



AGRICULTURAL PRICES

Price indices and absolute prices – Quarterly statistics

PRIX AGRICOLES

Indices de prix et prix absolus – Statistiques trimestrielles

3/4 1991

Statistiques
agricoles



OFICINA ESTADÍSTICA DE LAS COMUNIDADES EUROPEAS
DE EUROPÆISKE FÆLLESSKABERS STATISTISKE KONTOR
STATISTISCHES AMT DER EUROPÄISCHEN GEMEINSCHAFTEN
ΣΤΑΤΙΣΤΙΚΗ ΥΠΗΡΕΣΙΑ ΤΩΝ ΕΥΡΩΠΑΪΚΩΝ ΚΟΙΝΟΤΗΤΩΝ
STATISTICAL OFFICE OF THE EUROPEAN COMMUNITIES
OFFICE STATISTIQUE DES COMMUNAUTÉS EUROPÉENNES
ISTITUTO STATISTICO DELLE COMUNITÀ EUROPEE
BUREAU VOOR DE STATISTIEK DER EUROPESE GEMEENSCHAPPEN
SERVIÇO DE ESTATÍSTICA DAS COMUNIDADES EUROPEIAS

L-2920 Luxembourg — Tél. 430 11 — Télex: Comeur Lu 3423
B-1049 Bruxelles, bâtiment Berlaymont, rue de la Loi 200 (bureau de liaison) — Tél. 235 11 11

Las publicaciones de Eurostat están clasificadas por temas y por series. La clasificación se encuentra al final de la obra. Para mayor información sobre las publicaciones, rogamos se pongan en contacto con Eurostat.

Para los pedidos, diríjase a las oficinas de venta cuyas direcciones figuran en la página interior de la contracubierta.

Eurostats publikationer er klassificeret efter emne og serie. En oversigt herover findes bag i hæftet. Yderligere oplysninger om publikationerne kan fås ved henvendelse til Eurostat.

Bestilling kan afgives til de salgssteder, der er anført på omslagets side 3.

Die Veröffentlichungen von Eurostat sind nach Themenkreisen und Reihen gegliedert. Die Gliederung ist hinten in jedem Band aufgeführt. Genauere Auskünfte über die Veröffentlichungen erteilt Eurostat.

Ihre Bestellungen richten Sie bitte an die Verkaufsbüros, deren Anschriften jeweils auf der dritten Umschlagseite der Veröffentlichungen zu finden sind.

Οι εκδόσεις της Eurostat ταξινομούνται κατά θέμα και κατά σειρά. Η ακριβής ταξινόμηση αναφέρεται στο τέλος κάθε έκδοσης. Για λεπτομερέστερες πληροφορίες σχετικά με τις εκδόσεις μπορείτε να απευθύνεσθε στην Eurostat.

Για τις παραγγελίες μπορείτε να απευθύνεσθε στα γραφεία πώλησης, των οποίων οι διευθύνσεις αναγράφονται στη σελίδα 3 του εξωφύλλου.

Eurostat's publications are classified according to themes and series. This classification is indicated at the end of the publication. For more detailed information on publications, contact Eurostat.

Orders are obtainable from the sales offices mentioned on the inside back cover.

Les publications d'Eurostat sont classées par thème et par série. Cette classification est précisée à la fin de l'ouvrage. Pour des informations plus détaillées sur les publications, contactez Eurostat.

Pour les commandes, adressez-vous aux bureaux de vente dont les adresses sont indiquées à la page 3 de la couverture.

Le pubblicazioni dell'Eurostat sono classificate per tema e per serie. Tale classificazione è precisata alla fine dell'opera. Per informazioni più dettagliate sulle pubblicazioni rivolgersi all'Eurostat.

Per eventuali ordinazioni rivolgersi a uno degli uffici di vendita i cui indirizzi figurano nella 3ª pagina della copertina.

De publikaties van Eurostat zijn ingedeeld naar onderwerp en serie. Deze indeling is achter in het boek opgenomen. Voor nadere informatie over de publikaties kunt u zich wenden tot Eurostat.

Gelieve bestellingen op te geven bij de verkoopbureaus, waarvan de adressen op bladzijde 3 van de omslag zijn vermeld.

As publicações do Eurostat estão classificadas por tema e por série. Esta classificação está indicada no fim da obra. Para mais informações sobre as publicações é favor contactar o Eurostat.

Encomendas: serviços de venda cujos endereços estão indicados na contracapa.

AGRICULTURAL PRICES

Price indices and absolute prices - Quarterly statistics

PRIX AGRICOLES

Indices de prix et prix absolus - Statistiques trimestrielles

Table of contents

	Page
Symbols and abbreviations used	5
PRELIMINARY REMARKS	7
EC AGRICULTURAL PRICE INDICES	
Weighting scheme	
Comments on the results for the second quarter of 1991	
Monthly EC indices of producer prices of agricultural products	
<i>Nominal indices</i>	
<i>Deflated indices</i>	
Monthly EC indices of purchase prices of the means of agricultural production	
<i>Nominal indices</i>	
<i>Deflated indices</i>	
AGRICULTURAL PRICES Selected series from the CRONOS data base	
Monthly selling prices of agricultural products	
<i>Crop products</i>	
<i>Animal products</i>	
Monthly purchase prices of the means of agricultural production	
Eurostat publications on agricultural price statistics	

Sommaire

Signes et abréviations employés
REMARQUES PRELIMINAIRES
INDICES CE DES PRIX AGRICOLES
Schéma de pondération
Commentaires sur les résultats du deuxième trimestre de 1991
Indices CE mensuels des prix à la production des produits agricoles
<i>Indices nominaux</i>
<i>Indices déflatés</i>
Indices CE mensuels des prix d'achat des moyens de production agricole
<i>Indices nominaux</i>
<i>Indices déflatés</i>
PRIX AGRICOLES Séries sélectionnées de la banque de données CRONOS
Prix de vente mensuels de produits agricoles
<i>Produits végétaux</i>
<i>Produits animaux</i>
Prix d'achat mensuels des moyens de production agricole
Les publications d' Eurostat concernant les statistiques de prix agricoles

Symbols and abbreviations used

Signes et abréviations employés

Nil	—	Néant
Data not available or confidential	:	Donnée non disponible ou confidentielle
Per cent	%	Pour cent
Value-added tax	VAT/TVA	Taxe sur la valeur ajoutée
European currency unit	ECU	Unité monétaire européenne
Purchasing power standard	SPA	Standard de pouvoir d'achat
German mark	DM	Mark allemand
French franc	FF	Franc français
Italian lira	LIT	Lire italienne
Dutch guilder	HFL	Florin néerlandais
Belgian franc	BFR	Franc belge
Luxembourg franc	LFR	Franc luxembourgeois
Pound sterling	UKL	Livre sterling
Irish pound	IRL	Livre irlandaise
Danish krone	DKR	Couronne danoise
Greek drachma	DR	Drachme grecque
Spanish peseta	PTA	Peseta espagnole
Portuguese escudo	ESC	Escudo portugais
US dollar	USD	Dollar États-Unis
European Communities	EC/CE	Communautés européennes
Total of 10 Member States	EUR 10	Ensemble des 10 États membres
EUR 10 + Spain	EUR 11	EUR 10 + Espagne
EUR 11 + Portugal	EUR 12	EUR 11 + Portugal
Statistical Office of the European Communities	Eurostat SOEC/OSCE	Office statistique des Communautés européennes
Eurostat data bank	Cronos	Banque des données Eurostat
Cronos domain 'Agricultural prices and price indices'	PRAG	Domaine Cronos «Prix et indices de prix agricoles»

PRELIMINARY REMARKS

REMARQUES PRÉLIMINAIRES

PRELIMINARY REMARKS

1. Introduction

The new quarterly publication "AGRICULTURAL PRICES: Price indices and absolute prices - Quarterly statistics" contains monthly data on agricultural prices which up to the end of 1989 were published in the following separate publications:

- EC AGRICULTURAL PRICE INDICES: Monthly results - Half yearly statistics
- AGRICULTURAL PRICES: Selected series from the CRONOS databank (quarterly).

As regards agricultural prices, the figures given in this publication are only a selection of the most important price series available in Eurostat's CRONOS databank.

The full set of monthly and annual data on agricultural price statistics (price indices and absolute prices) are stored in Eurostat's CRONOS data base ("PRAG" domain). They can be obtained via EURONET or, on request to Eurostat, on magnetic tape, diskettes and computer printouts.

2. EC agricultural price indices

The EC agricultural price indices (output and input) comprise the EC index of producer prices of agricultural products and the EC indices of purchase prices of the means of agricultural production. All three indices are base-weighted Laspeyres calculations using value weights determined for the base year, 1985, for a fixed basket of agricultural products (output price index) or a selection of goods and services (input price indices). 1985 also serves as the reference year. As the weighting schemes show, the various items in each price index may be weighted very differently from one Member State to another.

The EC agricultural price indices (output and input) are based on the "national farm" concept in all Member States of the Community and thus cover only transactions between agricultural and non-agricultural production units (including external trade). No account is taken of direct transactions between farmers, either in the calculation of value weights or in the recording of producer or purchase prices. In this respect, there is a good measure of agreement between the methodological concept underlying the EC agricultural price indices (output and input) and that of the economic accounts for agriculture.

The agricultural price indices (output and input) for the Community as a whole are, generally speaking, in the form of weighted arithmetic means of the corresponding price indices for the Member States of the Community at each level of aggregation. The national agricultural price indices are weighted by the sales values of agricultural products (output price index) or the values of purchases of the means of agricultural production (input price indices), which are available in national currencies and converted to purchasing power standards (PPS) by Eurostat.

The agricultural price indices provide information on and permit comparisons of trends in (i) the producer prices of agricultural products and (ii) the purchase prices of the means of agricultural production in the Community as a whole and in the individual Member States. Comparisons can also be made of trends in these price indices. However, where individual products and groups of products (or individual means of production and groups thereof) are concerned, it must be borne in mind that the structure of the basket of goods reflects the production pattern in the individual Member States, which means that the weighting structure of the two price indices varies from one country to another.

For Spain, only output indices are available for the time being. Work on creating agricultural price indices for Portugal is still in progress.

In order to counteract the different rates of inflation in the Community, the EC agricultural price indices are also published in deflated form, to which end the nominal EC agricultural indices (output and input) are deflated using the consumer price index.

Readers are advised to bear in mind the fact that, in the Member States, there may be other index series on the producer prices of agricultural products and the purchase prices of the means of agricultural production; these series may have been calculated to serve other purposes and may differ methodologically from the EC agricultural price series published here.

Further details of the methodology underlying the EC agricultural price indices may be found in the "Methodology of EC agricultural price indices (output and input)", published in 1985.

■ EC indices of producer prices of agricultural products

The price data used are exclusive of VAT and, in principle, of other product-linked levies (e.g. the co-responsibility levy). As regards the co-responsibility levy for milk producers, only the normal levy is deducted, but not the "super-levy", since the relevant quota is not always exceeded. As regards the basic and additional cereals co-responsibility levy created in conjunction with the budget stabilizers, only the basic levy is deducted, but not the additional levy, which is not always payable and, if paid, may be refunded in whole or in part. Product-linked subsidies are added to the prices which the producers obtain on the market.

Item 15 of the index has been broken down into "wine must" and "wine", because in the Federal Republic of Germany and Luxembourg, prices or price indices are available only for wine must, whereas France and Italy provide price indices only for wine (differentiating between table wine and quality wine). For Greece and Spain, data are available for wine must and wine (but not for table wine and quality wine separately). Because of the national differences, price indices for the Community as a whole can be given only for the composite heading "Wine must/wine".

There are no methodological differences between the price indices based on 1980 = 100 and the 1985 = 100 indices.

The monthly price indices for fresh fruit and fresh vegetables are based on variable value weights for each of the twelve months of the base year 1985. Luxembourg, for which no monthly price indices for fresh fruit and vegetables are available, has been excluded from the calculation of the corresponding indices for the Community as a whole. Its share of the Community total in 1985 was 0.03%. Owing to the lack of monthly data for fresh fruit and vegetables, identical monthly price indices are entered for Luxembourg under the heading "Total" and "Total (excluding fruit and vegetables)" on the one hand and "crop products" and "Crop products (excluding fruit and vegetables)" on the other, which is strictly not correct. Fruit and vegetables accounted for 3% each of Luxembourg's total index in 1985.

■ EC indices of purchase prices of the means of agricultural production

The EC indices of purchase prices of the means of agricultural production (input price indices) comprise:

- I. the EC index of the prices of goods and services for current consumption in agriculture;
- II. the EC index of the prices of goods and services contributing to agricultural investment.

As the goods and services for current consumption in agriculture differ from those contributing to agricultural investment, the price indices for these two groups are not aggregated to form an overall index of agricultural purchase prices.

The price data used are exclusive of VAT. On the other hand, all other taxes (e.g. diesel oil tax) are included and subsidies (e.g. diesel oil subsidies) deducted to arrive at the effective prices which farmers pay.

The structure of the EC indices of purchase prices of the means of agricultural production with base 1985 = 100 is no different from that using the 1980 = 100 base.

3. Absolute agricultural prices

Eurostat records a large number of monthly and annual agricultural price series for the Member States of the Community covering the selling prices of crop products, the selling prices of animal products and the purchase prices of the means of agricultural production. These series are in most cases representative for each country and harmonised across the Community. The series of selling prices of crop and animal products comprise the prices at the producer level of the major agricultural products. The purchase prices of the means of agricultural production relate to the prices paid by farmers for feedingstuffs, fertilizers and fuel for equipment and heating. The prices expressed in national currency and in ECU, are stored in Eurostat's CRONOS databank ("PRAG" domain) and are available in most cases usually from 1969 onwards. Details of these price series (list of products covered with their code numbers etc.) are given in the PRAG manual (Agricultural prices and price indices), which is available on request.

This quarterly publication contains, as mentioned above, a selection of the most important agricultural price series. The "Agricultural prices" microfiches on the other hand, which also appear quarterly, contain all available series of monthly agricultural prices. A full list of all agricultural price series stored in CRONOS is available in the publication "Glossarium: Agricultural prices".

Spain and Portugal have to a large extent already been integrated into the Community's system of absolute agricultural prices. The corresponding data are stored in the CRONOS databank.

A new version of the catalogue of characteristics of the agricultural price series stored in CRONOS, which describes price-determining characteristics such as product definition, trading stage and conditions etc., was published end of 1988. An addendum which extends the coverage of this catalogue to Spain and Portugal and which takes account of further revisions in the selection and definition of absolute agricultural price series is in preparation.

* * *

Eurostat would like to thank all members of the Working Party on Agricultural Price Statistics, on which the Member States of the Community are represented, for their invaluable and active cooperation, without which the results achieved so far would have been impossible.

REMARQUES PRELIMINAIRES

1. Introduction

La nouvelle publication trimestrielle "PRIX AGRICOLES : Indices de prix et prix absolus - Statistiques trimestrielles" contient des données mensuelles de la statistique des prix agricoles qui jusqu'à la fin de 1989 étaient publiées séparément sous les deux titres suivants :

- INDICES CE DES PRIX AGRICOLES : Résultats mensuels - Statistiques semestrielles
- PRIX AGRICOLES : Séries sélectionnées de la banque de données CRONOS (publication trimestrielle).

En ce qui concerne les prix agricoles mensuels publiés ici, il s'agit uniquement d'une sélection des principales séries de prix stockées dans la banque de données CRONOS et disponibles chez Eurostat.

L'ensemble des données mensuelles et annuelles concernant les statistiques des prix agricoles (indices de prix et prix absolus) sont stockées dans la banque de données CRONOS d'Eurostat (domaine "PRAG"). Elles peuvent être obtenues via EURONET ou, sur demande adressée à Eurostat, sur bande magnétique, disquette ou listing.

2. Indices CE des prix agricoles

Les indices CE des prix agricoles (output et input) se composent de l'indice CE des prix à la production des produits agricoles et de l'indice CE des prix d'achat des moyens de production agricole. Ces trois indices sont établis selon la méthode de Laspeyres, au moyen de pondérations déterminées pour l'année de base 1985 et pour un panier fixe de produits agricoles (indice output) ou un échantillon fixe de biens et de services sélectionnés (indices input). L'année 1985 sert également d'année de référence. Comme le montrent les schémas de pondération, l'importance des différents éléments composant ces indices de prix peut varier considérablement d'un Etat membre à l'autre.

Dans tous les Etats membres de la Communauté, les indices CE des prix agricoles (output et input) reposent sur la notion de "ferme nationale" et ils ne couvrent, par conséquent, que les transactions entre les unités de production agricole et les unités de production non agricole (y compris le commerce extérieur). Il n'est tenu compte des transactions directes entre agriculteurs ni dans le calcul des pondérations, ni dans l'enregistrement des prix à la production ou des prix d'achat. Il existe ainsi à cet égard une large similitude entre les concepts méthodologiques qui sont à la base des indices CE des prix agricoles (output et input) et ceux qui sont à la base des comptes économiques agricoles de la Communauté.

Les indices des prix agricoles (output et input) pour l'ensemble de la Communauté s'obtiennent en règle générale à tous les niveaux d'agrégation en faisant la moyenne arithmétique pondérée des indices de prix correspondants des Etats membres de la Communauté. La pondération des indices de prix nationaux s'effectue sur la base des valeurs des ventes des produits agricoles (indice output) ou des valeurs des achats des moyens de production agricole (indice input) qui sont disponibles en monnaie nationale et converties en standards de pouvoir d'achat (SPA) par Eurostat.

Les indices des prix agricoles fournissent les informations sur l'évolution (a) des prix à la production des produits agricoles et (b) des prix d'achat des moyens de production agricole dans la Communauté dans son ensemble ainsi que dans les différents Etats membres, et ils permettent de comparer les tendances de ces prix. Il est également possible de comparer l'évolution de ces indices de prix. Il faut toutefois se rappeler, en ce qui concerne les différents produits et groupes de produits ou moyens de production et groupes de moyens de production, que la structure des paniers de marchandises correspond aux conditions de production dans chaque pays et qu'en conséquence les schémas de pondération des deux indices de prix sont différents d'un pays à l'autre.

Pour l'Espagne, seuls les indices output sont disponibles pour l'instant. Les travaux concernant la réalisation des indices de prix agricoles pour le Portugal ne sont pas encore achevés.

Afin d'éliminer l'influence des taux d'inflation variables enregistrés dans la Communauté, on a également publié les indices CE des prix agricoles sous une forme déflatée. A cet effet, la déflation des indices CE des prix agricoles nominaux (output et input) s'effectue à l'aide des indices des prix à la consommation.

Le lecteur voudra bien tenir compte aussi du fait qu'il peut également y avoir dans les Etats membres d'autres séries d'indices pour les prix à la production des produits agricoles et les prix d'achat des moyens de production agricole, qui peuvent différer des indices CE des prix agricoles publiés tant sur le plan des objectifs que sur celui de la méthodologie.

On trouvera de plus amples précisions sur la méthodologie appliquée pour établir les indices CE des prix agricoles dans la brochure "Méthodologie des indices CE des prix agricoles (output et input)" publiée en 1985.

■ Indices CE des prix à la production des produits agricoles

Les prix utilisés pour établir ces indices ne comprennent pas la TVA. Les prélèvements liés aux produits (par exemple le prélèvement de coresponsabilité) sont également exclus en principe. En ce qui concerne les prélèvements de coresponsabilité pour les producteurs de lait, le prélèvement normal de coresponsabilité est exclu, mais pas la "supertaxe" car le quota auquel elle s'applique n'est pas toujours dépassé. En ce qui concerne les prélèvements de coresponsabilité de base et complémentaire pour les céréales qui viennent d'être créés dans le cadre des stabilisateurs agricoles, le prélèvement de coresponsabilité de base est soustrait, mais pas le prélèvement de coresponsabilité complémentaire qui n'est pas toujours dû et qui peut être partiellement ou totalement remboursé. Les subventions liées aux produits sont ajoutées aux prix à la production obtenus sur le marché.

La rubrique 15 de l'indice a été subdivisée en "moût" et en "vin", étant donné que pour la République fédérale d'Allemagne et le Luxembourg, les prix et les indices de prix n'existent que pour le moût, alors que pour la France et l'Italie, les indices de prix ne sont disponibles que pour le vin (avec une distinction entre vin de table et vin de qualité).

Pour la Grèce et l'Espagne, les données correspondantes disponibles portent sur le moût et le vin (sans distinction entre vin de table et vin de qualité). En raison de ces différences entre les Etats membres, les indices de prix pour la Communauté dans son ensemble ne peuvent être fournis que pour la rubrique globale "moût/vin".

Les indices de prix de base 1980 = 100 ne présentent pas de différences par rapport aux indices de base 1985 = 100.

Les indices mensuels des prix des fruits et légumes frais sont fondés sur des pondérations variables pour les douze mois de l'année de base 1985. Le grand-duché de Luxembourg, pour lequel les données correspondantes ne sont pas disponibles, n'a pas été pris en compte dans le calcul des indices des prix des fruits et légumes frais pour la Communauté dans son ensemble. La part de ce pays dans le total des fruits et légumes frais pour la Communauté s'élevait à 0,03 % en 1985. En raison de cette absence de données mensuelles pour les fruits et légumes frais, des indices mensuels identiques sont indiqués, pour le Luxembourg, dans les rubriques "Total" et "Total (sans fruits et légumes)", d'une part, et dans "Produits végétaux" et "Produits végétaux (sans fruits et légumes)", d'autre part, ce qui n'est pas correct à proprement parler. La part des fruits et légumes dans l'indice global du Luxembourg s'élevait à 3 % en 1985.

■ Indices CE des prix d'achat des moyens de production agricole

L'indice CE des prix d'achat des moyens de production agricole (indices input) comprennent :

- I) l'indice CE des prix des biens et services de consommation courante de l'agriculture;
- II) l'indice CE des prix des biens et services concourant aux investissements de l'agriculture.

Les biens et services de consommation courante de l'agriculture et ceux qui concourent aux investissements étant de nature différente, les indices de ces deux groupes n'ont pas été agrégés pour former un indice des prix unique couvrant la totalité des achats de l'agriculture.

Les prix utilisés pour établir les indices CE des prix d'achat des moyens de production agricole ne comprennent pas la TVA. Toutes les autres taxes (par exemple taxes sur les carburants diesel) sont en revanche incluses, tandis que les aides (par exemple subventions pour les carburants diesel) sont déduites, afin que l'on puisse obtenir ainsi les prix effectivement payés par les agriculteurs.

La structure des indices CE des prix d'achat des moyens de production agricole de base 1985 = 100 n'a subi aucune modification par rapport à celle des indices correspondants de base 1980 = 100

3. Prix agricoles absolus

Eurostat enregistre pour les Etats membres de la Communauté un nombre important de séries mensuelles et annuelles de prix agricoles qui couvrent les prix de vente de produits végétaux, les prix de vente de produits animaux et les prix d'achat des moyens de production agricole. Dans la plupart des cas, ces séries sont représentatives pour chacun des pays et harmonisées au niveau de la Communauté. Les séries des prix de vente des produits végétaux et animaux englobent les prix des principaux produits au stade de la production agricole. Les prix d'achat des moyens de production agricole se réfèrent aux prix payés par les agriculteurs pour l'achat d'aliments du bétail, d'engrais, de carburants et de combustibles. Les prix, exprimés en monnaie nationale et en ECU, sont mémorisés dans la banque de données CRONOS d'Eurostat (domaine "PRAG") et sont habituellement disponibles à compter de 1969. Des précisions sur ces séries de prix (liste des produits retenus avec leur numéro de code, etc.) sont contenues dans le manuel PRAG (Prix et indices de prix agricoles) qui est fourni sur demande.

La présente publication trimestrielle contient, comme cela a été dit plus haut, une sélection des plus importantes séries de prix agricoles, tandis que les microfiches "Prix agricoles" qui paraissent également tous les trimestres englobent la totalité des séries disponibles de prix agricoles mensuels. La liste complète de toutes les séries de prix agricoles mémorisées dans CRONOS est donnée dans la publication "Glossarium - Prix agricoles".

L'Espagne et le Portugal ont déjà pu être incorporés dans une large mesure dans le système des prix agricoles absolus de la Communauté. Les données correspondantes sont contenues dans la banque de données CRONOS.

Une nouvelle version du catalogue des caractéristiques des séries de prix agricoles mémorisées dans CRONOS qui décrit les caractéristiques déterminantes des prix telles que la définition du produit, le stade d'échange, les conditions commerciales, etc. a été publiée fin 1988. Un addendum qui étend le catalogue à l'Espagne et au Portugal et qui tient compte de nouvelles révisions effectuées dans la sélection et la définition des séries de prix agricoles absolus est en cours de préparation.

* * *

Eurostat désire remercier tous les membres du groupe de travail "Statistiques des prix agricoles", dans lequel les Etats membres de la Communauté sont représentés, de leur aide précieuse et de leur coopération active, sans lesquelles il aurait été impossible d'obtenir les résultats déjà atteints.

EC AGRICULTURAL PRICE INDICES

INDICES CE DES PRIX AGRICOLES

Weighting scheme

Schéma de pondération

EC INDICES OF PRODUCER PRICES OF AGRICULTURAL PRODUCTS

INDICES CE DES PRIX A LA PRODUCTION DES PRODUITS AGRICOLES

WEIGHTING SCHEME BY COUNTRY / SCHÉMA DE PONDÉRATION PAR PAYS

		1985 = 100											1985 = 100		
		Excluding VAT											TVA exclue		
		EUR 11											Luxembourg, 30 7 1991		
		B	DK	D	GR	E	F	IRL	I	L	NL	UK	EUR 11		
0	TOTAL	100 000	100 000	100 000	100 000	100 000	100 000	100 000	100 000	100 000	100 000	100 000	100 000	TOTAL	0
(0)	TOTAL (excl. fruit and vegetables)	86 436	97 960	96 465	73 080	76 087	91 322	97 615	76 935	97 350	89 246	91 730	86 035	TOTAL (sans fruits et légumes)	(0)
1	CROP PRODUCTS	32 720	32 416	27 839	69 890	53 468	50 523	11 784	58 100	16 485	34 055	37 437	46 190	PRODUITS VÉGÉTAUX	1
(1)	CROP PRODUCTS (excl. fruit and vegetables)	19 183	30 376	24 304	42 970	30 355	41 845	9 399	35 035	13 835	23 302	29 167	32 226	PRODUITS VÉGÉTAUX (sans fruits et légumes)	(1)
11	Cereals and rice	5 751	14 920	9 314	9 080	13 722	18 511	5 534	11 969	5 953	1 498	19 933	12 921	Céréales et riz	11
11A	Soft wheat	4 008	4 747	4 592	2 030	4 515	10 284	1 760	4 524	2 147	1 187	12 314	6 115	Blé tendre	11A
11B	Durum wheat	-	-	31	2 630	222	496	-	3 591	-	-	-	1 019	Blé dur	11B
11C	Feeding barley	1 555	8 562	2 029	540	2 672	2 418	2 350	167	2 773	164	5 025	2 110	Orge fourragère	11C
11D	Malting barley	64	-	1 121	130	2 813	531	1 278	-	-	75	2 330	948	Orge de brasserie	11D
11E	Oats	91	284	354	80	214	223	146	36	829	55	242	179	Avoine	11E
11F	Grain-maize	-	-	270	3 290	2 460	4 421	-	2 370	-	-	-	1 963	Maïs-grain	11F
11G	Paddy rice	-	-	-	380	697	-	-	1 272	-	-	-	378	Riz non décortiqué	11G
11H	Others	33	1 327	917	-	129	138	-	9	204	17	22	209	Autres	11H
12	Root crops	6 608	3 066	5 159	3 620	3 864	3 231	3 360	4 241	1 223	4 249	4 883	4 146	Plantes sarclées	12
12A	Potatoes for consumption	1 747	417	1 129	2 190	1 754	649	1 548	1 849	1 223	1 086	2 858	1 521	Pommes de terre de consommation	12A
12A1	Early potatoes	249	:	154	:	-	123	-	505	-	72	350	:	Pommes de terre hâtives	12A1
12A2	Main-crop potatoes	1 498	:	975	:	1 754	526	1 548	1 344	1 223	1 014	2 508	:	Autres pommes de terre	12A2
12B	Sugar beet	4 837	2 145	3 672	1 430	2 110	2 436	1 812	2 371	-	2 325	2 025	2 466	Betteraves sucrées	12B
12C	Others	24	504	358	-	-	146	-	21	-	838	-	159	Autres	12C
13	Fruit	3 392	470	1 915	15 380	13 593	3 835	-	12 549	1 413	1 325	1 855	6 811	Fruits	13
13A	Fresh fruit	3 392	470	1 915	10 530	12 316	3 835	-	11 445	1 413	1 325	1 855	6 121	Fruits frais	13A
13A1	Dessert apples	1 352	158	730	930	1 033	1 377	-	2 171	1 033	723	454	1 164	Pommes de table	13A1
13A2	Dessert pears	550	30	73	840	467	402	-	1 330	-	245	128	525	Poires de table	13A2
13A3	Cherries	292	52	254	340	308	324	-	464	-	9	25	270	Cerises	13A3
13A4	Plums	55	11	190	-	193	82	-	277	380	34	55	135	Prunes	13A4
13A5	Strawberries	868	173	291	200	1 147	461	-	780	-	251	509	568	Fraises	13A5
13A6	Dessert grapes	215	-	-	1 210	805	361	-	941	-	11	-	456	Raisins de table	13A6
13A7	Citrus fruit	-	-	-	2 710	4 901	-	-	2 935	-	-	-	1 444	Agrumes	13A7
13A7A	Oranges	-	-	-	1 840	2 450	-	-	1 581	-	-	-	773	Oranges	13A7A
13A7B	Mandarins	-	-	-	230	1 152	-	-	287	-	-	-	234	Mandarines	13A7B
13A7C	Lemons	-	-	-	640	1 300	-	-	1 067	-	-	-	437	Citrons	13A7C
13A8	Other fresh fruit	60	46	377	4 300	3 461	828	-	2 547	-	52	684	1 550	Autres fruits frais	13A8
13B	Nuts and dried fruit	-	-	-	4 850	1 278	-	-	1 104	-	-	-	691	Fruits secs	13B
13B1	Nuts	-	-	-	1 740	1 220	-	-	1 104	-	-	-	498	Fruits à coque	13B1
13B2	Dried fruit	-	-	-	3 110	57	-	-	-	-	-	-	193	Fruits séchés	13B2

WEIGHTING SCHEME BY COUNTRY / SCHÉMA DE PONDÉRATION PAR PAYS

		EUR 11													
1985 = 100													1985 = 100		
Excluding VAT													TVA exclue		
		B	DK	D	GR	E	F	IRL	I	L	NL	UK	EUR 11		
14	Fresh vegetables	10 145	1 570	1 620	11 540	9 520	4 843	2 385	10 516	1 237	9 429	6 415	7 153	Légumes frais	14
14A	Lettuce	1 051	105	135	250	500	534	136	382	218	850	604	456	Laitues	14A
14B	Cauliflowers	394	82	102	330	322	276	116	547	—	179	572	338	Choux-fleurs	14B
14C	Cabbages	497	135	265	580	464	132	345	391	—	179	629	348	Choux	14C
14D	Tomatoes	2 092	255	58	5 350	2 567	476	221	2 524	95	2 590	462	1 611	Tomates	14D
14E	Carrots	193	103	110	180	150	238	217	263	924	262	404	226	Carottes	14E
14F	Spinach	42	—	58	230	66	45	—	113	—	78	—	70	Épinards	14F
14G	Peas (green)	58	133	65	200	141	—	—	527	—	—	433	200	Pois (verts)	14G
14H	Beans (green)	103	—	72	820	1 077	170	—	683	—	104	257	422	Haricots (verts)	14H
14I	Onions	213	124	42	580	539	126	27	547	—	308	499	341	Oignons	14I
14J	Cucumbers	94	111	99	930	308	87	—	104	—	1 169	302	278	Concombres	14J
14K	Others	5 408	521	614	2 090	3 388	2 759	1 323	4 435	—	3 710	2 253	2 865	Autres	14K
15	Wine must/Wine	—	—	2 257	2 020	2 865	11 388	—	10 284	6 129	—	—	5 235	Moût/Vin	15
15A	Wine must	—	—	2 257	1 410	180	—	—	—	6 129	—	—	405	Moût	15A
15B	Wine	—	—	:	610	2 685	11 388	—	10 284	:	—	—	:	Vin	15B
15B1	Table wine	—	—	:	:	—	2 775	—	9 091	:	—	—	:	Vin de table	15B1
15B2	Quality wine	—	—	:	:	—	8 613	—	1 193	:	—	—	:	Vin de qualité	15B2
16	Olives and olive oil	—	—	—	9 010	3 759	—	—	4 325	—	—	—	1 938	Olives et huile d'olive	16
17	Seeds	285	755	540	1 120	430	1 783	505	116	—	2 209	1 046	908	Semences	17
18	Flowers, ornamental plants and tree-nursery products	5 500	4 840	4 841	1 180	958	2 161	—	2 673	—	14 910	1 113	3 352	Fleurs, plantes ornementales et produits de pépinières	18
19	Other crop products	1 039	6 795	2 193	16 940	4 757	4 771	—	1 427	530	435	2 192	3 727	Autres produits végétaux	19
19A	Pulses	29	2 123	116	590	817	828	—	330	:	219	57	727	Légumes secs	19A
19B	Oilseeds	53	3 851	1 236	800	1 931	3 554	—	56	—	127	2 135	1 579	Graines oléagineuses	19B
19C	Raw tobacco	122	—	104	7 070	474	310	—	1 041	—	—	—	777	Tabac brut	19C
19D	Cotton	—	—	—	6 180	919	—	—	—	—	—	—	496	Coton	19D
19E	Others	835	822	737	2 300	616	79	—	—	:	89	—	:	Autres	19E
2	ANIMALS AND ANIMAL PRODUCTS	67 280	67 584	72 161	30 110	46 532	49 477	88 216	41 900	83 515	65 944	62 563	53 810	ANIMAUX ET PRODUITS ANIMAUX	2
21	Animals (for slaughter and export)	48 297	42 994	43 188	17 480	32 643	30 284	52 606	26 732	36 505	34 862	36 930	33 199	Animaux (boucherie et exportation)	21
21A	Calves	3 786	104	3 094	3 370	2 839	4 035	—	1 818	2 691	5 548	169	2 741	Veaux	21A
21B	Cattle excl. calves	19 034	11 169	16 237	420	5 031	12 528	40 852	9 062	24 830	5 911	16 942	11 234	Bovins sans veaux	21B
21C	Pigs	22 011	29 790	21 690	4 040	12 727	6 430	5 978	6 309	8 929	18 794	8 375	11 366	Porcs	21C
21D	Sheep and lambs	153	27	156	4 360	5 256	1 748	3 284	802	—	426	5 311	2 231	Moutons et agneaux	21D
21E	Poultry	3 051	1 873	2 011	2 230	5 453	4 210	2 492	6 255	55	3 949	6 133	4 454	Volailles	21E
21E1	Chickens	2 710	1 620	1 060	2 230	5 453	2 475	1 661	4 063	55	3 655	4 527	3 299	Poulets	21E1
21E2	Other poultry	341	253	951	—	—	1 735	831	2 192	—	294	1 606	1 155	Autres volailles	21E2
21F	Other animals	262	30	—	3 060	1 337	1 333	—	2 486	—	234	—	1 172	Autres animaux	21F
22	Milk	15 739	23 212	25 573	8 760	9 114	17 138	34 476	12 025	46 045	26 295	20 967	17 182	Lait	22
22A	Cow's milk	15 739	23 212	25 573	2 370	7 602	17 138	34 476	11 388	46 045	26 295	20 967	16 461	Lait de vache	22A
22B	Other milk	—	—	—	6 390	1 512	—	—	637	—	—	—	721	Autres laits	22B
23	Eggs	3 214	1 105	3 191	2 540	4 606	1 835	876	3 101	965	4 102	4 298	3 139	Œufs	23
24	Other animal products	31	273	209	1 330	169	220	258	42	—	686	368	290	Autres produits animaux	24

Luxembourg, 30.7.1991

EC INDICES OF PRODUCER PRICES OF AGRICULTURAL PRODUCTS

INDICES CE DES PRIX A LA PRODUCTION DES PRODUITS AGRICOLES

WEIGHTING SCHEME BY PRODUCT / SCHÉMA DE PONDÉRATION PAR PRODUIT

		EUR 11													
1985 = 100													1985 = 100		
Excluding VAT													TVA exclue		
		B	DK	D	GR	E	F	IRL	I	L	NL	UK	EUR 11		
0	TOTAL	2 810	2 896	12 849	5 931	14 079	20 528	1 966	20 207	94	7 533	11 106	100 000	TOTAL	0
(0)	TOTAL (excl. fruit and vegetables)	2 824	3 298	14 407	5 038	12 582	21 789	2 231	18 070	106	7 814	11 841	100 000	TOTAL (sans fruits et légumes)	(0)
1	CROP PRODUCTS	1 990	2 033	7 744	8 974	16 297	22 453	502	25 418	34	5 554	9 002	100 000	PRODUITS VÉGÉTAUX	1
(1)	CROP PRODUCTS (excl. fruit and vegetables)	1 673	2 730	9 691	7 908	13 262	26 655	573	21 969	40	5 447	10 052	100 000	PRODUITS VÉGÉTAUX (sans fruits et légumes)	(1)
11	Cereals and rice	1 251	3 344	9 262	4 168	14 952	29 410	842	18 719	43	873	17 134	100 000	Céréales et riz	11
11A	Soft wheat	1 841	2 248	9 649	1 969	10 394	34 523	566	14 949	33	1 462	22 365	100 000	Blé tendre	11A
11S	Durum wheat	—	—	393	15 312	3 063	9 999	—	71 233	—	—	—	100 000	Blé dur	11B
11C	Feeding barley	2 072	11 753	12 355	1 518	17 828	23 524	2 190	1 599	124	586	26 451	100 000	Orge fourragère	11C
11D	Malting barley	190	—	15 190	813	41 776	11 487	2 651	—	—	595	27 298	100 000	Orge de brasserie	11D
11E	Oats	1 424	4 598	25 465	2 652	16 879	25 544	1 605	4 066	436	2 305	15 027	100 000	Avoine	11E
11F	Grain-maize	—	—	1 766	9 941	17 649	46 243	—	24 400	—	—	—	100 000	Maïs-grain	11F
11G	Paddy rice	—	—	—	5 967	25 976	—	—	68 056	—	—	—	100 000	Riz non décortiqué	11G
11H	Others	443	18 348	56 237	—	8 662	13 569	—	868	92	622	1 158	100 000	Autres	11H
12	Root crops	4 479	2 142	15 990	5 179	13 121	15 997	1 594	20 671	28	7 720	13 079	100 000	Plantes sarclées	12
12A	Potatoes for consumption	3 227	794	9 542	8 541	16 236	8 766	2 001	24 568	76	5 379	20 869	100 000	Pommes de terre de consommation	12A
12A1	Early potatoes	:	:	:	:	:	:	:	:	:	:	:	:	Pommes de terre hâtives	12A1
12A2	Main-crop potatoes	:	:	:	:	:	:	:	:	:	:	:	:	Autres pommes de terre	12A2
12B	Sugar beet	5 511	2 519	19 130	3 439	12 045	20 268	1 445	19 426	—	7 100	9 118	100 000	Betteraves sucrières	12B
12C	Others	430	9 191	28 993	—	—	18 915	—	2 674	—	39 797	—	100 000	Autres	12C
13	Fruit	1 399	200	3 612	13 392	28 098	11 558	—	37 230	20	1 466	3 025	100 000	Fruits	13
13A	Fresh fruit	1 557	222	4 020	10 204	28 330	12 862	—	37 786	22	1 631	3 367	100 000	Fruits frais	13A
13A1	Dessert apples	3 262	393	8 056	4 738	12 487	24 283	—	37 684	83	4 679	4 335	100 000	Pommes de table	13A1
13A2	Dessert pears	2 942	167	1 781	9 486	12 529	15 714	—	51 171	—	3 512	2 698	100 000	Poires de table	13A2
13A3	Cherries	3 041	556	12 093	7 480	16 106	24 655	—	34 780	—	241	1 048	100 000	Cerises	13A3
13A4	Plums	1 148	233	18 042	0	20 096	12 384	—	41 386	265	1 925	4 521	100 000	Prunes	13A4
13A5	Strawberries	4 297	884	6 579	2 089	28 450	16 670	—	27 758	—	3 325	9 948	100 000	Fraises	13A5
13A6	Dessert grapes	1 325	—	—	15 729	24 832	16 246	—	41 678	—	190	—	100 000	Raisins de table	13A6
13A7	Citrus fruit	—	—	—	11 132	47 793	—	—	41 076	—	—	—	100 000	Agrumes	13A7
13A7A	Oranges	—	—	—	14 109	44 588	—	—	41 304	—	—	—	100 000	Oranges	13A7A
13A7B	Mandarins	—	—	—	5 833	69 369	—	—	24 798	—	—	—	100 000	Mandarines	13A7B
13A7C	Lemons	—	—	—	8 695	41 912	—	—	49 392	—	—	—	100 000	Citrons	13A7C
13A8	Other fresh fruit	109	85	3 113	16 365	31 267	10 908	—	33 026	—	251	4 876	100 000	Autres fruits frais	13A8
13B	Nuts and dried fruit	—	—	—	41 651	26 047	—	—	32 303	—	—	—	100 000	Fruits secs	13B
13B1	Nuts	—	—	—	20 718	34 494	—	—	44 788	—	—	—	100 000	Fruits à coque	13B1
13B2	Dried fruit	—	—	—	95 806	4 194	—	—	—	—	—	—	100 000	Fruits séchés	13B2

Luxembourg, 30.7.1991

WEIGHTING SCHEME BY PRODUCT / SCHÉMA DE PONDÉRATION PAR PRODUIT

1985 = 100		EUR 11													1985 = 100	
Excluding VAT															TVA exclue	
		B	DK	D	GR	E	F	IRL	I	L	NL	UK	EUR 11			
14	Fresh vegetables	3 985	636	2 911	9 568	18 737	13 898	656	29 706	16	9 928	9 960	100 000	Légumes frais	14	
14A	Lettuce	6 478	667	3 803	3 253	15 444	24 040	585	16 933	45	14 042	14 711	100 000	Laitues	14A	
14B	Cauliflowers	3 273	707	3 867	5 792	13 423	16 754	677	32 712	—	3 982	18 813	100 000	Choux-fleurs	14B	
14C	Cabbages	4 014	1 123	9 797	9 886	18 757	7 819	1 950	22 706	—	3 866	20 081	100 000	Choux	14C	
14D	Tomatoes	3 649	459	462	19 697	22 431	6 069	270	31 661	6	12 110	3 187	100 000	Tomates	14D	
14E	Carrots	2 396	1 323	6 253	4 723	9 362	21 591	1 889	23 510	384	8 735	19 835	100 000	Carottes	14E	
14F	Spinach	1 680	—	10 767	19 610	13 293	13 401	—	32 826	—	8 423	—	100 000	Épinards	14F	
14G	Peas (green)	812	1 920	4 178	5 931	9 896	—	—	53 243	—	—	24 019	100 000	Pois (verts)	14G	
14H	Beans (green)	690	—	2 198	11 534	35 947	8 268	—	32 733	—	1 853	6 777	100 000	Haricots (verts)	14H	
14I	Onions	1 757	1 058	1 579	10 096	22 257	7 563	157	32 443	—	6 815	16 277	100 000	Oignons	14I	
14J	Cucumbers	954	1 153	4 592	19 854	15 616	6 465	—	7 564	—	31 711	12 091	100 000	Concombres	14J	
14K	Others	5 304	527	2 754	4 326	16 648	19 765	908	31 280	—	9 755	8 732	100 000	Autres	15	
15	Wine must/Wine	—	—	5 540	2 289	7 705	44 657	—	39 699	110	—	—	100 000	Moût/Vin	15	
15A	Wine must	—	—	71 666	20 665	6 245	—	—	—	1 424	—	—	100 000	Moût	15A	
15B	Wine	—	—	:	:	:	:	:	:	:	—	—	:	Vin	15B	
15B1	Table wine	—	—	:	:	:	:	:	:	:	—	—	:	Vin de table	15B1	
15B2	Quality wine	—	—	:	:	:	:	:	:	:	—	—	:	Vin de qualité	15B2	
16	Olives and olive oil	—	—	—	27 579	27 316	—	—	45 105	—	—	—	100 000	Olives et huile d'olive	16	
17	Seeds	880	2 408	7 635	7 314	6 672	40 298	1 093	2 581	—	18 326	12 792	100 000	Semences	17	
18	Flowers, ornamental plants and tree-nursery products	4 610	4 182	18 557	2 088	4 022	13 233	—	16 114	—	33 506	3 689	100 000	Fleurs, plantes ornementales et produits de pépinières	18	
19	Other crop products	783	5 281	7 561	26 959	17 973	26 280	—	7 738	13	879	6 532	100 000	Autres produits végétaux	19	
19A	Pulses	:	:	:	:	:	:	—	:	:	:	:	:	Légumes secs	19A	
19B	Oilseeds	93	7 065	10 066	3 006	17 221	46 208	—	717	—	605	15 019	100 000	Graines oléagineuses	19B	
19C	Raw tobacco	442	—	1 716	53 968	8 596	8 203	—	27 074	—	—	—	100 000	Tabac brut	19C	
19D	Cotton	—	—	—	73 905	26 095	—	—	—	—	—	—	100 000	Coton	19D	
19E	Others	:	:	:	:	:	:	:	:	:	:	:	:	Autres	19E	
2	ANIMALS AND ANIMAL PRODUCTS	3 513	3 638	17 232	3 319	12 175	18 875	3 224	15 735	146	9 232	12 913	100 000	ANIMAUX ET PRODUITS ANIMAUX	2	
21	Animals (for slaughter and export)	4 088	3 751	16 716	3 123	13 843	18 725	3 116	16 271	103	7 910	12 355	100 000	Animaux (boucherie et exportation)	21	
21A	Calves	3 881	109	14 502	7 291	14 581	30 213	—	13 400	92	15 245	686	100 000	Veaux	21A	
21B	Cattle excl. calves	4 760	2 879	18 571	222	6 305	22 891	7 150	16 300	208	3 964	16 750	100 000	Bovins sans veaux	21B	
21C	Pigs	5 441	7 591	24 521	2 108	15 765	11 612	1 034	11 216	74	12 455	8 183	100 000	Porcs	21C	
21D	Sheep and lambs	193	36	896	11 590	33 166	16 081	2 894	7 264	—	1 439	26 440	100 000	Moutons et agneaux	21D	
21E	Poultry	1 925	1 218	5 802	2 969	17 236	19 403	1 100	28 376	1	6 679	15 291	100 000	Volailles	21E	
21E1	Chickens	2 308	1 422	4 129	4 009	23 270	15 400	990	24 885	2	8 346	15 238	100 000	Poulets	21E1	
21E2	Other poultry	831	635	10 581	—	—	30 836	1 415	38 345	—	1 916	15 442	100 000	Autres volailles	21E2	
21F	Other animals	628	75	—	15 491	16 062	23 365	—	42 878	—	1 500	—	100 000	Autres animaux	21F	
22	Milk	2 574	3 913	19 125	3 024	7 468	20 475	3 945	14 143	252	11 528	13 553	100 000	Lait	22	
22A	Cow's milk	2 586	4 084	19 962	854	6 502	21 371	4 118	13 980	263	12 033	14 147	100 000	Lait de vache	22A	
22B	Other milk	—	—	—	52 592	29 545	—	—	17 863	—	—	—	100 000	Autres laits	22B	
23	Eggs	2 877	1 019	13 061	4 799	20 658	12 001	549	19 961	29	9 843	15 204	100 000	Œufs	23	
24	Other animal products	292	2 730	9 285	27 236	8 213	15 622	1 752	2 930	—	17 832	14 108	100 000	Autres produits animaux	24	

Luxembourg, 30.7.1991

WEIGHTING SCHEME BY COUNTRY / SCHÉMA DE PONDÉRATION PAR PAYS

		EUR 11													
1985 = 100													1985 = 100		
Excluding VAT													TVA exclue		
		B	DK	D	GR	E	F	IRL	I	L	NL	UK	EUR 11		
01	GOODS AND SERVICES CURRENTLY CONSUMED IN AGRICULTURE	100 000	100 000	100 000	100 000	100 000	100 000	100 000	100 000	100 000	100 000	100 000	100 000	BIENS ET SERVICES DE CONSOMMATION COURANTE DE L'AGRICULTURE	01
1	Seeds	4 729	3 057	2 998	3 590	3 877	5 628	3 238	3 900	2 432	3 077	3 923	3 978	Semences et plants	1
2	Animals for rearing and production	2 485	—	9 555	1 740	1 654	237	399	7 800	945	854	1 047	3 444	Animaux d'élevage et de rente	2
3	Energy, lubricants	11 233	7 694	16 008	26 760	10 394	10 907	11 764	6 900	12 810	12 341	9 607	11 623	Énergie et lubrifiants	3
31	Fuels for heating	3 966	2 246	4 312	3 960	255	2 287	402	158	—	7 616	1 626	2 533	Combustibles	31
32	Motor fuels	4 148	3 340	7 374	18 510	5 548	6 382	8 561	4 293	6 730	2 376	5 510	5 972	Carburants	32
33	Electricity	2 830	1 883	2 952	1 550	2 522	1 384	2 489	1 628	6 080	2 213	2 072	2 123	Électricité	33
34	Lubricants	289	225	1 370	2 740	2 068	854	312	821	—	136	399	995	Lubrifiants	34
4	Fertilizers, soil improvers	9 273	12 423	12 645	9 730	13 245	20 500	21 876	9 900	18 872	6 290	13 822	11 664	Engrais et amendements	4
41	Straight fertilizers	4 380	3 100	6 399	3 810	7 685	9 506	7 191	5 029	15 858	4 774	5 728	6 514	Engrais simples	41
411	Nitrogenous fertilizers	3 335	2 984	5 007	3 490	6 597	7 020	6 979	3 526	11 817	4 165	5 503	5 278	Engrais azotés	411
412	Phosphatic fertilizers	541	58	556	200	905	1 436	145	1 106	1 404	261	225	743	Engrais phosphatés	412
413	Potassic fertilizers	504	58	836	120	183	1 050	67	397	2 637	348	—	494	Engrais potassiques	413
42	Compound fertilizers	4 615	9 323	5 311	5 920	5 420	10 321	13 855	4 673	3 014	1 299	7 114	6 426	Engrais composés	42
421	NP fertilizers	238	—	532	4 200	385	881	—	1 664	—	—	—	750	Engrais NP	421
422	PK fertilizers	1 140	1 374	1 061	—	307	3 192	3 113	—	—	152	—	1 024	Engrais PK	422
423	NPK fertilizers	3 237	7 949	3 718	1 720	4 728	6 248	10 742	3 009	3 014	598	7 114	4 653	Engrais NPK	423
43	Other fertilizers, soil improvers	278	—	935	—	139	673	830	198	—	217	980	528	Autres engrais et amendements	43
5	Plant protection products	4 116	4 911	3 169	2 800	6 171	9 067	2 244	4 400	1 130	1 582	4 842	5 054	Produits de protection des cultures	5
51	Fungicides	681	1 618	887	1 170	914	2 824	763	2 627	452	228	1 145	1 511	Fongicides	51
52	Insecticides	742	429	475	1 040	1 347	2 049	131	990	34	310	2 948	1 319	Insecticides	52
53	Herbicides	2 512	2 635	1 649	280	1 373	3 374	1 155	621	644	1 044	119	1 551	Herbicides	53
54	Other	181	229	158	310	2 537	820	195	162	—	—	630	673	Autres	54
6	Animal feedingstuffs	52 786	48 948	31 126	37 160	50 524	32 993	41 168	56 200	38 944	59 068	40 954	43 144	Aliments des animaux	6
61	Straight feedingstuffs	7 123	15 451	6 896	19 830	13 240	3 757	7 537	31 191	4 734	630	12 344	11 428	Aliments simples	61
611	Cereals and milling by-products	995	9 188	3 221	7 960	12 054	157	2 596	13 943	4 734	212	6 942	5 817	Céréales et sous-produits de meunerie	611
612	Oil-cakes	4 523	789	1 064	460	489	3 192	270	5 178	—	304	2 866	2 221	Tourteaux	612
613	Products of animal origin	233	4 540	1 010	—	183	408	2 724	8 047	—	33	543	1 685	Produits d'origine animale	613
614	Other	1 372	934	1 601	11 410	514	—	1 947	4 023	—	81	1 993	1 704	Autres	614
62	Compound feedingstuffs	45 663	33 497	24 230	17 330	37 284	29 236	33 631	25 009	34 210	58 438	28 610	31 716	Aliments composés	62
621	for calves	2 784	1 767	2 423	1 960	1 782	5 929	3 078	1 550	1 678	5 649	1 245	3 010	pour veaux	621
622	for cattle (excl. calves)	9 118	10 366	7 511	2 000	5 891	4 860	16 833	6 653	23 085	15 255	10 127	7 859	pour bovins (autres que veaux)	622
623	for pigs	25 465	15 814	8 722	4 730	14 001	7 832	7 573	5 377	8 419	24 606	6 145	10 505	pour porcins	623
624	for poultry	7 453	4 383	5 574	5 940	12 696	10 264	6 147	10 079	1 028	12 928	9 822	9 355	pour volailles	624
625	Other	843	1 167	—	2 700	2 915	351	—	1 350	—	—	1 271	988	Autres	625
7	Material and small tools	1 119	1 726	2 077	4 030	956	2 413	4 692	1 700	2 141	3 066	3 649	2 317	Matériel et petit outillage	7
8	Maintenance and repair of plant	4 475	6 913	8 306	7 510	4 861	6 927	3 603	1 200	6 422	3 398	7 248	5 712	Entretien et réparation du matériel	8
9	Maintenance and repair of agricultural buildings and other buildings	1 045	3 962	3 076	2 200	2 859	1 123	3 509	100	3 751	1 522	4 182	2 211	Entretien et réparation des bâtiments d'exploitation et autres ouvrages	9
10	Veterinary services	1 589	1 966	1 488	—	2 012	3 812	5 924	3 600	3 254	582	2 054	2 365	Services vétérinaires	10
11	General expenses	7 150	8 400	9 552	4 480	3 448	6 393	1 583	4 300	9 299	8 220	8 672	6 682	Frais généraux	11

EC INDICES OF PURCHASE PRICES OF THE MEANS OF AGRICULTURAL PRODUCTION

INDICES CE DES PRIX D'ACHAT DES MOYENS DE PRODUCTION AGRICOLE

WEIGHTING SCHEME BY COUNTRY / SCHÉMA DE PONDÉRATION PAR PAYS

		EUR 11													
1985 = 100 Excluding VAT		B	DK	D	GR	E	F	IRL	I	L	NL	UK	EUR 11	1985 = 100 TVA exclue	
02	GOODS AND SERVICES CONTRIBUTING TO AGRICULTURAL INVESTMENT	100 000	100 000	100 000	100 000	100 000	100 000	100 000	100 000	100 000	100 000	100 000	100 000	BIENS ET SERVICES CONCOURANT AUX INVESTISSEMENTS DE L'AGRICULTURE	02
12	Machines and other equipment	76 449	74 673	82 974	46 180	41 772	70 546	65 772	64 700	55 197	63 543	57 787	64 696	Machines et autres biens d'équipement	12
121	Rotovator and other two-wheel equipment	3 441	—	906	1 400	943	1 334	—	1 424	1 382	297	—	1 049	Motoculteurs et autre matériel à deux roues	121
122	Machinery and plant for cultivating	10 658	7 894	10 374	1 230	10 069	14 798	5 838	7 120	8 830	5 455	7 787	8 862	Machines et matériel pour la culture	122
123	Machinery and plant for harvesting	12 467	12 383	15 269	6 120	3 962	14 122	12 147	5 304	14 482	9 047	13 525	9 436	Machines et matériel pour la récolte	123
124	Farm machinery and installations	5 783	22 615	15 512	4 000	97	10 107	1 224	5 369	5 520	23 791	10 246	8 972	Machines et installation à la ferme	124
1241	for crop production	1 696	5 350	4 486	3 320	23 584	6 521	—	3 535	—	12 962	820	6 684	pour la production végétale	1241
1242	for animal production	2 945	13 730	6 054	680	3 118	3 586	1 224	1 069	5 520	10 829	2 049	3 469	pour la production animale	1242
1243	Other	1 142	3 535	4 972	—	—	—	—	765	—	—	—	7 377	Autres	1243
125	Tractors	38 069	24 953	24 815	15 640	23 584	25 257	23 399	35 456	16 559	18 769	16 803	26 852	Tracteurs	125
126	Other vehicles	6 031	6 828	16 098	17 790	3 118	4 928	23 164	10 027	8 424	6 184	9 426	9 524	Autres véhicules	126
13	Buildings	23 551	25 327	17 026	53 820	58 228	29 454	34 228	35 300	44 830	36 457	42 213	35 304	Ouvrages	13
131	Farm buildings	20 975	22 839	17 026	38 470	11 444	23 343	15 019	18 779	31 504	27 167	22 541	20 252	Bâtiments d'exploitation	131
132	Engineering and soil improvement operations	2 576	2 488	—	15 350	46 784	6 111	19 209	16 521	13 299	9 290	19 672	15 052	Ouvrages de génie civil et amélioration des terres	132

Luxembourg, 30.7.1991

WEIGHTING SCHEME BY PRODUCT / SCHÉMA DE PONDÉRATION PAR PRODUIT

		EUR 11													
		1985 = 100													
		Excluding VAT											TVA exclue		
		Luxembourg, 30 7.1991													
		B	DK	D	GR	E	F	IRL	I	L	NL	UK	EUR 11		
01	GOODS AND SERVICES CURRENTLY CONSUMED IN AGRICULTURE	3 489	3 390	18 101	3 430	13 630	19 607	2 067	13 691	82	8 733	13 781	100 000	BIENS ET SERVICES DE CONSOMMATION COURANTE DE L'AGRICULTURE	01
1	Seeds	4 147	2 604	13 640	3 095	13 282	27 734	1 682	13 421	50	6 755	13 590	100 000	Semences et plants	1
2	Animals for rearing and production	2 518	—	50 227	1 733	6 547	1 348	239	31 007	22	2 165	4 193	100 000	Animaux d'élevage et de rente	2
3	Energy, lubricants	3 372	2 244	24 929	7 896	12 188	18 399	2 092	8 127	90	9 272	11 391	100 000	Énergie et lubrifiants	3
31	Fuels for heating	5 462	3 006	30 810	5 362	1 373	17 701	328	854	—	26 260	8 844	100 000	Combustibles	31
32	Motor fuels	2 424	1 896	22 350	10 630	12 662	20 953	2 962	9 842	92	3 474	12 715	100 000	Carburants	32
33	Electricity	4 650	3 005	25 166	2 503	16 189	12 783	2 422	10 496	234	9 100	13 450	100 000	Électricité	33
34	Lubricants	1 013	768	24 929	9 446	28 338	16 836	648	11 299	—	1 193	5 529	100 000	Lubrifiants	34
4	Fertilizers, soil improvers	2 402	3 127	16 993	2 478	13 403	29 842	3 356	10 063	114	4 079	14 142	100 000	Engrais et amendements	4
41	Straight fertilizers	2 346	1 613	17 780	2 006	16 079	28 611	2 281	10 569	199	6 399	12 116	100 000	Engrais simples	41
411	Nitrogenous fertilizers	2 205	1 916	17 174	2 268	17 036	26 081	2 733	9 147	183	6 891	14 368	100 000	Engrais azotés	411
412	Phosphatic fertilizers	2 542	265	13 553	924	16 615	37 913	403	20 388	154	3 069	4 175	100 000	Engrais phosphatés	412
413	Potassic fertilizers	3 560	399	30 617	833	5 055	41 663	280	11 004	436	6 152	—	100 000	Engrais potassiques	413
42	Compound fertilizers	2 506	4 917	14 959	3 159	11 496	31 491	4 455	9 955	38	1 766	15 256	100 000	Engrais composés	42
421	NP fertilizers	1 108	—	12 844	19 216	6 993	23 051	—	30 391	—	6 397	—	100 000	Engrais NP	421
422	PK fertilizers	3 885	4 549	18 761	—	4 093	61 129	6 284	—	—	1 299	—	100 000	Engrais PK	422
423	NPK fertilizers	2 427	5 791	14 463	1 268	13 851	26 330	4 771	8 854	53	1 122	21 071	100 000	Engrais NPK	423
43	Other fertilizers, soil improvers	1 837	—	32 048	—	3 592	24 967	3 248	5 134	—	3 597	25 578	100 000	Autres engrais et amendements	43
5	Plant protection products	2 841	3 293	11 353	1 900	16 643	35 177	918	11 920	18	2 734	13 202	100 000	Produits de protection des cultures	5
51	Fungicides	1 572	3 628	10 620	2 656	8 246	36 645	1 044	23 803	24	1 320	10 442	100 000	Fongicides	51
52	Insecticides	1 962	1 102	6 525	2 704	13 920	30 459	205	10 275	2	2 052	30 795	100 000	Insecticides	52
53	Herbicides	5 652	5 759	19 251	619	12 069	42 662	1 539	5 482	34	5 878	1 054	100 000	Herbicides	53
54	Other	939	1 154	4 264	1 580	51 381	23 880	599	3 296	—	—	12 908	100 000	Autres	54
6	Animal feedingstuffs	4 269	3 846	13 059	2 954	15 961	14 994	1 972	17 834	74	11 957	13 082	100 000	Aliments des animaux	6
61	Straight feedingstuffs	2 175	4 583	10 923	5 951	15 791	6 446	1 363	37 367	34	482	14 886	100 000	Aliments simples	61
611	Cereals and milling by-products	597	5 354	10 022	4 693	28 241	530	922	32 813	66	318	16 444	100 000	Céréales et sous-produits de meunerie	611
612	Oil-cakes	7 104	1 204	8 668	710	2 999	28 173	251	31 913	—	1 197	17 781	100 000	Tourteaux	612
613	Products of animal origin	481	9 130	10 848	—	1 484	4 742	3 340	65 367	—	169	4 439	100 000	Produits d'origine animale	613
614	Other	2 810	1 859	17 012	22 971	4 112	—	2 362	32 331	—	418	16 126	100 000	Autres	614
62	Compound feedingstuffs	5 023	3 580	13 829	1 874	16 023	18 074	2 191	10 795	88	16 091	12 431	100 000	Aliments composés	62
621	for calves	3 227	1 989	14 570	2 233	8 067	38 620	2 113	7 049	46	16 387	5 700	100 000	pour veaux	621
622	for cattle (excl. calves)	4 048	4 471	17 300	873	10 217	12 126	4 426	11 590	240	16 952	17 758	100 000	pour bovins (autres que veaux)	622
623	for pigs	8 458	5 103	15 030	1 544	18 166	14 618	1 490	7 008	65	20 457	8 062	100 000	pour porcins	623
624	for poultry	2 780	1 588	10 786	2 178	18 498	21 513	1 358	14 751	9	12 070	14 469	100 000	pour volailles	624
625	other	2 979	4 004	—	9 375	40 223	6 968	—	18 713	—	—	17 738	100 000	Autres	625
7	Material and small tools	1 684	2 526	16 222	5 965	5 623	20 418	4 185	10 045	75	11 557	21 702	100 000	Matériel et petit outillage	7
8	Maintenance and repair of plant	2 733	4 102	26 321	4 509	11 600	23 778	1 303	2 879	92	5 195	17 487	100 000	Entretien et réparation du matériel	8
9	Maintenance and repair of agricultural buildings and other buildings	1 649	6 073	25 177	3 412	17 620	9 958	3 279	619	138	6 012	26 062	100 000	Entretien et réparation des bâtiments d'exploitation et autres ouvrages	9
10	Veterinary services	2 345	2 818	11 391	—	11 597	31 602	5 176	20 841	112	2 148	11 969	100 000	Services vétérinaires	10
11	General expenses	3 733	4 261	25 876	2 299	7 032	18 758	490	8 810	114	10 743	17 885	100 000	Frais généraux	11

EC INDICES OF PRODUCER PRICES OF AGRICULTURAL PRODUCTS

INDICES CE DES PRIX A LA PRODUCTION DES PRODUITS AGRICOLES

WEIGHTING SCHEME BY COUNTRY / SCHEMA DE PONDÉRATION PAR PAYS

		EUR 12														
		1985 = 100														
		Excluding VAT													Luxembourg, 12 5 1990	
		B	DK	D	GR	E	F	IRL	I	L	NL	P	UK	EUR 12		
0	TOTAL	100 000	100 000	100 000	100 000	100 000	100 000	100 000	100 000	100 000	100 000	100 000	100 000	100 000	TOTAL	0
(0)	TOTAL (excl. fruit and vegetables)	86 463	97 960	96 465	73 080	76 887	91 322	97 615	76 935	97 350	89 246	85 595	91 730	86 022	TOTAL (sans fruits et légumes)	(0)
1	CROP PRODUCTS	32 720	32 416	27 839	69 890	53 468	50 523	11 784	58 100	16 485	34 055	43 932	37 437	46 121	PRODUITS VÉGÉTAUX	1
(1)	CROP PRODUCTS (excl. fruit and vegetables)	19 183	30 376	24 304	42 970	30 335	41 845	9 399	35 035	13 835	23 302	29 527	29 167	32 143	PRODUITS VÉGÉTAUX (sans fruits et légumes)	(1)
11	Cereals and rice	5 751	14 920	9 314	9 080	13 722	18 511	5 534	11 969	5 953	1 498	10 933	19 933	12 860	Céréales et riz	11
11A	Soft wheat	4 008	4 747	4 592	2 030	4 515	10 284	1 760	4 524	2 147	1 187	3 695	12 314	6 041	Blé tendre	11A
11B	Durum wheat	—	—	31	2 630	222	496	—	3 591	—	—	361	—	999	Blé dur	11B
11C	Feeding barley	1 555	8 562	2 029	540	2 672	2 418	2 350	167	2 773	164	397	5 025	2 057	Orge fourragère	11C
11D	Malting barley	64	—	1 121	130	2 813	531	1 278	—	—	75	84	2 330	922	Orge de brasserie	11D
11E	Oats	91	284	354	80	214	223	146	36	829	55	460	242	187	Avoine	11E
11F	Grain-maize	—	—	270	3 290	2 460	4 421	—	2 370	—	—	3 138	—	1 999	Mais-grain	11F
11G	Paddy rice	—	—	—	380	697	—	—	1 272	—	—	1 894	—	424	Riz non décortiqué	11G
11H	Others	33	1 327	917	—	129	138	—	9	204	17	904	22	231	Autres	11H
12	Root crops	6 608	3 066	5 159	3 620	3 864	3 231	3 360	4 241	1 223	4 249	2 306	4 883	4 090	Plantes sarclées	12
12A	Potatoes for consumption	1 747	417	1 129	2 190	1 754	649	1 548	1 849	1 223	1 086	2 297	2 858	1 545	Pommes de terre de consommation	12A
12A1	Early potatoes	249	—	154	—	—	123	—	505	—	72	22	350	—	Pommes de terre hâtives	12A1
12A2	Main-crop potatoes	1 498	—	975	—	1 754	526	1 548	1 344	1 223	1 014	2 275	2 508	—	Autres pommes de terre	12A2
12B	Sugar beet	4 837	2 145	3 672	1 430	2 110	2 436	1 812	2 371	—	2 325	—	2 025	2 391	Betteraves sucrières	12B
12C	Others	24	504	358	—	—	146	—	21	—	838	9	—	154	Autres	12C
13	Fruit	3 392	470	1 915	15 380	13 593	3 835	—	12 549	1 413	1 325	6 724	1 855	6 808	Fruits	13
13A	Fresh fruit	3 392	470	1 915	10 530	12 316	3 835	—	11 445	1 413	1 325	5 564	1 855	6 103	Fruits frais	13A
13A1	Dessert apples	1 352	158	730	930	1 033	1 377	—	2 171	1 033	723	1 085	454	1 162	Pommes de table	13A1
13A2	Dessert pears	550	30	73	840	467	402	—	1 330	—	245	701	128	530	Poires de table	13A2
13A3	Cherries	292	52	254	340	308	324	—	464	—	9	339	25	272	Cerises	13A3
13A4	Plums	55	11	190	—	193	82	—	277	380	34	49	55	133	Prunes	13A4
13A5	Strawberries	868	173	291	200	1 147	461	—	780	—	251	155	509	555	Fraises	13A5
13A6	Dessert grapes	215	—	—	1 210	805	361	—	941	—	11	615	—	461	Raisins de table	13A6
13A7	Citrus fruit	—	—	—	2 710	4 902	—	—	2 935	—	—	1 014	—	1 431	Agrumes	13A7
13A7A	Oranges	—	—	—	1 840	2 450	—	—	1 581	—	—	584	—	767	Oranges	13A7A
13A7B	Mandarins	—	—	—	230	1 152	—	—	287	—	—	203	—	233	Mandarines	13A7B
13A7C	Lemons	—	—	—	640	1 300	—	—	1 067	—	—	254	—	431	Citrons	13A7C
13A8	Other fresh fruit	60	46	377	4 300	3 461	828	—	2 547	—	52	1 579	684	1 559	Autres fruits frais	13A8
13B	Nuts and dried fruit	—	—	—	4 850	1 277	—	—	1 104	—	—	1 160	—	705	Fruits secs	13B
13B1	Nuts	—	—	—	1 740	1 220	—	—	1 104	—	—	1 160	—	518	Fruits à coque	13B1
13B2	Dried fruit	—	—	—	3 110	57	—	—	—	—	—	—	—	187	Fruits séchés	13B2

WEIGHTING SCHEME BY COUNTRY / SCHEMA DE PONDÉRATION PAR PAYS

1985 = 100 Excluding VAT		EUR 12													1985 = 100 TVA exclue	
		B	DK	D	GR	E	F	IRL	I	L	NL	P	UK	EUR 12		
14	Fresh vegetables	10 145	1 570	1 620	11 540	9 520	4 843	2 385	10 516	1 237	9 429	7 681	5 415	7 170	Legumes frais	14
14A	Lettuce	1 051	105	135	250	500	534	136	382	218	850	230	604	449	Laitues	14A
14B	Cauliflowers	394	82	102	330	322	276	116	547	—	179	196	572	334	Choux-fleurs	14B
14C	Cabbages	497	135	265	580	464	132	345	391	—	179	2 581	629	417	Choux	14C
14D	Tomatoes	2 092	255	58	5 350	2 566	476	221	2 524	95	2 590	2 666	462	1 643	Tomates	14D
14E	Carrots	193	103	110	180	150	238	217	263	924	262	554	404	236	Carottes	14E
14F	Spinach	42	—	58	230	66	45	—	113	—	78	83	—	70	Epinards	14F
14G	Peas (green)	58	133	65	200	141	—	—	527	—	—	176	433	199	Pois (verts)	14G
14H	Beans (green)	103	—	72	820	1 076	170	—	683	—	104	184	257	414	Haricots (verts)	14H
14I	Onions	213	124	42	580	539	126	27	547	—	308	157	499	335	Oignons	14I
14J	Cucumbers	94	111	99	930	308	87	—	104	—	1 169	13	302	270	Concombres	14J
14K	Others	5 408	521	614	2 090	3 388	2 759	1 323	4 435	—	3 710	841	2 253	2 803	Autres	14K
15	Wine must Wine	—	—	2 257	2 020	2 865	11 388	—	10 284	6 129	—	8 660	—	5 339	Mout.Vin	15
15A	Wine must	—	—	2 257	1 410	180	—	—	—	6 129	—	—	—	—	Mout	15A
15B	Wine	—	—	—	510	2 685	11 388	—	10 284	—	—	8 660	—	—	Vin	15B
15B1	Table wine	—	—	—	—	—	2 775	—	9 091	—	—	8 660	—	—	Vin de table	15B1
15B2	Quality wine	—	—	—	—	—	8 613	—	1 193	—	—	—	—	—	Vin de qualite	15B2
16	Olives and olive oil	—	—	—	9 010	3 759	—	—	4 325	—	—	3 362	—	1 981	Olives et huile d'olive	16
17	Seeds	285	755	540	1 120	430	1 783	505	116	—	2 209	—	1 046	880	Semences	17
18	Flowers, ornamental plants and tree-nursery products	5 500	4 840	4 841	1 180	958	2 161	—	2 673	—	14 910	435	1 113	3 263	Fleurs, plantes ornementales et produits de peonieres	18
19	Other crop products	1 039	6 795	2 193	16 940	4 757	4 771	—	1 427	530	435	3 831	2 192	3 730	Autres produits vegetaux	19
19A	Pulses	29	2 123	116	590	817	828	—	330	—	219	1 410	57	—	Legumes secs	19A
19B	Oilseeds	53	3 851	1 236	800	1 931	3 554	—	56	—	127	537	2 135	1 547	Graines oleagineuses	19B
19C	Raw tobacco	122	—	104	7 070	474	310	—	1 041	—	—	379	—	765	Tabac brut	19C
19D	Cotton	—	—	—	6 180	919	—	—	—	—	—	—	—	481	Coton	19D
19E	Others	835	822	737	2 300	616	79	—	—	—	89	1 505	—	—	Autres	19E
2	ANIMALS AND ANIMAL PRODUCTS	67 280	67 584	72 161	30 110	46 532	49 477	88 216	41 900	83 515	65 944	56 068	62 563	53 879	ANIMAUX ET PRODUITS ANIMAUX	2
21	Animals (for slaughter and export)	48 297	42 994	43 188	17 480	32 643	30 284	52 606	26 732	36 505	34 862	40 519	36 930	33 423	Animaux (boucherie et exportation)	21
21A	Calves	3 786	104	3 094	3 370	2 839	4 035	—	1 818	2 691	5 548	3 334	169	2 760	Veaux	21A
21B	Cattle excl. calves	19 034	11 169	16 237	420	5 031	12 528	40 852	9 062	24 830	5 911	10 520	16 942	11 212	Bovins sans veaux	21B
21C	Pigs	22 011	29 790	21 690	4 040	12 727	6 430	5 978	6 309	8 929	18 794	13 373	8 375	11 428	Porcs	21C
21D	Sheep and lambs	153	27	156	4 360	5 256	1 748	3 284	802	—	426	4 199	5 311	2 291	Moutons et agneaux	21D
21E	Poultry	3 051	1 873	2 011	2 230	5 453	4 210	2 492	6 255	55	3 949	7 439	6 133	4 546	Volailles	21E
21E1	Chickens	2 710	1 620	1 060	2 230	5 453	2 475	1 661	4 063	55	3 655	5 436	4 527	3 365	Poulets	21E1
21E2	Other poultry	341	253	951	—	—	1 735	831	2 192	—	294	2 003	1 606	1 181	Autres volailles	21E2
21F	Other animals	262	30	—	3 060	1 337	1 333	—	2 486	—	234	1 654	—	1 186	Autres animaux	21F
22	Milk	15 739	23 212	25 573	8 760	9 114	17 138	34 476	12 025	46 045	26 295	11 577	20 967	17 010	Lait	22
22A	Cow's milk	15 739	23 212	25 573	2 370	7 602	17 138	34 476	11 388	46 045	26 295	10 011	20 967	16 264	Lait de vache	22A
22B	Other milk	—	—	—	6 390	1 512	—	—	637	—	—	1 566	—	746	Autres laits	22B
23	Eggs	3 214	1 105	3 191	2 540	4 606	1 835	876	3 101	965	4 102	3 189	4 298	3 141	Oeufs	23
24	Other animal products	31	273	209	1 330	169	220	258	42	—	686	783	368	305	Autres produits animaux	24

Luxembourg, 12.6.1990

EC INDICES OF PRODUCER PRICES OF AGRICULTURAL PRODUCTS

INDICES CE DES PRIX A LA PRODUCTION DES PRODUITS AGRICOLES

WEIGHTING SCHEME BY PRODUCT / SCHÉMA DE PONDÉRATION PAR PRODUIT

		1985 = 100 Excluding VAT													EUR 12		1985 = 100 TVA exclue			
		B	DK	D	GR	E	F	IRL	I	L	NL	P	UK	EUR 12						
0	TOTAL	2 724	2 808	12 456	5 749	13 648	19 899	1 906	19 588	91	7 302	3 063	10 766	100 000	TOTAL		0			
(0)	TOTAL (excl. fruit and vegetables)	2 738	3 197	13 968	4 884	12 199	21 125	2 163	17 519	103	7 576	3 048	11 481	100 000	TOTAL (sans fruits et légumes)		(0)			
1	CROP PRODUCTS	1 932	1 973	7 518	8 712	15 822	21 798	487	24 676	33	5 392	2 917	8 739	100 000	PRODUITS VÉGÉTAUX		1			
(1)	CROP PRODUCTS (excl. fruit and vegetables)	1 625	2 653	9 418	7 686	12 889	25 905	557	21 351	39	5 294	2 814	9 769	100 000	PRODUITS VÉGÉTAUX (sans fruits et légumes)		(1)			
11	Cereals and rice	1 218	3 257	9 021	4 059	14 563	28 644	820	18 232	42	851	2 604	16 688	100 000	Céréales et riz		11			
11A	Soft wheat	1 807	2 206	9 468	1 932	10 200	33 876	555	14 669	32	1 435	1 873	21 946	100 000	Blé tendre		11A			
11B	Durum wheat	—	—	388	15 143	3 029	9 888	—	70 444	—	—	1 107	—	100 000	Blé dur		11B			
11C	Feeding barley	2 059	11 684	12 282	1 509	17 722	23 385	2 177	1 590	123	583	591	26 294	100 000	Orge fourragère		11C			
11D	Malting barley	189	—	15 147	811	41 660	11 455	2 643	—	—	593	279	27 222	100 000	Orge de brasserie		11D			
11E	Oats	1 317	4 253	23 552	2 453	15 610	23 625	1 484	3 761	403	2 131	7 514	13 898	100 000	Avoine		11E			
11F	Grain-maize	—	—	1 681	9 463	16 800	44 019	—	23 227	—	—	4 809	—	100 000	Maïs-grain		11F			
11G	Paddy rice	—	—	—	5 151	22 423	—	—	58 748	—	—	13 678	—	100 000	Riz non décortiqué		11G			
11H	Others	390	16 146	49 488	—	7 622	11 941	—	764	81	547	12 001	1 019	100 000	Autres		11H			
12	Root crops	4 401	2 105	15 714	5 089	12 895	15 721	1 566	20 314	27	7 587	1 727	12 853	100 000	Plantes sarclées		12			
12A	Potatoes for consumption	3 080	758	9 108	8 152	15 497	8 367	1 910	23 449	72	5 134	4 555	19 918	100 000	Pommes de terre de consommation		12A			
12A1	Early potatoes	—	—	—	—	—	—	—	—	—	—	—	—	—	Pommes de terre hâtives		12A1			
12A2	Main-crop potatoes	—	—	—	—	—	—	—	—	—	—	—	—	—	Autres pommes de terre		12A2			
12B	Sugar beet	5 511	2 519	19 130	3 439	12 045	20 268	1 445	19 426	—	7 100	—	9 118	100 000	Betteraves sucrières		12B			
12C	Others	429	9 175	28 941	—	—	18 881	—	2 670	—	39 726	179	—	100 000	Autres		12C			
13	Fruit	1 357	194	3 503	12 987	27 248	11 208	—	36 104	19	1 421	3 025	2 934	100 000	Fruits		13			
13A	Fresh fruit	1 514	216	3 907	9 919	27 539	12 503	—	36 731	21	1 585	2 792	3 273	100 000	Fruits frais		13A			
13A1	Dessert apples	3 169	382	7 826	4 602	12 130	23 588	—	36 606	81	4 545	2 861	4 211	100 000	Pommes de table		13A1			
13A2	Dessert pears	2 823	160	1 709	9 102	12 022	15 078	—	49 101	—	3 370	4 046	2 589	100 000	Poires de table		13A2			
13A3	Cherries	2 925	534	11 631	7 194	15 491	23 713	—	33 451	—	232	3 821	1 008	100 000	Cerises		13A3			
13A4	Plums	1 135	230	17 838	—	19 869	12 244	—	40 918	262	1 904	1 132	4 470	100 000	Prunes		13A4			
13A5	Strawberries	4 261	876	6 523	2 071	28 207	16 528	—	27 521	—	3 296	855	9 862	100 000	Fraises		13A5			
13A6	Dessert grapes	1 271	—	—	15 087	23 817	15 582	—	39 975	—	182	4 085	—	100 000	Raisins de table		13A6			
13A7	Citrus fruit	—	—	—	10 884	46 728	—	—	40 161	—	—	2 227	—	100 000	Agrumes		13A7			
13A7A	Oranges	—	—	—	13 780	43 549	—	—	40 341	—	—	2 330	—	100 000	Oranges		13A7A			
13A7B	Mandarins	—	—	—	5 677	67 517	—	—	24 136	—	—	2 669	—	100 000	Mandarines		13A7B			
13A7C	Lemons	—	—	—	8 538	41 156	—	—	48 501	—	—	1 805	—	100 000	Citrons		13A7C			
13A8	Other fresh fruit	105	82	3 017	15 857	30 297	10 570	—	32 002	—	243	3 102	4 725	100 000	Autres fruits frais		13A8			
13B	Nuts and dried fruit	—	—	—	39 551	24 734	—	—	30 675	—	—	5 040	—	100 000	Fruits secs		13B			
13B1	Nuts	—	—	—	19 298	32 129	—	—	41 718	—	—	6 854	—	100 000	Fruits à coque		13B1			
13B2	Dried fruit	—	—	—	95 806	4 194	—	—	—	—	—	—	—	100 000	Fruits séchés		13B2			

Luxembourg, 12 6 1990

WEIGHTING SCHEME BY PRODUCT / SCHEMA DE PONDÉRATION PAR PRODUIT

		EUR 12														
1985 = 100															1985 = 100	
Excluding VAT															TVA exclue	
		B	DK	D	GR	E	F	IRL	I	L	NL	P	UK	EUR 12	Luxembourg 12 5 1990	
14	Fresh vegetables	3 854	615	2 815	9 254	18 122	13 442	634	28 731	16	9 603	3 281	9 634	100 000	Légumes frais	14
14A	Lettuce	6 376	657	3 743	3 201	15 201	23 662	576	16 667	44	13 822	1 569	14 480	100 000	Laitues	14A
14B	Cauliflowers	3 214	694	3 798	5 688	13 181	16 453	665	32 123	—	3 910	1 800	18 474	100 000	Choux-fleurs	14B
14C	Cabbages	3 252	910	7 937	8 009	15 196	6 334	1 580	18 395	—	3 132	18 986	16 269	100 000	Choux	14C
14D	Tomatoes	3 467	436	439	18 718	21 316	5 767	256	30 088	5	11 508	4 969	3 029	100 000	Tomates	14D
14E	Carrots	2 224	1 228	5 803	4 383	8 689	20 039	1 753	21 820	357	8 107	7 187	18 410	100 000	Carottes	14E
14F	Spinach	1 619	—	10 375	18 898	12 810	12 914	—	31 634	—	8 117	3 633	—	100 000	Epinards	14F
14G	Peas (green)	790	1 868	4 065	5 770	9 629	—	—	51 803	—	—	2 705	23 369	100 000	Pois (verts)	14G
14H	Beans (green)	680	—	2 168	11 377	35 458	8 156	—	32 288	—	1 828	1 360	6 684	100 000	Haricots (verts)	14H
14I	Onions	1 732	1 043	1 556	9 952	21 937	7 455	154	31 977	—	6 717	1 435	16 043	100 000	Oignons	14I
14J	Cucumbers	952	1 152	4 585	19 824	15 593	6 456	—	7 553	—	31 664	148	12 073	100 000	Concombres	14J
14K	Others	5 255	522	2 729	4 287	16 495	19 584	899	30 993	—	9 666	919	8 652	100 000	Autres	14K
15	Wine must/Wine	—	—	5 265	2 175	7 322	42 439	—	37 727	105	—	4 968	—	100 000	Mout/Vin	15
15A	Wine must	—	—	—	—	—	—	—	—	—	—	—	—	—	Mout	15A
15B	Wine	—	—	—	—	—	—	—	—	—	—	—	—	—	Vin	15B
15B1	Table wine	—	—	—	—	—	—	—	—	—	—	—	—	—	Vin de table	15B1
15B2	Quality wine	—	—	—	—	—	—	—	—	—	—	—	—	—	Vin de qualité	15B2
16	Olives and olive oil	—	—	—	26 145	25 896	—	—	42 761	—	—	5 197	—	100 000	Olives et huile d'olive	16
17	Seeds	880	2 408	7 635	7 314	6 672	40 298	1 093	2 581	—	18 326	—	12 792	100 000	Semences	17
18	Flowers, ornamental plants and tree-nursery products	4 591	4 165	18 481	2 079	4 005	13 179	—	16 048	—	33 370	408	3 674	100 000	Fleurs, plantes ornementales et produits de pépinières	18
19	Other crop products	759	5 115	7 324	26 111	17 408	25 454	—	7 494	13	852	3 146	6 326	100 000	Autres produits végétaux	19
19A	Pulses	—	—	—	—	—	—	—	—	—	—	—	—	—	Legumes secs	19A
19B	Oilseeds	92	6 990	9 959	2 974	17 038	45 717	—	709	—	598	1 063	14 860	100 000	Graines oléagineuses	19B
19C	Raw tobacco	435	—	1 690	53 149	8 466	8 079	—	26 663	—	—	1 518	—	100 000	Tabac brut	19C
19D	Cotton	—	—	—	73 905	26 095	—	—	—	—	—	—	—	100 000	Coton	19D
19E	Others	—	—	—	—	—	—	—	—	—	—	—	—	—	Autres	19E
2	ANIMALS AND ANIMAL PRODUCTS	3 401	3 522	16 683	3 213	11 787	18 273	3 121	15 233	141	8 937	3 187	12 501	100 000	ANIMAUX ET PRODUITS ANIMAUX	2
21	Animals (for slaughter and export)	3 936	3 611	16 095	3 007	13 329	18 030	3 000	15 667	100	7 616	3 713	11 896	100 000	Animaux (boucherie et exportation)	21
21A	Calves	3 737	105	13 966	7 021	14 042	29 095	—	12 904	89	14 681	3 700	660	100 000	Veaux	21A
21B	Cattle excl. calves	4 624	2 797	18 038	215	6 124	22 234	6 945	15 832	202	3 850	2 874	16 268	100 000	Bovins sans veaux	21B
21C	Pigs	5 246	7 319	23 642	2 032	15 200	11 196	997	10 814	71	12 009	3 584	7 890	100 000	Porcs	21C
21D	Sheep and lambs	182	34	846	10 940	31 305	15 178	2 732	6 856	—	1 359	5 613	24 956	100 000	Moutons et agneaux	21D
21E	Poultry	1 828	1 157	5 512	2 820	16 372	18 430	1 045	26 954	1	6 344	5 012	14 524	100 000	Volailles	21E
21E1	Chickens	2 194	1 352	3 925	3 810	22 119	14 638	941	23 654	1	7 933	4 948	14 484	100 000	Poulets	21E1
21E2	Other poultry	787	602	10 032	—	—	29 234	1 341	36 354	—	1 817	5 194	14 640	100 000	Autres volailles	21E2
21F	Other animals	601	72	—	14 829	15 377	22 368	—	41 047	—	1 436	4 270	—	100 000	Autres animaux	21F
22	Milk	2 520	3 831	18 726	2 961	7 313	20 048	3 863	13 848	247	11 288	2 085	13 271	100 000	Lait	22
22A	Cow's milk	2 636	4 007	19 586	838	6 379	20 968	4 041	13 716	258	11 806	1 885	13 880	100 000	Lait de vache	22A
22B	Other milk	—	—	—	49 213	27 647	—	—	16 715	—	—	6 425	—	100 000	Autres laits	22B
23	Eggs	2 787	987	12 655	4 649	20 015	11 628	532	19 340	28	9 537	3 110	14 731	100 000	Œufs	23
24	Other animal products	269	2 515	8 554	25 093	7 567	14 393	1 614	2 700	—	16 429	7 870	12 998	100 000	Autres produits animaux	24

**Second quarter of 1991 :
Comments and results**

**Deuxième trimestre de 1991 :
Commentaires et résultats**

TRENDS IN THE EC AGRICULTURAL PRICE INDICES
(OUTPUT AND INPUT)
IN THE SECOND QUARTER OF 1991

Producer prices of agricultural products (output)

Lower in real terms
(Nominal change: +1.5%, real: -4.2%)

The average monthly index of producer prices of **agricultural products** (including fruit and vegetables) for the Community as a whole (EUR 11) was 1.5% higher in nominal terms in the second quarter of 1991 relative to the corresponding quarter of the previous year (cf. Table 1). In real terms, prices were lower than in the same quarter of the previous year for the sixth consecutive quarter, this time by 4.2%.

As in the first quarter of 1991, real producer prices for **crop products** were on average almost the same (+0.4%) as in the corresponding quarter of 1990. However, there was significant movement in the real prices of individual crop products, in most cases continuing the trends observed in the previous quarter. An exception to past trends occurred for cereals and rice, whose real prices were 4.7% higher than a year earlier, due to increases of 16.6% for maize, 6.1% for soft wheat and 2.5% for feed barley, and despite lower real prices for durum wheat (7.8%), rice (-6.2%) and malting barley (-3.9%). In addition, real prices for flowers and fresh vegetables, which had been well above levels twelve months earlier for several quarters running, showed little difference from the corresponding 1990 levels by the second quarter of this year. Nevertheless, there were strong regional divergences in the movements of real fresh vegetable prices, which were significantly lower in Italy (-11.2%) and Spain (-15.3%), but well up on the second quarter of 1990 in Germany (+17.4%), France (+23.0%), the Netherlands (+24.3%) and Ireland (+21.3%). Real prices for olives and olive oil were much higher (+20.0%) than in the same quarter of the previous year for the second consecutive quarter (an increase not shared by Spanish producers), and fruit prices were also higher (+8.9%). Real prices for wine were lower than a year earlier for the third consecutive quarter, although here too there were divergences between Member States, with falls in Spain (-23.7%), Italy (-10.2%) and France (-7.7%) but higher real prices in Germany (+8.4%) and Greece (+12.0%). Real prices again failed to reach the level of the same quarter in the previous year for root crops (-5.7%) and seeds (-5.3%). In summary, unusually buoyant end-of-season prices for cereals helped to offset weaker prices for some other crop products, giving an overall result of no significant change in real terms.

For the fourth consecutive quarter, real producer prices in the **animal sector** were lower than in the corresponding quarter of the previous year in all Member States and, at Community level, for all categories of product, with an average fall of 8.5% recorded for the Community as a whole (EUR 11). Real cattle prices were more than 10% lower compared with the second quarter of 1990 everywhere except Spain (-5.2%), the United Kingdom (-5.4%) and Greece (-9.6%). The largest falls were in Germany (-15.4%), the Netherlands (-15.3%), Luxembourg (-15.6%) and Denmark (-14.4%). Real pig prices were lower throughout the Community, and more than 10% below their level twelve months earlier except in Italy, Ireland, Greece and Spain. Large falls in sheep prices were recorded in the United Kingdom (-17.4%), Spain (-13.1%), Belgium (-24.9%) Denmark (-19.0%) and Italy (-12.7%) but real sheep prices were up by 26.3% in the Netherlands, 5.4% in Greece and 4.2% in France. Real milk prices were more than 5% lower than in the same quarter of 1990 in all Member States except the Netherlands (-0.6%), with large falls in Luxembourg (-12.2%) and Greece (-12.7%). Real prices for poultry and eggs continued their downward trends everywhere.

At **Member State** level for EUR 11 (cf. Table 2) the changes in nominal producer price indices for agricultural products as a whole range from -9.9% (L) to +22.5% (GR). In deflated form the range is between -12.6% (L) and +2.7% (GR).

**Purchase prices of goods and services for
current consumption (Input I)**

*Increase in nominal terms (+3.0%)
Continuing decline in real terms (-2.6%)*

In the second quarter of 1991 the purchase prices of **goods and services for current consumption in agriculture** in the Community as a whole (EUR 11) were 3.0% higher in nominal terms than in the second quarter of 1990, whereas in real terms they were down by 2.6% (cf. Table 3). Real prices for animal feedingstuffs (-5.5%) continued to be the main cause of this decline, with the largest fall in Denmark (-10.5%). Real prices of animals for rearing, which account for a very small proportion of the Input I index, continued to fall. Real fertilizer prices were slightly lower compared with the second quarter of 1990, whereas prices of plant protection products were a little higher in real terms. The Community average for real energy prices paid by farmers was higher than in the second quarter of 1990 by 3.5%.

Comparison of the nominal price changes relative to the second quarter of 1990 for inputs between **Member States** (cf. Table 4) reveals a range from -1.3% (B) to +27.3% (GR). The changes in real input prices range from -4.5% (I) to +6.7% (GR).

**Purchase prices of goods and services contributing
to agricultural investment (Input II)**

Again slightly lower in real terms

In the second quarter of 1991, the purchase prices of **goods and services contributing to agricultural investment** in the Community as a whole (EUR 11) were higher in nominal terms by 4.8% than in the second quarter of 1990. Real prices for this category continued to be slightly down on the previous year (-0.9%). There are considerable differences between individual Member States in deflated purchase prices relative to levels twelve months earlier, ranging from -4.0% (E) to +2.4% (NL).

Comparison of trends in real output and input (I) prices

*Producer price decreases accompanied by input price falls
in most Member States
Negative net price effect (-3.0%)
for Community agriculture as a whole*

In the second quarter of 1991 in the Community as a whole (EUR 11) the deflated output price index fell by 4.2% whilst the deflated input price index fell by 2.6%. Interpretation of these trends should take into account the fact that purchases of goods and services for current consumption in agriculture account for only a part of the value of output (for EUR 11, about 45% in value terms of the total sales of agricultural products, calculated according to the national farm concept). This means that when a decrease in real producer prices is accompanied by a fall in real input prices (as occurred in all Member States except Greece in the second quarter of 1991) the change in value added due to the output price decrease is partly (for NL, completely) offset by the decrease in real prices of intermediate consumption. In the case of Greece, increased input prices partly cancel out the effect of higher output prices. Column 5 of the following table shows the change in value added for each Member State due to price changes alone, expressed as a percentage of total output. The Member States are arranged in order of increasing size of this effect. Greece has the largest figure for this net effect. All Member States except Greece and the Netherlands show a negative net price effect, with Luxembourg having the strongest negative effect (-12.5%) for the second quarter running. For the Community as a whole (EUR 11) the net price effect was -3.0%.

Country	Rates of change of real output prices (%)	Rates of change of real input I prices (%)	Input I as a share of output in 1985	Corrected rates of change of real input I prices (%) (2 x 3)	Net price effect (1 - 4)
	1	2	3	4	5
L	- 12,6	- 0,3	0,397	- 0,1	- 12,5
E	- 10,9	- 3,0	0,447	- 1,3	- 9,6
IRL	- 8,0	- 2,6	0,480	- 1,2	- 6,8
D	- 6,6	- 2,0	0,644	- 1,3	- 5,3
DK	- 6,8	- 3,7	0,519	- 1,9	- 4,9
UK	- 6,4	- 2,8	0,567	- 1,6	- 4,8
B	- 7,1	- 4,4	0,568	- 2,5	- 4,6
F	- 3,1	- 1,9	0,437	- 0,8	- 2,3
I	- 3,5	- 4,5	0,310	- 1,4	- 2,1
NL	- 1,4	- 4,1	0,530	- 2,2	+ 0,8
GR	+ 2,7	+ 6,7	0,264	+ 1,8	+ 0,9
EUR 11	- 4,2	- 2,6	0,454	- 1,2	- 3,0

Technical note

The EC agricultural price indices (output and input) are available in Eurostat's CRONOS data bank ("PRAG" domain) in both nominal and deflated form. By using deflated indices it is possible to eliminate the distortions in the nominal indices caused by different inflation rates in the Member States. The nominal agricultural price indices are deflated by means of the consumer price index. The terms "deflated" and "real" are used synonymously.

Spain has now been included in the EC agricultural price index system. No monthly agricultural price indices are yet available for Portugal.

EVOLUTION DES INDICES CE DES PRIX AGRICOLES
(OUTPUT ET INPUT)
AU COURS DU SECOND TRIMESTRE DE 1991

Prix à la production des produits agricoles (output)

Plus faibles en valeur réelle

(Variation en valeur nominale: +1,5%, en valeur réelle: -4,2%)

L'indice moyen mensuel des prix à la production des produits agricoles (y compris les fruits et légumes) a augmenté, en valeur nominale, de 1,5% au cours du second trimestre de 1991 pour l'ensemble de la Communauté (EUR 11) par rapport au trimestre correspondant de l'année précédente (voir tableau 1). Pour le sixième trimestre consécutif, les prix, en valeur réelle, étaient inférieurs à ceux du trimestre correspondant de l'année précédente, et cette fois de 4,2%.

Comme au cours du premier trimestre de 1991, les prix à la production en termes réels des produits végétaux ont été, en moyenne, pratiquement les mêmes (+0,4%) qu'au cours du trimestre correspondant de 1990. Les prix, en valeur réelle, des différents produits végétaux ont toutefois accusé des variations importantes qui, dans la plupart des cas, se situent dans le prolongement des tendances observées au cours du trimestre précédent. Signalons une exception à ces tendances antérieures qui a été constatée pour les céréales et le riz dont les prix, en valeur réelle, étaient de 4,7% supérieurs à ceux de l'année précédente en raison d'augmentations de 16,6% pour le maïs, de 6,1% pour le blé tendre et de 2,5% pour l'orge fourragère et en dépit de prix, en valeur réelle, plus faibles pour le blé dur (-7,8%), le riz (-6,2%) et l'orge de brasserie (-3,9%). En outre, les prix, en valeur réelle, des fleurs et des légumes frais, qui ont été bien supérieurs aux niveaux enregistrés il y a un an pendant plusieurs trimestres, n'ont accusé, au cours du second trimestre de cette année, qu'un léger écart par rapport aux niveaux correspondants de 1990. Néanmoins, on a observé de grandes différences régionales dans les variations des prix, en valeur réelle, des légumes frais qui ont été nettement plus faibles en Italie (-11,2%) et en Espagne (-15,3%) mais bien supérieurs au cours du second trimestre de 1990 en Allemagne (+17,4%), en France (+23,0%), aux Pays-Bas (+24,3%) et en Irlande (+21,3%). Les prix, en valeur réelle, des olives et de l'huile d'olive ont été beaucoup plus élevés (+20,0%) qu'au cours du même trimestre de l'année précédente et ce, pour le second trimestre consécutif (augmentation dont n'ont pas profité les producteurs espagnols); les prix des fruits ont également augmenté (+8,9%). Les prix, en valeur réelle, du vin ont été inférieurs à ceux de l'année précédente pour le troisième trimestre consécutif bien que l'on note également des écarts entre les Etats membres: baisse en Espagne (-23,7%), en Italie (-10,2%) et en France (-7,7%) et hausse en Allemagne (+8,4%) et en Grèce (+12,0%).

Une fois encore, les prix, en valeur réelle, n'ont pas atteint le niveau du trimestre correspondant de l'année précédente pour les plantes sarclées (-5,7%) et les semences (-5,3%). En résumé, des prix de fin de campagne inhabituellement soutenus pour les céréales ont permis de compenser les prix plus faibles de certains autres produits végétaux de sorte que, globalement, on ne note aucune variation importante en valeur réelle.

En ce qui concerne le secteur animal, les prix à la production en valeur réelle ont été, pour le quatrième trimestre consécutif, inférieurs à ceux du trimestre correspondant de l'année précédente dans tous les Etats membres et pour toutes les catégories de produits, une baisse moyenne de 8,5% étant enregistrée pour l'ensemble de la Communauté (EUR 11). Par rapport au second trimestre de 1990, les prix du bétail, en valeur réelle, ont baissé partout de plus de 10% sauf en Espagne (-5,2%), au Royaume-Uni (-5,4%) et en Grèce (-9,6%). Les baisses les plus importantes ont été observées en Allemagne (-15,4%), aux Pays-Bas (-15,3%), au Luxembourg (-15,6%) et au Danemark (-14,4%). Les prix des porcins, en valeur réelle, étaient plus faibles dans l'ensemble de la Communauté et de plus de 10% inférieurs à leur niveau de l'année précédente sauf en Italie, en Irlande, en Grèce et en Espagne. Des baisses importantes des prix des ovins ont été constatées au Royaume-Uni (-17,4%), en Espagne (-13,1%), en Belgique (-24,9%), au Danemark (-19,0%) et en Italie (-12,7%), mais, en valeur réelle, ils ont augmenté de 26,3% aux Pays-Bas, de 5,4% en Grèce et de 4,2% en France. Les prix du lait, en valeur réelle, étaient de plus de 5% inférieurs à ceux du même trimestre de 1990 dans

l'ensemble des Etats membres à l'exception des Pays-Bas (-0,6%) : des baisses importantes ont été enregistrées au Luxembourg (-12,2%) et en Grèce (-12,7%). Les prix de la volaille et des oeufs, en valeur réelle, ont continué à baisser dans tous les Etats membres.

Dans les différents Etats membres de EUR-11 (voir tableau 2), les variations des indices nominaux des prix à la production des produits agricoles vont de -9,9% (L) à +22,5 (GR). En données déflatées, les taux de variation oscillent entre -12,6% (L) et +2,7% (GR).

Prix d'achat des biens et services de consommation courante de l'agriculture (input I)

*Augmentation en valeur nominale (+3,0%)
Poursuite de la baisse en valeur réelle (-2,6%)*

Au cours du second trimestre de 1991, les prix d'achat des biens et services de consommation courante de l'agriculture ont augmenté, en valeur nominale, de 3,0% dans l'ensemble de la Communauté (EUR 11) par rapport au second trimestre de 1990 tandis qu'en valeur réelle, ils ont baissé de 2,6% (voir tableau 3). Les prix, en valeur réelle, des aliments pour animaux (-5,5%) ont continué à être la principale raison de cette baisse, les diminutions les plus importantes étant observées au Danemark (-10,5%). Les prix, en valeur réelle, des animaux d'élevage, qui représentent une très faible part de l'indice "input I", ont continué à baisser. Les prix des engrais, en valeur réelle, étaient légèrement inférieurs à ceux du second trimestre de 1990, tandis que les prix, en valeur réelle, des produits de protection des cultures ont accusé une légère augmentation. La moyenne communautaire des prix de l'énergie, en valeur réelle, payés par les agriculteurs a augmenté de 3,5% par rapport au second trimestre de 1990.

La comparaison entre les Etats membres des variations des prix nominaux des inputs par rapport au second trimestre 1990 (voir tableau 4) révèle des écarts allant de -1,3% (B) à +27,3% (GR). Les taux de variation des prix des inputs en valeur réelle s'inscrivent dans une fourchette de -4,5% (I) à +6,7% (GR).

Prix d'achat des biens et services concourant aux investissements de l'agriculture (input II)

Nouvelle baisse légère en valeur réelle

Par rapport au même trimestre de l'année 1990, les prix d'achat des biens et services concourant aux investissements de l'agriculture ont augmenté, dans l'ensemble de la Communauté (EUR 11), de 4,8% en valeur nominale au cours du second trimestre de 1991. Les prix en valeur réelle pour cette catégorie ont continué à accuser une légère baisse par rapport à l'année précédente (-0,9%). On note des différences considérables entre les Etats membres en ce qui concerne les prix d'achat déflatés par rapport aux niveaux de l'année précédente, qui vont de -4,0% (E) à +2,4% (NL).

Comparaison de l'évolution des prix en valeur réelle des outputs et des inputs (I)

*Baisse des prix à la production conjuguée à une diminution des prix des inputs
dans la plupart des Etats membres
Effet net négatif des prix (-3,0%)
à l'échelon de l'agriculture communautaire*

La baisse de 4,2% de l'indice de prix déflaté des outputs, enregistrée au cours du second trimestre de 1991 pour l'ensemble de la Communauté (EUR 11), s'est accompagnée d'une diminution de 2,6% de l'indice de prix déflaté des inputs. Avant d'interpréter ces chiffres, il convient de tenir compte du fait que les achats des biens et services de consommation courante de l'agriculture ne représentent qu'une

partie de la valeur de la production (selon le concept de ferme nationale, ces achats représentent, pour EUR 11, environ 45% de la valeur des ventes totales de produits agricoles). Par conséquent, lorsqu'une baisse des prix réels à la production s'accompagne d'une diminution des prix des inputs en valeur réelle (comme ce fut le cas dans tous les Etats membres à l'exception de la Grèce au cours du second trimestre de 1991), la variation de la valeur ajoutée due à la baisse des prix des outputs est partiellement compensée (totalement pour NL) par la baisse des prix, en valeur réelle, des produits de consommation intermédiaire. Dans le cas de la Grèce, l'augmentation des prix des inputs annule partiellement l'effet des prix plus élevés des outputs. La colonne 5 du tableau suivant montre la variation de la valeur ajoutée pour chaque Etat membre exprimée en pourcentage de la production totale. Les Etats membres sont classés par ordre croissant d'importance de cet effet. La Grèce occupe la première place en ce qui concerne cet effet net. Tous les Etats membres, sauf la Grèce et les PaysBas, accusent un effet négatif net des prix, le Luxembourg ayant l'effet négatif le plus important (-12,5%) pour le second trimestre consécutif. Pour l'ensemble de la Communauté (EUR 11), l'effet net des prix était égal à -3,0%.

Pays	Taux de variation des prix des outputs en valeur réelle (%)	Taux de variation des prix des inputs I en valeur réelle (%)	Part de l'input I dans l'output en 1985	Taux de variation corrigé des prix des inputs I en valeur réelle en % (2 x 3)	Effet net des prix (1 - 4)
	1	2	3	4	5
L	- 12,6	- 0,3	0,397	- 0,1	- 12,5
E	- 10,9	- 3,0	0,447	- 1,3	- 9,6
IRL	- 8,0	- 2,6	0,480	- 1,2	- 6,8
D	- 6,6	- 2,0	0,644	- 1,3	- 5,3
DK	- 6,8	- 3,7	0,519	- 1,9	- 4,9
UK	- 6,4	- 2,8	0,567	- 1,6	- 4,8
B	- 7,1	- 4,4	0,568	- 2,5	- 4,6
F	- 3,1	- 1,9	0,437	- 0,8	- 2,3
I	- 3,5	- 4,5	0,310	- 1,4	- 2,1
NL	- 1,4	- 4,1	0,530	- 2,2	+ 0,8
GR	+ 2,7	+ 6,7	0,264	+ 1,8	+ 0,9
EUR 11	- 4,2	- 2,6	0,454	- 1,2	- 3,0

Remarque technique

Les indices CE des prix agricoles (output et input) sont disponibles dans la banque de données CRONOS d'Eurostat (domaine "PRAG") sous une forme à la fois nominale et déflatée. L'utilisation d'indices déflatés permet d'éliminer les distorsions existant entre les indices nominaux en raison des écarts entre les taux d'inflation des Etats membres de la Communauté. La déflation des indices des prix agricoles en valeur nominale s'effectue à l'aide de l'indice des prix à la consommation. Les termes "déflaté" et "réel" sont ici employés comme synonymes.

L'Espagne a maintenant été incluse dans le système des indices CE des prix agricoles. Pour le Portugal, on ne dispose pas encore d'indices mensuels des prix agricoles.

Table 1 : EC Index of producer prices of agricultural products :
Rates of change of the price indices for EUR 11 (in %) (1)
Tableau 1 : Indice CE des prix à la production des produits agricoles :
Taux de variation des indices des prix pour EUR 11 (en %) (1)

	<u>04/90-06/90</u> <u>04/89-06/89</u>	<u>07/90-09/90</u> <u>07/89-09/89</u>	<u>10/90-12/90</u> <u>10/89-12/89</u>	<u>01/91-03/91</u> <u>01/90-03/90</u>	<u>04/91-06/91</u> <u>04/90-06/90</u>
NOMINAL INDICES / INDICES NOMINAUX					
TOTAL	3.4	-0.1	-1.6	1.5	1.5
CROP PRODUCTS / PRODUITS VEGETAUX	8.4	7.9	6.8	8.4	6.4
Cereals and rice / Céréales et riz	-2.7	0.1	1.9	5.5	10.2
Root crops / Plantes sarclées	13.1	-4.9	-3.3	2.2	0.3
Fruit / Fruits	18.4	20.9	14.8	16.2	11.4
Fresh vegetables / Légumes frais	11.8	16.8	16.5	14.8	5.7
Wine must and wine / Moût et vin	16.8	12.7	3.3	-3.6	-4.2
Olives and olive oil / Olives & huile d'olive	12.9	12.4	18.7	32.9	34.8
Seeds / Semences	4.6	7.1	-1.7	0.6	-0.1
Flowers etc. / Fleurs etc.	4.9	2.1	10.7	16.1	5.6
Other crop products / Autres produits végétaux	-0.8	-2.7	-1.9	-0.8	-0.6
ANIMALS & ANIMAL PRODUCTS / ANIMAUX & PRODUITS ANIMAUX	-1.2	-6.9	-9.0	-5.0	-3.4
Animals / Animaux	-0.9	-8.7	-12.0	-6.8	-4.5
Calves / Veaux	-10.4	-10.0	-6.5	-8.2	-5.2
Cattle excluding calves / Bovins sans veaux	-6.9	-9.7	-12.0	-10.0	-7.0
Pigs / Porcs	10.2	-11.5	-19.3	-4.8	-5.2
Sheep and lambs / Moutons et agneaux	-7.6	-3.6	-11.4	-14.9	-0.3
Poultry / Volailles	-1.0	-2.6	-1.4	-0.1	-0.5
Other animals / Autres animaux	3.3	1.2	0.9	2.6	5.6
Milk / Lait	-2.4	-4.1	-4.7	-3.1	-2.0
Eggs / Oeufs	4.7	-3.9	-2.8	3.0	0.5
Other animal products / Autres produits animaux	-2.0	-7.4	-12.0	-14.6	-13.6
DEFLATED INDICES / INDICES DEFLATES					
TOTAL	-3.3	-7.3	-8.4	-4.9	-4.2
CROP PRODUCTS / PRODUITS VEGETAUX	0.1	-1.1	-1.1	0.7	0.4
Cereals and rice / Céréales et riz	-8.7	-6.2	-4.5	-0.5	4.7
Root crops / Plantes sarclées	6.9	-11.8	-10.5	-5.4	-5.7
Fruit / Fruits	2.3	5.5	6.1	7.5	8.9
Fresh vegetables / Légumes frais	1.6	6.3	7.1	6.6	0.3
Wine must and wine / Moût et vin	11.2	6.9	-2.2	-8.8	-9.4
Olives and olive oil / Olives & huile d'olive	0.7	-0.2	4.6	18.6	20.0
Seeds / Semences	-0.4	1.3	-7.2	-4.7	-5.3
Flowers etc. / Fleurs etc.	-0.1	-2.4	4.9	9.1	0.4
Other crop products / Autres produits végétaux	-7.7	-11.7	-12.3	-11.1	-10.3
ANIMALS & ANIMAL PRODUCTS / ANIMAUX & PRODUITS ANIMAUX	-6.3	-12.3	-14.4	-10.0	-8.5
Animals / Animaux	-6.0	-13.9	-17.3	-11.7	-9.7
Calves / Veaux	-15.5	-15.7	-12.5	-13.6	-10.4
Cattle excluding calves / Bovins sans veaux	-11.1	-14.1	-16.6	-14.4	-11.3
Pigs / Porcs	5.4	-15.8	-23.5	-9.0	-9.9
Sheep and lambs / Moutons et agneaux	-15.8	-12.1	-19.2	-21.9	-8.5
Poultry / Volailles	-7.1	-9.0	-8.0	-6.2	-6.3
Other animals / Autres animaux	-4.8	-6.7	-6.7	-4.9	-3.1
Milk / Lait	-7.6	-9.7	-10.2	-7.9	-6.5
Eggs / Oeufs	-1.3	-10.4	-9.3	-3.7	-6.0
Other animal products / Autres produits animaux	-11.2	-17.0	-21.1	-21.5	-19.1

(1) On the base / sur la base 1985 = 100

Table 2

EC Index of producer prices of agricultural products : Rates of change of the price indices by Member States (in %) ⁽¹⁾Indice CE des prix à la production des produits agricoles : Taux de variation des indices des prix par Etat membre (en %) ⁽¹⁾

			B	DK	D ⁽²⁾	GR	E	F	IRL	I	L	NL	UK	EUR11 ⁽³⁾
Total	Nominal indices / Indices nominaux	a)	-8.4	-8.2	-8.8	21.1	-1.4	-0.3	-14.5	4.5	-4.1	-6.8	-3.3	-0.1
		b)	-7.7	-12.5	-9.7	19.6	-1.4	-2.9	-13.3	2.8	-6.5	-8.9	-6.4	-1.6
		c)	-2.5	-7.9	-2.7	22.4	-4.9	-0.3	-9.2	8.1	-8.6	-2.6	-2.8	1.5
		d)	-4.1	-4.3	-3.7	22.5	-5.5	0.1	-5.2	2.9	-9.9	2.0	-0.8	1.5
	Deflated indices / Indices déflatés	a)	-11.4	-10.6	-11.2	-0.5	-7.3	-3.6	-16.8	-1.9	-7.1	-9.1	-12.4	-7.3
		b)	-11.2	-14.4	-12.3	-2.5	-7.6	-6.3	-15.6	-3.7	-10.3	-11.4	-14.9	-8.4
		c)	-6.0	-10.2	-5.3	1.1	-10.5	-3.6	-11.4	1.5	-11.5	-5.7	-10.6	-4.9
		d)	-7.1	-6.8	-6.6	2.7	-10.9	-3.1	-8.0	-3.5	-12.6	-1.4	-6.4	-4.2
Crop products Produits végétaux	Nominal indices / Indices nominaux	a)	1.2	-5.2	-2.4	23.7	5.9	5.4	-15.8	10.2	-5.8	6.7	0.4	7.9
		b)	2.7	-6.8	-0.4	22.7	7.2	2.4	-8.2	8.7	-2.8	-0.8	-1.0	6.8
		c)	5.2	-5.3	6.1	28.7	-3.5	5.1	-2.4	16.1	-2.8	0.2	2.0	8.4
		d)	3.0	0.5	4.7	26.3	-7.7	5.2	4.2	5.7	-2.8	9.1	6.4	6.4
	Deflated indices / Indices déflatés	a)	-2.1	-7.6	-5.0	1.6	-0.5	1.9	-18.1	3.5	-8.7	4.0	-9.1	-1.1
		b)	-1.2	-8.8	-3.3	-0.1	0.5	-1.1	-10.6	1.8	-6.8	-3.6	-9.9	-1.1
		c)	1.4	-7.6	3.3	6.3	-9.1	1.6	-4.7	9.1	-5.9	-3.0	-6.2	0.7
		d)	-0.3	-2.1	1.6	5.9	-13.0	1.9	1.2	-0.9	-5.8	5.5	0.3	0.4
Animal products Produits animaux	Nominal indices Indices nominaux	a)	-12.5	-9.5	-11.1	15.0	-10.3	-5.6	-14.4	-3.4	-3.8	-12.6	-5.2	-6.9
		b)	-12.7	-14.9	-13.0	12.8	-11.7	-8.1	-13.9	-5.3	-7.0	-13.3	-9.4	-9.0
		c)	-6.5	-9.1	-6.2	7.5	-7.0	-5.9	-10.1	-2.9	-9.4	-4.3	-5.7	-5.0
		d)	-8.0	-6.5	-7.1	13.6	-2.1	-5.6	-6.4	-1.3	-10.9	-2.1	-5.4	-3.4
	Deflated indices / Indices déflatés	a)	-15.3	-11.7	-13.5	-5.5	-15.6	-8.7	-16.7	-9.4	-6.8	-14.7	-14.2	-12.3
		b)	-16.0	-16.8	-15.5	-8.0	-17.3	-11.3	-16.2	-11.3	-10.8	-15.7	-17.6	-14.4
		c)	-9.9	-11.4	-8.6	-11.2	-12.4	-9.0	-12.3	-8.8	-12.3	-7.4	-13.3	-10.0
		d)	-10.9	-8.9	-9.8	-4.9	-7.7	-8.5	-9.2	-7.4	-13.6	-5.3	-10.8	-8.5

(1) On the base / sur la base 1985 = 100

a = $\frac{07/90-09/90}{07/89-09/89}$ b = $\frac{10/90-12/90}{10/89-12/89}$ c = $\frac{01/91-03/91}{01/90-03/90}$ d = $\frac{04/91-06/91}{04/90-06/90}$

(2) Data for the Federal Republic of Germany in its boundaries prior to 3 October 1990, including West Berlin / Données pour la République Fédérale d'Allemagne, dans sa situation territoriale avant le 3 octobre 1990, Berlin Ouest inclus.

(3) EUR 10 + Spain / Espagne

Table 3 : EC Index of purchase prices of means of agricultural production :
Rates of change of the price indices for EUR 11 (in %) (1)
Tableau 3 : Indice CE des prix d'achat des moyens de production agricole :
Taux de variation des indices des prix pour EUR 11 (en %) (1)

	04/89-06/90 04/89-06/89	07/89-09/90 07/89-09/89	10/89-12/90 10/89-12/89	01/91-03/91 01/90-03/90	04/91-06/91 04/90-06/90
NOMINAL INDICES / INDICES NOMINAUX					
01 GOODS & SERV. CURRENTLY CONS. IN AGRICULT. BIENS & SERV. DE CONS. COURANTE DE L'AGRI.	0.2	0.5	1.7	2.2	3.0
1. Seeds / Semences	4.6	4.9	2.6	2.4	2.0
2. Animals for rearing / Animaux d'élevage	-1.8	-13.0	-13.0	-9.0	-5.8
3. Energy / Energie	5.9	16.4	23.6	16.3	11.2
4. Fertilizers / Engrais	-0.6	0.6	3.2	5.1	4.1
5. Plant protection products / Produits de protection des cultures	4.8	5.0	5.4	6.2	5.8
6. Animal feedingstuffs / Aliments des animaux	-3.8	-4.6	-4.5	-2.7	0.2
7. Small tools / Petit outillage	3.9	4.0	5.6	6.2	6.4
8. Maintenance and repair of plant / Entretien et réparation du matériel	5.5	5.7	6.1	5.9	5.8
9. Maintenance and repair of buildings / Entretien & réparation des bâtiments d'exploitation	7.0	6.9	7.0	7.0	6.3
10. Veterinary services / Services vétérinaires	4.0	3.8	3.9	4.4	3.7
11. General expenses / Frais généraux	3.5	3.4	3.4	3.4	3.7
02 GOODS & SERV. CONTR. TO AGRICULT. INVESTM./ BIENS & SERV. CONC. AUX INVEST. DE L'AGRIC.	5.9	6.1	6.1	5.4	4.8
12. Machinery / Machines	4.5	4.5	4.5	4.1	3.6
13. Buildings / Ouvrages	8.3	9.0	9.0	7.7	7.1
DEFLATED INDICES / INDICES DEFLATES					
01 GOODS & SERV. CURRENTLY CONS. IN AGRICULT. BIENS & SERV. DE CONS. COURANTE DE L'AGRI.	-5.1	-5.4	-4.6	-3.8	-2.6
1. Seeds / Semences	-0.5	-0.6	-3.2	-3.2	-3.4
2. Animals for rearing / Animaux d'élevage	-5.8	-17.9	-18.6	-13.9	-10.5
3. Energy / Energie	-0.5	8.2	14.3	7.7	3.5
4. Fertilizers / Engrais	-5.3	-5.1	-3.0	-0.5	-1.0
5. Plant protection products / Produits de protection des cultures	-0.2	-0.3	-0.1	0.9	0.9
6. Animal feedingstuffs / Aliments des animaux	-9.2	-10.5	-10.6	-8.8	-5.5
7. Small tools / Petit outillage	-1.9	-2.2	-0.9	0.1	0.8
8. Maintenance and repair of plant / Entretien et réparation du matériel	-0.1	-0.2	0.1	0.2	0.6
9. Maintenance and repair of buildings / Entretien & réparation des bâtiments d'exploitation	0.9	0.5	0.4	0.9	1.0
10. Veterinary services / Services vétérinaires	-0.8	-1.3	-1.3	-0.4	-0.8
11. General expenses / Frais généraux	-1.5	-1.9	-2.0	-1.6	-0.9
02 GOODS & SERV. CONTR. TO AGRICULT. INVESTM./ BIENS & SERV. CONC. AUX INVEST. DE L'AGRIC.	0.1	-0.2	-0.4	-0.6	-0.9
12. Machinery / Machines	-0.6	-1.0	-1.1	-1.1	-1.6
13. Buildings / Ouvrages	1.3	1.4	1.1	0.5	0.2

(1) On the base / sur la base 1985 = 100

Table 4

EC Indices of purchase prices of the means of agricultural production : Rates of change of the price indices by Member State (in %) ⁽¹⁾Indice CE des prix d'achat des moyens de production agricole : Taux de variation des indices des prix par Etat membre (en %) ⁽¹⁾

			B	DK	D ⁽²⁾	GR	E	F	IRL	I	L	NL	UK	EUR11
Goods and services currently consumed in agriculture	Nominal indices / Indices nominaux	a)	-5.3	-2.5	-3.6	24.2	0.2	-1.1	-0.9	1.2	0.3	-4.9	3.7	0.5
		b)	-4.1	-2.2	-2.2	30.3	1.1	0.2	-0.5	1.7	0.8	-4.4	3.9	1.7
		c)	-3.0	-2.5	-0.3	32.2	1.8	0.9	-0.6	0.6	3.2	-3.6	3.1	2.2
		d)	-1.3	-1.1	1.1	27.3	2.9	1.2	0.3	1.9	2.9	-0.8	3.1	3.0
Biens et services de consommation courante de l'agriculture	Deflated indices / Indices déflatés	a)	-8.3	-5.0	-6.2	2.0	-5.8	-4.4	-3.6	-5.1	-2.8	-7.2	-6.1	-5.4
		b)	-7.7	-4.4	-5.1	6.2	-5.3	-3.3	-3.1	-4.7	-3.3	-7.1	-5.6	-4.6
		c)	-6.5	-4.8	-2.9	9.3	-4.2	-2.4	-3.0	-5.5	-0.1	-6.7	-5.2	-3.8
		d)	-4.4	-3.7	-2.0	6.7	-3.0	-1.9	-2.6	-4.5	-0.3	-4.1	-2.8	-2.6
of which : animal feedingstuffs	Nominal indices / Indices nominaux	a)	-10.0	-10.6	-10.6	17.5	-2.0	-8.3	-3.2	-3.1	-2.6	-12.8	0.7	-4.6
		b)	-9.1	-11.5	-10.2	19.3	-2.3	-7.9	-5.0	-2.1	-3.6	-12.3	-1.8	-4.5
		c)	-6.6	-11.0	-7.9	28.2	-1.7	-6.6	-5.5	-0.7	-2.4	-8.9	-1.8	-2.7
		d)	-2.9	-8.1	-3.2	27.1	0.1	-3.4	-4.0	1.8	-2.8	-3.5	1.0	0.2
dont : aliments pour animaux	Deflated indices / Indices déflatés	a)	-12.9	-12.8	-13.0	-3.5	-7.9	-11.3	-5.8	-9.0	-5.7	-14.9	-8.8	-10.5
		b)	-12.5	-13.4	-12.8	-2.8	-8.4	-11.1	-7.5	-8.3	-7.5	-14.8	-10.7	-10.6
		c)	-9.9	-13.2	-10.3	5.9	-7.5	-9.7	-7.8	-6.7	-5.5	-11.8	-9.6	-8.8
		d)	-5.9	-10.5	-6.1	6.5	-5.7	-6.4	-6.8	-4.6	-5.8	-6.6	-4.8	-5.5
Goods and services contributing to agricultural investment	Nominal indices / Indices nominaux	a)	2.9	6.0	4.1	15.5	5.6	3.5	3.2	6.9	8.7	5.0	5.1	6.1
		b)	4.3	4.6	4.3	16.7	4.4	4.0	3.1	7.0	9.4	5.0	4.8	6.1
		c)	2.4	3.6	4.4	15.3	2.5	3.8	2.8	5.5	3.2	5.9	6.0	5.4
		d)	1.5	2.9	4.6	15.8	1.8	3.7	2.3	3.9	2.5	5.9	5.8	4.8
Biens et services concourant aux investissements de l'agriculture	Deflated indices / Indices déflatés	a)	-0.4	3.3	1.3	-5.1	-0.7	0.1	0.4	0.4	5.3	2.4	-4.9	-0.2
		b)	0.3	2.3	1.3	-4.8	-2.2	0.4	0.4	0.2	5.0	2.1	-4.7	-0.4
		c)	-1.3	1.0	1.7	-4.7	-3.5	0.4	0.3	-0.9	-0.1	2.5	-2.5	-0.6
		d)	-1.7	0.2	1.5	-3.0	-4.0	0.4	-0.7	-2.6	-0.6	2.4	-0.2	-0.9

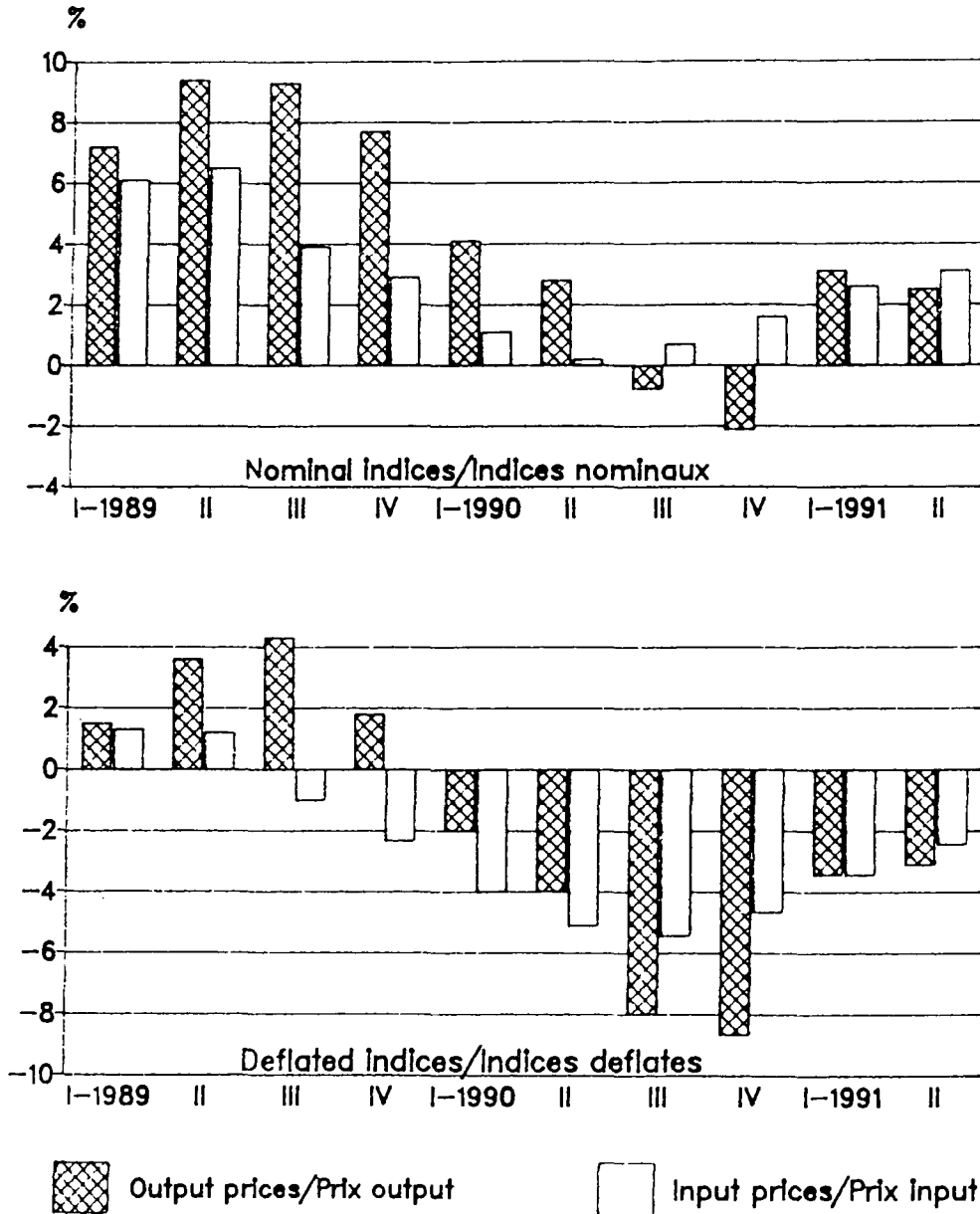
(1) On the base / sur la base 1985 = 100

a = $\frac{07/90-09/90}{07/89-09/89}$ b = $\frac{10/90-12/90}{10/89-12/89}$ c = $\frac{01/91-03/91}{01/90-03/90}$ d = $\frac{04/91-06/91}{04/90-06/90}$

(2) Data for the Federal Republic of Germany in its boundaries prior to 3 October 1990, including West Berlin /Données pour la République Fédérale d'Allemagne, dans sa situation territoriale avant le 3 octobre 1990. Berlin Ouest inclus.

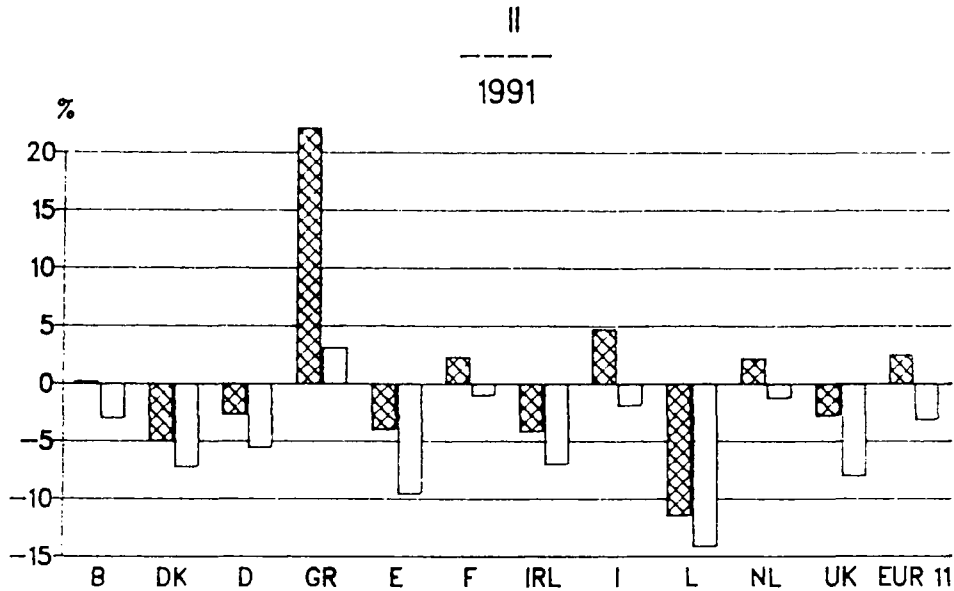
TRENDS IN THE EC AGRICULTURAL PRICE INDICES(OUTPUT AND INPUT)
 2nd Quarter 1991
 EVOLUTION DES INDICES CE DES PRIX AGRICOLES(OUTPUT ET INPUT)
 2eme Trimestre 1991

Rates of change over 12 months of the agricultural price indices
 Taux de variation en 12 mois des indices des prix agricoles
 EUR 11



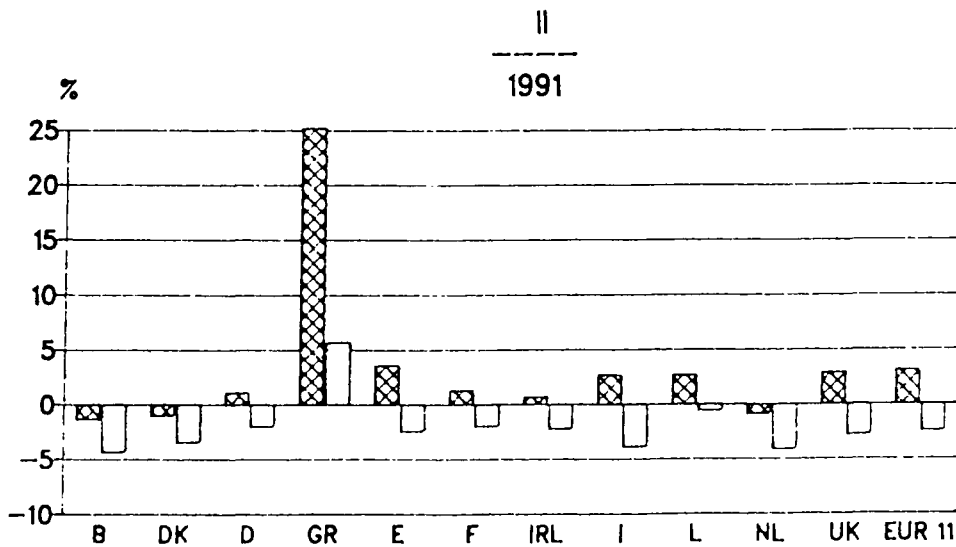
EC Index of producer prices of agricultural products:
Rates of change of the price indices by Member States

Indice CE des prix à la production des produits agricoles:
Taux de variation des indices des prix des Etats Membres



EC Indices of purchase prices of goods and services currently
consumed in agriculture:
Rates of change of the price indices by Member States

Indices CE des prix d'achat des biens et services de consommation
courante de l'agriculture:
Taux de variation des indices des prix des Etats Membres



Nominal Indices/Indices nominaux



Deflated Indices/Indices deflates

**Monthly EC indices of producer prices
of agricultural products**

**Indices CE mensuels des prix à la production
des produits agricoles**

Nominal indices

Indices nominaux

EC INDEX OF PRODUCER PRICES OF AGRICULTURAL PRODUCTS

NOMINAL PRICE INDICES/INDICES DES PRIX NOMINAUX

INDICES CE DES PRIX A LA PRODUCTION DES PRODUITS AGRICOLES

	BELGIQUE/BELGIE														1985 = 100 TVA exclue
	1991														
1985 = 100 Excluding VAT	1990														
	J	J	A	S	O	N	D	J	F	M	A	M	J		
0 TOTAL	93,7	93,8	90,9	95,6	94,9	97,1	97,4	98,3	102,7	96,2	91,3	102,2	97,6	TOTAL	0
(0) TOTAL (excl. fruit and vegetables)	97,8	96,7	92,1	91,3	93,6	95,9	95,5	96,8	99,5	96,8	93,1	100,9	95,7	TOTAL (sans fruits et légumes)	(0)
1 CROP PRODUCTS	86,2	85,1	90,3	106,7	101,6	108,9	111,1	110,8	119,3	105,6	97,0	130,3	115,4	PRODUITS VEGETAUX	1
(1) CROP PRODUCTS (excl. fruit and vegetables)	99,2	91,9	95,2	95,0	100,8	112,0	112,3	112,8	116,4	114,5	109,1	144,4	119,2	PRODUITS VEGETAUX (sans fruits et légumes)	(1)
11 Cereals and rice	88,6	88,3	78,4	79,5	80,7	82,0	82,9	84,1	84,0	85,5	89,0	92,0	94,5	Céréales et riz	11
11A Soft wheat	92,3	94,4	80,2	81,0	82,2	83,6	84,5	85,7	85,7	87,5	91,9	95,0	97,7	Blé tendre	11A
11B Durum wheat	-	-	-	-	-	-	-	-	-	-	-	-	-	Blé dur	11B
11C Feeding barley	79,0	72,4	72,9	75,1	76,2	77,7	78,3	79,5	79,2	80,4	81,5	84,1	86,4	Orge fourragère	11C
11D Malting barley	86,5	86,5	86,5	86,5	86,5	86,5	86,5	86,5	86,5	86,5	86,5	86,5	86,5	Orge de brasserie	11D
11E Oats	87,8	87,8	84,4	84,0	84,0	84,7	84,5	85,3	85,2	87,0	92,1	96,8	99,3	Avoine	11E
11F Grain-maize	-	-	-	-	-	-	-	-	-	-	-	-	-	Mais-grain	11F
11G Paddy rice	-	-	-	-	-	-	-	-	-	-	-	-	-	Riz non décortiqué	11G
11H Others	91,6	91,6	77,8	80,2	81,8	82,7	83,4	85,4	85,1	87,2	91,8	97,2	99,8	Autres	11H
12 Root crops	111,8	93,4	118,9	109,0	119,8	132,9	133,8	139,3	146,6	140,9	125,7	226,6	152,1	Plantes sarclées	12
12A Potatoes for consumption	130,5	60,8	156,9	119,9	160,6	210,0	213,4	234,1	261,7	240,1	182,8	563,2	282,1	Pommes de terre de consom.	12A
12A1 Early potatoes	130,5	60,8	-	-	-	-	-	-	-	-	734,9	563,2	282,1	Pommes de terre hâtives	12A1
12A2 Main-crop potatoes	-	-	156,9	119,9	160,6	210,0	213,4	234,1	261,7	240,1	182,8	-	-	Autres pommes de terre	12A2
12B Sugar beet	105,1	105,1	105,1	105,1	105,1	105,1	105,1	105,1	105,1	105,1	105,1	105,1	105,1	Betteraves sucrières	12B
12C Others	111,8	93,4	118,9	109,0	119,8	132,9	133,8	139,3	146,6	140,9	125,7	226,6	152,1	Autres	12C
13 Fruit	66,9	95,9	124,1	161,9	152,3	153,3	144,8	172,1	155,7	136,9	129,0	164,2	142,8	Fruits	13
13A Fresh fruit	66,9	95,9	124,1	161,9	152,3	153,3	144,8	172,1	155,7	136,9	129,0	164,2	142,8	Fruits frais	13A
13B Nuts and dried fruit	-	-	-	-	-	-	-	-	-	-	-	-	-	Fruits secs	13B
13B1 Nuts	-	-	-	-	-	-	-	-	-	-	-	-	-	Fruits à coque	13B1
13B2 Dried fruit	-	-	-	-	-	-	-	-	-	-	-	-	-	Fruits séchés	13B2
14 Fresh vegetables	68,1	68,5	69,6	110,4	86,1	88,2	97,7	86,6	112,6	78,1	63,2	92,3	99,1	Légumes frais	14
15 Wine must/Wine	-	-	-	-	-	-	-	-	-	-	-	-	-	Moût/Vin	15
15A Wine must	-	-	-	-	-	-	-	-	-	-	-	-	-	Moût	15A
15B Wine	-	-	-	-	-	-	-	-	-	-	-	-	-	Vin	15B
15B1 Table wine	-	-	-	-	-	-	-	-	-	-	-	-	-	Vin de table	15B1
15B2 Quality wine	-	-	-	-	-	-	-	-	-	-	-	-	-	Vin de qualité	15B2
16 Olives and olive oil	-	-	-	-	-	-	-	-	-	-	-	-	-	Olives et huile d'olive	16
17 Seeds	99,2	91,9	95,2	95,0	100,8	112,0	112,3	112,8	116,4	114,5	109,1	144,4	119,2	Semences	17
18 Flowers, ornamental plants and tree-nursery products	98,3	95,7	87,0	96,9	102,6	122,8	121,5	115,1	118,8	117,7	113,4	110,3	110,6	Fleurs, plantes ornementales et produits de pépinière	18
19 Other crop products	82,9	83,2	80,9	81,1	82,3	88,0	88,7	90,5	90,6	90,7	92,1	92,1	92,1	Autres produits végétaux	19
19A Pulses	82,9	83,2	80,9	81,1	82,3	88,0	88,7	90,5	90,6	90,7	92,1	92,1	92,1	Légumes secs	19A
19B Oilseeds	90,8	90,8	90,8	90,8	90,8	90,8	90,8	90,8	90,8	90,8	90,8	90,8	90,8	Graines oléagineuses	19B
19C Raw tobacco	100,6	100,6	100,6	100,6	100,6	100,6	100,6	100,6	100,6	100,6	100,6	100,6	100,6	Tabac brut	19C
19D Cotton	-	-	-	-	-	-	-	-	-	-	-	-	-	Coton	19D
19E Other	79,8	80,2	77,4	77,6	79,1	86,0	86,8	89,0	89,1	89,3	90,9	90,9	90,9	Autres	19E

EC INDEX OF PRODUCER PRICES OF AGRICULTURAL PRODUCTS

NOMINAL PRICE INDICES/INDICES DES PRIX NOMINAUX

INDICES CE DES PRIX A LA PRODUCTION DES PRODUITS AGRICOLES

1985 = 100		BELGIQUE/BELGIE													1985 = 100	
		1991														
Excluding VAT															TVA exclue	
		1990														
		J	J	A	S	O	N	D	J	F	M	A	M	J		
2	ANIMALS AND ANIMAL PRODUCTS	97,4	98,1	91,2	90,2	91,6	91,3	90,8	92,2	94,6	91,7	88,6	88,5	89,0	ANIMAUX ET PRODUITS ANIMAUX	2
21	Animals (for slaughter and export)	99,2	98,2	88,8	85,3	84,8	81,8	80,3	83,0	87,3	85,9	85,8	87,9	89,1	Animaux (boucherie et exportation)	21
21 A	Calves	113,6	105,7	102,5	109,8	117,0	119,7	118,7	111,9	109,2	106,0	103,7	105,0	105,9	Veaux	21 A
21 B	Cattle excl. calves	88,0	87,1	84,7	83,4	80,1	76,6	75,5	76,4	76,2	76,6	78,5	81,4	80,3	Bovins sans veaux	21 B
21 C	Pigs	108,9	108,9	89,7	81,3	84,2	80,5	80,1	84,8	93,9	90,6	90,2	92,9	95,6	Porcs	21 C
21 D	Sheep and lambs	90,4	88,8	80,4	72,7	70,0	69,1	69,7	77,1	77,1	81,9	75,2	69,4	66,5	Moutons et agneaux	21 D
21 E	Poultry	83,4	83,4	91,7	94,6	76,4	74,0	61,6	72,8	79,8	82,8	76,0	71,2	77,5	Volailles	21 E
21 E 1	Chickens	83,4	83,4	91,7	94,6	76,4	74,0	61,6	72,8	79,8	82,8	76,0	71,2	77,5	Poulets	21 E 1
21 E 2	Other poultry	83,4	83,4	91,7	94,6	76,4	74,0	61,6	72,8	79,8	82,8	76,0	71,2	77,5	Autres volailles	21 E 2
21 F	Other animals	89,9	89,0	88,2	108,4	110,9	116,5	118,5	115,2	107,8	106,7	107,1	106,9	99,9	Autres animaux	21 F
22	Milk	97,6	103,8	104,2	109,0	114,6	118,3	118,6	117,6	114,6	105,4	97,5	94,0	91,3	Lait	22
22 A	Cow's milk	97,6	103,8	104,2	109,0	114,6	118,3	118,6	117,6	114,6	105,4	97,5	94,0	91,3	Lait de vache	22 A
22 B	Other milk	-	-	-	-	-	-	-	-	-	-	-	-	-	Autres laits	22 B
23	Eggs	68,7	67,2	63,7	72,1	81,6	103,0	111,4	106,0	107,5	112,4	86,6	70,1	74,6	Œufs	23
24	Other animal products	81,8	81,8	81,8	81,8	81,8	81,8	81,8	81,8	81,8	81,8	81,8	81,8	81,8	Autres produits animaux	24

EC INDEX OF PRODUCER PRICES OF AGRICULTURAL PRODUCTS

NOMINAL PRICE INDICES/INDICES DES PRIX NOMINAUX

INDICES CE DES PRIX A LA PRODUCTION DES PRODUITS AGRICOLES

	DANMARK														1985 = 100 TVA exclue
	1991														
1985 = 100 Excluding VAT	1990	J	J	A	S	O	N	D	J	F	M	A	M	J	
0 TOTAL	98,7	96,6	95,3	92,6	91,6	90,9	90,1	90,6	91,6	92,8	93,9	94,8	96,7	TOTAL	0
(0) TOTAL (excl. fruit and vegetables)	98,6	96,2	94,4	92,5	91,6	90,9	90,0	90,0	91,0	91,9	93,1	94,1	95,3	TOTAL (sans fruits et légumes)	(0)
1 CROP PRODUCTS	93,3	87,7	88,0	86,3	86,8	88,2	88,1	92,5	92,2	93,7	96,2	96,0	97,8	PRODUITS VEGETAUX	1
(1) CROP PRODUCTS (excl. fruit and vegetables)	92,4	85,8	84,8	85,7	86,6	87,9	87,7	90,8	90,1	90,7	93,6	93,8	93,6	PRODUITS VEGETAUX (sans fruits et légumes)	(1)
11 Cereals and rice	87,8	82,2	78,3	78,1	78,9	80,8	81,7	85,9	84,9	86,2	87,4	90,2	95,3	Céréales et riz	11
11A Soft wheat	84,5	82,6	78,9	74,7	74,1	77,7	78,6	87,0	82,2	83,7	85,3	90,3	93,3	Blé tendre	11A
11B Durum wheat	-	-	-	-	-	-	-	-	-	-	-	-	-	Blé dur	11B
11C Feeding barley	88,5	79,4	77,9	79,9	81,1	82,1	84,0	84,5	85,8	87,2	88,1	90,1	95,6	Orge fourragère	11C
11D Malting barley	-	-	-	-	-	-	-	-	-	-	-	-	-	Orge de brasserie	11D
11E Oats	94,8	98,9	84,8	80,0	83,1	87,9	83,5	92,2	84,8	96,0	92,1	95,2	100,3	Avoine	11E
11F Grain-maize	-	-	-	-	-	-	-	-	-	-	-	-	-	Mais-grain	11F
11G Paddy rice	-	-	-	-	-	-	-	-	-	-	-	-	-	Riz non décortiqué	11G
11H Others	93,4	94,3	77,8	78,2	81,2	82,5	78,0	89,7	88,3	86,9	89,3	88,9	99,3	Autres	11H
12 Root crops	114,2	114,2	114,2	114,2	105,7	105,7	105,7	105,7	105,7	105,7	105,7	105,7	105,7	Plantes sarclées	12
12A Potatoes for consumption	127,5	127,5	127,5	127,5	139,1	139,1	139,1	139,1	139,1	139,1	139,1	139,1	139,1	Pommes de terre de consom.	12A
12A1 Early potatoes	-	-	-	-	-	-	-	-	-	-	-	-	-	Pommes de terre hâtives	12A1
12A2 Main-crop potatoes	-	-	-	-	-	-	-	-	-	-	-	-	-	Autres pommes de terre	12A2
12B Sugar beet	107,2	107,2	107,2	107,2	101,3	101,3	101,3	101,3	101,3	101,3	101,3	101,3	101,3	Betteraves sucrières	12B
12C Others	133,2	133,2	133,2	133,2	96,9	96,9	96,9	96,9	96,9	96,9	96,9	96,9	96,9	Autres	12C
13 Fruit	124,9	138,4	247,5	117,4	125,8	140,2	139,9	128,7	132,0	146,7	146,7	146,7	268,5	Fruits	13
13A Fresh fruit	124,9	138,4	247,5	117,4	125,8	140,2	139,9	128,7	132,0	146,7	146,7	146,7	268,5	Fruits frais	13A
13B Nuts and dried fruit	-	-	-	-	-	-	-	-	-	-	-	-	-	Fruits secs	13B
13B1 Nuts	-	-	-	-	-	-	-	-	-	-	-	-	-	Fruits à coque	13B1
13B2 Dried fruit	-	-	-	-	-	-	-	-	-	-	-	-	-	Fruits séchés	13B2
14 Fresh vegetables	100,3	111,1	103,8	87,5	78,3	78,0	80,9	115,8	120,8	134,8	131,6	123,3	129,3	Légumes frais	14
15 Wine must/Wine	-	-	-	-	-	-	-	-	-	-	-	-	-	Moût/Vin	15
15A Wine must	-	-	-	-	-	-	-	-	-	-	-	-	-	Moût	15A
15B Wine	-	-	-	-	-	-	-	-	-	-	-	-	-	Vin	15B
15B1 Table wine	-	-	-	-	-	-	-	-	-	-	-	-	-	Vin de table	15B1
15B2 Quality wine	-	-	-	-	-	-	-	-	-	-	-	-	-	Vin de qualité	15B2
16 Olives and olive oil	-	-	-	-	-	-	-	-	-	-	-	-	-	Olives et huile d'olive	16
17 Seeds	74,4	73,7	73,7	73,7	73,7	73,7	73,7	73,7	73,7	73,7	73,7	73,7	73,7	Semences	17
18 Flowers, ornamental plants and tree-nursery products	88,8	79,7	85,3	92,1	100,7	102,6	98,8	105,1	104,2	103,8	118,3	110,7	93,8	Fleurs, plantes ornementales et produits de pépinière	18
19 Other crop products	97,4	86,4	86,4	86,4	86,4	86,4	86,4	86,4	86,4	86,4	86,4	86,4	86,4	Autres produits végétaux	19
19A Pulses	87,1	75,0	75,0	75,0	75,0	75,0	75,0	75,0	75,0	75,0	75,0	75,0	75,0	Légumes secs	19A
19B Oilseeds	101,9	91,2	91,2	91,2	91,2	91,2	91,2	91,2	91,2	91,2	91,2	91,2	91,2	Graines oléagineuses	19B
19C Raw tobacco	-	-	-	-	-	-	-	-	-	-	-	-	-	Tabac brut	19C
19D Cotton	-	-	-	-	-	-	-	-	-	-	-	-	-	Coton	19D
19E Other	102,6	93,5	93,5	93,5	93,5	93,5	93,5	93,5	93,5	93,5	93,5	93,5	93,5	Autres	19E

EC INDEX OF PRODUCER PRICES OF AGRICULTURAL PRODUCTS

NOMINAL PRICE INDICES/INDICES DES PRIX NOMINAUX

INDICES CE DES PRIX A LA PRODUCTION DES PRODUITS AGRICOLES

1985 = 100		DANMARK													1985 = 100	
		1990						1991							TVA exclue	
Excluding VAT		J	J	A	S	O	N	D	J	F	M	A	M	J		
2	ANIMALS AND ANIMAL PRODUCTS	101,4	100,9	98,7	95,6	93,8	92,2	91,1	89,6	91,3	92,4	92,9	94,2	96,1	ANIMAUX ET PRODUITS ANIMAUX	2
21	Animals (for slaughter and export)	92,1	91,4	88,0	82,9	80,3	78,0	76,1	75,0	77,5	79,2	80,0	82,3	85,4	Animaux (boucherie et exportation)	21
21 A	Calves	87,0	83,7	85,2	89,3	88,9	85,8	86,3	86,4	88,9	87,6	86,2	85,7	84,6	Veaux	21 A
21 B	Cattle excl. calves	94,1	91,2	90,6	91,3	88,6	86,0	83,8	82,3	84,2	84,6	84,2	84,4	84,5	Bovins sans veaux	21 B
21 C	Pigs	91,8	91,9	87,3	80,0	77,2	75,0	73,2	72,0	74,9	77,2	78,5	81,7	86,1	Porcs	21 C
21 D	Sheep and lambs	95,2	89,6	82,0	76,1	71,7	71,7	71,7	71,7	71,7	73,3	75,1	75,1	81,9	Moutons et agneaux	21 D
21 E	Poultry	85,9	85,9	83,8	79,5	79,5	76,7	76,3	77,9	77,9	77,9	78,1	79,5	79,5	Volailles	21 E
21 E 1	Chickens	85,9	85,9	83,8	79,5	79,5	76,7	76,3	77,9	77,9	77,9	78,1	79,5	79,5	Poulets	21 E 1
21 E 2	Other poultry	85,9	85,9	83,8	79,5	79,5	76,7	76,3	77,9	77,9	77,9	78,1	79,5	79,5	Autres volailles	21 E 2
21 F	Other animals	91,0	91,0	91,0	91,0	91,0	91,0	91,0	91,0	91,0	91,0	91,0	91,0	91,0	Autres animaux	21 F
22	Milk	119,6	119,6	119,6	119,6	119,3	118,8	118,7	117,0	117,0	117,0	117,0	117,0	117,0	Lait	22
22 A	Cow's milk	119,6	119,6	119,6	119,6	119,3	118,8	118,7	117,0	117,0	117,0	117,0	117,0	117,0	Lait de vache	22 A
22 B	Other milk	-	-	-	-	-	-	-	-	-	-	-	-	-	Autres laits	22 B
23	Eggs	78,5	77,0	79,0	84,5	87,5	91,4	93,7	86,7	92,2	92,0	88,5	79,5	77,2	Œufs	23
24	Other animal products	94,1	91,2	90,6	91,3	88,6	86,0	83,8	82,3	84,2	84,6	84,2	84,4	84,5	Autres produits animaux	24

EC INDEX OF PRODUCER PRICES OF AGRICULTURAL PRODUCTS

NOMINAL PRICE INDICES/INDICES DES PRIX NOMINAUX

INDICES CE DES PRIX A LA PRODUCTION DES PRODUITS AGRICOLES

1985 = 100 Excluding VAT		BR DEUTSCHLAND 1991													1985 = 100 TVA exclue	
		J	J	A	S	O	N	D	J	F	M	A	M	J		
0	TOTAL	97,6	97,5	93,4	92,4	90,5	91,1	91,7	91,4	94,6	94,6	93,8	95,5	92,8	TOTAL	0
(0)	TOTAL (excl. fruit and vegetables)	97,8	96,5	92,1	90,5	89,8	90,6	90,8	90,2	92,7	93,0	92,2	94,0	91,7	TOTAL (sans fruits et légumes)	(0)
1	CROP PRODUCTS	97,0	97,8	93,4	94,2	92,2	93,4	96,7	99,0	103,7	104,8	106,0	106,8	98,6	PRODUITS VEGETAUX	1
(1)	CROP PRODUCTS (excl. fruit and vegetables)	97,5	94,0	88,2	86,7	89,9	91,7	94,1	95,3	97,4	99,6	101,1	102,6	94,8	PRODUITS VEGETAUX (sans fruits et légumes)	(1)
11	Cereals and rice	85,1	83,1	77,6	76,4	76,8	78,1	79,3	80,6	81,7	82,6	83,6	84,7	85,4	Céréales et riz	11
11A	Soft wheat	84,9	83,8	76,2	74,9	75,9	77,6	79,1	80,7	82,1	83,0	84,2	85,7	86,6	Blé tendre	11A
11B	Durum wheat	75,0	73,6	72,1	71,5	71,9	70,0	70,1	72,0	72,1	72,2	72,2	72,1	72,1	Blé dur	11B
11C	Feeding barley	81,7	76,3	72,7	72,2	73,0	74,3	75,7	77,3	78,5	79,6	80,9	81,9	82,6	Orge fourragère	11C
11D	Malting barley	96,1	95,5	94,1	91,8	89,9	89,4	89,0	88,6	88,1	87,8	87,7	87,7	88,0	Orge de brasserie	11D
11E	Oats	84,6	82,8	77,9	75,2	76,0	77,4	79,0	80,0	81,4	82,2	83,2	84,1	84,9	Avoine	11E
11F	Grain-maize	77,6	78,7	79,7	79,6	77,9	79,4	81,5	81,3	83,8	85,7	87,2	89,7	90,6	Mais-grain	11F
11G	Paddy rice	-	-	-	-	-	-	-	-	-	-	-	-	-	Riz non décortiqué	11G
11H	Others	82,9	81,6	74,9	73,6	73,9	74,9	76,1	77,5	79,1	80,0	80,6	81,4	81,6	Autres	11H
12	Root crops	132,5	121,1	105,8	98,3	107,6	111,9	115,7	119,7	127,9	137,1	142,8	145,7	109,4	Plantes sarclées	12
12A	Potatoes for consumption	263,7	215,8	145,7	111,6	152,5	171,9	189,2	207,9	245,1	287,3	313,1	326,6	160,7	Pommes de terre de consom.	12A
12A1	Early potatoes	263,7	215,8	145,7	111,6	-	-	-	-	-	-	-	-	160,7	Pommes de terre hâtives	12A1
12A2	Main-crop potatoes	-	-	-	-	152,5	171,9	189,2	207,9	245,1	287,3	313,1	326,6	-	Autres pommes de terre	12A2
12B	Sugar beet	97,0	96,0	96,0	96,0	96,5	96,5	96,5	96,5	96,5	96,5	96,5	96,5	96,5	Betteraves sucrières	12B
12C	Others	82,8	80,1	80,1	80,1	80,1	80,1	80,1	80,1	80,1	80,1	80,1	80,1	80,1	Autres	12C
13	Fruit	81,1	133,9	144,1	155,6	117,0	111,2	121,9	132,3	133,4	138,2	135,3	144,7	126,9	Fruits	13
13A	Fresh fruit	81,1	133,9	144,1	155,6	117,0	111,2	121,9	132,3	133,4	138,2	135,3	144,7	126,9	Fruits frais	13A
13B	Nuts and dried fruit	-	-	-	-	-	-	-	-	-	-	-	-	-	Fruits secs	13B
13B1	Nuts	-	-	-	-	-	-	-	-	-	-	-	-	-	Fruits à coque	13B1
13B2	Dried fruit	-	-	-	-	-	-	-	-	-	-	-	-	-	Fruits séchés	13B2
14	Fresh vegetables	107,8	112,7	112,3	133,3	97,5	98,8	106,7	115,7	163,3	143,5	144,8	126,2	121,8	Légumes frais	14
15	Wine must/Wine	65,6	65,6	65,6	65,6	73,3	73,3	73,3	73,3	73,3	73,3	73,3	73,3	73,3	Moût/Vin	15
15A	Wine must	65,6	65,6	65,6	65,6	73,3	73,3	73,3	73,3	73,3	73,3	73,3	73,3	73,3	Moût	15A
15B	Wine	-	-	-	-	-	-	-	-	-	-	-	-	-	Vin	15B
15B1	Table wine	-	-	-	-	-	-	-	-	-	-	-	-	-	Vin de table	15B1
15B2	Quality wine	-	-	-	-	-	-	-	-	-	-	-	-	-	Vin de qualité	15B2
16	Olives and olive oil	-	-	-	-	-	-	-	-	-	-	-	-	-	Olives et huile d'olive	16
17	Seeds	93,6	93,6	95,0	94,3	92,7	92,7	92,2	90,4	90,5	91,4	91,4	91,9	91,9	Semences	17
18	Flowers, ornamental plants and tree-nursery products	104,1	102,5	101,6	103,5	104,6	106,0	111,7	110,6	110,3	109,9	108,4	110,3	108,5	Fleurs, plantes ornementales et produits de pépinière	18
19	Other crop products	87,0	86,6	83,8	86,4	87,3	88,8	89,1	90,2	90,5	90,5	92,3	92,7	93,0	Autres produits végétaux	19
19A	Pulses	79,1	79,1	66,7	66,7	66,7	66,7	66,7	66,7	66,7	66,7	66,7	66,7	66,7	Légumes secs	19A
19B	Oilseeds	85,3	84,5	80,6	69,3	70,6	71,2	71,5	72,8	73,0	73,1	73,2	73,3	73,2	Graines oléagineuses	19B
19C	Raw tobacco	98,9	98,9	98,9	94,1	94,1	94,1	94,1	94,1	94,1	94,1	94,1	94,1	94,1	Tabac brut	19C
19D	Cotton	-	-	-	-	-	-	-	-	-	-	-	-	-	Coton	19D
19E	Other	89,4	89,7	89,8	117,0	117,6	121,2	121,4	122,6	123,0	123,0	128,0	129,1	130,3	Autres	19E

EC INDEX OF PRODUCER PRICES OF AGRICULTURAL PRODUCTS

NOMINAL PRICE INDICES/INDICES DES PRIX NOMINAUX

INDICES CE DES PRIX A LA PRODUCTION DES PRODUITS AGRICOLES

1985 = 100		BR DEUTSCHLAND												1985 = 100		
		1991														
Excluding VAT		1990											TVA exclue			
		J	J	A	S	O	N	D	J	F	M	A	M	J		
2	ANIMALS AND ANIMAL PRODUCTS	97,8	97,4	93,4	91,8	89,8	90,2	89,7	88,5	91,1	90,7	89,2	91,1	90,6	ANIMAUX ET PRODUITS ANIMAUX	2
21	Animals (for slaughter and export)	96,9	96,1	88,7	83,7	79,8	78,6	78,3	78,7	83,7	83,6	83,0	86,7	86,0	Animaux (boucherie et exportation)	21
21 A	Calves	109,5	106,0	94,0	93,6	92,2	88,1	86,3	82,7	80,1	80,1	77,5	82,2	89,8	Veaux	21 A
21 B	Cattle excl. calves	90,8	89,4	86,0	85,4	82,9	81,3	81,1	80,6	80,3	79,9	79,6	79,9	79,3	Bovins sans veaux	21 B
21 C	Pigs	100,9	100,8	90,4	81,1	75,4	74,7	74,4	76,1	86,6	86,7	86,2	92,6	90,8	Porcs	21 C
21 D	Sheep and lambs	76,8	72,5	57,3	54,0	58,3	62,5	66,2	70,3	75,3	80,7	82,6	78,6	74,6	Moutons et agneaux	21 D
21 E	Poultry	86,0	85,7	85,4	84,8	85,2	85,5	85,4	85,2	85,8	85,1	85,3	85,2	84,4	Volailles	21 E
21 E 1	Chickens	88,8	88,8	88,8	88,6	88,4	88,4	88,4	88,3	89,5	87,9	88,5	88,5	87,9	Poulets	21 E 1
21 E 2	Other poultry	82,8	82,3	81,6	80,5	81,7	82,2	82,0	81,8	82,8	82,0	81,7	81,5	80,5	Autres volailles	21 E 2
21 F	Other animals	-	-	-	-	-	-	-	-	-	-	-	-	-	Autres animaux	21 F
22	Milk	100,7	101,0	102,6	104,8	105,7	107,5	105,4	102,1	100,9	99,5	97,7	98,6	98,3	Lait	22
22 A	Cow's milk	100,7	101,0	102,6	104,8	105,7	107,5	105,4	102,1	100,9	99,5	97,7	98,6	98,3	Lait de vache	22 A
22 B	Other milk	-	-	-	-	-	-	-	-	-	-	-	-	-	Autres laits	22 B
23	Eggs	87,6	86,4	85,3	97,3	98,8	109,3	119,4	112,4	112,8	117,3	104,0	90,5	91,6	Oufs	23
24	Other animal products	93,9	88,4	84,5	84,5	84,1	84,1	84,1	83,5	83,5	83,5	83,5	83,5	83,5	Autres produits animaux	24

EC INDEX OF PRODUCER PRICES OF AGRICULTURAL PRODUCTS

NOMINAL PRICE INDICES/INDICES DES PRIX NOMINAUX

INDICES CE DES PRIX A LA PRODUCTION DES PRODUITS AGRICOLES

1985 = 100 Excluding VAT		ELLAS 1991												1985 = 100 TVA exclue		
		1990		J	J	A	S	O	N	D	J	F	M	A	M	J
0	TOTAL	195,7	216,8	202,4	196,5	199,5	200,8	211,7	217,7	227,0	222,6	229,9	224,5	233,0	TOTAL	0
(0)	TOTAL (excl. fruit and vegetables)	179,0	183,6	187,9	191,8	194,2	199,1	205,5	209,8	213,3	212,9	216,5	213,7	212,9	TOTAL (sans fruits et légumes)	(0)
1	CROP PRODUCTS	200,2	228,3	206,0	196,6	200,8	201,7	218,1	228,7	241,6	234,3	240,0	230,0	243,0	PRODUITS VEGETAUX	1
(1)	CROP PRODUCTS (excl. fruit and vegetables)	174,6	179,1	183,6	188,7	192,6	199,5	211,5	222,2	227,3	225,3	223,6	215,2	215,2	PRODUITS VEGETAUX (sans fruits et légumes)	(1)
11	Cereals and rice	166,0	170,9	171,4	176,5	177,4	180,4	181,5	181,5	181,5	181,5	181,6	181,6	181,6	Céréales et riz	11
11A	Soft wheat	172,7	180,9	181,9	183,2	184,5	188,0	189,8	189,8	189,8	189,8	189,8	189,8	189,8	Blé tendre	11A
11B	Durum wheat	148,5	155,5	155,6	155,5	155,7	155,7	155,8	155,8	155,8	155,8	155,8	155,8	155,8	Blé dur	11B
11C	Feeding barley	163,8	178,5	181,1	182,5	183,8	195,8	195,7	195,7	195,7	195,7	195,7	195,7	195,7	Orge fourragère	11C
11D	Malting barley	129,4	147,3	147,3	147,3	147,3	171,5	167,1	167,1	167,1	167,1	167,1	167,1	167,1	Orge de brasserie	11D
11E	Oats	162,8	156,2	165,4	166,4	179,2	183,2	184,8	184,8	184,8	184,8	184,8	184,8	184,8	Avoine	11E
11F	Grain-maize	177,2	177,2	177,2	190,2	190,4	193,3	195,5	195,5	195,5	195,5	195,5	195,5	195,5	Mais-grain	11F
11G	Paddy rice	170,7	170,7	170,7	170,7	178,0	179,5	179,0	178,3	179,0	178,9	179,5	179,9	180,6	Riz non décortiqué	11G
11H	Others	-	-	-	-	-	-	-	-	-	-	-	-	-	Autres	11H
12	Root crops	191,6	214,1	223,6	224,8	221,5	226,6	241,7	282,2	297,3	284,8	268,4	211,9	212,3	Plantes racinées	12
12A	Potatoes for consumption	197,3	234,6	237,5	239,5	234,1	242,5	267,5	334,5	359,4	338,8	311,6	218,3	218,9	Pommes de terre de consom.	12A
12A1	Early potatoes	-	-	-	-	-	-	-	-	-	-	-	-	-	Pommes de terre hâtives	12A1
12A2	Main-crop potatoes	-	-	-	-	-	-	-	-	-	-	-	-	-	Autres pommes de terre	12A2
12B	Sugar beet	182,8	182,8	202,2	202,2	202,2	202,2	202,2	202,2	202,2	202,2	202,2	202,2	202,2	Betteraves sucrières	12B
12C	Others	-	-	-	-	-	-	-	-	-	-	-	-	-	Autres	12C
13	Fruit	187,9	239,5	221,4	213,1	227,2	205,1	197,1	216,4	215,2	223,9	238,8	226,8	301,8	Fruits	13
13A	Fresh fruit	197,7	273,0	245,9	227,9	244,7	211,7	200,5	229,5	227,8	240,5	262,2	244,6	354,2	Fruits frais	13A
13B	Nuts and dried fruit	166,7	166,7	168,1	181,1	189,1	190,8	189,9	188,0	188,0	188,0	188,0	188,0	188,0	Fruits secs	13B
13B1	Nuts	161,5	161,5	165,6	163,3	185,8	190,3	187,8	182,5	182,5	182,5	182,6	182,6	182,6	Fruits à coque	13B1
13B2	Dried fruit	169,6	169,6	169,6	191,0	191,0	191,0	191,0	191,0	191,0	191,0	191,0	191,0	191,0	Fruits séchés	13B2
14	Fresh vegetables	312,1	396,6	269,1	204,1	196,3	205,2	270,4	269,3	329,8	281,6	302,7	289,5	268,3	Légumes frais	14
15	Wine must/Wine	235,6	243,1	243,3	245,0	285,9	294,9	302,5	307,0	309,3	309,5	309,5	312,7	321,0	Moût/Vin	15
15A	Wine must	214,4	214,4	214,4	214,4	268,0	268,0	268,0	268,0	268,0	268,0	268,0	268,0	280,0	Moût	15A
15B	Wine	284,6	309,4	310,0	315,8	327,2	357,1	382,1	397,3	404,7	405,3	405,3	415,9	415,9	Vin	15B
15B1	Table wine	-	-	-	-	-	-	-	-	-	-	-	-	-	Vin de table	15B1
15B2	Quality wine	-	-	-	-	-	-	-	-	-	-	-	-	-	Vin de qualité	15B2
16	Olives and olive oil	206,9	206,6	208,8	209,9	216,1	237,1	257,3	281,9	289,3	291,7	306,7	303,4	308,1	Olives et huile d'olive	16
17	Seeds	147,2	170,4	170,4	173,2	173,4	173,4	173,4	173,4	173,4	173,4	173,4	173,4	173,4	Semences	17
18	Flowers, ornamental plants and tree-nursery products	168,6	178,6	232,4	226,9	248,0	264,6	319,8	384,6	426,5	354,0	395,3	306,5	280,9	Fleurs, plantes ornementales et produits de pépinière	18
19	Other crop products	153,4	154,4	158,5	167,9	168,4	169,7	180,9	181,2	183,8	185,1	173,5	171,9	170,0	Autres produits végétaux	19
19A	Pulses	185,3	188,9	227,7	241,0	242,8	249,2	250,5	250,5	250,5	250,5	241,9	241,9	241,9	Légumes secs	19A
19B	Oilseeds	148,4	148,4	152,9	152,9	152,9	152,9	152,9	155,6	155,6	155,5	155,2	155,2	155,2	Graines oléagineuses	19B
19C	Raw tobacco	162,6	162,6	162,6	162,6	162,6	162,6	179,2	179,2	179,2	179,2	179,2	179,2	179,2	Tabac brut	19C
19D	Cotton	137,6	137,6	137,6	161,8	162,8	163,6	173,7	174,0	181,6	186,0	153,4	153,4	153,4	Coton	19D
19E	Other	160,8	167,5	185,9	187,3	187,8	193,7	197,3	197,7	196,2	194,7	198,5	186,7	172,9	Autres	19E

EC INDEX OF PRODUCER PRICES OF AGRICULTURAL PRODUCTS

NOMINAL PRICE INDICES/INDICES DES PRIX NOMINAUX

INDICES CE DES PRIX A LA PRODUCTION DES PRODUITS AGRICOLES

1985 = 100

1985 = 100

Excluding VAT

TVA exclue

		ELLAS													
		1990							1991						
		J	J	A	S	O	N	D	J	F	M	A	M	J	
2	ANIMALS AND ANIMAL PRODUCTS														
21	Animals (for slaughter and export)	185,2	190,1	194,1	196,2	196,4	198,7	196,8	192,2	193,3	195,3	206,5	211,6	209,6	
21 A	Calves	177,4	182,4	188,8	191,2	190,8	192,5	188,8	179,7	178,4	181,1	199,7	208,2	206,4	
21 B	Cattle excl. calves														
21 C	Pigs	185,5	186,4	187,1	188,4	188,6	189,6	188,9	178,2	173,4	178,9	180,1	180,8	182,9	
21 D	Sheep and lambs	161,7	165,0	165,5	166,4	168,6	171,0	170,5	169,3	170,4	169,7	170,1	171,5	172,5	
21 E	Poultry	185,2	185,2	187,0	190,4	186,4	183,9	187,1	183,6	183,6	185,7	211,1	210,9	213,3	
21 E 1	Chickens	162,0	172,0	183,8	190,1	189,8	190,9	178,0	164,8	161,1	164,7	191,8	220,9	206,7	
21 E 2	Other poultry	206,3	216,8	226,7	226,7	227,1	226,7	226,4	226,4	227,8	230,3	242,4	244,3	246,7	
21 F	Other animals	206,3	216,8	226,7	226,7	227,1	226,7	226,4	226,4	227,8	230,3	242,4	244,3	246,7	
22	Milk	161,0	166,5	175,6	174,5	176,9	187,7	181,4	165,1	161,5	166,7	190,3	195,5	197,9	
22 A	Cow's milk														
22 B	Other milk	212,2	212,5	212,5	212,4	212,7	214,2	214,2	217,6	217,0	217,7	219,5	219,9	221,0	
23	Eggs	195,5	196,9	196,8	196,3	197,6	203,0	203,0	200,7	201,4	206,2	206,2	206,2	205,8	
24	Other animal products	218,3	218,3	218,3	218,3	218,3	218,3	218,3	223,8	222,7	221,9	224,4	225,0	226,7	
		154,8	175,4	178,1	186,3	191,0	201,7	207,6	207,8	233,2	237,5	238,9	240,1	225,2	
		169,8	171,2	173,2	174,0	173,7	171,0	167,8	158,5	155,9	153,7	148,0	146,8	146,7	

ANIMAUX ET PRODUITS ANIMAUX	2
Animaux (boucherie et exportation)	21
Veaux	21 A
Bovins sans veaux	21 B
Porcs	21 C
Moutons et agneaux	21 D
Volailles	21 E
Poulets	21 E 1
Autres volailles	21 E 2
Autres animaux	21 F
Lait	22
Lait de vache	22 A
Autres laits	22 B
Œufs	23
Autres produits animaux	24

EC INDEX OF PRODUCER PRICES OF AGRICULTURAL PRODUCTS

NOMINAL PRICE INDICES/INDICES DES PRIX NOMINAUX

INDICES CE DES PRIX A LA PRODUCTION DES PRODUITS AGRICOLES

		ESPANA														1985 = 100 TVA exclue	
		1991															
1985 = 100 Excluding VAT		1990														1985 = 100	
		J	J	A	S	O	N	D	J	F	M	A	M	J			
0	TOTAL	121,4	122,5	115,0	111,8	113,6	114,5	124,0	113,8	116,8	113,4	108,7	112,5	117,2	TOTAL	0	
(0)	TOTAL (excl. fruit and vegetables)	112,1	112,9	110,0	107,6	109,0	109,0	111,0	107,4	110,0	110,4	109,6	110,1	110,1	TOTAL (sans fruits et légumes)	(0)	
1	CROP PRODUCTS	138,8	136,9	126,2	122,0	124,3	123,7	142,9	128,2	130,6	124,6	118,4	124,9	134,2	PRODUITS VEGETAUX	1	
(1)	CROP PRODUCTS (excl. fruit and vegetables)	128,3	123,7	122,3	118,9	121,0	116,8	124,1	123,0	123,8	125,4	128,0	128,3	129,3	PRODUITS VEGETAUX (sans fruits et légumes)	(1)	
11	Cereals and rice	102,5	101,0	100,9	99,7	101,8	104,7	107,4	108,4	108,9	109,9	109,9	111,1	109,9	Céréales et riz	11	
11A	Soft wheat	97,7	97,5	97,3	96,7	99,3	102,6	107,2	108,8	110,6	112,1	111,3	113,0	111,2	Blé tendre	11A	
11B	Durum wheat	110,3	102,7	101,8	107,8	110,5	106,8	109,3	110,2	114,1	110,6	108,1	109,3	102,0	Blé dur	11B	
11C	Feeding barley	100,6	98,3	100,5	99,9	102,1	106,8	108,8	108,3	108,7	108,4	108,9	110,7	102,2	Orge fourragère	11C	
11D	Malting barley	108,7	98,8	97,1	97,9	101,2	104,2	105,3	107,1	105,9	104,3	104,2	107,7	104,9	Orge de brasserie	11D	
11E	Oats	95,1	100,5	102,5	99,8	105,8	110,5	107,6	108,8	103,9	105,7	101,9	105,6	99,5	Avoine	11E	
11F	Grain-maize	103,6	109,4	108,9	105,3	103,4	105,5	108,5	109,3	109,9	113,0	114,8	112,5	124,1	Mais-grain	11F	
11G	Paddy rice	113,1	112,6	111,8	103,5	107,9	105,5	107,1	109,7	108,6	116,1	114,0	113,5	107,9	Riz non décortiqué	11G	
11H	Others	99,6	100,5	96,3	94,8	105,4	108,8	104,3	99,0	99,0	99,3	102,5	104,1	105,7	Autres	11H	
12	Root crops	187,4	165,5	152,0	135,5	124,0	136,0	149,7	143,4	141,4	150,6	179,6	181,9	201,1	Plantes sarclées	12	
12A	Potatoes for consumption	268,1	213,7	189,8	158,0	147,3	172,8	204,6	193,5	190,6	215,5	279,3	284,3	297,3	Pommes de terre de consom.	12A	
12A1	Early potatoes	-	-	-	-	-	-	-	-	-	-	-	-	-	Pommes de terre hâtives	12A1	
12A2	Main-crop potatoes	268,1	213,7	189,8	158,0	147,3	172,8	204,6	193,5	190,6	215,5	279,3	284,3	297,3	Autres pommes de terre	12A2	
12B	Sugar beet	120,2	125,5	120,5	116,8	104,6	105,5	104,1	101,8	100,4	96,8	96,8	96,8	121,3	Betteraves sucrières	12B	
12C	Others	-	-	-	-	-	-	-	-	-	-	-	-	-	Autres	12C	
13	Fruit	140,0	159,5	146,1	140,1	118,4	87,8	81,8	95,2	99,2	102,2	84,0	93,8	110,1	Fruits	13	
13A	Fresh fruit	141,5	161,2	150,5	153,2	135,7	91,2	83,4	98,1	104,1	105,5	85,1	94,6	110,8	Fruits frais	13A	
13B	Nuts and dried fruit	60,4	61,2	64,9	64,7	63,3	68,6	69,8	65,0	63,4	59,4	59,5	65,5	68,6	Fruits secs	13B	
13B1	Nuts	60,4	61,2	64,9	58,0	59,9	59,7	59,2	58,6	57,2	59,4	59,5	65,5	68,6	Fruits à coque	13B1	
13B2	Dried fruit	-	-	-	177,7	141,4	189,8	206,9	206,9	206,9	-	-	-	-	Fruits séchés	13B2	
14	Fresh vegetables	170,3	147,1	110,2	105,9	143,1	196,8	290,0	191,9	197,0	154,1	136,7	158,6	184,1	Légumes frais	14	
15	Wine must/Wine	202,9	194,0	189,3	178,2	181,0	145,4	150,6	158,5	163,7	168,3	169,3	169,0	165,5	Moût/Vin	15	
15A	Wine must	242,1	236,5	229,8	229,8	214,8	138,2	117,1	188,1	150,4	165,5	162,3	168,6	217,2	Moût	15A	
15B	Wine	200,3	191,1	186,6	174,7	178,8	145,9	152,9	156,5	164,6	168,5	169,8	169,0	162,0	Vin	15B	
15B1	Table wine	-	-	-	-	-	-	-	-	-	-	-	-	-	Vin de table	15B1	
15B2	Quality wine	-	-	-	-	-	-	-	-	-	-	-	-	-	Vin de qualité	15B2	
16	Olives and olive oil	126,0	125,6	125,2	127,0	121,7	117,4	120,0	131,6	130,0	132,9	133,4	133,3	131,9	Olives et huile d'olive	16	
17	Seeds	128,1	127,2	127,2	125,7	126,9	126,9	126,9	126,4	126,4	126,4	126,4	126,4	126,4	Semences	17	
18	Flowers, ornamental plants and tree-nursery products	120,6	121,0	114,9	132,2	218,2	142,8	246,6	155,0	175,5	155,7	123,4	112,4	96,7	Fleurs, plantes ornementales et produits de pépinière	18	
19	Other crop products	113,2	111,4	118,7	115,3	117,3	112,5	113,7	113,6	112,8	111,5	110,5	109,5	110,1	Autres produits végétaux	19	
19A	Pulses	77,3	88,1	111,7	88,8	94,5	86,1	94,1	101,2	83,6	84,0	83,3	79,2	83,8	Légumes secs	19A	
19B	Oilseeds	119,7	111,5	117,9	118,1	116,1	114,4	119,4	119,4	119,4	119,4	119,4	119,4	119,4	Graines oléagineuses	19B	
19C	Raw tobacco	97,0	97,0	97,0	144,2	148,8	142,4	131,9	122,2	120,1	104,3	104,3	104,3	104,3	Tabac brut	19C	
19D	Cotton	130,8	130,8	130,8	109,0	110,0	100,7	93,7	95,7	107,0	107,0	107,0	107,0	107,0	Coton	19D	
19E	Other	126,2	124,1	129,2	129,2	138,3	136,3	137,6	132,2	133,9	135,3	128,7	126,0	124,7	Autres	19E	

EC INDEX OF PRODUCER PRICES OF AGRICULTURAL PRODUCTS

NOMINAL PRICE INDICES/INDICES DES PRIX NOMINAUX

INDICES CE DES PRIX A LA PRODUCTION DES PRODUITS AGRICOLES

1985 = 100		ESPANA													1985 = 100	
		1991														
Excluding VAT		1990	1991											TVA exclue		
		J	J	A	S	O	N	D	J	F	M	A	M	J		
2	ANIMALS AND ANIMAL PRODUCTS	101,5	105,9	102,0	100,2	101,2	103,9	102,4	97,3	101,0	100,6	97,6	98,3	97,6	ANIMAUX ET PRODUITS ANIMAUX	2
21	Animals (for slaughter and export)	101,3	107,9	103,3	99,6	100,8	102,5	99,8	92,2	97,7	97,8	94,8	98,4	98,9	Animaux (boucherie et exportation)	21
21 A	Calves	102,7	101,1	102,1	104,3	111,7	113,6	108,9	112,7	111,8	112,8	112,4	110,5	106,8	Veaux	21 A
21 B	Cattle excl. calves	105,3	103,6	110,4	105,4	112,0	112,0	108,8	108,4	111,8	110,3	109,2	106,7	103,3	Bovins sans veaux	21 B
21 C	Pigs	109,5	110,5	101,4	89,4	82,4	84,9	91,6	88,5	95,9	96,4	97,1	105,6	111,7	Porcs	21 C
21 D	Sheep and lambs	89,4	107,3	108,9	112,1	117,6	116,3	108,4	87,5	82,0	82,5	81,7	82,4	78,9	Moutons et agneaux	21 D
21 E	Poultry	85,1	106,6	89,2	94,3	102,3	106,0	87,8	72,5	91,2	90,5	73,1	79,0	78,0	Volailles	21 E
21 E 1	Chickens	85,1	106,6	89,2	94,3	102,3	106,0	87,8	72,5	91,2	90,5	73,1	79,0	78,0	Poulets	21 E 1
21 E 2	Other poultry	-	-	-	-	-	-	-	-	-	-	-	-	-	Autres volailles	21 E 2
21 F	Other animals	118,4	121,0	131,2	137,4	137,7	141,8	140,5	121,4	119,2	121,5	121,2	113,5	108,0	Autres animaux	21 F
22	Milk	108,2	108,2	104,4	104,2	105,3	110,3	110,4	113,2	112,0	110,1	107,1	101,6	99,8	Lait	22
22 A	Cow's milk	107,5	107,3	103,4	103,4	104,4	110,1	108,9	112,2	111,0	109,8	106,9	101,5	99,7	Lait de vache	22 A
22 B	Other milk	111,3	112,6	109,1	108,2	109,6	111,0	117,5	117,8	117,1	111,5	108,0	102,0	100,2	Autres laits	22 B
23	Eggs	92,4	90,1	90,8	98,3	98,8	103,8	107,3	104,0	104,7	104,0	100,5	93,9	86,9	Œufs	23
24	Other animal products	41,0	42,2	39,8	39,1	40,0	38,3	41,0	43,3	44,2	43,8	38,4	22,0	22,8	Autres produits animaux	24

EC INDEX OF PRODUCER PRICES OF AGRICULTURAL PRODUCTS

NOMINAL PRICE INDICES/INDICES DES PRIX NOMINAUX

INDICES CE DES PRIX A LA PRODUCTION DES PRODUITS AGRICOLES

	FRANCE														1985 = 100 TVA exclue
	1990													1991	
	J	J	A	S	O	N	D	J	F	M	A	M	J		
0 TOTAL	104,5	101,4	102,7	104,1	104,5	105,6	107,0	106,9	109,6	107,3	106,1	108,4	106,1	TOTAL	0
(0) TOTAL (excl. fruit and vegetables)	104,8	102,2	102,1	103,7	103,9	104,7	105,9	105,7	105,9	105,1	103,8	104,5	103,9	TOTAL (sans fruits et légumes)	(0)
1 CROP PRODUCTS	106,7	100,2	103,7	104,5	105,5	108,2	110,9	110,7	116,5	112,8	112,2	118,8	115,9	PRODUITS VEGETAUX	1
(1) CROP PRODUCTS (excl. fruit and vegetables)	107,7	101,8	102,7	103,8	104,3	106,6	109,2	108,9	109,8	109,2	108,5	112,5	113,2	PRODUITS VEGETAUX (sans fruits et légumes)	(1)
11 Cereals and rice	90,1	85,3	89,1	88,0	88,6	92,1	93,5	95,1	94,9	98,1	101,4	104,3	105,9	Céréales et riz	11
11A Soft wheat	93,4	86,9	87,1	88,8	89,4	92,2	93,3	95,3	93,8	97,0	101,2	105,4	107,1	Blé tendre	11A
11B Durum wheat	94,8	87,1	88,1	86,5	86,8	87,3	86,7	86,2	87,6	88,4	89,8	88,8	88,3	Blé dur	11B
11C Feeding barley	83,3	79,2	81,7	83,6	84,7	88,5	90,1	89,2	89,5	91,2	93,6	96,9	92,5	Orge fourragère	11C
11D Malting barley	96,0	88,2	97,2	98,2	96,5	99,0	98,6	105,4	92,8	99,7	103,8	92,4	106,9	Orge de brasserie	11D
11E Oats	75,0	81,9	84,3	86,0	85,5	86,2	88,8	88,4	89,0	92,1	93,9	98,6	108,7	Avoine	11E
11F Grain-maize	85,7	84,2	97,2	87,5	88,4	94,0	96,3	97,8	101,6	105,5	107,6	109,4	112,2	Maïs-grain	11F
11G Paddy rice	-	-	-	-	-	-	-	-	-	-	-	-	-	Riz non décortiqué	11G
11H Others	89,0	85,8	85,9	90,1	88,2	94,2	94,2	97,8	98,0	100,1	100,2	101,6	103,5	Autres	11H
12 Root crops	130,3	110,2	123,3	120,5	122,9	126,1	127,9	131,9	136,9	132,6	126,3	142,1	154,2	Plantes sarclées	12
12A Potatoes for consumption	226,4	127,3	192,6	169,5	181,1	196,9	206,0	225,9	251,0	229,4	198,1	276,9	336,8	Pommes de terre de consom.	12A
12A1 Early potatoes	226,4	127,3	-	-	-	-	-	-	-	-	-	420,9	336,8	Pommes de terre hâtives	12A1
12A2 Main-crop potatoes	-	-	192,6	169,5	181,1	196,9	206,0	225,9	251,0	229,4	198,1	209,4	-	Autres pommes de terre	12A2
12B Sugar beet	106,5	106,5	106,5	109,0	109,0	109,0	109,0	109,0	109,0	109,0	109,0	109,0	109,0	Betteraves sucrières	12B
12C Others	99,5	95,4	95,4	95,4	95,4	95,4	95,4	95,4	95,4	95,4	95,4	95,4	95,4	Autres	12C
13 Fruit	114,8	109,5	133,7	125,9	129,4	134,3	138,1	137,3	139,3	136,8	150,5	165,9	143,1	Fruits	13
13A Fresh fruit	114,8	109,5	133,7	125,9	129,4	134,3	138,1	137,3	139,3	136,8	150,5	165,9	143,1	Fruits frais	13A
13B Nuts and dried fruit	-	-	-	-	-	-	-	-	-	-	-	-	-	Fruits secs	13B
13B1 Nuts	-	-	-	-	-	-	-	-	-	-	-	-	-	Fruits à coque	13B1
13B2 Dried fruit	-	-	-	-	-	-	-	-	-	-	-	-	-	Fruits séchés	13B2
14 Fresh vegetables	91,1	79,7	88,5	94,3	96,7	100,7	103,7	104,5	155,6	125,0	113,4	135,9	118,4	Légumes frais	14
15 Wine must/Wine	134,5	132,6	130,8	134,9	135,1	133,8	133,4	131,5	128,2	126,3	125,1	131,0	131,7	Moût/Vin	15
15A Wine must	-	-	-	-	-	-	-	-	-	-	-	-	-	Moût	15A
15B Wine	134,5	132,6	130,8	134,9	135,1	133,8	133,4	131,5	128,2	126,3	125,1	131,0	131,7	Vin	15B
15B1 Table wine	141,3	138,1	135,9	136,2	137,3	135,5	135,8	132,6	131,2	128,8	128,0	134,2	133,7	Vin de table	15B1
15B2 Quality wine	132,3	130,8	129,2	134,4	134,4	133,2	132,6	131,2	127,2	125,4	124,2	130,0	131,0	Vin de qualité	15B2
16 Olives and olive oil	-	-	-	-	-	-	-	-	-	-	-	-	-	Olives et huile d'olive	16
17 Seeds	130,2	130,2	130,2	132,7	120,0	124,2	123,1	126,9	134,8	140,4	125,9	125,9	125,9	Semences	17
18 Flowers, ornamental plants and tree-nursery products	82,3	70,2	63,1	69,8	77,8	93,3	131,4	116,7	133,6	106,3	95,6	92,5	71,5	Fleurs, plantes ornementales et produits de pépinière	18
19 Other crop products	99,8	90,3	82,6	84,1	85,1	84,5	84,7	83,0	85,8	85,1	83,7	83,8	83,5	Autres produits végétaux	19
19A Pulses	91,0	99,4	99,4	98,2	92,9	92,6	92,6	93,1	93,1	93,1	93,1	93,6	93,6	Légumes secs	19A
19B Oilseeds	101,6	86,9	76,6	78,6	81,1	80,1	80,3	77,8	81,4	80,5	78,7	78,7	78,2	Graines oléagineuses	19B
19C Raw tobacco	105,0	105,0	105,0	105,0	105,0	105,0	105,0	105,0	105,0	105,0	105,0	105,0	105,0	Tabac brut	19C
19D Cotton	-	-	-	-	-	-	-	-	-	-	-	-	-	Coton	19D
19E Other	86,8	86,8	92,6	99,8	106,2	115,2	116,6	123,7	128,3	129,5	129,5	129,5	129,5	Autres	19E

EC INDEX OF PRODUCER PRICES OF AGRICULTURAL PRODUCTS

NOMINAL PRICE INDICES/INDICES DES PRIX NOMINAUX

INDICES CE DES PRIX A LA PRODUCTION DES PRODUITS AGRICOLES

1985 = 100		FRANCE													1985 = 100	
		1991														
Excluding VAT		J	J	A	S	O	N	D	J	F	M	A	M	J	TVA exclue	
2	ANIMALS AND ANIMAL PRODUCTS	102,3	102,5	101,6	103,6	103,5	103,0	103,0	103,0	102,6	101,7	99,8	97,8	96,1	ANIMAUX ET PRODUITS ANIMAUX	2
21	Animals (for slaughter and export)	103,7	103,6	100,0	98,6	96,5	94,1	93,2	93,7	95,3	95,4	95,9	98,9	96,2	Animaux (boucherie et exportation)	21
21 A	Calves	119,0	119,0	110,8	115,2	121,9	120,5	118,9	118,7	113,2	107,8	109,6	113,4	111,4	Veaux	21 A
21 B	Cattle excl. calves	104,3	103,6	100,8	100,6	97,8	93,4	91,4	91,7	93,0	94,6	95,6	98,3	93,9	Bovins sans veaux	21 B
21 C	Pigs	109,5	111,3	104,5	93,1	84,1	81,5	80,8	81,8	91,4	91,4	90,1	95,8	96,2	Porcs	21 C
21 D	Sheep and lambs	77,1	77,6	77,9	81,9	81,6	82,0	85,4	87,8	85,5	87,9	90,9	93,5	83,7	Moutons et agneaux	21 D
21 E	Poultry	92,4	92,4	92,1	92,0	91,9	92,1	93,0	93,4	93,2	93,5	91,9	92,4	92,9	Volailles	21 E
21 E 1	Chickens	90,8	91,0	91,1	91,2	91,0	91,5	91,4	91,1	90,8	91,0	91,0	91,0	91,5	Poulets	21 E 1
21 E 2	Other poultry	94,5	94,2	93,6	93,1	93,2	92,8	95,4	96,8	96,8	97,0	93,3	94,2	95,0	Autres volailles	21 E 2
21 F	Other animals	93,8	90,7	91,8	99,4	102,5	104,3	102,7	102,1	100,2	101,2	103,6	103,8	98,5	Autres animaux	21 F
22	Milk	102,1	102,7	106,2	114,0	117,9	119,8	120,7	120,1	116,2	113,4	107,8	97,9	97,8	Lait	22
22 A	Cow's milk	102,1	102,7	106,2	114,0	117,9	119,8	120,7	120,1	116,2	113,4	107,8	97,9	97,8	Lait de vache	22 A
22 B	Other milk	-	-	-	-	-	-	-	-	-	-	-	-	-	Autres laits	22 B
23	Eggs	82,9	84,2	86,4	92,4	88,0	95,4	103,1	99,8	99,5	100,1	93,2	81,7	80,4	Œufs	23
24	Other animal products	86,5	82,6	81,2	83,4	79,6	75,4	80,3	80,3	80,3	73,0	73,0	73,0	75,4	Autres produits animaux	24

EC INDEX OF PRODUCER PRICES OF AGRICULTURAL PRODUCTS

NOMINAL PRICE INDICES/INDICES DES PRIX NOMINAUX

INDICES CE DES PRIX A LA PRODUCTION DES PRODUITS AGRICOLES

	1985 = 100		IRELAND												1985 = 100
	Excluding VAT		1991												TVA exclue
	J	J	A	S	O	N	D	J	F	M	A	M	J		
0 TOTAL	107,9	105,8	102,5	101,9	100,9	100,5	102,0	103,8	105,9	105,1	106,1	106,9	103,6	TOTAL	0
00 TOTAL (excl. fruit and vegetables)	108,3	106,2	102,6	101,9	101,0	100,9	102,3	103,7	105,6	104,9	105,8	106,4	103,2	TOTAL (sans fruits et légumes)	10
1 CROP PRODUCTS	104,1	104,9	100,3	100,6	98,3	97,5	98,6	104,1	107,9	107,6	109,3	112,7	118,1	PRODUITS VEGETAUX	1
11 CROP PRODUCTS (excl. fruit and vegetables)	107,9	108,0	100,2	100,5	99,1	100,1	100,3	102,5	105,3	105,9	106,9	109,4	118,0	PRODUITS VEGETAUX (sans fruits et légumes)	11
11 Cereals and rice	107,8	107,8	101,4	101,4	101,4	101,4	101,4	101,4	101,4	101,4	101,4	101,4	101,4	Céréales et riz	11A
11A Soft wheat	102,8	102,8	99,9	99,9	99,9	99,9	99,9	99,9	99,9	99,9	99,9	99,9	99,9	Blé tendre	11B
11B Durum wheat	-	-	-	-	-	-	-	-	-	-	-	-	-	Blé dur	11C
11C Feeding barley	110,0	110,0	100,3	100,3	100,3	100,3	100,3	100,3	100,3	100,3	100,3	100,3	100,3	Orge fourragère	11D
11D Malting barley	111,3	111,3	104,3	104,3	104,3	104,3	104,3	104,3	104,3	104,3	104,3	104,3	104,3	Orge de brasserie	11E
11E Oats	102,8	102,8	113,4	113,4	113,4	113,4	113,4	113,4	113,4	113,4	113,4	113,4	113,4	Avoine	11F
11F Grain-maize	-	-	-	-	-	-	-	-	-	-	-	-	-	Mais-grain	11G
11G Paddy rice	-	-	-	-	-	-	-	-	-	-	-	-	-	Riz non décortiqué	11H
11H Others	-	-	-	-	-	-	-	-	-	-	-	-	-	Autres	12
12 Root crops	105,9	106,2	95,6	96,7	93,0	95,8	96,4	102,5	110,2	111,8	114,9	121,7	145,9	Plantes sarclées	12A
12A Potatoes for consumption	110,1	110,7	87,8	90,8	82,6	88,7	87,4	100,8	117,5	121,0	127,6	142,5	195,0	Pommes de terre de consom.	12A1
12A1 Early potatoes	-	-	-	-	-	-	-	-	-	-	-	-	-	Pommes de terre hâtives	12A2
12A2 Main-crop potatoes	110,1	110,7	87,8	90,8	82,6	88,7	87,4	100,8	117,5	121,0	127,6	142,5	195,0	Autres pommes de terre	12B
12B Sugar beet	102,3	102,3	102,3	101,8	101,8	101,8	104,0	104,0	104,0	104,0	104,0	104,0	104,0	Betteraves sucrières	12C
12C Others	-	-	-	-	-	-	-	-	-	-	-	-	-	Autres	13
13 Fruit	-	-	-	-	-	-	-	-	-	-	-	-	-	Fruits	13A
13A Fresh fruit	-	-	-	-	-	-	-	-	-	-	-	-	-	Fruits frais	13B
13B Nuts and dried fruit	-	-	-	-	-	-	-	-	-	-	-	-	-	Fruits secs	13B1
13B1 Nuts	-	-	-	-	-	-	-	-	-	-	-	-	-	Fruits à coque	13B2
13B2 Dried fruit	-	-	-	-	-	-	-	-	-	-	-	-	-	Fruits séchés	14
14 Fresh vegetables	89,0	92,8	100,3	101,1	95,3	87,2	91,8	110,3	118,1	114,2	118,8	126,0	118,3	Légumes frais	15
15 Wine must/Wine	-	-	-	-	-	-	-	-	-	-	-	-	-	Moût/Vin	15A
15A Wine must	-	-	-	-	-	-	-	-	-	-	-	-	-	Moût	15B
15B Wine	-	-	-	-	-	-	-	-	-	-	-	-	-	Vin	15B1
15B1 Table wine	-	-	-	-	-	-	-	-	-	-	-	-	-	Vin de table	15B2
15B2 Quality wine	-	-	-	-	-	-	-	-	-	-	-	-	-	Vin de qualité	16
16 Olives and olive oil	-	-	-	-	-	-	-	-	-	-	-	-	-	Olives et huile d'olive	17
17 Seeds	122,1	122,1	117,8	114,6	114,6	114,6	114,6	114,6	114,9	115,5	113,9	113,9	113,9	Semences	18
18 Flowers, ornamental plants and tree-nursery products	-	-	-	-	-	-	-	-	-	-	-	-	-	Fleurs, plantes ornementales et produits de pépinière	19
19 Other crop products	-	-	-	-	-	-	-	-	-	-	-	-	-	Autres produits végétaux	19A
19A Pulses	-	-	-	-	-	-	-	-	-	-	-	-	-	Légumes secs	19B
19B Oilseeds	-	-	-	-	-	-	-	-	-	-	-	-	-	Graines oléagineuses	19C
19C Raw tobacco	-	-	-	-	-	-	-	-	-	-	-	-	-	Tabac brut	19D
19D Cotton	-	-	-	-	-	-	-	-	-	-	-	-	-	Coton	19E
19E Other	-	-	-	-	-	-	-	-	-	-	-	-	-	Autres	

EC INDEX OF PRODUCER PRICES OF AGRICULTURAL PRODUCTS

NOMINAL PRICE INDICES/INDICES DES PRIX NOMINAUX

INDICES CE DES PRIX A LA PRODUCTION DES PRODUITS AGRICOLES

1985 = 100		IRELAND													1985 = 100	
		1990						1991								
Excluding VAT		J	J	A	S	O	N	D	J	F	M	A	M	J	TVA exclue	
2	ANIMALS AND ANIMAL PRODUCTS	108,4	106,0	102,8	102,0	101,2	100,9	102,5	103,8	105,7	104,8	105,7	106,1	101,7	ANIMAUX ET PRODUITS ANIMAUX	2
21	Animals (for slaughter and export)	104,1	100,5	96,3	94,5	93,7	93,1	94,6	96,5	99,7	100,8	103,1	104,3	97,3	Animaux (boucherie et exportation)	21
21 A	Calves	-	-	-	-	-	-	-	-	-	-	-	-	-	Veaux	21 A
21 B	Cattle excl. calves	105,7	101,9	97,9	96,6	96,0	95,5	95,9	98,8	101,3	101,8	104,7	105,9	98,8	Bovins sans veaux	21 B
21 C	Pigs	112,2	108,6	101,0	93,7	92,2	87,5	85,1	86,4	93,7	96,7	95,1	98,3	100,9	Porcs	21 C
21 D	Sheep and lambs	80,0	75,6	71,6	72,4	71,1	76,1	87,7	93,3	98,7	104,0	108,7	106,4	77,1	Moutons et agneaux	21 D
21 E	Poultry	90,6	90,9	90,8	90,7	88,8	89,0	104,7	88,2	88,9	89,1	89,5	89,9	89,9	Volailles	21 E
21 E 1	Chickens	101,8	101,8	101,9	101,9	100,9	101,1	101,1	100,8	100,9	100,9	101,1	101,5	101,5	Poulets	21 E 1
21 E 2	Other poultry	68,1	69,0	68,6	68,3	64,7	64,7	111,8	63,0	65,0	65,4	66,2	66,6	66,8	Autres volailles	21 E 2
21 F	Other animals	-	-	-	-	-	-	-	-	-	-	-	-	-	Autres animaux	21 F
22	Milk	115,4	114,8	113,3	114,0	113,1	113,3	114,9	115,3	115,4	111,4	110,1	109,5	108,9	Lait	22
22 A	Cow's milk	115,4	114,8	113,3	114,0	113,1	113,3	114,9	115,3	115,4	111,4	110,1	109,5	108,9	Lait de vache	22 A
22 B	Other milk	-	-	-	-	-	-	-	-	-	-	-	-	-	Autres laits	22 B
23	Eggs	106,7	107,1	104,7	105,4	105,5	107,5	108,9	108,2	104,8	106,8	105,1	103,1	101,1	Œufs	23
24	Other animal products	42,3	39,1	38,9	37,1	35,2	34,0	37,0	34,6	26,5	29,5	29,3	36,8	31,5	Autres produits animaux	24

EC INDEX OF PRODUCER PRICES OF AGRICULTURAL PRODUCTS

NOMINAL PRICE INDICES/INDICES DES PRIX NOMINAUX

INDICES DE DES PRIX A LA PRODUCTION DES PRODUITS AGRICOLES

		ITALIA														
		1990						1991								
1985 = 100		J	J	A	S	O	N	D	J	F	M	A	M	J	1985 = 100	
Excluding VAT															TVA exclue	
0	TOTAL	116,3	113,8	118,9	123,2	121,6	117,8	121,8	120,6	125,5	120,8	116,0	123,5	120,7	TOTAL	0
(0)	TOTAL (excl. fruit and vegetables)	112,4	112,8	113,8	114,4	114,7	116,2	119,5	120,4	122,2	121,3	120,0	118,7	117,0	TOTAL (sans fruits et légumes)	(0)
1	CROP PRODUCTS	121,1	117,4	125,2	131,8	129,4	122,9	130,1	128,3	136,5	127,3	120,4	132,9	129,0	PRODUITS VEGETAUX	1
(1)	CROP PRODUCTS (excl. fruit and vegetables)	115,7	117,5	118,1	118,2	119,2	122,7	130,5	133,1	136,2	132,8	132,1	128,7	126,3	PRODUITS VEGETAUX (sans fruits et légumes)	(1)
11	Cereals and rice	97,4	96,0	96,9	95,8	94,5	96,5	97,2	99,4	100,2	102,9	104,9	106,1	107,4	Céréales et riz	11
11A	Soft wheat	98,6	93,5	93,5	95,1	97,3	100,1	101,1	103,5	103,9	105,9	108,6	110,8	113,3	Blé tendre	11A
11B	Durum wheat	95,0	91,5	91,3	92,6	92,9	93,3	93,5	95,6	96,7	97,8	97,9	98,4	96,8	Blé dur	11B
11C	Feeding barley	90,2	89,0	90,9	93,0	94,4	99,0	99,0	100,7	100,8	103,3	104,0	104,7	99,3	Orge fourragère	11C
11D	Malting barley	-	-	-	-	-	-	-	-	-	-	-	-	-	Orge de brasserie	11D
11E	Oats	90,8	83,1	83,1	83,0	85,0	85,4	86,2	86,9	88,6	90,5	91,0	92,4	92,7	Avoine	11E
11F	Grain-maize	104,9	112,8	117,5	108,5	99,1	102,0	103,3	105,8	107,0	114,3	118,7	119,0	122,2	Mais-grain	11F
11G	Paddy rice	87,1	87,9	87,9	84,3	80,6	82,3	82,5	83,9	84,8	85,5	86,7	87,7	90,7	Riz non décortiqué	11G
11H	Others	97,3	87,5	87,5	88,8	90,1	93,2	94,6	96,5	97,3	97,9	98,1	97,6	96,6	Autres	11H
12	Root crops	106,9	135,3	132,8	131,1	131,2	133,5	136,3	133,9	135,5	136,7	142,5	141,7	141,7	Plantes sarclées	12
12A	Potatoes for consumption	98,3	160,2	154,5	150,7	150,9	156,1	162,6	157,1	160,8	163,6	176,7	174,9	175,0	Pommes de terre de consom.	12A
12A1	Early potatoes	78,1	-	-	-	-	-	-	-	-	-	180,0	175,0	175,9	Pommes de terre hâtives	12A1
12A2	Main-crop potatoes	178,6	160,2	154,5	150,7	150,9	156,1	162,6	157,1	160,8	163,6	171,0	174,1	171,5	Autres pommes de terre	12A2
12B	Sugar beet	113,6	115,8	115,8	115,8	115,8	115,8	115,8	115,8	115,8	115,8	115,8	115,8	115,8	Betteraves sucrières	12B
12C	Others	106,9	135,3	132,8	131,1	131,2	133,5	136,3	133,9	135,5	136,7	142,5	141,7	141,7	Autres	12C
13	Fruit	108,7	100,3	150,8	174,1	146,7	124,0	116,1	104,2	103,4	92,6	90,3	130,1	126,4	Fruits	13
13A	Fresh fruit	109,7	100,5	155,9	184,9	154,4	127,3	116,1	103,0	102,2	90,3	87,8	131,5	127,4	Fruits frais	13A
13B	Nuts and dried fruit	98,0	98,0	98,0	62,3	66,9	89,7	116,1	116,1	116,1	116,1	116,1	116,1	116,1	Fruits secs	13B
13B1	Nuts	98,0	98,0	98,0	62,3	66,9	89,7	116,1	116,1	116,1	116,1	116,1	116,1	116,1	Fruits à coque	13B1
13B2	Dried fruit	-	-	-	-	-	-	-	-	-	-	-	-	-	Fruits séchés	13B2
14	Fresh vegetables	154,1	137,3	118,3	126,5	142,5	122,4	145,6	141,3	176,6	150,7	117,3	150,1	140,8	Légumes frais	14
15	Wine must/Wine	155,1	155,1	155,2	153,8	153,6	153,8	154,7	154,6	152,9	152,0	151,4	149,3	150,1	Moût/Vin	15
15A	Wine must	-	-	-	-	-	-	-	-	-	-	-	-	-	Moût	15A
15B	Wine	155,1	155,1	155,2	153,8	153,6	153,8	154,7	154,6	152,9	152,0	151,4	149,3	150,1	Vin	15B
15B1	Table wine	150,3	150,3	150,3	148,7	148,6	148,6	149,5	149,4	147,5	146,7	146,0	146,1	146,8	Vin de table	15B1
15B2	Quality wine	191,5	191,3	192,2	192,7	191,9	193,0	194,4	193,9	193,8	192,3	192,3	173,4	175,4	Vin de qualité	15B2
16	Olives and olive oil	110,8	113,3	112,8	115,2	119,0	132,1	142,9	155,7	155,2	154,9	155,0	155,0	154,7	Olives et huile d'olive	16
17	Seeds	100,2	100,0	98,6	95,9	93,1	93,3	93,5	92,8	92,7	92,8	92,7	92,8	92,8	Semences	17
18	Flowers, ornamental plants and tree-nursery products	73,6	54,6	63,0	73,5	86,6	98,1	170,7	177,2	219,4	164,3	138,9	98,1	58,6	Fleurs, plantes ornementales et produits de pépinière	18
19	Other crop products	105,7	106,1	106,5	106,8	106,9	107,0	107,0	110,7	110,7	110,7	110,9	111,3	111,3	Autres produits végétaux	19
19A	Pulses	101,6	101,4	102,8	104,1	103,2	103,5	103,6	119,9	129,1	120,1	120,2	121,9	121,9	Légumes secs	19A
19B	Oilseeds	96,0	96,0	96,0	96,0	105,4	105,4	105,4	101,8	103,0	103,0	105,4	105,4	105,4	Graines oléagineuses	19B
19C	Raw tobacco	107,5	108,2	108,2	108,2	108,2	108,2	108,2	108,2	108,2	108,2	108,2	108,2	108,2	Tabac brut	19C
19D	Cotton	-	-	-	-	-	-	-	-	-	-	-	-	-	Coton	19D
19E	Other	-	-	-	-	-	-	-	-	-	-	-	-	-	Autres	19E

EC INDEX OF PRODUCER PRICES OF AGRICULTURAL PRODUCTS

NOMINAL PRICE INDICES/INDICES DES PRIX NOMINAUX

INDICES CE DES PRIX A LA PRODUCTION DES PRODUITS AGRICOLES

1985 = 100		ITALIA													1985 = 100	
		1991														
Excluding VAT		J	J	A	S	O	N	D	J	F	M	A	M	J	TVA exclue	
2	ANIMALS AND ANIMAL PRODUCTS	109,6	108,8	110,2	111,3	110,9	110,7	110,3	109,9	110,4	111,7	109,9	110,4	109,1	ANIMAUX ET PRODUITS ANIMAUX	2
21	Animals (for slaughter and export)	105,8	104,5	106,6	107,6	107,0	106,1	104,7	105,0	105,4	107,6	105,6	106,7	104,8	Animaux (boucherie et exportation)	21
21 A	Calves	116,8	117,2	119,4	122,4	126,1	127,8	130,7	127,1	124,5	121,4	121,0	122,5	122,6	Veaux	21 A
21 B	Cattle excl. calves	107,5	106,4	106,4	106,2	104,0	102,6	100,9	99,7	100,6	101,0	100,1	103,6	103,1	Bovins sans veaux	21 B
21 C	Pigs	111,9	109,9	112,6	111,3	111,4	106,0	101,4	103,8	106,6	108,5	107,3	109,1	110,2	Porcs	21 C
21 D	Sheep and lambs	106,7	105,5	105,9	107,8	107,4	107,1	107,5	104,0	103,9	104,9	103,2	101,4	99,5	Moutons et agneaux	21 D
21 E	Poultry	96,0	98,1	101,8	102,0	100,7	101,9	99,6	104,6	106,0	111,1	107,2	102,9	98,4	Volailles	21 E
21 E 1	Chickens	91,4	96,3	101,6	100,8	99,1	101,2	97,3	105,2	106,9	112,7	106,8	100,3	94,8	Poulets	21 E 1
21 E 2	Other poultry	104,6	101,3	102,3	104,1	103,7	103,3	103,8	103,6	104,2	108,1	107,8	107,6	105,1	Autres volailles	21 E 2
21 F	Other animals	100,8	90,7	94,9	106,7	108,8	113,9	120,0	112,2	105,0	111,5	106,7	111,9	102,4	Autres animaux	21 F
22	Milk	123,5	123,5	123,5	123,5	123,5	123,7	123,8	123,0	123,0	121,8	121,8	121,8	121,9	Lait	22
22 A	Cow's milk	124,1	124,1	124,1	124,1	124,1	124,3	124,4	123,5	123,5	123,1	123,1	123,1	123,3	Lait de vache	22 A
22 B	Other milk	112,7	112,7	112,7	112,7	112,7	112,7	113,0	113,0	113,0	97,3	97,3	97,3	97,3	Autres laits	22 B
23	Eggs	88,4	89,3	89,8	95,8	95,3	99,9	106,1	101,3	105,1	108,6	100,9	98,5	96,8	Œufs	23
24	Other animal products	87,7	87,7	87,7	87,7	87,7	87,7	87,7	88,3	88,3	88,3	88,3	88,3	88,3	Autres produits animaux	24

EC INDEX OF PRODUCER PRICES OF AGRICULTURAL PRODUCTS

NOMINAL PRICE INDICES/INDICES DES PRIX NOMINAUX

INDICES CE DES PRIX A LA PRODUCTION DES PRODUITS AGRICOLES

1985 = 100 Excluding VAT		LUXEMBOURG													1985 = 100 TVA exclue	
		1991														
		J	J	A	S	O	N	D	J	F	M	A	M	J		
0	TOTAL	112,4	112,6	110,0	108,9	109,7	108,7	108,0	105,3	104,5	104,7	103,8	99,9	101,3	TOTAL	0
(0)	TOTAL (excl. fruit and vegetables)	112,4	112,6	110,0	108,9	109,7	108,7	108,0	105,3	104,5	104,7	103,8	99,9	101,3	TOTAL (sans fruits et légumes)	(0)
1	CROP PRODUCTS	101,3	101,1	96,8	96,8	98,5	98,5	98,5	98,5	98,5	98,5	98,5	98,5	98,5	PRODUITS VEGETAUX	1
(1)	CROP PRODUCTS (excl. fruit and vegetables)	101,3	101,1	96,8	96,8	98,5	98,5	98,5	98,5	98,5	98,5	98,5	98,5	98,5	PRODUITS VEGETAUX (sans fruits et légumes)	(1)
11	Cereals and rice	88,3	88,3	79,2	79,2	79,2	79,2	79,2	79,2	79,2	79,2	79,2	79,2	79,2	Céréales et riz	11
11A	Soft wheat	89,2	89,2	64,4	64,4	84,4	84,4	84,4	84,4	84,4	84,4	84,4	84,4	84,4	Blé tendre	11A
11B	Durum wheat	-	-	-	-	-	-	-	-	-	-	-	-	-	Blé dur	11B
11C	Feeding barley	87,2	87,2	75,7	75,7	75,7	75,7	75,7	75,7	75,7	75,7	75,7	75,7	75,7	Orge fourragère	11C
11D	Malting barley	-	-	-	-	-	-	-	-	-	-	-	-	-	Orge de brasserie	11D
11E	Oats	90,0	90,0	77,1	77,1	77,1	77,1	77,1	77,1	77,1	77,1	77,1	77,1	77,1	Avoine	11E
11F	Grain-maize	-	-	-	-	-	-	-	-	-	-	-	-	-	Mais-grain	11F
11G	Paddy rice	-	-	-	-	-	-	-	-	-	-	-	-	-	Riz non décortiqué	11G
11H	Others	86,5	86,5	80,8	80,8	80,8	80,8	80,8	80,8	80,8	80,8	80,8	80,8	80,8	Autres	11H
12	Root crops	113,3	113,3	108,3	108,3	108,3	108,3	108,3	108,3	108,3	108,3	108,3	108,3	108,3	Plantes sarclées	12
12A	Potatoes for consumption	113,3	113,3	108,3	108,3	108,3	108,3	108,3	108,3	108,3	108,3	108,3	108,3	108,3	Pommes de terre de consom	12A
12A1	Early potatoes	-	-	-	-	-	-	-	-	-	-	-	-	-	Pommes de terre hâtives	12A1
12A2	Main-crop potatoes	113,3	113,3	108,3	108,3	108,3	108,3	108,3	108,3	108,3	108,3	108,3	108,3	108,3	Autres pommes de terre	12A2
12B	Sugat beet	-	-	-	-	-	-	-	-	-	-	-	-	-	Betteraves sucrières	12B
12C	Others	-	-	-	-	-	-	-	-	-	-	-	-	-	Autres	12C
13	Fruit	-	-	-	-	-	-	-	-	-	-	-	-	-	Fruits	13
13A	Fresh fruit	-	-	-	-	-	-	-	-	-	-	-	-	-	Fruits frais	13A
13B	Nuts and dried fruit	-	-	-	-	-	-	-	-	-	-	-	-	-	Fruits secs	13B
13B1	Nuts	-	-	-	-	-	-	-	-	-	-	-	-	-	Fruits à coque	13B1
13B2	Dried fruit	-	-	-	-	-	-	-	-	-	-	-	-	-	Fruits séchés	13B2
14	Fresh vegetables	-	-	-	-	-	-	-	-	-	-	-	-	-	Légumes frais	14
15	Wine must/Wine	111,2	111,2	111,2	111,2	115,0	115,0	115,0	115,0	115,0	115,0	115,0	115,0	115,0	Mout/Vin	15
15A	Wine must	111,2	111,2	111,2	111,2	115,0	115,0	115,0	115,0	115,0	115,0	115,0	115,0	115,0	Mout	15A
15B	Wine	-	-	-	-	-	-	-	-	-	-	-	-	-	Vin	15B
15B1	Table wine	-	-	-	-	-	-	-	-	-	-	-	-	-	Vin de table	15B1
15B2	Quality wine	-	-	-	-	-	-	-	-	-	-	-	-	-	Vin de qualité	15B2
16	Olives and olive oil	-	-	-	-	-	-	-	-	-	-	-	-	-	Olives et huile d'olive	16
17	Seeds	-	-	-	-	-	-	-	-	-	-	-	-	-	Semences	17
18	Flowers, ornamental plants and tree-nursery products	-	-	-	-	-	-	-	-	-	-	-	-	-	Fleurs, plantes ornementales et produits de pépinière	18
19	Other crop products	106,0	100,3	100,3	100,3	100,3	100,3	100,3	100,3	100,3	100,3	100,3	100,3	100,3	Autres produits végétaux	19
19A	Pulses	-	-	-	-	-	-	-	-	-	-	-	-	-	Légumes secs	19A
19B	Oilseeds	-	-	-	-	-	-	-	-	-	-	-	-	-	Graines oléagineuses	19B
19C	Raw tobacco	-	-	-	-	-	-	-	-	-	-	-	-	-	Tabac brut	19C
19D	Cotton	-	-	-	-	-	-	-	-	-	-	-	-	-	Coton	19D
19E	Other	-	-	-	-	-	-	-	-	-	-	-	-	-	Autres	19E

EC INDEX OF PRODUCER PRICES OF AGRICULTURAL PRODUCTS

1985 = 100

Excluding VAT

NOMINAL PRICE INDICES/INDICES DES PRIX NOMINAUX

LUXEMBOURG

1990

1991

J J A S O N D J F M A M J

2	ANIMALS AND ANIMAL PRODUCTS	114,2	114,4	112,2	110,9	111,6	110,4	109,6	106,5	105,5	105,7	104,6	100,1	101,8
21	Animals (for slaughter and export)	103,4	103,9	97,5	93,6	91,8	87,5	86,5	86,0	85,6	88,6	89,2	85,0	90,7
21 A	Calves	146,9	121,9	132,4	106,6	96,1	99,2	88,8	82,7	77,2	78,1	80,9	108,4	121,0
21 B	Cattle excl. calves	98,2	101,6	93,9	94,2	93,0	90,9	89,4	88,7	88,2	89,6	88,5	82,7	88,4
21 C	Pigs	105,0	104,7	96,9	87,9	87,2	74,5	77,9	79,5	81,2	89,2	93,5	84,1	88,2
21 D	Sheep and lambs	-	-	-	-	-	-	-	-	-	-	-	-	-
21 E	Poultry	103,4	103,9	97,5	93,6	91,8	87,5	86,5	86,0	85,6	88,6	89,2	85,0	90,7
21 E 1	Chickens	:	:	:	:	:	:	:	86,0	:	:	:	:	:
21 E 2	Other poultry	-	-	-	-	-	-	-	-	-	-	-	-	-
21 F	Other animals	-	-	-	-	-	-	-	-	-	-	-	-	-
22	Milk	123,4	123,5	124,5	125,2	127,7	128,9	127,8	122,8	121,3	119,2	117,0	112,4	110,7
22 A	Cow's milk	123,4	123,5	124,5	125,2	127,7	128,9	127,8	122,8	121,3	119,2	117,0	112,4	110,7
22 B	Other milk	-	-	-	-	-	-	-	-	-	-	-	-	-
23	Eggs	85,9	83,5	82,5	87,9	89,9	97,3	109,1	103,7	104,7	108,1	100,7	87,9	88,9
24	Other animal products	-	-	-	-	-	-	-	-	-	-	-	-	-

INDICES CE DES PRIX A LA PRODUCTION DES PRODUITS AGRICOLES

1985 = 100

TVA exclue

ANIMAUX ET PRODUITS ANIMAUX	2
Animaux (boucherie et exportation)	21
Veaux	21 A
Bovins sans veaux	21 B
Porcs	21 C
Moutons et agneaux	21 D
Volailles	21 E
Poulets	21 E 1
Autres volailles	21 E 2
Autres animaux	21 F
Lait	22
Lait de vache	22 A
Autres laits	22 B
Œufs	23
Autres produits animaux	24

EC INDEX OF PRODUCER PRICES OF AGRICULTURAL PRODUCTS

NOMINAL PRICE INDICES/INDICES DES PRIX NOMINAUX

INDICES CE DES PRIX A LA PRODUCTION DES PRODUITS AGRICOLES

	1985 = 100		NEDERLAND												1985 = 100	
	Excluding VAT		1991												TVA exclue	
	J	J	A	S	O	N	D	J	F	M	A	M	J			
0 TOTAL	95,4	92,1	90,6	95,1	92,8	94,4	98,7	98,3	100,0	101,4	100,7	98,9	100,2	TOTAL	0	
(0) TOTAL (excl. fruit and vegetables)	97,5	92,9	90,5	92,8	92,9	94,0	93,4	94,5	97,3	96,4	95,8	96,0	97,6	TOTAL (sans fruits et légumes)	(0)	
1 CROP PRODUCTS	96,6	88,3	89,3	105,2	97,9	103,9	120,3	116,0	116,9	120,5	116,9	110,3	113,4	PRODUITS VEGETAUX	1	
(1) CROP PRODUCTS (excl. fruit and vegetables)	105,1	89,6	88,4	100,9	100,5	106,8	109,9	109,5	114,2	110,3	105,7	104,6	109,4	PRODUITS VEGETAUX (sans fruits et légumes)	(1)	
11 Cereals and rice	84,0	84,0	75,2	76,1	77,0	78,6	79,8	83,6	85,1	87,2	90,4	90,4	90,4	Céréales et riz	11	
11A Soft wheat	83,7	83,7	74,1	75,2	76,3	78,0	79,3	83,0	84,8	87,4	91,3	91,3	91,3	Blé tendre	11A	
11B Durum wheat	-	-	-	-	-	-	-	-	-	-	-	-	-	Blé dur	11B	
11C Feeding barley	81,2	81,2	74,6	74,6	75,7	77,4	77,9	82,5	83,1	83,7	84,1	84,1	84,1	Orge fourragère	11C	
11D Malting barley	96,3	96,3	88,3	88,3	87,4	87,4	88,0	91,0	91,4	91,4	92,3	92,3	92,3	Orge de brasserie	11D	
11E Oats	80,5	80,5	81,0	82,5	82,2	82,9	83,4	86,5	87,2	87,2	87,2	87,2	87,2	Avoine	11E	
11F Grain-maize	-	-	-	-	-	-	-	-	-	-	-	-	-	Mais-grain	11F	
11G Paddy rice	-	-	-	-	-	-	-	-	-	-	-	-	-	Riz non décortiqué	11G	
11H Others	84,9	84,9	76,9	78,1	78,1	78,1	78,1	89,4	89,4	89,4	89,4	89,4	89,4	Autres	11H	
12 Root crops	152,4	98,9	83,3	91,6	96,9	100,5	103,9	109,4	115,8	109,8	101,4	103,4	141,5	Plantes sarclées	12	
12A Potatoes for consumption	346,3	140,0	78,6	123,8	144,8	158,8	172,1	193,4	218,5	195,2	162,3	170,0	319,3	Pommes de terre de consom.	12A	
12A1 Early potatoes	346,3	140,0	78,6	-	-	-	-	-	-	-	-	-	-	Pommes de terre hâtives	12A1	
12A2 Main-crop potatoes	-	-	-	123,8	144,8	158,8	172,1	193,4	218,5	195,2	162,3	170,0	-	Autres pommes de terre	12A2	
12B Sugar beet	84,6	84,6	84,6	78,7	78,7	78,7	78,7	78,7	78,7	78,7	78,7	78,7	78,7	Betteraves sucrières	12B	
12C Others	89,4	85,6	85,6	85,6	85,6	85,6	85,6	85,6	85,6	85,6	85,6	85,6	85,6	Autres	12C	
13 Fruit	130,9	119,1	149,1	156,0	117,4	138,0	149,7	151,7	153,9	163,4	175,1	177,6	163,5	Fruits	13	
13A Fresh fruit	130,9	119,1	149,1	156,0	117,4	138,0	149,7	151,7	153,9	163,4	175,1	177,6	163,5	Fruits frais	13A	
13B Nuts and dried fruit	-	-	-	-	-	-	-	-	-	-	-	-	-	Fruits secs	13B	
13B1 Nuts	-	-	-	-	-	-	-	-	-	-	-	-	-	Fruits à coque	13B1	
13B2 Dried fruit	-	-	-	-	-	-	-	-	-	-	-	-	-	Fruits séchés	13B2	
14 Fresh vegetables	70,9	80,8	83,1	108,6	88,7	91,9	141,8	127,0	118,3	139,8	136,5	115,0	116,0	Légumes frais	14	
15 Wine must/Wine	-	-	-	-	-	-	-	-	-	-	-	-	-	Moût/Vin	15	
15A Wine must	-	-	-	-	-	-	-	-	-	-	-	-	-	Moût	15A	
15B Wine	-	-	-	-	-	-	-	-	-	-	-	-	-	Vin	15B	
15B1 Table wine	-	-	-	-	-	-	-	-	-	-	-	-	-	Vin de table	15B1	
15B2 Quality wine	-	-	-	-	-	-	-	-	-	-	-	-	-	Vin de qualité	15B2	
16 Olives and olive oil	-	-	-	-	-	-	-	-	-	-	-	-	-	Olives et huile d'olive	16	
17 Seeds	120,1	120,1	120,1	120,1	120,1	120,1	120,1	117,4	117,4	117,4	117,4	117,4	117,4	Semences	17	
18 Flowers, ornamental plants and tree-nursery products	92,3	83,3	87,1	104,1	101,9	110,5	114,3	112,1	117,4	112,7	107,6	105,4	102,1	Fleurs, plantes ornementales et produits de pépinière	18	
19 Other crop products	76,4	76,4	69,6	69,6	69,7	70,4	70,5	72,4	72,5	72,9	72,9	72,9	72,9	Autres produits végétaux	19	
19A Pulses	82,3	82,3	72,1	72,1	72,4	74,1	74,3	76,3	76,6	76,9	76,9	76,9	76,9	Légumes secs	19A	
19B Oilseeds	71,9	71,9	66,3	66,0	65,9	65,3	65,4	68,5	68,4	69,1	69,1	69,1	69,1	Graines oléagineuses	19B	
19C Raw tobacco	-	-	-	-	-	-	-	-	-	-	-	-	-	Tabac brut	19C	
19D Cotton	-	-	-	-	-	-	-	-	-	-	-	-	-	Coton	19D	
19E Other	68,4	68,4	68,4	68,4	68,4	68,4	68,4	68,4	68,4	68,4	68,4	68,4	68,4	Autres	19E	

EC INDEX OF PRODUCER PRICES OF AGRICULTURAL PRODUCTS

NOMINAL PRICE INDICES/INDICES DES PRIX NOMINAUX

INDICES CE DES PRIX A LA PRODUCTION DES PRODUITS AGRICOLES

1985 = 100		NEDERLAND													1985 = 100	
Excluding VAT		1991													TVA exclue	
		1990														
		J	J	A	S	O	N	D	J	F	M	A	M	J		
2	ANIMALS AND ANIMAL PRODUCTS	94,8	94,0	91,3	90,0	90,2	89,5	87,6	89,2	91,3	91,5	92,3	93,0	93,4	ANIMAUX ET PRODUITS ANIMAUX	2
21	Animals (for slaughter and export)	95,7	95,4	89,6	84,4	82,5	79,8	76,6	79,7	83,6	84,7	86,3	88,0	88,0	Animaux (boucherie et exportation)	21
21 A	Calves	93,5	87,9	90,3	96,6	98,2	98,2	96,3	92,4	92,4	89,9	90,2	91,5	91,5	Veaux	21 A
21 B	Cattle excl. calves	96,5	93,8	89,0	67,2	82,4	78,3	76,5	80,9	81,6	81,0	82,9	85,4	85,4	Bovins sans veaux	21 B
21 C	Pigs	100,2	102,4	92,4	81,2	78,8	74,9	70,7	75,3	82,7	85,9	87,8	89,4	89,4	Porcs	21 C
21 D	Sheep and lambs	67,8	63,1	60,0	60,4	59,9	61,8	66,2	72,9	70,7	76,7	86,8	95,7	95,7	Moutons et agneaux	21 D
21 E	Poultry	79,9	78,6	79,4	80,6	80,7	81,5	77,6	81,5	80,1	78,0	78,6	78,9	78,9	Volailles	21 E
21 E 1	Chickens	84,1	84,1	83,6	83,2	82,8	82,3	81,1	80,2	78,9	78,3	78,5	78,9	78,9	Poulets	21 E 1
21 E 2	Other poultry	62,1	55,4	61,6	69,5	72,2	77,9	62,9	86,9	85,0	76,7	79,0	79,0	79,0	Autres volailles	21 E 2
21 F	Other animals	88,8	87,7	85,5	88,1	87,0	85,9	83,7	83,2	84,7	86,3	89,3	86,0	86,0	Autres animaux	21 F
22	Milk	96,0	94,9	95,5	97,8	100,9	101,0	100,6	100,6	101,0	100,0	100,1	99,6	100,6	Lait	22
22 A	Cow's milk	96,0	94,9	95,5	97,8	100,9	101,0	100,6	100,6	101,0	100,0	100,1	99,6	100,6	Lait de vache	22 A
22 E	Other milk	-	-	-	-	-	-	-	-	-	-	-	-	-	Autres laits	22 B
23	Eggs	78,6	76,2	77,6	85,3	85,1	95,4	95,2	94,5	93,5	93,5	91,8	91,8	91,8	Oeufs	23
24	Other animal products	99,9	102,4	98,0	102,4	101,1	101,1	99,3	99,9	99,9	99,9	99,9	99,9	99,9	Autres produits animaux	24

EC INDEX OF PRODUCER PRICES OF AGRICULTURAL PRODUCTS

NOMINAL PRICE INDICES/INDICES DES PRIX NOMINAUX

INDICES CE DES PRIX A LA PRODUCTION DES PRODUITS AGRICOLES

	UNITED KINGDOM														1985 = 100 TVA exclue
	1991														
1985 = 100 Excluding VAT	1990	J	J	A	S	O	N	D	J	F	M	A	M	J	
0 TOTAL	108,4	112,3	112,7	111,5	109,4	106,6	108,4	110,6	113,8	114,3	113,9	112,1	112,9	TOTAL	0
(0) TOTAL (excl. fruit and vegetables)	107,4	111,1	111,3	110,6	109,7	107,0	108,1	109,6	111,2	113,1	113,4	110,4	110,9	TOTAL (sans fruits et légumes)	(0)
1 CROP PRODUCTS	108,1	104,9	108,7	107,3	107,0	108,6	112,0	116,1	122,3	120,8	121,8	124,4	132,5	PRODUITS VEGETAUX	1
(1) CROP PRODUCTS (excl. fruit and vegetables)	105,2	99,1	103,1	103,3	107,0	110,2	112,2	114,5	116,3	118,9	122,4	122,4	131,7	PRODUITS VEGETAUX (sans fruits et légumes)	(1)
11 Cereals and rice	100,4	99,9	95,9	95,4	98,1	100,5	102,6	104,0	105,4	106,7	110,4	110,4	112,8	Céréales et riz	11
11A Soft wheat	100,8	99,8	93,3	92,2	97,0	98,0	100,3	102,7	104,0	107,3	112,1	110,2	113,3	Blé tendre	11A
11B Durum wheat	-	-	-	-	-	-	-	-	-	-	-	-	-	Blé dur	11B
11C Feeding barley	95,6	94,1	95,3	97,4	100,1	101,7	103,2	104,9	105,7	105,5	107,6	109,5	111,9	Orge fourragère	11C
11D Malting barley	107,7	113,1	110,4	107,3	99,3	110,1	112,7	108,5	109,2	105,2	107,4	113,4	111,9	Orge de brasserie	11D
11E Oats	105,7	103,2	100,5	105,1	103,8	106,4	108,4	110,7	110,6	112,5	113,0	112,0	113,3	Avoine	11E
11F Grain-maize	-	-	-	-	-	-	-	-	-	-	-	-	-	Mais-grain	11F
11G Paddy rice	-	-	-	-	-	-	-	-	-	-	-	-	-	Riz non décortiqué	11G
11H Others	112,4	85,5	97,0	100,2	93,5	110,2	114,1	104,7	120,4	120,4	105,8	123,9	114,0	Autres	11H
12 Root crops	116,9	90,9	132,5	134,8	145,5	155,0	154,9	163,4	168,6	175,5	181,0	182,6	228,6	Plantes sarclées	12
12A Potatoes for consumption	123,5	79,0	150,0	154,0	169,4	185,6	185,4	199,9	208,8	220,7	230,1	232,7	311,4	Pommes de terre de consom.	12A
12A1 Early potatoes	123,5	79,0	-	-	-	-	-	-	-	-	-	-	311,4	Pommes de terre hâtives	12A1
12A2 Main-crop potatoes	-	-	150,0	154,0	169,4	185,6	185,4	199,9	208,8	220,7	230,1	232,7	-	Autres pommes de terre	12A2
12B Sugar beet	107,7	107,7	107,7	107,7	111,8	111,8	111,8	111,8	111,8	111,8	111,8	111,8	111,8	Betteraves sucrières	12B
12C Others	-	-	-	-	-	-	-	-	-	-	-	-	-	Autres	12C
13 Fruit	120,9	152,4	154,6	138,8	118,5	122,9	132,1	146,4	148,9	154,0	133,8	166,8	140,0	Fruits	13
13A Fresh fruit	120,9	152,4	154,6	138,8	118,5	122,9	132,1	146,4	148,9	154,0	133,8	166,8	140,0	Fruits frais	13A
13B Nuts and dried fruit	-	-	-	-	-	-	-	-	-	-	-	-	-	Fruits secs	13B
13B1 Nuts	-	-	-	-	-	-	-	-	-	-	-	-	-	Fruits à coque	13B1
13B2 Dried fruit	-	-	-	-	-	-	-	-	-	-	-	-	-	Fruits séchés	13B2
14 Fresh vegetables	117,8	117,7	120,8	116,8	103,3	97,0	105,5	114,5	141,5	119,5	115,7	121,2	133,9	Légumes frais	14
15 Wine must/Wine	-	-	-	-	-	-	-	-	-	-	-	-	-	Moût/Vin	15
15A Wine must	-	-	-	-	-	-	-	-	-	-	-	-	-	Moût	15A
15B Wine	-	-	-	-	-	-	-	-	-	-	-	-	-	Vin	15B
15B1 Table wine	-	-	-	-	-	-	-	-	-	-	-	-	-	Vin de table	15B1
15B2 Quality wine	-	-	-	-	-	-	-	-	-	-	-	-	-	Vin de qualité	15B2
16 Olives and olive oil	-	-	-	-	-	-	-	-	-	-	-	-	-	Olives et huile d'olive	16
17 Seeds	128,6	134,8	131,1	130,5	130,9	114,4	122,7	120,7	122,6	126,0	131,8	129,1	130,1	Semences	17
18 Flowers, ornamental plants and tree-nursery products	107,7	100,8	96,4	96,2	98,5	113,4	117,0	111,5	107,7	114,8	109,8	106,2	105,0	Fleurs, plantes ornementales et produits de pépinière	18
19 Other crop products	110,0	92,0	93,8	94,7	95,3	95,1	96,6	99,0	100,8	103,0	103,2	101,7	102,6	Autres produits végétaux	19
19A Pulses	110,6	110,6	110,6	110,6	110,6	110,6	110,6	110,6	110,6	110,6	110,6	110,6	110,6	Légumes secs	19A
19B Oilseeds	110,0	91,5	93,4	94,3	94,9	94,7	96,2	98,7	100,5	102,8	103,0	101,5	102,4	Graines oléagineuses	19B
19C Raw tobacco	-	-	-	-	-	-	-	-	-	-	-	-	-	Tabac brut	19C
19D Cotton	-	-	-	-	-	-	-	-	-	-	-	-	-	Coton	19D
19E Other	-	-	-	-	-	-	-	-	-	-	-	-	-	Autres	19E

EC INDEX OF PRODUCER PRICES OF AGRICULTURAL PRODUCTS

NOMINAL PRICE INDICES/INDICES DES PRIX NOMINAUX

INDICES CE DES PRIX A LA PRODUCTION DES PRODUITS AGRICOLES

1985 = 100		UNITED KINGDOM													1985 = 100	
		1991														
Excluding VAT		J	J	A	S	O	N	D	J	F	M	A	M	J	TVA exclue	
2	ANIMALS AND ANIMAL PRODUCTS	108,5	116,8	115,1	114,0	110,9	105,5	106,2	107,3	108,8	110,4	109,1	104,8	101,2	ANIMAUX ET PRODUITS ANIMAUX	2
21	Animals (for slaughter and export)	112,1	107,3	100,8	99,4	96,3	97,5	98,2	99,1	102,8	107,1	110,8	110,7	105,1	Animaux (boucherie et exportation)	21
21 A	Calves	130,7	119,1	119,1	119,1	79,3	79,3	79,3	89,8	89,8	89,8	96,3	96,3	96,3	Veaux	21 A
21 B	Cattle excl. calves	111,3	109,2	106,1	105,1	102,5	104,9	107,3	107,9	110,6	111,7	114,3	115,9	114,5	Bovins sans veaux	21 B
21 C	Pigs	133,5	120,7	103,0	101,2	96,7	91,0	89,9	93,9	103,5	109,5	109,7	115,2	110,1	Porcs	21 C
21 D	Sheep and lambs	91,1	84,7	76,9	75,5	72,8	82,3	82,4	80,6	84,6	102,1	117,9	103,6	77,6	Moutons et agneaux	21 D
21 E	Poultry	103,1	103,3	103,1	101,4	99,2	99,5	98,9	97,9	96,4	95,7	96,8	96,9	96,2	Volailles	21 E
21 E 1	Chickens	106,8	107,0	106,7	104,4	101,5	101,8	100,9	99,7	97,6	96,6	98,1	98,2	97,3	Poulets	21 E 1
21 E 2	Other poultry	92,5	92,8	92,9	93,1	92,9	93,1	93,1	93,0	93,1	93,0	93,2	93,2	93,2	Autres volailles	21 E 2
21 F	Other animals	-	-	-	-	-	-	-	-	-	-	-	-	-	Autres animaux	21 F
22	Milk	103,0	137,8	145,4	144,0	140,3	120,3	120,0	121,9	121,7	118,4	110,2	99,3	99,3	Lait	22
22 A	Cow's milk	103,0	137,8	145,4	144,0	140,3	120,3	120,0	121,9	121,7	118,4	110,2	99,3	99,3	Lait de vache	22 A
22 B	Other milk	-	-	-	-	-	-	-	-	-	-	-	-	-	Autres laits	22 B
23	Eggs	105,6	97,1	93,2	95,4	95,2	102,9	108,6	108,6	98,6	101,9	91,2	81,9	78,7	Œufs	23
24	Other animal products	91,8	91,8	91,8	91,8	91,8	91,8	91,8	91,8	91,8	91,8	91,8	85,1	85,1	Autres produits animaux	24

EC INDEX OF PRODUCER PRICES OF AGRICULTURAL PRODUCTS

NOMINAL PRICE INDICES/INDICES DES PRIX NOMINAUX

INDICES CE DES PRIX A LA PRODUCTION DES PRODUITS AGRICOLES

	EUR 11														1985 = 100 TVA exclue			
	1985 = 100 Excluding VAT		1990														1991	
	J	J	A	S	O	N	D	J	F	M	A	M	J					
0 TOTAL	112,4	114,0	112,4	112,8	112,2	111,7	115,3	113,5	117,1	116,2	115,3	116,3	115,8	TOTAL	0			
(0) TOTAL (excl. fruit and vegetables)	109,2	108,8	107,8	107,9	108,1	108,7	110,2	110,4	112,1	112,0	111,4	111,4	110,6	TOTAL (sans fruits et légumes)	(0)			
1 CROP PRODUCTS	120,6	122,4	121,0	122,3	121,7	121,3	129,7	126,6	132,6	130,5	129,8	132,2	132,4	PRODUITS VEGETAUX	1			
(1) CROP PRODUCTS (excl. fruit and vegetables)	115,5	112,0	112,3	113,2	114,9	117,3	122,2	123,9	126,0	125,4	125,5	125,9	125,7	PRODUITS VEGETAUX (sans fruits et légumes)	(1)			
11 Cereals and rice	97,8	95,6	95,3	94,7	95,5	98,1	99,6	101,2	101,7	103,6	105,8	107,3	108,5	Céréales et riz	11			
11A Soft wheat	96,7	93,5	90,9	91,2	93,3	95,6	97,4	99,5	99,6	102,1	105,2	107,0	108,7	Blé tendre	11A			
11B Durum wheat	103,6	101,1	101,1	102,0	102,4	102,6	102,8	104,2	105,3	106,0	106,2	106,5	105,0	Blé dur	11B			
11C Feeding barley	91,9	88,4	88,9	90,1	91,8	94,5	96,1	96,5	97,5	97,8	99,4	101,4	100,1	Orge fourragère	11C			
11D Malting barley	105,2	101,7	100,8	100,1	98,8	103,4	104,4	104,8	102,9	101,9	102,9	104,7	104,8	Orge de brasserie	11D			
11E Oats	88,5	90,0	88,8	88,7	90,1	92,2	93,0	94,2	93,6	95,8	95,9	98,0	100,2	Avoine	11E			
11F Grain-maize	102,5	104,8	111,8	105,8	103,6	107,6	109,7	111,2	113,4	117,6	120,0	120,5	124,6	Mais-grain	11F			
11G Paddy rice	98,8	99,3	99,1	94,4	93,5	94,1	94,6	96,2	96,6	99,0	99,3	99,9	100,5	Riz non décortiqué	11G			
11H Others	87,6	86,3	79,2	79,0	80,3	82,5	82,0	84,9	85,8	86,4	87,3	88,2	90,5	Autres	11H			
12 Root crops	134,9	125,6	128,7	125,1	127,4	133,0	137,4	141,3	145,9	147,7	151,2	156,4	161,1	Plantes sarclées	12			
12A Potatoes for consumption	181,4	155,1	163,3	154,2	162,6	177,8	189,9	201,1	213,9	219,5	229,0	243,1	251,2	Pommes de terre de consom.	12A			
12A1 Early potatoes	-	-	-	-	-	-	-	-	-	-	-	-	-	Pommes de terre hâtives	12A1			
12A2 Main-crop potatoes	-	-	-	-	-	-	-	-	-	-	-	-	-	Autres pommes de terre	12A2			
12B Sugar beet	108,8	109,6	109,7	109,3	108,2	108,3	108,2	107,9	107,7	107,3	107,3	107,3	110,2	Betteraves sucrières	12B			
12C Others	94,0	91,6	91,7	91,6	88,3	88,4	88,5	88,4	88,5	88,5	88,6	89,0	88,7	Autres	12C			
13 Fruit	125,5	145,2	158,9	163,3	144,7	129,6	122,2	116,5	120,6	137,9	139,9	142,0	143,7	Fruits	13			
13A Fresh fruit	123,1	144,3	163,0	172,8	152,0	120,3	114,2	115,1	120,0	129,5	119,6	134,0	146,8	Fruits frais	13A			
13B Nuts and dried fruit	116,8	117,0	118,6	112,4	116,9	126,3	134,8	132,7	132,3	131,3	131,3	132,9	133,7	Fruits secs	13B			
13B1 Nuts	98,2	98,5	100,6	81,7	89,1	100,2	111,3	110,0	109,5	110,3	110,4	112,4	113,5	Fruits à coque	13B1			
13B2 Dried fruit	162,4	162,4	162,4	190,5	189,0	191,0	191,7	191,7	191,7	183,0	183,0	183,0	183,0	Fruits séchés	13B2			
14 Fresh vegetables	138,5	147,3	124,0	124,2	130,6	131,4	170,5	148,6	173,7	146,5	139,7	151,1	151,5	Légumes frais	14			
15 Wine must/Wine	146,4	145,0	143,9	144,4	146,0	142,9	143,7	143,5	141,8	141,0	140,3	142,1	142,7	Moût/Vin	15			
15A Wine must	-	-	-	-	-	-	-	-	-	-	-	-	-	Moût	15A			
15B Wine	-	-	-	-	-	-	-	-	-	-	-	-	-	Vin	15B			
15B1 Table wine	-	-	-	-	-	-	-	-	-	-	-	-	-	Vin de table	15B1			
15B2 Quality wine	-	-	-	-	-	-	-	-	-	-	-	-	-	Vin de qualité	15B2			
16 Olives and olive oil	141,5	142,4	142,7	144,6	146,5	157,0	168,2	183,9	185,3	186,6	190,9	190,0	190,8	Olives et huile d'olive	16			
17 Seeds	124,0	126,3	125,9	126,8	121,7	121,4	121,9	122,5	126,0	128,8	123,6	123,6	123,5	Semences	17			
18 Flowers, ornamental plants and tree-nursery products	93,6	85,1	87,2	97,1	104,3	110,2	134,6	130,1	142,6	126,4	118,7	108,4	95,9	Fleurs, plantes ornementales et produits de pépinière	18			
19 Other crop products	116,3	112,0	112,3	114,9	115,8	115,3	118,7	118,9	120,3	120,4	116,9	116,2	115,8	Autres produits végétaux	19			
19A Pulses	105,6	93,7	90,0	90,0	91,1	90,4	91,6	91,0	93,0	92,9	92,1	91,9	91,8	Légumes secs	19A			
19B Oilseeds	136,0	136,1	136,1	140,1	140,5	140,0	148,0	147,2	147,0	145,6	145,6	145,6	145,6	Graines oléagineuses	19B			
19C Raw tobacco	135,8	135,8	135,8	148,0	149,0	147,2	152,8	153,6	162,1	165,4	141,3	141,3	141,3	Tabac brut	19C			
19D Cotton	-	-	-	-	-	-	-	-	-	-	-	-	-	Coton	19D			
19E Other	-	-	-	-	-	-	-	-	-	-	-	-	-	Autres	19E			

EC INDEX OF PRODUCER PRICES OF AGRICULTURAL PRODUCTS

NOMINAL PRICE INDICES/INDICES DES PRIX NOMINAUX

INDICES CE DES PRIX A LA PRODUCTION DES PRODUITS AGRICOLES

1985 = 100		EUR 11												1985 = 100		
		1990		1991										TVA exclue		
Excluding VAT		J	J	A	S	O	N	D	J	F	M	A	M	J		
2	ANIMALS AND ANIMAL PRODUCTS	105,5	106,9	105,0	104,7	104,0	103,5	103,0	102,3	103,8	104,0	102,9	102,7	101,5	ANIMAUX ET PRODUITS ANIMAUX	2
21	Animals (for slaughter and export)	104,7	104,6	100,6	98,3	96,6	95,9	94,7	94,0	97,1	98,2	98,7	101,1	99,5	Animaux (boucherie et exportation)	21
21 A	Calves	115,8	113,9	110,4	113,7	117,4	117,1	115,6	113,5	110,9	108,5	108,7	110,8	111,0	Veaux	21 A
21 B	Cattle excl. calves	102,4	100,8	98,9	98,0	96,0	94,5	93,7	94,0	95,3	95,8	96,5	98,2	96,0	Bovins sans veaux	21 B
21 C	Pigs	108,7	108,0	99,4	91,2	86,8	84,7	84,4	85,7	93,4	94,7	95,2	100,1	100,9	Porcs	21 C
21 D	Sheep and lambs	96,8	102,0	101,6	103,8	104,8	107,2	104,1	95,6	94,3	100,2	107,9	108,1	95,8	Moutons et agneaux	21 D
21 E	Poultry	95,7	100,2	98,7	99,4	99,7	100,7	96,7	95,7	97,2	100,4	96,4	96,3	95,1	Volailles	21 E
21 E 1	Chickens	95,0	101,8	99,5	100,1	100,6	102,0	96,2	94,6	99,2	100,4	95,5	95,3	93,9	Poulets	21 E 1
21 E 2	Other poultry	97,5	95,9	96,3	97,2	97,1	97,1	97,9	98,8	99,2	100,3	99,1	99,2	98,5	Autres volailles	21 E 2
21 F	Other animals	111,1	107,2	112,3	120,1	122,2	127,1	128,2	119,1	114,6	118,8	121,0	122,8	116,9	Autres animaux	21 F
22	Milk	109,2	114,1	115,9	118,1	119,2	117,7	117,5	117,1	115,9	113,8	110,8	106,9	106,8	Lait	22
22 A	Cow's milk	106,6	111,8	113,7	116,0	117,1	115,5	115,2	114,7	113,5	111,5	108,3	104,3	104,2	Lait de vache	22 A
22 B	Other milk	167,9	168,2	167,2	166,9	167,3	167,8	169,7	172,7	171,9	167,0	167,3	165,8	166,2	Autres laits	22 B
23	Eggs	92,7	91,8	91,8	98,6	98,8	106,3	112,0	108,7	109,3	111,4	104,0	97,1	94,2	Œufs	23
24	Other animal products	108,7	108,4	107,4	108,6	107,7	106,0	105,8	103,5	102,8	101,0	99,0	96,5	96,9	Autres produits animaux	24

Deflated indices

Indices déflatés

EC INDEX OF PRODUCER PRICES OF AGRICULTURAL PRODUCTS

DEFLATED PRICE INDICES/INDICES DES PRIX DEFLATES

INDICES CE DES PRIX A LA PRODUCTION DES PRODUITS AGRICOLES

1985 = 100		BELGIQUE/BELGIE													1985 = 100	
		1991														
Excluding VAT		1990												TVA exclue		
		J	J	A	S	O	N	D	J	F	M	A	M	J		
0	TOTAL	85,0	84,7	81,6	85,1	83,9	86,1	86,5	86,6	90,2	84,9	80,5	89,8	85,4	TOTAL	0
(0)	Total (excl. fruit and vegetables)	88,6	87,3	82,7	81,2	82,8	85,1	84,9	85,3	87,4	85,4	82,1	88,7	83,7	Total (sans fruits et légumes)	(0)
1	CROP PRODUCTS	78,2	76,8	81,1	95,0	89,8	96,6	98,7	97,7	104,8	93,1	85,5	114,5	101,0	PRODUITS VEGETAUX	1
(1)	Crop products (excl. fruit and vegetables)	89,9	83,0	85,5	84,5	89,1	99,4	99,7	99,4	102,3	101,1	96,2	126,9	104,3	Produits végétaux (sans fruits et légumes)	(1)
11	Cereals and rice	80,3	79,7	70,4	70,8	71,3	72,8	73,6	74,1	73,8	75,5	78,5	80,8	82,7	Céréales et riz	11
12	Root crops	101,4	84,3	106,7	97,0	105,9	117,9	118,9	122,8	128,9	124,3	110,9	199,2	133,0	Plantes sarclées	12
12 A	Potatoes for consumption	118,3	54,9	140,9	106,7	142,0	186,3	189,6	206,4	229,9	211,8	161,2	494,9	246,8	Pommes de terre de consommation	12 A
12 B	Sugar beet	95,3	94,9	94,4	93,5	92,9	93,3	93,4	92,7	92,4	92,8	92,7	92,4	92,0	Betteraves sucrières	12 B
12 C	Others	101,4	84,3	106,7	97,0	105,9	117,9	118,9	122,8	128,9	124,3	110,9	199,2	133,0	Autres	12 C
13	Fruit	60,6	86,6	111,4	144,1	134,6	136,0	128,6	151,7	136,8	120,8	113,8	144,3	125,0	Fruits	13
13 A	Fresh fruit	60,6	86,6	111,4	144,1	134,6	136,0	128,6	151,7	136,8	120,8	113,8	144,3	125,0	Fruits frais	13 A
13 B	Nuts and dried fruit	-	-	-	-	-	-	-	-	-	-	-	-	-	Fruits secs	13 B
14	Fresh vegetables	61,8	61,9	62,5	98,3	76,1	78,3	86,7	76,3	98,9	68,9	55,8	81,1	86,7	Légumes frais	14
15	Wine must/Wine	-	-	-	-	-	-	-	-	-	-	-	-	-	Mouût/Vin	15
16	Olives and olive oil	-	-	-	-	-	-	-	-	-	-	-	-	-	Olives et huile d'olive	16
17	Seeds	89,9	83,0	85,5	84,5	89,1	99,4	99,7	99,4	102,3	101,1	96,2	126,9	104,3	Semences	17
18	Flowers, ornamental plants and tree-nursery products	89,1	86,4	78,1	86,2	90,7	109,0	107,9	101,4	104,4	103,8	100,0	96,9	96,7	Fleurs, plantes ornementales et produits de pépinière	18
19	Other crop products	75,1	75,1	72,7	72,1	72,7	78,0	78,7	79,8	79,6	80,0	81,2	80,9	80,5	Autres produits végétaux	19
20	ANIMALS AND ANIMAL PRODUCTS	88,3	88,6	81,9	80,3	81,0	81,0	80,6	81,3	83,2	80,9	78,1	77,8	77,8	ANIMAUX ET PRODUITS ANIMAUX	20
21	Animals (for slaughter and export)	89,9	88,7	79,8	75,9	74,9	72,6	71,4	73,2	76,7	75,8	75,7	77,3	78,0	Animaux (boucherie et exportation)	21
21 A	Calves	103,0	95,5	92,1	97,7	103,4	106,2	105,4	98,6	96,0	93,6	91,4	92,3	92,7	Veaux	21 A
21 B	Cattle excluding calves	79,7	78,6	76,1	74,2	70,8	68,0	67,1	67,4	67,0	67,6	69,2	71,5	70,2	Bovins sans veaux	21 B
21 C	Pigs	98,7	98,3	80,6	72,3	74,4	71,4	71,2	74,7	82,5	79,9	79,6	81,7	83,6	Porcs	21 C
21 D	Sheep and lambs	82,0	80,2	72,2	64,7	61,9	61,3	61,9	68,0	67,8	72,3	66,3	61,0	58,2	Moutons et agneaux	21 D
21 E	Poultry	75,6	75,3	82,3	84,2	67,5	65,6	54,7	64,2	70,2	73,1	67,0	62,5	67,8	Volailles	21 E
21 F	Other animals	81,4	80,4	79,2	96,5	98,0	103,4	105,3	101,6	94,7	94,2	94,4	93,9	87,4	Autres animaux	21 F
22	Milk	88,5	93,8	93,6	97,0	101,3	104,9	105,3	103,6	100,7	93,0	86,0	82,6	79,9	Lait	22
23	Eggs	62,2	60,7	57,2	64,2	72,1	91,4	99,0	93,4	94,4	99,2	76,3	61,6	65,3	Œufs	23
24	Other animal products	74,1	73,8	73,4	72,8	72,3	72,5	72,6	72,1	71,8	72,1	72,1	71,8	71,5	Autres produits animaux	24

EC INDEX OF PRODUCER PRICES OF AGRICULTURAL PRODUCTS

DEFLATED PRICE INDICES/INDICES DES PRIX DÉFLATÉS

INDICES CE DES PRIX A LA PRODUCTION DES PRODUITS AGRICOLES

		DANMARK														
		1990						1991								
1985 = 100		J	J	A	S	O	N	D	J	F	M	A	M	J	1985 = 100	
Excluding VAT															TVA exclue	
0	TOTAL	81,7	80,2	78,3	75,5	74,5	74,0	73,6	74,0	74,6	75,4	76,2	76,4	77,7	TOTAL	0
(0)	Total (excl. fruit and vegetables)	81,6	79,9	77,6	75,4	74,6	74,0	73,5	73,5	74,1	74,7	75,5	75,8	76,6	Total (sans fruits et légumes)	(0)
1	CROP PRODUCTS	77,2	72,9	72,4	70,3	70,6	71,8	72,0	75,6	75,1	76,1	78,0	77,3	78,7	PRODUITS VEGETAUX	1
(1)	Crop products (excl. fruit and vegetables)	76,5	71,2	69,7	69,9	70,5	71,6	71,6	74,1	73,4	73,7	75,9	75,5	75,2	Produits végétaux (sans fruits et légumes)	(1)
11	Cereals and rice	72,6	68,2	64,4	63,7	64,2	65,8	66,7	70,1	69,1	70,1	70,9	72,6	76,6	Céréales et riz	11
12	Root crops	94,5	94,9	93,9	93,1	86,0	86,1	86,3	86,3	86,1	85,9	85,7	85,2	85,0	Plantes sarclées	12
12 A	Potatoes for consumption	105,5	105,9	104,8	103,9	113,2	113,3	113,6	113,6	113,3	113,1	112,8	112,1	111,8	Pommes de terre de consommation	12 A
12 B	Sugar beet	88,7	89,0	88,1	87,4	82,4	82,5	82,7	82,7	82,5	82,3	82,2	81,6	81,4	Betteraves sucrières	12 B
12 C	Others	110,2	110,6	109,5	108,6	78,9	78,9	79,1	79,1	78,9	78,8	78,6	78,1	77,9	Autres	12 C
13	Fruit	103,4	114,9	203,5	95,7	102,4	114,2	114,2	105,1	107,5	119,2	119,0	118,2	215,9	Fruits	13
13 A	Fresh fruit	103,4	114,9	203,5	95,7	102,4	114,2	114,2	105,1	107,5	119,2	119,0	118,2	215,9	Fruits frais	13 A
13 B	Nuts and dried fruit	-	-	-	-	-	-	-	-	-	-	-	-	-	Fruits secs	13 B
14	Fresh vegetables	83,0	92,3	85,3	71,3	63,7	63,5	66,1	94,6	98,4	109,6	106,7	99,3	103,9	Légumes frais	14
15	Wine must/Wine	-	-	-	-	-	-	-	-	-	-	-	-	-	Mout/Vin	15
16	Olives and olive oil	-	-	-	-	-	-	-	-	-	-	-	-	-	Olives et huile d'olive	16
17	Seeds	61,6	61,2	60,6	60,1	60,0	60,0	60,2	60,2	60,0	59,9	59,8	59,4	59,2	Semences	17
18	Flowers, ornamental plants and tree-nursery products	73,5	66,2	70,1	75,1	81,9	83,5	80,7	85,8	84,8	84,4	96,0	89,2	75,4	Fleurs, plantes ornementales et produits de pépinière	18
19	Other crop products	80,6	71,8	71,0	70,4	70,3	70,4	70,6	70,6	70,4	70,2	70,1	69,6	69,5	Autres produits végétaux	19
20	ANIMALS AND ANIMAL PRODUCTS	83,9	83,8	81,1	77,9	76,4	75,1	74,4	73,2	74,4	75,1	75,3	75,9	77,3	ANIMAUX ET PRODUITS ANIMAUX	20
21	Animals (for slaughter and export)	76,2	75,9	72,3	67,6	65,3	63,5	62,2	61,2	63,1	64,4	64,9	66,3	68,7	Animaux (boucherie et exportation)	21
21 A	Calves	72,0	69,5	70,0	72,8	72,3	69,9	70,5	70,5	72,4	71,2	69,9	69,1	68,0	Veaux	21 A
21 B	Cattle excluding calves	77,9	75,7	74,5	74,4	72,1	70,0	68,4	67,2	68,6	68,8	68,3	68,0	67,9	Bovins sans veaux	21 B
21 C	Pigs	76,0	76,3	71,8	65,2	62,8	61,1	59,8	58,8	61,0	62,8	63,7	65,8	69,2	Porcs	21 C
21 D	Sheep and lambs	78,8	74,4	67,4	62,0	58,3	58,4	58,5	58,5	58,4	59,6	60,9	60,5	65,8	Moutons et agneaux	21 D
21 E	Poultry	71,1	71,3	68,9	64,8	64,7	62,5	62,3	63,6	63,4	63,3	63,3	64,1	63,9	Volailles	21 E
21 F	Other animals	75,3	75,6	74,8	74,2	74,1	74,1	74,3	74,3	74,1	74,0	73,8	73,3	73,2	Autres animaux	21 F
22	Milk	99,0	99,3	98,3	97,5	97,1	96,7	96,9	95,5	95,3	95,1	94,9	94,3	94,1	Lait	22
23	Eggs	65,0	63,9	64,9	68,9	71,2	74,4	76,5	70,8	75,1	74,8	71,8	64,1	62,1	Œufs	23
24	Other animal products	77,9	75,7	74,5	74,4	72,1	70,0	68,4	67,2	68,6	68,8	68,3	68,0	67,9	Autres produits animaux	24

EC INDEX OF PRODUCER PRICES OF AGRICULTURAL PRODUCTS

DEFLATED PRICE INDICES/INDICES DES PRIX DEFLATES

INDICES CE DES PRIX A LA PRODUCTION DES PRODUITS AGRICOLES

1985 = 100		BR DEUTSCHLAND													1985 = 100	
		1991														
Excluding VAT		1990													TVA exclue	
		J	J	A	S	O	N	D	J	F	M	A	M	J		
0	TOTAL	91,4	91,3	87,2	86,0	83,6	84,4	84,8	84,0	86,7	86,8	85,7	86,9	84,0	TOTAL	0
(0)	Total (excl. fruit and vegetables)	91,5	90,4	86,0	84,2	83,0	83,9	84,0	82,9	84,9	85,3	84,2	85,5	83,0	Total (sans fruits et légumes)	(0)
1	CROP PRODUCTS	90,8	91,6	87,3	87,6	85,2	86,5	89,5	91,0	95,1	96,2	96,8	97,2	89,2	PRODUITS VEGETAUX	1
(1)	Crop products (excl. fruit and vegetables)	91,3	88,0	82,4	80,7	83,0	84,9	87,0	87,6	89,3	91,4	92,3	93,3	85,8	Produits végétaux (sans fruits et légumes)	(1)
11	Cereals and rice	79,7	77,8	72,5	71,0	71,0	72,3	73,3	74,0	74,9	75,7	76,3	77,1	77,3	Céréales et riz	11
12	Root crops	124,1	113,4	98,8	91,5	99,5	103,6	107,0	110,1	117,2	125,8	130,4	132,6	99,0	Plantes sarclées	12
12 A	Potatoes for consumption	246,9	202,1	136,0	103,8	140,9	159,2	175,0	191,1	224,7	263,6	285,9	297,2	145,4	Pommes de terre de consommation	12 A
12 B	Sugar beet	90,8	89,9	89,6	89,3	89,2	89,4	89,3	88,7	88,5	88,5	88,1	87,8	87,3	Betteraves sucrières	12 B
12 C	Others	77,5	75,0	74,8	74,5	74,0	74,2	74,1	73,6	73,4	73,5	73,2	72,9	72,5	Autres	12 C
13	Fruit	75,9	125,4	134,5	144,7	108,1	103,0	112,8	121,6	122,3	126,8	123,6	131,7	114,8	Fruits	13
13 A	Fresh fruit	75,9	125,4	134,5	144,7	108,1	103,0	112,8	121,6	122,3	126,8	123,6	131,7	114,8	Fruits frais	13 A
13 B	Nuts and dried fruit	-	-	-	-	-	-	-	-	-	-	-	-	-	Fruits secs	13 B
14	Fresh vegetables	100,9	105,5	104,9	124,0	90,1	91,5	98,7	106,3	149,7	131,7	132,2	114,8	110,2	Légumes frais	14
15	Wine must/Wine	61,4	61,4	61,3	61,0	67,7	67,9	67,8	67,4	67,2	67,2	66,9	66,7	66,3	Mûr/Vin	15
16	Olives and olive oil	-	-	-	-	-	-	-	-	-	-	-	-	-	Olives et huile d'olive	16
17	Seeds	87,6	87,6	88,7	87,7	85,7	85,8	85,3	83,1	83,0	83,9	83,5	83,6	83,2	Semences	17
18	Flowers, ornamental plants and tree-nursery products	97,5	96,0	94,9	96,3	96,7	98,1	103,3	101,7	101,1	100,8	99,0	100,4	98,2	Fleurs, plantes ornementales et produits de pépinière	18
19	Other crop products	81,5	81,1	78,3	80,3	80,7	82,3	82,4	82,9	82,9	83,0	84,3	84,3	84,2	Autres produits végétaux	19
20	ANIMALS AND ANIMAL PRODUCTS	91,6	91,2	87,2	85,4	83,0	83,5	83,0	81,3	83,5	83,2	81,4	82,9	82,0	ANIMAUX ET PRODUITS ANIMAUX	20
21	Animals (for slaughter and export)	90,8	90,0	82,8	77,8	73,8	72,8	72,4	72,3	76,7	76,7	75,8	78,9	77,9	Animaux (boucherie et exportation)	21
21 A	Calves	102,5	99,3	87,8	87,1	85,2	81,6	79,8	76,0	73,4	73,5	70,8	74,8	81,3	Veaux	21 A
21 B	Cattle excluding calves	85,0	83,7	80,3	79,4	76,6	75,3	75,0	74,1	73,6	73,3	72,7	72,7	71,8	Bovins sans veaux	21 B
21 C	Pigs	94,5	94,4	84,4	75,4	69,7	69,2	68,8	69,9	79,4	79,5	78,7	84,3	82,2	Porcs	21 C
21 D	Sheep and lambs	71,9	67,9	53,5	50,2	53,9	57,9	61,2	64,6	69,0	74,0	75,4	71,5	67,5	Moutons et agneaux	21 D
21 E	Poultry	80,5	80,3	79,7	78,9	78,8	79,1	79,0	78,3	78,6	78,1	77,9	77,5	76,4	Volailles	21 E
21 F	Other animals	-	-	-	-	-	-	-	-	-	-	-	-	-	Autres animaux	21 F
22	Milk	94,3	94,6	95,8	97,5	97,7	99,5	97,5	93,8	92,5	91,3	89,2	89,7	89,0	Lait	22
23	Eggs	82,0	80,9	79,6	90,5	91,3	101,2	110,5	103,3	103,4	107,6	95,0	82,3	82,9	Œufs	23
24	Other animal products	87,9	82,8	78,9	78,6	77,7	77,9	77,8	76,7	76,5	76,6	76,3	76,0	75,6	Autres produits animaux	24

EC INDEX OF PRODUCER PRICES OF AGRICULTURAL PRODUCTS

DEFLATED PRICE INDICES/INDICES DES PRIX DEFLATES

INDICES CE DES PRIX A LA PRODUCTION DES PRODUITS AGRICOLES

		1985 = 100														1985 = 100 TVA exclue	
		ELLAS															
Excluding VAT		1990												1991			
		J	J	A	S	O	N	D	J	F	M	A	M	J			
0	TOTAL	87,5	97,1	90,2	84,6	83,8	83,2	86,3	88,9	92,5	89,1	89,0	86,6	88,1	TOTAL	0	
(0)	Total (excl. fruit and vegetables)	80,0	82,3	83,7	82,6	81,6	82,5	83,7	85,7	86,9	85,3	83,8	82,4	80,5	Total (sans fruits et légumes)	(0)	
1	CROP PRODUCTS	89,5	102,3	91,8	84,6	84,4	83,6	88,9	93,4	93,5	93,8	92,9	88,7	91,9	PRODUITS VEGETAUX	1	
(1)	Crop products (excl. fruit and vegetables)	78,0	80,2	81,8	81,2	81,0	82,7	86,2	90,7	92,7	90,2	86,6	83,0	81,4	Produits végétaux (sans fruits et légumes)	(1)	
11	Cereals and rice	74,2	76,6	76,4	76,0	74,6	74,8	74,0	74,1	74,0	72,7	70,3	70,0	68,7	Céréales et riz	11	
12	Root crops	85,6	95,9	99,6	96,8	93,1	93,9	98,5	115,2	121,2	114,1	103,9	81,7	80,3	Plantes sarclées	12	
12 A	Potatoes for consumption	88,2	105,1	105,8	103,1	98,4	100,5	109,0	136,6	146,5	135,7	120,6	84,2	82,8	Pommes de terre de consommation	12 A	
12 B	Sugar beet	81,7	81,9	90,1	87,0	85,0	83,8	82,4	82,6	82,4	81,0	78,3	78,0	76,5	Betteraves sucrières	12 B	
12 C	Others	-	-	-	-	-	-	-	-	-	-	-	-	-	Autres	12 C	
13	Fruit	84,0	107,3	98,6	91,8	95,5	85,0	80,3	88,3	87,7	89,7	92,5	87,5	114,2	Fruits	13	
13 A	Fresh fruit	88,4	122,3	109,6	98,1	102,8	87,7	81,7	93,7	92,9	96,3	101,5	94,3	134,0	Fruits frais	13 A	
13 B	Nuts and dried fruit	74,5	74,7	74,9	78,0	79,5	79,1	77,4	76,7	76,6	75,3	72,8	72,5	71,1	Fruits secs	13 B	
14	Fresh vegetables	139,5	177,7	119,9	87,9	82,5	85,0	110,2	109,9	134,4	112,8	117,2	111,6	101,5	Légumes frais	14	
15	Wine must/Wine	105,3	108,9	108,4	105,5	120,1	122,2	123,2	125,4	126,1	123,9	119,8	120,6	121,5	Moût/Vin	15	
16	Olives and olive oil	92,4	92,5	93,0	90,4	90,8	98,3	104,8	115,1	117,9	116,8	118,7	117,0	116,6	Olives et huile d'olive	16	
17	Seeds	65,8	76,3	75,9	74,6	72,9	71,9	70,6	70,8	70,7	69,4	67,1	66,9	65,6	Semences	17	
18	Flowers, ornamental plants and tree-nursery products	75,4	80,0	103,5	97,7	104,2	109,6	130,3	157,0	173,9	141,8	153,1	118,2	106,3	Fleurs, plantes ornementales et produits de pépinière	18	
19	Other crop products	68,5	69,2	70,6	72,3	70,8	70,3	73,7	74,0	74,9	74,1	67,2	66,3	64,3	Autres produits végétaux	19	
20	ANIMALS AND ANIMAL PRODUCTS	82,8	85,2	86,5	84,5	82,6	82,3	80,2	78,5	78,8	78,2	79,9	81,6	79,3	ANIMAUX ET PRODUITS ANIMAUX	20	
21	Animals (for slaughter and export)	79,3	81,7	84,1	82,3	80,2	79,8	76,9	73,4	72,7	72,5	77,3	80,3	78,1	Animaux (boucherie et exportation)	21	
21 A	Calves	82,9	83,5	83,4	81,1	79,3	78,6	77,0	72,8	72,7	71,6	69,7	69,7	69,2	Veaux	21 A	
21 B	Cattle excluding calves	72,3	73,9	73,7	71,6	70,9	70,9	69,5	69,1	69,5	68,0	65,9	66,1	65,3	Bovins sans veaux	21 B	
21 C	Pigs	82,8	83,0	83,3	82,0	78,3	76,2	76,2	75,0	74,8	74,4	81,7	81,3	80,7	Porcs	21 C	
21 D	Sheep and lambs	72,4	77,1	81,9	81,8	79,8	79,1	72,5	67,3	65,7	66,0	74,2	85,2	78,2	Moutons et agneaux	21 D	
21 E	Poultry	92,2	97,1	101,0	97,6	95,4	94,0	92,3	92,4	92,9	92,2	93,8	94,2	93,3	Volailles	21 E	
21 F	Other animals	72,0	74,6	78,2	75,1	74,3	77,8	73,9	67,4	65,8	66,8	73,7	75,4	74,9	Autres animaux	21 F	
22	Milk	94,8	95,2	94,7	91,4	89,4	88,8	87,3	88,8	88,5	87,2	85,0	84,8	83,6	Lait	22	
23	Eggs	69,2	78,6	79,3	80,2	80,3	83,6	84,6	84,8	95,1	95,1	92,5	92,6	85,2	Œufs	23	
24	Other animal products	75,9	76,7	77,2	74,9	73,0	70,9	68,4	64,7	63,6	61,5	57,3	56,6	55,5	Autres produits animaux	24	

EC INDEX OF PRODUCER PRICES OF AGRICULTURAL PRODUCTS

DEFLATED PRICE INDICES/INDICES DES PRIX DEFLATES

INDICES CE DES PRIX A LA PRODUCTION DES PRODUITS AGRICOLES

		1985 = 100													1985 = 100	
		Excluding VAT													TVA exclue	
		ESPANA														
		1990													1991	
		J	J	A	S	O	N	D	J	F	M	A	M	J		
0	TOTAL	89,8	89,4	83,5	80,4	80,9	81,6	88,3	80,0	82,2	79,6	76,1	78,6	81,6	TOTAL	0
(0)	Total (excl. fruit and vegetables)	82,9	82,4	79,9	77,3	77,7	77,7	78,9	75,5	77,4	77,5	76,8	76,9	76,7	Total (sans fruits et légumes)	(0)
1	CROP PRODUCTS	102,6	99,9	91,7	87,7	88,5	88,2	101,7	90,1	91,9	87,5	82,9	87,2	93,4	PRODUITS VEGETAUX	1
(1)	Crop products (excl. fruit and vegetables)	94,8	90,2	88,8	85,4	86,2	83,3	88,3	86,5	87,1	88,0	89,7	89,6	90,0	Produits vegetaux (sans fruits et légumes)	(1)
11	Cereals and rice	75,8	73,7	73,2	71,6	72,5	74,6	76,4	76,2	76,7	77,1	77,0	77,6	76,5	Céréales et riz	11
12	Root crops	138,5	120,8	110,4	97,4	88,3	97,0	106,5	100,9	99,5	105,7	125,8	127,0	140,0	Plantes sarclées	12
12 A	Potatoes for consumption	198,2	155,9	137,9	113,6	104,9	123,3	145,5	136,1	134,2	151,2	195,6	198,5	207,0	Pommes de terre de consommation	12 A
12 B	Sugar beet	88,9	91,6	87,5	84,0	74,5	75,2	74,1	71,6	70,7	67,9	67,8	67,6	84,4	Betteraves sucrières	12 B
12 C	Others	-	-	-	-	-	-	-	-	-	-	-	-	-	Autres	12 C
13	Fruit	76,6	79,8	79,1	75,7	73,7	75,2	77,2	76,8	77,4	79,3	80,4	78,5	86,4	Fruits	13
13 A	Fresh fruit	104,6	117,6	109,3	110,1	96,7	65,1	59,4	69,0	73,3	74,0	59,6	66,0	77,2	Fruits frais	13 A
13 B	Nuts and dried fruit	44,6	44,6	47,1	46,5	45,1	48,9	49,7	45,7	44,7	41,7	41,7	45,7	47,8	Fruits secs	13 B
14	Fresh vegetables	125,9	107,3	80,0	76,1	102,0	140,4	206,3	135,0	138,7	108,1	95,8	110,7	128,2	Légumes frais	14
15	Wine must/Wine	150,0	141,5	137,5	128,0	129,0	103,7	107,2	111,4	115,2	118,2	118,6	118,0	115,2	Mout/Vin	15
16	Olives and olive oil	93,1	91,6	90,9	91,3	86,7	83,7	85,4	92,5	91,5	93,3	93,4	93,1	91,9	Olives et huile d'olive	16
17	Seeds	94,7	92,8	92,4	90,4	90,4	90,5	90,3	88,9	89,0	88,7	88,5	88,3	88,0	Semences	17
18	Flowers, ornamental plants and tree-nursery products	89,1	88,3	83,4	95,0	155,4	101,9	175,5	109,0	123,6	109,3	86,4	78,5	67,3	Fleurs, plantes ornementales et produits de pépinière	18
19	Other crop products	83,6	81,3	86,2	82,9	83,6	80,2	80,9	79,9	79,4	78,3	77,4	76,4	76,6	Autres produits végétaux	19
20	ANIMALS AND ANIMAL PRODUCTS	75,0	77,3	74,1	72,0	72,1	74,1	72,9	68,4	71,1	70,6	68,3	68,6	68,0	ANIMAUX ET PRODUITS ANIMAUX	20
21	Animals (for slaughter and export)	74,9	78,7	75,0	71,6	71,8	73,1	71,0	64,8	68,7	68,6	66,4	68,7	68,9	Animaux (boucherie et exportation)	21
21 A	Calves	75,9	73,7	74,1	75,0	79,6	81,0	77,5	79,3	78,7	79,2	78,7	77,1	74,4	Veaux	21 A
21 B	Cattle excluding calves	77,8	75,6	80,1	75,7	79,8	79,8	77,4	76,2	78,7	77,4	76,5	74,5	71,9	Bovins sans veaux	21 B
21 C	Pigs	80,9	80,6	73,7	64,3	58,7	60,5	65,2	62,2	67,5	67,7	68,0	73,8	77,8	Porcs	21 C
21 D	Sheep and lambs	66,0	78,3	79,1	80,5	83,8	82,9	77,1	61,5	57,7	57,9	57,2	57,6	55,0	Moutons et agneaux	21 D
21 E	Poultry	62,9	77,8	64,8	67,8	72,9	75,6	62,5	50,9	64,2	63,5	51,2	55,2	54,3	Volailles	21 E
21 F	Other animals	87,5	88,3	95,3	98,8	98,1	101,1	100,0	85,3	83,9	85,3	84,9	79,3	75,2	Autres animaux	21 F
22	Milk	79,9	78,9	75,8	74,9	75,0	78,6	78,5	79,6	78,8	77,2	75,0	70,9	69,5	Lait	22
23	Eggs	68,3	65,7	66,0	70,7	70,4	74,0	76,3	73,1	73,7	73,0	70,4	65,6	60,5	Oufs	23
24	Other animal products	30,3	30,8	28,9	28,1	28,5	27,3	29,2	30,4	31,1	30,7	26,9	15,4	15,9	Autres produits animaux	24

EC INDEX OF PRODUCER PRICES OF AGRICULTURAL PRODUCTS

DEFLATED PRICE INDICES/INDICES DES PRIX DEFLATES

INDICES CE DES PRIX A LA PRODUCTION DES PRODUITS AGRICOLES

1985 = 100		FRANCE													1985 = 100	
Excluding VAT		1991													TVA exclue	
1990		J	J	A	S	O	N	D	J	F	M	A	M	J		
0	TOTAL	90,2	87,2	87,8	88,6	88,4	89,5	90,8	90,2	92,4	90,4	89,0	90,8	88,7	TOTAL	0
(0)	Total (excl. fruit and vegetables)	90,4	87,9	87,3	88,2	87,9	88,7	89,8	89,3	89,3	88,6	87,1	87,5	86,8	Total (sans fruits et légumes)	(0)
1	CROP PRODUCTS	92,0	86,3	88,7	89,0	89,3	91,7	94,1	93,4	98,2	95,0	94,2	99,5	96,9	PRODUITS VEGETAUX	1
(1)	Crop products (excl. fruit and vegetables)	92,9	87,6	87,9	88,3	88,3	90,4	92,6	92,0	92,6	91,9	91,1	94,2	94,6	Produits végétaux (sans fruits et légumes)	(1)
11	Cereals and rice	77,8	73,4	76,2	74,9	75,0	78,1	79,3	80,3	80,0	82,6	85,1	87,3	88,5	Céréales et riz	11
12	Root crops	112,4	94,8	105,5	102,6	104,0	106,9	108,5	111,4	115,4	111,7	106,0	119,0	128,8	Plantes sarclées	12
12 A	Potatoes for consumption	195,4	109,6	164,8	144,2	153,3	166,9	174,7	190,8	211,6	193,2	166,4	231,8	281,4	Pommes de terre de consommation	12 A
12 B	Sugar beet	91,9	91,6	91,1	92,7	92,2	92,4	92,4	92,0	91,9	91,8	91,5	91,3	91,1	Betteraves sucrières	12 B
12 C	Others	85,9	82,1	81,6	81,1	80,7	80,8	80,9	80,5	80,4	80,3	80,1	79,8	79,7	Autres	12 C
13	Fruit	99,1	94,2	114,4	107,1	109,5	113,9	117,1	116,0	117,5	115,2	126,4	138,9	119,6	Fruits	13
13 A	Fresh fruit	99,1	94,2	114,4	107,1	109,5	113,9	117,1	116,0	117,5	115,2	126,4	138,9	119,6	Fruits frais	13 A
13 B	Nuts and dried fruit	-	-	-	-	-	-	-	-	-	-	-	-	-	Fruits secs	13 B
14	Fresh vegetables	78,7	68,6	75,7	80,2	81,8	85,3	87,9	88,3	131,2	105,3	95,2	113,8	98,9	Légumes frais	14
15	Wine must/Wine	116,1	114,1	111,9	114,8	114,3	113,4	113,1	111,1	108,1	106,3	105,1	109,7	110,0	Mout/Vin	15
16	Olives and olive oil	-	-	-	-	-	-	-	-	-	-	-	-	-	Olives et huile d'olive	16
17	Seeds	112,3	112,0	111,4	112,9	101,5	105,3	104,4	107,2	113,7	118,3	105,7	105,4	105,2	Semences	17
18	Flowers, ornamental plants and tree-nursery products	71,0	60,4	54,0	59,4	65,9	79,1	111,4	98,5	112,7	89,5	80,3	77,5	59,8	Fleurs, plantes ornementales et produits de pépinière	18
19	Other crop products	86,1	77,7	70,7	71,6	72,1	71,6	71,8	70,1	72,3	71,7	70,3	70,2	69,8	Autres produits végétaux	19
20	ANIMALS AND ANIMAL PRODUCTS	88,3	88,2	86,9	88,2	87,6	87,3	87,4	87,0	86,5	85,7	83,8	81,9	80,3	ANIMAUX ET PRODUITS ANIMAUX	20
21	Animals (for slaughter and export)	89,5	89,2	85,6	83,9	81,7	79,8	79,0	79,1	80,3	80,4	80,5	82,8	80,4	Animaux (boucherie et exportation)	21
21 A	Calves	102,7	102,4	94,8	98,0	103,1	102,2	100,8	100,3	95,4	90,8	92,0	94,9	93,1	Veaux	21 A
21 B	Cattle excluding calves	90,0	89,1	86,3	85,6	82,7	79,2	77,5	77,4	78,4	79,7	80,3	82,3	78,5	Bovins sans veaux	21 B
21 C	Pigs	94,5	95,8	89,4	79,2	71,2	69,1	68,5	69,0	77,1	77,0	75,7	80,2	80,4	Porcs	21 C
21 D	Sheep and lambs	66,5	66,8	66,7	69,7	69,1	69,5	72,4	74,2	72,1	74,0	76,3	78,3	70,0	Moutons et agneaux	21 D
21 E	Poultry	79,7	79,5	78,8	78,3	77,8	78,0	78,9	78,9	78,6	78,7	77,2	77,3	77,6	Volailles	21 E
21 F	Other animals	80,9	78,0	78,5	84,6	86,7	88,4	87,1	86,2	84,5	85,3	87,0	86,9	82,3	Autres animaux	21 F
22	Milk	88,1	88,4	90,8	97,0	99,8	101,6	102,4	101,4	98,0	95,5	90,5	82,0	81,7	Lait	22
23	Eggs	71,5	72,4	73,9	78,6	74,5	80,8	87,5	84,3	83,9	84,3	78,2	68,4	67,2	Œufs	23
24	Other animal products	74,7	71,1	69,5	71,0	67,4	63,9	68,1	67,8	67,7	61,5	61,3	61,1	63,0	Autres produits animaux	24

EC INDEX OF PRODUCER PRICES OF AGRICULTURAL PRODUCTS

DEFLATED PRICE INDICES/INDICES DES PRIX DEFLATES

INDICES CE DES PRIX A LA PRODUCTION DES PRODUITS AGRICOLES

		1985 = 100														
		Ireland														
		1990														
		1991														
		1985 = 100														
		TVA exclue														
		1985 = 100														
		1990														
		1991														
		1985 = 100														
		TVA exclue														
		1985 = 100														
		1990														
		1991														
		1985 = 100														
		TVA exclue														
		1985 = 100														
		1990														
		1991														
		1985 = 100														
		TVA exclue														
0	TOTAL	92,1	89,7	86,9	86,3	85,0	84,7	86,0	86,8	88,6	87,9	88,0	88,6	85,9	TOTAL	0
(0)	Total (excl. fruit and vegetables)	92,5	90,0	86,9	86,4	85,1	85,0	86,2	86,7	88,3	87,7	87,7	88,3	85,6	Total (sans fruits et légumes)	(0)
1	CROP PRODUCTS	88,9	88,9	85,0	85,2	82,8	82,1	83,1	87,0	90,2	90,0	90,6	93,5	97,9	PRODUITS VEGETAUX	1
(1)	Crop products (excl. fruit and vegetables)	92,1	91,5	84,9	85,1	83,5	84,3	84,5	85,7	88,0	88,6	88,7	90,7	97,9	Produits végétaux (sans fruits et légumes)	(1)
11	Cereals and rice	92,1	91,4	86,0	86,0	85,5	85,5	85,5	84,8	84,8	84,8	84,1	84,1	84,1	Céréales et riz	11
12	Root crops	90,4	90,0	81,0	82,0	78,3	80,7	81,2	85,7	92,2	93,5	95,3	100,9	121,0	Plantes sarclées	12
12 A	Potatoes for consumption	94,0	93,8	74,4	76,9	69,6	74,7	73,6	84,3	98,2	101,2	105,8	118,2	161,7	Pommes de terre de consommation	12 A
12 B	Sugar beet	87,4	86,7	86,7	86,3	85,8	85,8	87,6	87,0	87,0	87,0	86,2	86,2	86,2	Betteraves sucrières	12 B
12 C	Others	-	-	-	-	-	-	-	-	-	-	-	-	-	Autres	12 C
13	Fruit	-	-	-	-	-	-	-	-	-	-	-	-	-	Fruits	13
13 A	Fresh fruit	-	-	-	-	-	-	-	-	-	-	-	-	-	Fruits frais	13 A
13 B	Nuts and dried fruit	-	-	-	-	-	-	-	-	-	-	-	-	-	Fruits secs	13 B
14	Fresh vegetables	76,0	78,6	85,0	85,7	80,3	73,5	77,3	92,2	98,7	95,5	98,5	104,5	98,1	Légumes frais	14
15	Wine must/Wine	-	-	-	-	-	-	-	-	-	-	-	-	-	Mout/Vin	15
16	Olives and olive oil	-	-	-	-	-	-	-	-	-	-	-	-	-	Olives et huile d'olive	16
17	Seeds	104,3	103,5	99,8	97,1	96,5	96,5	96,5	95,8	96,1	96,6	94,4	94,4	94,4	Semences	17
18	Flowers, ornamental plants and tree-nursery products	-	-	-	-	-	-	-	-	-	-	-	-	-	Fleurs, plantes ornementales et produits de pépinière	18
19	Other crop products	-	-	-	-	-	-	-	-	-	-	-	-	-	Autres produits végétaux	19
20	ANIMALS AND ANIMAL PRODUCTS	92,5	89,8	87,2	86,5	85,3	85,0	86,3	86,8	88,3	87,6	87,6	88,0	84,3	ANIMAUX ET PRODUITS ANIMAUX	20
21	Animals (for slaughter and export)	88,9	85,2	81,6	80,1	78,9	78,4	79,7	80,7	83,4	84,2	85,5	86,5	80,6	Animaux (boucherie et exportation)	21
21 A	Calves	-	-	-	-	-	-	-	-	-	-	-	-	-	Veaux	21 A
21 B	Cattle excluding calves	90,3	86,4	83,0	81,9	80,9	80,5	80,8	82,6	84,7	85,1	86,8	87,8	81,9	Bovins sans veaux	21 B
21 C	Pigs	95,8	92,0	85,6	79,4	77,7	73,7	71,7	72,2	78,3	80,9	78,9	81,5	83,7	Porcs	21 C
21 D	Sheep and lambs	68,3	64,1	60,7	61,4	59,9	64,1	73,9	78,0	82,5	87,0	90,1	88,2	63,9	Moutons et agneaux	21 D
21 E	Poultry	77,3	77,0	76,9	76,9	74,8	74,9	88,2	73,7	74,4	74,5	74,2	74,5	74,6	Volailles	21 E
21 F	Other animals	-	-	-	-	-	-	-	-	-	-	-	-	-	Autres animaux	21 F
22	Milk	98,5	97,3	96,0	96,6	95,3	95,5	96,8	96,4	96,5	93,1	91,3	90,8	90,3	Lait	22
23	Eggs	91,1	90,8	88,7	89,3	88,9	90,6	91,7	90,5	87,6	89,3	87,1	85,5	83,8	Œufs	23
24	Other animal products	36,1	33,1	33,0	31,4	29,7	28,6	31,2	28,9	22,2	24,7	24,3	30,5	26,1	Autres produits animaux	24

EC INDEX OF PRODUCER PRICES OF AGRICULTURAL PRODUCTS

DEFLATED PRICE INDICES/INDICES DES PRIX DEFLATES

INDICES CE DES PRIX A LA PRODUCTION DES PRODUITS AGRICOLES

		ITALIA															
		1990							1991								
1985 = 100		1985 = 100															
Excluding VAT		TVA exclue															
		J	J	A	S	O	N	D	J	F	M	A	M	J			
0	TOTAL	88,6	86,5	89,8	92,5	90,6	87,2	89,9	88,5	91,3	87,4	83,6	88,6	86,2	TOTAL	0	
10)	Total (excl. fruit and vegetables)	85,6	85,7	85,9	85,9	85,4	86,0	88,2	88,4	88,9	87,7	86,4	85,2	83,6	Total (sans fruits et légumes)	(0)	
1	CROP PRODUCTS	92,3	89,2	94,5	98,9	96,3	91,0	96,1	94,2	99,3	92,1	86,7	95,4	92,1	PRODUITS VEGETAUX	1	
11)	Crop products (excl. fruit and vegetables)	88,2	89,3	89,1	88,8	88,8	90,8	96,3	97,7	99,1	96,0	95,2	92,4	90,3	Produits vegetaux (sans fruits et légumes)	(1)	
11)	Cereals and rice	74,2	73,0	73,2	71,9	70,3	71,4	71,8	72,9	72,9	74,4	75,6	76,2	76,8	Céréales et riz	11	
12	Root crops	81,5	102,8	100,2	98,4	97,7	98,8	100,7	98,3	98,6	98,9	102,7	101,7	101,3	Plantes sarclées	12	
12 A	Potatoes for consumption	74,9	121,7	116,6	113,1	112,4	115,5	120,1	115,3	117,0	118,3	127,3	125,6	125,0	Pommes de terre de consommation	12 A	
12 B	Sugar beet	86,6	88,0	87,4	86,9	86,2	85,7	85,5	85,0	84,2	83,8	83,4	83,1	82,7	Betteraves sucrières	12 B	
12 C	Others	81,5	102,8	100,2	98,4	97,7	98,8	100,7	98,3	98,6	98,9	102,7	101,7	101,3	Autres	12 C	
13	Fruit	82,8	76,2	113,8	130,7	109,2	91,8	85,7	76,4	75,2	67,0	65,1	93,4	90,3	Fruits	13	
13 A	Fresh fruit	83,6	76,4	117,7	138,8	115,0	94,2	85,7	75,6	74,3	65,3	63,3	94,4	91,0	Fruits frais	13 A	
13 B	Nuts and dried fruit	74,7	74,5	74,0	46,8	49,8	66,4	85,7	85,2	84,5	84,0	83,7	83,3	82,9	Fruits secs	13 B	
14	Fresh vegetables	117,5	104,3	89,3	95,0	106,1	90,6	107,5	103,7	128,5	109,0	84,5	107,7	100,6	Légumes frais	14	
15	Wine must/Wine	118,2	117,8	117,1	115,5	114,4	113,8	114,3	113,4	111,2	109,9	109,1	107,1	107,2	Moult/Vin	15	
16	Olives and olive oil	84,5	86,1	85,1	86,5	88,6	97,8	105,5	114,2	112,9	112,0	111,7	111,3	110,5	Olives et huile d'olive	16	
17	Seeds	76,4	76,0	74,4	72,0	69,3	69,1	69,1	68,1	67,4	67,1	66,8	66,6	66,3	Semences	17	
18	Flowers, ornamental plants and tree-nursery products	56,1	41,5	47,5	55,2	64,5	72,6	126,1	130,0	159,6	118,8	100,1	70,4	41,9	Fleurs, plantes ornementales et produits de pépinière	18	
19	Other crop products	80,6	80,7	80,4	80,2	79,6	79,2	79,0	81,2	80,6	80,1	79,9	79,9	79,5	Autres produits vegetaux	19	
20	ANIMALS AND ANIMAL PRODUCTS	83,5	82,7	83,2	83,5	82,6	81,9	81,4	80,6	80,3	80,8	79,2	79,3	78,0	ANIMAUX ET PRODUITS ANIMAUX	20	
21	Animals (for slaughter and export)	80,7	79,4	80,5	80,8	79,7	78,6	77,3	77,0	76,7	77,8	76,1	76,6	74,9	Animaux (boucherie et exportation)	21	
21 A	Calves	89,0	89,1	90,1	91,9	93,9	94,6	96,5	93,3	90,6	87,8	87,2	87,9	87,6	Veaux	21 A	
21 B	Cattle excluding calves	81,9	80,9	80,3	79,7	77,4	75,9	74,5	73,2	73,2	73,1	72,1	74,4	73,7	Bovins sans veaux	21 B	
21 C	Pigs	85,3	83,5	85,0	83,6	82,9	78,5	74,9	76,2	77,5	78,5	77,3	78,3	78,7	Porcs	21 C	
21 D	Sheep and lambs	81,3	80,2	79,9	80,9	80,0	79,3	79,4	76,3	75,6	75,9	74,4	72,8	71,1	Moutons et agneaux	21 D	
21 E	Poultry	73,2	74,5	76,9	76,5	75,0	75,5	73,5	76,8	77,1	80,3	77,2	73,8	70,3	Volailles	21 E	
21 F	Other animals	76,8	68,9	71,6	80,1	81,0	84,3	88,6	82,3	76,4	80,7	76,9	80,4	73,2	Autres animaux	21 F	
22	Milk	94,1	93,8	93,2	92,7	92,0	91,6	91,4	90,2	89,5	88,1	87,7	87,4	87,1	Lait	22	
23	Eggs	67,4	67,9	67,8	71,9	71,0	73,9	78,4	74,3	76,5	78,5	72,7	70,7	69,2	Œufs	23	
24	Other animal products	66,8	66,6	66,2	65,8	65,3	64,9	64,8	64,8	64,2	63,9	63,6	63,4	63,1	Autres produits animaux	24	

EC INDEX OF PRODUCER PRICES OF AGRICULTURAL PRODUCTS

DEFLATED PRICE INDICES/INDICES DES PRIX DÉFLATÉS

INDICES CE DES PRIX A LA PRODUCTION DES PRODUITS AGRICOLES

		LUXEMBOURG													1985 = 100 TVA exclue	
		1990					1991									
1985 = 100		J	J	A	S	O	N	D	J	F	M	A	M	J		
Excluding VAT																
0	TOTAL	103,8	103,9	101,1	99,5	99,1	97,8	97,1	94,7	93,8	93,8	93,3	89,4	90,5	TOTAL	0
(0)	Total (excl. fruit and vegetables)	103,8	103,9	101,1	99,5	99,1	97,8	97,1	94,7	93,8	93,8	93,3	89,4	90,5	Total (sans fruits et légumes)	(0)
1	CROP PRODUCTS	93,6	93,3	88,9	88,4	88,9	88,6	88,6	88,5	88,4	88,2	88,6	88,1	88,0	PRODUITS VEGETAUX	1
(1)	Crop products (excl. fruit and vegetables)	93,6	93,3	88,9	88,4	88,9	88,6	88,6	88,5	88,4	88,2	88,6	88,1	88,0	Produits végétaux (sans fruits et légumes)	(1)
11	Cereals and rice	81,5	81,5	72,8	72,3	71,5	71,2	71,2	71,2	71,1	71,0	71,2	70,9	70,8	Céréales et riz	11
12	Root crops	104,7	104,6	99,5	98,9	97,8	97,4	97,4	97,4	97,3	97,1	97,4	97,0	96,8	Plantes sarclées	12
12 A	Potatoes for consumption	104,7	104,6	99,5	98,9	97,8	97,4	97,4	97,4	97,3	97,1	97,4	97,0	96,8	Pommes de terre de consommation	12 A
12 B	Sugar beet	-	-	-	-	-	-	-	-	-	-	-	-	-	Betteraves sucrières	12 B
12 C	Others	-	-	-	-	-	-	-	-	-	-	-	-	-	Autres	12 C
13	Fruit	-	-	-	-	-	-	-	-	-	-	-	-	-	Fruits	13
13 A	Fresh fruit	-	-	-	-	-	-	-	-	-	-	-	-	-	Fruits frais	13 A
13 B	Nuts and dried fruit	-	-	-	-	-	-	-	-	-	-	-	-	-	Fruits secs	13 B
14	Fresh vegetables	-	-	-	-	-	-	-	-	-	-	-	-	-	Légumes frais	14
15	Wine must/Wine	102,7	102,6	102,2	101,6	103,9	103,5	103,5	103,4	103,3	103,1	103,5	103,0	102,8	Moût/Vin	15
16	Olives and olive oil	-	-	-	-	-	-	-	-	-	-	-	-	-	Olives et huile d'olive	16
17	Seeds	-	-	-	-	-	-	-	-	-	-	-	-	-	Semences	17
18	Flowers, ornamental plants and tree-nursery products	-	-	-	-	-	-	-	-	-	-	-	-	-	Fleurs, plantes ornementales et produits de pépinière	18
19	Other crop products	97,9	92,6	92,2	91,6	90,6	90,2	90,2	90,2	90,0	89,9	90,2	89,8	89,6	Autres produits végétaux	19
20	ANIMALS AND ANIMAL PRODUCTS	105,5	105,6	103,1	101,3	100,8	99,3	98,6	95,7	94,7	94,7	94,1	89,6	90,9	ANIMAUX ET PRODUITS ANIMAUX	20
21	Animals (for slaughter and export)	95,5	95,8	89,6	85,4	82,9	78,7	77,8	77,3	76,9	79,4	80,2	76,0	81,1	Animaux (boucherie et exportation)	21
21 A	Calves	135,6	112,5	121,7	97,3	86,8	89,2	79,9	74,4	69,3	70,0	72,8	97,0	108,1	Veaux	21 A
21 B	Cattle excluding calves	90,7	93,8	86,3	86,0	84,0	81,7	80,4	79,7	79,2	80,3	79,6	74,1	79,0	Bovins sans veaux	21 B
21 C	Pigs	97,0	96,6	89,0	80,3	78,8	67,0	70,1	71,5	72,9	79,9	84,1	75,2	78,8	Porcs	21 C
21 D	Sheep and lambs	-	-	-	-	-	-	-	-	-	-	-	-	-	Moutons et agneaux	21 D
21 E	Poultry	95,5	95,8	89,6	85,4	82,9	78,7	77,8	77,3	76,9	79,4	80,2	76,0	81,1	Volailles	21 E
21 F	Other animals	-	-	-	-	-	-	-	-	-	-	-	-	-	Autres animaux	21 F
22	Milk	114,0	114,0	114,4	114,3	115,4	115,9	115,0	110,4	108,9	106,8	105,2	100,6	99,0	Lait	22
23	Eggs	79,3	77,1	75,8	80,3	81,2	87,5	98,1	93,2	94,0	96,8	90,6	78,7	79,4	Œufs	23
24	Other animal products	-	-	-	-	-	-	-	-	-	-	-	-	-	Autres produits animaux	24

EC INDEX OF PRODUCER PRICES OF AGRICULTURAL PRODUCTS

DEFLATED PRICE INDICES/INDICES DES PRIX DEFLATES

INDICES CE DES PRIX A LA PRODUCTION DES PRODUITS AGRICOLES

1985 = 100		NEDERLAND													1985 = 100	
		1991													TVA exclue	
		1990														
Excluding VAT		J	J	A	S	O	N	D	J	F	M	A	M	J		
0	TOTAL	91,9	88,5	86,7	90,4	87,8	89,4	93,7	92,7	94,3	94,9	93,9	92,1	93,2	TOTAL	0
(0)	Total (excl. fruit and vegetables)	93,9	89,2	86,6	88,1	87,9	89,0	88,6	89,1	91,7	90,3	89,3	89,4	90,8	Total (sans fruits et légumes)	(0)
1	CROP PRODUCTS	93,1	84,8	85,5	99,9	92,6	98,4	114,1	109,4	110,1	112,8	109,1	102,7	105,4	PRODUITS VEGETAUX	1
(1)	Crop products (excl. fruit and vegetables)	101,2	86,0	84,6	95,8	95,1	101,1	104,3	103,3	107,6	103,2	98,6	97,4	101,8	Produits végétaux (sans fruits et légumes)	(1)
11	Cereals and rice	80,9	80,6	71,9	72,3	72,9	74,5	75,7	78,8	80,2	81,7	84,3	84,2	84,1	Céréales et riz	11
12	Root crops	146,8	95,0	79,7	87,0	91,7	95,2	98,6	103,2	109,1	102,8	94,6	96,3	131,7	Plantes sarclées	12
12 A	Potatoes for consumption	333,6	134,5	75,2	117,5	137,0	150,3	163,3	182,4	206,0	182,8	151,4	158,3	297,0	Pommes de terre de consommation	12 A
12 B	Sugar beet	81,5	81,2	80,9	74,7	74,4	74,5	74,6	74,2	74,1	73,7	73,4	73,2	73,2	Betteraves sucrières	12 B
12 C	Others	86,1	82,3	82,0	81,3	81,0	81,1	81,3	80,8	80,7	80,2	79,9	79,7	79,7	Autres	12 C
13	Fruit	126,1	114,4	142,7	148,2	111,0	130,7	142,0	143,1	145,0	153,0	163,4	165,3	152,1	Fruits	13
13 A	Fresh fruit	126,1	114,4	142,7	148,2	111,0	130,7	142,0	143,1	145,0	153,0	163,4	165,3	152,1	Fruits frais	13 A
13 B	Nuts and dried fruit	-	-	-	-	-	-	-	-	-	-	-	-	-	Fruits secs	13 B
14	Fresh vegetables	68,3	77,6	79,5	103,2	84,0	87,0	134,5	119,8	111,5	130,9	127,3	107,1	107,9	Légumes frais	14
15	Wine must/Wine	-	-	-	-	-	-	-	-	-	-	-	-	-	Mout/Vin	15
16	Olives and olive oil	-	-	-	-	-	-	-	-	-	-	-	-	-	Olives et huile d'olive	16
17	Seeds	115,7	115,4	114,9	114,1	113,6	113,7	113,9	110,8	110,7	110,0	109,6	109,4	109,3	Semences	17
18	Flowers, ornamental plants and tree-nursery products	88,9	80,0	83,4	98,9	96,4	104,6	108,5	105,7	110,6	105,5	100,4	98,1	94,9	Fleurs, plantes ornementales et produits de pépinière	18
19	Other crop products	73,6	73,4	66,6	66,1	65,9	66,6	66,9	68,3	68,3	68,2	68,0	67,9	67,8	Autres produits végétaux	19
20	ANIMALS AND ANIMAL PRODUCTS	91,3	90,3	87,3	85,4	85,3	84,7	83,1	84,1	86,1	85,7	86,1	86,5	86,9	ANIMAUX ET PRODUITS ANIMAUX	20
21	Animals (for slaughter and export)	92,2	91,6	85,7	80,2	78,1	75,6	72,7	75,2	78,8	79,3	80,5	81,9	81,8	Animaux (boucherie et exportation)	21
21 A	Calves	90,0	84,4	86,4	91,8	92,9	93,0	91,4	87,2	87,1	84,1	84,2	85,2	85,2	Veaux	21 A
21 B	Cattle excluding calves	93,0	90,1	85,1	82,8	77,9	74,1	72,6	76,4	76,9	75,9	77,3	79,6	79,5	Bovins sans veaux	21 B
21 C	Pigs	96,6	98,4	88,4	77,1	74,5	70,9	67,1	71,1	77,9	80,4	81,9	83,3	83,2	Porcs	21 C
21 D	Sheep and lambs	65,4	60,6	57,4	57,4	56,7	58,6	62,8	68,8	66,6	71,8	81,0	89,1	89,1	Moutons et agneaux	21 D
21 E	Poultry	76,9	75,5	76,0	76,5	76,4	77,2	73,7	76,9	75,5	73,0	73,3	73,5	73,4	Volailles	21 E
21 F	Other animals	85,5	84,2	81,8	83,6	82,3	81,3	79,4	78,5	79,9	80,8	83,3	80,1	80,0	Autres animaux	21 F
22	Milk	92,5	91,1	91,4	92,8	95,4	95,7	95,5	95,0	95,2	93,7	93,3	92,7	93,6	Lait	22
23	Eggs	75,7	73,2	74,3	81,0	80,5	90,4	90,3	89,2	88,1	87,5	85,6	85,4	85,4	Oeufs	23
24	Other animal products	96,2	98,3	93,8	97,2	95,7	95,8	94,2	94,2	94,1	93,5	93,2	93,0	92,9	Autres produits animaux	24

EC INDEX OF PRODUCER PRICES OF AGRICULTURAL PRODUCTS

DEFLATED PRICE INDICES/INDICES DES PRIX DEFLATES

INDICES CE DES PRIX A LA PRODUCTION DES PRODUITS AGRICOLES

1985 = 100		UNITED KINGDOM													1985 = 100	
Excluding VAT		1991													TVA exclue	
		1990														
		J	J	A	S	O	N	D	J	F	M	A	M	J		
0	TOTAL	80,9	83,8	83,3	81,6	79,5	77,6	78,9	80,4	82,3	82,3	80,9	79,4	79,7	TOTAL	0
(0)	Total (excl. fruit and vegetables)	80,2	82,9	82,2	80,9	79,6	77,8	78,7	79,6	80,3	81,4	80,6	78,2	78,2	Total (sans fruits et légumes)	(0)
1	CROP PRODUCTS	80,7	78,3	80,3	78,5	77,7	79,0	81,6	84,3	88,4	86,9	86,6	88,1	93,5	PRODUITS VEGETAUX	1
(1)	Crop products (excl. fruit and vegetables)	78,5	73,9	76,2	75,5	77,7	80,2	81,7	83,2	84,1	85,6	87,0	86,7	92,9	Produits végétaux (sans fruits et légumes)	(1)
11	Cereals and rice	74,9	74,6	70,8	69,8	71,2	73,1	74,7	75,6	76,2	76,8	78,5	78,3	79,6	Céréales et riz	11
12	Root crops	87,3	67,8	97,8	98,6	105,6	112,8	112,8	118,7	121,8	126,4	128,7	129,4	161,3	Plantes sarclées	12
12 A	Potatoes for consumption	92,2	58,9	110,8	112,7	123,0	135,1	135,0	145,2	150,9	158,9	163,5	164,9	219,7	Pommes de terre de consommation	12 A
12 B	Sugar beet	80,4	80,3	79,5	78,8	81,2	81,4	81,4	81,2	80,8	80,5	79,5	79,2	78,9	Betteraves sucrières	12 B
12 C	Others	-	-	-	-	-	-	-	-	-	-	-	-	-	Autres	12 C
13	Fruit	90,3	113,7	114,2	101,6	86,0	89,4	96,2	106,4	107,6	110,9	95,1	118,2	98,8	Fruits	13
13 A	Fresh fruit	90,3	113,7	114,2	101,6	86,0	89,4	96,2	106,4	107,6	110,9	95,1	118,2	98,8	Fruits frais	13 A
13 B	Nuts and dried fruit	-	-	-	-	-	-	-	-	-	-	-	-	-	Fruits secs	13 B
14	Fresh vegetables	88,0	87,8	89,2	85,5	75,0	70,6	76,8	83,2	102,3	86,0	82,2	85,9	94,5	Légumes frais	14
15	Wine must/Wine	-	-	-	-	-	-	-	-	-	-	-	-	-	Moût/Vin	15
16	Olives and olive oil	-	-	-	-	-	-	-	-	-	-	-	-	-	Olives et huile d'olive	16
17	Seeds	96,0	100,6	96,8	95,5	95,0	83,2	89,4	87,7	88,6	90,7	93,7	91,5	91,8	Semences	17
18	Flowers, ornamental plants and tree-nursery products	80,4	75,2	71,2	70,4	71,5	82,5	85,2	81,0	77,8	82,6	78,0	75,3	74,1	Fleurs, plantes ornementales et produits de pépinière	18
19	Other crop products	82,1	68,6	69,3	69,3	69,2	69,2	70,3	71,9	72,8	74,2	73,3	72,1	72,4	Autres produits végétaux	19
20	ANIMALS AND ANIMAL PRODUCTS	81,0	87,1	85,0	83,4	80,5	76,8	77,3	78,0	78,6	79,5	77,6	74,2	71,4	ANIMAUX ET PRODUITS ANIMAUX	20
21	Animals (for slaughter and export)	83,7	80,1	74,4	72,7	69,9	70,9	71,5	72,0	74,3	77,1	78,7	78,5	74,1	Animaux (boucherie et exportation)	21
21 A	Calves	97,6	88,9	88,0	87,1	57,6	57,7	57,8	65,2	64,9	64,7	68,4	68,2	67,9	Veaux	21 A
21 B	Cattle excluding calves	83,1	81,5	78,4	76,9	74,4	76,3	78,1	78,4	79,9	80,4	81,2	82,1	80,8	Bovins sans veaux	21 B
21 C	Pigs	99,7	90,0	76,1	74,0	70,2	66,2	65,5	68,2	74,8	78,8	78,0	81,6	77,7	Porcs	21 C
21 D	Sheep and lambs	68,0	63,2	56,8	55,2	52,9	59,9	60,0	58,6	61,1	73,5	83,8	73,4	54,7	Moutons et agneaux	21 D
21 E	Poultry	76,9	77,1	76,1	74,2	72,1	72,4	72,0	71,2	69,7	68,9	68,8	68,7	67,9	Volailles	21 E
21 F	Other animals	-	-	-	-	-	-	-	-	-	-	-	-	-	Autres animaux	21 F
22	Milk	76,9	102,8	107,4	105,4	101,9	87,5	87,4	88,6	88,0	85,2	78,3	70,4	70,1	Lait	22
23	Eggs	78,8	72,4	68,8	69,8	69,1	74,9	79,1	78,9	71,3	73,4	64,8	58,0	55,5	Œufs	23
24	Other animal products	68,5	68,5	67,8	67,2	66,6	66,8	66,9	66,7	66,3	66,1	65,2	60,3	60,0	Autres produits animaux	24

EC INDEX OF PRODUCER PRICES OF AGRICULTURAL PRODUCTS

DEFLATED PRICE INDICES/INDICES DES PRIX DEFLATES

INDICES CE DES PRIX A LA PRODUCTION DES PRODUITS AGRICOLES

		1985 = 100													1985 = 100	
		EUR 11													TVA exclue	
		1990														
		1991														
Excluding VAT		J	J	A	S	O	N	D	J	F	M	A	M	J		
0	TOTAL	87,7	87,5	86,2	86,0	84,9	85,2	87,9	85,9	83,3	87,5	86,0	86,8	85,6	TOTAL	0
(0)	Total (excl. fruit and vegetables)	87,0	86,2	84,7	84,1	83,5	83,9	84,9	84,4	85,5	85,1	84,0	83,9	82,9	Total (sans fruits et légumes)	(0)
1	CROP PRODUCTS	90,0	88,8	88,5	89,2	88,2	89,2	95,5	92,4	96,5	94,8	93,4	95,5	94,4	PRODUITS VEGETAUX	1
(1)	Crop products (excl. fruit and vegetables)	89,3	85,8	85,4	85,3	85,8	87,6	90,9	91,3	92,6	91,7	91,2	91,6	91,0	Produits végétaux (sans fruits et légumes)	(1)
11	Cereals and rice	76,4	74,2	73,5	72,3	72,4	74,4	75,4	76,3	76,4	77,7	79,0	79,9	80,6	Céréales et riz	11
12	Root crops	108,1	98,8	100,1	96,5	97,9	102,2	105,2	107,2	110,4	111,6	113,4	118,9	120,9	Plantes sarclées	12
12 A	Potatoes for consumption	142,6	117,2	121,6	113,3	119,9	131,6	140,0	146,5	156,0	160,1	165,8	181,2	183,9	Pommes de terre de consommation	12 A
12 B	Sugar beet	88,2	88,5	87,9	87,0	85,5	85,6	85,4	84,7	84,3	83,8	83,3	83,1	84,8	Betteraves sucrières	12 B
12 C	Others	85,7	83,3	82,9	82,3	79,3	79,5	79,6	79,2	79,1	78,8	78,6	78,7	78,2	Autres	12 C
13	Fruit	83,1	89,1	103,0	108,4	97,0	91,6	89,1	83,9	85,7	96,1	97,0	101,6	97,8	Fruits	13
13 A	Fresh fruit	90,8	99,4	115,0	124,5	107,4	84,1	80,5	82,5	85,6	90,5	80,5	94,7	99,1	Fruits frais	13 A
13 B	Nuts and dried fruit	66,8	66,8	67,4	59,7	60,9	67,1	72,9	71,4	70,8	69,3	68,2	69,0	68,9	Fruits secs	13 B
14	Fresh vegetables	99,6	102,0	88,7	88,7	90,5	94,5	122,8	105,6	124,5	107,4	99,6	107,1	106,5	Légumes frais	14
15	Wine must/Wine	116,2	114,7	113,0	112,9	113,0	110,5	110,8	109,9	108,0	106,9	105,9	107,2	107,1	Mout/Vin	15
16	Olives and olive oil	89,0	89,4	88,9	88,9	88,7	94,1	99,8	108,6	108,4	108,2	108,6	107,9	107,1	Olives et huile d'olive	16
17	Seeds	102,0	102,9	102,0	101,9	96,9	96,9	97,3	97,3	100,0	101,9	96,9	96,7	96,3	Semences	17
18	Flowers, ornamental plants and tree-nursery products	81,6	74,0	75,0	83,3	88,0	93,4	111,9	107,2	116,3	103,8	96,9	89,7	80,0	Fleurs, plantes ornementales et produits de pépinière	18
19	Other crop products	79,4	75,6	74,7	74,9	74,7	74,0	75,2	74,9	75,7	75,2	72,8	72,2	71,6	Autres produits végétaux	19
20	ANIMALS AND ANIMAL PRODUCTS	85,7	86,4	84,2	83,3	82,2	81,7	81,3	80,3	81,3	81,1	79,7	79,3	78,1	ANIMAUX ET PRODUITS ANIMAUX	20
21	Animals (for slaughter and export)	84,9	84,5	80,5	77,9	75,9	75,1	74,1	73,4	75,7	76,3	76,1	77,8	76,2	Animaux (boucherie et exportation)	21
21 A	Calves	93,5	91,5	87,8	89,9	92,2	91,9	90,5	88,6	86,2	83,9	83,5	85,0	84,8	Veaux	21 A
21 B	Cattle excluding calves	85,1	83,6	81,3	80,2	77,9	76,6	75,9	75,7	76,5	76,7	76,9	78,0	76,0	Bovins sans veaux	21 B
21 C	Pigs	90,6	89,9	82,0	74,4	70,3	68,5	68,0	68,9	75,1	76,0	75,8	79,5	79,7	Porcs	21 C
21 D	Sheep and lambs	68,6	71,7	70,5	71,1	71,1	72,8	71,0	65,1	64,1	68,1	72,0	70,9	62,1	Moutons et agneaux	21 D
21 E	Poultry	74,6	77,5	75,9	75,8	75,4	76,0	73,0	72,0	74,1	74,7	71,3	71,0	69,8	Volailles	21 E
21 F	Other animals	78,9	75,3	78,3	83,5	84,2	87,0	87,8	81,5	78,0	80,4	80,2	81,0	76,1	Autres animaux	21 F
22	Milk	89,6	93,1	94,0	95,4	95,7	94,8	94,5	93,5	92,3	90,3	87,3	84,0	83,6	Lait	22
23	Eggs	72,6	71,3	70,8	75,7	75,2	81,2	85,5	82,3	82,1	83,4	77,0	71,2	69,1	Oufs	23
24	Other animal products	74,7	74,2	72,6	72,6	71,0	69,8	69,6	68,5	68,1	66,4	64,7	62,8	62,7	Autres produits animaux	24

**Monthly EC indices of purchase prices of the means
of agricultural production**

**Indices CE mensuels des prix d'achat des moyens
de production agricole**

Nominal indices

Indices nominaux

EC INDICES OF PURCHASE PRICES OF THE MEANS OF AGRICULTURAL PRODUCTION

NOMINAL PRICE INDICES/INDICES DES PRIX NOMINAUX

INDICES CE DES PRIX D'ACHAT DES MOYENS DE PRODUCTION AGRICOLE

I	1985 = 100 Excluding VAT	BELGIQUE/BELGIE													1985 = 100 TVA exclue	I
		1990														
		J	J	A	S	O	N	D	J	F	M	A	M	J		
01	GOODS AND SERVICES CURRENTLY CONSUMED IN AGRICULTURE	89,9	89,2	89,5	89,1	89,6	89,5	89,4	89,6	89,3	88,6	89,1	89,6	89,6	BIENS ET SERVICES DE CONSOMMATION COURANTE DE L'AGRICULTURE	01
1	Seeds	132,6	132,6	132,6	116,8	116,8	116,8	116,8	116,8	115,8	116,8	116,8	116,8	116,8	Semences et plants	1
2	Animals for rearing and production	92,7	96,0	93,0	86,7	86,6	88,8	86,7	86,8	97,5	97,1	100,4	99,6	99,6	Animaux d'élevage et de rente	2
3	Energy, lubricants	55,3	56,8	61,9	68,3	74,2	73,2	71,5	72,6	66,1	59,0	60,5	61,6	61,6	Energie et lubrifiants	3
31	Fuels for heating	34,0	36,3	43,8	50,9	57,3	57,2	56,6	57,6	43,3	38,5	40,0	40,8	40,8	Combustibles	31
32	Motor fuels	43,2	44,8	51,3	61,9	71,5	69,0	64,9	68,1	64,2	49,7	52,0	54,2	54,2	Carburants	32
33	Electricity	99,0	99,1	99,5	99,5	99,7	99,7	99,8	98,2	97,8	97,9	98,5	98,4	98,4	Electricité	33
34	Lubricants	93,8	93,8	93,8	93,8	93,8	93,8	93,8	93,8	93,8	93,8	93,8	93,8	93,8	Lubrifiants	34
4	Fertilizers, soil improvers	86,4	81,1	81,5	81,9	82,8	83,4	83,8	84,2	84,8	84,8	84,8	84,8	84,8	Engrais et amendements	4
41	Straight fertilizers	79,3	79,3	79,3	79,3	79,3	79,3	79,3	79,3	79,3	79,3	79,3	79,3	79,3	Engrais simples	41
411	Nitrogenous fertilizers	76,6	76,6	76,6	76,6	76,6	76,6	76,6	76,6	76,6	76,6	76,6	76,6	76,6	Engrais azotés	411
412	Phosphatic fertilizers	84,9	84,9	84,9	84,9	84,9	84,9	84,9	84,9	84,9	84,9	84,9	84,9	84,9	Engrais phosphatés	412
413	Potassic fertilizers	91,1	91,1	91,1	91,1	91,1	91,1	91,1	91,1	91,1	91,1	91,1	91,1	91,1	Engrais potassiques	413
42	Compound fertilizers	92,5	81,8	82,6	83,4	85,3	86,5	87,4	88,2	89,3	89,3	89,3	89,3	89,3	Engrais composés	42
421	NP fertilizers	93,3	79,1	80,2	81,3	81,3	85,6	86,7	87,9	87,9	87,9	87,9	87,9	87,9	Engrais NP	421
422	PK fertilizers	106,8	106,8	106,8	106,8	106,8	107,8	107,8	107,8	107,8	107,8	107,8	107,8	107,8	Engrais PK	422
423	NPK fertilizers	87,4	73,2	74,3	75,4	78,0	79,0	80,2	81,4	82,9	82,9	82,9	82,9	82,9	Engrais NPK	423
43	Other fertilizers, soil improvers	95,7	95,7	95,7	95,7	95,7	95,7	95,7	95,7	95,7	95,7	95,7	95,7	95,7	Autres engrais et amendements	43
5	Plant protection products	99,6	99,6	99,6	99,6	99,6	99,6	99,6	99,3	99,3	99,3	99,3	99,3	99,3	Produits de protection des cultures	5
51	Fungicides	:	:	:	:	:	:	:	:	:	:	:	:	:	Fongicides	51
52	Insecticides	:	:	:	:	:	:	:	:	:	:	:	:	:	Insecticides	52
53	Herbicides	:	:	:	:	:	:	:	:	:	:	:	:	:	Herbicides	53
54	Other	:	:	:	:	:	:	:	:	:	:	:	:	:	Autres	54
6	Animal feedingstuffs	85,8	84,7	84,1	83,6	83,1	82,9	83,0	82,9	83,0	83,2	83,6	84,2	84,2	Aliments des animaux	6
61	Straight feedingstuffs	76,9	76,5	76,6	77,1	77,0	76,8	77,5	77,4	77,3	77,3	77,3	77,5	77,5	Aliments simples	61
611	Cereals and milling by-products	85,8	85,8	89,2	89,0	87,2	88,4	90,1	90,1	90,1	90,1	90,1	90,1	90,1	Céréales et sous-produits de meunerie	611
612	Oil-cakes	74,3	74,0	73,2	74,0	73,3	70,7	70,0	70,0	70,0	70,0	70,0	70,0	70,0	Tourteaux	612
613	Products of animal origin	73,8	72,6	70,8	69,1	69,9	70,9	74,4	73,1	69,7	68,9	70,1	74,4	74,4	Produits d'origine animale	613
614	Other	79,5	78,8	79,8	80,4	83,1	89,7	93,4	93,4	93,4	93,4	93,4	93,4	93,4	Autres	614
62	Compound feedingstuffs	87,2	85,9	85,3	84,6	84,0	83,9	83,8	83,8	83,8	84,1	84,5	85,2	85,2	Aliments composés	62
621	for calves	98,4	96,6	96,1	95,3	95,2	95,1	95,0	95,1	95,5	96,4	96,8	96,9	96,9	pour veaux	621
622	for cattle (excl. calves)	85,5	83,9	82,6	81,8	81,5	81,3	81,2	81,1	81,5	81,9	82,7	83,9	83,9	pour bovins (autres que veaux)	622
623	for pigs	86,7	85,4	85,0	84,1	83,5	83,4	83,4	83,3	83,3	83,5	83,8	84,4	84,4	pour porcins	623
624	for poultry	86,5	85,8	85,6	85,2	84,3	84,3	84,2	84,1	84,1	84,3	84,7	85,3	85,3	pour volailles	624
625	Other	87,6	87,5	87,1	86,6	85,4	85,1	85,1	84,9	84,9	84,8	85,2	86,0	86,0	Autres	625
7	Material and small tools	109,0	109,0	109,0	109,0	112,4	112,4	112,4	109,0	109,0	109,0	109,0	109,0	109,0	Matériel et petit outillage	7
8	Mainten. and repair of plant	116,4	116,5	116,6	116,7	118,2	118,7	118,9	119,1	119,3	119,5	119,7	120,1	120,1	Entretien et réparation du matériel	8
9	Maintenance and repair of agricultural buildings and other buildings	109,9	110,5	110,7	110,4	110,7	109,7	109,1	109,7	109,4	109,4	109,4	109,4	109,4	Entretien et réparation des bâtiments d'exploitation et autres ouvrages	9
10	Veterinary services	116,5	118,0	118,1	118,0	117,6	117,4	118,2	119,5	120,3	120,2	120,4	120,7	120,7	Services vétérinaires	10
11	General expenses	116,5	118,0	118,1	118,0	117,6	117,4	118,2	119,5	120,3	120,2	120,4	120,7	120,7	Frais généraux	11

EC INDICES OF PURCHASE PRICES OF THE MEANS OF AGRICULTURAL PRODUCTION

NOMINAL PRICE INDICES/INDICES DES PRIX NOMINAUX

INDICES CE DES PRIX D'ACHAT DES MOYENS DE PRODUCTION AGRICOLE

II	1985 = 100 Excluding VAT	BELGIQUE/BELGIE												1985 = 100 TVA exclue	II		
		1991															
		1990	J	J	A	S	O	N	D	J	F	M	A			M	J
02	GOODS AND SERVICES CONTRIBUTING TO AGRICULTURAL INVESTMENT	117,9	118,0	118,1	118,0	119,9	119,7	119,6	119,8	119,7	119,7	119,7	119,7	119,7	119,7	BIENS ET SERVICES CONCOURANT AUX INVESTISSEMENTS DE L'AGRICULTURE	02
12	Machinery and other equipment	120,2	120,2	120,2	120,2	122,7	122,7	122,7	122,7	122,7	122,7	122,7	122,7	122,7	122,7	Machines et autres biens d'équipement	121
121	Rotovator and other 2-wheel equipment	115,4	115,4	115,4	115,4	115,4	115,4	115,4	115,4	115,4	115,4	115,4	115,4	115,4	115,4	Motoculteurs et autre matériel à 2 roues	121
122	Machinery and plant for cultivation	124,5	124,5	124,5	124,5	124,5	124,5	124,5	124,5	124,5	124,5	124,5	124,5	124,5	124,5	Machines et matériel pour la culture	122
123	Machinery and plant for harvesting	118,5	118,5	118,5	118,5	118,5	118,5	118,5	118,5	118,5	118,5	118,5	118,5	118,5	118,5	Machines et matériel pour la récolte	123
124	Farm machinery and installations	131,9	131,9	131,9	131,9	133,2	133,2	133,2	133,2	133,2	133,2	133,2	133,2	133,2	133,2	Machines et installation à la ferme	124
1241	for crop production	119,3	119,3	119,3	119,3	121,8	121,8	121,8	121,8	121,8	121,8	121,8	121,8	121,8	121,8	pour la production végétale	1241
1242	for animal production	144,1	144,1	144,1	144,1	144,1	144,1	144,1	144,1	144,1	144,1	144,1	144,1	144,1	144,1	pour la production animale	1242
1243	Other	119,3	119,3	119,3	119,3	121,8	121,8	121,8	121,8	121,8	121,8	121,8	121,8	121,8	121,8	Autres	1243
125	Tractors	117,6	117,6	117,6	117,6	122,3	122,3	122,3	122,3	122,3	122,3	122,3	122,3	122,3	122,3	Tracteurs	125
126	Other vehicles	124,6	124,6	124,6	124,6	124,6	124,6	124,6	124,6	124,6	124,6	124,6	124,6	124,6	124,6	Autres véhicules	126
13	Buildings	110,2	110,9	111,0	110,8	111,1	110,2	109,7	110,4	110,1	110,1	110,1	110,1	110,1	110,1	Ouvrages	131
131	Farm buildings	110,4	111,0	111,1	111,0	111,2	110,3	109,9	110,6	110,3	110,3	110,3	110,3	110,3	110,3	Bâtiments d'exploitation	131
132	Engineering and soil improvement operations	108,9	109,4	109,5	109,4	109,6	108,7	108,2	108,8	108,4	108,4	108,4	108,4	108,4	108,4	Ouvrages de génie civil et amélioration des terres	132

EC INDICES OF PURCHASE PRICES OF THE MEANS OF AGRICULTURAL PRODUCTION

NOMINAL PRICE INDICES/INDICES DES PRIX NOMINAUX

INDICES CE DES PRIX D'ACHAT DES MOYENS DE PRODUCTION AGRICOLE

I	1985 = 100 Excluding VAT	DANMARK													1985 = 100 TVA exclue	I
		1991														
		J	J	A	S	O	N	D	J	F	M	A	M	J		
C1	GOODS AND SERVICES CURRENTLY CONSUMED IN AGRICULTURE	97,6	96,9	96,0	96,2	96,2	95,7	95,9	97,2	97,2	96,7	97,0	97,4	97,5	BIENS ET SERVICES DE CONSOMMATION COURANTE DE L'AGRICULTURE	01
1	Seeds	106,8	106,8	106,8	106,8	106,8	106,8	106,8	106,8	106,8	106,8	106,8	106,8	106,8	Semences et plants	1
2	Animals for rearing and production	-	-	-	-	-	-	-	-	-	-	-	-	-	Animaux d'élevage et de rente	2
3	Energy, lubricants	74,7	75,2	84,1	91,1	94,2	90,6	88,3	88,4	87,4	79,2	79,6	80,8	81,0	Energie et lubrifiants	3
31	Fuels for heating	52,8	54,8	68,8	78,5	85,0	80,7	77,6	77,4	76,4	61,4	61,8	63,8	63,4	Combustibles	31
32	Motor fuels	69,9	69,9	81,1	90,3	93,2	87,7	84,3	85,0	83,3	74,2	74,8	76,3	76,8	Carburants	32
33	Electricity	110,8	110,4	110,6	110,6	110,4	110,4	111,0	108,9	108,9	108,9	108,9	108,9	108,9	Electricité	33
34	Lubricants	62,1	61,4	60,5	66,7	65,9	65,6	66,2	77,6	78,3	81,0	82,8	82,6	84,5	Lubrifiants	34
4	Fertilizers, soil improvers	75,1	72,9	72,9	75,0	75,0	75,5	75,5	77,2	78,2	79,2	79,1	79,0	79,0	Engrais et amendements	4
41	Straight fertilizers	67,3	66,3	66,3	68,3	68,3	68,6	68,6	71,3	72,0	72,6	72,5	72,2	72,2	Engrais simples	41
411	Nitrogenous fertilizers	66,4	65,3	65,3	67,4	67,4	67,7	67,7	70,5	71,2	71,8	71,8	71,5	71,5	Engrais azotés	411
412	Phosphatic fertilizers	98,4	95,7	95,7	95,7	95,7	95,7	95,7	97,5	99,3	99,3	99,3	99,3	99,3	Engrais phosphatés	412
413	Potassic fertilizers	82,1	87,8	87,8	87,8	87,8	87,8	87,8	87,8	87,8	84,5	82,7	82,7	82,7	Engrais potassiques	413
42	Compound fertilizers	77,6	75,1	75,1	77,3	77,3	77,8	77,8	79,1	80,3	81,3	81,3	81,3	81,3	Engrais composés	42
421	NP fertilizers	-	-	-	-	-	-	-	-	-	-	-	-	-	Engrais NP	421
422	PK fertilizers	89,5	85,2	85,2	85,2	85,2	86,6	86,6	88,1	89,3	90,3	90,3	90,3	90,3	Engrais PK	422
423	NPK fertilizers	75,6	73,4	73,4	75,9	75,9	76,3	76,3	77,6	78,7	79,8	79,7	79,7	79,7	Engrais NPK	423
43	Other fertilizers, soil improvers	-	-	-	-	-	-	-	-	-	-	-	-	-	Autres engrais et amendements	43
5	Plant protection products	132,0	132,0	132,0	132,0	132,0	132,0	132,0	144,5	144,5	144,5	144,5	144,5	144,5	Produits de protection des cultures	5
51	Fungicides	129,0	129,0	129,0	129,0	129,0	129,0	129,0	127,7	127,7	127,7	127,7	127,7	127,7	Fongicides	51
52	Insecticides	131,6	131,6	131,6	131,6	131,6	131,6	131,6	146,2	146,2	146,2	146,2	146,2	146,2	Insecticides	52
53	Herbicides	133,2	133,2	133,2	133,2	133,2	133,2	133,2	152,1	152,1	152,1	152,1	152,1	152,1	Herbicides	53
54	Other	140,9	140,9	140,9	140,9	140,9	140,9	140,9	173,5	173,5	173,5	173,5	173,5	173,5	Autres	54
6	Animal feedingstuffs	90,5	89,5	86,0	84,4	83,6	83,2	83,8	84,3	84,3	84,2	84,1	84,7	84,8	Aliments des animaux	6
61	Straight feedingstuffs	96,6	94,1	90,3	88,7	88,6	89,2	91,5	93,4	92,2	93,8	93,4	96,0	96,4	Aliments simples	61
611	Cereals and milling by-products	91,7	88,9	82,5	80,8	82,1	83,5	87,5	90,9	89,4	91,7	91,5	96,2	97,2	Céréales et sous-produits de meunerie	611
612	Oil-cakes	82,3	81,3	80,7	77,9	78,2	77,2	76,2	76,4	75,2	75,1	74,9	74,2	73,2	Tourteaux	612
613	Products of animal origin	110,1	107,5	107,6	106,4	104,5	104,3	104,2	104,1	103,1	104,5	103,6	103,3	103,2	Produits d'origine animale	613
614	Other	90,5	90,5	90,9	89,0	83,6	81,3	82,1	79,7	80,4	77,9	78,5	77,0	74,7	Autres	614
62	Compound feedingstuffs	87,7	87,4	84,0	82,4	81,3	80,4	80,3	80,1	80,7	79,8	79,8	79,5	79,5	Aliments composés	62
621	for calves	83,1	82,3	82,4	83,6	80,0	78,1	78,3	78,8	81,0	77,5	79,2	78,7	77,4	pour veaux	621
622	for cattle (excl. calves)	87,0	87,0	86,4	86,1	84,6	83,2	82,1	81,4	81,4	79,5	78,6	76,1	75,4	pour bovins (autres que veaux)	622
623	for pigs	89,0	88,3	84,4	81,4	81,2	80,9	80,9	81,0	81,3	81,3	81,4	81,8	82,0	pour porcins	623
624	for poultry	86,2	86,3	76,9	74,9	72,9	71,7	72,8	72,9	74,6	74,6	75,5	77,0	78,2	pour volailles	624
625	Other	89,7	90,2	85,8	88,9	88,1	85,7	87,0	86,6	87,5	85,0	86,1	87,8	89,5	Autres	625
7	Material and small tools	128,6	128,6	128,6	128,6	132,2	132,2	132,2	132,2	132,2	132,2	133,7	133,7	133,7	Matériel et petit outillage	7
8	Mainten. and repair of plant	123,2	123,2	123,2	123,2	123,6	123,6	123,6	125,0	126,4	126,4	128,2	128,2	128,2	Entretien et réparation du matériel	8
9	Maintenance and repair of agricultural buildings and other buildings	129,3	130,0	130,0	130,0	131,6	131,6	131,6	132,2	132,2	132,2	134,6	134,6	134,6	Entretien et réparation des bâtiments d'exploitation et autres ouvrages	9
10	Veterinary services	121,8	121,8	121,8	121,8	121,8	121,8	121,8	121,8	122,2	122,2	123,6	123,6	123,6	Services vétérinaires	10
11	General expenses	122,0	121,4	122,8	125,0	125,2	124,7	124,5	125,9	125,3	126,0	126,6	126,7	127,2	Frais généraux	11

EC INDICES OF PURCHASE PRICES OF THE MEANS OF AGRICULTURAL PRODUCTION

NOMINAL PRICE INDICES/INDICES DES PRIX NOMINAUX

INDICES CE DES PRIX D'ACHAT DES MOYENS DE PRODUCTION AGRICOLE

	DANMARK														1985 = 100 TVA exclue														
	1990													1991															
	J	J	A	S	O	N	D	J	F	M	A	M	J																
02	GOODS AND SERVICES CONTRIBUTING TO AGRICULTURAL INVESTMENT													125,3	125,8	125,8	126,2	126,0	126,2	126,2	126,1	126,4	126,8	128,2	128,3	128,4	BIENS ET SERVICES CONCOURANT AUX INVESTISSEMENTS DE L'AGRICULTURE	02	
12	Machinery and other equipment													123,8	124,3	124,2	124,8	124,1	124,3	124,3	124,1	124,4	124,6	125,8	125,9	126,0	Machines et autres biens d'équipement	12	
121	Rotovator and other 2-wheel equipment													-	-	-	-	-	-	-	-	-	-	-	-	-	Motoculteurs et autre matériel à 2 roues	121	
122	Machinery and plant for cultivation													118,0	122,5	122,5	122,5	122,5	124,2	124,2	124,2	124,2	124,2	124,2	124,2	124,2	126,0	Machines et matériel pour la culture	122
123	Machinery and plant for harvesting													128,6	128,6	128,6	129,6	125,0	125,0	125,0	125,0	126,1	126,9	126,9	127,0	127,0	Machines et matériel pour la récolte	123	
124	Farm machinery and installations													123,7	123,7	123,7	124,0	124,0	124,2	124,2	124,8	125,5	125,5	129,4	129,4	129,4	Machines et installation à la ferme	124	
1241	for crop production													110,9	110,9	110,9	112,1	112,1	112,1	112,1	112,1	112,1	112,1	112,1	112,1	112,1	pour la production végétale	1241	
1242	for animal production													129,8	129,8	129,8	129,8	129,8	129,8	129,8	129,8	130,7	130,7	137,1	137,1	137,1	pour la production animale	1242	
1243	Other													119,3	119,3	119,3	119,3	119,3	121,0	121,0	124,3	125,7	125,7	125,7	125,7	125,7	Autres	1243	
125	Tractors													121,9	121,9	122,0	122,2	122,2	122,2	122,2	120,6	120,5	120,5	120,5	120,5	120,5	Tracteurs	125	
126	Other vehicles													129,3	129,3	128,3	131,3	131,3	131,1	131,3	132,5	132,4	132,4	133,0	133,5	133,5	Autres véhicules	126	
13	Buildings													129,7	130,3	130,3	130,3	131,6	131,6	131,6	132,3	132,3	133,2	135,2	135,5	135,5	Ouvrages	13	
131	Farm buildings													127,8	128,5	128,5	128,5	130,0	130,0	130,0	130,7	130,7	130,7	132,8	132,8	132,8	Bâtiments d'exploitation	131	
132	Engineering and soil improvement operations													146,7	146,7	146,7	146,7	146,7	146,7	146,7	146,7	146,7	156,4	157,5	159,9	159,9	Ouvrages de génie civil et amélioration des terres	132	

EC INDICES OF PURCHASE PRICES OF THE MEANS OF AGRICULTURAL PRODUCTION

NOMINAL PRICE INDICES/INDICES DES PRIX NOMINAUX

INDICES CE DES PRIX D'ACHAT DES MOYENS DE PRODUCTION AGRICOLE

I	1985 = 100 Excluding VAT	BR DEUTSCHLAND 1991													1985 = 100 TVA exclue	I
		1990														
		J	J	A	S	O	N	D	J	F	M	A	M	J		
01	GOODS AND SERVICES CURRENTLY CONSUMED IN AGRICULTURE	91,8	91,2	90,6	90,1	91,1	90,5	90,4	91,6	92,8	92,0	92,2	93,4	94,1	BIENS ET SERVICES DE CONSOMMATION COURANTE DE L'AGRICULTURE	01
1	Seeds	100,3	100,3	100,7	100,7	100,6	100,3	99,8	100,1	100,1	100,8	101,0	101,3	101,4	Semences et plants	1
2	Animals for rearing and production	108,0	104,6	89,9	82,1	78,2	76,9	78,4	79,6	87,6	91,9	92,3	96,2	99,3	Animaux d'élevage et de rente	2
3	Energy, lubricants	70,0	70,0	78,5	82,4	91,1	86,5	83,9	88,2	88,0	76,6	76,0	77,8	77,2	Energie et lubrifiants	3
31	Fuels for heating	50,4	50,5	63,9	67,9	82,3	73,5	71,5	79,0	79,3	58,0	58,6	62,1	60,8	Combustibles	31
32	Motor fuels	59,4	59,2	69,9	76,0	86,1	81,3	76,6	81,4	80,5	68,1	66,4	68,1	67,5	Carburants	32
33	Electricity	108,6	108,7	108,7	108,7	109,4	109,4	109,4	109,4	109,4	109,6	109,8	109,8	109,8	Electricité	33
34	Lubricants	105,8	105,9	106,1	106,1	106,4	106,6	107,7	108,5	108,8	109,5	109,6	110,3	110,7	Lubrifiants	34
4	Fertilizers, soil improvers	81,6	81,3	81,2	81,3	82,3	83,6	84,6	85,7	86,6	87,4	87,7	87,2	86,2	Engrais et amendements	4
41	Straight fertilizers	79,8	79,6	79,4	79,2	80,6	82,2	83,4	84,9	85,9	87,0	87,5	87,0	85,8	Engrais simples	41
411	Nitrogenous fertilizers	77,1	76,9	76,6	76,3	77,9	79,9	81,4	83,2	84,1	85,2	85,7	85,3	84,2	Engrais azotés	411
412	Phosphatic fertilizers	90,1	90,2	90,7	90,9	91,4	91,1	91,1	91,3	92,2	93,4	94,2	93,5	93,3	Engrais phosphatés	412
413	Potassic fertilizers	89,3	88,7	88,9	88,9	89,4	90,1	90,2	91,2	92,4	93,7	94,2	92,6	90,6	Engrais potassiques	413
42	Compound fertilizers	79,5	79,0	79,1	79,6	80,3	81,2	82,2	83,0	83,9	84,5	84,6	84,0	82,9	Engrais composés	42
421	NP fertilizers	79,9	79,1	79,1	79,5	80,1	81,3	82,1	82,5	83,2	83,8	83,8	83,7	82,0	Engrais NP	421
422	PK fertilizers	74,5	74,6	74,7	75,1	75,7	75,6	76,1	76,8	77,7	78,3	78,5	77,0	75,8	Engrais PK	422
423	NPK fertilizers	80,8	80,3	80,3	80,9	81,6	82,8	83,9	84,8	85,8	86,4	86,5	86,0	85,1	Engrais NPK	423
43	Other fertilizers, soil improvers	105,7	105,9	105,9	105,9	106,2	106,5	106,4	106,4	106,4	106,6	106,6	106,8	107,2	Autres engrais et amendements	43
5	Plant protection products	112,7	112,7	112,7	112,7	112,7	112,7	112,7	112,7	112,7	121,8	121,8	121,8	121,8	Produits de protection des cultures	5
51	Fungicides	115,1	115,1	115,1	115,1	115,1	115,1	115,1	115,1	115,1	123,7	123,7	123,7	123,7	Fongicides	51
52	Insecticides	114,0	114,0	114,0	114,0	114,0	114,0	114,0	114,0	114,0	123,9	123,9	123,9	123,9	Insecticides	52
53	Herbicides	110,4	110,4	110,4	110,4	110,4	110,4	110,4	110,4	110,4	120,3	120,3	120,3	120,3	Herbicides	53
54	Other	119,3	119,3	119,3	119,3	119,3	119,3	119,3	119,3	119,3	120,4	120,4	120,4	120,4	Autres	54
6	Animal feedingstuffs	83,3	82,2	80,1	78,8	78,3	78,4	78,3	78,7	79,3	79,7	80,1	81,3	83,0	Aliments des animaux	6
61	Straight feedingstuffs	88,4	87,9	83,2	82,2	81,6	82,3	82,7	84,2	85,1	86,0	87,7	90,2	91,8	Aliments simples	61
611	Cereals and milling by-products	82,9	82,4	74,2	73,5	74,3	75,6	76,6	78,3	80,3	82,0	82,8	84,4	85,6	Céréales et sous-produits de meunerie	611
612	Oil-cakes	74,9	73,4	71,2	69,5	71,2	70,1	68,8	68,5	68,0	68,7	70,7	74,3	76,4	Tourteaux	612
613	Products of animal origin	140,7	140,0	138,6	138,6	137,8	135,8	136,3	135,5	133,6	132,2	132,0	136,1	138,5	Produits d'origine animale	613
614	Other	75,4	75,8	74,3	72,5	67,8	70,1	70,6	74,3	75,5	76,3	80,7	83,5	85,1	Autres	614
62	Compound feedingstuffs	81,8	80,6	79,3	77,8	77,4	77,3	77,0	77,1	77,7	77,9	77,9	78,7	80,5	Aliments composés	62
621	for calves	98,3	98,1	96,5	95,3	94,0	94,9	95,3	94,9	96,3	97,8	98,5	98,0	98,8	pour veaux	621
622	for cattle (excl. calves)	77,6	75,7	74,7	73,5	73,0	72,6	72,2	72,2	72,3	72,6	72,4	73,3	76,2	pour bovins (autres que veaux)	622
623	for pigs	83,4	82,9	81,6	79,4	78,9	79,0	78,7	78,7	79,7	79,6	79,9	80,8	82,5	pour porcins	623
624	for poultry	77,8	75,8	74,3	73,6	73,6	73,3	72,9	73,4	73,7	73,6	73,4	74,4	75,4	pour volailles	624
625	Other	-	-	-	-	-	-	-	-	-	-	-	-	-	Autres	625
7	Material and small tools	105,9	106,0	106,2	106,6	107,2	107,6	107,7	108,3	108,7	109,3	109,5	110,0	109,8	Matériel et petit outillage	7
8	Mainten. and repair of plant	114,1	114,3	114,9	114,9	115,3	116,0	116,0	116,8	117,6	117,8	118,4	119,0	119,2	Entretien et réparation du matériel	8
9	Maintenance and repair of agricultural buildings and other buildings	116,9	116,9	118,5	118,5	118,5	118,5	118,5	119,3	119,3	121,6	121,6	124,6	124,6	Entretien et réparation des bâtiments d'exploitation et autres ouvrages	9
10	Veterinary services	112,1	112,1	112,1	112,3	112,3	112,3	112,3	112,4	112,4	113,0	113,0	113,5	113,6	Services vétérinaires	10
11	General expenses	110,5	110,6	110,6	110,7	110,9	111,0	111,2	112,1	112,6	112,9	113,1	113,6	113,6	Frais généraux	11

EC INDICES OF PURCHASE PRICES OF THE MEANS OF AGRICULTURAL PRODUCTION

NOMINAL PRICE INDICES/INDICES DES PRIX NOMINAUX

INDICES CE DES PRIX D'ACHAT DES MOYENS DE PRODUCTION AGRICOLE

	BR DEUTSCHLAND															
	1991															
1985 = 100 Excluding VAT																1985 = 100 TVA exclue
	J	J	A	S	O	N	D	J	F	M	A	M	J			
02 GOODS AND SERVICES CONTRIBUTING TO AGRICULTURAL INVESTMENT	113,2	113,6	113,9	114,2	115,1	115,5	115,5	116,5	116,8	117,2	117,7	118,4	118,7		BIENS ET SERVICES CONCOURANT AUX INVESTISSEMENTS DE L'AGRICULTURE	02
12 Machinery and other equipment	112,6	113,0	113,1	113,5	114,6	115,0	115,0	116,0	116,3	116,5	117,0	117,1	117,4		Machines et autres biens d'équipement	12
121 Rotovator and other 2-wheel equipment	116,0	116,0	116,0	116,0	118,0	118,0	118,0	118,0	119,9	119,9	119,9	119,9	119,9		Motoculteurs et autre matériel à 2 roues	121
122 Machinery and plant for cultivation	111,3	112,6	112,8	112,8	113,5	113,6	113,8	114,5	114,8	114,9	115,2	115,2	115,2		Machines et matériel pour la culture	122
123 Machinery and plant for harvesting	112,3	112,4	112,4	113,1	116,4	116,9	117,0	117,4	117,7	117,7	118,0	118,1	118,5		Machines et matériel pour la récolte	123
124 Farm machinery and installations	117,1	118,6	118,8	119,2	119,4	119,5	119,5	122,7	123,3	123,7	124,5	124,8	125,8		Machines et installation à la ferme	124
1241 for crop production	124,7	125,4	125,7	126,7	127,5	127,7	127,7	129,0	129,6	129,6	131,3	131,5	133,6		pour la production végétale	1241
1242 for animal production	118,2	121,4	121,4	121,4	121,4	121,4	121,4	127,8	128,4	128,8	129,4	129,4	130,4		pour la production animale	1242
1243 Other	109,0	108,9	109,5	109,6	109,8	109,8	109,8	110,8	111,4	112,1	112,5	113,0	113,3		Autres	1243
125 Tractors	109,5	109,5	109,5	109,6	109,9	110,4	110,4	111,0	111,1	111,1	111,5	111,5	111,5		Tracteurs	125
126 Other vehicles	113,7	113,8	113,9	114,5	115,8	116,6	116,6	116,8	117,1	117,4	118,3	118,5	118,8		Autres véhicules	126
13 Buildings	116,5	116,5	118,0	118,0	118,0	118,0	118,0	119,0	119,0	120,8	120,8	124,6	124,6		Ouvrages	13
131 Farm buildings	:	:	:	:	:	:	:	:	:	:	:	:	:		Bâtiments d'exploitation	131
132 Engineering and soil improvement operations	-	-	-	-	-	-	-	-	-	-	-	-	-		Ouvrages de génie civil et amélioration des terres	132

EC INDICES OF PURCHASE PRICES OF THE MEANS OF AGRICULTURAL PRODUCTION

NOMINAL PRICE INDICES/INDICES DES PRIX NOMINAUX

INDICES CE DES PRIX D'ACHAT DES MOYENS DE PRODUCTION AGRICOLE

I	1985 = 100 Excluding VAT	ELLAS														1985 = 100 TVA exclue	I
		1990							1991								
		J	J	A	S	O	N	D	J	F	M	A	M	J			
01	GOODS AND SERVICES CURRENTLY CONSUMED IN AGRICULTURE	175,8	179,1	189,7	201,7	202,5	206,5	209,7	215,1	215,8	215,7	217,0	216,1	217,6	BIENS ET SERVICES DE CONSOMMATION COURANTE DE L'AGRICULTURE	01	
1	Seeds	151,2	158,0	158,0	180,5	181,1	182,2	182,2	182,9	183,5	184,4	185,8	186,0	186,0	Semences et plants	1	
2	Animals for rearing and production	189,0	189,0	189,0	189,0	189,0	189,0	189,0	189,0	189,0	189,0	189,0	189,0	189,0	Animaux d'élevage et de rente	2	
3	Energy, lubricants	155,5	155,5	168,3	196,0	196,0	197,2	197,2	197,2	197,2	197,2	199,5	199,5	199,5	Energie et lubrifiants	3	
31	Fuels for heating	142,4	142,4	156,4	189,0	189,0	189,0	189,0	189,0	189,0	189,0	189,7	189,7	189,7	Combustibles	31	
32	Motor fuels	151,3	151,3	166,8	199,8	199,8	199,8	199,8	199,8	199,8	199,8	199,8	199,8	199,8	Carburants	32	
33	Electricity	187,6	187,6	187,6	187,6	187,6	187,6	187,6	187,6	187,6	187,6	215,8	215,8	215,8	Electricité	33	
34	Lubricants	184,8	184,8	184,8	185,4	185,4	196,5	196,5	196,5	196,5	196,5	202,0	202,0	202,0	Lubrifiants	34	
4	Fertilizers, soil improvers	166,3	166,3	230,6	230,6	230,6	230,6	230,6	230,6	226,8	226,8	226,8	226,8	226,8	Engrais et amendements	4	
41	Straight fertilizers	160,9	160,9	224,3	224,3	224,3	224,3	224,3	224,3	224,3	224,3	224,3	224,3	224,3	Engrais simples	41	
411	Nitrogenous fertilizers	159,9	159,9	223,7	223,7	223,7	223,7	223,7	223,7	223,7	223,7	223,7	223,7	223,7	Engrais azotés	411	
412	Phosphatic fertilizers	158,8	158,8	208,0	208,0	208,0	208,0	208,0	208,0	208,0	208,0	208,0	208,0	208,0	Engrais phosphatés	412	
413	Potassic fertilizers	192,4	192,4	267,9	267,9	267,9	267,9	267,9	267,9	267,9	267,9	267,9	267,9	267,9	Engrais potassiques	413	
42	Compound fertilizers	169,8	169,8	234,6	234,6	234,7	234,7	234,7	234,7	228,4	228,4	228,4	228,4	228,4	Engrais composés	42	
421	NP fertilizers	169,4	169,4	239,2	239,2	239,3	239,3	239,3	239,3	239,3	239,3	239,3	239,3	239,3	Engrais NP	421	
422	PK fertilizers	-	-	-	-	-	-	-	-	-	-	-	-	-	Engrais PK	422	
423	NPK fertilizers	170,8	170,8	223,5	223,5	223,5	223,5	223,5	223,5	201,7	201,7	201,7	201,7	201,7	Engrais NPK	423	
43	Other fertilizers, soil improvers	-	-	-	-	-	-	-	-	-	-	-	-	-	Autres engrais et amendements	43	
5	Plant protection products	191,4	192,9	192,9	192,9	192,9	192,9	209,1	209,1	209,1	209,1	218,4	218,4	218,4	Produits de protection des cultures	5	
51	Fungicides	211,8	213,5	213,5	213,5	213,5	213,5	230,8	230,8	230,8	230,8	234,9	234,9	234,9	Fongicides	51	
52	Insecticides	169,2	170,4	170,4	170,4	170,4	170,4	177,9	177,9	177,9	177,9	198,3	198,3	198,3	Insecticides	52	
53	Herbicides	233,7	237,6	237,6	237,6	237,6	237,6	299,5	299,5	299,5	299,5	299,5	299,5	299,5	Herbicides	53	
54	Other	150,6	150,6	150,6	150,6	150,6	150,6	150,6	150,6	150,6	150,6	150,6	150,6	150,6	Autres	54	
6	Animal feedingstuffs	176,7	183,7	185,1	193,5	194,8	203,7	210,8	219,8	220,8	220,5	220,7	215,2	218,7	Aliments des animaux	6	
61	Straight feedingstuffs	175,5	182,0	183,2	189,4	191,1	203,6	209,5	223,1	223,1	221,3	221,5	211,6	212,8	Aliments simples	61	
611	Cereals and milling by-products	176,2	178,1	179,6	194,8	195,2	200,5	207,8	229,6	231,6	232,6	235,4	236,9	238,0	Céréales et sous-produits de meunerie	611	
612	Oil-cakes	156,7	156,8	156,8	159,8	178,1	188,7	191,3	196,2	196,2	198,4	198,8	198,8	198,8	Tourteaux	612	
613	Products of animal origin	-	-	-	-	-	-	-	-	-	-	-	-	-	Produits d'origine animale	613	
614	Other	175,8	185,8	186,8	186,8	188,7	206,3	211,4	219,6	218,3	214,3	212,7	194,5	195,7	Autres	614	
62	Compound feedingstuffs	178,0	185,6	187,3	198,2	199,0	204,0	212,3	216,0	218,2	219,6	219,7	219,3	225,4	Aliments composés	62	
621	for calves	179,6	191,7	192,6	203,5	204,7	211,0	219,7	226,5	229,0	229,7	229,7	229,7	233,8	pour veaux	621	
622	for cattle (excl. calves)	182,4	188,7	190,1	205,1	205,1	210,4	219,2	223,0	223,2	224,3	224,3	224,8	228,9	pour bovins (autres que veaux)	622	
623	for pigs	176,6	184,4	187,0	199,6	199,6	206,8	218,1	221,3	223,0	226,5	226,5	223,4	225,5	pour porcins	623	
624	for poultry	178,8	185,3	186,9	193,6	194,9	198,8	205,5	208,9	211,6	211,9	212,3	213,4	223,8	pour volailles	624	
625	Other	174,2	181,9	182,7	197,2	198,1	200,4	206,5	209,8	212,7	213,4	213,4	213,4	220,3	Autres	625	
7	Material and small tools	180,3	181,6	182,1	186,5	187,0	189,9	192,0	195,2	198,0	198,6	200,1	205,6	205,7	Matériel et petit outillage	7	
8	Mainten. and repair of plant	228,6	230,6	235,1	241,2	242,1	243,8	245,2	250,2	257,2	257,7	258,6	269,0	271,0	Entretien et réparation du matériel	8	
9	Maintenance and repair of agricultural buildings and other buildings	216,7	223,5	225,7	229,0	237,2	239,8	240,2	245,1	245,7	246,0	255,2	257,3	258,7	Entretien et réparation des bâtiments d'exploitation et autres ouvrages	9	
10	Veterinary services	:	:	:	:	:	:	:	:	:	:	:	:	:	Services vétérinaires	10	
11	General expenses	202,6	202,6	202,6	202,6	202,6	202,6	202,6	233,0	233,0	233,0	233,0	233,0	233,0	Frais généraux	11	

EC INDICES OF PURCHASE PRICES OF THE MEANS OF AGRICULTURAL PRODUCTION

NOMINAL PRICE INDICES/INDICES DES PRIX NOMINAUX

INDICES CE DES PRIX D'ACHAT DES MOYENS DE PRODUCTION AGRICOLE

	1985 = 100 Excluding VAT	ELLAS														1985 = 100 TVA exclue	
		1990							1991								
		J	J	A	S	O	N	D	J	F	M	A	M	J			
02	GOODS AND SERVICES CONTRIBUTING TO AGRICULTURAL INVESTMENT	202,5	205,6	207,0	213,2	216,8	217,5	219,1	220,8	221,8	223,4	230,5	232,6	234,7	BIENS ET SERVICES CONCOURANT AUX INVESTISSEMENTS DE L'AGRICULTURE	02	
12	Machinery and other equipment	203,8	204,9	205,7	207,0	206,9	208,5	208,7	212,2	214,4	217,9	221,2	225,9	230,3	Machines et autres biens d'équipement	12	
121	Rotovator and other 2-wheel equipment	218,4	219,4	219,4	223,5	223,2	227,2	227,3	235,5	235,8	241,0	252,6	253,9	257,1	Motoculteurs et autre matériel à 2 roues	121	
122	Machinery and plant for cultivation	232,7	233,4	234,5	240,6	240,6	243,0	243,8	252,1	264,2	275,6	277,6	279,7	282,7	Machines et matériel pour la culture	122	
123	Machinery and plant for harvesting	177,5	177,5	178,0	178,1	177,5	179,1	179,1	179,8	185,4	185,7	204,1	204,7	232,0	Machines et matériel pour la récolte	123	
124	Farm machinery and installations	216,3	217,8	218,2	221,4	221,6	223,8	224,7	228,0	230,7	235,9	241,7	242,3	244,2	Machines et installation à la ferme	124	
1241	for crop production	223,5	224,9	225,3	229,2	229,4	231,3	232,4	236,4	238,9	243,6	250,6	251,4	253,2	pour la production végétale	1241	
1242	for animal production	181,4	183,3	183,3	183,3	183,3	187,2	187,2	187,2	190,9	198,1	198,1	198,1	200,0	pour la production animale	1242	
1243	Other	-	-	-	-	-	-	-	-	-	-	-	-	-	Autres	1243	
125	Tractors	206,7	209,4	211,3	213,6	213,6	214,7	215,6	219,4	222,0	224,6	224,6	226,4	227,7	Tracteurs	125	
126	Other vehicles	204,4	204,4	204,5	204,2	204,2	205,8	205,3	208,9	208,9	213,2	213,1	223,2	223,2	Autres véhicules	126	
13	Buildings	201,3	206,2	208,1	218,6	225,3	225,3	228,1	228,1	228,1	228,1	238,4	238,4	238,4	Ouvrages	13	
131	Farm buildings	:	:	:	:	:	:	:	:	:	:	:	:	:	Bâtiments d'exploitation	131	
132	Engineering and soil improvement operations	:	:	:	:	:	:	:	:	:	:	:	:	:	Ouvrages de génie civil et amélioration des terres	132	

I	1985 = 100 Excluding VAT	ESPANA													1985 = 100 TVA exclue	I
		1990														
		J	J	A	S	O	N	D	J	F	M	A	M	J		
01	GOODS AND SERVICES CURRENTLY CONSUMED IN AGRICULTURE	108,3	107,8	108,4	108,1	108,4	108,4	109,1	109,7	111,6	112,6	112,5	113,4	110,7	BIENS ET SERVICES DE CONSOMMATION COURANTE DE L'AGRICULTURE	01
1	Seeds	132,4	145,3	154,3	145,0	134,2	128,5	142,2	145,4	163,6	180,1	186,6	195,5	128,2	Semences et plants	1
2	Animals for rearing and production	112,6	112,4	110,8	106,3	107,1	104,2	106,5	103,0	105,3	106,4	106,1	107,0	106,8	Animaux d'élevage et de rente	2
3	Energy, lubricants	100,0	99,1	100,0	103,3	109,2	109,8	109,6	107,9	112,8	111,2	108,6	112,4	112,0	Energie et lubrifiants	3
31	Fuels for heating	44,7	44,7	44,7	44,7	44,7	56,2	57,1	57,1	60,1	50,7	42,3	42,3	42,3	Combustibles	31
32	Motor fuels	75,4	71,1	72,7	78,9	84,4	85,0	84,6	79,5	88,6	86,0	81,6	82,5	81,7	Carburants	32
33	Electricity	125,8	125,8	125,8	125,8	125,8	125,8	125,8	129,8	129,8	129,8	129,8	129,8	129,8	Electricité	33
34	Lubricants	141,5	148,5	148,5	148,5	163,4	163,4	163,4	163,4	163,4	163,4	163,4	179,9	179,9	Lubrifiants	34
4	Fertilizers, soil improvers	84,6	84,4	84,4	83,8	83,7	85,1	85,0	86,3	86,8	87,8	87,6	86,9	87,1	Engrais et amendements	4
41	Straight fertilizers	78,4	77,6	77,4	77,0	77,4	80,3	80,1	82,8	84,3	85,2	84,9	83,7	83,7	Engrais simples	41
411	Nitrogenous fertilizers	72,1	71,4	71,7	71,0	71,5	74,7	73,9	76,7	78,3	79,1	78,8	77,7	77,8	Engrais azotés	411
412	Phosphatic fertilizers	113,8	112,6	108,0	109,3	110,0	111,5	115,5	117,2	117,9	118,4	119,1	117,5	116,2	Engrais phosphatés	412
413	Potassic fertilizers	130,4	129,4	131,0	132,3	130,0	129,9	128,4	132,0	134,2	138,4	137,0	134,7	137,3	Engrais potassiques	413
42	Compound fertilizers	92,3	92,9	93,1	92,4	91,6	90,7	90,9	90,3	89,4	90,6	90,3	90,3	91,0	Engrais composés	42
421	NP fertilizers	84,9	84,2	76,3	79,4	78,1	76,0	76,4	77,7	79,9	85,5	89,1	88,0	85,9	Engrais NP	421
422	PK fertilizers	109,6	109,6	110,6	110,2	109,4	109,9	111,3	112,3	112,0	110,8	111,7	110,2	110,4	Engrais PK	422
423	NPK fertilizers	91,8	92,5	93,3	92,3	91,5	90,7	90,7	89,9	88,7	89,7	89,1	89,2	90,1	Engrais NPK	423
43	Other fertilizers, soil improvers	129,5	129,5	129,5	129,5	124,5	124,5	124,5	124,5	124,5	124,5	124,5	124,5	124,5	Autres engrais et amendements	43
5	Plant protection products	99,7	99,6	101,6	101,6	101,7	99,6	99,6	99,4	102,6	102,6	102,4	102,9	102,9	Produits de protection des cultures	5
51	Fungicides	106,2	106,2	109,1	109,1	109,1	108,2	108,2	108,2	102,8	102,8	102,8	110,5	110,5	Fongicides	51
52	Insecticides	102,9	102,9	103,7	103,7	103,7	100,4	100,4	100,4	104,9	104,9	104,9	104,6	104,6	Insecticides	52
53	Herbicides	91,2	91,2	91,4	91,4	91,4	83,8	83,8	83,8	104,4	104,4	104,4	96,4	96,4	Herbicides	53
54	Other	100,4	100,0	103,3	103,3	103,6	104,7	104,7	104,1	100,3	100,3	99,9	102,7	102,7	Autres	54
6	Animal feedingstuffs	106,1	104,3	104,5	104,0	104,6	104,9	105,1	105,8	106,1	106,7	106,8	106,8	106,1	Aliments des animaux	6
61	Straight feedingstuffs	110,6	109,1	107,8	110,0	110,3	112,5	113,7	117,0	118,8	120,8	120,6	119,5	117,1	Aliments simples	61
611	Cereals and milling by-products	112,1	110,7	109,3	111,9	112,4	114,9	116,3	119,9	122,2	124,3	123,9	122,8	120,2	Céréales et sous-produits de meunerie	611
612	Oil-cakes	92,4	90,7	89,0	87,7	85,3	84,0	82,5	83,1	80,7	80,1	82,3	82,6	83,2	Tourteaux	612
613	Products of animal origin	94,7	89,9	88,3	86,5	87,8	86,2	85,5	86,8	85,4	86,5	87,7	84,6	85,5	Produits d'origine animale	613
614	Other	98,1	97,0	95,2	94,3	94,0	93,0	93,7	91,3	87,5	88,5	89,4	88,4	87,2	Autres	614
62	Compound feedingstuffs	104,5	102,5	103,3	101,9	102,6	102,2	102,0	101,8	101,6	101,8	101,9	102,4	102,2	Aliments composés	62
621	for calves	117,0	115,0	115,8	115,3	115,2	116,0	115,6	115,1	113,8	115,5	115,8	115,3	112,2	pour veaux	621
622	for cattle (excl. calves)	107,2	107,0	108,5	106,1	106,6	106,0	106,5	105,3	105,7	104,9	105,2	105,3	105,8	pour bovins (autres que veaux)	622
623	for pigs	102,8	101,1	101,8	100,2	101,1	100,5	99,7	99,7	99,0	99,0	99,3	100,3	100,0	pour porcins	623
624	for poultry	103,0	100,0	100,6	99,5	100,2	99,9	100,1	99,9	100,2	100,6	100,7	100,7	101,1	pour volailles	624
625	Other	105,9	103,8	104,4	103,1	104,4	104,4	104,1	104,4	104,2	105,6	104,9	105,9	104,4	Autres	625
7	Material and small tools	138,8	139,4	138,9	137,6	140,1	146,0	160,3	148,0	149,4	149,2	151,1	155,8	156,0	Matériel et petit outillage	7
8	Mainten. and repair of plant	161,2	161,5	161,3	161,8	160,9	160,7	159,3	159,1	162,8	158,9	153,1	155,5	158,6	Entretien et réparation du matériel	8
9	Maintenance and repair of agricultural buildings and other buildings	138,8	139,7	141,0	142,7	143,7	144,6	146,2	149,8	148,0	148,4	151,0	151,4	151,9	Entretien et réparation des bâtiments d'exploitation et autres ouvrages	9
10	Veterinary services	130,9	131,1	130,3	129,4	129,6	129,9	130,2	135,2	136,3	137,0	137,6	137,6	137,7	Services vétérinaires	10
11	General expenses	120,0	120,6	121,3	123,0	114,6	114,8	112,7	115,2	117,1	124,3	127,4	127,8	130,1	Frais généraux	11

EC INDICES OF PURCHASE PRICES OF THE MEANS OF AGRICULTURAL PRODUCTION

NOMINAL PRICE INDICES/INDICES DES PRIX NOMINAUX

INDICES CE DES PRIX D'ACHAT DES MOYENS DE PRODUCTION AGRICOLE

II	1985 = 100 Excluding VAT	ESPANA												1985 = 100 TVA exclue	II	
		1991														
		1990														
		J	J	A	S	O	N	D	J	F	M	A	M	J		
02	GOODS AND SERVICES CONTRIBUTING TO AGRICULTURAL INVESTMENT	129,5	129,9	130,3	130,9	131,1	131,4	132,9	129,7	130,0	130,1	131,8	131,8	131,3	BIENS ET SERVICES CONCOURANT AUX INVESTISSEMENTS DE L'AGRICULTURE	02
12	Machinery and other equipment	128,2	128,3	128,3	128,5	128,4	127,2	127,2	117,6	117,7	117,6	118,0	118,3	118,4	Machines et autres biens d'équipement	12
121	Rotovator and other 2-wheel equipment	125,6	125,6	125,6	125,6	125,6	125,6	125,6	129,6	129,6	129,6	129,6	129,6	129,6	Motoculteurs et autre matériel à 2 roues	121
122	Machinery and plant for cultivation	128,1	128,6	128,7	129,3	128,8	124,9	125,0	130,0	130,3	130,3	131,3	132,5	132,6	Machines et matériel pour la culture	122
123	Machinery and plant for harvesting	127,0	127,0	127,0	127,0	127,0	127,0	127,0	115,2	115,2	115,2	115,2	115,2	115,2	Machines et matériel pour la récolte	123
124	Farm machinery and installations	119,4	120,0	120,1	120,8	120,1	120,5	120,6	120,6	121,2	121,0	121,3	121,8	121,8	Machines et installation à la ferme	124
1241	for crop production	-	-	-	-	-	-	-	-	-	-	-	-	-	pour la production végétale	1241
1242	for animal production	-	-	-	-	-	-	-	-	-	-	-	-	-	pour la production animale	1242
1243	Other	-	-	-	-	-	-	-	-	-	-	-	-	-	Autres	1243
125	Tractors	128,8	128,8	128,8	128,8	128,8	128,8	128,8	110,8	110,8	110,8	110,8	110,8	110,8	Tracteurs	125
126	Other vehicles	126,3	126,3	126,8	126,8	127,0	123,9	123,9	127,3	127,8	127,8	129,4	129,5	129,6	Autres véhicules	126
13	Buildings	130,5	131,1	131,6	132,6	133,1	134,4	136,9	138,5	138,8	139,1	141,7	141,4	140,6	Ouvrages	13
131	Farm buildings	136,3	137,0	137,8	139,0	139,8	140,6	142,2	143,3	143,8	144,0	146,3	146,4	146,5	Bâtiments d'exploitation	131
132	Engineering and soil improvement operations	129,1	129,6	130,1	131,0	131,5	132,9	135,6	137,3	137,6	137,9	140,5	140,2	139,1	Ouvrages de génie civil et amélioration des terres	132

EC INDICES OF PURCHASE PRICES OF THE MEANS OF AGRICULTURAL PRODUCTION

NOMINAL PRICE INDICES/INDICES DES PRIX NOMINAUX

INDICES CE DES PRIX D'ACHAT DES MOYENS DE PRODUCTION AGRICOLE

I	1985 = 100 Excluding VAT	FRANCE														1985 = 100 TVA exclue	I
		1990															
		J	J	A	S	O	N	D	J	F	M	A	M	J			
01	GOODS AND SERVICES CURRENTLY CONSUMED IN AGRICULTURE	98,9	98,4	99,2	99,7	100,5	100,2	100,3	101,1	101,5	100,6	100,3	100,6	100,6	BIENS ET SERVICES DE CONSOMMATION COURANTE DE L'AGRICULTURE	01	
1	Seeds	114,7	114,7	114,7	113,8	109,2	110,9	110,5	111,9	114,7	116,7	111,5	111,5	111,5	Semences et plants	1	
2	Animals for rearing and production	95,1	96,6	88,8	86,3	83,7	82,5	82,8	86,0	84,6	85,1	90,6	98,6	103,6	Animaux d'élevage et de rente	2	
3	Energy, lubricants	68,5	67,7	77,8	84,6	93,5	90,1	88,5	92,0	91,3	78,6	74,6	75,0	74,6	Energie et lubrifiants	3	
31	Fuels for heating	58,6	57,1	67,4	75,2	84,2	81,5	79,7	83,5	83,0	68,2	63,9	64,4	64,1	Combustibles	31	
32	Motor fuels	65,2	64,5	76,5	84,1	94,7	90,4	88,7	92,8	91,8	77,0	72,3	72,7	72,2	Carburants	32	
33	Electricity	102,3	102,3	102,3	102,3	102,3	102,3	102,3	102,3	102,3	104,6	104,6	104,6	104,6	Electricité	33	
34	Lubricants	65,2	64,5	76,5	84,1	94,7	90,4	88,7	92,8	91,8	77,0	72,3	72,7	72,2	Lubrifiants	34	
4	Fertilizers, soil improvers	85,7	84,3	83,9	84,3	85,2	85,6	86,2	87,5	88,5	89,1	89,5	89,4	88,1	Engrais et amendements	4	
41	Straight fertilizers	84,4	83,2	83,2	83,8	85,4	86,2	86,8	88,9	90,3	90,9	91,4	91,3	89,0	Engrais simples	41	
411	Nitrogenous fertilizers	80,0	79,0	78,9	79,6	81,6	82,4	83,0	85,5	87,2	87,8	88,3	88,5	85,6	Engrais azotés	411	
412	Phosphatic fertilizers	101,1	99,9	100,3	101,0	101,4	101,9	102,5	104,0	104,8	105,1	105,4	104,7	104,3	Engrais phosphatés	412	
413	Potassic fertilizers	91,3	88,5	88,3	88,5	89,1	90,0	90,6	91,5	91,8	92,2	92,7	92,2	91,1	Engrais potassiques	413	
42	Compound fertilizers	85,6	83,9	83,1	83,3	83,5	83,7	84,2	84,8	85,4	86,0	86,4	86,4	85,9	Engrais composés	42	
421	NP fertilizers	72,4	71,5	71,1	71,1	70,9	71,3	71,6	71,9	72,6	73,1	74,1	74,8	75,0	Engrais NP	421	
422	PK fertilizers	85,5	83,0	82,4	83,0	83,5	84,1	84,7	85,7	86,2	86,6	87,0	86,1	85,3	Engrais PK	422	
423	NPK fertilizers	87,4	86,1	85,2	85,1	85,3	85,2	85,7	86,1	86,8	87,5	87,9	88,1	87,8	Engrais NPK	423	
43	Other fertilizers, soil improvers	106,5	106,2	106,9	107,1	108,1	108,3	108,4	108,7	109,4	110,1	110,3	110,2	109,3	Autres engrais et amendements	43	
5	Plant protection products	107,5	107,6	107,7	107,7	107,8	107,7	107,3	106,8	107,3	108,9	109,9	110,7	111,2	Produits de protection des cultures	5	
51	Fungicides	109,5	109,9	110,0	110,0	110,0	110,1	110,1	109,9	110,4	112,3	113,1	113,7	114,5	Fongicides	51	
52	Insecticides	111,5	111,8	111,7	111,7	111,8	111,9	111,6	111,4	112,0	113,9	114,8	115,7	116,3	Insecticides	52	
53	Herbicides	105,6	105,5	105,6	105,8	105,8	105,4	104,8	103,8	104,2	105,5	106,6	107,4	107,7	Herbicides	53	
54	Other	98,1	98,1	98,2	98,2	98,2	98,7	97,2	97,0	97,5	98,8	100,4	101,1	101,3	Autres	54	
6	Animal feedingstuffs	97,3	96,5	95,8	95,1	94,5	93,9	93,8	93,6	93,5	93,5	93,9	94,5	95,0	Aliments des animaux	6	
61	Straight feedingstuffs	84,1	82,8	82,5	82,8	82,3	82,0	82,5	82,2	81,5	80,9	81,4	82,9	84,0	Aliments simples	61	
611	Cereals and milling by-products	63,4	63,4	74,5	86,1	72,5	70,7	85,7	91,1	86,6	92,8	99,1	97,0	99,4	Céréales et sous-produits de meunerie	611	
612	Oil-cakes	83,7	82,8	81,6	80,9	80,3	79,8	79,2	78,3	77,8	77,4	77,9	79,5	80,2	Tourteaux	612	
613	Products of animal origin	95,4	90,9	92,4	96,0	101,7	103,9	107,2	108,8	108,5	103,6	102,7	103,6	107,7	Produits d'origine animale	613	
614	Other	-	-	-	-	-	-	-	-	-	-	-	-	-	Autres	614	
62	Compound feedingstuffs	99,0	98,3	97,5	96,7	96,1	95,4	95,3	95,1	95,1	95,2	95,5	96,0	96,4	Aliments composés	62	
621	for calves	116,5	116,3	115,2	113,3	111,8	109,9	109,0	108,0	108,6	108,7	108,8	109,6	109,8	pour veaux	621	
622	for cattle (excl. calves)	95,6	94,6	93,4	92,4	92,0	91,4	91,4	90,9	90,8	90,7	91,1	91,6	91,7	pour bovins (autres que veaux)	622	
623	for pigs	93,6	92,3	91,3	90,7	90,2	89,9	90,0	89,8	89,4	89,7	90,1	90,6	90,9	pour porcins	623	
624	for poultry	94,6	94,2	93,9	93,7	93,4	93,2	93,3	93,5	93,6	93,7	93,9	94,3	95,0	pour volailles	624	
625	Other	98,7	97,9	97,1	96,7	96,2	95,9	95,8	95,7	95,6	95,8	96,3	96,3	96,4	Autres	625	
7	Material and small tools	119,2	119,2	119,2	119,1	119,1	119,1	122,3	122,3	122,3	123,7	123,7	123,7	124,5	Matériel et petit outillage	7	
8	Mainten. and repair of plant	137,6	138,7	139,0	139,4	140,1	140,4	140,9	142,4	143,7	144,2	144,8	145,1	145,8	Entretien et réparation du matériel	8	
9	Maintenance and repair of agricultural buildings and other buildings	120,0	120,0	120,0	120,9	120,9	120,9	121,0	121,8	121,8	123,9	123,9	123,9	124,3	Entretien et réparation des bâtiments d'exploitation et autres ouvrages	9	
10	Veterinary services	108,6	108,6	108,6	108,5	108,7	108,6	111,2	111,2	111,2	110,5	110,5	110,4	110,8	Services vétérinaires	10	
11	General expenses	116,2	116,5	116,7	116,8	117,4	117,5	117,7	119,2	119,8	120,2	120,8	121,2	121,7	Frais généraux	11	

EC INDICES OF PURCHASE PRICES OF THE MEANS OF AGRICULTURAL PRODUCTION

NOMINAL PRICE INDICES/INDICES DES PRIX NOMINAUX

INDICES CE DES PRIX D'ACHAT DES MOYENS DE PRODUCTION AGRICOLE

II	1985 = 100 Excluding VAT	FRANCE														1985 = 100 TVA exclue	II
		1990		1991													
		J	J	A	S	O	N	D	J	F	M	A	M	J			
02	GOODS AND SERVICES CONTRIBUTING TO AGRICULTURAL INVESTMENT	121,9	121,9	121,9	123,6	123,8	123,7	124,5	124,7	124,7	125,7	125,7	125,7	126,4		BIENS ET SERVICES CONCOURANT AUX INVESTISSEMENTS DE L'AGRICULTURE	02
12	Machinery and other equipment	125,6	125,6	125,6	127,6	127,6	127,6	128,6	128,8	128,8	130,5	130,5	130,5	130,8		Machines et autres biens d'équipement	12
121	Rotovator and other 2-wheel equipment	126,3	126,3	126,3	126,3	126,3	126,3	126,1	126,1	126,1	127,7	127,7	127,7	127,7		Motoculteurs et autre matériel à 2 roues	121
122	Machinery and plant for cultivation	123,1	123,1	123,1	125,7	125,7	125,7	126,8	126,8	126,8	128,2	128,2	128,2	129,1		Machines et matériel pour la culture	122
123	Machinery and plant for harvesting	124,0	124,0	124,0	126,0	126,0	126,0	127,4	127,4	127,4	127,6	127,6	127,6	127,8		Machines et matériel pour la récolte	123
124	Farm machinery and installations	124,8	124,8	124,8	125,8	125,8	125,8	126,8	126,8	126,8	128,0	128,0	128,0	128,3		Machines et installation à la ferme	124
1241	for crop production	125,0	125,0	125,0	125,9	125,9	125,9	126,8	126,7	126,7	127,5	127,5	127,5	127,3		pour la production végétale	1241
1242	for animal production	124,3	124,3	124,3	125,6	125,6	125,6	127,0	127,0	127,0	128,9	128,9	128,9	130,2		pour la production animale	1242
1243	Other	-	-	-	-	-	-	-	-	-	-	-	-	-		Autres	1243
125	Tractors	127,7	127,7	127,7	129,5	129,5	129,5	130,5	130,4	130,4	133,3	133,3	133,3	133,3		Tracteurs	125
126	Other vehicles	128,8	128,8	128,8	131,8	131,8	131,8	131,8	135,4	135,4	136,6	136,6	136,6	136,7		Autres véhicules	126
13	Buildings	112,9	112,8	112,8	114,1	114,7	114,5	114,9	114,9	114,8	114,4	114,3	114,3	115,9		Ouvrages	13
131	Farm buildings	113,7	113,7	113,7	114,9	115,0	114,9	115,4	115,5	115,5	115,2	115,2	115,2	117,2		Bâtiments d'exploitation	131
132	Engineering and soil improvement operations	109,8	109,6	109,6	110,9	113,6	112,8	112,8	112,5	112,4	111,3	110,8	110,8	110,8		Ouvrages de génie civil et amélioration des terres	132

EC INDICES OF PURCHASE PRICES OF THE MEANS OF AGRICULTURAL PRODUCTION

NOMINAL PRICE INDICES/INDICES DES PRIX NOMINAUX

INDICES CE DES PRIX D'ACHAT DES MOYENS DE PRODUCTION AGRICOLE

I	1985 = 100 Excluding VAT	IRELAND												1985 = 100 TVA exclue	I	
		1990						1991								
		J	J	A	S	O	N	D	J	F	M	A	M			J
01	GOODS AND SERVICES CURRENTLY CONSUMED IN AGRICULTURE	99,0	98,9	99,1	99,3	99,6	99,5	99,5	99,2	99,4	99,2	99,1	99,9	99,8	BIENS ET SERVICES DE CONSOMMATION COURANTE DE L'AGRICULTURE	01
1	Seeds	106,5	106,5	106,5	106,5	111,0	111,0	111,0	106,9	106,9	106,9	106,9	106,9	106,9	Semences et plants	1
2	Animals for rearing and production	93,8	90,2	88,8	86,5	81,2	85,2	89,0	96,2	94,9	96,6	101,9	98,6	87,3	Animaux d'élevage et de rente	2
3	Energy, lubricants	81,8	81,2	85,7	92,3	98,8	97,3	94,3	91,6	92,1	90,1	87,1	88,5	87,9	Energie et lubrifiants	3
31	Fuels for heating	60,6	57,6	69,4	71,1	78,8	76,4	74,6	77,0	71,2	65,4	62,9	63,6	63,6	Combustibles	31
32	Motor fuels	80,5	79,8	85,4	94,5	102,8	100,8	96,7	92,9	93,9	91,2	87,2	89,1	88,3	Carburants	32
33	Electricity	86,6	86,6	86,6	86,6	86,6	86,6	86,6	86,6	86,6	86,6	86,6	86,6	86,6	Electricité	33
34	Lubricants	106,5	106,5	106,5	106,5	113,8	113,8	113,8	113,8	113,8	113,8	117,8	117,8	117,8	Lubrifiants	34
4	Fertilizers, soil improvers	83,9	83,8	83,5	83,4	83,1	83,2	84,4	85,7	85,9	86,1	86,0	85,9	85,4	Engrais et amendements	4
41	Straight fertilizers	78,8	78,6	78,1	78,2	78,2	79,1	82,0	83,5	84,1	84,7	84,7	84,4	83,7	Engrais simples	41
411	Nitrogenous fertilizers	78,5	78,3	77,8	77,9	77,9	78,9	81,8	83,4	84,0	84,6	84,6	84,3	83,6	Engrais azotés	411
412	Phosphatic fertilizers	82,3	82,3	82,3	82,3	81,9	82,0	82,0	82,3	82,3	81,7	81,7	81,7	81,6	Engrais phosphatés	412
413	Potassic fertilizers	97,5	98,1	97,8	98,3	98,3	98,4	98,4	98,4	100,2	100,3	100,4	100,4	101,4	Engrais potassiques	413
42	Compound fertilizers	84,9	84,7	84,7	84,3	84,0	83,5	84,1	85,0	85,0	85,0	84,9	84,8	84,3	Engrais composés	42
421	NP fertilizers	-	-	-	-	-	-	-	-	-	-	-	-	-	Engrais NP	421
422	PK fertilizers	87,3	87,3	86,9	85,7	84,5	83,2	82,9	82,9	82,4	81,7	81,6	81,6	81,6	Engrais PK	422
423	NPK fertilizers	84,2	84,0	84,0	83,9	83,8	83,6	84,4	85,6	85,8	86,0	85,8	85,7	85,1	Engrais NPK	423
43	Other fertilizers, soil improvers	112,4	112,4	112,4	112,4	112,4	112,4	112,4	116,9	116,9	116,9	116,9	116,9	116,9	Autres engrais et amendements	43
5	Plant protection products	108,5	108,5	108,5	108,5	108,6	108,6	108,6	108,8	108,8	110,3	112,3	112,5	112,6	Produits de protection des cultures	5
51	Fungicides	:	:	:	:	:	:	:	:	:	:	:	:	:	Fongicides	51
52	Insecticides	:	:	:	:	:	:	:	:	:	:	:	:	:	Insecticides	52
53	Herbicides	:	:	:	:	:	:	:	:	:	:	:	:	:	Herbicides	53
54	Other	:	:	:	:	:	:	:	:	:	:	:	:	:	Autres	54
6	Animal feedingstuffs	104,2	104,1	103,2	101,4	100,1	99,7	99,7	99,5	99,3	99,1	99,5	100,5	100,8	Aliments des animaux	6
61	Straight feedingstuffs	118,7	118,7	118,3	117,6	116,7	115,9	115,7	114,7	113,7	113,2	113,0	113,4	113,7	Aliments simples	61
611	Cereals and milling by-products	105,1	105,3	104,2	102,7	102,3	101,7	101,7	102,0	102,4	102,9	103,7	105,4	105,6	Céréales et sous-produits de meunerie	611
612	Oil-cakes	102,4	102,1	101,6	96,3	94,0	90,9	90,9	90,9	89,1	87,2	87,4	87,0	89,1	Tourteaux	612
613	Products of animal origin	149,6	149,5	149,3	149,3	148,7	147,3	147,0	144,5	141,8	139,9	138,4	137,8	138,4	Produits d'origine animale	613
614	Other	95,9	95,9	95,9	95,9	94,2	94,2	94,2	93,2	93,0	93,0	93,5	93,5	93,5	Autres	614
62	Compound feedingstuffs	100,9	100,8	99,8	97,8	96,4	96,1	96,1	96,1	96,1	96,0	96,5	97,6	97,8	Aliments composés	62
621	for calves	99,3	99,1	97,9	95,8	93,8	93,7	93,9	94,1	94,1	93,1	94,0	95,2	95,5	pour veaux	621
622	for cattle (excl. calves)	99,1	99,1	98,0	95,8	94,2	93,6	93,7	93,8	93,7	93,7	94,2	95,6	95,7	pour bovins (autres que veaux)	622
623	for pigs	103,3	103,3	102,6	101,4	100,1	100,0	99,8	99,7	99,8	99,8	100,0	101,1	101,5	pour porcins	623
624	for poultry	103,7	103,5	102,2	100,0	99,1	99,1	99,1	99,1	99,1	98,8	99,5	100,0	100,4	pour volailles	624
625	Other	-	-	-	-	-	-	-	-	-	-	-	-	-	Autres	625
7	Material and small tools	105,8	105,8	105,9	105,9	106,0	107,8	108,8	109,1	109,6	109,5	109,7	110,4	110,3	Matériel et petit outillage	7
8	Mainten. and repair of plant	116,2	116,2	117,2	117,2	117,2	119,9	119,9	119,9	121,8	121,8	121,8	122,9	122,9	Entretien et réparation du matériel	8
9	Maintenance and repair of agricultural buildings and other buildings	122,7	122,7	124,7	124,7	124,7	125,7	125,7	125,7	126,1	126,1	126,6	130,3	130,3	Entretien et réparation des bâtiments d'exploitation et autres ouvrages	9
10	Veterinary services	113,9	114,3	114,3	116,2	116,4	116,2	116,0	116,3	116,5	117,9	118,4	118,7	119,0	Services vétérinaires	10
11	General expenses	107,7	107,6	109,4	110,0	110,7	112,4	112,3	108,0	111,0	111,0	110,5	112,4	112,4	Frais généraux	11

EC INDICES OF PURCHASE PRICES OF THE MEANS OF AGRICULTURAL PRODUCTION

NOMINAL PRICE INDICES/INDICES DES PRIX NOMINAUX

INDICES CE DES PRIX D'ACHAT DES MOYENS DE PRODUCTION AGRICOLE

II	1985 = 100 Excluding VAT	IRELAND												1985 = 100 TVA exclue	II	
		1990					1991									
		J	J	A	S	O	N	D	J	F	M	A	M	J		
02	GOODS AND SERVICES CONTRIBUTING TO AGRICULTURAL INVESTMENT	123,2	123,8	123,8	124,0	124,0	124,8	125,6	125,6	125,6	126,0	126,2	126,2	126,4	BIENS ET SERVICES CONCOURANT AUX INVESTISSEMENTS DE L'AGRICULTURE	02
12	Machinery and other equipment	125,4	126,3	126,4	126,5	126,6	127,4	128,6	128,4	128,5	128,6	128,6	128,7	129,1	Machines et autres biens d'équipement	12
121	Rotovator and other 2-wheel equipment	-	-	-	-	-	-	-	-	-	-	-	-	-	Motoculteurs et autre matériel à 2 roues	121
122	Machinery and plant for cultivation	119,5	119,8	119,8	120,0	120,8	120,9	121,2	121,3	121,8	123,1	123,1	123,1	123,1	Machines et matériel pour la culture	122
123	Machinery and plant for harvesting	126,1	127,2	127,2	127,2	127,2	130,4	130,4	129,5	129,5	130,9	130,9	130,9	130,9	Machines et matériel pour la récolte	123
124	Farm machinery and installations	:	:	:	:	:	:	:	:	:	:	:	:	:	Machines et installation à la ferme	124
1241	for crop production	-	-	-	-	-	-	-	-	-	-	-	-	-	pour la production végétale	1241
1242	for animal production	:	:	:	:	:	:	:	:	:	:	:	:	:	pour la production animale	1242
1243	Other	-	-	-	-	-	-	-	-	-	-	-	-	-	Autres	1243
125	Tractors	124,6	126,3	126,3	126,3	126,3	126,3	129,2	129,2	129,2	129,2	129,2	129,2	130,3	Tracteurs	125
126	Other vehicles	128,0	128,2	128,2	128,5	128,5	129,0	129,3	129,3	129,6	128,7	128,8	128,9	128,9	Autres véhicules	126
13	Buildings	118,9	118,8	118,8	119,1	119,0	119,8	120,0	120,1	120,1	121,0	121,5	121,4	121,4	Ouvrages	13
131	Farm buildings	117,7	117,8	117,8	118,3	118,1	119,7	119,6	119,8	119,8	119,8	120,4	120,3	120,2	Bâtiments d'exploitation	131
132	Engineering and soil improvement operations	119,8	119,6	119,6	119,7	119,7	119,9	120,3	120,3	120,4	121,9	122,3	122,3	122,3	Ouvrages de génie civil et melioration des terres	132

EC INDICES OF PURCHASE PRICES OF THE MEANS OF AGRICULTURAL PRODUCTION

NOMINAL PRICE INDICES/INDICES DES PRIX NOMINAUX

INDICES CE DES PRIX D'ACHAT DES MOYENS DE PRODUCTION AGRICOLE

I	1985 = 100 Excluding VAT	ITALIA												1985 = 100 TVA exclue	I	
		1990						1991								
		J	J	A	S	O	N	D	J	F	M	A	M			J
01	GOODS AND SERVICES CURRENTLY CONSUMED IN AGRICULTURE	109,0	108,7	110,2	110,8	112,0	109,9	110,1	109,0	109,6	109,0	109,1	109,9	110,5	BIENS ET SERVICES DE CONSOMMATION COURANTE DE L'AGRICULTURE	01
1	Seeds	108,1	108,1	109,0	108,1	107,2	104,6	105,0	104,2	104,7	104,0	104,6	104,6	104,6	Semences et plants	1
2	Animals for rearing and production	115,4	115,6	118,0	120,3	123,6	124,5	126,4	123,8	123,4	119,3	118,6	120,3	120,3	Animaux d'élevage et de rente	2
3	Energy, lubricants	105,2	103,8	119,7	129,1	143,7	109,2	103,9	90,0	91,0	92,3	90,2	90,0	90,0	Energie et lubrifiants	3
31	Fuels for heating	127,3	128,6	146,5	148,2	163,4	160,8	157,6	152,0	156,1	145,1	145,6	151,4	149,9	Combustibles	31
32	Motor fuels	105,6	103,5	122,5	132,5	152,3	97,3	88,4	64,5	65,9	56,2	52,7	53,3	53,3	Carburants	32
33	Electricity	98,2	98,2	98,2	98,2	102,7	102,7	102,7	107,7	107,7	115,8	115,8	113,0	113,0	Electricité	33
34	Lubricants	112,4	112,1	142,8	168,6	176,3	174,5	176,6	176,6	176,6	224,7	224,7	224,7	224,7	Lubrifiants	34
4	Fertilizers, soil improvers	99,4	99,4	99,4	99,4	99,4	99,5	99,4	99,5	99,4	99,7	99,8	99,8	99,9	Engrais et amendements	4
41	Straight fertilizers	98,7	98,7	98,7	98,7	98,6	98,7	98,7	98,8	98,6	99,2	99,4	99,4	99,5	Engrais simples	41
411	Nitrogenous fertilizers	100,7	100,7	100,7	100,7	100,7	100,7	100,7	100,7	100,7	100,7	100,8	100,8	100,9	Engrais azotés	411
412	Phosphatic fertilizers	91,0	91,0	91,0	91,1	90,7	90,9	91,0	91,4	92,1	92,4	93,0	93,0	93,3	Engrais phosphatés	412
413	Potassic fertilizers	101,9	101,9	101,9	102,3	102,4	103,2	102,5	102,8	98,1	104,7	104,7	104,8	104,8	Engrais potassiques	413
42	Compound fertilizers	100,0	100,0	100,0	100,0	100,0	100,0	100,0	100,0	100,0	100,0	100,0	100,0	100,0	Engrais composés	42
421	NP fertilizers	100,0	100,0	100,0	100,0	100,0	100,0	100,0	100,0	100,0	100,0	100,0	100,0	100,0	Engrais NP	421
422	PK fertilizers	-	-	-	-	-	-	-	-	-	-	-	-	-	Engrais PK	422
423	NPK fertilizers	100,0	100,0	100,0	100,0	100,0	100,0	100,0	100,0	100,0	100,0	100,0	100,0	100,0	Engrais NPK	423
43	Other fertilizers, soil improvers	104,9	104,9	104,9	104,9	104,9	104,9	104,9	104,9	104,9	104,9	104,9	104,9	104,9	Autres engrais et amendements	43
5	Plant protection products	118,7	118,4	118,2	118,4	119,3	119,3	119,8	120,0	120,8	122,6	123,9	124,4	123,2	Produits de protection des cultures	5
51	Fungicides	123,8	123,9	123,3	123,6	124,5	124,9	125,8	126,2	127,2	127,2	129,2	129,9	128,0	Fongicides	51
52	Insecticides	115,9	114,6	115,1	115,2	116,6	116,6	116,3	116,3	116,9	118,0	119,0	119,6	119,3	Insecticides	52
53	Herbicides	104,2	104,2	104,2	104,2	104,2	102,8	102,8	102,8	102,8	113,9	112,9	113,0	113,0	Herbicides	53
54	Other	107,4	107,4	107,4	109,3	109,3	109,3	109,3	109,3	109,3	109,3	109,3	109,3	109,3	Autres	54
6	Animal feedingstuffs	107,4	107,0	107,4	107,0	106,9	107,1	107,9	107,5	106,7	107,5	107,9	109,2	110,2	Aliments des animaux	6
61	Straight feedingstuffs	109,7	108,9	109,4	109,0	109,0	109,4	110,6	109,5	108,7	109,4	109,9	111,4	112,0	Aliments simples	61
611	Cereals and milling by-products	104,4	103,8	105,7	105,0	105,5	107,0	109,3	108,9	106,8	108,5	109,3	111,2	110,6	Céréales et sous-produits de meunerie	611
612	Oil-cakes	102,6	102,0	99,6	99,1	98,8	98,8	99,0	99,3	100,3	100,6	101,2	103,0	101,6	Tourteaux	612
613	Products of animal origin	131,0	129,3	129,4	129,6	128,9	127,7	128,4	124,5	124,4	124,2	124,4	125,0	125,2	Produits d'origine animale	613
614	Other	94,5	94,5	94,5	94,5	94,5	94,5	94,5	94,5	94,5	94,5	94,5	95,7	104,2	Autres	614
62	Compound feedingstuffs	104,5	104,7	104,9	104,5	104,2	104,4	104,6	104,9	104,2	105,1	105,4	106,4	107,8	Aliments composés	62
621	for calves	101,9	101,9	102,2	102,2	101,3	100,9	101,7	102,0	98,8	99,7	100,0	100,3	100,9	pour veaux	621
622	for cattle (excl. calves)	103,2	103,4	103,5	103,4	103,0	103,3	103,4	103,5	103,0	104,1	104,4	105,3	105,2	pour bovins (autres que veaux)	622
623	for pigs	96,9	97,6	97,6	97,6	97,6	97,6	97,6	97,7	97,7	97,7	97,7	97,7	102,9	pour porcins	623
624	for poultry	109,7	109,8	110,2	109,3	108,9	109,2	109,5	110,2	109,2	110,6	111,1	112,6	113,3	pour volailles	624
625	Other	104,5	104,7	104,9	104,5	104,2	104,4	104,6	104,9	104,2	105,1	105,4	106,4	107,8	Autres	625
7	Material and small tools	119,6	119,6	120,5	120,5	120,1	124,4	124,5	125,1	125,5	126,3	126,3	125,2	125,5	Matériel et petit outillage	7
8	Mainten. and repair of plant	118,3	118,3	118,3	118,3	118,3	118,3	118,0	118,3	119,3	118,3	118,3	118,3	118,3	Entretien et réparation du matériel	8
9	Maintenance and repair of agricultural buildings and other buildings	133,4	134,8	135,0	135,3	135,8	137,8	138,1	138,8	139,0	139,7	139,9	140,3	140,7	Entretien et réparation des bâtiments d'exploitation et autres ouvrages	9
10	Veterinary services	132,4	132,4	132,4	132,4	132,4	132,4	132,4	140,1	140,1	140,1	140,1	140,1	140,1	Services vétérinaires	10
11	General expenses	110,7	110,8	110,9	111,1	111,2	111,3	111,5	111,6	111,7	111,9	112,0	112,1	112,3	Frais généraux	11

EC INDICES OF PURCHASE PRICES OF THE MEANS OF AGRICULTURAL PRODUCTION

NOMINAL PRICE INDICES/INDICES DES PRIX NOMINAUX

INDICES CE DES PRIX D'ACHAT DES MOYENS DE PRODUCTION AGRICOLE

II	1985 = 100 Excluding VAT	ITALIA														1985 = 100 TVA exclue	II
		1990							1991								
		J	J	A	S	O	N	D	J	F	M	A	M	J			
02	GOODS AND SERVICES CONTRIBUTING TO AGRICULTURAL INVESTMENT	132,2	132,8	133,0	133,1	133,2	134,4	134,8	135,6	135,8	136,0	136,2	137,1	137,4	BIENS ET SERVICES CONCOURANT AUX INVESTISSEMENTS DE L'AGRICULTURE	02	
12	Machinery and other equipment	132,8	132,8	132,9	133,0	133,0	133,7	134,0	135,3	135,4	135,7	136,0	137,2	137,4	Machines et autres biens d'équipement	12	
121	Rotovator and other 2-wheel equipment	133,4	133,4	133,4	133,4	133,4	133,4	133,4	133,4	133,4	133,4	133,4	135,6	135,6	Motoculteurs et autre matériel à 2 roues	121	
122	Machinery and plant for cultivation	140,3	140,3	140,4	141,0	141,0	143,7	144,6	145,7	145,5	146,1	147,4	148,7	149,5	Machines et matériel pour la culture	122	
123	Machinery and plant for harvesting	140,1	140,1	140,1	140,5	140,0	141,9	141,9	141,7	141,7	142,3	142,8	144,4	144,6	Machines et matériel pour la récolte	123	
124	Farm machinery and installations	122,3	122,4	123,5	123,5	123,5	125,1	127,9	127,9	127,9	130,3	131,1	131,1	131,1	Machines et installation à la ferme	124	
1241	for crop production	125,6	125,6	127,0	127,0	127,0	128,3	131,9	131,9	131,9	135,0	136,1	136,1	136,1	pour la production végétale	1241	
1242	for animal production	111,2	111,8	111,8	111,8	111,8	114,7	114,7	114,7	114,7	114,7	114,7	114,7	114,7	pour la production animale	1242	
1243	Other	122,3	122,4	123,5	123,5	123,5	125,1	127,9	127,9	127,9	130,3	131,1	131,1	131,1	Autres	1243	
125	Tractors	131,7	131,7	131,7	131,7	131,7	131,7	131,7	133,5	133,5	133,5	133,5	134,8	134,9	Tracteurs	125	
126	Other vehicles	132,8	132,8	132,9	133,0	133,0	133,7	134,0	135,3	135,4	135,7	136,0	137,2	137,4	Autres véhicules	126	
13	Buildings	131,3	132,7	133,1	133,2	133,7	135,8	136,1	136,2	136,4	136,5	136,6	137,0	137,3	Ouvrages	13	
131	Farm buildings	127,6	128,8	129,1	129,3	129,8	131,7	132,0	132,1	132,3	132,4	132,5	133,1	133,4	Bâtiments d'exploitation	131	
132	Engineering and soil improvement operations	135,5	137,2	137,6	137,7	138,2	140,5	140,7	140,9	141,1	141,1	141,2	141,5	141,7	Ouvrages de génie civil et amélioration des terres	132	

EC INDICES OF PURCHASE PRICES OF THE MEANS OF AGRICULTURAL PRODUCTION

NOMINAL PRICE INDICES/INDICES DES PRIX NOMINAUX

INDICES CE DES PRIX D'ACHAT DES MOYENS DE PRODUCTION AGRICOLE

I	1985 = 100 Excluding VAT	LUXEMBOURG													1985 = 100 TVA exclue	I
		1991														
		J	J	A	S	O	N	D	J	F	M	A	M	J		
01	GOODS AND SERVICES CURRENTLY CONSUMED IN AGRICULTURE	95,1	95,8	96,4	97,0	97,7	97,6	97,7	98,6	98,6	98,5	98,1	97,6	98,0	BIENS ET SERVICES DE CONSOMMATION COURANTE DE L'AGRICULTURE	01
1	Seeds	108,5	108,5	108,5	108,5	108,5	108,5	108,5	108,4	108,4	108,4	108,4	108,4	108,4	Semences et plants	1
2	Animals for rearing and production	113,0	110,1	110,4	93,6	99,7	96,1	91,4	92,1	105,7	101,3	102,1	91,8	105,3	Animaux d'élevage et de rente	2
3	Energy, lubricants	78,1	80,7	85,9	91,0	94,5	91,4	88,8	86,3	83,8	81,3	78,7	78,3	78,4	Energie et lubrifiants	3
31	Fuels for heating	-	-	-	-	-	-	-	-	-	-	-	-	-	Combustibles	31
32	Motor fuels	54,8	58,0	63,2	68,9	75,2	71,0	71,0	71,0	70,3	66,8	64,7	61,1	61,1	Carburants	32
33	Electricity	103,8	105,9	110,9	115,5	115,8	114,1	108,5	103,3	98,7	97,3	94,3	97,2	97,6	Electricité	33
34	Lubricants	-	-	-	-	-	-	-	-	-	-	-	-	-	Lubrifiants	34
4	Fertilizers, soil improvers	77,1	79,4	80,1	82,1	83,2	84,5	86,6	88,7	89,7	90,7	92,2	90,1	87,3	Engrais et amendements	4
41	Straight fertilizers	78,2	79,5	80,1	82,2	83,5	85,4	87,7	90,0	90,7	91,7	93,5	91,0	87,7	Engrais simples	41
411	Nitrogenous fertilizers	73,0	73,1	75,2	77,8	79,7	82,3	85,2	88,7	90,1	91,3	93,4	89,8	85,5	Engrais azotés	411
412	Phosphatic fertilizers	109,5	115,5	111,9	112,5	111,3	111,3	112,5	109,5	105,9	106,5	109,5	111,3	110,7	Engrais phosphatés	412
413	Potassic fertilizers	84,7	89,1	85,2	85,6	85,6	85,6	85,6	85,6	85,6	85,6	85,6	85,6	85,6	Engrais potassiques	413
42	Compound fertilizers	71,2	79,0	80,3	81,5	82,0	79,5	80,7	81,6	84,2	85,4	85,4	85,4	85,4	Engrais composés	42
421	NP fertilizers	-	-	-	-	-	-	-	-	-	-	-	-	-	Engrais NP	421
422	PK fertilizers	-	-	-	-	-	-	-	-	-	-	-	-	-	Engrais PK	422
423	NPK fertilizers	71,2	79,0	80,3	81,5	82,0	79,5	80,7	81,6	84,2	85,4	85,4	85,4	85,4	Engrais NPK	423
43	Other fertilizers, soil improvers	-	-	-	-	-	-	-	-	-	-	-	-	-	Autres engrais et amendements	43
5	Plant protection products	97,9	97,9	97,9	97,9	97,9	97,9	97,9	127,7	127,7	127,7	127,7	127,7	127,7	Produits de protection des cultures	5
51	Fungicides	114,2	114,2	114,2	114,2	114,2	114,2	114,2	121,0	121,0	121,0	121,0	121,0	121,0	Fongicides	51
52	Insecticides	118,6	118,6	118,6	118,6	118,6	118,6	118,6	133,0	133,0	133,0	133,0	133,0	133,0	Insecticides	52
53	Herbicides	85,3	85,3	85,3	85,3	85,3	85,3	85,3	132,1	132,1	132,1	132,1	132,1	132,1	Herbicides	53
54	Other	-	-	-	-	-	-	-	-	-	-	-	-	-	Autres	54
6	Animal feedingstuffs	91,7	91,3	90,2	89,5	89,5	89,5	89,5	89,5	89,5	89,6	88,5	88,6	90,4	Aliments des animaux	6
61	Straight feedingstuffs	95,6	92,0	92,0	92,0	92,0	92,0	92,0	92,0	92,0	92,0	92,0	93,1	93,1	Aliments simples	61
611	Cereals and milling by-products	95,6	92,0	92,0	92,0	92,0	92,0	92,0	92,0	92,0	92,0	92,0	93,1	93,1	Céréales et sous-produits de meunerie	611
612	Oil-cakes	-	-	-	-	-	-	-	-	-	-	-	-	-	Tourteaux	612
613	Products of animal origin	-	-	-	-	-	-	-	-	-	-	-	-	-	Produits d'origine animale	613
614	Other	-	-	-	-	-	-	-	-	-	-	-	-	-	Autres	614
62	Compound feedingstuffs	91,2	91,2	90,0	89,1	89,1	89,1	89,1	89,1	89,1	89,3	88,0	88,0	90,1	Aliments composés	62
621	for calves	95,4	95,4	93,6	93,6	93,6	93,6	93,6	93,6	93,6	93,6	93,6	93,6	96,3	pour veaux	621
622	for cattle (excl. calves)	91,8	91,8	90,2	88,9	88,9	88,9	88,9	88,9	88,9	88,9	88,9	87,1	87,1	pour bovins (autres que veaux)	622
623	for pigs	88,1	88,1	88,1	88,1	88,1	88,1	88,1	88,1	88,1	88,7	88,1	88,1	89,0	pour porcins	623
624	for poultry	95,2	95,2	95,2	95,2	95,2	95,2	95,2	95,2	95,2	96,7	96,7	96,7	99,3	pour volailles	624
625	Other	-	-	-	-	-	-	-	-	-	-	-	-	-	Autres	625
7	Material and small tools	111,3	111,6	111,7	111,8	112,0	112,0	112,2	112,2	112,2	112,2	112,2	112,2	112,2	Matériel et petit outillage	7
8	Mainten. and repair of plant	118,1	118,1	118,1	118,1	118,1	118,1	118,1	118,1	118,1	118,1	118,1	118,1	118,1	Entretien et réparation du matériel	8
9	Maintenance and repair of agricultural buildings and other buildings	134,3	134,3	134,3	134,3	134,3	134,3	134,3	143,8	143,8	143,8	143,8	143,8	143,8	Entretien et réparation des bâtiments d'exploitation et autres ouvrages	9
10	Veterinary services	125,1	125,1	125,3	125,3	125,3	125,8	125,9	127,5	127,6	127,6	127,8	127,9	127,9	Services vétérinaires	10
11	General expenses	118,2	119,1	121,0	121,6	121,7	121,9	122,4	123,3	123,3	123,6	124,3	124,8	125,1	Frais généraux	11

EC INDICES OF PURCHASE PRICES OF THE MEANS OF AGRICULTURAL PRODUCTION

NOMINAL PRICE INDICES/INDICES DES PRIX NOMINAUX

INDICES CE DES PRIX D'ACHAT DES MOYENS DE PRODUCTION AGRICOLE

	LUXEMBOURG														1985 = 100 TVA exclue		
	1991																
1985 = 100 Excluding VAT																	
	J	J	A	S	O	N	D	J	F	M	A	M	J				
02 GOODS AND SERVICES CONTRIBUTING TO AGRICULTURAL INVESTMENT	125,8	125,8	125,8	125,8	126,7	126,7	126,7	129,0	129,0	129,0	129,0	129,0	129,0	129,0	129,0	BIENS ET SERVICES CONCOURANT AUX INVESTISSEMENTS DE L'AGRICULTURE	02
12 Machinery and other equipment	121,4	121,4	121,4	121,4	122,9	122,9	122,9	122,9	122,9	122,9	122,9	122,9	122,9	122,9	122,9	Machines et autres biens d'équipement	12
121 Rotovator and other 2-wheel equipment	115,4	115,4	115,4	115,4	115,4	115,4	115,4	115,4	115,4	115,4	115,4	115,4	115,4	115,4	115,4	Motoculteurs et autre matériel à 2 roues	121
122 Machinery and plant for cultivation	124,5	124,5	124,5	124,5	124,5	124,5	124,5	124,5	124,5	124,5	124,5	124,5	124,5	124,5	124,5	Machines et matériel pour la culture	122
123 Machinery and plant for harvesting	118,5	118,5	118,5	118,5	118,5	118,5	118,5	118,5	118,5	118,5	118,5	118,5	118,5	118,5	118,5	Machines et matériel pour la récolte	123
124 Farm machinery and installations	131,9	131,9	131,9	131,9	133,2	133,2	133,2	133,2	133,2	133,2	133,2	133,2	133,2	133,2	133,2	Machines et installation à la ferme	124
1241 for crop production	-	-	-	-	-	-	-	-	-	-	-	-	-	-	-	pour la production végétale	1241
1242 for animal production	131,9	131,9	131,9	131,9	133,2	133,2	133,2	133,2	133,2	133,2	133,2	133,2	133,2	133,2	133,2	pour la production animale	1242
1243 Other	-	-	-	-	-	-	-	-	-	-	-	-	-	-	-	Autres	1243
125 Tractors	117,6	117,6	117,6	117,6	122,3	122,3	122,3	122,3	122,3	122,3	122,3	122,3	122,3	122,3	122,3	Tracteurs	125
126 Other vehicles	124,6	124,6	124,6	124,6	124,6	124,6	124,6	124,6	124,6	124,6	124,6	124,6	124,6	124,6	124,6	Autres véhicules	126
13 Buildings	131,3	131,3	131,3	131,3	131,3	131,3	131,3	136,6	136,6	136,6	136,6	136,6	136,6	136,6	136,6	Ouvrages	13
131 Farm buildings	130,5	130,5	130,5	130,5	130,5	130,5	130,5	135,8	135,8	135,8	135,8	135,8	135,8	135,8	135,8	Bâtiments d'exploitation	131
132 Engineering and soil improvement operations	133,2	133,2	133,2	133,2	133,2	133,2	133,2	138,5	138,5	138,5	138,5	138,5	138,5	138,5	138,5	Ouvrages de génie civil et amélioration des terres	132

EC INDICES OF PURCHASE PRICES OF THE MEANS OF AGRICULTURAL PRODUCTION

NOMINAL PRICE INDICES/INDICES DES PRIX NOMINAUX

INDICES CE DES PRIX D'ACHAT DES MOYENS DE PRODUCTION AGRICOLE

I	1985 = 100 Excluding VAT	NEDERLAND														1985 = 100 TVA exclue	I
		1991															
		J	J	A	S	O	N	D	J	F	M	A	M	J			
01	GOODS AND SERVICES CURRENTLY CONSUMED IN AGRICULTURE	86,5	85,6	85,4	84,9	85,0	84,5	84,4	84,9	85,6	85,9	86,4	86,5	86,5	BIENS ET SERVICES DE CONSOMMATION COURANTE DE L'AGRICULTURE	01	
1	Seeds	116,3	116,3	116,3	116,3	116,3	116,3	116,3	117,1	117,1	117,1	117,1	117,1	117,1	Semences et plants	1	
2	Animals for rearing and production	125,4	125,4	125,4	125,4	125,4	125,4	125,4	117,5	117,5	117,5	117,5	117,5	117,5	Animaux d'élevage et de rente	2	
3	Energy, lubricants	84,3	82,6	85,4	86,9	88,9	87,8	87,0	87,1	87,2	85,3	85,3	85,6	85,6	Energie et lubrifiants	3	
31	Fuels for heating	86,1	83,3	84,0	84,3	85,1	84,9	84,7	83,8	83,8	84,6	84,0	84,0	84,0	Combustibles	31	
32	Motor fuels	61,2	62,4	73,4	80,6	87,0	82,1	78,5	80,2	80,4	68,0	69,2	70,5	70,3	Carburants	32	
33	Electricity	102,0	101,0	102,0	102,0	103,0	103,0	103,0	105,0	105,0	105,0	106,0	106,0	106,0	Electricité	33	
34	Lubricants	98,3	98,3	98,3	101,8	105,7	105,7	105,7	105,7	105,7	105,7	105,7	105,7	105,7	Lubrifiants	34	
4	Fertilizers, soil improvers	75,5	75,0	74,7	74,1	75,0	75,8	75,8	78,2	82,7	82,9	82,2	82,2	82,2	Engrais et amendements	4	
41	Straight fertilizers	74,3	73,7	73,3	72,5	74,1	75,0	75,0	78,2	83,7	84,3	83,2	83,2	83,2	Engrais simples	41	
411	Nitrogenous fertilizers	73,9	73,3	72,8	72,0	73,9	75,0	75,0	78,7	85,0	85,7	84,4	84,4	84,4	Engrais azotés	411	
412	Phosphatic fertilizers	66,3	66,0	65,6	65,5	64,8	64,2	64,2	63,9	63,0	62,7	63,0	63,0	63,0	Engrais phosphatés	412	
413	Potassic fertilizers	85,9	85,5	84,6	83,7	83,3	83,3	83,3	83,3	83,9	83,8	84,1	84,1	84,1	Engrais potassiques	413	
42	Compound fertilizers	75,0	74,7	74,7	74,6	73,7	74,0	74,0	73,8	75,6	74,2	74,4	74,4	74,4	Engrais composés	42	
421	NP fertilizers	71,7	71,4	71,4	71,4	70,3	70,9	70,9	71,2	75,7	72,2	72,2	72,2	72,2	Engrais NP	421	
422	PK fertilizers	72,4	72,6	72,6	72,6	71,3	71,3	71,3	69,8	67,8	66,5	66,7	66,7	66,7	Engrais PK	422	
423	NPK fertilizers	78,6	78,4	78,4	77,9	77,6	77,6	77,6	77,6	77,2	77,6	78,0	78,4	78,4	Engrais NPK	423	
43	Other fertilizers, soil improvers	102,9	103,4	103,8	104,3	104,0	104,0	104,0	104,0	104,3	104,6	105,0	105,0	105,0	Autres engrais et amendements	43	
5	Plant protection products	103,2	103,2	103,2	103,2	103,2	103,2	103,2	105,4	105,4	105,4	105,4	105,4	105,4	Produits de protection des cultures	5	
51	Fungicides	105,1	105,1	105,1	105,1	105,1	105,1	105,1	107,0	107,0	107,0	107,0	107,0	107,0	Fongicides	51	
52	Insecticides	108,3	108,3	108,3	108,3	108,3	108,3	108,3	111,8	111,8	111,8	111,8	111,8	111,8	Insecticides	52	
53	Herbicides	101,3	101,3	101,3	101,3	101,3	101,3	101,3	103,2	103,2	103,2	103,2	103,2	103,2	Herbicides	53	
54	Other	-	-	-	-	-	-	-	-	-	-	-	-	-	Autres	54	
6	Animal feedingstuffs	79,8	78,7	77,7	76,6	76,3	75,5	75,5	75,8	76,5	77,3	78,2	78,2	78,2	Aliments des animaux	6	
61	Straight feedingstuffs	77,4	77,1	76,8	76,6	75,2	74,5	74,5	74,8	76,0	77,0	78,2	78,2	78,2	Aliments simples	61	
611	Cereals and milling by-products	85,8	87,9	89,7	89,6	86,1	86,9	86,9	87,9	89,2	89,8	90,5	90,5	90,5	Céréales et sous-produits de meunerie	611	
612	Oil-cakes	72,8	71,1	69,4	69,8	70,3	68,4	68,4	67,4	67,8	69,0	70,7	70,7	70,7	Tourteaux	612	
613	Products of animal origin	58,9	58,9	58,9	58,9	58,9	58,9	58,9	59,0	59,0	59,0	59,0	59,0	59,0	Produits d'origine animale	613	
614	Other	80,0	78,7	77,8	75,7	71,5	71,2	71,2	74,7	79,6	80,6	81,8	81,8	81,8	Autres	614	
62	Compound feedingstuffs	79,8	78,7	77,7	76,6	76,3	75,5	75,5	75,8	76,5	77,3	78,2	78,2	78,2	Aliments composés	62	
621	for calves	109,1	109,5	108,0	106,2	105,5	104,0	104,0	104,2	105,0	105,9	105,9	105,9	105,9	pour veaux	621	
622	for cattle (excl. calves)	76,4	74,8	73,2	71,5	70,0	69,4	69,4	69,0	70,3	71,8	73,7	73,7	73,7	pour bovins (autres que veaux)	622	
623	for pigs	77,8	76,4	75,6	74,8	75,3	74,3	74,3	75,0	75,5	76,0	76,5	76,5	76,5	pour porcins	623	
624	for poultry	74,9	74,1	73,8	73,4	72,9	72,7	72,7	72,9	73,3	73,8	74,4	74,4	74,4	pour volailles	624	
625	Other	-	-	-	-	-	-	-	-	-	-	-	-	-	Autres	625	
7	Material and small tools	110,0	110,0	110,0	110,0	110,0	110,0	110,0	112,0	112,0	112,0	113,0	113,0	113,0	Matériel et petit outillage	7	
8	Mainten. and repair of plant	112,3	112,3	112,3	111,3	111,3	111,3	111,3	112,5	112,5	112,5	112,5	113,5	113,5	Entretien et réparation du matériel	8	
9	Maintenance and repair of agricultural buildings and other buildings	105,8	105,8	105,8	106,7	106,7	106,7	106,7	109,5	109,5	109,5	109,5	109,5	109,5	Entretien et réparation des bâtiments d'exploitation et autres ouvrages	9	
10	Veterinary services	105,7	105,7	105,7	105,7	105,7	105,7	105,7	106,0	106,0	106,0	106,0	106,0	106,0	Services vétérinaires	10	
11	General expenses	103,2	103,4	103,8	104,6	104,6	104,6	104,6	105,7	105,4	105,5	105,8	106,0	106,0	Frais généraux	11	

EC INDICES OF PURCHASE PRICES OF THE MEANS OF AGRICULTURAL PRODUCTION

NOMINAL PRICE INDICES/INDICES DES PRIX NOMINAUX

INDICES CE DES PRIX D'ACHAT DES MOYENS DE PRODUCTION AGRICOLE

	NEDERLAND														1985 = 100 TVA exclue		
	1990							1991									
	J	J	A	S	O	N	D	J	F	M	A	M	J				
02	GOODS AND SERVICES CONTRIBUTING TO AGRICULTURAL INVESTMENT															BIENS ET SERVICES CONCOURANT AUX INVESTISSEMENTS DE L'AGRICULTURE	02
12	Machinery and other equipment															Machines et autres biens d'équipement	12
121	Rotovator and other 2-wheel equipment															Motoculteurs et autre matériel à 2 roues	121
122	Machinery and plant for cultivation															Machines et matériel pour la culture	122
123	Machinery and plant for harvesting															Machines et matériel pour la récolte	123
124	Farm machinery and installations															Machines et installation à la ferme	124
1241	for crop production															pour la production végétale	1241
1242	for animal production															pour la production animale	1242
1243	Other															Autres	1243
125	Tractors															Tracteurs	125
126	Other vehicles															Autres véhicules	126
13	Buildings															Ouvrages	13
131	Farm buildings															Bâtiments d'exploitation	131
132	Engineering and soil improvement operations															Ouvrages de génie civil et amélioration des terres	132

EC INDICES OF PURCHASE PRICES OF THE MEANS OF AGRICULTURAL PRODUCTION

NOMINAL PRICE INDICES/INDICES DES PRIX NOMINAUX

INDICES DE DES PRIX D'ACHAT DES MOYENS DE PRODUCTION AGRICOLE

I	1985 = 100 Excluding VAT	UNITED KINGDOM 1991														1985 = 100 TVA exclue	I
		J	J	A	S	O	N	D	J	F	M	A	M	J			
01	GOODS AND SERVICES CURRENTLY CONSUMED IN AGRICULTURE	113,5	113,1	113,6	113,3	113,9	113,8	113,8	115,8	116,0	116,4	117,0	117,5	117,5	BIENS ET SERVICES DE CONSOMMATION COURANTE DE L'AGRICULTURE	01	
1	Seeds	105,3	105,3	105,9	99,0	98,8	98,8	99,0	106,8	109,8	111,3	114,2	112,8	115,6	Semences et plants	1	
2	Animals for rearing and production	109,5	111,4	112,7	110,5	106,3	107,9	110,4	119,3	118,2	109,6	109,3	108,7	108,7	Animaux d'élevage et de rente	2	
3	Energy, lubricants	82,1	81,3	91,3	99,2	105,1	101,4	98,1	96,6	95,5	88,7	88,5	90,8	90,9	Energie et lubrifiants	3	
31	Fuels for heating	58,4	57,4	73,6	84,4	93,5	89,9	86,0	84,2	82,4	68,7	65,0	68,5	68,7	Combustibles	31	
32	Motor fuels	74,9	74,0	86,7	97,0	104,0	98,1	93,3	91,4	90,0	82,4	82,9	86,0	86,1	Carburants	32	
33	Electricity	115,0	115,0	115,0	115,0	115,0	115,0	115,0	115,0	115,0	115,0	115,0	115,0	115,0	Electricité	33	
34	Lubricants	106,3	104,8	104,6	108,3	117,1	122,8	124,7	123,2	124,6	121,7	124,3	122,4	122,3	Lubrifiants	34	
4	Fertilizers, soil improvers	95,4	94,6	94,6	94,3	93,6	95,5	96,4	97,3	97,6	99,3	96,5	92,8	90,2	Engrais et amendements	4	
41	Straight fertilizers	92,0	92,0	91,9	91,1	90,9	93,1	94,3	95,4	95,5	96,7	93,9	88,2	85,0	Engrais simples	41	
411	Nitrogenous fertilizers	92,4	92,5	92,5	91,7	91,4	93,7	94,9	96,1	96,1	97,3	94,4	88,5	85,2	Engrais azotes	411	
412	Phosphatic fertilizers	81,9	79,2	77,5	77,3	79,5	78,8	79,1	79,1	80,2	81,3	81,3	81,4	81,1	Engrais phosphatés	412	
413	Potassic fertilizers	-	-	-	-	-	-	-	-	-	-	-	-	-	Engrais potassiques	413	
42	Compound fertilizers	92,0	90,7	90,7	90,8	89,5	91,0	92,1	93,1	94,0	94,7	92,1	89,5	87,0	Engrais composés	42	
421	NP fertilizers	-	-	-	-	-	-	-	-	-	-	-	-	-	Engrais NP	421	
422	PK fertilizers	-	-	-	-	-	-	-	-	-	-	-	-	-	Engrais PK	422	
423	NPK fertilizers	92,0	90,7	90,7	90,8	89,5	91,0	92,1	93,1	94,0	94,7	92,1	89,5	87,0	Engrais NPK	423	
43	Other fertilizers, soil improvers	140,5	137,6	138,2	138,4	139,3	142,0	140,6	138,5	136,1	147,4	143,1	143,2	143,2	Autres engrais et amendements	43	
5	Plant protection products	127,5	127,6	127,5	127,6	131,7	132,3	132,3	138,6	138,6	138,7	141,3	141,3	141,4	Produits de protection des cultures	5	
51	Fungicides	:	:	:	:	:	:	:	:	:	:	:	:	:	Fongicides	51	
52	Insecticides	:	:	:	:	:	:	:	:	:	:	:	:	:	Insecticides	52	
53	Herbicides	:	:	:	:	:	:	:	:	:	:	:	:	:	Herbicides	53	
54	Other	:	:	:	:	:	:	:	:	:	:	:	:	:	Autres	54	
6	Animal feedingstuffs	115,1	114,5	113,0	111,1	111,0	110,3	110,4	113,0	112,8	114,0	115,2	116,9	117,7	Aliments des animaux	6	
61	Straight feedingstuffs	112,4	111,8	112,6	112,9	112,8	111,5	112,4	114,7	114,1	117,7	120,0	122,4	122,5	Aliments simples	61	
611	Cereals and milling by-products	117,4	117,3	118,8	117,6	116,7	118,8	121,1	124,4	122,5	128,6	129,3	131,9	131,0	Céréales et sous-produits de meunerie	611	
612	Oil-cakes	102,0	100,0	99,9	105,3	107,3	95,7	97,6	99,4	100,1	99,0	107,3	110,0	113,6	Tourteaux	612	
613	Products of animal origin	114,5	112,1	112,1	105,5	105,5	108,6	106,9	108,5	110,7	111,4	111,4	113,5	114,3	Produits d'origine animale	613	
614	Other	109,4	109,4	109,4	109,4	109,4	109,4	104,8	104,8	105,6	108,2	108,2	109,6	108,0	Autres	614	
62	Compound feedingstuffs	116,3	115,6	113,2	110,3	110,2	109,8	109,5	112,3	112,3	112,4	113,2	114,5	115,6	Aliments composés	62	
621	for calves	122,7	121,1	120,8	117,7	117,9	117,6	117,8	117,8	117,9	117,9	119,4	121,7	122,9	pour veaux	621	
622	for cattle (excl. calves)	114,5	111,9	106,9	104,3	104,5	104,3	105,1	108,8	107,9	106,1	107,1	108,3	108,9	pour bovins (autres que veaux)	622	
623	for pigs	117,5	117,3	116,2	114,3	113,8	113,4	110,9	115,4	116,2	117,4	115,9	117,5	119,5	pour porcins	623	
624	for poultry	116,0	117,4	116,2	113,1	112,7	112,0	112,1	113,7	114,3	115,6	117,6	118,9	119,7	pour volailles	624	
625	Other	121,0	117,7	119,0	110,0	110,9	110,7	110,2	108,2	108,1	108,1	108,1	109,4	110,5	Autres	625	
7	Material and small tools	128,9	129,7	131,2	132,7	133,8	134,5	134,8	136,1	137,5	137,4	138,2	138,7	139,0	Matériel et petit outillage	7	
8	Mainten. and repair of plant	136,2	137,5	138,3	139,1	139,5	140,8	141,0	143,3	144,7	146,7	149,5	150,7	150,6	Entretien et réparation du matériel	8	
9	Maintenance and repair of agricultural buildings and other buildings	129,7	130,4	130,7	130,7	131,0	131,1	131,0	132,6	132,6	133,8	134,0	134,2	133,7	Entretien et réparation des bâtiments d'exploitation et autres ouvrages	9	
10	Veterinary services	121,8	121,9	122,0	122,2	122,2	122,3	122,3	122,6	122,7	122,7	122,7	122,7	122,7	Services vétérinaires	10	
11	General expenses	130,4	129,4	128,3	128,3	127,8	129,4	129,4	129,7	130,7	132,4	133,1	132,7	133,1	Frais généraux	11	

EC INDICES OF PURCHASE PRICES OF THE MEANS OF AGRICULTURAL PRODUCTION

NOMINAL PRICE INDICES/INDICES DES PRIX NOMINAUX

INDICES CE DES PRIX D'ACHAT DES MOYENS DE PRODUCTION AGRICOLE

	UNITED KINGDOM														
	1991														
1985 = 100 Excluding VAT	J	J	A	S	O	N	D	J	F	M	A	M	J	1985 = 100 TVA exclue	
02 GOODS AND SERVICES CONTRIBUTING TO AGRICULTURAL INVESTMENT	135,4	136,2	136,2	136,6	137,4	137,6	138,6	140,4	141,1	141,8	142,4	142,7	142,6	BIENS ET SERVICES CONCOURANT AUX INVESTISSEMENTS DE L'AGRICULTURE 02	
12 Machinery and other equipment	128,6	129,5	130,0	130,2	131,3	131,2	132,2	134,4	134,9	135,2	135,4	135,7	135,6	Machines et autres biens d'équipement 12	
121 Rotovalor and other 2-wheel equipment	-	-	-	-	-	-	-	-	-	-	-	-	-	Motoculteurs et autre matériel à 2 roues 121	
122 Machinery and plant for cultivation	139,6	145,0	145,3	145,4	145,4	145,4	150,0	150,6	150,6	150,6	150,7	150,7	150,9	Machines et matériel pour la culture 122	
123 Machinery and plant for harvesting	126,7	127,0	127,2	127,4	131,3	131,6	133,1	133,4	134,4	134,5	134,5	134,5	134,5	Machines et matériel pour la récolte 123	
124 Farm machinery and installations	129,6	129,7	130,9	130,9	131,3	131,3	131,6	137,7	137,8	137,9	137,9	137,9	137,9	Machines et installation à la ferme 124	
1241 for crop production	:	:	:	:	:	:	:	:	:	:	:	:	:	pour la production végétale 1241	
1242 for animal production	:	:	:	:	:	:	:	:	:	:	:	:	:	pour la production animale 1242	
1243 Other	:	:	:	:	:	:	:	:	:	:	:	:	:	Autres 1243	
125 Tractors	123,8	123,8	123,8	123,8	123,8	123,8	124,2	127,7	127,7	128,3	128,3	128,4	128,2	Tracteurs 125	
126 Other vehicles	129,6	130,5	131,7	132,3	132,7	132,2	131,2	130,5	132,2	133,0	134,0	135,4	135,4	Autres véhicules 126	
13 Buildings	144,6	145,4	144,6	145,3	145,8	146,4	147,3	148,7	149,7	150,8	152,1	152,4	152,3	Ouvrages 13	
131 Farm buildings	129,9	130,5	130,9	131,1	131,7	131,9	132,2	133,9	134,0	134,9	136,3	137,0	136,7	Bâtiments d'exploitation 131	
132 Engineering and soil improvement operations	161,5	162,5	160,4	161,5	162,0	163,0	164,6	165,7	167,6	169,1	170,1	170,1	170,1	Ouvrages de génie civil et melioration des terres 132	

EC INDICES OF PURCHASE PRICES OF THE MEANS OF AGRICULTURAL PRODUCTION

NOMINAL PRICE INDICES/INDICES DES PRIX NOMINAUX

INDICES CE DES PRIX D'ACHAT DES MOYENS DE PRODUCTION AGRICOLE

I	1985 = 100 Excluding VAT	EUR 11														1985 = 100 TVA exclue	I
		1990					1991										
		J	J	A	S	O	N	D	J	F	M	A	M	J			
0*	GOODS AND SERVICES CURRENTLY CONSUMED IN AGRICULTURE	103,5	103,1	103,8	104,2	104,9	104,5	104,7	105,6	106,2	106,1	106,3	106,9	106,8	BIENS ET SERVICES DE CONSOMMATION COURANTE DE L'AGRICULTURE	01	
1	Seeds	114,5	116,5	117,9	115,4	112,7	112,0	113,7	115,5	119,2	122,2	122,2	123,2	114,7	Semences et plants	1	
2	Animals for rearing and production	111,9	110,4	103,5	99,7	98,6	98,1	99,7	99,5	103,8	104,4	104,5	107,1	108,7	Animaux d'élevage et de rente	2	
3	Energy, lubricants	85,6	85,0	93,3	100,4	107,4	102,3	100,3	100,5	100,6	93,9	92,7	94,0	93,8	Energie et lubrifiants	3	
31	Fuels for heating	66,6	65,8	75,1	81,2	89,0	85,4	83,9	86,5	85,6	74,5	73,4	75,1	74,6	Combustibles	31	
32	Motor fuels	79,4	78,4	89,6	100,1	108,9	100,4	97,0	95,8	96,4	87,2	85,0	86,2	85,9	Carburants	32	
33	Electricity	110,8	110,7	110,9	110,9	111,6	111,6	111,6	112,8	112,8	114,0	114,9	114,6	114,6	Electricité	33	
34	Lubricants	116,8	118,5	124,1	128,6	136,2	136,6	137,0	137,9	137,8	140,8	140,8	145,6	145,6	Lubrifiants	34	
4	Fertilizers, soil improvers	88,8	88,0	89,4	89,5	89,9	90,7	91,2	92,3	93,0	93,8	93,5	92,8	91,9	Engrais et amendements	4	
41	Straight fertilizers	85,4	84,8	86,0	86,0	86,8	88,1	88,7	90,5	91,6	92,4	92,2	91,2	89,9	Engrais simples	41	
411	Nitrogenous fertilizers	82,8	82,4	83,8	83,6	84,6	86,1	86,7	88,6	90,0	90,7	90,4	89,3	87,9	Engrais azotés	411	
412	Phosphatic fertilizers	97,9	97,1	96,9	97,4	97,7	98,1	99,0	100,0	100,7	101,2	101,6	101,0	100,7	Engrais phosphatés	412	
413	Potassic fertilizers	94,3	92,9	93,5	93,7	93,9	94,6	94,7	95,6	95,8	97,3	97,6	96,7	95,8	Engrais potassiques	413	
42	Compound fertilizers	90,1	88,9	90,8	91,0	90,9	91,2	91,8	92,3	92,6	93,1	92,9	92,3	91,7	Engrais composés	42	
421	NP fertilizers	101,5	100,9	113,7	114,0	113,9	114,1	114,3	114,5	115,2	115,6	116,1	116,1	115,8	Engrais NP	421	
422	PK fertilizers	85,4	83,7	83,4	83,7	84,0	84,4	84,9	85,7	86,2	86,4	86,8	85,9	85,2	Engrais PK	422	
423	NPK fertilizers	89,3	88,2	88,8	88,9	88,7	89,1	89,7	90,2	90,4	91,0	90,5	89,9	89,3	Engrais NPK	423	
43	Other fertilizers, soil improvers	115,5	114,8	115,1	115,3	115,7	116,5	116,1	115,8	115,4	118,5	117,5	117,6	117,5	Autres engrais et amendements	43	
5	Plant protection products	112,8	112,9	113,2	113,2	113,9	113,6	113,9	115,0	115,8	117,6	118,6	119,0	119,1	Produits de protection des cultures	5	
51	Fungicides	118,2	118,4	118,5	118,6	118,8	118,9	119,5	120,0	120,0	121,6	123,7	124,7	124,5	Fongicides	51	
52	Insecticides	117,3	117,3	117,4	117,4	119,7	119,5	119,6	122,1	123,0	124,3	125,2	125,5	125,7	Insecticides	52	
53	Herbicides	106,8	106,8	106,9	107,0	107,0	105,9	106,0	106,8	109,5	112,6	113,0	112,4	112,6	Herbicides	53	
54	Other	105,9	105,7	107,4	107,4	107,6	108,3	107,9	108,4	106,6	107,0	107,3	108,9	109,0	Autres	54	
6	Animal feedingstuffs	100,6	99,9	99,2	98,5	98,3	98,4	98,8	99,5	99,6	100,1	100,6	101,2	101,8	Aliments des animaux	6	
6*	Straight feedingstuffs	108,8	108,3	107,8	108,2	108,3	109,3	110,7	112,1	112,0	113,2	113,9	114,5	114,8	Aliments simples	61	
611	Cereals and milling by-products	108,9	108,1	107,6	108,5	108,7	110,7	113,0	115,8	115,7	118,2	118,7	120,0	119,1	Céréales et sous-produits de meunerie	611	
612	Oil-cakes	92,2	91,2	89,8	90,2	90,5	88,0	88,0	88,2	88,4	88,2	90,3	92,1	92,7	Tourteaux	612	
613	Products of animal origin	127,4	125,6	125,5	125,4	125,0	124,1	124,7	122,1	121,7	121,3	121,3	122,2	122,8	Produits d'origine animale	613	
6*4	Other	112,0	114,3	114,2	113,8	113,4	117,9	118,6	120,9	120,8	120,5	120,9	117,7	120,7	Autres	614	
62	Compound feedingstuffs	97,7	96,9	96,1	95,0	94,8	94,5	94,5	94,9	95,1	95,4	95,8	96,4	97,1	Aliments composés	62	
621	for calves	111,8	111,7	110,8	109,6	108,6	107,9	107,8	107,5	107,9	108,4	108,8	109,2	109,3	pour veaux	621	
622	for cattle (excl. calves)	94,8	93,6	92,1	90,8	90,3	89,9	90,1	90,5	90,6	90,5	91,1	91,7	92,3	pour bovins (autres que veaux)	622	
623	for pigs	93,3	92,4	91,7	90,7	90,7	90,4	90,2	90,7	90,9	91,2	91,3	91,9	92,7	pour porcins	623	
624	for poultry	98,9	98,3	97,9	97,0	96,8	96,7	96,9	97,4	97,6	98,1	98,7	99,3	100,2	pour volailles	624	
625	Other	113,0	112,3	112,7	111,9	112,5	112,6	113,0	113,2	113,2	114,0	113,8	114,7	115,3	Autres	625	
7	Material and small tools	122,4	122,7	123,1	123,7	124,3	125,5	127,3	127,4	128,1	128,5	129,1	129,8	130,0	Matériel et petit outillage	7	
8	Mainten. and repair of plant	134,7	135,4	135,9	136,4	136,8	137,3	137,4	138,7	140,3	140,4	140,7	141,9	142,6	Entretien et réparation du matériel	8	
9	Maintenance and repair of agricultural buildings and other buildings	128,1	128,7	129,6	130,1	130,8	131,1	131,4	133,1	132,8	134,0	135,0	136,0	136,1	Entretien et réparation des bâtiments d'exploitation et autres ouvrages	9	
10	Veterinary services	118,9	119,0	118,9	118,9	119,0	119,0	119,9	122,2	122,4	122,3	122,5	122,5	122,7	Services vétérinaires	10	
11	General expenses	117,9	117,9	117,9	118,2	117,7	118,1	118,0	119,7	120,2	121,3	121,8	122,0	122,5	Frais généraux	11	

EC INDICES OF PURCHASE PRICES OF THE MEANS OF AGRICULTURAL PRODUCTION

NOMINAL PRICE INDICES/INDICES DES PRIX NOMINAUX

INDICES CE DES PRIX D'ACHAT DES MOYENS DE PRODUCTION AGRICOLE

II	1985 = 100 Excluding VAT	EUR 11														1985 = 100 TVA exclue	II
		1990							1991								
		J	J	A	S	O	N	D	J	F	M	A	M	J			
02	GOODS AND SERVICES CONTRIBUTING TO AGRICULTURAL INVESTMENT	129,6	130,1	130,3	131,1	131,6	132,1	132,7	133,5	133,7	134,2	134,9	135,5	135,7	BIENS ET SERVICES CONCOURANT AUX INVESTISSEMENTS DE L'AGRICULTURE	02	
12	Machinery and other equipment	127,8	128,0	128,1	128,7	129,0	129,3	129,7	130,3	130,6	131,1	131,5	132,1	132,4	Machines et autres biens d'équipement	12	
121	Rotovator and other 2-wheel equipment	133,1	133,1	133,1	133,4	133,6	133,9	133,9	134,9	135,2	135,8	136,5	137,6	137,8	Motoculteurs et autre matériel à 2 roues	121	
122	Machinery and plant for cultivation	127,9	128,7	128,8	129,8	129,8	130,1	131,1	132,5	132,9	133,2	133,8	134,3	134,8	Machines et matériel pour la culture	122	
123	Machinery and plant for harvesting	126,1	126,2	126,2	127,0	128,1	128,7	129,3	129,3	129,7	129,9	130,6	131,0	132,0	Machines et matériel pour la récolte	123	
124	Farm machinery and installations	123,3	123,8	124,2	124,5	124,7	125,1	125,9	128,6	128,9	129,8	130,5	130,6	131,0	Machines et installation à la ferme	124	
1241	for crop production	-	-	-	-	-	-	-	-	-	-	-	-	-	pour la production végétale	1241	
1242	for animal production	-	-	-	-	-	-	-	-	-	-	-	-	-	pour la production animale	1242	
1243	Other	-	-	-	-	-	-	-	-	-	-	-	-	-	Autres	1243	
125	Tractors	128,0	128,1	128,2	128,5	128,7	128,8	129,0	128,6	128,7	129,2	129,3	129,9	130,0	Tracteurs	125	
126	Other vehicles	132,1	132,3	132,4	133,0	133,3	133,8	133,8	135,3	135,5	136,2	136,7	138,2	138,4	Autres véhicules	126	
13	Buildings	132,9	133,9	134,3	135,5	136,4	137,3	138,2	139,3	139,5	139,8	141,2	141,6	141,7	Ouvrages	13	
131	Farm buildings	129,8	130,8	131,3	132,6	133,5	134,2	134,7	135,8	135,8	136,2	137,5	138,2	138,6	Bâtiments d'exploitation	131	
132	Engineering and soil improvement operations	136,9	138,1	138,2	139,3	140,2	141,6	142,9	144,0	144,4	144,6	146,2	146,2	145,9	Ouvrages de génie civil et amélioration des terres	132	

Deflated indices

Indices déflatés

EC INDICES OF PURCHASE PRICES OF THE MEANS OF AGRICULTURAL PRODUCTION

DEFLATED PRICE INDICES/INDICES DES PRIX DEFLATES

INDICES CE DES PRIX D'ACHAT DES MOYENS DE PRODUCTION AGRICOLE

		1985 = 100															
		1990		BELGIQUE/BELGIE										1991			
Excluding VAT		J	J	A	S	O	N	D	J	F	M	A	M	J	TVA exclue		
01	GOODS AND SERVICES CURRENTLY CONS. IN AGRICULTURE	81,5	80,6	80,4	79,3	79,2	79,4	79,4	79,0	78,5	78,2	78,6	78,7	78,4	BIENS ET SERVICES DE CONS. COURANTE DE L'AGRICULTURE	01	
1	Seeds	120,2	119,8	119,1	103,9	103,2	103,6	103,7	103,0	102,6	103,1	103,0	102,6	102,2	Semences et plants	1	
2	Animals for rearing and production	84,0	86,7	83,5	77,1	76,6	78,8	77,0	76,6	85,7	85,7	88,6	87,5	87,1	Animaux d'élevage et de rente	2	
3	Energy, lubricants	50,2	51,3	55,6	60,8	65,6	64,9	63,5	64,0	58,1	52,1	53,4	54,1	53,9	Energie et lubrifiants	3	
4	Fertilizers, soil improvers	78,3	73,2	73,1	72,8	73,2	74,0	74,4	74,3	74,5	74,8	74,8	74,5	74,2	Engrais et amendements	4	
41	Straight fertilizers	71,9	71,6	71,2	70,6	70,1	70,4	70,4	69,9	69,7	70,0	69,9	69,7	69,4	Engrais simples	41	
42	Compound fertilizers	83,8	73,9	74,2	74,2	75,4	76,7	77,6	77,8	78,5	78,8	78,8	78,5	78,1	Engrais composés	42	
43	Other fertilizers, soil improvers	86,7	86,4	85,9	85,2	84,6	84,9	85,0	84,4	84,1	84,4	84,4	84,1	83,7	Autres engrais et amendements	43	
5	Plant protection products	90,3	90,0	89,4	88,6	88,0	88,4	88,5	87,6	87,3	87,7	87,6	87,3	86,9	Produits de protect. des cultures	5	
6	Animal feedingstuffs	77,7	76,5	75,6	74,4	73,4	73,6	73,7	73,1	72,9	73,4	73,7	74,0	73,7	Aliments des animaux	6	
61	Straight feedingstuffs	69,7	69,1	68,8	68,7	68,1	68,2	68,8	68,3	67,9	68,2	68,2	68,1	67,8	Aliments simples	61	
62	Compound feedingstuffs	79,0	77,6	76,6	75,3	74,3	74,4	74,5	73,8	73,7	74,2	74,5	74,9	74,6	Aliments composés	62	
7	Material and small tools	98,8	98,4	97,9	97,0	99,4	99,8	99,9	96,1	95,8	96,2	96,1	95,8	95,3	Matériel et petit outillage	7	
8	Maintenance and repair of plant	105,5	105,3	104,7	103,9	104,5	105,3	105,6	105,0	104,9	105,4	105,6	105,5	105,1	Entretien et réparation du matériel	8	
9	Maintenance and repair of agric. buildings and other buildings	99,6	99,8	99,4	98,3	97,8	97,3	96,9	96,7	96,1	96,5	96,5	96,1	95,7	Entretien et répar. des bâtiments d'exploitation et autres ouvrages	9	
10	Veterinary services	105,6	106,6	106,0	105,0	104,0	104,2	105,0	105,3	105,7	106,1	106,1	106,1	105,6	Services vétérinaires	10	
11	General expenses	105,6	106,6	106,0	105,0	104,0	104,2	105,0	105,3	105,7	106,1	106,1	106,1	105,6	Frais généraux	11	
02	GOODS AND SERVICES CONTRIBUTING TO AGRIC. INVESTMENT	106,9	106,6	106,0	105,0	106,0	106,2	106,2	105,6	105,2	105,6	105,6	105,2	104,7	BIENS ET SERVICES CONCOURANT AUX INVEST. DE L'AGRICULTURE	02	
12	Machinery and other equipment	109,0	108,6	108,0	107,0	108,4	108,8	109,0	108,1	107,8	108,2	108,2	107,8	107,3	Machines et autres biens d'équipement	12	
13	Buildings	99,9	100,1	99,7	98,6	98,2	97,7	97,4	97,3	96,7	97,1	97,1	96,7	96,3	Ouvrages	13	

EC INDICES OF PURCHASE PRICES OF THE MEANS OF AGRICULTURAL PRODUCTION

DEFLATED PRICE INDICES/INDICES DES PRIX DEFLATES

INDICES CE DES PRIX D'ACHAT DES MOYENS DE PRODUCTION AGRICOLE

		1985 = 100													1985 = 100	
		Excluding VAT														
		DANMARK														
		1990					1991									
		J	J	A	S	O	N	D	J	F	M	A	M	J		
01	GOODS AND SERVICES CURRENTLY CONS. IN AGRICULTURE	80,8	80,4	78,9	78,4	78,3	77,9	78,3	79,3	79,2	78,6	78,7	78,5	78,4	BIENS ET SERVICES DE CONS. COURANTE DE L'AGRICULTURE	01
1	Seeds	88,4	88,7	87,8	87,1	86,9	87,0	87,2	87,2	87,0	86,8	86,6	86,1	85,9	Semences et plants	1
2	Animals for rearing and production	-	-	-	-	-	-	-	-	-	-	-	-	-	Animaux d'élevage et de rente	2
3	Energy, lubricants	61,8	62,4	69,2	74,3	76,7	73,7	72,1	72,2	71,2	64,3	64,5	65,1	65,1	Energie et lubrifiants	3
4	Fertilizers, soil improvers	62,1	60,6	60,0	61,2	61,1	61,5	61,7	63,0	63,7	64,3	64,1	63,7	63,5	Engrais et amendements	4
41	Straight fertilizers	55,7	55,1	54,5	55,7	55,6	55,9	56,0	58,2	58,7	59,0	58,8	58,2	58,1	Engrais simples	41
42	Compound fertilizers	64,3	62,4	61,8	63,0	62,9	63,4	63,5	64,6	65,4	66,1	65,9	65,5	65,3	Engrais composés	42
43	Other fertilizers, soil improvers	-	-	-	-	-	-	-	-	-	-	-	-	-	Autres engrais et amendements	43
5	Plant protection products	109,3	109,6	108,5	107,6	107,5	107,5	107,8	118,0	117,7	117,5	117,2	116,5	116,2	Produits de protect. des cultures	5
6	Animal feedingstuffs	74,9	74,3	70,7	68,8	68,1	67,7	68,4	68,8	68,6	68,5	68,2	68,2	68,2	Aliments des animaux	6
61	Straight feedingstuffs	79,9	78,1	74,2	72,3	72,1	72,6	74,7	76,2	75,0	76,2	75,8	77,4	77,5	Aliments simples	61
62	Compound feedingstuffs	72,6	72,6	69,0	67,2	66,2	65,5	65,6	65,4	65,7	64,9	64,7	64,0	63,9	Aliments composés	62
7	Material and small tools	106,4	106,8	105,7	104,8	107,6	107,6	107,9	107,9	107,6	107,5	108,4	107,7	107,5	Matériel et petit outillage	7
8	Maintenance and repair of plant	102,0	102,3	101,3	100,4	100,6	100,6	100,9	102,1	102,9	102,7	104,0	103,3	103,1	Entretien et réparation du matériel	8
9	Maintenance and repair of agric. buildings and other buildings	107,0	108,0	106,9	106,0	107,1	107,2	107,5	107,9	107,6	107,5	109,2	108,5	108,2	Entretien et répar. des bâtiments d'exploitation et autres ouvrages	9
10	Veterinary services	100,8	101,1	100,1	99,3	99,1	99,2	99,5	99,5	99,5	99,3	100,3	99,6	99,4	Services vétérinaires	10
11	General expenses	101,0	100,8	100,9	101,9	101,9	101,5	101,7	102,8	102,0	102,4	102,7	102,1	102,3	Frais généraux	11
02	GOODS AND SERVICES CONTRIBUTING TO AGRIC. INVESTMENT	103,7	104,5	103,4	102,9	102,5	102,7	103,0	103,0	102,9	103,0	104,0	103,4	103,2	BIENS ET SERVICES CONCOURANT AUX INVEST. DE L'AGRICULTURE	02
12	Machinery and other equipment	102,5	103,2	102,1	101,8	101,0	101,2	101,5	101,3	101,3	101,3	102,0	101,4	101,3	Machines et autres biens d'équipement	12
13	Buildings	107,3	108,2	107,1	106,2	107,1	107,2	107,5	108,0	107,7	108,3	109,7	109,1	108,9	Ouvrages	13

EC INDICES OF PURCHASE PRICES OF THE MEANS OF AGRICULTURAL PRODUCTION

DEFLATED PRICE INDICES/INDICES DES PRIX DEFLATES

INDICES CE DES PRIX D'ACHAT DES MOYENS DE PRODUCTION AGRICOLE

		BR DEUTSCHLAND															
1985 = 100		1991														1985 = 100	
Excluding VAT		TVA exclue															
		1990															
		J	J	A	S	O	N	D	J	F	M	A	M	J			
01	GOODS AND SERVICES CURRENTLY CONS IN AGRICULTURE	86,0	85,4	84,6	83,8	84,2	83,8	83,6	84,2	85,0	84,4	84,2	85,0	85,1	BIENS ET SERVICES DE CONS. COURANTE DE L'AGRICULTURE	01	
1	Seeds	93,9	93,9	94,0	93,7	93,0	92,9	92,3	92,0	91,8	92,5	92,2	92,2	91,8	Semences et plants	1	
2	Animals for rearing and production	101,1	97,9	83,9	76,4	72,3	71,2	72,5	73,2	80,3	84,3	84,3	87,5	89,9	Animaux d'élevage et de rente	2	
3	Energy, lubricants	65,6	65,5	73,3	76,7	84,2	80,1	77,6	81,1	80,6	70,3	69,4	70,8	69,9	Energie et lubrifiants	3	
4	Fertilizers, soil improvers	76,4	76,1	75,8	75,7	76,1	77,4	78,2	78,8	79,4	80,2	80,1	79,3	78,0	Engrais et amendements	4	
41	Straight fertilizers	74,7	74,5	74,2	73,7	74,5	76,1	77,1	78,1	78,7	79,8	80,0	79,1	77,7	Engrais simples	41	
42	Compound fertilizers	74,4	74,0	73,8	74,0	74,2	75,2	76,0	76,3	76,9	77,5	77,3	76,4	75,1	Engrais composés	42	
43	Other fertilizers, soil improvers	99,0	99,2	98,9	98,5	98,2	98,6	98,4	97,8	97,5	97,8	97,4	97,2	97,0	Autres engrais et amendements	43	
5	Plant protection products	105,5	105,5	105,2	104,8	104,2	104,4	104,3	103,6	103,3	111,7	111,2	110,8	110,2	Produits de protect. des cultures	5	
6	Animal feedingstuffs	78,0	77,0	74,8	73,3	72,4	72,6	72,4	72,3	72,7	73,1	73,1	73,9	75,1	Aliments des animaux	6	
61	Straight feedingstuffs	82,8	82,3	77,7	76,5	75,4	76,2	76,5	77,4	78,0	78,9	80,0	82,1	83,1	Aliments simples	61	
62	Compound feedingstuffs	76,6	75,4	74,0	72,4	71,5	71,6	71,2	70,9	71,2	71,4	71,2	71,6	72,9	Aliments composés	62	
7	Material and small tools	99,2	99,3	99,2	99,2	99,1	99,6	99,6	99,5	99,6	100,3	100,0	100,1	99,4	Matériel et petit outillage	7	
8	Maintenance and repair of plant	106,8	107,0	107,3	106,9	106,6	107,4	107,3	107,4	107,8	108,1	108,1	108,3	107,9	Entretien et réparation du matériel	8	
9	Maintenance and repair of agric. buildings and other buildings	109,5	109,5	110,6	110,2	109,5	109,7	109,6	109,7	109,3	111,6	111,1	113,4	112,8	Entretien et répar. des bâtiments d'exploitation et autres ouvrages	9	
10	Veterinary services	105,0	105,0	104,7	104,5	103,8	104,0	103,9	103,3	103,0	103,7	103,2	103,3	102,8	Services vétérinaires	10	
11	General expenses	103,5	103,6	103,3	103,0	102,5	102,8	102,9	103,0	103,2	103,6	103,3	103,2	103,1	Frais généraux	11	
02	GOODS AND SERVICES CONTRIBUTING TO AGRIC. INVESTMENT	106,0	106,4	106,4	106,3	106,4	106,9	106,9	107,1	107,0	107,5	107,4	107,7	107,4	BIENS ET SERVICES CONCOURANT AUX INVEST. DE L'AGRICULTURE	02	
12	Machinery and other equipment	105,4	105,8	105,6	105,5	105,9	106,5	106,4	106,6	106,6	106,8	106,9	106,6	106,3	Machines et autres biens d'équipement	12	
13	Buildings	109,1	109,1	110,2	109,8	109,1	109,3	109,2	109,4	109,1	110,8	110,3	113,4	112,8	Ouvrages	13	

EC INDICES OF PURCHASE PRICES OF THE MEANS OF AGRICULTURAL PRODUCTION

DEFLATED PRICE INDICES/INDICES DES PRIX DEFLATES

INDICES CE DES PRIX D'ACHAT DES MOYENS DE PRODUCTION AGRICOLE

		1985 = 100														1985 = 100	
		Excluding VAT															
		ELLAS															
		1990						1991						TVA exclue			
		J	J	A	S	O	N	D	J	F	M	A	M	J			
01	GOODS AND SERVICES CURRENTLY CONS. IN AGRICULTURE	78,6	80,2	84,5	86,8	85,1	85,6	85,5	87,8	88,0	86,4	84,0	83,3	82,3	BIENS ET SERVICES DE CONS. COURANTE DE L'AGRICULTURE	01	
1	Seeds	67,6	70,8	70,4	77,7	76,1	75,5	74,2	74,7	74,8	73,8	71,9	71,7	70,4	Semences et plants	1	
2	Animals for rearing and production	84,5	84,7	84,2	81,4	79,4	78,3	77,0	77,2	77,0	75,7	73,2	72,9	71,5	Animaux d'élevage et de rente	2	
3	Energy, lubricants	69,5	69,7	75,0	84,4	82,4	81,7	80,3	80,5	80,4	79,0	77,2	76,9	75,5	Energie et lubrifiants	3	
4	Fertilizers, soil improvers	74,3	74,5	102,7	99,3	96,9	95,6	94,0	94,2	92,4	90,8	87,8	87,5	85,8	Engrais et amendements	4	
41	Straight fertilizers	71,9	72,1	99,9	96,5	94,3	92,9	91,4	91,6	91,4	89,8	86,8	86,5	84,9	Engrais simples	41	
42	Compound fertilizers	75,9	76,1	104,5	101,0	98,6	97,3	95,6	95,8	93,1	91,5	88,4	88,1	86,4	Engrais composés	42	
43	Other fertilizers, soil improvers	-	-	-	-	-	-	-	-	-	-	-	-	-	Autres engrais et amendements	43	
5	Plant protection products	85,5	86,4	86,0	83,1	81,1	80,0	85,2	85,4	85,3	83,8	84,6	84,2	82,6	Produits de protect. des cultures	5	
6	Animal feedingstuffs	79,0	82,3	82,5	83,3	81,8	84,4	85,9	89,7	90,0	88,3	85,4	83,0	82,7	Aliments des animaux	6	
61	Straight feedingstuffs	78,4	81,5	81,6	81,5	80,3	84,4	85,4	91,1	91,0	88,6	85,8	81,6	80,5	Aliments simples	61	
62	Compound feedingstuffs	79,5	83,2	83,4	85,3	83,6	84,5	86,5	88,2	88,9	87,9	85,1	84,6	85,3	Aliments composés	62	
7	Material and small tools	80,6	81,4	81,1	80,3	78,6	78,7	78,2	79,7	80,7	79,5	77,5	79,3	77,8	Matériel et petit outillage	7	
8	Maintenance and repair of plant	102,2	103,3	104,7	103,8	101,7	101,0	99,9	102,1	104,9	103,2	100,1	103,7	102,5	Entretien et réparation du matériel	8	
9	Maintenance and repair of agric. buildings and other buildings	96,8	100,1	100,6	98,6	99,7	99,4	97,9	100,1	100,2	98,5	98,8	99,2	97,9	Entretien et repar. des bâtiments d'exploitation et autres ouvrages	9	
10	Veterinary services	:	:	:	:	:	:	:	:	:	:	:	:	:	Services vétérinaires	10	
11	General expenses	90,5	90,8	90,3	87,2	85,1	84,0	82,6	95,1	95,0	93,3	90,2	89,9	88,2	Frais généraux	11	
02	GOODS AND SERVICES CONTRIBUTING TO AGRIC. INVESTMENT	90,5	92,1	92,2	91,8	91,1	90,2	89,3	90,1	90,4	89,5	89,2	89,7	88,8	BIENS ET SERVICES CONOURANT AUX INVEST. DE L'AGRICULTURE	02	
12	Machinery and other equipment	91,1	91,8	91,7	89,1	87,0	86,4	85,0	86,6	87,4	87,3	85,6	87,1	87,1	Machines et autres biens d'équipement	12	
13	Buildings	90,0	92,4	92,7	94,1	94,7	93,4	92,9	93,1	93,0	91,3	92,3	91,9	90,2	Ouvrages	13	

EC INDICES OF PURCHASE PRICES OF THE MEANS OF AGRICULTURAL PRODUCTION

DEFLATED PRICE INDICES/INDICES DES PRIX DEFLATES

INDICES CE DES PRIX D'ACHAT DES MOYENS DE PRODUCTION AGRICOLE

		1985 = 100															
		ESPANA														1985 = 100	
		1990														TVA exclue	
		1991															
Excluding VAT		J	J	A	S	O	N	D	J	F	M	A	M	J			
01	GOODS AND SERVICES CURRENTLY CONS. IN AGRICULTURE	80,0	78,6	78,7	77,7	77,2	77,3	77,6	77,1	78,6	79,1	78,8	79,2	77,1	BIENS ET SERVICES DE CONS. COURANTE DE L'AGRICULTURE	01	
1	Seeds	97,8	106,0	112,0	104,2	95,6	91,6	101,2	102,3	115,2	126,4	130,7	136,5	89,3	Semences et plants	1	
2	Animals for rearing and production	83,3	82,0	80,5	76,4	76,3	74,3	75,8	72,4	74,1	74,7	74,3	74,7	74,4	Animaux d'élevage et de rente	2	
3	Energy, lubricants	73,9	72,3	72,6	74,2	77,8	78,3	78,0	75,8	79,4	78,0	76,1	78,5	78,0	Energie et lubrifiants	3	
4	Fertilizers, soil improvers	62,6	61,6	61,3	60,3	59,6	60,7	60,5	60,7	61,1	61,6	61,3	60,6	60,6	Engrais et amendements	4	
41	Straight fertilizers	58,0	56,7	56,2	55,3	55,1	57,3	57,0	58,2	59,3	59,8	59,5	58,5	58,3	Engrais simples	41	
42	Compound fertilizers	68,2	67,8	67,6	66,4	65,3	64,7	64,7	63,5	63,0	63,6	63,3	63,1	63,3	Engrais composés	42	
43	Other fertilizers, soil improvers	95,7	94,5	94,0	93,1	88,7	88,8	88,6	87,5	87,6	87,4	87,2	86,9	86,7	Autres engrais et amendements	43	
5	Plant protection products	73,7	72,7	73,8	73,0	72,5	71,0	70,9	69,9	72,2	72,0	71,7	71,8	71,6	Produits de protect. des cultures	5	
6	Animal feedingstuffs	78,4	76,1	75,9	74,7	74,5	74,8	74,8	74,4	74,7	74,9	74,8	74,6	73,9	Aliments des animaux	6	
61	Straight feedingstuffs	81,8	79,6	78,3	79,1	78,6	80,2	80,9	82,2	83,6	84,8	84,4	83,4	81,5	Aliments simples	61	
62	Compound feedingstuffs	77,2	74,8	75,0	73,2	73,1	72,9	72,6	71,6	71,5	71,4	71,4	71,5	71,2	Aliments composés	62	
7	Material and small tools	102,6	101,7	100,9	98,9	99,8	104,1	114,0	104,1	105,2	104,7	105,8	108,8	108,6	Matériel et petit outillage	7	
8	Maintenance and repair of plant	119,1	117,8	117,1	116,3	114,6	114,6	113,4	111,9	114,6	111,5	107,2	108,6	110,4	Entretien et réparation du matériel	8	
9	Maintenance and repair of agric. buildings and other buildings	102,6	101,9	102,4	102,6	102,4	103,2	104,0	105,3	104,2	104,2	105,7	105,7	105,6	Entretien et répar. des bâtiments d'exploitation et autres ouvrages	9	
10	Veterinary services	96,7	95,6	94,6	93,0	92,3	92,6	92,6	95,1	96,0	96,2	96,4	96,1	95,9	Services vétérinaires	10	
11	General expenses	88,7	88,0	88,1	88,4	81,7	81,8	80,2	81,0	82,4	87,3	89,2	89,3	90,6	Frais généraux	11	
02	GOODS AND SERVICES CONTRIBUTING TO AGRIC. INVESTMENT	95,7	94,8	94,6	94,1	93,4	93,7	94,5	91,2	91,5	91,3	92,3	92,0	91,4	BIENS ET SERVICES CONCOURANT AUX INVEST DE L'AGRICULTURE	02	
12	Machinery and other equipment	94,7	93,6	93,2	92,4	91,5	90,7	90,5	82,7	82,8	82,6	82,6	82,6	82,4	Machines et autres biens d'équipement	12	
13	Buildings	96,5	95,6	95,6	95,3	94,8	95,8	97,4	97,4	97,7	97,6	99,2	98,7	97,9	Ouvrages	13	

EC INDICES OF PURCHASE PRICES OF THE MEANS OF AGRICULTURAL PRODUCTION

DEFLATED PRICE INDICES/INDICES DES PRIX DEFLATES

INDICES CE DES PRIX D'ACHAT DES MOYENS DE PRODUCTION AGRICOLE

		FRANCE														
		1990					1991									
1985 = 100		1985 = 100														
Excluding VAT		TVA exclue														
		J	J	A	S	O	N	D	J	F	M	A	M	J		
01	GOODS AND SERVICES CURRENTLY CONS. IN AGRICULTURE	85,3	84,7	84,8	84,9	85,1	84,9	85,0	85,4	85,6	84,7	84,2	84,2	84,1	BIENS ET SERVICES DE CONS. COURANTE DE L'AGRICULTURE	01
1	Seeds	99,0	98,7	98,1	96,8	92,4	94,0	93,7	94,5	96,7	98,3	93,6	93,4	93,2	Semences et plants	1
2	Animals for rearing and production	82,0	83,1	76,0	73,4	70,8	70,0	70,2	72,7	71,3	71,7	76,1	82,5	86,5	Animaux d'élevage et de rente	2
3	Energy, lubricants	59,1	58,3	66,6	71,9	79,1	76,4	75,1	77,7	76,9	66,2	62,6	62,8	62,3	Energie et lubrifiants	3
4	Fertilizers, soil improvers	74,0	72,5	71,8	71,7	72,1	72,6	73,1	73,9	74,6	75,0	75,2	74,9	73,6	Engrais et amendements	4
41	Straight fertilizers	72,8	71,6	71,2	71,3	72,3	73,0	73,6	75,1	76,2	76,6	76,7	76,5	74,4	Engrais simples	41
42	Compound fertilizers	73,8	72,2	71,1	70,8	70,7	70,9	71,4	71,6	72,0	72,4	72,6	72,3	71,8	Engrais composés	42
43	Other fertilizers, soil improvers	91,9	91,4	91,4	91,1	91,5	91,8	91,9	91,8	92,2	92,7	92,6	92,3	91,3	Autres engrais et amendements	43
5	Plant protection products	92,7	92,6	92,1	91,7	91,2	91,3	91,0	90,2	90,5	91,7	92,3	92,6	92,9	Produits de protect. des cultures	5
6	Animal feedingstuffs	83,9	83,1	81,9	80,9	80,0	79,6	79,6	79,0	78,9	78,8	78,8	79,1	79,4	Aliments des animaux	6
61	Straight feedingstuffs	72,6	71,3	70,6	70,4	69,7	69,5	70,0	69,4	68,7	68,1	68,4	69,4	70,2	Aliments simples	61
62	Compound feedingstuffs	85,4	84,6	83,4	82,3	81,3	80,9	80,8	80,3	80,2	80,2	80,2	80,4	80,5	Aliments composés	62
7	Material and small tools	102,8	102,6	101,9	101,3	100,8	101,0	103,8	103,3	103,2	104,2	103,8	103,5	104,1	Matériel et petit outillage	7
8	Maintenance and repair of plant	118,8	119,4	118,9	118,6	118,6	119,0	119,5	120,2	121,1	121,5	121,6	121,5	121,9	Entretien et réparation du matériel	8
9	Maintenance and repair of agric. buildings and other buildings	103,5	103,3	102,7	102,8	102,3	102,4	102,7	102,9	102,7	104,3	104,0	103,7	103,8	Entretien et répar. des bâtiments d'exploitation et autres ouvrages	9
10	Veterinary services	93,7	93,5	92,9	92,3	92,0	92,1	94,3	93,9	93,7	93,0	92,7	92,4	92,6	Services vétérinaires	10
11	General expenses	100,2	100,2	99,8	99,4	99,3	99,6	99,8	100,7	101,0	101,2	101,4	101,5	101,7	Frais généraux	11
02	GOODS AND SERVICES CONTRIBUTING TO AGRIC. INVESTMENT	105,2	104,9	104,2	105,2	104,8	104,9	105,6	105,3	105,1	105,9	105,5	105,3	105,6	BIENS ET SERVICES CONCOURANT AUX INVEST. DE L'AGRICULTURE	02
12	Machinery and other equipment	108,4	108,1	107,5	108,5	108,0	108,1	109,0	108,8	108,6	109,9	109,5	109,3	109,3	Machines et autres biens d'équipement	12
13	Buildings	97,4	97,1	96,5	97,0	97,0	97,0	97,4	97,0	96,8	96,3	96,0	95,7	96,8	Ouvrages	13

EC INDICES OF PURCHASE PRICES OF THE MEANS OF AGRICULTURAL PRODUCTION

DEFLATED PRICE INDICES/INDICES DES PRIX DEFLATES

INDICES CE DES PRIX D'ACHAT DES MOYENS DE PRODUCTION AGRICOLE

		1985 = 100												1985 = 100		
		Ireland												TVA exclue		
1985 = 100		1991														
Excluding VAT		J	J	A	S	O	N	D	J	F	M	A	M	J		
01	GOODS AND SERVICES CURRENTLY CONS. IN AGRICULTURE	84,6	83,8	84,0	84,1	83,9	83,8	83,8	83,0	83,1	83,0	82,2	82,9	82,8	BIENS ET SERVICES DE CONS. COURANTE DE L'AGRICULTURE	01
1	Seeds	90,9	90,3	90,3	90,3	93,5	93,5	93,5	89,4	89,4	89,4	88,6	88,6	88,6	Semences et plants	1
2	Animals for rearing and production	80,1	76,4	75,3	73,3	68,4	71,8	75,0	80,4	79,3	80,8	84,5	81,8	72,4	Animaux d'élevage et de rente	2
3	Energy, lubricants	69,9	68,8	72,6	78,3	83,3	82,0	79,4	76,6	77,0	75,3	72,2	73,4	72,9	Energie et lubrifiants	3
4	Fertilizers, soil improvers	71,7	71,0	70,8	70,6	70,0	70,1	71,1	71,7	71,9	72,0	71,3	71,2	70,8	Engrais et amendements	4
41	Straight fertilizers	67,3	66,6	66,2	66,3	65,9	66,7	69,0	69,8	70,3	70,8	70,2	70,0	69,4	Engrais simples	41
42	Compound fertilizers	72,5	71,8	71,7	71,4	70,7	70,4	70,8	71,1	71,1	71,1	70,4	70,3	69,9	Engrais composés	42
43	Other fertilizers, soil improvers	96,0	95,3	95,3	95,3	94,7	94,7	94,7	97,7	97,7	97,7	96,9	96,9	96,9	Autres engrais et amendements	43
5	Plant protection products	92,7	92,0	92,0	91,9	91,5	91,5	91,5	91,0	91,0	92,2	93,1	93,3	93,3	Produits de protect. des cultures	5
6	Animal feedingstuffs	89,0	88,2	87,4	86,0	84,3	84,0	84,0	83,2	83,0	82,9	82,5	83,3	83,5	Aliments des animaux	6
61	Straight feedingstuffs	101,4	100,6	100,2	99,6	98,3	97,6	97,5	95,9	95,1	94,6	93,7	94,0	94,3	Aliments simples	61
62	Compound feedingstuffs	86,2	85,5	84,6	82,9	81,2	80,9	80,9	80,4	80,3	80,2	80,0	80,9	81,1	Aliments composés	62
7	Material and small tools	90,4	89,7	89,7	89,7	89,3	90,8	91,7	91,2	91,6	91,6	91,0	91,5	91,5	Matériel et petit outillage	7
8	Maintenance and repair of plant	99,2	98,5	99,3	99,3	98,7	101,0	101,0	100,3	101,8	101,8	101,0	101,9	101,9	Entretien et réparation du matériel	8
9	Maintenance and repair of agric. buildings and other buildings	104,8	104,0	105,7	105,7	105,1	105,9	105,9	105,1	105,4	105,4	105,0	108,0	108,0	Entretien et répar. des bâtiments d'exploitation et autres ouvrages	9
10	Veterinary services	97,3	96,9	96,9	98,5	98,1	97,9	97,7	97,2	97,4	98,6	98,2	98,4	98,7	Services vétérinaires	10
11	General expenses	92,0	91,2	92,7	93,2	93,3	94,7	94,6	90,3	92,8	92,8	91,6	93,2	93,2	Frais généraux	11
02	GOODS AND SERVICES CONTRIBUTING TO AGRIC. INVESTMENT	105,2	104,9	104,9	105,1	104,5	105,1	105,8	105,0	105,1	105,3	104,6	104,6	104,8	BIENS ET SERVICES CONCOURANT AUX INVEST. DE L'AGRICULTURE	02
12	Machinery and other equipment	107,1	107,1	107,1	107,2	106,7	107,3	108,3	107,4	107,4	107,5	106,7	106,7	107,0	Machines et autres biens d'équipement	12
13	Buildings	101,5	100,7	100,7	100,9	100,3	100,9	101,1	100,4	100,4	101,2	100,7	100,7	100,6	Ouvrages	13

EC INDICES OF PURCHASE PRICES OF THE MEANS OF AGRICULTURAL PRODUCTION

DEFLATED PRICE INDICES/INDICES DES PRIX DEFLATES

INDICES CE DES PRIX D'ACHAT DES MOYENS DE PRODUCTION AGRICOLE

		1985 = 100													1985 = 100		
		TVA exclue															
1985 = 100		ITALIA															
		1991															
Excluding VAT		J	J	A	S	O	N	D	J	F	M	A	M	J			
01	GOODS AND SERVICES CURRENTLY CONS. IN AGRICULTURE	83,1	82,6	83,2	83,2	83,4	81,3	81,3	80,0	79,0	78,8	78,6	78,9	78,9	BIENS ET SERVICES DE CONS. COURANTE DE L'AGRICULTURE	01	
1	Seeds	82,4	82,1	82,3	81,2	79,8	77,4	77,5	76,5	76,2	75,2	75,4	75,1	74,7	Semences et plants	1	
2	Animals for rearing and production	88,0	87,8	89,1	90,3	92,0	92,2	93,4	90,8	89,8	86,3	85,5	86,4	85,9	Animaux d'élevage et de rente	2	
3	Energy, lubricants	80,2	78,9	90,4	96,9	107,0	80,8	76,7	66,1	66,2	66,8	65,0	64,6	64,3	Energie et lubrifiants	3	
4	Fertilizers, soil improvers	75,8	75,5	75,0	74,7	74,0	73,6	73,4	73,0	72,3	72,1	71,9	71,6	71,3	Engrais et amendements	4	
41	Straight fertilizers	75,2	75,0	74,5	74,1	73,4	73,1	72,9	72,5	71,7	71,7	71,6	71,4	71,1	Engrais simples	41	
42	Compound fertilizers	76,2	76,0	75,5	75,1	74,5	74,0	73,9	73,4	72,7	72,3	72,1	71,8	71,4	Engrais composés	42	
43	Other fertilizers, soil improvers	80,0	79,7	79,2	78,8	78,1	77,6	77,5	77,0	76,3	75,9	75,6	75,3	74,9	Autres engrais et amendements	43	
5	Plant protection products	90,4	90,0	89,2	88,9	88,8	88,3	88,5	88,1	87,9	88,7	89,3	89,3	88,0	Produits de protect. des cultures	5	
6	Animal feedingstuffs	81,8	81,3	81,0	80,3	79,6	79,3	79,7	78,8	77,6	77,8	77,8	78,4	78,7	Aliments des animaux	6	
61	Straight feedingstuffs	83,6	82,7	82,5	81,8	81,2	81,0	81,7	80,3	79,1	79,2	79,2	80,0	80,1	Aliments simples	61	
62	Compound feedingstuffs	79,6	79,6	79,2	78,5	77,6	77,2	77,2	77,0	75,8	76,0	76,0	76,3	77,0	Aliments composés	62	
7	Material and small tools	91,2	90,9	90,9	90,5	89,4	92,1	91,9	91,8	91,3	91,3	91,0	89,9	89,7	Matériel et petit outillage	7	
8	Maintenance and repair of plant	90,2	89,9	89,3	88,8	88,1	87,6	87,1	86,8	86,1	85,6	85,2	84,9	84,5	Entretien et réparation du matériel	8	
9	Maintenance and repair of agric. buildings and other buildings	101,7	102,4	101,9	101,6	101,1	102,0	102,0	101,8	101,1	101,0	100,8	100,7	100,5	Entretien et répar. des bâtiments d'exploitation et autres ouvrages	9	
10	Veterinary services	100,9	100,6	99,9	99,4	98,6	98,0	97,8	102,8	101,9	101,3	100,9	100,6	100,1	Services vétérinaires	10	
11	General expenses	84,4	84,2	83,7	83,4	82,8	82,4	82,3	81,9	81,3	80,9	80,7	80,5	80,2	Frais généraux	11	
02	GOODS AND SERVICES CONTRIBUTING TO AGRIC. INVESTMENT	100,8	100,9	100,3	99,9	99,2	99,5	99,5	99,5	98,8	98,3	98,1	98,4	98,1	BIENS ET SERVICES CONCOURANT AUX INVEST. DE L'AGRICULTURE	02	
12	Machinery and other equipment	101,2	100,9	100,3	99,9	99,0	98,9	99,0	99,3	98,5	98,1	98,0	98,5	98,2	Machines et autres biens d'équipement	12	
13	Buildings	100,1	100,9	100,4	100,0	99,6	100,5	100,5	100,0	99,2	98,7	98,4	98,4	98,1	Ouvrages	13	

EC INDICES OF PURCHASE PRICES OF THE MEANS OF AGRICULTURAL PRODUCTION

DEFLATED PRICE INDICES/INDICES DES PRIX DEFLATES

INDICES CE DES PRIX D'ACHAT DES MOYENS DE PRODUCTION AGRICOLE

		LUXEMBOURG														1985 = 100 TVA exclue		
		1985 = 100 Excluding VAT		1991														
		1990		J	J	A	S	O	N	D	J	F	M	A	M	J		
01	GOODS AND SERVICES CURRENTLY CONS. IN AGRICULTURE	87,9	88,4	88,6	88,6	88,3	87,8	87,8	88,6	88,5	88,2	88,2	87,4	87,6			BIENS ET SERVICES DE CONS. COURANTE DE L'AGRICULTURE	01
1	Seeds	100,2	100,1	99,7	99,1	98,0	97,6	97,6	97,4	97,3	97,1	97,5	97,0	96,9			Semences et plants	1
2	Animals for rearing and production	104,4	101,6	101,5	85,4	90,0	86,5	82,3	82,8	94,9	90,8	91,8	82,2	94,1			Animaux d'élevage et de rente	2
3	Energy, lubricants	72,1	74,5	78,9	83,1	85,3	82,3	79,9	77,6	75,2	72,8	70,8	70,1	70,1			Energie et lubrifiants	3
4	Fertilizers, soil improvers	71,2	73,3	73,6	74,9	75,2	76,0	77,9	79,7	80,5	81,2	83,0	80,7	78,1			Engrais et amendements	4
41	Straight fertilizers	72,2	73,4	73,6	75,0	75,4	76,8	78,9	80,9	81,4	82,1	84,1	81,5	78,4			Engrais simples	41
42	Compound fertilizers	65,7	72,9	73,7	74,4	74,0	71,5	72,6	73,3	75,6	76,5	76,8	76,4	76,3			Engrais composés	42
43	Other fertilizers, soil improvers	-	-	-	-	-	-	-	-	-	-	-	-	-			Autres engrais et amendements	43
5	Plant protection products	90,4	90,3	89,9	89,4	88,4	88,0	88,1	114,8	114,6	114,4	114,8	114,3	114,1			Produits de protect. des cultures	5
6	Animal feedingstuffs	84,7	84,2	82,9	81,7	80,8	80,5	80,5	80,4	80,3	80,3	79,6	79,3	80,8			Aliments des animaux	6
61	Straight feedingstuffs	88,3	84,9	84,5	84,0	83,1	82,7	82,8	82,7	82,6	82,4	82,8	83,3	83,2			Aliments simples	61
62	Compound feedingstuffs	84,2	84,2	82,7	81,4	80,5	80,1	80,1	80,1	80,0	80,0	79,1	78,7	80,5			Aliments composés	62
7	Material and small tools	102,8	103,0	102,6	102,1	101,1	100,7	100,9	100,8	100,7	100,5	100,9	100,4	100,2			Matériel et petit outillage	7
8	Maintenance and repair of plant	109,0	109,0	108,5	107,8	106,6	106,2	106,2	106,1	106,0	105,8	106,2	105,7	105,5			Entretien et réparation du matériel	8
9	Maintenance and repair of agric. buildings and other buildings	124,1	124,0	123,4	122,7	121,3	120,8	120,9	129,2	129,1	128,8	129,3	128,7	128,5			Entretien et répar. des bâtiments d'exploitation et autres ouvrages	9
10	Veterinary services	115,6	115,5	115,2	114,5	113,2	113,2	113,2	114,6	114,5	114,3	114,9	114,5	114,3			Services vétérinaires	10
11	General expenses	109,1	109,9	111,1	111,1	109,9	109,6	110,1	110,8	110,7	110,8	111,8	111,8	111,8			Frais généraux	11
02	GOODS AND SERVICES CONTRIBUTING TO AGRIC. INVESTMENT	116,2	116,1	115,6	114,9	114,4	113,9	114,0	116,0	115,8	115,6	116,1	115,5	115,3			BIENS ET SERVICES CONCOURANT AUX INVEST. DE L'AGRICULTURE	02
12	Machinery and other equipment	112,1	112,0	111,5	110,9	111,0	110,6	110,6	110,5	110,3	110,1	110,6	110,0	109,8			Machines et autres biens d'équipement	12
13	Buildings	121,3	121,2	120,7	119,9	118,6	118,1	118,1	122,8	122,6	122,4	122,9	122,3	122,1			Ouvrages	13

EC INDICES OF PURCHASE PRICES OF THE MEANS OF AGRICULTURAL PRODUCTION

DEFLATED PRICE INDICES/INDICES DES PRIX DEFLATES

INDICES CE DES PRIX D'ACHAT DES MOYENS DE PRODUCTION AGRICOLE

		1985 = 100													1985 = 100	
		Excluding VAT													TVA exclue	
		NEDERLAND														
		1991														
		J	J	A	S	D	N	D	J	F	M	A	M	J		
01	GOODS AND SERVICES CURRENTLY CONS. IN AGRICULTURE	83,3	82,2	81,7	80,7	80,5	80,0	80,1	80,1	80,7	80,4	80,6	80,5	80,4	BIENS ET SERVICES DE CONS. COURANTE DE L'AGRICULTURE	01
1	Seeds	112,0	111,7	111,3	110,4	110,0	110,1	110,3	110,5	110,4	109,6	109,2	109,0	108,9	Semences et plants	1
2	Animals for rearing and production	120,8	120,5	120,0	119,1	118,7	118,8	119,0	110,9	110,8	110,0	109,6	109,4	109,3	Animaux d'élevage et de rente	2
3	Energy, lubricants	81,2	79,4	81,7	82,6	84,1	83,1	82,6	82,2	82,2	79,9	79,6	79,7	79,6	Energie et lubrifiants	3
4	Fertilizers, soil improvers	72,7	72,0	71,4	70,3	71,0	71,8	72,0	73,8	78,0	77,6	76,6	76,5	76,4	Engrais et amendements	4
41	Straight fertilizers	71,6	70,8	70,1	68,9	70,1	71,1	71,2	73,8	78,9	78,9	77,6	77,5	77,4	Engrais simples	41
42	Compound fertilizers	72,2	71,8	71,5	70,8	69,8	70,1	70,3	69,6	71,3	69,5	69,4	69,3	69,2	Engrais composés	42
43	Other fertilizers, soil improvers	99,1	99,4	99,3	99,0	98,4	98,5	98,7	98,2	98,3	98,0	97,9	97,7	97,6	Autres engrais et amendements	43
5	Plant protection products	99,5	99,2	98,8	98,0	97,7	97,8	98,0	99,4	99,3	98,7	98,3	98,1	98,1	Produits de protect. des cultures	5
6	Animal feedingstuffs	76,9	75,6	74,4	72,8	72,2	71,5	71,7	71,5	72,1	72,4	72,9	72,8	72,7	Aliments des animaux	6
61	Straight feedingstuffs	74,6	74,1	73,5	72,8	71,1	70,5	70,7	70,6	71,7	72,1	73,0	72,8	72,7	Aliments simples	61
62	Compound feedingstuffs	76,9	75,6	74,4	72,8	72,2	71,5	71,7	71,5	72,1	72,4	72,9	72,8	72,7	Aliments composés	62
7	Material and small tools	106,0	105,7	105,3	104,5	104,1	104,2	104,4	105,7	105,6	104,9	105,4	105,2	105,1	Matériel et petit outillage	7
8	Maintenance and repair of plant	108,2	107,9	107,5	105,7	105,3	105,4	105,6	106,1	106,0	105,3	104,9	105,7	105,6	Entretien et réparation du matériel	8
9	Maintenance and repair of agric. buildings and other buildings	101,9	101,6	101,2	101,3	100,9	101,0	101,2	103,3	103,2	102,5	102,1	102,0	101,9	Entretien et répar. des bâtiments d'exploitation et autres ouvrages	9
10	Veterinary services	101,8	101,5	101,1	100,4	100,0	100,1	100,3	100,0	99,9	99,3	98,9	98,7	98,6	Services vétérinaires	10
11	General expenses	99,5	99,3	99,3	99,3	98,9	99,0	99,2	99,7	99,3	98,8	98,7	98,7	98,6	Frais généraux	11
02	GOODS AND SERVICES CONTRIBUTING TO AGRIC. INVESTMENT	113,6	113,3	112,8	112,0	111,5	111,6	111,9	117,8	117,7	116,9	116,5	116,3	116,1	BIENS ET SERVICES CONCOURANT AUX INVEST. DE L'AGRICULTURE	02
12	Machinery and other equipment	113,8	113,5	113,1	112,2	111,8	111,9	112,1	118,1	117,9	117,2	116,7	116,5	116,4	Machines et autres biens d'équipement	12
13	Buildings	113,1	112,8	112,4	111,5	111,1	111,2	111,4	117,3	117,2	116,5	116,0	115,8	115,7	Ouvrages	13

EC INDICES OF PURCHASE PRICES OF THE MEANS OF AGRICULTURAL PRODUCTION

DEFLATED PRICE INDICES/INDICES DES PRIX DEFLATES

INDICES CE DES PRIX D'ACHAT DES MOYENS DE PRODUCTION AGRICOLE

1985 = 100		UNITED KINGDOM													1985 = 100	
		1990		1991											TVA exclue	
Excluding VAT		J	J	A	S	O	N	D	J	F	M	A	M	J		
01	GOODS AND SERVICES CURRENTLY CONS. IN AGRICULTURE	84,7	84,4	83,9	82,9	82,7	82,8	82,8	84,2	83,9	83,8	83,2	83,2	82,9	BIENS ET SERVICES DE CONS. COURANTE DE L'AGRICULTURE	01
1	Seeds	78,6	78,6	78,2	72,4	71,7	71,9	72,1	77,6	79,4	80,1	81,2	79,9	81,6	Semences et plants	1
2	Animals for rearing and production	81,8	83,1	83,2	80,8	77,2	78,5	80,4	86,7	85,4	78,9	77,7	77,0	76,7	Animaux d'élevage et de rente	2
3	Energy, lubricants	61,3	60,7	67,4	72,6	76,3	73,8	71,4	70,2	69,0	63,9	62,9	64,3	64,1	Energie et lubrifiants	3
4	Fertilizers, soil improvers	71,3	70,5	69,8	69,0	68,0	69,5	70,2	70,7	70,5	71,5	68,6	65,7	63,6	Engrais et amendements	4
41	Straight fertilizers	68,7	68,6	67,9	66,7	66,0	67,8	68,7	69,3	69,0	69,6	66,7	62,5	60,0	Engrais simples	41
42	Compound fertilizers	68,7	67,7	67,0	66,4	65,0	66,2	67,1	67,6	67,9	68,2	65,5	63,4	61,4	Engrais composés	42
43	Other fertilizers, soil improvers	104,9	102,7	102,1	101,3	101,1	103,3	102,4	100,6	98,4	106,1	101,7	101,5	101,0	Autres engrais et amendements	43
5	Plant protection products	95,2	95,2	94,2	93,3	95,6	96,3	96,4	100,7	100,2	99,8	100,5	100,2	99,7	Produits de protect. des cultures	5
6	Animal feedingstuffs	86,0	85,4	83,5	81,3	80,6	80,2	80,4	82,1	81,6	82,1	81,9	82,8	83,0	Aliments des animaux	6
61	Straight feedingstuffs	83,9	83,4	83,2	82,6	81,9	81,1	81,8	83,4	82,4	84,7	85,3	86,7	86,4	Aliments simples	61
62	Compound feedingstuffs	86,8	86,2	83,6	80,7	80,0	79,9	79,8	81,6	81,2	80,9	80,4	81,2	81,5	Aliments composés	62
7	Material and small tools	96,2	96,8	96,9	97,1	97,1	97,9	98,2	98,9	99,4	98,9	98,2	98,3	98,1	Matériel et petit outillage	7
8	Maintenance and repair of plant	101,7	102,6	102,1	101,8	101,3	102,5	102,7	104,1	104,6	105,6	106,3	106,8	106,2	Entretien et réparation du matériel	8
9	Maintenance and repair of agric. buildings and other buildings	96,8	97,3	96,5	95,6	95,1	95,4	95,4	96,3	95,8	96,3	95,2	95,1	94,3	Entretien et répar. des bâtiments d'exploitation et autres ouvrages	9
10	Veterinary services	90,9	90,9	90,1	89,4	88,7	89,0	89,1	89,1	88,7	88,3	87,2	86,9	86,6	Services vétérinaires	10
11	General expenses	97,4	96,5	94,7	93,9	92,8	94,2	94,2	94,2	94,5	95,3	94,6	94,0	93,9	Frais généraux	11
02	GOODS AND SERVICES CONTRIBUTING TO AGRIC. INVESTMENT	101,1	101,6	100,6	99,9	99,8	100,2	100,9	102,0	102,0	102,1	101,2	101,1	100,6	BIENS ET SERVICES CONCOURANT AUX INVEST. DE L'AGRICULTURE	02
12	Machinery and other equipment	96,0	96,6	96,0	95,3	95,3	95,5	96,3	97,6	97,5	97,4	96,2	96,1	95,7	Machines et autres biens d'équipement	12
13	Buildings	108,0	108,5	106,8	106,3	105,9	106,5	107,3	108,1	108,2	108,6	108,1	108,0	107,4	Ouvrages	13

EC INDICES OF PURCHASE PRICES OF THE MEANS OF AGRICULTURAL PRODUCTION

DEFLATED PRICE INDICES/INDICES DES PRIX DEFLATES

INDICES CE DES PRIX D'ACHAT DES MOYENS DE PRODUCTION AGRICOLE

		1985 = 100													1985 = 100	
		Excluding VAT		EUR 11												
		1990		1991												
		J	J	A	S	O	N	D	J	F	M	A	M	J		
01	GOODS AND SERVICES CURRENTLY CONS. IN AGRICULTURE	83,6	83,0	82,9	82,5	82,4	82,1	82,1	82,3	82,5	82,2	81,8	82,0	81,7	BIENS ET SERVICES DE CONS. COURANTE DE L'AGRICULTURE	01
1	Seeds	93,5	94,5	95,1	92,2	89,4	89,0	90,2	91,0	93,5	95,4	94,7	95,2	88,9	Semences et plants	1
2	Animals for rearing and production	94,5	92,9	85,9	81,9	80,1	79,5	80,7	80,1	83,7	84,3	84,1	86,0	87,0	Animaux d'élevage et de rente	2
3	Energy, lubricants	67,3	66,7	72,9	77,3	82,5	78,3	76,5	76,6	76,4	70,4	68,8	69,7	69,1	Energie et lubrifiants	3
4	Fertilizers, soil improvers	72,3	71,3	71,5	71,1	70,9	71,6	72,0	72,5	72,9	73,4	72,8	72,0	71,0	Engrais et amendements	4
41	Straight fertilizers	70,0	69,3	69,4	68,9	69,1	70,2	70,6	71,7	72,5	73,0	72,5	71,5	70,2	Engrais simples	41
42	Compound fertilizers	72,5	71,3	71,6	71,2	70,7	71,0	71,4	71,5	71,6	71,9	71,2	70,6	69,9	Engrais composés	42
43	Other fertilizers, soil improvers	97,3	96,6	96,3	95,8	95,5	96,3	96,0	95,3	94,8	96,9	95,6	95,3	94,9	Autres engrais et amendements	43
5	Plant protection products	91,6	91,3	91,0	90,4	90,3	90,1	90,1	90,5	90,8	92,2	92,4	92,5	92,2	Produits de protect. des cultures	5
6	Animal feedingstuffs	80,7	79,7	78,6	77,3	76,6	76,5	76,7	76,6	76,5	76,6	76,6	76,9	77,0	Aliments des animaux	6
61	Straight feedingstuffs	82,0	81,2	80,1	79,6	78,9	79,3	80,1	80,4	80,0	80,5	80,5	80,9	80,7	Aliments simples	61
62	Compound feedingstuffs	80,2	79,2	78,0	76,5	75,7	75,5	75,4	75,3	75,2	75,3	75,2	75,4	75,7	Aliments composés	62
7	Material and small tools	98,2	98,1	97,9	97,5	97,2	98,1	99,3	99,0	99,1	99,2	98,9	99,0	98,8	Matériel et petit outillage	7
8	Maintenance and repair of plant	109,2	109,5	109,3	108,7	108,2	108,8	108,7	109,1	110,0	109,8	109,4	109,8	109,8	Entretien et réparation du matériel	8
9	Maintenance and repair of agric. buildings and other buildings	103,0	103,1	103,2	102,8	102,4	102,7	102,8	103,6	103,1	103,8	103,7	104,3	103,9	Entretien et répar. des bâtiments d'exploitation et autres ouvrages	9
10	Veterinary services	97,4	97,1	96,5	95,9	95,3	95,3	96,0	97,1	96,9	96,7	96,4	96,1	95,9	Services vétérinaires	10
11	General expenses	98,2	98,1	97,5	97,2	96,2	96,5	96,5	97,1	97,2	97,8	97,6	97,5	97,5	Frais généraux	11
02	GOODS AND SERVICES CONTRIBUTING TO AGRIC. INVESTMENT	102,3	102,3	101,9	101,6	101,2	101,5	101,7	101,8	101,6	101,5	101,4	101,5	101,2	BIENS ET SERVICES CONCOURANT AUX INVEST. DE L'AGRICULTURE	02
12	Machinery and other equipment	103,0	102,9	102,5	102,2	101,7	101,8	102,0	102,0	101,8	101,8	101,6	101,6	101,4	Machines et autres biens d'équipement	12
13	Buildings	100,9	101,2	100,8	100,6	100,3	100,8	101,2	101,5	101,3	101,0	101,1	101,2	100,8	Ouvrages	13

AGRICULTURAL PRICES
Selected series from the Cronos data base

PRIX AGRICOLES
Séries sélectionnées de la banque de données Cronos

Monthly selling prices of agricultural products

Prix de vente mensuels de produits agricoles

Crop products

Produits végétaux

A.01 WEICHWEIZEN
A.01 SOFT WHEATA.01 BLE TENDRE
A.01 FRUMENTO TENEROPreise je 100 kg - ohne MwSt. / Prix par 100 kg - hors TVA
Prices per 100 kg - excl. VAT / Prezzi per 100 kg - IVA escl.

	J	F	M	A	M	J	J	A	S	O	H	D	ANNEE
BELGIQUE/BELGIE													
BFR 1990	719,8	708,1	704,4	706,3	727,3	730,4	747,3	634,6	640,9	650,7	661,3	668,9	658,5
BFR 1991	678,4	678,4	692,1	727,0	751,4	772,9	-	-	-	-	-	-	-
ECU 1990	16,88	16,60	16,63	16,70	17,20	17,26	17,55	14,93	15,12	15,33	15,62	15,82	15,52
ECU 1991	16,07	16,09	16,37	17,14	17,74	18,28	-	-	-	-	-	-	-
DANMARK													
DKR 1990	129,05	128,60	127,79	128,67	128,18	127,15	113,83	111,58	111,53	112,33	114,00	116,45	120,76
DKR 1991	118,89	120,59	124,87	128,31	139,41	140,91	-	-	-	-	-	-	-
ECU 1990	16,37	16,33	16,35	16,50	16,42	16,22	14,46	14,11	14,17	14,28	14,49	14,79	15,37
ECU 1991	15,07	15,30	15,84	16,25	17,70	17,80	-	-	-	-	-	-	-
BR DEUTSCHLAND													
DM 1990	34,87	35,38	35,60	35,77	35,87	35,85	35,43	32,09	31,43	31,88	32,58	33,31	33,42
DM 1991	34,01	34,68	35,05	35,61	36,26	36,71	35,81	-	-	-	-	-	-
ECU 1990	17,14	17,33	17,44	17,49	17,51	17,41	17,13	15,52	15,25	15,47	15,87	16,31	16,29
ECU 1991	16,60	16,93	17,08	17,27	17,61	17,87	17,43	-	-	-	-	-	-
ELLAS													
DR 1990	-	-	-	-	-	-	3521	3542	3566	3592	3661	3696	3596
DR 1991	-	-	-	-	-	-	3686	3677	-	-	-	-	-
ECU 1990	-	-	-	-	-	-	17,38	17,38	17,61	17,36	17,41	17,38	17,85
ECU 1991	-	-	-	-	-	-	16,40	16,23	-	-	-	-	-
ESPAÑA													
PTA 1990	2560	2578	2579	2526	2519	2535	2530	2526	2509	2577	2663	2782	2555
PTA 1991	2823	2871	2908	2889	2932	2885	2708	-	-	-	-	-	-
ECU 1990	19,41	19,54	19,70	19,47	19,67	19,94	19,95	19,93	19,41	19,92	20,51	21,32	19,76
ECU 1991	21,86	22,40	22,78	22,69	23,01	22,51	21,05	-	-	-	-	-	-
FRANCE													
FF 1990	101,72	98,76	99,21	100,17	103,44	103,81	96,61	96,81	98,68	99,36	102,47	103,73	100,74
FF 1991	105,86	104,21	107,78	112,48	117,09	119,04	99,54	97,79	98,91	-	-	-	-
ECU 1990	14,69	14,25	14,40	14,58	15,00	14,99	13,93	13,95	14,29	14,39	14,83	14,95	14,57
ECU 1991	15,21	14,95	15,43	16,14	16,78	17,08	14,28	14,02	-	-	-	-	-
IRELAND													
IRL 1990	-	-	-	-	-	-	-	11,42	11,42	11,42	-	-	11,42
IRL 1991	-	-	-	-	-	-	-	-	-	-	-	-	-
ECU 1990	-	-	-	-	-	-	-	14,82	14,87	14,86	-	-	14,87
ECU 1991	-	-	-	-	-	-	-	-	-	-	-	-	-
ITALIA													
LIT 1990	30529	30116	27228	30254	30672	29515	28514	28906	29320	30223	31012	31325	29802
LIT 1991	32148	32269	32862	33689	34378	35224	-	-	-	-	-	-	-
ECU 1990	20,12	19,88	18,09	20,14	20,37	19,52	18,82	18,97	19,05	19,57	20,10	20,34	19,58
ECU 1991	20,87	20,99	21,47	22,05	22,50	23,06	-	-	-	-	-	-	-
LUXEMBOURG													
LFR 1990	-	-	-	-	-	-	-	650,0	650,0	650,0	-	-	650,0
LFR 1991	-	-	-	-	-	-	-	-	-	-	-	-	-
ECU 1990	-	-	-	-	-	-	-	15,29	15,34	15,32	-	-	15,32
ECU 1991	-	-	-	-	-	-	-	-	-	-	-	-	-
NEDERLAND													
HFL 1990	38,15	37,95	38,15	38,50	-	-	-	34,10	34,60	35,50	35,50	36,70	35,40
HFL 1991	38,25	39,00	40,20	41,00	-	-	-	-	-	-	-	-	-
ECU 1990	16,63	16,49	16,60	16,72	-	-	-	14,64	14,89	15,28	15,33	15,93	15,31
ECU 1991	16,56	16,89	17,38	17,65	-	-	-	-	-	-	-	-	-
PORTUGAL													
ESC 1990	4970	4970	4970	4970	4970	4970	4970	4970	4970	4970	4970	4970	4970
ESC 1991	4970	4970	4970	4970	4970	4970	4970	-	-	-	-	-	-
ECU 1990	27,72	27,63	27,57	27,46	27,45	27,48	27,36	27,20	27,17	27,34	27,50	27,45	27,44
ECU 1991	27,24	27,58	27,75	27,76	27,76	27,62	28,03	-	-	-	-	-	-
UNITED KINGDOM													
UKL 1990	11,44	11,32	10,96	11,02	11,35	11,44	11,05	10,98	11,21	11,37	11,71	12,17	11,31
UKL 1991	12,11	12,37	12,53	12,66	12,07	11,41	10,77	10,63	-	-	-	-	-
ECU 1990	15,71	15,76	14,87	14,89	15,47	16,00	15,83	15,85	16,05	16,36	16,66	17,16	15,84
ECU 1991	17,25	17,57	17,89	18,29	17,37	16,32	15,45	15,21	-	-	-	-	-

A.02 HARTWEIZEN
A.02 DURUM WHEATA.02 BLE DUR
A.02 FRUMENTO DUROPreise je 100 kg - ohne MwSt. / Prix par 100 kg - hors TVA
Prices per 100 kg - excl. VAT / Prezzi per 100 kg - IVA escl.

	J	F	M	A	M	J	J	A	S	O	N	D	ANNEE
BELGIQUE/BELGIE													
BFR 1990	-	-	-	-	-	-	-	-	-	-	-	-	-
BFR 1991	-	-	-	-	-	-	-	-	-	-	-	-	-
ECU 1990	-	-	-	-	-	-	-	-	-	-	-	-	-
ECU 1991	-	-	-	-	-	-	-	-	-	-	-	-	-
DANMARK													
DKR 1990	-	-	-	-	-	-	-	-	-	-	-	-	-
DKR 1991	-	-	-	-	-	-	-	-	-	-	-	-	-
ECU 1990	-	-	-	-	-	-	-	-	-	-	-	-	-
ECU 1991	-	-	-	-	-	-	-	-	-	-	-	-	-
BR DEUTSCHLAND													
DM 1990	-	-	-	-	-	-	-	-	-	-	-	-	-
DM 1991	-	-	-	-	-	-	-	-	-	-	-	-	-
ECU 1990	-	-	-	-	-	-	-	-	-	-	-	-	-
ECU 1991	-	-	-	-	-	-	-	-	-	-	-	-	-
ELLAS													
DR 1990	-	-	-	-	-	-	5189	5193	5189	5194	5194	5198	5193
DR 1991	-	-	-	-	-	-	5158	5157	-	-	-	-	-
ECU 1990	-	-	-	-	-	-	25,62	25,48	25,62	25,10	24,70	24,45	25,78
ECU 1991	-	-	-	-	-	-	22,95	22,77	-	-	-	-	-
ESPANA													
PTA 1990	3206	3230	3158	3212	3154	3043	2835	2811	2975	3051	2949	3017	2952
PTA 1991	3041	3149	3052	2983	3017	2814	2713	-	-	-	-	-	-
ECU 1990	24,31	24,49	24,12	24,76	24,63	23,94	22,36	22,18	23,01	23,59	22,71	23,12	22,83
ECU 1991	23,55	24,57	23,91	23,43	23,67	21,96	21,09	-	-	-	-	-	-
FRANCE													
FF 1990	154,30	153,03	151,54	154,07	147,94	154,69	142,14	143,80	141,20	141,80	142,40	141,49	147,84
FF 1991	140,67	142,93	144,27	146,56	144,96	144,13	125,27	126,02	124,94	-	-	-	-
ECU 1990	22,28	22,07	22,00	22,43	21,45	22,33	20,49	20,73	20,45	20,54	20,61	20,40	21,38
ECU 1991	20,21	20,58	20,65	21,03	20,77	20,68	17,97	18,07	-	-	-	-	-
IRELAND													
IRL 1990	-	-	-	-	-	-	-	-	-	-	-	-	-
IRL 1991	-	-	-	-	-	-	-	-	-	-	-	-	-
ECU 1990	-	-	-	-	-	-	-	-	-	-	-	-	-
ECU 1991	-	-	-	-	-	-	-	-	-	-	-	-	-
ITALIA													
LIT 1990	44321	43721	43764	43457	43129	40841	39016	38898	39416	39683	39755	39962	41330
LIT 1991	41681	42236	42518	42386	42700	41786	-	-	-	-	-	-	-
ECU 1990	29,21	28,86	29,07	28,93	28,65	27,02	25,75	25,52	25,61	25,70	25,76	25,95	27,16
ECU 1991	27,06	27,47	27,78	27,74	27,94	27,35	-	-	-	-	-	-	-
LUXEMBOURG													
LFR 1990	-	-	-	-	-	-	-	-	-	-	-	-	-
LFR 1991	-	-	-	-	-	-	-	-	-	-	-	-	-
ECU 1990	-	-	-	-	-	-	-	-	-	-	-	-	-
ECU 1991	-	-	-	-	-	-	-	-	-	-	-	-	-
NEDERLAND													
HFL 1990	-	-	-	-	-	-	-	-	-	-	-	-	-
HFL 1991	-	-	-	-	-	-	-	-	-	-	-	-	-
ECU 1990	-	-	-	-	-	-	-	-	-	-	-	-	-
ECU 1991	-	-	-	-	-	-	-	-	-	-	-	-	-
PORTUGAL													
ESC 1990	6390	6390	6390	6390	6390	6390	6390	6390	6390	6390	6390	6390	6390
ESC 1991	6390	6390	6390	6390	6390	6390	6390	6390	-	-	-	-	-
ECU 1990	35,64	35,52	35,45	35,31	35,29	35,33	35,18	34,97	34,93	35,15	35,36	35,29	35,28
ECU 1991	35,02	35,46	35,68	35,69	35,69	35,51	36,03	-	-	-	-	-	-
UNITED KINGDOM													
UKL 1990	-	-	-	-	-	-	-	-	-	-	-	-	-
UKL 1991	-	-	-	-	-	-	-	-	-	-	-	-	-
ECU 1990	-	-	-	-	-	-	-	-	-	-	-	-	-
ECU 1991	-	-	-	-	-	-	-	-	-	-	-	-	-

A.03 ROGGEN
A.03 RYEA.03 SEIGLE
A.03 SEGALLEPreise je 100 kg - ohne MwSt. / Prix par 100 kg - hors TVA
Prices per 100 kg - excl. VAT / Prezzi per 100 kg - IVA escl.

	J	F	M	A	M	J	J	A	S	O	N	D	ANNEE
BELGIQUE/BELGIE													
BFR 1990	691,8	679,8	677,3	681,0	709,8	-	-	603,4	622,1	634,4	640,9	646,7	625,0
BFR 1991	662,1	659,6	675,9	712,1	753,4	773,4	-	-	-	-	-	-	-
ECU 1990	16,23	15,94	15,99	16,10	16,78	-	-	14,19	14,68	14,95	15,14	15,30	14,73
ECU 1991	15,68	15,64	15,99	16,79	17,79	18,29	-	-	-	-	-	-	-
DANMARK													
DKR 1990	116,10	117,41	117,51	117,09	117,09	116,89	108,94	107,13	106,26	106,55	106,55	108,23	112,15
DKR 1991	110,22	110,52	110,85	111,66	113,22	118,22	-	-	-	-	-	-	-
ECU 1990	14,73	14,91	15,04	15,01	15,00	14,91	13,84	13,55	13,50	13,55	13,54	13,75	14,27
ECU 1991	13,97	14,02	14,07	14,14	14,37	14,93	-	-	-	-	-	-	-
BR DEUTSCHLAND													
DM 1990	34,18	34,51	34,65	34,78	34,85	34,76	34,27	31,40	30,84	30,97	31,39	31,90	32,43
DM 1991	32,49	33,17	33,51	33,78	34,12	34,19	33,22	-	-	-	-	-	-
ECU 1990	16,80	16,91	16,98	17,01	17,01	16,88	16,57	15,19	14,96	15,02	15,29	15,62	15,80
ECU 1991	15,86	16,19	16,33	16,38	16,57	16,64	16,17	-	-	-	-	-	-
ELLAS													
DR 1990	-	-	-	-	-	-	-	-	-	-	-	-	-
DR 1991	-	-	-	-	-	-	-	-	-	-	-	-	-
ECU 1990	-	-	-	-	-	-	-	-	-	-	-	-	-
ECU 1991	-	-	-	-	-	-	-	-	-	-	-	-	-
ESPANA													
PTA 1990	2234	2224	2212	2200	2200	2247	2278	2072	2170	2504	2578	2406	2254
PTA 1991	2230	2212	2155	2271	2300	2358	2203	-	-	-	-	-	-
ECU 1990	16,94	16,86	16,89	16,96	17,18	17,68	17,96	16,35	16,79	19,36	19,85	18,44	17,43
ECU 1991	17,27	17,26	16,88	17,84	18,05	18,40	17,12	-	-	-	-	-	-
FRANCE													
FF 1990	90,84	88,96	89,12	89,37	89,43	89,43	88,60	88,97	88,97	88,97	89,78	90,95	89,53
FF 1991	91,75	93,11	94,09	90,96	92,28	97,84	89,31	89,31	89,22	-	-	-	-
ECU 1990	13,12	12,83	12,94	13,01	12,96	12,91	12,77	12,82	12,89	12,89	12,99	13,11	12,95
ECU 1991	13,18	13,35	13,47	13,05	13,22	14,04	12,81	12,81	-	-	-	-	-
IRELAND													
IRL 1990	-	-	-	-	-	-	-	-	-	-	-	-	-
IRL 1991	-	-	-	-	-	-	-	-	-	-	-	-	-
ECU 1990	-	-	-	-	-	-	-	-	-	-	-	-	-
ECU 1991	-	-	-	-	-	-	-	-	-	-	-	-	-
ITALIA													
LIT 1990	29020	28888	28800	29075	29550	29550	26450	26450	26988	27225	28188	28750	28245
LIT 1991	29473	29825	30200	30250	30133	30095	-	-	-	-	-	-	-
ECU 1990	19,13	19,07	19,13	19,36	19,63	19,55	17,46	17,35	17,54	17,63	18,27	18,67	18,56
ECU 1991	19,14	19,40	19,73	19,80	19,72	19,70	-	-	-	-	-	-	-
LUXEMBOURG													
LFR 1990	-	-	-	-	-	-	-	630,0	630,0	630,0	-	-	630,0
LFR 1991	-	-	-	-	-	-	-	-	-	-	-	-	-
ECU 1990	-	-	-	-	-	-	-	14,82	14,86	14,85	-	-	14,85
ECU 1991	-	-	-	-	-	-	-	-	-	-	-	-	-
NEDERLAND													
HFL 1990	37,50	37,50	37,50	37,50	-	-	-	33,90	34,50	35,40	35,40	35,40	34,20
HFL 1991	35,40	35,40	35,40	35,40	-	-	-	-	-	-	-	-	-
ECU 1990	16,35	16,30	16,32	16,29	-	-	-	14,55	14,85	15,24	15,29	15,36	14,79
ECU 1991	15,33	15,33	15,30	15,24	-	-	-	-	-	-	-	-	-
PORTUGAL													
ESC 1990	4570	4570	4570	4570	4570	4570	4570	4570	4570	4570	4570	4570	4570
ESC 1991	4570	4570	4570	4570	4570	4570	4570	4570	4570	4570	4570	4570	4570
ECU 1990	25,49	25,40	25,36	25,25	25,24	25,27	25,16	25,01	24,98	25,14	25,29	25,24	25,23
ECU 1991	25,04	25,36	25,52	25,53	25,53	25,40	25,77	-	-	-	-	-	-
UNITED KINGDOM													
UKL 1990	-	-	-	-	-	-	-	-	-	-	-	-	-
UKL 1991	-	-	-	-	-	-	-	-	-	-	-	-	-
ECU 1990	-	-	-	-	-	-	-	-	-	-	-	-	-
ECU 1991	-	-	-	-	-	-	-	-	-	-	-	-	-

A.04 GERSTE
A.04 BARLEYA.04 ORGE
A.04 DRZOPreise je 100 kg - ohne MwSt. / Prix par 100 kg - hors TVA
Prices per 100 kg - excl. VAT / Prezzi per 100 kg - IVA escl.

	J	F	M	A	M	J	J	A	S	O	N	D	ANNEE
BELGIQUE/BELGIE													
BFR 1990	683,1	670,4	661,7	660,5	667,9	642,8	-	599,3	613,9	622,9	635,2	640,4	619,6
BFR 1991	650,5	646,5	656,2	663,4	687,6	705,4	-	-	-	-	-	-	-
ECU 1990	16,02	15,72	15,62	15,62	15,79	15,19	-	14,10	14,48	14,68	15,00	15,15	14,60
ECU 1991	15,41	15,33	15,52	15,64	16,24	16,68	-	-	-	-	-	-	-
DANMARK													
DKR 1990	128,53	127,20	125,29	124,80	128,08	121,93	111,45	110,83	111,20	111,81	113,04	114,27	119,04
DKR 1991	116,22	117,32	120,57	123,46	130,45	132,70	-	-	-	-	-	-	-
ECU 1990	16,30	16,15	16,03	16,00	16,41	15,56	14,16	14,02	14,13	14,21	14,37	14,51	15,15
ECU 1991	14,73	14,89	15,30	15,64	16,56	16,76	-	-	-	-	-	-	-
BR DEUTSCHLAND													
DM 1990	32,46	32,72	32,84	33,05	33,12	32,86	30,73	29,26	29,05	29,38	29,89	30,47	30,43
DM 1991	31,09	31,59	32,02	32,52	32,93	33,22	31,01	-	-	-	-	-	-
ECU 1990	15,96	16,03	16,09	16,16	16,17	15,96	14,86	14,15	14,09	14,25	14,56	14,92	14,83
ECU 1991	15,17	15,42	15,60	15,77	16,00	16,17	15,09	-	-	-	-	-	-
ELLAS													
DR 1990	-	-	-	-	-	-	3425	3476	3503	3526	3758	3755	3574
DR 1991	-	-	-	-	-	-	3646	3646	-	-	-	-	-
ECU 1990	-	-	-	-	-	-	16,91	17,05	17,30	17,04	17,87	17,66	17,74
ECU 1991	-	-	-	-	-	-	16,22	16,10	-	-	-	-	-
ESPANA													
PTA 1990	2394	2367	2343	2327	2365	2188	2136	2184	2173	2219	2323	2366	2236
PTA 1991	2355	2363	2356	2368	2406	2221	2184	-	-	-	-	-	-
ECU 1990	18,15	17,94	17,89	17,94	18,47	17,21	16,84	17,23	16,81	17,16	17,89	18,13	17,29
ECU 1991	18,24	18,44	18,46	18,60	18,88	17,33	16,97	-	-	-	-	-	-
FRANCE													
FF 1990	93,54	91,34	88,57	89,38	88,48	87,35	82,98	85,60	87,66	88,70	92,77	94,50	89,81
FF 1991	93,49	93,86	95,59	98,17	101,52	97,00	86,32	87,32	86,01	-	-	-	-
ECU 1990	13,51	13,18	12,86	13,01	12,83	12,61	11,96	12,34	12,70	12,85	13,42	13,62	12,99
ECU 1991	13,43	13,46	13,68	14,09	14,54	13,92	12,38	12,52	-	-	-	-	-
IRELAND													
IRL 1990	-	-	-	-	-	-	-	10,96	10,96	10,96	-	-	10,96
IRL 1991	-	-	-	-	-	-	-	-	-	-	-	-	-
ECU 1990	-	-	-	-	-	-	-	14,22	14,27	14,26	-	-	14,28
ECU 1991	-	-	-	-	-	-	-	-	-	-	-	-	-
ITALIA													
LIT 1990	31493	31243	31350	31300	30980	29325	28963	29330	29798	29835	30743	30983	30445
LIT 1991	31103	31382	31483	31288	31438	31438	-	-	-	-	-	-	-
ECU 1990	20,76	20,62	20,83	20,84	20,58	19,40	19,11	19,24	19,36	19,32	19,92	20,12	20,00
ECU 1991	20,19	20,41	20,57	20,47	20,57	20,58	-	-	-	-	-	-	-
LUXEMBOURG													
LFR 1990	-	-	-	-	-	-	-	560,0	560,0	560,0	-	-	560,0
LFR 1991	-	-	-	-	-	-	-	-	-	-	-	-	-
ECU 1990	-	-	-	-	-	-	-	13,17	13,21	13,20	-	-	13,20
ECU 1991	-	-	-	-	-	-	-	-	-	-	-	-	-
NEDERLAND													
HFL 1990	38,80	38,50	38,25	37,55	-	-	-	35,40	38,40	35,70	36,50	37,00	36,20
HFL 1991	37,95	37,60	38,25	38,50	-	-	-	-	-	-	-	-	-
ECU 1990	16,91	16,73	16,64	16,31	-	-	-	15,20	16,53	15,36	15,77	16,06	15,66
ECU 1991	16,43	16,29	16,53	16,57	-	-	-	-	-	-	-	-	-
PORTUGAL													
ESC 1990	4570	4570	4570	4570	4570	4570	4570	4570	4570	4570	4570	4570	4570
ESC 1991	4570	4570	4570	4570	4570	4570	4570	-	-	-	-	-	-
ECU 1990	25,49	25,40	25,36	25,25	25,24	25,27	25,16	25,01	24,98	25,14	25,29	25,24	25,23
ECU 1991	25,04	25,36	25,52	25,53	25,53	25,40	25,77	-	-	-	-	-	-
UNITED KINGDOM													
UKL 1990	11,01	10,76	10,30	10,24	10,38	10,48	11,26	11,62	11,26	11,25	11,29	11,40	11,19
UKL 1991	11,35	11,34	11,56	11,61	10,96	10,61	10,08	11,17	-	-	-	-	-
ECU 1990	15,12	14,98	13,97	13,83	14,15	14,66	16,13	16,77	16,12	16,18	16,06	16,07	15,68
ECU 1991	16,17	16,10	16,51	16,78	15,78	15,18	14,46	15,98	-	-	-	-	-

A.05 BRAUGERSTE
A.05 MALTING BARLEYA.05 ORGE DE BRASSERIE
A.05 ORZO DA MALTERIAPreise je 100 kg - ohne MwSt. / Prix per 100 kg - hors TVA
Prices per 100 kg - excl. VAT / Prezzi per 100 kg - IVA escl.

	J	F	M	A	M	J	J	A	S	O	N	D	ANNEE
BELGIQUE/BELGIE													
BFR 1990	-	-	-	-	-	-	-	-	-	-	-	-	-
BFR 1991	-	-	-	-	-	-	-	-	-	-	-	-	-
ECU 1990	-	-	-	-	-	-	-	-	-	-	-	-	-
ECU 1991	-	-	-	-	-	-	-	-	-	-	-	-	-
DANMARK													
DKR 1990	-	-	-	-	-	-	-	-	-	-	-	-	-
DKR 1991	-	-	-	-	-	-	-	-	-	-	-	-	-
ECU 1990	-	-	-	-	-	-	-	-	-	-	-	-	-
ECU 1991	-	-	-	-	-	-	-	-	-	-	-	-	-
BR DEUTSCHLAND													
DM 1990	42,56	42,54	41,69	40,92	40,58	40,50	40,32	39,67	38,70	37,92	37,70	37,53	39,54
DM 1991	37,38	37,17	37,06	36,99	36,99	37,11	36,41	-	-	-	-	-	-
ECU 1990	20,92	20,84	20,43	20,01	19,81	19,67	19,50	19,19	18,78	18,40	18,37	18,37	19,27
ECU 1991	18,24	18,15	18,06	17,94	17,97	18,06	17,72	-	-	-	-	-	-
ELLAS													
DR 1990	-	-	-	-	-	-	3191	3191	3191	3191	-	-	3191
DR 1991	-	-	-	-	-	-	3468	3468	-	-	-	-	-
ECU 1990	-	-	-	-	-	-	15,76	15,65	15,75	15,42	-	-	15,84
ECU 1991	-	-	-	-	-	-	15,43	15,31	-	-	-	-	-
ESPANA													
PTA 1990	2411	2424	2367	2289	2361	2417	2197	2160	2178	2251	2317	2342	2258
PTA 1991	2382	2356	2320	2318	2395	2332	2276	-	-	-	-	-	-
ECU 1990	18,28	18,38	18,08	17,65	18,44	19,02	17,32	17,04	16,85	17,40	17,84	17,95	17,46
ECU 1991	18,45	18,38	18,18	18,21	18,79	18,20	17,69	-	-	-	-	-	-
FRANCE													
FF 1990	108,39	105,02	103,39	102,20	105,89	102,29	93,94	103,63	104,73	102,91	105,49	105,07	104,46
FF 1991	112,42	98,89	106,27	110,58	98,46	113,96	100,86	100,74	93,78	-	-	-	-
ECU 1990	15,65	15,15	15,01	14,88	15,35	14,77	13,54	14,94	15,17	14,91	15,27	15,15	15,11
ECU 1991	16,15	14,18	15,21	15,87	14,11	16,35	14,47	14,44	-	-	-	-	-
IRELAND													
IRL 1990	-	-	-	-	-	-	-	11,94	11,94	11,94	-	-	11,94
IRL 1991	-	-	-	-	-	-	-	-	-	-	-	-	-
ECU 1990	-	-	-	-	-	-	-	15,49	15,55	15,54	-	-	15,55
ECU 1991	-	-	-	-	-	-	-	-	-	-	-	-	-
ITALIA													
LIT 1990	-	-	-	-	-	-	-	-	-	-	-	-	-
LIT 1991	-	-	-	-	-	-	-	-	-	-	-	-	-
ECU 1990	-	-	-	-	-	-	-	-	-	-	-	-	-
ECU 1991	-	-	-	-	-	-	-	-	-	-	-	-	-
LUXEMBOURG													
LFR 1990	-	-	-	-	-	-	-	-	-	-	-	-	-
LFR 1991	-	-	-	-	-	-	-	-	-	-	-	-	-
ECU 1990	-	-	-	-	-	-	-	-	-	-	-	-	-
ECU 1991	-	-	-	-	-	-	-	-	-	-	-	-	-
NEDERLAND													
HFL 1990	46,60	46,20	45,75	45,35	-	-	-	41,60	41,20	41,20	41,20	41,60	42,30
HFL 1991	42,90	43,10	43,10	43,60	-	-	-	-	-	-	-	-	-
ECU 1990	20,32	20,08	19,91	19,70	-	-	-	17,86	17,74	17,73	17,80	18,05	18,29
ECU 1991	18,57	18,67	18,63	18,76	-	-	-	-	-	-	-	-	-
PORTUGAL													
ESC 1990	-	-	-	-	-	-	-	-	-	-	-	-	5872
ESC 1991	5872	5872	5872	5872	5872	5872	5872	-	-	-	-	-	-
ECU 1990	-	-	-	-	-	-	-	-	-	-	-	-	32,42
ECU 1991	32,18	32,59	32,79	32,80	32,80	32,64	33,11	-	-	-	-	-	-
UNITED KINGDOM													
UKL 1990	12,28	12,01	11,63	10,82	10,62	10,51	13,11	12,72	12,39	12,45	12,20	12,00	12,78
UKL 1991	12,45	12,98	12,42	12,42	12,43	-	11,99	12,33	-	-	-	-	-
ECU 1990	16,87	16,72	15,78	14,62	14,48	14,70	18,78	18,36	17,74	17,91	17,35	16,92	17,90
ECU 1991	17,74	18,43	17,74	17,95	17,89	-	17,20	17,64	-	-	-	-	-

A.06 HAVER
A.06 OATSA.06 AVOINE
A.06 AVEENAPreise je 100 kg - ohne MwSt. / Prix par 100 kg - hors TVA
Prices per 100 kg - excl. VAT / Prezzi per 100 kg - IVA escl.

	J	F	M	A	M	J	J	A	S	O	N	D	ANNEE
BELGIQUE/BELGIE													
BFR 1990	662,0	649,8	641,0	626,9	617,0	609,8	609,8	586,4	583,4	583,4	588,4	586,7	602,3
BFR 1991	592,7	591,5	604,0	639,6	671,2	689,6	-	-	-	-	-	-	-
ECU 1990	15,53	15,24	15,13	14,82	14,59	14,41	14,32	13,79	13,76	13,75	13,90	13,88	14,20
ECU 1991	14,04	14,03	14,29	15,08	15,85	16,31	-	-	-	-	-	-	-
DANMARK													
DKR 1990	119,77	120,51	120,51	120,51	120,51	119,31	107,16	103,04	102,86	103,74	103,89	105,40	112,27
DKR 1991	107,22	109,47	112,11	113,22	115,55	117,27	-	-	-	-	-	-	-
ECU 1990	15,19	15,30	15,42	15,45	15,44	15,22	13,61	13,03	13,07	13,19	13,21	13,39	14,29
ECU 1991	13,59	13,89	14,23	14,34	14,67	14,81	-	-	-	-	-	-	-
BR DEUTSCHLAND													
DM 1990	31,54	31,74	31,92	31,97	31,87	31,77	31,12	29,23	28,24	28,51	29,07	29,66	29,77
DM 1991	30,01	30,54	30,85	31,22	31,54	31,86	31,00	-	-	-	-	-	-
ECU 1990	15,51	15,55	15,64	15,63	15,56	15,43	15,05	14,14	13,70	13,83	14,16	14,52	14,51
ECU 1991	14,65	14,91	15,03	15,14	15,32	15,51	15,09	-	-	-	-	-	-
ELLAS													
DR 1990	-	-	-	-	-	-	4057	4297	4320	4653	4757	5000	4481
DR 1991	-	-	-	-	-	-	4507	4500	-	-	-	-	-
ECU 1990	-	-	-	-	-	-	20,03	21,08	21,33	22,49	22,62	23,52	22,25
ECU 1991	-	-	-	-	-	-	20,05	19,87	-	-	-	-	-
ESPANA													
PTA 1990	2384	2319	2341	2256	2113	1925	2036	2076	2021	2142	2237	2178	2084
PTA 1991	2204	2105	2140	2063	2138	2014	2055	-	-	-	-	-	-
ECU 1990	18,08	17,58	17,88	17,39	16,50	15,14	16,06	16,38	15,63	16,56	17,23	16,69	16,12
ECU 1991	17,07	16,43	16,77	16,21	16,78	15,72	15,97	-	-	-	-	-	-
FRANCE													
FF 1990	82,71	77,54	74,99	73,49	75,18	66,96	73,08	75,27	76,80	76,32	76,99	79,30	75,96
FF 1991	78,92	79,46	82,21	83,86	88,02	97,01	95,81	88,41	97,69	-	-	-	-
ECU 1990	11,95	11,18	10,89	10,70	10,90	9,67	10,53	10,85	11,13	11,06	11,14	11,43	10,99
ECU 1991	11,34	11,40	11,77	12,03	12,61	13,92	13,74	12,68	-	-	-	-	-
IRELAND													
IRL 1990	-	-	-	-	-	-	-	10,96	10,96	10,96	-	-	10,96
IRL 1991	-	-	-	-	-	-	-	-	-	-	-	-	-
ECU 1990	-	-	-	-	-	-	-	14,22	14,27	14,26	-	-	14,28
ECU 1991	-	-	-	-	-	-	-	-	-	-	-	-	-
ITALIA													
LIT 1990	39486	38557	37864	37955	37316	33807	31191	30468	30943	31259	31422	31784	34338
LIT 1991	31916	32250	32750	32945	33045	33000	-	-	-	-	-	-	-
ECU 1990	26,02	25,45	25,15	25,27	24,79	22,36	20,58	19,99	20,11	20,24	20,36	20,64	22,56
ECU 1991	20,72	20,97	21,40	21,56	21,62	21,60	-	-	-	-	-	-	-
LUXEMBOURG													
LFR 1990	-	-	-	-	-	-	-	540,0	540,0	540,0	-	-	540,0
LFR 1991	-	-	-	-	-	-	-	-	-	-	-	-	-
ECU 1990	-	-	-	-	-	-	-	12,70	12,74	12,73	-	-	12,73
ECU 1991	-	-	-	-	-	-	-	-	-	-	-	-	-
NEDERLAND													
HFL 1990	32,80	33,30	33,40	33,75	-	-	-	34,00	34,60	34,40	34,80	35,40	34,05
HFL 1991	36,30	36,60	36,60	36,75	-	-	-	-	-	-	-	-	-
ECU 1990	14,30	14,47	14,53	14,66	-	-	-	14,59	14,89	14,80	15,03	15,36	14,73
ECU 1991	15,72	15,85	15,82	15,82	-	-	-	-	-	-	-	-	-
PORTUGAL													
ESC 1990	3400	3400	3400	3400	3400	3400	3200	3200	3200	3200	3200	3200	3300
ESC 1991	3200	3200	3200	3200	3200	3200	3200	-	-	-	-	-	-
ECU 1990	18,96	18,90	18,86	18,79	18,78	18,80	17,62	17,51	17,49	17,60	17,71	17,67	18,22
ECU 1991	17,54	17,76	17,87	17,87	17,88	17,79	18,05	-	-	-	-	-	-
UNITED KINGDOM													
UKL 1990	10,83	10,81	10,61	10,64	10,59	11,31	11,08	10,53	10,95	10,78	10,95	11,19	10,81
UKL 1991	11,24	11,33	11,56	11,18	11,92	11,33	10,62	10,11	-	-	-	-	-
ECU 1990	14,87	15,05	14,40	14,37	14,44	15,82	15,87	15,20	15,68	15,51	15,57	15,78	15,14
ECU 1991	16,01	16,09	16,51	16,16	17,16	16,21	15,23	14,46	-	-	-	-	-

A.07 MAIS
A.07 MAIZEA.07 MAIS
A.07 GRANDTURCOPreise je 100 kg - ohne MwSt. / Prix par 100 kg - hors TVA
Prices per 100 kg - excl. VAT / Prezzi per 100 kg - IVA escl.

	J	F	M	A	M	J	J	A	S	O	N	D	ANHEE
BELGIQUE/BELGIE													
BFR 1990	-	-	-	-	-	-	-	-	-	-	-	-	-
BFR 1991	-	-	-	-	-	-	-	-	-	-	-	-	-
ECU 1990	-	-	-	-	-	-	-	-	-	-	-	-	-
ECU 1991	-	-	-	-	-	-	-	-	-	-	-	-	-
DANMARK													
DKR 1990	-	-	-	-	-	-	-	-	-	-	-	-	-
DKR 1991	-	-	-	-	-	-	-	-	-	-	-	-	-
ECU 1990	-	-	-	-	-	-	-	-	-	-	-	-	-
ECU 1991	-	-	-	-	-	-	-	-	-	-	-	-	-
BR DEUTSCHLAND													
DM 1990	35,20	35,06	35,31	35,33	35,47	36,05	36,66	37,07	37,03	36,25	36,94	37,89	36,73
DM 1991	37,80	38,96	39,87	40,57	41,75	42,16	41,58	-	-	-	-	-	-
ECU 1990	17,31	17,17	17,30	17,27	17,31	17,51	17,73	17,93	17,97	17,59	18,00	18,55	17,90
ECU 1991	18,45	19,02	19,43	19,67	20,28	20,52	20,24	-	-	-	-	-	-
ELLAS													
DR 1990	-	-	-	-	-	-	-	-	3457	3462	3514	3555	3497
DR 1991	-	-	-	-	-	-	-	-	-	-	-	-	-
ECU 1990	-	-	-	-	-	-	-	-	17,07	16,73	16,71	16,72	17,36
ECU 1991	-	-	-	-	-	-	-	-	-	-	-	-	-
ESPANA													
PTA 1990	2573	2572	2590	2637	2678	2713	2866	2852	2757	2709	2762	2841	2735
PTA 1991	2862	2878	2959	3008	3208	3250	3350	-	-	-	-	-	-
ECU 1990	19,51	19,50	19,78	20,33	20,91	21,34	22,60	22,50	21,33	20,94	21,27	21,77	21,15
ECU 1991	22,16	22,46	23,18	23,63	25,17	25,36	26,04	-	-	-	-	-	-
FRANCE													
FF 1990	90,50	89,57	91,02	96,22	100,14	103,26	101,52	117,14	105,51	106,55	113,35	116,03	102,56
FF 1991	117,94	122,51	127,22	129,71	131,91	135,25	123,88	120,92	108,38	-	-	-	-
ECU 1990	13,07	12,92	13,21	14,01	14,52	14,91	14,63	16,88	15,28	15,44	16,40	16,73	14,83
ECU 1991	16,95	17,57	18,21	18,61	18,90	19,40	17,77	17,34	-	-	-	-	-
IRELAND													
IRL 1990	-	-	-	-	-	-	-	-	-	-	-	-	-
IRL 1991	-	-	-	-	-	-	-	-	-	-	-	-	-
ECU 1990	-	-	-	-	-	-	-	-	-	-	-	-	-
ECU 1991	-	-	-	-	-	-	-	-	-	-	-	-	-
ITALIA													
LIT 1990	33416	32929	32726	33765	35292	36239	38250	39234	37635	35096	35811	36250	35554
LIT 1991	36721	36788	38694	39808	39984	40634	-	-	-	-	-	-	-
ECU 1990	22,02	21,74	21,74	22,48	23,44	23,97	25,24	25,74	24,46	22,73	23,21	23,54	23,36
ECU 1991	23,84	23,93	25,28	26,05	26,17	26,60	-	-	-	-	-	-	-
LUXEMBOURG													
LFR 1990	-	-	-	-	-	-	-	-	-	-	-	-	-
LFR 1991	-	-	-	-	-	-	-	-	-	-	-	-	-
ECU 1990	-	-	-	-	-	-	-	-	-	-	-	-	-
ECU 1991	-	-	-	-	-	-	-	-	-	-	-	-	-
NEDERLAND													
HFL 1990	-	-	-	-	-	-	-	-	-	-	-	-	-
HFL 1991	-	-	-	-	-	-	-	-	-	-	-	-	-
ECU 1990	-	-	-	-	-	-	-	-	-	-	-	-	-
ECU 1991	-	-	-	-	-	-	-	-	-	-	-	-	-
PORTUGAL													
ESC 1990	4050	4050	4050	4050	4050	4050	4050	4050	4050	4050	4050	4050	4050
ESC 1991	4050	4050	4050	4050	4050	4050	4050	-	-	-	-	-	-
ECU 1990	22,59	22,51	22,47	22,38	22,37	22,39	22,30	22,16	22,14	22,28	22,41	22,37	22,36
ECU 1991	22,19	22,48	22,62	22,62	22,62	22,51	22,84	-	-	-	-	-	-
UNITED KINGDOM													
UKL 1990	-	-	-	-	-	-	-	-	-	-	-	-	-
UKL 1991	-	-	-	-	-	-	-	-	-	-	-	-	-
ECU 1990	-	-	-	-	-	-	-	-	-	-	-	-	-
ECU 1991	-	-	-	-	-	-	-	-	-	-	-	-	-

B.01 FRUEHKARTOFFELN
B.01 EARLY POTATOES

B.01 POMMES DE TERRE HATIVES
B.01 PATATE PRIMATICCE

Preise je 100 kg - ohne MwSt. / Prix par 100 kg - hors TVA
Prices per 100 kg - excl. VAT / Prezzi per 100 kg - IVA escl.

	J	F	M	A	M	J	J	A	S	O	N	D	ANNEE
BELGIQUE/BELGIE													
BFR 1990	-	-	-	11100,0	3562,0	968,0	451,0	-	-	-	-	-	753,0
BFR 1991	-	-	-	5453,0	4179,0	2093,0	-	-	-	-	-	-	-
ECU 1990	-	-	-	262,49	84,22	22,87	10,59	-	-	-	-	-	17,75
ECU 1991	-	-	-	128,58	98,68	49,49	-	-	-	-	-	-	-
DANMARK													
DKR 1990	-	-	-	-	-	-	-	-	-	-	-	-	-
DKR 1991	-	-	-	-	-	-	-	-	-	-	-	-	-
ECU 1990	-	-	-	-	-	-	-	-	-	-	-	-	-
ECU 1991	-	-	-	-	-	-	-	-	-	-	-	-	-
BR DEUTSCHLAND													
DM 1990	-	-	-	-	-	38,48	17,44	-	-	-	-	-	27,96
DM 1991	-	-	-	-	-	63,29	34,40	-	-	-	-	-	-
ECU 1990	-	-	-	-	-	18,69	8,43	-	-	-	-	-	13,62
ECU 1991	-	-	-	-	-	30,80	16,75	-	-	-	-	-	-
ELLAS													
DR 1990	-	-	-	-	4375	3974	-	-	-	-	-	-	4179
DR 1991	-	-	-	-	5659	4408	-	-	-	-	-	-	-
ECU 1990	-	-	-	-	21,71	19,73	-	-	-	-	-	-	20,75
ECU 1991	-	-	-	-	25,13	19,63	-	-	-	-	-	-	-
ESPANA													
PTA 1990	3487	5517	6483	7040	5422	3975	-	-	-	-	-	-	4935
PTA 1991	3741	3752	6147	4391	3543	3469	-	-	-	-	-	-	-
ECU 1990	26,44	41,82	49,51	54,27	42,34	31,27	-	-	-	-	-	-	38,16
ECU 1991	28,97	29,28	48,16	34,49	27,80	27,07	-	-	-	-	-	-	-
FRANCE													
FF 1990	-	-	-	-	183,73	115,11	64,74	-	-	-	-	-	98,97
FF 1991	-	-	-	-	213,95	171,23	127,43	-	-	-	-	-	-
ECU 1990	-	-	-	-	26,63	16,62	9,33	-	-	-	-	-	14,31
ECU 1991	-	-	-	-	30,65	24,56	18,28	-	-	-	-	-	-
IRELAND													
IRL 1990	-	-	-	-	-	-	-	-	-	-	-	-	-
IRL 1991	-	-	-	-	-	-	-	-	-	-	-	-	-
ECU 1990	-	-	-	-	-	-	-	-	-	-	-	-	-
ECU 1991	-	-	-	-	-	-	-	-	-	-	-	-	-
ITALIA													
LIT 1990	-	-	-	69250	58670	53170	-	-	-	-	-	-	60363
LIT 1991	-	-	-	72500	75833	81667	-	-	-	-	-	-	-
ECU 1990	-	-	-	46,10	38,97	35,17	-	-	-	-	-	-	39,66
ECU 1991	-	-	-	47,44	49,63	53,46	-	-	-	-	-	-	-
LUXEMBOURG													
LFR 1990	-	-	-	-	-	-	-	-	-	-	-	-	-
LFR 1991	-	-	-	-	-	-	-	-	-	-	-	-	-
ECU 1990	-	-	-	-	-	-	-	-	-	-	-	-	-
ECU 1991	-	-	-	-	-	-	-	-	-	-	-	-	-
NEDERLAND													
HFL 1990	-	-	-	-	141,00	57,00	32,00	32,00	-	-	-	-	43,00
HFL 1991	-	-	-	-	-	-	-	-	-	-	-	-	-
ECU 1990	-	-	-	-	61,19	24,60	13,73	13,74	-	-	-	-	18,60
ECU 1991	-	-	-	-	-	-	-	-	-	-	-	-	-
PORTUGAL													
ESC 1990	-	-	-	3596	3094	-	-	-	-	-	-	-	3202
ESC 1991	-	-	-	5306	4301	3981	4008	-	-	-	-	-	-
ECU 1990	-	-	-	19,87	17,09	-	-	-	-	-	-	-	17,68
ECU 1991	-	-	-	29,64	24,03	22,13	22,60	-	-	-	-	-	-
UNITED KINGDOM													
UKL 1990	-	-	-	-	27,64	9,91	6,34	-	-	-	-	-	7,65
UKL 1991	-	-	-	-	-	24,99	11,53	-	-	-	-	-	-
ECU 1990	-	-	-	-	37,68	13,86	9,08	-	-	-	-	-	10,72
ECU 1991	-	-	-	-	-	35,75	16,54	-	-	-	-	-	-

B.02 SPEISEKARTOFFELN
B.02 MAIN CROP FOOD POTATOESB.02 POMMES DE TERRE DE CONSOMMATION
B.02 PATATE PER CONSUMO DIRETTOPreise je 100 kg - ohne MwSt. / Prix par 100 kg - hors TVA
Prices per 100 kg - excl. VAT / Prezzi per 100 kg - IVA escl.

	J	F	M	A	M	J	J	A	S	O	N	D	ANNEE
BELGIQUE/BELGIE													
BFR 1990	485,3	470,3	639,1	850,0	-	-	-	297,2	227,1	304,3	397,8	404,2	400,4
BFR 1991	443,4	495,6	454,7	346,3	-	-	-	-	-	-	-	-	-
ECU 1990	11,38	11,03	15,08	20,10	-	-	-	6,99	5,36	7,17	9,39	9,56	9,44
ECU 1991	10,50	11,75	10,75	8,17	-	-	-	-	-	-	-	-	-
DANMARK													
DKR 1990	114,27	114,04	111,58	106,94	-	-	-	-	-	83,65	82,19	83,08	99,77
DKR 1991	83,90	89,53	102,91	-	-	-	-	-	-	-	-	-	-
ECU 1990	14,49	14,48	14,28	13,71	-	-	-	-	-	10,63	10,45	10,55	12,70
ECU 1991	10,64	11,36	13,06	-	-	-	-	-	-	-	-	-	-
BR DEUTSCHLAND													
DM 1990	28,35	28,05	26,25	28,15	33,75	23,80	31,35	31,10	24,15	18,80	20,35	19,95	26,17
DM 1991	24,60	25,00	30,40	28,40	31,90	36,85	-	-	-	-	-	-	-
ECU 1990	13,94	13,74	12,86	13,76	16,47	11,56	15,16	15,04	11,72	9,12	9,91	9,77	12,75
ECU 1991	12,01	12,20	14,81	13,77	15,50	17,93	-	-	-	-	-	-	-
ELLAS													
DR 1990	2880	3202	3202	3803	-	-	4459	4450	4504	4582	5031	5819	4261
DR 1991	7105	8290	8284	7999	-	-	5062	5064	-	-	-	-	-
ECU 1990	15,16	16,64	16,46	19,15	-	-	22,02	21,83	22,24	22,15	23,93	27,37	21,16
ECU 1991	32,77	37,78	37,42	35,78	-	-	22,52	22,36	-	-	-	-	-
ESPAÑA													
PTA 1990	2119	2120	2543	4862	4118	3118	2485	2208	1838	1713	2010	2379	2350
PTA 1991	2251	2217	2506	3248	3307	3457	3669	-	-	-	-	-	-
ECU 1990	16,07	16,07	19,42	37,48	32,15	24,53	19,60	17,42	14,22	13,24	15,48	18,23	18,17
ECU 1991	17,43	17,30	19,63	25,51	25,95	26,97	28,52	-	-	-	-	-	-
FRANCE													
FF 1990	75,31	72,94	82,58	124,54	93,96	-	-	67,01	58,94	63,01	68,51	71,64	74,76
FF 1991	78,57	87,31	79,78	68,90	72,81	-	-	64,03	61,84	-	-	-	-
ECU 1990	10,88	10,52	11,99	18,13	13,62	-	-	9,66	8,54	9,13	9,91	10,33	10,81
ECU 1991	11,29	12,52	11,42	9,89	10,43	-	-	9,13	-	-	-	-	-
IRELAND													
IRL 1990	-	-	-	-	-	-	-	-	-	-	-	-	-
IRL 1991	-	-	-	-	-	-	-	-	-	-	-	-	-
ECU 1990	-	-	-	-	-	-	-	-	-	-	-	-	-
ECU 1991	-	-	-	-	-	-	-	-	-	-	-	-	-
ITALIA													
LIT 1990	33249	33169	33587	35939	35439	38106	35831	35581	35604	35599	37132	37747	35582
LIT 1991	36867	39051	39580	39850	40330	39662	-	-	-	-	-	-	-
ECU 1990	21,91	21,89	22,31	23,93	23,54	25,21	23,65	23,35	23,14	23,05	24,06	24,51	23,38
ECU 1991	23,94	25,40	25,86	26,08	26,39	25,96	-	-	-	-	-	-	-
LUXEMBOURG													
LFR 1990	-	-	-	-	-	-	-	650,0	650,0	650,0	650,0	650,0	650,0
LFR 1991	-	-	-	-	-	-	-	-	-	-	-	-	-
ECU 1990	-	-	-	-	-	-	-	15,29	15,34	15,32	15,35	15,38	15,32
ECU 1991	-	-	-	-	-	-	-	-	-	-	-	-	-
NEDERLAND													
HFL 1990	29,15	26,80	32,15	46,00	30,75	-	-	-	18,30	21,50	25,85	26,15	25,70
HFL 1991	27,90	31,20	27,90	21,60	26,80	-	-	-	-	-	-	-	-
ECU 1990	12,71	11,65	13,99	19,98	13,35	-	-	-	7,88	9,25	11,17	11,35	11,12
ECU 1991	12,08	13,52	12,06	9,30	11,55	-	-	-	-	-	-	-	-
PORTUGAL													
ESC 1990	2776	3318	3223	3564	3800	2552	2549	2532	2783	2780	3074	3327	2574
ESC 1991	3375	3951	4117	3986	4024	5000	3767	-	-	-	-	-	-
ECU 1990	15,48	18,44	17,88	19,69	20,99	14,11	14,03	13,86	15,21	15,29	17,01	18,37	14,21
ECU 1991	18,49	21,93	22,99	22,26	22,48	27,79	21,24	-	-	-	-	-	-
UNITED KINGDOM													
UKL 1990	11,73	12,32	12,79	14,32	16,17	14,95	5,91	6,91	7,10	7,80	8,55	8,54	10,12
UKL 1991	9,21	9,62	10,17	10,60	10,72	14,30	-	8,35	-	-	-	-	-
ECU 1990	16,11	17,15	17,35	19,35	22,04	20,91	8,47	9,97	10,16	11,22	12,16	12,04	14,18
ECU 1991	13,12	13,66	14,52	15,32	15,43	20,46	-	11,95	-	-	-	-	-

D.01 TAFELAEPFEL:ALLE SORTEN
D.01 DESSERT APPLES:ALL VARIETIES

D.01 POMMES DE TABLE:ENS. DES VARIET.
D.01 MELE DA TAVOLA:INSIEME DELLE VAR

Preise je 100 kg - ohne MwSt. / Prix par 100 kg - hors TVA
Prices per 100 kg - excl. VAT / Prezzi per 100 kg - IVA escl.

	J	F	M	A	M	J	J	A	S	O	N	D	ANNEE
BELGIQUE/BELGIE													
BFR 1990	1426,0	613,0	1641,0	1883,0	1983,0	2821,0	3667,0	2151,0	1969,0	1384,0	1679,0	1914,0	1554,0
BFR 1991	1960,0	1772,0	1583,0	1766,0	2166,0	2674,0	-	-	-	-	-	-	-
ECU 1990	33,45	14,37	38,73	44,53	46,89	66,66	86,13	50,60	46,45	32,61	39,65	45,28	36,63
ECU 1991	46,43	42,02	37,44	41,64	51,15	63,23	-	-	-	-	-	-	-
DANMARK													
DKR 1990	322,00	313,00	381,00	-	-	-	-	487,00	410,00	333,00	367,00	446,00	370,54
DKR 1991	408,00	435,00	555,00	-	-	-	-	-	-	-	-	-	-
ECU 1990	40,84	39,75	48,75	-	-	-	-	61,59	52,09	42,33	46,65	56,65	47,16
ECU 1991	51,72	55,19	70,42	-	-	-	-	-	-	-	-	-	-
BR DEUTSCHLAND													
DM 1990	81,19	89,17	105,31	112,82	116,65	-	-	110,96	130,76	108,62	102,01	119,33	99,95
DM 1991	125,84	130,22	138,82	126,64	125,81	-	-	-	-	-	-	-	-
ECU 1990	39,92	43,68	51,59	55,16	56,94	-	-	53,66	63,44	52,70	49,70	58,42	48,71
ECU 1991	61,42	63,57	67,64	61,41	61,11	-	-	-	-	-	-	-	-
ELLAS													
DR 1990	-	-	-	-	-	-	-	-	5621	5490	5873	6784	5905
DR 1991	-	-	-	-	-	-	-	-	-	-	-	-	-
ECU 1990	-	-	-	-	-	-	-	-	27,75	26,54	27,93	31,91	29,32
ECU 1991	-	-	-	-	-	-	-	-	-	-	-	-	-
ESPANA													
PTA 1990	4896	5379	5297	6584	8097	-	2685	5518	5275	5109	5623	5932	5439
PTA 1991	5865	5677	5109	5059	5009	-	2171	-	-	-	-	-	-
ECU 1990	37,12	40,78	40,46	50,76	63,22	-	21,17	43,54	40,80	39,50	43,30	45,46	42,06
ECU 1991	45,42	44,30	40,03	39,74	39,31	-	16,87	-	-	-	-	-	-
FRANCE													
FF 1990	274,00	283,00	298,00	340,00	374,00	473,00	521,00	523,00	322,00	296,00	289,00	313,00	330,00
FF 1991	320,00	343,00	343,00	353,00	-	-	-	-	-	-	-	-	-
ECU 1990	39,57	40,82	43,26	49,49	54,22	68,29	75,10	75,38	46,64	42,88	41,82	45,12	47,73
ECU 1991	45,98	49,19	49,10	50,65	-	-	-	-	-	-	-	-	-
IRELAND													
IRL 1990	-	-	-	-	-	-	-	-	-	-	-	-	-
IRL 1991	-	-	-	-	-	-	-	-	-	-	-	-	-
ECU 1990	-	-	-	-	-	-	-	-	-	-	-	-	-
ECU 1991	-	-	-	-	-	-	-	-	-	-	-	-	-
ITALIA													
LIT 1990	-	-	-	-	-	-	-	94142	52619	64978	71406	84140	73457
LIT 1991	-	-	-	-	-	-	-	-	-	-	-	-	-
ECU 1990	-	-	-	-	-	-	-	61,77	34,19	42,08	46,28	54,63	48,27
ECU 1991	-	-	-	-	-	-	-	-	-	-	-	-	-
LUXEMBOURG													
LFR 1990	-	-	-	-	-	-	-	-	-	-	-	-	-
LFR 1991	-	-	-	-	-	-	-	-	-	-	-	-	-
ECU 1990	-	-	-	-	-	-	-	-	-	-	-	-	-
ECU 1991	-	-	-	-	-	-	-	-	-	-	-	-	-
NEDERLAND													
HFL 1990	81,00	84,00	103,00	108,00	127,00	159,00	183,00	110,00	94,00	74,00	88,00	102,00	97,00
HFL 1991	105,00	111,00	121,00	126,00	135,00	157,00	-	-	-	-	-	-	-
ECU 1990	35,31	36,50	44,82	46,91	55,12	68,61	78,53	47,22	40,46	31,85	38,01	44,26	41,95
ECU 1991	45,46	48,08	52,30	54,23	58,20	67,83	-	-	-	-	-	-	-
PORTUGAL													
ESC 1990	5917	6469	7130	6652	7096	7640	5158	8335	7968	7559	6728	7355	6932
ESC 1991	9309	9234	9363	9882	9972	9967	9588	-	-	-	-	-	-
ECU 1990	33,00	35,96	39,56	36,76	39,19	42,24	28,39	45,61	43,56	41,57	37,23	40,62	38,28
ECU 1991	51,01	51,25	52,29	55,20	55,70	55,40	54,07	-	-	-	-	-	-
UNITED KINGDOM													
UKL 1990	41,80	47,37	52,94	59,00	39,10	39,10	72,55	53,08	55,61	48,76	48,02	54,50	49,99
UKL 1991	-	-	-	-	-	-	-	-	-	-	-	-	-
ECU 1990	57,41	65,95	71,83	79,70	53,30	54,68	103,92	76,62	79,61	70,14	68,30	76,84	70,03
ECU 1991	-	-	-	-	-	-	-	-	-	-	-	-	-

E.01 BLUMENKOHLE: ALLE QUALITAETEN
E.01 CAULIFLOWERS: ALL QUALITIESE.01 CHOUX-FLEURS: TOUTES QUALITES
E.01 CAVOLFIORI: TUTTE LE QUALITAPreise je 100 kg - ohne MwSt. / Prix par 100 kg - hors TVA
Prices per 100 kg - excl. VAT / Prezzi per 100 kg - IVA escl.

	J	F	M	A	M	J	J	A	S	O	N	D	ANNEE
BELGIQUE/BELGIE													
BFR 1990	582,9	-	1757,4	1360,8	1765,5	1646,2	1023,8	1578,0	3098,8	1253,6	1366,8	1628,8	1571,8
BFR 1991	915,2	-	3950,9	2896,4	2101,1	2044,2	-	-	-	-	-	-	-
ECU 1990	13,67	-	41,48	32,18	41,74	38,90	24,05	37,12	73,11	29,54	32,28	38,53	37,05
ECU 1991	21,68	-	93,45	68,30	49,61	48,34	-	-	-	-	-	-	-
DANMARK													
DKR 1990	-	-	-	-	-	-	-	-	-	-	-	-	-
DKR 1991	-	-	-	-	-	-	-	-	-	-	-	-	-
ECU 1990	-	-	-	-	-	-	-	-	-	-	-	-	-
ECU 1991	-	-	-	-	-	-	-	-	-	-	-	-	-
BR DEUTSCHLAND													
DM 1990	-	-	-	-	67,30	84,33	54,57	80,58	151,26	54,91	65,75	115,11	72,96
DM 1991	-	-	-	-	101,01	-	-	-	-	-	-	-	-
ECU 1990	-	-	-	-	32,85	40,95	26,39	38,97	73,39	26,64	32,03	56,35	35,55
ECU 1991	-	-	-	-	49,06	-	-	-	-	-	-	-	-
ELLAS													
DR 1990	7018	7722	7853	-	-	-	-	-	12075	8904	5995	7992	7666
DR 1991	13373	16463	11519	-	-	-	-	-	-	-	-	-	-
ECU 1990	36,95	40,14	40,38	-	-	-	-	-	59,62	43,04	28,51	37,59	38,06
ECU 1991	61,67	75,02	52,04	-	-	-	-	-	-	-	-	-	-
ESPAÑA													
PTA 1990	3952	4010	4493	4973	5165	11000	11400	10900	6570	5101	4736	5140	4653
PTA 1991	4302	4020	3596	6217	5986	12000	12600	-	-	-	-	-	-
ECU 1990	29,96	30,40	34,32	38,34	40,33	86,54	89,90	86,00	50,82	39,44	36,47	39,39	35,98
ECU 1991	33,32	31,37	28,17	48,84	46,97	93,64	97,93	-	-	-	-	-	-
FRANCE													
FF 1990	-	-	-	-	-	-	-	-	-	-	-	-	-
FF 1991	-	-	-	-	-	-	-	-	-	-	-	-	-
ECU 1990	-	-	-	-	-	-	-	-	-	-	-	-	-
ECU 1991	-	-	-	-	-	-	-	-	-	-	-	-	-
IRELAND													
IRL 1990	21,60	21,03	21,83	26,58	28,35	36,45	23,98	35,72	36,90	25,48	22,55	38,23	-
IRL 1991	34,82	40,41	22,96	27,06	34,05	-	-	-	-	-	-	-	-
ECU 1990	28,07	27,33	28,51	34,84	37,10	47,46	31,09	46,34	48,05	33,15	29,41	49,81	-
ECU 1991	45,35	52,49	29,81	35,09	44,27	-	-	-	-	-	-	-	-
ITALIA													
LIT 1990	75385	72152	81152	-	-	-	-	-	-	84220	95107	126460	89079
LIT 1991	112007	115073	88050	-	-	-	-	-	-	-	-	-	-
ECU 1990	49,69	47,63	53,91	-	-	-	-	-	-	54,54	61,64	82,11	58,53
ECU 1991	72,72	74,84	57,52	-	-	-	-	-	-	-	-	-	-
LUXEMBOURG													
LFR 1990	-	-	-	-	-	-	-	-	-	-	-	-	-
LFR 1991	-	-	-	-	-	-	-	-	-	-	-	-	-
ECU 1990	-	-	-	-	-	-	-	-	-	-	-	-	-
ECU 1991	-	-	-	-	-	-	-	-	-	-	-	-	-
NEDERLAND													
HFL 1990	174,00	267,00	273,00	272,00	211,00	175,00	99,00	131,00	284,00	94,00	109,00	182,00	153,00
HFL 1991	160,00	144,00	359,00	220,00	271,00	168,00	77,00	-	-	-	-	-	-
ECU 1990	75,85	116,03	118,79	118,15	91,58	75,51	42,49	56,23	122,25	40,45	47,08	78,97	66,17
ECU 1991	69,27	62,38	155,18	94,68	116,84	72,58	33,27	-	-	-	-	-	-
PORTUGAL													
ESC 1990	13500	12500	10000	8250	4800	4500	4000	6333	9000	7738	10545	9398	9158
ESC 1991	6000	7999	6210	6857	7738	8268	9363	-	-	-	-	-	-
ECU 1990	75,29	69,48	55,48	45,58	26,51	24,88	22,02	34,66	49,20	42,56	58,36	51,90	50,57
ECU 1991	32,88	44,39	34,68	38,30	43,22	45,95	52,80	-	-	-	-	-	-
UNITED KINGDOM													
UKL 1990	36,70	38,25	28,90	26,10	18,36	35,63	22,45	25,57	32,45	30,76	24,89	38,88	29,63
UKL 1991	-	-	-	-	-	-	-	-	-	-	-	-	-
ECU 1990	50,41	53,25	39,21	35,26	25,03	49,83	32,16	36,91	46,46	44,25	35,40	54,81	41,51
ECU 1991	-	-	-	-	-	-	-	-	-	-	-	-	-

Animal products

Produits animaux

A.01 KAE LBER
A.01 CALVESA.01 VEAUX
A.01 VITELLIPreise je 100 kg Lebendgewicht - ohne MwSt. / Prix par 100 kg de poids vif - hors TVA
Prices per 100 kg live weight - excl. VAT / Prezzi per 100 kg di peso vivo - IVA escl.

	J	F	M	A	M	J	J	A	S	O	N	D	ANHEE
BELGIQUE/BELGIE													
BFR 1990	13325,0	12825,0	12060,0	11900,0	11880,0	12150,0	11300,0	10960,0	11738,0	12513,0	12800,0	12688,0	12178,0
BFR 1991	11960,0	11675,0	11338,0	11088,0	11230,0	11325,0							
ECU 1990	312,56	300,72	284,64	281,41	280,89	287,09	265,42	257,80	276,93	294,87	302,30	300,15	287,05
ECU 1991	283,33	276,86	268,17	261,45	265,18	267,80							
DANMARK													
DKR 1990	1362,00	1339,00	1305,00	1260,00	1201,00	1186,00	1140,00	1160,00	1216,00	1212,00	1168,00	1176,00	1227,00
DKR 1991	1177,00	1211,00	1194,00	1175,00	1168,00	1153,00	1135,00						
ECU 1990	172,76	170,03	166,99	161,55	153,84	151,32	144,82	146,70	154,50	154,08	148,46	149,37	156,18
ECU 1991	149,22	153,65	151,50	148,84	148,27	145,65	142,89						
BR DEUTSCHLAND													
DM 1990	673,60	666,40	655,20	630,20	609,90	611,80	607,30	588,70	593,50	606,50	598,70	594,40	619,70
DM 1991	582,60	557,70	543,10	520,50	530,30	544,80	547,70						
ECU 1990	331,18	326,45	321,00	308,13	297,70	297,11	293,65	284,71	287,96	294,24	291,69	290,99	301,98
ECU 1991	284,36	272,26	264,62	252,40	257,59	265,15	266,61						
ELLAS													
DR 1990	35267	35874	36134	36172	36527	37642	37831	37973	38228	38281	38477	38344	37200
DR 1991	36172	36213	36315	36556	36716	37132	39757	42549					
ECU 1990	185,66	186,46	185,79	182,15	181,22	186,85	186,79	186,29	188,74	185,03	183,00	180,55	184,70
ECU 1991	166,82	165,02	164,06	163,54	163,06	165,36	176,87	187,84					
ESPAÑA													
PTA 1990	34933	31245	30768	31529	30052	30678	30279	30442	31142	33561	34552	32752	31763
PTA 1991	34357	34095	34435	34303	33521	32134	32165						
ECU 1990	264,86	236,87	234,99	243,07	234,65	241,36	238,77	240,20	240,90	259,48	266,06	251,02	245,62
ECU 1991	266,08	266,05	269,80	269,47	263,04	250,74	249,98						
FRANCE													
FF 1990	2254,00	2231,00	2246,00	2229,00	2212,00	2127,00	2012,00	1908,00	2000,00	2107,00	2067,00	2051,00	2123,00
FF 1991	2065,00	2015,00	1968,00	1945,00	1967,00	1811,00	1711,00	1734,00	1757,00				
ECU 1990	325,54	321,81	326,04	324,47	320,67	307,10	290,01	275,01	289,72	305,23	299,12	295,64	307,05
ECU 1991	296,71	288,99	281,73	279,09	281,81	259,81	245,40	248,62					
IRELAND													
IRL 1990	-	-	-	-	-	-	-	-	-	-	-	-	-
IRL 1991	-	-	-	-	-	-	-	-	-	-	-	-	-
ECU 1990	-	-	-	-	-	-	-	-	-	-	-	-	-
ECU 1991	-	-	-	-	-	-	-	-	-	-	-	-	-
ITALIA													
LIT 1990	449136	439091	430682	425227	424591	424473	421636	430091	437491	455500	459136	454318	438448
LIT 1991	443409	414255	404542	401682	405590	407660							
ECU 1990	296,02	289,83	286,12	283,08	282,04	280,79	278,26	282,19	284,29	294,95	297,56	301,48	288,08
ECU 1991	287,90	269,42	264,29	262,86	265,42	266,86							
LUXEMBOURG													
LFR 1990	14670,0	14670,0	14370,0	14370,0	14370,0	14370,0	14370,0	14370,0	14370,0	14370,0	14370,0	14370,0	14387,0
LFR 1991	14070,0	14070,0	13470,0	14670,0	14670,0	14670,0							
ECU 1990	344,11	343,98	339,16	339,82	339,76	339,54	337,53	338,02	339,02	338,64	339,38	339,93	339,11
ECU 1991	333,31	333,65	318,60	345,91	346,41	346,89							
NEDERLAND													
HFL 1990	632,00	604,00	571,00	566,00	542,00	556,00	523,00	537,00	575,00	585,00	585,00	575,00	571,00
HFL 1991													
ECU 1990	275,52	262,48	248,45	245,86	235,23	239,91	224,45	230,51	247,52	251,77	252,69	249,51	246,96
ECU 1991													
PORTUGAL													
ESC 1990	57333	49289	45019	40750	41450	41083	45750	47250	44629	43674	43565	43205	45250
ESC 1991	44087	44766	44811	45287	45301	45495	45654						
ECU 1990	319,75	273,97	249,78	225,16	228,92	227,14	251,85	258,56	243,96	240,21	241,10	238,61	249,85
ECU 1991	241,59	248,43	250,24	252,95	253,05	252,86	257,45						
UNITED KINGDOM													
UKL 1990	-	-	-	-	-	-	-	-	-	-	-	-	-
UKL 1991	-	-	-	-	-	-	-	-	-	-	-	-	-
ECU 1990	-	-	-	-	-	-	-	-	-	-	-	-	-
ECU 1991	-	-	-	-	-	-	-	-	-	-	-	-	-

A.02 JUNGRINDER
A.02 YOUNG CATTLEA.02 JEUNES BOVINS
A.02 VITELLONIPreise je 100 kg Lebendgewicht - ohne MwSt. / Prix par 100 kg de poids vif - hors TVA
Prices per 100 kg live weight - excl. VAT / Prezzi per 100 kg di peso vivo - IVA escl.

	J	F	M	A	M	J	J	A	S	O	N	D	ANNEE
BELGIQUE/BELGIE													
BFR 1990	8477,0	8467,0	8333,0	8358,0	8267,0	8208,0	8083,0	7834,0	7642,0	7477,0	7204,0	7075,0	7952,0
BFR 1991	7110,0	7125,0	7092,0	7093,0	7125,0	7058,0							
ECU 1990	198,84	198,54	196,67	197,65	195,46	193,94	189,86	184,27	180,29	176,20	170,14	167,37	187,44
ECU 1991	168,43	168,96	167,74	167,25	168,24	166,90							
DANMARK													
DKR 1990	1362,00	1339,00	1305,00	1260,00	1201,00	1186,00	1150,00	1173,00	1216,00	1212,00	1168,00	1176,00	1229,00
DKR 1991	1177,00	1211,00	1194,00	1175,00	1168,00	1153,00	1135,00						
ECU 1990	172,76	170,03	166,99	161,55	153,84	151,32	146,09	148,34	154,50	154,08	148,46	149,37	156,43
ECU 1991	149,22	153,65	151,50	148,84	148,27	145,65	142,89						
BR DEUTSCHLAND													
DM 1990	384,20	385,40	384,30	381,50	371,80	371,60	369,30	364,40	369,60	370,20	367,70	367,30	373,90
DM 1991	363,40	362,40	358,80	352,90	346,20	341,60	335,70						
ECU 1990	188,89	188,80	188,28	186,53	181,48	180,46	178,57	176,23	179,33	179,60	179,14	179,81	182,20
ECU 1991	177,37	176,92	174,82	171,12	168,16	166,25	163,41						
ELLAS													
DR 1990	-	-	-	-	-	-	-	-	-	-	-	-	-
DR 1991	-	-	-	-	-	-	-	-	-	-	-	-	-
ECU 1990	-	-	-	-	-	-	-	-	-	-	-	-	-
ECU 1991	-	-	-	-	-	-	-	-	-	-	-	-	-
ESPAÑA													
PTA 1990	27159	27032	26474	26191	26145	26265	25926	26692	26479	28678	28386	27461	26902
PTA 1991	27954	28822	28535	28047	27209	26449	26285						
ECU 1990	205,92	204,93	202,19	201,91	204,14	206,64	204,44	210,61	204,83	221,72	218,58	210,47	208,03
ECU 1991	216,49	224,91	223,57	220,32	213,51	206,38	204,28						
FRANCE													
FF 1990	1367,00	1344,44	1328,20	1295,14	1258,60	1244,68	1247,58	1243,52	1265,56	1258,02	1251,64	1253,38	1279,48
FF 1991	1253,38	1293,40	1277,16	1247,58	1252,80	1201,76	1195,38	1222,06	1221,48				
ECU 1990	197,43	193,93	192,81	188,53	182,46	179,71	179,83	179,23	183,33	182,24	181,13	180,67	185,05
ECU 1991	180,09	185,50	182,84	179,01	179,49	172,41	171,45	175,22					
IRELAND													
IRL 1990	118,50	122,82	134,30	133,38	127,23	118,95	117,82	112,46	110,41	113,53	112,48	113,85	119,78
IRL 1991	116,48	120,47	119,78	123,59	124,30	114,85	109,82						
ECU 1990	154,01	159,60	175,37	174,83	166,48	154,88	152,77	145,91	143,78	147,71	146,68	148,35	156,01
ECU 1991	151,71	156,49	155,51	160,25	161,61	149,53	142,99						
ITALIA													
LIT 1990	366836	362682	360227	360000	354984	348200	342382	342600	347418	348212	347848	343955	352112
LIT 1991	353318	353727	354182	354000	351964	351536							
ECU 1990	241,78	239,40	239,31	239,66	235,80	230,34	225,96	224,79	225,76	225,48	225,43	223,33	231,36
ECU 1991	229,40	230,05	231,39	231,66	230,33	230,12							
LUXEMBOURG													
LFR 1990	9680,0	-	-	9955,0	9955,0	9680,0	-	-	-	-	-	-	9871,0
LFR 1991													
ECU 1990	227,06	-	-	235,41	235,38	228,72	-	-	-	-	-	-	232,67
ECU 1991													
NEDERLAND													
HFL 1990	460,00	463,00	460,00	457,00	449,00	438,00	426,00	418,00	407,00	396,00	396,00	410,00	432,00
HFL 1991													
ECU 1990	200,54	201,21	200,15	198,51	194,87	188,99	182,82	179,43	175,20	170,43	171,05	177,91	186,84
ECU 1991													
PORTUGAL													
ESC 1990	74830	76614	73721	72686	73456	71753	71387	71807	72360	72907	72544	71864	72994
ESC 1991	71589	72422	72365	71072	69467	67104	66931						
ECU 1990	417,33	425,85	409,02	401,62	405,68	396,71	392,98	392,94	395,55	400,99	401,47	396,88	403,04
ECU 1991	392,30	401,91	404,12	396,98	388,04	372,96	377,43						
UNITED KINGDOM													
UKL 1990	-	-	-	-	-	-	-	-	-	-	-	-	-
UKL 1991	-	-	-	-	-	-	-	-	-	-	-	-	-
ECU 1990	-	-	-	-	-	-	-	-	-	-	-	-	-
ECU 1991	-	-	-	-	-	-	-	-	-	-	-	-	-

A.03 FAERSEN
A.03 HEIFERSA.03 GEMISSES
A.03 GIOVENCHEPreise je 100 kg Lebendgewicht - ohne MwSt. / Prix per 100 kg de poids vif - hors TVA
Prices per 100 kg live weight - excl. VAT / Prezzi per 100 kg di peso vivo - IVA escl.

	J	F	M	A	M	J	J	A	S	O	N	D	ANNEE
BELGIQUE/BELGIE													
BFR 1990	6930,0	6850,0	6750,0	6700,0	6680,0	6750,0	6750,0	6500,0	6350,0	6020,0	5538,0	5350,0	6431,0
BFR 1991	5180,0	4750,0	4700,0	4720,0	4975,0	4875,0	-	-	-	-	-	-	-
ECU 1990	162,56	160,62	159,31	158,44	157,94	159,49	158,55	152,89	149,81	141,86	130,79	126,56	151,58
ECU 1991	122,71	112,64	111,17	111,29	117,48	115,28	-	-	-	-	-	-	-
DANMARK													
DKR 1990	1267,00	1280,00	1281,00	1290,00	1264,00	1249,00	1214,00	1204,00	1200,00	1155,00	1113,00	1066,00	1215,00
DKR 1991	985,00	1040,00	1055,00	1054,00	1048,00	1043,00	1023,00	-	-	-	-	-	-
ECU 1990	160,71	162,54	163,92	165,40	161,91	159,36	154,22	152,26	152,47	146,84	141,47	135,40	154,65
ECU 1991	124,87	131,95	133,87	133,51	133,03	131,75	128,79	-	-	-	-	-	-
BR DEUTSCHLAND													
DM 1990	369,80	368,90	366,00	361,00	354,70	354,10	351,00	343,10	344,20	338,50	328,90	320,70	350,10
DM 1991	313,70	312,00	308,70	305,40	306,40	304,20	304,40	-	-	-	-	-	-
ECU 1990	181,81	180,71	179,31	176,51	173,14	171,96	169,72	165,93	167,00	164,22	160,24	157,00	170,60
ECU 1991	153,11	152,31	150,41	148,09	148,83	148,05	148,17	-	-	-	-	-	-
ELLAS													
DR 1990	-	-	-	-	-	-	-	-	-	-	-	-	-
DR 1991	-	-	-	-	-	-	-	-	-	-	-	-	-
ECU 1990	-	-	-	-	-	-	-	-	-	-	-	-	-
ECU 1991	-	-	-	-	-	-	-	-	-	-	-	-	-
ESPAÑA													
PTA 1990	-	-	-	-	-	-	-	-	-	-	-	-	-
PTA 1991	-	-	-	-	-	-	-	-	-	-	-	-	-
ECU 1990	-	-	-	-	-	-	-	-	-	-	-	-	-
ECU 1991	-	-	-	-	-	-	-	-	-	-	-	-	-
FRANCE													
FF 1990	1411,76	1365,84	1391,04	1411,76	1412,32	1377,04	1356,32	1325,52	1336,16	1300,32	1258,32	1223,04	1348,48
FF 1991	1213,52	1212,96	1218,56	1222,48	1262,24	1188,88	1148,00	1143,52	1134,56	-	-	-	-
ECU 1990	203,89	197,02	201,93	205,51	204,74	198,82	195,50	191,05	193,56	188,37	182,09	176,29	195,03
FCU 1991	174,36	173,96	174,45	175,41	180,84	170,56	164,65	163,96	-	-	-	-	-
IRELAND													
IRL 1990	110,75	112,55	119,83	124,28	117,30	110,64	105,40	103,55	103,79	103,57	102,26	102,29	111,43
IRL 1991	105,33	106,07	106,46	107,31	109,30	103,26	102,33	-	-	-	-	-	-
ECU 1990	143,94	146,26	156,48	162,90	153,49	144,06	136,67	134,35	135,16	134,75	133,35	133,29	145,13
ECU 1991	137,19	137,78	138,22	139,14	142,11	134,44	133,24	-	-	-	-	-	-
ITALIA													
LIT 1990	305000	305000	297750	291250	286750	279500	279500	279500	281250	287500	289500	295000	289792
LIT 1991	298000	301900	305000	305000	308000	298750	-	-	-	-	-	-	-
ECU 1990	201,02	201,32	197,81	193,89	190,48	184,89	184,46	183,38	182,76	186,17	187,62	191,54	190,41
ECU 1991	193,49	196,35	199,26	199,59	201,56	195,57	-	-	-	-	-	-	-
LUXEMBURG													
LFR 1990	8419,0	8350,0	8443,0	8422,0	8444,0	8529,0	8521,0	8305,0	8239,0	8215,0	8170,0	8017,0	8363,0
LFR 1991	8039,0	8314,0	8040,0	8025,0	8016,0	8195,0	-	-	-	-	-	-	-
ECU 1990	197,48	195,79	199,27	199,16	199,65	201,53	200,15	195,35	194,38	193,59	192,95	189,65	197,12
ECU 1991	190,44	197,16	190,17	189,22	189,28	193,78	-	-	-	-	-	-	-
NEDERLAND													
HFL 1990	414,00	414,00	414,00	414,00	414,00	411,00	403,00	389,00	381,00	361,00	348,00	339,00	392,00
HFL 1991	-	-	-	-	-	-	-	-	-	-	-	-	-
ECU 1990	180,48	179,91	180,14	179,84	179,68	177,34	172,95	166,98	164,01	155,36	150,32	147,10	169,54
ECU 1991	-	-	-	-	-	-	-	-	-	-	-	-	-
PORTUGAL													
ESC 1990	70089	71441	72946	67856	70498	69614	69150	68665	69066	69745	69186	67880	69678
ESC 1991	68011	68128	67259	65752	63315	62057	62334	-	-	-	-	-	-
ECU 1990	390,89	397,10	404,72	374,93	389,34	384,89	380,67	375,75	377,55	383,60	382,89	374,88	384,73
ECU 1991	372,70	378,08	375,60	367,26	353,68	344,90	351,51	-	-	-	-	-	-
UNITED KINGDOM													
UKL 1990	108,21	106,60	107,54	109,92	105,15	102,88	100,23	97,77	98,54	96,49	100,73	103,98	102,95
UKL 1991	103,76	104,70	104,35	107,03	108,32	107,66	104,54	102,45	-	-	-	-	-
ECU 1990	148,63	148,40	145,91	148,49	143,35	143,88	143,57	141,13	141,08	138,81	143,27	146,59	144,22
ECU 1991	147,84	148,68	149,02	154,66	155,92	154,04	149,96	146,56	-	-	-	-	-

A.04 OCHSEN
A.04 BULLOCKSA.04 BOEUF5
A.04 BUOIPreise je 100 kg Lebendgewicht - ohne MwSt. / Prix par 100 kg de poids vif - hors TVA
Prices per 100 kg live weight - excl. VAT / Prezzi per 100 kg di peso vivo - IVA escl.

	J	F	M	A	M	J	J	A	S	O	N	D	ANNEE
BELGIQUE/BELGIE													
BFR 1990	7700,0	7700,0	7575,0	7400,0	7400,0	7325,0	7300,0	7238,0	7025,0	6950,0	6800,0	6725,0	7262,0
BFR 1991	6710,0	6800,0	6750,0	6750,0	6750,0	6825,0	-	-	-	-	-	-	-
ECU 1990	180,62	180,55	178,78	174,99	174,96	173,08	171,47	170,25	165,74	163,78	160,60	159,09	171,17
ECU 1991	158,96	161,25	159,65	159,16	159,39	161,39	-	-	-	-	-	-	-
DANMARK													
DKR 1990	1320,00	1315,00	1315,00	1315,00	1289,00	1270,00	1239,00	1230,00	1226,00	1215,00	1215,00	1215,00	1264,00
DKR 1991	1190,00	1197,00	1198,00	1195,00	1195,00	1188,00	1165,00	-	-	-	-	-	-
ECU 1990	167,43	166,98	168,27	168,60	165,11	162,04	157,40	155,55	155,77	154,46	154,43	154,32	160,89
ECU 1991	150,86	151,87	152,01	151,37	151,69	150,07	146,67	-	-	-	-	-	-
BR DEUTSCHLAND													
DM 1990	-	-	-	-	-	-	-	-	-	-	-	-	-
DM 1991	-	-	-	-	-	-	-	-	-	-	-	-	-
ECU 1990	-	-	-	-	-	-	-	-	-	-	-	-	-
ECU 1991	-	-	-	-	-	-	-	-	-	-	-	-	-
ELLAS													
DR 1990	-	-	-	-	-	-	-	-	-	-	-	-	-
DR 1991	-	-	-	-	-	-	-	-	-	-	-	-	-
ECU 1990	-	-	-	-	-	-	-	-	-	-	-	-	-
ECU 1991	-	-	-	-	-	-	-	-	-	-	-	-	-
ESPANA													
PTA 1990	-	-	-	-	-	-	-	-	-	-	-	-	-
PTA 1991	-	-	-	-	-	-	-	-	-	-	-	-	-
ECU 1990	-	-	-	-	-	-	-	-	-	-	-	-	-
ECU 1991	-	-	-	-	-	-	-	-	-	-	-	-	-
FRANCE													
FF 1990	1393,84	1366,40	1357,44	1356,88	1344,56	1328,32	1323,84	1295,28	1295,28	1282,40	1268,40	1255,52	1319,36
FF 1991	1260,00	1265,04	1266,16	1252,72	1278,48	1244,32	1211,84	1195,04	1175,44	-	-	-	-
ECU 1990	201,31	197,10	197,05	197,52	194,92	191,79	190,82	186,69	187,63	185,77	183,55	180,98	190,82
ECU 1991	181,04	181,43	181,26	179,75	183,17	178,51	173,81	171,35	-	-	-	-	-
IRELAND													
IRL 1990	116,91	121,70	131,29	131,96	127,35	118,64	117,10	111,87	109,93	110,90	111,92	113,02	118,57
IRL 1991	114,98	120,08	119,28	122,66	124,90	114,83	108,92	-	-	-	-	-	-
ECU 1990	151,95	158,15	171,44	172,97	166,64	154,48	151,84	145,14	143,15	144,29	145,95	147,27	154,43
ECU 1991	149,76	155,98	154,86	159,05	162,39	149,50	141,82	-	-	-	-	-	-
ITALIA													
LIT 1990	333500	333500	297000	338750	321850	321850	318750	318750	312250	305000	303750	303750	317392
LIT 1991	303750	303750	306750	308750	308750	301750	-	-	-	-	-	-	-
ECU 1990	219,81	220,13	197,31	225,51	213,79	212,91	210,36	209,14	202,91	197,50	196,85	197,22	208,54
ECU 1991	197,22	197,55	200,40	202,04	202,05	197,53	-	-	-	-	-	-	-
LUXEMBOURG													
LFR 1990	8574,0	8474,0	8543,0	8588,0	8421,0	8395,0	8388,0	8305,0	8278,0	8133,0	8415,0	8213,0	8451,0
LFR 1991	8242,0	7920,0	8319,0	8132,0	8397,0	8140,0	-	-	-	-	-	-	-
ECU 1990	201,12	198,70	201,63	203,09	199,11	198,36	197,02	195,35	195,30	191,66	198,74	194,29	199,20
ECU 1991	195,25	187,81	196,76	191,75	198,28	192,48	-	-	-	-	-	-	-
NEDERLAND													
HFL 1990	430,00	430,00	430,00	430,00	422,00	420,00	405,00	397,00	392,00	392,00	390,00	390,00	410,00
HFL 1991	-	-	-	-	-	-	-	-	-	-	-	-	-
ECU 1990	187,46	186,87	187,10	186,79	183,15	181,23	173,81	170,42	168,74	168,70	168,46	169,23	177,32
ECU 1991	-	-	-	-	-	-	-	-	-	-	-	-	-
PORTUGAL													
ESC 1990	-	-	-	-	-	-	-	-	-	-	-	-	-
ESC 1991	-	-	-	-	-	-	-	-	-	-	-	-	-
ECU 1990	-	-	-	-	-	-	-	-	-	-	-	-	-
ECU 1991	-	-	-	-	-	-	-	-	-	-	-	-	-
UNITED KINGDOM													
UKL 1990	111,39	109,69	111,11	113,32	108,37	108,54	107,63	105,92	106,11	105,20	108,92	110,26	108,94
UKL 1991	110,24	111,18	111,13	114,11	116,14	115,52	110,74	108,62	-	-	-	-	-
ECU 1990	152,99	152,70	150,75	153,09	147,74	151,80	154,17	152,89	151,91	151,34	154,92	155,45	152,61
ECU 1991	157,07	157,88	158,70	164,89	167,17	165,28	158,85	155,39	-	-	-	-	-

A.05 KUEHE A (1.QUALITAET)
A.05 COWS A (1ST QUALITY)

A.05 VACHES A (1ERE QUALITE)
A.05 VACCHE A (QUALITA 1)

Preise je 100 kg Lebendgewicht - ohne MwSt. / Prix par 100 kg de poids vif - hors TVA
Prices per 100 kg live weight - excl. VAT / Prezzi per 100 kg di peso vivo - IVA escl.

	J	F	M	A	M	J	J	A	S	O	N	D	ANNEE
BELGIQUE/BELGIE													
BFR 1990	6010,0	5575,0	5400,0	5400,0	5480,0	5525,0	5450,0	5275,0	5150,0	4880,0	4625,0	4350,0	5260,0
BFR 1991	4300,0	4300,0	4513,0	4870,0	5225,0	5163,0							
ECU 1990	140,97	130,72	127,45	127,70	129,57	130,55	128,01	124,08	121,50	115,00	109,23	102,90	123,98
ECU 1991	101,87	101,97	106,74	114,83	123,38	122,09							
DANMARK													
DKR 1990	1130,00	1152,00	1160,00	1175,00	1149,00	1134,00	1098,00	1065,00	1045,00	984,00	955,00	895,00	1078,00
DKR 1991	856,00	872,00	895,00	903,00	918,00	933,00	900,00						
ECU 1990	143,33	146,29	148,44	150,65	147,18	144,68	139,48	134,69	132,77	125,10	121,39	113,68	137,21
ECU 1991	108,52	110,64	113,56	114,38	116,53	117,86	113,31						
BR DEUTSCHLAND													
DM 1990	307,70	307,60	306,10	304,90	303,40	306,30	301,60	291,30	295,60	275,00	250,20	235,70	290,50
DM 1991	230,90	227,20	228,60	242,00	256,50	253,20	255,20						
ECU 1990	151,28	150,69	149,97	149,08	148,10	148,75	145,83	140,88	143,42	133,41	121,90	115,39	141,56
ECU 1991	112,70	110,92	111,38	117,35	124,59	123,23	124,22						
ELLAS													
DR 1990	-	-	-	-	-	-	-	-	-	-	-	-	-
DR 1991	-	-	-	-	-	-	-	-	-	-	-	-	-
ECU 1990	-	-	-	-	-	-	-	-	-	-	-	-	-
ECU 1991	-	-	-	-	-	-	-	-	-	-	-	-	-
ESPANA													
PTA 1990	22431	22636	22231	21522	21691	20908	20352	20898	21476	22052	22135	21649	21649
PTA 1991	21395	21473	21648	21449	20957	20216	19818						
ECU 1990	170,07	171,60	169,79	165,92	169,37	164,49	160,49	164,89	166,13	170,50	170,44	165,92	167,41
ECU 1991	165,69	167,56	169,61	168,49	164,45	157,74	154,02						
FRANCE													
FF 1990	1278,18	1252,26	1253,34	1281,42	1278,72	1244,16	1240,38	1225,80	1243,62	1216,62	1155,06	1083,78	1227,42
FF 1991	1057,86	1051,38	1062,72	1089,18	1148,58	1075,68	1076,76	1099,44	1091,88				
ECU 1990	184,60	180,63	181,94	186,54	185,37	179,64	178,79	176,68	180,15	176,24	167,15	156,22	177,52
ECU 1991	152,00	150,79	152,14	156,29	164,56	154,32	154,43	157,64					
IRELAND													
IRL 1990	91,49	93,54	97,59	104,74	98,75	95,80	90,61	87,25	87,62	81,57	81,12	80,95	90,86
IRL 1991	83,30	83,98	87,28	88,74	90,60								
ECU 1990	118,91	121,55	127,44	137,29	129,22	124,74	117,49	113,20	114,10	106,13	105,79	105,48	118,34
ECU 1991	108,50	109,09	113,32	115,06	117,79								
ITALIA													
LIT 1990	388500	389350	386850	384350	383350	366250	355600	381167	381167	379833	374467	373333	378685
LIT 1991	330000	320000	327500	327500	322500	303750							
ECU 1990	256,06	257,00	257,00	255,87	254,64	242,28	234,68	250,09	247,69	245,96	242,68	242,40	248,82
ECU 1991	214,26	208,12	213,95	214,31	211,05	198,84							
LUXEMBOURG													
LFR 1990	6723,0	6581,0	6650,0	6717,0	6725,0	6675,0	6756,0	6367,0	6262,0	6244,0	6123,0	5972,0	6519,0
LFR 1991	5919,0	5953,0	5913,0	5856,0	6040,0	5864,0							
ECU 1990	157,70	154,31	156,95	158,84	159,01	157,72	158,69	149,77	147,74	147,14	144,61	141,27	153,66
ECU 1991	140,22	141,17	139,86	138,08	142,62	138,66							
NEDERLAND													
HFL 1990	399,00	397,00	399,00	397,00	397,00	397,00	386,00	370,00	367,00	349,00	336,00	330,00	378,00
HFL 1991													
ECU 1990	173,94	172,53	173,61	172,45	172,30	171,30	165,65	158,83	157,98	150,20	145,14	143,20	163,48
ECU 1991													
PORTUGAL													
ESC 1990	-	-	-	-	-	-	-	-	-	-	-	-	-
ESC 1991	-	-	-	-	-	-	-	-	-	-	-	-	-
ECU 1990	-	-	-	-	-	-	-	-	-	-	-	-	-
ECU 1991	-	-	-	-	-	-	-	-	-	-	-	-	-
UNITED KINGDOM													
UKL 1990	84,40	85,90	87,40	90,80	91,40	82,70	82,00	78,70	78,70	74,60	73,90	74,20	82,70
UKL 1991	74,00	77,80	80,60	84,10	85,40	83,30	80,90	80,40					
ECU 1990	115,92	119,58	118,58	122,66	124,60	115,66	117,46	113,60	112,67	107,32	105,11	104,61	115,85
ECU 1991	105,43	110,48	115,10	121,52	122,93	119,18	116,05	115,02					

A.06 KUEHE B (2.QUALITAET)
A.06 COWS B (2ND QUALITY)A.06 VACHES B (2EME QUALITE)
A.06 VACCHE B (QUALITA 2)Preise je 100 kg Lebendgewicht - ohne MwSt. / Prix par 100 kg de poids vif - hors TVA
Prices per 100 kg live weight - excl. VAT / Prezzi per 100 kg di peso vivo - IVA escl.

	J	F	M	A	M	J	J	A	S	O	N	D	ANNEE
BELGIQUE/BELGIE													
BFR 1990	5070,0	4775,0	4750,0	4750,0	4840,0	4900,0	4900,0	4775,0	4638,0	4380,0	4075,0	3750,0	4634,0
BFR 1991	3680,0	3650,0	3800,0	4150,0	4525,0	4350,0							
ECU 1990	118,93	111,96	112,11	112,33	114,44	115,78	115,09	112,32	109,42	103,22	96,24	88,71	109,23
ECU 1991	87,18	86,56	89,88	97,85	106,85	102,86							
DANMARK													
DKR 1990	1155,00	1177,00	1185,00	1200,00	1174,00	1159,00	1123,00	1087,00	1065,00	1004,00	975,00	915,00	1101,00
DKR 1991	878,00	897,00	920,00	928,00	943,00	958,00	925,00						
ECU 1990	146,50	149,46	151,64	153,86	150,38	147,87	142,66	137,47	135,32	127,64	123,93	116,22	140,14
ECU 1991	111,31	113,81	116,74	117,55	119,70	121,02	116,45						
BR DEUTSCHLAND													
DM 1990	281,80	282,90	283,40	282,90	282,70	285,20	278,70	263,30	267,40	247,20	221,60	205,50	265,20
DM 1991	203,80	201,30	203,20	216,40	231,20	230,10	230,80						
ECU 1990	138,55	138,59	138,85	138,32	137,99	138,50	134,76	127,34	129,74	119,93	107,96	100,60	129,23
ECU 1991	99,47	98,27	99,01	104,93	112,30	111,99	112,35						
ELLAS													
DR 1990	23464	23477	23456	23190	23614	24049	24530	24502	24750	25075	25427	25349	24337
DR 1991	25180	25340	25235	25292	25497	25643	27167	25854					
ECU 1990	123,53	122,03	120,61	116,77	117,16	119,37	121,11	120,69	122,20	121,20	120,93	119,23	120,83
ECU 1991	116,13	115,47	114,00	113,15	113,24	114,20	120,86	114,14					
ESPAÑA													
PTA 1990	17291	16850	16586	16535	16091	15956	15513	18488	15651	16090	16490	16144	16473
PTA 1991	15257	15983	15563	15656	15518	14907	14737						
ECU 1990	131,10	127,74	126,67	127,47	125,64	125,53	122,33	145,88	121,07	124,40	126,98	123,73	127,39
ECU 1991	118,16	124,72	121,94	122,99	121,77	116,32	114,53						
FRANCE													
FF 1990	1048,84	1049,36	1065,48	1074,84	1068,08	1051,96	1049,36	1010,88	991,12	927,16	807,04	771,16	989,04
FF 1991	783,12	808,08	863,72	903,24	951,60	911,04	912,08	915,20	890,24				
ECU 1990	151,48	151,37	154,67	156,46	154,84	151,88	151,26	145,70	143,57	134,31	116,79	111,16	143,05
ECU 1991	112,52	115,90	123,65	129,60	136,34	130,70	130,81	131,22					
IRELAND													
IRL 1990	73,22	78,97	83,73	91,71	85,98	84,55	75,23	72,81	70,41	64,19	63,14	61,63	75,29
IRL 1991	65,57	66,54	69,33	74,55	74,60								
ECU 1990	95,16	102,62	109,34	120,21	112,51	110,09	97,55	94,47	91,69	83,52	82,34	80,31	98,06
ECU 1991	85,40	86,43	90,01	96,67	96,99								
ITALIA													
LIT 1990	180000	182500	181500	180000	176000	166500	157500	165000	142500	129500	122500	117500	158417
LIT 1991	155250	160000	161250	165000	170500	172500							
ECU 1990	118,64	120,46	120,58	119,83	116,91	110,14	103,94	108,26	92,60	83,86	79,39	76,29	104,09
ECU 1991	100,80	104,06	105,34	107,98	111,58	112,92							
LUXEMBOURG													
LFR 1990	5864,0	5821,0	5971,0	6002,0	6051,0	5986,0	6061,0	5566,0	5553,0	5509,0	5212,0	4735,0	5685,0
LFR 1991	4851,0	4815,0	4704,0	5002,0	5120,0	4970,0							
ECU 1990	137,55	136,49	140,93	141,93	143,07	141,44	142,36	130,93	131,01	129,82	123,09	112,01	134,00
ECU 1991	114,92	114,18	111,26	117,94	120,90	117,52							
NEDERLAND													
HFL 1990	328,00	325,00	330,00	328,00	333,00	330,00	320,00	300,00	290,00	272,00	255,00	247,00	305,00
HFL 1991													
ECU 1990	142,99	141,24	143,59	142,48	144,52	142,39	137,33	128,78	124,84	117,06	110,15	107,18	131,91
ECU 1991													
PORTUGAL													
ESC 1990	-	-	-	-	-	-	-	-	-	-	-	-	-
ESC 1991	-	-	-	-	-	-	-	-	-	-	-	-	-
ECU 1990	-	-	-	-	-	-	-	-	-	-	-	-	-
ECU 1991	-	-	-	-	-	-	-	-	-	-	-	-	-
UNITED KINGDOM													
UKL 1990	76,40	77,50	79,80	83,40	83,30	75,80	74,80	70,80	69,80	65,40	63,70	63,30	73,60
UKL 1991	63,90	69,00	72,00	75,50	76,50	75,00	73,00	72,00					
ECU 1990	104,93	107,89	108,27	112,67	113,56	106,01	107,14	102,20	99,93	94,08	90,60	89,24	103,10
ECU 1991	91,04	97,98	102,82	109,10	110,11	107,31	104,72	103,00					

A.07 KUEHE C (3.QUALITAET)
A.07 COWS C (3RD QUALITY)

A.07 VACHES C (3EME QUALITE)
A.07 VACCHE C (QUALITA 3)

Preise je 100 kg Lebendgewicht - ohne MwSt. / Prix par 100 kg de poids vif - hors TVA
Prices per 100 kg live weight - excl. VAT / Prezzi per 100 kg di peso vivo - IVA escl.

	J	F	M	A	M	J	J	A	S	O	N	D	ANNEE
BELGIQUE/BELGIE													
BFR 1990	4140,0	3900,0	3900,0	3900,0	3900,0	3900,0	3900,0	3800,0	3625,0	3470,0	3100,0	2850,0	3599,0
BFR 1991	2850,0	2850,0	3025,0	3230,0	3575,0	3438,0	-	-	-	-	-	-	-
ECU 1990	97,11	91,45	92,05	92,23	92,21	92,15	91,61	89,38	85,52	81,77	73,21	67,42	87,19
ECU 1991	67,52	67,58	71,55	76,16	84,42	81,30	-	-	-	-	-	-	-
DANMARK													
DKR 1990	852,00	874,00	882,00	898,00	892,00	882,00	846,00	777,00	744,00	663,00	628,00	568,00	792,00
DKR 1991	529,00	545,00	568,00	576,00	591,00	613,00	588,00	-	-	-	-	-	-
ECU 1990	108,07	110,98	112,86	115,14	114,26	112,53	107,47	98,26	94,53	84,29	79,82	72,14	100,81
ECU 1991	67,06	69,15	72,07	72,96	75,02	77,43	74,03	-	-	-	-	-	-
BR DEUTSCHLAND													
DM 1990	250,30	253,00	253,80	255,40	255,50	257,70	245,90	214,80	216,00	198,20	178,60	169,00	229,00
DM 1991	169,50	173,50	175,80	181,40	195,60	197,40	197,50	-	-	-	-	-	-
ECU 1990	123,06	123,94	124,34	124,87	124,71	125,15	118,90	103,88	104,80	96,15	87,01	82,73	111,59
ECU 1991	82,73	84,70	85,66	87,96	95,01	96,07	96,14	-	-	-	-	-	-
ELLAS													
DR 1990	-	-	-	-	-	-	-	-	-	-	-	-	-
DR 1991	-	-	-	-	-	-	-	-	-	-	-	-	-
ECU 1990	-	-	-	-	-	-	-	-	-	-	-	-	-
ECU 1991	-	-	-	-	-	-	-	-	-	-	-	-	-
ESPAÑA													
PTA 1990	-	-	-	-	-	-	-	-	-	-	-	-	-
PTA 1991	-	-	-	-	-	-	-	-	-	-	-	-	-
ECU 1990	-	-	-	-	-	-	-	-	-	-	-	-	-
ECU 1991	-	-	-	-	-	-	-	-	-	-	-	-	-
FRANCE													
FF 1990	885,12	900,48	918,72	922,56	915,36	895,20	879,84	806,88	773,28	696,00	620,64	614,40	815,52
FF 1991	640,80	672,48	725,28	752,64	784,80	741,60	741,60	728,64	692,16	-	-	-	-
ECU 1990	127,83	129,89	133,37	134,30	132,70	129,25	126,82	116,30	112,02	100,83	89,81	88,56	117,95
ECU 1991	92,07	96,45	103,83	108,00	112,44	106,39	106,36	104,47	-	-	-	-	-
IRELAND													
IRL 1990	51,51	54,44	64,32	70,31	69,46	64,82	57,62	55,22	49,37	42,31	37,10	38,49	54,19
IRL 1991	40,98	46,10	45,46	50,00	46,23	-	-	-	-	-	-	-	-
ECU 1990	66,95	70,74	83,99	92,16	90,89	84,40	74,71	71,64	64,29	55,05	48,38	50,15	70,58
ECU 1991	53,38	59,88	59,02	64,83	60,11	-	-	-	-	-	-	-	-
ITALIA													
LIT 1990	137500	137500	137500	137500	133500	130000	115000	120000	107500	98000	92500	87500	119500
LIT 1991	105500	113750	114050	117800	133000	134350	-	-	-	-	-	-	-
ECU 1990	90,62	90,76	91,35	91,54	88,68	86,00	75,89	78,73	69,86	63,46	59,95	56,81	78,52
ECU 1991	68,50	73,98	74,51	77,09	87,04	87,95	-	-	-	-	-	-	-
LUXEMBURG													
LFR 1990	4522,0	4284,0	4620,0	4544,0	3500,0	4061,0	4571,0	4455,0	3982,0	4335,0	3824,0	3341,0	4122,0
LFR 1991	3697,0	3173,0	3272,0	3746,0	3559,0	3495,0	-	-	-	-	-	-	-
ECU 1990	106,07	100,45	109,04	107,45	82,75	95,96	107,37	104,79	93,95	102,16	90,31	79,03	97,16
ECU 1991	87,58	75,24	77,39	88,33	84,04	82,64	-	-	-	-	-	-	-
NEDERLAND													
HFL 1990	276,00	273,00	278,00	280,00	285,00	285,00	276,00	257,00	245,00	235,00	209,00	202,00	259,00
HFL 1991	-	-	-	-	-	-	-	-	-	-	-	-	-
ECU 1990	120,32	118,64	120,96	121,63	123,69	122,98	118,45	110,32	105,47	101,14	90,28	87,65	112,02
ECU 1991	-	-	-	-	-	-	-	-	-	-	-	-	-
PORTUGAL													
ESC 1990	57285	57241	54526	53799	52445	49959	45373	43546	41413	41029	38130	35708	47538
ESC 1991	41880	41444	39570	39771	39308	37163	35834	-	-	-	-	-	-
ECU 1990	319,48	318,17	302,52	297,26	289,64	276,22	249,78	238,29	226,38	225,66	211,02	197,20	262,48
ECU 1991	229,50	230,00	220,98	222,14	219,58	206,55	202,07	-	-	-	-	-	-
UNITED KINGDOM													
UKL 1990	64,70	67,10	69,70	73,10	71,80	64,50	63,30	57,50	56,50	52,30	49,60	48,80	59,50
UKL 1991	52,80	58,00	57,50	63,80	64,90	62,80	62,60	61,00	-	-	-	-	-
ECU 1990	88,87	93,41	94,57	98,75	97,88	90,21	90,67	83,00	80,89	75,24	70,55	68,80	83,35
ECU 1991	75,23	82,36	82,11	92,19	93,42	89,85	89,80	87,27	-	-	-	-	-

A.08 KÄLBER (SCHLACHTKÖRPER)
A.08 CALVES (CARCASSES)

A.08 VEAUX (CARCASSES)
A.08 VITELLI (CARCASSE)

Preise je 100 kg Schlachtkörpergewicht - ohne MwSt. / Prix par 100 kg de poids carcasse - hors TVA
Prices per 100 kg carcass weight - excl. VAT / Prezzi per 100 kg di peso in carcassa - IVA escl.

	J	F	M	A	M	J	J	A	S	O	N	D	ANNEE
BELGIQUE/BELGIE													
BFR 1990	21710,0	21413,0	20800,0	20750,0	20760,0	20800,0	20533,0	19960,0	20613,0	21140,0	21263,0	21300,0	20920,0
BFR 1991	21090,0	20925,0	20463,0	20300,0	20540,0	20775,0	-	-	-	-	-	-	-
ECU 1990	509,25	502,10	490,92	490,69	490,85	491,47	482,29	469,50	486,31	498,17	502,17	503,87	493,10
ECU 1991	499,61	496,21	484,00	478,66	485,01	491,26	-	-	-	-	-	-	-
DANMARK													
DKR 1990	-	-	-	-	-	-	-	-	-	-	-	-	-
DKR 1991	-	-	-	-	-	-	-	-	-	-	-	-	-
ECU 1990	-	-	-	-	-	-	-	-	-	-	-	-	-
ECU 1991	-	-	-	-	-	-	-	-	-	-	-	-	-
BR DEUTSCHLAND													
DM 1990	-	-	-	-	-	-	-	-	-	-	-	-	-
DM 1991	-	-	-	-	-	-	-	-	-	-	-	-	-
ECU 1990	-	-	-	-	-	-	-	-	-	-	-	-	-
ECU 1991	-	-	-	-	-	-	-	-	-	-	-	-	-
ELLAS													
DR 1990	-	-	-	-	-	-	-	-	-	-	-	-	-
DR 1991	-	-	-	-	-	-	-	-	-	-	-	-	-
ECU 1990	-	-	-	-	-	-	-	-	-	-	-	-	-
ECU 1991	-	-	-	-	-	-	-	-	-	-	-	-	-
ESPANA													
PTA 1990	-	-	-	-	-	-	-	-	-	-	-	-	-
PTA 1991	-	-	-	-	-	-	-	-	-	-	-	-	-
ECU 1990	-	-	-	-	-	-	-	-	-	-	-	-	-
ECU 1991	-	-	-	-	-	-	-	-	-	-	-	-	-
FRANCE													
FF 1990	3200,00	2725,00	2575,00	2688,00	2560,00	2625,00	2580,00	2425,00	2900,00	3190,00	3088,00	3063,00	2802,00
FF 1991	2963,00	2613,00	2375,00	2440,00	2900,00	2738,00	2510,00	2500,00	2938,00	-	-	-	-
ECU 1990	462,16	393,07	373,80	391,29	371,12	379,00	371,88	349,52	420,09	462,12	446,87	441,51	405,25
ECU 1991	425,74	374,76	340,00	350,11	415,49	392,79	359,99	358,45	-	-	-	-	-
IRELAND													
IRL 1990	-	-	-	-	-	-	-	-	-	-	-	-	-
IRL 1991	-	-	-	-	-	-	-	-	-	-	-	-	-
ECU 1990	-	-	-	-	-	-	-	-	-	-	-	-	-
ECU 1991	-	-	-	-	-	-	-	-	-	-	-	-	-
ITALIA													
LIT 1990	749833	734567	720400	712333	686500	706667	689167	716167	750833	787500	807500	817500	739914
LIT 1991	766500	693750	666667	665417	688333	692500	-	-	-	-	-	-	-
ECU 1990	494,21	484,87	478,59	474,22	456,01	467,47	454,82	469,89	487,91	509,94	523,32	530,80	486,16
ECU 1991	497,68	451,20	435,53	435,45	450,45	453,33	-	-	-	-	-	-	-
LUXEMBOURG													
LFR 1990	25000,0	25000,0	24500,0	24500,0	24500,0	24500,0	24500,0	24500,0	24500,0	24500,0	24500,0	24500,0	24528,0
LFR 1991	24000,0	24000,0	23000,0	25000,0	25000,0	25000,0	-	-	-	-	-	-	-
ECU 1990	586,42	586,20	578,24	579,36	579,28	578,90	575,47	576,30	578,01	577,35	578,62	579,57	578,15
ECU 1991	568,55	569,13	544,01	589,48	590,33	591,16	-	-	-	-	-	-	-
NEDERLAND													
HFL 1990	1085,00	1032,00	963,00	990,00	928,00	931,00	904,00	943,00	957,00	966,00	950,00	950,00	966,00
HFL 1991	-	-	-	-	-	-	-	-	-	-	-	-	-
ECU 1990	473,00	448,48	419,01	430,04	402,76	401,72	387,95	404,79	411,96	415,74	410,35	412,23	417,79
ECU 1991	-	-	-	-	-	-	-	-	-	-	-	-	-
PORTUGAL													
ESC 1990	77542	78514	78963	77818	78989	79582	79268	77023	78132	78765	76470	77144	78184
ESC 1991	76923	78259	77673	76629	75114	72034	71500	-	-	-	-	-	-
ECU 1990	432,46	436,41	438,11	429,98	436,23	440,00	436,37	421,49	427,11	433,21	423,20	426,04	431,70
ECU 1991	421,53	434,31	433,76	428,02	419,59	400,36	403,19	-	-	-	-	-	-
UNITED KINGDOM													
UKL 1990	-	-	-	-	-	-	-	-	-	-	-	-	-
UKL 1991	-	-	-	-	-	-	-	-	-	-	-	-	-
ECU 1990	-	-	-	-	-	-	-	-	-	-	-	-	-
ECU 1991	-	-	-	-	-	-	-	-	-	-	-	-	-

A.13 KALBER (EINIGE TAGE ALT)
A.13 CALVES (A FEW DAYS OLD)

A.13 VEAUX (DE QUELQUES JOURS)
A.13 VITELLI (DI QUALCHE GIORNO)

Preise je Stueck - ohne MwSt. / Prix par tete - hors TVA
Prices per head - excl. VAT / Prezzi per capo - IVA escl.

	J	F	M	A	M	J	J	A	S	O	N	D	ANNEE
BELGIQUE/BELGIE													
BFR 1990	9698,0	8822,0	7138,0	7963,0	8520,0	9188,0	8813,0	8249,0	7294,0	7321,0	6653,0	5657,0	7943,0
BFR 1991	5485,0	6250,0	5063,0	5206,0	6134,0	7309,0	-	-	-	-	-	-	-
ECU 1990	227,48	206,86	168,47	188,31	201,45	217,10	207,01	194,04	172,08	172,52	157,13	133,82	167,22
ECU 1991	129,94	148,21	119,75	122,75	144,84	172,83	-	-	-	-	-	-	-
DANMARK													
DKR 1990	-	-	-	-	-	-	-	-	-	-	-	-	-
DKR 1991	-	-	-	-	-	-	-	-	-	-	-	-	-
ECU 1990	-	-	-	-	-	-	-	-	-	-	-	-	-
ECU 1991	-	-	-	-	-	-	-	-	-	-	-	-	-
BR DEUTSCHLAND													
DM 1990	482,65	477,85	457,15	441,80	459,30	469,95	439,30	368,95	356,60	332,10	314,45	305,06	507,00
DM 1991	288,75	286,10	279,00	267,00	295,60	341,20	349,20	-	-	-	-	-	-
ECU 1990	237,30	234,09	223,97	216,01	224,19	228,23	212,41	178,43	173,02	161,11	153,20	149,83	247,06
ECU 1991	140,94	139,67	135,94	129,47	143,58	166,06	169,98	-	-	-	-	-	-
ELLAS													
DR 1990	-	-	-	-	-	-	-	-	-	-	-	-	-
DR 1991	-	-	-	-	-	-	-	-	-	-	-	-	-
ECU 1990	-	-	-	-	-	-	-	-	-	-	-	-	-
ECU 1991	-	-	-	-	-	-	-	-	-	-	-	-	-
ESPAÑA													
PTA 1990	-	-	-	-	-	-	-	-	-	-	-	-	-
PTA 1991	-	-	-	-	-	-	-	-	-	-	-	-	-
ECU 1990	-	-	-	-	-	-	-	-	-	-	-	-	-
ECU 1991	-	-	-	-	-	-	-	-	-	-	-	-	-
FRANCE													
FF 1990	1388,00	1240,00	1191,00	1252,00	1382,00	1401,00	1478,00	1224,00	1097,00	1047,00	1014,00	1009,00	1227,00
FF 1991	1021,00	997,00	933,00	970,00	1277,00	1586,00	1570,00	1357,00	1174,00	-	-	-	-
ECU 1990	200,46	178,86	172,89	182,25	200,35	202,28	213,04	176,42	158,91	151,67	146,74	145,44	177,45
ECU 1991	146,70	142,99	133,57	139,18	182,96	227,53	225,18	194,57	-	-	-	-	-
IRELAND													
IRL 1990	-	-	-	-	-	-	-	-	-	-	-	-	-
IRL 1991	-	-	-	-	-	-	-	-	-	-	-	-	-
ECU 1990	-	-	-	-	-	-	-	-	-	-	-	-	-
ECU 1991	-	-	-	-	-	-	-	-	-	-	-	-	-
ITALIA													
LIT 1990	386925	368500	333437	315562	309375	325875	325875	325875	319000	287375	246250	228750	314400
LIT 1991	221875	227500	223750	223750	255000	255000	-	-	-	-	-	-	-
ECU 1990	255,02	243,24	221,51	210,08	205,50	215,57	215,06	213,81	207,29	186,09	159,59	148,53	206,58
ECU 1991	144,06	147,96	146,17	146,42	166,87	166,93	-	-	-	-	-	-	-
LUXEMBOURG													
LFR 1990	11986,0	10782,0	9590,0	10621,0	12142,0	12594,0	10389,0	11320,0	9036,0	8112,0	8385,0	7466,0	8687,0
LFR 1991	6939,0	6451,0	6544,0	6765,0	9191,0	10299,0	-	-	-	-	-	-	-
ECU 1990	281,15	252,82	226,34	251,16	287,08	297,58	244,02	266,27	213,18	191,16	198,93	176,61	204,76
ECU 1991	164,38	152,98	154,78	159,51	217,03	243,54	-	-	-	-	-	-	-
NEDERLAND													
HFL 1990	470,00	456,00	426,00	460,00	500,00	505,00	453,00	397,00	350,00	352,00	313,00	285,00	414,00
HFL 1991	-	-	-	-	-	-	-	-	-	-	-	-	-
ECU 1990	204,90	198,17	185,36	199,82	217,00	217,90	194,40	170,42	150,66	151,49	135,20	123,67	179,05
ECU 1991	-	-	-	-	-	-	-	-	-	-	-	-	-
PORTUGAL													
ESC 1990	33000	37000	40000	38000	38000	37000	36000	33000	34000	36000	35000	34000	36000
ESC 1991	33000	32000	31000	32000	31000	31000	30000	-	-	-	-	-	-
ECU 1990	184,04	205,66	221,93	209,97	209,86	204,57	198,18	180,58	185,86	198,00	193,70	187,77	198,78
ECU 1991	180,84	177,59	173,12	178,74	173,17	172,29	169,17	-	-	-	-	-	-
UNITED KINGDOM													
UKL 1990	-	-	-	-	-	-	-	-	-	-	-	-	-
UKL 1991	-	-	-	-	-	-	-	-	-	-	-	-	-
ECU 1990	-	-	-	-	-	-	-	-	-	-	-	-	-
ECU 1991	-	-	-	-	-	-	-	-	-	-	-	-	-

A.14 KÄLBER (EINIGE WOCHEN ALT)
A.14 CALVES (A FEW WEEKS OLD)

A.14 VEAUX (DE QUELQUES SEMAINES)
A.14 VITELLI (DI QUALCHE SETTIMANA)

Preise je Stueck - ohne MwSt. / Prix par tete - hors TVA
Prices per head - excl. VAT / Prezzi per capo - IVA escl.

	J	F	M	A	M	J	J	A	S	O	N	D	ANNEE
BELGIQUE/BELGIE													
BFR 1990	-	-	-	-	-	-	-	-	-	-	-	-	-
BFR 1991	-	-	-	-	-	-	-	-	-	-	-	-	-
ECU 1990	-	-	-	-	-	-	-	-	-	-	-	-	-
ECU 1991	-	-	-	-	-	-	-	-	-	-	-	-	-
DANMARK													
DKR 1990	-	-	-	-	-	-	-	-	-	-	-	-	-
DKR 1991	-	-	-	-	-	-	-	-	-	-	-	-	-
ECU 1990	-	-	-	-	-	-	-	-	-	-	-	-	-
ECU 1991	-	-	-	-	-	-	-	-	-	-	-	-	-
BR DEUTSCHLAND													
DM 1990	-	-	-	-	-	-	-	-	-	-	-	-	-
DM 1991	-	-	-	-	-	-	-	-	-	-	-	-	-
ECU 1990	-	-	-	-	-	-	-	-	-	-	-	-	-
ECU 1991	-	-	-	-	-	-	-	-	-	-	-	-	-
ELLAS													
DR 1990	-	-	-	-	-	-	-	-	-	-	-	-	-
DR 1991	-	-	-	-	-	-	-	-	-	-	-	-	-
ECU 1990	-	-	-	-	-	-	-	-	-	-	-	-	-
ECU 1991	-	-	-	-	-	-	-	-	-	-	-	-	-
ESPAÑA													
PTA 1990	-	-	-	-	-	-	-	-	-	-	-	-	-
PTA 1991	-	-	-	-	-	-	-	-	-	-	-	-	-
ECU 1990	-	-	-	-	-	-	-	-	-	-	-	-	-
ECU 1991	-	-	-	-	-	-	-	-	-	-	-	-	-
FRANCE													
FF 1990	2927,00	2904,00	2834,00	2750,00	2733,00	2697,00	2742,00	2521,00	2376,00	2263,00	2271,00	2382,00	2617,00
FF 1991	2407,00	2417,00	2354,00	2337,00	2450,00	2554,00	2553,00	2527,00	2483,00	-	-	-	-
ECU 1990	422,73	418,89	411,40	400,31	396,20	389,40	395,24	363,36	344,19	327,83	328,64	343,35	378,50
ECU 1991	345,85	346,65	336,99	335,33	351,01	366,40	366,16	362,32	-	-	-	-	-
IRELAND													
IRL 1990	-	-	-	-	-	-	-	-	-	-	-	-	-
IRL 1991	-	-	-	-	-	-	-	-	-	-	-	-	-
ECU 1990	-	-	-	-	-	-	-	-	-	-	-	-	-
ECU 1991	-	-	-	-	-	-	-	-	-	-	-	-	-
ITALIA													
LIT 1990	-	-	-	-	-	-	-	-	-	-	-	-	-
LIT 1991	-	-	-	-	-	-	-	-	-	-	-	-	-
ECU 1990	-	-	-	-	-	-	-	-	-	-	-	-	-
ECU 1991	-	-	-	-	-	-	-	-	-	-	-	-	-
LUXEMBURG													
LFR 1990	-	-	-	-	-	-	-	-	-	-	-	-	-
LFR 1991	-	-	-	-	-	-	-	-	-	-	-	-	-
ECU 1990	-	-	-	-	-	-	-	-	-	-	-	-	-
ECU 1991	-	-	-	-	-	-	-	-	-	-	-	-	-
NEDERLAND													
HFL 1990	409,00	371,00	380,00	399,00	433,00	409,00	390,00	342,00	276,00	276,00	252,00	228,00	347,00
HFL 1991	-	-	-	-	-	-	-	-	-	-	-	-	-
ECU 1990	178,30	161,23	165,34	173,32	187,92	176,48	167,37	146,81	118,81	118,78	108,85	98,74	150,08
ECU 1991	-	-	-	-	-	-	-	-	-	-	-	-	-
PORTUGAL													
ESC 1990	121000	116000	98000	92000	95000	95000	94000	92000	92000	95000	85000	81000	96000
ESC 1991	67000	66000	65000	65000	64000	63000	64000	-	-	-	-	-	-
ECU 1990	674,83	644,77	543,73	508,34	524,66	525,24	517,46	503,44	502,92	522,50	470,40	447,34	530,07
ECU 1991	367,16	366,27	362,99	363,06	357,51	350,15	360,90	-	-	-	-	-	-
UNITED KINGDOM													
UKL 1990	152,21	147,56	148,44	153,91	151,13	129,15	110,03	96,23	94,96	87,54	97,45	92,13	121,73
UKL 1991	100,32	110,00	111,78	118,85	146,22	155,35	124,84	112,41	-	-	-	-	-
ECU 1990	209,06	205,42	201,40	207,92	206,03	180,62	157,61	138,90	135,95	125,93	138,60	129,89	170,52
ECU 1991	142,93	156,20	159,63	171,74	210,47	222,27	179,08	160,81	-	-	-	-	-

A.15 JHGRINDER ZUR AUFZUCHT
A.15 YOUNG CATTLE (STORE)

A.15 JEUNES BOVINS D'ELEVAGE
A.15 BOVINI GIOVANI PER ALLEVAMENTO

Preise je Stueck - ohne MwSt. / Prix par tete - hors TVA
Prices per head - excl. VAT / Prezzi per capo - IVA escl.

	J	F	M	A	M	J	J	A	S	O	N	D	ANNEE
BELGIQUE/BELGIE													
BFR 1990	-	-	-	-	-	-	-	-	-	-	-	-	-
BFR 1991	-	-	-	-	-	-	-	-	-	-	-	-	-
ECU 1990	-	-	-	-	-	-	-	-	-	-	-	-	-
ECU 1991	-	-	-	-	-	-	-	-	-	-	-	-	-
DANMARK													
DKR 1990	-	-	-	-	-	-	-	-	-	-	-	-	-
DKR 1991	-	-	-	-	-	-	-	-	-	-	-	-	-
ECU 1990	-	-	-	-	-	-	-	-	-	-	-	-	-
ECU 1991	-	-	-	-	-	-	-	-	-	-	-	-	-
BR DEUTSCHLAND													
DM 1990	1275,00	1275,00	1283,00	1300,00	1300,00	1300,00	1300,00	1300,00	1156,00	1119,00	1031,00	1100,00	1228,00
DM 1991	1083,00	1050,00	1000,00	1000,00	1000,00	1000,00	967,00	-	-	-	-	-	-
ECU 1990	626,86	624,59	628,58	635,62	634,55	631,33	628,58	628,71	560,28	542,87	502,30	538,51	598,41
ECU 1991	528,60	512,60	487,23	484,91	485,74	486,69	470,71	-	-	-	-	-	-
ELLAS													
DR 1990	-	-	-	-	-	-	-	-	-	-	-	-	-
DR 1991	-	-	-	-	-	-	-	-	-	-	-	-	-
ECU 1990	-	-	-	-	-	-	-	-	-	-	-	-	-
ECU 1991	-	-	-	-	-	-	-	-	-	-	-	-	-
ESPAÑA													
PTA 1990	-	-	-	-	-	-	-	-	-	-	-	-	-
PTA 1991	-	-	-	-	-	-	-	-	-	-	-	-	-
ECU 1990	-	-	-	-	-	-	-	-	-	-	-	-	-
ECU 1991	-	-	-	-	-	-	-	-	-	-	-	-	-
FRANCE													
FF 1990	-	-	-	-	-	-	-	-	-	-	-	-	-
FF 1991	-	-	-	-	-	-	-	-	-	-	-	-	-
ECU 1990	-	-	-	-	-	-	-	-	-	-	-	-	-
FCU 1991	-	-	-	-	-	-	-	-	-	-	-	-	-
IRELAND													
IRL 1990	463,08	476,28	520,72	514,88	486,89	467,18	446,68	431,49	421,73	423,25	424,66	430,45	466,05
IRL 1991	439,05	451,44	450,08	466,21	457,46	436,10	429,26	-	-	-	-	-	-
ECU 1990	601,86	618,92	679,97	674,88	637,10	608,29	579,20	559,82	549,18	550,70	553,79	560,39	607,02
ECU 1991	571,85	586,41	584,34	604,51	594,77	567,79	558,93	-	-	-	-	-	-
ITALIA													
LIT 1990	1258200	1275000	1275000	1275000	1265000	1200000	1200000	1200000	1150000	1150000	1150000	1150000	1212350
LIT 1991	1150000	1150000	1175000	1175000	1200000	1200000	-	-	-	-	-	-	-
ECU 1990	829,26	841,59	847,02	848,79	840,29	793,81	791,94	787,34	747,29	744,67	745,29	746,69	796,58
ECU 1991	746,68	747,93	767,62	768,91	785,28	785,55	-	-	-	-	-	-	-
LUXEMBOURG													
LFR 1990	-	-	-	-	-	-	-	-	-	-	-	-	-
LFR 1991	-	-	-	-	-	-	-	-	-	-	-	-	-
ECU 1990	-	-	-	-	-	-	-	-	-	-	-	-	-
ECU 1991	-	-	-	-	-	-	-	-	-	-	-	-	-
NEDERLAND													
HFL 1990	1332,00	1332,00	1332,00	1364,00	1404,00	1412,00	1412,00	1412,00	1412,00	1412,00	1400,00	1400,00	1385,00
HFL 1991	-	-	-	-	-	-	-	-	-	-	-	-	-
ECU 1990	580,68	578,85	579,57	592,50	609,34	609,27	605,96	606,11	607,82	607,68	604,73	607,50	599,01
ECU 1991	-	-	-	-	-	-	-	-	-	-	-	-	-
PORTUGAL													
ESC 1990	-	130000	134000	132000	132000	121000	123000	128000	121000	123000	120000	110000	125000
ESC 1991	111000	110000	107000	106000	106000	105000	105000	-	-	-	-	-	-
ECU 1990	-	722,59	743,47	729,36	729,00	669,00	677,11	700,45	661,44	676,50	664,10	607,49	690,20
ECU 1991	608,27	610,46	597,54	592,07	592,12	583,58	592,10	-	-	-	-	-	-
UNITED KINGDOM													
UKL 1990	383,43	398,87	404,87	395,95	390,09	380,48	367,38	358,79	355,89	335,05	341,85	344,49	371,43
UKL 1991	353,64	370,36	377,48	374,70	377,52	381,36	377,83	381,72	376,07	-	-	-	-
ECU 1990	526,64	555,28	549,32	534,89	531,81	532,12	526,23	517,90	509,51	481,99	486,22	485,67	520,31
ECU 1991	503,86	525,92	539,07	541,44	543,41	545,63	541,98	546,08	-	-	-	-	-

A.16 FAERSEN ZUR AUFZUCHT
A.16 HEIFERS (STORE)

A.16 GENISSES D'ELEVAGE
A.16 GIOVENCHE PER ALLEVAMENTO

Preise je Stueck - ohne MwSt. / Prix per tete - hors TVA
Prices per head - excl. VAT / Prezzi per capo - IVA escl.

	J	F	M	A	M	J	J	A	S	O	N	D	ANNEE
BELGIQUE/BELGIE													
BFR 1990	49067,0	51245,0	50500,0	50854,0	50667,0	50463,0	49938,0	50033,0	49209,0	47717,0	49275,0	47094,0	49672,0
BFR 1991	44308,0	49261,0	47538,0	46844,0	48579,0	45278,0	-	-	-	-	-	-	-
ECU 1990	1150,95	1201,60	1191,89	1202,57	1197,97	1192,36	1172,98	1176,89	1160,96	1124,47	1163,74	1114,05	1170,81
ECU 1991	1049,64	1168,17	1124,39	1104,55	1147,11	1070,67	-	-	-	-	-	-	-
DANMARK													
DKR 1990	8250,00	8250,00	8250,00	8250,00	8250,00	8250,00	8400,00	8313,00	8250,00	7826,00	7500,00	7500,00	8116,00
DKR 1991	7050,00	6950,00	6950,00	6950,00	6950,00	6925,00	-	-	-	-	-	-	-
ECU 1990	1046,44	1047,62	1055,70	1057,78	1056,78	1052,60	1067,10	1051,31	1048,22	994,92	953,29	952,62	1033,04
ECU 1991	893,77	881,79	881,86	880,35	882,23	874,77	-	-	-	-	-	-	-
BR DEUTSCHLAND													
DM 1990	1950,00	1950,00	1917,00	1950,00	1950,00	1975,00	2000,00	1900,00	1688,00	1663,00	1613,00	1659,00	1851,00
DM 1991	1625,00	1575,00	1556,00	1613,00	1625,00	1638,00	1658,00	-	-	-	-	-	-
ECU 1990	958,72	955,25	939,19	953,42	951,83	959,14	967,05	918,89	819,00	806,78	785,85	807,76	902,00
ECU 1991	793,14	768,89	758,14	782,16	789,33	797,20	807,07	-	-	-	-	-	-
ELLAS													
DR 1990	-	-	-	-	-	-	-	-	-	-	-	-	-
DR 1991	-	-	-	-	-	-	-	-	-	-	-	-	-
ECU 1990	-	-	-	-	-	-	-	-	-	-	-	-	-
ECU 1991	-	-	-	-	-	-	-	-	-	-	-	-	-
ESPANA													
PTA 1990	-	-	-	-	-	-	-	-	-	-	-	-	-
PTA 1991	-	-	-	-	-	-	-	-	-	-	-	-	-
ECU 1990	-	-	-	-	-	-	-	-	-	-	-	-	-
ECU 1991	-	-	-	-	-	-	-	-	-	-	-	-	-
FRANCE													
FF 1990	-	-	-	-	-	-	-	-	-	-	-	-	-
FF 1991	-	-	-	-	-	-	-	-	-	-	-	-	-
ECU 1990	-	-	-	-	-	-	-	-	-	-	-	-	-
ECU 1991	-	-	-	-	-	-	-	-	-	-	-	-	-
IRELAND													
IRL 1990	-	-	-	-	-	-	-	-	-	-	-	-	-
IRL 1991	-	-	-	-	-	-	-	-	-	-	-	-	-
ECU 1990	-	-	-	-	-	-	-	-	-	-	-	-	-
ECU 1991	-	-	-	-	-	-	-	-	-	-	-	-	-
ITALIA													
LIT 1990	2450000	2450000	2450000	2250000	2250000	2250000	1925000	2050000	2250000	1950000	1850000	1750000	2156250
LIT 1991	1750000	1750000	1750000	1800000	1750000	1750000	-	-	-	-	-	-	-
ECU 1990	1614,76	1617,17	1627,62	1497,87	1494,58	1488,39	1270,41	1345,04	1462,09	1262,70	1198,95	1136,27	1416,78
ECU 1991	1136,25	1138,15	1143,27	1177,91	1145,21	1145,60	-	-	-	-	-	-	-
LUXEMBOURG													
LFR 1990	-	-	-	-	-	-	-	-	-	-	-	-	-
LFR 1991	-	-	-	-	-	-	-	-	-	-	-	-	-
ECU 1990	-	-	-	-	-	-	-	-	-	-	-	-	-
ECU 1991	-	-	-	-	-	-	-	-	-	-	-	-	-
NEDERLAND													
HFL 1990	2306,00	2244,00	2216,00	2254,00	2244,00	2230,00	2192,00	2035,00	2016,00	1973,00	1888,00	1855,00	2121,00
HFL 1991	-	-	-	-	-	-	-	-	-	-	-	-	-
ECU 1990	1005,30	975,18	964,21	979,10	973,91	962,23	940,70	873,54	867,83	849,12	815,53	804,94	917,35
ECU 1991	-	-	-	-	-	-	-	-	-	-	-	-	-
PORTUGAL													
ESC 1990	-	106000	104000	113000	114000	101000	100000	105000	113000	111000	101000	101000	106000
ESC 1991	100000	98000	97000	97000	97000	95000	95000	-	-	-	-	-	-
ECU 1990	-	589,19	577,02	624,38	629,59	558,42	550,49	574,58	617,71	610,50	558,95	557,79	585,29
ECU 1991	547,99	543,86	541,69	541,80	541,85	528,00	535,71	-	-	-	-	-	-
UNITED KINGDOM													
UKL 1990	643,72	627,06	598,88	678,82	692,51	676,56	677,82	619,48	606,42	564,34	540,81	532,14	621,55
UKL 1991	546,64	539,70	564,41	625,15	632,68	676,51	632,56	580,88	593,39	-	-	-	-
ECU 1990	884,15	872,95	812,55	917,03	944,09	946,20	970,91	894,19	868,19	811,84	769,20	750,22	870,69
ECU 1991	778,84	766,39	806,02	903,34	910,68	967,92	907,38	830,99	-	-	-	-	-

A.21 JUNGBULLEN (U3)
A.21 YOUNG BULLS (U3)A.21 JEUNES TAUREAUX (U3)
A.21 TORELLI (U3)Preise je 100 kg - ohne MwSt. / Prix par 100 kg - hors TVA
Prices per 100 kg - excl. VAT / Prezzi per 100 kg - IVA escl.

	J	F	M	A	M	J	J	A	S	O	N	D	ANNEE
BELGIQUE/BELGIE													
BFR 1990	14873,5	14713,6	14450,0	14449,3	14427,7	14375,7	14354,5	14261,9	14243,7	13968,4	13629,7	13523,9	14234,0
BFR 1991	13686,1	13789,3	13735,5	13801,3	13893,5	13587,7	13211,3	12926,8	12843,7	-	-	-	-
ECU 1990	348,88	345,01	341,05	341,69	341,13	339,67	337,17	335,47	336,04	329,17	321,90	319,92	335,51
ECU 1991	324,22	327,00	324,88	325,43	328,07	321,30	312,41	305,95	-	-	-	-	-
DANMARK													
DKR 1990	3082,77	3071,82	3028,61	2996,17	2863,74	2797,90	2728,06	2711,13	2748,00	2720,90	2704,90	2767,74	2845,78
DKR 1991	2729,81	2807,25	2801,26	2775,03	2673,13	2616,80	2591,03	2585,55	2596,70	-	-	-	-
ECU 1990	391,02	390,07	387,55	384,16	366,83	356,98	346,56	342,86	349,15	345,91	343,81	351,55	362,22
ECU 1991	346,07	356,17	355,44	351,51	339,33	330,56	326,20	325,83	-	-	-	-	-
BR DEUTSCHLAND													
DM 1990	698,00	691,29	691,65	686,43	670,68	664,03	662,42	653,39	660,03	656,39	654,93	656,32	669,24
DM 1991	654,74	647,46	643,61	633,30	624,84	611,27	600,87	605,19	610,30	-	-	-	-
ECU 1990	343,17	338,65	338,86	335,62	327,37	322,48	320,30	316,00	320,24	318,44	319,08	321,30	326,13
ECU 1991	319,57	316,08	313,59	307,09	303,51	297,50	292,49	294,88	-	-	-	-	-
ELLAS													
DR 1990	69392	70504	71617	71366	72880	74822	75239	75598	75571	75925	76189	76414	73854
DR 1991	75974	75542	76880	78125	79334	82090	85070	86980	87615	-	-	-	-
ECU 1990	365,31	366,46	368,24	359,37	361,57	371,40	371,49	370,87	373,11	366,97	362,36	359,41	366,73
ECU 1991	350,38	344,23	347,32	349,50	352,34	365,58	378,45	383,99	-	-	-	-	-
ESPAÑA													
PTA 1990	45285	45227	44394	44347	44250	43876	43587	44850	46398	53289	52252	50335	46441
PTA 1991	52380	52303	51370	50418	46042	42290	41780	42542	43955	-	-	-	-
ECU 1990	343,35	342,86	339,06	341,88	345,51	345,19	343,71	353,88	358,91	412,00	402,35	385,78	359,13
ECU 1991	405,66	408,14	402,48	396,06	361,30	329,99	324,71	331,91	-	-	-	-	-
FRANCE													
FF 1990	2510,13	2495,39	2471,97	2424,73	2353,58	2306,47	2265,45	2233,42	2267,93	2251,13	2236,83	2240,87	2322,18
FF 1991	2254,77	2322,25	2326,48	2302,10	2317,26	2218,00	2171,68	2201,00	2195,37	-	-	-	-
ECU 1990	362,53	359,95	358,84	352,97	341,19	333,01	326,54	321,91	328,53	326,11	323,69	323,01	335,86
ECU 1991	323,97	333,06	333,05	330,33	332,00	318,20	311,47	315,58	-	-	-	-	-
IRELAND													
IRL 1990	-	-	-	-	-	-	-	-	-	-	-	-	-
IRL 1991	-	-	-	-	-	-	-	-	-	-	-	-	-
ECU 1990	-	-	-	-	-	-	-	-	-	-	-	-	-
ECU 1991	-	-	-	-	-	-	-	-	-	-	-	-	-
ITALIA													
LIT 1990	584748	581425	584758	580327	572723	569207	573816	570794	563397	564974	545863	535661	568539
LIT 1991	532690	534371	543019	564533	564794	558213	547758	550735	557820	-	-	-	-
ECU 1990	385,40	383,78	388,47	386,34	380,44	376,53	378,69	374,51	366,11	365,84	353,76	347,80	373,63
ECU 1991	345,87	347,54	354,75	369,43	369,60	365,42	358,04	358,95	-	-	-	-	-
LUXEMBOURG													
LFR 1990	-	-	-	15000,0	15000,0	-	-	14850,0	-	-	-	-	-
LFR 1991	-	-	-	-	-	-	14155,0	-	-	-	-	-	-
ECU 1990	-	-	-	354,71	354,66	-	-	349,31	-	-	-	-	-
ECU 1991	-	-	-	-	-	-	334,72	-	-	-	-	-	-
NEDERLAND													
HFL 1990	846,48	841,04	845,68	838,10	831,68	814,33	795,97	779,90	770,73	747,48	758,60	758,55	796,71
HFL 1991	777,48	781,57	800,45	797,70	795,74	781,73	735,75	711,56	715,10	-	-	-	-
ECU 1990	369,02	365,49	367,97	364,06	360,95	351,38	341,59	334,78	331,78	321,69	327,68	329,16	344,58
ECU 1991	336,60	338,66	345,99	343,31	343,07	337,73	317,90	307,65	-	-	-	-	-
PORTUGAL													
ESC 1990	-	-	-	-	-	-	-	-	-	-	-	-	-
ESC 1991	-	-	-	-	-	-	-	-	-	-	-	-	-
ECU 1990	-	-	-	-	-	-	-	-	-	-	-	-	-
ECU 1991	-	-	-	-	-	-	-	-	-	-	-	-	-
UNITED KINGDOM													
UKL 1990	214,42	210,21	209,87	212,95	208,86	200,34	199,34	195,37	195,90	194,44	197,77	200,17	203,35
UKL 1991	201,51	202,68	201,22	204,62	207,61	208,82	207,32	205,12	203,83	-	-	-	-
ECU 1990	294,50	292,64	284,75	287,67	284,74	280,18	285,54	282,01	280,46	279,72	281,29	282,21	264,85
ECU 1991	287,11	287,81	287,35	295,68	298,84	298,77	297,38	293,44	-	-	-	-	-

A.23 JUNGBULLEN (03)
A.23 YOUNG BULLS (03)A.23 JEUNES TAUREAUX (03)
A.23 TORELLI (03)Preise je 100 kg - ohne MwSt. / Prix par 100 kg - hors TVA
Prices per 100 kg - excl. VAT / Prazzi per 100 kg - IVA escl.

	J	F	M	A	M	J	J	A	S	O	N	D	ANNEE
BELGIQUE/BELGIE													
BFR 1990	12812,6	12498,6	12215,5	12118,7	11891,3	11812,7	11694,5	11708,7	11830,0	11650,0	11458,0	11560,3	11902,3
BFR 1991	11811,9	12043,9	12132,6	12028,7	12016,4	11739,7	11497,7	11446,4	11421,7	-	-	-	-
ECU 1990	300,54	293,07	288,31	286,58	281,16	279,11	274,69	275,42	279,10	274,54	270,61	273,47	280,55
ECU 1991	279,82	285,61	286,97	283,63	283,75	277,60	271,89	270,92	-	-	-	-	-
DANMARK													
DKR 1990	2690,97	2629,43	2554,61	2506,73	2393,84	2350,20	2315,00	2335,00	2381,93	2362,05	2299,17	2362,29	2426,02
DKR 1991	2319,87	2335,25	2344,00	2317,60	2312,23	2286,80	2269,23	2280,77	2303,77	-	-	-	-
ECU 1990	341,33	333,90	326,90	321,40	306,64	299,86	294,09	295,30	302,64	300,29	292,24	300,05	308,79
ECU 1991	294,10	296,29	297,42	293,57	293,51	288,87	285,69	287,42	-	-	-	-	-
BR DEUTSCHLAND													
DM 1990	617,87	617,96	627,55	625,97	615,29	606,43	599,77	564,42	559,63	546,61	536,57	541,42	586,10
DM 1991	547,87	557,89	557,55	548,27	542,23	528,27	523,52	525,35	530,63	-	-	-	-
ECU 1990	303,78	302,72	307,45	306,06	300,33	294,51	290,00	272,97	271,53	265,18	261,42	265,05	285,61
ECU 1991	267,41	272,35	271,66	265,86	263,38	257,10	254,84	255,98	-	-	-	-	-
ELLAS													
DR 1990	66576	69672	70879	71070	72400	72508	73090	73466	74276	73988	73805	73889	72175
DR 1991	73622	73296	74376	75532	76327	78770	78688	79130	85294	-	-	-	-
ECU 1990	350,49	362,13	364,44	357,88	359,19	359,91	360,87	360,41	366,72	357,61	351,02	347,53	358,35
ECU 1991	339,54	334,00	336,01	337,90	338,98	350,79	350,06	349,34	-	-	-	-	-
ESPANA													
PTA 1990	40820	39813	38309	38155	38245	38151	37700	39113	40472	46890	45908	43136	40503
PTA 1991	44278	44144	43523	43135	40189	37827	36948	37308	37526	-	-	-	-
ECU 1990	309,50	301,82	292,58	294,15	298,62	300,15	297,29	308,62	313,07	362,53	353,50	330,61	313,21
ECU 1991	342,91	344,47	341,00	338,84	315,37	295,16	287,16	291,08	-	-	-	-	-
FRANCE													
FF 1990	2173,35	2123,71	2093,10	2087,70	2043,35	2054,00	2073,29	2071,23	2097,97	2091,32	2080,37	2073,29	2085,86
FF 1991	2060,74	2108,79	2071,68	2021,60	2042,03	1964,37	1974,00	2030,26	2015,87	-	-	-	-
ECU 1990	313,89	306,34	303,84	303,90	296,22	296,56	298,85	298,53	303,91	302,96	301,05	298,85	301,68
ECU 1991	296,09	302,44	296,58	290,08	292,56	281,81	283,12	291,10	-	-	-	-	-
IRELAND													
IRL 1990	-	-	-	-	-	-	-	-	-	-	-	-	-
IRL 1991	-	-	-	-	-	-	-	-	-	-	-	-	-
ECU 1990	-	-	-	-	-	-	-	-	-	-	-	-	-
ECU 1991	-	-	-	-	-	-	-	-	-	-	-	-	-
ITALIA													
LIT 1990	489287	485021	474197	473800	467397	461363	458065	457300	456367	464926	437043	415845	461288
LIT 1991	404613	414221	428100	441840	449819	446937	433490	426994	426367	-	-	-	-
ECU 1990	322,48	320,15	315,02	315,42	310,47	305,19	302,30	300,04	296,56	301,06	283,24	270,01	303,09
ECU 1991	262,71	269,40	279,68	289,14	294,36	292,58	283,35	278,30	-	-	-	-	-
LUXEMBOURG													
LFR 1990	-	-	-	-	-	-	-	-	-	-	-	-	-
LFR 1991	-	-	-	-	-	-	-	-	-	-	-	-	-
ECU 1990	-	-	-	-	-	-	-	-	-	-	-	-	-
ECU 1991	-	-	-	-	-	-	-	-	-	-	-	-	-
NEDERLAND													
HFL 1990	732,13	721,50	720,65	711,13	700,16	677,50	656,16	646,68	623,60	601,48	606,97	613,13	650,22
HFL 1991	644,74	655,21	659,71	647,77	638,00	619,37	602,50	610,48	608,47	-	-	-	-
ECU 1990	319,17	313,54	313,56	308,90	303,87	292,34	281,59	277,59	268,44	258,86	262,18	266,05	285,54
ECU 1991	279,13	283,82	285,16	278,78	275,06	267,58	260,33	263,94	-	-	-	-	-
PORTUGAL													
ESC 1990	-	-	-	-	-	-	-	-	-	-	-	-	-
ESC 1991	-	73100	-	-	-	-	-	-	-	-	-	-	-
ECU 1990	-	-	-	-	-	-	-	-	-	-	-	-	-
ECU 1991	-	405,68	-	-	-	-	-	-	-	-	-	-	-
UNITED KINGDOM													
UKL 1990	205,67	201,10	199,79	203,07	197,73	191,08	189,62	184,37	184,92	181,82	183,98	187,42	192,61
UKL 1991	188,06	190,97	191,51	192,61	194,06	196,34	194,14	191,96	188,86	-	-	-	-
ECU 1990	282,48	279,96	271,07	274,33	269,56	267,23	271,62	266,13	264,74	261,56	261,68	264,23	259,82
ECU 1991	267,94	271,18	273,49	278,32	279,33	280,91	278,48	274,61	-	-	-	-	-

A.25 OCHSEN (R3)
A.25 STEERS (R3)A.25 BOEUFS (R3)
A.25 BUOI (R3)Preise je 100 kg - ohne MwSt. / Prix per 100 kg - hors TVA
Prices per 100 kg - excl. VAT / Prezzi per 100 kg - IVA escl.

	J	F	M	A	M	J	J	A	S	O	N	D	ANNEE
BELGIQUE/BELGIE													
BFR 1990	15132,9	15087,1	14819,7	14588,0	14491,0	14257,7	14354,2	13832,6	13551,7	13293,2	13065,7	12797,4	14119,0
BFR 1991	12563,5	12705,7	12832,3	12648,7	12596,8	12487,0	12282,9	11961,3	11823,3	-	-	-	-
ECU 1990	354,97	353,77	349,77	344,97	342,62	336,89	337,16	325,37	319,72	313,26	308,58	302,73	332,80
ECU 1991	297,63	301,30	303,51	298,25	297,45	295,27	290,45	283,10	-	-	-	-	-
DANMARK													
DKR 1990	2591,40	2583,00	2542,00	2561,00	2580,00	-	-	2486,00	2464,67	2419,00	2454,00	2455,27	2480,58
DKR 1991	2421,35	-	-	-	-	-	-	2284,60	2308,90	-	-	-	-
ECU 1990	328,70	328,00	325,28	328,36	330,48	-	-	314,39	313,15	307,53	311,92	313,25	315,74
ECU 1991	306,97	-	-	-	-	-	-	287,91	-	-	-	-	-
BR DEUTSCHLAND													
DM 1990	-	-	-	-	-	-	682,44	613,00	629,17	616,65	616,20	642,87	620,46
DM 1991	616,15	-	-	-	-	-	630,00	606,26	585,90	-	-	-	-
ECU 1990	-	-	-	-	-	-	329,98	296,46	305,27	299,16	300,21	314,72	302,35
ECU 1991	300,74	-	-	-	-	-	306,67	295,40	-	-	-	-	-
ELLAS													
DR 1990	-	-	-	-	-	-	-	-	-	-	-	-	-
DR 1991	-	-	-	-	-	-	-	-	-	-	-	-	-
ECU 1990	-	-	-	-	-	-	-	-	-	-	-	-	-
ECU 1991	-	-	-	-	-	-	-	-	-	-	-	-	-
ESPANA													
PTA 1990	-	-	-	-	-	-	-	-	-	-	-	-	-
PTA 1991	-	-	-	-	-	-	-	-	-	-	-	-	-
ECU 1990	-	-	-	-	-	-	-	-	-	-	-	-	-
ECU 1991	-	-	-	-	-	-	-	-	-	-	-	-	-
FRANCE													
FF 1990	2482,13	2435,36	2419,35	2418,07	2398,10	2362,80	2353,00	2310,00	2312,33	2286,16	2254,40	2225,77	2350,33
FF 1991	2221,90	2242,68	2244,81	2230,17	2257,97	2205,60	2146,81	2120,32	2097,80	-	-	-	-
ECU 1990	358,48	351,29	351,20	352,00	347,65	341,15	339,16	332,95	334,96	331,18	326,24	320,83	339,93
ECU 1991	319,25	321,65	321,36	320,00	323,50	316,42	307,90	304,01	-	-	-	-	-
IRELAND													
IRL 1990	232,04	233,40	234,21	237,59	231,26	232,44	231,49	225,24	220,27	220,07	221,53	224,75	225,58
IRL 1991	227,47	228,13	229,25	230,36	234,73	230,45	215,91	210,19	215,45	-	-	-	-
ECU 1990	301,58	303,30	305,84	311,42	302,61	302,65	300,17	292,24	286,84	286,33	288,89	292,86	293,82
ECU 1991	296,28	296,33	297,64	298,70	305,18	300,03	281,14	273,83	-	-	-	-	-
ITALIA													
LIT 1990	-	-	-	-	-	-	-	-	-	-	-	-	-
LIT 1991	-	-	-	-	-	-	-	-	-	-	-	-	-
ECU 1990	-	-	-	-	-	-	-	-	-	-	-	-	-
ECU 1991	-	-	-	-	-	-	-	-	-	-	-	-	-
LUXEMBOURG													
LFR 1990	14766,1	14724,6	14742,6	14725,0	14709,7	14708,3	14693,5	14617,7	14433,3	14335,3	14413,7	14347,7	14594,8
LFR 1991	14319,5	14245,9	13981,6	14012,7	13816,6	13887,5	13910,3	13765,0	13716,5	-	-	-	-
ECU 1990	346,36	345,27	347,95	348,21	347,79	347,53	345,13	343,84	340,52	337,82	340,41	339,41	344,01
ECU 1991	339,22	337,83	330,70	330,41	326,25	328,39	328,94	325,79	-	-	-	-	-
NEDERLAND													
HFL 1990	-	-	-	-	-	-	-	-	-	-	-	-	-
HFL 1991	-	-	-	-	-	-	-	-	-	-	-	-	-
ECU 1990	-	-	-	-	-	-	-	-	-	-	-	-	-
ECU 1991	-	-	-	-	-	-	-	-	-	-	-	-	-
PORTUGAL													
ESC 1990	-	-	-	-	-	-	-	-	-	-	-	-	-
ESC 1991	-	-	-	-	-	-	-	-	-	-	-	-	-
ECU 1990	-	-	-	-	-	-	-	-	-	-	-	-	-
ECU 1991	-	-	-	-	-	-	-	-	-	-	-	-	-
UNITED KINGDOM													
UKL 1990	207,45	203,70	203,64	208,20	204,68	199,81	201,44	198,01	198,53	197,21	200,17	202,03	201,87
UKL 1991	202,78	204,04	205,05	204,87	208,12	211,78	205,83	199,79	198,66	-	-	-	-
ECU 1990	284,94	283,57	276,29	281,27	279,03	279,45	288,54	285,83	284,23	283,70	284,71	284,82	282,79
ECU 1991	288,93	289,74	292,83	296,04	299,57	303,01	295,25	285,82	-	-	-	-	-

A.26 OCHSEN (03)
A.26 STEERS (03)A.26 BOEUF (03)
A.26 BUOI (03)Preise je 100 kg - ohne MwSt. / Prix par 100 kg - hors TVA
Prices per 100 kg - excl. VAT / Prezzi per 100 kg - IVA escl.

	J	F	M	A	M	J	J	A	S	O	N	D	AHNEE
BELGIQUE/BELGIE													
BFR 1990	-	-	-	-	-	-	-	-	-	-	-	-	-
BFR 1991	-	-	-	-	-	-	-	-	-	-	-	-	-
ECU 1990	-	-	-	-	-	-	-	-	-	-	-	-	-
ECU 1991	-	-	-	-	-	-	-	-	-	-	-	-	-
DAHMARK													
DKR 1990	2454,06	2433,50	2422,03	2420,90	2408,19	2391,00	2334,25	2319,58	2298,90	2306,87	2294,13	2296,00	2344,40
DKR 1991	2267,95	-	-	-	-	-	2143,00	2147,42	2175,23	-	-	-	-
ECU 1990	311,28	309,02	309,93	310,40	308,47	305,06	296,53	293,35	292,09	293,27	291,60	291,63	298,40
ECU 1991	287,52	-	-	-	-	-	269,80	270,62	-	-	-	-	-
BR DEUTSCHLAND													
DM 1990	-	-	-	-	-	-	-	-	-	-	-	-	-
DM 1991	-	-	-	-	-	-	-	-	-	-	-	-	-
ECU 1990	-	-	-	-	-	-	-	-	-	-	-	-	-
ECU 1991	-	-	-	-	-	-	-	-	-	-	-	-	-
ELLAS													
DR 1990	-	-	-	-	-	-	-	-	-	-	-	-	-
DR 1991	-	-	-	-	-	-	-	-	-	-	-	-	-
ECU 1990	-	-	-	-	-	-	-	-	-	-	-	-	-
ECU 1991	-	-	-	-	-	-	-	-	-	-	-	-	-
ESPANA													
PTA 1990	-	-	-	-	-	-	-	-	-	-	-	-	-
PTA 1991	-	-	-	-	-	-	-	-	-	-	-	-	-
ECU 1990	-	-	-	-	-	-	-	-	-	-	-	-	-
ECU 1991	-	-	-	-	-	-	-	-	-	-	-	-	-
FRANCE													
FF 1990	2199,19	2158,36	2133,39	2119,33	2102,45	2095,60	2096,35	2071,97	2081,30	2066,94	2054,17	2037,84	2099,12
FF 1991	2040,58	2054,75	2045,65	2021,00	2035,45	1971,07	1944,06	1948,58	1935,33	-	-	-	-
ECU 1990	317,62	311,33	309,69	308,51	304,79	302,57	302,17	298,64	301,50	299,42	297,26	293,74	303,60
FF 1991	293,20	294,69	292,85	289,99	291,62	282,77	278,82	279,39	-	-	-	-	-
IRELAND													
IRL 1990	226,56	224,47	225,38	228,56	222,15	222,24	220,63	213,76	207,34	203,93	204,82	208,80	212,54
IRL 1991	215,43	216,76	217,83	218,74	223,17	217,99	202,47	197,51	204,65	-	-	-	-
ECU 1990	294,45	291,70	294,31	299,59	290,69	289,36	286,09	277,33	270,00	265,33	267,10	272,07	276,83
ECU 1991	280,60	281,57	282,81	283,62	290,16	283,81	263,63	257,32	-	-	-	-	-
ITALIA													
LIT 1990	-	-	-	-	-	-	-	-	-	-	-	-	-
LIT 1991	-	-	-	-	-	-	-	-	-	-	-	-	-
ECU 1990	-	-	-	-	-	-	-	-	-	-	-	-	-
ECU 1991	-	-	-	-	-	-	-	-	-	-	-	-	-
LUXEMBOURG													
LFR 1990	13274,2	13319,6	13096,8	13135,0	13000,0	13176,7	13290,3	13177,4	12935,0	12942,3	12797,8	12634,2	13051,8
LFR 1991	12620,6	12781,2	12665,2	12252,7	12632,6	12477,3	12348,9	12075,0	12125,8	-	-	-	-
ECU 1990	311,37	312,32	309,11	310,61	307,37	311,34	312,17	309,96	305,17	304,99	302,25	298,87	307,64
ECU 1991	298,98	303,09	299,56	288,91	298,30	295,05	292,01	285,79	-	-	-	-	-
NETHERLAND													
HFL 1990	-	-	-	-	-	-	-	-	-	-	-	-	-
HFL 1991	-	-	-	-	-	-	-	-	-	-	-	-	-
ECU 1990	-	-	-	-	-	-	-	-	-	-	-	-	-
ECU 1991	-	-	-	-	-	-	-	-	-	-	-	-	-
PORTUGAL													
ESC 1990	-	-	-	-	-	-	-	-	-	-	-	-	-
ESC 1991	-	-	-	-	-	-	-	-	-	-	-	-	-
ECU 1990	-	-	-	-	-	-	-	-	-	-	-	-	-
ECU 1991	-	-	-	-	-	-	-	-	-	-	-	-	-
UNITED KINGDOM													
UKL 1990	202,65	198,34	197,58	201,63	196,92	192,61	192,98	187,75	190,60	186,30	190,08	192,74	193,85
UKL 1991	193,08	195,16	194,29	193,42	197,51	200,98	194,09	190,10	189,75	-	-	-	-
ECU 1990	278,34	276,12	268,08	272,38	268,46	269,38	276,42	271,01	272,87	268,01	270,36	271,73	271,55
ECU 1991	275,10	277,14	277,46	279,49	284,29	287,55	278,42	271,95	-	-	-	-	-

A.27 KUEHE (R3)
A.27 COWS (R3)A.27 VACHES (R3)
A.27 VACCHE (R3)Preise je 100 kg - ohne MwSt. / Prix par 100 kg - hors TVA
Prices per 100 kg - excl. VAT / Prezzi per 100 kg - IVA escl.

	J	F	M	A	M	J	J	A	S	O	N	D	ANNEE
BELGIQUE/BELGIE													
BFR 1990	12831,0	12390,4	12121,0	12158,3	12182,9	12274,7	11992,6	11804,5	11740,0	11501,6	11333,0	11277,7	11931,2
BFR 1991	11242,6	11249,6	11173,5	11448,0	11688,7	11473,7	11251,3	11037,1	10897,7	-	-	-	-
ECU 1990	300,97	290,53	286,08	287,51	288,05	290,03	281,69	277,67	276,97	271,04	267,65	266,78	281,23
ECU 1991	266,33	266,77	264,28	269,94	276,01	271,31	266,06	261,23	-	-	-	-	-
DANMARK													
DKR 1990	2431,26	2431,36	2441,45	2475,53	2484,81	2471,93	2380,52	2274,55	2230,80	2104,39	2017,70	1981,35	2297,43
DKR 1991	1933,13	1942,68	1990,48	2028,67	2080,19	2100,10	2053,06	2055,35	2033,70	-	-	-	-
ECU 1990	308,38	308,75	312,42	317,40	318,29	315,39	302,41	287,65	283,44	267,53	256,46	251,66	292,43
ECU 1991	245,07	246,48	252,57	256,97	264,06	265,29	258,47	259,02	-	-	-	-	-
BR DEUTSCHLAND													
DM 1990	555,77	550,79	554,10	554,83	558,06	564,23	550,23	507,77	502,33	465,32	431,10	424,65	512,02
DM 1991	418,32	410,25	417,42	428,07	459,26	464,23	465,19	464,39	455,60	-	-	-	-
ECU 1990	273,25	269,82	271,47	271,28	272,40	274,01	266,05	245,57	243,72	225,74	210,03	207,89	249,51
ECU 1991	204,18	200,28	203,38	207,58	223,08	225,94	226,44	226,27	-	-	-	-	-
ELLAS													
DR 1990	-	-	-	-	50490	48530	51610	50010	50010	49000	52000	-	50246
DR 1991	48000	-	-	-	-	49000	-	63650	62042	-	-	-	-
ECU 1990	-	-	-	-	250,49	240,89	254,82	245,34	246,91	236,84	247,31	-	249,47
ECU 1991	221,37	-	-	-	-	218,22	-	281,00	-	-	-	-	-
ESPAÑA													
PTA 1990	33500	33500	33500	33500	32968	31900	30097	29000	29000	29000	28917	28500	30949
PTA 1991	28500	29089	30677	31000	29806	26633	26500	26919	26590	-	-	-	-
ECU 1990	254,00	253,96	255,85	258,26	257,42	250,97	237,33	228,82	224,33	224,21	222,67	218,43	239,33
ECU 1991	220,72	226,99	240,35	243,52	233,89	207,82	205,95	210,02	-	-	-	-	-
FRANCE													
FF 1990	2335,52	2282,21	2290,58	2314,77	2324,06	2282,97	2254,77	2192,32	2217,37	2177,48	2060,73	1956,87	2220,13
FF 1991	1915,90	1916,68	1966,00	2002,20	2090,68	2017,97	1971,97	1977,77	1972,47	-	-	-	-
ECU 1990	337,31	329,20	332,51	336,96	336,91	329,62	325,01	315,99	321,21	315,44	298,21	282,07	321,10
ECU 1991	275,28	274,89	281,45	287,29	299,53	289,50	282,83	283,58	-	-	-	-	-
IRELAND													
IRL 1990	192,10	195,33	194,43	204,96	204,99	200,63	188,90	174,71	176,56	151,40	164,65	175,07	185,96
IRL 1991	171,85	170,22	179,26	179,92	188,06	178,23	178,76	171,81	184,25	-	-	-	-
ECU 1990	249,67	253,83	253,90	268,65	268,23	261,23	244,95	226,68	229,92	196,99	214,71	228,12	242,20
ECU 1991	223,83	221,12	232,73	233,30	244,51	232,06	232,76	223,83	-	-	-	-	-
ITALIA													
LIT 1990	494816	483096	468013	481283	490203	463363	447665	425894	365623	351919	348950	369087	451725
LIT 1991	326194	310468	324129	335227	340955	358837	353687	286165	307387	-	-	-	-
ECU 1990	326,13	318,88	310,92	320,40	325,62	306,52	295,44	279,44	237,59	227,88	226,15	239,65	283,67
ECU 1991	211,79	201,92	211,75	219,37	223,12	234,90	231,19	186,51	-	-	-	-	-
LUXEMBOURG													
LFR 1990	12414,5	12262,5	12276,1	12406,7	12441,9	12473,3	12443,5	12061,3	11605,0	11623,7	11548,3	11046,1	12046,9
LFR 1991	10996,4	11181,2	11028,1	10839,0	11227,7	10986,3	11209,7	10873,5	11049,2	-	-	-	-
ECU 1990	291,20	287,53	289,74	293,39	294,18	294,73	292,28	283,71	273,79	273,92	272,74	261,31	283,96
ECU 1991	260,50	265,15	260,84	255,58	265,12	259,79	265,07	257,36	-	-	-	-	-
NEDERLAND													
HFL 1990	662,03	655,82	668,00	670,40	682,97	679,60	670,94	636,29	624,20	598,94	556,53	534,58	631,97
HFL 1991	513,61	535,14	543,26	555,40	591,03	601,60	590,25	582,78	568,63	-	-	-	-
ECU 1990	288,61	285,00	290,65	291,21	296,41	293,24	287,93	273,13	268,70	257,76	240,39	231,97	273,33
ECU 1991	222,36	231,81	234,82	239,03	254,81	259,91	255,03	251,97	-	-	-	-	-
PORTUGAL													
ESC 1990	-	-	-	-	-	-	-	-	-	-	-	-	-
ESC 1991	-	48500	-	-	-	-	-	-	-	-	-	-	-
ECU 1990	-	-	-	-	-	-	-	-	-	-	-	-	-
ECU 1991	-	269,16	-	-	-	-	-	-	-	-	-	-	-
UNITED KINGDOM													
UKL 1990	-	-	-	-	-	-	-	-	-	-	-	-	-
UKL 1991	-	-	-	-	-	-	-	-	-	-	-	-	-
ECU 1990	-	-	-	-	-	-	-	-	-	-	-	-	-
ECU 1991	-	-	-	-	-	-	-	-	-	-	-	-	-

A.28 KUEHE (03)
A.28 COWS (03)A.28 VACHES (03)
A.28 VACCHE (03)Preise je 100 kg - ohne MwSt. / Prix per 100 kg - hors TVA
Prices per 100 kg - excl. VAT / Prezzi per 100 kg - IVA escl.

	J	F	M	A	M	J	J	A	S	O	H	D	ANHEE
BELGIQUE/BELGIE													
BFR 1990	11703,9	11245,7	10951,3	11081,7	11209,7	11250,3	11048,7	10920,6	10785,3	10472,3	10292,0	10099,7	10883,7
BFR 1991	10090,6	10100,7	10009,3	10234,0	10461,6	10199,0	10009,0	9896,1	9850,0	-	-	-	-
ECU 1990	274,53	263,69	258,47	262,05	265,04	265,83	259,52	256,88	254,45	246,78	243,07	238,92	256,54
ECU 1991	239,04	239,53	236,75	241,31	247,03	241,17	236,68	234,22	-	-	-	-	-
DANMARK													
DKR 1990	2269,52	2271,50	2282,61	2314,33	2320,71	2304,90	2212,74	2100,84	2061,60	1936,16	1845,13	1813,87	2131,41
DKR 1991	1753,16	1763,71	1815,29	1855,67	1901,81	1921,47	1879,87	1870,55	1848,50	-	-	-	-
ECU 1990	287,87	288,45	292,09	296,73	297,27	294,08	281,10	265,68	261,94	246,14	234,53	230,39	271,29
ECU 1991	222,26	223,77	230,34	235,06	241,42	242,72	236,67	235,73	-	-	-	-	-
BR DEUTSCHLAND													
DM 1990	521,39	521,14	524,03	525,17	528,48	533,17	509,90	415,71	420,57	392,84	371,77	371,35	460,54
DM 1991	371,71	370,04	374,65	378,90	407,52	414,97	411,35	412,68	403,43	-	-	-	-
ECU 1990	256,34	255,29	256,74	256,77	257,96	258,93	246,55	201,05	204,06	190,58	181,13	181,80	224,42
ECU 1991	181,43	180,65	182,54	183,73	197,95	201,96	200,23	201,08	-	-	-	-	-
ELLAS													
DR 1990	47050	48305	46816	48015	47041	47943	49790	49395	48999	50044	50205	50520	48720
DR 1991	53185	52347	53542	53478	53002	54532	55999	57367	59662	-	-	-	-
ECU 1990	247,70	251,07	240,72	241,78	233,38	237,98	245,84	242,32	241,92	241,88	238,78	237,62	241,89
ECU 1991	245,28	238,54	241,88	239,23	235,39	242,85	249,12	253,26	-	-	-	-	-
ESPAÑA													
PTA 1990	28000	28000	28000	28000	27468	26400	24887	24500	24033	23500	22550	22000	25428
PTA 1991	22000	22589	23839	24000	22726	19133	19548	20419	21019	-	-	-	-
ECU 1990	212,30	212,27	213,85	215,86	214,47	207,70	196,25	193,31	185,91	181,69	173,64	168,61	196,63
ECU 1991	170,38	176,27	186,78	188,53	178,33	149,29	151,92	159,31	-	-	-	-	-
FRANCE													
FF 1990	2018,97	2002,39	2049,71	2053,27	2050,68	2025,57	2003,74	1908,03	1917,33	1791,87	1602,03	1489,55	1901,44
FF 1991	1501,90	1556,57	1648,29	1710,80	1814,39	1746,47	1729,29	1732,32	1701,70	-	-	-	-
ECU 1990	291,59	288,84	297,55	298,89	297,28	292,46	288,82	275,01	277,74	259,58	231,83	214,71	275,01
ECU 1991	215,80	223,24	235,97	245,48	259,95	250,55	248,02	248,38	-	-	-	-	-
IRELAND													
IRL 1990	188,37	185,62	190,82	200,28	196,79	188,81	173,74	166,41	167,66	152,53	154,20	154,60	177,19
IRL 1991	162,32	159,30	163,13	164,53	173,39	165,51	157,53	156,26	157,18	-	-	-	-
ECU 1990	244,82	241,21	249,17	262,52	257,51	245,84	225,29	215,91	218,32	198,46	201,09	201,45	230,79
ECU 1991	211,42	206,93	211,79	213,34	225,43	215,48	205,12	203,58	-	-	-	-	-
ITALIA													
LIT 1990	401103	393946	394516	380387	379384	381243	366110	349594	337600	314865	313687	293503	359161
LIT 1991	289661	291664	281929	295110	314394	317340	302506	299700	305403	-	-	-	-
ECU 1990	264,36	260,03	262,09	253,23	252,01	252,19	241,62	229,37	219,38	203,89	203,29	190,64	235,99
ECU 1991	188,07	189,69	184,18	193,12	205,74	207,74	197,73	195,33	-	-	-	-	-
LUXEMBOURG													
LFR 1990	11452,9	11224,3	11429,8	11525,0	11771,0	11618,7	11701,6	11167,7	10727,7	10767,1	10359,3	9444,8	11082,7
LFR 1991	9504,5	9488,2	9199,0	9750,5	9981,8	9727,5	9725,6	9347,9	9249,8	-	-	-	-
ECU 1990	268,65	263,19	269,76	272,54	278,31	274,53	274,86	262,69	253,09	253,73	244,66	223,43	261,23
ECU 1991	225,16	225,00	217,58	229,91	235,70	230,02	229,98	221,25	-	-	-	-	-
NERDERLAND													
HFL 1990	622,87	614,89	625,35	631,83	637,39	638,43	621,65	566,26	546,73	518,42	477,50	461,48	574,44
HFL 1991	457,55	469,11	479,45	486,37	519,81	535,63	525,81	525,35	513,23	-	-	-	-
ECU 1990	271,54	267,21	272,10	274,46	276,63	275,48	266,78	243,07	235,35	223,11	206,26	200,25	248,45
ECU 1991	198,09	203,21	207,24	209,32	224,11	231,41	227,19	227,14	-	-	-	-	-
PORTUGAL													
ESC 1990	-	-	-	-	-	-	-	-	-	-	-	-	-
ESC 1991	-	47967	46723	44594	43148	40327	38416	38584	39535	-	-	-	-
ECU 1990	-	-	-	-	-	-	-	-	-	-	-	-	-
ECU 1991	-	266,20	260,92	249,09	241,02	224,13	216,63	219,28	-	-	-	-	-
UNITED KINGDOM													
UKL 1990	169,48	168,80	177,18	177,32	177,17	178,64	168,93	166,37	168,99	176,20	171,75	170,74	172,45
UKL 1991	163,83	176,93	179,13	183,73	181,45	191,90	184,79	162,80	162,31	-	-	-	-
ECU 1990	232,78	234,99	240,40	239,55	241,53	249,84	241,98	240,15	241,94	253,47	244,28	240,72	241,58
ECU 1991	233,43	251,25	255,81	265,50	261,18	274,56	265,07	232,90	-	-	-	-	-

A.29 KUEHE (P2)
A.29 COWS (P2)

A.29 VACHES (P2)
A.29 VACCHE (P2)

Preise je 100 kg - ohne MwSt. / Prix par 100 kg - hors TVA
Prices per 100 kg - excl. VAT / Prezzi per 100 kg - IVA escl.

	J	F	M	A	M	J	J	A	S	O	N	D	ANNEE
BELGIQUE/BELGIE													
BFR 1990	9426,8	9130,4	8864,8	8798,3	8843,2	8916,0	8769,3	8598,1	8259,7	7936,1	7602,0	7371,3	8488,1
BFR 1991	7410,3	7413,6	7421,9	7790,3	7911,0	7811,7	7733,9	7705,8	7731,3	-	-	-	-
ECU 1990	221,12	214,09	209,23	208,06	209,09	210,67	205,98	202,25	194,87	187,02	179,54	174,37	200,07
ECU 1991	175,55	175,80	175,55	183,69	186,80	184,72	182,88	182,38	-	-	-	-	-
DANMARK													
DKR 1990	2046,32	2051,64	2055,06	2075,93	2087,87	2085,57	1992,00	1885,52	1836,33	1684,68	1597,27	1571,52	1899,99
DKR 1991	1514,35	1518,21	1555,58	1589,47	1659,32	1688,30	1651,55	1639,81	1617,37	-	-	-	-
ECU 1990	259,56	260,53	262,97	266,17	267,44	266,09	253,05	238,45	233,32	214,17	203,02	199,61	241,84
ECU 1991	191,98	192,62	197,38	201,34	210,63	213,27	207,93	206,65	-	-	-	-	-
BR DEUTSCHLAND													
DM 1990	-	-	-	-	-	-	-	-	-	-	-	-	-
DM 1991	-	-	-	-	-	-	-	-	-	-	-	-	-
ECU 1990	-	-	-	-	-	-	-	-	-	-	-	-	-
ECU 1991	-	-	-	-	-	-	-	-	-	-	-	-	-
ELLAS													
DR 1990	45951	45735	46194	47197	46597	46424	47816	48416	47328	49093	50657	49005	47573
DR 1991	50232	50861	52048	53328	52215	50748	53417	55888	56719	-	-	-	-
ECU 1990	241,91	237,71	237,52	237,66	231,18	230,44	236,09	237,52	233,67	237,28	240,93	230,49	236,20
ECU 1991	231,66	231,77	235,14	238,57	231,90	226,00	237,63	246,73	-	-	-	-	-
ESPANA													
PTA 1990	21000	21000	21000	21000	20468	19400	18145	18000	17533	17000	15617	15000	18589
PTA 1991	15000	15196	16516	17267	16661	15100	16274	16500	16543	-	-	-	-
ECU 1990	159,22	159,20	160,39	161,89	159,82	152,63	143,08	142,03	135,63	131,44	120,25	114,96	143,75
ECU 1991	116,17	118,58	129,40	135,64	130,74	117,82	126,48	128,73	-	-	-	-	-
FRANCE													
FF 1990	1775,48	1773,18	1811,45	1824,27	1813,10	1791,23	1758,71	1601,74	1527,83	1406,97	1263,60	1199,87	1619,70
FF 1991	1244,03	1322,07	1409,13	1468,23	1525,48	1461,80	1449,48	1450,81	1405,70	-	-	-	-
ECU 1990	256,42	255,77	262,96	265,56	262,84	258,62	253,50	230,86	221,32	203,82	182,86	172,95	234,26
ECU 1991	178,75	189,41	201,73	210,47	218,56	209,71	207,89	208,02	-	-	-	-	-
IRELAND													
IRL 1990	158,94	154,46	154,12	156,90	158,36	155,52	142,96	132,92	129,20	117,34	113,83	119,91	141,14
IRL 1991	121,74	120,44	123,74	122,75	131,32	128,25	125,87	119,29	129,99	-	-	-	-
ECU 1990	206,57	200,72	201,25	205,66	207,21	202,50	185,38	172,45	168,24	152,67	148,44	144,51	183,84
ECU 1991	158,56	156,44	160,65	159,16	170,74	166,98	163,90	155,41	-	-	-	-	-
ITALIA													
LIT 1990	347442	342125	337574	331307	327497	334163	316852	265526	282077	260697	241957	228829	302227
LIT 1991	233652	254686	250319	247477	261832	273127	269458	250639	259487	-	-	-	-
ECU 1990	228,99	225,83	224,26	220,56	217,54	221,05	209,11	174,22	183,30	168,81	156,81	148,58	198,58
ECU 1991	151,71	165,64	163,53	161,95	171,34	178,80	176,13	163,36	-	-	-	-	-
LUXEMBOURG													
LFR 1990	-	-	-	-	-	-	-	-	-	-	-	-	-
LFR 1991	-	-	-	-	-	-	-	-	-	-	-	-	-
ECU 1990	-	-	-	-	-	-	-	-	-	-	-	-	-
ECU 1991	-	-	-	-	-	-	-	-	-	-	-	-	-
NEDERLAND													
HFL 1990	513,39	518,96	523,23	531,30	532,06	542,67	519,35	435,42	382,00	389,71	367,10	353,87	461,49
HFL 1991	360,84	384,14	399,48	403,07	435,68	446,17	449,00	447,41	443,37	-	-	-	-
ECU 1990	223,81	225,53	227,66	230,79	230,92	234,16	222,88	186,91	164,44	167,72	158,57	153,55	199,60
ECU 1991	156,22	166,40	172,67	173,47	187,84	192,76	194,00	193,44	-	-	-	-	-
PORTUGAL													
ESC 1990	-	-	-	-	-	-	-	-	-	-	-	-	-
ESC 1991	-	-	-	-	-	-	-	-	-	-	-	-	-
ECU 1990	-	-	-	-	-	-	-	-	-	-	-	-	-
ECU 1991	-	-	-	-	-	-	-	-	-	-	-	-	-
UNITED KINGDOM													
UKL 1990	144,01	149,61	152,64	156,50	154,97	142,29	140,57	126,88	127,95	124,92	116,79	115,67	136,93
UKL 1991	113,89	122,56	135,50	137,47	143,93	143,69	136,38	137,85	123,63	-	-	-	-
ECU 1990	197,80	208,27	207,10	211,42	211,26	198,99	201,36	183,15	183,18	179,71	166,11	163,08	191,81
ECU 1991	162,26	174,03	193,51	198,64	207,17	205,59	195,63	197,20	-	-	-	-	-

A.30 FAERSEN (R3)
A.30 HEIFERS (R3)A.30 GENISSES (R3)
A.30 GIOVENCHE (R3)Preise je 100 kg - ohne MwSt. / Prix per 100 kg - hors TVA
Prices per 100 kg - excl. VAT / Prazzi per 100 kg - IVA escl.

	J	F	M	A	M	J	J	A	S	O	N	D	AHNEE
BELGIQUE/BELGIE													
BFR 1990	12590,3	12300,0	12084,2	12195,0	12271,0	12379,3	12273,5	11892,3	11740,3	11557,4	11469,7	11437,1	11992,8
BFR 1991	11397,4	11319,6	11100,3	11200,0	11211,3	11078,7	10887,7	10659,3	10467,3	-	-	-	-
ECU 1990	295,33	288,41	285,21	288,38	290,13	292,50	288,29	279,73	276,98	272,36	270,88	270,55	282,68
ECU 1991	270,00	268,43	262,55	264,09	264,73	261,97	257,46	252,29	-	-	-	-	-
DANMARK													
DKR 1990	2532,90	2551,25	2554,90	2575,23	2569,65	2550,13	2472,71	2378,23	2364,10	2236,74	2146,93	2118,55	2449,82
DKR 1991	2066,32	2072,43	2125,87	2182,27	2216,35	2255,67	2212,81	2198,48	2207,80	-	-	-	-
ECU 1990	321,28	323,97	326,93	330,18	329,16	325,37	314,12	300,76	300,37	284,36	272,89	269,09	311,82
ECU 1991	261,96	262,94	269,74	276,43	281,34	284,94	278,59	277,05	-	-	-	-	-
BR DEUTSCHLAND													
DM 1990	631,13	630,75	630,10	624,50	619,10	621,07	615,74	586,39	574,93	545,84	519,30	517,81	585,49
DM 1991	511,23	502,86	500,06	500,03	509,16	515,00	518,42	517,94	513,90	-	-	-	-
ECU 1990	310,30	308,99	308,70	305,34	302,19	301,62	297,73	283,59	278,95	264,81	253,00	253,50	285,31
ECU 1991	249,53	245,49	243,65	242,47	247,32	250,65	252,35	252,37	-	-	-	-	-
ELLAS													
DR 1990	68778	69479	72520	71256	71010	72206	71520	74578	74087	74614	73408	74242	72286
DR 1991	72190	74569	73058	75636	73821	69763	75632	79569	84719	-	-	-	-
ECU 1990	362,09	361,13	372,88	358,81	352,30	358,42	353,12	365,86	365,79	360,64	349,13	349,19	358,89
ECU 1991	332,93	339,80	330,05	338,36	327,85	310,68	336,46	351,28	-	-	-	-	-
ESPAÑA													
PTA 1990	-	-	-	-	-	-	-	-	-	-	-	-	-
PTA 1991	-	-	-	-	-	-	-	-	-	-	-	-	-
ECU 1990	-	-	-	-	-	-	-	-	-	-	-	-	-
ECU 1991	-	-	-	-	-	-	-	-	-	-	-	-	-
FRANCE													
FF 1990	2539,65	2500,64	2504,94	2525,83	2523,42	2492,93	2450,58	2385,55	2393,03	2361,65	2298,80	2243,97	2435,04
FF 1991	2233,65	2241,36	2254,32	2277,80	2315,23	2241,37	2148,32	2108,87	2086,73	-	-	-	-
ECU 1990	366,79	360,71	363,63	367,68	365,81	359,94	353,23	343,84	346,65	342,12	332,66	323,46	352,18
ECU 1991	320,94	321,46	322,72	326,84	331,71	321,55	308,12	302,37	-	-	-	-	-
IRELAND													
IRL 1990	222,85	220,95	224,05	232,38	222,26	215,53	209,57	206,45	204,89	198,20	196,42	201,33	212,06
IRL 1991	208,63	207,79	211,10	213,09	219,28	211,88	198,92	193,58	194,78	-	-	-	-
ECU 1990	289,64	287,13	292,57	304,59	290,83	280,63	271,74	267,85	266,81	257,88	256,40	262,33	276,29
ECU 1991	271,73	269,91	274,07	276,30	285,10	275,86	259,01	252,19	-	-	-	-	-
ITALIA													
LIT 1990	609232	620989	597371	569390	586845	598583	626252	602790	568407	598142	613373	577161	597663
LIT 1991	585587	616064	612132	595327	613410	614780	559455	580610	584670	-	-	-	-
ECU 1990	401,54	409,90	396,85	379,05	389,82	395,97	413,30	395,50	369,36	387,32	397,51	374,75	392,70
ECU 1991	380,21	400,67	399,90	389,58	401,42	402,45	365,69	378,42	-	-	-	-	-
LUXEMBOURG													
LFR 1990	14354,8	14287,7	14327,1	14450,0	14406,4	14262,0	14370,5	14200,0	13853,3	13988,7	14016,8	13774,0	14190,6
LFR 1991	13735,3	13783,7	13601,6	13572,8	13654,0	13576,0	13687,7	13420,6	13301,7	-	-	-	-
ECU 1990	336,72	335,02	338,14	341,71	340,62	336,99	337,54	334,02	326,83	329,65	331,04	325,84	334,48
ECU 1991	325,38	326,87	321,71	320,04	322,42	321,03	323,67	317,64	-	-	-	-	-
NEDERLAND													
HFL 1990	670,45	673,96	700,42	705,87	714,42	716,17	709,77	601,52	631,80	628,52	593,90	582,00	656,18
HFL 1991	542,32	559,32	547,10	570,27	602,00	616,70	598,25	585,15	574,23	-	-	-	-
ECU 1990	292,28	292,88	304,76	306,62	310,06	309,02	304,60	258,21	271,97	270,50	256,54	252,55	283,80
ECU 1991	234,79	242,29	236,48	245,43	259,54	266,43	258,49	252,99	-	-	-	-	-
PORTUGAL													
ESC 1990	-	-	-	-	-	-	-	-	-	-	-	-	-
ESC 1991	-	71944	70339	65467	63986	61403	60124	59016	60718	-	-	-	-
ECU 1990	-	-	-	-	-	-	-	-	-	-	-	-	-
ECU 1991	-	399,26	392,80	365,67	357,43	341,27	339,04	335,40	-	-	-	-	-
UNITED KINGDOM													
UKL 1990	203,73	201,39	201,57	205,03	201,32	196,06	194,64	189,04	188,99	185,52	189,46	193,29	195,44
UKL 1991	193,55	195,19	196,09	197,52	198,41	201,67	198,12	194,14	191,61	-	-	-	-
ECU 1990	279,82	280,36	273,48	276,98	274,46	274,20	278,80	272,88	270,57	266,88	269,47	272,51	273,78
ECU 1991	275,77	277,18	280,04	285,42	285,59	288,54	284,19	277,73	-	-	-	-	-

A.31 FAERSEN (03)
A.31 HEIFERS (03)A.31 GENISSES (03)
A.31 GIOVENCHE (03)Preise je 100 kg - ohne MwSt. / Prix par 100 kg - hors TVA
Prices per 100 kg - excl. VAT / Prezzi per 100 kg - IVA escl.

	J	F	M	A	M	J	J	A	S	O	N	D	ANNEE
BELGIQUE/BELGIE													
BFR 1990	-	-	-	-	-	-	-	-	-	-	-	-	-
BFR 1991	-	-	-	-	-	-	-	-	-	-	-	-	-
ECU 1990	-	-	-	-	-	-	-	-	-	-	-	-	-
ECU 1991	-	-	-	-	-	-	-	-	-	-	-	-	-
DANMARK													
DKR 1990	2363,97	2368,89	2377,23	2407,37	2408,39	2393,83	2308,84	2202,42	2171,17	2048,16	1945,30	1918,23	2273,22
DKR 1991	1862,71	1878,86	1928,61	1966,83	2008,06	2032,53	2005,52	1988,13	1972,30	-	-	-	-
ECU 1990	299,85	300,81	304,20	308,66	308,50	305,42	293,30	278,53	275,86	260,38	247,26	243,64	289,34
ECU 1991	236,15	238,38	244,71	249,14	254,90	256,75	252,49	250,54	-	-	-	-	-
BR DEUTSCHLAND													
DM 1990	575,39	574,50	577,23	573,43	569,16	571,90	559,06	475,81	470,27	438,19	414,40	412,61	506,09
DM 1991	414,23	406,64	413,71	412,43	426,19	436,80	438,55	438,90	435,73	-	-	-	-
ECU 1990	282,89	281,43	282,80	280,37	277,82	277,74	270,32	230,11	228,17	212,58	201,90	201,99	246,52
ECU 1991	202,18	198,52	201,57	199,99	207,02	212,59	213,47	213,85	-	-	-	-	-
ELLAS													
DR 1990	67471	68523	70144	70978	71505	71433	73065	71751	71834	72580	72027	71316	71043
DR 1991	70623	69187	69884	73607	71988	73081	72834	76844	80447	-	-	-	-
ECU 1990	355,21	356,16	360,67	357,41	354,75	354,58	360,75	351,99	354,66	350,80	342,56	335,43	352,72
ECU 1991	325,71	315,28	315,71	329,28	319,71	325,46	324,01	339,25	-	-	-	-	-
ESPAÑA													
PTA 1990	-	-	-	-	-	-	-	-	-	-	-	-	-
PTA 1991	-	-	-	-	-	-	-	-	-	-	-	-	-
ECU 1990	-	-	-	-	-	-	-	-	-	-	-	-	-
ECU 1991	-	-	-	-	-	-	-	-	-	-	-	-	-
FRANCE													
FF 1990	2124,26	2087,00	2102,42	2109,13	2102,65	2077,80	2056,29	1989,39	1985,57	1899,03	1752,70	1648,81	1993,78
FF 1991	1631,10	1644,64	1705,65	1770,83	1839,10	1783,17	1762,39	1765,61	1746,60	-	-	-	-
ECU 1990	306,80	301,04	305,20	307,02	304,82	300,00	296,40	286,74	287,63	275,10	253,64	237,67	288,36
ECU 1991	234,36	235,88	244,18	254,09	263,49	255,81	252,77	253,16	-	-	-	-	-
IRELAND													
IRL 1990	218,14	215,04	218,54	227,01	218,05	209,03	197,75	196,57	196,08	187,36	189,27	190,52	204,35
IRL 1991	200,52	198,24	201,46	203,18	210,07	202,45	190,10	185,02	183,08	-	-	-	-
ECU 1990	283,52	279,44	285,38	297,55	285,33	272,17	256,42	255,04	255,34	243,78	246,82	248,25	266,17
ECU 1991	261,17	257,51	261,56	263,45	273,12	263,58	247,52	241,04	-	-	-	-	-
ITALIA													
LIT 1990	462077	445439	424548	452427	434545	447357	444610	467961	437907	416323	401970	372348	454712
LIT 1991	371406	379232	355455	395663	413026	412507	395423	385574	384390	-	-	-	-
ECU 1990	304,55	294,02	282,04	301,19	288,65	295,93	293,42	307,04	284,56	269,58	260,51	241,76	285,63
ECU 1991	241,15	246,64	232,22	258,92	270,29	270,04	258,47	251,30	-	-	-	-	-
LUXEMBOURG													
LFR 1990	12721,0	12683,9	12467,7	12496,7	12579,0	12563,7	12507,6	12262,9	12015,0	12267,4	12032,3	11623,4	12348,9
LFR 1991	11727,4	11554,3	11367,7	11457,3	11530,3	11299,0	11202,1	10977,3	11034,2	-	-	-	-
ECU 1990	298,39	297,41	294,26	295,52	297,42	296,86	293,79	288,45	283,46	289,09	284,17	274,96	291,07
ECU 1991	277,82	274,00	268,88	270,16	272,27	267,18	264,90	259,81	-	-	-	-	-
NEDERLAND													
HFL 1990	626,16	606,04	630,97	637,40	640,13	635,87	616,00	488,65	507,00	480,19	460,57	452,10	559,00
HFL 1991	436,96	436,07	458,19	465,20	498,26	488,07	509,50	504,41	500,83	-	-	-	-
ECU 1990	272,97	263,37	274,54	276,88	277,82	274,37	264,36	209,76	218,25	206,66	198,94	195,18	241,77
ECU 1991	189,18	188,90	198,05	200,21	214,82	210,86	220,14	218,08	-	-	-	-	-
PORTUGAL													
ESC 1990	-	-	-	-	-	-	-	-	-	-	-	-	-
ESC 1991	-	68649	67668	65428	64137	61000	59800	-	-	-	-	-	-
ECU 1990	-	-	-	-	-	-	-	-	-	-	-	-	-
ECU 1991	-	380,98	377,89	365,45	358,27	339,03	337,22	-	-	-	-	-	-
UNITED KINGDOM													
UKL 1990	199,77	196,95	196,09	200,52	194,85	191,20	187,73	182,09	183,18	179,53	182,64	186,23	189,68
UKL 1991	186,95	190,38	190,02	190,00	193,80	194,15	190,87	186,21	184,65	-	-	-	-
ECU 1990	274,38	274,18	266,05	270,89	265,64	267,40	268,91	262,85	262,25	258,26	259,77	262,56	265,72
ECU 1991	266,37	270,34	271,37	274,55	278,96	277,78	273,79	266,39	-	-	-	-	-

A.32 JUNGBULLEN (ERLOESPREISE)
A.32 YOUNG BULLS (UNIT VALUES)A.32 JEUNES TAUREAUX (VALEURS UNITAIRES)
A.32 TORELLI (VALORI UNITARI)Preise je 100 kg - ohne MwSt. / Prix par 100 kg - hors TVA
Prices per 100 kg - excl. VAT / Prezzi per 100 kg - IVA escl.

	J	F	M	A	M	J	J	A	S	O	N	D	ANNEE
BELGIQUE/BELGIE													
BFR 1990	14337,9	14118,7	13815,8	13746,3	13618,9	13552,0	13500,5	13427,3	13351,5	13085,3	12950,6	12962,9	13495,4
BFR 1991	13159,0	13367,2	13342,5	13427,7	13489,5	13178,4	12841,3	12627,1	12603,5	-	-	-	-
ECU 1990	336,32	331,06	326,08	325,07	322,00	320,21	317,11	315,84	315,00	308,36	305,86	306,65	318,19
ECU 1991	311,73	316,99	315,58	316,62	318,53	311,62	303,66	298,86	-	-	-	-	-
DANMARK													
DKR 1990	2748,74	2685,20	2616,23	2575,60	2467,31	2418,42	2384,48	2393,28	2438,98	2414,19	2354,67	2413,65	2487,17
DKR 1991	2376,38	2393,67	2403,75	2380,86	2368,03	2338,87	2319,26	2320,07	2344,06	-	-	-	-
ECU 1990	348,65	340,98	334,78	330,23	316,05	308,56	302,91	302,67	309,89	306,92	299,29	306,57	316,58
ECU 1991	301,27	303,70	305,00	301,58	300,60	295,45	291,99	292,38	-	-	-	-	-
BR DEUTSCHLAND													
DM 1990	663,29	659,50	665,04	663,25	648,80	641,82	637,38	618,34	619,35	612,12	608,93	612,54	635,98
DM 1991	614,17	612,76	610,86	600,28	590,61	577,95	570,31	573,70	579,22	-	-	-	-
ECU 1990	326,11	323,07	325,82	324,29	316,69	311,69	308,19	299,04	300,50	296,96	296,67	299,87	309,91
ECU 1991	299,77	299,14	297,63	291,08	286,88	281,28	277,61	279,54	-	-	-	-	-
ELLAS													
DR 1990	68728	69708	70416	70629	71538	72510	73130	73070	73198	74263	74881	75059	72307
DR 1991	74758	74805	75619	76182	76616	78930	83586	84665	86366	-	-	-	-
ECU 1990	361,82	362,32	362,06	355,66	354,92	359,92	361,07	358,47	361,39	358,94	356,14	353,03	359,09
ECU 1991	344,77	340,87	341,62	340,81	340,26	351,50	371,84	373,77	-	-	-	-	-
ESPAÑA													
PTA 1990	43313	42922	41976	41831	41773	41627	41733	43342	44878	51516	50098	47801	44341
PTA 1991	49615	49331	48493	47684	43932	40441	39827	40476	41718	-	-	-	-
ECU 1990	328,40	325,39	320,59	322,49	326,17	327,50	329,09	341,98	347,15	398,30	385,76	366,36	342,89
ECU 1991	384,24	384,94	379,94	374,58	344,74	315,56	309,53	315,79	-	-	-	-	-
FRANCE													
FF 1990	2407,28	2376,98	2349,02	2301,27	2235,02	2209,81	2201,26	2184,23	2219,67	2204,66	2188,33	2189,55	2244,17
FF 1991	2188,16	2240,09	2233,29	2195,72	2211,51	2121,85	2099,14	2141,33	2137,08	-	-	-	-
ECU 1990	347,67	342,87	340,99	334,99	324,01	319,06	317,29	314,82	321,54	319,38	316,68	315,61	324,58
ECU 1991	314,40	321,28	319,71	315,06	316,85	304,40	301,07	307,03	-	-	-	-	-
IRELAND													
IRL 1990	-	-	-	-	-	-	-	-	-	-	-	-	-
IRL 1991	-	-	-	-	-	-	-	-	-	-	-	-	-
ECU 1990	-	-	-	-	-	-	-	-	-	-	-	-	-
ECU 1991	-	-	-	-	-	-	-	-	-	-	-	-	-
ITALIA													
LIT 1990	556999	557028	552157	545926	538345	533748	519880	513361	509288	514087	495617	479059	525722
LIT 1991	481265	490759	506717	512475	519603	514683	510687	506587	509808	-	-	-	-
ECU 1990	367,11	367,68	366,82	363,43	357,60	353,08	343,10	336,82	330,94	332,89	321,20	311,05	345,43
ECU 1991	312,48	319,18	331,04	335,36	340,03	336,92	333,81	330,18	-	-	-	-	-
LUXEMBOURG													
LFR 1990	14022,5	13973,6	14008,4	13975,4	14018,7	13966,5	13694,8	13377,5	13018,6	13246,2	13106,9	13203,2	13614,7
LFR 1991	13100,5	13153,3	13131,9	13185,4	13069,5	12987,1	12936,6	12684,9	12892,4	-	-	-	-
ECU 1990	328,92	327,66	330,62	330,48	331,46	330,01	321,67	314,67	307,14	312,15	309,55	312,33	320,91
ECU 1991	310,35	311,92	310,60	310,90	308,61	307,10	305,91	300,23	-	-	-	-	-
NEDERLAND													
HFL 1990	791,62	785,41	786,06	778,00	771,57	751,54	728,62	716,41	700,81	679,32	683,59	689,97	732,04
HFL 1991	714,39	730,57	740,14	731,94	724,50	709,80	679,21	673,15	672,60	-	-	-	-
ECU 1990	345,11	341,32	342,02	337,95	334,87	324,28	312,69	307,52	301,68	292,36	295,28	299,40	316,61
ECU 1991	309,29	316,47	319,92	315,01	312,36	306,65	293,47	291,04	-	-	-	-	-
PORTUGAL													
ESC 1990	-	-	-	-	-	-	-	-	-	-	-	-	-
ESC 1991	-	73188	71258	69751	68814	66747	65671	64665	66317	-	-	-	-
ECU 1990	-	-	-	-	-	-	-	-	-	-	-	-	-
ECU 1991	-	406,16	397,94	389,60	384,40	370,97	370,32	367,51	-	-	-	-	-
UNITED KINGDOM													
UKL 1990	209,53	205,30	204,21	207,58	202,88	195,27	193,91	189,17	189,75	187,26	189,87	192,76	197,35
UKL 1991	193,72	196,70	196,60	198,38	200,30	202,14	200,29	197,94	195,63	-	-	-	-
ECU 1990	287,79	285,81	277,06	280,42	276,58	273,09	277,75	273,05	271,65	269,39	270,06	271,75	276,45
ECU 1991	276,01	279,32	280,76	286,66	288,32	289,21	287,31	283,16	-	-	-	-	-

A.33 OCHSEN (ERLÖESPREISE)
A.33 STEERS (UNIT VALUES)

A.33 BOEUFs (VALEURS UNITAIRES)
A.33 BUOI (VALORI UNITARI)

Preise je 100 kg - ohne MwSt. / Prix par 100 kg - hors TVA
Prices per 100 kg - excl. VAT / Prezzi per 100 kg - IVA escl.

	J	F	M	A	M	J	J	A	S	O	N	D	ANNEE
BELGIQUE/BELGIE													
BFR 1990	15520,9	15496,4	15231,8	15038,0	14993,7	14838,4	14963,0	14376,6	14078,6	13845,9	13583,9	13298,6	14617,6
BFR 1991	13091,2	13148,5	13317,4	13145,4	13107,6	13004,6	12751,4	12468,4	12320,8	-	-	-	-
ECU 1990	364,07	363,36	359,50	355,61	354,51	350,61	351,46	338,17	332,15	326,29	320,81	314,59	344,55
ECU 1991	310,13	311,80	314,99	309,96	309,51	307,51	301,53	295,11	-	-	-	-	-
DANMARK													
DKR 1990	2469,92	2440,92	2429,32	2424,11	2418,60	2391,10	2333,82	2329,12	2340,17	2348,73	2343,46	2324,75	2376,17
DKR 1991	2325,78	-	-	-	-	-	2143,00	2174,84	2217,82	-	-	-	-
ECU 1990	313,29	309,96	310,86	310,81	309,81	305,08	296,48	294,55	297,33	298,59	297,87	295,28	302,45
ECU 1991	294,85	-	-	-	-	-	269,80	274,07	-	-	-	-	-
BR DEUTSCHLAND													
DM 1990	-	-	-	-	-	-	634,15	585,60	607,47	597,36	588,06	591,13	598,71
DM 1991	578,52	-	561,38	-	-	-	580,00	570,52	561,88	-	-	-	-
ECU 1990	-	-	-	-	-	-	306,63	283,21	294,74	289,80	286,50	289,39	291,75
ECU 1991	282,37	-	273,52	-	-	-	282,33	277,99	-	-	-	-	-
ELLAS													
DR 1990	-	-	-	-	-	-	-	-	-	-	-	-	-
DR 1991	-	-	-	-	-	-	-	-	-	-	-	-	-
ECU 1990	-	-	-	-	-	-	-	-	-	-	-	-	-
ECU 1991	-	-	-	-	-	-	-	-	-	-	-	-	-
ESPAÑA													
PTA 1990	-	-	-	-	-	-	-	-	-	-	-	-	-
PTA 1991	-	-	-	-	-	-	-	-	-	-	-	-	-
ECU 1990	-	-	-	-	-	-	-	-	-	-	-	-	-
ECU 1991	-	-	-	-	-	-	-	-	-	-	-	-	-
FRANCE													
FF 1990	2452,76	2414,22	2403,22	2401,24	2385,01	2356,56	2360,72	2316,96	2321,47	2304,40	2284,83	2259,97	2351,76
FF 1991	2260,84	2274,43	2275,92	2262,06	2284,24	2232,97	2179,91	2152,14	2127,95	-	-	-	-
ECU 1990	354,24	348,24	348,86	349,55	345,75	340,25	340,28	333,95	336,29	333,82	330,64	325,76	340,14
ECU 1991	324,85	326,20	325,82	324,58	327,27	320,34	312,65	308,58	-	-	-	-	-
IRELAND													
IRL 1990	230,57	229,31	230,54	234,14	228,15	228,03	225,91	219,32	214,02	211,97	213,00	216,99	219,30
IRL 1991	221,97	222,46	224,12	225,31	230,72	223,92	209,36	202,27	207,62	-	-	-	-
ECU 1990	299,67	297,98	301,05	306,90	298,54	296,91	292,93	284,55	278,69	275,80	277,77	282,75	285,63
ECU 1991	289,11	288,97	290,98	292,15	299,97	291,54	272,60	263,52	-	-	-	-	-
ITALIA													
LIT 1990	-	-	-	-	-	-	-	-	-	-	-	-	-
LIT 1991	-	-	-	-	-	-	-	-	-	-	-	-	-
ECU 1990	-	-	-	-	-	-	-	-	-	-	-	-	-
ECU 1991	-	-	-	-	-	-	-	-	-	-	-	-	-
LUXEMBOURG													
LFR 1990	14467,7	14443,6	14413,4	14407,0	14367,7	14402,0	14273,3	14181,3	13979,3	13913,2	13924,1	13828,5	14210,7
LFR 1991	13815,9	13876,3	13649,4	13568,6	13517,8	13531,7	13516,3	13338,6	13315,1	-	-	-	-
ECU 1990	339,37	338,68	340,18	340,69	339,71	340,30	335,26	333,58	329,81	327,87	328,85	327,13	334,96
ECU 1991	327,29	329,06	322,84	319,94	319,20	319,98	319,62	315,70	-	-	-	-	-
NEDERLAND													
HFL 1990	-	-	-	-	-	-	-	-	-	-	-	-	-
HFL 1991	-	-	-	-	-	-	-	-	-	-	-	-	-
ECU 1990	-	-	-	-	-	-	-	-	-	-	-	-	-
ECU 1991	-	-	-	-	-	-	-	-	-	-	-	-	-
PORTUGAL													
ESC 1990	-	-	-	-	-	-	-	-	-	-	-	-	-
ESC 1991	-	-	-	-	-	-	-	-	-	-	-	-	-
ECU 1990	-	-	-	-	-	-	-	-	-	-	-	-	-
ECU 1991	-	-	-	-	-	-	-	-	-	-	-	-	-
UNITED KINGDOM													
UKL 1990	205,78	201,10	200,93	205,59	201,54	196,58	197,05	193,26	194,63	192,23	195,51	197,04	198,18
UKL 1991	198,48	200,06	200,36	200,38	203,84	207,01	200,91	195,74	194,98	-	-	-	-
ECU 1990	282,64	279,97	272,61	277,74	274,75	274,92	282,25	278,96	278,65	276,53	278,08	277,79	277,61
ECU 1991	282,79	284,09	286,12	289,54	293,41	296,19	288,20	280,02	-	-	-	-	-

A.34 KUEHE (ERLOESPRISE)
A.34 COWS (UNIT VALUES)A.34 VACHES (VALEURS UNITAIRES)
A.34 VACCHE (VALORI UNITARI)

Preise je 100 kg - ohne MwSt. / Prix par 100 kg - hors TVA
Prices per 100 kg - excl. VAT / Prezzi per 100 kg - IVA escl.

	J	F	M	A	M	J	J	A	S	O	N	D	ANNEE
BELGIQUE/BELGIE													
BFR 1990	11657,5	11260,1	10977,8	11013,3	11089,1	11174,4	10969,5	10792,2	10624,5	10346,8	10120,5	9989,3	10793,0
BFR 1991	9990,4	10046,0	9995,2	10267,4	10483,8	10283,4	10108,2	9983,5	9910,9	-	-	-	-
ECU 1990	273,45	264,03	259,10	260,44	262,19	264,03	257,66	253,86	250,66	243,83	239,02	236,31	254,40
ECU 1991	236,67	238,23	236,41	242,10	247,56	243,17	239,03	236,29	-	-	-	-	-
DANMARK													
DKR 1990	2251,65	2252,17	2264,29	2294,05	2301,97	2287,79	2194,60	2084,95	2043,67	1913,99	1823,29	1792,87	2112,20
DKR 1991	1734,05	1744,80	1794,29	1833,79	1883,33	1903,92	1862,85	1854,19	1831,01	-	-	-	-
ECU 1990	285,60	285,99	289,75	294,13	294,87	291,89	278,79	263,67	259,66	243,33	231,75	227,72	268,85
ECU 1991	219,84	221,37	227,67	232,28	239,07	240,50	234,53	233,67	-	-	-	-	-
BR DEUTSCHLAND													
DM 1990	531,48	528,86	531,92	533,43	536,50	542,09	523,40	450,60	449,13	417,85	392,26	389,71	477,65
DM 1991	386,76	383,10	389,41	396,98	424,64	431,29	430,09	417,98	421,49	-	-	-	-
ECU 1990	261,30	259,07	260,60	260,81	261,88	263,26	253,08	217,92	217,91	202,71	191,11	190,78	232,76
ECU 1991	188,77	187,02	189,73	192,50	206,26	209,91	209,36	203,66	-	-	-	-	-
ELLAS													
DR 1990	45032	44947	44803	46239	45729	46230	47365	47775	46940	46993	47408	47016	46410
DR 1991	47956	48033	48616	48825	48574	48995	50829	52837	53547	-	-	-	-
ECU 1990	237,07	233,62	230,37	232,84	226,87	229,48	233,86	234,37	231,75	227,13	225,47	221,14	250,42
ECU 1991	221,17	218,88	219,63	218,42	215,72	218,20	226,12	233,26	-	-	-	-	-
ESPANA													
PTA 1990	28105	28105	28105	28105	27573	26508	24912	24227	23888	23501	22677	22146	25469
PTA 1991	22136	22520	23814	24168	23086	20122	20589	21177	21598	-	-	-	-
ECU 1990	213,09	213,06	214,65	216,67	215,29	208,55	196,45	191,16	184,79	181,70	174,62	169,73	196,95
ECU 1991	171,43	175,73	186,58	189,85	181,16	157,01	160,02	165,22	-	-	-	-	-
FRANCE													
FF 1990	2040,57	2015,31	2048,94	2060,24	2059,81	2030,50	2005,04	1908,60	1909,10	1810,91	1651,11	1549,28	1917,14
FF 1991	1548,49	1584,94	1663,97	1719,86	1809,49	1741,75	1717,35	1719,58	1693,56	-	-	-	-
ECU 1990	294,71	290,70	297,43	299,91	298,61	293,17	289,01	275,09	276,55	262,33	238,93	223,32	277,28
FFH 1991	222,49	227,31	238,21	246,78	259,25	249,87	246,31	246,56	-	-	-	-	-
IRELAND													
IRL 1990	185,85	182,31	186,48	195,50	193,13	185,60	170,93	162,31	163,78	149,92	149,83	149,41	173,48
IRL 1991	157,69	153,15	156,68	158,82	167,89	159,19	153,67	150,89	154,78	-	-	-	-
ECU 1990	241,55	236,92	243,51	256,25	252,72	241,66	221,64	210,58	213,27	195,06	195,39	194,69	225,95
ECU 1991	205,38	198,94	203,42	205,93	218,28	207,26	200,09	196,58	-	-	-	-	-
ITALIA													
LIT 1990	397190	388129	382633	374136	372475	372806	354230	325619	320278	296547	285893	274741	345874
LIT 1991	274582	278542	272208	283307	300591	304910	294261	281290	286748	-	-	-	-
ECU 1990	261,78	256,19	254,20	249,07	247,42	246,61	233,78	213,64	208,12	192,03	185,28	178,39	227,26
ECU 1991	178,28	181,16	177,83	185,39	196,71	199,60	192,34	183,34	-	-	-	-	-
LUXEMBOURG													
LFR 1990	11601,9	11415,3	11601,5	11715,3	11881,2	11862,7	11844,2	11349,0	10879,1	10916,1	10552,6	9707,8	11262,4
LFR 1991	9763,1	9728,8	9486,3	9915,5	10160,4	9931,3	9959,3	9577,9	9497,5	-	-	-	-
ECU 1990	272,14	267,67	273,82	277,04	280,92	280,30	278,20	266,95	256,66	257,24	249,22	229,65	265,47
ECU 1991	231,28	230,71	224,37	233,80	239,92	234,84	235,51	226,69	-	-	-	-	-
NEDERLAND													
HFL 1990	619,59	612,61	623,26	629,27	635,93	634,85	619,25	566,39	545,74	520,43	478,55	461,26	573,28
HFL 1991	455,35	469,90	481,41	488,56	523,13	537,14	527,80	525,89	514,95	-	-	-	-
ECU 1990	270,11	266,22	271,19	273,34	276,00	273,93	265,75	243,13	234,93	223,98	206,71	200,15	247,94
ECU 1991	197,14	203,55	208,09	210,26	225,54	232,06	228,05	227,37	-	-	-	-	-
PORTUGAL													
ESC 1990	-	-	-	-	-	-	-	-	-	-	-	-	-
ESC 1991	-	47880	46723	44594	43148	40327	38416	38584	39535	-	-	-	-
ECU 1990	-	-	-	-	-	-	-	-	-	-	-	-	-
ECU 1991	-	265,71	260,92	249,08	241,03	224,13	216,63	219,28	-	-	-	-	-
UNITED KINGDOM													
UKL 1990	158,09	157,41	163,87	167,67	167,45	157,27	151,19	144,16	147,38	144,06	136,92	134,82	151,88
UKL 1991	133,76	143,34	152,34	158,01	163,07	162,47	157,73	152,32	144,29	-	-	-	-
ECU 1990	217,13	219,13	222,33	226,50	228,29	219,95	216,57	208,08	210,99	207,23	194,74	190,08	212,77
ECU 1991	190,58	203,55	217,55	228,32	234,72	232,46	226,26	217,91	-	-	-	-	-

A.35 FAERSEN (ERLOESPRISE)
A.35 HEIFERS (UNIT VALUES)

A.35 GENISSES (VALEURS UNITAIRES)
A.35 GIOVENCHE (VALORI UNITARI)

Preise je 100 kg - ohne MwSt. / Prix par 100 kg - hors TVA
Prices per 100 kg - excl. VAT / Prezzi per 100 kg - IVA escl.

	J	F	M	A	M	J	J	A	S	O	N	D	ANNEE
BELGIQUE/BELGIE													
BFR 1990	13945,1	13704,8	13380,5	13479,0	13589,4	13679,6	13606,7	13283,4	13112,5	12773,3	12644,8	12598,4	13287,5
BFR 1991	12541,5	12428,1	12287,6	12441,6	12516,9	12372,8	12034,1	11917,3	11915,9	-	-	-	-
ECU 1990	327,11	321,35	315,80	318,74	321,31	323,23	319,60	312,46	309,36	301,01	298,64	298,03	313,20
ECU 1991	297,10	294,72	290,63	293,36	295,56	292,57	284,57	282,06	-	-	-	-	-
DANMARK													
DKR 1990	2389,01	2395,60	2401,95	2428,43	2431,24	2415,67	2330,06	2226,26	2194,94	2072,51	1972,40	1945,10	2297,35
DKR 1991	1892,59	1910,71	1957,53	1996,93	2040,85	2065,55	2032,41	2018,16	2008,96	-	-	-	-
ECU 1990	303,02	304,20	307,36	311,36	311,43	308,21	296,00	281,54	278,88	263,48	250,70	247,06	292,42
ECU 1991	239,93	242,42	248,38	252,95	259,07	260,92	255,87	254,33	-	-	-	-	-
BR DEUTSCHLAND													
DM 1990	612,14	610,84	611,90	607,20	601,93	603,29	595,04	544,06	535,26	505,92	481,65	478,98	556,63
DM 1991	476,08	468,46	469,53	469,36	479,18	486,70	489,34	473,87	486,46	-	-	-	-
ECU 1990	300,96	299,23	299,79	296,88	293,81	292,98	287,72	263,12	259,70	245,44	234,66	234,49	271,25
ECU 1991	232,37	228,70	228,77	227,60	232,76	236,87	238,20	230,89	-	-	-	-	-
ELLAS													
DR 1990	67843	68786	70196	71271	71370	71646	73191	72198	72480	72211	71905	71032	71171
DR 1991	69995	69680	71120	72051	72504	71816	71996	76055	80501	-	-	-	-
ECU 1990	357,16	357,53	360,93	358,89	354,08	355,64	361,37	354,19	357,85	349,02	341,98	334,10	353,36
ECU 1991	322,81	317,52	321,30	322,32	322,00	319,83	320,29	335,76	-	-	-	-	-
ESPANA													
PTA 1990	-	-	-	-	-	-	-	-	-	-	-	-	-
PTA 1991	-	-	-	-	-	-	-	-	-	-	-	-	-
ECU 1990	-	-	-	-	-	-	-	-	-	-	-	-	-
ECU 1991	-	-	-	-	-	-	-	-	-	-	-	-	-
FRANCE													
FF 1990	2392,75	2356,32	2365,82	2382,75	2379,29	2351,15	2318,10	2253,09	2256,51	2208,13	2120,98	2051,59	2286,06
FF 1991	2045,98	2129,30	2158,61	2191,52	2236,19	2167,11	2090,65	2060,98	2040,53	-	-	-	-
ECU 1990	345,57	339,89	343,43	346,85	344,92	339,47	334,13	324,74	326,88	319,88	306,93	295,73	330,63
ECU 1991	293,97	305,39	309,02	314,46	320,38	310,89	299,85	295,51	-	-	-	-	-
IRELAND													
IRL 1990	220,38	217,41	220,43	229,00	218,88	210,53	202,90	197,42	198,54	189,93	191,15	194,51	206,66
IRL 1991	203,25	201,38	205,16	206,19	212,70	204,86	193,69	188,26	188,07	-	-	-	-
ECU 1990	286,43	282,52	287,84	300,16	286,41	274,12	263,09	256,13	258,54	247,12	249,28	253,46	269,17
ECU 1991	264,73	261,59	266,36	267,35	276,54	266,73	252,20	245,27	-	-	-	-	-
ITALIA													
LIT 1990	594504	581636	560978	573133	576884	584962	588130	578197	566215	573203	557307	541050	573523
LIT 1991	538349	550373	543389	555815	553391	551546	538389	527780	536232	-	-	-	-
ECU 1990	391,83	383,92	372,68	381,55	383,20	386,96	388,14	379,36	367,94	371,17	361,18	351,30	376,84
ECU 1991	349,54	357,95	354,99	363,72	362,14	361,06	351,92	343,99	-	-	-	-	-
LUXEMBOURG													
LFR 1990	13713,4	13683,3	13611,8	13668,5	13660,8	13610,5	13626,8	13429,3	13110,2	13264,8	13202,0	12903,3	13455,3
LFR 1991	12958,4	13016,6	12838,8	12807,7	12878,9	12757,8	12239,7	12520,4	12294,4	-	-	-	-
ECU 1990	321,67	320,85	321,26	323,23	322,99	321,60	320,08	315,89	309,30	312,59	311,80	305,24	317,15
ECU 1991	306,98	308,67	303,67	302,00	304,11	301,68	289,43	296,34	-	-	-	-	-
NEDERLAND													
HFL 1990	626,78	621,16	639,40	653,86	651,76	647,06	630,98	528,21	543,84	520,27	489,86	473,69	579,47
HFL 1991	460,76	473,11	482,89	496,37	527,41	530,07	534,25	527,39	528,61	-	-	-	-
ECU 1990	273,24	269,94	278,21	284,03	282,87	279,20	270,78	226,74	234,11	223,91	211,60	205,55	250,62
ECU 1991	199,48	204,94	208,73	213,62	227,38	229,00	230,84	228,02	-	-	-	-	-
PORTUGAL													
ESC 1990	-	-	-	-	-	-	-	-	-	-	-	-	-
ESC 1991	-	69860	68642	65442	63650	58165	60051	59016	60718	-	-	-	-
ECU 1990	-	-	-	-	-	-	-	-	-	-	-	-	-
ECU 1991	-	387,70	383,33	365,53	355,55	323,27	338,63	335,40	-	-	-	-	-
UNITED KINGDOM													
UKL 1990	200,10	197,91	197,21	201,41	196,38	190,65	188,64	183,34	184,07	180,96	183,85	187,75	190,65
UKL 1991	188,95	191,49	191,54	192,66	195,36	196,01	192,75	188,35	187,07	-	-	-	-
ECU 1990	274,83	275,51	267,57	272,08	267,72	266,63	270,21	264,65	263,52	260,32	261,50	264,70	267,07
ECU 1991	269,22	271,92	273,53	278,40	281,20	280,44	276,49	269,45	-	-	-	-	-

A.36 AUSGEWACHS. RINDER (ERLOESPRESSE)
A.36 ADULT CATTLE (UNIT VALUES)A.36 GROS BOVINS (VALEURS UNITAIRES)
A.36 BOVINI ADULTI (VALORI UNITARI)Preise je 100 kg - ohne MwSt. / Prix par 100 kg - hors TVA
Prices per 100 kg - excl. VAT / Prezzi per 100 kg - IVA escl.

	J	F	M	A	M	J	J	A	S	O	N	D	ANNEE
BELGIQUE/BELGIE													
BFR 1990	13278,4	12997,2	12701,3	12694,7	12695,2	12710,4	12605,6	12413,6	12270,0	11988,7	11810,2	11735,4	12453,8
BFR 1991	11787,4	11897,9	11856,1	12008,5	12125,9	11901,1	11632,4	11465,1	11417,9	-	-	-	-
ECU 1990	311,47	304,76	299,77	300,20	300,16	300,33	296,09	292,00	289,48	282,52	278,92	277,61	293,55
ECU 1991	279,24	282,15	280,43	283,15	286,33	281,42	275,07	271,36	-	-	-	-	-
DANMARK													
DKR 1990	2487,87	2460,12	2435,50	2432,54	2386,35	2356,28	2291,24	2236,91	2235,81	2155,74	2080,79	2091,28	2303,67
DKR 1991	2044,39	2068,82	2098,04	2107,99	2127,01	2119,93	2093,11	2089,27	2089,81	-	-	-	-
ECU 1990	315,56	312,40	311,65	311,89	305,68	300,63	291,07	282,89	284,07	274,06	264,48	265,63	293,22
ECU 1991	259,18	262,48	266,21	267,02	270,00	267,79	263,52	263,29	-	-	-	-	-
BR DEUTSCHLAND													
DM 1990	619,52	616,48	620,62	619,15	610,79	608,59	599,87	561,47	560,62	543,55	531,15	532,16	581,62
DM 1991	530,92	525,60	526,41	522,30	526,29	522,18	518,11	514,59	520,28	-	-	-	-
ECU 1990	304,59	302,00	304,06	302,72	298,14	295,56	290,05	271,54	272,01	263,70	258,78	260,52	283,43
ECU 1991	259,14	256,59	256,48	253,27	255,64	254,14	252,20	250,73	-	-	-	-	-
ELLAS													
DR 1990	65733	66578	67282	67766	68388	69205	70018	69883	69916	70669	71132	71091	69006
DR 1991	70871	71092	71964	72536	72895	74593	78331	79914	81882	-	-	-	-
ECU 1990	346,05	346,05	345,95	341,24	339,29	343,52	345,71	342,83	345,19	341,57	338,30	334,37	342,61
ECU 1991	326,85	323,96	325,11	324,49	323,74	332,19	348,47	352,80	-	-	-	-	-
ESPANA													
PTA 1990	38915	38638	37965	37862	37667	37255	36869	37814	38808	43415	42169	40383	38981
PTA 1991	42081	44664	44273	43570	40187	36782	36552	37114	38287	-	-	-	-
ECU 1990	295,06	292,91	289,96	291,89	294,11	293,10	290,74	298,37	300,20	335,67	324,71	309,51	301,44
ECU 1991	325,89	348,52	346,88	342,26	315,35	287,00	284,08	289,56	-	-	-	-	-
FRANCE													
FF 1990	2250,63	2220,29	2227,77	2223,60	2204,05	2176,02	2158,16	2094,82	2104,81	2048,21	1957,86	1897,99	2124,74
FF 1991	1896,22	1939,40	1977,12	1995,06	2048,13	1977,24	1940,66	1943,36	1924,37	-	-	-	-
ECU 1990	325,05	320,27	323,39	323,69	319,52	314,18	311,08	301,93	304,90	296,71	283,32	273,58	307,30
ECU 1991	272,46	278,15	283,04	286,27	293,44	283,66	278,34	278,44	-	-	-	-	-
IRELAND													
IRL 1990	221,98	220,03	222,06	227,48	221,15	218,23	213,14	206,49	203,51	198,38	199,29	202,51	209,52
IRL 1991	208,76	208,00	210,37	211,67	217,83	210,55	198,00	191,88	195,89	-	-	-	-
ECU 1990	288,50	285,93	289,97	298,17	289,38	284,15	276,37	267,90	265,01	258,11	259,89	263,88	272,64
ECU 1991	271,90	270,19	273,12	274,46	283,21	274,13	257,81	249,98	-	-	-	-	-
ITALIA													
LIT 1990	534723	531970	525408	520659	515185	512668	499748	489283	484207	484576	467639	451992	501133
LIT 1991	453068	460303	469972	477360	485237	482243	476125	469799	473962	-	-	-	-
ECU 1990	352,43	351,14	349,05	346,61	342,22	339,13	329,81	321,03	314,65	313,78	303,07	293,48	329,27
ECU 1991	294,17	299,37	307,03	312,38	317,54	315,69	311,22	306,20	-	-	-	-	-
LUXEMBOURG													
LFR 1990	13278,2	13196,4	13238,8	13278,1	13332,0	13269,8	13207,7	12903,7	12546,4	12650,7	12487,3	12144,1	12958,6
LFR 1991	12169,3	12225,5	12064,5	12184,4	12234,9	12114,6	11969,0	11832,1	11802,7	-	-	-	-
ECU 1990	311,46	309,43	312,46	313,99	315,22	313,54	310,23	303,52	296,00	298,12	294,92	287,75	305,44
ECU 1991	288,28	289,91	285,35	287,30	288,90	286,47	283,03	280,05	-	-	-	-	-
NEDERLAND													
HFL 1990	682,24	675,63	683,17	684,65	686,00	677,83	659,55	618,10	601,66	577,85	553,41	544,92	631,76
HFL 1991	550,47	563,80	574,50	576,55	595,79	598,72	582,93	579,34	572,52	-	-	-	-
ECU 1990	297,42	293,61	297,26	297,40	297,73	292,48	283,05	265,32	259,00	248,69	239,05	236,46	273,24
ECU 1991	238,32	244,23	248,33	248,13	256,86	258,66	251,87	250,48	-	-	-	-	-
PORTUGAL													
ESC 1990	-	-	-	-	-	-	-	-	-	-	-	-	-
ESC 1991	-	66367	64796	62725	61458	58372	57826	57091	58589	-	-	-	-
ECU 1990	-	-	-	-	-	-	-	-	-	-	-	-	-
ECU 1991	-	368,31	361,85	350,36	343,30	324,42	326,08	324,46	-	-	-	-	-
UNITED KINGDOM													
UKL 1990	195,41	192,20	193,08	197,35	193,72	187,35	185,76	180,86	182,36	179,58	180,71	182,29	187,23
UKL 1991	183,18	186,83	188,67	190,20	193,63	195,32	190,58	185,81	183,41	-	-	-	-
ECU 1990	268,39	267,57	261,97	266,60	264,10	262,02	266,08	261,06	261,08	258,34	257,03	257,00	262,28
ECU 1991	260,99	265,30	269,44	274,84	278,71	279,46	273,38	265,81	-	-	-	-	-

B.01 SCHWEINE (LEICHT)
B.01 PIGS (LIGHT)B.01 PORCS (LEGER3)
B.01 SUINI (MAGRI)Preise je 100 kg Lebendgewicht - ohne MwSt. / Prix par 100 kg de poids vif - hors TVA
Prices per 100 kg live weight - excl. VAT / Prezzi per 100 kg di peso vivo - IVA escl.

	J	F	M	A	M	J	J	A	S	O	N	D	ANNEE
BELGIQUE/BELGIE													
BFR 1990	5420,0	5838,0	5725,0	6788,0	5950,0	7000,0	-	5767,0	5225,0	5410,0	5175,0	5150,0	5768,0
BFR 1991	5450,0	6038,0	5825,0	5800,0	5975,0	6144,0	-	-	-	-	-	-	-
ECU 1990	127,14	136,89	135,12	160,52	140,68	165,40	-	135,65	123,27	127,49	122,22	121,83	135,96
ECU 1991	129,11	143,18	137,78	136,76	141,09	145,28	-	-	-	-	-	-	-
DANMARK													
DKR 1990	858,00	826,00	858,00	863,00	881,00	914,00	917,00	873,00	798,00	768,00	746,00	732,00	835,00
DKR 1991	722,00	752,00	775,00	791,00	825,00	867,00	-	-	-	-	-	-	-
ECU 1990	108,83	104,89	109,79	110,65	112,85	116,62	116,49	110,40	101,39	97,64	94,82	92,98	106,28
ECU 1991	91,53	95,41	98,34	100,20	104,73	109,52	-	-	-	-	-	-	-
BR DEUTSCHLAND													
DM 1990	-	-	-	-	-	-	-	-	-	-	-	-	-
DM 1991	-	-	-	-	-	-	-	-	-	-	-	-	-
ECU 1990	-	-	-	-	-	-	-	-	-	-	-	-	-
ECU 1991	-	-	-	-	-	-	-	-	-	-	-	-	-
ELLAS													
DR 1990	32345	31614	31596	31785	31698	33033	33021	33346	33952	33236	32799	33372	32642
DR 1991	32748	32743	33126	37651	37615	38038	35131	35720	-	-	-	-	-
ECU 1990	170,28	164,32	162,46	160,05	157,26	163,97	163,04	163,59	167,63	160,64	155,99	156,96	162,07
ECU 1991	151,03	149,21	149,65	168,43	167,06	169,40	156,29	157,69	-	-	-	-	-
ESPAÑA													
PTA 1990	16615	17140	16023	15887	15755	18150	18382	16782	14966	13690	14103	15185	15973
PTA 1991	14531	15702	15641	15822	17322	18371	17694	-	-	-	-	-	-
ECU 1990	125,98	129,94	122,37	122,48	123,02	142,80	144,95	132,42	115,77	105,84	108,60	116,38	123,52
ECU 1991	112,54	122,53	122,55	124,29	135,93	143,35	137,52	-	-	-	-	-	-
FRANCE													
FF 1990	-	-	-	-	-	-	-	-	-	-	-	-	-
FF 1991	-	-	-	-	-	-	-	-	-	-	-	-	-
ECU 1990	-	-	-	-	-	-	-	-	-	-	-	-	-
ECU 1991	-	-	-	-	-	-	-	-	-	-	-	-	-
IRELAND													
IRL 1990	-	-	-	-	-	-	-	-	-	-	-	-	-
IRL 1991	-	-	-	-	-	-	-	-	-	-	-	-	-
ECU 1990	-	-	-	-	-	-	-	-	-	-	-	-	-
ECU 1991	-	-	-	-	-	-	-	-	-	-	-	-	-
ITALIA													
LIT 1990	279056	267800	259589	281333	293539	299367	292794	289353	275656	271778	244733	220120	272927
LIT 1991	228761	242244	265739	272994	287611	286767	-	-	-	-	-	-	-
ECU 1990	183,92	176,77	172,45	187,29	194,99	198,03	193,23	189,85	179,13	175,99	158,61	142,92	179,33
ECU 1991	148,53	157,55	173,61	178,65	188,21	187,73	-	-	-	-	-	-	-
LUXEMBOURG													
LFR 1990	5871,0	5443,0	5380,0	5511,0	5987,0	6332,0	6624,0	6360,0	5756,0	5327,0	5174,0	5073,0	5735,0
LFR 1991	5008,0	5161,0	5409,0	5570,0	5576,0	5639,0	-	-	-	-	-	-	-
ECU 1990	137,71	127,63	126,98	130,32	141,56	149,62	155,59	149,60	135,80	125,53	122,20	120,01	135,18
ECU 1991	118,64	122,39	127,94	131,34	131,67	133,34	-	-	-	-	-	-	-
NEDERLAND													
HFL 1990	237,00	257,00	260,00	285,00	294,00	307,00	313,00	280,00	247,00	236,00	221,00	206,00	262,00
HFL 1991	233,00	266,00	269,00	273,00	285,00	287,00	270,00	281,00	-	-	-	-	-
ECU 1990	103,32	111,69	113,13	123,80	127,60	132,47	134,32	120,19	106,33	101,57	95,46	89,39	113,31
ECU 1991	100,87	115,23	116,28	117,49	122,87	123,99	116,66	121,49	-	-	-	-	-
PORTUGAL													
ESC 1990	-	-	-	-	-	-	-	-	-	-	-	-	-
ESC 1991	-	-	-	-	-	-	-	-	-	-	-	-	-
ECU 1990	-	-	-	-	-	-	-	-	-	-	-	-	-
ECU 1991	-	-	-	-	-	-	-	-	-	-	-	-	-
UNITED KINGDOM													
UKL 1990	83,10	93,65	97,23	100,31	104,67	107,62	91,85	80,43	80,88	75,18	75,56	76,50	88,51
UKL 1991	78,31	85,32	87,81	88,84	93,65	86,52	67,37	64,74	-	-	-	-	-
ECU 1990	114,14	130,37	131,92	135,51	142,70	150,51	131,57	116,10	115,79	108,15	107,47	107,85	123,99
ECU 1991	111,57	121,16	125,40	128,37	134,80	123,79	96,64	92,62	-	-	-	-	-

B.03 SCHWEINEHAELFTEN : KLASSE II
B.03 PIG CARCASSES : GRADE II

B.03 PORCS (CARCASSES) : CLASSE II
B.03 SUINI (CARCASSE) : CLASSE II

Preise je 100 kg - ohne MwSt. / Prix par 100 kg - hors TVA
Prices per 100 kg - excl. VAT / Prezzi per 100 kg - IVA escl.

	J	F	M	A	M	J	J	A	S	O	N	D	ANHEE
BELGIQUE/BELGIE													
BFR 1990	5978,0	6417,0	6165,0	7422,0	6787,0	7718,0	-	6051,0	5156,0	5295,0	5344,0	5400,0	6158,0
BFR 1991	5812,0	6578,0	6282,0	6380,0	6635,0	6720,0	-	-	-	-	-	-	-
ECU 1990	140,22	150,47	145,50	175,51	160,47	182,36	-	142,33	121,64	124,78	126,21	127,74	145,15
ECU 1991	137,68	155,99	148,58	150,44	156,67	158,90	-	-	-	-	-	-	-
DANMARK													
DKR 1990	995,00	949,00	992,00	998,00	1011,00	1054,00	1054,00	993,00	894,00	853,00	835,00	803,00	953,00
DKR 1991	788,00	826,00	860,00	879,00	924,00	980,00	-	-	-	-	-	-	-
ECU 1990	126,21	120,51	126,94	127,96	129,50	134,48	133,90	125,58	113,59	108,44	106,13	101,99	121,30
ECU 1991	99,90	104,80	109,12	111,34	117,29	123,79	-	-	-	-	-	-	-
BR DEUTSCHLAND													
DM 1990	249,00	272,00	284,00	299,00	325,00	337,00	335,00	292,00	257,00	232,00	232,00	227,00	278,00
DM 1991	235,00	276,00	270,00	265,00	281,00	292,00	282,00	-	-	-	-	-	-
ECU 1990	122,42	133,25	139,14	146,19	158,64	163,66	161,98	141,22	124,69	112,55	113,03	111,13	135,47
ECU 1991	114,70	134,74	131,55	128,50	136,49	142,11	137,27	-	-	-	-	-	-
ELLAS													
DR 1990	36055	34151	33449	33306	33696	35205	35641	36363	36525	35964	32554	31188	34508
DR 1991	31057	31743	32284	32336	32642	35019	36805	37938	-	-	-	-	-
ECU 1990	189,81	177,51	171,99	167,71	167,17	174,75	175,97	178,39	180,33	173,83	154,83	146,69	171,33
ECU 1991	143,23	144,65	145,85	144,66	144,97	155,95	163,73	157,49	-	-	-	-	-
ESPANA													
PTA 1990	-	-	-	-	-	-	-	-	-	-	-	-	-
PTA 1991	-	-	-	-	-	-	-	-	-	-	-	-	-
ECU 1990	-	-	-	-	-	-	-	-	-	-	-	-	-
ECU 1991	-	-	-	-	-	-	-	-	-	-	-	-	-
FRANCE													
FF 1990	-	-	-	-	-	-	-	-	-	-	-	-	-
FF 1991	-	-	-	-	-	-	-	-	-	-	-	-	-
ECU 1990	-	-	-	-	-	-	-	-	-	-	-	-	-
ECU 1991	-	-	-	-	-	-	-	-	-	-	-	-	-
IRELAND													
IRL 1990	-	-	-	-	-	-	-	-	-	-	-	-	-
IRL 1991	-	-	-	-	-	-	-	-	-	-	-	-	-
ECU 1990	-	-	-	-	-	-	-	-	-	-	-	-	-
ECU 1991	-	-	-	-	-	-	-	-	-	-	-	-	-
ITALIA													
LIT 1990	326582	291457	273057	287739	275250	274435	270783	283280	281310	286943	275588	261374	282317
LIT 1991	269633	276561	275306	269655	271636	273842	-	-	-	-	-	-	-
ECU 1990	215,25	192,38	181,40	191,55	182,84	181,54	178,70	185,86	182,80	185,81	178,60	169,71	185,50
ECU 1991	175,07	179,87	179,86	176,46	177,76	179,26	-	-	-	-	-	-	-
LUXENBOURG													
LFR 1990	7165,0	6673,0	6629,0	6359,0	7286,0	7735,0	8032,0	7736,0	7122,0	6698,0	6234,0	6106,0	7054,0
LFR 1991	6011,0	6157,0	6633,0	6765,0	6758,0	6812,0	-	-	-	-	-	-	-
ECU 1990	168,07	156,47	156,46	150,37	172,27	182,77	188,66	181,97	168,03	157,84	147,23	144,44	166,27
ECU 1991	142,40	146,01	156,89	159,51	159,58	161,08	-	-	-	-	-	-	-
NEDERLAND													
HFL 1990	-	-	-	-	-	-	-	-	-	-	-	-	-
HFL 1991	-	-	-	-	-	-	-	-	-	-	-	-	-
ECU 1990	-	-	-	-	-	-	-	-	-	-	-	-	-
ECU 1991	-	-	-	-	-	-	-	-	-	-	-	-	-
PORTUGAL													
ESC 1990	32848	31314	29894	28845	30509	33671	34572	32346	31232	29790	28426	29338	31065
ESC 1991	30481	29950	29319	28523	28903	33680	33201	-	-	-	-	-	-
ECU 1990	183,20	174,06	165,86	159,38	168,49	186,16	190,32	177,00	170,73	163,85	157,31	162,02	171,53
ECU 1991	167,03	166,21	163,73	159,32	161,45	187,19	187,22	-	-	-	-	-	-
UNITED KINGDOM													
UKL 1990	86,17	95,94	104,25	105,98	112,67	120,70	107,31	89,32	87,30	83,81	75,72	73,95	95,26
UKL 1991	78,70	88,85	94,76	93,66	101,31	92,70	70,27	64,08	-	-	-	-	-
ECU 1990	118,35	133,56	141,44	143,17	153,60	168,80	153,71	128,93	124,98	120,57	107,70	104,25	133,44
ECU 1991	112,13	126,17	135,33	135,34	145,83	132,63	100,80	91,67	-	-	-	-	-

B.04 SCHWEINEHAELFTEN : KLASSE I
B.04 PIG CARCASSES : GRADE I

B.04 PORCS (CARCASSES) : CLASSE I
B.04 SUIHI (CARCASSE) : CLASSE I

Preise je 100 kg - ohne MwSt. / Prix par 100 kg - hors TVA
Prices per 100 kg - excl. VAT / Prezzi per 100 kg - IVA excl.

	J	F	M	A	M	J	J	A	S	O	N	D	ANHEE
BELGIQUE/BELGIE													
BFR 1990	6890,0	7125,0	6850,0	8163,0	7770,0	8475,0	--	6900,0	6063,0	6070,0	6038,0	6038,0	6944,0
BFR 1991	6410,0	7038,0	6788,0	6888,0	7120,0	7200,0	--	--	--	--	--	--	--
ECU 1990	161,62	167,07	161,67	193,03	183,71	200,25	--	162,30	143,04	143,04	142,60	142,83	163,68
ECU 1991	151,85	166,90	160,55	162,41	168,13	170,26	--	--	--	--	--	--	--
DANMARK													
DKR 1990	1133,00	1087,00	1126,00	1131,00	1153,00	1200,00	1200,00	1139,00	1042,00	1000,00	979,00	949,00	1096,00
DKR 1991	932,00	970,00	1005,00	1026,00	1070,00	1124,00	--	--	--	--	--	--	--
ECU 1990	143,71	138,03	144,09	145,01	147,69	153,11	152,44	144,04	132,39	127,13	124,44	120,54	139,50
ECU 1991	118,16	123,07	127,52	129,96	135,83	141,98	--	--	--	--	--	--	--
BR DEUTSCHLAND													
DM 1990	274,00	296,00	308,00	323,00	349,00	362,00	363,00	326,00	288,00	264,00	263,00	256,00	306,00
DM 1991	264,00	306,00	299,00	297,00	325,00	316,00	--	--	--	--	--	--	--
ECU 1990	134,71	145,00	150,90	157,93	170,35	175,80	175,52	157,66	139,73	128,08	128,13	125,33	149,11
ECU 1991	128,86	149,38	145,68	144,02	157,87	153,79	--	--	--	--	--	--	--
ELLAS													
DR 1990	--	--	--	--	--	--	--	--	--	--	--	--	--
DR 1991	--	--	--	--	--	--	--	--	--	--	--	--	--
ECU 1990	--	--	--	--	--	--	--	--	--	--	--	--	--
ECU 1991	--	--	--	--	--	--	--	--	--	--	--	--	--
ESPANA													
PTA 1990	--	--	--	--	--	--	--	--	--	--	--	--	--
PTA 1991	--	--	--	--	--	--	--	--	--	--	--	--	--
ECU 1990	--	--	--	--	--	--	--	--	--	--	--	--	--
ECU 1991	--	--	--	--	--	--	--	--	--	--	--	--	--
FRANCE													
FF 1990	1018,00	1060,00	1065,00	1104,00	1195,00	1267,00	1288,00	1210,00	1077,00	973,00	944,00	935,00	1094,00
FF 1991	946,00	1058,00	1058,00	1045,00	1111,00	1116,00	1112,00	1059,00	1141,00	--	--	--	--
ECU 1990	147,03	152,90	154,60	160,71	173,24	182,93	185,65	174,40	156,01	140,95	136,61	134,78	158,23
ECU 1991	135,93	151,74	151,46	149,95	159,17	160,10	159,49	151,84	--	--	--	--	--
IRELAND													
IRL 1990	--	--	--	--	--	--	--	--	--	--	--	--	--
IRL 1991	--	--	--	--	--	--	--	--	--	--	--	--	--
ECU 1990	--	--	--	--	--	--	--	--	--	--	--	--	--
ECU 1991	--	--	--	--	--	--	--	--	--	--	--	--	--
ITALIA													
LIT 1990	--	--	--	--	--	--	--	--	--	--	--	--	--
LIT 1991	--	--	--	--	--	--	--	--	--	--	--	--	--
ECU 1990	--	--	--	--	--	--	--	--	--	--	--	--	--
ECU 1991	--	--	--	--	--	--	--	--	--	--	--	--	--
LUXEMBOURG													
LFR 1990	7357,0	6838,0	6795,0	6737,0	7591,0	8058,0	8367,0	8043,0	7397,0	6916,0	6673,0	6519,0	7323,0
LFR 1991	6332,0	6592,0	6942,0	7041,0	7061,0	7115,0	--	--	--	--	--	--	--
ECU 1990	172,57	160,34	160,37	159,31	179,48	190,40	196,53	189,19	174,51	162,98	157,60	154,21	172,61
ECU 1991	150,00	156,32	164,20	166,02	166,73	168,25	--	--	--	--	--	--	--
NEDERLAND													
HFL 1990	--	--	--	--	--	--	--	--	--	--	--	--	--
HFL 1991	--	--	--	--	--	--	--	--	--	--	--	--	--
ECU 1990	--	--	--	--	--	--	--	--	--	--	--	--	--
ECU 1991	--	--	--	--	--	--	--	--	--	--	--	--	--
PORTUGAL													
ESC 1990	33938	32430	31086	29912	31810	35531	36509	34013	32678	31088	29337	30678	32417
ESC 1991	31752	31402	30761	29902	30320	34995	34614	--	--	--	--	--	--
ECU 1990	189,28	180,26	172,47	165,28	175,68	196,45	200,98	186,13	178,63	170,99	162,36	169,42	178,99
ECU 1991	174,00	174,27	171,78	167,02	169,37	194,50	195,19	--	--	--	--	--	--
UNITED KINGDOM													
UKL 1990	99,45	109,62	117,68	120,23	125,89	134,70	121,24	102,71	101,17	96,40	89,69	88,01	108,90
UKL 1991	92,98	102,64	108,84	108,85	115,35	108,79	86,37	78,77	--	--	--	--	--
ECU 1990	136,59	152,61	159,67	162,42	171,62	188,38	173,66	148,26	144,84	138,68	127,57	124,08	152,55
ECU 1991	132,48	145,75	155,43	157,29	166,04	155,65	123,89	112,69	--	--	--	--	--

B.07 FERKEL
B.07 FIGLÉTSB.07 PORCELETS
B.07 LATTONZOLIPreise je 100 kg Lebendgewicht - ohne MwSt. / Prix par 100 kg de poids vif - hors TVA
Prices per 100 kg live weight - excl. VAT / Prezzi per 100 kg di peso vivo - IVA escl.

	J	F	M	A	M	J	J	A	S	O	H	D	ANNEE
BELGIQUE/BELGIE													
BFR 1990	8938,0	9875,0	9750,0	10000,0	10250,0	10250,0	10250,0	9400,0	7938,0	8400,0	8500,0	8625,0	9348,0
BFR 1991	9550,0	10875,0	11313,0	12438,0	11650,0	10938,0	-	-	-	-	-	-	-
ECU 1990	209,66	231,55	230,12	236,48	242,35	242,19	240,76	221,11	187,28	197,95	200,75	204,03	220,34
ECU 1991	226,24	257,89	267,58	293,28	275,09	258,65	-	-	-	-	-	-	-
DANMARK													
DKR 1990	1730,00	1715,00	1815,00	1845,00	1885,00	1960,00	1955,00	1810,00	1625,00	1565,00	1525,00	1485,00	1745,00
DKR 1991	1455,00	1545,00	1625,00	1670,00	1740,00	1850,00	1765,00	-	-	-	-	-	-
ECU 1990	219,44	217,78	232,25	236,56	241,46	250,07	248,35	228,90	206,47	198,96	193,84	188,62	222,11
ECU 1991	184,46	196,02	206,19	211,54	220,88	233,69	222,21	-	-	-	-	-	-
BR DEUTSCHLAND													
DM 1990	470,00	474,21	504,74	503,95	513,42	513,95	521,58	479,74	444,74	423,68	398,68	407,37	471,32
DM 1991	405,26	429,74	464,21	472,63	486,05	490,26	-	-	-	-	-	-	-
ECU 1990	231,08	232,30	247,29	246,40	250,61	249,59	252,20	232,01	215,78	205,54	194,24	199,43	229,68
ECU 1991	197,80	209,79	226,18	229,18	236,09	238,61	-	-	-	-	-	-	-
ELLAS													
DR 1990	42225	41270	41247	41494	41380	43124	43108	43531	44323	43390	42819	43566	42613
DR 1991	42751	42745	43245	49152	49105	49657	35131	35720	-	-	-	-	-
ECU 1990	222,30	214,51	212,08	208,95	205,30	214,06	212,84	213,55	218,83	209,72	203,65	204,91	211,57
ECU 1991	197,16	194,78	195,37	219,88	218,08	221,14	156,29	157,69	-	-	-	-	-
ESPANA													
PTA 1990	29002	30771	30097	30262	29111	29672	28971	27177	21179	20881	20171	21787	25571
PTA 1991	23091	27936	31904	30948	31965	33657	29892	-	-	-	-	-	-
ECU 1990	219,89	233,27	229,86	233,30	227,30	233,44	228,45	214,44	163,83	161,44	155,32	166,98	205,47
ECU 1991	178,83	217,99	249,97	243,11	250,83	262,62	232,32	-	-	-	-	-	-
FRANCE													
FF 1990	1377,00	1414,00	1408,00	1542,00	1609,00	1643,00	1575,00	1457,00	1228,00	993,00	961,00	-	1382,45
FF 1991	1131,00	1241,00	1365,00	1763,00	1545,00	1580,00	1530,00	-	-	-	-	-	-
ECU 1990	198,87	203,96	204,39	224,47	233,25	237,22	227,02	210,00	177,89	143,85	139,07	-	199,94
ECU 1991	162,51	177,99	195,41	252,97	221,35	226,67	219,44	-	-	-	-	-	-
IRELAND													
IRL 1990	99,02	119,61	124,14	120,23	118,28	127,14	113,86	104,46	99,64	88,18	69,55	83,51	109,24
IRL 1991	98,93	105,98	107,53	110,46	125,12	123,17	132,94	-	-	-	-	-	-
ECU 1990	128,69	155,43	162,10	157,59	154,77	165,54	147,64	135,53	129,75	114,73	90,70	108,82	142,28
ECU 1991	128,85	137,66	139,61	143,23	162,68	160,36	173,10	-	-	-	-	-	-
ITALIA													
LIT 1990	415700	438100	444950	460375	498563	500138	488300	472750	428550	407588	364738	333938	437808
LIT 1991	363450	411850	446575	440438	450250	446663	-	-	-	-	-	-	-
ECU 1990	273,98	289,18	295,59	306,48	331,17	330,84	322,25	310,18	278,48	263,93	236,38	216,82	267,66
ECU 1991	235,98	267,86	291,75	288,22	294,65	292,40	-	-	-	-	-	-	-
LUXEMBOURG													
LFR 1990	11437,0	9408,0	11727,0	11964,0	12401,0	16072,0	11351,0	9648,0	9983,0	13838,0	7886,0	10716,0	10585,0
LFR 1991	10889,0	12157,0	13363,0	13289,0	10166,0	12203,0	-	-	-	-	-	-	-
ECU 1990	268,27	220,60	276,78	282,92	293,21	379,76	266,62	226,94	235,52	326,10	186,25	253,50	249,50
ECU 1991	257,96	288,29	316,07	313,35	240,05	288,56	-	-	-	-	-	-	-
NEDERLAND													
HFL 1990	414,00	460,00	497,00	434,00	518,00	487,00	485,00	416,00	334,00	323,00	328,00	321,00	427,00
HFL 1991	385,00	489,00	526,00	567,00	553,00	583,00	-	-	-	-	-	-	-
ECU 1990	180,48	199,90	216,25	188,52	224,81	210,14	208,14	178,57	143,78	139,01	141,68	139,29	184,68
ECU 1991	166,68	211,82	227,36	244,02	238,42	251,87	-	-	-	-	-	-	-
PORTUGAL													
ESC 1990	42391	40734	40978	41909	40423	42421	42378	40789	36833	38584	36333	38137	40159
ESC 1991	37622	36213	38108	39063	36735	39237	40022	-	-	-	-	-	-
ECU 1990	236,42	226,42	227,36	231,57	223,25	234,54	233,29	223,21	201,35	212,21	201,07	210,62	221,74
ECU 1991	206,17	200,97	212,81	218,19	205,20	218,07	225,69	-	-	-	-	-	-
UNITED KINGDOM													
UKL 1990	157,89	183,51	189,73	186,11	171,68	183,89	167,68	145,95	136,59	119,95	111,03	110,43	155,37
UKL 1991	120,65	135,68	147,08	146,76	154,38	144,86	121,84	116,11	123,41	-	-	-	-
ECU 1990	216,86	255,47	257,42	251,42	234,05	257,18	240,18	210,67	195,55	172,56	157,92	155,69	217,65
ECU 1991	171,90	192,67	210,04	212,07	222,22	207,26	174,77	166,10	-	-	-	-	-

C.13 SCHAFÉ, UEBER 12 MONATE ALT
C.13 SHEEP, MORE THAN 12 MONTHS OLD

C.13 MOUTONS, PLUS DE 12 MOIS
C.13 AGNELLONI

Preise je 100 kg Lebendgewicht - ohne MwSt. / Prix per 100 kg de poids vif - hors TVA
Prices per 100 kg live weight - excl. VAT / Prezzi per 100 kg di peso vivo - IVA escl.

	J	F	M	A	M	J	J	A	S	O	N	D	ANNEE
BELGIQUE/BELGIE													
BFR 1990	5607,0	5581,0	5552,0	5746,0	5855,0	5764,0	5661,0	5126,0	4634,0	4461,0	4408,0	4441,0	5236,0
BFR 1991	4917,0	4917,0	5223,0	4795,0	4422,0	4239,0	-	-	-	-	-	-	-
ECU 1990	131,52	130,86	131,04	135,88	138,44	136,19	132,97	120,58	109,33	105,13	104,10	105,06	123,42
ECU 1991	116,48	116,60	123,54	113,06	104,42	100,24	-	-	-	-	-	-	-
DANMARK													
DKR 1990	325,00	325,00	325,00	325,00	325,00	325,00	300,00	300,00	250,00	200,00	200,00	200,00	284,00
DKR 1991	200,00	200,00	200,00	200,00	200,00	200,00	200,00	-	-	-	-	-	-
ECU 1990	41,22	41,27	41,59	41,67	41,63	41,47	38,11	37,94	31,76	25,43	25,42	25,40	36,15
ECU 1991	25,36	25,38	25,38	25,33	25,39	25,26	25,18	-	-	-	-	-	-
BR DEUTSCHLAND													
DM 1990	168,50	166,50	143,40	179,70	134,70	117,00	104,30	116,00	84,00	100,60	71,00	81,39	116,70
DM 1991	84,20	78,40	115,30	165,90	84,20	80,40	-	-	-	-	-	-	-
ECU 1990	82,84	81,56	70,26	87,86	65,75	56,82	50,43	56,10	40,76	48,80	34,59	39,80	56,87
ECU 1991	41,10	38,27	56,18	80,45	40,90	39,13	-	-	-	-	-	-	-
ELLAS													
DR 1990	22098	22768	23606	23516	23052	22194	22149	22063	21810	22992	22877	23311	22627
DR 1991	24292	23646	23972	23242	23372	24506	23418	23496	-	-	-	-	-
ECU 1990	116,34	118,34	121,38	118,42	114,37	110,17	109,36	108,24	107,68	111,13	108,80	109,64	112,34
ECU 1991	112,03	107,75	108,30	103,97	103,80	109,13	104,18	103,73	-	-	-	-	-
ESPANA													
PTA 1990	8753	9515	9692	8741	7952	6900	7595	6396	6213	6721	6922	6780	7576
PTA 1991	5980	5481	6001	5650	6052	5309	5277	-	-	-	-	-	-
ECU 1990	66,37	72,13	74,02	67,39	62,09	54,29	59,89	50,47	48,06	51,96	53,30	51,96	58,59
ECU 1991	46,31	42,77	47,02	44,38	47,49	41,43	41,01	-	-	-	-	-	-
FRANCE													
FF 1990	1161,00	1153,00	1153,00	1138,00	1041,00	1041,00	1049,00	1061,00	1103,00	1088,00	1079,00	1056,00	1082,00
FF 1991	1078,00	1047,00	1098,00	1129,00	1116,00	976,00	913,00	923,00	958,00	-	-	-	-
ECU 1990	167,68	166,32	167,37	165,66	150,91	150,30	151,20	152,93	159,78	157,61	156,14	152,22	156,49
ECU 1991	154,89	150,16	157,19	162,00	159,89	140,02	130,95	132,34	-	-	-	-	-
IRELAND													
IRL 1990	91,18	91,18	99,71	95,80	94,82	85,46	75,64	72,96	77,24	74,85	84,54	92,01	87,29
IRL 1991	-	-	108,50	104,59	93,84	81,13	80,16	-	-	-	-	-	-
ECU 1990	118,50	118,49	130,20	125,57	124,07	111,27	98,08	94,66	100,58	97,39	110,25	119,89	113,69
ECU 1991	-	-	140,87	135,62	122,01	105,63	104,37	-	-	-	-	-	-
ITALIA													
LIT 1990	314250	310000	310625	312175	312400	308200	303000	303175	303175	303625	302950	301875	307121
LIT 1991	301875	301875	302650	299250	298625	297500	-	-	-	-	-	-	-
ECU 1990	207,12	204,62	206,36	207,82	207,51	203,88	199,97	198,92	197,01	196,61	196,34	196,01	201,80
ECU 1991	196,00	196,33	197,72	195,83	195,42	194,75	-	-	-	-	-	-	-
LUXEMBOURG													
LFR 1990	-	-	-	-	-	-	-	-	-	-	-	-	-
LFR 1991	-	-	-	-	-	-	-	-	-	-	-	-	-
ECU 1990	-	-	-	-	-	-	-	-	-	-	-	-	-
ECU 1991	-	-	-	-	-	-	-	-	-	-	-	-	-
NETHERLAND													
HFL 1990	282,00	272,00	248,00	228,00	217,00	199,00	188,00	178,00	175,00	183,00	196,00	194,00	215,00
HFL 1991	200,00	216,00	252,00	250,00	237,00	-	-	-	-	-	-	-	-
ECU 1990	122,94	118,20	107,91	99,04	94,18	85,87	80,68	76,41	75,33	78,76	84,66	84,18	92,99
ECU 1991	86,59	93,57	108,93	107,59	102,18	-	-	-	-	-	-	-	-
PORTUGAL													
ESC 1990	10892	11145	17260	16513	15196	13912	12680	13587	15096	16465	16863	15224	14569
ESC 1991	14543	13432	13845	13562	13201	9535	9254	-	-	-	-	-	-
ECU 1990	60,75	61,95	95,76	91,24	83,92	76,92	69,80	74,35	82,52	90,56	93,32	84,08	83,44
ECU 1991	79,69	74,54	77,32	75,75	73,74	52,99	52,18	-	-	-	-	-	-
UNITED KINGDOM													
UKL 1990	75,49	69,93	78,85	78,05	73,82	63,23	52,90	47,98	48,68	45,22	51,90	47,93	57,50
UKL 1991	50,90	52,54	57,92	63,57	57,74	49,76	40,82	42,39	-	-	-	-	-
ECU 1990	103,69	97,35	106,98	105,44	100,64	88,43	75,77	69,26	69,69	65,05	73,82	67,57	80,55
ECU 1991	72,52	74,61	82,71	91,86	83,11	71,19	58,55	60,64	-	-	-	-	-

D.01 JUNGMASHTAEHNCHEN(LEBEND,1.WAHL)
D.01 CHICKENS (LIVE,1ST CHOICE)

D.01 POULETS (VIVANTS,1ER CHOIX)
D.01 POLLI (VIVI,1 SCELTA)

Preise je 100 kg Lebendgewicht - ohne MwSt. / Prix per 100 kg de poids vif - hors TVA
Prices per 100 kg live weight - excl. VAT / Prezzi per 100 kg di peso vivo - IVA escl.

	J	F	M	A	M	J	J	A	S	O	N	D	ANNEE
BELGIQUE/BELGIE													
BFR 1990	3440,0	3938,0	4038,0	3900,0	3420,0	3538,0	3538,0	3890,0	4013,0	3240,0	3138,0	2613,0	3559,0
BFR 1991	3090,0	3388,0	3513,0	3225,0	3020,0	3288,0	-	-	-	-	-	-	-
ECU 1990	80,69	92,34	95,30	92,23	80,86	83,60	83,10	91,50	94,68	76,35	74,11	61,81	83,89
ECU 1991	73,20	80,34	83,09	76,04	71,31	77,75	-	-	-	-	-	-	-
DANMARK													
DKR 1990	575,00	574,00	565,00	568,00	565,00	565,00	565,00	552,00	525,00	525,00	507,00	505,00	549,00
DKR 1991	515,00	515,00	515,00	516,00	525,00	525,00	525,00	-	-	-	-	-	-
ECU 1990	72,93	72,89	72,30	72,83	72,37	72,09	71,78	69,81	66,70	66,74	64,44	64,14	69,88
ECU 1991	65,29	65,34	65,35	65,36	66,64	66,32	66,10	-	-	-	-	-	-
BR DEUTSCHLAND													
DM 1990	165,00	165,00	166,00	166,00	165,00	163,00	163,00	163,00	162,00	162,00	162,00	162,00	164,00
DM 1991	161,00	161,00	161,00	162,00	161,00	161,00	161,00	-	-	-	-	-	-
ECU 1990	81,12	80,83	81,33	81,16	80,54	79,16	78,81	78,83	78,60	78,59	78,93	79,31	79,92
ECU 1991	78,58	78,60	78,44	78,56	78,20	78,36	78,37	-	-	-	-	-	-
ELLAS													
DR 1990	23768	24457	24712	24712	24729	24727	25933	27180	27172	27220	27178	27142	25742
DR 1991	27142	27308	27611	29063	29285	29569	30851	30885	-	-	-	-	-
ECU 1990	125,13	127,12	127,06	124,44	122,69	122,74	128,04	133,34	134,15	131,56	129,26	127,66	127,81
ECU 1991	125,18	124,44	124,74	130,01	130,06	131,68	137,25	136,35	-	-	-	-	-
ESPAÑA													
PTA 1990	11562	11709	12159	11783	11359	11718	14815	12290	13013	14185	14676	12048	12649
PTA 1991	9835	12565	12439	9967	10886	10762	11163	-	-	-	-	-	-
ECU 1990	87,66	88,77	92,86	90,84	88,69	92,19	116,83	96,97	100,66	109,67	113,01	92,34	97,81
ECU 1991	76,17	98,05	97,46	78,30	85,42	83,98	86,76	-	-	-	-	-	-
FRANCE													
FF 1990	567,00	570,00	566,00	565,00	556,00	558,00	560,00	562,00	562,00	561,00	563,00	561,00	563,00
FF 1991	558,00	557,00	559,00	559,00	561,00	564,00	564,00	566,00	560,00	-	-	-	-
ECU 1990	81,89	82,22	82,16	82,25	80,60	80,57	80,72	81,00	81,41	81,27	81,47	80,87	81,43
ECU 1991	80,18	79,89	80,03	80,21	80,38	80,91	80,89	81,15	-	-	-	-	-
IRELAND													
IRL 1990	70,16	70,16	70,16	72,13	72,02	72,02	72,02	71,27	71,27	71,10	71,19	71,19	71,22
IRL 1991	70,61	70,53	70,53	70,83	70,98	-	-	-	-	-	-	-	-
ECU 1990	91,19	91,17	91,62	94,54	94,24	93,77	93,39	92,47	92,81	92,51	92,84	92,76	92,76
ECU 1991	91,97	91,62	91,57	91,84	92,28	-	-	-	-	-	-	-	-
ITALIA													
LIT 1990	148556	157433	169878	164344	136067	138867	149711	161211	158622	153089	160056	149367	153933
LIT 1991	166611	172000	185278	174978	164433	146856	-	-	-	-	-	-	-
ECU 1990	97,91	103,92	112,86	109,41	90,38	91,86	98,80	105,77	103,08	99,13	103,73	96,98	101,14
ECU 1991	108,18	111,86	121,04	114,50	107,61	96,14	-	-	-	-	-	-	-
LUXEMBURG													
LFR 1990	-	-	-	-	-	-	-	-	-	-	-	-	-
LFR 1991	-	-	-	-	-	-	-	-	-	-	-	-	-
ECU 1990	-	-	-	-	-	-	-	-	-	-	-	-	-
ECU 1991	-	-	-	-	-	-	-	-	-	-	-	-	-
NEDERLAND													
HFL 1990	183,00	184,00	185,00	184,00	186,00	186,00	186,00	185,00	184,00	184,00	183,00	180,00	184,00
HFL 1991	179,00	178,00	178,00	178,00	177,00	176,00	176,00	176,00	-	-	-	-	-
ECU 1990	79,78	79,96	80,50	79,93	80,72	80,26	79,82	79,41	79,21	79,19	79,05	78,11	79,58
ECU 1991	77,50	77,11	76,94	76,61	76,31	76,04	76,05	76,09	-	-	-	-	-
PORTUGAL													
ESC 1990	11186	15587	21415	24300	22898	18263	15725	17299	14489	18750	14495	13128	12157
ESC 1991	14345	17122	20524	16750	16933	14236	11745	-	-	-	-	-	-
ECU 1990	62,39	86,64	118,82	134,27	126,46	100,97	86,57	94,66	79,20	103,13	80,22	72,50	67,13
ECU 1991	78,61	95,02	114,62	93,56	94,59	79,12	66,23	-	-	-	-	-	-
UNITED KINGDOM													
UKL 1990	-	-	-	-	-	-	-	-	-	-	-	-	-
UKL 1991	-	-	-	-	-	-	-	-	-	-	-	-	-
ECU 1990	-	-	-	-	-	-	-	-	-	-	-	-	-
ECU 1991	-	-	-	-	-	-	-	-	-	-	-	-	-

D.02 JUNGMASTHAENNCHEN(KL.A,GESCHL.)
D.02 CHICKENS (CLASS A,SLAUGHTERED)

D.02 POULETS (CLASSE A,ABATTUS)
D.02 POLLI (CLASSE A, MACELLATI)

Preise je 100 kg Schlachtgewicht - ohne MwSt. / Prix per 100 kg de poids abattu - hors TVA
Prices per 100 kg dead weight - excl. VAT / Prezzi per 100 kg di peso macellato - IVA escl.

	J	F	M	A	M	J	J	A	S	O	N	D	ANNEE
BELGIQUE/BELGIE													
BFR 1990	6500,0	7300,0	7400,0	7100,0	6400,0	8400,0	8500,0	9700,0	9400,0	7800,0	7600,0	6800,0	7741,7
BFR 1991	7500,0	8100,0											
ECU 1990	152,47	171,17	174,65	167,90	151,32	198,48	199,65	228,17	221,77	183,81	179,49	160,86	182,48
ECU 1991	177,67	192,08											
DANMARK													
DKR 1990	-	-	-	-	-	-	-	-	-	-	-	-	-
DKR 1991	-	-	-	-	-	-	-	-	-	-	-	-	-
ECU 1990	-	-	-	-	-	-	-	-	-	-	-	-	-
ECU 1991	-	-	-	-	-	-	-	-	-	-	-	-	-
BR DEUTSCHLAND													
DM 1990	321,00	325,00	329,00	331,00	331,00	328,00	326,00	327,00	327,00	326,00	322,00	320,00	326,00
DM 1991	321,00	324,00	325,00	324,00	322,00	322,00	318,00						
ECU 1990	157,82	159,21	161,19	161,84	161,57	159,29	157,63	158,15	158,66	158,15	156,88	156,66	158,86
ECU 1991	156,68	158,17	158,35	157,11	156,41	156,71	154,79						
ELLAS													
DR 1990	-	-	-	-	-	-	-	-	-	-	-	-	-
DR 1991	-	-	-	-	-	-	-	-	-	-	-	-	-
ECU 1990	-	-	-	-	-	-	-	-	-	-	-	-	-
ECU 1991	-	-	-	-	-	-	-	-	-	-	-	-	-
ESPAÑA													
PTA 1990	-	-	-	-	-	-	-	-	-	-	-	-	-
PTA 1991	-	-	-	-	-	-	-	-	-	-	-	-	-
ECU 1990	-	-	-	-	-	-	-	-	-	-	-	-	-
ECU 1991	-	-	-	-	-	-	-	-	-	-	-	-	-
FRANCE													
FF 1990	750,00	750,00	828,00	797,00	816,00	800,00	840,00	903,00	858,00	830,00	738,00	700,00	801,00
FF 1991	690,00	633,00	748,00	700,00	740,00	700,00	720,00	763,00	920,00				
ECU 1990	108,32	108,18	120,20	116,02	118,29	115,51	121,08	130,15	124,29	120,24	106,80	100,90	115,85
ECU 1991	99,14	90,79	107,08	100,44	106,02	100,42	103,27	109,40					
IRELAND													
IRL 1990	-	-	-	-	-	-	-	-	-	-	-	-	-
IRL 1991	-	-	-	-	-	-	-	-	-	-	-	-	-
ECU 1990	-	-	-	-	-	-	-	-	-	-	-	-	-
ECU 1991	-	-	-	-	-	-	-	-	-	-	-	-	-
ITALIA													
LIT 1990	242267	255433	273000	246867	217833	222500	239167	273067	259800	250200	268667	256900	250475
LIT 1991	279800	290300	300167	271233	262000	235000							
ECU 1990	159,68	168,60	181,36	164,34	144,70	147,19	157,84	179,16	168,82	162,01	174,12	166,80	164,58
ECU 1991	181,67	188,80	196,10	177,49	171,45	153,84							
LUXEMBOURG													
LFR 1990	-	-	-	-	-	-	-	-	-	-	-	-	-
LFR 1991	-	-	-	-	-	-	-	-	-	-	-	-	-
ECU 1990	-	-	-	-	-	-	-	-	-	-	-	-	-
ECU 1991	-	-	-	-	-	-	-	-	-	-	-	-	-
NEDERLAND													
HFL 1990	-	-	-	-	-	-	-	-	-	-	-	-	-
HFL 1991	-	-	-	-	-	-	-	-	-	-	-	-	-
ECU 1990	-	-	-	-	-	-	-	-	-	-	-	-	-
ECU 1991	-	-	-	-	-	-	-	-	-	-	-	-	-
PORTUGAL													
ESC 1990	-	-	-	-	-	-	-	-	-	-	-	-	-
ESC 1991	-	-	-	-	-	-	-	-	-	-	-	-	-
ECU 1990	-	-	-	-	-	-	-	-	-	-	-	-	-
ECU 1991	-	-	-	-	-	-	-	-	-	-	-	-	-
UNITED KINGDOM													
UKL 1990	96,34	96,78	97,00	97,00	96,78	98,11	95,46	96,56	96,56	95,24	93,70	94,58	96,18
UKL 1991	95,01	94,79	95,90	94,80	95,68	94,14	93,48	97,22					
ECU 1990	132,32	134,73	131,61	131,04	131,94	137,21	136,74	139,38	138,24	137,01	133,27	133,34	134,73
ECU 1991	135,37	134,60	136,95	136,99	137,72	134,69	134,09	139,08					

F.01 KUH-ROHMILCH, 3.7% FETTGEHALT
F.01 RAW COWS' MILK, 3.7% FAT CONTENT

F.01 LAIT CRU DE VACHE, 3.7% M.G.
F.01 LATTE DI VACCA CRUDO, 3.7% DI GRA

Preise je 100 kg - ohne MwSt. / Prix per 100 kg - hors TVA
Prices per 100 kg - excl. VAT / Prezzi per 100 kg - IVA escl.

	J	F	M	A	M	J	J	A	S	O	N	D	ANNEE
BELGIQUE/BELGIE													
BFR 1990	1280,0	1271,0	1169,0	1077,0	1025,0	1008,0	1013,0	1016,0	1077,0	1158,0	1210,0	1212,0	1101,0
BFR 1991	-	-	-	-	-	-	-	-	-	-	-	-	-
ECU 1990	30,02	29,80	27,59	25,47	24,24	23,82	23,79	23,90	25,41	27,29	28,58	28,67	25,95
ECU 1991	-	-	-	-	-	-	-	-	-	-	-	-	-
DANMARK													
DKR 1990	270,00	270,00	270,00	270,00	269,00	267,00	267,00	267,00	267,00	266,00	265,00	265,00	268,00
DKR 1991	262,00	262,00	262,00	262,00	262,00	262,00	-	-	-	-	-	-	-
ECU 1990	34,25	34,29	34,55	34,62	34,46	34,07	33,92	33,77	33,92	33,82	33,68	33,66	34,11
ECU 1991	33,22	33,24	33,24	33,19	33,26	33,10	-	-	-	-	-	-	-
BR DEUTSCHLAND													
DM 1990	63,59	62,00	60,83	59,00	59,61	59,67	59,84	60,77	62,10	62,61	63,10	62,39	61,28
DM 1991	60,34	59,59	58,79	57,70	-	-	-	-	-	-	-	-	-
ECU 1990	31,26	30,37	29,80	28,85	29,10	28,98	28,93	29,39	30,13	30,37	30,74	30,54	29,86
ECU 1991	29,45	29,09	28,64	27,98	-	-	-	-	-	-	-	-	-
ELLAS													
DR 1990	-	-	-	-	-	-	-	-	-	-	-	-	-
DR 1991	-	-	-	-	-	-	-	-	-	-	-	-	-
ECU 1990	-	-	-	-	-	-	-	-	-	-	-	-	-
ECU 1991	-	-	-	-	-	-	-	-	-	-	-	-	-
ESPANA													
PTA 1990	-	-	-	-	-	-	-	-	-	-	-	-	-
PTA 1991	-	-	-	-	-	-	-	-	-	-	-	-	-
ECU 1990	-	-	-	-	-	-	-	-	-	-	-	-	-
ECU 1991	-	-	-	-	-	-	-	-	-	-	-	-	-
FRANCE													
FF 1990	205,15	198,29	192,39	184,00	170,97	170,11	169,97	175,57	188,51	194,90	198,13	199,65	185,41
FF 1991	198,58	192,13	187,64	178,33	162,03	161,77	163,67	172,60	186,16	-	-	-	-
ECU 1990	29,63	28,60	27,93	26,78	24,79	24,56	24,50	25,31	27,31	28,23	28,67	28,78	25,82
ECU 1991	28,53	27,56	26,86	25,59	23,21	23,21	23,47	24,75	-	-	-	-	-
IRELAND													
IRL 1990	23,58	22,60	20,30	19,10	18,92	18,67	18,58	18,32	18,39	18,41	18,96	19,69	19,23
IRL 1991	19,58	18,99	18,13	17,84	17,74	17,63	17,54	-	-	-	-	-	-
ECU 1990	30,65	29,37	26,51	25,04	24,76	24,31	24,09	23,77	23,95	23,95	24,73	25,66	25,05
ECU 1991	25,50	24,67	23,54	23,13	23,06	22,95	22,84	-	-	-	-	-	-
ITALIA													
LIT 1990	59784	59784	59699	59699	59787	59872	59872	59872	59994	60071	60120	60159	59893
LIT 1991	60238	60881	60102	60102	60102	59372	-	-	-	-	-	-	-
ECU 1990	39,40	39,46	39,66	39,74	39,71	39,61	39,51	39,28	38,99	38,90	38,96	39,06	39,35
ECU 1991	39,11	39,60	39,26	39,33	39,33	38,87	-	-	-	-	-	-	-
LUXEMBOURG													
LFR 1990	1440,0	1466,0	1452,0	1412,0	1382,0	1366,0	1367,0	1378,0	1386,0	1414,0	1427,0	1415,0	1412,0
LFR 1991	1359,0	1343,0	1319,0	1295,0	1244,0	1226,0	1211,0	-	-	-	-	-	-
ECU 1990	33,78	34,37	34,27	33,39	32,68	32,28	32,11	32,41	32,70	33,32	33,70	33,47	33,28
ECU 1991	32,19	31,85	31,20	30,54	29,37	28,99	28,64	-	-	-	-	-	-
NEDERLAND													
HFL 1990	69,13	68,36	67,01	65,28	64,25	63,44	62,70	63,10	64,60	66,70	66,75	66,45	65,65
HFL 1991	66,51	66,75	66,10	65,82	66,55	66,88	66,20	66,62	-	-	-	-	-
ECU 1990	30,14	29,71	29,16	28,36	27,88	27,37	26,91	27,09	27,81	28,71	28,83	28,83	28,39
ECU 1991	28,79	28,91	28,57	28,33	28,69	28,89	28,60	28,80	-	-	-	-	-
PORTUGAL													
ESC 1990	5717	5717	5717	5800	5800	5800	5800	5800	5800	5800	5800	5800	5800
ESC 1991	5800	5800	5800	5800	5800	5800	5800	-	-	-	-	-	-
ECU 1990	31,88	31,78	31,72	32,05	32,03	32,07	31,93	31,74	31,71	31,90	32,10	32,03	32,03
ECU 1991	31,78	32,19	32,39	32,40	32,40	32,24	32,71	-	-	-	-	-	-
UNITED KINGDOM													
UKL 1990	17,22	17,01	16,82	15,68	14,19	14,65	19,56	20,61	20,27	19,64	16,91	16,89	17,32
UKL 1991	17,17	17,14	16,85	15,67	14,31	14,80	-	-	-	-	-	-	-
ECU 1990	23,65	23,68	22,82	21,18	19,35	20,49	28,02	29,75	29,02	28,25	24,05	23,81	24,26
ECU 1991	24,46	24,34	24,06	22,64	20,60	21,18	-	-	-	-	-	-	-

F.02 KUH-ROHMILCH,REALER FETTGEHALT
F.02 RAW COWS' MILK,ACTUAL FAT CONT.

F.02 LAIT CRU DE VACHE, TEN. REEL. MG
F.02 LATTE DI VACCA CRUDO, TENORE REA

Preise je 100 kg - ohne MwSt. / Prix per 100 kg - hors TVA
Prices per 100 kg - excl. VAT / Prezzi per 100 kg - IVA escl.

	J	F	M	A	M	J	J	A	S	O	N	D	ANNEE
BELGIQUE/BELGIE													
BFR 1990	1357,0	1322,0	1213,0	1118,0	1076,0	1044,0	1026,0	1046,0	1155,0	1254,0	1264,0	1340,0	1185,0
BFR 1991													
ECU 1990	31,83	31,00	28,63	26,44	25,44	24,67	24,10	24,60	27,25	29,55	29,85	31,70	27,93
ECU 1991													
DAHMARK													
DKR 1990	293,00	292,00	290,00	290,00	285,00	281,00	279,00	279,00	286,00	290,00	291,00	291,00	287,00
DKR 1991	284,00	284,00	281,00	278,00	276,00	275,00							
ECU 1990	37,16	37,08	37,11	37,18	36,51	35,85	35,44	35,28	36,34	36,87	36,99	36,96	36,53
ECU 1991	36,00	36,03	35,66	35,21	35,04	34,74							
BR DEUTSCHLAND													
DM 1990	66,43	64,06	62,90	61,74	61,12	60,85	60,74	61,87	64,97	66,17	66,84	66,04	63,50
DM 1991	63,10	62,74	61,14	59,60									
ECU 1990	32,66	31,38	30,82	30,19	29,83	29,55	29,37	29,92	31,52	32,10	32,56	32,33	30,94
ECU 1991	30,80	30,63	29,79	28,90									
ELLAS													
DR 1990	5356	5483	5574	5716	5719	5779	5822	5817	5802	5842	6002	6002	5743
DR 1991	5921	5953	6094	6096	6096	6083	6133	6264					
ECU 1990	28,20	28,50	28,66	28,78	28,37	28,69	28,75	28,54	28,65	28,24	28,55	28,23	28,51
ECU 1991	27,31	27,13	27,53	27,27	27,07	27,09	27,28	27,65					
ESPAÑA													
PTA 1990	4312	4235	3931	3644	3551	3566	3559	3430	3430	3463	3652	3613	3684
PTA 1991	3722	3680	3640	3545	3365	3305	3305						
ECU 1990	32,69	32,11	30,02	28,09	27,73	28,06	28,06	27,06	26,53	26,77	28,12	27,69	28,49
ECU 1991	28,82	28,72	28,52	27,85	26,41	25,79	25,69						
FRANCE													
FF 1990	215,22	205,33	196,95	186,77	174,01	171,10	171,30	175,84	186,93	200,31	206,96	210,22	189,64
FF 1991	211,06	201,36	195,62	182,23	165,17	164,23	165,17	171,17	184,47				
ECU 1990	31,08	29,62	28,59	27,19	25,23	24,70	24,69	25,34	27,08	29,02	29,95	30,30	27,43
ECU 1991	30,33	28,88	28,00	26,15	23,66	23,56	23,69	24,54					
IRELAND													
IRL 1990	23,40	22,12	19,62	18,29	18,03	17,90	18,00	17,95	18,49	19,21	19,76	19,95	18,80
IRL 1991	19,50	18,66	17,51	17,12	16,92	16,89	16,95						
ECU 1990	30,41	28,74	25,62	23,97	23,59	23,31	23,34	23,29	24,08	24,99	25,77	26,00	24,49
ECU 1991	25,40	24,24	22,73	22,20	22,00	21,99	22,07						
ITALIA													
LIT 1990	59884	59884	59799	59799	59887	59972	59972	59972	60094	60171	60220	60259	59993
LIT 1991	60338	60981	60202	60202	60202	59472							
ECU 1990	39,47	39,53	39,73	39,81	39,78	39,67	39,58	39,35	39,05	38,96	39,03	39,13	39,42
ECU 1991	39,18	39,66	39,33	39,40	39,40	38,93							
LUXEMBOURG													
LFR 1990	1470,0	1505,0	1488,0	1440,0	1398,0	1373,0	1367,0	1363,0	1437,0	1500,0	1522,0	1500,0	1441,0
LFR 1991	1418,0	1405,0	1347,0	1321,0	1274,0	1260,0	1206,0						
ECU 1990	34,48	35,29	35,12	34,05	33,05	32,44	32,11	32,06	33,90	35,35	35,95	35,48	33,97
ECU 1991	33,59	33,32	31,86	31,15	30,08	29,79	28,52						
NEderland													
HFL 1990	-	-	-	-	-	-	-	-	-	-	-	-	-
HFL 1991	-	-	-	-	-	-	-	-	-	-	-	-	-
ECU 1990	-	-	-	-	-	-	-	-	-	-	-	-	-
ECU 1991	-	-	-	-	-	-	-	-	-	-	-	-	-
PORTUGAL													
ESC 1990	-	-	-	-	-	-	-	-	-	-	-	-	-
ESC 1991	-	-	-	-	-	-	-	-	-	-	-	-	-
ECU 1990	-	-	-	-	-	-	-	-	-	-	-	-	-
ECU 1991	-	-	-	-	-	-	-	-	-	-	-	-	-
UNITED KINGDOM													
UKL 1990	17,77	17,60	17,39	16,20	14,46	15,12	20,23	21,35	21,13	20,59	17,66	17,61	17,94
UKL 1991	17,90	17,87	17,38	16,24	14,61	15,21							
ECU 1990	24,41	24,50	23,59	21,88	19,71	21,15	28,98	30,82	30,25	29,62	25,12	24,83	25,13
ECU 1991	25,50	25,38	24,82	23,47	21,03	21,76							

**Monthly purchase prices of the
means of agricultural production**

**Prix d'achat mensuels des
moyens de production agricole**

E.05(A) ERGAENZ.FUTTER MILCHVIEH(AUFSTALL.)-SACKW.
E.05(A) COMPLEM.FEED DAIRY CATTLE(STALL FED)-SACKS

E.05(A) COMPLEM. VACHES LAITIERES (STABILATION) -SACS
E.05(A) COMPLEM. VACCHE DA LATTE (STABILAZ.) -SACCHI

Preise je 100 kg - ohne MwSt. / Prix par 100 kg - hors TVA
Prices per 100 kg - excl. VAT / Prezzi per 100 kg - IVA escl.

	J	F	M	A	M	J	J	A	S	D	H	D	ANNEE
BELGIQUE/BELGIE													
BFR 1990	999,3	990,4	982,9	973,8	963,8	958,3	942,6	925,8	917,6	913,3	909,8	908,3	948,8
BFR 1991	907,5	910,2	917,0	-	-	-	-	-	-	-	-	-	-
ECU 1990	23,44	23,22	23,20	23,03	22,79	22,64	22,14	21,78	21,65	21,52	21,49	21,49	22,36
ECU 1991	21,50	21,58	21,69	-	-	-	-	-	-	-	-	-	-
DANMARK													
DKR 1990	-	-	-	-	-	-	-	-	-	-	-	-	-
DKR 1991	-	-	-	-	-	-	-	-	-	-	-	-	-
ECU 1990	-	-	-	-	-	-	-	-	-	-	-	-	-
ECU 1991	-	-	-	-	-	-	-	-	-	-	-	-	-
BR DEUTSCHLAND													
DM 1990	-	-	-	-	-	-	-	-	-	-	-	-	-
DM 1991	-	-	-	-	-	-	-	-	-	-	-	-	-
ECU 1990	-	-	-	-	-	-	-	-	-	-	-	-	-
ECU 1991	-	-	-	-	-	-	-	-	-	-	-	-	-
ELLAS													
DR 1990	4347	4354	4375	4383	4427	4524	4661	4704	5078	5078	5210	5420	4713
DR 1991	5511	5523	5548	5548	5559	5654	6004	6004	-	-	-	-	-
ECU 1990	22,88	22,63	22,50	22,07	21,96	22,46	23,01	23,08	25,07	24,54	24,78	25,49	23,40
ECU 1991	25,42	25,17	25,06	24,82	24,69	25,18	26,71	26,51	-	-	-	-	-
ESPANA													
PTA 1990	3670	3639	3709	3738	3705	3700	3691	3732	3664	3673	3658	3674	3688
PTA 1991	3595	3612	3586	3584	3588	3593	3581	-	-	-	-	-	-
ECU 1990	27,83	27,59	28,33	28,82	28,93	29,11	29,11	29,45	28,34	28,40	28,17	28,16	28,52
ECU 1991	27,84	28,19	28,10	28,15	28,16	28,04	27,83	-	-	-	-	-	-
FRANCE													
FF 1990	-	-	-	-	-	-	-	-	-	-	-	-	-
FF 1991	-	-	-	-	-	-	-	-	-	-	-	-	-
ECU 1990	-	-	-	-	-	-	-	-	-	-	-	-	-
ECU 1991	-	-	-	-	-	-	-	-	-	-	-	-	-
IRELAND													
IRL 1990	17,68	17,68	17,73	17,62	17,47	17,42	17,49	17,26	16,81	16,59	16,54	16,45	17,35
IRL 1991	16,56	16,53	16,45	16,46	16,63	16,61	16,59	-	-	-	-	-	-
ECU 1990	22,98	22,98	23,15	23,10	22,86	22,66	22,68	22,39	21,89	21,59	21,57	21,43	22,60
ECU 1991	21,57	21,47	21,36	21,34	21,62	21,63	21,60	-	-	-	-	-	-
ITALIA													
LIT 1990	43241	43225	44275	44408	44325	44108	42817	43073	43073	43073	43267	43100	43499
LIT 1991	43116	43116	43750	43767	44350	44017	-	-	-	-	-	-	-
ECU 1990	28,50	28,53	29,41	29,56	29,44	29,18	28,26	28,26	27,99	27,89	28,04	27,98	28,58
ECU 1991	27,99	28,04	28,58	28,64	29,02	28,81	-	-	-	-	-	-	-
LUXEMBOURG													
LFR 1990	960,0	960,0	960,0	950,0	940,0	940,0	940,0	910,0	910,0	910,0	910,0	910,0	933,3
LFR 1991	910,0	910,0	965,0	965,0	965,0	995,0	995,0	-	-	-	-	-	-
ECU 1990	22,52	22,51	22,66	22,47	22,23	22,21	22,08	21,41	21,47	21,44	21,49	21,53	22,00
ECU 1991	21,56	21,58	22,82	22,75	22,79	23,53	23,53	-	-	-	-	-	-
NEDERLAND													
HFL 1990	44,60	44,20	43,70	43,20	42,50	41,70	40,80	40,00	39,30	38,60	38,30	38,20	41,30
HFL 1991	38,30	38,80	39,40	40,10	40,60	-	-	-	-	-	-	-	-
ECU 1990	19,44	19,21	19,01	18,77	18,45	17,99	17,51	17,17	16,92	16,61	16,54	16,58	17,86
ECU 1991	16,58	16,81	17,03	17,26	17,50	-	-	-	-	-	-	-	-
PORTUGAL													
ESC 1990	-	-	-	-	-	-	-	-	-	-	-	-	-
ESC 1991	-	-	-	-	-	-	-	-	-	-	-	-	-
ECU 1990	-	-	-	-	-	-	-	-	-	-	-	-	-
ECU 1991	-	-	-	-	-	-	-	-	-	-	-	-	-
UNITED KINGDOM													
UKL 1990	16,18	16,26	16,45	16,76	17,13	17,03	16,47	15,46	15,07	15,08	-	-	-
UKL 1991	-	-	-	-	-	-	-	-	-	-	-	-	-
ECU 1990	22,22	22,63	22,32	22,64	23,35	23,82	23,59	22,31	21,57	21,69	-	-	-
ECU 1991	-	-	-	-	-	-	-	-	-	-	-	-	-

E.07 ERGAENZUNGSFUTTER MILCHVIEH BEI WEIDEGANG
E.07 COMPLEMENTARY FEED FOR DAIRY CATTLE AT GRASS

E.07 COMPLEMENTAIRE PR VACHES LAITIERES A L'HERBAGE
E.07 COMPLEMENTARE PER VACCHE DA LATTE AL PASCOLO

Preise je 100 kg - ohne MwSt. / Prix par 100 kg - hors TVA
Prices per 100 kg - excl. VAT / Prezzi per 100 kg - IVA escl.

	J	F	M	A	M	J	J	A	S	O	N	D	ANNEE
BELGIQUE/BELGIE													
BFR 1990	945,6	939,4	931,5	922,8	908,7	899,1	883,6	870,8	860,3	858,5	857,4	857,7	894,6
BFR 1991	856,9	864,2	867,3										
ECU 1990	22,18	22,03	21,99	21,82	21,49	21,24	20,75	20,48	20,30	20,23	20,25	20,29	21,09
ECU 1991	20,30	20,49	20,51										
DANMARK													
DKR 1990	-	-	-	-	-	-	-	-	-	-	-	-	-
DKR 1991	-	-	-	-	-	-	-	-	-	-	-	-	-
ECU 1990	-	-	-	-	-	-	-	-	-	-	-	-	-
ECU 1991	-	-	-	-	-	-	-	-	-	-	-	-	-
BR DEUTSCHLAND													
DM 1990	-	-	-	-	-	-	-	-	-	-	-	-	-
DM 1991	-	-	-	-	-	-	-	-	-	-	-	-	-
ECU 1990	-	-	-	-	-	-	-	-	-	-	-	-	-
ECU 1991	-	-	-	-	-	-	-	-	-	-	-	-	-
ELLAS													
DR 1990	-	-	-	-	-	-	-	-	-	-	-	-	-
DR 1991	-	-	-	-	-	-	-	-	-	-	-	-	-
ECU 1990	-	-	-	-	-	-	-	-	-	-	-	-	-
ECU 1991	-	-	-	-	-	-	-	-	-	-	-	-	-
ESPANA													
PTA 1990	-	-	-	-	-	-	-	-	-	-	-	-	-
PTA 1991	-	-	-	-	-	-	-	-	-	-	-	-	-
ECU 1990	-	-	-	-	-	-	-	-	-	-	-	-	-
ECU 1991	-	-	-	-	-	-	-	-	-	-	-	-	-
FRANCE													
FF 1990	-	-	-	-	-	-	-	-	-	-	-	-	-
FF 1991	-	-	-	-	-	-	-	-	-	-	-	-	-
ECU 1990	-	-	-	-	-	-	-	-	-	-	-	-	-
ECU 1991	-	-	-	-	-	-	-	-	-	-	-	-	-
IRELAND													
IRL 1990	17,13	17,09	17,41	17,15	16,90	16,50	16,43	16,14	15,33	15,13	15,13	15,41	16,56
IRL 1991	16,06	15,67	15,68	15,67	15,88	15,88	16,02						
ECU 1990	22,26	22,21	22,73	22,48	22,11	21,48	21,30	20,94	19,96	19,69	19,73	20,08	21,57
ECU 1991	20,92	20,35	20,36	20,32	20,65	20,68	20,86						
ITALIA													
LIT 1990	42925	42842	42675	42675	42508	42258	42508	42342	42092	42008	41417	41500	42313
LIT 1991	41232	40982	41106	41106	41815	42173							
ECU 1990	28,29	28,28	28,35	28,41	28,24	27,95	28,05	27,78	27,35	27,20	26,84	26,95	27,80
ECU 1991	26,77	26,65	26,85	26,90	27,36	27,61							
LUXEMBOURG													
LFR 1990	900,0	900,0	900,0	900,0	900,0	900,0	900,0	900,0	890,0	890,0	890,0	890,0	897,0
LFR 1991	890,0	890,0	870,0	870,0	870,0	895,0	895,0						
ECU 1990	21,11	21,10	21,24	21,28	21,28	21,27	21,14	21,17	21,00	20,97	21,02	21,05	21,14
ECU 1991	21,08	21,11	20,58	20,51	20,54	21,16	21,16						
NEDERLAND													
HFL 1990	-	-	-	-	38,30	37,40	38,30	37,40	36,90	37,40	37,30	37,10	37,50
HFL 1991	-	-	-	-	40,00								
ECU 1990	-	-	-	-	16,62	16,14	16,44	16,05	15,88	16,10	16,11	16,10	16,22
ECU 1991	-	-	-	-	17,25								
PORTUGAL													
ESC 1990	-	-	-	-	-	-	-	-	-	-	-	-	-
ESC 1991	-	-	-	-	-	-	-	-	-	-	-	-	-
ECU 1990	-	-	-	-	-	-	-	-	-	-	-	-	-
ECU 1991	-	-	-	-	-	-	-	-	-	-	-	-	-
UNITED KINGDOM													
UKL 1990	17,90	17,90	17,90	15,27	15,27	14,76	14,66	14,33	14,01	14,07	-	-	-
UKL 1991													
ECU 1990	24,59	24,92	24,29	20,63	20,82	20,64	21,00	20,68	20,06	20,24	-	-	-
ECU 1991													

F.02(B) ALLEINFUTTER FUER DIE SCHWEINEMAST -LOSE
F.02(B) COMPLETE FEED FOR FATTENING PIGS -BULK

F.02(B) COMPLET POUR PORCS A L'ENGRAIS -VRAC
F.02(B) COMPLETO PER SUINI ALL'INGRASSO -RINFUSA

Preise je 100 kg - ohne MwSt. / Prix per 100 kg - hors TVA
Prices per 100 kg - excl. VAT / Prezzi per 100 kg - IVA escl.

	J	F	M	A	M	J	J	A	S	O	N	D	ANHEE
BELGIQUE/BELGIE													
BFR 1990	1069,3	1060,9	1050,8	1034,4	1026,8	1020,9	1006,1	999,9	989,0	984,1	982,1	981,9	1017,2
BFR 1991	980,8	980,3	982,4	-	-	-	-	-	-	-	-	-	-
ECU 1990	25,08	24,88	24,80	24,46	24,28	24,12	23,63	23,52	23,33	23,19	23,19	23,23	23,98
ECU 1991	23,23	23,25	23,24	-	-	-	-	-	-	-	-	-	-
DANMARK													
DKR 1990	-	-	-	-	-	-	-	-	-	-	-	-	-
DKR 1991	-	-	-	-	-	-	-	-	-	-	-	-	-
ECU 1990	-	-	-	-	-	-	-	-	-	-	-	-	-
ECU 1991	-	-	-	-	-	-	-	-	-	-	-	-	-
BR DEUTSCHLAND													
DM 1990	45,80	45,45	44,75	44,60	44,20	43,75	43,65	43,10	42,00	41,55	41,55	41,45	43,49
DM 1991	41,35	41,95	41,95	41,90	42,50	43,15	43,35	43,09	-	-	-	-	-
ECU 1990	22,52	22,26	21,92	21,81	21,57	21,25	21,11	20,84	20,38	20,16	20,24	20,29	21,19
ECU 1991	20,18	20,48	20,44	20,32	20,64	21,00	21,10	21,00	-	-	-	-	-
ELLAS													
DR 1990	-	-	-	-	-	-	-	-	-	-	-	-	-
DR 1991	-	-	-	-	-	-	-	-	-	-	-	-	-
ECU 1990	-	-	-	-	-	-	-	-	-	-	-	-	-
ECU 1991	-	-	-	-	-	-	-	-	-	-	-	-	-
ESPANA													
PTA 1990	-	-	-	-	-	-	-	-	-	-	-	-	-
PTA 1991	-	-	-	-	-	-	-	-	-	-	-	-	-
ECU 1990	-	-	-	-	-	-	-	-	-	-	-	-	-
ECU 1991	-	-	-	-	-	-	-	-	-	-	-	-	-
FRANCE													
FF 1990	-	-	-	-	-	-	-	-	-	-	-	-	-
FF 1991	-	-	-	-	-	-	-	-	-	-	-	-	-
ECU 1990	-	-	-	-	-	-	-	-	-	-	-	-	-
ECU 1991	-	-	-	-	-	-	-	-	-	-	-	-	-
IRELAND													
IRL 1990	-	-	-	-	-	-	-	-	-	-	-	-	-
IRL 1991	-	-	-	-	-	-	-	-	-	-	-	-	-
ECU 1990	-	-	-	-	-	-	-	-	-	-	-	-	-
ECU 1991	-	-	-	-	-	-	-	-	-	-	-	-	-
ITALIA													
LIT 1990	-	-	-	-	-	-	-	-	-	-	-	-	-
LIT 1991	-	-	-	-	-	-	-	-	-	-	-	-	-
ECU 1990	-	-	-	-	-	-	-	-	-	-	-	-	-
ECU 1991	-	-	-	-	-	-	-	-	-	-	-	-	-
LUXEMBOURG													
LFR 1990	970,0	970,0	970,0	970,0	970,0	970,0	970,0	960,0	960,0	960,0	960,0	960,0	985,8
LFR 1991	960,0	960,0	915,0	915,0	915,0	935,0	935,0	-	-	-	-	-	-
ECU 1990	22,75	22,74	22,89	22,94	22,93	22,92	22,78	22,58	22,65	22,62	22,67	22,71	23,24
ECU 1991	22,74	22,77	21,64	21,58	21,61	22,11	22,11	-	-	-	-	-	-
NEDERLAND													
HFL 1990	46,20	45,80	45,30	44,70	43,90	43,10	42,40	42,00	41,60	40,70	40,60	40,50	43,10
HFL 1991	40,60	40,90	41,10	41,30	41,80	42,30	-	-	-	-	-	-	-
ECU 1990	20,14	19,90	19,71	19,42	19,05	18,60	18,20	18,03	17,91	17,52	17,54	17,57	18,64
ECU 1991	17,58	17,72	17,77	17,77	18,02	18,27	-	-	-	-	-	-	-
PORTUGAL													
ESC 1990	-	-	-	-	-	-	-	-	-	-	-	-	-
ESC 1991	-	-	-	-	-	-	-	-	-	-	-	-	-
ECU 1990	-	-	-	-	-	-	-	-	-	-	-	-	-
ECU 1991	-	-	-	-	-	-	-	-	-	-	-	-	-
UNITED KINGDOM													
UKL 1990	-	-	-	-	-	-	-	-	-	-	-	-	-
UKL 1991	-	-	-	-	-	-	-	-	-	-	-	-	-
ECU 1990	-	-	-	-	-	-	-	-	-	-	-	-	-
ECU 1991	-	-	-	-	-	-	-	-	-	-	-	-	-

G.02(A) ALLEINFUTTER ENDMAST VON GEFLUEGEL -SACKW.
G.02(A) COMPLETE FEED FOR BROILER PRODUCTION-SACKS

G.02(A) COMPLET POUR POULETS A L'ENGRAIS -SACS
G.02(A) COMPLETO PER POLLI ALL'INGRASSO -SACCHI

Preise je 100 kg - ohne MwSt. / Prix par 100 kg - hors TVA
Prices per 100 kg - excl. VAT / Prezzi per 100 kg - IVA escl.

	J	F	M	A	M	J	J	A	S	O	N	D	ANNEE
BELGIQUE/BELGIE													
BFR 1990	1421,0	1411,0	1397,4	1375,6	1365,8	1364,8	1356,5	1353,3	1344,9	1329,1	1328,6	1324,4	1364,4
BFR 1991	1323,7	1323,9	1326,5	-	-	-	-	-	-	-	-	-	-
ECU 1990	33,33	33,09	32,98	32,53	32,29	32,25	31,86	31,83	31,73	31,32	31,38	31,33	32,16
ECU 1991	31,36	31,39	31,37	-	-	-	-	-	-	-	-	-	-
DANMARK													
DKR 1990	-	-	-	-	-	-	-	-	-	-	-	-	-
DKR 1991	-	-	-	-	-	-	-	-	-	-	-	-	-
ECU 1990	-	-	-	-	-	-	-	-	-	-	-	-	-
ECU 1991	-	-	-	-	-	-	-	-	-	-	-	-	-
BR DEUTSCHLAND													
DM 1990	-	-	-	-	-	-	-	-	-	-	-	-	-
DM 1991	-	-	-	-	-	-	-	-	-	-	-	-	-
ECU 1990	-	-	-	-	-	-	-	-	-	-	-	-	-
ECU 1991	-	-	-	-	-	-	-	-	-	-	-	-	-
ELLAS													
DR 1990	5115	5115	5115	5115	5146	5140	5292	5311	5528	5528	5528	5609	5295
DR 1991	5848	5906	5906	5906	6006	6205	6221	6221	-	-	-	-	-
ECU 1990	26,93	26,59	26,30	25,76	25,53	25,51	26,13	26,05	27,29	26,72	26,29	26,38	26,29
ECU 1991	26,97	26,91	26,68	26,42	26,67	27,63	27,68	27,46	-	-	-	-	-
ESPAÑA													
PTA 1990	4580	4564	4582	4511	4476	4436	4295	4318	4257	4294	4289	4286	4408
PTA 1991	4281	4256	4250	4261	4243	4261	4262	-	-	-	-	-	-
ECU 1990	34,73	34,60	34,99	34,78	34,95	34,90	33,87	34,07	32,93	33,20	33,03	32,85	34,09
ECU 1991	33,15	33,21	33,30	33,47	33,30	33,25	33,12	-	-	-	-	-	-
FRANCE													
FF 1990	-	-	-	-	-	-	-	-	-	-	-	-	-
FF 1991	-	-	-	-	-	-	-	-	-	-	-	-	-
ECU 1990	-	-	-	-	-	-	-	-	-	-	-	-	-
ECU 1991	-	-	-	-	-	-	-	-	-	-	-	-	-
IRELAND													
IRL 1990	-	-	-	-	-	-	-	-	-	-	-	-	-
IRL 1991	-	-	-	-	-	-	-	-	-	-	-	-	-
ECU 1990	-	-	-	-	-	-	-	-	-	-	-	-	-
ECU 1991	-	-	-	-	-	-	-	-	-	-	-	-	-
ITALIA													
LIT 1990	50729	50614	50357	50357	50486	50614	50614	50700	49414	50214	50171	50414	50390
LIT 1991	50700	50130	50906	51120	51734	52290	-	-	-	-	-	-	-
ECU 1990	33,43	33,41	33,45	33,52	33,54	33,48	33,40	33,27	32,11	32,52	32,51	32,73	33,11
ECU 1991	32,92	32,60	33,26	33,45	33,85	34,23	-	-	-	-	-	-	-
LUXEMBOURG													
LFR 1990	1405,0	1405,0	1405,0	1405,0	1405,0	1405,0	1405,0	1405,0	1405,0	1405,0	1405,0	1405,0	1405,0
LFR 1991	1405,0	1405,0	1470,0	1470,0	1470,0	1530,0	1530,0	-	-	-	-	-	-
ECU 1990	32,96	32,94	33,16	33,22	33,22	33,20	33,00	33,05	33,15	33,11	33,18	33,24	33,12
ECU 1991	33,28	33,32	34,77	34,66	34,71	36,18	36,18	-	-	-	-	-	-
NEDERLAND													
HFL 1990	63,80	63,30	62,40	61,60	61,00	60,40	59,80	59,30	59,00	58,80	58,70	58,70	60,50
HFL 1991	58,80	59,00	59,20	59,20	59,60	-	-	-	-	-	-	-	-
ECU 1990	27,81	27,51	27,15	26,76	26,47	26,06	25,66	25,46	25,40	25,31	25,36	25,47	26,21
ECU 1991	25,46	25,56	25,59	25,48	25,70	-	-	-	-	-	-	-	-
PORTUGAL													
ESC 1990	-	-	-	-	-	-	-	-	-	-	-	-	-
ESC 1991	-	-	-	-	-	-	-	-	-	-	-	-	-
ECU 1990	-	-	-	-	-	-	-	-	-	-	-	-	-
ECU 1991	-	-	-	-	-	-	-	-	-	-	-	-	-
UNITED KINGDOM													
UKL 1990	-	-	-	-	-	-	-	-	-	-	-	-	-
UKL 1991	-	-	-	-	-	-	-	-	-	-	-	-	-
ECU 1990	-	-	-	-	-	-	-	-	-	-	-	-	-
ECU 1991	-	-	-	-	-	-	-	-	-	-	-	-	-

G.04(A) ALLEINF. LEGEHENNEN BATTERIEHALT. -SACKW.
G.04(A) COMPL. FEED FOR BATTERY LAYING HENS -SACKS

G.04(A) COMPLET POUR POULES POHD. EN BATTERIES -SACS
G.04(A) COMPL. PER GALLINE UOVA IN BATTERIA -SACCHI

Preise je 100 kg - ohne MwSt. / Prix par 100 kg - hors TVA
Prices per 100 kg - excl. VAT / Prezzi per 100 kg - IVA escl.

	J	F	M	A	M	J	J	A	S	O	N	D	ANNEE
BELGIQUE/BELGIE													
BFR 1990	1194,8	1187,6	1177,9	1163,9	1156,5	1152,2	1150,4	1141,6	1140,0	1131,5	1131,0	1131,0	1154,9
BFR 1991	1128,2	1128,8	1131,9	-	-	-	-	-	-	-	-	-	-
ECU 1990	28,03	27,85	27,80	27,52	27,34	27,22	27,02	26,85	26,90	26,66	26,71	26,75	27,22
ECU 1991	26,73	26,77	26,77	-	-	-	-	-	-	-	-	-	-
DANMARK													
DKR 1990	-	-	-	-	-	-	-	-	-	-	-	-	-
DKR 1991	-	-	-	-	-	-	-	-	-	-	-	-	-
ECU 1990	-	-	-	-	-	-	-	-	-	-	-	-	-
ECU 1991	-	-	-	-	-	-	-	-	-	-	-	-	-
BR DEUTSCHLAND													
DM 1990	-	-	-	-	-	-	-	-	-	-	-	-	-
DM 1991	-	-	-	-	-	-	-	-	-	-	-	-	-
ECU 1990	-	-	-	-	-	-	-	-	-	-	-	-	-
ECU 1991	-	-	-	-	-	-	-	-	-	-	-	-	-
ELLAS													
DR 1990	5130	5154	5173	5122	5108	5235	5447	5509	5720	5804	5874	6303	5465
DR 1991	6303	6304	6304	6325	6314	6681	6728	6869	-	-	-	-	-
ECU 1990	27,01	26,79	26,60	25,79	25,34	25,99	26,89	27,03	28,24	28,05	27,94	29,65	27,13
ECU 1991	29,07	28,73	28,48	28,30	28,04	29,75	29,93	30,32	-	-	-	-	-
ESPANA													
PTA 1990	4047	4013	4043	3953	3915	3970	3871	3889	3863	3881	3858	3881	3934
PTA 1991	3872	3916	3941	3957	3965	3989	3978	-	-	-	-	-	-
ECU 1990	30,68	30,42	30,88	30,47	30,57	31,23	30,53	30,69	29,88	30,01	29,71	29,75	30,42
ECU 1991	29,99	30,56	30,88	31,08	31,11	31,13	30,92	-	-	-	-	-	-
FRANCE													
FF 1990	-	-	-	-	-	-	-	-	-	-	-	-	-
FF 1991	-	-	-	-	-	-	-	-	-	-	-	-	-
ECU 1990	-	-	-	-	-	-	-	-	-	-	-	-	-
ECU 1991	-	-	-	-	-	-	-	-	-	-	-	-	-
IRELAND													
IRL 1990	22,24	22,11	22,12	22,06	21,98	21,80	21,37	21,63	21,35	21,10	21,03	21,15	21,67
IRL 1991	20,85	20,61	20,47	20,66	20,79	21,06	20,94	-	-	-	-	-	-
ECU 1990	28,90	28,73	28,88	28,92	28,76	28,38	27,71	28,06	27,80	27,45	27,42	27,56	28,22
ECU 1991	27,16	26,77	26,58	26,79	27,03	27,42	27,27	-	-	-	-	-	-
ITALIA													
LIT 1990	48163	48413	48539	48163	48338	48480	48488	49463	48400	47988	48325	48488	48438
LIT 1991	48725	48225	48834	49021	49659	49875	-	-	-	-	-	-	-
ECU 1990	31,74	31,96	32,25	32,06	32,11	32,00	32,00	32,45	31,45	31,07	31,32	31,48	31,83
ECU 1991	31,64	31,36	31,90	32,08	32,50	32,65	-	-	-	-	-	-	-
LUXEMBOURG													
LFR 1990	1260,0	1260,0	1260,0	1260,0	1260,0	1260,0	1260,0	1260,0	1260,0	1260,0	1260,0	1260,0	1260,0
LFR 1991	1260,0	1260,0	1335,0	1335,0	1335,0	1365,0	1365,0	-	-	-	-	-	-
ECU 1990	29,56	29,54	29,74	29,80	29,79	29,77	29,60	29,64	29,73	29,69	29,76	29,81	29,70
ECU 1991	29,85	29,88	31,58	31,48	31,52	32,28	32,28	-	-	-	-	-	-
NEDERLAND													
HFL 1990	55,20	54,70	54,10	53,40	53,00	52,40	51,90	50,80	50,70	50,40	50,20	50,20	52,20
HFL 1991	50,40	50,70	51,20	51,80	52,50	-	-	-	-	-	-	-	-
ECU 1990	24,06	23,77	23,54	23,20	23,00	22,61	22,27	21,81	21,82	21,69	21,68	21,78	22,58
ECU 1991	21,82	21,96	22,13	22,29	22,63	-	-	-	-	-	-	-	-
PORTUGAL													
ESC 1990	-	-	-	-	-	-	-	-	-	-	-	-	-
ESC 1991	-	-	-	-	-	-	-	-	-	-	-	-	-
ECU 1990	-	-	-	-	-	-	-	-	-	-	-	-	-
ECU 1991	-	-	-	-	-	-	-	-	-	-	-	-	-
UNITED KINGDOM													
UKL 1990	-	-	-	-	-	-	-	-	-	-	-	-	-
UKL 1991	-	-	-	-	-	-	-	-	-	-	-	-	-
ECU 1990	-	-	-	-	-	-	-	-	-	-	-	-	-
ECU 1991	-	-	-	-	-	-	-	-	-	-	-	-	-

H.01 AMMONSULFAT
H.01 SULPHATE OF AMMONIA

H.01 SULFATE D'AMMONIUM
H.01 SOLFATO AMMONICO

Praise je 100 kg Næhrstoff - ohne MwSt. / Prix par 100 kg d'elements fertilisants - hors TVA
Prices per 100 kg of nutritive substance - excl. VAT / Prezzi per 100 kg di materie fertilizzanti - IVA escl.

	J	F	M	A	M	J	J	A	S	O	N	D	ANNEE
BELGIQUE/BELGIE													
BFR 1990	1857,1	1790,5	1753,9	1769,9	1753,9	1785,7	1773,8	1797,6	1809,5	1833,3	1833,3	1833,3	1799,3
BFR 1991	-	-	-	-	-	-	-	-	-	-	-	-	-
ECU 1990	43,56	41,98	41,40	41,85	41,47	42,19	41,66	42,28	42,69	43,20	43,30	43,37	42,41
ECU 1991	-	-	-	-	-	-	-	-	-	-	-	-	-
DANMARK													
DKR 1990	-	-	-	-	-	-	-	-	-	-	-	-	-
DKR 1991	-	-	-	-	-	-	-	-	-	-	-	-	-
ECU 1990	-	-	-	-	-	-	-	-	-	-	-	-	-
ECU 1991	-	-	-	-	-	-	-	-	-	-	-	-	-
BR DEUTSCHLAND													
DM 1990	-	-	-	-	-	-	-	-	-	-	-	-	-
DM 1991	-	-	-	-	-	-	-	-	-	-	-	-	-
ECU 1990	-	-	-	-	-	-	-	-	-	-	-	-	-
ECU 1991	-	-	-	-	-	-	-	-	-	-	-	-	-
ELLAS													
DR 1990	6162	6162	6162	6162	6162	6162	6162	8095	8095	8095	8095	8095	6967
DR 1991	8095	8095	8095	8095	8095	8095	8095	8095	8095	8095	8095	8095	8095
ECU 1990	32,44	32,03	31,68	31,03	30,57	30,59	30,42	39,71	39,97	39,13	38,50	38,07	34,59
ECU 1991	37,33	36,89	36,57	36,21	35,95	36,05	36,01	35,74	-	-	-	-	-
ESPANA													
PTA 1990	6601	6514	6558	6587	6659	6736	6587	6500	6630	6649	6692	6649	6615
PTA 1991	6807	6639	6923	6923	6730	6370	6653	-	-	-	-	-	-
ECU 1990	50,05	49,38	50,09	50,78	51,99	53,00	51,94	51,29	51,29	51,41	51,53	50,96	51,15
ECU 1991	52,72	51,81	54,24	54,38	52,81	49,70	51,71	-	-	-	-	-	-
FRANCE													
FF 1990	-	-	-	-	-	-	-	-	-	-	-	-	-
FF 1991	-	-	-	-	-	-	-	-	-	-	-	-	-
ECU 1990	-	-	-	-	-	-	-	-	-	-	-	-	-
ECU 1991	-	-	-	-	-	-	-	-	-	-	-	-	-
IRELAND													
IRL 1990	-	-	-	-	-	-	-	-	-	-	-	-	-
IRL 1991	-	-	-	-	-	-	-	-	-	-	-	-	-
ECU 1990	-	-	-	-	-	-	-	-	-	-	-	-	-
ECU 1991	-	-	-	-	-	-	-	-	-	-	-	-	-
ITALIA													
LIT 1990	75854	75854	75854	75854	75854	75854	75854	75854	75854	75854	75854	75854	75854
LIT 1991	75854	75854	75854	75854	75854	75854	75854	-	-	-	-	-	-
ECU 1990	49,99	50,07	50,39	50,50	50,39	50,18	50,06	49,77	49,29	49,12	49,16	49,25	49,84
ECU 1991	49,25	49,33	49,56	49,64	49,64	49,66	-	-	-	-	-	-	-
LUXEMBOURG													
LFR 1990	-	-	-	-	-	-	-	-	-	-	-	-	-
LFR 1991	-	-	-	-	-	-	-	-	-	-	-	-	-
ECU 1990	-	-	-	-	-	-	-	-	-	-	-	-	-
ECU 1991	-	-	-	-	-	-	-	-	-	-	-	-	-
NEderland													
NFL 1990	142,90	141,40	134,80	133,80	133,40	133,40	134,30	134,30	136,20	136,20	136,20	134,30	136,10
NFL 1991	131,90	130,00	126,70	124,80	124,80	-	-	-	-	-	-	-	-
ECU 1990	62,30	61,45	58,65	58,12	57,90	57,56	57,63	57,65	58,63	58,62	58,83	58,28	58,86
ECU 1991	57,10	56,31	54,77	53,71	53,81	-	-	-	-	-	-	-	-
PORTUGAL													
ESC 1990	12176	12179	12179	12179	12179	12179	12179	12179	12179	12179	12179	12179	12176
ESC 1991	12176	12176	12176	12176	12176	12176	12176	-	-	-	-	-	-
ECU 1990	67,91	67,70	67,57	67,29	67,26	67,34	67,04	66,65	66,58	66,98	67,40	67,25	67,23
ECU 1991	66,72	67,57	68,00	68,01	68,02	67,67	68,66	-	-	-	-	-	-
UNITED KINGDOM													
UKL 1990	-	-	-	-	-	-	-	-	-	-	-	-	-
UKL 1991	-	-	-	-	-	-	-	-	-	-	-	-	-
ECU 1990	-	-	-	-	-	-	-	-	-	-	-	-	-
ECU 1991	-	-	-	-	-	-	-	-	-	-	-	-	-

H.02(A) KALKAMMONSALPETER (26% N) -SACKWARE
H.02(A) AMMONIUM NITRATE (26% N) -SACKS

H.02(A) NITRATE D'AMMONIUM (26% N) -SACS
H.02(A) NITRATO AMMONICO (26% N) -SACCHI

Preise je 100 kg Nährstoff - ohne MwSt. / Prix per 100 kg d'éléments fertilisants - hors TVA
Prices per 100 kg of nutritive substance - excl. VAT / Prozzi per 100 kg di materia fertilizzanti - IVA escl.

	J	F	M	A	M	J	J	A	S	O	H	D	ANNEE
BELGIQUE/BELGIE													
BFR 1990	2221,2	2221,2	2230,8	2259,6	2237,5	2223,1	2207,7	2218,3	2284,6	2367,3	2330,8	2330,8	2261,1
BFR 1991	—	—	—	—	—	—	—	—	—	—	—	—	—
ECU 1990	52,10	52,08	52,65	53,43	52,90	52,53	51,86	52,18	53,90	55,79	55,05	55,14	53,30
ECU 1991	—	—	—	—	—	—	—	—	—	—	—	—	—
DANMARK													
DKR 1990	430,77	438,46	446,15	446,15	446,15	446,15	428,85	428,85	454,81	454,81	457,69	457,69	442,69
DKR 1991	465,38	473,08	480,77	480,77	480,77	480,77	—	—	—	—	—	—	—
ECU 1990	54,64	55,68	57,09	57,20	57,15	56,92	54,48	54,23	57,79	57,82	58,17	58,13	56,35
ECU 1991	59,00	60,02	61,00	60,90	61,03	60,73	—	—	—	—	—	—	—
BR DEUTSCHLAND													
DM 1990	115,56	115,43	117,33	118,22	118,81	119,22	119,44	119,22	118,81	121,37	124,15	126,74	119,53
DM 1991	129,26	131,11	132,96	133,63	132,74	131,11	125,00	—	—	—	—	—	—
ECU 1990	56,81	56,55	57,48	57,80	57,99	57,90	57,75	57,66	57,64	58,88	60,49	62,05	58,25
ECU 1991	63,09	64,01	64,78	64,80	64,48	63,81	60,85	—	—	—	—	—	—
ELLAS													
DR 1990	—	—	—	—	—	—	—	—	—	—	—	—	—
DR 1991	—	—	—	—	—	—	—	—	—	—	—	—	—
ECU 1990	—	—	—	—	—	—	—	—	—	—	—	—	—
ECU 1991	—	—	—	—	—	—	—	—	—	—	—	—	—
ESPAÑA													
PTA 1990	8138	7965	7838	7735	7819	7881	7819	8308	8515	8642	8827	8185	8094
PTA 1991	8453	8553	8623	8515	8565	8634	8615	—	—	—	—	—	—
ECU 1990	61,70	60,38	59,86	59,63	61,05	62,00	61,66	65,55	65,87	66,82	67,97	62,73	62,61
ECU 1991	65,46	66,74	67,56	66,89	67,21	67,37	66,95	—	—	—	—	—	—
FRANCE													
FF 1990	—	—	—	—	—	—	—	—	—	—	—	—	—
FF 1991	—	—	—	—	—	—	—	—	—	—	—	—	—
ECU 1990	—	—	—	—	—	—	—	—	—	—	—	—	—
ECU 1991	—	—	—	—	—	—	—	—	—	—	—	—	—
IRELAND													
IRL 1990	41,27	41,33	41,09	41,26	41,04	40,74	40,50	40,36	40,35	40,24	40,60	42,07	41,02
IRL 1991	43,29	43,57	43,93	43,81	43,53	43,16	42,65	—	—	—	—	—	—
ECU 1990	53,64	53,71	53,65	54,08	53,70	53,04	52,52	52,36	52,54	52,35	52,94	54,82	53,43
ECU 1991	56,38	56,60	57,03	56,81	56,60	56,19	55,53	—	—	—	—	—	—
ITALIA													
LIT 1990	76226	76226	76226	76226	76226	76226	76226	76226	76226	76226	76226	76226	76226
LIT 1991	76226	76226	76226	76226	76226	76226	76226	—	—	—	—	—	—
ECU 1990	50,24	50,31	50,64	50,75	50,63	50,42	50,31	50,01	49,53	49,36	49,40	49,49	50,08
ECU 1991	49,49	49,58	49,80	49,88	49,88	49,90	—	—	—	—	—	—	—
LUXEMBOURG													
LFR 1990	2074,0	1970,0	2071,0	2056,0	2031,0	2045,0	2046,0	2101,0	2171,0	2281,0	2356,0	2433,0	2136,0
LFR 1991	2544,0	2581,0	2615,0	2604,0	2507,0	2393,0	2204,0	—	—	—	—	—	—
ECU 1990	48,65	46,19	48,88	48,62	48,02	48,32	48,06	49,42	51,22	53,75	55,64	57,55	50,35
ECU 1991	60,27	61,21	61,85	61,40	59,20	56,59	52,12	—	—	—	—	—	—
NEDERLAND													
HFL 1990	115,90	116,60	116,70	116,70	117,00	115,10	114,10	113,30	112,20	115,20	117,00	118,50	115,70
HFL 1991	123,70	133,70	135,60	133,30	127,00	—	—	—	—	—	—	—	—
ECU 1990	50,53	50,67	50,78	50,69	50,78	49,66	48,97	48,63	48,30	49,58	50,54	51,42	50,04
ECU 1991	53,55	57,92	58,61	57,37	54,75	—	—	—	—	—	—	—	—
PORTUGAL													
ESC 1990	14300	14300	14300	14300	14300	14300	14300	14300	14300	14300	14300	14300	14300
ESC 1991	—	—	—	—	—	—	—	—	—	—	—	—	—
ECU 1990	79,75	79,49	79,34	79,01	78,98	79,06	78,72	78,25	78,17	78,65	79,14	78,97	78,96
ECU 1991	—	—	—	—	—	—	—	—	—	—	—	—	—
UNITED KINGDOM													
UKL 1990	—	—	—	—	—	—	—	—	—	—	—	—	—
UKL 1991	—	—	—	—	—	—	—	—	—	—	—	—	—
ECU 1990	—	—	—	—	—	—	—	—	—	—	—	—	—
ECU 1991	—	—	—	—	—	—	—	—	—	—	—	—	—

H.04(A) AMMONSALPETER (33% N) -SACKWARE
 H.04(A) AMMONIUM NITRATE (33% N) -SACKS

H.04(A) NITRATE D'AMMONIUM (33% N) -SACS
 H.04(A) NITRATO D'AMMONICO (33% N) -SACCHI

Preise je 100 kg Nährstoff - ohne MwSt. / Prix per 100 kg d'éléments fertilisants - hors TVA
 Prices per 100 kg of nutritive substance - excl. VAT / Prezzi per 100 kg di materie fertilizzanti - IVA escl.

	J	F	M	A	M	J	J	A	S	O	N	D	ANNEE
BELGIQUE/BELGIE													
BFR 1990	-	-	-	-	-	-	-	-	-	-	-	-	-
BFR 1991	-	-	-	-	-	-	-	-	-	-	-	-	-
ECU 1990	-	-	-	-	-	-	-	-	-	-	-	-	-
ECU 1991	-	-	-	-	-	-	-	-	-	-	-	-	-
DANMARK													
DKR 1990	-	-	-	-	-	-	-	-	-	-	-	-	-
DKR 1991	-	-	-	-	-	-	-	-	-	-	-	-	-
ECU 1990	-	-	-	-	-	-	-	-	-	-	-	-	-
ECU 1991	-	-	-	-	-	-	-	-	-	-	-	-	-
BR DEUTSCHLAND													
DM 1990	-	-	-	-	-	-	-	-	-	-	-	-	-
DM 1991	-	-	-	-	-	-	-	-	-	-	-	-	-
ECU 1990	-	-	-	-	-	-	-	-	-	-	-	-	-
ECU 1991	-	-	-	-	-	-	-	-	-	-	-	-	-
ELLAS													
DR 1990	4681	4681	4681	4681	4681	4681	4681	6119	6119	6119	6119	6119	5280
DR 1991	6119	6119	6119	6119	6119	6119	6119	7582	-	-	-	-	-
ECU 1990	24,64	24,33	24,07	23,57	23,22	23,24	23,11	30,02	30,21	29,58	29,10	28,78	26,21
ECU 1991	28,22	27,88	27,64	27,37	27,18	27,25	27,22	33,47	-	-	-	-	-
ESPAÑA													
PTA 1990	7245	7301	7367	7349	7304	7445	7454	7487	7666	7639	7633	7546	7439
PTA 1991	7832	8068	8152	8134	8095	8131	8203	-	-	-	-	-	-
ECU 1990	54,93	55,35	56,26	56,66	57,03	58,57	58,78	59,08	59,30	59,06	58,78	57,83	57,53
ECU 1991	60,65	62,96	63,87	63,90	63,52	63,45	63,75	-	-	-	-	-	-
FRANCE													
FF 1990	-	-	-	-	-	-	-	-	-	-	-	-	-
FF 1991	-	-	-	-	-	-	-	-	-	-	-	-	-
ECU 1990	-	-	-	-	-	-	-	-	-	-	-	-	-
ECU 1991	-	-	-	-	-	-	-	-	-	-	-	-	-
IRELAND													
IRL 1990	-	-	-	-	-	-	-	-	-	-	-	-	-
IRL 1991	-	-	-	-	-	-	-	-	-	-	-	-	-
ECU 1990	-	-	-	-	-	-	-	-	-	-	-	-	-
ECU 1991	-	-	-	-	-	-	-	-	-	-	-	-	-
ITALIA													
LIT 1990	-	-	-	-	-	-	-	-	-	-	-	-	-
LIT 1991	-	-	-	-	-	-	-	-	-	-	-	-	-
ECU 1990	-	-	-	-	-	-	-	-	-	-	-	-	-
ECU 1991	-	-	-	-	-	-	-	-	-	-	-	-	-
LUXEMBOURG													
LFR 1990	-	-	-	-	-	-	-	-	-	-	-	-	-
LFR 1991	-	-	-	-	-	-	-	-	-	-	-	-	-
ECU 1990	-	-	-	-	-	-	-	-	-	-	-	-	-
ECU 1991	-	-	-	-	-	-	-	-	-	-	-	-	-
NEDERLAND													
HFL 1990	-	-	-	-	-	-	-	-	-	-	-	-	-
HFL 1991	-	-	-	-	-	-	-	-	-	-	-	-	-
ECU 1990	-	-	-	-	-	-	-	-	-	-	-	-	-
ECU 1991	-	-	-	-	-	-	-	-	-	-	-	-	-
PORTUGAL													
ESC 1990	13815	13815	13815	13815	13815	13815	13815	13815	13815	13815	13815	13815	13815
ESC 1991	-	-	-	-	-	-	-	-	-	-	-	-	-
ECU 1990	77,05	76,79	76,65	76,33	76,30	76,38	76,05	75,60	75,52	75,98	76,45	76,30	76,28
ECU 1991	-	-	-	-	-	-	-	-	-	-	-	-	-
UNITED KINGDOM													
UKL 1990	33,79	34,08	35,96	36,11	36,59	36,83	36,35	36,49	36,69	36,83	36,69	36,73	36,10
UKL 1991	36,69	36,73	36,59	36,30	36,15	35,72	32,43	31,18	-	-	-	-	-
ECU 1990	46,41	47,44	48,79	48,78	49,88	51,51	52,07	52,67	52,53	52,98	52,18	51,78	50,57
ECU 1991	52,28	52,16	52,25	52,45	52,03	51,11	46,52	44,61	-	-	-	-	-

H.05 HARNSTOFF
H.05 UREAH.05 UREE
H.05 UREA

Preise je 100 kg Nährstoff - ohne MwSt. / Prix par 100 kg d'éléments fertilisants - hors TVA
 Prices per 100 kg of nutritive substance - excl. VAT / Prezzi per 100 kg di materie fertilizzanti - IVA escl.

	J	F	M	A	M	J	J	A	S	O	N	D	ANNEE
BELGIQUE/BELGIE													
BFR 1990	-	-	-	-	-	-	-	-	-	-	-	-	-
BFR 1991	-	-	-	-	-	-	-	-	-	-	-	-	-
ECU 1990	-	-	-	-	-	-	-	-	-	-	-	-	-
ECU 1991	-	-	-	-	-	-	-	-	-	-	-	-	-
DANMARK													
DKR 1990	-	-	-	-	-	-	-	-	-	-	-	-	-
DKR 1991	-	-	-	-	-	-	-	-	-	-	-	-	-
ECU 1990	-	-	-	-	-	-	-	-	-	-	-	-	-
ECU 1991	-	-	-	-	-	-	-	-	-	-	-	-	-
BR DEUTSCHLAND													
DM 1990	92,39	92,54	93,17	92,96	91,59	91,59	91,17	90,74	90,15	90,61	91,61	91,85	91,70
DM 1991	92,46	92,96	93,80	94,35	94,72	95,02	93,96	-	-	-	-	-	-
ECU 1990	45,42	45,33	45,65	45,45	44,71	44,48	44,08	43,88	43,74	43,96	44,63	44,97	44,69
ECU 1991	45,13	45,38	45,70	45,75	46,01	46,25	45,74	-	-	-	-	-	-
ELLAS													
DR 1990	5041	5041	5041	5041	5041	5041	5041	6957	6957	6957	6957	6957	5839
DR 1991	6957	6957	6957	6957	6957	6957	6957	6957	6957	6957	6957	6957	-
ECU 1990	26,54	26,20	25,92	25,38	25,01	25,02	24,89	34,13	34,35	33,63	33,09	32,72	28,99
ECU 1991	32,08	31,70	31,43	31,12	30,90	30,98	30,95	30,71	-	-	-	-	-
ESPAÑA													
PTA 1990	-	-	-	-	-	-	-	-	-	-	-	-	-
PTA 1991	2711	2824	2829	2843	2844	2858	2888	-	-	-	-	-	-
ECU 1990	-	-	-	-	-	-	-	-	-	-	-	-	-
ECU 1991	21,00	22,04	22,17	22,33	22,32	22,30	22,45	-	-	-	-	-	-
FRANCE													
FF 1990	-	-	-	-	-	-	-	-	-	-	-	-	-
FF 1991	-	-	-	-	-	-	-	-	-	-	-	-	-
ECU 1990	-	-	-	-	-	-	-	-	-	-	-	-	-
ECU 1991	-	-	-	-	-	-	-	-	-	-	-	-	-
IRELAND													
IRL 1990	30,91	30,50	30,48	30,43	30,33	30,28	30,13	30,18	29,83	30,05	30,25	33,07	30,49
IRL 1991	33,91	34,06	34,28	34,28	34,17	34,23	34,06	-	-	-	-	-	-
ECU 1990	40,17	39,63	39,80	39,89	39,69	39,43	39,07	39,16	38,84	39,10	39,45	43,09	39,71
ECU 1991	44,17	44,24	44,51	44,45	44,43	44,57	44,35	-	-	-	-	-	-
ITALIA													
LIT 1990	-	-	-	-	-	-	-	-	-	-	-	-	-
LIT 1991	-	-	-	-	-	-	-	-	-	-	-	-	-
ECU 1990	-	-	-	-	-	-	-	-	-	-	-	-	-
ECU 1991	-	-	-	-	-	-	-	-	-	-	-	-	-
LUXEMBOURG													
LFR 1990	1987,0	2002,0	1995,0	1995,0	1883,0	1957,0	1952,0	1955,0	1952,0	1952,0	1952,0	1952,0	1961,2
LFR 1991	1952,0	1952,0	1952,0	1952,0	1952,0	1952,0	1952,0	-	-	-	-	-	-
ECU 1990	46,61	46,94	47,09	47,18	44,52	46,24	45,85	45,99	46,05	46,00	46,10	46,18	46,23
ECU 1991	46,24	46,29	46,17	46,03	46,09	46,16	46,16	-	-	-	-	-	-
NEDERLAND													
HFL 1990	-	-	-	-	-	-	-	-	-	-	-	-	-
HFL 1991	-	-	-	-	-	-	-	-	-	-	-	-	-
ECU 1990	-	-	-	-	-	-	-	-	-	-	-	-	-
ECU 1991	-	-	-	-	-	-	-	-	-	-	-	-	-
PORTUGAL													
ESC 1990	4834	4834	4834	4834	4834	4834	4834	4834	4834	4834	4834	4834	4834
ESC 1991	4834	4834	4834	4834	4834	4834	4834	-	-	-	-	-	-
ECU 1990	26,96	26,87	26,82	26,71	26,70	26,73	26,61	26,45	26,42	26,59	26,75	26,70	26,69
ECU 1991	26,49	26,83	27,00	27,00	27,00	26,87	27,26	-	-	-	-	-	-
UNITED KINGDOM													
UKL 1990	27,75	27,75	28,30	28,53	29,08	29,08	28,91	28,91	29,40	30,65	30,83	30,54	29,15
UKL 1991	30,76	30,87	31,45	31,23	31,23	31,23	31,23	30,38	-	-	-	-	-
ECU 1990	38,11	38,63	38,40	38,54	39,64	40,67	41,41	41,73	42,09	44,09	43,85	43,06	40,83
ECU 1991	43,83	43,84	44,91	45,13	44,95	44,68	44,80	43,46	-	-	-	-	-

I.02 SUPERPHOSPHAT
I.02 SUPERPHOSPHATEI.02 SUPERPHOSPHATE
I.02 SUPERFOSFATOPreise je 100 kg Nährstoff - ohne MwSt. / Prix par 100 kg d'elements fertilisants - hors TVA
Prices per 100 kg of nutritive substance - excl. VAT / Prezzi per 100 kg di materie fertilizzanti - IVA escl.

	J	F	M	A	M	J	J	A	S	O	N	D	ANNEE
BELGIQUE/BELGIE													
BFR 1990	2972,2	3092,6	3157,4	2979,2	2916,7	2833,4	2888,9	2888,9	3000,0	3000,0	3000,0	3000,0	2977,5
BFR 1991	—	—	—	—	—	—	—	—	—	—	—	—	—
ECU 1990	69,72	72,52	74,52	70,45	68,96	66,95	67,86	67,95	70,78	70,70	70,85	70,97	70,18
ECU 1991	—	—	—	—	—	—	—	—	—	—	—	—	—
DANMARK													
DKR 1990	580,56	588,89	597,23	605,56	605,56	605,56	588,89	588,89	588,89	588,89	588,89	588,89	593,89
DKR 1991	600,00	611,12	611,12	611,12	611,12	611,12	—	—	—	—	—	—	—
ECU 1990	73,64	74,78	76,42	77,64	77,57	77,26	74,81	74,47	74,82	74,87	74,85	74,80	75,59
ECU 1991	76,07	77,54	77,54	77,41	77,58	77,20	—	—	—	—	—	—	—
BR DEUTSCHLAND													
DM 1990	—	—	—	—	—	—	—	—	—	—	—	—	—
DM 1991	—	—	—	—	—	—	—	—	—	—	—	—	—
ECU 1990	—	—	—	—	—	—	—	—	—	—	—	—	—
ECU 1991	—	—	—	—	—	—	—	—	—	—	—	—	—
ELLAS													
DR 1990	5175	5175	5175	5175	5175	5175	5175	7423	7423	7423	7423	7423	6112
DR 1991	7423	7423	7423	7423	7423	7423	7483	9544	—	—	—	—	—
ECU 1990	27,24	26,90	26,61	26,06	25,67	25,69	25,55	36,42	36,65	35,88	35,30	34,91	30,35
ECU 1991	34,23	33,83	33,53	33,21	32,97	33,06	33,29	42,13	—	—	—	—	—
ESPANA													
PTA 1990	9344	9178	9444	9528	9356	9678	9522	9678	9633	9522	9583	9667	9533
PTA 1991	9544	9738	9616	9705	9683	9783	8705	—	—	—	—	—	—
ECU 1990	70,85	69,58	72,13	73,45	73,05	76,14	75,09	76,36	74,52	73,62	73,79	74,09	73,72
ECU 1991	73,91	75,99	75,34	76,24	75,98	76,34	67,65	—	—	—	—	—	—
FRANCE													
FF 1990	—	—	—	—	—	—	—	—	—	—	—	—	—
FF 1991	—	—	—	—	—	—	—	—	—	—	—	—	—
ECU 1990	—	—	—	—	—	—	—	—	—	—	—	—	—
ECU 1991	—	—	—	—	—	—	—	—	—	—	—	—	—
IRELAND													
IRL 1990	73,06	—	—	—	—	—	—	—	—	—	—	—	—
IRL 1991	—	—	—	—	—	—	—	—	—	—	—	—	—
ECU 1990	94,95	—	—	—	—	—	—	—	—	—	—	—	—
ECU 1991	—	—	—	—	—	—	—	—	—	—	—	—	—
ITALIA													
LIT 1990	105158	105189	105189	105332	105189	105105	105105	104826	105295	104884	105105	105216	105133
LIT 1991	105889	106884	107563	108000	108000	108379	—	—	—	—	—	—	—
ECU 1990	69,31	69,43	69,88	70,12	69,87	69,53	69,36	68,78	68,42	67,92	68,12	68,32	69,08
ECU 1991	68,75	69,51	70,27	70,67	70,68	70,95	—	—	—	—	—	—	—
LUXEMBOURG													
LFR 1990	—	—	—	—	—	—	—	—	—	—	—	—	—
LFR 1991	—	—	—	—	—	—	—	—	—	—	—	—	—
ECU 1990	—	—	—	—	—	—	—	—	—	—	—	—	—
ECU 1991	—	—	—	—	—	—	—	—	—	—	—	—	—
NEDERLAND													
HFL 1990	169,50	165,30	164,70	162,00	160,00	160,00	158,00	158,00	157,90	157,40	157,40	157,40	160,60
HFL 1991	158,90	159,50	161,00	160,00	160,50	—	—	—	—	—	—	—	—
ECU 1990	73,89	71,83	71,66	70,37	69,44	69,04	67,81	67,82	67,97	67,74	67,99	68,30	69,46
ECU 1991	68,79	69,09	69,59	68,86	69,20	—	—	—	—	—	—	—	—
PORTUGAL													
ESC 1990	13122	13122	13122	13122	13122	13122	13122	13122	13122	13122	13122	13122	13122
ESC 1991	—	—	—	—	—	—	—	—	—	—	—	—	—
ECU 1990	73,18	72,94	72,80	72,50	72,47	72,55	72,24	71,81	71,73	72,17	72,62	72,47	72,45
ECU 1991	—	—	—	—	—	—	—	—	—	—	—	—	—
UNITED KINGDOM													
UKL 1990	—	—	—	—	—	—	—	—	—	—	—	—	—
UKL 1991	—	—	—	—	—	—	—	—	—	—	—	—	—
ECU 1990	—	—	—	—	—	—	—	—	—	—	—	—	—
ECU 1991	—	—	—	—	—	—	—	—	—	—	—	—	—

J.01 KALIUMCHLORID
J.01 MURIATE OF POTASH

J.01 CHLORURE DE POTASSIUM
J.01 CLORURO POTASSICO

Preise je 100 kg Nährstoff - ohne MwSt. / Prix par 100 kg d'elements fertilisants - hors TVA
Prices per 100 kg of nutritive substance - excl. VAT / Prezzi per 100 kg di materia fertilizzanti - IVA escl.

	J	F	M	A	M	J	J	A	S	O	N	D	ANNEE
BELGIQUE/BELGIE													
BFR 1990	1375,0	1393,8	1408,3	1437,5	1433,3	1418,7	1343,8	1387,5	1350,0	1337,5	1325,0	1325,0	1377,9
BFR 1991													
ECU 1990	32,25	32,68	33,24	33,99	33,89	33,52	31,56	32,64	31,85	31,52	31,29	31,34	32,48
ECU 1991													
DANMARK													
DKR 1990	224,17	227,50	230,00	230,00	230,00	230,00	245,84	245,84	245,84	245,84	245,84	245,84	235,51
DKR 1991	245,84	245,84	236,67	231,67	231,67	231,67							
ECU 1990	28,43	28,89	29,43	29,49	29,46	29,35	31,23	31,09	31,24	31,25	31,25	31,25	29,98
ECU 1991	31,17	31,19	30,03	29,35	29,41	29,26							
BR DEUTSCHLAND													
DM 1990	70,18	70,90	71,50	72,03	70,93	69,90	69,48	69,70	69,60	70,00	70,75	70,83	70,48
DM 1991	71,68	72,53	73,50	73,93	72,65	71,15	71,03						
ECU 1990	34,50	34,73	35,03	35,22	34,62	33,95	33,60	33,71	33,77	33,96	34,47	34,68	34,35
ECU 1991	34,99	35,41	35,81	35,85	35,29	34,63	34,58						
ELLAS													
DR 1990	-	-	-	-	-	-	-	-	-	-	-	-	-
DR 1991	-	-	-	-	-	-	-	-	-	-	-	-	-
ECU 1990	-	-	-	-	-	-	-	-	-	-	-	-	-
ECU 1991	-	-	-	-	-	-	-	-	-	-	-	-	-
ESPANA													
PTA 1990	3887	3920	3787	3777	3813	3845	3733	4020	3867	3728	3683	3670	3785
PTA 1991	3730	3871	4071	3997	3981	4038	4081						
ECU 1990	29,47	29,72	28,92	29,12	29,77	30,25	29,44	31,72	29,91	28,82	28,36	28,13	29,27
ECU 1991	28,89	30,21	31,90	31,40	31,24	31,51	31,72						
FRANCE													
FF 1990	-	-	-	-	-	-	-	-	-	-	-	-	-
FF 1991	-	-	-	-	-	-	-	-	-	-	-	-	-
ECU 1990	-	-	-	-	-	-	-	-	-	-	-	-	-
ECU 1991	-	-	-	-	-	-	-	-	-	-	-	-	-
IRELAND													
IRL 1990	25,64	25,45	25,38	25,44	25,39	25,19	25,70	25,21	25,33	25,14	25,10	25,30	25,39
IRL 1991	25,28	25,69	25,46	25,71	25,58	25,37	25,46						
ECU 1990	33,32	33,07	33,14	33,35	33,22	32,80	33,32	32,71	32,98	32,71	32,73	32,97	33,07
ECU 1991	32,93	33,37	33,05	33,34	33,26	33,03	33,15						
ITALIA													
LIT 1990	40984	41530	41388	40438	39618	39344	38798	39618	39754	39754	39754	39208	40016
LIT 1991	39480	39480	40301	40301	40301	40301							
ECU 1990	27,01	27,41	27,50	26,92	26,32	26,03	25,60	25,99	25,83	25,74	25,76	25,46	26,29
ECU 1991	25,63	25,68	26,33	26,37	26,37	26,38							
LUXEMBOURG													
LFR 1990	1143,0	1145,0	1152,0	1120,0	1117,0	1094,0	1150,0	1100,0	1105,0	1105,0	1105,0	1105,0	1120,0
LFR 1991	1105,0	1105,0	1105,0	1105,0	1105,0	1105,0	1105,0						
ECU 1990	26,81	26,85	27,19	26,49	26,41	25,85	27,01	25,87	26,07	26,04	26,10	26,14	26,40
ECU 1991	26,18	26,20	26,14	26,06	26,09	26,13	26,13						
NEDERLAND													
HFL 1990	76,00	76,80	77,30	77,30	77,30	77,30	77,00	77,00	77,30	77,00	77,00	77,00	77,00
HFL 1991	77,50	77,30	77,00	77,30	77,50								
ECU 1990	33,13	33,38	33,63	33,58	33,55	33,35	33,04	33,05	33,28	33,14	33,26	33,41	33,30
ECU 1991	33,55	33,48	33,28	33,27	33,41								
PORTUGAL													
ESC 1990	6167	6167	6167	6167	6167	6167	6167	6167	6167	6167	6167	6167	6167
ESC 1991	6167	6167	6167	6167	6167	6167	6167						
ECU 1990	34,39	34,28	34,22	34,08	34,06	34,10	33,95	33,75	33,71	33,92	34,13	34,06	34,05
ECU 1991	33,79	34,22	34,44	34,45	34,45	34,28	34,78						
UNITED KINGDOM													
UKL 1990	19,21	19,21	18,45	18,45	18,37	18,37	18,37	18,37	18,20	17,95	18,12	18,12	18,43
UKL 1991	18,12	18,45	18,45	18,70	19,04	19,04	19,04	18,54					
ECU 1990	26,38	26,74	25,03	24,92	25,04	25,69	26,31	26,52	26,06	25,82	25,77	25,55	25,82
ECU 1991	25,82	26,20	26,35	27,02	27,41	27,24	27,31	26,52					

J.02 KALIUMSULFAT
J.02 SULPHATE OF POTASH

J.02 SULFATE DE POTASSIUM
J.02 SOLFATO POTASSICO

Preise je 100 kg N ehrstoff - ohne MwSt. / Prix par 100 kg d'elements fertilisants - hors TVA
Prices per 100 kg of nutritive substance - excl. VAT / Prezzi per 100 kg di materia fertilizzanti - IVA escl.

	J	F	M	A	M	J	J	A	S	O	N	D	AHNEE
BELGIQUE/BELGIE													
BFR 1990	2770,0	2360,0	2340,0	2200,0	2200,0	2200,0	2180,0	2180,0	2200,0	2400,0	2400,0	2400,0	2302,5
BFR 1991													
ECU 1990	64,98	55,34	55,23	52,02	52,02	51,98	51,21	51,28	51,90	56,56	56,68	56,77	54,27
ECU 1991													
DANMARK													
DKR 1990	480,00	480,00	480,00	480,00	480,00	480,00	482,00	482,00	482,00	482,00	482,00	482,00	481,00
DKR 1991	482,00	482,00	482,00	470,00	470,00	470,00							
ECU 1990	60,88	60,95	61,42	61,54	61,49	61,24	61,23	60,96	61,24	61,28	61,26	61,22	61,22
ECU 1991	61,11	61,15	61,16	59,53	59,66	59,37							
BR DEUTSCHLAND													
DM 1990	-	-	-	-	-	-	-	-	-	-	-	-	-
DM 1991	-	-	-	-	-	-	-	-	-	-	-	-	-
ECU 1990	-	-	-	-	-	-	-	-	-	-	-	-	-
ECU 1991	-	-	-	-	-	-	-	-	-	-	-	-	-
ELLAS													
DR 1990	2442	2442	2442	2442	2442	2442	2442	3400	3400	3400	3400	3400	2841
DR 1991	3400	3400	3400	3400	3400	3400	3400	4450					
ECU 1990	12,86	12,69	12,56	12,30	12,12	12,12	12,06	16,68	16,79	16,43	16,17	15,99	14,11
ECU 1991	15,68	15,49	15,36	15,21	15,10	15,14	15,13	19,65					
ESPANA													
PTA 1990	7262	7570	7540	7548	7386	7456	7490	7436	7522	7448	7586	7444	7478
PTA 1991	7730	7738	7810	7822	7672	7874	8030						
ECU 1990	55,06	57,39	57,59	58,19	57,67	58,66	59,06	58,67	58,19	57,58	58,41	57,05	57,83
ECU 1991	59,86	60,38	61,19	61,45	60,20	61,44	62,41						
FRANCE													
FF 1990	-	-	-	-	-	-	-	-	-	-	-	-	-
FF 1991	-	-	-	-	-	-	-	-	-	-	-	-	-
ECU 1990	-	-	-	-	-	-	-	-	-	-	-	-	-
ECU 1991	-	-	-	-	-	-	-	-	-	-	-	-	-
IRELAND													
IRL 1990	-	-	-	-	-	-	-	-	-	-	-	-	-
IRL 1991	-	-	-	-	-	-	-	-	-	-	-	-	-
ECU 1990	-	-	-	-	-	-	-	-	-	-	-	-	-
ECU 1991	-	-	-	-	-	-	-	-	-	-	-	-	-
ITALIA													
LIT 1990	80247	80247	80247	80247	79771	79771	79771	79686	79686	80106	81339	81339	80205
LIT 1991	81339	82208	82096	82096	82263	82263							
ECU 1990	52,89	52,97	53,31	53,42	52,99	52,77	52,65	52,28	51,78	51,87	52,71	52,81	52,70
ECU 1991	52,81	53,47	53,63	53,72	53,83	53,85							
LUXEMBOURG													
LFR 1990	-	-	-	-	-	-	-	-	-	-	-	-	-
LFR 1991	-	-	-	-	-	-	-	-	-	-	-	-	-
ECU 1990	-	-	-	-	-	-	-	-	-	-	-	-	-
ECU 1991	-	-	-	-	-	-	-	-	-	-	-	-	-
NEDERLAND													
HFL 1990	127,60	125,40	126,20	126,20	126,20	126,20	124,60	124,60	124,60	123,20	123,20	123,20	125,10
HFL 1991	123,20	121,80	122,20	122,40	122,20								
ECU 1990	55,63	54,50	54,91	54,82	54,77	54,45	53,47	53,49	53,64	53,02	53,22	53,46	54,11
ECU 1991	53,34	52,76	52,82	52,68	52,68								
PORTUGAL													
ESC 1990	10720	10720	10720	10720	10720	10720	10720	10720	10720	10720	10720	10720	10720
ESC 1991	10720	-	-	-	-	-	-	-	-	-	-	-	-
ECU 1990	59,79	59,59	59,48	59,23	59,20	59,27	59,01	58,66	58,60	58,96	59,33	59,20	59,19
ECU 1991	58,74	-	-	-	-	-	-	-	-	-	-	-	-
UNITED KINGDOM													
UKL 1990	-	-	-	-	-	-	-	-	-	-	-	-	-
UKL 1991	-	-	-	-	-	-	-	-	-	-	-	-	-
ECU 1990	-	-	-	-	-	-	-	-	-	-	-	-	-
ECU 1991	-	-	-	-	-	-	-	-	-	-	-	-	-

K.01 ZWEINAEHRSTOFFDUENGER 1-1-0
K.01 BINARY FERTILIZERS 1-1-0K.01 ENGRAIS BINAIRES 1-1-0
K.01 CONCIMI BINARI 1-1-0Preise je 100 kg Ware - ohne MwSt. / Prix par 100 kg de marchandise - hors TVA
Prices per 100 kg merchandise - excl. VAT / Prezzi per 100 kg di merce - IVA escl.

	J	F	M	A	M	J	J	A	S	O	N	D	ANHEE
BELGIQUE/BELGIE													
BFR 1990	988,0	995,0	1006,0	1006,0	1006,0	1006,0	853,0	865,0	877,0	910,0	923,0	935,0	947,5
BFR 1991	948,0	948,0	-	-	-	-	-	-	-	-	-	-	-
ECU 1990	23,18	23,33	23,74	23,79	23,79	23,77	20,04	20,35	20,69	21,44	21,80	22,12	22,33
ECU 1991	22,46	22,48	-	-	-	-	-	-	-	-	-	-	-
DANMARK													
DKR 1990	-	-	-	-	-	-	-	-	-	-	-	-	-
DKR 1991	-	-	-	-	-	-	-	-	-	-	-	-	-
ECU 1990	-	-	-	-	-	-	-	-	-	-	-	-	-
ECU 1991	-	-	-	-	-	-	-	-	-	-	-	-	-
BR DEUTSCHLAND													
DM 1990	47,85	47,56	47,87	47,98	47,92	46,73	46,51	46,57	46,89	47,14	47,81	48,25	47,42
DM 1991	48,73	49,22	49,46	49,44	49,45	48,36	47,77	-	-	-	-	-	-
ECU 1990	23,53	23,30	23,45	23,46	23,39	22,69	22,49	22,52	22,75	22,87	23,29	23,62	23,11
ECU 1991	23,78	24,03	24,10	23,97	24,02	23,54	23,25	-	-	-	-	-	-
ELLAS													
DR 1990	1767	1767	1767	1767	1767	1767	1767	2400	2400	2400	2400	2400	2031
DR 1991	2400	2400	2400	2400	2400	2400	2400	3000	-	-	-	-	-
ECU 1990	9,30	9,18	9,09	8,90	8,77	8,77	8,72	11,77	11,85	11,60	11,41	11,29	10,08
ECU 1991	11,07	10,94	10,84	10,74	10,66	10,69	10,68	13,24	-	-	-	-	-
ESPAÑA													
PTA 1990	-	-	-	-	-	-	-	-	-	-	-	-	-
PTA 1991	-	-	-	-	-	-	-	-	-	-	-	-	-
ECU 1990	-	-	-	-	-	-	-	-	-	-	-	-	-
ECU 1991	-	-	-	-	-	-	-	-	-	-	-	-	-
FRANCE													
FF 1990	-	-	-	-	-	-	-	-	-	-	-	-	-
FF 1991	-	-	-	-	-	-	-	-	-	-	-	-	-
ECU 1990	-	-	-	-	-	-	-	-	-	-	-	-	-
ECU 1991	-	-	-	-	-	-	-	-	-	-	-	-	-
IRELAND													
IRL 1990	-	-	-	-	-	-	-	-	-	-	-	-	-
IRL 1991	-	-	-	-	-	-	-	-	-	-	-	-	-
ECU 1990	-	-	-	-	-	-	-	-	-	-	-	-	-
ECU 1991	-	-	-	-	-	-	-	-	-	-	-	-	-
ITALIA													
LIT 1990	-	-	-	-	-	-	-	-	-	-	-	-	-
LIT 1991	-	-	-	-	-	-	-	-	-	-	-	-	-
ECU 1990	-	-	-	-	-	-	-	-	-	-	-	-	-
ECU 1991	-	-	-	-	-	-	-	-	-	-	-	-	-
LUXEMBOURG													
LFR 1990	-	-	-	-	-	-	-	-	-	-	-	-	-
LFR 1991	-	-	-	-	-	-	-	-	-	-	-	-	-
ECU 1990	-	-	-	-	-	-	-	-	-	-	-	-	-
ECU 1991	-	-	-	-	-	-	-	-	-	-	-	-	-
NEDERLAND													
HFL 1990	43,00	43,00	43,20	43,30	43,40	43,40	43,20	43,20	43,20	42,50	42,90	43,20	43,10
HFL 1991	43,10	45,80	43,70	43,70	43,60	-	-	-	-	-	-	-	-
ECU 1990	18,75	18,69	18,80	18,81	18,84	18,75	18,54	18,54	18,60	18,29	18,53	18,75	18,64
ECU 1991	18,66	19,84	18,89	18,81	18,80	-	-	-	-	-	-	-	-
PORTUGAL													
ESC 1990	5406	5406	5406	5406	5406	5406	5406	5406	5406	5406	5406	5406	5406
ESC 1991	5406	5406	5406	5406	5406	5406	5406	-	-	-	-	-	-
ECU 1990	30,15	30,05	29,99	29,87	29,86	29,89	29,76	29,58	29,55	29,73	29,92	29,86	29,85
ECU 1991	29,62	30,00	30,19	30,20	30,20	30,05	30,48	-	-	-	-	-	-
UNITED KINGDOM													
UKL 1990	-	-	-	-	-	-	-	-	-	-	-	-	-
UKL 1991	-	-	-	-	-	-	-	-	-	-	-	-	-
ECU 1990	-	-	-	-	-	-	-	-	-	-	-	-	-
ECU 1991	-	-	-	-	-	-	-	-	-	-	-	-	-

K.02 ZWEINAEHRSTOFFDUENGER 0-1-1
K.02 BINARY FERTILIZERS 0-1-1

K.02 ENGRAIS BINAIRES 0-1-1
K.02 CONCIMI BINARI 0-1-1

Preise je 100 kg Ware - ohne MwSt. / Prix per 100 kg de marchandise - hors TVA
Prices per 100 kg merchandise - excl. VAT / Prezzi per 100 kg di merce - IVA escl.

	J	F	M	A	M	J	J	A	S	O	N	D	AHNEE
BELGIQUE/BELGIE													
BFR 1990	534,0	534,0	534,0	534,0	534,0	534,0	534,0	534,0	534,0	534,0	539,0	539,0	534,8
BFR 1991	539,0	539,0	-	-	-	-	-	-	-	-	-	-	-
ECU 1990	12,53	12,52	12,60	12,63	12,63	12,62	12,54	12,56	12,60	12,58	12,73	12,75	12,61
ECU 1991	12,77	12,78	-	-	-	-	-	-	-	-	-	-	-
DANMARK													
DKR 1990	107,00	108,50	110,00	111,50	111,50	111,50	105,50	105,50	105,50	105,50	107,00	107,00	108,40
DKR 1991	109,00	111,00	111,00	111,00	111,00	111,00	-	-	-	-	-	-	-
ECU 1990	13,57	13,78	14,08	14,30	14,28	14,23	13,40	13,34	13,40	13,41	13,60	13,59	13,80
ECU 1991	13,82	14,08	14,08	14,06	14,09	14,02	-	-	-	-	-	-	-
BR DEUTSCHLAND													
DM 1990	33,76	33,73	33,89	33,94	33,63	33,20	33,23	33,20	33,28	33,65	33,57	33,79	33,57
DM 1991	33,97	34,42	34,73	34,81	34,10	33,41	33,36	-	-	-	-	-	-
ECU 1990	16,60	16,52	16,60	16,59	16,42	16,12	16,07	16,06	16,15	16,32	16,36	16,54	16,36
ECU 1991	16,58	16,80	16,92	16,88	16,56	16,26	16,24	-	-	-	-	-	-
ELLAS													
DR 1990	-	-	-	-	-	-	-	-	-	-	-	-	-
DR 1991	-	-	-	-	-	-	-	-	-	-	-	-	-
ECU 1990	-	-	-	-	-	-	-	-	-	-	-	-	-
ECU 1991	-	-	-	-	-	-	-	-	-	-	-	-	-
ESPANA													
PTA 1990	-	-	-	-	-	-	-	-	-	-	-	-	-
PTA 1991	-	-	-	-	-	-	-	-	-	-	-	-	-
ECU 1990	-	-	-	-	-	-	-	-	-	-	-	-	-
ECU 1991	-	-	-	-	-	-	-	-	-	-	-	-	-
FRANCE													
FF 1990	-	-	-	-	-	-	-	-	-	-	-	-	-
FF 1991	-	-	-	-	-	-	-	-	-	-	-	-	-
ECU 1990	-	-	-	-	-	-	-	-	-	-	-	-	-
ECU 1991	-	-	-	-	-	-	-	-	-	-	-	-	-
IRELAND													
IRL 1990	13,99	13,99	13,91	13,92	13,93	13,92	13,91	13,85	13,62	13,44	13,20	13,17	13,73
IRL 1991	13,18	13,06	12,94	12,92	12,88	12,89	12,87	-	-	-	-	-	-
ECU 1990	18,18	18,18	18,16	18,25	18,23	18,12	18,04	17,97	17,74	17,49	17,21	17,16	17,88
ECU 1991	17,17	16,96	16,80	16,75	16,75	16,78	16,76	-	-	-	-	-	-
ITALIA													
LIT 1990	-	-	-	-	-	-	-	-	-	-	-	-	-
LIT 1991	-	-	-	-	-	-	-	-	-	-	-	-	-
ECU 1990	-	-	-	-	-	-	-	-	-	-	-	-	-
ECU 1991	-	-	-	-	-	-	-	-	-	-	-	-	-
LUXEMBOURG													
LFR 1990	-	-	-	-	-	-	-	-	-	-	-	-	-
LFR 1991	-	-	-	-	-	-	-	-	-	-	-	-	-
ECU 1990	-	-	-	-	-	-	-	-	-	-	-	-	-
ECU 1991	-	-	-	-	-	-	-	-	-	-	-	-	-
NEDERLAND													
HFL 1990	-	-	-	-	-	-	-	-	-	-	-	-	-
HFL 1991	-	-	-	-	-	-	-	-	-	-	-	-	-
ECU 1990	-	-	-	-	-	-	-	-	-	-	-	-	-
ECU 1991	-	-	-	-	-	-	-	-	-	-	-	-	-
PORTUGAL													
ESC 1990	-	-	-	-	-	-	-	-	-	-	-	-	-
ESC 1991	-	-	-	-	-	-	-	-	-	-	-	-	-
ECU 1990	-	-	-	-	-	-	-	-	-	-	-	-	-
ECU 1991	-	-	-	-	-	-	-	-	-	-	-	-	-
UNITED KINGDOM													
UKL 1990	12,70	12,72	12,72	12,72	12,57	12,25	11,80	11,87	12,00	12,07	12,32	12,33	12,34
UKL 1991	12,33	12,33	12,33	12,35	12,28	12,25	11,75	11,36	-	-	-	-	-
ECU 1990	17,44	17,71	17,26	17,18	17,14	17,13	16,90	17,13	17,18	17,36	17,52	17,38	17,29
ECU 1991	17,57	17,51	17,61	17,85	17,68	17,53	16,85	16,25	-	-	-	-	-

L.01 DREIHAHRSTOFFDUENGER 1-0,5-0,5
L.01 TERNARY FERTILIZERS 1-0,5-0,5

L.01 ENGRAIS TERNAIRES 1-0,5-0,5
L.01 CONCIMI TERNARI 1-0,5-0,5

Preise je 100 kg Ware - ohne MwSt. / Prix par 100 kg de marchandise - hors TVA
Prices per 100 kg merchandise - excl. VAT / Prezzi per 100 kg di merce - IVA escl.

	J	F	M	A	M	J	J	A	S	O	N	D	ANHEE
BELGIQUE/BELGIE													
BFR 1990	726,0	731,0	741,0	741,0	741,0	741,0	657,0	668,0	678,0	707,0	718,0	729,0	714,8
BFR 1991	739,0	755,0	766,0	-	-	-	-	-	-	-	-	-	-
ECU 1990	17,03	17,14	17,49	17,52	17,52	17,51	15,43	15,71	16,00	16,66	16,96	17,25	16,85
ECU 1991	17,51	17,90	18,12	-	-	-	-	-	-	-	-	-	-
DANMARK													
DKR 1990	163,50	166,00	168,50	168,50	168,50	168,50	163,50	163,50	169,00	169,00	170,00	170,00	167,32
DKR 1991	173,00	175,50	177,50	177,00	177,00	177,00	-	-	-	-	-	-	-
ECU 1990	20,74	21,08	21,56	21,60	21,58	21,50	20,77	20,68	21,47	21,48	21,61	21,59	21,30
ECU 1991	21,93	22,27	22,52	22,42	22,47	22,36	-	-	-	-	-	-	-
BR DEUTSCHLAND													
DM 1990	-	-	-	-	-	-	-	-	-	-	-	-	-
DM 1991	-	-	-	-	-	-	-	-	-	-	-	-	-
ECU 1990	-	-	-	-	-	-	-	-	-	-	-	-	-
ECU 1991	-	-	-	-	-	-	-	-	-	-	-	-	-
ELLAS													
DR 1990	-	-	-	-	-	-	-	-	-	-	-	-	-
DR 1991	-	-	-	-	-	-	-	-	-	-	-	-	-
ECU 1990	-	-	-	-	-	-	-	-	-	-	-	-	-
ECU 1991	-	-	-	-	-	-	-	-	-	-	-	-	-
ESPANA													
PTA 1990	4519	4555	4645	4725	4726	4717	4753	4745	4669	4649	4684	4559	4677
PTA 1991	4399	4697	4672	4784	4945	4867	4732	-	-	-	-	-	-
ECU 1990	34,26	34,53	35,48	36,43	36,90	37,11	37,48	37,44	36,12	35,94	36,07	34,94	36,17
ECU 1991	34,07	36,65	36,60	37,58	38,80	37,98	36,78	-	-	-	-	-	-
FRANCE													
FF 1990	-	-	-	-	-	-	-	-	-	-	-	-	-
FF 1991	-	-	-	-	-	-	-	-	-	-	-	-	-
ECU 1990	-	-	-	-	-	-	-	-	-	-	-	-	-
ECU 1991	-	-	-	-	-	-	-	-	-	-	-	-	-
IRELAND													
IRL 1990	-	-	-	-	-	-	-	-	-	-	-	-	-
IRL 1991	-	-	-	-	-	-	-	-	-	-	-	-	-
ECU 1990	-	-	-	-	-	-	-	-	-	-	-	-	-
ECU 1991	-	-	-	-	-	-	-	-	-	-	-	-	-
ITALIA													
LIT 1990	28035	28035	28035	28035	28035	28035	28035	28035	28035	28035	28035	28035	28035
LIT 1991	28035	28035	28035	28035	28035	28035	-	-	-	-	-	-	-
ECU 1990	18,48	18,51	18,62	18,66	18,62	18,55	18,50	18,39	18,22	18,15	18,17	18,20	18,42
ECU 1991	18,20	18,23	18,32	18,35	18,35	18,35	-	-	-	-	-	-	-
LUXEMBOURG													
LFR 1990	-	-	-	-	-	-	-	-	-	-	-	-	-
LFR 1991	-	-	-	-	-	-	-	-	-	-	-	-	-
ECU 1990	-	-	-	-	-	-	-	-	-	-	-	-	-
ECU 1991	-	-	-	-	-	-	-	-	-	-	-	-	-
NEDERLAND													
HFL 1990	43,00	42,00	42,30	42,30	42,40	42,30	42,30	42,30	41,00	43,10	42,70	42,70	42,40
HFL 1991	43,20	44,60	45,40	45,60	45,50	-	-	-	-	-	-	-	-
ECU 1990	18,75	18,25	18,41	18,37	18,40	18,25	18,15	18,16	17,65	18,55	18,44	18,53	18,34
ECU 1991	18,70	19,32	19,62	19,63	19,62	-	-	-	-	-	-	-	-
PORTUGAL													
ESC 1990	-	-	-	-	-	-	-	-	-	-	-	-	-
ESC 1991	-	-	-	-	-	-	-	-	-	-	-	-	-
ECU 1990	-	-	-	-	-	-	-	-	-	-	-	-	-
ECU 1991	-	-	-	-	-	-	-	-	-	-	-	-	-
UNITED KINGDOM													
UKL 1990	12,31	12,34	12,70	12,71	12,78	12,78	12,98	12,72	12,86	12,73	12,93	12,91	12,73
UKL 1991	12,93	13,13	12,90	12,88	12,84	12,83	12,52	12,21	-	-	-	-	-
ECU 1990	16,91	17,18	17,23	17,17	17,42	17,87	18,59	18,36	18,41	18,31	18,39	18,20	17,83
ECU 1991	18,42	18,65	18,42	18,61	18,48	18,36	17,96	17,47	-	-	-	-	-

L.02(A) DREIHAHRSTOFFDUENGER: 1-1-1 (SACKWARE)
L.02(A) TERHARY FERTILIZERS: 1-1-1 (IN SACKS)

L.02(A) ENGRAIS TERNAIRES: 1-1-1 (EN SACS)
L.02(A) CONCIMI TERHARI: 1-1-1 (IM SACCHI)

Preise je 100 kg Ware - ohne MwSt. / Prix par 100 kg de marchandise - hors TVA
Prices per 100 kg merchandise - excl. VAT / Prezzi per 100 kg di merce - IVA escl.

	J	F	M	A	M	J	J	A	S	O	H	D	ANNEE
BELGIQUE/BELGIE													
BFR 1990	885,0	891,0	902,0	902,0	902,0	902,0	756,0	767,0	778,0	805,0	816,0	828,0	845,0
BFR 1991	840,0	856,0	868,0										
ECU 1990	20,76	20,89	21,29	21,33	21,33	21,31	17,76	18,04	18,35	18,97	19,27	19,59	19,92
ECU 1991	19,90	20,30	20,53										
DANMARK													
DKR 1990	169,00	171,50	173,50	173,50	173,50	173,50	166,00	166,00	171,50	171,50	172,50	172,50	171,69
DKR 1991	175,50	178,00	180,50	180,00	180,00	180,00							
ECU 1990	645,62	646,35	651,33	652,62	652,00	649,42	646,61	643,71	646,72	647,09	646,97	646,51	21,85
ECU 1991	645,29	645,80	645,85	644,75	646,13	642,97	640,82						
BR DEUTSCHLAND													
DM 1990	42,84	42,95	43,14	44,38	43,44	43,45	42,25	42,26	42,53	42,76	43,44	44,00	43,12
DM 1991	43,57	45,19	45,52	45,76	45,61	45,28	44,97						
ECU 1990	21,06	21,04	21,13	21,70	21,20	21,10	20,43	20,44	20,63	20,74	21,16	21,54	21,01
ECU 1991	21,27	22,06	22,18	22,19	22,15	22,04	21,89						
ELLAS													
DR 1990	1874	1874	1874	1874	1874	1874	1874	2500	2500	2500	2500	2500	2135
DR 1991	2500	2500	2500	2500	2500	2500	2500	3170					
ECU 1990	9,87	9,74	9,64	9,44	9,30	9,30	9,25	12,26	12,34	12,08	11,89	11,76	10,60
ECU 1991	11,53	11,39	11,29	11,18	11,10	11,13	11,12	13,99					
ESPAÑA													
PTA 1990	2251	2247	2265	2139	2132	2129	2146	2140	2137	2110	2131	2197	2187
PTA 1991	2125	2099	2140	2105	2112	2120	2136						
ECU 1990	17,07	17,03	17,30	16,49	16,65	16,75	16,92	16,89	16,53	16,31	16,41	16,84	16,91
ECU 1991	16,46	16,38	16,77	16,54	16,57	16,54	16,60						
FRANCE													
FF 1990	-	-	-	-	-	-	-	-	-	-	-	-	-
FF 1991	-	-	-	-	-	-	-	-	-	-	-	-	-
ECU 1990	-	-	-	-	-	-	-	-	-	-	-	-	-
ECU 1991	-	-	-	-	-	-	-	-	-	-	-	-	-
IRELAND													
IRL 1990	15,58	15,52	15,39	15,41	15,38	15,36	15,34	15,36	15,33	15,28	15,14	15,26	15,43
IRL 1991	15,46	15,47	15,55	15,48	15,48	15,34	15,21						
ECU 1990	20,25	20,17	20,10	20,20	20,12	20,00	19,89	19,93	19,96	19,88	19,74	19,88	20,10
ECU 1991	20,14	20,10	20,19	20,07	20,13	19,97	19,80						
ITALIA													
LIT 1990	22100	22100	22100	22100	22100	22100	22100	22100	22100	22100	22100	22100	22100
LIT 1991	22100	22100	22100	22100	22100	22100							
ECU 1990	14,57	14,59	14,68	14,71	14,68	14,62	14,58	14,50	14,36	14,31	14,32	14,35	14,52
ECU 1991	14,35	14,37	14,44	14,46	14,46	14,47							
LUXEMBOURG													
LFR 1990	886,0	913,0	881,0	798,0	755,0	742,0	820,0	833,0	845,0	850,0	825,0	837,0	832,0
LFR 1991	851,0	877,0	889,0	889,0	889,0	889,0	889,0						
ECU 1990	20,78	21,41	20,79	18,87	17,85	17,53	19,26	19,59	19,94	20,03	19,48	19,80	19,61
ECU 1991	20,16	20,80	21,03	20,96	20,99	21,02	21,02						
NEDERLAND													
HFL 1990	49,40	48,00	48,30	48,40	48,50	48,40	48,40	48,40	48,20	48,50	48,60	48,70	48,50
HFL 1991	48,60	49,90	50,60	51,00	51,00								
ECU 1990	21,54	20,86	21,02	21,02	21,05	20,88	20,77	20,78	20,75	20,87	20,99	21,13	20,98
ECU 1991	21,04	21,62	21,87	21,95	21,99								
PORTUGAL													
ESC 1990	5090	5090	5090	5090	5090	5090	5090	5090	5090	5090	5090	5090	5090
ESC 1991	5090	5090	5090	5090	5090	5090	5090						
ECU 1990	28,39	28,29	28,24	28,12	28,11	28,14	28,02	27,85	27,82	28,00	28,17	28,11	28,10
ECU 1991	27,89	28,25	28,42	28,43	28,43	28,29	28,70						
UNITED KINGDOM													
UKL 1990	14,29	14,30	14,32	14,38	14,38	14,42	14,42	14,42	14,58	14,62	14,58	14,58	14,44
UKL 1991	14,58	14,58	14,58	14,58	14,58	14,59	14,59	13,27					
ECU 1990	19,63	19,91	19,43	19,43	19,60	20,17	20,66	20,81	20,87	21,03	20,74	20,56	20,23
ECU 1991	20,77	20,70	20,82	21,07	20,99	20,87	20,93	18,98					

L.03 DREIWAHRSTOFFDUENGER 1-1-2
L.03 TERNARY FERTILIZERS 1-1-2L.03 ENGRAIS TERNAIRES 1-1-2
L.03 CONCIMI TERNAI 1-1-2

Prise je 100 kg Ware - ohne MwSt. / Prix per 100 kg de marchandise - hors TVA
 Prices per 100 kg merchandise - excl. VAT / Prezzi per 100 kg di merce - IVA escl.

	J	F	M	A	M	J	J	A	S	O	N	D	ANHEE
BELGIQUE/BELGIE													
BFR 1990	773,0	778,0	788,0	788,0	788,0	682,0	687,0	698,0	708,0	730,0	741,0	752,0	742,8
BFR 1991													
ECU 1990	18,13	18,24	18,60	18,63	18,63	16,11	16,14	16,42	16,70	17,20	17,50	17,79	17,51
ECU 1991													
DANMARK													
DKR 1990	--	--	--	--	--	--	--	--	--	--	--	--	--
DKR 1991	--	--	--	--	--	--	--	--	--	--	--	--	--
ECU 1990	--	--	--	--	--	--	--	--	--	--	--	--	--
ECU 1991	--	--	--	--	--	--	--	--	--	--	--	--	--
BR DEUTSCHLAND													
DM 1990	43,85	43,80	44,00	44,16	44,27	43,66	43,44	43,46	43,84	44,29	44,82	45,29	44,07
DM 1991	45,78	46,22	46,53	46,52	46,38	45,91	45,20	--	--	--	--	--	--
ECU 1990	21,56	21,46	21,56	21,59	21,61	21,20	21,00	21,02	21,27	21,49	21,84	22,17	21,48
ECU 1991	22,34	22,56	22,67	22,56	22,53	22,34	22,00	--	--	--	--	--	--
ELLAS													
DR 1990	--	--	--	--	--	--	--	--	--	--	--	--	--
DR 1991	--	--	--	--	--	--	--	--	--	--	--	--	--
ECU 1990	--	--	--	--	--	--	--	--	--	--	--	--	--
ECU 1991	--	--	--	--	--	--	--	--	--	--	--	--	--
ESPANA													
PTA 1990	2332	2333	2322	2234	2141	2177	2201	2198	2252	2294	2315	2335	2279
PTA 1991	2353	2296	2238	2208	2193	2206	2229	--	--	--	--	--	--
ECU 1990	17,68	17,69	17,73	17,22	16,72	17,13	17,36	17,34	17,42	17,74	17,83	17,90	17,62
ECU 1991	18,22	17,92	17,53	17,34	17,21	17,21	17,32	--	--	--	--	--	--
FRANCE													
FF 1990	--	--	--	--	--	--	--	--	--	--	--	--	--
FF 1991	--	--	--	--	--	--	--	--	--	--	--	--	--
ECU 1990	--	--	--	--	--	--	--	--	--	--	--	--	--
ECU 1991	--	--	--	--	--	--	--	--	--	--	--	--	--
IRELAND													
IRL 1990	--	--	--	--	--	--	--	--	--	--	--	--	--
IRL 1991	--	--	--	--	--	--	--	--	--	--	--	--	--
ECU 1990	--	--	--	--	--	--	--	--	--	--	--	--	--
ECU 1991	--	--	--	--	--	--	--	--	--	--	--	--	--
ITALIA													
LIT 1990	23538	23538	23538	23538	23538	23538	23538	23538	23538	23538	23538	23538	23538
LIT 1991	23538	23538	23538	23538	23538	23538	23538	--	--	--	--	--	--
ECU 1990	15,51	15,54	15,64	15,67	15,64	15,57	15,53	15,44	15,30	15,24	15,25	15,28	15,47
ECU 1991	15,28	15,31	15,38	15,40	15,40	15,41	--	--	--	--	--	--	--
LUXEMBOURG													
LFR 1990	--	--	--	--	--	--	--	--	--	--	--	--	--
LFR 1991	--	--	--	--	--	--	--	--	--	--	--	--	--
ECU 1990	--	--	--	--	--	--	--	--	--	--	--	--	--
ECU 1991	--	--	--	--	--	--	--	--	--	--	--	--	--
HEDERLAND													
HFL 1990	47,90	46,30	46,40	46,50	46,60	46,50	46,30	46,40	45,80	46,60	46,60	46,70	46,60
HFL 1991	46,40	47,60	48,10	48,40	48,30	--	--	--	--	--	--	--	--
ECU 1990	20,88	20,12	20,19	20,20	20,22	20,06	19,87	19,92	19,72	20,06	20,13	20,26	20,15
ECU 1991	20,09	20,62	20,79	20,83	20,82	--	--	--	--	--	--	--	--
PORTUGAL													
ESC 1990	4956	4956	4956	4956	4956	4956	4956	4956	4956	4956	4956	4956	4956
ESC 1991	4956	4956	4956	4956	4956	4956	4956	--	--	--	--	--	--
ECU 1990	27,64	27,55	27,50	27,38	27,37	27,40	27,28	27,12	27,09	27,26	27,43	27,37	27,36
ECU 1991	27,16	27,50	27,68	27,68	27,68	27,54	27,95	--	--	--	--	--	--
UNITED KINGDOM													
UKL 1990	12,34	12,39	12,66	12,66	12,68	12,75	12,80	12,83	12,92	12,95	12,99	13,02	12,75
UKL 1991	13,02	13,02	13,02	13,02	13,02	13,02	13,02	12,83	--	--	--	--	--
ECU 1990	16,95	17,25	17,18	17,10	17,29	17,83	18,33	18,52	18,50	18,63	18,48	18,36	17,86
ECU 1991	18,55	18,49	18,59	18,81	18,74	18,63	18,68	18,35	--	--	--	--	--

L.04 DREIHAHRSTOFFDUENGER 1-2-2
L.04 TERNARY FERTILIZERS 1-2-2

L.04 ENGRAIS TERNAIRES 1-2-2
L.04 CONCIMI TERNARI 1-2-2

Priise je 100 kg Ware - ohne MwSt. / Prix par 100 kg de marchandise - hors TVA
Prices per 100 kg merchandise - excl. VAT / Prezzi per 100 kg di merce - IVA escl.

	J	F	M	A	M	J	J	A	S	O	N	D	ANNEE
BELGIQUE/BELGIE													
BFR 1990	-	-	-	-	-	-	-	-	-	-	-	-	-
BFR 1991	-	-	-	-	-	-	-	-	-	-	-	-	-
ECU 1990	-	-	-	-	-	-	-	-	-	-	-	-	-
ECU 1991	-	-	-	-	-	-	-	-	-	-	-	-	-
DANMARK													
DKR 1990	-	-	-	-	-	-	-	-	-	-	-	-	-
DKR 1991	-	-	-	-	-	-	-	-	-	-	-	-	-
ECU 1990	-	-	-	-	-	-	-	-	-	-	-	-	-
ECU 1991	-	-	-	-	-	-	-	-	-	-	-	-	-
BR DEUTSCHLAND													
DM 1990	-	-	-	-	-	-	-	-	-	-	-	-	-
DM 1991	-	-	-	-	-	-	-	-	-	-	-	-	-
ECU 1990	-	-	-	-	-	-	-	-	-	-	-	-	-
ECU 1991	-	-	-	-	-	-	-	-	-	-	-	-	-
ELLAS													
DR 1990	-	-	-	-	-	-	-	-	-	-	-	-	-
DR 1991	-	-	-	-	-	-	-	-	-	-	-	-	-
ECU 1990	-	-	-	-	-	-	-	-	-	-	-	-	-
ECU 1991	-	-	-	-	-	-	-	-	-	-	-	-	-
ESPANA													
PTA 1990	3956	3924	3946	3888	3824	3853	3866	3873	3862	3876	3935	3912	3902
PTA 1991	3995	3957	4003	3997	3962	3974	3995	-	-	-	-	-	-
ECU 1990	29,99	29,75	30,14	29,97	29,86	30,31	30,49	30,56	29,87	29,97	30,30	29,98	30,17
ECU 1991	30,94	30,88	31,36	31,40	31,09	31,01	31,05	-	-	-	-	-	-
FRANCE													
FF 1990	-	-	-	-	-	-	-	-	-	-	-	-	-
FF 1991	-	-	-	-	-	-	-	-	-	-	-	-	-
ECU 1990	-	-	-	-	-	-	-	-	-	-	-	-	-
ECU 1991	-	-	-	-	-	-	-	-	-	-	-	-	-
IRELAND													
IRL 1990	16,74	16,68	16,56	16,57	16,56	16,51	16,48	16,52	16,43	16,34	16,22	16,29	16,58
IRL 1991	16,53	16,54	16,48	16,41	16,41	16,36	16,25	-	-	-	-	-	-
ECU 1990	21,76	21,68	21,62	21,72	21,67	21,50	21,37	21,43	21,40	21,26	21,15	21,23	21,59
ECU 1991	21,53	21,48	21,40	21,28	21,34	21,30	21,16	-	-	-	-	-	-
ITALIA													
LIT 1990	38897	38897	38897	38897	38897	38897	38897	38897	38897	38897	38897	38897	38897
LIT 1991	38897	38897	38897	38897	38897	38897	-	-	-	-	-	-	-
ECU 1990	25,64	25,67	25,84	25,89	25,84	25,73	25,67	25,52	25,28	25,19	25,21	25,26	25,56
ECU 1991	25,26	25,30	25,41	25,45	25,45	25,46	-	-	-	-	-	-	-
LUXEMBOURG													
LFR 1990	-	-	-	-	-	-	-	-	-	-	-	-	-
LFR 1991	-	-	-	-	-	-	-	-	-	-	-	-	-
ECU 1990	-	-	-	-	-	-	-	-	-	-	-	-	-
ECU 1991	-	-	-	-	-	-	-	-	-	-	-	-	-
NEDERLAND													
HFL 1990	-	-	-	-	-	-	-	-	-	-	-	-	-
HFL 1991	-	-	-	-	-	-	-	-	-	-	-	-	-
ECU 1990	-	-	-	-	-	-	-	-	-	-	-	-	-
ECU 1991	-	-	-	-	-	-	-	-	-	-	-	-	-
PORTUGAL													
ESC 1990	3750	3750	3750	3750	3750	3750	3750	3750	3750	3750	3750	3750	3750
ESC 1991	3750	3750	3750	3750	3750	3750	3750	-	-	-	-	-	-
ECU 1990	20,91	20,84	20,81	20,72	20,71	20,73	20,64	20,52	20,50	20,63	20,75	20,71	20,71
ECU 1991	20,55	20,81	20,94	20,95	20,95	20,84	21,15	-	-	-	-	-	-
UNITED KINGDOM													
UKL 1990	-	-	-	-	-	-	-	-	-	-	-	-	-
UKL 1991	-	-	-	-	-	-	-	-	-	-	-	-	-
ECU 1990	-	-	-	-	-	-	-	-	-	-	-	-	-
ECU 1991	-	-	-	-	-	-	-	-	-	-	-	-	-

M.01 MOTORENBENZIN
M.01 MOTOR SPIRIT

M.01 ESSENCE MOTEUR
M.01 BENZINA MOTORI

Preise je 100 l - ohne MwSt. / Prix per 100 l - hors TVA
Prices per 100 l - excl. VAT / Prezzi per 100 l - IVA escl.

	J	F	M	A	M	J	J	A	S	O	N	D	ANNEE
BELGIQUE/BELGIE													
BFR 1990	-	-	-	-	-	-	-	-	-	-	-	-	-
BFR 1991	-	-	-	-	-	-	-	-	-	-	-	-	-
ECU 1990	-	-	-	-	-	-	-	-	-	-	-	-	-
ECU 1991	-	-	-	-	-	-	-	-	-	-	-	-	-
DANMARK													
DKR 1990	241,06	242,91	239,10	239,79	239,26	243,46	250,27	290,11	328,00	316,05	282,23	256,74	264,08
DKR 1991	257,94	245,79	255,39	259,53	263,75	269,88	-	-	-	-	-	-	-
ECU 1990	30,58	30,85	30,60	30,74	30,65	31,06	31,79	36,69	41,67	40,18	35,87	32,61	33,61
ECU 1991	32,70	31,18	32,41	32,87	33,48	34,09	-	-	-	-	-	-	-
BR DEUTSCHLAND													
DM 1990	95,70	94,04	94,47	94,56	94,92	94,04	94,04	104,04	112,63	114,56	107,37	99,47	99,92
DM 1991	101,67	98,60	97,72	100,70	102,72	102,19	124,91	-	-	-	-	-	-
ECU 1990	47,05	46,07	46,28	46,23	46,33	45,67	45,47	50,32	54,65	55,58	52,31	48,70	48,69
ECU 1991	49,62	48,14	47,61	48,83	49,90	49,74	60,80	-	-	-	-	-	-
ELLAS													
DR 1990	8500	8500	8500	8500	10400	10400	10400	11400	13000	13000	13000	13000	10717
DR 1991	13000	13000	13000	13000	13000	13000	12500	12500	-	-	-	-	-
ECU 1990	44,75	44,18	43,71	42,80	51,60	51,62	51,35	55,93	64,18	62,83	61,83	61,14	53,21
ECU 1991	59,95	59,24	58,73	58,16	57,74	57,89	55,61	55,18	-	-	-	-	-
ESPAÑA													
PTA 1990	-	-	-	-	-	-	-	-	-	-	-	-	7000
PTA 1991	-	-	-	-	-	-	-	-	-	-	-	-	-
ECU 1990	-	-	-	-	-	-	-	-	-	-	-	-	54,13
ECU 1991	-	-	-	-	-	-	-	-	-	-	-	-	-
FRANCE													
FF 1990	-	-	-	-	-	-	-	-	-	-	-	-	-
FF 1991	-	-	-	-	-	-	-	-	-	-	-	-	-
ECU 1990	-	-	-	-	-	-	-	-	-	-	-	-	-
ECU 1991	-	-	-	-	-	-	-	-	-	-	-	-	-
IRELAND													
IRL 1990	-	61,10	-	-	60,50	-	-	61,00	-	-	65,43	-	62,01
IRL 1991	-	59,80	-	-	58,50	-	-	-	-	-	-	-	-
ECU 1990	-	79,40	-	-	79,16	-	-	79,14	-	-	85,33	-	80,77
ECU 1991	-	77,68	-	-	76,06	-	-	-	-	-	-	-	-
ITALIA													
LIT 1990	26900	27700	26700	26700	40950	55200	57400	62150	69520	72650	48650	31733	45521
LIT 1991	30100	28750	28720	29500	31500	31900	-	-	-	-	-	-	-
ECU 1990	17,73	18,28	17,74	17,77	27,20	36,52	37,88	40,78	45,18	47,04	31,53	20,60	29,91
ECU 1991	19,54	18,70	18,76	19,30	20,61	20,88	-	-	-	-	-	-	-
LUXEMBOURG													
LFR 1990	-	-	-	-	-	-	-	-	-	-	-	-	-
LFR 1991	-	-	-	-	-	-	-	-	-	-	-	-	-
ECU 1990	-	-	-	-	-	-	-	-	-	-	-	-	-
ECU 1991	-	-	-	-	-	-	-	-	-	-	-	-	-
NEDERLAND													
HFL 1990	138,78	140,03	139,35	140,11	140,08	139,58	142,46	151,92	161,97	159,41	150,19	141,58	145,45
HFL 1991	141,90	138,01	143,52	145,23	146,24	147,76	163,11	-	-	-	-	-	-
ECU 1990	60,50	60,85	60,63	60,86	60,80	60,23	61,14	65,21	69,72	68,61	64,87	61,44	62,91
ECU 1991	61,43	59,78	62,04	62,50	63,05	63,84	70,48	-	-	-	-	-	-
PORTUGAL													
ESC 1990	12800	12800	12800	12800	12800	12800	12913	13500	14247	14639	14800	14800	13475
ESC 1991	14800	14800	14800	14800	14800	14800	14800	-	-	-	-	-	-
ECU 1990	71,39	71,15	71,02	70,73	70,69	70,77	71,09	73,88	77,88	80,52	81,91	81,74	74,40
ECU 1991	81,10	82,13	82,65	82,67	82,67	82,26	83,46	-	-	-	-	-	-
UNITED KINGDOM													
UKL 1990	40,92	40,85	40,90	44,27	43,84	43,73	43,26	46,82	50,64	51,45	47,53	44,28	44,87
UKL 1991	45,13	43,62	44,74	49,03	50,16	-	-	-	-	-	-	-	-
ECU 1990	56,20	56,87	55,49	59,80	59,77	61,16	61,97	67,58	72,50	74,01	67,60	62,43	62,86
ECU 1991	64,30	61,94	63,89	70,85	72,20	-	-	-	-	-	-	-	-

1) Einschliesslich MwSt. (nicht abzugsfähig) / VAT included (not deductible) / TVA comprise (non déductible) / IVA compresa (non deducibile).

M.02 DIESELKRAFTSTOFF
M.02 DIESEL OIL

M.02 GAZOLE
M.02 GASOLIO (AGRICOLA)

Preise je 100 l - ohne MwSt. / Prix per 100 l - hors TVA
Prices per 100 l - excl. VAT / Prezzi per 100 l - IVA escl.

	J	F	M	A	M	J	J	A	S	O	N	D	ANNEE
BELGIQUE/BELGIE													
BFR 1990	758,0	687,0	672,0	672,0	644,0	604,0	626,0	716,0	865,0	999,0	964,0	906,0	759,0
BFR 1991	951,0	897,0	694,0	—	—	—	—	—	—	—	—	—	—
ECU 1990	17,78	16,11	15,86	15,89	15,23	14,27	14,70	16,84	20,41	23,54	22,77	21,43	17,89
ECU 1991	22,53	21,27	16,41	—	—	—	—	—	—	—	—	—	—
DANMARK													
DKR 1990	177,60	159,98	157,77	153,45	148,62	142,29	147,28	183,68	208,83	225,46	214,54	206,13	177,14
DKR 1991	205,87	203,26	164,41	165,63	170,73	169,73	—	—	—	—	—	—	—
ECU 1990	22,53	20,32	20,19	19,67	19,04	18,15	18,71	23,23	26,53	28,66	27,27	26,18	22,55
ECU 1991	26,10	25,79	20,86	20,98	21,67	21,44	—	—	—	—	—	—	—
BR DEUTSCHLAND													
DM 1990	49,00	43,98	42,53	41,67	40,55	39,25	39,16	47,96	52,40	61,89	58,72	55,57	47,72
DM 1991	60,16	59,72	47,28	44,99	46,33	45,72	55,06	—	—	—	—	—	—
ECU 1990	24,09	21,54	20,84	20,37	19,79	19,06	18,93	23,19	25,42	30,03	28,51	27,20	23,25
ECU 1991	29,36	29,15	23,04	21,82	22,50	22,25	26,80	—	—	—	—	—	—
ELLAS													
DR 1990	3750	3750	3750	3750	5000	5000	5000	5500	6700	6700	6700	6700	5192
DR 1991	6700	6700	6700	6700	6700	6700	8900	8900	—	—	—	—	—
ECU 1990	19,74	19,49	19,28	18,88	24,81	24,82	24,69	26,98	33,08	32,38	31,87	31,51	25,78
ECU 1991	30,90	30,53	30,27	29,97	29,76	29,84	39,59	39,29	—	—	—	—	—
ESPAÑA													
PTA 1990	3468	3468	3468	3468	3468	3468	3270	3343	3629	3884	3912	3890	3554
PTA 1991	3657	4076	3955	3756	3795	3759	3776	—	—	—	—	—	—
ECU 1990	26,29	26,29	26,49	26,74	27,08	27,28	25,79	26,38	28,07	30,03	30,12	29,81	27,48
ECU 1991	28,32	31,81	30,99	29,51	29,78	29,33	29,35	—	—	—	—	—	—
FRANCE													
FF 1990	361,44	372,95	362,67	356,79	349,44	344,06	337,69	336,22	359,48	383,97	413,85	401,60	365,01
FF 1991	398,17	397,44	399,15	379,07	358,75	361,44	362,42	364,63	366,34	—	—	—	—
ECU 1990	52,20	53,80	52,65	51,94	50,66	49,68	48,68	48,46	52,07	55,62	59,89	57,89	52,79
ECU 1991	57,21	57,00	57,14	54,39	51,40	51,85	51,98	52,28	—	—	—	—	—
IRELAND													
IRL 1990	—	—	—	—	—	—	—	—	—	—	—	—	—
IRL 1991	—	—	—	—	—	—	—	—	—	—	—	—	—
ECU 1990	—	—	—	—	—	—	—	—	—	—	—	—	—
ECU 1991	—	—	—	—	—	—	—	—	—	—	—	—	—
ITALIA													
LIT 1990	35625	32667	30400	28900	36000	43150	44500	48500	53900	61325	49020	40033	42002
LIT 1991	39760	40600	33500	31800	31800	31800	—	—	—	—	—	—	—
ECU 1990	23,48	21,56	20,20	19,24	23,91	28,54	29,37	31,82	35,03	39,71	31,77	25,99	27,60
ECU 1991	25,82	26,41	21,89	20,81	20,81	20,82	—	—	—	—	—	—	—
LUXEMBOURG													
LFR 1990	822,0	813,0	808,0	796,0	787,0	780,0	825,0	900,0	980,0	1070,0	1010,0	1010,0	883,4
LFR 1991	1010,0	1000,0	950,0	920,0	870,0	870,0	870,0	—	—	—	—	—	—
ECU 1990	19,28	19,06	19,07	18,82	18,61	18,43	19,38	21,17	23,12	25,22	23,85	23,89	20,82
ECU 1991	23,93	23,71	22,47	21,69	20,54	20,57	20,57	—	—	—	—	—	—
NEDERLAND													
HFL 1990	60,46	55,90	54,76	52,94	52,32	50,48	51,55	62,13	68,62	75,62	71,26	68,34	60,36
HFL 1991	69,42	69,92	56,62	57,77	59,00	58,70	59,80	—	—	—	—	—	—
ECU 1990	26,36	24,29	23,83	23,00	22,71	21,78	22,12	26,67	29,54	32,54	30,78	29,65	26,11
ECU 1991	30,05	30,29	24,47	24,86	25,44	25,36	25,84	—	—	—	—	—	—
PORTUGAL													
ESC 1990	8400	8400	8400	8400	8400	8400	8481	8900	9460	10042	10300	10300	8990
ESC 1991	10300	10300	10300	10300	10300	10300	10300	—	—	—	—	—	—
ECU 1990	46,85	46,69	46,61	46,41	46,39	46,44	46,69	48,70	51,71	55,23	57,00	56,88	49,64
ECU 1991	56,44	57,16	57,52	57,53	57,54	57,25	58,08	—	—	—	—	—	—
UNITED KINGDOM													
UKL 1990	18,23	16,55	16,20	16,27	15,97	15,23	14,96	17,04	19,12	22,13	20,99	20,66	17,78
UKL 1991	19,77	19,62	17,50	16,69	16,83	16,77	—	—	—	—	—	—	—
ECU 1990	25,04	23,04	21,98	21,98	21,77	21,30	21,43	24,60	27,37	31,84	29,85	29,13	24,91
ECU 1991	28,17	27,86	24,99	24,12	24,23	23,99	—	—	—	—	—	—	—

- 1) Einschliesslich MwSt. (nicht abzugsfähig) / VAT included (not deductible) / TVA comprise (non déductible) / IVA compresa (non deducibile).
- 2) In Frankreich wird den Landwirten gestattet, das billigere "Destillat-Heisöl" (M.03) für alle landwirtschaftlichen Arbeiten (ausgenommen Strassentransporte) zu verwenden / Farmers in France are permitted to use the cheaper "heating gas oil" (M.03) for any agricultural work excluding transport by road / En France, les agriculteurs sont autorisés à utiliser le "fuel-oil fluide" (M.03), moins cher, pour les travaux agricoles autres que le transport routier / In Francia, gli agricoltori sono autorizzati ad utilizzare il "gasolio (riscaldamento)" (M.03), meno caro, per i lavori agricoli diversi dai trasporti stradali.

M.03 DESTILLAT-HEIZOEL
M.03 HEATING GAS OILM.03 FUEL-OIL FLUIDE
M.03 GASOLIO (RISCALDAMENTO)Preise je 100 l - ohne MwSt. / Prix per 100 l - hors TVA
Prices per 100 l - excl. VAT / Prezzi per 100 l - IVA escl.

	J	F	M	A	M	J	J	A	S	O	H	D	ANHEE
BELGIQUE/BELGIE													
BFR 1990	758,0	687,0	672,0	672,0	644,0	604,0	626,0	716,0	865,0	999,0	964,0	906,0	759,0
BFR 1991	951,0	897,0	694,0										
ECU 1990	17,78	16,11	15,86	15,89	15,23	14,27	14,70	16,84	20,41	23,54	22,77	21,43	17,89
ECU 1991	22,53	21,27	16,41										
DANMARK													
DKR 1990	172,18	154,56	152,35	148,02	143,19	136,88	141,84	178,26	203,40	220,03	209,11	200,90	171,73
DKR 1991	200,44	197,83	158,99	160,20	165,30	164,30							
ECU 1990	21,84	19,63	19,50	18,98	18,34	17,46	18,02	22,54	25,84	27,97	26,58	25,52	21,86
ECU 1991	25,41	25,10	20,17	20,29	20,98	20,75							
BR DEUTSCHLAND													
DM 1990	45,18	37,28	37,11	36,84	35,70	34,21	34,30	44,56	47,63	58,68	52,02	50,44	42,83
DM 1991	55,96	56,14	39,74	40,09	42,46	41,49	43,33						
ECU 1990	22,21	18,26	18,18	18,01	17,43	16,61	16,58	21,55	23,11	28,47	25,34	24,69	20,87
ECU 1991	27,31	27,41	19,36	19,44	20,62	20,19	21,09						
ELLAS													
DR 1990	3750	3750	3750	3750	5000	5000	5000	5500	6700	6700	6700	6700	5192
DR 1991	6700	6700	6700	6700	6700	6700	8900	8900					
ECU 1990	19,74	19,49	19,28	18,88	24,81	24,82	24,69	26,98	33,08	32,38	31,87	31,51	25,78
ECU 1991	30,90	30,53	30,27	29,97	29,76	29,84	39,59						
ESPANA													
PTA 1990	1653	1524	1363	1358	1258	1215	1053	1465	1620	1674	1708	1735	1461
PTA 1991													
ECU 1990	12,54	11,56	10,41	10,47	9,82	9,56	8,30	11,56	12,53	12,94	13,15	13,30	11,30
ECU 1991													
FRANCE													
FF 1990	228,24	211,57	206,38	200,56	197,10	189,23	187,03	221,79	243,97	274,96	262,38	257,34	223,38
FF 1991	269,14	266,31	223,21	209,68	210,78	209,52	210,31	213,46					
ECU 1990	32,96	30,52	29,96	29,20	28,57	27,32	26,96	31,97	35,34	39,83	37,97	37,09	32,31
ECU 1991	38,67	38,19	31,95	30,09	30,20	30,06	30,16	30,61					
IRELAND													
IRL 1990	24,80	23,13	21,80	21,66	21,27	20,59	20,20	22,94	25,66	28,82	28,43	27,83	23,93
IRL 1991	26,72	27,37	26,29	23,26	24,20								
ECU 1990	32,23	30,06	28,47	28,39	27,83	26,81	26,19	29,76	33,41	37,50	37,07	36,26	31,17
ECU 1991	34,80	35,55	34,13	30,16	31,46								
ITALIA													
LIT 1990	87475	85200	86200	87250	86825	85500	91850	96850	99360	107575	106220	106233	93878
LIT 1991	110040	110825	104320	105700	108233	108075							
ECU 1990	57,65	56,24	57,27	58,08	57,67	56,56	60,62	63,54	64,57	69,66	68,84	68,98	61,68
ECU 1991	71,45	72,08	68,15	69,17	70,83	70,75							
LUXEMBOURG													
LFR 1990	-	-	-	-	-	-	-	-	-	-	-	-	-
LFR 1991	-	-	-	-	-	-	-	-	-	-	-	-	-
ECU 1990	-	-	-	-	-	-	-	-	-	-	-	-	-
ECU 1991	-	-	-	-	-	-	-	-	-	-	-	-	-
NEEDERLAND													
HFL 1990	54,64	49,95	48,97	47,26	46,69	44,90	45,99	58,10	62,07	69,22	64,82	62,18	54,57
HFL 1991	63,13	64,40	51,06	52,42	53,19	52,52	53,67						
ECU 1990	23,82	21,71	21,31	20,53	20,26	19,37	19,74	24,94	26,72	29,79	28,00	26,98	23,60
ECU 1991	27,33	27,90	22,07	22,56	22,93	22,69	23,19						
PORTUGAL													
ESC 1990	-	-	-	-	-	-	-	-	-	-	-	-	-
ESC 1991	-	-	-	-	-	-	-	-	-	-	-	-	-
ECU 1990	-	-	-	-	-	-	-	-	-	-	-	-	-
ECU 1991	-	-	-	-	-	-	-	-	-	-	-	-	-
UNITED KINGDOM													
UKL 1990	25,69	25,35	25,31	22,19	18,48	17,73	18,11	20,67	21,89	23,29	22,86	23,71	22,11
UKL 1991	23,55	21,58	20,51	20,43	20,88	20,88							
ECU 1990	35,29	35,29	34,34	29,98	25,19	24,80	25,94	29,84	31,34	33,50	32,51	33,43	30,97
ECU 1991	33,55	30,64	29,29	29,52	30,05	29,87							

1) Einschliesslich MwSt. (nicht abzugsfähig) / VAT included (not deductible) / TVA comprise (non déductible) / IVA compresa (non deducibile).

**Eurostat
publications on agricultural
price statistics**

I – METHODOLOGICAL BASES

1. METHODOLOGY of EC agricultural price indices (output and input)
 - published in 1985
 - in 4 languages (DE/EN/FR/IT)
2. Cronos System PRAG: Agricultural prices and price indices
 - in 3 languages (DE, EN, FR)
3. CATALOGUE of characteristics of the agricultural price series stored in Cronos
 - published in 1988
 - in 2 languages (EN/FR)
4. ADDENDUM to the CATALOGUE of characteristics of the agricultural price series stored in Cronos
 - in preparation for publication in 1990
 - in 2 languages (EN/FR)
5. GLOSSARIUM (for prices and price indices)
 - in 9 languages

II – AGRICULTURAL PRICES

1. AGRICULTURAL PRICES: price indices and absolute prices – quarterly statistics
 - monthly data
 - quarterly publication
 - in 2 languages (EN/FR)
2. AGRICULTURAL PRICES: price indices and absolute prices
 - annual data
 - yearly publication
 - in 2 languages (EN/FR)
3. MICROFICHE «AGRICULTURAL PRICES»
 - monthly data
 - quarterly publication
 - in 4 languages (DE/EN/FR/IT)
4. RAPID REPORTS (Theme: agriculture)
 - a. Monthly and yearly price indices
 - quarterly publication of an analysis of trends in the monthly price indices
 - yearly publication of yearly data
 - in 3 languages (DE, EN, FR)
 - b. Forecasts
 - annual price indices
 - yearly publication
 - in 3 languages (DE, EN, FR)

III – DATA IN OTHER EUROSTAT PUBLICATIONS

1. AGRICULTURE statistical yearbook
 - yearly data
 - yearly publication
 - text in 9 languages
 - tables in 9 languages (DA GR EN FR NL ES DE IT PT)
2. BASIC STATISTICS for the Community
 - yearly data
 - yearly publication
 - in 9 languages
3. EUROSTATISTICS (data on economic trends)
 - monthly, quarterly and yearly data
 - monthly publication
 - in 3 languages (DE/EN/FR)

**Les publications
d'Eurostat concernant les
statistiques de prix agricoles**

I – BASES MÉTHODOLOGIQUES

1. MÉTHODOLOGIE des indices CE des prix agricoles (output et input)
 - publiée en 1985
 - en 4 langues (DE/EN/FR/IT)
2. Système Cronos, domaine «PRAG»: Prix et indices des prix agricoles
 - en 3 langues (DE, EN, FR)
3. CATALOGUE des caractéristiques des séries de prix agricoles mémorisées dans Cronos
 - publiée en 1988
 - en 2 langues (EN/FR)
4. ADDENDUM au CATALOGUE des séries de prix agricoles dans Cronos
 - en préparation pour être publié en 1990
 - en 2 langues (EN/FR)
5. GLOSSARIUM (pour les prix et les indices des prix)
 - en 9 langues

II – PRIX AGRICOLES

1. PRIX AGRICOLES: indices des prix et prix absolus – statistiques trimestrielles
 - données mensuelles
 - publication trimestrielle
 - en 2 langues (EN/FR)
2. PRIX AGRICOLES: indices des prix et prix absolus
 - données annuelles
 - publication annuelle
 - en 2 langues (EN/FR)
3. MICROFICHES «PRIX AGRICOLES»
 - données mensuelles
 - publication trimestrielle
 - en 4 langues (DE/EN/FR/IT)
4. STATISTIQUES RAPIDES (dans le cadre du thème «agriculture»)
 - a. Indices des prix annuels et mensuels
 - publication trimestrielle d'une analyse de l'évolution des indices des prix mensuels
 - publication annuelle des données annuelles
 - en 3 langues (DE, EN, FR)
 - b. Prévisions
 - indices des prix annuels
 - publication annuelle
 - en 3 langues (DE, EN, FR)

III – DONNÉES DANS LES AUTRES PUBLICATIONS DE L'EUROSTAT

1. Annuaire statistique AGRICULTURE
 - données annuelles
 - publication annuelle
 - partie «texte» en 9 langues
 - partie «tableaux» en 9 langues (DA GR EN FR NL ES DE IT PT)
2. STATISTIQUES DE BASE de la Communauté
 - données annuelles
 - publication annuelle
 - en 9 langues
3. EUROSTATISTIQUE (données pour l'analyse de la conjoncture)
 - données mensuelles, trimestrielles et annuelles
 - publication mensuelle
 - en 3 langues (DE/EN/FR)

ES **Clasificación de las publicaciones de Eurostat****TEMA**

- 1 Estadísticas generales (azul oscuro)
- 2 Economía y finanzas (violeta)
- 3 Población y condiciones sociales (amarillo)
- 4 Energía e industria (azul claro)
- 5 Agricultura, silvicultura y pesca (verde)
- 6 Comercio exterior (rojo)
- 7 Servicios y transportes (naranja)
- 8 Medio ambiente (turquesa)
- 9 Diversos (marrón)

SERIE

- A Anuarios
- B Coyuntura
- C Cuentas, encuestas y estadísticas
- D Estudios y análisis
- E Métodos
- F Estadísticas rápidas

GR **Ταξινόμηση των δημοσιεύσεων της Eurostat****ΘΕΜΑ**

- 1 Γενικές στατιστικές (βαθύ μπλε)
- 2 Οικονομία και δημοσιονομικό (βιολετί)
- 3 Πληθυσμός και κοινωνικές συνθήκες (κίτρινο)
- 4 Ενέργεια και βιομηχανία (μπλε)
- 5 Γεωργία, δόση και αλιεία (πράσινο)
- 6 Εξωτερικό εμπόριο (κόκκινο)
- 7 Υπηρεσίες και μεταφορές (πορτοκαλί)
- 8 Περιβάλλον (τουρκουάζ)
- 9 Διάφορα (καφέ)

ΣΕΙΡΑ

- A Επετηρίδες
- B Συγκυριο
- C Λογαρισμοί, έρευνες και στατιστικές
- D Μελέτες και αναλύσεις
- E Μέθοδοι
- F Ταχεία στατιστικές

IT **Classificazione delle pubblicazioni dell'Eurostat****TEMA**

- 1 Statistiche generali (blu)
- 2 Economia e finanze (viola)
- 3 Popolazione e condizioni sociali (giallo)
- 4 Energia e industria (azzurro)
- 5 Agricoltura, foreste e pesca (verde)
- 6 Commercio estero (rosso)
- 7 Servizi e trasporti (arancione)
- 8 Ambiente (turchese)
- 9 Diversi (marrone)

SERIE

- A Annuari
- B Tendenze congiunturali
- C Conti, indagini e statistiche
- D Studi e analisi
- E Metodi
- F Note rapide

DA **Klassifikation af Eurostats publikationer****EMNE**

- 1 Almene statistikker (mørkeblå)
- 2 Økonomi og finanser (violet)
- 3 Befolkning og sociale forhold (gul)
- 4 Energi og industri (blå)
- 5 Landbrug, skovbrug og fiskeri (grøn)
- 6 Udenrigshandel (rød)
- 7 Tjenesteydelser og transport (orange)
- 8 Miljø (turkis)
- 9 Diverse statistikker (brun)

SERIE

- A Årbøger
- B Konjunkturoversigter
- C Regnskaber, tællinger og statistikker
- D Undersøgelser og analyser
- E Metoder
- F Ekspresoversigter

EN **Classification of Eurostat publications****THEME**

- 1 General statistics (midnight blue)
- 2 Economy and finance (violet)
- 3 Population and social conditions (yellow)
- 4 Energy and industry (blue)
- 5 Agriculture, forestry and fisheries (green)
- 6 Foreign trade (red)
- 7 Services and transport (orange)
- 8 Environment (turquoise)
- 9 Miscellaneous (brown)

SERIES

- A Yearbooks
- B Short-term trends
- C Accounts, surveys and statistics
- D Studies and analyses
- E Methods
- F Rapid reports

NL **Classificatie van de publicaties van Eurostat****ONDERWERP**

- 1 Algemene statistiek (donkerblauw)
- 2 Economie en financiën (paars)
- 3 Bevolking en sociale voorwaarden (geel)
- 4 Energie en industrie (blauw)
- 5 Landbouw, bosbouw en visserij (groen)
- 6 Buitenlandse handel (rood)
- 7 Diensten en vervoer (oranje)
- 8 Milieu (turkoois)
- 9 Diverse statistieken (bruin)

SERIE

- A Jaarboeken
- B Conjunctuur
- C Rekeningen, enquêtes en statistieken
- D Studies en analyses
- E Methoden
- F Spoedberichten

DE **Gliederung der Veröffentlichungen des Eurostat****THEMENKREIS**

- 1 Allgemeine Statistik (Dunkelblau)
- 2 Wirtschaft und Finanzen (Violett)
- 3 Bevölkerung und soziale Bedingungen (Gelb)
- 4 Energie und Industrie (Blau)
- 5 Land- und Forstwirtschaft, Fischerei (Grün)
- 6 Außenhandel (Rot)
- 7 Dienstleistungen und Verkehr (Orange)
- 8 Umwelt (Türkis)
- 9 Verschiedenes (Braun)

REIHE

- A Jahrbücher
- B Konjunktur
- C Konten, Erhebungen und Statistiken
- D Studien und Analysen
- E Methoden
- F Schnellberichte

FR **Classification des publications de l'Eurostat****THÈME**

- 1 Statistiques générales (bleu nuit)
- 2 Économie et finances (violet)
- 3 Population et conditions sociales (jaune)
- 4 Énergie et industrie (bleu)
- 5 Agriculture, sylviculture et pêche (vert)
- 6 Commerce extérieur (rouge)
- 7 Services et transports (orange)
- 8 Environnement (turquoise)
- 9 Divers (brun)

SÉRIE

- A Annuaires
- B Conjuncture
- C Comptes, enquêtes et statistiques
- D Études et analyses
- E Méthodes
- F Statistiques rapides

PT **Classificação das publicações do Eurostat****TEMA**

- 1 Estatísticas gerais (azul escuro)
- 2 Economia e finanças (violeta)
- 3 População e condições sociais (amarelo)
- 4 Energia e indústria (azul)
- 5 Agricultura, silvicultura e pesca (verde)
- 6 Comércio externo (vermelho)
- 7 Serviços e transportes (laranja)
- 8 Ambiente (turquesa)
- 9 Diversos (castanho)

SÉRIE

- A Anuários
- B Conjuntura
- C Contas, inquéritos e estatísticas
- D Estudos e análises
- E Métodos
- F Estatísticas rápidas

Venta y suscripciones • Salg og abonnement • Verkauf und Abonnement • Πωλήσεις και συνδρομές
Sales and subscriptions • Vente et abonnements • Vendita e abbonamenti
Verkoop en abonnementen • Venda e assinaturas

BELGIQUE / BELGIË

**Moniteur belge /
Belgisch Staatsblad**

Rue de Louvain 42 / Leuvenseweg 42
1000 Bruxelles / 1000 Brussel
Tél. (02) 512 00 26
Fax 511 01 84
CCP / Postrekening 000-2005502-27

Autres distributeurs /
Overige verkooppunten

**Librairie européenne/
Europese Boekhandel**

Avenue Albert Jonnart 50 /
Albert Jonnartlaan 50
1200 Bruxelles / 1000 Brussel
Tél. (02) 734 02 81
Fax 735 08 60

Jean De Lannoy

Avenue du Roi 202 / Koningstraat 202
1060 Bruxelles / 1060 Brussel
Tél. (02) 538 51 69
Télex 63220 UNBOOK B
Fax (02) 538 08 41

CREDOC

Rue de la Montagne 34 / Bergstraat 34
Bte 11 / Bus 11
1000 Bruxelles / 1000 Brussel

DANMARK

J. H. Schultz Information A/S

EF-Publikationer

Ottåilavej 18
2500 Valby
Tlf. 36 44 22 66
Fax 36 44 01 41
Girokonto 6 00 08 86

BR DEUTSCHLAND

Bundesanzeiger Verlag

Breite Straße
Postfach 10 80 06
5000 Köln 1
Tel. (02 21) 20 29-0
Telex ANZEIGER BONN 8 882 595
Fax 20 29 278

GREECE

G.C. Eleftheroudakis SA

International Bookstore
Nikis Street 4
10563 Athens
Tel. (01) 322 63 23
Telex 219410 ELEF
Fax 323 98 21

ESPAÑA

Boletín Oficial del Estado

Trafalgar, 27
28010 Madrid
Tel. (91) 44 82 135

Mundi-Prensa Libros, S.A.

Castelló, 37
28001 Madrid
Tel. (91) 431 33 99 (Libros)
431 32 22 (Suscripciones)
435 36 37 (Dirección)
Télex 49370-MPLI-E
Fax (91) 575 39 98

Sucursal

Librería Internacional AEDOS

Consejo de Ciento, 391
08009 Barcelona
Tel. (93) 301 86 15
Fax (93) 317 01 41

**Librería de la Generalitat
de Catalunya**

Rambla dels Estudis, 118 (Palau Moja)
08002 Barcelona
Tel. (93) 302 68 35
302 64 62
Fax (93) 302 12 99

FRANCE

**Journal officiel
Service des publications
des Communautés européennes**

26, rue Desaix
75727 Paris Cedex 15
Tél. (1) 40 58 75 00
Fax (1) 40 58 75 74

IRELAND

**Government Publications
Sales Office**

Sun Alliance House
Molesworth Street
Dublin 2
Tel. (1) 71 03 09

or by post

Government Stationery Office

EEC Section

6th floor
Bishop Street
Dublin 8
Tel. (1) 78 16 66
Fax (1) 78 06 45

ITALIA

Licosa Spa

Via Benedetto Fortini, 120/10
Casella postale 552
50125 Firenze
Tel. (055) 64 54 15
Fax 64 12 57
Telex 570466 LICOSA I
CCP 343 509

Subagenti

**Libreria scientifica
Luigi de Blasio - AEIOL**

Via Maravigli, 16
20123 Milano
Tel. (02) 80 76 79

Herder Editrice e Libreria

Piazza Montecitorio, 117-120
00186 Roma
Tel. (06) 679 46 28 679 53 04

Libreria giuridica

Via XII Ottobre, 172 R
16121 Genova
Tel. (010) 59 56 93

GRAND-DUCHÉ DE LUXEMBOURG

Messageries Paul Kraus

11, rue Christophe Plantin
2339 Luxembourg
Tél. 499 88 88
Télex 2515
Fax 499 88 84 44
CCP 49242-63

NEDERLAND

SDU Overheidsinformatie

Externe Fondsen
Postbus 20014
2500 EA 's-Gravenhage
Tel. (070) 37 89 911
Fax (070) 34 75 778

PORTUGAL

Imprensa Nacional

Casa da Moeda, EP
Rua D. Francisco Manuel de Melo, 5
1092 Lisboa Codex
Tel. (01) 69 34 14

**Distribuidora de Livros
Bertrand, Ld.***

Grupo Bertrand, SA
Rua das Terras dos Vales, 4-A
Apartado 37
2700 Amadora Codex
Tel. (01) 49 59 050
Telex 15798 BERD1S
Fax 49 60 255

UNITED KINGDOM

HMSO Books (PC 16)

HMSO Publications Centre
51 Nine Elms Lane
London SW8 5DR
Tel. (071) 873 2000
Fax GP3 873 8463
Telex 29 71 138

ÖSTERREICH

**Manz'sche Verlags-
und Universitätsbuchhandlung**

Kohlmarkt 16
1014 Wien
Tel. (0222) 531 61-0
Telex 11 25 00 BOX A
Fax (0222) 531 61-81

SUOMI

Akateminen Kirjakauppa

Keskuskatu 1
PO Box 128
00101 Helsinki
Tel. (0) 121 41
Fax (0) 121 44 41

NORGE

Narvesen Information center

Bertrand Narvesens vei 2
PO Box 6125 Etterstad
0602 Oslo 6
Tel. (2) 57 33 00
Telex 79668 NIC N
Fax (2) 68 19 01

SVERIGE

BTJ

Box 260
22100 Lund
Tel. (046) 18 00 00
Fax (046) 18 01 25

SCHWEIZ · SUISSE · SVIZZERA

OSEC

Stampfenbachstraße 85
8035 Zürich
Tel. (01) 365 54 49
Fax (01) 365 54 11

ČESKOSLOVENSKO

NIS

Havelkova 22
13000 Praha 3
Tel. (02) 235 84 46
Fax +2-2-264775

MAGYARORSZÁG

Agroinform

Budapest I. Kir.
Attila út 93
1012 Budapest
Tel. (1) 56 82 11
Telex (22) 4717 AGINF H-61

POLAND

Business Foundation

ul. Krucza 38/42
00-512 Warszawa
Tel. (22) 21 99 93, 628-28-82
International Fax&Phone
(0-39) 12-00-77

YUGOSLAVIA

Privredni Vjesnik

Bulevar Lenjina 171/XIV
11070 Beograd
Tel. (11) 123 23 40

CYPRUS

**Cyprus Chamber of Commerce and
Industry**

Chamber Building
38 Grivas Dhigenis Ave
3 Deligiorgis Street
PO Box 1455
Nicosia
Tel. (2) 449500, 462312
Fax (2) 458630

TURKIYE

**Pres Gazete Kitap Dergisi
Pazarlama Dağıtım Ticaret ve sanayi
AŞ**

Narlıbağçe Sokak N. 15
Istanbul-Çağaloğlu
Tel. (1) 520 92 96 - 528 55 66
Fax 520 64 57
Telex 23822 DSVSO-TR

AUTRES PAYS
OTHER COUNTRIES
ANDERE LÄNDER

**Office des publications officielles
des Communautés européennes**

2, rue Mercier
2985 Luxembourg
Tél. 49 92 81
Télex PUBOF LU 1324 b
Fax 48 85 73
CC bancaire BIL 8-109 6003:700

CANADA

Renouf Publishing Co. Ltd

Mail orders — Head Office
1294 Algoma Road
Ottawa, Ontario K1B 3W8
Tel. (613) 741 43 33
Fax (613) 741 54 39
Telex 0534783

Ottawa Store

61 Sparks Street
Tel. (613) 238 89 85

Toronto Store

211 Yonge Street
Tel. (416) 363 31 71

UNITED STATES OF AMERICA

UNIPUB

4611-F Assembly Drive
Lanham, MD 20706-4391
Tel. Toll Free (800) 274 4888
Fax (301) 459 0056

AUSTRALIA

Hunter Publications

58A Gipps Street
Collingwood
Victoria 3066

JAPAN

Kinokuniya Company Ltd

17-7 Shinjuku 3-Chome
Shinjuku-ku
Tokyo 160-91
Tel. (03) 3439-0121

Journal Department

PO Box 55 Chitose
Tokyo 156
Tel. (03) 3439-0124

Price (excluding VAT) in Luxembourg / Prix au Luxembourg, TVA exclue:

Single copy / Prix par numéro: ECU 12

Subscription / Abonnement: ECU 55



OFICINA DE PUBLICACIONES OFICIALES DE LAS COMUNIDADES EUROPEAS
KONTORET FOR DE EUROPÆISKE FÆLLESSKABERS OFFICIELLE PUBLIKATIONER
AMT FÜR AMTLICHE VERÖFFENTLICHUNGEN DER EUROPÄISCHEN GEMEINSCHAFTEN
ΥΠΗΡΕΣΙΑ ΕΠΙΣΗΜΩΝ ΕΚΔΟΣΕΩΝ ΤΩΝ ΕΥΡΩΠΑΪΚΩΝ ΚΟΙΝΟΤΗΤΩΝ
OFFICE FOR OFFICIAL PUBLICATIONS OF THE EUROPEAN COMMUNITIES
OFFICE DES PUBLICATIONS OFFICIELLES DES COMMUNAUTÉS EUROPÉENNES
UFFICIO DELLE PUBBLICAZIONI UFFICIALI DELLE COMUNITÀ EUROPEE
BUREAU VOOR OFFICIËLE PUBLIKATIES DER EUROPESE GEMEENSCHAPPEN
SERVIÇO DAS PUBLICAÇÕES OFICIAIS DAS COMUNIDADES EUROPEIAS

L-2985 Luxembourg

CA-CI-91-004-2A-C