



AGRICULTURAL PRICES

Price indices and absolute prices — Quarterly statistics

RIX AGRICOLES

Indices de prix et prix absolus — Statistiques trimestrielles

4 1992

eurostat

Theme / Thème
Agriculture, forestry and fisheries / Agriculture, sylviculture et pêche
Series / Série
Short-term trends / Conjoncture

5
B



OFICINA ESTADÍSTICA DE LAS COMUNIDADES EUROPEAS
DE EUROPÆISKE FÆLLESSKABERS STATISTISKE KONTOR
STATISTISCHES AMT DER EUROPÄISCHEN GEMEINSCHAFTEN
ΣΤΑΤΙΣΤΙΚΗ ΥΠΗΡΕΣΙΑ ΤΩΝ ΕΥΡΩΠΑΪΚΩΝ ΚΟΙΝΟΤΗΤΩΝ
STATISTICAL OFFICE OF THE EUROPEAN COMMUNITIES
OFFICE STATISTIQUE DES COMMUNAUTÉS EUROPÉENNES
ISTITUTO STATISTICO DELLE COMUNITÀ EUROPEE
BUREAU VOOR DE STATISTIEK DER EUROPESE GEMEENSCHAPPEN
SERVIÇO DE ESTATÍSTICA DAS COMUNIDADES EUROPEIAS

L-2920 Luxembourg – Tél. 43011 – Télex : Comeur Lu 3423
B-1049 Bruxelles, bâtiment Berlaymont, rue de la Loi 200 (bureau de liaison) – Tél. 235 1111

Las publicaciones de Eurostat están clasificadas por temas y por series. La clasificación se encuentra al final de la obra. Para mayor información sobre las publicaciones, rogamos se pongan en contacto con Eurostat.

Para los pedidos, dirijanse a las oficinas de venta cuyas direcciones figuran en la página interior de la contracubierta.

Eurostats publikationer er klassificeret efter emne og serie. En oversigt herover findes bag i hæftet. Yderligere oplysninger om publikationerne kan fås ved henvendelse til Eurostat. Bestilling kan afgives til de salgssteder, der er anført på omslagets side 3.

Die Veröffentlichungen von Eurostat sind nach Themenkreisen und Reihen gegliedert. Die Gliederung ist hinten in jedem Band aufgeführt. Genauere Auskünfte über die Veröffentlichungen erteilt Eurostat. Ihre Bestellungen richten Sie bitte an die Verkaufsbüros, deren Anschriften jeweils auf der dritten Umschlagseite der Veröffentlichungen zu finden sind.

Οι εκδόσεις της Eurostat ταξινομούνται κατά θέμα και κατά σειρά. Η ακριβής ταξινόμηση αναφέρεται στο τέλος κάθε έκδοσης. Για λεπτομερέστερες πληροφορίες σχετικά με τις εκδόσεις, μπορείτε να απευθύνεσθε στην Eurostat.

Για τις παραγγελίες μπορείτε να απευθύνεσθε στα γραφεία πώλησης, των οποίων οι διευθύνσεις αναγράφονται στη σελίδα 3 του εξωφύλλου.

Eurostat's publications are classified according to themes and series. This classification is indicated at the end of the publication. For more detailed information on publications, contact Eurostat. Orders are obtainable from the sales offices mentioned on the inside back cover.

Les publications de l'Eurostat sont classées par thème et par série. Cette classification est précisée à la fin de l'ouvrage. Pour des informations plus détaillées sur les publications, contactez l'Eurostat. Pour les commandes, adressez-vous aux bureaux de vente dont les adresses sont indiquées à la page 3 de la couverture.

Le pubblicazioni dell'Eurostat sono classificate per tema e per serie. Tale classificazione è precisata alla fine dell'opera. Per informazioni più dettagliate sulle pubblicazioni rivolgersi all'Eurostat. Per eventuali ordinazioni rivolgersi a uno degli uffici di vendita i cui indirizzi figurano nella 3ª pagina della copertina.

De publikaties van Eurostat zijn ingedeeld naar onderwerp en serie. Deze indeling is achter in het boek opgenomen. Voor nadere informatie over de publikaties kunt u zich wenden tot Eurostat. Gelieve bestellingen op te geven bij de verkoopbureaus, waarvan de adressen op bladzijde 3 van de omslag zijn vermeld.

As publicações do Eurostat estão classificadas por tema e por série. Esta classificação está indicada no fim da obra. Para mais informações sobre as publicações é favor contactar Eurostat. Encomendas: serviços de venda cujos endereços estão indicados na contracapa.

AGRICULTURAL PRICES

Price indices and absolute prices - Quarterly statistics

PRIX AGRICOLES

Indices de prix et prix absolus - Statistiques trimestrielles

NOTICE: The monthly and annual EC agricultural price indices (output and input) and monthly and annual absolute agricultural price series are stored in Eurostat's CRONOS data bank ('PRAG' domain). Individual series can be supplied on request in the form of computer print-outs. Details of the number, type, duration and coding of the price series stored are given in the 'PRAG' manual, which is also available on request.

AVERTISSEMENT: Les indices CE mensuels des prix agricoles (output et input) et les séries mensuelles et annuelles des prix absolus agricoles sont stockés dans la banque de données «CRONOS» (domaine «PRAG») de l'Eurostat. Des séries individuelles peuvent être communiquées sur demande sous forme de «listings». Des détails sur le nombre, la nature, la période disponible et la codification des séries de prix stockées sont contenus dans le manuel «PRAG», qui peut également être obtenu sur demande.

Luxembourg: Office des publications officielles des Communautés européennes, 1992

© CECA-CEE-CEEA, Bruxelles • Luxembourg, 1992

Reproduction autorisée, sauf à des fins commerciales, moyennant mention de la source.

Printed in Belgium

Table of contents

	Page
Symbols and abbreviations used	5
PRELIMINARY REMARKS	7
EC AGRICULTURAL PRICE INDICES	15
Weighting scheme	17
Comments on the results for the second quarter of 1992	27
Monthly EC indices of producer prices of agricultural products	41
■ <i>Nominal indices</i>	43
■ <i>Deflated indices</i>	69
Monthly EC indices of purchase prices of the means of agricultural production	83
■ <i>Nominal indices</i>	85
■ <i>Deflated indices</i>	111
AGRICULTURAL PRICES Selected series from the CRONOS data base	125
Monthly selling prices of agricultural products	127
■ <i>Crop products</i>	129
■ <i>Animal products</i>	143
Monthly purchase prices of the means of agricultural production	181
Eurostat publications on agricultural price statistics	205

Sommaire

Signes et abréviations employés
REMARQUES PRELIMINAIRES
INDICES CE DES PRIX AGRICOLES
Schéma de pondération
Commentaires sur les résultats du deuxième trimestre de 1992
Indices CE mensuels des prix à la production des produits agricoles
■ <i>Indices nominaux</i>
■ <i>Indices déflatés</i>
Indices CE mensuels des prix d'achat des moyens de production agricole
■ <i>Indices nominaux</i>
■ <i>Indices déflatés</i>
PRIX AGRICOLES Séries sélectionnées de la banque de données CRONOS
Prix de vente mensuels de produits agricoles
■ <i>Produits végétaux</i>
■ <i>Produits animaux</i>
Prix d'achat mensuels des moyens de production agricole
Les publications d' Eurostat concernant les statistiques de prix agricoles

Symbols and abbreviations used

Signes et abréviations employés

Nil	-	Néant
Data not available or confidential	:	Donnée non disponible au confidentielle
Per cent	%	Pour cent
Value-added tax	VAT/TVA	Taxe sur la valeur ajoutée
European currency unit	ECU	Unité monétaire européenne
Purchasing power standard	PPS/SPA	Standard de pouvoir d'achat
German Mark	DM	Mark allemand
French franc	FF	Franc français
Italian lira	LIT	Lire italienne
Dutch guilder	HFL	Florin néerlandais
Belgian franc	BFR	Franc belge
Luxembourg franc	LFR	Franc luxembourgeois
Pound sterling	UKL	Livre sterling
Irish pound	IRL	Livre irlandaise
Danish krone	DKR	Couronne danoise
Greek drachma	DR	Drachme grecque
Spanish peseta	PTA	Peseta espagnole
Portuguese escudo	ESC	Escudo portugais
US dollar	USD	Dollar Etats-Unis
European Communities	EC/CE	Communautés européennes
Total of 12 Member States without Portugal	EUR 11	Ensemble des 12 Etats membres sauf le Portugal
Total of 12 Member States	EUR 12	Ensemble des 12 Etats membres
Statistical Office of the European Communities	Eurostat SOEC/OSCE	Office statistiques des Communautés européennes
Eurostat data bank	Cronos	Banque des données Eurostat
Cronos domain 'Agricultural prices and price indices	PRAG	Domaine Cronos "Prix et indices de prix agricoles"

PRELIMINARY REMARKS

1. Introduction

The quarterly publication "AGRICULTURAL PRICES: Price indices and absolute prices - Quarterly statistics" contains monthly data on agricultural prices (indices and absolute prices). As regards absolute agricultural prices, the figures given in this publication are only a selection of the most important price series available in Eurostat's CRONOS databank.

The full set of monthly and annual data on agricultural price statistics (price indices and absolute prices) are stored in Eurostat's CRONOS data base ("PRAG" domain). They can be obtained via EURONET or, on request to Eurostat, on magnetic tape, diskettes and computer printouts.

2. EC agricultural price indices

The EC agricultural price indices (output and input) comprise the EC index of producer prices of agricultural products and the EC indices of purchase prices of the means of agricultural production. All three indices are base-weighted Laspeyres calculations using value weights determined for the base year, 1985, for a fixed basket of agricultural products (output price index) or a selection of goods and services (input price indices). 1985 also serves as the reference year (i.e. 1985 = 100). As the weighting schemes show, the various items in each price index may be weighted very differently from one Member State to another.

The EC agricultural price indices (output and input) are based on the "national farm" concept in all Member States of the Community and thus cover only transactions between agricultural and non-agricultural production units (including external trade). No account is taken of direct transactions between farmers, either in the calculation of value weights or in the recording of producer or purchase prices. In this respect, there is a good measure of agreement between the methodological concept underlying the EC agricultural price indices (output and input) and that of the economic accounts for agriculture.

The agricultural price indices (output and input) for the Community as a whole are, generally speaking, in the form of weighted arithmetic means of the corresponding price indices for the Member States of the Community at each level of aggregation. The national agricultural price indices are weighted by the sales values of agricultural products (output price index) or the values of purchases of the means of agricultural production (input price indices), which are available in national currencies and converted to purchasing power standards (PPS)⁽¹⁾ by Eurostat.

The agricultural price indices provide information on and permit comparisons of trends in (i) the producer prices of agricultural products and (ii) the purchase prices of the means of agricultural production in the Community as a whole and in the individual Member States. Comparisons can also be made of trends in these price indices. However, where individual products and groups of products (or individual means of production and groups thereof) are concerned, it must be borne in mind that the structure of the basket of goods reflects the production pattern in the individual Member States, which means that the weighting structure of the two price indices varies from one country to another.

For Portugal, only annual output price indices are available for the time being. Work on creating monthly output indices and input indices for Portugal is still in progress.

(1) For a definition see Eurostat : "Purchasing power parities and gross domestic product in real terms, results 1985", Theme 2, Series C, Luxembourg 1988.

In order to counteract the different rates of inflation in the Community, the EC agricultural price indices are also published in deflated form, to which end the nominal EC agricultural indices (output and input) are deflated using the consumer price index.

Readers are advised to bear in mind the fact that, in the Member States, there may be other index series on the producer prices of agricultural products and the purchase prices of the means of agricultural production; these series may have been calculated to serve other purposes and may differ methodologically from the EC agricultural price series published here.

Further details of the methodology underlying the EC agricultural price indices may be found in the "Methodology of EC agricultural price indices (output and input)", published in 1985.

■ EC index of producer prices of agricultural products

The price data used are exclusive of VAT. In principle, other product-linked levies (e.g. the co-responsibility levy) are deducted. As regards the co-responsibility levy for milk producers, only the normal levy is deducted, but not the "super-levy", since the relevant quota is not always exceeded. As regards the basic and additional cereals co-responsibility levy created in conjunction with the budget stabilizers, only the basic levy is deducted, but not the additional levy, which is not always payable and, if paid, may be refunded in whole or in part. Product-linked subsidies are added to the prices which the producers obtain on the market.

Item 15 of the index has been broken down into "wine must" and "wine", because in the Federal Republic of Germany and Luxembourg, prices or price indices are available only for wine must, whereas France and Italy provide price indices only for wine (differentiating between table wine and quality wine). For Greece and Spain, data are available for wine must and wine (but not for table wine and quality wine separately). Because of the national differences, price indices for the Community as a whole can be given only for the composite heading "Wine must/wine".

There are no methodological differences between the price indices based on 1980 = 100 and the 1985 = 100 indices.

The monthly price indices for fresh fruit and fresh vegetables are based on variable value weights for each of the twelve months of the base year 1985. Luxembourg, for which no monthly price indices for fresh fruit and vegetables are available, has been excluded from the calculation of the corresponding indices for the Community as a whole. Its share of the Community total in 1985 was 0.03%. Owing to the lack of monthly data for fresh fruit and vegetables, identical monthly price indices are entered for Luxembourg under the heading "Total" and "Total (excluding fruit and vegetables)" on the one hand and "crop products" and "Crop products (excluding fruit and vegetables)" on the other, which is strictly not correct. Fruit and vegetables accounted for 3% each of Luxembourg's total index in 1985.

■ EC indices of purchase prices of the means of agricultural production

The EC indices of purchase prices of the means of agricultural production (input price indices) comprise:

- I. the EC index of the prices of goods and services for current consumption in agriculture;
- II. the EC index of the prices of goods and services contributing to agricultural investment.

As the goods and services for current consumption in agriculture differ from those contributing to agricultural investment, the price indices for these two groups are not aggregated to form an overall index of agricultural purchase prices.

The price data used are exclusive of VAT. On the other hand, all other taxes (e.g. diesel oil tax) are included and subsidies (e.g. diesel oil subsidies) deducted to arrive at the effective prices which farmers pay.

The structure of the EC indices of purchase prices of the means of agricultural production with base 1985 = 100 is no different from that using the 1980 = 100 base.

3. Absolute agricultural prices

Eurostat records a large number of monthly and annual agricultural price series for the Member States of the Community covering the selling prices of crop products, the selling prices of animal products and the purchase prices of the means of agricultural production. These series are in most cases representative for each country and harmonised across the Community. The series of selling prices of crop and animal products comprise the prices at the producer level of the major agricultural products. The purchase prices of the means of agricultural production relate to the prices paid by farmers for feedingstuffs, fertilizers and fuel for equipment and heating. The prices expressed in national currency and in ECU, are stored in Eurostat's CRONOS databank ("PRAG" domain) and are available in most cases usually from 1969 onwards. Details of these price series (list of products covered with their code numbers etc.) are given in the PRAG manual (Agricultural prices and price indices), which is available on request.

This quarterly publication contains, as mentioned above, a selection of the most important agricultural price series. A full list of all agricultural price series stored in CRONOS is available in the publication "Glossarium: Agricultural prices".

Spain and Portugal have to a large extent already been integrated into the Community's system of absolute agricultural prices. The corresponding data are stored in the CRONOS databank.

A new version of the catalogue of characteristics of the agricultural price series stored in CRONOS, which describes price-determining characteristics such as product definition, trading stage and conditions etc., was published in 1988. An addendum which extends the coverage of this catalogue to Spain and Portugal and which takes account of further revisions in the selection and definition of absolute agricultural price series is in preparation.

* * *

Eurostat would like to thank all members of the Working Party on Agricultural Price Statistics, on which the Member States of the Community are represented, for their invaluable and active cooperation, without which the results achieved so far would have been impossible.

REMARQUES PRELIMINAIRES

1. Introduction

La publication trimestrielle "PRIX AGRICOLES : Indices de prix et prix absolus - Statistiques trimestrielles" contient des données mensuelles de la statistique des prix agricoles (indices et prix absolus). En ce qui concerne les prix agricoles absolus mensuels publiés ici, il s'agit uniquement d'une sélection des principales séries de prix stockées dans la banque de données CRONOS et disponibles chez Eurostat.

L'ensemble des données mensuelles et annuelles concernant les statistiques des prix agricoles (indices de prix et prix absolus) sont stockées dans la banque de données CRONOS d'Eurostat (domaine "PRAG"). Elles peuvent être obtenues via EURONET ou, sur demande adressée à Eurostat, sur bande magnétique, disquette ou listing.

2. Indices CE des prix agricoles

Les indices CE des prix agricoles (output et input) se composent de l'indice CE des prix à la production des produits agricoles et de l'indice CE des prix d'achat des moyens de production agricole. Ces trois indices sont établis selon la méthode de Laspeyres, au moyen de pondérations déterminées pour l'année de base 1985 et pour un panier fixe de produits agricoles (indice output) ou un échantillon fixe de biens et de services sélectionnés (indices input). L'année 1985 sert également d'année de référence (i.e. 1985=100). Comme le montrent les schémas de pondération, l'importance des différents éléments composant ces indices de prix peut varier considérablement d'un Etat membre à l'autre.

Dans tous les Etats membres de la Communauté, les indices CE des prix agricoles (output et input) reposent sur la notion de "ferme nationale" et ils ne couvrent, par conséquent, que les transactions entre les unités de production agricole et les unités de production non agricole (y compris le commerce extérieur). Il n'est tenu compte des transactions directes entre agriculteurs ni dans le calcul des pondérations, ni dans l'enregistrement des prix à la production ou des prix d'achat. Il existe ainsi à cet égard une large similitude entre les concepts méthodologiques qui sont à la base des indices CE des prix agricoles (output et input) et ceux qui sont à la base des comptes économiques agricoles de la Communauté.

Les indices des prix agricoles (output et input) pour l'ensemble de la Communauté s'obtiennent en règle générale à tous les niveaux d'agrégation en faisant la moyenne arithmétique pondérée des indices de prix correspondants des Etats membres de la Communauté. La pondération des indices de prix nationaux s'effectue sur la base des valeurs des ventes des produits agricoles (indice output) ou des valeurs des achats des moyens de production agricole (indice input) qui sont disponibles en monnaie nationale et converties en standards de pouvoir d'achat (SPA)⁽¹⁾ par Eurostat.

Les indices des prix agricoles fournissent les informations sur l'évolution (a) des prix à la production des produits agricoles et (b) des prix d'achat des moyens de production agricole dans la Communauté dans son ensemble ainsi que dans les différents Etats membres, et ils permettent de comparer les tendances de ces prix. Il est également possible de comparer l'évolution de ces indices de prix. Il faut toutefois se rappeler, en ce qui concerne les différents produits et groupes de produits ou moyens de production et groupes de moyens de production, que la structure des paniers de marchandises correspond aux conditions de production dans

(1) Pour la définition, voir Eurostat : *Parités de pouvoir d'achat et produit intérieur brut réel - résultats 1985*, thème 2, série C, Luxembourg, 1988.

chaque pays et qu'en conséquence les schémas de pondération des deux indices de prix sont différents d'un pays à l'autre.

Pour le Portugal, seuls les indices annuels output sont disponibles pour l'instant. Les travaux concernant la réalisation des indices mensuels output et input pour le Portugal ne sont pas encore achevés.

Afin d'éliminer l'influence des taux d'inflation variables enregistrés dans la Communauté, on a également publié les indices CE des prix agricoles sous une forme déflatée. A cet effet, la déflation des indices CE des prix agricoles nominaux (output et input) s'effectue à l'aide des indices des prix à la consommation.

Le lecteur voudra bien tenir compte aussi du fait qu'il peut également y avoir dans les Etats membres d'autres séries d'indices pour les prix à la production des produits agricoles et les prix d'achat des moyens de production agricole, qui peuvent différer des indices CE des prix agricoles publiés tant sur le plan des objectifs que sur celui de la méthodologie.

On trouvera de plus amples précisions sur la méthodologie appliquée pour établir les indices CE des prix agricoles dans la brochure "Méthodologie des indices CE des prix agricoles (output et input)" publiée en 1985.

■ Indice CE des prix à la production des produits agricoles

Les prix utilisés pour établir ces indices ne comprennent pas la TVA. Les prélèvements liés aux produits (par exemple le prélèvement de coresponsabilité) sont également exclus en principe. En ce qui concerne les prélèvements de coresponsabilité pour les producteurs de lait, le prélèvement normal de coresponsabilité est exclu, mais pas la "supertaxe" car le quota auquel elle s'applique n'est pas toujours dépassé. En ce qui concerne les prélèvements de coresponsabilité de base et complémentaire pour les céréales qui viennent d'être créés dans le cadre des stabilisateurs agricoles, le prélèvement de coresponsabilité de base est soustrait, mais pas le prélèvement de coresponsabilité complémentaire qui n'est pas toujours dû et qui peut être partiellement ou totalement remboursé. Les subventions liées aux produits sont ajoutées aux prix à la production obtenus sur le marché.

La rubrique 15 de l'indice a été subdivisée en "moût" et en "vin", étant donné que pour la république fédérale d'Allemagne et le Luxembourg, les prix et les indices de prix n'existent que pour le moût, alors que pour la France et l'Italie, les indices de prix ne sont disponibles que pour le vin (avec une distinction entre vin de table et vin de qualité).

Pour la Grèce et l'Espagne, les données correspondantes disponibles portent sur le moût et le vin (sans distinction entre vin de table et vin de qualité). En raison de ces différences entre les Etats membres, les indices de prix pour la Communauté dans son ensemble ne peuvent être fournis que pour la rubrique globale "moût/vin".

Les indices de prix de base 1980 = 100 ne présentent pas de différences méthodologiques par rapport aux indices de base 1985 = 100.

Les indices mensuels des prix des fruits et légumes frais sont fondés sur des pondérations variables pour les douze mois de l'année de base 1985. Le grand-duché de Luxembourg, pour lequel les données correspondantes ne sont pas disponibles, n'a pas été pris en compte dans le calcul des indices des prix des fruits et légumes frais pour la Communauté dans son ensemble. La part de ce pays dans le total des fruits et légumes frais pour la Communauté s'élevait à 0,03 % en 1985. En raison de cette absence de données mensuelles pour les fruits et légumes frais, des indices mensuels identiques sont indiqués, pour le Luxembourg, dans les rubriques "Total" et "Total (sans fruits et légumes)", d'une part, et dans "Produits végétaux" et "Produits végétaux (sans fruits et légumes)", d'autre part, ce qui n'est pas correct à proprement parler. La part des fruits et légumes dans l'indice global du Luxembourg s'élevait à 3 % en 1985.

■ Indices CE des prix d'achat des moyens de production agricole

L'indice CE des prix d'achat des moyens de production agricole (indices input) comprennent :

- I) l'indice CE des prix des biens et services de consommation courante de l'agriculture;
- II) l'indice CE des prix des biens et services concourant aux investissements de l'agriculture.

Les biens et services de consommation courante de l'agriculture et ceux qui concourent aux investissements étant de nature différente, les indices de ces deux groupes n'ont pas été agrégés pour former un indice des prix unique couvrant la totalité des achats de l'agriculture.

Les prix utilisés pour établir les indices CE des prix d'achat des moyens de production agricole ne comprennent pas la TVA. Toutes les autres taxes (par exemple taxes sur les carburants diesel) sont en revanche incluses, tandis que les aides (par exemple subventions pour les carburants diesel) sont déduites, afin que l'on puisse obtenir ainsi les prix effectivement payés par les agriculteurs.

La structure des indices CE des prix d'achat des moyens de production agricole de base 1985 = 100 n'a subi aucune modification par rapport à celle des indices correspondants de base 1980 = 100

3. Prix agricoles absolus

Eurostat enregistre pour les Etats membres de la Communauté un nombre important de séries mensuelles et annuelles de prix agricoles qui couvrent les prix de vente de produits végétaux, les prix de vente de produits animaux et les prix d'achat des moyens de production agricole. Dans la plupart des cas, ces séries sont représentatives pour chacun des pays et harmonisées au niveau de la Communauté. Les séries des prix de vente des produits végétaux et animaux englobent les prix des principaux produits au stade de la production agricole. Les prix d'achat des moyens de production agricole se réfèrent aux prix payés par les agriculteurs pour l'achat d'aliments du bétail, d'engrais, de carburants et de combustibles. Les prix, exprimés en monnaie nationale et en ECU, sont mémorisés dans la banque de données CRONOS d'Eurostat (domaine "PRAG") et sont habituellement disponibles à compter de 1969. Des précisions sur ces séries de prix (liste des produits retenus avec leur numéro de code, etc.) sont contenues dans le manuel PRAG (Prix et indices de prix agricoles) qui est fourni sur demande.

La présente publication trimestrielle contient, comme cela a été dit plus haut, une sélection des plus importantes séries de prix agricoles. La liste complète de toutes les séries de prix agricoles mémorisées dans CRONOS est donnée dans la publication "Glossarium - Prix agricoles".

L'Espagne et le Portugal ont déjà pu être incorporés dans une large mesure dans le système des prix agricoles absolus de la Communauté. Les données correspondantes sont contenues dans la banque de données CRONOS.

Une nouvelle version du catalogue des caractéristiques des séries de prix agricoles mémorisées dans CRONOS qui décrit les caractéristiques déterminantes des prix telles que la définition du produit, le stade d'échange, les conditions commerciales, etc. a été publiée fin 1988. Un addendum qui étend le catalogue à l'Espagne et au Portugal et qui tient compte de nouvelles révisions effectuées dans la sélection et la définition des séries de prix agricoles absolus est en cours de préparation.

* * *

Eurostat désire remercier tous les membres du groupe de travail "Statistiques des prix agricoles", dans lequel les Etats membres de la Communauté sont représentés, de leur aide précieuse et de leur coopération active, sans lesquelles il aurait été impossible d'obtenir les résultats déjà atteints.

EC AGRICULTURAL PRICE INDICES

INDICES CE DES PRIX AGRICOLES

Weighting scheme

Schéma de pondération

WEIGHTING SCHEME BY COUNTRY / SCHÉMA DE PONDÉRATION PAR PAYS

		1985 = 100											1985 = 100		
		Excluding VAT											TVA exclue		
		EUR 11											Luxembourg, 30 7 1991		
		B	DK	D	GR	E	F	IRL	I	L	NL	UK	EUR 11		
0	TOTAL	100 000	100 000	100 000	100 000	100 000	100 000	100 000	100 000	100 000	100 000	100 000	100 000	TOTAL	0
(0)	TOTAL (excl. fruit and vegetables)	86 436	97 960	96 465	73 080	76 887	91 322	97 615	76 935	97 350	89 246	91 730	86 035	TOTAL (sans fruits et légumes)	(0)
1	CROP PRODUCTS	32 720	32 416	27 839	69 890	53 468	50 523	11 784	58 100	16 485	34 055	37 437	46 190	PRODUITS VÉGÉTAUX	1
(1)	CROP PRODUCTS (excl. fruit and vegetables)	19 183	30 376	24 304	42 970	30 355	41 845	9 399	35 035	13 835	23 302	29 167	32 226	PRODUITS VÉGÉTAUX (sans fruits et légumes)	(1)
11	Cereals and rice	5 751	14 920	9 314	9 080	13 722	18 511	5 534	11 969	5 953	1 498	19 933	12 921	Céréales et riz	11
11A	Soft wheat	4 008	4 747	4 592	2 030	4 515	10 284	1 760	4 524	2 147	1 187	12 314	6 115	Blé tendre	11A
11B	Durum wheat	-	-	31	2 630	222	496	-	3 591	-	-	-	1 019	Blé dur	11B
11C	Feeding barley	1 555	8 562	2 029	540	2 672	2 418	2 350	167	2 773	164	5 025	2 110	Orge fourragère	11C
11D	Making barley	64	-	1 121	130	2 813	531	1 278	-	-	75	2 330	948	Orge de brasserie	11D
11E	Oats	91	284	354	80	214	223	146	36	829	55	242	179	Avoine	11E
11F	Grain-maize	-	-	270	3 290	2 460	4 421	-	2 370	-	-	-	1 963	Mais-grain	11F
11G	Paddy rice	-	-	-	380	697	-	-	1 272	-	-	-	378	Riz non décortiqué	11G
11H	Others	33	1 327	917	-	129	138	-	9	204	17	22	209	Autres	11H
12	Root crops	6 608	3 066	5 159	3 620	3 864	3 231	3 360	4 241	1 223	4 249	4 883	4 146	Plantes sarclées	12
12A	Potatoes for consumption	1 747	417	1 129	2 190	1 754	649	1 548	1 849	1 223	1 086	2 858	1 521	Pommes de terre de consommation	12A
12A1	Early potatoes	249	:	154	:	-	123	-	505	-	72	350	:	Pommes de terre hâchées	12A1
12A2	Main-crop potatoes	1 498	:	975	:	1 754	526	1 548	1 344	1 223	1 014	2 508	:	Autres pommes de terre	12A2
12B	Sugar beet	4 837	2 145	3 672	1 430	2 110	2 436	1 812	2 371	-	2 325	2 025	2 466	Betteraves sucrières	12B
12C	Others	24	504	358	-	-	146	-	21	-	838	-	159	Autres	12C
13	Fruit	3 392	470	1 915	15 380	13 593	3 835	-	12 549	1 413	1 325	1 855	6 811	Fruits	13
13A	Fresh fruit	3 392	470	1 915	10 530	12 316	3 835	-	11 445	1 413	1 325	1 855	6 121	Fruits frais	13A
13A1	Dessert apples	1 352	158	730	930	1 033	1 377	-	2 171	1 033	723	454	1 164	Pommes de table	13A1
13A2	Dessert pears	550	30	73	840	467	402	-	1 330	-	245	128	525	Poires de table	13A2
13A3	Cherries	292	52	254	340	308	324	-	464	-	9	25	270	Cerises	13A3
13A4	Plums	55	11	190	-	193	82	-	277	380	34	55	135	Prunes	13A4
13A5	Strawberries	868	173	291	200	1 147	461	-	780	-	251	509	568	Fraises	13A5
13A6	Dessert grapes	215	-	-	1 210	805	361	-	941	-	11	-	456	Raisins de table	13A6
13A7	Citrus fruit	-	-	-	2 710	4 901	-	-	2 935	-	-	-	1 444	Agrumes	13A7
13A7A	Oranges	-	-	-	1 840	2 450	-	-	1 581	-	-	-	773	Oranges	13A7A
13A7B	Mandarins	-	-	-	230	1 152	-	-	287	-	-	-	234	Mandarines	13A7B
13A7C	Lemons	-	-	-	640	1 300	-	-	1 067	-	-	-	437	Citrons	13A7C
13A8	Other fresh fruit	60	46	377	4 300	3 461	828	-	2 547	-	52	684	1 558	Autres fruits frais	13A8
13B	Nuts and dried fruit	-	-	-	4 850	1 278	-	-	1 104	-	-	-	691	Fruits secs	13B
13B1	Nuts	-	-	-	1 740	1 220	-	-	1 104	-	-	-	498	Fruits à coque	13B1
13B2	Dried fruit	-	-	-	3 110	57	-	-	-	-	-	-	193	Fruits séchés	13B2

WEIGHTING SCHEME BY PRODUCT / SCHÉMA DE PONDÉRATION PAR PRODUIT

		EUR 11													
1985 = 100													1985 = 100		
Excluding VAT													TVA exclue		
		B	DK	D	GR	E	F	IRL	I	L	NL	UK	EUR 11		
14	Fresh vegetables	3 985	636	2 911	9 568	18 737	13 898	656	29 706	16	9 928	9 960	100 000	Légumes frais	14
14A	Lettuce	6 478	667	3 803	3 253	15 444	24 040	585	16 933	45	14 042	14 711	100 000	Laitues	14A
14B	Cauliflowers	3 273	707	3 867	5 792	13 423	16 754	677	32 712	-	3 982	18 813	100 000	Choux-fleurs	14B
14C	Cabbages	4 014	1 123	9 797	9 886	18 757	7 819	1 950	22 706	-	3 866	20 081	100 000	Choux	14C
14D	Tomatoes	3 649	459	462	19 697	22 431	6 069	270	31 661	6	12 110	3 187	100 000	Tomates	14D
14E	Carrots	2 396	1 323	6 253	4 723	9 362	21 591	1 889	23 510	384	8 735	19 835	100 000	Carottes	14E
14F	Spinach	1 680	-	10 767	19 610	13 293	13 401	-	32 826	-	8 423	-	100 000	Épinards	14F
14G	Peas (green)	812	1 920	4 178	5 931	9 896	-	-	53 243	-	-	24 019	100 000	Pois (verts)	14G
14H	Beans (green)	690	-	2 198	11 534	35 947	8 268	-	32 733	-	1 853	6 777	100 000	Haricots (verts)	14H
14I	Onions	1 757	1 058	1 579	10 096	22 257	7 563	157	32 443	-	6 815	16 277	100 000	Oignons	14I
14J	Cucumbers	954	1 153	4 592	19 854	15 616	6 465	-	7 564	-	31 711	12 091	100 000	Concombres	14J
14K	Others	5 304	527	2 754	4 326	16 648	19 765	908	31 280	-	9 755	8 732	100 000	Autres	14K
15	Wine must/Wine	-	-	5 540	2 289	7 705	44 657	-	39 699	110	-	-	100 000	Moût/Vin	15
15A	Wine must	-	-	71 666	20 665	6 245	-	-	-	1 424	-	-	100 000	Moût	15A
15B	Wine	-	-	-	-	-	-	-	-	-	-	-	-	Vin	15B
15B1	Table wine	-	-	-	-	-	-	-	-	-	-	-	-	Vin de table	15B1
15B2	Quality wine	-	-	-	-	-	-	-	-	-	-	-	-	Vin de qualité	15B2
16	Olives and olive oil	-	-	-	27 579	27 316	-	-	45 105	-	-	-	100 000	Olives et huile d'olive	16
17	Seeds	880	2 408	7 635	7 314	6 672	40 298	1 093	2 581	-	18 326	12 792	100 000	Semences	17
18	Flowers, ornamental plants and tree-nursery products	4 610	4 182	18 557	2 088	4 022	13 233	-	16 114	-	33 506	3 689	100 000	Fleurs, plantes ornementales et produits de pépinières	18
19	Other crop products	783	5 281	7 561	26 959	17 973	26 280	-	7 738	13	879	6 532	100 000	Autres produits végétaux	19
19A	Pulses	-	-	-	-	-	-	-	-	-	-	-	-	Légumes secs	19A
19B	Oilseeds	93	7 065	10 066	3 006	17 221	46 208	-	717	-	605	15 019	100 000	Graines oléagineuses	19B
19C	Raw tobacco	442	-	1 716	53 968	8 596	8 203	-	27 074	-	-	-	100 000	Tabac brut	19C
19D	Cotton	-	-	-	73 905	26 095	-	-	-	-	-	-	100 000	Coton	19D
19E	Others	-	-	-	-	-	-	-	-	-	-	-	-	Autres	19E
2	ANIMALS AND ANIMAL PRODUCTS	3 513	3 638	17 232	3 319	12 175	18 875	3 224	15 735	146	9 232	12 913	100 000	ANIMAUX ET PRODUITS ANIMAUX	2
21	Animals (for slaughter and export)	4 088	3 751	16 716	3 123	13 843	18 725	3 116	16 271	103	7 910	12 355	100 000	Animaux (boucherie et exportation)	21
21A	Calves	3 881	109	14 502	7 291	14 581	30 213	-	13 400	92	15 245	686	100 000	Veaux	21A
21B	Cattle excl. calves	4 760	2 879	18 571	222	6 305	22 891	7 150	16 300	208	3 964	16 750	100 000	Bovins sans veaux	21B
21C	Pigs	5 441	7 591	24 521	2 108	15 765	11 612	1 034	11 216	74	12 455	8 183	100 000	Porcs	21C
21D	Sheep and lambs	193	36	896	11 590	33 166	16 081	2 894	7 264	-	1 439	26 440	100 000	Moutons et agneaux	21D
21E	Poultry	1 925	1 218	5 802	2 969	17 236	19 403	1 100	28 376	1	6 679	15 291	100 000	Volailles	21E
21E1	Chickens	2 308	1 422	4 129	4 009	23 270	15 400	990	24 885	2	8 346	15 238	100 000	Poulets	21E1
21E2	Other poultry	831	635	10 581	-	-	30 836	1 415	38 345	-	1 916	15 442	100 000	Autres volailles	21E2
21F	Other animals	628	75	-	15 491	16 062	23 365	-	42 878	-	1 500	-	100 000	Autres animaux	21F
22	Milk	2 574	3 913	19 125	3 024	7 468	20 475	3 945	14 143	252	11 528	13 553	100 000	Lait	22
22A	Cow's milk	2 686	4 084	19 962	854	6 502	21 371	4 118	13 980	263	12 033	14 147	100 000	Lait de vache	22A
22B	Other milk	-	-	-	52 592	29 545	-	-	17 863	-	-	-	100 000	Autres laits	22B
23	Eggs	2 877	1 019	13 061	4 799	20 658	12 001	549	19 961	29	9 843	15 204	100 000	Œufs	23
24	Other animal products	292	2 730	9 285	27 236	8 213	15 622	1 752	2 930	-	17 832	14 108	100 000	Autres produits animaux	24

WEIGHTING SCHEME BY COUNTRY / SCHÉMA DE PONDÉRATION PAR PAYS

		EUR 11													
1985 = 100													1985 = 100		
Excluding VAT													TVA exclue		
		B	DK	D	GR	E	F	IRL	I	L	NL	UK	EUR 11		
01	GOODS AND SERVICES CURRENTLY CONSUMED IN AGRICULTURE	100 000	100 000	100 000	100 000	100 000	100 000	100 000	100 000	100 000	100 000	100 000	100 000	BIENS ET SERVICES DE CONSOMMATION COURANTE DE L'AGRICULTURE	01
1	Seeds	4 729	3 057	2 998	3 590	3 877	5 628	3 238	3 900	2 432	3 077	3 923	3 978	Semences et plants	1
2	Animals for rearing and production	2 485	—	9 555	1 740	1 654	237	399	7 800	945	854	1 047	3 444	Animaux d'élevage et de rente	2
3	Energy, lubricants	11 233	7 694	16 008	26 760	10 394	10 907	11 764	6 900	12 810	12 341	9 607	11 623	Énergie et lubrifiants	3
31	Fuels for heating	3 966	2 246	4 312	3 960	255	2 287	402	158	—	7 616	1 626	2 533	Combustibles	31
32	Motor fuels	4 148	3 340	7 374	18 510	5 548	6 382	8 561	4 293	6 730	2 376	5 510	5 972	Carburants	32
33	Electricity	2 830	1 883	2 952	1 550	2 522	1 384	2 489	1 628	6 080	2 213	2 072	2 123	Électricité	33
34	Lubricants	289	225	1 370	2 740	2 068	854	312	821	—	136	399	995	Lubrifiants	34
4	Fertilizers, soil improvers	9 273	12 423	12 645	9 730	13 245	20 500	21 876	9 900	18 872	6 290	13 822	11 664	Engrais et amendements	4
41	Straight fertilizers	4 380	3 100	6 399	3 810	7 685	9 506	7 191	5 029	15 858	4 774	5 728	6 514	Engrais simples	41
411	Nitrogenous fertilizers	3 335	2 984	5 007	3 490	6 597	7 020	6 979	3 526	11 817	4 165	5 503	5 278	Engrais azotés	411
412	Phosphatic fertilizers	541	58	556	200	905	1 436	145	1 106	1 404	261	225	743	Engrais phosphatés	412
413	Potassic fertilizers	504	58	836	120	183	1 050	67	397	2 637	348	—	494	Engrais potassiques	413
42	Compound fertilizers	4 615	9 323	5 311	5 920	5 420	10 321	13 855	4 673	3 014	1 299	7 114	6 426	Engrais composés	42
421	NP fertilizers	238	—	532	4 200	385	881	—	1 664	—	549	—	750	Engrais NP	421
422	PK fertilizers	1 140	1 374	1 061	—	307	3 192	3 113	—	—	152	—	1 024	Engrais PK	422
423	NPK fertilizers	3 237	7 949	3 718	1 720	4 728	6 248	10 742	3 009	3 014	598	7 114	4 653	Engrais NPK	423
43	Other fertilizers, soil improvers	278	—	935	—	139	673	830	198	—	217	980	528	Autres engrais et amendements	43
5	Plant protection products	4 116	4 911	3 169	2 800	6 171	9 067	2 244	4 400	1 130	1 582	4 842	5 054	Produits de protection des cultures	5
51	Fungicides	681	1 618	887	1 170	914	2 824	763	2 627	452	228	1 145	1 511	Fongicides	51
52	Insecticides	742	429	475	1 040	1 347	2 049	131	990	34	310	2 948	1 319	Insecticides	52
53	Herbicides	2 512	2 635	1 649	280	1 373	3 374	1 155	621	644	1 044	119	1 551	Herbicides	53
54	Other	181	229	158	310	2 537	820	195	162	—	—	630	673	Autres	54
6	Animal feedingstuffs	52 786	48 948	31 126	37 160	50 524	32 993	41 168	56 200	38 944	59 068	40 954	43 144	Aliments des animaux	6
61	Straight feedingstuffs	7 123	15 451	6 896	19 830	13 240	3 757	7 537	31 191	4 734	630	12 344	11 428	Aliments simples	61
611	Cereals and milling by-products	995	9 188	3 221	7 960	12 054	157	2 596	13 943	4 734	212	6 942	5 817	Céréales et sous-produits de meunerie	611
612	Oil-cakes	4 523	789	1 064	460	489	3 192	270	5 178	—	304	2 866	2 221	Tourteaux	612
613	Products of animal origin	233	4 540	1 010	—	183	408	2 724	8 047	—	33	543	1 685	Produits d'origine animale	613
614	Other	1 372	934	1 601	11 410	514	—	1 947	4 023	—	61	1 993	1 704	Autres	614
62	Compound feedingstuffs	45 663	33 497	24 230	17 330	37 284	29 236	33 631	25 009	34 210	58 438	28 610	31 716	Aliments composés	62
621	for calves	2 784	1 767	2 423	1 960	1 782	5 929	3 078	1 550	1 678	5 649	1 245	3 010	pour veaux	621
622	for cattle (excl. calves)	9 118	10 366	7 511	2 000	5 891	4 860	16 833	6 653	23 085	15 255	10 127	7 859	pour bovins (autres que veaux)	622
623	for pigs	25 465	15 814	8 722	4 730	14 001	7 832	7 573	5 377	8 419	24 608	8 145	10 505	pour porcins	623
624	for poultry	7 453	4 383	5 574	5 940	12 698	10 264	6 147	10 079	1 028	12 928	9 822	9 355	pour volailles	624
625	Other	843	1 167	—	2 700	2 915	351	—	1 350	—	—	1 271	988	Autres	625
7	Material and small tools	1 119	1 726	2 077	4 030	956	2 413	4 692	1 700	2 141	3 066	3 649	2 317	Matériel et petit outillage	7
8	Maintenance and repair of plant	4 475	6 913	8 306	7 510	4 861	6 927	3 603	1 200	6 422	3 398	7 248	5 712	Entretien et réparation du matériel	8
9	Maintenance and repair of agricultural buildings and other buildings	1 045	3 962	3 076	2 200	2 859	1 123	3 509	100	3 751	1 522	4 182	2 211	Entretien et réparation des bâtiments d'exploitation et autres ouvrages	9
10	Veterinary services	1 589	1 966	1 488	—	2 012	3 812	5 924	3 600	3 254	582	2 054	2 365	Services vétérinaires	10
11	General expenses	7 150	8 400	9 552	4 480	3 448	6 393	1 583	4 300	9 299	8 220	8 672	6 682	Frais généraux	11

WEIGHTING SCHEME BY COUNTRY / SCHÉMA DE PONDÉRATION PAR PAYS

		EUR 11													
1985 = 100													1985 = 100		
Excluding VAT													TVA exclue		
		B	DK	D	GR	E	F	IRL	I	L	NL	UK	EUR 11		
02	GOODS AND SERVICES CONTRIBUTING TO AGRICULTURAL INVESTMENT	100 000	100 000	100 000	100 000	100 000	100 000	100 000	100 000	100 000	100 000	100 000	100 000	BIENS ET SERVICES CONCOURANT AUX INVESTISSEMENTS DE L'AGRICULTURE	02
12	Machines and other equipment	76 449	74 673	82 974	46 180	41 772	70 546	65 772	64 700	55 197	63 543	57 787	64 696	Machines et autres biens d'équipement	12
121	Rotovator and other two-wheel equipment	3 441	—	906	1 400	943	1 334	—	1 424	1 382	297	—	1 049	Motoculteurs et autre matériel à deux roues	121
122	Machinery and plant for cultivating	10 658	7 894	10 374	1 230	10 069	14 798	5 838	7 120	8 830	5 455	7 787	8 862	Machines et matériel pour la culture	122
123	Machinery and plant for harvesting	12 467	12 383	15 269	6 120	3 962	14 122	12 147	5 304	14 482	9 047	13 525	9 436	Machines et matériel pour la récolte	123
124	Farm machinery and installations for crop production	5 783	22 615	15 512	4 000	97	10 107	1 224	5 369	5 520	23 791	10 246	8 972	Machines et installation à la ferme pour la production végétale	124
1241	for animal production	1 696	5 350	4 486	3 320	..	6 521	—	3 535	—	12 962	820	..	pour la production animale	1241
1242	Other	2 945	13 730	6 054	680	..	3 586	1 224	1 069	5 520	10 829	2 049	..	Autres	1242
1243	Tractors	1 142	3 535	4 972	—	..	—	—	765	—	—	—	7 377	Tracteurs	1243
125	Other vehicles	38 069	24 953	24 815	15 640	23 584	25 257	23 399	35 456	16 559	18 769	16 803	26 852	Autres véhicules	125
126		6 031	6 828	16 098	17 790	3 118	4 928	23 164	10 027	8 424	6 184	9 426	9 524		126
13	Buildings	23 551	25 327	17 026	53 820	58 228	29 454	34 228	35 300	44 830	36 457	42 213	35 304	Ouvrages	13
131	Farm buildings	20 975	22 839	17 026	38 470	11 444	23 343	15 019	18 779	31 504	27 167	22 541	20 252	Bâtiments d'exploitation	131
132	Engineering and soil improvement operations	2 576	2 488	—	15 350	46 784	6 111	19 209	16 521	13 299	9 290	19 672	15 052	Ouvrages de génie civil et amélioration des terres	132

Luxembourg, 30.7.1991

WEIGHTING SCHEME BY PRODUCT / SCHÉMA DE PONDÉRATION PAR PRODUIT

		EUR 11													
1985 = 100														1985 = 100	
Excluding VAT														TVA exclue	
		B	DK	D	GR	E	F	IRL	I	L	NL	UK	EUR 11		
01	GOODS AND SERVICES CURRENTLY CONSUMED IN AGRICULTURE	3 489	3 390	18 101	3 430	13 630	19 607	2 067	13 691	82	8 733	13 781	100 000	BIENS ET SERVICES DE CONSOMMATION COURANTE DE L'AGRICULTURE	01
1	Seeds	4 147	2 604	13 640	3 095	13 282	27 734	1 682	13 421	50	6 755	13 590	100 000	Semences et plants	1
2	Animals for rearing and production	2 518	—	50 227	1 733	6 547	1 348	239	31 007	22	2 165	4 193	100 000	Animaux d'élevage et de rente	2
3	Energy, lubricants	3 372	2 244	24 929	7 896	12 188	18 399	2 092	8 127	90	9 272	11 391	100 000	Énergie et lubrifiants	3
31	Fuels for heating	5 462	3 006	30 810	5 362	1 373	17 701	326	854	—	26 260	8 844	100 000	Combustibles	31
32	Motor fuels	2 424	1 896	22 350	10 630	12 662	20 953	2 962	9 842	92	3 474	12 715	100 000	Carburants	32
33	Electricity	4 650	3 005	25 166	2 503	16 189	12 783	2 422	10 496	234	9 100	13 450	100 000	Électricité	33
34	Lubricants	1 013	768	24 929	9 446	28 338	16 836	648	11 299	—	1 193	5 529	100 000	Lubrifiants	34
4	Fertilizers, soil improvers	2 402	3 127	16 993	2 478	13 403	29 842	3 356	10 063	114	4 079	14 142	100 000	Engrais et amendements	4
41	Straight fertilizers	2 346	1 613	17 780	2 006	16 079	28 611	2 281	10 569	199	6 399	12 116	100 000	Engrais simples	41
411	Nitrogenous fertilizers	2 205	1 916	17 174	2 268	17 036	26 081	2 733	9 147	183	6 891	14 368	100 000	Engrais azotés	411
412	Phosphatic fertilizers	2 542	265	13 553	924	16 615	37 913	403	20 388	154	3 069	4 175	100 000	Engrais phosphatés	412
413	Potassic fertilizers	3 560	399	30 617	833	5 055	41 663	280	11 004	436	6 152	—	100 000	Engrais potassiques	413
42	Compound fertilizers	2 506	4 917	14 959	3 159	11 496	31 491	4 455	9 955	38	1 766	15 256	100 000	Engrais composés	42
421	NP fertilizers	1 108	—	12 844	19 216	6 993	23 051	—	30 391	—	6 397	—	100 000	Engrais NP	421
422	PK fertilizers	3 885	4 549	18 761	—	4 093	61 129	6 284	—	—	1 299	—	100 000	Engrais PK	422
423	NPK fertilizers	2 427	5 791	14 463	1 268	13 851	26 330	4 771	8 854	53	1 122	21 071	100 000	Engrais NPK	423
43	Other fertilizers, soil improvers	1 837	—	32 048	—	3 592	24 967	3 248	5 134	—	3 597	25 578	100 000	Autres engrais et amendements	43
5	Plant protection products	2 841	3 293	11 353	1 900	16 643	35 177	918	11 920	18	2 734	13 202	100 000	Produits de protection des cultures	5
51	Fungicides	1 572	3 628	10 620	2 656	8 248	36 645	1 044	23 803	24	1 320	10 442	100 000	Fongicides	51
52	Insecticides	1 962	1 102	6 525	2 704	13 920	30 459	205	10 275	2	2 052	30 795	100 000	Insecticides	52
53	Herbicides	5 652	5 759	19 251	619	12 069	42 662	1 539	5 482	34	5 878	1 054	100 000	Herbicides	53
54	Other	939	1 154	4 264	1 580	51 381	23 880	599	3 296	—	—	12 908	100 000	Autres	54
6	Animal feedingstuffs	4 269	3 846	13 059	2 954	15 961	14 994	1 972	17 834	74	11 957	13 082	100 000	Aliments des animaux	6
61	Straight feedingstuffs	2 175	4 583	10 923	5 951	15 791	6 446	1 363	37 367	34	482	14 886	100 000	Aliments simples	61
611	Cereals and milling by-products	597	5 354	10 022	4 693	28 241	530	922	32 813	66	318	16 444	100 000	Céréales et sous-produits de meunerie	611
612	Oil-cakes	7 104	1 204	8 668	710	2 999	28 173	251	31 913	—	1 197	17 781	100 000	Tourteaux	612
613	Products of animal origin	481	9 130	10 848	—	1 484	4 742	3 340	65 367	—	169	4 439	100 000	Produits d'origine animale	613
614	Other	2 810	1 859	17 012	22 971	4 112	—	2 362	32 331	—	418	16 126	100 000	Autres	614
62	Compound feedingstuffs	5 023	3 580	13 829	1 874	16 023	18 074	2 191	10 795	88	16 091	12 431	100 000	Aliments composés	62
621	for calves	3 227	1 989	14 570	2 233	8 067	38 620	2 113	7 049	46	16 387	5 700	100 000	pour veaux	621
622	for cattle (excl. calves)	4 048	4 471	17 300	873	10 217	12 126	4 426	11 590	240	16 952	17 758	100 000	pour bovins (autres que veaux)	622
623	for pigs	8 458	5 103	15 030	1 544	18 166	14 618	1 490	7 008	65	20 457	8 062	100 000	pour porcins	623
624	for poultry	2 780	1 588	10 786	2 178	18 498	21 513	1 358	14 751	9	12 070	14 469	100 000	pour volailles	624
625	other	2 979	4 004	—	9 375	40 223	6 968	—	18 713	—	—	17 738	100 000	Autres	625
7	Material and small tools	1 684	2 526	16 222	5 965	5 623	20 418	4 185	10 045	75	11 557	21 702	100 000	Matériel et petit outillage	7
8	Maintenance and repair of plant	2 733	4 102	26 321	4 509	11 600	23 778	1 303	2 879	92	5 195	17 487	100 000	Entretien et réparation du matériel	8
9	Maintenance and repair of agricultural buildings and other buildings	1 649	6 073	25 177	3 412	17 620	9 958	3 279	619	138	6 012	26 062	100 000	Entretien et réparation des bâtiments d'exploitation et autres ouvrages	9
10	Veterinary services	2 345	2 818	11 391	—	11 597	31 602	5 176	20 841	112	2 148	11 969	100 000	Services vétérinaires	10
11	General expenses	3 733	4 261	25 876	2 299	7 032	18 758	490	8 810	114	10 743	17 885	100 000	Frais généraux	11

WEIGHTING SCHEME BY PRODUCT / SCHÉMA DE PONDÉRATION PAR PRODUIT

		EUR 11													
1985 = 100 Excluding VAT														1985 = 100 TVA exclue	
		B	DK	D	GR	E	F	IRL	I	L	NL	UK	EUR 11		
02	GOODS AND SERVICES CONTRIBUTING TO AGRICULTURAL INVESTMENT	1 353	2 336	15 612	4 645	11 221	15 208	1 258	32 822	120	6 237	9 190	100 000	BIENS ET SERVICES CONOURANT AUX INVESTISSEMENTS DE L'AGRICULTURE	02
12	Machines and other equipment	1 598	2 697	20 023	3 315	7 245	16 583	1 279	32 824	102	6 125	8 208	100 000	Machines et autres biens d'équipement	12
121	Rotovator and other two-wheel equipment	4 436	-	13 479	6 197	10 087	19 339	-	44 540	158	1 765	-	100 000	Motoculteurs et autre matériel à deux roues	121
122	Machinery and plant for cultivating	1 627	2 081	18 275	645	12 748	25 394	828	26 369	119	3 839	8 075	100 000	Machines et matériel pour la culture	122
123	Machinery and plant for harvesting	1 787	3 066	25 262	3 012	4 711	22 759	1 619	18 449	184	5 979	13 172	100 000	Machines et matériel pour la récolte	123
124	Farm machinery and installations	877	5 889	26 993	2 071	121	17 132	172	19 642	74	16 539	10 495	100 000	Machines et installation à la ferme	124
1241	for crop production	pour la production végétale	1241
1242	for animal production	pour la production animale	1242
1243	other	autres	1243
125	Tractors	1 918	2 171	14 427	2 705	9 855	14 305	1 096	43 339	74	4 359	5 751	100 000	Tracteurs	125
126	Other vehicles	857	1 675	26 387	8 676	3 673	7 868	3 059	34 555	106	4 049	9 095	100 000	Autres véhicules	126
13	Buildings	902	1 676	7 529	7 081	18 506	12 688	1 219	32 818	152	6 440	10 988	100 000	Ouvrages	13
131	Farm buildings	1 401	2 635	13 125	8 823	6 341	17 528	933	30 435	186	8 366	10 228	100 000	Bâtiments d'exploitation	131
132	Engineering and soil improvement operations	231	386	-	4 737	34 875	6 175	1 605	36 026	106	3 849	12 011	100 000	Ouvrages de génie civil et amélioration des terres	132

Luxembourg, 30.7.1981

**Second quarter of 1992 :
Comments and results**

**Deuxième trimestre de 1992 :
Commentaires et résultats**

**TRENDS IN THE EC AGRICULTURAL PRICE INDICES
(OUTPUT AND INPUT)
IN THE SECOND QUARTER OF 1992**

Producer prices of agricultural products (output)

Strong real price fall

(-6.3%, 1st Quarter 1992: -1.7%)

The average monthly index of the producer prices of **agricultural products** (including fruit and vegetables), for the Community as a whole (EUR 11), decreased -1.2% in *nominal* terms, in the second quarter of 1992 relative to the corresponding quarter of the previous year (see Table 1). This follows five consecutive quarters in which prices increased. The nominal price fall resulted in a stronger real price decline (-6.3%), relative to the second quarter of 1991, which was the greatest decrease since the fourth quarter of 1990.

Real producer prices for **crop products** were, on average, significantly lower (-11.1%) compared with the same period in 1991. There were real price falls for all crop products, and with the exception of fruit (-0.7%), these were all large. Of most significance were the reductions of -11.8% and -15.4% in the real price for cereals and fresh vegetables respectively. Both these products encountered a real price decline for the fourth consecutive quarter. The large decrease for root crops (-18.6%) was attributable more to the slide in real potato prices (-31.8%) compared to the corresponding quarter of the previous year, than to sugar beet (-1.9%).

The deflated price index for animals and animal products was also down (-1.5%), compared to the corresponding quarter of the previous year for the Community (EUR 11), but at a much slower rate than that for crop products. The real price of animals for the Community as a whole remained stable (+0.3%). It was the increase in the real price of pigs (+6.1%) in particular, but also calves (+1.8%) that outweighed the falls in the real prices of all other animals. The increase in real pig prices was a continuation of the positive rates of change registered in the previous two quarters (+14%) although at only about half the rate, and the increase of the real calves price at the Community level (EUR 11) was due in particular to a +42.4% rise in the United Kingdom. The deflated price index for cattle fell again (-2.3%), for the eleventh consecutive quarter, but at a renewed strength (-1.3% : 1st Quarter 1992). In addition, the deflated price index for sheep and lambs decreased (-1.3%), compared with the same period of last year. The rate of change for the real sheep price of -6.3% in Spain contrasted starkly with that for the United Kingdom (+7.5%).

The real price of milk decreased (-3.4%), in comparison to the same quarter of last year. There were variations in the level of real milk price changes amongst Member States. The real price of eggs was -9.2% down in comparison with the corresponding period last year.

At **Member State** level, the changes in *nominal* producer price indices for agricultural products as a whole range from -4.4% (F) to +3.4% (IRL) (cf. Table 2). In *deflated* form, the range is between -10.8% (GR) and -0.1 (IRL).

**Purchase prices of goods and services for
current consumption (Input I)**

Increase in nominal terms (+2.3%)

Fall in real terms (-2.6%)

The *nominal* EC price index (EUR 11) for purchase prices of **goods and services for current consumption** rose by +2.3% in the second quarter of 1992 compared with the same period of the previous year (c.f. Table 3). The corresponding *real* price index fell (-2.6%) at a similar rate to the previous quarter (-2.5%). The real price index decline would be a continuation of the trend for slightly stronger decreases established since the third quarter of 1991, and the twelfth consecutive quarter in which real prices have fallen compared to their corresponding quarters of the previous year.

The real price decline of intermediate consumption was due mainly to real price falls for animal feedingstuffs (-3.4%), fertilizers (-6.7%) and seeds (-6.9%). The real price of most of the goods and services currently consumed in agriculture were lower than the corresponding quarter in 1991; the exceptions were animals for rearing (+3.9%), the maintenance and repair of plant (+1.7%) and general expenses (0.0%).

Comparison of the *nominal* price changes relative to the second quarter of 1991 for input I between **Member States** (cf. Table 4) reveals a range from -0.9% (L) to +12.0% (GR). The *real* input I price changes range from -5.9% (E) to -0.3% (D).

**Purchase prices of goods and services contributing
to agricultural investment (Input II)**

Small increase in real terms (+1.0%)

At the Community level (EUR 11), the price index for **goods and services contributing to agricultural investment** has increased by +6.4% in *nominal* terms and by +1.0% in real terms, from the second quarter of 1991. Between Member States real changes in input II prices ranged from -5.6% (GR) to +5.3% (I).

Comparison of trends in real output and input (I) prices

*Real producer price decreases accompanied by input real price falls
in most Member States*

*Negative net price effect (-5.1 points)
for Community agriculture*

In the second quarter of 1992, in the Community as a whole (EUR 11), the deflated output price index fell by -6.3%, whilst the deflated input price index fell by -2.6%. Interpretation of these trends should take into account the fact that purchases of goods and services for current consumption in agriculture account for only a part of the value of output (for EUR 11, about 45% in value terms of the total sales of agricultural products, calculated according to the national farm concept). Therefore, a net price effect is calculated to reflect the impact of real output price and, to a lesser extent, input 1 price changes on the difference between sales of agricultural products and purchases of intermediate consumption expressed as a proportion of sales. Column 5 of the following table shows this net price effect for each Member State, arranged in the order of increasing size of this effect. Seven Member States demonstrated a negative net price effect, the strongest being in Greece (-10.0 points). For the Community as a whole (EUR 11) the net price effect was -5.1 points.

Country	Rates of change of real output prices (%)	Rates of change of real input I prices (%)	Input I as a share of output in 1985	Corrected rates of change of real input I prices (%) (2 x 3)	Net price effect (points) (1 - 4)
	1	2	3	4	5
GR	-10.8	-3.1	0.264	-0.8	-10.0
I	-7.9	-3.1	0.310	-1.0	-6.9
F	-7.2	-2.2	0.437	-1.0	-6.2
E	-7.3	-5.9	0.447	-2.6	-4.7
NL	-5.9	-3.5	0.530	-1.9	-4.0
UK	-5.2	-2.2	0.567	-1.2	-4.0
L	-3.7	-4.3	0.397	-1.7	-2.0
D	-1.5	-0.3	0.644	-0.2	-1.3
B	-2.0	-2.1	0.568	-1.2	-0.8
DK	-1.0	-2.6	0.519	-1.3	0.3
IRL	-0.1	-2.8	0.480	-1.3	1.2
EUR 11	-6.3	-2.6	0.454	-1.2	-5.1

Technical note

The EC agricultural price indices (output and input) are available in Eurostat's CRONOS data bank ("PRAG" domain) in both nominal and deflated form. By using deflated indices it is possible to eliminate the distortions in the nominal indices caused by different inflation rates in the Member States. The nominal agricultural price indices are deflated by means of the consumer price index. The terms "deflated" and "real" are used synonymously.

No monthly agricultural price indices are yet available for Portugal.

**EVOLUTION DES INDICES CE DES PRIX AGRICOLES
(OUTPUT ET INPUT)
AU COURS DU SECOND TRIMESTRE DE 1992**

Prix à la production des produits agricoles (output)

*Forte baisse des prix réels
(-6,3%, 1er trimestre 1992: -1,7%)*

L'indice moyen mensuel des prix à la production des **produits agricoles** (y compris les fruits et légumes) a diminué de -1,2%, en termes nominaux, au cours du second trimestre de 1992 pour l'ensemble de la Communauté (EUR 11) par rapport au trimestre correspondant de l'année précédente (voir tableau 1). Cela fait suite aux cinq trimestres consécutifs au cours desquels les prix ont augmenté. La baisse des prix nominaux s'est traduite par une diminution plus forte des prix réels (-6,3%) par rapport au second trimestre de 1991, baisse qui a été la plus forte depuis le quatrième trimestre de 1990.

En moyenne, les prix à la production en termes réels des **produits végétaux** ont été nettement inférieurs (-11,1%) à ceux de la même période de 1991. On a enregistré des baisses de prix réels très importantes pour tous les produits végétaux sauf pour les fruits (-0,7%). Citons par exemple les baisses de prix de -11,8% et de -15,4%, en termes réels, des céréales et des légumes frais. Ces deux produits ont accusé une baisse des prix réels pour le quatrième trimestre consécutif. La diminution importante des prix des plantes sarclées (-18,6%) est davantage imputable à la chute des prix réels des pommes de terre (-31,8%) par rapport au trimestre correspondant de l'année précédente, qu'à celle des betteraves sucrières (-1,9%).

L'indice des prix déflaté des **animaux et des produits animaux** a également diminué (-1,5%) par rapport au trimestre correspondant de l'année précédente pour la Communauté (EUR 11), mais à un taux beaucoup plus lent que celui des produits végétaux. Le prix en termes réels des animaux pour l'ensemble de la Communauté est resté stable (+0,3%). C'est l'augmentation du prix réel des porcins (+6,1%) en particulier, mais également des veaux (+1,8%) qui a compensé la chute des prix réels de tous les autres animaux. La hausse des prix réels des porcins s'inscrivait dans la ligne des taux de variation positifs enregistrés au cours des deux trimestres précédents (+14%) bien qu'à un taux moitié moins élevé; l'augmentation des prix du veau au niveau communautaire (EUR 11) était due, en particulier, à une augmentation de +42,4% au Royaume-Uni. L'indice des prix déflaté des bovins a de nouveau diminué (-2,3%) pour le onzième trimestre consécutif mais à un niveau accru (-1,3%: 1er trimestre de 1992). En outre, l'indice des prix déflaté des moutons et agneaux a baissé (-1,3%) par rapport à celui de la même période de l'année précédente. Le taux de variation des prix des bovins, en termes réels, de -6,3% en Espagne contraste fortement avec celui du Royaume-Uni (+7,5%).

Le prix du lait, en termes réels, a diminué de -3,4% par rapport au même trimestre de l'année précédente. Entre les Etats membres, le prix réel du lait a varié à des niveaux différents. Le prix réel des oeufs a baissé de -9,2% par rapport à la même période de l'année précédente.

Dans les différents Etats membres, les variations des indices nominaux des prix à la production des produits agricoles vont de -4,4% (F) à +3,4% (IRL) (voir tableau 2). En données déflatées, les taux de variation oscillent entre -10,8% (GR) et -0,1% (IRL).

**Prix d'achat des biens et services de
consommation courante de l'agriculture (Input I)**

Augmentation en termes nominaux (+2,3%)

Baisse en termes réels (-2,6%)

L'indice CE (EUR 11) des **prix d'achat nominaux des biens et services de consommation courante de l'agriculture** a augmenté de +2,3% au cours du second trimestre de 1992 par rapport à la même période de l'année précédente (cf. tableau 3). L'indice des prix réels correspondant a baissé (-2,6%) à un taux semblable à celui de l'année précédente (-2,5%). La diminution de l'indice des prix réels s'inscrit dans la tendance des baisses un peu plus marquées enregistrées depuis le troisième trimestre de 1991; il s'agit du douzième trimestre consécutif au cours duquel les prix réels ont diminué par rapport aux trimestres correspondants de l'année précédente.

La baisse des prix réels de la consommation intermédiaire était principalement due à la chute des prix des aliments pour animaux (-3,4%), des engrais (-6,7%) et des semences (-6,9%). Les prix réels de la plupart des biens et services de consommation courante dans l'agriculture étaient inférieurs à ceux du trimestre correspondant de 1991; y ont fait exception, les animaux d'élevage (+3,9%), l'entretien et la réparation du matériel (+1,7%) et les frais généraux (0,0%).

La comparaison entre les **Etats membres** des variations des prix nominaux des inputs I par rapport au second trimestre de 1991 (voir tableau 4) révèle des écarts allant de -0,9% (L) à +12,0% (GR). Les taux de variation des prix réels des inputs s'inscrivent dans une fourchette allant de -5,9% (E) à -0,3% (D).

**Prix d'achat des biens et services concourant
aux investissements de l'agriculture (Input II)**

Légère augmentation en termes réels (+1,0%)

Au niveau de la Communauté (EUR 11), l'indice des prix des **biens et services concourant aux investissements de l'agriculture** a augmenté de +6,4% en termes nominaux et de +1,0% en termes réels à partir du second trimestre de 1991. Entre les Etats membres, les variations réelles des prix des inputs II vont de -5,6% (GR) à +5,3% (I).

**Comparaison de l'évolution des prix réels
des outputs et des inputs (I)**

*Baisse des prix réels à la production conjuguée à une diminution
des prix réels des inputs dans la plupart des Etats membres*

Effet net négatif des prix (-5,1 points)

à l'échelon de l'agriculture communautaire

La baisse de -6,3% de l'indice des prix déflaté des outputs, enregistrée au cours du second trimestre de 1992 pour l'ensemble de la Communauté (EUR 11), s'est accompagnée d'une diminution de -2,6% de l'indice de prix déflaté des inputs. Avant d'interpréter ces chiffres, il convient de tenir compte du fait que les achats des biens et services de consommation courante de l'agriculture ne représentent qu'une partie de la valeur de la production (selon le concept de ferme nationale, ces achats représentent, pour EUR 11, environ 45% de la valeur des ventes totales de produits agricoles). C'est pourquoi on a calculé un effet net des prix afin de traduire l'impact des variations des prix des outputs en termes réels et, dans une moindre mesure, des prix des inputs I sur la différence entre les ventes de produit agricoles et les achats de consommations intermédiaires, exprimée en pourcentage des ventes. La colonne 5 du tableau suivant indique cet effet net des

prix pour les Etats membres qui sont classés par ordre croissant. Sept Etats membres ont enregistré un effet négatif net des prix, le plus fort étant celui de la Grèce (-10,0 points). Pour l'ensemble de la Communauté (EUR 11), l'effet net des prix était égal à -5,1 points.

Pays	Taux de variation des prix réels outputs (%)	Taux de variation des prix réels inputs I (%)	Part de l'input I dans l'output en 1985	Taux de variation corrigé des prix réels des inputs I en % (2 x 3)	Effet net des prix (points) (1 - 4)
	1	2	3	4	5
GR	-10.8	-3.1	0.264	-0.8	-10.0
I	-7.9	-3.1	0.310	-1.0	-6.9
F	-7.2	-2.2	0.437	-1.0	-6.2
E	-7.3	-5.9	0.447	-2.6	-4.7
NL	-5.9	-3.5	0.530	-1.9	-4.0
UK	-5.2	-2.2	0.567	-1.2	-4.0
L	-3.7	-4.3	0.397	-1.7	-2.0
D	-1.5	-0.3	0.644	-0.2	-1.3
B	-2.0	-2.1	0.568	-1.2	-0.8
DK	-1.0	-2.6	0.519	-1.3	0.3
IRL	-0.1	-2.8	0.480	-1.3	1.2
EUR 11	-6.3	-2.6	0.454	-1.2	-5.1

Note technique

Les indices CE des prix agricoles (output et input) sont disponibles dans la banque de données CRONOS d'Eurostat (domaine "PRAG") sous une forme à la fois nominale et déflatée. L'utilisation d'indices déflatés permet d'éliminer les distorsions existant entre les indices nominaux en raison des écarts entre les taux d'inflation des Etats membres de la Communauté. La déflation des indices des prix agricoles en valeur nominale s'effectue à l'aide de l'indice des prix à la consommation. Les termes "déflaté" et "réel" sont ici employés comme synonymes.

On ne dispose pas encore d'indices mensuels des prix agricoles pour le Portugal.

**Table 1 : EC Index of producer prices of agricultural products :
Rates of change of the price indices for EUR 11 (in %) (1)**
**Tableau 1 : Indice CE des prix à la production des produits agricoles :
Taux de variation des indices des prix pour EUR 11 (en %) (1)**

	04/91-06/91 04/90-06/90	07/91-09/91 07/90-09/90	10/91-12/91 10/90-12/90	01/92-03/92 01/91-03/91	04/92-06/92 04/91-06/91
NOMINAL INDICES / INDICES NOMINAUX					
TOTAL	1.4	2.2	5.8	4.2	-1.2
CROP PRODUCTS / PRODUITS VEGETAUX	6.4	6.2	7.8	3.2	-5.2
Cereals and rice / Céréales et riz	10.3	2.9	0.5	-0.8	-6.5
Root crops / Plantes sarclées	-0.1	13.6	6.6	-3.3	-14.3
Fruit / Fruits	10.8	12.5	29.7	25.2	5.1
Fresh vegetables / Légumes frais	5.6	0.5	6.2	6.8	-8.2
Wine must and wine / Moût et vin	-3.8	-1.4	-0.6	-0.8	-3.3
Olives and olive oil / Olives & huile d'olive	34.8	33.9	15.5	-9.3	-17.5
Seeds / Semences	-0.6	-1.7	-1.5	-5.1	-3.6
Flowers etc. / Fleurs etc.	5.7	3.3	3.5	-5.6	-3.6
Other crop products / Autres produits végétaux	0.0	2.5	4.0	0.8	3.0
ANIMALS & ANIMAL PRODUCTS / ANIMAUX & PRODUITS ANIMAUX	-3.6	-1.8	3.8	5.3	3.3
Animals / Animaux	-4.5	-2.3	6.0	9.5	5.1
Calves / Veaux	-5.2	-1.8	2.4	5.0	7.5
Cattle excluding calves / Bovins sans veaux	-7.0	-5.7	-1.8	2.9	1.8
Pigs / Porcs	-5.2	-1.5	19.0	19.9	11.0
Sheep and lambs / Moutons et agneaux	-1.0	-3.9	4.2	18.0	4.5
Poultry / Volailles	-0.7	2.2	1.5	3.1	-0.1
Other animals / Autres animaux	5.6	4.1	1.4	-1.2	-5.5
Milk / Lait	-2.1	-1.2	0.8	0.6	1.2
Eggs / Oeufs	-0.7	1.6	2.3	-6.0	-4.1
Other animal products / Autres produits animaux	-14.7	-11.6	-8.5	-0.8	-6.8
DEFLATED INDICES / INDICES DEFLATES					
TOTAL	-4.3	-3.8	-0.4	-1.7	-6.3
CROP PRODUCTS / PRODUITS VEGETAUX	0.3	-0.4	0.2	-3.6	-11.1
Cereals and rice / Céréales et riz	4.7	-2.3	-4.9	-6.2	-11.8
Root crops / Plantes sarclées	-6.2	7.6	2.1	-7.8	-18.6
Fruit / Fruits	9.0	6.8	17.5	17.1	-0.7
Fresh vegetables / Légumes frais	0.1	-5.2	-1.3	-2.2	-15.4
Wine must and wine / Moût et vin	-9.0	-6.4	-5.3	-5.3	-7.8
Olives and olive oil / Olives & huile d'olive	19.8	19.3	3.5	-19.2	-24.6
Seeds / Semences	-5.8	-6.1	-5.9	-9.7	-7.8
Flowers etc. / Fleurs etc.	0.5	-2.1	-2.2	-10.3	-9.2
Other crop products / Autres produits végétaux	-10.2	-7.4	-6.7	-9.8	-8.0
ANIMALS & ANIMAL PRODUCTS / ANIMAUX & PRODUITS ANIMAUX	-8.7	-6.8	-0.9	0.2	-1.5
Animals / Animaux	-9.8	-7.4	1.2	4.1	0.3
Calves / Veaux	-10.5	-7.5	-2.9	-0.8	1.8
Cattle excluding calves / Bovins sans veaux	-11.3	-9.9	-5.8	-1.3	-2.3
Pigs / Porcs	-10.0	-5.9	14.5	14.2	6.1
Sheep and lambs / Moutons et agneaux	-9.4	-12.1	-3.6	10.4	-1.3
Poultry / Volailles	-6.6	-3.7	-3.9	-2.6	-5.0
Other animals / Autres animaux	-3.1	-4.2	-6.4	-9.3	-12.5
Milk / Lait	-6.7	-5.9	-3.6	-4.0	-3.4
Eggs / Oeufs	-7.5	-4.6	-3.2	-11.4	-9.2
Other animal products / Autres produits animaux	-21.0	-17.6	-13.8	-7.1	-1.0

(1) On the base / sur la base 1985 = 100

Table 2 / Tableau 2

EC Index of producer prices of agricultural products : Rates of change of the price indices by Member State (in %) ⁽¹⁾
 Indice CE des prix à la production des produits agricoles : Taux de variation des indices des prix par Etat membre (en %) ⁽¹⁾

			B	DK	D ⁽²⁾	GR	E	F	IRL	I	L	NL	UK	EUR11 ⁽³⁾
Total	Nominal indices / Indices nominaux	a)	2.2	-4.4	-0.5	12.5	3.7	-0.6	-1.8	3.5	-9.4	1.8	-2.1	2.2
		b)	5.7	3.1	6.0	18.6	3.0	3.1	2.5	4.8	-6.0	9.7	2.0	5.8
		c)	1.9	5.8	4.5	13.2	4.6	1.5	2.3	4.4	-0.7	3.6	2.2	4.2
		d)	0.6	1.4	3.0	3.2	-1.4	-4.4	3.4	-2.9	-0.2	-1.9	-1.3	-1.2
	Deflated indices / Indices déflatés	a)	-5.3	-6.6	-4.4	-5.0	-2.2	-3.5	-5.1	-2.7	-12.5	-2.7	-6.6	-3.8
		b)	3.0	0.9	2.0	0.6	-2.5	0.2	-1.0	-1.2	-8.3	4.7	-2.0	-0.4
		c)	-0.5	3.4	0.1	-4.3	-1.8	-1.5	-1.3	-1.2	-3.4	-0.7	-1.8	-1.7
		d)	-2.0	-1.0	-1.5	-10.8	-7.3	-7.2	-0.1	-7.9	-3.7	-5.9	-5.2	-6.3
Crop products Produits végétaux	Nominal indices / Indices nominaux	a)	-1.0	-0.7	6.4	13.2	8.0	3.7	11.2	5.8	2.7	1.4	0.2	6.2
		b)	5.5	5.4	6.0	21.4	4.5	4.8	9.1	6.0	1.3	10.2	1.4	7.8
		c)	-5.0	2.3	-1.0	12.1	4.1	0.5	3.9	4.8	1.0	1.7	-1.2	3.2
		d)	-6.5	-5.2	-4.6	0.7	-2.8	-8.9	4.0	-5.8	0.8	-10.0	-7.2	-5.2
	Deflated indices / Indices déflatés	a)	-4.1	-2.9	2.2	-4.4	1.9	0.7	7.3	-0.5	-0.8	-3.0	-4.3	-0.4
		b)	2.8	3.2	2.0	2.9	-1.1	1.9	5.4	0.0	-1.2	5.2	-2.7	0.2
		c)	-7.3	0.0	-5.1	-5.2	-2.3	-2.5	0.2	-0.9	-1.9	-2.4	-5.1	-3.6
		d)	-9.0	-7.4	-8.7	-12.9	-8.7	-11.6	0.4	-10.6	-2.7	-13.6	-10.9	-11.1
Animals and Animal products Animaux et Produits animaux	Nominal indices Indices nominaux	a)	-2.8	-6.0	-3.2	10.8	-2.5	-4.9	-3.5	-0.2	-11.2	2.0	-3.4	-1.8
		b)	5.8	2.1	6.0	11.8	0.9	1.3	1.7	2.9	-7.1	9.3	2.4	3.8
		c)	6.1	7.6	6.9	16.2	5.2	2.7	2.1	3.9	-0.9	4.8	4.5	5.3
		d)	5.1	4.7	6.4	9.8	0.7	1.1	3.3	1.7	-0.4	3.3	3.0	3.3
	Deflated indices / Indices déflatés	a)	5.9	-8.2	-7.0	-6.4	-8.0	-7.7	-6.8	-6.2	-14.2	-2.5	-7.8	-6.8
		b)	3.1	-0.1	1.9	-5.1	-4.5	-1.6	-1.8	-3.0	-9.4	4.4	-1.7	-0.9
		c)	3.6	5.1	2.4	-1.7	-1.2	-0.4	-1.5	-1.7	-3.7	0.5	0.3	0.2
		d)	2.3	2.2	1.8	-5.1	-5.4	-2.0	-0.2	-3.5	-3.8	-0.9	-1.2	-1.5

(1) On the base / sur la base 1985 = 100

a = $\frac{07/91-09/91}{07/90-09/90}$ b = $\frac{10/91-12/91}{10/90-12/90}$ c = $\frac{01/92-03/92}{01/91-03/91}$ d = $\frac{04/92-06/92}{04/91-06/91}$

(2) Data for the Federal Republic of Germany in its boundaries prior to 3 October 1990, including West Berlin /Données pour la République Fédérale d'Allemagne, dans sa situation territoriale avant le 3 octobre 1990, Berlin Ouest inclus.

(3) EUR 12 - Portugal

Table 3 : EC Indices of purchase prices of means of agricultural production : Rates of change of the price indices for EUR 11 (in %) (1)

Tableau 3 : Indices CE des prix d'achat des moyens de production agricole : Taux de variation des indices des prix pour EUR 11 (en %) (1)

	04/91-06/91 04/90-06/90	07/91-09/91 07/90-09/90	10/91-12/91 10/90-12/90	01/92-03/92 01/91-03/91	04/92-06/92 04/91-06/91
NOMINAL INDICES / INDICES NOMINAUX					
01 GOODS & SERV.CURRENTLY CONS.IN AGRICULT. BIENS & SERV.DE CONS.COURANTE DE L'AGRIC.	3.3	3.7	2.9	2.6	2.3
1. Seeds / Semences	2.9	0.0	1.0	-2.3	-2.8
2. Animals for rearing / Animaux d'élevage	-5.5	2.3	9.4	10.1	8.0
3. Energy / Energie	11.6	8.0	-1.1	0.0	5.0
4. Fertilizers / Engrais	3.9	1.3	-1.3	-2.0	-0.7
5. Plant protection products / Produits de protection des cultures	5.8	5.8	5.4	3.0	1.7
6. Animal feedingstuffs / Aliments des animaux	0.4	2.4	3.0	3.2	1.3
7. Small tools / Petit outillage	6.4	6.2	4.6	3.2	2.5
8. Maintenance and repair of plant / Entretien et réparation du matériel	5.8	6.2	6.8	6.8	6.8
9. Maintenance and repair of buildings / Entretien & réparation des bâtiments d'exploitation	6.4	5.9	5.6	4.7	4.4
10. Veterinary services / Services vétérinaires	4.3	3.4	3.6	2.5	2.5
11. General expenses / Frais généraux	5.4	5.6	6.0	4.2	4.3
02 GOODS & SERV.CONTR.TO AGRICULT.INVESTM./ BIENS & SERV.CONC.AUX INVEST.DE L'AGRIC.	5.5	5.5	5.6	7.1	6.4
12. Machinery / Machines	3.6	3.5	4.1	5.2	5.0
13. Buildings / Ouvrages	8.9	9.1	8.2	10.5	8.7
DEFLATED INDICES / INDICES DEFLATES					
01 GOODS & SERV.CURRENTLY CONS.IN AGRICULT. BIENS & SERV.DE CONS.COURANTE DE L'AGRIC.	-2.4	-1.8	-2.1	-2.5	-2.6
1. Seeds / Semences	-2.6	-4.8	-3.9	-6.7	-6.9
2. Animals for rearing / Animaux d'élevage	-10.5	-2.6	5.2	6.2	3.9
3. Energy / Energie	3.9	0.0	-8.1	-7.4	-1.5
4. Fertilizers / Engrais	-1.3	-3.8	-6.4	-8.0	-6.7
5. Plant protection products / Produits de protection des cultures	0.9	1.1	1.0	-1.4	-2.6
6. Animal feedingstuffs / Aliments des animaux	-5.3	-3.0	-1.8	-1.5	-3.4
7. Small tools / Petit outillage	0.8	0.7	-0.5	-1.9	-2.5
8. Maintenance and repair of plant / Entretien et réparation du matériel	0.6	1.1	1.7	1.7	1.7
9. Maintenance and repair of buildings / Entretien & réparation des bâtiments d'exploitation	1.1	0.7	0.8	-0.2	-0.4
10. Veterinary services / Services vétérinaires	-0.4	-1.2	-0.8	-1.9	-1.7
11. General expenses / Frais généraux	0.5	0.7	1.3	0.0	0.0
02 GOODS & SERV.CONTR.TO AGRICULT.INVESTM./ BIENS & SERV.CONC.AUX INVEST.DE L'AGRIC.	-0.5	-0.4	0.0	-1.4	1.0
12. Machinery / Machines	-1.5	-1.7	-0.9	0.0	0.0
13. Buildings / Ouvrages	1.6	2.1	1.7	-4.0	2.8

(1) On the base / sur la base 1985 = 100

EUR 11 : EUR 12 - Portugal

Table 4 / Tableau 4

EC Indices of purchase prices of the means of agricultural production : Rates of change of the price indices by Member State (in %) ⁽¹⁾
 Indices CE des prix d'achat des moyens de production agricole : Taux de variation des indices des prix par Etat membre (en %) ⁽¹⁾

			B	DK	D ⁽²⁾	GR	E	F	IRL	I	L	NL	UK	EUR11 ⁽³⁾
Goods and services currently consumed in agriculture Biens et services de consommation courante de l'agriculture	Nominal indices / Indices nominaux	a)	1.5	-0.4	4.2	23.4	2.4	1.4	0.8	1.1	1.8	2.7	3.7	3.7
		b)	1.0	0.1	4.0	15.8	1.0	0.1	0.6	1.9	-0.3	3.1	3.5	2.9
		c)	0.9	-1.4	3.9	11.7	0.6	-0.5	0.7	4.3	-2.4	2.3	2.6	2.6
		d)	0.6	-0.2	4.2	12.0	0.1	0.8	0.7	2.2	-0.9	0.6	1.9	2.3
	Deflated indices / Indices déflatés	a)	-1.8	-2.6	0.1	4.4	-3.3	-1.6	-2.6	-5.0	-1.7	-1.8	-1.0	-1.8
		b)	-1.6	-2.0	0.0	-1.7	-4.4	-2.7	-2.8	-3.9	-2.7	-1.6	-0.6	-2.1
		c)	1.5	-3.7	-0.5	-5.5	-5.6	-3.5	-2.9	1.4	-5.2	-1.9	-1.4	-2.5
		d)	-2.1	-2.6	-0.3	-3.1	-5.9	-2.2	-2.8	-3.1	-4.3	-3.5	-2.2	-2.6
of which : animal feedingstuffs dont : aliments pour animaux	Nominal indices / Indices nominaux	a)	2.0	-4.5	1.4	17.9	0.5	-0.1	-2.2	2.8	-0.3	3.3	3.4	2.4
		b)	3.0	-1.5	2.8	6.6	-0.1	2.9	0.2	2.8	-1.0	5.6	5.3	3.0
		c)	4.2	-2.0	3.7	0.8	0.1	4.6	1.2	4.0	-1.8	5.4	4.7	3.2
		d)	1.4	-0.7	2.2	4.8	-0.9	3.3	0.7	0.5	-1.2	1.9	0.9	1.3
	Deflated indices / Indices déflatés	a)	-1.3	-6.6	-2.7	-0.3	-5.2	-3.0	-5.5	-3.4	-3.8	-1.3	-1.3	-3.0
		b)	0.4	-3.6	-1.1	-9.5	-5.4	0.1	-3.2	-3.1	-3.4	0.8	1.1	-1.8
		c)	1.7	-4.2	-0.6	-14.7	-6.0	1.5	-2.4	-1.6	-4.6	1.1	0.6	-1.5
		d)	-1.3	-3.1	-2.2	-9.4	6.8	0.2	-2.8	-4.6	-4.6	-2.3	-3.1	-3.4
Goods and services contributing to agricultural investment Biens et services concourant aux investissements de l'agriculture	Nominal indices Indices nominaux	a)	4.3	2.9	4.9	17.7	0.4	3.6	2.7	6.0	4.2	5.9	5.2	5.5
		b)	2.8	3.8	4.7	16.4	0.5	3.2	2.1	6.5	3.5	5.9	6.0	5.6
		c)	2.3	2.6	5.0	13.1	3.3	3.4	1.6	11.6	3.9	3.0	4.4	7.1
		d)	1.6	2.2	4.9	9.1	1.0	3.7	1.9	10.9	3.6	3.0	4.1	6.4
	Deflated indices / Indices déflatés	a)	1.0	0.6	0.8	-0.5	-5.2	0.6	-0.9	-0.4	0.6	1.2	0.4	-0.4
		b)	0.2	1.6	0.8	-1.3	-4.8	0.3	-1.4	0.4	0.9	1.1	1.8	0.0
		c)	-0.1	0.3	0.6	-4.3	-3.0	0.4	-2.0	5.6	1.0	-1.2	0.3	1.4
		d)	-1.1	-0.2	0.4	-5.6	-5.1	0.6	-1.6	5.3	0.1	-1.2	0.0	1.0

(1) On the base / sur la base 1985 = 100

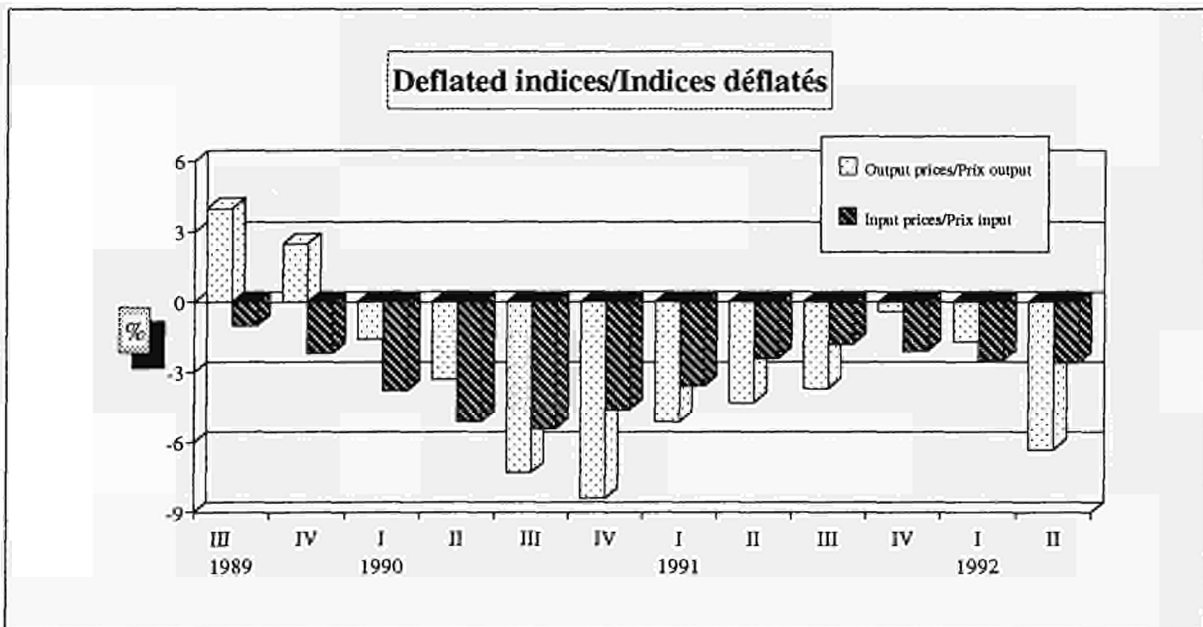
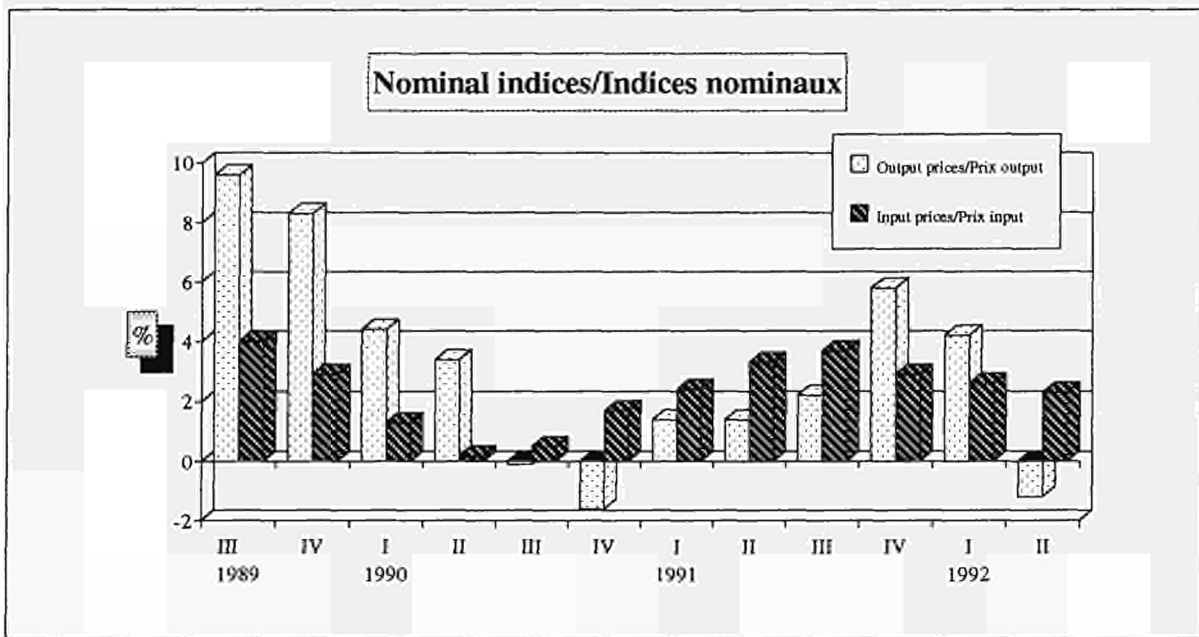
a = $\frac{07/91-09/91}{07/90-09/90}$ b = $\frac{10/91-12/91}{10/90-12/90}$ c = $\frac{01/92-03/92}{01/91-03/91}$ d = $\frac{04/92-06/92}{04/91-06/91}$

(2) Data for the Federal Republic of Germany in its boundaries prior to 3 October 1990, including West Berlin /Données pour la République Fédérale d'Allemagne, dans sa situation territoriale avant le 3 octobre 1990, Berlin Ouest inclus.

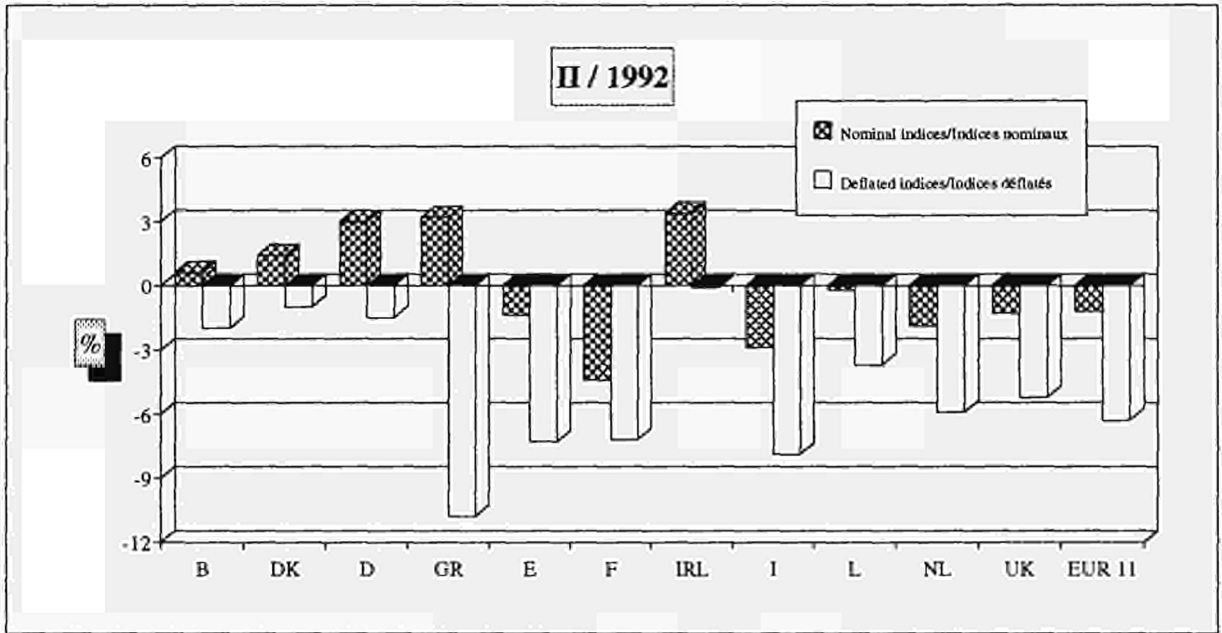
(3) EUR 12 - Portugal

**Rates of change over 12 months of the agricultural price indices
Taux de variation en 12 mois des indices des prix agricoles**

EUR 11

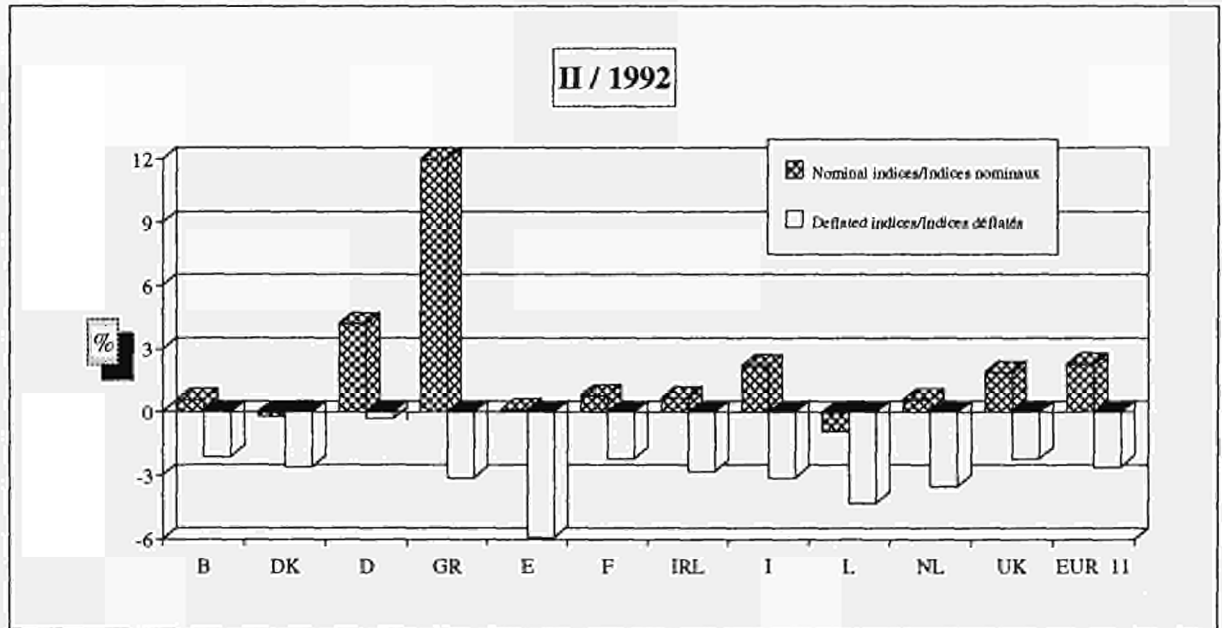


**EC Index of producer prices of agricultural products:
Rates of change of the price indices by Member States**
**Indice CE des prix à la production des produits agricoles:
Taux de variation des indices des prix des Etats membres**



**EC Index of purchase prices of goods and services currently consumed
in agriculture: Rates of change of the price indices by Member States**

**Indice CE des prix d'achat des biens et services de consommation courante
de l'agriculture: Taux de variation des indices des prix des Etats membres**



**Monthly EC indices of producer prices
of agricultural products**

**Indices CE mensuels des prix à la production
des produits agricoles**

Nominal indices

Indices nominaux

EC INDEX OF PRODUCER PRICES OF AGRICULTURAL PRODUCTS

NOMINAL PRICE INDICES/INDICES DES PRIX NOMINAUX

INDICES CE DES PRIX A LA PRODUCTION DES PRODUITS AGRICOLES

	BELGIQUE/BELGIE															
	1992															
	1991															
1985 = 100	J	J	A	S	O	N	D	J	F	M	A	M	J	1985 = 100		
Excluding VAT															TVA exclue	
0 TOTAL	95,5	88,8	88,4	92,5	99,1	101,6	101,0	101,6	100,5	97,9	94,8	102,7	91,1	TOTAL	0	
(0) TOTAL (excl. fruit and vegetables)	93,6	89,2	89,9	92,1	93,5	96,5	99,1	99,3	100,1	98,2	94,8	101,1	94,5	TOTAL (sans fruits et légumes)	(0)	
1 CROP PRODUCTS	110,5	94,0	88,7	95,1	112,4	114,7	109,0	110,7	105,2	101,9	99,9	124,4	90,2	PRODUITS VEGETAUX	1	
(1) CROP PRODUCTS (excl. fruit and vegetables)	112,3	99,5	95,9	95,3	96,7	100,6	106,1	107,3	106,7	106,2	103,5	132,8	104,9	PRODUITS VEGETAUX (sans fruits et légumes)	(1)	
11 Cereals and rice	94,5	90,6	77,3	79,5	81,1	82,9	84,0	84,4	84,4	84,8	85,2	85,7	84,9	Céréales et riz	11	
11A Soft wheat	97,7	96,2	79,3	81,6	83,1	85,0	86,2	86,7	86,7	87,3	88,0	88,4	87,9	Blé tendre	11A	
11B Durum wheat	-	-	-	-	-	-	-	-	-	-	-	-	-	Blé dur	11B	
11C Feeding barley	86,4	75,6	71,0	73,2	75,1	76,6	77,3	77,9	77,9	77,6	77,0	77,7	76,0	Orge fourragère	11C	
11D Malting barley	86,5	86,5	86,5	86,5	86,5	86,5	86,5	86,5	86,5	86,5	86,5	86,5	86,5	Orge de brasserie	11D	
11E Oats	99,3	98,4	90,0	90,3	92,6	94,6	95,2	96,7	97,6	98,4	98,1	100,8	101,4	Avoine	11E	
11F Grain-maize	-	-	-	-	-	-	-	-	-	-	-	-	-	Maïs-grain	11F	
11G Paddy rice	-	-	-	-	-	-	-	-	-	-	-	-	-	Riz non décortiqué	11G	
11H Others	99,8	99,8	77,0	79,2	81,3	83,6	85,0	85,7	85,7	86,3	86,9	87,4	86,9	Autres	11H	
12 Root crops	151,2	104,0	112,4	114,7	117,3	121,4	123,5	124,1	117,5	115,7	115,3	185,2	118,6	Plantes sarclées	12	
12A Potatoes for consumption	282,1	104,3	148,3	144,6	154,4	170,0	177,6	179,8	155,1	148,3	146,8	410,4	159,3	Pommes de terre de consom.	12A	
12A1 Early potatoes	282,1	104,3	-	-	-	-	-	-	-	-	-	410,4	159,3	Pommes de terre hâtives	12A1	
12A2 Main-crop potatoes	-	-	148,3	144,6	154,4	170,0	177,6	179,8	155,1	148,3	146,8	-	-	Autres pommes de terre	12A2	
12B Sugar beet	103,9	103,9	99,5	103,9	103,9	103,9	103,9	103,9	103,9	103,9	103,9	103,9	103,9	Betteraves sucrières	12B	
12C Others	151,2	104,0	112,4	114,7	117,3	121,4	123,5	124,1	117,5	115,7	115,3	185,2	118,6	Autres	12C	
13 Fruit	142,4	94,8	143,9	191,7	240,9	229,5	173,3	231,6	208,2	229,5	193,2	203,9	71,7	Fruits	13	
13A Fresh fruit	142,4	94,8	143,9	191,7	240,9	229,5	173,3	231,6	208,2	229,5	193,2	203,9	71,7	Fruits frais	13A	
13B Nuts and dried fruit	-	-	-	-	-	-	-	-	-	-	-	-	-	Fruits secs	13B	
13B1 Nuts	-	-	-	-	-	-	-	-	-	-	-	-	-	Fruits à coque	13B1	
13B2 Dried fruit	-	-	-	-	-	-	-	-	-	-	-	-	-	Fruits séchés	13B2	
14 Fresh vegetables	96,3	83,3	56,7	62,5	99,2	103,0	93,0	76,9	67,8	51,1	61,8	81,9	68,5	Légumes frais	14	
15 Wine must/Wine	-	-	-	-	-	-	-	-	-	-	-	-	-	Moût/Vin	15	
15A Wine must	-	-	-	-	-	-	-	-	-	-	-	-	-	Moût	15A	
15B Wine	-	-	-	-	-	-	-	-	-	-	-	-	-	Vin	15B	
15B1 Table wine	-	-	-	-	-	-	-	-	-	-	-	-	-	Vin de table	15B1	
15B2 Quality wine	-	-	-	-	-	-	-	-	-	-	-	-	-	Vin de qualité	15B2	
16 Olives and olive oil	-	-	-	-	-	-	-	-	-	-	-	-	-	Olives et huile d'olive	16	
17 Seeds	112,3	99,5	95,9	95,3	96,7	100,6	106,1	107,3	106,7	106,2	103,5	132,8	104,9	Semences	17	
18 Flowers, ornamental plants and tree-nursery products	87,3	104,4	97,3	90,5	90,6	96,4	111,4	113,4	119,2	119,5	110,4	126,4	111,6	Fleurs, plantes ornementales et produits de pépinière	18	
19 Other crop products	95,3	94,7	86,3	84,2	84,2	87,8	89,6	94,9	94,9	93,9	93,9	93,3	92,1	Autres produits végétaux	19	
19A Pulses	95,3	94,7	86,3	84,2	84,2	87,8	89,6	94,9	94,9	93,9	93,9	93,3	92,1	Légumes secs	19A	
19B Oilseeds	70,8	70,8	70,8	70,8	70,8	70,8	70,8	70,8	70,8	70,8	70,8	70,8	70,8	Graines oléagineuses	19B	
19C Raw tobacco	101,5	101,5	101,5	101,5	101,5	101,5	101,5	101,5	101,5	101,5	101,5	101,5	101,5	Tabac brut	19C	
19D Cotton	-	-	-	-	-	-	-	-	-	-	-	-	-	Coton	19D	
19E Other	95,9	95,2	85,1	82,5	82,5	86,9	89,1	95,5	95,5	94,2	94,2	93,5	92,0	Autres	19E	

EC INDEX OF PRODUCER PRICES OF AGRICULTURAL PRODUCTS

NOMINAL PRICE INDICES/INDICES DES PRIX NOMINAUX

INDICES CE DES PRIX A LA PRODUCTION DES PRODUITS AGRICOLES

1985 = 100		BELGIQUE/BELGIE													1985 = 100	
Excluding VAT		1992													TVA exclue	
		1991							1992							
		J	J	A	S	O	N	D	J	F	M	A	M	J		
2	ANIMALS AND ANIMAL PRODUCTS	88,3	86,2	88,2	91,2	92,6	95,3	97,1	97,1	98,3	95,9	92,4	92,1	91,6	ANIMAUX ET PRODUITS ANIMAUX	2
21	Animals (for slaughter and export)	89,1	85,5	87,4	89,9	87,4	88,6	91,1	92,6	94,8	94,9	93,3	95,0	94,5	Animaux (boucherie et exportation)	21
21 A	Calves	105,9	102,4	106,1	114,3	117,6	121,2	122,8	117,9	110,4	112,7	113,8	116,1	118,9	Veaux	21 A
21 B	Cattle excl. calves	80,3	76,3	76,1	76,3	77,2	77,2	77,2	78,5	80,2	81,1	82,5	84,1	83,6	Bovins sans veaux	21 B
21 C	Pigs	95,5	90,0	92,7	97,7	92,1	95,9	100,1	103,0	106,9	105,1	101,9	103,4	102,5	Porcs	21 C
21 D	Sheep and lambs	66,5	64,4	62,9	61,4	60,2	62,4	64,7	67,4	72,6	76,4	72,8	71,8	73,7	Moutons et agneaux	21 D
21 E	Poultry	77,5	90,7	96,3	89,6	78,0	65,4	73,1	73,7	79,0	85,2	74,0	77,2	77,5	Volailles	21 E
21 E 1	Chickens	77,5	90,7	96,3	89,6	78,0	65,4	73,1	73,7	79,0	85,2	74,0	77,2	77,5	Poulets	21 E 1
21 E 2	Other poultry	77,5	90,7	96,3	89,6	78,0	65,4	73,1	73,7	79,0	85,2	74,0	77,2	77,5	Autres volailles	21 E 2
21 F	Other animals	100,2	91,6	94,6	99,4	111,2	118,6	119,4	111,5	107,1	106,4	108,8	93,4	83,1	Autres animaux	21 F
22	Milk	88,4	91,4	91,9	96,5	109,5	113,1	113,1	110,8	110,8	100,9	91,9	89,2	89,2	Lait	22
22 A	Cow's milk	88,4	91,4	91,9	96,5	109,5	113,1	113,1	110,8	110,8	100,9	91,9	89,2	89,2	Lait de vache	22 A
22 B	Other milk	-	-	-	-	-	-	-	-	-	-	-	-	-	Autres laits	22 B
23	Eggs	74,6	71,1	82,6	83,6	89,6	108,5	108,5	97,5	90,0	87,6	80,1	63,7	58,7	Œufs	23
24	Other animal products	86,6	86,6	86,6	86,6	86,6	86,6	86,6	86,6	86,6	86,6	86,6	86,6	86,6	Autres produits animaux	24

NOMINAL PRICE INDICES/INDICES DES PRIX NOMINAUX

	DANMARK														1985 = 100 TVA exclue	
	1991							1992								
	J	J	A	S	O	N	D	J	F	M	A	M	J			
0 TOTAL	95,3	91,9	89,5	90,5	92,3	93,7	94,8	95,1	95,7	95,8	96,4	95,4	93,4	TOTAL	0	
(0) TOTAL (excl. fruit and vegetables)	93,9	90,9	88,7	90,1	91,5	92,6	93,7	93,3	94,3	94,4	95,5	94,5	93,2	TOTAL (sans fruits et légumes)	(0)	
1 CROP PRODUCTS	97,6	90,3	84,9	85,2	90,6	92,9	93,1	95,8	94,9	93,4	94,0	92,5	87,9	PRODUITS VEGETAUX	1	
(1) CROP PRODUCTS (excl. fruit and vegetables)	93,3	87,0	82,1	83,7	88,1	89,2	89,2	90,2	90,3	88,9	90,9	89,4	87,1	PRODUITS VEGETAUX (sans fruits et légumes)	(1)	
11 Cereals and rice	95,3	90,2	78,5	79,3	81,9	83,8	85,3	86,5	87,1	86,4	85,8	86,1	87,8	Céréales et riz	11	
11A Soft wheat	93,3	90,8	78,3	76,7	79,2	82,3	84,8	84,7	85,3	85,6	84,8	84,9	86,1	Blé tendre	11A	
11B Durum wheat	-	-	-	-	-	-	-	-	-	-	-	-	-	Blé dur	11B	
11C Feeding barley	95,6	88,9	78,9	80,3	83,0	84,1	84,3	86,7	88,0	85,3	85,8	86,4	87,0	Orge fourragère	11C	
11D Malting barley	-	-	-	-	-	-	-	-	-	-	-	-	-	Orge de brasserie	11D	
11E Oats	100,3	95,1	88,7	85,8	86,3	90,4	93,7	94,9	97,0	102,5	99,8	98,3	95,2	Avoine	11E	
11F Grain-maize	-	-	-	-	-	-	-	-	-	-	-	-	-	Mais-grain	11F	
11G Paddy rice	-	-	-	-	-	-	-	-	-	-	-	-	-	Riz non décortiqué	11G	
11H Others	99,3	95,0	74,0	81,3	83,3	85,4	92,3	90,4	85,4	93,3	86,0	86,2	96,9	Autres	11H	
12 Root crops	102,8	102,8	102,8	102,8	118,3	118,3	118,3	118,3	118,3	118,3	118,3	118,3	118,3	Plantes sarclées	12	
12A Potatoes for consumption	128,8	128,8	128,8	128,8	183,1	183,1	183,1	183,1	183,1	183,1	183,1	183,1	183,1	Pommes de terre de consom.	12A	
12A1 Early potatoes	-	-	-	-	-	-	-	-	-	-	-	-	-	Pommes de terre hâtives	12A1	
12A2 Main-crop potatoes	-	-	-	-	-	-	-	-	-	-	-	-	-	Autres pommes de terre	12A2	
12B Sugar beet	99,4	99,4	99,4	99,4	109,6	109,6	109,6	109,6	109,6	109,6	109,6	109,6	109,6	Betteraves sucrières	12B	
12C Others	95,9	95,9	95,9	95,9	101,6	101,6	101,6	101,6	101,6	101,6	101,6	101,6	101,6	Autres	12C	
13 Fruit	268,5	176,8	150,5	199,8	236,4	231,5	202,9	160,9	177,2	177,2	177,2	177,2	134,9	Fruits	13	
13A Fresh fruit	268,5	176,8	150,5	199,8	236,4	231,5	202,9	160,9	177,2	177,2	177,2	177,2	134,9	Fruits frais	13A	
13B Nuts and dried fruit	-	-	-	-	-	-	-	-	-	-	-	-	-	Fruits secs	13B	
13B1 Nuts	-	-	-	-	-	-	-	-	-	-	-	-	-	Fruits à coque	13B1	
13B2 Dried fruit	-	-	-	-	-	-	-	-	-	-	-	-	-	Fruits séchés	13B2	
14 Fresh vegetables	129,3	129,3	118,3	80,1	96,1	123,7	134,9	184,6	159,2	156,2	129,4	125,8	89,0	Légumes frais	14	
15 Wine must/Wine	-	-	-	-	-	-	-	-	-	-	-	-	-	Moût/Vin	15	
15A Wine must	-	-	-	-	-	-	-	-	-	-	-	-	-	Moût	15A	
15B Wine	-	-	-	-	-	-	-	-	-	-	-	-	-	Vin	15B	
15B1 Table wine	-	-	-	-	-	-	-	-	-	-	-	-	-	Vin de table	15B1	
15B2 Quality wine	-	-	-	-	-	-	-	-	-	-	-	-	-	Vin de qualité	15B2	
16 Olives and olive oil	-	-	-	-	-	-	-	-	-	-	-	-	-	Olives et huile d'olive	16	
17 Seeds	73,7	72,2	72,2	72,2	72,2	72,2	72,2	72,2	72,2	72,2	72,2	72,2	72,2	Semences	17	
18 Flowers, ornamental plants and tree-nursery products	93,8	81,9	87,5	94,6	104,5	105,7	101,1	103,4	102,6	95,6	110,0	100,0	80,6	Fleurs, plantes ornementales et produits de pépinière	18	
19 Other crop products	86,6	78,1	78,1	78,1	78,1	78,1	78,1	78,1	78,1	78,1	78,1	78,1	78,1	Autres produits végétaux	19	
19A Pulses	75,0	78,0	78,0	78,0	78,0	78,0	78,0	78,0	78,0	78,0	78,0	78,0	78,0	Légumes secs	19A	
19B Oilseeds	91,2	74,3	74,3	74,3	74,3	74,3	74,3	74,3	74,3	74,3	74,3	74,3	74,3	Graines oléagineuses	19B	
19C Raw tobacco	-	-	-	-	-	-	-	-	-	-	-	-	-	Tabac brut	19C	
19D Cotton	-	-	-	-	-	-	-	-	-	-	-	-	-	Coton	19D	
19E Other	94,8	96,2	96,2	96,2	96,2	96,2	96,2	96,2	96,2	96,2	96,2	96,2	96,2	Autres	19E	

EC INDEX OF PRODUCER PRICES OF AGRICULTURAL PRODUCTS

NOMINAL PRICE INDICES/INDICES DES PRIX NOMINAUX

INDICES CE DES PRIX A LA PRODUCTION DES PRODUITS AGRICOLES

1985 = 100		DANMARK													1985 = 100		
		1992													TVA exclue		
Excluding VAT		1991	J	J	A	S	O	N	D	J	F	M	A	M	J		
2	ANIMALS AND ANIMAL PRODUCTS	94,2	92,6	91,7	93,0	93,1	94,1	95,6	94,7	96,1	96,9	97,5	96,8	96,0	ANIMAUX ET PRODUITS ANIMAUX 2		
21	Animals (for slaughter and export)	85,4	83,0	81,5	83,6	83,7	85,1	87,5	85,4	87,6	88,9	90,1	90,2	89,8	Animaux (boucherie et exportation) 21		
21 A	Calves	84,6	83,3	85,1	85,7	85,2	84,7	84,4	83,8	84,4	84,2	82,4	81,2	80,0	Veaux 21 A		
21 B	Cattle excl. calves	84,5	82,4	83,9	84,4	83,5	83,3	82,6	82,1	82,8	83,8	83,6	83,8	83,0	Bovins sans veaux 21 B		
21 C	Pigs	86,1	83,5	80,7	83,4	83,9	86,1	89,8	87,3	90,1	91,6	93,4	93,4	93,1	Porcs 21 C		
21 D	Sheep and lambs	81,9	81,9	79,2	76,6	73,4	73,4	73,4	73,4	73,4	73,4	74,8	78,5	81,9	Moutons et agneaux 21 D		
21 E	Poultry	79,5	79,5	79,5	80,8	81,1	81,1	81,1	75,9	76,2	77,5	77,5	77,5	78,3	Volailles 21 E		
21 E 1	Chickens	79,5	79,5	79,5	80,8	81,1	81,1	81,1	75,9	76,2	77,5	77,5	77,5	78,3	Poulets 21 E 1		
21 E 2	Other poultry	79,5	79,5	79,5	80,8	81,1	81,1	81,1	75,9	76,2	77,5	77,5	77,5	78,3	Autres volailles 21 E 2		
21 F	Other animals	91,0	91,0	91,0	91,0	91,0	87,0	87,0	87,0	87,0	87,0	88,0	88,0	89,0	Autres animaux 21 F		
22	Milk	111,3	111,3	111,3	111,3	111,3	111,3	111,3	112,6	112,6	112,6	112,6	110,5	108,4	Lait 22		
22 A	Cow's milk	111,3	111,3	111,3	111,3	111,3	111,3	111,3	112,6	112,6	112,6	112,6	110,5	108,4	Lait de vache 22 A		
22 B	Other milk	-	-	-	-	-	-	-	-	-	-	-	-	-	Autres laits 22 B		
23	Eggs	77,2	75,7	77,5	80,3	80,3	85,4	86,2	84,5	84,2	78,9	73,8	69,3	77,7	Œufs 23		
24	Other animal products	84,5	82,4	83,9	84,4	83,5	83,3	82,6	82,1	82,8	83,8	83,6	83,8	83,0	Autres produits animaux 24		

NOMINAL PRICE INDICES/INDICES DES PRIX NOMINAUX

	1985 = 100														1985 = 100	
	Excluding VAT															TVA exclue
	BR DEUTSCHLAND															
	1992															
	J	J	A	S	O	N	D	J	F	M	A	M	J			
0 TOTAL	92,1	93,0	94,5	94,6	95,0	97,0	97,6	97,9	97,8	97,6	96,8	96,1	96,2	TOTAL	0	
(0) TOTAL (excl. fruit and vegetables)	90,9	91,5	91,1	92,4	93,3	95,2	95,8	95,8	95,6	95,6	94,6	94,4	94,4	TOTAL (sans fruits et légumes)	(0)	
1 CROP PRODUCTS	98,6	103,3	103,2	97,3	98,0	99,9	101,4	102,0	102,1	100,4	100,4	98,4	98,4	PRODUITS VEGETAUX	1	
(1) CROP PRODUCTS (excl. fruit and vegetables)	94,8	98,8	91,2	88,8	91,7	93,4	94,7	94,4	94,1	92,9	92,3	91,8	91,4	PRODUITS VEGETAUX (sans fruits et légumes)	(1)	
11 Cereals and rice	85,4	82,6	74,3	72,6	73,2	75,2	77,0	78,2	79,2	79,9	80,4	80,7	79,5	Céréales et riz	11	
11A Soft wheat	86,6	84,5	74,4	72,1	73,1	75,4	77,7	79,2	80,2	80,9	81,7	82,0	80,7	Blé tendre	11A	
11B Durum wheat	72,1	71,0	68,7	64,6	65,2	66,2	67,1	67,3	67,4	67,4	67,5	67,4	67,4	Blé dur	11B	
11C Feeding barley	82,6	77,1	69,1	68,2	69,5	71,7	73,8	75,2	76,8	77,5	78,0	78,5	76,6	Orge fourragère	11C	
11D Malting barley	88,0	86,3	84,4	83,5	83,2	83,7	83,4	83,4	83,6	83,5	82,7	82,7	82,6	Orge de brasserie	11D	
11E Oats	84,9	82,6	73,5	72,8	74,1	76,2	78,7	80,5	82,2	83,3	85,0	85,5	85,4	Avoine	11E	
11F Grain-maize	90,6	89,4	88,4	86,0	79,2	78,9	79,5	76,6	76,2	76,3	74,4	73,9	73,0	Mais-grain	11F	
11G Paddy rice	-	-	-	-	-	-	-	-	-	-	-	-	-	Riz non décortiqué	11G	
11H Others	81,6	79,2	69,4	67,4	68,2	70,1	71,8	73,3	74,7	75,6	76,5	77,2	76,3	Autres	11H	
12 Root crops	109,4	139,7	121,8	114,0	125,9	127,6	127,1	125,0	123,8	120,6	116,2	113,2	115,0	Plantes sarclées	12	
12A Potatoes for consumption	160,7	299,4	217,3	182,0	236,0	244,0	241,9	232,0	226,5	212,1	192,0	179,0	187,3	Pommes de terre de consom.	12A	
12A1 Early potatoes	160,7	299,4	217,3	182,0	-	-	-	-	-	-	-	-	-	Pommes de terre hâtives	12A1	
12A2 Main-crop potatoes	-	-	-	-	236,0	244,0	241,9	232,0	226,5	212,1	192,0	179,0	-	Autres pommes de terre	12A2	
12B Sugar beet	96,5	96,5	96,5	96,5	96,5	96,5	96,5	96,5	96,5	96,5	96,5	96,5	96,5	Betteraves sucrières	12B	
12C Others	80,1	79,5	79,5	79,5	79,5	79,5	79,5	79,5	79,5	79,5	79,5	77,1	77,1	Autres	12C	
13 Fruit	126,9	149,4	254,6	196,6	179,5	181,4	186,9	200,7	194,3	189,9	192,2	192,6	186,3	Fruits	13	
13A Fresh fruit	126,9	149,4	254,6	196,6	179,5	181,4	186,9	200,7	194,3	189,9	192,2	192,6	186,3	Fruits frais	13A	
13B Nuts and dried fruit	-	-	-	-	-	-	-	-	-	-	-	-	-	Fruits secs	13B	
13B1 Nuts	-	-	-	-	-	-	-	-	-	-	-	-	-	Fruits à coque	13B1	
13B2 Dried fruit	-	-	-	-	-	-	-	-	-	-	-	-	-	Fruits séchés	13B2	
14 Fresh vegetables	121,8	117,6	104,7	106,9	95,0	101,3	102,0	99,0	112,1	107,0	113,0	84,9	98,2	Légumes frais	14	
15 Wine must/Wine	73,3	73,3	73,3	73,3	64,6	64,6	64,6	64,6	64,6	64,6	64,6	64,6	64,6	Moût/Vin	15	
15A Wine must	73,3	73,3	73,3	73,3	64,6	64,6	64,6	64,6	64,6	64,6	64,6	64,6	64,6	Moût	15A	
15B Wine	-	-	-	-	-	-	-	-	-	-	-	-	-	Vin	15B	
15B1 Table wine	-	-	-	-	-	-	-	-	-	-	-	-	-	Vin de table	15B1	
15B2 Quality wine	-	-	-	-	-	-	-	-	-	-	-	-	-	Vin de qualité	15B2	
16 Olives and olive oil	-	-	-	-	-	-	-	-	-	-	-	-	-	Olives et huile d'olive	16	
17 Seeds	91,9	92,0	93,5	93,7	93,6	93,6	93,4	92,8	92,7	92,7	92,7	92,7	92,7	Semences	17	
18 Flowers, ornamental plants and tree-nursery products	108,5	104,8	102,4	105,7	110,3	112,6	115,5	114,1	112,1	107,9	108,4	108,8	107,1	Fleurs, plantes ornementales et produits de pépinière	18	
19 Other crop products	93,0	85,4	84,1	75,8	76,4	77,5	78,3	78,9	78,7	79,2	79,7	79,3	79,3	Autres produits végétaux	19	
19A Pulses	66,7	69,6	69,6	69,6	69,6	69,6	69,6	69,6	69,6	69,6	69,6	69,6	69,6	Légumes secs	19A	
19B Oilseeds	73,2	61,4	61,4	61,4	61,4	61,4	62,5	62,7	63,0	63,5	63,7	64,0	64,1	Graines oléagineuses	19B	
19C Raw tobacco	94,1	94,1	94,1	94,1	94,1	94,1	94,1	94,1	94,1	94,1	101,5	101,5	101,5	Tabac brut	19C	
19D Cotton	-	-	-	-	-	-	-	-	-	-	-	-	-	Coton	19D	
19E Other	130,3	126,9	123,0	98,4	100,2	103,3	104,1	105,5	104,4	105,0	105,0	103,3	103,3	Autres	19E	

EC INDEX OF PRODUCER PRICES OF AGRICULTURAL PRODUCTS

NOMINAL PRICE INDICES/INDICES DES PRIX NOMINAUX

INDICES CE DES PRIX A LA PRODUCTION DES PRODUITS AGRICOLES

1985 = 100		BR DEUTSCHLAND													1985 = 100		
		1992															
Excluding VAT		1991	J	J	A	S	O	N	D	J	F	M	A	M	J	TVA exclue	
2	ANIMALS AND ANIMAL PRODUCTS	89,6	89,0	91,1	93,6	93,9	95,8	96,1	96,3	96,1	96,5	95,4	95,2	95,4		ANIMAUX ET PRODUITS ANIMAUX	2
21	Animals (for slaughter and export)	86,0	85,4	86,6	89,5	87,1	88,4	89,0	91,4	92,8	93,5	92,9	93,7	93,9		Animaux (boucherie et exportation)	21
21 A	Calves	89,8	90,0	89,5	90,4	89,4	92,4	94,2	92,6	92,0	94,2	94,9	98,4	103,1		Veaux	21 A
21 B	Cattle excl. calves	79,3	78,7	79,2	79,0	79,9	80,2	80,2	81,9	81,4	81,7	82,5	83,3	82,7		Bovins sans veaux	21 B
21 C	Pigs	90,8	90,1	92,1	97,9	92,5	94,3	95,2	99,0	102,1	103,0	101,2	101,8	102,0		Porcs	21 C
21 D	Sheep and lambs	74,6	66,2	69,5	74,1	74,6	76,3	79,8	88,1	91,2	91,2	86,0	77,3	76,2		Moutons et agneaux	21 D
21 E	Poultry	84,4	83,1	83,3	84,5	85,3	85,5	85,6	84,8	85,3	85,8	85,6	84,5	84,5		Volailles	21 E
21 E 1	Chickens	87,9	86,6	86,6	86,9	87,7	87,7	86,9	87,4	87,5	88,1	87,8	87,6	87,6		Poulets	21 E 1
21 E 2	Other poultry	80,5	79,2	79,7	81,9	82,6	83,1	84,1	82,0	82,9	83,2	83,2	81,1	81,0		Autres volailles	21 E 2
21 F	Other animals	-	-	-	-	-	-	-	-	-	-	-	-	-		Autres animaux	21 F
22	Milk	95,4	95,7	97,9	99,8	104,4	106,3	105,3	102,7	101,0	101,0	99,0	98,2	98,8		Lait	22
22 A	Cow's milk	95,4	95,7	97,9	99,8	104,4	106,3	105,3	102,7	101,0	101,0	99,0	98,2	98,8		Lait de vache	22 A
22 B	Other milk	-	-	-	-	-	-	-	-	-	-	-	-	-		Autres laits	22 B
23	Eggs	91,6	85,2	97,7	99,0	101,8	113,7	120,4	111,1	102,8	101,3	100,3	92,6	89,2		Œufs	23
24	Other animal products	83,5	83,3	83,3	82,1	82,1	82,1	82,1	82,1	82,1	82,1	82,8	86,8	82,9		Autres produits animaux	24

NOMINAL PRICE INDICES/INDICES DES PRIX NOMINAUX

	ELLAS														1985 = 100 TVA exclue
	1991							1992							
	J	J	A	S	O	N	D	J	F	M	A	M	J		
0 TOTAL	233,4	239,4	223,2	230,2	233,6	237,0	255,0	258,7	254,6	241,4	242,3	231,6	236,7	TOTAL	0
(0) TOTAL (excl. fruit and vegetables)	213,5	215,1	217,0	225,0	226,8	228,1	229,5	234,3	232,8	231,0	232,0	230,4	227,0	TOTAL (sans fruits et légumes)	(0)
1 CROP PRODUCTS	243,5	252,1	226,8	235,5	238,7	244,9	269,5	271,7	268,0	249,5	248,2	231,6	240,0	PRODUITS VEGETAUX	1
(1) CROP PRODUCTS (excl. fruit and vegetables)	216,1	218,6	218,6	230,0	230,3	234,8	235,3	238,3	239,3	236,7	234,4	229,7	225,7	PRODUITS VEGETAUX (sans fruits et légumes)	(1)
11 Cereals and rice	181,6	180,7	180,6	194,9	195,1	209,1	222,3	209,7	210,2	210,3	210,3	210,4	210,4	Céréales et riz	11
11A Soft wheat	189,8	189,3	188,8	202,4	204,0	216,2	227,8	227,8	227,8	227,8	227,8	227,8	227,8	Blé tendre	11A
11B Durum wheat	155,8	154,6	154,5	166,7	167,0	182,1	197,2	197,2	197,2	197,2	197,2	197,2	197,2	Blé dur	11B
11C Feeding barley	195,7	190,0	190,0	201,1	202,5	215,1	221,5	221,5	221,5	221,5	221,5	221,5	221,5	Orge fourragère	11C
11D Malting barley	167,1	167,1	167,1	167,1	167,1	167,1	167,1	167,1	167,1	167,1	167,1	167,1	167,1	Orge de brasserie	11D
11E Oats	184,8	173,5	173,3	183,4	180,0	182,5	177,2	177,2	177,2	177,2	177,2	177,2	177,2	Avoine	11E
11F Grain-maize	195,5	195,5	195,5	214,7	212,8	229,8	246,1	211,5	211,5	211,5	211,5	211,5	211,5	Maïs-grain	11F
11G Paddy rice	180,7	180,7	180,7	180,7	190,5	189,5	189,5	187,6	201,2	202,0	202,1	204,2	204,2	Riz non décortiqué	11G
11H Others	-	-	-	-	-	-	-	-	-	-	-	-	-	Autres	11H
12 Root crops	212,3	241,0	238,1	221,2	212,2	203,6	213,0	237,0	239,5	241,6	242,3	232,4	186,9	Plantes sarclées	12
12A Potatoes for consumption	218,9	266,3	270,2	242,2	227,3	213,2	228,7	268,3	272,4	276,0	277,1	260,7	185,5	Pommes de terre de consom.	12A
12A1 Early potatoes	-	-	-	-	-	-	-	-	-	-	-	-	-	Pommes de terre hâtives	12A1
12A2 Main-crop potatoes	-	-	-	-	-	-	-	-	-	-	-	-	-	Autres pommes de terre	12A2
12B Sugar beet	202,2	202,2	189,0	189,0	189,0	189,0	189,0	189,0	189,0	189,0	189,0	189,0	189,0	Betteraves sucrières	12B
12C Others	-	-	-	-	-	-	-	-	-	-	-	-	-	Autres	12C
13 Fruit	301,8	302,9	256,0	245,4	267,5	267,2	259,3	252,1	245,4	229,9	220,8	202,5	245,1	Fruits	13
13A Fresh fruit	354,2	355,8	286,4	269,3	300,7	300,4	288,4	277,9	268,1	245,4	232,1	205,4	267,6	Fruits frais	13A
13B Nuts and dried fruit	188,0	188,0	189,9	193,6	195,5	195,3	196,2	196,2	196,2	196,2	196,2	196,2	196,2	Fruits secs	13B
13B1 Nuts	182,6	182,6	188,0	192,1	197,4	196,7	199,4	199,4	199,4	199,4	199,4	199,4	199,4	Fruits à coque	13B1
13B2 Dried fruit	191,0	191,0	191,0	194,5	194,5	194,5	194,5	194,5	194,5	194,5	194,5	194,5	194,5	Fruits séchés	13B2
14 Fresh vegetables	268,3	308,7	218,6	242,9	231,4	252,6	410,6	422,3	404,7	323,0	336,2	277,7	286,9	Légumes frais	14
15 Wine must/Wine	312,7	313,0	313,0	313,0	314,6	314,7	314,7	314,7	314,7	314,7	314,7	314,7	314,7	Moût/Vin	15
15A Wine must	268,0	268,0	268,0	268,0	268,0	268,0	268,0	268,0	268,0	268,0	268,0	268,0	268,0	Moût	15A
15B Wine	415,9	417,1	417,1	417,1	422,4	422,7	422,7	422,7	422,7	422,7	422,7	422,7	422,7	Vin	15B
15B1 Table wine	-	-	-	-	-	-	-	-	-	-	-	-	-	Vin de table	15B1
15B2 Quality wine	-	-	-	-	-	-	-	-	-	-	-	-	-	Vin de qualité	15B2
16 Olives and olive oil	308,1	308,7	310,8	310,4	307,3	305,2	281,9	283,9	285,3	284,0	259,2	257,0	258,4	Olives et huile d'olive	16
17 Seeds	173,4	173,4	173,4	173,4	173,4	173,4	173,4	173,4	173,4	173,4	173,4	173,3	173,3	Semences	17
18 Flowers, ornamental plants and tree-nursery products	280,9	266,3	282,4	335,6	347,3	422,4	456,3	563,9	570,4	464,8	550,1	453,6	413,0	Fleurs, plantes ornementales et produits de pépinière	18
19 Other crop products	173,2	174,7	172,9	194,4	197,7	199,3	201,4	202,1	202,7	203,6	204,9	202,9	204,5	Autres produits végétaux	19
19A Pulses	241,9	248,1	210,4	212,0	235,4	228,0	239,1	239,1	239,1	239,1	239,1	239,1	239,1	Légumes secs	19A
19B Oilseeds	155,2	155,2	151,2	151,2	154,7	154,6	155,5	157,5	159,4	159,4	159,4	159,4	159,4	Graines oléagineuses	19B
19C Raw tobacco	179,2	179,2	179,2	179,2	179,2	179,2	179,2	179,2	179,2	179,2	179,2	179,2	179,2	Tabac brut	19C
19D Cotton	162,1	162,1	162,1	221,1	225,6	230,1	234,6	234,6	234,6	234,6	234,6	234,6	234,6	Coton	19D
19E Other	172,9	182,9	180,6	180,0	185,2	186,5	186,5	191,3	195,3	201,9	211,0	196,3	208,3	Autres	19E

EC INDEX OF PRODUCER PRICES OF AGRICULTURAL PRODUCTS

NOMINAL PRICE INDICES/INDICES DES PRIX NOMINAUX

INDICES CE DES PRIX A LA PRODUCTION DES PRODUITS AGRICOLES

1985 = 100		ELLAS												1985 = 100		
		1991						1992								
Excluding VAT		J	J	A	S	O	N	D	J	F	M	A	M	J	TVA exclue	
2	ANIMALS AND ANIMAL PRODUCTS	209,8	210,1	214,9	217,9	221,8	218,6	221,4	228,5	223,5	222,8	228,6	231,5	229,0	ANIMAUX ET PRODUITS ANIMAUX	2
21	Animals (for slaughter and export)	206,4	206,6	213,6	218,6	224,7	219,2	223,6	227,2	219,1	216,2	226,5	230,4	226,4	Animaux (boucherie et exportation)	21
21 A	Calves	182,9	195,9	209,6	201,6	215,4	215,8	216,0	219,8	224,2	227,5	231,4	234,2	236,0	Veaux	21 A
21 B	Cattle excl. calves	172,5	182,7	185,5	186,2	191,3	187,4	192,3	193,1	197,0	201,8	207,7	210,8	213,7	Bovins sans veaux	21 B
21 C	Pigs	213,3	197,0	200,3	209,4	211,3	212,0	224,4	238,2	238,2	243,3	244,8	244,6	245,3	Porcs	21 C
21 D	Sheep and lambs	206,7	209,0	218,7	231,9	238,4	224,8	226,8	227,2	200,1	184,6	208,0	215,8	204,2	Moutons et agneaux	21 D
21 E	Poultry	246,7	257,4	257,6	258,4	258,3	258,3	258,3	258,3	258,3	258,3	258,3	258,3	258,4	Volailles	21 E
21 E 1	Chickens	246,7	257,4	257,6	258,4	258,3	258,3	258,3	258,3	258,3	258,3	258,3	258,3	258,4	Poulets	21 E 1
21 E 2	Other poultry	-	-	-	-	-	-	-	-	-	-	-	-	-	Autres volailles	21 E 2
21 F	Other animals	197,9	194,0	200,3	206,1	213,4	200,0	205,1	203,0	189,5	184,6	202,9	210,4	200,9	Autres animaux	21 F
22	Milk	221,0	221,5	222,7	223,5	224,8	224,6	225,0	241,5	240,8	244,4	243,2	244,7	243,7	Lait	22
22 A	Cow's milk	205,8	207,5	211,9	214,9	219,6	219,1	220,5	230,4	233,8	250,4	246,0	251,0	247,0	Lait de vache	22 A
22 B	Other milk	226,7	226,7	226,7	226,7	226,7	226,7	226,7	245,6	243,4	242,1	242,2	242,4	242,5	Autres laits	22 B
23	Eggs	225,2	225,3	228,8	228,6	228,6	228,2	229,8	230,9	229,8	228,7	229,5	226,3	226,3	Œufs	23
24	Other animal products	150,3	152,5	152,8	150,0	151,6	153,2	153,0	156,0	156,0	156,6	158,8	168,5	172,2	Autres produits animaux	24

NOMINAL PRICE INDICES/INDICES DES PRIX NOMINAUX

	ESPANA														1985 = 100 TVA exclue
	= 100														
	VAT														
	1991					1992									
	J	J	A	S	O	N	D	J	F	M	A	M	J		
0 TOTAL	117,2	124,8	119,1	118,2	120,6	120,7	121,4	120,1	120,8	118,8	111,4	112,4	110,0	TOTAL	0
(0) TOTAL (excl.	110,1	109,9	112,0	113,3	113,4	112,3	112,1	111,9	114,2	111,1	110,2	108,2	106,5	TOTAL (sans fruits et légumes)	(0)
1 CROP PRODU	134,2	149,3	135,3	131,2	135,9	135,4	137,0	134,5	132,1	132,5	121,8	124,0	121,4	PRODUITS VEGETAUX	1
(1) CROP PRODU (excl. fruit and v	129,3	130,0	129,6	128,7	129,4	125,4	125,2	124,6	124,0	123,5	126,5	122,5	121,0	PRODUITS VEGETAUX (sans fruits et légumes)	(1)
11 Cereals and rice	109,9	107,4	106,0	104,1	104,5	105,9	106,6	107,9	109,0	108,3	107,3	106,0	104,5	Céréales et riz	11
11A Soft wheat	111,2	104,3	102,1	103,1	105,4	107,9	108,5	110,3	111,7	110,3	108,4	104,2	101,9	Blé tendre	11A
11B Durum wheat	102,0	98,3	97,3	105,9	109,8	103,1	106,3	106,8	112,0	108,5	108,4	104,5	97,0	Blé dur	11B
11C Feeding barley	102,2	100,5	101,6	102,6	104,2	105,3	106,4	107,5	108,0	108,0	107,1	107,3	99,2	Orge fourragère	11C
11D Malting barley	104,9	102,3	99,8	101,6	103,0	104,4	103,6	105,6	106,7	105,6	105,4	106,1	105,4	Orge de brasserie	11D
11E Oats	99,5	101,5	103,4	107,9	111,1	113,1	115,8	113,8	120,6	119,9	127,0	118,6	112,1	Avoine	11E
11F Grain-maize	124,1	127,9	125,9	110,3	102,6	101,0	101,7	103,7	104,0	104,9	103,2	103,5	111,2	Mais-grain	11F
11G Paddy rice	107,9	108,1	107,7	103,9	108,9	116,5	121,4	118,5	119,4	118,7	117,6	118,3	115,5	Riz non décortiqué	11G
11H Others	105,7	101,4	101,2	101,0	99,9	109,0	107,6	100,2	98,9	100,3	102,8	103,2	102,8	Autres	11H
12 Root crops	201,1	209,3	195,0	171,5	151,6	146,3	141,2	138,2	131,4	140,1	171,6	150,5	140,7	Plantes sarclées	12
12A Potatoes for consumption	297,3	315,5	291,2	240,8	213,4	200,3	187,0	179,7	166,4	184,9	254,2	207,6	169,6	Pommes de terre de consom.	12A
12A1 Early potatoes	-	-	-	-	-	-	-	-	-	-	-	-	-	Pommes de terre hâtives	12A1
12A2 Main-crop potatoes	297,3	315,5	291,2	240,8	213,4	200,3	187,0	179,7	166,4	184,9	254,2	207,6	169,6	Autres pommes de terre	12A2
12B Sugar beet	121,3	121,1	115,1	113,9	100,1	101,5	103,1	103,7	102,4	102,9	102,9	102,9	116,7	Betteraves sucrières	12B
12C Others	-	-	-	-	-	-	-	-	-	-	-	-	-	Autres	12C
13 Fruit	110,1	165,9	154,8	149,3	131,1	111,9	111,1	112,2	107,6	108,5	86,4	97,8	102,4	Fruits	13
13A Fresh fruit	110,8	167,6	158,6	160,4	147,1	117,6	115,4	115,8	111,8	111,2	87,1	98,6	103,1	Fruits frais	13A
13B Nuts and dried fruit	68,6	72,9	84,0	85,3	80,5	80,1	78,6	75,5	76,6	72,8	71,5	69,4	67,8	Fruits secs	13B
13B1 Nuts	68,6	72,9	84,0	81,7	77,3	72,2	70,5	70,2	71,4	72,8	71,5	69,4	67,8	Fruits à coque	13B1
13B2 Dried fruit	-	-	-	146,1	155,5	187,2	183,6	194,8	194,8	-	-	-	-	Fruits séchés	13B2
14 Fresh vegetables	184,1	186,8	125,3	113,4	163,7	200,6	211,4	198,1	192,9	195,6	157,1	166,5	149,6	Légumes frais	14
15 Wine must/Wine	165,5	162,8	169,9	168,6	173,9	162,6	165,9	163,6	165,6	166,2	166,9	164,7	166,5	Moût/Vin	15
15A Wine must	217,2	217,2	216,3	215,8	200,0	173,3	173,0	184,9	161,6	174,3	171,8	175,9	238,3	Moût	15A
15B Wine	162,0	159,2	166,8	165,5	172,1	161,9	165,4	162,2	165,9	165,7	166,5	163,9	161,7	Vin	15B
15B1 Table wine	-	-	-	-	-	-	-	-	-	-	-	-	-	Vin de table	15B1
15B2 Quality wine	-	-	-	-	-	-	-	-	-	-	-	-	-	Vin de qualité	15B2
16 Olives and olive oil	131,9	134,7	135,3	152,7	155,5	144,1	134,4	133,0	138,2	132,6	131,6	131,2	130,6	Olives et huile d'olive	16
17 Seeds	126,4	128,0	128,0	127,9	127,9	126,0	126,0	126,0	126,0	126,0	126,0	126,0	126,0	Semences	17
18 Flowers, ornamental plants and tree-nursery products	96,7	97,3	110,3	96,6	165,2	116,6	138,8	152,6	141,9	125,5	114,6	100,7	107,4	Fleurs, plantes ornementales et produits de pépinière	18
19 Other crop products	110,1	113,9	119,8	128,2	128,7	129,4	131,4	125,8	121,0	120,1	119,5	118,9	119,5	Autres produits végétaux	19
19A Pulses	83,8	101,6	117,7	110,3	111,9	113,6	131,5	110,4	85,3	91,1	86,2	84,4	88,9	Légumes secs	19A
19B Oilseeds	119,4	121,6	126,9	126,3	127,1	128,9	131,3	131,3	131,3	131,3	131,3	131,3	131,3	Graines oléagineuses	19B
19C Raw tobacco	104,3	104,3	104,3	163,6	140,4	140,4	135,8	126,1	126,4	111,9	111,9	111,9	111,9	Tabac brut	19C
19D Cotton	107,0	107,0	107,0	124,5	129,5	129,9	128,7	129,7	129,7	129,7	129,7	129,7	129,7	Coton	19D
19E Other	124,7	123,9	131,2	136,3	146,0	142,3	131,9	122,8	118,6	115,2	117,3	114,9	113,7	Autres	19E

EC INDEX OF PRODUCER PRICES OF AGRICULTURAL PRODUCTS

NOMINAL PRICE INDICES/INDICES DES PRIX NOMINAUX

INDICES CE DES PRIX A LA PRODUCTION DES PRODUITS AGRICOLES

1985 = 100		ESPANA													1985 = 100	
		1991						1992								
Excluding VAT		J	J	A	S	O	N	D	J	F	M	A	M	J	TVA exclue	
2	ANIMALS AND ANIMAL PRODUCTS	97,6	96,8	100,4	103,3	102,9	103,7	103,5	103,5	107,8	103,1	99,5	98,9	97,0	ANIMAUX ET PRODUITS ANIMAUX	2
21	Animals (for slaughter and export)	98,9	97,6	102,4	105,6	103,8	103,4	102,3	102,4	108,7	102,8	98,1	98,5	97,7	Animaux (boucherie et exportation)	21
21 A	Calves	106,8	106,4	107,0	107,3	108,8	106,0	103,2	103,1	100,3	95,5	95,5	97,1	95,0	Veaux	21 A
21 B	Cattle excl. calves	103,3	102,5	101,9	103,4	102,6	101,1	100,8	99,3	99,9	97,3	96,1	96,8	93,8	Bovins sans veaux	21 B
21 C	Pigs	111,7	107,2	103,0	98,3	94,2	102,2	104,2	112,2	117,0	114,5	109,5	112,2	116,8	Porcs	21 C
21 D	Sheep and lambs	78,9	79,6	92,2	111,1	111,5	118,9	104,7	102,3	92,0	79,8	79,5	82,1	80,7	Moutons et agneaux	21 D
21 E	Poultry	78,0	80,4	103,2	111,6	109,7	84,4	88,1	76,6	116,8	105,2	89,4	83,8	72,8	Volailles	21 E
21 E 1	Chickens	78,0	80,4	103,2	111,6	109,7	84,4	88,1	76,6	116,8	105,2	89,4	83,8	72,8	Poulets	21 E 1
21 E 2	Other poultry	-	-	-	-	-	-	-	-	-	-	-	-	-	Autres volailles	21 E 2
21 F	Other animals	108,0	111,6	124,8	134,5	133,5	135,1	135,7	125,9	114,5	108,2	110,8	103,5	105,1	Autres animaux	21 F
22	Milk	99,8	100,1	101,3	101,8	105,7	110,3	111,6	113,4	112,5	110,9	108,7	105,0	99,7	Lait	22
22 A	Cow's milk	99,7	99,7	101,4	101,7	105,4	110,4	111,3	113,5	112,4	110,8	108,5	104,6	97,9	Lait de vache	22 A
22 B	Other milk	100,2	102,3	100,7	102,6	107,1	109,7	112,8	113,0	112,8	111,3	109,6	107,1	108,7	Autres laits	22 B
23	Eggs	86,9	86,7	88,0	92,4	94,3	96,3	99,4	94,7	95,2	92,0	94,0	92,6	89,2	Œufs	23
24	Other animal products	22,8	20,5	17,4	19,2	17,2	18,8	20,1	24,9	29,5	37,4	38,9	22,2	20,5	Autres produits animaux	24

NOMINAL PRICE INDICES/INDICES DES PRIX NOMINAUX

	FRANCE														1985 = 100 TVA exclue
	1991							1992							
	J	J	A	S	O	N	D	J	F	M	A	M	J		
0 TOTAL	105,9	102,0	101,5	102,8	106,4	110,2	109,6	110,3	109,4	108,0	106,7	101,7	97,5	TOTAL	0
(0) TOTAL (excl. fruit and vegetables)	103,6	99,4	99,3	100,9	102,1	104,1	105,2	105,5	104,5	103,1	101,3	98,8	97,0	TOTAL (sans fruits et légumes)	(0)
1 CROP PRODUCTS	115,4	108,6	106,5	104,7	109,2	115,6	113,9	114,2	113,7	111,8	112,0	105,2	97,4	PRODUITS VEGETAUX	1
(1) CROP PRODUCTS (excl. fruit and vegetables)	112,5	104,4	102,6	101,0	100,5	103,4	105,1	104,6	103,9	101,9	101,5	99,4	96,4	PRODUITS VEGETAUX (sans fruits et légumes)	(1)
11 Cereals and rice	105,9	91,8	90,4	88,2	87,7	88,3	90,2	90,5	90,9	91,4	91,2	90,8	88,5	Céréales et riz	11
11A Soft wheat	107,1	89,6	88,0	89,0	91,8	92,2	94,7	94,5	95,0	96,3	96,0	94,7	91,8	Blé tendre	11A
11B Durum wheat	88,3	76,8	77,2	76,5	76,8	74,2	71,5	70,4	72,7	75,3	75,5	74,8	75,7	Blé dur	11B
11C Feeding barley	92,5	82,4	83,3	82,1	84,4	86,7	89,4	89,8	89,3	87,5	84,7	87,2	86,9	Orge fourragère	11C
11D Malting barley	106,9	94,6	94,5	88,0	96,1	94,0	90,5	94,8	95,3	95,1	95,8	93,7	91,7	Orge de brasserie	11D
11E Oats	108,7	107,3	99,0	109,4	120,5	117,4	121,1	127,3	127,9	127,9	127,5	128,5	132,8	Avoine	11E
11F Grain-maize	112,2	102,8	100,3	89,9	78,5	79,5	80,8	81,3	81,9	81,8	82,7	83,0	80,3	Maïs-grain	11F
11G Paddy rice	-	-	-	-	-	-	-	-	-	-	-	-	-	Riz non décortiqué	11G
11H Others	103,5	96,9	96,0	85,5	86,9	88,5	90,4	91,4	92,7	93,3	93,0	95,3	95,3	Autres	11H
12 Root crops	146,0	128,6	115,3	114,0	113,6	112,6	111,4	110,9	109,2	106,5	104,8	112,3	105,2	Plantes sarclées	12
12A Potatoes for consumption	336,8	250,6	184,1	177,8	175,6	170,9	165,0	162,4	153,8	140,4	131,8	169,4	134,0	Pommes de terre de consom.	12A
12A1 Early potatoes	336,8	250,6	-	-	-	-	-	-	-	-	-	276,0	134,0	Pommes de terre hâtives	12A1
12A2 Main-crop potatoes	-	-	184,1	177,8	175,6	170,9	165,0	162,4	153,8	140,4	131,8	119,4	-	Autres pommes de terre	12A2
12B Sugar beet	98,1	98,1	98,1	98,1	98,1	98,1	98,1	98,1	98,1	98,1	98,1	98,1	98,1	Betteraves sucrières	12B
12C Others	95,9	95,9	95,9	95,9	95,9	95,9	95,9	95,9	95,9	95,9	95,9	95,9	95,9	Autres	12C
13 Fruit	143,1	154,8	186,8	184,8	216,8	246,8	226,8	228,1	234,2	249,4	250,5	176,8	111,8	Fruits	13
13A Fresh fruit	143,1	154,8	186,8	184,8	216,8	246,8	226,8	228,1	234,2	249,4	250,5	176,8	111,8	Fruits frais	13A
13B Nuts and dried fruit	-	-	-	-	-	-	-	-	-	-	-	-	-	Fruits secs	13B
13B1 Nuts	-	-	-	-	-	-	-	-	-	-	-	-	-	Fruits à coque	13B1
13B2 Dried fruit	-	-	-	-	-	-	-	-	-	-	-	-	-	Fruits séchés	13B2
14 Fresh vegetables	118,4	108,3	77,0	73,4	99,3	116,7	99,8	107,4	103,2	88,4	93,1	98,0	95,3	Légumes frais	14
15 Wine must/Wine	131,7	131,9	130,7	131,7	132,1	136,9	136,3	133,6	131,7	130,3	129,1	124,6	118,4	Moût/Vin	15
15A Wine must	-	-	-	-	-	-	-	-	-	-	-	-	-	Moût	15A
15B Wine	131,7	131,9	130,7	131,7	132,1	136,9	136,3	133,6	131,7	130,3	129,1	124,6	118,4	Vin	15B
15B1 Table wine	133,7	134,8	132,8	131,9	133,6	136,2	135,5	136,7	136,5	135,0	134,0	130,7	128,2	Vin de table	15B1
15B2 Quality wine	131,0	130,9	130,1	131,6	131,6	137,1	136,5	132,5	130,2	128,7	127,5	122,6	115,2	Vin de qualité	15B2
16 Olives and olive oil	-	-	-	-	-	-	-	-	-	-	-	-	-	Olives et huile d'olive	16
17 Seeds	126,0	130,3	130,3	130,0	117,7	117,8	116,9	115,4	110,5	108,5	113,9	114,6	114,6	Semences	17
18 Flowers, ornamental plants and tree-nursery products	71,5	63,2	66,1	69,5	71,1	99,0	123,8	127,1	126,3	97,9	94,8	70,8	74,6	Fleurs, plantes ornementales et produits de pépinière	18
19 Other crop products	83,2	79,9	80,4	72,2	72,5	72,5	71,5	71,6	71,8	71,0	71,5	71,5	71,3	Autres produits végétaux	19
19A Pulses	91,9	91,9	91,9	91,9	91,9	91,9	91,9	91,9	92,8	92,8	87,1	87,1	87,1	Légumes secs	19A
19B Oilseeds	78,2	74,3	75,0	64,2	64,5	64,3	63,0	62,9	63,1	63,5	65,0	64,9	64,9	Graines oléagineuses	19B
19C Raw tobacco	105,0	105,0	105,0	105,0	105,0	105,0	105,0	105,0	105,0	105,0	95,5	95,5	95,5	Tabac brut	19C
19D Cotton	-	-	-	-	-	-	-	-	-	-	-	-	-	Coton	19D
19E Other	129,5	107,5	108,1	97,5	100,0	109,4	109,4	108,2	110,0	110,6	110,6	110,6	98,9	Autres	19E

EC INDEX OF PRODUCER PRICES OF AGRICULTURAL PRODUCTS

NOMINAL PRICE INDICES/INDICES DES PRIX NOMINAUX

INDICES CE DES PRIX A LA PRODUCTION DES PRODUITS AGRICOLES

1985 = 100		FRANCE													1985 = 100	
		1991						1992								
Excluding VAT		J	J	A	S	O	N	D	J	F	M	A	M	J	TVA exclue	
2	ANIMALS AND ANIMAL PRODUCTS	96,1	95,2	96,4	100,9	103,5	104,7	105,2	106,2	105,0	104,1	101,2	98,2	97,5	ANIMAUX ET PRODUITS ANIMAUX	2
21	Animals (for slaughter and export)	96,2	94,2	92,7	94,8	96,4	96,9	96,9	99,6	99,3	99,8	99,1	99,2	98,3	Animaux (boucherie et exportation)	21
21 A	Calves	111,5	105,1	100,8	109,6	120,4	121,4	120,4	116,0	110,5	114,5	118,0	116,3	113,0	Veaux	21 A
21 B	Cattle excl. calves	93,9	92,5	92,5	91,0	91,3	88,9	87,7	94,3	93,8	94,2	94,6	95,0	93,3	Bovins sans veaux	21 B
21 C	Pigs	96,2	95,9	91,3	98,3	96,9	101,2	102,8	104,3	107,8	107,6	101,9	105,0	106,7	Porcs	21 C
21 D	Sheep and lambs	83,7	78,3	78,8	81,1	85,6	88,7	95,1	99,6	100,1	97,8	93,4	87,4	87,4	Moutons et agneaux	21 D
21 E	Poultry	92,8	92,4	92,9	92,5	92,5	92,7	92,9	93,0	92,5	92,5	92,5	92,3	92,1	Volailles	21 E
21 E 1	Chickens	91,3	91,4	91,9	91,1	91,3	91,5	91,4	91,6	91,5	91,3	91,3	90,9	91,0	Poulets	21 E 1
21 E 2	Other poultry	94,9	93,9	94,4	94,4	94,2	94,4	94,9	94,9	93,9	94,2	94,2	94,2	93,7	Autres volailles	21 E 2
21 F	Other animals	98,9	94,9	93,3	94,2	96,3	100,0	98,3	97,9	97,6	97,3	98,4	96,3	93,6	Autres animaux	21 F
22	Milk	97,8	99,0	104,3	112,9	117,8	119,8	120,3	119,7	117,7	114,0	107,7	99,5	99,6	Lait	22
22 A	Cow's milk	97,8	99,0	104,3	112,9	117,8	119,8	120,3	119,7	117,7	114,0	107,7	99,5	99,6	Lait de vache	22 A
22 B	Other milk	-	-	-	-	-	-	-	-	-	-	-	-	-	Autres laits	22 B
23	Eggs	81,1	80,9	88,0	91,1	90,1	97,5	105,6	93,5	84,8	85,3	79,9	72,1	69,1	Œufs	23
24	Other animal products	75,4	71,8	71,8	74,2	74,2	75,4	75,4	75,4	75,4	75,4	75,4	75,4	75,1	Autres produits animaux	24

	IRELAND													1985 = 100 TVA exclue	
	1991						1992						1985 = 100		
	J	J	A	S	O	N	D	J	F	M	A	M			J
0 TOTAL	104,5	102,8	100,1	101,9	102,7	103,5	104,9	106,4	107,7	108,0	109,1	110,0	110,1	TOTAL	0
(0) TOTAL (excl. fruit and vegetables)	104,1	102,7	100,1	102,1	102,8	103,7	105,2	106,6	108,0	108,4	109,4	110,2	110,4	TOTAL (sans fruits et légumes)	(0)
1 CROP PRODUCTS	118,1	123,5	112,1	104,6	106,0	107,5	108,6	109,9	111,5	110,7	112,7	118,1	122,9	PRODUITS VEGETAUX	1
(1) CROP PRODUCTS (excl. fruit and vegetables)	118,0	127,6	115,3	107,5	107,7	110,6	112,4	112,7	115,3	116,0	117,2	121,6	129,2	PRODUITS VEGETAUX (sans fruits et légumes)	(1)
11 Cereals and rice	101,4	101,4	96,8	96,8	96,8	96,8	96,8	96,8	96,8	96,8	96,8	96,8	96,8	Céréales et riz	11
11A Soft wheat	99,9	99,9	94,5	94,5	94,5	94,5	94,5	94,5	94,5	94,5	94,5	94,5	94,5	Blé tendre	11A
11B Durum wheat	-	-	-	-	-	-	-	-	-	-	-	-	-	Blé dur	11B
11C Feeding barley	100,3	100,3	97,5	97,5	97,5	97,5	97,5	97,5	97,5	97,5	97,5	97,5	97,5	Orge fourragère	11C
11D Malting barley	104,3	104,3	99,4	99,4	99,4	99,4	99,4	99,4	99,4	99,4	99,4	99,4	99,4	Orge de brasserie	11D
11E Oats	113,4	113,4	90,7	90,7	90,7	90,7	90,7	90,7	90,7	90,7	90,7	90,7	90,7	Avoine	11E
11F Grain-maize	-	-	-	-	-	-	-	-	-	-	-	-	-	Mais-grain	11F
11G Paddy rice	-	-	-	-	-	-	-	-	-	-	-	-	-	Riz non décortiqué	11G
11H Others	-	-	-	-	-	-	-	-	-	-	-	-	-	Autres	11H
12 Root crops	145,9	172,6	146,2	124,4	124,9	133,1	136,7	136,4	144,9	146,4	150,7	163,1	184,3	Plantes sarclées	12
12A Potatoes for consumption	195,0	253,0	195,7	145,1	146,1	163,9	171,6	175,8	194,2	197,6	206,8	233,8	279,9	Pommes de terre de consom.	12A
12A1 Early potatoes	-	-	-	-	-	-	-	-	-	-	-	-	-	Pommes de terre hâtives	12A1
12A2 Main-crop potatoes	195,0	253,0	195,7	145,1	146,1	163,9	171,6	175,8	194,2	197,6	206,8	233,8	279,9	Autres pommes de terre	12A2
12B Sugar beet	104,0	104,0	104,0	106,8	106,8	106,8	106,8	102,7	102,7	102,7	102,7	102,7	102,7	Betteraves sucrières	12B
12C Others	-	-	-	-	-	-	-	-	-	-	-	-	-	Autres	12C
13 Fruit	-	-	-	-	-	-	-	-	-	-	-	-	-	Fruits	13
13A Fresh fruit	-	-	-	-	-	-	-	-	-	-	-	-	-	Fruits frais	13A
13B Nuts and dried fruit	-	-	-	-	-	-	-	-	-	-	-	-	-	Fruits secs	13B
13B1 Nuts	-	-	-	-	-	-	-	-	-	-	-	-	-	Fruits à coque	13B1
13B2 Dried fruit	-	-	-	-	-	-	-	-	-	-	-	-	-	Fruits séchés	13B2
14 Fresh vegetables	118,3	107,4	99,7	93,1	99,3	95,1	93,8	99,1	96,4	89,9	95,1	104,4	97,8	Légumes frais	14
15 Wine must/Wine	-	-	-	-	-	-	-	-	-	-	-	-	-	Moût/Vin	15
15A Wine must	-	-	-	-	-	-	-	-	-	-	-	-	-	Moût	15A
15B Wine	-	-	-	-	-	-	-	-	-	-	-	-	-	Vin	15B
15B1 Table wine	-	-	-	-	-	-	-	-	-	-	-	-	-	Vin de table	15B1
15B2 Quality wine	-	-	-	-	-	-	-	-	-	-	-	-	-	Vin de qualité	15B2
16 Olives and olive oil	-	-	-	-	-	-	-	-	-	-	-	-	-	Olives et huile d'olive	16
17 Seeds	113,9	113,9	112,2	112,2	112,2	112,2	121,5	128,6	121,1	124,6	117,8	117,8	117,8	Semences	17
18 Flowers, ornamental plants and tree-nursery products	-	-	-	-	-	-	-	-	-	-	-	-	-	Fleurs, plantes ornementales et produits de pépinière	18
19 Other crop products	-	-	-	-	-	-	-	-	-	-	-	-	-	Autres produits végétaux	19
19A Pulses	-	-	-	-	-	-	-	-	-	-	-	-	-	Légumes secs	19A
19B Oilseeds	-	-	-	-	-	-	-	-	-	-	-	-	-	Graines oléagineuses	19B
19C Raw tobacco	-	-	-	-	-	-	-	-	-	-	-	-	-	Tabac brut	19C
19D Cotton	-	-	-	-	-	-	-	-	-	-	-	-	-	Coton	19D
19E Other	-	-	-	-	-	-	-	-	-	-	-	-	-	Autres	19E

EC INDEX OF PRODUCER PRICES OF AGRICULTURAL PRODUCTS

NOMINAL PRICE INDICES/INDICES DES PRIX NOMINAUX

INDICES CE DES PRIX A LA PRODUCTION DES PRODUITS AGRICOLES

1985 = 100		IRELAND														1985 = 100	
		1991							1992								
Excluding VAT		J	J	A	S	O	N	D	J	F	M	A	M	J	TVA exclue		
2	ANIMALS AND ANIMAL PRODUCTS	102,6	100,1	98,5	101,6	102,3	103,0	104,4	106,0	107,3	107,6	108,6	108,9	108,4	ANIMAUX ET PRODUITS ANIMAUX	2	
21	Animals (for slaughter and export)	97,3	94,1	91,7	92,4	91,8	93,1	95,6	97,0	100,2	101,4	102,6	102,3	101,1	Animaux (boucherie et exportation)	21	
21 A	Calves	-	-	-	-	-	-	-	-	-	-	-	-	-	Veaux	21 A	
21 B	Cattle excl. calves	98,8	96,1	93,9	94,4	93,4	94,4	95,3	98,3	100,3	101,2	102,8	103,0	102,7	Bovins sans veaux	21 B	
21 C	Pigs	100,9	93,4	86,6	90,0	92,2	94,1	97,0	94,6	106,8	108,7	110,0	111,6	107,9	Porcs	21 C	
21 D	Sheep and lambs	77,1	73,3	74,4	72,8	71,8	78,1	87,1	89,7	95,1	98,5	96,3	84,9	77,0	Moutons et agneaux	21 D	
21 E	Poultry	89,9	90,1	90,2	90,2	90,1	90,0	109,4	90,3	90,3	90,3	90,4	90,4	90,4	Volailles	21 E	
21 E 1	Chickens	101,5	101,7	101,7	101,7	101,7	101,8	101,8	102,3	102,3	102,3	102,3	102,3	102,3	Poulets	21 E 1	
21 E 2	Other poultry	66,8	66,8	67,1	67,1	66,8	66,4	124,6	66,4	66,4	66,4	66,6	66,6	66,6	Autres volailles	21 E 2	
21 F	Other animals	-	-	-	-	-	-	-	-	-	-	-	-	-	Autres animaux	21 F	
22	Milk	111,4	109,7	109,2	116,1	118,9	118,4	118,2	120,3	118,7	118,0	118,6	120,1	120,5	Lait	22	
22 A	Cow's milk	111,4	109,7	109,2	116,1	118,9	118,4	118,2	120,3	118,7	118,0	118,6	120,1	120,5	Lait de vache	22 A	
22 B	Other milk	-	-	-	-	-	-	-	-	-	-	-	-	-	Autres laits	22 B	
23	Eggs	101,1	101,0	102,8	104,0	100,9	108,3	109,2	105,3	98,4	96,5	95,8	91,8	90,0	Oufs	23	
24	Other animal products	31,5	31,3	30,8	31,8	31,8	32,4	35,9	35,2	37,5	39,1	36,2	35,9	31,8	Autres produits animaux	24	

	ITALIA														1985 = 100 TVA exclue
	1991														
	1992														
1985 = 100 Excluding VAT	J	J	A	S	O	N	D	J	F	M	A	M	J		
0 TOTAL	120,9	119,3	122,4	126,7	128,8	123,2	126,3	131,0	126,5	124,7	120,1	114,5	114,8	TOTAL	0
(0) TOTAL (excl. fruit and vegetables)	117,3	115,1	117,5	117,5	119,2	118,8	120,6	120,5	119,0	117,2	116,3	111,7	110,7	TOTAL (sans fruits et légumes)	(0)
1 CROP PRODUCTS	129,3	127,5	131,1	137,6	140,6	129,8	134,4	141,9	135,1	132,2	124,4	117,0	118,4	PRODUITS VEGETAUX	1
(1) CROP PRODUCTS (excl. fruit and vegetables)	127,1	123,7	126,0	124,5	127,1	124,4	127,3	125,9	124,2	120,7	119,0	112,5	111,6	PRODUITS VEGETAUX (sans fruits et légumes)	(1)
11 Cereals and rice	107,4	100,8	100,5	97,1	94,4	95,7	96,4	98,7	98,6	98,3	98,1	98,0	94,7	Céréales et riz	11
11A Soft wheat	113,3	98,9	98,9	99,9	100,3	101,6	102,7	105,8	105,9	105,1	104,6	103,9	100,5	Blé tendre	11A
11B Durum wheat	96,8	92,5	92,6	90,2	89,1	89,1	89,1	89,9	90,0	90,0	90,4	91,5	87,5	Blé dur	11B
11C Feeding barley	99,3	95,1	95,8	95,9	97,3	98,8	100,2	101,8	101,5	101,2	101,5	102,0	90,8	Orge fourragère	11C
11D Malting barley	-	-	-	-	-	-	-	-	-	-	-	-	-	Orge de brasserie	11D
11E Oats	91,7	88,7	90,7	95,0	100,5	100,2	102,6	104,0	104,0	104,0	104,0	104,0	104,0	Avoine	11E
11F Grain-maize	122,2	121,5	119,2	103,7	96,1	98,8	98,5	100,3	99,0	98,7	96,9	96,0	92,7	Mais-grain	11F
11G Paddy rice	90,7	94,0	94,5	94,4	84,5	87,2	90,1	94,8	95,7	96,4	98,4	98,4	98,4	Riz non décortiqué	11G
11H Others	96,6	96,6	96,6	93,0	93,0	94,7	95,5	95,5	95,5	95,5	95,5	95,5	95,5	Autres	11H
12 Root crops	141,7	149,8	151,1	151,5	151,5	152,2	152,2	145,3	143,9	142,9	132,3	107,3	104,7	Plantes sarclées	12
12A Potatoes for consumption	175,0	180,9	183,7	184,6	184,6	186,2	186,4	178,3	175,0	172,8	148,6	91,6	85,7	Pommes de terre de consom.	12A
12A1 Early potatoes	175,9	-	-	-	-	-	-	-	-	-	133,9	84,8	71,0	Pommes de terre hâtives	12A1
12A2 Main-crop potatoes	171,5	180,9	183,7	184,6	184,6	186,2	186,4	178,3	175,0	172,8	174,2	170,4	144,0	Autres pommes de terre	12A2
12B Sugar beet	115,8	125,6	125,6	125,6	125,6	125,6	125,6	119,6	119,6	119,6	119,6	119,6	119,6	Betteraves sucrières	12B
12C Others	141,7	149,8	151,1	151,5	151,5	152,2	152,2	145,3	143,9	142,9	132,3	107,3	104,7	Autres	12C
13 Fruit	125,9	119,0	158,4	179,5	172,3	136,9	128,2	124,3	116,6	122,5	120,5	130,1	130,3	Fruits	13
13A Fresh fruit	129,4	121,8	165,0	188,2	180,3	141,5	131,9	127,4	118,9	125,4	123,2	133,8	134,0	Fruits frais	13A
13B Nuts and dried fruit	89,7	89,7	89,7	89,7	89,7	89,7	89,7	89,7	92,3	92,3	92,3	92,3	92,3	Fruits secs	13B
13B1 Nuts	89,7	89,7	89,7	89,7	89,7	89,7	89,7	89,7	92,3	92,3	92,3	92,3	92,3	Fruits à coque	13B1
13B2 Dried fruit	-	-	-	-	-	-	-	-	-	-	-	-	-	Fruits séchés	13B2
14 Fresh vegetables	140,8	150,5	115,4	131,4	147,5	139,0	165,7	216,4	193,6	181,9	147,3	116,5	126,9	Légumes frais	14
15 Wine must/Wine	152,7	151,1	150,1	148,5	148,8	150,2	147,8	147,7	147,2	146,2	147,3	146,8	147,7	Moût/Vin	15
15A Wine must	-	-	-	-	-	-	-	-	-	-	-	-	-	Moût	15A
15B Wine	152,7	151,1	150,1	148,5	148,8	150,2	147,8	147,7	147,2	146,2	147,3	146,8	147,7	Vin	15B
15B1 Table wine	146,8	145,1	144,2	142,4	142,7	144,9	142,2	142,2	141,7	140,7	141,9	141,6	142,2	Vin de table	15B1
15B2 Quality wine	197,6	197,2	194,8	195,1	195,0	190,4	190,8	189,9	189,3	188,3	188,2	186,8	189,3	Vin de qualité	15B2
16 Olives and olive oil	154,7	152,8	151,7	145,8	141,2	132,8	124,7	119,0	116,9	116,1	112,6	111,0	110,2	Olives et huile d'olive	16
17 Seeds	92,8	92,7	92,7	90,6	89,9	90,4	92,9	98,6	99,6	100,4	100,4	101,0	101,1	Semences	17
18 Flowers, ornamental plants and tree-nursery products	58,6	39,6	75,3	85,7	138,9	104,1	160,9	157,1	142,2	105,3	101,8	61,0	66,9	Fleurs, plantes ornementales et produits de pépinière	18
19 Other crop products	111,3	111,8	111,8	111,9	112,1	112,1	112,3	103,8	103,8	103,7	103,6	103,7	103,6	Autres produits végétaux	19
19A Pulses	121,9	121,5	121,5	121,9	122,7	122,8	123,1	102,4	102,7	102,0	101,8	102,0	101,9	Légumes secs	19A
19B Oilseeds	105,4	105,4	105,4	105,4	105,4	105,4	108,9	92,3	92,3	92,3	92,3	92,3	92,3	Graines oléagineuses	19B
19C Raw tobacco	108,2	109,1	109,1	109,1	109,1	109,1	109,1	104,8	104,8	104,8	104,8	104,8	104,8	Tabac brut	19C
19D Cotton	-	-	-	-	-	-	-	-	-	-	-	-	-	Coton	19D
19E Other	-	-	-	-	-	-	-	-	-	-	-	-	-	Autres	19E

EC INDEX OF PRODUCER PRICES OF AGRICULTURAL PRODUCTS

NOMINAL PRICE INDICES/INDICES DES PRIX NOMINAUX

INDICES CE DES PRIX A LA PRODUCTION DES PRODUITS AGRICOLES

1985 = 100

1985 = 100

Excluding VAT

TVA exclue

ITALIA

	ITALIA												
	1991						1992						
	J	J	A	S	O	N	D	J	F	M	A	M	J
2 ANIMALS AND ANIMAL PRODUCTS	109,1	107,9	110,3	111,6	112,5	114,1	114,9	115,9	114,7	114,3	114,0	111,0	109,8
21 Animals (for slaughter and export)	104,8	103,4	106,8	108,9	110,0	111,6	112,2	116,6	115,0	114,8	115,0	111,0	109,4
21 A Calves	122,6	122,0	122,6	124,4	128,1	133,3	131,6	131,7	126,8	125,6	126,0	126,0	128,5
21 B Cattle excl. calves	103,1	100,7	100,4	102,6	103,2	102,8	101,9	114,0	114,3	115,5	110,7	114,6	113,1
21 C Pigs	110,2	105,5	110,3	113,9	116,7	120,7	124,2	131,7	128,0	127,5	130,7	123,1	120,9
21 D Sheep and lambs	99,5	100,1	101,3	100,8	100,9	99,7	104,2	100,5	99,2	98,9	126,8	121,5	121,1
21 E Poultry	98,4	103,2	111,8	110,7	108,9	108,6	108,9	107,7	107,9	107,4	105,4	95,8	93,4
21 E 1 Chickens	94,8	103,4	114,0	112,3	109,3	108,6	107,4	106,3	107,8	108,3	107,7	97,0	95,5
21 E 2 Other poultry	105,1	102,8	107,7	107,7	108,3	108,7	111,7	110,3	108,1	105,7	101,2	93,7	89,6
21 F Other animals	102,4	96,4	99,4	105,5	110,6	115,9	116,4	104,8	98,7	96,3	102,6	91,4	89,7
22 Milk	121,9	121,5	121,5	120,8	121,1	121,2	121,2	116,5	116,6	116,6	116,5	116,5	116,5
22 A Cow's milk	123,3	122,8	122,8	122,3	122,6	122,7	122,7	117,6	117,6	117,6	117,5	117,6	117,6
22 B Other milk	97,3	97,3	97,3	94,9	94,9	94,9	94,9	96,2	98,6	98,6	98,6	96,7	96,7
23 Eggs	96,8	93,7	97,2	99,9	101,2	108,1	113,6	107,8	105,6	100,9	97,1	89,6	87,7
24 Other animal products	88,3	88,3	88,3	88,3	88,3	88,3	88,3	75,6	75,7	78,0	78,0	79,2	85,8

ANIMAUX ET PRODUITS ANIMAUX	2
Animaux (boucherie et exportation)	21
Veaux	21 A
Bovins sans veaux	21 B
Porcs	21 C
Moutons et agneaux	21 D
Volailles	21 E
Poulets	21 E 1
Autres volailles	21 E 2
Autres animaux	21 F
Lait	22
Lait de vache	22 A
Autres laits	22 B
Œufs	23
Autres produits animaux	24

NOMINAL PRICE INDICES/INDICES DES PRIX NOMINAUX

	LUXEMBOURG														1985 = 100 TVA exclue
	1992														
1985 = 100 Excluding VAT	J	J	A	S	O	N	D	J	F	M	A	M	J		
0 TOTAL	101,8	100,6	99,0	100,9	101,2	104,0	102,9	104,1	106,1	103,7	102,6	101,3	101,8	TOTAL	0
(0) TOTAL (excl. fruit and vegetables)	101,8	100,6	99,0	100,9	101,2	104,0	102,9	104,1	106,1	103,7	102,6	101,3	101,8	TOTAL (sans fruits et légumes)	(0)
1 CROP PRODUCTS	101,8	102,1	100,7	100,7	103,1	103,1	103,1	102,8	102,7	102,7	102,7	102,7	102,3	PRODUITS VEGETAUX	1
(1) CROP PRODUCTS (excl. fruit and vegetables)	101,8	102,1	100,7	100,7	103,1	103,1	103,1	102,8	102,7	102,7	102,7	102,7	102,3	PRODUITS VEGETAUX (sans fruits et légumes)	(1)
11 Cereals and rice	79,2	79,2	74,8	74,8	74,8	74,8	74,8	74,8	74,8	74,8	74,8	74,8	74,8	Céréales et riz	11
11A Soft wheat	84,4	84,4	79,7	79,7	79,7	79,7	79,7	79,7	79,7	79,7	79,7	79,7	79,7	Blé tendre	11A
11B Durum wheat	-	-	-	-	-	-	-	-	-	-	-	-	-	Blé dur	11B
11C Feeding barley	75,7	75,7	70,1	70,1	70,1	70,1	70,1	70,1	70,1	70,1	70,1	70,1	70,1	Orge fourragère	11C
11D Malting barley	-	-	-	-	-	-	-	-	-	-	-	-	-	Orge de brasserie	11D
11E Oats	77,1	77,1	77,7	77,7	77,7	77,7	77,7	77,7	77,7	77,7	77,7	77,7	77,7	Avoine	11E
11F Grain-maize	-	-	-	-	-	-	-	-	-	-	-	-	-	Mais-grain	11F
11G Paddy rice	-	-	-	-	-	-	-	-	-	-	-	-	-	Riz non décortiqué	11G
11H Others	80,8	80,8	75,3	75,3	75,3	75,3	75,3	75,3	75,3	75,3	75,3	75,3	75,3	Autres	11H
12 Root crops	112,5	112,5	115,0	115,0	115,0	115,0	115,0	115,0	115,0	115,0	115,0	115,0	115,0	Plantes sarclées	12
12A Potatoes for consumption	112,5	112,5	115,0	115,0	115,0	115,0	115,0	115,0	115,0	115,0	115,0	115,0	115,0	Pommes de terre de consom.	12A
12A1 Early potatoes	-	-	-	-	-	-	-	-	-	-	-	-	-	Pommes de terre hâtives	12A1
12A2 Main-crop potatoes	112,5	112,5	115,0	115,0	115,0	115,0	115,0	115,0	115,0	115,0	115,0	115,0	115,0	Autres pommes de terre	12A2
12B Sugar beet	-	-	-	-	-	-	-	-	-	-	-	-	-	Betteraves sucrières	12B
12C Others	-	-	-	-	-	-	-	-	-	-	-	-	-	Autres	12C
13 Fruit	-	-	-	-	-	-	-	-	-	-	-	-	-	Fruits	13
13A Fresh fruit	-	-	-	-	-	-	-	-	-	-	-	-	-	Fruits frais	13A
13B Nuts and dried fruit	-	-	-	-	-	-	-	-	-	-	-	-	-	Fruits secs	13B
13B1 Nuts	-	-	-	-	-	-	-	-	-	-	-	-	-	Fruits à coque	13B1
13B2 Dried fruit	-	-	-	-	-	-	-	-	-	-	-	-	-	Fruits séchés	13B2
14 Fresh vegetables	-	-	-	-	-	-	-	-	-	-	-	-	-	Légumes frais	14
15 Wine must/Wine	121,7	121,7	121,7	121,7	127,1	127,1	127,1	127,1	127,1	127,1	127,1	127,1	127,1	Moût/Vin	15
15A Wine must	121,7	121,7	121,7	121,7	127,1	127,1	127,1	127,1	127,1	127,1	127,1	127,1	127,1	Moût	15A
15B Wine	-	-	-	-	-	-	-	-	-	-	-	-	-	Vin	15B
15B1 Table wine	-	-	-	-	-	-	-	-	-	-	-	-	-	Vin de table	15B1
15B2 Quality wine	-	-	-	-	-	-	-	-	-	-	-	-	-	Vin de qualité	15B2
16 Olives and olive oil	-	-	-	-	-	-	-	-	-	-	-	-	-	Olives et huile d'olive	16
17 Seeds	-	-	-	-	-	-	-	-	-	-	-	-	-	Semences	17
18 Flowers, ornamental plants and tree-nursery products	-	-	-	-	-	-	-	-	-	-	-	-	-	Fleurs, plantes ornementales et produits de pépinière	18
19 Other crop products	100,3	110,0	115,0	115,0	115,0	115,0	115,0	108,0	106,0	106,0	105,0	105,0	95,0	Autres produits végétaux	19
19A Pulses	-	-	-	-	-	-	-	-	-	-	-	-	-	Légumes secs	19A
19B Oilseeds	-	-	-	-	-	-	-	-	-	-	-	-	-	Graines oléagineuses	19B
19C Raw tobacco	-	-	-	-	-	-	-	-	-	-	-	-	-	Tabac brut	19C
19D Cotton	-	-	-	-	-	-	-	-	-	-	-	-	-	Coton	19D
19E Other	-	-	-	-	-	-	-	-	-	-	-	-	-	Autres	19E

EC INDEX OF PRODUCER PRICES OF AGRICULTURAL PRODUCTS

NOMINAL PRICE INDICES/INDICES DES PRIX NOMINAUX

INDICES CE DES PRIX A LA PRODUCTION DES PRODUITS AGRICOLES

1985 = 100		LUXEMBOURG												1985 = 100		
		1991						1992								
Excluding VAT		J	J	A	S	O	N	D	J	F	M	A	M	J	TVA exclue	
2	ANIMALS AND ANIMAL PRODUCTS	101,8	100,3	98,7	100,9	100,9	104,2	102,8	104,3	106,7	103,9	102,6	101,1	101,7	ANIMAUX ET PRODUITS ANIMAUX	2
21	Animals (for slaughter and export)	90,7	89,2	84,9	88,7	86,1	91,2	86,7	90,3	96,8	92,5	93,4	94,2	96,4	Animaux (boucherie et exportation)	21
21 A	Calves	121,0	121,3	102,5	97,5	90,3	100,1	95,4	86,9	168,3	87,2	104,4	102,7	125,2	Veaux	21 A
21 B	Cattle excl. calves	88,4	85,3	82,5	84,6	84,5	85,2	84,6	85,7	89,0	88,4	89,2	89,5	90,7	Bovins sans veaux	21 B
21 C	Pigs	88,2	90,5	86,3	97,5	89,1	105,2	89,7	103,8	96,9	105,6	101,9	104,8	103,8	Porcs	21 C
21 D	Sheep and lambs	-	-	-	-	-	-	-	-	-	-	-	-	-	Moutons et agneaux	21 D
21 E	Poultry	90,7	89,2	84,9	88,7	86,1	91,2	86,7	90,3	96,8	92,5	93,4	94,2	96,4	Volailles	21 E
21 E 1	Chickens	:	:	:	:	:	:	:	90,3	:	:	:	:	:	Poulets	21 E 1
21 E 2	Other poultry	-	-	-	-	-	-	-	-	-	-	-	-	-	Autres volailles	21 E 2
21 F	Other animals	-	-	-	-	-	-	-	-	-	-	-	-	-	Autres animaux	21 F
22	Milk	110,7	109,4	109,8	110,7	112,8	114,4	115,4	115,2	114,6	113,0	109,9	106,9	106,3	Lait	22
22 A	Cow's milk	110,7	109,4	109,8	110,7	112,8	114,4	115,4	115,2	114,6	113,0	109,9	106,9	106,3	Lait de vache	22 A
22 B	Other milk	-	-	-	-	-	-	-	-	-	-	-	-	-	Autres laits	22 B
23	Eggs	88,9	85,9	87,9	95,3	94,3	111,1	117,5	113,1	101,7	95,3	98,3	85,9	76,1	Oeufs	23
24	Other animal products	-	-	-	-	-	-	-	-	-	-	-	-	-	Autres produits animaux	24

	NEDERLAND															
	1992															
	1985 = 100															
1985 = 100	1991														1985 = 100	
Excluding VAT	J	J	A	S	O	N	D	J	F	M	A	M	J	TVA exclue		
0 TOTAL	99,2	91,4	95,0	96,5	103,0	103,9	106,8	104,4	105,0	100,6	99,9	97,8	94,2	TOTAL	0	
(0) TOTAL (excl. fruit and vegetables)	96,8	89,9	95,2	96,8	100,0	99,6	101,5	99,8	99,1	96,0	96,5	95,4	95,8	TOTAL (sans fruits et légumes)	(0)	
1 CROP PRODUCTS	114,5	96,1	92,5	98,2	112,0	118,6	124,4	119,6	125,7	113,9	111,4	103,9	93,1	PRODUITS VEGETAUX	1	
(1) CROP PRODUCTS (excl. fruit and vegetables)	112,1	92,3	92,1	100,1	104,8	109,2	112,4	109,3	112,9	102,7	103,7	97,5	98,5	PRODUITS VEGETAUX (sans fruits et légumes)	(1)	
11 Cereals and rice	88,7	88,7	74,8	76,1	79,6	80,5	81,6	82,1	84,1	81,9	82,5	82,5	82,5	Céréales et riz	11	
11A Soft wheat	89,1	89,1	74,5	76,0	79,6	80,4	81,5	82,0	84,3	81,5	82,4	82,4	82,4	Blé tendre	11A	
11B Durum wheat	-	-	-	-	-	-	-	-	-	-	-	-	-	Blé dur	11B	
11C Feeding barley	84,1	84,1	71,9	73,5	78,3	79,4	80,7	82,0	82,5	82,9	82,0	82,0	82,0	Orge fourragère	11C	
11D Malting barley	92,3	92,3	80,6	80,6	81,9	82,3	82,7	81,7	81,7	81,7	80,6	80,6	80,6	Orge de brasserie	11D	
11E Oats	87,6	87,6	81,6	80,5	83,2	83,4	84,6	87,0	88,5	88,9	88,9	88,9	88,9	Avoine	11E	
11F Grain-maize	-	-	-	-	-	-	-	-	-	-	-	-	-	Mais-grain	11F	
11G Paddy rice	-	-	-	-	-	-	-	-	-	-	-	-	-	Riz non décortiqué	11G	
11H Others	89,4	89,4	75,4	75,8	77,0	77,0	78,1	78,1	78,1	78,1	78,1	78,1	78,1	Autres	11H	
12 Root crops	152,8	97,6	81,9	97,3	101,1	108,1	108,7	106,6	101,7	102,1	102,9	88,4	109,0	Plantes sarclées	12	
12A Potatoes for consumption	363,5	147,3	85,9	138,5	153,2	180,8	183,3	174,9	155,8	157,1	160,5	103,8	184,2	Pommes de terre de consom.	12A	
12A1 Early potatoes	363,5	147,3	85,9	-	-	-	-	-	-	-	-	-	-	Pommes de terre hâtives	12A1	
12A2 Main-crop potatoes	-	-	-	138,5	153,2	180,8	183,3	174,9	155,8	157,1	160,5	103,8	-	Autres pommes de terre	12A2	
12B Sugar beet	78,7	78,7	78,7	82,3	82,3	82,3	82,3	82,3	82,3	82,3	82,3	82,3	82,3	Betteraves sucrières	12B	
12C Others	85,6	85,6	85,6	85,6	85,6	85,6	85,6	85,6	85,6	85,6	85,6	85,6	85,6	Autres	12C	
13 Fruit	163,5	111,1	186,4	189,4	216,7	210,0	224,7	240,9	237,2	258,4	247,9	198,2	109,8	Fruits	13	
13A Fresh fruit	163,5	111,1	186,4	189,4	216,7	210,0	224,7	240,9	237,2	258,4	247,9	198,2	109,8	Fruits frais	13A	
13B Nuts and dried fruit	-	-	-	-	-	-	-	-	-	-	-	-	-	Fruits secs	13B	
13B1 Nuts	-	-	-	-	-	-	-	-	-	-	-	-	-	Fruits à coque	13B1	
13B2 Dried fruit	-	-	-	-	-	-	-	-	-	-	-	-	-	Fruits séchés	13B2	
14 Fresh vegetables	113,6	103,5	80,3	80,5	115,0	128,9	140,2	128,1	141,6	121,3	111,4	106,5	77,3	Légumes frais	14	
15 Wine must/Wine	-	-	-	-	-	-	-	-	-	-	-	-	-	Moût/Vin	15	
15A Wine must	-	-	-	-	-	-	-	-	-	-	-	-	-	Moût	15A	
15B Wine	-	-	-	-	-	-	-	-	-	-	-	-	-	Vin	15B	
15B1 Table wine	-	-	-	-	-	-	-	-	-	-	-	-	-	Vin de table	15B1	
15B2 Quality wine	-	-	-	-	-	-	-	-	-	-	-	-	-	Vin de qualité	15B2	
16 Olives and olive oil	-	-	-	-	-	-	-	-	-	-	-	-	-	Olives et huile d'olive	16	
17 Seeds	117,4	117,4	117,4	117,4	117,4	117,4	117,4	120,9	120,9	120,9	120,9	120,9	120,9	Semences	17	
18 Flowers, ornamental plants and tree-nursery products	103,1	87,9	93,8	101,8	107,7	112,5	117,1	112,3	119,1	103,4	104,5	99,0	94,8	Fleurs, plantes ornementales et produits de pépinière	18	
19 Other crop products	72,9	72,9	67,5	66,8	66,3	66,2	65,7	66,0	66,5	66,1	66,6	66,5	66,3	Autres produits végétaux	19	
19A Pulses	76,9	76,9	74,2	73,0	72,0	71,4	70,3	71,3	72,2	71,8	72,4	72,4	72,4	Légumes secs	19A	
19B Oilseeds	69,1	69,1	55,1	54,9	55,0	55,6	55,8	55,3	54,1	53,8	54,0	54,0	54,0	Graines oléagineuses	19B	
19C Raw tobacco	-	-	-	-	-	-	-	-	-	-	-	-	-	Tabac brut	19C	
19D Cotton	-	-	-	-	-	-	-	-	-	-	-	-	-	Coton	19D	
19E Other	68,4	68,4	68,4	68,4	68,4	68,4	68,4	68,4	69,9	69,9	70,2	69,9	68,6	Autres	19E	

EC INDEX OF PRODUCER PRICES OF AGRICULTURAL PRODUCTS

1985 = 100

Excluding VAT

NOMINAL PRICE INDICES/INDICES DES PRIX NOMINAUX

NEDERLAND

		NEDERLAND												
		1991						1992						
		J	J	A	S	O	N	D	J	F	M	A	M	J
2	ANIMALS AND ANIMAL PRODUCTS	91,4	89,0	96,3	95,6	98,3	96,2	97,7	96,5	94,3	93,6	93,9	94,6	94,8
21	Animals (for slaughter and export)	85,8	82,0	94,3	92,9	93,8	87,9	91,1	91,9	90,2	89,7	90,7	92,0	92,0
21 A	Calves	88,0	82,3	89,9	96,6	100,8	100,8	99,9	105,0	98,6	101,8	98,6	101,0	101,8
21 B	Cattle excl. calves	84,4	84,4	82,9	82,9	83,4	79,0	79,0	86,5	86,2	87,0	88,3	86,5	90,1
21 C	Pigs	88,5	83,3	104,2	99,3	99,3	89,7	96,1	93,6	92,3	90,4	92,9	95,5	94,2
21 D	Sheep and lambs	68,6	70,3	67,7	66,3	69,5	71,7	72,9	72,6	73,3	76,3	77,7	74,8	72,9
21 E	Poultry	74,2	72,6	74,2	75,5	76,4	76,3	75,4	76,3	76,7	75,4	74,4	73,6	73,0
21 E 1	Chickens	77,6	77,1	77,1	77,1	77,1	77,1	76,7	76,7	76,7	76,7	76,7	76,7	76,7
21 E 2	Other poultry	60,1	53,6	61,9	68,9	73,5	72,6	69,8	74,9	76,7	70,3	64,7	60,5	57,3
21 F	Other animals	86,6	86,0	84,4	85,3	83,8	83,2	82,3	78,0	80,2	79,3	80,8	78,6	78,6
22	Milk	100,6	100,2	100,8	100,8	105,9	107,1	106,3	103,8	101,4	100,5	100,3	101,4	102,1
22 A	Cow's milk	100,6	100,2	100,8	100,8	105,9	107,1	106,3	103,8	101,4	100,5	100,3	101,4	102,1
22 B	Other milk	-	-	-	-	-	-	-	-	-	-	-	-	-
23	Eggs	78,3	76,8	86,0	85,0	87,9	96,6	97,6	86,9	81,4	81,6	78,7	72,2	70,5
24	Other animal products	94,3	91,8	91,1	92,4	97,4	99,9	99,9	103,6	105,5	105,5	102,4	102,4	106,1

INDICES CE DES PRIX A LA PRODUCTION DES PRODUITS AGRICOLES

1985 = 100

TVA exclue

ANIMAUX ET PRODUITS ANIMAUX	2
Animaux (boucherie et exportation)	21
Veaux	21 A
Bovins sans veaux	21 B
Porcs	21 C
Moutons et agneaux	21 D
Volailles	21 E
Poulets	21 E 1
Autres volailles	21 E 2
Autres animaux	21 F
Lait	22
Lait de vache	22 A
Autres laits	22 B
Œufs	23
Autres produits animaux	24

NOMINAL PRICE INDICES/INDICES DES PRIX NOMINAUX

	UNITED KINGDOM															
	1992															
	J	J	A	S	O	N	D	J	F	M	A	M	J			
	1985 = 100														1985 = 100	
	Excluding VAT														TVA exclue	
0	TOTAL	114,8	111,7	110,5	108,5	110,9	109,4	112,9	114,6	116,9	116,6	116,3	114,0	107,7	TOTAL	0
(0)	TOTAL (excl. fruit and vegetables)	112,8	110,2	110,4	109,5	112,0	109,9	112,4	114,8	116,3	116,6	115,8	112,8	107,8	TOTAL (sans fruits et légumes)	(0)
1	CROP PRODUCTS	133,2	112,9	106,1	102,8	106,8	110,7	115,9	116,6	120,0	119,5	121,4	123,5	107,3	PRODUITS VEGETAUX	1
(1)	CROP PRODUCTS (excl. fruit and vegetables)	132,2	108,5	104,6	104,6	109,2	112,6	115,1	117,7	119,0	120,3	121,2	122,3	107,2	PRODUITS VEGETAUX (sans fruits et légumes)	(1)
11	Cereals and rice	112,8	105,0	94,9	95,6	99,0	101,4	103,4	106,1	107,3	107,7	106,8	105,8	104,0	Céréales et riz	11
11A	Soft wheat	113,3	108,0	94,3	95,1	99,1	101,6	103,3	106,4	108,4	109,3	108,9	107,4	105,3	Blé tendre	11A
11B	Durum wheat	-	-	-	-	-	-	-	-	-	-	-	-	-	Blé dur	11B
11C	Feeding barley	111,9	96,3	91,3	93,0	97,0	100,0	101,0	104,4	105,5	104,7	103,0	102,7	100,9	Orge fourragère	11C
11D	Malting barley	111,9	107,1	105,2	103,3	102,5	103,5	108,6	108,5	105,0	105,1	103,7	104,0	102,5	Orge de brasserie	11D
11E	Oats	113,3	108,3	97,7	100,5	98,4	102,1	103,8	106,6	108,1	110,8	108,6	109,8	114,9	Avoine	11E
11F	Grain-maize	-	-	-	-	-	-	-	-	-	-	-	-	-	Maïs-grain	11F
11G	Paddy rice	-	-	-	-	-	-	-	-	-	-	-	-	-	Riz non décortiqué	11G
11H	Others	114,0	114,0	107,7	104,2	105,0	114,3	114,3	98,1	106,2	106,2	108,7	97,8	97,8	Autres	11H
12	Root crops	231,6	133,4	155,4	150,7	161,8	169,6	175,3	178,8	180,3	186,2	195,6	205,2	126,8	Plantes sarclées	12
12A	Potatoes for consumption	311,4	143,7	181,3	173,3	179,4	192,7	202,4	208,4	211,0	221,1	237,2	253,5	119,6	Pommes de terre de consom.	12A
12A1	Early potatoes	311,4	143,7	-	-	-	-	-	-	-	-	-	-	119,6	Pommes de terre hâtives	12A1
12A2	Main-crop potatoes	-	-	181,3	173,3	179,4	192,7	202,4	208,4	211,0	221,1	237,2	253,5	-	Autres pommes de terre	12A2
12B	Sugar beet	118,9	118,9	118,9	118,9	137,0	137,0	137,0	137,0	137,0	137,0	137,0	137,0	137,0	Betteraves sucrières	12B
12C	Others	-	-	-	-	-	-	-	-	-	-	-	-	-	Autres	12C
13	Fruit	140,0	138,0	130,6	127,9	125,6	118,9	138,3	145,1	150,0	162,2	170,2	175,0	113,7	Fruits	13
13A	Fresh fruit	140,0	138,0	130,6	127,9	125,6	118,9	138,3	145,1	150,0	162,2	170,2	175,0	113,7	Fruits frais	13A
13B	Nuts and dried fruit	-	-	-	-	-	-	-	-	-	-	-	-	-	Fruits secs	13B
13B1	Nuts	-	-	-	-	-	-	-	-	-	-	-	-	-	Fruits à coque	13B1
13B2	Dried fruit	-	-	-	-	-	-	-	-	-	-	-	-	-	Fruits séchés	13B2
14	Fresh vegetables	136,1	125,9	105,7	87,3	90,5	99,7	112,9	103,3	115,4	103,3	108,2	114,5	105,9	Légumes frais	14
15	Wine must/Wine	-	-	-	-	-	-	-	-	-	-	-	-	-	Moût/Vin	15
15A	Wine must	-	-	-	-	-	-	-	-	-	-	-	-	-	Moût	15A
15B	Wine	-	-	-	-	-	-	-	-	-	-	-	-	-	Vin	15B
15B1	Table wine	-	-	-	-	-	-	-	-	-	-	-	-	-	Vin de table	15B1
15B2	Quality wine	-	-	-	-	-	-	-	-	-	-	-	-	-	Vin de qualité	15B2
16	Olives and olive oil	-	-	-	-	-	-	-	-	-	-	-	-	-	Olives et huile d'olive	16
17	Seeds	129,4	129,7	117,3	120,3	126,5	126,6	134,3	132,2	140,2	136,5	129,7	129,2	115,0	Semences	17
18	Flowers, ornamental plants and tree-nursery products	105,0	106,0	101,7	102,5	104,4	108,0	104,8	106,0	105,0	107,2	108,6	107,7	102,7	Fleurs, plantes ornementales et produits de pépinière	18
19	Other crop products	102,5	76,2	75,9	77,2	79,3	83,0	84,4	85,6	86,7	87,5	89,1	90,9	90,9	Autres produits végétaux	19
19A	Pulses	105,3	109,6	109,6	109,6	109,6	109,6	109,6	109,6	109,6	109,6	109,6	109,6	109,6	Légumes secs	19A
19B	Oilseeds	102,4	75,3	75,0	76,3	78,5	82,3	83,7	85,0	86,1	86,9	88,6	90,4	90,4	Graines oléagineuses	19B
19C	Raw tobacco	-	-	-	-	-	-	-	-	-	-	-	-	-	Tabac brut	19C
19D	Cotton	-	-	-	-	-	-	-	-	-	-	-	-	-	Coton	19D
19E	Other	-	-	-	-	-	-	-	-	-	-	-	-	-	Autres	19E

EC INDEX OF PRODUCER PRICES OF AGRICULTURAL PRODUCTS

NOMINAL PRICE INDICES/INDICES DES PRIX NOMINAUX

INDICES CE DES PRIX A LA PRODUCTION DES PRODUITS AGRICOLES

1985 = 100		UNITED KINGDOM												1985 = 100		
		1992														
Excluding VAT		1991											1992	TVA exclue		
		J	J	A	S	O	N	D	J	F	M	A	M	J		
2	ANIMALS AND ANIMAL PRODUCTS	103,7	111,0	113,0	111,9	113,4	108,6	111,1	113,4	115,0	114,9	113,3	108,3	108,0	ANIMAUX ET PRODUITS ANIMAUX	2
21	Animals (for slaughter and export)	105,9	98,8	96,4	95,2	96,7	100,6	104,8	109,7	113,2	114,2	115,5	114,1	113,0	Animaux (boucherie et exportation)	21
21 A	Calves	96,3	146,0	146,0	146,0	108,3	108,3	108,3	117,2	117,2	117,2	142,8	142,8	142,8	Veaux	21 A
21 B	Cattle excl. calves	114,5	110,9	109,1	105,8	105,9	106,0	110,0	110,4	111,6	113,7	115,7	115,0	115,8	Bovins sans veaux	21 B
21 C	Pigs	110,1	89,4	82,1	88,5	95,1	100,7	107,6	107,9	118,5	119,2	124,2	122,5	117,8	Porcs	21 C
21 D	Sheep and lambs	75,3	69,2	70,3	61,8	62,4	80,6	85,6	120,4	123,4	121,9	114,6	109,2	105,7	Moutons et agneaux	21 D
21 E	Poultry	103,4	102,6	101,8	102,3	102,9	102,6	102,9	100,7	101,5	102,2	103,1	103,7	104,0	Volailles	21 E
21 E 1	Chickens	97,3	96,2	95,5	95,0	94,8	94,4	94,8	94,9	96,0	97,0	98,2	98,9	99,2	Poulets	21 E 1
21 E 2	Other poultry	120,7	120,6	119,5	122,9	125,6	125,6	125,6	117,1	117,0	116,9	117,1	117,3	117,5	Autres volailles	21 E 2
21 F	Other animals	-	-	-	-	-	-	-	-	-	-	-	-	-	Autres animaux	21 F
22	Milk	105,3	139,9	149,5	147,0	146,4	124,4	123,2	121,9	121,8	120,4	113,5	102,4	105,1	Lait	22
22 A	Cow's milk	105,3	139,9	149,5	147,0	146,4	124,4	123,2	121,9	121,8	120,4	113,5	102,4	105,1	Lait de vache	22 A
22 B	Other milk	-	-	-	-	-	-	-	-	-	-	-	-	-	Autres laits	22 B
23	Eggs	78,7	77,4	81,3	86,4	97,9	102,6	109,1	106,6	99,9	96,6	95,4	89,7	82,2	Œufs	23
24	Other animal products	82,6	82,6	82,6	82,6	82,6	82,6	82,6	82,6	82,6	82,6	82,6	82,4	82,4	Autres produits animaux	24

NOMINAL PRICE INDICES/INDICES DES PRIX NOMINAUX

	EUR 11															
	1991						1992						1985 = 100			
	J	J	A	S	O	N	D	J	F	M	A	M				J
	1985 = 100															
	Excluding VAT															
0	TOTAL	115,7	115,9	114,6	116,1	118,7	119,4	120,7	121,1	120,2	119,7	117,9	114,1	111,2	TOTAL	0
(0)	TOTAL (excl. fruit and vegetables)	110,6	108,3	109,3	110,6	112,1	112,5	113,7	114,2	114,1	112,8	111,9	109,9	108,1	TOTAL (sans fruits et légumes)	(0)
1	CROP PRODUCTS	132,4	132,8	127,2	128,2	132,3	133,5	135,3	135,2	133,2	133,1	130,6	124,3	118,9	PRODUITS VEGETAUX	1
(1)	CROP PRODUCTS (excl. fruit and vegetables)	125,9	119,8	118,4	118,6	120,3	121,2	123,0	122,8	122,5	120,4	120,2	117,5	114,0	PRODUITS VEGETAUX (sans fruits et légumes)	(1)
11	Cereals and rice	108,5	100,9	97,0	96,1	96,3	98,2	100,1	100,9	101,5	101,6	101,2	100,8	98,9	Céréales et riz	11
11A	Soft wheat	108,7	98,3	92,6	93,5	95,9	97,6	99,7	101,1	102,0	102,4	102,1	100,8	98,4	Blé tendre	11A
11B	Durum wheat	105,0	100,5	100,6	100,9	100,3	102,2	104,3	104,8	105,3	105,4	105,7	106,3	103,3	Blé dur	11B
11C	Feeding barley	100,1	91,5	88,2	88,8	91,3	93,5	95,0	96,7	97,3	96,4	95,3	96,0	93,6	Orge fourragère	11C
11D	Malting barley	104,8	100,8	98,7	98,1	99,3	100,0	100,7	101,9	101,5	101,0	100,6	100,7	99,7	Orge de brasserie	11D
11E	Oats	100,2	98,2	92,0	95,9	99,6	100,5	102,9	105,3	107,4	108,2	109,3	108,4	109,0	Avoine	11E
11F	Grain-maize	124,6	120,8	118,7	109,2	100,4	102,9	105,2	102,7	102,8	102,8	102,4	102,4	101,7	Mais-grain	11F
11G	Paddy rice	100,5	102,8	103,1	102,0	97,2	100,9	104,2	106,5	108,2	108,5	109,6	109,9	109,1	Riz non décortiqué	11G
11H	Others	90,5	87,1	77,4	76,1	77,0	79,6	82,0	81,8	81,8	84,0	83,4	84,0	85,4	Autres	11H
12	Root crops	161,0	148,5	143,3	138,3	139,3	140,3	140,8	140,1	138,2	139,1	141,4	137,2	120,8	Plantes racées	12
12A	Potatoes for consumption	253,5	216,4	204,6	190,4	192,5	195,0	196,0	196,0	191,2	193,5	199,9	188,4	141,2	Pommes de terre de consom.	12A
12A1	Early potatoes	-	-	-	-	-	-	-	-	-	-	-	-	-	Pommes de terre hâtives	12A1
12A2	Main-crop potatoes	-	-	-	-	-	-	-	-	-	-	-	-	-	Autres pommes de terre	12A2
12B	Sugat beet	108,6	110,4	109,0	109,4	109,7	109,8	110,0	108,9	108,7	108,8	108,8	108,8	110,4	Betteraves sucrières	12B
12C	Others	88,7	88,5	88,6	88,6	89,2	89,2	89,2	89,0	89,0	88,9	88,7	87,6	87,2	Autres	12C
13	Fruit	143,5	169,3	178,1	178,5	178,0	176,9	158,2	144,6	145,1	176,6	168,2	144,5	132,4	Fruits	13
13A	Fresh fruit	147,6	172,4	183,8	188,3	188,7	165,9	153,4	146,9	147,8	162,6	140,1	137,3	134,5	Fruits frais	13A
13B	Nuts and dried fruit	125,2	126,3	130,0	131,8	131,4	131,2	131,2	131,2	131,5	130,5	130,2	129,6	129,2	Fruits secs	13B
13B1	Nuts	101,7	103,2	108,1	108,2	107,7	105,8	105,8	106,9	107,3	107,8	107,3	106,6	106,0	Fruits à coque	13B1
13B2	Dried fruit	183,0	183,0	183,0	192,4	192,8	194,2	194,0	194,5	194,5	186,3	186,3	186,3	186,3	Fruits séchés	13B2
14	Fresh vegetables	151,3	156,3	118,3	123,1	142,5	147,7	169,2	182,4	169,6	148,9	141,7	135,7	128,1	Légumes frais	14
15	Wine must/Wine	143,5	142,8	142,4	142,1	142,4	144,2	143,3	141,8	141,0	140,0	139,9	137,6	135,2	Moût/Vin	15
15A	Wine must	-	-	-	-	-	-	-	-	-	-	-	-	-	Moût	15A
15B	Wine	-	-	-	-	-	-	-	-	-	-	-	-	-	Vin	15B
15B1	Table wine	-	-	-	-	-	-	-	-	-	-	-	-	-	Vin de table	15B1
15B2	Quality wine	-	-	-	-	-	-	-	-	-	-	-	-	-	Vin de qualité	15B2
16	Olives and olive oil	190,8	190,9	191,1	193,1	190,9	183,5	170,7	168,3	169,2	166,9	158,2	156,8	156,7	Olives et huile d'olive	16
17	Seeds	123,4	125,1	123,6	123,8	119,6	119,6	120,4	120,4	119,4	118,1	119,4	119,8	117,8	Semences	17
18	Flowers, ornamental plants and tree-nursery products	95,2	85,3	93,5	99,5	114,6	114,8	131,3	132,3	131,6	112,8	113,9	100,1	97,5	Fleurs, plantes ornementales et produits de pépinière	18
19	Other crop products	116,6	114,2	114,7	119,3	120,5	121,4	122,2	121,0	120,4	120,3	120,8	120,3	120,8	Autres produits végétaux	19
19A	Pulses	-	-	-	-	-	-	-	-	-	-	-	-	-	Légumes secs	19A
19B	Oilseeds	91,8	83,9	84,9	80,0	80,7	81,5	81,7	81,8	82,2	82,5	83,4	83,7	83,7	Graines oléagineuses	19B
19C	Raw tobacco	145,6	145,9	145,9	151,0	149,0	149,0	148,6	146,6	146,6	145,4	144,7	144,7	144,7	Tabac brut	19C
19D	Cotton	147,7	147,7	147,7	195,9	200,5	204,0	207,0	207,2	207,2	207,2	207,2	207,2	207,2	Coton	19D
19E	Other	-	-	-	-	-	-	-	-	-	-	-	-	-	Autres	19E

EC INDEX OF PRODUCER PRICES OF AGRICULTURAL PRODUCTS

NOMINAL PRICE INDICES/INDICES DES PRIX NOMINAUX

INDICES CE DES PRIX A LA PRODUCTION DES PRODUITS AGRICOLES

1985 = 100

1985 = 100

Excluding VAT

TVA exclue

		EUR 11												
		1991						1992						
		J	J	A	S	O	N	D	J	F	M	A	M	J
2	ANIMALS AND ANIMAL PRODUCTS	101,4	101,4	103,9	105,8	107,1	107,3	108,2	109,0	109,1	108,2	106,9	105,3	104,6
21	Animals (for slaughter and export)	99,4	97,0	99,0	100,8	100,9	101,4	102,6	105,1	106,2	105,7	105,4	105,1	104,2
21A	Calves	110,4	108,7	109,7	113,6	118,9	120,1	119,4	118,7	115,1	116,4	117,7	118,6	118,7
21B	Cattle excl. calves	96,0	94,0	93,6	93,2	93,4	92,7	93,0	97,3	97,6	98,3	98,3	99,1	98,4
21C	Pigs	100,8	96,1	97,8	100,4	98,9	101,2	104,5	107,6	110,4	110,1	109,3	109,7	109,8
21D	Sheep and lambs	94,8	92,6	98,4	104,3	106,1	112,5	111,0	120,0	114,4	107,9	109,8	108,4	105,4
21E	Poultry	95,8	97,8	104,4	105,6	104,7	100,0	101,1	98,2	105,4	103,4	100,0	96,3	93,7
21E 1	Chickens	93,7	96,9	105,0	106,2	104,8	98,4	99,1	96,2	106,2	103,9	100,0	96,2	93,3
21E 2	Other poultry	101,8	100,2	102,6	103,6	104,4	104,5	106,7	104,0	103,1	102,0	100,0	96,7	94,9
21F	Other animals	117,0	113,4	117,4	122,7	126,4	127,8	128,5	121,4	114,8	111,9	118,2	112,7	110,1
22	Milk	106,8	111,7	114,7	116,9	120,1	118,5	118,2	117,2	116,0	114,7	111,6	108,1	108,1
22A	Cow's milk	104,2	109,3	112,5	114,7	118,0	116,3	116,0	114,5	113,3	111,9	108,7	105,1	105,1
22B	Other milk	166,2	166,8	166,3	166,5	167,8	168,6	169,5	179,7	179,0	177,8	177,3	176,4	176,9
23	Eggs	93,0	91,0	96,5	99,2	102,3	108,7	113,5	106,9	102,6	100,2	98,4	92,4	89,2
24	Other animal products	96,5	95,8	95,6	95,5	96,6	97,8	97,9	99,4	100,2	101,1	101,3	102,9	104,2

ANIMAUX ET PRODUITS ANIMAUX	2
Animaux (boucherie et exportation)	21
Veaux	21 A
Bovins sans veaux	21 B
Porcs	21 C
Moutons et agneaux	21 D
Volailles	21 E
Poulets	21 E 1
Autres volailles	21 E 2
Autres animaux	21 F
Lait	22
Lait de vache	22 A
Autres laits	22 B
Œufs	23
Autres produits animaux	24

Deflated indices

Indices déflatés

EC INDEX OF PRODUCER PRICES OF AGRICULTURAL PRODUCTS

DEFLATED PRICE INDICES/INDICES DES PRIX DEFLATES

INDICES CE DES PRIX A LA PRODUCTION DES PRODUITS AGRICOLES

1985 = 100		BELGIQUE/BELGIE													1985 = 100	
Excluding VAT		1992													TVA exclue	
		1991														
		J	J	A	S	O	N	D	J	F	M	A	M	J		
0	TOTAL	83,6	77,2	76,7	80,3	85,7	87,7	87,3	87,5	86,4	84,1	81,4	87,8	77,7	TOTAL	0
(0)	Total (excl. fruit and vegetables)	81,9	77,6	78,0	79,9	80,9	83,2	85,6	85,6	86,1	84,4	81,4	86,5	80,6	Total (sans fruits et légumes)	(0)
1	CROP PRODUCTS	96,6	81,8	77,0	82,6	97,2	99,0	94,2	95,5	90,4	87,6	85,7	106,3	76,8	PRODUITS VEGETAUX	1
(1)	Crop products (excl. fruit and vegetables)	98,2	86,6	83,2	82,7	83,6	86,8	91,7	92,5	91,7	91,2	88,8	113,5	89,4	Produits végétaux (sans fruits et légumes)	(1)
11	Cereals and rice	82,7	78,8	67,1	69,0	70,2	71,5	72,5	72,8	72,6	72,9	73,1	73,2	72,3	Céréales et riz	11
12	Root crops	132,3	90,5	97,5	99,6	101,5	104,8	106,7	106,9	101,0	99,4	99,0	158,4	101,1	Plantes sarclées	12
12 A	Potatoes for consumption	246,8	90,8	128,6	125,5	133,6	146,6	153,4	155,0	133,3	127,4	126,0	350,9	135,8	Pommes de terre de consommation	12 A
12 B	Sugar beet	90,9	90,4	86,3	90,2	89,9	89,7	89,8	89,6	89,3	89,3	89,2	88,9	88,6	Betteraves sucrières	12 B
12 C	Others	132,3	90,5	97,5	99,6	101,5	104,8	106,7	106,9	101,0	99,4	99,0	158,4	101,1	Autres	12 C
13	Fruit	124,6	82,4	124,8	166,4	208,4	197,9	149,8	199,7	179,0	197,1	165,8	174,3	61,1	Fruits	13
13 A	Fresh fruit	124,6	82,4	124,8	166,4	208,4	197,9	149,8	199,7	179,0	197,1	165,8	174,3	61,1	Fruits frais	13 A
13 B	Nuts and dried fruit	-	-	-	-	-	-	-	-	-	-	-	-	-	Fruits secs	13 B
14	Fresh vegetables	84,2	72,5	49,2	54,3	85,8	88,9	80,4	66,3	58,3	43,9	53,1	70,1	58,4	Légumes frais	14
15	Wine must/Wine	-	-	-	-	-	-	-	-	-	-	-	-	-	Moût/Vin	15
16	Olives and olive oil	-	-	-	-	-	-	-	-	-	-	-	-	-	Olives et huile d'olive	16
17	Seeds	98,2	86,6	83,2	82,7	83,6	86,8	91,7	92,5	91,7	91,2	88,8	113,5	89,4	Semences	17
18	Flowers, ornamental plants and tree-nursery products	76,4	90,9	84,4	78,5	78,3	83,2	96,3	97,7	102,4	102,7	94,7	108,1	95,2	Fleurs, plantes ornementales et produits de pépinière	18
19	Other crop products	83,4	82,4	74,9	73,1	72,8	75,7	77,4	81,8	81,6	80,6	80,6	79,7	78,5	Autres produits végétaux	19
20	ANIMALS AND ANIMAL PRODUCTS	77,2	75,0	76,5	79,1	80,1	82,2	83,9	83,7	84,4	82,4	79,3	78,8	78,0	ANIMAUX ET PRODUITS ANIMAUX	20
21	Animals (for slaughter and export)	78,0	74,4	75,8	78,1	75,5	76,5	78,8	79,8	81,4	81,5	80,1	81,2	80,6	Animaux (boucherie et exportation)	21
21 A	Calves	92,7	89,1	92,0	99,2	101,7	104,6	106,1	101,7	94,8	96,8	97,7	99,3	101,3	Veaux	21 A
21 B	Cattle excluding calves	70,2	66,4	66,0	66,3	66,8	66,6	66,7	67,7	68,9	69,7	70,8	71,9	71,2	Bovins sans veaux	21 B
21 C	Pigs	83,6	78,3	80,4	84,8	79,7	82,8	86,5	88,8	91,9	90,3	87,4	88,4	87,3	Porcs	21 C
21 D	Sheep and lambs	58,2	56,0	54,6	53,3	52,0	53,8	55,9	58,1	62,4	65,6	62,4	61,4	62,8	Moutons et agneaux	21 D
21 E	Poultry	67,8	78,9	83,6	77,7	67,5	56,4	63,1	63,5	67,8	73,1	63,5	66,0	66,0	Volailles	21 E
21 F	Other animals	87,6	79,7	82,0	86,3	96,2	102,3	103,2	96,1	92,0	91,4	93,4	79,8	70,9	Autres animaux	21 F
22	Milk	77,3	79,5	79,7	83,7	94,7	97,6	97,7	95,5	95,2	86,7	78,9	76,3	76,0	Lait	22
23	Eggs	65,3	61,9	71,6	72,5	77,4	93,6	93,7	84,1	77,4	75,2	68,7	54,4	50,0	Oufs	23
24	Other animal products	75,8	75,3	75,1	75,2	74,9	74,7	74,8	74,6	74,4	74,4	74,3	74,0	73,8	Autres produits animaux	24

EC INDEX OF PRODUCER PRICES OF AGRICULTURAL PRODUCTS

DEFLATED PRICE INDICES/INDICES DES PRIX DEFLATES

INDICES CE DES PRIX A LA PRODUCTION DES PRODUITS AGRICOLES

1985 = 100		DANMARK													1985 = 100	
		1991						1992								
Excluding VAT		J	J	A	S	O	N	D	J	F	M	A	M	J	TVA exclue	
0	TOTAL	76,6	74,1	72,0	72,5	73,8	74,6	75,7	76,0	76,2	75,9	76,3	75,0	73,4	TOTAL	0
(0)	Total (excl. fruit and vegetables)	75,5	73,3	71,4	72,2	73,2	73,7	74,7	74,6	75,0	74,8	75,6	74,3	73,3	Total (sans fruits et légumes)	(0)
1	CROP PRODUCTS	78,5	72,9	68,3	68,2	72,4	73,9	74,3	76,6	75,5	74,1	74,4	72,7	69,1	PRODUITS VEGETAUX	1
(1)	Crop products (excl. fruit and vegetables)	75,0	70,2	66,1	67,0	70,4	71,0	71,2	72,1	71,9	70,5	71,9	70,3	68,5	Produits végétaux (sans fruits et légumes)	(1)
11	Cereals and rice	76,6	72,7	63,2	63,5	65,4	66,6	68,1	69,2	69,3	68,5	67,9	67,7	69,0	Céréales et riz	11
12	Root crops	82,7	82,9	82,8	82,4	94,5	94,1	94,4	94,6	94,1	93,8	93,6	93,0	93,0	Plantes sarclées	12
12 A	Potatoes for consumption	103,5	103,9	103,7	103,2	146,3	145,7	146,1	146,4	145,7	145,1	144,9	143,9	143,9	Pommes de terre de consommation	12 A
12 B	Sugar beet	79,9	80,2	80,0	79,6	87,6	87,2	87,4	87,6	87,2	86,9	86,7	86,1	86,1	Betteraves sucrières	12 B
12 C	Others	77,1	77,4	77,2	76,8	81,2	80,8	81,1	81,2	80,8	80,5	80,4	79,8	79,8	Autres	12 C
13	Fruit	215,9	142,6	121,2	160,0	188,9	184,2	161,9	128,6	141,0	140,5	140,2	139,3	106,0	Fruits	13
13 A	Fresh fruit	215,9	142,6	121,2	160,0	188,9	184,2	161,9	128,6	141,0	140,5	140,2	139,3	106,0	Fruits frais	13 A
13 B	Nuts and dried fruit	-	-	-	-	-	-	-	-	-	-	-	-	-	Fruits secs	13 B
14	Fresh vegetables	103,9	104,3	95,3	64,2	76,8	98,4	107,6	147,6	126,7	123,8	102,4	98,9	69,9	Légumes frais	14
15	Wine must/Wine	-	-	-	-	-	-	-	-	-	-	-	-	-	Moût/Vin	15
16	Olives and olive oil	-	-	-	-	-	-	-	-	-	-	-	-	-	Olives et huile d'olive	16
17	Seeds	59,2	58,2	58,1	57,8	57,7	57,4	57,6	57,7	57,4	57,2	57,1	56,7	56,7	Semences	17
18	Flowers, ornamental plants and tree-nursery products	75,4	66,1	70,5	75,8	83,5	84,1	80,7	82,7	81,6	75,8	87,0	78,6	63,3	Fleurs, plantes ornementales et produits de pépinière	18
19	Other crop products	69,6	63,0	62,9	62,6	62,4	62,1	62,3	62,4	62,1	61,9	61,8	61,4	61,4	Autres produits végétaux	19
20	ANIMALS AND ANIMAL PRODUCTS	75,7	74,7	73,8	74,5	74,4	74,9	76,3	75,7	76,5	76,8	77,2	76,1	75,4	ANIMAUX ET PRODUITS ANIMAUX	20
21	Animals (for slaughter and export)	68,7	67,0	65,6	66,9	66,9	67,7	69,8	68,3	69,7	70,5	71,3	70,9	70,6	Animaux (boucherie et exportation)	21
21 A	Calves	68,0	67,2	68,5	68,6	68,1	67,4	67,3	67,0	67,2	66,7	65,2	63,8	62,9	Veaux	21 A
21 B	Cattle excluding calves	67,9	66,5	67,6	67,6	66,7	66,3	65,9	65,6	65,9	66,4	66,2	65,9	65,2	Bovins sans veaux	21 B
21 C	Pigs	69,2	67,3	65,0	66,8	67,0	68,5	71,6	69,8	71,7	72,6	73,9	73,4	73,2	Porcs	21 C
21 D	Sheep and lambs	65,8	66,1	63,8	61,3	58,7	58,4	58,6	58,7	58,4	58,2	59,2	61,7	64,4	Moutons et agneaux	21 D
21 E	Poultry	63,9	64,1	64,0	64,7	64,8	64,5	64,7	60,7	60,6	61,4	61,3	60,9	61,5	Volailles	21 E
21 F	Other animals	73,2	73,4	73,3	72,9	72,7	69,2	69,4	69,6	69,2	69,0	69,6	69,2	69,9	Autres animaux	21 F
22	Milk	89,5	89,8	89,6	89,1	88,9	88,6	88,8	90,0	89,6	89,3	89,1	86,8	85,2	Lait	22
23	Eggs	62,1	61,1	62,4	64,3	64,2	68,0	68,8	67,6	67,0	62,5	58,4	54,5	61,1	Œufs	23
24	Other animal products	67,9	66,5	67,6	67,6	66,7	66,3	65,9	65,6	65,9	66,4	66,2	65,9	65,2	Autres produits animaux	24

EC INDEX OF PRODUCER PRICES OF AGRICULTURAL PRODUCTS

DEFLATED PRICE INDICES/INDICES DES PRIX DEFLATES

INDICES CE DES PRIX A LA PRODUCTION DES PRODUITS AGRICOLES

1985 = 100		BR DEUTSCHLAND													1985 = 100	
Excluding VAT		1992													TVA exclue	
		1991														
		J	J	A	S	O	N	D	J	F	M	A	M	J		
0	TOTAL	83,4	83,4	84,7	84,7	84,8	86,2	86,7	86,5	85,9	85,4	84,5	83,6	83,5	TOTAL	0
(0)	Total (excl. fruit and vegetables)	82,3	82,0	81,7	82,7	83,3	84,6	85,0	84,7	84,0	83,7	82,6	82,1	81,9	Total (sans fruits et légumes)	(0)
1	CROP PRODUCTS	89,2	92,7	92,6	87,1	87,5	88,8	90,1	90,2	89,7	87,9	87,7	85,5	85,4	PRODUITS VEGETAUX	1
(1)	Crop products (excl. fruit and vegetables)	85,8	88,6	81,8	79,5	81,9	83,0	84,1	83,5	82,7	81,4	80,6	79,9	79,4	Produits végétaux (sans fruits et légumes)	(1)
11	Cereals and rice	77,3	74,1	66,6	65,0	65,4	66,8	68,4	69,1	69,6	69,9	70,2	70,2	69,0	Céréales et riz	11
12	Root crops	99,0	125,3	109,2	102,1	112,4	113,4	112,9	110,5	108,8	105,6	101,5	98,4	99,9	Plantes sarclées	12
12 A	Potatoes for consumption	145,4	268,5	194,9	162,9	210,7	216,9	214,8	205,1	199,0	185,7	167,7	155,7	162,6	Pommes de terre de consommation	12 A
12 B	Sugar beet	87,3	86,5	86,5	86,4	86,2	85,8	85,7	85,3	84,8	84,5	84,3	83,9	83,8	Betteraves sucrières	12 B
12 C	Others	72,5	71,3	71,3	71,2	71,0	70,7	70,6	70,3	69,9	69,6	69,4	67,0	66,9	Autres	12 C
13	Fruit	114,8	134,0	228,3	176,0	160,3	161,2	166,0	177,5	170,7	166,3	167,9	167,5	161,7	Fruits	13
13 A	Fresh fruit	114,8	134,0	228,3	176,0	160,3	161,2	166,0	177,5	170,7	166,3	167,9	167,5	161,7	Fruits frais	13 A
13 B	Nuts and dried fruit	-	-	-	-	-	-	-	-	-	-	-	-	-	Fruits secs	13 B
14	Fresh vegetables	110,2	105,5	93,9	95,7	84,8	90,0	90,6	87,5	98,5	93,7	98,7	73,8	85,2	Légumes frais	14
15	Wine must/Wine	66,3	65,7	65,7	65,6	57,7	57,4	57,4	57,1	56,8	56,6	56,4	56,2	56,1	Moût/Vin	15
16	Olives and olive oil	-	-	-	-	-	-	-	-	-	-	-	-	-	Olives et huile d'olive	16
17	Seeds	83,2	82,5	83,9	83,9	83,6	83,2	82,9	82,1	81,5	81,2	81,0	80,6	80,5	Semences	17
18	Flowers, ornamental plants and tree-nursery products	98,2	94,0	91,8	94,6	98,5	100,1	102,6	100,9	98,5	94,5	94,7	94,6	93,0	Fleurs, plantes ornementales et produits de pépinière	18
19	Other crop products	84,2	76,6	75,4	67,9	68,2	68,9	69,6	69,8	69,2	69,4	69,6	68,9	68,9	Autres produits végétaux	19
20	ANIMALS AND ANIMAL PRODUCTS	81,1	79,8	81,7	83,8	83,8	85,2	85,4	85,1	84,4	84,5	83,3	82,8	82,8	ANIMAUX ET PRODUITS ANIMAUX	20
21	Animals (for slaughter and export)	77,9	76,6	77,6	80,2	77,8	78,6	79,0	80,8	81,5	81,9	81,2	81,5	81,5	Animaux (boucherie et exportation)	21
21 A	Calves	81,3	80,7	80,3	80,9	79,8	82,1	83,7	81,9	80,8	82,5	82,9	85,6	89,5	Veaux	21 A
21 B	Cattle excluding calves	71,8	70,6	71,0	70,7	71,3	71,3	71,2	72,4	71,5	71,5	72,1	72,4	71,8	Bovins sans veaux	21 B
21 C	Pigs	82,2	80,8	82,6	87,6	82,6	83,8	84,5	87,5	89,7	90,2	88,4	88,5	88,5	Porcs	21 C
21 D	Sheep and lambs	67,5	59,4	62,3	66,3	66,6	67,8	70,9	77,9	80,1	79,9	75,1	67,2	66,1	Moutons et agneaux	21 D
21 E	Poultry	76,4	74,5	74,7	75,7	76,2	76,0	76,0	75,0	75,0	75,1	74,8	73,5	73,3	Volailles	21 E
21 F	Other animals	-	-	-	-	-	-	-	-	-	-	-	-	-	Autres animaux	21 F
22	Milk	86,3	85,8	87,8	89,3	93,2	94,5	93,5	90,8	88,8	88,4	86,5	85,4	85,8	Lait	22
23	Eggs	82,9	76,4	87,6	88,6	90,9	101,1	106,9	98,2	90,3	88,7	87,6	80,5	77,4	Œufs	23
24	Other animal products	75,6	74,7	74,7	73,5	73,3	73,0	72,9	72,6	72,1	71,9	72,3	75,5	72,0	Autres produits animaux	24

1985 = 100		ELLAS													1985 = 100														
		1991															1992												
		Excluding VAT															TVA exclue												
		J	J	A	S	O	N	D	J	F	M	A	M	J															
0	TOTAL	87,6	90,3	84,3	83,6	83,2	83,1	87,9	89,1	87,4	81,3	80,3	76,8	77,2	TOTAL	0													
(0)	Total (excl. fruit and vegetables)	80,1	81,2	82,0	81,7	80,8	80,0	79,1	80,7	79,9	77,8	76,9	76,4	74,0	Total (sans fruits et légumes)	(0)													
1	CROP PRODUCTS	91,4	95,1	85,7	85,5	85,0	85,9	92,9	93,6	92,0	84,0	82,3	76,8	78,3	PRODUITS VEGETAUX	1													
(1)	Crop products (excl. fruit and vegetables)	81,1	82,5	82,6	83,5	82,1	82,3	81,1	82,0	82,2	79,7	77,7	76,1	73,6	Produits végétaux (sans fruits et légumes)	(1)													
11	Cereals and rice	68,1	68,2	68,2	70,7	69,5	73,3	76,6	72,2	72,2	70,8	69,7	69,7	68,6	Céréales et riz	11													
12	Root crops	79,7	90,9	90,0	80,3	75,6	71,4	73,4	81,6	82,2	81,3	80,3	77,0	60,9	Plantes sarclées	12													
12 A	Potatoes for consumption	82,1	100,5	102,1	87,9	81,0	74,8	78,8	92,4	93,5	92,9	91,9	86,4	60,5	Pommes de terre de consommation	12 A													
12 B	Sugar beet	75,9	76,3	71,4	68,6	67,3	66,3	65,2	65,1	64,9	63,6	62,7	62,7	61,6	Betteraves sucrières	12 B													
12 C	Others	-	-	-	-	-	-	-	-	-	-	-	-	-	Autres	12 C													
13	Fruit	113,2	114,3	96,7	89,1	95,3	93,7	89,4	86,8	84,3	77,4	73,2	67,1	79,9	Fruits	13													
13 A	Fresh fruit	132,9	134,2	108,2	97,8	107,1	105,3	99,4	95,7	92,1	82,6	76,9	68,1	87,3	Fruits frais	13 A													
13 B	Nuts and dried fruit	70,6	70,9	71,7	70,3	69,7	68,5	67,6	67,6	67,4	66,1	65,1	65,1	64,0	Fruits secs	13 B													
14	Fresh vegetables	100,7	116,5	82,6	88,2	82,5	88,6	141,5	145,4	139,0	108,7	111,5	92,1	93,6	Légumes frais	14													
15	Wine must/Wine	117,3	118,1	118,2	113,6	112,1	110,3	108,5	108,4	108,1	105,9	104,3	104,3	102,6	Moût/Vin	15													
16	Olives and olive oil	115,6	116,5	117,4	112,7	109,5	107,0	97,2	97,8	98,0	95,6	85,9	85,2	84,3	Olives et huile d'olive	16													
17	Seeds	65,1	65,4	65,5	62,9	61,8	60,8	59,8	59,7	59,6	58,4	57,5	57,4	56,5	Semences	17													
18	Flowers, ornamental plants and tree-nursery products	105,4	100,5	106,7	121,8	123,8	148,1	157,3	194,2	195,9	156,5	182,4	150,4	134,7	Fleurs, plantes ornementales et produits de pépinière	18													
19	Other crop products	65,0	65,9	65,3	70,6	70,5	69,9	69,4	69,6	69,6	68,6	67,9	67,3	66,7	Autres produits végétaux	19													
20	ANIMALS AND ANIMAL PRODUCTS	78,7	79,3	81,2	79,1	79,0	76,6	76,3	78,7	76,7	75,0	75,8	76,7	74,7	ANIMAUX ET PRODUITS ANIMAUX	20													
21	Animals (for slaughter and export)	77,4	78,0	80,7	79,4	80,1	76,8	77,1	78,2	75,2	72,8	75,1	76,4	73,8	Animaux (boucherie et exportation)	21													
21 A	Calves	68,6	73,9	79,2	73,2	76,8	75,7	74,5	75,7	77,0	76,6	76,7	77,6	77,0	Veaux	21 A													
21 B	Cattle excluding calves	64,7	68,9	70,1	67,6	68,2	65,7	66,3	66,5	67,6	67,9	68,9	69,9	69,7	Bovins sans veaux	21 B													
21 C	Pigs	80,0	74,3	75,7	76,0	75,3	74,3	77,4	82,0	81,8	81,9	81,2	81,1	80,0	Porcs	21 C													
21 D	Sheep and lambs	77,6	78,9	82,6	84,2	85,0	78,8	78,2	78,2	68,7	62,1	68,9	71,5	66,6	Moutons et agneaux	21 D													
21 E	Poultry	92,6	97,1	97,3	93,8	92,0	90,6	89,0	88,9	88,7	86,9	85,6	85,6	84,3	Volailles	21 E													
21 F	Other animals	74,3	73,2	75,7	74,8	76,0	70,1	70,7	69,9	65,1	62,1	67,3	69,8	65,5	Autres animaux	21 F													
22	Milk	82,9	83,6	84,1	81,1	80,1	78,8	77,6	83,2	82,7	82,3	80,6	81,1	79,5	Lait	22													
23	Eggs	84,5	85,0	86,4	83,0	81,5	80,0	79,2	79,5	78,9	77,0	76,1	75,0	73,8	Œufs	23													
24	Other animal products	56,4	57,5	57,7	54,5	54,0	53,7	52,7	53,7	53,6	52,7	52,6	55,9	56,2	Autres produits animaux	24													

EC INDEX OF PRODUCER PRICES OF AGRICULTURAL PRODUCTS

DEFLATED PRICE INDICES/INDICES DES PRIX DEFLATES

INDICES CE DES PRIX A LA PRODUCTION DES PRODUITS AGRICOLES

		1985 = 100														
		ESPANA												1985 = 100		
		1991						1992						TVA exclue		
Excluding VAT		J	J	A	S	O	N	D	J	F	M	A	M	J		
0	TOTAL	81,6	85,9	81,6	80,3	81,4	81,4	81,8	79,7	79,7	78,1	73,2	73,7	72,2	TOTAL	0
(0)	Total (excl. fruit and vegetables)	76,7	75,6	76,7	77,0	76,6	75,7	75,5	74,3	75,3	73,0	72,4	71,0	69,8	Total (sans fruits et légumes)	(0)
1	CROP PRODUCTS	93,4	102,7	92,7	89,2	91,8	91,3	92,3	89,3	87,1	87,1	80,0	81,3	79,6	PRODUITS VEGETAUX	1
(1)	Crop products (excl. fruit and vegetables)	90,0	89,4	88,8	87,5	87,4	84,6	84,4	82,7	81,7	81,1	83,2	80,3	79,3	Produits végétaux (sans fruits et légumes)	(1)
11	Cereals and rice	76,5	73,9	72,6	70,8	70,6	71,4	71,8	71,7	71,9	71,2	70,5	69,5	68,6	Céréales et riz	11
12	Root crops	140,0	144,0	133,6	116,6	102,4	98,7	95,2	91,7	86,7	92,1	112,8	98,7	92,3	Plantes sarclées	12
12 A	Potatoes for consumption	207,0	217,0	199,5	163,7	144,1	135,0	126,0	119,3	109,7	121,4	167,1	136,2	111,3	Pommes de terre de consommation	12 A
12 B	Sugar beet	84,4	83,3	78,8	77,4	67,6	68,4	69,5	68,8	67,5	67,6	67,7	67,5	76,5	Betteraves sucrières	12 B
12 C	Others	-	-	-	-	-	-	-	-	-	-	-	-	-	Autres	12 C
13	Fruit	86,4	88,0	86,3	75,0	69,3	68,1	68,6	68,9	68,6	68,9	67,8	67,9	73,0	Fruits	13
13 A	Fresh fruit	77,2	115,3	108,7	109,0	99,3	79,3	77,8	76,8	73,7	73,1	57,2	64,7	67,6	Fruits frais	13 A
13 B	Nuts and dried fruit	47,8	50,2	57,6	58,0	54,4	54,0	53,0	50,1	50,5	47,8	47,0	45,5	44,5	Fruits secs	13 B
14	Fresh vegetables	128,2	128,5	85,9	77,1	110,6	135,2	142,5	131,5	127,2	128,5	103,2	109,2	98,1	Légumes frais	14
15	Wine must/Wine	115,2	112,0	116,4	114,6	117,5	109,6	111,8	108,6	109,2	109,2	109,7	108,0	109,2	Moût/Vin	15
16	Olives and olive oil	91,9	92,7	92,7	103,8	105,0	97,2	90,6	88,3	91,1	87,1	86,5	86,1	85,7	Olives et huile d'olive	16
17	Seeds	88,0	88,0	87,7	86,9	86,4	84,9	84,9	83,7	83,1	82,8	82,8	82,7	82,7	Semences	17
18	Flowers, ornamental plants and tree-nursery products	67,3	66,9	75,6	65,6	111,6	78,6	93,5	101,3	93,6	82,5	75,3	66,1	70,5	Fleurs, plantes ornementales et produits de pépinière	18
19	Other crop products	76,6	78,4	82,1	87,1	86,9	87,2	88,5	83,5	79,8	78,9	78,5	78,0	78,4	Autres produits végétaux	19
20	ANIMALS AND ANIMAL PRODUCTS	68,0	66,6	68,8	70,2	69,5	70,0	69,8	68,7	71,1	67,7	65,4	64,9	63,6	ANIMAUX ET PRODUITS ANIMAUX	20
21	Animals (for slaughter and export)	68,9	67,2	70,1	71,8	70,1	69,7	68,9	68,0	71,7	67,5	64,5	64,6	64,1	Animaux (boucherie et exportation)	21
21 A	Calves	74,4	73,2	73,3	73,0	73,5	71,4	69,6	68,4	66,1	62,7	62,8	63,7	62,3	Veaux	21 A
21 B	Cattle excluding calves	71,9	70,5	69,8	70,3	69,3	68,2	67,9	65,9	65,9	63,9	63,2	63,5	61,5	Bovins sans veaux	21 B
21 C	Pigs	77,8	73,7	70,6	66,8	63,6	68,9	70,2	74,5	77,1	75,2	71,9	73,6	76,6	Porcs	21 C
21 D	Sheep and lambs	55,0	54,7	63,2	75,5	75,3	80,2	70,6	67,9	60,7	52,4	52,3	53,9	52,9	Moutons et agneaux	21 D
21 E	Poultry	54,3	55,3	70,7	75,8	74,1	56,9	59,4	50,8	77,0	69,1	58,8	54,9	47,7	Volailles	21 E
21 F	Other animals	75,2	76,8	85,5	91,4	90,2	91,1	91,5	83,6	75,5	71,1	72,8	67,9	68,9	Autres animaux	21 F
22	Milk	69,5	68,9	69,4	69,2	71,4	74,4	75,2	75,3	74,2	72,8	71,5	68,9	65,4	Lait	22
23	Eggs	60,5	59,6	60,3	62,8	63,7	64,9	67,0	62,9	62,8	60,5	61,8	60,7	58,5	Oufs	23
24	Other animal products	15,9	14,1	11,9	13,0	11,6	12,6	13,5	16,5	19,4	24,6	25,6	14,6	13,5	Autres produits animaux	24

EC INDEX OF PRODUCER PRICES OF AGRICULTURAL PRODUCTS

DEFLATED PRICE INDICES/INDICES DES PRIX DEFLATES

INDICES CE DES PRIX A LA PRODUCTION DES PRODUITS AGRICOLES

1985 = 100		FRANCE													1985 = 100	
		1992														
Excluding VAT		1991													TVA exclue	
		J	J	A	S	O	N	D	J	F	M	A	M	J		
0	TOTAL	88,4	84,9	84,3	85,2	87,8	90,7	90,1	90,5	89,5	88,1	86,8	82,6	79,1	TOTAL	0
(0)	Total (excl. fruit and vegetables)	86,6	82,8	82,5	83,7	84,3	85,7	86,5	86,5	85,5	84,1	82,5	80,2	78,7	Total (sans fruits et légumes)	(0)
1	CROP PRODUCTS	96,4	90,4	88,5	86,8	90,1	95,1	93,7	93,7	93,1	91,2	91,2	85,4	79,0	PRODUITS VEGETAUX	1
(1)	Crop products (excl. fruit and vegetables)	94,0	86,9	85,2	83,7	82,9	85,1	86,5	85,8	85,0	83,2	82,6	80,7	78,2	Produits végétaux (sans fruits et légumes)	(1)
11	Cereals and rice	88,5	76,5	75,1	73,1	72,4	72,7	74,2	74,2	74,4	74,6	74,2	73,7	71,8	Céréales et riz	11
12	Root crops	122,0	107,1	95,8	94,5	93,8	92,7	91,6	91,0	89,3	86,9	85,3	91,2	85,3	Plantes sarclées	12
12 A	Potatoes for consumption	281,4	208,6	152,9	147,4	145,0	140,7	135,7	133,3	125,8	114,6	107,3	137,5	108,7	Pommes de terre de consommation	12 A
12 B	Sugar beet	82,0	81,6	81,5	81,3	81,0	80,8	80,7	80,5	80,2	80,0	79,8	79,6	79,6	Betteraves sucrières	12 B
12 C	Others	80,1	79,8	79,7	79,5	79,2	79,0	78,9	78,7	78,5	78,3	78,1	77,9	77,8	Autres	12 C
13	Fruit	119,6	128,8	155,2	153,2	178,9	203,2	186,6	187,1	191,6	203,5	203,9	143,5	90,7	Fruits	13
13 A	Fresh fruit	119,6	128,8	155,2	153,2	178,9	203,2	186,6	187,1	191,6	203,5	203,9	143,5	90,7	Fruits frais	13 A
13 B	Nuts and dried fruit	-	-	-	-	-	-	-	-	-	-	-	-	-	Fruits secs	13 B
14	Fresh vegetables	98,9	90,1	64,0	60,8	82,0	96,1	82,1	88,1	84,5	72,1	75,8	79,6	77,3	Légumes frais	14
15	Wine must/Wine	110,0	109,8	108,6	109,2	109,0	112,7	112,1	109,6	107,8	106,3	105,1	101,2	96,0	Moult/Vin	15
16	Olives and olive oil	-	-	-	-	-	-	-	-	-	-	-	-	-	Olives et huile d'olive	16
17	Seeds	105,3	108,5	108,2	107,8	97,2	97,0	96,2	94,7	90,4	88,5	92,7	93,0	92,9	Semences	17
18	Flowers, ornamental plants and tree-nursery products	59,8	52,6	54,9	57,6	58,7	81,5	101,9	104,3	103,3	79,9	77,2	57,4	60,5	Fleurs, plantes ornementales et produits de pépinière	18
19	Other crop products	69,5	66,5	66,8	59,9	59,9	59,7	58,8	58,7	58,7	58,0	58,2	58,1	57,9	Autres produits végétaux	19
20	ANIMALS AND ANIMAL PRODUCTS	80,3	79,3	80,1	83,6	85,4	86,2	86,5	87,2	85,9	85,0	82,4	79,7	79,1	ANIMAUX ET PRODUITS ANIMAUX	20
21	Animals (for slaughter and export)	80,4	78,4	77,0	78,6	79,6	79,8	79,7	81,7	81,3	81,5	80,7	80,5	79,7	Animaux (boucherie et exportation)	21
21 A	Calves	93,1	87,5	83,7	90,8	99,4	99,9	99,0	95,2	90,4	93,4	96,1	94,5	91,6	Veaux	21 A
21 B	Cattle excluding calves	78,5	77,0	76,8	75,5	75,3	73,2	72,1	77,4	76,7	76,9	77,0	77,1	75,7	Bovins sans veaux	21 B
21 C	Pigs	80,4	79,8	75,8	81,5	80,0	83,3	84,6	85,5	88,2	87,8	83,0	85,3	86,6	Porcs	21 C
21 D	Sheep and lambs	70,0	65,1	65,4	67,2	70,7	73,0	78,2	81,7	81,9	79,8	76,0	71,0	70,9	Moutons et agneaux	21 D
21 E	Poultry	77,5	76,9	77,2	76,7	76,4	76,3	76,4	76,3	75,7	75,5	75,3	74,9	74,7	Volailles	21 E
21 F	Other animals	82,6	79,0	77,5	78,1	79,5	82,3	80,8	80,3	79,9	79,4	80,1	78,2	75,9	Autres animaux	21 F
22	Milk	81,7	82,4	86,7	93,6	97,3	98,6	98,9	98,2	96,3	93,1	87,7	80,8	80,8	Lait	22
23	Eggs	67,8	67,3	73,1	75,5	74,4	80,3	86,9	76,7	69,4	69,7	65,0	58,6	56,1	Œufs	23
24	Other animal products	63,0	59,7	59,6	61,5	61,3	62,1	62,0	61,9	61,7	61,6	61,4	61,2	60,9	Autres produits animaux	24

EC INDEX OF PRODUCER PRICES OF AGRICULTURAL PRODUCTS

DEFLATED PRICE INDICES/INDICES DES PRIX DEFLATES

INDICES CE DES PRIX A LA PRODUCTION DES PRODUITS AGRICOLES

		1985 = 100															
		IRELAND														1985 = 100	
		1992														TVA exclue	
Excluding VAT																	
		1991															
		J	J	A	S	O	N	D	J	F	M	A	M	J			
0	TOTAL	86,6	84,1	81,9	83,4	83,6	84,2	85,4	85,8	86,9	87,1	87,3	88,1	88,1	TOTAL	0	
(0)	Total (excl. fruit and vegetables)	86,3	84,1	81,9	83,6	83,6	84,4	85,6	86,0	87,1	87,5	87,6	88,2	88,4	Total (sans fruits et légumes)	(0)	
1	CROP PRODUCTS	97,9	101,1	91,8	85,6	86,2	87,4	88,4	88,6	89,9	89,3	90,2	94,6	98,4	PRODUITS VEGETAUX	1	
(1)	Crop products (excl. fruit and vegetables)	97,9	104,4	94,4	88,0	87,6	90,0	91,4	90,9	93,0	93,6	93,8	97,4	103,5	Produits végétaux (sans fruits et légumes)	(1)	
11	Cereals and rice	84,1	83,0	79,2	79,2	78,8	78,8	78,8	78,1	78,1	78,1	77,5	77,5	77,5	Céréales et riz	11	
12	Root crops	121,0	141,3	119,7	101,8	101,6	108,3	111,2	110,0	116,8	118,1	120,6	130,6	147,6	Plantes sarclées	12	
12 A	Potatoes for consumption	161,7	207,0	160,1	118,7	118,9	133,4	139,6	141,8	156,6	159,4	165,6	187,2	224,1	Pommes de terre de consommation	12 A	
12 B	Sugar beet	86,2	85,1	85,1	87,4	86,9	86,9	86,9	82,8	82,8	82,8	82,2	82,2	82,2	Betteraves sucrières	12 B	
12 C	Others	-	-	-	-	-	-	-	-	-	-	-	-	-	Autres	12 C	
13	Fruit	-	-	-	-	-	-	-	-	-	-	-	-	-	Fruits	13	
13 A	Fresh fruit	-	-	-	-	-	-	-	-	-	-	-	-	-	Fruits frais	13 A	
13 B	Nuts and dried fruit	-	-	-	-	-	-	-	-	-	-	-	-	-	Fruits secs	13 B	
14	Fresh vegetables	98,1	87,9	81,6	76,2	80,8	77,4	76,3	79,9	77,7	72,5	76,1	83,6	78,3	Légumes frais	14	
15	Wine must/Wine	-	-	-	-	-	-	-	-	-	-	-	-	-	Moût/Vin	15	
16	Olives and olive oil	-	-	-	-	-	-	-	-	-	-	-	-	-	Olives et huile d'olive	16	
17	Seeds	94,4	93,2	91,8	91,8	91,3	91,3	98,9	103,7	97,7	100,5	94,3	94,3	94,3	Semences	17	
18	Flowers, ornamental plants and tree-nursery products	-	-	-	-	-	-	-	-	-	-	-	-	-	Flowers, plantes ornementales et produits de pépinière	18	
19	Other crop products	-	-	-	-	-	-	-	-	-	-	-	-	-	Autres produits végétaux	19	
20	ANIMALS AND ANIMAL PRODUCTS	85,1	81,9	80,6	83,1	83,2	83,8	85,0	85,5	86,5	86,8	87,0	87,2	86,8	ANIMAUX ET PRODUITS ANIMAUX	20	
21	Animals (for slaughter and export)	80,6	77,0	75,0	75,6	74,7	75,8	77,8	78,2	80,8	81,7	82,2	81,9	80,9	Animaux (boucherie et exportation)	21	
21 A	Calves	-	-	-	-	-	-	-	-	-	-	-	-	-	Veaux	21 A	
21 B	Cattle excluding calves	81,9	78,6	76,8	77,3	76,0	76,8	77,5	79,3	80,9	81,6	82,3	82,5	82,2	Bovins sans veaux	21 B	
21 C	Pigs	83,7	76,4	70,9	73,6	75,0	76,6	78,9	76,3	86,1	87,7	88,1	89,4	86,4	Porcs	21 C	
21 D	Sheep and lambs	63,9	60,0	60,9	59,6	58,4	63,5	70,9	72,3	76,7	79,4	77,1	68,0	61,6	Moutons et agneaux	21 D	
21 E	Poultry	74,6	73,7	73,8	73,8	73,3	73,2	89,0	72,8	72,8	72,8	72,4	72,4	72,4	Volailles	21 E	
21 F	Other animals	-	-	-	-	-	-	-	-	-	-	-	-	-	Autres animaux	21 F	
22	Milk	92,4	89,8	89,4	95,0	96,7	96,3	96,2	97,0	95,7	95,2	95,0	96,2	96,5	Lait	22	
23	Eggs	83,8	82,7	84,1	85,1	82,1	88,1	88,9	84,9	79,4	77,8	76,7	73,5	72,1	Oufs	23	
24	Other animal products	26,1	25,6	25,2	26,0	25,9	26,4	29,2	28,4	30,2	31,5	29,0	28,7	25,5	Autres produits animaux	24	

1985 = 100		ITALIA													1985 = 100	
		1991						1992								
Excluding VAT		J	J	A	S	O	N	D	J	F	M	A	M	J	TVA exclue	
0	TOTAL	86,4	85,0	86,9	89,5	90,5	86,0	87,9	90,6	87,1	85,5	82,1	77,9	77,9	TOTAL	0
(0)	Total (excl. fruit and vegetables)	83,9	82,0	83,4	83,0	83,7	82,9	83,9	83,3	81,9	80,4	79,6	76,0	75,1	Total (sans fruits et légumes)	(0)
1	CROP PRODUCTS	92,5	90,9	93,0	97,2	98,8	90,6	93,6	98,2	93,0	90,7	85,1	79,6	80,4	PRODUITS VEGETAUX	1
(1)	Crop products (excl. fruit and vegetables)	90,9	88,1	89,4	87,9	89,3	86,8	88,6	87,1	85,5	82,8	81,4	76,5	75,8	Produits végétaux (sans fruits et légumes)	(1)
11	Cereals and rice	76,8	71,8	71,3	68,6	66,3	66,8	67,1	68,3	67,9	67,4	67,1	66,7	64,3	Céréales et riz	11
12	Root crops	101,4	106,7	107,2	107,0	106,4	106,2	106,0	100,5	99,1	98,0	90,5	73,0	71,1	Plantes sarclées	12
12 A	Potatoes for consumption	125,2	128,9	130,4	130,4	129,7	130,0	129,8	123,3	120,5	118,5	101,7	62,3	58,1	Pommes de terre de consommation	12 A
12 B	Sugar beet	82,8	89,5	89,1	88,7	88,2	87,7	87,4	82,7	82,3	82,0	81,8	81,4	81,2	Betteraves sucrières	12 B
12 C	Others	101,4	106,7	107,2	107,0	106,4	106,2	106,0	100,5	99,1	98,0	90,5	73,0	71,1	Autres	12 C
13	Fruit	90,0	84,8	112,4	126,8	121,1	95,6	89,2	86,0	80,3	84,0	82,4	88,6	88,5	Fruits	13
13 A	Fresh fruit	92,5	86,8	117,1	133,0	126,7	98,8	91,8	88,1	81,9	86,0	84,3	91,0	90,9	Fruits frais	13 A
13 B	Nuts and dried fruit	64,1	63,9	63,7	63,4	63,0	62,6	62,4	63,8	63,5	63,3	63,1	62,8	62,6	Fruits secs	13 B
14	Fresh vegetables	100,7	107,2	81,9	92,8	103,6	97,0	115,3	149,7	133,3	124,8	100,8	79,3	86,1	Légumes frais	14
15	Wine must/Wine	109,2	107,7	106,5	104,9	104,5	104,8	102,9	102,2	101,4	100,3	100,8	99,9	100,2	Moût/Vin	15
16	Olives and olive oil	110,6	108,9	107,7	103,0	99,2	92,7	86,8	82,3	80,5	79,6	77,0	75,5	74,8	Olives et huile d'olive	16
17	Seeds	66,4	66,0	65,8	64,0	63,2	63,1	64,7	68,2	68,6	68,9	68,7	68,7	68,6	Semences	17
18	Flowers, ornamental plants and tree-nursery products.	41,9	28,2	53,4	60,5	97,6	72,7	112,0	108,7	97,9	72,2	69,6	41,5	45,4	Fleurs, plantes ornementales et produits de pépinière	18
19	Other crop products	79,6	79,7	79,4	79,1	78,8	78,3	78,2	71,8	71,5	71,1	70,9	70,5	70,3	Autres produits végétaux	19
20	ANIMALS AND ANIMAL PRODUCTS	78,0	76,9	78,3	78,8	79,1	79,6	80,0	80,2	79,0	78,4	78,0	75,5	74,5	ANIMAUX ET PRODUITS ANIMAUX	20
21	Animals (for slaughter and export)	75,0	73,7	75,8	76,9	77,3	77,9	78,1	80,7	79,2	78,8	78,6	75,6	74,3	Animaux (boucherie et exportation)	21
21 A	Calves	87,7	86,9	87,0	87,9	90,0	93,0	91,6	91,1	87,3	86,2	86,2	85,7	87,2	Veaux	21 A
21 B	Cattle excluding calves	73,7	71,7	71,3	72,5	72,5	71,8	70,9	78,8	78,7	79,2	75,7	78,0	76,8	Bovins sans veaux	21 B
21 C	Pigs	78,8	75,2	78,3	80,5	82,0	84,2	86,5	91,1	88,1	87,5	89,4	83,8	82,0	Porcs	21 C
21 D	Sheep and lambs	71,2	71,3	71,9	71,2	70,9	69,6	72,5	69,5	68,3	67,8	86,7	82,7	82,2	Moutons et agneaux	21 D
21 E	Poultry	70,4	73,5	79,3	78,2	76,5	75,8	75,8	74,5	74,3	73,7	72,1	65,2	63,4	Volailles	21 E
21 F	Other animals	73,2	68,7	70,6	74,5	77,7	80,9	81,1	72,5	68,0	66,0	70,2	62,2	60,9	Autres animaux	21 F
22	Milk	87,2	86,5	86,2	85,4	85,1	84,6	84,4	80,6	80,3	80,0	79,7	79,3	79,1	Lait	22
23	Eggs	69,2	66,8	69,0	70,6	71,1	75,5	79,1	74,6	72,7	69,2	66,4	61,0	59,5	Œufs	23
24	Other animal products	63,1	62,9	62,7	62,4	62,0	61,6	61,5	52,3	52,1	53,5	53,4	53,9	58,2	Autres produits animaux	24

EC INDEX OF PRODUCER PRICES OF AGRICULTURAL PRODUCTS

DEFLATED PRICE INDICES/INDICES DES PRIX DEFLATES

INDICES CE DES PRIX A LA PRODUCTION DES PRODUITS AGRICOLES

1985 = 100		LUXEMBOURG												1985 = 100		
		1991												TVA exclue		
Excluding VAT		J	J	A	S	O	N	D	J	F	M	A	M	J		
0	TOTAL	90,9	89,4	87,8	89,2	89,3	91,2	90,2	90,9	92,7	90,2	89,1	87,6	87,8	TOTAL	0
(0)	Total (excl. fruit and vegetables)	90,9	89,4	87,8	89,2	89,3	91,2	90,2	90,9	92,7	90,2	89,1	87,6	87,8	Total (sans fruits et légumes)	(0)
1	CROP PRODUCTS	91,0	90,8	89,3	89,1	90,9	90,4	90,4	89,8	89,8	89,4	89,2	88,8	88,3	PRODUITS VEGETAUX	1
(1)	Crop products (excl. fruit and vegetables)	91,0	90,8	89,3	89,1	90,9	90,4	90,4	89,8	89,8	89,4	89,2	88,8	88,3	Produits végétaux (sans fruits et légumes)	(1)
11	Cereals and rice	70,8	70,4	66,3	66,2	66,0	65,6	65,6	65,4	65,4	65,1	65,0	64,7	64,6	Céréales et riz	11
12	Root crops	100,5	100,0	102,0	101,7	101,4	100,8	100,8	100,5	100,5	100,0	99,9	99,4	99,2	Plantes sarclées	12
12 A	Potatoes for consumption	100,5	100,0	102,0	101,7	101,4	100,8	100,8	100,5	100,5	100,0	99,9	99,4	99,2	Pommes de terre de consommation	12 A
12 B	Sugar beet	-	-	-	-	-	-	-	-	-	-	-	-	-	Betteraves sucrières	12 B
12 C	Others	-	-	-	-	-	-	-	-	-	-	-	-	-	Autres	12 C
13	Fruit	-	-	-	-	-	-	-	-	-	-	-	-	-	Fruits	13
13 A	Fresh fruit	-	-	-	-	-	-	-	-	-	-	-	-	-	Fruits frais	13 A
13 B	Nuts and dried fruit	-	-	-	-	-	-	-	-	-	-	-	-	-	Fruits secs	13 B
14	Fresh vegetables	-	-	-	-	-	-	-	-	-	-	-	-	-	Légumes frais	14
15	Wine must/Wine	108,8	108,2	107,9	107,6	112,1	111,5	111,5	111,1	111,1	110,6	110,4	109,9	109,7	Moût/Vin	15
16	Olives and olive oil	-	-	-	-	-	-	-	-	-	-	-	-	-	Olives et huile d'olive	16
17	Seeds	-	-	-	-	-	-	-	-	-	-	-	-	-	Semences	17
18	Flowers, ornamental plants and tree-nursery products	-	-	-	-	-	-	-	-	-	-	-	-	-	Fleurs, plantes ornementales et produits de pépinière	18
19	Other crop products	89,6	97,8	102,0	101,7	101,4	100,8	100,8	94,3	92,6	92,2	91,2	90,8	82,0	Autres produits végétaux	19
20	ANIMALS AND ANIMAL PRODUCTS	90,9	89,2	87,5	89,2	89,0	91,4	90,2	91,1	93,2	90,3	89,1	87,4	87,7	ANIMAUX ET PRODUITS ANIMAUX	20
21	Animals (for slaughter and export)	81,1	79,3	75,3	78,5	75,9	80,0	76,0	78,8	84,6	80,5	81,1	81,5	83,2	Animaux (boucherie et exportation)	21
21 A	Calves	108,1	107,8	90,9	86,3	79,6	87,8	83,7	75,9	147,0	75,9	90,7	88,8	108,0	Veaux	21 A
21 B	Cattle excluding calves	79,0	75,8	73,2	74,8	74,5	74,7	74,2	74,9	77,8	76,9	77,5	77,4	78,2	Bovins sans veaux	21 B
21 C	Pigs	78,8	80,4	76,5	86,3	78,6	92,2	78,7	90,7	84,6	91,9	88,5	90,6	89,5	Porcs	21 C
21 D	Sheep and lambs	-	-	-	-	-	-	-	-	-	-	-	-	-	Moutons et agneaux	21 D
21 E	Poultry	81,1	79,3	75,3	78,5	75,9	80,0	76,0	78,8	84,6	80,5	81,1	81,5	83,2	Volailles	21 E
21 F	Other animals	-	-	-	-	-	-	-	-	-	-	-	-	-	Autres animaux	21 F
22	Milk	99,0	97,3	97,4	97,9	99,5	100,3	101,1	100,6	100,1	98,3	95,5	92,4	91,7	Lait	22
23	Eggs	79,4	76,3	77,9	84,3	83,2	97,4	103,0	98,8	88,8	82,9	85,4	74,2	65,6	Œufs	23
24	Other animal products	-	-	-	-	-	-	-	-	-	-	-	-	-	Autres produits animaux	24

1985 = 100		NEDERLAND													1985 = 100	
		1991													1992	
		Excluding VAT													TVA exclue	
		J	J	A	S	O	N	D	J	F	M	A	M	J		
0	TOTAL	92,3	83,9	86,9	87,6	93,2	93,8	96,6	94,6	94,8	90,3	89,2	87,3	84,3	TOTAL	0
(0)	Total (excl. fruit and vegetables)	90,0	82,4	87,1	87,9	90,5	90,0	91,8	90,5	89,6	86,2	86,2	85,2	85,7	Total (sans fruits et légumes)	(0)
1	CROP PRODUCTS	106,5	88,2	84,6	89,2	101,3	107,1	112,5	108,5	113,5	102,3	99,6	92,8	83,2	PRODUITS VEGETAUX	1
(1)	Crop products (excl. fruit and vegetables)	104,3	84,6	84,2	91,0	94,9	98,7	101,6	99,1	102,0	92,2	92,6	87,0	88,1	Produits végétaux (sans fruits et légumes)	(1)
11	Cereals and rice	82,5	81,4	68,3	69,1	72,1	72,7	73,7	74,4	76,0	73,5	73,7	73,6	73,7	Céréales et riz	11
12	Root crops	142,2	89,5	74,9	88,4	91,5	97,7	98,3	96,7	91,9	91,6	92,0	79,0	97,5	Plantes sarclées	12
12 A	Potatoes for consumption	338,1	135,2	78,6	125,8	138,7	163,3	165,7	158,6	140,7	141,0	143,5	92,7	164,7	Pommes de terre de consommation	12 A
12 B	Sugar beet	73,2	72,2	71,9	74,7	74,4	74,3	74,4	74,6	74,3	73,8	73,5	73,4	73,6	Betteraves sucrières	12 B
12 C	Others	79,7	78,6	78,3	77,8	77,5	77,4	77,4	77,7	77,4	76,9	76,5	76,5	76,6	Autres	12 C
13	Fruit	152,1	102,0	170,4	172,0	196,1	189,7	203,2	218,4	214,3	231,9	221,6	177,0	98,2	Fruits	13
13 A	Fresh fruit	152,1	102,0	170,4	172,0	196,1	189,7	203,2	218,4	214,3	231,9	221,6	177,0	98,2	Fruits frais	13 A
13 B	Nuts and dried fruit	-	-	-	-	-	-	-	-	-	-	-	-	-	Fruits secs	13 B
14	Fresh vegetables	105,7	95,0	73,4	73,1	104,1	116,5	126,8	116,1	127,9	108,9	99,5	95,1	69,1	Légumes frais	14
15	Wine must/Wine	-	-	-	-	-	-	-	-	-	-	-	-	-	Mout/Vin	15
16	Olives and olive oil	-	-	-	-	-	-	-	-	-	-	-	-	-	Olives et huile d'olive	16
17	Seeds	109,3	107,8	107,4	106,7	106,3	106,1	106,2	109,6	109,2	108,5	108,1	108,0	108,1	Semences	17
18	Flowers, ornamental plants and tree-nursery products	96,0	80,7	85,7	92,4	97,4	101,6	105,9	101,9	107,6	92,8	93,4	88,4	84,8	Fleurs, plantes ornementales et produits de pépinière	18
19	Other crop products	67,8	66,9	61,7	60,7	60,0	59,8	59,4	59,9	60,0	59,4	59,5	59,4	59,3	Autres produits végétaux	19
20	ANIMALS AND ANIMAL PRODUCTS	85,0	81,7	88,1	86,8	89,0	86,9	88,3	87,5	85,2	84,1	83,9	84,5	84,8	ANIMAUX ET PRODUITS ANIMAUX	20
21	Animals (for slaughter and export)	79,8	75,2	86,2	84,4	84,9	79,4	82,4	83,3	81,5	80,5	81,0	82,1	82,3	Animaux (boucherie et exportation)	21
21 A	Calves	81,9	75,5	82,1	87,7	91,2	91,0	90,4	95,2	89,1	91,4	88,1	90,1	91,1	Veaux	21 A
21 B	Cattle excluding calves	78,5	77,4	75,7	75,3	75,5	71,3	71,4	78,4	77,9	78,1	78,9	77,2	80,6	Bovins sans veaux	21 B
21 C	Pigs	82,3	76,4	95,2	90,2	89,9	81,1	86,9	84,8	83,4	81,1	83,1	85,3	84,3	Porcs	21 C
21 D	Sheep and lambs	63,8	64,5	61,9	60,2	62,9	64,8	65,9	65,9	66,2	68,5	69,4	66,8	65,2	Moutons et agneaux	21 D
21 E	Poultry	69,1	66,6	67,9	68,6	69,2	68,9	68,1	69,2	69,3	67,7	66,5	65,7	65,3	Volailles	21 E
21 F	Other animals	80,5	78,9	77,2	77,5	75,9	75,2	74,4	70,7	72,4	71,1	72,2	70,2	70,3	Autres animaux	21 F
22	Milk	93,6	91,9	92,1	91,5	95,9	96,8	96,1	94,1	91,6	90,2	89,7	90,6	91,3	Lait	22
23	Eggs	72,8	70,5	78,6	77,2	79,6	87,3	88,2	78,8	73,5	73,3	70,4	64,5	63,1	Œufs	23
24	Other animal products	87,7	84,2	83,3	83,9	88,1	90,2	90,3	93,9	95,3	94,7	91,5	91,4	94,9	Autres produits animaux	24

1985 = 100		UNITED KINGDOM													1985 = 100	
		1992													TVA exclue	
Excluding VAT		1991	J	J	A	S	O	N	D	J	F	M	A	M	J	
0	TOTAL	81,0	79,0	77,9	76,2	77,7	76,3	78,7	79,9	81,1	80,7	79,3	77,4	73,2	TOTAL	0
(0)	Total (excl. fruit and vegetables)	79,6	77,9	77,9	77,0	78,5	76,7	78,4	80,1	80,7	80,7	78,9	76,6	73,2	Total (sans fruits et légumes)	(0)
1	CROP PRODUCTS	94,0	79,8	74,9	72,2	74,8	77,2	80,8	81,3	83,3	82,7	82,8	83,9	72,8	PRODUITS VEGETAUX	1
(1)	Crop products (excl. fruit and vegetables)	93,3	76,7	73,8	73,5	76,5	78,6	80,3	82,1	82,6	83,3	82,6	83,0	72,8	Produits végétaux (sans fruits et légumes)	(1)
11	Cereals and rice	79,6	74,2	66,9	67,2	69,3	70,8	72,1	74,0	74,4	74,5	72,8	71,9	70,6	Céréales et riz	11
12	Root crops	163,4	94,3	109,6	105,9	113,3	118,3	122,2	124,7	125,1	128,9	133,3	139,3	86,1	Plantes sarclées	12
12 A	Potatoes for consumption	219,7	101,6	127,9	121,8	125,6	134,4	141,1	145,4	146,4	153,0	161,7	172,2	81,2	Pommes de terre de consommation	12 A
12 B	Sugar beet	83,9	84,1	83,9	83,6	95,9	95,6	95,5	95,6	95,1	94,8	93,4	93,0	93,0	Betteraves sucrières	12 B
12 C	Others	-	-	-	-	-	-	-	-	-	-	-	-	-	Autres	12 C
13	Fruit	98,8	97,6	92,1	89,9	87,9	82,9	96,4	101,2	104,1	112,2	116,0	118,8	77,2	Fruits	13
13 A	Fresh fruit	98,8	97,6	92,1	89,9	87,9	82,9	96,4	101,2	104,1	112,2	116,0	118,8	77,2	Fruits frais	13 A
13 B	Nuts and dried fruit	-	-	-	-	-	-	-	-	-	-	-	-	-	Fruits secs	13 B
14	Fresh vegetables	96,0	89,0	74,6	61,4	63,4	69,6	78,7	72,1	80,1	71,5	73,7	77,8	71,9	Légumes frais	14
15	Wine must/Wine	-	-	-	-	-	-	-	-	-	-	-	-	-	Moût/Vin	15
16	Olives and olive oil	-	-	-	-	-	-	-	-	-	-	-	-	-	Olives et huile d'olive	16
17	Seeds	91,3	91,7	82,8	84,6	88,6	88,3	93,6	92,2	97,3	94,5	88,4	87,7	78,1	Semences	17
18	Flowers, ornamental plants and tree-nursery products	74,1	74,9	71,7	72,0	73,1	75,3	73,1	74,0	72,9	74,2	74,0	73,1	69,7	Fleurs, plantes ornementales et produits de pépinière	18
19	Other crop products	72,3	53,9	53,5	54,2	55,5	57,9	58,8	59,7	60,2	60,5	60,8	61,7	61,7	Autres produits végétaux	19
20	ANIMALS AND ANIMAL PRODUCTS	73,2	78,5	79,8	78,6	79,4	75,8	77,5	79,1	79,8	79,5	77,2	73,6	73,4	ANIMAUX ET PRODUITS ANIMAUX	20
21	Animals (for slaughter and export)	74,7	69,9	68,0	66,9	67,7	70,2	73,0	76,5	78,6	79,1	78,7	77,5	76,7	Animaux (boucherie et exportation)	21
21 A	Calves	67,9	103,2	103,0	102,6	75,8	75,6	75,5	81,8	81,3	81,1	97,3	97,0	97,0	Veaux	21 A
21 B	Cattle excluding calves	80,8	78,4	77,0	74,4	74,2	74,0	76,7	77,0	77,5	78,7	78,9	78,1	78,6	Bovins sans veaux	21 B
21 C	Pigs	77,7	63,2	57,9	62,2	66,6	70,3	75,0	75,3	82,2	82,5	84,7	83,2	80,0	Porcs	21 C
21 D	Sheep and lambs	53,1	48,9	49,6	43,4	43,7	56,2	59,7	84,0	85,6	84,4	78,1	74,2	71,8	Moutons et agneaux	21 D
21 E	Poultry	73,0	72,5	71,8	71,9	72,0	71,6	71,7	70,3	70,4	70,7	70,3	70,4	70,6	Volailles	21 E
21 F	Other animals	-	-	-	-	-	-	-	-	-	-	-	-	-	Autres animaux	21 F
22	Milk	74,3	98,9	105,5	103,3	102,5	86,8	85,9	85,0	84,5	83,3	77,4	69,5	71,4	Lait	22
23	Eggs	55,5	54,7	57,4	60,7	68,6	71,6	76,1	74,4	69,3	66,9	65,0	60,9	55,8	Œufs	23
24	Other animal products	58,3	58,4	58,3	58,1	57,8	57,6	57,6	57,6	57,3	57,2	56,3	56,0	56,0	Autres produits animaux	24

1985 = 100		EUR 11													1985 = 100	
		1991													TVA exclue	
Excluding VAT		J	J	A	S	O	N	D	J	F	M	A	M	J		
0	TOTAL	85,5	83,5	83,0	83,4	85,0	85,6	86,3	86,3	85,5	85,1	83,3	80,5	78,0	TOTAL	0
(0)	Total (excl. fruit and vegetables)	82,8	80,5	81,1	81,5	82,2	82,3	83,1	83,0	82,5	81,2	80,2	78,5	77,1	Total (sans fruits et légumes)	(0)
1	CROP PRODUCTS	94,3	90,7	87,6	87,2	89,7	91,3	92,1	91,8	90,5	90,7	88,4	84,1	79,4	PRODUITS VEGETAUX	1
(1)	Crop products (excl. fruit and vegetables)	91,0	85,8	84,4	83,6	84,5	84,8	85,9	85,3	84,7	82,7	82,3	80,2	77,6	Produits végétaux (sans fruits et légumes)	(1)
11	Cereals and rice	80,5	74,3	71,0	69,7	69,5	70,4	71,5	72,0	72,1	71,9	71,3	70,8	69,3	Céréales et riz	11
12	Root crops	120,8	110,2	105,3	101,6	102,4	103,0	103,1	101,6	99,7	99,6	100,5	97,9	87,3	Plantes sarclées	12
12 A	Potatoes for consumption	186,0	155,8	144,3	134,1	136,6	138,7	138,8	136,8	132,2	132,6	135,4	128,9	98,5	Pommes de terre de consommation	12 A
12 B	Sugar beet	83,3	84,2	83,1	83,1	82,9	82,7	82,7	81,6	81,1	80,9	80,5	80,2	81,2	Betteraves sucrières	12 B
12 C	Others	78,2	77,4	77,3	77,0	77,1	76,9	77,0	76,8	76,4	76,0	75,6	74,6	74,3	Autres	12 C
13	Fruit	97,6	98,8	110,8	111,2	112,2	112,7	100,7	94,6	95,8	118,3	112,9	96,9	84,9	Fruits	13
13 A	Fresh fruit	99,7	108,8	122,1	127,8	127,4	110,3	102,0	100,6	101,3	111,3	93,4	93,4	87,2	Fruits frais	13 A
13 B	Nuts and dried fruit	62,5	63,3	65,4	64,9	63,5	62,8	62,1	61,8	61,8	60,4	59,7	59,2	58,5	Fruits secs	13 B
14	Fresh vegetables	106,2	104,9	80,0	80,1	92,1	100,2	111,7	118,7	111,6	100,0	92,6	89,5	82,2	Légumes frais	14
15	Wine must/Wine	107,8	106,9	106,2	105,6	105,1	106,2	105,3	103,6	102,5	101,4	101,0	98,8	96,6	Mûlt/Vin	15
16	Olives and olive oil	106,9	106,5	106,3	105,9	103,6	97,9	90,7	88,2	88,2	86,1	82,1	81,1	80,4	Olives et huile d'olive	16
17	Seeds	96,1	97,0	95,8	95,4	91,4	91,1	91,5	91,4	90,1	88,7	89,4	89,5	88,0	Semences	17
18	Flowers, ornamental plants and tree-nursery products	79,3	70,5	76,4	80,5	91,3	91,5	103,6	103,0	102,5	88,1	87,9	78,2	76,2	Fleurs, plantes ornementales et produits de pépinière	18
19	Other crop products	71,7	69,4	69,7	69,6	69,6	69,7	69,7	68,4	67,7	67,0	66,9	66,5	66,3	Autres produits végétaux	19
20	ANIMALS AND ANIMAL PRODUCTS	77,9	77,4	79,1	80,3	80,9	80,8	81,4	81,6	81,2	80,3	78,9	77,4	76,9	ANIMAUX ET PRODUITS ANIMAUX	20
21	Animals (for slaughter and export)	76,1	73,8	75,2	76,1	75,8	75,9	76,7	78,2	78,7	78,1	77,5	77,0	76,3	Animaux (boucherie et exportation)	21
21 A	Calves	84,3	81,8	82,1	85,2	88,7	89,3	88,6	87,7	84,2	85,1	85,6	86,0	85,9	Veaux	21 A
21 B	Cattle excluding calves	75,9	74,1	73,6	73,0	72,9	72,1	72,2	75,3	75,2	75,5	75,1	75,5	74,9	Bovins sans veaux	21 B
21 C	Pigs	79,6	75,6	77,3	79,0	77,3	78,5	80,9	82,8	84,5	84,0	83,0	83,1	83,0	Porcs	21 C
21 D	Sheep and lambs	61,2	59,2	62,7	65,6	66,2	70,9	69,9	75,9	72,9	68,8	68,5	66,9	65,1	Moutons et agneaux	21 D
21 E	Poultry	70,2	71,2	75,6	76,0	75,0	71,5	72,1	69,8	74,3	72,7	70,0	67,3	65,4	Volailles	21 E
21 F	Other animals	76,1	73,3	75,5	78,2	79,9	81,2	81,1	75,8	71,7	69,6	72,7	68,2	66,6	Autres animaux	21 F
22	Milk	83,5	86,5	88,7	90,1	92,5	91,1	90,8	89,4	88,1	86,6	83,8	80,9	80,9	Lait	22
23	Eggs	67,9	65,9	70,2	71,8	73,7	78,5	82,0	76,4	72,5	70,6	68,8	64,0	61,5	Œufs	23
24	Other animal products	61,8	60,7	60,4	59,8	60,2	60,7	60,5	61,3	61,7	61,8	61,1	61,3	61,6	Autres produits animaux	24

**Monthly EC indices of purchase prices of the means
of agricultural production**

**Indices CE mensuels des prix d'achat des moyens
de production agricole**

Nominal indices

Indices nominaux

I	1985 = 100 Excluding VAT	BELGIQUE/BELGIE														1985 = 100 TVA exclue	I
		1992															
		J	J	A	S	O	N	D	J	F	M	A	M	J			
01	GOODS AND SERVICES CURRENTLY CONSUMED IN AGRICULTURE	90,9	90,8	90,6	90,3	90,6	90,6	90,3	90,4	90,8	91,1	91,3	91,3	91,3	BIENS ET SERVICES DE CONSOMMATION COURANTE DE L'AGRICULTURE	01	
1	Seeds	127,6	127,6	127,6	122,8	122,8	122,8	122,8	122,8	122,8	123,8	123,8	123,8	123,8	Semences et plants	1	
2	Animals for rearing and production	93,1	87,7	88,7	90,4	87,0	89,6	90,6	93,1	96,0	96,6	95,2	95,0	92,3	Animaux d'élevage et de rente	2	
3	Energy, lubricants	60,9	61,7	62,6	62,9	64,8	64,7	60,0	57,1	57,8	57,5	59,1	60,1	60,9	Energie et lubrifiants	3	
31	Fuels for heating	40,3	41,1	41,5	41,6	43,5	45,4	40,9	37,0	37,0	38,1	39,2	40,3	41,0	Combustibles	31	
32	Motor fuels	52,5	53,5	54,5	54,8	58,1	57,0	48,6	46,9	48,6	46,6	47,9	49,2	50,7	Carburants	32	
33	Electricity	98,9	99,6	100,7	101,3	101,3	100,2	100,0	99,0	99,2	99,2	102,2	102,8	102,9	Electricité	33	
34	Lubricants	93,8	93,8	93,8	93,8	93,8	93,8	93,8	93,8	71,0	71,0	71,0	71,0	71,0	Lubrifiants	34	
4	Fertilizers, soil improvers	81,7	79,5	80,1	77,9	79,3	80,0	80,3	80,3	80,7	81,0	82,1	81,4	81,4	Engrais et amendements	4	
41	Straight fertilizers	85,0	80,2	80,3	75,1	76,4	77,8	77,9	77,8	78,2	78,3	80,8	79,5	79,5	Engrais simples	41	
411	Nitrogenous fertilizers	84,1	77,7	77,7	70,6	71,9	73,8	73,8	73,7	74,3	74,3	77,6	74,3	74,3	Engrais azotés	411	
412	Phosphatic fertilizers	88,2	89,3	90,0	91,8	91,8	91,8	91,8	91,8	91,8	91,8	91,8	105,5	105,5	Engrais phosphatés	412	
413	Potassic fertilizers	87,2	87,2	87,2	87,2	89,8	89,8	89,8	89,8	89,8	90,4	90,4	85,6	85,6	Engrais potassiques	413	
42	Compound fertilizers	75,8	75,8	76,9	77,4	79,1	79,1	79,7	79,7	80,1	80,4	80,4	80,4	80,4	Engrais composés	42	
421	NP fertilizers	64,9	64,9	66,3	66,9	68,8	68,8	69,5	69,5	70,0	70,4	70,4	70,4	70,4	Engrais NP	421	
422	PK fertilizers	107,8	107,8	107,8	107,8	108,8	108,8	108,8	108,8	108,8	108,8	108,8	108,8	108,8	Engrais PK	422	
423	NPK fertilizers	65,4	65,4	66,8	67,5	69,4	69,4	70,2	70,2	70,7	71,2	71,2	71,2	71,2	Engrais NPK	423	
43	Other fertilizers, soil improvers	128,6	128,6	128,6	128,6	128,6	128,6	128,6	131,1	131,1	131,1	131,1	128,6	128,6	Autres engrais et amendements	43	
5	Plant protection products	100,2	100,2	100,2	100,2	100,2	100,2	100,2	100,2	100,2	103,8	103,8	103,8	103,8	Produits de protection des cultures	5	
51	Fungicides	:	:	:	:	:	:	:	:	:	:	:	:	:	Fongicides	51	
52	Insecticides	:	:	:	:	:	:	:	:	:	:	:	:	:	Insecticides	52	
53	Herbicides	:	:	:	:	:	:	:	:	:	:	:	:	:	Herbicides	53	
54	Other	:	:	:	:	:	:	:	:	:	:	:	:	:	Autres	54	
6	Animal feedingstuffs	86,1	86,3	85,5	85,6	85,6	85,3	85,6	86,1	86,5	86,5	86,2	86,0	85,9	Aliments des animaux	6	
61	Straight feedingstuffs	83,6	81,1	76,9	77,9	77,5	75,2	74,4	76,9	77,8	77,6	77,6	76,7	76,3	Aliments simples	61	
611	Cereals and milling by-products	99,2	95,2	92,7	90,7	86,8	87,5	88,8	88,7	87,4	86,8	86,6	86,5	85,7	Céréales et sous-produits de meunerie	611	
612	Oil-cakes	76,7	74,1	71,7	74,5	74,6	70,9	69,5	69,8	71,7	72,4	72,4	71,2	71,0	Tourteaux	612	
613	Products of animal origin	76,6	77,3	79,2	80,8	84,1	84,2	82,8	80,9	82,6	83,2	83,4	82,2	80,4	Produits d'origine animale	613	
614	Other	96,1	94,5	82,5	79,4	79,2	78,9	78,6	91,0	90,0	87,2	87,2	86,5	86,2	Autres	614	
62	Compound feedingstuffs	86,5	87,1	86,9	86,8	86,9	86,9	87,3	87,6	87,8	87,9	87,5	87,5	87,5	Aliments composés	62	
621	for calves	97,5	98,2	98,7	99,3	100,7	101,8	104,2	104,5	105,7	106,1	106,1	106,1	106,0	pour veaux	621	
622	for cattle (excl. calves)	85,7	86,2	86,0	85,8	85,7	85,9	86,6	86,7	88,3	88,4	87,5	87,5	87,5	pour bovins (autres que veaux)	622	
623	for pigs	85,6	86,1	85,8	85,7	85,7	85,8	86,2	86,1	86,2	86,3	85,9	85,9	85,8	pour porcins	623	
624	for poultry	86,5	87,2	87,1	87,0	87,2	86,2	85,9	87,5	86,4	86,4	86,3	86,3	86,3	pour volailles	624	
625	Other	87,2	88,0	87,7	86,7	86,0	86,1	86,4	86,4	85,8	85,9	85,5	85,4	85,4	Autres	625	
7	Material and small tools	114,4	114,4	114,4	114,4	114,9	114,9	114,9	114,9	114,9	116,4	116,4	116,4	116,4	Matériel et petit outillage	7	
8	Mainten. and repair of plant	122,3	122,4	122,5	122,5	122,8	122,9	123,1	123,5	123,7	123,9	124,3	124,6	124,8	Entretien et réparation du matériel	8	
9	Maintenance and repair of agricultural buildings and other buildings	110,8	111,8	112,0	111,7	111,9	111,6	111,5	113,4	113,2	113,2	114,2	114,5	114,5	Entretien et réparation des bâtiments d'exploitation et autres ouvrages	9	
10	Veterinary services	121,3	122,5	122,8	122,6	122,9	123,0	123,2	124,1	124,5	125,2	125,9	126,2	126,7	Services vétérinaires	10	
11	General expenses	121,3	122,5	122,8	122,6	122,9	123,0	123,2	124,1	124,5	125,2	125,9	126,2	126,7	Frais généraux	11	

	BELGIQUE/BELGIE														1985 = 100 TVA exclue
	1991							1992							
	J	J	A	S	O	N	D	J	F	M	A	M	J		
02 GOODS AND SERVICES CONTRIBUTING TO AGRICULTURAL INVESTMENT	122,9	123,1	123,2	123,1	123,1	123,1	123,1	123,5	124,5	124,5	124,7	124,7	124,7	BIENS ET SERVICES CONCOURANT AUX INVESTISSEMENTS DE L'AGRICULTURE	02
12 Machinery and other equipment	126,3	126,3	126,3	126,3	126,3	126,3	126,3	126,3	127,6	127,6	127,6	127,6	127,6	Machines et autres biens d'équipement	12
121 Rotovator and other 2-wheel equipment	122,0	122,0	122,0	122,0	122,0	122,0	122,0	122,0	122,8	122,8	122,8	122,8	122,8	Motoculteurs et autre matériel à 2 roues	121
122 Machinery and plant for cultivation	129,6	129,6	129,6	129,6	129,6	129,6	129,6	129,6	132,9	132,9	132,9	132,9	132,9	Machines et matériel pour la culture	122
123 Machinery and plant for harvesting	122,3	122,3	122,3	122,3	122,3	122,3	122,3	122,3	126,3	126,3	126,3	126,3	126,3	Machines et matériel pour la récolte	123
124 Farm machinery and installations for crop production	138,5	138,5	138,5	138,5	138,5	138,5	138,5	138,6	139,2	139,2	139,2	139,2	139,2	Machines et installation à la ferme pour la production végétale	124
1241 for crop production	125,3	125,3	125,3	125,3	125,3	125,3	125,3	125,3	126,6	126,6	126,6	126,6	126,6	pour la production animale	1241
1242 for animal production	151,3	151,3	151,3	151,3	151,3	151,3	151,3	151,3	151,3	151,3	151,3	151,3	151,3	Autres	1242
1243 Other	125,3	125,3	125,3	125,3	125,3	125,3	125,3	125,3	126,6	126,6	126,6	126,6	126,6	Tracteurs	1243
125 Tractors	125,1	125,1	125,1	125,1	125,1	125,1	125,1	125,1	125,1	125,1	125,1	125,1	125,1	Autres véhicules	125
126 Other vehicles	126,8	126,8	126,8	126,8	126,8	126,8	126,8	126,8	127,7	127,7	127,7	127,7	127,7		126
13 Buildings	111,8	112,8	113,0	112,7	112,9	112,7	112,6	114,6	114,4	114,4	115,5	115,5	115,5	Ouvrages	13
131 Farm buildings	112,0	113,1	113,3	113,0	113,2	113,0	112,9	114,9	114,8	114,8	115,8	115,8	115,8	Bâtiments d'exploitation	131
132 Engineering and soil improvement operations	109,7	110,6	110,8	110,5	110,7	110,5	110,4	112,0	111,9	111,9	112,7	112,7	112,7	Ouvrages de génie civil et amélioration des terres	132

I	1985 = 100 Excluding VAT	DANMARK												1985 = 100 TVA exclue	I	
		1991														
		J	J	A	S	O	N	D	J	F	M	A	M			J
01	GOODS AND SERVICES CURRENTLY CONSUMED IN AGRICULTURE	97,5	96,8	95,7	95,0	95,4	96,2	96,1	95,4	95,5	96,4	97,0	97,1	97,3	BIENS ET SERVICES DE CONSOMMATION COURANTE DE L'AGRICULTURE	01
1	Seeds	114,8	114,8	114,8	114,8	114,8	114,8	114,8	113,6	113,6	113,6	113,6	113,6	113,6	Semences et plants	1
2	Animals for rearing and production	-	-	-	-	-	-	-	-	-	-	-	-	-	Animaux d'élevage et de rente	2
3	Energy, lubricants	81,0	82,3	81,9	82,0	84,3	83,7	78,8	75,4	75,9	75,3	76,6	77,6	78,4	Energie et lubrifiants	3
31	Fuels for heating	63,4	66,0	65,9	66,2	70,5	69,4	61,9	56,7	57,6	56,3	58,4	59,4	60,6	Combustibles	31
32	Motor fuels	76,8	78,2	77,9	77,9	80,4	79,7	73,5	70,2	70,8	70,2	71,6	72,8	73,7	Carburants	32
33	Electricity	108,9	108,9	109,0	109,0	109,0	109,0	109,0	108,3	108,2	108,2	108,2	109,2	109,2	Electricité	33
34	Lubricants	84,5	84,5	73,1	73,1	73,1	73,1	73,1	65,1	65,1	65,1	67,3	67,3	67,3	Lubrifiants	34
4	Fertilizers, soil improvers	79,0	68,6	68,8	68,8	69,9	70,5	71,6	70,8	71,6	72,4	72,1	72,1	72,1	Engrais et amendements	4
41	Straight fertilizers	72,2	65,9	66,1	66,1	66,8	66,4	67,1	65,3	66,1	66,1	66,0	66,0	66,0	Engrais simples	41
411	Nitrogenous fertilizers	71,5	65,3	65,4	65,4	66,1	65,6	66,3	64,5	65,2	65,2	65,1	65,1	65,1	Engrais azotés	411
412	Phosphatic fertilizers	99,3	80,4	84,9	84,9	86,7	87,6	88,9	88,9	90,3	92,1	92,1	92,1	92,1	Engrais phosphatés	412
413	Potassic fertilizers	82,7	82,1	82,1	82,1	83,3	84,5	85,7	85,1	86,3	87,5	87,5	87,5	87,5	Engrais potassiques	413
42	Compound fertilizers	81,3	69,5	69,7	69,7	70,9	71,9	73,1	72,6	73,4	74,4	74,2	74,2	74,2	Engrais composés	42
421	NP fertilizers	-	-	-	-	-	-	-	-	-	-	-	-	-	Engrais NP	421
422	PK fertilizers	90,3	77,3	78,1	78,1	79,6	80,9	82,1	81,6	81,6	82,8	82,7	82,7	82,7	Engrais PK	422
423	NPK fertilizers	79,7	68,2	68,3	68,3	69,4	70,3	71,5	71,0	72,0	73,0	72,7	72,7	72,7	Engrais NPK	423
43	Other fertilizers, soil improvers	-	-	-	-	-	-	-	-	-	-	-	-	-	Autres engrais et amendements	43
5	Plant protection products	140,6	140,6	140,6	140,6	140,6	140,6	140,6	138,0	138,0	138,0	138,0	138,0	138,0	Produits de protection des cultures	5
51	Fungicides	127,7	127,7	127,7	127,7	127,7	127,7	127,7	117,7	117,7	117,7	117,7	117,7	117,7	Fongicides	51
52	Insecticides	146,2	146,2	146,2	146,2	146,2	146,2	146,2	136,0	136,0	136,0	136,0	136,0	136,0	Insecticides	52
53	Herbicides	152,1	152,1	152,1	152,1	152,1	152,1	152,1	156,4	156,4	156,4	156,4	156,4	156,4	Herbicides	53
54	Other	89,9	89,9	89,9	89,9	89,9	89,9	89,9	74,0	74,0	74,0	74,0	74,0	74,0	Autres	54
6	Animal feedingstuffs	84,7	84,8	82,5	80,9	81,0	82,6	83,1	82,1	82,0	83,7	83,9	83,7	84,0	Aliments des animaux	6
61	Straight feedingstuffs	96,2	94,8	88,2	86,1	86,6	90,3	91,4	90,7	90,8	94,3	94,9	94,5	95,1	Aliments simples	61
611	Cereals and milling by-products	97,2	95,4	84,0	80,1	80,8	86,8	88,7	85,2	84,4	91,3	91,7	90,8	91,8	Céréales et sous-produits de meunerie	611
612	Oil-cakes	73,2	73,3	72,3	73,7	74,1	75,2	74,8	74,7	75,9	74,3	74,0	73,6	71,4	Tourteaux	612
613	Products of animal origin	102,5	101,2	101,1	102,3	102,8	102,6	103,0	108,1	109,5	108,1	108,9	109,1	109,0	Produits d'origine animale	613
614	Other	74,7	76,4	80,7	76,6	76,0	76,9	76,2	74,2	74,9	74,3	75,8	76,9	80,2	Autres	614
62	Compound feedingstuffs	79,5	80,1	79,8	78,6	78,5	79,1	79,3	78,1	77,9	78,8	78,8	78,7	78,9	Aliments composés	62
621	for calves	77,4	79,6	77,9	77,6	78,8	88,5	82,2	82,3	75,3	85,7	82,5	83,3	81,0	pour veaux	621
622	for cattle (excl. calves)	75,4	75,5	75,4	76,0	74,7	75,2	75,5	74,2	73,8	74,3	74,4	73,6	73,9	pour bovins (autres que veaux)	622
623	for pigs	82,0	82,2	81,6	79,7	80,2	80,3	80,9	79,4	80,0	80,2	80,5	80,6	80,7	pour porcins	623
624	for poultry	78,2	79,6	79,6	80,0	78,7	78,1	78,1	77,9	77,1	77,5	78,2	78,7	79,5	pour volailles	624
625	Other	89,5	95,6	99,4	82,3	86,8	86,6	91,2	90,9	94,2	93,5	92,9	92,7	93,1	Autres	625
7	Material and small tools	133,7	133,7	133,7	133,7	133,7	133,7	133,7	133,2	133,2	133,2	137,3	137,3	137,3	Matériel et petit outillage	7
8	Mainten. and repair of plant	128,2	135,6	135,6	135,6	135,6	135,6	135,6	138,5	138,5	138,5	138,5	138,5	138,5	Entretien et réparation du matériel	8
9	Maintenance and repair of agricultural buildings and other buildings	134,6	134,9	134,9	134,9	135,5	135,5	135,5	136,3	136,3	136,3	143,3	143,3	143,3	Entretien et réparation des bâtiments d'exploitation et autres ouvrages	9
10	Veterinary services	123,6	123,6	123,6	124,0	124,1	124,1	124,1	123,3	122,2	122,2	124,0	124,0	124,0	Services vétérinaires	10
11	General expenses	127,0	125,8	126,5	126,7	126,7	126,5	126,2	126,8	127,2	127,5	128,6	129,4	129,7	Frais généraux	11

	DANMARK														
	1992														
	1991														
1985 = 100 Excluding VAT	J	J	A	S	O	N	D	J	F	M	A	M	J	1985 = 100 TVA exclue	
02 GOODS AND SERVICES CONTRIBUTING TO AGRICULTURAL INVESTMENT	128,4	129,3	129,0	130,4	130,8	131,0	131,1	129,7	129,8	129,8	131,1	131,2	131,2	BIENS ET SERVICES CONCOURANT AUX INVESTISSEMENTS DE L'AGRICULTURE	02
12 Machinery and other equipment	126,0	126,9	126,5	128,3	128,5	128,8	128,9	127,6	127,6	127,6	128,2	128,3	128,3	Machines et autres biens d'équipement	12
121 Rotovator and other 2-wheel equipment	-	-	-	-	-	-	-	-	-	-	-	-	-	Motoculteurs et autre matériel à 2 roues	121
122 Machinery and plant for cultivation	126,0	130,1	130,1	130,1	130,1	132,2	132,2	134,0	134,0	134,0	134,0	134,0	134,0	Machines et matériel pour la culture	122
123 Machinery and plant for harvesting	127,0	127,0	127,0	129,3	129,5	129,5	129,5	128,8	128,8	128,8	128,8	128,8	128,8	Machines et matériel pour la récolte	123
124 Farm machinery and installations	129,4	130,7	130,7	132,6	132,9	133,1	133,6	130,1	130,1	130,1	131,8	131,6	131,6	Machines et installation à la ferme	124
1241 for crop production	112,1	112,1	112,1	119,8	119,8	119,8	119,8	117,0	117,0	117,0	117,0	115,9	115,9	pour la production végétale	1241
1242 for animal production	137,1	139,3	139,3	139,3	139,8	139,8	140,6	135,7	135,7	135,7	138,5	138,5	138,5	pour la production animale	1242
1243 Other	125,7	125,7	125,7	125,7	125,7	127,2	127,2	128,3	128,3	128,3	128,3	128,3	128,3	Autres	1243
125 Tractors	120,5	120,5	119,1	121,9	121,9	121,9	121,9	121,9	121,9	121,9	121,9	122,3	122,3	Tracteurs	125
126 Other vehicles	133,5	133,6	134,5	134,1	134,4	134,5	134,5	130,1	130,9	130,8	131,1	131,7	131,8	Autres véhicules	126
13 Buildings	135,5	136,5	136,5	136,5	137,4	137,5	137,5	136,1	136,1	136,2	139,7	139,7	139,9	Ouvrages	13
131 Farm buildings	132,8	133,9	133,9	133,9	135,0	135,0	135,0	133,3	133,3	133,3	137,2	137,2	137,2	Bâtiments d'exploitation	131
132 Engineering and soil improvement operations	159,9	159,9	159,9	159,9	159,9	160,2	160,2	161,8	161,8	162,9	162,9	162,9	164,3	Ouvrages de génie civil et mélioration des terres	132

I	1985 = 100 Excluding VAT	BR DEUTSCHLAND 1992												1985 = 100 TVA exclue	I	
		1991														
		J	J	A	S	O	N	D	J	F	M	A	M			J
01	GOODS AND SERVICES CURRENTLY CONSUMED IN AGRICULTURE	94,1	94,9	94,2	94,3	94,0	94,5	94,5	94,7	96,0	96,4	96,9	97,2	97,2	BIENS ET SERVICES DE CONSOMMATION COURANTE DE L'AGRICULTURE	01
1	Seeds	101,4	101,5	101,6	102,2	102,1	102,3	102,4	102,2	102,2	103,0	103,2	103,2	103,3	Semences et plants	1
2	Animals for rearing and production	99,3	97,0	95,3	96,9	92,1	94,2	96,3	101,0	107,3	110,6	112,0	112,6	112,2	Animaux d'élevage et de rente	2
3	Energy, lubricants	77,2	84,6	84,3	85,7	87,2	88,2	85,1	82,1	83,1	81,9	82,6	83,3	83,4	Energie et lubrifiants	3
31	Fuels for heating	60,8	63,4	62,3	65,2	67,6	68,1	63,0	58,0	60,0	58,0	59,4	60,4	60,3	Combustibles	31
32	Motor fuels	67,5	81,5	81,3	82,7	84,4	85,4	81,6	77,4	78,4	76,9	77,5	78,5	78,7	Carburants	32
33	Electricity	109,8	110,5	110,5	110,5	110,5	112,9	112,9	114,1	114,2	114,2	114,2	114,2	114,2	Electricité	33
34	Lubricants	110,7	112,4	112,8	113,2	113,4	113,5	113,6	114,1	114,4	114,7	114,9	114,9	115,1	Lubrifiants	34
4	Fertilizers, soil improvers	86,2	84,4	83,6	83,1	82,6	82,2	82,0	81,7	81,8	82,3	82,7	82,3	81,6	Engrais et amendements	4
41	Straight fertilizers	85,8	83,1	81,8	81,1	80,7	80,2	80,3	80,0	80,2	80,8	81,2	80,8	80,2	Engrais simples	41
411	Nitrogenous fertilizers	84,2	80,8	79,1	78,0	77,3	76,8	76,8	76,2	76,2	76,9	77,3	77,0	76,4	Engrais azotés	411
412	Phosphatic fertilizers	93,3	93,3	93,5	94,2	94,1	93,3	93,4	93,5	94,6	95,3	95,5	95,3	94,9	Engrais phosphatés	412
413	Potassic fertilizers	90,6	90,4	90,1	90,7	91,8	92,2	92,7	93,6	94,6	94,9	95,2	93,8	92,9	Engrais potassiques	413
42	Compound fertilizers	82,9	81,9	81,6	81,1	80,6	79,9	79,6	79,1	79,1	79,2	79,7	79,3	78,4	Engrais composés	42
421	NP fertilizers	82,0	80,9	80,6	80,1	79,5	78,8	78,6	77,9	78,5	78,2	77,9	78,4	77,6	Engrais NP	421
422	PK fertilizers	75,8	75,6	75,9	76,1	76,0	75,4	75,1	75,4	76,0	76,4	76,4	75,4	75,1	Engrais PK	422
423	NPK fertilizers	85,1	83,9	83,3	82,7	82,1	81,4	81,0	80,3	80,1	80,2	80,9	80,6	79,5	Engrais NPK	423
43	Other fertilizers, soil improvers	107,2	107,2	107,2	107,6	107,6	108,0	107,9	107,8	108,5	109,0	109,6	109,7	109,5	Autres engrais et amendements	43
5	Plant protection products	121,8	121,8	121,8	121,8	121,8	121,8	121,8	121,8	121,8	119,7	119,7	119,7	119,7	Produits de protection des cultures	5
51	Fungicides	123,7	123,7	123,7	123,7	123,7	123,7	123,7	123,7	123,7	121,9	121,9	121,9	121,9	Fongicides	51
52	Insecticides	123,9	123,9	123,9	123,9	123,9	123,9	123,9	123,9	123,9	121,7	121,7	121,7	121,7	Insecticides	52
53	Herbicides	120,3	120,3	120,3	120,3	120,3	120,3	120,3	120,3	120,3	118,4	118,4	118,4	118,4	Herbicides	53
54	Other	120,4	120,4	120,4	120,4	120,4	120,4	120,4	120,4	120,4	114,3	114,3	114,3	114,3	Autres	54
6	Animal feedingstuffs	83,0	82,9	81,3	80,1	80,0	80,3	81,1	81,4	82,2	82,8	83,2	83,2	83,3	Aliments des animaux	6
61	Straight feedingstuffs	91,8	90,5	85,4	85,3	85,1	86,5	87,4	88,3	89,1	90,9	90,7	90,5	90,2	Aliments simples	61
611	Cereals and milling by-products	85,6	84,4	75,3	75,0	73,8	75,5	76,6	78,1	79,6	80,4	80,8	80,5	80,6	Céréales et sous-produits de meunerie	611
612	Oil-cakes	76,4	76,6	74,2	74,0	75,4	75,2	74,8	73,7	75,2	75,1	74,5	75,5	74,5	Tourteaux	612
613	Products of animal origin	138,5	136,8	135,9	135,8	138,7	140,3	142,9	142,6	141,5	150,4	148,8	148,6	147,6	Produits d'origine animale	613
614	Other	85,1	82,8	81,1	81,5	80,3	82,0	82,4	84,3	84,4	84,9	84,8	83,9	83,9	Autres	614
62	Compound feedingstuffs	80,5	80,8	80,2	78,7	78,6	78,6	79,4	79,5	80,2	80,5	81,0	81,1	81,3	Aliments composés	62
621	for calves	98,8	99,3	99,0	99,2	101,6	104,2	105,0	105,7	107,4	108,7	108,2	108,9	112,9	pour veaux	621
622	for cattle (excl. calves)	76,2	76,0	75,2	73,1	72,4	72,8	73,1	73,0	74,3	74,1	74,9	74,8	73,5	pour bovins (autres que veaux)	622
623	for pigs	82,5	82,7	81,8	80,0	79,5	79,4	80,5	80,3	80,8	81,4	81,5	81,9	82,1	pour porcins	623
624	for poultry	75,4	76,1	76,2	75,1	75,5	73,9	74,9	75,5	75,3	75,6	76,7	76,4	76,8	pour volailles	624
625	Other	-	-	-	-	-	-	-	-	-	-	-	-	-	Autres	625
7	Material and small tools	109,8	110,2	110,2	110,4	110,4	110,7	110,7	110,9	111,4	111,6	111,3	111,5	111,7	Matériel et petit outillage	7
8	Mainten. and repair of plant	119,2	119,6	120,5	120,8	121,0	121,6	121,7	122,3	123,8	124,0	124,6	125,2	125,5	Entretien et réparation du matériel	8
9	Maintenance and repair of agricultural buildings and other buildings	124,6	124,6	124,6	126,7	126,7	127,5	127,5	127,5	130,0	130,0	130,0	132,9	132,9	Entretien et réparation des bâtiments d'exploitation et autres ouvrages	9
10	Veterinary services	113,6	113,6	113,6	113,6	113,6	113,5	113,5	113,5	113,5	113,8	113,8	113,8	113,8	Services vétérinaires	10
11	General expenses	113,9	114,7	115,0	115,2	115,4	115,6	115,8	117,5	118,4	118,9	119,3	119,5	120,3	Frais généraux	11

	BR DEUTSCHLAND														1985 = 100 TVA exclue
	1992														
	1991														
	J	J	A	S	O	N	D	J	F	M	A	M	J		
02 GOODS AND SERVICES CONTRIBUTING TO AGRICULTURAL INVESTMENT	118,7	119,4	119,4	119,8	120,7	121,1	121,2	122,0	122,7	123,2	123,7	124,1	124,2	BIENS ET SERVICES CONCOURANT AUX INVESTISSEMENTS DE L'AGRICULTURE	02
12 Machinery and other equipment	117,4	118,3	118,3	118,5	119,6	119,9	120,0	121,1	121,4	122,0	122,6	122,5	122,7	Machines et autres biens d'équipement	12
121 Rotovator and other 2-wheel equipment	119,9	119,9	119,9	119,9	123,5	123,5	123,5	123,5	125,1	125,1	125,1	125,1	125,1	Motoculteurs et autre matériel à 2 roues	121
122 Machinery and plant for cultivation	115,2	116,2	116,5	116,6	117,1	117,1	117,5	118,3	118,5	118,6	118,8	118,7	118,8	Machines et matériel pour la culture	122
123 Machinery and plant for harvesting	118,5	118,5	118,5	119,2	122,1	122,2	122,1	122,4	122,9	122,9	123,3	123,4	123,5	Machines et matériel pour la récolte	123
124 Farm machinery and installations	125,8	126,0	126,0	126,1	127,0	127,5	127,8	128,9	129,1	129,2	130,5	130,8	131,4	Machines et installation à la ferme	124
1241 for crop production	133,6	134,0	134,0	134,1	137,3	137,4	137,5	140,8	140,8	140,8	143,7	143,8	145,5	pour la production végétale	1241
1242 for animal production	130,4	130,4	130,4	130,4	130,4	130,4	130,4	130,5	130,6	130,7	131,6	131,8	131,8	pour la production animale	1242
1243 Other	113,3	113,3	113,5	113,5	113,6	114,9	115,8	116,2	116,6	116,8	117,4	117,9	118,1	Autres	1243
125 Tractors	111,5	113,6	113,6	113,6	113,9	113,9	113,9	115,7	116,3	117,2	118,0	117,3	117,3	Tracteurs	125
126 Other vehicles	118,8	119,2	119,2	119,5	120,1	121,1	121,3	122,1	122,3	123,5	123,8	124,2	124,3	Autres véhicules	126
13 Buildings	124,6	124,6	124,6	126,2	126,2	126,9	126,9	126,9	129,1	129,1	129,1	131,5	131,5	Ouvrages	13
131 Farm buildings	:	:	:	:	:	:	:	:	:	:	:	:	:	Bâtiments d'exploitation	131
132 Engineering and soil improvement operations	-	-	-	-	-	-	-	-	-	-	-	-	-	Ouvrages de génie civil et mélioration des terres	132

I	1985 = 100 Excluding VAT	ELLAS												1985 = 100 TVA exclue	I	
		1991						1992								
		J	J	A	S	O	N	D	J	F	M	A	M			J
01	GOODS AND SERVICES CURRENTLY CONSUMED IN AGRICULTURE	219,4	230,2	234,8	238,9	239,4	238,4	238,8	242,4	244,1	240,1	242,1	243,5	249,0	BIENS ET SERVICES DE CONSOMMATION COURANTE DE L'AGRICULTURE	01
1	Seeds	209,6	186,0	184,2	226,8	227,5	227,0	227,0	183,8	183,9	184,3	184,3	184,5	184,5	Semences et plants	1
2	Animals for rearing and production	210,0	189,0	189,0	210,0	210,0	210,0	210,0	211,9	211,9	211,9	211,9	211,9	211,9	Animaux d'élevage et de rente	2
3	Energy, lubricants	199,5	242,8	242,8	242,8	242,8	242,8	242,8	243,2	243,2	223,5	227,9	228,2	233,7	Energie et lubrifiants	3
31	Fuels for heating	189,7	249,0	249,0	249,0	249,0	249,0	249,0	251,6	251,6	220,9	226,7	226,7	233,8	Combustibles	31
32	Motor fuels	199,8	249,8	249,8	249,8	249,8	249,8	249,8	249,8	249,8	225,7	230,8	231,2	237,7	Carburants	32
33	Electricity	215,8	215,8	215,8	215,8	215,8	215,8	215,8	215,8	215,8	215,8	215,8	215,8	215,8	Electricité	33
34	Lubricants	202,0	202,0	202,0	202,0	202,0	202,0	202,0	202,0	202,0	216,8	216,8	216,8	216,8	Lubrifiants	34
4	Fertilizers, soil improvers	230,3	226,8	271,5	270,0	290,0	290,0	290,0	329,4	332,6	332,6	332,6	331,4	332,6	Engrais et amendements	4
41	Straight fertilizers	223,4	224,3	261,2	293,9	273,9	273,9	273,9	294,2	302,4	302,4	302,4	299,3	302,4	Engrais simples	41
411	Nitrogenous fertilizers	223,7	223,7	259,3	274,7	274,7	274,7	274,7	296,9	293,2	293,2	293,2	289,8	293,2	Engrais azotés	411
412	Phosphatic fertilizers	191,1	208,0	241,0	213,1	213,1	213,1	213,1	213,1	290,1	290,1	290,1	290,1	290,1	Engrais phosphatés	412
413	Potassic fertilizers	267,9	267,9	350,7	350,7	350,7	350,7	350,7	350,7	591,0	591,0	591,0	591,0	591,0	Engrais potassiques	413
42	Compound fertilizers	234,7	228,4	278,0	300,4	300,4	300,4	300,4	352,0	352,0	352,0	352,0	352,0	352,0	Engrais composés	42
421	NP fertilizers	239,3	239,3	299,2	299,2	299,2	299,2	299,2	373,9	373,9	373,9	373,9	373,9	373,9	Engrais NP	421
422	PK fertilizers	-	-	-	-	-	-	-	-	-	-	-	-	-	Engrais PK	422
423	NPK fertilizers	223,5	201,7	226,4	303,2	303,2	303,2	303,2	298,5	298,5	298,5	298,5	298,5	298,5	Engrais NPK	423
43	Other fertilizers, soil improvers	-	-	-	-	-	-	-	-	-	-	-	-	-	Autres engrais et amendements	43
5	Plant protection products	218,4	218,4	218,4	218,4	222,5	222,5	222,5	221,7	221,7	223,4	223,4	224,7	224,7	Produits de protection des cultures	5
51	Fungicides	234,9	234,9	234,9	234,9	240,1	240,1	240,1	240,1	240,1	241,3	241,3	241,3	241,3	Fongicides	51
52	Insecticides	198,3	198,3	198,3	198,3	203,5	203,5	203,5	203,5	203,5	206,3	206,3	209,9	209,9	Insecticides	52
53	Herbicides	299,5	299,5	299,5	299,5	299,5	299,5	299,5	291,5	291,5	292,8	292,8	292,8	292,8	Herbicides	53
54	Other	150,6	150,6	150,6	150,6	150,6	150,6	150,6	150,6	150,6	150,6	150,6	150,6	150,6	Autres	54
6	Animal feedingstuffs	218,5	221,1	221,3	220,8	218,2	215,3	216,2	219,0	222,5	225,1	226,0	227,1	232,8	Aliments des animaux	6
61	Straight feedingstuffs	212,8	211,5	210,6	210,4	207,8	205,2	206,4	210,0	214,0	217,7	218,1	219,0	229,4	Aliments simples	61
611	Cereals and milling by-products	238,0	242,4	241,6	240,4	233,7	231,4	231,4	233,0	233,8	232,5	233,2	235,4	236,3	Céréales et sous-produits de meunerie	611
612	Oil-cakes	198,8	198,8	199,3	199,3	202,1	200,3	200,3	200,6	201,6	201,6	205,6	207,5	208,4	Tourteaux	612
613	Products of animal origin	-	-	-	-	-	-	-	-	-	-	-	-	-	Produits d'origine animale	613
614	Other	195,7	190,4	189,4	189,9	189,9	187,1	189,2	194,4	200,6	208,0	208,0	208,0	225,5	Autres	614
62	Compound feedingstuffs	225,1	232,0	233,6	232,7	230,2	226,9	227,4	229,2	232,4	233,5	235,2	236,3	236,6	Aliments composés	62
621	for calves	230,5	239,4	240,9	242,0	238,8	233,6	233,7	235,9	242,4	244,4	245,3	245,3	249,6	pour veaux	621
622	for cattle (excl. calves)	229,0	241,4	243,0	243,8	238,0	233,5	233,2	237,2	240,7	241,7	242,7	246,2	246,2	pour bovins (autres que veaux)	622
623	for pigs	225,5	233,3	233,9	234,6	231,6	227,9	227,8	228,8	234,1	235,6	236,3	237,1	235,2	pour porcins	623
624	for poultry	223,8	227,7	230,5	228,1	225,8	223,8	224,9	226,4	228,3	228,9	231,0	231,6	232,5	pour volailles	624
625	Other	220,3	227,0	227,5	224,2	225,2	222,2	223,1	225,1	224,8	226,1	229,4	231,6	231,6	Autres	625
7	Material and small tools	205,7	207,5	208,9	213,3	215,5	217,2	217,4	219,4	219,2	219,7	224,9	225,7	227,8	Matériel et petit outillage	7
8	Mainten. and repair of plant	271,0	272,5	272,7	273,2	285,9	287,0	287,0	289,1	289,1	292,9	294,8	306,5	311,4	Entretien et réparation du matériel	8
9	Maintenance and repair of agricultural buildings and other buildings	258,7	259,3	264,6	267,8	278,2	277,4	277,3	277,8	277,9	278,3	283,0	286,2	293,3	Entretien et réparation des bâtiments d'exploitation et autres ouvrages	9
10	Veterinary services	:	:	:	:	:	:	:	:	:	:	:	:	:	Services vétérinaires	10
11	General expenses	240,8	233,0	233,0	240,8	240,8	240,8	240,8	240,8	240,8	240,8	240,8	240,8	267,7	Frais généraux	11

	ELLAS														1985 = 100 TVA exclue
	1991							1992							
1985 = 100 Excluding VAT	J	J	A	S	O	N	D	J	F	M	A	M	J		
02 GOODS AND SERVICES CONTRIBUTING TO AGRICULTURAL INVESTMENT	242,2	244,0	245,4	247,4	253,3	253,6	253,6	255,5	255,9	257,7	260,9	261,4	261,8	BIENS ET SERVICES CONOURANT AUX INVESTISSEMENTS DE L'AGRICULTURE	02
12 Machinery and other equipment	230,3	231,1	231,0	235,2	237,5	238,0	238,1	239,5	240,3	243,3	243,9	245,4	246,2	Machines et autres biens d'équipement	12
121 Rotovator and other 2-wheel equipment	257,1	257,8	258,4	261,6	268,0	269,6	270,2	270,3	274,1	277,3	279,9	286,4	287,3	Motoculteurs et autre matériel à 2 roues	121
122 Machinery and plant for cultivation	282,7	285,2	285,2	299,3	303,0	303,6	303,8	306,2	323,0	330,2	333,3	335,7	335,7	Machines et matériel pour la culture	122
123 Machinery and plant for harvesting	232,0	232,8	232,8	233,6	233,6	233,7	233,7	233,7	234,1	248,9	249,0	249,0	249,0	Machines et matériel pour la récolte	123
124 Farm machinery and installations for crop production	244,2	244,3	244,5	248,3	250,5	252,2	252,4	259,3	259,6	265,8	267,2	267,8	269,4	Machines et installation à la ferme pour la production végétale	124
1241 for crop production	253,2	253,4	253,6	258,2	261,1	262,8	263,0	269,9	270,3	277,7	277,7	278,4	280,3	pour la production végétale	1241
1242 for animal production	200,0	200,0	200,0	200,0	198,6	200,4	200,4	207,6	207,6	207,6	216,1	216,1	216,1	pour la production animale	1242
1243 Other	-	-	-	-	-	-	-	-	-	-	-	-	-	Autres	1243
125 Tractors	227,7	229,0	228,7	235,9	238,8	239,6	239,8	241,8	245,1	245,9	246,6	249,2	251,2	Tracteurs	125
126 Other vehicles	223,2	223,5	223,5	225,7	227,9	227,9	227,9	227,9	225,4	225,4	225,4	226,3	226,3	Autres véhicules	126
13 Buildings	252,4	255,1	257,8	257,8	266,9	266,9	266,9	269,3	269,3	270,0	275,6	275,1	275,1	Ouvrages	13
131 Farm buildings	:	:	:	:	:	:	:	:	:	:	:	:	:	Bâtiments d'exploitation	131
132 Engineering and soil improvement operations	:	:	:	:	:	:	:	:	:	:	:	:	:	Ouvrages de génie civil et mélioration des terres	132

I	1985 = 100 Excluding VAT	ESPANA												1985 = 100 TVA exclue	I	
		1991						1992								
		J	J	A	S	O	N	D	J	F	M	A	M			J
01	GOODS AND SERVICES CURRENTLY CONSUMED IN AGRICULTURE	110,7	111,2	110,9	110,1	109,3	109,4	110,4	111,5	111,7	112,7	112,9	113,2	110,7	BIENS ET SERVICES DE CONSOMMATION COURANTE DE L'AGRICULTURE	01
1	Seeds	128,2	141,7	147,9	134,4	127,3	123,9	137,4	140,7	156,1	168,7	172,3	178,4	122,8	Semences et plants	1
2	Animals for rearing and production	106,8	102,5	100,4	98,1	97,5	99,2	98,6	101,6	103,0	98,1	95,8	91,4	88,3	Animaux d'élevage et de rente	2
3	Energy, lubricants	112,0	112,2	112,5	112,4	112,6	113,9	112,6	114,0	114,8	114,7	114,9	115,3	117,6	Energie et lubrifiants	3
31	Fuels for heating	42,3	42,3	42,3	42,3	42,3	45,0	43,5	38,1	36,8	39,3	41,9	41,9	41,9	Combustibles	31
32	Motor fuels	81,7	82,1	82,6	82,4	82,9	85,2	82,8	83,9	85,3	85,1	85,3	86,0	86,8	Carburants	32
33	Electricity	129,8	129,8	129,8	129,8	129,8	129,8	129,8	133,9	133,9	133,9	133,9	133,9	133,9	Electricité	33
34	Lubricants	179,9	179,9	180,0	180,0	180,0	180,0	180,0	180,0	180,0	180,0	180,0	180,0	189,6	Lubrifiants	34
4	Fertilizers, soil improvers	87,1	86,9	86,4	84,8	83,9	84,0	84,8	84,6	83,8	84,6	83,8	83,2	83,5	Engrais et amendements	4
41	Straight fertilizers	83,7	83,3	82,7	80,3	79,8	80,2	82,2	82,1	81,0	81,2	80,1	79,4	80,2	Engrais simples	41
411	Nitrogenous fertilizers	77,8	78,3	76,8	74,1	73,6	74,0	75,6	75,4	74,1	74,3	73,1	72,1	73,3	Engrais azotés	411
412	Phosphatic fertilizers	116,2	108,6	113,8	113,4	114,2	114,2	120,0	120,2	119,0	120,7	120,1	121,4	119,9	Engrais phosphatés	412
413	Potassic fertilizers	137,3	139,5	142,8	138,6	133,5	134,4	132,6	136,9	139,3	134,4	134,2	134,7	135,5	Engrais potassiques	413
42	Compound fertilizers	91,0	91,0	90,7	90,3	88,8	88,4	87,7	87,3	86,9	88,4	88,1	87,7	87,3	Engrais composés	42
421	NP fertilizers	85,9	86,8	83,2	85,7	81,6	83,0	77,1	74,9	77,1	87,1	93,6	88,2	86,1	Engrais NP	421
422	PK fertilizers	110,4	110,7	111,3	106,7	106,1	106,7	108,8	108,8	106,6	105,9	106,1	107,3	107,4	Engrais PK	422
423	NPK fertilizers	90,1	90,1	89,9	89,5	88,2	87,7	87,2	86,9	86,4	87,4	86,5	86,4	86,0	Engrais NPK	423
43	Other fertilizers, soil improvers	124,5	124,5	124,5	124,5	120,0	120,0	120,0	120,0	120,0	120,0	120,0	120,0	120,0	Autres engrais et amendements	43
5	Plant protection products	102,9	102,9	105,5	105,5	105,0	103,6	103,6	103,2	99,3	99,3	99,5	104,4	104,4	Produits de protection des cultures	5
51	Fungicides	110,5	110,5	109,4	109,4	109,4	108,4	108,4	108,4	108,7	108,7	108,7	111,5	111,5	Fongicides	51
52	Insecticides	104,6	104,6	109,6	109,6	109,6	102,3	102,3	102,3	100,3	100,3	100,3	105,3	105,3	Insecticides	52
53	Herbicides	96,4	96,4	93,6	93,6	93,6	93,2	93,2	93,2	90,8	90,8	90,8	92,9	92,9	Herbicides	53
54	Other	102,7	102,8	108,3	108,3	107,2	108,2	108,2	107,3	99,9	99,9	100,6	107,6	107,6	Autres	54
6	Animal feedingstuffs	106,1	105,8	104,2	104,3	104,2	104,7	105,4	106,5	106,2	106,3	106,5	106,0	104,5	Aliments des animaux	6
61	Straight feedingstuffs	117,1	116,5	112,1	113,3	113,2	114,8	115,9	118,7	118,0	119,3	118,9	115,3	113,5	Aliments simples	61
611	Cereals and milling by-products	120,2	119,6	114,7	116,0	115,7	117,3	118,8	121,7	120,9	122,4	121,8	118,0	116,0	Céréales et sous-produits de meunerie	611
612	Oil-cakes	83,2	82,8	81,9	81,9	83,1	88,4	83,2	84,6	85,5	85,5	85,7	87,9	87,1	Tourteaux	612
613	Products of animal origin	85,5	86,0	85,8	85,2	86,9	84,1	85,0	86,2	85,5	85,6	86,1	86,1	85,9	Produits d'origine animale	613
614	Other	87,2	88,0	89,3	90,0	92,1	90,8	91,4	92,2	91,8	92,0	92,6	89,6	88,8	Autres	614
62	Compound feedingstuffs	102,2	101,9	101,3	101,1	101,0	101,1	101,7	102,2	102,0	101,6	102,1	102,6	101,3	Aliments composés	62
621	for calves	112,2	112,1	112,0	112,5	112,2	112,6	113,4	115,3	115,6	116,0	115,6	114,8	115,4	pour veaux	621
622	for cattle (excl. calves)	105,8	104,6	104,5	104,6	105,1	105,2	105,0	105,2	105,5	104,7	106,8	106,8	106,5	pour bovins (autres que veaux)	622
623	for pigs	100,0	100,1	98,6	98,3	97,8	97,9	98,8	99,4	99,8	99,5	99,8	100,0	99,3	pour porcins	623
624	for poultry	101,1	100,8	100,8	100,5	100,4	100,5	101,1	101,5	100,4	99,8	99,9	101,6	99,1	pour volailles	624
625	Other	104,4	103,7	103,7	103,3	103,9	103,9	104,4	104,4	104,7	104,4	104,8	104,2	101,1	Autres	625
7	Material and small tools	156,0	157,8	157,4	157,2	151,4	150,8	150,7	149,7	147,2	156,1	156,2	154,5	156,8	Matériel et petit outillage	7
8	Mainten. and repair of plant	158,6	161,7	166,1	164,9	163,9	163,0	164,9	169,1	167,8	167,9	165,1	169,2	170,0	Entretien et réparation du matériel	8
9	Maintenance and repair of agricultural buildings and other buildings	151,9	152,8	153,3	154,6	154,9	155,3	154,9	154,9	155,3	155,0	157,0	157,1	157,5	Entretien et réparation des bâtiments d'exploitation et autres ouvrages	9
10	Veterinary services	137,7	137,1	136,6	137,0	138,2	138,5	138,8	140,5	146,6	146,4	146,4	145,0	144,6	Services vétérinaires	10
11	General expenses	130,1	131,2	130,2	129,6	120,3	120,6	120,1	121,0	121,2	131,5	135,6	136,5	139,6	Frais généraux	11

	ESPANA													1985 = 100 TVA exclue														
	1991						1992																					
	J	J	A	S	O	N	D	J	F	M	A	M	J															
02	GOODS AND SERVICES CONTRIBUTING TO AGRICULTURAL INVESTMENT													131,3	130,6	130,8	131,2	132,4	132,6	132,5	134,1	134,5	134,2	132,7	132,7	133,1	BIENS ET SERVICES CONCOURANT AUX INVESTISSEMENTS DE L'AGRICULTURE	02
12	Machinery and other equipment													118,4	116,3	116,3	116,3	118,6	118,8	118,8	122,7	122,8	122,8	117,2	117,2	117,2	Machines et autres biens d'équipement	12
121	Rotovator and other 2-wheel equipment													129,6	135,2	135,2	135,2	134,7	134,7	134,7	133,5	133,5	133,5	143,3	143,3	143,3	Motoculteurs et autre matériel à 2 roues	121
122	Machinery and plant for cultivation													132,6	133,0	132,9	133,0	133,3	133,9	134,1	134,0	134,5	134,5	135,6	135,7	135,7	Machines et matériel pour la culture	122
123	Machinery and plant for harvesting													115,2	118,2	118,2	118,2	123,3	123,3	123,3	128,6	128,6	128,6	106,5	106,5	106,5	Machines et matériel pour la récolte	123
124	Farm machinery and installations													121,8	122,1	121,9	121,9	122,4	123,3	123,5	123,0	123,6	123,7	123,6	123,2	124,0	Machines et installation à la ferme	124
1241	for crop production													-	-	-	-	-	-	-	-	-	-	-	-	-	pour la production végétale	1241
1242	for animal production													-	-	-	-	-	-	-	-	-	-	-	-	-	pour la production animale	1242
1243	Other													-	-	-	-	-	-	-	-	-	-	-	-	-	Autres	1243
125	Tractors													110,8	106,3	106,3	106,3	109,3	109,3	109,3	115,3	115,3	115,3	108,1	108,1	108,1	Tracteurs	125
126	Other vehicles													129,6	130,0	130,0	130,1	130,1	130,2	130,2	131,0	131,1	131,1	131,4	131,2	130,8	Autres véhicules	126
13	Buildings													140,6	140,9	141,2	141,8	142,3	142,5	142,4	142,4	142,9	142,5	143,9	143,9	144,6	Ouvrages	13
131	Farm buildings													146,5	146,9	147,3	148,2	148,6	148,9	148,8	148,8	149,0	148,8	150,4	150,5	150,9	Bâtiments d'exploitation	131
132	Engineering and soil improvement operations													139,1	139,4	139,6	140,3	140,8	140,9	140,8	140,8	141,4	140,9	142,3	142,3	143,0	Ouvrages de génie civil et amélioration des terres	132

I	1985 = 100 Excluding VAT	FRANCE												1985 = 100 TVA exclue	I	
		1991					1992									
		J	J	A	S	O	N	D	J	F	M	A	M	J		
01	GOODS AND SERVICES CURRENTLY CONSUMED IN AGRICULTURE	100,6	100,4	100,4	100,6	100,5	100,5	100,3	100,2	100,5	100,8	101,2	101,3	101,3	BIENS ET SERVICES DE CONSOMMATION COURANTE DE L'AGRICULTURE	01
1	Seeds	111,6	111,8	111,8	110,6	106,2	104,1	103,8	103,1	101,4	100,6	101,1	101,2	101,1	Semences et plants	1
2	Animals for rearing and production	103,6	99,4	93,1	89,4	93,2	96,6	100,1	102,8	106,3	104,1	104,6	110,4	113,4	Animaux d'élevage et de rente	2
3	Energy, lubricants	74,6	74,9	75,6	76,6	78,1	80,2	77,8	74,4	74,4	73,2	73,2	73,2	72,8	Energie et lubrifiants	3
31	Fuels for heating	64,1	64,4	65,2	66,2	67,6	70,1	68,1	63,8	63,6	62,4	62,8	62,6	62,2	Combustibles	31
32	Motor fuels	72,2	72,5	73,2	74,3	76,1	78,5	75,4	71,7	71,8	70,1	70,0	70,0	69,5	Carburants	32
33	Electricity	104,6	104,6	105,9	105,9	105,9	105,9	105,9	105,9	106,1	107,3	107,3	107,3	107,3	Electricité	33
34	Lubricants	72,2	72,5	73,2	74,3	76,1	78,5	75,4	71,7	71,8	70,1	70,0	70,0	69,5	Lubrifiants	34
4	Fertilizers, soil improvers	87,4	85,6	84,9	84,7	83,8	82,4	81,7	81,7	82,8	83,9	84,7	84,9	84,6	Engrais et amendements	4
41	Straight fertilizers	88,0	85,5	84,5	84,2	82,9	81,1	80,8	80,6	82,0	83,3	84,3	84,4	84,1	Engrais simples	41
411	Nitrogenous fertilizers	84,2	81,2	79,7	79,3	77,4	74,9	74,3	74,0	75,7	77,4	78,5	78,8	78,5	Engrais azotés	411
412	Phosphatic fertilizers	104,5	103,7	104,0	104,3	104,8	105,0	105,3	105,7	105,9	106,2	106,6	106,2	105,5	Engrais phosphatés	412
413	Potassic fertilizers	90,7	89,5	89,5	89,7	89,9	90,3	90,4	90,8	91,4	91,7	92,1	92,1	92,1	Engrais potassiques	413
42	Compound fertilizers	85,5	84,3	83,8	83,6	82,9	81,9	80,9	80,9	81,8	82,8	83,5	83,6	83,4	Engrais composés	42
421	NP fertilizers	75,0	74,6	74,7	74,6	73,2	71,7	70,3	69,1	69,5	70,3	71,0	71,3	71,3	Engrais NP	421
422	PK fertilizers	85,0	83,5	83,1	83,3	83,5	83,9	84,2	84,3	85,0	85,5	85,8	85,6	85,5	Engrais PK	422
423	NPK fertilizers	87,3	86,0	85,4	85,0	84,0	82,4	80,8	80,8	81,9	83,2	84,1	84,4	84,0	Engrais NPK	423
43	Other fertilizers, soil improvers	107,8	107,6	107,7	107,8	107,6	108,1	108,1	108,0	108,1	108,6	109,1	110,0	109,4	Autres engrais et amendements	43
5	Plant protection products	110,7	110,8	110,9	111,1	111,0	110,6	110,2	109,4	109,6	110,5	111,8	112,2	112,6	Produits de protection des cultures	5
51	Fungicides	114,3	114,5	114,8	115,0	115,0	114,3	114,4	114,6	114,8	115,7	117,1	117,5	118,2	Fongicides	51
52	Insecticides	115,9	116,0	116,1	116,3	116,1	115,7	115,3	114,5	114,8	116,2	117,8	118,3	118,9	Insecticides	52
53	Herbicides	107,0	107,0	107,0	107,0	106,9	106,6	106,1	105,0	105,2	106,0	107,0	107,3	107,6	Herbicides	53
54	Other	100,7	101,0	101,2	101,3	100,9	101,0	99,8	96,5	96,1	97,5	98,2	98,6	98,9	Autres	54
6	Animal feedingstuffs	95,3	95,7	95,6	95,8	96,4	96,9	97,2	97,7	97,8	97,8	97,8	97,8	97,7	Aliments des animaux	6
61	Straight feedingstuffs	84,8	85,2	85,8	86,0	87,2	87,7	87,7	87,6	87,6	87,5	87,5	86,9	85,8	Aliments simples	61
611	Cereals and milling by-products	99,4	95,7	98,2	92,5	89,0	94,1	100,9	101,8	94,9	95,7	97,2	99,8	85,6	Céréales et sous-produits de meunerie	611
612	Oil-cakes	81,2	81,5	81,2	81,2	81,7	81,9	81,2	81,8	82,7	82,8	83,0	82,0	80,7	Tourteaux	612
613	Products of animal origin	107,7	110,4	117,3	121,7	129,2	130,6	133,1	127,8	123,9	121,7	119,5	120,1	125,6	Produits d'origine animale	613
614	Other	-	-	-	-	-	-	-	-	-	-	-	-	-	Autres	614
62	Compound feedingstuffs	96,7	97,0	96,9	97,1	97,5	98,1	98,5	99,0	99,1	99,1	99,2	99,2	99,3	Aliments composés	62
621	for calves	109,9	110,6	111,4	113,8	116,3	118,4	119,3	121,4	121,9	121,8	121,8	122,2	122,3	pour veaux	621
622	for cattle (excl. calves)	92,1	92,1	91,9	91,7	91,9	92,1	92,4	92,5	92,9	93,1	93,0	93,0	92,9	pour bovins (autres que veaux)	622
623	for pigs	91,3	91,6	91,0	90,7	91,0	91,5	92,0	92,6	92,5	92,6	92,6	92,6	92,6	pour porcins	623
624	for poultry	95,3	95,6	95,3	94,9	94,5	94,2	94,3	94,2	94,1	93,9	94,1	94,1	94,1	pour volailles	624
625	Other	96,5	96,5	96,1	95,9	96,1	96,5	96,7	97,0	97,3	97,3	97,3	97,3	97,3	Autres	625
7	Material and small tools	124,5	124,5	124,5	125,2	125,2	125,2	125,5	125,5	125,5	127,1	127,1	127,1	124,8	Matériel et petit outillage	7
8	Mainten. and repair of plant	145,8	146,7	147,0	147,3	147,8	148,1	148,4	150,9	151,9	152,5	152,8	153,2	153,8	Entretien et réparation du matériel	8
9	Maintenance and repair of agricultural buildings and other buildings	126,2	126,2	126,2	127,3	127,3	127,3	127,5	128,1	128,1	130,1	130,1	130,1	130,9	Entretien et réparation des bâtiments d'exploitation et autres ouvrages	9
10	Veterinary services	110,8	110,8	110,8	110,8	110,8	110,9	111,2	111,1	111,1	112,1	112,3	112,6	115,2	Services vétérinaires	10
11	General expenses	121,7	121,8	122,1	122,7	123,1	123,1	123,4	124,4	125,1	125,8	126,6	127,0	127,2	Frais généraux	11

II	1985 = 100 Excluding VAT	FRANCE												1985 = 100 TVA exclue	II	
		1991						1992								
		J	J	A	S	O	N	D	J	F	M	A	M			J
02	GOODS AND SERVICES CONTRIBUTING TO AGRICULTURAL INVESTMENT	126,4	126,5	126,5	127,7	127,7	127,7	128,4	128,6	128,6	130,4	130,5	130,5	130,8	BIENS ET SERVICES CONCOURANT AUX INVESTISSEMENTS DE L'AGRICULTURE	02
12	Machinery and other equipment	130,7	130,8	130,8	131,8	131,9	131,9	132,8	132,9	132,9	135,2	135,2	135,2	135,5	Machines et autres biens d'équipement	12
121	Rotovator and other 2-wheel equipment	127,7	127,7	127,7	127,7	127,7	127,7	128,3	128,3	128,3	129,5	129,5	129,5	129,5	Motoculteurs et autre matériel à 2 roues	121
122	Machinery and plant for cultivation	129,1	129,1	129,1	131,0	131,0	131,0	132,2	132,2	132,2	134,0	134,0	134,0	135,3	Machines et matériel pour la culture	122
123	Machinery and plant for harvesting	127,8	127,8	127,8	129,2	129,2	129,2	131,0	131,0	131,0	131,6	131,6	131,6	131,6	Machines et matériel pour la récolte	123
124	Farm machinery and installations	128,3	128,3	128,3	127,8	127,8	127,8	126,4	126,4	126,4	127,2	127,2	127,2	127,5	Machines et installation à la ferme	124
1241	for crop production	127,3	127,3	127,3	126,8	126,7	126,7	123,9	123,9	123,9	124,1	124,1	124,1	124,2	pour la production végétale	1241
1242	for animal production	130,2	130,2	130,2	129,8	129,8	129,8	130,9	130,9	130,9	133,0	133,0	133,0	133,5	pour la production animale	1242
1243	Other	-	-	-	-	-	-	-	-	-	-	-	-	-	Autres	1243
125	Tractors	133,3	133,3	133,3	134,4	134,4	134,4	135,7	135,7	135,7	140,4	140,4	140,4	140,4	Tracteurs	125
126	Other vehicles	135,8	137,8	137,8	138,0	138,5	138,5	138,8	140,2	140,5	140,6	140,6	140,6	140,6	Autres véhicules	126
13	Buildings	116,1	116,1	116,2	117,7	117,7	117,7	118,0	118,3	118,4	118,9	119,1	119,2	119,4	Ouvrages	13
131	Farm buildings	117,3	117,3	117,4	119,3	119,3	119,3	119,7	119,9	120,0	120,6	120,7	120,8	121,1	Bâtiments d'exploitation	131
132	Engineering and soil improvement operations	111,4	111,5	111,8	111,5	111,5	111,5	111,5	112,2	112,2	112,2	112,7	112,9	112,9	Ouvrages de génie civil et mélioration des terres	132

I	1985 = 100 Excluding VAT	IRELAND												1985 = 100 TVA exclue	I	
		1991						1992								
		J	J	A	S	O	N	D	J	F	M	A	M			J
01	GOODS AND SERVICES CURRENTLY CONSUMED IN AGRICULTURE	99,8	100,0	100,1	99,7	99,8	100,4	100,2	99,6	99,9	100,3	100,4	100,3	100,3	BIENS ET SERVICES DE CONSOMMATION COURANTE DE L'AGRICULTURE	01
1	Seeds	106,9	106,9	106,9	106,9	114,9	114,9	114,9	106,9	106,9	114,2	114,2	114,2	114,2	Semences et plants	1
2	Animals for rearing and production	87,3	83,2	83,2	83,7	77,2	80,1	89,0	96,9	96,8	94,4	99,6	95,7	95,7	Animaux d'élevage et de rente	2
3	Energy, lubricants	87,9	89,5	89,2	89,4	89,2	90,5	88,3	84,2	84,7	84,8	84,8	84,3	84,7	Energie et lubrifiants	3
31	Fuels for heating	63,6	64,2	64,9	64,9	64,9	68,2	68,2	64,2	62,8	63,3	63,7	65,7	67,2	Combustibles	31
32	Motor fuels	88,3	90,5	90,1	90,3	90,1	91,7	88,6	83,2	84,0	84,1	84,1	83,3	83,8	Carburants	32
33	Electricity	86,6	86,6	86,6	86,6	86,6	86,6	86,6	86,6	86,6	86,6	86,6	86,6	86,6	Electricité	33
34	Lubricants	117,8	117,8	117,8	117,8	117,8	117,8	117,8	117,8	117,8	117,8	117,8	117,8	117,8	Lubrifiants	34
4	Fertilizers, soil improvers	85,4	85,0	84,7	84,7	84,7	84,7	84,8	85,2	85,3	85,2	85,0	84,6	83,9	Engrais et amendements	4
41	Straight fertilizers	83,7	83,2	82,8	82,6	82,3	82,3	82,5	83,1	83,0	82,7	82,6	81,8	80,8	Engrais simples	41
411	Nitrogenous fertilizers	83,6	83,1	82,7	82,4	82,1	82,1	82,3	82,9	82,9	82,6	82,4	81,6	80,6	Engrais azotés	411
412	Phosphatic fertilizers	81,6	81,5	81,5	81,5	81,5	81,6	81,6	81,7	81,5	81,5	81,5	80,7	80,6	Engrais phosphatés	412
413	Potassic fertilizers	101,4	101,2	101,2	101,2	101,2	102,1	102,1	102,1	101,0	101,0	101,0	99,9	99,9	Engrais potassiques	413
42	Compound fertilizers	84,3	84,0	83,7	83,9	84,0	84,0	84,1	84,4	84,5	84,5	84,3	84,1	83,5	Engrais composés	42
421	NP fertilizers	-	-	-	-	-	-	-	-	-	-	-	-	-	Engrais NP	421
422	PK fertilizers	81,6	81,5	81,5	82,4	82,6	82,7	82,8	83,1	83,2	83,1	83,2	83,3	83,0	Engrais PK	422
423	NPK fertilizers	85,1	84,7	84,3	84,3	84,4	84,4	84,5	84,8	84,9	84,9	84,6	84,3	83,7	Engrais NPK	423
43	Other fertilizers, soil improvers	116,9	116,9	116,9	116,9	116,9	116,9	116,9	116,9	116,9	116,9	116,9	116,9	116,9	Autres engrais et amendements	43
5	Plant protection products	112,6	112,7	112,5	112,5	112,7	112,7	112,6	112,8	112,6	112,6	113,2	113,5	113,4	Produits de protection des cultures	5
51	Fungicides	:	:	:	:	:	:	:	:	:	:	:	:	:	Fongicides	51
52	Insecticides	:	:	:	:	:	:	:	:	:	:	:	:	:	Insecticides	52
53	Herbicides	:	:	:	:	:	:	:	:	:	:	:	:	:	Herbicides	53
54	Other	:	:	:	:	:	:	:	:	:	:	:	:	:	Autres	54
6	Animal feedingstuffs	100,8	101,0	101,1	100,0	99,8	100,2	100,2	100,3	100,5	100,9	100,9	100,9	101,0	Aliments des animaux	6
61	Straight feedingstuffs	113,7	113,9	114,0	113,1	113,7	113,8	113,6	113,6	114,5	115,8	115,8	115,8	115,7	Aliments simples	61
611	Cereals and milling by-products	105,6	106,1	106,4	103,5	104,3	104,5	104,2	104,2	104,3	104,5	104,5	104,4	104,4	Céréales et sous-produits de meunerie	611
612	Oil-cakes	89,1	89,5	89,7	90,1	91,7	91,7	91,0	90,2	90,3	90,6	90,4	90,6	90,6	Tourteaux	612
613	Products of animal origin	138,4	138,4	138,4	138,4	138,4	138,4	138,4	138,4	140,8	144,2	144,2	144,2	144,2	Produits d'origine animale	613
614	Other	93,5	93,5	93,5	93,5	94,7	94,7	94,7	94,7	94,7	94,7	94,7	94,7	94,5	Autres	614
62	Compound feedingstuffs	97,8	98,1	98,2	97,1	96,6	97,1	97,2	97,3	97,3	97,5	97,6	97,6	97,7	Aliments composés	62
621	for calves	95,5	95,7	96,1	95,6	95,1	95,4	95,7	95,9	96,0	95,6	95,6	95,6	95,7	pour veaux	621
622	for cattle (excl. calves)	95,7	96,1	96,1	94,8	94,3	95,1	95,2	95,2	95,1	95,4	95,4	95,4	95,4	pour bovins (autres que veaux)	622
623	for pigs	101,5	101,7	101,6	100,7	100,4	100,9	100,8	100,9	101,1	101,6	101,6	101,7	101,7	pour porcins	623
624	for poultry	100,4	100,5	100,6	99,5	99,2	99,0	99,1	99,3	99,3	99,4	99,7	99,7	99,8	pour volailles	624
625	Other	-	-	-	-	-	-	-	-	-	-	-	-	-	Autres	625
7	Material and small tools	110,3	110,2	111,1	110,8	110,6	111,7	111,6	111,8	111,7	111,5	111,4	112,1	112,1	Matériel et petit outillage	7
8	Mainten. and repair of plant	122,9	122,9	123,5	123,5	123,5	125,2	125,2	125,2	127,7	127,7	127,7	129,3	129,3	Entretien et réparation du matériel	8
9	Maintenance and repair of agricultural buildings and other buildings	130,3	130,3	131,3	131,3	131,8	133,8	133,8	133,8	136,0	136,0	136,8	137,4	137,4	Entretien et réparation des bâtiments d'exploitation et autres ouvrages	9
10	Veterinary services	119,0	119,2	119,3	119,3	119,6	120,3	120,1	120,9	121,4	121,5	121,9	122,1	122,4	Services vétérinaires	10
11	General expenses	112,4	112,5	113,7	114,0	114,1	114,6	114,4	114,1	112,0	112,0	112,1	111,9	111,9	Frais généraux	11

II	1985 = 100 Excluding VAT	IRELAND														1985 = 100 TVA exclue	II
		1991							1992								
		J	J	A	S	O	N	D	J	F	M	A	M	J			
02	GOODS AND SERVICES CONTRIBUTING TO AGRICULTURAL INVESTMENT	126,4	127,1	127,1	127,2	127,3	127,4	127,6	128,0	127,2	128,0	128,3	128,6	129,3	BIENS ET SERVICES CONCOURANT AUX INVESTISSEMENTS DE L'AGRICULTURE	02	
12	Machinery and other equipment	129,1	129,8	129,8	130,0	130,0	130,0	130,3	130,9	129,7	130,6	130,8	131,5	132,0	Machines et autres biens d'équipement	12	
121	Rotovator and other 2-wheel equipment	-	-	-	-	-	-	-	-	-	-	-	-	-	Motoculteurs et autre matériel à 2 roues	121	
122	Machinery and plant for cultivation	123,1	123,4	123,4	123,4	123,4	123,4	123,4	123,7	123,8	129,0	129,0	129,0	129,0	Machines et matériel pour la culture	122	
123	Machinery and plant for harvesting	130,9	130,9	130,9	130,9	130,9	130,9	130,9	133,7	133,7	133,7	133,7	133,7	133,7	Machines et matériel pour la récolte	123	
124	Farm machinery and installations	:	:	:	:	:	:	:	:	:	:	:	:	:	Machines et installation à la ferme	124	
1241	for crop production	-	-	-	-	-	-	-	-	-	-	-	-	-	pour la production végétale	1241	
1242	for animal production	-	-	-	-	-	-	-	-	-	-	-	-	-	pour la production animale	1242	
1243	Other	-	-	-	-	-	-	-	-	-	-	-	-	-	Autres	1243	
125	Tractors	130,3	131,8	131,8	131,8	131,8	131,8	131,8	131,8	131,8	132,1	132,2	134,2	134,2	Tracteurs	125	
126	Other vehicles	128,9	129,3	129,5	129,9	130,1	130,1	130,8	131,1	127,5	128,5	128,9	128,9	130,4	Autres véhicules	126	
13	Buildings	121,4	122,0	121,9	121,8	122,1	122,2	122,3	122,5	122,5	123,0	123,4	123,1	123,9	Ouvrages	13	
131	Farm buildings	120,2	121,6	121,4	121,3	121,9	122,0	122,0	122,3	122,2	123,4	123,7	123,8	125,7	Bâtiments d'exploitation	131	
132	Engineering and soil improvement operations	122,3	122,4	122,3	122,2	122,3	122,4	122,6	122,6	122,7	122,6	123,1	122,5	122,5	Ouvrages de génie civil et amélioration des terres	132	

I	1985 = 100 Excluding VAT	ITALIA														1985 = 100 TVA exclue	I
		1991							1992								
		J	J	A	S	O	N	D	J	F	M	A	M	J			
01	GOODS AND SERVICES CURRENTLY CONSUMED IN AGRICULTURE	110,8	110,7	111,2	111,7	112,3	113,2	112,8	114,3	113,7	113,2	113,2	112,7	111,5	BIENS ET SERVICES DE CONSOMMATION COURANTE DE L'AGRICULTURE	01	
1	Seeds	104,6	104,8	104,8	106,7	106,8	107,0	107,0	108,4	108,5	109,2	109,0	109,0	108,1	Semences et plants	1	
2	Animals for rearing and production	120,3	119,1	120,6	123,0	126,2	131,2	130,3	124,6	121,9	122,1	122,4	121,9	124,5	Animaux d'élevage et de rente	2	
3	Energy, lubricants	90,0	90,7	90,4	98,1	103,9	105,5	98,9	107,6	106,0	107,5	106,7	106,7	106,0	Energie et lubrifiants	3	
31	Fuels for heating	149,9	151,9	150,1	155,7	159,9	161,2	153,6	165,5	166,1	166,4	166,2	167,6	167,8	Combustibles	31	
32	Motor fuels	53,3	53,8	53,4	65,1	74,3	76,1	65,9	91,6	89,5	91,9	90,6	91,1	90,0	Carburants	32	
33	Electricity	113,0	114,4	114,4	115,7	115,7	117,3	117,3	118,8	118,8	118,8	118,8	117,4	117,4	Electricité	33	
34	Lubricants	224,7	224,7	224,7	224,7	224,7	224,7	224,7	157,6	155,2	155,2	155,2	155,2	155,2	Lubrifiants	34	
4	Fertilizers, soil improvers	99,9	99,9	99,8	99,9	99,9	99,9	99,9	101,4	102,5	103,7	104,9	104,9	95,9	Engrais et amendements	4	
41	Straight fertilizers	99,5	99,5	99,5	99,6	99,6	99,7	99,6	101,5	102,5	103,9	105,2	105,0	96,0	Engrais simples	41	
411	Nitrogenous fertilizers	100,9	100,9	100,8	100,9	100,8	100,8	100,8	103,4	104,9	106,5	108,4	108,4	95,7	Engrais azotés	411	
412	Phosphatic fertilizers	93,3	93,3	93,4	93,5	93,5	93,5	93,3	93,7	93,6	94,4	94,2	93,4	92,7	Engrais phosphatés	412	
413	Potassic fertilizers	104,8	104,8	104,8	105,3	105,7	106,6	106,3	106,3	106,3	106,7	107,0	107,3	107,4	Engrais potassiques	413	
42	Compound fertilizers	100,0	100,0	100,0	100,0	100,0	100,0	100,0	100,9	102,1	103,3	104,4	104,4	95,2	Engrais composés	42	
421	NP fertilizers	100,0	100,0	100,0	100,0	100,0	100,0	100,0	101,5	103,1	104,6	106,1	106,1	93,9	Engrais NP	421	
422	PK fertilizers	-	-	-	-	-	-	-	-	-	-	-	-	-	Engrais PK	422	
423	NPK fertilizers	100,0	100,0	100,0	100,0	100,0	100,0	100,0	100,6	101,6	102,6	103,5	103,5	95,9	Engrais NPK	423	
43	Other fertilizers, soil improvers	104,9	104,9	104,9	104,9	104,9	104,9	104,9	108,3	109,4	109,8	109,8	111,0	111,0	Autres engrais et amendements	43	
5	Plant protection products	123,2	123,5	124,4	124,6	125,2	125,4	125,8	129,5	129,6	127,7	127,2	127,3	127,2	Produits de protection des cultures	5	
51	Fungicides	128,0	128,4	130,0	130,2	131,1	131,0	132,1	129,2	129,2	129,5	129,7	129,7	129,7	Fongicides	51	
52	Insecticides	119,3	119,3	119,3	119,3	119,5	120,5	119,6	134,0	134,5	132,7	130,2	130,2	129,7	Insecticides	52	
53	Herbicides	112,9	112,9	112,9	112,9	112,9	112,9	112,9	127,2	127,2	115,0	115,0	115,3	115,3	Herbicides	53	
54	Other	109,3	109,3	109,3	111,1	111,1	111,1	111,1	115,4	115,4	115,4	115,4	116,0	116,0	Autres	54	
6	Animal feedingstuffs	110,2	110,0	110,6	109,9	109,8	110,4	110,6	112,4	111,7	110,4	110,4	109,6	108,9	Aliments des animaux	6	
61	Straight feedingstuffs	112,0	111,4	112,3	111,3	111,6	112,6	113,4	116,7	115,5	112,9	113,1	111,4	110,4	Aliments simples	61	
611	Cereals and milling by-products	110,6	109,9	109,6	107,6	107,3	108,1	109,5	115,4	109,8	105,9	106,2	102,5	100,4	Céréales et sous-produits de meunerie	611	
612	Oil-cakes	101,6	97,6	102,0	103,5	103,5	102,4	103,0	102,1	102,2	102,0	102,0	102,1	102,0	Tourteaux	612	
613	Products of animal origin	125,2	126,5	128,3	128,3	129,8	131,9	131,9	139,0	144,0	141,1	141,1	141,1	141,1	Produits d'origine animale	613	
614	Other	104,2	104,2	103,0	100,1	100,3	103,0	103,0	95,3	95,0	95,1	95,5	94,6	94,1	Autres	614	
62	Compound feedingstuffs	107,8	108,3	108,4	108,2	107,6	107,5	107,2	107,1	107,1	107,1	107,1	107,4	107,1	Aliments composés	62	
621	for calves	100,9	100,9	100,8	101,2	100,5	100,3	100,4	101,7	101,7	101,7	101,1	101,1	99,9	pour veaux	621	
622	for cattle (excl. calves)	105,2	105,4	105,2	105,1	104,0	104,1	103,6	103,6	103,6	103,6	103,7	103,5	103,4	pour bovins (autres que veaux)	622	
623	for pigs	102,9	103,4	103,4	103,1	103,1	103,1	102,4	102,4	102,4	102,4	102,4	102,8	102,8	pour porcins	623	
624	for poultry	113,3	113,9	114,3	114,0	113,5	113,3	113,2	112,8	112,8	112,8	112,7	113,5	113,0	pour volailles	624	
625	Other	107,8	108,3	108,4	108,2	107,6	107,5	107,2	107,1	107,1	107,1	107,1	107,4	107,1	Autres	625	
7	Material and small tools	125,5	125,6	125,6	124,9	123,3	123,9	124,0	122,7	122,9	123,1	122,9	121,7	120,1	Matériel et petit outillage	7	
8	Mainten. and repair of plant	119,8	119,8	119,8	119,8	119,8	120,0	120,0	119,3	119,3	128,3	128,3	128,3	128,3	Entretien et réparation du matériel	8	
9	Maintenance and repair of agricultural buildings and other buildings	140,7	143,6	149,0	149,1	149,2	151,1	151,3	151,6	151,9	152,5	152,5	152,9	152,9	Entretien et réparation des bâtiments d'exploitation et autres ouvrages	9	
10	Veterinary services	140,1	140,1	140,1	140,1	140,1	140,1	140,1	144,7	144,7	144,7	144,7	144,7	144,7	Services vétérinaires	10	
11	General expenses	119,5	120,4	120,8	121,8	122,4	123,2	123,4	118,8	119,5	118,5	117,4	117,4	117,4	Frais généraux	11	

	ITALIA														
	1991							1992							
1985 = 100 Excluding VAT	J	J	A	S	O	N	D	J	F	M	A	M	J	1985 = 100 TVA exclue	
02 GOODS AND SERVICES CONTRIBUTING TO AGRICULTURAL INVESTMENT	140,6	140,8	140,9	140,9	142,1	143,1	143,2	151,1	151,1	153,0	152,9	153,7	153,8	BIENS ET SERVICES CONCOURANT AUX INVESTISSEMENTS DE L'AGRICULTURE 02	
12 Machinery and other equipment	137,4	137,4	137,4	137,5	139,2	139,7	139,7	143,1	143,1	145,9	145,6	146,8	147,0	Machines et autres biens d'équipement 12	
121 Rotovator and other 2-wheel equipment	135,6	135,6	135,6	135,6	135,6	138,4	138,4	141,2	141,2	142,4	142,4	142,4	142,6	Motoculteurs et autre matériel à 2 roues 121	
122 Machinery and plant for cultivation	149,5	149,5	149,5	149,6	152,2	152,5	152,5	157,5	157,5	164,5	164,5	166,8	166,8	Machines et matériel pour la culture 122	
123 Machinery and plant for harvesting	144,6	144,8	144,8	145,0	145,1	147,3	147,3	146,7	146,7	148,4	146,3	147,1	148,3	Machines et matériel pour la récolte 123	
124 Farm machinery and installations	131,1	131,1	131,3	131,3	131,3	132,4	132,4	132,6	132,6	132,6	131,8	131,8	132,2	Machines et installation à la ferme 124	
1241 for crop production	136,1	136,1	136,1	136,1	136,1	137,5	137,5	137,3	137,3	137,3	137,3	137,3	137,3	pour la production végétale 1241	
1242 for animal production	114,7	114,7	115,4	115,4	115,4	115,4	115,4	117,0	117,0	117,0	113,6	113,6	115,2	pour la production animale 1242	
1243 Other	131,1	131,1	131,3	131,3	131,3	132,4	132,4	132,6	132,6	132,6	131,8	131,8	132,2	Autres 1243	
125 Tractors	134,9	134,9	134,9	134,9	137,1	137,1	137,1	141,3	141,3	143,9	143,9	145,2	145,2	Tracteurs 125	
126 Other vehicles	137,4	137,4	137,4	137,5	139,2	139,7	139,7	143,1	143,1	145,9	145,6	146,8	147,0	Autres véhicules 126	
13 Buildings	146,6	147,1	147,2	147,3	147,4	149,5	149,7	165,8	165,8	166,1	166,4	166,4	166,4	Ouvrages 13	
131 Farm buildings	141,0	141,6	141,7	141,9	142,0	143,7	143,9	166,3	166,3	166,8	166,9	166,9	166,9	Bâtiments d'exploitation 131	
132 Engineering and soil improvement operations	153,0	153,3	153,4	153,5	153,6	156,0	156,2	165,2	165,2	165,2	165,8	165,8	165,8	Ouvrages de génie civil et amélioration des terres 132	

EC INDICES OF PURCHASE PRICES OF THE MEANS OF AGRICULTURAL PRODUCTION

NOMINAL PRICE INDICES/INDICES DES PRIX NOMINAUX

INDICES CE DES PRIX D'ACHAT DES MOYENS DE PRODUCTION AGRICOLE

I	1985 = 100 Excluding VAT	LUXEMBOURG														1985 = 100 TVA exclue	I
		1991												1992			
		J	J	A	S	O	N	D	J	F	M	A	M	J			
01	GOODS AND SERVICES CURRENTLY CONSUMED IN AGRICULTURE	98,5	98,1	98,5	98,8	98,2	98,1	97,0	96,6	96,5	96,5	97,2	97,6	97,6	BIENS ET SERVICES DE CONSOMMATION COURANTE DE L'AGRICULTURE	01	
1	Seeds	110,4	110,4	110,4	110,4	110,4	110,4	110,4	113,0	113,0	113,0	113,0	113,0	113,0	Semences et plants	1	
2	Animals for rearing and production	105,3	109,3	104,9	109,4	92,5	104,9	69,3	85,6	87,1	117,2	116,2	114,6	119,1	Animaux d'élevage et de rente	2	
3	Energy, lubricants	78,4	80,0	83,9	86,4	86,8	86,3	83,0	79,8	78,4	76,3	76,6	79,3	78,8	Energie et lubrifiants	3	
31	Fuels for heating	-	-	-	-	-	-	-	-	-	-	-	-	-	Combustibles	31	
32	Motor fuels	61,1	61,1	65,4	65,4	65,4	65,4	63,2	60,8	60,8	58,3	59,2	62,1	60,3	Carburants	32	
33	Electricity	97,6	100,8	104,4	109,8	110,6	109,6	104,8	100,9	97,9	96,2	96,0	98,5	99,2	Electricité	33	
34	Lubricants	-	-	-	-	-	-	-	-	-	-	-	-	-	Lubrifiants	34	
4	Fertilizers, soil improvers	87,3	82,9	83,8	83,9	82,7	81,8	81,1	78,7	78,3	78,4	81,0	81,2	81,2	Engrais et amendements	4	
41	Straight fertilizers	87,7	82,5	83,5	83,7	82,2	81,7	81,4	79,6	79,1	79,2	82,0	82,3	82,3	Engrais simples	41	
411	Nitrogenous fertilizers	85,5	78,3	79,7	79,7	78,2	77,5	76,9	76,1	75,4	75,4	78,3	78,3	78,3	Engrais azotés	411	
412	Phosphatic fertilizers	110,7	111,3	111,9	113,1	109,5	110,1	111,3	111,3	112,5	113,1	117,3	120,3	120,3	Engrais phosphatés	412	
413	Potassic fertilizers	85,6	85,6	85,6	85,6	85,6	85,6	85,6	78,2	78,2	78,2	79,9	79,9	79,9	Engrais potassiques	413	
42	Compound fertilizers	85,4	85,4	85,4	85,4	85,4	82,5	79,5	74,1	74,1	74,1	75,6	75,6	75,6	Engrais composés	42	
421	NP fertilizers	-	-	-	-	-	-	-	-	-	-	-	-	-	Engrais NP	421	
422	PK fertilizers	-	-	-	-	-	-	-	-	-	-	-	-	-	Engrais PK	422	
423	NPK fertilizers	85,4	85,4	85,4	85,4	85,4	82,5	79,5	74,1	74,1	74,1	75,6	75,6	75,6	Engrais NPK	423	
43	Other fertilizers, soil improvers	-	-	-	-	-	-	-	-	-	-	-	-	-	Autres engrais et amendements	43	
5	Plant protection products	127,7	127,7	127,7	127,7	127,7	127,7	127,7	120,4	120,4	120,4	120,4	120,4	120,4	Produits de protection des cultures	5	
51	Fungicides	121,0	121,0	121,0	121,0	121,0	121,0	121,0	115,4	115,4	115,4	115,4	115,4	115,4	Fongicides	51	
52	Insecticides	133,0	133,0	133,0	133,0	133,0	133,0	133,0	134,4	134,4	134,4	134,4	134,4	134,4	Insecticides	52	
53	Herbicides	132,1	132,1	132,1	132,1	132,1	132,1	132,1	123,2	123,2	123,2	123,2	123,2	123,2	Herbicides	53	
54	Other	-	-	-	-	-	-	-	-	-	-	-	-	-	Autres	54	
6	Animal feedingstuffs	90,4	90,5	90,0	89,7	88,8	88,8	88,1	87,8	87,9	87,8	88,1	88,1	88,1	Aliments des animaux	6	
61	Straight feedingstuffs	92,8	93,5	89,3	86,8	79,6	79,9	80,6	80,6	81,6	81,6	83,8	83,8	83,8	Aliments simples	61	
611	Cereals and milling by-products	92,8	93,5	89,3	86,8	79,6	79,9	80,6	80,6	81,6	81,6	83,8	83,8	83,8	Céréales et sous-produits de meunerie	611	
612	Oil-cakes	-	-	-	-	-	-	-	-	-	-	-	-	-	Tourteaux	612	
613	Products of animal origin	-	-	-	-	-	-	-	-	-	-	-	-	-	Produits d'origine animale	613	
614	Other	-	-	-	-	-	-	-	-	-	-	-	-	-	Autres	614	
62	Compound feedingstuffs	90,1	90,1	90,1	90,1	90,1	90,1	89,1	88,8	88,8	88,7	88,7	88,7	88,7	Aliments composés	62	
621	for calves	96,3	96,3	96,3	96,3	96,3	96,3	95,9	95,9	95,9	95,9	95,9	95,9	95,9	pour veaux	621	
622	for cattle (excl. calves)	89,6	89,6	89,6	89,6	89,6	89,6	88,5	88,0	88,0	88,0	88,0	88,0	88,0	pour bovins (autres que veaux)	622	
623	for pigs	89,0	89,0	89,0	89,0	89,0	89,0	89,0	88,2	88,2	88,2	87,6	87,6	87,6	pour porcins	623	
624	for poultry	99,3	99,3	99,3	99,3	99,3	99,3	99,4	99,4	99,4	99,4	99,4	99,4	99,4	pour volailles	624	
625	Other	-	-	-	-	-	-	-	-	-	-	-	-	-	Autres	625	
7	Material and small tools	115,4	116,1	116,4	116,7	116,6	116,5	116,6	117,7	118,6	118,7	118,7	119,1	119,2	Matériel et petit outillage	7	
8	Mainten. and repair of plant	123,3	123,3	123,3	123,3	123,3	123,3	123,3	123,3	123,3	123,3	123,3	123,3	123,3	Entretien et réparation du matériel	8	
9	Maintenance and repair of agricultural buildings and other buildings	144,4	144,4	144,4	144,4	144,4	144,4	144,4	151,6	151,6	151,6	151,6	151,6	151,6	Entretien et réparation des bâtiments d'exploitation et autres ouvrages	9	
10	Veterinary services	127,9	130,2	130,2	130,4	130,6	131,8	132,0	133,5	133,6	133,7	133,7	133,7	134,0	Services vétérinaires	10	
11	General expenses	125,1	126,0	126,4	126,7	126,9	127,1	127,5	128,7	129,0	129,4	129,8	130,7	130,9	Frais généraux	11	

II	1985 = 100 Excluding VAT	LUXEMBOURG												1985 = 100 TVA exclue	II	
		1991						1992								
		J	J	A	S	O	N	D	J	F	M	A	M			J
02	GOODS AND SERVICES CONTRIBUTING TO AGRICULTURAL INVESTMENT	131,1	131,1	131,1	131,1	131,1	131,1	131,1	134,8	135,8	135,8	135,8	135,8	135,8	BIENS ET SERVICES CONCOURANT AUX INVESTISSEMENTS DE L'AGRICULTURE	02
12	Machinery and other equipment	126,6	126,6	126,6	126,6	126,6	126,6	126,6	126,6	128,4	128,4	128,4	128,4	128,4	Machines et autres biens d'équipement	12
121	Rotovator and other 2-wheel equipment	122,0	122,0	122,0	122,0	122,0	122,0	122,0	122,0	122,8	122,8	122,8	122,8	122,8	Motoculteurs et autre matériel à 2 roues	121
122	Machinery and plant for cultivation	129,6	129,6	129,6	129,6	129,6	129,6	129,6	129,6	132,9	132,9	132,9	132,9	132,9	Machines et matériel pour la culture	122
123	Machinery and plant for harvesting	122,3	122,3	122,3	122,3	122,3	122,3	122,3	122,3	126,3	126,3	126,3	126,3	126,3	Machines et matériel pour la récolte	123
124	Farm machinery and installations	138,5	138,5	138,5	138,5	138,5	138,5	138,5	138,5	138,6	139,2	139,2	139,2	139,2	Machines et installation à la ferme	124
1241	for crop production	-	-	-	-	-	-	-	-	-	-	-	-	-	pour la production végétale	1241
1242	for animal production	138,5	138,5	138,5	138,5	138,5	138,5	138,5	138,6	139,2	139,2	139,2	139,2	139,2	pour la production animale	1242
1243	Other	-	-	-	-	-	-	-	-	-	-	-	-	-	Autres	1243
125	Tractors	125,1	125,1	125,1	125,1	125,1	125,1	125,1	125,1	125,1	125,1	125,1	125,1	125,1	Tracteurs	125
126	Other vehicles	126,8	126,8	126,8	126,8	126,8	126,8	126,8	126,8	127,7	127,7	127,7	127,7	127,7	Autres véhicules	126
13	Buildings	136,6	136,6	136,6	136,6	136,6	136,6	136,6	144,8	144,8	144,8	144,8	144,8	144,8	Ouvrages	13
131	Farm buildings	135,8	135,8	135,8	135,8	135,8	135,8	135,8	143,9	143,9	143,9	143,9	143,9	143,9	Bâtiments d'exploitation	131
132	Engineering and soil improvement operations	138,5	138,5	138,5	138,5	138,5	138,5	138,5	146,9	146,9	146,9	146,9	146,9	146,9	Ouvrages de génie civil et mélioration des terres	132

I	1985 = 100 Excluding VAT	NEDERLAND														1985 = 100 TVA exclue	I
		1992															
		J	J	A	S	O	N	D	J	F	M	A	M	J			
01	GOODS AND SERVICES CURRENTLY CONSUMED IN AGRICULTURE	87,6	87,7	87,6	87,5	87,3	87,3	87,2	87,3	87,6	87,7	87,6	87,6	87,4	BIENS ET SERVICES DE CONSOMMATION COURANTE DE L'AGRICULTURE	01	
1	Seeds	117,1	117,1	117,1	117,1	117,1	117,1	117,1	118,8	118,8	118,8	118,8	118,8	118,8	Semences et plants	1	
2	Animals for rearing and production	117,5	117,5	117,5	117,5	117,5	117,5	117,5	121,1	121,1	121,1	121,1	121,1	121,1	Animaux d'élevage et de rente	2	
3	Energy, lubricants	85,6	85,9	86,0	86,2	85,1	84,7	83,1	80,6	80,9	80,5	78,9	79,2	79,2	Energie et lubrifiants	3	
31	Fuels for heating	84,0	83,7	83,8	83,8	81,3	81,3	80,9	77,1	77,2	77,1	74,1	74,1	74,2	Combustibles	31	
32	Motor fuels	70,3	72,8	73,4	74,2	76,6	75,4	68,6	67,6	69,0	67,3	68,4	69,6	70,3	Carburants	32	
33	Electricity	106,0	106,0	106,0	106,0	106,0	105,0	105,0	105,0	105,0	105,0	105,0	105,0	105,0	Electricité	33	
34	Lubricants	105,7	105,7	105,7	105,7	105,7	105,7	105,7	105,7	105,7	105,7	105,7	105,7	100,8	Lubrifiants	34	
4	Fertilizers, soil improvers	78,4	76,1	74,9	74,6	73,8	73,5	73,2	72,2	72,2	72,0	72,8	73,2	73,0	Engrais et amendements	4	
41	Straight fertilizers	78,2	75,2	73,6	73,2	72,2	71,9	71,4	71,1	71,1	70,8	71,8	72,3	72,1	Engrais simples	41	
411	Nitrogenous fertilizers	78,7	75,3	73,4	73,0	71,8	71,5	70,9	70,8	70,8	70,4	71,4	72,0	71,7	Engrais azotés	411	
412	Phosphatic fertilizers	63,0	63,1	63,1	62,7	63,0	62,4	62,2	60,8	60,3	60,1	60,8	60,6	60,6	Engrais phosphatés	412	
413	Potassic fertilizers	84,2	84,0	83,9	83,7	83,9	83,9	83,9	83,0	83,3	83,5	84,2	84,2	84,8	Engrais potassiques	413	
42	Compound fertilizers	74,3	74,3	74,3	74,3	74,4	74,2	74,2	70,4	70,6	70,6	70,9	70,8	70,8	Engrais composés	42	
421	NP fertilizers	72,1	72,1	72,1	72,1	72,1	72,1	72,1	69,2	70,0	70,3	70,7	70,7	70,7	Engrais NP	421	
422	PK fertilizers	66,7	66,7	66,7	66,5	66,7	66,7	66,5	66,1	66,1	66,3	66,5	66,5	66,5	Engrais PK	422	
423	NPK fertilizers	78,4	78,3	78,4	78,4	78,5	78,1	78,1	72,6	72,2	71,9	72,2	72,1	72,1	Engrais NPK	423	
43	Other fertilizers, soil improvers	105,0	106,0	106,2	105,9	105,9	105,7	105,7	105,9	105,8	105,9	106,3	106,3	107,4	Autres engrais et amendements	43	
5	Plant protection products	110,3	110,3	110,3	110,3	110,3	110,3	110,3	114,1	114,1	114,1	114,1	114,1	114,1	Produits de protection des cultures	5	
51	Fungicides	111,9	111,9	111,9	111,9	111,9	111,9	111,9	115,9	115,9	115,9	115,9	115,9	115,9	Fongicides	51	
52	Insecticides	115,7	115,7	115,7	115,7	115,7	115,7	115,7	119,6	119,6	119,6	119,6	119,6	119,6	Insecticides	52	
53	Herbicides	108,4	108,4	108,4	108,4	108,4	108,4	108,4	112,1	112,1	112,1	112,1	112,1	112,1	Herbicides	53	
54	Other	-	-	-	-	-	-	-	-	-	-	-	-	-	Autres	54	
6	Animal feedingstuffs	80,2	80,4	80,3	80,1	80,0	80,0	80,2	80,4	80,7	80,9	80,9	80,8	80,3	Aliments des animaux	6	
61	Straight feedingstuffs	83,0	82,1	80,8	80,1	77,7	77,1	76,6	76,5	77,3	77,6	77,4	77,4	76,5	Aliments simples	61	
611	Cereals and milling by-products	92,8	92,9	92,0	90,7	83,8	83,2	84,0	83,5	83,8	83,8	83,8	83,8	84,0	Céréales et sous-produits de meunerie	611	
612	Oil-cakes	77,9	75,7	73,8	73,3	74,4	73,6	72,0	71,7	73,2	73,8	74,0	74,0	72,4	Tourteaux	612	
613	Products of animal origin	59,0	59,0	59,0	59,0	59,0	59,0	59,0	59,0	59,0	59,0	59,0	59,0	59,0	Produits d'origine animale	613	
614	Other	86,0	87,2	86,6	86,6	82,2	81,9	81,7	83,3	83,3	82,9	81,4	80,6	79,0	Autres	614	
62	Compound feedingstuffs	80,2	80,3	80,3	80,1	80,0	80,0	80,2	80,4	80,7	80,9	80,9	80,8	80,4	Aliments composés	62	
621	for calves	107,5	107,5	108,2	110,1	111,9	113,8	113,8	116,3	117,1	116,0	116,0	115,9	115,9	pour veaux	621	
622	for cattle (excl. calves)	76,8	78,0	77,5	77,1	76,9	76,9	77,1	77,2	77,3	77,4	77,2	76,3	75,1	pour bovins (autres que veaux)	622	
623	for pigs	78,0	77,4	77,3	77,1	77,0	76,9	77,1	77,0	77,4	77,9	78,0	78,2	78,0	pour porcins	623	
624	for poultry	76,2	76,8	77,1	76,2	75,4	75,0	74,9	74,9	75,0	75,4	75,7	75,8	75,6	pour volailles	624	
625	Other	-	-	-	-	-	-	-	-	-	-	-	-	-	Autres	625	
7	Material and small tools	113,0	113,0	113,0	114,0	114,0	114,0	114,0	114,0	114,0	114,0	114,0	114,0	114,0	Matériel et petit outillage	7	
8	Mainten. and repair of plant	113,5	113,5	115,0	115,0	115,0	115,0	116,0	116,0	117,0	117,0	117,0	117,0	118,0	Entretien et réparation du matériel	8	
9	Maintenance and repair of agricultural buildings and other buildings	110,0	110,0	110,0	110,0	110,0	110,5	110,5	110,5	110,5	110,5	110,5	111,5	111,5	Entretien et réparation des bâtiments d'exploitation et autres ouvrages	9	
10	Veterinary services	107,0	107,0	107,0	107,0	107,0	107,0	107,0	107,0	107,0	107,0	107,0	107,0	107,0	Services vétérinaires	10	
11	General expenses	106,4	107,5	107,5	107,9	107,9	107,9	107,7	111,4	111,4	111,4	112,6	112,7	112,8	Frais généraux	11	

II	1985 = 100 Excluding VAT	NEDERLAND												1985 = 100 TVA exclue	II	
		1991						1992								
		J	J	A	S	O	N	D	J	F	M	A	M	J		
02	GOODS AND SERVICES CONTRIBUTING TO AGRICULTURAL INVESTMENT	124,9	124,9	124,9	124,9	124,9	124,9	124,9	128,6	128,6	128,6	128,6	128,6	128,6	BIENS ET SERVICES CONCOURANT AUX INVESTISSEMENTS DE L'AGRICULTURE	02
12	Machinery and other equipment	125,1	125,1	125,1	125,1	125,1	125,1	125,1	128,9	128,9	128,9	128,9	128,9	128,9	Machines et autres biens d'équipement	12
121	Rotovator and other 2-wheel equipment	125,0	125,0	125,0	125,0	125,0	125,0	125,0	128,8	128,8	128,8	128,8	128,8	128,8	Motoculteurs et autre matériel à 2 roues	121
122	Machinery and plant for cultivation	126,1	126,1	126,1	126,1	126,1	126,1	126,1	129,9	129,9	129,9	129,9	129,9	129,9	Machines et matériel pour la culture	122
123	Machinery and plant for harvesting	130,1	130,1	130,1	130,1	130,1	130,1	130,1	134,0	134,0	134,0	134,0	134,0	134,0	Machines et matériel pour la récolte	123
124	Farm machinery and installations	124,0	124,0	124,0	124,0	124,0	124,0	124,0	127,7	127,7	127,7	127,7	127,7	127,7	Machines et installation à la ferme	124
1241	for crop production	121,7	121,7	121,7	121,7	121,7	121,7	121,7	125,3	125,3	125,3	125,3	125,3	125,3	pour la production végétale	1241
1242	for animal production	126,7	126,7	126,7	126,7	126,7	126,7	126,7	130,5	130,5	130,5	130,5	130,5	130,5	pour la production animale	1242
1243	Other	-	-	-	-	-	-	-	-	-	-	-	-	-	Autres	1243
125	Tractors	124,7	124,7	124,7	124,7	124,7	124,7	124,7	128,4	128,4	128,4	128,4	128,4	128,4	Tracteurs	125
126	Other vehicles	122,8	122,8	122,8	122,8	122,8	122,8	122,8	126,5	126,5	126,5	126,5	126,5	126,5	Autres véhicules	126
13	Buildings	124,4	124,4	124,4	124,4	124,4	124,4	124,4	128,1	128,1	128,1	128,1	128,1	128,1	Ouvrages	13
131	Farm buildings	124,5	124,5	124,5	124,5	124,5	124,5	124,5	128,2	128,2	128,2	128,2	128,2	128,2	Bâtiments d'exploitation	131
132	Engineering and soil improvement operations	124,0	124,0	124,0	124,0	124,0	124,0	124,0	127,7	127,7	127,7	127,7	127,7	127,7	Ouvrages de génie civil et amélioration des terres	132

I	1985 = 100 Excluding VAT	UNITED KINGDOM 1992												1985 = 100 TVA exclue	I	
		J	J	A	S	O	N	D	J	F	M	A	M			J
01	GOODS AND SERVICES CURRENTLY CONSUMED IN AGRICULTURE	118,1	118,6	117,4	116,4	117,1	118,2	118,1	119,8	119,8	120,2	120,2	120,5	120,5	BIENS ET SERVICES DE CONSOMMATION COURANTE DE L'AGRICULTURE	01
1	Seeds	114,5	114,1	107,1	106,1	104,6	108,0	104,5	114,8	115,5	117,7	119,5	119,4	119,4	Semences et plants	1
2	Animals for rearing and production	108,8	114,4	110,4	114,4	94,1	103,5	110,6	122,0	119,0	107,8	110,2	113,1	109,6	Animaux d'élevage et de rente	2
3	Energy, lubricants	94,4	96,0	95,5	95,8	97,0	97,7	94,0	91,0	89,6	91,3	92,2	93,2	94,1	Energie et lubrifiants	3
31	Fuels for heating	68,3	70,8	70,8	71,5	73,7	75,3	69,4	65,1	62,2	64,3	65,3	66,5	67,9	Combustibles	31
32	Motor fuels	85,8	87,7	87,2	87,4	89,0	89,8	84,8	80,6	79,3	81,7	83,1	84,5	85,7	Carburants	32
33	Electricity	132,3	132,3	132,3	132,3	132,3	132,3	132,3	132,3	132,3	132,3	132,3	132,3	132,3	Electricité	33
34	Lubricants	121,6	123,7	120,7	120,7	120,1	119,2	122,2	125,0	121,3	119,8	118,9	119,6	117,5	Lubrifiants	34
4	Fertilizers, soil improvers	88,1	88,0	87,4	87,6	86,2	86,3	86,4	89,3	90,4	91,0	91,0	91,2	90,3	Engrais et amendements	4
41	Straight fertilizers	81,8	80,6	79,9	80,0	78,3	79,8	79,8	83,5	85,6	86,9	86,7	85,9	84,7	Engrais simples	41
411	Nitrogenous fertilizers	81,8	80,7	80,0	80,2	78,4	80,0	80,0	83,8	86,0	87,4	87,2	86,6	85,4	Engrais azotés	411
412	Phosphatic fertilizers	81,1	79,4	76,3	76,3	75,3	75,2	75,2	75,0	75,2	75,2	74,2	68,1	68,1	Engrais phosphatés	412
413	Potassic fertilizers	-	-	-	-	-	-	-	-	-	-	-	-	-	Engrais potassiques	413
42	Compound fertilizers	86,5	86,6	86,2	86,3	86,1	84,9	84,8	87,4	87,5	87,8	87,8	87,9	87,9	Engrais composés	42
421	NP fertilizers	-	-	-	-	-	-	-	-	-	-	-	-	-	Engrais NP	421
422	PK fertilizers	-	-	-	-	-	-	-	-	-	-	-	-	-	Engrais PK	422
423	NPK fertilizers	86,5	86,6	86,2	86,3	86,1	84,9	84,8	87,4	87,5	87,8	87,8	87,9	87,9	Engrais NPK	423
43	Other fertilizers, soil improvers	137,2	141,0	140,6	140,6	133,5	134,0	136,4	137,2	140,1	137,7	138,9	145,7	141,0	Autres engrais et amendements	43
5	Plant protection products	140,9	141,9	141,9	142,1	144,4	145,0	144,1	146,3	146,6	146,5	148,2	148,0	148,0	Produits de protection des cultures	5
51	Fungicides	:	:	:	:	:	:	:	:	:	:	:	:	:	Fongicides	51
52	Insecticides	:	:	:	:	:	:	:	:	:	:	:	:	:	Insecticides	52
53	Herbicides	:	:	:	:	:	:	:	:	:	:	:	:	:	Herbicides	53
54	Other	:	:	:	:	:	:	:	:	:	:	:	:	:	Autres	54
6	Animal feedingstuffs	117,7	118,6	116,9	114,5	115,0	116,7	117,6	118,6	118,6	118,6	117,4	117,8	117,8	Aliments des animaux	6
61	Straight feedingstuffs	122,5	122,8	118,8	116,1	116,9	117,9	118,5	119,5	119,5	119,1	118,0	118,9	118,7	Aliments simples	61
611	Cereals and milling by-products	131,0	132,1	132,2	125,2	125,5	126,4	127,6	128,3	129,9	129,5	126,1	128,7	129,0	Céréales et sous-produits de meunerie	611
612	Oil-cakes	113,6	112,1	94,7	99,9	102,8	104,6	104,0	106,4	102,3	101,7	105,1	102,5	101,5	Tourteaux	612
613	Products of animal origin	114,3	115,1	115,1	115,1	115,1	115,9	116,3	119,5	119,5	119,5	119,5	119,5	116,5	Produits d'origine animale	613
614	Other	108,0	108,0	108,0	108,0	108,0	108,0	108,0	108,0	108,0	108,0	108,0	108,0	108,0	Autres	614
62	Compound feedingstuffs	115,6	116,8	116,1	113,9	114,2	116,2	117,2	118,2	118,2	118,3	117,2	117,3	117,4	Aliments composés	62
621	for calves	122,9	122,4	122,2	121,9	122,0	122,9	125,7	126,3	127,9	127,8	127,8	127,0	128,0	pour veaux	621
622	for cattle (excl. calves)	108,9	109,7	107,2	106,5	106,5	109,8	111,8	112,7	113,4	113,3	110,9	110,9	110,8	pour bovins (autres que veaux)	622
623	for pigs	119,5	122,8	123,0	119,2	119,2	122,0	122,9	123,7	120,8	121,3	121,4	121,8	122,0	pour porcins	623
624	for poultry	119,7	120,2	120,6	117,5	118,1	118,5	118,5	119,8	120,9	121,0	120,1	120,2	120,3	pour volailles	624
625	Other	110,5	112,1	111,8	110,9	112,8	113,7	113,9	114,2	114,2	114,2	114,2	114,2	114,2	Autres	625
7	Material and small tools	139,0	139,1	139,7	141,1	142,3	142,4	142,6	143,3	143,5	143,9	143,9	144,0	144,0	Matériel et petit outillage	7
8	Mainten. and repair of plant	150,1	149,7	151,3	151,8	154,5	156,2	156,4	158,1	159,2	159,6	160,4	161,4	162,1	Entretien et réparation du matériel	8
9	Maintenance and repair of agricultural buildings and other buildings	133,4	133,7	133,8	133,9	133,8	133,6	133,6	134,0	133,9	134,8	134,8	134,6	134,6	Entretien et réparation des bâtiments d'exploitation et autres ouvrages	9
10	Veterinary services	128,0	122,8	128,2	123,0	128,3	127,1	127,1	140,0	128,7	128,8	127,8	128,2	128,5	Services vétérinaires	10
11	General expenses	139,3	139,0	135,7	135,1	139,3	139,4	138,7	139,7	140,5	142,1	143,8	144,1	144,1	Frais généraux	11

	UNITED KINGDOM													1985 = 100 TVA exclue
	1992													
1985 = 100 Excluding VAT	1991													
	J	J	A	S	O	N	D	J	F	M	A	M	J	
02 GOODS AND SERVICES CONTRIBUTING TO AGRICULTURAL INVESTMENT	138,9	139,0	139,1	139,2	141,6	141,8	142,3	142,9	143,4	144,4	144,1	144,2	144,7	BIENS ET SERVICES CONCOURANT AUX INVESTISSEMENTS DE L'AGRICULTURE 02
12 Machinery and other equipment	135,8	136,1	136,3	136,3	139,8	139,8	140,6	141,4	141,8	142,0	142,5	142,6	142,7	Machines et autres biens d'équipement 12
121 Rotovator and other 2-wheel equipment	-	-	-	-	-	-	-	-	-	-	-	-	-	Motoculteurs et autre matériel à 2 roues 121
122 Machinery and plant for cultivation	150,7	151,3	151,6	151,7	166,6	166,7	168,2	168,6	168,6	168,7	168,7	168,7	168,8	Machines et matériel pour la culture 122
123 Machinery and plant for harvesting	134,5	134,5	134,5	134,5	139,6	139,6	140,3	140,3	140,8	140,8	141,4	141,4	141,4	Machines et matériel pour la récolte 123
124 Farm machinery and installations	137,9	138,0	138,1	138,0	138,3	138,3	140,1	141,4	141,5	141,5	141,6	141,6	141,6	Machines et installation à la ferme 124
1241 for crop production	:	:	:	:	:	:	:	:	:	:	:	:	:	pour la production végétale 1241
1242 for animal production	:	:	:	:	:	:	:	:	:	:	:	:	:	pour la production animale 1242
1243 Other	:	:	:	:	:	:	:	:	:	:	:	:	:	Autres 1243
125 Tractors	128,2	128,2	128,2	128,2	128,2	128,2	128,6	130,4	130,4	130,4	131,5	131,5	131,5	Tracteurs 125
126 Other vehicles	136,8	138,1	138,5	138,5	140,0	140,3	140,1	140,3	141,6	143,0	143,0	143,6	144,1	Autres véhicules 126
13 Buildings	143,1	142,9	143,0	143,3	144,0	144,4	144,6	144,8	145,6	147,7	146,4	146,5	147,4	Ouvrages 13
131 Farm buildings	136,6	136,9	137,5	137,6	138,3	138,1	138,2	138,8	138,8	139,5	139,9	139,8	139,9	Bâtiments d'exploitation 131
132 Engineering and soil improvement operations	150,6	149,8	149,3	149,9	150,6	151,6	151,9	151,7	153,3	157,0	153,8	154,2	156,0	Ouvrages de génie civil et amélioration des terres 132

EC INDICES OF PURCHASE PRICES OF THE MEANS OF AGRICULTURAL PRODUCTION

NOMINAL PRICE INDICES/INDICES DES PRIX NOMINAUX

INDICES CE DES PRIX D'ACHAT DES MOYENS DE PRODUCTION AGRICOLE

I	1985 = 100 Excluding VAT	EUR 11														1985 = 100 TVA exclue	I
		1991							1992								
		J	J	A	S	O	N	D	J	F	M	A	M	J			
01	GOODS AND SERVICES CURRENTLY CONSUMED IN AGRICULTURE	107,1	107,7	107,5	107,5	107,5	107,9	107,9	108,6	108,9	109,1	109,4	109,6	109,2	BIENS ET SERVICES DE CONSOMMATION COURANTE DE L'AGRICULTURE	01	
1	Seeds	115,9	117,0	116,9	116,1	113,9	113,3	114,6	115,0	116,7	118,8	119,7	120,5	113,0	Semences et plants	1	
2	Animals for rearing and production	108,9	106,8	106,0	107,9	105,6	108,8	109,9	111,4	113,8	114,7	115,5	115,5	115,7	Animaux d'élevage et de rente	2	
3	Energy, lubricants	94,1	99,8	99,9	101,1	102,4	103,4	100,6	99,3	99,4	97,6	98,1	98,5	99,3	Energie et lubrifiants	3	
31	Fuels for heating	74,5	78,8	78,7	79,9	80,7	81,5	78,4	74,5	74,9	72,6	72,9	73,4	73,9	Combustibles	31	
32	Motor fuels	85,8	94,8	94,9	96,7	98,8	100,1	96,0	96,1	96,3	93,4	94,2	94,9	95,8	Carburants	32	
33	Electricity	116,9	117,3	117,5	117,7	117,7	118,3	118,3	119,3	119,4	119,5	119,7	119,6	119,6	Electricité	33	
34	Lubricants	145,6	146,2	146,1	146,4	146,7	147,1	146,8	138,6	138,2	139,3	139,3	139,3	141,8	Lubrifiants	34	
4	Fertilizers, soil improvers	91,2	89,8	90,3	90,4	89,7	89,3	89,3	90,6	91,3	92,0	92,4	92,2	91,1	Engrais et amendements	4	
41	Straight fertilizers	89,1	87,3	87,2	86,7	85,9	85,6	85,8	86,7	87,5	88,3	88,7	88,4	87,2	Engrais simples	41	
411	Nitrogenous fertilizers	86,8	84,9	84,5	83,9	82,9	82,5	82,6	83,6	84,2	85,1	85,6	85,2	83,9	Engrais azotés	411	
412	Phosphatic fertilizers	100,7	99,2	100,4	100,3	100,6	100,6	101,6	101,9	102,6	103,2	103,3	103,2	102,5	Engrais phosphatés	412	
413	Potassic fertilizers	95,5	95,0	95,8	95,9	96,2	96,6	96,7	97,3	100,0	100,1	100,4	99,8	99,6	Engrais potassiques	413	
42	Compound fertilizers	91,4	90,0	91,3	91,9	91,5	90,9	90,5	92,4	92,9	93,6	94,0	93,9	92,7	Engrais composés	42	
421	NP fertilizers	115,5	115,4	126,6	126,7	126,0	125,7	125,0	139,1	139,9	141,3	142,3	142,1	138,1	Engrais NP	421	
422	PK fertilizers	85,0	83,4	83,3	83,3	83,5	83,8	84,0	84,1	84,6	85,0	85,2	84,9	84,8	Engrais PK	422	
423	NPK fertilizers	88,9	87,4	87,4	88,2	87,7	86,9	86,4	86,7	87,1	87,8	88,1	88,1	87,1	Engrais NPK	423	
43	Other fertilizers, soil improvers	116,1	117,1	117,1	117,2	115,2	115,5	116,1	116,5	117,5	117,2	117,9	119,9	118,5	Autres engrais et amendements	43	
5	Plant protection products	118,9	119,1	119,7	119,8	120,1	119,8	119,6	120,0	119,5	119,5	120,1	121,1	121,2	Produits de protection des cultures	5	
51	Fungicides	124,3	124,9	125,4	125,5	125,8	125,8	126,1	125,3	125,5	125,8	126,4	126,8	127,0	Fongicides	51	
52	Insecticides	125,6	125,7	126,4	126,6	127,8	126,8	126,1	128,1	128,0	128,2	129,3	130,2	130,3	Insecticides	52	
53	Herbicides	112,6	112,6	112,3	112,3	112,2	112,1	111,9	112,6	112,4	111,9	112,3	112,7	112,8	Herbicides	53	
54	Other	107,9	108,0	110,9	111,0	110,3	110,8	110,5	109,3	105,5	105,6	106,1	109,9	109,9	Autres	54	
6	Animal feedingstuffs	102,1	102,3	101,6	101,0	101,0	101,5	102,0	102,8	102,9	102,9	102,9	102,7	102,5	Aliments des animaux	6	
61	Straight feedingstuffs	115,0	114,4	112,4	111,7	111,9	112,8	113,5	115,7	115,5	115,3	115,2	114,0	113,9	Aliments simples	61	
611	Cereals and milling by-products	119,2	118,9	115,9	114,1	113,5	114,8	116,1	119,0	117,3	116,8	116,3	114,4	113,3	Céréales et sous-produits de meunerie	611	
612	Oil-cakes	93,5	91,8	89,6	91,2	92,1	92,0	91,6	91,8	91,7	91,6	92,2	91,6	90,9	Tourteaux	612	
613	Products of animal origin	122,8	123,5	124,9	125,2	126,9	128,5	129,0	134,0	137,1	136,1	135,9	135,9	135,9	Produits d'origine animale	613	
614	Other	120,8	119,2	118,1	117,2	117,1	117,6	118,2	117,5	118,9	120,6	120,7	120,2	124,0	Autres	614	
62	Compound feedingstuffs	97,5	98,0	97,7	97,1	97,0	97,4	97,8	98,2	98,4	98,5	98,5	98,6	98,4	Aliments composés	62	
621	for calves	109,5	110,1	110,5	111,8	113,3	115,0	115,7	117,4	118,1	118,3	118,2	118,3	119,0	pour veaux	621	
622	for cattle (excl. calves)	93,0	93,4	92,6	92,0	91,7	92,4	92,8	93,0	93,5	93,5	93,4	93,2	92,7	pour bovins (autres que veaux)	622	
623	for pigs	93,2	93,7	93,1	92,2	92,1	92,3	92,8	93,0	93,1	93,3	93,4	93,6	93,5	pour porcins	623	
624	for poultry	100,5	100,9	101,1	100,1	99,9	99,6	99,8	100,2	100,1	100,1	100,2	100,6	100,1	pour volailles	624	
625	Other	115,3	116,3	116,4	115,0	115,8	115,7	116,1	116,4	116,6	116,6	117,0	117,0	115,7	Autres	625	
7	Material and small tools	130,1	130,4	130,6	131,4	131,3	131,6	131,7	131,8	131,8	132,8	133,1	133,0	132,7	Matériel et petit outillage	7	
8	Mainten. and repair of plant	142,6	143,6	144,7	144,9	146,0	146,5	146,9	148,6	149,4	150,1	150,3	151,7	152,4	Entretien et réparation du matériel	8	
9	Maintenance and repair of agricultural buildings and other buildings	136,3	136,6	136,9	137,9	138,4	138,7	138,6	138,9	139,6	140,0	141,0	141,9	142,3	Entretien et réparation des bâtiments d'exploitation et autres ouvrages	9	
10	Veterinary services	123,4	122,7	123,3	122,7	123,6	123,5	123,6	126,3	125,7	126,0	126,1	126,1	126,9	Services vétérinaires	10	
11	General expenses	124,5	124,8	124,3	124,6	124,9	125,1	125,0	126,0	126,5	127,8	128,7	129,0	130,1	Frais généraux	11	

	EUR 11													1985 = 100 TVA exclue	
	1985 = 100 Excluding VAT						1992								
	J	J	A	S	O	N	D	J	F	M	A	M	J		
02 GOODS AND SERVICES CONTRIBUTING TO AGRICULTURAL INVESTMENT	136,9	137,1	137,2	137,6	138,8	139,2	139,4	142,7	143,0	144,1	144,2	144,5	144,7	BIENS ET SERVICES CONCOURANT AUX INVESTISSEMENTS DE L'AGRICULTURE	02
12 Machinery and other equipment	132,5	132,6	132,7	133,1	134,4	134,6	134,9	136,8	137,0	138,5	138,2	138,7	138,9	Machines et autres biens d'équipement	12
121 Rotovator and other 2-wheel equipment	138,1	138,7	138,7	138,9	139,7	141,1	141,3	142,4	142,9	143,9	145,0	145,4	145,6	Motoculteurs et autre matériel à 2 roues	121
122 Machinery and plant for cultivation	134,9	135,3	135,4	136,0	138,0	138,2	138,8	140,5	140,7	143,1	143,3	144,0	144,3	Machines et matériel pour la culture	122
123 Machinery and plant for harvesting	132,0	132,2	132,2	132,9	134,5	135,0	135,4	135,9	136,2	137,1	135,8	136,0	136,3	Machines et matériel pour la récolte	123
124 Farm machinery and installations	131,0	131,1	131,2	131,3	131,7	132,0	132,1	133,1	133,2	133,5	133,9	133,9	134,2	Machines et installation à la ferme	124
1241 for crop production	-	-	-	-	-	-	-	-	-	-	-	-	-	pour la production végétale	1241
1242 for animal production	-	-	-	-	-	-	-	-	-	-	-	-	-	pour la production animale	1242
1243 Other	-	-	-	-	-	-	-	-	-	-	-	-	-	Autres	1243
125 Tractors	130,1	130,0	129,9	130,3	131,7	131,7	131,9	134,9	135,1	137,1	136,6	137,1	137,2	Tracteurs	125
126 Other vehicles	138,4	138,9	139,0	139,3	140,4	140,9	140,9	142,6	142,5	143,9	143,9	144,6	144,7	Autres véhicules	126
13 Buildings	144,8	145,2	145,5	146,0	146,9	147,7	147,8	153,6	153,9	154,3	155,0	155,2	155,5	Ouvrages	13
131 Farm buildings	142,2	142,7	143,1	143,8	144,8	145,4	145,5	152,9	153,3	153,6	154,4	154,7	154,8	Bâtiments d'exploitation	131
132 Engineering and soil improvement operations	148,3	148,6	148,8	149,1	149,8	150,8	150,9	154,4	154,8	155,2	155,8	155,8	156,3	Ouvrages de génie civil et amélioration des terres	132

Deflated indices

Indices déflatés

EC INDICES OF PURCHASE PRICES OF THE MEANS OF AGRICULTURAL PRODUCTION

DEFLATED PRICE INDICES/INDICES DES PRIX DEFLATES

INDICES CE DES PRIX D'ACHAT DES MOYENS DE PRODUCTION AGRICOLE

1985 = 100		BELGIQUE/BELGIE													1985 = 100	
		1991		1992											TVA exclue	
Excluding VAT		J	J	A	S	O	N	D	J	F	M	A	M	J		
01	GOODS AND SERVICES CURRENTLY CONS. IN AGRICULTURE	79,5	79,0	78,6	78,4	78,4	78,1	78,0	77,9	78,1	78,3	78,3	78,1	77,8	BIENS ET SERVICES DE CONS. COURANTE DE L'AGRICULTURE	01
1	Seeds	111,6	111,0	110,7	106,5	106,2	105,9	106,1	105,8	105,5	106,3	106,2	105,8	105,5	Semences et plants	1
2	Animals for rearing and production	81,4	76,3	77,0	78,4	75,2	77,3	78,3	80,2	82,5	83,0	81,7	81,2	78,6	Animaux d'élevage et de rente	2
3	Energy, lubricants	53,3	53,7	54,3	54,6	56,0	55,8	51,9	49,3	49,7	49,4	50,7	51,4	51,9	Energie et lubrifiants	3
4	Fertilizers, soil improvers	71,5	69,1	69,4	67,6	68,6	69,0	69,4	69,2	69,4	69,5	70,5	69,6	69,4	Engrais et amendements	4
41	Straight fertilizers	74,3	69,8	69,6	65,2	66,1	67,2	67,3	67,0	67,2	67,3	69,3	68,0	67,7	Engrais simples	41
42	Compound fertilizers	66,3	66,0	66,7	67,2	68,4	68,3	68,9	68,7	68,8	69,1	69,0	68,8	68,6	Engrais composés	42
43	Other fertilizers, soil improvers	112,5	111,9	111,5	111,6	111,2	110,9	111,1	113,0	112,7	112,6	112,5	109,9	109,6	Autres engrais et amendements	43
5	Plant protection products	87,7	87,2	86,9	87,0	86,7	86,5	86,6	86,4	86,1	89,2	89,1	88,7	88,5	Produits de protect. des cultures	5
6	Animal feedingstuffs	75,3	75,1	74,2	74,3	74,0	73,6	73,9	74,3	74,3	74,3	73,9	73,6	73,3	Aliments des animaux	6
61	Straight feedingstuffs	73,1	70,5	66,7	67,6	67,0	64,9	64,3	66,3	66,8	66,7	66,6	65,5	65,0	Aliments simples	61
62	Compound feedingstuffs	75,7	75,8	75,4	75,3	75,1	74,9	75,5	75,5	75,5	75,5	75,1	74,8	74,5	Aliments composés	62
7	Material and small tools	100,1	99,5	99,2	99,3	99,3	99,1	99,3	99,0	98,7	100,0	99,9	99,5	99,2	Matériel et petit outillage	7
8	Maintenance and repair of plant	107,0	106,5	106,2	106,4	106,2	106,0	106,4	106,5	106,3	106,4	106,7	106,5	106,4	Entretien et réparation du matériel	8
9	Maintenance and repair of agric. buildings and other buildings	96,9	97,3	97,2	97,0	96,7	96,3	96,4	97,7	97,3	97,3	98,0	97,9	97,6	Entretien et répar. des bâtiments d'exploitation et autres ouvrages	9
10	Veterinary services	106,1	106,6	106,6	106,4	106,3	106,1	106,5	107,0	107,0	107,6	108,0	107,9	108,0	Services vétérinaires	10
11	General expenses	106,1	106,6	106,6	106,4	106,3	106,1	106,5	107,0	107,0	107,6	108,0	107,9	108,0	Frais généraux	11
02	GOODS AND SERVICES CONTRIBUTING TO AGRIC. INVESTMENT	107,5	107,1	106,8	106,8	106,5	106,2	106,4	106,5	107,0	106,9	107,0	106,6	106,3	BIENS ET SERVICES CONCOURANT AUX INVEST. DE L'AGRICULTURE	02
12	Machinery and other equipment	110,5	109,9	109,6	109,6	109,2	109,0	109,1	108,9	109,6	109,6	109,5	109,1	108,7	Machines et autres biens d'équipement	12
13	Buildings	97,8	98,2	98,0	97,8	97,6	97,2	97,3	98,8	98,3	98,3	99,1	98,7	98,4	Ouvrages	13

1985 = 100		DANMARK													1985 = 100	
		1991		1992												
Excluding VAT		J	J	A	S	O	N	D	J	F	M	A	M	J	TVA exclue	
01	GOODS AND SERVICES CURRENTLY CONS. IN AGRICULTURE	78,4	78,1	77,1	76,1	76,2	76,5	76,7	76,3	76,0	76,4	76,8	76,3	76,5	BIENS ET SERVICES DE CONS. COURANTE DE L'AGRICULTURE	01
1	Seeds	92,3	92,6	92,4	91,9	91,7	91,3	91,6	90,8	90,4	90,0	89,9	89,3	89,3	Semences et plants	1
2	Animals for rearing and production	-	-	-	-	-	-	-	-	-	-	-	-	-	Animaux d'élevage et de rente	2
3	Energy, lubricants	65,1	66,4	65,9	65,6	67,4	66,6	62,9	60,3	60,4	59,7	60,6	61,0	61,6	Energie et lubrifiants	3
4	Fertilizers, soil improvers	63,5	55,4	55,4	55,1	55,8	56,1	57,1	56,6	57,0	57,4	57,1	56,7	56,7	Engrais et amendements	4
41	Straight fertilizers	58,1	53,2	53,2	52,9	53,4	52,8	53,5	52,2	52,6	52,4	52,2	51,9	51,9	Engrais simples	41
42	Compound fertilizers	65,3	56,1	56,2	55,9	56,7	57,2	58,3	58,0	58,4	59,0	58,7	58,3	58,3	Engrais composés	42
43	Other fertilizers, soil improvers	-	-	-	-	-	-	-	-	-	-	-	-	-	Autres engrais et amendements	43
5	Plant protection products	113,1	113,4	113,3	112,6	112,4	111,9	112,2	110,4	109,8	109,4	109,2	108,5	108,5	Produits de protect. des cultures	5
6	Animal feedingstuffs	68,1	68,4	66,4	64,8	64,8	65,7	66,3	65,7	65,2	66,3	66,4	65,8	66,0	Aliments des animaux	6
61	Straight feedingstuffs	77,3	76,5	71,0	68,9	69,2	71,8	73,0	72,5	72,2	74,8	75,1	74,2	74,7	Aliments simples	61
62	Compound feedingstuffs	63,9	64,6	64,3	62,9	62,7	62,9	63,3	62,5	62,0	62,4	62,4	61,9	62,0	Aliments composés	62
7	Material and small tools	107,5	107,8	107,7	107,1	106,8	106,4	106,7	106,5	106,0	105,6	108,6	107,9	107,9	Matériel et petit outillage	7
8	Maintenance and repair of plant	103,1	109,4	109,2	108,6	108,4	107,9	108,2	110,7	110,2	109,8	109,6	108,8	108,8	Entretien et réparation du matériel	8
9	Maintenance and repair of agric. buildings and other buildings	108,2	108,8	108,6	108,0	108,3	107,8	108,1	109,0	108,4	108,0	113,4	112,6	112,6	Entretien et répar. des bâtiments d'exploitation et autres ouvrages	9
10	Veterinary services	99,4	99,7	99,5	99,3	99,2	98,7	99,0	98,6	97,2	96,9	98,1	97,4	97,4	Services vétérinaires	10
11	General expenses	102,1	101,5	101,9	101,5	101,2	100,7	100,7	101,4	101,2	101,1	101,8	101,7	101,9	Frais généraux	11
02	GOODS AND SERVICES CONTRIBUTING TO AGRIC. INVESTMENT	103,2	104,3	103,9	104,4	104,5	104,2	104,6	103,7	103,3	102,9	103,7	103,1	103,1	BIENS ET SERVICES CONCOURANT AUX INVEST. DE L'AGRICULTURE	02
12	Machinery and other equipment	101,3	102,3	101,9	102,8	102,7	102,5	102,9	102,0	101,6	101,2	101,4	100,8	100,8	Machines et autres biens d'équipement	12
13	Buildings	108,9	110,1	109,9	109,3	109,8	109,4	109,7	108,8	108,3	108,0	110,6	109,8	109,9	Ouvrages	13

EC INDICES OF PURCHASE PRICES OF THE MEANS OF AGRICULTURAL PRODUCTION

DEFLATED PRICE INDICES/INDICES DES PRIX DEFLATES

INDICES CE DES PRIX D'ACHAT DES MOYENS DE PRODUCTION AGRICOLE

1985 = 100		BR DEUTSCHLAND													1985 = 100	
		1991		1992											TVA exclue	
Excluding VAT		J	J	A	S	O	N	D	J	F	M	A	M	J		
01	GOODS AND SERVICES CURRENTLY CONS. IN AGRICULTURE	85,1	85,1	84,5	84,4	83,9	84,0	83,9	83,7	84,4	84,4	84,6	84,5	84,4	BIENS ET SERVICES DE CONS. COURANTE DE L'AGRICULTURE	01
1	Seeds	91,8	91,0	91,1	91,5	91,2	90,9	90,9	90,4	89,8	90,2	90,1	89,7	89,7	Semences et plants	1
2	Animals for rearing and production	89,9	87,0	85,5	86,8	82,2	83,7	85,5	89,3	94,3	96,8	97,8	97,9	97,4	Animaux d'élevage et de rente	2
3	Energy, lubricants	69,9	75,9	75,6	76,7	77,8	78,4	75,6	72,6	73,0	71,7	72,1	72,5	72,4	Energie et lubrifiants	3
4	Fertilizers, soil improvers	78,0	75,7	74,9	74,4	73,8	73,0	72,9	72,2	71,9	72,0	72,2	71,6	70,8	Engrais et amendements	4
41	Straight fertilizers	77,7	74,6	73,4	72,6	72,0	71,3	71,3	70,7	70,5	70,8	70,9	70,2	69,6	Engrais simples	41
42	Compound fertilizers	75,1	73,5	73,1	72,6	72,0	71,1	70,7	69,9	69,5	69,4	69,6	69,0	68,1	Engrais composés	42
43	Other fertilizers, soil improvers	97,0	96,1	96,1	96,3	96,1	96,0	95,8	95,3	95,3	95,4	95,7	95,4	95,1	Autres engrais et amendements	43
5	Plant protection products	110,2	109,2	109,2	109,0	108,7	108,3	108,2	107,7	107,0	104,8	104,5	104,1	103,9	Produits de protect. des cultures	5
6	Animal feedingstuffs	75,1	74,4	72,9	71,7	71,4	71,4	72,1	72,0	72,2	72,5	72,6	72,4	72,3	Aliments des animaux	6
61	Straight feedingstuffs	83,1	81,2	76,5	76,3	75,9	76,8	77,6	78,1	78,3	79,6	79,2	78,7	78,3	Aliments simples	61
62	Compound feedingstuffs	72,9	72,4	71,9	70,4	70,2	69,8	70,5	70,3	70,5	70,5	70,8	70,6	70,6	Aliments composés	62
7	Material and small tools	99,4	98,8	98,8	98,8	98,6	98,4	98,3	98,1	97,9	97,7	97,2	97,0	97,0	Matériel et petit outillage	7
8	Maintenance and repair of plant	107,9	107,3	108,1	108,1	108,0	108,1	108,1	108,1	108,8	108,6	108,8	108,9	108,9	Entretien et réparation du matériel	8
9	Maintenance and repair of agric. buildings and other buildings	112,8	111,7	111,7	113,4	113,1	113,3	113,2	112,7	114,2	113,8	113,5	115,6	115,4	Entretien et répar. des bâtiments d'exploitation et autres ouvrages	9
10	Veterinary services	102,8	101,9	101,9	101,7	101,4	100,9	100,8	100,4	99,7	99,6	99,4	99,0	98,8	Services vétérinaires	10
11	General expenses	103,1	102,9	103,1	103,1	103,0	102,8	102,8	103,9	104,0	104,1	104,2	103,9	104,4	Frais généraux	11
02	GOODS AND SERVICES CONTRIBUTING TO AGRIC. INVESTMENT	107,4	107,1	107,1	107,3	107,8	107,6	107,6	107,9	107,9	107,9	108,1	107,9	107,8	BIENS ET SERVICES CONCOURANT AUX INVEST. DE L'AGRICULTURE	02
12	Machinery and other equipment	106,3	106,1	106,1	106,1	106,8	106,5	106,6	107,0	106,7	106,8	107,1	106,6	106,5	Machines et autres biens d'équipement	12
13	Buildings	112,8	111,7	111,7	113,0	112,7	112,8	112,7	112,2	113,4	113,0	112,8	114,3	114,1	Ouvrages	13

		1985 = 100													1985 = 100	
		TVA exclue														
1985 = 100 Excluding VAT		ELLAS														
		1991						1992								
		J	J	A	S	O	N	D	J	F	M	A	M	J		
01	GOODS AND SERVICES CURRENTLY CONS. IN AGRICULTURE	82,3	86,9	88,7	86,7	85,3	83,6	82,3	83,5	83,8	80,8	80,3	80,7	81,2	BIENS ET SERVICES DE CONS. COURANTE DE L'AGRICULTURE	01
1	Seeds	78,6	70,2	69,6	82,3	81,1	79,6	78,3	63,3	63,1	62,0	61,1	61,2	60,2	Semences et plants	1
2	Animals for rearing and production	78,8	71,3	71,4	76,2	74,8	73,6	72,4	73,0	72,8	71,3	70,3	70,3	69,1	Animaux d'élevage et de rente	2
3	Energy, lubricants	74,8	91,6	91,7	88,2	86,5	85,1	83,7	83,7	83,5	75,2	75,6	75,6	76,2	Energie et lubrifiants	3
4	Fertilizers, soil improvers	86,4	85,6	102,5	105,3	103,3	101,7	100,0	113,4	114,2	112,0	110,3	109,9	108,4	Engrais et amendements	4
41	Straight fertilizers	83,8	84,6	98,7	99,4	97,6	96,0	94,4	101,3	103,8	101,8	100,3	99,2	98,6	Engrais simples	41
42	Compound fertilizers	88,1	86,2	105,0	109,0	107,0	105,3	103,5	121,2	120,9	118,5	116,7	116,7	114,8	Engrais composés	42
43	Other fertilizers, soil improvers	-	-	-	-	-	-	-	-	-	-	-	-	-	Autres engrais et amendements	43
5	Plant protection products	82,0	82,4	82,5	79,3	79,3	78,0	76,7	76,4	76,1	75,2	74,1	74,5	73,3	Produits de protect. des cultures	5
6	Animal feedingstuffs	82,0	83,4	83,6	80,2	77,8	75,5	74,5	75,4	76,4	75,8	74,9	75,3	75,9	Aliments des animaux	6
61	Straight feedingstuffs	79,8	79,8	79,6	76,4	74,0	71,9	71,2	72,3	73,5	73,3	72,3	72,6	74,8	Aliments simples	61
62	Compound feedingstuffs	84,5	87,5	88,2	84,5	82,0	79,6	78,4	78,9	79,8	78,6	78,0	78,4	77,2	Aliments composés	62
7	Material and small tools	77,2	78,3	78,9	77,4	76,8	76,2	74,9	75,6	75,3	74,0	74,6	74,8	74,3	Matériel et petit outillage	7
8	Maintenance and repair of plant	101,7	102,8	103,0	99,2	101,9	100,6	98,9	99,5	99,3	98,6	97,7	101,6	101,5	Entretien et réparation du matériel	8
9	Maintenance and repair of agric. buildings and other buildings	97,1	97,8	100,0	97,2	99,1	97,3	95,6	95,7	95,4	93,7	93,8	94,9	95,6	Entretien et répar. des bâtiments d'exploitation et autres ouvrages	9
10	Veterinary services	:	:	:	:	:	:	:	:	:	:	:	:	:	Services vétérinaires	10
11	General expenses	90,4	87,9	88,0	87,4	85,8	84,4	83,0	82,9	82,7	81,1	79,8	79,8	87,3	Frais généraux	11
02	GOODS AND SERVICES CONTRIBUTING TO AGRIC. INVESTMENT	90,9	92,1	92,7	89,8	90,3	88,9	87,4	88,0	87,9	86,7	86,5	86,7	85,4	BIENS ET SERVICES CONOURANT AUX INVEST. DE L'AGRICULTURE	02
12	Machinery and other equipment	86,4	87,2	87,3	85,4	84,6	83,5	82,1	82,5	82,5	81,9	80,8	81,4	80,3	Machines et autres biens d'équipement	12
13	Buildings	94,7	96,2	97,4	93,6	95,1	93,6	92,0	92,7	92,5	90,9	91,4	91,2	89,7	Ouvrages	13

EC INDICES OF PURCHASE PRICES OF THE MEANS OF AGRICULTURAL PRODUCTION

DEFLATED PRICE INDICES/INDICES DES PRIX DEFLATES

INDICES CE DES PRIX D'ACHAT DES MOYENS DE PRODUCTION AGRICOLE

1985 = 100		ESPANA												1985 = 100		
		1991						1992								
Excluding VAT		J	J	A	S	O	N	D	J	F	M	A	M	J	TVA exclue	
01	GOODS AND SERVICES CURRENTLY CONS. IN AGRICULTURE	77,1	76,5	76,0	74,8	73,8	73,8	74,4	74,0	73,7	74,0	74,2	74,3	72,6	BIENS ET SERVICES DE CONS. COURANTE DE L'AGRICULTURE	01
1	Seeds	89,3	97,5	101,3	91,4	86,0	83,5	92,6	93,4	103,0	110,8	113,2	117,0	80,6	Semences et plants	1
2	Animals for rearing and production	74,4	70,5	68,8	66,7	65,8	66,9	66,5	67,4	67,9	64,5	63,0	59,9	57,9	Animaux d'élevage et de rente	2
3	Energy, lubricants	78,0	77,2	77,1	76,4	76,1	76,8	75,9	75,7	75,7	75,4	75,5	75,6	77,1	Energie et lubrifiants	3
4	Fertilizers, soil improvers	60,6	59,8	59,2	57,7	56,7	56,6	57,2	56,2	55,3	55,6	55,1	54,6	54,8	Engrais et amendements	4
41	Straight fertilizers	58,3	57,3	56,7	54,6	53,9	54,1	55,4	54,5	53,4	53,3	52,7	52,1	52,6	Engrais simples	41
42	Compound fertilizers	63,3	62,6	62,1	61,3	60,0	59,6	59,1	57,9	57,3	58,1	57,9	57,5	57,2	Engrais composés	42
43	Other fertilizers, soil improvers	86,7	85,6	85,3	84,6	81,1	80,9	80,9	79,7	79,1	78,8	78,9	78,7	78,7	Autres engrais et amendements	43
5	Plant protection products	71,6	70,8	72,3	71,7	70,9	69,9	69,8	68,5	65,5	65,2	65,4	68,5	68,5	Produits de protect. des cultures	5
6	Animal feedingstuffs	73,9	72,7	71,4	70,9	70,4	70,6	71,0	70,7	70,0	69,8	70,0	69,5	68,5	Aliments des animaux	6
61	Straight feedingstuffs	81,5	80,2	76,8	77,0	76,5	77,4	78,1	78,8	77,8	78,4	78,1	75,6	74,4	Aliments simples	61
62	Compound feedingstuffs	71,2	70,1	69,4	68,7	68,2	68,2	68,5	67,8	67,3	66,8	67,1	67,3	66,4	Aliments composés	62
7	Material and small tools	108,6	108,5	107,8	106,9	102,2	101,7	101,6	99,4	97,1	102,5	102,7	101,3	102,9	Matériel et petit outillage	7
8	Maintenance and repair of plant	110,4	111,2	113,8	112,1	110,7	109,9	111,1	112,3	110,7	110,3	108,6	111,0	111,5	Entretien et réparation du matériel	8
9	Maintenance and repair of agric. buildings and other buildings	105,8	105,1	105,0	105,1	104,7	104,7	104,4	102,8	102,4	101,9	103,2	103,0	103,3	Entretien et répar. des bâtiments d'exploitation et autres ouvrages	9
10	Veterinary services	95,9	94,3	93,6	93,1	93,4	93,4	93,6	93,3	96,7	96,2	96,2	95,1	94,8	Services vétérinaires	10
11	General expenses	90,6	90,3	89,2	88,1	81,3	81,4	80,9	80,3	79,9	86,4	89,1	89,5	91,6	Frais généraux	11
02	GOODS AND SERVICES CONTRIBUTING TO AGRIC. INVESTMENT	91,4	89,8	89,6	89,2	89,4	89,4	89,3	89,0	88,7	88,2	87,2	87,1	87,3	BIENS ET SERVICES CONCOURANT AUX INVEST. DE L'AGRICULTURE	02
12	Machinery and other equipment	82,4	80,0	79,7	79,1	80,1	80,1	80,1	81,4	81,0	80,7	77,0	76,9	76,8	Machines et autres biens d'équipement	12
13	Buildings	97,9	96,9	96,7	96,4	96,1	96,1	95,9	94,5	94,2	93,6	94,6	94,4	94,8	Ouvrages	13

1985 = 100		FRANCE														1985 = 100	
		1992															
Excluding VAT		1991		FRANCE										TVA exclue			
		J	J	A	S	O	N	D	J	F	M	A	M	J			
01	GOODS AND SERVICES CURRENTLY CONS. IN AGRICULTURE	84,1	83,6	83,4	83,4	83,0	82,8	82,5	82,2	82,2	82,3	82,4	82,3	82,2	BIENS ET SERVICES DE CONS. COURANTE DE L'AGRICULTURE	01	
1	Seeds	93,2	93,1	92,9	91,7	87,7	85,7	85,4	84,6	83,0	82,1	82,3	82,2	82,0	Semences et plants	1	
2	Animals for rearing and production	86,5	82,7	77,3	74,1	76,9	79,5	82,4	84,4	87,0	85,0	85,1	89,7	91,9	Animaux d'élevage et de rente	2	
3	Energy, lubricants	62,3	62,3	62,8	63,5	64,5	66,1	64,0	61,0	60,9	59,7	59,6	59,4	59,0	Energie et lubrifiants	3	
4	Fertilizers, soil improvers	73,0	71,3	70,5	70,2	69,1	67,9	67,2	67,0	67,7	68,5	68,9	68,9	68,6	Engrais et amendements	4	
41	Straight fertilizers	73,5	71,2	70,2	69,8	68,5	66,8	66,4	66,2	67,1	68,0	68,6	68,5	68,2	Engrais simples	41	
42	Compound fertilizers	71,5	70,1	69,6	69,3	68,5	67,5	66,6	66,3	66,9	67,6	68,0	67,9	67,6	Engrais composés	42	
43	Other fertilizers, soil improvers	90,1	89,5	89,5	89,4	88,8	89,0	88,9	88,6	88,4	88,6	88,8	89,3	88,8	Autres engrais et amendements	43	
5	Plant protection products	92,5	92,3	92,2	92,1	91,6	91,0	90,7	89,7	89,6	90,2	91,0	91,1	91,4	Produits de protect. des cultures	5	
6	Animal feedingstuffs	79,6	79,6	79,4	79,4	79,5	79,8	80,0	80,2	80,0	79,8	79,6	79,4	79,3	Aliments des animaux	6	
61	Straight feedingstuffs	70,9	70,9	71,3	71,3	71,9	72,2	72,1	71,9	71,7	71,4	71,2	70,5	69,6	Aliments simples	61	
62	Compound feedingstuffs	80,8	80,7	80,5	80,5	80,5	80,7	81,0	81,2	81,1	80,9	80,7	80,6	80,5	Aliments composés	62	
7	Material and small tools	104,1	103,7	103,4	103,8	103,4	103,1	103,2	103,0	102,7	103,7	103,5	103,2	101,3	Matériel et petit outillage	7	
8	Maintenance and repair of plant	121,9	122,1	122,1	122,1	122,0	121,9	122,0	123,8	124,3	124,5	124,4	124,4	124,7	Entretien et réparation du matériel	8	
9	Maintenance and repair of agric. buildings and other buildings	105,4	105,0	104,8	105,6	105,1	104,8	104,8	105,1	104,8	106,2	105,9	105,6	106,2	Entretien et répar. des bâtiments d'exploitation et autres ouvrages	9	
10	Veterinary services	92,6	92,2	92,0	91,8	91,5	91,3	91,5	91,2	90,9	91,5	91,4	91,4	93,4	Services vétérinaires	10	
11	General expenses	101,7	101,4	101,4	101,7	101,6	101,3	101,5	102,1	102,3	102,7	103,1	103,1	103,2	Frais généraux	11	
02	GOODS AND SERVICES CONTRIBUTING TO AGRIC. INVESTMENT	105,6	105,3	105,1	105,8	105,4	105,1	105,6	105,5	105,2	106,4	106,2	105,9	106,1	BIENS ET SERVICES CONCOURANT AUX INVEST. DE L'AGRICULTURE	02	
12	Machinery and other equipment	109,2	108,9	108,7	109,3	108,9	108,6	109,2	109,0	108,7	110,4	110,1	109,8	109,9	Machines et autres biens d'équipement	12	
13	Buildings	97,0	96,6	96,6	97,6	97,1	96,9	97,1	97,1	96,8	97,0	96,9	96,8	96,9	Ouvrages	13	

EC INDICES OF PURCHASE PRICES OF THE MEANS OF AGRICULTURAL PRODUCTION

DEFLATED PRICE INDICES/INDICES DES PRIX DEFLATES

INDICES CE DES PRIX D'ACHAT DES MOYENS DE PRODUCTION AGRICOLE

		1985 = 100												1985 = 100		
		Excluding VAT														TVA exclue
		1991					IRELAND									
		J	J	A	S	O	N	D	J	F	M	A	M	J		
01	GOODS AND SERVICES CURRENTLY CONS. IN AGRICULTURE	82,8	81,9	81,9	81,5	81,2	81,7	81,5	80,3	80,6	80,9	80,4	80,3	80,3	BIENS ET SERVICES DE CONS. COURANTE DE L'AGRICULTURE	01
1	Seeds	88,6	87,5	87,5	87,5	93,5	93,5	93,5	86,2	86,2	92,1	91,4	91,4	91,4	Semences et plants	1
2	Animals for rearing and production	72,4	68,1	68,1	68,5	62,8	65,2	72,4	78,1	78,1	76,1	79,7	76,6	76,6	Animaux d'élevage et de rente	2
3	Energy, lubricants	72,9	73,2	73,0	73,1	72,6	73,6	71,8	67,9	68,3	68,4	67,9	67,5	67,8	Energie et lubrifiants	3
4	Fertilizers, soil improvers	70,8	69,5	69,3	69,3	68,9	68,9	69,0	68,7	68,8	68,7	68,0	67,7	67,2	Engrais et amendements	4
41	Straight fertilizers	69,4	68,1	67,8	67,6	66,9	66,9	67,1	67,0	67,0	66,7	66,1	65,5	64,7	Engrais simples	41
42	Compound fertilizers	69,9	68,7	68,5	68,6	68,3	68,4	68,4	68,1	68,2	68,1	67,5	67,3	66,9	Engrais composés	42
43	Other fertilizers, soil improvers	96,9	95,7	95,7	95,7	95,1	95,1	95,1	94,3	94,3	94,3	93,6	93,6	93,6	Autres engrais et amendements	43
5	Plant protection products	93,3	92,2	92,1	92,1	91,7	91,7	91,7	91,0	90,8	90,8	90,7	90,8	90,8	Produits de protect. des cultures	5
6	Animal feedingstuffs	83,5	82,7	82,7	81,8	81,2	81,5	81,5	80,9	81,0	81,4	80,8	80,8	80,8	Aliments des animaux	6
61	Straight feedingstuffs	94,3	93,2	93,3	92,5	92,5	92,6	92,5	91,6	92,3	93,4	92,7	92,7	92,7	Aliments simples	61
62	Compound feedingstuffs	81,1	80,3	80,3	79,4	78,6	79,0	79,1	78,5	78,5	78,7	78,1	78,2	78,2	Aliments composés	62
7	Material and small tools	91,5	90,2	90,9	90,7	90,0	90,9	90,8	90,2	90,1	89,9	89,2	89,8	89,8	Matériel et petit outillage	7
8	Maintenance and repair of plant	101,9	100,6	101,1	101,1	100,5	101,9	101,9	101,0	103,0	103,0	102,2	103,5	103,5	Entretien et réparation du matériel	8
9	Maintenance and repair of agric. buildings and other buildings	108,0	106,6	107,4	107,4	107,2	108,9	108,9	107,9	109,7	109,7	109,5	110,0	110,0	Entretien et répar. des bâtiments d'exploitation et autres ouvrages	9
10	Veterinary services	98,7	97,5	97,6	97,6	97,3	97,9	97,7	97,5	97,9	98,0	97,6	97,8	98,0	Services vétérinaires	10
11	General expenses	93,2	92,1	93,0	93,3	92,8	93,2	93,1	92,0	90,3	90,3	89,8	89,6	89,6	Frais généraux	11
02	GOODS AND SERVICES CONTRIBUTING TO AGRIC. INVESTMENT	104,8	104,0	104,0	104,1	103,6	103,6	103,8	103,3	102,6	103,2	102,7	103,0	103,5	BIENS ET SERVICES CONCOURANT AUX INVEST. DE L'AGRICULTURE	02
12	Machinery and other equipment	107,0	106,2	106,2	106,4	105,8	105,8	106,0	105,6	104,6	105,3	104,7	105,3	105,7	Machines et autres biens d'équipement	12
13	Buildings	100,6	99,9	99,8	99,7	99,4	99,5	99,5	98,8	98,8	99,2	98,8	98,5	99,2	Ouvrages	13

		1985 = 100														
		ITALIA													1985 = 100	
		1991													1992	
1985 = 100		1991													1992	
Excluding VAT		J	J	A	S	O	N	D	J	F	M	A	M	J	TVA exclue	
01	GOODS AND SERVICES CURRENTLY CONS. IN AGRICULTURE	79,2	78,9	78,9	78,9	78,9	79,0	78,5	79,0	78,3	77,7	77,5	76,7	75,7	BIENS ET SERVICES DE CONS. COURANTE DE L'AGRICULTURE	01
1	Seeds	74,8	74,7	74,4	75,4	75,0	74,7	74,5	75,0	74,7	74,9	74,6	74,2	73,4	Semences et plants	1
2	Animals for rearing and production	86,0	84,8	85,6	86,9	88,7	91,6	90,7	86,2	83,9	83,8	83,7	82,9	84,5	Animaux d'élevage et de rente	2
3	Energy, lubricants	64,4	64,6	64,2	69,3	73,0	73,6	68,9	74,4	73,0	73,7	73,0	72,6	71,9	Energie et lubrifiants	3
4	Fertilizers, soil improvers	71,4	71,1	70,9	70,6	70,2	69,7	69,5	70,1	70,6	71,2	71,8	71,4	65,1	Engrais et amendements	4
41	Straight fertilizers	71,2	70,9	70,6	70,4	70,0	69,6	69,3	70,2	70,6	71,2	71,9	71,5	65,1	Engrais simples	41
42	Compound fertilizers	71,5	71,2	71,0	70,6	70,3	69,8	69,6	69,8	70,3	70,9	71,4	71,1	64,6	Engrais composés	42
43	Other fertilizers, soil improvers	75,0	74,7	74,5	74,1	73,7	73,2	73,0	74,9	75,3	75,3	75,1	75,5	75,3	Autres engrais et amendements	43
5	Plant protection products	88,1	88,0	88,3	88,0	87,9	87,5	87,6	89,6	89,2	87,6	87,0	86,6	86,3	Produits de protect. des cultures	5
6	Animal feedingstuffs	78,8	78,4	78,5	77,6	77,1	77,0	77,0	77,8	76,9	75,7	75,5	74,6	73,9	Aliments des animaux	6
61	Straight feedingstuffs	80,1	79,4	79,7	78,6	78,4	78,6	78,9	80,7	79,5	77,5	77,4	75,8	74,9	Aliments simples	61
62	Compound feedingstuffs	77,1	77,1	76,9	76,4	75,6	75,1	74,6	74,1	73,8	73,5	73,2	73,1	72,7	Aliments composés	62
7	Material and small tools	89,7	89,5	89,1	88,2	86,6	86,5	86,3	84,9	84,6	84,4	84,1	82,8	81,5	Matériel et petit outillage	7
8	Maintenance and repair of plant	85,7	85,3	85,0	84,6	84,2	83,8	83,5	82,5	82,1	88,0	87,8	87,3	87,1	Entretien et réparation du matériel	8
9	Maintenance and repair of agric. buildings and other buildings	100,6	102,3	105,8	105,3	104,8	105,5	105,3	104,9	104,6	104,6	104,3	104,0	103,8	Entretien et répar. des bâtiments d'exploitation et autres ouvrages	9
10	Veterinary services	100,2	99,8	99,4	99,0	98,4	97,8	97,5	100,1	99,6	99,3	99,0	98,5	98,2	Services vétérinaires	10
11	General expenses	85,5	85,8	85,7	86,0	86,0	86,0	85,9	82,2	82,3	81,3	80,3	79,9	79,7	Frais généraux	11
02	GOODS AND SERVICES CONTRIBUTING TO AGRIC. INVESTMENT	100,6	100,3	100,0	99,6	99,8	99,9	99,7	104,5	104,0	105,0	104,6	104,6	104,4	BIENS ET SERVICES CONCOURANT AUX INVEST. DE L'AGRICULTURE	02
12	Machinery and other equipment	98,2	97,9	97,5	97,1	97,8	97,5	97,2	99,0	98,5	100,1	99,6	99,9	99,7	Machines et autres biens d'équipement	12
13	Buildings	104,8	104,8	104,5	104,1	103,6	104,3	104,2	114,7	114,1	113,9	113,8	113,2	112,9	Ouvrages	13

EC INDICES OF PURCHASE PRICES OF THE MEANS OF AGRICULTURAL PRODUCTION

DEFLATED PRICE INDICES/INDICES DES PRIX DEFLATES

INDICES CE DES PRIX D'ACHAT DES MOYENS DE PRODUCTION AGRICOLE

		LUXEMBOURG														
		1991											1992			
1985 = 100		1985 = 100														
Excluding VAT		J	J	A	S	O	N	D	J	F	M	A	M	J	TVA exclue	
01	GOODS AND SERVICES CURRENTLY CONS. IN AGRICULTURE	88,0	87,2	87,4	87,4	86,6	86,1	85,0	84,4	84,3	84,0	84,4	84,4	84,2	BIENS ET SERVICES DE CONS. COURANTE DE L'AGRICULTURE	01
1	Seeds	98,7	98,2	97,9	97,6	97,4	96,8	96,8	98,7	98,7	98,3	98,2	97,7	97,5	Semences et plants	1
2	Animals for rearing and production	94,1	97,2	93,0	96,8	81,6	92,0	60,8	74,8	76,1	102,0	101,0	99,1	102,8	Animaux d'élevage et de rente	2
3	Energy, lubricants	70,1	71,1	74,4	76,4	76,6	75,7	72,7	69,7	68,5	66,4	66,6	68,6	68,0	Energie et lubrifiants	3
4	Fertilizers, soil improvers	78,1	73,7	74,3	74,2	72,9	71,7	71,1	68,8	68,4	68,2	70,4	70,2	70,1	Engrais et amendements.	4
41	Straight fertilizers	78,4	73,3	74,1	74,0	72,5	71,6	71,3	69,5	69,1	68,9	71,3	71,1	71,0	Engrais simples	41
42	Compound fertilizers	76,3	75,9	75,7	75,5	75,3	72,3	69,7	64,7	64,7	64,4	65,6	65,3	65,2	Engrais composés	42
43	Other fertilizers, soil improvers	-	-	-	-	-	-	-	-	-	-	-	-	-	Autres engrais et amendements	43
5	Plant protection products	114,1	113,5	113,2	112,9	112,6	111,9	111,9	105,2	105,2	104,8	104,6	104,1	103,9	Produits de protect. des cultures	5
6	Animal feedingstuffs	80,8	80,4	79,8	79,3	78,3	77,9	77,2	76,7	76,8	76,4	76,5	76,1	76,0	Aliments des animaux	6
61	Straight feedingstuffs	83,0	83,1	79,1	76,8	70,3	70,0	70,6	70,4	71,3	71,0	72,8	72,4	72,3	Aliments simples	61
62	Compound feedingstuffs	80,5	80,1	79,8	79,7	79,4	79,0	78,1	77,6	77,6	77,1	77,0	76,6	76,5	Aliments composés	62
7	Material and small tools	103,2	103,2	103,2	103,2	102,8	102,2	102,2	102,8	103,6	103,3	103,1	103,0	102,9	Matériel et petit outillage	7
8	Maintenance and repair of plant	110,2	109,7	109,3	109,1	108,8	108,1	108,1	107,7	107,7	107,3	107,1	106,6	106,4	Entretien et réparation du matériel	8
9	Maintenance and repair of agric. buildings and other buildings	129,1	128,4	128,1	127,8	127,4	126,6	126,6	132,5	132,5	131,9	131,7	131,1	130,8	Entretien et répar. des bâtiments d'exploitation et autres ouvrages	9
10	Veterinary services	114,3	115,7	115,4	115,4	115,2	115,6	115,8	116,6	116,7	116,3	116,2	115,6	115,6	Services vétérinaires	10
11	General expenses	111,8	112,1	112,1	112,1	111,9	111,4	111,8	112,4	112,7	112,6	112,8	113,0	112,9	Frais généraux	11
02	GOODS AND SERVICES CONTRIBUTING TO AGRIC. INVESTMENT	117,2	116,6	116,2	116,0	115,6	115,0	114,9	117,7	118,6	118,1	117,9	117,3	117,1	BIENS ET SERVICES CONCOURANT AUX INVEST. DE L'AGRICULTURE	02
12	Machinery and other equipment	113,2	112,6	112,3	112,0	111,7	111,0	111,0	110,6	112,2	111,7	111,5	111,0	110,8	Machines et autres biens d'équipement	12
13	Buildings	122,1	121,5	121,1	120,8	120,5	119,8	119,7	126,5	126,5	126,0	125,8	125,2	124,9	Ouvrages	13

1985 = 100		NEDERLAND												1985 = 100				
		1992																
Excluding VAT		1991		J	J	A	S	O	N	D	J	F	M	A	M	J	TVA exclue	
01	GOODS AND SERVICES CURRENTLY CONS. IN AGRICULTURE	81,5	80,4	80,1	79,5	79,0	78,8	78,8	79,2	79,1	78,7	78,3	78,2	78,2			BIENS ET SERVICES DE CONS. COURANTE DE L'AGRICULTURE	01
1	Seeds	108,9	107,4	107,0	106,4	106,0	105,8	105,9	107,7	107,3	106,6	106,2	106,1	106,3			Semences et plants	1
2	Animals for rearing and production	109,3	107,8	107,4	106,7	106,4	106,2	106,3	109,8	109,4	108,7	108,3	108,2	108,4			Animaux d'élevage et de rente	2
3	Energy, lubricants	79,6	78,8	78,6	78,3	77,0	76,5	75,2	73,1	73,1	72,3	70,5	70,7	70,9			Energie et lubrifiants	3
4	Fertilizers, soil improvers	72,9	69,8	68,5	67,8	66,8	66,4	66,1	65,4	65,2	64,6	65,0	65,3	65,3			Engrais et amendements	4
41	Straight fertilizers	72,8	69,0	67,3	66,5	65,3	64,9	64,6	64,5	64,2	63,5	64,1	64,5	64,4			Engrais simples	41
42	Compound fertilizers	69,2	68,2	68,0	67,5	67,3	67,0	67,1	63,8	63,8	63,3	63,3	63,2	63,4			Engrais composés	42
43	Other fertilizers, soil improvers	97,6	97,3	97,1	96,2	95,9	95,5	95,6	96,0	95,6	95,1	95,0	94,9	96,1			Autres engrais et amendements	43
5	Plant protection products	102,6	101,2	100,8	100,2	99,8	99,7	99,7	103,5	103,1	102,4	102,0	101,9	102,1			Produits de protect. des cultures	5
6	Animal feedingstuffs	74,6	73,7	73,4	72,7	72,4	72,3	72,5	72,9	72,9	72,6	72,3	72,1	71,9			Aliments des animaux	6
61	Straight feedingstuffs	77,2	75,3	73,9	72,8	70,4	69,7	69,3	69,4	69,8	69,7	69,2	69,1	68,4			Aliments simples	61
62	Compound feedingstuffs	74,6	73,7	73,4	72,7	72,4	72,3	72,5	72,9	72,9	72,6	72,3	72,1	71,9			Aliments composés	62
7	Material and small tools	105,1	103,7	103,3	103,5	103,2	103,0	103,1	103,4	103,0	102,3	101,9	101,8	102,0			Matériel et petit outillage	7
8	Maintenance and repair of plant	105,6	104,1	105,1	104,5	104,1	103,9	104,9	105,2	105,7	105,0	104,6	104,5	105,5			Entretien et réparation du matériel	8
9	Maintenance and repair of agric. buildings and other buildings	102,3	100,9	100,5	99,9	99,5	99,8	99,9	100,2	99,8	99,2	98,7	99,6	99,7			Entretien et répar. des bâtiments d'exploitation et autres ouvrages	9
10	Veterinary services	99,5	98,2	97,8	97,2	96,8	96,7	96,7	97,0	96,7	96,1	95,6	95,5	95,7			Services vétérinaires	10
11	General expenses	99,0	98,7	98,3	98,0	97,6	97,4	97,4	101,0	100,6	100,0	100,6	100,6	100,8			Frais généraux	11
02	GOODS AND SERVICES CONTRIBUTING TO AGRIC. INVESTMENT	116,1	114,5	114,1	113,4	113,0	112,8	112,9	116,6	116,2	115,4	114,9	114,8	115,0			BIENS ET SERVICES CONCOURANT AUX INVEST. DE L'AGRICULTURE	02
12	Machinery and other equipment	116,4	114,8	114,4	113,7	113,2	113,0	113,1	116,9	116,4	115,7	115,2	115,1	115,3			Machines et autres biens d'équipement	12
13	Buildings	115,7	114,1	113,7	113,0	112,6	112,4	112,5	116,1	115,7	115,0	114,5	114,4	114,6			Ouvrages	13

EC INDICES OF PURCHASE PRICES OF THE MEANS OF AGRICULTURAL PRODUCTION

DEFLATED PRICE INDICES/INDICES DES PRIX DEFLATES

INDICES CE DES PRIX D'ACHAT DES MOYENS DE PRODUCTION AGRICOLE

		1985 = 100																	
		1991		UNITED KINGDOM										1992		1985 = 100			
		Excluding VAT																TVA exclue	
		J	J	A	S	O	N	D	J	F	M	A	M	J					
01	GOODS AND SERVICES CURRENTLY CONS. IN AGRICULTURE	83,3	83,8	82,8	81,8	82,0	82,5	82,3	83,6	83,1	83,2	81,9	81,9	81,8	BIENS ET SERVICES DE CONS. COURANTE DE L'AGRICULTURE	01			
1	Seeds	80,8	80,7	75,6	74,6	73,2	75,3	72,9	80,1	80,2	81,5	81,4	81,1	81,1	Semences et plants	1			
2	Animals for rearing and production	76,8	80,9	77,9	80,4	65,9	72,2	77,1	85,1	82,6	74,6	75,1	76,8	74,4	Animaux d'élevage et de rente	2			
3	Energy, lubricants	66,6	67,8	67,4	67,3	68,0	68,2	65,5	63,5	62,2	63,2	62,8	63,3	63,9	Energie et lubrifiants	3			
4	Fertilizers, soil improvers	62,2	62,2	61,7	61,5	60,4	60,2	60,2	62,3	62,8	63,0	62,0	61,9	61,4	Engrais et amendements	4			
41	Straight fertilizers	57,7	57,0	56,3	56,3	54,8	55,7	55,6	58,2	59,4	60,2	59,1	58,3	57,5	Engrais simples	41			
42	Compound fertilizers	61,0	61,2	60,8	60,7	60,3	59,2	59,1	61,0	60,7	60,8	59,8	59,7	59,7	Engrais composés	42			
43	Other fertilizers, soil improvers	96,8	99,7	99,2	98,8	93,5	93,5	95,1	95,7	97,2	95,3	94,7	98,9	95,8	Autres engrais et amendements	43			
5	Plant protection products	99,4	100,3	100,1	99,9	101,1	101,1	100,5	102,1	101,7	101,4	101,0	100,5	100,5	Produits de protect. des cultures	5			
6	Animal feedingstuffs	83,0	83,9	82,5	80,5	80,5	81,4	82,0	82,7	82,3	82,1	80,0	80,0	80,0	Aliments des animaux	6			
61	Straight feedingstuffs	86,4	86,8	83,8	81,6	81,9	82,3	82,6	83,4	82,9	82,4	80,4	80,7	80,6	Aliments simples	61			
62	Compound feedingstuffs	81,5	82,6	81,9	80,0	79,9	81,0	81,7	82,4	82,1	81,9	79,9	79,6	79,7	Aliments composés	62			
7	Material and small tools	98,1	98,3	98,6	99,2	99,6	99,3	99,4	100,0	99,6	99,6	98,1	97,8	97,8	Matériel et petit outillage	7			
8	Maintenance and repair of plant	105,9	105,8	106,7	106,7	108,2	109,0	109,0	110,3	110,5	110,4	109,3	109,6	110,1	Entretien et réparation du matériel	8			
9	Maintenance and repair of agric. buildings and other buildings	94,1	94,5	94,4	94,1	93,7	93,2	93,1	93,5	92,9	93,3	91,9	91,4	91,4	Entretien et répar. des bâtiments d'exploitation et autres ouvrages	9			
10	Veterinary services	90,3	86,8	90,4	86,4	89,8	88,7	88,6	97,7	89,3	89,1	87,1	87,1	87,3	Services vétérinaires	10			
11	General expenses	98,3	98,3	95,7	95,0	97,5	97,3	96,7	97,5	97,5	98,3	98,0	97,9	97,9	Frais généraux	11			
02	GOODS AND SERVICES CONTRIBUTING TO AGRIC. INVESTMENT	98,0	98,3	98,1	97,9	99,1	98,9	99,2	99,7	99,5	99,9	98,2	98,0	98,3	BIENS ET SERVICES CONCOURANT AUX INVEST. DE L'AGRICULTURE	02			
12	Machinery and other equipment	95,8	96,2	96,1	95,8	97,9	97,5	98,0	98,7	98,4	98,3	97,1	96,8	96,9	Machines et autres biens d'équipement	12			
13	Buildings	101,0	101,0	100,9	100,7	100,9	100,7	100,8	101,0	101,0	102,2	99,8	99,5	100,1	Ouvrages	13			

1985 = 100		EUR 11												1985 = 100		
		1991						1992								
Excluding VAT		J	J	A	S	O	N	D	J	F	M	A	M	J	TVA exclue	
01	GOODS AND SERVICES CURRENTLY CONS. IN AGRICULTURE	81,9	81,7	81,4	80,9	80,5	80,5	80,4	80,5	80,4	80,3	80,1	80,0	79,6	BIENS ET SERVICES DE CONS. COURANTE DE L'AGRICULTURE	01
1	Seeds	89,6	90,1	89,8	88,4	86,3	85,5	86,3	86,6	87,3	88,4	88,6	88,9	83,9	Semences et plants	1
2	Animals for rearing and production	87,0	84,8	84,0	85,0	82,6	84,6	85,5	86,6	88,4	89,0	89,3	89,1	89,0	Animaux d'élevage et de rente	2
3	Energy, lubricants	69,3	72,2	72,1	72,5	73,2	73,6	71,2	69,7	69,5	68,4	68,3	68,4	68,6	Energie et lubrifiants	3
4	Fertilizers, soil improvers	70,4	68,9	68,7	68,2	67,4	66,8	66,6	66,9	67,1	67,4	67,4	67,2	66,2	Engrais et amendements	4
41	Straight fertilizers	69,5	67,6	67,0	66,2	65,3	64,8	64,8	65,0	65,3	65,6	65,7	65,3	64,4	Engrais simples	41
42	Compound fertilizers	69,5	68,1	68,4	68,2	67,6	66,8	66,4	66,9	66,9	67,2	67,2	66,9	65,9	Engrais composés	42
43	Other fertilizers, soil improvers	94,0	94,2	94,1	93,9	92,2	92,1	92,5	92,4	92,8	92,3	92,3	93,4	92,3	Autres engrais et amendements	43
5	Plant protection products	92,1	91,8	92,0	91,7	91,5	90,9	90,7	90,6	89,8	89,5	89,6	90,0	90,0	Produits de protect. des cultures	5
6	Animal feedingstuffs	77,3	77,0	76,3	75,4	75,0	75,1	75,4	75,7	75,4	75,1	74,8	74,4	74,1	Aliments des animaux	6
61	Straight feedingstuffs	80,9	80,1	78,4	77,4	77,1	77,5	77,8	78,9	78,3	77,8	77,3	76,2	75,7	Aliments simples	61
62	Compound feedingstuffs	76,1	75,9	75,5	74,6	74,3	74,3	74,6	74,5	74,4	74,2	73,9	73,7	73,5	Aliments composés	62
7	Material and small tools	98,8	98,5	98,5	98,5	97,9	97,7	97,6	97,4	97,0	97,3	96,9	96,5	96,0	Matériel et petit outillage	7
8	Maintenance and repair of plant	109,8	110,0	110,7	110,3	110,4	110,3	110,5	111,4	111,5	111,6	111,1	111,6	111,9	Entretien et réparation du matériel	8
9	Maintenance and repair of agric. buildings and other buildings	104,0	103,7	103,7	104,0	103,7	103,6	103,4	103,2	103,3	103,2	103,3	103,7	103,8	Entretien et répar. des bâtiments d'exploitation et autres ouvrages	9
10	Veterinary services	96,4	95,5	95,7	94,9	95,1	94,7	94,7	96,2	95,3	95,3	95,0	94,7	95,2	Services vétérinaires	10
11	General expenses	98,8	98,6	98,1	97,9	97,8	97,5	97,4	98,0	98,0	98,5	98,7	98,6	99,1	Frais généraux	11
02	GOODS AND SERVICES CONTRIBUTING TO AGRIC. INVESTMENT	101,9	101,5	101,3	101,1	101,3	101,2	101,1	103,0	102,7	103,1	102,7	102,5	102,5	BIENS ET SERVICES CONCOURANT AUX INVEST. DE L'AGRICULTURE	02
12	Machinery and other equipment	101,5	101,0	100,8	100,6	101,1	100,8	100,8	101,8	101,5	102,2	101,6	101,5	101,5	Machines et autres biens d'équipement	12
13	Buildings	102,7	102,4	102,3	102,0	101,8	101,8	101,7	105,1	104,9	104,7	104,6	104,4	104,4	Ouvrages	13

AGRICULTURAL PRICES
Selected series from the CRONOS data base

PRIX AGRICOLES
Séries sélectionnées de la banque de données CRONOS

Monthly selling prices of agricultural products

Prix de vente mensuels de produits agricoles

Crop products

Produits végétaux

A.01 WEICHWEIZEN
A.01 SOFT WHEATA.01 BLE TENDRE
A.01 FRUMENTO TENEROPreise je 100 kg - ohne MwSt. / Prix per 100 kg - hors TVA
Prices per 100 kg - excl. VAT / Prezzi per 100 kg - IVA escl.

	J	F	M	A	M	J	J	A	S	O	N	D	ANNEE
BELGIQUE/BELGIE													
BFR 1991	678,4	678,4	692,1	727,0	751,4	772,9	761,4	627,8	645,5	657,7	673,3	682,2	653,3
BFR 1992	685,7	685,7	690,9	696,3	699,5	695,4	657,4	-	-	-	-	-	-
ECU 1991	16,07	16,09	16,37	17,14	17,74	18,28	18,00	14,86	15,28	15,60	16,01	16,26	15,47
ECU 1992	16,32	16,30	16,43	16,53	16,54	16,47	15,62	-	-	-	-	-	-
DANMARK													
DKR 1991	118,89	120,59	124,87	128,31	139,41	140,91	138,32	120,60	114,91	116,59	119,06	119,49	125,16
DKR 1992	128,54	131,83	131,72	130,10	131,53	132,03	-	-	-	-	-	-	-
ECU 1991	15,07	15,30	15,84	16,25	17,70	17,80	17,41	15,20	14,52	14,74	15,02	15,07	15,83
ECU 1992	16,24	16,64	16,61	16,40	16,57	16,72	-	-	-	-	-	-	-
BR DEUTSCHLAND													
DM 1991	34,01	34,68	35,05	35,61	36,26	36,71	35,81	31,27	30,21	30,72	31,79	32,88	32,91
DM 1992	33,55	33,99	34,29	34,66	34,81	34,18	-	-	-	-	-	-	-
ECU 1991	16,60	16,93	17,08	17,27	17,61	17,87	17,43	15,24	14,74	15,00	15,57	16,14	16,05
ECU 1992	16,45	16,63	16,78	16,93	16,94	16,67	-	-	-	-	-	-	-
ELLAS													
DR 1991	-	-	-	-	-	-	3686	3677	3940	3972	4209	4435	3986
DR 1992	-	-	-	-	-	-	-	-	-	-	-	-	-
ECU 1991	-	-	-	-	-	-	16,40	16,23	17,32	17,40	18,21	18,99	17,70
ECU 1992	-	-	-	-	-	-	-	-	-	-	-	-	-
ESPAÑA													
PTA 1991	2823	2871	2908	2889	2932	2885	2708	2650	2676	2734	2799	2815	2765
PTA 1992	2863	2898	2861	2813	2703	2644	2658	2613	-	-	-	-	-
ECU 1991	21,86	22,40	22,78	22,69	23,01	22,51	21,05	20,68	20,80	21,17	21,67	21,66	21,52
ECU 1992	22,15	22,57	22,19	21,81	21,04	20,49	20,45	20,00	-	-	-	-	-
FRANCE													
FF 1991	105,86	104,21	107,78	112,48	117,09	119,04	99,54	97,79	98,91	102,05	102,42	105,26	106,63
FF 1992	105,05	105,56	106,98	106,74	105,23	102,02	93,20	90,10	-	-	-	-	-
ECU 1991	15,21	14,95	15,43	16,14	16,78	17,08	14,28	14,02	14,17	14,62	14,68	15,12	15,29
ECU 1992	15,10	15,17	15,42	15,41	15,23	14,78	13,52	13,05	-	-	-	-	-
IRELAND													
IRL 1991	-	-	-	-	-	-	-	11,38	11,38	11,38	-	-	11,38
IRL 1992	-	-	-	-	-	-	-	-	-	-	-	-	-
ECU 1991	-	-	-	-	-	-	-	14,83	14,84	14,86	-	-	14,82
ECU 1992	-	-	-	-	-	-	-	-	-	-	-	-	-
ITALIA													
LIT 1991	32148	32269	32862	33689	34378	35224	30840	30744	31370	31463	31960	32150	32425
LIT 1992	33059	33134	32875	32697	32480	-	-	-	-	-	-	-	-
ECU 1991	20,87	20,99	21,47	22,05	22,50	23,06	20,16	20,04	20,46	20,55	20,78	20,87	21,15
ECU 1992	21,50	21,57	21,41	21,20	21,00	-	-	-	-	-	-	-	-
LUXEMBOURG													
LFR 1991	-	-	-	-	-	-	-	614,0	614,0	614,0	-	-	614,0
LFR 1992	-	-	-	-	-	-	-	-	-	-	-	-	-
ECU 1991	-	-	-	-	-	-	-	14,53	14,54	14,56	-	-	14,54
ECU 1992	-	-	-	-	-	-	-	-	-	-	-	-	-
NEDERLAND													
HFL 1991	38,25	39,00	40,20	41,00	-	-	-	34,25	34,95	36,60	37,00	37,50	36,15
HFL 1992	37,70	37,80	37,50	37,90	-	-	-	-	-	-	-	-	-
ECU 1991	16,56	16,89	17,38	17,65	-	-	-	14,81	15,13	15,86	16,08	16,34	15,64
ECU 1992	16,41	16,43	16,30	16,44	-	-	-	-	-	-	-	-	-
PORTUGAL													
ESC 1991	4970	4970	4970	4970	4970	4970	4399	4399	4399	4399	4399	4399	4399
ESC 1992	4399	4399	4399	4399	4399	4399	4399	-	-	-	-	-	-
ECU 1991	27,24	27,58	27,75	27,76	27,76	27,62	24,81	25,00	24,98	24,98	24,71	24,34	24,63
ECU 1992	24,91	25,01	25,00	25,14	25,72	25,81	25,44	-	-	-	-	-	-
UNITED KINGDOM													
UKL 1991	12,11	12,37	12,53	12,66	12,07	11,41	10,77	10,63	11,22	11,75	12,05	12,49	11,66
UKL 1992	12,50	12,10	11,65	11,70	11,74	10,73	-	-	-	-	-	-	-
ECU 1991	17,25	17,57	17,89	18,29	17,37	16,32	15,45	15,21	16,02	16,70	17,03	17,52	16,63
ECU 1992	17,50	17,03	16,33	16,54	16,77	15,27	-	-	-	-	-	-	-

* Die Zusatzmitverantwortungsabgabe für Getreide ist nicht abgezogen.

* Le prélèvement de co-responsabilité supplémentaire pour céréales n'est pas déduit.

* The additional co-responsibility levy for cereals is not deducted.

* Il prelievo di corresponsabilità supplementare per cereali non è ritenuto.

A.02 HARTWEIZEN
A.02 DURUM WHEATA.02 BLE DUR
A.02 FRUMENTO DUROPreise je 100 kg - ohne MwSt. / Prix par 100 kg - hors TVA
Prices per 100 kg - excl. VAT / Prezzi per 100 kg - IVA escl.

	J	F	M	A	M	J	J	A	S	O	N	D	ANNEE
BELGIQUE/BELGIE													
BFR 1991	-	-	-	-	-	-	-	-	-	-	-	-	-
BFR 1992	-	-	-	-	-	-	-	-	-	-	-	-	-
ECU 1991	-	-	-	-	-	-	-	-	-	-	-	-	-
ECU 1992	-	-	-	-	-	-	-	-	-	-	-	-	-
DANMARK													
DKR 1991	-	-	-	-	-	-	-	-	-	-	-	-	-
DKR 1992	-	-	-	-	-	-	-	-	-	-	-	-	-
ECU 1991	-	-	-	-	-	-	-	-	-	-	-	-	-
ECU 1992	-	-	-	-	-	-	-	-	-	-	-	-	-
BR DEUTSCHLAND													
DM 1991	-	-	-	-	-	-	-	-	-	-	-	-	-
DM 1992	-	-	-	-	-	-	-	-	-	-	-	-	-
ECU 1991	-	-	-	-	-	-	-	-	-	-	-	-	-
ECU 1992	-	-	-	-	-	-	-	-	-	-	-	-	-
ELLAS													
DR 1991	-	-	-	-	-	-	5158	5157	5562	5572	6077	6580	5684
DR 1992	-	-	-	-	-	-	-	-	-	-	-	-	-
ECU 1991	-	-	-	-	-	-	22,95	22,77	24,45	24,41	26,29	28,17	25,24
ECU 1992	-	-	-	-	-	-	-	-	-	-	-	-	-
ESPANA													
PTA 1991	3041	3149	3052	2983	3017	2814	2713	2686	2923	3029	2846	2933	2835
PTA 1992	2949	3091	2994	2992	2884	2677	2782	2803	-	-	-	-	-
ECU 1991	23,55	24,57	23,91	23,43	23,67	21,96	21,09	20,96	22,72	23,46	22,04	22,56	22,07
ECU 1992	22,82	24,07	23,22	23,20	22,45	20,75	21,40	21,45	-	-	-	-	-
FRANCE													
FF 1991	140,67	142,93	144,27	146,56	144,96	144,13	125,27	126,02	124,94	125,27	121,04	116,80	134,33
FF 1992	114,97	118,68	122,95	123,21	122,10	123,57	99,10	97,20	110,00	-	-	-	-
ECU 1991	20,21	20,50	20,65	21,03	20,77	20,68	17,97	18,07	17,90	17,95	17,35	16,78	19,26
ECU 1992	16,53	17,06	17,72	17,79	17,67	17,90	14,38	14,08	16,13	-	-	-	-
IRELAND													
IRL 1991	-	-	-	-	-	-	-	-	-	-	-	-	-
IRL 1992	-	-	-	-	-	-	-	-	-	-	-	-	-
ECU 1991	-	-	-	-	-	-	-	-	-	-	-	-	-
ECU 1992	-	-	-	-	-	-	-	-	-	-	-	-	-
ITALIA													
LIT 1991	41681	42236	42518	42386	42700	41786	39136	39382	38214	38086	38343	38218	40391
LIT 1992	38103	38169	38200	38356	38797	-	-	-	-	-	-	-	-
ECU 1991	27,06	27,47	27,78	27,74	27,94	27,35	25,58	25,67	24,93	24,87	24,93	24,81	26,34
ECU 1992	24,78	24,85	24,87	24,88	25,08	-	-	-	-	-	-	-	-
LUXEMBOURG													
LFR 1991	-	-	-	-	-	-	-	-	-	-	-	-	-
LFR 1992	-	-	-	-	-	-	-	-	-	-	-	-	-
ECU 1991	-	-	-	-	-	-	-	-	-	-	-	-	-
ECU 1992	-	-	-	-	-	-	-	-	-	-	-	-	-
NEderland													
HFL 1991	-	-	-	-	-	-	-	-	-	-	-	-	-
HFL 1992	-	-	-	-	-	-	-	-	-	-	-	-	-
ECU 1991	-	-	-	-	-	-	-	-	-	-	-	-	-
ECU 1992	-	-	-	-	-	-	-	-	-	-	-	-	-
PORTUGAL													
ESC 1991	6390	6390	6390	6390	6390	6390	5795	5795	5795	5795	5795	5795	5795
ESC 1992	5795	5795	5795	5795	5795	5795	5795	5795	5795	5795	5795	5795	5795
ECU 1991	35,02	35,46	35,68	35,69	35,69	35,51	32,68	32,93	32,91	32,91	32,55	32,07	32,44
ECU 1992	32,81	32,94	32,93	33,12	33,88	34,00	33,51	-	-	-	-	-	-
UNITED KINGDOM													
UKL 1991	-	-	-	-	-	-	-	-	-	-	-	-	-
UKL 1992	-	-	-	-	-	-	-	-	-	-	-	-	-
ECU 1991	-	-	-	-	-	-	-	-	-	-	-	-	-
ECU 1992	-	-	-	-	-	-	-	-	-	-	-	-	-

* Die Zusatzmitverantwortungsabgabe für
Getreide ist nicht abgezogen.* The additional co-responsibility levy
for cereals is not deducted.* Le prélèvement de co-responsabilité supplémentaire
pour céréales n'est pas déduit.* Il prelievo di corresponsabilità supplementare per
cereali non è ritenuto.

A.03 ROGGEN
A.03 RYEA.03 SEIGLE
A.03 SEGALEPreise je 100 kg - ohne MwSt. / Prix par 100 kg - hors TVA
Prices per 100 kg - excl. VAT / Prezzi per 100 kg - IVA escl.

	J	F	M	A	M	J	J	A	S	O	N	D	ANNEE
BELGIQUE/BELGIE													
BFR 1991	662,1	659,6	675,9	712,1	753,4	773,4	-	596,6	614,1	630,3	647,8	659,1	615,1
BFR 1992	664,1	664,1	669,1	674,1	677,8	674,1	564,1	-	-	-	-	-	-
ECU 1991	15,68	15,64	15,99	16,79	17,79	18,29	-	14,12	14,54	14,95	15,40	15,71	14,57
ECU 1992	15,81	15,78	15,91	16,00	16,03	15,97	13,41	-	-	-	-	-	-
DANMARK													
DKR 1991	110,22	110,52	110,85	111,66	113,22	118,22	107,43	106,78	106,20	106,77	107,10	108,47	109,79
DKR 1992	116,38	119,33	119,85	117,37	119,58	120,57	-	-	-	-	-	-	-
ECU 1991	13,97	14,02	14,07	14,14	14,37	14,93	13,53	13,46	13,42	13,50	13,51	13,68	13,88
ECU 1992	14,70	15,06	15,12	14,79	15,07	15,26	-	-	-	-	-	-	-
BR DEUTSCHLAND													
DM 1991	32,49	33,17	33,51	33,78	34,12	34,19	33,22	29,06	28,21	28,55	29,32	30,05	30,55
DM 1992	30,66	31,26	31,66	32,01	32,33	31,89	-	-	-	-	-	-	-
ECU 1991	15,86	16,19	16,33	16,38	16,57	16,64	16,17	14,16	13,76	13,94	14,36	14,75	14,90
ECU 1992	15,03	15,29	15,49	15,63	15,73	15,53	-	-	-	-	-	-	-
ELLAS													
DR 1991	-	-	-	-	-	-	-	-	-	-	-	-	-
DR 1992	-	-	-	-	-	-	-	-	-	-	-	-	-
ECU 1991	-	-	-	-	-	-	-	-	-	-	-	-	-
ECU 1992	-	-	-	-	-	-	-	-	-	-	-	-	-
ESPANA													
PTA 1991	2230	2212	2155	2271	2300	2358	2203	2085	2259	2321	2619	2591	2276
PTA 1992	2312	2271	2301	2335	2350	2335	2264	2273	-	-	-	-	-
ECU 1991	17,27	17,26	16,88	17,84	18,05	18,40	17,12	16,27	17,56	17,98	20,28	19,93	17,72
ECU 1992	17,89	17,68	17,84	18,11	18,29	18,10	17,42	17,39	-	-	-	-	-
FRANCE													
FF 1991	91,75	93,11	94,09	90,96	92,28	97,84	89,31	89,31	89,22	89,22	90,43	92,25	91,86
FF 1992	93,39	93,87	95,01	93,85	98,60	98,60	78,80	79,70	-	-	-	-	-
ECU 1991	13,18	13,35	13,47	13,05	13,22	14,04	12,81	12,81	12,79	12,78	12,96	13,25	13,17
ECU 1992	13,42	13,49	13,69	13,55	14,27	14,28	11,43	11,55	-	-	-	-	-
IRELAND													
IRL 1991	-	-	-	-	-	-	-	-	-	-	-	-	-
IRL 1992	-	-	-	-	-	-	-	-	-	-	-	-	-
ECU 1991	-	-	-	-	-	-	-	-	-	-	-	-	-
ECU 1992	-	-	-	-	-	-	-	-	-	-	-	-	-
ITALIA													
LIT 1991	29473	29825	30200	30250	30133	30095	28320	28320	27675	27858	28588	28738	29123
LIT 1992	29135	29600	20545	31002	31335	-	-	-	-	-	-	-	-
ECU 1991	19,14	19,40	19,73	19,80	19,72	19,70	18,51	18,46	18,05	18,19	18,59	18,65	18,99
ECU 1992	18,95	19,27	13,38	20,11	20,26	-	-	-	-	-	-	-	-
LUXEMBOURG													
LFR 1991	-	-	-	-	-	-	-	587,0	587,0	587,0	-	-	587,0
LFR 1992	-	-	-	-	-	-	-	-	-	-	-	-	-
ECU 1991	-	-	-	-	-	-	-	13,89	13,90	13,92	-	-	13,90
ECU 1992	-	-	-	-	-	-	-	-	-	-	-	-	-
NEDERLAND													
HFL 1991	35,40	35,40	35,40	35,40	-	-	-	33,30	33,50	34,00	34,00	34,50	33,50
HFL 1992	34,50	34,50	34,50	34,50	-	-	-	-	-	-	-	-	-
ECU 1991	15,33	15,33	15,30	15,24	-	-	-	14,40	14,50	14,74	14,78	15,03	14,50
ECU 1992	15,02	15,00	15,00	14,97	-	-	-	-	-	-	-	-	-
PORTUGAL													
ESC 1991	4570	4570	4570	4570	4570	4570	3342	3342	3342	3342	3342	3342	3342
ESC 1992	3342	3342	3342	3342	3342	3342	3342	3342	-	-	-	-	-
ECU 1991	25,04	25,36	25,52	25,53	25,53	25,40	18,85	18,99	18,98	18,98	18,77	18,49	18,71
ECU 1992	18,92	19,00	18,99	19,10	19,54	19,61	19,33	-	-	-	-	-	-
UNITED KINGDOM													
UKL 1991	-	-	-	-	-	-	-	-	-	-	-	-	-
UKL 1992	-	-	-	-	-	-	-	-	-	-	-	-	-
ECU 1991	-	-	-	-	-	-	-	-	-	-	-	-	-
ECU 1992	-	-	-	-	-	-	-	-	-	-	-	-	-

* Die Zusatzmitverantwortungsabgabe für Getreide ist nicht abgezogen.

* The additional co-responsability levy for cereals is not deducted.

* Le prélèvement de co-responsabilité supplémentaire pour céréales n'est pas déduit.

* Il prelievo di corresponsabilità supplementare per cereali non è ritenuto.

A.04 GERSTE
A.04 BARLEYA.04 ORGE
A.04 ORZOPreise je 100 kg - ohne MwSt. / Prix par 100 kg - hors TVA
Prices per 100 kg - excl. VAT / Prezzi per 100 kg - IVA escl.

	J	F	M	A	M	J	J	A	S	O	N	D	ANNEE
BELGIQUE/BELOIE													
BFR 1991	650,5	646,5	656,2	663,4	687,6	705,4	648,8	581,1	596,2	611,6	624,1	630,3	599,5
BFR 1992	634,1	634,1	631,6	629,1	633,2								
ECU 1991	15,41	15,33	15,52	15,64	16,24	16,68	15,34	13,75	14,12	14,51	14,84	15,02	14,20
ECU 1992	15,10	15,07	15,02	14,93	14,97								
DANMARK													
DKR 1991	116,22	117,32	120,57	123,46	130,45	132,70	131,38	117,63	114,63	113,64	115,43	117,16	120,88
DKR 1992	125,49	127,17	127,49	128,20	131,82	134,57							
ECU 1991	14,73	14,89	15,30	15,64	16,56	16,76	16,54	14,82	14,48	14,37	14,56	14,78	15,28
ECU 1992	15,85	16,05	16,08	16,16	16,61	17,04							
BR DEUTSCHLAND													
DM 1991	31,09	31,59	32,02	32,52	32,93	33,22	31,01	27,80	27,44	27,95	28,84	29,71	29,59
DM 1992	30,26	30,89	31,15	31,35	31,58	30,78							
ECU 1991	15,17	15,42	15,60	15,77	16,00	16,17	15,09	13,55	13,38	13,65	14,12	14,59	14,43
ECU 1992	14,84	15,11	15,24	15,31	15,37	15,01							
ELLAS													
DR 1991	-	-	-	-	-	-	3646	3646	3858	3886	4128	4244	3902
DR 1992	-	-	-	-	-	-							
ECU 1991	-	-	-	-	-	-	16,22	16,10	16,96	17,02	17,86	18,17	17,33
ECU 1992	-	-	-	-	-	-							
ESPAÑA													
PTA 1991	2355	2363	2356	2368	2406	2221	2184	2208	2231	2266	2289	2313	2255
PTA 1992	2337	2347	2347	2329	2333	2156	2086	2057					
ECU 1991	18,24	18,44	18,46	18,60	18,88	17,33	16,97	17,23	17,34	17,55	17,72	17,79	17,55
ECU 1992	18,08	18,28	18,20	18,06	18,16	16,71	16,05	15,74					
FRANCE													
FF 1991	93,49	93,86	95,59	98,17	101,52	97,00	86,32	87,32	86,01	88,48	90,91	93,67	93,28
FF 1992	94,17	93,58	91,69	88,79	91,36	91,14	77,00	75,90					
ECU 1991	13,43	13,46	13,68	14,09	14,54	13,92	12,38	12,52	12,33	12,68	13,03	13,46	13,38
ECU 1992	13,54	13,45	13,22	12,82	13,22	13,20	11,17	11,00					
IRELAND													
IRL 1991	-	-	-	-	-	-	-	10,80	10,80	10,80	-	-	10,80
IRL 1992	-	-	-	-	-	-	-				-	-	
ECU 1991	-	-	-	-	-	-	-	14,07	14,08	14,10	-	-	14,07
ECU 1992	-	-	-	-	-	-	-				-	-	
ITALIA													
LIT 1991	31103	31382	31483	31288	31438	31438	29838	30200	30358	29803	28458	29103	30491
LIT 1992	30244	30410	30370	30384	30541								
ECU 1991	20,19	20,41	20,57	20,47	20,57	20,58	19,50	19,68	19,80	19,47	18,50	18,89	19,89
ECU 1992	19,67	19,80	19,78	19,70	19,74								
LUXEMBOURG													
LFR 1991	-	-	-	-	-	-	-	519,0	519,0	519,0	-	-	519,0
LFR 1992	-	-	-	-	-	-	-				-	-	
ECU 1991	-	-	-	-	-	-	-	12,28	12,29	12,31	-	-	12,29
ECU 1992	-	-	-	-	-	-	-				-	-	
NEDERLAND													
HFL 1991	37,95	37,60	38,25	38,50	-	-	-	34,75	35,30	34,50	35,40	35,50	35,35
HFL 1992	36,05	36,15	35,95	35,50	-	-	-						
ECU 1991	16,43	16,29	16,53	16,57	-	-	-	15,02	15,28	14,95	15,38	15,46	15,30
ECU 1992	15,69	15,71	15,63	15,40	-	-	-						
PORTUGAL													
ESC 1991	4570	4570	4570	4570	4570	4570	3342	3342	3342	3342	3342	3342	3342
ESC 1992	3342	3342	3342	3342	3342	3342	3342						
ECU 1991	25,04	25,36	25,52	25,53	25,53	25,40	18,85	18,99	18,98	18,98	18,77	18,49	18,71
ECU 1992	18,92	19,00	18,99	19,10	19,54	19,61	19,33						
UNITED KINGDOM													
UKL 1991	11,35	11,34	11,56	11,61	10,96	10,61	10,08	11,17	12,25	11,13	11,14	11,33	11,23
UKL 1992	11,52	11,26	11,07	10,78	10,48	9,85							
ECU 1991	16,17	16,10	16,51	16,78	15,78	15,18	14,46	15,98	17,49	15,82	15,74	15,89	16,02
ECU 1992	16,13	15,85	15,52	15,24	14,97	14,01							

* Die Zusatzmitverantwortungsabgabe für Getreide ist nicht abgezogen.

* The additional co-responsibility levy for cereals is not deducted.

* Le prélèvement de co-responsabilité supplémentaire pour céréales n'est pas déduit.

* Il prelievo di corresponsabilità supplementare per cereali non è ritenuto.

A.05 BRAUERGESTE
A.05 MALTING BARLEYA.05 ORGE DE BRASSERIE
A.05 ORZO DA MALTERIAPreise je 100 kg - ohne MwSt. / Prix par 100 kg - hors TVA
Prices per 100 kg - excl. VAT / Prezzi per 100 kg - IVA escl.

	J	F	M	A	M	J	J	A	S	O	N	D	ANNEE
BELGIQUE/BELGIE													
BFR 1991	-	-	-	-	-	-	-	-	-	-	-	-	-
BFR 1992	-	-	-	-	-	-	-	-	-	-	-	-	-
ECU 1991	-	-	-	-	-	-	-	-	-	-	-	-	-
ECU 1992	-	-	-	-	-	-	-	-	-	-	-	-	-
DANMARK													
DKR 1991	-	-	-	-	-	-	-	-	-	-	-	-	-
DKR 1992	-	-	-	-	-	-	-	-	-	-	-	-	-
ECU 1991	-	-	-	-	-	-	-	-	-	-	-	-	-
ECU 1992	-	-	-	-	-	-	-	-	-	-	-	-	-
BR DEUTSCHLAND													
DM 1991	37,38	37,17	37,06	36,99	36,99	37,11	36,41	35,61	35,21	35,10	35,32	35,18	35,78
DM 1992	35,20	35,28	35,21	34,87	34,87	34,82	-	-	-	-	-	-	-
ECU 1991	18,24	18,15	18,06	17,94	17,97	18,06	17,72	17,35	17,17	17,14	17,30	17,27	17,45
ECU 1992	17,26	17,26	17,23	17,03	16,97	16,98	-	-	-	-	-	-	-
ELLAS													
DR 1991	-	-	-	-	-	-	3468	3468	3468	3639	-	-	3510
DR 1992	-	-	-	-	-	-	-	-	-	-	-	-	-
ECU 1991	-	-	-	-	-	-	15,43	15,31	15,25	15,94	-	-	15,59
ECU 1992	-	-	-	-	-	-	-	-	-	-	-	-	-
ESPAÑA													
PTA 1991	2382	2356	2320	2318	2395	2332	2276	2219	2260	2291	2321	2305	2286
PTA 1992	2348	2373	2348	2345	2360	2345	2197	2240	-	-	-	-	-
ECU 1991	18,45	18,38	18,18	18,21	18,79	18,20	17,69	17,31	17,57	17,74	17,97	17,73	17,79
ECU 1992	18,17	18,48	18,21	18,18	18,37	18,18	16,90	17,14	-	-	-	-	-
FRANCE													
FF 1991	112,42	98,89	106,27	110,58	98,46	113,96	100,86	100,74	93,78	102,44	100,21	96,48	103,11
FF 1992	101,13	-	101,31	102,05	99,85	97,73	91,70	83,50	-	-	-	-	-
ECU 1991	16,15	14,18	15,21	15,87	14,11	16,35	14,47	14,44	13,44	14,68	14,36	13,86	14,79
ECU 1992	14,54	-	14,60	14,74	14,45	14,16	13,30	12,10	-	-	-	-	-
IRELAND													
IRL 1991	-	-	-	-	-	-	-	11,76	11,76	11,76	-	-	11,76
IRL 1992	-	-	-	-	-	-	-	-	-	-	-	-	-
ECU 1991	-	-	-	-	-	-	-	15,32	15,33	15,36	-	-	15,32
ECU 1992	-	-	-	-	-	-	-	-	-	-	-	-	-
ITALIA													
LIT 1991	-	-	-	-	-	-	-	-	-	-	-	-	-
LIT 1992	-	-	-	-	-	-	-	-	-	-	-	-	-
ECU 1991	-	-	-	-	-	-	-	-	-	-	-	-	-
ECU 1992	-	-	-	-	-	-	-	-	-	-	-	-	-
LUXEMBOURG													
LFR 1991	-	-	-	-	-	-	-	-	-	-	-	-	-
LFR 1992	-	-	-	-	-	-	-	-	-	-	-	-	-
ECU 1991	-	-	-	-	-	-	-	-	-	-	-	-	-
ECU 1992	-	-	-	-	-	-	-	-	-	-	-	-	-
NEDERLAND													
HFL 1991	42,90	43,10	43,10	43,60	-	-	-	38,80	38,00	38,60	38,80	39,00	38,90
HFL 1992	38,50	38,50	38,50	38,00	-	-	-	-	-	-	-	-	-
ECU 1991	18,57	18,67	18,63	18,76	-	-	-	16,78	16,45	16,73	16,86	16,99	16,83
ECU 1992	16,76	16,73	16,74	16,49	-	-	-	-	-	-	-	-	-
PORTUGAL													
ESC 1991	4409	4409	4409	4409	4409	4409	4409	4409	4409	4409	4409	4409	4409
ESC 1992	4409	4409	4409	4409	4409	4409	4409	4409	4409	4409	4409	4409	4409
ECU 1991	24,16	24,47	24,62	24,63	24,63	24,50	24,86	25,06	25,04	25,04	24,76	24,40	24,68
ECU 1992	24,96	25,06	25,05	25,20	25,77	25,87	25,50	-	-	-	-	-	-
UNITED KINGDOM													
UKL 1991	12,45	12,98	12,42	12,42	12,43	-	11,99	12,33	12,00	11,38	11,82	11,73	12,25
UKL 1992	12,11	11,66	11,59	11,89	11,44	12,74	-	-	-	-	-	-	-
ECU 1991	17,74	18,43	17,74	17,95	17,89	-	17,20	17,64	17,13	16,18	16,70	16,45	17,47
ECU 1992	16,96	16,41	16,24	16,81	16,34	18,12	-	-	-	-	-	-	-

* Die Zusatzmitverantwortungsabgabe für Getreide ist nicht abgezogen.

* The additional co-responsibility levy for cereals is not deducted.

* Le prélèvement de co-responsabilité supplémentaire pour céréales n'est pas déduit.

* Il prelievo di corresponsabilità supplementare per cereali non è ritenuto.

A.06 HA FER
A.06 OATSA.06 AVOINE
A.06 AVENAPreise je 100 kg - ohne MwSt. / Prix par 100 kg - hors TVA
Prices per 100 kg - excl. VAT / Prezzi per 100 kg - IVA escl.

	J	F	M	A	M	J	J	A	S	O	N	D	ANNEE
BELGIQUE/BELGIE													
BFR 1991	592,7	591,5	604,0	639,6	671,2	689,6	683,4	625,1	626,9	643,5	656,9	661,6	628,9
BFR 1992	671,6	677,8	683,5	681,6	700,3	704,1	699,1	-	-	-	-	-	-
ECU 1991	14,04	14,03	14,29	15,08	15,85	16,31	16,16	14,80	14,84	15,26	15,62	15,77	14,89
ECU 1992	15,99	16,11	16,25	16,18	16,56	16,68	16,62	-	-	-	-	-	-
DANMARK													
DKR 1991	107,22	109,47	112,11	113,22	115,55	117,27	118,05	106,69	108,90	107,28	108,90	110,85	111,29
DKR 1992	119,81	127,67	128,93	125,27	126,55	131,87	-	-	-	-	-	-	-
ECU 1991	13,59	13,89	14,23	14,34	14,67	14,81	14,86	13,45	13,76	13,57	13,73	13,98	14,07
ECU 1992	15,13	16,11	16,26	15,79	15,95	16,70	-	-	-	-	-	-	-
BR DEUTSCHLAND													
DM 1991	30,01	30,54	30,85	31,22	31,54	31,86	31,00	27,55	27,29	27,82	28,59	29,53	28,96
DM 1992	30,24	30,84	31,27	31,90	32,10	32,04	-	-	-	-	-	-	-
ECU 1991	14,65	14,91	15,03	15,14	15,32	15,51	15,09	13,42	13,31	13,59	14,00	14,50	14,12
ECU 1992	14,83	15,08	15,30	15,58	15,62	15,62	-	-	-	-	-	-	-
ELLAS													
DR 1991	-	-	-	-	-	-	4507	4500	4762	4674	4741	4601	4630
DR 1992	-	-	-	-	-	-	-	-	-	-	-	-	-
ECU 1991	-	-	-	-	-	-	20,05	19,87	20,93	20,48	20,51	19,70	20,56
ECU 1992	-	-	-	-	-	-	-	-	-	-	-	-	-
ESPAÑA													
PTA 1991	2204	2105	2140	2063	2138	2014	2055	2094	2185	2249	2291	2345	2130
PTA 1992	2305	2442	2429	2571	2402	2270	2177	2309	-	-	-	-	-
ECU 1991	17,07	16,43	16,77	16,21	16,78	15,72	15,97	16,34	16,99	17,42	17,74	18,04	16,58
ECU 1992	17,84	19,01	18,84	19,94	18,70	17,59	16,75	17,67	-	-	-	-	-
FRANCE													
FF 1991	78,92	79,46	82,21	83,86	88,02	97,01	95,81	88,41	97,69	107,61	104,86	108,15	92,88
FF 1992	113,63	114,22	114,14	113,85	114,72	118,57	95,80	95,80	-	-	-	-	-
ECU 1991	11,34	11,40	11,77	12,03	12,61	13,92	13,74	12,68	14,00	15,42	15,03	15,54	13,32
ECU 1992	16,33	16,41	16,45	16,44	16,61	17,17	13,90	13,88	-	-	-	-	-
IRELAND													
IRL 1991	-	-	-	-	-	-	-	10,52	10,52	10,52	-	-	10,52
IRL 1992	-	-	-	-	-	-	-	-	-	-	-	-	-
ECU 1991	-	-	-	-	-	-	-	13,71	13,72	13,74	-	-	13,70
ECU 1992	-	-	-	-	-	-	-	-	-	-	-	-	-
ITALIA													
LIT 1991	31916	32250	32750	32945	33045	33000	32000	32722	34295	35080	35725	35833	33413
LIT 1992	36696	36609	37139	37412	37078	-	-	-	-	-	-	-	-
ECU 1991	20,72	20,97	21,40	21,56	21,62	21,60	20,92	21,33	22,37	22,91	23,23	23,26	21,79
ECU 1992	23,87	23,83	24,18	24,26	23,97	-	-	-	-	-	-	-	-
LUXEMBOURG													
LFR 1991	-	-	-	-	-	-	-	544,0	544,0	544,0	-	-	544,0
LFR 1992	-	-	-	-	-	-	-	-	-	-	-	-	-
ECU 1991	-	-	-	-	-	-	-	12,88	12,88	12,90	-	-	12,88
ECU 1992	-	-	-	-	-	-	-	-	-	-	-	-	-
NEDERLAND													
HFL 1991	36,30	36,60	36,60	36,75	-	-	-	34,25	33,80	34,90	35,00	35,50	34,65
HFL 1992	36,60	37,15	37,30	37,30	-	-	-	-	-	-	-	-	-
ECU 1991	15,72	15,85	15,82	15,82	-	-	-	14,81	14,63	15,13	15,21	15,46	14,99
ECU 1992	15,93	16,15	16,21	16,18	-	-	-	-	-	-	-	-	-
PORTUGAL													
ESC 1991	3400	3400	3400	3400	3400	3400	3520	3520	3520	3520	3520	3520	3520
ESC 1992	3520	3520	3520	3520	3520	3520	3520	3520	3520	3520	3520	3520	3520
ECU 1991	18,63	18,87	18,99	18,99	18,99	18,90	19,85	20,01	19,99	19,99	19,77	19,48	19,71
ECU 1992	19,93	20,01	20,00	20,12	20,58	20,65	20,36	-	-	-	-	-	-
UNITED KINGDOM													
UKL 1991	11,24	11,33	11,56	11,18	11,92	11,33	10,62	10,11	10,25	10,37	10,58	10,72	10,68
UKL 1992	11,04	11,23	11,28	11,26	10,97	10,29	-	-	-	-	-	-	-
ECU 1991	16,01	16,09	16,51	16,16	17,16	16,21	15,23	14,46	14,63	14,74	14,95	15,03	15,24
ECU 1992	15,46	15,80	15,81	15,92	15,67	14,64	-	-	-	-	-	-	-

* Die Zusatzmitverantwortungsabgabe für
Getreide ist nicht abgezogen.* The additional co-responsibility levy
for cereals is not deducted.* Le prélèvement de co-responsabilité supplémentaire
pour céréales n'est pas déduit.* Il prelievo di corresponsabilità supplementare per
cereali non è ritenuto.

A.07 MAIS
A.07 MAIZEA.07 MAIS
A.07 GRANOTURCOPreise je 100 kg - ohne MwSt. / Prix par 100 kg - hors TVA
Prices per 100 kg - excl. VAT / Prezzi per 100 kg - IVA escl.

	J	F	M	A	M	J	J	A	S	O	N	D	ANNEE
BELGIQUE/BELGIE													
BFR 1991	-	-	-	-	-	-	-	-	-	-	-	-	-
BFR 1992	-	-	-	-	-	-	-	-	-	-	-	-	-
ECU 1991	-	-	-	-	-	-	-	-	-	-	-	-	-
ECU 1992	-	-	-	-	-	-	-	-	-	-	-	-	-
DANMARK													
DKR 1991	-	-	-	-	-	-	-	-	-	-	-	-	-
DKR 1992	-	-	-	-	-	-	-	-	-	-	-	-	-
ECU 1991	-	-	-	-	-	-	-	-	-	-	-	-	-
ECU 1992	-	-	-	-	-	-	-	-	-	-	-	-	-
BR DEUTSCHLAND													
DM 1991	37,80	38,96	39,87	40,57	41,75	42,16	41,58	41,13	40,04	36,86	36,70	36,97	37,57
DM 1992	35,65	35,47	35,52	34,61	34,38	33,97	-	-	-	-	-	-	-
ECU 1991	18,45	19,02	19,43	19,67	20,28	20,52	20,24	20,04	19,53	18,00	17,97	18,15	18,32
ECU 1992	17,48	17,35	17,38	16,90	16,73	16,56	-	-	-	-	-	-	-
ELLAS													
DR 1991	-	-	-	-	-	-	-	-	3902	3869	4177	4474	4106
DR 1992	-	-	-	-	-	-	-	-	-	-	-	-	-
ECU 1991	-	-	-	-	-	-	-	-	17,15	16,95	18,07	19,16	18,23
ECU 1992	-	-	-	-	-	-	-	-	-	-	-	-	-
ESPANA													
PTA 1991	2862	2878	2959	3008	3208	3250	3350	3298	2890	2688	2645	2664	2742
PTA 1992	2717	2724	2747	2703	2711	2913	3456	2446	-	-	-	-	-
ECU 1991	22,16	22,46	23,18	23,63	25,17	25,36	26,04	25,73	22,47	20,82	20,48	20,49	21,34
ECU 1992	21,02	21,21	21,30	20,96	21,10	22,58	26,59	18,72	-	-	-	-	-
FRANCE													
FF 1991	117,94	122,51	127,22	129,71	131,91	135,26	123,88	120,92	108,38	94,61	95,87	97,44	116,94
FF 1992	97,93	98,79	98,63	99,70	100,13	96,83	104,10	101,00	-	-	-	-	-
ECU 1991	16,95	17,57	18,21	18,61	18,90	19,40	17,77	17,34	15,53	13,55	13,74	14,00	16,77
ECU 1992	14,08	14,20	14,22	14,40	14,49	14,03	15,10	14,63	-	-	-	-	-
IRELAND													
IRL 1991	-	-	-	-	-	-	-	-	-	-	-	-	-
IRL 1992	-	-	-	-	-	-	-	-	-	-	-	-	-
ECU 1991	-	-	-	-	-	-	-	-	-	-	-	-	-
ECU 1992	-	-	-	-	-	-	-	-	-	-	-	-	-
ITALIA													
LIT 1991	36721	36788	38694	39808	39984	40634	40828	39714	36229	33971	33920	33757	37587
LIT 1992	33914	33467	33321	32557	32182	-	-	-	-	-	-	-	-
ECU 1991	23,84	23,93	25,28	26,05	26,17	26,60	26,69	25,88	23,63	22,19	22,05	21,91	24,51
ECU 1992	22,06	21,79	21,70	21,11	20,80	-	-	-	-	-	-	-	-
LUXEMBOURG													
LFR 1991	-	-	-	-	-	-	-	-	-	-	-	-	-
LFR 1992	-	-	-	-	-	-	-	-	-	-	-	-	-
ECU 1991	-	-	-	-	-	-	-	-	-	-	-	-	-
ECU 1992	-	-	-	-	-	-	-	-	-	-	-	-	-
NEDERLAND													
HFL 1991	-	-	-	-	-	-	-	-	-	-	-	-	-
HFL 1992	-	-	-	-	-	-	-	-	-	-	-	-	-
ECU 1991	-	-	-	-	-	-	-	-	-	-	-	-	-
ECU 1992	-	-	-	-	-	-	-	-	-	-	-	-	-
PORTUGAL													
ESC 1991	4050	4050	4050	4050	4050	4050	3517	3517	3517	3517	3517	3517	3517
ESC 1992	3517	3517	3517	3517	3517	3517	3517	3517	-	-	-	-	-
ECU 1991	22,19	22,48	22,62	22,62	22,62	22,51	19,83	19,99	19,97	19,97	19,75	19,46	19,69
ECU 1992	19,91	19,99	19,98	20,10	20,56	20,64	20,34	-	-	-	-	-	-
UNITED KINGDOM													
UKL 1991	-	-	-	-	-	-	-	-	-	-	-	-	-
UKL 1992	-	-	-	-	-	-	-	-	-	-	-	-	-
ECU 1991	-	-	-	-	-	-	-	-	-	-	-	-	-
ECU 1992	-	-	-	-	-	-	-	-	-	-	-	-	-

* Die Zusatzmitverantwortungsabgabe für Getreide ist nicht abgezogen.

* Le prélèvement de co-responsabilité supplémentaire pour céréales n'est pas déduit.

* The additional co-responsability levy for cereals is not deducted.

* Il prelievo di corresponsabilità supplementare per cereali non è ritenuto.

B.01 FRUEHKARTOFFELN
B.01 EARLY POTATOES

B.01 POMMES DE TERRE HATIVES
B.01 PATATE PRIMATICCE

Preise je 100 kg - ohne MwSt. / Prix per 100 kg - hors TVA
Prices per 100 kg - excl. VAT / Prezzi per 100 kg - IVA escl.

	J	F	M	A	M	J	J	A	S	O	N	D	ANNEE
BELGIQUE/BELGIE													
BFR 1991	-	-	-	5453,0	4179,0	2093,0	774,0	-	-	-	-	-	1179,0
BFR 1992	-	-	-	-	3045,0	1182,0	367,0	-	-	-	-	-	-
ECU 1991	-	-	-	128,58	98,68	49,49	18,30	-	-	-	-	-	27,92
ECU 1992	-	-	-	-	72,00	28,00	8,72	-	-	-	-	-	-
DANMARK													
DKR 1991	-	-	-	-	-	-	-	-	-	-	-	-	-
DKR 1992	-	-	-	-	-	-	-	-	-	-	-	-	-
ECU 1991	-	-	-	-	-	-	-	-	-	-	-	-	-
ECU 1992	-	-	-	-	-	-	-	-	-	-	-	-	-
BR DEUTSCHLAND													
DM 1991	-	-	-	-	-	63,29	34,40	-	-	-	-	-	48,85
DM 1992	-	-	-	-	-	30,09	16,00	-	-	-	-	-	-
ECU 1991	-	-	-	-	-	30,80	16,75	-	-	-	-	-	23,82
ECU 1992	-	-	-	-	-	14,67	7,83	-	-	-	-	-	-
ELLAS													
DR 1991	-	-	-	-	5659	4408	-	-	-	-	-	-	5044
DR 1992	-	-	-	-	6758	3736	-	-	-	-	-	-	-
ECU 1991	-	-	-	-	25,13	19,63	-	-	-	-	-	-	22,40
ECU 1992	-	-	-	-	27,77	15,03	-	-	-	-	-	-	-
ESPANA													
PTA 1991	3741	3752	6147	4391	3543	3469	-	-	-	-	-	-	3710
PTA 1992	3969	4046	6109	5124	3183	-	-	-	-	-	-	-	-
ECU 1991	28,97	29,28	48,16	34,49	27,80	27,07	-	-	-	-	-	-	28,88
ECU 1992	30,71	31,50	47,37	39,73	24,78	-	-	-	-	-	-	-	-
FRANCE													
FF 1991	-	-	-	-	213,95	171,23	127,43	-	-	-	-	-	155,34
FF 1992	-	-	-	-	140,35	68,12	52,17	-	-	-	-	-	-
ECU 1991	-	-	-	-	30,65	24,56	18,28	-	-	-	-	-	22,28
ECU 1992	-	-	-	-	20,32	9,87	7,57	-	-	-	-	-	-
IRELAND													
IRL 1991	-	-	-	-	-	-	-	-	-	-	-	-	-
IRL 1992	-	-	-	-	-	-	-	-	-	-	-	-	-
ECU 1991	-	-	-	-	-	-	-	-	-	-	-	-	-
ECU 1992	-	-	-	-	-	-	-	-	-	-	-	-	-
ITALIA													
LIT 1991	-	-	-	72500	75833	81667	-	-	-	-	-	-	76667
LIT 1992	-	-	-	83750	67267	58850	-	-	-	-	-	-	-
ECU 1991	-	-	-	47,44	49,63	53,46	-	-	-	-	-	-	50,00
ECU 1992	-	-	-	54,31	43,49	37,94	-	-	-	-	-	-	-
LUXEMBOURG													
LFR 1991	-	-	-	-	-	-	-	-	-	-	-	-	-
LFR 1992	-	-	-	-	-	-	-	-	-	-	-	-	-
ECU 1991	-	-	-	-	-	-	-	-	-	-	-	-	-
ECU 1992	-	-	-	-	-	-	-	-	-	-	-	-	-
NEDERLAND													
HFL 1991	-	-	-	-	208,00	140,00	43,00	27,00	-	-	-	-	45,00
HFL 1992	-	-	-	-	165,00	75,00	42,00	37,00	-	-	-	-	-
ECU 1991	-	-	-	-	89,68	60,48	18,58	11,67	-	-	-	-	19,47
ECU 1992	-	-	-	-	71,33	32,46	18,24	16,13	-	-	-	-	-
PORTUGAL													
ESC 1991	-	-	-	5306	4301	3981	4008	-	-	-	-	-	4327
ESC 1992	-	-	-	-	2867	1960	-	-	-	-	-	-	-
ECU 1991	-	-	-	29,64	24,03	22,13	22,60	-	-	-	-	-	24,23
ECU 1992	-	-	-	-	16,76	11,50	-	-	-	-	-	-	-
UNITED KINGDOM													
UKL 1991	-	-	-	-	-	24,99	11,53	-	-	-	-	-	13,74
UKL 1992	-	-	-	-	19,16	10,26	6,92	-	-	-	-	-	-
ECU 1991	-	-	-	-	-	35,75	16,54	-	-	-	-	-	19,60
ECU 1992	-	-	-	-	27,37	14,60	9,69	-	-	-	-	-	-

B.02 SPEISEKARTOFFELN
B.02 MAIN CROP FOOD POTATOES

B.02 POMMES DE TERRE DE CONSOMMATION
B.02 PATATE PER CONSUMO DIRETTO

Preise je 100 kg - ohne MwSt. / Prix par 100 kg - hors TVA
Prices per 100 kg - excl. VAT / Prezzi per 100 kg - IVA escl.

	J	F	M	A	M	J	J	A	S	O	N	D	ANNEE
BELGIQUE/BELGIE													
BFR 1991	443,4	495,6	454,7	346,3	-	-	-	280,9	273,9	292,5	321,9	336,3	337,8
BFR 1992	340,6	293,7	280,9	278,1	-	-	-	-	-	-	-	-	-
ECU 1991	10,50	11,75	10,75	8,17	-	-	-	6,65	6,49	6,94	7,65	8,01	8,00
ECU 1992	8,11	6,98	6,68	6,60	-	-	-	-	-	-	-	-	-
DANMARK													
DKR 1991	83,90	89,53	102,91	-	-	-	-	-	-	113,91	121,72	130,27	108,47
DKR 1992	135,22	139,07	136,77	137,08	-	309,12	163,00	-	-	-	-	-	-
ECU 1991	10,64	11,36	13,06	-	-	-	-	-	-	14,40	15,35	16,43	13,72
ECU 1992	17,08	17,55	17,25	17,28	-	39,14	20,73	-	-	-	-	-	-
BR DEUTSCHLAND													
DM 1991	24,60	25,00	30,40	28,40	31,90	36,85	35,75	24,15	25,80	26,10	28,25	20,70	27,37
DM 1992	30,95	26,55	29,00	31,50	22,70	20,80	-	-	-	-	-	-	-
ECU 1991	12,01	12,20	14,81	13,77	15,50	17,93	17,40	11,77	12,58	12,75	13,84	10,16	13,35
ECU 1992	15,17	12,99	14,19	15,38	11,05	10,14	-	-	-	-	-	-	-
ELLAS													
DR 1991	7105	8290	8284	7999	-	-	5062	5064	4556	4448	4423	4974	5939
DR 1992	5699	6284	6749	7113	-	-	-	-	-	-	-	-	-
ECU 1991	32,77	37,78	37,42	35,78	-	-	22,52	22,36	20,03	19,49	19,14	21,30	26,37
ECU 1992	24,21	26,62	28,56	29,71	-	-	-	-	-	-	-	-	-
ESPAÑA													
PTA 1991	2251	2217	2506	3248	3307	3457	3669	3387	2801	2482	2329	2175	2754
PTA 1992	2090	1935	2150	2956	2415	1973	1490	1305	-	-	-	-	-
ECU 1991	17,43	17,30	19,63	25,51	25,95	26,97	28,52	26,43	21,77	19,22	18,03	16,73	21,44
ECU 1992	16,17	15,07	16,67	22,92	18,80	15,29	11,46	9,99	-	-	-	-	-
FRANCE													
FF 1991	78,57	87,31	79,78	68,90	72,81	-	-	64,03	61,84	61,08	59,45	57,39	75,61
FF 1992	56,51	53,49	48,83	45,84	41,53	-	-	39,29	-	-	-	-	-
ECU 1991	11,29	12,52	11,42	9,89	10,43	-	-	9,18	8,86	8,75	8,52	8,25	10,84
ECU 1992	8,12	7,69	7,04	6,62	6,01	-	-	5,69	-	-	-	-	-
IRELAND													
IRL 1991	-	-	-	-	-	-	-	-	-	-	-	-	-
IRL 1992	-	-	-	-	-	-	-	-	-	-	-	-	-
ECU 1991	-	-	-	-	-	-	-	-	-	-	-	-	-
ECU 1992	-	-	-	-	-	-	-	-	-	-	-	-	-
ITALIA													
LIT 1991	36867	39051	39580	39850	40330	39662	39917	42973	44200	45328	45078	44662	41458
LIT 1992	47588	46703	45762	45435	44204	-	-	-	-	-	-	-	-
ECU 1991	23,94	25,40	25,86	26,08	26,39	25,96	26,09	28,01	28,83	29,60	29,31	28,99	27,04
ECU 1992	30,95	30,41	29,80	29,47	28,58	-	-	-	-	-	-	-	-
LUXEMBOURG													
LFR 1991	-	-	-	-	-	-	-	690,0	690,0	690,0	690,0	690,0	690,0
LFR 1992	-	-	-	-	-	-	-	-	-	-	-	-	-
ECU 1991	-	-	-	-	-	-	-	16,33	16,34	16,37	16,40	16,44	16,34
ECU 1992	-	-	-	-	-	-	-	-	-	-	-	-	-
NEDERLAND													
HFL 1991	27,90	31,20	27,90	21,60	26,80	-	-	-	20,20	22,35	26,80	27,20	24,70
HFL 1992	25,15	22,30	22,55	23,15	14,35	-	-	-	-	-	-	-	-
ECU 1991	12,08	13,52	12,06	9,30	11,55	-	-	-	8,74	9,69	11,65	11,85	10,69
ECU 1992	10,95	9,69	9,80	10,04	6,20	-	-	-	-	-	-	-	-
PORTUGAL													
ESC 1991	3375	3951	4117	3986	4024	5000	3767	3481	3764	3650	3671	3052	3805
ESC 1992	3615	3530	3223	2980	2765	2000	1214	1371	-	-	-	-	-
ECU 1991	18,49	21,93	22,99	22,26	22,48	27,79	21,24	19,78	21,38	20,73	20,62	16,89	21,30
ECU 1992	20,47	20,07	18,31	17,03	16,16	11,73	7,02	7,81	-	-	-	-	-
UNITED KINGDOM													
UKL 1991	9,21	9,62	10,17	10,60	10,72	14,30	-	8,35	7,98	8,26	8,88	9,33	10,74
UKL 1992	9,57	9,71	10,19	10,93	11,68	9,58	-	-	-	-	-	-	-
ECU 1991	13,12	13,66	14,52	15,32	15,43	20,46	-	11,95	11,59	11,74	12,55	13,08	15,32
ECU 1992	13,40	13,67	14,28	15,45	16,69	13,63	-	-	-	-	-	-	-

D.01 TAFELAPFEL:ALLE SORTEN
D.01 DESSERT APPLES:ALL VARIETIES

D.01 POMMES DE TABLE:ENS. DES VARIET.
D.01 MELE DA TAVOLA:INSIEME DELLE VAR

Preise je 100 kg - ohne MwSt. / Prix par 100 kg - hors TVA
Prices per 100 kg - excl. VAT / Prezzi per 100 kg - IVA escl.

	J	F	M	A	M	J	J	A	S	O	N	D	ANNEE
BELGIQUE/BELGIE													
BFR 1991	1960,0	1772,0	1583,0	1766,0	2166,0	2674,0	3139,0	4246,0	3500,0	3228,0	2959,0	3178,0	2437,0
BFR 1992	3580,0	3496,0	3646,0	3681,0	3150,0	2920,0	1899,0						
ECU 1991	46,43	42,02	37,44	41,64	51,15	63,23	74,23	100,50	82,87	76,56	70,35	75,73	57,72
ECU 1992	85,23	83,09	86,70	87,37	74,49	69,18	45,13						
DANMARK													
DKR 1991	408,00	435,00	555,00	-	-	-	-	983,00	671,00	723,00	592,00	653,00	602,73
DKR 1992	510,00	584,00	-	-	-	-	-						
ECU 1991	51,72	55,19	70,42	-	-	-	-	123,88	84,78	91,42	74,66	82,37	76,21
ECU 1992	64,43	73,70	-	-	-	-	-						
BR DEUTSCHLAND													
DM 1991	125,84	130,22	138,82	126,64	125,81	-	-	190,47	221,15	195,82	207,48	206,36	149,02
DM 1992	228,69	207,99	198,45	186,27	170,31	-	-						
ECU 1991	61,42	63,57	67,64	61,41	61,11	-	-	92,81	107,87	95,63	101,61	101,31	72,67
ECU 1992	112,12	101,74	97,10	90,97	82,88	-	-						
ELLAS													
DR 1991	-	-	-	-	-	-	-	-	9276	10849	12803	16258	12224
DR 1992	-	-	-	-	-	-	-	-					
ECU 1991	-	-	-	-	-	-	-	-	40,78	47,53	55,39	69,62	54,28
ECU 1992	-	-	-	-	-	-	-	-					
ESPAÑA													
PTA 1991	5865	5677	5109	5059	5009	-	2171	5781	6819	6521	6327	7765	6479
PTA 1992	8569	8687	8318	9217	10220	-	2030	3147	-	-	-	-	-
ECU 1991	45,42	44,30	40,03	39,74	39,31	-	16,87	45,10	53,01	50,50	48,99	59,74	50,43
ECU 1992	66,31	67,64	64,50	71,47	79,56	-	15,62	24,08	-	-	-	-	-
FRANCE													
FF 1991	560,00	571,00	343,00	353,00	334,00	434,00	587,00	549,00	553,00	592,00	620,00	571,00	476,00
FF 1992	560,00	571,00	-	-	-	-	-	-	-	-	-	-	-
ECU 1991	80,46	81,89	49,10	50,65	47,85	62,26	84,19	78,72	79,25	84,81	88,86	82,04	68,26
ECU 1992	80,49	82,06	-	-	-	-	-	-	-	-	-	-	-
IRELAND													
IRL 1991	-	-	-	-	-	-	-	-	-	-	-	-	-
IRL 1992	-	-	-	-	-	-	-	-	-	-	-	-	-
ECU 1991	-	-	-	-	-	-	-	-	-	-	-	-	-
ECU 1992	-	-	-	-	-	-	-	-	-	-	-	-	-
ITALIA													
LIT 1991	-	-	-	-	-	-	-	115938	82958	88216	88349	105313	92765
LIT 1992	-	-	-	-	-	-	-						
ECU 1991	-	-	-	-	-	-	-	75,56	54,11	57,62	57,44	68,36	60,50
ECU 1992	-	-	-	-	-	-	-						
LUXEMBOURG													
LFR 1991	-	-	-	-	-	-	-	-	-	-	-	-	-
LFR 1992	-	-	-	-	-	-	-	-	-	-	-	-	-
ECU 1991	-	-	-	-	-	-	-	-	-	-	-	-	-
ECU 1992	-	-	-	-	-	-	-	-	-	-	-	-	-
NEDERLAND													
HFL 1991	107,00	112,00	124,00	127,00	137,00	159,00	186,00	204,00	155,00	185,00	169,00	189,00	146,00
HFL 1992	196,00	192,00	206,00	202,00	172,00	125,00	-	-	-	-	-	-	-
ECU 1991	46,32	48,52	53,60	54,66	59,07	68,69	80,37	88,20	67,09	80,18	73,45	82,33	63,18
ECU 1992	85,33	83,45	89,55	87,63	74,35	54,10	-	-	-	-	-	-	-
PORTUGAL													
ESC 1991	9309	9234	9363	9882	9972	9967	9588	7000	8750	9180	9295	9357	9374
ESC 1992	9566	9244	10075	10986	9625	9982	8000	10583	-	-	-	-	-
ECU 1991	51,01	51,25	52,29	55,20	55,70	55,40	54,07	39,78	49,69	52,13	52,20	51,78	52,48
ECU 1992	54,16	52,55	57,25	62,79	56,27	58,57	46,27	60,30	-	-	-	-	-
UNITED KINGDOM													
UKL 1991	59,61	62,15	60,93	48,19	38,00	-	-	62,30	59,24	60,47	58,52	56,81	59,17
UKL 1992	-	-	-	-	-	-	-	-	-	-	-	-	-
ECU 1991	84,93	88,25	87,01	69,63	54,70	-	-	89,12	84,56	85,96	82,69	79,67	84,41
ECU 1992	-	-	-	-	-	-	-	-	-	-	-	-	-

E.01 BLUMENKOHLE: ALLE QUALITAETEN
E.01 CAULIFLOWERS: ALL QUALITIES

E.01 CHOUX-FLEURS: TOUTES QUALITES
E.01 CAVOLFIORI: TUTTE LE QUALITA

Preise je 100 kg - ohne MwSt. / Prix par 100 kg - hors TVA
Prices per 100 kg - excl. VAT / Prezzi per 100 kg - IVA escl.

	J	F	M	A	M	J	J	A	S	O	N	D	ANNEE
BELGIQUE/BELGIE													
BFR 1991	915,2	-	3950,9	2896,4	2101,1	2044,2	960,8	1545,7	1223,4	1369,5	2247,9	1921,6	1636,1
BFR 1992	1310,5	-	-	1609,3	1342,0	1017,7	1066,6	1235,5	-	-	-	-	-
ECU 1991	21,68	-	93,45	68,30	49,61	48,34	22,72	36,58	28,97	32,48	53,44	45,79	38,75
ECU 1992	31,20	-	-	38,20	31,73	24,11	25,35	29,48	-	-	-	-	-
DANMARK													
DKR 1991	-	-	-	-	-	-	-	-	-	-	-	-	-
DKR 1992	-	-	-	-	-	-	-	-	-	-	-	-	-
ECU 1991	-	-	-	-	-	-	-	-	-	-	-	-	-
ECU 1992	-	-	-	-	-	-	-	-	-	-	-	-	-
BR DEUTSCHLAND													
DM 1991	-	-	-	-	101,01	86,28	50,59	84,27	59,33	65,50	97,38	98,66	70,65
DM 1992	-	-	-	-	66,50	-	-	-	-	-	-	-	-
ECU 1991	-	-	-	-	49,06	41,99	24,63	41,06	28,94	31,99	47,69	48,44	34,45
ECU 1992	-	-	-	-	32,36	-	-	-	-	-	-	-	-
ELLAS													
DR 1991	13373	16463	11519	-	-	-	-	-	15071	9229	8783	20643	13444
DR 1992	22238	17688	14325	-	-	-	-	-	-	-	-	-	-
ECU 1991	61,67	75,02	52,04	-	-	-	-	-	66,26	40,43	38,00	88,39	59,69
ECU 1992	94,48	74,92	60,63	-	-	-	-	-	-	-	-	-	-
ESPANA													
PTA 1991	4302	4020	3596	6217	5986	12000	12600	13600	5000	6221	4982	4006	4559
PTA 1992	4074	3581	3634	4404	4296	10500	14230	15600	-	-	-	-	-
ECU 1991	33,32	31,37	28,17	48,84	46,97	93,64	97,93	106,11	38,87	48,18	38,58	30,82	35,49
ECU 1992	31,53	27,88	28,18	34,15	33,44	81,38	109,48	119,38	-	-	-	-	-
FRANCE													
FF 1991	-	-	-	-	-	-	-	-	-	-	-	-	-
FF 1992	-	-	-	-	-	-	-	-	-	-	-	-	-
ECU 1991	-	-	-	-	-	-	-	-	-	-	-	-	-
ECU 1992	-	-	-	-	-	-	-	-	-	-	-	-	-
IRELAND													
IRL 1991	34,82	40,41	22,96	27,06	34,05	49,44	26,46	34,14	19,98	24,75	31,56	20,55	-
IRL 1992	29,11	25,85	29,33	22,66	38,64	33,37	-	-	-	-	-	-	-
ECU 1991	45,35	52,49	29,81	35,09	44,27	64,37	34,45	44,48	26,05	32,32	41,28	26,87	-
ECU 1992	37,99	33,75	38,29	29,50	50,24	43,45	-	-	-	-	-	-	-
ITALIA													
LIT 1991	112007	115073	88060	-	-	-	-	-	-	104353	107280	126087	108810
LIT 1992	109176	82689	82334	-	-	-	-	-	-	-	-	-	-
ECU 1991	72,72	74,84	57,53	-	-	-	-	-	-	68,16	69,75	81,84	70,97
ECU 1992	71,01	53,83	53,61	-	-	-	-	-	-	-	-	-	-
LUXEMBOURG													
LFR 1991	-	-	-	-	-	-	-	-	-	-	-	-	-
LFR 1992	-	-	-	-	-	-	-	-	-	-	-	-	-
ECU 1991	-	-	-	-	-	-	-	-	-	-	-	-	-
ECU 1992	-	-	-	-	-	-	-	-	-	-	-	-	-
NEDERLAND													
HFL 1991	133,00	288,00	446,00	219,00	269,00	167,00	75,00	119,00	107,00	116,00	195,00	144,00	135,00
HFL 1992	115,00	208,00	361,00	185,00	152,00	96,00	104,00	93,00	-	-	-	-	-
ECU 1991	57,58	124,76	192,78	94,25	115,97	72,15	32,41	51,45	46,31	50,27	84,75	62,73	58,42
ECU 1992	50,06	90,41	156,93	80,26	65,71	41,55	45,16	40,55	-	-	-	-	-
PORTUGAL													
ESC 1991	6000	7999	6210	6857	7738	8268	9363	6281	5000	6375	5667	4000	6325
ESC 1992	5800	4378	3453	3991	2916	8302	9227	12750	-	-	-	-	-
ECU 1991	32,88	44,39	34,68	38,30	43,22	45,95	52,80	35,70	28,40	36,20	31,83	22,14	35,41
ECU 1992	32,84	24,89	19,62	22,81	17,05	48,71	53,36	72,65	-	-	-	-	-
UNITED KINGDOM													
UKL 1991	40,20	73,90	35,70	32,57	25,60	37,37	24,50	30,53	22,82	30,26	44,26	51,57	29,20
UKL 1992	35,99	34,85	35,56	31,12	22,34	19,75	19,47	-	-	-	-	-	-
ECU 1991	57,28	104,94	50,98	47,06	36,85	53,47	35,14	43,68	32,57	43,02	62,54	72,32	41,65
ECU 1992	50,39	49,05	49,84	44,00	31,91	28,10	27,26	-	-	-	-	-	-

Animal products

Produits animaux

A.01 KALBER
A.01 CALVESA.01 VEAUX
A.01 VITELLIPreise je 100 kg Lebendgewicht - ohne MwSt. / Prix per 100 kg de poids vif - hors TVA
Prices per 100 kg live weight - excl. VAT / Prezzi per 100 kg di peso vivo - IVA escl.

	J	F	M	A	M	J	J	A	S	O	N	D	ANHEE
BELGIQUE/BELGIE													
BFR 1991	11960,0	11675,0	11338,0	11088,0	11230,0	11325,0	10950,0	11340,0	12225,0	12570,0	12963,0	13125,0	11816,0
BFR 1992	12610,0	11800,0	12050,0	12170,0	12413,0	12713,0	12925,0	12900,0	-	-	-	-	-
ECU 1991	283,33	276,86	268,17	261,45	265,18	267,80	258,93	268,40	289,46	298,14	308,19	312,77	279,85
ECU 1992	300,21	280,45	286,53	288,86	293,52	301,18	307,19	307,78	-	-	-	-	-
DANMARK													
DKR 1991	1177,00	1211,00	1194,00	1175,00	1168,00	1153,00	1135,00	1160,00	1168,00	1160,00	1154,00	1150,00	1167,00
DKR 1992	1142,00	1150,00	1148,00	1123,00	1106,00	1090,00	1076,00	815,00	-	-	-	-	-
ECU 1991	149,22	153,65	151,50	148,84	148,27	145,65	142,89	146,18	147,58	146,68	145,54	145,06	147,56
ECU 1992	144,26	145,12	144,78	141,53	139,36	138,00	136,87	103,84	-	-	-	-	-
BR DEUTSCHLAND													
DM 1991	582,60	557,70	543,10	520,50	530,30	544,80	547,70	545,60	556,30	575,40	595,40	629,00	560,70
DM 1992	621,40	599,70	595,00	586,30	580,10	589,30	605,50	-	-	-	-	-	-
ECU 1991	284,36	272,26	264,62	252,40	257,59	265,15	266,61	265,84	271,34	281,00	291,59	308,80	273,41
ECU 1992	304,66	293,33	291,14	286,32	282,29	287,32	296,46	-	-	-	-	-	-
ELLAS													
DR 1991	36172	36213	36315	36556	36716	37132	39757	42549	40920	43723	43796	43846	39420
DR 1992	44618	45505	46180	46968	47530	47891	-	-	-	-	-	-	-
ECU 1991	166,82	165,02	164,06	163,54	163,06	165,36	176,87	187,84	179,89	191,55	189,48	187,74	175,03
ECU 1992	189,55	192,75	195,45	196,19	195,30	192,62	-	-	-	-	-	-	-
ESPANA													
PTA 1991	34357	34095	34435	34303	33521	32134	32165	32416	32662	33181	32230	31447	33018
PTA 1992	31516	30730	29359	29385	29901	29286	29048	30409	-	-	-	-	-
ECU 1991	266,08	266,05	269,80	269,47	263,04	250,74	249,98	252,91	253,90	256,98	249,57	241,92	257,01
ECU 1992	243,88	239,28	227,67	227,87	232,76	226,99	223,49	232,71	-	-	-	-	-
FRANCE													
FF 1991	2065,00	2015,00	1968,00	1945,00	1967,00	1811,00	1711,00	1734,00	1872,00	2082,00	2099,00	2086,00	1964,00
FF 1992	2023,00	1957,00	1989,00	2049,00	1971,00	1823,00	1793,00	1795,00	-	-	-	-	-
ECU 1991	296,71	288,99	281,73	279,09	281,81	259,81	245,40	248,62	268,27	298,26	300,84	299,70	281,64
ECU 1992	290,79	281,23	286,69	295,86	285,31	264,05	260,14	260,07	-	-	-	-	-
IRELAND													
IRL 1991	-	-	-	-	-	-	-	-	-	-	-	-	-
IRL 1992	-	-	-	-	-	-	-	-	-	-	-	-	-
ECU 1991	-	-	-	-	-	-	-	-	-	-	-	-	-
ECU 1992	-	-	-	-	-	-	-	-	-	-	-	-	-
ITALIA													
LIT 1991	443409	414255	404542	401682	405590	407660	412882	426873	433864	454364	472618	466418	428680
LIT 1992	453646	440906	427741	439896	439178	-	-	-	-	-	-	-	-
ECU 1991	287,90	269,42	264,29	262,86	265,42	266,86	269,88	278,22	283,02	296,76	307,28	302,76	279,59
ECU 1992	295,07	287,05	278,52	285,29	283,91	-	-	-	-	-	-	-	-
LUXEMBOURG													
LFR 1991	14070,0	14070,0	13470,0	14670,0	14670,0	14670,0	14670,0	14670,0	14070,0	14070,0	13470,0	13170,0	14104,0
LFR 1992	13170,0	13170,0	13170,0	13170,0	13170,0	13470,0	13470,0	13770,0	-	-	-	-	-
ECU 1991	333,31	333,65	318,60	345,91	346,41	346,89	346,90	347,21	333,15	333,71	320,24	313,85	334,03
ECU 1992	313,55	313,01	313,17	312,59	311,42	319,11	320,15	328,54	-	-	-	-	-
NEDERLAND													
HFL 1991	539,00	516,00	506,00	478,00	539,00	492,00	497,00	553,00	605,00	643,00	686,00	681,00	563,00
HFL 1992	625,00	587,00	606,00	587,00	601,00	606,00	629,00	-	-	-	-	-	-
ECU 1991	233,35	223,52	218,72	205,72	232,38	212,56	214,74	239,09	261,86	278,67	298,13	296,66	243,62
ECU 1992	272,09	255,14	263,43	254,65	259,80	262,27	273,11	-	-	-	-	-	-
PORTUGAL													
ESC 1991	44087	44766	44811	45287	45301	45495	45654	46558	46497	45649	45185	44960	45395
ESC 1992	44267	44625	45000	45250	45375	45417	45417	31658	-	-	-	-	-
ECU 1991	241,59	248,43	250,24	252,95	253,05	252,86	257,45	264,60	264,07	259,25	253,76	248,80	254,15
ECU 1992	250,62	253,69	255,69	258,60	265,25	266,48	262,66	180,38	-	-	-	-	-
UNITED KINGDOM													
UKL 1991	-	-	-	-	-	-	-	-	-	-	-	-	-
UKL 1992	-	-	-	-	-	-	-	-	-	-	-	-	-
ECU 1991	-	-	-	-	-	-	-	-	-	-	-	-	-
ECU 1992	-	-	-	-	-	-	-	-	-	-	-	-	-

A.02 JUNGRINDER
A.02 YOUNG CATTLEA.02 JEUNES BOVINS
A.02 VITELLONI

Preise je 100 kg Lebendgewicht - ohne MwSt. / Prix par 100 kg de poids vif - hors TVA
 Prices per 100 kg live weight - excl. VAT / Prezzi per 100 kg di peso vivo - IVA escl.

	J	F	M	A	M	J	J	A	S	O	N	D	ANNEE
BELGIQUE/BELGIE													
BFR 1991	7110,0	7125,0	7092,0	7093,0	7125,0	7058,0	6813,0	6725,0	6733,0	6767,0	6854,0	6890,0	6949,0
BFR 1992	6975,0	7125,0	7157,0	7167,0	7317,0	7313,0	7272,0	7309,0	-	-	-	-	-
ECU 1991	168,43	168,96	167,74	167,25	168,24	166,90	161,11	159,17	159,42	160,50	162,95	164,19	164,58
ECU 1992	166,06	169,34	170,18	170,11	173,02	173,25	172,84	174,39	-	-	-	-	-
DANMARK													
DKR 1991	1177,00	1211,00	1194,00	1175,00	1168,00	1153,00	1135,00	1160,00	1168,00	1160,00	1154,00	1150,00	1167,00
DKR 1992	1142,00	1150,00	1148,00	1123,00	1106,00	1090,00	1076,00	815,00	-	-	-	-	-
ECU 1991	149,22	153,65	151,50	148,84	148,27	145,65	142,89	146,18	147,58	146,68	145,54	145,06	147,56
ECU 1992	144,26	145,12	144,78	141,53	139,36	138,00	136,87	103,84	-	-	-	-	-
BR DEUTSCHLAND													
DM 1991	363,40	362,40	358,80	352,90	346,20	341,60	335,70	338,40	340,00	346,50	348,00	347,60	348,50
DM 1992	354,80	351,60	352,50	365,50	354,00	350,80	351,90	-	-	-	-	-	-
ECU 1991	177,37	176,92	174,82	171,12	168,16	166,25	163,41	164,89	165,84	169,22	170,43	170,65	169,94
ECU 1992	173,95	171,98	172,48	178,49	172,27	171,04	172,29	-	-	-	-	-	-
ELLAS													
DR 1991	-	-	-	-	-	-	-	-	-	-	-	-	-
DR 1992	-	-	-	-	-	-	-	-	-	-	-	-	-
ECU 1991	-	-	-	-	-	-	-	-	-	-	-	-	-
ECU 1992	-	-	-	-	-	-	-	-	-	-	-	-	-
ESPANA													
PTA 1991	27954	28822	28535	28047	27209	26449	26285	26043	26459	26269	25810	25869	26903
PTA 1992	25682	25526	24664	24346	24411	24154	24648	24687	-	-	-	-	-
ECU 1991	216,49	224,91	223,57	220,32	213,51	206,38	204,28	203,19	205,68	203,45	199,86	199,01	209,41
ECU 1992	198,73	198,76	191,26	188,79	190,03	187,21	189,64	188,92	-	-	-	-	-
FRANCE													
FF 1991	1253,38	1293,40	1277,16	1247,58	1252,80	1201,76	1195,38	1222,06	1221,48	1233,66	1237,72	1235,98	1239,36
FF 1992	1241,20	1234,82	1230,18	1231,92	1223,80	1195,96	1111,32	1214,71	-	-	-	-	-
ECU 1991	180,09	185,50	182,84	179,01	179,49	172,41	171,45	175,22	175,04	176,73	177,40	177,57	177,73
ECU 1992	178,41	177,45	177,31	177,88	177,15	173,23	161,24	175,99	-	-	-	-	-
IRELAND													
IRL 1991	116,48	120,47	119,78	123,59	124,30	114,85	109,82	108,52	109,13	110,10	109,92	111,83	115,62
IRL 1992	117,36	119,73	120,45	121,79	120,50	118,75	115,06	113,60	-	-	-	-	-
ECU 1991	151,71	156,49	155,51	160,25	161,61	149,53	142,99	141,38	142,29	143,78	143,76	146,22	150,58
ECU 1992	153,17	156,30	157,23	158,54	156,66	154,61	150,17	148,20	-	-	-	-	-
ITALIA													
LIT 1991	353318	353727	354182	354000	351964	351536	350327	348655	348491	348018	349464	351077	351230
LIT 1992	353290	352525	351340	352555	352090	-	-	-	-	-	-	-	-
ECU 1991	229,40	230,05	231,39	231,66	230,33	230,12	228,99	227,24	227,33	227,30	227,21	227,89	229,08
ECU 1992	229,79	229,51	228,78	228,64	227,61	-	-	-	-	-	-	-	-
LUXEMBOURG													
LFR 1991	-	-	-	-	-	-	-	-	8924,0	8855,0	8910,0	8030,0	8814,0
LFR 1992	9002,0	-	8580,0	8763,0	-	7821,0	8525,0	7874,0	-	-	-	-	-
ECU 1991	-	-	-	-	-	-	-	-	211,30	210,02	211,83	191,36	208,75
ECU 1992	214,32	-	204,02	207,99	-	185,28	202,62	187,87	-	-	-	-	-
NEDERLAND													
HFL 1991	414,00	423,00	425,00	423,00	417,00	409,00	392,00	389,00	389,00	386,00	392,00	400,00	406,00
HFL 1992	409,00	420,00	423,00	417,00	412,00	406,00	406,00	412,00	-	-	-	-	-
ECU 1991	179,24	183,24	183,71	182,05	179,78	176,70	169,37	168,19	168,37	167,29	170,36	174,25	175,68
ECU 1992	178,05	182,55	183,88	180,90	178,10	175,71	176,28	179,64	-	-	-	-	-
PORTUGAL													
ESC 1991	71589	72422	72365	71072	69467	67104	66931	66534	66120	66858	67208	67519	68718
ESC 1992	68722	68225	67415	67738	67630	67219	65810	65623	-	-	-	-	-
ECU 1991	392,30	401,91	404,12	396,98	388,04	372,96	377,43	378,13	375,52	379,70	377,45	373,64	384,73
ECU 1992	389,08	387,85	383,05	387,12	395,35	394,40	380,60	373,91	-	-	-	-	-
UNITED KINGDOM													
UKL 1991	-	-	-	-	-	-	-	-	-	-	-	-	-
UKL 1992	-	-	-	-	-	-	-	-	-	-	-	-	-
ECU 1991	-	-	-	-	-	-	-	-	-	-	-	-	-
ECU 1992	-	-	-	-	-	-	-	-	-	-	-	-	-

A.03 FAERSEN
A.03 HEIFERSA.03 GENISSES
A.03 GIOVENCHEPraise je 100 kg Lebendgewicht - ohne MwSt. / Prix par 100 kg de poids vif - hors TVA
Prices per 100 kg live weight - excl. VAT / Prezzi per 100 kg di peso vivo - IVA escl.

	J	F	M	A	M	J	J	A	S	O	N	D	ANNEE
BELGIQUE/BELGIE													
BFR 1991	5180,0	4750,0	4700,0	4720,0	4975,0	4875,0	4650,0	4650,0	4650,0	4690,0	4725,0	4700,0	4772,0
BFR 1992	4725,0	4825,0	4960,0	5200,0	5550,0	5680,0	5767,0	5800,0					
ECU 1991	122,71	112,64	111,17	111,29	117,48	115,28	109,96	110,06	110,10	111,24	112,33	112,00	113,02
ECU 1992	112,49	114,67	117,94	123,42	131,24	134,56	137,07	138,38					
DANMARK													
DKR 1991	985,00	1040,00	1055,00	1054,00	1048,00	1043,00	1023,00	1029,00	1031,00	1013,00	1004,00	1000,00	1027,00
DKR 1992	994,00	1000,00	1013,00	1019,00	1030,00	1028,00	1020,00	773,00					
ECU 1991	124,87	131,95	133,87	133,51	133,03	131,75	128,79	129,68	130,27	128,09	126,62	126,14	129,86
ECU 1992	125,57	126,19	127,76	128,42	129,78	130,15	129,75	98,49					
BR DEUTSCHLAND													
DM 1991	313,70	312,00	308,70	305,40	306,40	304,20	304,40	310,50	312,50	313,80	312,60	311,50	310,00
DM 1992	313,20	313,00	313,80	316,20	315,20	316,20	320,50						
ECU 1991	153,11	152,31	150,41	148,09	148,83	148,05	148,17	151,29	152,42	153,25	153,09	152,93	151,16
ECU 1992	153,55	153,10	153,55	154,42	153,38	154,17	156,92						
ELLAS													
DR 1991	-	-	-	-	-	-	-	-	-	-	-	-	-
DR 1992	-	-	-	-	-	-	-	-	-	-	-	-	-
ECU 1991	-	-	-	-	-	-	-	-	-	-	-	-	-
ECU 1992	-	-	-	-	-	-	-	-	-	-	-	-	-
ESPANA													
PTA 1991	-	-	-	-	-	-	-	-	-	-	-	-	-
PTA 1992	-	-	-	-	-	-	-	-	-	-	-	-	-
ECU 1991	-	-	-	-	-	-	-	-	-	-	-	-	-
ECU 1992	-	-	-	-	-	-	-	-	-	-	-	-	-
FRANCE													
FF 1991	1213,52	1212,96	1218,56	1222,48	1262,24	1188,88	1148,00	1143,52	1134,56	1142,52	1114,96	1093,12	1174,32
FF 1992	1002,00	1117,76	1144,08	1177,12	1211,84	1198,40	1228,08	1263,92					
ECU 1991	174,36	173,96	174,45	175,41	180,84	170,56	164,65	163,96	162,59	163,67	159,80	157,05	168,40
ECU 1992	144,03	160,63	164,90	169,97	175,42	173,58	178,18	183,12					
IRELAND													
IRL 1991	105,33	106,07	106,46	107,31	109,30	103,26	102,33	101,25	102,53	101,52	103,48	104,26	105,71
IRL 1992	104,27	105,08	104,84	107,80	107,41	105,83	105,62	106,22					
ECU 1991	137,19	137,78	138,22	139,14	142,11	134,44	133,24	131,91	133,69	132,57	135,34	136,32	137,68
ECU 1992	136,09	137,18	136,85	140,32	139,64	137,79	137,85	138,57					
ITALIA													
LIT 1991	298000	301900	305000	305000	308000	298750	288750	293750	293750	293750	293750	293750	297846
LIT 1992	293000	293000	293000	301500	301500								
ECU 1991	193,49	196,35	199,26	199,59	201,56	195,57	188,74	191,46	191,62	191,86	190,99	190,68	194,26
ECU 1992	190,58	190,76	190,79	195,53	194,91								
LUXEMBOURG													
LFR 1991	8039,0	8314,0	8040,0	8025,0	8016,0	8195,0	8543,0	8094,0	8325,0	8201,0	8223,0	8012,0	8161,0
LFR 1992	7796,0	7836,0	8096,0	7843,0	7920,0	8032,0	8180,0	7574,0					
ECU 1991	190,44	197,16	190,17	189,22	189,28	193,78	202,02	191,57	197,12	194,51	195,50	190,93	193,28
ECU 1992	185,60	186,23	192,51	186,16	187,28	190,28	194,42	180,71					
NEDERLAND													
HFL 1991	316,00	322,00	327,00	333,00	347,00	341,00	344,00	338,00	330,00	336,00	333,00	336,00	333,00
HFL 1992	338,00	341,00	352,00	355,00	363,00	360,00	360,00	366,00					
ECU 1991	136,81	139,48	141,35	143,31	149,60	147,32	148,63	146,14	142,83	145,62	144,72	146,37	144,10
ECU 1992	147,14	148,22	153,01	154,01	156,92	155,81	156,31	159,58					
PORTUGAL													
ESC 1991	68011	68128	67259	65752	63315	62057	62334	61893	62206	62773	63255	62117	63909
ESC 1992	63205	63024	62889	62934	62577	62420	62026	61214					
ECU 1991	372,70	378,08	375,60	367,26	353,68	344,90	351,51	351,75	353,29	356,50	355,25	343,75	357,80
ECU 1992	357,84	358,28	357,33	359,67	365,81	366,25	358,72	348,79					
UNITED KINGDOM													
UKL 1991	103,76	104,70	104,35	107,03	108,32	107,66	104,54	102,45	109,67	100,19	100,93	105,29	103,84
UKL 1992	104,29	104,13	110,19	107,28	106,28	107,93							
ECU 1991	147,84	148,68	149,02	154,66	155,92	154,04	149,96	146,56	156,55	142,42	142,62	147,66	148,13
ECU 1992	146,03	146,55	154,44	151,67	151,83	153,55							

A.04 OCHSEN
A.04 BULLOCKSA.04 BOEUFs
A.04 BUOIPreise je 100 kg Lebendgewicht - ohne MwSt. / Prix par 100 kg de poids vif - hors TVA
Prices per 100 kg live weight - excl. VAT / Prezzi per 100 kg di peso vivo - IVA escl.

	J	F	M	A	M	J	J	A	S	O	N	D	ANNEE
BELGIQUE/BELGIE													
BFR 1991	6710,0	6800,0	6750,0	6750,0	6750,0	6825,0	6750,0	6700,0	6650,0	6650,0	6625,0	6550,0	6709,0
BFR 1992	6600,0	6750,0	6750,0	6750,0	6750,0	6750,0	6750,0	6750,0					
ECU 1991	158,96	161,25	159,65	159,16	159,39	161,39	159,62	158,58	157,46	157,73	157,51	156,09	158,89
ECU 1992	157,13	160,42	160,51	160,21	159,61	159,91	160,43	161,05					
DANMARK													
DKR 1991	1190,00	1197,00	1198,00	1195,00	1195,00	1188,00	1165,00	1167,00	1172,00	1168,00	1165,00	1165,00	1180,00
DKR 1992	1157,00	1155,00	1155,00	1155,00	1155,00	1153,00	1145,00	859,00					
ECU 1991	150,86	151,87	152,01	151,37	151,69	150,07	146,67	147,07	148,09	147,69	146,92	146,95	149,21
ECU 1992	146,16	145,75	145,67	145,56	145,53	145,97	145,65	109,45					
BR DEUTSCHLAND													
DM 1991	-	-	-	-	-	-	-	-	-	-	-	-	-
DM 1992	-	-	-	-	-	-	-	-	-	-	-	-	-
ECU 1991	-	-	-	-	-	-	-	-	-	-	-	-	-
ECU 1992	-	-	-	-	-	-	-	-	-	-	-	-	-
ELLAS													
DR 1991	-	-	-	-	-	-	-	-	-	-	-	-	-
DR 1992	-	-	-	-	-	-	-	-	-	-	-	-	-
ECU 1991	-	-	-	-	-	-	-	-	-	-	-	-	-
ECU 1992	-	-	-	-	-	-	-	-	-	-	-	-	-
ESPAÑA													
PTA 1991	-	-	-	-	-	-	-	-	-	-	-	-	-
PTA 1992	-	-	-	-	-	-	-	-	-	-	-	-	-
ECU 1991	-	-	-	-	-	-	-	-	-	-	-	-	-
ECU 1992	-	-	-	-	-	-	-	-	-	-	-	-	-
FRANCE													
FF 1991	1260,00	1265,04	1266,16	1252,72	1278,48	1244,32	1211,84	1195,04	1175,44	1179,92	1173,20	1168,16	1219,68
FF 1992	1211,28	1209,04	1214,64	1222,48	1232,00	1210,72	1223,04	1235,36					
ECU 1991	181,04	181,43	181,26	179,75	183,17	178,51	173,81	171,35	168,45	169,03	168,15	167,83	174,91
ECU 1992	174,11	173,75	175,07	176,52	178,33	175,37	177,45	178,98					
IRELAND													
IRL 1991	114,98	120,08	119,28	122,66	124,90	114,83	108,92	107,55	107,37	108,66	109,54	111,37	114,68
IRL 1992	116,53	116,70	118,55	120,45	120,91	117,76	113,38	113,55					
ECU 1991	149,76	155,98	154,86	159,05	162,39	149,50	141,82	140,12	140,00	141,90	143,27	145,62	149,36
ECU 1992	152,09	152,35	154,75	156,79	157,19	153,32	147,97	148,14					
ITALIA													
LIT 1991	303750	303750	306750	308750	308750	301750	301750	301750	301750	301750	301750	301750	303667
LIT 1992													
ECU 1991	197,22	197,55	200,40	202,04	202,05	197,53	197,24	196,67	196,84	197,08	196,19	195,87	198,06
ECU 1992													
LUXEMBOURG													
LFR 1991	8242,0	7920,0	8319,0	8132,0	8397,0	8140,0	8085,0	8580,0	-	8443,0	8443,0	-	8298,0
LFR 1992	8030,0	7205,0	7810,0	7838,0	7847,0	7590,0	8305,0	7722,0					
ECU 1991	195,25	187,81	196,76	191,75	198,28	192,48	191,19	203,07	-	200,25	200,73	-	196,53
ECU 1992	191,18	171,24	185,71	186,04	185,55	179,81	197,39	184,24	-			-	
NEDERLAND													
HFL 1991	-	-	-	-	-	-	-	-	-	-	-	-	-
HFL 1992	-	-	-	-	-	-	-	-	-	-	-	-	-
ECU 1991	-	-	-	-	-	-	-	-	-	-	-	-	-
ECU 1992	-	-	-	-	-	-	-	-	-	-	-	-	-
PORTUGAL													
ESC 1991	-	-	-	-	-	-	-	-	-	-	-	-	-
ESC 1992	-	-	-	-	-	-	-	-	-	-	-	-	-
ECU 1991	-	-	-	-	-	-	-	-	-	-	-	-	-
ECU 1992	-	-	-	-	-	-	-	-	-	-	-	-	-
UNITED KINGDOM													
UKL 1991	110,24	111,18	111,13	114,11	116,14	115,52	110,74	108,62	105,69	107,13	108,03	110,06	110,58
UKL 1992	109,43	108,83	109,94	111,44	109,79	107,93							
ECU 1991	157,07	157,88	158,70	164,89	167,17	165,28	158,85	155,39	150,87	152,29	152,66	154,35	157,74
ECU 1992	153,22	153,17	154,09	157,55	156,84	153,55							

A.05 KUEHE A (1.QUALITAET)
A.05 COWS A (1ST QUALITY)

A.05 VACHES A (1ERE QUALITE)
A.05 VACCHE A (QUALITA 1)

Preise je 100 kg Lebendgewicht - ohne MwSt. / Prix per 100 kg de poids vif - hors TVA
Prices per 100 kg live weight - excl. VAT / Prezzi per 100 kg di peso vivo - IVA escl.

	J	F	M	A	M	J	J	A	S	O	N	D	ANNEE
BELGIQUE/BELGIE													
BFR 1991	4300,0	4300,0	4513,0	4870,0	5225,0	5163,0	4888,0	5000,0	5025,0	4970,0	4800,0	4800,0	4821,0
BFR 1992	4863,0	4825,0	4900,0	5225,0	5550,0	5580,0	5667,0	5775,0					
ECU 1991	101,87	101,97	106,74	114,83	123,38	122,09	115,59	118,34	118,98	117,88	114,12	114,39	114,18
ECU 1992	115,78	114,67	116,52	124,02	131,24	132,19	134,69	137,79					
DANMARK													
DKR 1991	856,00	872,00	895,00	903,00	918,00	933,00	900,00	915,00	923,00	910,00	912,00	897,00	903,00
DKR 1992	889,00	900,00	931,00	951,00	968,00	962,00	943,00	927,00					
ECU 1991	108,52	110,64	113,56	114,38	116,53	117,86	113,31	115,31	116,63	115,07	115,02	113,15	114,18
ECU 1992	112,30	113,57	117,42	119,85	121,97	121,79	119,95	92,63					
BR DEUTSCHLAND													
DM 1991	230,90	227,20	228,60	242,00	256,50	253,20	255,20	259,10	256,00	257,90	251,70	247,70	247,20
DM 1992	252,90	256,10	256,20	270,10	284,90	290,40	299,40						
ECU 1991	112,70	110,92	111,38	117,35	124,59	123,23	124,22	126,25	124,86	125,95	123,27	121,61	120,54
ECU 1992	123,99	125,27	125,36	131,90	138,64	141,59	146,59						
ELLAS													
DR 1991	-	-	-	-	-	-	-	-	-	-	-	-	-
DR 1992	-	-	-	-	-	-	-	-	-	-	-	-	-
ECU 1991	-	-	-	-	-	-	-	-	-	-	-	-	-
ECU 1992	-	-	-	-	-	-	-	-	-	-	-	-	-
ESPANA													
PTA 1991	21395	21473	21648	21449	20957	20216	19818	20130	20749	20724	20502	21026	20818
PTA 1992	20295	20006	19563	19982	20146	19540	20052	19217					
ECU 1991	165,69	167,56	169,61	168,49	164,45	157,74	154,02	157,05	161,30	160,51	158,76	161,75	162,05
ECU 1992	157,05	155,78	151,70	154,95	156,82	151,45	154,27	147,06					
FRANCE													
FF 1991	1057,86	1051,38	1062,72	1089,18	1148,58	1075,68	1076,76	1099,44	1091,88	1091,88	1049,76	1010,34	1074,06
FF 1992	1035,72	1031,94	1073,52	1109,16	1145,34	1127,52	1161,54	1195,56					
ECU 1991	152,00	150,79	152,14	156,29	164,56	154,32	154,43	157,64	156,47	156,42	150,46	145,16	154,02
ECU 1992	148,87	148,30	154,73	160,15	165,79	163,32	168,53	173,22					
IRELAND													
IRL 1991	83,30	83,98	87,28	88,74	90,60	85,59	85,97	84,42	85,22	79,28	81,69	78,74	85,19
IRL 1992	83,85	83,98	85,54	87,98	90,97	91,76							
ECU 1991	108,50	109,09	113,32	115,06	117,79	111,44	111,94	109,98	111,12	103,53	106,84	102,95	110,95
ECU 1992	109,44	109,63	111,66	114,52	118,27	119,47							
ITALIA													
LIT 1991	330000	320000	327500	327500	322500	303750	308650	297750	332750	332750	332750	332750	322388
LIT 1992	332700	340250	344000	346500	346500								
ECU 1991	214,26	208,12	213,95	214,31	211,05	198,84	201,75	194,06	217,06	217,33	216,35	215,99	210,27
ECU 1992	216,40	221,52	224,00	224,72	224,00								
LUXEMBOURG													
LFR 1991	5919,0	5953,0	5913,0	5856,0	6040,0	5866,0	6021,0	5810,0	5986,0	5812,0	5876,0	5811,0	5909,0
LFR 1992	5703,0	5697,0	5823,0	5924,0	6178,0	6205,0	6174,0	6262,0					
ECU 1991	140,22	141,17	139,86	138,08	142,62	138,66	142,38	137,51	141,74	137,85	139,70	138,48	139,95
ECU 1992	135,78	135,40	138,46	140,61	146,09	147,00	146,74	149,40					
NEDERLAND													
HFL 1991	305,00	311,00	316,00	321,00	335,00	329,00	332,00	327,00	319,00	324,00	321,00	324,00	321,00
HFL 1992	326,00	329,00	339,00	342,00	350,00	347,00	347,00	352,00					
ECU 1991	132,05	134,72	136,59	138,15	144,43	142,14	143,45	141,38	138,07	140,42	139,50	141,14	138,90
ECU 1992	141,92	143,00	147,36	148,37	151,30	150,18	150,67	153,48					
PORTUGAL													
ESC 1991	-	-	-	-	-	-	-	-	-	-	-	-	-
ESC 1992	-	-	-	-	-	-	-	-	-	-	-	-	-
ECU 1991	-	-	-	-	-	-	-	-	-	-	-	-	-
ECU 1992	-	-	-	-	-	-	-	-	-	-	-	-	-
UNITED KINGDOM													
UKL 1991	74,00	77,80	80,60	84,10	85,40	83,30	80,90	80,40	77,60	76,50	75,40	78,10	79,60
UKL 1992	79,80	82,10	84,80	86,90	88,80	88,40							
ECU 1991	105,43	110,48	115,10	121,52	122,93	119,18	116,05	115,02	110,77	108,75	106,55	109,53	113,55
ECU 1992	111,73	115,55	118,86	122,85	126,86	125,76							

A.06 KUEHE B (2.QUALITAET)
A.06 CCWS B (2ND QUALITY)

A.06 VACHES B (2EME QUALITE)
A.06 VACCHE B (QUALITA 2)

Preise je 100 kg Lebendgewicht - ohne MwSt. / Prix per 100 kg de poids vif - hors TVA
Prices per 100 kg live weight - excl. VAT / Prezzi per 100 kg di peso vivo - IVA escl.

	J	F	M	A	M	J	J	A	S	O	N	D	ANNEE
BELGIQUE/BELGIE													
BFR 1991	3680,0	3650,0	3800,0	4150,0	4525,0	4350,0	4050,0	4200,0	4250,0	4290,0	4200,0	4150,0	4108,0
BFR 1992	4238,0	4250,0	4350,0	4675,0	5000,0	5030,0	5067,0	5175,0	-	-	-	-	-
ECU 1991	87,18	86,56	89,88	97,85	106,85	102,86	95,77	99,41	100,63	101,75	99,85	98,90	97,29
ECU 1992	100,90	101,01	103,44	110,96	118,23	119,16	120,43	123,47	-	-	-	-	-
DANMARK													
DKR 1991	878,00	897,00	920,00	928,00	943,00	958,00	925,00	940,00	947,00	932,00	933,00	920,00	926,00
DKR 1992	913,00	926,00	954,00	971,00	993,00	987,00	963,00	742,00	-	-	-	-	-
ECU 1991	111,31	113,81	116,74	117,55	119,70	121,02	116,45	118,46	119,66	117,85	117,66	116,05	117,09
ECU 1992	115,33	116,85	120,32	122,38	125,12	124,96	122,49	94,54	-	-	-	-	-
BR DEUTSCHLAND													
DM 1991	203,80	201,30	203,20	216,40	231,20	230,10	230,80	233,90	227,90	228,80	223,20	218,90	220,80
DM 1992	225,10	226,20	231,20	248,10	262,80	266,80	274,60	-	-	-	-	-	-
ECU 1991	99,47	98,27	99,01	104,93	112,30	111,99	112,35	113,97	111,16	111,74	109,31	107,47	107,67
ECU 1992	110,36	110,64	113,13	121,16	127,89	130,08	134,45	-	-	-	-	-	-
ELLAS													
DR 1991	25180	25340	25235	25292	25497	25643	27167	25854	27680	28442	27859	28592	26618
DR 1992	28711	29296	30006	30886	31343	31781	-	-	-	-	-	-	-
ECU 1991	116,13	115,47	114,00	113,15	113,24	114,20	120,86	114,14	121,69	124,61	120,53	122,43	118,19
ECU 1992	121,98	124,09	126,99	129,01	128,79	127,82	-	-	-	-	-	-	-
ESPANA													
PTA 1991	15257	15983	15563	15656	15518	14907	14737	14701	14860	14745	14564	14129	15017
PTA 1992	13735	14411	14368	14509	14414	13123	13535	13896	-	-	-	-	-
ECU 1991	118,16	124,72	121,94	122,99	121,77	116,32	114,53	114,70	115,52	114,20	112,78	108,69	116,89
ECU 1992	106,28	112,21	111,42	112,51	112,20	101,71	104,13	106,34	-	-	-	-	-
FRANCE													
FF 1991	783,12	808,08	863,72	903,24	951,60	911,04	912,08	915,20	890,24	881,40	827,84	802,88	868,40
FF 1992	834,08	865,80	913,12	951,60	988,52	980,72	999,44	1009,32	-	-	-	-	-
ECU 1991	112,52	115,90	123,65	129,60	136,34	130,70	130,81	131,22	127,58	126,27	118,65	115,35	124,53
ECU 1992	119,89	124,42	131,61	137,40	143,09	142,05	145,01	146,23	-	-	-	-	-
IRELAND													
IRL 1991	65,57	66,54	69,33	74,55	74,60	70,70	72,35	65,83	66,82	61,02	62,28	60,82	68,34
IRL 1992	63,38	68,85	71,12	72,90	74,20	80,04	-	-	-	-	-	-	-
ECU 1991	85,40	86,43	90,01	96,67	96,99	92,05	94,21	85,76	87,13	79,68	81,46	79,52	89,01
ECU 1992	82,72	89,88	92,84	94,89	96,47	104,21	-	-	-	-	-	-	-
ITALIA													
LIT 1991	155250	160000	161250	165000	170500	172500	170000	168750	168750	168750	168750	168750	166521
LIT 1992	170500	170800	180000	181450	186250	-	-	-	-	-	-	-	-
ECU 1991	100,80	104,06	105,34	107,98	111,58	112,92	111,12	109,99	110,08	110,21	109,72	109,54	108,61
ECU 1992	110,90	111,20	117,21	117,68	120,40	-	-	-	-	-	-	-	-
LUXEMBOURG													
LFR 1991	4851,0	4815,0	4704,0	5002,0	5120,0	4970,0	4961,0	4731,0	4695,0	4742,0	4673,0	4646,0	4826,0
LFR 1992	4594,0	4736,0	5015,0	5163,0	5421,0	5448,0	5467,0	5470,0	-	-	-	-	-
ECU 1991	114,92	114,18	111,26	117,94	120,90	117,52	117,31	111,97	111,17	112,47	111,10	110,72	114,30
ECU 1992	109,37	112,56	119,25	122,54	128,19	129,07	129,94	130,51	-	-	-	-	-
NEDERLAND													
HFL 1991	-	-	-	-	-	-	-	-	-	-	-	-	-
HFL 1992	-	-	-	-	-	-	-	-	-	-	-	-	-
ECU 1991	-	-	-	-	-	-	-	-	-	-	-	-	-
ECU 1992	-	-	-	-	-	-	-	-	-	-	-	-	-
PORTUGAL													
ESC 1991	-	-	-	-	-	-	-	-	-	-	-	-	-
ESC 1992	-	-	-	-	-	-	-	-	-	-	-	-	-
ECU 1991	-	-	-	-	-	-	-	-	-	-	-	-	-
ECU 1992	-	-	-	-	-	-	-	-	-	-	-	-	-
UNITED KINGDOM													
UKL 1991	63,90	69,00	72,00	75,50	76,50	75,00	73,00	72,00	69,50	67,70	66,30	68,50	70,50
UKL 1992	71,20	74,20	76,60	78,90	80,50	80,40	-	-	-	-	-	-	-
ECU 1991	91,04	97,98	102,82	109,10	110,11	107,31	104,72	103,00	99,21	96,24	93,69	96,06	100,57
ECU 1992	99,69	104,43	107,36	111,54	115,00	114,38	-	-	-	-	-	-	-

A.07 KUEHE C (3.QUALITAET)
A.07 COWS C (3RD QUALITY)

A.07 VACHES C (3EME QUALITE)
A.07 VACCHE C (QUALITA 3)

Praise je 100 kg Lebendgewicht - ohne MwSt. / Prix par 100 kg de poids vif - hors TVA
Prices per 100 kg live weight - excl. VAT / Prezzi per 100 kg di peso vivo - IVA escl.

	J	F	M	A	M	J	J	A	S	O	N	D	ANNEE
BELGIQUE/BELGIE													
BFR 1991	2850,0	2850,0	3025,0	3230,0	3575,0	3438,0	3300,0	3450,0	3450,0	3400,0	3350,0	3300,0	3268,0
BFR 1992	3325,0	3350,0	3390,0	3475,0	3700,0	3800,0	3800,0	3800,0	-	-	-	-	-
ECU 1991	67,52	67,58	71,55	76,16	84,42	81,30	78,04	81,66	81,69	80,64	79,64	78,64	77,40
ECU 1992	79,16	79,62	80,61	82,48	87,49	90,02	90,32	90,66	-	-	-	-	-
DANMARK													
DKR 1991	529,00	545,00	568,00	576,00	591,00	613,00	588,00	599,00	594,00	574,00	560,00	545,00	573,00
DKR 1992	540,00	554,00	582,00	598,00	624,00	621,00	589,00	461,00	-	-	-	-	-
ECU 1991	67,06	69,15	72,07	72,96	75,02	77,43	74,03	75,49	75,06	72,58	70,62	68,75	72,45
ECU 1992	68,22	69,91	73,40	75,37	78,62	78,62	74,92	58,74	-	-	-	-	-
BR DEUTSCHLAND													
DM 1991	169,50	173,50	175,80	181,40	195,60	197,40	197,50	200,40	193,30	194,40	189,30	187,20	187,90
DM 1992	194,20	196,90	203,30	214,90	229,10	230,80	237,70	-	-	-	-	-	-
ECU 1991	82,73	84,70	85,66	87,96	95,01	96,07	96,14	97,65	94,28	94,94	92,71	91,90	91,62
ECU 1992	95,21	96,31	99,48	104,95	111,49	112,53	116,38	-	-	-	-	-	-
ELLAS													
DR 1991	-	-	-	-	-	-	-	-	-	-	-	-	-
DR 1992	-	-	-	-	-	-	-	-	-	-	-	-	-
ECU 1991	-	-	-	-	-	-	-	-	-	-	-	-	-
ECU 1992	-	-	-	-	-	-	-	-	-	-	-	-	-
ESPAÑA													
PTA 1991	-	-	-	-	-	-	-	-	-	-	-	-	-
PTA 1992	-	-	-	-	-	-	-	-	-	-	-	-	-
ECU 1991	-	-	-	-	-	-	-	-	-	-	-	-	-
ECU 1992	-	-	-	-	-	-	-	-	-	-	-	-	-
FRANCE													
FF 1991	640,80	672,48	725,28	752,64	784,80	741,60	741,60	728,64	692,16	690,24	647,52	646,08	703,20
FF 1992	691,68	737,28	784,32	815,52	838,08	825,60	842,88	852,00	-	-	-	-	-
ECU 1991	92,07	96,45	103,83	108,00	112,44	106,39	106,36	104,47	99,19	98,88	92,81	92,82	100,84
ECU 1992	99,42	105,95	113,05	117,75	121,31	119,58	122,29	123,44	-	-	-	-	-
IRELAND													
IRL 1991	40,98	46,10	45,46	50,00	46,23	47,46	43,40	40,09	45,47	42,81	40,33	41,34	46,26
IRL 1992	40,66	43,94	47,95	45,74	48,89	54,17	-	-	-	-	-	-	-
ECU 1991	53,38	59,88	59,02	64,83	60,11	61,79	56,51	52,23	59,29	55,90	52,75	54,05	60,25
ECU 1992	53,07	57,36	62,59	59,54	63,56	70,53	-	-	-	-	-	-	-
ITALIA													
LIT 1991	105500	113750	114050	117800	133000	134350	131850	125000	125000	125250	125650	125650	123071
LIT 1992	133600	139050	148500	152450	157500	-	-	-	-	-	-	-	-
ECU 1991	68,50	73,98	74,51	77,09	87,04	87,95	86,18	81,47	81,54	81,80	81,69	81,56	80,27
ECU 1992	86,90	90,53	96,70	98,87	101,82	-	-	-	-	-	-	-	-
LUXEMBOURG													
LFR 1991	3697,0	3173,0	3272,0	3746,0	3559,0	3495,0	3638,0	3203,0	3320,0	3404,0	3417,0	3518,0	3427,0
LFR 1992	3247,0	3767,0	3879,0	3678,0	4335,0	4290,0	4091,0	4036,0	-	-	-	-	-
ECU 1991	87,58	75,24	77,39	88,33	84,04	82,64	86,03	75,81	78,61	80,74	81,24	83,84	81,16
ECU 1992	77,30	89,53	92,24	87,30	102,51	101,63	97,23	96,29	-	-	-	-	-
NEDERLAND													
HFL 1991	-	-	-	-	-	-	-	-	-	-	-	-	-
HFL 1992	-	-	-	-	-	-	-	-	-	-	-	-	-
ECU 1991	-	-	-	-	-	-	-	-	-	-	-	-	-
ECU 1992	-	-	-	-	-	-	-	-	-	-	-	-	-
PORTUGAL													
ESC 1991	41880	41444	39570	39771	39308	37163	35834	35461	35731	36203	38267	37025	38137
ESC 1992	33218	32606	32710	31649	31483	33525	32461	31658	-	-	-	-	-
ECU 1991	229,50	230,00	220,98	222,14	219,58	206,55	202,07	201,53	202,93	205,60	214,91	204,89	213,52
ECU 1992	188,07	185,36	185,86	180,87	184,04	196,71	187,73	180,38	-	-	-	-	-
UNITED KINGDOM													
UKL 1991	52,80	58,00	57,50	63,80	64,90	62,80	62,60	61,00	57,30	53,90	63,20	56,30	58,20
UKL 1992	60,90	64,40	67,40	69,40	70,30	69,40	-	-	-	-	-	-	-
ECU 1991	75,23	82,36	82,11	92,19	93,42	89,85	89,80	87,27	81,79	79,46	89,31	78,95	83,02
ECU 1992	85,27	90,64	94,47	98,11	100,43	98,73	-	-	-	-	-	-	-

A.08 KALBER (SCHLACHTKOERPER)
A.08 CALVES (CARCASSES)

A.08 VEAUX (CARCASSES)
A.08 VITELLI (CARCASSE)

Preise je 100 kg Schlachtkoerpergewicht - ohne MwSt. / Prix par 100 kg de poids carcasse - hors TVA
Prices per 100 kg carcass weight - excl. VAT / Prezzi per 100 kg di peso in carcassa - IVA escl.

	J	F	M	A	M	J	J	A	S	O	N	D	ANNEE
BELGIQUE/BELGIE													
BFR 1991	21090,0	20925,0	20463,0	20300,0	20540,0	20775,0	20200,0	20000,0	20500,0	20660,0	21188,0	21250,0	20658,0
BFR 1992	21130,0	20825,0	20800,0	20810,0	20900,0	20950,0	20950,0	20950,0					
ECU 1991	499,61	496,21	484,00	478,66	485,01	491,26	477,67	473,37	485,40	490,02	503,73	506,40	489,26
ECU 1992	503,06	494,94	494,60	493,93	494,21	496,31	497,93	499,84					
DANMARK													
DKR 1991	-	-	-	-	-	-	-	-	-	-	-	-	-
DKR 1992	-	-	-	-	-	-	-	-	-	-	-	-	-
ECU 1991	-	-	-	-	-	-	-	-	-	-	-	-	-
ECU 1992	-	-	-	-	-	-	-	-	-	-	-	-	-
DR DEUTSCHLAND													
DM 1991	-	-	-	-	-	-	-	-	-	-	-	-	-
DM 1992	-	-	-	-	-	-	-	-	-	-	-	-	-
ECU 1991	-	-	-	-	-	-	-	-	-	-	-	-	-
ECU 1992	-	-	-	-	-	-	-	-	-	-	-	-	-
ELLAS													
DR 1991	-	-	-	-	-	-	-	-	-	-	-	-	-
DR 1992	-	-	-	-	-	-	-	-	-	-	-	-	-
ECU 1991	-	-	-	-	-	-	-	-	-	-	-	-	-
ECU 1992	-	-	-	-	-	-	-	-	-	-	-	-	-
ESPANA													
PTA 1991	-	-	-	-	-	-	-	-	-	-	-	-	-
PTA 1992	-	-	-	-	-	-	-	-	-	-	-	-	-
ECU 1991	-	-	-	-	-	-	-	-	-	-	-	-	-
ECU 1992	-	-	-	-	-	-	-	-	-	-	-	-	-
FRANCE													
FF 1991	2963,00	2613,00	2375,00	2440,00	2900,00	2738,00	2510,00	2500,00	2938,00	3390,00	3317,00	3180,00	2822,00
FF 1992	3025,00	2700,00	2910,00	3125,00	3113,00	3163,00	3067,00	3025,00					
ECU 1991	425,74	374,76	340,00	350,11	415,49	392,79	359,99	358,45	421,03	485,64	475,41	456,87	404,68
ECU 1992	434,81	388,01	419,44	451,22	450,61	458,15	444,99	438,27					
IRELAND													
IRL 1991	-	-	-	-	-	-	-	-	-	-	-	-	-
IRL 1992	-	-	-	-	-	-	-	-	-	-	-	-	-
ECU 1991	-	-	-	-	-	-	-	-	-	-	-	-	-
ECU 1992	-	-	-	-	-	-	-	-	-	-	-	-	-
ITALIA													
LIT 1991	766500	693750	666667	665417	688333	692500	680500	730000	773167	781500	819167	822417	731660
LIT 1992	775867	710000	705417	656667	730000								
ECU 1991	497,68	451,20	435,53	435,45	450,45	453,33	444,81	475,79	504,35	510,42	532,60	533,84	477,20
ECU 1992	504,65	462,24	459,33	425,87	471,92								
LUXEMBOURG													
LFR 1991	24000,0	24000,0	23000,0	25000,0	25000,0	25000,0	25000,0	25000,0	24000,0	24000,0	23000,0	22500,0	24056,0
LFR 1992	22500,0	22500,0	22500,0	22500,0	22500,0	23000,0	23000,0	23500,0					
ECU 1991	568,55	569,13	544,01	589,48	590,33	591,16	591,17	591,71	568,27	569,24	546,81	536,18	569,73
ECU 1992	535,67	534,75	535,02	534,04	532,04	544,88	546,65	560,69					
NEDERLAND													
HFL 1991	-	-	-	-	-	-	-	-	-	-	-	-	-
HFL 1992	-	-	-	-	-	-	-	-	-	-	-	-	-
ECU 1991	-	-	-	-	-	-	-	-	-	-	-	-	-
ECU 1992	-	-	-	-	-	-	-	-	-	-	-	-	-
PORTUGAL													
ESC 1991	76923	78259	77673	76629	75114	72034	71500	71045	71629	71500	71500	71500	73524
ESC 1992	71500	71649	71649	71649	71649	71297	69550	68951					
ECU 1991	421,53	434,31	433,76	428,02	419,59	400,36	403,19	403,77	406,81	406,06	401,55	395,67	411,64
ECU 1992	404,81	407,32	407,11	409,47	418,85	418,33	402,23	392,87					
UNITED KINGDOM													
UKL 1991	-	-	-	-	-	-	-	-	-	-	-	-	-
UKL 1992	-	-	-	-	-	-	-	-	-	-	-	-	-
ECU 1991	-	-	-	-	-	-	-	-	-	-	-	-	-
ECU 1992	-	-	-	-	-	-	-	-	-	-	-	-	-

A.13 KALBER (EINIGE TAGE ALT)
A.13 CALVES (A FEW DAYS OLD)

A.13 VEAUX (DE QUELQUES JOURS)
A.13 VITELLE (DI QUALCHE GIORNO)

Preise je Stueck - ohne MwSt. / Prix par tete - hors TVA
Prices per head - excl. VAT / Prezzi per capo - IVA escl.

	J	F	M	A	M	J	J	A	S	O	N	D	ANNEE
BELGIQUE/BELGIE													
BFR 1991	5485,0	6250,0	5063,0	5206,0	6134,0	7309,0	6988,0	6503,0	6426,0	6423,0	6469,0	6175,0	6050,0
BFR 1992	6655,0	6184,0	6063,0	6178,0	7384,0	8225,0	8181,0						
ECU 1991	129,94	148,21	119,75	122,75	146,84	172,83	165,25	153,91	152,16	152,34	153,80	147,15	143,29
ECU 1992	158,44	146,97	144,17	146,64	174,61	194,85	194,44						
DANMARK													
DKR 1991	-	-	-	-	-	-	-	-	-	-	-	-	-
DKR 1992	-	-	-	-	-	-	-	-	-	-	-	-	-
ECU 1991	-	-	-	-	-	-	-	-	-	-	-	-	-
ECU 1992	-	-	-	-	-	-	-	-	-	-	-	-	-
BR DEUTSCHLAND													
DM 1991	288,75	286,10	279,00	267,00	295,60	341,20	349,20	344,40	327,90	318,30	331,60	330,80	314,50
DM 1992	326,30	335,10	342,90	351,80	382,70	410,00	407,00	-	-	-	-	-	-
ECU 1991	140,94	139,67	135,94	129,47	143,58	166,06	169,98	167,81	159,93	155,45	162,40	162,40	153,36
ECU 1992	159,98	163,91	167,79	171,80	186,23	199,90	199,27	-	-	-	-	-	-
ELLAS													
DR 1991	-	-	-	-	-	-	-	-	-	-	-	-	-
DR 1992	-	-	-	-	-	-	-	-	-	-	-	-	-
ECU 1991	-	-	-	-	-	-	-	-	-	-	-	-	-
ECU 1992	-	-	-	-	-	-	-	-	-	-	-	-	-
ESPANA													
PTA 1991	38283	39010	37305	37118	38975	38688	37068	37948	38644	40600	40186	36078	38344
PTA 1992	35421	40132	27866	27754	28371	30170	29187	35139					
ECU 1991	296,48	304,41	292,28	291,58	305,84	301,88	288,09	296,07	300,40	314,44	311,18	277,54	298,47
ECU 1992	274,09	312,49	216,09	215,22	220,85	233,84	224,56	268,91	-	-	-	-	-
FRANCE													
FF 1991	1021,00	997,00	933,00	970,00	1277,00	1586,00	1570,00	1357,00	1166,00	1082,00	1144,00	1124,00	1186,00
FF 1992	1100,00	1202,00	1192,00	1325,00	1580,00	1674,00	1619,00	1379,00					
ECU 1991	146,70	142,99	133,57	139,18	182,96	227,53	225,18	194,57	167,09	155,00	163,97	161,49	170,08
ECU 1992	158,11	172,74	171,81	191,32	228,71	242,47	234,90	199,80	-	-	-	-	-
IRELAND													
IRL 1991	-	-	-	-	-	-	-	-	-	-	-	-	-
IRL 1992	-	-	-	-	-	-	-	-	-	-	-	-	-
ECU 1991	-	-	-	-	-	-	-	-	-	-	-	-	-
ECU 1992	-	-	-	-	-	-	-	-	-	-	-	-	-
ITALIA													
LIT 1991	221875	227500	223750	223750	255000	255000	255000	313000	317500	317500	317500	320625	270667
LIT 1992	276250	276250	279000	295000	312500								
ECU 1991	144,06	147,96	146,17	146,42	166,87	166,93	166,68	204,00	207,11	207,37	206,43	208,12	176,53
ECU 1992	179,68	179,85	181,67	191,32	202,02	-	-	-	-	-	-	-	-
LUXEMBOURG													
LFR 1991	6939,0	6451,0	6544,0	6765,0	9191,0	10299,0	10327,0	8686,0	8244,0	7606,0	8488,0	8085,0	8074,0
LFR 1992	7334,0	14521,0	7361,0	8875,0	8730,0	10705,0	10956,0	9860,0					
ECU 1991	164,38	152,98	154,78	159,51	217,03	243,54	244,20	205,58	195,20	180,40	201,80	192,67	191,22
ECU 1992	174,61	345,11	175,03	210,65	206,43	253,61	260,40	235,25	-	-	-	-	-
NEDERLAND													
HFL 1991	-	-	-	-	-	-	-	-	-	-	-	-	-
HFL 1992	-	-	-	-	-	-	-	-	-	-	-	-	-
ECU 1991	-	-	-	-	-	-	-	-	-	-	-	-	-
ECU 1992	-	-	-	-	-	-	-	-	-	-	-	-	-
PORTUGAL													
ESC 1991	33000	32000	31000	32000	31000	31000	30000	30000	30000	30000	30000	30000	31000
ESC 1992	29000	29000	29000	28000	28000	27000	27000	27000					
ECU 1991	180,84	177,59	173,12	178,74	173,17	172,29	169,17	170,50	170,38	170,37	168,48	166,02	173,56
ECU 1992	164,19	164,86	164,78	160,02	163,68	158,42	156,15	153,84	-	-	-	-	-
UNITED KINGDOM													
UKL 1991	-	-	-	-	-	-	-	-	-	-	-	-	-
UKL 1992	-	-	-	-	-	-	-	-	-	-	-	-	-
ECU 1991	-	-	-	-	-	-	-	-	-	-	-	-	-
ECU 1992	-	-	-	-	-	-	-	-	-	-	-	-	-

A.14 KÄLBER (EINIGE WOCHEN ALT)
A.14 CALVES (A FEW WEEKS OLD)

A.14 VEAUX (DE QUELQUES SEMAINES)
A.14 VITELLI (DI QUALCHE SETTIMANA)

Preise je Stueck - ohne MwSt. / Prix par tete - hors TVA
Prices per head - excl. VAT / Prezzi per capo - IVA escl.

	J	F	M	A	M	J	J	A	S	O	N	D	ANNEE
BELGIQUE/BELGIE													
BFR 1991	-	-	-	-	-	-	-	-	-	-	-	-	-
BFR 1992	-	-	-	-	-	-	-	-	-	-	-	-	-
ECU 1991	-	-	-	-	-	-	-	-	-	-	-	-	-
ECU 1992	-	-	-	-	-	-	-	-	-	-	-	-	-
DANMARK													
DKR 1991	-	-	-	-	-	-	-	-	-	-	-	-	-
DKR 1992	-	-	-	-	-	-	-	-	-	-	-	-	-
ECU 1991	-	-	-	-	-	-	-	-	-	-	-	-	-
ECU 1992	-	-	-	-	-	-	-	-	-	-	-	-	-
BR DEUTSCHLAND													
DM 1991	-	-	-	-	-	-	-	-	-	-	-	-	-
DM 1992	-	-	-	-	-	-	-	-	-	-	-	-	-
ECU 1991	-	-	-	-	-	-	-	-	-	-	-	-	-
ECU 1992	-	-	-	-	-	-	-	-	-	-	-	-	-
ELLAS													
DR 1991	-	-	-	-	-	-	-	-	-	-	-	-	-
DR 1992	-	-	-	-	-	-	-	-	-	-	-	-	-
ECU 1991	-	-	-	-	-	-	-	-	-	-	-	-	-
ECU 1992	-	-	-	-	-	-	-	-	-	-	-	-	-
ESPANA													
PTA 1991	36292	31167	34000	33550	36313	38563	37150	36750	39000	38150	38083	36375	36283
PTA 1992	34150	29375	30000	30500	34313	35750	35500	34500	-	-	-	-	-
ECU 1991	281,06	243,21	266,39	263,55	284,95	300,90	288,73	286,72	303,17	295,47	294,90	279,83	282,43
ECU 1992	264,26	228,73	232,64	236,51	267,11	277,09	273,13	264,02	-	-	-	-	-
FRANCE													
FF 1991	2407,00	2417,00	2354,00	2337,00	2450,00	2554,00	2553,00	2521,00	2483,00	2450,00	2446,00	2421,00	2449,00
FF 1992	2407,00	2409,00	2296,00	2277,00	2379,00	2467,00	2467,00	2404,00	-	-	-	-	-
ECU 1991	345,85	346,65	336,99	335,33	351,01	366,40	366,16	361,46	355,82	350,98	350,58	347,83	351,19
ECU 1992	345,98	346,19	330,94	328,78	344,37	357,34	357,93	348,30	-	-	-	-	-
IRELAND													
IRL 1991	-	-	-	-	-	-	-	-	-	-	-	-	-
IRL 1992	-	-	-	-	-	-	-	-	-	-	-	-	-
ECU 1991	-	-	-	-	-	-	-	-	-	-	-	-	-
ECU 1992	-	-	-	-	-	-	-	-	-	-	-	-	-
ITALIA													
LIT 1991	-	-	-	-	-	-	-	-	-	-	-	-	-
LIT 1992	-	-	-	-	-	-	-	-	-	-	-	-	-
ECU 1991	-	-	-	-	-	-	-	-	-	-	-	-	-
ECU 1992	-	-	-	-	-	-	-	-	-	-	-	-	-
LUXEMBOURG													
LFR 1991	-	-	-	-	-	-	-	-	-	-	-	-	-
LFR 1992	-	-	-	-	-	-	-	-	-	-	-	-	-
ECU 1991	-	-	-	-	-	-	-	-	-	-	-	-	-
ECU 1992	-	-	-	-	-	-	-	-	-	-	-	-	-
NEDERLAND													
HFL 1991	-	-	-	-	-	-	-	-	-	-	-	-	-
HFL 1992	-	-	-	-	-	-	-	-	-	-	-	-	-
ECU 1991	-	-	-	-	-	-	-	-	-	-	-	-	-
ECU 1992	-	-	-	-	-	-	-	-	-	-	-	-	-
PORTUGAL													
ESC 1991	67000	66000	65000	65000	64000	63000	64000	66000	62000	65000	64000	66000	65000
ESC 1992	85000	84000	85000	85000	82000	81000	78000	79000	-	-	-	-	-
ECU 1991	367,16	366,27	362,99	363,06	357,51	350,15	360,90	375,09	352,12	369,14	359,43	365,24	363,91
ECU 1992	481,24	477,53	482,97	485,78	479,36	475,26	451,10	450,13	-	-	-	-	-
UNITED KINGDOM													
UKL 1991	100,32	110,00	111,78	118,85	146,22	155,35	124,84	112,41	104,47	109,94	113,03	111,21	118,20
UKL 1992	118,41	128,53	130,00	146,93	164,75	154,87	-	-	-	-	-	-	-
ECU 1991	142,93	156,20	159,63	171,74	210,47	222,27	179,08	160,81	149,12	156,28	159,72	155,96	168,61
ECU 1992	165,80	180,89	182,21	207,72	235,36	220,33	-	-	-	-	-	-	-

A.15 JUNGRINDER ZUR AUFGUCHT
A.15 YOUNG CATTLE (STORE)

A.15 JEUNES BOVINS D'ELEVAGE
A.15 BOVINI GIOVANI PER ALLEVAMENTO

Preise je Stueck - ohne MwSt. / Prix par tete - hors TVA
Prices per head - excl. VAT / Prezzi per capo - IVA escl.

	J	F	M	A	M	J	J	A	S	O	N	D	ANHEE
BELGIQUE/BELGIE													
BFR 1991	-	-	-	-	-	-	-	-	-	-	-	-	-
BFR 1992	-	-	-	-	-	-	-	-	-	-	-	-	-
ECU 1991	-	-	-	-	-	-	-	-	-	-	-	-	-
ECU 1992	-	-	-	-	-	-	-	-	-	-	-	-	-
DANMARK													
DKR 1991	-	-	-	-	-	-	-	-	-	-	-	-	-
DKR 1992	-	-	-	-	-	-	-	-	-	-	-	-	-
ECU 1991	-	-	-	-	-	-	-	-	-	-	-	-	-
ECU 1992	-	-	-	-	-	-	-	-	-	-	-	-	-
BR DEUTSCHLAND													
DM 1991	1083,00	1050,00	1000,00	1000,00	1000,00	1000,00	967,00	975,00	988,00	1000,00	1000,00	1000,00	1005,00
DM 1992	1000,00	1038,00	1050,00	863,00	775,00	1138,00	-	-	-	-	-	-	-
ECU 1991	528,60	512,60	487,23	484,91	485,74	486,69	470,71	475,07	481,90	488,36	489,74	490,94	490,06
ECU 1992	490,28	507,72	513,78	421,45	377,14	554,85	-	-	-	-	-	-	-
ELLAS													
DR 1991	-	-	-	-	-	-	-	-	-	-	-	-	-
DR 1992	-	-	-	-	-	-	-	-	-	-	-	-	-
ECU 1991	-	-	-	-	-	-	-	-	-	-	-	-	-
ECU 1992	-	-	-	-	-	-	-	-	-	-	-	-	-
ESPANA													
PTA 1991	45444	46444	43722	42833	44250	45375	44433	43250	44750	43733	43806	42750	44233
PTA 1992	40700	35875	36067	35167	37583	39117	39417	38333	-	-	-	-	-
ECU 1991	351,94	362,42	342,56	336,47	347,24	354,06	345,33	337,44	347,87	338,71	339,21	328,87	344,31
ECU 1992	314,94	279,35	279,68	272,71	292,56	303,19	303,26	293,35	-	-	-	-	-
FRANCE													
FF 1991	-	-	-	-	-	-	-	-	-	-	-	-	-
FF 1992	-	-	-	-	-	-	-	-	-	-	-	-	-
ECU 1991	-	-	-	-	-	-	-	-	-	-	-	-	-
ECU 1992	-	-	-	-	-	-	-	-	-	-	-	-	-
IRELAND													
IRL 1991	439,05	451,44	450,08	466,21	457,46	436,10	429,26	425,88	413,82	414,89	412,46	425,37	436,56
IRL 1992	445,95	454,58	459,25	470,34	463,73	480,68	448,13	444,67	-	-	-	-	-
ECU 1991	571,85	586,41	584,34	604,51	594,77	567,79	558,93	554,83	539,57	541,79	539,45	556,17	568,58
ECU 1992	582,04	593,43	599,47	612,25	602,89	625,83	584,86	580,11	-	-	-	-	-
ITALIA													
LIT 1991	1150000	1150000	1175000	1175000	1200000	1200000	1200000	1200000	1200000	1200000	1200000	1200000	1187500
LIT 1992	1200000	1200000	1200000	1200000	1200000	-	-	-	-	-	-	-	-
ECU 1991	746,68	747,93	767,62	768,91	785,28	785,55	784,38	782,12	782,78	783,75	780,21	778,94	774,51
ECU 1992	780,52	781,26	781,38	778,24	775,76	-	-	-	-	-	-	-	-
LUXEMBOURG													
LFR 1991	-	-	-	-	-	-	-	-	-	-	-	-	-
LFR 1992	-	-	-	-	-	-	-	-	-	-	-	-	-
ECU 1991	-	-	-	-	-	-	-	-	-	-	-	-	-
ECU 1992	-	-	-	-	-	-	-	-	-	-	-	-	-
NEDERLAND													
HFL 1991	-	-	-	-	-	-	-	-	-	-	-	-	-
HFL 1992	-	-	-	-	-	-	-	-	-	-	-	-	-
ECU 1991	-	-	-	-	-	-	-	-	-	-	-	-	-
ECU 1992	-	-	-	-	-	-	-	-	-	-	-	-	-
PORTUGAL													
ESC 1991	111000	110000	107000	106000	106000	105000	105000	105000	107000	106000	108000	108000	107000
ESC 1992	107000	108000	107000	109000	110000	108000	107000	109000	-	-	-	-	-
ECU 1991	608,27	610,46	597,54	592,07	592,12	583,58	592,10	596,74	607,69	601,99	606,54	597,66	599,06
ECU 1992	605,79	613,97	607,97	622,94	643,04	633,68	618,82	621,07	-	-	-	-	-
UNITED KINGDOM													
UKL 1991	353,64	370,36	377,48	374,70	377,52	381,36	377,83	381,72	376,07	372,75	369,03	367,53	368,33
UKL 1992	381,49	393,62	401,72	401,16	410,97	404,63	-	-	-	-	-	-	-
ECU 1991	503,86	525,92	539,07	541,44	543,41	545,63	541,98	546,08	536,81	529,87	521,47	515,42	525,43
ECU 1992	534,16	553,97	563,06	567,14	587,10	575,65	-	-	-	-	-	-	-

A.16 FAERSEN ZUR AUFGZUCHT
A.16 HEIFERS (STORE)

A.16 GENISSES D'ELEVAGE
A.16 GIOVENCHE PER ALLEVAMENTO

Preise je Stueck - ohne MwSt. / Prix par tete - hors TVA
Prices per head - excl. VAT / Prezzi per capo - IVA escl.

	J	F	M	A	M	J	J	A	S	O	N	D	ANNEE
BELGIQUE/BELGIE													
BFR 1991	44308,0	49261,0	47538,0	46844,0	48579,0	45278,0	42464,0	43075,0	43146,0	43300,0	43085,0	42396,0	44940,0
BFR 1992	43025,0	43281,0	43375,0	43075,0	43000,0	44167,0	43854,0	43104,0					
ECU 1991	1049,64	1168,17	1124,39	1104,55	1147,11	1070,67	1004,15	1019,51	1021,61	1027,00	1024,32	1010,31	1064,34
ECU 1992	1024,32	1028,64	1031,40	1022,39	1016,80	1046,33	1042,30	1028,42					
DANMARK													
DKR 1991	7050,00	6950,00	6950,00	6950,00	6950,00	6925,00	6950,00	6950,00	6650,00	6702,00	6700,00	6700,00	6847,00
DKR 1992	6300,00	6300,00	6875,00	6580,00	6575,00	6817,00	6550,00	6850,00					
ECU 1991	893,77	881,79	881,86	880,35	882,23	874,77	874,99	875,84	840,27	847,44	844,96	845,13	865,78
ECU 1992	795,85	795,00	867,07	829,28	828,45	863,05	833,17	872,78					
BR DEUTSCHLAND													
DM 1991	1625,00	1575,00	1556,00	1613,00	1625,00	1638,00	1658,00	1663,00	1663,00	1675,00	1675,00	1700,00	1639,00
DM 1992	1725,00	1713,00	1713,00	1767,00	1775,00	1800,00							
ECU 1991	793,14	768,89	758,14	782,16	789,33	797,20	807,07	810,30	811,13	818,01	820,31	834,61	799,22
ECU 1992	845,72	837,89	838,19	862,92	863,76	877,63							
ELLAS													
DR 1991	-	-	-	-	-	-	-	-	-	-	-	-	-
DR 1992	-	-	-	-	-	-	-	-	-	-	-	-	-
ECU 1991	-	-	-	-	-	-	-	-	-	-	-	-	-
ECU 1992	-	-	-	-	-	-	-	-	-	-	-	-	-
ESPANA													
PTA 1991	142583	143000	143111	143733	143583	142806	139000	136083	136833	139933	142917	145583	141597
PTA 1992	144600	142458	141133	137917	131500	129000	128667	125000					
ECU 1991	1104,23	1115,87	1121,27	1129,09	1126,72	1114,30	1080,29	1061,72	1063,69	1083,77	1106,68	1119,96	1102,19
ECU 1992	1118,94	1109,27	1094,42	1069,49	1023,65	999,86	989,93	956,58					
FRANCE													
FF 1991	-	-	-	-	-	-	-	-	-	-	-	-	-
FF 1992	-	-	-	-	-	-	-	-	-	-	-	-	-
ECU 1991	-	-	-	-	-	-	-	-	-	-	-	-	-
ECU 1992	-	-	-	-	-	-	-	-	-	-	-	-	-
IRELAND													
IRL 1991	-	-	-	-	-	-	-	-	-	-	-	-	-
IRL 1992	-	-	-	-	-	-	-	-	-	-	-	-	-
ECU 1991	-	-	-	-	-	-	-	-	-	-	-	-	-
ECU 1992	-	-	-	-	-	-	-	-	-	-	-	-	-
ITALIA													
LIT 1991	1750000	1750000	1750000	1800000	1750000	1750000	1750000	1750000	1600000	1600000	1600000	1600000	1695833
LIT 1992	1600000	1600000	1600000	1600000	1600000								
ECU 1991	1136,25	1138,15	1143,27	1177,91	1145,21	1145,60	1143,88	1140,59	1043,71	1045,00	1040,28	1038,58	1106,05
ECU 1992	1040,70	1041,67	1041,84	1037,65	1034,35								
LUXEMBOURG													
LFR 1991	-	-	-	-	-	-	-	-	-	-	-	-	-
LFR 1992	-	-	-	-	-	-	-	-	-	-	-	-	-
ECU 1991	-	-	-	-	-	-	-	-	-	-	-	-	-
ECU 1992	-	-	-	-	-	-	-	-	-	-	-	-	-
NEDERLAND													
HFL 1991	-	-	-	-	-	-	-	-	-	-	-	-	-
HFL 1992	-	-	-	-	-	-	-	-	-	-	-	-	-
ECU 1991	-	-	-	-	-	-	-	-	-	-	-	-	-
ECU 1992	-	-	-	-	-	-	-	-	-	-	-	-	-
PORTUGAL													
ESC 1991	100000	98000	97000	97000	97000	95000	95000	95000	98000	99000	100000	99000	98000
ESC 1992	97000	99000	96000	98000	98000	97000	97000	100000					
ECU 1991	547,99	543,86	541,69	541,80	541,85	528,00	535,71	539,91	556,58	562,24	561,61	547,86	548,67
ECU 1992	549,18	562,80	545,47	560,07	572,89	569,14	560,98	569,79					
UNITED KINGDOM													
UKL 1991	546,64	539,70	564,41	625,15	632,68	676,51	632,56	580,88	593,39	612,85	614,54	600,58	601,66
UKL 1992	618,70	649,85	661,27	706,77	700,26	773,99							
ECU 1991	778,84	766,39	806,02	903,34	910,68	967,92	907,38	830,99	847,02	871,18	868,40	842,25	858,28
ECU 1992	866,30	914,59	926,85	999,19	1000,37	1101,12							

A.21 JUNGBULLEN (U3)
A.21 YOUNG BULLS (U3)A.21 JEUNES TAUREAUX (U3)
A.21 TORELLI (U3)Preise je 100 kg - ohne MwSt. / Prix par 100 kg - hors TVA
Prices per 100 kg - excl. VAT / Prezzi per 100 kg - IVA escl.

	J	F	M	A	M	J	J	A	S	O	N	D	ANNEE
BELGIQUE/BELGIE													
BFR 1991	13686,1	13789,3	13735,5	13801,3	13893,5	13587,7	13211,3	12926,8	12843,7	12817,4	12959,3	13325,2	13374,0
BFR 1992	13705,5	14015,5	14083,5	14144,7	14053,5	13887,0	13656,8	13585,5					
ECU 1991	324,22	327,00	324,88	325,43	328,07	321,30	312,41	305,95	304,11	304,01	308,10	317,54	316,75
ECU 1992	326,30	333,10	334,89	335,73	332,32	328,99	324,59	324,14					
DAHMARK													
DKR 1991	2729,81	2807,25	2801,26	2775,03	2673,13	2616,80	2591,03	2585,55	2596,70	2625,94	2610,03	2611,19	2668,16
DKR 1992	2563,42	2611,97	2607,61	2629,73	2565,61	2537,60	2492,32	2497,03					
ECU 1991	346,07	356,17	355,44	351,51	339,33	330,56	326,20	325,83	328,11	332,04	329,16	329,37	337,38
ECU 1992	323,82	329,61	328,87	331,42	323,27	321,27	317,03	318,15					
BR DEUTSCHLAND													
DM 1991	654,74	647,46	643,61	633,30	624,84	611,27	600,87	605,19	610,30	619,94	627,43	630,16	625,28
DM 1992	646,16	642,69	647,32	640,77	635,90	625,67	620,52	627,26					
ECU 1991	319,57	316,08	313,59	307,09	303,51	297,50	292,49	294,88	297,68	302,76	307,27	309,37	304,90
ECU 1992	316,80	314,36	316,74	312,92	309,45	305,06	303,81	308,34					
ELLAS													
DR 1991	75974	75542	76880	78125	79334	82090	85070	86980	87615	87672	87790	88649	82786
DR 1992	92128	93094	95480	94186	98138	97619	97575	99022					
ECU 1991	350,38	344,23	347,32	349,50	352,34	365,58	378,45	383,99	385,18	384,10	379,82	379,59	367,58
ECU 1992	391,39	394,33	404,10	393,42	403,25	392,62	389,50	393,63					
ESPANA													
PTA 1991	52380	52303	51370	50418	46042	42290	41780	42542	43955	44140	43824	43350	45955
PTA 1992	43349	41320	40171	40540	41849	41890	40208	40906					
ECU 1991	405,66	408,14	402,48	396,06	361,30	329,99	324,71	331,91	341,69	341,86	339,35	333,49	357,71
ECU 1992	335,44	321,74	311,51	314,37	325,77	324,68	309,35	313,04					
FRANCE													
FF 1991	2254,77	2322,25	2326,48	2302,10	2317,26	2218,00	2171,68	2201,00	2195,37	2226,65	2229,13	2221,71	2244,01
FF 1992	2267,10	2259,59	2232,58	2229,33	2217,35	2173,33	2155,16	2164,16					
ECU 1991	323,97	333,06	333,05	330,33	332,00	318,20	311,47	315,58	314,61	318,98	319,49	319,19	321,80
ECU 1992	325,87	324,72	321,80	321,90	320,97	314,80	312,69	313,55					
IRELAND													
IRL 1991	-	-	-	-	-	-	-	-	-	-	-	-	-
IRL 1992	-	-	-	-	-	-	-	-	-	-	-	-	-
ECU 1991	-	-	-	-	-	-	-	-	-	-	-	-	-
ECU 1992	-	-	-	-	-	-	-	-	-	-	-	-	-
ITALIA													
LIT 1991	532690	534371	543019	564533	564794	558213	547758	550735	557820	551010	562203	554448	551933
LIT 1992	546881	560086	572632	567663	563500	561630	567877	552119					
ECU 1991	345,87	347,54	354,75	369,43	369,60	365,42	358,04	358,95	363,87	359,88	365,53	359,90	359,98
ECU 1992	355,71	364,64	372,87	368,15	364,28	362,08	366,88	357,26					
LUXEMBOURG													
LFR 1991	-	-	-	-	-	-	14155,0	-	14256,2	14300,0	14000,0	-	14179,8
LFR 1992	-	-	13958,1	13746,2	13792,8	13790,5	13729,5	13700,3					
ECU 1991	-	-	-	-	-	-	334,72	-	337,56	339,17	332,84	-	335,83
ECU 1992	-	-	331,90	326,27	326,15	326,70	326,31	326,87					
NEDERLAND													
HFL 1991	777,48	781,57	800,45	797,70	795,74	781,73	735,75	711,56	715,10	708,48	721,93	734,74	753,81
HFL 1992	760,42	778,48	789,52	779,63	775,16	772,37	765,74	773,16					
ECU 1991	336,60	338,56	345,99	343,31	343,07	337,73	317,90	307,65	309,51	307,05	313,74	320,07	326,19
ECU 1992	331,04	338,37	343,21	338,22	335,09	334,28	332,48	337,11					
PORTUGAL													
ESC 1991	-	-	-	-	-	-	-	-	-	-	-	-	-
ESC 1992	-	-	-	-	-	-	-	-	-	-	-	-	-
ECU 1991	-	-	-	-	-	-	-	-	-	-	-	-	-
ECU 1992	-	-	-	-	-	-	-	-	-	-	-	-	-
UNITED KINGDOM													
UKL 1991	201,51	202,68	201,22	204,62	207,61	208,82	207,32	205,12	203,83	202,54	204,15	204,49	204,65
UKL 1992	203,80	203,49	203,76	206,01	205,12	204,61	205,17	207,23					
ECU 1991	287,11	287,81	287,35	295,68	298,84	298,77	297,38	293,44	290,96	287,92	288,48	286,77	291,93
ECU 1992	285,36	286,39	285,60	291,25	293,03	291,09	287,28	286,81					

A.22 JUNGBULLEN (R3)
A.22 YOUNG BULLS (R3)

A.22 JEUNES TAUREAUX (R3)
A.22 TORELLI (R3)

Preise je 100 kg - ohne MwSt. / Prix par 100 kg - hors TVA
Prices per 100 kg - excl. VAT / Prezzi per 100 kg - IVA escl.

	J	F	M	A	M	J	J	A	S	O	N	D	ANNEE
BELGIQUE/BELGIE													
BFR 1991	12553,9	12797,1	12844,8	12890,3	12950,0	12666,7	12297,1	12115,8	12079,7	12167,4	12338,3	12651,0	12522,9
BFR 1992	12884,5	13116,9	13146,8	13142,3	12895,8	12627,3	12440,0	12418,4	-	-	-	-	-
ECU 1991	297,40	303,47	303,81	303,95	305,79	299,52	290,79	286,76	286,02	288,59	293,34	301,48	296,59
ECU 1992	306,75	311,74	312,61	311,94	304,94	299,15	295,67	296,29	-	-	-	-	-
DANMARK													
DKR 1991	2466,97	2494,18	2519,19	2501,13	2476,61	2448,83	2429,71	2428,39	2447,10	2450,81	2444,83	2446,55	2463,00
DKR 1992	2411,23	2414,76	2426,29	2440,60	2397,81	2372,40	2344,48	2345,19	-	-	-	-	-
ECU 1991	312,75	316,45	319,65	316,82	314,38	309,34	305,89	306,03	309,21	309,90	308,33	308,60	311,44
ECU 1992	304,60	304,72	306,00	307,59	302,12	300,35	298,22	298,81	-	-	-	-	-
BR DEUTSCHLAND													
DM 1991	619,61	617,43	614,71	603,50	590,45	578,60	572,97	577,10	583,97	592,71	599,97	600,48	595,50
DM 1992	618,29	615,34	619,61	611,57	609,06	599,67	592,00	598,32	-	-	-	-	-
ECU 1991	302,42	301,42	299,51	292,64	286,80	281,60	278,91	281,19	284,83	289,46	293,83	294,80	290,38
ECU 1992	303,13	300,99	303,18	298,66	296,39	292,38	289,85	294,11	-	-	-	-	-
ELLAS													
DR 1991	75581	75478	76371	76638	76895	79047	85371	85976	86948	87478	87381	87605	81865
DR 1992	89488	89945	91090	92404	95079	93545	95199	96051	-	-	-	-	-
ECU 1991	348,57	343,94	345,02	342,84	341,51	352,03	379,79	379,56	382,25	383,25	378,05	375,12	363,50
ECU 1992	380,18	380,99	385,52	385,98	390,68	376,24	380,01	381,82	-	-	-	-	-
ESPAÑA													
PTA 1991	48394	48339	47613	46877	43725	40538	39952	40486	41921	41752	41652	41370	43357
PTA 1992	41370	39507	37647	38018	39178	39439	37970	38675	-	-	-	-	-
ECU 1991	374,79	377,20	373,05	368,24	343,12	316,31	310,50	315,87	325,88	323,37	322,53	318,26	337,49
ECU 1992	320,13	307,63	291,93	294,81	304,98	305,69	292,13	295,97	-	-	-	-	-
FRANCE													
FF 1991	2164,77	2226,39	2210,23	2155,97	2166,81	2079,30	2061,39	2108,84	2109,57	2130,39	2138,30	2135,26	2135,70
FF 1992	2144,77	2133,93	2125,32	2128,67	2115,16	2065,03	2065,74	2094,26	-	-	-	-	-
ECU 1991	311,04	319,31	316,41	309,36	310,44	298,30	295,65	302,37	302,31	305,19	306,48	306,77	306,27
ECU 1992	308,29	306,66	306,34	307,36	306,17	299,11	299,72	303,42	-	-	-	-	-
IRELAND													
IRL 1991	-	-	-	-	-	-	-	-	-	-	-	-	-
IRL 1992	-	-	-	-	-	-	-	-	-	-	-	-	-
ECU 1991	-	-	-	-	-	-	-	-	-	-	-	-	-
ECU 1992	-	-	-	-	-	-	-	-	-	-	-	-	-
ITALIA													
LIT 1991	464935	473143	493871	496417	490832	484567	498042	489965	493610	497584	493577	493129	489187
LIT 1992	486277	506717	494613	508143	494887	507643	494374	501461	-	-	-	-	-
ECU 1991	301,88	307,72	322,64	324,85	321,20	317,21	325,54	319,34	321,99	324,98	320,91	320,10	319,06
ECU 1992	316,29	329,90	322,07	329,55	319,93	327,27	319,39	324,48	-	-	-	-	-
LUXEMBOURG													
LFR 1991	13413,1	13360,7	13374,7	13389,3	13291,4	13151,8	13158,4	13029,0	13130,5	13211,0	13110,2	13211,6	13226,0
LFR 1992	13029,7	13134,1	13190,3	13127,4	13144,1	13135,1	13127,7	12856,5	-	-	-	-	-
ECU 1991	317,75	316,83	316,34	315,71	313,85	311,00	311,16	308,37	310,90	313,34	311,69	314,84	313,24
ECU 1992	310,21	312,15	313,65	311,58	310,81	311,18	312,01	306,74	-	-	-	-	-
NEDERLAND													
HFL 1991	710,13	723,32	731,45	723,37	714,61	698,87	671,16	668,29	667,63	663,26	673,33	683,90	693,15
HFL 1992	705,35	723,66	727,61	717,37	712,13	704,27	701,23	709,81	-	-	-	-	-
ECU 1991	307,44	313,33	316,17	311,32	308,09	301,93	289,99	288,94	288,96	287,45	292,62	297,92	299,94
ECU 1992	307,07	314,54	316,29	311,21	307,84	304,80	304,47	309,49	-	-	-	-	-
PORTUGAL													
ESC 1991	-	73356	71258	69751	68814	66747	65671	64664	66317	67429	67760	68116	67866
ESC 1992	69034	69054	68362	67722	67937	67017	65027	64258	-	-	-	-	-
ECU 1991	-	407,10	397,93	389,60	384,40	370,97	370,32	367,50	376,64	382,94	380,55	376,95	379,96
ECU 1992	390,84	392,57	388,43	387,03	397,15	393,22	376,07	366,13	-	-	-	-	-
UNITED KINGDOM													
UKL 1991	198,03	200,91	200,85	202,47	204,30	205,94	204,36	201,63	199,76	198,69	201,30	200,61	201,76
UKL 1992	201,25	200,48	200,62	202,69	201,85	201,47	202,91	204,60	-	-	-	-	-
ECU 1991	282,14	285,30	286,84	292,57	294,08	294,65	293,15	288,45	285,14	282,45	284,46	281,33	287,82
ECU 1992	281,79	282,15	281,20	286,55	288,35	286,63	284,11	283,16	-	-	-	-	-

A.23 JUNGBULLEN (03)
A.23 YOUNG BULLS (03)A.23 JEUNES TAUREAUX (03)
A.23 TORELLI (03)Preise je 100 kg - ohne MwSt. / Prix per 100 kg - hors TVA
Prices per 100 kg - excl. VAT / Prezzi per 100 kg - IVA escl.

	J	F	M	A	M	J	J	A	S	O	N	D	ANNEE
BELGIQUE/BELGIE													
BFR 1991	11811,9	12043,9	12132,6	12028,7	12016,4	11739,7	11497,7	11446,4	11421,7	11496,8	11601,3	11822,3	11750,5
BFR 1992	11998,4	12282,1	12331,0	12304,7	12195,5	11854,7	11732,9	11693,5					
ECU 1991	279,82	285,61	286,97	283,63	283,75	277,60	271,89	270,92	270,44	272,68	275,82	281,73	278,29
ECU 1992	285,65	291,90	293,21	292,05	288,38	280,84	278,86	279,00					
DANMARK													
DKR 1991	2319,87	2335,25	2344,00	2317,60	2312,23	2286,80	2269,23	2280,77	2303,77	2312,65	2309,00	2307,77	2307,89
DKR 1992	2275,55	2272,59	2268,52	2277,97	2233,84	2213,83	2191,42	2202,13					
ECU 1991	294,10	296,29	297,42	293,57	293,51	288,87	285,69	287,42	291,10	292,43	291,20	291,10	291,82
ECU 1992	287,46	286,78	286,10	287,09	281,46	280,28	278,75	280,58					
BR DEUTSCHLAND													
DM 1991	547,87	557,89	557,55	548,27	542,23	528,27	523,52	525,35	530,63	538,81	544,30	547,87	540,59
DM 1992	560,32	561,10	569,13	561,50	555,45	542,13	535,16	544,03					
ECU 1991	267,41	272,35	271,66	265,86	263,38	257,10	254,84	255,98	258,82	263,14	266,56	268,97	263,60
ECU 1992	274,71	274,45	278,48	274,21	270,30	264,33	262,02	267,42					
ELLAS													
DR 1991	73622	73296	74376	75532	76327	78770	78688	79130	85294	85927	86343	86565	79537
DR 1992	88447	90089	91836	93342	96727	96666	96197	96513					
ECU 1991	339,54	334,00	336,01	337,90	338,98	350,79	350,06	349,34	374,97	376,45	373,56	370,66	353,25
ECU 1992	375,76	381,60	388,67	389,90	397,45	388,79	384,00	383,66					
ESPANA													
PTA 1991	44278	44144	43523	43135	40189	37827	36948	37308	37526	37177	37437	36721	39484
PTA 1992	36719	34476	34004	34088	35914	36417	35075	35875					
ECU 1991	342,91	344,47	341,00	338,84	315,37	295,16	287,16	291,08	291,71	287,93	289,89	282,49	307,34
ECU 1992	284,14	268,45	263,68	264,34	279,57	282,26	269,86	274,54					
FRANCE													
FF 1991	2060,74	2108,79	2071,68	2021,60	2042,03	1964,37	1974,00	2030,26	2015,87	2016,84	2028,20	2024,58	2026,35
FF 1992	2034,35	2033,03	2038,45	2043,37	2024,10	1966,00	1981,65	2021,81					
ECU 1991	296,09	302,44	296,58	290,08	292,56	281,81	283,12	291,10	288,88	288,92	290,70	290,87	290,59
ECU 1992	292,42	292,16	293,31	295,04	292,99	284,77	287,52	292,93					
IRELAND													
IRL 1991	-	-	-	-	-	-	-	-	-	-	-	-	-
IRL 1992	-	-	-	-	-	-	-	-	-	-	-	-	-
ECU 1991	-	-	-	-	-	-	-	-	-	-	-	-	-
ECU 1992	-	-	-	-	-	-	-	-	-	-	-	-	-
ITALIA													
LIT 1991	404613	414221	428100	441840	449819	446937	433490	426994	426367	430706	432333	427071	430088
LIT 1992	428019	436145	444706	439397	441377	440337	434535	433819					
ECU 1991	262,71	269,40	279,68	289,14	294,36	292,58	283,35	278,30	278,13	281,30	281,09	277,22	280,51
ECU 1992	278,40	283,95	289,57	284,96	285,34	283,88	280,73	280,71					
LUXEMBOURG													
LFR 1991	-	-	-	-	-	-	-	-	-	-	-	-	-
LFR 1992	-	-	-	-	-	-	-	-	-	-	-	-	-
ECU 1991	-	-	-	-	-	-	-	-	-	-	-	-	-
ECU 1992	-	-	-	-	-	-	-	-	-	-	-	-	-
NEDERLAND													
HFL 1991	644,74	655,21	659,71	647,77	638,00	619,37	602,50	610,48	608,47	612,23	623,13	628,35	628,67
HFL 1992	645,97	660,34	665,00	655,33	644,45	636,23	628,32	635,48					
ECU 1991	279,13	283,82	285,16	278,78	275,06	267,58	260,33	263,94	263,36	265,34	270,81	273,73	272,04
ECU 1992	281,22	287,02	289,08	284,29	278,58	275,36	272,81	277,08					
PORTUGAL													
ESC 1991	-	73100	-	-	-	-	-	-	-	-	-	-	-
ESC 1992	-	-	-	-	-	-	-	-	-	-	-	-	-
ECU 1991	-	405,68	-	-	-	-	-	-	-	-	-	-	-
ECU 1992	-	-	-	-	-	-	-	-	-	-	-	-	-
UNITED KINGDOM													
UKL 1991	188,06	190,97	191,51	192,61	194,06	196,34	194,14	191,96	188,86	189,10	191,20	189,61	191,75
UKL 1992	190,50	190,62	189,58	193,36	192,62	192,85	194,68	194,88					
ECU 1991	267,94	271,18	273,49	278,32	279,33	280,91	278,48	274,61	269,58	268,81	270,18	265,91	273,53
ECU 1992	266,74	268,28	265,71	273,37	275,18	274,36	272,59	269,72					

A.25 OCHSEN (R3)
A.25 STEERS (R3)A.25 BOEUFs (R3)
A.25 BUOIs (R3)Preise je 100 kg - ohne MwSt. / Prix par 100 kg - hors TVA
Prices per 100 kg - excl. VAT / Prezzi per 100 kg - IVA escl.

	J	F	M	A	M	J	J	A	S	O	N	D	ANNEE
BELGIQUE/BELGIE													
BFR 1991	12563,5	12705,7	12832,3	12648,7	12596,8	12487,0	12282,9	11961,3	11823,3	11691,9	11660,0	11954,2	12242,1
BFR 1992	12091,0	12217,6	12132,9	12251,3	12286,8	12116,7	11958,1	11976,4	-	-	-	-	-
ECU 1991	297,63	301,30	303,51	298,25	297,45	295,27	290,45	283,10	279,95	277,31	277,21	284,87	289,94
ECU 1992	287,86	290,37	288,50	290,79	290,54	287,05	284,21	285,75	-	-	-	-	-
DANMARK													
DKR 1991	2421,35	-	-	-	-	-	-	2284,60	2308,90	2324,65	2308,20	2310,13	2323,95
DKR 1992	-	-	-	-	-	2239,00	2201,79	2253,82	-	-	-	-	-
ECU 1991	306,97	-	-	-	-	-	-	287,91	291,74	293,94	291,10	291,40	293,85
ECU 1992	-	-	-	-	-	283,46	280,07	287,17	-	-	-	-	-
BR DEUTSCHLAND													
DM 1991	616,15	-	-	-	-	-	630,00	606,26	585,90	570,87	596,67	654,74	582,34
DM 1992	552,00	-	-	-	-	641,00	629,39	616,81	-	-	-	-	-
ECU 1991	300,74	-	-	-	-	-	306,67	295,40	285,77	278,79	292,21	321,44	283,96
ECU 1992	270,63	-	-	-	-	312,53	308,16	303,20	-	-	-	-	-
ELLAS													
DR 1991	-	-	-	-	-	-	-	-	-	-	-	-	-
DR 1992	-	-	-	-	-	-	-	-	-	-	-	-	-
ECU 1991	-	-	-	-	-	-	-	-	-	-	-	-	-
ECU 1992	-	-	-	-	-	-	-	-	-	-	-	-	-
ESPANA													
PTA 1991	-	-	-	-	-	-	-	-	-	-	-	-	-
PTA 1992	-	-	-	-	-	-	-	-	-	-	-	-	-
ECU 1991	-	-	-	-	-	-	-	-	-	-	-	-	-
ECU 1992	-	-	-	-	-	-	-	-	-	-	-	-	-
FRANCE													
FF 1991	2221,90	2242,68	2244,81	2230,17	2257,97	2205,60	2146,81	2120,32	2097,80	2114,55	2108,77	2104,81	2166,75
FF 1992	2175,29	2169,07	2163,68	2168,00	2178,32	2164,53	2155,65	2166,81	-	-	-	-	-
ECU 1991	319,25	321,65	321,36	320,00	323,50	316,42	307,90	304,01	300,62	302,92	302,24	302,40	310,72
ECU 1992	312,68	311,71	311,86	313,04	315,32	313,52	312,76	313,94	-	-	-	-	-
IRELAND													
IRL 1991	227,47	228,13	229,25	230,36	234,73	230,45	215,91	210,19	215,45	215,37	215,65	216,71	220,15
IRL 1992	218,52	219,65	219,95	222,93	223,84	222,98	219,04	218,73	-	-	-	-	-
ECU 1991	296,28	296,33	297,64	298,70	305,18	300,03	281,14	273,83	280,92	281,25	282,05	283,35	286,72
ECU 1992	285,20	286,74	287,11	290,19	291,01	290,32	285,87	285,35	-	-	-	-	-
ITALIA													
LIT 1991	-	-	-	-	-	-	-	-	-	-	-	-	-
LIT 1992	-	-	-	-	-	-	-	-	-	-	-	-	-
ECU 1991	-	-	-	-	-	-	-	-	-	-	-	-	-
ECU 1992	-	-	-	-	-	-	-	-	-	-	-	-	-
LUXEMBOURG													
LFR 1991	14319,5	14245,9	13981,6	14012,7	13816,6	13887,5	13910,3	13765,0	13716,5	13752,6	13569,2	13714,8	13896,4
LFR 1992	13624,0	13809,1	13491,2	13416,5	13637,1	13561,8	13700,6	13634,0	-	-	-	-	-
ECU 1991	339,22	337,83	330,70	330,41	326,25	328,39	328,94	325,79	324,78	326,19	322,60	326,83	329,12
ECU 1992	324,36	328,20	320,80	318,44	322,47	321,28	325,63	325,29	-	-	-	-	-
NEDERLAND													
HFL 1991	-	-	-	-	-	-	-	-	-	-	-	-	-
HFL 1992	-	-	-	-	-	-	-	-	-	-	-	-	-
ECU 1991	-	-	-	-	-	-	-	-	-	-	-	-	-
ECU 1992	-	-	-	-	-	-	-	-	-	-	-	-	-
PORTUGAL													
ESC 1991	-	-	-	-	-	-	-	-	-	-	-	-	-
ESC 1992	-	-	-	-	-	-	-	-	-	-	-	-	-
ECU 1991	-	-	-	-	-	-	-	-	-	-	-	-	-
ECU 1992	-	-	-	-	-	-	-	-	-	-	-	-	-
UNITED KINGDOM													
UKL 1991	202,78	204,04	205,05	204,87	208,12	211,78	205,83	199,79	198,66	199,79	202,97	203,96	203,67
UKL 1992	204,39	204,43	204,87	207,79	207,66	206,46	205,92	206,09	-	-	-	-	-
ECU 1991	288,93	289,74	292,83	296,04	299,57	303,01	295,25	285,82	283,58	284,01	286,81	286,03	290,53
ECU 1992	286,19	287,71	287,15	293,77	296,65	293,73	288,33	285,23	-	-	-	-	-

A.26 OCHSEN (03)
A.26 STEERS (03)A.26 BOEUFs (03)
A.26 BUOIs (03)Preise je 100 kg - ohne MwSt. / Prix par 100 kg - hors TVA
Prices per 100 kg - excl. VAT / Prezzi per 100 kg - IVA escl.

	J	F	M	A	M	J	J	A	S	O	N	D	ANNEE
BELGIQUE/BELGIE													
BFR 1991	-	-	-	-	-	-	-	-	-	-	-	-	-
BFR 1992	-	-	-	-	-	-	-	-	-	-	-	-	-
ECU 1991	-	-	-	-	-	-	-	-	-	-	-	-	-
ECU 1992	-	-	-	-	-	-	-	-	-	-	-	-	-
DANMARK													
DKR 1991	2267,95	-	-	-	-	-	2143,00	2147,42	2175,23	2175,19	2172,50	2148,86	2180,62
DKR 1992	-	-	-	-	-	2070,00	2060,45	2090,39	-	-	-	-	-
ECU 1991	287,52	-	-	-	-	-	269,80	270,62	274,85	275,04	273,98	271,05	275,73
ECU 1992	-	-	-	-	-	262,07	262,09	266,34	-	-	-	-	-
BR DEUTSCHLAND													
DM 1991	-	-	-	-	-	-	-	-	-	-	-	-	-
DM 1992	-	-	-	-	-	-	-	-	-	-	-	-	-
ECU 1991	-	-	-	-	-	-	-	-	-	-	-	-	-
ECU 1992	-	-	-	-	-	-	-	-	-	-	-	-	-
ELLAS													
DR 1991	-	-	-	-	-	-	-	-	-	-	-	-	-
DR 1992	-	-	-	-	-	-	-	-	-	-	-	-	-
ECU 1991	-	-	-	-	-	-	-	-	-	-	-	-	-
ECU 1992	-	-	-	-	-	-	-	-	-	-	-	-	-
ESPANA													
PTA 1991	-	-	-	-	-	-	-	-	-	-	-	-	-
PTA 1992	-	-	-	-	-	-	-	-	-	-	-	-	-
ECU 1991	-	-	-	-	-	-	-	-	-	-	-	-	-
ECU 1992	-	-	-	-	-	-	-	-	-	-	-	-	-
FRANCE													
FF 1991	2040,58	2054,75	2045,65	2021,00	2035,45	1971,07	1944,06	1948,58	1935,33	1959,74	1963,57	1968,19	1986,63
FF 1992	2033,87	2001,38	1996,77	2014,93	2011,39	1979,53	1983,97	2001,45	-	-	-	-	-
ECU 1991	293,20	294,69	292,85	289,99	291,62	282,77	278,82	279,39	277,34	280,74	281,43	282,77	284,89
ECU 1992	292,35	287,61	287,81	290,94	291,15	286,73	287,85	289,98	-	-	-	-	-
IRELAND													
IRL 1991	215,43	216,76	217,83	218,74	223,17	217,99	202,47	197,51	204,65	204,68	204,94	206,36	208,82
IRL 1992	206,32	206,69	203,72	206,22	207,87	206,22	202,82	204,35	-	-	-	-	-
ECU 1991	280,60	281,57	282,81	283,62	290,16	283,81	263,63	257,32	266,84	267,28	268,04	269,82	271,97
ECU 1992	269,28	269,82	265,92	268,43	270,25	268,49	264,70	266,59	-	-	-	-	-
ITALIA													
LIT 1991	-	-	-	-	-	-	-	-	-	-	-	-	-
LIT 1992	-	-	-	-	-	-	-	-	-	-	-	-	-
ECU 1991	-	-	-	-	-	-	-	-	-	-	-	-	-
ECU 1992	-	-	-	-	-	-	-	-	-	-	-	-	-
LUXEMBOURG													
LFR 1991	12620,6	12781,2	12665,2	12252,7	12632,6	12477,3	12348,9	12075,0	12125,8	12344,2	12035,3	12282,3	12386,5
LFR 1992	12041,8	11870,0	12541,7	12218,9	12200,6	12289,9	12200,1	12171,2	-	-	-	-	-
ECU 1991	298,98	303,09	299,56	288,91	298,30	295,05	292,01	285,79	287,12	292,78	286,13	292,69	293,36
ECU 1992	286,69	282,11	298,22	290,02	288,50	291,15	289,97	290,39	-	-	-	-	-
NEDERLAND													
HFL 1991	-	-	-	-	-	-	-	-	-	-	-	-	-
HFL 1992	-	-	-	-	-	-	-	-	-	-	-	-	-
ECU 1991	-	-	-	-	-	-	-	-	-	-	-	-	-
ECU 1992	-	-	-	-	-	-	-	-	-	-	-	-	-
PORTUGAL													
ESC 1991	-	-	-	-	-	-	-	-	-	-	-	-	-
ESC 1992	-	-	-	-	-	-	-	-	-	-	-	-	-
ECU 1991	-	-	-	-	-	-	-	-	-	-	-	-	-
ECU 1992	-	-	-	-	-	-	-	-	-	-	-	-	-
UNITED KINGDOM													
UKL 1991	193,08	195,16	194,29	193,42	197,51	200,98	194,09	190,10	189,75	190,65	193,63	195,13	193,74
UKL 1992	195,56	195,51	194,52	197,84	197,18	197,35	198,42	198,48	-	-	-	-	-
ECU 1991	275,10	277,14	277,46	279,49	284,29	287,55	278,42	271,95	270,85	271,02	273,62	273,65	276,37
ECU 1992	273,82	275,16	272,64	279,69	281,68	280,76	277,82	274,70	-	-	-	-	-

A.27 KUEHE (R3)
A.27 COWS (R3)A.27 VACHES (R3)
A.27 VACCHE (R3)Preise je 100 kg - ohne MwSt. / Prix par 100 kg - hors TVA
Prices per 100 kg - excl. VAT / Prezzi per 100 kg - IVA escl.

	J	F	M	A	M	J	J	A	S	O	N	D	ANNEE
BELGIQUE/BELGIE													
BFR 1991	11242,6	11249,6	11173,5	11448,0	11688,7	11473,7	11251,3	11037,1	10897,7	10816,4	10763,7	10738,1	11139,5
BFR 1992	10887,4	11028,6	10988,7	11202,0	11689,0	11839,3	11836,4	11877,7	-	-	-	-	-
ECU 1991	266,33	266,77	264,28	269,94	276,01	271,31	266,06	261,23	258,04	256,55	255,90	255,89	263,82
ECU 1992	259,20	262,11	261,30	265,88	276,40	280,48	281,32	283,39	-	-	-	-	-
DANMARK													
DKR 1991	1933,13	1942,68	1990,48	2028,67	2080,19	2100,10	2053,06	2055,35	2033,70	1961,32	1967,77	1963,77	2001,87
DKR 1992	1933,10	1943,66	2002,71	2064,67	2158,03	2162,00	2147,39	2159,94	-	-	-	-	-
ECU 1991	245,07	246,48	252,57	256,97	264,06	265,29	258,47	259,02	256,97	248,00	248,16	247,71	253,13
ECU 1992	244,20	245,27	252,58	260,21	271,91	273,71	273,15	275,20	-	-	-	-	-
BR DEUTSCHLAND													
DM 1991	418,32	410,25	417,42	428,07	459,26	464,23	465,19	464,39	455,60	454,23	446,73	445,55	442,86
DM 1992	457,29	457,52	472,59	482,67	502,00	516,87	517,25	535,73	-	-	-	-	-
ECU 1991	204,18	200,28	203,38	207,58	223,08	225,94	226,44	226,27	222,22	221,83	218,78	218,74	215,95
ECU 1992	224,20	223,79	231,24	235,71	244,29	252,01	253,25	263,34	-	-	-	-	-
ELLAS													
DR 1991	48000	-	-	-	-	49000	-	63650	62042	62155	58605	56612	57328
DR 1992	56573	56923	61514	56167	70210	68150	63087	61678	-	-	-	-	-
ECU 1991	221,37	-	-	-	-	218,22	-	281,00	272,75	272,30	253,55	242,41	254,55
ECU 1992	240,34	241,12	260,34	234,61	288,49	274,10	251,83	245,18	-	-	-	-	-
ESPAÑA													
PTA 1991	28500	29089	30677	31000	29806	26633	26500	26919	26590	25613	26127	26462	27761
PTA 1992	26030	26428	27672	27210	27733	27989	27411	28541	-	-	-	-	-
ECU 1991	220,72	226,99	240,35	243,52	233,89	207,82	205,95	210,02	206,70	198,37	202,32	203,57	216,09
ECU 1992	201,42	205,79	214,58	211,00	215,88	216,94	210,89	218,41	-	-	-	-	-
FRANCE													
FF 1991	1915,90	1916,68	1966,00	2002,20	2090,68	2017,97	1971,97	1977,77	1972,47	1990,55	1948,50	1874,77	1968,60
FF 1992	1901,77	1896,79	1954,10	2014,13	2111,77	2097,63	2129,26	2173,26	-	-	-	-	-
ECU 1991	275,28	274,89	281,45	287,29	299,53	289,50	282,83	283,58	282,66	285,16	279,27	269,35	282,30
ECU 1992	273,36	272,58	281,66	290,82	305,68	303,83	308,93	314,87	-	-	-	-	-
IRELAND													
IRL 1991	171,85	170,22	179,26	179,92	188,06	178,23	178,76	171,81	184,25	169,79	157,85	178,97	175,70
IRL 1992	178,70	-	-	176,40	186,00	187,76	186,62	192,82	-	-	-	-	-
ECU 1991	223,83	221,12	232,73	233,30	244,51	232,06	232,76	223,83	240,24	221,73	206,46	234,01	228,83
ECU 1992	233,23	-	-	229,62	241,82	244,45	243,56	251,55	-	-	-	-	-
ITALIA													
LIT 1991	326194	310468	324129	335227	340955	358837	353687	286165	307387	318332	315167	357090	328310
LIT 1992	358806	352576	369171	373267	387358	390443	395097	370348	-	-	-	-	-
ECU 1991	211,79	201,92	211,75	219,37	223,12	234,90	231,19	186,51	200,51	207,91	204,91	231,79	214,13
ECU 1992	233,38	229,54	240,39	242,07	250,41	251,72	255,25	239,64	-	-	-	-	-
LUXEMBOURG													
LFR 1991	10996,4	11181,2	11028,1	10839,0	11227,7	10986,3	11209,7	10873,5	11049,2	11098,5	10891,7	11327,4	11056,7
LFR 1992	10609,2	10874,5	10820,5	11055,9	11332,1	11588,6	11518,4	11544,4	-	-	-	-	-
ECU 1991	260,50	265,15	260,84	255,58	265,12	259,79	265,07	257,36	261,62	263,24	258,94	269,94	261,86
ECU 1992	252,58	258,45	257,30	262,41	267,96	274,54	273,76	275,44	-	-	-	-	-
NEDERLAND													
HFL 1991	513,61	535,14	543,26	555,40	591,03	601,60	590,25	582,78	568,63	565,13	556,77	556,74	562,17
HFL 1992	559,00	564,24	581,45	593,53	629,06	631,67	623,81	632,48	-	-	-	-	-
ECU 1991	222,36	231,81	234,82	239,03	254,81	259,91	255,03	251,97	246,11	244,92	241,97	242,53	243,26
ECU 1992	243,35	245,25	252,76	257,48	271,93	273,38	270,86	275,77	-	-	-	-	-
PORTUGAL													
ESC 1991	-	48500	-	-	-	-	-	-	-	-	-	-	-
ESC 1992	-	-	-	-	-	-	-	-	-	-	-	-	-
ECU 1991	-	269,16	-	-	-	-	-	-	-	-	-	-	-
ECU 1992	-	-	-	-	-	-	-	-	-	-	-	-	-
UNITED KINGDOM													
UKL 1991	-	-	-	-	-	-	-	-	-	-	-	-	-
UKL 1992	-	-	-	-	-	-	-	-	-	-	-	-	-
ECU 1991	-	-	-	-	-	-	-	-	-	-	-	-	-
ECU 1992	-	-	-	-	-	-	-	-	-	-	-	-	-

A.28 KUEHE (03)
A.28 COWS (03)A.28 VACHES (03)
A.28 VACCHE (03)Preise je 100 kg - ohne MwSt. / Prix per 100 kg - hors TVA
Prices per 100 kg - excl. VAT / Prezzi per 100 kg - IVA escl.

	J	F	M	A	M	J	J	A	S	O	N	D	ANNEE
BELGIQUE/BELGIE													
BFR 1991	10090,6	10100,7	10009,3	10234,0	10461,6	10199,0	10009,0	9896,1	9850,0	9733,9	9719,7	9721,6	9996,8
BFR 1992	9838,4	9986,9	10032,6	10249,0	10786,8	10741,7	10736,4	10777,7	-	-	-	-	-
ECU 1991	239,04	239,53	236,75	241,31	247,03	241,17	236,68	234,22	233,23	230,87	231,08	231,67	236,76
ECU 1992	234,23	237,35	238,56	243,26	255,07	254,47	255,18	257,15	-	-	-	-	-
DANMARK													
DKR 1991	1753,16	1763,71	1815,29	1855,67	1901,81	1921,47	1879,87	1870,55	1848,50	1789,97	1795,80	1792,81	1825,16
DKR 1992	1768,16	1768,52	1822,61	1846,03	1941,19	1944,87	1923,65	1944,35	-	-	-	-	-
ECU 1991	222,26	223,77	230,34	235,06	241,42	242,72	236,67	235,73	233,57	226,33	226,48	226,14	230,78
ECU 1992	223,36	223,17	229,87	232,65	244,59	246,23	244,69	247,73	-	-	-	-	-
BR DEUTSCHLAND													
DM 1991	371,71	370,04	374,65	378,90	407,52	414,97	411,35	412,68	403,43	402,84	399,63	401,35	394,56
DM 1992	415,00	420,28	436,31	446,00	468,00	479,26	475,00	482,73	-	-	-	-	-
ECU 1991	181,43	180,65	182,54	183,73	197,95	201,96	200,23	201,08	196,77	196,73	195,71	197,04	192,40
ECU 1992	203,46	205,57	213,49	217,81	227,74	233,67	232,57	237,29	-	-	-	-	-
ELLAS													
DR 1991	53185	52347	53542	53478	53002	54632	55999	57367	59662	59575	60873	61099	56330
DR 1992	60702	61858	63080	63962	61471	64318	61228	61808	-	-	-	-	-
ECU 1991	245,28	238,54	241,88	239,23	235,39	242,85	249,12	253,26	262,29	261,00	263,36	261,62	250,11
ECU 1992	257,88	262,02	266,97	267,18	252,58	258,68	244,41	245,70	-	-	-	-	-
ESPANA													
PTA 1991	22000	22589	23839	24000	22726	19133	19548	20419	21019	20564	20260	20160	21323
PTA 1992	22135	22284	22452	22690	22053	21647	21815	22715	-	-	-	-	-
ECU 1991	170,38	176,27	186,78	188,53	178,33	149,29	151,92	159,31	163,39	159,27	156,88	155,09	165,97
ECU 1992	171,28	173,52	174,10	175,95	171,67	167,78	167,84	173,83	-	-	-	-	-
FRANCE													
FF 1991	1501,90	1556,57	1648,29	1710,80	1814,39	1746,47	1729,29	1732,32	1701,70	1698,00	1624,40	1554,71	1664,59
FF 1992	1598,94	1653,41	1743,74	1807,73	1906,23	1885,33	1922,90	1956,42	-	-	-	-	-
ECU 1991	215,80	223,24	235,97	245,48	259,95	250,55	248,02	248,38	243,86	243,25	232,82	223,37	238,71
ECU 1992	229,83	237,61	251,34	261,02	275,93	273,08	278,99	283,45	-	-	-	-	-
IRELAND													
IRL 1991	162,32	159,30	163,13	164,53	173,39	165,51	157,53	156,26	157,18	156,64	153,98	156,13	160,56
IRL 1992	165,90	168,71	171,04	172,78	180,91	181,61	178,80	182,09	-	-	-	-	-
ECU 1991	211,42	206,93	211,79	213,34	225,43	215,48	205,12	203,58	204,94	204,55	201,39	204,14	209,11
ECU 1992	216,52	220,24	223,27	224,91	235,19	236,45	233,35	237,55	-	-	-	-	-
ITALIA													
LIT 1991	289661	291664	281929	295110	314394	317340	302506	299700	305403	314990	310610	324058	304105
LIT 1992	306303	334290	342200	348530	358806	360087	351784	353274	-	-	-	-	-
ECU 1991	188,07	189,69	184,18	193,12	205,74	207,74	197,73	195,33	199,22	205,73	201,95	210,35	198,34
ECU 1992	199,23	217,64	222,82	226,03	231,96	232,14	227,27	228,59	-	-	-	-	-
LUXEMBOURG													
LFR 1991	9504,5	9488,2	9199,0	9750,5	9981,8	9727,5	9725,6	9347,9	9249,8	9423,9	9241,7	9664,3	9527,3
LFR 1992	9119,7	9264,8	9703,4	10022,2	10471,1	10562,9	10656,3	10625,1	-	-	-	-	-
ECU 1991	225,16	225,00	217,58	229,91	235,70	230,02	229,98	221,25	219,02	223,52	219,72	230,30	225,64
ECU 1992	217,12	220,19	230,73	237,88	247,60	250,24	253,27	253,50	-	-	-	-	-
NEDERLAND													
HFL 1991	457,55	469,11	479,45	486,37	519,81	535,63	525,81	525,35	513,23	512,71	504,83	507,48	502,33
HFL 1992	517,52	524,41	545,19	558,13	595,19	601,47	591,81	600,94	-	-	-	-	-
ECU 1991	198,09	203,21	207,24	209,32	224,11	231,41	227,19	227,14	222,14	222,21	219,39	221,07	217,37
ECU 1992	225,30	227,94	236,99	242,13	257,29	260,31	256,96	262,02	-	-	-	-	-
PORTUGAL													
ESC 1991	-	47967	46723	44594	43148	40327	38416	38584	39535	41484	43607	45241	42605
ESC 1992	46472	46241	45996	44933	44306	42812	41862	40400	-	-	-	-	-
ECU 1991	-	266,20	260,92	249,09	241,02	224,13	216,63	219,28	224,53	235,59	244,90	250,36	238,53
ECU 1992	263,11	262,87	261,35	256,79	259,00	251,20	242,10	230,20	-	-	-	-	-
UNITED KINGDOM													
UKL 1991	163,83	176,93	179,13	183,73	181,45	191,90	184,79	162,80	162,31	158,37	156,79	152,87	170,33
UKL 1992	154,90	150,85	162,13	160,47	154,90	169,55	171,74	188,54	-	-	-	-	-
ECU 1991	233,43	251,25	255,81	265,50	261,18	274,56	265,07	232,90	231,68	225,13	221,55	214,38	242,98
ECU 1992	216,89	212,30	227,25	226,86	221,29	241,22	240,47	260,93	-	-	-	-	-

A.29 KUEHE (P2)
A.29 COWS (P2)A.29 VACHES (P2)
A.29 VACCHE (P2)Preise je 100 kg - ohne MwSt. / Prix par 100 kg - hors TVA
Prices per 100 kg - excl. VAT / Prezzi per 100 kg - IVA escl.

	J	F	M	A	M	J	J	A	S	O	N	D	ANNEE
BELGIQUE/BELGIE													
BFR 1991	7410,3	7413,6	7421,9	7790,3	7911,0	7811,7	7733,9	7705,8	7731,3	7652,9	7656,0	7726,1	7665,4
BFR 1992	7929,7	8187,2	8333,2	8568,0	8942,3	8839,7	8765,8	8725,8	-	-	-	-	-
ECU 1991	175,55	175,80	175,55	183,69	186,80	184,72	182,88	182,38	183,06	181,51	182,02	184,12	181,54
ECU 1992	188,79	194,58	198,15	203,36	211,45	209,42	208,34	208,19	-	-	-	-	-
DANMARK													
DKR 1991	1514,35	1518,21	1555,58	1589,47	1659,32	1688,30	1651,55	1639,81	1617,37	1552,29	1566,40	1569,42	1586,48
DKR 1992	1535,74	1535,93	1582,26	1622,40	1730,58	1743,90	1714,97	1726,16	-	-	-	-	-
ECU 1991	191,98	192,62	197,38	201,34	210,63	213,27	207,93	206,65	204,36	196,28	197,54	197,96	200,60
ECU 1992	194,00	193,82	199,55	204,47	218,05	220,78	218,15	219,93	-	-	-	-	-
BR DEUTSCHLAND													
DM 1991	-	-	-	-	-	-	-	-	-	-	-	-	-
DM 1992	-	-	-	-	-	-	-	-	-	-	-	-	-
ECU 1991	-	-	-	-	-	-	-	-	-	-	-	-	-
ECU 1992	-	-	-	-	-	-	-	-	-	-	-	-	-
ELLAS													
DR 1991	50232	50861	52048	53328	52215	50748	53417	55888	56719	56836	58110	53379	53719
DR 1992	58289	59364	64207	64828	66872	65562	65521	65935	-	-	-	-	-
ECU 1991	231,66	231,77	235,14	238,57	231,90	226,00	237,63	246,73	249,35	249,00	251,41	228,56	238,52
ECU 1992	247,63	251,46	271,74	270,79	274,77	263,69	261,55	262,10	-	-	-	-	-
ESPANA													
PTA 1991	15000	15196	16516	17267	16661	15100	16274	16500	16543	16736	15983	16207	16168
PTA 1992	16310	16260	16422	16993	16741	20646	16911	18102	-	-	-	-	-
ECU 1991	116,17	118,58	129,40	135,64	130,74	117,82	126,48	128,73	128,60	129,62	123,76	124,68	125,85
ECU 1992	126,21	126,61	127,34	131,77	130,32	160,02	130,11	138,53	-	-	-	-	-
FRANCE													
FF 1991	1244,03	1322,07	1409,13	1468,23	1525,48	1461,80	1449,48	1450,81	1405,70	1397,55	1338,83	1295,55	1394,03
FF 1992	1344,48	1435,52	1543,32	1604,27	1678,10	1670,60	1746,65	1728,52	-	-	-	-	-
ECU 1991	178,75	189,61	201,73	210,67	218,56	209,71	207,89	208,02	201,44	200,21	191,89	186,13	199,91
ECU 1992	193,26	206,29	222,45	231,64	242,91	241,98	253,42	250,44	-	-	-	-	-
IRELAND													
IRL 1991	121,74	120,44	123,74	122,75	131,32	128,25	125,87	119,29	129,99	119,72	115,41	116,95	123,22
IRL 1992	127,50	126,29	120,42	123,39	135,82	135,72	139,64	138,26	-	-	-	-	-
ECU 1991	158,56	156,44	160,65	159,16	170,74	166,98	163,90	155,41	169,49	156,34	150,94	152,91	160,48
ECU 1992	166,41	164,87	157,19	160,62	176,58	176,71	182,25	180,38	-	-	-	-	-
ITALIA													
LIT 1991	233652	254686	250319	247477	261832	273127	269458	250639	259487	265758	255950	249874	256378
LIT 1992	266429	289528	302974	311700	326610	316670	315952	317203	-	-	-	-	-
ECU 1991	151,71	165,64	163,53	161,95	171,34	178,80	176,13	163,36	169,27	173,57	166,41	162,20	167,21
ECU 1992	173,30	188,50	197,28	202,15	211,14	204,15	204,12	205,25	-	-	-	-	-
LUXEMBOURG													
LFR 1991	-	-	-	-	-	-	-	-	-	-	-	-	-
LFR 1992	-	-	-	-	-	-	-	-	-	-	-	-	-
ECU 1991	-	-	-	-	-	-	-	-	-	-	-	-	-
ECU 1992	-	-	-	-	-	-	-	-	-	-	-	-	-
NEDERLAND													
HFL 1991	360,84	384,14	399,48	403,07	435,68	446,17	449,00	447,41	443,37	432,94	431,17	430,94	421,22
HFL 1992	447,16	455,69	489,52	497,33	526,39	529,40	529,26	530,71	-	-	-	-	-
ECU 1991	156,22	166,40	172,67	173,47	187,84	192,76	194,00	193,44	191,90	187,63	187,38	187,73	182,27
ECU 1992	194,67	198,07	212,79	215,75	227,55	229,12	229,80	231,40	-	-	-	-	-
PORTUGAL													
ESC 1991	-	-	-	-	-	-	-	-	-	-	-	-	-
ESC 1992	-	-	-	-	-	-	-	-	-	-	-	-	-
ECU 1991	-	-	-	-	-	-	-	-	-	-	-	-	-
ECU 1992	-	-	-	-	-	-	-	-	-	-	-	-	-
UNITED KINGDOM													
UKL 1991	113,89	122,56	135,50	137,47	143,93	143,69	136,38	137,85	123,63	126,95	123,26	128,72	130,16
UKL 1992	129,16	140,57	142,58	148,27	158,88	140,48	151,83	138,50	-	-	-	-	-
ECU 1991	162,26	174,03	193,51	198,64	207,17	205,59	195,63	197,20	176,48	180,46	174,18	180,52	185,67
ECU 1992	180,85	197,84	199,84	209,62	226,97	199,86	212,60	191,68	-	-	-	-	-

A.30 FAERSEN (R3)
A.30 HEIFERS (R3)A.30 GENISSES (R3)
A.30 GIOVENCHE (R3)Preise je 100 kg - ohne MwSt. / Prix par 100 kg - hors TVA
Prices per 100 kg - excl. VAT / Prezzi per 100 kg - IVA escl.

	J	F	M	A	M	J	J	A	S	O	N	D	ANNEE
BELGIQUE/BELGIE													
BFR 1991	11397,4	11319,6	11100,3	11200,0	11211,3	11078,7	10887,7	10659,3	10467,3	10415,5	10391,7	10408,1	10876,0
BFR 1992	10553,2	10782,8	10724,2	10761,7	11046,8	10996,7	10908,1	10900,0	-	-	-	-	-
ECU 1991	270,00	268,43	262,55	264,09	264,73	261,97	257,46	252,29	247,85	247,04	247,06	248,03	257,58
ECU 1992	251,25	256,27	255,01	255,43	261,22	260,52	259,26	260,06	-	-	-	-	-
DANMARK													
DKR 1991	2066,32	2072,43	2125,87	2182,27	2216,35	2255,67	2212,81	2198,48	2207,80	2135,10	2099,40	2126,61	2159,14
DKR 1992	2101,58	2145,07	2183,42	2231,50	2261,42	2266,07	2245,06	2266,97	-	-	-	-	-
ECU 1991	261,96	262,94	269,74	276,43	281,34	284,94	278,59	277,05	278,97	269,98	264,76	268,25	273,01
ECU 1992	265,48	270,69	275,37	281,24	284,94	286,89	285,57	288,84	-	-	-	-	-
BR DEUTSCHLAND													
DM 1991	511,23	502,86	500,06	500,03	509,16	515,00	518,42	517,94	513,90	510,74	507,41	510,97	509,41
DM 1992	520,13	522,31	527,83	531,67	534,00	545,65	543,00	560,59	-	-	-	-	-
ECU 1991	249,53	245,49	243,65	242,47	247,32	250,65	252,35	252,37	250,66	249,43	248,50	250,86	248,40
ECU 1992	255,01	255,48	258,27	259,64	259,86	266,04	265,86	275,56	-	-	-	-	-
ELLAS													
DR 1991	72190	74569	73058	75636	73821	69763	75632	79569	84719	77843	84820	85800	77186
DR 1992	87375	87504	92206	88812	90738	94173	94402	94375	-	-	-	-	-
ECU 1991	332,93	339,80	330,05	338,36	327,85	310,68	336,46	351,28	372,44	341,04	366,97	367,39	342,72
ECU 1992	371,20	370,65	390,24	370,97	372,84	378,76	376,83	375,16	-	-	-	-	-
ESPAÑA													
PTA 1991	-	-	-	-	-	-	-	-	-	-	-	-	-
PTA 1992	42762	39692	39410	39219	40104	40545	39585	40355	-	-	-	-	-
ECU 1991	-	-	-	-	-	-	-	-	-	-	-	-	-
ECU 1992	330,90	309,07	305,61	304,13	312,19	314,26	304,56	308,82	-	-	-	-	-
FRANCE													
FF 1991	2233,65	2241,36	2254,32	2277,80	2315,23	2241,37	2148,32	2108,87	2086,73	2110,16	2086,20	2048,48	2175,14
FF 1992	2084,95	2087,79	2124,00	2167,17	2236,55	2217,90	2239,45	2281,48	-	-	-	-	-
ECU 1991	320,94	321,46	322,72	326,84	331,71	321,55	308,12	302,37	299,04	302,29	299,01	294,31	311,92
ECU 1992	299,63	300,03	306,15	312,92	323,75	321,25	324,92	330,55	-	-	-	-	-
IRELAND													
IRL 1991	208,63	207,79	211,10	213,09	219,28	211,88	198,92	193,58	194,78	188,25	193,06	200,28	203,05
IRL 1992	207,77	205,53	203,37	207,10	211,34	207,47	207,11	211,44	-	-	-	-	-
ECU 1991	271,73	269,91	274,07	276,30	285,10	275,86	259,01	252,19	253,97	245,83	252,50	261,87	264,46
ECU 1992	271,17	268,31	265,47	269,58	274,76	270,12	270,30	275,84	-	-	-	-	-
ITALIA													
LIT 1991	585587	616064	612132	595327	613410	614780	559455	580610	584670	564906	577907	536345	586946
LIT 1992	570894	581234	595948	572703	560416	555470	568339	571987	-	-	-	-	-
ECU 1991	380,21	400,67	399,90	389,58	401,42	402,45	365,69	378,42	381,39	368,95	375,74	348,15	382,82
ECU 1992	371,33	378,41	388,05	371,41	362,29	358,11	367,18	370,11	-	-	-	-	-
LUXEMBOURG													
LFR 1991	13735,3	13783,7	13601,6	13572,8	13654,0	13576,0	13687,7	13420,6	13301,7	13457,1	13330,3	12830,6	13478,9
LFR 1992	13286,3	12304,7	13288,6	13297,8	13578,2	13617,0	13391,6	13479,9	-	-	-	-	-
ECU 1991	325,38	326,87	321,71	320,04	322,42	321,03	323,67	317,64	314,96	319,18	316,92	305,76	319,23
ECU 1992	316,32	292,44	315,98	315,63	321,08	322,59	318,29	321,62	-	-	-	-	-
NEDERLAND													
HFL 1991	542,32	559,32	547,10	570,27	602,00	616,70	598,25	585,15	574,23	561,65	554,80	557,61	570,73
HFL 1992	573,74	568,59	587,58	598,73	626,84	632,17	622,45	637,00	-	-	-	-	-
ECU 1991	234,79	242,29	236,48	245,43	259,54	266,43	258,49	252,99	248,54	243,42	241,11	242,91	246,96
ECU 1992	249,77	247,14	255,42	259,74	270,97	273,60	270,27	277,75	-	-	-	-	-
PORTUGAL													
ESC 1991	-	71944	70339	65467	63986	61403	60124	59016	60718	60708	61577	61701	63076
ESC 1992	64016	64103	64824	65111	63765	62887	59311	59758	-	-	-	-	-
ECU 1991	-	399,26	392,80	365,67	357,43	341,27	339,04	335,40	344,84	344,77	345,82	341,45	353,14
ECU 1992	362,44	364,42	368,33	372,11	372,76	368,98	343,02	340,49	-	-	-	-	-
UNITED KINGDOM													
UKL 1991	193,55	195,19	196,09	197,52	198,41	201,67	198,12	194,14	191,61	191,19	193,96	195,99	195,48
UKL 1992	197,22	197,08	197,80	200,16	200,89	201,40	201,55	202,04	-	-	-	-	-
ECU 1991	275,77	277,18	280,04	285,42	285,59	288,54	284,19	277,73	273,52	271,78	274,09	274,86	278,85
ECU 1992	276,14	277,37	277,24	282,97	286,99	286,53	282,21	279,62	-	-	-	-	-

A.31 FAERSEN (03)
A.31 HEIFERS (03)A.31 GENISSES (03)
A.31 GIOVENCHE (03)Preise je 100 kg - ohne MwSt. / Prix par 100 kg - hors TVA
Prices per 100 kg - excl. VAT / Prezzi per 100 kg - IVA escl.

	J	F	M	A	M	J	J	A	S	O	N	D	ANNEE
BELGIQUE/BELGIE													
BFR 1991	-	-	-	-	-	-	-	-	-	-	-	-	-
BFR 1992	-	-	-	-	-	-	-	-	-	-	-	-	-
ECU 1991	-	-	-	-	-	-	-	-	-	-	-	-	-
ECU 1992	-	-	-	-	-	-	-	-	-	-	-	-	-
DAHMARK													
DKR 1991	1862,71	1878,86	1928,61	1966,83	2008,06	2032,53	2005,52	1988,13	1972,30	1916,10	1913,93	1913,52	1950,00
DKR 1992	1888,45	1892,24	1943,68	1971,70	2040,97	2049,57	2030,87	2047,45	-	-	-	-	-
ECU 1991	236,15	238,38	244,71	249,14	254,90	256,75	252,49	250,54	249,21	242,28	241,37	241,37	246,57
ECU 1992	238,56	238,78	245,13	248,49	257,16	259,48	258,33	260,87	-	-	-	-	-
BR DEUTSCHLAND													
DM 1991	414,23	406,64	413,71	412,43	426,19	436,80	438,55	438,90	435,73	434,61	433,53	437,03	426,68
DM 1992	448,23	453,38	462,79	467,33	479,00	491,52	484,82	495,47	-	-	-	-	-
ECU 1991	202,18	198,52	201,57	199,99	207,02	212,59	213,47	213,85	212,53	212,25	212,31	214,56	208,06
ECU 1992	219,76	221,76	226,45	228,22	233,09	239,65	237,37	243,55	-	-	-	-	-
ELLAS													
DR 1991	70623	69187	69884	73607	71988	73081	72834	76844	80447	82289	83104	84007	75516
DR 1992	85234	86878	88577	90618	91581	93138	93251	93867	-	-	-	-	-
ECU 1991	325,71	315,28	315,71	329,28	319,71	325,46	324,01	339,25	353,66	360,51	359,54	359,71	335,31
ECU 1992	362,11	368,00	374,88	378,52	376,31	374,60	372,24	373,14	-	-	-	-	-
ESPANA													
PTA 1991	-	-	-	-	-	-	-	-	-	-	-	-	-
PTA 1992	38247	35722	34829	35290	35844	35904	34955	35696	-	-	-	-	-
ECU 1991	-	-	-	-	-	-	-	-	-	-	-	-	-
ECU 1992	295,96	278,15	270,08	273,66	279,02	278,29	268,93	273,17	-	-	-	-	-
FRANCE													
FF 1991	1631,10	1644,64	1705,65	1770,83	1839,10	1783,17	1762,39	1765,61	1746,60	1738,65	1688,53	1565,42	1718,65
FF 1992	1663,90	1687,00	1777,19	1835,77	1927,48	1917,73	1941,90	1978,48	-	-	-	-	-
ECU 1991	234,36	235,88	244,18	254,09	263,49	255,81	252,77	253,16	250,30	249,07	242,01	224,90	246,46
ECU 1992	239,17	242,43	256,16	265,07	279,01	277,78	281,75	286,65	-	-	-	-	-
IRELAND													
IRL 1991	200,52	198,24	201,46	203,18	210,07	202,45	190,10	185,02	183,08	178,47	181,49	189,49	193,26
IRL 1992	200,39	196,77	195,03	201,76	204,59	201,14	200,88	205,90	-	-	-	-	-
ECU 1991	261,17	257,51	261,56	263,45	273,12	263,58	247,52	241,04	238,71	233,06	237,37	247,76	251,71
ECU 1992	261,55	256,87	254,58	262,63	265,98	261,87	262,17	268,61	-	-	-	-	-
ITALIA													
LIT 1991	371406	379232	355455	395663	413026	412507	395423	385574	384390	376387	382207	345735	382990
LIT 1992	362113	386152	387955	389900	397897	411173	412797	390677	-	-	-	-	-
ECU 1991	241,15	246,64	232,22	258,92	270,29	270,04	258,47	251,30	250,74	245,83	248,50	224,42	249,79
ECU 1992	235,53	251,40	252,62	252,86	257,23	265,08	266,69	252,80	-	-	-	-	-
LUXEMBOURG													
LFR 1991	11727,4	11554,3	11367,7	11457,3	11530,3	11299,0	11202,1	10977,3	11034,2	11064,8	10886,0	10641,8	11212,1
LFR 1992	10497,6	11243,6	11036,1	11160,7	11563,0	11861,3	11310,4	11684,4	-	-	-	-	-
ECU 1991	277,82	274,00	268,88	270,16	272,27	267,18	264,90	259,81	261,27	262,44	258,81	253,60	265,54
ECU 1992	249,92	267,22	262,42	264,90	273,42	281,00	268,82	278,78	-	-	-	-	-
NEDERLAND													
HFL 1991	436,96	436,07	458,19	465,20	498,26	488,07	509,50	504,41	500,83	496,48	487,40	485,58	479,03
HFL 1992	503,00	520,03	533,13	551,70	574,77	587,30	576,74	585,39	-	-	-	-	-
ECU 1991	189,18	188,90	198,05	200,21	214,82	210,86	220,14	218,08	216,77	215,17	211,82	211,53	207,28
ECU 1992	218,98	226,03	231,75	239,34	248,46	254,18	250,42	255,24	-	-	-	-	-
PORTUGAL													
ESC 1991	-	68649	67668	65428	64137	61000	59800	-	-	-	-	-	64299
ESC 1992	-	-	-	-	-	-	-	-	-	-	-	-	-
ECU 1991	-	380,98	377,89	365,45	358,27	339,03	337,22	-	-	-	-	-	359,99
ECU 1992	-	-	-	-	-	-	-	-	-	-	-	-	-
UNITED KINGDOM													
UKL 1991	186,95	190,38	190,02	190,00	193,80	194,15	190,87	186,21	184,65	184,68	186,95	188,75	188,78
UKL 1992	190,77	190,45	191,57	192,32	193,65	196,04	195,17	195,78	-	-	-	-	-
ECU 1991	266,37	270,34	271,37	274,55	278,96	277,78	273,79	266,39	263,58	262,53	264,18	264,70	269,30
ECU 1992	267,11	268,04	268,51	271,89	276,65	278,89	273,27	270,96	-	-	-	-	-

A.32 JUNGBULLEN (ERLOESPRISE)
A.32 YOUNG BULLS (UNIT VALUES)

A.32 JEUNES TAUREAUX (VALEURS UNITAIRES)
A.32 TORELLI (VALORI UNITARI)

Preise je 100 kg - ohne MwSt. / Prix par 100 kg - hors TVA
Prices per 100 kg - excl. VAT / Prezzi per 100 kg - IVA escl.

	J	F	M	A	M	J	J	A	S	O	N	D	ANNEE
BELGIQUE/BELGIE													
BFR 1991	13159,0	13367,2	13342,5	13427,7	13489,5	13178,4	12841,3	12627,1	12603,5	12650,0	12783,0	13083,7	13039,9
BFR 1992	13354,4	13649,7	13689,2	13660,0	13481,3	13246,4	13068,5	13024,7	-	-	-	-	-
ECU 1991	311,73	316,99	315,58	316,62	318,53	311,62	303,66	298,86	298,43	300,03	303,91	311,79	308,83
ECU 1992	317,94	324,41	325,51	324,22	318,78	313,81	310,60	310,76	-	-	-	-	-
DANMARK													
DKR 1991	2376,38	2393,67	2403,75	2380,86	2368,03	2338,87	2319,26	2320,07	2344,06	2351,62	2349,02	2346,56	2357,59
DKR 1992	2317,52	2316,70	2318,33	2325,66	2280,78	2257,68	2234,80	2240,73	-	-	-	-	-
ECU 1991	301,27	303,70	305,00	301,58	300,60	295,45	291,99	292,38	296,19	297,35	296,24	295,99	298,11
ECU 1992	292,76	292,35	292,39	293,10	287,38	285,83	284,27	285,50	-	-	-	-	-
BR DEUTSCHLAND													
DM 1991	616,17	612,76	610,86	600,28	590,61	577,95	570,31	573,70	579,22	587,82	595,25	597,58	592,07
DM 1992	613,35	611,30	616,38	608,56	604,60	594,14	587,29	593,82	-	-	-	-	-
ECU 1991	299,77	299,14	297,63	291,08	286,88	281,28	277,61	279,54	282,52	287,07	291,51	293,38	288,71
ECU 1992	300,71	299,01	301,60	297,19	296,21	289,68	287,54	291,90	-	-	-	-	-
ELLAS													
DR 1991	74758	74805	75619	76182	76616	78930	83586	84665	86366	86720	86577	86918	81102
DR 1992	89153	90074	91387	92886	95587	94891	95395	95993	-	-	-	-	-
ECU 1991	344,77	340,87	341,62	340,81	340,26	351,50	371,84	373,77	379,69	379,93	374,57	372,17	360,11
ECU 1992	378,75	381,54	386,77	387,99	392,76	381,65	380,80	381,59	-	-	-	-	-
ESPAÑA													
PTA 1991	49615	49331	48493	47684	43932	40441	39827	40476	41718	41731	41572	41090	43599
PTA 1992	40983	38864	37869	38241	39553	39654	38120	38870	-	-	-	-	-
ECU 1991	384,24	384,94	379,94	374,58	344,74	315,56	309,53	315,79	324,30	323,20	321,91	316,10	339,37
ECU 1992	317,13	302,62	293,66	296,54	307,90	307,35	293,28	297,46	-	-	-	-	-
FRANCE													
FF 1991	2188,16	2240,09	2233,29	2195,72	2211,51	2121,85	2099,14	2141,33	2137,08	2157,91	2164,37	2159,74	2166,53
FF 1992	2183,44	2175,32	2162,02	2163,70	2149,59	2099,91	2096,86	2120,83	-	-	-	-	-
ECU 1991	314,40	321,28	319,71	315,06	316,85	304,40	301,07	307,03	306,25	309,13	310,21	310,29	310,69
ECU 1992	313,85	312,61	311,63	312,42	311,16	304,16	304,23	307,27	-	-	-	-	-
IRELAND													
IRL 1991	-	-	-	-	-	-	-	-	-	-	-	-	-
IRL 1992	-	-	-	-	-	-	-	-	-	-	-	-	-
ECU 1991	-	-	-	-	-	-	-	-	-	-	-	-	-
ECU 1992	-	-	-	-	-	-	-	-	-	-	-	-	-
ITALIA													
LIT 1991	481265	490759	506717	512475	519603	514683	510687	506587	509808	512204	511813	511402	507386
LIT 1992	508026	517406	523173	522493	516003	513636	511159	512194	-	-	-	-	-
ECU 1991	312,48	319,18	331,04	335,36	340,03	336,92	333,81	330,18	332,56	334,53	332,77	331,96	330,92
ECU 1992	330,44	336,85	340,66	338,85	333,58	331,14	330,24	331,42	-	-	-	-	-
LUXEMBOURG													
LFR 1991	13100,5	13153,3	13131,9	13185,4	13069,5	12987,1	12936,6	12684,9	12892,4	12874,3	12761,3	12913,4	12961,8
LFR 1992	12790,1	12920,1	13072,4	13057,0	13155,5	13159,8	13032,0	12938,2	-	-	-	-	-
ECU 1991	310,35	311,92	310,60	310,90	308,61	307,10	305,91	300,23	305,27	305,35	303,39	307,73	306,98
ECU 1992	304,50	307,07	310,84	309,91	311,08	311,76	309,74	308,69	-	-	-	-	-
NEDERLAND													
HFL 1991	714,39	730,57	740,14	731,94	724,50	709,80	679,21	673,15	672,60	669,03	678,28	689,17	700,06
HFL 1992	709,37	727,46	733,54	729,05	722,65	715,63	711,42	719,05	-	-	-	-	-
ECU 1991	309,29	316,47	319,92	315,01	312,36	306,65	293,47	291,04	291,11	289,95	294,77	300,22	302,93
ECU 1992	308,82	316,19	318,87	316,27	312,39	309,72	308,90	313,52	-	-	-	-	-
PORTUGAL													
ESC 1991	-	73188	71258	69751	68814	66747	65671	64665	66317	66723	67213	68116	67740
ESC 1992	69034	69054	68362	67722	67937	67017	65027	64258	-	-	-	-	-
ECU 1991	-	406,16	397,94	389,60	384,40	370,97	370,32	367,51	376,64	378,93	377,47	376,95	379,25
ECU 1992	390,84	392,56	388,43	387,03	397,15	393,22	376,07	366,13	-	-	-	-	-
UNITED KINGDOM													
UKL 1991	193,72	196,70	196,60	198,38	200,30	202,14	200,29	197,94	195,63	195,12	197,26	196,39	197,73
UKL 1992	196,84	196,59	196,24	199,61	198,80	198,63	200,02	201,18	-	-	-	-	-
ECU 1991	276,01	279,32	280,76	286,66	288,32	289,21	287,31	283,16	279,25	277,37	278,75	275,41	282,07
ECU 1992	275,62	276,68	275,06	282,21	284,01	282,61	280,07	278,43	-	-	-	-	-

A.33 OCHSEN (ERLOESPREISE)
A.33 STEERS (UNIT VALUES)

A.33 BOEUFs (VALEURS UNITAIRES)
A.33 BUOI (VALORI UNITARI)

Preise je 100 kg - ohne MwSt. / Prix par 100 kg - hors TVA
Prices per 100 kg - excl. VAT / Prezzi per 100 kg - IVA escl.

	J	F	M	A	M	J	J	A	S	O	N	D	ANNEE
BELGIQUE/BELGIE													
BFR 1991	13091,2	13148,5	13317,4	13145,4	13107,6	13004,6	12751,4	12468,4	12320,8	12194,2	12162,6	12466,3	12739,9
BFR 1992	12611,1	12743,3	12680,2	12807,0	12833,7	12688,1	12537,1	12570,3					
ECU 1991	310,13	311,80	314,99	309,96	309,51	307,51	301,53	295,11	291,73	289,22	289,16	297,08	301,73
ECU 1992	300,24	302,87	301,52	303,98	303,47	300,59	297,98	299,92					
DAHMARK													
DKR 1991	2325,78	-	-	-	-	-	2143,00	2174,84	2217,82	2222,61	2214,81	2162,70	2225,36
DKR 1992	-	-	-	1918,31	1918,31	2104,67	2077,51	2115,20					
ECU 1991	294,85	-	-	-	-	-	269,80	274,07	280,23	281,04	279,32	272,80	281,39
ECU 1992	-	-	-	241,76	241,71	266,46	264,26	269,50					
BR DEUTSCHLAND													
DM 1991	578,52	-	561,38	-	-	-	580,00	570,52	561,88	550,61	565,68	599,66	557,88
DM 1992	547,41	-	-	-	-	587,81	576,68	577,34					
ECU 1991	282,37	-	273,52	-	-	-	282,33	277,99	274,06	268,90	277,03	294,40	272,04
ECU 1992	268,38	-	-	-	-	286,60	282,35	283,80					
ELLAS													
DR 1991	-	-	-	-	-	-	-	-	-	-	-	-	-
DR 1992	-	-	-	-	-	-	-	-	-	-	-	-	-
ECU 1991	-	-	-	-	-	-	-	-	-	-	-	-	-
ECU 1992	-	-	-	-	-	-	-	-	-	-	-	-	-
ESPAÑA													
PTA 1991	-	-	-	-	-	-	-	-	-	-	-	-	-
PTA 1992	-	-	-	-	-	-	-	-	-	-	-	-	-
ECU 1991	-	-	-	-	-	-	-	-	-	-	-	-	-
ECU 1992	-	-	-	-	-	-	-	-	-	-	-	-	-
FRANCE													
FF 1991	2260,84	2274,43	2275,92	2262,06	2284,24	2232,97	2179,91	2152,14	2127,95	2142,10	2136,56	2129,75	2196,82
FF 1992	2189,13	2176,46	2176,81	2200,02	2209,57	2192,00	2190,76	2206,14					
ECU 1991	324,85	326,20	325,82	324,58	327,27	320,34	312,65	308,58	304,94	306,87	306,23	305,98	315,03
ECU 1992	314,67	312,77	313,76	317,66	319,84	317,50	317,85	319,63					
IRELAND													
IRL 1991	221,97	222,46	224,12	225,31	230,72	223,92	209,36	202,27	207,62	206,67	207,25	211,03	213,08
IRL 1992	213,02	213,15	212,06	216,96	218,92	216,75	211,54	213,06					
ECU 1991	289,11	288,97	290,98	292,15	299,97	291,54	272,60	263,52	270,72	269,88	271,06	275,92	277,52
ECU 1992	278,03	278,26	276,81	282,42	284,62	282,20	276,09	277,96					
ITALIA													
LIT 1991	-	-	-	-	-	-	-	-	-	-	-	-	-
LIT 1992	-	-	-	-	-	-	-	-	-	-	-	-	-
ECU 1991	-	-	-	-	-	-	-	-	-	-	-	-	-
ECU 1992	-	-	-	-	-	-	-	-	-	-	-	-	-
LUXEMBOURG													
LFR 1991	13815,9	13876,3	13649,4	13568,6	13517,8	13531,7	13516,3	13338,6	13315,1	13397,2	13182,1	13353,4	13509,1
LFR 1992	13224,8	13319,8	13253,6	13149,2	13316,5	13278,0	13365,7	13307,5					
ECU 1991	327,29	329,06	322,84	319,94	319,20	319,98	319,62	315,70	315,28	317,76	313,40	318,22	319,95
ECU 1992	314,85	316,57	315,15	312,10	314,89	314,56	317,67	317,50					
NEderland													
HFL 1991	-	-	-	-	-	-	-	-	-	-	-	-	-
HFL 1992	-	-	-	-	-	-	-	-	-	-	-	-	-
ECU 1991	-	-	-	-	-	-	-	-	-	-	-	-	-
ECU 1992	-	-	-	-	-	-	-	-	-	-	-	-	-
PORTUGAL													
ESC 1991	-	-	-	-	-	-	-	-	-	-	-	-	-
ESC 1992	-	-	-	-	-	-	-	-	-	-	-	-	-
ECU 1991	-	-	-	-	-	-	-	-	-	-	-	-	-
ECU 1992	-	-	-	-	-	-	-	-	-	-	-	-	-
UNITED KINGDOM													
UKL 1991	198,48	200,06	200,36	200,38	203,84	207,01	200,91	195,74	194,98	195,69	198,83	200,02	199,40
UKL 1992	200,91	200,43	200,31	203,08	202,49	202,54	201,05	202,99					
ECU 1991	282,79	284,09	286,12	289,54	293,41	296,19	288,20	280,02	278,32	278,18	280,96	280,50	284,44
ECU 1992	281,32	282,08	280,76	287,11	289,27	288,14	281,50	280,93					

A.34 KUEHE (ERLOESPRISE)
A.34 COWS (UNIT VALUES)A.34 VACHES (VALEURS UNITAIRES)
A.34 VACCHE (VALORI UNITARI)Preise je 100 kg - ohne MwSt. / Prix par 100 kg - hors TVA
Prices per 100 kg - excl. VAT / Prezzi per 100 kg - IVA escl.

	J	F	M	A	M	J	J	A	S	O	N	D	ANNEE
BELGIQUE/BELGIE													
BFR 1991	9990,4	10046,0	9995,2	10267,4	10483,8	10283,4	10108,2	9983,5	9910,9	9814,8	9765,6	9765,2	10029,3
BFR 1992	9927,8	10088,1	10125,6	10365,6	10817,9	10873,8	10854,6	10859,7	-	-	-	-	-
ECU 1991	236,67	238,23	236,41	242,10	247,56	243,17	239,03	236,29	234,67	232,79	232,17	232,71	237,53
ECU 1992	236,36	239,76	240,77	246,03	255,80	257,60	257,99	259,10	-	-	-	-	-
DANMARK													
DKR 1991	1734,05	1744,80	1794,29	1833,79	1883,33	1903,92	1862,85	1854,19	1831,01	1769,47	1778,68	1777,04	1806,68
DKR 1992	1750,62	1751,66	1805,17	1835,68	1930,06	1935,54	1913,60	1932,80	-	-	-	-	-
ECU 1991	219,84	221,37	227,67	232,28	239,07	240,50	234,53	233,67	231,36	223,74	224,32	224,15	228,45
ECU 1992	221,15	221,04	227,67	231,35	243,19	245,04	243,41	246,26	-	-	-	-	-
BR DEUTSCHLAND													
DM 1991	386,76	383,10	389,41	396,98	424,64	431,29	430,09	417,98	421,49	419,90	414,82	415,58	409,87
DM 1992	427,66	431,44	446,75	456,13	476,54	490,23	488,19	501,09	-	-	-	-	-
ECU 1991	188,77	187,02	189,73	192,50	206,26	209,91	209,36	203,66	205,58	205,06	203,15	204,03	199,86
ECU 1992	209,67	211,03	218,60	222,75	231,90	239,02	239,02	246,32	-	-	-	-	-
ELLAS													
DR 1991	47956	48033	48616	48825	48574	48995	50829	52837	53647	53140	55015	53986	50962
DR 1992	54986	57517	58833	58071	61241	59780	60000	60179	-	-	-	-	-
ECU 1991	221,17	218,88	219,63	218,42	215,72	218,20	226,12	233,26	235,85	232,81	238,02	231,16	226,28
ECU 1992	233,60	243,63	249,00	242,57	251,64	240,43	239,51	239,23	-	-	-	-	-
ESPANA													
PTA 1991	22136	22520	23814	24168	23086	20122	20589	21177	21598	21342	21291	21200	21894
PTA 1992	22583	22337	22852	23213	23184	23330	22918	23769	-	-	-	-	-
ECU 1991	171,43	175,73	186,58	189,85	181,16	157,01	160,02	165,22	167,89	165,29	164,87	163,09	170,42
ECU 1992	174,75	173,93	177,21	180,01	180,47	180,83	176,32	181,90	-	-	-	-	-
FRANCE													
FF 1991	1548,49	1584,94	1663,97	1719,86	1809,49	1741,75	1717,35	1719,58	1693,56	1695,14	1633,17	1569,08	1671,69
FF 1992	1610,35	1653,99	1737,60	1814,71	1908,71	1892,16	1933,91	1962,17	-	-	-	-	-
ECU 1991	222,49	227,31	238,21	246,78	259,25	249,87	246,31	246,56	242,69	242,84	234,08	225,63	239,73
ECU 1992	231,47	237,69	250,45	262,03	276,29	274,07	280,59	284,29	-	-	-	-	-
IRELAND													
IRL 1991	157,69	153,15	156,68	158,82	167,89	159,19	153,67	150,89	154,78	149,41	149,22	151,71	155,36
IRL 1992	160,85	162,70	157,04	168,16	175,33	175,29	173,42	177,12	-	-	-	-	-
ECU 1991	205,38	198,94	203,42	205,93	218,28	207,26	200,09	196,58	201,82	195,11	195,17	198,36	202,34
ECU 1992	209,93	212,39	204,99	218,90	227,95	228,23	226,33	231,07	-	-	-	-	-
ITALIA													
LIT 1991	274582	278542	272208	283307	300591	304910	294261	281290	286748	289079	287897	293107	287481
LIT 1992	301571	313882	322769	333119	341413	347432	341548	337619	-	-	-	-	-
ECU 1991	178,28	181,16	177,83	185,39	196,71	199,60	192,34	183,34	187,05	188,80	187,18	190,26	187,50
ECU 1992	196,15	204,35	210,17	216,04	220,71	223,99	220,66	218,46	-	-	-	-	-
LUXEMBOURG													
LFR 1991	9763,1	9728,8	9486,3	9915,5	10160,4	9931,3	9959,3	9577,9	9497,5	9650,1	9503,4	9831,7	9751,9
LFR 1992	9306,5	9735,8	9886,8	10148,1	10641,0	10727,8	10772,6	10752,6	-	-	-	-	-
ECU 1991	231,28	230,71	224,37	233,80	239,92	234,84	235,51	226,69	224,88	228,88	225,94	234,29	230,96
ECU 1992	221,57	231,39	235,09	240,87	251,62	254,15	256,04	256,55	-	-	-	-	-
NEDERLAND													
HFL 1991	455,35	469,90	481,41	488,56	523,13	537,14	527,80	525,89	514,95	513,15	506,16	508,22	503,46
HFL 1992	516,78	523,94	545,25	556,96	593,47	598,78	590,87	599,14	-	-	-	-	-
ECU 1991	197,14	203,55	208,09	210,26	225,54	232,06	228,05	227,37	222,88	222,40	219,97	221,39	217,86
ECU 1992	224,97	227,73	237,02	241,62	256,54	259,15	256,55	261,24	-	-	-	-	-
PORTUGAL													
ESC 1991	-	47880	46723	44594	43148	40327	38416	38584	39535	41484	43607	45241	42598
ESC 1992	46472	46241	45996	44933	44306	42812	41862	40400	-	-	-	-	-
ECU 1991	-	265,71	260,92	249,08	241,03	224,13	216,63	219,28	224,53	235,59	244,90	250,36	238,49
ECU 1992	263,11	262,87	261,35	256,79	259,00	251,20	242,10	230,19	-	-	-	-	-
UNITED KINGDOM													
UKL 1991	133,76	143,34	152,34	158,01	163,07	162,47	157,73	152,32	144,29	141,88	137,39	140,57	147,92
UKL 1992	142,08	148,45	153,36	158,19	160,76	155,74	161,01	164,01	-	-	-	-	-
ECU 1991	190,58	203,55	217,55	228,32	234,72	232,46	226,26	217,91	205,97	201,69	194,14	197,14	211,00
ECU 1992	198,94	208,92	214,95	223,64	229,66	221,57	225,44	226,99	-	-	-	-	-

A.35 FAERSEN (ERLOESPREISE)
A.35 HEIFERS (UNIT VALUES)

A.35 GENISSES (VALEURS UNITAIRES)
A.35 GIOVENCHE (VALORI UNITARI)

Preise je 100 kg - ohne MwSt. / Prix par 100 kg - hors TVA
Prices per 100 kg - excl. VAT / Prezzi per 100 kg - IVA escl.

	J	F	M	A	M	J	J	A	S	O	N	D	ANNEE
BELGIQUE/BELGIE													
BFR 1991	12541,5	12428,1	12287,6	12441,6	12516,9	12372,8	12034,1	11917,3	11915,9	11869,5	11838,6	11892,0	12171,9
BFR 1992	12066,5	12381,4	12406,7	12534,8	12808,1	12737,7	12550,8	12606,3	-	-	-	-	-
ECU 1991	297,10	294,72	290,63	293,36	295,56	292,57	284,57	282,06	282,15	281,52	281,46	283,39	288,27
ECU 1992	287,28	294,26	295,02	297,52	302,87	301,76	298,30	300,77	-	-	-	-	-
DAHMARK													
DKR 1991	1892,59	1910,71	1957,53	1996,93	2040,85	2065,55	2032,41	2018,16	2008,96	1950,04	1943,37	1943,95	1981,33
DKR 1992	1926,11	1931,22	1981,26	2011,13	2077,99	2082,39	2065,23	2081,10	-	-	-	-	-
ECU 1991	239,93	242,42	248,38	252,95	259,07	260,92	255,87	254,33	253,84	246,58	245,09	245,21	250,53
ECU 1992	243,32	243,70	249,87	253,46	261,83	263,64	262,70	265,16	-	-	-	-	-
BR DEUTSCHLAND													
DM 1991	476,08	468,46	469,53	469,36	479,18	486,70	489,34	473,87	486,46	480,92	479,18	485,03	478,35
DM 1992	494,61	497,39	508,82	526,89	565,23	538,73	552,48	563,21	-	-	-	-	-
ECU 1991	232,37	228,70	228,77	227,60	232,76	236,87	238,20	230,89	237,27	234,86	234,67	238,12	233,26
ECU 1992	242,50	243,29	248,97	257,31	275,06	262,67	270,50	276,85	-	-	-	-	-
ELLAS													
DR 1991	69995	69680	71120	72051	72504	71816	71996	76055	80501	81079	78362	82232	74673
DR 1992	83140	85789	88926	91558	91520	91931	91533	92082	-	-	-	-	-
ECU 1991	322,81	317,52	321,30	322,32	322,00	319,83	320,29	335,76	353,90	355,21	339,03	352,11	331,56
ECU 1992	353,21	363,39	376,36	382,45	376,05	369,74	365,38	366,05	-	-	-	-	-
ESPANA													
PTA 1991	-	-	-	-	-	-	-	-	-	-	-	-	-
PTA 1992	42548	39983	39247	39483	40482	40610	39591	40152	-	-	-	-	-
ECU 1991	-	-	-	-	-	-	-	-	-	-	-	-	-
ECU 1992	329,24	311,33	304,34	306,17	315,13	314,76	304,60	307,27	-	-	-	-	-
FRANCE													
FF 1991	2045,98	2129,30	2158,61	2191,52	2236,19	2167,11	2090,65	2060,98	2040,53	2053,39	2024,02	1974,26	2093,89
FF 1992	2019,46	2030,01	2086,67	2209,20	2271,23	2254,59	2274,57	2305,46	-	-	-	-	-
ECU 1991	293,97	305,39	309,02	314,46	320,38	310,89	299,85	295,51	292,42	294,16	290,10	283,64	300,27
ECU 1992	290,28	291,73	300,76	318,99	328,77	326,57	330,01	334,02	-	-	-	-	-
IRELAND													
IRL 1991	203,25	201,38	205,16	206,19	212,70	204,86	193,49	188,26	188,07	181,28	187,08	194,67	196,88
IRL 1992	203,71	201,23	199,09	204,45	208,32	204,17	204,65	208,15	-	-	-	-	-
ECU 1991	264,73	261,59	266,36	267,35	276,54	266,73	252,20	245,27	245,22	236,73	244,67	254,53	256,42
ECU 1992	265,88	262,69	259,88	266,14	270,83	265,82	267,09	271,55	-	-	-	-	-
ITALIA													
LIT 1991	538349	550373	543389	555815	553391	551546	538389	527780	536232	524244	528217	511265	538075
LIT 1992	520827	523193	538762	529407	521993	521536	530277	535212	-	-	-	-	-
ECU 1991	349,54	357,95	354,99	363,72	362,14	361,06	351,92	343,99	349,79	342,40	343,43	331,87	350,94
ECU 1992	338,76	340,62	350,82	343,34	337,45	336,23	342,59	346,32	-	-	-	-	-
LUXEMBOURG													
LFR 1991	12958,4	13016,6	12838,8	12807,7	12878,9	12757,8	12239,7	12520,4	12294,4	12598,6	12452,2	12065,9	12598,4
LFR 1992	12314,6	11939,6	12225,0	12612,9	12828,8	12983,3	12682,4	12889,6	-	-	-	-	-
ECU 1991	306,98	308,67	303,67	302,00	304,11	301,68	289,43	296,34	291,11	298,81	296,04	287,53	298,38
ECU 1992	293,18	283,76	290,69	299,37	303,35	307,58	301,43	307,53	-	-	-	-	-
NEDERLAND													
HFL 1991	460,76	473,11	482,89	496,37	527,41	530,07	534,25	527,39	528,61	511,45	503,62	506,70	505,21
HFL 1992	522,10	532,39	548,95	564,30	589,65	600,76	588,97	599,49	-	-	-	-	-
ECU 1991	199,48	204,94	208,73	213,62	227,38	229,00	230,84	228,02	228,79	221,66	218,87	220,73	218,61
ECU 1992	227,29	231,40	238,63	244,80	254,89	260,00	255,73	261,39	-	-	-	-	-
PORTUGAL													
ESC 1991	-	69860	68642	65442	63650	58165	60051	59016	60718	60708	61577	61701	62492
ESC 1992	64016	64103	64825	65111	63765	62887	59311	59758	-	-	-	-	-
ECU 1991	-	387,70	383,33	365,53	355,55	323,27	338,63	335,40	344,84	344,77	345,82	341,45	349,87
ECU 1992	362,43	364,42	368,33	372,11	372,76	368,99	343,01	340,49	-	-	-	-	-
UNITED KINGDOM													
UKL 1991	188,95	191,49	191,54	192,66	195,36	196,01	192,75	188,35	187,07	186,44	188,98	191,48	190,77
UKL 1992	192,87	192,35	192,88	195,22	196,09	197,54	197,22	197,54	-	-	-	-	-
ECU 1991	269,22	271,92	273,53	278,40	281,20	280,44	276,49	269,45	267,03	265,02	267,05	268,53	272,13
ECU 1992	270,05	270,72	270,34	275,99	280,14	281,03	276,15	273,39	-	-	-	-	-

A.36 AUSGENACHS.RINDER (ERLOESPREISE)
A.36 ADULT CATTLE (UNIT VALUES)

A.36 GROS BOVINS (VALEURS UNITAIRES)
A.36 BOVINI ADULTI (VALORI UNITARI)

Preise je 100 kg - ohne MwSt. / Prix par 100 kg - hors TVA
Prices per 100 kg - excl. VAT / Prezzi per 100 kg - IVA escl.

	J	F	M	A	M	J	J	A	S	O	N	D	ANNEE
BELGIQUE/BELGIE													
BFR 1991	11787,4	11897,9	11856,1	12008,5	12125,9	11901,1	11632,4	11465,1	11417,9	11381,1	11403,6	11544,5	11696,8
BFR 1992	11747,9	11983,0	12013,0	12137,5	12295,5	12207,6	12090,8	12088,7	-	-	-	-	-
ECU 1991	279,24	282,15	280,43	283,15	286,33	281,42	275,07	271,36	270,35	269,94	271,11	275,11	277,02
ECU 1992	279,69	284,79	285,65	288,09	290,74	289,20	287,37	288,42	-	-	-	-	-
DANMARK													
DKR 1991	2044,39	2068,82	2098,04	2107,99	2127,01	2119,93	2093,11	2089,27	2089,81	2062,38	2064,55	2061,97	2084,77
DKR 1992	2033,28	2035,30	2063,45	2082,73	2108,80	2099,85	2077,76	2088,95	-	-	-	-	-
ECU 1991	259,18	262,48	266,21	267,02	270,00	267,79	263,52	263,29	264,06	260,78	260,37	260,09	263,61
ECU 1992	256,85	256,84	260,24	262,49	265,71	265,85	264,29	266,16	-	-	-	-	-
BR DEUTSCHLAND													
DM 1991	530,92	525,60	526,41	522,30	526,29	522,18	518,11	514,59	520,28	523,79	526,43	529,04	523,87
DM 1992	542,28	542,59	554,35	564,58	587,91	562,51	570,15	575,39	-	-	-	-	-
ECU 1991	259,14	256,59	256,48	253,27	255,64	254,14	252,20	250,73	253,77	255,80	257,81	259,73	255,45
ECU 1992	265,87	265,40	271,25	275,71	286,09	274,26	279,15	282,84	-	-	-	-	-
ELLAS													
DR 1991	70871	71092	71964	72536	72895	74593	78331	79914	81882	82169	81909	82567	76811
DR 1992	84485	85820	87362	88524	90911	90273	90621	91162	-	-	-	-	-
ECU 1991	326,85	323,96	325,11	324,49	323,74	332,19	348,47	352,80	359,97	359,99	354,37	353,54	341,06
ECU 1992	358,92	363,52	369,74	369,77	373,55	363,08	361,74	362,39	-	-	-	-	-
ESPAÑA													
PTA 1991	42081	44664	44273	43570	40187	36782	36552	37114	38287	38350	38200	37770	39669
PTA 1992	37899	36024	35368	35581	36556	36672	35480	36205	-	-	-	-	-
ECU 1991	324,89	348,52	346,88	342,26	315,35	287,00	284,08	289,56	297,63	297,02	295,81	290,56	308,78
ECU 1992	293,27	280,51	274,26	275,92	284,56	284,24	272,97	277,07	-	-	-	-	-
FRANCE													
FF 1991	1896,22	1939,40	1977,12	1995,06	2048,13	1977,24	1940,66	1943,36	1924,37	1934,68	1903,93	1865,87	1944,08
FF 1992	1905,88	1923,03	1965,85	2023,87	2071,70	2046,14	2066,11	2091,42	-	-	-	-	-
ECU 1991	272,46	278,15	283,04	286,27	293,44	283,66	278,34	278,64	275,77	277,15	272,88	268,07	278,79
ECU 1992	273,95	276,35	283,35	292,23	299,88	296,38	299,77	303,01	-	-	-	-	-
IRELAND													
IRL 1991	208,76	208,00	210,37	211,67	217,83	210,55	198,00	191,88	195,89	193,09	194,63	199,00	201,39
IRL 1992	203,48	203,33	201,35	207,19	210,32	208,04	204,52	206,77	-	-	-	-	-
ECU 1991	271,90	270,19	273,12	274,46	283,21	274,13	257,81	249,98	255,42	252,15	254,55	260,19	262,30
ECU 1992	265,57	265,44	262,83	269,70	273,43	270,86	266,92	269,75	-	-	-	-	-
ITALIA													
LIT 1991	453068	460303	469972	477360	485237	482243	476125	469799	473962	474824	474758	473571	472600
LIT 1992	473615	482761	490157	491204	487116	486369	484502	485111	-	-	-	-	-
ECU 1991	294,17	299,37	307,03	312,38	317,54	315,69	311,22	306,20	309,17	310,12	308,68	307,40	308,24
ECU 1992	308,06	314,30	319,17	318,56	314,90	313,56	313,01	313,90	-	-	-	-	-
LUXEMBOURG													
LFR 1991	12169,3	12225,5	12064,5	12184,4	12234,9	12114,6	11969,0	11832,1	11802,7	11936,4	11788,2	11852,5	12006,3
LFR 1992	11708,7	11787,3	11940,0	12109,3	12365,1	12425,6	12339,0	12351,8	-	-	-	-	-
ECU 1991	288,28	289,91	285,35	287,30	288,90	286,47	283,03	280,05	279,46	283,11	280,26	282,45	284,35
ECU 1992	278,76	280,14	283,92	287,42	292,39	294,37	293,27	294,70	-	-	-	-	-
NEDERLAND													
HFL 1991	550,47	563,80	574,50	576,55	595,79	598,72	582,93	579,34	572,52	569,06	567,85	573,15	574,96
HFL 1992	586,35	597,65	613,18	619,47	639,77	641,02	634,19	642,38	-	-	-	-	-
FCU 1991	238,32	244,23	248,33	248,13	256,86	258,66	251,87	250,48	247,80	246,63	246,78	249,68	248,80
ECU 1992	255,26	259,77	266,55	268,74	276,56	277,43	275,36	280,09	-	-	-	-	-
PORTUGAL													
ESC 1991	-	66367	64796	62725	61458	58372	57826	57091	58589	59259	60229	61114	60457
ESC 1992	62450	62427	62204	61927	61562	60523	58371	57750	-	-	-	-	-
ECU 1991	-	368,31	361,85	350,36	343,30	324,42	326,08	324,46	332,75	336,54	338,25	338,20	338,48
ECU 1992	353,57	354,89	353,44	353,91	359,88	355,11	337,58	329,05	-	-	-	-	-
UNITED KINGDOM													
UKL 1991	183,18	186,83	188,67	190,20	193,63	195,32	190,58	185,81	183,41	183,07	184,53	186,26	187,32
UKL 1992	187,36	188,18	189,17	192,39	192,76	192,22	192,54	194,18	-	-	-	-	-
ECU 1991	260,99	265,30	269,44	274,84	278,71	279,46	273,38	265,81	261,80	260,24	260,76	261,21	267,21
ECU 1992	262,34	264,84	265,14	271,99	275,37	273,46	269,59	268,74	-	-	-	-	-

B.01 SCHWEINE (LEICHT)
B.01 PIGS (LIGHT)B.01 PORCS (LEGRS)
B.01 SUINI (MAGRI)Preise je 100 kg Lebendgewicht - ohne MwSt. / Prix par 100 kg de poids vif - hors TVA
Prices per 100 kg live weight - excl. VAT / Prezzi per 100 kg di peso vivo - IVA escl.

	J	F	M	A	M	J	J	A	S	O	N	D	ANNEE
BELGIQUE/BELGIE													
BFR 1991	5450,0	6038,0	5825,0	5800,0	5975,0	6144,0	5785,0	5963,0	6280,0	5925,0	6169,0	6435,0	5982,0
BFR 1992	6625,0	6875,0	6760,0	6550,0	6650,0	6590,0	6300,0	5960,0	-	-	-	-	-
ECU 1991	129,11	143,18	137,78	136,76	141,09	145,28	136,80	141,13	148,70	140,53	146,66	153,35	141,68
ECU 1992	157,73	163,40	160,74	155,47	157,25	156,12	149,74	142,20	-	-	-	-	-
DANMARK													
DKR 1991	722,00	752,00	775,00	791,00	825,00	867,00	842,00	816,00	842,00	862,00	887,00	930,00	825,00
DKR 1992	900,00	927,00	942,00	963,00	962,00	960,00	-	-	-	-	-	-	-
ECU 1991	91,53	95,41	98,34	100,20	104,73	109,52	106,01	102,83	106,39	109,00	111,86	117,31	104,32
ECU 1992	113,69	116,98	118,80	121,37	121,21	121,54	-	-	-	-	-	-	-
BR DEUTSCHLAND													
DM 1991	-	-	-	-	-	-	-	-	-	-	-	-	-
DM 1992	-	-	-	-	-	-	-	-	-	-	-	-	-
ECU 1991	-	-	-	-	-	-	-	-	-	-	-	-	-
ECU 1992	-	-	-	-	-	-	-	-	-	-	-	-	-
ELLAS													
DR 1991	32748	32743	33126	37651	37615	38038	35131	35720	37342	37692	37810	40018	36421
DR 1992	42477	42482	43390	43656	43624	43754	-	-	-	-	-	-	-
ECU 1991	151,03	149,21	149,65	168,43	167,06	169,40	156,29	157,69	164,16	165,13	163,58	171,35	161,72
ECU 1992	180,46	179,95	183,64	182,36	179,25	175,98	-	-	-	-	-	-	-
ESPANA													
PTA 1991	14531	15702	15641	15822	17322	18371	17694	17042	16155	15379	16740	17041	16429
PTA 1992	18251	19006	18585	17651	18296	19225	19037	17374	-	-	-	-	-
ECU 1991	112,54	122,53	122,55	124,29	135,93	143,35	137,52	132,96	125,58	119,11	129,63	131,09	127,88
ECU 1992	141,23	147,99	144,12	136,88	142,42	149,01	146,47	132,96	-	-	-	-	-
FRANCE													
FF 1991	-	-	-	-	-	-	-	-	-	-	-	-	-
FF 1992	-	-	-	-	-	-	-	-	-	-	-	-	-
ECU 1991	-	-	-	-	-	-	-	-	-	-	-	-	-
ECU 1992	-	-	-	-	-	-	-	-	-	-	-	-	-
IRELAND													
IRL 1991	-	-	-	-	-	-	-	-	-	-	-	-	-
IRL 1992	-	-	-	-	-	-	-	-	-	-	-	-	-
ECU 1991	-	-	-	-	-	-	-	-	-	-	-	-	-
ECU 1992	-	-	-	-	-	-	-	-	-	-	-	-	-
ITALIA													
LIT 1991	228761	242244	265739	272994	287611	286767	274411	266381	274611	278417	281589	294857	271199
LIT 1992	301950	303296	308233	324033	320467	-	-	-	-	-	-	-	-
ECU 1991	148,53	157,55	173,61	178,65	188,21	187,73	179,37	173,62	179,13	181,84	183,08	191,40	176,88
ECU 1992	196,40	197,46	200,71	210,14	207,17	-	-	-	-	-	-	-	-
LUXEMBOURG													
LFR 1991	5008,0	5161,0	5409,0	5570,0	5576,0	5639,0	5635,0	5522,0	5715,0	5806,0	5809,0	6017,0	5582,0
LFR 1992	6257,0	6582,0	6589,0	6472,0	6412,0	6547,0	6422,0	6206,0	-	-	-	-	-
ECU 1991	118,64	122,39	127,94	131,34	131,67	133,34	133,25	130,70	135,32	137,71	138,11	143,39	132,20
ECU 1992	148,96	156,43	156,68	153,61	151,62	155,10	152,63	148,07	-	-	-	-	-
NEDERLAND													
HFL 1991	233,00	266,00	269,00	273,00	285,00	287,00	270,00	281,00	303,00	280,00	288,00	292,00	277,00
HFL 1992	290,00	297,00	283,00	289,00	304,00	304,00	-	-	-	-	-	-	-
ECU 1991	100,87	115,23	116,28	117,49	122,87	123,99	116,66	121,49	131,14	121,35	125,16	127,20	119,86
ECU 1992	126,25	129,09	123,02	125,37	131,41	131,57	-	-	-	-	-	-	-
PORTUGAL													
ESC 1991	-	-	-	-	-	-	-	-	-	-	-	-	-
ESC 1992	-	-	-	-	-	-	-	-	-	-	-	-	-
ECU 1991	-	-	-	-	-	-	-	-	-	-	-	-	-
ECU 1992	-	-	-	-	-	-	-	-	-	-	-	-	-
UNITED KINGDOM													
UKL 1991	78,31	85,32	87,81	88,84	93,65	86,52	67,37	64,74	73,90	75,82	84,42	89,12	81,32
UKL 1992	87,13	96,32	97,83	102,26	97,46	94,12	-	-	-	-	-	-	-
ECU 1991	111,57	121,16	125,40	128,37	134,80	123,79	96,64	92,62	105,49	107,78	119,29	124,98	116,00
ECU 1992	122,00	135,56	137,12	144,57	139,23	133,90	-	-	-	-	-	-	-

B.03 SCHWEINEHAELFTEN : KLASSE II
B.03 PIG CARCASSES : GRADE II

B.03 PORCS (CARCASSES) : CLASSE II
B.03 SUIHI (CARCASSE) : CLASSE II

Preise je 100 kg - ohne MwSt. / Prix par 100 kg - hors TVA
Prices per 100 kg - excl. VAT / Prezzi per 100 kg - IVA escl.

	J	F	M	A	M	J	J	A	S	O	N	D	ANNEE
BELGIQUE/BELGIE													
BFR 1991	5812,0	6578,0	6282,0	6380,0	6635,0	6720,0	6411,0	6490,0	6903,0	6652,0	6893,0	7152,0	6576,0
BFR 1992	7326,0	7579,0	7424,0	7237,0	7314,0	7248,0	7128,0	6552,0	-	-	-	-	-
ECU 1991	137,68	155,99	148,58	150,44	156,67	158,90	151,60	153,61	163,45	157,77	163,88	170,43	155,74
ECU 1992	174,41	180,13	176,53	171,77	172,95	171,71	169,41	156,32	-	-	-	-	-
DANMARK													
DKR 1991	788,00	826,00	860,00	879,00	924,00	980,00	953,00	917,00	949,00	1057,00	1104,00	1151,00	949,00
DKR 1992	1122,00	1156,00	1175,00	1202,00	1202,00	1197,00	-	-	-	-	-	-	-
ECU 1991	99,90	104,80	109,12	111,34	117,29	123,79	119,98	115,56	119,91	133,65	139,23	145,18	120,00
ECU 1992	141,74	145,88	148,19	151,49	151,45	151,54	-	-	-	-	-	-	-
BR DEUTSCHLAND													
DM 1991	235,00	276,00	270,00	265,00	281,00	292,00	281,00	295,00	319,00	296,00	304,00	306,00	280,00
DM 1992	318,00	326,00	322,00	315,00	319,00	324,00	307,00	-	-	-	-	-	-
ECU 1991	114,70	134,74	131,55	128,50	136,49	142,11	136,78	143,74	155,59	144,56	148,88	150,23	136,53
ECU 1992	155,91	159,46	157,56	153,83	155,23	157,97	150,31	-	-	-	-	-	-
ELLAS													
DR 1991	31057	31743	32284	32336	32642	35019	36805	37938	39498	40660	40885	42936	36150
DR 1992	45141	46681	46085	46288	44558	44889	-	-	-	-	-	-	-
ECU 1991	143,23	144,65	145,85	144,66	144,97	155,95	163,73	167,49	173,64	178,13	176,89	183,85	160,51
ECU 1992	191,78	197,73	195,04	193,35	183,09	180,54	-	-	-	-	-	-	-
ESPANA													
PTA 1991	20318	22595	22268	22420	25155	26431	25311	24357	23039	21780	23572	23701	23412
PTA 1992	26327	27604	27089	25286	26624	27951	27457	24688	-	-	-	-	-
ECU 1991	157,35	176,32	174,47	176,12	197,39	206,24	196,71	190,03	179,10	168,68	182,53	182,33	182,24
ECU 1992	203,72	214,94	210,06	196,08	207,25	216,64	211,25	188,93	-	-	-	-	-
FRANCE													
FF 1991	-	-	-	-	-	-	-	-	-	-	-	-	-
FF 1992	-	-	-	-	-	-	-	-	-	-	-	-	-
ECU 1991	-	-	-	-	-	-	-	-	-	-	-	-	-
ECU 1992	-	-	-	-	-	-	-	-	-	-	-	-	-
IRELAND													
IRL 1991	-	-	-	-	-	-	-	-	-	-	-	-	-
IRL 1992	-	-	-	-	-	-	-	-	-	-	-	-	-
ECU 1991	-	-	-	-	-	-	-	-	-	-	-	-	-
ECU 1992	-	-	-	-	-	-	-	-	-	-	-	-	-
ITALIA													
LIT 1991	269633	276561	275306	269655	271636	273842	265178	291747	301908	308731	324323	328615	288095
LIT 1992	352180	346818	343675	350089	332420	-	-	-	-	-	-	-	-
ECU 1991	175,07	179,87	179,86	176,46	177,76	179,26	173,33	190,15	196,94	201,64	210,87	213,31	187,90
ECU 1992	229,07	225,79	223,78	227,04	214,90	-	-	-	-	-	-	-	-
LUXEMBOURG													
LFR 1991	6011,0	6157,0	6633,0	6765,0	6758,0	6812,0	6727,0	6663,0	6832,0	6974,0	6944,0	7173,0	6690,0
LFR 1992	7583,0	7950,0	8014,0	7813,0	7721,0	7859,0	7732,0	7549,0	-	-	-	-	-
ECU 1991	142,40	146,01	156,89	159,51	159,58	161,08	159,07	157,70	161,77	165,41	165,09	170,94	158,44
ECU 1992	180,53	188,94	190,56	185,44	182,57	186,18	183,77	180,11	-	-	-	-	-
NEDERLAND													
HFL 1991	-	-	-	-	-	-	-	-	-	-	-	-	-
HFL 1992	-	-	-	-	-	-	-	-	-	-	-	-	-
ECU 1991	-	-	-	-	-	-	-	-	-	-	-	-	-
ECU 1992	-	-	-	-	-	-	-	-	-	-	-	-	-
PORTUGAL													
ESC 1991	30481	29950	29319	28523	28903	33680	33201	33796	32376	31153	32374	34221	31411
ESC 1992	35131	38476	34496	32608	33966	34398	37473	35162	-	-	-	-	-
ECU 1991	167,03	166,21	163,73	159,32	161,45	187,19	187,22	192,07	183,88	176,92	181,82	189,38	175,86
ECU 1992	198,90	218,73	196,01	186,35	198,56	201,83	216,72	200,35	-	-	-	-	-
UNITED KINGDOM													
UKL 1991	78,70	88,85	94,76	93,66	101,31	92,70	70,27	64,08	93,06	78,23	84,87	92,10	84,24
UKL 1992	72,57	102,47	104,10	108,94	107,36	103,60	-	-	-	-	-	-	-
ECU 1991	112,13	126,17	135,33	135,34	145,83	132,63	100,80	91,67	132,84	111,21	119,93	129,16	120,17
ECU 1992	101,61	144,21	145,91	154,01	153,37	147,39	-	-	-	-	-	-	-

B.04 SCHWEINEHAELFTEN : KLASSE I
B.04 PIG CARCASSES : GRADE I

B.04 PORCS (CARCASSES) : CLASSE I
B.04 SUINI (CARCASSE) : CLASSE I

Preise je 100 kg - ohne MwSt. / Prix par 100 kg - hors TVA
Prices per 100 kg - excl. VAT / Prezzi per 100 kg - IVA escl.

	J	F	M	A	M	J	J	A	S	O	N	D	ANNEE
BELGIQUE/BELGIE													
BFR 1991	6410,0	7038,0	6788,0	6888,0	7120,0	7200,0	6963,0	7070,0	7463,0	7170,0	7413,0	7663,0	7099,0
BFR 1992	7850,0	8050,0	7875,0	7690,0	7775,0	7725,0	7563,0	7163,0	-	-	-	-	-
ECU 1991	151,85	166,90	160,55	162,41	168,13	170,26	164,65	167,33	176,71	170,06	176,24	182,61	168,13
ECU 1992	186,89	191,32	187,26	182,52	183,85	183,01	179,75	170,90	-	-	-	-	-
DANMARK													
DKR 1991	932,00	970,00	1005,00	1026,00	1070,00	1124,00	1095,00	1061,00	1098,00	1145,00	1177,00	1224,00	1077,00
DKR 1992	1195,00	1228,00	1248,00	1275,00	1275,00	1269,00	-	-	-	-	-	-	-
ECU 1991	118,16	123,07	127,52	129,96	135,83	141,98	137,86	133,71	138,74	144,78	148,44	154,39	136,18
ECU 1992	150,96	154,96	157,40	160,69	160,65	160,66	-	-	-	-	-	-	-
BR DEUTSCHLAND													
DM 1991	264,00	306,00	299,00	297,00	325,00	316,00	314,00	328,00	351,00	329,00	336,00	338,00	316,00
DM 1992	351,00	358,00	354,00	348,00	352,00	356,00	338,00	-	-	-	-	-	-
ECU 1991	128,86	149,38	145,68	144,02	157,87	153,79	152,85	159,82	171,20	160,67	164,55	165,94	154,09
ECU 1992	172,09	175,11	173,22	169,95	171,29	173,57	165,49	-	-	-	-	-	-
ELLAS													
DR 1991	-	-	-	-	-	-	-	-	-	-	-	-	-
DR 1992	-	-	-	-	-	-	-	-	-	-	-	-	-
ECU 1991	-	-	-	-	-	-	-	-	-	-	-	-	-
ECU 1992	-	-	-	-	-	-	-	-	-	-	-	-	-
ESPANA													
PTA 1991	-	-	-	-	-	-	-	-	-	-	-	-	-
PTA 1992	-	-	-	-	-	-	-	-	-	-	-	-	-
ECU 1991	-	-	-	-	-	-	-	-	-	-	-	-	-
ECU 1992	-	-	-	-	-	-	-	-	-	-	-	-	-
FRANCE													
FF 1991	946,00	1058,00	1058,00	1045,00	1111,00	1116,00	1112,00	1059,00	1141,00	1124,00	1174,00	1192,00	1094,67
FF 1992	1209,00	1250,00	1248,00	1182,00	1218,00	1238,00	1175,00	1084,00	-	-	-	-	-
ECU 1991	135,93	151,74	151,46	149,95	159,17	160,10	159,49	151,84	163,51	161,02	168,27	171,25	156,98
ECU 1992	173,78	177,63	179,88	176,67	176,31	179,32	170,40	157,05	-	-	-	-	-
IRELAND													
IRL 1991	-	-	-	-	-	-	-	-	-	-	-	-	-
IRL 1992	-	-	-	-	-	-	-	-	-	-	-	-	-
ECU 1991	-	-	-	-	-	-	-	-	-	-	-	-	-
ECU 1992	-	-	-	-	-	-	-	-	-	-	-	-	-
ITALIA													
LIT 1991	-	-	-	-	-	-	-	-	-	-	-	-	-
LIT 1992	-	-	-	-	-	-	-	-	-	-	-	-	-
ECU 1991	-	-	-	-	-	-	-	-	-	-	-	-	-
ECU 1992	-	-	-	-	-	-	-	-	-	-	-	-	-
LUXEMBOURG													
LFR 1991	6332,0	6592,0	6942,0	7041,0	7061,0	7115,0	7082,0	7023,0	7201,0	7394,0	7338,0	7573,0	7072,0
LFR 1992	7967,0	8349,0	8424,0	8282,0	8163,0	8324,0	8179,0	7870,0	-	-	-	-	-
ECU 1991	150,00	156,32	164,20	166,02	166,73	168,25	167,47	166,22	170,51	175,37	174,46	180,47	167,49
ECU 1992	189,68	198,43	200,31	196,58	193,03	197,20	194,39	187,77	-	-	-	-	-
NEDERLAND													
HFL 1991	-	-	-	-	-	-	-	-	-	-	-	-	-
HFL 1992	-	-	-	-	-	-	-	-	-	-	-	-	-
ECU 1991	-	-	-	-	-	-	-	-	-	-	-	-	-
ECU 1992	-	-	-	-	-	-	-	-	-	-	-	-	-
PORTUGAL													
ESC 1991	31752	31402	30761	29902	30320	34995	34614	35105	33832	32543	33654	35578	32788
ESC 1992	36277	39666	35616	33849	35319	36012	39595	36129	-	-	-	-	-
ECU 1991	174,00	174,27	171,78	167,02	169,37	194,50	195,19	199,51	192,14	184,82	189,00	196,89	183,57
ECU 1992	205,39	225,50	202,37	193,45	206,47	211,30	228,99	205,86	-	-	-	-	-
UNITED KINGDOM													
UKL 1991	92,98	102,64	108,84	108,85	115,35	108,79	86,37	78,77	85,51	93,06	98,84	105,85	93,42
UKL 1992	102,77	117,39	117,65	123,05	121,14	116,78	-	-	-	-	-	-	-
ECU 1991	132,48	145,75	155,43	157,29	166,04	155,65	123,89	112,69	122,06	132,29	139,67	148,44	133,26
ECU 1992	143,90	165,21	164,90	173,96	173,06	166,14	-	-	-	-	-	-	-

B.07 FERKEL
B.07 PIGLETSB.07 PORCELETS
B.07 LATTONZOLIPreise je 100 kg Lebendgewicht - ohne MwSt. / Prix per 100 kg de poids vif - hors TVA
Prices per 100 kg live weight - excl. VAT / Prezzi per 100 kg di peso vivo - IVA escl.

	J	F	M	A	M	J	J	A	S	O	N	D	ANNEE
BELGIQUE/BELGIE													
BFR 1991	9550,0	10875,0	11313,0	12438,0	11650,0	10938,0	10375,0	10450,0	10875,0	9900,0	10688,0	11188,0	10853,0
BFR 1992	11650,0	12375,0	12500,0	12200,0	12188,0	11063,0	9550,0	8000,0	-	-	-	-	-
ECU 1991	226,24	257,89	267,58	293,28	275,09	258,65	245,34	247,33	257,50	234,81	254,10	266,61	257,04
ECU 1992	277,36	294,11	297,23	289,57	288,20	262,09	226,98	190,87	-	-	-	-	-
DANMARK													
DKR 1991	1455,00	1545,00	1625,00	1670,00	1740,00	1850,00	1765,00	1695,00	1775,00	1835,00	1845,00	1955,00	1730,00
DKR 1992	1930,00	2065,00	2120,00	2210,00	2205,00	2170,00	-	-	-	-	-	-	-
ECU 1991	184,46	196,02	206,19	211,56	220,88	233,69	222,21	213,60	224,28	232,03	232,68	246,60	218,75
ECU 1992	243,81	260,58	267,37	278,53	277,83	274,73	-	-	-	-	-	-	-
BR DEUTSCHLAND													
DM 1991	405,26	429,74	464,21	472,63	486,05	490,26	477,89	470,26	471,05	472,11	469,21	470,53	464,95
DM 1992	496,05	545,79	573,95	579,74	561,05	560,00	-	-	-	-	-	-	-
ECU 1991	197,80	209,79	226,18	229,18	236,09	238,61	232,62	229,13	229,76	230,56	229,79	231,00	226,72
ECU 1992	243,20	266,97	280,84	283,12	273,02	273,04	-	-	-	-	-	-	-
ELLAS													
DR 1991	42751	42745	43245	49152	49105	49657	45862	46630	48749	49205	49359	52241	47546
DR 1992	55452	55459	56644	56991	56949	57118	-	-	-	-	-	-	-
ECU 1991	197,16	194,78	195,37	219,88	218,08	221,14	204,02	205,86	214,31	215,57	213,55	223,69	211,11
ECU 1992	235,58	234,92	239,73	238,06	234,00	229,73	-	-	-	-	-	-	-
ESPANA													
PTA 1991	23091	27936	31904	30948	31965	33657	29892	27022	27993	27649	27743	28061	29023
PTA 1992	33347	37253	36503	36478	32612	29593	28976	25838	-	-	-	-	-
ECU 1991	178,83	217,99	249,97	243,11	250,83	262,62	232,32	210,83	217,61	214,14	214,83	215,87	225,92
ECU 1992	258,04	290,08	283,06	282,87	253,86	229,37	222,93	197,73	-	-	-	-	-
FRANCE													
FF 1991	1131,00	1241,00	1365,00	1763,00	1545,00	1580,00	1530,00	1421,00	1446,00	1422,00	1430,00	1475,00	1445,75
FF 1992	1557,00	1646,00	1692,00	1727,00	1728,00	1733,00	1657,00	1488,00	-	-	-	-	-
ECU 1991	162,51	177,99	195,41	252,97	221,35	226,67	219,44	203,74	207,22	203,71	204,96	211,91	207,33
ECU 1992	223,80	236,54	243,88	247,36	250,13	251,02	240,41	215,59	-	-	-	-	-
IRELAND													
IRL 1991	98,73	105,57	107,53	110,46	125,12	123,17	132,94	91,89	92,86	87,00	94,82	92,86	106,55
IRL 1992	104,59	140,76	130,48	135,87	131,96	120,23	105,57	99,71	-	-	-	-	-
ECU 1991	128,59	137,13	139,61	143,23	162,68	160,36	173,10	119,71	121,08	113,61	124,01	121,41	138,77
ECU 1992	136,51	183,75	170,32	176,86	171,56	156,54	137,78	130,08	-	-	-	-	-
ITALIA													
LIT 1991	363450	411850	446575	440438	450250	446663	410075	393750	394600	374350	390030	416150	411515
LIT 1992	484567	474983	544200	571833	558067	-	-	-	-	-	-	-	-
ECU 1991	235,98	267,86	291,75	288,22	294,65	292,40	268,04	256,63	257,40	244,50	253,59	270,13	268,40
ECU 1992	315,18	309,24	354,36	370,85	360,77	-	-	-	-	-	-	-	-
LUXEMBOURG													
LFR 1991	10889,0	12157,0	13363,0	13289,0	10166,0	12203,0	13291,0	11834,0	15939,0	13579,0	21422,0	9286,0	12446,0
LFR 1992	14278,0	8753,0	14276,0	13103,0	14141,0	13950,0	13950,0	10928,0	-	-	-	-	-
ECU 1991	257,96	288,29	316,07	313,35	240,05	288,56	314,29	280,09	377,40	322,07	509,30	221,29	294,77
ECU 1992	339,93	208,03	339,46	311,00	334,38	330,48	331,56	260,73	-	-	-	-	-
NEDERLAND													
HFL 1991	385,00	489,00	526,00	567,00	553,00	583,00	537,00	522,00	512,00	420,00	441,00	455,00	499,00
HFL 1992	508,00	567,00	585,00	574,00	573,00	520,00	449,00	372,00	-	-	-	-	-
ECU 1991	166,68	211,82	227,36	244,02	238,42	251,87	232,02	225,69	221,60	182,03	191,66	198,21	215,93
ECU 1992	221,15	246,45	254,30	249,01	247,70	225,05	194,95	162,20	-	-	-	-	-
PORTUGAL													
ESC 1991	37622	36213	38108	39063	36735	39237	40022	43256	40746	40499	41189	43400	39620
ESC 1992	44150	47390	50716	52069	51823	50561	53265	53857	-	-	-	-	-
ECU 1991	206,17	200,97	212,81	218,19	205,20	218,07	225,69	245,83	231,41	230,00	231,32	240,17	221,82
ECU 1992	249,96	269,41	288,17	297,57	302,95	296,66	308,05	306,87	-	-	-	-	-
UNITED KINGDOM													
UKL 1991	120,65	135,68	147,08	146,76	154,38	144,86	121,84	116,11	123,41	118,27	111,57	120,05	130,06
UKL 1992	130,05	159,24	150,97	141,46	144,76	148,16	-	-	-	-	-	-	-
ECU 1991	171,90	192,67	210,04	212,07	222,22	207,26	174,77	166,10	176,16	168,12	157,66	168,36	185,53
ECU 1992	182,09	224,11	211,60	199,99	206,80	210,78	-	-	-	-	-	-	-

C.13 SCHAFE, UEBER 12 MONATE ALT
C.13 SHEEP, MORE THAN 12 MONTHS OLD

C.13 MOUTONS, PLUS DE 12 MOIS
C.13 AGNELLONI

Preise je 100 kg Lebendgewicht - ohne MwSt. / Prix per 100 kg de poids vif - hors TVA
Prices per 100 kg live weight - excl. VAT / Prezzi per 100 kg di peso vivo - IVA escl.

	J	F	M	A	M	J	J	A	S	O	N	D	ANNEE
BELGIQUE/BELGIE													
BFR 1991	4917,0	4917,0	5223,0	4795,0	4422,0	4239,0	4103,0	4011,0	3914,0	3835,0	3979,0	4123,0	4373,0
BFR 1992	4297,0	4631,0	4871,0	4639,0	4575,0	4701,0	4413,0	4382,0					
ECU 1991	116,48	116,60	123,54	113,06	104,42	100,24	97,02	94,93	92,68	90,96	94,60	98,25	103,57
ECU 1992	102,30	110,06	115,83	110,11	108,18	111,37	104,89	104,55					
DANMARK													
DKR 1991	200,00	200,00	200,00	200,00	200,00	200,00	200,00	200,00	200,00	200,00	200,00	200,00	200,00
DKR 1992	200,00	200,00	200,00	200,00	200,00	200,00							
ECU 1991	25,36	25,38	25,38	25,33	25,39	25,26	25,18	25,20	25,27	25,29	25,22	25,23	25,29
ECU 1992	25,26	25,24	25,22	25,21	25,20	25,32							
BR DEUTSCHLAND													
DM 1991	84,20	78,40	115,30	165,90	84,20	80,40	75,70	64,50	89,80	82,60	86,80	103,10	93,00
DM 1992	105,40	142,60	194,80	115,30	132,00	96,90	90,10						
ECU 1991	41,10	38,27	56,18	80,45	40,90	39,13	36,85	31,43	43,80	40,34	42,51	50,62	45,35
ECU 1992	51,68	69,75	95,32	56,31	64,23	47,25	44,11						
ELLAS													
DR 1991	24292	23646	23972	23242	23372	24506	23418	23496	24630	25146	24596	24041	24138
DR 1992	24310	25495	26264	27041	27318	27116							
ECU 1991	112,03	107,75	108,30	103,97	103,80	109,13	104,18	103,73	108,28	110,17	106,41	102,94	107,18
ECU 1992	103,28	107,99	111,16	112,95	112,25	109,06							
ESPAÑA													
PTA 1991	5980	5481	6001	5650	6052	5309	5277	5356	5604	5568	5481	5633	5612
PTA 1992	5871	6791	6641	7239	5366	5269	5391	5401					
ECU 1991	46,31	42,77	47,02	44,38	47,49	41,43	41,01	41,79	43,56	43,12	42,44	43,33	43,68
ECU 1992	45,43	52,88	51,50	56,14	41,77	40,84	41,48	41,33					
FRANCE													
FF 1991	1078,00	1047,00	1098,00	1129,00	1116,00	976,00	913,00	923,00	936,00	970,00	1019,00	1077,00	1006,00
FF 1992	1141,00	1143,00	1146,00	1090,00	1062,00	1051,00	1028,00	1004,00					
ECU 1991	154,89	150,16	157,19	162,00	159,89	140,02	130,95	132,34	134,13	138,96	146,05	154,73	144,26
ECU 1992	164,01	164,26	165,18	157,39	153,73	152,23	149,15	145,46					
IRELAND													
IRL 1991	97,75	104,59	108,50	104,59	93,84	81,13	80,16	77,22	76,25	76,25	84,07	88,95	87,98
IRL 1992	91,89	93,84	95,42	87,98	86,02	80,16	79,18	77,22					
ECU 1991	127,32	135,86	140,87	135,62	122,01	105,63	104,37	100,60	99,42	99,57	109,95	116,30	114,59
ECU 1992	119,93	122,50	124,55	114,52	111,83	104,37	103,34	100,74					
ITALIA													
LIT 1991	301875	301875	302650	299250	298625	297500	294750	294750	292650	294750	294800	292250	297144
LIT 1992	254767	253933	253167	254367	216233								
ECU 1991	196,00	196,33	197,72	195,83	195,42	194,75	192,66	192,11	190,90	192,51	191,67	189,70	193,80
ECU 1992	165,71	165,32	164,85	164,96	139,79								
LUXEMBOURG													
LFR 1991	-	-	-	-	-	-	-	-	-	-	-	-	-
LFR 1992	-	-	-	-	-	-	-	-	-	-	-	-	-
ECU 1991	-	-	-	-	-	-	-	-	-	-	-	-	-
ECU 1992	-	-	-	-	-	-	-	-	-	-	-	-	-
NEDERLAND													
HFL 1991	200,00	216,00	252,00	250,00	237,00	201,00	170,00	173,00	177,00	196,00	217,00	235,00	211,00
HFL 1992	255,00	252,00	255,00	262,00	235,00	208,00							
ECU 1991	86,59	93,57	108,93	107,59	102,18	86,84	73,45	74,80	76,61	84,95	94,31	102,37	91,30
ECU 1992	111,01	109,53	110,85	113,66	101,59	90,02							
PORTUGAL													
ESC 1991	14543	13432	13845	13562	13201	9535	9254	9263	8927	8908	9118	9178	10425
ESC 1992	9452	9500	10963	12540	10760	10490	10187	10119					
ECU 1991	79,69	74,54	77,32	75,75	73,74	52,99	52,18	52,64	50,70	50,59	51,21	50,79	58,37
ECU 1992	53,51	54,01	62,29	71,67	62,90	61,55	58,91	57,66					
UNITED KINGDOM													
UKL 1991	50,90	52,54	57,92	63,57	57,74	49,76	40,82	42,39	37,48	38,04	44,38	50,08	45,95
UKL 1992	67,63	72,69	73,39	64,10	60,55	63,40							
ECU 1991	72,52	74,61	82,71	91,86	83,11	71,19	58,55	60,64	53,50	54,07	62,71	70,23	65,55
ECU 1992	94,69	102,30	102,86	90,62	86,50	90,20							

D.01 JUNGMASTHAENHCHEN(LEBEND,1.WAHL)
D.01 CHICKENS (LIVE,1ST CHOICE)

D.01 POULETS (VIVANTS,1ER CHOIX)
D.01 POLLI (VIVI,1 SCELTA)

Preise je 100 kg Lebendgewicht - ohne MwSt. / Prix par 100 kg de poids vif - hors TVA
Prices per 100 kg live weight - excl. VAT / Prezzi per 100 kg di peso vivo - IVA escl.

	J	F	M	A	M	J	J	A	S	O	N	D	ANNEE
BELGIQUE/BELGIE													
BFR 1991	3090,0	3388,0	3513,0	3225,0	3020,0	3288,0	3850,0	4088,0	3800,0	3310,0	2775,0	3100,0	3371,0
BFR 1992	3125,0	3350,0	3613,0	3140,0	3275,0	3288,0	3840,0	3750,0	-	-	-	-	-
ECU 1991	73,20	80,34	83,09	76,04	71,31	77,75	91,04	96,76	89,98	78,51	65,97	73,87	79,84
ECU 1992	74,40	79,62	85,91	74,53	77,44	77,89	91,27	89,47	-	-	-	-	-
DANMARK													
DKR 1991	515,00	515,00	515,00	516,00	525,00	525,00	525,00	525,00	533,00	535,00	535,00	535,00	525,00
DKR 1992	502,00	504,00	512,00	512,00	512,00	517,00	-	-	-	-	-	-	-
ECU 1991	65,29	65,34	65,35	65,36	66,64	66,32	66,10	66,16	67,35	67,65	67,47	67,48	66,38
ECU 1992	63,42	63,60	64,57	64,53	64,51	65,45	-	-	-	-	-	-	-
BR DEUTSCHLAND													
DM 1991	161,00	161,00	161,00	162,00	161,00	161,00	161,00	159,00	157,00	157,00	157,00	157,00	160,00
DM 1992	157,00	158,00	159,00	157,00	157,00	158,00	157,00	-	-	-	-	-	-
ECU 1991	78,58	78,60	78,44	78,56	78,20	78,36	78,37	77,47	76,58	76,67	76,89	77,08	78,02
ECU 1992	76,97	77,28	77,80	76,67	76,40	77,04	76,87	-	-	-	-	-	-
ELLAS													
DR 1991	27142	27308	27611	29063	29285	29569	30851	30885	30974	30958	30958	30958	29601
DR 1992	30958	30958	30958	30958	30958	30977	-	-	-	-	-	-	-
ECU 1991	125,18	124,44	124,74	130,01	130,06	131,68	137,25	136,35	136,17	135,63	133,94	132,56	131,43
ECU 1992	131,52	131,13	131,02	129,31	127,21	124,59	-	-	-	-	-	-	-
ESPANA													
PTA 1991	9835	12565	12439	9967	10886	10762	11163	14468	15635	15318	11534	12082	12253
PTA 1992	10464	16221	14596	12324	11566	10009	11799	13260	-	-	-	-	-
ECU 1991	76,17	98,05	97,46	78,30	85,42	83,98	86,76	112,88	121,54	118,64	89,31	92,95	95,38
ECU 1992	80,97	126,31	113,19	95,57	90,03	77,58	90,78	101,47	-	-	-	-	-
FRANCE													
FF 1991	558,00	557,00	558,00	558,00	560,00	563,00	563,00	565,00	559,00	559,00	561,00	561,00	560,00
FF 1992	560,00	559,00	556,00	556,00	554,00	554,00	555,00	545,00	-	-	-	-	-
ECU 1991	80,18	79,89	79,88	80,07	80,23	80,77	80,75	81,01	80,11	80,08	80,41	80,60	80,31
ECU 1992	80,49	80,33	80,14	80,28	80,17	80,24	80,52	78,96	-	-	-	-	-
IRELAND													
IRL 1991	70,61	70,53	70,53	70,83	70,98	70,98	71,28	71,28	71,28	71,28	71,25	71,25	71,01
IRL 1992	71,45	71,45	71,45	71,45	71,45	-	-	-	-	-	-	-	-
ECU 1991	91,97	91,62	91,57	91,84	92,28	92,41	92,81	92,86	92,94	93,08	93,19	93,16	92,48
ECU 1992	93,25	93,27	93,27	93,01	92,89	-	-	-	-	-	-	-	-
ITALIA													
LIT 1991	166611	172000	185278	174978	164433	146856	162339	188806	187100	178988	171306	158789	171457
LIT 1992	171672	174200	175374	174051	145679	-	-	-	-	-	-	-	-
ECU 1991	108,18	111,86	121,04	114,50	107,61	96,14	106,11	123,06	122,05	116,90	111,38	103,07	111,83
ECU 1992	111,66	113,41	114,20	112,88	94,18	-	-	-	-	-	-	-	-
LUXEMBOURG													
LFR 1991	-	-	-	-	-	-	-	-	-	-	-	-	-
LFR 1992	-	-	-	-	-	-	-	-	-	-	-	-	-
ECU 1991	-	-	-	-	-	-	-	-	-	-	-	-	-
ECU 1992	-	-	-	-	-	-	-	-	-	-	-	-	-
NEDERLAND													
HFL 1991	179,00	178,00	178,00	178,00	177,00	176,00	176,00	176,00	176,00	172,00	172,00	171,00	176,00
HFL 1992	-	-	-	-	-	-	-	-	-	-	-	-	-
ECU 1991	77,50	77,11	76,94	76,61	76,31	76,04	76,05	76,09	76,18	74,54	74,75	74,49	76,16
ECU 1992	-	-	-	-	-	-	-	-	-	-	-	-	-
PORTUGAL													
ESC 1991	14345	17122	20524	16750	16933	14236	11745	18098	17372	17872	18744	15128	16572
ESC 1992	13088	13811	15915	16961	14640	11579	15220	22171	-	-	-	-	-
ECU 1991	78,61	95,02	114,62	93,56	94,59	79,12	66,23	102,86	98,66	101,50	105,27	83,72	92,78
ECU 1992	74,10	78,51	90,43	96,93	85,58	67,94	88,02	126,33	-	-	-	-	-
UNITED KINGDOM													
UKL 1991	-	-	-	-	-	-	-	-	-	-	-	-	-
UKL 1992	-	-	-	-	-	-	-	-	-	-	-	-	-
ECU 1991	-	-	-	-	-	-	-	-	-	-	-	-	-
ECU 1992	-	-	-	-	-	-	-	-	-	-	-	-	-

D.02 JUNGMASHTAEHNCHEN(KL.A,GESCHL.)
D.02 CHICKENS (CLASS A,SLAUGHTERED)D.02 POULETS (CLASSE A,ABATTUS)
D.02 POLLI (CLASSE A, MACELLATI)Preise je 100 kg Schlachtgewicht - ohne MwSt. / Prix per 100 kg de poids abattu - hors TVA
Prices per 100 kg dead weight - excl. VAT / Prezzi per 100 kg di peso macellato - IVA escl.

	J	F	M	A	M	J	J	A	S	O	N	D	ANNEE
BELGIQUE/BELGIE													
BFR 1991	7500,0	8100,0	-	-	-	-	-	-	-	-	-	-	-
BFR 1992	-	-	-	-	-	-	-	-	-	-	-	-	-
ECU 1991	177,67	192,08	-	-	-	-	-	-	-	-	-	-	-
ECU 1992	-	-	-	-	-	-	-	-	-	-	-	-	-
DANMARK													
DKR 1991	-	-	-	-	-	-	-	-	-	-	-	-	-
DKR 1992	-	-	-	-	-	-	-	-	-	-	-	-	-
ECU 1991	-	-	-	-	-	-	-	-	-	-	-	-	-
ECU 1992	-	-	-	-	-	-	-	-	-	-	-	-	-
BR DEUTSCHLAND													
DM 1991	321,00	324,00	325,00	324,00	322,00	322,00	318,00	318,00	318,00	318,00	315,00	316,00	320,00
DM 1992	315,00	314,00	314,00	311,00	311,00	311,00	311,00	311,00	311,00	311,00	311,00	311,00	311,00
ECU 1991	156,68	158,17	158,35	157,11	156,41	156,71	154,79	154,95	155,11	155,30	154,27	155,14	156,04
ECU 1992	154,44	153,59	153,64	151,88	151,34	151,63	152,27	152,27	152,27	152,27	152,27	152,27	152,27
ELLAS													
DR 1991	-	-	-	-	-	-	-	-	-	-	-	-	-
DR 1992	-	-	-	-	-	-	-	-	-	-	-	-	-
ECU 1991	-	-	-	-	-	-	-	-	-	-	-	-	-
ECU 1992	-	-	-	-	-	-	-	-	-	-	-	-	-
ESPANA													
PTA 1991	14390	17247	18046	13814	14412	14692	14932	20409	22360	21837	15853	16941	17078
PTA 1992	14785	22580	21983	17360	16261	13471	17117	20120	-	-	-	-	-
ECU 1991	111,44	134,58	141,39	108,52	113,09	114,64	116,05	159,23	173,82	169,13	122,76	130,33	132,94
ECU 1992	114,41	175,82	170,47	134,62	126,58	104,41	131,69	153,97	-	-	-	-	-
FRANCE													
FF 1991	690,00	633,00	748,00	700,00	740,00	700,00	720,00	763,00	920,00	762,00	693,00	680,00	729,00
FF 1992	750,00	700,00	772,00	763,00	733,00	840,00	800,00	795,00	795,00	795,00	795,00	795,00	795,00
ECU 1991	99,14	90,79	107,08	100,44	106,02	100,42	103,27	109,40	131,84	109,16	99,33	97,70	104,54
ECU 1992	107,81	100,59	111,27	110,17	106,10	121,67	116,07	115,18	115,18	115,18	115,18	115,18	115,18
IRELAND													
IRL 1991	-	-	-	-	-	-	-	-	-	-	-	-	-
IRL 1992	-	-	-	-	-	-	-	-	-	-	-	-	-
ECU 1991	-	-	-	-	-	-	-	-	-	-	-	-	-
ECU 1992	-	-	-	-	-	-	-	-	-	-	-	-	-
ITALIA													
LIT 1991	279800	290300	300167	271233	262000	235000	281667	300633	298100	281100	269767	253933	276975
LIT 1992	263767	268900	257067	259000	237100	-	-	-	-	-	-	-	-
ECU 1991	181,67	188,80	196,10	177,49	171,45	153,84	184,11	195,94	194,46	183,59	175,40	164,83	180,65
ECU 1992	171,56	175,07	167,39	167,97	153,28	-	-	-	-	-	-	-	-
LUXEMBOURG													
LFR 1991	-	-	-	-	-	-	-	-	-	-	-	-	-
LFR 1992	-	-	-	-	-	-	-	-	-	-	-	-	-
ECU 1991	-	-	-	-	-	-	-	-	-	-	-	-	-
ECU 1992	-	-	-	-	-	-	-	-	-	-	-	-	-
NEDERLAND													
HFL 1991	-	-	-	-	-	-	-	-	-	-	-	-	-
HFL 1992	-	-	-	-	-	-	-	-	-	-	-	-	-
ECU 1991	-	-	-	-	-	-	-	-	-	-	-	-	-
ECU 1992	-	-	-	-	-	-	-	-	-	-	-	-	-
PORTUGAL													
ESC 1991	-	-	-	-	-	-	-	-	-	-	-	-	-
ESC 1992	-	-	-	-	-	-	-	-	-	-	-	-	-
ECU 1991	-	-	-	-	-	-	-	-	-	-	-	-	-
ECU 1992	-	-	-	-	-	-	-	-	-	-	-	-	-
UNITED KINGDOM													
UKL 1991	95,01	94,79	95,90	94,80	95,68	94,14	93,48	97,22	96,78	93,26	93,48	95,24	94,98
UKL 1992	95,46	96,12	99,21	97,89	97,89	96,34	-	-	-	-	-	-	-
ECU 1991	135,37	134,60	136,95	136,99	137,72	134,69	134,09	139,08	138,15	132,57	132,10	133,56	135,49
ECU 1992	133,66	135,28	139,05	138,39	139,84	137,06	-	-	-	-	-	-	-

F.01 KUH-ROHMILCH,3.7% FETTGEHALT
F.01 RAW COWS' MILK, 3.7% FAT CONTENT

F.01 LAIT CRU DE VACHE,3.7% M.G.
F.01 LATTE DI VACCA CRUDO,3.7% DI GRA

Preise je 100 kg - ohne MwSt. / Prix par 100 kg - hors TVA
Prices per 100 kg - excl. VAT / Prezzi per 100 kg - IVA escl.

	J	F	M	A	M	J	J	A	S	O	N	D	ANNEE
BELGIQUE/BELGIE													
BFR 1991	1185,0	1185,0	1077,0	975,0	947,0	941,0	974,0	980,0	1031,0	1176,0	1216,0	1216,0	1056,0
BFR 1992	-	-	-	-	-	-	-	-	-	-	-	-	-
ECU 1991	28,07	28,10	25,47	22,99	22,36	22,25	23,03	23,19	24,41	27,89	28,91	28,98	25,01
ECU 1992	-	-	-	-	-	-	-	-	-	-	-	-	-
DANMARK													
DKR 1991	248,65	248,65	248,65	248,65	248,65	248,65	248,65	248,65	248,65	248,17	248,06	248,09	248,52
DKR 1992	251,44	251,44	251,44	251,44	246,44	244,44	-	-	-	-	-	-	-
ECU 1991	31,52	31,55	31,55	31,50	31,56	31,41	31,30	31,33	31,42	31,38	31,28	31,29	31,42
ECU 1992	31,76	31,73	31,71	31,69	31,05	30,95	-	-	-	-	-	-	-
BR DEUTSCHLAND													
DM 1991	60,34	59,59	58,79	57,70	56,72	56,34	56,53	58,02	59,72	58,43	62,85	62,30	59,94
DM 1992	60,68	59,75	59,12	58,49	58,00	-	-	-	-	-	-	-	-
ECU 1991	29,45	29,09	28,64	27,98	27,55	27,42	27,52	28,27	29,13	28,54	30,78	30,59	29,23
ECU 1992	29,75	29,23	28,93	28,56	28,22	-	-	-	-	-	-	-	-
ELLAS													
DR 1991	6515	6560	6563	6553	6553	6583	6723	6723	6817	6966	6951	6993	6708
DR 1992	7308	7416	7940	7803	7884	7758	-	-	-	-	-	-	-
ECU 1991	30,05	29,89	29,65	29,32	29,10	29,32	29,91	29,68	29,97	30,52	30,07	29,94	29,78
ECU 1992	31,05	31,41	33,60	32,59	32,40	31,20	-	-	-	-	-	-	-
ESPANA													
PTA 1991	3784	3745	3732	3650	3471	3417	3430	3474	3459	3534	3670	3694	3578
PTA 1992	3769	3746	3726	3653	3551	3311	-	-	-	-	-	-	-
ECU 1991	29,31	29,22	29,24	28,67	27,24	26,66	26,66	27,10	26,89	27,37	28,42	28,42	27,85
ECU 1992	29,17	29,17	28,89	28,33	27,64	25,66	-	-	-	-	-	-	-
FRANCE													
FF 1991	198,58	192,13	187,64	178,33	162,03	161,77	163,67	172,60	186,75	194,93	198,18	199,23	181,03
FF 1992	198,42	194,68	188,68	178,21	164,64	164,75	167,98	178,33	-	-	-	-	-
ECU 1991	28,53	27,56	26,86	25,59	23,21	23,21	23,47	24,75	26,76	27,92	28,40	28,62	25,96
ECU 1992	28,52	27,93	27,20	25,73	23,83	23,86	24,37	25,84	-	-	-	-	-
IRELAND													
IRL 1991	19,58	18,99	18,13	17,84	18,11	18,04	17,75	17,67	18,75	19,33	19,56	20,02	18,42
IRL 1992	20,25	19,59	19,20	19,20	19,50	19,52	19,38	17,67	-	-	-	-	-
ECU 1991	25,50	24,67	23,54	23,13	23,55	23,49	23,11	23,02	24,45	25,24	25,58	26,18	23,99
ECU 1992	26,43	25,57	25,06	24,99	25,35	25,41	25,29	23,05	-	-	-	-	-
ITALIA													
LIT 1991	60238	60881	60102	60102	60102	59372	59196	59196	57888	58239	58427	58930	59389
LIT 1992	59734	59680	59632	59758	59780	-	-	-	-	-	-	-	-
ECU 1991	39,11	39,60	39,26	39,33	39,33	38,87	38,69	38,58	37,76	38,04	37,99	38,25	38,73
ECU 1992	38,85	38,85	38,83	38,75	38,65	-	-	-	-	-	-	-	-
LUXEMBOURG													
LFR 1991	1359,0	1343,0	1319,0	1295,0	1244,0	1226,0	1211,0	1216,0	1225,0	1249,0	1266,0	1277,0	1268,0
LFR 1992	1275,0	1269,0	1251,0	1217,0	1183,0	1177,0	-	-	-	-	-	-	-
ECU 1991	32,19	31,85	31,20	30,54	29,37	28,99	28,64	28,78	29,01	29,62	30,10	30,43	30,03
ECU 1992	30,35	30,16	29,75	28,89	27,97	27,88	-	-	-	-	-	-	-
NEDERLAND													
HFL 1991	66,51	66,75	66,10	65,82	66,55	66,88	66,20	66,62	66,62	69,99	70,80	70,26	67,42
HFL 1992	68,62	67,00	66,38	66,30	67,03	67,44	67,63	-	-	-	-	-	-
ECU 1991	28,79	28,91	28,57	28,33	28,69	28,89	28,60	28,80	28,83	30,33	30,77	30,61	29,17
ECU 1992	29,87	29,12	28,86	28,76	28,98	29,19	29,36	-	-	-	-	-	-
PORTUGAL													
ESC 1991	5800	5800	5800	5800	5800	5800	5800	5800	5800	5800	5800	5800	5467
ESC 1992	-	-	-	-	-	-	-	-	-	-	-	-	-
ECU 1991	31,78	32,19	32,39	32,40	32,40	32,24	32,71	32,96	32,94	32,94	32,57	32,10	30,61
ECU 1992	-	-	-	-	-	-	-	-	-	-	-	-	-
UNITED KINGDOM													
UKL 1991	17,17	17,14	16,85	15,91	14,54	15,03	19,87	21,12	20,56	20,21	17,37	17,31	17,65
UKL 1992	18,36	18,34	18,12	16,56	14,98	15,39	-	-	-	-	-	-	-
ECU 1991	24,46	24,34	24,06	22,99	20,93	21,50	28,50	30,21	29,35	28,73	24,55	24,28	25,18
ECU 1992	25,71	25,81	25,40	23,41	21,40	21,89	-	-	-	-	-	-	-

F.02 KUH-ROHMILCH,REALER FETTGEHALT
F.02 RAW COWS' MILK,ACTUAL FAT CONT.

F.02 LAIT CRU DE VACHE, TEN. REEL. MG
F.02 LATTE DI VACCA CRUDO, TENDRE REA

Preise je 100 kg - ohne MwSt. / Prix par 100 kg - hors TVA
Prices per 100 kg - excl. VAT / Prezzi per 100 kg - IVA escl.

	J	F	M	A	M	J	J	A	S	O	N	D	ANNEE
BELGIQUE/BELGIE													
BFR 1991	1251,0	1287,0	1386,0	1060,0	996,0	1016,0	1039,0	1031,0	1128,0	1336,0	1383,0	1376,0	1075,0
BFR 1992													
ECU 1991	29,64	30,52	32,78	24,99	23,52	24,02	24,57	24,40	26,71	31,69	32,88	32,79	25,46
ECU 1992													
DANMARK													
DKR 1991	271,21	270,75	268,41	264,74	262,82	261,55	258,55	256,76	262,66	269,18	272,11	270,70	265,57
DKR 1992	270,60	267,51	269,13	267,36	259,59	250,69							
ECU 1991	34,38	34,35	34,06	33,53	33,36	33,04	32,55	32,36	33,19	34,04	34,32	34,15	33,58
ECU 1992	34,18	33,76	33,94	33,70	32,71	31,74							
BR DEUTSCHLAND													
DM 1991	63,10	62,74	61,14	59,60	58,77	58,33	57,35	58,89	61,94	60,57	66,94	66,26	62,37
DM 1992	63,75	62,47	61,50	60,67	60,00								
ECU 1991	30,80	30,63	29,79	28,90	28,55	28,39	27,92	28,69	30,21	29,58	32,78	32,53	30,41
ECU 1992	31,26	30,56	30,09	29,63	29,20								
ELLAS													
DR 1991	5921	5953	6094	6096	6096	6083	6133	6264	6352	6491	6477	6517	6207
DR 1992	6811	6912	7400	7272	7420	7301							
ECU 1991	27,31	27,13	27,53	27,27	27,07	27,09	27,28	27,65	27,92	28,44	28,02	27,91	27,56
ECU 1992	28,94	29,28	31,32	30,38	30,49	29,36							
ESPANA													
PTA 1991	3722	3680	3640	3545	3365	3305	3305	3364	3371	3497	3662	3692	3499
PTA 1992	3765	3728	3674	3600	3469	3246	3228	3295					
ECU 1991	28,82	28,72	28,52	27,85	26,41	25,79	25,69	26,25	26,20	27,08	28,36	28,40	27,24
ECU 1992	29,13	29,03	28,49	27,92	27,00	25,16	24,84	25,22					
FRANCE													
FF 1991	211,06	201,36	195,62	182,23	165,17	164,23	165,17	171,17	184,30	196,72	207,22	210,50	185,49
FF 1992	209,65	202,74	195,04	181,95	168,88	167,07	167,78	177,66					
ECU 1991	30,33	28,88	28,00	26,15	23,66	23,56	23,69	24,54	26,41	28,18	29,70	30,24	26,60
ECU 1992	30,14	29,14	28,11	26,27	24,45	24,20	24,34	25,74					
IRELAND													
IRL 1991	19,51	18,67	17,51	17,12	17,26	17,29	17,20	17,30	18,84	20,11	20,44	20,27	18,03
IRL 1992	20,07	19,24	18,64	18,48	18,59	18,72	18,80	17,30					
ECU 1991	25,41	24,25	22,73	22,20	22,44	22,51	22,40	22,54	24,57	26,26	26,73	26,50	23,48
ECU 1992	26,19	25,12	24,33	24,06	24,17	24,37	24,54	22,57					
ITALIA													
LIT 1991	60338	60981	60202	60202	60202	59472	59296	59296	57988	58339	58527	59030	59489
LIT 1992	59834	59780	59772	59858	59888								
ECU 1991	39,18	39,66	39,33	39,40	39,40	38,93	38,76	38,65	37,83	38,10	38,05	38,32	38,80
ECU 1992	38,92	38,92	38,92	38,82	38,72								
LUXEMBOURG													
LFR 1991	1418,0	1405,0	1347,0	1321,0	1274,0	1260,0	1206,0	1220,0	1267,0	1341,0	1361,0	1359,0	1310,0
LFR 1992	1336,0	1321,0	1298,0	1259,0	1220,0	1191,0							
ECU 1991	33,59	33,32	31,86	31,15	30,08	29,79	28,52	28,88	30,00	31,81	32,36	32,39	31,03
ECU 1992	31,81	31,40	30,86	29,88	28,85	28,22							
NEDERLAND													
HFL 1991	-	-	-	-	-	-	-	-	-	-	-	-	-
HFL 1992	-	-	-	-	-	-	-	-	-	-	-	-	-
ECU 1991	-	-	-	-	-	-	-	-	-	-	-	-	-
ECU 1992	-	-	-	-	-	-	-	-	-	-	-	-	-
PORTUGAL													
ESC 1991	-	-	-	-	-	-	-	-	-	-	-	-	-
ESC 1992	-	-	-	-	-	-	-	-	-	-	-	-	-
ECU 1991	-	-	-	-	-	-	-	-	-	-	-	-	-
ECU 1992	-	-	-	-	-	-	-	-	-	-	-	-	-
UNITED KINGDOM													
UKL 1991	17,90	17,87	17,38	16,52	14,87	15,47	20,56	21,96	21,58	21,45	18,29	18,10	18,38
UKL 1992	17,89	17,88	17,67	16,65	15,02	15,42							
ECU 1991	25,50	25,38	24,82	23,87	21,40	22,13	29,49	31,42	30,80	30,49	25,85	25,38	26,22
ECU 1992	25,05	25,16	24,77	23,54	21,46	21,94							

**Monthly purchase prices of the
means of agricultural production**

**Prix d'achat mensuels des
moyens de production agricole**

E.05(A) ERGAENZ-FUTTER MILCHVIEH(AUFSTALL.)-SACKW.
E.05(A) COMPLEM.FEED DAIRY CATTLE(STALL FED)-SACKS

E.05(A) COMPLEM. VACHES LAITIÈRES (STABILATION) -SACS
E.05(A) COMPLEM. VACCHE DA LATTE (STABILAZ.) -SACCHI

Preise je 100 kg - ohne MwSt. / Prix par 100 kg - hors TVA
Prices per 100 kg - excl. VAT / Prezzi per 100 kg - IVA escl.

	J	F	M	A	M	J	J	A	S	O	N	D	AHNEE
BELGIQUE/BELGIE													
BFR 1991	907,5	910,2	917,0	925,3	939,6	959,2	967,5	964,8	963,1	962,5	964,8	972,6	946,2
BFR 1992	973,7	996,1	997,9	999,4	999,4	998,6	991,2	983,4	-	-	-	-	-
ECU 1991	21,50	21,58	21,69	21,82	22,19	22,68	22,88	22,84	22,80	22,83	22,94	23,18	22,41
ECU 1992	23,18	23,67	23,73	23,72	23,63	23,66	23,56	23,46	-	-	-	-	-
DANMARK													
DKR 1991	-	-	-	-	-	-	-	-	-	-	-	-	-
DKR 1992	-	-	-	-	-	-	-	-	-	-	-	-	-
ECU 1991	-	-	-	-	-	-	-	-	-	-	-	-	-
ECU 1992	-	-	-	-	-	-	-	-	-	-	-	-	-
BR DEUTSCHLAND													
DM 1991	-	-	-	-	-	-	-	-	-	-	-	-	-
DM 1992	-	-	-	-	-	-	-	-	-	-	-	-	-
ECU 1991	-	-	-	-	-	-	-	-	-	-	-	-	-
ECU 1992	-	-	-	-	-	-	-	-	-	-	-	-	-
ELLAS													
DR 1991	5511	5523	5548	5548	5559	5654	6004	6004	6023	5846	5735	5727	5723
DR 1992	5833	5918	5943	5965	6044	6044	-	-	-	-	-	-	-
ECU 1991	25,42	25,17	25,06	24,82	24,69	25,18	26,71	26,51	26,48	25,61	24,81	24,52	25,41
ECU 1992	24,78	25,07	25,15	24,92	24,83	24,31	-	-	-	-	-	-	-
ESPAÑA													
PTA 1991	3595	3612	3586	3584	3588	3593	3581	3581	3587	3625	3622	3619	3597
PTA 1992	3588	3603	3571	3624	3622	3616	3590	3551	-	-	-	-	-
ECU 1991	27,84	28,19	28,10	28,15	28,16	28,04	27,83	27,94	27,88	28,08	28,05	27,84	28,00
ECU 1992	27,76	28,06	27,69	28,10	28,20	28,03	27,62	27,17	-	-	-	-	-
FRANCE													
FF 1991	-	-	-	-	-	-	-	-	-	-	-	-	-
FF 1992	-	-	-	-	-	-	-	-	-	-	-	-	-
ECU 1991	-	-	-	-	-	-	-	-	-	-	-	-	-
ECU 1992	-	-	-	-	-	-	-	-	-	-	-	-	-
IRELAND													
IRL 1991	16,56	16,53	16,45	16,46	16,63	16,61	16,59	16,65	16,47	16,45	16,50	16,37	16,52
IRL 1992	16,57	16,52	16,64	16,61	16,74	16,83	16,81	16,76	-	-	-	-	-
ECU 1991	21,57	21,47	21,36	21,34	21,62	21,63	21,60	21,69	21,47	21,48	21,58	21,40	21,52
ECU 1992	21,63	21,57	21,72	21,62	21,76	21,91	21,94	21,86	-	-	-	-	-
ITALIA													
LIT 1991	43116	43116	43750	43767	44350	44017	44017	43933	43850	43350	43350	43050	43639
LIT 1992	43233	43233	43233	43233	43300	-	-	-	-	-	-	-	-
ECU 1991	27,99	28,04	28,58	28,64	29,02	28,81	28,77	28,63	28,60	28,31	28,19	27,94	28,46
ECU 1992	28,12	28,15	28,15	28,04	27,99	-	-	-	-	-	-	-	-
LUXEMBOURG													
LFR 1991	910,0	910,0	965,0	965,0	965,0	995,0	995,0	995,0	995,0	995,0	995,0	975,0	971,7
LFR 1992	975,0	975,0	975,0	965,0	965,0	965,0	965,0	975,0	-	-	-	-	-
ECU 1991	21,56	21,58	22,82	22,75	22,79	23,53	23,53	23,55	23,56	23,60	23,66	23,23	23,01
ECU 1992	23,21	23,17	23,18	22,90	22,82	22,86	22,94	23,26	-	-	-	-	-
NEDERLAND													
HFL 1991	38,30	38,80	39,40	40,10	40,60	41,20	41,80	41,60	41,40	41,40	41,50	41,50	40,60
HFL 1992	41,90	42,10	42,40	42,30	42,00	41,70	-	-	-	-	-	-	-
ECU 1991	16,58	16,81	17,03	17,26	17,50	17,80	18,06	17,99	17,92	17,94	18,04	18,08	17,57
ECU 1992	18,24	18,30	18,43	18,35	18,16	18,05	-	-	-	-	-	-	-
PORTUGAL													
ESC 1991	-	-	-	-	-	-	-	-	-	-	-	-	-
ESC 1992	-	-	-	-	-	-	-	-	-	-	-	-	-
ECU 1991	-	-	-	-	-	-	-	-	-	-	-	-	-
ECU 1992	-	-	-	-	-	-	-	-	-	-	-	-	-
UNITED KINGDOM													
UKL 1991	-	-	-	-	-	-	-	-	-	-	-	-	-
UKL 1992	-	-	-	-	-	-	-	-	-	-	-	-	-
ECU 1991	-	-	-	-	-	-	-	-	-	-	-	-	-
ECU 1992	-	-	-	-	-	-	-	-	-	-	-	-	-

E.07 ERGAENZUNGSFUTTER MILCHVIEH BEI WEIDEGANG
E.07 COMPLEMENTARY FEED FOR DAIRY CATTLE AT GRASSE.07 COMPLEMENTAIRE PR VACHES LAITIERES A L'HERBAGE
E.07 COMPLEMENTARE PER VACCHE DA LATTE AL PASCOLOPreise je 100 kg - ohne MwSt. / Prix par 100 kg - hors TVA
Prices per 100 kg - excl. VAT / Prezzi per 100 kg - IVA escl.

	J	F	M	A	M	J	J	A	S	O	N	D	ANNEE
BELGIQUE/BELGIE													
BFR 1991	856,9	864,2	867,3	875,8	890,0	907,4	910,4	910,6	909,3	908,7	910,1	918,0	894,1
BFR 1992	919,3	941,5	943,9	904,9	904,9	904,6	897,8	892,7					
ECU 1991	20,30	20,49	20,51	20,65	21,02	21,46	21,53	21,55	21,53	21,55	21,64	21,88	21,18
ECU 1992	21,89	22,38	22,44	21,48	21,40	21,43	21,34	21,30					
DANMARK													
DKR 1991	-	-	-	-	-	-	-	-	-	-	-	-	-
DKR 1992	-	-	-	-	-	-	-	-	-	-	-	-	-
ECU 1991	-	-	-	-	-	-	-	-	-	-	-	-	-
ECU 1992	-	-	-	-	-	-	-	-	-	-	-	-	-
BR DEUTSCHLAND													
DM 1991	-	-	-	-	-	-	-	-	-	-	-	-	-
DM 1992	-	-	-	-	-	-	-	-	-	-	-	-	-
ECU 1991	-	-	-	-	-	-	-	-	-	-	-	-	-
ECU 1992	-	-	-	-	-	-	-	-	-	-	-	-	-
ELLAS													
DR 1991	-	-	-	-	-	-	-	-	-	-	-	-	-
DR 1992	-	-	-	-	-	-	-	-	-	-	-	-	-
ECU 1991	-	-	-	-	-	-	-	-	-	-	-	-	-
ECU 1992	-	-	-	-	-	-	-	-	-	-	-	-	-
ESPANA													
PTA 1991	-	-	-	-	-	-	-	-	-	-	-	-	-
PTA 1992	-	-	-	-	-	-	-	-	-	-	-	-	-
ECU 1991	-	-	-	-	-	-	-	-	-	-	-	-	-
ECU 1992	-	-	-	-	-	-	-	-	-	-	-	-	-
FRANCE													
FF 1991	-	-	-	-	-	-	-	-	-	-	-	-	-
FF 1992	-	-	-	-	-	-	-	-	-	-	-	-	-
ECU 1991	-	-	-	-	-	-	-	-	-	-	-	-	-
ECU 1992	-	-	-	-	-	-	-	-	-	-	-	-	-
IRELAND													
IRL 1991	16,06	15,67	15,68	15,67	15,88	15,88	16,02	16,08	-	-	-	-	-
IRL 1992	-	17,06	-	-	-	16,74	-	-	-	-	-	-	-
ECU 1991	20,92	20,35	20,36	20,32	20,65	20,68	20,86	20,95	-	-	-	-	-
ECU 1992	-	22,27	-	-	-	21,79	-	-	-	-	-	-	-
ITALIA													
LIT 1991	41232	40982	41106	41106	41815	42173	42573	42573	42240	42190	42190	41857	41836
LIT 1992	41623	41873	41873	42040	41873	-	-	-	-	-	-	-	-
ECU 1991	26,77	26,65	26,85	26,90	27,36	27,61	27,83	27,75	27,55	27,56	27,43	27,17	27,29
ECU 1992	27,07	27,26	27,27	27,26	27,07	-	-	-	-	-	-	-	-
LUXEMBOURG													
LFR 1991	890,0	890,0	870,0	870,0	870,0	895,0	895,0	895,0	895,0	895,0	895,0	885,0	887,0
LFR 1992	885,0	885,0	865,0	865,0	865,0	865,0	865,0	880,0	-	-	-	-	-
ECU 1991	21,08	21,11	20,58	20,51	20,54	21,16	21,16	21,18	21,19	21,23	21,28	21,09	21,01
ECU 1992	21,07	21,03	20,57	20,53	20,45	20,49	20,56	21,00	-	-	-	-	-
NEDERLAND													
HFL 1991	-	-	-	-	40,00	40,50	40,70	40,60	40,80	40,80	40,70	40,70	40,60
HFL 1992	-	-	-	-	37,60	40,30	-	-	-	-	-	-	-
ECU 1991	-	-	-	-	17,25	17,50	17,59	17,55	17,66	17,68	17,69	17,73	17,57
ECU 1992	-	-	-	-	16,25	17,44	-	-	-	-	-	-	-
PORTUGAL													
ESC 1991	-	-	-	-	-	-	-	-	-	-	-	-	-
ESC 1992	-	-	-	-	-	-	-	-	-	-	-	-	-
ECU 1991	-	-	-	-	-	-	-	-	-	-	-	-	-
ECU 1992	-	-	-	-	-	-	-	-	-	-	-	-	-
UNITED KINGDOM													
UKL 1991	-	-	-	-	-	-	-	-	-	-	-	-	-
UKL 1992	-	-	-	-	-	-	-	-	-	-	-	-	-
ECU 1991	-	-	-	-	-	-	-	-	-	-	-	-	-
ECU 1992	-	-	-	-	-	-	-	-	-	-	-	-	-

F.02(B) ALLEINFUTTER FUER DIE SCHWEINEMAST -LOSE
F.02(B) COMPLETE FEED FOR FATTENING PIGS -BULK

F.02(B) COMPLET POUR PORCS A L'ENGRAIS -VRAC
F.02(B) COMPLETO PER SUINI ALL'INGRASSO -RINFUSA

Preise je 100 kg - ohne MwSt. / Prix par 100 kg - hors TVA
Prices per 100 kg - excl. VAT / Prezzi per 100 kg - IVA escl.,

	J	F	M	A	M	J	J	A	S	O	N	D	ANNEE
BELGIQUE/BELGIE													
BFR 1991	980,8	980,3	982,4	985,6	994,2	1011,8	1018,2	1014,5	1013,1	1012,4	1015,5	1016,0	1002,1
BFR 1992	1014,8	1014,4	1015,0	1007,0	1007,0	1005,9	1001,7	992,2	-	-	-	-	-
ECU 1991	23,23	23,25	23,24	23,24	23,48	23,93	24,08	24,01	23,99	24,01	24,14	24,21	23,73
ECU 1992	24,16	24,11	24,14	23,90	23,81	23,83	23,81	23,67	-	-	-	-	-
DANMARK													
DKR 1991	-	-	-	-	-	-	-	-	-	-	-	-	-
DKR 1992	-	-	-	-	-	-	-	-	-	-	-	-	-
ECU 1991	-	-	-	-	-	-	-	-	-	-	-	-	-
ECU 1992	-	-	-	-	-	-	-	-	-	-	-	-	-
BR DEUTSCHLAND													
DM 1991	41,35	41,95	41,95	41,90	42,50	43,15	43,35	43,09	42,20	41,80	42,00	42,40	42,30
DM 1992	42,40	42,80	43,10	43,10	43,00	43,00	42,60	42,10	-	-	-	-	-
ECU 1991	20,18	20,48	20,44	20,32	20,64	21,00	21,10	21,00	20,58	20,41	20,57	20,82	20,63
ECU 1992	20,79	20,94	21,09	21,05	20,92	20,97	20,86	20,69	-	-	-	-	-
ELLAS													
DR 1991	-	-	-	-	-	-	-	-	-	-	-	-	-
DR 1992	-	-	-	-	-	-	-	-	-	-	-	-	-
ECU 1991	-	-	-	-	-	-	-	-	-	-	-	-	-
ECU 1992	-	-	-	-	-	-	-	-	-	-	-	-	-
ESPANA													
PTA 1991	-	-	-	-	-	-	-	-	-	-	-	-	-
PTA 1992	-	-	-	-	-	-	-	-	-	-	-	-	-
ECU 1991	-	-	-	-	-	-	-	-	-	-	-	-	-
ECU 1992	-	-	-	-	-	-	-	-	-	-	-	-	-
FRANCE													
FF 1991	-	-	-	-	-	-	-	-	-	-	-	-	-
FF 1992	-	-	-	-	-	-	-	-	-	-	-	-	-
ECU 1991	-	-	-	-	-	-	-	-	-	-	-	-	-
ECU 1992	-	-	-	-	-	-	-	-	-	-	-	-	-
IRELAND													
IRL 1991	-	-	-	-	-	-	-	-	-	-	-	-	-
IRL 1992	-	-	-	-	-	-	-	-	-	-	-	-	-
ECU 1991	-	-	-	-	-	-	-	-	-	-	-	-	-
ECU 1992	-	-	-	-	-	-	-	-	-	-	-	-	-
ITALIA													
LIT 1991	-	-	-	-	-	-	-	-	-	-	-	-	-
LIT 1992	-	-	-	-	-	-	-	-	-	-	-	-	-
ECU 1991	-	-	-	-	-	-	-	-	-	-	-	-	-
ECU 1992	-	-	-	-	-	-	-	-	-	-	-	-	-
LUXEMBOURG													
LFR 1991	960,0	960,0	915,0	915,0	915,0	935,0	935,0	935,0	935,0	935,0	935,0	925,0	933,3
LFR 1992	925,0	925,0	925,0	925,0	925,0	925,0	925,0	935,0	-	-	-	-	-
ECU 1991	22,74	22,77	21,64	21,58	21,61	22,11	22,11	22,13	22,14	22,18	22,23	22,04	22,10
ECU 1992	22,02	21,98	22,00	21,96	21,87	21,91	21,98	22,31	-	-	-	-	-
NEDERLAND													
HFL 1991	40,60	40,90	41,10	41,30	41,80	42,30	42,90	42,70	42,60	42,70	42,60	42,70	42,00
HFL 1992	42,80	43,00	43,40	43,40	43,50	43,40	-	-	-	-	-	-	-
ECU 1991	17,58	17,72	17,77	17,77	18,02	18,27	18,54	18,46	18,44	18,51	18,51	18,60	18,17
ECU 1992	18,63	18,69	18,87	18,83	18,80	18,78	-	-	-	-	-	-	-
PORTUGAL													
ESC 1991	-	-	-	-	-	-	-	-	-	-	-	-	-
ESC 1992	-	-	-	-	-	-	-	-	-	-	-	-	-
ECU 1991	-	-	-	-	-	-	-	-	-	-	-	-	-
ECU 1992	-	-	-	-	-	-	-	-	-	-	-	-	-
UNITED KINGDOM													
UKL 1991	-	-	-	-	-	-	-	-	-	-	-	-	-
UKL 1992	-	-	-	-	-	-	-	-	-	-	-	-	-
ECU 1991	-	-	-	-	-	-	-	-	-	-	-	-	-
ECU 1992	-	-	-	-	-	-	-	-	-	-	-	-	-

G.02(A) ALLEINFUTTER ENDMAST VON GEFLUEGEL -SACKW.
G.02(A) COMPLETE FEED FOR BROILER PRODUCTION-SACKS

G.02(A) COMPLET POUR POULETS A L'ENGRAIS -SACS
G.02(A) COMPLETO PER POLLI ALL'INGRASSO -SACCHI

Preise je 100 kg - ohne MwSt. / Prix par 100 kg - hors TVA
Prices per 100 kg - excl. VAT / Prezzi per 100 kg - IVA escl.

	J	F	M	A	M	J	J	A	S	O	N	D	ANNEE
BELGIQUE/BELGIE													
BFR 1991	1325,7	1323,9	1326,5	1332,9	1341,4	1356,6	1363,1	1360,3	1357,6	1347,9	1348,3	1346,9	1344,1
BFR 1992	1347,2	1350,4	1351,2	1345,5	1345,5	1345,5	1343,3	1332,4					
ECU 1991	31,36	31,39	31,37	31,43	31,67	32,08	32,23	32,20	32,15	31,97	32,06	32,10	31,83
ECU 1992	32,07	32,09	32,13	31,94	31,82	31,88	31,93	31,79					
DANMARK													
DKR 1991	-	-	-	-	-	-	-	-	-	-	-	-	-
DKR 1992	-	-	-	-	-	-	-	-	-	-	-	-	-
ECU 1991	-	-	-	-	-	-	-	-	-	-	-	-	-
ECU 1992	-	-	-	-	-	-	-	-	-	-	-	-	-
BR DEUTSCHLAND													
DM 1991	-	-	-	-	-	-	-	-	-	-	-	-	-
DM 1992	-	-	-	-	-	-	-	-	-	-	-	-	-
ECU 1991	-	-	-	-	-	-	-	-	-	-	-	-	-
ECU 1992	-	-	-	-	-	-	-	-	-	-	-	-	-
ELLAS													
DR 1991	5848	5906	5906	5906	6006	6205	6221	6221	6109	6204	6203	6258	6082
DR 1992	6258	6314	6314	6349	6349	6349							
ECU 1991	26,97	26,91	26,68	26,42	26,67	27,63	27,68	27,46	26,86	27,18	26,84	26,80	27,01
ECU 1992	26,59	26,75	26,72	26,52	26,09	25,54							
ESPAÑA													
PTA 1991	4281	4256	4250	4261	4243	4261	4262	4250	4220	4246	4253	4253	4253
PTA 1992	4324	4284	4196	4208	4285	4151	4147	4088					
ECU 1991	33,15	33,21	33,30	33,47	33,30	33,25	33,12	33,16	32,80	32,88	32,93	32,72	33,11
ECU 1992	33,46	33,36	32,54	32,63	33,36	32,17	31,91	31,28					
FRANCE													
FF 1991	-	-	-	-	-	-	-	-	-	-	-	-	-
FF 1992	-	-	-	-	-	-	-	-	-	-	-	-	-
ECU 1991	-	-	-	-	-	-	-	-	-	-	-	-	-
ECU 1992	-	-	-	-	-	-	-	-	-	-	-	-	-
IRELAND													
IRL 1991	-	-	-	-	-	-	-	-	-	-	-	-	-
IRL 1992	-	-	-	-	-	-	-	-	-	-	-	-	-
ECU 1991	-	-	-	-	-	-	-	-	-	-	-	-	-
ECU 1992	-	-	-	-	-	-	-	-	-	-	-	-	-
ITALIA													
LIT 1991	50700	50130	50906	51120	51734	52290	52575	52575	52533	52086	51871	51871	51699
LIT 1992	52100	52100	52100	52100	52417								
ECU 1991	32,92	32,60	33,26	33,45	33,85	34,23	34,37	34,27	34,27	34,02	33,73	33,67	33,72
ECU 1992	33,89	33,92	33,93	33,79	33,89								
LUXEMBOURG													
LFR 1991	1405,0	1405,0	1470,0	1470,0	1470,0	1530,0	1530,0	1530,0	1530,0	1530,0	1530,0	1540,0	1495,0
LFR 1992	1540,0	1540,0	1540,0	1540,0	1540,0	1540,0	1540,0	1590,0					
ECU 1991	33,28	33,32	34,77	34,66	34,71	36,18	36,18	36,21	36,23	36,29	36,37	36,70	35,41
ECU 1992	36,66	36,60	36,62	36,55	36,42	36,48	36,60	37,94					
NEDERLAND													
HFL 1991	58,80	59,00	59,20	59,20	59,60	60,20	60,80	60,90	61,00	60,80	60,70	60,70	60,10
HFL 1992	60,60	60,80	61,10	61,30	61,30	61,20							
ECU 1991	25,46	25,56	25,59	25,48	25,70	26,01	26,27	26,33	26,40	26,35	26,38	26,44	26,01
ECU 1992	26,38	26,43	26,56	26,59	26,50	26,49							
PORTUGAL													
ESC 1991	-	-	-	-	-	-	-	-	-	-	-	-	-
ESC 1992	-	-	-	-	-	-	-	-	-	-	-	-	-
ECU 1991	-	-	-	-	-	-	-	-	-	-	-	-	-
ECU 1992	-	-	-	-	-	-	-	-	-	-	-	-	-
UNITED KINGDOM													
UKL 1991	-	-	-	-	-	-	-	-	-	-	-	-	-
UKL 1992	-	-	-	-	-	-	-	-	-	-	-	-	-
ECU 1991	-	-	-	-	-	-	-	-	-	-	-	-	-
ECU 1992	-	-	-	-	-	-	-	-	-	-	-	-	-

G.04(A) ALLEINF.LEGEHENNEN BATTERIEHALT. -SACKW.
G.04(A) COMPL. FEED FOR BATTERY LAYING HENS -SACKS

G.04(A) COMPLET POUR POULES POND. EN BATTERIES -SACS
G.04(A) COMPL. PER GALLINE UOVA IN BATTERIA -SACCHI

Preise je 100 kg - ohne MwSt. / Prix par 100 kg - hors TVA
Prices per 100 kg - excl. VAT / Prezzi per 100 kg - IVA escl.

	J	F	M	A	M	J	J	A	S	O	N	D	ANNEE
BELGIQUE/BELGIE													
BFR 1991	1128,2	1128,8	1131,9	1136,3	1145,6	1167,3	1182,8	1182,9	1180,3	1177,0	1177,4	1168,2	1158,9
BFR 1992	1168,4	1169,2	1170,4	1175,4	1175,4	1175,3	1173,4	1169,5					
ECU 1991	26,73	26,77	26,77	26,79	27,05	27,60	27,97	28,00	27,95	27,92	27,99	27,84	27,45
ECU 1992	27,82	27,79	27,83	27,90	27,79	27,84	27,89	27,90					
DANMARK													
DKR 1991	-	-	-	-	-	-	-	-	-	-	-	-	-
DKR 1992	-	-	-	-	-	-	-	-	-	-	-	-	-
ECU 1991	-	-	-	-	-	-	-	-	-	-	-	-	-
ECU 1992	-	-	-	-	-	-	-	-	-	-	-	-	-
BR DEUTSCHLAND													
DM 1991	-	-	-	-	-	-	-	-	-	-	-	-	-
DM 1992	-	-	-	-	-	-	-	-	-	-	-	-	-
ECU 1991	-	-	-	-	-	-	-	-	-	-	-	-	-
ECU 1992	-	-	-	-	-	-	-	-	-	-	-	-	-
ELLAS													
DR 1991	6303	6304	6304	6325	6314	6681	6728	6869	6842	6712	6632	6667	6556
DR 1992	6744	6730	6730	6858	6875	6887	-	-	-	-	-	-	-
ECU 1991	29,07	28,73	28,48	28,30	28,04	29,75	29,93	30,32	30,08	29,41	28,69	28,55	29,11
ECU 1992	28,65	28,51	28,48	28,65	28,25	27,70	-	-	-	-	-	-	-
ESPAÑA													
PTA 1991	3872	3916	3941	3957	3965	3989	3978	3989	3979	3945	3943	3994	3956
PTA 1992	3956	3902	3924	3937	4003	3918	3911	3972	-	-	-	-	-
ECU 1991	29,99	30,56	30,88	31,08	31,11	31,13	30,92	31,12	30,93	30,55	30,53	30,73	30,79
ECU 1992	30,61	30,38	30,43	30,53	31,16	30,37	30,09	30,40	-	-	-	-	-
FRANCE													
FF 1991	-	-	-	-	-	-	-	-	-	-	-	-	-
FF 1992	-	-	-	-	-	-	-	-	-	-	-	-	-
ECU 1991	-	-	-	-	-	-	-	-	-	-	-	-	-
ECU 1992	-	-	-	-	-	-	-	-	-	-	-	-	-
IRELAND													
IRL 1991	20,85	20,61	20,47	20,66	20,79	21,06	20,94	21,09	21,02	20,84	20,62	20,75	20,81
IRL 1992	20,59	20,66	20,70	20,54	20,29	20,70	20,65	20,70	-	-	-	-	-
ECU 1991	27,16	26,77	26,58	26,79	27,03	27,42	27,27	27,48	27,41	27,21	26,97	27,13	27,10
ECU 1992	26,87	26,97	27,02	26,74	26,38	26,95	26,95	27,00	-	-	-	-	-
ITALIA													
LIT 1991	48725	48225	48834	49021	49659	49875	50125	50438	50438	50188	50175	50188	49658
LIT 1992	50675	50675	50675	50600	50975	-	-	-	-	-	-	-	-
ECU 1991	31,64	31,36	31,90	32,08	32,50	32,65	32,76	32,87	32,90	32,78	32,62	32,58	32,39
ECU 1992	32,96	32,99	33,00	32,82	32,95	-	-	-	-	-	-	-	-
LUXEMBOURG													
LFR 1991	1260,0	1260,0	1335,0	1335,0	1335,0	1365,0	1365,0	1365,0	1365,0	1365,0	1365,0	1365,0	1340,0
LFR 1992	1365,0	1365,0	1365,0	1365,0	1365,0	1365,0	1365,0	1365,0	-	-	-	-	-
ECU 1991	29,85	29,88	31,58	31,48	31,52	32,28	32,28	32,31	32,32	32,38	32,45	32,53	31,74
ECU 1992	32,50	32,44	32,46	32,40	32,28	32,34	32,44	32,57	-	-	-	-	-
NEDERLAND													
HFL 1991	50,40	50,70	51,20	51,80	52,50	53,20	53,90	54,00	54,00	53,00	52,30	52,00	52,40
HFL 1992	51,90	52,00	52,20	52,30	52,40	52,40	-	-	-	-	-	-	-
ECU 1991	21,82	21,96	22,13	22,29	22,63	22,98	23,29	23,35	23,37	22,97	22,73	22,65	22,67
ECU 1992	22,59	22,60	22,69	22,69	22,65	22,68	-	-	-	-	-	-	-
PORTUGAL													
ESC 1991	-	-	-	-	-	-	-	-	-	-	-	-	-
ESC 1992	-	-	-	-	-	-	-	-	-	-	-	-	-
ECU 1991	-	-	-	-	-	-	-	-	-	-	-	-	-
ECU 1992	-	-	-	-	-	-	-	-	-	-	-	-	-
UNITED KINGDOM													
UKL 1991	-	-	-	-	-	-	-	-	-	-	-	-	-
UKL 1992	-	-	-	-	-	-	-	-	-	-	-	-	-
ECU 1991	-	-	-	-	-	-	-	-	-	-	-	-	-
ECU 1992	-	-	-	-	-	-	-	-	-	-	-	-	-

H.01 AMMONSULFAT
H.01 SULPHATE OF AMMONIA

H.01 SULFATE D'AMMONIUM
H.01 SOLFATO AMMONICO

Preise je 100 kg Nährstoff - ohne MwSt. / Prix per 100 kg d'éléments fertilisants - hors TVA
Prices per 100 kg of nutritive substance - excl. VAT / Prezzi per 100 kg di materie fertilizzanti - IVA escl.

	J	F	M	A	M	J	J	A	S	O	N	D	ANNEE
BELGIQUE/BELGIE													
BFR 1991	1738,1	1738,1	1738,1	1738,1	1833,3	1833,3	1833,3	1833,3	1833,3	1833,3	1690,5	1690,5	1777,8
BFR 1992	1690,5	1547,9	1642,9	1642,9	1642,9	1642,9	1642,9	-	-	-	-	-	-
ECU 1991	41,17	41,22	41,11	40,98	43,29	43,35	43,35	43,39	43,41	43,48	40,19	40,29	42,10
ECU 1992	40,25	36,79	39,07	38,99	38,85	38,92	39,05	-	-	-	-	-	-
DANMARK													
DKR 1991	-	-	-	-	-	-	-	-	-	-	-	-	-
DKR 1992	-	-	-	-	-	-	-	-	-	-	-	-	-
ECU 1991	-	-	-	-	-	-	-	-	-	-	-	-	-
ECU 1992	-	-	-	-	-	-	-	-	-	-	-	-	-
BR DEUTSCHLAND													
DM 1991	-	-	-	-	-	-	-	-	-	-	-	-	-
DM 1992	-	-	-	-	-	-	-	-	-	-	-	-	-
ECU 1991	-	-	-	-	-	-	-	-	-	-	-	-	-
ECU 1992	-	-	-	-	-	-	-	-	-	-	-	-	-
ELLAS													
DR 1991	8095	8095	8095	8095	8095	8095	8095	9762	9762	9762	9762	9762	8790
DR 1992	9762	9762	9762	9762	9762	9762	-	-	-	-	-	-	-
ECU 1991	37,33	36,89	36,57	36,21	35,95	36,05	36,01	43,10	42,92	42,77	42,23	41,80	39,03
ECU 1992	41,47	41,35	41,32	40,78	40,11	39,26	-	-	-	-	-	-	-
ESPANA													
PTA 1991	6807	6639	6923	6923	6730	6370	6653	6716	6644	6600	6519	6576	6668
PTA 1992	6403	6418	6524	6668	6543	6620	6629	6519	-	-	-	-	-
ECU 1991	52,72	51,81	54,24	54,38	52,81	49,70	51,71	52,40	51,65	51,12	50,48	50,59	51,90
ECU 1992	49,55	49,97	50,59	51,71	50,93	51,31	51,00	49,89	-	-	-	-	-
FRANCE													
FF 1991	-	-	-	-	-	-	-	-	-	-	-	-	-
FF 1992	-	-	-	-	-	-	-	-	-	-	-	-	-
ECU 1991	-	-	-	-	-	-	-	-	-	-	-	-	-
ECU 1992	-	-	-	-	-	-	-	-	-	-	-	-	-
IRELAND													
IRL 1991	-	-	-	-	-	-	-	-	-	-	-	-	-
IRL 1992	-	-	-	-	-	-	-	-	-	-	-	-	-
ECU 1991	-	-	-	-	-	-	-	-	-	-	-	-	-
ECU 1992	-	-	-	-	-	-	-	-	-	-	-	-	-
ITALIA													
LIT 1991	75854	75854	75854	75854	75854	75854	75854	75854	75854	75854	75854	75854	75854
LIT 1992	75854	75854	75854	75854	75854	-	-	-	-	-	-	-	-
ECU 1991	49,25	49,33	49,56	49,64	49,64	49,66	49,58	49,44	49,48	49,54	49,32	49,24	49,47
ECU 1992	49,34	49,38	49,39	49,19	49,04	-	-	-	-	-	-	-	-
LUXEMBOURG													
LFR 1991	-	-	-	-	-	-	-	-	-	-	-	-	-
LFR 1992	-	-	-	-	-	-	-	-	-	-	-	-	-
ECU 1991	-	-	-	-	-	-	-	-	-	-	-	-	-
ECU 1992	-	-	-	-	-	-	-	-	-	-	-	-	-
NEDERLAND													
HFL 1991	131,90	130,00	126,70	124,80	124,80	124,30	123,80	123,30	123,30	122,90	122,90	122,90	125,10
HFL 1992	126,70	127,10	126,70	127,10	127,10	127,10	-	-	-	-	-	-	-
ECU 1991	57,10	56,31	54,77	53,71	53,81	53,70	53,49	53,31	53,37	53,26	53,41	53,54	54,13
ECU 1992	55,16	55,24	55,08	55,14	54,94	55,01	-	-	-	-	-	-	-
PORTUGAL													
ESC 1991	15561	15561	15561	15561	15561	15561	15561	15561	15561	15561	15561	15561	15561
ESC 1992	12176	12176	12176	12176	12176	12176	12176	12176	12176	12176	12176	12176	12176
ECU 1991	85,27	86,36	86,90	86,92	86,92	86,49	87,75	88,44	88,38	88,37	87,39	86,11	87,12
ECU 1992	68,94	69,22	69,18	69,59	71,18	71,44	70,42	69,38	-	-	-	-	-
UNITED KINGDOM													
UKL 1991	-	-	-	-	-	-	-	-	-	-	-	-	-
UKL 1992	-	-	-	-	-	-	-	-	-	-	-	-	-
ECU 1991	-	-	-	-	-	-	-	-	-	-	-	-	-
ECU 1992	-	-	-	-	-	-	-	-	-	-	-	-	-

H.02(A) KALKAMMONSALPETER (26% N) -SACKWARE
H.02(A) AMMONIUM NITRATE (26% N) -SACKS

H.02(A) NITRATE D'AMMONIUM (26% N) -SACS
H.02(A) NITRATO AMMONICO (26% N) -SACCHI

Preise je 100 kg Nährstoff - ohne MwSt. / Prix par 100 kg d'éléments fertilisants - hors TVA
Prices per 100 kg of nutritive substance - excl. VAT / Prezzi per 100 kg di materie fertilizzanti - IVA escl.

	J	F	M	A	M	J	J	A	S	O	N	D	ANNEE
BELGIQUE/BELGIE													
BFR 1991	2596,2	2634,6	2673,1	2673,1	2480,8	2442,3	2250,0	2250,0	2038,5	2076,9	2115,4	2134,6	2363,8
BFR 1992	2134,6	2153,8	2153,8	2250,0	2153,8	2153,8	2115,4						
ECU 1991	61,50	62,48	63,23	63,03	58,58	57,75	53,21	53,25	48,27	49,26	50,29	50,87	55,98
ECU 1992	50,82	51,19	51,21	53,40	50,93	51,02	50,28						
DANMARK													
DKR 1991	465,38	473,08	480,77	480,77	480,77	480,77	403,85	403,85	403,85	411,54	411,54	419,23	470,13
DKR 1992	415,38	423,08	423,08	423,08	423,08	423,08							
ECU 1991	59,00	60,02	61,00	60,90	61,03	60,73	50,84	50,89	51,03	52,04	51,90	52,88	59,45
ECU 1992	52,47	53,39	53,36	53,32	53,31	53,56							
BR DEUTSCHLAND													
DM 1991	129,26	131,11	132,96	133,63	132,74	131,11	125,00	122,37	120,67	119,85	118,70	118,48	126,33
DM 1992	117,15	117,30	118,56	119,37	118,93	118,22							
ECU 1991	63,09	64,01	64,78	64,80	64,48	63,81	60,85	59,62	58,86	58,53	58,13	58,17	61,60
ECU 1992	57,44	57,38	58,01	58,29	57,87	57,64							
ELLAS													
DR 1991	-	-	-	-	-	-	-	-	-	-	-	-	-
DR 1992	-	-	-	-	-	-	-	-	-	-	-	-	-
ECU 1991	-	-	-	-	-	-	-	-	-	-	-	-	-
ECU 1992	-	-	-	-	-	-	-	-	-	-	-	-	-
ESPAÑA													
PTA 1991	8453	8553	8623	8515	8565	8634	8615	8565	8419	8565	8280	8157	8480
PTA 1992	8027	7861	7838	7569	7538	7773	7788	7730					
ECU 1991	65,46	66,74	67,56	66,89	67,21	67,37	66,95	66,82	65,45	66,34	64,12	62,75	66,01
ECU 1992	62,11	61,21	60,78	58,69	58,68	60,25	59,92	59,15					
FRANCE													
FF 1991	-	-	-	-	-	-	-	-	-	-	-	-	-
FF 1992	-	-	-	-	-	-	-	-	-	-	-	-	-
ECU 1991	-	-	-	-	-	-	-	-	-	-	-	-	-
ECU 1992	-	-	-	-	-	-	-	-	-	-	-	-	-
IRELAND													
IRL 1991	43,29	43,57	43,93	43,81	43,53	43,16	42,65	42,55	42,41	42,15	42,15	42,35	43,33
IRL 1992	42,58	42,71	42,44	42,34	41,64	40,97	40,53	40,32					
ECU 1991	56,38	56,60	57,03	56,81	56,60	56,19	55,53	55,43	55,30	55,04	55,13	55,37	56,43
ECU 1992	55,57	55,76	55,40	55,11	54,14	53,34	52,90	52,60					
ITALIA													
LIT 1991	76226	76226	76226	76226	76226	76226	76226	76226	76226	76226	76226	76226	76226
LIT 1992	76226	76226	76226	76226	76226	76226							
ECU 1991	49,49	49,58	49,80	49,88	49,88	49,90	49,82	49,68	49,72	49,79	49,56	49,48	49,72
ECU 1992	49,58	49,63	49,63	49,43	49,28								
LUXEMBOURG													
LFR 1991	2544,0	2581,0	2615,0	2604,0	2507,0	2393,0	2204,0	2241,0	2241,0	2200,0	2181,0	2181,0	2374,3
LFR 1992	2181,0	2181,0	2181,0	2259,0	2259,0	2259,0	2259,0	2259,0					
ECU 1991	60,27	61,21	61,85	61,40	59,20	56,59	52,12	53,04	53,06	52,18	51,85	51,97	56,23
ECU 1992	51,92	51,83	51,86	53,62	53,42	53,52	53,69	53,90					
NEDERLAND													
HFL 1991	123,70	133,70	135,60	133,30	127,00	122,20	117,00	114,10	113,30	111,50	111,10	110,40	121,10
HFL 1992	110,40	110,40	109,60	111,50	112,20	111,90							
ECU 1991	53,55	57,92	58,61	57,37	54,75	52,79	50,55	49,33	49,04	48,32	48,28	48,09	52,40
ECU 1992	48,06	47,99	47,64	48,37	48,50	48,43							
PORTUGAL													
ESC 1991	15162	15162	15162	15162	15162	15162	15162	15162	15162	15162	15162	15162	15162
ESC 1992	16292	16292	16292	16292	16292	16292	16292	16292					
ECU 1991	83,09	84,14	84,67	84,69	84,70	84,27	85,50	86,17	86,11	86,11	85,15	83,91	84,89
ECU 1992	92,24	92,62	92,57	93,11	95,24	95,59	94,22	92,83					
UNITED KINGDOM													
UKL 1991	-	-	-	-	-	-	-	-	-	-	-	-	-
UKL 1992	-	-	-	-	-	-	-	-	-	-	-	-	-
ECU 1991	-	-	-	-	-	-	-	-	-	-	-	-	-
ECU 1992	-	-	-	-	-	-	-	-	-	-	-	-	-

H.04(A) AMMONSALPETER (33% N) -SACKWARE
H.04(A) AMMONIUM NITRATE (33% N) -SACKS

H.04(A) NITRATE D'AMMONIUM (33% N) -SACS
H.04(A) NITRATO D'AMMONICO (33% N) -SACCHI

Preise je 100 kg Nährstoff - ohne MwSt. / Prix par 100 kg d'éléments fertilisants - hors TVA
Prices per 100 kg of nutritive substance - excl. VAT / Prezzi per 100 kg di materie fertilizzanti - IVA escl.

	J	F	M	A	M	J	J	A	S	O	N	D	ANNEE
BELGIQUE/BELGIE													
BFR 1991	-	-	-	-	-	-	-	-	-	-	-	-	-
BFR 1992	-	-	-	-	-	-	-	-	-	-	-	-	-
ECU 1991	-	-	-	-	-	-	-	-	-	-	-	-	-
ECU 1992	-	-	-	-	-	-	-	-	-	-	-	-	-
DANMARK													
DKR 1991	-	-	-	-	-	-	-	-	-	-	-	-	-
DKR 1992	-	-	-	-	-	-	-	-	-	-	-	-	-
ECU 1991	-	-	-	-	-	-	-	-	-	-	-	-	-
ECU 1992	-	-	-	-	-	-	-	-	-	-	-	-	-
BR DEUTSCHLAND													
DM 1991	-	-	-	-	-	-	-	-	-	-	-	-	-
DM 1992	-	-	-	-	-	-	-	-	-	-	-	-	-
ECU 1991	-	-	-	-	-	-	-	-	-	-	-	-	-
ECU 1992	-	-	-	-	-	-	-	-	-	-	-	-	-
ELLAS													
DR 1991	6119	6119	6119	6119	6119	6119	6119	7582	7582	7582	7582	7582	6728
DR 1992	8340	8340	8340	8340	8340	8340	-	-	-	-	-	-	-
ECU 1991	28,22	27,88	27,64	27,37	27,18	27,25	27,22	33,47	33,33	33,22	32,80	32,47	29,87
ECU 1992	35,43	35,33	35,30	34,84	34,27	33,54	-	-	-	-	-	-	-
ESPANA													
PTA 1991	7832	8068	8152	8134	8095	8131	8203	8134	8089	8050	8122	8020	8062
PTA 1992	7964	7809	7674	7564	7537	7585	7501	7528	-	-	-	-	-
ECU 1991	60,65	62,96	63,87	63,90	63,52	63,45	63,75	63,46	62,88	62,35	62,89	61,70	62,75
ECU 1992	61,63	60,81	59,51	58,66	58,67	58,79	57,71	57,61	-	-	-	-	-
FRANCE													
FF 1991	-	-	-	-	-	-	-	-	-	-	-	-	-
FF 1992	-	-	-	-	-	-	-	-	-	-	-	-	-
ECU 1991	-	-	-	-	-	-	-	-	-	-	-	-	-
ECU 1992	-	-	-	-	-	-	-	-	-	-	-	-	-
IRELAND													
IRL 1991	-	-	-	-	-	-	-	-	-	-	-	-	-
IRL 1992	-	-	-	-	-	-	-	-	-	-	-	-	-
FCU 1991	-	-	-	-	-	-	-	-	-	-	-	-	-
ECU 1992	-	-	-	-	-	-	-	-	-	-	-	-	-
ITALIA													
LIT 1991	-	-	-	-	-	-	-	-	-	-	-	-	-
LIT 1992	-	-	-	-	-	-	-	-	-	-	-	-	-
ECU 1991	-	-	-	-	-	-	-	-	-	-	-	-	-
ECU 1992	-	-	-	-	-	-	-	-	-	-	-	-	-
LUXEMBOURG													
LFR 1991	-	-	-	-	-	-	-	-	-	-	-	-	-
LFR 1992	-	-	-	-	-	-	-	-	-	-	-	-	-
ECU 1991	-	-	-	-	-	-	-	-	-	-	-	-	-
ECU 1992	-	-	-	-	-	-	-	-	-	-	-	-	-
NEDERLAND													
HFL 1991	-	-	-	-	-	-	-	-	-	-	-	-	-
HFL 1992	-	-	-	-	-	-	-	-	-	-	-	-	-
ECU 1991	-	-	-	-	-	-	-	-	-	-	-	-	-
ECU 1992	-	-	-	-	-	-	-	-	-	-	-	-	-
PORTUGAL													
ESC 1991	14645	14645	14645	14645	14645	14645	14645	14645	14645	14645	14645	14645	14645
ESC 1992	16468	16468	16468	16468	16468	16468	16468	16468	16468	16468	16468	16468	16468
ECU 1991	80,25	81,27	81,78	81,80	81,81	81,40	82,58	83,23	83,17	83,17	82,25	81,04	81,99
ECU 1992	93,24	93,62	93,57	94,11	96,27	96,63	95,24	93,83	-	-	-	-	-
UNITED KINGDOM													
UKL 1991	36,69	36,73	36,59	36,30	36,15	35,72	32,43	31,18	31,18	31,47	32,66	32,66	34,16
UKL 1992	33,06	34,11	35,38	36,03	36,03	36,03	-	-	-	-	-	-	-
ECU 1991	52,28	52,16	52,25	52,45	52,03	51,11	46,52	44,61	44,51	44,74	46,15	45,80	48,73
ECU 1992	46,29	48,01	49,59	50,94	51,47	51,26	-	-	-	-	-	-	-

H.05 HARNSTOFF
H.05 UREAH.05 UREE
H.05 UREAPreise je 100 kg Nahrstoff - ohne MwSt. / Prix per 100 kg d'elements fertilisants - hors TVA
Prices per 100 kg of nutritive substance - excl. VAT / Prezzi per 100 kg di materie fertilizzanti - IVA escl.

	J	F	M	A	M	J	J	A	S	O	N	D	ANNEE
BELGIQUE/BELGIE													
BFR 1991	-	-	-	-	-	-	-	-	-	-	-	-	-
BFR 1992	-	-	-	-	-	-	-	-	-	-	-	-	-
ECU 1991	-	-	-	-	-	-	-	-	-	-	-	-	-
ECU 1992	-	-	-	-	-	-	-	-	-	-	-	-	-
DANMARK													
DKR 1991	-	-	-	-	-	-	-	-	-	-	-	-	-
DKR 1992	-	-	-	-	-	-	-	-	-	-	-	-	-
ECU 1991	-	-	-	-	-	-	-	-	-	-	-	-	-
ECU 1992	-	-	-	-	-	-	-	-	-	-	-	-	-
BR DEUTSCHLAND													
DM 1991	83,89	84,43	85,20	85,83	86,00	86,24	85,02	84,02	83,89	83,57	83,43	83,13	84,57
DM 1992	82,52	82,30	82,24	82,22	81,93	81,59	-	-	-	-	-	-	-
ECU 1991	40,95	41,22	41,51	41,62	41,77	41,97	41,39	40,94	40,92	40,81	40,86	40,81	41,24
ECU 1992	40,46	40,26	40,24	40,15	39,87	39,78	-	-	-	-	-	-	-
ELLAS													
DR 1991	6957	6957	6957	6957	6957	6957	6957	10652	10652	10652	10652	10652	8497
DR 1992	6957	6957	6957	6957	6957	6957	-	-	-	-	-	-	-
ECU 1991	32,08	31,70	31,43	31,12	30,90	30,98	30,95	47,03	46,83	46,67	46,09	45,61	37,73
ECU 1992	29,56	29,47	29,44	29,06	28,59	27,98	-	-	-	-	-	-	-
ESPANA													
PTA 1991	5893	6139	6150	6180	6183	6213	6278	6248	6111	5885	5900	6039	6057
PTA 1992	5945	5836	5947	5923	5913	5915	5982	6021	-	-	-	-	-
ECU 1991	45,64	47,90	48,19	48,55	48,52	48,48	48,79	48,75	47,50	45,58	45,69	46,46	47,15
ECU 1992	46,00	45,44	46,12	45,93	46,03	45,85	46,02	46,08	-	-	-	-	-
FRANCE													
FF 1991	-	-	-	-	-	-	-	-	-	-	-	-	-
FF 1992	-	-	-	-	-	-	-	-	-	-	-	-	-
ECU 1991	-	-	-	-	-	-	-	-	-	-	-	-	-
ECU 1992	-	-	-	-	-	-	-	-	-	-	-	-	-
IRELAND													
IRL 1991	33,91	34,06	34,28	34,28	34,17	34,23	34,06	33,91	33,94	33,97	34,05	34,06	34,15
IRL 1992	33,93	33,71	33,62	33,49	33,21	33,22	33,27	33,34	-	-	-	-	-
ECU 1991	44,17	44,24	44,51	44,45	44,43	44,57	44,35	44,18	44,25	44,36	44,53	44,53	44,48
ECU 1992	44,28	44,01	43,89	43,59	43,18	43,25	43,42	43,49	-	-	-	-	-
ITALIA													
LIT 1991	-	-	-	-	-	-	-	-	-	-	-	-	-
LIT 1992	-	-	-	-	-	-	-	-	-	-	-	-	-
ECU 1991	-	-	-	-	-	-	-	-	-	-	-	-	-
ECU 1992	-	-	-	-	-	-	-	-	-	-	-	-	-
LUXEMBOURG													
LFR 1991	1952,0	1952,0	1952,0	1952,0	1952,0	1952,0	1952,0	1952,0	1952,0	1952,0	1952,0	1952,0	1952,0
LFR 1992	1913,0	1913,0	1913,0	1952,0	1952,0	1952,0	1952,0	1952,0	-	-	-	-	-
ECU 1991	46,24	46,29	46,17	46,03	46,09	46,16	46,16	46,20	46,22	46,30	46,41	46,52	46,23
ECU 1992	45,54	45,47	45,49	46,33	46,16	46,24	46,39	46,57	-	-	-	-	-
HEDERLAND													
HFL 1991	-	-	-	-	-	-	-	-	-	-	-	-	-
HFL 1992	-	-	-	-	-	-	-	-	-	-	-	-	-
ECU 1991	-	-	-	-	-	-	-	-	-	-	-	-	-
ECU 1992	-	-	-	-	-	-	-	-	-	-	-	-	-
PORTUGAL													
ESC 1991	4834	4834	4834	4834	4834	4834	4834	4834	4834	4834	4834	4834	4834
ESC 1992	10509	10509	10509	10509	10509	10509	10509	10509	-	-	-	-	-
ECU 1991	26,49	26,83	27,00	27,00	27,00	26,87	27,26	27,47	27,45	27,45	27,15	26,75	27,06
ECU 1992	59,50	59,74	59,71	60,06	61,43	61,66	60,78	59,88	-	-	-	-	-
UNITED KINGDOM													
UKL 1991	30,76	30,87	31,45	31,23	31,23	31,23	31,23	30,38	30,14	29,43	29,38	29,38	30,56
UKL 1992	28,83	28,70	27,50	27,31	27,31	27,31	-	-	-	-	-	-	-
ECU 1991	43,83	43,84	44,91	45,13	44,95	44,68	44,80	43,46	43,02	41,84	41,52	41,20	43,59
ECU 1992	40,37	40,39	38,54	38,61	39,01	38,85	-	-	-	-	-	-	-

I.02 SUPERPHOSPHAT
I.02 SUPERPHOSPHATEI.02 SUPERPHOSPHATE
I.02 SUPERFOSFATOPreise je 100 kg Nährstoff - ohne MwSt. / Prix per 100 kg d'elements fertilisants - hors TVA
Prices per 100 kg of nutritive substance - excl. VAT / Prezzi per 100 kg di materie fertilizzanti - IVA escl.

	J	F	M	A	M	J	J	A	S	O	N	D	ANNEE	
BELGIQUE/BELGIE														
BFR 1991	2777,8	2777,8	2777,8	2777,8	2777,8	2777,8	2777,8	2777,8	2777,8	2777,8	2777,8	2777,8	2777,8	2777,8
BFR 1992	2777,8	2777,8	2777,8	2777,8	2777,8	2777,8	2777,8	2777,8	2777,8	2777,8	2777,8	2777,8	2777,8	2777,8
ECU 1991	65,81	65,87	65,70	65,50	65,59	65,69	65,69	65,69	65,75	65,77	65,88	66,04	66,20	65,79
ECU 1992	66,13	66,02	66,05	65,93	65,69	65,81	66,02	66,02	66,02	66,02	66,02	66,02	66,02	66,02
DANMARK														
DKR 1991	600,00	611,12	611,12	611,12	611,12	611,12	611,12	494,45	522,23	522,23	533,34	538,89	547,23	584,41
DKR 1992	547,23	555,56	566,67	566,67	566,67	566,67	566,67	566,67	566,67	566,67	566,67	566,67	566,67	566,67
ECU 1991	76,07	77,54	77,54	77,41	77,58	77,20	77,20	62,25	65,81	65,99	67,44	67,96	69,03	73,90
ECU 1992	69,13	70,11	71,47	71,42	71,60	71,74	71,74	71,74	71,74	71,74	71,74	71,74	71,74	71,74
BR DEUTSCHLAND														
DM 1991	-	-	-	-	-	-	-	-	-	-	-	-	-	-
DM 1992	-	-	-	-	-	-	-	-	-	-	-	-	-	-
ECU 1991	-	-	-	-	-	-	-	-	-	-	-	-	-	-
ECU 1992	-	-	-	-	-	-	-	-	-	-	-	-	-	-
ELLAS														
DR 1991	7423	7423	7423	7423	7423	7423	7423	7483	9544	9544	9544	9544	9544	8306
DR 1992	16967	16967	16967	16967	16967	16967	16967	16967	16967	16967	16967	16967	16967	16967
ECU 1991	34,23	33,83	33,53	33,21	32,97	33,06	33,06	33,29	42,13	41,96	41,81	41,29	40,87	36,88
ECU 1992	72,08	71,87	71,81	70,87	69,72	68,24	68,24	68,24	68,24	68,24	68,24	68,24	68,24	68,24
ESPANA														
PTA 1991	9544	9738	9616	9705	9683	9783	9783	8705	9694	9500	9438	9600	9822	9555
PTA 1992	9750	9644	9783	9816	9894	9944	9944	9905	9966	9966	9966	9966	9966	9966
ECU 1991	73,91	75,99	75,34	76,24	75,98	76,34	76,34	67,65	75,63	73,85	73,10	74,34	75,56	74,38
ECU 1992	75,45	75,09	75,86	76,12	77,02	77,07	77,07	76,21	76,27	76,27	76,27	76,27	76,27	76,27
FRANCE														
FF 1991	-	-	-	-	-	-	-	-	-	-	-	-	-	-
FF 1992	-	-	-	-	-	-	-	-	-	-	-	-	-	-
ECU 1991	-	-	-	-	-	-	-	-	-	-	-	-	-	-
ECU 1992	-	-	-	-	-	-	-	-	-	-	-	-	-	-
IRELAND														
IRL 1991	-	-	-	-	-	-	-	-	-	-	-	-	-	-
IRL 1992	-	-	-	-	-	-	-	-	-	-	-	-	-	-
ECU 1991	-	-	-	-	-	-	-	-	-	-	-	-	-	-
ECU 1992	-	-	-	-	-	-	-	-	-	-	-	-	-	-
ITALIA														
LIT 1991	105889	106884	107563	108000	108000	108379	108379	108468	108700	108937	108937	108584	108584	108060
LIT 1992	105128	105005	105692	105430	104682	104682	104682	104682	104682	104682	104682	104682	104682	104682
ECU 1991	68,75	69,51	70,27	70,67	70,68	70,95	70,84	70,70	70,91	71,15	70,83	70,48	70,48	70,48
ECU 1992	68,38	68,36	68,82	68,37	67,67	67,67	67,67	67,67	67,67	67,67	67,67	67,67	67,67	67,67
LUXEMBOURG														
LFR 1991	-	-	-	-	-	-	-	-	-	-	-	-	-	-
LFR 1992	-	-	-	-	-	-	-	-	-	-	-	-	-	-
ECU 1991	-	-	-	-	-	-	-	-	-	-	-	-	-	-
ECU 1992	-	-	-	-	-	-	-	-	-	-	-	-	-	-
NEDERLAND														
HFL 1991	158,90	159,50	161,00	160,00	160,50	160,50	160,50	160,50	159,50	160,00	159,50	159,50	159,50	159,90
HFL 1992	160,50	160,50	161,10	162,10	161,60	161,60	161,60	161,60	161,60	161,60	161,60	161,60	161,60	161,60
ECU 1991	68,79	69,09	69,59	68,86	69,20	69,34	69,35	68,96	69,25	69,13	69,32	69,48	69,48	69,19
ECU 1992	69,87	69,76	70,03	70,32	69,86	69,94	69,94	69,94	69,94	69,94	69,94	69,94	69,94	69,94
PORTUGAL														
ESC 1991	13911	13911	13911	13911	13911	13911	13911	13911	13911	13911	13911	13911	13911	13911
ESC 1992	15233	15233	15233	15233	15233	15233	15233	15233	15233	15233	15233	15233	15233	15233
ECU 1991	76,23	77,20	77,69	77,70	77,71	77,32	78,45	79,06	79,01	79,00	78,13	76,98	77,88	77,88
ECU 1992	86,24	86,60	86,55	87,06	89,05	89,38	88,10	86,80	86,80	86,80	86,80	86,80	86,80	86,80
UNITED KINGDOM														
UKL 1991	-	-	-	-	-	-	-	-	-	-	-	-	-	-
UKL 1992	-	-	-	-	-	-	-	-	-	-	-	-	-	-
ECU 1991	-	-	-	-	-	-	-	-	-	-	-	-	-	-
ECU 1992	-	-	-	-	-	-	-	-	-	-	-	-	-	-

J.01 KALIUMCHLORID
J.01 MURIATE OF POTASH

J.01 CHLORURE DE POTASSIUM
J.01 CLORURO POTASSICO

Preise je 100 kg Nährstoff - ohne MwSt. / Prix par 100 kg d'éléments fertilisants - hors TVA
Prices per 100 kg of nutritive substance - excl. VAT / Prezzi per 100 kg di materia fertilizzanti - IVA escl.

	J	F	M	A	M	J	J	A	S	O	N	D	ANNEE
BELGIQUE/BELGIE													
BFR 1991	1355,0	1372,5	1392,5	1410,0	1357,5	1357,5	1357,5	1357,5	1357,5	1397,5	1397,5	1397,5	1375,8
BFR 1992	1397,5	1397,5	1407,5	1407,5	1332,5	1332,5	1332,5						
ECU 1991	32,10	32,55	32,94	33,25	32,05	32,10	32,10	32,13	32,14	33,15	33,22	33,30	32,58
ECU 1992	33,27	33,21	33,47	33,41	31,51	31,57	31,67						
DANMARK													
DKR 1991	245,84	245,84	236,67	231,67	231,67	231,67	230,00	230,00	230,00	233,34	236,67	240,00	236,45
DKR 1992	238,34	241,67	245,00	245,00	245,00	245,00							
ECU 1991	31,17	31,19	30,03	29,35	29,41	29,26	28,96	28,98	29,06	29,50	29,85	30,27	29,90
ECU 1992	30,11	30,50	30,90	30,88	30,87	31,02							
BR DEUTSCHLAND													
DM 1991	71,68	72,53	73,50	73,93	72,65	71,15	71,03	70,85	71,33	72,08	72,58	73,20	72,20
DM 1992	73,75	74,58	74,80	75,00	73,85	73,20							
ECU 1991	34,99	35,41	35,81	35,85	35,29	34,63	34,58	34,52	34,79	35,20	35,54	35,94	35,21
ECU 1992	36,16	36,48	36,60	36,63	35,94	35,69							
ELLAS													
DR 1991	-	-	-	-	-	-	-	-	-	-	-	-	-
DR 1992	-	-	-	-	-	-	-	-	-	-	-	-	-
ECU 1991	-	-	-	-	-	-	-	-	-	-	-	-	-
ECU 1992	-	-	-	-	-	-	-	-	-	-	-	-	-
ESPANA													
PTA 1991	3730	3871	4071	3997	3981	4038	4081	4245	3919	3754	3719	3682	3862
PTA 1992	3824	3991	3762	3737	3772	3749	3682	3839					
ECU 1991	28,89	30,21	31,90	31,40	31,24	31,51	31,72	33,12	30,46	29,07	28,80	28,33	30,06
ECU 1992	29,59	31,08	29,17	28,98	29,36	29,06	28,33	29,38					
FRANCE													
FF 1991	-	-	-	-	-	-	-	-	-	-	-	-	-
FF 1992	-	-	-	-	-	-	-	-	-	-	-	-	-
ECU 1991	-	-	-	-	-	-	-	-	-	-	-	-	-
ECU 1992	-	-	-	-	-	-	-	-	-	-	-	-	-
IRELAND													
IRL 1991	25,28	25,69	25,46	25,71	25,58	25,37	25,46	25,50	25,10	25,57	25,83	-	-
IRL 1992	-	25,50	25,20	-	-	24,75	24,67						
ECU 1991	32,93	33,37	33,05	33,34	33,26	33,03	33,15	33,22	32,73	33,39	33,78	-	-
ECU 1992	-	33,29	32,89	-	-	32,20	32,20						
ITALIA													
LIT 1991	39480	39480	40301	40301	40301	40301	40301	40301	40574	40574	41393	41120	40369
LIT 1992	43272	43362	43551	43597	43715	-	-	-	-	-	-	-	-
ECU 1991	25,63	25,68	26,33	26,37	26,37	26,38	26,34	26,27	26,47	26,50	26,91	26,69	26,33
ECU 1992	28,15	28,23	28,36	28,27	28,26	-	-	-	-	-	-	-	-
LUXEMBOURG													
LFR 1991	1105,0	1105,0	1105,0	1105,0	1105,0	1105,0	1105,0	1105,0	1105,0	1105,0	1105,0	1105,0	1105,0
LFR 1992	1010,0	1010,0	1010,0	1031,0	1031,0	1031,0	1031,0	1031,0					
ECU 1991	26,18	26,20	26,14	26,06	26,09	26,13	26,13	26,15	26,16	26,21	26,27	26,33	26,17
ECU 1992	24,05	24,00	24,02	24,47	24,38	24,42	24,50	24,60					
NEDERLAND													
HFL 1991	77,50	77,30	77,00	77,30	77,50	77,30	76,80	76,80	76,50	77,00	77,00	77,00	77,10
HFL 1992	76,50	77,00	77,30	78,00	78,00	78,30							
ECU 1991	33,55	33,48	33,28	33,27	33,41	33,40	33,18	33,20	33,11	33,37	33,46	33,54	33,36
ECU 1992	33,30	33,47	33,60	33,84	33,72	33,89							
PORTUGAL													
ESC 1991	6533	6533	6533	6533	6533	6533	6533	6533	6533	6533	6533	6533	6533
ESC 1992	7057	7057	7057	7057	7057	7057	7057	7057					
ECU 1991	35,80	36,26	36,48	36,49	36,49	36,31	36,84	37,13	37,10	37,10	36,69	36,15	36,58
ECU 1992	39,95	40,12	40,10	40,33	41,25	41,41	40,81	40,21					
UNITED KINGDOM													
UKL 1991	18,12	18,45	18,45	18,70	19,04	19,04	19,04	18,54	18,54	18,54	18,54	18,54	18,63
UKL 1992	18,45	18,54	18,45	18,28	18,54	18,20							
ECU 1991	25,82	26,20	26,35	27,02	27,41	27,24	27,31	26,52	26,46	26,36	26,20	26,00	26,58
ECU 1992	25,83	26,09	25,86	25,84	26,49	25,89							

J.02 KALIUMSULFAT
J.02 SULPHATE OF POTASH

J.02 SULFATE DE POTASSIUM
J.02 SOLFATO POTASSICO

Preise je 100 kg Nährstoff - ohne MwSt. / Prix par 100 kg d'éléments fertilisants - hors TVA
Prices per 100 kg of nutritive substance - excl. VAT / Prezzi per 100 kg di materie fertilizzanti - IVA escl.

	J	F	M	A	M	J	J	A	S	O	N	D	ANNEE
BELGIQUE/BELGIE													
BFR 1991	2288,0	2288,0	2288,0	2288,0	2288,0	2288,0	2288,0	2288,0	2288,0	2288,0	2288,0	2288,0	2288,0
BFR 1992	2288,0	2288,0	2288,0	2288,0	2288,0	2288,0	2288,0	2288,0	2288,0	2288,0	2288,0	2288,0	2288,0
ECU 1991	54,20	54,26	54,12	53,95	54,03	54,10	54,10	54,15	54,18	54,27	54,40	54,52	54,19
ECU 1992	54,47	54,38	54,41	54,31	54,10	54,20	54,38	-	-	-	-	-	-
DANMARK													
DKR 1991	482,00	482,00	482,00	470,00	470,00	470,00	462,00	462,00	462,00	462,00	462,00	462,00	474,60
DKR 1992	452,00	452,00	452,00	452,00	452,00	452,00	-	-	-	-	-	-	-
ECU 1991	61,11	61,15	61,16	59,53	59,66	59,37	58,16	58,22	58,38	58,42	58,26	58,28	60,01
ECU 1992	57,10	57,04	57,01	56,97	56,95	57,22	-	-	-	-	-	-	-
BR DEUTSCHLAND													
DM 1991	-	-	-	-	-	-	-	-	-	-	-	-	-
DM 1992	-	-	-	-	-	-	-	-	-	-	-	-	-
ECU 1991	-	-	-	-	-	-	-	-	-	-	-	-	-
ECU 1992	-	-	-	-	-	-	-	-	-	-	-	-	-
ELLAS													
DR 1991	3400	3400	3400	3400	3400	3400	3400	4450	4450	4450	4450	4450	3837
DR 1992	7500	7500	7500	7500	7500	7500	-	-	-	-	-	-	-
ECU 1991	15,68	15,49	15,36	15,21	15,10	15,14	15,13	19,65	19,56	19,50	19,25	19,05	17,04
ECU 1992	31,86	31,77	31,74	31,33	30,82	30,16	-	-	-	-	-	-	-
ESPANA													
PTA 1991	7730	7738	7810	7822	7672	7874	8030	8204	8124	7930	8084	7902	7904
PTA 1992	8076	8074	7954	7956	7938	8018	8128	8130	-	-	-	-	-
ECU 1991	59,86	60,38	61,19	61,45	60,20	61,44	62,41	64,01	63,15	61,42	62,60	60,79	61,52
ECU 1992	62,49	62,87	61,68	61,70	61,79	62,15	62,53	62,22	-	-	-	-	-
FRANCE													
FF 1991	-	-	-	-	-	-	-	-	-	-	-	-	-
FF 1992	-	-	-	-	-	-	-	-	-	-	-	-	-
ECU 1991	-	-	-	-	-	-	-	-	-	-	-	-	-
ECU 1992	-	-	-	-	-	-	-	-	-	-	-	-	-
IRELAND													
IRL 1991	-	-	-	-	-	-	-	-	-	-	-	-	-
IRL 1992	-	-	-	-	-	-	-	-	-	-	-	-	-
ECU 1991	-	-	-	-	-	-	-	-	-	-	-	-	-
ECU 1992	-	-	-	-	-	-	-	-	-	-	-	-	-
ITALIA													
LIT 1991	81339	82208	82096	82096	82263	82263	82263	82263	82600	82600	82684	82684	82280
LIT 1992	85162	85162	85169	85585	85498	-	-	-	-	-	-	-	-
ECU 1991	52,81	53,47	53,63	53,72	53,83	53,85	53,77	53,62	53,88	53,95	53,76	53,67	53,66
ECU 1992	55,39	55,44	55,46	55,50	55,27	-	-	-	-	-	-	-	-
LUXEMBOURG													
LFR 1991	-	-	-	-	-	-	-	-	-	-	-	-	-
LFR 1992	-	-	-	-	-	-	-	-	-	-	-	-	-
ECU 1991	-	-	-	-	-	-	-	-	-	-	-	-	-
ECU 1992	-	-	-	-	-	-	-	-	-	-	-	-	-
NEDERLAND													
HFL 1991	123,20	121,80	122,20	122,40	122,20	122,20	122,60	122,80	122,60	122,80	122,80	122,80	122,50
HFL 1992	121,40	121,60	122,00	124,20	124,20	123,80	-	-	-	-	-	-	-
ECU 1991	53,34	52,76	52,82	52,68	52,68	52,79	52,97	53,09	53,06	53,22	53,37	53,49	53,01
ECU 1992	52,85	52,85	53,03	53,88	53,69	53,58	-	-	-	-	-	-	-
PORTUGAL													
ESC 1991	10720	10720	10720	10720	10720	10720	10720	10720	10720	10720	10720	10720	10720
ESC 1992	12852	12852	12852	12852	12852	12852	12852	12852	12852	12852	12852	12852	12852
ECU 1991	58,74	59,49	59,87	59,88	59,88	59,58	60,45	60,92	60,88	60,88	60,20	59,32	60,02
ECU 1992	72,76	73,06	73,02	73,45	75,13	75,41	74,33	73,23	-	-	-	-	-
UNITED KINGDOM													
UKL 1991	-	-	-	-	-	-	-	-	-	-	-	-	-
UKL 1992	-	-	-	-	-	-	-	-	-	-	-	-	-
ECU 1991	-	-	-	-	-	-	-	-	-	-	-	-	-
ECU 1992	-	-	-	-	-	-	-	-	-	-	-	-	-

K.01 ZWEINAEHRSTOFFDUENGER 1-1-0
K.01 BINARY FERTILIZERS 1-1-0

K.01 ENGRAIS BINAIRE 1-1-0
K.01 CONCIMI BINARI 1-1-0

Preise je 100 kg Ware - ohne MwSt. / Prix par 100 kg de marchandise - hors TVA
Prices per 100 kg merchandise - excl. VAT / Prezzi per 100 kg di merce - IVA escl.

	J	F	M	A	M	J	J	A	S	O	N	D	AHNEE
BELGIQUE/BELGIE													
BFR 1991	865,0	865,0	865,0	865,0	865,0	700,0	700,0	715,0	722,0	735,0	742,0	750,0	782,4
BFR 1992	750,0	755,0	760,0	760,0	760,0	760,0	868,0						
ECU 1991	20,49	20,51	20,46	20,40	20,43	16,55	16,55	16,92	17,10	17,43	17,64	17,87	18,53
ECU 1992	17,86	17,94	18,07	18,04	17,97	18,00	20,63						
DANMARK													
DKR 1991	-	-	-	-	-	-	-	-	-	-	-	-	-
DKR 1992	-	-	-	-	-	-	-	-	-	-	-	-	-
ECU 1991	-	-	-	-	-	-	-	-	-	-	-	-	-
ECU 1992	-	-	-	-	-	-	-	-	-	-	-	-	-
BR DEUTSCHLAND													
DM 1991	48,73	49,22	49,46	49,44	49,45	48,36	47,77	47,63	47,42	47,35	47,32	47,10	48,27
DM 1992	46,59	46,49	46,23	46,10	46,04	45,57							
ECU 1991	23,78	24,03	24,10	23,97	24,02	23,54	23,25	23,21	23,13	23,12	23,17	23,12	23,54
ECU 1992	22,84	22,74	22,62	22,51	22,40	22,22							
ELLAS													
DR 1991	2400	2400	2400	2400	2400	2400	2400	3000	3000	3000	3000	3000	2650
DR 1992	3750	3750	3750	3750	3750	3750							
ECU 1991	11,07	10,94	10,84	10,74	10,66	10,69	10,68	13,24	13,19	13,14	12,98	12,85	11,77
ECU 1992	15,93	15,88	15,87	15,66	15,41	15,08							
ESPAÑA													
PTA 1991	-	-	-	-	-	-	-	-	-	-	-	-	-
PTA 1992	-	-	-	-	-	-	-	-	-	-	-	-	-
ECU 1991	-	-	-	-	-	-	-	-	-	-	-	-	-
ECU 1992	-	-	-	-	-	-	-	-	-	-	-	-	-
FRANCE													
FF 1991	-	-	-	-	-	-	-	-	-	-	-	-	-
FF 1992	-	-	-	-	-	-	-	-	-	-	-	-	-
ECU 1991	-	-	-	-	-	-	-	-	-	-	-	-	-
ECU 1992	-	-	-	-	-	-	-	-	-	-	-	-	-
IRELAND													
IRL 1991	-	-	-	-	-	-	-	-	-	-	-	-	-
IRL 1992	-	-	-	-	-	-	-	-	-	-	-	-	-
ECU 1991	-	-	-	-	-	-	-	-	-	-	-	-	-
ECU 1992	-	-	-	-	-	-	-	-	-	-	-	-	-
ITALIA													
LIT 1991	-	-	-	-	-	-	-	-	-	-	-	-	-
LIT 1992	-	-	-	-	-	-	-	-	-	-	-	-	-
ECU 1991	-	-	-	-	-	-	-	-	-	-	-	-	-
ECU 1992	-	-	-	-	-	-	-	-	-	-	-	-	-
LUXEMBOURG													
LFR 1991	-	-	-	-	-	-	-	-	-	-	-	-	-
LFR 1992	-	-	-	-	-	-	-	-	-	-	-	-	-
ECU 1991	-	-	-	-	-	-	-	-	-	-	-	-	-
ECU 1992	-	-	-	-	-	-	-	-	-	-	-	-	-
NEDERLAND													
HFL 1991	43,10	45,80	43,70	43,70	43,60	43,60	42,80	42,80	42,80	43,00	43,00	43,00	43,40
HFL 1992	41,00	40,40	40,30	40,60	40,60	40,60							
ECU 1991	18,66	19,84	18,89	18,81	18,80	18,84	18,49	18,50	18,52	18,64	18,69	18,73	18,78
ECU 1992	17,85	17,56	17,52	17,61	17,55	17,57							
PORTUGAL													
ESC 1991	5406	5406	5406	5406	5406	5406	5406	5406	5406	5406	5406	5406	5406
ESC 1992	5406	5406	5406	5406	5406	5406	5406	5406	5406	5406	5406	5406	5406
ECU 1991	29,62	30,00	30,19	30,20	30,20	30,05	30,48	30,72	30,70	30,70	30,36	29,92	30,27
ECU 1992	30,61	30,73	30,72	30,90	31,60	31,72	31,26	30,80					
UNITED KINGDOM													
UKL 1991	-	-	-	-	-	-	-	-	-	-	-	-	-
UKL 1992	-	-	-	-	-	-	-	-	-	-	-	-	-
ECU 1991	-	-	-	-	-	-	-	-	-	-	-	-	-
ECU 1992	-	-	-	-	-	-	-	-	-	-	-	-	-

K.02 ZWEINAEHRSTOFFDUENGER 0-1-1
K.02 BINARY FERTILIZERS 0-1-1K.02 ENGRAIS BINAIRES 0-1-1
K.02 CONCIMI BINARI 0-1-1Praise je 100 kg Ware - ohne MwSt. / Prix par 100 kg de marchandise - hors TVA
Prices per 100 kg merchandise - excl. VAT / Prezzi per 100 kg di merce - IVA escl.

	J	F	M	A	M	J	J	A	S	O	N	D	ANNEE
BELGIQUE/BELGIE													
BFR 1991	539,0	539,0	539,0	539,0	539,0	539,0	539,0	539,0	539,0	539,0	544,0	544,0	539,8
BFR 1992	544,0	544,0	544,0	544,0	544,0	544,0	544,0	-	-	-	-	-	-
ECU 1991	12,77	12,78	12,75	12,71	12,73	12,75	12,75	12,76	12,76	12,78	12,93	12,96	12,78
ECU 1992	12,95	12,93	12,94	12,91	12,86	12,89	12,93	-	-	-	-	-	-
DANMARK													
DKR 1991	109,00	111,00	111,00	111,00	111,00	111,00	98,50	98,50	98,50	100,00	102,00	103,50	108,57
DKR 1992	103,00	105,00	106,50	106,50	106,50	106,50	-	-	-	-	-	-	-
ECU 1991	13,82	14,08	14,08	14,06	14,09	14,02	12,40	12,41	12,45	12,64	12,86	13,06	13,73
ECU 1992	13,01	13,25	13,43	13,42	13,42	13,48	-	-	-	-	-	-	-
BR DEUTSCHLAND													
DM 1991	33,97	34,42	34,73	34,81	34,10	33,41	33,36	33,54	33,46	33,42	33,12	33,21	33,80
DM 1992	33,31	33,61	33,66	33,71	33,27	33,23	-	-	-	-	-	-	-
ECU 1991	16,58	16,80	16,92	16,88	16,56	16,26	16,24	16,34	16,32	16,32	16,22	16,30	16,48
ECU 1992	16,33	16,44	16,47	16,46	16,19	16,20	-	-	-	-	-	-	-
ELLAS													
DR 1991	-	-	-	-	-	-	-	-	-	-	-	-	-
DR 1992	-	-	-	-	-	-	-	-	-	-	-	-	-
ECU 1991	-	-	-	-	-	-	-	-	-	-	-	-	-
ECU 1992	-	-	-	-	-	-	-	-	-	-	-	-	-
ESPANA													
PTA 1991	-	-	-	-	-	-	-	-	-	-	-	-	-
PTA 1992	-	-	-	-	-	-	-	-	-	-	-	-	-
ECU 1991	-	-	-	-	-	-	-	-	-	-	-	-	-
ECU 1992	-	-	-	-	-	-	-	-	-	-	-	-	-
FRANCE													
FF 1991	-	-	-	-	-	-	-	-	-	-	-	-	-
FF 1992	-	-	-	-	-	-	-	-	-	-	-	-	-
ECU 1991	-	-	-	-	-	-	-	-	-	-	-	-	-
ECU 1992	-	-	-	-	-	-	-	-	-	-	-	-	-
IRELAND													
IRL 1991	13,18	13,06	12,94	12,92	12,88	12,89	12,87	12,87	12,96	13,00	13,03	13,07	12,97
IRL 1992	13,08	13,07	13,08	13,13	13,10	13,05	13,04	13,02	-	-	-	-	-
ECU 1991	17,17	16,96	16,80	16,75	16,75	16,78	16,76	16,77	16,90	16,98	17,04	17,09	16,89
ECU 1992	17,07	17,06	17,07	17,09	17,03	16,99	17,02	16,99	-	-	-	-	-
ITALIA													
LIT 1991	-	-	-	-	-	-	-	-	-	-	-	-	-
LIT 1992	-	-	-	-	-	-	-	-	-	-	-	-	-
ECU 1991	-	-	-	-	-	-	-	-	-	-	-	-	-
ECU 1992	-	-	-	-	-	-	-	-	-	-	-	-	-
LUXEMBOURG													
LFR 1991	-	-	-	-	-	-	-	-	-	-	-	-	-
LFR 1992	-	-	-	-	-	-	-	-	-	-	-	-	-
ECU 1991	-	-	-	-	-	-	-	-	-	-	-	-	-
ECU 1992	-	-	-	-	-	-	-	-	-	-	-	-	-
NERLAND													
HFL 1991	-	-	-	-	-	-	-	-	-	-	-	-	-
HFL 1992	-	-	-	-	-	-	-	-	-	-	-	-	-
ECU 1991	-	-	-	-	-	-	-	-	-	-	-	-	-
ECU 1992	-	-	-	-	-	-	-	-	-	-	-	-	-
PORTUGAL													
ESC 1991	-	-	-	-	-	-	-	-	-	-	-	-	-
ESC 1992	-	-	-	-	-	-	-	-	-	-	-	-	-
ECU 1991	-	-	-	-	-	-	-	-	-	-	-	-	-
ECU 1992	-	-	-	-	-	-	-	-	-	-	-	-	-
UNITED KINGDOM													
UKL 1991	12,33	12,33	12,33	12,35	12,28	12,25	11,75	11,36	11,53	11,51	11,50	11,50	11,92
UKL 1992	11,63	11,55	11,60	11,75	11,75	11,75	-	-	-	-	-	-	-
ECU 1991	17,57	17,51	17,61	17,85	17,68	17,53	16,85	16,25	16,46	16,36	16,25	16,13	17,00
ECU 1992	16,28	16,26	16,26	16,61	16,79	16,72	-	-	-	-	-	-	-

L.01 DREINAHRSTOFFDUENGER 1-0,5-0,5
L.01 TERNARY FERTILIZERS 1-0,5-0,5

L.01 ENGRAIS TERNAIRES 1-0,5-0,5
L.01 CONCIMI TERNARI 1-0,5-0,5

Preise je 100 kg Ware - ohne MwSt. / Prix par 100 kg de marchandise - hors TVA
Prices per 100 kg merchandise - excl. VAT / Prezzi per 100 kg di merce - IVA escl.

	J	F	M	A	M	J	J	A	S	O	N	D	ANNEE
BELGIQUE/BELGIE													
BFR 1991	739,0	755,0	766,0	-	-	-	-	-	-	-	-	-	-
BFR 1992	-	-	-	-	-	-	-	-	-	-	-	-	-
ECU 1991	17,51	17,90	18,12	-	-	-	-	-	-	-	-	-	-
ECU 1992	-	-	-	-	-	-	-	-	-	-	-	-	-
DANMARK													
DKR 1991	173,00	175,00	177,50	177,00	177,00	177,00	148,50	148,50	148,50	151,00	153,00	155,50	171,10
DKR 1992	154,50	157,00	159,00	157,00	157,00	157,00	-	-	-	-	-	-	-
ECU 1991	21,93	22,20	22,52	22,42	22,47	22,36	18,70	18,71	18,76	19,09	19,30	19,61	21,63
ECU 1992	19,52	19,81	20,05	19,79	19,78	19,88	-	-	-	-	-	-	-
BR DEUTSCHLAND													
DM 1991	-	-	-	-	-	-	-	-	-	-	-	-	-
DM 1992	-	-	-	-	-	-	-	-	-	-	-	-	-
ECU 1991	-	-	-	-	-	-	-	-	-	-	-	-	-
ECU 1992	-	-	-	-	-	-	-	-	-	-	-	-	-
ELLAS													
DR 1991	-	-	-	-	-	-	-	-	-	-	-	-	-
DR 1992	-	-	-	-	-	-	-	-	-	-	-	-	-
ECU 1991	-	-	-	-	-	-	-	-	-	-	-	-	-
ECU 1992	-	-	-	-	-	-	-	-	-	-	-	-	-
ESPANA													
PTA 1991	4399	4697	4672	4784	4945	4867	4732	4651	4841	4893	5038	4958	4806
PTA 1992	5232	5284	5373	5137	4642	4605	4655	4671	-	-	-	-	-
ECU 1991	34,07	36,65	36,60	37,58	38,80	37,98	36,78	36,29	37,63	37,90	39,01	38,14	37,41
ECU 1992	40,49	41,14	41,67	39,84	36,14	35,69	35,81	35,75	-	-	-	-	-
FRANCE													
FF 1991	-	-	-	-	-	-	-	-	-	-	-	-	-
FF 1992	-	-	-	-	-	-	-	-	-	-	-	-	-
ECU 1991	-	-	-	-	-	-	-	-	-	-	-	-	-
ECU 1992	-	-	-	-	-	-	-	-	-	-	-	-	-
IRELAND													
IRL 1991	-	-	-	-	-	-	-	-	-	-	-	-	-
IRL 1992	-	-	-	-	-	-	-	-	-	-	-	-	-
ECU 1991	-	-	-	-	-	-	-	-	-	-	-	-	-
ECU 1992	-	-	-	-	-	-	-	-	-	-	-	-	-
ITALIA													
LIT 1991	28035	28035	28035	28035	28035	28035	28035	28035	28035	28035	28035	28035	28035
LIT 1992	-	-	-	-	-	-	-	-	-	-	-	-	-
ECU 1991	18,20	18,23	18,32	18,35	18,35	18,35	18,32	18,27	18,29	18,31	18,23	18,20	18,28
ECU 1992	-	-	-	-	-	-	-	-	-	-	-	-	-
LUXEMBOURG													
LFR 1991	-	-	-	-	-	-	-	-	-	-	-	-	-
LFR 1992	-	-	-	-	-	-	-	-	-	-	-	-	-
ECU 1991	-	-	-	-	-	-	-	-	-	-	-	-	-
ECU 1992	-	-	-	-	-	-	-	-	-	-	-	-	-
NEDERLAND													
HFL 1991	43,20	44,60	45,40	45,60	45,50	45,60	45,60	45,70	46,00	45,70	44,60	44,60	45,20
HFL 1992	39,40	39,30	39,60	39,90	39,90	39,90	-	-	-	-	-	-	-
ECU 1991	18,70	19,32	19,62	19,63	19,62	19,70	19,70	19,76	19,91	19,81	19,38	19,43	19,56
ECU 1992	17,15	17,08	17,21	17,31	17,25	17,27	-	-	-	-	-	-	-
PORTUGAL													
ESC 1991	-	-	-	-	-	-	-	-	-	-	-	-	-
ESC 1992	-	-	-	-	-	-	-	-	-	-	-	-	-
ECU 1991	-	-	-	-	-	-	-	-	-	-	-	-	-
ECU 1992	-	-	-	-	-	-	-	-	-	-	-	-	-
UNITED KINGDOM													
UKL 1991	12,93	13,13	12,90	12,88	12,84	12,83	12,52	12,21	12,21	12,31	12,29	12,29	12,61
UKL 1992	12,14	12,12	12,03	12,05	12,15	12,11	-	-	-	-	-	-	-
ECU 1991	18,42	18,65	18,42	18,61	18,48	18,36	17,96	17,47	17,43	17,50	17,37	17,24	17,99
ECU 1992	17,00	17,06	16,86	17,04	17,36	17,23	-	-	-	-	-	-	-

L.02(A) DREINAHRSTOFFDUENGER: 1-1-1 (SACKWARE)
L.02(A) TERNARY FERTILIZERS: 1-1-1 (IN SACKS)

L.02(A) ENGRAIS TERNAIRES: 1-1-1 (EN SACS)
L.02(A) CONCIMI TERNARI: 1-1-1 (IN SACCHI)

Preise je 100 kg Ware - ohne MwSt. / Prix par 100 kg de marchandise - hors TVA
Prices per 100 kg merchandise - excl. VAT / Prezzi per 100 kg di merce - IVA escl.

	J	F	M	A	M	J	J	A	S	O	N	D	ANNEE
BELGIQUE/BELGIE													
BFR 1991	840,0	840,0	840,0	840,0	840,0	675,0	675,0	690,0	697,0	710,0	717,0	725,0	757,4
BFR 1992	725,0	730,0	735,0	735,0	735,0	735,0	843,0	-	-	-	-	-	-
ECU 1991	19,90	19,92	19,87	19,81	19,84	15,96	15,96	16,33	16,50	16,84	17,05	17,28	17,94
ECU 1992	17,26	17,35	17,48	17,45	17,38	17,41	20,04	-	-	-	-	-	-
DANMARK													
DKR 1991	175,50	178,00	180,50	180,00	180,00	180,00	151,00	151,00	151,00	153,00	155,00	157,50	173,82
DKR 1992	156,00	158,00	160,00	160,00	160,00	160,00	-	-	-	-	-	-	-
ECU 1991	22,25	22,58	22,90	22,80	22,85	22,74	19,01	19,03	19,08	19,35	19,55	19,87	21,98
ECU 1992	19,71	19,94	20,18	20,16	20,16	20,26	-	-	-	-	-	-	-
BR DEUTSCHLAND													
DM 1991	43,57	45,19	45,52	45,76	45,61	45,28	44,97	44,72	44,11	43,74	43,58	43,12	44,60
DM 1992	42,86	42,70	42,72	42,70	42,56	41,93	-	-	-	-	-	-	-
ECU 1991	21,27	22,06	22,18	22,19	22,15	22,04	21,89	21,79	21,51	21,36	21,34	21,17	21,75
ECU 1992	21,01	20,89	20,90	20,85	20,71	20,44	-	-	-	-	-	-	-
ELLAS													
DR 1991	2500	2500	2500	2500	2500	2500	2500	3170	3170	3170	3170	3170	2779
DR 1992	3963	3963	3963	3963	3963	3963	-	-	-	-	-	-	-
ECU 1991	11,53	11,39	11,29	11,18	11,10	11,13	11,12	13,99	13,94	13,89	13,71	13,57	12,34
ECU 1992	16,84	16,79	16,77	16,55	16,28	15,94	-	-	-	-	-	-	-
ESPANA													
PTA 1991	2125	2099	2140	2105	2112	2120	2136	2137	2149	2122	2141	2179	2129
PTA 1992	2169	2168	2168	2173	2196	2215	2265	2278	-	-	-	-	-
ECU 1991	16,46	16,38	16,77	16,54	16,57	16,54	16,60	16,67	16,71	16,43	16,58	16,76	16,57
ECU 1992	16,78	16,88	16,81	16,85	17,09	17,17	17,43	17,43	-	-	-	-	-
FRANCE													
FF 1991	-	-	-	-	-	-	-	-	-	-	-	-	-
FF 1992	-	-	-	-	-	-	-	-	-	-	-	-	-
ECU 1991	-	-	-	-	-	-	-	-	-	-	-	-	-
ECU 1992	-	-	-	-	-	-	-	-	-	-	-	-	-
IRELAND													
IRL 1991	15,46	15,47	15,55	15,48	15,48	15,34	15,21	15,19	15,14	15,15	15,19	15,25	15,45
IRL 1992	15,39	15,33	15,33	15,27	15,10	15,03	14,97	14,92	-	-	-	-	-
ECU 1991	20,14	20,10	20,19	20,07	20,13	19,97	19,80	19,79	19,74	19,78	19,87	19,94	20,12
ECU 1992	20,09	20,01	20,01	19,88	19,63	19,57	19,54	19,46	-	-	-	-	-
ITALIA													
LIT 1991	22100	22100	22100	22100	22100	22100	22100	22100	22100	22100	22100	22100	22100
LIT 1992	-	-	-	-	-	-	-	-	-	-	-	-	-
ECU 1991	14,35	14,37	14,44	14,46	14,46	14,47	14,45	14,40	14,42	14,43	14,37	14,35	14,41
ECU 1992	-	-	-	-	-	-	-	-	-	-	-	-	-
LUXEMBOURG													
LFR 1991	851,0	877,0	889,0	889,0	889,0	889,0	889,0	889,0	889,0	860,0	830,0	800,0	870,0
LFR 1992	792,0	792,0	792,0	808,0	808,0	808,0	808,0	808,0	-	-	-	-	-
ECU 1991	20,16	20,80	21,03	20,96	20,99	21,02	21,02	21,04	21,05	20,40	19,73	19,06	20,60
ECU 1992	18,86	18,82	18,83	19,18	19,11	19,14	19,20	19,28	-	-	-	-	-
NEDERLAND													
HFL 1991	48,60	49,90	50,60	51,00	51,00	50,80	50,80	50,80	50,90	50,50	50,00	50,00	50,40
HFL 1992	44,30	44,00	43,90	44,10	44,10	44,10	-	-	-	-	-	-	-
ECU 1991	21,04	21,62	21,87	21,95	21,99	21,95	21,95	21,96	22,03	21,89	21,73	21,78	21,81
ECU 1992	19,29	19,12	19,08	19,13	19,06	19,09	-	-	-	-	-	-	-
PORTUGAL													
ESC 1991	5090	5090	5090	5090	5090	5090	5090	5090	5090	5090	5090	5090	5090
ESC 1992	5090	5090	5090	5090	5090	5090	5090	5090	-	-	-	-	-
ECU 1991	27,89	28,25	28,42	28,43	28,43	28,29	28,70	28,93	28,91	28,91	28,59	28,17	28,50
ECU 1992	28,82	28,94	28,92	29,09	29,76	29,87	29,44	29,00	-	-	-	-	-
UNITED KINGDOM													
UKL 1991	14,58	14,58	14,58	14,58	14,58	14,59	14,59	13,27	13,27	13,27	13,27	13,27	14,04
UKL 1992	13,27	13,27	13,18	13,16	13,16	13,16	-	-	-	-	-	-	-
ECU 1991	20,77	20,70	20,82	21,07	20,99	20,87	20,93	18,98	18,94	18,86	18,75	18,61	20,03
ECU 1992	18,58	18,68	18,47	18,60	18,80	18,72	-	-	-	-	-	-	-

L.03 DREINAEHRSTOFFDUENGER 1-1-2
L.03 TERNARY FERTILIZERS 1-1-2

L.03 ENGRAIS TERNAIRES 1-1-2
L.03 CONCIMI TERNARI 1-1-2

Preise je 100 kg Ware - ohne MwSt. / Prix per 100 kg de merchandise - hors TVA
Prices per 100 kg merchandise - excl. VAT / Prezzi per 100 kg di merce - IVA escl.

	J	F	M	A	M	J	J	A	S	O	N	D	ANNEE
BELGIQUE/BELGIE													
BFR 1991	-	-	-	-	-	-	-	-	-	-	-	-	-
BFR 1992	-	-	-	-	-	-	-	-	-	-	-	-	-
ECU 1991	-	-	-	-	-	-	-	-	-	-	-	-	-
ECU 1992	-	-	-	-	-	-	-	-	-	-	-	-	-
DANMARK													
DKR 1991	-	-	-	-	-	-	-	-	-	-	-	-	-
DKR 1992	-	-	-	-	-	-	-	-	-	-	-	-	-
ECU 1991	-	-	-	-	-	-	-	-	-	-	-	-	-
ECU 1992	-	-	-	-	-	-	-	-	-	-	-	-	-
BR DEUTSCHLAND													
DM 1991	45,78	46,22	46,53	46,52	46,38	45,91	45,20	44,90	44,63	44,37	44,28	44,02	45,40
DM 1992	43,58	43,30	43,27	43,66	43,53	42,91	-	-	-	-	-	-	-
ECU 1991	22,34	22,56	22,67	22,56	22,53	22,34	22,00	21,88	21,77	21,67	21,69	21,61	22,14
ECU 1992	21,37	21,18	21,17	21,32	21,18	20,92	-	-	-	-	-	-	-
ELLAS													
DR 1991	-	-	-	-	-	-	-	-	-	-	-	-	-
DR 1992	-	-	-	-	-	-	-	-	-	-	-	-	-
ECU 1991	-	-	-	-	-	-	-	-	-	-	-	-	-
ECU 1992	-	-	-	-	-	-	-	-	-	-	-	-	-
ESPANA													
PTA 1991	2353	2296	2238	2208	2193	2206	2229	2217	2238	2209	2192	2185	2241
PTA 1992	2138	2129	2125	2117	2152	2153	2129	2140	-	-	-	-	-
ECU 1991	18,22	17,92	17,53	17,34	17,21	17,21	17,32	17,30	17,40	17,11	16,97	16,81	17,44
ECU 1992	16,54	16,58	16,48	16,42	16,75	16,69	16,38	16,38	-	-	-	-	-
FRANCE													
FF 1991	-	-	-	-	-	-	-	-	-	-	-	-	-
FF 1992	-	-	-	-	-	-	-	-	-	-	-	-	-
ECU 1991	-	-	-	-	-	-	-	-	-	-	-	-	-
ECU 1992	-	-	-	-	-	-	-	-	-	-	-	-	-
IRELAND													
IRL 1991	-	-	-	-	-	-	-	-	-	-	-	-	-
IRL 1992	-	-	-	-	-	-	-	-	-	-	-	-	-
ECU 1991	-	-	-	-	-	-	-	-	-	-	-	-	-
ECU 1992	-	-	-	-	-	-	-	-	-	-	-	-	-
ITALIA													
LIT 1991	23538	23538	23538	23538	23538	23538	23538	23538	23538	23538	23538	23538	23538
LIT 1992	23538	23538	23538	23538	23538	23538	23538	23538	23538	23538	23538	23538	23538
ECU 1991	15,28	15,31	15,38	15,40	15,40	15,41	15,39	15,34	15,35	15,37	15,30	15,28	15,35
ECU 1992	-	-	-	-	-	-	-	-	-	-	-	-	-
LUXEMBOURG													
LFR 1991	-	-	-	-	-	-	-	-	-	-	-	-	-
LFR 1992	-	-	-	-	-	-	-	-	-	-	-	-	-
ECU 1991	-	-	-	-	-	-	-	-	-	-	-	-	-
ECU 1992	-	-	-	-	-	-	-	-	-	-	-	-	-
NEDERLAND													
HFL 1991	46,40	47,60	48,10	48,40	48,30	48,30	48,10	48,10	48,30	47,90	47,80	47,80	47,90
HFL 1992	43,10	42,90	42,80	43,10	43,00	43,00	-	-	-	-	-	-	-
ECU 1991	20,09	20,62	20,79	20,83	20,82	20,87	20,78	20,80	20,91	20,76	20,77	20,82	20,73
ECU 1992	18,76	18,65	18,61	18,70	18,59	18,61	-	-	-	-	-	-	-
PORTUGAL													
ESC 1991	4956	4956	4956	4956	4956	4956	4956	4956	4956	4956	4956	4956	4956
ESC 1992	4956	4956	4956	4956	4956	4956	4956	4956	4956	4956	4956	4956	4956
ECU 1991	27,16	27,50	27,68	27,68	27,68	27,54	27,95	28,17	28,15	28,15	27,83	27,43	27,75
ECU 1992	-	-	-	-	-	-	-	-	-	-	-	-	-
UNITED KINGDOM													
UKL 1991	13,02	13,02	13,02	13,02	13,02	13,02	13,02	12,83	12,83	12,79	12,79	12,79	12,93
UKL 1992	12,79	12,43	11,98	12,01	12,01	12,01	-	-	-	-	-	-	-
ECU 1991	18,55	18,49	18,59	18,81	18,74	18,63	18,68	18,35	18,31	18,18	18,07	17,94	18,44
ECU 1992	17,91	17,49	16,79	16,98	17,16	17,09	-	-	-	-	-	-	-

L.04 DREINAHRSTOFFDUENGER 1-2-2
L.04 TERNARY FERTILIZERS 1-2-2L.04 ENGRAIS TERNAIRES 1-2-2
L.04 CONCIMI TERNARI 1-2-2Preise je 100 kg Ware - ohne MwSt. / Prix par 100 kg de marchandise - hors TVA
Prices per 100 kg merchandise - excl. VAT / Prezzi per 100 kg di merce - IVA escl.

	J	F	M	A	M	J	J	A	S	O	N	D	ANNEE
BELGIQUE/BELGIE													
BFR 1991	-	-	-	-	-	-	-	-	-	-	-	-	-
BFR 1992	-	-	-	-	-	-	-	-	-	-	-	-	-
ECU 1991	-	-	-	-	-	-	-	-	-	-	-	-	-
ECU 1992	-	-	-	-	-	-	-	-	-	-	-	-	-
DANMARK													
DKR 1991	-	-	-	-	-	-	-	-	-	-	-	-	-
DKR 1992	-	-	-	-	-	-	-	-	-	-	-	-	-
ECU 1991	-	-	-	-	-	-	-	-	-	-	-	-	-
ECU 1992	-	-	-	-	-	-	-	-	-	-	-	-	-
BR DEUTSCHLAND													
DM 1991	-	-	-	-	-	-	-	-	-	-	-	-	-
DM 1992	-	-	-	-	-	-	-	-	-	-	-	-	-
ECU 1991	-	-	-	-	-	-	-	-	-	-	-	-	-
ECU 1992	-	-	-	-	-	-	-	-	-	-	-	-	-
ELLAS													
DR 1991	-	-	-	-	-	-	-	-	-	-	-	-	-
DR 1992	-	-	-	-	-	-	-	-	-	-	-	-	-
ECU 1991	-	-	-	-	-	-	-	-	-	-	-	-	-
ECU 1992	-	-	-	-	-	-	-	-	-	-	-	-	-
ESPANA													
PTA 1991	3995	3957	4003	3997	3962	3974	3995	3979	3968	3961	3965	3965	3986
PTA 1992	3930	3916	3930	3923	3923	3915	3913	3890	-	-	-	-	-
ECU 1991	30,94	30,88	31,36	31,40	31,09	31,01	31,05	31,04	30,85	30,68	30,70	30,50	31,03
ECU 1992	30,41	30,49	30,48	30,42	30,54	30,34	30,11	29,77	-	-	-	-	-
FRANCE													
FF 1991	-	-	-	-	-	-	-	-	-	-	-	-	-
FF 1992	-	-	-	-	-	-	-	-	-	-	-	-	-
ECU 1991	-	-	-	-	-	-	-	-	-	-	-	-	-
ECU 1992	-	-	-	-	-	-	-	-	-	-	-	-	-
IRELAND													
IRL 1991	16,53	16,54	16,48	16,41	16,41	16,36	16,25	16,21	16,14	16,14	16,23	16,22	16,42
IRL 1992	16,33	16,28	16,29	16,24	16,10	16,03	16,01	16,00	-	-	-	-	-
ECU 1991	21,53	21,48	21,40	21,28	21,34	21,30	21,16	21,12	21,04	21,08	21,23	21,21	21,39
ECU 1992	21,31	21,25	21,26	21,14	20,93	20,87	20,89	20,87	-	-	-	-	-
ITALIA													
LIT 1991	38897	38897	38897	38897	38897	38897	38897	38897	38897	38897	38897	38897	38897
LIT 1992	-	-	-	-	-	-	-	-	-	-	-	-	-
ECU 1991	25,26	25,30	25,41	25,45	25,45	25,46	25,42	25,35	25,37	25,40	25,29	25,25	25,37
ECU 1992	-	-	-	-	-	-	-	-	-	-	-	-	-
LUXEMBOURG													
LFR 1991	-	-	-	-	-	-	-	-	-	-	-	-	-
LFR 1992	-	-	-	-	-	-	-	-	-	-	-	-	-
ECU 1991	-	-	-	-	-	-	-	-	-	-	-	-	-
ECU 1992	-	-	-	-	-	-	-	-	-	-	-	-	-
NEDERLAND													
HFL 1991	-	-	-	-	-	-	-	-	-	-	-	-	-
HFL 1992	-	-	-	-	-	-	-	-	-	-	-	-	-
ECU 1991	-	-	-	-	-	-	-	-	-	-	-	-	-
ECU 1992	-	-	-	-	-	-	-	-	-	-	-	-	-
PORTUGAL													
ESC 1991	3974	3974	3974	3974	3974	3974	3974	3974	3974	3974	3974	3974	3974
ESC 1992	4272	4272	4272	4272	4272	4272	4272	4272	-	-	-	-	-
ECU 1991	21,78	22,05	22,19	22,20	22,20	22,09	22,41	22,59	22,57	22,57	22,32	21,99	22,25
ECU 1992	24,19	24,29	24,27	24,41	24,97	25,07	24,71	24,34	-	-	-	-	-
UNITED KINGDOM													
UKL 1991	-	-	-	-	-	-	-	-	-	-	-	-	-
UKL 1992	-	-	-	-	-	-	-	-	-	-	-	-	-
ECU 1991	-	-	-	-	-	-	-	-	-	-	-	-	-
ECU 1992	-	-	-	-	-	-	-	-	-	-	-	-	-

M.01 MOTORENBENZIN
M.01 MOTOR SPIRITM.01 ESSENCE MOTEUR
M.01 BENZINA MOTORIPreise je 100 l - ohne MwSt. / Prix par 100 l - hors TVA
Prices per 100 l - excl. VAT / Prezzi per 100 l - IVA escl.

	J	F	M	A	M	J	J	A	S	O	N	D	ANNEE
BELGIQUE/BELGIE													
BFR 1991	2451,0	2372,0	2504,0	2525,0	2549,0	2563,0	2566,0	2553,0	2632,0	2597,0	2588,0	2509,0	2534,0
BFR 1992	-	-	-	-	-	-	-	-	-	-	-	-	-
ECU 1991	58,06	56,25	59,23	59,54	60,19	60,61	60,68	60,43	62,32	61,60	61,53	59,79	60,01
ECU 1992	-	-	-	-	-	-	-	-	-	-	-	-	-
DANMARK													
DKR 1991	257,94	245,79	255,39	259,53	263,75	269,88	269,38	266,66	265,02	257,80	260,29	246,19	259,80
DKR 1992	235,42	238,72	238,72	242,56	249,74	253,12	-	-	-	-	-	-	-
ECU 1991	32,70	31,18	32,41	32,87	33,48	34,09	33,91	33,60	33,49	32,60	32,83	31,05	32,85
ECU 1992	29,74	30,12	30,11	30,57	31,47	32,05	-	-	-	-	-	-	-
BR DEUTSCHLAND													
DM 1991	101,67	98,60	97,72	100,70	102,72	102,19	124,91	123,77	125,53	122,81	122,54	118,86	111,84
DM 1992	115,18	117,98	117,02	118,33	120,35	120,79	-	-	-	-	-	-	-
ECU 1991	49,62	48,14	47,61	48,83	49,90	49,74	60,80	60,31	61,23	59,98	60,01	58,35	54,54
ECU 1992	56,47	57,71	57,26	57,79	58,57	58,89	-	-	-	-	-	-	-
ELLAS													
DR 1991	13000	13000	13000	13000	13000	13000	12500	12500	12500	12500	12500	12500	12750
DR 1992	12500	12500	13500	13600	13800	14100	-	-	-	-	-	-	-
ECU 1991	59,95	59,24	58,73	58,16	57,74	57,89	55,61	55,18	54,95	54,76	54,08	53,52	56,61
ECU 1992	53,10	52,95	57,14	56,81	56,70	56,71	-	-	-	-	-	-	-
ESPANA													
PTA 1991	-	-	-	-	-	-	-	-	-	-	-	-	7692
PTA 1992	-	-	-	-	-	-	-	-	-	-	-	-	-
ECU 1991	-	-	-	-	-	-	-	-	-	-	-	-	59,87
ECU 1992	-	-	-	-	-	-	-	-	-	-	-	-	-
FRANCE 1)													
FF 1991	-	-	-	-	-	-	-	-	-	-	-	-	-
FF 1992	-	-	-	-	-	-	-	-	-	-	-	-	-
ECU 1991	-	-	-	-	-	-	-	-	-	-	-	-	-
ECU 1992	-	-	-	-	-	-	-	-	-	-	-	-	-
IRELAND													
IRL 1991	-	59,80	-	-	58,50	-	-	58,93	-	-	59,73	-	59,24
IRL 1992	-	57,30	-	-	56,70	-	-	-	-	-	-	-	-
ECU 1991	-	77,68	-	-	76,06	-	-	76,77	-	-	78,12	-	77,15
ECU 1992	-	74,80	-	-	73,71	-	-	-	-	-	-	-	-
ITALIA													
LIT 1991	30100	28750	28720	29500	31500	31900	33100	31900	43955	45553	45225	42646	35237
LIT 1992	40793	42646	41338	43791	45262	-	-	-	-	-	-	-	-
ECU 1991	19,54	18,70	18,76	19,30	20,61	20,88	21,64	20,79	28,67	29,75	29,40	27,68	22,98
ECU 1992	26,53	27,76	26,92	28,40	29,26	-	-	-	-	-	-	-	-
LUXEMBOURG													
LFR 1991	-	-	-	-	-	-	-	-	-	-	-	-	-
LFR 1992	-	-	-	-	-	-	-	-	-	-	-	-	-
ECU 1991	-	-	-	-	-	-	-	-	-	-	-	-	-
ECU 1992	-	-	-	-	-	-	-	-	-	-	-	-	-
NEDERLAND													
HFL 1991	141,90	138,01	143,52	145,23	146,24	147,76	163,11	164,72	165,32	162,92	162,22	157,18	153,18
HFL 1992	154,65	155,13	155,36	157,13	159,52	160,17	156,69	155,43	154,99	-	-	-	-
ECU 1991	61,43	59,78	62,04	62,50	63,05	63,84	70,48	71,22	71,55	70,61	70,50	68,47	66,28
ECU 1992	67,33	67,43	67,54	68,17	68,96	69,32	68,03	67,77	68,64	-	-	-	-
PORTUGAL													
ESC 1991	14800	14800	14800	14800	14800	14800	14800	14800	14800	14800	14800	14800	14800
ESC 1992	-	-	-	-	-	-	-	-	-	-	-	-	-
ECU 1991	81,10	82,13	82,65	82,67	82,67	82,26	83,46	84,11	84,05	84,05	83,12	81,90	82,86
ECU 1992	-	-	-	-	-	-	-	-	-	-	-	-	-
UNITED KINGDOM 1)													
UKL 1991	45,13	43,62	44,74	49,03	50,16	50,04	50,65	50,23	50,11	49,99	49,69	48,39	48,48
UKL 1992	-	-	-	-	-	-	-	-	-	-	-	-	-
ECU 1991	64,30	61,94	63,89	70,85	72,20	71,60	72,66	71,86	71,53	71,06	70,22	67,86	69,16
ECU 1992	-	-	-	-	-	-	-	-	-	-	-	-	-

1) Einschliesslich MwSt. (nicht abzugsfähig) / VAT included (not deductible) / TVA comprise (non déductible) / IVA compresa (non deducibile).

M.02 DIESELKRAFTSTOFF
M.02 DIESEL OILM.02 GAZOLE
M.02 GASOLIO (AGRICOLA)Preise je 100 l - ohne MwSt. / Prix per 100 l - hors TVA
Prices per 100 l - excl. VAT / Prezzi per 100 l - IVA escl.

	J	F	M	A	M	J	J	A	S	O	N	D	ANNEE
BELGIQUE/BELGIE													
BFR 1991	951,0	897,0	694,0	726,0	757,0	733,0	747,0	762,0	765,0	812,0	796,0	680,0	777,0
BFR 1992	655,0	679,0	651,0	669,0	687,0	708,0	685,0	651,0	-	-	-	-	-
ECU 1991	22,53	21,27	16,41	17,12	17,88	17,33	17,66	18,04	18,11	19,26	18,92	16,20	18,40
ECU 1992	15,59	16,14	15,48	15,88	16,25	16,77	16,28	15,53	-	-	-	-	-
DANMARK													
DKR 1991	205,87	203,26	164,41	165,63	170,73	169,73	176,28	176,15	176,91	188,02	185,17	165,70	178,99
DKR 1992	151,66	153,98	150,68	156,07	158,88	161,25	-	-	-	-	-	-	-
ECU 1991	26,10	25,79	20,86	20,98	21,67	21,44	22,19	22,20	22,35	23,77	23,35	20,90	22,63
ECU 1992	19,16	19,43	19,00	19,67	20,02	20,41	-	-	-	-	-	-	-
BR DEUTSCHLAND													
DM 1991	60,16	59,72	47,28	44,99	46,33	45,72	55,06	55,04	56,20	58,38	59,44	56,36	53,72
DM 1992	52,82	53,29	51,97	52,32	52,95	53,02	-	-	-	-	-	-	-
ECU 1991	29,36	29,15	23,04	21,82	22,50	22,25	26,80	26,82	27,41	28,51	29,11	27,67	26,20
ECU 1992	25,90	26,07	25,43	25,55	25,77	25,85	-	-	-	-	-	-	-
ELLAS													
DR 1991	6700	6700	6700	6700	6700	6700	8900	8900	8900	8900	8900	8900	7800
DR 1992	8900	8900	7763	7980	8090	8240	-	-	-	-	-	-	-
ECU 1991	30,90	30,53	30,27	29,97	29,76	29,84	39,59	39,29	39,13	38,99	38,51	38,11	34,63
ECU 1992	37,81	37,70	32,86	33,33	33,24	33,14	-	-	-	-	-	-	-
ESPANA													
PTA 1991	3657	4076	3955	3756	3795	3759	3776	3802	3791	3815	3921	3807	3806
PTA 1992	3858	3925	3914	3922	3957	3992	4001	3906	-	-	-	-	-
ECU 1991	28,32	31,81	30,99	29,51	29,78	29,33	29,35	29,66	29,47	29,55	30,36	29,29	29,63
ECU 1992	29,85	30,56	30,35	30,41	30,80	30,94	30,78	29,89	-	-	-	-	-
FRANCE 1) 2)													
FF 1991	398,17	397,44	399,15	379,07	358,75	361,44	362,42	364,63	366,34	368,79	371,24	378,83	375,52
FF 1992	370,75	360,22	361,20	358,99	358,75	360,46	361,93	361,93	-	-	-	-	-
ECU 1991	57,21	57,00	57,14	54,39	51,40	51,85	51,98	52,28	52,50	52,83	53,21	54,43	53,85
ECU 1992	53,29	51,77	52,06	51,84	51,93	52,21	52,51	52,44	-	-	-	-	-
IRELAND													
IRL 1991	-	-	-	-	-	-	-	-	-	-	-	-	-
IRL 1992	-	-	-	-	-	-	-	-	-	-	-	-	-
ECU 1991	-	-	-	-	-	-	-	-	-	-	-	-	-
ECU 1992	-	-	-	-	-	-	-	-	-	-	-	-	-
ITALIA													
LIT 1991	39760	40600	33500	31800	31800	31800	31800	32230	39000	41775	42319	38504	36241
LIT 1992	37142	38504	36687	38777	40139	-	-	-	-	-	-	-	-
ECU 1991	25,82	26,41	21,89	20,81	20,81	20,82	20,79	21,01	25,44	27,28	27,51	24,99	23,64
ECU 1992	24,16	25,07	23,89	25,15	25,95	-	-	-	-	-	-	-	-
LUXEMBOURG													
LFR 1991	1010,0	1000,0	950,0	920,0	870,0	870,0	870,0	930,0	930,0	930,0	930,0	900,0	925,8
LFR 1992	865,0	865,0	830,0	842,0	883,0	858,0	836,0	-	-	-	-	-	-
ECU 1991	23,93	23,71	22,47	21,69	20,54	20,57	20,57	22,01	22,02	22,06	22,11	21,45	21,93
ECU 1992	20,59	20,56	19,74	19,99	20,88	20,33	19,87	-	-	-	-	-	-
NEDERLAND													
HFL 1991	69,42	69,92	56,62	57,77	59,00	58,70	59,80	60,34	61,05	63,76	62,66	56,07	61,26
HFL 1992	59,61	55,95	54,24	55,27	56,29	56,93	58,24	55,70	56,30	-	-	-	-
ECU 1991	30,05	30,29	24,47	24,86	25,14	25,36	25,84	26,09	26,42	27,63	27,23	24,43	26,51
ECU 1992	25,95	24,32	23,58	23,98	24,33	24,64	25,29	24,29	24,93	-	-	-	-
PORTUGAL													
ESC 1991	10300	10300	10300	10300	10300	10300	10300	10300	10300	10300	10300	10300	10300
ESC 1992	-	-	-	-	-	-	-	-	-	-	-	-	-
ECU 1991	56,44	57,16	57,52	57,53	57,54	57,25	58,08	58,54	58,50	58,50	57,85	57,00	57,67
ECU 1992	-	-	-	-	-	-	-	-	-	-	-	-	-
UNITED KINGDOM													
UKL 1991	19,77	19,62	17,50	16,69	16,83	16,77	17,07	17,34	17,40	18,39	18,82	17,45	17,80
UKL 1992	-	-	-	-	-	-	-	-	-	-	-	-	-
ECU 1991	28,17	27,86	24,99	24,12	24,23	23,99	24,49	24,81	24,84	26,14	26,59	24,47	25,39
ECU 1992	-	-	-	-	-	-	-	-	-	-	-	-	-

1) Einschliesslich MwSt. (nicht abzugsfähig) / VAT included (not deductible) / TVA comprise (non déductible) / IVA compresa (non deducibile).

2) In Frankreich wird den Landwirten gestattet, das billigere "Destillat-Heisöl" (M.03) für alle landwirtschaftlichen Arbeiten (ausgenommen Strassentransporte) zu verwenden / Farmers in France are permitted to use the cheaper "heating gas oil" (M.03) for any agricultural work excluding transport by road / En France, les agriculteurs sont autorisés à utiliser le "fuel-oil fluide" (M.03), moins cher, pour les travaux agricoles autres que le transport routier / In Francia, gli agricoltori sono autorizzati ad utilizzare il "gasolio (riscaldamento)" (M.03), meno caro, per i lavori agricoli, diversi dai trasporti stradali.

M.03 DESTILLAT-HEIZÖL
M.03 HEATING GAS OILM.03 FUEL-OIL FLUIDE
M.03 GASOLIO (RISCALDAMENTO)Preise je 100 l - ohne MwSt. / Prix per 100 l - hors TVA
Prices per 100 l - excl. VAT / Prezzi per 100 l - IVA escl.

	J	F	M	A	M	J	J	A	S	O	N	D	ANNEE
BELGIQUE/BELGIE													
BFR 1991	951,0	897,0	694,0	726,0	757,0	733,0	747,0	762,0	765,0	812,0	796,0	680,0	777,0
BFR 1992	655,0	679,0	651,0	669,0	687,0	708,0	685,0	651,0					
ECU 1991	22,53	21,27	16,41	17,12	17,88	17,33	17,66	18,04	18,11	19,26	18,92	16,20	18,40
ECU 1992	15,59	16,14	15,48	15,88	16,25	16,77	16,28	15,53					
DANMARK													
DKR 1991	200,44	197,83	158,99	160,20	165,30	164,30	170,85	170,72	171,49	182,59	179,74	160,28	173,56
DKR 1992	146,92	149,24	145,94	151,33	154,53	157,04							
ECU 1991	25,41	25,10	20,17	20,29	20,98	20,75	21,51	21,51	21,67	23,09	22,67	20,22	21,95
ECU 1992	18,56	18,83	18,41	19,07	19,47	19,88							
BR DEUTSCHLAND													
DM 1991	55,96	56,14	39,74	40,09	42,46	41,49	43,33	42,46	44,65	46,58	47,02	43,25	45,26
DM 1992	39,39	42,28	40,79	41,93	42,72	42,63							
ECU 1991	27,31	27,41	19,36	19,44	20,62	20,19	21,09	20,69	21,78	22,75	23,03	21,23	22,07
ECU 1992	19,31	20,68	19,96	20,48	20,79	20,79							
ELLAS													
DR 1991	6700	6700	6700	6700	6700	6700	8900	8900	8900	8900	8900	8900	7800
DR 1992	8900	8900	7763	7980	8090	8240							
ECU 1991	30,90	30,53	30,27	29,97	29,76	29,84	39,59	39,29	39,13	38,99	38,51	38,11	34,63
ECU 1992	37,81	37,70	32,86	33,33	33,24	33,14							
ESPAÑA													
PTA 1991	1735	1828	1542	1287	1197	1220	1249	1255	1242	1241	1367	1322	1374
PTA 1992	1158	1118	1194	1272	1253	1306	1329	1319					
ECU 1991	13,44	14,26	12,08	10,11	9,39	9,52	9,71	9,79	9,65	9,61	10,59	10,17	10,70
ECU 1992	8,96	8,71	9,26	9,86	9,75	10,12	10,22	10,09					
FRANCE 1)													
FF 1991	269,14	266,31	223,21	209,68	210,78	209,52	210,31	213,46	216,60	221,79	229,03	220,06	224,99
FF 1992	209,21	209,52	204,49	204,18	204,18	202,29	200,56						
ECU 1991	38,67	38,19	31,95	30,09	30,20	30,06	30,16	30,61	31,04	31,77	32,83	31,62	32,26
ECU 1992	30,07	30,11	29,47	29,48	29,56	29,30	29,10						
IRELAND 1)													
IRL 1991	26,72	27,37	26,29	23,26	24,20	23,75	24,33	24,56	24,61	24,62	25,58	24,31	24,97
IRL 1992	22,29	22,56	22,41	22,41	22,71	22,80							
ECU 1991	34,80	35,55	34,13	30,16	31,46	30,92	31,68	32,00	32,09	32,15	33,46	31,79	32,52
ECU 1992	29,09	29,45	29,25	29,17	29,52	29,68							
ITALIA													
LIT 1991	110040	110825	104320	105700	108233	108075	108500	109000	112000	114167	115000	111500	109780
LIT 1992	110250	111500	110033	112050	113050								
ECU 1991	71,45	72,08	68,15	69,17	70,83	70,75	70,92	71,04	73,06	74,57	74,77	72,38	71,60
ECU 1992	71,71	72,59	71,65	72,67	73,08								
LUXEMBOURG													
LFR 1991	-	-	-	-	-	-	-	-	-	-	-	-	-
LFR 1992	-	-	-	-	-	-	-	-	-	-	-	-	-
ECU 1991	-	-	-	-	-	-	-	-	-	-	-	-	-
ECU 1992	-	-	-	-	-	-	-	-	-	-	-	-	-
NEDERLAND													
HFL 1991	63,13	64,40	51,06	52,42	53,19	52,52	53,67	54,40	54,90	58,57	58,52	51,91	55,73
HFL 1992	50,47	52,22	50,31	51,33	52,34	52,98	54,94	53,45	54,07				
ECU 1991	27,33	27,90	22,07	22,56	22,93	22,69	23,19	23,52	23,76	25,38	25,43	22,61	24,12
ECU 1992	21,97	22,70	21,87	22,27	22,63	22,93	23,85	23,31	23,94				
PORTUGAL													
ESC 1991	-	-	-	-	-	-	-	-	-	-	-	-	-
ESC 1992	-	-	-	-	-	-	-	-	-	-	-	-	-
ECU 1991	-	-	-	-	-	-	-	-	-	-	-	-	-
ECU 1992	-	-	-	-	-	-	-	-	-	-	-	-	-
UNITED KINGDOM													
UKL 1991	23,55	21,58	20,51	20,43	20,88	20,88	21,11	21,33	21,37	21,79	22,33	21,75	21,46
UKL 1992													
ECU 1991	33,55	30,64	29,29	29,52	30,05	29,87	30,28	30,51	30,50	30,98	31,55	30,50	30,61
ECU 1992													

1) Einschliesslich MwSt. (nicht abzugsfähig) / VAT included (not deductible) / TVA comprise (non déductible) / IVA compresa (non deducibile).

**Eurostat
publications on agricultural
price statistics**

**Les publications
d'Eurostat concernant les
statistiques de prix agricoles**

I - METHODOLOGICAL BASES

1. **METHODOLOGY** of EC agricultural price indices (output and input)
 - published in 1985
 - in 4 languages (DE,EN,FR,IT)
2. **CRONOS System 'PRAG'**
Agricultural prices and price indices
 - in 3 languages (DE,EN,FR)
3. **CATALOGUE** of characteristics of the agricultural price series stored in CRONOS
 - published in 1988
 - in 2 languages (EN,FR)
4. **ADDENDUM** to the CATALOGUE of characteristics of the agricultural price series stored in CRONOS
 - published in 1992
 - in 2 languages (EN,FR)
5. **GLOSSARIUM** (for prices and price indices)
 - in 9 languages (DA,GR,EN,FR,NL,ES,DE,IT,PT)

II - AGRICULTURAL PRICES

1. **AGRICULTURAL PRICES:** price indices and absolute prices - quarterly statistics
 - monthly data
 - quarterly publication
 - in 3 languages (DE,EN,FR) as from 1993
2. **AGRICULTURAL PRICES:** price indices and absolute prices
 - annual data
 - yearly publication
 - in 3 languages (DE,EN,FR)
3. **RAPID REPORTS**
(Theme 'agriculture')
 - a. Monthly and yearly price indices
 - quarterly publication of an analysis of trends in the monthly price indices
 - yearly publication of yearly data
 - in 3 languages (DE,EN,FR)
 - b. Forecasts
 - annual price indices
 - yearly publication
 - in 3 languages (DE,EN,FR)

III - DATA IN OTHER EUROSTAT PUBLICATIONS

1. **BASIC STATISTICS** for the Community
 - yearly data
 - yearly publication
 - in 9 languages (DA,GR,EN,FR,NL,ES,DE,IT,PT)
2. **EUROSTATISTICS**
(data on economic trends)
 - monthly, quarterly and yearly data
 - monthly publication
 - in 3 languages (DE,EN,FR)

I - BASES METHODOLOGIQUES

1. **METHODOLOGIE** des indices CE des prix agricoles (output et input)
 - publiée en 1985
 - en 4 langues (DE,EN,FR,IT)
2. **Système CRONOS, domaine «PRAG»**
Prix et indices des prix agricoles
 - en 3 langues (DE,EN,FR)
3. **CATALOGUE** des caractéristiques des séries de prix agricoles mémorisées dans CRONOS
 - publié en 1988
 - en 2 langues (EN,FR)
4. **ADDENDUM** au CATALOGUE des caractéristiques des séries de prix agricoles mémorisées dans CRONOS
 - publié en 1992
 - en 2 langues (EN,FR)
5. **GLOSSARIUM** (pour les prix et les indices des prix)
 - en 9 langues (DA,GR,EN,FR,NL,ES,DE,IT,PT)

II - PRIX AGRICOLES

1. **PRIX AGRICOLES:** indices des prix et prix absolus - statistiques trimestrielles
 - données mensuelles
 - publication trimestrielle
 - en 3 langues (DE,EN,FR) dès 1993
2. **PRIX AGRICOLES:** indices des prix et prix absolus
 - données annuelles
 - publication annuelle
 - en 3 langues (DE,EN,FR)
3. **STATISTIQUES RAPIDES**
(dans le cadre du thème «agriculture»)
 - a. Indices des prix annuels et mensuels
 - publication trimestrielle d'une analyse de l'évolution des indices des prix mensuels
 - publication annuelle des données annuelles
 - en 3 langues (DE,EN,FR)
 - b. Prévisions
 - indices des prix annuels
 - publication annuelle
 - en 3 langues (DE,EN,FR)

III - DONNEES DANS LES AUTRES PUBLICATIONS D'EUROSTAT

1. **STATISTIQUES DE BASE** de la Communauté
 - données annuelles
 - publication annuelle
 - en 9 langues (DA,GR,EN,FR,NL,ES,DE,IT,PT)
2. **EUROSTATISTIQUE**
(données pour l'analyse de la conjoncture)
 - données mensuelles, trimestrielles et annuelles
 - publication mensuelle
 - en 3 langues (DE,EN,FR)

ES**Clasificación de las publicaciones de Eurostat****TEMA**

- 1 Estadísticas generales (azul oscuro)
- 2 Economía y finanzas (violeta)
- 3 Población y condiciones sociales (amarillo)
- 4 Energía e industria (azul claro)
- 5 Agricultura, silvicultura y pesca (verde)
- 6 Comercio exterior y balanza de pagos (rojo)
- 7 Servicios y transportes (naranja)
- 8 Medio ambiente (turquesa)
- 9 Diversos (marrón)

SERIE

- A Anuarios
- B Coyuntura
- C Cuentas, encuestas y estadísticas
- D Estudios y análisis
- E Métodos
- F Estadísticas rápidas

GR**Ταξινόμηση των δημοσιεύσεων της Eurostat****ΘΕΜΑ**

- 1 Γενικές στατιστικές (βαθύ μπλε)
- 2 Οικονομία και δημοσιονομικά (βιολετί)
- 3 Πληθυσμός και κοινωνικές συνθήκες (κίτρινο)
- 4 Ενέργεια και βιομηχανία (μπλε)
- 5 Γεωργία, δάση και αλιεία (πράσινο)
- 6 Εξωτερικό εμπόριο και ισοζύγιο πληρωμών (κόκκινο)
- 7 Υπηρεσίες και μεταφορές (πορτοκαλί)
- 8 Περιβάλλον (τουρκουάζ)
- 9 Διάφορα (καφέ)

ΣΕΙΡΑ

- A Επετηρίδες
- B Συγκυρία
- C Λογαριασμοί, έρευνες και στατιστικές
- D Μελέτες και αναλύσεις
- E Μέθοδοι
- F Ταχείες στατιστικές

IT**Classificazione delle pubblicazioni dell'Eurostat****TEMA**

- 1 Statistiche generali (blu)
- 2 Economia e finanze (viola)
- 3 Popolazione e condizioni sociali (giallo)
- 4 Energia e industria (azzurro)
- 5 Agricoltura, foreste e pesca (verde)
- 6 Commercio estero e bilancia dei pagamenti (rosso)
- 7 Servizi e trasporti (arancione)
- 8 Ambiente (turchese)
- 9 Diversi (marrone)

SERIE

- A Annuari
- B Tendenze congiunturali
- C Conti, indagini e statistiche
- D Studi e analisi
- E Metodi
- F Note rapide

DA**Klassifikation af Eurostats publikationer****EMNE**

- 1 Almene statistikker (mørkeblå)
- 2 Økonomi og finanser (violet)
- 3 Befolkning og sociale forhold (gul)
- 4 Energi og industri (blå)
- 5 Landbrug, skovbrug og fiskeri (grøn)
- 6 Udenrigshandel og betalingsbalancer (rød)
- 7 Tjenesteydelser og transport (orange)
- 8 Miljø (turkis)
- 9 Diverse statistikker (brun)

SERIE

- A Årbøger
- B Konjunkturoversigter
- C Regnskaber, tællinger og statistikker
- D Undersøgelser og analyser
- E Metoder
- F Ekspresoversigter

EN**Classification of Eurostat publications****THEME**

- 1 General statistics (midnight blue)
- 2 Economy and finance (violet)
- 3 Population and social conditions (yellow)
- 4 Energy and industry (blue)
- 5 Agriculture, forestry and fisheries (green)
- 6 External trade and balance of payments (red)
- 7 Services and transport (orange)
- 8 Environment (turquoise)
- 9 Miscellaneous (brown)

SERIES

- A Yearbooks
- B Short-term trends
- C Accounts, surveys and statistics
- D Studies and analyses
- E Methods
- F Rapid reports

NL**Classificatie van de publicaties van Eurostat****ONDERWERP**

- 1 Algemene statistiek (donkerblauw)
- 2 Economie en financiën (paars)
- 3 Bevolking en sociale voorwaarden (geel)
- 4 Energie en industrie (blauw)
- 5 Landbouw, bosbouw en visserij (groen)
- 6 Buitenlandse handel en betalingsbalansen (rood)
- 7 Diensten en vervoer (oranje)
- 8 Milieu (turkoois)
- 9 Diverse statistieken (bruin)

SERIE

- A Jaarboeken
- B Conjunctuur
- C Rekeningen, enquêtes en statistieken
- D Studies en analyses
- E Methoden
- F Spoedberichten

DE**Gliederung der Veröffentlichungen von Eurostat****THEMENKREIS**

- 1 Allgemeine Statistik (Dunkelblau)
- 2 Wirtschaft und Finanzen (Violett)
- 3 Bevölkerung und soziale Bedingungen (Gelb)
- 4 Energie und Industrie (Blau)
- 5 Land- und Forstwirtschaft, Fischerei (Grün)
- 6 Außenhandel und Zahlungsbilanz (Rot)
- 7 Dienstleistungen und Verkehr (Orange)
- 8 Umwelt (Türkis)
- 9 Verschiedenes (Braun)

REIHE

- A Jahrbücher
- B Konjunktur
- C Konten, Erhebungen und Statistiken
- D Studien und Analysen
- E Methoden
- F Schnellberichte

FR**Classification des publications d'Eurostat****THÈME**

- 1 Statistiques générales (bleu nuit)
- 2 Économie et finances (violet)
- 3 Population et conditions sociales (jaune)
- 4 Énergie et industrie (bleu)
- 5 Agriculture, sylviculture et pêche (vert)
- 6 Commerce extérieur et balance des paiements (rouge)
- 7 Services et transports (orange)
- 8 Environnement (turquoise)
- 9 Divers (brun)

SÉRIE

- A Annuaires
- B Conjuncture
- C Comptes, enquêtes et statistiques
- D Études et analyses
- E Méthodes
- F Statistiques rapides

PT**Classificação das publicações do Eurostat****TEMA**

- 1 Estatísticas gerais (azul escuro)
- 2 Economia e finanças (violeta)
- 3 População e condições sociais (amarelo)
- 4 Energia e indústria (azul)
- 5 Agricultura, silvicultura e pesca (verde)
- 6 Comércio externo e balança de pagamentos (vermelho)
- 7 Serviços e transportes (laranja)
- 8 Ambiente (turquesa)
- 9 Diversos (castanho)

SÉRIE

- A Anuários
- B Conjuntura
- C Contas, inquéritos e estatísticas
- D Estudos e análises
- E Métodos
- F Estatísticas rápidas

**Venta y suscripciones • Salg og abonnement • Verkauf und Abonnement • Πωλήσεις και συνδρομές
Sales and subscriptions • Vente et abonnements • Vendita e abbonamenti
Verkoop en abonnementen • Venda e assinaturas**

<p>BELGIQUE / BELGIË</p> <p>Moniteur belge / Belgisch Staatsblad Rue de Louvain 42 / Leuvenseweg 42 B-1000 Bruxelles / B-1000 Brussel Tél. (02) 512 00 26 Fax (02) 511 01 84</p> <p>Autres distributeurs / Overige verkooppunten</p> <p>Librairie européenne/ Europese boekhandel Rue de la Loi 244/Wetstraat 244 B-1040 Bruxelles / B-1040 Brussel Tél. (02) 231 04 35 Fax (02) 735 08 60</p> <p>Jean De Lannoy Avenue du Roi 202 /Koningslaan 202 B-1060 Bruxelles / B-1060 Brussel Tél. (02) 538 51 69 Télex 63220 UNBOOK B Fax (02) 538 08 41</p> <p>Document delivery: Credoc Rue de la Montagne 34 / Bergstraat 34 Bte 11 / Bus 11 B-1000 Bruxelles / B-1000 Brussel Tél. (02) 511 69 41 Fax (02) 513 31 95</p>	<p>FRANCE</p> <p>Journal officiel Service des publications des Communautés européennes 26, rue Desaix F-75727 Paris Cedex 15 Tél. (1) 40 58 75 00 Fax (1) 40 58 77 00</p> <p>IRELAND</p> <p>Government Supplies Agency 4-5 Harcourt Road Dublin 2 Tel. (1) 61 31 11 Fax (1) 78 06 45</p>	<p>SUOMI</p> <p>Akateeminen Kirjakauppa Keskuskatu 1 PO Box 128 SF-00101 Helsinki Tel. (0) 121 41 Fax (0) 121 44 41</p> <p>NORGE</p> <p>Narvesen information center Bertrand Narvesens vei 2 PO Box 6125 Etterstad N-0602 Oslo 6 Tel. (2) 57 33 00 Tel. 79668 NIC N Fax (2) 68 19 01</p>	<p>TÜRKIYE</p> <p>Pres Gazete Kitap Dergi Pazarlama Dağıtım Ticaret ve san: AŞ Narlıbahçe Sokak N. 15 Istanbul-Cağaloğlu Tel. (1) 520 92 96 - 528 55 66 Fax 520 64 57 Telex 23822 DSVOTR</p>
<p>DANMARK</p> <p>J. H. Schultz Information A/S Herstedvang 10-12 DK-2620 Albertslund Tlf. (45) 43 63 23 00 Fax (Sales) (45) 43 63 19 69 Fax (Management) (45) 43 63 19 49</p>	<p>ITALIA</p> <p>Licosa SpA Via Duca di Calabria, 1/1 Casella postale 552 I-50125 Firenze Tel. (055) 64 54 15 Fax 64 12 57 Telex 570466 LICOSA I</p>	<p>SVERIGE</p> <p>BTJ Tryck Traktorvägen 13 S-222 60 Lund Tel. (046) 18 00 00 Fax (046) 18 01 25</p>	<p>ISRAEL</p> <p>ROY International PO Box 13056 41 Mishmar Hayarden Street Tel Aviv 61130 Tel. 3 496 108 Fax 3 544 60 39</p> <p>CANADA</p> <p>Renouf Publishing Co. Ltd Mail orders — Head Office: 1294 Algoma Road Ottawa, Ontario K1B 3W8 Tel. (613) 741 43 33 Fax (613) 741 54 39 Telex 0534783</p> <p>Ottawa Store: 61 Sparks Street Tel. (613) 238 89 85</p> <p>Toronto Store: 211 Yonge Street Tel. (416) 363 31 71</p>
<p>DEUTSCHLAND</p> <p>Bundesanzeiger Verlag Breite Straße Postfach 10 80 06 D-W-5000 Köln 1 Tel. (02 21) 20 29-0 Telex ANZEIGER BONN 8 882 595 Fax 2 02 92 78</p>	<p>GRAND-DUCHÉ DE LUXEMBOURG</p> <p>Messageries Paul Kraus 11, rue Christophe Plantin L-2339 Luxembourg Tél. 499 88 88 Télex 2515 Fax 499 88 84 44</p>	<p>SCHWEIZ / SUISSE / SVIZZERA</p> <p>OSEC Stampfenbachstraße 85 CH-8035 Zürich Tel. (01) 365 54 49 Fax (01) 365 54 11</p>	<p>UNITED STATES OF AMERICA</p> <p>UNIPUB 4611-F Assembly Drive Lanham, MD 20706-4391 Tel. Toll Free (800) 274 4888 Fax (301) 459 0056</p>
<p>GREECE/ΕΛΛΑΔΑ</p> <p>G.C. Eleftheroudakis SA International Bookstore Nikis Street 4 GR-10563 Athens Tel. (01) 322 63 23 Telex 219410 ELEF Fax 323 98 21</p>	<p>NEDERLAND</p> <p>SDU Overheidsinformatie Externe Fondsen Postbus 20014 2500 EA 's-Gravenhage Tel. (070) 37 89 911 Fax (070) 34 75 778</p> <p>Imprensa Nacional Casa da Moeda, EP Rua D. Francisco Manuel de Melo, 5 P-1092 Lisboa Codex Tel. (01) 89 34 14</p> <p>Distribuidora de Livros Bertrand, Ld.º Grupo Bertrand, SA Rua das Terras dos Vales, 4-A Apartado 37 P-2700 Amadora Codex Tel. (01) 49 59 050 Telex 15798 BERDIS Fax 49 60 255</p>	<p>CESKOSLOVENSKO</p> <p>NIS Havellkova 22 13000 Praha 3 Tel. (02) 235 84 46 Fax 42-2-264775</p> <p>MAGYARORSZÁG</p> <p>Euro-Info-Service Pf. 1271 H-1464 Budapest Tel./Fax (1) 111 60 61/111 62 16</p>	<p>AUSTRALIA</p> <p>Hunter Publications 58A Gipps Street Collingwood Victoria 3066 Tel. (3) 417 5361 Fax (3) 419 7154</p>
<p>ESPAÑA</p> <p>Boletín Oficial del Estado Trafalgar, 29 E-28071 Madrid Tel. (91) 538 22 95 Fax (91) 538 23 49</p> <p>Mundi-Prensa Libros, SA Castelló, 37 E-28001 Madrid Tel. (91) 431 33 99 (Libros) 431 32 22 (Suscripciones) 435 36 37 (Dirección) Télex 49370-MPLI-E Fax (91) 575 39 98</p> <p>Sucursal:</p> <p>Librería Internacional AEDOS Consejo de Ciento, 391 E-08009 Barcelona Tel. (93) 488 34 92 Fax (93) 487 76 59</p> <p>Librería de la Generalitat de Catalunya Rambla dels Estudis, 118 (Palau Moja) E-08002 Barcelona Tel. (93) 302 68 35 302 64 62 Fax (93) 302 12 99</p>	<p>PORTUGAL</p> <p>Imprensa Nacional Casa da Moeda, EP Rua D. Francisco Manuel de Melo, 5 P-1092 Lisboa Codex Tel. (01) 89 34 14</p> <p>Distribuidora de Livros Bertrand, Ld.º Grupo Bertrand, SA Rua das Terras dos Vales, 4-A Apartado 37 P-2700 Amadora Codex Tel. (01) 49 59 050 Telex 15798 BERDIS Fax 49 60 255</p> <p>UNITED KINGDOM</p> <p>HMSO Books (Agency section) HMSO Publications Centre 51 Nine Elms Lane London SW8 5DR Tel. (071) 873 9090 Fax 873 8463 Telex 29 71 138</p> <p>ÖSTERREICH</p> <p>Manz'sche Verlags- und Universitätsbuchhandlung Kohlmarkt 16 A-1014 Wien Tel. (0222) 531 61-0 Telex 112 500 BOX A Fax (0222) 531 61-39</p>	<p>POLSKA</p> <p>Business Foundation ul. Krucza 38/42 00-512 Warszawa Tel. (22) 21 99 93, 628-28-82 International Fax&Phone (0-39) 12-00-77</p> <p>ROUMANIE</p> <p>Euromedia 65, Strada Dionisie Lupu 70184 Bucuresti Tel./Fax 0 12 96 46</p> <p>BULGARIE</p> <p>D.J.B. 59, bd Vitocha 1000 Sofia Tel./Fax 2 810158</p> <p>RUSSIA</p> <p>CCEC (Centre for Cooperation with the European Communities) 9, Prospekt 60-let Oktyabrya 117312 Moscow Tel. 095 135 52 87 Fax 095 420 21 44</p>	<p>JAPAN</p> <p>Kinokuniya Company Ltd 17-7 Shinjuku 3-Chome Shinjuku-ku Tokyo 160-91 Tel. (03) 3439-0121</p> <p>Journal Department PO Box 55 Chitose Tokyo 156 Tel. (03) 3439-0124</p> <p>SINGAPORE</p> <p>Legal Library Services Ltd STK Agency Robinson Road PO Box 1817 Singapore 9036</p> <p>AUTRES PAYS OTHER COUNTRIES ANDERE LÄNDER</p> <p>Office des publications officielles des Communautés européennes 2, rue Mercier L-2985 Luxembourg Tél. 499 28 1 Télex PUBOF LU 1324 b Fax 48 85 73/48 68 17</p>

Price (excluding VAT) in Luxembourg / Prix au Luxembourg, TVA exclue:
Single copy / Prix par numéro: ECU 25
Subscription / Abonnement: ECU 66



OFICINA DE PUBLICACIONES OFICIALES DE LAS COMUNIDADES EUROPEAS
KONTOR ET FOR DE EUROPÆISKE FÆLLESSKABERS OFFICIELLE PUBLIKATIONER
AMT FÜR AMTLICHE VERÖFFENTLICHUNGEN DER EUROPÄISCHEN GEMEINSCHAFTEN
ΥΠΗΡΕΣΙΑ ΕΠΙΣΜΩΝ ΕΚΔΟΣΕΩΝ ΤΩΝ ΕΥΡΩΠΑΪΚΩΝ ΚΟΙΝΟΤΗΤΩΝ
OFFICE FOR OFFICIAL PUBLICATIONS OF THE EUROPEAN COMMUNITIES
OFFICE DES PUBLICATIONS OFFICIELLES DES COMMUNAUTÉS EUROPÉENNES
UFFICIO DELLE PUBBLICAZIONI UFFICIALI DELLE COMUNITÀ EUROPEE
BUREAU VOOR OFFICIËLE PUBLIKATIES DER EUROPESE GEMEENSCHAPPEN
SERVIÇO DAS PUBLICAÇÕES OFICIAIS DAS COMUNIDADES EUROPEIAS



CA-CI-92-004-2A-C