

**AGRARPREISE**

Preisindizes und absolute Preise — Vierteljährliche Statistiken

**AGRICULTURAL PRICES**

Price indices and absolute prices — Quarterly statistics

**PRIX AGRICOLES**

Indices de prix et prix absolus — Statistiques trimestrielles

**3** □ **1993**

Agriculture



OFICINA ESTADÍSTICA DE LAS COMUNIDADES EUROPEAS  
DE EUROPÆISKE FÆLLESSKABERS STATISTISKE KONTOR  
STATISTISCHES AMT DER EUROPÄISCHEN GEMEINSCHAFTEN  
ΣΤΑΤΙΣΤΙΚΗ ΥΠΗΡΕΣΙΑ ΤΩΝ ΕΥΡΩΠΑΪΚΩΝ ΚΟΙΝΟΤΗΤΩΝ  
STATISTICAL OFFICE OF THE EUROPEAN COMMUNITIES  
OFFICE STATISTIQUE DES COMMUNAUTÉS EUROPÉENNES  
ISTITUTO STATISTICO DELLE COMUNITÀ EUROPEE  
BUREAU VOOR DE STATISTIEK DER EUROPESE GEMEENSCHAPPEN  
SERVIÇO DE ESTATÍSTICA DAS COMUNIDADES EUROPEIAS

L-2920 Luxembourg — Tél. 43 01-1 — Télex COMEUR LU 3423  
B-1049 Bruxelles, rue de la Loi 200 — Tél. 299 11 11

Las publicaciones de Eurostat están clasificadas por temas y por series. La clasificación se encuentra al final de la obra. Para mayor información sobre las publicaciones, rogamos se pongan en contacto con Eurostat. Para los pedidos, dirijanse a las oficinas de venta cuyas direcciones figuran en la página interior de la contracubierta.

Eurostats publikationer er klassificeret efter emne og serie. En oversigt herover findes bag i hæftet. Yderligere oplysninger om publikationerne kan fås ved henvendelse til Eurostat. Bestilling kan afgives til de salgssteder, der er anført på omslagets side 3.

Die Veröffentlichungen von Eurostat sind nach Themenkreisen und Reihen gegliedert. Die Gliederung ist hinten in jedem Band aufgeführt. Genauere Auskünfte über die Veröffentlichungen erteilt Eurostat. Ihre Bestellungen richten Sie bitte an die Verkaufsbüros, deren Anschriften jeweils auf der dritten Umschlagseite der Veröffentlichungen zu finden sind.

Οι εκδόσεις της Eurostat ταξινομούνται κατά θέμα και κατά σειρά. Η ακριβής ταξινόμηση αναφέρεται στο τέλος κάθε έκδοσης. Για λεπτομερέστερες πληροφορίες σχετικά με τις εκδόσεις, μπορείτε να απευθύνεσθε στην Eurostat.

Για τις παραγγελίες μπορείτε να απευθύνεσθε στα γραφεία πώλησης, των οποίων οι διευθύνσεις αναγράφονται στη σελίδα 3 του εξωφύλλου.

Eurostat's publications are classified according to themes and series. This classification is indicated at the end of the publication. For more detailed information on publications, contact Eurostat. Orders are obtainable from the sales offices mentioned on the inside back cover.

Les publications d'Eurostat sont classées par thème et par série. Cette classification est précisée à la fin de l'ouvrage. Pour des informations plus détaillées sur les publications, contactez Eurostat. Pour les commandes, adressez-vous aux bureaux de vente dont les adresses sont indiquées à la page 3 de la couverture.

Le pubblicazioni dell'Eurostat sono classificate per tema e per serie. Tale classificazione è precisata alla fine dell'opera. Per informazioni più dettagliate sulle pubblicazioni rivolgersi all'Eurostat. Per eventuali ordinazioni rivolgersi a uno degli uffici di vendita i cui indirizzi figurano nella 3ª pagina della copertina.

De publikaties van Eurostat zijn ingedeeld naar onderwerp en serie. Deze indeling is achter in het boek opgenomen. Voor nadere informatie over de publikaties kunt u zich wenden tot Eurostat. Gelieve bestellingen op te geven bij de verkoopbureaus, waarvan de adressen op bladzijde 3 van de omslag zijn vermeld.

As publicações do Eurostat estão classificadas por tema e por série. Esta classificação está indicada no fim da obra. Para mais informações sobre as publicações é favor contactar Eurostat. Encomendas: serviços de venda cujos endereços estão indicados na contracapa.

## **AGRARPREISE**

Preisindizes und absolute Preise — Vierteljährliche Statistiken

## **AGRICULTURAL PRICES**

Price indices and absolute prices — Quarterly statistics

## **PRIX AGRICOLES**

Indices de prix et prix absolus — Statistiques trimestrielles

**3**  **1993**

Angaben für die Bundesrepublik Deutschland nach dem Gebietsstand  
vor dem 3. Oktober 1990 ; sie schließen Berlin (West) ein.

Data for the Federal Republic of Germany, including West Berlin, as  
constituted prior to 3 October 1990

Données pour la République fédérale d'Allemagne, dans sa situation  
territoriale avant le 3 octobre 1990, Berlin-Ouest inclus

Luxembourg: Office des publications officielles des Communautés européennes, 1993

© CECA-CEE-CEEA, Bruxelles • Luxembourg, 1993

Reproduction autorisée, sauf à des fins commerciales, moyennant mention de la source.

*Printed in Belgium*

<b>Inhaltsverzeichnis</b>	<b>Table of contents</b>	<b>Sommaire</b>	<b>Seite/Page</b>
<b>Verwendete Zeichen und Abkürzungen</b>	<b>Symbols and abbreviations used</b>	<b>Signes et abréviations employés</b>	<b>5</b>
<b>VORBEMERKUNGEN</b>	<b>PRELIMINARY REMARKS</b>	<b>REMARQUES PRELIMINAIRES</b>	<b>7</b>
<b>EG-AGRARPREISINDIZES</b>	<b>EC AGRICULTURAL PRICE INDICES</b>	<b>INDICES CE DES PRIX AGRICOLES</b>	<b>19</b>
<b>Wägungsschema</b>	<b>Weighting scheme</b>	<b>Schéma de pondération</b>	<b>21</b>
<b>Erläuterung zu den Ergebnissen des 1. Quartals 1993</b>	<b>Comments on the results for the first quarter of 1993</b>	<b>Commentaires sur les résultats du premier trimestre 1993</b>	<b>31</b>
<b>Monatliche EG-Indizes der Erzeugerpreise landwirtschaftlicher Produkte</b>	<b>Monthly EC indices of producer prices of agricultural products</b>	<b>Indices CE mensuels des prix à la production des prix agricoles</b>	<b>49</b>
• Nominale Indizes	• Nominal indices	• Indices nominaux	51
• Deflationierte Indizes	• Deflated indices	• Indices déflatés	79
<b>Monatliche EG-Indizes der Einkaufspreise landwirtschaftlicher Betriebsmittel</b>	<b>Monthly EC indices of purchase prices of the means of agricultural production</b>	<b>Indices CE mensuels des prix d'achat des moyens de production agricole</b>	<b>93</b>
• Nominale Indizes	• Nominal indices	• Indices nominaux	95
• Deflationierte Indizes	• Deflated indices	• Indices déflatés	121
<b>AGRARPREISE</b> <b>Ausgewählte Preisreihen aus der CRONOS-Datenbank</b>	<b>AGRICULTURAL PRICES</b> <b>Selected series from the CRONOS data base</b>	<b>PRIX AGRICOLES</b> <b>Séries sélectionnées de la banque de données CRONOS</b>	<b>135</b>
<b>Monatliche Verkaufspreise landwirtschaftlicher Erzeugnisse</b>	<b>Monthly selling prices of agricultural products</b>	<b>Prix de vente mensuels de produits agricoles</b>	<b>137</b>
• Pflanzliche Erzeugnisse	• Crop products	• Produits végétaux	139
• Tierische Erzeugnisse	• Animal products	• Produits animaux	151
<b>Monatliche Einkaufspreise landwirtschaftlicher Betriebsmittel</b>	<b>Monthly purchase prices of the means of agricultural production</b>	<b>Prix d'achat mensuels des moyens de production agricole</b>	<b>189</b>
<b>Eurostat-Veröffentlichungen über die Agrarpreisstatistik</b>	<b>Eurostat publications on agricultural price statistics</b>	<b>Les publications d'Eurostat concernant les statistiques de prix agricoles</b>	<b>211</b>



<b>Verwendete Zeichen und Abkürzungen</b>	<b>Symbols and abbreviations used</b>	<b>Signes et abréviations employés</b>	
Nichts	Nil	Néant	-
Nachweis nicht vorhanden oder vertraulich	Data not available or confidential	Donnée non disponible au confidentielle	:
Prozent	Per cent	Pour cent	%
Mehrwertsteuer	Value-added tax	Taxe sur la valeur ajoutée	MwSt/VAT/TVA
Europäische Währungseinheit	European currency unit	Unité monétaire européenne	ECU
Kaufkraftstandard	Purchasing power standard	Standard de pouvoir d'achat	KKS/PPS/SPA
Deutsche Mark	German Mark	Mark allemand	DM
Französischer Franken	French franc	Franc français	FF
Italienische Lira	Italian lira	Lire italienne	LIT
Niederländischer Gulden	Dutch guilder	Florin néerlandais	HFL
Belgischer Franken	Belgian franc	Franc belge	BFR
Luxemburger Franken	Luxembourg franc	Franc luxembourgeois	LFR
Pfund Sterling	Pound sterling	Livre sterling	UKL
Irishes Pfund	Irish pound	Livre irlandaise	IRL
Dänische Krone	Danish krone	Couronne danoise	DKR
Griechische Drachme	Greek drachma	Drachme grecque	DR
Spanische Peseta	Spanish peseta	Peseta espagnole	PTA
Portugiesischer Escudo	Portuguese escudo	Escudo portugais	ESC
US-Dollar	US dollar	Dollar Etats-Unis	USD
Europäische Gemeinschaft	European Community	Communauté européenne	EG/EC/CE
EUR 12 - Portugal	EUR 12 - Portugal	EUR 12 - Portugal	EUR 11
Gesamtheit der 12 Mitgliedstaaten	All 12 Member States	Ensemble des 12 Etats membres	EUR 12
Statistisches Amt der Europäischen Gemeinschaften	Statistical Office of the European Communities	Office statistiques des Communautés européennes	Eurostat SAEG/SOEC/OSCE
Eurostat-Datenbank	Eurostat data bank	Banque des données Eurostat	CRONOS
Cronos-Bereich "Agrarpreise und Agrarpreisindizes"	Cronos domain 'Agricultural prices and price indices'	Domaine Cronos "Prix et indices de prix agricoles"	PRAG





**VORBEMERKUNGEN**

**PRELIMINARY REMARKS**

**REMARQUES PRELIMINAIRES**



## VORBEMERKUNGEN

### 1. Einleitung

Die vierteljährlich erscheinende Veröffentlichung "AGRARPREISE: Preisindizes und absolute Preise -Vierteljährliche Statistiken" enthält monatliche Daten über Agrarpreise (Indizes und absolute Preise). Was die absoluten Preise betrifft, so enthält die vorliegende Veröffentlichung monatliche Daten für eine Auswahl der wichtigsten dieser Preisreihen.

Der vollständige Satz monatlicher und jährlicher Angaben zur Agrarpreisstatistik (Preisindizes und absolute Preise) sind in der CRONOS-Datenbank (Bereich "PRAG") von Eurostat gespeichert. Sie sind über EURONET oder - auf Anfrage bei Eurostat - auf Magnetband, Disketten oder Computerausdrucken erhältlich.

### 2. EG-Agrarpreisindizes

Die EG-Agrarpreisindizes (Output und Input) umfassen den EG-Index der Erzeugerpreise landwirtschaftlicher Erzeugnisse und den EG-Index der Einkaufspreise landwirtschaftlicher Betriebsmittel. Diese Indizes ergeben sich aus einer basisgewogenen Laspeyres-Berechnung, bei der die Wertgewichte des Basisjahres 1985 für einen festen Korb von landwirtschaftlichen Erzeugnissen (Outputpreisindex) oder eine Auswahl von Waren und Dienstleistungen (Inputpreisindizes) benutzt werden. Das Jahr 1985 dient auch als Referenzjahr (d. h. 1985=100). Wie sich aus den Wägungsschemata ergibt, können die einzelnen Positionen der beiden Preisindizes in den verschiedenen Mitgliedstaaten völlig unterschiedlich gewichtet sein.

Die EG-Agrarpreisindizes (Output und Input) basieren in allen Mitgliedstaaten der Gemeinschaft auf dem "Bundeshof-Konzept", und demzufolge liegen ihnen nur die Transaktionen zwischen landwirtschaftlichen und nichtlandwirtschaftlichen Produktionseinheiten zugrunde (einschließlich Außenhandel). Die innerlandwirtschaftlichen Umsätze bleiben sowohl bei der Ermittlung der Wertgewichte als auch bei der Erfassung der Erzeuger- oder Einkaufspreise unberücksichtigt. Damit besteht zwischen dem Konzept der EG-Agrarpreisindizes (Output und Input) und dem Konzept der Landwirtschaftlichen Gesamtrechnung der Gemeinschaft eine weitgehende methodische Übereinstimmung.

Die Agrarpreisindizes (Output und Input) für die Gemeinschaft insgesamt werden in der Regel für jede Aggregationsstufe der beiden Indizes durch Bildung des gewogenen arithmetischen Mittels der entsprechenden Preisindizes der Mitgliedstaaten der Gemeinschaft ermittelt. Die einzelstaatlichen Agrarpreisindizes werden mit dem Wert der Verkäufe landwirtschaftlicher Erzeugnisse (Outputpreisindex) oder dem Wert der Einkäufe landwirtschaftlicher Betriebsmittel (Inputpreisindizes) gewichtet; diese Werte stehen in Landeswährung zur Verfügung und werden von Eurostat in Kaufkraftstandard (KKS)<sup>(1)</sup> umgerechnet.

Die Agrarpreisindizes enthalten Informationen über die Entwicklung (i) der Erzeugerpreise landwirtschaftlicher Produkte und (ii) der Einkaufspreise landwirtschaftlicher Betriebsmittel in der Gemeinschaft insgesamt sowie in den einzelnen Mitgliedstaaten und ermöglichen einen Vergleich der Preisentwicklungen. Außerdem können auch die Trends der beiden Preisindizes verglichen werden. Im Hinblick auf die einzelnen Erzeugnisse und Erzeugnisgruppen (oder Betriebsmittel und Gruppen von Betriebsmitteln) ist allerdings zu berücksichtigen, daß die Wägungsschemata der beiden Preisindizes den Produktionsbedingungen eines jeden Landes angepaßt sind und infolgedessen die Struktur des Warenkorbs, der die verschiedenen Produktionsbedingungen widerspiegelt, in jedem Land anders ist.

---

(1) Zur Definition siehe Eurostat: "Kaufkraftparitäten und Bruttoinlandsprodukt in realen Werten, Ergebnisse 1985", Themenkreis 2, Reihe C, Luxemburg 1988.

Die jährlichen Output- und Inputpreisindizes liegen nunmehr auch für Portugal und infolgedessen für die gesamte Gemeinschaft (EUR 12) vor. Die Arbeiten an der Gestaltung der monatlichen Inputpreisindizes für Portugal sind noch nicht abgeschlossen.

Um den unterschiedlichen Inflationsraten in der Gemeinschaft Rechnung zu tragen, werden die EG-Agrarpreisindizes auch als deflationierte Indizes veröffentlicht. Zu diesem Zweck werden die nominalen EG-Agrarpreisindizes (Output und Input) mit Hilfe des Verbraucherpreisindex deflationiert.

Der Leser sollte berücksichtigen, daß es in den Mitgliedstaaten auch andere Indexreihen über die Erzeugerpreise landwirtschaftlicher Produkte und die Einkaufspreise landwirtschaftlicher Betriebsmittel geben kann. Diese Reihen können für andere Zwecke berechnet worden sein und in der Methodik von den hier veröffentlichten EG-Agrarpreisindizes abweichen.

Nähere Angaben zur Methodik der EG-Agrarpreisindizes sind in der 1985 veröffentlichten "Methodologie der EG-Agrarpreisindizes (Output und Input)" zu finden.

#### ■ EG-Index der Erzeugerpreise landwirtschaftlicher Erzeugnisse (output)

Die verwendeten Preisdaten enthalten keine Mehrwertsteuer. Auch die produktgebundenen Abgaben (z. B. die Mitverantwortungsabgabe) sind im Prinzip abgezogen. Was die Mitverantwortungsabgabe für Milcherzeuger angeht, ist lediglich die normale Mitverantwortungsabgabe abgezogen, nicht dagegen die sogenannte "Superabgabe", da nicht immer zu übersehen ist, ob die dafür maßgebliche Quote überschritten wird. Hinsichtlich der im Rahmen der Agrarstabilisatoren geschaffenen Grund- und Zusatzmitverantwortungsabgabe für Getreide ist darauf hinzuweisen, daß lediglich die Grundmitverantwortungsabgabe abgezogen ist, nicht dagegen die Zusatzmitverantwortungsabgabe, die nicht grundsätzlich zu entrichten ist und bei Entrichtung teilweise oder ganz zurückerstattet werden kann. Die produktgebundenen Subventionen werden zu den auf dem Markt erzielten Erzeugerpreisen hinzugerechnet.

Die Position 15 des Index wurde in "Weinmost" und "Wein" untergliedert, da in der Bundesrepublik Deutschland und in Luxemburg Preise bzw. Preisindizes nur für Weinmost zur Verfügung stehen, während Frankreich, Italien und Portugal nur für Wein Preisindizes liefern (wobei in Frankreich und Italien zwischen Tafelwein und Qualitätswein unterschieden wird). Für Griechenland und Spanien stehen sowohl für Weinmost als auch für Wein Daten zur Verfügung (nicht aber getrennt für Tafelwein und Qualitätswein). Für Portugal liegen nur Preise für Tafelwein vor. Aufgrund dieser Unterschiede zwischen den einzelnen Mitgliedstaaten können die Preisindizes für die Gemeinschaft insgesamt nur für die Gesamtrubrik "Weinmost/Wein" ausgewiesen werden.

Den monatlichen Preisindizes für Frischobst und Frischgemüse liegen variable Wertgewichte für die zwölf Monate des Basisjahres 1985 zugrunde. Bei der Berechnung der Preisindizes für Frischobst und Frischgemüse für die Gemeinschaft insgesamt wurde Luxemburg wegen fehlenden Datenmaterials ausgeklammert. Sein Anteil an Frischobst und Frischgemüse der Gemeinschaft insgesamt betrug im Jahr 1985 0,03 %. Wegen des fehlenden monatlichen Datenmaterials für Frischobst und -gemüse erscheinen im Falle Luxemburgs unter den Positionen "Insgesamt" und "Insgesamt (ohne Obst und Gemüse)" einerseits und "Pflanzliche Erzeugnisse" und "Pflanzliche Erzeugnisse (ohne Obst und Gemüse)" andererseits identische monatliche Preisindizes, was streng genommen nicht korrekt ist. Der Anteil von Obst und Gemüse am Gesamtindex Luxemburgs betrug im Jahr 1985 3%.

### ■ EG-Index der Einkaufspreise landwirtschaftlicher Betriebsmittel (input)

Ab der Ausgabe 1-1993 der vierteljährlichen Veröffentlichung "AGRARPREISE: Preisindizes und absolute Preise" veröffentlicht Eurostat einen kombinierten Inputpreisindex, der den EG-Index der Preise für Waren und Dienstleistungen des laufenden landwirtschaftlichen Verbrauchs und den EG-Index der Preise für Waren und Dienstleistungen landwirtschaftlicher Investitionen beinhaltet.

Die verwendeten Preisdaten enthalten keine abzugsfähige Mehrwertsteuer. Alle anderen Abgaben (z. B. Mineralölsteuer) sind jedoch enthalten. Subventionen (z. B. Mineralölsubventionen) werden abgezogen, um zu den von den Landwirten tatsächlich gezahlten Preisen zu gelangen.

### **3. Absolute Agrarpreise**

Eurostat erfaßt eine große Zahl monatlicher und jährlicher Agrarpreisreihen für die Mitgliedstaaten der Gemeinschaft, zu denen Verkaufspreise pflanzlicher und tierischer Erzeugnisse und Einkaufspreise landwirtschaftlicher Betriebsmittel gehören. Diese Reihen sind in der Regel für den jeweiligen Mitgliedstaat repräsentativ und innerhalb der Gemeinschaft harmonisiert. Die Reihen der Verkaufspreise pflanzlicher und tierischer Erzeugnisse umfassen die Preise für alle wichtigen Agrarprodukte auf der landwirtschaftlichen Erzeugerstufe. Die Einkaufspreise landwirtschaftlicher Betriebsmittel beziehen sich auf die von den Landwirten bezahlten Preise für den Erwerb von Futtermitteln, Düngemitteln und Treib- und Heizstoffen.

Diese Preisreihen sind sowohl in Landeswährung als auch in Ecu ausgedrückt und in der CRONOS-Datenbank von Eurostat (Bereich "PRAG") im allgemeinen für die Jahre ab 1969 gespeichert. Einzelheiten über die in CRONOS gespeicherten Preisreihen (Liste der erfaßten Produkte mit ihren Codenummern usw.) enthält das PRAG-Handbuch (Agrarpreise und Agrarpreisindizes), das auf Anfrage erhältlich ist.

Wie oben angedeutet, enthält die vorliegende vierteljährliche Veröffentlichung eine Auswahl der wichtigsten Preisreihen. Die Veröffentlichung "Glossarium: Agrarpreise" enthält das vollständige Verzeichnis der in CRONOS gespeicherten Preisreihen. Beschreibungen der preisbestimmenden Merkmale wie Produktdefinition, Handelsstufe, Erfassungverfahren sowie einige Angaben zur statistischen Methodik kann der Leser dem "Merkmalskatalog zu den in CRONOS gespeicherten Agrarpreisreihen" entnehmen, der 1988 veröffentlicht wurde. Eine Ergänzung (Addendum), in der der Erfassungsbereich dieses Katalogs auf Spanien und Portugal ausgedehnt wird und weitere Überarbeitungen der Auswahl und Begriffsbestimmung von Reihen absoluter Agrarpreise berücksichtigt werden, ist 1992 erschienen.

\* \* \*

*Eurostat dankt allen Mitgliedern der Arbeitsgruppe "Agrarpreisstatistik", in der die Mitgliedstaaten der Gemeinschaft vertreten sind, für ihre wertvolle Hilfe und aktive Mitarbeit, ohne die die vorliegenden Ergebnisse nicht hätten erzielt werden können.*



## PRELIMINARY REMARKS

### 1. Introduction

The quarterly publication "AGRICULTURAL PRICES: Price indices and absolute prices - Quarterly statistics" contains monthly data on agricultural prices (indices and absolute prices). As regards absolute agricultural prices, the figures given in this publication are only a selection of the most important price series available in Eurostat's CRONOS databank.

The full set of monthly and annual data on agricultural price statistics (price indices and absolute prices) are stored in Eurostat's CRONOS data base ("PRAG" domain). They can be obtained via EURONET or, on request to Eurostat, on magnetic tape, diskettes and computer printouts.

### 2. EC agricultural price indices

The EC agricultural price indices (output and input) comprise the EC index of producer prices of agricultural products and the EC index of purchase prices of the means of agricultural production. These indices are base-weighted Laspeyres calculations using value weights determined for the base year, 1985, for a fixed basket of agricultural products (output price index) or a selection of goods and services (input price indices). 1985 also serves as the reference year (i.e. 1985 = 100). As the weighting schemes show, the various items in each price index may be weighted very differently from one Member State to another.

The EC agricultural price indices (output and input) are based on the "national farm" concept in all Member States of the Community and thus cover only transactions between agricultural and non-agricultural production units (including external trade). No account is taken of direct transactions between farmers, either in the calculation of value weights or in the recording of producer or purchase prices. In this respect, there is a good measure of agreement between the methodological concept underlying the EC agricultural price indices (output and input) and that of the economic accounts for agriculture.

The agricultural price indices (output and input) for the Community as a whole are, generally speaking, in the form of weighted arithmetic means of the corresponding price indices for the Member States of the Community at each level of aggregation. The national agricultural price indices are weighted by the sales values of agricultural products (output price index) or the values of purchases of the means of agricultural production (input price indices), which are available in national currencies and converted to purchasing power standards (PPS)<sup>(1)</sup> by Eurostat.

The agricultural price indices provide information on and permit comparisons of trends in (i) the producer prices of agricultural products and (ii) the purchase prices of the means of agricultural production in the Community as a whole and in the individual Member States. Comparisons can also be made of trends in these price indices. However, where individual products and groups of products (or individual means of production and groups thereof) are concerned, it must be borne in mind that the structure of the basket of goods reflects the production pattern in the individual Member States, which means that the weighting structure of the two price indices varies from one country to another.

For Portugal, only annual input and output price indices are available, and consequently, for the time being, for the Community EUR 12 indices. Work on creating monthly input price indices for Portugal is in progress.

In order to counteract the different rates of inflation in the Community, the EC agricultural price indices are also published in deflated form, to which end the nominal EC agricultural indices (output and input) are deflated using the consumer price index.

---

(1) For a definition see Eurostat : "Purchasing power parities and gross domestic product in real terms, results 1985", Theme 2, Series C, Luxembourg 1988.

Readers are advised to bear in mind the fact that, in the Member States, there may be other index series on the producer prices of agricultural products and the purchase prices of the means of agricultural production; these series may have been calculated to serve other purposes and may differ methodologically from the EC agricultural price series published here.

Further details of the methodology underlying the EC agricultural price indices may be found in the "Methodology of EC agricultural price indices (output and input)", published in 1985.

#### ■ EC index of producer prices of agricultural products (output)

The price data used are exclusive of VAT. In principle, other product-linked levies (e.g. the co-responsibility levy) are deducted. As regards the co-responsibility levy for milk producers, only the normal levy is deducted, but not the "super-levy", since the relevant quota is not always exceeded. As regards the basic and additional cereals co-responsibility levy created in conjunction with the agricultural stabilizers, only the basic levy is deducted, but not the additional levy, which is not always payable and, if paid, may be refunded in whole or in part. Product-linked subsidies are added to the prices which the producers obtain on the market.

Item 15 of the index has been broken down into "wine must" and "wine", because in the Federal Republic of Germany and Luxembourg, prices or price indices are available only for wine must, whereas France, Italy and Portugal provide price indices only for wine (France and Italy also differentiate between table wine and quality wine). For Greece and Spain, data are available for wine must and wine (but not for table wine and quality wine separately). In the case of Portugal, only table wine prices are available. Because of the national differences, price indices for the Community as a whole can be given only for the composite heading "Wine must/wine".

The monthly price indices for fresh fruit and fresh vegetables are based on variable value weights for each of the twelve months of the base year 1985. Luxembourg, for which no monthly price indices for fresh fruit and vegetables are available, has been excluded from the calculation of the corresponding indices for the Community as a whole. Its share of the Community total in 1985 was 0.03%. Owing to the lack of monthly data for fresh fruit and vegetables, identical monthly price indices are entered for Luxembourg under the heading "Total" and "Total (excluding fruit and vegetables)" on the one hand and "crop products" and "Crop products (excluding fruit and vegetables)" on the other, which is strictly not correct. Fruit and vegetables accounted for 3% each of Luxembourg's total index in 1985.

#### ■ EC index of purchase prices of the means of agricultural production (input)

With effect from issue 1-1993 of the Quarterly publication 'AGRICULTURAL PRICES: Price indices and absolute prices', Eurostat are publishing a combined input price index which comprises the EC index of the prices of goods and services for current consumption in agriculture and the EC index of the prices of goods and services contributing to agricultural investment.

The price data used are exclusive of deductible VAT. On the other hand, all other taxes (e.g. diesel oil tax) are included and subsidies (e.g. diesel oil subsidies) deducted to arrive at the effective prices which farmers pay.

### 3. Absolute agricultural prices

Eurostat records a large number of monthly and annual agricultural price series for the Member States of the Community covering the selling prices of crop products, the selling prices of animal products and the purchase prices of the means of agricultural production. These series are in most cases representative for each country and harmonised across the Community. The series of selling prices of crop and animal products comprise the prices at the producer level of the major agricultural products. The purchase prices of the means of agricultural production relate to the prices paid by farmers for feedingstuffs, fertilizers and fuel for equipment and heating. The prices expressed in national currency and in ECU, are stored in Eurostat's CRONOS databank ("PRAG" domain) and are available in most cases usually from 1969 onwards. Details of these price series stored in CRONOS (list of products covered with their code numbers etc.) are given in the PRAG manual (Agricultural prices and price indices), which is available on request.

This quarterly publication contains, as mentioned above, a selection of the most important agricultural price series. A full list of all agricultural price series stored in CRONOS is available in the publication "Glossarium: Agricultural prices".

For a description of the price-determining characteristics such as product definition, trading stage, recording procedure and some details of statistical methodology, the reader is referred to the "Catalogue of Characteristics of the Agricultural Price Series Stored in CRONOS", which was published in 1988. An addendum which extends the coverage of this catalogue to Spain and Portugal and which takes account of further revisions in the selection and definition of absolute agricultural price series was published in 1992.

\* \* \*

*Eurostat would like to thank all members of the Working Party on Agricultural Price Statistics, on which the Member States of the Community are represented, for their invaluable and active cooperation, without which the results achieved so far would have been impossible.*

## REMARQUES PRELIMINAIRES

### 1. Introduction

La publication trimestrielle "PRIX AGRICOLES : Indices de prix et prix absolus - Statistiques trimestrielles" contient des données mensuelles de la statistique des prix agricoles (indices et prix absolus). En ce qui concerne les prix agricoles absolus mensuels publiés ici, il s'agit uniquement d'une sélection des principales séries de prix stockées dans la banque de données CRONOS et disponibles chez Eurostat.

L'ensemble des données mensuelles et annuelles concernant les statistiques des prix agricoles (indices de prix et prix absolus) sont stockées dans la banque de données CRONOS d'Eurostat (domaine "PRAG"). Elles peuvent être obtenues via EURONET ou, sur demande adressée à Eurostat, sur bande magnétique, disquette ou listing.

### 2. Indices CE des prix agricoles

Les indices CE des prix agricoles (output et input) se composent de l'indice CE des prix à la production des produits agricoles et de l'indice CE des prix d'achat des moyens de production agricole. Ces indices sont établis selon la méthode de Laspeyres, au moyen de pondérations déterminées pour l'année de base 1985 et pour un panier fixe de produits agricoles (indice output) ou un échantillon fixe de biens et de services sélectionnés (indices input). L'année 1985 sert également d'année de référence (i.e. 1985=100). Comme le montrent les schémas de pondération, l'importance des différents éléments composant ces indices de prix peut varier considérablement d'un Etat membre à l'autre.

Dans tous les Etats membres de la Communauté, les indices CE des prix agricoles (output et input) reposent sur la notion de "ferme nationale" et ils ne couvrent, par conséquent, que les transactions entre les unités de production agricole et les unités de production non agricole (y compris le commerce extérieur). Il n'est tenu compte des transactions directes entre agriculteurs ni dans le calcul des pondérations, ni dans l'enregistrement des prix à la production ou des prix d'achat. Il existe ainsi à cet égard une large similitude entre les concepts méthodologiques qui sont à la base des indices CE des prix agricoles (output et input) et ceux qui sont à la base des comptes économiques agricoles de la Communauté.

Les indices des prix agricoles (output et input) pour l'ensemble de la Communauté s'obtiennent en règle générale à tous les niveaux d'agrégation en faisant la moyenne arithmétique pondérée des indices de prix correspondants des Etats membres de la Communauté. La pondération des indices de prix nationaux s'effectue sur la base des valeurs des ventes des produits agricoles (indice output) ou des valeurs des achats des moyens de production agricole (indice input) qui sont disponibles en monnaie nationale et converties en standards de pouvoir d'achat (SPA)<sup>(1)</sup> par Eurostat.

Les indices des prix agricoles fournissent les informations sur l'évolution (a) des prix à la production des produits agricoles et (b) des prix d'achat des moyens de production agricole dans la Communauté dans son ensemble ainsi que dans les différents Etats membres, et ils permettent de comparer les tendances de ces prix. Il est également possible de comparer l'évolution de ces indices de prix. Il faut toutefois se rappeler, en ce qui concerne les différents produits et groupes de produits ou moyens de production et groupes de moyens de production, que la structure des paniers de marchandises correspond aux conditions de production dans chaque pays et qu'en conséquence les schémas de pondération des deux indices de prix sont différents d'un pays à l'autre.

Les indices annuels input et output sont à présent disponibles pour le Portugal et par conséquent pour l'ensemble de la Communauté (EUR 12). Les travaux concernant la réalisation des indices mensuels input pour le Portugal ne sont pas encore achevés.

---

(1) Pour la définition, voir Eurostat : *Parités de pouvoir d'achat et produit intérieur brut réel - résultats 1985*, thème 2, série C, Luxembourg, 1988.

Afin d'éliminer l'influence des taux d'inflation variables enregistrés dans la Communauté, on a également publié les indices CE des prix agricoles sous une forme déflatée. A cet effet, la déflation des indices CE des prix agricoles nominaux (output et input) s'effectue à l'aide des indices des prix à la consommation.

Le lecteur voudra bien tenir compte aussi du fait qu'il peut également y avoir dans les Etats membres d'autres séries d'indices pour les prix à la production des produits agricoles et les prix d'achat des moyens de production agricole, qui peuvent différer des indices CE des prix agricoles publiés tant sur le plan des objectifs que sur celui de la méthodologie.

On trouvera de plus amples précisions sur la méthodologie appliquée pour établir les indices CE des prix agricoles dans la brochure "Méthodologie des indices CE des prix agricoles (output et input)" publiée en 1985.

#### ■ Indice CE des prix à la production des produits agricoles (output)

Les prix utilisés pour établir ces indices ne comprennent pas la TVA. Les prélèvements liés aux produits (par exemple le prélèvement de coresponsabilité) sont également exclus en principe. En ce qui concerne les prélèvements de coresponsabilité pour les producteurs de lait, le prélèvement normal de coresponsabilité est exclu, mais pas la "supertaxe" car le quota auquel elle s'applique n'est pas toujours dépassé. En ce qui concerne les prélèvements de coresponsabilité de base et complémentaire pour les céréales créés dans le cadre des stabilisateurs agricoles, le prélèvement de coresponsabilité de base est soustrait, mais pas le prélèvement de coresponsabilité complémentaire qui n'est pas toujours dû et qui peut être partiellement ou totalement remboursé. Les subventions liées aux produits sont ajoutées aux prix à la production obtenus sur le marché.

La rubrique 15 de l'indice a été subdivisée en "moût" et en "vin", étant donné que pour la République fédérale d'Allemagne et le Luxembourg, les prix et les indices de prix n'existent que pour le moût, alors que pour la France, l'Italie et le Portugal, les indices de prix ne sont disponibles que pour le vin (avec une distinction entre vin de table et vin de qualité pour la France et l'Italie). Pour la Grèce et l'Espagne, les données correspondantes disponibles portent sur le moût et le vin (sans distinction entre vin de table et vin de qualité). Dans le cas du Portugal, seuls des prix du vin de table sont disponibles. En raison de ces différences entre les Etats membres, les indices de prix pour la Communauté dans son ensemble ne peuvent être fournis que pour la rubrique globale "moût/vin".

Les indices mensuels des prix des fruits et légumes frais sont fondés sur des pondérations variables pour les douze mois de l'année de base 1985. Le grand-duché de Luxembourg, pour lequel les données correspondantes ne sont pas disponibles, n'a pas été pris en compte dans le calcul des indices des prix des fruits et légumes frais pour la Communauté dans son ensemble. La part de ce pays dans le total des fruits et légumes frais pour la Communauté s'élevait à 0,03 % en 1985. En raison de cette absence de données mensuelles pour les fruits et légumes frais, des indices mensuels identiques sont indiqués, pour le Luxembourg, dans les rubriques "Total" et "Total (sans fruits et légumes)", d'une part, et dans "Produits végétaux" et "Produits végétaux (sans fruits et légumes)", d'autre part, ce qui n'est pas correct à proprement parler. La part des fruits et légumes dans l'indice global du Luxembourg s'élevait à 3 % en 1985.

#### ■ Indice CE des prix d'achat des moyens de production agricole (input)

Depuis la parution du n° 1-1993 de la publication trimestrielle "PRIX AGRICOLES: Indices de prix et prix absolus", Eurostat publie un indice combiné des prix des inputs qui comprend l'indice CE des prix des biens et services de consommation courante dans l'agriculture et l'indice CE des prix des biens et services concourant aux investissements de l'agriculture.



Les prix utilisés pour établir les indices CE des prix d'achat des moyens de production agricole ne comprennent pas la TVA déductible. Toutes les autres taxes (par exemple taxes sur les carburants diesel) sont en revanche incluses, tandis que les aides (par exemple subventions pour les carburants diesel) sont déduites, afin que l'on puisse obtenir ainsi les prix effectivement payés par les agriculteurs.

### 3. Prix agricoles absolus

Eurostat enregistre pour les Etats membres de la Communauté un nombre important de séries mensuelles et annuelles de prix agricoles qui couvrent les prix de vente de produits végétaux, les prix de vente de produits animaux et les prix d'achat des moyens de production agricole. Dans la plupart des cas, ces séries sont représentatives pour chacun des pays et harmonisées au niveau de la Communauté. Les séries des prix de vente des produits végétaux et animaux englobent les prix des principaux produits au stade de la production agricole. Les prix d'achat des moyens de production agricole se réfèrent aux prix payés par les agriculteurs pour l'achat d'aliments du bétail, d'engrais, de carburants et de combustibles. Les prix, exprimés en monnaie nationale et en ECU, sont mémorisés dans la banque de données CRONOS d'Eurostat (domaine "PRAG") et sont habituellement disponibles à compter de 1969. Des précisions sur ces séries de prix mémorisés dans CRONOS (liste des produits retenus avec leur numéro de code, etc.) sont contenues dans le manuel PRAG (Prix et indices de prix agricoles) qui est fourni sur demande.

La présente publication trimestrielle contient, comme cela a été dit plus haut, une sélection des plus importantes séries de prix agricoles. La liste complète de toutes les séries de prix agricoles mémorisées dans CRONOS est donnée dans la publication "Glossarium - Prix agricoles".

Pour obtenir des précisions sur les caractéristiques déterminantes des prix telles que la définition du produit, le stade d'échange, les conditions commerciales et certains détails de la méthodologie statistique, le lecteur voudra bien consulter le "Catalogue des Caractéristiques des Séries de Prix Agricoles mémorisées dans CRONOS" publié en 1988. Un addendum qui étend le catalogue à l'Espagne et au Portugal et qui tient compte de nouvelles révisions effectuées dans la sélection et la définition des séries de prix agricoles absolus a été publié en 1992.

\* \* \*

*Eurostat désire remercier tous les membres du groupe de travail "Statistiques des prix agricoles", dans lequel les Etats membres de la Communauté sont représentés, de leur aide précieuse et de leur coopération active, sans lesquelles il aurait été impossible d'obtenir les résultats déjà atteints.*



**EG-AGRARPREISINDIZES**

1970-1979

**EC AGRICULTURAL PRICES INDICES**

**INDICES CE DES PRIX AGRICOLES**

1970-1979



**Wägungsschema**

**Weighting scheme**

**Schéma de pondération**





WÄGUNGSSCHEMA NACH LÄNDERN / WEIGHTING SCHEME BY COUNTRY / SCHEMA DE PONDERATION PAR PAYS

1985 = 100 (ohne MwSt / excluding VAT / TVA exclue)

				EUR 11												
				B	DK	D	GR	E	F	IRL	I	L	NL	P	UK	EUR11
14	Frischgemüse	Fresh vegetables	Légumes frais	10 145	1 569	1 620	11 539	9 519	4 843	2 384	10 515	-	9 428	-	6 415	7 153
14A	Kopfsalat	Lettuce	Laitues	1 051	104	134	250	500	533	135	382	217	649	-	603	455
14B	Blumenkohl	Cauliflowers	Choux-fleurs	393	82	101	330	322	275	116	546	-	178	-	572	337
14C	Kohl	Cabbages	Choux	497	134	265	579	463	132	345	391	-	178	-	629	347
14D	Tomaten	Tomatoes	Tomates	2 091	255	57	5 349	2 566	476	221	2 523	95	2 589	-	462	1 610
14E	Karotten	Carrots	Carottes	192	103	109	179	150	237	217	263	924	262	-	403	226
14F	Spinat	Spinach	Epinards	41	-	58	230	65	45	-	112	-	77	-	-	69
14G	Erbsen (grüne)	Peas (green)	Pois (verts)	57	132	65	200	140	-	-	526	-	-	-	432	200
14H	Bohnen (grüne)	Beans (green)	Haricots (verts)	103	-	72	820	1 076	169	-	682	-	103	-	257	421
14I	Zwiebeln	Onions	Oignons	213	124	41	579	538	125	27	546	-	308	-	499	340
14J	Gurken	Cucumbers	Concombres	94	110	99	929	308	87	-	104	-	1 369	-	302	277
14K	Sonstiges Frischgemüse	Others	Autres	5 408	521	614	2 089	3 387	2 758	1 322	4 434	-	3 710	-	2 252	2 865
15	Weinmost/Wein	Wine must/Wine	Mout/Vin	-	-	2 257	2 019	2 864	11 387	-	10 284	6 129	-	-	-	5 234
15A	Weinmost	Wine must	Mout	-	-	2 257	1 409	179	-	-	-	6 129	-	-	-	:
15B	Wein	Wine	Vin	-	-	:	609	2 685	11 387	-	10 284	:	-	-	-	:
15B1	Tafelwein	Table wine	Vin de table	-	-	:	:	:	2 774	-	9 090	:	-	-	-	:
15B2	Qualitätswein	Quality wine	Vin de qualité	-	-	:	:	:	8 613	-	1 192	:	-	-	-	:
16	Oliven und Olivenöl	Olives and olive oil	Olives et huile d'olives	-	-	-	9 009	3 759	-	-	4 324	-	-	-	-	1 837
17	Saatgut	Seeds	Semences	284	755	539	1 119	430	1 782	505	116	-	2 209	-	1 045	808
18	Blumen, Zierpflanzen und Baumschulerzeugnisse	Flowers, ornamental plants and tree-nursery product	Fleurs, plantes ornementales et produits de pépinière	5 500	4 840	4 840	1 179	957	2 160	-	2 672	-	14 910	-	1 113	3 352
19	Sonstige pflanzliche Erzeugnisse	Other crop products	Autres produits végétaux	1 038	6 795	2 193	16 939	4 757	4 771	-	1 427	530	434	-	2 191	3 728
19A	Hülsenfrüchte	Pulses	Légumes secs	28	2 122	115	589	817	827	-	330	:	218	-	56	:
19B	Ölsaaten	Oilseeds	Graines oléagineuses	52	3 850	1 236	799	1 930	3 553	-	55	-	126	-	2 134	1 578
19C	Rohtabak	Raw tobacco	Tabac brut	122	-	103	7 069	474	310	-	1 041	-	-	-	-	776
19D	Baumwolle	Cotton	Coton	-	-	-	6 179	919	-	-	-	-	-	-	-	495
19E	Sonstige	Others	Autres	835	821	736	2 299	615	79	-	-	:	89	-	-	:
2	TIERE UND TIERISCHE ERZEUGNISSE	ANIMALS AND ANIMAL PRODUCTS	ANIMAUX ET PRODUITS ANIMAUX	67 279	67 584	72 161	30 109	46 531	49 477	88 216	41 899	83 514	65 944	-	62 562	53 809
21	Tiere (zur Schlachtung und für den Export)	Animals (for slaughter and export)	Animaux (boucherie et exportation)	48 296	42 993	43 188	17 479	32 642	30 283	52 606	26 732	36 504	34 862	-	36 930	33 199
21A	Kälber	Calves	Veaux	3 786	103	3 094	3 369	2 839	4 034	-	1 818	2 690	5 548	-	169	2 741
21B	Rinder ohne Kälber	Cattle excluding calves	Bovins sans veaux	19 033	11 169	16 236	419	5 030	12 527	40 852	9 061	24 830	5 911	-	16 942	11 234
21C	Schweine	Pigs	Porcs	22 010	29 789	21 690	4 039	12 727	6 429	5 978	6 308	8 929	18 793	-	8 374	11 368
21D	Schafe und Lämmer	Sheep and lambs	Moutons et agneaux	152	27	155	4 359	5 255	1 747	3 284	801	-	426	-	5 311	2 231
21E	Geflügel	Poultry	Volailles	3 051	1 873	2 011	2 229	5 453	4 210	2 491	6 254	54	3 949	-	6 132	4 454
21E1	Masthähnchen	Chickens	Poulets	2 709	1 620	1 060	2 229	5 453	2 475	1 660	4 063	54	3 197	-	4 526	3 299
21E2	Sonstiges Geflügel	Other poultry	Autres volailles	341	253	951	-	-	1 735	831	2 182	-	751	-	1 606	1 155
21F	Sonstige Tiere	Other animals	Autres animaux	261	30	-	3 059	1 336	1 333	-	2 485	-	233	-	-	1 171
22	Milch	Milk	Lait	15 738	23 212	25 572	8 759	9 114	17 137	34 475	12 024	46 045	26 294	-	20 966	17 181
22A	Kuhmilch	Cow's milk	Lait de vache	15 738	23 212	25 572	2 369	7 601	17 137	34 475	11 387	46 045	26 294	-	20 966	16 461
22B	Sonstige Milch	Other milk	Autres laits	-	-	-	6 389	1 512	-	-	636	-	-	-	-	720
23	Eier	Eggs	Oeufs	3 214	1 104	3 190	2 539	4 606	1 835	875	3 101	964	4 102	-	4 297	3 139
24	Sonstige tierische Erzeugnisse	Other animal products	Autres produits animaux	30	272	209	1 330	168	220	258	42	-	685	-	367	289



## WÄGUNGSSCHEMA NACH PRODUKTEN / WEIGHTING SCHEME BY PRODUCT / SCHEMA DE PONDERATION PAR PRODUIT

1985=100 (ohne MWS! / excluding VAT / TVA exclue)

				EUR 11												
				B	DK	D	GR	E	F	IRL	I	L	NL	P	UK	EUR11
14	Frischgemüse	Fresh vegetables	Légumes frais	3 984	635	2 910	9 567	18 736	13 897	655	29 705	-	9 928	-	9 960	100 000
14A	Kopfsalat	Lettuce	Laitues	6 477	666	3 802	3 252	15 443	24 039	585	16 932	44	14 042	-	14 711	100 000
14B	Blumenkohl	Cauliflowers	Choux-fleurs	3 273	706	3 867	5 792	13 422	16 754	677	32 711	-	3 981	-	18 813	100 000
14C	Kohl	Cabbages	Choux	4 014	1 122	9 797	9 885	18 757	7 818	1 950	22 705	-	3 866	-	20 081	100 000
14D	Tomaten	Tomatoes	Tomates	3 648	458	462	19 697	22 430	6 068	269	31 661	5	12 109	-	3 187	100 000
14E	Karotten	Carrots	Carottes	2 396	1 322	8 252	4 722	9 362	21 590	1 889	23 509	384	8 735	-	19 835	100 000
14F	Spinat	Spinach	Epinards	1 679	-	10 766	19 610	13 293	13 401	-	32 826	-	8 422	-	-	100 000
14G	Erbsen (grüne)	Peas (green)	Pois (verts)	812	1 919	4 177	5 930	9 896	-	-	53 243	-	-	-	24 019	100 000
14H	Bohnen (grüne)	Beans (green)	Haricots (verts)	689	-	2 197	11 534	35 947	8 268	-	32 733	-	1 852	-	6 776	100 000
14I	Zwiebeln	Onions	Oignons	1 756	1 057	1 578	10 096	22 256	7 563	156	32 442	-	6 814	-	16 278	100 000
14J	Gurken	Cucumbers	Concombres	953	1 153	4 591	19 853	15 616	6 465	-	7 564	-	31 711	-	12 090	100 000
14K	Sonstiges Frischgemüse	Others	Autres	5 303	527	2 754	4 326	16 647	19 765	907	31 280	-	9 755	-	8 731	100 000
15	Weinmost/Wain	Wine must/Wine	Mout/Vin	-	-	5 540	2 288	7 704	44 657	-	39 699	110	-	-	-	100 000
15A	Weinmost	Wine must	Mout	-	-	-	-	-	-	-	-	-	-	-	-	-
15B	Wein	Wine	Vin	-	-	-	-	-	-	-	-	-	-	-	-	-
15B1	Tafelwein	Table wine	Vin de table	-	-	-	-	-	-	-	-	-	-	-	-	-
15B2	Qualitätswein	Quality wine	Vin de qualité	-	-	-	-	-	-	-	-	-	-	-	-	-
16	Oliven und Olivendl	Olives and olive oil	Olives et huile d'olives	-	-	-	27 578	27 316	-	-	45 105	-	-	-	-	100 000
17	Saatgut	Seeds	Semences	880	2 408	7 634	7 314	6 672	40 297	1 093	2 581	-	18 326	-	12 791	100 000
18	Blumen, Zierpflanzen und Baumschulerzeugnisse	Flowers, ornamental plants and tree-nursery products	Fleurs, plantes ornementales et produits de pépinière	4 610	4 181	18 556	2 087	4 021	13 233	-	16 113	-	33 506	-	3 688	100 000
19	Sonstige pflanzliche Erzeugnisse	Other crop products	Autres produits végétaux	783	5 280	7 561	26 959	17 972	26 280	-	7 737	13	879	-	6 531	100 000
19A	Hülsenfrüchte	Pulses	Légumes secs	-	-	-	-	-	-	-	-	-	-	-	-	-
19B	Olisaaten	Oilseeds	Graines oléagineuses	93	7 064	10 065	3 005	17 221	46 208	-	716	-	804	-	15 019	100 000
19C	Rohtabak	Raw tobacco	Tabac brut	441	-	1 716	53 968	8 596	8 203	-	27 074	-	-	-	-	100 000
19D	Baumwolle	Cotton	Coton	-	-	-	73 905	26 094	-	-	-	-	-	-	-	100 000
19E	Sonstige	Others	Autres	-	-	-	-	-	-	-	-	-	-	-	-	-
2	TIERE UND TIERISCHE ERZEUGNISSE	ANIMALS AND ANIMAL PRODUCTS	ANIMAUX ET PRODUITS ANIMAUX	3 513	3 637	17 231	3 318	12 174	18 874	3 223	15 734	145	9 231	-	12 913	100 000
21	Tiere (zur Schlachtung und für den Export)	Animals (for slaughter and export)	Animaux (boucherie et exportation)	4 087	3 750	16 715	3 122	13 843	18 725	3 115	16 270	103	7 910	-	12 354	100 000
21A	Kälber	Calves	Veaux	3 880	109	14 502	7 290	14 581	30 212	-	13 400	92	15 244	-	685	100 000
21B	Rinder ohne Kälber	Cattle excluding calves	Bovins sans veaux	4 760	2 879	18 571	221	6 304	22 891	7 150	16 299	207	3 963	-	16 749	100 000
21C	Schweine	Pigs	Porcs	5 441	7 590	24 520	2 108	15 764	11 611	1 034	11 216	73	12 455	-	8 183	100 000
21D	Schafe und Lämmer	Sheep and lambs	Moutons et agneaux	192	35	896	11 590	33 166	16 081	2 894	7 263	-	1 439	-	28 439	100 000
21E	Geflügel	Poultry	Volailles	1 924	1 217	5 802	2 969	17 235	19 403	1 100	28 375	1	6 678	-	15 280	100 000
21E1	Maschhähnchen	Chickens	Poulets	2 307	1 422	4 129	4 008	23 270	15 400	989	24 885	1	7 300	-	15 237	100 000
21E2	Sonstiges Geflügel	Other poultry	Autres volailles	830	634	10 581	-	-	30 835	1 414	38 345	-	4 902	-	15 441	100 000
21F	Sonstige Tiere	Other animals	Autres animaux	628	74	-	15 490	16 062	23 365	-	42 878	-	1 500	-	-	100 000
22	Milch	Milk	Lait	2 573	3 912	19 124	3 023	7 468	20 475	3 945	14 142	251	11 528	-	13 553	100 000
22A	Kuhmilch	Cow's milk	Lait de vache	2 686	4 084	19 962	853	6 501	21 371	4 118	13 979	263	12 032	-	14 146	100 000
22B	Sonstige Milch	Other milk	Autres laits	-	-	-	52 591	29 545	-	-	17 862	-	-	-	-	100 000
23	Eier	Eggs	Oeufs	2 876	1 019	13 061	4 798	20 657	12 000	548	19 960	28	9 843	-	15 204	100 000
24	Sonstige tierische Erzeugnisse	Other animal products	Autres produits animaux	292	2 729	9 284	27 235	8 213	15 622	1 751	2 930	-	17 831	-	14 107	100 000

## WÄGUNGSSCHEMA NACH LÄNDERN / WEIGHTING SCHEME BY COUNTRY / SCHEMA DE PONDERATION PAR PAYS

1985 = 100 (ohne MWST / excluding VAT / TVA exclue)

				EUR 11												
				B	DK	D	GR	E	F	IRL	I	L	NL	P	UK	EUR11
00	INSGESAMT (01 + 02)	TOTAL (01 + 02)	TOTAL (01 + 02)	100 000	100 000	100 000	100 000	100 000	100 000	100 000	100 000	100 000	100 000	-	100 000	100 000
01	WAREN UND DIENSTLEISTUNGEN DES LAUFENDEN LANDWIRTSCHAFTLICHEN VERBRAUCHS	GOODS AND SERVICES CURRENTLY CONSUMED IN AGRICULTURE	BIENS ET SERVICES DE CONSOMMATION COURANTE DE L'AGRICULTURE	90 147	83 730	80 441	72 370	81 163	82 057	85 355	59 671	70 726	83 242	-	84 175	78 008
1	Saat- und Pflanzgut	Seeds	Semences et plants	4 263	2 559	2 411	2 598	3 146	4 617	2 763	2 327	1 719	2 561	-	3 302	3 103
2	Nutz- und Zuchtvieh	Animals for rearing and production	Animaux d'élevage et de rente	2 240	-	7 686	1 259	1 342	194	340	4 653	668	710	-	881	2 686
3	Energie und Schmierstoffe	Energy, lubricants	Energie et lubrifiants	10 126	6 442	12 876	19 386	8 435	8 950	10 041	4 117	9 060	10 272	-	8 087	9 067
31	Heizstoffe	Fuels for heating	Combustibles	3 574	1 880	3 468	2 865	207	1 876	343	94	-	6 340	-	1 368	1 978
32	Treibstoffe	Motor fuels	Carburants	3 739	2 796	5 931	13 395	4 502	5 236	7 307	2 561	4 760	1 977	-	4 638	4 658
33	Elektrischer Strom	Electricity	Electricité	2 551	1 576	2 374	1 121	2 047	1 136	2 124	971	4 299	1 841	-	1 744	1 858
34	Schmierstoffe	Lubricants	Lubrifiants	260	188	1 102	1 982	1 678	700	266	489	-	113	-	335	778
4	Dünge- und Bodenverbesserungsmittel	Fertilizers, soil improvers	Engrais et amendements	8 359	10 402	10 171	7 041	10 749	16 821	18 672	5 907	13 347	5 236	-	11 634	10 508
41	Einnährstoffdünger	Straight fertilizers	Engrais simples	3 948	2 595	5 147	2 757	6 237	7 800	6 137	3 000	11 216	3 973	-	4 821	5 081
411	Stickstoffdünger	Nitrogenous fertilizers	Engrais azotés	3 006	2 498	4 027	2 525	5 354	5 760	5 956	2 104	8 357	3 466	-	4 631	4 117
412	Phosphatdünger	Phosphatic fertilizers	Engrais phosphatés	487	48	447	144	734	1 178	123	659	993	217	-	189	579
413	Kalidünger	Potassic fertilizers	Engrais potassiques	454	48	672	86	148	861	57	236	1 865	289	-	-	385
42	Mehrnährstoffdünger	Compound fertilizers	Engrais composés	4 160	7 806	4 272	4 284	4 399	8 469	11 826	2 788	2 131	1 081	-	5 988	5 013
421	NP-Dünger	NP fertilizers	Engrais NP	214	-	427	3 039	312	723	-	992	-	457	-	-	584
422	PK-Dünger	PK fertilizers	Engrais PK	1 027	1 150	853	-	249	2 619	2 657	-	-	126	-	-	798
423	NPK-Dünger	NPK fertilizers	Engrais NPK	2 918	6 655	2 990	1 244	3 837	5 127	9 168	1 795	2 131	497	-	5 988	3 629
43	Sonstige Dünge- und Bodenverbesserungsmittel	Other fertilizers, soil improvers	Autres engrais et amendements	250	-	751	-	112	551	708	118	-	181	-	824	411
5	Pflanzenschutzmittel	Plant protection products	Produits de protection des cultures	3 710	4 111	2 549	2 026	5 008	7 440	1 915	2 625	799	1 316	-	4 075	3 942
51	Fungizide	Fungicides	Fongicides	613	1 354	713	846	741	2 317	651	1 567	319	190	-	963	1 178
52	Insektizide	Insecticides	Insecticides	668	359	382	752	1 093	1 681	111	590	24	257	-	2 481	1 029
53	Herbizide	Herbicides	Herbicides	2 264	2 206	1 326	202	1 114	2 769	985	370	455	868	-	99	1 209
54	Sonstige	Other	Autres	163	191	127	224	2 058	672	166	96	-	-	-	530	524
6	Futtermittel	Animal feedingsuffs	Aliments des animaux	47 584	40 984	25 038	26 892	41 007	27 073	35 139	33 535	27 543	49 169	-	34 472	33 658
61	Einzelluttermittel	Straight feedingsuffs	Aliments simples	6 420	12 937	5 547	14 351	10 745	3 082	6 433	18 612	3 347	524	-	10 390	8 914
611	Getreide und Mühlennachprodukte	Cereals and milling by-products	Céréales et sous-produits de meunerie	896	7 693	2 590	5 760	9 783	129	2 215	8 319	3 347	176	-	5 843	4 538
612	Ölkuchen bzw. -schrot	Oil-cakes	Tourteaux	4 077	660	855	332	396	2 819	230	3 089	-	253	-	2 412	1 732
613	Futtermittel tierischer Herkunft	Products of animal origin	Produits d'origine animale	209	3 801	812	-	148	334	2 325	4 801	-	27	-	456	1 314
614	Sonstige Einzelluttermittel	Other	Autres	1 236	782	1 287	8 257	417	-	1 661	2 400	-	67	-	1 677	1 328
62	Mischfuttermittel	Compound feedingsuffs	Aliments composés	41 163	28 047	19 491	12 541	30 261	23 990	28 706	14 923	24 195	48 644	-	24 082	24 741
621	für Kälber	for calves	pour veaux	2 509	1 479	1 949	1 418	1 446	4 865	2 627	824	1 167	4 701	-	1 048	2 348
622	für Rinder (ohne Kälber)	for cattle (excluding calves)	pour bovins (autres que veaux)	8 219	8 679	6 041	1 447	4 781	3 988	14 367	3 969	16 327	12 698	-	8 524	6 130
623	für Schweine	for pigs	pour porcs	22 955	13 241	7 016	3 423	11 363	6 426	6 463	3 208	5 954	20 482	-	5 172	8 194
624	für Geflügel	for poultry	pour volailles	6 718	3 670	4 483	4 298	10 304	8 422	5 246	6 014	726	10 761	-	8 267	7 297
625	Sonstige	Other	Autres	760	876	-	1 953	2 365	288	-	805	-	-	-	1 070	770
7	Material und Kleinwerkzeug	Material and small tools	Matériel et petit outillage	1 008	1 445	1 670	2 916	775	1 979	4 004	1 014	1 514	2 552	-	3 071	1 807
8	Instandhaltung und Reparatur von Maschinen	Maintenance and repair of plant	Entretien et réparation du matériel	4 033	5 788	6 681	5 435	3 945	5 684	3 075	716	4 542	2 828	-	6 101	4 455
9	Instandhaltung und Reparatur von Wirtschaftsgebäuden und sonstigen Bauten	Maintenance and repair of agricultural buildings and other buildings	Entretien et réparation des bâtiments d'exploitation et autres ouvrages	942	3 317	2 474	1 592	2 320	921	2 995	59	2 652	1 267	-	3 520	1 725
10	Veterinärleistungen	Veterinary services	Services vétérinaires	1 432	1 646	1 197	-	1 633	3 127	5 056	2 148	2 301	484	-	1 728	1 844
11	Allgemeine Wirtschaftsausgaben	General expenses	Frais généraux	6 445	7 033	7 684	3 242	2 798	5 245	1 351	2 565	6 576	6 842	-	7 289	5 212

## WÄGUNGSSHEMA NACH LÄNDERN / WEIGHTING SCHEME BY COUNTRY / SCHEMA DE PONDERATION PAR PAYS

1985 = 100 (ohne MWSt / excluding VAT / TVA exclue)

			EUR 11												
			B	DK	D	GR	E	F	IRL	I	L	NL	P	UK	EUR11
02	WAREN UND DIENSTLEISTUNGEN LANDWIRTSCHAFTLICHER INVESTITIONEN	GOODS AND SERVICES CONTRIBUTING TO AGRICULTURAL INVESTMENT	9 852	16 269	19 558	27 629	18 836	17 942	14 644	40 328	29 273	18 757	-	15 824	21 981
12	Maschinen und andere Ausrüstungsgüter	Machinery and other equipment	7 532	12 148	18 228	12 759	7 868	12 657	9 631	26 092	16 157	10 648	-	9 144	14 227
121	Einachsschlepper und andere einachsige Motorgeräte	Rotovator and other 2-wheel equipment	339	-	177	386	177	239	-	574	404	49	-	-	230
122	Maschinen und Geräte für Kulturen	Machinery and plant for cultivating	1 050	1 284	2 029	339	1 896	2 655	854	2 871	2 584	914	-	1 232	1 948
123	Maschinen und Geräte für die Ernte	Machinery and plant for harvesting	1 228	2 014	2 986	1 690	748	2 533	1 778	2 139	4 239	1 516	-	2 140	2 075
124	Maschinen und Einrichtungen	Farm machinery and installations	569	3 679	3 033	1 105	18	1 813	179	2 165	1 615	3 986	-	1 621	1 872
1241	für die pflanzliche Erzeugung	for crop production	167	870	877	917	-	1 170	-	1 425	-	2 172	-	129	:
1242	für die tierische Erzeugung	for animal production	290	2 233	1 184	187	-	643	179	431	1 615	1 814	-	324	:
1243	Sonstige	Other	112	575	972	-	-	-	-	308	-	-	-	1 187	:
125	Ackerschlepper	Tractors	3 750	4 059	4 853	4 321	4 442	4 531	3 426	14 298	4 847	3 145	-	2 658	5 905
126	Sonstige Fahrzeuge	Other vehicles	594	1 110	3 148	4 915	587	884	3 392	4 043	2 466	1 036	-	1 491	2 094
13	Bauten	Buildings	2 320	4 120	3 329	14 870	10 967	5 284	5 012	14 236	13 115	6 109	-	6 679	7 763
131	Wirtschaftsgebäude	Farm buildings	2 068	3 715	3 329	10 629	2 155	4 188	2 199	7 573	9 222	4 552	-	3 566	4 453
132	Tiefbau- und Bodenverbesserungsarbeiten	Engineering and soil improvement operations	253	404	-	4 241	8 812	1 096	2 813	6 662	3 892	1 556	-	3 112	3 310

## WÄGUNGSSCHEMA NACH PRODUKTEN / WEIGHTING SCHEME BY PRODUCT / SCHEMA DE PONDERATION PAR PRODUIT

1985 = 100 (ohne MWSt / excluding VAT / TVA exclue)

			EUR 11													
			B	DK	D	GR	E	F	IRL	I	L	NL	P	UK	EUR11	
00	INSGESAMT (01 + 02)	TOTAL (01 + 02)	TOTAL (01 + 02)	3 019	3 157	17 553	3 696	13 100	18 639	1 888	17 897	90	8 184	-	12 771	100 000
01	WAREN UND DIENSTLEISTUNGEN DES LAUFENDEN LANDWIRTSCHAFTLICHEN VERBRAUCHS	GOODS AND SERVICES CURRENTLY CONSUMED IN AGRICULTURE	BIENS ET SERVICES DE CONSOMMATION COURANTE DE L'AGRICULTURE	3 488	3 389	18 101	3 429	13 629	19 607	2 066	13 690	81	8 733	-	13 781	100 000
1	Saat- und Pflanzgut	Seeds	Semences et plants	4 147	2 604	13 640	3 094	13 282	27 734	1 681	13 420	49	6 754	-	13 589	100 000
2	Nutz- und Zuchtvieh	Animals for rearing and production	Animaux d'élevage et de rente	2 517	-	50 227	1 732	6 547	1 348	239	31 006	22	2 164	-	4 193	100 000
3	Energie und Schmierstoffe	Energy, lubricants	Energie et lubrifiants	3 371	2 243	24 929	7 895	12 187	18 399	2 091	8 127	89	9 272	-	11 390	100 000
31	Heizstoffe	Fuels for heating	Combustibles	5 462	3 005	30 810	5 361	1 372	17 701	327	853	-	26 259	-	8 844	100 000
32	Treibstoffe	Motor fuels	Carburants	2 423	1 895	22 350	10 629	12 661	20 952	2 962	9 841	91	3 474	-	12 715	100 000
33	Elektrischer Strom	Electricity	Electricité	4 649	3 005	25 166	2 503	16 189	12 783	2 422	10 496	233	9 100	-	13 450	100 000
34	Schmierstoffe	Lubricants	Lubrifiants	1 013	767	24 929	9 446	28 338	16 835	648	11 298	-	1*193	-	5 528	100 000
4	Dünge- und Bodenverbesserungsmittel	Fertilizers, soil improvers	Engrais et amendements	2 402	3 126	16 993	2 477	13 403	29 842	3 356	10 063	114	4 078	-	14 142	100 000
41	Einnährstoffdünger	Straight fertilizers	Engrais simples	2 345	1 613	17 780	2 005	16 079	28 611	2 281	10 568	198	6 399	-	12 116	100 000
411	Stickstoffdünger	Nitrogenous fertilizers	Engrais azotés	2 204	1 916	17 173	2 267	17 035	26 081	2 732	9 146	182	6 890	-	14 367	100 000
412	Phosphatdünger	Phosphatic fertilizers	Engrais phosphatés	2 541	265	13 553	923	16 614	37 912	403	20 388	154	3 068	-	4 174	100 000
413	Kalidünger	Potassic fertilizers	Engrais potassiques	3 560	399	30 616	833	5 054	41 663	280	11 004	435	6 152	-	-	100 000
42	Mehrnährstoffdünger	Compound fertilizers	Engrais composés	2 505	4 917	14 859	3 159	11 496	31 490	4 455	9 955	38	1 765	-	15 256	100 000
421	NP-Dünger	NP fertilizers	Engrais NP	1 107	-	12 844	19 216	6 992	23 050	-	30 391	-	6 397	-	-	100 000
422	PK-Dünger	PK fertilizers	Engrais PK	3 884	4 548	18 761	-	4 093	61 129	6 283	-	-	1 298	-	-	100 000
423	NPK-Dünger	NPK fertilizers	Engrais NPK	2 427	5 790	14 463	1 267	13 850	26 329	4 770	8 653	52	1 267	-	21 071	100 000
43	Sonstige Dünge- und Bodenverbesserungsmittel	Other fertilizers, soil improvers	Autres engrais et amendements	1 836	-	32 047	-	3 592	24 966	3 248	5 133	-	3 596	-	25 577	100 000
5	Pflanzenschutzmittel	Plant protection products	Produits de protection des cultures	2 841	3 293	11 353	1 900	16 642	35 177	917	11 919	18	2 733	-	13 202	100 000
51	Fungizide	Fungicides	Fongicides	1 571	3 628	10 620	2 655	8 245	36 644	1 043	23 803	24	1 319	-	10 442	100 000
52	Insektizide	Insecticides	Insecticides	1 961	1 102	6 524	2 703	13 919	30 458	205	10 274	2	2 051	-	30 795	100 000
53	Herbizide	Herbicides	Herbicides	5 651	5 759	19 251	619	12 068	42 662	1 539	5 482	33	5 877	-	1 054	100 000
54	Sonstige	Other	Autres	938	1 153	4 263	1 580	51 381	23 880	588	3 296	-	-	-	12 907	100 000
6	Futtermittel	Animal feedingstuffs	Aliments des animaux	4 268	3 845	13 059	2 953	15 961	14 993	1 971	17 833	73	11 956	-	13 081	100 000
61	Einzel Futtermittel	Straight feedingstuffs	Aliments simples	2 174	4 582	10 922	5 951	15 791	6 445	1 362	37 367	33	481	-	14 885	100 000
611	Getreide und Mühlennachprodukte	Cereals and milling by-products	Céréales et sous-produits de meunerie	596	5 353	10 021	4 692	28 240	530	922	32 813	66	318	-	16 444	100 000
612	Ölkuchen bzw -schrot	Oil-cakes	Tourteaux	7 104	1 203	8 668	710	2 999	28 172	251	31 912	-	1 196	-	17 780	100 000
613	Futtermittel tierischer Herkunft	Products of animal origin	Produits d'origine animale	481	9 130	10 848	-	1 483	4 742	3 339	65 366	-	168	-	4 438	100 000
614	Sonstige Einzel Futtermittel	Other	Autres	2 810	1 858	17 011	22 971	4 111	-	2 361	32 330	-	418	-	16 126	100 000
62	Mischfuttermittel	Compound feedingstuffs	Aliments composés	5 023	3 579	13 829	1 873	16 022	18 073	2 191	10 795	88	16 091	-	12 431	100 000
621	für Kälber	for calves	pour veaux	3 226	1 988	14 569	2 232	8 067	38 619	2 112	7 049	45	16 387	-	5 699	100 000
622	für Rinder (ohne Kälber)	for cattle (excluding calves)	pour bovins (autres que veaux)	4 047	4 470	17 299	872	10 217	12 126	4 426	11 589	239	16 952	-	17 757	100 000
623	für Schweine	for pigs	pour porcins	8 457	5 102	15 030	1 544	18 166	14 617	1 489	7 007	65	20 456	-	8 061	100 000
624	für Geflügel	for poultry	pour volailles	2 779	1 588	10 786	2 177	18 498	21 513	1 357	14 751	8	12 069	-	14 469	100 000
625	Sonstige	Other	Autres	2 978	4 004	-	9 375	40 223	6 967	-	18 713	-	-	-	17 737	100 000
7	Material und Kleinwerkzeug	Material and small tools	Matériel et petit outillage	1 684	2 525	16 221	5 964	5 622	20 417	4 184	10 044	75	11 556	-	21 701	100 000
8	Instandhaltung und Reparatur von Maschinen	Maintenance and repair of plant	Entretien et réparation du matériel	2 733	4 102	26 321	4 509	11 600	23 778	1 303	2 878	91	5 194	-	17 487	100 000
9	Instandhaltung und Reparatur von Wirtschaftsgebäuden und sonstigen Bauten	Maintenance and repair of agricultural buildings and other buildings	Entretien et réparation des bâtiments d'exploitation et autres ouvrages	1 649	6 072	25 177	3 411	17 619	9 958	3 279	619	138	6 011	-	26 062	100 000
10	Veterinärleistungen	Veterinary services	Services vétérinaires	2 344	2 818	11 390	-	11 596	31 602	5 176	20 840	112	2 148	-	11 969	100 000
11	Allgemeine Wirtschaftsausgaben	General expenses	Frais généraux	3 733	4 260	25 876	2 299	7 032	18 757	489	8 809	113	10 742	-	17 884	100 000

WÄGUNGSSCHEMA NACH PRODUKTEN / WEIGHTING SCHEME BY PRODUCT / SCHEMA DE PONDERATION PAR PRODUIT

1985 = 100 (ohne MWS / excluding VAT / TVA exclue)

				EUR 11												
				B	DK	D	GR	E	F	IRL	I	L	NL	P	UK	EUR11
02	WAREN UND DIENSTLEISTUNGEN LANDWIRTSCHAFTLICHER INVESTITIONEN	GOODS AND SERVICES CONTRIBUTING TO AGRICULTURAL INVESTMENT	BIENS ET SERVICES CONCOURANT AUX INVESTISSEMENTS DE L'AGRICULTURE	1 352	2 336	15 611	4 644	11 220	15 207	1 257	32 822	119	6 236	-	9 189	100 000
12	Maschinen und andere Ausrüstungsgüter	Machinery and other equipment	Machines et autres biens d'équipement	1 598	2 696	20 022	3 315	7 244	16 583	1 278	32 824	102	6 125	-	8 208	100 000
121	Einachsenschlepper und andere einachsige Motorgeräte	Rotovator and other 2-wheel equipment	Motoculteurs et autre matériel à 2 roues	4 436	-	13 478	6 196	10 086	19 338	-	44 539	157	1 765	-	-	100 000
122	Maschinen und Geräte für Kulturen	Machinery and plant for cultivating	Machines et matériel pour la culture	1 626	2 080	18 275	644	12 748	25 393	828	26 368	119	3 838	-	8 074	100 000
123	Maschinen und Geräte für die Ernte	Machinery and plant for harvesting	Machines et matériel pour la récolte	1 787	3 065	25 262	3 012	4 710	22 759	1 618	18 449	183	5 979	-	13 171	100 000
124	Maschinen und Einrichtungen	Farm machinery and installations	Machines et installations agricoles	871	5 889	26 993	2 070	120	17 132	171	19 642	73	16 538	-	10 495	100 000
1241	für die pflanzliche Erzeugung	for crop production	pour la production végétale	:	:	:	:	:	:	-	:	-	:	-	:	:
1242	für die tierische Erzeugung	for animal production	pour la production animale	:	:	:	:	:	:	:	:	:	:	-	:	:
1243	Sonstige	Other	Autres	:	:	:	-	:	-	-	:	-	-	-	:	:
125	Ackerschlepper	Tractors	Tracteurs	1 917	2 171	14 427	2 705	9 854	14 304	1 095	43 339	73	4 359	-	5 750	100 000
126	Sonstige Fahrzeuge	Other vehicles	Autres véhicules	856	1 674	26 387	8 675	3 672	7 868	3 058	34 555	106	4 049	-	9 095	100 000
13	Bauten	Buildings	Ouvrages	902	1 676	7 528	7 080	18 506	12 687	1 219	32 818	152	6 440	-	10 988	100 000
131	Wirtschaftsgebäude	Farm buildings	Bâtiments d'exploitation	:	:	:	:	:	:	:	:	:	:	-	:	:
132	Tiefbau- und Bodenverbesserungsarbeiten	Engineering and soil improvement operations	Ouvrages de génie civil et amélioration des terres	:	:	-	:	:	:	:	:	:	:	-	:	:





**Erstes Quartal 1993 :  
Erläuterung und Ergebnisse**

**First quarter of 1993 :  
Comments and results**

**Premier trimestre 1993 :  
Commentaires et résultats**



## ENTWICKLUNG DER EG-AGRARPREISINDIZES (OUTPUT UND INPUT) IM ERSTEN QUARTAL 1993

### Erzeugerpreise landwirtschaftlicher Produkte (Output)

*Anhaltender starker realer Preisrückgang  
(IV. Quartal 1992: -11,7%, I. Quartal 1993: -9,9%)*

Der durchschnittliche Monatsindex der Erzeugerpreise **landwirtschaftlicher Produkte** (einschließlich Obst und Gemüse) ging in der Gemeinschaft (EUR 11) gegenüber dem entsprechenden Quartal des Vorjahres sowohl *nominal* (-6,1%) als auch *real* (-9,9%) zurück (vgl. Tabelle 1). Der im vierten Quartal 1992 beobachtete starke Rückgang (*nominaler* Index: -7,8%, *realer* Index: -11,7%) hat sich somit fortgesetzt. Deutliche Unterschiede gab es dabei zwischen den einzelnen Mitgliedstaaten. Der *reale* Erzeugerpreisindex verringerte sich in allen kontinentalen Mitgliedstaaten; der Rückgang lag zwischen -7,5% in Italien und -14,9% in Deutschland. Der *reale* Index stieg hingegen in Irland (+0,1%) und im Vereinigten Königreich (+2,1%) geringfügig an.

Die *realen* Erzeugerpreise **pflanzlicher Produkte** lagen erheblich unter denen des gleichen Zeitraums 1992 (-12,7%). Der Rückgang war, wie bereits im vorangegangenen Quartal, besonders ausgeprägt bei Obst (-32,9%) und Hackfrüchten (-24,2%). Die realen Erzeugerpreise für Wein und Weinmost waren ebenfalls stark rückläufig (-14,6%). Hingegen verringerten sich die *realen* Erzeugerpreise für Saatgut, Blumen usw. nur leicht (jeweils um -1,1%), und der reale Getreidepreis stieg sogar etwas an (+0,6%), womit die in den vorangegangenen sechs Quartalen verzeichneten Rückgänge offenbar zum Stillstand gekommen sind. In allen Mitgliedstaaten waren die realen Erzeugerpreise pflanzlicher Erzeugnisse rückläufig, wobei die Verringerung zwischen -1,5% im Vereinigten Königreich bzw. -2,6% in Dänemark und über -18% in Frankreich, Deutschland und Belgien lag.

Der *reale* Erzeugerpreisindex für **Tiere und tierische Produkte** ging im ersten Quartal 1993 um -7,1% zurück. Dieser Rückgang war zwar stärker als im vierten Quartal 1992 (-4,7%), erreichte aber doch nicht die Höhe wie bei den pflanzlichen Produkten. Ein Preisanstieg wurde für Rinder ohne Kälber (+4,9%) und sonstige tierische Erzeugnisse (+1,1%) verzeichnet, bei allen anderen Schlachttieren waren die Preise rückläufig, insbesondere bei Schweinen (-28,1%). Auch bei Milch (-2,7%) und Eiern (-3,7%) ging der *reale* Preisindex zurück.

In Irland (+1,6%) und im Vereinigten Königreich (+4,3%) stieg der *reale* Preisindex für Tiere und tierische Erzeugnisse an. Er ging jedoch in den kontinentalen Mitgliedstaaten und insbesondere in Deutschland (-13,4%), den Niederlanden (-14,1%) und Dänemark (-15,1%) zurück.

### Einkaufspreise landwirtschaftlicher Betriebsmittel (Input 00)

*Nominal anhaltender Anstieg (+3,3%)  
Real mäßiger Rückgang (-1,1%)*

Die jährliche prozentuale Veränderung des vierteljährlichen Durchschnitts der monatlichen Indizes der **Einkaufspreise landwirtschaftlicher Betriebsmittel (Input 00)** stieg für die Gemeinschaft (EUR 11) *nominal* weiter an. Der nominale Anstieg war allerdings geringer als die Inflationsrate, daher ging der *reale* Inputpreisindex zurück (vgl. Tabelle 3). Dieser Sachverhalt war auch in den Quartalen vergangener Jahre beobachtet worden.

Der *reale* Index der **Einkaufspreise für Waren und Dienstleistungen des laufenden landwirtschaftlichen Verbrauchs (Input I)** ging um -1,4% zurück. Die realen Einkaufspreise für Energie und Schmierstoffe erhöhten sich (+2,7%), nach einem Rückgang im vorangegangenen Quartal (-3,0%); auch die realen Einkaufspreise für Instandhaltung und Reparatur von Geräten

verzeichneten einen Anstieg (+2,5%). Hingegen verringerten sich die realen Preise für Futtermittel (-1,4%), allerdings weniger stark als im vorangegangenen Quartal. Auch die realen Preise für Dünge- und Bodenverbesserungsmittel (-7,1%) und für Nutz- und Zuchtvieh (-13,2%) waren rückläufig. Der in den letzten Quartalen beobachtete Trend setzte sich hier somit verstärkt fort.

Der *reale* Index der **Einkaufspreise für Waren und Dienstleistungen landwirtschaftlicher Investitionen (Input II)** blieb gegenüber dem entsprechenden Quartal des Vorjahres praktisch konstant (-0,1%). Die Preise für Bauten gingen real erstmals zurück (-1,4%).

In den meisten **Ländern der Gemeinschaft** (EUR 11) ergaben sich relativ geringe Steigerungen bei den nominalen Einkaufspreisen landwirtschaftlicher Betriebsmittel (Input 00), mit der bemerkenswerten Ausnahme von Griechenland (+16,1 %) und Italien (+5,6 %), wo ein stärkerer Anstieg zu verzeichnen war, sowie Belgien (-0,3%) und die Niederlande (-0,5%), wo die nominalen Preise leicht zurückgingen (siehe Tabelle 4). Andererseits nahmen die Preise für den Input 00 in den meisten Mitgliedstaaten (EUR 11) real weiter ab.

### Vergleich der Entwicklung der realen Output- und Inputpreise Terms of Trade der Landwirtschaft<sup>1)</sup>

Negative Veränderung der Terms of Trade in EUR 11 um -9,0 %, gegenüber dem ersten Quartal 1992

Die von Eurostat vorgenommene Analyse zeigt, daß sich die **realen Terms of Trade der Landwirtschaft** in der Gemeinschaft insgesamt (EUR 11) während des gesamten Jahres 1992 verschlechtert haben, im ersten Quartal 1993 allerdings wieder ein Anstieg erfolgte (siehe Schaubild). Die Daten für das erste Quartal 1993 (EUR 11) lassen aber weiterhin einen deutlichen Rückgang der realen Terms of Trade (-9,0%) gegenüber dem entsprechenden Vorjahreszeitraum erkennen (viertes Quartal 1992:-10,3%).

#### Terms of Trade der Landwirtschaft

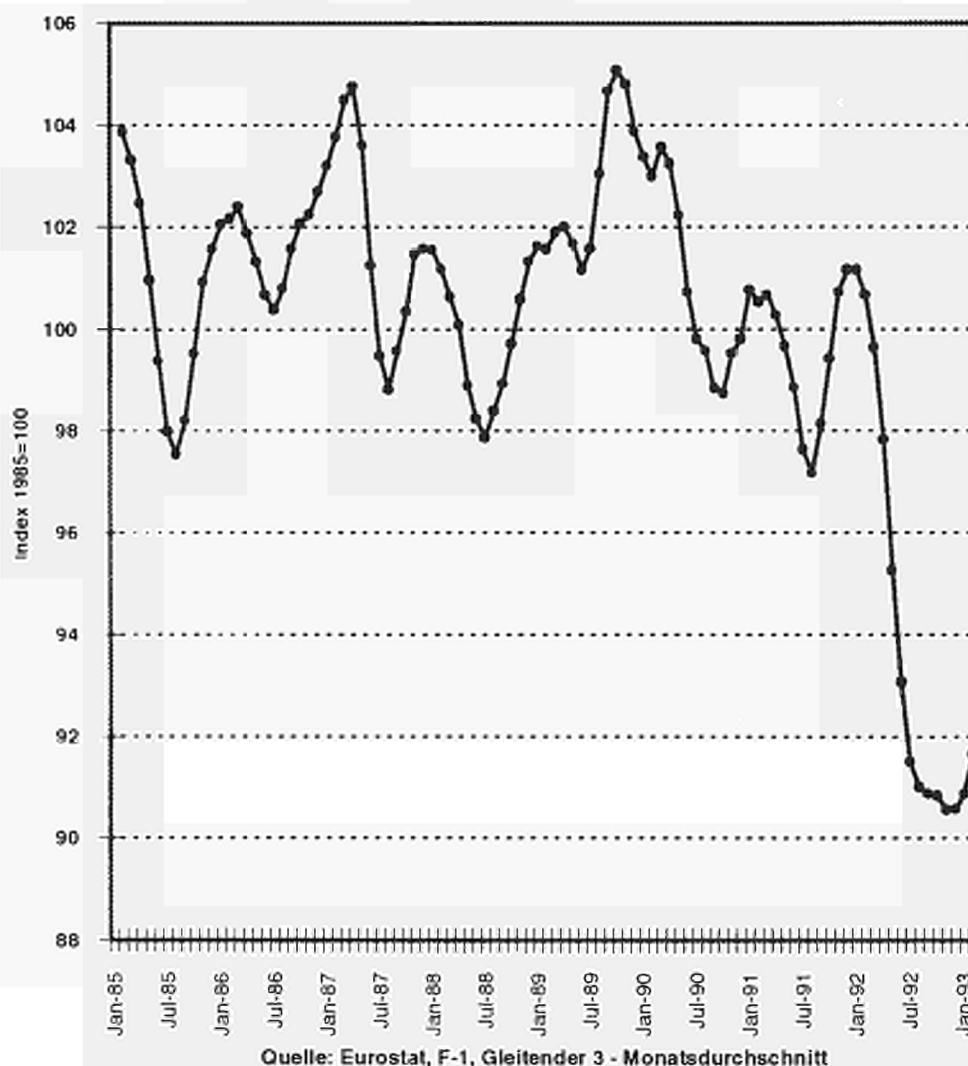
	4. Quartal 1992		1. Quartal 1993	
	Index (1985=100)	10/92-12/92	Index (1985=100)	01/93-03/93
		10/91-12/91 (%)		01/92-03/92 (%)
<b>B</b>	100.3	-6.6	94.7	-11.7
<b>DK</b>	88.7	-6.1	83.9	-11.2
<b>D</b>	88.1	-9.2	85.8	-11.4
<b>GR</b>	88.4	-13.0	90.3	-13.7
<b>E</b>	91.3	-13.9	93.7	-9.2
<b>F</b>	90.6	-12.2	90.4	-12.8
<b>IRL</b>	100.6	1.0	104.6	1.4
<b>I</b>	89.0	-11.9	90.8	-8.6
<b>L</b>	90.4	-4.8	90.1	-6.6
<b>NL</b>	96.3	-13.8	98.3	-10.1
<b>UK</b>	89.7	-2.5	93.5	-0.2
<b>EUR 11</b>	<b>90.5</b>	<b>-10.3</b>	<b>91.6</b>	<b>-9.0</b>

<sup>1)</sup> Aus praktischen Gründen hat Eurostat beschlossen, das bisher verwendete Konzept des "Nettopreiseffekts" durch das allgemein bekannte Konzept der "Terms of Trade" (Preishere) zu ersetzen. Dabei wird folgende Formel verwendet:

$$\text{Reale Terms of Trade} = \frac{\text{Gesamtindex der realen Outputpreise}}{\text{Gesamtindex der realen Inputpreise}} \times 100$$

Betrachtet man die Trends in den einzelnen **Mitgliedstaaten**, so wird deutlich, daß nur wenige Unterschiede bestehen. In allen Mitgliedstaaten mit Ausnahme Irlands (+1,4%) verschlechterten sich die Terms of Trade der Landwirtschaft gegenüber dem entsprechenden Quartal des Vorjahres (siehe Tabelle). Die Rückgänge reichten von -0,2% im Vereinigten Königreich bis -13,7 % in Griechenland. In sechs Mitgliedstaaten (GR, E, IRL, I, NL und UK) waren im ersten Quartal 1993 jedoch höhere Indizes für die Terms of Trade als im vierten Quartal 1992 zu beobachten.

**Entwicklung der landwirtschaftlichen Terms of Trade  
von Januar 1985 bis Februar 1993 in EUR 11**



**TRENDS IN THE EC AGRICULTURAL PRICE INDICES  
(OUTPUT AND INPUT)  
IN THE FIRST QUARTER OF 1993**

**Producer prices of agricultural products (output)**

*Real prices continue to fall*

*(IV Quarter 1992, -11.7%, I Quarter 1993, -9.9%)*

The average monthly index of producer prices of **agricultural products** (including fruit and vegetables) for the Community (EUR 11) declined in both *nominal* terms (-6.1%) and *real* terms (-9.9%) in the first quarter of 1993 relative to the corresponding quarter of the previous year (see Table 1). Thus the steep decline observed in the fourth quarter of 1992 (*nominal* index, -7.8%; *real* index, -11.7%) was seen to continue. There were clear differences amongst Member States. The *real* producer price index fell in all continental Member States; the fall ranged from -7.5% in Italy to -14.9% in Germany. However, the *real* index rose slightly in Ireland (+0.1%) and the United Kingdom (+2.1%).

*Real* producer prices for **crop products** were much lower (-12.7%) than in the same period of 1992. The fall was particularly marked, as in the previous quarter, for fruit (-32.9%) and root crops (-24.2%). The *real* producer price of wine and wine must also declined steeply (-14.6%). In contrast, *real* producer prices of seeds, flowers etc. fell only slightly (both -1.1%) and the *real* price of cereals even rose slightly (+0.6%), arresting the decline which had been recorded in the previous six quarters. The fall in the *real* producer price for crop products was seen in all Member States, ranging from -1.5% in the United Kingdom and -2.6% in Denmark to more than -18% in France, Germany and Belgium.

The *real* producer price index for **animals and animal products** fell by -7.1% in the first quarter of 1993 which whilst being a steeper decline than the fourth quarter of 1992 (-4.7%) was not as steep as the decrease observed for crop products. There was a price rise for cattle excluding calves (+4.9%) and other animal products (+1.1%), prices fell for all other animals, especially pigs (-28.1%). The *real* price index also fell for milk (-2.7%) and eggs (-3.7%).

Concerning Member States, the *real* price index for animals and animal products rose in Ireland (+1.6%) and the United Kingdom (+4.3%) but fell in all the continental Member States and particularly in Germany (-13.4%), the Netherlands (-14.1%) and Denmark (-15.1%).

**Purchase prices of the means of agricultural production (input 00)**

*Continued rise in nominal terms (+3.3%)*

*Modest decline in real terms (-1.1%)*

The annual percentage change in quarterly averages of the monthly index for the **purchase prices of the means of agricultural production (Input 00)** continued to rise in *nominal* terms for the Community (EUR 11). However, the nominal rise was less than inflation and so the *real* input price index fell (see Table 3). This pattern has been seen each quarter in recent years.

The *real* index for **purchase prices of goods and services for current consumption in agriculture (Input I)** fell by -1.4%. Real purchase prices rose for energy and lubricants (+2.7%) having declined

(-3.0%) the previous quarter; real purchase prices rose for maintenance and repair of machinery (+2.5%). However, real prices fell for animal feedingstuffs (-1.4%), a more moderate decline than in the previous quarter. Real prices also fell for fertilizers and soil improvers (-7.1%) and animals for rearing (-13.2%), accentuating the trend seen in recent quarters.

The *real* index of **purchase prices of goods and services contributing to agricultural investment (Input II)** remained practically constant (-0.1%) relative to the corresponding quarter the previous year. The price of building (-1.4%) fell for the first time.

In nominal terms most **countries of the Community (EUR11)** displayed modest positive increases in the purchase prices of the means of agricultural production (Input 00), with the notable exceptions of Greece (+16.1%) and Italy (+5.6%) where rises were larger and Belgium (-0.3%) and the Netherlands (-0.5%) where the nominal price fell slightly (see Table 4). In real terms, there were continuing falls in the prices of Input 00 across most countries of the Community (EUR11).

### Comparison of trends in real output and input prices

#### Agricultural Terms of Trade <sup>1)</sup>

*Negative change in terms of trade in EUR 11 (-9.0%) in first quarter of 1993 compared to first quarter of 1992*

Analysis by Eurostat shows that the **agricultural terms of trade** for the Community as a whole (EUR11) declined month by month throughout 1992. However, in the first quarter of 1993 there has been an upturn (see attached chart). Data for the first quarter (EUR 11) shows a marked decline in real terms of trade (-9.0%) relative to the same period a year ago. This follows the (-10.3%) decline recorded in fourth quarter of 1992.

#### Agricultural Terms of Trade

	4th Quarter 1992		1st Quarter 1993	
	index (1985=100)	10/92-12/92	index (1985=100)	01/93-03/93
		10/91-12/91 (%)		01/92-03/92 (%)
<b>B</b>	100.3	-6.6	94.7	-11.7
<b>DK</b>	88.7	-6.1	83.9	-11.2
<b>D</b>	88.1	-9.2	85.8	-11.4
<b>GR</b>	88.4	-13.0	90.3	-13.7
<b>E</b>	91.3	-13.9	93.7	-9.2
<b>F</b>	90.6	-12.2	90.4	-12.8
<b>IRL</b>	100.6	1.0	104.6	1.4
<b>I</b>	89.0	-11.9	90.8	-8.6
<b>L</b>	90.4	-4.8	90.1	-6.6
<b>NL</b>	96.3	-13.8	98.3	-10.1
<b>UK</b>	89.7	-2.5	93.5	-0.2
<b>EUR 11</b>	<b>90.5</b>	<b>-10.3</b>	<b>91.6</b>	<b>-9.0</b>

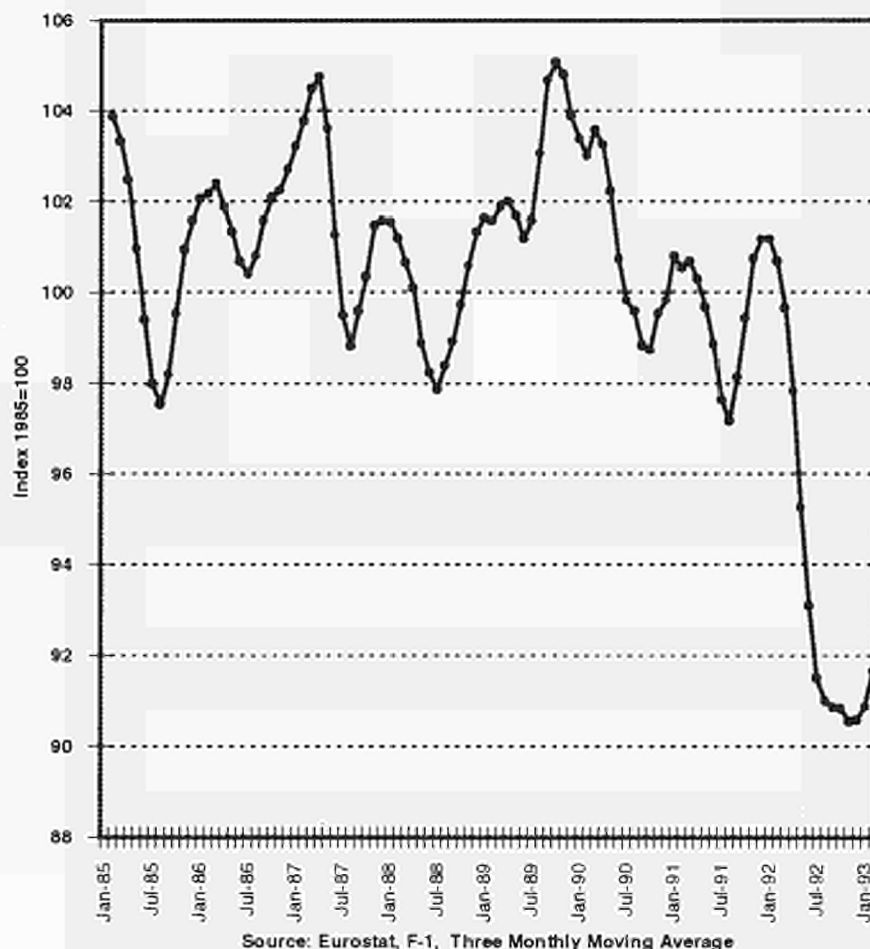
<sup>1)</sup> For practical purposes Eurostat has decided to replace the previously used concept of the "net price effect" with the well-known concept of the "terms of trade" (price scissors) using the following formula :

$$\text{Real terms of trade} = \frac{\text{total real output price index}}{\text{total real input price index}} \times 100$$



Looking at trends across **Member States** in the fourth quarter, it is evident that there are few divergences. All Member States with the exception of Ireland (+1.4%) recorded agricultural terms of trade that were worse than the corresponding quarter in the previous year (see Table). The decline in the Terms of Trade among the other Member States ranged from -0.2% (United Kingdom) to -13.7% (Greece). However, six Member States (GR, E, IRL, I, NL and UK) did have higher index levels for the terms of trade in the first quarter of 1993 relative to the fourth quarter of 1992.

**Trend in the Agricultural Terms of Trade from January 1985 to February 1993 for EUR 11**



**EVOLUTION DES INDICES CE DES PRIX AGRICOLES  
(OUTPUT ET INPUT)  
AU COURS DU PREMIER TRIMESTRE DE 1993**

***Prix à la production des produits agricoles (output)***

*Les prix réels continuent de baisser*

*(4ème trimestre 1992 : -11,7%, 1er trimestre 1993 : -9,9%)*

L'indice moyen mensuel des prix à la production des **produits agricoles** (y compris fruits et légumes) pour la Communauté (EUR 11) a diminué en termes tant *nominaux* (-6,1%) que *réels* (-9,9%) au cours du premier trimestre de 1993 par rapport au trimestre correspondant de l'année précédente (voir tableau 1). La forte diminution observée au quatrième trimestre de 1992 (indice *nominal*, -7,8% ; indice *réel* : -11,7%) s'est donc poursuivie. Il existe de nettes différences entre les Etats membres. L'indice des prix *réels* à la production a diminué dans l'ensemble des Etats membres ; la chute varie de -7,5% en Italie à -14,9% en Allemagne. Cependant, l'indice *réel* a augmenté légèrement en Irlande (+0,1%) et au Royaume-Uni (+2,1%).

Les prix *réels* à la production des **produits végétaux** ont fortement baissé (-12,7%) par rapport à la même période de 1992. On a observé une baisse particulièrement forte, comme lors du trimestre précédent, pour les fruits (-32,9%) et les plantes sarclées (-24,2%). Le prix réel du vin/moût de raisins a, lui aussi, fortement diminué (-14,6%). Au contraire, les prix *réels* des fleurs, semences, etc. n'ont que légèrement diminué (tous deux de -1,1%) et le prix *réel* des céréales a même crû légèrement (+0,6%), ce qui marque un arrêt du déclin observé sur les six trimestres précédents. La baisse du prix *réel* à la production des produits végétaux, observée dans l'ensemble des Etats membres, variait de -1,5% au Royaume-Uni et -2,6% au Danemark à plus de -18% en France, en Allemagne et en Belgique.

Les prix *réels* à la production des **animaux et des produits animaux** ont diminué de -7,1% au cours du premier trimestre de 1993 ; cette baisse, bien que plus accentuée qu'au dernier trimestre de 1992 (-4,7%) n'est pas aussi importante que celle des produits végétaux. On a constaté une augmentation du prix des bovins, à l'exclusion des veaux (+4,9%) et des autres produits animaux (+1,1%) et une chute des prix des autres animaux, en particulier des porcins (-28,1%). Les prix *réels* du lait et des oeufs ont également diminué (respectivement -2,7% et -3,7%).

En ce qui concerne les différents Etats membres, les prix *réels* des animaux et des produits animaux ont augmenté en Irlande (+1,6%) et au Royaume-Uni (+4,3%) mais ont baissé dans l'ensemble des Etats membres continentaux, et particulièrement en Allemagne (-13,4%), aux Pays-Bas (-14,1%) et au Danemark (-15,1%).

**Prix d'achat des moyens de production agricole (input 00)**

*Poursuite de la hausse en termes nominaux (+3,3%)*

*Légère baisse en termes réels (-1,1%)*

La hausse de l'indice mensuel des **prix d'achat des moyens de production agricole (Input 00)** s'est poursuivie en termes nominaux d'un trimestre à l'autre pour la Communauté (EUR 11). La hausse *nominal*e a été inférieure à l'inflation, et l'indice des prix en termes *réels* a donc baissé (voir tableau 3). On constate ce même phénomène chaque trimestre depuis plusieurs années.

L'indice *réel* des **prix d'achat des biens et services de consommation courante de l'agriculture (Input I)** a diminué de -1,4%. Les prix d'achat réels de l'énergie et des lubrifiants ont augmenté (+2,7%) alors qu'ils avaient diminué (-3,0%) lors du trimestre précédent ; les prix d'achat réels ont augmenté pour l'entretien et la réparation des machines (+2,5%), tandis que les prix réels des aliments pour animaux ont diminué de -1,4%, soit une baisse plus faible qu'au cours du trimestre précédent. Les prix réels ont également diminué pour les engrais et amendements du sol (-7,1%) et pour les animaux d'élevage (-13,2%), ce qui représente une accentuation de la tendance des derniers trimestres.

L'indice *réel* des **prix d'achat des biens et services concourant aux investissements de l'agriculture (Input II)** est presque constant (-0,1%) par rapport au trimestre correspondant de l'année précédente. Le prix du bâtiment a baissé pour la première fois (-1,4%).

En termes nominaux, la plupart des **pays de la Communauté (EUR 11)** ont enregistré de modestes hausses des prix d'achat des moyens de production agricole (input 00), à l'exception notable de la Grèce (+16,1%) et de l'Italie (+5,6%) où les hausses ont été plus fortes et de la Belgique (-0,3%) et des Pays-Bas (-0,5%), où les prix nominaux ont diminué légèrement (voir tableau 4). En termes réels, la plupart des pays de la Communauté (EUR 11) enregistrent des baisses continues des prix de l'input 00.

### Comparaison de l'évolution des prix réels des outputs et des inputs Termes de l'échange de l'agriculture<sup>1)</sup>

*Variation négative des termes d'échange (-9,0%) pour EUR 11 au premier trimestre 1993  
par rapport au premier trimestre 1992*

L'analyse d'Eurostat montre que, pour la Communauté dans son ensemble (EUR 11), les **termes de l'échange de l'agriculture** ont baissé, mois après mois, pendant la totalité de 1992. Mais au cours du premier trimestre 1993 on constate une reprise (voir le graphique ci-contre). Les dernières données pour le premier trimestre (EUR 11) indiquent un net déclin des termes de l'échange réels (-9,0%) par rapport à la même période de l'année précédente. Ce déclin fait suite à la baisse (-10,3%) enregistrée au quatrième trimestre 1992.

### Termes de l'échange de l'agriculture

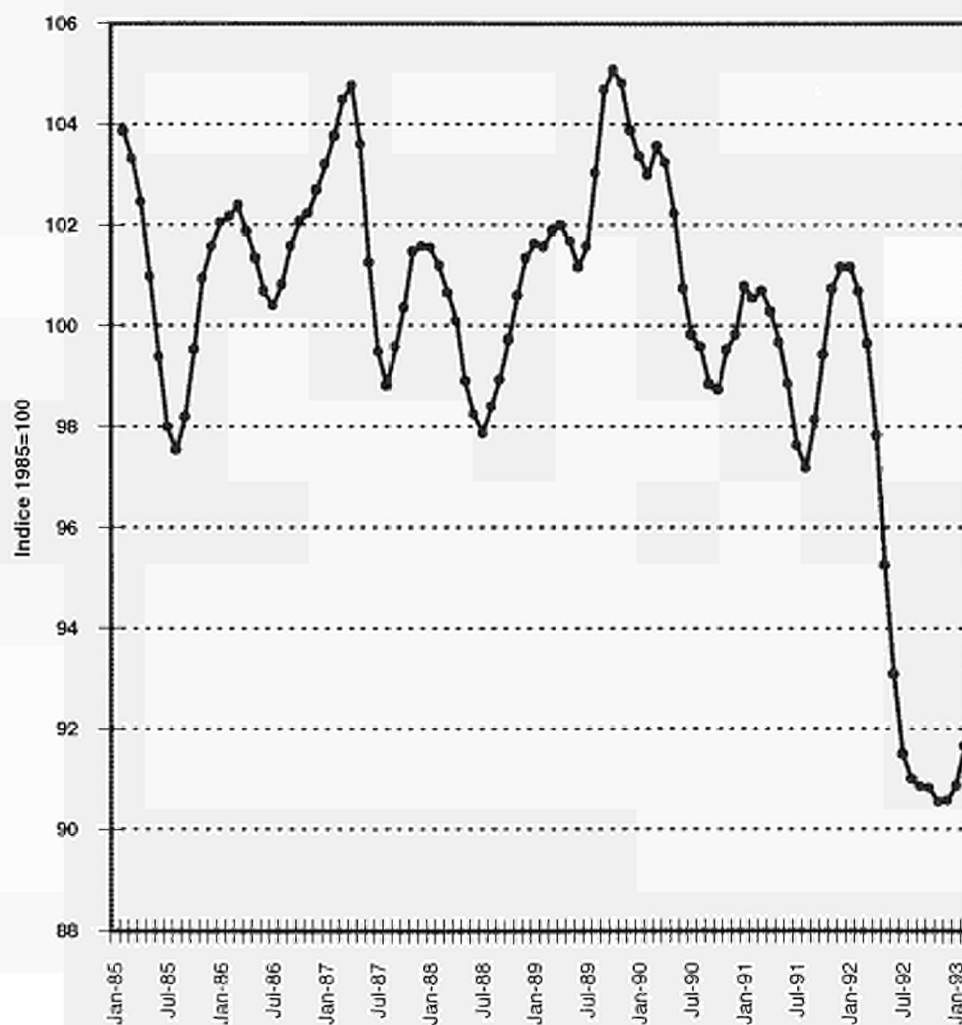
	4 <sup>ème</sup> trimestre 1992		1 <sup>er</sup> trimestre 1993	
	indice (1985=100)	10/92-12/92	indice (1985=100)	01/93-03/93
		10/91-12/91 (%)		01/92-03/92 (%)
B	100.3	-6.6	94.7	-11.7
DK	88.7	-6.1	83.9	-11.2
D	88.1	-9.2	85.8	-11.4
GR	88.4	-13.0	90.3	-13.7
E	91.3	-13.9	93.7	-9.2
F	90.6	-12.2	90.4	-12.8
IRL	100.6	1.0	104.6	1.4
I	89.0	-11.9	90.8	-8.6
L	90.4	-4.8	90.1	-6.6
NL	96.3	-13.8	98.3	-10.1
UK	89.7	-2.5	93.5	-0.2
<b>EUR 11</b>	<b>90.5</b>	<b>-10.3</b>	<b>91.6</b>	<b>-9.0</b>

<sup>1)</sup> Pour des raisons pratiques, Eurostat a décidé de remplacer le concept précédemment : utilisé d'"effet net des prix" par le concept bien connu des "termes de l'échange" (ciseaux des prix) en utilisant la formule suivante :

$$\text{Termes réels de l'échange} = \frac{\text{indice des prix output réels total}}{\text{indice des prix input réels total}} \times 100$$

Si l'on considère l'évolution dans les différents **Etats membres** au premier trimestre, il apparaît que les divergences sont peu nombreuses. Dans tous les Etats membres à l'exception de l'Irlande (+1,4%) les termes de l'échange de l'agriculture sont moins bons que pour le trimestre correspondant de l'année précédente (voir tableau ci-dessus). Dans les autres Etats membres, la détérioration des termes de l'échange s'échelonnait entre -0,2% (Royaume-Uni) et -13,7% (Grèce). Toutefois, dans six Etats membres (GR, E, IRL, I, NL, et UK) les indices des termes de l'échange ont été plus élevés au premier trimestre 1993 qu'au quatrième trimestre de 1992.

Evolution des termes de l'échange de l'agriculture de janvier 1985 à février 1993 pour EUR 11



Source: Eurostat, F-1, moyenne mobile sur trois mois

**Tabelle 1 / Table 1 / Tableau 1**

EG-Index der Erzeugerpreise landwirtschaftlicher Produkte: Veränderungsdaten der Preisindizes für EUR 11 (in %) (1)

EC Index of producer prices of agricultural products: Rates of change of the price indices for EUR 11 (in %) (1)

Indice CE des prix à la production des produits agricoles: Taux de variation des indices des prix pour EUR 11 (en %) (1)

	01/92-03/92 01/91-03/91	04/92-06/92 04/91-06/91	07/92-09/92 07/91-09/91	10/92-12/92 10/91-12/91	01/93-03/93 01/92-03/92
<b>NOMINALE INDIZES / NOMINAL INDICES / INDICES NOMINAUX</b>					
<b>0 INSGESAMT / TOTAL / TOTAL</b>	<b>4,7</b>	<b>-0,8</b>	<b>-4,2</b>	<b>-7,8</b>	<b>-6,1</b>
<b>1 PFLANZLICHE ERZEUGNISSE / CROP PRODUCTS/ PRODUITS VEGETAUX</b>	<b>3,9</b>	<b>-4,6</b>	<b>-10,7</b>	<b>-14,8</b>	<b>-9,0</b>
11 Getreide und Reis / Cereals and rice / Céréales et riz	-0,8	-6,5	-4,3	0,0	-20,1
12 Hackfrüchte / Root crops / Plantes sarclées	-3,6	-14,7	-22,8	-22,6	-30,0
13 Obst / Fruit / Fruits	27,6	7,2	-24,3	-34,5	-5,8
14 Frischgemüse / Fresh vegetables / Légumes frais	6,7	-8,3	-4,0	-18,0	-10,5
15 Weinmost oder Wein / Wine must and wine / Moût et vin	0,0	-2,5	-6,7	-9,7	-5,6
16 Oliven und Olivenöl / Olives and olive oil / Olives & huile d'olive	-9,3	-17,5	-19,0	-13,4	1,7
17 Saatgut / Seeds / Semences	-3,5	-2,1	-2,3	-1,2	1,7
18 Blumen, Zierpflanzen und Baumschulerzeugnisse / Flowers etc. / Fleurs etc.	-5,5	-4,5	7,6	-8,2	2,5
19 Sonstige pflanzliche Erzeugnisse / Other crop products / Autres produits végétaux	4,7	4,6	-5,2	-5,6	-6,7
<b>2 TIERE UND TIERISCHE ERZEUGNISSE / ANIMALS AND ANIMAL PRODUCTS / ANIMAUX ET PRODUITS ANIMAUX</b>	<b>5,5</b>	<b>3,4</b>	<b>2,8</b>	<b>-0,4</b>	<b>-2,9</b>
21 Tiere / Animals / Animaux	9,5	5,1	3,5	-1,2	-5,7
21A Kälber / Calves / Veaux	5,0	7,5	9,6	5,4	2,5
21B Rinder ohne Kälber / Cattle excluding calves / Bovins sans veaux	2,9	1,8	5,7	7,9	8,8
21C Schweine / Pigs / Porcs	19,9	11,0	1,4	-13,0	-24,0
21D Schafe und Lämmer / Sheep and lambs / Moutons et agneaux	18,1	4,5	13,9	5,4	-1,0
21E Geflügel / Poultry / Volailles	3,1	0,0	-2,9	-0,6	-0,6
21F Sonstige Tiere / Other animals / Autres animaux	-1,2	-5,5	-3,8	-0,9	0,3
22 Milch / Milk / Lait	1,1	1,7	2,8	1,7	1,2
23 Eier / Eggs / Oeufs	-6,0	-4,6	-5,6	-6,2	0,9
24 Sonstige tierische Erzeugnisse / Other animal products / Autres produits animaux	-0,6	6,3	10,0	13,8	10,0
<b>DEFLATIONIERTE INDIZES / DEFLATED INDICES / INDICES DEFLATES</b>					
<b>0 INSGESAMT / TOTAL / TOTAL</b>	<b>-1,3</b>	<b>-6,1</b>	<b>-8,2</b>	<b>-11,7</b>	<b>-9,9</b>
<b>1 PFLANZLICHE ERZEUGNISSE / CROP PRODUCTS/ PRODUITS VEGETAUX</b>	<b>-3,1</b>	<b>-10,8</b>	<b>-15,3</b>	<b>-18,9</b>	<b>-12,7</b>
11 Getreide und Reis / Cereals and rice / Céréales et riz	-6,1	-11,6	-8,6	-3,9	0,6
12 Hackfrüchte / Root crops / Plantes sarclées	-8,2	-19,0	-25,2	-26,5	-24,2
13 Obst / Fruit / Fruits	18,6	0,5	-27,7	-38,2	-32,9
14 Frischgemüse / Fresh vegetables / Légumes frais	-2,2	-15,5	-11,2	-22,5	-7,7
15 Weinmost oder Wein / Wine must and wine / Moût et vin	-4,8	-7,3	-11,3	-14,0	-14,6
16 Oliven und Olivenöl / Olives and olive oil / Olives & huile d'olive	-19,2	-24,6	-25,6	-19,2	-11,8
17 Saatgut / Seeds / Semences	-8,8	-7,0	-6,2	-4,5	-1,1
18 Blumen, Zierpflanzen und Baumschulerzeugnisse / Flowers etc. / Fleurs etc.	-10,2	-10,1	2,1	-12,0	-1,1
19 Sonstige pflanzliche Erzeugnisse / Other crop products / Autres produits végétaux	-7,3	-6,8	-18,1	-17,4	-17,2
<b>2 TIERE UND TIERISCHE ERZEUGNISSE / ANIMALS AND ANIMAL PRODUCTS / ANIMAUX ET PRODUITS ANIMAUX</b>	<b>0,4</b>	<b>-1,2</b>	<b>-1,4</b>	<b>-4,7</b>	<b>-7,1</b>
21 Tiere / Animals / Animaux	4,2	0,4	-0,9	-5,9	-10,0
21A Kälber / Calves / Veaux	-0,7	1,9	5,6	0,6	-3,0
21B Rinder ohne Kälber / Cattle excluding calves / Bovins sans veaux	-1,3	-2,2	2,1	4,2	4,9
21C Schweine / Pigs / Porcs	14,3	6,1	-3,6	-17,9	-28,1
21D Schafe und Lämmer / Sheep and lambs / Moutons et agneaux	10,4	-1,3	8,3	-0,9	-5,4
21E Geflügel / Poultry / Volailles	-2,5	-4,9	-7,0	-4,9	-4,6
21F Sonstige Tiere / Other animals / Autres animaux	-9,3	-12,4	-11,1	-8,4	-5,0
22 Milch / Milk / Lait	-3,5	-2,8	-0,9	-1,9	-2,7
23 Eier / Eggs / Oeufs	-11,4	-9,8	-10,4	-11,4	-3,7
24 Sonstige tierische Erzeugnisse / Other animal products / Autres produits animaux	-6,9	-1,5	2,2	3,8	1,1

Tabelle 2 / Table 2 / Tableau 2

EG-Index der Erzeugerpreise landwirtschaftlicher Produkte : Veränderungsraten der Preisindizes im Ländervergleich (in %) (1)

EC-Index of producer prices of agricultural products : Rates of change of the price indices by MemberState (in %) (1)

Indices CE des prix à la production des produits agricoles : Taux de variation des indices des prix par Etat membre (en %) (1)

			B	DK	D(2)	GR	E	F	IRL	I	L	NL	UK	EUR11
Insgesamt Total Total	Nominale Indizes Nominal indices Indices nominaux	a)	1,9	2,6	2,8	5,5	-1,4	-4,3	3,4	-2,9	-0,5	-1,9	-1,4	-0,8
		b)	-0,7	-0,8	-2,3	4,6	-10,3	-8,3	5,0	-7,4	0,8	-4,0	2,1	-4,2
		c)	-6,8	-6,0	-8,9	-0,8	-13,5	-11,6	0,7	-7,5	-3,2	-13,3	1,5	-7,8
		d)	-11,9	-9,9	-11,3	0,2	-7,8	-11,6	1,6	-3,5	-5,8	-10,5	4,0	-6,1
	Deflationierte Indizes Deflated indices Indices déflatés	a)	-0,8	0,1	-1,6	-8,7	-7,3	-6,9	-0,4	-7,8	-3,9	-5,9	-5,4	-6,1
		b)	-2,9	-2,9	-5,6	-8,9	-15,0	-10,2	2,1	-11,8	-2,3	-7,2	-1,5	-8,2
		c)	-8,9	-7,4	-12,2	-13,8	-17,7	-13,2	-1,7	-11,6	-6,1	-15,9	-1,6	-11,7
		d)	-14,3	-11,1	-14,9	-13,0	-11,6	-13,4	0,1	-7,5	-9,1	-12,8	2,1	-9,9
Pflanzliche Erzeugnisse Crop products Produits végétaux	Nominale Indizes Nominal indices Indices nominaux	a)	-10,0	-2,0	-4,6	3,9	-2,8	-8,8	4,0	-5,7	-1,2	-10,0	-8,1	-4,6
		b)	-16,2	2,3	-12,7	2,0	-16,5	-18,1	-6,0	-12,5	-1,0	-9,0	-5,5	-10,7
		c)	-20,1	-2,4	-16,2	-5,2	-20,6	-20,6	-10,3	-14,2	-13,8	19,8	-4,7	-14,8
		d)	-16,0	-1,3	-15,0	-2,9	-10,8	-16,8	-9,7	-6,5	-13,8	-8,4	0,3	-9,0
	Deflationierte Indizes Deflated indices Indices déflatés	a)	-12,4	-4,3	-8,7	-10,1	-8,7	-11,3	0,2	-10,5	-4,4	-13,6	-11,8	-10,8
		b)	-18,1	0,2	-15,6	-11,1	-20,9	-19,8	-8,6	-16,7	4,0	-12,0	-8,8	-15,3
		c)	-21,8	-3,8	-19,2	-17,6	-24,5	-22,0	-12,5	-18,1	16,3	-22,3	-7,5	-18,9
		d)	-18,4	-2,6	-18,5	-15,7	-14,5	-18,5	-11,0	-10,3	-16,9	-10,6	-1,5	-12,7
Tierische Erzeugnisse Animal products Produits animaux	Nominale Indizes Nominal indices Indices nominaux	a)	9,3	4,8	6,2	9,8	0,7	1,1	3,3	1,7	-0,4	3,3	3,3	3,4
		b)	7,2	-2,2	2,1	11,2	-0,5	2,7	6,7	1,2	1,1	1,4	6,3	2,8
		c)	0,8	-7,7	-6,0	11,2	-2,7	-1,7	2,3	3,7	-1,5	-9,1	5,1	-0,4
		d)	-9,7	-14,0	-9,7	8,9	-3,4	-5,9	3,1	1,3	-4,5	-11,9	6,2	-2,9
	Deflationierte Indizes Deflated indices Indices déflatés	a)	6,4	2,3	1,6	-5,1	-5,3	-1,7	-0,5	-3,5	-3,8	-0,9	-0,8	-1,2
		b)	4,8	-4,3	-1,3	-3,1	-5,8	0,5	3,7	-3,7	-2,0	-4,6	2,6	-1,4
		c)	-1,5	-9,1	-9,4	-3,4	-7,5	-3,5	-0,2	-1,0	-4,4	-11,9	2,0	-4,7
		d)	-12,2	-15,1	-13,4	-5,4	-7,3	-7,8	1,6	-2,9	-7,9	-14,1	4,3	-7,1

(1) Auf der Basis / On the base / Sur la base 1985 = 100

a =  $\frac{04/92-06/92}{04/91-06/91}$

b =  $\frac{07/92-09/92}{07/91-09/91}$

c =  $\frac{10/92-12/92}{10/91-12/91}$

d =  $\frac{01/93-03/93}{01/92-03/92}$

(2) Die Daten für die Bundesrepublik Deutschland beziehen sich auf den Gebietsstand vor dem 3. Oktober 1990, inklusive West Berlin.  
Data for the Federal Republic of Germany in its boundaries prior to 3 October 1990, including West Berlin.  
Données pour la République Fédérale d'Allemagne, dans sa situation territoriale avant le 3 octobre 1990, Berlin Ouest inclus.

Tabelle 3 / Table 3 / Tableau 3

EG-Index der Einkaufspreise landwirtschaftlicher Betriebsmittel : Veränderungsraten der Preisindex für EUR 11 (in %) (1)  
 EC Index of purchase prices of the means of agricultural production: Rates of change of the price indices for EUR 11 (in %) (1)  
 Indice CE des prix d'achat des moyens de production agricole : Taux de variation des indices des prix pour EUR 11 (en %) (1)

	01/92-03/92 01/91-03/91	04/92-06/92 04/91-06/91	07/92-09/92 07/91-09/91	10/92-12/92 10/91-12/91	01/93-03/93 01/92-03/92
NOMINALE INDIZES / NOMINAL INDICES / INDICES NOMINAUX					
00 INSGESAMT / TOTAL / TOTAL	3,8	3,5	2,7	2,9	3,3
01 WAREN UND DIENSTLEISTUNGEN DES LAUFENDEN LANDWIRTSCHAFTLICHEN VERBRAUCHS/GOODS AND SERVICES CURRENTLY CONSUMED IN AGRICULTURE/BIENS ET SERVICES DE CONSOMMATION COURANTE DE L'AGRICULTURE	2,6	2,5	1,5	1,9	2,9
1. Saat- und Pflanzgut/Seeds/Semences	-2,7	-3,4	-1,5	1,5	4,3
2. Nutz- und Zuchtvieh/Animals for rearing/Animaux d'élevage	10,8	9,2	1,1	-4,6	-7,4
3. Energie und Schmierstoffe/Energy/Energie	0,1	5,1	2,6	4,4	10,8
4. Dünge- und Bodenverbesserungsmittel/Fertilizers/Engrais	-2,0	-0,6	-0,4	-1,4	-3,8
5. Pflanzenschutzmittel/Plant protection products/Produits de protection des cultures	2,9	1,7	1,9	1,3	1,8
6. Futtermittel/Animal feedingstuffs/Aliments des animaux	3,1	1,4	0,2	1,1	2,7
7. Material und Kleinwerkzeuge/Small tools/Petit outillage	3,2	2,6	1,8	2,3	2,1
8. Instandhaltung und Reparatur von Geräten/Maintenance and repair of plant/ Entretien et réparation du matériel	6,8	6,9	6,1	5,5	6,3
Instandhaltung und Reparatur von Wirtschaftsgebäuden und sonst.					
9. Bauten/ Maintenance and repair of buildings/Entretien & réparation des bâtiments d'exploitation	4,7	4,4	4,4	4,1	4,3
10. Veterinärleistungen/Veterinary services/Services vétérinaires	2,6	3,0	3,4	3,6	3,4
11. Allgemeine Wirtschaftsausgaben/General expenses/Frais généraux	5,2	5,5	5,2	5,6	4,1
02 WAREN UND DIENSTLEISTUNGEN LANDWIRTSCHAFTLICHER INVESTITIONEN/GOODS AND SERVICES CONTRIBUTING TO AGRICULTURE INVESTMENT/BIENS ET SERVICES CONCOURANT AUX INVESTISSEMENTS DE L'AGRICULTURE	7,0	6,2	5,9	5,7	4,4
12. Maschinen und andere Ausrüstungsgüter/Machinery/Machines	4,9	4,7	4,9	5,0	5,1
13. Bauten/Buildings/Ouvrages	10,7	8,8	7,5	6,8	3,3
DEFLATIONIERTE INDIZES / DEFLATED INDICES / INDICES DEFLATES					
00 INSGESAMT / TOTAL / TOTAL	-1,5	-1,6	-1,8	-1,6	-1,1
01 WAREN UND DIENSTLEISTUNGEN DES LAUFENDEN LANDWIRTSCHAFTLICHEN VERBRAUCHS/GOODS AND SERVICES CURRENTLY CONSUMED IN AGRICULTURE/BIENS ET SERVICES DE CONSOMMATION COURANTE DE L'AGRICULTURE	-2,4	-2,4	-2,8	-2,5	-1,4
1. Saat- und Pflanzgut/Seeds/Semences	-7,1	-7,6	-5,4	-2,4	0,1
2. Nutz- und Zuchtvieh/Animals for rearing/Animaux d'élevage	6,7	4,9	-3,4	-9,9	-13,2
3. Energie und Schmierstoffe/Energy/Energie	-7,3	-1,4	-3,8	-3,0	2,7
4. Dünge- und Bodenverbesserungsmittel/Fertilizers/Engrais	-7,9	-6,6	-5,0	-5,4	-7,1
5. Pflanzenschutzmittel/Plant protection products/Produits de protection des cultures	-1,4	-2,5	-1,7	-2,0	-1,3
6. Futtermittel/Animal feedingstuffs/Aliments des animaux	-1,6	-3,2	-4,0	-3,1	-1,4
7. Material und Kleinwerkzeuge/Small tools/Petit outillage	-1,8	-2,4	-2,5	-1,8	-1,7
8. Instandhaltung und Reparatur von Geräten/Maintenance and repair of plant/ Entretien et réparation du matériel	1,7	1,8	1,8	1,6	2,5
Instandhaltung und Reparatur von Wirtschaftsgebäuden und sonstige					
9. Bauten/ Maintenance and repair of buildings/Entretien et réparation des bâtiments d'exploitation	-0,2	-0,4	0,4	0,4	0,8
10. Veterinärleistungen/Veterinary services/Services vétérinaires	-1,8	-1,3	-0,3	0,2	0,3
11. Allgemeine Wirtschaftsausgaben/General expenses/Frais généraux	0,8	1,0	1,5	2,0	0,7
02 WAREN UND DIENSTLEISTUNGEN LANDWIRTSCHAFTLICHER INVESTITIONEN/GOODS AND SERVICES CONTRIBUTING TO AGRICULTURE INVESTMENT/BIENS ET SERVICES CONCOURANT AUX INVESTISSEMENTS DE L'AGRICULTURE	1,3	0,9	1,1	1,0	-0,1
12. Maschinen und andere Ausrüstungsgüter/Machinery/Machines	-0,3	-0,2	0,6	0,7	0,7
13. Bauten/Buildings/Ouvrages	4,1	2,8	2,1	1,7	-1,4

(1) Auf der Basis / On the base / Sur la base 1985 = 100

Tabelle 4 / Table 4 / Tableau 4

EG-Index der Einkaufspreise landwirtschaftlicher Betriebsmittel : Veränderungsdaten der Preisindizes im Ländervergleich (in %) (1)  
 EC Index of purchase prices of the means of agricultural production : Rates of change of the price indices by MemberState (in %) (1)  
 Indices CE des prix d'achat des moyens de production agricole : Taux de variation des indices des prix par Etat membre (en %) (1)

			B	DK	D(2)	GR	E	F	IRL	I	L	NL	UK	EUR11
Insgesamt Total Total	Nominale Indizes Nominal indices Indices nominaux	a)	0,7	0,4	4,3	11,5	0,3	1,3	1,0	6,3	0,7	1,1	2,8	3,5
		b)	0,3	0,2	1,3	11,1	0,6	1,0	0,3	5,1	1,2	0,9	2,2	2,7
		c)	-0,3	0,1	0,3	14,1	0,5	0,7	-0,3	5,0	1,7	0,7	4,0	2,9
		d)	-0,3	1,5	0,1	16,1	1,1	1,3	0,1	5,6	0,9	-0,5	4,0	3,3
	Deflationierte Indizes Deflated indices Indices déflatés	a)	-2,0	-2,0	-0,2	-3,6	-5,8	-1,5	-2,8	0,9	-2,8	-3,0	-1,3	-1,6
		b)	-2,0	-1,8	-2,1	-3,2	-4,7	-1,2	-2,5	0,1	-1,9	-2,4	-1,3	-1,8
		c)	-2,5	-1,4	-3,3	-0,9	-4,4	-1,2	-2,6	0,3	-1,3	-2,4	1,0	-1,6
		d)	-3,0	0,1	-4,0	0,8	-3,0	-0,8	-1,3	1,2	-2,7	-2,9	2,2	-1,1
Waren und Dienstleistungen des landwirtschaftlichen Verbrauchs Goods and services currently consumed in agriculture	Nominale Indizes Nominal indices Indices nominaux	a)	0,6	-0,1	4,2	12,5	0,1	0,6	0,7	2,9	-0,9	0,6	2,5	2,5
		b)	0,1	-0,1	0,4	11,5	0,3	0,3	-0,1	1,3	-0,1	0,2	1,9	1,5
		c)	-0,5	-0,1	-1,0	14,7	0,4	0,1	-0,6	1,6	0,6	0,1	4,4	1,9
		d)	-0,4	1,0	-1,1	17,0	0,8	1,0	-0,1	5,9	1,2	-0,6	4,4	2,9
Biens et services de consommation courante de l'agriculture	Deflationierte Indizes Deflated indices Indices déflatés	a)	-2,1	-2,5	-0,3	-2,7	-5,9	-2,1	-3,0	-2,4	-4,4	-3,5	-1,6	-2,4
		b)	-2,2	-2,2	-3,0	-2,8	-5,0	-1,8	-2,9	-3,5	-3,2	-3,0	-1,7	-2,8
		c)	-2,7	-1,5	-4,5	-0,4	-4,7	-1,8	-3,0	-3,0	-2,3	-3,0	1,3	-2,5
		d)	-3,2	-0,3	-5,2	1,6	-3,4	-1,1	-1,6	1,5	-2,4	-3,1	2,5	-1,4
Waren und Dienstleistungen landwirtschaftlichen Investitionen Goods and services contributing to agricultural investment	Nominale Indizes Nominal indices Indices nominaux	a)	1,7	2,2	4,9	9,2	1,0	3,7	2,1	10,4	3,6	3,0	4,1	6,2
		b)	1,6	1,5	4,4	10,0	1,7	3,3	2,0	9,5	3,6	3,0	3,8	5,9
		c)	1,5	0,7	4,3	12,5	1,1	2,9	1,2	9,1	3,6	3,0	2,6	5,7
		d)	0,8	3,1	3,8	13,7	2,3	2,6	1,5	5,3	0,2	0,0	2,5	4,4
Biens et services concourant aux investissements de l'agriculture	Deflationierte Indizes Indices déflatés	a)	-1,0	-0,2	0,4	-5,6	-5,1	1,0	-1,7	4,7	0,1	-1,2	-0,1	0,9
		b)	-0,7	-0,6	0,9	-4,1	-3,7	1,2	-0,9	4,2	0,4	-0,4	0,2	1,1
		c)	-0,8	-0,8	0,6	-2,2	-3,9	1,0	-1,2	4,2	0,5	-0,1	-0,4	1,0
		d)	-2,0	1,7	-0,4	-1,2	-1,9	0,4	-0,1	0,9	-3,3	-2,5	0,7	-0,1

(1) Auf der Basis / On the base / Sur la base 1985 = 100

a = 04/92-06/92  
04/91-06/91

b = 07/92-09/92  
07/91-09/91

c = 10/92-12/92  
10/91-12/91

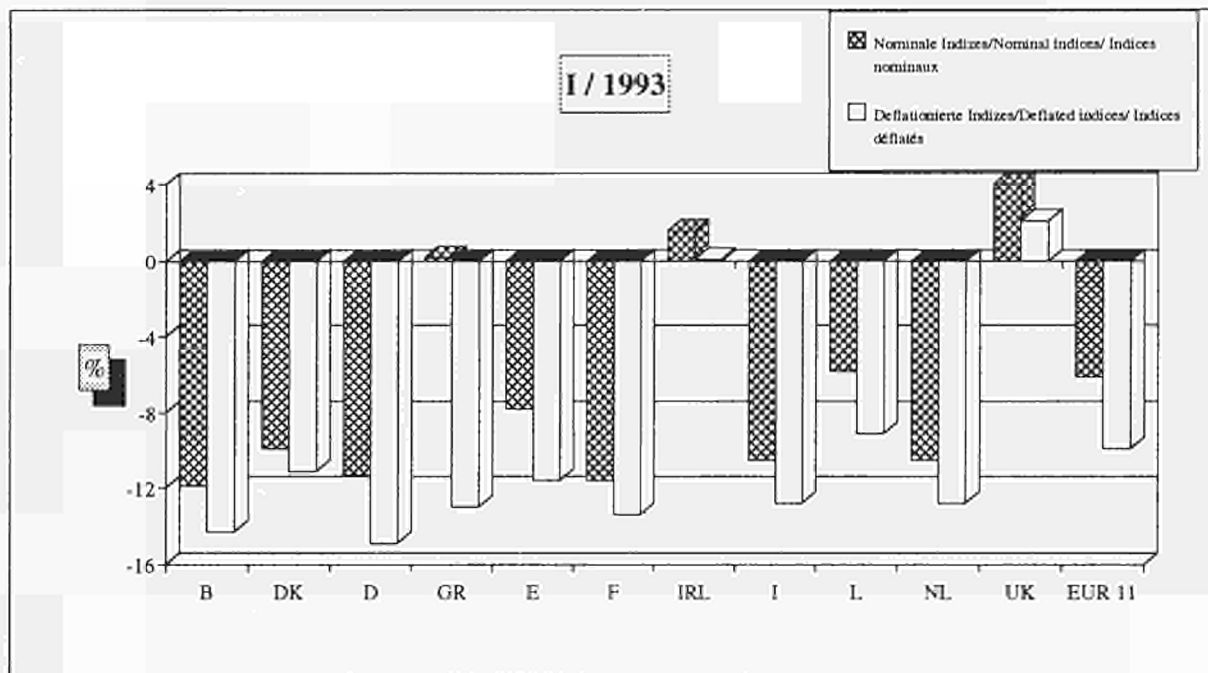
d = 01/93-03/93  
01/92-03/92

(2) Die Daten für die Bundesrepublik Deutschland beziehen sich auf den Gebietsstand vor dem 3. Oktober 1990, inklusive West Berlin.  
Data for the Federal Republic of Germany in its boundaries prior to 3 October 1990, including West Berlin.

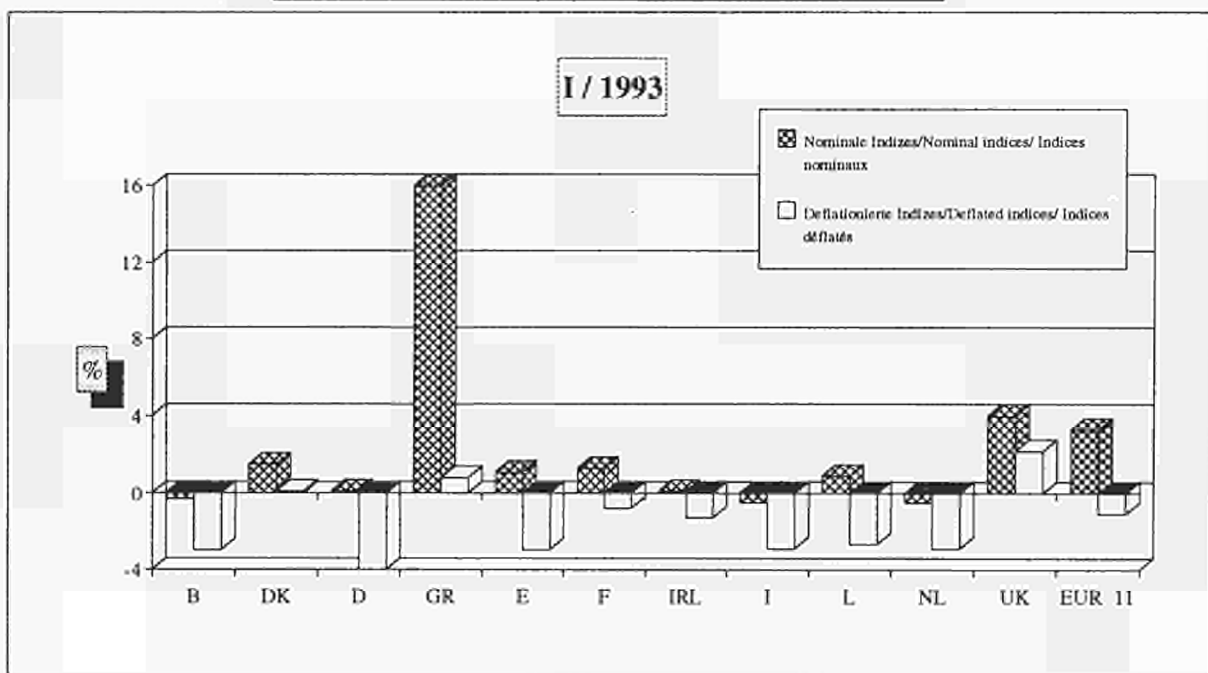
(3) Données pour la République Fédérale d'Allemagne, dans sa situation territoriale avant le 3 octobre 1990, Berlin Ouest inclus.



**EG-Index der Erzeugerpreise landwirtschaftlicher Produkte:**  
**Veränderungsraten der Preisindizes je Mitgliedstaat**  
**EC Index of producer prices of agricultural products:**  
**Rates of change of the price indices by Member States**  
**Indice CE des prix à la production des produits agricoles:**  
**Taux de variation des indices des prix des Etats membres**



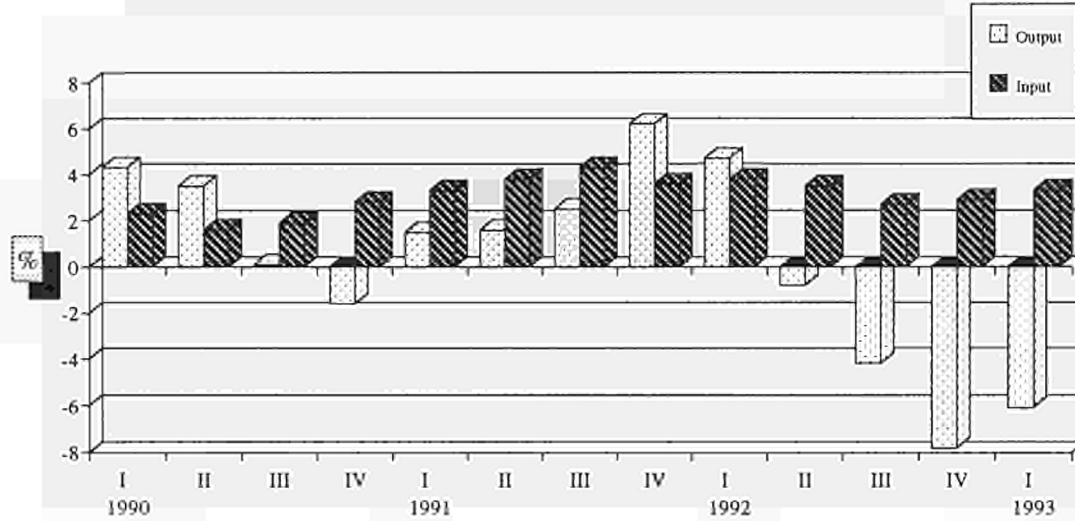
**EG-Index der Einkaufspreise landwirtschaftlicher Betriebsmittel:**  
**Veränderungsraten der Preisindizes je Mitgliedstaat**  
**EC Index of purchase prices of the means of agricultural products:**  
**Rates of change of the price indices by Member States**  
**Indice CE des prix d'achat des moyens de production agricole:**  
**Taux de variation des indices des prix des Etats membres**



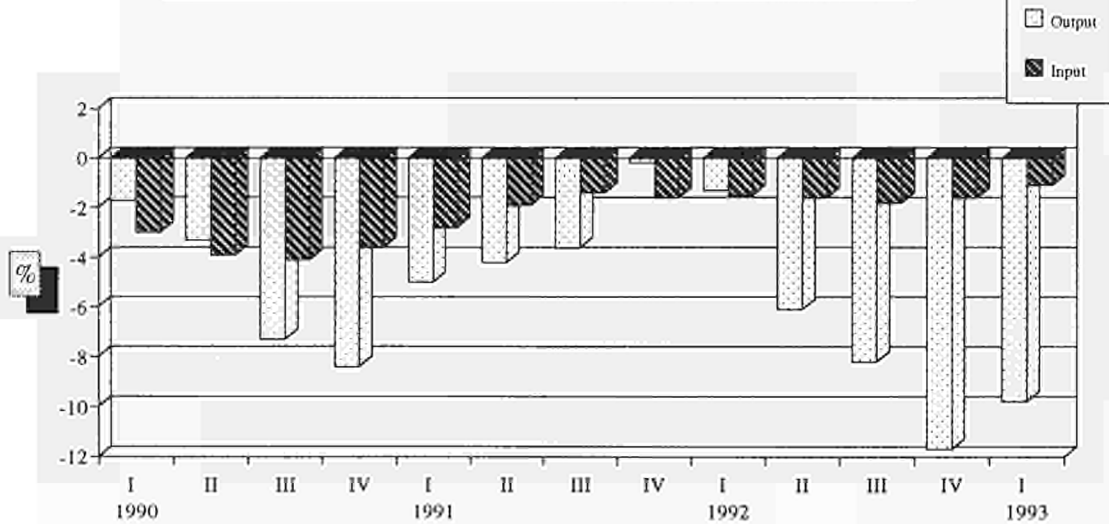
Veränderungsraten der EG-Agrarpreisindizes  
 Rates of change of the EC agricultural price indices  
 Taux de variation des indices CE des prix agricoles

EUR 11

Nominale Indizes/Nominal indices/Indices nominaux



Deflationierte Indizes/Deflated indices/Indices déflatés





**Monatliche EG-Indizes der Erzeugerpreise  
landwirtschaftlicher Produkte**

**Monthly EC indices of producer prices  
of agricultural products**

**Indices CE mensuels des prix à la production  
des produits agricoles**



**Nominale Indizes**

**Nominal indices**

**Indices nominaux**

## NOMINALE PREISINDIZES / NOMINAL PRICE INDICES / INDICES DES PRIX NOMINAUX

1985 = 100 (ohne MwSt / excluding VAT / TVA exclue)

## BELGIQUE / BELGIE

				1992									1993			
				mar	apr	may	jun	jul	aug	sep	oct	nov	dec	jan	feb	mar
0	INSGESAMT	TOTAL	TOTAL	99.5	95.6	104.5	92.0	87.6	86.8	93.3	94.4	94.5	92.3	89.6	86.6	90.4
(0)	INSGESAMT (ohne Obst und Gemüse)	TOTAL (excl. fruit and vegetables)	TOTAL (sans fruits et légumes)	99.9	95.7	103.4	95.8	93.0	92.1	94.4	95.2	95.9	92.8	89.3	86.0	90.0
1	PFLANZLICHE ERZEUGNISSE	CROP PRODUCTS	PRODUITS VEGETAUX	101.9	94.7	122.4	85.4	72.0	72.2	86.5	89.0	86.8	80.9	90.9	85.4	92.0
(1)	PFLANZLICHE ERZEUGNISSE (ohne Obst und Gemüse)	CROP PRODUCTS (excl. fruit and vegetables)	PRODUITS VEGETAUX (sans fruits et légumes)	105.8	94.4	130.0	97.9	85.7	85.5	90.0	89.1	91.1	92.4	90.7	90.8	91.1
11	Getreide und Reis	Cereals and rice	Céréales et riz	84.8	85.2	85.7	84.9	79.3	80.3	82.2	83.4	84.6	85.2	84.1	84.0	84.6
11A	Weichweizen	Soft wheat	Blé tendre	87.3	86.0	88.4	87.9	83.1	81.9	83.9	85.1	86.4	87.1	86.1	86.3	87.0
11B	Harweizen	Durum wheat	Blé dur	-	-	-	-	-	-	-	-	-	-	-	-	-
11C	Futtergerste	Feeding barley	Orge fourragère	77.6	77.0	77.7	76.0	68.2	74.9	76.2	77.5	78.5	78.6	77.1	76.4	76.6
11D	Braugerste	Malting barley	Orge de brasserie	86.5	86.5	86.5	86.5	86.5	86.5	86.5	86.5	86.5	86.5	86.5	86.5	86.5
11E	Hafer	Oats	Avoine	98.4	98.1	100.8	101.4	100.6	101.0	104.0	105.9	107.9	110.7	111.7	112.7	113.0
11F	Körnermais	Grain-maize	Mais-grain	-	-	-	-	-	-	-	-	-	-	-	-	-
11G	Rohreis	Paddy rice	Riz non décortiqué	-	-	-	-	-	-	-	-	-	-	-	-	-
11H	Sonstiges Getreide	Others	Autres	86.3	86.9	87.4	86.9	72.8	79.5	80.9	82.7	84.1	84.1	83.7	83.5	84.5
12	Hackfrüchte	Root crops	Plantes racinées	115.7	115.3	185.2	118.6	89.5	93.4	92.1	89.7	88.0	86.2	86.1	85.7	85.7
12A	Speisekartoffeln	Potatoes for consumption	Pommes de terre de consommation	148.3	146.8	410.4	159.3	49.5	64.2	59.4	50.2	44.0	37.0	36.6	35.3	35.3
12A1	Frühkartoffeln	Early potatoes	Pommes de terre hâtives	0.0	0.0	410.4	159.3	49.5	0.0	0.0	0.0	0.0	0.0	0.0	0.0	0.0
12A2	Übrige Kartoffeln (Lager)	Main-crop potatoes	Autres pommes de terre	148.3	146.8	0.0	0.0	0.0	64.2	59.4	50.2	44.0	37.0	36.6	35.3	35.3
12B	Zuckerrüben	Sugar beet	Betteraves sucrières	103.9	103.9	103.9	103.9	103.9	103.9	103.9	103.9	103.9	103.9	103.9	103.9	103.9
12C	Sonstige Hackfrüchte	Others	Autres	115.7	115.3	185.2	118.6	89.5	93.4	92.1	89.7	88.0	86.2	86.1	85.7	85.7
13	Obst	Fruit	Fruits	231.7	194.4	202.8	70.6	59.8	56.5	68.8	79.3	84.6	77.7	82.8	84.1	80.0
13A	Frischobst	Fresh fruit	Fruits frais	231.7	194.4	202.8	70.6	59.8	56.5	68.6	79.3	84.6	77.7	82.8	84.1	80.0
13B	Trockenfrüchte	Nuts and dried fruit	Fruits secs	-	-	-	-	-	-	-	-	-	-	-	-	-
13B1	Nüsse	Nuts	Fruits à coque	-	-	-	-	-	-	-	-	-	-	-	-	-
13B2	Getrocknetes Obst	Dried fruit	Fruits séchés	-	-	-	-	-	-	-	-	-	-	-	-	-
14	Frischgemüse	Fresh vegetables	Légumes frais	51.1	61.8	81.1	66.8	50.3	52.3	92.3	92.0	85.8	92.6	93.8	75.6	97.7
15	Weinmost/Wein	Wine must/Wine	Mout/Vin	-	-	-	-	-	-	-	-	-	-	-	-	-
15A	Weinmost	Wine must	Mout	-	-	-	-	-	-	-	-	-	-	-	-	-
15B	Wein	Wine	Vin	-	-	-	-	-	-	-	-	-	-	-	-	-
15B1	Tafelwein	Table wine	Vin de table	-	-	-	-	-	-	-	-	-	-	-	-	-
15B2	Qualitätswein	Quality wine	Vin de qualité	-	-	-	-	-	-	-	-	-	-	-	-	-
16	Oliven und Olivenöl	Olives and olive oil	Olives et huile d'olives	-	-	-	-	-	-	-	-	-	-	-	-	-
17	Saatgut	Seeds	Semences	105.8	94.4	130.0	97.9	85.7	85.5	90.0	89.1	91.1	92.4	90.7	90.8	91.1
18	Blumen, Zierpflanzen und Baumschulerzeugnisse	Flowers, ornamental plants and tree-nursery products	Fleurs, plantes ornementales et produits de pépinière	118.1	79.1	116.9	87.7	86.5	81.1	96.0	94.2	99.6	105.4	100.9	101.9	102.2
19	Sonstige pflanzliche Erzeugnisse	Other crop products	Autres produits végétaux	93.9	93.9	93.3	92.1	92.1	87.2	89.0	89.4	101.3	103.1	102.4	102.4	102.4
19A	Hülsenfrüchte	Pulses	Légumes secs	93.9	93.9	93.3	92.1	92.1	87.2	89.0	89.4	101.3	103.1	102.4	102.4	102.4
19B	Olisamen	Oilseeds	Graines oléagineuses	70.8	70.8	70.8	70.8	70.8	70.8	70.8	70.8	70.8	70.8	70.8	70.8	70.8
19C	Rohtabak	Raw tobacco	Tabac brut	101.5	101.5	101.5	101.5	101.5	101.5	101.5	101.5	101.5	101.5	101.5	101.5	101.5
19D	Baumwolle	Cotton	Coton	-	-	-	-	-	-	-	-	-	-	-	-	-
19E	Sonstige	Others	Autres	94.2	94.2	93.5	92.0	92.0	86.1	88.3	88.8	103.2	105.4	104.6	104.8	104.8

## NOMINALE PREISINDIZES / NOMINAL PRICE INDICES / INDICES DES PRIX NOMINAUX

1985 = 100 (ohne MwSt / excluding VAT / TVA exclue)

## BELGIQUE / BELGIE

				1992												1993		
				mar	apr	may	jun	jul	aug	sep	oct	nov	dec	jan	feb	mar		
2	TIERE UND TIERISCHE ERZEUGNISSE	ANIMALS AND ANIMAL PRODUCTS	ANIMAUX ET PRODUITS ANIMAUX	98.3	96.1	95.8	95.1	95.1	94.0	95.7	97.0	97.3	92.9	89.0	87.2	89.7		
21	Tiere (zur Schlachtung und für den Export)	Animals (for slaughter and export)	Animaux (boucherie et exportation)	94.9	93.3	95.0	94.5	93.4	91.3	90.7	87.6	86.7	80.7	82.3	79.8	81.9		
21A	Kälber	Calves	Veaux	112.7	113.8	116.1	118.9	120.9	120.7	126.2	124.5	118.4	115.4	114.2	111.2	110.7		
21B	Rinder ohne Kälber	Cattle excluding calves	Bovins sans veaux	81.1	82.5	84.1	83.6	83.4	84.6	85.9	86.7	85.6	84.8	84.8	84.8	86.5		
21C	Schweine	Pigs	Porcs	105.1	101.9	103.4	102.5	98.0	92.7	90.3	85.3	84.1	71.9	75.0	70.2	74.3		
21D	Schafe und Lämmer	Sheep and lambs	Moutons et agneaux	76.4	72.8	71.8	73.7	69.2	68.7	66.1	64.4	64.7	61.3	62.7	63.1	63.8		
21E	Geflügel	Poultry	Volailles	85.2	74.0	77.2	77.5	90.5	88.4	80.6	64.2	70.7	74.7	79.0	77.5	72.6		
21E1	Masthähnchen	Chickens	Poulets	85.2	74.0	77.2	77.5	90.5	88.4	80.6	64.2	70.7	74.7	79.0	77.5	72.6		
21E2	Sonstiges Geflügel	Other poultry	Autres volailles	85.2	74.0	77.2	77.5	90.5	88.4	80.6	64.2	70.7	74.7	79.0	77.5	72.6		
21F	Sonstige Tiere	Other animals	Autres animaux	106.4	108.8	93.4	83.1	82.0	84.3	99.7	101.1	105.7	104.0	96.1	98.3	97.9		
22	Milch	Milk	Lait	110.8	107.9	105.0	104.5	108.0	108.8	114.1	129.6	133.9	133.9	112.8	112.3	110.8		
22A	Kuhmilch	Cow's milk	Lait de vache	110.8	107.9	105.0	104.5	108.0	108.6	114.1	129.6	133.9	133.9	112.8	112.3	110.8		
22B	Sonstige Milch	Other milk	Autres laits	-	-	-	-	-	-	-	-	-	-	-	-	-		
23	Eier	Eggs	Oeufs	87.6	80.1	63.7	58.7	58.2	62.2	80.1	78.1	78.1	75.8	72.8	75.6	103.0		
24	Sonstige tierische Erzeugnisse	Other animal products	Autres produits animaux	86.6	86.6	86.6	86.6	86.6	86.6	86.6	86.6	86.6	86.6	86.6	86.6	86.8		





## NOMINALE PREISINDIZES / NOMINAL PRICE INDICES / INDICES DES PRIX NOMINAUX

1985 = 100 (ohne MwSt / excluding VAT / TVA exclue)

## DANMARK

				1992										1993		
				mar	apr	may	jun	jul	aug	sep	oct	nov	dec	jan	feb	mar
2	TIERE UND TIERISCHE ERZEUGNISSE	ANIMALS AND ANIMAL PRODUCTS	ANIMAUX ET PRODUITS ANIMAUX	96.9	97.6	96.9	96.0	92.9	90.0	88.2	87.8	87.8	85.5	82.7	82.4	82.6
21	Tiere (zur Schlachtung und für den Export)	Animals (for slaughter and export)	Animaux (boucherie et exportation)	89.0	90.2	90.3	89.9	84.9	80.3	77.4	75.1	75.1	71.4	69.2	88.6	68.9
21A	Kälber	Calves	Veaux	84.2	82.4	81.2	80.0	79.0	80.1	80.9	79.1	77.9	79.3	78.0	79.1	79.2
21B	Rinder ohne Kälber	Cattle excluding calves	Bovins sans veaux	83.8	83.6	83.8	83.0	81.7	83.2	84.9	83.4	81.8	82.1	81.9	82.6	82.9
21C	Schweine	Pigs	Porcs	81.6	93.4	93.4	93.1	86.2	79.0	74.2	71.7	72.3	66.9	63.9	62.7	63.0
21D	Schafe und Lämmer	Sheep and lambs	Moutons et agneaux	73.4	74.8	78.5	81.9	76.1	73.4	74.8	73.8	73.4	73.4	73.4	73.8	75.1
21E	Geflügel	Poultry	Volailles	79.8	80.0	80.0	80.8	83.1	83.1	83.1	79.3	79.3	79.3	77.9	77.9	77.9
21E1	Masthähnchen	Chickens	Poulets	79.8	80.0	80.0	80.8	83.1	83.1	83.1	79.3	79.3	79.3	77.9	77.9	77.9
21E2	Sonstiges Geflügel	Other poultry	Autres volailles	79.8	80.0	80.0	80.8	83.1	83.1	83.1	79.3	79.3	79.3	77.9	77.9	77.9
21F	Sonstige Tiere	Other animals	Autres animaux	87.0	88.0	88.0	89.0	89.0	89.0	89.0	89.0	86.5	83.9	83.9	83.9	83.9
22	Milch	Milk	Lait	112.6	112.6	110.5	108.4	108.4	108.4	108.8	111.3	111.3	111.3	107.6	107.6	107.8
22A	Kuhmilch	Cow's milk	Lait de vache	112.6	112.6	110.5	108.4	108.4	108.4	108.8	111.3	111.3	111.3	107.6	107.6	107.8
22B	Sonstige Milch	Other milk	Autres laits	-	-	-	-	-	-	-	-	-	-	-	-	-
23	Eier	Eggs	Oeufs	78.9	73.8	69.3	77.7	84.1	85.4	74.0	88.1	92.4	91.3	86.2	87.5	91.4
24	Sonstige tierische Erzeugnisse	Other animal products	Autres produits animaux	83.8	83.6	83.8	83.0	81.7	83.2	84.9	83.4	81.8	82.1	81.9	82.6	82.9

## NOMINALE PREISINDIZES / NOMINAL PRICE INDICES / INDICES DES PRIX NOMINAUX

1985 = 100 (ohne MwSt / excluding VAT / TVA exclue)

## DEUTSCHLAND

			1992										1993			
			mar	apr	may	jun	Jul	aug	sep	oct	nov	dec	jan	feb	mar	
0	INSGESAMT	TOTAL	TOTAL	97.6	96.8	95.9	96.0	94.2	91.2	90.2	88.6	88.6	86.5	85.8	86.5	87.9
(0)	INSGESAMT (ohne Obst und Gemüse)	TOTAL (excl. fruit and vegetables)	TOTAL (sans fruits et légumes)	95.6	94.6	94.2	94.2	92.3	90.8	90.2	89.1	89.1	87.1	86.2	86.5	87.6
1	PFLANZLICHE ERZEUGNISSE	CROP PRODUCTS	PRODUITS VEGETAUX	100.4	100.4	98.4	98.4	95.3	86.0	84.0	83.2	83.7	84.0	84.9	86.4	87.6
(1)	PFLANZLICHE ERZEUGNISSE (ohne Obst und Gemüse)	CROP PRODUCTS (excl. fruit and vegetables)	PRODUITS VEGETAUX (sans fruits et légumes)	92.9	92.3	91.8	91.4	88.0	83.6	83.1	84.2	84.9	85.7	86.3	86.5	86.5
11	Getreide und Reis	Cereals and rice	Céréales et riz	79.9	80.4	80.7	79.5	81.8	75.6	75.3	76.9	78.7	80.1	81.7	82.6	82.9
11A	Weichweizen	Soft wheat	Blé tendre	80.9	81.7	82.0	80.7	83.6	75.6	75.5	77.3	79.1	80.8	82.3	83.2	83.7
11B	Hartweizen	Durum wheat	Blé dur	67.4	67.5	67.4	67.4	70.3	64.5	66.1	65.8	66.5	66.5	66.6	66.7	66.6
11C	Futtergerste	Feeding barley	Orge fourragère	77.5	78.0	78.5	76.6	75.5	71.2	71.0	72.9	74.5	76.0	77.4	78.4	78.6
11D	Braugerste	Malling barley	Orge de brasserie	83.5	82.7	82.7	82.6	86.3	84.3	84.0	85.0	87.0	88.3	89.2	89.3	88.6
11E	Hafer	Oats	Avoine	83.3	85.0	85.5	85.4	89.8	83.9	82.6	85.2	88.1	86.6	92.3	93.9	94.5
11F	Körnermais	Grain-maize	Maïs-grain	76.3	74.4	73.9	73.0	76.6	74.7	72.8	70.7	68.0	69.2	70.7	71.5	72.2
11G	Hohreis	Paddy rice	Riz non décortiqué	-	-	-	-	-	-	-	-	-	-	-	-	-
11H	Sonstiges Getreide	Others	Autres	75.6	76.5	77.2	76.3	79.6	72.2	71.0	73.0	75.3	77.2	78.9	80.2	81.0
12	Hackfrüchte	Root crops	Plantes racinées	120.6	116.2	113.2	115.0	106.8	96.7	92.3	96.3	96.0	94.4	93.8	93.3	93.7
12A	Speisekartoffeln	Potatoes for consumption	Pommes de terre de consommation	212.1	192.0	179.0	187.3	149.6	103.4	83.5	101.9	100.4	93.0	90.2	87.9	89.9
12A1	Fruhkartoffeln	Early potatoes	Pommes de terre hâtives	0.0	0.0	0.0	187.3	149.6	103.4	83.5	0.0	0.0	0.0	0.0	0.0	0.0
12A2	Übrige Kartoffeln (Lager)	Main-crop potatoes	Autres pommes de terre	212.1	192.0	179.0	0.0	0.0	0.0	101.9	100.4	93.0	90.2	87.9	89.9	
12B	Zuckerrüben	Sugar beet	Betteraves sucrières	96.5	96.5	96.5	96.5	96.5	96.5	96.5	96.5	96.5	96.5	96.5	96.5	96.5
12C	Sonstige Hackfrüchte	Others	Autres	79.5	79.5	77.1	77.1	77.1	77.1	77.1	77.1	77.1	77.1	77.1	77.1	77.1
13	Obst	Fruit	Fruits	189.9	192.2	192.6	186.3	184.8	114.6	73.9	61.5	61.7	58.6	57.1	61.3	62.6
13A	Frischobst	Fresh fruit	Fruits frais	189.9	192.2	192.6	186.3	184.8	114.6	73.9	61.5	61.7	58.6	57.1	61.3	62.6
13B	Trockenfrüchte	Nuts and dried fruit	Fruits secs	-	-	-	-	-	-	-	-	-	-	-	-	-
13B1	Nüsse	Nuts	Fruits à coque	-	-	-	-	-	-	-	-	-	-	-	-	-
13B2	Getrocknetes Obst	Dried fruit	Fruits séchés	-	-	-	-	-	-	-	-	-	-	-	-	-
14	Frischgemüse	Fresh vegetables	Légumes frais	107.0	113.0	84.9	98.2	99.4	88.3	108.1	94.7	91.9	88.0	95.8	114.3	133.0
15	Weinmost/Wein	Wine must/Wine	Mout/Vin	64.6	64.6	64.6	64.6	64.6	64.6	64.6	50.0	50.0	50.0	50.0	50.0	50.0
15A	Weinmost	Wine must	Mout	64.6	64.6	64.6	64.6	64.6	64.6	64.6	50.0	50.0	50.0	50.0	50.0	50.0
15B	Wein	Wine	Vin	-	-	-	-	-	-	-	-	-	-	-	-	-
15B1	Tafelwein	Table wine	Vin de table	-	-	-	-	-	-	-	-	-	-	-	-	-
15B2	Qualitätswein	Quality wine	Vin de qualité	-	-	-	-	-	-	-	-	-	-	-	-	-
16	Oliven und Olivenöl	Olives and olive oil	Olives et huile d'olives	-	-	-	-	-	-	-	-	-	-	-	-	-
17	Saatgut	Seeds	Semences	92.7	92.7	92.7	92.7	92.7	92.7	92.7	92.6	92.6	92.7	93.9	94.1	94.0
18	Blumen, Zierpflanzen und Baumschulerzeugnisse	Flowers, ornamental plants and tree-nursery products	Fleurs, plantes ornementales et produits de pépinière	107.9	108.4	108.8	107.1	105.2	105.7	108.6	112.5	112.8	115.4	115.7	114.9	113.8
19	Sonstige pflanzliche Erzeugnisse	Other crop products	Autres produits végétaux	79.6	79.7	79.3	79.3	55.6	54.9	55.7	56.9	57.9	58.7	59.2	59.9	60.8
19A	Husenerfrüchte	Pulses	Légumes secs	69.6	69.6	69.6	69.6	69.6	69.6	69.6	69.6	69.6	69.6	69.6	69.6	69.9
19B	Olisaaten	Oilseeds	Graines oléagineuses	63.5	63.7	64.0	64.1	25.0	24.4	25.2	25.8	26.6	27.5	28.7	30.0	30.5
19C	Rohtabak	Raw tobacco	Tabac brut	101.5	101.5	101.5	101.5	101.5	101.5	104.6	104.6	104.6	104.6	104.6	104.6	104.6
19D	Baumwolle	Cotton	Coton	-	-	-	-	-	-	-	-	-	-	-	-	-
19E	Sonstige	Others	Autres	105.0	105.0	103.3	103.3	98.2	97.2	97.7	100.4	102.1	103.0	102.3	102.3	103.6

NOMINALE PREISINDIZES / NOMINAL PRICE INDICES / INDICES DES PRIX NOMINAUX

1985 = 100 (ohne MwSt / excluding VAT / TVA exclue)

				DEUTSCHLAND												
				1992						1993						
				mar	apr	may	jun	jul	aug	sep	oct	nov	dec	jan	feb	mar
2	TIERE UND TIERISCHE ERZEUGNISSE	ANIMALS AND ANIMAL PRODUCTS	ANIMAUX ET PRODUITS ANIMAUX	96.5	95.4	95.0	95.1	93.8	93.2	92.5	90.7	90.5	87.5	86.2	86.8	88.0
21	Tiere (zur Schlachtung und für den Export)	Animals (for slaughter and export)	Animaux (boucherie et exportation)	93.5	92.9	93.7	93.9	91.0	88.9	85.9	82.4	81.9	77.1	78.6	77.7	78.8
21A	Kälber	Calves	Veaux	94.2	94.9	98.4	103.1	104.8	102.3	100.0	98.2	97.7	95.0	91.4	92.3	94.2
21B	Rinder ohne Kälber	Cattle excluding calves	Bovins sans veaux	81.7	82.5	83.3	82.7	83.0	83.7	84.9	84.0	84.4	83.9	83.5	83.8	85.1
21C	Schweine	Pigs	Porcs	103.0	101.2	101.8	102.0	95.8	91.5	84.9	78.8	77.7	68.8	68.6	70.4	71.3
21D	Schafe und Lämmer	Sheep and lambs	Moutons et agneaux	91.2	86.0	77.3	76.2	68.9	71.2	73.3	68.7	66.1	68.8	70.3	68.4	75.6
21E	Geflügel	Poultry	Volailles	85.8	85.6	84.5	84.5	83.6	84.0	84.2	84.5	84.6	84.6	84.4	85.1	84.7
21E1	Masihähnchen	Chickens	Poulets	88.1	87.8	87.6	87.6	86.5	87.2	87.0	86.6	86.6	86.3	86.4	86.4	85.9
21E2	Sonstiges Geflügel	Other poultry	Autres volailles	83.2	83.2	81.1	81.0	80.3	80.5	81.1	82.2	82.4	82.8	82.1	83.7	83.4
21F	Sonstige Tiere	Other animals	Autres animaux	-	-	-	-	-	-	-	-	-	-	-	-	-
22	Milch	Milk	Lait	101.0	99.0	98.2	98.8	99.9	102.1	103.7	104.5	104.6	103.9	101.7	100.9	100.2
22A	Kuhmilch	Cow's milk	Lait de vache	101.0	99.0	98.2	98.8	99.9	102.1	103.7	104.5	104.8	103.9	101.7	100.9	100.2
22B	Sonstige Milch	Other milk	Autres laits	-	-	-	-	-	-	-	-	-	-	-	-	-
23	Eier	Eggs	Oeufs	101.3	100.3	86.8	82.9	82.8	80.9	93.4	93.8	94.3	97.1	92.4	91.7	116.1
24	Sonstige tierische Erzeugnisse	Other animal products	Autres produits animaux	82.1	82.8	82.8	83.3	84.8	84.8	84.3	84.3	84.3	84.3	84.3	84.3	83.8

## NOMINALE PREISINDIZES / NOMINAL PRICE INDICES / INDICES DES PRIX NOMINAUX

1985 = 100 (ohne MwSt / excluding VAT / TVA exclue)

				ELLAS												
				1992						1993						
				mar	apr	may	jun	jul	aug	sep	oct	nov	dec	jan	feb	mar
0	INSGESAMT	TOTAL	TOTAL	250.2	250.9	239.5	244.3	245.8	243.2	246.8	248.2	242.1	245.8	262.6	260.1	253.9
(0)	INSGESAMT (ohne Obst und Gemüse)	TOTAL (excl. fruit and vegetables)	TOTAL (sans fruits et légumes)	239.3	239.3	237.7	234.3	233.2	236.5	243.0	247.3	247.8	248.1	251.6	250.3	250.8
1	PFLANZLICHE ERZEUGNISSE	CROP PRODUCTS	PRODUITS VEGETAUX	262.0	260.5	243.0	250.8	251.4	245.1	247.7	247.6	240.9	247.6	269.5	267.1	257.9
(1)	PFLANZLICHE ERZEUGNISSE (ohne Obst und Gemüse)	CROP PRODUCTS (excl. fruit and vegetables)	PRODUITS VEGETAUX (sans fruits et légumes)	250.8	246.7	242.0	238.0	234.2	235.0	242.3	245.8	249.4	252.6	255.1	254.8	255.4
11	Getreide und Reis	Cereals and rice	Céréales et riz	210.3	210.3	210.4	210.4	200.2	200.4	211.1	211.9	212.6	214.9	213.4	213.5	213.5
11A	Weichweizen	Soft wheat	Blé tendre	227.8	227.8	227.8	227.8	212.8	213.4	214.2	214.9	217.0	218.0	218.0	218.0	218.0
11B	Hartweizen	Durum wheat	Blé dur	197.2	197.2	197.2	197.2	174.9	174.9	175.1	175.1	175.1	175.3	175.3	175.3	175.3
11C	Futtergerste	Feeding barley	Orge fourragère	221.5	221.5	221.5	221.5	209.7	211.6	212.9	214.5	216.0	216.8	216.8	216.8	216.8
11D	Braugerste	Malting barley	Orge de brasserie	168.0	168.0	168.0	168.0	176.9	181.3	181.3	181.3	181.7	192.4	192.4	192.4	192.4
11E	Hafer	Oats	Avoine	177.2	177.2	177.2	177.2	196.1	187.6	175.6	182.1	181.7	179.2	179.2	179.2	179.2
11F	Körnermais	Grain-maize	Mais-grain	211.5	211.5	211.5	211.5	211.5	211.5	240.5	241.7	241.7	246.6	240.9	240.9	240.9
11G	Rohreis	Paddy rice	Riz non décortiqué	202.0	202.1	204.2	204.2	204.2	204.2	204.2	205.6	208.1	209.3	225.0	226.0	227.3
11H	Sonstiges Getreide	Others	Autres	-	-	-	-	-	-	-	-	-	-	-	-	-
12	Hackfrüchte	Root crops	Plantes sarclées	241.6	242.3	232.4	186.9	170.7	176.3	177.5	194.0	221.9	233.4	262.1	241.8	246.7
12A	Speisekartoffeln	Potatoes for consumption	Pommes de terre de consommation	276.0	277.1	260.7	185.5	158.7	150.3	152.4	179.7	225.8	244.7	279.7	246.3	254.4
12A1	Frühkartoffeln	Early potatoes	Pommes de terre hâtives	-	-	-	-	-	-	-	-	-	-	-	-	-
12A2	Übrige Kartoffeln (Lager)	Main-crop potatoes	Autres pommes de terre	-	-	-	-	-	-	-	-	-	-	-	-	-
12B	Zuckerrüben	Sugar beet	Betteraves sucrières	189.0	189.0	189.0	189.0	189.0	216.0	216.0	216.0	216.0	216.0	235.0	235.0	235.0
12C	Sonstige Hackfrüchte	Others	Autres	-	-	-	-	-	-	-	-	-	-	-	-	-
13	Obst	Fruit	Fruits	247.7	242.1	221.2	259.6	241.0	253.9	245.4	242.8	235.0	225.0	263.1	265.9	253.4
13A	Frischobst	Fresh fruit	Fruits frais	256.0	247.9	217.3	273.4	246.3	264.4	248.5	243.2	232.3	216.9	272.5	276.6	258.4
13B	Trockenfrüchte	Nuts and dried fruit	Fruits secs	229.6	229.6	229.6	229.6	229.6	231.2	238.8	241.8	241.0	242.6	242.7	242.7	242.7
13B1	Nüsse	Nuts	Fruits à coque	207.4	207.4	207.4	207.4	207.4	211.9	205.2	214.1	211.8	216.2	216.6	216.4	216.4
13B2	Getrocknetes Obst	Dried fruit	Fruits séchés	242.0	242.0	242.0	242.0	242.0	242.0	257.6	257.4	257.4	257.4	257.4	257.4	257.4
14	Frischgemüse	Fresh vegetables	Légumes frais	323.0	336.2	275.9	286.9	329.7	271.4	270.9	260.8	217.0	258.9	331.4	314.6	273.8
15	Weinmost/Wein	Wine must/Wine	Mout/Vin	361.4	361.4	361.4	361.4	362.0	362.0	362.9	388.7	387.7	383.8	390.1	390.1	401.6
15A	Weinmost	Wine must	Mout	329.1	329.1	329.1	329.1	329.1	329.1	329.1	363.2	363.2	363.2	363.2	363.2	383.2
15B	Wein	Wine	Vin	435.9	435.9	435.9	435.9	438.1	438.1	440.9	447.8	444.3	431.3	452.2	452.2	490.2
15B1	Tafelwein	Table wine	Vin de table	-	-	-	-	-	-	-	-	-	-	-	-	-
15B2	Qualitätswein	Quality wine	Vin de qualité	-	-	-	-	-	-	-	-	-	-	-	-	-
16	Oliven und Olivenöl	Olives and olive oil	Olives et huile d'olives	284.0	258.2	257.0	258.4	256.0	258.0	257.9	257.8	254.1	248.1	259.5	268.7	267.9
17	Saatgut	Seeds	Semences	195.9	195.9	195.9	195.9	204.7	204.7	206.4	206.5	206.5	208.5	206.5	206.5	206.5
18	Blumen, Zierpflanzen und Baumschulerzeugnisse	Flowers, ornamental plants and tree-nursery products	Fleurs, plantes ornementales et produits de pépinière	464.8	550.1	453.6	413.0	391.8	378.4	470.8	465.1	496.8	583.8	559.7	527.8	507.7
19	Sonstige pflanzliche Erzeugnisse	Other crop products	Autres produits végétaux	232.3	229.1	227.1	228.7	230.0	230.6	236.6	239.0	241.6	243.8	239.8	240.3	241.2
19A	Hülsenfrüchte	Pulses	Légumes secs	247.9	247.9	247.9	247.9	261.6	268.4	278.6	265.2	257.7	246.3	246.3	246.3	246.3
19B	Ölsaaten	Oilseeds	Graines oléagineuses	159.4	159.4	159.4	159.4	159.4	163.4	163.4	160.9	160.9	160.9	160.9	160.9	160.9
19C	Rohtabak	Raw tobacco	Tabac brut	240.0	240.0	240.0	240.0	240.0	240.0	240.0	240.0	240.0	240.0	228.0	228.0	228.0
19D	Baumwolle	Cotton	Coton	242.7	230.5	230.5	230.5	230.5	230.5	243.6	248.1	252.6	257.2	257.2	257.2	257.2
19E	Sonstige	Others	Autres	201.9	211.0	196.3	208.3	214.6	215.9	221.9	232.0	240.9	247.4	253.8	258.7	265.2

## NOMINALE PREISINDIZES / NOMINAL PRICE INDICES / INDICES DES PRIX NOMINAUX

1985 = 100 (ohne MwSt / excluding VAT / TVA exclue)

				ELLAS												
				1992									1993			
				mar	apr	may	jun	jul	aug	sep	oct	nov	dec	jan	feb	mar
2	TIERE UND TIERISCHE ERZEUGNISSE	ANIMALS AND ANIMAL PRODUCTS	ANIMAUX ET PRODUITS ANIMAUX	222.8	228.8	231.5	229.0	231.9	238.8	243.9	249.5	244.9	241.7	248.5	244.0	244.4
21	Tiere (zur Schlachtung und für den Export)	Animals (for slaughter and export)	Animaux (boucherie et exportation)	216.2	226.5	230.4	226.4	230.5	241.7	250.0	256.0	249.9	244.3	232.3	224.0	224.7
21A	Kälber	Calves	Veaux	227.5	231.4	234.2	236.0	236.5	236.8	239.7	254.7	249.9	249.4	252.5	252.9	253.8
21B	Rinder ohne Kälber	Cattle excluding calves	Bovins sans veaux	201.8	207.7	210.8	213.7	213.4	218.7	222.9	224.5	225.0	227.7	229.8	232.6	232.6
21C	Schweine	Pigs	Porcs	243.3	244.8	244.6	245.3	234.9	250.0	247.6	247.3	241.7	238.1	234.8	221.5	223.0
21D	Schafe und Lämmer	Sheep and lambs	Moutons et agneaux	184.6	208.0	216.0	204.2	218.9	239.8	265.4	268.4	254.5	237.9	210.2	197.1	197.2
21E	Geflügel	Poultry	Volailles	258.3	258.3	258.3	258.4	268.0	268.4	268.0	281.2	278.1	276.9	278.4	277.7	277.5
21E1	Masthähnchen	Chickens	Poulets	258.3	258.3	258.3	258.4	268.0	268.4	268.0	281.2	278.1	276.9	278.4	277.7	277.5
21E2	Sonstiges Geflügel	Other poultry	Autres volailles	-	-	-	-	-	-	-	-	-	-	-	-	-
21F	Sonstige Tiere	Other animals	Autres animaux	184.6	202.9	210.4	200.9	209.8	223.0	233.0	237.5	237.2	234.4	205.3	193.2	194.3
22	Milch	Milk	Lait	244.4	243.2	244.7	243.7	245.1	246.0	246.6	246.9	247.1	247.1	267.2	284.4	294.8
22A	Kuhmilch	Cow's milk	Lait de vache	250.4	246.0	251.0	247.0	252.2	255.6	257.7	258.9	259.5	259.5	265.8	271.3	269.3
22B	Sonstige Milch	Other milk	Autres laits	242.1	242.2	242.4	242.5	242.5	242.5	242.5	242.5	242.5	242.5	295.2	303.0	304.2
23	Eier	Eggs	Oeufs	228.7	229.5	226.3	226.3	226.3	226.3	226.3	242.3	230.6	231.9	233.4	236.3	238.7
24	Sonstige tierische Erzeugnisse	Other animal products	Autres produits animaux	156.6	158.8	168.5	172.2	173.7	176.0	180.5	194.0	192.9	191.7	189.9	189.7	183.1

## NOMINALE PREISINDIZES / NOMINAL PRICE INDICES / INDICES DES PRIX NOMINAUX

1985 = 100 (ohne MwSt. / excluding VAT / TVA exclue)

				ESPAÑA												
				1992						1993						
				mar	apr	may	jun	jul	aug	sep	oct	nov	dec	jan	feb	mar
0	INSGESAMT	TOTAL	TOTAL	118.8	111.5	112.4	110.0	111.0	109.9	103.8	106.2	103.8	103.8	108.9	108.9	113.7
(0)	INSGESAMT (ohne Obst und Gemüse)	TOTAL (excl. fruit and vegetables)	TOTAL (sans fruits et légumes)	111.1	110.2	108.2	106.5	104.4	103.5	103.4	104.3	104.6	105.3	108.5	105.8	104.5
1	PFLANZLICHE ERZEUGNISSE	CROP PRODUCTS	PRODUITS VEGETAUX	132.5	121.8	124.0	121.4	121.4	118.4	107.5	111.9	106.7	105.7	114.4	115.2	125.9
(1)	PFLANZLICHE ERZEUGNISSE (ohne Obst und Gemüse)	CROP PRODUCTS (excl. fruit and vegetables)	PRODUITS VEGETAUX (sans fruits et légumes)	123.5	126.5	122.5	121.0	112.6	108.5	109.2	111.7	110.7	111.1	112.3	111.6	112.0
11	Getreide und Reis	Cereals and rice	Céréales et riz	108.3	107.3	106.0	104.5	106.4	99.1	98.0	100.1	103.1	105.7	107.4	109.9	109.4
11A	Weichweizen	Soft wheat	Blé tendre	110.3	108.4	104.2	101.9	102.4	100.7	96.6	98.3	101.2	103.5	104.9	108.0	106.4
11B	Hartweizen	Durum wheat	Blé dur	108.5	108.4	104.5	97.0	100.8	101.6	104.2	103.2	103.1	105.6	109.8	119.2	115.3
11C	Futtergerste	Feeding barley	Orge fourragère	108.0	107.1	107.3	99.2	95.9	94.6	99.7	103.0	106.5	109.1	109.8	112.3	113.7
11D	Braugerste	Malting barley	Orge de brasserie	105.6	105.4	106.1	105.4	98.8	100.7	99.1	101.2	103.3	106.6	109.2	111.8	111.1
11E	Hafer	Oats	Avoine	119.9	127.0	118.6	112.1	107.5	114.0	112.5	117.5	123.1	125.0	123.3	126.8	122.0
11F	Körnermais	Grain-maize	Mais-grain	104.9	103.2	103.5	111.2	132.0	93.4	91.8	93.1	96.8	98.6	100.9	101.9	101.7
11G	Rohries	Paddy rice	Riz non décortiqué	118.7	117.6	118.3	115.5	115.5	114.3	111.6	112.6	116.8	123.1	125.8	127.5	128.3
11H	Sonstiges Getreide	Others	Autres	100.3	102.8	103.2	102.8	100.8	94.3	96.7	105.0	104.2	104.5	99.3	97.8	100.3
12	Hackfruchte	Root crops	Plantes sarclées	140.1	171.6	150.5	140.7	119.5	113.8	112.9	102.8	101.7	100.2	100.5	93.3	97.7
12A	Speisekartoffeln	Potatoes for consumption	Pommes de terre de consommation	184.9	254.2	207.6	169.6	128.1	112.2	115.1	99.5	93.5	90.9	90.7	80.0	91.5
12A1	Frühkartoffeln	Early potatoes	Pommes de terre hâtives	-	-	-	-	-	-	-	-	-	-	-	-	-
12A2	Übrige Kartoffeln (Lager)	Main-crop potatoes	Autres pommes de terre	184.9	254.2	207.6	169.6	128.1	112.2	115.1	99.5	93.5	90.9	90.7	80.0	91.5
12B	Zuckerrüben	Sugar beet	Betteraves sucrières	102.9	102.9	102.9	116.7	112.3	115.1	111.1	105.6	108.6	108.0	108.6	104.4	102.9
12C	Sonstige Hackfrüchte	Others	Autres	-	-	-	-	-	-	-	-	-	-	-	-	-
13	Obst	Fruit	Fruits	108.5	86.4	97.8	102.4	108.3	130.7	102.7	92.8	79.0	73.0	70.9	65.4	71.8
13A	Frischobst	Fresh fruit	Fruits frais	111.2	87.1	98.6	103.1	109.0	133.6	108.2	100.2	80.6	73.7	71.1	64.4	71.2
13B	Trockenfruchte	Nuts and dried fruit	Fruits secs	72.8	71.5	69.4	67.8	65.5	72.6	70.6	69.4	70.4	67.7	68.1	72.3	79.9
13B1	Nüsse	Nuts	Fruits à coque	72.8	71.5	69.4	67.8	65.5	72.6	66.3	66.3	63.9	60.8	63.9	68.5	79.9
13B2	Getrocknetes Obst	Dried fruit	Fruits séchés	0.0	0.0	0.0	0.0	0.0	0.0	146.1	142.2	158.4	157.3	160.7	160.7	0.0
14	Frischgemüse	Fresh vegetables	Légumes frais	195.6	157.1	166.5	149.6	168.2	132.1	108.6	139.9	133.2	135.3	182.9	197.7	247.6
15	Weinmost/Wein	Wine must/Wine	Mout/Vin	166.2	166.9	164.7	166.5	166.0	161.7	155.4	163.2	157.7	158.9	160.2	156.6	154.6
15A	Weinmost	Wine must	Mout	174.3	171.8	175.9	238.3	235.8	230.9	230.9	227.6	279.6	271.7	319.5	169.0	152.8
15B	Wein	Wine	Vin	165.7	166.5	163.9	161.7	161.3	157.1	150.4	156.9	149.6	151.3	149.6	155.8	154.7
15B1	Tafelwein	Table wine	Vin de table	-	-	-	-	-	-	-	-	-	-	-	-	-
15B2	Qualitätswein	Quality wine	Vin de qualité	-	-	-	-	-	-	-	-	-	-	-	-	-
16	Oliven und Olivenöl	Olives and olive oil	Olives et huile d'olives	132.6	131.6	131.2	130.6	128.6	127.3	133.6	139.1	140.7	138.6	138.9	134.9	135.7
17	Saatgut	Seeds	Semences	126.0	126.0	126.0	126.0	124.9	124.9	120.5	116.0	110.3	110.7	110.7	110.7	110.7
18	Blumen, Zierpflanzen und Baumschulerzeugnisse	Flowers, ornamental plants and tree-nursery products	Fleurs, plantes ornementales et produits de pépinière	125.5	114.6	100.7	107.4	109.3	106.6	109.1	150.2	109.4	107.1	135.8	138.5	139.2
19	Sonstige pflanzliche Erzeugnisse	Other crop products	Autres produits végétaux	120.1	119.5	118.9	119.5	79.5	83.5	90.3	91.5	88.4	85.6	81.8	80.7	81.3
19A	Hulseerfrüchte	Pulses	Légumes secs	91.1	86.2	84.4	88.9	90.7	97.8	102.9	115.7	107.7	100.2	93.3	87.8	97.1
19B	Ölsaaten	Oilseeds	Graines oléagineuses	131.3	131.3	131.3	131.3	32.4	32.4	33.6	33.6	30.9	30.8	30.8	30.8	30.8
19C	Rohtabak	Raw tobacco	Tabac brut	111.9	111.9	111.9	111.9	111.9	111.9	163.6	137.4	138.1	133.0	106.2	105.9	97.2
19D	Baumwolle	Cotton	Coton	129.7	129.7	129.7	129.7	129.7	129.7	125.5	130.5	128.9	132.3	134.4	134.4	134.4
19E	Sonstige	Others	Autres	115.2	117.3	114.9	113.7	112.2	134.1	142.8	147.6	144.3	132.0	129.4	128.4	126.9

## NOMINALE PREISINDIZES / NOMINAL PRICE INDICES / INDICES DES PRIX NOMINAUX

1985 = 100 (ohne MwSt / excluding VAT / TVA exclue)

## ESPAÑA

				1992												1993		
				mar	apr	may	jun	jul	aug	sep	oct	nov	dec	jan	feb	mar		
2	TIERE UND TIERISCHE ERZEUGNISSE	ANIMALS AND ANIMAL PRODUCTS	ANIMAUX ET PRODUITS ANIMAUX	103.1	99.6	98.9	97.0	99.0	100.2	99.7	99.5	100.6	101.6	102.7	101.7	99.6		
21	Tiere (zur Schlachtung und für den Export)	Animals (for slaughter and export)	Animaux (boucherie et exportation)	102.8	98.2	98.5	97.7	101.2	102.3	99.7	97.9	97.6	97.8	98.9	97.5	94.0		
21A	Kälber	Calves	Veaux	95.5	95.5	97.1	95.0	94.1	98.7	101.1	104.2	104.9	104.9	109.0	108.0	108.7		
21B	Rinder ohne Kälber	Cattle excluding calves	Bovins sans veaux	97.3	96.8	96.8	93.8	96.0	96.4	99.8	102.7	104.9	107.8	109.5	112.9	111.7		
21C	Schweine	Pigs	Porcs	114.5	109.5	112.2	116.8	115.7	105.8	95.5	89.3	91.3	88.3	92.1	92.8	90.4		
21D	Schafe und Lämmer	Sheep and lambs	Moutons et agneaux	79.8	79.5	82.1	80.7	91.3	106.5	106.7	111.1	109.4	108.6	98.6	83.8	79.6		
21E	Geflügel	Poultry	Volailles	105.2	89.4	83.8	72.8	85.1	95.4	97.1	91.3	85.9	90.4	97.5	100.4	89.7		
21E1	Maschhähnchen	Chickens	Poulets	105.2	89.4	83.8	72.8	85.1	95.4	97.1	91.3	85.9	90.4	97.5	100.4	89.7		
21E2	Sonstiges Geflügel	Other poultry	Autres volailles	-	-	-	-	-	-	-	-	-	-	-	-	-		
21F	Sonstige Tiere	Other animals	Autres animaux	108.2	110.8	103.5	105.1	102.5	110.6	119.7	124.7	115.8	122.8	108.9	105.7	105.0		
22	Milch	Milk	Lait	110.9	108.7	105.0	99.7	99.3	101.0	102.1	106.4	110.2	113.3	114.7	115.5	115.4		
22A	Kuhmilch	Cow's milk	Lait de vache	110.8	108.5	104.6	97.9	97.3	99.4	100.7	105.5	109.3	112.8	113.8	114.5	115.0		
22B	Sonstige Milch	Other milk	Autres laits	111.3	109.6	107.1	108.7	109.3	109.0	109.5	110.7	114.2	116.8	119.4	120.6	117.2		
23	Eier	Eggs	Oeufs	92.0	94.0	82.8	89.2	85.8	86.7	87.4	100.4	105.9	108.1	108.2	108.1	110.2		
24	Sonstige tierische Erzeugnisse	Other animal products	Autres produits animaux	37.4	38.9	22.2	20.5	15.1	17.2	21.7	20.6	24.4	26.1	37.2	43.4	43.0		



## NOMINALE PREISINDIZES / NOMINAL PRICE INDICES / INDICES DES PRIX NOMINAUX

1985 = 100 (ohne MwSt / excluding VAT / TVA exclue)

			FRANCE													
			1992						1993							
			mar	apr	may	jun	jul	aug	sep	oct	nov	dec	jan	feb	mar	
0	INSGESAMT	TOTAL	TOTAL	108.0	106.7	101.7	97.6	93.2	92.7	95.1	95.8	96.5	95.9	96.6	96.2	97.1
(0)	INSGESAMT (ohne Obst und Gemüse)	TOTAL (excl. fruit and vegetables)	TOTAL (sans fruits et légumes)	103.1	101.4	98.8	97.1	94.6	94.3	96.5	96.7	97.0	97.3	96.4	95.9	96.3
1	PFLANZLICHE ERZEUGNISSE	CROP PRODUCTS	PRODUITS VEGETAUX	111.8	112.0	105.2	97.6	88.7	86.2	87.1	88.6	90.3	90.0	93.5	94.2	95.1
(1)	PFLANZLICHE ERZEUGNISSE (ohne Obst und Gemüse)	CROP PRODUCTS (excl. fruit and vegetables)	PRODUITS VEGETAUX (sans fruits et légumes)	101.9	101.5	99.4	96.5	90.9	88.3	88.5	89.1	90.2	91.7	92.5	93.2	93.0
11	Getreide und Reis	Cereals and rice	Céréales et riz	91.4	91.2	90.8	88.5	82.1	79.9	79.6	81.8	83.7	84.1	86.6	87.3	87.4
11A	Weichweizen	Soft wheat	Blé tendre	96.3	96.0	94.7	91.8	81.4	78.9	81.6	84.4	86.9	88.2	90.1	90.8	90.8
11B	Harweizen	Durum wheat	Blé dur	75.3	75.5	74.8	75.7	64.7	75.9	78.8	80.1	82.7	84.6	83.4	84.8	86.4
11C	Futtergerste	Feeding barley	Orge fourragère	87.5	84.7	87.2	86.9	81.0	79.9	81.5	84.2	86.2	81.4	88.3	88.6	88.8
11D	Braugerste	Malting barley	Orge de brasserie	95.1	95.8	93.7	91.7	87.4	81.5	91.9	97.6	98.6	98.8	98.5	97.8	93.8
11E	Hafer	Oats	Avoine	127.9	127.5	128.5	132.8	112.5	109.1	114.3	118.0	122.1	123.3	126.6	126.8	126.5
11F	Körnermais	Grain-melze	Mais-grain	81.8	82.7	83.0	80.3	84.1	81.1	70.4	70.8	71.2	72.0	74.5	75.2	75.7
11G	Rohreis	Paddy rice	Riz non décortiqué	-	-	-	-	-	-	-	-	-	-	-	-	-
11H	Sonstiges Getreide	Others	Autres	93.3	93.0	95.3	95.3	79.6	78.7	81.0	84.2	86.5	87.0	91.3	92.6	93.2
12	Hackfrüchte	Root crops	Plantes sarclées	106.5	104.8	112.3	105.2	104.9	107.0	102.0	99.4	97.7	96.3	96.3	95.0	94.9
12A	Speisekartoffeln	Potatoes for consumption	Pommes de terre de consommation	140.4	131.8	169.4	134.0	102.6	112.9	88.1	74.8	66.6	59.6	59.4	53.3	52.4
12A1	Frühkartoffeln	Early potatoes	Pommes de terre hâtives	0.0	0.0	276.0	134.0	102.6	0.0	0.0	0.0	0.0	0.0	0.0	0.0	0.0
12A2	Ubrige Kartoffeln (Lager)	Main-crop potatoes	Autres pommes de terre	140.4	131.8	119.4	0.0	0.0	112.9	88.1	74.8	66.6	59.6	59.4	53.3	52.4
12B	Zuckerrüben	Sugar beet	Betteraves sucrières	98.1	98.1	98.1	98.1	106.3	106.3	106.3	106.3	106.3	106.3	106.3	106.3	106.3
12C	Sonstige Hackfrüchte	Others	Autres	95.9	95.9	95.9	95.9	93.0	93.0	93.0	93.0	93.0	93.0	93.0	93.0	93.0
13	Obst	Fruit	Fruits	249.4	250.5	176.8	111.8	85.3	81.9	79.0	76.8	89.2	85.1	84.9	83.4	79.4
13A	Frischobst	Fresh fruit	Fruits frais	249.4	250.5	176.8	111.8	85.3	81.9	79.0	76.8	89.2	85.1	84.9	83.4	79.4
13B	Trockenfrüchte	Nuts and dried fruit	Fruits secs	-	-	-	-	-	-	-	-	-	-	-	-	-
13B1	Nüsse	Nuts	Fruits à coque	-	-	-	-	-	-	-	-	-	-	-	-	-
13B2	Getrocknetes Obst	Dried fruit	Fruits séchés	-	-	-	-	-	-	-	-	-	-	-	-	-
14	Frischgemüse	Fresh vegetables	Légumes frais	88.4	93.1	98.0	95.3	72.1	71.0	81.1	93.3	92.2	79.4	109.0	111.4	125.5
15	Weinmost/Wein	Wine must/Wine	Mout/Vin	130.3	129.1	124.6	119.0	117.2	112.2	111.8	109.8	112.0	114.0	108.0	107.9	108.1
15A	Weinmost	Wine must	Mout	-	-	-	-	-	-	-	-	-	-	-	-	-
15B	Wein	Wine	Vin	130.3	129.1	124.6	119.0	117.2	112.2	111.8	109.8	112.0	114.0	108.0	107.9	108.1
15B1	Tafelwein	Table wine	Vin de table	135.0	134.0	130.7	128.2	127.2	128.4	129.0	125.5	120.5	122.9	122.8	120.7	120.1
15B2	Qualitätswein	Quality wine	Vin de qualité	128.7	127.5	122.6	116.0	114.0	107.0	106.3	104.8	109.3	111.2	103.3	103.8	104.2
16	Oliven und Olivenöl	Olives and olive oil	Olives et huile d'olives	-	-	-	-	-	-	-	-	-	-	-	-	-
17	Saatgut	Seeds	Semences	108.5	113.9	114.6	114.6	123.1	123.1	123.4	122.2	119.3	119.9	122.7	127.8	124.9
18	Blumen, Zierpflanzen und Baumschulerzeugnisse	Flowers, ornamental plants and tree-nursery products	Fleurs, plantes ornementales et produits de pépinière	97.9	94.8	70.8	74.6	68.2	63.0	79.3	84.0	78.6	92.5	114.1	121.8	117.6
19	Sonstige pflanzliche Erzeugnisse	Other crop products	Autres produits végétaux	71.0	71.5	71.5	71.3	51.3	49.7	50.1	51.0	52.4	53.8	55.0	54.1	54.7
19A	Hülsenfrüchte	Pulses	Légumes secs	87.1	87.1	87.1	87.1	87.1	87.1	87.1	90.8	90.8	92.2	83.9	83.9	83.9
19B	Ölsaaten	Oilseeds	Graines oléagineuses	63.5	65.0	64.9	64.9	37.3	35.1	35.8	36.1	37.5	39.1	42.6	41.4	42.2
19C	Rohtabak	Raw tobacco	Tabac brut	105.0	95.5	95.5	95.5	103.8	103.8	103.8	103.0	103.0	103.0	103.0	103.0	103.0
19D	Baumwolle	Cotton	Coton	-	-	-	-	-	-	-	-	-	-	-	-	-
19E	Sonstige	Others	Autres	110.6	110.6	110.6	98.9	98.9	98.9	99.3	99.3	116.7	116.7	117.9	117.9	118.2

## NOMINALE PREISINDIZES / NOMINAL PRICE INDICES / INDICES DES PRIX NOMINAUX

1985 = 100 (ohne MwSt / excluding VAT / TVA exclue)

				FRANCE												
				1992						1993						
				mar	apr	may	jun	jul	aug	sep	oct	nov	dec	jan	feb	mar
2	TIERE UND TIERISCHE ERZEUGNISSE	ANIMALS AND ANIMAL PRODUCTS	ANIMAUX ET PRODUITS ANIMAUX	104.1	101.3	98.2	97.5	97.7	99.4	103.2	103.2	102.8	102.0	99.6	98.2	99.1
21	Tiere (zur Schlachtung und für den Export)	Animals (for slaughter and export)	Animaux (boucherie et exportation)	99.8	99.1	99.2	98.3	97.2	95.7	96.4	94.8	93.5	88.9	89.5	88.7	91.2
21A	Kälber	Calves	Veaux	114.5	118.1	116.3	113.0	111.1	110.2	119.8	123.2	123.3	116.3	109.9	108.7	114.8
21B	Rinder ohne Kälber	Cattle excluding calves	Bovins sans veaux	94.2	94.6	95.0	93.3	94.4	95.4	95.5	94.2	92.2	91.4	92.7	93.7	95.0
21C	Schweine	Pigs	Porcs	107.6	101.9	105.0	106.7	101.3	93.5	90.8	84.8	82.8	68.4	72.4	69.7	73.5
21D	Schafe und Lämmer	Sheep and lambs	Moutons et agneaux	97.8	92.9	87.4	87.1	87.2	87.2	86.6	83.8	82.7	81.7	83.1	81.6	87.8
21E	Geflügel	Poultry	Volailles	92.5	92.5	92.3	92.1	91.7	91.2	90.4	89.7	89.6	89.3	88.1	85.0	84.5
21E1	Masthähnchen	Chickens	Poulets	91.3	91.3	90.9	91.0	90.7	89.9	89.6	88.9	89.2	88.7	88.6	88.9	88.6
21E2	Sonstiges Geflügel	Other poultry	Autres volailles	94.2	94.2	94.2	93.7	93.2	93.0	91.6	90.8	90.2	90.0	87.5	79.5	78.5
21F	Sonstige Tiere	Other animals	Autres animaux	97.3	98.4	96.3	93.6	91.4	90.8	93.1	92.9	93.8	90.0	82.3	94.8	94.0
22	Milch	Milk	Lait	114.0	107.7	99.5	99.6	101.6	108.6	117.9	120.8	121.4	127.5	120.1	117.5	114.6
22A	Kuhmilch	Cow's milk	Lait de vache	114.0	107.7	99.5	99.6	101.6	108.6	117.9	120.8	121.4	127.5	120.1	117.5	114.6
22B	Sonstige Milch	Other milk	Autres laits	-	-	-	-	-	-	-	-	-	-	-	-	-
23	Eier	Eggs	Oeufs	85.3	79.9	72.1	69.1	74.0	76.1	80.6	81.2	84.6	83.2	78.5	77.6	86.7
24	Sonstige tierische Erzeugnisse	Other animal products	Autres produits animaux	75.4	75.4	75.4	75.1	74.7	74.2	75.1	74.9	82.5	77.9	78.8	80.2	79.8



## NOMINALE PREISINDIZES / NOMINAL PRICE INDICES / INDICES DES PRIX NOMINAUX

1985 = 100 (ohne MwSt / excluding VAT / TVA exclue)

				IRELAND												
				1992						1993						
				mar	apr	may	jun	jul	aug	sep	oct	nov	dec	jan	feb	mar
2	TIERE UND TIERISCHE ERZEUGNISSE	ANIMALS AND ANIMAL PRODUCTS	ANIMAUX ET PRODUITS ANIMAUX	107.6	108.6	108.9	108.4	106.6	106.7	106.9	106.6	106.0	104.1	105.3	109.8	115.8
21	Tiere (zur Schlachtung und für den Export)	Animals (for slaughter and export)	Animaux (boucherie et exportation)	101.4	102.6	102.3	101.1	98.7	97.8	94.9	93.6	92.6	92.1	92.3	100.5	108.2
21A	Kälber	Calves	Veaux	-	-	-	-	-	-	-	-	-	-	-	-	-
21B	Rinder ohne Kälber	Cattle excluding calves	Bovins sans veaux	101.2	102.8	103.0	102.7	100.4	100.0	97.2	96.4	95.5	94.4	96.0	105.6	113.6
21C	Schweine	Pigs	Porcs	108.7	110.0	111.6	107.9	104.1	99.3	94.3	90.7	89.7	87.6	81.9	82.6	85.3
21D	Schafe und Lämmer	Sheep and lambs	Moutons et agneaux	98.5	96.3	84.9	77.0	74.1	73.3	70.3	66.4	63.9	65.0	67.0	79.5	99.5
21E	Geflügel	Poultry	Volailles	90.3	90.4	90.4	90.4	91.3	90.7	90.4	90.7	89.5	100.4	90.3	86.7	86.8
21E1	Masthähnchen	Chickens	Poulets	102.3	102.3	102.3	102.3	102.1	102.0	102.0	102.0	102.0	102.0	102.0	96.6	96.6
21E2	Sonstiges Geflügel	Other poultry	Autres volailles	66.4	66.6	66.6	66.6	68.6	68.1	67.3	68.0	64.5	87.3	66.9	66.9	67.1
21F	Sonstige Tiere	Other animals	Autres animaux	-	-	-	-	-	-	-	-	-	-	-	-	-
22	Milch	Milk	Lait	118.0	118.6	120.1	120.5	119.7	121.4	126.1	127.1	127.5	123.3	126.2	125.1	128.8
22A	Kuhmilch	Cow's milk	Lait de vache	118.0	118.6	120.1	120.5	119.7	121.4	126.1	127.1	127.5	123.3	126.2	125.1	128.8
22B	Sonstige Milch	Other milk	Autres laits	-	-	-	-	-	-	-	-	-	-	-	-	-
23	Eier	Eggs	Oeufs	96.5	95.8	91.8	90.0	87.1	87.8	93.9	100.0	91.9	91.7	89.8	89.2	92.0
24	Sonstige tierische Erzeugnisse	Other animal products	Autres produits animaux	39.1	36.2	35.9	31.8	31.2	30.6	26.5	25.1	26.5	27.7	28.5	30.2	32.8



## NOMINALE PREISINDIZES / NOMINAL PRICE INDICES / INDICES DES PRIX NOMINAUX

1985 = 100 (ohne MwSt / excluding VAT / TVA exclue)

## ITALIA

				1992												1993		
				mar	apr	may	jun	jul	aug	sep	oct	nov	dec	jan	feb	mar		
2	TIERE UND TIERISCHE ERZEUGNISSE	ANIMALS AND ANIMAL PRODUCTS	ANIMAUX ET PRODUITS ANIMAUX	114.3	114.1	111.0	109.8	109.6	109.5	114.5	117.6	118.2	118.1	116.7	115.2	117.6		
21	Tiere (zur Schlachtung und für den Export)	Animals (for slaughter and export)	Animaux (boucherie et exportation)	114.8	115.0	111.0	109.4	108.6	108.5	116.0	120.4	120.9	121.1	121.6	119.3	122.4		
21A	Kälber	Calves	Veaux	125.6	126.0	126.0	128.5	130.8	130.3	138.0	147.7	146.4	141.2	140.3	142.3	143.9		
21B	Rinder ohne Kälber	Cattle excluding calves	Bovins sans veaux	115.5	110.7	114.6	113.1	111.7	111.3	115.3	120.0	123.2	125.2	131.4	132.6	135.8		
21C	Schweine	Pigs	Porcs	127.5	130.7	123.1	120.8	118.9	114.3	122.9	125.7	127.3	124.6	124.8	117.6	113.7		
21D	Schafe und Lämmer	Sheep and lambs	Moutons et agneaux	98.9	126.8	121.5	121.0	122.0	121.6	133.8	136.1	103.5	117.7	113.0	110.1	111.8		
21E	Geflügel	Poultry	Volailles	107.4	105.4	95.8	93.4	95.7	100.8	108.2	112.2	111.1	108.5	105.1	103.9	114.1		
21E1	Masthähnchen	Chickens	Poulets	108.3	107.7	97.0	95.5	98.8	103.9	113.7	114.1	107.7	105.3	100.3	100.3	110.8		
21E2	Sonstiges Geflügel	Other poultry	Autres volailles	105.7	101.2	93.7	89.6	90.0	95.0	98.0	108.8	117.3	114.4	114.0	110.8	120.3		
21F	Sonstige Tiere	Other animals	Autres animaux	96.3	102.6	91.4	89.7	83.5	82.8	99.1	104.5	108.3	115.3	108.4	100.1	104.0		
22	Milch	Milk	Lait	116.6	116.6	116.5	116.5	116.9	117.1	117.4	117.7	117.4	115.7	109.7	109.9	109.1		
22A	Kuhmilch	Cow's milk	Lait de vache	117.6	117.6	117.6	117.6	118.0	118.0	118.4	118.7	118.4	116.3	110.0	110.2	109.4		
22B	Sonstige Milch	Other milk	Autres laits	98.6	98.6	96.7	96.7	96.7	100.0	100.0	100.0	100.0	104.6	104.6	104.6	104.6		
23	Eier	Eggs	Oeufs	100.9	97.1	89.6	87.7	90.3	89.3	90.7	93.5	99.1	102.7	101.9	100.3	109.9		
24	Sonstige tierische Erzeugnisse	Other animal products	Autres produits animaux	78.0	78.0	78.2	85.8	85.8	85.8	89.5	73.7	73.2	71.7	71.7	73.1	74.3		



## NOMINALE PREISINDIZES / NOMINAL PRICE INDICES / INDICES DES PRIX NOMINAUX

1985 = 100 (ohne MwSt / excluding VAT / TVA exclue)

				LUXEMBOURG												
				1992						1993						
				mar	apr	may	jun	jul	aug	sep	oct	nov	dec	jan	feb	mar
2	TIERE UND TIERISCHE ERZEUGNISSE	ANIMALS AND ANIMAL PRODUCTS	ANIMAUX ET PRODUITS ANIMAUX	103.9	102.6	101.1	101.7	100.8	100.3	102.1	101.3	101.1	100.8	100.5	100.6	89.5
21	Tiere (zur Schlachtung und für den Export)	Animals (for slaughter and export)	Animaux (boucherie et exportation)	92.5	93.4	94.2	96.4	94.4	92.2	93.9	89.6	86.4	85.3	87.0	87.5	87.6
21A	Kälber	Calves	Veaux	87.2	104.4	102.7	125.2	128.0	115.7	106.5	110.3	109.5	99.8	114.9	113.3	102.0
21B	Rinder ohne Kälber	Cattle excluding calves	Bovins sans veaux	88.4	89.2	89.5	90.7	88.7	88.3	92.5	90.8	85.8	88.1	89.2	90.5	91.3
21C	Schweine	Pigs	Porcs	105.6	101.9	104.8	103.8	100.0	95.8	94.0	80.1	81.0	73.0	72.5	71.6	72.8
21D	Schafe und Lämmer	Sheep and lambs	Moutons et agneaux	-	-	-	-	-	-	-	-	-	-	-	-	-
21E	Geflügel	Poultry	Volailles	92.5	93.4	94.2	96.4	94.4	92.2	93.9	89.6	86.4	85.3	87.0	87.5	87.6
21E1	Masthähnchen	Chickens	Poulets	.	.	.	.	.	.	.	.	.	.	.	.	.
21E2	Sonstiges Geflügel	Other poultry	Autres volailles	-	-	-	-	-	-	-	-	-	-	-	-	-
21F	Sonstige Tiere	Other animals	Autres animaux	-	-	-	-	-	-	-	-	-	-	-	-	-
22	Milch	Milk	Lait	113.0	109.9	106.9	106.3	106.4	107.2	108.9	110.7	112.9	113.4	111.5	111.2	109.2
22A	Kuhmilch	Cow's milk	Lait de vache	113.0	109.9	106.9	106.3	106.4	107.2	108.9	110.7	112.9	113.4	111.5	111.2	109.2
22B	Sonstige Milch	Other milk	Autres laits	-	-	-	-	-	-	-	-	-	-	-	-	-
23	Eier	Eggs	Oeufs	95.3	98.3	85.9	76.1	76.1	76.1	82.5	95.3	95.3	88.9	85.9	88.9	88.9
24	Sonstige tierische Erzeugnisse	Other animal products	Autres produits animaux	-	-	-	-	-	-	-	-	-	-	-	-	-





## NOMINALE PREISINDIZES / NOMINAL PRICE INDICES / INDICES DES PRIX NOMINAUX

1985 = 100 (ohne MwSt / excluding VAT / TVA exclue)

				NEDERLAND												
				1992						1993						
				mar	apr	may	jun	jul	aug	sep	oct	nov	dec	jan	feb	mar
2	TIERE UND TIERISCHE ERZEUGNISSE	ANIMALS AND ANIMAL PRODUCTS	ANIMAUX ET PRODUITS ANIMAUX	93.7	93.9	94.6	94.8	93.3	91.4	92.3	90.5	89.8	85.2	84.5	82.7	83.2
21	Tiere (zur Schlachtung und für den Export)	Animals (for slaughter and export)	Animaux (boucherie et exportation)	89.7	90.7	92.0	92.0	89.0	84.3	83.3	79.2	77.6	70.2	69.8	66.5	66.1
21A	Kälber	Calves	Veaux	101.8	98.6	101.0	101.8	105.7	108.2	115.4	111.4	111.4	101.8	92.7	89.0	89.9
21B	Rinder ohne Kälber	Cattle excluding calves	Bovins sans veaux	87.0	88.3	86.5	90.1	88.3	88.3	90.9	88.6	86.0	83.9	82.6	83.4	86.2
21C	Schweine	Pigs	Porcs	90.4	92.9	95.5	94.2	88.1	78.5	73.7	68.6	66.7	56.4	58.3	53.2	51.3
21D	Schafe und Lämmer	Sheep and lambs	Moutons et agneaux	76.8	74.6	72.8	71.9	67.9	88.9	66.5	62.5	59.1	57.3	55.1	55.2	57.9
21E	Geflügel	Poultry	Volailles	75.4	74.4	73.6	73.0	73.9	74.1	74.4	72.3	72.0	72.3	73.3	72.7	72.4
21E1	Masthähnchen	Chickens	Poulets	76.7	76.7	76.7	76.7	77.6	77.1	76.7	74.4	73.1	73.1	73.5	73.5	73.1
21E2	Sonstiges Geflügel	Other poultry	Autres volailles	70.3	64.7	60.5	57.3	58.2	61.0	64.7	63.3	67.5	68.9	72.6	69.3	69.8
21F	Sonstige Tiere	Other animals	Autres animaux	80.2	82.9	80.2	82.3	75.9	78.6	77.1	76.5	74.4	78.8	94.5	96.3	94.5
22	Milch	Milk	Lait	100.5	100.3	101.4	102.1	102.3	103.3	105.3	108.8	107.2	105.7	104.9	104.6	103.7
22A	Kuhmilch	Cow's milk	Lait de vache	100.5	100.3	101.4	102.1	102.3	103.3	105.3	106.8	107.2	105.7	104.9	104.6	103.7
22B	Sonstige Milch	Other milk	Autres laits	-	-	-	-	-	-	-	-	-	-	-	-	-
23	Eier	Eggs	Oeufs	81.6	78.7	72.2	70.5	70.0	72.7	82.6	78.7	78.7	77.3	75.3	75.3	92.7
24	Sonstige tierische Erzeugnisse	Other animal products	Autres produits animaux	105.5	102.4	102.4	106.1	104.9	106.1	111.1	114.2	113.0	108.0	108.0	108.0	108.0



## NOMINALE PREISINDIZES / NOMINAL PRICE INDICES / INDICES DES PRIX NOMINAUX

1985 = 100 (ohne MwSt / excluding VAT / TVA exclue)

				PORTUGAL												
				1992						1993						
				mar	apr	may	jun	jul	aug	sep	oct	nov	dec	jan	feb	mar
2	TIERE UND TIERISCHE ERZEUGNISSE	ANIMALS AND ANIMAL PRODUCTS	ANIMAUX ET PRODUITS ANIMAUX	115.4	115.1	115.0	112.7	117.3	119.8	118.8	114.9	115.6	116.7	118.4	118.5	118.5
21	Tiere (zur Schlachtung und für den Export)	Animals (for slaughter and export)	Animaux (boucherie et exportation)	117.0	117.5	116.1	113.5	120.5	124.6	121.4	114.7	114.8	116.2	111.5	112.1	112.5
21A	Kälber	Calves	Veaux	151.7	152.5	152.9	153.1	153.1	153.1	153.9	153.5	153.9	154.5	154.9	155.1	155.1
21B	Rinder ohne Kälber	Cattle excluding calves	Bovins sans veaux	120.2	120.1	119.8	120.3	117.7	116.9	114.9	115.0	117.7	116.7	120.3	116.0	123.1
21C	Schweine	Pigs	Porcs	113.1	107.1	111.6	113.3	123.8	115.1	119.1	101.5	103.2	102.7	91.1	92.5	86.0
21D	Schafe und Lämmer	Sheep and lambs	Moutons et agneaux	110.4	112.9	106.7	103.5	108.3	117.0	122.9	129.7	131.0	137.1	124.5	116.1	112.5
21E	Geflügel	Poultry	Volailles	101.6	113.4	101.7	85.5	105.9	140.2	114.4	105.6	98.3	104.9	101.8	113.6	119.1
21E1	Masthähnchen	Chickens	Poulets	107.6	114.6	98.9	78.3	102.9	149.8	114.5	105.9	93.1	101.6	102.3	121.8	126.0
21E2	Sonstiges Geflügel	Other poultry	Autres volailles	85.5	110.3	109.4	104.9	114.0	114.0	114.0	104.9	112.4	114.0	100.3	91.2	100.3
21F	Sonstige Tiere	Other animals	Autres animaux	143.3	143.3	143.3	143.3	143.3	143.3	143.3	143.3	143.3	143.3	143.3	143.3	143.3
22	Milch	Milk	Lait	116.3	112.1	112.1	112.1	112.1	112.1	112.1	112.1	112.1	112.1	138.2	138.2	138.2
22A	Kuhmilch	Cow's milk	Lait de vache	119.1	114.2	114.2	114.2	114.2	114.2	114.2	114.2	114.2	114.2	114.2	114.2	114.2
22B	Sonstige Milch	Other milk	Autres laits	98.6	98.6	98.6	98.6	98.6	98.6	98.6	98.6	98.6	98.6	291.3	291.3	291.3
23	Eier	Eggs	Oeufs	84.9	87.7	103.6	96.0	87.1	80.0	103.4	120.3	131.4	131.4	128.3	120.6	117.0
24	Sonstige tierische Erzeugnisse	Other animal products	Autres produits animaux	147.0	147.0	147.0	147.0	147.0	147.0	147.0	147.0	147.0	147.0	147.0	147.0	147.0



NOMINALE PREISINDIZES / NOMINAL PRICE INDICES / INDICES DES PRIX NOMINAUX

1985 = 100 (ohne MwSt / excluding VAT / TVA exclue)

				UNITED KINGDOM												
				1992						1993						
				mar	apr	may	jun	jul	aug	sep	oct	nov	dec	jan	feb	mar
2	TIERE UND TIERISCHE ERZEUGNISSE	ANIMALS AND ANIMAL PRODUCTS	ANIMAUX ET PRODUITS ANIMAUX	116.1	114.9	109.7	109.5	119.4	121.8	120.7	120.8	115.9	117.5	118.6	122.9	127.0
21	Tiere (zur Schlachtung und für den Export)	Animals (for slaughter and export)	Animaux (boucherie et exportation)	114.2	115.5	114.1	113.0	109.7	107.8	105.8	106.2	109.0	111.8	114.7	123.9	131.2
21A	Kälber	Calves	Veaux	117.2	142.8	142.8	142.8	146.6	146.6	146.6	140.2	140.2	140.2	144.5	144.5	144.5
21B	Rinder ohne Kälber	Cattle excluding calves	Bovins sans veaux	113.7	115.7	115.0	115.8	114.9	116.2	114.7	114.0	116.2	120.1	124.6	135.5	143.3
21C	Schweine	Pigs	Porcs	119.2	124.2	122.5	117.8	114.1	105.4	102.1	102.7	110.1	107.2	102.5	104.1	109.5
21D	Schafe und Lämmer	Sheep and lambs	Moutons et agneaux	121.9	114.6	109.2	105.7	92.0	89.1	86.0	90.0	89.9	98.5	110.5	135.5	150.8
21E	Geflügel	Poultry	Volailles	102.2	103.1	103.7	104.0	103.7	102.8	102.1	102.6	103.4	104.9	106.9	108.2	110.3
21E1	Masthähnchen	Chickens	Poulets	97.0	98.2	98.9	99.2	98.9	97.7	96.7	97.4	98.5	100.6	103.2	105.0	107.8
21E2	Sonstiges Geflügel	Other poultry	Autres volailles	116.9	117.1	117.3	117.5	117.4	117.2	117.2	117.1	117.2	117.2	117.2	117.3	117.4
21F	Sonstige Tiere	Other animals	Autres animaux	-	-	-	-	-	-	-	-	-	-	-	-	-
22	Milch	Milk	Lait	124.0	118.4	106.6	109.5	146.4	156.7	156.0	153.2	131.7	130.9	129.1	127.4	126.3
22A	Kuhmilch	Cow's milk	Lait de vache	124.0	118.4	106.6	109.5	146.4	156.7	156.0	153.2	131.7	130.9	129.1	127.4	126.3
22B	Sonstige Milch	Other milk	Autres laits	-	-	-	-	-	-	-	-	-	-	-	-	-
23	Eier	Eggs	Oeufs	96.8	95.4	89.7	82.2	74.7	75.7	80.7	90.9	100.9	106.1	103.4	98.4	98.1
24	Sonstige tierische Erzeugnisse	Other animal products	Autres produits animaux	82.6	80.1	80.1	80.1	80.1	80.1	80.1	80.1	80.1	80.1	80.1	80.1	80.1



## NOMINALE PREISINDIZES / NOMINAL PRICE INDICES / INDICES DES PRIX NOMINAUX

1985 = 100 (ohne MwSt / excluding VAT / TVA exclue)

				EUR 11												
				1992						1993						
				mar	apr	may	jun	jul	aug	sep	oct	nov	dec	jan	feb	mar
2	TIERE UND TIERISCHE ERZEUGNISSE	ANIMALS AND ANIMAL PRODUCTS	ANIMAUX ET PRODUITS ANIMAUX	108.4	107.3	105.5	104.9	105.9	106.5	107.9	108.2	107.4	106.2	105.5	105.3	106.7
21	Tiere (zur Schlachtung und für den Export)	Animals (for slaughter and export)	Animaux (boucherie et exportation)	105.7	105.4	105.1	104.2	103.1	102.0	102.2	101.5	101.1	98.7	98.9	99.1	101.0
21A	Kälber	Calves	Veaux	116.4	117.7	118.6	118.7	119.3	119.6	125.1	128.0	127.3	122.5	119.3	118.6	121.1
21B	Rinder ohne Kälber	Cattle excluding calves	Bovins sans veaux	98.3	98.3	99.1	98.4	98.2	98.8	99.7	99.9	100.3	101.0	103.2	106.4	109.5
21C	Schweine	Pigs	Porcs	110.1	109.3	109.7	109.7	105.1	98.6	94.5	90.6	90.8	83.5	84.2	82.5	82.8
21D	Schafe und Lämmer	Sheep and lambs	Moutons et agneaux	107.9	109.7	108.4	105.3	106.8	113.4	116.3	118.7	113.8	114.8	111.4	111.4	115.9
21E	Geflügel	Poultry	Volailles	103.5	100.1	96.3	93.7	97.0	100.0	102.0	101.9	100.8	101.2	101.6	101.3	102.4
21E1	Masthähnchen	Chickens	Poulets	104.0	100.1	96.2	93.4	97.7	101.0	103.4	102.1	99.4	100.1	101.1	101.9	102.3
21E2	Sonstiges Geflügel	Other poultry	Autres volailles	102.0	100.0	96.7	94.9	95.0	96.9	97.8	101.5	104.9	104.4	103.1	99.4	102.7
21F	Sonstige Tiere	Other animals	Autres animaux	111.9	118.2	112.7	110.2	107.9	110.8	121.4	125.2	125.5	128.4	119.4	114.1	115.6
22	Milch	Milk	Lait	115.4	112.7	109.1	109.1	114.9	118.6	121.4	122.8	120.5	121.1	118.8	118.1	117.1
22A	Kuhmilch	Cow's milk	Lait de vache	112.7	109.9	106.1	106.2	112.2	116.0	118.9	120.4	117.9	118.5	114.8	113.9	112.9
22B	Sonstige Milch	Other milk	Autres laits	177.8	177.3	176.4	176.9	177.1	177.6	177.7	178.1	179.1	180.7	209.2	213.6	213.3
23	Eier	Eggs	Oeufs	100.2	98.4	91.7	88.4	87.6	88.1	94.9	98.3	102.0	104.0	102.0	100.2	110.2
24	Sonstige tierische Erzeugnisse	Other animal products	Autres produits animaux	101.1	100.9	102.2	103.9	103.8	104.6	107.3	110.9	111.8	110.0	110.6	111.3	109.5





**Deflationierte Indizes**

**Deflated indices**

**Indices déflatés**

## DEFLATIONIERTE PREISINDIZES / DEFLATED PRICE INDICES / INDICES DES PRIX DEFLATES

1985 = 100 (ohne MwSt / excluding VAT / TVA exclue)

## BELGIQUE / BELGIE

			1992												1993		
			mar	apr	may	jun	jul	aug	sep	oct	nov	dec	jan	feb	mar		
0	INSGESAMT	TOTAL	TOTAL	85.4	82.1	89.4	78.4	74.3	73.8	79.2	79.9	79.8	77.9	75.1	72.4	75.5	
(0)	INSGESAMT (ohne Obst und Gemüse)	TOTAL (excl. fruit and vegetables)	TOTAL (sans fruits et légumes)	85.8	82.2	88.4	81.6	78.9	78.3	80.1	80.6	81.0	78.3	74.9	73.6	75.1	
1	PFLANZLICHE ERZEUGNISSE	CROP PRODUCTS	PRODUITS VEGETAUX	87.5	81.3	104.6	72.8	61.1	61.4	75.1	75.3	74.9	76.7	76.2	71.4	76.8	
(1)	PFLANZLICHE ERZEUGNISSE (ohne Obst und Gemüse)	CROP PRODUCTS (excl. fruit and vegetables)	PRODUITS VEGETAUX (sans fruits et légumes)	90.9	81.0	111.1	83.4	72.7	72.6	76.4	75.4	76.9	78.0	76.0	76.0	76.0	
11	Getreide und Reis	Cereals and rice	Céréales et riz	72.9	73.1	73.2	72.3	67.3	68.3	69.7	70.6	71.4	71.9	70.5	70.3	70.6	
12	Hackfrüchte	Root crops	Plantes sarclées	99.4	99.0	158.4	101.1	75.9	79.4	78.1	75.9	74.3	72.7	72.2	71.7	71.8	
12A	Speisekartoffeln	Potatoes for consumption	Pommes de terre de consommation	127.4	126.0	350.9	135.8	42.0	54.5	50.4	42.5	37.2	31.2	30.7	29.5	29.5	
12B	Zuckerrüben	Sugar beet	Béte-raves sucrières	89.3	89.2	88.9	88.6	88.2	88.3	88.2	88.0	87.7	87.7	87.1	86.9	86.7	
12C	Sonstige Hackfrüchte	Others	Autres	99.4	99.0	158.4	101.1	75.9	79.4	78.1	75.9	74.3	72.7	72.2	71.7	71.6	
13	Obst	Fruit	Fruits	199.0	166.9	173.4	60.2	50.8	48.0	58.2	67.1	71.4	65.6	69.4	70.3	68.8	
13A	Frischobst	Fresh fruit	Fruits frais	199.0	166.9	173.4	60.2	50.8	48.0	58.2	67.1	71.4	65.6	69.4	70.3	66.8	
13B	Trockenfrüchte	Nuts and dried fruit	Fruits secs	-	-	-	-	-	-	-	-	-	-	-	-	-	
14	Frischgemüse	Fresh vegetables	Légumes frais	43.9	53.1	69.4	56.9	42.7	44.5	78.3	77.9	72.4	78.1	78.7	63.2	81.5	
15	Weinmost/Wein	Wine must/Wine	Mout/Vin	-	-	-	-	-	-	-	-	-	-	-	-	-	
16	Oliven und Olivenöl	Olives and olive oil	Olives et huile d'olives	-	-	-	-	-	-	-	-	-	-	-	-	-	
17	Saatgut	Seeds	Semences	90.9	81.0	111.1	83.4	72.7	72.6	76.4	75.4	76.9	78.0	76.0	76.0	76.0	
18	Blumen, Zierpflanzen und Baumschulerzeugnisse	Flowers, ornamental plants and tree-nursery products	Fleurs, plantes ornementales et produits de pépinière	101.5	67.9	99.9	74.7	73.4	68.9	81.4	79.7	84.1	89.0	84.6	85.2	85.3	
19	Sonstige pflanzliche Erzeugnisse	Other crop products	Autres produits végétaux	80.6	80.6	79.7	78.5	78.1	74.1	75.5	75.7	85.5	87.0	85.9	85.6	85.5	
2	TIERE UND TIERISCHE ERZEUGNISSE	ANIMALS AND ANIMAL PRODUCTS	ANIMAUX ET PRODUITS ANIMAUX	84.4	82.5	81.9	81.1	80.7	79.8	81.2	82.1	82.1	78.4	74.6	72.9	74.9	
21	Tiere (zur Schlachtung und für den Export)	Animals (for slaughter and export)	Animaux (boucherie et exportation)	81.5	80.1	81.2	80.6	79.2	77.6	77.0	74.1	73.1	68.1	69.0	66.7	68.4	
21A	Kälber	Calves	Veaux	96.8	97.7	99.3	101.3	102.6	102.5	107.0	105.4	100.7	97.4	95.7	93.0	92.4	
21B	Rinder ohne Kälber	Cattle excluding calves	Bovins sans veaux	69.7	70.8	71.9	71.2	70.8	71.9	72.8	73.4	72.3	71.6	71.1	70.9	72.2	
21C	Schweine	Pigs	Porcs	90.3	87.4	88.4	87.3	83.1	78.8	76.6	72.2	70.9	60.7	62.8	58.7	62.0	
21D	Schafe und Lämmer	Sheep and lambs	Moutons et agneaux	65.6	62.4	61.4	62.8	58.7	58.4	56.0	54.5	54.6	51.7	52.5	52.8	53.2	
21E	Geflügel	Poultry	Volailles	73.1	63.5	66.0	66.0	76.8	75.1	68.4	54.4	59.7	63.0	66.2	64.8	60.6	
21F	Sonstige Tiere	Other animals	Autres animaux	91.4	93.4	79.8	70.9	69.6	71.6	84.5	85.6	89.2	87.8	80.6	82.2	81.7	
22	Milch	Milk	Lait	95.2	92.6	89.8	89.1	91.6	92.3	96.8	109.7	113.0	113.0	94.8	93.9	92.5	
23	Eier	Eggs	Oeufs	75.2	68.7	54.4	50.0	49.4	52.8	67.9	66.1	65.9	63.8	60.9	63.2	86.0	
24	Sonstige tierische Erzeugnisse	Other animal products	Autres produits animaux	74.4	74.3	74.0	73.8	73.5	73.6	73.5	73.3	73.1	73.1	72.6	72.4	72.3	

## DEFLATIONIERTE PREISINDIZES / DEFLATED PRICE INDICES / INDICES DES PRIX DEFLATES

1985 = 100 (ohne MwSt / excluding VAT / TVA exclue)

## DANMARK

				1992												1993		
				mar	apr	may	jun	jul	aug	sep	oct	nov	dec	jan	feb	mar		
0	INSGESAMT	TOTAL	TOTAL	76.1	76.5	75.2	73.7	72.4	70.7	69.4	69.7	69.8	68.4	67.9	67.7	67.8		
(0)	INSGESAMT (ohne Obst und Gemüse)	TOTAL (excl. fruit and vegetables)	TOTAL (sans fruits et légumes)	75.0	75.7	74.5	73.5	72.4	70.8	69.7	69.6	69.8	68.4	67.0	67.2	67.0		
1	PFLANZLICHE ERZEUGNISSE	CROP PRODUCTS	PRODUITS VEGETAUX	74.5	74.9	73.4	69.9	70.6	70.2	69.8	71.2	71.6	70.8	73.5	74.0	74.2		
(1)	PFLANZLICHE ERZEUGNISSE (ohne Obst und Gemüse)	CROP PRODUCTS (excl. fruit and vegetables)	PRODUITS VEGETAUX (sans fruits et légumes)	71.0	72.4	71.1	69.2	70.2	70.2	70.7	71.0	71.7	71.0	71.2	72.7	72.2		
11	Getreide und Reis	Cereals and rice	Céréales et riz	68.5	67.9	68.2	69.4	71.2	68.2	68.5	68.8	69.0	70.4	72.0	71.8	71.3		
12	Hackfrüchte	Root crops	Plantes sarclées	96.4	96.2	95.6	95.6	96.0	95.9	95.5	97.4	97.2	97.4	97.6	97.3	97.1		
12A	Speisekartoffeln	Potatoes for consumption	Pommes de terre de consommation	139.8	139.6	138.6	138.6	139.2	139.1	138.5	126.9	126.6	126.9	127.1	126.8	126.5		
12B	Zuckerrüben	Sugar beet	Betteraves sucrées	87.4	87.3	86.7	86.7	87.0	87.0	86.6	91.6	91.4	91.6	91.7	91.5	91.3		
12C	Sonstige Hackfrüchte	Others	Autres	98.5	98.4	97.7	97.7	98.1	98.0	97.6	97.7	97.5	97.7	97.9	97.6	97.4		
13	Obst	Fruit	Fruits	140.5	140.2	139.3	106.0	98.9	130.3	67.8	84.5	90.9	82.3	57.6	49.6	49.5		
13A	Frischobst	Fresh fruit	Fruits frais	140.5	140.2	139.3	106.0	98.9	130.3	67.8	84.5	90.9	82.3	57.6	49.6	49.5		
13B	Trockenfrüchte	Nuts and dried fruit	Fruits secs	-	-	-	-	-	-	-	-	-	-	-	-	-		
14	Frischgemüse	Fresh vegetables	Légumes frais	123.8	102.4	98.7	72.1	69.7	51.1	51.9	71.5	64.9	63.8	123.0	105.8	121.7		
15	Weinmost/Wein	Wine must/Wine	Mout/Vin	-	-	-	-	-	-	-	-	-	-	-	-	-		
16	Oliven und Olivenöl	Olives and olive oil	Olives et huile d'olives	-	-	-	-	-	-	-	-	-	-	-	-	-		
17	Saatgut	Seeds	Semences	61.3	61.2	60.7	60.7	31.6	31.5	31.4	31.4	31.4	31.4	31.5	31.4	31.3		
18	Blumen, Zierpflanzen und Baumschulerzeugnisse	Flowers, ornamental plants and tree-nursery products	Fleurs, plantes ornementales et produits de pépinière	75.8	87.0	78.6	63.3	64.3	73.9	76.7	76.0	80.2	71.2	67.1	78.0	76.2		
19	Sonstige pflanzliche Erzeugnisse	Other crop products	Autres produits végétaux	62.6	62.5	62.1	62.1	64.9	64.8	64.6	64.6	64.5	64.6	64.7	64.6	64.4		
2	TIERE UND TIERISCHE ERZEUGNISSE	ANIMALS AND ANIMAL PRODUCTS	ANIMAUX ET PRODUITS ANIMAUX	76.8	77.2	76.1	75.5	73.3	71.0	69.2	69.0	68.9	67.2	65.2	64.7	64.7		
21	Tiere (zur Schlachtung und für den Export)	Animals (for slaughter and export)	Animaux (boucherie et exportation)	70.6	71.4	70.9	70.6	67.0	63.3	60.8	59.0	58.9	56.2	54.5	53.9	54.0		
21A	Kälber	Calves	Veaux	66.7	65.2	63.8	62.9	62.3	63.2	63.5	62.2	61.1	62.3	61.4	62.1	62.1		
21B	Rinder ohne Kälber	Cattle excluding calves	Bovins sans veaux	66.4	66.2	65.9	65.2	64.5	65.6	66.7	65.6	64.2	64.5	64.5	64.9	65.0		
21C	Schweine	Pigs	Porcs	72.6	73.9	73.4	73.2	68.0	62.3	58.3	56.4	56.7	52.6	50.3	49.2	49.4		
21D	Schafe und Lämmer	Sheep and lambs	Moutons et agneaux	58.2	59.2	61.7	64.4	60.1	57.9	58.7	58.0	57.6	57.7	57.8	58.0	58.9		
21E	Geflügel	Poultry	Volailles	63.3	63.3	62.9	63.5	65.6	65.5	65.3	62.3	62.2	62.3	61.3	61.2	61.1		
21F	Sonstige Tiere	Other animals	Autres animaux	69.0	69.6	69.2	69.9	70.2	70.2	69.9	70.0	67.9	66.0	66.1	65.9	65.8		
22	Milch	Milk	Lait	89.3	89.1	86.8	85.2	85.5	85.5	85.5	87.5	87.3	87.5	84.7	84.5	84.3		
23	Eier	Eggs	Oeufs	62.5	58.4	54.5	61.1	66.4	67.3	58.1	69.3	72.5	71.8	67.9	68.7	71.6		
24	Sonstige tierische Erzeugnisse	Other animal products	Autres produits animaux	66.4	66.2	65.9	65.2	64.5	65.6	66.7	65.6	64.2	64.5	64.5	64.9	65.0		

## DEFLATIONIERTE PREISINDIZES / DEFLATED PRICE INDICES / INDICES DES PRIX DEFLATES

1985 = 100 (ohne MwSt / excluding VAT / TVA exclue)

## DEUTSCHLAND

			1992										1993		
			mar	apr	may	Jun	Jul	aug	sep	oct	nov	dec	jan	feb	mar
0	INSGESAMT	TOTAL	85.4	84.5	83.4	83.4	81.8	79.0	77.9	76.3	75.9	74.1	72.7	72.9	73.9
(0)	INSGESAMT (ohne Obst und Gemüse)	TOTAL (excl. fruit and vegetables)	83.7	82.6	81.9	81.8	80.1	78.7	77.9	76.7	76.4	74.5	73.0	73.0	73.7
1	PFLANZLICHE ERZEUGNISSE	CROP PRODUCTS	87.9	87.7	85.5	85.4	82.8	74.5	72.6	71.7	71.7	71.9	71.9	72.8	73.6
(1)	PFLANZLICHE ERZEUGNISSE (ohne Obst und Gemüse)	CROP PRODUCTS (excl. fruit and vegetables)	81.4	80.6	79.9	79.4	76.4	72.4	71.9	72.5	72.8	73.4	73.1	72.9	72.7
11	Getreide und Reis	Cereals and rice	69.9	70.2	70.2	69.0	71.0	65.5	65.0	66.2	67.4	68.6	69.2	69.7	69.7
12	Hackfrüchte	Root crops	105.6	101.5	98.4	99.9	92.7	83.8	79.8	83.0	82.3	80.8	79.4	78.6	78.7
12A	Speisekartoffeln	Potatoes for consumption	185.7	167.7	155.7	162.6	129.9	89.6	72.2	87.8	86.0	79.6	76.4	74.1	75.5
12B	Zuckerrüben	Sugar beet	84.5	84.3	83.9	83.8	83.8	83.6	83.4	83.1	82.7	82.6	81.7	81.4	81.1
12C	Sonstige Hackfrüchte	Others	69.6	69.4	67.0	66.9	66.9	66.8	66.6	66.4	66.1	66.0	65.3	65.0	64.8
13	Obst	Fruit	166.3	167.9	167.5	161.7	160.4	99.3	63.9	53.0	52.9	50.2	48.3	51.7	52.8
13A	Frischobst	Fresh fruit	166.3	167.9	167.5	161.7	160.4	99.3	63.9	53.0	52.9	50.2	48.3	51.7	52.6
13B	Trockenfrüchte	Nuts and dried fruit	-	-	-	-	-	-	-	-	-	-	-	-	-
14	Frischgemüse	Fresh vegetables	93.7	98.7	73.8	85.2	86.3	76.5	93.4	81.6	78.7	75.3	81.1	96.4	111.8
15	Weinmost/Wein	Wine must/Wine	56.6	56.4	56.2	56.1	56.1	56.0	55.8	43.1	42.8	42.8	42.3	42.2	42.0
16	Oliven und Olivenöl	Olives and olive oil	-	-	-	-	-	-	-	-	-	-	-	-	-
17	Saatgut	Seeds	81.2	81.0	80.6	80.5	80.5	80.3	80.1	79.8	79.3	79.4	79.5	79.3	79.0
18	Blumen, Zierpflanzen und Baumschulerzeugnisse	Flowers, ornamental plants and tree-nursery products	94.5	94.7	94.6	93.0	91.3	91.6	93.9	96.9	96.7	98.8	98.0	96.9	95.5
19	Sonstige pflanzliche Erzeugnisse	Other crop products	69.7	69.6	68.9	68.9	48.2	47.6	48.1	49.0	49.6	50.3	50.1	50.5	51.0
2	TIERE UND TIERISCHE ERZEUGNISSE	ANIMALS AND ANIMAL PRODUCTS	84.5	83.3	82.6	82.6	81.4	80.8	80.0	78.1	77.6	74.9	73.0	73.0	74.0
21	Tiere (zur Schlachtung und für den Export)	Animals (for slaughter and export)	81.9	81.2	81.5	81.5	79.0	77.1	74.3	71.0	70.2	66.0	64.8	65.5	66.2
21A	Kälber	Calves	82.5	82.9	85.6	89.5	91.0	88.6	86.4	84.6	83.7	81.3	77.4	77.8	79.2
21B	Rinder ohne Kälber	Cattle excluding calves	71.5	72.1	72.4	71.8	72.0	72.5	73.4	72.4	72.3	71.8	70.7	70.7	71.5
21C	Schweine	Pigs	90.2	88.4	88.5	88.5	83.2	79.3	73.4	67.9	66.6	58.9	58.1	59.4	59.9
21D	Schafe und Lämmer	Sheep and lambs	79.9	75.1	67.2	66.1	60.7	61.7	63.4	59.2	56.6	58.9	59.5	57.7	63.5
21E	Geflügel	Poultry	75.1	74.8	73.5	73.3	72.5	72.8	72.8	72.8	72.5	72.5	71.4	71.8	71.2
21F	Sonstige Tiere	Other animals	-	-	-	-	-	-	-	-	-	-	-	-	-
22	Milch	Milk	88.4	86.5	85.4	85.8	86.7	88.5	89.6	90.0	89.6	89.0	86.1	85.1	84.2
23	Eier	Eggs	88.7	87.6	75.5	72.0	71.9	70.1	80.7	80.8	80.8	83.1	78.2	77.3	97.6
24	Sonstige tierische Erzeugnisse	Other animal products	71.9	72.3	72.0	72.3	73.6	73.5	72.9	72.6	72.2	72.2	71.4	71.1	70.4

## DEFLATIONIERTE PREISINDIZES / DEFLATED PRICE INDICES / INDICES DES PRIX DEFLATES

1985 = 100 (ohne MwSt / excluding VAT / TVA exclue)

				ELLAS												
				1992						1993						
				mar	apr	may	jun	jul	aug	sep	oct	nov	dec	jan	feb	mar
0	INSGESAMT	TOTAL	TOTAL	84.2	83.2	79.4	79.6	81.6	79.7	77.6	76.3	73.8	74.1	79.0	78.0	73.4
(0)	INSGESAMT (ohne Obst und Gemüse)	TOTAL (excl. fruit and vegetables)	TOTAL (sans fruits et légumes)	80.5	79.3	78.8	76.4	77.5	77.5	76.5	76.0	75.5	74.8	75.7	75.1	72.5
1	PFLANZLICHE ERZEUGNISSE	CROP PRODUCTS	PRODUITS VEGETAUX	88.2	86.4	80.6	81.8	83.5	80.3	78.0	76.1	73.4	74.6	81.0	80.1	74.6
(1)	PFLANZLICHE ERZEUGNISSE (ohne Obst und Gemüse)	CROP PRODUCTS (excl. fruit and vegetables)	PRODUITS VEGETAUX (sans fruits et légumes)	84.4	81.8	80.2	77.6	77.8	77.0	76.3	75.6	76.0	76.2	76.7	76.4	73.8
11	Getreide und Reis	Cereals and rice	Céréales et riz	70.8	69.7	69.7	68.6	66.5	65.7	66.4	65.1	64.8	64.8	64.2	64.0	61.7
12	Hackfrüchte	Root crops	Plantes racinées	81.3	80.3	77.0	60.9	56.7	57.8	55.9	59.6	67.7	70.4	78.8	72.5	71.3
12A	Speisekartoffeln	Potatoes for consumption	Pommes de terre de consommation	92.9	91.9	86.4	60.5	52.7	49.2	48.0	55.2	68.8	73.8	84.1	73.9	73.6
12B	Zuckerrüben	Sugar beet	Betteraves sucrières	63.6	62.7	62.7	61.6	62.8	70.8	68.0	66.4	65.9	65.1	70.7	70.5	68.0
12C	Sonstige Hackfrüchte	Others	Autres	-	-	-	-	-	-	-	-	-	-	-	-	-
13	Obst	Fruit	Fruits	83.4	80.3	73.3	84.6	80.1	83.2	77.3	74.6	71.7	67.8	79.1	79.7	73.3
13A	Frischobst	Fresh fruit	Fruits frais	86.2	82.2	72.0	89.2	81.8	86.6	78.2	74.7	70.8	65.4	81.9	82.9	74.7
13B	Trockenfrüchte	Nuts and dried fruit	Fruits secs	77.3	76.1	76.1	74.9	76.3	75.7	75.2	74.3	73.5	73.1	73.0	72.8	70.2
14	Frischgemüse	Fresh vegetables	Légumes frais	108.7	111.5	91.5	93.6	109.5	88.9	85.3	80.2	66.2	78.1	99.7	94.3	79.1
15	Weinmost/Wein	Wine must/Wine	Mout/Vin	121.6	119.8	119.8	117.8	120.3	118.6	114.2	119.5	118.2	115.7	117.3	117.0	116.1
16	Oliven und Olivenöl	Olives and olive oil	Olives et huile d'olives	95.6	85.9	85.2	84.3	85.1	84.5	81.2	79.2	77.5	74.8	78.0	80.6	77.5
17	Saatgut	Seeds	Semences	66.0	65.0	65.0	63.9	68.0	67.1	65.0	63.5	63.0	62.3	62.1	61.9	59.7
18	Blumen, Zierpflanzen und Baumschulerzeugnisse	Flowers, ornamental plants and tree-nursery products	Fleurs, plantes ornementales et produits de pépinière	156.5	182.4	150.4	134.7	130.2	124.0	148.2	143.0	151.5	175.9	168.3	158.3	146.8
19	Sonstige pflanzliche Erzeugnisse	Other crop products	Autres produits végétaux	78.2	75.9	75.3	74.6	76.4	75.6	74.5	73.5	73.7	73.5	72.1	72.0	69.7
2	TIERE UND TIERISCHE ERZEUGNISSE	ANIMALS AND ANIMAL PRODUCTS	ANIMAUX ET PRODUITS ANIMAUX	75.0	75.8	76.7	74.7	77.0	78.2	76.8	76.7	74.7	72.9	74.1	73.2	70.7
21	Tiere (zur Schlachtung und für den Export)	Animals (for slaughter and export)	Animaux (boucherie et exportation)	72.8	75.1	76.4	73.8	76.6	79.2	78.7	78.7	76.2	73.6	69.9	67.2	65.0
21A	Kälber	Calves	Veaux	76.6	76.7	77.6	77.0	78.6	77.5	75.4	78.3	76.2	75.2	75.9	75.8	73.4
21B	Rinder ohne Kälber	Cattle excluding calves	Bovins sans veaux	67.9	68.9	69.9	69.7	70.9	71.7	70.2	69.0	68.6	68.6	69.1	69.8	67.3
21C	Schweine	Pigs	Porcs	81.9	81.2	81.1	80.0	78.0	81.9	77.9	76.0	73.7	71.8	70.6	66.4	64.5
21D	Schafe und Lämmer	Sheep and lambs	Moutons et agneaux	62.1	68.9	71.6	66.6	72.7	78.6	83.5	82.5	77.6	71.7	63.2	59.1	57.0
21E	Geflügel	Poultry	Volailles	86.9	85.6	85.6	84.3	89.0	87.9	84.4	86.4	84.8	83.5	83.7	83.3	80.2
21F	Sonstige Tiere	Other animals	Autres animaux	62.1	67.3	69.8	65.5	69.7	73.1	73.3	73.0	72.3	70.6	61.7	57.9	56.2
22	Milch	Milk	Lait	82.3	80.6	81.1	79.5	81.4	80.6	77.6	75.9	75.3	74.5	86.4	88.3	85.2
23	Eier	Eggs	Oeufs	77.0	76.1	75.0	73.8	75.2	74.1	71.2	74.5	70.3	69.9	70.2	70.9	69.0
24	Sonstige tierische Erzeugnisse	Other animal products	Autres produits animaux	52.7	52.6	55.9	56.2	57.7	57.7	56.8	59.6	58.8	57.8	57.1	56.9	52.9

## DEFLATIONIERTE PREISINDIZES / DEFLATED PRICE INDICES / INDICES DES PRIX DEFLATES

1985 = 100 (ohne MwSt / excluding VAT / TVA exclue)

				ESPAÑA												
				1992						1993						
				mar	apr	may	Jun	Jul	aug	sep	oct	nov	dec	jan	feb	mar
0	INSGESAMT	TOTAL	TOTAL	78.1	73.3	73.7	72.2	72.5	71.2	66.7	68.2	66.7	66.4	69.0	69.0	71.8
(0)	INSGESAMT (ohne Obst und Gemüse)	TOTAL (excl. fruit and vegetables)	TOTAL (sans fruits et légumes)	73.0	72.5	71.0	69.8	68.2	67.1	66.5	67.0	67.1	67.4	67.5	67.0	66.0
1	PFLANZLICHE ERZEUGNISSE	CROP PRODUCTS	PRODUITS VEGETAUX	87.1	80.0	81.3	79.6	79.4	76.7	69.1	71.9	68.5	67.6	72.5	73.0	79.5
(1)	PFLANZLICHE ERZEUGNISSE (ohne Obst und Gemüse)	CROP PRODUCTS (excl. fruit and vegetables)	PRODUITS VEGETAUX (sans fruits et légumes)	81.1	83.2	80.3	79.3	73.6	70.3	70.2	71.7	71.1	71.1	71.2	70.8	70.7
11	Getreide und Reis	Cereals and rice	Céréales et riz	71.2	70.5	69.5	68.6	69.6	64.2	63.0	64.3	66.2	67.6	68.1	69.7	69.1
12	Hackfrüchte	Root crops	Plantes racinées	92.1	112.8	98.7	92.3	78.1	73.7	72.6	66.0	65.3	64.1	63.7	59.2	61.7
12A	Speisekartoffeln	Potatoes for consumption	Pommes de terre de consommation	121.4	167.1	136.2	111.3	83.8	72.7	74.0	63.9	60.0	58.2	57.5	50.7	57.8
12B	Zuckerrüben	Sugar beet	Betteraves sucrières	67.6	67.7	67.5	76.5	73.4	74.6	71.4	67.8	69.7	69.1	68.8	66.2	65.0
12C	Sonstige Hackfrüchte	Others	Autres	-	-	-	-	-	-	-	-	-	-	-	-	-
13	Obst	Fruit	Fruits	68.9	67.8	67.9	73.0	86.3	60.5	59.0	59.8	62.2	63.1	63.9	64.6	64.2
13A	Frischobst	Fresh fruit	Fruits frais	73.1	57.2	64.7	67.6	71.3	86.7	69.5	64.3	51.7	47.2	45.1	40.8	45.0
13B	Trockenfrüchte	Nuts and dried fruit	Fruits secs	47.8	47.0	45.5	44.5	42.8	47.1	45.5	44.6	45.2	43.3	43.1	45.9	50.5
14	Frischgemüse	Fresh vegetables	Légumes frais	128.5	103.2	109.2	98.1	109.9	85.6	69.9	89.9	85.5	86.6	115.9	125.3	156.3
15	Weinmost/Wein	Wine must/Wine	Mout/Vin	109.2	109.7	108.0	109.2	108.5	104.8	99.9	104.8	101.2	101.7	101.6	99.2	97.6
16	Oliven und Olivenöl	Olives and olive oil	Olives et huile d'olives	87.1	86.5	86.1	85.7	84.1	82.5	85.9	89.3	90.3	88.7	88.0	85.5	85.7
17	Saatgut	Seeds	Semences	82.8	82.8	82.7	82.7	81.6	80.9	77.4	74.5	70.8	70.9	70.2	70.2	69.9
18	Blumen, Zierpflanzen und Baumschulerzeugnisse	Flowers, ornamental plants and tree-nursery products	Fleurs, plantes ornementales et produits de pépinière	82.5	75.3	66.1	70.5	71.4	69.1	70.1	96.5	70.2	68.5	86.1	87.8	87.9
19	Sonstige pflanzliche Erzeugnisse	Other crop products	Autres produits végétaux	78.9	78.5	78.0	78.4	52.0	54.1	58.0	58.8	56.8	54.8	51.9	51.2	51.3
2	TIERE UND TIERISCHE ERZEUGNISSE	ANIMALS AND ANIMAL PRODUCTS	ANIMAUX ET PRODUITS ANIMAUX	67.7	65.5	64.9	63.6	64.7	64.9	64.0	63.9	64.6	65.0	65.1	64.5	62.9
21	Tiere (zur Schlachtung und für den Export)	Animals (for slaughter and export)	Animaux (boucherie et exportation)	67.5	64.5	64.6	64.1	66.2	66.3	64.1	62.9	62.6	62.5	62.7	61.8	59.3
21A	Kälber	Calves	Veaux	62.7	62.8	63.7	62.3	61.5	64.0	65.0	66.9	67.3	67.1	69.1	68.5	68.6
21B	Rinder ohne Kälber	Cattle excluding calves	Bovins sans veaux	63.9	63.6	63.5	61.5	62.8	62.5	64.1	66.0	67.4	68.9	69.4	71.6	70.5
21C	Schweine	Pigs	Porcs	75.2	71.9	73.6	76.6	75.6	68.6	61.4	57.3	58.6	56.5	58.3	58.8	57.1
21D	Schafe und Lämmer	Sheep and lambs	Moutons et agneaux	52.4	52.3	53.9	52.9	59.7	69.0	68.5	71.3	70.2	69.5	62.5	53.1	50.2
21E	Geflügel	Poultry	Volailles	69.1	58.8	54.9	47.7	55.6	61.8	62.4	58.6	55.1	57.8	61.8	63.6	56.6
21F	Sonstige Tiere	Other animals	Autres animaux	71.1	72.8	67.9	68.9	67.0	71.7	76.9	80.1	74.3	78.6	69.0	67.0	66.3
22	Milch	Milk	Lait	72.8	71.5	68.9	65.4	64.9	65.4	65.6	68.3	70.7	72.5	72.7	73.2	72.9
23	Eier	Eggs	Oeufs	60.5	61.8	60.7	58.5	56.1	56.2	62.6	64.5	68.0	69.1	68.6	67.2	69.6
24	Sonstige tierische Erzeugnisse	Other animal products	Autres produits animaux	24.6	25.6	14.6	13.5	9.9	11.1	13.9	13.2	15.7	16.7	23.6	27.5	27.2

## DEFLATIONIERTE PREISINDIZES / DEFLATED PRICE INDICES / INDICES DES PRIX DEFLATES

1985 = 100 (ohne MwSt / excluding VAT / TVA exclue)

			FRANCE												
			1992										1993		
			mar	apr	may	jun	jul	aug	sep	oct	nov	dec	jan	feb	mar
0	INSGESAMT	TOTAL	TOTAL	88.1	86.8	82.6	79.2	75.7	75.4	77.1	77.5	77.9	77.7	77.1	77.5
(0)	INSGESAMT (ohne Obst und Gemüse)	TOTAL (excl. fruit and vegetables)	TOTAL (sans fruits et légumes)	84.1	82.5	80.2	78.8	76.9	76.7	78.2	78.2	78.4	78.6	77.6	76.8
1	PFLANZLICHE ERZEUGNISSE	CROP PRODUCTS	PRODUITS VEGETAUX	91.2	91.1	85.4	79.2	72.1	70.1	70.6	71.6	73.0	72.7	75.3	75.9
(1)	PFLANZLICHE ERZEUGNISSE (ohne Obst und Gemüse)	CROP PRODUCTS (excl. fruit and vegetables)	PRODUITS VEGETAUX (sans fruits et légumes)	83.1	82.6	80.7	78.3	73.9	71.8	71.8	72.0	72.9	74.1	74.5	74.2
11	Getreide und Reis	Cereals and rice	Céréales et riz	74.6	74.2	73.7	71.8	66.7	65.0	64.5	66.1	67.6	67.9	69.7	69.7
12	Hackfrüchte	Root crops	Plantes racinées	86.8	85.3	91.2	85.4	85.3	87.0	82.7	80.3	78.9	77.8	77.5	76.2
12A	Speisekartoffeln	Potatoes for consumption	Pommes de terre de consommation	114.5	107.3	137.5	108.8	83.4	91.8	71.4	60.5	53.8	48.1	47.8	42.7
12B	Zuckerrüben	Sugar beet	Betteraves sucrières	80.0	79.8	79.6	79.6	86.3	86.4	86.2	85.9	85.9	85.9	85.5	84.8
12C	Sonstige Hackfrüchte	Others	Autres	78.2	78.1	77.9	77.9	75.6	75.7	75.4	75.2	75.2	75.2	74.9	74.6
13	Obst	Fruit	Fruits	203.4	203.9	143.5	90.7	69.3	66.6	64.1	62.1	72.1	68.7	88.3	66.9
13A	Frischobst	Fresh fruit	Fruits frais	203.4	203.9	143.5	90.7	69.3	66.6	64.1	62.1	72.1	68.7	88.3	66.9
13B	Trockenfrüchte	Nuts and dried fruit	Fruits secs	-	-	-	-	-	-	-	-	-	-	-	-
14	Frischgemüse	Fresh vegetables	Légumes frais	72.1	75.8	79.5	77.4	58.6	57.7	65.7	75.4	74.5	64.1	87.7	89.3
15	Weinmost/Wein	Wine must/Wine	Mout/Vin	106.2	105.1	101.1	96.6	95.2	91.3	90.6	88.8	90.5	92.1	86.9	86.5
16	Oliven und Olivenöl	Olives and olive oil	Olives et huile d'olives	-	-	-	-	-	-	-	-	-	-	-	-
17	Saatgut	Seeds	Semences	88.5	92.7	93.0	93.0	100.0	100.1	100.0	98.8	96.4	96.8	98.7	102.5
18	Blumen, Zierpflanzen und Baumschulerzeugnisse	Flowers, ornamental plants and tree-nursery products	Fleurs, plantes ornementales et produits de pépinière	79.9	77.2	57.4	60.6	55.4	51.2	64.3	67.9	63.5	74.7	91.8	97.7
19	Sonstige pflanzliche Erzeugnisse	Other crop products	Autres produits végétaux	57.9	58.2	58.0	57.9	41.7	40.4	40.6	41.2	42.3	43.5	44.2	43.3
2	TIERE UND TIERISCHE ERZEUGNISSE	ANIMALS AND ANIMAL PRODUCTS	ANIMAUX ET PRODUITS ANIMAUX	84.9	82.4	79.7	79.2	79.4	80.8	83.7	83.4	83.0	82.4	80.2	78.8
21	Tiere (zur Schlachtung und für den Export)	Animals (for slaughter and export)	Animaux (boucherie et exportation)	81.4	80.6	80.5	79.7	78.9	77.8	78.2	76.6	75.6	71.8	72.0	72.7
21A	Kälber	Calves	Veaux	93.3	96.1	94.4	91.7	90.2	89.6	97.2	99.6	99.6	93.9	88.5	87.2
21B	Rinder ohne Kälber	Cattle excluding calves	Bovins sans veaux	76.8	77.0	77.1	75.7	76.7	77.6	77.5	76.2	74.5	73.8	74.6	75.1
21C	Schweine	Pigs	Porcs	87.8	83.0	85.2	86.6	82.3	76.0	73.6	68.6	66.9	55.3	58.2	55.9
21D	Schafe und Lämmer	Sheep and lambs	Moutons et agneaux	79.7	75.6	71.0	70.7	70.9	70.9	70.3	67.8	66.8	66.0	66.9	65.4
21E	Geflügel	Poultry	Volailles	75.4	75.3	74.9	74.8	74.5	74.2	73.3	72.5	72.4	72.1	70.9	68.2
21F	Sonstige Tiere	Other animals	Autres animaux	79.3	80.1	78.1	76.0	74.3	73.7	75.5	75.1	75.8	72.7	74.3	76.0
22	Milch	Milk	Lait	93.0	87.7	80.8	80.8	82.5	88.3	95.6	97.6	98.1	103.0	96.7	94.2
23	Eier	Eggs	Oeufs	69.6	65.0	58.5	56.1	60.1	61.9	65.3	65.6	68.3	67.2	63.2	62.2
24	Sonstige tierische Erzeugnisse	Other animal products	Autres produits animaux	61.5	61.4	61.2	60.9	60.7	60.3	60.9	60.6	66.6	62.9	63.4	64.3



## DEFLATIONIERTE PREISINDIZES / DEFLATED PRICE INDICES / INDICES DES PRIX DEFLATES

1985 = 100 (ohne MwSt / excluding VAT / TVA exclue)

			IRELAND													
			1992						1993							
			mar	apr	may	jun	jul	aug	sep	oct	nov	dec	jan	feb	mar	
0	INSGESAMT	TOTAL	TOTAL	86.0	86.7	88.1	88.1	85.0	85.2	84.5	83.9	83.2	81.8	82.8	86.0	90.1
(0)	INSGESAMT (ohne Obst und Gemüse)	TOTAL (excl fruit and vegetables)	TOTAL (sans fruits et légumes)	86.3	87.0	88.2	88.4	85.4	85.5	84.8	84.1	83.6	82.2	82.9	86.1	90.3
1	PFLANZLICHE ERZEUGNISSE	CROP PRODUCTS	PRODUITS VEGETAUX	88.2	89.6	94.6	98.4	86.3	87.7	80.4	78.2	75.8	75.4	78.8	79.5	79.0
(1)	PFLANZLICHE ERZEUGNISSE (ohne Obst und Gemüse)	CROP PRODUCTS (excl. fruit and vegetables)	PRODUITS VEGETAUX (sans fruits et légumes)	92.4	93.2	97.4	103.5	91.2	90.6	83.1	79.4	77.7	77.7	78.9	79.0	77.6
11	Getreide und Reis	Cereals and rice	Céréales et riz	77.1	77.0	77.5	77.5	77.0	77.4	77.4	77.3	77.3	77.3	76.9	76.9	76.9
12	Hackfruchte	Root crops	Plantes sarclées	116.6	119.8	130.6	147.6	114.3	112.2	91.1	81.7	77.3	77.3	80.7	81.5	77.6
12A	Speisekartoffeln	Potatoes for consumption	Pommes de terre de consommation	157.3	164.4	187.2	224.1	152.5	148.0	98.1	77.8	68.1	68.1	75.9	77.8	69.2
12B	Zuckerrüben	Sugar beet	Betteraves sucrières	81.8	81.6	82.2	82.2	81.7	81.7	85.2	85.1	85.1	85.1	84.7	84.7	84.7
12C	Sonstige Hackfruchte	Others	Autres	-	-	-	-	-	-	-	-	-	-	-	-	-
13	Obst	Fruit	Fruits	-	-	-	-	-	-	-	-	-	-	-	-	-
13A	Frischobst	Fresh fruit	Fruits frais	-	-	-	-	-	-	-	-	-	-	-	-	-
13B	Trockenfruchte	Nuts and dried fruit	Fruits secs	-	-	-	-	-	-	-	-	-	-	-	-	-
14	Frischgemüse	Fresh vegetables	Légumes frais	71.6	75.6	83.6	78.3	66.8	76.4	69.8	73.2	68.5	66.2	78.8	81.4	84.3
15	Weinmost/Wein	Wine must/Wine	Mout/Vin	-	-	-	-	-	-	-	-	-	-	-	-	-
16	Oliven und Olivenöl	Olives and olive oil	Olives et huile d'olives	-	-	-	-	-	-	-	-	-	-	-	-	-
17	Saatgut	Seeds	Semences	99.2	93.6	94.3	94.3	93.7	92.0	92.0	87.8	85.5	85.5	87.7	84.7	84.7
18	Blumen, Zierpflanzen und Baumschulerzeugnisse	Flowers, ornamental plants and tree-nursery products	Fleurs, plantes ornementales et produits de pépinière	-	-	-	-	-	-	-	-	-	-	-	-	-
19	Sonstige pflanzliche Erzeugnisse	Other crop products	Autres produits végétaux	-	-	-	-	-	-	-	-	-	-	-	-	-
2	TIERE UND TIERISCHE ERZEUGNISSE	ANIMALS AND ANIMAL PRODUCTS	ANIMAUX ET PRODUITS ANIMAUX	85.7	86.3	87.2	86.8	84.8	84.9	85.0	84.6	84.2	82.7	83.7	86.8	91.6
21	Tiere (zur Schlachtung und für den Export)	Animals (for slaughter and export)	Animaux (boucherie et exportation)	80.7	81.6	81.9	80.9	78.6	77.8	75.5	74.4	73.5	73.1	73.1	79.5	85.6
21A	Kälber	Calves	Veaux	-	-	-	-	-	-	-	-	-	-	-	-	-
21B	Rinder ohne Kälber	Cattle excluding calves	Bovins sans veaux	80.6	81.7	82.5	82.2	79.9	79.6	77.3	76.6	75.9	75.0	75.9	83.5	89.9
21C	Schweine	Pigs	Porcs	86.5	87.4	89.4	86.4	82.8	79.0	75.0	72.0	71.2	69.6	64.8	65.3	67.5
21D	Schafe und Lämmer	Sheep and lambs	Moutons et agneaux	78.4	76.6	68.0	61.6	58.9	58.3	55.9	52.7	50.8	51.6	53.0	62.9	78.7
21E	Geflügel	Poultry	Volailles	71.9	71.9	72.4	72.4	72.6	72.2	71.9	72.0	71.1	79.8	71.4	68.8	68.8
21F	Sonstige Tiere	Other animals	Autres animaux	-	-	-	-	-	-	-	-	-	-	-	-	-
22	Milch	Milk	Lait	93.9	94.3	96.2	96.5	95.2	96.6	100.3	101.0	101.3	97.9	99.8	99.1	101.7
23	Eier	Eggs	Oeufs	78.8	76.2	73.5	72.1	69.3	69.8	74.7	79.4	73.0	72.8	71.0	70.6	72.8
24	Sonstige tierische Erzeugnisse	Other animal products	Autres produits animaux	31.1	28.8	28.7	25.5	24.8	24.3	21.1	19.9	21.0	22.0	22.5	23.4	25.9

## DEFLATIONIERTE PREISINDIZES / DEFLATED PRICE INDICES / INDICES DES PRIX DEFLATES

1985 = 100 (ohne MwSt / excluding VAT / TVA exclue)

				ITALIA												
				1992						1993						
				mar	apr	may	jun	jul	aug	sep	oct	nov	dec	jan	feb	mar
0	INSGESAMT	TOTAL	TOTAL	85.8	82.4	78.3	78.1	77.3	76.3	77.5	79.0	77.4	77.4	79.3	79.6	85.3
(0)	INSGESAMT (ohne Obst und Gemüse)	TOTAL (excl. fruit and vegetables)	TOTAL (sans fruits et légumes)	80.4	79.6	76.0	75.1	75.0	74.3	76.1	78.0	76.5	76.9	78.2	78.0	79.9
1	PFLANZLICHE ERZEUGNISSE	CROP PRODUCTS	PRODUITS VEGETAUX	91.1	85.5	80.2	80.6	79.4	78.0	77.8	79.1	76.5	76.5	80.7	82.2	91.0
(1)	PFLANZLICHE ERZEUGNISSE (ohne Obst und Gemüse)	CROP PRODUCTS (excl. fruit and vegetables)	PRODUITS VEGETAUX (sans fruits et légumes)	82.8	81.4	76.6	75.8	75.8	74.7	74.9	77.0	73.7	74.8	79.2	80.4	82.8
11	Getreide und Reis	Cereals and rice	Céréales et riz	67.4	67.1	67.0	64.5	60.0	59.4	57.9	60.8	63.1	65.2	70.5	72.7	76.8
12	Hackfrüchte	Root crops	Plantes racinées	98.0	90.5	73.0	71.0	85.4	81.5	78.5	77.8	75.5	76.0	77.2	76.5	79.7
12A	Speisekartoffeln	Potatoes for consumption	Pommes de terre de consommation	118.5	101.7	62.3	58.0	87.5	79.1	72.5	71.2	66.7	68.1	71.4	70.1	77.6
12B	Zuckerrüben	Sugar beet	Betteraves sucrères	82.0	81.8	81.4	81.2	83.7	83.4	83.2	82.8	82.3	82.2	81.8	81.5	81.3
12C	Sonstige Hackfrüchte	Others	Autres	98.0	90.5	73.0	71.0	85.4	81.5	78.5	77.8	75.5	76.0	77.2	76.5	79.7
13	Obst	Fruit	Fruits	86.0	84.3	91.0	90.3	91.7	85.6	70.8	66.9	75.0	81.9	71.7	72.5	95.1
13A	Frischobst	Fresh fruit	Fruits frais	86.0	84.3	91.0	90.3	91.7	85.6	73.3	69.2	77.5	81.9	70.8	71.7	96.5
13B	Trockenfrüchte	Nuts and dried fruit	Fruits secs	86.0	84.3	91.0	90.3	91.7	85.6	45.1	42.7	49.0	81.9	81.5	81.2	81.0
14	Frischgemüse	Fresh vegetables	Légumes frais	124.8	100.8	79.3	85.0	76.8	80.1	95.7	100.6	87.3	75.6	96.5	99.4	113.6
15	Weinmost/Wein	Wine must/Wine	Mou/vin	100.3	100.8	99.9	100.2	99.6	98.5	96.2	95.4	94.1	93.9	92.8	91.9	91.9
16	Oliven und Olivenöl	Olives and olive oil	Olives et huile d'olives	79.6	77.0	75.5	74.8	73.8	73.1	73.0	73.3	74.1	71.9	71.2	70.3	70.9
17	Saatgut	Seeds	Semences	68.9	68.7	68.7	68.6	68.5	68.3	67.7	67.4	66.7	66.6	66.7	67.4	67.5
18	Blumen, Zierpflanzen und Baumschulerzeugnisse	Flowers, ornamental plants and tree-nursery products	Fleurs, plantes ornementales et produits de pépinière	72.2	69.6	41.5	45.4	46.7	45.6	69.0	88.1	42.1	50.8	87.5	100.2	106.0
19	Sonstige pflanzliche Erzeugnisse	Other crop products	Autres produits végétaux	71.1	70.9	70.5	70.3	70.4	70.1	69.8	69.7	69.1	69.4	69.2	69.1	69.1
20	TIERE UND TIERISCHE ERZEUGNISSE	ANIMALS AND ANIMAL PRODUCTS	ANIMAUX ET PRODUITS ANIMAUX	78.4	78.0	75.5	74.5	74.3	74.0	77.2	78.9	78.8	78.6	77.3	76.0	77.5
21	Tiere (zur Schlachtung und für den Export)	Animals (for slaughter and export)	Animaux (boucherie et exportation)	78.8	78.6	75.6	74.3	73.6	73.3	78.2	80.8	80.6	80.6	80.6	78.7	80.6
21A	Kälber	Calves	Veaux	86.2	86.2	85.7	87.2	88.6	88.0	93.0	99.1	97.5	94.0	93.0	93.9	94.8
21B	Rinder ohne Kälber	Cattle excluding calves	Bovins sans veaux	79.2	75.7	78.0	76.8	75.7	75.2	77.7	80.5	82.1	83.3	87.1	87.5	89.4
21C	Schweine	Pigs	Porcs	87.5	89.4	83.8	82.0	80.5	77.2	82.8	84.3	84.8	82.9	82.7	77.6	74.9
21D	Schafe und Lämmer	Sheep and lambs	Moutons et agneaux	67.8	86.7	82.7	82.1	82.6	82.2	90.2	91.3	68.9	78.3	74.9	72.6	73.6
21E	Geflügel	Poultry	Volailles	73.7	72.1	65.2	63.4	64.8	68.1	72.9	75.2	74.0	72.2	69.6	68.6	75.2
21F	Sonstige Tiere	Other animals	Autres animaux	66.0	70.2	62.2	60.9	56.6	56.0	66.8	70.1	72.1	76.7	71.8	66.1	68.5
22	Milch	Milk	Lait	80.0	79.8	79.3	79.1	79.2	79.1	79.1	79.0	78.2	77.0	72.7	72.5	71.9
23	Eier	Eggs	Oeufs	69.2	66.4	61.0	59.5	61.2	60.3	61.1	62.7	66.0	68.4	67.5	66.2	72.4
24	Sonstige tierische Erzeugnisse	Other animal products	Autres produits animaux	53.5	53.4	53.9	58.2	58.1	58.0	60.3	49.4	48.8	47.7	47.5	48.2	48.9



## DEFLATIONIERTE PREISINDIZES / DEFLATED PRICE INDICES / INDICES DES PRIX DEFLATES

1985 = 100 (ohne MwSt / excluding VAT / TVA exclue)

			NEDERLAND												
			1992						1993						
			mar	apr	may	jun	jul	aug	sep	oct	nov	dec	jan	feb	mar
0	INSGESAMT	TOTAL	90.3	89.2	87.3	84.3	79.9	78.3	81.7	81.0	79.7	77.8	82.0	81.8	80.3
(0)	INSGESAMT (ohne Obst und Gemüse)	TOTAL (excl. fruit and vegetables)	86.2	86.2	85.2	85.7	82.9	81.7	82.5	81.4	80.2	78.2	79.5	78.8	77.2
1	PFLANZLICHE ERZEUGNISSE	CROP PRODUCTS	102.3	99.6	92.8	83.2	73.8	73.8	82.9	84.2	81.8	83.6	96.2	99.1	94.4
(1)	PFLANZLICHE ERZEUGNISSE (ohne Obst und Gemüse)	CROP PRODUCTS (excl. fruit and vegetables)	92.2	92.6	87.0	88.1	82.4	84.7	86.7	87.1	84.4	87.5	93.0	95.7	89.3
11	Getreide und Reis	Cereals and rice	73.5	73.7	73.6	73.7	73.4	68.7	69.0	69.9	70.7	71.9	72.4	73.1	73.3
12	Hackfrüchte	Root crops	91.6	92.0	79.0	97.5	75.3	72.0	64.8	65.7	63.8	63.5	64.8	62.7	61.9
12A	Speisekartoffeln	Potatoes for consumption	141.0	143.5	92.7	164.7	91.8	80.2	53.2	57.1	49.8	47.9	51.9	44.4	42.2
12B	Zuckerrüben	Sugar beet	73.8	73.5	73.4	73.6	68.2	67.7	67.3	67.2	67.1	67.4	67.7	67.5	67.2
12C	Sonstige Hackfrüchte	Others	76.9	76.5	76.5	76.6	73.9	73.3	72.9	72.8	72.7	73.0	73.3	73.1	72.8
13	Obst	Fruit	231.9	221.6	177.0	98.2	111.9	89.7	75.6	56.6	61.1	63.7	71.2	71.2	77.6
13A	Frischobst	Fresh fruit	231.9	221.6	177.0	98.2	111.9	89.7	75.6	56.6	61.1	63.7	71.2	71.2	77.6
13B	Trockenfrüchte	Dried fruit	-	-	-	-	-	-	-	-	-	-	-	-	-
14	Frischgemüse	Fresh vegetables	108.9	99.5	95.1	69.1	47.0	44.5	74.5	81.1	78.2	76.7	107.6	111.5	109.6
15	Weinmost/Wein	Wine must/Wine	-	-	-	-	-	-	-	-	-	-	-	-	-
16	Oliven und Olivenöl	Olives and olive oil	-	-	-	-	-	-	-	-	-	-	-	-	-
17	Saatgut	Seeds	108.5	108.1	108.0	108.1	106.5	105.6	105.1	104.9	104.8	105.2	108.8	108.4	107.9
18	Blumen, Zierpflanzen und Baumschulerzeugnisse	Flowers, ornamental plants and tree-nursery products	92.8	93.4	88.4	84.8	82.5	87.6	92.8	93.1	89.4	94.2	101.8	106.6	96.8
19	Sonstige pflanzliche Erzeugnisse	Other crop products	59.4	59.5	59.4	59.3	59.0	57.9	57.5	57.4	57.4	57.6	58.3	58.5	58.4
2	TIERE UND TIERISCHE ERZEUGNISSE	ANIMALS AND ANIMAL PRODUCTS	84.1	83.9	84.5	84.8	83.0	80.6	81.0	79.3	78.7	74.9	74.7	72.8	72.9
21	Tiere (zur Schlachtung und für den Export)	Animals (for slaughter and export)	80.5	81.0	82.1	82.3	79.2	74.4	73.1	69.4	68.0	61.7	61.7	58.6	57.9
21A	Kälber	Calves	91.4	88.1	90.1	91.1	94.0	95.5	101.3	97.6	97.5	89.5	81.9	78.4	78.8
21B	Rinder ohne Kälber	Cattle excluding calves	78.1	78.9	77.2	80.6	78.6	77.9	79.8	77.6	75.3	73.7	73.0	73.4	75.6
21C	Schweine	Pigs	81.1	83.1	85.3	84.3	78.4	69.3	64.7	60.1	58.4	49.6	51.5	46.8	44.9
21D	Schafe und Lämmer	Sheep and lambs	68.0	66.7	64.8	64.3	60.4	60.8	58.4	54.8	51.8	50.3	48.7	48.6	50.8
21E	Geflügel	Poultry	67.7	66.5	65.7	65.3	65.7	65.4	65.3	63.4	63.0	63.5	64.8	64.0	63.5
21F	Sonstige Tiere	Other animals	72.0	74.1	71.6	73.6	67.5	69.4	67.7	67.1	65.1	69.1	83.5	84.8	82.8
22	Milch	Milk	90.2	89.7	90.6	91.3	91.1	91.2	92.4	93.6	93.9	92.9	92.8	92.1	90.9
23	Eier	Eggs	73.3	70.4	64.5	63.1	62.3	64.2	72.5	69.0	68.9	67.9	66.6	66.3	81.3
24	Sonstige tierische Erzeugnisse	Other animal products	94.7	91.5	91.4	94.9	93.3	93.7	97.6	100.1	98.8	94.9	95.4	95.1	84.6

## DEFLATIONIERTE PREISINDIZES / DEFLATED PRICE INDICES / INDICES DES PRIX DEFLATES

1985 = 100 (ohne MwSt / excluding VAT / TVA exclue)

			PORTUGAL												
			1992						1993						
			mar	apr	may	jun	jul	aug	sep	oct	nov	dec	jan	feb	mar
0	INSGESAMT	TOTAL	66.9	66.3	65.2	62.4	62.7	63.8	65.8	60.7	57.1	59.7	61.8	61.3	61.0
(0)	INSGESAMT (ohne Obst und Gemüse)	TOTAL (excl. fruit and vegetables)	63.1	62.2	61.3	57.9	58.1	58.3	58.4	56.0	57.3	58.2	58.4	58.2	58.2
1	PFLANZLICHE ERZEUGNISSE	CROP PRODUCTS	79.3	79.3	77.5	72.7	71.1	72.4	77.5	68.6	60.1	65.7	69.9	69.4	69.0
(1)	PFLANZLICHE ERZEUGNISSE (ohne Obst und Gemüse)	CROP PRODUCTS (excl. fruit and vegetables)	74.1	73.7	72.1	64.9	61.7	60.6	61.9	58.6	62.3	64.2	64.3	64.5	64.6
11	Getreide und Reis	Cereals and rice	53.2	52.4	51.8	51.6	51.4	44.8	44.8	44.7	44.5	44.4	44.0	43.6	43.5
12	Hackfrüchte	Root crops	138.2	124.0	114.1	79.7	50.0	56.5	66.9	62.8	61.8	62.5	52.6	47.0	49.5
12A	Speisekartoffeln	Potatoes for consumption	138.2	124.0	114.1	79.7	50.0	56.5	66.9	62.8	61.8	62.5	52.6	47.0	49.5
12B	Zuckerrüben	Betteraves sucrées	-	-	-	-	-	-	-	-	-	-	-	-	-
12C	Sonstige Hackfrüchte	Others	-	-	-	-	-	-	-	-	-	-	-	-	-
13	Obst	Fruit	76.6	78.4	78.1	79.1	74.7	92.3	82.9	70.9	71.3	65.3	65.5	62.6	59.6
13A	Frischobst	Fresh fruit	76.6	78.4	78.1	79.1	74.7	92.3	82.9	70.9	71.3	65.3	65.5	62.6	59.6
13B	Trockenfrüchte	Nuts and dried fruit	-	-	-	-	-	-	-	-	-	-	-	-	-
14	Frischgemüse	Fresh vegetables	101.7	101.6	97.7	97.1	104.4	100.5	132.5	104.9	41.9	71.7	95.4	94.0	94.0
15	Weinmost/Wein	Wine must/Wine	79.5	82.9	82.3	81.6	80.3	77.3	80.2	81.9	84.7	84.3	88.2	92.3	93.1
18	Oliven und Olivenöl	Olives and olive oil	74.3	74.2	72.4	38.5	37.3	61.1	58.0	22.3	51.8	61.8	71.1	69.5	69.6
17	Saatgut	Seeds	-	-	-	-	-	-	-	-	-	-	-	-	-
18	Blumen, Zierpflanzen und Baumschulerzeugnisse	Flowers, ornamental plants and tree-nursery products	162.5	177.1	170.5	146.6	126.3	60.4	80.8	105.2	86.8	147.9	158.2	142.6	126.3
19	Sonstige pflanzliche Erzeugnisse	Other crop products	72.4	71.2	70.5	70.2	69.9	69.6	69.5	69.3	69.1	68.8	58.9	58.5	58.3
2	TIERE UND TIERISCHE ERZEUGNISSE	ANIMALS AND ANIMAL PRODUCTS	57.3	56.2	55.6	54.2	56.2	57.1	56.6	54.6	54.7	55.0	55.3	54.9	54.8
21	Tiere (zur Schlachtung und für den Export)	Animals (for slaughter and export)	58.0	57.4	56.1	54.6	57.8	59.4	57.8	54.5	54.3	54.8	52.1	52.0	52.0
21A	Kälber	Calves	75.2	74.5	73.9	73.7	73.4	73.0	73.3	72.9	72.8	72.8	72.4	71.9	71.7
21B	Rinder ohne Kälber	Cattle excluding calves	59.6	58.6	57.9	57.9	56.4	55.7	54.7	54.6	55.7	55.0	56.2	53.8	56.9
21C	Schweine	Pigs	56.1	52.3	53.9	54.5	59.3	54.9	56.7	48.2	48.8	48.4	42.6	42.9	39.7
21D	Schafe und Lämmer	Sheep and lambs	54.8	55.1	51.6	49.8	51.9	55.8	58.6	61.6	62.0	64.6	58.2	53.8	52.0
21E	Geflügel	Poultry	50.4	55.4	49.2	41.1	50.7	66.8	54.5	50.2	46.5	49.5	47.6	52.6	55.0
21F	Sonstige Tiere	Other animals	71.1	70.0	69.3	69.0	68.7	68.3	68.3	68.1	67.8	67.6	67.0	66.4	66.2
22	Milch	Milk	57.7	54.7	54.2	54.0	53.7	53.5	53.4	53.2	53.0	52.8	64.6	64.0	63.8
23	Eier	Eggs	42.1	42.8	50.1	46.2	41.7	38.1	49.3	57.1	62.2	62.0	60.0	55.9	54.1
24	Sonstige tierische Erzeugnisse	Other animal products	72.9	71.8	71.0	70.8	70.4	70.1	70.0	69.8	69.6	69.3	68.7	68.2	67.9

## DEFLATIONIERTE PREISINDIZES / DEFLATED PRICE INDICES / INDICES DES PRIX DEFLATES

1985 = 100 (ohne MwSt / excluding VAT / TVA exclue)

## UNITED KINGDOM

			1992												1993		
			mar	apr	may	jun	jul	aug	sep	oct	nov	dec	jan	feb	mar		
0	INSGESAMT	TOTAL	TOTAL	80.9	79.7	77.7	73.5	77.3	77.6	76.7	77.0	75.8	78.1	80.5	82.5	84.4	
(0)	INSGESAMT (ohne Obst und Gemüse)	TOTAL (excl. fruit and vegetables)	TOTAL (sans fruits et légumes)	80.9	79.4	76.9	73.5	77.6	78.6	78.2	78.7	77.2	79.1	81.2	83.1	84.7	
1	PFLANZLICHE ERZEUGNISSE	CROP PRODUCTS	PRODUITS VEGETAUX	81.9	82.0	83.1	72.0	70.4	68.6	68.0	69.2	71.3	75.0	79.2	80.5	81.4	
(1)	PFLANZLICHE ERZEUGNISSE (ohne Obst und Gemüse)	CROP PRODUCTS (excl. fruit and vegetables)	PRODUITS VEGETAUX (sans fruits et légumes)	82.2	81.6	82.0	71.7	69.6	69.3	70.1	72.2	74.4	77.4	81.0	81.6	81.4	
11	Getreide und Reis	Cereals and rice	Céréales et riz	74.5	72.8	71.9	70.6	70.7	67.9	69.8	72.1	74.4	77.9	82.1	83.5	83.4	
12	Hackfrüchte	Root crops	Plantes sarclées	122.6	127.2	133.2	80.0	66.2	74.0	73.6	77.8	80.0	82.6	87.1	84.6	83.8	
12A	Speisekartoffeln	Potatoes for consumption	Pommes de terre de consommation	153.0	161.7	172.2	81.2	57.5	70.8	70.4	70.7	74.4	78.6	85.8	81.9	80.6	
12B	Zuckerrüben	Sugar beet	Betteraves sucrières	79.7	78.5	78.2	78.2	78.5	78.5	78.2	87.8	88.0	88.3	89.1	88.5	88.2	
12C	Sonstige Hackfrüchte	Others	Autres	-	-	-	-	-	-	-	-	-	-	-	-	-	
13	Obst	Fruit	Fruits	112.2	116.0	118.8	77.2	83.1	81.0	65.8	55.2	60.5	69.1	74.6	73.5	75.7	
13A	Frischobst	Fresh fruit	Fruits frais	112.2	116.0	118.8	77.2	83.1	81.0	65.8	55.2	60.5	69.1	74.6	73.5	75.7	
13B	Trockenfrüchte	Nuts and dried fruit	Fruits secs	-	-	-	-	-	-	-	-	-	-	-	-	-	
14	Frischgemüse	Fresh vegetables	Légumes frais	71.5	73.7	77.8	71.9	70.5	61.6	59.2	59.3	60.2	65.7	72.6	77.4	82.8	
15	Weinmos/Wein	Wine must/Wine	Mout/Vin	-	-	-	-	-	-	-	-	-	-	-	-	-	
16	Oliven und Olivenöl	Olives and olive oil	Olives et huile d'olives	-	-	-	-	-	-	-	-	-	-	-	-	-	
17	Saatgut	Seeds	Semences	94.5	88.4	88.1	78.1	80.4	82.0	80.9	73.9	77.9	78.0	78.4	81.2	78.4	
18	Blumen, Zierpflanzen und Baumschulerzeugnisse	Flowers, ornamental plants and tree-nursery products	Fleurs, plantes ornementales et produits de pépinière	74.2	74.0	73.1	69.7	70.0	77.3	67.7	69.6	72.5	76.0	72.8	74.2	77.0	
19	Sonstige pflanzliche Erzeugnisse	Other crop products	Autres produits végétaux	60.5	60.8	61.7	61.7	62.0	62.0	61.8	61.5	61.6	61.9	62.4	62.0	61.8	
2	TIERE UND TIERISCHE ERZEUGNISSE	ANIMALS AND ANIMAL PRODUCTS	ANIMAUX ET PRODUITS ANIMAUX	80.4	78.3	74.5	74.4	81.4	83.0	81.9	81.7	78.5	79.9	81.3	83.8	86.3	
21	Tiere (zur Schlachtung und für den Export)	Animals (for slaughter and export)	Animaux (boucherie et exportation)	79.1	78.7	77.5	76.7	74.8	73.4	71.8	71.8	73.8	75.9	78.7	84.4	89.1	
21A	Kälber	Calves	Veaux	81.1	97.3	97.0	97.0	99.9	99.8	99.5	94.8	94.9	95.3	99.1	98.5	98.1	
21B	Rinder ohne Kälber	Cattle excluding calves	Bovins sans veaux	78.7	78.9	78.1	78.6	78.3	79.1	77.8	77.1	78.7	81.6	85.5	92.4	97.3	
21C	Schweine	Pigs	Porcs	82.5	84.7	83.2	80.0	77.8	71.8	69.3	69.4	74.6	72.9	70.3	71.0	74.4	
21D	Schafe und Lämmer	Sheep and lambs	Moutons et agneaux	84.4	78.1	74.2	71.8	62.7	60.7	58.4	60.9	60.9	66.9	75.8	92.4	102.4	
21E	Geflügel	Poultry	Volailles	70.7	70.3	70.4	70.6	70.7	70.0	69.3	69.4	70.0	71.3	73.3	73.8	74.9	
21F	Sonstige Tiere	Other animals	Autres animaux	-	-	-	-	-	-	-	-	-	-	-	-	-	
22	Milch	Milk	Lait	85.8	80.7	72.4	74.4	99.8	106.7	105.9	103.6	89.2	89.0	88.6	86.8	85.8	
23	Eier	Eggs	Oeufs	66.9	65.0	60.9	55.8	50.9	51.6	54.8	61.5	68.3	72.1	70.9	65.7	66.6	
24	Sonstige tierische Erzeugnisse	Other animal products	Autres produits animaux	57.2	54.6	54.4	54.4	54.6	54.6	54.4	54.2	54.2	54.4	54.9	54.6	54.4	

## DEFLATIONIERTE PREISINDIZES / DEFLATED PRICE INDICES / INDICES DES PRIX DEFLATES

1985 = 100 (ohne MwSt / excluding VAT / TVA exclue)

				EUR 11												
				1992						1993						
				mar	apr	may	jun	jul	aug	sep	oct	nov	dec	jan	feb	mar
0	INSGESAMT	TOTAL	TOTAL	85.4	83.6	80.8	78.3	77.7	76.1	76.1	76.3	75.5	75.5	76.9	77.0	78.3
(0)	INSGESAMT (ohne Obst und Gemüse)	TOTAL (excl. fruit and vegetables)	TOTAL (sans fruits et légumes)	81.4	80.4	78.7	77.3	76.6	76.0	76.5	76.7	76.1	75.9	75.9	75.9	76.2
1	PFLANZLICHE ERZEUGNISSE	CROP PRODUCTS	PRODUITS VEGETAUX	91.1	88.7	84.5	79.7	77.7	74.1	73.6	74.3	73.3	74.5	78.7	79.4	81.2
(1)	PFLANZLICHE ERZEUGNISSE (ohne Obst und Gemüse)	CROP PRODUCTS (excl. fruit and vegetables)	PRODUITS VEGETAUX (sans fruits et légumes)	83.0	82.4	80.5	77.8	74.8	73.2	73.4	74.3	73.9	75.0	76.7	77.2	77.0
11	Getreide und Reis	Cereals and rice	Céréales et riz	71.9	71.3	70.8	69.3	67.2	64.7	64.4	66.1	67.8	69.3	71.6	72.6	73.1
12	Hackfruchte	Root crops	Plantes racinées	98.8	99.7	97.1	86.5	81.1	79.5	76.3	76.0	75.5	75.4	76.5	74.6	75.2
12A	Speisekartoffeln	Potatoes for consumption	Pommes de terre de consommation	132.5	135.4	128.9	98.4	81.8	77.0	69.4	68.1	66.8	66.7	69.8	65.6	68.1
12B	Zuckerruben	Sugar beet	Betteraves sucrières	79.5	79.2	78.9	79.9	81.0	81.3	80.7	81.0	81.0	80.9	80.9	80.2	79.8
12C	Sonstige Hackfruchte	Others	Autres	77.7	77.2	76.2	75.9	74.7	74.4	74.0	73.8	73.6	73.7	73.7	73.4	73.2
13	Obst	Fruit	Fruits	120.1	114.9	98.6	86.2	89.8	76.2	67.5	64.3	67.1	70.9	69.2	69.8	71.2
13A	Frischobst	Fresh fruit	Fruits frais	111.8	93.9	93.7	87.0	88.0	83.6	71.4	66.1	61.3	62.8	63.9	63.0	60.1
13B	Trockenfruchte	Nuts and dried fruit	Fruits secs	72.4	71.2	73.0	71.9	72.6	71.5	57.7	56.4	58.2	68.2	68.0	68.5	68.5
14	Frischgemüse	Fresh vegetables	Légumes frais	100.0	92.6	89.5	82.0	78.8	76.3	80.2	83.6	76.5	75.3	96.4	98.2	109.9
15	Weinmost/Wein	Wine must/Wine	Mout/Vin	101.7	101.4	99.1	97.2	96.4	93.9	92.2	90.8	90.7	91.4	88.6	87.9	87.6
16	Oliven und Olivenöl	Olives and olive oil	Olives et huile d'olives	86.1	82.1	81.1	80.4	79.7	78.8	78.8	79.3	79.5	77.3	77.7	77.3	76.7
17	Saatgut	Seeds	Semences	89.3	89.9	90.2	88.6	90.8	90.8	90.1	88.3	87.5	87.7	89.2	90.9	89.2
18	Blumen, Zierpflanzen und Baumschulerzeugnisse	Flowers, ornamental plants and tree-nursery products	Fleurs, plantes ornementales et produits de pépinière	88.0	86.6	77.8	75.3	73.7	75.0	83.5	88.7	79.0	84.3	94.9	99.5	96.2
19	Sonstige pflanzliche Erzeugnisse	Other crop products	Autres produits végétaux	69.7	69.1	68.7	68.5	58.6	58.3	58.8	58.8	58.9	58.9	58.2	57.8	57.3
2	TIERE UND TIERISCHE ERZEUGNISSE	ANIMALS AND ANIMAL PRODUCTS	ANIMAUX ET PRODUITS ANIMAUX	80.4	79.2	77.6	77.1	77.7	77.7	78.4	78.1	77.4	76.4	75.5	75.0	75.8
21	Tiere (zur Schlachtung und für den Export)	Animals (for slaughter and export)	Animaux (boucherie et exportation)	78.1	77.5	77.0	76.4	75.3	74.0	73.6	72.5	72.1	70.1	70.1	70.1	71.2
21A	Kälber	Calves	Veaux	85.1	85.6	86.0	86.0	86.5	86.3	90.1	91.1	90.5	86.4	83.3	82.3	83.8
21B	Rinder ohne Kälber	Cattle excluding calves	Bovins sans veaux	75.4	75.1	75.5	74.9	74.7	75.1	75.5	75.3	75.3	75.7	77.0	79.0	81.0
21C	Schweine	Pigs	Porcs	83.9	83.0	83.1	83.0	79.3	73.9	70.3	66.9	66.7	60.8	61.1	59.7	59.8
21D	Schafe und Lämmer	Sheep and lambs	Moutons et agneaux	68.8	68.4	66.8	65.0	65.5	68.7	68.8	69.8	67.0	68.2	67.2	67.8	70.7
21E	Geflügel	Poultry	Volailles	72.7	70.1	67.3	65.5	67.6	69.3	70.3	69.8	68.9	69.1	69.2	68.6	69.0
21F	Sonstige Tiere	Other animals	Autres animaux	69.6	72.7	68.2	66.7	64.7	65.6	71.6	73.4	73.4	75.1	70.6	67.7	68.1
22	Milch	Milk	Lait	87.1	84.7	81.7	81.7	85.7	88.3	90.2	91.1	89.3	89.9	87.2	86.2	85.0
23	Eier	Eggs	Oeufs	70.6	68.8	63.3	60.8	60.4	60.6	65.4	67.0	69.6	70.8	69.0	67.5	74.9
24	Sonstige tierische Erzeugnisse	Other animal products	Autres produits animaux	61.8	60.8	60.7	61.4	61.3	61.4	62.1	62.8	63.5	62.0	62.5	62.9	61.6

**Monatliche EG-Indizes der Einkaufspreise  
landwirtschaftlicher Betriebsmittel**

**Monthly EC indices of purchase prices of the means  
of agricultural production**

**Indices CE mensuels des prix d'achat des moyens  
de production agricole**





**Nominale Indizes**

**Nominal indices**

**Indices nominaux**

## NOMINALE PREISINDIZES / NOMINAL PRICE INDICES / INDICES DES PRIX NOMINAUX

1985 = 100 (ohne MwSt / excluding VAT / TVA exclue)

## BELGIQUE / BELGIE

			1992										1993			
			mar	apr	may	jun	jul	aug	sep	oct	nov	dec	jan	feb	mar	
00	INSGESAMT (01 + 02)	TOTAL (01 + 02)	TOTAL (01 + 02)	94.4	94.5	94.6	94.6	94.5	93.8	93.9	93.1	93.4	93.8	93.7	93.8	94.0
01	WAREN UND DIENSTLEISTUNGEN DES LAUFENDEN LANDWIRTSCHAFTLICHEN VERBRAUCHS	GOODS AND SERVICES CURRENTLY CONSUMED IN AGRICULTURE	BIENS ET SERVICES DE CONSOMMATION COURANTE DE L'AGRICULTURE	91.2	91.2	91.3	91.3	91.2	90.3	90.5	89.6	90.0	90.4	90.2	90.4	90.5
1	Saat- und Pflanzgut	Seeds	Semences et plants	123.5	123.5	123.5	123.5	123.5	123.5	121.0	121.0	121.0	121.0	121.0	121.0	121.0
2	Nutz- und Zuchtvieh	Animals for rearing and production	Animaux d'élevage et de rente	96.6	95.2	95.0	92.3	86.3	79.8	79.6	76.6	75.0	72.9	77.7	75.2	81.5
3	Energie und Schmierstoffe	Energy, lubricants	Energie et lubrifiants	57.5	58.6	59.6	60.4	59.6	58.2	58.8	60.3	61.1	58.9	61.4	61.6	62.5
31	Heizstoffe	Fuels for heating	Combustibles	38.1	39.2	40.3	41.0	40.6	40.1	40.3	42.4	43.6	39.1	44.9	44.9	45.6
32	Treibstoffe	Motor fuels	Carburants	46.6	47.9	49.2	50.7	49.0	46.0	47.2	48.9	49.9	48.2	49.3	49.9	51.3
33	Elektrischer Strom	Electricity	Electricité	99.2	100.1	100.7	100.7	100.5	100.1	100.5	100.9	101.1	101.0	101.2	101.3	101.5
34	Schmierstoffe	Lubricants	Lubrifiants	71.0	71.0	71.0	71.0	71.0	71.0	71.0	71.0	71.0	71.0	71.0	71.0	71.0
4	Dünge- und Bodenverbesserungsmittel	Fertilizers, soil improvers	Engrais et amendements	81.0	82.1	81.4	81.4	84.9	85.2	87.7	78.3	79.3	80.1	77.7	78.3	78.7
41	Einnährstoffdünger	Straight fertilizers	Engrais simples	78.3	80.8	79.5	79.5	78.5	78.5	82.9	78.6	79.5	80.5	74.9	75.7	76.6
411	Stickstoffdünger	Nitrogenous fertilizers	Engrais azotés	74.3	77.6	74.3	74.3	73.1	73.1	78.9	72.3	73.3	74.3	67.0	68.0	69.1
412	Phosphatdünger	Phosphatic fertilizers	Engrais phosphatés	91.8	91.8	105.5	105.5	105.5	105.5	111.2	111.2	111.2	111.2	111.2	111.2	111.2
413	Kalkdünger	Potassic fertilizers	Engrais potassiques	90.4	90.4	85.6	85.6	85.6	85.6	85.6	85.6	86.7	87.8	87.8	88.6	89.4
42	Mehrnährstoffdünger	Compound fertilizers	Engrais composés	80.4	80.4	80.4	80.4	88.3	88.9	89.7	75.1	76.0	76.8	77.3	77.7	77.7
421	NP-Dünger	NP fertilizers	Engrais NP	70.4	70.4	70.4	70.4	80.5	81.3	82.2	58.2	59.1	60.1	60.8	61.6	62.1
422	PK-Dünger	PK fertilizers	Engrais PK	108.8	108.8	108.8	108.8	108.8	108.8	108.8	108.8	108.8	109.8	109.8	109.8	109.8
423	NPK-Dünger	NPK fertilizers	Engrais NPK	71.2	71.2	71.2	71.2	81.7	82.5	83.5	64.4	65.4	66.4	67.1	67.6	67.6
43	Sonstige Dünge- und Bodenverbesserungsmittel	Other fertilizers, soil improvers	Autres engrais et amendements	131.1	131.1	128.6	128.6	128.6	128.6	128.6	128.6	128.6	128.6	128.6	128.6	128.6
5	Pflanzenschutzmittel	Plant protection products	Produits de protection des cultures	103.8	103.8	103.8	103.8	103.8	103.8	103.8	103.8	103.8	103.8	103.8	103.8	103.8
51	Fungizide	Fungicides	Fongicides	.	.	.	.	.	.	.	.	.	.	.	.	.
52	Insektizide	Insecticides	Insecticides	.	.	.	.	.	.	.	.	.	.	.	.	.
53	Herbizide	Herbicides	Herbicides	.	.	.	.	.	.	.	.	.	.	.	.	.
54	Sonstige	Other	Autres	.	.	.	.	.	.	.	.	.	.	.	.	.
6	Futtermittel	Animal feedingsuffs	Aliments des animaux	86.5	86.2	86.0	85.9	85.4	84.3	84.4	84.2	84.5	85.7	84.7	84.8	84.5
61	Einzelfuttermittel	Straight feedingsuffs	Aliments simples	77.6	77.6	76.7	76.3	74.8	70.9	72.2	72.2	75.3	78.3	79.0	78.9	77.1
611	Getreide und Mühlennachprodukte	Cereals and milling by-products	Céréales et sous-produits de meunerie	86.8	86.6	86.5	85.7	82.8	83.9	83.6	81.7	83.1	84.6	85.6	85.2	83.4
612	Ölkuchen bzw. -schrot	Oil-cakes	Tourteaux	72.4	72.4	71.2	71.0	69.7	65.5	67.8	69.1	70.1	73.7	75.3	75.2	72.7
613	Futtermittel tierischer Herkunft	Products of animal origin	Produits d'origine animale	83.2	83.4	82.2	80.4	76.6	75.8	74.8	75.4	75.7	75.9	76.2	75.8	75.0
614	Sonstige Einzelfuttermittel	Other	Autres	87.2	87.2	86.5	86.2	85.5	78.5	78.1	74.9	86.5	89.7	86.8	86.9	87.2
62	Mischfuttermittel	Compound feedingsuffs	Aliments composés	87.9	87.5	87.5	87.5	87.1	86.4	86.3	86.1	85.9	86.8	85.6	85.7	85.6
621	für Kalber	for calves	pour veaux	106.1	106.1	106.1	106.0	106.8	106.6	106.9	107.8	107.4	107.8	108.6	108.4	108.3
622	für Rinder (ohne Kalber)	for cattle (excluding calves)	pour bovins (autres que veaux)	88.4	87.5	87.5	87.5	86.7	85.9	85.8	85.4	85.4	85.5	85.2	85.3	85.2
623	für Schweine	for pigs	pour porcins	86.3	85.9	85.9	85.8	85.4	84.6	84.5	84.4	84.3	85.8	83.6	83.6	83.6
624	für Geflügel	for poultry	pour volailles	86.4	86.3	86.3	86.3	86.1	85.6	85.5	84.8	84.5	84.5	84.5	84.8	84.8
625	Sonstige	Other	Autres	85.9	85.5	85.4	85.4	85.0	84.5	84.3	83.8	83.6	83.6	83.6	83.6	83.6
7	Material und Kleinwerkzeug	Material and small tools	Matériel et petit outillage	116.4	116.4	116.4	116.4	116.4	116.4	116.4	116.9	116.9	116.9	116.9	116.9	118.2
8	Instandhaltung und Reparatur von Maschinen	Maintenance and repair of plant	Entretien et réparation du matériel	124.3	124.7	125.0	125.2	125.2	125.3	125.3	125.5	125.7	126.0	126.1	126.8	127.0
9	Instandhaltung und Reparatur von Wirtschaftsgebäuden und sonstigen Bauten	Maintenance and repair of agricultural buildings and other buildings	Entretien et réparation des bâtiments d'exploitation et autres ouvrages	113.2	114.2	114.5	114.5	115.2	115.0	115.0	114.7	114.5	114.5	115.3	115.7	115.7
10	Veterinarleistungen	Veterinary services	Services vétérinaires	125.2	125.9	126.2	128.7	128.0	128.0	127.4	127.4	128.1	128.3	129.5	130.1	130.4
11	Allgemeine Wirtschaftsausgaben	General expenses	Frais généraux	125.2	125.9	126.2	126.7	128.0	128.0	127.4	127.4	128.1	128.3	129.5	130.1	130.4

## NOMINALE PREISINDIZES / NOMINAL PRICE INDICES / INDICES DES PRIX NOMINAUX

1985 = 100 (ohne MwSt / excluding VAT / TVA exclue)

## BELGIQUE / BELGIE

				1992												1993		
				mar	apr	may	jun	jul	aug	sep	oct	nov	dec	jan	feb	mar		
<b>02</b>	<b>WAREN UND DIENSTLEISTUNGEN LANDWIRTSCHAFTLICHER INVESTITIONEN</b>	<b>GOODS AND SERVICES CONTRIBUTING TO AGRICULTURAL INVESTMENT</b>	<b>BIENS ET SERVICES CONCOURANT AUX INVESTISSEMENTS DE L'AGRICULTURE</b>	124.6	124.8	124.9	124.9	125.1	125.0	125.0	125.0	124.9	124.9	125.2	125.2	125.2		
12	Maschinen und andere Ausrüstungsgüter	Machinery and other equipment	Machines et autres biens d'équipement	127.7	127.7	127.7	127.7	127.7	127.7	127.7	127.7	127.7	127.7	127.7	127.7	127.7		
121	Einachsschlepper und andere einachsige Motorgeräte	Rotovator and other 2-wheel equipment	Motoculteurs et autre matériel à 2 roues	122.8	122.8	122.8	122.8	122.8	122.8	122.8	122.8	122.8	122.8	122.8	122.8	122.8		
122	Maschinen und Geräte für Kulturen	Machinery and plant for cultivating	Machines et matériel pour la culture	132.9	132.9	132.9	132.9	132.9	132.9	132.9	132.9	132.9	132.9	132.9	132.9	132.9		
123	Maschinen und Geräte für die Ernte	Machinery and plant for harvesting	Machines et matériel pour la récolte	126.3	126.3	126.3	126.3	126.3	126.3	126.3	126.3	126.3	126.3	126.3	126.3	126.3		
124	Maschinen und Einrichtungen	Farm machinery and installations	Machines et installations agricoles	141.5	141.5	141.5	141.5	141.5	141.5	141.5	141.5	141.5	141.5	141.5	141.5	141.5		
1241	für die pflanzliche Erzeugung	for crop production	pour la production végétale	126.6	126.6	126.6	126.6	126.6	126.6	126.6	126.6	126.6	126.6	126.6	126.6	126.6		
1242	für die tierische Erzeugung	for animal production	pour la production animale	155.8	155.8	155.8	155.8	155.8	155.8	155.8	155.8	155.8	155.8	155.8	155.8	155.8		
1243	Sonstige	Other	Autres	126.6	126.6	126.6	126.6	126.6	126.6	126.6	126.6	126.6	126.6	126.6	126.6	126.6		
125	Ackerschlepper	Tractors	Tracteurs	125.1	125.1	125.1	125.1	125.1	125.1	125.1	125.1	125.1	125.1	125.1	125.1	125.1		
126	Sonstige Fahrzeuge	Other vehicles	Autres véhicules	127.7	127.7	127.7	127.7	127.7	127.7	127.7	127.7	127.7	127.7	127.7	127.7	127.7		
13	Bauten	Buildings	Ouvrages	114.4	115.5	115.7	115.8	116.5	116.3	116.3	116.0	115.9	115.9	116.9	116.9	116.9		
131	Wirtschaftsgebäude	Farm buildings	Bâiments d'exploitation	114.8	115.8	116.1	116.1	116.8	116.7	116.6	116.4	116.2	116.2	117.2	117.2	117.2		
132	Tiefbau- und Bodenverbesserungsarbeiten	Engineering and soil improvement operations	Ouvrages de génie civil et amélioration des terres	111.9	112.7	113.0	113.1	113.6	113.5	113.4	113.2	113.0	113.0	113.8	114.1	114.1		

## NOMINALE PREISINDIZES / NOMINAL PRICE INDICES / INDICES DES PRIX NOMINAUX

1985 = 100 (ohne MwSt / excluding VAT / TVA exclue)

			DANMARK													
			1992									1993				
			mar	apr	may	jun	jul	aug	sep	oct	nov	dec	jan	feb	mar	
00	INSGESAMT (01 + 02)	TOTAL (01 + 02)	TOTAL (01 + 02)	101.9	102.6	102.7	102.9	102.2	101.4	101.3	101.6	101.9	101.8	102.4	102.9	103.1
01	WAHREN UND DIENSTLEISTUNGEN DES LAUFENDEN LANDWIRTSCHAFTLICHEN VERBRAUCHS	GOODS AND SERVICES CURRENTLY CONSUMED IN AGRICULTURE	BIENS ET SERVICES DE CONSOMMATION COURANTE DE L'AGRICULTURE	96.4	97.1	97.2	97.4	96.5	95.5	95.3	95.7	96.1	96.0	96.5	96.8	97.1
1	Saat- und Pflanzgut	Seeds	Semences et plants	114.3	114.3	114.3	114.3	114.3	114.3	114.3	114.3	114.3	114.3	118.2	118.2	118.2
2	Nutz- und Zuchtvieh	Animals for rearing and production	Animaux d'élevage et de rente	-	-	-	-	-	-	-	-	-	-	-	-	-
3	Energie und Schmierstoffe	Energy, lubricants	Energie et lubrifiants	75.3	76.6	77.7	78.4	76.7	75.2	75.6	77.2	77.4	76.8	75.7	75.4	75.9
31	Heizstoffe	Fuels for heating	Combustibles	56.3	58.4	59.7	60.6	58.4	55.9	57.3	59.9	59.9	59.9	60.1	59.4	60.9
32	Treibstoffe	Motor fuels	Carburants	70.2	71.6	72.8	73.7	71.0	69.2	70.1	71.8	72.0	70.9	71.0	70.9	71.3
33	Elektrischer Strom	Electricity	Electricité	108.2	108.2	109.0	109.2	108.8	108.8	108.5	108.5	108.5	108.5	103.9	103.8	103.8
34	Schmierstoffe	Lubricants	Lubrifiants	65.1	67.3	67.3	67.3	74.2	74.2	64.9	67.5	70.8	66.9	66.9	64.8	62.1
4	Dünge- und Bodenverbesserungsmittel	Fertilizers, soil improvers	Engrais et amendements	72.4	72.1	72.1	72.1	67.1	67.1	67.2	67.6	69.0	69.1	69.3	69.4	70.2
41	Einträufeldünger	Straight fertilizers	Engrais simples	66.1	66.0	66.0	66.0	63.3	63.3	63.5	64.3	65.9	66.0	66.7	66.8	66.8
411	Stickstoffdünger	Nitrogenous fertilizers	Engrais azotés	65.2	65.1	65.1	65.1	62.8	62.8	62.8	63.6	65.2	65.3	66.0	66.1	66.1
412	Phosphatdünger	Phosphatic fertilizers	Engrais phosphatés	92.1	92.1	92.1	92.1	75.8	75.8	80.4	82.2	85.8	85.8	85.8	85.8	87.6
413	Kalidünger	Potassic fertilizers	Engrais potassiques	87.5	87.5	87.5	87.5	77.3	77.3	80.3	81.5	83.9	82.7	80.9	81.8	83.3
42	Mehrfachdünger	Compound fertilizers	Engrais composés	74.4	74.2	74.2	74.2	68.3	68.3	68.5	68.6	70.1	70.1	70.1	70.3	71.3
421	NP-Dünger	NP fertilizers	Engrais NP	-	-	-	-	-	-	-	-	-	-	-	-	-
422	PK-Dünger	PK fertilizers	Engrais PK	82.8	82.7	82.7	82.7	72.0	72.0	73.1	74.1	76.2	76.2	76.6	77.9	79.1
423	NPK-Dünger	NPK fertilizers	Engrais NPK	73.0	72.7	72.7	72.7	67.7	67.7	67.7	67.7	69.0	69.0	69.0	69.0	69.9
43	Sonstige Dünge- und Bodenverbesserungsmittel	Other fertilizers, soil improvers	Autres engrais et amendements	-	-	-	-	-	-	-	-	-	-	-	-	-
5	Pflanzenschutzmittel	Plant protection products	Produits de protection des cultures	138.0	138.0	138.0	138.0	138.0	138.0	138.0	138.0	138.0	138.0	138.0	138.0	138.0
51	Fungizide	Fungicides	Fongicides	117.7	117.7	117.7	117.7	117.7	117.7	117.7	117.7	117.7	117.7	114.8	114.8	114.8
52	Insektizide	Insecticides	Insecticides	136.0	136.0	136.0	136.0	136.0	136.0	136.0	136.0	136.0	136.0	128.8	128.8	128.8
53	Herbizide	Herbicides	Herbicides	156.4	156.4	156.4	156.4	156.4	156.4	156.4	156.4	156.4	156.4	160.0	160.0	160.0
54	Sonstige	Other	Autres	74.0	74.0	74.0	74.0	74.0	74.0	74.0	74.0	74.0	74.0	66.6	66.6	66.6
6	Futtermittel	Animal feedingstuffs	Aliments des animaux	83.7	84.0	83.8	84.1	84.1	82.3	81.8	82.2	82.6	82.5	83.2	83.8	84.0
61	Einzel Futtermittel	Straight feedingstuffs	Aliments simples	94.3	95.3	94.8	95.5	94.5	91.5	91.1	92.5	93.4	92.8	93.5	94.8	95.1
611	Getreide und Mühlennachprodukte	Cereals and milling by-products	Céréales et sous-produits de mouture	91.3	91.7	90.8	91.8	90.1	85.2	86.0	87.8	89.4	88.6	90.2	91.8	92.4
612	Ölkuchen bzw. -schrot	Oil-cakes	Tourteaux	74.3	74.0	73.6	71.4	71.8	71.0	70.7	69.7	70.0	70.9	71.2	70.9	71.0
613	Futtermittel tierischer Herkunft	Products of animal origin	Produits d'origine animale	108.1	110.2	110.3	110.2	110.0	110.2	106.9	108.2	108.2	107.9	106.7	107.9	107.6
614	Sonstige Einzelfuttermittel	Other	Autres	74.3	75.8	76.9	80.2	82.3	80.2	82.4	81.6	79.9	79.6	80.9	81.3	82.0
62	Mischfuttermittel	Compound feedingstuffs	Aliments composés	78.8	78.8	78.7	78.9	79.3	78.1	77.5	77.4	77.6	77.8	78.4	78.8	78.8
621	für Kalber	for calves	pour veaux	85.7	82.5	83.3	81.0	81.9	76.1	74.2	74.1	74.2	75.5	75.0	75.0	74.7
622	für Rinder (ohne Kalber)	for cattle (excluding calves)	pour bovins (autres que veaux)	74.3	74.4	73.6	73.9	74.6	73.7	73.5	73.9	74.1	74.2	75.0	75.2	74.9
623	für Schweine	for pigs	pour porcs	80.2	80.5	80.6	80.7	81.2	80.3	79.6	79.5	79.7	79.8	80.2	80.5	80.8
624	für Geflügel	for poultry	pour volailles	77.5	78.2	78.7	79.5	80.0	77.3	75.5	76.8	76.2	76.8	77.8	78.5	78.5
625	Sonstige	Other	Autres	83.5	92.9	92.7	93.1	88.8	93.4	95.9	87.9	91.6	89.9	91.5	94.0	92.3
7	Material und Kleinwerkzeug	Material and small tools	Matériel et petit outillage	133.2	137.3	137.3	137.3	137.3	137.3	137.3	137.3	137.3	137.3	137.3	137.3	137.3
8	Instandhaltung und Reparatur von Maschinen	Maintenance and repair of plant	Entretien et réparation du matériel	138.5	138.5	138.5	138.5	138.5	138.5	138.5	138.5	138.5	138.5	138.9	138.9	138.9
9	Instandhaltung und Reparatur von Wirtschaftsgebäuden und sonstigen Bauten	Maintenance and repair of agricultural buildings and other buildings	Entretien et réparation des bâtiments d'exploitation et autres ouvrages	136.3	143.3	143.3	143.3	143.3	143.3	143.3	143.3	143.3	143.3	144.0	144.0	144.0
10	Veterinärleistungen	Veterinary services	Services vétérinaires	122.2	124.0	124.0	124.0	124.0	124.0	124.0	124.0	124.0	124.0	124.0	123.2	123.2
11	Allgemeine Wirtschaftsausgaben	General expenses	Frais généraux	127.8	128.6	129.4	129.7	128.2	128.1	128.5	128.4	128.5	128.2	129.0	129.2	129.9

## NOMINALE PREISINDIZES / NOMINAL PRICE INDICES / INDICES DES PRIX NOMINAUX

1985 = 100 (ohne MwSt / excluding VAT / TVA exclue)

				DANMARK												
				1992						1993						
				mar	apr	may	jun	jul	aug	sep	oct	nov	dec	jan	feb	mar
<b>02</b>	<b>WAREN UND DIENSTLEISTUNGEN LANDWIRTSCHAFTLICHER INVESTITIONEN</b>	<b>GOODS AND SERVICES CONTRIBUTING TO AGRICULTURAL INVESTMENT</b>	<b>BIENS ET SERVICES CONCOURANT AUX INVESTISSEMENTS DE L'AGRICULTURE</b>	129.8	131.1	131.2	131.2	131.3	131.4	131.8	131.9	131.8	131.9	132.6	134.4	134.3
12	Maschinen und andere Ausrüstungsgüter	Machinery and other equipment	Machines et autres biens d'équipement	127.6	128.2	128.3	128.3	128.4	128.6	129.0	129.0	129.0	129.1	129.6	132.0	132.0
121	Einachsschlepper und andere einachsige Motorgeräte	Rotovator and other 2-wheel equipment	Motoculteurs et autre matériel à 2 roues	-	-	-	-	-	-	-	-	-	-	-	-	-
122	Maschinen und Geräte für Kulturen	Machinery and plant for cultivating	Machines et matériel pour la culture	134.0	134.0	134.0	134.0	135.4	135.4	135.4	135.4	135.4	135.4	135.4	135.4	135.4
123	Maschinen und Geräte für die Ernte	Machinery and plant for harvesting	Machines et matériel pour la récolte	128.8	128.8	128.8	128.8	128.8	128.8	130.9	130.9	130.9	130.8	130.8	131.2	131.2
124	Maschinen und Einrichtungen	Farm machinery and installations	Machines et installations agricoles	130.1	131.8	131.6	131.6	131.6	131.6	131.6	131.6	131.6	131.9	132.0	138.1	138.1
1241	für die pflanzliche Erzeugung	for crop production	pour la production végétale	117.0	117.0	115.9	115.9	115.9	115.9	115.9	115.9	115.9	115.9	115.9	115.9	115.9
1242	für die tierische Erzeugung	for animal production	pour la production animale	135.7	138.5	138.5	138.5	138.5	138.5	138.5	138.5	138.5	139.1	139.1	148.4	148.4
1243	Sonstige	Other	Autres	128.3	128.3	128.3	128.3	128.3	128.3	128.3	128.3	128.3	128.3	128.9	131.9	131.9
125	Ackerschlepper	Tractors	Tracteurs	121.9	121.9	122.3	122.3	122.3	122.3	122.3	122.3	122.3	122.3	123.2	124.4	124.4
126	Sonstige Fahrzeuge	Other vehicles	Autres véhicules	130.8	131.1	131.7	131.8	131.8	133.1	134.2	134.3	134.3	134.3	136.5	137.2	137.4
13	Bauten	Buildings	Ouvrages	136.2	139.7	139.7	139.9	139.9	139.9	139.9	140.5	140.0	140.1	141.3	141.3	141.1
131	Wirtschaftsgebäude	Farm buildings	Bâtiments d'exploitation	133.3	137.2	137.2	137.2	137.2	137.2	137.2	137.9	137.9	137.9	138.6	138.6	138.6
132	Tierbau- und Bodenverbesserungsarbeiten	Engineering and soil improvement operations	Ouvrages de génie civil et amélioration des terres	162.9	162.9	162.9	164.3	164.3	164.3	164.5	164.5	159.6	160.5	166.0	166.0	164.4

## NOMINALE PREISINDIZES / NOMINAL PRICE INDICES / INDICES DES PRIX NOMINAUX

1985 = 100 (ohne MwSt / excluding VAT / TVA exclue)

## DEUTSCHLAND

			1992										1993			
			mar	apr	may	jun	jul	aug	sep	oct	nov	dec	jan	feb	mar	
00	INSGESAMT (01 + 02)	TOTAL (01 + 02)	TOTAL (01 + 02)	101.6	102.1	102.5	102.5	101.5	100.6	99.9	99.7	100.1	99.6	100.4	101.0	101.7
01	WAREN UND DIENSTLEISTUNGEN DES LAUFENDEN LANDWIRTSCHAFTLICHEN VERBRAUCHS	GOODS AND SERVICES CURRENTLY CONSUMED IN AGRICULTURE	BIENS ET SERVICES DE CONSOMMATION COURANTE DE L'AGRICULTURE	96.4	96.9	97.2	97.2	95.9	94.8	93.8	93.4	93.7	93.1	93.9	94.6	95.5
1	Saat- und Pflanzgut	Seeds	Semences et plants	103.0	103.2	103.2	103.3	103.3	104.1	104.5	104.8	104.3	104.1	104.4	104.6	105.7
2	Nutz- und Zuchtvieh	Animals for rearing and production	Animaux d'élevage et de rente	110.6	112.0	112.6	112.2	104.0	95.1	85.7	80.5	82.3	76.1	79.0	82.4	85.1
3	Energie und Schmierstoffe	Energy, lubricants	Energie et lubrifiants	81.9	82.6	83.3	83.4	82.5	81.8	81.8	82.8	83.6	82.7	83.3	83.3	84.0
31	Heizstoffe	Fuels for heating	Combustibles	58.0	59.4	60.4	60.3	58.8	57.9	57.9	59.8	60.4	58.7	60.2	59.8	61.4
32	Treibstoffe	Motor fuels	Carburants	76.9	77.5	78.5	78.7	77.0	76.0	76.1	77.0	78.3	77.4	78.0	78.2	78.7
33	Elektrischer Strom	Electricity	Electricité	114.2	114.2	114.2	114.2	115.6	115.6	115.6	115.6	115.6	115.6	115.6	115.6	115.6
34	Schmierstoffe	Lubricants	Lubrifiants	114.7	114.9	114.9	115.1	115.1	115.1	115.2	115.5	115.6	115.9	115.1	115.2	115.2
4	Dünge- und Bodenverbesserungsmittel	Fertilizers, soil improvers	Engrais et amendements	82.3	82.7	82.3	81.6	80.9	80.5	80.2	80.0	79.3	79.1	78.6	78.3	78.5
41	Einnährstoffdünger	Straight fertilizers	Engrais simples	80.8	81.2	80.8	80.2	79.1	78.6	78.2	77.8	77.4	77.2	77.1	77.0	77.3
411	Stickstoffdünger	Nitrogenous fertilizers	Engrais azotés	76.9	77.3	77.0	76.4	75.2	74.5	73.9	73.4	72.7	72.5	72.0	71.8	72.0
412	Phosphatdünger	Phosphatic fertilizers	Engrais phosphatés	95.3	95.5	95.3	94.9	94.8	95.2	94.9	95.4	95.1	85.1	95.9	96.7	97.1
413	Kalidünger	Potassic fertilizers	Engrais potassiques	94.9	95.2	93.8	92.9	91.9	92.2	92.7	92.8	93.5	83.8	94.9	95.3	96.0
42	Mehrnährstoffdünger	Compound fertilizers	Engrais composés	79.2	79.7	79.3	78.4	78.0	77.7	77.4	77.4	76.3	75.8	75.0	74.2	74.3
421	NP-Dünger	NP fertilizers	Engrais NP	78.2	77.9	78.4	77.6	77.1	77.0	76.2	76.2	75.3	75.2	74.6	73.7	73.9
422	PK-Dünger	PK fertilizers	Engrais PK	76.4	76.4	75.4	75.1	74.6	74.3	74.2	74.3	73.4	73.5	73.6	73.5	73.8
423	NPK-Dünger	NPK fertilizers	Engrais NPK	80.2	80.9	80.6	79.5	79.1	78.7	78.5	78.4	77.3	76.6	75.4	74.4	74.5
43	Sonstige Dünge- und Bodenverbesserungsmittel	Other fertilizers, soil improvers	Autres engrais et amendements	109.0	109.6	109.7	109.5	109.6	109.7	109.7	109.8	109.9	109.8	110.3	109.9	110.4
5	Pflanzenschutzmittel	Plant protection products	Produits de protection des cultures	119.7	119.7	119.7	119.7	119.7	119.7	119.7	119.7	119.7	119.7	119.7	119.7	132.2
51	Fungizide	Fungicides	Fongicides	121.9	121.9	121.9	121.9	121.9	121.9	121.9	121.9	121.9	121.9	121.9	121.9	131.4
52	Insektizide	Insecticides	Insecticides	121.7	121.7	121.7	121.7	121.7	121.7	121.7	121.7	121.7	121.7	121.7	121.7	137.6
53	Herbizide	Herbicides	Herbicides	118.4	118.4	118.4	118.4	118.4	118.4	118.4	118.4	118.4	118.4	118.4	118.4	131.9
54	Sonstige	Other	Autres	114.3	114.3	114.3	114.3	114.3	114.3	114.3	114.3	114.3	114.3	114.3	114.3	123.4
6	Futtermittel	Animal feedingstuffs	Aliments des animaux	82.8	83.2	83.2	83.3	82.1	81.1	80.8	80.5	80.7	81.0	81.7	82.1	82.0
61	Einzelfuttermittel	Straight feedingstuffs	Aliments simples	90.9	90.7	90.5	90.2	87.2	84.3	84.2	84.8	86.2	87.5	88.5	89.1	89.0
611	Getreide und Møhlennachprodukte	Cereals and milling by-products	Céréales et sous-produits de meunerie	80.4	80.8	80.5	80.6	76.4	71.2	71.4	73.0	74.5	76.0	77.2	78.1	78.9
612	Ölkuchen bzw. -schrot	Oil-cakes	Tourteaux	75.1	74.5	75.5	74.5	73.7	71.8	71.1	69.4	70.2	71.3	74.5	75.3	74.5
613	Futtermittel tierischer Herkunft	Products of animal origin	Produits d'origine animale	150.4	148.8	148.6	147.6	147.4	147.2	149.3	151.9	153.1	154.3	152.9	152.9	150.6
614	Sonstige Einzelfuttermittel	Other	Autres	84.9	84.8	83.9	83.9	80.1	79.3	77.6	76.5	78.2	79.2	80.0	80.0	80.1
62	Mischfuttermittel	Compound feedingstuffs	Aliments composée	80.5	81.0	81.1	81.3	80.7	80.2	79.8	79.2	79.2	79.1	79.7	80.2	80.0
621	für Küber	for calves	pour veaux	108.7	108.2	108.9	112.9	112.9	115.3	117.2	117.0	114.4	115.1	116.7	116.7	113.4
622	für Rinder (ohne Küber)	for cattle (excluding calves)	pour bovins (autres que veaux)	74.1	74.9	74.8	73.5	73.0	72.2	72.2	71.3	71.4	71.3	71.3	71.6	72.4
623	für Schweine	for pigs	pour porcins	81.4	81.5	81.9	82.1	81.5	80.6	79.3	79.0	78.9	79.4	79.6	80.4	80.4
624	für Geflügel	for poultry	pour volailles	75.6	76.7	76.4	76.8	75.7	75.0	74.7	73.9	74.7	73.5	75.1	75.4	75.3
625	Sonstige	Other	Autres	-	-	-	-	-	-	-	-	-	-	-	-	-
7	Material und Kleinwerkzeug	Material and small tools	Matériel et petit outillage	111.6	111.3	111.5	111.7	111.8	111.8	111.9	111.9	111.9	111.8	111.5	111.5	111.4
8	Instandhaltung und Reparatur von Maschinen	Maintenance and repair of plant	Entretien et réparation du matériel	124.0	124.6	125.2	125.5	125.7	126.6	126.8	127.2	127.7	127.8	129.2	130.4	130.8
9	Instandhaltung und Reparatur von Wirtschaftsgebäuden und sonstigen Bauten	Maintenance and repair of agricultural buildings and other buildings	Entretien et réparation des bâtiments d'exploitation et autres ouvrages	130.0	130.0	132.9	132.9	132.9	135.3	135.3	135.3	135.9	135.9	135.9	137.7	137.7
10	Veterinärleistungen	Veterinary services	Services vétérinaires	113.8	113.8	113.8	113.8	113.8	113.8	113.8	113.8	113.8	113.8	116.7	116.7	116.7
11	Allgemeine Wirtschaftsausgaben	General expenses	Frais généraux	118.9	119.3	119.5	120.3	120.5	120.9	121.1	121.4	121.5	121.8	122.8	124.4	124.6

## NOMINALE PREISINDIZES / NOMINAL PRICE INDICES / INDICES DES PRIX NOMINAUX

1985 = 100 (ohne MwSt / excluding VAT / TVA exclue)

## DEUTSCHLAND

			1992												1993		
			mar	apr	may	Jun	Jul	aug	sep	oct	nov	dec	jan	feb	mar		
<b>02</b>	<b>WAREN UND DIENSTLEISTUNGEN LANDWIRTSCHAFTLICHER INVESTITIONEN</b>	<b>GOODS AND SERVICES CONTRIBUTING TO AGRICULTURAL INVESTMENT</b>	<b>BIENS ET SERVICES CONCOURANT AUX INVESTISSEMENTS DE L'AGRICULTURE</b>	123.2	123.7	124.1	124.2	124.4	124.8	125.2	125.9	126.3	126.4	127.1	127.5	127.5	
12	Maschinen und andere Ausrüstungsgüter	Machinery and other equipment	Machines et autres biens d'équipement	122.0	122.6	122.5	122.7	122.9	123.0	123.6	124.3	124.8	124.9	125.7	126.0	126.1	
121	Einachsschlepper und andere einachsige Motorgeräte	Rotovator and other 2-wheel equipment	Motoculteurs et autre matériel à 2 roues	125.1	125.1	125.1	125.1	125.1	125.1	125.1	126.5	127.5	127.5	128.7	129.2	129.2	
122	Maschinen und Geräte für Kulturen	Machinery and plant for cultivating	Machines et matériel pour la culture	118.6	118.8	118.7	118.8	119.0	119.7	120.1	121.2	121.0	121.5	122.3	122.5	122.5	
123	Maschinen und Geräte für die Ernte	Machinery and plant for harvesting	Machines et matériel pour la récolte	122.9	123.3	123.4	123.5	123.5	124.4	127.4	127.4	127.5	127.5	127.9	127.9	127.9	
124	Maschinen und Einrichtungen	Farm machinery and installations	Machines et installations agricoles	129.2	130.5	130.8	131.4	131.9	132.0	133.0	133.4	133.4	133.4	134.0	134.4	134.4	
1241	für die pflanzliche Erzeugung	for crop production	pour la production végétale	140.8	143.7	143.8	145.5	146.0	146.0	146.0	146.9	146.9	146.9	147.8	147.8	147.8	
1242	für die tierische Erzeugung	for animal production	pour la production animale	130.7	131.6	131.8	131.8	132.2	132.2	134.5	134.7	134.7	134.7	134.7	135.9	135.9	
1243	Sonstige	Other	Autres	116.8	117.4	117.9	118.1	118.8	119.1	119.4	119.7	119.7	119.6	120.6	120.6	120.6	
125	Ackerschlepper	Tractors	Tracteurs	117.2	118.0	117.3	117.3	117.3	117.3	117.4	117.4	118.5	118.5	119.2	119.2	119.2	
126	Sonstige Fahrzeuge	Other vehicles	Autres véhicules	123.5	123.8	124.2	124.3	124.9	124.9	125.3	125.3	125.9	126.0	128.2	128.7	129.0	
13	Bauten	Buildings	Ouvrages	129.1	129.1	131.5	131.5	131.5	133.2	133.2	133.2	133.6	133.6	133.6	134.7	134.7	
131	Wirtschaftsgebäude	Farm buildings	Bâtiments d'exploitation	.	.	.	.	.	.	.	.	.	.	.	.	.	
132	Tiefbau- und Bodenverbesserungsarbeiten	Engineering and soil improvement operations	Ouvrages de génie civil et amélioration des terres	-	-	-	-	-	-	-	-	-	-	-	-	-	



## NOMINALE PREISINDIZES / NOMINAL PRICE INDICES / INDICES DES PRIX NOMINAUX

1985 = 100 (ohne MwSt / excluding VAT / TVA exclue)

			ELLAS													
			1992						1993							
			mar	apr	may	jun	jul	aug	sep	oct	nov	dec	jan	feb	mar	
00	INSGESAMT (01 + 02)	TOTAL (01 + 02)	TOTAL (01 + 02)	246.2	248.1	249.5	252.8	257.8	268.0	273.0	277.3	277.8	277.5	281.5	288.5	290.4
01	WAREN UND DIENSTLEISTUNGEN DES LAUFENDEN LANDWIRTSCHAFTLICHEN VERBRAUCHS	GOODS AND SERVICES CURRENTLY CONSUMED IN AGRICULTURE	BIENS ET SERVICES DE CONSOMMATION COURANTE DE L'AGRICULTURE	241.5	243.5	245.0	249.3	254.8	266.1	271.2	273.8	274.2	273.6	278.7	286.3	288.7
1	Saat- und Pflanzgut	Seeds	Semences et plantes	184.3	184.3	184.5	184.5	184.5	237.8	236.9	236.6	237.0	237.2	241.2	241.4	241.9
2	Nutz- und Zuchtvieh	Animals for rearing and production	Animaux d'élevage et de rente	219.7	222.1	222.1	225.6	226.4	230.9	232.0	236.3	238.6	242.6	248.9	248.9	248.9
3	Energie und Schmierstoffe	Energy, lubricants	Energie et lubrifiants	223.5	227.9	228.2	233.7	251.9	265.1	303.4	307.0	306.9	299.8	304.2	326.7	330.8
31	Heizstoffe	Fuels for heating	Combustibles	220.9	226.7	226.7	233.8	258.3	319.1	342.2	346.8	346.6	337.0	342.8	342.8	347.7
32	Treibstoffe	Motor fuels	Carburants	225.7	230.8	231.2	237.7	258.7	293.7	315.3	319.5	319.4	311.2	316.3	348.8	353.7
33	Elektrischer Strom	Electricity	Electricité	215.8	215.8	215.8	215.8	215.8	215.8	215.8	215.8	215.8	215.8	215.8	215.8	215.8
34	Schmierstoffe	Lubricants	Lubrifiants	216.8	216.8	216.8	216.8	216.8	216.8	216.8	216.8	216.8	216.8	216.8	216.8	216.8
4	Dünge- und Bodenverbesserungsmittel	Fertilizers, soil improvers	Engrais et amendements	332.6	332.6	332.6	332.6	332.6	332.6	332.6	332.6	332.6	332.6	332.6	332.6	332.6
41	Einnährstoffdünger	Straight fertilizers	Engrais simples	302.4	302.4	302.4	302.4	302.4	302.4	302.4	302.4	302.4	302.4	302.4	302.4	302.4
411	Stickstoffdünger	Nitrogenous fertilizers	Engrais azotés	293.2	293.2	293.2	293.2	293.2	293.2	293.2	293.2	293.2	293.2	293.2	293.2	293.2
412	Phosphatdünger	Phosphatic fertilizers	Engrais phosphatés	290.1	290.1	290.1	290.1	290.1	290.1	290.1	290.1	290.1	290.1	290.1	290.1	290.1
413	Kaltdünger	Potassic fertilizers	Engrais potassiques	591.0	591.0	591.0	591.0	591.0	591.0	591.0	591.0	591.0	591.0	591.0	591.0	591.0
42	Mehrnährstoffdünger	Compound fertilizers	Engrais composés	352.0	352.0	352.0	352.0	352.0	352.0	352.0	352.0	352.0	352.0	352.0	352.0	352.0
421	NP-Dünger	NP fertilizers	Engrais NP	373.9	373.9	373.9	373.9	373.9	373.9	373.9	373.9	373.9	373.9	373.9	373.9	373.9
422	PK-Dünger	PK fertilizers	Engrais PK	-	-	-	-	-	-	-	-	-	-	-	-	-
423	NPK-Dünger	NPK fertilizers	Engrais NPK	298.5	298.5	298.5	298.5	298.5	298.5	298.5	298.5	298.5	298.5	298.5	298.5	298.5
43	Sonstige Dünge- und Bodenverbesserungsmittel	Other fertilizers, soil improvers	Autres engrais et amendements	-	-	-	-	-	-	-	-	-	-	-	-	-
5	Pflanzenschutzmittel	Plant protection products	Produits de protection des cultures	223.4	223.4	224.7	224.7	224.7	224.7	226.5	228.8	228.8	228.8	228.8	228.8	228.8
51	Fungizide	Fungicides	Fongicides	241.3	241.3	241.3	241.3	241.3	241.3	241.3	246.8	246.8	246.8	246.8	246.8	246.8
52	Insektizide	Insecticides	Insecticides	206.3	206.3	209.9	209.9	209.9	209.9	214.6	214.6	214.6	214.6	214.6	214.6	214.6
53	Herbizide	Herbicides	Herbicides	292.8	292.8	292.8	292.8	292.8	292.8	292.8	292.8	292.8	292.8	292.8	292.8	292.8
54	Sonstige	Other	Autres	150.6	150.6	150.6	150.6	150.6	150.6	150.6	150.6	150.6	150.6	150.6	150.6	150.6
6	Futtermittel	Animal feedingstuffs	Aliments des animaux	225.1	226.0	227.1	232.8	234.4	235.1	233.7	237.5	238.0	241.1	246.6	250.7	253.7
61	Einzel Futtermittel	Straight feedingstuffs	Aliments simples	217.7	218.1	219.0	229.4	229.0	229.5	225.9	232.7	233.7	238.6	244.7	248.0	251.9
611	Getreide und Mühlennachprodukte	Cereals and milling by-products	Céréales et sous-produits de meunerie	232.5	233.2	235.4	236.3	238.0	238.0	238.0	235.9	237.6	237.0	245.2	245.9	246.0
612	Ölkuchen bzw. -schrot	Oil-cakes	Tourteaux	201.6	205.6	207.5	208.4	209.7	209.1	212.7	208.4	213.1	217.0	213.7	215.0	215.8
613	Futtermittel tierischer Herkunft	Products of animal origin	Produits d'origine animale	-	-	-	-	-	-	-	-	-	-	-	-	-
614	Sonstige Einzelfuttermittel	Other	Autres	208.0	208.0	208.0	225.5	223.5	224.4	218.0	231.4	231.8	240.5	245.6	250.8	257.5
62	Mischfuttermittel	Compound feedingstuffs	Aliments composés	233.5	235.2	236.3	236.6	240.5	241.6	242.6	243.1	243.0	243.9	248.8	253.8	255.8
621	für Küber	for calves	pour veaux	244.4	245.3	245.3	249.6	251.8	253.2	254.6	254.1	254.2	254.7	259.5	264.8	267.3
622	für Rinder (ohne Küber)	for cattle (excluding calves)	pour bovins (autres que veaux)	241.7	242.7	246.2	246.2	246.9	249.7	250.6	250.3	250.3	251.3	259.2	261.9	263.8
623	für Schweine	for pigs	pour porcins	235.6	236.3	237.1	235.2	240.5	241.1	245.1	246.1	246.9	248.0	253.4	258.4	260.5
624	für Geflügel	for poultry	pour volailles	228.9	231.0	231.6	232.5	237.9	238.8	237.2	238.0	237.1	237.9	240.6	247.0	248.5
625	Sonstige	Other	Autres	226.1	229.4	231.6	231.8	233.1	234.1	235.4	235.6	235.4	236.8	243.6	247.0	249.6
7	Material und Kleinwerkzeug	Material and small tools	Matériel et petit outillage	219.7	224.9	225.7	227.8	228.6	230.0	235.6	237.6	238.7	239.1	239.9	240.7	241.3
8	Instandhaltung und Reparatur von Maschinen	Maintenance and repair of plant	Entretien et réparation du matériel	292.9	294.8	306.5	311.4	311.8	312.9	316.5	316.9	318.9	319.3	322.6	322.8	324.9
9	Instandhaltung und Reparatur von Wirtschaftsgebäuden und sonstigen Bauten	Maintenance and repair of agricultural buildings and other buildings	Entretien et réparation des bâtiments d'exploitation et autres ouvrages	278.3	283.0	286.2	293.3	294.9	296.1	300.7	301.8	301.3	301.4	302.9	303.6	303.9
10	Veterinärleistungen	Veterinary services	Services vétérinaires	-	-	-	-	-	-	-	-	-	-	-	-	-
11	Allgemeine Wirtschaftsausgaben	General expenses	Frais généraux	267.7	267.7	267.7	267.7	267.7	267.7	267.7	267.7	267.7	267.7	297.2	297.2	297.2

## NOMINALE PREISINDIZES / NOMINAL PRICE INDICES / INDICES DES PRIX NOMINAUX

1985 = 100 (ohne MwSt / excluding VAT / TVA exclue)

			ELLAS													
			1992						1993							
			mar	apr	may	jun	jul	aug	sep	oct	nov	dec	jan	feb	mar	
02	WAREN UND DIENSTLEISTUNGEN LANDWIRTSCHAFTLICHER INVESTITIONEN	GOODS AND SERVICES CONTRIBUTING TO AGRICULTURAL INVESTMENT	BIENS ET SERVICES CONCOURANT AUX INVESTISSEMENTS DE L'AGRICULTURE	258.6	260.2	261.4	262.0	265.6	273.0	277.8	286.6	287.2	287.8	288.8	294.3	294.7
12	Maschinen und andere Ausrüstungsgüter	Machinery and other equipment	Machines et autres biens d'équipement	243.3	243.9	245.4	246.2	246.5	254.4	258.6	276.4	277.5	278.7	278.9	285.8	286.8
121	Einachsenschlepper und andere einachsige Motorgeräte	Rotovator and other 2-wheel equipment	Motoculteurs et autre matériel à 2 roues	277.3	279.9	286.4	287.3	290.3	292.8	294.3	294.3	295.1	295.4	300.4	300.9	303.3
122	Maschinen und Geräte für Kulturen	Machinery and plant for cultivating	Machines et matériel pour la culture	330.2	333.3	335.7	335.7	334.9	341.2	361.5	374.4	375.2	366.8	366.8	374.9	374.9
123	Maschinen und Geräte für die Ernte	Machinery and plant for harvesting	Machines et matériel pour la récolte	248.9	249.0	249.0	249.0	248.7	248.7	248.9	248.9	248.9	248.9	249.8	266.8	267.0
124	Maschinen und Einrichtungen	Farm machinery and installations	Machines et installations agricoles	265.8	267.2	267.8	269.4	269.8	271.7	276.6	282.8	284.2	284.8	289.1	294.9	291.9
1241	für die pflanzliche Erzeugung	for crop production	pour la production végétale	277.7	277.7	278.4	280.3	280.6	283.0	287.7	294.8	295.5	296.3	301.5	308.4	304.8
1242	für die tierische Erzeugung	for animal production	pour la production animale	207.6	216.1	216.1	216.1	216.8	216.8	222.7	224.0	228.8	228.8	228.8	228.8	228.8
1243	Sonstige	Other	Autres	-	-	-	-	-	-	-	-	-	-	-	-	-
125	Ackerschlepper	Tractors	Tracteurs	245.9	246.6	249.2	251.2	251.8	254.7	263.5	268.4	269.3	273.2	272.0	273.6	277.1
126	Sonstige Fahrzeuge	Other vehicles	Autres véhicules	225.4	225.4	226.3	226.3	226.3	243.1	243.7	283.2	285.0	285.0	285.0	293.7	293.7
13	Bauten	Buildings	Ouvrages	271.8	274.2	275.2	275.5	282.0	289.0	294.3	295.4	295.5	295.6	297.3	301.5	301.5
131	Wirtschaftsgebäude	Farm buildings	Bâtiments d'exploitation	:	:	:	:	:	:	:	:	:	:	:	:	:
132	Tiefbau- und Bodenverbesserungsarbeiten	Engineering and soil improvement operations	Ouvrages de génie civil et amélioration des terres	:	:	:	:	:	:	:	:	:	:	:	:	:

## NOMINALE PREISINDIZES / NOMINAL PRICE INDICES / INDICES DES PRIX NOMINAUX

1985 = 100 (ohne MwSt / excluding VAT / TVA exclue)

ESPAÑA

			1992										1993			
			mar	apr	may	jun	jul	aug	sep	oct	nov	dec	jan	feb	mar	
00	INSGESAMT (01 + 02)	TOTAL (01 + 02)	TOTAL (01 + 02)	116.7	116.6	116.9	114.9	115.6	115.3	114.8	114.3	114.4	115.2	116.8	117.9	119.0
01	WAREN UND DIENSTLEISTUNGEN DES LAUFENDEN LANDWIRTSCHAFTLICHEN VERBRAUCHS	GOODS AND SERVICES CURRENTLY CONSUMED IN AGRICULTURE	BIENS ET SERVICES DE CONSOMMATION COURANTE DE L'AGRICULTURE	112.7	112.9	113.2	110.7	111.6	111.2	110.5	109.8	109.8	110.8	112.1	113.4	114.7
1	Saat- und Pflanzgut	Seeds	Semences et plants	168.7	172.3	178.4	122.8	144.3	146.6	134.8	119.9	114.9	129.4	132.8	159.7	169.1
2	Nutz- und Zuchtvieh	Animals for rearing and production	Animaux d'élevage et de rente	98.1	95.8	91.4	88.3	88.6	88.1	84.7	90.7	93.4	97.4	98.4	99.9	98.9
3	Energie und Schmierstoffe	Energy, lubricants	Energie et lubrifiants	114.7	114.9	115.3	117.6	119.6	118.5	118.3	119.8	121.0	121.0	122.9	122.9	123.0
31	Heizstoffe	Fuels for heating	Combustibles	39.3	41.9	41.9	41.9	41.9	41.9	41.9	41.9	51.2	49.4	48.2	47.8	49.3
32	Treibstoffe	Motor fuels	Carburants	85.1	85.3	86.0	86.8	87.0	84.9	84.5	87.3	89.1	89.3	91.1	91.1	91.2
33	Elektrischer Strom	Electricity	Electricité	133.9	133.9	133.9	133.9	133.9	133.9	133.9	133.9	133.9	133.9	137.8	137.8	137.8
34	Schmierstoffe	Lubricants	Lubrifiants	180.0	180.0	180.0	189.6	199.2	199.2	199.2	199.2	199.2	199.2	199.2	199.2	199.2
4	Dünge- und Bodenverbesserungsmittel	Fertilizers, soil improvers	Engrais et amendements	84.6	83.8	83.2	83.5	83.4	82.5	82.1	82.1	80.3	81.1	79.7	80.1	80.0
41	Einstickstoffdünger	Straight fertilizers	Engrais simples	81.2	80.1	79.4	80.2	80.2	78.9	77.9	78.1	77.6	79.2	77.5	77.9	76.9
411	Stickstoffdünger	Nitrogenous fertilizers	Engrais azotés	74.3	73.1	72.1	73.3	73.3	72.3	71.0	71.4	70.2	71.4	69.7	69.9	69.4
412	Phosphatdünger	Phosphatic fertilizers	Engrais phosphatés	120.7	120.1	121.4	119.9	118.8	115.3	116.3	115.9	119.1	123.3	121.4	124.4	119.0
413	Kalidünger	Potassic fertilizers	Engrais potassiques	134.4	134.2	134.7	135.5	136.0	138.2	136.4	135.4	141.1	140.0	142.5	138.8	139.6
42	Mehrnährstoffdünger	Compound fertilizers	Engrais composés	88.4	88.1	87.7	87.3	87.2	86.7	87.0	86.5	82.9	82.4	81.4	81.7	83.1
421	NP-Dünger	NP fertilizers	Engrais NP	87.1	93.6	88.2	86.1	89.6	79.1	80.3	76.9	71.7	71.3	71.0	73.1	80.3
422	PK-Dünger	PK fertilizers	Engrais PK	105.9	106.1	107.3	107.4	106.4	107.6	113.5	110.4	107.7	109.3	108.5	108.4	107.4
423	NPK-Dünger	NPK fertilizers	Engrais NPK	87.4	86.5	86.4	86.0	85.7	85.9	85.9	85.7	82.2	81.6	80.5	80.7	81.7
43	Sonstige Dünge- und Bodenverbesserungsmittel	Other fertilizers, soil improvers	Autres engrais et amendements	120.0	120.0	120.0	120.0	120.0	120.0	120.0	131.0	131.0	131.0	131.0	131.0	131.0
5	Pflanzenschutzmittel	Plant protection products	Produits de protection des cultures	99.3	99.5	104.4	104.4	104.6	108.1	108.1	107.0	104.1	104.1	104.0	102.3	102.3
51	Fungizide	Fungicides	Fongicides	108.7	108.7	111.5	111.5	111.5	112.3	112.3	112.3	108.9	108.9	108.9	111.0	111.0
52	Insektizide	Insecticides	Insecticides	100.3	100.3	105.3	105.3	105.3	106.5	106.5	106.5	104.1	104.1	104.1	102.4	102.4
53	Herbizide	Herbicides	Herbicides	90.8	90.8	92.9	92.9	92.9	99.0	99.0	99.0	89.5	89.5	89.5	86.9	86.9
54	Sonstige	Other	Autres	99.9	100.6	107.6	107.6	108.0	112.4	112.4	109.7	110.3	110.3	110.1	107.4	107.4
6	Futtermittel	Animal feedingsuffs	Aliments des animaux	106.3	106.5	106.0	104.5	103.9	103.1	103.0	103.1	103.9	104.3	105.6	106.0	107.1
61	Einzel Futtermittel	Straight feedingsuffs	Aliments simples	119.3	118.9	115.3	113.5	113.2	110.2	110.4	112.5	114.3	115.5	118.3	118.4	120.4
611	Getreide und Mühlnachprodukte	Cereals and milling by-products	Céréales et sous-produits de meunerie	122.4	121.8	118.0	116.0	115.7	112.5	112.7	114.9	116.8	118.1	121.0	121.0	123.1
612	Ölkuchen bzw. -schrot	Oil-cakes	Tourteaux	85.5	85.7	87.9	87.1	87.0	87.7	87.9	86.7	86.4	84.7	87.4	88.7	91.9
613	Futtermittel tierischer Herkunft	Products of animal origin	Produits d'origine animale	85.6	86.1	86.1	85.9	88.2	86.7	86.6	85.5	84.2	85.1	85.8	86.1	86.2
614	Sonstige Einzelfuttermittel	Other	Autres	92.0	92.6	89.6	88.8	88.0	87.6	87.7	90.8	92.0	93.4	96.3	97.0	96.5
62	Mischfuttermittel	Compound feedingsuffs	Aliments composés	101.6	102.1	102.6	101.3	100.6	100.5	100.4	99.8	100.2	100.3	101.1	101.6	102.3
621	für Kälber	for calves	pour veaux	116.0	115.6	114.8	115.4	112.3	112.9	113.8	114.2	115.4	114.1	117.5	118.3	120.2
622	für Rinder (ohne Kälber)	for cattle (excluding calves)	pour bovins (autres que veaux)	104.7	106.8	106.8	106.5	105.5	105.3	104.3	104.6	106.8	107.3	107.9	107.9	107.3
623	für Schweine	for pigs	pour porcins	99.5	99.8	100.0	99.3	98.8	98.3	97.8	96.7	97.3	97.3	97.9	98.0	99.6
624	für Geflügel	for poultry	pour volailles	99.8	99.9	101.6	99.1	98.7	99.0	99.1	98.5	98.0	98.4	98.7	99.7	100.1
625	Sonstige	Other	Autres	104.4	104.8	104.2	101.1	100.0	100.4	101.8	101.6	100.8	100.9	103.1	104.0	104.6
7	Material und Kleinwerkzeug	Material and small tools	Matériel et petit outillage	156.1	156.2	154.5	156.8	155.5	155.3	157.3	158.9	159.5	162.9	155.1	156.5	155.7
8	Instandhaltung und Reparatur von Maschinen	Maintenance and repair of plant	Entretien et réparation du matériel	167.9	165.1	169.2	170.0	171.3	170.1	169.3	168.6	170.4	170.5	179.8	181.1	180.5
9	Instandhaltung und Reparatur von Wirtschaftsgebäuden und sonstigen Bauten	Maintenance and repair of agricultural buildings and other buildings	Entretien et réparation des bâtiments d'exploitation et autres ouvrages	155.0	157.0	157.1	157.5	158.2	158.9	159.7	159.8	160.1	160.1	162.0	162.3	162.1
10	Veterinärleistungen	Veterinary services	Services vétérinaires	146.4	146.4	145.0	144.6	144.7	144.1	144.3	147.5	147.9	148.5	150.5	151.1	151.3
11	Allgemeine Wirtschaftsausgaben	General expenses	Frais généraux	131.5	135.6	136.5	139.6	140.9	140.2	139.1	125.4	125.8	125.3	126.0	126.0	139.3

## NOMINALE PREISINDIZES / NOMINAL PRICE INDICES / INDICES DES PRIX NOMINAUX

1985 = 100 (ohne MwSt / excluding VAT / TVA exclue)

				ESPAÑA												
				1992						1993						
				mar	apr	may	jun	jul	aug	sep	oct	nov	dec	jan	feb	mar
02	WAREN UND DIENSTLEISTUNGEN LANDWIRTSCHAFTLICHER INVESTITIONEN	GOODS AND SERVICES CONTRIBUTING TO AGRICULTURAL INVESTMENT	BIENS ET SERVICES CONCOURANT AUX INVESTISSEMENTS DE L'AGRICULTURE	134.2	132.7	132.9	133.1	132.8	133.0	133.4	133.7	134.0	133.9	137.1	137.5	137.4
12	Maschinen und andere Ausrüstungsgüter	Machinery and other equipment	Machines et autres biens d'équipement	122.8	117.2	117.2	117.2	115.8	115.7	115.8	116.2	116.3	116.2	121.5	121.6	121.6
121	Einachsenschlepper und andere einachsige Motorgeräte	Rotowator and other 2-wheel equipment	Motoculteurs et autre matériel à 2 roues	133.5	143.3	143.3	143.3	131.5	131.5	131.5	131.5	131.5	131.5	133.4	133.4	133.4
122	Maschinen und Geräte für Kulturen	Machinery and plant for cultivating	Machines et matériel pour la culture	134.5	135.6	135.7	135.7	136.0	135.7	136.0	136.0	136.1	136.1	136.1	136.3	136.3
123	Maschinen und Geräte für die Ernte	Machinery and plant for harvesting	Machines et matériel pour la récolte	128.6	106.5	106.5	106.5	111.2	111.2	111.2	113.0	113.1	113.0	130.0	130.0	130.0
124	Maschinen und Einrichtungen	Farm machinery and installations	Machines et installations agricoles	123.7	123.6	123.2	124.0	123.1	122.6	122.7	122.5	122.6	122.8	122.8	123.1	123.1
1241	für die pflanzliche Erzeugung	for crop production	pour la production végétale	:	:	:	:	:	:	:	:	:	:	:	:	:
1242	für die tierische Erzeugung	for animal production	pour la production animale	:	:	:	:	:	:	:	:	:	:	:	:	:
1243	Sonstige	Other	Autres	:	:	:	:	:	:	:	:	:	:	:	:	:
125	Ackerschlepper	Tractors	Tracteurs	115.3	108.1	108.1	108.1	105.2	105.2	105.2	105.6	105.6	105.6	112.2	112.2	112.2
126	Sonstige Fahrzeuge	Other vehicles	Autres véhicules	131.1	131.4	131.2	130.8	130.8	131.0	131.6	131.9	131.9	130.2	130.2	130.4	130.4
13	Bauten	Buildings	Ouvrages	142.5	143.9	144.1	144.6	145.1	145.5	146.1	146.3	146.7	146.7	148.3	148.9	148.8
131	Wirtschaftsgebäude	Farm buildings	Bâtiments d'exploitation	148.8	150.4	150.5	150.9	151.3	151.8	152.2	152.5	152.7	152.9	154.2	154.4	154.4
132	Tierbau- und Bodenverbesserungsarbeiten	Engineering and soil improvement operations	Ouvrages de génie civil et amélioration des terres	140.9	142.3	142.5	143.0	143.5	143.9	144.5	144.8	145.2	145.2	146.8	147.6	147.4

## NOMINALE PREISINDIZES / NOMINAL PRICE INDICES / INDICES DES PRIX NOMINAUX

1985 = 100 (ohne MwSt / excluding VAT / TVA exclue)

				FRANCE												
				1992						1993						
				mar	apr	may	jun	jul	aug	sep	oct	nov	dec	jan	feb	mar
00	INSGESAMT (01 + 02)	TOTAL (01 + 02)	TOTAL (01 + 02)	105.9	106.3	106.4	106.4	106.4	106.2	106.1	106.0	106.0	106.2	106.6	106.9	107.1
01	WAREN UND DIENSTLEISTUNGEN DES LAUFENDEN LANDWIRTSCHAFTLICHEN VERBRAUCHS	GOODS AND SERVICES CURRENTLY CONSUMED IN AGRICULTURE	BIENS ET SERVICES DE CONSOMMATION COURANTE DE L'AGRICULTURE	100.6	101.0	101.1	101.0	101.1	100.7	100.5	100.4	100.4	100.6	101.0	101.3	101.5
1	Saat- und Pflanzgut	Seeds	Semences et plants	97.3	97.8	97.8	94.4	98.3	98.3	98.1	97.7	97.2	97.4	98.4	100.3	99.2
2	Nutz- und Zuchtvieh	Animals for rearing and production	Animaux d'élevage et de rente	104.1	104.6	110.4	113.4	111.7	104.6	97.8	92.3	94.4	91.6	93.0	94.1	97.5
3	Energie und Schmierstoffe	Energy, lubricants	Energie et lubrifiants	73.2	73.2	73.2	72.7	72.2	71.5	70.7	72.9	74.1	73.8	73.9	73.8	74.3
31	Heizstoffe	Fuels for heating	Combustibles	62.4	62.8	62.6	62.2	61.8	61.0	60.1	62.5	64.1	63.7	63.2	63.0	63.5
32	Treibstoffe	Motor fuels	Carburants	70.1	70.0	70.0	69.4	68.8	67.9	67.0	69.6	70.9	70.5	70.9	70.7	71.1
33	Elektrischer Strom	Electricity	Electricité	107.3	107.3	107.3	107.3	107.3	107.3	107.3	107.3	107.3	107.3	107.3	107.6	108.6
34	Schmierstoffe	Lubricants	Lubrifiants	70.1	70.0	70.0	69.4	68.8	67.9	67.0	69.6	70.9	70.5	70.9	70.7	71.1
4	Dünge- und Bodenverbesserungsmittel	Fertilizers, soil improvers	Engrais et amendements	83.8	84.5	84.6	84.3	83.4	83.0	82.8	82.6	82.3	82.4	81.7	81.7	81.8
41	Einnährstoffdünger	Straight fertilizers	Engrais simples	83.3	84.1	84.2	83.7	82.8	82.6	82.4	82.0	81.8	82.1	81.7	81.7	81.8
411	Stickstoffdünger	Nitrogenous fertilizers	Engrais azotés	77.4	78.3	78.5	78.1	77.2	76.9	76.6	76.1	75.8	76.1	75.7	75.7	75.8
412	Phosphatdünger	Phosphatic fertilizers	Engrais phosphatés	106.0	106.3	105.9	105.0	104.0	103.8	103.6	103.8	103.7	104.0	104.1	104.5	104.7
413	Kalidünger	Potassic fertilizers	Engrais potassiques	91.9	92.2	92.2	92.1	91.5	91.7	91.7	91.9	92.1	92.1	91.6	90.7	90.8
42	Mehrnährstoffdünger	Compound fertilizers	Engrais composés	82.6	83.2	83.3	83.2	82.2	81.8	81.5	81.3	80.9	81.0	79.8	79.8	80.0
421	NP-Dünger	NP fertilizers	Engrais NP	70.3	71.0	71.3	71.2	70.0	68.7	67.0	65.4	64.5	64.5	63.5	63.8	63.9
422	PK-Dünger	PK fertilizers	Engrais PK	85.5	85.8	85.7	85.1	83.8	83.3	83.1	83.1	83.4	83.6	84.0	84.1	84.2
423	NPK-Dünger	NPK fertilizers	Engrais NPK	82.8	83.6	83.8	83.9	83.2	82.8	82.8	82.6	82.0	81.9	79.9	79.9	80.1
43	Sonstige Dünge- und Bodenverbesserungsmittel	Other fertilizers, soil improvers	Autres engrais et amendements	108.8	109.2	109.6	109.3	108.6	108.9	109.4	109.4	109.6	109.9	110.3	110.5	110.4
5	Pflanzenschutzmittel	Plant protection products	Produits de protection des cultures	110.6	111.7	112.2	112.5	112.6	112.6	112.7	112.6	112.0	111.2	110.8	110.9	111.3
51	Fungizide	Fungicides	Fongicides	115.5	116.6	117.3	117.7	117.8	117.9	118.0	118.0	117.3	116.8	117.4	117.8	118.1
52	Insektizide	Insecticides	Insecticides	116.2	117.6	118.1	118.4	118.5	118.5	118.5	118.5	117.7	117.0	115.7	115.7	115.9
53	Herbizide	Herbicides	Herbicides	106.2	107.2	107.6	107.9	107.8	107.9	107.9	107.8	107.2	106.3	106.3	106.4	106.9
54	Sonstige	Other	Autres	97.7	98.5	98.9	99.1	99.2	99.2	99.4	99.5	99.4	98.2	94.6	93.9	94.2
6	Futtermittel	Animal feedingstuffs	Aliments des animaux	97.7	97.8	97.9	97.8	97.7	97.1	96.5	95.8	95.6	96.4	97.0	97.3	97.0
61	Einzeluttermittel	Straight feedingstuffs	Aliments simples	87.7	87.6	86.8	85.7	84.8	83.8	82.6	81.6	81.9	85.0	86.1	87.0	85.5
611	Getreide und Mühlennachprodukte	Cereals and milling by-products	Céréales et sous-produits de meunerie	95.7	97.2	99.8	85.6	79.2	90.8	83.5	80.6	89.9	95.1	93.7	92.2	86.0
612	Ölkuchen bzw. -schrot	Oil-cakes	Tourteaux	83.0	83.1	81.9	80.6	79.7	78.3	77.8	77.5	78.2	79.9	81.5	82.8	81.8
613	Futtermittel tierischer Herkunft	Products of animal origin	Produits d'origine animale	121.7	119.5	120.1	125.6	127.0	123.9	120.2	113.8	107.8	120.9	119.2	118.1	114.1
614	Sonstige Einzeluttermittel	Other	Autres	-	-	-	-	-	-	-	-	-	-	-	-	-
62	Mischfuttermittel	Compound feedingstuffs	Aliments composés	99.0	99.1	99.3	99.3	99.3	98.8	98.3	97.6	97.4	97.9	98.4	98.6	98.4
621	für Kühe	for calves	pour veaux	121.6	121.6	122.4	122.9	124.2	125.2	125.9	124.5	124.2	126.5	127.2	126.4	125.5
622	für Rinder (ohne Kühe)	for cattle (excluding calves)	pour bovins (autres que veaux)	92.9	92.9	92.9	92.8	92.6	91.8	91.0	90.7	90.9	91.2	91.9	92.4	92.5
623	für Schweine	for pigs	pour porcins	92.3	92.4	92.5	92.5	92.0	91.0	89.8	89.5	89.4	89.4	89.7	90.1	90.0
624	für Geflügel	for poultry	pour volailles	94.0	94.2	94.1	94.1	93.7	93.0	92.4	91.6	91.1	91.0	91.6	92.1	92.1
625	Sonstige	Other	Autres	97.5	97.5	97.6	97.5	97.3	96.5	96.3	96.0	96.1	95.9	96.3	96.8	96.8
7	Material und Kleinwerkzeug	Material and small tools	Matériel et petit outillage	127.1	127.1	127.1	124.8	124.8	124.8	127.5	127.2	127.5	125.2	125.2	125.2	127.2
8	Instandhaltung und Reparatur von Maschinen	Maintenance and repair of plant	Entretien et réparation du matériel	152.5	152.8	153.2	153.8	154.7	154.9	155.3	155.6	155.8	156.1	160.2	161.4	162.1
9	Instandhaltung und Reparatur von Wirtschaftsgebäuden und sonstigen Bauten	Maintenance and repair of agricultural buildings and other buildings	Entretien et réparation des bâtiments d'exploitation et autres ouvrages	130.1	130.1	130.1	131.7	131.7	131.7	132.3	132.3	132.3	132.0	132.5	132.5	133.6
10	Veterinärleistungen	Veterinary services	Services vétérinaires	112.1	112.3	112.6	115.2	115.2	115.2	115.2	115.2	115.2	115.2	115.3	115.3	116.0
11	Allgemeine Wirtschaftsausgaben	General expenses	Frais généraux	126.4	127.3	127.7	128.6	129.4	129.5	129.5	129.7	129.8	130.5	131.2	131.9	132.4

## NOMINALE PREISINDIZES / NOMINAL PRICE INDICES / INDICES DES PRIX NOMINAUX

1985 = 100 (ohne MwSt / excluding VAT / TVA exclue)

			FRANCE													
			1992						1993							
			mar	apr	may	jun	jul	aug	sep	oct	nov	dec	jan	feb	mar	
<b>02</b>	<b>WAREN UND DIENSTLEISTUNGEN LANDWIRTSCHAFTLICHER INVESTITIONEN</b>	<b>GOODS AND SERVICES CONTRIBUTING TO AGRICULTURAL INVESTMENT</b>	<b>BIENS ET SERVICES CONCOURANT AUX INVESTISSEMENTS DE L'AGRICULTURE</b>	130.4	130.5	130.5	130.8	130.9	130.9	131.5	131.5	131.5	131.8	132.2	132.3	133.1
12	Maschinen und andere Ausrüstungsgüter	Machinery and other equipment	Machines et autres biens d'équipement	135.2	135.2	135.2	135.6	135.7	135.7	136.6	136.6	136.6	136.9	137.1	137.1	138.4
121	Einachsenschlepper und andere einachsige Motorgeräte	Rotovator and other 2-wheel equipment	Motoculteurs et autre matériel à 2 roues	129.5	129.5	129.5	133.8	129.5	129.5	130.1	130.1	130.1	130.1	130.1	130.1	130.0
122	Maschinen und Geräte für Kulturen	Machinery and plant for cultivating	Machines et matériel pour la culture	134.0	134.0	134.0	135.0	135.0	135.0	135.9	135.9	135.9	136.1	136.1	136.1	137.1
123	Maschinen und Geräte für die Ernte	Machinery and plant for harvesting	Machines et matériel pour la récolte	131.6	131.6	131.6	131.6	131.6	131.6	132.9	132.9	132.9	133.6	133.6	133.6	134.0
124	Maschinen und Einrichtungen	Farm machinery and installations	Machines et installations agricoles	127.2	127.2	127.2	127.5	127.5	127.5	127.6	127.6	127.6	128.7	128.7	128.7	129.3
1241	für die pflanzliche Erzeugung	for crop production	pour la production végétale	124.1	124.1	124.1	124.2	124.2	124.2	123.9	123.9	123.9	125.1	125.1	125.1	124.7
1242	für die tierische Erzeugung	for animal production	pour la production animale	133.0	133.0	133.0	133.5	133.5	133.5	134.5	134.5	134.5	135.2	135.2	135.2	137.6
1243	Sonstige	Other	Autres	-	-	-	-	-	-	-	-	-	-	-	-	-
125	Ackerschlepper	Tractors	Tracteurs	140.4	140.4	140.4	140.4	140.4	140.4	141.7	141.7	141.7	141.7	141.7	141.7	144.0
126	Sonstige Fahrzeuge	Other vehicles	Autres véhicules	140.6	140.6	140.6	141.1	143.4	143.4	143.5	143.5	143.5	143.5	145.7	145.7	146.8
13	Bauten	Buildings	Ouvrages	118.9	119.1	119.2	119.5	119.6	119.6	119.2	119.4	119.4	119.4	120.3	120.7	120.6
131	Wirtschaftsgebäude	Farm buildings	Bâtiments d'exploitation	120.6	120.7	120.8	121.2	121.3	121.3	120.9	120.9	120.9	120.9	121.8	122.0	121.6
132	Tiefbau- und Bodenverbesserungsarbeiten	Engineering and soil improvement operations	Ouvrages de génie civil et amélioration des terres	112.2	112.7	112.9	112.9	113.4	113.3	112.9	113.4	113.4	113.4	114.8	116.0	116.7

## NOMINALE PREISINDIZES / NOMINAL PRICE INDICES / INDICES DES PRIX NOMINAUX

1985 = 100 (ohne MwSt / excluding VAT / TVA exclue)

			IRELAND													
			1992						1993							
			mar	apr	may	jun	jul	aug	sep	oct	nov	dec	jan	feb	mar	
00	INSGESAMT (01 + 02)	TOTAL (01 + 02)	TOTAL (01 + 02)	104.4	104.5	104.5	104.6	104.4	104.4	103.9	103.7	103.9	103.9	103.8	104.3	104.8
01	WAREN UND DIENSTLEISTUNGEN DES LAUFENDEN LANDWIRTSCHAFTLICHEN VERBRAUCHS	GOODS AND SERVICES CURRENTLY CONSUMED IN AGRICULTURE	BIENS ET SERVICES DE CONSOMMATION COURANTE DE L'AGRICULTURE	100.3	100.4	100.3	100.3	100.1	100.1	99.4	99.4	99.6	99.6	99.5	100.0	100.4
1	Saat- und Pflanzgut	Seeds	Semences et plants	114.2	114.2	114.2	114.2	114.2	114.2	114.2	120.8	120.8	120.8	114.2	114.2	115.5
2	Nutz- und Zuchtvieh	Animals for rearing and production	Animaux d'élevage et de rente	94.6	99.6	95.7	95.7	91.6	94.7	88.5	85.9	85.1	82.2	87.5	95.1	102.9
3	Energie und Schmierstoffe	Energy, lubricants	Energie et lubrifiants	84.8	84.8	84.3	84.7	84.1	82.2	83.6	84.9	85.1	83.9	85.2	86.9	86.9
31	Heizstoffe	Fuels for heating	Combustibles	63.3	63.7	65.7	67.2	67.3	67.3	66.5	68.3	71.2	71.2	71.3	71.3	71.8
32	Treibstoffe	Motor fuels	Carburants	84.1	84.1	83.3	83.8	83.7	82.9	80.3	82.0	83.7	83.9	82.3	84.2	86.5
33	Elektrischer Strom	Electricity	Electricité	86.6	86.6	86.6	86.6	86.6	86.6	86.6	86.6	86.6	86.6	86.6	86.6	86.6
34	Schmierstoffe	Lubricants	Lubrifiants	117.8	117.8	117.8	117.8	117.8	117.8	117.8	122.2	122.2	122.2	122.2	119.0	119.0
4	Dünge- und Bodenverbesserungsmittel	Fertilizers, soil improvers	Engrais et amendements	85.2	85.0	84.6	83.9	83.3	83.2	83.1	82.6	82.4	82.2	82.4	81.1	80.3
41	Einnährstoffdünger	Straight fertilizers	Engrais simples	82.7	82.6	81.8	80.8	80.0	79.7	79.6	79.1	78.9	79.1	79.6	78.5	77.6
411	Stickstoffdünger	Nitrogenous fertilizers	Engrais azotés	82.6	82.4	81.6	80.6	79.8	79.5	79.4	78.9	78.7	78.9	79.4	78.3	77.4
412	Phosphatdünger	Phosphatic fertilizers	Engrais phosphatés	81.5	81.5	80.7	80.6	80.6	80.6	80.6	80.6	80.6	80.6	80.7	80.7	78.2
413	Kalldünger	Potassic fertilizers	Engrais potassiques	101.0	101.0	99.9	99.9	99.9	99.9	99.9	99.9	99.9	99.9	99.9	99.6	96.8
42	Mehrnährstoffdünger	Compound fertilizers	Engrais composés	84.5	84.3	84.1	83.5	83.1	83.0	82.9	82.3	82.2	81.8	81.8	80.3	79.6
421	NP-Dünger	NP fertilizers	Engrais NP	-	-	-	-	-	-	-	-	-	-	-	-	-
422	PK-Dünger	PK fertilizers	Engrais PK	83.1	83.2	83.3	83.0	82.9	82.9	82.8	80.6	80.4	79.9	79.7	76.7	76.3
423	NPK-Dünger	NPK fertilizers	Engrais NPK	84.9	84.6	84.3	83.7	83.1	83.0	82.9	82.8	82.7	82.3	82.4	81.3	80.5
43	Sonstige Dünge- und Bodenverbesserungsmittel	Other fertilizers, soil improvers	Autres engrais et amendements	116.9	116.9	116.9	116.9	116.9	116.9	116.9	116.9	116.9	116.9	116.9	116.9	116.9
5	Pflanzenschutzmittel	Plant protection products	Produits de protection des cultures	112.6	113.2	113.5	113.4	113.4	113.4	113.5	113.5	113.4	113.4	113.5	113.5	113.5
51	Fungizide	Fungicides	Fongicides	:	:	:	:	:	:	:	:	:	:	:	:	:
52	Insektizide	Insecticides	Insecticides	:	:	:	:	:	:	:	:	:	:	:	:	:
53	Herbizide	Herbicides	Herbicides	:	:	:	:	:	:	:	:	:	:	:	:	:
54	Sonstige	Other	Autres	:	:	:	:	:	:	:	:	:	:	:	:	:
6	Futtermittel	Animal feedingstuffs	Aliments des animaux	100.9	100.9	100.9	101.0	100.8	100.7	99.8	99.3	99.5	99.5	99.9	100.9	101.7
61	Einzel Futtermittel	Straight feedingstuffs	Aliments simples	115.8	115.8	115.8	115.7	115.1	115.2	115.2	114.3	115.0	115.3	115.5	116.7	117.4
611	Getreide und Mühlennachprodukte	Cereals and milling by-products	Céréales et sous-produits de meunerie	104.5	104.5	104.4	104.4	104.6	104.9	104.6	103.5	103.4	103.7	104.2	104.7	105.1
612	Ölkuchen bzw. -schrot	Oil-cakes	Tourteaux	90.6	90.4	90.6	90.6	90.5	90.1	90.4	90.5	90.4	90.4	92.0	94.3	95.8
613	Futtermittel tierischer Herkunft	Products of animal origin	Produits d'origine animale	144.2	144.2	144.2	144.2	144.2	144.2	144.6	144.6	146.5	146.8	146.8	147.5	148.7
614	Sonstige Einzelfuttermittel	Other	Autres	94.7	94.7	94.7	94.5	91.8	91.8	91.7	89.5	89.9	90.1	90.1	92.7	93.0
62	Mischfuttermittel	Compound feedingstuffs	Aliments composés	97.5	97.6	97.6	97.7	97.6	97.4	96.4	95.9	96.0	95.9	96.3	97.4	98.1
621	für Kälber	for calves	pour veaux	95.6	95.6	95.6	95.7	95.4	95.3	94.6	94.0	93.5	93.6	93.9	94.9	95.5
622	für Rinder (ohne Kälber)	for cattle (excluding calves)	pour bovins (autres que veaux)	95.4	95.4	95.4	95.4	95.3	95.2	94.3	93.7	93.9	93.7	94.2	95.5	96.3
623	für Schweine	for pigs	pour porcs	101.6	101.6	101.7	101.7	101.6	101.6	99.8	99.6	99.6	99.7	100.2	101.0	102.0
624	für Geflügel	for poultry	pour volailles	99.4	99.7	99.7	99.8	99.8	99.5	98.7	98.3	98.5	98.5	98.7	99.5	99.7
625	Sonstige	Other	Autres	-	-	-	-	-	-	-	-	-	-	-	-	-
7	Material und Kleinwerkzeug	Material and small tools	Matériel et petit outillage	111.5	111.4	112.1	112.1	112.1	112.3	112.1	112.2	110.4	110.5	110.8	110.9	110.9
8	Instandhaltung und Reparatur von Maschinen	Maintenance and repair of plant	Entretien et réparation du matériel	127.7	127.7	129.3	129.3	129.3	130.6	130.6	130.6	131.0	131.0	131.0	132.8	132.8
9	Instandhaltung und Reparatur von Wirtschaftsgebäuden und sonstigen Bauten	Maintenance and repair of agricultural buildings and other buildings	Entretien et réparation des bâtiments d'exploitation et autres ouvrages	136.0	136.8	137.4	137.4	137.4	137.3	137.3	137.3	136.7	138.8	138.8	139.7	139.7
10	Veterinärleistungen	Veterinary services	Services vétérinaires	121.5	121.9	122.1	122.4	123.2	123.4	123.3	123.2	122.8	122.5	123.3	123.5	124.8
11	Allgemeine Wirtschaftsausgaben	General expenses	Frais généraux	112.0	112.1	111.9	111.9	111.9	113.5	113.4	113.7	113.9	113.9	113.9	114.2	114.3

## NOMINALE PREISINDIZES / NOMINAL PRICE INDICES / INDICES DES PRIX NOMINAUX

1985 = 100 (ohne MwSt / excluding VAT / TVA exclue)

				IRELAND												
				1992						1993						
				mar	apr	may	jun	jul	aug	sep	oct	nov	dec	jan	feb	mar
<b>02</b>	<b>WAREN UND DIENSTLEISTUNGEN LANDWIRTSCHAFTLICHER INVESTITIONEN</b>	<b>GOODS AND SERVICES CONTRIBUTING TO AGRICULTURAL INVESTMENT</b>	<b>BIENS ET SERVICES CONCOURANT AUX INVESTISSEMENTS DE L'AGRICULTURE</b>	128.1	128.4	128.9	129.5	129.5	129.7	129.8	128.8	129.1	129.3	129.1	129.6	130.5
12	Maschinen und andere Ausrüstungsgüter	Machinery and other equipment	Machines et autres biens d'équipement	130.6	130.8	131.5	132.0	132.1	132.2	132.3	130.5	131.0	131.0	130.7	131.4	132.8
121	Einachsschlepper und andere einachsige Motorgeräte	Rotovator and other 2-wheel equipment	Motoculteurs et autre matériel à 2 roues	-	-	-	-	-	-	-	-	-	-	-	-	-
122	Maschinen und Geräte für Kulturen	Machinery and plant for cultivating	Machines et matériel pour la culture	129.0	129.0	129.0	129.0	129.0	129.0	129.0	129.0	129.2	129.2	129.6	130.8	134.3
123	Maschinen und Geräte für die Ernte	Machinery and plant for harvesting	Machines et matériel pour la récolte	133.7	133.7	133.7	133.7	133.7	133.7	133.7	133.7	136.1	136.1	134.5	137.1	144.3
124	Maschinen und Einrichtungen	Farm machinery and installations	Machines et installations agricoles	:	:	:	:	:	:	:	:	:	:	:	:	:
1241	für die pflanzliche Erzeugung	for crop production	pour la production végétale	-	-	-	-	-	-	-	-	-	-	-	-	-
1242	für die tierische Erzeugung	for animal production	pour la production animale	:	:	:	:	:	:	:	:	:	:	:	:	:
1243	Sonstige	Other	Autres	-	-	-	-	-	-	-	-	-	-	-	-	-
125	Ackerschlepper	Tractors	Tracteurs	132.1	132.2	134.2	134.2	134.2	134.2	134.2	128.8	128.8	128.8	128.8	128.3	126.5
126	Sonstige Fahrzeuge	Other vehicles	Autres véhicules	128.5	128.9	128.9	130.4	130.5	130.8	130.9	131.3	131.3	131.3	131.4	132.2	133.3
13	Bauten	Buildings	Ouvrages	123.3	123.7	123.7	124.7	124.6	124.8	125.0	124.9	125.5	126.0	125.9	126.2	126.0
131	Wirtschaftsgebäude	Farm buildings	Bâtiments d'exploitation	125.0	125.2	125.3	127.4	127.4	127.5	128.4	128.2	128.7	129.6	129.5	129.7	129.8
132	Tiefbau- und Bodenverbesserungsarbeiten	Engineering and soil improvement operations	Ouvrages de génie civil et amélioration des terres	122.0	122.5	122.5	122.5	122.4	122.7	122.4	122.4	123.0	123.2	123.1	123.4	123.1



## NOMINALE PREISINDIZES / NOMINAL PRICE INDICES / INDICES DES PRIX NOMINAUX

1985 = 100 (ohne MwSt / excluding VAT / TVA exclue)

				ITALIA												
				1992						1993						
				mar	apr	may	jun	jul	aug	sep	oct	nov	dec	jan	feb	mar
00	INSGESAMT (01 + 02)	TOTAL (01 + 02)	TOTAL (01 + 02)	128.5	129.1	129.5	129.0	129.2	129.5	129.5	130.3	131.2	131.9	134.1	135.7	137.3
01	WAREN UND DIENSTLEISTUNGEN DES LAUFENDEN LANDWIRTSCHAFTLICHEN VERBRAUCHS	GOODS AND SERVICES CURRENTLY CONSUMED IN AGRICULTURE	BIENS ET SERVICES COURANTS DE L'AGRICULTURE	113.0	113.7	113.5	112.7	112.7	113.1	112.2	113.3	114.6	115.6	117.8	119.8	122.4
1	Saat- und Pflanzgut	Seeds	Semences et plants	110.4	111.1	111.0	111.0	110.9	111.0	111.0	111.3	110.8	110.9	111.8	112.8	113.1
2	Nutz- und Zuchtvieh	Animals for rearing and production	Animaux d'élevage et de rente	124.6	125.5	125.6	128.4	128.6	127.3	130.8	135.1	132.9	130.4	131.1	132.8	135.7
3	Energie und Schmierstoffe	Energy, lubricants	Energie et lubrifiants	103.6	103.8	103.2	102.8	102.5	102.1	103.2	104.9	106.1	106.2	124.9	126.0	127.3
31	Heizstoffe	Fuels for heating	Combustibles	164.0	163.8	164.0	165.2	165.7	166.6	165.2	170.0	172.8	172.5	173.8	173.1	173.2
32	Treibstoffe	Motor fuels	Carburants	85.8	86.0	85.6	84.9	84.4	83.8	85.6	88.2	89.9	90.1	120.2	121.9	124.1
33	Elektrischer Strom	Electricity	Electricité	118.8	118.8	117.4	117.4	117.4	117.4	117.4	117.4	117.4	117.4	117.4	117.4	117.4
34	Schmierstoffe	Lubricants	Lubrifiants	155.2	155.2	155.2	155.2	155.2	155.2	155.2	155.2	155.2	155.2	155.2	155.2	
4	Dünge- und Bodenverbesserungsmittel	Fertilizers, soil improvers	Engrais et amendements	103.4	105.3	105.3	98.8	98.8	99.7	98.5	99.1	100.2	99.3	100.6	102.1	104.0
41	Einnährstoffdünger	Straight fertilizers	Engrais simples	103.9	104.9	104.8	96.0	96.0	97.0	98.0	99.0	100.1	100.1	100.8	101.9	103.4
411	Stickstoffdünger	Nitrogenous fertilizers	Engrais azotés	106.5	108.0	108.0	95.7	95.7	97.3	98.8	100.4	102.0	102.0	103.2	104.4	106.3
412	Phosphatdünger	Phosphatic fertilizers	Engrais phosphatés	94.1	93.9	93.6	92.7	92.5	92.2	91.4	90.5	90.1	90.3	89.2	89.9	90.4
413	Kalidünger	Potassic fertilizers	Engrais potassiques	107.8	108.1	108.2	108.3	108.3	108.3	109.3	109.7	111.0	111.0	112.2	112.7	113.7
42	Mehrnährstoffdünger	Compound fertilizers	Engrais composés	102.5	105.6	105.6	101.2	101.2	102.1	98.5	98.8	99.9	97.8	99.9	101.8	104.2
421	NP-Dünger	NP fertilizers	Engrais NP	104.6	106.1	106.1	93.9	93.9	95.4	96.9	98.5	100.0	100.0	101.0	100.9	104.1
422	PK-Dünger	PK fertilizers	Engrais PK	-	-	-	-	-	-	-	-	-	-	-	-	-
423	NPK-Dünger	NPK fertilizers	Engrais NPK	101.3	105.3	105.3	105.3	105.3	105.8	99.4	99.0	99.9	96.6	99.3	102.3	104.3
43	Sonstige Dünge- und Bodenverbesserungsmittel	Other fertilizers, soil improvers	Autres engrais et amendements	111.0	111.0	111.5	111.5	111.5	111.5	111.4	111.4	111.4	112.1	111.9	114.0	115.9
5	Pflanzenschutzmittel	Plant protection products	Produits de protection des cultures	127.8	127.8	128.2	128.1	128.2	128.3	128.6	128.4	128.5	128.4	128.6	131.7	133.0
51	Fungizide	Fungicides	Fongicides	130.8	131.2	131.8	131.7	131.7	131.7	132.1	131.6	131.6	131.4	131.6	133.6	135.7
52	Insektizide	Insecticides	Insecticides	122.7	122.3	122.3	122.1	122.4	122.8	123.0	123.5	123.9	123.9	124.2	129.0	130.1
53	Herbizide	Herbicides	Herbicides	126.8	125.9	126.0	126.2	126.2	126.2	126.2	126.2	126.2	126.3	126.2	131.6	130.6
54	Sonstige	Other	Autres	114.0	113.5	113.9	113.9	113.9	113.9	114.0	114.1	114.1	114.3	115.5	116.8	116.7
6	Futtermittel	Animal feedingstuffs	Aliments des animaux	109.9	110.6	110.3	109.8	109.7	110.4	108.5	109.4	110.2	112.6	115.4	117.5	121.4
61	Einzel Futtermittel	Straight feedingstuffs	Aliments simples	111.6	112.9	112.3	111.5	111.5	113.2	109.8	111.2	112.9	116.5	120.3	122.7	128.1
611	Getreide und Mühlennachprodukte	Cereals and milling by-products	Céréales et sous-produits de meunerie	104.8	107.1	104.5	102.2	101.9	103.4	98.5	100.9	103.3	108.8	113.3	110.9	119.5
612	Ölkuchen bzw. -schrot	Oil-cakes	Tourteaux	101.8	102.0	102.0	101.5	101.0	100.9	97.4	97.9	96.7	97.2	100.7	106.5	109.1
613	Futtermittel tierischer Herkunft	Products of animal origin	Produits d'origine animale	139.5	140.4	140.3	140.5	141.1	143.1	145.3	147.5	150.7	154.7	159.4	168.0	172.1
614	Sonstige Einzel Futtermittel	Other	Autres	91.9	91.9	96.3	98.9	98.9	103.4	93.7	91.3	91.3	91.3	91.3	93.7	94.4
62	Mischfuttermittel	Compound feedingstuffs	Aliments composés	107.7	107.7	107.9	107.5	107.5	106.8	107.0	107.2	106.9	107.7	109.3	111.0	113.1
621	für Kalber	for calves	pour veaux	102.4	102.0	101.9	101.0	101.0	100.2	99.7	100.5	100.2	101.1	104.1	106.0	110.0
622	für Rinder (ohne Kalber)	for cattle (excluding calves)	pour bovins (autres que veaux)	104.2	104.3	103.9	103.7	103.6	103.4	103.0	103.0	102.7	103.1	105.1	106.8	108.8
623	für Schweine	for pigs	pour porcins	104.2	104.2	104.5	104.5	104.5	104.1	104.1	104.0	103.6	104.0	106.5	108.8	109.9
624	für Geflügel	for poultry	pour volailles	112.8	112.7	113.2	112.7	112.7	111.6	112.2	112.8	112.5	113.7	114.4	115.6	118.2
625	Sonstige	Other	Autres	107.7	107.7	107.9	107.5	107.5	106.8	107.0	107.2	106.9	107.7	109.3	111.0	113.1
7	Material und Kleinwerkzeug	Material and small tools	Matériel et petit outillage	123.6	123.2	122.0	121.4	121.7	121.9	121.5	121.9	121.9	121.8	125.5	128.3	127.2
8	Instandhaltung und Reparatur von Maschinen	Maintenance and repair of plant	Entretien et réparation du matériel	128.3	128.3	128.3	129.3	129.3	129.3	129.3	129.3	131.5	131.5	131.5	131.5	131.5
9	Instandhaltung und Reparatur von Wirtschaftsgebäuden und sonstigen Bauten	Maintenance and repair of agricultural buildings and other buildings	Entretien et réparation des bâtiments d'exploitation et autres ouvrages	152.5	152.5	152.9	152.9	153.0	153.1	153.3	153.7	153.7	153.9	155.8	156.4	156.5
10	Veterinärleistungen	Veterinary services	Services vétérinaires	144.7	144.7	144.7	144.7	144.7	144.7	144.7	144.7	144.7	144.7	144.7	153.6	153.6
11	Allgemeine Wirtschaftsausgaben	General expenses	Frais généraux	120.9	120.9	121.4	121.4	121.4	121.4	121.4	121.4	121.4	141.4	141.4	117.8	111.3

## NOMINALE PREISINDIZES / NOMINAL PRICE INDICES / INDICES DES PRIX NOMINAUX

1985 = 100 (ohne MwSt / excluding VAT / TVA exclue)

				ITALIA												
				1992						1993						
				mar	apr	may	jun	jul	aug	sep	oct	nov	dec	jan	feb	mar
<b>02</b>	<b>WAREN UND DIENSTLEISTUNGEN LANDWIRTSCHAFTLICHER INVESTITIONEN</b>	<b>GOODS AND SERVICES CONTRIBUTING TO AGRICULTURAL INVESTMENT</b>	<b>BIENS ET SERVICES CONCOURANT AUX INVESTISSEMENTS DE L'AGRICULTEUR</b>	151.6	151.9	153.1	153.2	153.6	153.9	155.1	155.6	155.6	156.0	156.1	159.1	159.4
12	Maschinen und andere Ausrüstungsgüter	Machinery and other equipment	Machines et autres biens d'équipement	143.7	144.0	145.9	145.9	146.6	147.1	148.9	149.7	149.7	150.3	152.9	154.4	154.8
121	Einachsenschlepper und andere einachsige Motorgeräte	Rotovator and other 2-wheel equipment	Motoculteurs et autre matériel à 2 roues	141.7	141.7	141.7	141.7	141.7	143.2	144.2	145.0	146.7	146.7	151.6	151.6	151.6
122	Maschinen und Geräte für Kulturen	Machinery and plant for cultivating	Machines et matériel pour la culture	155.5	157.9	159.8	159.8	161.4	161.9	163.1	163.4	163.4	164.0	166.1	169.0	169.5
123	Maschinen und Geräte für die Ernte	Machinery and plant for harvesting	Machines et matériel pour la récolte	150.2	150.1	150.8	150.8	152.7	154.3	155.0	155.3	155.4	155.4	157.9	159.9	161.4
124	Maschinen und Einrichtungen	Farm machinery and installations	Machines et installations agricoles	137.7	136.9	136.9	137.3	137.3	140.3	140.5	144.3	144.3	144.3	146.4	146.4	146.4
1241	für die pflanzliche Erzeugung	for crop production	pour la production végétale	144.0	144.0	144.0	144.0	144.0	146.8	147.1	150.5	150.5	150.5	153.2	153.3	153.3
1242	für die tierische Erzeugung	for animal production	pour la production animale	117.0	113.6	113.6	115.2	115.2	118.8	118.8	123.7	123.7	123.7	123.7	123.7	123.7
1243	Sonstige	Other	Autres	137.7	136.9	136.9	137.3	137.3	140.3	140.5	144.3	144.3	144.3	146.4	146.4	146.4
125	Ackerschlepper	Tractors	Tracteurs	141.3	141.5	143.9	143.9	144.3	144.3	146.6	147.1	147.1	147.9	150.5	152.0	152.3
126	Sonstige Fahrzeuge	Other vehicles	Autres véhicules	143.7	144.0	145.9	145.9	146.6	147.1	148.9	149.7	149.7	150.3	152.9	154.4	154.8
13	Bauten	Buildings	Ouvrages	166.1	166.4	166.4	166.4	166.4	166.4	166.4	166.4	166.4	166.4	167.8	167.8	167.8
131	Wirtschaftsgebäude	Farm buildings	Bâtiments d'exploitation	166.8	166.9	166.9	166.9	166.9	166.9	166.9	166.9	166.9	166.9	168.3	168.3	168.3
132	Tiefbau- und Bodenverbesserungsarbeiten	Engineering and soil improvement operations	Ouvrages de génie civil et amélioration des terres	165.2	165.8	165.8	165.8	165.8	165.8	165.8	165.8	165.8	165.8	167.2	167.2	167.2

## NOMINALE PREISINDIZES / NOMINAL PRICE INDICES / INDICES DES PRIX NOMINAUX

1985 = 100 (ohne MwSt / excluding VAT / TVA exclue)

				LUXEMBOURG												
				1992						1993						
				mar	apr	may	jun	jul	aug	sep	oct	nov	dec	jan	feb	mar
00	INSGESAMT (01 + 02)	TOTAL (01 + 02)	TOTAL (01 + 02)	108.3	108.8	109.1	109.1	109.3	109.8	109.9	109.8	109.8	109.4	109.2	109.1	109.1
01	WAREN UND DIENSTLEISTUNGEN DES LAUFENDEN LANDWIRTSCHAFTLICHEN VERBRAUCHS	GOODS AND SERVICES CURRENTLY CONSUMED IN AGRICULTURE	BIENS ET SERVICES DE CONSOMMATION COURANTE DE L'AGRICULTURE	96.9	97.6	98.1	98.1	98.3	99.0	99.2	99.1	99.0	98.5	98.2	98.1	98.1
1	Saat- und Pflanzgut	Seeds	Semences et plants	107.9	107.9	107.9	107.9	107.9	107.9	107.9	107.9	107.9	107.9	107.5	107.5	107.5
2	Nutz- und Zuchtvieh	Animals for rearing and production	Animaux d'élevage et de rente	117.2	116.2	114.6	119.1	119.1	123.0	125.0	115.0	112.0	110.0	99.0	95.0	92.0
3	Energie und Schmierstoffe	Energy, lubricants	Energie et lubrifiants	76.3	76.6	79.3	78.8	79.7	81.3	83.6	83.2	82.7	81.2	80.2	79.8	81.0
31	Heizstoffe	Fuels for heating	Combustibles	-	-	-	-	-	-	-	-	-	-	-	-	-
32	Treibstoffe	Motor fuels	Carburants	58.3	59.2	62.1	60.3	58.7	57.3	56.7	55.9	56.9	57.6	59.7	61.5	65.4
33	Elektrischer Strom	Electricity	Electricité	96.2	96.0	98.5	99.2	103.0	108.0	113.4	113.4	111.1	107.4	102.9	100.0	98.3
34	Schmierstoffe	Lubricants	Lubrifiants	-	-	-	-	-	-	-	-	-	-	-	-	-
4	Dünge- und Bodenverbesserungsmittel	Fertilizers, soil improvers	Engrais et amendements	78.8	81.5	81.7	81.7	81.7	81.6	80.6	80.6	80.7	80.0	77.1	76.5	75.9
41	Einnährstoffdünger	Straight fertilizers	Engrais simples	79.7	82.6	82.9	82.9	82.9	82.7	81.2	81.2	81.3	80.4	78.3	78.3	77.5
411	Stickstoffdünger	Nitrogenous fertilizers	Engrais azotés	75.4	78.3	78.3	78.3	78.3	78.3	75.3	75.3	75.3	73.6	70.3	70.3	69.3
412	Phosphatdünger	Phosphatic fertilizers	Engrais phosphatés	113.1	117.3	120.3	120.3	120.3	119.1	117.3	117.9	119.1	119.1	123.3	123.3	123.3
413	Kalkdünger	Potassic fertilizers	Engrais potassiques	81.4	83.2	83.2	83.2	83.2	83.2	88.3	88.3	88.3	90.1	90.1	90.1	90.1
42	Mehrnährstoffdünger	Compound fertilizers	Engrais composés	74.1	75.6	75.6	75.6	75.6	75.6	77.7	77.7	77.7	77.7	71.2	67.2	67.2
421	NP-Dünger	NP fertilizers	Engrais NP	-	-	-	-	-	-	-	-	-	-	-	-	-
422	PK-Dünger	PK fertilizers	Engrais PK	-	-	-	-	-	-	-	-	-	-	-	-	-
423	NPK-Dünger	NPK fertilizers	Engrais NPK	74.1	75.6	75.6	75.6	75.6	75.6	77.7	77.7	77.7	77.7	71.2	67.2	67.2
43	Sonstige Dünge- und Bodenverbesserungsmittel	Other fertilizers, soil improvers	Autres engrais et amendements	-	-	-	-	-	-	-	-	-	-	-	-	-
5	Pflanzenschutzmittel	Plant protection products	Produits de protection des cultures	120.4	120.4	120.4	120.4	120.4	120.4	120.4	120.4	120.4	120.4	120.4	120.4	120.4
51	Fungizide	Fungicides	Fongicides	115.4	115.4	115.4	115.4	115.4	115.4	115.4	115.4	115.4	115.4	115.4	115.4	115.4
52	Insektizide	Insecticides	Insecticides	134.4	134.4	134.4	134.4	134.4	134.4	134.4	134.4	134.4	134.4	134.4	134.4	134.4
53	Herbizide	Herbicides	Herbicides	123.2	123.2	123.2	123.2	123.2	123.2	123.2	123.2	123.2	123.2	123.2	123.2	123.2
54	Sonstige	Other	Autres	-	-	-	-	-	-	-	-	-	-	-	-	-
6	Futtermittel	Animal feedingsuffs	Aliments des anir	87.8	88.1	88.1	88.1	88.1	89.2	89.1	89.1	89.1	88.6	89.0	89.1	89.1
61	Einzelfuttermittel	Straight feedingsuffs	Aliments simples	81.6	83.8	83.8	83.8	83.8	83.8	83.1	83.1	83.1	78.5	81.9	83.3	83.3
611	Getreide und Mühlennachprodukte	Cereals and milling by-products	Céréales et sous-produits de meunerie	81.6	83.8	83.8	83.8	83.8	83.8	83.1	83.1	83.1	78.5	81.9	83.3	83.3
612	Ölkuchen bzw. -schrot	Oil-cakes	Tourteaux	-	-	-	-	-	-	-	-	-	-	-	-	-
613	Futtermittel tierischer Herkunft	Products of animal origin	Produits d'origine animale	-	-	-	-	-	-	-	-	-	-	-	-	-
614	Sonstige Einzelfuttermittel	Other	Autres	-	-	-	-	-	-	-	-	-	-	-	-	-
62	Mischfuttermittel	Compound feedingsuffs	Aliments composés	88.7	88.7	88.7	88.7	88.7	90.0	90.0	90.0	90.0	90.0	90.0	90.0	90.0
621	für Kälber	for calves	pour veaux	95.9	95.9	95.9	95.9	97.2	97.2	97.2	97.2	97.2	97.2	97.2	97.2	97.2
622	für Rinder (ohne Kälber)	for cattle (excluding calves)	pour bovins (autres que veaux)	88.0	88.0	88.0	88.0	88.0	89.5	89.5	89.5	89.5	89.5	89.5	89.5	89.5
623	für Schweine	for pigs	pour porcins	87.6	87.6	87.6	87.6	87.6	88.4	88.4	88.4	88.4	88.4	88.4	88.4	88.4
624	für Geflügel	for poultry	pour volailles	99.4	99.4	99.4	99.4	99.4	100.2	100.2	100.2	100.2	100.2	100.2	100.2	100.2
625	Sonstige	Other	Autres	-	-	-	-	-	-	-	-	-	-	-	-	-
7	Material und Kleinwerkzeug	Material and small tools	Matériel et petit outillage	118.7	118.7	119.1	119.2	119.4	119.6	120.1	120.0	120.2	120.3	121.3	122.2	122.0
8	Instandhaltung und Reparatur von Maschinen	Maintenance and repair of plant	Entretien et réparation du matériel	130.4	130.4	130.4	130.4	130.4	130.4	130.4	130.4	130.4	130.4	130.4	130.4	130.4
9	Instandhaltung und Reparatur von Wirtschaftsgebäuden und sonstigen Bauten	Maintenance and repair of agricultural buildings and other buildings	Entretien et réparation des bâtiments d'exploitation et autres ouvrages	151.6	151.6	151.6	151.6	151.6	151.6	151.1	151.6	151.6	151.6	151.6	151.6	151.6
10	Veterinärleistungen	Veterinary services	Services vétérinaires	133.7	133.7	133.7	134.0	134.1	135.4	135.5	135.5	135.6	135.6	141.4	141.5	141.5
11	Allgemeine Wirtschaftsausgaben	General expenses	Frais généraux	129.4	129.8	130.7	130.9	131.7	131.8	132.7	133.0	133.4	133.5	135.1	135.2	135.5

NOMINALE PREISINDIZES / NOMINAL PRICE INDICES / INDICES DES PRIX NOMINAUX

1985 = 100 (ohne MwSt / excluding VAT / TVA exclue)

				LUXEMBOURG												
				1992						1993						
				mar	apr	may	jun	jul	aug	sep	oct	nov	dec	jan	feb	mar
02	WAREN UND DIENSTLEISTUNGEN LANDWIRTSCHAFTLICHER INVESTITIONEN	GOODS AND SERVICES CONTRIBUTING TO AGRICULTURAL INVESTMENT	BIENS ET SERVICES CONOURANT AUX INVESTISSEMENTS DE L'AGRICULTURE	135.8	135.8	135.8	135.8	135.8	135.8	135.8	135.8	135.8	135.8	135.8	135.8	135.8
12	Maschinen und andere Ausstattungs-güter	Machinery and other equipment	Machines et autres biens d'équipement	128.4	128.4	128.4	128.4	128.4	128.4	128.4	128.4	128.4	128.4	128.4	128.4	128.4
121	Einachsenschlepper und andere einachsige Motorgeräte	Rotovator and other 2-wheel equipment	Motoculteurs et autre matériel à 2 roues	122.8	122.8	122.8	122.8	122.8	122.8	122.8	122.8	122.8	122.8	122.8	122.8	122.8
122	Maschinen und Geräte für Kulturen	Machinery and plant for cultivating	Machines et matériel pour la culture	132.9	132.9	132.9	132.9	132.9	132.9	132.9	132.9	132.9	132.9	132.9	132.9	132.9
123	Maschinen und Geräte für die Ernte	Machinery and plant for harvesting	Machines et matériel pour la récolte	126.3	126.3	126.3	126.3	126.3	126.3	126.3	126.3	126.3	126.3	126.3	126.3	126.3
124	Maschinen und Einrichtungen	Farm machinery and installations	Machines et installations agricoles	139.2	139.2	139.2	139.2	139.2	139.2	139.2	139.2	139.2	139.2	139.2	139.2	139.2
1241	für die pflanzliche Erzeugung	for crop production	pour la production végétale	-	-	-	-	-	-	-	-	-	-	-	-	-
1242	für die tierische Erzeugung	for animal production	pour la production animale	139.2	139.2	139.2	139.2	139.2	139.2	139.2	139.2	139.2	139.2	139.2	139.2	139.2
1243	Sonstige	Other	Autres	-	-	-	-	-	-	-	-	-	-	-	-	-
125	Ackerschlepper	Tractors	Tracteurs	125.1	125.1	125.1	125.1	125.1	125.1	125.1	125.1	125.1	125.1	125.1	125.1	125.1
126	Sonstige Fahrzeuge	Other vehicles	Autres véhicules	127.7	127.7	127.7	127.7	127.7	127.7	127.7	127.7	127.7	127.7	127.7	127.7	127.7
13	Bauten	Buildings	Ouvrages	144.8	144.8	144.8	144.8	144.8	144.8	144.8	144.8	144.8	144.8	144.8	144.8	144.8
131	Wirtschaftsgebäude	Farm buildings	Bâtiments d'exploitation	143.9	143.9	143.9	143.9	143.9	143.9	143.9	143.9	143.9	143.9	143.9	143.9	143.9
132	Tiefbau- und Bodenverbesserungsarbeiten	Engineering and soil improvement operations	Ouvrages de génie civil et amélioration des terres	146.9	146.9	146.9	146.9	146.9	146.9	146.9	146.9	146.9	146.9	146.9	146.9	146.9

## NOMINALE PREISINDIZES / NOMINAL PRICE INDICES / INDICES DES PRIX NOMINAUX

1985 = 100 (ohne MwSt / excluding VAT / TVA exclue)

## NEDERLAND

			1992									1993				
			mar	apr	may	jun	jul	aug	sep	oct	nov	dec	jan	feb	mar	
00	INSGESAMT (01 + 02)	TOTAL (01 + 02)	TOTAL (01 + 02)	94.5	94.5	94.5	94.3	95.0	94.6	94.4	94.3	94.2	94.0	93.8	94.5	93.7
01	WAREN UND DIENSTLEISTUNGEN DES LAUFENDEN LANDWIRTSCHAFTLICHEN VERBRÄUCHS	GOODS AND SERVICES CURRENTLY CONSUMED IN AGRICULTURE	BIENS ET SERVICES DE CONSOMMATION COURANTE DE L'AGRICULTURE	87.7	87.6	87.6	87.4	88.2	87.8	87.5	87.4	87.3	87.1	86.8	87.6	86.6
1	Saat- und Pflanzgut	Seeds	Semences et plants	118.8	118.8	118.8	118.8	118.8	118.8	118.8	118.8	118.8	118.8	123.3	123.3	123.3
2	Nutz- und Zuchtvieh	Animals for rearing and production	Animaux d'élevage et de rente	121.1	121.1	121.1	121.1	121.1	121.1	121.1	121.1	121.1	121.1	119.3	119.3	119.3
3	Energie und Schmierstoffe	Energy, lubricants	Energie et lubrifiants	80.5	78.9	79.2	79.2	87.3	86.7	86.8	86.7	86.8	86.7	82.0	82.2	82.3
31	Heizstoffe	Fuels for heating	Combustibles	77.1	74.1	74.1	74.2	86.6	86.5	86.6	86.7	86.8	86.7	78.8	78.9	78.9
32	Treibstoffe	Motor fuels	Carburants	67.3	68.4	69.6	70.3	71.3	68.7	69.2	69.1	69.2	69.1	68.8	69.6	70.0
33	Elektrischer Strom	Electricity	Electricité	105.0	105.0	105.0	105.0	106.0	106.0	106.0	105.0	105.0	105.0	106.0	106.0	106.0
34	Schmierstoffe	Lubricants	Lubrifiants	105.7	105.7	105.7	100.8	100.8	100.8	100.8	100.8	100.0	100.0	100.0	100.0	100.0
4	Dünge- und Bodenverbesserungsmittel	Fertilizers, soil improvers	Engrais et amendements	72.0	72.8	73.2	73.0	72.2	71.8	71.7	72.7	72.9	72.9	72.2	71.0	69.7
41	Einnahtstoffdünger	Straight fertilizers	Engrais simples	70.8	71.8	72.3	72.1	70.9	70.4	70.4	71.6	71.9	71.9	70.8	69.3	67.6
411	Stickstoffdünger	Nitrogenous fertilizers	Engrais azotés	70.4	71.4	72.0	71.7	70.4	69.8	69.8	71.4	71.7	71.7	70.4	68.6	66.8
412	Phosphatdünger	Phosphatic fertilizers	Engrais phosphatés	60.1	60.8	60.6	60.6	60.5	60.5	60.5	59.9	59.9	59.7	59.7	59.9	59.1
413	Kalidünger	Potassic fertilizers	Engrais potassiques	83.5	84.2	84.2	84.8	84.8	85.0	84.5	83.4	83.6	83.7	84.1	84.0	83.5
42	Mehrnährstoffdünger	Compound fertilizers	Engrais composés	70.6	70.9	70.8	70.8	70.8	70.7	70.6	70.7	70.7	70.7	70.6	70.4	70.3
421	NP-Dünger	NP fertilizers	Engrais NP	70.3	70.7	70.7	70.7	70.5	70.5	70.3	70.7	70.7	70.7	70.7	70.7	70.7
422	PK-Dünger	PK fertilizers	Engrais PK	66.3	66.5	66.5	66.5	66.5	66.3	66.3	65.4	65.4	65.4	65.6	65.4	64.3
423	NPK-Dünger	NPK fertilizers	Engrais NPK	71.9	72.2	72.1	72.1	72.1	72.1	72.0	72.0	71.9	72.0	71.7	71.3	71.4
43	Sonstige Dünge- und Bodenverbesserungsmittel	Other fertilizers, soil improvers	Autres engrais et amendements	105.9	106.3	106.3	107.4	107.5	107.5	107.5	107.4	107.4	107.1	112.6	112.6	112.5
5	Pflanzenschutzmittel	Plant protection products	Produits de protection des cultures	114.1	114.1	114.1	114.1	114.1	114.1	114.1	114.1	114.1	114.1	116.1	116.1	116.1
51	Fungizide	Fungicides	Fongicides	115.9	115.9	115.9	115.9	115.9	115.9	115.9	115.9	115.9	115.9	118.1	118.1	118.1
52	Insektizide	Insecticides	Insecticides	119.6	119.6	119.6	119.6	119.6	119.6	119.6	119.6	119.6	119.6	120.9	120.9	120.9
53	Herbizide	Herbicides	Herbicides	112.1	112.1	112.1	112.1	112.1	112.1	112.1	112.1	112.1	112.1	114.3	114.3	114.3
54	Sonstige	Other	Autres	-	-	-	-	-	-	-	-	-	-	-	-	-
6	Futtermittel	Animal feedingstuffs	Aliments des animaux	80.9	80.9	80.8	80.3	80.0	79.4	78.9	78.5	78.3	78.0	78.0	79.5	78.0
61	Einzel Futtermittel	Straight feedingstuffs	Aliments simples	77.6	77.4	77.4	76.5	75.0	74.0	73.5	72.5	73.1	73.8	75.0	75.5	74.7
611	Getreide und Mühlennachprodukte	Cereals and milling by-products	Céréales et sous-produits de meunerie	83.8	83.8	83.8	84.1	83.3	82.8	81.7	80.9	80.4	80.5	80.3	80.7	80.6
612	Ölkuchen bzw. -schrot	Oil-cakes	Tourteaux	73.8	74.0	74.0	72.4	70.8	69.7	69.7	68.9	70.5	71.8	74.2	74.6	72.9
613	Futtermittel tierischer Herkunft	Products of animal origin	Produits d'origine animale	59.0	59.0	59.0	59.0	59.0	59.0	59.0	59.0	59.0	59.0	59.0	59.0	59.0
614	Sonstige Einzel Futtermittel	Other	Autres	82.9	81.4	80.6	79.0	75.8	73.0	72.0	69.6	69.0	69.5	70.7	72.0	72.0
62	Mischfuttermittel	Compound feedingstuffs	Aliments composés	80.9	80.9	80.8	80.4	80.1	79.5	78.9	78.6	78.4	78.0	78.1	79.6	78.0
621	für Kalber	for calves	pour veaux	116.0	116.0	115.9	115.9	116.6	115.9	116.6	116.6	114.9	113.1	113.1	111.3	110.6
622	für Rinder (ohne Kalber)	for cattle (excluding calves)	pour bovins (autres que veaux)	77.4	77.2	76.3	75.1	74.2	73.4	72.7	72.0	71.8	72.0	72.7	73.3	73.4
623	für Schweine	for pigs	pour porcs	77.9	78.0	78.2	78.0	77.8	77.3	76.6	76.6	77.0	76.5	76.3	76.6	76.2
624	für Geflügel	for poultry	pour volailles	75.4	75.7	75.8	75.6	75.5	75.0	74.3	73.6	72.9	72.7	72.5	78.7	72.6
625	Sonstige	Other	Autres	-	-	-	-	-	-	-	-	-	-	-	-	-
7	Material und Kleinwerkzeug	Material and small tools	Matériel et petit outillage	114.0	114.0	114.0	114.0	114.0	114.0	114.0	115.0	115.0	115.0	115.0	115.0	115.0
8	Instandhaltung und Reparatur von Maschinen	Maintenance and repair of plant	Entretien et réparation du matériel	117.0	117.0	117.0	118.0	119.0	119.0	119.0	119.5	119.5	119.5	120.5	120.5	120.5
9	Instandhaltung und Reparatur von Wirtschaftsgebäuden und sonstigen Bauten	Maintenance and repair of agricultural buildings and other buildings	Entretien et réparation des bâtiments d'exploitation et autres ouvrages	110.5	110.5	111.5	111.5	112.5	112.3	112.6	113.5	113.5	113.5	114.5	114.5	114.5
10	Veterinärleistungen	Veterinary services	Services vétérinaires	107.0	107.0	107.0	107.0	107.0	107.0	107.0	107.0	107.0	107.0	110.0	110.0	110.0
11	Allgemeine Wirtschaftsausgaben	General expenses	Frais généraux	111.4	112.6	112.7	112.8	112.7	112.8	112.9	112.9	113.1	113.1	114.3	114.5	114.5

## NOMINALE PREISINDIZES / NOMINAL PRICE INDICES / INDICES DES PRIX NOMINAUX

1985 = 100 (ohne MwSt / excluding VAT / TVA exclue)

				NEDERLAND												
				1992						1993						
				mar	apr	may	Jun	Jul	aug	sep	oct	nov	dec	jan	feb	mar
<b>02</b>	<b>WAREN UND DIENSTLEISTUNGEN LANDWIRTSCHAFTLICHER INVESTITIONEN</b>	<b>GOODS AND SERVICES CONTRIBUTING TO AGRICULTURAL INVESTMENT</b>	<b>BIENS ET SERVICES CONCOURANT AUX INVESTISSEMENTS DE L'AGRICULTURE</b>	128.6	128.6	128.6	128.6	128.6	128.6	128.6	128.6	128.6	128.6	128.6	128.6	128.6
12	Maschinen und andere Ausrüstungsgüter	Machinery and other equipment	Machines et autres biens d'équipement	128.9	128.9	128.9	128.9	128.9	128.9	128.9	128.9	128.9	128.9	128.9	128.9	128.9
121	Einachsschlepper und andere einachsige Motorgeräte	Rotovator and other 2-wheel equipment	Motoculteurs et autre matériel à 2 roues	128.8	128.8	128.8	128.8	128.8	128.8	128.8	128.8	128.8	128.8	128.8	128.8	128.8
122	Maschinen und Geräte für Kulturen	Machinery and plant for cultivating	Machines et matériel pour la culture	129.9	129.9	129.9	129.9	129.9	129.9	129.9	129.9	129.9	129.9	129.9	129.9	129.9
123	Maschinen und Geräte für die Ernte	Machinery and plant for harvesting	Machines et matériel pour la récolte	134.0	134.0	134.0	134.0	134.0	134.0	134.0	134.0	134.0	134.0	134.0	134.0	134.0
124	Maschinen und Einrichtungen	Farm machinery and installations	Machines et installations agricoles	127.7	127.7	127.7	127.7	127.7	127.7	127.7	127.7	127.7	127.7	127.7	127.7	127.7
1241	für die pflanzliche Erzeugung	for crop production	pour la production végétale	125.3	125.3	125.3	125.3	125.3	125.3	125.3	125.3	125.3	125.3	125.3	125.3	125.3
1242	für die tierische Erzeugung	for animal production	pour la production animale	130.5	130.5	130.5	130.5	130.5	130.5	130.5	130.5	130.5	130.5	130.5	130.5	130.5
1243	Sonstige	Other	Autres	-	-	-	-	-	-	-	-	-	-	-	-	-
125	Ackerschlepper	Tractors	Tracteurs	128.4	128.4	128.4	128.4	128.4	128.4	128.4	128.4	128.4	128.4	128.4	128.4	128.4
126	Sonstige Fahrzeuge	Other vehicles	Autres véhicules	126.5	126.5	126.5	126.5	126.5	126.5	126.5	126.5	126.5	126.5	126.5	126.5	126.5
13	Bauten	Buildings	Ouvrages	128.1	128.1	128.1	128.1	128.1	128.1	128.1	128.1	128.1	128.1	128.1	128.1	128.1
131	Wirtschaftsgebäude	Farm buildings	Bâtiments d'exploitation	128.2	128.2	128.2	128.2	128.2	128.2	128.2	128.2	128.2	128.2	128.2	128.2	128.2
132	Tierbau- und Bodenverbesserungsarbeiten	Engineering and soil improvement operations	Ouvrages de génie civil et amélioration des terres	127.7	127.7	127.7	127.7	127.7	127.7	127.7	127.7	127.7	127.7	127.7	127.7	127.7

## NOMINALE PREISINDIZES / NOMINAL PRICE INDICES / INDICES DES PRIX NOMINAUX

1985 = 100 (ohne MwSt / excluding VAT / TVA exclue)

## UNITED KINGDOM

			1992												1993		
			mar	apr	may	jun	jul	aug	sep	oct	nov	dec	jan	feb	mar		
00	INSGESAMT (01 + 02)	TOTAL (01 + 02)	TOTAL (01 + 02)	124.6	124.5	124.9	124.9	124.5	123.5	123.8	125.1	127.2	127.4	128.2	129.2	130.6	
01	WAREN UND DIENSTLEISTUNGEN DES LAUFENDEN LANDWIRTSCHAFTLICHEN VERBRAUCHS	GOODS AND SERVICES CURRENTLY CONSUMED IN AGRICULTURE	BIENS ET SERVICES DE CONSOMMATION COURANTE DE L'AGRICULTURE	120.9	120.8	121.2	121.2	120.7	119.5	119.8	121.2	123.8	123.9	124.8	125.8	127.4	
1	Saat- und Pflanzgut	Seeds	Semences et plants	119.0	120.8	120.7	120.7	110.8	114.5	118.2	115.7	143.4	136.0	132.4	132.8	134.1	
2	Nutz- und Zuchtvieh	Animals for rearing and production	Animaux d'élevage et de rente	107.8	110.2	113.1	109.6	105.1	103.2	114.2	125.4	131.0	145.6	145.6	145.6	145.6	
3	Energie und Schmierstoffe	Energy, lubricants	Energie et lubrifiants	93.8	94.8	95.8	96.7	95.6	93.9	95.0	99.7	100.7	100.1	99.2	100.2	102.6	
31	Heizstoffe	Fuels for heating	Combustibles	64.3	65.3	66.5	67.9	66.8	64.3	65.7	73.7	75.2	74.2	72.9	73.9	77.2	
32	Treibstoffe	Motor fuels	Carburants	81.7	83.1	84.5	85.7	84.2	81.9	83.5	89.3	90.7	89.6	88.5	89.9	93.0	
33	Elektrischer Strom	Electricity	Electricité	144.3	144.3	144.3	144.3	144.3	144.3	144.3	144.3	144.3	144.3	144.3	144.3	144.3	
34	Schmierstoffe	Lubricants	Lubrifiants	119.8	118.9	119.6	117.5	117.7	118.0	117.2	116.8	116.2	120.1	120.7	121.6	123.2	
4	Dünge- und Bodenverbesserungsmittel	Fertilizers, soil improvers	Engrais et amendements	91.0	90.7	91.1	90.2	90.0	84.3	84.2	81.5	76.3	76.7	77.1	78.1	79.1	
41	Einnährstoffdünger	Straight fertilizers	Engrais simples	86.9	86.1	85.8	84.7	82.4	76.2	76.1	70.3	70.2	70.8	71.9	72.9	73.9	
411	Stickstoffdünger	Nitrogenous fertilizers	Engrais azotés	87.4	86.6	86.5	85.4	83.0	76.5	76.4	70.4	70.3	70.9	71.9	72.9	73.6	
412	Phosphatdünger	Phosphatic fertilizers	Engrais phosphatés	75.2	74.2	68.1	68.1	68.8	69.2	69.8	67.8	67.8	68.9	71.7	73.0	81.6	
413	Kalldünger	Potassic fertilizers	Engrais potassiques	-	-	-	-	-	-	-	-	-	-	-	-	-	
42	Mehrnährstoffdünger	Compound fertilizers	Engrais composés	87.8	87.8	87.9	87.7	87.7	82.8	82.7	82.5	72.0	72.1	71.9	72.9	73.9	
421	NP-Dünger	NP fertilizers	Engrais NP	-	-	-	-	-	-	-	-	-	-	-	-	-	
422	PK-Dünger	PK fertilizers	Engrais PK	-	-	-	-	-	-	-	-	-	-	-	-	-	
423	NPK-Dünger	NPK fertilizers	Engrais NPK	87.8	87.8	87.9	87.7	87.7	82.8	82.7	82.5	72.0	72.1	71.9	72.9	73.9	
43	Sonstige Dünge- und Bodenverbesserungsmittel	Other fertilizers, soil improvers	Autres engrais et amendements	137.7	139.1	145.7	141.0	150.7	142.8	141.5	140.4	143.1	144.0	144.9	145.8	146.8	
5	Pflanzenschutzmittel	Plant protection products	Produits de protection des cultures	146.5	148.2	148.0	148.0	148.0	148.3	148.3	148.4	148.4	148.4	149.1	149.9	149.9	
51	Fungizide	Fungicides	Fongicides	:	:	:	:	:	:	:	:	:	:	:	:	:	
52	Insektizide	Insecticides	Insecticides	:	:	:	:	:	:	:	:	:	:	:	:	:	
53	Herbizide	Herbicides	Herbicides	:	:	:	:	:	:	:	:	:	:	:	:	:	
54	Sonstige	Other	Autres	:	:	:	:	:	:	:	:	:	:	:	:	:	
6	Futtermittel	Animal feedingsuffs	Aliments des animaux	118.6	117.4	117.8	117.8	117.8	116.6	116.6	119.6	124.5	124.8	126.4	127.3	129.5	
61	Einzel Futtermittel	Straight feedingsuffs	Aliments simples	119.1	118.0	118.9	118.7	118.6	118.2	117.7	120.1	119.2	123.9	126.6	127.6	130.4	
611	Getreide und Mählennachprodukte	Cereals and milling by-products	Céréales et sous-produits de meunerie	129.5	126.1	128.7	129.0	129.0	127.0	123.9	126.2	123.5	129.2	132.0	132.9	138.9	
612	Ölkuchen bzw. -schrot	Oil-cakes	Tourteaux	101.7	105.1	102.5	101.5	101.5	104.3	106.7	111.3	113.4	118.8	123.8	125.4	123.2	
613	Futtermittel tierischer Herkunft	Products of animal origin	Produits d'origine animale	119.5	119.5	119.5	116.5	115.6	115.6	115.3	116.7	119.0	124.1	124.7	125.8	124.9	
614	Sonstige Einzel Futtermittel	Other	Autres	108.0	108.0	108.0	108.0	108.0	108.0	112.5	112.5	112.5	112.5	112.5	112.5	112.5	
62	Mischfuttermittel	Compound feedingstuffs	Aliments composés	118.3	117.2	117.3	117.4	117.5	115.9	116.1	119.4	126.8	125.2	126.3	127.1	129.1	
621	für Kühe	for calves	pour veaux	127.8	127.8	127.0	128.0	128.1	126.0	126.9	130.4	132.0	136.5	137.1	137.3	139.5	
622	für Rinder (ohne Kühe)	for cattle (excluding calves)	pour bovins (autres que veaux)	113.3	110.9	110.9	110.8	111.1	111.4	111.5	115.5	120.5	122.8	123.4	123.9	125.9	
623	für Schweine	for pigs	pour porcs	121.3	121.4	121.8	122.0	122.0	119.7	120.9	120.8	143.7	131.1	132.7	134.6	138.2	
624	für Geflügel	for poultry	pour volailles	121.0	120.1	120.2	120.3	120.3	117.3	116.9	121.8	122.7	122.7	124.0	124.8	125.8	
625	Sonstige	Other	Autres	114.2	114.2	114.2	114.2	114.2	112.6	112.6	114.0	121.7	124.8	125.0	125.0	125.0	
7	Material und Kleinwerkzeug	Material and small tools	Matériel et petit outillage	143.9	143.9	144.0	144.3	144.3	144.3	144.6	145.0	145.4	145.9	146.3	146.5	147.6	
8	Instandhaltung und Reparatur von Maschinen	Maintenance and repair of plant	Entretien et réparation du matériel	159.6	160.4	161.4	162.1	162.5	163.4	163.8	164.4	164.9	166.3	168.1	170.1	170.2	
9	Instandhaltung und Reparatur von Wirtschaftsgebäuden und sonstigen Bauten	Maintenance and repair of agricultural buildings and other buildings	Entretien et réparation des bâtiments d'exploitation et autres ouvrages	134.8	134.8	134.6	134.6	134.7	134.7	134.8	135.2	135.4	135.4	135.8	136.2	136.8	
10	Veterinärleistungen	Veterinary services	Services vétérinaires	133.2	133.2	132.5	132.9	132.9	132.9	132.8	133.2	134.1	134.8	134.9	135.5	135.5	
11	Allgemeine Wirtschaftsausgaben	General expenses	Frais généraux	145.6	147.3	147.6	147.6	147.6	147.7	147.8	146.7	146.7	147.1	148.8	151.7	154.1	

## NOMINALE PREISINDIZES / NOMINAL PRICE INDICES / INDICES DES PRIX NOMINAUX

1985 = 100 (ohne MwSt / excluding VAT / TVA exclue)

## UNITED KINGDOM

			1992												1993		
			mar	apr	may	jun	Jul	aug	sep	oct	nov	dec	jan	feb	mar		
<b>02</b>	<b>WAREN UND DIENSTLEISTUNGEN LANDWIRTSCHAFTLICHER INVESTITIONEN</b>	<b>GOODS AND SERVICES CONTRIBUTING TO AGRICULTURAL INVESTMENT</b>	<b>BIENS ET SERVICES CONCOURANT AUX INVESTISSEMENTS DE L'AGRICULTURE</b>	144.4	144.1	144.2	144.6	144.9	144.8	144.8	145.7	145.3	145.8	146.5	147.0	147.6	
12	Maschinen und andere Ausrüstungsgüter	Machinery and other equipment	Machines et autres biens d'équipement	142.0	142.5	142.6	142.7	142.6	142.8	142.8	142.6	142.5	143.2	144.2	144.8	145.4	
121	Einachsschlepper und andere einachsige Motorgeräte	Rotovator and other 2-wheel equipment	Motoculteurs et autre matériel à 2 roues	-	-	-	-	-	-	-	-	-	-	-	-	-	
122	Maschinen und Geräte für Kulturen	Machinery and plant for cultivating	Machines et matériel pour la culture	168.7	168.7	168.7	168.8	169.1	169.1	169.6	169.5	170.2	172.6	172.6	172.6	172.6	
123	Maschinen und Geräte für die Ernte	Machinery and plant for harvesting	Machines et matériel pour la récolte	140.8	141.4	141.4	141.4	141.4	141.4	141.4	141.6	141.6	143.5	145.0	145.3	145.3	
124	Maschinen und Einrichtungen	Farm machinery and installations	Machines et installations agricoles	141.5	141.6	141.6	141.6	140.5	140.5	140.5	140.6	140.7	141.1	142.6	143.1	143.2	
1241	für die pflanzliche Erzeugung	for crop production	pour la production végétale	:	:	:	:	:	:	:	:	:	:	:	:	:	
1242	für die tierische Erzeugung	for animal production	pour la production animale	:	:	:	:	:	:	:	:	:	:	:	:	:	
1243	Sonstige	Other	Autres	:	:	:	:	:	:	:	:	:	:	:	:	:	
125	Ackerschlepper	Tractors	Tracteurs	130.4	131.5	131.5	131.5	131.8	132.4	132.4	132.4	132.4	132.6	134.9	134.9	136.9	
126	Sonstige Fahrzeuge	Other vehicles	Autres véhicules	143.0	143.0	143.6	144.1	144.0	144.0	143.6	142.1	141.0	139.5	138.1	140.4	140.5	
13	Bauten	Buildings	Ouvrages	147.7	146.4	146.5	147.3	148.0	147.6	147.5	150.1	149.0	149.5	149.6	150.1	150.6	
131	Wirtschaftsgebäude	Farm buildings	Bâtiments d'exploitation	139.5	139.9	139.8	139.9	140.1	140.2	140.3	140.8	140.9	140.9	141.4	141.7	142.1	
132	Tiefbau- und Bodenverbesserungsarbeiten	Engineering and soil improvement operations	Ouvrages de génie civil et amélioration des terres	157.0	153.8	154.2	155.8	157.1	156.1	155.7	160.7	158.3	159.3	159.0	159.8	160.4	



## NOMINALE PREISINDIZES / NOMINAL PRICE INDICES / INDICES DES PRIX NOMINAUX

1985 = 100 (ohne MwSt / excluding VAT / TVA exclue)

EUR 11

			1992							1993						
			mar	apr	may	jun	jul	aug	sep	oct	nov	dec	jan	feb	mar	
00	INSGESAMT (01 + 02)	TOTAL (01 + 02)	TOTAL (01 + 02)	116.8	117.1	117.4	117.2	117.3	117.3	117.2	117.6	118.1	118.3	119.4	120.4	121.3
01	WAREN UND DIENSTLEISTUNGEN DES LAUFENDEN LANDWIRTSCHAFTLICHEN VERBRAUCHS	GOODS AND SERVICES CURRENTLY CONSUMED IN AGRICULTURE	BIENS ET SERVICES DE CONSOMMATION COURANTE DE L'AGRICULTURE	109.2	109.6	109.8	109.5	109.5	109.3	109.1	109.3	109.9	110.1	111.1	112.3	113.2
1	Saat- und Pflanzgut	Seeds	Semences et plants	118.2	119.2	120.0	111.7	114.3	116.8	115.7	113.4	116.2	117.2	118.0	122.3	123.7
2	Nutz- und Zuchtvieh	Animals for rearing and production	Animaux d'élevage et de rente	115.6	116.6	116.8	117.2	112.8	107.6	104.1	103.6	104.3	101.3	103.2	105.5	107.9
3	Energie und Schmierstoffe	Energy, lubricants	Energie et lubrifiants	97.6	98.1	98.5	99.3	101.2	103.0	104.5	106.4	107.2	106.2	108.0	110.0	111.1
31	Heizstoffe	Fuels for heating	Combustibles	72.6	72.9	73.4	73.9	77.7	80.2	81.5	83.7	84.6	83.1	81.9	81.8	83.1
32	Treibstoffe	Motor fuels	Carburants	92.8	93.8	94.4	95.2	96.7	99.2	101.6	104.3	105.5	104.2	107.9	111.9	113.3
33	Elektrischer Strom	Electricity	Electricité	121.2	121.2	121.1	121.1	121.5	121.5	121.6	121.5	121.5	122.1	122.1	122.2	122.2
34	Schmierstoffe	Lubricants	Lubrifiants	139.3	139.3	139.3	141.8	144.5	144.4	144.1	144.7	144.9	145.1	145.0	145.0	145.1
4	Dünge- und Bodenverbesserungsmittel	Fertilizers, soil improvers	Engrais et amendements	91.9	92.3	92.2	91.3	90.7	89.7	89.4	88.8	87.8	87.9	87.5	87.7	88.1
41	Einnährstoffdünger	Straight fertilizers	Engrais simples	88.3	88.6	88.3	87.1	86.2	85.2	85.1	84.3	84.3	84.7	84.3	84.5	84.6
411	Stickstoffdünger	Nitrogenous fertilizers	Engrais azotés	85.1	85.4	85.2	83.8	82.9	81.6	81.5	80.6	80.4	80.7	80.3	80.4	80.5
412	Phosphatdünger	Phosphatic fertilizers	Engrais phosphatés	103.1	103.1	103.1	102.3	101.7	101.0	101.0	100.9	101.3	102.2	101.9	102.9	102.5
413	Kaltdünger	Potassic fertilizers	Engrais potassiques	100.3	100.5	100.0	99.7	99.2	99.5	99.7	99.7	100.5	100.6	101.0	100.6	101.0
42	Mehrnährstoffdünger	Compound fertilizers	Engrais composés	93.5	94.0	93.9	93.2	92.7	91.8	91.4	90.9	88.8	88.5	88.0	88.2	88.9
421	NP-Dünger	NP fertilizers	Engrais NP	141.3	142.3	142.1	138.1	138.1	137.5	137.6	137.2	137.0	137.0	136.9	137.0	138.5
422	PK-Dünger	PK fertilizers	Engrais PK	85.0	85.2	85.0	84.6	83.2	82.8	83.0	82.8	82.8	83.0	83.2	83.1	83.2
423	NPK-Dünger	NPK fertilizers	Engrais NPK	87.6	88.1	88.1	87.9	87.5	86.4	85.8	85.2	82.3	81.9	81.2	81.5	82.1
43	Sonstige Dünge- und Bodenverbesserungsmittel	Other fertilizers, soil improvers	Autres engrais et amendements	117.3	118.0	119.8	118.5	120.8	118.9	118.7	118.9	119.6	119.9	120.6	120.9	121.4
5	Pflanzenschutzmittel	Plant protection products	Produits de protection des cultures	119.5	120.2	121.2	121.3	121.4	122.0	122.1	121.9	121.3	121.0	121.0	121.2	122.9
51	Fungizide	Fungicides	Fongicides	126.0	126.6	127.2	127.3	127.4	127.5	127.6	127.6	127.1	126.8	127.0	128.0	129.7
52	Insektizide	Insecticides	Insecticides	127.2	128.4	129.3	129.3	129.4	129.7	129.9	129.9	129.5	129.2	129.0	129.3	130.5
53	Herbizide	Herbicides	Herbicides	112.6	113.0	113.4	113.6	113.5	114.3	114.3	114.3	112.9	112.5	112.8	112.9	115.6
54	Sonstige	Other	Autres	105.6	106.2	109.8	109.9	110.2	112.4	112.5	111.1	111.4	111.1	110.4	109.2	109.7
6	Futtermittel	Animal feedingstuffs	Aliments des animaux	102.8	102.9	102.8	102.6	102.4	101.8	101.2	101.7	102.6	103.4	104.6	105.6	106.7
61	Einzel Futtermittel	Straight feedingstuffs	Aliments simples	114.8	115.1	114.4	114.3	113.7	113.3	111.6	113.3	114.4	117.3	120.2	121.7	124.5
611	Getreide und Mühlenachprodukte	Cereals and milling by-products	Céréales et sous-produits de meunerie	116.4	116.6	115.1	113.9	113.2	111.7	109.7	111.6	112.8	116.1	119.4	119.0	123.4
612	Ölkuchen bzw. -schrot	Oil-cakes	Tourteaux	91.6	92.3	91.6	90.7	90.1	89.7	89.0	89.8	90.1	92.1	95.0	97.6	97.7
613	Futtermittel tierischer Herkunft	Products of animal origin	Produits d'origine animale	135.0	135.5	135.5	135.6	136.0	137.1	138.3	139.9	142.0	145.6	148.4	154.1	156.3
614	Sonstige Einzel Futtermittel	Other	Autres	119.6	119.6	120.7	125.6	124.4	125.7	121.5	123.6	124.3	126.6	128.0	130.1	131.9
62	Mischfuttermittel	Compound feedingstuffs	Aliments composés	98.5	98.5	98.7	98.4	98.3	97.7	97.4	97.5	98.4	98.4	99.0	99.9	100.2
621	für Kälber	for calves	pour veaux	118.3	118.1	118.4	119.3	119.8	120.2	120.9	120.6	120.0	121.0	122.1	121.9	121.5
622	für Rinder (ohne Kälber)	for cattle (excluding calves)	pour bovins (autres que veaux)	93.6	93.4	93.2	92.7	92.4	92.0	91.6	92.0	93.1	93.7	94.4	95.0	95.7
623	für Schweine	for pigs	pour porcs	93.4	93.5	93.7	93.6	93.4	92.6	92.1	91.7	93.7	92.9	93.3	93.9	94.6
624	für Geflügel	for poultry	pour volailles	100.1	100.2	100.6	100.1	99.9	99.1	98.8	99.2	99.0	99.1	99.8	101.3	101.2
625	Sonstige	Other	Autres	116.7	117.1	117.1	115.8	115.3	115.3	116.1	115.9	117.0	117.8	119.8	120.9	121.8
7	Material und Kleinwerkzeug	Material and small tools	Matériel et petit outillage	132.8	133.2	133.1	132.9	132.9	133.0	134.1	134.4	134.6	134.5	134.5	134.7	135.5
8	Instandhaltung und Reparatur von Maschinen	Maintenance and repair of plant	Entretien et réparation du matériel	150.1	150.3	151.7	152.5	153.0	153.4	153.7	153.9	154.6	155.0	157.9	159.1	159.4
9	Instandhaltung und Reparatur von Wirtschaftsgebäuden und sonstigen Bauten	Maintenance and repair of agricultural buildings and other buildings	Entretien et réparation des bâtiments d'exploitatori et autres ouvrages	140.0	141.0	141.9	142.4	142.6	143.4	143.8	144.0	144.3	144.3	144.9	145.6	145.9
10	Veterinärleistungen	Veterinary services	Services vétérinaires	126.6	126.7	126.6	127.4	127.5	127.5	127.5	127.9	128.0	128.2	128.9	130.9	131.2
11	Allgemeine Wirtschaftsausgaben	General expenses	Frais généraux	129.4	130.4	130.8	131.4	131.7	131.8	131.7	130.7	132.6	132.8	132.4	133.5	134.5

## NOMINALE PREISINDIZES / NOMINAL PRICE INDICES / INDICES DES PRIX NOMINAUX

1985 = 100 (ohne MwSt / excluding VAT / TVA exclue)

				EUR 11												
				1992						1993						
				mar	apr	may	jun	jul	aug	sep	oct	nov	dec	jan	feb	mar
02	WAREN UND DIENSTLEISTUNGEN LANDWIRTSCHAFTLICHER INVESTITIONEN	GOODS AND SERVICES CONTRIBUTING TO AGRICULTURAL INVESTMENT	BIENS ET SERVICES CONCOURANT AUX INVESTISSEMENTS DE L'AGRICULTURE	143.7	143.8	144.3	144.5	144.9	145.4	146.2	147.0	147.1	147.3	148.7	149.5	149.8
12	Maschinen und andere Ausrüstungsgüter	Machinery and other equipment	Machines et autres biens d'équipement	137.8	137.7	138.4	138.5	138.7	139.2	140.2	141.2	141.3	141.7	143.2	144.1	144.6
121	Einachsenschlepper und andere einachsige Motorgeräte	Rotovator and other 2-wheel equipment	Motoculteurs et autre matériel à 2 roues	143.6	144.7	145.1	146.0	144.2	145.0	145.7	146.2	147.2	147.2	150.0	150.1	150.2
122	Maschinen und Geräte für Kulturen	Machinery and plant for cultivating	Machines et matériel pour la culture	140.8	141.6	142.1	142.4	142.9	143.2	144.0	144.4	144.4	144.9	145.6	146.4	146.9
123	Maschinen und Geräte für die Ernte	Machinery and plant for harvesting	Machines et matériel pour la récolte	137.4	136.5	136.7	136.7	137.3	137.6	138.3	139.2	139.3	139.7	141.2	142.3	142.8
124	Maschinen und Einrichtungen	Farm machinery and installations	Machines et installations agricoles	134.5	134.9	135.0	135.3	135.3	136.0	136.4	137.4	137.4	137.7	138.5	139.2	139.2
1241	für die pflanzliche Erzeugung	for crop production	pour la production végétale	-	-	-	-	-	-	-	-	-	-	-	-	-
1242	für die tierische Erzeugung	for animal production	pour la production animale	-	-	-	-	-	-	-	-	-	-	-	-	-
1243	Sonstige	Other	Autres	-	-	-	-	-	-	-	-	-	-	-	-	-
125	Ackerschlepper	Tractors	Tracteurs	135.9	135.5	136.6	136.6	136.5	136.6	138.1	138.4	138.6	139.0	141.0	141.8	142.4
126	Sonstige Fahrzeuge	Other vehicles	Autres véhicules	143.1	143.4	144.3	144.4	145.0	146.7	147.4	151.0	151.3	151.3	152.8	154.5	154.9
13	Bauten	Buildings	Ouvrages	154.4	154.9	155.2	155.5	156.1	156.8	157.2	157.7	157.6	157.7	158.7	159.4	159.4
131	Wirtschaftsgebäude	Farm buildings	Bâtiments d'exploitation	153.8	154.3	154.8	154.9	155.6	156.4	156.9	157.1	157.2	157.2	158.1	158.7	158.6
132	Tiefbau- und Bodenverbesserungsarbeiten	Engineering and soil improvement operations	Ouvrages de génie civil et amélioration des terres	155.2	155.7	155.9	156.3	157.0	157.3	157.7	158.5	158.3	158.4	159.7	160.3	160.4



**Deflationierte Indizes**

**Deflated indices**

**Indices déflatés**

EG INDEX DER EINKAUFSPREISE LANDWIRTSCHAFTLICHER BETRIEBSMITTEL

EC INDEX OF PURCHASE PRICES OF THE MEANS OF AGRICULTURAL PRODUCTION

INDICE CE DES PRIX D'ACHAT DES MOYENS DE PRODUCTION AGRICOLES

## DEFLATIONIERTE PREISINDIZES / DEFLATED PRICE INDICES / INDICES DES PRIX DEFLATES

1985 = 100 (ohne MwSt / excluding VAT / TVA exclue)

				BELGIQUE / BELGIE												
				1992						1993						
				mar	apr	may	jun	jul	aug	sep	oct	nov	dec	jan	feb	mar
00	INSGESAMT (01 + 02)	TOTAL (01 + 02)	TOTAL (01 + 02)	81.1	81.1	80.9	80.6	80.2	79.7	79.7	78.8	78.8	79.2	78.5	78.4	78.4
01	WAREN UND DIENSTLEISTUNGEN DES LAUFENDEN LANDWIRTSCHAFTLICHEN VERBRAUCHS	GOODS AND SERVICES CURRENTLY CONSUMED IN AGRICULTURE	BIENS ET SERVICES DE CONSOMMATION COURANTE DE L'AGRICULTURE	78.3	78.3	78.0	77.8	77.4	76.8	76.8	75.9	75.9	76.3	75.6	75.5	75.6
1	Saat- und Pflanzgut	Seeds	Semences et plants	106.1	106.0	105.6	105.3	104.8	105.0	102.6	102.4	102.1	102.1	101.4	101.2	101.0
2	Nutz- und Zuchtvieh	Animals for rearing and production	Animaux d'élevage et de rente	83.0	81.7	81.2	78.6	73.2	67.8	67.5	64.9	63.3	61.5	65.1	62.9	68.1
3	Energie und Schmierstoffe	Energy, lubricants	Energie et lubrifiants	49.4	50.3	51.0	51.5	50.5	49.5	49.9	51.0	51.6	49.7	51.4	51.5	52.1
4	Dünge- und Bodenverbesserungsmittel	Fertilizers, soil improvers	Engrais et amendements	69.5	70.5	69.6	69.4	72.0	72.4	74.4	66.3	66.9	67.6	65.1	65.5	65.7
41	Einnährstoffdünger	Straight fertilizers	Engrais simples	67.3	69.3	68.0	67.7	66.6	66.7	70.3	66.6	67.1	67.9	62.7	63.3	63.9
42	Mehrnährstoffdünger	Compound fertilizers	Engrais composés	69.1	69.0	68.8	68.6	74.9	75.6	76.1	63.5	64.2	64.8	64.8	65.0	64.9
43	Sonstige Dünge- und Bodenverbesserungsmittel	Other fertilizers, soil improvers	Autres engrais et amendements	112.6	112.5	109.9	109.6	109.1	109.3	109.1	108.8	108.5	108.5	107.8	107.5	107.3
5	Pflanzenschutzmittel	Plant protection products	Produits de protection des cultures	89.2	89.1	88.7	88.5	88.0	88.2	88.0	87.9	87.6	87.6	87.0	86.8	86.6
6	Futtermittel	Animal feedingsuffs	Aliments des animaux	74.3	73.9	73.6	73.3	72.5	71.6	71.6	71.3	71.3	72.3	71.0	70.9	70.5
61	Einzelfuttermittel	Straight feedingsuffs	Aliments simples	66.7	66.6	65.5	65.0	63.5	60.3	61.3	61.1	63.5	66.1	66.2	66.0	64.3
62	Mischfuttermittel	Compound feedingsuffs	Aliments composés	75.5	75.1	74.8	74.5	73.9	73.4	73.2	72.9	72.5	73.3	71.7	71.6	71.5
7	Material und Kleinwerkzeug	Material and small tools	Matériel et petit outillage	100.0	99.9	99.5	99.2	98.8	98.9	98.7	98.9	98.6	98.6	98.0	97.7	98.6
8	Instandhaltung und Reparatur von Maschinen	Maintenance and repair of plant	Entretien et réparation du matériel	106.7	107.0	106.8	106.7	106.2	106.5	106.3	106.2	106.0	106.3	105.7	106.0	106.0
9	Instandhaltung und Reparatur von Wirtschaftsgebäuden und sonstigen Bauten	Maintenance and repair of agricultural buildings and other buildings	Entretien et réparation des bâtiments d'exploitation et autres ouvrages	97.3	98.0	97.9	97.6	97.7	97.7	97.5	97.1	96.6	96.6	96.7	96.7	96.6
10	Veterinärleistungen	Veterinary services	Services vétérinaires	107.6	108.0	107.9	108.0	108.6	108.8	108.0	107.9	108.1	108.3	108.6	108.8	108.9
11	Allgemeine Wirtschaftsausgaben	General expenses	Frais généraux	107.6	108.0	107.9	108.0	108.6	108.8	108.0	107.9	108.1	108.3	108.6	108.8	108.9
02	WAREN UND DIENSTLEISTUNGEN LANDWIRTSCHAFTLICHER INVESTITIONEN	GOODS AND SERVICES CONTRIBUTING TO AGRICULTURAL INVESTMENT	BIENS ET SERVICES CONCOURANT AUX INVESTISSEMENTS DE L'AGRICULTURE	107.0	107.1	106.8	106.5	106.1	106.3	106.1	105.8	105.4	105.4	104.9	104.7	104.5
12	Maschinen und andere Ausrüstungsgüter	Machinery and other equipment	Machines et autres biens d'équipement	109.7	109.6	109.2	108.9	108.4	108.5	108.4	108.1	107.8	107.8	107.1	106.8	106.6
13	Bauten	Buildings	Ouvrages	98.3	99.1	99.0	98.7	98.8	98.8	98.6	98.2	97.8	97.8	97.9	97.7	97.6

## DEFLATIONIERTE PREISINDIZES / DEFLATED PRICE INDICES / INDICES DES PRIX DEFLATES

1985 = 100 (ohne MwSt / excluding VAT / TVA exclue)

			DANMARK													
			1992						1993							
			mar	apr	may	jun	jul	aug	sep	oct	nov	dec	jan	feb	mar	
00	INSGESAMT (01 + 02)	TOTAL (01 + 02)	TOTAL (01 + 02)	80.7	81.2	80.7	80.9	80.6	79.9	79.5	79.9	79.9	80.1	80.6	80.8	80.8
01	WAREN UND DIENSTLEISTUNGEN DES LAUFENDEN LANDWIRTSCHAFTLICHEN VERBRAUCHS	GOODS AND SERVICES CURRENTLY CONSUMED IN AGRICULTURE	BIENS ET SERVICES DE CONSOMMATION COURANTE DE L'AGRICULTURE	76.4	76.9	76.4	76.5	76.2	75.3	74.9	75.2	75.4	75.5	76.0	76.0	76.1
1	Saat- und Pflanzgut	Seeds	Semences et plants	90.6	90.4	89.8	89.8	90.2	90.1	89.8	89.9	89.7	89.9	93.1	92.8	92.6
2	Nutz- und Zuchtvieh	Animals for rearing and production	Animaux d'élevage et de rente	-	-	-	-	-	-	-	-	-	-	-	-	-
3	Energie und Schmierstoffe	Energy, lubricants	Energie et lubrifiants	59.7	60.6	61.0	61.6	60.5	59.3	59.4	60.7	60.7	60.4	59.7	59.2	59.5
4	Dünge- und Bodenverbesserungsmittel	Fertilizers, soil improvers	Engrais et amendements	57.4	57.1	56.7	56.7	52.9	52.9	52.8	53.1	54.2	54.3	54.5	54.5	55.0
41	Einnährstoffdünger	Straight fertilizers	Engrais simples	52.4	52.2	51.9	51.9	50.0	49.9	49.8	50.5	51.7	51.9	52.5	52.4	52.4
42	Mehrnährstoffdünger	Compound fertilizers	Engrais composés	59.0	58.7	58.3	58.3	53.9	53.9	53.8	54.0	55.0	55.1	55.2	55.2	55.8
43	Sonstige Dünge- und Bodenverbesserungsmittel	Other fertilizers, soil improvers	Autres engrais et amendements	-	-	-	-	-	-	-	-	-	-	-	-	-
5	Pflanzenschutzmittel	Plant protection products	Produits de protection des cultures	109.4	109.2	108.5	108.5	108.9	108.8	108.4	108.5	108.3	108.5	108.7	108.4	108.2
6	Futtermittel	Animal feedingstuffs	Aliments des animaux	66.3	66.5	65.9	66.1	66.4	64.9	64.2	64.6	64.8	64.9	65.5	65.9	65.8
61	Einzelfuttermittel	Straight feedingstuffs	Aliments simples	74.8	75.4	74.5	75.0	74.6	72.2	71.6	72.7	73.2	73.0	73.6	74.5	74.6
62	Mischfuttermittel	Compound feedingstuffs	Aliments composés	62.4	62.4	61.9	62.0	62.6	61.6	60.8	60.9	60.9	61.2	61.9	61.8	61.8
7	Material und Kleinwerkzeug	Material and small tools	Matériel et petit outillage	105.6	108.6	107.9	107.9	108.4	108.2	107.8	107.9	107.7	107.9	108.1	107.8	107.6
8	Instandhaltung und Reparatur von Maschinen	Maintenance and repair of plant	Entretien et réparation du matériel	109.8	109.6	108.8	108.8	109.3	109.2	108.8	108.9	108.7	108.9	109.4	109.1	108.9
9	Instandhaltung und Reparatur von Wirtschaftsgebäuden und sonstigen Bauten	Maintenance and repair of agricultural buildings and other buildings	Entretien et réparation des bâtiments d'exploitation et autres ouvrages	108.0	113.4	112.6	112.6	113.1	113.0	112.6	112.7	112.4	112.7	113.4	113.1	112.9
10	Veterinärleistungen	Veterinary services	Services vétérinaires	96.9	98.1	97.4	97.4	97.9	97.8	97.4	97.5	97.3	97.5	97.7	96.8	96.6
11	Allgemeine Wirtschaftsausgaben	General expenses	Frais généraux	101.3	101.8	101.7	101.9	101.2	101.0	100.9	101.0	100.8	100.8	101.6	101.5	101.8
02	WAREN UND DIENSTLEISTUNGEN LANDWIRTSCHAFTLICHER INVESTITIONEN	GOODS AND SERVICES CONTRIBUTING TO AGRICULTURAL INVESTMENT	BIENS ET SERVICES CONCOURANT AUX INVESTISSEMENTS DE L'AGRICULTURE	102.9	103.7	103.1	103.1	103.6	103.6	103.5	103.7	103.4	103.7	104.4	105.5	105.3
12	Maschinen und andere Ausrüstungsgüter	Machinery and other equipment	Machines et autres biens d'équipement	101.2	101.4	100.8	100.8	101.4	101.4	101.3	101.4	101.2	101.5	102.1	103.7	103.5
13	Bauten	Buildings	Ouvrages	108.0	110.6	109.8	109.9	110.4	110.3	109.9	110.5	109.9	110.2	111.3	111.0	110.6

EG INDEX DER EINKAUFSPREISE LANDWIRTSCHAFTLICHER BETRIEBSMITTEL

EC INDEX OF PURCHASE PRICES OF THE MEANS OF AGRICULTURAL PRODUCTION

INDICE CE DES PRIX D'ACHAT DES MOYENS DE PRODUCTION AGRICOLES

## DEFLATIONIERTE PREISINDIZES / DEFLATED PRICE INDICES / INDICES DES PRIX DEFLATES

1985 = 100 (ohne MwSt / excluding VAT / TVA exclue)

## DEUTSCHLAND

			1992												1993		
			mar	apr	may	jun	jul	aug	sep	oct	nov	dec	jan	feb	mar		
<b>00</b>	INSGESAMT (01 + 02)	TOTAL (01 + 02)	TOTAL (01 + 02)	89.0	89.2	89.1	89.0	88.1	87.2	86.4	85.9	85.8	85.3	85.0	85.2	85.5	
<b>01</b>	WAREN UND DIENSTLEISTUNGEN DES LAUFENDEN LANDWIRTSCHAFTLICHEN VERBRAUCHS	GOODS AND SERVICES CURRENTLY CONSUMED IN AGRICULTURE	BIENS ET SERVICES DE CONSOMMATION COURANTE DE L'AGRICULTURE	84.4	84.6	84.5	84.4	83.2	82.1	81.1	80.4	80.3	79.7	79.5	79.8	80.2	
1	Saat- und Pflanzgut	Seeds	Semences et plants	90.2	90.1	89.7	89.7	89.7	90.2	90.3	90.3	89.4	89.1	88.4	88.2	88.8	
2	Nutz- und Zuchtvieh	Animals for rearing and production	Animaux d'élevage et de rente	96.8	97.8	97.9	97.4	90.3	82.4	74.1	69.3	70.5	65.2	66.9	69.5	71.5	
3	Energie und Schmierstoffe	Energy, lubricants	Energie et lubrifiants	71.7	72.1	72.5	72.4	71.6	70.9	70.7	71.3	71.6	70.8	70.5	70.2	70.6	
4	Dunge- und Bodenverbesserungsmittel	Fertilizers, soil improvers	Engrais et amendements	72.0	72.2	71.6	70.8	70.2	69.8	69.3	68.9	68.0	67.7	66.6	66.0	66.0	
41	Einnährstoffdünger	Straight fertilizers	Engrais simples	70.8	70.9	70.2	69.6	68.6	68.1	67.6	67.0	66.3	66.1	65.3	65.0	65.0	
42	Mehrnährstoffdünger	Compound fertilizers	Engrais composés	69.4	69.6	69.0	68.1	67.7	67.3	66.9	66.6	65.4	64.9	63.5	62.5	62.4	
43	Sonstige Dunge- und Bodenverbesserungsmittel	Other fertilizers, soil improvers	Autres engrais et amendements	95.4	95.7	95.4	95.1	95.1	95.1	94.8	94.6	94.2	94.0	93.4	92.7	92.8	
5	Pflanzenschutzmittel	Plant protection products	Produits de protection des cultures	104.8	104.5	104.1	103.9	103.9	103.7	103.4	103.1	102.5	102.5	101.3	100.9	111.1	
6	Futtermittel	Animal feedingsuffs	Aliments des animaux	72.5	72.6	72.4	72.3	71.3	70.3	69.8	69.3	69.2	69.3	69.1	69.2	68.9	
61	Einzelfuttermittel	Straight feedingsuffs	Aliments simples	79.6	79.2	78.7	78.3	75.7	73.1	72.8	73.1	73.9	74.9	75.0	75.1	74.8	
62	Mischfuttermittel	Compound feedingsuffs	Aliments composés	70.5	70.8	70.6	70.6	70.0	69.5	69.0	68.3	67.8	67.7	67.5	67.6	67.3	
7	Material und Kleinwerkzeug	Material and small tools	Matériel et petit outillage	97.7	97.2	97.0	97.0	97.0	96.9	96.7	96.4	95.9	95.7	94.4	94.0	93.6	
8	Instandhaltung und Reparatur von Maschinen	Maintenance and repair of plant	Entretien et réparation du matériel	108.6	108.8	108.9	108.9	109.1	109.7	109.6	109.6	109.4	109.4	109.4	109.9	110.0	
9	Instandhaltung und Reparatur von Wirtschaftsgebäuden und sonstigen Bauten	Maintenance and repair of agricultural buildings and other buildings	Entretien et réparation des bâtiments d'exploitation et autres ouvrages	113.8	113.5	115.6	115.4	115.4	117.2	116.9	116.5	116.5	116.4	115.1	116.1	115.7	
10	Veterinärleistungen	Veterinary services	Services vétérinaires	99.6	99.4	99.0	98.8	98.8	98.6	98.4	98.0	97.5	97.4	98.9	98.4	98.1	
11	Allgemeine Wirtschaftsausgaben	General expenses	Frais généraux	104.1	104.2	103.9	104.4	104.6	104.8	104.7	104.6	104.1	104.3	104.0	104.9	104.7	
<b>02</b>	WAREN UND DIENSTLEISTUNGEN LANDWIRTSCHAFTLICHER INVESTITIONEN	GOODS AND SERVICES CONTRIBUTING TO AGRICULTURAL INVESTMENT	BIENS ET SERVICES CONCOURANT AUX INVESTISSEMENTS DE L'AGRICULTURE	107.9	108.1	107.9	107.8	108.0	108.1	108.2	108.4	108.2	108.2	107.6	107.5	107.2	
12	Maschinen und andere Ausrüstungsgüter	Machinery and other equipment	Machines et autres biens d'équipement	106.8	107.1	106.6	106.5	106.7	106.6	106.8	107.1	106.9	106.9	106.5	106.3	105.9	
13	Bauten	Buildings	Ouvrages	113.0	112.8	114.3	114.1	114.1	115.4	115.1	114.7	114.5	114.4	113.1	113.6	113.2	

## DEFLATIONIERTE PREISINDIZES / DEFLATED PRICE INDICES / INDICES DES PRIX DEFLATES

1985 = 100 (ohne MwSt / excluding VAT / TVA exclue)

ELLAS

			1992												1993		
			mar	apr	may	jun	jul	aug	sep	oct	nov	dec	jan	feb	mar		
<b>00</b>	INSGESAMT (01 + 02)	TOTAL (01 + 02)	TOTAL (01 + 02)	82.9	82.3	82.7	82.4	85.7	87.8	85.9	85.2	84.7	83.7	84.7	86.5	84.0	
<b>01</b>	WAREN UND DIENSTLEISTUNGEN DES LAUFENDEN LANDWIRTSCHAFTLICHEN VERBRAUCHS	GOODS AND SERVICES CURRENTLY CONSUMED IN AGRICULTURE	BIENS ET SERVICES DE CONSOMMATION COURANTE DE L'AGRICULTURE	81.3	80.7	81.2	81.3	84.7	87.2	85.3	84.2	83.6	82.5	83.8	85.8	83.5	
1	Saat- und Pflanzgut	Seeds	Semences et plants	62.0	61.1	61.2	60.2	61.3	77.9	74.6	72.7	72.3	71.5	72.5	72.4	69.9	
2	Nutz- und Zuchtvieh	Animals for rearing and production	Animaux d'élevage et de rente	74.0	73.6	73.6	73.6	75.2	75.7	73.0	72.6	72.8	73.1	74.9	74.6	72.0	
3	Energie und Schmierstoffe	Energy, lubricants	Energie et lubrifiants	75.2	75.6	75.6	76.2	83.7	93.4	95.5	94.4	93.6	90.4	91.5	98.0	95.7	
4	Dünge- und Bodenverbesserungsmittel	Fertilizers, soil improvers	Engrais et amendements	112.0	110.3	110.3	108.4	110.5	109.0	104.7	102.2	101.4	100.3	100.0	99.7	96.2	
41	Einnährstoffdünger	Straight fertilizers	Engrais simples	101.8	100.3	100.3	98.6	100.5	99.1	95.2	92.9	92.2	91.2	90.9	90.7	87.4	
42	Mehrnährstoffdünger	Compound fertilizers	Engrais composés	118.5	116.7	116.7	114.8	116.9	115.3	110.8	108.2	107.3	106.1	105.9	105.5	101.8	
43	Sonstige Dünge- und Bodenverbesserungsmittel	Other fertilizers, soil improvers	Autres engrais et amendements	-	-	-	-	-	-	-	-	-	-	-	-	-	
5	Pflanzenschutzmittel	Plant protection products	Produits de protection des cultures	75.2	74.1	74.5	73.3	74.7	73.6	71.3	70.3	69.8	69.0	68.8	68.6	66.2	
6	Futtermittel	Animal feedingsuffs	Aliments des animaux	75.8	74.9	75.3	75.9	77.9	77.0	73.6	73.0	72.6	72.7	74.2	75.2	73.4	
61	Einzel Futtermittel	Straight feedingsuffs	Aliments simples	73.3	72.3	72.6	74.8	76.1	75.2	71.1	71.5	71.3	71.9	73.6	74.4	72.8	
62	Mischfuttermittel	Compound feedingsuffs	Aliments composés	78.6	78.0	78.4	77.2	79.9	79.2	76.4	74.7	74.1	73.5	74.8	76.1	74.0	
7	Material und Kleinwerkzeug	Material and small tools	Matériel et petit outillage	74.0	74.6	74.8	74.3	75.9	75.4	74.2	73.0	72.8	72.1	72.2	72.2	69.8	
8	Instandhaltung und Reparatur von Maschinen	Maintenance and repair of plant	Entretien et réparation du matériel	98.6	97.7	101.6	101.5	103.6	102.5	99.6	97.4	97.2	96.3	97.0	96.8	93.9	
9	Instandhaltung und Reparatur von Wirtschaftsgebäuden und sonstigen Bauten	Maintenance and repair of agricultural buildings and other buildings	Entretien et réparation des bâtiments d'exploitation et autres ouvrages	93.7	93.8	94.9	95.6	98.0	97.0	94.6	92.8	91.9	90.9	91.1	91.0	87.9	
10	Veterinärleistungen	Veterinary services	Services vétérinaires	.	.	.	.	.	.	.	.	.	.	.	.	.	
11	Allgemeine Wirtschaftsausgaben	General expenses	Frais généraux	90.1	88.8	88.8	87.3	88.9	87.7	84.3	82.3	81.6	80.7	89.4	89.1	85.9	
<b>02</b>	WAREN UND DIENSTLEISTUNGEN LANDWIRTSCHAFTLICHER INVESTITIONEN	GOODS AND SERVICES CONTRIBUTING TO AGRICULTURAL INVESTMENT	BIENS ET SERVICES CONCOURANT AUX INVESTISSEMENTS DE L'AGRICULTURE	87.1	86.3	86.7	85.4	88.2	89.5	87.4	88.1	87.6	86.8	86.9	88.2	85.2	
12	Maschinen und andere Ausrüstungsgüter	Machinery and other equipment	Machines et autres biens d'équipement	81.9	80.8	81.4	80.3	81.9	83.3	81.4	84.9	84.6	84.0	83.9	85.7	82.9	
13	Bauten	Buildings	Ouvrages	91.5	90.9	91.2	89.8	93.7	94.7	92.6	90.8	90.1	89.1	89.4	90.4	87.2	



## DEFLATIONIERTE PREISINDIZES / DEFLATED PRICE INDICES / INDICES DES PRIX DEFLATES

1985 = 100 (ohne MwSt / excluding VAT / TVA exclue)

			ESPAÑA													
			1992						1993							
			mar	apr	may	jun	jul	aug	sep	oct	nov	dec	jan	feb	mar	
<b>00</b>	INSGESAMT (01 + 02)	TOTAL (01 + 02)	TOTAL (01 + 02)	76.7	76.7	76.7	75.4	75.6	74.7	73.8	73.4	73.4	73.7	74.0	74.8	75.1
<b>01</b>	WAREN UND DIENSTLEISTUNGEN DES LAUFENDEN LANDWIRTSCHAFTLICHEN VERBRAUCHS	GOODS AND SERVICES CURRENTLY CONSUMED IN AGRICULTURE	BIENS ET SERVICES DE CONSOMMATION COURANTE DE L'AGRICULTURE	74.0	74.2	74.3	72.6	73.0	72.0	71.0	70.5	70.5	70.9	71.1	71.9	72.4
1	Saat- und Pflanzgut	Seeds	Semences et plants	110.8	113.2	117.0	80.6	94.3	95.0	86.6	77.0	73.8	82.8	84.2	101.2	106.8
2	Nutz- und Zuchtvieh	Animals for rearing and production	Animaux d'élevage et de rente	64.5	63.0	59.9	57.9	58.0	57.1	54.4	58.3	59.9	62.3	62.4	63.3	62.5
3	Energie und Schmierstoffe	Energy, lubricants	Energie et lubrifiants	75.4	75.5	75.6	77.1	78.2	76.8	76.0	76.9	77.6	77.4	77.9	77.9	77.6
4	Dünge- und Bodenverbesserungsmittel	Fertilizers, soil improvers	Engrais et amendements	55.6	55.1	54.6	54.8	54.5	53.5	52.7	52.7	51.6	51.9	50.5	50.7	50.5
41	Einnährstoffdünger	Straight fertilizers	Engrais simples	53.3	52.7	52.1	52.6	52.4	51.1	50.1	50.2	49.8	50.7	49.1	49.4	48.6
42	Mehrnährstoffdünger	Compound fertilizers	Engrais composés	58.1	57.9	57.5	57.2	57.0	56.2	55.9	55.5	53.2	52.7	51.6	51.8	52.4
43	Sonstige Dünge- und Bodenverbesserungsmittel	Other fertilizers, soil improvers	Autres engrais et amendements	78.8	78.9	78.7	78.7	78.4	77.8	77.1	84.1	84.1	83.8	83.0	83.0	82.7
5	Pflanzenschutzmittel	Plant protection products	Produits de protection des cultures	65.2	65.4	68.5	68.5	68.4	70.1	69.5	68.7	66.8	66.6	65.9	64.8	64.6
6	Futtermittel	Animal feedingsuffs	Aliments des animaux	69.8	70.0	69.5	68.5	67.9	66.8	66.2	66.2	66.7	66.7	66.9	67.2	67.6
61	Einzel Futtermittel	Straight feedingsuffs	Aliments simples	78.4	78.1	75.6	74.4	74.0	71.4	71.0	72.3	73.3	73.9	75.0	75.1	76.0
62	Mischfuttermittel	Compound feedingsuffs	Aliments composés	66.8	67.1	67.3	66.4	65.8	65.2	64.5	64.1	64.3	64.2	64.1	64.4	64.6
7	Material und Kleinwerkzeug	Material and small tools	Matériel et petit outillage	102.5	102.7	101.3	102.9	101.7	100.7	101.0	102.0	102.4	104.2	98.3	99.2	98.3
8	Instandhaltung und Reparatur von Maschinen	Maintenance and repair of plant	Entretien et réparation du matériel	110.3	108.6	111.0	111.5	112.0	110.2	108.8	108.3	109.4	109.1	113.9	114.8	114.0
9	Instandhaltung und Reparatur von Wirtschaftsgebäuden und sonstigen Bauten	Maintenance and repair of agricultural buildings and other buildings	Entretien et réparation des bâtiments d'exploitation et autres ouvrages	101.9	103.2	103.0	103.3	103.4	103.0	102.6	102.7	102.8	102.4	102.7	102.9	102.4
10	Veterinärleistungen	Veterinary services	Services vétérinaires	96.2	96.2	95.1	94.8	94.6	93.4	92.7	94.7	94.9	95.0	95.4	95.8	95.5
11	Allgemeine Wirtschaftsausgaben	General expenses	Frais généraux	86.4	89.1	89.5	91.6	92.1	90.8	89.4	80.5	80.7	80.2	79.9	79.9	88.0
<b>02</b>	WAREN UND DIENSTLEISTUNGEN LANDWIRTSCHAFTLICHER INVESTITIONEN	GOODS AND SERVICES CONTRIBUTING TO AGRICULTURAL INVESTMENT	BIENS ET SERVICES CONCOURANT AUX INVESTISSEMENTS DE L'AGRICULTURE	88.2	87.2	87.1	87.3	86.8	86.2	85.7	85.9	86.0	85.7	86.9	87.1	86.8
12	Maschinen und andere Ausrüstungsgüter	Machinery and other equipment	Machines et autres biens d'équipement	80.7	77.0	76.9	76.8	75.7	75.0	74.4	74.6	74.6	74.3	77.0	77.0	76.7
13	Bauten	Buildings	Ouvrages	93.6	94.6	94.5	94.8	94.8	94.3	93.8	94.0	94.1	93.9	94.0	94.4	94.0

## DEFLATIONIERTE PREISINDIZES / DEFLATED PRICE INDICES / INDICES DES PRIX DEFLATES

1985 = 100 (ohne MwSt / excluding VAT / TVA exclue)

## FRANCE

			1992												1993		
			mar	apr	may	jun	jul	aug	sep	oct	nov	dec	jan	feb	mar		
<b>00</b>	INSGESAMT (01 + 02)	TOTAL (01 + 02)	TOTAL (01 + 02)	86.4	86.5	86.4	86.3	86.5	86.3	86.0	85.7	85.6	85.8	85.8	85.7	85.5	
<b>01</b>	WAREN UND DIENSTLEISTUNGEN DES LAUFENDEN LANDWIRTSCHAFTLICHEN VERBRAUCHS	GOODS AND SERVICES CURRENTLY CONSUMED IN AGRICULTURE	BIENS ET SERVICES DE CONSOMMATION COURANTE DE L'AGRICULTURE	82.0	82.2	82.1	82.0	82.1	81.9	81.5	81.2	81.1	81.3	81.3	81.3	81.0	
1	Saat- und Pflanzgut	Seeds	Semences et plants	79.3	79.6	79.4	76.6	79.8	79.9	79.6	79.0	78.5	78.7	79.2	80.4	79.2	
2	Nutz- und Zuchtvieh	Animals for rearing and production	Animaux d'élevage et de rente	84.9	85.1	89.6	92.0	90.8	85.0	79.3	74.6	76.3	74.0	74.8	75.5	77.8	
3	Energie und Schmierstoffe	Energy, lubricants	Energie et lubrifiants	59.7	59.6	59.4	59.0	58.7	58.1	57.3	58.9	59.9	59.6	59.4	59.1	59.3	
4	Dünge- und Bodenverbesserungsmittel	Fertilizers, soil improvers	Engrais et amendements	68.3	68.8	68.6	68.4	67.7	67.5	67.2	66.7	66.5	66.6	65.7	65.5	65.3	
41	Einnährstoffdünger	Straight fertilizers	Engrais simples	68.0	68.4	68.3	67.9	67.3	67.2	66.8	66.3	66.1	66.3	65.8	65.5	65.3	
42	Mehrnährstoffdünger	Compound fertilizers	Engrais composés	67.3	67.7	67.6	67.5	66.8	66.5	66.1	65.7	65.4	65.4	64.2	64.0	63.8	
43	Sonstige Dünge- und Bodenverbesserungsmittel	Other fertilizers, soil improvers	Autres engrais et amendements	88.7	88.8	88.9	88.7	88.2	88.6	88.7	88.5	88.5	88.8	88.8	88.6	88.1	
5	Pflanzenschutzmittel	Plant protection products	Produits de protection des cultures	90.2	90.9	91.1	91.3	91.5	91.6	91.3	91.0	90.5	89.9	89.2	88.9	88.8	
6	Futtermittel	Animal feedingsuffs	Aliments des animaux	79.7	79.6	79.4	79.4	79.4	79.0	78.3	77.5	77.3	77.9	78.1	78.0	77.4	
61	Einzelfuttermittel	Straight feedingsuffs	Aliments simples	71.5	71.3	70.5	69.6	68.9	68.2	67.0	66.0	66.1	68.7	69.3	69.8	68.2	
62	Mischfuttermittel	Compound feedingsuffs	Aliments composés	80.7	80.7	80.6	80.6	80.7	80.4	79.7	78.9	78.7	79.1	79.2	79.1	78.5	
7	Material und Kleinwerkzeug	Material and small tools	Matériel et petit outillage	103.6	103.4	103.1	101.3	101.4	101.5	103.4	102.8	103.0	101.2	100.8	100.4	101.5	
8	Instandhaltung und Reparatur von Maschinen	Maintenance and repair of plant	Entretien et réparation du matériel	124.4	124.4	124.3	124.8	125.6	126.0	126.0	125.8	125.9	126.1	128.9	129.4	129.4	
9	Instandhaltung und Reparatur von Wirtschaftsgebäuden und sonstigen Bauten	Maintenance and repair of agricultural buildings and other buildings	Entretien et réparation des bâtiments d'exploitation et autres ouvrages	106.1	105.9	105.6	106.9	107.0	107.1	107.2	106.9	106.8	106.6	106.6	106.2	106.6	
10	Veterinärleistungen	Veterinary services	Services vétérinaires	91.4	91.4	91.4	93.5	93.6	93.7	93.4	93.1	93.1	93.1	92.5	92.5	92.6	
11	Allgemeine Wirtschaftsausgaben	General expenses	Frais généraux	103.1	103.6	103.7	104.4	105.1	105.3	105.0	104.9	104.8	105.4	105.6	105.8	105.7	
<b>02</b>	WAREN UND DIENSTLEISTUNGEN LANDWIRTSCHAFTLICHER INVESTITIONEN	GOODS AND SERVICES CONTRIBUTING TO AGRICULTURAL INVESTMENT	BIENS ET SERVICES CONCOURANT AUX INVESTISSEMENTS DE L'AGRICULTURE	106.3	106.2	105.9	106.2	106.4	106.5	106.6	106.3	106.3	106.4	106.4	106.1	106.2	
12	Maschinen und andere Ausrüstungsgüter	Machinery and other equipment	Machines et autres biens d'équipement	110.3	110.1	109.7	110.0	110.2	110.3	110.8	110.5	110.4	110.6	110.3	109.9	110.4	
13	Bauten	Buildings	Ouvrages	96.9	96.9	96.7	97.0	97.2	97.3	96.7	96.5	96.4	96.4	96.8	96.8	96.2	

## DEFLATIONIERTE PREISINDIZES / DEFLATED PRICE INDICES / INDICES DES PRIX DEFLATES

1985 = 100 (ohne MwSt / excluding VAT / TVA exclue)

				IRELAND												
				1992						1993						
				mar	apr	may	jun	jul	aug	sep	oct	nov	dec	jan	feb	mar
00	INSGESAMT (01 + 02)	TOTAL (01 + 02)	TOTAL (01 + 02)	83.1	83.0	83.7	83.7	83.1	83.1	82.6	82.4	82.5	82.5	82.1	82.5	82.9
01	WAREN UND DIENSTLEISTUNGEN DES LAUFENDEN LANDWIRTSCHAFTLICHEN VERBRAUCHS	GOODS AND SERVICES CURRENTLY CONSUMED IN AGRICULTURE	BIENS ET SERVICES DE CONSOMMATION COURANTE DE L'AGRICULTURE	79.9	79.8	80.3	80.3	79.6	79.6	79.1	79.0	79.1	79.1	78.7	79.1	79.5
1	Saat- und Pflanzgut	Seeds	Semences et plants	90.9	90.8	91.4	91.4	90.9	90.9	90.9	95.9	95.9	95.9	90.3	90.3	91.4
2	Nutz- und Zuchtvieh	Animals for rearing and production	Animaux d'élevage et de rente	75.3	79.2	76.6	76.6	72.9	75.3	70.4	68.2	67.6	65.3	69.2	75.2	81.4
3	Energie und Schmierstoffe	Energy, lubricants	Energie et lubrifiants	67.5	67.4	67.5	67.8	67.3	66.9	65.4	66.4	67.4	67.6	66.4	67.4	68.7
4	Dünge- und Bodenverbesserungsmittel	Fertilizers, soil improvers	Engrais et amendements	67.8	67.5	67.7	67.2	66.3	66.2	66.1	65.6	65.5	65.3	65.2	64.2	63.6
41	Einnährstoffdünger	Straight fertilizers	Engrais simples	65.9	65.6	65.5	64.7	63.6	63.4	63.3	62.9	62.7	62.9	63.0	62.1	81.4
42	Mehrnährstoffdünger	Compound fertilizers	Engrais composés	67.3	67.0	67.3	66.9	66.1	66.0	65.9	65.4	65.3	64.9	64.7	63.5	62.9
43	Sonstige Dünge- und Bodenverbesserungsmittel	Other fertilizers, soil improvers	Autres engrais et amendements	93.1	92.9	93.6	93.6	93.0	93.0	93.0	92.9	92.9	92.9	92.5	92.5	92.5
5	Pflanzenschutzmittel	Plant protection products	Produits de protection des cultures	89.6	90.0	90.8	90.8	90.2	90.2	90.3	90.1	90.1	90.1	89.8	89.8	89.8
6	Futtermittel	Animal feedingsstuffs	Aliments des animaux	80.3	80.2	80.8	80.8	80.2	80.1	79.4	78.8	79.0	79.0	79.0	79.9	80.4
61	Einzel Futtermittel	Straight feedingsstuffs	Aliments simples	92.2	92.1	92.7	92.7	91.6	91.6	91.7	90.8	91.4	91.6	91.4	92.3	92.9
62	Mischfuttermittel	Compound feedingsstuffs	Aliments composés	77.7	77.6	78.2	78.2	77.6	77.5	76.7	76.2	76.2	76.2	76.2	77.1	77.6
7	Material und Kleinwerkzeug	Material and small tools	Matériel et petit outillage	88.8	88.6	89.8	89.8	89.2	89.3	89.2	89.1	87.7	87.8	87.5	87.7	87.7
8	Instandhaltung und Reparatur von Maschinen	Maintenance and repair of plant	Entretien et réparation du matériel	101.7	101.5	103.5	103.5	102.9	103.9	103.9	103.7	104.1	104.1	103.6	105.1	105.1
9	Instandhaltung und Reparatur von Wirtschaftsgebäuden und sonstigen Bauten	Maintenance and repair of agricultural buildings and other buildings	Entretien et réparation des bâtiments d'exploitation et autres ouvrages	108.3	108.7	110.0	110.0	109.3	109.2	109.2	109.1	110.2	110.2	109.8	110.5	110.5
10	Veterinärleistungen	Veterinary services	Services vétérinaires	96.7	96.9	97.8	98.0	98.0	98.2	98.1	97.9	97.5	97.3	97.5	97.7	98.8
11	Allgemeine Wirtschaftsausgaben	General expenses	Frais généraux	89.2	89.1	89.6	89.6	89.0	90.3	90.2	90.3	90.5	90.5	90.1	90.3	90.4
02	WAREN UND DIENSTLEISTUNGEN LANDWIRTSCHAFTLICHER INVESTITIONEN	GOODS AND SERVICES CONTRIBUTING TO AGRICULTURAL INVESTMENT	BIENS ET SERVICES CONCOURANT AUX INVESTISSEMENTS DE L'AGRICULTURE	102.0	102.0	103.2	103.7	103.0	103.2	103.3	102.1	102.5	102.7	102.1	102.6	103.2
12	Maschinen und andere Ausrüstungsgüter	Machinery and other equipment	Machines et autres biens d'équipement	104.0	104.0	105.3	105.7	105.1	105.2	105.2	103.6	104.0	104.0	103.4	104.0	105.1
13	Bauten	Buildings	Ouvrages	98.2	98.3	99.1	99.8	99.1	99.3	99.5	99.2	99.7	100.1	99.6	99.8	99.7

## DEFLATIONIERTE PREISINDIZES / DEFLATED PRICE INDICES / INDICES DES PRIX DEFLATES

1985 = 100 (ohne MwSt / excluding VAT / TVA exclue)

			ITALIA													
			1992						1993							
			mar	apr	may	jun	jul	aug	sep	oct	nov	dec	jan	feb	mar	
<b>00</b>	INSGESAMT (01 + 02)	TOTAL (01 + 02)	TOTAL (01 + 02)	88.2	88.3	88.1	87.6	87.5	87.5	87.3	87.4	87.4	87.8	88.8	89.5	90.4
<b>01</b>	WAREN UND DIENSTLEISTUNGEN DES LAUFENDEN LANDWIRTSCHAFTLICHEN VERBRAUCHS	GOODS AND SERVICES CURRENTLY CONSUMED IN AGRICULTURE	BIENS ET SERVICES DE CONSOMMATION COURANTE DE L'AGRICULTURE	77.5	77.8	77.2	76.5	76.3	76.4	75.6	76.0	76.4	77.0	78.1	79.1	80.6
1	Saat- und Pflanzgut	Seeds	Semences et plants	75.7	76.0	75.5	75.3	75.1	75.0	74.8	74.7	73.8	73.8	74.1	74.4	74.5
2	Nutz- und Zuchtvieh	Animals for rearing and production	Animaux d'élevage et de rente	85.5	85.9	85.5	87.1	87.1	86.0	88.1	90.6	88.5	86.8	86.9	87.6	89.4
3	Energie und Schmierstoffe	Energy, lubricants	Energie et lubrifiants	71.1	71.0	70.2	69.7	69.4	69.0	69.5	70.4	70.6	70.7	82.8	83.1	83.9
4	Dünge- und Bodenverbesserungsmittel	Fertilizers, soil improvers	Engrais et amendements	70.9	72.1	71.7	67.1	66.9	67.4	66.4	66.5	66.8	66.1	66.7	67.3	68.5
41	Einnährstoffdünger	Straight fertilizers	Engrais simples	71.3	71.8	71.3	65.2	65.0	65.6	66.0	66.4	66.7	66.6	66.8	67.2	68.1
42	Mehrnährstoffdünger	Compound fertilizers	Engrais composés	70.3	72.2	71.8	68.7	68.6	69.0	66.4	66.3	66.6	65.1	66.2	67.2	68.6
43	Sonstige Dünge- und Bodenverbesserungsmittel	Other fertilizers, soil improvers	Autres engrais et amendements	76.1	75.9	75.9	75.7	75.5	75.3	75.1	74.7	74.2	74.6	74.2	75.2	76.3
5	Pflanzenschutzmittel	Plant protection products	Produits de protection des cultures	87.7	87.4	87.2	86.9	86.8	86.7	86.6	86.1	85.6	85.4	85.2	86.9	87.6
6	Futtermittel	Animal feedingsuffs	Aliments des animaux	75.4	75.7	75.1	74.5	74.3	74.6	73.1	73.4	73.4	74.9	76.5	77.5	80.0
61	Einzelfuttermittel	Straight feedingsuffs	Aliments simples	76.6	77.2	76.4	75.7	75.5	76.5	74.0	74.6	75.2	77.5	79.7	80.9	84.4
62	Mischfuttermittel	Compound feedingsuffs	Aliments composés	73.9	73.7	73.4	73.0	72.8	72.2	72.1	71.9	71.2	71.7	72.4	73.2	74.5
7	Material und Kleinwerkzeug	Material and small tools	Matériel et petit outillage	84.8	84.3	83.0	82.4	82.4	82.4	81.9	81.8	81.2	81.1	83.2	83.3	83.8
8	Instandhaltung und Reparatur von Maschinen	Maintenance and repair of plant	Entretien et réparation du matériel	88.0	87.8	87.3	87.8	87.6	87.4	87.1	86.7	87.6	87.5	87.1	86.8	86.6
9	Instandhaltung und Reparatur von Wirtschaftsgebäuden und sonstigen Bauten	Maintenance and repair of agricultural buildings and other buildings	Entretien et réparation des bâtiments d'exploitation et autres ouvrages	104.6	104.3	104.0	103.8	103.6	103.4	103.3	103.1	102.4	102.4	103.2	103.2	103.1
10	Veterinärleistungen	Veterinary services	Services vétérinaires	99.3	99.0	98.5	98.2	98.0	97.8	97.5	97.1	96.4	96.3	95.9	101.3	101.2
11	Allgemeine Wirtschaftsausgaben	General expenses	Frais généraux	82.9	82.7	82.6	82.4	82.2	82.0	81.8	81.4	94.2	94.1	78.1	77.7	73.3
<b>02</b>	WAREN UND DIENSTLEISTUNGEN LANDWIRTSCHAFTLICHER INVESTITIONEN	GOODS AND SERVICES CONTRIBUTING TO AGRICULTURAL INVESTMENT	BIENS ET SERVICES CONCOURANT AUX INVESTISSEMENTS DE L'AGRICULTURE	104.0	103.9	104.2	103.9	104.0	104.0	104.5	104.4	103.7	103.8	104.8	105.0	105.0
12	Maschinen und andere Ausrüstungsgüter	Machinery and other equipment	Machines et autres biens d'équipement	98.6	98.5	99.3	99.0	99.3	99.4	100.3	100.4	99.7	100.1	101.3	101.9	102.0
13	Bauten	Buildings	Ouvrages	113.9	113.8	113.2	112.9	112.7	112.4	112.1	111.6	110.8	110.7	111.2	110.7	110.5

## DEFLATIONIERTE PREISINDIZES / DEFLATED PRICE INDICES / INDICES DES PRIX DEFLATES

1985 = 100 (ohne MwSt / excluding VAT / TVA exclue)

## LUXEMBOURG

			1992										1993			
			mar	apr	may	jun	Jul	aug	sep	oct	nov	dec	jan	feb	mar	
<b>00</b>	INSGESAMT (01 + 02)	TOTAL (01 + 02)	TOTAL (01 + 02)	94.2	94.5	94.3	94.1	94.0	94.4	94.4	93.9	93.5	93.2	92.1	91.8	91.6
<b>01</b>	WAREN UND DIENSTLEISTUNGEN DES LAUFENDEN LANDWIRTSCHAFTLICHEN VERBRAUCHS	GOODS AND SERVICES CURRENTLY CONSUMED IN AGRICULTURE	BIENS ET SERVICES DE CONSOMMATION COURANTE DE L'AGRICULTURE	84.3	84.8	84.8	84.6	84.6	85.1	85.2	84.7	84.4	83.9	82.9	82.5	82.3
1	Saat- und Pflanzgut	Seeds	Semences et plants	93.9	93.8	93.3	93.1	92.9	92.8	92.7	92.3	92.0	92.0	90.7	90.4	90.2
2	Nutz- und Zuchtvieh	Animals for rearing and production	Animaux d'élevage et de rente	102.0	101.0	99.1	102.8	102.5	105.8	107.4	98.3	95.4	93.7	83.5	79.9	77.2
3	Energie und Schmierstoffe	Energy, lubricants	Energie et lubrifiants	66.4	66.6	68.6	68.0	68.6	69.9	71.8	71.1	70.4	69.2	67.7	67.1	67.9
4	Dünge- und Bodenverbesserungsmittel	Fertilizers, soil improvers	Engrais et amendements	68.6	70.8	70.6	70.5	70.3	70.2	69.2	68.9	68.8	68.1	65.1	64.4	63.6
41	Einnährstoffdünger	Straight fertilizers	Engrais simples	69.4	71.7	71.6	71.5	71.3	71.1	69.7	69.4	69.3	68.5	66.0	65.9	65.0
42	Mineralfstoffdünger	Compound fertilizers	Engrais composés	64.4	65.6	65.3	65.2	65.0	65.0	66.7	66.4	66.2	66.2	60.0	56.5	56.3
43	Sonstige Dünge- und Bodenverbesserungsmittel	Other fertilizers, soil improvers	Autres engrais et amendements	-	-	-	-	-	-	-	-	-	-	-	-	-
5	Pflanzenschutzmittel	Plant protection products	Produits de protection des cultures	104.8	104.6	104.1	103.9	103.6	103.5	103.4	102.9	102.6	102.6	101.6	101.3	101.0
6	Futtermittel	Animal feedingstuffs	Aliments des animaux	76.4	76.5	76.1	76.0	75.8	76.7	76.5	76.2	75.9	75.5	75.1	75.0	74.8
61	Einzelfuttermittel	Straight feedingstuffs	Aliments simples	71.0	72.8	72.4	72.3	72.1	72.0	71.4	71.0	70.8	66.9	69.1	70.1	69.9
62	Mischfuttermittel	Compound feedingstuffs	Aliments composés	77.1	77.0	76.6	76.5	76.4	77.3	77.3	76.9	76.6	76.6	75.9	75.7	75.5
7	Material und Kleinwerkzeug	Material and small tools	Matériel et petit outillage	103.3	103.1	103.0	102.8	102.8	102.9	103.1	102.6	102.5	102.5	102.3	102.8	102.3
8	Instandhaltung und Reparatur von Maschinen	Maintenance and repair of plant	Entretien et réparation du matériel	113.4	113.2	112.7	112.5	112.2	112.1	112.0	111.4	111.1	111.1	110.0	109.7	109.4
9	Instandhaltung und Reparatur von Wirtschaftsgebäuden und sonstigen Bauten	Maintenance and repair of agricultural buildings and other buildings	Entretien et réparation des bâtiments d'exploitation et autres ouvrages	131.9	131.7	131.1	130.8	130.5	130.4	129.8	129.6	129.2	129.2	128.0	127.6	127.2
10	Veterinarleistungen	Veterinary services	Services vétérinaires	116.3	116.2	115.6	115.6	115.4	116.5	116.4	115.8	115.5	115.5	119.3	119.0	118.7
11	Allgemeine Wirtschaftsausgaben	General expenses	Frais généraux	112.6	112.8	113.0	112.9	113.3	113.3	114.0	113.7	113.7	113.7	114.0	113.7	113.7
<b>02</b>	WAREN UND DIENSTLEISTUNGEN LANDWIRTSCHAFTLICHER INVESTITIONEN	GOODS AND SERVICES CONTRIBUTING TO AGRICULTURAL INVESTMENT	BIENS ET SERVICES CONCOURANT AUX INVESTISSEMENTS DE L'AGRICULTURE	118.1	117.9	117.3	117.1	116.8	116.7	116.6	116.0	115.7	115.7	114.5	114.2	113.9
12	Maschinen und andere Ausrüstungsgüter	Machinery and other equipment	Machines et autres biens d'équipement	111.7	111.5	111.0	110.8	110.5	110.4	110.3	109.8	109.4	109.4	108.3	108.0	107.7
13	Bauten	Buildings	Ouvrages	126.0	125.8	125.2	124.9	124.6	124.5	124.3	123.8	123.4	123.4	122.2	121.8	121.5

## DEFLATIONIERTE PREISINDIZES / DEFLATED PRICE INDICES / INDICES DES PRIX DEFLATES

1985 = 100 (ohne MwSt / excluding VAT / TVA exclue)

			NEDERLAND													
			1992						1993							
			mar	apr	may	jun	jul	aug	sep	oct	nov	dec	jan	feb	mar	
<b>00</b>	INSGESAMT (01 + 02)	TOTAL (01 + 02)	TOTAL (01 + 02)	84.9	84.4	84.4	84.4	84.5	83.5	82.8	82.6	82.5	82.6	82.9	83.2	82.1
<b>01</b>	WAREN UND DIENSTLEISTUNGEN DES LAUFENDEN LANDWIRTSCHAFTLICHEN VERBRAUCHS	GOODS AND SERVICES CURRENTLY CONSUMED IN AGRICULTURE	BIENS ET SERVICES DE CONSOMMATION COURANTE DE L'AGRICULTURE	78.7	78.3	78.2	78.2	78.5	77.5	76.8	76.6	76.4	76.5	76.7	77.1	75.9
1	Saat- und Pflanzgut	Seeds	Semences et plants	106.6	106.2	106.1	106.3	105.7	104.8	104.3	104.1	104.0	104.4	108.9	108.5	108.0
2	Nutz- und Zuchtvieh	Animals for rearing and production	Animaux d'élevage et de rente	108.7	108.3	108.2	108.4	107.8	106.9	106.4	106.2	106.1	106.4	105.4	105.0	104.6
3	Energie und Schmierstoffe	Energy, lubricants	Energie et lubrifiants	72.3	70.5	70.7	70.9	77.6	76.5	76.3	76.0	76.0	76.2	72.4	72.3	72.1
4	Dünge- und Bodenverbesserungsmittel	Fertilizers, soil improvers	Engrais et amendements	64.6	65.0	65.3	65.3	64.2	63.3	63.0	63.7	63.8	64.0	63.8	62.5	61.1
41	Einnährstoffdünger	Straight fertilizers	Engrais simples	63.5	64.1	64.5	64.4	63.1	62.2	61.8	62.8	63.0	63.2	62.6	61.0	59.2
42	Mehrnährstoffdünger	Compound fertilizers	Engrais composés	63.3	63.3	63.2	63.4	63.0	62.4	62.0	61.9	61.9	62.1	62.4	61.9	61.6
43	Sonstige Dünge- und Bodenverbesserungsmittel	Other fertilizers, soil improvers	Autres engrais et amendements	95.1	95.0	94.9	96.1	95.6	94.9	94.4	94.2	94.1	94.1	99.5	99.1	98.6
5	Pflanzenschutzmittel	Plant protection products	Produits de protection des cultures	102.4	102.0	101.9	102.1	101.5	100.7	100.2	100.0	99.9	100.3	102.6	102.2	101.8
6	Futtermittel	Animal feedingsuffs	Aliments des animaux	72.6	72.3	72.1	71.9	71.2	70.1	69.3	68.8	68.6	68.5	68.9	70.0	68.3
61	Einzel Futtermittel	Straight feedingsuffs	Aliments simples	69.7	69.2	69.1	68.4	66.8	65.3	64.5	63.6	64.0	64.8	66.3	66.5	65.4
62	Mischfuttermittel	Compound feedingsuffs	Aliments composés	72.6	72.3	72.1	71.9	71.3	70.2	69.3	68.9	68.6	68.6	69.0	70.0	68.4
7	Material und Kleinwerkzeug	Material and small tools	Matériel et petit outillage	102.3	101.9	101.8	102.0	101.4	100.6	100.1	100.8	100.7	101.1	101.6	101.2	100.8
8	Instandhaltung und Reparatur von Maschinen	Maintenance and repair of plant	Entretien et réparation du matériel	105.0	104.6	104.5	105.5	105.9	105.0	104.5	104.7	104.6	105.0	106.4	106.1	105.6
9	Instandhaltung und Reparatur von Wirtschaftsgebäuden und sonstigen Bauten	Maintenance and repair of agricultural buildings and other buildings	Entretien et réparation des bâtiments d'exploitation et autres ouvrages	99.2	98.7	99.6	99.7	100.1	99.1	98.9	99.5	99.4	99.7	101.1	100.8	100.4
10	Veterinärleistungen	Veterinary services	Services vétérinaires	96.1	95.6	95.5	95.7	95.2	94.4	93.9	93.8	93.7	94.0	97.2	96.8	96.4
11	Allgemeine Wirtschaftsausgaben	General expenses	Frais généraux	100.0	100.6	100.6	100.8	100.3	99.6	99.1	98.9	99.0	99.4	101.0	100.8	100.3
<b>02</b>	WAREN UND DIENSTLEISTUNGEN LANDWIRTSCHAFTLICHER INVESTITIONEN	GOODS AND SERVICES CONTRIBUTING TO AGRICULTURAL INVESTMENT	BIENS ET SERVICES CONCOURANT AUX INVESTISSEMENTS DE L'AGRICULTURE	115.4	114.9	114.8	115.0	114.4	113.5	112.9	112.7	112.6	113.0	113.6	113.2	112.7
12	Maschinen und andere Ausüstungsgüter	Machinery and other equipment	Machines et autres biens d'équipement	115.7	115.2	115.1	115.3	114.7	113.8	113.2	113.0	112.9	113.3	113.9	113.5	113.0
13	Bauten	Buildings	Ouvrages	115.0	114.5	114.4	114.6	114.0	113.1	112.5	112.3	112.2	112.6	113.2	112.8	112.3

## DEFLATIONIERTE PREISINDIZES / DEFLATED PRICE INDICES / INDICES DES PRIX DEFLATES

1985 = 100 (ohne MwSt / excluding VAT / TVA exclue)

## UNITED KINGDOM

			1992												1993		
			mar	apr	may	jun	jul	aug	sep	oct	nov	dec	jan	feb	mar		
00	INSGESAMT (01 + 02)	TOTAL (01 + 02)	TOTAL (01 + 02)	86.2	84.9	84.8	84.8	84.9	84.1	84.0	84.6	86.1	86.6	87.9	88.1	88.7	
01	WAREN UND DIENSTLEISTUNGEN DES LAUFENDEN LANDWIRTSCHAFTLICHEN VERBRAUCHS	GOODS AND SERVICES CURRENTLY CONSUMED IN AGRICULTURE	BIENS ET SERVICES DE CONSOMMATION COURANTE DE L'AGRICULTURE	83.6	82.4	82.3	82.3	82.3	81.4	81.3	81.9	83.8	84.2	85.6	85.8	86.5	
1	Saat- und Pflanzgut	Seeds	Semences et plants	82.4	82.3	82.0	82.0	75.5	78.0	80.2	78.2	97.1	92.4	90.8	90.5	91.1	
2	Nutz- und Zuchtvieh	Animals for rearing and production	Animaux d'élevage et de rente	74.6	75.1	76.8	74.4	71.6	70.3	77.5	84.8	88.7	99.0	99.9	99.2	98.9	
3	Energie und Schmierstoffe	Energy, lubricants	Energie et lubrifiants	64.9	64.6	65.1	65.6	65.2	63.9	64.5	67.4	68.2	68.0	68.1	68.3	69.7	
4	Dünge- und Bodenverbesserungsmittel	Fertilizers, soil improvers	Engrais et amendements	63.0	61.8	61.9	61.3	61.3	57.4	57.1	55.1	51.7	52.1	52.9	53.2	53.7	
41	Einnährstoffdünger	Straight fertilizers	Engrais simples	60.2	58.7	58.3	57.5	56.2	51.9	51.7	47.5	47.5	48.1	49.3	49.7	50.2	
42	Mehrnährstoffdünger	Compound fertilizers	Engrais composés	60.8	59.8	59.7	59.6	59.8	56.4	56.1	55.8	48.8	49.0	49.3	49.7	50.2	
43	Sonstige Dünge- und Bodenverbesserungsmittel	Other fertilizers, soil improvers	Autres engrais et amendements	95.3	94.8	98.9	95.8	102.7	97.3	96.0	94.9	96.9	97.9	99.4	99.4	99.7	
5	Pflanzenschutzmittel	Plant protection products	Produits de protection des cultures	101.4	101.0	100.5	100.5	100.9	101.0	100.6	100.4	100.5	100.8	102.3	102.2	101.8	
6	Futtermittel	Animal feedingstuffs	Aliments des animaux	82.1	80.0	80.0	80.0	80.3	79.4	79.1	80.9	84.3	84.8	86.7	86.7	87.8	
61	Einzelfuttermittel	Straight feedingstuffs	Aliments simples	82.4	80.4	80.7	80.6	80.9	80.5	79.9	81.2	80.7	84.2	86.9	86.9	88.5	
62	Mischfuttermittel	Compound feedingstuffs	Aliments composés	81.9	79.9	79.6	79.7	80.1	78.9	78.8	80.7	85.9	85.1	86.6	86.7	87.6	
7	Material und Kleinwerkzeug	Material and small tools	Matériel et petit outillage	99.6	98.1	97.8	98.0	98.4	98.3	98.1	98.1	98.5	99.2	100.4	99.9	100.2	
8	Instandhaltung und Reparatur von Maschinen	Maintenance and repair of plant	Entretien et réparation du matériel	110.4	109.3	109.6	110.1	110.8	111.3	111.2	111.2	111.7	113.0	115.3	115.9	115.6	
9	Instandhaltung und Reparatur von Wirtschaftsgebäuden und sonstigen Bauten	Maintenance and repair of agricultural buildings and other buildings	Entretien et réparation des bâtiments d'exploitation et autres ouvrages	93.3	91.9	91.4	91.4	91.8	91.7	91.5	91.4	91.7	92.0	93.2	92.8	92.8	
10	Veterinärleistungen	Veterinary services	Services vétérinaires	92.2	90.8	90.0	90.3	90.6	90.5	90.1	90.1	90.8	91.6	92.5	92.4	92.0	
11	Allgemeine Wirtschaftsausgaben	General expenses	Frais généraux	100.8	100.4	100.2	100.2	100.6	100.6	100.2	99.2	99.3	100.0	102.1	103.4	104.7	
02	WAREN UND DIENSTLEISTUNGEN LANDWIRTSCHAFTLICHER INVESTITIONEN	GOODS AND SERVICES CONTRIBUTING TO AGRICULTURAL INVESTMENT	BIENS ET SERVICES CONCOURANT AUX INVESTISSEMENTS DE L'AGRICULTURE	99.9	98.2	98.0	98.2	98.8	98.6	98.2	98.6	98.4	99.1	100.5	100.2	100.2	
12	Maschinen und andere Ausrüstungsgüter	Machinery and other equipment	Machines et autres biens d'équipement	98.3	97.1	96.8	96.9	97.2	97.2	96.9	96.4	96.5	97.3	98.9	98.7	98.7	
13	Bauten	Buildings	Ouvrages	102.2	99.8	99.5	100.0	100.9	100.5	100.1	101.5	100.9	101.6	102.6	102.3	102.3	

## DEFLATIONIERTE PREISINDIZES / DEFLATED PRICE INDICES / INDICES DES PRIX DEFLATES

1985 = 100 (ohne MwSt / excluding VAT / TVA exclue)

				EUR 11												
				1992						1993						
				mar	apr	may	jun	jul	aug	sep	oct	nov	dec	jan	feb	mar
<b>00</b>	<b>INSGESAMT (01 + 02)</b>	<b>TOTAL (01 + 02)</b>	<b>TOTAL (01 + 02)</b>	85.2	85.1	85.0	84.7	84.7	84.3	83.7	83.6	83.7	84.2	84.6	84.7	
<b>01</b>	<b>WAREN UND DIENSTLEISTUNGEN DES LAUFENDEN LANDWIRTSCHAFTLICHEN VERBRAUCHS</b>	<b>GOODS AND SERVICES CURRENTLY CONSUMED IN AGRICULTURE</b>	<b>BIENS ET SERVICES DE CONSOMMATION COURANTE DE L'AGRICULTURE</b>	80.3	80.2	80.1	79.7	79.7	79.1	78.4	78.3	78.5	79.0	79.4	79.6	
1	Saat- und Pflanzgut	Seeds	Semences et plants	87.8	88.2	88.4	82.8	84.5	85.5	84.3	82.6	84.4	84.9	85.3	88.3	
2	Nutz- und Zuchtvieh	Animals for rearing and production	Animaux d'élevage et de rente	89.6	90.1	89.9	89.9	86.1	81.4	77.9	76.7	76.9	74.2	75.2	78.4	
3	Energie und Schmierstoffe	Energy, lubricants	Energie et lubrifiants	68.3	68.3	68.4	68.6	69.6	69.5	69.5	70.4	70.8	70.2	71.0	71.5	
4	Dünge- und Bodenverbesserungsmittel	Fertilizers, soil improvers	Engrais et amendements	67.3	67.4	67.1	66.3	65.9	65.1	64.5	63.9	63.0	63.0	62.5	62.3	
41	Einnährstoffdünger	Straight fertilizers	Engrais simples	65.6	65.6	65.2	64.3	63.6	62.7	62.3	61.6	61.4	61.6	61.1	60.7	
42	Mehrnährstoffdünger	Compound fertilizers	Engrais composés	67.1	67.2	66.9	66.3	66.0	65.2	64.5	63.9	62.3	62.0	61.5	61.5	
43	Sonstige Dünge- und Bodenverbesserungsmittel	Other fertilizers, soil improvers	Autres engrais et amendements	92.4	92.3	93.3	92.3	93.9	92.6	92.1	91.9	92.3	92.6	92.9	92.6	
5	Pflanzenschutzmittel	Plant protection products	Produits de protection des cultures	89.5	89.7	90.1	90.1	90.1	90.4	90.1	89.7	89.0	88.8	88.5	89.4	
6	Futtermittel	Animal feedingstuffs	Aliments des animaux	75.0	74.8	74.5	74.2	73.9	73.2	72.4	72.4	72.9	73.4	74.0	74.7	
61	Einzel Futtermittel	Straight feedingstuffs	Aliments simples	77.4	77.2	76.4	76.0	75.6	74.9	73.4	74.1	74.6	76.4	78.0	80.0	
62	Mischfuttermittel	Compound feedingstuffs	Aliments composés	74.2	73.9	73.8	73.5	73.3	72.6	72.0	71.8	72.3	72.3	72.6	72.7	
7	Material und Kleinwerkzeug	Material and small tools	Matériel et petit outillage	97.3	96.8	96.5	96.2	96.3	96.0	96.2	96.1	96.0	95.8	95.7	95.5	
8	Instandhaltung und Reparatur von Maschinen	Maintenance and repair of plant	Entretien et réparation du matériel	111.5	111.1	111.6	112.0	112.5	112.5	112.1	111.9	112.1	112.4	114.1	114.2	
9	Instandhaltung und Reparatur von Wirtschaftsgebäuden und sonstigen Bauten	Maintenance and repair of agricultural buildings and other buildings	Entretien et réparation des bâtiments d'exploitation et autres ouvrages	103.2	103.3	103.7	103.9	104.1	104.4	104.1	103.9	103.9	103.9	104.0	103.9	
10	Veterinärleistungen	Veterinary services	Services vétérinaires	95.6	95.4	95.0	95.6	95.6	95.4	95.1	95.1	94.9	95.0	95.3	96.2	
11	Allgemeine Wirtschaftsausgaben	General expenses	Frais généraux	99.4	99.7	99.6	100.0	100.3	100.1	99.7	98.7	99.8	100.0	99.3	100.0	
<b>02</b>	<b>WAREN UND DIENSTLEISTUNGEN LANDWIRTSCHAFTLICHER INVESTITIONEN</b>	<b>GOODS AND SERVICES CONTRIBUTING TO AGRICULTURAL INVESTMENT</b>	<b>BIENS ET SERVICES CONCOURANT AUX INVESTISSEMENTS DE L'AGRICULTURE</b>	102.7	102.4	102.4	102.4	102.5	102.5	102.4	102.4	102.1	102.2	102.7	102.6	
12	Maschinen und andere Ausrüstungsgüter	Machinery and other equipment	Machines et autres biens d'équipement	101.7	101.3	101.3	101.3	101.4	101.3	101.6	101.7	101.4	101.6	102.2	102.3	
13	Bauten	Buildings	Ouvrages	104.7	104.6	104.4	104.4	104.7	104.5	104.0	103.8	103.5	103.4	103.7	103.2	





**AGRARPREISE**  
**Ausgewählte Preisreihen der CRONOS-Datenbank**

**AGRICULTURAL PRICES**  
**Selected series from the CRONOS data base**

**PRIX AGRICOLES**  
**Séries sélectionnées de la banque de données CRONOS**



**Monatliche Verkaufspreise landwirtschaftlicher Erzeugnisse**

**Monthly selling prices of agricultural products**

**Prix de vente mensuels de produits agricoles**



**Pflanzliche Erzeugnisse**

**Crop products**

**Produits végétaux**

**A.01 SOFT WHEAT**  
Prices per 100 kg – excl. VAT

**A.01 WEICHWEIZEN**  
Preise je 100 kg – ohne MwSt.

**A.01 BLE TENDRE**  
Prix par 100 kg – hors TVA

	B	DK	D	GR	E	F	IRL	I	L	NL	P	UK
<i>Landeswährung / National currency / Monnaie nationale</i>												
1991	653,3	125,16	32,91	3986	2765	106,63	11,47	32425	614,0	36,15	4399	11,66
1992	648,4	128,05	33,60	4187	2675	99,85	10,35	31404	604,0	35,85	3979	12,17
1991 apr	727,0	128,31	35,61	-	2889	112,48	-	33689	-	41,00	4970	12,66
mai	751,4	139,41	36,26	-	2932	117,09	-	34378	-	-	4970	12,07
jun	772,9	140,91	36,71	-	2885	119,04	-	35224	-	-	4970	11,41
jul	761,4	138,32	35,81	3686	2708	99,54	-	30840	-	-	4399	10,77
aug	627,8	120,60	31,27	3677	2650	97,79	11,47	30744	614,0	34,25	4399	10,63
sep	645,5	114,91	30,21	3940	2676	98,91	11,47	31370	614,0	34,95	4399	11,22
oct	657,7	116,59	30,72	3972	2734	102,05	11,47	31463	614,0	36,60	4399	11,75
nov	673,3	119,06	31,79	4209	2799	102,42	-	31960	-	37,00	4399	12,05
dec	682,2	119,49	32,88	4435	2815	105,26	-	32150	-	37,50	4399	12,49
1992 jan	685,7	120,97	33,55	-	2863	105,05	-	33059	-	37,70	4399	12,50
feb	685,7	124,26	33,99	-	2898	105,56	-	33134	-	37,80	4399	12,10
mar	690,9	124,15	34,29	-	2861	106,98	-	32875	-	37,50	4399	11,65
apr	696,3	122,53	34,66	-	2813	106,74	-	32697	-	37,90	4399	11,70
mai	699,5	123,96	34,81	-	2703	105,23	-	32480	-	-	4399	11,74
jun	695,4	124,46	34,18	-	2644	102,02	-	31312	-	-	4399	10,73
jul	657,4	126,84	35,38	4144	2658	90,51	-	28030	-	-	4399	11,36
aug	647,9	120,81	31,72	4154	2613	87,68	10,35	27827	604,0	35,00	3391	11,60
sep	664,2	122,38	31,55	4170	2507	90,71	10,35	28277	604,0	35,40	3391	12,06
oct	673,8	121,82	32,40	4184	2551	93,80	10,35	30769	604,0	35,95	3391	12,71
nov	684,0	128,13	33,31	4226	2626	96,59	-	32683	-	36,50	3391	13,26
dec	689,5	131,00	34,01	4244	2685	98,00	-	33709	-	37,00	3391	13,52
1993 jan	681,5	132,02	34,72	-	2722	100,18	-	36929	-	37,00	3391	13,58
feb	682,9	131,25	35,17	-	2804	100,90	-	37943	-	37,50	3391	13,61
mar	688,3	132,32	35,39	-	2762	100,96	-	39455	-	37,85	3391	13,66
<i>ECU</i>												
1991	15,47	15,83	16,05	17,70	21,52	15,29	14,94	21,15	14,54	15,64	24,63	16,63
1992	15,59	16,40	16,63	16,95	20,19	14,58	13,61	19,69	14,52	15,76	22,78	16,50
1991 apr	17,14	16,25	17,27	-	22,69	16,14	-	22,05	-	17,65	27,76	18,29
mai	17,74	17,70	17,61	-	23,01	16,78	-	22,50	-	-	27,76	17,37
jun	18,28	17,80	17,87	-	22,51	17,08	-	23,06	-	-	27,62	16,32
jul	18,00	17,41	17,43	16,40	21,05	14,28	-	20,16	-	-	24,81	15,45
aug	14,86	15,20	15,24	16,23	20,68	14,02	14,94	20,04	14,53	14,81	25,00	15,21
sep	15,28	14,52	14,73	17,32	20,80	14,17	14,96	20,46	14,54	15,13	24,98	16,02
oct	15,60	14,74	15,00	17,40	21,17	14,62	14,98	20,55	14,56	15,86	24,98	16,70
nov	16,01	15,02	15,57	18,21	21,67	14,68	-	20,78	-	16,08	24,71	17,03
dec	16,26	15,07	16,14	18,99	21,66	15,12	-	20,87	-	16,34	24,34	17,52
1992 jan	16,32	15,28	16,45	-	22,15	15,10	-	21,50	-	16,41	24,91	17,50
feb	16,30	15,68	16,63	-	22,57	15,17	-	21,57	-	16,43	25,01	17,03
mar	16,43	15,66	16,78	-	22,19	15,42	-	21,41	-	16,30	25,00	16,33
apr	16,53	15,44	16,93	-	21,81	15,41	-	21,20	-	16,44	25,14	16,54
mai	16,54	15,62	16,94	-	21,04	15,23	-	21,00	-	-	25,72	16,77
jun	16,47	15,76	16,67	-	20,49	14,78	-	20,19	-	-	25,81	15,27
jul	15,62	16,13	17,32	16,54	20,45	13,13	-	18,11	-	-	25,44	15,91
aug	15,46	15,39	15,59	16,51	20,00	12,70	13,50	18,01	14,41	15,26	19,32	16,05
sep	16,07	15,76	15,74	16,54	18,58	13,30	13,62	17,49	14,61	15,68	19,21	16,12
oct	16,66	16,08	16,50	16,42	18,25	14,08	13,85	17,77	14,94	16,27	19,38	15,88
nov	16,91	16,92	16,94	16,54	18,62	14,52	-	19,34	-	16,50	19,34	16,34
dec	17,11	17,28	17,36	16,38	19,19	14,67	-	19,26	-	16,80	19,31	16,94
1993 jan	16,91	17,47	17,73	-	19,59	15,09	-	20,42	-	16,80	19,24	17,17
feb	17,05	17,59	18,11	-	20,18	15,34	-	20,72	-	17,15	19,15	16,55
mar	17,22	17,75	18,23	-	19,91	15,31	-	21,01	-	17,35	18,90	16,93

Die Zusatzmitverantwortungsabgabe für Getreide ist nicht abgezogen.

The additional co-responsibility levy for cereals is not deducted.

Le prélèvement de co-responsabilité supplémentaire pour céréales n'est pas déduit.

## A.02 DURUM WHEAT

Prices per 100 kg – excl. VAT

### A.02 HARTWEIZEN

Preise je 100 kg – ohne MwSt.

### A.02 BLE DUR

Prix par 100 kg – hors TVA

	B	DK	D	GR	E	F	IRL	I	L	NL	P	UK
<i>Landeswährung / National currency / Monnaie nationale</i>												
1991	-	-	-	5477	2835	134,33	-	40391	-	-	5795	-
1992	-	-	-	5842	2848	125,60	-	36995	-	-	5165	-
1991 apr	-	-	-	-	2983	146,56	-	42386	-	-	6390	-
mai	-	-	-	-	3017	144,96	-	42700	-	-	6390	-
jun	-	-	-	-	2814	144,13	-	41786	-	-	6390	-
jul	-	-	-	5158	2713	125,27	-	39136	-	-	5795	-
aug	-	-	-	5157	2686	126,02	-	39382	-	-	5795	-
sep	-	-	-	5562	2923	124,94	-	38214	-	-	5795	-
oct	-	-	-	5572	3029	125,27	-	38086	-	-	5795	-
nov	-	-	-	5673	2846	121,04	-	38343	-	-	5795	-
dec	-	-	-	5740	2933	116,80	-	38218	-	-	5795	-
1992 jan	-	-	-	-	2949	114,97	-	38103	-	-	5795	-
feb	-	-	-	-	3091	118,68	-	38169	-	-	5795	-
mar	-	-	-	-	2994	122,95	-	38200	-	-	5795	-
apr	-	-	-	-	2992	123,21	-	38356	-	-	5795	-
mai	-	-	-	-	2884	122,10	-	38797	-	-	5795	-
jun	-	-	-	-	2677	123,57	-	37051	-	-	5795	-
jul	-	-	-	5837	2782	105,48	-	35008	-	-	5795	-
aug	-	-	-	5836	2803	123,79	-	34678	-	-	4283	-
sep	-	-	-	5842	2875	128,51	-	34667	-	-	4283	-
oct	-	-	-	5843	2848	130,63	-	35686	-	-	4283	-
nov	-	-	-	5844	2847	135,07	-	37029	-	-	4283	-
dec	-	-	-	5850	2916	138,13	-	38195	-	-	4283	-
1993 jan	-	-	-	-	3024	136,15	-	41513	-	-	4283	-
feb	-	-	-	-	3291	138,42	-	44145	-	-	4283	-
mar	-	-	-	-	3183	140,96	-	47349	-	-	4283	-
<b>ECU</b>												
1991	-	-	-	24,32	22,07	19,26	-	26,34	-	-	32,44	-
1992	-	-	-	23,65	21,49	18,34	-	23,19	-	-	29,57	-
1991 apr	-	-	-	-	23,43	21,03	-	27,74	-	-	35,69	-
mai	-	-	-	-	23,67	20,77	-	27,94	-	-	35,69	-
jun	-	-	-	-	21,96	20,68	-	27,35	-	-	35,51	-
jul	-	-	-	22,95	21,09	17,97	-	25,58	-	-	32,68	-
aug	-	-	-	22,77	20,96	18,07	-	25,67	-	-	32,93	-
sep	-	-	-	24,45	22,72	17,90	-	24,93	-	-	32,91	-
oct	-	-	-	24,41	23,46	17,95	-	24,87	-	-	32,91	-
nov	-	-	-	24,54	22,04	17,35	-	24,93	-	-	32,55	-
dec	-	-	-	24,58	22,56	16,78	-	24,81	-	-	32,07	-
1992 jan	-	-	-	-	22,82	16,53	-	24,78	-	-	32,81	-
feb	-	-	-	-	24,07	17,06	-	24,85	-	-	32,94	-
mar	-	-	-	-	23,22	17,72	-	24,87	-	-	32,93	-
apr	-	-	-	-	23,20	17,79	-	24,88	-	-	33,12	-
mai	-	-	-	-	22,45	17,67	-	25,08	-	-	33,88	-
jun	-	-	-	-	20,75	17,90	-	23,89	-	-	34,00	-
jul	-	-	-	23,30	21,40	15,30	-	22,62	-	-	33,51	-
aug	-	-	-	23,20	21,45	17,94	-	22,44	-	-	24,40	-
sep	-	-	-	23,17	21,31	18,84	-	21,44	-	-	24,26	-
oct	-	-	-	22,94	20,37	19,61	-	20,61	-	-	24,47	-
nov	-	-	-	22,87	20,19	20,31	-	21,91	-	-	24,43	-
dec	-	-	-	22,58	20,84	20,68	-	21,82	-	-	24,39	-
1993 jan	-	-	-	-	21,76	20,50	-	22,96	-	-	24,30	-
feb	-	-	-	-	23,69	21,04	-	24,11	-	-	24,19	-
mar	-	-	-	-	22,95	21,38	-	25,21	-	-	23,87	-

Die Zusatzmitverantwortungsabgabe für Getreide ist nicht abgezogen.

The additional co-responsibility levy for cereals is not deducted.

Le prélèvement de co-responsabilité supplémentaire pour céréales n'est pas déduit.



**A.03 RYE**

Prices per 100 kg - excl. VAT

**A.03 ROGGEN**

Preise je 100 kg - ohne MwSt.

**A.03 SEIGLE**

Prix par 100 kg - hors TVA

	B	DK	D	GR	E	F	IRL	I	L	NL	P	UK
<i>Landeswährung / National currency / Monnaie nationale</i>												
1991	615,1	109,79	30,55	-	2276	91,86	-	29123	587,0	33,50	3342	-
1992	603,7	117,19	31,50	-	2392	96,57	-	29204	563,0	34,90	3205	-
1991 apr	712,1	111,66	33,78	-	2271	90,96	-	30250	-	35,40	4570	-
mai	753,4	113,22	34,12	-	2300	92,28	-	30133	-	-	4570	-
jun	773,4	118,22	34,19	-	2358	97,84	-	30095	-	-	4570	-
jul	-	107,43	33,22	-	2203	89,31	-	28320	-	-	3342	-
aug	596,6	106,78	29,06	-	2085	89,31	-	28320	587,0	33,30	3342	-
sep	614,1	106,20	28,21	-	2259	89,22	-	27675	587,0	33,50	3342	-
oct	630,3	106,77	28,55	-	2321	89,22	-	27858	587,0	34,00	3342	-
nov	647,8	107,10	29,32	-	2619	90,43	-	28588	-	34,00	3342	-
dec	659,1	108,47	30,05	-	2591	92,25	-	28738	-	34,50	3342	-
1992 jan	664,1	108,81	30,66	-	2312	93,39	-	29135	-	34,50	3342	-
feb	664,1	111,76	31,26	-	2271	93,87	-	29600	-	34,50	3342	-
mar	669,1	112,28	31,66	-	2301	95,01	-	30545	-	34,50	3342	-
apr	674,1	109,80	32,01	-	2335	93,85	-	31002	-	34,50	3342	-
mai	677,8	112,01	32,33	-	2350	98,60	-	31335	-	-	3342	-
jun	674,1	113,00	31,89	-	2335	98,60	-	31335	-	-	3342	-
jul	564,1	116,32	33,25	-	2264	92,62	-	26100	-	-	3342	-
aug	616,3	109,84	30,27	-	2273	91,26	-	26100	563,0	34,75	3014	-
sep	627,5	113,23	29,71	-	2354	93,70	-	26348	563,0	35,40	3014	-
oct	641,0	110,16	30,53	-	2674	99,51	-	27475	563,0	36,00	3014	-
nov	651,7	120,20	31,49	-	2609	101,80	-	29863	-	36,10	3014	-
dec	651,7	123,58	32,31	-	2526	102,61	-	31573	-	36,50	3014	-
1993 jan	648,7	123,77	33,07	-	2306	108,33	-	33550	-	36,85	3014	-
feb	647,5	121,00	33,60	-	2321	110,08	-	35325	-	36,50	3014	-
mar	655,0	120,55	33,94	-	2327	110,29	-	35963	-	35,90	3014	-
<i>ECU</i>												
1991	14,57	13,88	14,90	-	17,72	13,17	-	18,99	13,90	14,50	18,71	-
1992	14,51	15,01	15,59	-	18,05	14,10	-	18,31	13,54	15,34	18,35	-
1991 apr	16,79	14,14	16,38	-	17,84	13,05	-	19,80	-	15,24	25,53	-
mai	17,79	14,37	16,57	-	18,05	13,22	-	19,72	-	-	25,53	-
jun	18,29	14,93	16,64	-	18,40	14,04	-	19,70	-	-	25,40	-
jul	-	13,53	16,17	-	17,12	12,81	-	18,51	-	-	18,85	-
aug	14,12	13,46	14,16	-	16,27	12,81	-	18,46	13,89	14,40	18,99	-
sep	14,54	13,42	13,76	-	17,56	12,79	-	18,05	13,90	14,50	18,98	-
oct	14,95	13,50	13,94	-	17,98	12,78	-	18,19	13,92	14,74	18,98	-
nov	15,40	13,51	14,36	-	20,28	12,96	-	18,59	-	14,78	18,77	-
dec	15,71	13,68	14,75	-	19,93	13,25	-	18,65	-	15,03	18,49	-
1992 jan	15,81	13,75	15,03	-	17,89	13,42	-	18,95	-	15,02	18,92	-
feb	15,78	14,10	15,29	-	17,68	13,49	-	19,27	-	15,00	19,00	-
mar	15,91	14,16	15,49	-	17,84	13,69	-	19,89	-	15,00	18,99	-
apr	16,00	13,84	15,63	-	18,11	13,55	-	20,11	-	14,97	19,10	-
mai	16,03	14,11	15,73	-	18,29	14,27	-	20,26	-	-	19,54	-
jun	15,97	14,31	15,55	-	18,10	14,28	-	20,20	-	-	19,61	-
jul	13,41	14,80	16,28	-	17,42	13,44	-	16,86	-	-	19,33	-
aug	14,70	14,00	14,88	-	17,39	13,22	-	16,89	13,43	15,15	17,17	-
sep	15,18	14,58	14,82	-	17,45	13,74	-	16,30	13,62	15,68	17,07	-
oct	15,85	14,54	15,55	-	19,13	14,94	-	15,87	13,92	16,29	17,22	-
nov	16,11	15,87	16,01	-	18,50	15,31	-	17,67	-	16,32	17,19	-
dec	16,17	16,30	16,49	-	18,05	15,36	-	18,04	-	16,57	17,17	-
1993 jan	16,09	16,38	16,89	-	16,59	16,31	-	18,56	-	16,74	17,10	-
feb	16,17	16,22	17,30	-	16,71	16,73	-	19,29	-	16,70	17,02	-
mar	16,38	16,17	17,49	-	16,78	16,72	-	19,15	-	16,46	16,80	-

Die Zusatzmitverantwortungsabgabe für Getreide ist nicht abgezogen.

The additional co-responsibility levy for cereals is not deducted.

Le prélèvement de co-responsabilité supplémentaire pour céréales n'est pas déduit.

**A.04 BARLEY**

Prices per 100 kg – excl. VAT

**A.04 GERSTE**

Preise je 100 kg – ohne MwSt.

**A.04 ORGE**

Prix par 100 kg – hors TVA

	B	DK	D	GR	E	F	IRL	I	L	NL	P	UK
<i>Landeswährung / National currency / Monnaie nationale</i>												
1991	599,5	120,88	29,59	3902	2255	93,28	10,81	30491	519,0	35,35	3342	11,23
1992	600,9	127,71	30,14	4099	2188	87,71	10,16	29025	533,0	38,85	3205	11,82
1991 apr	663,4	123,46	32,52	-	2368	98,17	-	31288	-	38,50	4570	11,61
mai	687,6	130,45	32,93	-	2406	101,52	-	31438	-	-	4570	10,96
jun	705,4	132,70	33,22	-	2221	97,00	-	31438	-	-	4570	10,61
jul	648,8	131,38	31,01	3646	2184	86,32	-	29838	-	-	3342	10,08
aug	581,1	117,63	27,80	3646	2208	87,32	10,81	30200	519,0	34,75	3342	11,17
sep	596,2	114,63	27,44	3858	2231	86,01	10,81	30358	519,0	35,30	3342	12,25
oct	611,6	113,64	27,95	3886	2266	88,48	10,81	29803	519,0	34,50	3342	11,13
nov	624,1	115,43	28,84	4128	2289	90,91	-	28458	-	35,40	3342	11,14
dec	630,3	117,16	29,71	4244	2313	93,67	-	29103	-	35,50	3342	11,33
1992 jan	634,1	117,92	30,26	-	2337	94,17	-	30244	-	36,05	3342	11,52
feb	634,1	119,60	30,89	-	2347	93,58	-	30410	-	36,15	3342	11,26
mar	631,6	119,92	31,15	-	2347	91,69	-	30370	-	35,95	3342	11,07
apr	629,1	120,63	31,35	-	2329	88,79	-	30384	-	35,50	3342	10,78
mai	633,2	124,25	31,58	-	2333	91,36	-	30541	-	-	3342	10,48
jun	-	127,10	30,78	-	2156	91,14	-	27951	-	-	3342	9,85
jul	-	129,13	30,35	4023	2086	80,29	-	26304	-	-	3342	11,36
aug	613,0	122,90	28,62	4060	2057	79,13	10,16	26290	533,0	39,00	3014	12,32
sep	622,5	124,90	28,53	4086	2167	80,61	10,16	26620	533,0	39,50	3014	12,17
oct	632,5	124,00	29,34	4117	2240	83,25	10,16	28452	533,0	40,00	3014	12,53
nov	641,7	127,20	29,97	4115	2315	84,87	-	29955	-	39,60	3014	12,94
dec	640,0	129,76	30,58	4160	2372	85,33	-	30773	-	39,60	3014	13,08
1993 jan	630,0	130,73	31,14	-	2386	92,55	-	33038	-	-	3014	12,96
feb	626,3	131,00	31,52	-	2442	92,89	-	33651	-	-	3014	13,16
mar	623,0	131,65	31,63	-	2472	93,09	-	34508	-	-	3014	13,02
<i>ECU</i>												
1991	14,20	15,28	14,43	17,33	17,55	13,38	14,08	19,89	12,29	15,30	18,71	16,02
1992	14,45	16,35	14,92	16,60	16,51	12,81	13,36	18,19	12,81	17,08	18,35	16,03
1991 apr	15,64	15,64	15,77	-	18,60	14,09	-	20,47	-	16,57	25,53	16,78
mai	16,24	16,56	16,00	-	18,88	14,54	-	20,57	-	-	25,53	15,78
jun	16,68	16,76	16,17	-	17,33	13,92	-	20,58	-	-	25,40	15,18
jul	15,34	16,54	15,09	16,22	16,97	12,38	-	19,50	-	-	18,85	14,46
aug	13,75	14,82	13,55	16,10	17,23	12,52	14,08	19,68	12,28	15,02	18,99	15,98
sep	14,12	14,48	13,38	16,96	17,34	12,33	14,09	19,80	12,29	15,28	18,98	17,49
oct	14,51	14,37	13,65	17,02	17,55	12,68	14,12	19,47	12,31	14,95	18,98	15,82
nov	14,84	14,56	14,12	17,86	17,72	13,03	-	18,50	-	15,38	18,77	15,74
dec	15,02	14,78	14,59	18,17	17,79	13,46	-	18,89	-	15,46	18,49	15,89
1992 jan	15,10	14,90	14,84	-	18,08	13,54	-	19,67	-	15,69	18,92	16,13
feb	15,07	15,09	15,11	-	18,28	13,45	-	19,80	-	15,71	19,00	15,85
mar	15,02	15,12	15,24	-	18,20	13,22	-	19,78	-	15,63	18,99	15,52
apr	14,93	15,20	15,31	-	18,06	12,82	-	19,70	-	15,40	19,10	15,24
mai	14,97	15,66	15,37	-	18,16	13,22	-	19,74	-	-	19,54	14,97
jun	-	16,09	15,01	-	16,71	13,20	-	18,02	-	-	19,61	14,01
jul	-	16,43	14,86	16,06	16,05	11,65	-	16,99	-	-	19,33	15,91
aug	14,63	15,66	14,07	16,14	15,74	11,46	13,25	17,01	12,72	17,00	17,17	17,05
sep	15,06	16,09	14,23	16,21	16,06	11,82	13,37	16,47	12,90	17,49	17,07	16,26
oct	15,64	16,36	14,94	16,16	16,02	12,50	13,60	16,43	13,18	18,10	17,22	15,65
nov	15,87	16,80	15,24	16,11	16,42	12,76	-	17,72	-	17,90	17,19	15,95
dec	15,88	17,12	15,61	16,06	16,95	12,77	-	17,58	-	17,98	17,17	16,39
1993 jan	15,63	17,30	15,90	-	17,17	13,94	-	18,27	-	-	17,10	16,39
feb	15,64	17,56	16,23	-	17,58	14,12	-	18,38	-	-	17,02	16,00
mar	15,58	17,66	16,30	-	17,82	14,12	-	18,38	-	-	16,80	16,14

Die Zusatzmitverantwortungsabgabe für Getreide ist nicht abgezogen.

The additional co-responsibility levy for cereals is not deducted.

Le prélèvement de co-responsabilité supplémentaire pour céréales n'est pas déduit.

**A.05 MALTING BARLEY**

Prices per 100 kg – excl. VAT

**A.05 BRAUGERSTE**

Preise je 100 kg – ohne MwSt.

**A.05 ORGE DE BRASSERIE**

Prix par 100 kg – hors TVA

	B	DK	D	GR	E	F	IRL	I	L	NL	P	UK
<i>Landeswährung / National currency / Monnaie nationale</i>												
1991	-	-	35,78	3510	2286	103,11	11,76	-	-	38,90	4409	12,25
1992	-	-	35,90	3903	2276	100,25	11,59	-	-	43,00	4129	12,55
1991 apr	-	-	36,99	-	2318	110,58	-	-	-	43,60	4409	12,42
mai	-	-	36,99	-	2395	98,46	-	-	-	-	4409	12,43
jun	-	-	37,11	-	2332	113,96	-	-	-	-	4409	-
jul	-	-	36,41	3468	2276	100,86	-	-	-	-	4409	11,99
aug	-	-	35,61	3468	2219	100,74	11,76	-	-	38,80	4409	12,33
sep	-	-	35,21	3468	2260	93,78	11,76	-	-	38,00	4409	12,00
oct	-	-	35,10	3639	2291	102,44	11,76	-	-	38,60	4409	11,38
nov	-	-	35,32	-	2321	100,21	-	-	-	38,80	4409	11,82
dec	-	-	35,18	-	2305	96,48	-	-	-	39,00	4409	11,73
1992 jan	-	-	35,20	-	2348	101,13	-	-	-	38,50	4409	12,11
feb	-	-	35,28	-	2373	-	-	-	-	38,50	4409	11,66
mar	-	-	35,21	-	2348	101,31	-	-	-	38,50	4409	11,59
apr	-	-	34,87	-	2345	102,05	-	-	-	38,00	4409	11,89
mai	-	-	34,87	-	2360	99,85	-	-	-	-	4409	11,44
jun	-	-	34,82	-	2345	97,73	-	-	-	-	4409	12,74
jul	-	-	36,38	3832	2197	93,19	-	-	-	-	4409	12,28
aug	-	-	35,54	3927	2240	86,77	11,59	-	-	43,50	3738	12,77
sep	-	-	35,43	3927	2203	97,90	11,59	-	-	44,00	3738	12,77
oct	-	-	35,86	3927	2250	104,06	11,59	-	-	44,25	3738	13,30
nov	-	-	36,68	-	2298	105,11	-	-	-	44,50	3738	13,87
dec	-	-	37,24	-	2371	105,25	-	-	-	44,50	3738	12,46
1993 jan	-	-	37,60	-	2429	105,02	-	-	-	43,40	3738	14,08
feb	-	-	37,65	-	2486	104,25	-	-	-	43,60	3738	14,53
mar	-	-	37,35	-	2470	99,96	-	-	-	42,70	3738	13,78
<i>ECU</i>												
1991	-	-	17,45	15,59	17,79	14,79	15,32	-	-	16,83	24,68	17,47
1992	-	-	17,77	15,80	17,18	14,64	15,24	-	-	18,90	23,64	17,02
1991 apr	-	-	17,94	-	18,21	15,87	-	-	-	18,76	24,63	17,95
mai	-	-	17,97	-	18,79	14,11	-	-	-	-	24,63	17,89
jun	-	-	18,06	-	18,20	16,35	-	-	-	-	24,50	-
jul	-	-	17,72	15,43	17,69	14,47	-	-	-	-	24,86	17,20
aug	-	-	17,35	15,31	17,31	14,44	15,32	-	-	16,78	25,06	17,64
sep	-	-	17,17	15,25	17,57	13,44	15,33	-	-	16,45	25,04	17,13
oct	-	-	17,14	15,94	17,74	14,68	15,36	-	-	16,73	25,04	16,18
nov	-	-	17,30	-	17,97	14,36	-	-	-	16,86	24,76	16,70
dec	-	-	17,27	-	17,73	13,86	-	-	-	16,99	24,40	16,45
1992 jan	-	-	17,26	-	18,17	14,54	-	-	-	16,76	24,96	16,96
feb	-	-	17,26	-	18,48	-	-	-	-	16,73	25,06	16,41
mar	-	-	17,23	-	18,21	14,60	-	-	-	16,74	25,05	16,24
apr	-	-	17,03	-	18,18	14,74	-	-	-	16,49	25,20	16,81
mai	-	-	16,97	-	18,37	14,45	-	-	-	-	25,77	16,34
jun	-	-	16,98	-	18,18	14,16	-	-	-	-	25,87	18,12
jul	-	-	17,81	15,30	16,90	13,52	-	-	-	-	25,50	17,19
aug	-	-	17,47	15,61	17,14	12,57	15,12	-	-	18,97	21,30	17,67
sep	-	-	17,67	15,57	16,33	14,35	15,25	-	-	19,48	21,17	17,06
oct	-	-	18,26	15,42	16,09	15,62	15,51	-	-	20,02	21,36	16,61
nov	-	-	18,65	-	16,30	15,80	-	-	-	20,12	21,32	17,10
dec	-	-	19,01	-	16,95	15,75	-	-	-	20,20	21,29	15,61
1993 jan	-	-	19,20	-	17,48	15,82	-	-	-	19,71	21,21	17,80
feb	-	-	19,38	-	17,90	15,85	-	-	-	19,94	21,11	17,67
mar	-	-	19,24	-	17,81	15,16	-	-	-	19,57	20,84	17,08

Die Zusatzmitverantwortungsabgabe für Getreide ist nicht abgezogen.

The additional co-responsibility levy for cereals is not deducted.

Le prélèvement de co-responsabilité supplémentaire pour céréales n'est pas déduit.

**A.06 OATS**

Prices per 100 kg – excl. VAT

**A.06 HAFER**

Preise je 100 kg – ohne MwSt.

**A.06 AVOINE**

Prix par 100 kg – hors TVA

	B	DK	D	GR	E	F	IRL	I	L	NL	P	UK
<i>Landeswährung / National currency / Monnaie nationale</i>												
1991	628,9	111,29	28,96	4630	2130	92,88	10,50	33413	544,0	34,65	3520	10,68
1992	696,6	133,88	32,35	4771	2316	110,30	10,60	36691	621,0	38,30	3495	11,80
1991 apr	639,6	113,22	31,22	-	2063	83,86	-	32945	-	36,75	3400	11,18
mai	671,2	115,55	31,54	-	2138	88,02	-	33045	-	-	3400	11,92
jun	689,6	117,27	31,86	-	2014	97,01	-	33000	-	-	3400	11,33
jul	683,4	118,05	31,00	4507	2055	95,81	-	32000	-	-	3520	10,62
aug	625,1	106,69	27,55	4500	2094	88,41	10,50	32722	544,0	34,25	3520	10,11
sep	626,9	108,90	27,29	4762	2185	97,69	10,50	34295	544,0	33,80	3520	10,25
oct	643,5	107,28	27,82	4674	2249	107,61	10,50	35080	544,0	34,90	3520	10,37
nov	656,9	108,90	28,59	4741	2291	104,86	-	35725	-	35,00	3520	10,58
dec	661,6	110,85	29,53	4601	2345	108,15	-	35833	-	35,50	3520	10,72
1992 jan	671,6	112,24	30,24	-	2305	113,63	-	36696	-	36,60	3520	11,04
feb	677,8	120,10	30,84	-	2442	114,22	-	36609	-	37,15	3520	11,23
mar	683,5	121,36	31,27	-	2429	114,14	-	37139	-	37,30	3520	11,28
apr	681,6	117,70	31,90	-	2571	113,85	-	37412	-	37,30	3520	11,26
mai	700,3	118,98	32,10	-	2402	114,72	-	37078	-	-	3520	10,97
jun	704,1	124,30	32,04	-	2270	118,57	-	36763	-	-	3520	10,29
jul	699,1	137,00	33,67	5092	2177	100,51	-	34415	-	-	3520	11,19
aug	701,8	137,97	31,43	4871	2309	97,44	10,60	34243	621,0	38,80	3460	11,32
sep	722,5	138,50	30,97	4560	2278	102,12	10,60	35311	621,0	39,00	3460	11,92
oct	735,6	134,00	31,97	4730	2380	105,31	-	36585	621,0	40,10	3460	12,45
nov	749,3	149,47	33,06	4720	2492	109,09	-	38592	-	40,80	3460	13,24
dec	769,2	150,00	33,63	4654	2531	110,17	-	39453	-	41,90	3460	14,28
1993 jan	775,7	150,00	34,65	-	2496	113,11	-	40358	-	43,20	3460	13,33
feb	783,1	154,00	35,24	-	2564	113,22	-	41268	-	43,90	3460	13,77
mar	785,0	159,55	35,47	-	2470	112,98	-	42008	-	44,70	3460	13,62
<i>ECU</i>												
1991	14,89	14,07	14,12	20,56	16,58	13,32	13,68	21,79	12,88	14,99	19,71	15,24
1992	16,75	17,14	16,01	19,32	17,48	16,10	13,93	23,00	14,93	16,84	20,01	16,00
1991 apr	15,08	14,34	15,14	-	16,21	12,03	-	21,56	-	15,82	18,99	16,16
mai	15,85	14,67	15,32	-	16,78	12,61	-	21,62	-	-	18,99	17,16
jun	16,31	14,81	15,51	-	15,72	13,92	-	21,60	-	-	18,90	16,21
jul	16,16	14,86	15,09	20,05	15,97	13,74	-	20,92	-	-	19,85	15,23
aug	14,80	13,45	13,42	19,87	16,34	12,68	13,68	21,33	12,88	14,81	20,01	14,46
sep	14,84	13,76	13,31	20,93	16,99	14,00	13,69	22,37	12,88	14,63	19,99	14,63
oct	15,26	13,57	13,59	20,48	17,42	15,42	13,71	22,91	12,90	15,13	19,99	14,74
nov	15,62	13,73	14,00	20,51	17,74	15,03	-	23,23	-	15,21	19,77	14,95
dec	15,77	13,98	14,50	19,70	18,04	15,54	-	23,26	-	15,46	19,48	15,03
1992 jan	15,99	14,18	14,83	-	17,84	16,33	-	23,87	-	15,93	19,93	15,46
feb	16,11	15,16	15,08	-	19,01	16,41	-	23,83	-	16,15	20,01	15,80
mar	16,25	15,31	15,30	-	18,84	16,45	-	24,18	-	16,21	20,00	15,81
apr	16,18	14,83	15,58	-	19,94	16,44	-	24,26	-	16,18	20,12	15,92
mai	16,56	14,99	15,62	-	18,70	16,61	-	23,97	-	-	20,58	15,67
jun	16,68	15,74	15,62	-	17,59	17,17	-	23,70	-	-	20,65	14,64
jul	16,62	17,43	16,49	20,33	16,75	14,58	-	22,23	-	-	20,36	15,67
aug	16,74	17,58	15,45	19,36	17,67	14,12	13,83	22,16	14,82	16,92	19,71	15,67
sep	17,48	17,84	15,45	18,09	16,89	14,97	13,95	21,84	15,02	17,27	19,60	15,93
oct	18,19	17,68	16,28	18,57	17,02	15,81	-	21,13	15,36	18,14	19,77	15,55
nov	18,53	19,74	16,81	18,47	17,67	16,40	-	22,83	-	18,45	19,74	16,32
dec	19,09	19,79	17,17	17,97	18,09	16,49	-	22,54	-	19,02	19,71	17,89
1993 jan	19,24	19,85	17,70	-	17,96	17,03	-	22,32	-	19,62	19,63	16,86
feb	19,55	20,64	18,14	-	18,46	17,21	-	22,54	-	20,08	19,54	16,74
mar	19,64	21,41	18,28	-	17,81	17,13	-	22,37	-	20,49	19,29	16,88

Die Zusatzverantwortungsabgabe für Getreide ist nicht abgezogen.

The additional co-responsibility levy for cereals is not deducted.

Le prélèvement de co-responsabilité supplémentaire pour céréales n'est pas déduit.

**A.07 MAIZE**

Prices per 100 kg – excl. VAT

**A.07 MAIS**

Preise je 100 kg – ohne MwSt.

**A.07 MAIS**

Prix par 100 kg – hors TVA

	B	DK	D	GR	E	F	IRL	I	L	NL	P	UK
<i>Landeswährung / National currency / Monnaie nationale</i>												
1991	-	-	37,57	3876	2742	116,94	-	37587	-	-	3517	-
1992	-	-	33,12	4410	2564	94,43	-	33163	-	-	3372	-
1991 apr	-	-	40,57	-	3008	129,71	-	39808	-	-	4050	-
mai	-	-	41,75	-	3208	131,91	-	39984	-	-	4050	-
jun	-	-	42,16	-	3250	135,26	-	40634	-	-	4050	-
jul	-	-	41,58	-	3350	123,88	-	40828	-	-	3517	-
aug	-	-	41,13	-	3298	120,92	-	39714	-	-	3517	-
sep	-	-	40,04	3902	2890	108,38	-	36229	-	-	3517	-
oct	-	-	36,86	3869	2688	94,61	-	33971	-	-	3517	-
nov	-	-	36,70	3871	2645	95,87	-	33920	-	-	3517	-
dec	-	-	36,97	3862	2664	97,44	-	33757	-	-	3517	-
1992 jan	-	-	35,65	-	2717	97,93	-	33914	-	-	3517	-
feb	-	-	35,47	-	2724	98,79	-	33467	-	-	3517	-
mar	-	-	35,52	-	2747	98,63	-	33321	-	-	3517	-
apr	-	-	34,61	-	2703	99,70	-	32557	-	-	3517	-
mai	-	-	34,38	-	2711	100,13	-	32182	-	-	3517	-
jun	-	-	33,97	-	2913	96,83	-	33400	-	-	3517	-
jul	-	-	35,64	-	3456	101,39	-	34148	-	-	3517	-
aug	-	-	34,68	-	2446	97,74	-	33754	-	-	3171	-
sep	-	-	33,82	4372	2405	84,92	-	32401	-	-	3171	-
oct	-	-	32,82	4394	2439	85,34	-	32124	-	-	3171	-
nov	-	-	31,59	4394	2536	85,75	-	33024	-	-	3171	-
dec	-	-	32,17	4483	2582	86,74	-	33669	-	-	3171	-
1993 jan	-	-	32,87	-	2642	89,75	-	35323	-	-	3171	-
feb	-	-	33,25	-	2669	90,65	-	35465	-	-	3171	-
mar	-	-	33,59	-	2663	91,25	-	37131	-	-	3171	-
<i>ECU</i>												
1991	-	-	18,32	17,21	21,34	16,77	-	24,51	-	-	19,69	-
1992	-	-	16,39	17,86	19,35	13,79	-	20,79	-	-	19,30	-
1991 apr	-	-	19,67	-	23,63	18,61	-	26,05	-	-	22,62	-
mai	-	-	20,28	-	25,17	18,90	-	26,17	-	-	22,62	-
jun	-	-	20,52	-	25,36	19,40	-	26,60	-	-	22,51	-
jul	-	-	20,24	-	26,04	17,77	-	26,69	-	-	19,83	-
aug	-	-	20,04	-	25,73	17,34	-	25,88	-	-	19,99	-
sep	-	-	19,53	17,15	22,47	15,53	-	23,63	-	-	19,97	-
oct	-	-	18,00	16,95	20,82	13,55	-	22,19	-	-	19,97	-
nov	-	-	17,97	16,75	20,48	13,74	-	22,05	-	-	19,75	-
dec	-	-	18,15	16,54	20,49	14,00	-	21,91	-	-	19,46	-
1992 jan	-	-	17,48	-	21,02	14,08	-	22,06	-	-	19,91	-
feb	-	-	17,35	-	21,21	14,20	-	21,79	-	-	19,99	-
mar	-	-	17,38	-	21,30	14,22	-	21,70	-	-	19,98	-
apr	-	-	16,90	-	20,96	14,40	-	21,11	-	-	20,10	-
mai	-	-	16,73	-	21,10	14,49	-	20,80	-	-	20,56	-
jun	-	-	16,56	-	22,58	14,03	-	21,53	-	-	20,64	-
jul	-	-	17,45	-	26,59	14,71	-	22,06	-	-	20,34	-
aug	-	-	17,05	-	18,72	14,16	-	21,84	-	-	18,07	-
sep	-	-	16,87	17,34	17,83	12,45	-	20,04	-	-	17,96	-
oct	-	-	16,72	17,25	17,45	12,81	-	18,55	-	-	18,12	-
nov	-	-	16,07	17,20	17,99	12,89	-	19,54	-	-	18,09	-
dec	-	-	16,42	17,31	18,46	12,98	-	19,23	-	-	18,06	-
1993 jan	-	-	16,79	-	19,01	13,52	-	19,54	-	-	17,99	-
feb	-	-	17,12	-	19,21	13,78	-	19,37	-	-	17,91	-
mar	-	-	17,31	-	19,20	13,84	-	19,77	-	-	17,68	-

Die Zusatzmitverantwortungsabgabe für Getreide ist nicht abgezogen.

The additional co-responsibility levy for cereals is not deducted.

Le prélèvement de co-responsabilité supplémentaire pour céréales n'est pas déduit.

**B.01 EARLY POTATOES**

Prices per 100 kg – excl. VAT

**B.01 FRUEHKARTOFFELN**

Preise je 100 kg – ohne MwSt.

**B.01 POMMES DE TERRE HATIVES**

Prix par 100 kg – hors TVA

	B	DK	D	GR	E	F	IRL	I	L	NL	P	UK
<i>Landeswährung / National currency / Monnaie nationale</i>												
1991	1179,0	-	48,85	5044	3710	155,34	-	76667	-	45,00	4327	13,74
1992	764,0	-	23,05	5284	3122	67,96	-	69956	-	42,00	2474	7,85
1991 apr	5453,0	-	-	-	4391	-	-	72500	-	-	5306	-
mai	4179,0	-	-	5659	3543	213,95	-	75833	-	208,00	4301	-
jun	2093,0	-	63,29	4408	3469	171,23	-	81667	-	140,00	3981	24,99
jul	774,0	-	34,40	-	-	127,43	-	-	-	43,00	4008	11,53
aug	-	-	-	-	-	-	-	-	-	27,00	-	-
sep	-	-	-	-	-	-	-	-	-	-	-	-
oct	-	-	-	-	-	-	-	-	-	-	-	-
nov	-	-	-	-	-	-	-	-	-	-	-	-
dec	-	-	-	-	-	-	-	-	-	-	-	-
1992 jan	-	-	-	-	3969	-	-	-	-	-	-	-
feb	-	-	-	-	4046	-	-	-	-	-	-	-
mar	-	-	-	-	6109	-	-	-	-	-	-	-
apr	-	-	-	-	5124	-	-	83750	-	-	-	-
mai	3045,0	-	-	6758	3183	140,35	-	67267	-	165,00	2867	19,16
jun	1182,0	-	30,09	3736	1943	68,12	-	58850	-	64,00	1960	10,26
jul	367,0	-	16,00	-	-	52,17	-	-	-	38,00	-	6,92
aug	-	-	-	-	-	-	-	-	-	29,00	-	-
sep	-	-	-	-	-	-	-	-	-	-	-	-
oct	-	-	-	-	-	-	-	-	-	-	-	-
nov	-	-	-	-	-	-	-	-	-	-	-	-
dec	-	-	-	-	-	-	-	-	-	-	-	-
1993 jan	-	-	-	-	4229	-	-	-	-	-	-	-
feb	-	-	-	-	4418	-	-	-	-	-	-	-
mar	-	-	-	-	5146	-	-	-	-	-	6200	-
<i>ECU</i>												
1991	27,92	-	23,82	22,40	28,88	22,28	-	50,00	-	19,47	24,23	19,60
1992	18,37	-	11,41	21,39	23,56	9,92	-	43,85	-	18,46	14,16	10,64
1991 apr	128,58	-	-	-	34,49	-	-	47,44	-	-	29,64	-
mai	98,68	-	-	25,13	27,80	30,65	-	49,63	-	89,68	24,03	-
jun	49,49	-	30,80	19,63	27,07	24,56	-	53,46	-	60,48	22,13	35,75
jul	18,30	-	16,75	-	-	18,28	-	-	-	18,58	22,60	16,54
aug	-	-	-	-	-	-	-	-	-	11,67	-	-
sep	-	-	-	-	-	-	-	-	-	-	-	-
oct	-	-	-	-	-	-	-	-	-	-	-	-
nov	-	-	-	-	-	-	-	-	-	-	-	-
dec	-	-	-	-	-	-	-	-	-	-	-	-
1992 jan	-	-	-	-	30,71	-	-	-	-	-	-	-
feb	-	-	-	-	31,50	-	-	-	-	-	-	-
mar	-	-	-	-	47,37	-	-	-	-	-	-	-
apr	-	-	-	-	39,73	-	-	54,31	-	-	-	-
mai	72,00	-	-	27,77	24,78	20,32	-	43,49	-	71,33	16,76	27,37
jun	28,00	-	14,67	15,03	15,06	9,87	-	37,94	-	27,70	11,50	14,60
jul	8,72	-	7,83	-	-	7,57	-	-	-	16,50	-	9,69
aug	-	-	-	-	-	-	-	-	-	12,64	-	-
sep	-	-	-	-	-	-	-	-	-	-	-	-
oct	-	-	-	-	-	-	-	-	-	-	-	-
nov	-	-	-	-	-	-	-	-	-	-	-	-
dec	-	-	-	-	-	-	-	-	-	-	-	-
1993 jan	-	-	-	-	30,43	-	-	-	-	-	-	-
feb	-	-	-	-	31,80	-	-	-	-	-	-	-
mar	-	-	-	-	37,10	-	-	-	-	-	34,56	-

**B.02 MAIN CROP FOOD POTATOES**

Prices per 100 kg - excl. VAT

**B.02 SPEISEKARTOFFELN**

Preise je 100 kg - ohne MwSt.

**B.02 POMMES DE TERRE DE CONSOMMATION**

Prix par 100 kg - hors TVA

	B	DK	D	GR	E	F	IRL	I	L	NL	P	UK
<i>Landeswährung / National currency / Monnaie nationale</i>												
1991	337,8	164,64	27,37	5939	2754	75,61	-	41458	743,0	24,70	3805	10,74
1992	152,1	142,19	23,92	4784	1536	37,09	-	37075	630,0	13,00	2060	7,74
1991 apr	346,3	114,29	28,40	7999	3248	68,90	-	39850	-	21,60	3986	10,60
mai	-	-	31,90	-	3307	72,81	-	40330	-	26,80	4024	10,72
jun	-	474,65	36,85	-	3457	-	-	39662	-	-	5000	14,30
jul	-	172,35	35,75	5062	3669	-	-	39917	-	-	3767	-
aug	280,9	115,21	24,15	5064	3387	64,08	-	42973	743,0	-	3481	8,35
sep	273,9	141,94	25,80	4556	2801	61,84	-	44200	743,0	20,20	3764	7,98
oct	292,5	113,91	26,10	4448	2482	61,08	-	45328	743,0	22,35	3650	8,26
nov	321,9	121,72	28,25	4423	2329	59,45	-	45078	743,0	26,80	3671	8,88
dec	336,3	130,27	20,70	4974	2175	57,99	-	44662	743,0	27,20	3052	9,33
1992 jan	340,6	135,22	30,95	5699	2090	56,51	-	47588	-	25,15	3615	9,57
feb	293,7	139,07	26,55	6284	1935	53,49	-	46703	-	22,30	3530	9,71
mar	280,9	136,77	29,00	6749	2150	48,83	-	45762	-	22,55	3223	10,19
apr	278,1	137,08	31,50	7113	2956	45,84	-	45435	-	23,15	2980	10,93
mai	-	-	22,70	-	2415	41,53	-	44204	-	14,35	2765	11,68
jun	-	309,12	20,80	-	1973	-	-	37938	-	-	2000	9,58
jul	-	149,96	33,25	3017	1490	-	-	33745	-	-	1214	-
aug	121,6	193,40	26,40	2817	1305	39,29	-	30563	630,0	-	1371	4,79
sep	112,5	117,76	20,75	2866	1339	30,65	-	28698	630,0	8,95	1626	4,78
oct	95,2	86,79	22,90	3516	1157	26,02	-	28259	630,0	9,70	1529	4,82
nov	83,4	82,15	21,15	4684	1087	23,17	-	27739	630,0	8,45	1511	5,06
dec	70,0	84,20	19,30	5322	1057	20,73	-	28270	630,0	8,10	1533	5,32
1993 jan	69,4	82,28	17,35	5940	1055	20,66	-	30283	-	8,55	1303	5,76
feb	66,9	82,60	20,75	5232	930	18,54	-	29978	-	7,40	1172	5,53
mar	66,9	84,34	-	6220	1064	18,23	-	30943	-	7,05	1239	5,47
<i>ECU</i>												
1991	8,00	20,82	13,35	26,37	21,44	10,84	-	27,04	17,60	10,69	21,30	15,32
1992	3,66	18,21	11,84	19,37	11,59	5,42	-	23,24	15,15	5,71	11,79	10,49
1991 apr	8,17	14,48	13,77	35,78	25,51	9,89	-	26,08	-	9,30	22,26	15,32
mai	-	-	15,50	-	25,95	10,43	-	26,39	-	11,55	22,48	15,43
jun	-	59,96	17,93	-	26,97	-	-	25,96	-	-	27,79	20,46
jul	-	21,70	17,40	22,52	28,52	-	-	26,09	-	-	21,24	-
aug	6,65	14,52	11,77	22,36	26,43	9,18	-	28,01	17,59	-	19,78	11,95
sep	6,49	17,93	12,58	20,03	21,77	8,86	-	28,83	17,59	8,74	21,38	11,39
oct	6,94	14,40	12,75	19,49	19,22	8,75	-	29,60	17,62	9,69	20,73	11,74
nov	7,65	15,35	13,84	19,14	18,03	8,52	-	29,31	17,66	11,65	20,62	12,55
dec	8,01	16,43	10,16	21,30	16,73	8,25	-	28,99	17,71	11,85	16,89	13,08
1992 jan	8,11	17,08	15,17	24,21	16,17	8,12	-	30,95	-	10,95	20,47	13,40
feb	6,98	17,55	12,99	26,62	15,07	7,69	-	30,41	-	9,69	20,07	13,67
mar	6,68	17,25	14,19	28,56	16,67	7,04	-	29,80	-	9,80	18,31	14,28
apr	6,60	17,28	15,38	29,71	22,92	6,62	-	29,47	-	10,04	17,03	15,45
mai	-	-	11,05	-	18,80	6,01	-	28,58	-	6,20	16,16	16,69
jun	-	39,14	10,14	-	15,29	-	-	24,46	-	-	11,73	13,63
jul	-	19,08	16,28	12,04	11,46	-	-	21,80	-	-	7,02	-
aug	2,90	17,00	12,98	11,20	9,99	5,69	-	19,78	15,03	-	7,81	6,63
sep	2,72	15,17	10,35	11,37	9,93	4,49	-	17,75	15,24	3,96	9,21	6,39
oct	2,35	11,45	11,66	13,80	8,28	3,91	-	16,32	15,58	4,39	8,74	6,02
nov	2,06	10,85	10,76	18,33	7,71	3,48	-	16,41	15,58	3,82	8,62	6,24
dec	1,74	11,11	9,85	20,54	7,56	3,10	-	16,15	15,63	3,68	8,73	6,66
1993 jan	1,72	10,89	8,86	22,70	7,59	3,11	-	16,75	-	3,88	7,39	7,28
feb	1,67	11,07	10,68	20,06	6,69	2,82	-	16,37	-	3,39	6,62	6,72
mar	1,67	11,32	-	23,63	7,67	2,76	-	16,48	-	3,23	6,91	6,78

D: Einschliesslich der fünf neuen Länder (ab Januar 1993)

D: Including the five new Länder (from January 1993 onwards)

D: Les cinq nouveaux Länder inclus (à partir du mois de janvier 1993)

**D.01 DESSERT APPLES:ALL VARIETIES**

Prices per 100 kg – excl. VAT

**D.01 TAFELAEPFEL:ALLE SORTEN**

Preise je 100 kg – ohne MwSt.

**D.01 POMMES DE TABLE:ENS. DES VARIET.**

Prix par 100 kg – hors TVA

	B	DK	D	GR	E	F	IRL	I	L	NL	P	UK
<i>Landeswährung / National currency / Monnaie nationale</i>												
1991	2437,0	602,73	149,02	12224	6479	523,00	-	92765	-	146,00	9374	59,17
1992	1197,0	298,40	99,18	7231	3899	307,00	-	67129	-	80,00	9206	42,02
1991 apr	1766,0	-	126,64	-	5059	340,00	-	-	-	127,00	9882	48,19
mai	2166,0	-	125,81	-	5009	302,00	-	-	-	137,00	9972	38,00
jun	2674,0	-	-	-	-	333,00	-	-	-	159,00	9967	-
jul	3139,0	-	-	-	2171	537,00	-	-	-	186,00	9588	-
aug	4246,0	983,00	196,64	-	5781	611,00	-	115938	-	204,00	7000	62,30
sep	3500,0	671,00	199,06	9276	6819	521,00	-	82958	-	155,00	8750	59,24
oct	3228,0	723,00	210,44	10849	6521	503,00	-	88216	-	185,00	9180	60,47
nov	2959,0	592,00	207,48	12803	6327	629,00	-	88349	-	169,00	9295	58,52
dec	3178,0	653,00	206,36	16258	7765	634,00	-	105313	-	189,00	9357	56,81
1992 jan	3580,0	510,00	228,69	-	8569	665,00	-	-	-	196,00	9566	57,92
feb	3496,0	584,00	207,99	-	8687	638,00	-	-	-	192,00	9244	64,62
mar	3646,0	-	198,45	-	8318	609,00	-	-	-	206,00	10075	64,43
apr	3681,0	-	186,27	-	9217	555,00	-	-	-	202,00	10986	71,99
mai	3150,0	-	170,31	-	10220	433,00	-	-	-	172,00	9625	-
jun	2920,0	-	-	-	-	520,00	-	84958	-	125,00	9982	-
jul	1899,0	-	-	-	2030	261,00	-	83327	-	48,00	8000	62,01
aug	1032,0	250,00	63,80	-	3147	213,00	-	81276	-	44,00	11616	33,99
sep	705,0	253,00	66,67	7228	2720	152,00	-	57666	-	39,00	9927	43,09
oct	528,0	277,00	51,53	6772	3007	138,00	-	47701	-	32,00	7242	31,57
nov	568,0	320,00	50,49	7059	3060	236,00	-	47847	-	37,00	7107	34,17
dec	597,0	339,00	53,63	8066	2986	251,00	-	-	-	42,00	6654	37,54
1993 jan	756,0	190,00	61,02	-	2754	251,00	-	-	-	49,00	7386	-
feb	781,0	208,00	58,39	-	2710	256,00	-	-	-	49,00	8289	-
mar	832,0	455,00	-	-	2469	243,00	-	-	-	55,00	8056	-
<i>ECU</i>												
1991	57,72	76,21	72,67	54,28	50,43	75,00	-	60,50	-	63,18	52,48	84,41
1992	28,78	38,21	49,09	29,28	29,42	44,83	-	42,08	-	35,17	52,70	56,97
1991 apr	41,64	-	61,41	-	39,74	48,79	-	-	-	54,66	55,20	69,63
mai	51,15	-	61,11	-	39,31	43,27	-	-	-	59,07	55,70	54,70
jun	63,23	-	-	-	-	47,77	-	-	-	68,69	55,40	-
jul	74,23	-	-	-	16,87	77,02	-	-	-	80,37	54,07	-
aug	100,50	123,88	95,81	-	45,10	87,61	-	75,56	-	88,20	39,78	89,12
sep	82,87	84,78	97,09	40,78	53,01	74,66	-	54,11	-	67,09	49,69	84,56
oct	76,56	91,42	102,77	47,53	50,50	72,06	-	57,62	-	80,18	52,13	85,96
nov	70,35	74,66	101,61	55,39	48,99	90,15	-	57,44	-	73,45	52,20	82,69
dec	75,73	82,37	101,31	69,62	59,74	91,09	-	68,36	-	82,33	51,78	79,67
1992 jan	85,23	64,43	112,12	-	66,31	95,59	-	-	-	85,33	54,16	81,10
feb	83,09	73,70	101,74	-	67,64	91,69	-	-	-	83,45	52,55	90,94
mar	86,70	-	97,10	-	64,50	87,78	-	-	-	89,55	57,25	90,31
apr	87,37	-	90,97	-	71,47	80,14	-	-	-	87,63	62,79	101,78
mai	74,49	-	82,88	-	79,56	62,68	-	-	-	74,35	56,27	-
jun	69,18	-	-	-	-	75,32	-	54,77	-	54,10	58,57	-
jul	45,13	-	-	-	15,62	37,87	-	53,83	-	20,84	46,27	86,83
aug	24,62	31,85	31,36	-	24,08	30,86	-	52,59	-	19,18	66,19	47,04
sep	17,06	32,59	33,26	28,67	20,16	22,28	-	35,67	-	17,27	56,23	57,58
oct	13,06	36,56	26,24	26,58	21,51	20,72	-	27,55	-	14,48	41,38	39,44
nov	14,04	42,26	25,68	27,63	21,70	35,48	-	28,31	-	16,73	40,54	42,12
dec	14,81	44,72	27,38	31,14	21,34	37,57	-	-	-	19,07	37,90	47,03
1993 jan	18,75	25,15	31,16	-	19,82	37,80	-	-	-	22,25	41,91	-
feb	19,50	27,88	30,06	-	19,51	38,92	-	-	-	22,41	46,82	-
mar	20,81	61,04	-	-	17,80	36,85	-	-	-	25,21	44,90	-

D: Einschliesslich der fünf neuen Länder (ab Januar 1993)

D: Including the five new Länder (from January 1993 onwards)

D: Les cinq nouveaux Länder inclus (à partir du mois de janvier 1993)



**E.01 CAULIFLOWERS:ALL QUALITIES**

Prices per 100 kg – excl. VAT

**E.01 BLUMENKOHL:ALLE QUALITAETEN**

Preise je 100 kg – ohne MwSt.

**E.01 CHOUX-FLEURS:TOUTES QUALITES**

Prix par 100 kg – hors TVA

	B	DK	D	GR	E	F	IRL	I	L	NL	P	UK
<i>Landeswährung / National currency / Monnaie nationale</i>												
1991	1636,1	-	70,65	19444	4559	-	-	108810	-	135,00	6325	29,20
1992	1220,1	-	62,12	14222	3578	-	-	81783	-	118,00	5741	25,35
1991 apr	2896,4	-	-	-	6217	-	27,06	-	-	219,00	6857	32,57
mai	2101,1	-	101,50	-	5986	-	34,05	-	-	269,00	7738	25,60
jun	2044,2	-	82,06	-	12000	-	49,44	-	-	167,00	8268	37,37
jul	960,8	-	51,22	-	12600	-	26,46	-	-	75,00	9363	24,50
aug	1545,7	-	83,12	-	13600	-	34,14	-	-	119,00	6281	30,53
sep	1223,4	-	59,57	15071	5000	-	19,98	-	-	107,00	5000	22,82
oct	1369,5	-	65,66	9229	6221	-	24,75	104353	-	116,00	6375	30,26
nov	2247,9	-	97,38	8783	4982	-	31,56	107280	-	195,00	5667	44,26
dec	1921,6	-	98,66	20643	4006	-	20,55	126087	-	144,00	4000	51,57
1992 jan	1310,5	-	-	22238	4074	-	29,11	109176	-	115,00	5800	35,99
feb	-	-	-	17688	3581	-	25,85	82689	-	207,00	4378	34,85
mar	-	-	-	14325	3634	-	29,33	82334	-	279,00	3453	35,56
apr	1609,3	-	-	-	4404	-	22,66	-	-	179,00	3991	31,12
mai	1342,0	-	66,50	-	4296	-	38,64	-	-	152,00	2916	22,34
jun	1017,7	-	48,65	-	10500	-	33,37	-	-	96,00	8302	19,75
jul	1066,6	-	54,80	-	14230	-	29,29	-	-	104,00	9227	19,47
aug	1235,5	-	67,79	-	15600	-	23,36	-	-	93,00	12750	21,95
sep	1926,9	-	110,08	11349	5500	-	24,75	-	-	172,00	12050	27,78
oct	1197,9	-	59,86	15377	4188	-	21,38	87311	-	102,00	9530	20,48
nov	1068,7	-	46,63	7635	3129	-	19,22	64527	-	88,00	7227	30,40
dec	891,8	-	49,18	8367	2563	-	14,25	64658	-	97,00	7113	26,97
1993 jan	-	-	-	14625	3164	-	32,92	70995	-	243,00	8000	39,35
feb	-	-	-	11131	3818	-	29,79	81478	-	320,00	6500	55,22
mar	-	-	-	10976	5048	-	48,84	103970	-	406,00	6500	47,97
<i>ECU</i>												
1991	38,75	-	34,45	59,69	35,49	-	-	70,97	-	58,42	35,41	41,65
1992	29,33	-	30,75	57,58	27,00	-	-	51,27	-	51,87	32,86	34,37
1991 apr	68,30	-	-	-	48,84	-	35,09	-	-	94,25	38,30	47,06
mai	49,61	-	49,30	-	46,97	-	44,27	-	-	115,97	43,22	36,85
jun	48,34	-	39,94	-	93,64	-	64,37	-	-	72,15	45,95	53,47
jul	22,72	-	24,93	-	97,93	-	34,45	-	-	32,41	52,80	35,14
aug	36,58	-	40,50	-	106,11	-	44,48	-	-	51,45	35,70	43,68
sep	28,97	-	29,06	66,26	38,87	-	26,05	-	-	46,31	28,40	32,57
oct	32,48	-	32,07	40,43	48,18	-	32,32	68,16	-	50,27	36,20	43,02
nov	53,44	-	47,69	38,00	38,58	-	41,28	69,75	-	84,75	31,83	62,54
dec	45,79	-	48,44	88,39	30,82	-	26,87	81,84	-	62,73	22,14	72,32
1992 jan	31,20	-	-	94,48	31,53	-	37,99	71,01	-	50,06	32,84	50,39
feb	-	-	-	74,92	27,88	-	33,75	53,83	-	89,97	24,89	49,05
mar	-	-	-	60,63	28,18	-	38,29	53,61	-	121,28	19,62	49,84
apr	38,20	-	-	-	34,15	-	29,50	-	-	77,65	22,81	44,00
mai	31,73	-	32,36	-	33,44	-	50,24	-	-	65,71	17,05	31,91
jun	24,11	-	23,72	-	81,38	-	43,45	-	-	41,55	48,71	28,10
jul	25,35	-	26,83	-	109,48	-	38,23	-	-	45,16	53,36	27,26
aug	29,48	-	33,32	-	119,38	-	30,47	-	-	40,55	72,65	30,38
sep	46,62	-	54,91	45,01	40,77	-	32,58	-	-	76,17	68,25	37,12
oct	29,62	-	30,49	60,36	29,96	-	28,62	50,42	-	46,15	54,45	25,58
nov	26,42	-	23,71	29,88	22,19	-	25,79	38,18	-	39,78	41,22	37,47
dec	22,13	-	25,10	32,30	18,32	-	19,20	36,94	-	44,04	40,51	33,79
1993 jan	-	-	-	55,90	22,77	-	44,38	39,27	-	110,36	45,39	49,76
feb	-	-	-	42,68	27,48	-	37,32	44,50	-	146,38	36,72	67,15
mar	-	-	-	41,71	36,39	-	61,15	55,37	-	186,10	36,23	59,45

**Tierische Erzeugnisse**

**Animal products**

**Produits animaux**

**A.01 CALVES**

Prices per 100 kg live weight – excl. VAT

**A.01 KÄLBER**

Preise je 100 kg Lebendgewicht – ohne MwSt.

**A.01 VEAUX**

Prix par 100 kg de poids vif – hors TVA

	B	DK	D	GR	E	F	IRL	I	L	NL	P	UK
<i>Landeswährung / National currency / Monnaie nationale</i>												
1991	11816,0	1167,00	560,70	39420	33018	1964,00	-	428680	14104,0	563,00	45395	-
1992	12624,0	1104,00	606,10	48043	30597	1949,00	-	465520	13487,0	619,00	45291	-
1991 apr	11088,0	1175,00	520,50	36556	34303	1945,00	-	401682	14670,0	478,00	45287	-
mai	11230,0	1168,00	530,30	36716	33521	1967,00	-	405590	14670,0	539,00	45301	-
jun	11325,0	1153,00	544,80	37132	32134	1811,00	-	407660	14670,0	492,00	45495	-
jul	10950,0	1135,00	547,70	39757	32165	1711,00	-	412882	14670,0	497,00	45654	-
aug	11340,0	1160,00	545,60	42549	32416	1734,00	-	426873	14670,0	553,00	46558	-
sep	12225,0	1168,00	556,30	40920	32662	1872,00	-	433864	14070,0	605,00	46497	-
oct	12570,0	1160,00	575,40	43723	33181	2082,00	-	454364	14070,0	643,00	45649	-
nov	12963,0	1154,00	595,40	43796	32230	2099,00	-	472618	13470,0	686,00	45185	-
dec	13125,0	1150,00	629,00	43846	31447	2086,00	-	466418	13170,0	681,00	44960	-
1992 jan	12610,0	1142,00	621,40	44618	31516	2023,00	-	453646	13170,0	625,00	44267	-
feb	11800,0	1150,00	599,70	45505	30730	1957,00	-	440906	13170,0	587,00	44625	-
mar	12050,0	1148,00	595,00	46180	29359	1989,00	-	427741	13170,0	606,00	45000	-
apr	12170,0	1123,00	586,30	46968	29385	2049,00	-	439896	13170,0	587,00	45250	-
mai	12413,0	1106,00	580,10	47530	29901	1971,00	-	439178	13170,0	601,00	45375	-
jun	12713,0	1090,00	589,30	47891	29286	1823,00	-	446756	13470,0	606,00	45417	-
jul	12925,0	1076,00	605,50	47999	29048	1793,00	-	456750	13470,0	630,00	45417	-
aug	12900,0	1091,00	610,10	48021	30409	1789,00	-	452068	13770,0	644,00	45417	-
sep	13488,0	1103,00	639,50	48644	31367	1968,00	-	477630	13770,0	687,00	45646	-
oct	13310,0	1078,00	636,90	51699	32057	2028,00	-	519906	10770,0	665,00	45528	-
nov	12763,0	1061,00	635,30	50730	32217	2050,00	-	524789	13770,0	665,00	45667	-
dec	12340,0	1080,00	630,60	50630	32097	1958,00	-	506976	13770,0	608,00	45833	-
1993 jan	12213,0	1063,00	603,70	51242	33352	1897,00	-	495555	-	550,00	45967	-
feb	11888,0	1078,00	594,00	51324	33013	1872,00	-	505500	-	530,00	46000	-
mar	11838,0	1079,00	590,70	51508	33216	1986,00	-	525782	-	535,00	46000	-
<i>ECU</i>												
1991	279,85	147,56	273,41	175,03	257,01	281,64	-	279,59	334,03	243,62	254,15	-
1992	303,50	141,36	299,99	194,52	230,90	284,57	-	291,81	324,25	272,10	259,25	-
1991 apr	261,45	148,84	252,40	163,54	269,47	279,09	-	262,86	345,91	205,72	252,95	-
mai	265,18	148,27	257,59	163,06	263,04	281,81	-	265,42	346,41	232,38	253,05	-
jun	267,80	145,65	265,15	165,36	250,74	259,81	-	266,86	346,89	212,56	252,86	-
jul	258,93	142,89	266,61	176,87	249,98	245,40	-	269,88	346,90	214,74	257,45	-
aug	268,40	146,18	265,84	187,84	252,91	248,62	-	278,22	347,21	239,09	264,60	-
sep	289,46	147,58	271,34	179,89	253,90	268,27	-	283,02	333,15	261,86	264,07	-
oct	298,14	146,68	281,00	191,55	256,98	298,26	-	296,76	333,71	278,67	259,25	-
nov	308,19	145,54	291,59	189,48	249,57	300,84	-	307,28	320,24	298,13	253,76	-
dec	312,77	145,06	308,80	187,74	241,92	299,70	-	302,76	313,85	296,66	248,80	-
1992 jan	300,21	144,26	304,66	189,55	243,88	290,79	-	295,07	313,55	272,09	250,62	-
feb	280,45	145,12	293,33	192,75	239,28	281,23	-	287,05	313,01	255,14	253,69	-
mar	286,53	144,78	291,14	195,45	227,67	286,69	-	278,52	313,16	263,43	255,69	-
apr	288,86	141,53	286,32	196,19	227,87	295,86	-	285,29	312,59	254,65	258,60	-
mai	293,52	139,36	282,29	195,30	232,76	285,31	-	283,91	311,42	259,80	265,25	-
jun	301,18	138,00	287,32	192,62	226,99	264,05	-	288,02	319,11	262,27	266,48	-
jul	307,19	136,87	296,46	191,60	223,49	260,14	-	295,08	320,15	273,54	262,66	-
aug	307,78	139,01	299,90	190,89	232,71	259,20	-	292,52	328,54	280,80	258,78	-
sep	326,34	142,07	319,00	192,93	232,51	288,50	-	295,43	333,16	304,23	258,55	-
oct	329,13	142,27	324,37	202,95	229,30	304,46	-	300,23	266,32	300,88	260,13	-
nov	315,55	140,13	323,09	198,56	228,49	308,23	-	310,50	340,45	300,64	260,49	-
dec	306,18	142,47	321,90	195,44	229,42	293,08	-	289,63	341,66	276,06	261,03	-
1993 jan	302,97	140,69	308,30	195,86	239,98	285,68	-	274,08	-	249,80	260,82	-
feb	296,83	144,51	305,83	196,82	237,64	284,59	-	276,07	-	242,44	259,83	-
mar	296,12	144,76	304,36	195,72	239,45	301,16	-	279,99	-	245,23	256,41	-

**A.02 YOUNG CATTLE**

Prices per 100 kg live weight – excl. VAT

**A.02 JUNGRINDER**

Preise je 100 kg Lebendgewicht – ohne MwSt.

**A.02 JEUNES BOVINS**

Prix par 100 kg de poids vil – hors TVA

	B	DK	D	GR	E	F	IRL	I	L	NL	P	UK
<i>Landeswährung / National currency / Monnaie nationale</i>												
1991	6949,0	1167,00	348,50	-	26903	1239,36	115,62	351230	8814,0	406,00	68718	-
1992	7255,0	1104,00	354,50	-	25351	-	115,08	380501	8317,0	411,00	66149	-
1991 apr	7093,0	1175,00	352,90	-	28047	1247,58	123,59	354000	-	423,00	71072	-
mai	7125,0	1168,00	346,20	-	27209	1252,80	124,30	351964	-	417,00	69467	-
jun	7058,0	1153,00	341,60	-	26449	1201,76	114,85	351536	-	409,00	67104	-
jul	6813,0	1135,00	335,70	-	26285	1195,38	109,82	350327	-	392,00	66931	-
aug	6725,0	1160,00	338,40	-	26043	1222,06	108,52	348655	-	389,00	66534	-
sep	6733,0	1168,00	340,00	-	26459	1221,48	109,13	348491	8924,0	389,00	66120	-
oct	6767,0	1160,00	346,50	-	26269	1233,66	110,10	348018	8855,0	386,00	66858	-
nov	6854,0	1154,00	348,00	-	25810	1237,72	109,92	349464	8910,0	392,00	67208	-
dec	6890,0	1150,00	347,60	-	25869	1235,98	111,83	351077	8030,0	400,00	67519	-
1992 jan	6975,0	1142,00	354,80	-	25682	1241,20	117,36	353290	9002,0	409,00	68722	-
feb	7125,0	1150,00	351,60	-	25526	1234,82	119,73	352525	-	420,00	68225	-
mar	7157,0	1148,00	352,50	-	24664	1230,18	120,92	351340	8580,0	423,00	67415	-
apr	7167,0	1123,00	365,50	-	24346	1231,92	121,79	352555	8763,0	417,00	67738	-
mai	7317,0	1106,00	354,00	-	24411	1223,80	120,50	352090	-	412,00	67630	-
jun	7313,0	1090,00	350,80	-	24154	1195,96	118,75	337965	7821,0	406,00	67219	-
jul	7272,0	1076,00	351,90	-	24648	1111,32	115,06	346525	8525,0	406,00	65810	-
aug	7309,0	1091,00	351,40	-	24687	1214,52	113,60	346815	7874,0	412,00	65623	-
sep	7360,0	1103,00	353,90	-	25568	1250,46	112,11	351400	8360,0	412,00	64560	-
oct	7392,0	1078,00	354,50	-	26262	1226,12	111,83	367330	8058,0	406,00	64202	-
nov	7317,0	1061,00	355,10	-	26758	1234,24	110,72	373185	8140,0	404,00	64739	-
dec	7360,0	1080,00	355,50	-	27637	1238,30	110,58	380990	8646,0	406,00	64962	-
1993 jan	7363,0	1063,00	351,90	-	28372	1241,20	110,97	398255	-	418,00	66632	-
feb	7358,0	1078,00	352,30	-	29217	1244,10	125,86	395755	-	423,00	67334	-
mar	7353,0	1079,00	354,50	-	28776	1238,30	130,96	397300	-	426,00	67546	-
<i>ECU</i>												
1991	164,58	147,56	169,94	-	209,41	177,73	150,58	229,08	208,75	175,68	384,73	-
1992	174,42	141,36	175,46	-	191,31	-	151,27	238,52	199,95	180,67	378,65	-
1991 apr	167,25	148,84	171,12	-	220,32	179,01	160,25	231,66	-	182,05	396,98	-
mai	168,24	148,27	168,16	-	213,51	179,49	161,61	230,33	-	179,78	388,04	-
jun	166,90	145,65	166,25	-	206,38	172,41	149,53	230,12	-	176,70	372,96	-
jul	161,11	142,89	163,41	-	204,28	171,45	142,99	228,99	-	169,37	377,43	-
aug	159,17	146,18	164,89	-	203,19	175,22	141,38	227,24	-	168,19	378,13	-
sep	159,42	147,58	165,84	-	205,68	175,04	142,29	227,33	211,30	168,37	375,52	-
oct	160,50	146,68	169,22	-	203,45	176,73	143,78	227,30	210,02	167,29	379,70	-
nov	162,95	145,54	170,43	-	199,86	177,40	143,76	227,21	211,83	170,36	377,45	-
dec	164,19	145,06	170,65	-	199,01	177,57	146,22	227,89	191,36	174,25	373,64	-
1992 jan	166,06	144,26	173,95	-	198,73	178,41	153,17	229,79	214,32	178,05	389,08	-
feb	169,34	145,12	171,98	-	198,76	177,45	156,30	229,51	-	182,55	387,85	-
mar	170,18	144,78	172,48	-	191,26	177,31	157,84	228,78	204,02	183,88	383,05	-
apr	170,11	141,53	178,49	-	188,79	177,88	158,54	228,64	207,99	180,90	387,12	-
mai	173,02	139,36	172,27	-	190,03	177,15	156,66	227,61	-	178,10	395,35	-
jun	173,25	138,00	171,04	-	187,21	173,23	154,61	217,88	185,28	175,71	394,40	-
jul	172,84	136,87	172,29	-	189,63	161,24	150,17	223,87	202,62	176,28	380,60	-
aug	174,39	139,01	172,73	-	188,92	175,96	148,20	224,41	187,87	179,64	373,91	-
sep	178,07	142,07	176,53	-	189,52	183,31	147,56	217,35	202,27	182,45	365,68	-
oct	182,79	142,27	180,54	-	187,85	184,07	149,68	212,12	199,26	183,70	366,83	-
nov	180,91	140,13	180,59	-	189,78	185,58	148,59	220,80	201,25	182,64	369,28	-
dec	182,61	142,47	181,47	-	197,54	185,35	149,02	217,65	214,52	184,34	369,97	-
1993 jan	182,66	140,69	179,71	-	204,15	186,92	149,62	220,26	-	189,84	378,08	-
feb	183,72	144,51	181,39	-	210,32	189,13	157,68	216,13	-	193,50	380,34	-
mar	183,93	144,76	182,66	-	207,45	187,78	163,97	211,57	-	195,26	376,51	-

**A.03 HEIFERS**

Prices per 100 kg live weight – excl. VAT

**A.03 FAERSEN**

Preise je 100 kg Lebendgewicht – ohne MwSt.

**A.03 GENISSES**

Prix par 100 kg de poids vif – hors TVA

	B	DK	D	GR	E	F	IRL	I	L	NL	P	UK
<i>Landeswährung / National currency / Monnaie nationale</i>												
1991	4772,0	1027,00	310,00	-	-	1174,32	105,71	297846	8161,0	333,00	63909	103,84
1992	5458,0	1025,00	319,90	-	-	1203,44	104,75	316333	7938,0	357,00	61952	107,03
1991 apr	4720,0	1054,00	305,40	-	-	1222,48	107,31	305000	8025,0	333,00	65752	107,03
mai	4975,0	1048,00	306,40	-	-	1262,24	109,30	308000	8016,0	347,00	63315	108,32
jun	4875,0	1043,00	304,20	-	-	1188,88	103,26	298750	8195,0	341,00	62057	107,66
jul	4650,0	1023,00	304,40	-	-	1148,00	102,33	288750	8543,0	344,00	62334	104,54
aug	4650,0	1029,00	310,50	-	-	1143,52	101,25	293750	8094,0	338,00	61893	102,45
sep	4650,0	1031,00	312,50	-	-	1134,56	102,53	293750	8325,0	330,00	62206	109,67
oct	4690,0	1013,00	313,80	-	-	1142,52	101,52	293750	8201,0	336,00	62773	100,19
nov	4725,0	1004,00	312,60	-	-	1114,96	103,48	293750	8223,0	333,00	63255	100,93
dec	4700,0	1000,00	311,50	-	-	1093,12	104,26	293750	8012,0	336,00	62117	105,29
1992 jan	4725,0	994,00	313,20	-	-	1002,00	104,27	293000	7796,0	338,00	63205	104,29
feb	4825,0	1000,00	313,00	-	-	1117,76	105,08	293000	7836,0	341,00	63024	104,13
mar	4960,0	1013,00	313,80	-	-	1144,08	105,25	293000	8096,0	352,00	62889	110,19
apr	5200,0	1019,00	316,20	-	-	1177,12	107,80	301500	7843,0	355,00	62934	107,28
mai	5550,0	1030,00	315,20	-	-	1211,84	107,41	301500	7920,0	363,00	62577	106,28
jun	5680,0	1028,00	316,20	-	-	1198,40	105,83	303000	8032,0	360,00	62420	107,93
jul	5767,0	1020,00	320,50	-	-	1228,08	105,62	313000	8180,0	360,00	62026	107,27
aug	5800,0	1031,00	319,20	-	-	1263,92	106,22	308000	7574,0	366,00	61214	107,88
sep	5950,0	1058,00	326,70	-	-	1289,12	102,39	313000	7928,0	371,00	60280	106,92
oct	5925,0	1048,00	324,20	-	-	1274,56	101,81	329500	8122,0	365,00	60791	105,63
nov	5688,0	1030,00	324,60	-	-	1229,76	101,22	373750	7831,0	358,00	62135	107,73
dec	5420,0	1027,00	322,70	-	-	1192,80	100,93	373750	7831,0	350,00	61494	112,69
1993 jan	5375,0	1041,00	323,20	-	-	1232,00	102,06	350000	-	350,00	63260	115,04
feb	5350,0	1048,00	324,70	-	-	1253,28	109,78	335000	-	353,00	64532	-
mar	5500,0	1053,00	324,30	-	-	1282,40	118,99	329000	-	360,00	64599	-
<i>ECU</i>												
1991	113,02	129,86	151,16	-	-	168,40	137,68	194,26	193,28	144,10	357,80	148,13
1992	131,22	131,25	158,34	-	-	175,72	137,69	198,29	190,84	156,93	354,62	145,11
1991 apr	111,29	133,51	148,09	-	-	175,41	139,14	199,59	189,22	143,31	367,26	154,66
mai	117,48	133,03	148,83	-	-	180,84	142,11	201,56	189,28	149,60	353,68	155,92
jun	115,28	131,75	148,05	-	-	170,56	134,44	195,57	193,78	147,32	344,90	154,04
jul	109,96	128,79	148,17	-	-	164,65	133,24	188,74	202,02	148,63	351,51	149,96
aug	110,06	129,67	151,29	-	-	163,96	131,91	191,46	191,57	146,14	351,75	146,56
sep	110,10	130,27	152,42	-	-	162,59	133,69	191,62	197,12	142,83	353,29	156,55
oct	111,24	128,09	153,25	-	-	163,67	132,57	191,86	194,51	145,62	356,50	142,42
nov	112,33	126,62	153,09	-	-	159,80	135,34	190,99	195,50	144,72	355,25	142,62
dec	112,00	126,14	152,93	-	-	157,05	136,32	190,68	190,93	146,37	343,75	147,66
1992 jan	112,49	125,57	153,55	-	-	144,03	136,09	190,58	185,60	147,14	357,84	146,03
feb	114,67	126,19	153,10	-	-	160,63	137,18	190,76	186,23	148,22	358,28	146,55
mar	117,94	127,76	153,55	-	-	164,90	137,39	190,79	192,51	153,01	357,33	154,44
apr	123,42	128,42	154,42	-	-	169,97	140,32	195,53	186,16	154,00	359,67	151,67
mai	131,24	129,78	153,38	-	-	175,42	139,64	194,91	187,28	156,92	365,81	151,83
jun	134,56	130,15	154,17	-	-	173,58	137,79	195,34	190,28	155,81	366,25	153,55
jul	137,07	129,75	156,92	-	-	178,18	137,85	202,21	194,42	156,31	358,72	150,20
aug	138,38	131,36	156,91	-	-	183,12	138,57	199,30	180,71	159,58	348,79	149,30
sep	143,96	136,28	162,96	-	-	188,98	134,77	193,60	191,82	164,29	341,43	142,87
oct	146,51	138,31	165,11	-	-	191,35	136,27	190,27	200,84	165,15	347,34	131,96
nov	140,63	136,03	165,08	-	-	184,90	135,84	221,14	193,62	161,85	354,42	132,78
dec	134,48	135,47	164,73	-	-	178,54	136,02	213,52	194,30	158,92	350,22	141,17
1993 jan	133,34	137,77	165,05	-	-	185,53	137,60	193,57	-	158,96	358,95	145,46
feb	133,58	140,49	167,18	-	-	190,53	137,54	182,95	-	161,48	364,51	-
mar	137,58	141,27	167,10	-	-	194,47	148,99	175,20	-	165,01	360,08	-

**A.04 BULLOCKS**

Prices per 100 kg live weight – excl. VAT

**A.04 OCHSEN**

Preise je 100 kg Lebendgewicht – ohne MwSt.

**A.04 BOEUFs**

Prix par 100 kg de poids vif – hors TVA

	B	DK	D	GR	E	F	IRL	I	L	NL	P	UK
<i>Landeswährung / National currency / Monnaie nationale</i>												
1991	6709,0	1180,00	-	-	-	1219,68	114,68	303667	8298,0	-	-	110,58
1992	6748,0	1147,00	-	-	-	1212,96	114,10	-	7783,0	-	-	111,16
1991 apr	6750,0	1195,00	-	-	-	1252,72	122,66	308750	8132,0	-	-	114,11
mai	6750,0	1195,00	-	-	-	1278,48	124,90	308750	8397,0	-	-	116,14
jun	6825,0	1188,00	-	-	-	1244,32	114,83	301750	8140,0	-	-	115,52
jul	6750,0	1165,00	-	-	-	1211,84	108,92	301750	8085,0	-	-	110,74
aug	6700,0	1167,00	-	-	-	1195,04	107,55	301750	8580,0	-	-	108,62
sep	6650,0	1172,00	-	-	-	1175,44	107,37	301750	-	-	-	105,69
oct	6650,0	1168,00	-	-	-	1179,92	108,66	301750	8443,0	-	-	107,13
nov	6625,0	1165,00	-	-	-	1173,20	109,54	301750	8443,0	-	-	108,03
dec	6550,0	1165,00	-	-	-	1168,16	111,37	301750	-	-	-	110,06
1992 jan	6600,0	1157,00	-	-	-	1211,28	116,53	-	8030,0	-	-	109,43
feb	6750,0	1155,00	-	-	-	1209,04	116,70	-	7205,0	-	-	108,83
mar	6750,0	1155,00	-	-	-	1214,64	119,01	-	7810,0	-	-	109,94
apr	6750,0	1155,00	-	-	-	1222,48	120,45	-	7838,0	-	-	111,44
mai	6750,0	1155,00	-	-	-	1232,00	120,91	-	7847,0	-	-	109,79
jun	6750,0	1153,00	-	-	-	1210,72	117,76	-	7590,0	-	-	111,79
jul	6750,0	1145,00	-	-	-	1223,04	113,38	-	8305,0	-	-	111,80
aug	6750,0	1145,00	-	-	-	1235,36	113,55	-	7722,0	-	-	111,51
sep	6750,0	1145,00	-	-	-	1238,16	111,06	-	7847,0	-	-	110,22
oct	6750,0	1135,00	-	-	-	1215,20	110,78	-	8443,0	-	-	109,34
nov	6775,0	1130,00	-	-	-	1181,04	110,53	-	7783,0	-	-	112,86
dec	6850,0	1135,00	-	-	-	1173,20	109,26	-	7425,0	-	-	116,13
1993 jan	6925,0	1118,00	-	-	-	1198,96	112,11	-	-	-	-	118,27
feb	7000,0	1123,00	-	-	-	1214,64	123,15	-	-	-	-	127,51
mar	7130,0	1130,00	-	-	-	1235,92	129,09	-	-	-	-	135,25
<i>ECU</i>												
1991	158,89	149,21	-	-	-	174,91	149,36	198,06	196,53	-	-	157,74
1992	162,23	146,87	-	-	-	177,11	149,99	-	187,12	-	-	150,71
1991 apr	159,16	151,37	-	-	-	179,75	159,05	202,04	191,75	-	-	164,89
mai	159,39	151,69	-	-	-	183,17	162,39	202,05	198,28	-	-	167,17
jun	161,39	150,07	-	-	-	178,51	149,50	197,53	192,48	-	-	165,28
jul	159,62	146,67	-	-	-	173,81	141,82	197,24	191,19	-	-	158,85
aug	158,58	147,07	-	-	-	171,35	140,12	196,67	203,07	-	-	155,39
sep	157,46	148,09	-	-	-	168,45	140,00	196,84	-	-	-	150,86
oct	157,73	147,69	-	-	-	169,03	141,90	197,08	200,25	-	-	152,29
nov	157,51	146,92	-	-	-	168,15	143,27	196,19	200,73	-	-	152,66
dec	156,09	146,95	-	-	-	167,83	145,62	195,87	-	-	-	154,35
1992 jan	157,13	146,16	-	-	-	174,11	152,09	-	191,18	-	-	153,22
feb	160,42	145,75	-	-	-	173,75	152,35	-	171,24	-	-	153,17
mar	160,51	145,67	-	-	-	175,07	155,35	-	185,71	-	-	154,09
apr	160,21	145,56	-	-	-	176,52	156,79	-	186,04	-	-	157,55
mai	159,61	145,53	-	-	-	178,33	157,19	-	185,55	-	-	156,84
jun	159,91	145,97	-	-	-	175,37	153,32	-	179,81	-	-	159,04
jul	160,43	145,65	-	-	-	177,45	147,97	-	197,39	-	-	156,54
aug	161,05	145,89	-	-	-	178,98	148,14	-	184,24	-	-	154,33
sep	163,31	147,48	-	-	-	181,51	146,18	-	189,86	-	-	147,28
oct	166,91	149,79	-	-	-	182,44	148,28	-	208,78	-	-	136,59
nov	167,51	149,24	-	-	-	177,58	148,34	-	192,43	-	-	139,11
dec	169,96	149,72	-	-	-	175,61	147,24	-	184,23	-	-	145,48
1993 jan	171,79	147,97	-	-	-	180,56	151,15	-	-	-	-	149,55
feb	174,78	150,55	-	-	-	184,66	154,29	-	-	-	-	155,06
mar	178,35	151,60	-	-	-	187,42	161,63	-	-	-	-	167,63

**A.05 COWS A (1ST QUALITY)**

Prices per 100 kg live weight - excl. VAT

**A.05 KUEHE A (1.QUALITAET)**

Preise je 100 kg Lebendgewicht - ohne MwSt.

**A.05 VACHES A (1ERE QUALITE)**

Prix par 100 kg de poids vif - hors TVA

	B	DK	D	GR	E	F	IRL	I	L	NL	P	UK
<i>Landeswährung / National currency / Monnaie nationale</i>												
1991	4821,0	903,00	247,20	-	20818	1074,06	85,19	322388	5909,0	321,00	-	79,60
1992	5437,0	949,00	282,40	-	20232	1123,74	88,97	349243	5985,0	344,00	-	87,70
1991 apr	4870,0	903,00	242,00	-	21449	1089,18	88,74	327500	5856,0	321,00	-	84,10
mai	5225,0	918,00	256,50	-	20957	1148,58	90,60	322500	6040,0	335,00	-	85,40
jun	5163,0	933,00	253,20	-	20216	1075,68	85,59	303750	5864,0	329,00	-	83,30
jul	4888,0	900,00	255,20	-	19818	1076,76	85,97	308650	6021,0	332,00	-	80,90
aug	5000,0	915,00	259,10	-	20130	1099,44	84,42	297750	5810,0	327,00	-	80,40
sep	5025,0	923,00	256,00	-	20749	1091,88	85,22	332750	5986,0	319,00	-	77,60
oct	4970,0	910,00	257,90	-	20724	1091,88	79,28	332750	5812,0	324,00	-	76,50
nov	4800,0	912,00	251,70	-	20502	1049,76	81,69	332750	5876,0	321,00	-	75,40
dec	4800,0	897,00	247,70	-	21026	1010,34	78,74	332750	5811,0	324,00	-	78,10
1992 jan	4863,0	889,00	252,90	-	20295	1035,72	83,85	332700	5703,0	326,00	-	79,80
feb	4825,0	900,00	256,10	-	20006	1031,94	83,98	340250	5697,0	329,00	-	82,10
mar	4900,0	931,00	256,20	-	19563	1073,52	85,54	344000	5823,0	339,00	-	84,80
apr	5225,0	951,00	270,10	-	19982	1109,16	87,98	346500	5924,0	342,00	-	86,90
mai	5550,0	968,00	284,90	-	20146	1145,34	90,97	346500	6178,0	350,00	-	88,80
jun	5580,0	962,00	290,40	-	19540	1127,52	91,76	340250	6205,0	347,00	-	88,40
jul	5667,0	943,00	299,40	-	20052	1161,54	90,51	355570	6174,0	347,00	-	87,60
aug	5775,0	972,00	302,40	-	19217	1195,56	92,90	354150	6262,0	352,00	-	90,90
sep	5900,0	999,00	308,50	-	20088	1220,40	90,91	355833	6239,0	358,00	-	91,50
oct	5875,0	980,00	298,00	-	20633	1183,68	90,96	354167	6101,0	352,00	-	89,30
nov	5663,0	957,00	291,90	-	21362	1128,06	88,22	354167	5972,0	346,00	-	89,40
dec	5420,0	947,00	286,40	-	21683	1097,28	86,81	366833	5999,0	338,00	-	93,90
1993 jan	5488,0	957,00	283,90	-	21154	1143,18	85,20	387900	-	338,00	-	97,80
feb	5550,0	960,00	290,20	-	22635	1168,56	90,82	431233	-	341,00	-	107,10
mar	5910,0	964,00	295,50	-	23289	1194,48	101,79	444167	-	349,00	-	114,20
<i>ECU</i>												
1991	114,18	114,18	120,54	-	162,05	154,02	110,95	210,27	139,95	138,90	-	113,55
1992	130,71	121,52	139,78	-	152,68	164,08	116,95	218,92	143,89	151,22	-	118,91
1991 apr	114,83	114,38	117,35	-	168,49	156,29	115,06	214,31	138,08	138,15	-	121,52
mai	123,38	116,53	124,59	-	164,45	164,56	117,79	211,05	142,62	144,43	-	122,93
jun	122,09	117,86	123,23	-	157,74	154,32	111,44	198,84	138,66	142,14	-	119,18
jul	115,59	113,31	124,22	-	154,02	154,43	111,94	201,75	142,38	143,45	-	116,05
aug	118,34	115,31	126,25	-	157,05	157,64	109,98	194,06	137,51	141,38	-	115,02
sep	118,98	116,63	124,86	-	161,30	156,47	111,12	217,06	141,74	138,07	-	110,77
oct	117,88	115,07	125,95	-	160,51	156,42	103,53	217,33	137,85	140,42	-	108,75
nov	114,12	115,02	123,27	-	158,76	150,46	106,84	216,35	139,70	139,50	-	106,55
dec	114,39	113,15	121,61	-	161,75	145,16	102,95	215,99	138,48	141,14	-	109,53
1992 jan	115,78	112,30	123,99	-	157,05	148,87	109,44	216,40	135,78	141,92	-	111,73
feb	114,67	113,57	125,27	-	155,78	148,30	109,63	221,52	135,40	143,00	-	115,55
mar	116,52	117,42	125,36	-	151,70	154,73	111,66	224,00	138,46	147,36	-	118,86
apr	124,02	119,85	131,90	-	154,95	160,15	114,52	224,72	140,61	148,37	-	122,85
mai	131,24	121,97	138,64	-	156,82	165,79	118,27	224,00	146,09	151,30	-	126,86
jun	132,19	121,79	141,59	-	151,45	163,32	119,47	219,36	147,00	150,18	-	125,76
jul	134,69	119,95	146,59	-	154,27	168,53	118,13	229,72	146,74	150,67	-	122,66
aug	137,79	123,85	148,65	-	147,06	173,22	121,20	229,16	149,40	153,48	-	125,80
sep	142,75	128,68	153,89	-	148,90	178,90	119,66	220,09	150,95	158,54	-	122,27
oct	145,28	129,34	151,77	-	147,59	177,70	121,75	204,52	150,86	159,26	-	111,56
nov	140,01	126,39	148,45	-	151,51	169,61	118,40	209,55	147,65	156,42	-	110,19
dec	134,48	124,92	146,20	-	154,98	164,24	116,99	209,56	148,85	153,47	-	117,63
1993 jan	136,14	126,66	144,98	-	152,21	172,16	114,87	214,54	-	153,51	-	123,66
feb	138,58	128,69	149,42	-	162,94	177,65	113,78	235,51	-	155,99	-	130,24
mar	147,84	129,33	152,26	-	167,89	181,14	127,45	236,52	-	159,97	-	141,54

**A.06 COWS B (2ND QUALITY)**

Prices per 100 kg live weight - excl. VAT

**A.06 KUEHE B (2.QUALITAET)**

Preise je 100 kg Lebendgewicht - ohne MwSt.

**A.06 VACHES B (2EME QUALITE)**

Prix par 100 kg de poids vif - hors TVA

	B	DK	D	GR	E	F	IRL	I	L	NL	P	UK
<i>Landeswährung / National currency / Monnaie nationale</i>												
1991	4108,0	926,00	220,80	26618	15017	868,40	68,34	166521	4826,0	-	-	70,50
1992	4874,0	973,00	258,10	31692	14359	940,68	73,04	183592	5204,0	-	-	79,00
1991 apr	4150,0	928,00	216,40	25292	15656	903,24	74,55	165000	5002,0	-	-	75,50
mai	4525,0	943,00	231,20	25497	15518	951,60	74,60	170500	5120,0	-	-	76,50
jun	4350,0	958,00	230,10	25643	14907	911,04	70,70	172500	4970,0	-	-	75,00
jul	4050,0	925,00	230,80	27167	14737	912,08	72,35	170000	4961,0	-	-	73,00
aug	4200,0	940,00	233,90	25854	14701	915,20	65,83	168750	4731,0	-	-	72,00
sep	4250,0	947,00	227,90	27680	14860	890,24	66,82	168750	4695,0	-	-	69,50
oct	4290,0	932,00	228,80	28442	14745	881,40	61,02	168750	4742,0	-	-	67,70
nov	4200,0	933,00	223,20	27859	14564	827,84	62,28	168750	4673,0	-	-	66,30
dec	4150,0	920,00	218,90	28592	14129	802,88	60,82	168750	4646,0	-	-	68,50
1992 jan	4238,0	913,00	225,10	28711	13735	834,08	63,38	170500	4594,0	-	-	71,20
feb	4250,0	926,00	226,20	29296	14411	865,80	68,85	170800	4736,0	-	-	74,20
mar	4350,0	954,00	231,20	30006	14368	913,12	71,12	180000	5015,0	-	-	76,60
apr	4675,0	971,00	248,10	30886	14509	951,60	72,90	181450	5163,0	-	-	78,90
mai	5000,0	993,00	262,80	31343	14414	988,52	74,20	186250	5421,0	-	-	80,50
jun	5030,0	987,00	266,80	31781	13123	980,72	80,04	186250	5448,0	-	-	80,40
jul	5067,0	963,00	274,60	31737	13535	999,44	79,01	183850	5467,0	-	-	79,30
aug	5175,0	992,00	275,60	32511	13896	1009,32	78,32	179375	5470,0	-	-	82,00
sep	5300,0	1024,00	281,00	33146	14440	1012,44	75,10	181125	5539,0	-	-	82,40
oct	5288,0	1008,00	271,20	33377	14889	976,04	72,44	190500	5366,0	-	-	80,20
nov	5150,0	983,00	265,80	33456	15279	908,96	70,11	195600	5142,0	-	-	80,00
dec	4970,0	973,00	260,50	33857	15455	878,80	67,68	197400	5082,0	-	-	83,40
1993 jan	5025,0	983,00	260,50	34174	15451	928,20	67,39	212838	-	-	-	88,00
feb	5100,0	986,00	265,70	34613	15856	979,16	72,62	228750	-	-	-	96,60
mar	5430,0	990,00	271,60	34587	15694	1020,76	87,22	238750	-	-	-	104,30
<i>ECU</i>												
1991	97,29	117,09	107,67	118,19	116,89	124,53	89,01	108,61	114,30	-	-	100,57
1992	117,18	124,59	127,75	128,32	108,36	137,35	96,01	115,08	125,11	-	-	107,11
1991 apr	97,85	117,55	104,93	113,15	122,99	129,60	96,67	107,98	117,94	-	-	109,10
mai	106,85	119,70	112,30	113,24	121,77	136,34	96,99	111,58	120,90	-	-	110,11
jun	102,86	121,02	111,99	114,20	116,32	130,70	92,05	112,92	117,52	-	-	107,31
jul	95,77	116,45	112,35	120,86	114,53	130,81	94,21	111,12	117,31	-	-	104,71
aug	99,41	118,46	113,97	114,14	114,70	131,22	85,76	109,99	111,97	-	-	103,00
sep	100,63	119,66	111,16	121,69	115,52	127,58	87,13	110,08	111,17	-	-	99,21
oct	101,75	117,85	111,74	124,61	114,20	126,27	79,68	110,21	112,47	-	-	96,24
nov	99,85	117,66	109,31	120,53	112,78	118,65	81,46	109,72	111,10	-	-	93,69
dec	98,90	116,05	107,47	122,43	108,69	115,35	79,52	109,54	110,72	-	-	96,06
1992 jan	100,90	115,33	110,36	121,98	106,28	119,89	82,72	110,90	109,37	-	-	99,69
feb	101,01	116,85	110,64	124,09	112,21	124,42	89,88	111,20	112,56	-	-	104,43
mar	103,44	120,32	113,13	126,99	111,42	131,61	92,84	117,21	119,25	-	-	107,36
apr	110,96	122,38	121,16	129,01	112,51	137,40	94,89	117,68	122,54	-	-	111,54
mai	118,23	125,12	127,89	128,79	112,20	143,09	96,47	120,40	128,19	-	-	115,00
jun	119,16	124,96	130,08	127,82	101,71	142,05	104,21	120,07	129,07	-	-	114,38
jul	120,43	122,49	134,45	126,69	104,13	145,01	103,12	118,78	129,94	-	-	111,03
aug	123,47	126,39	135,47	129,24	106,34	146,23	102,17	116,07	130,51	-	-	113,49
sep	128,23	131,90	140,17	131,46	107,04	148,42	98,85	112,03	134,01	-	-	110,11
oct	130,76	133,03	138,12	131,03	106,50	146,53	96,96	110,01	132,69	-	-	100,19
nov	127,33	129,83	135,18	130,95	108,36	136,67	94,09	115,73	127,13	-	-	98,60
dec	123,31	128,35	132,98	130,70	110,47	131,54	91,21	112,77	126,09	-	-	104,48
1993 jan	124,66	130,10	133,03	130,62	111,18	139,78	90,86	117,71	-	-	-	111,27
feb	127,34	132,18	136,80	132,73	114,14	148,86	90,98	124,93	-	-	-	117,47
mar	135,83	132,82	139,94	131,42	113,14	154,79	109,21	127,14	-	-	-	129,27



**A.07 COWS C (3RD QUALITY)**

Prices per 100 kg live weight – excl. VAT

**A.07 VACHES C (3EME QUALITE)**

Prix par 100 kg de poids vif – hors TVA

**A.07 KUEHE C (3.QUALITAET)**

Preise je 100 kg Lebendgewicht – ohne MwSt.

	B	DK	D	GR	E	F	IRL	I	L	NL	P	UK
<i>Landeswährung / National currency / Monnaie nationale</i>												
1991	3268,0	573,00	187,90	-	-	703,20	46,26	123071	3427,0	-	38137	58,20
1992	3625,0	599,00	222,10	-	-	794,40	47,18	150975	3956,0	-	32456	67,20
1991 apr	3230,0	576,00	181,40	-	-	752,64	50,00	117800	3746,0	-	39771	63,80
mai	3575,0	591,00	195,60	-	-	784,80	46,23	133000	3559,0	-	39308	64,90
jun	3438,0	613,00	197,40	-	-	741,60	47,46	134350	3495,0	-	37163	62,80
jul	3300,0	588,00	197,50	-	-	741,60	43,40	131850	3638,0	-	35834	62,60
aug	3450,0	599,00	200,40	-	-	728,64	40,09	125000	3203,0	-	35461	61,00
sep	3450,0	594,00	193,30	-	-	692,16	45,47	125000	3320,0	-	35731	57,30
oct	3400,0	574,00	194,40	-	-	690,24	42,81	125250	3404,0	-	36203	55,90
nov	3350,0	560,00	189,30	-	-	647,52	40,33	125650	3417,0	-	38267	63,20
dec	3300,0	545,00	187,20	-	-	646,08	41,34	125650	3518,0	-	37025	56,30
1992 jan	3325,0	540,00	194,20	-	-	691,68	40,66	133600	3247,0	-	33218	60,90
feb	3350,0	554,00	196,90	-	-	737,28	43,94	139050	3767,0	-	32606	64,40
mar	3390,0	582,00	203,30	-	-	784,32	47,95	148500	3879,0	-	32710	67,40
apr	3475,0	598,00	214,90	-	-	815,52	45,74	152450	3678,0	-	31649	69,40
mai	3700,0	624,00	229,10	-	-	838,08	48,89	157500	4335,0	-	31483	70,30
jun	3800,0	621,00	230,80	-	-	825,60	54,17	157500	4290,0	-	33525	69,40
jul	3800,0	589,00	237,70	-	-	842,88	46,80	158850	4091,0	-	32461	66,70
aug	3800,0	616,00	232,70	-	-	852,00	43,04	150600	4036,0	-	31658	68,60
sep	3800,0	646,00	235,10	-	-	844,80	47,18	149600	4240,0	-	30927	68,30
oct	3788,0	630,00	229,80	-	-	821,28	46,14	154750	3932,0	-	31892	67,40
nov	3725,0	603,00	227,30	-	-	752,64	46,18	156250	3967,0	-	35060	67,40
dec	3550,0	593,00	226,40	-	-	752,16	44,71	153050	3731,0	-	32895	70,40
1993 jan	3550,0	603,00	227,90	-	-	800,16	44,77	172900	-	-	34761	76,20
feb	3550,0	606,00	232,00	-	-	848,64	50,55	190300	-	-	36102	83,80
mar	3630,0	610,00	239,10	-	-	885,60	62,04	199350	-	-	37155	90,80
<i>ECU</i>												
1991	77,40	72,45	91,62	-	-	100,84	60,25	80,27	81,16	-	213,52	83,02
1992	87,15	76,70	109,93	-	-	115,99	62,02	94,64	95,11	-	185,78	91,11
1991 apr	76,16	72,96	87,96	-	-	108,00	64,83	77,09	88,33	-	222,14	92,19
mai	84,42	75,02	95,01	-	-	112,44	60,11	87,04	84,04	-	219,58	93,42
jun	81,30	77,43	96,07	-	-	106,39	61,79	87,95	82,64	-	206,55	89,85
jul	78,04	74,03	96,14	-	-	106,36	56,51	86,18	86,03	-	202,07	89,80
aug	81,66	75,49	97,65	-	-	104,47	52,23	81,47	75,81	-	201,53	87,27
sep	81,69	75,06	94,28	-	-	99,19	59,29	81,54	78,61	-	202,93	81,79
oct	80,64	72,58	94,94	-	-	98,88	55,90	81,80	80,74	-	205,60	79,46
nov	79,64	70,62	92,71	-	-	92,81	52,75	81,69	81,24	-	214,91	89,31
dec	78,64	68,75	91,90	-	-	92,82	54,05	81,56	83,84	-	204,89	78,95
1992 jan	79,16	68,22	95,21	-	-	99,42	53,07	86,90	77,30	-	188,07	85,27
feb	79,62	69,91	96,31	-	-	105,95	57,36	90,53	89,53	-	185,36	90,64
mar	80,61	73,40	99,48	-	-	113,05	62,59	96,70	92,24	-	185,86	94,47
apr	82,48	75,37	104,95	-	-	117,75	59,54	98,87	87,30	-	180,87	98,11
mai	87,49	78,62	111,49	-	-	121,31	63,56	101,82	102,51	-	184,04	100,43
jun	90,02	78,62	112,53	-	-	119,58	70,53	101,54	101,63	-	196,71	98,73
jul	90,32	74,92	116,38	-	-	122,29	61,08	102,63	97,23	-	187,73	93,39
aug	90,66	78,49	114,39	-	-	123,44	56,15	97,45	96,29	-	180,38	94,94
sep	91,94	83,21	117,27	-	-	123,84	62,10	92,53	102,59	-	175,18	91,27
oct	93,67	83,14	117,04	-	-	123,30	61,76	89,36	97,23	-	182,22	84,20
nov	92,10	79,64	115,60	-	-	113,17	61,98	92,45	98,08	-	199,99	83,07
dec	88,08	78,22	115,57	-	-	112,58	60,25	87,43	92,57	-	187,34	88,19
1993 jan	88,07	79,81	116,39	-	-	120,50	60,36	95,63	-	-	197,24	96,35
feb	88,64	81,24	119,45	-	-	129,01	63,33	103,93	-	-	203,92	101,90
mar	90,80	81,84	123,20	-	-	134,30	77,68	106,16	-	-	207,11	112,54

**A.08 CALVES (CARCASSES)**

Prices per 100 kg carcass weight - excl. VAT

**A.08 KAELEBER (SCHLACHTKOERPER)**

Preise je 100 kg Schlachtkoerpergewicht - ohne MwSt.

**A.08 VEAUX (CARCASSES)**

Prix par 100 kg de poids carcasse - hors TVA

	B	DK	D	GR	E	F	IRL	I	L	NL	P	UK
<i>Landeswährung / National currency / Monnaie nationale</i>												
1991	20658,0	-	-	-	-	2822,00	-	731660	24056,0	-	73524	-
1992	21026,0	-	-	-	-	3121,00	-	796878	23028,0	-	70196	-
1991 apr	20300,0	-	-	-	-	2440,00	-	665417	25000,0	-	76629	-
mai	20540,0	-	-	-	-	2900,00	-	688333	25000,0	-	75114	-
jun	20775,0	-	-	-	-	2738,00	-	692500	25000,0	-	72034	-
jul	20200,0	-	-	-	-	2510,00	-	680500	25000,0	-	71500	-
aug	20000,0	-	-	-	-	2500,00	-	730000	25000,0	-	71045	-
sep	20500,0	-	-	-	-	2938,00	-	773167	24000,0	-	71629	-
oct	20660,0	-	-	-	-	3390,00	-	781500	24000,0	-	71500	-
nov	21188,0	-	-	-	-	3317,00	-	819167	23000,0	-	71500	-
dec	21250,0	-	-	-	-	3180,00	-	822417	22500,0	-	71500	-
1992 jan	21130,0	-	-	-	-	3025,00	-	775867	22500,0	-	71500	-
feb	20825,0	-	-	-	-	2700,00	-	710000	22500,0	-	71649	-
mar	20800,0	-	-	-	-	2910,00	-	705417	22500,0	-	71649	-
apr	20810,0	-	-	-	-	3125,00	-	656667	22500,0	-	71649	-
mai	20900,0	-	-	-	-	3113,00	-	730000	22500,0	-	71649	-
jun	20950,0	-	-	-	-	3163,00	-	772833	23000,0	-	71297	-
jul	20950,0	-	-	-	-	3067,00	-	809167	23000,0	-	69550	-
aug	20950,0	-	-	-	-	3025,00	-	805500	23500,0	-	68951	-
sep	21350,0	-	-	-	-	3410,00	-	890833	23500,0	-	68500	-
oct	21550,0	-	-	-	-	3450,00	-	922083	18500,0	-	68500	-
nov	21200,0	-	-	-	-	3288,00	-	902917	23500,0	-	69000	-
dec	20900,0	-	-	-	-	3170,00	-	881250	23500,0	-	69703	-
1993 jan	20875,0	-	-	-	-	2938,00	-	821042	-	-	72500	-
feb	20413,0	-	-	-	-	2725,00	-	843333	-	-	72500	-
mar	20050,0	-	-	-	-	2790,00	-	850500	-	-	72500	-
<i>ECU</i>												
1991	489,26	-	-	-	-	404,68	-	477,20	569,73	-	411,64	-
1992	505,50	-	-	-	-	455,70	-	499,52	553,63	-	401,81	-
1991 apr	478,66	-	-	-	-	350,11	-	435,45	589,48	-	428,02	-
mai	485,01	-	-	-	-	415,49	-	450,45	590,33	-	419,59	-
jun	491,26	-	-	-	-	392,79	-	453,33	591,16	-	400,36	-
jul	477,67	-	-	-	-	359,99	-	444,81	591,17	-	403,19	-
aug	473,37	-	-	-	-	358,45	-	475,79	591,71	-	403,77	-
sep	485,40	-	-	-	-	421,03	-	504,35	568,27	-	406,81	-
oct	490,02	-	-	-	-	485,64	-	510,42	569,24	-	406,06	-
nov	503,73	-	-	-	-	475,41	-	532,60	546,81	-	401,55	-
dec	506,39	-	-	-	-	456,87	-	533,84	536,18	-	395,67	-
1992 jan	503,06	-	-	-	-	434,81	-	504,65	535,67	-	404,81	-
feb	494,94	-	-	-	-	388,01	-	462,24	534,75	-	407,32	-
mar	494,60	-	-	-	-	419,44	-	459,33	535,02	-	407,11	-
apr	493,93	-	-	-	-	451,22	-	425,87	534,04	-	409,47	-
mai	494,21	-	-	-	-	450,61	-	471,92	532,04	-	418,85	-
jun	496,31	-	-	-	-	458,15	-	498,24	544,88	-	418,33	-
jul	497,93	-	-	-	-	444,99	-	522,76	546,65	-	402,23	-
aug	499,84	-	-	-	-	438,27	-	521,21	560,69	-	392,87	-
sep	516,56	-	-	-	-	499,89	-	551,00	568,58	-	387,99	-
oct	532,88	-	-	-	-	517,94	-	532,47	457,46	-	391,39	-
nov	524,15	-	-	-	-	494,38	-	534,23	581,02	-	393,58	-
dec	518,57	-	-	-	-	474,49	-	503,44	583,08	-	396,97	-
1993 jan	517,85	-	-	-	-	442,45	-	454,09	-	-	411,38	-
feb	509,68	-	-	-	-	414,27	-	460,57	-	-	409,52	-
mar	501,54	-	-	-	-	423,09	-	452,90	-	-	404,12	-

**A.13 CALVES (A FEW DAYS OLD)**

Prices per head – excl. VAT

**A.13 KÄLBER (EINIGE TAGE ALT)**

Preise je Stueck – ohne MwSt.

**A.13 VEAUX (DE QUELQUES JOURS)**

Prix par tete – hors TVA

	B	DK	D	GR	E	F	IRL	I	L	NL	P	UK
<i>Landeswährung / National currency / Monnaie nationale</i>												
1991	6050,0	-	314,50	-	38344	1186,00	-	270667	8074,0	-	31000	-
1992	7003,0	-	356,90	-	32832	1311,00	-	308958	9429,0	-	28000	-
1991 apr	5206,0	-	267,00	-	37118	970,00	-	223750	6765,0	-	32000	-
mai	6134,0	-	295,60	-	38975	1277,00	-	255000	9191,0	-	31000	-
jun	7309,0	-	341,20	-	38688	1586,00	-	255000	10299,0	-	31000	-
jul	6988,0	-	349,20	-	37068	1570,00	-	255000	10327,0	-	30000	-
aug	6503,0	-	344,40	-	37948	1357,00	-	313000	8686,0	-	30000	-
sep	6426,0	-	327,90	-	38644	1166,00	-	317500	8244,0	-	30000	-
oct	6423,0	-	318,30	-	40600	1082,00	-	317500	7606,0	-	30000	-
nov	6469,0	-	331,60	-	40186	1144,00	-	317500	8488,0	-	30000	-
dec	6175,0	-	330,80	-	36078	1124,00	-	320625	8085,0	-	30000	-
1992 jan	6655,0	-	326,30	-	35421	1100,00	-	276250	7334,0	-	29000	-
feb	6184,0	-	335,10	-	40132	1202,00	-	276250	14521,0	-	29000	-
mar	6063,0	-	342,90	-	27866	1192,00	-	279000	7361,0	-	29000	-
apr	6178,0	-	351,80	-	27754	1325,00	-	295000	8875,0	-	28000	-
mai	7384,0	-	382,70	-	28371	1580,00	-	312500	8730,0	-	28000	-
jun	8225,0	-	410,00	-	30170	1674,00	-	319000	10705,0	-	27000	-
jul	8181,0	-	407,00	-	29187	1619,00	-	326250	10956,0	-	27000	-
aug	8040,0	-	387,20	-	35139	1379,00	-	325000	9860,0	-	27000	-
sep	7875,0	-	356,85	-	32232	1201,00	-	314500	9048,0	-	26000	-
oct	7570,0	-	344,35	-	37291	1100,00	-	323750	9457,0	-	26000	-
nov	7344,0	-	337,75	-	37632	1212,00	-	330000	9311,0	-	27000	-
dec	7280,0	-	317,95	-	35805	1143,00	-	330000	8458,0	-	27000	-
1993 jan	7038,0	-	300,40	-	36771	1211,00	-	317500	-	-	28000	-
feb	6844,0	-	308,65	-	37966	1303,00	-	321250	-	-	29000	-
mar	6282,0	-	305,40	-	37159	1279,00	-	326500	-	-	29000	-
<i>ECU</i>												
1991	143,29	-	153,36	-	298,47	170,08	-	176,53	191,22	-	173,56	-
1992	168,36	-	176,65	-	247,76	191,42	-	193,67	226,69	-	160,28	-
1991 apr	122,75	-	129,47	-	291,58	139,18	-	146,42	159,51	-	178,74	-
mai	144,84	-	143,58	-	305,84	182,96	-	166,87	217,03	-	173,17	-
jun	172,83	-	166,06	-	301,88	227,53	-	166,93	243,54	-	172,29	-
jul	165,25	-	169,98	-	288,09	225,18	-	166,68	244,20	-	169,17	-
aug	153,91	-	167,81	-	296,07	194,57	-	204,00	205,58	-	170,50	-
sep	152,16	-	159,93	-	300,40	167,09	-	207,11	195,20	-	170,38	-
oct	152,34	-	155,45	-	314,44	155,00	-	207,37	180,40	-	170,37	-
nov	153,80	-	162,40	-	311,18	163,97	-	206,43	201,80	-	168,48	-
dec	147,15	-	162,40	-	277,54	161,49	-	208,12	192,67	-	166,02	-
1992 jan	158,44	-	159,98	-	274,09	158,11	-	179,68	174,61	-	164,19	-
feb	146,97	-	163,91	-	312,49	172,74	-	179,85	345,11	-	164,86	-
mar	144,17	-	167,79	-	216,09	171,81	-	181,67	175,03	-	164,78	-
apr	146,64	-	171,80	-	215,22	191,32	-	191,32	210,65	-	160,02	-
mai	174,61	-	186,23	-	220,85	228,71	-	202,02	206,43	-	163,68	-
jun	194,85	-	199,90	-	233,84	242,47	-	205,66	253,61	-	158,42	-
jul	194,44	-	199,27	-	224,56	234,90	-	210,77	260,40	-	156,15	-
aug	191,83	-	190,33	-	268,91	199,80	-	210,30	235,25	-	153,84	-
sep	190,53	-	178,00	-	238,92	176,06	-	194,53	218,91	-	147,27	-
oct	187,19	-	175,38	-	266,74	165,14	-	186,95	233,85	-	148,56	-
nov	181,57	-	171,77	-	266,90	182,23	-	195,25	230,21	-	154,01	-
dec	180,63	-	162,30	-	255,92	171,09	-	188,52	209,86	-	153,77	-
1993 jan	174,59	-	153,41	-	264,59	182,37	-	175,60	-	-	158,88	-
feb	170,88	-	158,91	-	273,30	198,09	-	175,44	-	-	163,81	-
mar	157,14	-	157,36	-	267,88	193,95	-	173,87	-	-	161,65	-

**A.14 CALVES (A FEW WEEKS OLD)**

Prices per head – excl. VAT

**A.14 KÄLBER (EINIGE WOCHEN ALT)**

Preise je Stueck – ohne MwSt.

**A.14 VEAUX (DE QUELQUES SEMAINES)**

Prix par tete – hors TVA

	B	DK	D	GR	E	F	IRL	I	L	NL	P	UK
<i>Landeswährung / National currency / Monnaie nationale</i>												
1991	-	-	-	-	36283	2449,00	-	-	-	-	65000	118,20
1992	-	-	-	-	33577	2427,00	-	-	-	-	81000	138,44
1991 apr	-	-	-	-	33550	2397,00	-	-	-	-	65000	118,85
mai	-	-	-	-	36313	2450,00	-	-	-	-	64000	146,22
jun	-	-	-	-	38563	2554,00	-	-	-	-	63000	155,35
jul	-	-	-	-	37150	2553,00	-	-	-	-	64000	124,84
aug	-	-	-	-	36750	2521,00	-	-	-	-	66000	112,41
sep	-	-	-	-	39000	2483,00	-	-	-	-	62000	104,47
oct	-	-	-	-	38150	2450,00	-	-	-	-	65000	109,94
nov	-	-	-	-	38083	2446,00	-	-	-	-	64000	113,03
dec	-	-	-	-	36375	2421,00	-	-	-	-	66000	111,21
1992 jan	-	-	-	-	34150	2407,00	-	-	-	-	85000	118,41
feb	-	-	-	-	29375	2409,00	-	-	-	-	84000	128,53
mar	-	-	-	-	30000	2296,00	-	-	-	-	85000	130,00
apr	-	-	-	-	30500	2277,00	-	-	-	-	85000	146,93
mai	-	-	-	-	34313	2379,00	-	-	-	-	82000	164,75
jun	-	-	-	-	35750	2467,00	-	-	-	-	81000	154,87
jul	-	-	-	-	35500	2467,00	-	-	-	-	78000	146,83
aug	-	-	-	-	34500	2404,00	-	-	-	-	79000	132,80
sep	-	-	-	-	34875	2417,00	-	-	-	-	79000	131,19
oct	-	-	-	-	36000	2467,00	-	-	-	-	78000	132,39
nov	-	-	-	-	34125	2567,00	-	-	-	-	77000	141,30
dec	-	-	-	-	33833	2567,00	-	-	-	-	82000	133,31
1993 jan	-	-	-	-	34000	2604,00	-	-	-	-	80000	143,52
feb	-	-	-	-	35000	2639,00	-	-	-	-	81000	164,67
mar	-	-	-	-	31500	2557,00	-	-	-	-	81000	171,18
<i>ECU</i>												
1991	-	-	-	-	282,43	351,19	-	-	-	-	363,91	168,61
1992	-	-	-	-	253,39	354,37	-	-	-	-	463,66	187,70
1991 apr	-	-	-	-	263,55	335,33	-	-	-	-	363,06	171,74
mai	-	-	-	-	284,95	351,01	-	-	-	-	357,51	210,47
jun	-	-	-	-	300,90	366,40	-	-	-	-	350,15	222,27
jul	-	-	-	-	288,73	366,16	-	-	-	-	360,90	179,08
aug	-	-	-	-	286,72	361,46	-	-	-	-	375,09	160,81
sep	-	-	-	-	303,17	355,82	-	-	-	-	352,12	149,12
oct	-	-	-	-	295,47	350,98	-	-	-	-	369,14	156,28
nov	-	-	-	-	294,90	350,58	-	-	-	-	359,43	159,72
dec	-	-	-	-	279,83	347,83	-	-	-	-	365,24	155,96
1992 jan	-	-	-	-	264,26	345,98	-	-	-	-	481,24	165,80
feb	-	-	-	-	228,73	346,19	-	-	-	-	477,53	180,89
mar	-	-	-	-	232,64	330,94	-	-	-	-	482,97	182,21
apr	-	-	-	-	236,51	328,78	-	-	-	-	485,78	207,72
mai	-	-	-	-	267,11	344,37	-	-	-	-	479,36	235,36
jun	-	-	-	-	277,09	357,34	-	-	-	-	475,26	220,33
jul	-	-	-	-	273,13	357,93	-	-	-	-	451,10	205,59
aug	-	-	-	-	264,02	348,30	-	-	-	-	450,13	183,79
sep	-	-	-	-	258,51	354,32	-	-	-	-	447,47	175,31
oct	-	-	-	-	257,51	370,36	-	-	-	-	445,67	165,39
nov	-	-	-	-	242,02	385,97	-	-	-	-	439,22	174,16
dec	-	-	-	-	241,82	384,23	-	-	-	-	467,01	167,00
1993 jan	-	-	-	-	244,65	392,15	-	-	-	-	453,93	181,47
feb	-	-	-	-	251,95	400,28	-	-	-	-	457,53	200,25
mar	-	-	-	-	227,08	387,75	-	-	-	-	451,50	212,16

**A.15 YOUNG CATTLE (STORE)**

Prices per head - excl. VAT

**A.15 JUNGRINDER ZUR AUFZUCHT**

Preise je Stueck - ohne MwSt.

**A.15 JEUNES BOVINS D'ELEVAGE**

Prix par tete - hors TVA

	B	DK	D	GR	E	F	IRL	I	L	NL	P	UK
<i>Landeswährung / National currency / Monnaie nationale</i>												
1991	-	-	1005,00	-	44233	-	436,56	1187500	-	-	107000	373,33
1992	-	-	1064,00	-	38413	-	443,92	1200000	-	-	109000	397,60
1991 apr	-	-	1000,00	-	42833	-	466,21	1175000	-	-	106000	374,70
mai	-	-	1000,00	-	44250	-	457,46	1200000	-	-	106000	377,52
jun	-	-	1000,00	-	45375	-	436,10	1200000	-	-	105000	381,36
jul	-	-	967,00	-	44433	-	429,26	1200000	-	-	105000	377,83
aug	-	-	975,00	-	43250	-	425,88	1200000	-	-	105000	381,72
sep	-	-	988,00	-	44750	-	413,82	1200000	-	-	107000	376,07
oct	-	-	1000,00	-	43733	-	414,89	1200000	-	-	106000	372,75
nov	-	-	1000,00	-	43806	-	412,46	1200000	-	-	108000	369,03
dec	-	-	1000,00	-	42750	-	425,37	1200000	-	-	108000	367,53
1992 jan	-	-	1000,00	-	40700	-	445,95	1200000	-	-	107000	381,49
feb	-	-	1038,00	-	35875	-	454,58	1200000	-	-	108000	393,62
mar	-	-	1050,00	-	36067	-	461,05	1200000	-	-	107000	401,72
apr	-	-	863,00	-	35167	-	470,34	1200000	-	-	109000	401,16
mai	-	-	775,00	-	37583	-	463,73	1200000	-	-	110000	410,97
jun	-	-	1138,00	-	39117	-	480,68	1200000	-	-	108000	404,63
jul	-	-	1138,00	-	39417	-	448,13	1200000	-	-	107000	401,85
aug	-	-	1163,00	-	38333	-	444,67	1200000	-	-	109000	405,11
sep	-	-	1163,00	-	37917	-	425,16	1200000	-	-	108000	404,04
oct	-	-	1163,00	-	38667	-	425,29	1200000	-	-	111000	386,59
nov	-	-	1138,00	-	41333	-	421,44	1200000	-	-	112000	383,56
dec	-	-	1138,00	-	40778	-	416,39	1200000	-	-	114000	396,47
1993 jan	-	-	1138,00	-	43944	-	434,39	1218750	-	-	116000	410,07
feb	-	-	1138,00	-	45750	-	483,22	1268750	-	-	117000	443,30
mar	-	-	1138,00	-	45533	-	500,68	1275000	-	-	115000	450,43
<i>ECU</i>												
1991	-	-	490,06	-	344,31	-	568,58	774,51	-	-	599,06	532,56
1992	-	-	526,63	-	289,88	-	583,54	752,22	-	-	623,93	539,07
1991 apr	-	-	484,91	-	336,47	-	604,51	768,91	-	-	592,07	541,44
mai	-	-	485,74	-	347,24	-	594,77	785,28	-	-	592,12	543,40
jun	-	-	486,69	-	354,06	-	567,79	785,55	-	-	583,58	545,63
jul	-	-	470,71	-	345,33	-	558,93	784,38	-	-	592,10	541,98
aug	-	-	475,07	-	337,44	-	554,83	782,12	-	-	596,74	546,08
sep	-	-	481,90	-	347,87	-	539,57	782,78	-	-	607,69	536,81
oct	-	-	488,36	-	338,71	-	541,79	783,75	-	-	601,99	529,87
nov	-	-	489,74	-	339,21	-	539,45	780,21	-	-	606,54	521,47
dec	-	-	490,94	-	328,87	-	556,17	778,94	-	-	597,66	515,42
1992 jan	-	-	490,28	-	314,94	-	582,04	780,52	-	-	605,79	534,16
feb	-	-	507,72	-	279,35	-	593,43	781,26	-	-	613,97	553,97
mar	-	-	513,78	-	279,68	-	601,82	781,38	-	-	607,97	563,06
apr	-	-	421,45	-	272,71	-	612,25	778,24	-	-	622,94	567,14
mai	-	-	377,14	-	292,56	-	602,89	775,76	-	-	643,04	587,10
jun	-	-	554,85	-	303,19	-	625,83	773,63	-	-	633,68	575,65
jul	-	-	557,18	-	303,26	-	584,86	775,26	-	-	618,82	562,66
aug	-	-	571,69	-	293,35	-	580,11	776,48	-	-	621,07	560,67
sep	-	-	580,13	-	281,06	-	559,60	742,23	-	-	611,73	539,91
oct	-	-	592,31	-	276,58	-	569,25	692,96	-	-	634,22	482,94
nov	-	-	578,75	-	293,15	-	565,60	710,01	-	-	638,86	472,76
dec	-	-	580,91	-	291,46	-	561,13	685,54	-	-	649,25	496,66
1993 jan	-	-	581,16	-	316,20	-	585,67	674,05	-	-	658,20	518,51
feb	-	-	585,92	-	329,33	-	605,40	692,90	-	-	660,88	539,07
mar	-	-	586,36	-	328,25	-	626,90	678,95	-	-	641,02	558,27

**A.16 HEIFERS (STORE)**

Prices per head - excl. VAT

**A.16 FAERSEN ZUR AUFZUCHT**

Preise je Stueck - ohne MwSt.

**A.16 GENISSES D'ELEVAGE**

Prix par tete - hors TVA

	B	DK	D	GR	E	F	IRL	I	L	NL	P	UK
<i>Landeswahrung / National currency / Monnaie nationale</i>												
1991	44940,0	6847,00	1639,00	-	141597	-	-	1695833	-	-	98000	601,66
1992	43246,0	6732,00	1790,00	-	133766	-	-	1664583	-	-	99000	740,58
1991	apr	46844,0	6950,00	1613,00	-	143733	-	1800000	-	-	97000	625,15
	mai	48579,0	6950,00	1625,00	-	143583	-	1750000	-	-	97000	632,68
	jun	45278,0	6925,00	1638,00	-	142806	-	1750000	-	-	95000	676,51
	jul	42464,0	6950,00	1658,00	-	139000	-	1750000	-	-	95000	632,56
	aug	43075,0	6950,00	1663,00	-	136083	-	1750000	-	-	95000	580,88
	sep	43146,0	6650,00	1663,00	-	136833	-	1600000	-	-	98000	593,39
	oct	43300,0	6702,00	1675,00	-	139933	-	1600000	-	-	99000	612,85
	nov	43085,0	6700,00	1675,00	-	142917	-	1600000	-	-	100000	614,54
	dec	42396,0	6700,00	1700,00	-	145583	-	1600000	-	-	99000	600,58
1992	jan	43025,0	6300,00	1725,00	-	144600	-	1600000	-	-	97000	618,70
	feb	43281,0	6300,00	1713,00	-	142458	-	1600000	-	-	99000	649,85
	mar	43375,0	6875,00	1713,00	-	141133	-	1600000	-	-	96000	661,27
	apr	43075,0	6580,00	1767,00	-	137917	-	1600000	-	-	98000	706,77
	mai	43000,0	6575,00	1775,00	-	131500	-	1600000	-	-	98000	700,26
	jun	44167,0	6817,00	1800,00	-	129000	-	1600000	-	-	97000	773,99
	jul	43854,0	6550,00	1800,00	-	128667	-	1600000	-	-	97000	786,26
	aug	43104,0	6850,00	1813,00	-	125000	-	1600000	-	-	100000	784,67
	sep	43750,0	6850,00	1800,00	-	126167	-	1700000	-	-	99000	759,72
	oct	43283,0	6875,00	1850,00	-	128667	-	1700000	-	-	101000	789,22
	nov	41958,0	6925,00	1850,00	-	134417	-	1700000	-	-	100000	840,71
	dec	43083,0	7250,00	1875,00	-	135667	-	2075000	-	-	103000	815,56
1993	jan	43083,0	7425,00	1888,00	-	133278	-	2075000	-	-	106000	852,48
	feb	41771,0	7713,00	1875,00	-	133250	-	2075000	-	-	106000	879,91
	mar	44825,0	7710,00	1842,00	-	132800	-	2287500	-	-	107000	930,45
<i>ECU</i>												
1991	1064,34	865,78	799,22	-	1102,19	-	-	1106,05	-	-	548,67	858,28
1992	1039,70	862,01	885,97	-	1009,46	-	-	1043,44	-	-	566,69	1004,09
1991	apr	1104,55	880,35	782,16	-	1129,09	-	1177,91	-	-	541,80	903,34
	mai	1147,10	882,23	789,33	-	1126,72	-	1145,21	-	-	541,85	910,68
	jun	1070,67	874,77	797,20	-	1114,30	-	1145,59	-	-	528,00	967,92
	jul	1004,14	874,99	807,07	-	1080,29	-	1143,88	-	-	535,71	907,38
	aug	1019,51	875,84	810,30	-	1061,72	-	1140,59	-	-	539,91	830,99
	sep	1021,61	840,27	811,13	-	1063,69	-	1043,70	-	-	556,58	847,02
	oct	1027,00	847,44	818,01	-	1083,77	-	1045,00	-	-	562,24	871,18
	nov	1024,32	844,96	820,31	-	1106,68	-	1040,28	-	-	561,61	868,40
	dec	1010,31	845,13	834,61	-	1119,96	-	1038,58	-	-	547,86	842,25
1992	jan	1024,32	795,85	845,72	-	1118,93	-	1040,70	-	-	549,18	866,30
	feb	1028,64	795,00	837,89	-	1109,27	-	1041,67	-	-	562,80	914,59
	mar	1031,40	867,07	838,19	-	1094,42	-	1041,84	-	-	545,47	926,85
	apr	1022,39	829,28	862,92	-	1069,49	-	1037,65	-	-	560,07	999,19
	mai	1016,80	828,45	863,76	-	1023,65	-	1034,35	-	-	572,89	1000,37
	jun	1046,33	863,05	877,63	-	999,86	-	1031,51	-	-	569,14	1101,12
	jul	1042,30	833,17	881,30	-	989,93	-	1033,68	-	-	560,98	1100,91
	aug	1028,42	872,78	891,20	-	956,58	-	1035,31	-	-	569,79	1085,97
	sep	1058,52	882,31	897,88	-	935,21	-	1051,49	-	-	560,75	1015,19
	oct	1070,29	907,33	942,20	-	920,34	-	981,69	-	-	577,09	985,92
	nov	1037,38	914,59	940,84	-	953,33	-	1005,85	-	-	570,41	1036,22
	dec	1068,97	956,37	957,13	-	969,69	-	1185,41	-	-	586,61	1021,66
1993	jan	1068,78	982,68	964,18	-	959,00	-	1147,62	-	-	601,46	1077,91
	feb	1042,96	1033,98	965,38	-	959,19	-	1133,22	-	-	598,75	1070,01
	mar	1121,28	1034,38	949,10	-	957,36	-	1218,12	-	-	596,43	1153,22

**A.21 YOUNG BULLS (U3)**

Prices per 100 kg – excl. VAT

**A.21 JEUNES TAUREAUX (U3)**

Prix par 100 kg – hors TVA

**A.21 JUNGBULLEN (U3)**

Preise je 100 kg – ohne MwSt.

	B	DK	D	GR	E	F	IRL	I	L	NL	P	UK
<i>Landeswährung / National currency / Monnaie nationale</i>												
1991	13374,0	2668,16	625,28	82786	45955	2244,01	-	551933	14179,8	753,81	-	204,65
1992	13718,2	2538,00	-	98086	43160	2206,16	-	568917	13752,4	766,06	-	206,08
1991 apr	13801,3	2775,03	633,30	78125	50418	2302,10	-	564533	-	797,70	-	204,62
mai	13893,5	2673,13	624,84	79334	46042	2317,26	-	564794	-	795,74	-	207,61
jun	13587,7	2616,80	611,27	82090	42290	2218,00	-	558213	-	781,73	-	208,82
jul	13211,3	2591,03	600,87	85070	41780	2171,68	-	547758	14155,0	735,75	-	207,32
aug	12926,8	2585,55	605,19	86980	42542	2201,00	-	550735	-	711,56	-	205,12
sep	12843,7	2596,70	610,30	87615	43955	2195,37	-	557820	14256,3	715,10	-	203,83
oct	12817,4	2625,94	619,94	87672	44140	2226,65	-	551010	14300,0	708,48	-	202,54
nov	12959,3	2610,03	627,43	87790	43824	2229,13	-	562203	14000,0	721,93	-	204,15
dec	13325,2	2611,19	630,16	88649	43350	2221,71	-	554448	-	734,74	-	204,49
1992 jan	13705,5	2563,42	646,16	92128	43349	2267,10	-	546881	-	760,42	-	203,80
feb	14015,5	2611,97	642,69	93094	41320	2259,59	-	560086	-	778,48	-	203,49
mar	14083,5	2607,61	647,32	95480	40171	2232,58	-	572632	13958,1	789,52	-	203,76
apr	14144,7	2629,73	640,77	94186	40540	2229,33	-	567663	13746,2	779,63	-	206,01
mai	14053,5	2565,61	635,90	98138	41849	2217,35	-	563500	13792,8	775,16	-	205,12
jun	13887,0	2537,60	625,67	97619	41890	2173,33	-	561630	13790,5	772,37	-	204,61
jul	13656,8	2492,32	620,52	97575	40208	2155,16	-	567877	13729,5	765,74	-	205,17
aug	13585,5	2497,03	627,26	99022	40906	2164,16	-	552119	13700,3	773,16	-	207,23
sep	13543,7	2525,30	636,47	99785	44485	2189,63	-	558027	13741,4	767,23	-	207,14
oct	13380,3	2479,10	635,00	100730	47047	2189,84	-	576197	13781,2	753,26	-	207,24
nov	13339,3	2452,83	637,73	103962	47560	2203,77	-	590830	13667,8	739,27	-	208,82
dec	13584,2	2486,74	636,81	104741	48310	2223,42	-	604813	13617,3	740,65	-	213,25
1993 jan	13713,9	2450,10	632,84	105450	50117	2263,26	-	630581	13600,6	772,81	-	217,53
feb	13725,0	2471,75	633,75	105500	50680	2310,75	-	677450	13704,0	788,75	-	228,55
mar	13828,7	2475,71	636,97	109823	48766	2299,23	-	699081	13783,3	790,68	-	247,86
<i>ECU</i>												
1991	316,75	337,38	304,90	367,58	357,71	321,80	-	359,98	335,83	326,19	-	291,93
1992	329,81	324,98	-	397,14	325,71	322,12	-	356,62	330,63	336,74	-	279,40
1991 apr	325,43	351,51	307,09	349,50	396,06	330,33	-	369,43	-	343,31	-	295,68
mai	328,07	339,33	303,51	352,34	361,30	332,00	-	369,60	-	343,07	-	298,84
jun	321,30	330,56	297,50	365,58	329,99	318,20	-	365,42	-	337,73	-	298,77
jul	312,41	326,20	292,49	378,45	324,71	311,47	-	358,04	334,72	317,90	-	297,38
aug	305,95	325,83	294,88	383,99	331,91	315,58	-	358,95	-	307,65	-	293,44
sep	304,11	328,11	297,68	385,18	341,69	314,61	-	363,87	337,56	309,51	-	290,96
oct	304,01	332,04	302,76	384,10	341,86	318,98	-	359,88	339,17	307,05	-	287,92
nov	308,10	329,16	307,27	379,82	339,35	319,49	-	365,53	332,84	313,74	-	288,48
dec	317,54	329,37	309,37	379,59	333,49	319,19	-	359,90	-	320,07	-	286,77
1992 jan	326,30	323,82	316,80	391,39	335,44	325,87	-	355,71	-	331,04	-	285,36
feb	333,10	329,61	314,36	394,33	321,74	324,72	-	364,64	-	338,37	-	286,39
mar	334,89	328,87	316,74	404,10	311,51	321,80	-	372,87	331,90	343,21	-	285,60
apr	335,73	331,42	312,92	393,42	314,37	321,90	-	368,15	326,27	338,22	-	291,25
mai	332,32	323,27	309,45	403,25	325,77	320,97	-	364,28	326,15	335,09	-	293,03
jun	328,99	321,27	305,06	392,62	324,68	314,80	-	362,08	326,70	334,28	-	291,09
jul	324,59	317,03	303,81	389,50	309,35	312,69	-	366,88	326,31	332,48	-	287,28
aug	324,14	318,15	308,34	393,63	313,04	313,55	-	357,26	326,87	337,11	-	286,81
sep	327,69	325,27	317,48	395,76	329,74	320,99	-	345,15	332,47	339,76	-	276,79
oct	330,87	327,18	323,40	395,43	336,52	328,76	-	332,73	340,78	340,82	-	258,89
nov	329,80	323,95	324,33	406,91	337,31	331,35	-	349,58	337,92	334,21	-	257,38
dec	337,05	328,03	325,07	404,32	345,30	332,81	-	345,52	337,87	336,29	-	267,14
1993 jan	340,21	324,27	323,18	403,05	360,62	340,84	-	348,76	337,39	350,99	-	275,05
feb	342,69	331,35	326,30	404,57	364,82	351,29	-	369,98	342,17	360,80	-	277,93
mar	345,92	332,14	328,20	417,31	351,56	348,66	-	372,27	344,78	362,42	-	307,20

D: Einschliesslich der fünf neuen Länder (ab April 1991)

D: Including the five new Länder (from April 1991 onwards)

D: Les cinq nouveaux Länder inclus (à partir du mois d'avril 1991)

**A.22 YOUNG BULLS (R3)**

Prices per 100 kg – excl. VAT

**A.22 JUNGBULLEN (R3)**

Preise je 100 kg – ohne MwSt.

**A.22 JEUNES TAUREAUX (R3)**

Prix par 100 kg – hors TVA

	B	DK	D	GR	E	F	IRL	I	L	NL	P	UK
<i>Landeswahrung / National currency / Monnaie nationale</i>												
1991	12522,9	2463,00	595,50	81865	43357	2135,70	-	489187	13226,0	693,15	67866	201,76
1992	12651,9	2373,53	-	94898	40910	2113,61	-	512898	13046,6	708,39	66020	203,26
1991	apr	12890,3	2501,13	603,50	76638	46877	-	496417	13389,3	723,37	69751	202,47
	mai	12950,0	2476,61	590,45	76895	43725	-	490832	13291,4	714,61	68814	204,30
	jun	12666,7	2448,83	578,60	79047	40538	-	484567	13151,8	698,87	66747	205,94
	jul	12297,1	2429,71	572,97	85371	39952	-	498042	13158,4	671,16	65671	204,36
	aug	12115,8	2428,39	577,10	85976	40486	-	489965	13029,0	668,29	64665	201,63
	sep	12079,7	2447,10	583,97	86948	41921	-	493610	13130,5	667,63	66317	199,76
	oct	12167,4	2450,81	592,71	87478	41752	-	497584	13211,0	663,26	67429	198,69
	nov	12338,3	2444,83	599,97	87381	41652	-	493577	13110,2	673,33	67760	201,30
	dec	12651,0	2446,55	600,48	87605	41370	-	493129	13211,6	683,90	68116	200,61
1992	jan	12884,5	2411,23	618,29	89488	41370	-	486277	13029,7	705,35	69034	201,25
	feb	13116,9	2414,76	615,34	89945	39507	-	506717	13134,1	723,66	69054	200,48
	mar	13146,8	2426,29	619,61	91090	37647	-	494613	13190,3	727,61	68362	200,62
	apr	13142,3	2440,60	611,57	92404	38018	-	508143	13127,4	717,37	67722	202,69
	mai	12895,8	2397,81	609,06	95079	39178	-	494887	13144,1	712,13	67937	201,85
	jun	12627,3	2372,40	599,67	93545	39439	-	507643	13135,1	704,27	67017	201,47
	jul	12440,0	2344,48	592,00	95199	37970	-	494374	13127,7	701,23	65027	202,91
	aug	12418,4	2345,19	598,32	96051	38675	-	501461	12856,5	709,81	64258	204,60
	sep	12345,3	2362,83	608,43	95025	42864	-	514943	12902,4	707,67	64250	204,45
	oct	12244,5	2326,61	606,97	98257	44932	-	528797	12870,2	698,77	63724	204,13
	nov	12284,0	2297,47	610,63	100678	45363	-	543570	12975,1	694,77	63991	206,62
	dec	12620,3	2336,61	608,10	101300	45687	-	561835	13165,7	697,35	64013	211,35
1993	jan	12800,0	2290,10	605,16	101179	47344	-	597694	13153,7	719,55	-	215,36
	feb	12902,5	2297,00	608,00	100500	47837	-	625375	13212,0	729,50	67412	226,45
	mar	12953,9	2303,97	612,84	102655	46667	-	641355	13182,2	733,68	67435	244,98
<i>ECU</i>												
1991	296,59	311,44	290,38	363,50	337,49	306,27	-	319,06	313,24	299,94	379,96	287,82
1992	304,17	303,92	-	384,23	308,73	308,61	-	321,51	313,66	311,40	377,91	275,59
1991	apr	303,95	316,82	292,64	342,84	368,24	-	324,85	315,71	311,32	389,60	292,57
	mai	305,79	314,38	286,80	341,51	343,12	-	321,20	313,85	308,09	384,40	294,08
	jun	299,52	309,34	281,60	352,03	316,31	-	317,21	311,00	301,93	370,97	294,65
	jul	290,79	305,89	278,91	379,79	310,50	-	325,54	311,16	289,99	370,32	293,15
	aug	286,76	306,03	281,19	379,56	315,87	-	319,34	308,37	288,94	367,50	288,45
	sep	286,02	309,21	284,83	382,25	325,88	-	321,99	310,90	288,96	376,64	285,14
	oct	288,59	309,90	289,46	383,25	323,37	-	324,98	313,34	287,45	382,94	282,45
	nov	293,34	308,33	293,83	378,05	322,53	-	320,91	311,69	292,62	380,55	284,46
	dec	301,48	308,60	294,80	375,12	318,26	-	320,10	314,84	297,92	376,95	281,33
1992	jan	306,75	304,60	303,13	380,18	320,13	-	316,29	310,21	307,07	390,84	281,79
	feb	311,74	304,72	300,99	380,99	307,63	-	329,90	312,15	314,54	392,57	282,15
	mar	312,61	306,00	303,18	385,52	291,93	-	322,07	313,65	316,29	388,43	281,20
	apr	311,94	307,59	298,66	385,98	294,81	-	329,55	311,58	311,21	387,03	286,55
	mai	304,94	302,12	296,39	390,68	304,98	-	319,93	310,81	307,84	397,15	288,35
	jun	299,15	300,35	292,38	376,24	305,69	-	327,27	311,18	304,80	393,22	286,63
	jul	295,67	298,22	289,85	380,01	292,13	-	319,39	312,01	304,47	376,07	284,11
	aug	296,29	298,81	294,11	381,82	295,97	-	324,48	306,74	309,49	366,13	283,16
	sep	298,69	304,34	303,50	376,88	317,73	-	318,50	312,17	313,38	363,92	273,20
	oct	302,78	307,06	309,13	385,72	321,39	-	305,36	318,25	316,16	364,10	255,01
	nov	303,71	303,43	310,54	394,06	321,73	-	321,62	320,80	314,10	365,01	254,67
	dec	313,13	308,23	310,42	391,04	326,55	-	320,97	326,66	316,63	364,57	264,77
1993	jan	317,53	303,09	309,05	386,73	340,66	-	330,57	326,31	326,80	-	272,32
	feb	322,16	307,93	313,04	385,39	344,35	-	341,54	329,88	333,70	380,78	275,37
	mar	324,03	309,10	315,77	390,07	336,42	-	341,53	329,75	336,29	375,89	303,63

D: Einschliesslich der funf neuen Lander (ab April 1991)

D: Including the five new Lander (from April 1991 onwards)

D: Les cinq nouveaux Lander inclus ( partir du mois d'avril 1991)



**A.23 YOUNG BULLS (O3)**

Prices per 100 kg – excl. VAT

**A.23 JEUNES TAUREAUX (O3)**

Prix par 100 kg – hors TVA

**A.23 JUNGBULLEN (O3)**

Preise je 100 kg – ohne MwSt.

	B	DK	D	GR	E	F	IRL	I	L	NL	P	UK
<i>Landeswährung / National currency / Monnaie nationale</i>												
1991	11750,5	2307,89	540,59	75557	39484	2026,35	-	430088	-	628,67	-	191,75
1992	11883,4	2227,51	-	95615	37494	2021,97	-	449420	-	646,30	-	193,87
1991	apr	12028,7	2317,60	548,27	75532	43135	2021,60	-	441840	-	647,77	192,61
	mai	12016,4	2312,23	542,23	76327	40189	2042,03	-	449819	-	638,00	194,06
	jun	11739,7	2286,80	528,27	78770	37827	1964,37	-	446937	-	619,37	196,34
	jul	11497,7	2269,23	523,52	78688	36948	1974,00	-	433490	-	602,50	194,14
	aug	11446,4	2280,77	525,35	79130	37308	2030,26	-	426994	-	610,48	191,96
	sep	11421,7	2303,77	530,63	85294	37526	2015,87	-	426367	-	608,47	188,86
	oct	11496,8	2312,65	538,81	85927	37177	2016,84	-	430706	-	612,23	189,10
	nov	11601,3	2309,00	544,30	86343	37437	2028,20	-	432333	-	623,13	191,20
	dec	11822,3	2307,77	547,87	86565	36721	2024,58	-	427071	-	628,35	189,61
1992	jan	11998,4	2275,55	560,32	88447	36719	2034,35	-	428019	-	645,97	190,50
	feb	12282,1	2272,59	561,10	90089	34476	2033,03	-	436145	-	660,34	190,62
	mar	12331,0	2268,52	569,13	91836	34004	2038,45	-	444706	-	665,00	189,58
	apr	12304,7	2277,97	561,50	93342	34088	2043,37	-	439397	-	655,33	193,36
	mai	12195,5	2233,84	555,45	96727	35914	2024,10	-	441377	-	644,45	192,62
	jun	11854,7	2213,83	542,13	96666	36417	1966,00	-	440337	-	636,23	192,85
	jul	11732,9	2191,42	535,16	96197	35075	1981,65	-	434535	-	628,32	194,68
	aug	11693,5	2202,13	544,03	96513	35875	2021,81	-	433819	-	635,48	194,88
	sep	11603,3	2228,20	558,17	97091	40072	2041,30	-	454390	-	641,90	194,87
	oct	11511,9	2197,03	560,84	98824	41724	2025,58	-	460623	-	644,16	195,03
	nov	11553,7	2164,30	566,47	100302	42266	2040,23	-	472407	-	644,73	197,94
	dec	11872,3	2206,68	565,32	100715	42430	2027,45	-	496629	-	649,26	202,52
1993	jan	12048,1	2162,74	565,00	101695	43363	2004,77	-	515342	-	665,52	206,55
	feb	12102,5	2156,25	571,00	102400	43021	2011,25	-	545400	-	675,00	214,88
	mar	12110,6	2152,26	580,19	104284	42341	2024,97	-	555432	-	684,35	234,49
<i>ECU</i>												
1991	278,29	291,82	263,60	353,25	307,34	290,59	-	280,51	-	272,04	-	273,53
1992	285,70	285,23	-	387,14	282,95	295,23	-	281,72	-	284,10	-	262,85
1991	apr	283,63	293,57	265,86	337,89	338,84	290,08	-	289,14	-	278,78	278,32
	mai	283,75	293,51	263,38	338,98	315,37	292,56	-	294,36	-	275,06	279,33
	jun	277,60	288,87	257,10	350,79	295,16	281,81	-	292,58	-	267,58	280,91
	jul	271,89	285,69	254,84	350,06	287,16	283,12	-	283,35	-	260,33	278,48
	aug	270,92	287,42	255,98	349,34	291,08	291,10	-	278,30	-	263,94	274,61
	sep	270,44	291,10	258,82	374,97	291,71	288,88	-	278,13	-	263,36	269,58
	oct	272,68	292,43	263,14	376,45	287,93	288,92	-	281,30	-	265,34	268,81
	nov	275,82	291,20	266,56	373,56	289,89	290,70	-	281,09	-	270,81	270,18
	dec	281,73	291,10	268,97	370,66	282,49	290,87	-	277,22	-	273,73	265,91
1992	jan	285,65	287,46	274,71	375,76	284,14	292,42	-	278,40	-	281,22	266,74
	feb	291,90	286,78	274,45	381,60	268,45	292,16	-	283,95	-	287,02	268,28
	mar	293,21	286,10	278,48	388,67	263,68	293,81	-	289,57	-	289,08	265,71
	apr	292,05	287,09	274,21	389,90	264,34	295,04	-	284,96	-	284,29	273,37
	mai	288,38	281,46	270,30	397,45	279,57	292,99	-	285,34	-	278,58	275,18
	jun	280,84	280,28	264,33	388,79	282,26	284,77	-	283,88	-	275,36	274,36
	jul	278,86	278,75	262,02	384,00	269,86	287,52	-	280,73	-	272,81	272,59
	aug	279,00	280,58	267,42	383,66	274,54	292,93	-	280,71	-	277,08	269,72
	sep	280,74	287,00	278,43	385,07	297,03	299,24	-	281,05	-	284,26	260,40
	oct	284,66	289,95	285,63	387,95	298,45	304,10	-	265,99	-	291,45	243,63
	nov	285,65	285,84	288,09	392,59	299,76	306,77	-	279,51	-	291,47	243,97
	dec	294,57	291,09	288,58	388,78	303,27	303,47	-	283,71	-	294,79	253,70
1993	jan	298,88	286,23	288,54	388,70	312,02	301,91	-	285,02	-	302,26	261,17
	feb	302,18	289,06	293,99	392,68	309,68	305,76	-	297,86	-	308,77	261,30
	mar	302,94	288,75	298,95	396,26	305,24	307,07	-	295,77	-	313,68	290,64

D: Einschliesslich der fünf neuen Länder (ab April 1991)

D: Including the five new Länder (from April 1991 onwards)

D: Les cinq nouveaux Länder inclus (à partir du mois d'avril 1991)

**A.25 STEERS (R3)**

Prices per 100 kg – excl. VAT

**A.25 OCHSEN (R3)**

Preise je 100 kg – ohne MwSt.

**A.25 BOEUFS (R3)**

Prix par 100 kg – hors TVA

	B	DK	D	GR	E	F	IRL	I	L	NL	P	UK
<i>Landeswährung / National currency / Monnaie nationale</i>												
1991	12242,1	2323,95	582,34	-	-	2166,75	220,15	-	13896,4	-	-	203,67
1992	12039,8	2271,66	-	-	-	2153,86	218,09	-	13627,9	-	-	206,76
1991	apr	12648,7	-	-	-	2230,17	230,36	-	14012,7	-	-	204,87
	mai	12596,8	-	-	-	2257,97	234,73	-	13816,6	-	-	208,12
	jun	12487,0	-	-	-	2205,60	230,45	-	13887,5	-	-	211,78
	jul	12282,9	-	630,00	-	2146,81	215,91	-	13910,3	-	-	205,83
	aug	11961,3	2284,60	606,26	-	2120,32	210,19	-	13765,0	-	-	199,79
	sep	11823,3	2308,90	585,90	-	2097,80	215,45	-	13716,5	-	-	198,66
	oct	11691,9	2324,65	570,87	-	2114,55	215,37	-	13752,6	-	-	199,79
	nov	11660,0	2308,20	596,67	-	2108,77	215,65	-	13569,2	-	-	202,97
	dec	11954,2	2310,13	654,74	-	2104,81	216,71	-	13714,8	-	-	203,96
1992	jan	12091,0	-	552,00	-	2175,29	218,52	-	13624,0	-	-	204,39
	feb	12217,6	-	-	-	2169,07	219,65	-	13809,1	-	-	204,43
	mar	12132,9	-	-	-	2163,68	219,95	-	13491,2	-	-	204,87
	apr	12251,3	-	-	-	2168,00	222,93	-	13416,5	-	-	207,79
	mai	12286,8	-	-	-	2178,32	223,84	-	13637,1	-	-	207,66
	jun	12116,7	2239,00	641,00	-	2164,53	222,98	-	13561,8	-	-	206,46
	jul	11958,1	2201,79	629,39	-	2155,65	219,04	-	13700,6	-	-	205,92
	aug	11976,4	2253,82	616,81	-	2166,81	218,73	-	13634,0	-	-	206,09
	sep	12000,0	2225,77	606,10	-	2178,30	216,12	-	13761,5	-	-	204,73
	oct	11920,6	2281,35	593,06	-	2146,58	215,59	-	13558,8	-	-	205,30
	nov	11625,0	2284,53	606,38	-	2113,23	216,70	-	13693,2	-	-	209,31
	dec	11759,7	-	-	-	2098,32	216,20	-	13678,6	-	-	214,34
1993	jan	11881,0	-	-	-	2131,84	209,80	-	13635,4	-	-	216,12
	feb	11995,0	-	-	-	2154,50	223,63	-	13632,3	-	-	226,54
	mar	12295,2	-	-	-	2187,84	233,98	-	13559,1	-	-	245,92
<i>ECU</i>												
1991	289,94	293,85	283,96	-	-	310,72	286,72	-	329,12	-	-	290,53
1992	289,46	290,88	-	-	-	314,49	286,68	-	327,63	-	-	280,32
1991	apr	298,25	-	-	-	320,00	298,70	-	330,41	-	-	296,04
	mai	297,45	-	-	-	323,50	305,18	-	326,25	-	-	299,57
	jun	295,27	-	-	-	316,42	300,03	-	328,39	-	-	303,01
	jul	290,45	-	306,67	-	307,90	281,14	-	328,94	-	-	295,25
	aug	283,10	287,91	295,40	-	304,01	273,83	-	325,79	-	-	285,82
	sep	279,95	291,74	285,77	-	300,62	280,92	-	324,78	-	-	283,58
	oct	277,31	293,94	278,79	-	302,92	281,25	-	326,19	-	-	284,01
	nov	277,21	291,10	292,21	-	302,24	282,05	-	322,60	-	-	286,81
	dec	284,87	291,40	321,44	-	302,40	283,35	-	326,83	-	-	286,03
1992	jan	287,86	-	270,63	-	312,68	285,20	-	324,36	-	-	286,19
	feb	290,37	-	-	-	311,71	286,74	-	328,20	-	-	287,71
	mar	288,50	-	-	-	311,86	287,11	-	320,80	-	-	287,15
	apr	290,79	-	-	-	313,04	290,19	-	318,44	-	-	293,77
	mai	290,54	-	-	-	315,32	291,01	-	322,47	-	-	296,65
	jun	287,05	283,46	312,53	-	313,52	290,32	-	321,28	-	-	293,73
	jul	284,21	280,07	308,16	-	312,76	285,87	-	325,63	-	-	288,33
	aug	285,75	287,16	303,20	-	313,94	285,35	-	325,29	-	-	285,23
	sep	290,34	286,69	302,33	-	319,33	284,46	-	332,96	-	-	273,57
	oct	294,77	301,08	302,04	-	322,26	288,57	-	335,28	-	-	256,47
	nov	287,42	301,72	308,38	-	317,74	290,82	-	338,55	-	-	257,99
	dec	291,78	-	-	-	314,08	291,35	-	339,39	-	-	268,50
1993	jan	294,74	-	-	-	321,04	282,86	-	338,26	-	-	273,27
	feb	299,50	-	-	-	327,54	280,17	-	340,38	-	-	275,48
	mar	307,56	-	-	-	331,77	292,96	-	339,17	-	-	304,80

D: Einschliesslich der fünf neuen Länder (ab April 1991)

D: Including the five new Länder (from April 1991 onwards)

D: Les cinq nouveaux Länder inclus (à partir du mois d'avril 1991)

**A.26 STEERS (O3)**  
Prices per 100 kg – excl. VAT

**A.26 OCHSEN (O3)**  
Preise je 100 kg – ohne MwSt.

**A.26 BOEUFS (O3)**  
Prix par 100 kg – hors TVA

	B	DK	D	GR	E	F	IRL	I	L	NL	P	UK
<i>Landeswährung / National currency / Monnaie nationale</i>												
1991	-	2180,62	-	-	-	1986,63	208,82	-	12386,5	-	-	193,74
1992	-	-	-	-	-	1993,19	205,74	-	12217,0	-	-	198,19
1991	apr	-	-	-	-	2021,00	218,74	-	12252,7	-	-	193,42
	mai	-	-	-	-	2035,45	223,17	-	12632,6	-	-	197,51
	jun	-	-	-	-	1971,07	217,99	-	12477,3	-	-	200,98
	jul	-	2143,00	-	-	1944,06	202,47	-	12348,9	-	-	194,09
	aug	-	2147,42	-	-	1948,58	197,51	-	12075,0	-	-	190,10
	sep	-	2175,23	-	-	1935,33	204,65	-	12125,8	-	-	189,75
	oct	-	2175,19	-	-	1959,74	204,68	-	12344,2	-	-	190,65
	nov	-	2172,50	-	-	1963,57	204,94	-	12035,3	-	-	193,63
	dec	-	2148,86	-	-	1968,19	206,36	-	12282,3	-	-	195,13
1992	jan	-	-	-	-	2033,87	206,32	-	12041,8	-	-	195,56
	feb	-	-	-	-	2001,38	206,69	-	11870,0	-	-	195,51
	mar	-	-	-	-	1996,77	203,72	-	12541,7	-	-	194,52
	apr	-	-	-	-	2014,93	206,22	-	12218,9	-	-	197,84
	mai	-	-	-	-	2011,39	207,87	-	12200,6	-	-	197,18
	jun	-	2070,00	-	-	1979,53	206,22	-	12289,9	-	-	197,35
	jul	-	2060,45	-	-	1983,97	202,82	-	12200,1	-	-	198,42
	aug	-	2090,39	-	-	2001,45	204,35	-	12171,2	-	-	198,48
	sep	-	2116,10	-	-	2004,50	204,88	-	12440,3	-	-	197,32
	oct	-	2121,10	-	-	1968,13	206,10	-	12140,0	-	-	197,90
	nov	-	2157,80	-	-	1966,27	207,61	-	12116,0	-	-	201,68
	dec	-	-	-	-	1972,32	206,03	-	12398,2	-	-	205,96
1993	jan	-	-	-	-	1979,74	199,40	-	12232,7	-	-	208,73
	feb	-	-	-	-	1980,00	213,60	-	12339,5	-	-	217,40
	mar	-	-	-	-	2006,71	226,61	-	12600,0	-	-	238,21
<i>ECU</i>												
1991	-	275,73	-	-	-	284,89	271,97	-	293,36	-	-	276,37
1992	-	-	-	-	-	291,03	270,45	-	293,71	-	-	268,70
1991	apr	-	-	-	-	289,99	283,62	-	288,91	-	-	279,49
	mai	-	-	-	-	291,62	290,16	-	298,30	-	-	284,29
	jun	-	-	-	-	282,77	283,81	-	295,05	-	-	287,55
	jul	-	269,80	-	-	278,82	263,63	-	292,01	-	-	278,42
	aug	-	270,62	-	-	279,39	257,32	-	285,79	-	-	271,95
	sep	-	274,85	-	-	277,34	266,84	-	287,12	-	-	270,85
	oct	-	275,04	-	-	280,74	267,28	-	292,78	-	-	271,02
	nov	-	273,98	-	-	281,43	268,04	-	286,13	-	-	273,62
	dec	-	271,05	-	-	282,77	269,82	-	292,69	-	-	273,65
1992	jan	-	-	-	-	292,35	269,28	-	286,69	-	-	273,82
	feb	-	-	-	-	287,61	269,82	-	282,11	-	-	275,16
	mar	-	-	-	-	287,81	265,92	-	298,22	-	-	272,64
	apr	-	-	-	-	290,94	268,43	-	290,02	-	-	279,69
	mai	-	-	-	-	291,15	270,25	-	288,50	-	-	281,68
	jun	-	262,07	-	-	286,73	268,49	-	291,15	-	-	280,76
	jul	-	262,09	-	-	287,85	264,70	-	289,97	-	-	277,82
	aug	-	266,34	-	-	289,98	266,59	-	290,39	-	-	274,70
	sep	-	272,56	-	-	293,85	269,66	-	300,99	-	-	263,67
	oct	-	279,93	-	-	295,47	275,86	-	300,20	-	-	247,22
	nov	-	284,98	-	-	295,64	278,63	-	299,56	-	-	248,58
	dec	-	-	-	-	295,22	277,65	-	307,62	-	-	258,00
1993	jan	-	-	-	-	298,14	268,85	-	303,46	-	-	263,93
	feb	-	-	-	-	301,01	267,61	-	308,10	-	-	264,36
	mar	-	-	-	-	304,30	283,73	-	315,18	-	-	295,25

**A.27 COWS (R3)**

Prices per 100 kg – excl. VAT

**A.27 KUEHE (R3)**

Preise je 100 kg – ohne MwSt.

**A.27 VACHES (R3)**

Prix par 100 kg – hors TVA

	B	DK	D	GR	E	F	IRL	I	L	NL	P	UK
<i>Landeswährung / National currency / Monnaie nationale</i>												
1991	11139,5	2001,87	442,86	57328	27761	1968,60	175,70	328310	11056,7	562,17	-	-
1992	11517,3	2075,90	-	58219	28071	2053,75	184,92	375641	11239,7	607,86	-	-
1991 apr	11448,0	2028,67	428,07	-	31000	2002,20	179,92	335227	10839,0	555,40	-	-
mai	11688,7	2080,19	459,26	-	29806	2090,68	188,06	340955	11227,7	591,03	-	-
jun	11473,7	2100,10	464,23	49000	26633	2017,97	178,23	358837	10986,3	601,60	-	-
jul	11251,3	2053,06	465,19	-	26500	1971,97	178,76	353687	11209,7	590,25	-	-
aug	11037,1	2055,35	464,39	63650	26919	1977,77	171,81	286165	10873,5	582,78	-	-
sep	10897,7	2033,70	455,60	62042	26590	1972,47	184,25	307387	11049,2	568,63	-	-
oct	10816,4	1961,32	454,23	62155	25613	1990,55	169,79	318332	11098,5	565,13	-	-
nov	10763,7	1967,77	446,73	58605	26127	1948,50	157,85	315167	10891,7	556,77	-	-
dec	10738,1	1963,77	445,55	56612	26462	1874,77	178,97	357090	11327,4	556,74	-	-
1992 jan	10887,4	1933,10	457,29	56573	26030	1901,77	178,70	358806	10609,2	559,00	-	-
feb	11028,6	1943,66	457,52	56923	26428	1896,79	-	352576	10874,5	564,24	-	-
mar	10988,7	2002,71	472,59	61514	27672	1954,10	-	369171	10820,5	581,45	-	-
apr	11202,0	2064,67	482,67	56167	27210	2014,13	176,40	373267	11055,9	593,53	-	-
mai	11689,0	2158,03	502,00	70210	27733	2111,77	186,00	387358	11332,1	629,06	-	-
jun	11839,3	2162,00	516,87	68150	27989	2097,63	187,76	390443	11588,6	631,67	-	-
jul	11836,4	2147,39	517,25	63087	27411	2129,26	186,62	395097	11518,4	623,81	-	-
aug	11877,7	2159,94	535,73	61678	28541	2173,26	192,82	370348	11544,4	632,48	-	-
sep	11976,7	2160,47	542,80	68967	28429	2205,07	188,90	360723	11801,2	646,50	-	-
oct	11785,8	2117,87	528,00	-	30491	2166,87	188,90	380506	11541,5	632,87	-	-
nov	11604,7	2082,70	512,73	54000	29888	2082,37	183,15	389277	11240,6	608,10	-	-
dec	11447,4	2093,26	509,42	24923	28789	1994,74	180,00	384723	11258,1	602,26	-	-
1993 jan	11522,3	2111,45	509,19	71700	31248	2033,48	-	413313	11312,8	600,32	-	-
feb	11652,5	2098,25	510,75	79500	33611	2105,00	197,50	495350	11308,8	602,25	-	-
mar	11923,2	2114,65	529,74	-	33914	2173,84	-	495100	11563,6	623,35	-	-
<i>ECU</i>												
1991	263,82	253,13	215,95	254,55	216,09	282,30	228,83	214,13	261,86	243,26	-	-
1992	276,89	265,81	-	235,72	211,84	299,87	243,07	235,47	270,22	267,20	-	-
1991 apr	269,94	256,97	207,58	-	243,52	287,29	233,30	219,37	255,58	239,03	-	-
mai	276,01	264,06	223,08	-	233,89	299,53	244,51	223,12	265,12	254,81	-	-
jun	271,31	265,29	225,94	218,22	207,82	289,50	232,06	234,90	259,79	259,91	-	-
jul	266,06	258,47	226,44	-	205,95	282,83	232,76	231,19	265,07	255,03	-	-
aug	261,23	259,02	226,27	281,00	210,02	283,58	223,83	186,51	257,36	251,97	-	-
sep	258,04	256,97	222,22	272,75	206,70	282,66	240,24	200,51	261,62	246,11	-	-
oct	256,55	248,00	221,83	272,30	198,37	285,16	221,73	207,91	263,24	244,92	-	-
nov	255,90	248,16	218,78	253,55	202,32	279,27	206,46	204,91	258,94	241,97	-	-
dec	255,89	247,71	218,74	242,41	203,57	269,35	234,01	231,79	269,94	242,53	-	-
1992 jan	259,20	244,20	224,20	240,34	201,42	273,36	233,23	233,38	252,58	243,35	-	-
feb	262,11	245,27	223,79	241,12	205,79	272,58	-	229,54	258,45	245,25	-	-
mar	261,30	252,58	231,24	260,34	214,58	281,66	-	240,39	257,30	252,76	-	-
apr	265,88	260,21	235,71	234,61	211,00	290,82	229,62	242,07	262,41	257,48	-	-
mai	276,40	271,91	244,29	288,49	215,88	305,68	241,82	250,41	267,96	271,93	-	-
jun	280,48	273,71	252,01	274,10	216,94	303,83	244,45	251,72	274,54	273,38	-	-
jul	281,32	273,15	253,25	251,83	210,89	308,93	243,56	255,25	273,76	270,86	-	-
aug	283,39	275,20	263,34	245,18	218,41	314,87	251,55	239,64	275,44	275,77	-	-
sep	289,77	278,28	270,76	273,53	210,73	323,25	248,63	223,12	285,53	286,29	-	-
oct	291,44	279,51	268,91	-	218,10	325,31	252,84	219,73	285,40	286,34	-	-
nov	286,92	275,06	260,76	211,36	211,97	313,10	245,80	230,33	277,91	274,91	-	-
dec	284,03	276,13	260,04	96,21	205,77	298,58	242,57	219,79	279,33	273,45	-	-
1993 jan	285,84	279,45	260,04	274,05	224,84	306,23	-	228,59	280,64	272,65	-	-
feb	290,95	281,28	262,97	304,86	241,95	320,01	247,44	270,53	282,36	275,49	-	-
mar	298,25	283,70	272,95	-	244,49	329,65	-	263,65	289,26	285,72	-	-

D: Einschliesslich der fünf neuen Länder (ab April 1991)

D: Including the five new Länder (from April 1991 onwards)

D: Les cinq nouveaux Länder inclus (à partir du mois d'avril 1991)

**A.28 COWS (03)**

Prices per 100 kg – excl. VAT

**A.28 KUEHE (03)**

Preise je 100 kg – ohne MwSt.

**A.28 VACHES (03)**

Prix par 100 kg – hors TVA

	B	DK	D	GR	E	F	IRL	I	L	NL	P	UK
<i>Landeswährung / National currency / Monnaie nationale</i>												
1991	9996,8	1825,16	394,56	56330	21323	1664,59	160,56	304105	9527,3	502,33	42605	170,33
1992	10450,3	1872,85	-	59677	23184	1807,98	177,15	355709	10133,4	573,63	43298	166,73
1991 apr	10234,0	1855,67	378,90	53478	24000	1710,80	164,53	295110	9750,5	486,37	44594	183,73
mai	10461,6	1901,81	407,52	53002	22726	1814,39	173,39	314394	9981,8	519,81	43148	181,45
jun	10199,0	1921,47	414,97	54532	19133	1746,47	165,51	317340	9727,5	535,63	40327	191,90
jul	10009,0	1879,87	411,35	55999	19548	1729,29	157,53	302506	9725,6	525,81	38416	184,79
aug	9896,1	1870,55	412,68	57367	20419	1732,32	156,26	299700	9347,9	525,35	38584	162,80
sep	9850,0	1848,50	403,43	59662	21019	1701,70	157,18	305403	9249,8	513,23	39535	162,31
oct	9733,9	1789,97	402,84	59575	20564	1698,00	156,64	314990	9423,9	512,71	41484	158,37
nov	9719,7	1795,80	399,63	60873	20260	1624,40	153,98	310610	9241,7	504,83	43607	156,79
dec	9721,6	1792,81	401,35	61099	20160	1554,71	156,13	324058	9664,3	507,48	45241	152,87
1992 jan	9838,4	1768,16	415,00	60702	22135	1598,94	165,90	306303	9119,7	517,52	46472	154,90
feb	9986,9	1768,52	420,28	61858	22284	1653,41	168,71	334290	9264,8	524,41	46241	150,85
mar	10032,6	1822,61	436,31	63080	22452	1743,74	171,04	342200	9703,4	545,19	45996	162,13
apr	10249,0	1846,03	446,00	63962	22690	1807,73	172,78	348530	10022,2	558,13	44933	160,47
mai	10786,8	1941,19	468,00	61471	22053	1906,23	180,91	358806	10471,1	595,19	44306	154,90
jun	10741,7	1944,87	479,26	64318	21647	1885,33	181,61	360087	10562,9	601,47	42812	169,55
jul	10736,4	1923,65	475,00	61228	21815	1922,90	178,80	351784	10656,3	591,81	41862	171,74
aug	10777,7	1944,35	482,73	61808	22715	1955,42	182,09	353274	10625,1	600,94	40400	188,54
sep	10780,0	1947,03	500,67	59090	23871	1958,23	188,34	353767	10751,6	618,73	40375	176,75
oct	10551,3	1903,65	485,39	62545	25498	1886,06	177,84	367132	10583,2	600,87	40768	171,46
nov	10411,7	1870,13	472,47	68840	25768	1774,20	178,69	386913	10120,4	575,23	42146	169,82
dec	10515,2	1880,77	466,06	28615	25656	1698,77	178,12	405977	10008,2	566,03	43489	170,84
1993 jan	10281,3	1903,61	472,03	71175	25927	1777,16	175,44	405674	10115,0	570,48	-	182,41
feb	10417,5	1887,00	479,50	70633	28238	1872,50	187,77	440575	10533,8	572,25	47800	193,16
mar	10615,8	1907,10	499,39	76700	28583	1958,32	205,90	469300	10887,4	597,90	48085	210,04
<i>ECU</i>												
1991	236,76	230,78	192,40	250,11	165,97	238,71	209,11	198,34	225,64	217,37	238,53	242,98
1992	251,24	239,81	-	241,63	174,96	263,98	232,86	222,97	243,62	252,16	247,85	226,06
1991 apr	241,31	235,06	183,73	239,23	188,53	245,48	213,34	193,12	229,91	209,32	249,09	265,50
mai	247,03	241,42	197,95	235,39	178,33	259,95	225,43	205,74	235,70	224,11	241,02	261,18
jun	241,17	242,72	201,96	242,85	149,29	250,55	215,48	207,74	230,02	231,41	224,13	274,56
jul	236,68	236,67	200,23	249,12	151,92	248,02	205,12	197,73	229,98	227,19	216,63	265,07
aug	234,22	235,73	201,08	253,26	159,31	248,38	203,58	195,33	221,25	227,14	219,28	232,90
sep	233,23	233,57	196,77	262,29	163,39	243,86	204,94	199,22	219,02	222,14	224,53	231,68
oct	230,87	226,33	196,73	261,00	159,27	243,25	204,55	205,73	223,52	222,21	235,59	225,13
nov	231,08	226,47	195,71	263,36	156,88	232,82	201,39	201,95	219,72	219,39	244,90	221,55
dec	231,67	226,14	197,04	261,62	155,09	223,37	204,14	210,35	230,30	221,07	250,36	214,38
1992 jan	234,23	223,36	203,46	257,88	171,28	229,83	216,52	199,23	217,12	225,30	263,11	216,89
feb	237,35	223,17	205,57	262,02	173,52	237,61	220,24	217,64	220,19	227,93	262,87	212,30
mar	238,56	229,87	213,49	266,97	174,10	251,34	223,27	222,82	230,73	236,99	261,35	227,25
apr	243,26	232,65	217,81	267,18	175,95	261,02	224,91	226,03	237,88	242,13	256,79	226,86
mai	255,07	244,59	227,74	252,58	171,67	275,93	235,19	231,96	247,60	257,29	259,00	221,29
jun	254,47	246,23	233,67	258,68	167,78	273,08	236,45	232,14	250,24	260,31	251,20	241,22
jul	255,18	244,69	232,57	244,41	167,84	278,99	233,35	227,27	253,27	256,96	242,10	240,47
aug	257,15	247,73	237,29	245,70	173,83	283,45	237,55	228,59	253,50	262,02	230,20	260,93
sep	260,82	250,79	249,74	234,36	176,94	287,07	247,89	218,81	260,13	274,00	228,69	236,18
oct	260,91	251,23	247,21	245,53	182,39	283,15	238,04	212,01	261,70	271,87	232,94	214,19
nov	257,42	246,99	240,28	269,44	182,75	266,77	239,82	228,93	250,22	260,05	240,40	209,31
dec	260,90	248,10	237,91	110,46	183,38	254,27	240,04	231,93	248,32	257,00	247,68	214,02
1993 jan	255,05	251,94	241,06	272,05	186,56	267,63	236,54	224,37	250,93	259,10	-	230,64
feb	260,11	252,96	246,88	270,86	203,27	284,67	235,25	240,61	263,01	261,77	270,00	234,89
mar	265,55	255,86	257,31	291,45	206,06	296,97	257,81	249,91	272,34	274,06	268,03	260,33

D: Einschliesslich der fünf neuen Länder (ab April 1991)

D: Including the five new Länder (from April 1991 onwards)

D: Les cinq nouveaux Länder inclus (à partir du mois d'avril 1991)

**A.29 COWS (P2)**

Prices per 100 kg – excl. VAT

**A.29 KUEHE (P2)**

Preise je 100 kg – ohne MwSt.

**A.29 VACHES (P2)**

Prix par 100 kg – hors TVA

	B	DK	D	GR	E	F	IRL	I	L	NL	P	UK
<i>Landeswährung / National currency / Monnaie nationale</i>												
1991	7665,4	1586,48	-	53719	16168	1394,03	123,22	256378	-	421,22	-	130,16
1992	8554,8	1655,69	-	63909	18377	1586,40	133,75	311700	-	508,36	-	147,32
1991 apr	7790,3	1589,47	-	53328	17267	1468,23	122,75	247477	-	403,07	-	137,47
mai	7911,0	1659,32	-	52215	16661	1525,48	131,32	261832	-	435,68	-	143,93
jun	7811,7	1688,30	-	50748	15100	1461,80	128,25	273127	-	446,17	-	143,69
jul	7733,9	1651,55	-	53417	16274	1449,48	125,87	269458	-	449,00	-	136,38
aug	7705,8	1639,81	-	55888	16500	1450,81	119,29	250639	-	447,41	-	137,85
sep	7731,3	1617,37	-	56719	16543	1405,70	129,99	259487	-	443,37	-	123,63
oct	7652,9	1552,29	-	56836	16736	1397,55	119,72	265758	-	432,94	-	126,95
nov	7656,0	1566,40	-	58110	15983	1338,83	115,41	255950	-	431,17	-	123,26
dec	7726,1	1569,42	-	53379	16207	1295,55	116,95	249874	-	430,94	-	128,72
1992 jan	7929,7	1535,74	-	58289	16310	1344,48	127,50	266429	-	447,16	-	129,16
feb	8187,2	1535,93	-	59364	16260	1435,52	126,29	289528	-	455,69	-	140,57
mar	8333,2	1582,26	-	64207	16422	1543,32	120,42	302974	-	489,52	-	142,58
apr	8568,0	1622,40	-	64828	16993	1604,27	123,39	311700	-	497,33	-	148,27
mai	8942,3	1730,58	-	66872	16741	1678,10	135,82	326610	-	526,39	-	158,88
jun	8839,7	1743,90	-	65562	20646	1670,60	135,72	316670	-	529,40	-	140,48
jul	8765,8	1714,97	-	65521	16911	1746,65	139,64	315952	-	529,26	-	151,83
aug	8725,8	1726,16	-	65935	18102	1728,52	138,26	317203	-	530,71	-	138,50
sep	8762,0	1736,07	-	65610	19376	1697,33	141,67	307847	-	552,70	-	152,79
oct	8549,3	1696,65	-	63492	20797	1641,00	134,83	318887	-	535,06	-	164,86
nov	8539,7	1663,83	-	62883	20953	1542,60	140,91	334827	-	514,40	-	144,50
dec	8535,2	1675,55	-	64123	20602	1499,97	140,25	338494	-	504,52	-	157,07
1993 jan	8590,3	1684,03	-	67429	20611	1571,35	137,60	357339	-	516,39	-	165,66
feb	8672,5	1656,75	-	68100	20727	1677,00	150,75	404025	-	522,75	-	150,43
mar	8827,7	1684,32	-	60000	21102	1763,29	159,99	446355	-	542,16	-	174,92
<i>ECU</i>												
1991	181,54	200,60	-	238,52	125,85	199,91	160,48	167,21	-	182,27	-	185,67
1992	205,67	212,01	-	258,76	138,68	231,63	175,81	195,39	-	223,47	-	199,74
1991 apr	183,69	201,34	-	238,57	135,64	210,67	159,16	161,95	-	173,47	-	198,64
mai	186,80	210,63	-	231,90	130,74	218,56	170,74	171,34	-	187,84	-	207,17
jun	184,72	213,27	-	226,00	117,82	209,71	166,98	178,80	-	192,76	-	205,59
jul	182,88	207,93	-	237,63	126,48	207,89	163,90	176,13	-	194,00	-	195,63
aug	182,38	206,65	-	246,73	128,73	208,02	155,41	163,36	-	193,44	-	197,20
sep	183,06	204,36	-	249,35	128,60	201,44	169,49	169,27	-	191,90	-	176,48
oct	181,51	196,28	-	249,00	129,62	200,21	156,34	173,57	-	187,63	-	180,46
nov	182,02	197,54	-	251,41	123,76	191,89	150,94	166,41	-	187,38	-	174,18
dec	184,12	197,96	-	228,56	124,68	186,13	152,91	162,20	-	187,73	-	180,52
1992 jan	188,79	194,00	-	247,63	126,21	193,26	166,41	173,29	-	194,67	-	180,85
feb	194,58	193,82	-	251,46	126,61	206,29	164,87	188,50	-	198,07	-	197,84
mar	198,15	199,55	-	271,74	127,34	222,45	157,19	197,28	-	212,79	-	199,84
apr	203,36	204,47	-	270,79	131,77	231,64	160,62	202,15	-	215,75	-	209,62
mai	211,45	218,05	-	274,77	130,32	242,91	176,58	211,14	-	227,55	-	226,97
jun	209,42	220,78	-	263,69	160,02	241,98	176,71	204,15	-	229,12	-	199,86
jul	208,34	218,15	-	261,55	130,11	253,42	182,25	204,12	-	229,80	-	212,60
aug	208,19	219,93	-	262,10	138,53	250,43	180,38	205,25	-	231,40	-	191,68
sep	211,99	223,61	-	260,22	143,62	248,82	186,47	190,41	-	244,76	-	204,17
oct	211,41	223,92	-	249,25	148,76	246,36	180,48	184,15	-	242,09	-	205,95
nov	211,14	219,74	-	246,13	148,60	231,94	189,11	198,11	-	232,55	-	178,11
dec	211,77	221,03	-	247,53	147,25	224,52	189,01	193,38	-	229,07	-	196,77
1993 jan	213,10	222,88	-	257,73	148,31	236,64	185,52	197,63	-	234,53	-	209,47
feb	216,54	222,10	-	261,15	149,20	254,95	188,87	220,65	-	239,13	-	182,93
mar	220,82	225,97	-	227,99	152,12	267,39	200,33	237,69	-	248,51	-	216,80

**A.30 HEIFERS (R3)**

Prices per 100 kg – excl. VAT

**A.30 FAERSEN (R3)**

Preise je 100 kg – ohne MwSt.

**A.30 GENISSES (R3)**

Prix par 100 kg – hors TVA

	B	DK	D	GR	E	F	IRL	I	L	NL	P	UK
<i>Landeswährung / National currency / Monnaie nationale</i>												
1991	10876,0	2159,14	509,41	77186	-	2175,14	203,05	586946	13478,9	570,73	63076	195,48
1992	10779,2	2212,46	-	90911	-	2198,84	206,80	579916	13342,3	613,31	61802	201,51
1991 apr	11200,0	2182,27	500,03	75636	-	2277,80	213,09	595327	13572,8	570,27	65467	197,52
mai	11211,3	2216,35	509,16	73821	-	2315,23	219,28	613410	13654,0	602,00	63986	198,41
jun	11078,7	2255,67	515,00	69763	-	2241,37	211,88	614780	13576,0	616,70	61403	201,67
jul	10887,7	2212,81	518,42	75632	-	2148,32	198,92	559455	13687,7	598,25	60124	198,12
aug	10659,3	2198,48	517,94	79569	-	2108,87	193,58	580610	13420,6	585,15	59016	194,14
sep	10467,3	2207,80	513,90	84719	-	2086,73	194,78	584670	13301,7	574,23	60718	191,61
oct	10415,5	2135,10	510,74	77843	-	2110,16	188,25	564906	13457,1	561,65	60708	191,19
nov	10391,7	2099,40	507,41	84820	-	2086,20	193,06	577907	13330,3	554,80	61577	193,96
dec	10408,1	2126,61	510,97	85800	-	2048,48	200,28	536345	12830,6	557,61	61701	195,99
1992 jan	10553,2	2101,58	520,13	87375	42762	2084,55	207,77	570894	13286,3	573,74	64016	197,22
feb	10782,8	2145,07	522,31	87504	39692	2087,79	205,53	581234	12304,7	568,59	64103	197,08
mar	10724,2	2183,42	527,83	92206	39410	2124,00	203,37	595948	13288,6	587,58	64825	197,80
apr	10761,7	2231,50	531,67	88812	39219	2167,17	207,10	572703	13297,8	598,73	65111	200,16
mai	11046,8	2261,42	534,00	90738	40104	2236,55	211,34	560416	13578,2	626,84	63765	200,89
jun	10996,7	2266,07	545,65	94173	40545	2217,90	207,47	555470	13617,0	632,17	62887	201,40
jul	10908,1	2245,06	543,00	94402	39585	2239,45	207,11	568339	13391,6	622,45	59311	201,55
aug	10900,0	2266,97	560,59	94375	40355	2281,48	211,44	571987	13479,9	637,00	59758	202,04
sep	10930,0	2274,57	562,87	93700	44456	2300,43	208,30	574310	13595,9	657,23	60000	202,28
oct	10809,7	2209,32	553,97	96000	45857	2271,03	207,77	584706	13453,0	632,10	60435	202,34
nov	10635,0	2168,00	545,83	94783	46171	2219,73	203,25	616233	13241,4	616,33	60626	205,56
dec	10506,4	2194,61	547,26	97365	45858	2171,13	202,82	607594	13464,4	605,29	59981	209,37
1993 jan	10550,0	2201,10	544,77	98600	47782	2215,13	203,13	614394	13505,1	609,03	-	212,61
feb	10862,5	2176,25	544,50	98900	48070	2260,25	215,07	643775	13531,3	603,00	61900	220,19
mar	11314,5	2205,10	552,94	100921	46096	2315,65	232,56	691271	13540,6	624,90	61919	243,42
<i>ECU</i>												
1991	257,58	273,01	248,40	342,72	-	311,92	264,46	382,82	319,23	246,96	353,14	278,85
1992	259,15	283,30	-	368,09	-	321,05	271,84	363,52	320,77	269,60	353,77	273,21
1991 apr	264,09	276,43	242,47	338,36	-	326,84	276,30	389,58	320,04	245,43	365,67	285,42
mai	264,73	281,34	247,32	327,85	-	331,71	285,10	401,42	322,41	259,54	357,43	285,59
jun	261,97	284,94	250,65	310,68	-	321,55	275,86	402,45	321,03	266,43	341,27	288,54
jul	257,46	278,59	252,35	336,46	-	308,12	259,01	365,69	323,67	258,49	339,04	284,19
aug	252,29	277,05	252,37	351,28	-	302,37	252,19	378,42	317,64	252,99	335,40	277,73
sep	247,85	278,97	250,66	372,44	-	299,04	253,97	381,39	314,96	248,54	344,84	273,52
oct	247,04	269,98	249,43	341,04	-	302,29	245,83	368,95	319,18	243,42	344,77	271,78
nov	247,06	264,76	248,50	366,97	-	299,01	252,50	375,74	316,92	241,11	345,82	274,09
dec	248,03	268,25	250,86	367,39	-	294,31	261,87	348,15	305,76	242,91	341,45	274,86
1992 jan	251,25	265,48	255,01	371,20	330,90	299,63	271,17	371,33	316,32	249,77	362,44	276,14
feb	256,27	270,69	255,48	370,65	309,07	300,03	268,31	378,41	292,44	247,14	364,42	277,37
mar	255,01	275,37	258,27	390,24	305,61	306,15	265,47	388,05	315,98	255,42	368,33	277,24
apr	255,43	281,24	259,64	370,97	304,13	312,92	269,58	371,41	315,63	259,74	372,11	282,97
mai	261,22	284,94	259,86	372,84	312,19	323,75	274,76	362,29	321,08	270,97	372,76	286,99
jun	260,52	286,89	266,04	378,76	314,26	321,25	270,12	358,11	322,59	273,60	368,98	286,53
jul	259,26	285,57	265,86	376,83	304,56	324,92	270,30	367,18	318,29	270,27	343,02	282,21
aug	260,06	288,84	275,56	375,16	308,82	330,55	275,84	370,11	321,62	277,75	340,49	279,62
sep	264,45	292,97	280,77	371,62	329,53	337,23	274,17	355,22	328,95	291,05	339,85	270,31
oct	267,30	291,58	282,13	376,86	328,01	340,94	278,10	337,65	332,66	286,00	345,31	252,77
nov	262,94	286,33	277,59	370,99	327,46	333,75	272,77	364,61	327,38	278,63	345,82	253,37
dec	260,68	289,50	279,36	375,85	327,77	324,98	273,32	347,11	334,08	274,83	341,60	262,28
1993 jan	261,72	291,31	278,21	376,87	343,81	333,59	273,87	339,80	335,03	276,61	-	268,83
feb	271,22	291,74	280,35	379,26	346,03	343,61	269,46	351,59	337,86	275,83	349,65	267,76
mar	283,03	295,84	284,90	383,48	332,31	351,15	291,19	368,11	338,71	286,43	345,14	301,70

D: Einschliesslich der fünf neuen Länder (ab April 1991)  
 D: Including the five new Länder (from April 1991 onwards)  
 D: Les cinq nouveaux Länder inclus (à partir du mois d'avril 1991)

**A.31 HEIFERS (O3)**  
Prices per 100 kg – excl. VAT

**A.31 FAERSEN (O3)**  
Preise je 100 kg – ohne MwSt.

**A.31 GENISSES (O3)**  
Prix par 100 kg – hors TVA

	B	DK	D	GR	E	F	IRL	I	L	NL	P	UK
<i>Landeswährung / National currency / Monnaie nationale</i>												
1991	-	1950,00	426,68	75516	-	1718,65	193,26	382990	11212,1	479,03	64299	188,78
1992	-	1990,52	-	91307	-	1855,53	200,16	400397	11423,5	561,70	-	194,63
1991	apr	1966,83	412,43	73607	-	1770,83	203,18	395663	11457,3	465,20	65428	190,00
	mai	2008,06	426,19	71988	-	1839,10	210,07	413026	11530,3	498,26	64137	193,80
	jun	2032,53	436,80	73081	-	1783,17	202,45	412507	11299,0	488,07	61000	194,15
	jul	2005,52	438,55	72834	-	1762,39	190,10	395423	11202,1	509,50	59800	190,87
	aug	1988,13	438,90	76844	-	1765,61	185,02	385574	10977,3	504,41	-	186,21
	sep	1972,30	435,73	80447	-	1746,60	183,08	384390	11034,2	500,83	-	184,65
	oct	1916,10	434,61	82289	-	1738,65	178,47	376387	11064,8	496,48	-	184,68
	nov	1913,93	433,53	83104	-	1688,53	181,49	382207	10886,0	487,40	-	186,95
	dec	1913,52	437,03	84007	-	1565,42	189,49	345735	10641,8	485,58	-	188,75
1992	jan	1888,45	448,23	85234	38247	1663,90	200,39	362113	10497,6	503,00	-	190,77
	feb	1892,24	453,38	86878	35722	1687,00	196,77	386152	11243,6	520,03	-	190,45
	mar	1943,68	462,79	88577	34829	1777,19	195,03	387955	11036,1	533,13	-	191,57
	apr	1971,70	467,33	90618	35290	1835,77	201,76	389900	11160,7	551,70	-	192,32
	mai	2040,97	479,00	91581	35844	1927,48	204,59	397897	11563,0	574,77	-	193,65
	jun	2049,57	491,52	93138	35904	1917,73	201,14	411173	11861,3	587,30	-	196,04
	jul	2030,87	484,82	93251	34955	1941,90	200,88	412797	11310,4	576,74	-	195,17
	aug	2047,45	495,47	93867	35696	1978,48	205,90	390677	11684,4	585,39	-	195,78
	sep	2051,90	507,37	94756	39974	1988,30	202,01	403533	11972,7	606,00	-	194,34
	oct	2009,06	498,84	94125	41007	1941,26	200,38	419355	11677,0	586,06	-	194,68
	nov	1964,93	488,90	94457	40712	1848,83	197,14	417053	11480,0	565,63	-	199,08
	dec	1980,29	488,35	96996	40763	1781,26	197,41	435923	11785,3	550,29	-	201,72
1993	jan	1992,26	491,52	98250	41937	1823,42	196,19	470835	11683,1	568,74	-	206,90
	feb	1978,50	486,75	100167	43673	1894,50	210,42	472075	11691,0	566,00	47950	214,23
	mar	1998,26	508,71	99003	41365	1983,71	228,22	515026	11913,9	595,81	-	237,08
<i>ECU</i>												
1991	-	246,57	208,06	335,31	-	246,46	251,71	249,79	265,54	207,28	359,99	269,30
1992	-	254,88	-	369,69	-	270,93	263,11	250,99	274,64	246,91	-	263,89
1991	apr	249,14	199,99	329,28	-	254,09	263,45	258,92	270,16	200,21	365,45	274,55
	mai	254,90	207,02	319,71	-	263,49	273,12	270,29	272,27	214,82	358,27	278,96
	jun	256,75	212,59	325,46	-	255,81	263,58	270,04	267,18	210,86	339,03	277,78
	jul	252,49	213,47	324,01	-	252,77	247,52	258,47	264,90	220,14	337,22	273,79
	aug	250,54	213,85	339,25	-	253,16	241,04	251,30	259,81	218,08	-	266,39
	sep	249,21	212,53	353,66	-	250,30	238,71	250,74	261,27	216,77	-	263,58
	oct	242,28	212,25	360,51	-	249,07	233,06	245,83	262,44	215,17	-	262,53
	nov	241,37	212,31	359,54	-	242,01	237,37	248,50	258,81	211,82	-	264,18
	dec	241,37	214,56	359,71	-	224,90	247,76	224,42	253,60	211,53	-	264,70
1992	jan	238,56	219,76	362,11	295,96	239,17	261,55	235,53	249,92	218,98	-	267,11
	feb	238,78	221,76	368,00	278,15	242,43	256,87	251,40	267,22	226,03	-	268,04
	mar	245,13	226,45	374,88	270,08	256,16	254,58	252,62	262,42	231,75	-	268,51
	apr	248,49	228,22	378,52	273,66	265,07	262,63	252,86	264,90	239,34	-	271,89
	mai	257,16	233,09	376,31	279,02	279,01	265,98	257,23	273,42	248,46	-	276,65
	jun	259,48	239,65	374,60	278,29	277,78	261,87	265,08	281,00	254,18	-	278,89
	jul	258,33	237,37	372,24	268,93	281,75	262,17	266,69	268,82	250,42	-	273,27
	aug	260,87	243,55	373,14	273,17	286,65	268,61	252,79	278,78	255,24	-	270,96
	sep	264,29	253,09	375,81	296,31	291,47	265,88	249,60	289,68	268,36	-	259,69
	oct	265,15	254,06	369,50	293,32	291,44	268,21	242,16	288,75	265,16	-	243,20
	nov	259,51	248,64	369,71	288,74	277,99	264,58	246,76	283,83	255,71	-	245,38
	dec	261,23	249,29	374,43	291,36	266,62	266,03	249,03	292,41	249,86	-	252,70
1993	jan	263,67	251,01	375,53	301,76	274,60	264,52	260,40	289,83	258,31	-	261,62
	feb	265,23	250,61	384,11	314,38	288,01	263,63	257,81	291,91	258,91	270,85	260,51
	mar	268,09	262,11	376,19	298,20	300,82	285,75	274,26	298,02	273,10	-	293,85

D: Einschliesslich der fünf neuen Länder (ab April 1991)

D: Including the five new Länder (from April 1991 onwards)

D: Les cinq nouveaux Länder inclus (à partir du mois d'avril 1991)



**A.32 YOUNG BULLS (UNIT VALUES)**

Prices per 100 kg – excl. VAT

**A.32 JUNGBULLEN (ERLOESPRISE)**

Preise je 100 kg – ohne MwSt.

**A.32 JEUNES TAUREAUX (VALEURS UNITAIRES)**

Prix par 100 kg – hors TVA

	B	DK	D	GR	E	F	IRL	I	L	NL	P	UK
<i>Landeswährung / National currency / Monnaie nationale</i>												
1991	13039,9	2357,59	592,07	81102	43599	2166,53	-	507386	12961,8	700,06	67740	197,73
1992	13210,0	2269,10	-	95269	40921	2145,18	-	527019	13014,1	716,79	66018	199,89
1991 apr	13427,7	2380,86	600,28	76182	47684	2195,72	-	512475	13185,4	731,94	69751	198,38
mai	13489,5	2368,03	590,61	76616	43932	2211,51	-	519603	13069,5	724,50	68814	200,30
jun	13178,4	2338,87	577,95	78930	40441	2121,85	-	514683	12987,1	709,80	66747	202,14
jul	12841,3	2319,26	570,31	83586	39827	2099,14	-	510687	12936,6	679,21	65671	200,29
aug	12627,1	2320,07	573,70	84665	40476	2141,33	-	506587	12684,9	673,15	64665	197,94
sep	12603,5	2344,06	579,22	86366	41718	2137,08	-	509808	12892,4	672,60	66317	195,63
oct	12650,0	2351,62	587,82	86720	41731	2157,91	-	512204	12874,3	669,03	66723	195,12
nov	12783,0	2349,02	595,25	86577	41572	2164,37	-	511813	12761,3	678,28	67213	197,26
dec	13083,7	2346,56	597,58	86918	41090	2159,74	-	511402	12913,4	689,17	68116	196,39
1992 jan	13354,4	2317,52	613,35	89153	40983	2183,44	-	508026	12790,1	709,37	69034	196,84
feb	13649,7	2316,70	611,30	90074	38864	2175,32	-	517406	12920,1	727,46	69054	196,59
mar	13689,2	2318,33	616,38	91387	37869	2162,02	-	523173	13072,4	733,54	68362	196,24
apr	13660,0	2325,66	608,56	92886	38241	2163,70	-	522493	13057,0	729,05	67722	199,61
mai	13481,3	2280,78	604,60	95587	39553	2149,59	-	516003	13155,5	722,65	67937	198,80
jun	13246,4	2257,68	594,14	94891	39654	2099,91	-	513636	13159,8	715,63	67017	198,65
jul	13068,5	2234,80	587,29	95395	38120	2096,86	-	511159	13032,0	711,42	65027	200,02
aug	13024,7	2240,73	593,82	95993	38870	2120,83	-	512194	12938,2	719,05	64258	201,18
sep	12938,9	2263,85	604,15	95711	42822	2147,16	-	522769	12951,2	717,71	64250	201,10
oct	12833,9	2231,35	603,49	98762	44816	2143,62	-	540137	12911,4	708,97	63724	201,09
nov	12773,2	2199,24	607,98	101181	45201	2157,54	-	552444	12991,3	702,50	63970	203,52
dec	13168,9	2242,52	606,74	101559	45644	2164,95	-	575989	13165,1	704,85	64013	208,11
1993 jan	13273,4	2200,39	602,15	101689	47320	2179,92	-	608759	13170,4	731,60	-	212,36
feb	13337,8	2198,23	604,12	101532	47760	2202,38	-	632293	13220,9	745,26	67413	222,33
mar	13400,1	2197,72	609,91	103117	46445	2198,78	-	644877	13263,8	749,04	67435	241,51
<i>ECU</i>												
1991	308,83	298,11	288,71	360,11	339,37	310,69	-	330,92	306,98	302,93	379,25	282,07
1992	317,59	290,55	-	385,73	308,81	313,22	-	330,36	312,88	315,09	377,90	271,02
1991 apr	316,62	301,58	291,08	340,81	374,58	315,06	-	335,36	310,90	315,01	389,60	286,66
mai	318,53	300,60	286,88	340,26	344,74	316,85	-	340,03	308,61	312,36	384,40	288,32
jun	311,62	295,45	281,28	351,50	315,56	304,40	-	336,92	307,10	306,65	370,97	289,21
jul	303,66	291,99	277,61	371,84	309,53	301,07	-	333,81	305,91	293,47	370,32	287,31
aug	298,86	292,38	279,54	373,77	315,79	307,03	-	330,18	300,23	291,04	367,51	283,16
sep	298,43	296,19	282,52	379,69	324,30	306,25	-	332,56	305,27	291,11	376,64	279,25
oct	300,03	297,35	287,07	379,93	323,20	309,13	-	334,53	305,35	289,95	378,93	277,37
nov	303,91	296,24	291,51	374,57	321,91	310,21	-	332,77	303,39	294,77	377,47	278,75
dec	311,79	295,99	293,38	372,17	316,10	310,29	-	331,96	307,73	300,22	376,95	275,41
1992 jan	317,94	292,76	300,71	378,75	317,13	313,85	-	330,44	304,50	308,82	390,84	275,62
feb	324,41	292,35	299,01	381,54	302,62	312,61	-	336,85	307,07	316,19	392,56	276,68
mar	325,51	292,39	301,60	386,77	293,66	311,63	-	340,66	310,84	318,87	388,43	275,06
apr	324,22	293,10	297,19	387,99	296,54	312,42	-	338,85	309,91	316,27	387,03	282,21
mai	318,78	287,38	294,21	392,76	307,90	311,16	-	333,58	311,08	312,39	397,15	284,01
jun	313,81	285,83	289,68	381,65	307,35	304,16	-	331,14	311,76	309,72	393,22	282,61
jul	310,60	284,27	287,54	380,80	293,28	304,23	-	330,24	309,74	308,90	376,07	280,07
aug	310,76	285,50	291,90	381,59	297,46	307,27	-	331,42	308,69	313,52	366,13	278,43
sep	313,06	291,59	301,36	379,60	317,42	314,76	-	323,35	313,35	317,83	363,92	268,73
oct	317,36	294,48	307,35	387,70	320,57	321,82	-	311,91	319,27	320,78	364,10	251,21
nov	315,81	290,46	309,20	396,03	320,58	324,40	-	326,87	321,20	317,59	364,89	250,85
dec	326,75	295,82	309,72	392,04	326,25	324,05	-	329,05	326,65	320,03	364,57	260,70
1993 jan	329,28	291,22	307,51	388,68	340,49	323,29	-	336,69	326,72	332,27	-	268,52
feb	333,02	294,69	311,04	389,35	343,80	334,82	-	345,32	330,11	340,91	380,79	270,36
mar	335,20	294,85	314,26	391,82	334,82	333,43	-	343,40	331,79	343,33	375,89	299,33

D: Einschliesslich der fünf neuen Länder (ab April 1991)

D: Including the five new Länder (from April 1991 onwards)

D: Les cinq nouveaux Länder inclus (à partir du mois d'avril 1991)

**A.33 STEERS (UNIT VALUES)**

Prices per 100 kg – excl. VAT

**A.33 OCHSEN (ERLOESPREISE)**

Preise je 100 kg – ohne MwSt.

**A.33 BOEUFs (VALEURS UNITAIRES)**

Prix par 100 kg – hors TVA

	B	DK	D	GR	E	F	IRL	I	L	NL	P	UK
<i>Landeswährung / National currency / Monnaie nationale</i>												
1991	12739,9	2225,36	557,88	-	-	2196,82	213,08	-	13509,1	-	-	199,40
1992	12592,7	2139,56	-	-	-	2182,08	213,61	-	13302,8	-	-	202,94
1991 apr	13145,4	-	-	-	-	2262,06	225,31	-	13568,6	-	-	200,38
mai	13107,6	-	-	-	-	2284,24	230,72	-	13517,8	-	-	203,84
jun	13004,6	-	-	-	-	2232,97	223,92	-	13531,7	-	-	207,01
jul	12751,4	2143,00	580,00	-	-	2179,91	209,36	-	13516,3	-	-	200,91
aug	12468,4	2174,84	570,52	-	-	2152,14	202,27	-	13338,6	-	-	195,74
sep	12320,8	2217,82	561,88	-	-	2127,95	207,62	-	13315,1	-	-	194,98
oct	12194,2	2222,61	550,61	-	-	2142,10	206,67	-	13397,2	-	-	195,69
nov	12162,6	2214,81	565,68	-	-	2136,56	207,25	-	13182,1	-	-	198,83
dec	12466,3	2162,70	599,66	-	-	2129,75	211,03	-	13353,4	-	-	200,02
1992 jan	12611,1	-	547,41	-	-	2189,13	213,02	-	13224,8	-	-	200,91
feb	12743,3	-	-	-	-	2176,46	213,15	-	13319,8	-	-	200,43
mar	12680,2	-	-	-	-	2176,81	212,06	-	13253,6	-	-	200,31
apr	12807,0	1918,31	-	-	-	2200,02	216,96	-	13149,2	-	-	203,08
mai	12833,7	1918,31	-	-	-	2209,57	218,92	-	13316,5	-	-	202,49
jun	12688,1	2104,67	587,81	-	-	2192,00	216,75	-	13278,0	-	-	202,54
jul	12537,1	2077,51	576,68	-	-	2190,76	211,54	-	13365,7	-	-	201,05
aug	12570,3	2115,20	577,34	-	-	2206,14	213,06	-	13307,5	-	-	202,99
sep	12601,8	2141,75	576,13	-	-	2211,09	211,82	-	13466,7	-	-	201,51
oct	12475,3	2158,59	573,10	-	-	2177,16	212,78	-	13242,2	-	-	202,25
nov	12168,5	2171,32	576,63	-	-	2148,40	214,84	-	13341,2	-	-	206,27
dec	12216,2	890,46	551,29	-	-	2132,66	213,89	-	13392,9	-	-	210,96
1993 jan	12290,5	-	-	-	-	2172,04	207,46	-	13297,6	-	-	213,36
feb	12373,9	-	-	-	-	2200,14	222,44	-	13309,4	-	-	223,54
mar	12663,1	-	-	-	-	2228,79	233,63	-	13319,5	-	-	243,25
<i>ECU</i>												
1991	301,73	281,39	272,04	-	-	315,03	277,52	-	319,95	-	-	284,44
1992	302,75	273,96	-	-	-	318,61	280,79	-	319,82	-	-	275,15
1991 apr	309,96	-	-	-	-	324,58	292,15	-	319,94	-	-	289,54
mai	309,51	-	-	-	-	327,27	299,97	-	319,20	-	-	293,41
jun	307,51	-	-	-	-	320,34	291,54	-	319,98	-	-	296,19
jul	301,53	269,80	282,33	-	-	312,65	272,60	-	319,62	-	-	288,20
aug	295,11	274,07	277,99	-	-	308,58	263,52	-	315,70	-	-	280,02
sep	291,73	280,23	274,06	-	-	304,94	270,72	-	315,28	-	-	278,32
oct	289,22	281,04	268,90	-	-	306,87	269,88	-	317,76	-	-	278,18
nov	289,16	279,32	277,03	-	-	306,23	271,06	-	313,40	-	-	280,96
dec	297,08	272,80	294,40	-	-	305,98	275,92	-	318,22	-	-	280,50
1992 jan	300,24	-	268,38	-	-	314,67	278,03	-	314,85	-	-	281,32
feb	302,87	-	-	-	-	312,77	278,26	-	316,57	-	-	282,08
mar	301,52	-	-	-	-	313,76	276,81	-	315,15	-	-	280,76
apr	303,98	241,76	-	-	-	317,66	282,42	-	312,10	-	-	287,11
mai	303,47	241,71	-	-	-	319,84	284,62	-	314,89	-	-	289,27
jun	300,59	266,46	286,60	-	-	317,50	282,20	-	314,56	-	-	288,14
jul	297,98	264,26	282,35	-	-	317,85	276,09	-	317,67	-	-	281,50
aug	299,92	269,50	283,80	-	-	319,63	277,96	-	317,50	-	-	280,93
sep	304,90	275,87	287,39	-	-	324,13	278,80	-	325,82	-	-	269,28
oct	308,49	284,88	291,88	-	-	326,85	284,80	-	327,45	-	-	252,66
nov	300,86	286,77	293,25	-	-	323,03	288,33	-	329,85	-	-	254,24
dec	303,10	117,46	281,42	-	-	319,22	288,24	-	332,30	-	-	264,27
1993 jan	304,89	-	-	-	-	327,10	279,71	-	329,88	-	-	269,78
feb	308,96	-	-	-	-	334,48	278,69	-	332,32	-	-	271,84
mar	316,76	-	-	-	-	337,98	292,53	-	333,18	-	-	301,49

D: Einschliesslich der fünf neuen Länder (ab April 1991)

D: Including the five new Länder (from April 1991 onwards)

D: Les cinq nouveaux Länder inclus (à partir du mois d'avril 1991)

**A.34 COWS (UNIT VALUES)**

Prices per 100 kg - excl. VAT

**A.34 KUEHE (ERLOESPRISE)**

Preise je 100 kg - ohne MwSt.

**A.34 VACHES (VALEURS UNITAIRES)**

Prix par 100 kg - hors TVA

	B	DK	D	GR	E	F	IRL	I	L	NL	P	UK
<i>Landeswährung / National currency / Monnaie nationale</i>												
1991	10029,3	1806,68	409,87	50962	21894	1671,69	155,36	287481	9751,9	503,46	42598	147,92
1992	10549,8	1859,95	-	60235	23897	1819,03	170,75	338388	10311,7	572,44	43291	158,45
1991 apr	10267,4	1833,79	396,98	48825	24168	1719,86	158,82	283307	9915,5	488,56	44594	158,01
mai	10483,8	1883,33	424,64	48574	23086	1809,49	167,89	300591	10160,4	523,13	43148	163,07
jun	10283,4	1903,92	431,29	48995	20122	1741,75	159,19	304910	9931,3	537,14	40327	162,47
jul	10108,2	1862,85	430,09	50829	20589	1717,35	153,67	294261	9959,3	527,80	38416	157,73
aug	9983,5	1854,19	417,98	52837	21177	1719,58	150,89	281290	9577,9	525,89	38584	152,32
sep	9910,9	1831,01	421,49	53647	21598	1693,56	154,78	286748	9497,5	514,95	39535	144,29
oct	9814,8	1769,47	419,90	53140	21342	1695,14	149,41	289079	9650,1	513,15	41484	141,88
nov	9765,6	1778,68	414,82	55015	21291	1633,17	149,22	287897	9503,4	506,16	43607	137,39
dec	9765,2	1777,04	415,58	53986	21200	1569,08	151,71	293107	9831,7	508,22	45241	140,57
1992 jan	9927,8	1750,62	427,66	54986	22583	1610,35	160,85	301571	9306,5	516,78	46472	142,08
feb	10088,1	1751,66	431,44	57517	22387	1653,99	162,70	313882	9735,8	523,94	46241	148,45
mar	10125,6	1805,17	446,75	58833	22852	1737,60	157,04	322769	9886,8	545,25	45996	153,36
apr	10365,6	1835,68	456,13	58071	23213	1814,71	168,16	333119	10148,1	556,96	44933	158,19
mai	10817,9	1930,06	476,54	61241	23184	1908,71	175,33	341413	10641,0	593,47	44306	160,76
jun	10873,8	1935,54	490,23	59780	23330	1892,16	175,29	347432	10727,8	598,78	42812	155,74
jul	10854,6	1913,60	488,19	60000	22918	1933,91	173,42	341548	10772,6	590,87	41862	161,01
aug	10859,7	1932,80	501,09	60179	23769	1962,17	177,12	337619	10752,6	599,14	40400	164,01
sep	10907,8	1935,13	511,90	60968	24651	1966,19	180,47	337158	10938,9	616,75	40375	165,20
oct	10715,9	1891,70	497,55	63628	26169	1906,85	173,57	353633	10708,4	599,40	40769	168,12
nov	10569,8	1858,08	484,15	66273	26106	1805,99	173,38	366630	10241,9	574,18	42065	159,15
dec	10481,1	1870,33	479,43	60481	25679	1732,35	171,10	363157	10175,4	565,52	43489	168,39
1993 jan	10494,3	1887,47	481,55	67192	26811	1804,92	170,49	385513	10357,4	569,59	-	176,63
feb	10597,5	1868,87	486,47	66025	28222	1899,03	182,28	432065	10637,9	571,64	47800	184,15
mar	10816,4	1892,00	504,97	66734	28354	1979,84	199,23	463303	11006,4	596,00	48115	206,69
<i>ECU</i>												
1991	237,53	228,45	199,86	226,28	170,42	239,73	202,34	187,50	230,96	217,86	238,49	211,00
1992	253,63	238,16	-	243,89	180,34	265,60	224,46	212,12	247,91	251,63	247,80	214,83
1991 apr	242,10	232,28	192,50	218,42	189,85	246,78	205,93	185,99	233,80	210,26	249,08	228,32
mai	247,56	239,07	206,26	215,72	181,16	259,25	218,28	196,71	239,92	225,54	241,03	234,72
jun	243,17	240,50	209,91	218,20	157,01	249,87	207,26	199,60	234,84	232,06	224,13	232,46
jul	239,03	234,53	209,36	226,12	160,02	246,31	200,09	192,34	235,51	228,05	216,63	226,26
aug	236,29	233,67	203,66	233,26	165,22	246,56	196,58	183,34	226,69	227,37	219,28	217,91
sep	234,67	231,36	205,58	235,85	167,89	242,69	201,82	187,05	224,88	222,88	224,53	205,97
oct	232,79	223,74	205,06	232,81	165,29	242,84	195,11	188,80	228,88	222,40	235,59	201,69
nov	232,17	224,32	203,15	238,02	164,87	234,08	195,17	187,18	225,94	219,97	244,90	194,14
dec	232,71	224,15	204,03	231,16	163,09	225,43	198,36	190,26	234,29	221,39	250,36	197,14
1992 jan	236,36	221,15	209,67	233,60	174,75	231,47	209,93	196,15	221,57	224,97	263,11	198,94
feb	239,76	221,04	211,03	243,63	173,93	237,69	212,39	204,35	231,39	227,73	262,87	208,92
mar	240,77	227,67	218,60	249,00	177,21	250,45	204,99	210,17	235,09	237,02	261,35	214,95
apr	246,03	231,35	222,75	242,57	180,01	262,03	218,90	216,04	240,87	241,62	256,79	223,64
mai	255,80	243,19	231,90	251,64	180,47	276,29	227,95	220,71	251,62	256,54	259,00	229,66
jun	257,60	245,04	239,02	240,43	180,83	274,07	228,23	223,99	254,15	259,15	251,20	221,57
jul	257,99	243,41	239,02	239,51	176,32	280,59	226,33	220,66	256,04	256,55	242,10	225,44
aug	259,10	246,26	246,32	239,23	181,90	284,29	231,07	218,46	256,55	261,24	230,19	226,99
sep	263,91	249,25	255,35	241,81	182,72	288,23	237,53	208,54	264,66	273,12	228,69	220,75
oct	264,98	249,66	253,40	249,78	187,18	286,27	232,32	204,21	264,80	271,20	232,94	210,02
nov	261,33	245,40	246,22	259,40	185,15	271,55	232,68	216,93	253,22	259,58	239,94	196,16
dec	260,05	246,72	244,73	233,47	183,54	259,30	230,58	207,46	252,47	256,77	247,68	210,94
1993 jan	260,34	249,80	245,92	256,82	192,92	271,81	229,87	213,22	256,94	258,69	-	223,34
feb	264,60	250,53	250,47	253,19	203,15	288,70	228,37	235,96	265,61	261,49	270,00	223,93
mar	270,57	253,83	260,19	253,58	204,40	300,23	249,45	246,71	275,32	273,19	268,20	256,18

D: Einschliesslich der fünf neuen Länder (ab April 1991)

D: Including the five new Länder (from April 1991 onwards)

D: Les cinq nouveaux Länder inclus (à partir du mois d'avril 1991)

**A.35 HEIFERS (UNIT VALUES)**

Prices per 100 kg – excl. VAT

**A.35 FAERSEN (ERLOESPRISE)**

Preise je 100 kg – ohne MwSt.

**A.35 GENISSES (VALEURS UNITAIRES)**

Prix par 100 kg – hors TVA

	B	DK	D	GR	E	F	IRL	I	L	NL	P	UK
<i>Landeswährung / National currency / Monnaie nationale</i>												
1991	12171,9	1981,32	478,35	74673	-	2093,89	196,88	538075	12598,4	505,21	62492	190,77
1992	12457,1	2025,94	-	91266	-	2204,16	203,40	542202	12640,2	575,88	61802	196,84
1991 apr	12441,6	1996,93	469,36	72051	-	2191,52	206,19	555815	12807,7	496,37	65442	192,66
mai	12516,9	2040,85	479,18	72504	-	2236,19	212,70	553391	12878,9	527,41	63650	195,36
jun	12372,8	2065,55	486,70	71816	-	2167,11	204,86	551546	12757,8	530,07	58165	196,01
jul	12034,1	2032,41	489,34	71996	-	2090,65	193,69	538389	12239,7	534,25	60051	192,75
aug	11917,3	2018,16	473,87	76055	-	2060,98	188,26	527780	12520,4	527,39	59016	188,35
sep	11915,9	2008,96	486,46	80501	-	2040,53	188,07	536232	12294,4	528,61	60718	187,07
oct	11869,5	1950,04	480,92	81079	-	2053,39	181,28	524244	12598,6	511,45	60708	186,44
nov	11838,6	1943,37	479,18	78362	-	2024,02	187,08	528217	12452,2	503,62	61577	188,98
dec	11892,0	1943,95	485,03	82232	-	1974,26	194,67	511265	12065,9	506,70	61701	191,48
1992 jan	12066,5	1926,11	494,61	83140	42548	2019,46	203,71	520827	12314,6	522,10	64016	192,87
feb	12381,4	1931,22	497,39	85789	39983	2030,01	201,23	523193	11939,6	532,39	64103	192,35
mar	12406,8	1981,26	508,82	88926	39247	2086,67	199,09	538762	12225,0	548,95	64825	192,88
apr	12534,8	2011,13	526,89	91558	39483	2209,20	204,45	529407	12612,9	564,30	65111	195,22
mai	12808,1	2077,99	565,23	91520	40482	2271,23	208,32	521993	12828,8	589,65	63765	196,09
jun	12737,7	2082,39	538,73	91931	40610	2254,59	204,17	521536	12983,3	600,76	62887	197,54
jul	12550,8	2065,23	552,48	91533	39591	2274,57	204,65	530277	12682,4	588,97	59311	197,22
aug	12606,3	2081,10	563,21	92082	40152	2305,46	208,15	535212	12889,6	599,49	59758	197,54
sep	12647,2	2086,57	529,49	93250	44287	2318,50	205,62	545071	13089,3	617,03	60000	196,89
oct	12513,9	2040,68	533,87	94019	45959	2283,94	204,20	560455	12827,9	600,21	60435	196,97
nov	12327,8	1999,52	523,86	94567	46212	2229,87	200,16	591190	12592,8	578,98	60620	201,46
dec	12160,2	2013,83	522,63	95608	46447	2185,54	198,78	591299	12754,8	566,57	59981	204,73
1993 jan	12261,5	2028,96	522,43	98146	48146	2284,78	200,81	622975	12963,1	575,84	-	208,64
feb	12459,2	2016,68	522,40	96459	48539	2351,00	213,61	635001	12933,9	578,09	59644	217,01
mar	12804,3	2037,81	532,09	97059	47140	2406,36	231,03	661251	13057,3	603,87	61919	238,69
<i>ECU</i>												
1991	288,27	250,53	233,26	331,56	-	300,27	256,42	350,94	298,38	218,61	349,87	272,13
1992	299,49	259,41	-	369,53	-	321,83	267,38	339,88	303,89	253,14	353,77	266,88
1991 apr	293,36	252,95	227,60	322,32	-	314,46	267,35	363,72	302,00	213,62	365,53	278,40
mai	295,56	259,07	232,76	322,00	-	320,38	276,54	362,14	304,11	227,38	355,55	281,20
jun	292,57	260,92	236,87	319,83	-	310,89	266,73	361,06	301,68	229,00	323,27	280,44
jul	284,57	255,87	238,20	320,29	-	299,85	252,20	351,92	289,43	230,84	338,63	276,49
aug	282,06	254,33	230,89	335,76	-	295,51	245,27	343,99	296,34	228,02	335,40	269,45
sep	282,15	253,84	237,27	353,90	-	292,42	245,22	349,79	291,11	228,79	344,84	267,03
oct	281,52	246,58	234,86	355,21	-	294,16	236,73	342,40	298,81	221,66	344,77	265,02
nov	281,46	245,09	234,67	339,03	-	290,10	244,67	343,43	296,04	218,87	345,82	267,05
dec	283,39	245,21	238,12	352,11	-	283,64	254,53	331,87	287,53	220,73	341,45	268,53
1992 jan	287,28	243,32	242,49	353,21	329,24	290,28	265,88	338,76	293,18	227,29	362,43	270,05
feb	294,26	243,70	243,29	363,39	311,33	291,73	262,69	340,62	283,76	231,40	364,42	270,72
mar	295,02	249,87	248,97	376,36	304,34	300,76	259,88	350,82	290,69	238,63	368,33	270,34
apr	297,52	253,46	257,31	382,45	306,17	318,99	266,14	343,34	299,37	244,80	372,11	275,99
mai	302,87	261,83	275,06	376,05	315,13	328,77	270,83	337,45	303,35	254,89	372,76	280,14
jun	301,76	263,64	262,67	369,74	314,76	326,57	265,82	336,23	307,58	260,00	368,99	281,03
jul	298,30	262,70	270,50	365,38	304,60	330,01	267,09	342,59	301,43	255,73	343,01	276,15
aug	300,77	265,16	276,85	366,05	307,27	334,02	271,55	346,32	307,53	261,39	340,49	273,39
sep	306,00	268,76	264,12	369,84	328,28	339,88	270,64	337,14	316,69	273,24	339,85	263,10
oct	309,44	269,32	271,90	369,08	328,74	342,88	273,32	323,64	317,21	271,57	345,31	246,06
nov	304,79	264,08	266,42	370,14	327,75	335,28	268,63	349,79	311,35	261,75	345,78	248,31
dec	301,72	265,65	266,79	369,07	331,98	327,14	267,88	337,80	316,47	257,25	341,60	256,46
1993 jan	304,17	268,53	266,80	375,14	346,43	344,08	270,74	344,55	321,58	261,53	-	263,81
feb	311,09	270,85	268,97	369,90	349,40	357,41	267,63	346,79	322,94	264,44	336,90	263,90
mar	320,29	273,40	274,16	368,81	339,83	364,91	289,27	352,12	326,62	276,79	345,14	295,83

D: Einschliesslich der fünf neuen Länder (ab April 1991)

D: Including the five new Länder (from April 1991 onwards)

D: Les cinq nouveaux Länder inclus (à partir du mois d'avril 1991)

**A.36 ADULT CATTLE (UNIT VALUES)**

Prices per 100 kg – excl. VAT

**A.36 AUSGEWACHS.RINDER (ERLOESPRISE)**

Preise je 100 kg – ohne MwSt.

**A.36 GROS BOVINS (VALEURS UNITAIRES)**

Prix par 100 kg – hors TVA

	B	DK	D	GR	E	F	IRL	I	L	NL	P	UK
<i>Landeswährung / National currency / Monnaie nationale</i>												
1991	11696,8	2084,77	523,87	76811	39669	1944,08	201,39	472600	12006,3	574,96	60457	187,32
1992	12013,1	2069,69	–	90543	37868	2020,08	205,46	496524	12182,9	624,39	59791	192,81
1991 apr	12008,5	2107,99	522,30	72536	43570	1995,06	211,67	477360	12184,4	576,55	62725	190,20
mai	12125,9	2127,01	526,29	72895	40187	2048,13	217,83	485237	12234,9	595,79	61458	193,63
jun	11901,1	2119,93	522,18	74593	36782	1977,24	210,55	482243	12114,6	598,72	58372	195,32
jul	11632,4	2093,11	518,11	78331	36552	1940,66	198,00	476125	11969,0	582,93	57826	190,58
aug	11465,1	2089,27	514,59	79914	37114	1943,36	191,88	469799	11832,1	579,34	57091	185,81
sep	11417,9	2089,81	520,28	81882	38287	1924,37	195,89	473962	11802,7	572,52	58589	183,41
oct	11381,1	2062,38	523,79	82169	38350	1934,68	193,09	474824	11936,4	569,06	59259	183,07
nov	11403,6	2064,55	526,43	81909	38200	1903,93	194,63	474758	11788,2	567,85	60229	184,53
dec	11544,5	2061,97	529,04	82567	37770	1865,87	199,00	473571	11852,5	573,15	61114	186,26
1992 jan	11747,9	2033,28	542,28	84485	37899	1905,88	203,48	473615	11708,7	586,35	62450	187,36
feb	11983,0	2035,30	542,59	85820	36024	1923,03	203,33	482761	11787,3	597,65	62427	188,18
mar	12013,0	2063,45	554,35	87362	35368	1965,85	201,35	490157	11940,0	613,18	62204	189,17
apr	12137,5	2082,73	564,58	88524	35581	2023,87	207,19	491204	12109,3	619,47	61927	192,39
mai	12295,5	2108,80	587,91	90911	36556	2071,70	210,32	487116	12365,1	639,77	61562	192,76
jun	12207,6	2099,85	562,51	90273	36672	2046,14	208,04	486369	12425,6	641,02	60523	192,22
jul	12090,8	2077,76	570,15	90621	35480	2066,11	204,52	484502	12339,0	634,19	58371	192,54
aug	12088,7	2088,95	575,39	91162	36205	2091,42	206,77	485111	12351,8	642,38	57750	194,18
sep	12084,8	2102,93	566,15	91204	39598	2102,71	205,94	493745	12489,0	653,15	57800	193,54
oct	11939,9	2064,79	562,18	93901	41422	2065,86	205,24	510752	12304,3	638,94	57722	194,44
nov	11807,5	2032,42	560,05	96095	41687	2013,51	205,69	525125	12145,6	620,75	58190	196,04
dec	11893,4	2054,99	557,42	95821	41911	1974,68	204,45	541621	12225,7	615,81	58374	201,19
1993 jan	11973,3	2046,83	553,98	96969	43559	2029,87	200,50	571811	12296,3	629,10	–	205,20
feb	12083,7	2037,33	555,81	96449	44204	2090,47	214,45	597710	12377,9	635,72	61313	214,38
mar	12271,2	2044,97	566,01	97797	43147	2137,11	227,86	615118	12534,9	652,61	61925	235,10
<i>ECU</i>												
1991	277,02	263,61	255,45	341,06	308,78	278,79	262,30	308,24	284,35	248,80	338,48	267,21
1992	288,81	265,02	–	366,60	285,77	294,95	270,08	311,24	292,89	274,47	342,26	261,42
1991 apr	283,15	267,02	253,27	324,49	342,26	286,27	274,46	312,38	287,30	248,13	350,36	274,84
mai	286,33	270,00	255,64	323,74	315,35	293,44	283,21	317,54	288,90	256,86	343,30	278,71
jun	281,42	267,79	254,14	332,19	287,00	283,66	274,13	315,69	286,47	258,66	324,42	279,46
jul	275,07	263,52	252,20	348,47	284,08	278,34	257,81	311,22	283,03	251,87	326,08	273,38
aug	271,36	263,29	250,73	352,80	289,56	278,64	249,98	306,20	280,05	250,48	324,46	265,81
sep	270,35	264,06	253,77	359,97	297,63	275,77	255,42	309,17	279,46	247,80	332,75	261,80
oct	269,94	260,78	255,80	359,99	297,02	277,15	252,15	310,12	283,11	246,63	336,54	260,24
nov	271,11	260,37	257,81	354,37	295,81	272,88	254,55	308,68	280,26	246,78	338,25	260,76
dec	275,11	260,09	259,73	353,54	290,56	268,07	260,19	307,40	282,45	249,68	338,20	261,21
1992 jan	279,69	256,85	265,87	358,92	293,27	273,95	265,57	308,06	278,76	255,26	353,57	262,34
feb	284,79	256,84	265,40	363,52	280,51	276,35	265,44	314,30	280,14	259,77	354,89	264,84
mar	285,65	260,24	271,25	369,74	274,26	283,35	262,83	319,17	283,92	266,55	353,44	265,14
apr	288,09	262,49	275,71	369,77	275,92	292,23	269,70	318,56	287,42	268,74	353,91	271,99
mai	290,74	265,71	286,09	373,55	284,56	299,88	273,43	314,90	292,39	276,56	359,88	275,37
jun	289,20	265,85	274,26	363,08	284,24	296,38	270,86	313,56	294,37	277,43	355,11	273,46
jul	287,37	264,29	279,15	361,74	272,97	299,77	266,92	313,01	293,27	275,36	337,58	269,59
aug	288,42	266,16	282,84	362,39	277,07	303,01	269,75	313,90	294,70	280,09	329,05	268,74
sep	292,39	270,87	282,41	361,73	293,52	308,25	271,06	305,39	302,17	289,24	327,39	258,62
oct	295,25	272,50	286,32	368,62	296,29	310,14	274,71	294,94	304,26	289,09	329,81	242,90
nov	291,93	268,42	284,82	376,12	295,66	302,75	276,05	310,70	300,29	280,63	331,92	241,63
dec	295,10	271,08	284,55	369,89	299,56	295,57	275,52	309,42	303,34	279,60	332,45	252,03
1993 jan	297,03	270,89	282,91	370,64	313,43	305,69	270,32	316,25	305,04	285,72	–	259,46
feb	301,71	273,12	286,17	369,86	318,20	317,80	268,67	326,43	309,06	290,80	346,33	260,70
mar	306,96	274,36	291,64	371,61	311,04	324,08	285,30	327,56	313,56	299,13	345,18	291,39

D: Einschliesslich der fünf neuen Länder (ab April 1991)

D: Including the five new Länder (from April 1991 onwards)

D: Les cinq nouveaux Länder inclus (à partir du mois d'avril 1991)

**B.01 PIGS (LIGHT)**

Prices per 100 kg live weight – excl. VAT

**B.01 SCHWEINE (LEICHT)**

Preise je 100 kg Lebendgewicht – ohne MwSt.

**B.01 PORCS (LEGERS)**

Prix par 100 kg de poids vif – hors TVA

	B	DK	D	GR	E	F	IRL	I	L	NL	P	UK
<i>Landeswährung / National currency / Monnaie nationale</i>												
1991	5982,0	825,00	-	36421	16429	-	-	271199	5582,0	277,00	-	81,32
1992	6136,0	855,00	-	43304	17106	-	-	302272	6167,0	268,00	-	90,55
1991 apr	5800,0	791,00	-	37651	15822	-	-	272994	5570,0	273,00	-	88,84
mai	5975,0	825,00	-	37615	17322	-	-	287611	5576,0	285,00	-	93,65
jun	6144,0	867,00	-	38038	18371	-	-	286767	5639,0	287,00	-	86,52
jul	5785,0	842,00	-	35131	17694	-	-	274411	5635,0	270,00	-	67,37
aug	5963,0	816,00	-	35720	17042	-	-	266381	5522,0	281,00	-	64,74
sep	6280,0	842,00	-	37342	16155	-	-	274611	5715,0	303,00	-	73,90
oct	5925,0	862,00	-	37692	15379	-	-	278417	5806,0	280,00	-	75,82
nov	6169,0	887,00	-	37810	16740	-	-	281589	5809,0	288,00	-	84,42
dec	6435,0	930,00	-	40018	17041	-	-	294857	6017,0	292,00	-	89,12
1992 jan	6625,0	900,00	-	42477	18251	-	-	301950	6257,0	290,00	-	87,13
feb	6875,0	927,00	-	42482	19006	-	-	303296	6582,0	297,00	-	96,32
mar	6760,0	942,00	-	43390	18585	-	-	308233	6589,0	283,00	-	97,83
apr	6550,0	963,00	-	43656	17651	-	-	324033	6472,0	289,00	-	102,26
mai	6650,0	962,00	-	43624	18296	-	-	320467	6412,0	304,00	-	97,46
jun	6590,0	960,00	-	43754	19225	-	-	323169	6547,0	304,00	-	94,12
jul	6300,0	891,00	-	41885	19037	-	-	310555	6422,0	288,00	-	88,14
aug	5960,0	820,00	-	44579	17374	-	-	287469	6206,0	267,00	-	81,82
sep	5806,0	768,00	-	44150	15734	-	-	287072	6034,0	247,00	-	81,84
oct	5482,0	741,00	-	44110	14589	-	-	290025	5469,0	230,00	-	83,03
nov	5405,0	750,00	-	43101	14955	-	-	288094	5515,0	223,00	-	90,56
dec	4625,0	703,00	-	42463	14294	-	-	282900	5000,0	189,00	-	87,65
1993 jan	4819,0	676,00	-	41881	15056	-	-	287285	-	-	-	82,30
feb	4513,0	667,00	-	39513	15177	-	-	281637	-	-	-	85,11
mar	4775,0	667,00	-	39762	14854	-	-	280990	-	-	-	91,57
<i>ECU</i>												
1991	141,68	104,32	-	161,72	127,88	-	-	176,88	132,20	119,86	-	116,00
1992	147,52	109,48	-	175,33	129,09	-	-	189,48	148,26	117,81	-	122,77
1991 apr	136,76	100,20	-	168,43	124,29	-	-	178,65	131,34	117,49	-	128,37
mai	141,09	104,73	-	167,06	135,93	-	-	188,21	131,67	122,87	-	134,80
jun	145,28	109,52	-	169,40	143,35	-	-	187,73	133,34	123,99	-	123,79
jul	136,80	106,01	-	156,29	137,52	-	-	179,37	133,25	116,66	-	96,64
aug	141,13	102,83	-	157,69	132,96	-	-	173,62	130,70	121,49	-	92,62
sep	148,70	106,99	-	164,16	125,58	-	-	179,13	135,32	131,14	-	105,49
oct	140,53	109,00	-	165,13	119,11	-	-	181,84	137,71	121,35	-	107,78
nov	146,66	111,86	-	163,58	129,63	-	-	183,08	138,11	125,16	-	119,29
dec	153,35	117,31	-	171,35	131,09	-	-	191,40	143,39	127,20	-	124,98
1992 jan	157,73	113,69	-	180,46	141,23	-	-	196,40	148,96	126,25	-	122,00
feb	163,40	116,98	-	179,95	147,99	-	-	197,46	156,43	129,09	-	135,56
mar	160,74	118,80	-	183,64	144,12	-	-	200,71	156,68	123,02	-	137,12
apr	155,47	121,37	-	182,96	136,88	-	-	210,14	153,61	125,37	-	144,57
mai	157,25	121,21	-	179,25	142,42	-	-	207,17	151,62	131,41	-	139,23
jun	156,12	121,54	-	175,98	149,01	-	-	208,34	155,10	131,57	-	133,90
jul	149,74	113,34	-	167,20	146,47	-	-	200,64	152,63	125,05	-	123,41
aug	142,20	104,48	-	177,21	132,96	-	-	186,01	148,07	116,42	-	113,24
sep	140,48	98,92	-	175,10	116,63	-	-	177,56	145,99	109,38	-	109,36
oct	135,56	97,79	-	173,16	104,35	-	-	167,48	135,24	104,06	-	103,72
nov	133,63	99,05	-	168,70	106,07	-	-	170,46	136,35	100,82	-	111,62
dec	114,75	92,73	-	163,92	102,17	-	-	161,62	124,06	85,81	-	109,80
1993 jan	119,55	89,47	-	160,08	108,34	-	-	158,89	-	-	-	104,06
feb	112,68	89,42	-	151,52	109,25	-	-	153,81	-	-	-	103,50
mar	119,44	89,49	-	151,09	107,08	-	-	149,63	-	-	-	113,49

**B.03 PIG CARCASSES : GRADE II**

Prices per 100 kg - excl. VAT

**B.03 SCHWEINEHAELFTEN : KLASSE II**

Preise je 100 kg - ohne MwSt.

**B.03 PORCS (CARCASSES) : CLASSE II**

Prix par 100 kg - hors TVA

	B	DK	D	GR	E	F	IRL	I	L	NL	P	UK
<i>Landeswährung / National currency / Monnaie nationale</i>												
1991	6576,0	949,00	280,00	36150	23412	-	-	288095	6690,0	-	31411	84,24
1992	6753,0	1073,00	288,00	45273	24737	-	-	336689	7281,0	-	34391	96,48
1991 apr	6380,0	879,00	265,00	32336	22420	-	-	269655	6765,0	-	28523	93,66
mai	6635,0	924,00	281,00	32642	25155	-	-	271636	6758,0	-	28903	101,31
jun	6720,0	980,00	292,00	35019	26431	-	-	273842	6812,0	-	33680	92,70
jul	6411,0	953,00	281,00	36805	25311	-	-	265178	6727,0	-	33201	70,27
aug	6490,0	917,00	295,00	37938	24357	-	-	291747	6663,0	-	33796	64,08
sep	6903,0	949,00	319,00	39498	23039	-	-	301908	6832,0	-	32376	93,06
oct	6652,0	1057,00	296,00	40660	21780	-	-	308731	6974,0	-	31153	78,23
nov	6893,0	1104,00	304,00	40885	23572	-	-	324323	6944,0	-	32374	84,87
dec	7152,0	1151,00	306,00	42936	23701	-	-	328615	7173,0	-	34221	92,10
1992 jan	7326,0	1122,00	318,00	45141	26327	-	-	352180	7583,0	-	35131	72,57
feb	7579,0	1156,00	326,00	46681	27604	-	-	346818	7950,0	-	38476	102,47
mar	7424,0	1175,00	322,00	46085	27089	-	-	343675	8014,0	-	34496	104,10
apr	7237,0	1202,00	315,00	46288	25286	-	-	350089	7813,0	-	32608	108,94
mai	7314,0	1202,00	319,00	44558	26624	-	-	332420	7721,0	-	33966	107,36
jun	7248,0	1197,00	324,00	44889	27951	-	-	327738	7859,0	-	34398	103,65
jul	7128,0	1106,00	307,00	45659	27457	-	-	324910	7732,0	-	37473	101,91
aug	6552,0	1003,00	294,00	46929	24688	-	-	311848	7549,0	-	35162	91,33
sep	6451,0	938,00	271,00	48416	22484	-	-	331587	7215,0	-	36386	87,18
oct	5976,0	942,00	250,00	46673	20593	-	-	337998	6503,0	-	30767	88,81
nov	5771,0	967,00	242,00	42631	21110	-	-	342252	6511,0	-	31463	96,21
dec	5034,0	894,00	205,00	39327	19636	-	-	338757	5940,0	-	31333	93,24
1993 jan	5167,0	860,00	204,00	37293	21011	-	-	338758	-	-	27659	88,45
feb	4900,0	846,00	211,00	36684	21737	-	-	327639	-	-	28109	88,83
mar	5148,0	844,00	215,00	36255	21074	-	-	316185	-	-	26142	95,35
<i>ECU</i>												
1991	155,74	120,00	136,53	160,51	182,24	-	-	187,90	158,44	-	175,86	120,17
1992	162,35	137,39	142,55	183,31	186,68	-	-	211,05	175,05	-	196,86	130,81
1991 apr	150,44	111,34	128,50	144,66	176,12	-	-	176,46	159,51	-	159,32	135,34
mai	156,67	117,29	136,49	144,97	197,39	-	-	177,76	159,58	-	161,45	145,83
jun	158,90	123,79	142,11	155,95	206,24	-	-	179,26	161,08	-	187,19	132,63
jul	151,60	119,98	136,78	163,73	196,71	-	-	173,33	159,07	-	187,22	100,80
aug	153,61	115,56	143,74	167,49	190,03	-	-	190,15	157,70	-	192,07	91,67
sep	163,45	119,91	155,59	173,64	179,10	-	-	196,94	161,77	-	183,88	132,84
oct	157,77	133,65	144,56	178,13	168,68	-	-	201,64	165,41	-	176,92	111,21
nov	163,88	139,23	148,88	176,89	182,53	-	-	210,87	165,09	-	181,82	119,93
dec	170,43	145,18	150,23	183,85	182,33	-	-	213,31	170,94	-	189,38	129,16
1992 jan	174,41	141,74	155,91	191,78	203,72	-	-	229,07	180,53	-	198,90	101,61
feb	180,13	145,88	159,46	197,73	214,94	-	-	225,79	188,94	-	218,73	144,21
mar	176,53	148,19	157,56	195,04	210,06	-	-	223,78	190,56	-	196,01	145,91
apr	171,77	151,49	153,83	193,35	196,08	-	-	227,04	185,44	-	186,35	154,01
mai	172,95	151,45	155,23	183,09	207,25	-	-	214,90	182,57	-	198,56	153,37
jun	171,71	151,54	157,97	180,54	216,64	-	-	211,29	186,18	-	201,83	147,46
jul	169,41	140,68	150,31	182,26	211,25	-	-	209,91	183,77	-	216,72	142,69
aug	156,32	127,79	144,52	186,55	188,93	-	-	201,79	180,11	-	200,35	126,40
sep	156,08	120,82	135,18	192,02	166,66	-	-	205,09	174,57	-	206,10	116,50
oct	147,77	124,32	127,32	183,22	147,30	-	-	195,18	160,80	-	175,79	110,94
nov	142,68	127,71	123,07	166,86	149,72	-	-	202,50	160,98	-	179,47	118,58
dec	124,90	117,93	104,65	151,81	140,35	-	-	193,53	147,38	-	178,45	116,80
1993 jan	128,18	113,82	104,18	142,54	151,18	-	-	187,36	-	-	156,94	111,84
feb	122,35	113,41	108,64	140,67	156,47	-	-	178,93	-	-	158,78	108,02
mar	128,77	113,23	110,78	137,76	151,92	-	-	168,37	-	-	145,72	118,18

D: Einschliesslich der fünf neuen Länder (ab Januar 1993)

D: Including the five new Länder (from January 1993 onwards)

D: Les cinq nouveaux Länder inclus (à partir du mois de janvier 1993)

**B.04 PIG CARCASSES : GRADE I**

Prices per 100 kg – excl. VAT

**B.04 SCHWEINEHAELFTEN : KLASSE I**

Preise je 100 kg – ohne MwSt.

**B.04 PORCS (CARCASSES) : CLASSE I**

Prix par 100 kg – hors TVA

	B	DK	D	GR	E	F	IRL	I	L	NL	P	UK
<i>Landeswährung / National currency / Monnaie nationale</i>												
1991	7099,0	1077,00	316,00	-	-	1094,67	-	-	7072,0	-	32788	98,42
1992	7269,0	1140,00	321,00	-	-	-	-	-	7748,0	-	35675	111,22
1991 apr	6888,0	1026,00	297,00	-	-	1045,00	-	-	7041,0	-	29902	108,85
mai	7120,0	1070,00	325,00	-	-	1111,00	-	-	7061,0	-	30320	115,35
jun	7200,0	1124,00	316,00	-	-	1116,00	-	-	7115,0	-	34995	108,79
jul	6963,0	1095,00	314,00	-	-	1112,00	-	-	7082,0	-	34614	86,37
aug	7070,0	1061,00	328,00	-	-	1059,00	-	-	7023,0	-	35105	78,77
sep	7463,0	1098,00	351,00	-	-	1141,00	-	-	7201,0	-	33832	85,51
oct	7170,0	1145,00	329,00	-	-	1124,00	-	-	7394,0	-	32543	93,06
nov	7413,0	1177,00	336,00	-	-	1174,00	-	-	7338,0	-	33654	98,84
dec	7663,0	1224,00	338,00	-	-	1192,00	-	-	7573,0	-	35578	105,85
1992 jan	7850,0	1195,00	351,00	-	-	1209,00	-	-	7967,0	-	36277	102,77
feb	8050,0	1228,00	358,00	-	-	1250,00	-	-	8349,0	-	39666	117,39
mar	7875,0	1248,00	354,00	-	-	1248,00	-	-	8424,0	-	35616	117,65
apr	7690,0	1275,00	348,00	-	-	1182,00	-	-	8282,0	-	33849	123,05
mai	7775,0	1275,00	352,00	-	-	1218,00	-	-	8163,0	-	35319	121,14
jun	7725,0	1269,00	356,00	-	-	1238,00	-	-	8324,0	-	36012	116,84
jul	7563,0	1178,00	338,00	-	-	1175,00	-	-	8179,0	-	39595	113,86
aug	7163,0	1076,00	326,00	-	-	1084,00	-	-	7870,0	-	36129	104,33
sep	7075,0	1010,00	303,00	-	-	1053,00	-	-	7575,0	-	37339	100,42
oct	6560,0	996,00	282,00	-	-	984,00	-	-	6949,0	-	32367	101,26
nov	6325,0	1015,00	274,00	-	-	961,00	-	-	6848,0	-	32500	109,42
dec	5580,0	942,00	237,00	-	-	794,00	-	-	6274,0	-	32272	106,47
1993 jan	5675,0	910,00	236,00	-	-	839,00	-	-	-	-	28913	101,59
feb	5438,0	896,00	243,00	-	-	808,00	-	-	-	-	29363	102,51
mar	5600,0	892,00	246,00	-	-	852,00	-	-	-	-	27270	108,15
<i>ECU</i>												
1991	168,13	136,18	154,09	-	-	156,98	-	-	167,49	-	183,57	133,26
1992	174,76	145,97	158,88	-	-	-	-	-	186,27	-	204,21	150,79
1991 apr	162,41	129,96	144,02	-	-	149,95	-	-	166,02	-	167,02	157,29
mai	168,13	135,83	157,87	-	-	159,17	-	-	166,73	-	169,37	166,04
jun	170,26	141,98	153,79	-	-	160,10	-	-	168,25	-	194,50	155,65
jul	164,65	137,86	152,85	-	-	159,49	-	-	167,47	-	195,19	123,89
aug	167,33	133,71	159,82	-	-	151,84	-	-	166,22	-	199,51	112,69
sep	176,71	138,74	171,20	-	-	163,51	-	-	170,51	-	192,14	122,06
oct	170,06	144,78	160,67	-	-	161,02	-	-	175,37	-	184,82	132,29
nov	176,24	148,44	164,55	-	-	168,27	-	-	174,46	-	189,00	139,67
dec	182,61	154,39	165,94	-	-	171,25	-	-	180,47	-	196,89	148,44
1992 jan	186,89	150,96	172,09	-	-	173,78	-	-	189,68	-	205,39	143,90
feb	191,32	154,96	175,11	-	-	179,63	-	-	198,43	-	225,50	165,21
mar	187,26	157,40	173,22	-	-	179,88	-	-	200,31	-	202,37	164,90
apr	182,52	160,69	169,95	-	-	170,67	-	-	196,58	-	193,45	173,96
mai	183,85	160,65	171,29	-	-	176,31	-	-	193,03	-	206,47	173,06
jun	183,01	160,66	173,57	-	-	179,32	-	-	197,20	-	211,30	166,22
jul	179,75	149,84	165,49	-	-	170,48	-	-	194,39	-	228,99	159,43
aug	170,90	137,10	160,25	-	-	157,05	-	-	187,77	-	205,86	144,39
sep	171,18	130,09	151,14	-	-	154,36	-	-	183,28	-	211,49	134,19
oct	162,21	131,45	143,62	-	-	147,73	-	-	171,83	-	184,94	126,50
nov	156,38	134,05	139,35	-	-	144,49	-	-	169,31	-	185,38	134,87
dec	138,45	124,26	120,98	-	-	118,85	-	-	155,67	-	183,80	133,38
1993 jan	140,78	120,44	120,52	-	-	126,35	-	-	-	-	164,06	128,46
feb	135,78	120,11	125,11	-	-	122,84	-	-	-	-	165,86	124,66
mar	140,08	119,67	126,75	-	-	129,20	-	-	-	-	152,01	134,04



**B.07 PIGLETS**

Prices per 100 kg live weight – excl. VAT

**B.07 FERKEL**

Preise je 100 kg Lebendgewicht – ohne MwSt.

**B.07 PORCELETS**

Prix par 100 kg de poids vif – hors TVA

	B	DK	D	GR	E	F	IRL	I	L	NL	P	UK
<i>Landeswährung / National currency / Monnaie nationale</i>												
1991	10853,0	1730,00	464,95	47546	29023	1445,75	106,55	411515	12446,0	499,00	39620	130,06
1992	9799,0	373,00	485,53	56533	30025	1502,39	–	489904	11273,0	439,00	50969	141,12
1991 apr	12438,0	1670,00	472,63	49152	30948	1763,00	110,46	440438	13289,0	567,00	39063	146,76
mai	11650,0	1740,00	486,05	49105	31965	1545,00	125,12	450250	10166,0	553,00	36735	154,38
jun	10938,0	1850,00	490,26	49657	33657	1580,00	123,17	446663	12203,0	583,00	39237	144,86
jul	10375,0	1765,00	477,89	45862	29892	1530,00	132,94	410075	13291,0	537,00	40022	121,84
aug	10450,0	1695,00	470,26	46630	27022	1421,00	91,89	393750	11834,0	522,00	43256	116,11
sep	10875,0	1775,00	471,05	48749	27993	1446,00	92,86	394600	15939,0	512,00	40746	123,41
oct	9900,0	1835,00	472,11	49205	27649	1422,00	87,00	374350	13579,0	420,00	40499	118,27
nov	10688,0	1845,00	469,21	49359	27743	1430,00	94,82	390030	21422,0	441,00	41189	111,57
dec	11188,0	1955,00	470,53	52241	28061	1475,00	92,86	416150	9286,0	455,00	43400	120,05
1992 jan	11650,0	1933,00	496,05	55452	33347	1557,00	104,59	484567	14278,0	508,00	44150	130,05
feb	12375,0	2066,00	545,79	55459	37253	1646,00	140,76	474983	8753,0	567,00	47390	159,24
mar	12500,0	2120,00	573,95	56644	36503	1692,00	130,99	544200	14276,0	585,00	50716	150,97
apr	12200,0	2209,00	579,74	56991	36478	1727,00	135,87	571833	13103,0	574,00	52069	141,46
mai	12188,0	2203,00	561,05	56949	32612	1728,00	131,96	558067	14141,0	573,00	51823	144,76
jun	11063,0	2171,00	560,00	57118	29593	1733,00	120,23	547100	13950,0	520,00	50561	148,16
jul	9550,0	1945,00	514,21	54679	28976	1657,00	105,57	502700	13950,0	449,00	53265	141,57
aug	8000,0	1699,00	481,58	58197	25838	1488,00	99,71	459150	10928,0	372,00	53857	139,41
sep	7750,0	1576,00	418,16	57636	23418	1363,00	83,09	439167	10986,0	313,00	55807	142,16
oct	7100,0	305,00	365,26	57585	24408	1203,00	85,04	429417	8768,0	295,00	51470	130,22
nov	7065,0	314,00	391,58	56267	25351	1172,00	90,91	425900	8768,0	263,00	49326	134,00
dec	6150,0	286,00	362,89	55434	26543	1056,00	91,89	441667	7505,0	252,00	48310	131,41
1993 jan	7438,0	1316,00	338,42	54671	25844	1018,00	70,11	468333	–	364,00	42895	134,76
feb	7188,0	1283,00	349,21	51583	26961	1030,00	79,84	489167	–	363,00	42369	145,78
mar	7938,0	1284,00	–	51909	26269	1063,00	80,98	502933	–	284,00	40004	151,30
<i>ECU</i>												
1991	257,04	218,75	226,72	211,11	225,92	207,33	138,77	268,40	294,77	215,93	221,82	185,53
1992	235,58	47,76	240,32	228,90	226,58	219,37	–	307,09	271,02	192,98	291,75	191,33
1991 apr	293,28	211,54	229,18	219,88	243,11	252,97	143,23	288,22	313,35	244,02	218,19	212,07
mai	275,09	220,88	236,09	218,08	250,83	221,35	162,68	294,64	240,05	238,42	205,20	222,22
jun	258,65	233,69	238,61	221,14	262,62	226,67	160,36	292,40	288,56	251,87	218,07	207,26
jul	245,34	222,21	232,62	204,02	232,32	219,44	173,10	268,04	314,29	232,02	225,69	174,77
aug	247,33	213,60	229,13	205,86	210,83	203,74	119,71	256,63	280,09	225,69	245,83	166,10
sep	257,50	224,28	229,76	214,31	217,61	207,22	121,08	257,40	377,40	221,60	231,41	176,16
oct	234,81	232,03	230,56	215,57	214,14	203,71	113,61	244,50	322,07	182,03	230,00	168,12
nov	254,10	232,68	229,79	213,55	214,83	204,96	124,01	253,59	509,30	191,65	231,32	157,66
dec	266,61	246,60	231,00	223,69	215,87	211,91	121,41	270,13	221,29	198,21	240,17	168,36
1992 jan	277,36	244,19	243,20	235,58	258,04	223,80	136,51	315,18	339,93	221,15	249,96	182,09
feb	294,11	260,71	266,97	234,92	290,08	236,54	183,75	309,24	208,03	246,45	269,41	224,11
mar	297,23	267,37	280,84	239,73	283,06	243,88	170,99	354,36	339,46	254,30	288,17	211,60
apr	289,57	278,40	283,12	238,06	282,87	249,36	176,86	370,85	311,00	249,01	297,57	199,99
mai	288,20	277,58	273,02	234,00	253,86	250,13	171,56	360,77	334,38	247,70	302,95	206,80
jun	262,09	274,85	273,04	229,73	229,37	251,02	156,54	352,71	330,48	225,05	296,66	210,78
jul	226,98	247,41	251,76	218,27	222,93	240,41	137,78	324,77	331,56	194,95	308,05	198,22
aug	190,87	216,47	236,73	231,35	197,73	215,59	130,08	297,10	260,73	162,20	306,87	192,94
sep	187,51	203,00	208,59	228,59	173,58	199,81	109,36	271,64	265,80	138,61	316,10	189,96
oct	175,57	40,25	186,02	226,06	174,59	181,50	113,83	247,97	216,81	133,47	294,09	162,68
nov	174,68	41,47	199,14	220,23	179,80	176,22	122,01	251,99	216,78	118,90	281,36	165,16
dec	152,59	37,73	185,24	213,99	189,72	158,06	123,83	252,32	186,21	114,42	275,14	164,62
1993 jan	184,52	174,17	172,83	208,96	185,96	153,31	94,53	259,02	–	165,32	243,39	170,40
feb	179,47	171,99	179,80	197,81	194,08	156,59	100,03	267,15	–	166,05	239,32	177,27
mar	198,57	172,26	–	197,24	189,37	161,20	101,39	267,82	–	130,18	222,99	187,52

D: Einschliesslich der fünf neuen Länder (ab Januar 1993)

D: Including the five new Länder (from January 1993 onwards)

D: Les cinq nouveaux Länder inclus (à partir du mois de janvier 1993)

**C.13 SHEEP, MORE THAN 12 MONTHS OLD**

Prices per 100 kg live weight – excl. VAT

**C.13 SCHAFE, UEBER 12 MONATE ALT**

Preise je 100 kg Lebendgewicht – ohne MwSt.

**C.13 MOUTONS, PLUS DE 12 MOIS**

Prix par 100 kg de poids vif – hors TVA

	B	DK	D	GR	E	F	IRL	I	L	NL	P	UK
<i>Landeswahrung / National currency / Monnaie nationale</i>												
1991	4373,0	200,00	93,00	24138	5612	1006,00	87,98	297144	-	211,00	10425	45,95
1992	4405,0	200,00	113,60	27446	5991	987,00	-	238233	-	226,00	10831	58,56
1991 apr	4795,0	200,00	165,90	23242	5650	1129,00	104,59	299250	-	250,00	13562	63,57
mai	4422,0	200,00	84,20	23372	6052	1116,00	93,84	298625	-	237,00	13201	57,74
jun	4239,0	200,00	80,40	24506	5309	976,00	81,13	297500	-	201,00	9535	49,76
jul	4103,0	200,00	75,70	23418	5277	913,00	80,16	294750	-	170,00	9254	40,82
aug	4011,0	200,00	64,50	23496	5356	923,00	77,22	294750	-	173,00	9263	42,39
sep	3914,0	200,00	89,80	24630	5604	936,00	76,25	292650	-	177,00	8927	37,48
oct	3835,0	200,00	82,60	25146	5568	970,00	76,25	294750	-	196,00	8908	38,04
nov	3979,0	200,00	86,80	24596	5481	1019,00	84,07	294800	-	217,00	9118	44,38
dec	4123,0	200,00	103,10	24041	5633	1077,00	88,95	292250	-	235,00	9178	50,08
1992 jan	4297,0	200,00	105,40	24310	5871	1141,00	91,89	254767	-	255,00	9452	67,63
feb	4631,0	200,00	142,60	25495	6791	1143,00	93,84	253933	-	252,00	9500	72,69
mar	4871,0	200,00	194,80	26264	6641	1146,00	95,80	253167	-	255,00	10963	73,39
apr	4639,0	200,00	115,30	27041	7293	1090,00	87,98	254367	-	251,00	12540	64,10
mai	4575,0	200,00	132,00	27318	5366	1062,00	86,02	216233	-	238,00	10760	60,55
jun	4701,0	200,00	96,90	27116	5269	1051,00	80,16	216233	-	209,00	10490	63,40
jul	4413,0	200,00	90,10	26674	5391	1028,00	79,18	221800	-	201,00	10187	52,08
aug	4382,0	200,00	74,30	27580	5401	1004,00	77,22	235000	-	206,00	10119	49,84
sep	4211,0	200,00	96,90	26862	5068	1006,00	75,27	236120	-	204,00	10631	51,92
oct	4108,0	200,00	97,30	28881	5768	973,00	70,38	236500	-	209,00	11068	51,85
nov	4127,0	200,00	89,20	28497	6310	903,00	68,43	238500	-	214,00	11039	51,43
dec	3906,0	200,00	109,10	28832	6424	912,00	64,52	242175	-	217,00	11049	56,15
1993 jan	3996,0	200,00	126,50	28367	6294	911,00	65,24	281000	-	205,00	11000	65,08
feb	4025,0	200,00	97,90	27978	5919	906,00	73,03	279620	-	200,00	12467	78,74
mar	4065,0	200,00	113,20	28455	5479	955,00	92,68	260300	-	200,00	12467	84,61
<i>ECU</i>												
1991	103,57	25,29	45,35	107,18	43,68	144,26	114,59	193,80	-	91,30	58,37	65,55
1992	105,90	25,61	56,23	111,13	45,21	144,11	-	149,34	-	99,35	62,00	79,40
1991 apr	113,06	25,33	80,45	103,97	44,38	162,00	135,62	195,83	-	107,59	75,75	91,86
mai	104,42	25,39	40,90	103,80	47,49	159,89	122,01	195,42	-	102,18	73,74	83,11
jun	100,24	25,26	39,13	109,13	41,43	140,02	105,63	194,75	-	86,84	52,99	71,19
jul	97,02	25,18	36,85	104,18	41,01	130,95	104,38	192,66	-	73,45	52,18	58,55
aug	94,93	25,20	31,43	103,73	41,79	132,34	100,60	192,11	-	74,80	52,64	60,64
sep	92,68	25,27	43,80	108,28	43,56	134,13	99,42	190,90	-	76,61	50,70	53,50
oct	90,96	25,29	40,34	110,17	43,12	138,96	99,57	192,51	-	84,95	50,59	54,07
nov	94,60	25,22	42,51	106,41	42,44	146,05	109,95	191,67	-	94,31	51,21	62,71
dec	98,25	25,23	50,62	102,94	43,33	154,73	116,30	189,70	-	102,37	50,79	70,23
1992 jan	102,30	25,26	51,68	103,28	45,43	164,01	119,93	165,71	-	111,01	53,51	94,69
feb	110,06	25,24	69,75	107,99	52,88	164,26	122,50	165,32	-	109,53	54,01	102,30
mar	115,83	25,22	95,32	111,16	51,50	165,18	125,05	164,85	-	110,85	62,29	102,86
apr	110,11	25,21	56,31	112,95	56,55	157,39	114,52	164,96	-	108,89	71,67	90,62
mai	108,18	25,20	64,23	112,25	41,77	153,73	111,83	139,79	-	102,88	62,90	86,50
jun	111,37	25,32	47,25	109,06	40,84	152,23	104,37	139,40	-	90,45	61,55	90,20
jul	104,89	25,44	44,11	106,48	41,48	149,15	103,34	143,29	-	87,27	58,91	72,92
aug	104,55	25,48	36,52	109,64	41,33	145,46	100,74	152,06	-	89,82	57,66	68,98
sep	101,88	25,76	48,34	106,54	37,57	147,47	99,07	146,05	-	90,34	60,22	69,38
oct	101,58	26,40	49,55	113,38	41,26	146,07	94,20	136,57	-	94,56	63,24	64,77
nov	102,04	26,41	45,36	111,54	44,75	135,77	91,84	141,11	-	96,75	62,97	63,39
dec	96,91	26,38	55,69	111,30	45,92	136,51	86,95	138,35	-	98,53	62,93	70,34
1993 jan	99,13	26,47	64,60	108,43	45,29	137,19	87,96	155,41	-	93,11	62,42	82,29
feb	100,50	26,81	50,41	107,29	42,61	137,73	91,50	152,71	-	91,49	70,42	95,75
mar	101,68	26,83	58,33	108,12	39,50	144,82	116,04	138,61	-	91,67	69,49	104,87

**D.01 CHICKENS (LIVE,1ST CHOICE)**

Prices per 100 kg live weight - excl. VAT

**D.01 JUNGMASTHAEHNCHEN(LEBEND,1.WAHL)**

Preise je 100 kg Lebendgewicht - ohne MwSt.

**D.01 POULETS (VIVANTS,1ER CHOIX)**

Prix par 100 kg de poids vif - hors TVA

	B	DK	D	GR	E	F	IRL	I	L	NL	P	UK
<i>Landeswährung / National currency / Monnaie nationale</i>												
1991	3371,0	525,00	160,00	29601	12253	560,00	71,01	171457	-	176,00	16572	-
1992	3308,0	511,00	157,00	31845	12522	549,00	71,15	168428	-	168,00	15400	-
1991 apr	3225,0	516,00	162,00	29063	9967	558,00	70,83	174978	-	178,00	16750	-
mai	3020,0	525,00	161,00	29285	10886	560,00	70,98	164433	-	177,00	16933	-
jun	3288,0	525,00	161,00	29569	10762	563,00	70,98	146856	-	176,00	14236	-
jul	3850,0	525,00	161,00	30851	11163	563,00	71,28	162339	-	176,00	11745	-
aug	4088,0	525,00	159,00	30885	14468	565,00	71,28	188806	-	176,00	18098	-
sep	3800,0	533,00	157,00	30974	15635	559,00	71,28	187100	-	176,00	17372	-
oct	3310,0	535,00	157,00	30958	15318	559,00	71,28	178988	-	172,00	17872	-
nov	2775,0	535,00	157,00	30958	11534	561,00	71,25	171306	-	172,00	18744	-
dec	3100,0	535,00	157,00	30958	12082	561,00	71,25	158789	-	171,00	15128	-
1992 jan	3125,0	502,00	157,00	30958	10464	560,00	71,45	171672	-	170,00	13088	-
feb	3350,0	504,00	158,00	30958	16221	559,00	71,45	174200	-	170,00	13811	-
mar	3613,0	512,00	159,00	30958	14596	556,00	71,45	175374	-	170,00	15915	-
apr	3140,0	512,00	157,00	30958	12324	556,00	71,45	174051	-	170,00	16961	-
mai	3275,0	512,00	157,00	30958	11566	554,00	71,45	145679	-	171,00	14640	-
jun	3288,0	517,00	158,00	30977	10009	554,00	71,01	140463	-	170,00	11579	-
jul	3840,0	522,00	157,00	32124	11799	555,00	70,81	152535	-	170,00	15220	-
aug	3750,0	522,00	157,00	32176	13260	545,00	70,81	166872	-	169,00	22171	-
sep	3420,0	522,00	157,00	32125	13443	541,00	70,81	193822	-	168,00	16945	-
oct	2725,0	502,00	155,00	33713	12645	537,00	70,81	190439	-	164,00	15667	-
nov	3000,0	502,00	153,00	33335	11834	537,00	70,81	171908	-	161,00	13772	-
dec	3170,0	502,00	153,00	33192	12503	533,00	70,81	164121	-	160,00	15030	-
1993 jan	3350,0	492,00	152,00	33375	13623	532,00	70,81	151923	-	161,00	15140	-
feb	3288,0	492,00	152,00	33294	13924	533,00	67,02	150043	-	161,00	18030	-
mar	3080,0	492,00	152,00	33265	12440	532,00	67,02	173777	-	160,00	18640	-
<i>ECU</i>												
1991	79,84	66,38	78,02	131,43	95,38	80,31	92,48	111,83	-	76,16	92,78	-
1992	79,53	65,43	77,71	128,94	94,50	80,16	93,53	105,58	-	73,85	88,15	-
1991 apr	76,04	65,36	78,56	130,01	78,30	80,07	91,84	114,50	-	76,61	93,56	-
mai	71,31	66,64	78,20	130,06	85,42	80,23	92,28	107,61	-	76,31	94,59	-
jun	77,75	66,32	78,36	131,68	83,98	80,77	92,41	96,14	-	76,04	79,12	-
jul	91,04	66,10	78,37	137,25	86,76	80,75	92,81	106,11	-	76,05	66,23	-
aug	96,76	66,16	77,47	136,35	112,88	81,01	92,86	123,06	-	76,09	102,86	-
sep	89,98	67,35	76,58	136,17	121,54	80,11	92,94	122,05	-	76,18	98,66	-
oct	78,51	67,65	76,67	135,63	118,64	80,08	93,08	116,90	-	74,54	101,50	-
nov	65,97	67,47	76,89	133,94	89,31	80,41	93,19	111,38	-	74,75	105,27	-
dec	73,87	67,48	77,08	132,56	92,95	80,60	93,16	103,07	-	74,49	83,72	-
1992 jan	74,40	63,42	76,97	131,52	80,97	80,49	93,25	111,66	-	74,01	74,10	-
feb	79,62	63,60	77,28	131,13	126,31	80,33	93,27	113,41	-	73,89	78,51	-
mar	85,91	64,57	77,80	131,02	113,18	80,14	93,27	114,20	-	73,90	90,43	-
apr	74,53	64,53	76,67	129,31	95,57	80,28	93,01	112,88	-	73,75	96,93	-
mai	77,44	64,51	76,40	127,21	90,03	80,19	92,89	94,18	-	73,92	85,58	-
jun	77,89	65,45	77,04	124,59	77,58	80,24	92,45	90,56	-	73,57	67,94	-
jul	91,27	66,40	76,87	128,23	90,78	80,52	92,41	98,55	-	73,81	88,02	-
aug	89,47	66,51	77,18	127,91	101,47	78,96	92,38	107,98	-	73,69	126,33	-
sep	82,75	67,24	78,31	127,41	99,65	79,31	93,20	119,88	-	74,40	95,98	-
oct	67,38	66,25	78,94	132,34	90,45	80,62	94,78	109,97	-	74,20	89,52	-
nov	74,17	66,30	77,81	130,48	83,93	80,74	95,03	101,71	-	72,79	78,56	-
dec	78,65	66,22	78,10	128,13	89,37	79,78	95,42	93,76	-	72,65	85,60	-
1993 jan	83,10	65,12	77,62	127,57	98,02	80,12	95,47	84,02	-	73,12	85,91	-
feb	82,10	65,96	78,26	127,67	100,23	81,03	83,97	81,94	-	73,65	101,84	-
mar	77,04	66,01	78,32	126,40	89,68	80,67	83,92	92,54	-	73,34	103,90	-

**D.02 CHICKENS (CLASS A,SLAUGHTERED)**

Prices per 100 kg dead weight - excl. VAT

**D.02 JUNGMASTHAEHNCHEN(KL.A,GESCHL.)**

Preise je 100 kg Schlachtgewicht - ohne MwSt.

**D.02 POULETS (CLASSE A,ABATTUS)**

Prix par 100 kg de poids abattu - hors TVA

	B	DK	D	GR	E	F	IRL	I	L	NL	P	UK
<i>Landeswährung / National currency / Monnaie nationale</i>												
1991	-	-	320,00	-	17078	729,00	-	276975	-	-	-	94,98
1992	-	-	311,00	-	17874	733,00	-	253675	-	-	-	88,75
1991 apr	-	-	324,00	-	13814	700,00	-	271233	-	-	-	94,80
mai	-	-	322,00	-	14412	740,00	-	262000	-	-	-	95,68
jun	-	-	322,00	-	14692	700,00	-	235000	-	-	-	94,14
jul	-	-	318,00	-	14932	720,00	-	281667	-	-	-	93,48
aug	-	-	318,00	-	20409	763,00	-	300633	-	-	-	97,22
sep	-	-	318,00	-	22360	920,00	-	298100	-	-	-	96,78
oct	-	-	318,00	-	21837	762,00	-	281100	-	-	-	93,26
nov	-	-	315,00	-	15853	693,00	-	269767	-	-	-	93,48
dec	-	-	316,00	-	16941	680,00	-	253933	-	-	-	95,24
1992 jan	-	-	315,00	-	14785	750,00	-	263767	-	-	-	95,46
feb	-	-	314,00	-	22580	700,00	-	268900	-	-	-	96,12
mar	-	-	314,00	-	21983	772,00	-	257067	-	-	-	99,21
apr	-	-	311,00	-	17360	763,00	-	259000	-	-	-	97,89
mai	-	-	311,00	-	16261	733,00	-	237100	-	-	-	97,89
jun	-	-	311,00	-	13471	840,00	-	219167	-	-	-	96,34
jul	-	-	311,00	-	17117	800,00	-	221833	-	-	-	95,68
aug	-	-	312,00	-	20120	670,00	-	256400	-	-	-	96,12
sep	-	-	310,00	-	18961	700,00	-	295167	-	-	-	97,44
oct	-	-	308,00	-	17443	700,00	-	278667	-	-	-	96,78
nov	-	-	296,00	-	16818	700,00	-	242133	-	-	-	97,66
dec	-	-	293,00	-	17584	666,00	-	244900	-	-	-	97,66
1993 jan	-	-	295,00	-	19500	753,00	-	239600	-	-	-	97,66
feb	-	-	295,00	-	20570	760,00	-	229433	-	-	-	97,66
mar	-	-	296,00	-	17359	720,00	-	271233	-	-	-	97,44
<i>ECU</i>												
1991	-	-	156,04	-	132,94	104,54	-	180,65	-	-	-	135,49
1992	-	-	153,93	-	134,89	107,03	-	159,02	-	-	-	120,33
1991 apr	-	-	157,11	-	108,52	100,44	-	177,49	-	-	-	136,99
mai	-	-	156,41	-	113,09	106,02	-	171,45	-	-	-	137,72
jun	-	-	156,71	-	114,64	100,42	-	153,84	-	-	-	134,69
jul	-	-	154,79	-	116,05	103,27	-	184,11	-	-	-	134,09
aug	-	-	154,95	-	159,23	109,40	-	195,94	-	-	-	139,08
sep	-	-	155,11	-	173,82	131,84	-	194,46	-	-	-	138,15
oct	-	-	155,30	-	169,13	109,16	-	183,59	-	-	-	132,57
nov	-	-	154,27	-	122,76	99,33	-	175,40	-	-	-	132,10
dec	-	-	155,14	-	130,33	97,70	-	164,83	-	-	-	133,56
1992 jan	-	-	154,44	-	114,41	107,81	-	171,56	-	-	-	133,66
feb	-	-	153,59	-	175,82	100,59	-	175,07	-	-	-	135,28
mar	-	-	153,64	-	170,47	111,27	-	167,39	-	-	-	139,05
apr	-	-	151,88	-	134,62	110,17	-	167,97	-	-	-	138,39
mai	-	-	151,94	-	126,58	106,10	-	153,28	-	-	-	139,84
jun	-	-	151,63	-	104,41	121,67	-	141,30	-	-	-	137,06
jul	-	-	152,27	-	131,69	116,07	-	143,32	-	-	-	133,97
aug	-	-	153,37	-	153,97	97,07	-	165,91	-	-	-	133,03
sep	-	-	154,63	-	140,55	102,62	-	182,57	-	-	-	130,21
oct	-	-	156,86	-	124,77	105,09	-	160,92	-	-	-	120,90
nov	-	-	150,54	-	119,28	105,25	-	143,26	-	-	-	120,37
dec	-	-	149,57	-	125,68	99,69	-	139,91	-	-	-	122,34
1993 jan	-	-	150,65	-	140,31	113,40	-	132,52	-	-	-	123,49
feb	-	-	151,89	-	148,07	115,54	-	125,30	-	-	-	118,76
mar	-	-	152,52	-	125,14	109,18	-	144,43	-	-	-	120,77

## F.01 RAW COWS' MILK, 3.7% FAT CONTENT

Prices per 100 kg - excl. VAT

## F.01 KUH-ROHMILCH, 3.7% FETTGEHALT

Preise je 100 kg - ohne MwSt.

## F.01 LAIT CRU DE VACHE, 3.7% M.G.

Prix par 100 kg - hors TVA

	B	DK	D	GR	E	F	IRL	I	L	NL	P	UK	
<i>Landeswährung / National currency / Monnaie nationale</i>													
1991	1056,0	248,52	59,94	6708	3578	181,03	18,42	59389	1268,0	67,42	5548	18,59	
1992	-	246,94	60,63	7843	3557	184,23	-	59936	1220,0	68,22	5295	19,05	
1991	apr	975,0	248,65	57,70	6553	3650	178,33	17,84	60102	1295,0	65,82	5464	16,86
	mai	947,0	248,65	56,72	6553	3471	162,03	18,11	60102	1244,0	66,55	5464	15,39
	jun	941,0	248,65	56,34	6583	3417	161,77	18,04	59372	1226,0	66,88	5464	15,91
	jul	974,0	248,65	56,53	6723	3430	163,67	17,75	59196	1211,0	66,20	5464	21,07
	aug	980,0	248,65	58,02	6723	3474	172,60	17,67	59196	1216,0	66,62	5464	22,40
	sep	1031,0	248,65	59,72	6817	3459	186,75	18,75	57888	1225,0	66,62	5464	21,82
	oct	1176,0	248,17	58,43	6966	3534	194,93	19,33	58239	1249,0	69,99	4564	21,45
	nov	1216,0	248,06	62,85	6951	3670	198,18	19,56	58427	1266,0	70,80	5464	18,42
	dec	1216,0	248,09	62,30	6993	3694	199,23	20,02	58930	1277,0	70,26	5464	18,37
1992	jan	1185,0	251,44	60,68	7308	3769	198,42	20,25	59734	1275,0	68,62	5464	18,27
	feb	1185,0	251,44	59,75	7416	3746	194,68	19,59	59680	1269,0	67,00	5464	18,27
	mar	1127,0	251,44	59,12	7940	3726	188,68	19,22	59632	1251,0	66,38	5464	18,02
	apr	1000,0	251,44	58,49	7803	3653	178,21	19,20	59758	1217,0	66,30	5238	17,17
	mai	997,0	246,44	58,00	7884	3551	164,64	19,44	59780	1183,0	67,03	5238	15,71
	jun	991,0	241,44	58,32	7758	3335	164,75	19,52	59788	1177,0	67,44	5238	16,13
	jul	969,0	241,44	59,03	7845	3320	167,98	19,38	59888	1178,0	67,63	5238	21,35
	aug	975,0	241,44	60,42	7948	3384	179,70	19,66	59972	1187,0	68,26	5238	22,86
	sep	1131,0	242,44	61,56	8015	3383	194,98	20,38	60222	1206,0	69,58	5238	22,40
	oct	1151,0	248,44	61,73	8053	3545	199,73	20,66	60222	1226,0	70,56	5238	21,78
	nov	-	248,44	61,71	8071	3667	200,79	20,99	60470	1250,0	70,84	5238	18,70
	dec	-	248,44	61,38	8071	3764	200,67	20,74	60082	1255,0	69,84	5238	18,70
1993	jan	-	239,55	60,42	8264	-	198,74	21,21	59963	1234,0	68,90	5238	18,63
	feb	-	239,55	-	8429	-	194,34	20,77	59963	1231,0	68,70	5238	18,55
	mar	-	239,55	-	8366	-	189,07	20,96	60237	1209,0	68,13	5238	18,37
<i>ECU</i>													
1991	25,01	31,42	29,23	29,78	27,85	25,96	23,99	38,73	30,03	29,17	31,06	26,52	
1992	-	31,62	30,01	31,76	26,84	26,90	-	37,57	29,33	29,99	30,31	25,83	
1991	apr	22,99	31,50	27,98	29,32	28,67	25,59	23,13	39,33	30,54	28,33	30,52	24,36
	mai	22,36	31,56	27,55	29,10	27,24	23,21	23,55	39,33	29,37	28,69	30,52	22,15
	jun	22,25	31,41	27,42	29,32	26,66	23,21	23,49	38,87	28,99	28,89	30,37	22,76
	jul	23,03	31,30	27,52	29,91	26,66	23,47	23,11	38,69	28,64	28,60	30,81	30,22
	aug	23,19	31,33	28,27	29,68	27,10	24,75	23,02	38,58	28,78	28,80	31,05	32,04
	sep	24,41	31,42	29,13	29,97	26,89	26,76	24,45	37,76	29,01	28,83	31,03	31,15
	oct	27,89	31,38	28,54	30,52	27,37	27,92	25,24	38,04	29,62	30,33	25,92	30,49
	nov	28,91	31,28	30,78	30,07	28,42	28,40	25,58	37,99	30,10	30,77	30,69	26,03
	dec	28,98	31,29	30,59	29,94	28,42	28,62	26,18	38,25	30,43	30,61	30,24	25,76
1992	jan	28,21	31,76	29,75	31,05	29,17	28,52	26,43	38,85	30,35	29,87	30,94	25,58
	feb	28,16	31,73	29,23	31,41	29,17	27,98	25,57	38,85	30,16	29,12	31,06	25,71
	mar	26,80	31,71	28,93	33,60	28,89	27,20	25,09	38,83	29,75	28,86	31,05	25,26
	apr	23,74	31,69	28,56	32,59	28,33	25,73	24,99	38,75	28,89	28,76	29,94	24,27
	mai	23,58	31,05	28,22	32,40	27,64	23,83	25,27	38,65	27,97	28,98	30,62	22,44
	jun	23,48	30,57	28,44	31,20	25,85	23,86	25,41	38,54	27,88	29,19	30,73	22,95
	jul	23,03	30,71	28,90	31,32	25,54	24,37	25,29	38,69	28,00	29,36	30,29	29,89
	aug	23,26	30,76	29,70	31,59	25,90	26,04	25,65	38,81	28,32	29,76	29,85	31,64
	sep	27,36	31,23	30,71	31,79	25,08	28,58	26,82	37,25	29,18	30,81	29,67	29,93
	oct	28,46	32,79	31,44	31,61	25,36	29,98	27,65	34,78	30,32	31,93	29,93	27,21
	nov	-	32,81	31,38	31,59	26,01	30,19	28,17	35,78	30,91	32,03	29,88	23,05
	dec	-	32,77	31,33	31,16	26,90	30,04	27,95	34,32	31,14	31,71	29,83	23,43
1993	jan	-	31,70	30,86	31,59	-	29,93	28,60	33,16	30,61	31,29	29,72	23,56
	feb	-	32,11	-	32,32	-	29,54	26,02	32,75	30,74	31,43	29,59	22,56
	mar	-	32,14	-	31,79	-	28,67	26,24	32,08	30,24	31,23	29,20	22,77

## F.02 RAW COWS' MILK,ACTUAL FAT CONT.

Prices per 100 kg – excl. VAT

## F.02 KUH-ROHMILCH,REALER FETTGEHALT

Preise je 100 kg – ohne MwSt.

## F.02 LAIT CRU DE VACHE, TEN. REEL. MG

Prix par 100 kg – hors TVA

	B	DK	D	GR	E	F	IRL	I	L	NL	P	UK
<i>Landeswährung / National currency / Monnaie nationale</i>												
1991	1075,0	265,57	62,37	6207	3499	185,49	18,03	59489	1310,0	-	-	19,36
1992	-	262,03	63,09	7395	3502	188,88	-	60036	1270,0	-	-	19,89
1991 apr	1060,0	264,74	59,60	6096	3545	182,23	17,12	60202	1321,0	-	-	17,52
mai	996,0	262,82	58,77	6096	3365	165,17	17,26	60202	1274,0	-	-	15,75
jun	1016,0	261,55	58,33	6083	3305	164,23	17,29	59472	1260,0	-	-	16,40
jul	1039,0	258,55	57,35	6133	3305	165,17	17,20	59296	1206,0	-	-	21,80
aug	1031,0	256,76	58,89	6264	3364	171,17	17,30	59296	1220,0	-	-	23,30
sep	1128,0	262,66	61,94	6352	3371	184,30	18,84	57988	1267,0	-	-	22,91
oct	1336,0	269,18	60,57	6491	3497	196,72	20,11	58339	1341,0	-	-	22,77
nov	1383,0	272,11	66,94	6477	3662	207,22	20,44	58527	1361,0	-	-	19,40
dec	1376,0	270,70	66,26	6517	3692	210,50	20,27	59030	1359,0	-	-	19,20
1992 jan	-	270,60	63,75	6811	3765	209,65	20,07	59834	1336,0	-	-	18,98
feb	-	267,51	62,47	6912	3728	202,74	19,24	59780	1321,0	-	-	18,96
mar	-	269,13	61,50	7400	3674	195,04	18,66	59732	1298,0	-	-	18,74
apr	-	267,07	60,67	7272	3600	181,95	18,48	59858	1259,0	-	-	17,89
mai	-	259,30	60,00	7420	3469	168,88	18,59	59880	1220,0	-	-	16,11
jun	-	247,69	59,23	7301	3246	167,07	18,72	59888	1191,0	-	-	16,55
jul	-	246,52	59,87	7456	3228	167,78	18,80	59988	1178,0	-	-	22,13
aug	-	249,69	61,49	7554	3295	178,40	19,28	60072	1193,0	-	-	23,68
sep	-	258,10	64,47	7618	3338	193,98	20,55	60322	1276,0	-	-	23,58
oct	-	269,32	65,71	7654	3500	205,79	21,34	60322	1337,0	-	-	23,16
nov	-	272,91	66,00	7671	3626	211,77	21,91	60570	1353,0	-	-	19,90
dec	-	269,55	65,03	7671	3734	211,22	21,07	60182	1332,0	-	-	19,78
1993 jan	-	259,00	63,71	7857	3774	207,08	21,07	60063	1304,0	-	-	19,51
feb	-	257,70	-	8020	3799	203,05	20,27	60063	1304,0	-	-	19,25
mar	-	258,10	-	7960	3815	197,55	20,33	60337	1271,0	-	-	19,09
<i>ECU</i>												
1991	25,46	33,58	30,41	27,56	27,24	26,60	23,48	38,80	31,03	-	-	27,62
1992	-	33,55	31,23	29,94	26,43	27,58	-	37,63	30,53	-	-	26,97
1991 apr	24,99	33,53	28,90	27,27	27,85	26,15	22,20	39,40	31,15	-	-	25,32
mai	23,52	33,36	28,55	27,07	26,41	23,66	22,44	39,40	30,08	-	-	22,67
jun	24,02	33,04	28,39	27,09	25,79	23,56	22,51	38,93	29,79	-	-	23,46
jul	24,57	32,55	27,92	27,28	25,69	23,69	22,40	38,76	28,52	-	-	31,27
aug	24,40	32,36	28,69	27,65	26,25	24,54	22,54	38,65	28,88	-	-	33,33
sep	26,71	33,19	30,21	27,92	26,20	26,41	24,57	37,83	30,00	-	-	32,70
oct	31,69	34,04	29,58	28,44	27,08	28,18	26,26	38,10	31,81	-	-	32,37
nov	32,88	34,32	32,78	28,02	28,36	29,70	26,73	38,05	32,36	-	-	27,41
dec	32,79	34,15	32,53	27,91	28,40	30,24	26,50	38,32	32,39	-	-	26,93
1992 jan	-	34,18	31,26	28,94	29,13	30,14	26,19	38,92	31,81	-	-	26,58
feb	-	33,76	30,56	29,28	29,03	29,14	25,12	38,92	31,40	-	-	26,68
mar	-	33,94	30,09	31,32	28,49	28,11	24,36	38,89	30,86	-	-	26,27
apr	-	33,66	29,63	30,38	27,92	26,27	24,06	38,82	29,88	-	-	25,29
mai	-	32,67	29,20	30,49	27,00	24,45	24,17	38,71	28,85	-	-	23,01
jun	-	31,36	28,88	29,36	25,16	24,20	24,37	38,61	28,22	-	-	23,54
jul	-	31,36	29,31	29,76	24,84	24,34	24,54	38,76	28,00	-	-	30,99
aug	-	31,81	30,23	30,03	25,22	25,85	25,15	38,87	28,46	-	-	32,77
sep	-	33,24	32,16	30,21	24,74	28,44	27,05	37,31	30,87	-	-	31,51
oct	-	35,54	33,47	30,05	25,04	30,89	28,56	34,83	33,06	-	-	28,93
nov	-	36,04	33,57	30,02	25,72	31,84	29,40	35,84	33,45	-	-	24,53
dec	-	35,56	33,20	29,61	26,69	31,62	28,39	34,38	33,05	-	-	24,78
1993 jan	-	34,28	32,54	30,03	27,16	31,19	28,41	33,22	32,35	-	-	24,67
feb	-	34,55	-	30,75	27,35	30,87	25,40	32,80	32,56	-	-	23,41
mar	-	34,63	-	30,25	27,50	29,96	25,46	32,13	31,79	-	-	23,66



**Monatliche Einkaufspreise  
landwirtschaftlicher Betriebsmittel**

**Monthly purchase prices of the  
means of agricultural production**

**Prix d'achat mensuels des  
moyens de production agricole**



**E.05(A) COMPLEM.FEED DAIRY CATTLE(STALL FED)-SACKS**

Prices per 100 kg - excl. VAT

**E.05(A) ERGAENZ.FUTTER  
MILCHVIEH(AUFSTALL)-SACKW.**

Preise je 100 kg - ohne MwSt.

**E.05(A) COMPLEM. VACHES LAITIERES  
(STABULATION) -SACS**

Prix par 100 kg - hors TVA

	B	DK	D	GR	E	F	IRL	I	L	NL	P	UK
<i>Landeswährung / National currency / Monnaie nationale</i>												
1991	946,2	-	-	5723	3597	-	16,52	43639	971,7	40,60	-	-
1992	987,2	-	-	6038	3575	-	16,63	43042	971,7	41,60	-	-
1991 apr	925,3	-	-	5548	3584	-	16,46	43767	965,0	40,10	-	-
mai	939,6	-	-	5559	3588	-	16,63	44350	965,0	40,60	-	-
jun	959,2	-	-	5654	3593	-	16,61	44017	995,0	41,20	-	-
jul	967,5	-	-	6004	3581	-	16,59	44017	995,0	41,80	-	-
aug	964,8	-	-	6004	3581	-	16,65	43933	995,0	41,60	-	-
sep	963,1	-	-	6023	3587	-	16,47	43850	995,0	41,40	-	-
oct	962,5	-	-	5846	3625	-	16,45	43350	995,0	41,40	-	-
nov	964,8	-	-	5735	3622	-	16,50	43350	995,0	41,50	-	-
dec	972,6	-	-	5727	3619	-	16,37	43050	975,0	41,50	-	-
1992 jan	973,7	-	-	5833	3588	-	16,57	43233	975,0	41,90	-	-
feb	996,1	-	-	5918	3603	-	16,52	43233	975,0	42,10	-	-
mar	997,9	-	-	5943	3571	-	16,64	43233	975,0	42,40	-	-
apr	999,4	-	-	5965	3624	-	16,61	43233	965,0	42,30	-	-
mai	999,4	-	-	6044	3622	-	16,74	43300	965,0	42,00	-	-
jun	998,6	-	-	6044	3616	-	16,83	43250	965,0	41,70	-	-
jul	991,2	-	-	6063	3590	-	16,81	42978	965,0	41,40	-	-
aug	983,4	-	-	6012	3551	-	16,76	42928	975,0	41,20	-	-
sep	979,9	-	-	6170	3516	-	16,61	42866	975,0	40,70	-	-
oct	976,9	-	-	6155	3522	-	16,52	42811	975,0	40,50	-	-
nov	976,6	-	-	6155	3596	-	16,44	42691	975,0	40,40	-	-
dec	973,0	-	-	6155	3615	-	16,61	42753	975,0	40,50	-	-
1993 jan	973,0	-	-	6242	3669	-	16,44	-	975,0	-	-	-
feb	974,2	-	-	6334	3629	-	16,81	-	975,0	-	-	-
mar	973,8	-	-	6379	3599	-	16,89	-	975,0	-	-	-
<i>ECU</i>												
1991	22,41	-	-	25,41	28,00	-	21,52	28,46	23,01	17,57	-	-
1992	23,73	-	-	24,45	26,98	-	21,86	26,98	23,36	18,29	-	-
1991 apr	21,82	-	-	24,82	28,15	-	21,34	28,64	22,75	17,26	-	-
mai	22,19	-	-	24,69	28,16	-	21,62	29,02	22,79	17,50	-	-
jun	22,68	-	-	25,18	28,04	-	21,63	28,81	23,53	17,80	-	-
jul	22,88	-	-	26,71	27,83	-	21,60	28,77	23,53	18,06	-	-
aug	22,84	-	-	26,51	27,94	-	21,69	28,63	23,55	17,99	-	-
sep	22,80	-	-	26,48	27,88	-	21,47	28,60	23,56	17,92	-	-
oct	22,83	-	-	25,61	28,08	-	21,48	28,31	23,60	17,94	-	-
nov	22,94	-	-	24,81	28,05	-	21,58	28,19	23,66	18,04	-	-
dec	23,18	-	-	24,52	27,84	-	21,40	27,94	23,23	18,08	-	-
1992 jan	23,18	-	-	24,78	27,76	-	21,63	28,12	23,21	18,24	-	-
feb	23,67	-	-	25,07	28,06	-	21,57	28,15	23,17	18,30	-	-
mar	23,73	-	-	25,15	27,69	-	21,72	28,15	23,18	18,43	-	-
apr	23,72	-	-	24,92	28,10	-	21,62	28,04	22,90	18,35	-	-
mai	23,63	-	-	24,83	28,20	-	21,76	27,99	22,82	18,16	-	-
jun	23,66	-	-	24,31	28,03	-	21,91	27,88	22,86	18,05	-	-
jul	23,56	-	-	24,20	27,62	-	21,94	27,77	22,94	17,98	-	-
aug	23,46	-	-	23,90	27,17	-	21,86	27,78	23,26	17,96	-	-
sep	23,71	-	-	24,47	26,06	-	21,86	26,51	23,59	18,02	-	-
oct	24,16	-	-	24,16	25,19	-	22,11	24,72	24,11	18,32	-	-
nov	24,15	-	-	24,09	25,50	-	22,06	25,26	24,11	18,26	-	-
dec	24,14	-	-	23,76	25,84	-	22,38	24,42	24,19	18,39	-	-
1993 jan	24,14	-	-	23,86	26,40	-	22,17	-	24,19	-	-	-
feb	24,32	-	-	24,29	26,12	-	21,06	-	24,34	-	-	-
mar	24,36	-	-	24,24	25,95	-	21,15	-	24,39	-	-	-

**E.07 COMPLEMENTARY FEED FOR DAIRY CATTLE AT GRASS**

Prices per 100 kg – excl. VAT

**E.07 ERGAENZUNGSFUTTER MILCHVIEH BEI****WEIDEGANG**

Preise je 100 kg – ohne MwSt.

**E.07 COMPLEMENTAIRE PR VACHES LAITIÈRES****A L'HERBAGE**

Prix par 100 kg – hors TVA

	B	DK	D	GR	E	F	IRL	I	L	NL	P	UK
<i>Landeswährung / National currency / Monnaie nationale</i>												
1991	894,1	-	-	-	-	-	-	41836	887,0	40,60	-	-
1992	905,5	-	-	-	-	-	-	42318	874,6	-	-	-
1991	apr 875,8	-	-	-	-	-	15,67	41106	870,0	-	-	-
	mai 890,0	-	-	-	-	-	15,88	41815	870,0	40,00	-	-
	jun 907,4	-	-	-	-	-	15,88	42173	895,0	40,50	-	-
	jul 910,4	-	-	-	-	-	16,02	42573	895,0	40,70	-	-
	aug 910,6	-	-	-	-	-	16,08	42573	895,0	40,60	-	-
	sep 909,3	-	-	-	-	-	-	42240	895,0	40,80	-	-
	oct 908,7	-	-	-	-	-	-	42190	895,0	40,80	-	-
	nov 910,1	-	-	-	-	-	-	42190	895,0	40,70	-	-
	dec 918,0	-	-	-	-	-	-	41857	885,0	40,70	-	-
1992	jan 919,3	-	-	-	-	-	-	41623	885,0	-	-	-
	feb 941,5	-	-	-	-	-	17,06	41873	885,0	-	-	-
	mar 943,9	-	-	-	-	-	-	41873	865,0	-	-	-
	apr 904,9	-	-	-	-	-	-	42040	865,0	-	-	-
	mai 904,9	-	-	-	-	-	-	41873	865,0	39,60	-	-
	jun 904,6	-	-	-	-	-	16,74	41832	865,0	38,10	-	-
	jul 897,8	-	-	-	-	-	-	41748	865,0	-	-	-
	aug 892,7	-	-	-	-	-	-	42248	880,0	-	-	-
	sep 892,4	-	-	-	-	-	-	42833	880,0	-	-	-
	oct 888,1	-	-	-	-	-	16,30	43167	880,0	-	-	-
	nov 887,4	-	-	-	-	-	16,30	43267	880,0	-	-	-
	dec 888,7	-	-	-	-	-	16,30	43433	880,0	-	-	-
1993	jan 888,7	-	-	-	-	-	-	44683	880,0	-	-	-
	feb 888,7	-	-	-	-	-	16,35	44767	880,0	-	-	-
	mar 887,9	-	-	-	-	-	16,43	45983	880,0	-	-	-
<i>ECU</i>												
1991	21,18	-	-	-	-	-	-	27,29	21,01	17,57	-	-
1992	21,77	-	-	-	-	-	-	26,53	21,03	-	-	-
1991	apr 20,65	-	-	-	-	-	20,32	26,90	20,51	-	-	-
	mai 21,02	-	-	-	-	-	20,65	27,36	20,54	17,25	-	-
	jun 21,46	-	-	-	-	-	20,68	27,61	21,16	17,50	-	-
	jul 21,53	-	-	-	-	-	20,86	27,83	21,16	17,59	-	-
	aug 21,55	-	-	-	-	-	20,95	27,75	21,18	17,55	-	-
	sep 21,53	-	-	-	-	-	-	27,55	21,19	17,66	-	-
	oct 21,55	-	-	-	-	-	-	27,56	21,23	17,68	-	-
	nov 21,64	-	-	-	-	-	-	27,43	21,28	17,69	-	-
	dec 21,88	-	-	-	-	-	-	27,17	21,09	17,73	-	-
1992	jan 21,89	-	-	-	-	-	-	27,07	21,07	-	-	-
	feb 22,38	-	-	-	-	-	22,27	27,26	21,03	-	-	-
	mar 22,44	-	-	-	-	-	-	27,27	20,57	-	-	-
	apr 21,48	-	-	-	-	-	-	27,26	20,53	-	-	-
	mai 21,40	-	-	-	-	-	-	27,07	20,45	17,12	-	-
	jun 21,43	-	-	-	-	-	21,79	26,97	20,49	16,49	-	-
	jul 21,34	-	-	-	-	-	-	26,97	20,56	-	-	-
	aug 21,30	-	-	-	-	-	-	27,34	21,00	-	-	-
	sep 21,59	-	-	-	-	-	-	26,49	21,29	-	-	-
	oct 21,96	-	-	-	-	-	21,82	24,93	21,76	-	-	-
	nov 21,94	-	-	-	-	-	21,88	25,60	21,76	-	-	-
	dec 22,05	-	-	-	-	-	21,97	24,81	21,83	-	-	-
1993	jan 22,05	-	-	-	-	-	-	24,71	21,83	-	-	-
	feb 22,19	-	-	-	-	-	20,48	24,45	21,97	-	-	-
	mar 22,21	-	-	-	-	-	20,57	24,49	22,01	-	-	-

**F.02(B) COMPLETE FEED FOR FATTENING PIGS -BULK**

Prices per 100 kg - excl. VAT

**F.02(B) ALLEINFUTTER FUER DIE  
SCHWEINEMAST -LOSE**

Preise je 100 kg - ohne MwSt.

**F.02(B) COMPLET POUR PORCS A L'ENGRAIS  
-VRAC**

Prix par 100 kg - hors TVA

	B	DK	D	GR	E	F	IRL	I	L	NL	P	UK
<i>Landeswährung / National currency / Monnaie nationale</i>												
1991	1002,1	-	42,30	-	-	-	-	-	933,3	42,00	-	-
1992	1000,9	-	42,05	-	-	-	-	-	929,2	42,90	-	-
1991 apr	985,6	-	41,90	-	-	-	-	-	915,0	41,30	-	-
mai	994,2	-	42,50	-	-	-	-	-	915,0	41,80	-	-
jun	1011,8	-	43,15	-	-	-	-	-	935,0	42,30	-	-
jul	1018,2	-	43,35	-	-	-	-	-	935,0	42,90	-	-
aug	1014,5	-	43,09	-	-	-	-	-	935,0	42,70	-	-
sep	1013,1	-	42,20	-	-	-	-	-	935,0	42,60	-	-
oct	1012,4	-	41,80	-	-	-	-	-	935,0	42,70	-	-
nov	1015,5	-	42,00	-	-	-	-	-	935,0	42,60	-	-
dec	1016,0	-	42,40	-	-	-	-	-	925,0	42,70	-	-
1992 jan	1014,8	-	42,40	-	-	-	-	-	925,0	42,80	-	-
feb	1014,4	-	42,80	-	-	-	-	-	925,0	43,00	-	-
mar	1015,0	-	43,10	-	-	-	-	-	925,0	43,40	-	-
apr	1007,0	-	43,10	-	-	-	-	-	925,0	43,40	-	-
mai	1007,0	-	43,00	-	-	-	-	-	925,0	43,50	-	-
jun	1005,9	-	43,00	-	-	-	-	-	925,0	43,50	-	-
jul	1001,7	-	42,60	-	-	-	-	-	925,0	43,20	-	-
aug	992,2	-	42,10	-	-	-	-	-	935,0	42,90	-	-
sep	991,3	-	41,30	-	-	-	-	-	935,0	42,60	-	-
oct	989,5	-	41,50	-	-	-	-	-	935,0	42,40	-	-
nov	988,1	-	41,30	-	-	-	-	-	935,0	42,30	-	-
dec	983,8	-	41,60	-	-	-	-	-	935,0	42,40	-	-
1993 jan	978,9	-	41,60	-	-	-	-	-	935,0	42,10	-	-
feb	978,8	-	42,10	-	-	-	-	-	935,0	42,30	-	-
mar	977,8	-	42,00	-	-	-	-	-	935,0	42,10	-	-
<i>ECU</i>												
1991	23,73	-	20,63	-	-	-	-	-	22,10	18,17	-	-
1992	24,06	-	20,81	-	-	-	-	-	22,34	18,86	-	-
1991 apr	23,24	-	20,32	-	-	-	-	-	21,58	17,77	-	-
mai	23,48	-	20,64	-	-	-	-	-	21,61	18,02	-	-
jun	23,93	-	21,00	-	-	-	-	-	22,11	18,27	-	-
jul	24,08	-	21,10	-	-	-	-	-	22,11	18,54	-	-
aug	24,01	-	21,00	-	-	-	-	-	22,13	18,46	-	-
sep	23,99	-	20,58	-	-	-	-	-	22,14	18,44	-	-
oct	24,01	-	20,41	-	-	-	-	-	22,18	18,51	-	-
nov	24,14	-	20,57	-	-	-	-	-	22,23	18,51	-	-
dec	24,21	-	20,82	-	-	-	-	-	22,04	18,60	-	-
1992 jan	24,16	-	20,79	-	-	-	-	-	22,02	18,63	-	-
feb	24,11	-	20,94	-	-	-	-	-	21,98	18,69	-	-
mar	24,14	-	21,09	-	-	-	-	-	22,00	18,87	-	-
apr	23,90	-	21,05	-	-	-	-	-	21,96	18,83	-	-
mai	23,81	-	20,92	-	-	-	-	-	21,87	18,80	-	-
jun	23,83	-	20,97	-	-	-	-	-	21,91	18,83	-	-
jul	23,81	-	20,86	-	-	-	-	-	21,98	18,76	-	-
aug	23,67	-	20,69	-	-	-	-	-	22,31	18,71	-	-
sep	23,98	-	20,60	-	-	-	-	-	22,62	18,86	-	-
oct	24,47	-	21,14	-	-	-	-	-	23,12	19,18	-	-
nov	24,43	-	21,00	-	-	-	-	-	23,12	19,12	-	-
dec	24,41	-	21,24	-	-	-	-	-	23,20	19,25	-	-
1993 jan	24,28	-	21,24	-	-	-	-	-	23,19	19,12	-	-
feb	24,44	-	21,68	-	-	-	-	-	23,35	19,35	-	-
mar	24,46	-	21,64	-	-	-	-	-	23,39	19,30	-	-

D: Einschliesslich der fünf neuen Länder (ab Mai 1992)

D: Including the five new Länder (from Mai 1992 onwards)

D: Les cinq nouveaux Länder inclus (à partir du mois de mai 1992)

**G.02(A) COMPLETE FEED FOR BROILER PRODUCTION-SACKS**

Prices per 100 kg - excl. VAT

**G.02(A) ALLEINFUTTER ENDMÄST VON  
GEFLUEGEL -SACKW.**

Preise je 100 kg - ohne MwSt.

**G.02(A) COMPLET POUR POULETS A  
L'ENGRAIS -SACS**

Prix par 100 kg - hors TVA

	B	DK	D	GR	E	F	IRL	I	L	NL	P	UK
<i>Landeswährung / National currency / Monnaie nationale</i>												
1991	1344,1	-	-	6082	4253	-	-	51699	1495,0	60,10	-	-
1992	1337,4	-	-	6495	4184	-	-	52079	1560,8	60,60	-	-
1991	apr 1332,9	-	-	5906	4261	-	-	51120	1470,0	59,20	-	-
	mai 1341,4	-	-	6006	4243	-	-	51734	1470,0	59,60	-	-
	jun 1356,6	-	-	6205	4261	-	-	52290	1530,0	60,20	-	-
	jul 1363,1	-	-	6221	4262	-	-	52575	1530,0	60,80	-	-
	aug 1360,3	-	-	6221	4250	-	-	52575	1530,0	60,90	-	-
	sep 1357,6	-	-	6109	4220	-	-	52533	1530,0	61,00	-	-
	oct 1347,9	-	-	6204	4246	-	-	52086	1530,0	60,80	-	-
	nov 1348,3	-	-	6203	4253	-	-	51871	1530,0	60,70	-	-
	dec 1346,9	-	-	6258	4253	-	-	51871	1540,0	60,70	-	-
1992	jan 1347,2	-	-	6258	4324	-	-	52100	1540,0	60,60	-	-
	feb 1350,4	-	-	6314	4284	-	-	52100	1540,0	60,80	-	-
	mar 1351,2	-	-	6314	4196	-	-	52100	1540,0	61,10	-	-
	apr 1345,5	-	-	6349	4208	-	-	52100	1540,0	61,30	-	-
	mai 1345,5	-	-	6349	4285	-	-	52417	1540,0	61,30	-	-
	jun 1345,5	-	-	6349	4151	-	-	52267	1540,0	61,30	-	-
	jul 1343,3	-	-	6667	4147	-	-	51836	1540,0	61,10	-	-
	aug 1332,4	-	-	6667	4088	-	-	51550	1590,0	60,90	-	-
	sep 1331,8	-	-	6669	4141	-	-	51836	1590,0	60,30	-	-
	oct 1319,8	-	-	6669	4137	-	-	52186	1590,0	59,80	-	-
	nov 1317,0	-	-	6669	4121	-	-	51986	1590,0	59,70	-	-
	dec 1319,2	-	-	6669	4125	-	-	52464	1590,0	59,50	-	-
1993	jan 1321,0	-	-	7247	4103	-	-	53393	1590,0	59,80	-	-
	feb 1324,7	-	-	7418	4150	-	-	53807	1590,0	60,00	-	-
	mar 1324,9	-	-	7469	4220	-	-	55064	1590,0	59,80	-	-
<i>ECU</i>												
1991	31,83	-	-	27,01	33,11	-	-	33,72	35,41	26,01	-	-
1992	32,15	-	-	26,30	31,57	-	-	32,65	37,52	26,64	-	-
1991	apr 31,43	-	-	26,42	33,47	-	-	33,45	34,66	25,48	-	-
	mai 31,67	-	-	26,67	33,30	-	-	33,85	34,71	25,70	-	-
	jun 32,08	-	-	27,63	33,25	-	-	34,23	36,18	26,01	-	-
	jul 32,23	-	-	27,68	33,12	-	-	34,37	36,18	26,27	-	-
	aug 32,20	-	-	27,46	33,16	-	-	34,27	36,21	26,33	-	-
	sep 32,15	-	-	26,86	32,80	-	-	34,27	36,23	26,40	-	-
	oct 31,97	-	-	27,18	32,88	-	-	34,02	36,29	26,35	-	-
	nov 32,06	-	-	26,84	32,93	-	-	33,73	36,37	26,38	-	-
	dec 32,10	-	-	26,80	32,72	-	-	33,67	36,70	26,44	-	-
1992	jan 32,07	-	-	26,59	33,46	-	-	33,89	36,66	26,38	-	-
	feb 32,09	-	-	26,75	33,36	-	-	33,92	36,60	26,43	-	-
	mar 32,13	-	-	26,72	32,54	-	-	33,93	36,62	26,56	-	-
	apr 31,94	-	-	26,52	32,63	-	-	33,79	36,55	26,59	-	-
	mai 31,82	-	-	26,09	33,36	-	-	33,89	36,42	26,50	-	-
	jun 31,88	-	-	25,54	32,17	-	-	33,70	36,48	26,53	-	-
	jul 31,93	-	-	26,61	31,91	-	-	33,49	36,60	26,53	-	-
	aug 31,79	-	-	26,50	31,28	-	-	33,36	37,94	26,55	-	-
	sep 32,22	-	-	26,45	30,69	-	-	32,06	38,47	26,70	-	-
	oct 32,64	-	-	26,18	29,59	-	-	30,14	39,32	27,06	-	-
	nov 32,56	-	-	26,10	29,23	-	-	30,76	39,31	26,99	-	-
	dec 32,73	-	-	25,74	29,48	-	-	29,97	39,45	27,02	-	-
1993	jan 32,77	-	-	27,70	29,52	-	-	29,53	39,44	27,16	-	-
	feb 33,08	-	-	28,45	29,87	-	-	29,39	39,70	27,45	-	-
	mar 33,14	-	-	28,38	30,42	-	-	29,32	39,77	27,41	-	-

**G.04(A) COMPL. FEED FOR BATTERY LAYING HENS -SACKS**

Prices per 100 kg - excl. VAT

**G.04(A) ALLEINF.LEGEHENNEN BATTERIEHALT.  
-SACKW.**

Preise je 100 kg - ohne MwSt.

**G.04(A) COMPLET POUR POULES POND. EN  
BATTERIES -SACS**

Prix par 100 kg - hors TVA

	B	DK	D	GR	E	F	IRL	I	L	NL	P	UK
<i>Landeswährung / National currency / Monnaie nationale</i>												
1991	1158,9	-	-	6556	3956	-	20,81	49658	1340,0	52,40	-	-
1992	1166,6	-	-	6924	3926	-	20,51	49208	1365,0	51,70	-	-
1991 apr	1136,3	-	-	6325	3957	-	20,66	49021	1335,0	51,80	-	-
mai	1145,6	-	-	6314	3965	-	20,79	49659	1335,0	52,50	-	-
jun	1167,3	-	-	6681	3989	-	21,06	49875	1365,0	53,20	-	-
jul	1182,8	-	-	6728	3978	-	20,94	50125	1365,0	53,90	-	-
aug	1182,9	-	-	6869	3989	-	21,09	50438	1365,0	54,00	-	-
sep	1180,3	-	-	6842	3979	-	21,02	50438	1365,0	54,00	-	-
oct	1177,0	-	-	6712	3945	-	20,84	50188	1365,0	53,00	-	-
nov	1177,4	-	-	6632	3943	-	20,62	50175	1365,0	52,30	-	-
dec	1168,2	-	-	6667	3994	-	20,75	50188	1365,0	52,00	-	-
1992 jan	1168,4	-	-	6744	3956	-	20,59	50675	1365,0	51,90	-	-
feb	1169,2	-	-	6730	3902	-	20,65	50675	1365,0	52,00	-	-
mar	1170,4	-	-	6730	3924	-	20,70	50675	1365,0	52,20	-	-
apr	1175,4	-	-	6858	3937	-	20,54	50600	1365,0	52,30	-	-
mai	1175,4	-	-	6875	4003	-	20,29	50975	1365,0	52,40	-	-
jun	1175,3	-	-	6887	3918	-	20,70	50850	1365,0	52,40	-	-
jul	1173,4	-	-	6956	3911	-	20,65	48017	1365,0	52,30	-	-
aug	1169,5	-	-	6982	3972	-	20,70	47683	1365,0	52,00	-	-
sep	1165,4	-	-	7082	3935	-	20,56	47339	1365,0	51,50	-	-
oct	1156,3	-	-	7120	3888	-	20,19	47517	1365,0	50,80	-	-
nov	1151,4	-	-	7051	3864	-	20,35	47506	1365,0	50,40	-	-
dec	1149,4	-	-	7074	3891	-	20,33	47983	1365,0	50,20	-	-
1993 jan	1149,4	-	-	7198	3934	-	20,24	48711	1365,0	49,90	-	-
feb	1152,4	-	-	7288	3967	-	20,72	49729	1365,0	50,10	-	-
mar	1152,4	-	-	7307	3920	-	20,75	50738	1365,0	50,10	-	-
<i>ECU</i>												
1991	27,45	-	-	29,11	30,79	-	27,10	32,39	31,74	22,67	-	-
1992	28,05	-	-	28,03	29,63	-	26,96	30,85	32,82	22,73	-	-
1991 apr	26,79	-	-	28,30	31,08	-	26,79	32,08	31,48	22,29	-	-
mai	27,05	-	-	28,04	31,11	-	27,03	32,50	31,52	22,63	-	-
jun	27,60	-	-	29,75	31,13	-	27,42	32,65	32,28	22,98	-	-
jul	27,97	-	-	29,93	30,92	-	27,27	32,76	32,28	23,29	-	-
aug	28,00	-	-	30,32	31,12	-	27,48	32,87	32,31	23,35	-	-
sep	27,95	-	-	30,08	30,93	-	27,41	32,90	32,32	23,37	-	-
oct	27,92	-	-	29,41	30,55	-	27,21	32,78	32,38	22,97	-	-
nov	27,99	-	-	28,69	30,53	-	26,97	32,62	32,45	22,73	-	-
dec	27,84	-	-	28,55	30,73	-	27,13	32,58	32,53	22,65	-	-
1992 jan	27,82	-	-	28,65	30,61	-	26,87	32,96	32,50	22,59	-	-
feb	27,79	-	-	28,51	30,38	-	26,96	32,99	32,44	22,60	-	-
mar	27,83	-	-	28,48	30,43	-	27,02	33,00	32,46	22,69	-	-
apr	27,90	-	-	28,65	30,53	-	26,74	32,82	32,40	22,69	-	-
mai	27,79	-	-	28,25	31,16	-	26,38	32,95	32,28	22,65	-	-
jun	27,84	-	-	27,70	30,37	-	26,95	32,78	32,34	22,68	-	-
jul	27,89	-	-	27,77	30,09	-	26,95	31,02	32,44	22,71	-	-
aug	27,90	-	-	27,75	30,40	-	27,00	30,85	32,57	22,67	-	-
sep	28,20	-	-	28,09	29,17	-	27,06	29,28	33,03	22,81	-	-
oct	28,59	-	-	27,95	27,81	-	27,02	27,44	33,75	22,98	-	-
nov	28,47	-	-	27,60	27,40	-	27,31	28,11	33,75	22,79	-	-
dec	28,52	-	-	27,31	27,81	-	27,40	27,41	33,87	22,79	-	-
1993 jan	28,51	-	-	27,51	28,31	-	27,29	26,94	33,86	22,66	-	-
feb	28,77	-	-	27,95	28,56	-	25,96	27,16	34,08	22,92	-	-
mar	28,83	-	-	27,77	28,26	-	25,98	27,02	34,14	22,96	-	-

**H.01 SULPHATE OF AMMONIA**

Prices per 100 kg of nutritive substance – excl. VAT

**H.01 AMMONSULFAT**

Preise je 100 kg Naehrstoff – ohne MwSt.

**H.01 SULFATE D'AMMONIUM**

Prix par 100 kg d'elements fertilisants – hors TVA

	B	DK	D	GR	E	F	IRL	I	L	NL	P	UK
<i>Landeswährung / National currency / Monnaie nationale</i>												
1991	1777,8	-	-	8790	6668	-	-	75854	-	125,10	15561	-
1992	1605,1	-	-	9762	6586	-	-	75854	-	126,70	12176	-
1991	apr 1738,1	-	-	8095	6923	-	-	75854	-	124,80	15561	-
	mai 1833,3	-	-	8095	6730	-	-	75854	-	124,80	15561	-
	jun 1833,3	-	-	8095	6370	-	-	75854	-	124,30	15561	-
	jul 1833,3	-	-	8095	6653	-	-	75854	-	123,80	15561	-
	aug 1833,3	-	-	9762	6716	-	-	75854	-	123,30	15561	-
	sep 1833,3	-	-	9762	6644	-	-	75854	-	123,30	15561	-
	oct 1833,3	-	-	9762	6600	-	-	75854	-	122,90	15561	-
	nov 1690,5	-	-	9762	6519	-	-	75854	-	122,90	15561	-
	dec 1690,5	-	-	9762	6576	-	-	75854	-	122,90	15561	-
1992	jan 1690,5	-	-	9762	6403	-	-	75854	-	126,70	12176	-
	feb 1547,9	-	-	9762	6418	-	-	75854	-	127,10	12176	-
	mar 1642,9	-	-	9762	6524	-	-	75854	-	126,70	12176	-
	apr 1642,9	-	-	9762	6668	-	-	75854	-	127,10	12176	-
	mai 1642,9	-	-	9762	6543	-	-	75854	-	127,10	12176	-
	jun 1642,9	-	-	9762	6620	-	-	75854	-	127,10	12176	-
	jul 1642,9	-	-	9762	6629	-	-	75854	-	126,70	12176	-
	aug 1642,9	-	-	9762	6519	-	-	75854	-	126,70	12176	-
	sep 1523,8	-	-	9762	6600	-	-	75854	-	126,70	12176	-
	oct 1547,6	-	-	9762	6692	-	-	75854	-	126,70	12176	-
	nov 1547,6	-	-	9762	6562	-	-	75854	-	126,70	12176	-
	dec 1547,6	-	-	9762	6831	-	-	75854	-	125,20	12176	-
1993	jan 1547,6	-	-	9762	6562	-	-	90400	-	123,80	-	-
	feb 1561,9	-	-	9762	6466	-	-	91000	-	123,30	-	-
	mar 1690,5	-	-	9762	6432	-	-	92161	-	122,30	-	-
<i>ECU</i>												
1991	42,10	-	-	39,03	51,90	-	-	49,47	-	54,13	87,12	-
1992	38,59	-	-	39,53	49,70	-	-	47,55	-	55,69	69,70	-
1991	apr 40,98	-	-	36,21	54,38	-	-	49,64	-	53,71	86,92	-
	mai 43,29	-	-	35,95	52,81	-	-	49,64	-	53,81	86,92	-
	jun 43,35	-	-	36,05	49,70	-	-	49,66	-	53,70	86,49	-
	jul 43,35	-	-	36,01	51,71	-	-	49,58	-	53,49	87,75	-
	aug 43,39	-	-	43,10	52,40	-	-	49,44	-	53,31	88,44	-
	sep 43,41	-	-	42,92	51,65	-	-	49,48	-	53,37	88,38	-
	oct 43,48	-	-	42,77	51,12	-	-	49,54	-	53,26	88,37	-
	nov 40,19	-	-	42,23	50,48	-	-	49,32	-	53,41	87,39	-
	dec 40,29	-	-	41,80	50,59	-	-	49,24	-	53,54	86,11	-
1992	jan 40,25	-	-	41,47	49,55	-	-	49,34	-	55,16	68,94	-
	feb 36,79	-	-	41,35	49,97	-	-	49,38	-	55,24	69,22	-
	mar 39,07	-	-	41,32	50,59	-	-	49,39	-	55,08	69,18	-
	apr 38,99	-	-	40,78	51,71	-	-	49,19	-	55,14	69,59	-
	mai 38,85	-	-	40,11	50,93	-	-	49,04	-	54,94	71,18	-
	jun 38,92	-	-	39,26	51,31	-	-	48,90	-	55,01	71,44	-
	jul 39,05	-	-	38,97	51,00	-	-	49,01	-	55,01	70,42	-
	aug 39,20	-	-	38,81	49,89	-	-	49,08	-	55,24	69,38	-
	sep 36,87	-	-	38,72	48,92	-	-	46,92	-	56,11	68,97	-
	oct 38,27	-	-	38,32	47,87	-	-	43,80	-	57,33	69,57	-
	nov 38,26	-	-	38,21	46,54	-	-	44,88	-	57,28	69,45	-
	dec 38,40	-	-	37,68	48,83	-	-	43,33	-	56,85	69,34	-
1993	jan 38,39	-	-	37,31	47,22	-	-	50,00	-	56,23	-	-
	feb 39,00	-	-	37,43	46,55	-	-	49,70	-	56,40	-	-
	mar 42,29	-	-	37,09	46,37	-	-	49,08	-	56,06	-	-

**H.02(A) AMMONIUM NITRATE (26% N) –SACKS**

Prices per 100 kg of nutritive substance – excl. VAT

**H.02(A) KALKAMMONSALPETER (26% N)  
–SACKWARE**

Preise je 100 kg Naehrstoff – ohne MwSt.

**H.02(A) NITRATE D'AMMONIUM (26% N) –SACS**

Prix par 100 kg d'elements fertilisants – hors TVA

	B	DK	D	GR	E	F	IRL	I	L	NL	P	UK
<i>Landeswährung / National currency / Monnaie nationale</i>												
1991	2363,8	470,13	126,33	-	8480	-	43,33	76226	2374,3	121,10	15162	-
1992	2157,4	420,15	116,44	-	7800	-	41,56	76226	2219,0	110,80	16292	-
1991 apr	2673,1	480,77	133,63	-	8515	-	43,81	76226	2604,0	133,30	15162	-
mai	2480,8	480,77	132,74	-	8565	-	43,53	76226	2507,0	127,00	15162	-
jun	2442,3	480,77	131,11	-	8634	-	43,16	76226	2393,0	122,20	15162	-
jul	2250,0	403,85	125,00	-	8615	-	42,65	76226	2204,0	117,00	15162	-
aug	2250,0	403,85	122,37	-	8565	-	42,55	76226	2241,0	114,10	15162	-
sep	2038,5	403,85	120,67	-	8419	-	42,41	76226	2241,0	113,30	15162	-
oct	2076,9	411,54	119,85	-	8565	-	42,15	76226	2200,0	111,50	15162	-
nov	2115,4	411,54	118,70	-	8280	-	42,15	76226	2181,0	111,10	15162	-
dec	2134,6	419,23	118,48	-	8157	-	42,35	76226	2181,0	110,40	15162	-
1992 jan	2134,6	415,38	117,15	-	8027	-	42,58	76226	2181,0	110,40	16292	-
feb	2153,8	423,08	117,30	-	7861	-	42,71	76226	2181,0	110,40	16292	-
mar	2153,8	423,08	118,56	-	7838	-	42,44	76226	2181,0	109,60	16292	-
apr	2250,0	423,08	119,37	-	7569	-	42,34	76226	2259,0	111,50	16292	-
mai	2153,8	423,08	118,93	-	7538	-	41,64	76226	2259,0	112,20	16292	-
jun	2153,8	423,08	118,22	-	7773	-	40,97	76226	2259,0	111,90	16292	-
jul	2115,4	394,23	116,56	-	7788	-	40,53	76226	2259,0	109,60	16292	-
aug	2115,4	394,23	115,93	-	7730	-	40,32	76226	2259,0	108,90	16292	-
sep	2288,5	394,23	115,04	-	7773	-	40,18	76226	2259,0	108,90	16292	-
oct	2092,3	403,85	114,30	-	8069	-	39,68	76226	2200,0	111,50	16292	-
nov	2123,1	423,08	113,30	-	7661	-	39,97	76226	2185,0	111,90	16292	-
dec	2153,8	423,08	112,67	-	7761	-	39,95	76226	2150,0	111,90	16292	-
1993 jan	1938,5	423,08	112,11	-	7242	-	40,17	89562	2056,0	109,30	-	-
feb	1969,2	423,08	111,30	-	7334	-	40,12	90219	2056,0	106,70	-	-
mar	2000,0	423,08	112,15	-	7330	-	39,35	91804	2037,0	104,10	-	-
<b>ECU</b>												
1991	55,98	59,45	61,60	-	66,01	-	56,43	49,72	56,23	52,40	84,89	-
1992	51,87	53,80	57,63	-	58,86	-	54,63	47,78	53,35	48,71	93,26	-
1991 apr	63,03	60,90	64,80	-	66,89	-	56,81	49,88	61,40	57,37	84,69	-
mai	58,58	61,03	64,48	-	67,21	-	56,60	49,88	59,20	54,75	84,70	-
jun	57,75	60,73	63,81	-	67,37	-	56,19	49,90	56,59	52,79	84,27	-
jul	53,21	50,84	60,85	-	66,95	-	55,53	49,82	52,12	50,55	85,50	-
aug	53,25	50,89	59,62	-	66,82	-	55,43	49,68	53,04	49,33	86,17	-
sep	48,27	51,03	58,86	-	65,45	-	55,30	49,72	53,06	49,04	86,11	-
oct	49,26	52,04	58,53	-	66,34	-	55,04	49,79	52,18	48,32	86,11	-
nov	50,29	51,90	58,13	-	64,12	-	55,13	49,56	51,85	48,28	85,15	-
dec	50,87	52,88	58,17	-	62,75	-	55,37	49,48	51,97	48,09	83,91	-
1992 jan	50,82	52,47	57,44	-	62,11	-	55,57	49,58	51,92	48,06	92,24	-
feb	51,19	53,39	57,38	-	61,21	-	55,76	49,63	51,83	47,99	92,62	-
mar	51,21	53,36	58,01	-	60,78	-	55,40	49,63	51,86	47,64	92,57	-
apr	53,40	53,32	58,29	-	58,69	-	55,11	49,43	53,62	48,37	93,11	-
mai	50,93	53,31	57,87	-	58,68	-	54,14	49,28	53,42	48,50	95,24	-
jun	51,02	53,56	57,64	-	60,25	-	53,34	49,14	53,52	48,43	95,59	-
jul	50,28	50,15	57,07	-	59,92	-	52,90	49,25	53,69	47,59	94,22	-
aug	50,47	50,23	56,99	-	59,15	-	52,60	49,32	53,90	47,48	92,83	-
sep	55,37	50,78	57,38	-	57,62	-	52,89	47,15	54,66	48,23	92,28	-
oct	51,74	53,30	58,21	-	57,72	-	53,11	44,02	54,40	50,45	93,09	-
nov	52,49	55,88	57,62	-	54,33	-	53,64	45,10	54,02	50,59	92,93	-
dec	53,44	55,81	57,51	-	55,47	-	53,84	43,55	53,35	50,81	92,79	-
1993 jan	48,09	55,99	57,25	-	52,11	-	54,16	49,53	51,00	49,64	-	-
feb	49,17	56,72	57,30	-	52,79	-	50,26	49,27	51,34	48,81	-	-
mar	50,03	56,76	57,79	-	52,84	-	49,27	48,89	50,95	47,72	-	-

**H.04(A) AMMONIUM NITRATE (33% N) –SACKS**

Prices per 100 kg of nutritive substance – excl. VAT

**H.04(A) AMMONSALPETER (33% N)  
–SACKWARE**

Preise je 100 kg Naehrstoff – ohne MwSt.

**H.04(A) NITRATE D'AMMONIUM (33% N) –SACS**

Prix par 100 kg d'elements fertilisants – hors TVA

	B	DK	D	GR	E	F	IRL	I	L	NL	P	UK
<i>Landeswährung / National currency / Monnaie nationale</i>												
1991	-	-	-	6728	8062	-	-	-	-	-	14645	34,16
1992	-	-	-	8340	7650	-	-	-	-	-	16468	33,45
1991 apr	-	-	-	6119	8134	-	-	-	-	-	14645	36,30
mai	-	-	-	6119	8095	-	-	-	-	-	14645	36,15
jun	-	-	-	6119	8131	-	-	-	-	-	14645	35,72
jul	-	-	-	6119	8203	-	-	-	-	-	14645	32,43
aug	-	-	-	7582	8134	-	-	-	-	-	14645	31,18
sep	-	-	-	7582	8089	-	-	-	-	-	14645	31,18
oct	-	-	-	7582	8050	-	-	-	-	-	14645	31,47
nov	-	-	-	7582	8122	-	-	-	-	-	14645	32,66
dec	-	-	-	7582	8020	-	-	-	-	-	14645	32,66
1992 jan	-	-	-	8340	7964	-	-	-	-	-	16468	33,06
feb	-	-	-	8340	7809	-	-	-	-	-	16468	34,11
mar	-	-	-	8340	7674	-	-	-	-	-	16468	35,38
apr	-	-	-	8340	7564	-	-	-	-	-	16468	36,03
mai	-	-	-	8340	7537	-	-	-	-	-	16468	36,03
jun	-	-	-	8340	7585	-	-	-	-	-	16468	36,03
jul	-	-	-	8340	7501	-	-	-	-	-	16468	34,08
aug	-	-	-	8340	7528	-	-	-	-	-	16468	32,92
sep	-	-	-	8340	7785	-	-	-	-	-	16468	32,92
oct	-	-	-	8340	7704	-	-	-	-	-	16468	31,14
nov	-	-	-	8340	7567	-	-	-	-	-	16468	29,40
dec	-	-	-	8340	7382	-	-	-	-	-	16468	30,31
1993 jan	-	-	-	8340	7226	-	-	-	-	-	-	30,70
feb	-	-	-	8340	7191	-	-	-	-	-	-	30,96
mar	-	-	-	8340	6892	-	-	-	-	-	-	31,07
<i>ECU</i>												
1991	-	-	-	29,87	62,75	-	-	-	-	-	81,99	48,73
1992	-	-	-	33,77	57,73	-	-	-	-	-	94,27	45,35
1991 apr	-	-	-	27,37	63,90	-	-	-	-	-	81,80	52,45
mai	-	-	-	27,18	63,52	-	-	-	-	-	81,81	52,03
jun	-	-	-	27,25	63,45	-	-	-	-	-	81,40	51,11
jul	-	-	-	27,22	63,75	-	-	-	-	-	82,58	46,52
aug	-	-	-	33,47	63,46	-	-	-	-	-	83,23	44,61
sep	-	-	-	33,33	62,88	-	-	-	-	-	83,17	44,51
oct	-	-	-	33,22	62,35	-	-	-	-	-	83,17	44,74
nov	-	-	-	32,80	62,89	-	-	-	-	-	82,25	46,15
dec	-	-	-	32,47	61,70	-	-	-	-	-	81,04	45,80
1992 jan	-	-	-	35,43	61,63	-	-	-	-	-	93,24	46,29
feb	-	-	-	35,33	60,81	-	-	-	-	-	93,62	48,01
mar	-	-	-	35,30	59,51	-	-	-	-	-	93,57	49,59
apr	-	-	-	34,84	58,66	-	-	-	-	-	94,11	50,94
mai	-	-	-	34,27	58,67	-	-	-	-	-	96,27	51,47
jun	-	-	-	33,54	58,79	-	-	-	-	-	96,63	51,26
jul	-	-	-	33,29	57,71	-	-	-	-	-	95,24	47,72
aug	-	-	-	33,15	57,61	-	-	-	-	-	93,83	45,56
sep	-	-	-	33,08	57,71	-	-	-	-	-	93,28	43,99
oct	-	-	-	32,74	55,11	-	-	-	-	-	94,09	38,90
nov	-	-	-	32,64	53,67	-	-	-	-	-	93,94	36,24
dec	-	-	-	32,19	52,76	-	-	-	-	-	93,79	37,97
1993 jan	-	-	-	31,88	51,99	-	-	-	-	-	-	38,82
feb	-	-	-	31,98	51,76	-	-	-	-	-	-	37,65
mar	-	-	-	31,69	49,68	-	-	-	-	-	-	38,51



**H.05 UREA**

Prices per 100 kg of nutritive substance – excl. VAT

**H.05 HARNSTOFF**

Preise je 100 kg Naehrstoff – ohne MwSt.

**H.05 UREE**

Prix par 100 kg d'elements fertilisants – hors TVA

	B	DK	D	GR	E	F	IRL	I	L	NL	P	UK
<i>Landeswährung / National currency / Monnaie nationale</i>												
1991	-	-	84,57	8497	6057	-	34,15	-	1952,0	-	4834	30,56
1992	-	-	80,70	9860	5793	-	33,51	-	1942,0	-	10509	27,41
1991 apr	-	-	85,83	6957	6180	-	34,28	-	1952,0	-	4834	31,23
mai	-	-	86,00	6957	6183	-	34,17	-	1952,0	-	4834	31,23
jun	-	-	86,24	6957	6213	-	34,23	-	1952,0	-	4834	31,23
jul	-	-	85,02	6957	6278	-	34,06	-	1952,0	-	4834	31,23
aug	-	-	84,02	10652	6248	-	33,91	-	1952,0	-	4834	30,38
sep	-	-	83,89	10652	6111	-	33,94	-	1952,0	-	4834	30,14
oct	-	-	83,57	10652	5885	-	33,97	-	1952,0	-	4834	29,43
nov	-	-	83,43	10652	5900	-	34,05	-	1952,0	-	4834	29,38
dec	-	-	83,13	10652	6039	-	34,06	-	1952,0	-	4834	29,38
1992 jan	-	-	82,52	10652	5945	-	33,93	-	1913,0	-	10509	28,83
feb	-	-	82,30	10652	5836	-	33,71	-	1913,0	-	10509	28,70
mar	-	-	82,24	10652	5947	-	33,62	-	1913,0	-	10509	27,50
apr	-	-	82,22	10652	5923	-	33,49	-	1952,0	-	10509	27,31
mai	-	-	81,93	9565	5913	-	33,21	-	1952,0	-	10509	27,31
jun	-	-	81,59	9565	5915	-	33,22	-	1952,0	-	10509	27,31
jul	-	-	81,24	9565	5982	-	33,27	-	1952,0	-	10509	27,31
aug	-	-	80,61	9565	6021	-	33,34	-	1952,0	-	10509	27,31
sep	-	-	79,67	9404	5782	-	33,37	-	1952,0	-	10509	27,31
oct	-	-	78,89	9404	5726	-	33,00	-	1952,0	-	10509	26,94
nov	-	-	77,72	9404	5578	-	32,93	-	1952,0	-	10509	26,50
dec	-	-	77,35	9404	5510	-	32,59	-	1952,0	-	10509	26,63
1993 jan	-	-	77,20	9404	5402	-	32,97	-	1952,0	-	-	27,15
feb	-	-	76,17	9404	5441	-	31,62	-	1952,0	-	-	27,15
mar	-	-	76,33	9404	5426	-	31,18	-	1952,0	-	-	27,15
<i>ECU</i>												
1991	-	-	41,24	37,73	47,15	-	44,48	-	46,23	-	27,06	43,59
1992	-	-	39,94	39,92	43,72	-	44,05	-	46,69	-	60,16	37,16
1991 apr	-	-	41,62	31,12	48,55	-	44,45	-	46,03	-	27,00	45,13
mai	-	-	41,77	30,90	48,52	-	44,43	-	46,09	-	27,00	44,95
jun	-	-	41,97	30,98	48,48	-	44,57	-	46,16	-	26,87	44,68
jul	-	-	41,39	30,95	48,79	-	44,35	-	46,16	-	27,26	44,80
aug	-	-	40,94	47,03	48,75	-	44,18	-	46,20	-	27,47	43,46
sep	-	-	40,92	46,83	47,50	-	44,25	-	46,22	-	27,45	43,02
oct	-	-	40,81	46,67	45,58	-	44,36	-	46,30	-	27,45	41,84
nov	-	-	40,86	46,09	45,69	-	44,53	-	46,41	-	27,15	41,52
dec	-	-	40,81	45,61	46,46	-	44,53	-	46,52	-	26,75	41,20
1992 jan	-	-	40,46	45,25	46,00	-	44,28	-	45,54	-	59,50	40,37
feb	-	-	40,26	45,12	45,44	-	44,01	-	45,47	-	59,74	40,39
mar	-	-	40,24	45,08	46,12	-	43,89	-	45,49	-	59,71	38,54
apr	-	-	40,15	44,49	45,93	-	43,59	-	46,33	-	60,06	38,61
mai	-	-	39,87	39,30	46,03	-	43,18	-	46,16	-	61,43	39,01
jun	-	-	39,78	38,47	45,85	-	43,25	-	46,24	-	61,66	38,85
jul	-	-	39,78	38,18	46,02	-	43,42	-	46,39	-	60,78	38,24
aug	-	-	39,62	38,02	46,08	-	43,49	-	46,57	-	59,88	37,80
sep	-	-	39,74	37,30	42,86	-	43,92	-	47,23	-	59,52	36,49
oct	-	-	40,18	36,92	40,96	-	44,17	-	48,27	-	60,05	33,65
nov	-	-	39,53	36,81	39,56	-	44,19	-	48,26	-	59,94	32,66
dec	-	-	39,48	36,30	39,38	-	43,92	-	48,43	-	59,85	33,36
1993 jan	-	-	39,42	35,94	38,87	-	44,45	-	48,42	-	-	34,33
feb	-	-	39,22	36,06	39,17	-	39,62	-	48,74	-	-	33,02
mar	-	-	39,33	35,73	39,12	-	39,04	-	48,83	-	-	33,65

## I.02 SUPERPHOSPHATE

Prices per 100 kg of nutritive substance – excl. VAT

## I.02 SUPERPHOSPHAT

Preise je 100 kg Naehrstoff – ohne MwSt.

## I.02 SUPERPHOSPHATE

Prix par 100 kg d'elements fertilisants – hors TVA

	B	DK	D	GR	E	F	IRL	I	L	NL	P	UK
<i>Landeswährung / National currency / Monnaie nationale</i>												
1991	2777,8	584,41	-	8306	9555	-	-	108060	-	159,90	13911	-
1992	2777,8	542,54	-	16967	9922	-	-	103856	-	160,50	15233	-
1991	apr	2777,8	611,12	-	7423	9705	-	108000	-	160,00	13911	-
	mai	2777,8	611,12	-	7423	9683	-	108000	-	160,50	13911	-
	jun	2777,8	611,12	-	7423	9783	-	108379	-	160,50	13911	-
	jul	2777,8	494,45	-	7483	8705	-	108379	-	160,50	13911	-
	aug	2777,8	522,23	-	9544	9694	-	108468	-	159,50	13911	-
	sep	2777,8	522,23	-	9544	9500	-	108700	-	160,00	13911	-
	oct	2777,8	533,34	-	9544	9438	-	108937	-	159,50	13911	-
	nov	2777,8	538,89	-	9544	9600	-	108937	-	159,50	13911	-
	dec	2777,8	547,23	-	9544	9822	-	108584	-	159,50	13911	-
1992	jan	2777,8	547,23	-	16967	9750	-	105128	-	160,50	15233	-
	feb	2777,8	555,56	-	16967	9644	-	105005	-	160,50	15233	-
	mar	2777,8	566,67	-	16967	9783	-	105692	-	161,10	15233	-
	apr	2777,8	566,67	-	16967	9816	-	105430	-	162,10	15233	-
	mai	2777,8	566,67	-	16967	9894	-	104682	-	161,60	15233	-
	jun	2777,8	566,67	-	16967	9944	-	104062	-	161,60	15233	-
	jul	2777,8	466,67	-	16967	9905	-	104318	-	155,30	15233	-
	aug	2777,8	466,67	-	16967	9966	-	103867	-	156,30	15233	-
	sep	2777,8	494,45	-	16967	9833	-	102995	-	156,30	15233	-
	oct	2777,8	505,56	-	16967	9900	-	101985	-	156,80	15233	-
	nov	2777,8	527,78	-	16967	10222	-	101431	-	155,80	15233	-
	dec	2777,8	527,78	-	16967	10261	-	101682	-	156,30	15233	-
1993	jan	2777,8	527,78	-	16967	9650	-	99000	-	155,80	-	-
	feb	2777,8	527,78	-	16967	9888	-	99574	-	157,90	-	-
	mar	2777,8	538,89	-	16967	9611	-	100118	-	155,80	-	-
<i>ECU</i>												
1991	65,79	73,90	-	36,88	74,38	-	-	70,48	-	69,19	77,88	-
1992	66,78	69,47	-	68,70	74,88	-	-	65,10	-	70,55	87,20	-
1991	apr	65,50	77,41	-	33,21	76,24	-	70,67	-	68,86	77,70	-
	mai	65,59	77,58	-	32,97	75,98	-	70,68	-	69,20	77,71	-
	jun	65,69	77,20	-	33,06	76,34	-	70,95	-	69,34	77,32	-
	jul	65,69	62,25	-	33,29	67,65	-	70,84	-	69,35	78,45	-
	aug	65,75	65,81	-	42,13	75,63	-	70,70	-	68,96	79,06	-
	sep	65,77	65,99	-	41,96	73,85	-	70,91	-	69,25	79,01	-
	oct	65,88	67,44	-	41,81	73,10	-	71,15	-	69,13	79,00	-
	nov	66,04	67,96	-	41,29	74,34	-	70,83	-	69,32	78,13	-
	dec	66,20	69,03	-	40,87	75,56	-	70,48	-	69,48	76,98	-
1992	jan	66,13	69,13	-	72,08	75,45	-	68,38	-	69,87	86,24	-
	feb	66,02	70,11	-	71,87	75,09	-	68,36	-	69,76	86,60	-
	mar	66,05	71,47	-	71,81	75,86	-	68,82	-	70,03	86,55	-
	apr	65,93	71,42	-	70,87	76,12	-	68,37	-	70,32	87,06	-
	mai	65,69	71,40	-	69,72	77,02	-	67,67	-	69,86	89,05	-
	jun	65,81	71,74	-	68,24	77,07	-	67,09	-	69,94	89,38	-
	jul	66,02	59,36	-	67,73	76,21	-	67,39	-	67,43	88,10	-
	aug	66,28	59,46	-	67,45	76,27	-	67,21	-	68,15	86,80	-
	sep	67,21	63,69	-	67,29	72,89	-	63,70	-	69,22	86,28	-
	oct	68,69	66,72	-	66,61	70,81	-	58,89	-	70,94	87,04	-
	nov	68,68	69,70	-	66,41	72,50	-	60,01	-	70,44	86,89	-
	dec	68,92	69,62	-	65,50	73,34	-	58,09	-	70,97	86,76	-
1993	jan	68,91	69,85	-	64,85	69,44	-	54,75	-	70,76	-	-
	feb	69,36	70,75	-	65,06	71,18	-	54,38	-	72,23	-	-
	mar	69,49	72,30	-	64,47	69,29	-	53,31	-	71,41	-	-

**J.01 MURIATE OF POTASH**

Prices per 100 kg of nutritive substance – excl. VAT

**J.01 CHLORURE DE POTASSIUM**

Prix par 100 kg d'elements fertilisants – hors TVA

**J.01 KALIUMCHLORID**

Preise je 100 kg Naehrstoff – ohne MwSt.

	B	DK	D	GR	E	F	IRL	I	L	NL	P	UK
<i>Landeswährung / National currency / Monnaie nationale</i>												
1991	1375,8	236,45	72,20	-	3862	-	-	40369	1105,0	77,10	6533	18,63
1992	1360,2	239,79	73,53	-	3802	-	-	43338	1092,0	77,90	7057	18,31
1991 apr	1410,0	231,67	73,93	-	3997	-	25,71	40301	1105,0	77,30	6533	18,70
mai	1357,5	231,67	72,65	-	3981	-	25,58	40301	1105,0	77,50	6533	19,04
jun	1357,5	231,67	71,15	-	4038	-	25,37	40301	1105,0	77,30	6533	19,04
jul	1357,5	230,00	71,03	-	4081	-	25,46	40301	1105,0	76,80	6533	19,04
aug	1357,5	230,00	70,85	-	4245	-	25,50	40301	1105,0	76,80	6533	18,54
sep	1357,5	230,00	71,33	-	3919	-	25,10	40574	1105,0	76,50	6533	18,54
oct	1397,5	233,34	72,08	-	3754	-	25,57	40574	1105,0	77,00	6533	18,54
nov	1397,5	236,67	72,58	-	3719	-	25,83	41393	1105,0	77,00	6533	18,54
dec	1397,5	240,00	73,20	-	3682	-	-	41120	1105,0	77,00	6533	18,54
1992 jan	1397,5	238,34	73,75	-	3824	-	-	43272	1051,0	76,50	7057	18,45
feb	1397,5	241,67	74,58	-	3991	-	25,50	43362	1051,0	77,00	7057	18,54
mar	1407,5	245,00	74,80	-	3762	-	25,20	43551	1051,0	77,30	7057	18,45
apr	1407,5	245,00	75,00	-	3737	-	-	43597	1074,0	78,00	7057	18,28
mai	1332,5	245,00	73,85	-	3772	-	-	43715	1074,0	78,00	7057	18,54
jun	1332,5	245,00	73,20	-	3749	-	24,73	43715	1074,0	78,30	7057	18,20
jul	1332,5	216,67	72,20	-	3682	-	24,67	42911	1074,0	78,30	7057	18,29
aug	1332,5	216,67	72,40	-	3839	-	-	42911	1074,0	78,50	7057	18,29
sep	1332,5	225,00	72,78	-	3792	-	24,63	42911	1140,0	78,50	7057	18,20
oct	1332,5	228,34	72,83	-	3775	-	-	43093	1140,0	78,30	7057	18,20
nov	1350,0	235,00	73,33	-	3794	-	25,20	43507	1140,0	78,30	7057	18,12
dec	1367,5	231,67	73,63	-	3819	-	24,90	43507	1163,0	78,00	7057	18,12
1993 jan	1367,5	226,67	74,53	-	3864	-	24,94	44279	1163,0	78,80	-	18,12
feb	1380,0	229,17	74,78	-	3819	-	25,17	44551	1163,0	78,80	-	18,54
mar	1392,5	233,34	75,38	-	3804	-	-	44421	1163,0	78,30	-	18,54
<i>ECU</i>												
1991	32,58	29,90	35,21	-	30,06	-	-	26,33	26,17	33,36	36,58	26,58
1992	32,70	30,70	36,39	-	28,69	-	-	27,17	26,25	34,24	40,40	24,83
1991 apr	33,25	29,35	35,85	-	31,40	-	33,34	26,37	26,06	33,27	36,49	27,02
mai	32,05	29,41	35,29	-	31,24	-	33,26	26,37	26,09	33,41	36,49	27,41
jun	32,10	29,26	34,63	-	31,51	-	33,03	26,38	26,13	33,40	36,31	27,24
jul	32,10	28,96	34,58	-	31,72	-	33,15	26,34	26,13	33,18	36,84	27,31
aug	32,13	28,98	34,52	-	33,12	-	33,22	26,27	26,15	33,20	37,13	26,52
sep	32,14	29,06	34,79	-	30,46	-	32,73	26,47	26,16	33,11	37,10	26,46
oct	33,15	29,50	35,20	-	29,07	-	33,39	26,50	26,21	33,37	37,10	26,36
nov	33,22	29,85	35,54	-	28,80	-	33,78	26,91	26,27	33,46	36,69	26,20
dec	33,30	30,27	35,94	-	28,33	-	-	26,69	26,33	33,54	36,15	26,00
1992 jan	33,27	30,11	36,16	-	29,59	-	-	28,15	25,02	33,30	39,95	25,83
feb	33,21	30,50	36,48	-	31,08	-	33,29	28,23	24,98	33,47	40,12	26,09
mar	33,47	30,90	36,60	-	29,17	-	32,89	28,36	24,99	33,60	40,10	25,86
apr	33,41	30,88	36,63	-	28,98	-	-	28,27	25,49	33,84	40,33	25,84
mai	31,51	30,87	35,94	-	29,36	-	-	28,26	25,40	33,72	41,25	26,49
jun	31,57	31,02	35,69	-	29,06	-	32,20	28,18	25,44	33,89	41,41	25,89
jul	31,67	27,56	35,35	-	28,33	-	32,20	27,72	25,53	34,00	40,81	25,61
aug	31,79	27,61	35,59	-	29,38	-	-	27,77	25,62	34,23	40,21	25,31
sep	32,24	28,98	36,30	-	28,11	-	32,42	26,54	27,58	34,76	39,97	24,32
oct	32,95	30,14	37,09	-	27,00	-	-	24,88	28,19	35,43	40,32	22,74
nov	33,38	31,04	37,29	-	26,91	-	33,82	25,74	28,19	35,40	40,25	22,33
dec	33,93	30,56	37,59	-	27,30	-	33,56	24,85	28,86	35,42	40,19	22,70
1993 jan	33,92	30,00	38,06	-	27,80	-	33,63	24,49	28,85	35,79	-	22,91
feb	34,46	30,72	38,50	-	27,49	-	31,53	24,33	29,04	36,05	-	22,55
mar	34,83	31,31	38,84	-	27,42	-	-	23,65	29,09	35,89	-	22,98

**J.02 SULPHATE OF POTASH**

Prices per 100 kg of nutritive substance – excl. VAT

**J.02 KALIUMSULFAT**

Preise je 100 kg Naehrstoff – ohne MwSt.

**J.02 Sulfate de Potassium**

Prix par 100 kg d'elements fertilisants – hors TVA

	B	DK	D	GR	E	F	IRL	I	L	NL	P	UK
<i>Landeswährung / National currency / Monnaie nationale</i>												
1991	2288,0	474,60	-	3837	7904	-	-	82280	-	122,50	10720	-
1992	2225,0	450,90	-	7500	8168	-	-	86206	-	122,60	12852	-
1991	apr	2288,0	470,00	-	3400	7822	-	82096	-	122,40	10720	-
	mai	2288,0	470,00	-	3400	7672	-	82263	-	122,20	10720	-
	jun	2288,0	470,00	-	3400	7874	-	82263	-	122,20	10720	-
	jul	2288,0	462,00	-	3400	8030	-	82263	-	122,60	10720	-
	aug	2288,0	462,00	-	4450	8204	-	82263	-	122,80	10720	-
	sep	2288,0	462,00	-	4450	8124	-	82600	-	122,60	10720	-
	oct	2288,0	462,00	-	4450	7930	-	82600	-	122,80	10720	-
	nov	2288,0	462,00	-	4450	8084	-	82684	-	122,80	10720	-
	dec	2288,0	462,00	-	4450	7902	-	82684	-	122,80	10720	-
1992	jan	2288,0	452,00	-	7500	8076	-	85162	-	121,40	12852	-
	feb	2288,0	452,00	-	7500	8074	-	85162	-	121,60	12852	-
	mar	2288,0	452,00	-	7500	7954	-	85169	-	122,00	12852	-
	apr	2288,0	452,00	-	7500	7956	-	85585	-	124,20	12852	-
	mai	2288,0	452,00	-	7500	7938	-	85498	-	124,20	12852	-
	jun	2138,0	452,00	-	7500	8018	-	85498	-	123,80	12852	-
	jul	2138,0	436,00	-	7500	8128	-	85521	-	123,80	12852	-
	aug	2138,0	436,00	-	7500	8130	-	85521	-	123,80	12852	-
	sep	2138,0	436,00	-	7500	8108	-	86931	-	123,80	12852	-
	oct	2236,0	446,00	-	7500	8144	-	87219	-	122,60	12852	-
	nov	2236,0	446,00	-	7500	8762	-	88565	-	122,60	12852	-
	dec	2236,0	446,00	-	7500	8468	-	88640	-	121,80	12852	-
1993	jan	2304,0	446,00	-	7500	8562	-	88825	-	120,40	-	-
	feb	2304,0	446,00	-	7500	8322	-	88952	-	120,80	-	-
	mar	2304,0	446,00	-	7500	8476	-	91208	-	122,20	-	-
<i>ECU</i>												
1991	54,19	60,01	-	17,04	61,52	-	-	53,66	-	53,01	60,02	-
1992	53,49	57,74	-	30,37	61,64	-	-	54,04	-	53,89	73,57	-
1991	apr	53,95	59,53	-	15,21	61,45	-	53,72	-	52,68	59,88	-
	mai	54,03	59,66	-	15,10	60,20	-	53,83	-	52,68	59,88	-
	jun	54,10	59,37	-	15,14	61,44	-	53,85	-	52,79	59,58	-
	jul	54,10	58,16	-	15,13	62,41	-	53,77	-	52,97	60,45	-
	aug	54,15	58,22	-	19,65	64,01	-	53,62	-	53,09	60,92	-
	sep	54,18	58,38	-	19,56	63,15	-	53,88	-	53,06	60,88	-
	oct	54,27	58,42	-	19,50	61,42	-	53,95	-	53,22	60,88	-
	nov	54,40	58,26	-	19,25	62,60	-	53,76	-	53,37	60,20	-
	dec	54,52	58,28	-	19,05	60,79	-	53,67	-	53,49	59,32	-
1992	jan	54,47	57,10	-	31,86	62,49	-	55,39	-	52,85	72,76	-
	feb	54,38	57,04	-	31,77	62,87	-	55,44	-	52,85	73,06	-
	mar	54,41	57,01	-	31,74	61,68	-	55,46	-	53,03	73,02	-
	apr	54,31	56,97	-	31,33	61,70	-	55,50	-	53,88	73,45	-
	mai	54,10	56,95	-	30,82	61,79	-	55,27	-	53,69	75,13	-
	jun	50,65	57,22	-	30,16	62,15	-	55,12	-	53,58	75,41	-
	jul	50,81	55,46	-	29,94	62,53	-	55,25	-	53,75	74,33	-
	aug	51,01	55,55	-	29,81	62,22	-	55,34	-	53,98	73,23	-
	sep	51,73	56,16	-	29,75	60,10	-	53,77	-	54,82	72,80	-
	oct	55,29	58,86	-	29,44	58,25	-	50,37	-	55,47	73,43	-
	nov	55,28	58,90	-	29,36	62,14	-	52,40	-	55,43	73,31	-
	dec	55,48	58,83	-	28,95	60,53	-	50,64	-	55,30	73,19	-
1993	jan	57,16	59,03	-	28,67	61,61	-	49,13	-	54,68	-	-
	feb	57,53	59,79	-	28,76	59,91	-	48,58	-	55,26	-	-
	mar	57,63	59,84	-	28,50	61,10	-	48,57	-	56,01	-	-

**K.01 BINARY FERTILIZERS 1-1-0**

Prices per 100 kg merchandise - excl. VAT

**K.01 ZWEINAEHRSTOFFDUENGER 1-1-0**

Preise je 100 kg Ware - ohne MwSt.

**K.01 ENGRAIS BINAIRES 1-1-0**

Prix par 100 kg de marchandise - hors TVA

	B	DK	D	GR	E	F	IRL	I	L	NL	P	UK
<i>Landeswährung / National currency / Monnaie nationale</i>												
1991	782,4	-	48,27	2650	-	-	-	-	-	43,40	5406	-
1992	757,6	-	45,41	3750	-	-	-	-	-	40,50	5406	-
1991 apr	865,0	-	49,44	2400	-	-	-	-	-	43,70	5406	-
mai	865,0	-	49,45	2400	-	-	-	-	-	43,60	5406	-
jun	700,0	-	48,36	2400	-	-	-	-	-	43,60	5406	-
jul	700,0	-	47,77	2400	-	-	-	-	-	42,80	5406	-
aug	715,0	-	47,63	3000	-	-	-	-	-	42,80	5406	-
sep	722,0	-	47,42	3000	-	-	-	-	-	42,80	5406	-
oct	735,0	-	47,35	3000	-	-	-	-	-	43,00	5406	-
nov	742,0	-	47,32	3000	-	-	-	-	-	43,00	5406	-
dec	750,0	-	47,10	3000	-	-	-	-	-	43,00	5406	-
1992 jan	750,0	-	46,59	3750	-	-	-	-	-	41,00	5406	-
feb	755,0	-	46,49	3750	-	-	-	-	-	40,40	5406	-
mar	760,0	-	46,23	3750	-	-	-	-	-	40,30	5406	-
apr	760,0	-	46,10	3750	-	-	-	-	-	40,60	5406	-
mai	760,0	-	46,04	3750	-	-	-	-	-	40,60	5406	-
jun	760,0	-	45,57	3750	-	-	-	-	-	40,60	5406	-
jul	868,0	-	45,29	3750	-	-	-	-	-	40,60	5406	-
aug	877,0	-	45,22	3750	-	-	-	-	-	40,60	5406	-
sep	887,0	-	44,65	3750	-	-	-	-	-	40,60	5406	-
oct	628,0	-	44,64	3750	-	-	-	-	-	40,40	5406	-
nov	638,0	-	44,09	3750	-	-	-	-	-	40,20	5406	-
dec	648,0	-	44,02	3750	-	-	-	-	-	40,20	5406	-
1993 jan	656,0	-	43,69	3750	-	-	-	-	-	-	-	-
feb	665,0	-	42,83	3750	-	-	-	-	-	-	-	-
mar	670,0	-	42,96	3750	-	-	-	-	-	-	-	-
<i>ECU</i>												
1991	18,53	-	23,54	11,77	-	-	-	-	-	18,78	30,27	-
1992	18,21	-	22,48	15,18	-	-	-	-	-	17,80	30,94	-
1991 apr	20,40	-	23,97	10,74	-	-	-	-	-	18,81	30,20	-
mai	20,43	-	24,02	10,66	-	-	-	-	-	18,80	30,20	-
jun	16,55	-	23,54	10,69	-	-	-	-	-	18,84	30,05	-
jul	16,55	-	23,25	10,68	-	-	-	-	-	18,49	30,48	-
aug	16,92	-	23,21	13,24	-	-	-	-	-	18,50	30,72	-
sep	17,10	-	23,13	13,19	-	-	-	-	-	18,52	30,70	-
oct	17,43	-	23,12	13,14	-	-	-	-	-	18,64	30,70	-
nov	17,64	-	23,17	12,98	-	-	-	-	-	18,69	30,36	-
dec	17,87	-	23,12	12,85	-	-	-	-	-	18,73	29,92	-
1992 jan	17,86	-	22,84	15,93	-	-	-	-	-	17,85	30,61	-
feb	17,94	-	22,74	15,88	-	-	-	-	-	17,56	30,73	-
mar	18,07	-	22,62	15,87	-	-	-	-	-	17,52	30,72	-
apr	18,04	-	22,51	15,66	-	-	-	-	-	17,61	30,90	-
mai	17,97	-	22,40	15,41	-	-	-	-	-	17,55	31,60	-
jun	18,00	-	22,22	15,08	-	-	-	-	-	17,57	31,72	-
jul	20,63	-	22,17	14,97	-	-	-	-	-	17,63	31,26	-
aug	20,92	-	22,23	14,91	-	-	-	-	-	17,70	30,80	-
sep	21,46	-	22,27	14,87	-	-	-	-	-	17,98	30,62	-
oct	15,53	-	22,73	14,72	-	-	-	-	-	18,28	30,89	-
nov	15,77	-	22,42	14,68	-	-	-	-	-	18,17	30,84	-
dec	16,08	-	22,47	14,48	-	-	-	-	-	18,25	30,79	-
1993 jan	16,27	-	22,31	14,33	-	-	-	-	-	-	-	-
feb	16,60	-	22,05	14,38	-	-	-	-	-	-	-	-
mar	16,76	-	22,14	14,25	-	-	-	-	-	-	-	-

**K.02 BINARY FERTILIZERS 0-1-1**

Prices per 100 kg merchandise - excl. VAT

**K.02 ZWEINAEHRSTOFFDUENGER 0-1-1**

Preise je 100 kg Ware - ohne MwSt.

**K.02 ENGRAIS BINAIRE 0-1-1**

Prix par 100 kg de marchandise - hors TVA

	B	DK	D	GR	E	F	IRL	I	L	NL	P	UK
<i>Landeswährung / National currency / Monnaie nationale</i>												
1991	539,8	108,57	33,80	-	-	-	12,97	-	-	-	-	11,92
1992	544,8	103,12	33,06	-	-	-	12,96	-	-	-	-	11,36
1991 apr	539,0	111,00	34,81	-	-	-	12,92	-	-	-	-	12,35
mai	539,0	111,00	34,10	-	-	-	12,88	-	-	-	-	12,28
jun	539,0	111,00	33,41	-	-	-	12,89	-	-	-	-	12,25
jul	539,0	98,50	33,36	-	-	-	12,87	-	-	-	-	11,75
aug	539,0	98,50	33,54	-	-	-	12,87	-	-	-	-	11,36
sep	539,0	98,50	33,46	-	-	-	12,96	-	-	-	-	11,53
oct	539,0	100,00	33,42	-	-	-	13,00	-	-	-	-	11,51
nov	544,0	102,00	33,12	-	-	-	13,03	-	-	-	-	11,50
dec	544,0	103,50	33,21	-	-	-	13,07	-	-	-	-	11,50
1992 jan	544,0	103,00	33,31	-	-	-	13,08	-	-	-	-	11,63
feb	544,0	105,00	33,61	-	-	-	13,07	-	-	-	-	11,55
mar	544,0	106,50	33,66	-	-	-	13,08	-	-	-	-	11,60
apr	544,0	106,50	33,71	-	-	-	13,13	-	-	-	-	11,75
mai	544,0	106,50	33,27	-	-	-	13,10	-	-	-	-	11,75
jun	544,0	106,50	33,23	-	-	-	13,05	-	-	-	-	11,75
jul	544,0	88,00	32,98	-	-	-	13,04	-	-	-	-	11,14
aug	544,0	88,00	32,67	-	-	-	13,02	-	-	-	-	10,98
sep	544,0	93,00	32,67	-	-	-	12,99	-	-	-	-	11,08
oct	544,0	94,50	32,74	-	-	-	12,63	-	-	-	-	11,03
nov	549,0	96,00	32,39	-	-	-	12,56	-	-	-	-	11,03
dec	549,0	98,00	32,49	-	-	-	12,48	-	-	-	-	11,03
1993 jan	549,0	100,00	32,49	-	-	-	12,50	-	-	-	-	11,05
feb	549,0	102,00	32,52	-	-	-	11,98	-	-	-	-	11,31
mar	549,0	104,00	32,70	-	-	-	11,98	-	-	-	-	11,41
<i>ECU</i>												
1991	12,78	13,73	16,48	-	-	-	16,89	-	-	-	-	17,00
1992	13,10	13,20	16,36	-	-	-	17,04	-	-	-	-	15,40
1991 apr	12,71	14,06	16,88	-	-	-	16,75	-	-	-	-	17,85
mai	12,73	14,09	16,56	-	-	-	16,75	-	-	-	-	17,68
jun	12,75	14,02	16,26	-	-	-	16,78	-	-	-	-	17,53
jul	12,75	12,40	16,24	-	-	-	16,76	-	-	-	-	16,85
aug	12,76	12,41	16,34	-	-	-	16,77	-	-	-	-	16,25
sep	12,76	12,45	16,32	-	-	-	16,90	-	-	-	-	16,46
oct	12,78	12,64	16,32	-	-	-	16,98	-	-	-	-	16,36
nov	12,93	12,86	16,22	-	-	-	17,04	-	-	-	-	16,25
dec	12,96	13,06	16,30	-	-	-	17,09	-	-	-	-	16,13
1992 jan	12,95	13,01	16,33	-	-	-	17,07	-	-	-	-	16,28
feb	12,93	13,25	16,44	-	-	-	17,06	-	-	-	-	16,26
mar	12,94	13,43	16,47	-	-	-	17,07	-	-	-	-	16,26
apr	12,91	13,42	16,46	-	-	-	17,09	-	-	-	-	16,61
mai	12,86	13,42	16,19	-	-	-	17,03	-	-	-	-	16,79
jun	12,89	13,48	16,20	-	-	-	16,99	-	-	-	-	16,72
jul	12,93	11,19	16,15	-	-	-	17,02	-	-	-	-	15,60
aug	12,98	11,21	16,06	-	-	-	16,99	-	-	-	-	15,20
sep	13,16	11,98	16,30	-	-	-	17,10	-	-	-	-	14,81
oct	13,45	12,47	16,67	-	-	-	16,91	-	-	-	-	13,78
nov	13,57	12,68	16,47	-	-	-	16,86	-	-	-	-	13,60
dec	13,62	12,93	16,59	-	-	-	16,82	-	-	-	-	13,82
1993 jan	13,62	13,23	16,59	-	-	-	16,85	-	-	-	-	13,97
feb	13,71	13,67	16,74	-	-	-	15,01	-	-	-	-	13,75
mar	13,73	13,95	16,85	-	-	-	15,00	-	-	-	-	14,14

**L.01 TERNARY FERTILIZERS 1-0,5-0,5**

Prices per 100 kg merchandise - excl. VAT

**L.01 DREINAEHRSTOFFDUENGER 1-0,5-0,5**

Preise je 100 kg Ware - ohne MwSt.

**L.01 ENGRAIS TERNAIRES 1-0,5-0,5**

Prix par 100 kg de marchandise - hors TVA

	B	DK	D	GR	E	F	IRL	I	L	NL	P	UK
<i>Landeswährung / National currency / Monnaie nationale</i>												
1991	-	171,10	-	-	4806	-	-	28035	-	45,20	-	12,61
1992	-	155,20	-	-	4719	-	-	28035	-	39,70	-	11,96
1991 apr	-	177,00	-	-	4784	-	-	28035	-	45,60	-	12,88
mai	-	177,00	-	-	4945	-	-	28035	-	45,50	-	12,84
jun	-	177,00	-	-	4867	-	-	28035	-	45,60	-	12,83
jul	-	148,50	-	-	4732	-	-	28035	-	45,60	-	12,52
aug	-	148,50	-	-	4651	-	-	28035	-	45,70	-	12,21
sep	-	148,50	-	-	4841	-	-	28035	-	46,00	-	12,21
oct	-	151,00	-	-	4893	-	-	28035	-	45,70	-	12,31
nov	-	153,00	-	-	5038	-	-	28035	-	44,60	-	12,29
dec	-	155,50	-	-	4958	-	-	28035	-	44,60	-	12,29
1992 jan	-	154,50	-	-	5232	-	-	28490	-	39,40	-	12,14
feb	-	157,00	-	-	5284	-	-	28945	-	39,30	-	12,12
mar	-	159,00	-	-	5373	-	-	29400	-	39,60	-	12,03
apr	-	157,00	-	-	5137	-	-	29855	-	39,90	-	12,05
mai	-	157,00	-	-	4642	-	-	29855	-	39,90	-	12,15
jun	-	157,00	-	-	4605	-	-	26215	-	39,90	-	12,11
jul	-	147,50	-	-	4655	-	-	26215	-	39,90	-	12,23
aug	-	147,50	-	-	4671	-	-	26670	-	39,90	-	11,93
sep	-	147,50	-	-	4812	-	-	27125	-	39,90	-	11,93
oct	-	147,50	-	-	4850	-	-	27580	-	39,90	-	11,80
nov	-	150,00	-	-	4441	-	-	28035	-	40,00	-	11,58
dec	-	150,00	-	-	4380	-	-	28035	-	40,00	-	11,43
1993 jan	-	150,00	-	-	4587	-	-	-	-	39,20	-	11,43
feb	-	150,00	-	-	4854	-	-	-	-	39,20	-	11,43
mar	-	152,00	-	-	4682	-	-	-	-	39,80	-	11,31
<i>ECU</i>												
1991	-	21,63	-	-	37,41	-	-	18,28	-	19,56	-	17,99
1992	-	19,87	-	-	35,61	-	-	17,57	-	17,45	-	16,22
1991 apr	-	22,42	-	-	37,58	-	-	18,35	-	19,63	-	18,61
mai	-	22,47	-	-	38,80	-	-	18,35	-	19,62	-	18,48
jun	-	22,36	-	-	37,98	-	-	18,35	-	19,70	-	18,36
jul	-	18,70	-	-	36,78	-	-	18,32	-	19,70	-	17,96
aug	-	18,71	-	-	36,29	-	-	18,27	-	19,76	-	17,47
sep	-	18,76	-	-	37,63	-	-	18,29	-	19,91	-	17,43
oct	-	19,09	-	-	37,90	-	-	18,31	-	19,81	-	17,50
nov	-	19,30	-	-	39,01	-	-	18,23	-	19,38	-	17,37
dec	-	19,61	-	-	38,14	-	-	18,20	-	19,43	-	17,24
1992 jan	-	19,52	-	-	40,49	-	-	18,53	-	17,15	-	17,00
feb	-	19,81	-	-	41,14	-	-	18,84	-	17,08	-	17,06
mar	-	20,05	-	-	41,67	-	-	19,14	-	17,21	-	16,86
apr	-	19,79	-	-	39,84	-	-	19,36	-	17,31	-	17,04
mai	-	19,78	-	-	36,14	-	-	19,30	-	17,25	-	17,36
jun	-	19,88	-	-	35,69	-	-	16,90	-	17,27	-	17,23
jul	-	18,76	-	-	35,81	-	-	16,94	-	17,32	-	17,12
aug	-	18,79	-	-	35,75	-	-	17,26	-	17,40	-	16,51
sep	-	19,00	-	-	35,67	-	-	16,78	-	17,67	-	15,94
oct	-	19,47	-	-	34,69	-	-	15,93	-	18,05	-	14,74
nov	-	19,81	-	-	31,50	-	-	16,59	-	18,08	-	14,27
dec	-	19,79	-	-	31,31	-	-	16,02	-	18,16	-	14,32
1993 jan	-	19,85	-	-	33,01	-	-	-	-	17,80	-	14,45
feb	-	20,11	-	-	34,94	-	-	-	-	17,93	-	13,90
mar	-	20,39	-	-	33,75	-	-	-	-	18,24	-	14,02

**L.02(A) TERNARY FERTILIZERS: 1-1-1 (IN SACKS)**

Prices per 100 kg merchandise - excl. VAT

**L.02(A) DREINAEHRSTOFFDUENGER: 1-1-1  
(SACKWARE)****L.02(A) ENGRAIS TERNAIRES: 1-1-1 (EN SACS)**

Preise je 100 kg Ware - ohne MwSt.

Prix par 100 kg de marchandise - hors TVA

	B	DK	D	GR	E	F	IRL	I	L	NL	P	UK
<i>Landeswährung / National currency / Monnaie nationale</i>												
1991	757,4	173,82	44,60	2779	2129	-	15,45	22100	870,0	50,40	5090	14,04
1992	748,1	156,27	41,83	3963	2212	-	15,22	35832	809,0	44,10	5090	13,12
1991 apr	840,0	180,00	45,76	2500	2105	-	15,48	22100	889,0	51,00	5090	14,58
mai	840,0	180,00	45,61	2500	2112	-	15,48	22100	889,0	51,00	5090	14,58
jun	675,0	180,00	45,28	2500	2120	-	15,34	22100	889,0	50,80	5090	14,59
jul	675,0	151,00	44,97	2500	2136	-	15,21	22100	889,0	50,80	5090	14,59
aug	690,0	151,00	44,72	3170	2137	-	15,19	22100	889,0	50,80	5090	13,27
sep	697,0	151,00	44,11	3170	2149	-	15,14	22100	889,0	50,90	5090	13,27
oct	710,0	153,00	43,74	3170	2122	-	15,15	22100	860,0	50,50	5090	13,27
nov	717,0	155,00	43,58	3170	2141	-	15,19	22100	830,0	50,00	5090	13,27
dec	725,0	157,50	43,12	3170	2179	-	15,25	22100	800,0	50,00	5090	13,27
1992 jan	725,0	156,00	42,86	3963	2169	-	15,39	36452	792,0	44,30	5090	13,27
feb	730,0	158,00	42,70	3963	2168	-	15,33	37072	792,0	44,00	5090	13,27
mar	735,0	160,00	42,72	3963	2168	-	15,32	37692	792,0	43,90	5090	13,18
apr	735,0	160,00	42,70	3963	2173	-	15,27	38312	808,0	44,10	5090	13,16
mai	735,0	160,00	42,56	3963	2196	-	15,10	38312	808,0	44,10	5090	13,16
jun	735,0	160,00	41,93	3963	2215	-	15,03	33352	808,0	44,10	5090	13,16
jul	843,0	144,50	41,58	3963	2265	-	14,97	33352	808,0	44,10	5090	13,16
aug	852,0	144,50	41,32	3963	2278	-	14,92	33972	808,0	44,10	5090	13,05
sep	862,0	144,50	41,33	3963	2218	-	14,93	34592	830,0	44,10	5090	13,05
oct	665,0	144,50	41,25	3963	2185	-	14,84	35213	830,0	44,30	5090	13,05
nov	675,0	147,00	40,73	3963	2305	-	14,88	35832	830,0	44,20	5090	12,99
dec	685,0	147,00	40,23	3963	2326	-	14,81	35832	800,0	44,30	5090	12,96
1993 jan	693,0	147,00	39,37	3963	2164	-	14,91	-	775,0	44,20	-	12,96
feb	698,0	147,00	38,75	3963	2162	-	14,62	-	725,0	44,60	-	13,01
mar	698,0	150,00	38,89	3963	2128	-	14,44	-	725,0	45,00	-	12,56
<i>ECU</i>												
1991	17,94	21,98	21,75	12,34	16,57	-	20,12	14,41	20,60	21,81	28,50	20,03
1992	17,99	20,01	20,70	16,05	16,69	-	20,01	22,46	19,45	19,39	29,14	17,79
1991 apr	19,81	22,80	22,19	11,18	16,54	-	20,07	14,46	20,96	21,95	28,43	21,07
mai	19,84	22,85	22,15	11,10	16,57	-	20,13	14,46	20,99	21,99	28,43	20,99
jun	15,96	22,74	22,04	11,13	16,54	-	19,97	14,47	21,02	21,95	28,29	20,87
jul	15,96	19,01	21,89	11,12	16,60	-	19,80	14,45	21,02	21,95	28,70	20,93
aug	16,33	19,03	21,79	13,99	16,67	-	19,79	14,40	21,04	21,96	28,93	18,98
sep	16,50	19,08	21,51	13,94	16,71	-	19,74	14,42	21,05	22,03	28,91	18,94
oct	16,84	19,35	21,36	13,89	16,43	-	19,78	14,43	20,40	21,89	28,91	18,86
nov	17,05	19,55	21,34	13,71	16,58	-	19,87	14,37	19,73	21,73	28,59	18,75
dec	17,28	19,87	21,17	13,57	16,76	-	19,94	14,35	19,06	21,78	28,17	18,61
1992 jan	17,26	19,71	21,01	16,84	16,78	-	20,09	23,71	18,86	19,29	28,82	18,58
feb	17,35	19,94	20,89	16,79	16,88	-	20,01	24,14	18,82	19,12	28,94	18,68
mar	17,48	20,18	20,90	16,77	16,81	-	20,00	24,54	18,83	19,08	28,92	18,47
apr	17,45	20,16	20,85	16,55	16,85	-	19,88	24,85	19,18	19,13	29,09	18,60
mai	17,38	20,16	20,71	16,28	17,09	-	19,63	24,77	19,11	19,06	29,76	18,80
jun	17,41	20,26	20,44	15,94	17,17	-	19,57	21,50	19,14	19,09	29,87	18,72
jul	20,04	18,38	20,36	15,82	17,43	-	19,54	21,55	19,20	19,15	29,44	18,43
aug	20,33	18,41	20,31	15,75	17,43	-	19,46	21,98	19,28	19,23	29,00	18,06
sep	20,86	18,61	20,62	15,72	16,44	-	19,65	21,40	20,08	19,53	28,83	17,44
oct	16,44	19,07	21,01	15,56	15,63	-	19,86	20,33	20,52	20,04	29,08	16,30
nov	16,69	19,41	20,71	15,51	16,35	-	19,97	21,20	20,52	19,98	29,03	16,01
dec	17,00	19,39	20,54	15,30	16,63	-	19,96	20,47	19,85	20,11	28,99	16,24
1993 jan	17,19	19,46	20,11	15,15	15,57	-	20,10	-	19,23	20,07	-	16,39
feb	17,43	19,71	19,95	15,20	15,56	-	18,32	-	18,10	20,40	-	15,82
mar	17,46	20,12	20,04	15,06	15,34	-	18,08	-	18,14	20,63	-	15,57



**L03 TERNARY FERTILIZERS 1-1-2**

Prices per 100 kg merchandise - excl. VAT

**L03 DREINAEHRSTOFFDUENGER 1-1-2**

Preise je 100 kg Ware - ohne MwSt.

**L03 ENGRAIS TERNAIRES 1-1-2**

Prix par 100 kg de marchandise - hors TVA

	B	DK	D	GR	E	F	IRL	I	L	NL	P	UK
<i>Landeswährung / National currency / Monnaie nationale</i>												
1991	-	-	45,40	-	2241	-	-	23538	-	47,90	4956	12,93
1992	-	-	42,80	-	2122	-	-	23538	-	42,90	4956	12,11
1991 apr	-	-	46,52	-	2208	-	-	23538	-	48,40	4956	13,02
mai	-	-	46,38	-	2193	-	-	23538	-	48,30	4956	13,02
jun	-	-	45,91	-	2206	-	-	23538	-	48,30	4956	13,02
jul	-	-	45,20	-	2229	-	-	23538	-	48,10	4956	13,02
aug	-	-	44,90	-	2217	-	-	23538	-	48,10	4956	12,83
sep	-	-	44,63	-	2238	-	-	23538	-	48,30	4956	12,83
oct	-	-	44,37	-	2209	-	-	23538	-	47,90	4956	12,79
nov	-	-	44,28	-	2192	-	-	23538	-	47,80	4956	12,79
dec	-	-	44,02	-	2185	-	-	23538	-	47,80	4956	12,79
1992 jan	-	-	43,58	-	2138	-	-	23913	-	43,10	4956	12,79
feb	-	-	43,30	-	2129	-	-	24288	-	42,90	4956	12,43
mar	-	-	43,27	-	2125	-	-	24663	-	42,80	4956	11,98
apr	-	-	43,66	-	2117	-	-	25038	-	43,10	4956	12,01
mai	-	-	43,53	-	2152	-	-	25038	-	43,00	4956	12,01
jun	-	-	42,91	-	2153	-	-	22038	-	43,00	4956	12,01
jul	-	-	42,71	-	2129	-	-	22038	-	43,00	4956	12,01
aug	-	-	42,63	-	2140	-	-	22413	-	43,00	4956	12,01
sep	-	-	42,40	-	2102	-	-	22788	-	43,00	4956	12,01
oct	-	-	42,39	-	2113	-	-	23163	-	42,60	4956	12,01
nov	-	-	41,73	-	2058	-	-	23538	-	42,60	4956	12,01
dec	-	-	41,48	-	2070	-	-	23538	-	42,60	4956	12,01
1993 jan	-	-	41,03	-	2043	-	-	-	-	42,60	-	11,49
feb	-	-	40,51	-	2039	-	-	-	-	42,60	-	11,49
mar	-	-	40,54	-	2067	-	-	-	-	43,20	-	11,60
<i>ECU</i>												
1991	-	-	22,14	-	17,44	-	-	15,35	-	20,73	27,75	18,44
1992	-	-	21,18	-	16,01	-	-	14,75	-	18,86	28,37	16,42
1991 apr	-	-	22,56	-	17,34	-	-	15,40	-	20,83	27,68	18,81
mai	-	-	22,53	-	17,21	-	-	15,40	-	20,82	27,68	18,74
jun	-	-	22,34	-	17,21	-	-	15,41	-	20,87	27,54	18,63
jul	-	-	22,00	-	17,32	-	-	15,39	-	20,78	27,95	18,68
aug	-	-	21,88	-	17,30	-	-	15,34	-	20,80	28,17	18,35
sep	-	-	21,77	-	17,40	-	-	15,35	-	20,91	28,15	18,31
oct	-	-	21,67	-	17,11	-	-	15,37	-	20,76	28,15	18,18
nov	-	-	21,69	-	16,97	-	-	15,30	-	20,77	27,83	18,07
dec	-	-	21,61	-	16,81	-	-	15,28	-	20,82	27,43	17,94
1992 jan	-	-	21,37	-	16,54	-	-	15,55	-	18,76	28,06	17,91
feb	-	-	21,18	-	16,58	-	-	15,81	-	18,65	28,17	17,49
mar	-	-	21,17	-	16,48	-	-	16,06	-	18,61	28,16	16,79
apr	-	-	21,32	-	16,42	-	-	16,24	-	18,70	28,32	16,98
mai	-	-	21,18	-	16,75	-	-	16,19	-	18,59	28,97	17,16
jun	-	-	20,92	-	16,69	-	-	14,21	-	18,61	29,08	17,09
jul	-	-	20,91	-	16,38	-	-	14,24	-	18,67	28,66	16,82
aug	-	-	20,96	-	16,38	-	-	14,50	-	18,75	28,24	16,62
sep	-	-	21,15	-	15,58	-	-	14,09	-	19,04	28,07	16,05
oct	-	-	21,59	-	15,11	-	-	13,38	-	19,27	28,32	15,00
nov	-	-	21,22	-	14,60	-	-	13,93	-	19,26	28,27	14,80
dec	-	-	21,17	-	14,80	-	-	13,45	-	19,34	28,23	15,05
1993 jan	-	-	20,95	-	14,70	-	-	-	-	19,35	-	14,53
feb	-	-	20,86	-	14,68	-	-	-	-	19,49	-	13,97
mar	-	-	20,89	-	14,90	-	-	-	-	19,80	-	14,38

**L.04 TERNARY FERTILIZERS 1-2-2**

Prices per 100 kg merchandise – excl. VAT

**L.04 DREINAEHRSTOFFDUENGER 1-2-2**

Preise je 100 kg Ware – ohne MwSt.

**L.04 ENGRAIS TERNAIRES 1-2-2**

Prix par 100 kg de marchandise – hors TVA

	B	DK	D	GR	E	F	IRL	I	L	NL	P	UK
<i>Landeswahrung / National currency / Monnaie nationale</i>												
1991	-	-	-	-	3986	-	16,42	38897	-	-	3974	-
1992	-	-	-	-	3864	-	16,18	-	-	-	4272	-
1991	apr	-	-	-	3997	-	16,41	38897	-	-	3974	-
	mai	-	-	-	3962	-	16,41	38897	-	-	3974	-
	jun	-	-	-	3974	-	16,36	38897	-	-	3974	-
	jul	-	-	-	3995	-	16,25	38897	-	-	3974	-
	aug	-	-	-	3979	-	16,21	38897	-	-	3974	-
	sep	-	-	-	3968	-	16,14	38897	-	-	3974	-
	oct	-	-	-	3961	-	16,14	38897	-	-	3974	-
	nov	-	-	-	3965	-	16,23	38897	-	-	3974	-
	dec	-	-	-	3965	-	16,22	38897	-	-	3974	-
1992	jan	-	-	-	3930	-	16,33	35090	-	-	4272	-
	feb	-	-	-	3916	-	16,28	35630	-	-	4272	-
	mar	-	-	-	3930	-	16,29	36170	-	-	4272	-
	apr	-	-	-	3923	-	16,24	36710	-	-	4272	-
	mai	-	-	-	3923	-	16,10	36710	-	-	4272	-
	jun	-	-	-	3915	-	16,03	32390	-	-	4272	-
	jul	-	-	-	3913	-	16,01	32390	-	-	4272	-
	aug	-	-	-	3890	-	16,00	32930	-	-	4272	-
	sep	-	-	-	3811	-	15,96	32470	-	-	4272	-
	oct	-	-	-	3825	-	15,89	34010	-	-	4272	-
	nov	-	-	-	3768	-	15,93	34550	-	-	4272	-
	dec	-	-	-	3748	-	15,77	34550	-	-	4272	-
1993	jan	-	-	-	3720	-	15,87	-	-	-	-	-
	feb	-	-	-	3735	-	15,63	-	-	-	-	-
	mar	-	-	-	3763	-	15,44	-	-	-	-	-
<i>ECU</i>												
1991	-	-	-	-	31,03	-	21,39	25,37	-	-	22,25	-
1992	-	-	-	-	29,16	-	21,27	-	-	-	24,45	-
1991	apr	-	-	-	31,40	-	21,28	25,45	-	-	22,20	-
	mai	-	-	-	31,09	-	21,34	25,45	-	-	22,20	-
	jun	-	-	-	31,01	-	21,30	25,46	-	-	22,09	-
	jul	-	-	-	31,05	-	21,16	25,42	-	-	22,41	-
	aug	-	-	-	31,04	-	21,12	25,35	-	-	22,59	-
	sep	-	-	-	30,85	-	21,04	25,37	-	-	22,57	-
	oct	-	-	-	30,68	-	21,08	25,40	-	-	22,57	-
	nov	-	-	-	30,70	-	21,23	25,29	-	-	22,32	-
	dec	-	-	-	30,50	-	21,21	25,25	-	-	21,99	-
1992	jan	-	-	-	30,41	-	21,31	22,82	-	-	24,19	-
	feb	-	-	-	30,49	-	21,25	23,20	-	-	24,29	-
	mar	-	-	-	30,48	-	21,26	23,55	-	-	24,27	-
	apr	-	-	-	30,42	-	21,14	23,81	-	-	24,41	-
	mai	-	-	-	30,54	-	20,93	23,73	-	-	24,97	-
	jun	-	-	-	30,34	-	20,87	20,88	-	-	25,07	-
	jul	-	-	-	30,11	-	20,89	20,93	-	-	24,71	-
	aug	-	-	-	29,77	-	20,87	21,31	-	-	24,34	-
	sep	-	-	-	28,25	-	21,01	20,08	-	-	24,20	-
	oct	-	-	-	27,36	-	21,27	19,64	-	-	24,41	-
	nov	-	-	-	26,72	-	21,38	20,44	-	-	24,37	-
	dec	-	-	-	26,79	-	21,25	19,74	-	-	24,33	-
1993	jan	-	-	-	26,77	-	21,40	-	-	-	-	-
	feb	-	-	-	26,89	-	19,58	-	-	-	-	-
	mar	-	-	-	27,13	-	19,33	-	-	-	-	-

**M.01 MOTOR SPIRIT**

Prices per 100 l – excl. VAT

**M.01 MOTORENBENZIN**

Preise je 100 l – ohne MwSt.

**M.01 ESSENCE MOTEUR**

Prix par 100 l – hors TVA

	B	DK	D	GR	E	F	IRL	I	L	NL	P	UK
<i>Landeswährung / National currency / Monnaie nationale</i>												
1991	2534,0	259,80	111,84	12750	7692	-	59,24	35237	-	153,18	14800	48,48
1992	2651,0	243,35	117,78	15777	8271	-	56,70	44381	-	156,14	14600	50,28
1991 apr	2525,0	259,53	100,70	13000	-	-	-	29500	-	145,23	14800	49,03
mai	2549,0	263,75	102,72	13000	-	-	58,50	31500	-	146,24	14800	50,16
jun	2563,0	269,88	102,19	13000	-	-	-	31900	-	147,76	14800	50,04
jul	2566,0	269,38	124,91	12500	-	-	-	33100	-	163,11	14800	50,65
aug	2553,0	266,66	123,77	12500	-	-	58,93	31900	-	164,72	14800	50,23
sep	2632,0	265,02	125,53	12500	-	-	-	43955	-	165,32	14800	50,11
oct	2597,0	257,80	122,81	12500	-	-	-	45553	-	162,92	14800	49,99
nov	2588,0	260,29	122,54	12500	-	-	59,73	45225	-	162,22	14800	49,69
dec	2509,0	246,19	118,86	12500	-	-	-	42646	-	157,18	14800	48,39
1992 jan	2467,0	235,42	115,18	12500	-	-	-	40793	-	154,65	14600	46,93
feb	2488,0	238,72	117,98	12500	-	-	57,30	42646	-	155,13	14600	47,76
mar	2488,0	238,72	117,02	13500	-	-	-	41338	-	155,36	14600	50,37
apr	2642,0	242,56	118,33	13600	-	-	-	43791	-	157,13	14600	50,61
mai	2687,0	249,74	120,35	13800	-	-	56,70	45262	-	159,52	14600	51,36
jun	2695,0	253,12	120,79	14100	-	-	-	45262	-	160,17	14600	52,09
jul	2623,0	247,65	118,25	14100	-	-	-	45322	-	156,69	14600	50,66
aug	2611,0	243,57	116,75	18080	-	-	56,80	45322	-	155,43	14600	49,74
sep	2774,0	242,11	116,93	19130	-	-	-	45236	-	154,79	14600	49,53
oct	2774,0	243,26	116,75	19130	-	-	-	45580	-	154,94	14600	51,35
nov	2795,0	244,72	117,72	19130	-	-	56,00	46010	-	155,91	14600	51,71
dec	2771,0	240,65	117,28	19130	-	-	-	46010	-	153,93	14600	51,25
1993 jan	2762,0	242,75	116,96	19420	-	-	-	61748	-	-	-	51,27
feb	2786,0	247,53	117,30	19550	-	-	55,83	63640	-	-	-	51,96
mar	2795,0	250,53	118,09	19640	-	-	-	70520	-	-	-	52,72
<i>ECU</i>												
1991	60,01	32,85	54,54	56,61	59,87	-	77,15	22,98	-	66,28	82,86	69,16
1992	63,73	31,16	58,30	63,88	62,42	-	74,53	27,82	-	68,64	83,57	68,17
1991 apr	59,54	32,87	48,83	58,16	-	-	-	19,30	-	62,50	82,67	70,85
mai	60,19	33,48	49,90	57,74	-	-	76,06	20,61	-	63,05	82,67	72,20
jun	60,61	34,09	49,73	57,89	-	-	-	20,88	-	63,84	82,26	71,60
jul	60,68	33,91	60,80	55,61	-	-	-	21,64	-	70,48	83,46	72,66
aug	60,43	33,60	60,31	55,18	-	-	76,77	20,79	-	71,22	84,11	71,86
sep	62,32	33,49	61,23	54,95	-	-	-	28,67	-	71,55	84,05	71,53
oct	61,60	32,60	59,98	54,76	-	-	-	29,75	-	70,61	84,05	71,06
nov	61,53	32,83	60,01	54,08	-	-	78,12	29,40	-	70,50	83,12	70,22
dec	59,79	31,05	58,35	53,52	-	-	-	27,68	-	68,47	81,90	67,86
1992 jan	58,73	29,74	56,47	53,10	-	-	-	26,53	-	67,33	82,66	65,71
feb	59,13	30,12	57,71	52,95	-	-	74,80	27,76	-	67,43	83,00	67,22
mar	59,16	30,11	57,26	57,14	-	-	-	26,92	-	67,54	82,96	70,60
apr	62,71	30,57	57,79	56,81	-	-	-	28,40	-	68,17	83,44	71,55
mai	63,54	31,47	58,57	56,70	-	-	73,71	29,26	-	68,96	85,35	73,37
jun	63,85	32,05	58,89	56,71	-	-	-	29,18	-	69,32	85,66	74,11
jul	62,34	31,50	57,90	56,28	-	-	-	29,28	-	68,03	84,44	70,93
aug	62,30	31,03	57,39	71,87	-	-	74,10	29,33	-	67,77	83,19	68,84
sep	67,12	31,18	58,33	75,87	-	-	-	27,98	-	68,55	82,70	66,19
oct	68,59	32,10	59,46	75,10	-	-	-	26,32	-	70,10	83,42	64,15
nov	69,10	32,32	59,87	74,88	-	-	75,16	27,22	-	70,48	83,28	63,74
dec	68,75	31,74	59,87	73,85	-	-	-	26,28	-	69,89	83,15	64,20
1993 jan	68,52	32,13	59,73	74,23	-	-	-	34,15	-	-	-	64,83
feb	69,56	33,18	60,39	74,97	-	-	69,95	34,76	-	-	-	63,19
mar	69,92	33,61	60,85	74,63	-	-	-	37,55	-	-	-	65,34

F &amp; UK: Einschliesslich MWSt. (nicht abzugsfähig)

F &amp; UK: VAT included (non-deductible).

F &amp; UK: TVA comprise (non-deductible).

**M.02 DIESEL OIL**

Prices per 100 l – excl. VAT

**M.02 DIESELKRAFTSTOFF**

Preise je 100 l – ohne MwSt.

**M.02 GAZOLE**

Prix par 100 l – hors TVA

	B	DK	D	GR	E	F	IRL	I	L	NL	P	UK
<i>Landeswährung / National currency / Monnaie nationale</i>												
1991	777,0	178,99	53,72	7800	3806	375,52	-	36241	925,8	61,26	10300	17,80
1992	675,0	155,66	52,34	9054	3970	-	-	39678	835,5	56,60	10000	17,28
1991 apr	726,0	165,63	44,99	6700	3756	379,07	-	31800	920,0	57,77	10300	16,69
mai	757,0	170,73	46,33	6700	3795	358,75	-	31800	870,0	59,00	10300	16,83
jun	733,0	169,73	45,72	6700	3759	361,44	-	31800	870,0	58,70	10300	16,77
jul	747,0	176,28	55,06	8900	3776	362,42	-	31800	870,0	59,80	10300	17,07
aug	762,0	176,15	55,04	8900	3802	364,63	-	32230	930,0	60,34	10300	17,34
sep	765,0	176,91	56,20	8900	3791	366,34	-	39000	930,0	61,05	10300	17,40
oct	812,0	188,02	58,38	8900	3815	368,79	-	41775	930,0	63,76	10300	18,39
nov	796,0	185,17	59,44	8900	3921	371,24	-	42319	930,0	62,66	10300	18,82
dec	680,0	165,70	56,36	8900	3807	378,83	-	38504	900,0	56,07	10300	17,45
1992 jan	655,0	151,66	52,82	8900	3858	370,75	-	37142	865,0	54,61	10000	16,34
feb	679,0	153,98	53,29	8900	3925	360,22	-	38504	865,0	55,95	10000	16,86
mar	651,0	150,68	51,97	7763	3914	361,20	-	36687	830,0	54,24	10000	16,64
apr	669,0	156,07	52,32	7980	3922	358,99	-	38777	842,0	55,27	10000	16,53
mai	687,0	158,88	52,95	8090	3957	358,75	-	40139	883,0	56,29	10000	17,07
jun	708,0	161,25	53,02	8240	3992	360,46	-	39783	858,0	56,93	10000	17,08
jul	685,0	155,91	51,83	8117	4001	361,93	-	39516	836,0	58,24	10000	16,86
aug	651,0	149,57	51,07	10327	3906	361,93	-	39160	815,0	55,70	10000	16,72
sep	659,0	153,09	51,16	11223	3888	359,24	-	40139	807,0	56,30	10000	17,30
oct	683,0	159,86	52,11	10650	4018	355,08	-	41474	795,0	58,11	10000	18,34
nov	697,0	159,70	53,19	9280	4100	358,50	-	42364	810,0	59,26	10000	19,20
dec	673,0	157,29	52,40	9180	4106	361,20	-	42453	820,0	58,31	10000	18,46
1993 jan	688,0	157,81	53,05	12858	4193	360,46	-	56248	850,0	-	-	18,52
feb	697,0	156,17	53,24	12933	4193	-	-	55212	875,0	-	-	19,09
mar	717,0	160,08	53,52	13073	4194	-	-	55556	930,0	-	-	19,80
<i>ECU</i>												
1991	18,40	22,63	26,20	34,63	29,63	53,85	-	23,64	21,93	26,51	57,67	25,39
1992	16,23	19,93	25,91	36,66	29,96	-	-	24,87	20,09	24,88	57,24	23,43
1991 apr	17,12	20,98	21,82	29,97	29,51	54,39	-	20,81	21,69	24,86	57,53	24,12
mai	17,88	21,67	22,50	29,76	29,78	51,40	-	20,81	20,54	25,44	57,54	24,23
jun	17,33	21,44	22,25	29,84	29,33	51,85	-	20,82	20,57	25,36	57,25	23,99
jul	17,66	22,19	26,80	39,59	29,35	51,98	-	20,79	20,57	25,84	58,08	24,49
aug	18,04	22,20	26,82	39,29	29,66	52,28	-	21,01	22,01	26,09	58,54	24,81
sep	18,11	22,35	27,41	39,13	29,47	52,50	-	25,44	22,02	26,42	58,50	24,84
oct	19,26	23,77	28,51	38,99	29,55	52,83	-	27,28	22,06	27,63	58,50	26,14
nov	18,92	23,35	29,11	38,51	30,36	53,21	-	27,51	22,11	27,23	57,85	26,59
dec	16,20	20,90	27,67	38,11	29,29	54,43	-	24,99	21,45	24,43	57,00	24,47
1992 jan	15,59	19,16	25,90	37,81	29,85	53,29	-	24,16	20,59	23,77	56,62	22,88
feb	16,14	19,43	26,07	37,70	30,56	51,77	-	25,07	20,56	24,32	56,85	23,73
mar	15,48	19,00	25,43	32,86	30,35	52,06	-	23,89	19,74	23,58	56,82	23,32
apr	15,88	19,67	25,55	33,33	30,41	51,84	-	25,15	19,99	23,98	57,15	23,37
mai	16,25	20,02	25,77	33,24	30,80	51,93	-	25,95	20,88	24,33	58,46	24,39
jun	16,77	20,41	25,85	33,14	30,94	52,21	-	25,65	20,33	24,64	58,67	24,30
jul	16,28	19,83	25,38	32,40	30,78	52,51	-	25,53	19,87	25,29	57,83	23,61
aug	15,53	19,06	25,10	41,05	29,89	52,44	-	25,34	19,45	24,29	56,98	23,14
sep	15,94	19,72	25,52	44,51	28,82	52,66	-	24,83	19,53	24,93	56,64	23,12
oct	16,89	21,10	26,54	41,81	28,74	53,31	-	23,95	19,66	26,29	57,14	22,91
nov	17,23	21,09	27,05	36,32	29,08	53,90	-	25,07	20,03	26,79	57,04	23,67
dec	16,70	20,75	26,75	35,44	29,35	54,07	-	24,25	20,35	26,48	56,95	23,12
1993 jan	17,07	20,89	27,09	49,15	30,17	54,28	-	31,11	21,09	-	-	23,42
feb	17,40	20,94	27,41	49,59	30,18	-	-	30,15	21,85	-	-	23,21
mar	17,94	21,48	27,58	49,67	30,23	-	-	29,58	23,26	-	-	24,54

F: Einschliesslich MwSt. (nicht abzugsfähig). / In Frankreich wird den Landwirten gestattet, das billigere "Destillat-Heizöl" (M.03) für alle landwirtschaftlichen Arbeiten (ausgenommen Strassentransporte) zu verwenden.

F: VAT included (non-deductible). / Farmers in France are permitted to use the cheaper "heating gas oil" (M.03) for any agricultural work excluding transport by road.

F: TVA comprise (non-déductible). / En France, les agriculteurs sont autorisés à utiliser le "Fuel-oil fluide" (M.03), moins cher, pour les travaux agricoles autres que le transport routier.

**M.03 HEATING GAS OIL**

Prices per 100 l – excl. VAT

**M.03 DESTILLAT-HEIZOEL**

Preise je 100 l – ohne MwSt.

**M.03 FUEL-OIL FLUIDE**

Prix par 100 l – hors TVA

	B	DK	D	GR	E	F	IRL	I	L	NL	P	UK
<i>Landeswährung / National currency / Monnaie nationale</i>												
1991	777,0	173,56	45,26	7800	1374	224,99	24,97	109780	-	55,73	-	21,46
1992	675,0	151,18	41,60	9054	1304	-	22,66	110676	-	53,68	-	22,57
1991 apr	726,0	160,20	40,09	6700	1287	209,68	23,26	105700	-	52,42	-	20,43
mai	757,0	165,30	42,46	6700	1197	210,78	24,20	108233	-	53,19	-	20,88
jun	733,0	164,30	41,49	6700	1220	209,52	23,75	108075	-	52,52	-	20,88
jul	747,0	170,85	43,33	8900	1249	210,31	24,33	108500	-	53,67	-	21,11
aug	762,0	170,72	42,46	8900	1255	213,46	24,56	109000	-	54,40	-	21,33
sep	765,0	171,49	44,65	8900	1242	216,60	24,61	112000	-	54,90	-	21,37
oct	812,0	182,59	46,58	8900	1241	221,79	24,62	114167	-	58,57	-	21,79
nov	796,0	179,74	47,02	8900	1367	229,03	25,58	115000	-	58,52	-	22,33
dec	680,0	160,28	43,25	8900	1322	220,06	24,31	111500	-	51,91	-	21,75
1992 jan	655,0	146,92	39,39	8900	1158	209,21	22,29	110250	-	50,47	-	21,40
feb	679,0	149,24	42,28	8900	1118	209,52	22,56	111500	-	52,22	-	21,37
mar	651,0	145,94	40,79	7763	1194	204,49	22,41	110033	-	50,31	-	21,70
apr	669,0	151,33	41,93	7980	1272	204,18	22,41	112050	-	51,33	-	21,96
mai	687,0	154,53	42,72	8090	1253	204,18	22,71	113050	-	52,34	-	21,96
jun	708,0	157,04	42,63	8240	1306	202,29	22,80	112800	-	52,98	-	22,26
jul	685,0	151,17	41,40	8117	1329	200,56	22,72	110800	-	54,94	-	22,41
aug	651,0	144,83	40,79	10327	1285	197,88	22,51	109000	-	53,45	-	22,41
sep	659,0	148,35	40,70	11223	1270	195,37	21,58	109500	-	54,07	-	22,68
oct	683,0	155,12	42,37	10650	1413	202,92	22,40	109700	-	56,74	-	24,16
nov	697,0	155,15	42,81	9280	1555	206,69	23,15	109840	-	58,04	-	24,67
dec	673,0	154,57	41,40	9180	1500	205,59	23,15	109590	-	57,25	-	23,86
1993 jan	688,0	155,61	42,70	9300	1466	-	22,76	109979	-	-	-	23,83
feb	697,0	153,97	42,35	9350	1453	-	23,52	110039	-	-	-	23,96
mar	717,0	157,88	43,65	9490	1498	-	24,15	110435	-	-	-	24,36
<i>ECU</i>												
1991	18,40	21,95	22,07	34,63	10,70	32,26	32,52	71,60	-	24,12	-	30,61
1992	16,23	19,36	20,59	36,66	9,84	-	29,79	69,38	-	23,60	-	30,60
1991 apr	17,12	20,29	19,44	29,97	10,11	30,09	30,16	69,17	-	22,56	-	29,52
mai	17,88	20,98	20,62	29,76	9,39	30,20	31,46	70,83	-	22,93	-	30,05
jun	17,33	20,75	20,19	29,84	9,52	30,06	30,92	70,75	-	22,69	-	29,87
jul	17,66	21,51	21,09	39,59	9,71	30,16	31,68	70,92	-	23,19	-	30,28
aug	18,04	21,51	20,69	39,29	9,79	30,61	32,00	71,04	-	23,52	-	30,51
sep	18,11	21,67	21,78	39,13	9,65	31,04	32,09	73,06	-	23,76	-	30,50
oct	19,26	23,09	22,75	38,99	9,61	31,77	32,15	74,57	-	25,38	-	30,98
nov	18,92	22,67	23,03	38,51	10,59	32,83	33,46	74,77	-	25,43	-	31,55
dec	16,20	20,22	21,23	38,11	10,17	31,62	31,79	72,38	-	22,61	-	30,50
1992 jan	15,59	18,56	19,31	37,81	8,96	30,07	29,09	71,71	-	21,97	-	29,96
feb	16,14	18,83	20,68	37,70	8,71	30,11	29,45	72,59	-	22,70	-	30,08
mar	15,48	18,41	19,96	32,86	9,26	29,47	29,25	71,65	-	21,87	-	30,42
apr	15,88	19,07	20,48	33,33	9,86	29,48	29,17	72,67	-	22,27	-	31,05
mai	16,25	19,47	20,79	33,24	9,75	29,56	29,52	73,08	-	22,63	-	31,37
jun	16,77	19,88	20,79	33,14	10,12	29,30	29,68	72,72	-	22,93	-	31,67
jul	16,28	19,23	20,27	32,40	10,22	29,10	29,65	71,58	-	23,85	-	31,38
aug	15,53	18,45	20,05	41,05	9,83	28,67	29,37	70,53	-	23,31	-	31,02
sep	15,94	19,11	20,30	44,51	9,41	28,64	28,40	67,73	-	23,94	-	30,31
oct	16,89	20,47	21,58	41,81	10,11	30,46	29,98	63,35	-	25,67	-	30,18
nov	17,23	20,49	21,77	36,32	11,03	31,08	31,07	64,99	-	26,24	-	30,41
dec	16,70	20,39	21,13	35,44	10,72	30,77	31,20	62,61	-	25,99	-	29,89
1993 jan	17,07	20,59	21,81	35,55	10,55	-	30,69	60,83	-	-	-	30,13
feb	17,40	20,64	21,80	35,85	10,46	-	29,47	60,10	-	-	-	29,14
mar	17,94	21,18	22,49	36,06	10,80	-	30,24	58,81	-	-	-	30,19

F &amp; IRL: Einschliesslich MwSt. (nicht abzugsfähig).

F &amp; IRL: VAT included (non-deductible).

F &amp; IRL: TVA comprise (non-déductible).

# Eurostat-Veröffentlichungen über die Methoden und Ergebnisse der Agrarpreisstatistik

## I. METHODISCHE GRUNDLAGEN

### 1. METHODOLOGIE der EG Agrarpreisindizes (Output und Input)

- veröffentlicht 1985
- in 4 Sprachen (DE,EN,FR,IT)

### 2. System CRONOS Teil 'PRAG' Agrarpreise und Agrarpreisindizes

- in 3 Sprachen (DE,EN,FR)

### 3. MERKMALSKATALOG der in CRONOS gespeicherten Agrarpreisreihen

- veröffentlicht 1988
- in 2 Sprachen (EN,FR)

### 4. ADDENDUM zu dem MERKMALSKATALOG der in CRONOS gespeicherten Agrarpreisreihen

- veröffentlicht 1992
- in 2 Sprachen (EN,FR)

### 5. GLOSSARIUM (für Preise und Preisindizes)

- in 9 Sprachen (DA,GR,EN,FR,NL,ES,DE,IT,PT)

## II. ERGEBNISSE IN EIGENEN EUROSTAT-VERÖFFENTLICHUNGEN

### 1. AGRARPREISE: Preisindizes und absolute Preise - vierteljährliche Statistiken

- monatliche Angaben
- vierteljährliche Veröffentlichung
- in 3 Sprachen (DE,EN,FR)

### 2. AGRARPREISE: Preisindizes und absolute Preise

- jährliche Angaben
- jährliche Veröffentlichung
- in 3 Sprachen (DE,EN,FR)

## 3. SCHNELLBERICHTE (Thema "Landwirtschaft")

### a) Monatliche und jährliche Preisindizes

- vierteljährliche Veröffentlichung einer Analyse der Tendenz der monatlichen Preisindizes
- jährliche Veröffentlichung von jährlichen Angaben
- in 3 Sprachen (DE,EN,FR)

### b) Vorausschätzungen

- jährliche Preisindizes
- jährliche Veröffentlichung
- in 3 Sprachen (DE,EN,FR)

## III. ERGEBNISSE IN ANDEREN EUROSTAT-VERÖFFENTLICHUNGEN

### 1. STATISTISCHE GRUNDZAHLEN der Gemeinschaft

- jährliche Angaben
- jährliche Veröffentlichung
- in 9 Sprachen (DA,GR,EN,FR,NL,ES,DE,IT,PT)

### 2. EUROSTATISTIKEN (Daten zur Konjunkturanalyse)

- monatliche, vierteljährliche und jährliche Angaben
- monatliche Veröffentlichung
- in 3 Sprachen (DE,EN,FR)

# Eurostat publications on agricultural price statistics

## I. METHODOLOGICAL BASES

### 1. METHODOLOGY of EC agricultural price indices (output and input)

- published in 1985
- in 4 languages (DE,EN,FR,IT)

### 2. CRONOS System 'PRAG' Agricultural prices and price indices

- in 3 languages (DE,EN,FR)

### 3. CATALOGUE of characteristics of the agricultural price series stored in CRONOS

- published in 1988
- in 2 languages (EN,FR)

### 4. ADDENDUM to the CATALOGUE of characteristics of the agricultural price series stored in CRONOS

- published in 1992
- in 2 languages (EN,FR)

### 5. GLOSSARIUM (for prices and price indices)

- in 9 languages (DA,GR,EN,FR,NL,ES,DE,IT,PT)

## II. AGRICULTURAL PRICES

### 1. AGRICULTURAL PRICES: price indices and absolute prices - quarterly statistics

- monthly data
- quarterly publication
- in 3 languages (DE,EN,FR)

### 2. AGRICULTURAL PRICES: price indices and absolute prices

- annual data
- yearly publication
- in 3 languages (DE,EN,FR)

## 3. RAPID REPORTS (Theme 'agriculture')

### a) Monthly and yearly price indices

- quarterly publication of an analysis of trends in the monthly price indices
- yearly publication of yearly data
- in 3 languages (DE,EN,FR)

### b) Forecasts

- annual price indices
- yearly publication
- in 3 languages (DE,EN,FR)

## III. DATA IN OTHER EUROSTAT PUBLICATIONS

### 1. BASIC STATISTICS for the Community

- yearly data
- yearly publication
- in 9 languages (DA,GR,EN,FR,NL,ES,DE,IT,PT)

### 2. EUROSTATISTICS (data on economic trends)

- monthly, quarterly and yearly data
- monthly publication
- in 3 languages (DE,EN,FR)

# Les publications d'Eurostat concernant les statistiques de prix agricoles

## I - BASES METHODOLOGIQUES

### 1. METHODOLOGIE des indices CE des prix agricoles (output et input)

- publiée en 1985
- en 4 langues (DE,EN,FR,IT)

### 2. Système CRONOS, domaine «PRAG» Prix et indices des prix agricoles

- en 3 langues (DE,EN,FR)

### 3. CATALOGUE des caractéristiques des séries de prix agricoles mémorisées dans CRONOS

- publié en 1988
- en 2 langues (EN,FR)

### 4. ADDENDUM au CATALOGUE des caractéristiques des séries de prix agricoles mémorisées dans CRONOS

- publié en 1992
- en 2 langues (EN,FR)

### 5. GLOSSARIUM (pour les prix et les indices des prix)

- en 9 langues (DA,GR,EN,FR,NL,ES,DE,IT,PT)

## II - PRIX AGRICOLES

### 1. PRIX AGRICOLES: indices des prix et prix absolus - statistiques trimestrielles

- données mensuelles
- publication trimestrielle
- en 3 langues (DE,EN,FR)

### 2. PRIX AGRICOLES: indices des prix et prix absolus

- données annuelles
- publication annuelle
- en 3 langues (DE,EN,FR)

## 3. STATISTIQUES RAPIDES

(dans le cadre du thème «agriculture»)

### a. Indices des prix annuels et mensuels

- publication trimestrielle d'une analyse de l'évolution des indices des prix mensuels
- publication annuelle des données annuelles
- en 3 langues (DE,EN,FR)

### b. Prévisions

- indices des prix annuels
- publication annuelle
- en 3 langues (DE,EN,FR)

## III - DONNEES DANS LES AUTRES PUBLICATIONS D'EUROSTAT

### 1. STATISTIQUES DE BASE de la Communauté

- données annuelles
- publication annuelle
- en 9 langues ((DA,GR,EN,FR,NL,ES,DE,IT,PT)

### 2. EUROSTATISTIQUE (données pour l'analyse de la conjoncture)

- données mensuelles, trimestrielles et annuelles
- publication mensuelle
- en 3 langues (DE,EN,FR)





**ES** Clasificación de las publicaciones de Eurostat**TEMA**

- 1 Estadísticas generales (azul oscuro)
- 2 Economía y finanzas (violeta)
- 3 Población y condiciones sociales (amarillo)
- 4 Energía e industria (azul claro)
- 5 Agricultura, silvicultura y pesca (verde)
- 6 Comercio exterior y balanza de pagos (rojo)
- 7 Servicios y transportes (naranja)
- 8 Medio ambiente (turquesa)
- 9 Diversos (marrón)

**SERIE**

- A Anuarios
- B Coyuntura
- C Cuentas, encuestas y estadísticas
- D Estudios y análisis
- E Métodos
- F Estadísticas rápidas

**GR** Ταξινόμηση των δημοσιεύσεων της Eurostat**ΘΕΜΑ**

- 1 Γενικές στατιστικές (βαθύ μπλε)
- 2 Οικονομία και δημοσιονομικά (βιολετί)
- 3 Πληθυσμός και κοινωνικές συνθήκες (κίτρινο)
- 4 Ενέργεια και βιομηχανία (μπλε)
- 5 Γεωργία, δάση και αλιεία (πράσινο)
- 6 Εξωτερικό εμπόριο και ισοζύγιο πληρωμών (κόκκινο)
- 7 Υπηρεσίες και μεταφορές (πορτοκαλί)
- 8 Περιβάλλον (τουρκουάζ)
- 9 Διάφορα (καφέ)

**ΣΕΙΡΑ**

- A Επετηρίδες
- B Συγκυρία
- C Λογαριασμοί, έρευνες και στατιστικές
- D Μελέτες και αναλύσεις
- E Μέθοδοι
- F Ταχείες στατιστικές

**IT** Classificazione delle pubblicazioni dell'Eurostat**TEMA**

- 1 Statistiche generali (blu)
- 2 Economia e finanze (viola)
- 3 Popolazione e condizioni sociali (giallo)
- 4 Energia e industria (azzurro)
- 5 Agricoltura, foreste e pesca (verde)
- 6 Commercio estero e bilancia dei pagamenti (rosso)
- 7 Servizi e trasporti (arancione)
- 8 Ambiente (turchese)
- 9 Diversi (marrone)

**SERIE**

- A Annuari
- B Tendenze congiunturali
- C Conti, indagini e statistiche
- D Studi e analisi
- E Metodi
- F Note rapide

**DA** Klassifikation af Eurostats publikationer**EMNE**

- 1 Almene statistikker (mørkeblå)
- 2 Økonomi og finanser (violet)
- 3 Befolkning og sociale forhold (gul)
- 4 Energi og industri (blå)
- 5 Landbrug, skovbrug og fiskeri (grøn)
- 6 Udenrigshandel og betalingsbalancer (rod)
- 7 Tjenesteydelser og transport (orange)
- 8 Miljø (turkis)
- 9 Diverse statistikker (brun)

**SERIE**

- A Årbøger
- B Konjunkturoversigter
- C Regnskaber, tællinger og statistikker
- D Undersøgelser og analyser
- E Metoder
- F Ekspresoversigter

**EN** Classification of Eurostat publications**THEME**

- 1 General statistics (midnight blue)
- 2 Economy and finance (violet)
- 3 Population and social conditions (yellow)
- 4 Energy and industry (blue)
- 5 Agriculture, forestry and fisheries (green)
- 6 External trade and balance of payments (red)
- 7 Services and transport (orange)
- 8 Environment (turquoise)
- 9 Miscellaneous (brown)

**SERIES**

- A Yearbooks
- B Short-term trends
- C Accounts, surveys and statistics
- D Studies and analyses
- E Methods
- F Rapid reports

**NL** Classificatie van de publicaties van Eurostat**ONDERWERP**

- 1 Algemene statistiek (donkerblauw)
- 2 Economie en financiën (paars)
- 3 Bevolking en sociale voorwaarden (geel)
- 4 Energie en industrie (blauw)
- 5 Landbouw, bosbouw en visserij (groen)
- 6 Buitenlandse handel en betalingsbalansen (rood)
- 7 Diensten en vervoer (oranje)
- 8 Milieu (turkoois)
- 9 Diverse statistieken (bruin)

**SERIE**

- A Jaarboeken
- B Conjunctuur
- C Rekeningen, enquêtes en statistieken
- D Studies en analyses
- E Methoden
- F Spoedberichten

**DE** Gliederung der Veröffentlichungen von Eurostat**THEMENKREIS**

- 1 Allgemeine Statistik (Dunkelblau)
- 2 Wirtschaft und Finanzen (Violett)
- 3 Bevölkerung und soziale Bedingungen (Gelb)
- 4 Energie und Industrie (Blau)
- 5 Land- und Forstwirtschaft, Fischerei (Grün)
- 6 Außenhandel und Zahlungsbilanz (Rot)
- 7 Dienstleistungen und Verkehr (Orange)
- 8 Umwelt (Türkis)
- 9 Verschiedenes (Braun)

**REIHE**

- A Jahrbücher
- B Konjunktur
- C Konten, Erhebungen und Statistiken
- D Studien und Analysen
- E Methoden
- F Schnellberichte

**FR** Classification des publications d'Eurostat**THÈME**

- 1 Statistiques générales (bleu nuit)
- 2 Économie et finances (violet)
- 3 Population et conditions sociales (jaune)
- 4 Énergie et industrie (bleu)
- 5 Agriculture, sylviculture et pêche (vert)
- 6 Commerce extérieur et balance des paiements (rouge)
- 7 Services et transports (orange)
- 8 Environnement (turquoise)
- 9 Divers (brun)

**SÉRIE**

- A Annuaires
- B Conjoncture
- C Comptes, enquêtes et statistiques
- D Études et analyses
- E Méthodes
- F Statistiques rapides

**PT** Classificação das publicações do Eurostat**TEMA**

- 1 Estatísticas gerais (azul escuro)
- 2 Economia e finanças (violeta)
- 3 População e condições sociais (amarelo)
- 4 Energia e indústria (azul)
- 5 Agricultura, silvicultura e pesca (verde)
- 6 Comércio externo e balança de pagamentos (vermelho)
- 7 Serviços e transportes (laranja)
- 8 Ambiente (turquesa)
- 9 Diversos (castanho)

**SÉRIE**

- A Anuários
- B Conjuntura
- C Contas, inquéritos e estatísticas
- D Estudos e análises
- E Métodos
- F Estatísticas rápidas



**Venta y suscripciones • Salg og abonnement • Verkauf und Abonnement • Πωλήσεις και συνδρομές  
Sales and subscriptions • Vente et abonnements • Vendita e abbonamenti  
Verkoop en abonnementen • Venda e assinaturas**

**BELGIQUE / BELGIË**

**Moniteur belge / Belgisch Staatsblad**  
Rue de Louvain 42 / Leuvenseweg 42  
B-1000 Bruxelles / B-1000 Brussel  
Tél. (02) 512 00 26  
Fax (02) 511 01 84

Autres distributeurs /  
Overige verkooppunten

**Librairie européenne/  
Europese boekhandel**

Rue de la Loi 244/Wetstraat 244  
B-1040 Bruxelles / B-1040 Brussel  
Tél. (02) 231 04 35  
Fax (02) 735 08 60

**Jean De Lannoy**

Avenue du Roi 202 /Koningslaan 202  
B-1060 Bruxelles / B-1060 Brussel  
Tél. (02) 538 51 69  
Téléx 63220 UNBOOK B  
Fax (02) 538 08 41

**Document delivery:**

**Credoc**

Rue de la Montagne 34 / Bergstraat 34  
Bte 11 / Bus 11  
B-1000 Bruxelles / B-1000 Brussel  
Tél. (02) 511 69 41  
Fax (02) 513 31 95

**DANMARK**

**J. H. Schultz Information A/S**

Herstedvang 10-12  
DK-2620 Albertslund  
Tlf. 43 63 23 00  
Fax (Sales) 43 63 19 69  
Fax (Management) 43 63 19 49

**DEUTSCHLAND**

**Bundesanzeiger Verlag**

Breite Straße 78-80  
Postfach 10 05 34  
D-50445 Köln  
Tel. (02 21) 20 29-0  
Telex ANZEIGER BONN 8 882 595  
Fax 2 02 92 78

**GREECE/ΕΛΛΑΔΑ**

**G.C. Eleftheroudakis SA**

International Bookstore  
Nikis Street 4  
GR-10563 Athens  
Tel. (01) 322 63 23  
Telex 219410 ELEF  
Fax 323 98 21

**ESPAÑA**

**Boletín Oficial del Estado**

Trafalgar, 29  
E-28071 Madrid  
Tel. (91) 538 22 95  
Fax (91) 538 23 49

**Mundi-Prensa Libros, SA**

Castelló, 37  
E-28001 Madrid  
Tel. (91) 431 33 99 (Libros)  
431 32 22 (Suscripciones)  
435 36 37 (Dirección)  
Télex 49370-MPLI-E  
Fax (91) 575 39 98

Sucursal:

**Librería Internacional AEDOS**

Consejo de Ciento, 391  
E-08009 Barcelona  
Tel. (93) 488 34 92  
Fē (93) 487 76 59

**Lli. reria de la Generalitat  
de Catalunya**

Rambla dels Estudis, 118 (Palau Moja)  
E-08002 Barcelona  
Tel. (93) 302 68 35  
302 64 62  
Fax (93) 302 12 99

**FRANCE**

**Journal officiel  
Service des publications  
des Communautés européennes**

26, rue Desaix  
F-75727 Paris Cedex 15  
Tél. (1) 40 58 75 00  
Fax (1) 40 58 77 00

**IRELAND**

**Government Supplies Agency**

4-5 Harcourt Road  
Dublin 2  
Tel. (1) 66 13 111  
Fax (1) 47 80 645

**ITALIA**

**Licosa SpA**

Via Duca di Calabria 1/1  
Casella postale 552  
I-50125 Firenze  
Tel. (055) 64 54 15  
Fax 64 12 57  
Telex 570466 LICOSA I

**GRAND-DUCHÉ DE LUXEMBOURG**

**Messageries du livre**

5, rue Raiffeisen  
L-2411 Luxembourg  
Tél. 40 10 20  
Fax 40 10 24 01

**NEDERLAND**

**SDU Overheidsinformatie**

Externe Fondsen  
Postbus 20014  
2500 EA 's-Gravenhage  
Tel. (070) 37 89 911  
Fax (070) 34 75 778

**PORTUGAL**

**Imprensa Nacional**

Casa da Moeda, EP  
Rua D. Francisco Manuel de Melo, 5  
P-1092 Lisboa Codex  
Tel. (01) 69 34 14

**Distribuidora de Livros  
Bertrand, Ld.ª**

**Grupo Bertrand, SA**  
Rua das Terras dos Vales, 4-A  
Apartado 37  
P-2700 Amadora Codex  
Tel. (01) 49 59 050  
Telex 15798 BERDIS  
Fax 49 60 255

**UNITED KINGDOM**

**HMSO Books (Agency section)**

HMSO Publications Centre  
51 Nine Elms Lane  
London SW8 5DR  
Tel. (071) 873 9090  
Fax 873 8463  
Telex 29 71 138

**ÖSTERREICH**

**Manz'sche Verlags-  
und Universitätsbuchhandlung**

Kohlmarkt 16  
A-1014 Wien  
Tel. (0222) 531 61-133  
Telex 112 500 BOX A  
Fax (0222) 531 61-181

**SUOMI/FINLAND**

**Akateeminen Kirjakauppa**

Keskuskatu 1  
PO Box 128  
SF-00101 Helsinki  
Tel. (0) 121 41  
Fax (0) 121 44 41

**NORGE**

**Narvesen Info Center**

Bertrand Narvesens vei 2  
PO Box 6125 Etterstad  
N-0602 Oslo 6  
Tel. (22) 57 33 00  
Telex 79668 NIC N  
Fax (22) 68 19 01

**SVERIGE**

**BTJ AB**

Traktorvägen 13  
S-22100 Lund  
Tel. (046) 18 00 00  
Fax (046) 18 01 25  
30 79 47

**SCHWEIZ / SUISSE / SVIZZERA**

**OSEC**

Stampfenbachstraße 85  
CH-8035 Zürich  
Tel. (01) 365 54 49  
Fax (01) 365 54 11

**ČESKÁ REPUBLIKA**

**NIS ČR**

Havelkova 22  
130 00 Praha 3  
Tel. (2) 235 84 46  
Fax (2) 235 97 88

**MAGYARORSZÁG**

**Euro-Info-Service**

Club Sziget  
Margitsziget  
1138 Budapest  
Tel./Fax 1 111 60 61  
1 111 62 16

**POLSKA**

**Business Foundation**

ul. Krucza 38/42  
00-512 Warszawa  
Tel. (22) 21 99 93, 628-28-82  
International Fax&Phone  
(0-39) 12-00-77

**ROMÂNIA**

**Euromedia**

65, Strada Dionisie Lupu  
70184 Bucuresti  
Tel./Fax 0 12 96 46

**BÄLGARIJA**

**Europress Klassica BK Ltd**

66, bd Vitosha  
1463 Sofia  
Tel./Fax 2 52 74 75

**RUSSIA**

**CCEC**

9,60-letiya Oktyabrya Avenue  
117312 Moscow  
Tel./Fax (095) 135 52 27

**CYPRUS**

**Cyprus Chamber of Commerce and  
Industry**

Chamber Building  
38 Grivas Dhigenis Ave  
3 Deligiorgis Street  
PO Box 1455  
Nicosia  
Tel. (2) 449500/462312  
Fax (2) 458630

**MALTA**

**Miller distributors Ltd**

Scots House, M.A. Vassalli street  
PO Box 272  
Valletta  
Tel. 24 73 01  
Fax 23 49 14

**TÜRKIYE**

**Pres Gazete Kitap Dergi  
Pazarlama Dağıtım Ticaret ve sanayi  
AŞ**

Narlibahçe Sokak N. 15  
Istanbul-Cağaloğlu  
Tel. (1) 520 92 96 - 528 55 66  
Fax 520 64 57  
Telex 23822 DSVO-TR

**ISRAEL**

**ROY International**

PO Box 13056  
41 Mishmar Hayarden Street  
Tel Aviv 61130  
Tel. 3 496 108  
Fax 3 544 60 39

**UNITED STATES OF AMERICA /  
CANADA**

**UNIPUB**

4611-F Assembly Drive  
Lanham, MD 20706-4391  
Tel. Toll Free (800) 274 4888  
Fax (301) 459 0056

**CANADA**

Subscriptions only  
Uniquement abonnements

**Renouf Publishing Co. Ltd**

1294 Algoma Road  
Ottawa, Ontario K1B 3W8  
Tel. (613) 741 43 33  
Fax (613) 741 54 39  
Telex 0534783

**AUSTRALIA**

**Hunter Publications**

58A Gipps Street  
Collingwood  
Victoria 3066  
Tel. (3) 417 5361  
Fax (3) 419 7154

**JAPAN**

**Kinokuniya Company Ltd**

17-7 Shinjuku 3-Chome  
Shinjuku-ku  
Tokyo 160-91  
Tel. (03) 3439-0121

**Journal Department**

PO Box 55 Chitose  
Tokyo 156  
Tel. (03) 3439-0124

**SOUTH-EAST ASIA**

**Legal Library Services Ltd**

STK Agency  
Robinson Road  
PO Box 1817  
Singapore 9036

**SOUTH AFRICA**

**Safto**

5th Floor, Export House  
Cnr Maude & West Streets  
Sandton 2146  
Tel. (011) 883-3737  
Fax (011) 883-6569

**AUTRES PAYS  
OTHER COUNTRIES  
ANDERE LÄNDER**

**Office des publications officielles  
des Communautés européennes**

2, rue Mercier  
L-2985 Luxembourg  
Tél. 499 28-1  
Télex PUBOF LU 1324 b  
Fax 48 85 73/48 68 17



Preis in Luxemburg (ohne MwSt.) / Price (excluding VAT) in Luxembourg / Prix au Luxembourg, TVA exclue:  
Einzelpreis / Single copy / Prix par numéro: ECU 26  
Subscription / Abonnement: ECU 71



OFICINA DE PUBLICACIONES OFICIALES DE LAS COMUNIDADES EUROPEAS  
KONTOR ET FOR DE EUROPÆISKE FÆLLESSKABERS OFFICIELLE PUBLIKATIONER  
AMT FÜR AMTLICHE VERÖFFENTLICHUNGEN DER EUROPÄISCHEN GEMEINSCHAFTEN  
ΥΠΗΡΕΣΙΑ ΕΠΙΣΜΩΝ ΕΚΔΟΣΕΩΝ ΤΩΝ ΕΥΡΩΠΑΪΚΩΝ ΚΟΙΝΟΤΗΤΩΝ  
OFFICE FOR OFFICIAL PUBLICATIONS OF THE EUROPEAN COMMUNITIES  
OFFICE DES PUBLICATIONS OFFICIELLES DES COMMUNAUTÉS EUROPÉENNES  
UFFICIO DELLE PUBBLICAZIONI UFFICIALI DELLE COMUNITÀ EUROPEE  
BUREAU VOOR OFFICIËLE PUBLIKATIES DER EUROPESE GEMEENSCHAPPEN  
SERVIÇO DAS PUBLICAÇÕES OFICIAIS DAS COMUNIDADES EUROPEIAS



CA-CI-93-003-3A-C