



AGRARPREISE

Preisindizes und absolute Preise — Vierteljährliche Statistiken

AGRICULTURAL PRICES

Price indices and absolute prices — Quarterly statistics

PRIX AGRICOLES

Indices de prix et prix absolus — Statistiques trimestrielles

4 **1994**



OFICINA ESTADÍSTICA DE LAS COMUNIDADES EUROPEAS
DE EUROPÆISKE FÆLLESSKABERS STATISTISKE KONTOR
STATISTISCHES AMT DER EUROPÄISCHEN GEMEINSCHAFTEN
ΣΤΑΤΙΣΤΙΚΗ ΥΠΗΡΕΣΙΑ ΤΩΝ ΕΥΡΩΠΑΪΚΩΝ ΚΟΙΝΟΤΗΤΩΝ
STATISTICAL OFFICE OF THE EUROPEAN COMMUNITIES
OFFICE STATISTIQUE DES COMMUNAUTÉS EUROPÉENNES
ISTITUTO STATISTICO DELLE COMUNITÀ EUROPEE
BUREAU VOOR DE STATISTIEK DER EUROPESE GEMEENSCHAPPEN
SERVIÇO DE ESTATÍSTICA DAS COMUNIDADES EUROPEIAS

L-2920 Luxembourg — Tél. 43 01-1 — Télex COMEUR LU 3423
B-1049 Bruxelles, rue de la Loi 200 — Tél. 299 11 11

Las publicaciones de Eurostat están clasificadas por temas y por series. La clasificación se encuentra al final de la obra. Para mayor información sobre las publicaciones, rogamos se pongan en contacto con Eurostat. Para los pedidos, diríjase a las oficinas de venta cuyas direcciones figuran en la página interior de la contracubierta.

Eurostats publikationer er klassificeret efter emne og serie. En oversigt herover findes bag i hæftet. Yderligere oplysninger om publikationerne kan fås ved henvendelse til Eurostat. Bestilling kan afgives til de salgssteder, der er anført på omslagets side 3.

Die Veröffentlichungen von Eurostat sind nach Themenkreisen und Reihen gegliedert. Die Gliederung ist hinten in jedem Band aufgeführt. Genauere Auskünfte über die Veröffentlichungen erteilt Eurostat. Ihre Bestellungen richten Sie bitte an die Verkaufsbüros, deren Anschriften jeweils auf der dritten Umschlagseite der Veröffentlichungen zu finden sind.

Οι εκδόσεις της Eurostat ταξινομούνται κατά θέμα και κατά σειρά. Η ακριβής ταξινόμηση αναφέρεται στο τέλος κάθε έκδοσης. Για λεπτομερέστερες πληροφορίες σχετικά με τις εκδόσεις, μπορείτε να απευθύνεσθε στην Eurostat. Για τις παραγγελίες μπορείτε να απευθύνεσθε στα γραφεία πώλησης, των οποίων οι διευθύνσεις αναγράφονται στη σελίδα 3 του εξωφύλλου.

Eurostat's publications are classified according to themes and series. This classification is indicated at the end of the publication. For more detailed information on publications, contact Eurostat. Orders are obtainable from the sales offices mentioned on the inside back cover.

Les publications d'Eurostat sont classées par thème et par série. Cette classification est précisée à la fin de l'ouvrage. Pour des informations plus détaillées sur les publications, contactez Eurostat. Pour les commandes, adressez-vous aux bureaux de vente dont les adresses sont indiquées à la page 3 de la couverture.

Le pubblicazioni dell'Eurostat sono classificate per tema e per serie. Tale classificazione è precisata alla fine dell'opera. Per informazioni più dettagliate sulle pubblicazioni rivolgersi all'Eurostat. Per eventuali ordinazioni rivolgersi a uno degli uffici di vendita i cui indirizzi figurano nella 3ª pagina della copertina.

De publikaties van Eurostat zijn ingedeeld naar onderwerp en serie. Deze indeling is achter in het boek opgenomen. Voor nadere informatie over de publikaties kunt u zich wenden tot Eurostat. Gelieve bestellingen op te geven bij de verkoopbureaus, waarvan de adressen op bladzijde 3 van de omslag zijn vermeld.

As publicações do Eurostat estão classificadas por tema e por série. Esta classificação está indicada no fim da obra. Para mais informações sobre as publicações é favor contactar Eurostat. Encomendas: serviços de venda cujos endereços estão indicados na contracapa.

AGRARPREISE

Preisindizes und absolute Preise — Vierteljährliche Statistiken

AGRICULTURAL PRICES

Price indices and absolute prices — Quarterly statistics

PRIX AGRICOLES

Indices de prix et prix absolus — Statistiques trimestrielles

4 **1994**

Angaben für die Bundesrepublik Deutschland nach dem Gebietsstand
vor dem 3. Oktober 1990; sie schließen Berlin (West) ein.

Data for the Federal Republic of Germany, including West Berlin, as
constituted prior to 3 October 1990

Données pour la République fédérale d'Allemagne, dans sa situation
territoriale avant le 3 octobre 1990, Berlin-Ouest inclus

Luxembourg: Office des publications officielles des Communautés européennes, 1994

©CECA-CE-CEEA, Bruxelles • Luxembourg, 1994

Reproduction autorisée, sauf à des fins commerciales, moyennant mention de la source.

Printed in Belgium

Inhaltsverzeichnis	Table of contents	Sommaire	Seite/Page
Verwendete Zeichen und Abkürzungen	Symbols and abbreviations used	Signes et abréviations employés	5
VORBEMERKUNGEN	PRELIMINARY REMARKS	REMARQUES PRELIMINAIRES	7
EG-AGRARPREISINDIZES	EC AGRICULTURAL PRICE INDICES	INDICES CE DES PRIX AGRICOLES	19
Wägungsschema	Weighting scheme	Schéma de pondération	21
Erläuterung zu den Ergebnissen des 2. Quartals 1994	Comments on the results for the second quarter of 1994	Commentaires sur les résultats du deuxième trimestre 1994	31
Monatliche EG-Indizes der Erzeugerpreise landwirtschaftlicher Produkte	Monthly EC indices of producer prices of agricultural products	Indices CE mensuels des prix à la production des prix agricoles	49
• Nominale Indizes	• Nominal indices	• Indices nominaux	51
• Deflationierte Indizes	• Deflated indices	• Indices déflatés	79
Monatliche EG-Indizes der Einkaufspreise landwirtschaftlicher Betriebsmittel	Monthly EC indices of purchase prices of the means of agricultural production	Indices CE mensuels des prix d'achat des moyens de production agricole	93
• Nominale Indizes	• Nominal indices	• Indices nominaux	95
• Deflationierte Indizes	• Deflated indices	• Indices déflatés	123
AGRARPREISE Ausgewählte Preisreihen aus der CRONOS-Datenbank	AGRICULTURAL PRICES Selected series from the CRONOS data base	PRIX AGRICOLES Séries sélectionnées de la banque de données CRONOS	137
Monatliche Verkaufspreise landwirtschaftlicher Erzeugnisse	Monthly selling prices of agricultural products	Prix de vente mensuels de produits agricoles	139
• Pflanzliche Erzeugnisse	• Crop products	• Produits végétaux	141
• Tierische Erzeugnisse	• Animal products	• Produits animaux	153
Monatliche Einkaufspreise landwirtschaftlicher Betriebsmittel	Monthly purchase prices of the means of agricultural production	Prix d'achat mensuels des moyens de production agricole	189
Eurostat-Veröffentlichungen über die Agrarpreisstatistik	Eurostat publications on agricultural price statistics	Les publications d'Eurostat concernant les statistiques de prix agricoles	211

Verwendete Zeichen und Abkürzungen	Symbols and abbreviations used	Signes et abréviations employés	
Nichts	Nil	Néant	-
Nachweis nicht vorhanden oder vertraulich	Data not available or confidential	Donnée non disponible au confidentielle	:
Prozent	Per cent	Pour cent	%
Mehrwertsteuer	Value-added tax	Taxe sur la valeur ajoutée	MwSt/VAT/TVA
Europäische Währungseinheit	European currency unit	Unité monétaire européenne	ECU
Kaufkraftstandard	Purchasing power standard	Standard de pouvoir d'achat	KKS/PPS/SPA
Deutsche Mark	German Mark	Mark allemand	DM
Französischer Franken	French franc	Franc français	FF
Italienische Lira	Italian lira	Lire italienne	LIT
Niederländischer Gulden	Dutch guilder	Florin néerlandais	HFL
Belgischer Franken	Belgian franc	Franc belge	BFR
Luxemburger Franken	Luxembourg franc	Franc luxembourgeois	LFR
Pfund Sterling	Pound sterling	Livre sterling	UKL
Irishes Pfund	Irish pound	Livre irlandaise	IRL
Dänische Krone	Danish krone	Couronne danoise	DKR
Griechische Drachme	Greek drachma	Drachme grecque	DR
Spanische Peseta	Spanish peseta	Peseta espagnole	PTA
Portugiesischer Escudo	Portuguese escudo	Escudo portugais	ESC
US-Dollar	US dollar	Dollar Etats-Unis	USD
Europäische Gemeinschaft	European Community	Communauté européenne	EG/EC/CE
Gesamtheit der 12 Mitgliedstaaten	All 12 Member States	Ensemble des 12 Etats membres	EUR 12
Statistisches Amt der Europäischen Gemeinschaften	Statistical Office of the European Communities	Office statistiques des Communautés européennes	Eurostat SAEG/SOEC/OSCE
Eurostat-Datenbank	Eurostat data bank	Banque des données Eurostat	CRONOS
Cronos-Bereich "Agrarpreise und Agrarpreisindizes"	Cronos domain 'Agricultural prices and price indices'	Domaine Cronos "Prix et indices de prix agricoles"	PRAG

VORBEMERKUNGEN

PRELIMINARY REMARKS

REMARQUES PRELIMINAIRES

VORBEMERKUNGEN

1. Einleitung

Die vierteljährlich erscheinende Veröffentlichung "AGRARPREISE: Preisindizes und absolute Preise-Vierteljährliche Statistiken" enthält monatliche Daten über Agrarpreise (Indizes und absolute Preise). Was die absoluten Preise betrifft, so enthält die vorliegende Veröffentlichung monatliche Daten für eine Auswahl der wichtigsten dieser Preisreihen.

Der vollständige Satz monatlicher und jährlicher Angaben zur Agrarpreisstatistik (Preisindizes und absolute Preise) sind in der CRONOS-Datenbank (Bereich "PRAG") von Eurostat gespeichert. Sie sind über EURONET oder - auf Anfrage bei Eurostat - auf Magnetband, Disketten oder Computerausdrucken erhältlich.

2. EG-Agrarpreisindizes

Die EG-Agrarpreisindizes (Output und Input) umfassen den EG-Index der Erzeugerpreise landwirtschaftlicher Erzeugnisse und den EG-Index der Einkaufspreise landwirtschaftlicher Betriebsmittel. Diese Indizes ergeben sich aus einer basisgewogenen Laspeyres-Berechnung, bei der die Wertgewichte des Basisjahres 1985 für einen festen Korb von landwirtschaftlichen Erzeugnissen (Outputpreisindex) oder eine Auswahl von Waren und Dienstleistungen (Inputpreisindizes) benutzt werden. Das Jahr 1985 dient auch als Referenzjahr (d. h. 1985=100). Wie sich aus den Wägungsschemata ergibt, können die einzelnen Positionen der beiden Preisindizes in den verschiedenen Mitgliedstaaten völlig unterschiedlich gewichtet sein.

Die EG-Agrarpreisindizes (Output und Input) basieren in allen Mitgliedstaaten der Gemeinschaft auf dem "Bundeshof-Konzept", und demzufolge liegen ihnen nur die Transaktionen zwischen landwirtschaftlichen und nichtlandwirtschaftlichen Produktionseinheiten zugrunde (einschließlich Außenhandel). Die innerlandwirtschaftlichen Umsätze bleiben sowohl bei der Ermittlung der Wertgewichte als auch bei der Erfassung der Erzeuger- oder Einkaufspreise unberücksichtigt. Damit besteht zwischen dem Konzept der EG-Agrarpreisindizes (Output und Input) und dem Konzept der Landwirtschaftlichen Gesamtrechnung der Gemeinschaft eine weitgehende methodische Übereinstimmung.

Die Agrarpreisindizes (Output und Input) für die Gemeinschaft insgesamt werden in der Regel für jede Aggregationsstufe der beiden Indizes durch Bildung des gewogenen arithmetischen Mittels der entsprechenden Preisindizes der Mitgliedstaaten der Gemeinschaft ermittelt. Die einzelstaatlichen Agrarpreisindizes werden mit dem Wert der Verkäufe landwirtschaftlicher Erzeugnisse (Outputpreisindex) oder dem Wert der Einkäufe landwirtschaftlicher Betriebsmittel (Inputpreisindizes) gewichtet; diese Werte stehen in Landeswährung zur Verfügung und werden von Eurostat in Kaufkraftstandard (KKS)(1) umgerechnet.

Die Agrarpreisindizes enthalten Informationen über die Entwicklung (i) der Erzeugerpreise landwirtschaftlicher Produkte und (ii) der Einkaufspreise landwirtschaftlicher Betriebsmittel in der Gemeinschaft insgesamt sowie in den einzelnen Mitgliedstaaten und ermöglichen einen Vergleich der Preisentwicklungen. Außerdem können auch die Trends der beiden Preisindizes verglichen

(1) Zur Definition siehe Eurostat: "Kaufkraftparitäten und Bruttoinlandsprodukt in realen Werten, Ergebnisse 1985", Themenkreis 2, Reihe C, Luxemburg 1988.

werden. Im Hinblick auf die einzelnen Erzeugnisse und Erzeugnisgruppen (oder Betriebsmittel und Gruppen von Betriebsmitteln) ist allerdings zu berücksichtigen, daß die Wägungsschemata der beiden Preisindizes den Produktionsbedingungen eines jeden Landes angepaßt sind und infolgedessen die Struktur des Warenkorbs, der die verschiedenen Produktionsbedingungen widerspiegelt, in jedem Land anders ist.

Um den unterschiedlichen Inflationsraten in der Gemeinschaft Rechnung zu tragen, werden die EG-Agrarpreisindizes auch als deflationierte Indizes veröffentlicht. Zu diesem Zweck werden die nominalen EG-Agrarpreisindizes (Output und Input) mit Hilfe des Verbraucherpreisindex deflationiert.

Der Leser sollte berücksichtigen, daß es in den Mitgliedstaaten auch andere Indexreihen über die Erzeugerpreise landwirtschaftlicher Produkte und die Einkaufspreise landwirtschaftlicher Betriebsmittel geben kann. Diese Reihen können für andere Zwecke berechnet worden sein und in der Methodik von den hier veröffentlichten EG-Agrarpreisindizes abweichen.

Nähere Angaben zur Methodik der EG-Agrarpreisindizes sind in der 1985 veröffentlichten "Methodologie der EG-Agrarpreisindizes (Output und Input)" zu finden.

Methodische Anmerkung: Umbasierung

Eurostat und die Mitgliedstaaten sind zur Zeit dabei, die Preisindizes von der Basis 1985=100 auf die Basis 1990=100 umzustellen. Einige Mitgliedstaaten haben die Agrarpreisindizes für das zweite Quartal 1994 noch auf der Basis 1985=100 berechnet. Italien, Griechenland, Belgien, Dänemark (Output- und Inputpreisindizes) und Frankreich (Outputindizes) verwenden bereits die Basis 1990=100. Eurostat hat diese Indizes auf die Basis 1985=100 zurückgerechnet, die nach wie vor die Grundlage für alle in dieser Veröffentlichung enthaltenen Indizes bildet.

■ EG-Index der Erzeugerpreise landwirtschaftlicher Erzeugnisse (output)

Die verwendeten Preisdaten enthalten keine Mehrwertsteuer. Auch die produktgebundenen Abgaben (z. B. die Mitverantwortungsabgabe) sind im Prinzip abgezogen. Was die Mitverantwortungsabgabe für Milcherzeuger angeht, ist lediglich die normale Mitverantwortungsabgabe abgezogen, nicht dagegen die sogenannte "Superabgabe", da nicht immer zu übersehen ist, ob die dafür maßgebliche Quote überschritten wird. Hinsichtlich der im Rahmen der Agrarstabilisatoren geschaffenen Grund- und Zusatzmitverantwortungsabgabe für Getreide ist darauf hinzuweisen, daß lediglich die Grundmitverantwortungsabgabe abgezogen ist, nicht dagegen die Zusatzmitverantwortungsabgabe, die nicht grundsätzlich zu entrichten ist und bei Entrichtung teilweise oder ganz zurückerstattet werden kann. Die produktgebundenen Subventionen werden zu den auf dem Markt erzielten Erzeugerpreisen hinzugerechnet.

Die Position 15 des Index wurde in "Weinmost" und "Wein" untergliedert, da in der Bundesrepublik Deutschland und in Luxemburg Preise bzw. Preisindizes nur für Weinmost zur Verfügung stehen, während Frankreich, Italien und Portugal nur für Wein Preisindizes liefern (wobei in Frankreich und Italien zwischen Tafelwein und Qualitätswein unterschieden wird). Für Griechenland und Spanien stehen sowohl für Weinmost als auch für Wein Daten zur Verfügung (nicht aber getrennt für Tafelwein und Qualitätswein). Für Portugal liegen nur Preise für Tafelwein vor. Aufgrund dieser Unterschiede zwischen den einzelnen Mitgliedstaaten können die Preisindizes für die Gemeinschaft insgesamt nur für die Gesamtrubrik "Weinmost/Wein" ausgewiesen werden.

Den monatlichen Preisindizes für Frischobst und Frischgemüse liegen variable Wertgewichte für die zwölf Monate des Basisjahres 1985 zugrunde. Bei der Berechnung der Preisindizes für

Frischobst und Frischgemüse für die Gemeinschaft insgesamt wurde Luxemburg wegen fehlenden Datenmaterials ausgeklammert. Sein Anteil an Frischobst und Frischgemüse der Gemeinschaft insgesamt betrug im Jahr 1985 0,03 %. Wegen des fehlenden monatlichen Datenmaterials für Frischobst und -gemüse erscheinen im Falle Luxemburgs unter den Positionen "Insgesamt" und "Insgesamt (ohne Obst und Gemüse)" einerseits und "Pflanzliche Erzeugnisse" und "Pflanzliche Erzeugnisse (ohne Obst und Gemüse)" andererseits identische monatliche Preisindizes, was streng genommen nicht korrekt ist. Der Anteil von Obst und Gemüse am Gesamtindex Luxemburgs betrug im Jahr 1985 3%.

■ EG-Index der Einkaufspreise landwirtschaftlicher Betriebsmittel (input)

Ab der Ausgabe 1-1993 der vierteljährlichen Veröffentlichung "AGRARPREISE: Preisindizes und absolute Preise" veröffentlicht Eurostat einen kombinierten Inputpreisindex, der den EG-Index der Preise für Waren und Dienstleistungen des laufenden landwirtschaftlichen Verbrauchs und den EG-Index der Preise für Waren und Dienstleistungen landwirtschaftlicher Investitionen beinhaltet.

Die verwendeten Preisdaten enthalten keine abzugsfähige Mehrwertsteuer. Alle anderen Abgaben (z. B. Mineralölsteuer) sind jedoch enthalten. Subventionen (z. B. Mineralölsubventionen) werden abgezogen, um zu den von den Landwirten tatsächlich gezahlten Preisen zu gelangen.

3. Absolute Agrarpreise

Eurostat erfaßt eine große Zahl monatlicher und jährlicher Agrarpreisreihen für die Mitgliedstaaten der Gemeinschaft, zu denen Verkaufspreise pflanzlicher und tierischer Erzeugnisse und Einkaufspreise landwirtschaftlicher Betriebsmittel gehören. Diese Reihen sind in der Regel für den jeweiligen Mitgliedstaat repräsentativ und innerhalb der Gemeinschaft harmonisiert. Die Reihen der Verkaufspreise pflanzlicher und tierischer Erzeugnisse umfassen die Preise für alle wichtigen Agrarprodukte auf der landwirtschaftlichen Erzeugerstufe. Die Einkaufspreise landwirtschaftlicher Betriebsmittel beziehen sich auf die von den Landwirten bezahlten Preise für den Erwerb von Futtermitteln, Düngemitteln und Treib- und Heizstoffen.

Diese Preisreihen sind sowohl in Landeswährung als auch in Ecu ausgedrückt und in der CRONOS-Datenbank von Eurostat (Bereich "PRAG") im allgemeinen für die Jahre ab 1969 gespeichert. Einzelheiten über die in CRONOS gespeicherten Preisreihen (Liste der erfaßten Produkte mit ihren Codenummern usw.) enthält das PRAG-Handbuch (Agrarpreise und Agrarpreisindizes), das auf Anfrage erhältlich ist.

Wie oben angedeutet, enthält die vorliegende vierteljährliche Veröffentlichung eine Auswahl der wichtigsten Preisreihen. Die Veröffentlichung "Glossarium: Agrarpreise" enthält das vollständige Verzeichnis der in CRONOS gespeicherten Preisreihen. Beschreibungen der preisbestimmenden Merkmale wie Produktdefinition, Handelsstufe, Erfassungverfahren sowie einige Angaben zur statistischen Methodik kann der Leser dem "Merkmalskatalog zu den in CRONOS gespeicherten Agrarpreisreihen" entnehmen, der 1988 veröffentlicht wurde. Eine Ergänzung (Addendum), in der der Erfassungsbereich dieses Katalogs auf Spanien und Portugal ausgedehnt wird und weitere Überarbeitungen der Auswahl und Begriffsbestimmung von Reihen absoluter Agrarpreise berücksichtigt werden, ist 1992 erschienen.

* * *

Eurostat dankt allen Mitgliedern der Arbeitsgruppe "Agrarpreisstatistik", in der die Mitgliedstaaten der Gemeinschaft vertreten sind, für ihre wertvolle Hilfe und aktive Mitarbeit, ohne die die vorliegenden Ergebnisse nicht hätten erzielt werden können.

PRELIMINARY REMARKS

1. Introduction

The quarterly publication "AGRICULTURAL PRICES: Price indices and absolute prices - Quarterly statistics" contains monthly data on agricultural prices (indices and absolute prices). As regards absolute agricultural prices, the figures given in this publication are only a selection of the most important price series available in Eurostat's CRONOS databank.

The full set of monthly and annual data on agricultural price statistics (price indices and absolute prices) are stored in Eurostat's CRONOS data base ("PRAG" domain). They can be obtained via EURONET or, on request to Eurostat, on magnetic tape, diskettes and computer printouts.

2. EC agricultural price indices

The EC agricultural price indices (output and input) comprise the EC index of producer prices of agricultural products and the EC index of purchase prices of the means of agricultural production. These indices are base-weighted Laspeyres calculations using value weights determined for the base year, 1985, for a fixed basket of agricultural products (output price index) or a selection of goods and services (input price indices). 1985 also serves as the reference year (i.e. 1985 = 100). As the weighting schemes show, the various items in each price index may be weighted very differently from one Member State to another.

The EC agricultural price indices (output and input) are based on the "national farm" concept in all Member States of the Community and thus cover only transactions between agricultural and non-agricultural production units (including external trade). No account is taken of direct transactions between farmers, either in the calculation of value weights or in the recording of producer or purchase prices. In this respect, there is a good measure of agreement between the methodological concept underlying the EC agricultural price indices (output and input) and that of the economic accounts for agriculture.

The agricultural price indices (output and input) for the Community as a whole are, generally speaking, in the form of weighted arithmetic means of the corresponding price indices for the Member States of the Community at each level of aggregation. The national agricultural price indices are weighted by the sales values of agricultural products (output price index) or the values of purchases of the means of agricultural production (input price indices), which are available in national currencies and converted to purchasing power standards (PPS)⁽¹⁾ by Eurostat.

The agricultural price indices provide information on and permit comparisons of trends in (i) the producer prices of agricultural products and (ii) the purchase prices of the means of agricultural production in the Community as a whole and in the individual Member States. Comparisons can also be made of trends in these price indices. However, where individual products and groups of products (or individual means of production and groups thereof) are concerned, it must be borne in mind that the structure of the basket of goods reflects the production pattern in the individual Member States, which means that the weighting structure of the two price indices varies from one country to another.

(1) For a definition see Eurostat : "Purchasing power parities and gross domestic product in real terms, results 1985", Theme 2, Series C, Luxembourg 1988.

In order to counteract the different rates of inflation in the Community, the EC agricultural price indices are also published in deflated form, to which end the nominal EC agricultural indices (output and input) are deflated using the consumer price index.

Readers are advised to bear in mind the fact that, in the Member States, there may be other index series on the producer prices of agricultural products and the purchase prices of the means of agricultural production; these series may have been calculated to serve other purposes and may differ methodologically from the EC agricultural price series published here.

Further details of the methodology underlying the EC agricultural price indices may be found in the "Methodology of EC agricultural price indices (output and input)", published in 1985.

Methodological note: Rebasing

Eurostat and the Member States are in the process of changing the price indices from the base 1985=100 to 1990=100. Several Member States continued to calculate the agricultural price indices for the second quarter of 1994 on the base 1985=100. Italy, Greece, Belgium, Denmark (for both output and input indices in each case) and France (for output indices) already use the new base 1990=100. Eurostat re-referenced these indices to the base 1985=100, which remains the base for all indices presented in this publication.

■ EC index of producer prices of agricultural products (output)

The price data used are exclusive of VAT. In principle, other product-linked levies (e.g. the co-responsibility levy) are deducted. As regards the co-responsibility levy for milk producers, only the normal levy is deducted, but not the "super-levy", since the relevant quota is not always exceeded. As regards the basic and additional cereals co-responsibility levy created in conjunction with the agricultural stabilizers, only the basic levy is deducted, but not the additional levy, which is not always payable and, if paid, may be refunded in whole or in part. Product-linked subsidies are added to the prices which the producers obtain on the market.

Item 15 of the index has been broken down into "wine must" and "wine", because in the Federal Republic of Germany and Luxembourg, prices or price indices are available only for wine must, whereas France, Italy and Portugal provide price indices only for wine (France and Italy also differentiate between table wine and quality wine). For Greece and Spain, data are available for wine must and wine (but not for table wine and quality wine separately). In the case of Portugal, only table wine prices are available. Because of the national differences, price indices for the Community as a whole can be given only for the composite heading "Wine must/wine".

The monthly price indices for fresh fruit and fresh vegetables are based on variable value weights for each of the twelve months of the base year 1985. Luxembourg, for which no monthly price indices for fresh fruit and vegetables are available, has been excluded from the calculation of the corresponding indices for the Community as a whole. Its share of the Community total in 1985 was 0.03%. Owing to the lack of monthly data for fresh fruit and vegetables, identical monthly price indices are entered for Luxembourg under the heading "Total" and "Total (excluding fruit and vegetables)" on the one hand and "crop products" and "Crop products (excluding fruit and vegetables)" on the other, which is strictly not correct. Fruit and vegetables accounted for 3% each of Luxembourg's total index in 1985.

■ EC index of purchase prices of the means of agricultural production (input)

With effect from issue 1-1993 of the Quarterly publication 'AGRICULTURAL PRICES: Price indices and absolute prices', Eurostat are publishing a combined input price index which comprises the EC index of the prices of goods and services for current consumption in agriculture and the EC index of the prices of goods and services contributing to agricultural investment.

The price data used are exclusive of deductible VAT. On the other hand, all other taxes (e.g. diesel oil tax) are included and subsidies (e.g. diesel oil subsidies) deducted to arrive at the effective prices which farmers pay.

3. **Absolute agricultural prices**

Eurostat records a large number of monthly and annual agricultural price series for the Member States of the Community covering the selling prices of crop products, the selling prices of animal products and the purchase prices of the means of agricultural production. These series are in most cases representative for each country and harmonised across the Community. The series of selling prices of crop and animal products comprise the prices at the producer level of the major agricultural products. The purchase prices of the means of agricultural production relate to the prices paid by farmers for feedingstuffs, fertilizers and fuel for equipment and heating. The prices expressed in national currency and in ECU, are stored in Eurostat's CRONOS databank ("PRAG" domain) and are available in most cases usually from 1969 onwards. Details of these price series stored in CRONOS (list of products covered with their code numbers etc.) are given in the PRAG manual (Agricultural prices and price indices), which is available on request.

This quarterly publication contains, as mentioned above, a selection of the most important agricultural price series. A full list of all agricultural price series stored in CRONOS is available in the publication "Glossarium: Agricultural prices".

For a description of the price-determining characteristics such as product definition, trading stage, recording procedure and some details of statistical methodology, the reader is referred to the "Catalogue of Characteristics of the Agricultural Price Series Stored in CRONOS", which was published in 1988. An addendum which extends the coverage of this catalogue to Spain and Portugal and which takes account of further revisions in the selection and definition of absolute agricultural price series was published in 1992.

* * *

Eurostat would like to thank all members of the Working Party on Agricultural Price Statistics, on which the Member States of the Community are represented, for their invaluable and active cooperation, without which the results achieved so far would have been impossible.

REMARQUES PRELIMINAIRES

1. Introduction

La publication trimestrielle "PRIX AGRICOLES : Indices de prix et prix absolus - Statistiques trimestrielles" contient des données mensuelles de la statistique des prix agricoles (indices et prix absolus) En ce qui concerne les prix agricoles absolus mensuels publiés ici, il s'agit uniquement d'une sélection des principales séries de prix stockées dans la banque de données CRONOS et disponibles chez Eurostat.

L'ensemble des données mensuelles et annuelles concernant les statistiques des prix agricoles (indices de prix et prix absolus) sont stockées dans la banque de données CRONOS d'Eurostat (domaine "PRAG"). Elles peuvent être obtenues via EURONET ou, sur demande adressée à Eurostat, sur bande magnétique, disquette ou listing.

2. Indices CE des prix agricoles

Les indices CE des prix agricoles (output et input) se composent de l'indice CE des prix à la production des produits agricoles et de l'indice CE des prix d'achat des moyens de production agricole. Ces indices sont établis selon la méthode de Laspeyres, au moyen de pondérations déterminées pour l'année de base 1985 et pour un panier fixe de produits agricoles (indice output) ou un échantillon fixe de biens et de services sélectionnés (indices input). L'année 1985 sert également d'année de référence (i.e. 1985=100). Comme le montrent les schémas de pondération, l'importance des différents éléments composant ces indices de prix peut varier considérablement d'un Etat membre à l'autre.

Dans tous les Etats membres de la Communauté, les indices CE des prix agricoles (output et input) reposent sur la notion de "ferme nationale" et ils ne couvrent, par conséquent, que les transactions entre les unités de production agricole et les unités de production non agricole (y compris le commerce extérieur). Il n'est tenu compte des transactions directes entre agriculteurs ni dans le calcul des pondérations, ni dans l'enregistrement des prix à la production ou des prix d'achat. Il existe ainsi à cet égard une large similitude entre les concepts méthodologiques qui sont à la base des indices CE des prix agricoles (output et input) et ceux qui sont à la base des comptes économiques agricoles de la Communauté.

Les indices des prix agricoles (output et input) pour l'ensemble de la Communauté s'obtiennent en règle générale à tous les niveaux d'agrégation en faisant la moyenne arithmétique pondérée des indices de prix correspondants des Etats membres de la Communauté. La pondération des indices de prix nationaux s'effectue sur la base des valeurs des ventes des produits agricoles (indice output) ou des valeurs des achats des moyens de production agricole (indice input) qui sont disponibles en monnaie nationale et converties en standards de pouvoir d'achat (SPA)⁽¹⁾ par Eurostat.

Les indices des prix agricoles fournissent les informations sur l'évolution (a) des prix à la production des produits agricoles et (b) des prix d'achat des moyens de production agricole dans la Communauté dans son ensemble ainsi que dans les différents Etats membres, et ils permettent de comparer les tendances de ces prix. Il est également possible de comparer l'évolution de ces indices

(1) Pour la définition, voir Eurostat : *Parités de pouvoir d'achat et produit intérieur brut réel - résultats 1985*, thème 2, série C, Luxembourg, 1988.

de prix. Il faut toutefois se rappeler, en ce qui concerne les différents produits et groupes de produits ou moyens de production et groupes de moyens de production, que la structure des paniers de marchandises correspond aux conditions de production dans chaque pays et qu'en conséquence les schémas de pondération des deux indices de prix sont différents d'un pays à l'autre.

Afin d'éliminer l'influence des taux d'inflation variables enregistrés dans la Communauté, on a également publié les indices CE des prix agricoles sous une forme déflatée. A cet effet, la déflation des indices CE des prix agricoles nominaux (output et input) s'effectue à l'aide des indices des prix à la consommation.

Le lecteur voudra bien tenir compte aussi du fait qu'il peut également y avoir dans les Etats membres d'autres séries d'indices pour les prix à la production des produits agricoles et les prix d'achat des moyens de production agricole, qui peuvent différer des indices CE des prix agricoles publiés tant sur le plan des objectifs que sur celui de la méthodologie.

On trouvera de plus amples précisions sur la méthodologie appliquée pour établir les indices CE des prix agricoles dans la brochure "Méthodologie des indices CE des prix agricoles (output et input)" publiée en 1985.

Note méthodologique: rebasement

Eurostat et les Etats membres procèdent actuellement au passage des indices de prix de la base 1985=100 à la base 1990=100. Pour le second trimestre de 1994, plusieurs Etats membres ont continué à calculer les indices de prix agricoles sur la base 1985=100. L'Italie, la Grèce, la Belgique, le Danemark (à la fois pour les indices d'output et d'input dans chaque cas) et la France (pour les indices d'output) utilisent déjà la nouvelle base 1990=100. Pour ces indices, Eurostat s'est de nouveau référé la base 1985=100 qui reste la base de tous les indices présentés dans cette publication.

■ Indice CE des prix à la production des produits agricoles (output)

Les prix utilisés pour établir ces indices ne comprennent pas la TVA. Les prélèvements liés aux produits (par exemple le prélèvement de coresponsabilité) sont également exclus en principe. En ce qui concerne les prélèvements de coresponsabilité pour les producteurs de lait, le prélèvement normal de coresponsabilité est exclu, mais pas la "supertaxe" car le quota auquel elle s'applique n'est pas toujours dépassé. En ce qui concerne les prélèvements de coresponsabilité de base et complémentaire pour les céréales créés dans le cadre des stabilisateurs agricoles, le prélèvement de coresponsabilité de base est soustrait, mais pas le prélèvement de coresponsabilité complémentaire qui n'est pas toujours dû et qui peut être partiellement ou totalement remboursé. Les subventions liées aux produits sont ajoutées aux prix à la production obtenus sur le marché.

La rubrique 15 de l'indice a été subdivisée en "moût" et en "vin", étant donné que pour la république fédérale d'Allemagne et le Luxembourg, les prix et les indices de prix n'existent que pour le moût, alors que pour la France, l'Italie et le Portugal, les indices de prix ne sont disponibles que pour le vin (avec une distinction entre vin de table et vin de qualité pour la France et l'Italie). Pour la Grèce et l'Espagne, les données correspondantes disponibles portent sur le moût et le vin (sans distinction entre vin de table et vin de qualité). Dans le cas du Portugal, seuls des prix du vin de table sont disponibles. En raison de ces différences entre les Etats membres, les indices de prix pour la Communauté dans son ensemble ne peuvent être fournis que pour la rubrique globale "moût/vin".

Les indices mensuels des prix des fruits et légumes frais sont fondés sur des pondérations variables

pour les douze mois de l'année de base 1985. Le grand-duché de Luxembourg, pour lequel les données correspondantes ne sont pas disponibles, n'a pas été pris en compte dans le calcul des indices des prix des fruits et légumes frais pour la Communauté dans son ensemble. La part de ce pays dans le total des fruits et légumes frais pour la Communauté s'élevait à 0,03 % en 1985. En raison de cette absence de données mensuelles pour les fruits et légumes frais, des indices mensuels identiques sont indiqués, pour le Luxembourg, dans les rubriques "Total" et "Total (sans fruits et légumes)", d'une part, et dans "Produits végétaux" et "Produits végétaux (sans fruits et légumes)", d'autre part, ce qui n'est pas correct à proprement parler. La part des fruits et légumes dans l'indice global du Luxembourg s'élevait à 3 % en 1985.

■ Indice CE des prix d'achat des moyens de production agricole (input)

Depuis la parution du n° 1-1993 de la publication trimestrielle "PRIX AGRICOLES: Indices de prix et prix absolus", Eurostat publie un indice combiné des prix des inputs qui comprend l'indice CE des prix des biens et services de consommation courante dans l'agriculture et l'indice CE des prix des biens et services concourant aux investissements de l'agriculture.

Les prix utilisés pour établir les indices CE des prix d'achat des moyens de production agricole ne comprennent pas la TVA déductible. Toutes les autres taxes (par exemple taxes sur les carburants diesel) sont en revanche incluses, tandis que les aides (par exemple subventions pour les carburants diesel) sont déduites, afin que l'on puisse obtenir ainsi les prix effectivement payés par les agriculteurs.

3. **Prix agricoles absolus**

Eurostat enregistre pour les Etats membres de la Communauté un nombre important de séries mensuelles et annuelles de prix agricoles qui couvrent les prix de vente de produits végétaux, les prix de vente de produits animaux et les prix d'achat des moyens de production agricole. Dans la plupart des cas, ces séries sont représentatives pour chacun des pays et harmonisées au niveau de la Communauté. Les séries des prix de vente des produits végétaux et animaux englobent les prix des principaux produits au stade de la production agricole. Les prix d'achat des moyens de production agricole se réfèrent aux prix payés par les agriculteurs pour l'achat d'aliments du bétail, d'engrais, de carburants et de combustibles. Les prix, exprimés en monnaie nationale et en ECU, sont mémorisés dans la banque de données CRONOS d'Eurostat (domaine "PRAG") et sont habituellement disponibles à compter de 1969. Des précisions sur ces séries de prix mémorisés dans CRONOS (liste des produits retenus avec leur numéro de code, etc.) sont contenues dans le manuel PRAG (Prix et indices de prix agricoles) qui est fourni sur demande.

La présente publication trimestrielle contient, comme cela a été dit plus haut, une sélection des plus importantes séries de prix agricoles. La liste complète de toutes les séries de prix agricoles mémorisées dans CRONOS est donnée dans la publication "Glossarium - Prix agricoles".

Pour obtenir des précisions sur les caractéristiques déterminantes des prix telles que la définition du produit, le stade d'échange, les conditions commerciales et certains détails de la méthodologie statistique, le lecteur voudra bien consulter le "Catalogue des Caractéristiques des Séries de Prix Agricoles mémorisées dans CRONOS" publié en 1988. Un addendum qui étend le catalogue à l'Espagne et au Portugal et qui tient compte de nouvelles révisions effectuées dans la sélection et la définition des séries de prix agricoles absolus a été publié en 1992.

* * *

Eurostat désire remercier tous les membres du groupe de travail "Statistiques des prix agricoles", dans lequel les Etats membres de la Communauté sont représentés, de leur aide précieuse et de leur coopération active, sans lesquelles il aurait été impossible d'obtenir les résultats déjà atteints.

EG-AGRARPREISINDIZES

EC AGRICULTURAL PRICES INDICES

INDICES CE DES PRIX AGRICOLES

Wägungsschema

Weighting scheme

Schéma de pondération

WÄGUNGSSCHEMA NACH LÄNDERN / WEIGHTING SCHEME BY COUNTRY / SCHEMA DE PONDERATION PAR PAYS

1985 = 100 (ohne MWSt / excluding VAT / TVA exclue)

EUR 12

			B	DK	D	GR	E	F	IRL	I	L	NL	P	UK	EUR12	
14	Frischgemüse	Fresh vegetables	Légumes frais	10 145	1 569	1 620	11 539	9 519	4 843	2 384	10 515	1 236	9 428	7 680	6 415	7 169
14A	Kopfsalat	Lettuce	Laitues	1 051	104	134	250	500	533	135	382	217	849	229	603	448
14B	Blumenkohl	Cauliflowers	Choux-fleurs	393	82	101	330	322	275	116	546	-	178	196	572	333
14C	Kohl	Cabbages	Choux	497	134	265	579	463	132	345	391	-	178	2 580	629	416
14D	Tomaten	Tomatoes	Tomates	2 091	255	57	5 349	2 566	476	221	2 523	95	2 589	2 665	462	1 643
14E	Karotten	Carrots	Carottes	192	103	109	179	150	237	217	263	924	262	553	403	236
14F	Spinat	Spinach	Epinards	41	-	58	230	65	45	-	112	-	77	83	-	69
14G	Erbsen (grüne)	Peas (green)	Pois (verts)	57	132	65	200	140	-	-	526	-	-	176	432	199
14H	Bohnen (grüne)	Beans (green)	Haricots (verts)	103	-	72	820	1 076	169	-	682	-	103	183	257	414
14I	Zwiebeln	Onions	Oignons	213	124	41	579	538	125	27	546	-	308	156	499	335
14J	Gurken	Cucumbers	Concombres	94	110	99	929	308	87	-	104	-	1 169	13	302	269
14K	Sonstiges Frischgemüse	Others	Autres	5 408	521	614	2 089	3 387	2 758	1 322	4 434	-	3 710	840	2 252	2 803
15	Weinmost/Wein	Wine must/Wine	Moût/Vin	-	-	2 257	2 019	2 864	11 387	-	10 284	6 129	-	8 660	-	5 339
15A	Weinmost	Wine must	Moût	-	-	2 257	1 409	179	-	-	-	6 129	-	-	-	:
15B	Wein	Wine	Moût	-	-	:	609	2 685	11 387	-	10 284	-	-	8 660	-	:
15B1	Tafelwein	Table wine	Vin de table	-	-	:	:	:	2 774	-	9 090	:	-	8 660	-	:
15B2	Qualitätswein	Quality wine	Vin de qualité	-	-	:	:	:	8 613	-	1 192	:	-	-	-	:
16	Oliven und Olivenöl	Olives and olive oil	Olives et huile d'olives	-	-	-	9 009	3 769	-	-	4 324	-	-	3 362	-	1 981
17	Saatgut	Seeds	Semences	284	755	539	1 119	430	1 782	505	116	-	2 209	-	1 045	880
18	Blumen, Zierpflanzen und Baumschulerzeugnisse	Flowers, ornamental plants and tree-nursery product	Fleurs, plantes ornementales et produits de pépinière	5 500	4 840	4 840	1 179	957	2 160	-	2 672	-	14 910	434	1 113	3 262
19	Sonstige pflanzliche Erzeugnisse	Other crop products	Autres produits végétaux	1 038	6 795	2 193	16 939	4 757	4 771	-	1 427	530	434	3 830	2 191	3 729
19A	Hülsenfrüchte	Pulses	Légumes secs	28	2 122	115	589	817	827	-	330	:	218	1 410	56	:
19B	Ölsaaten	Oilseeds	Graines oléagineuses	52	3 850	1 236	799	1 930	3 553	-	55	-	126	536	2 134	1 546
19C	Rohtabak	Raw tobacco	Tabac brut	122	-	103	7 069	474	310	-	1 041	-	-	378	-	764
19D	Baumwolle	Cotton	Coton	-	-	-	6 179	919	-	-	-	-	-	-	-	480
19E	Sonstige	Others	Autres	835	821	736	2 299	615	79	-	-	-	89	1 505	-	:
2	TIERE UND TIERISCHE ERZEUGNISSE	ANIMALS AND ANIMAL PRODUCTS	ANIMAUX ET PRODUITS ANIMAUX	67 279	67 584	72 161	30 109	46 531	49 477	88 216	41 899	83 514	65 944	58 068	62 562	53 878
21	Tiere (zur Schlachtung und für den Export)	Animals (for slaughter and export)	Animaux (boucherie et exportation)	48 296	42 993	43 188	17 479	32 642	30 283	52 606	26 732	36 504	34 862	40 518	36 930	33 423
21A	Kälber	Calves	Veaux	3 786	103	3 094	3 369	2 839	4 034	-	1 818	2 690	5 548	3 333	169	2 759
21B	Rinder ohne Kälber	Cattle excluding calves	Bovins sans veaux	19 033	11 169	16 236	419	5 030	12 527	40 852	9 061	24 830	5 911	10 520	16 942	11 212
21C	Schweine	Pigs	Porcs	22 010	29 789	21 590	4 039	12 727	6 429	5 978	6 308	8 929	16 793	13 372	8 374	11 427
21D	Schafe und Lämmer	Sheep and lambs	Moutons et agneaux	152	27	155	4 359	5 255	1 747	3 284	801	-	426	4 198	5 311	2 291
21E	Geflügel	Poultry	Volailles	3 051	1 673	2 011	2 229	5 453	4 210	2 491	6 254	54	3 949	7 439	6 132	4 545
21E1	Masthähnchen	Chickens	Poulets	2 709	1 620	1 060	2 229	5 453	2 475	1 660	4 063	54	3 197	5 436	4 526	3 364
21E2	Sonstiges Geflügel	Other poultry	Autres volailles	341	253	951	-	-	1 735	831	2 192	-	751	2 002	1 606	1 181
21F	Sonstige Tiere	Other animals	Autres animaux	261	30	-	3 059	1 336	1 333	-	2 485	-	233	1 654	-	1 186
22	Milch	Milk	Lait	15 738	23 212	25 572	8 759	9 114	17 137	34 475	12 024	46 045	26 294	11 576	20 966	17 010
22A	Kuhmilch	Cow's milk	Lait de vache	15 738	23 212	25 572	2 369	7 601	17 137	34 475	11 387	46 045	26 294	10 011	20 966	16 263
22B	Sonstige Milch	Other milk	Autres laits	-	-	-	6 389	1 512	-	-	636	-	-	1 565	-	746
23	Eier	Eggs	Oeufs	3 214	1 104	3 190	2 539	4 606	1 835	875	3 101	964	4 102	3 189	4 297	3 140
24	Sonstige tierische Erzeugnisse	Other animal products	Autres produits animaux	30	272	209	1 330	168	220	258	42	-	685	782	367	304

WÄGUNGSSCHEMA NACH PRODUKTEN / WEIGHTING SCHEME BY PRODUCT / SCHEMA DE PONDERATION PAR PRODUIT

1985=100 (ohne MWSt / excluding VAT / TVA exclue)

EUR 12

			B	DK	D	GR	E	F	IRL	I	L	NL	P	UK	EUR12	
14	Frischgemüse	Fresh vegetables	Légumes frais	3 854	614	2 815	9 253	18 121	13 441	634	28 731	15	9 602	3 281	9 633	100 000
14A	Kopfsalat	Lettuce	Laitues	6 376	656	3 742	3 201	15 201	23 662	576	16 667	44	13 821	1 569	14 480	100 000
14B	Blumenkohl	Cauliflowers	Choux-fleurs	3 214	693	3 797	5 687	13 181	16 452	664	32 123	-	3 909	1 799	18 474	100 000
14C	Kohl	Cabbages	Choux	3 251	909	7 936	8 008	15 196	6 334	1 580	18 394	-	3 132	18 986	16 268	100 000
14D	Tomaten	Tomatoes	Tomates	3 467	436	439	18 718	21 316	5 767	256	30 087	5	11 508	969	3 028	100 000
14E	Karotten	Carrots	Carottes	2 223	1 227	5 803	4 383	8 689	20 038	1 753	21 820	356	8 107	7 186	18 409	100 000
14F	Spinat	Spinach	Epinards	1 618	-	10 375	18 897	12 810	12 914	-	31 633	-	8 116	3 633	-	100 000
14G	Erbsen (grüne)	Peas (green)	Pois (verts)	790	1 868	4 064	5 770	9 628	-	-	51 803	-	-	2 705	23 369	100 000
14H	Bohnen (grüne)	Beans (green)	Haricots (verts)	680	-	2 168	11 377	35 458	8 155	-	32 288	-	1 827	1 360	6 684	100 000
14I	Zwiebeln	Onions	Oignons	1 731	1 042	1 555	9 951	21 937	7 454	154	31 977	-	6 717	1 435	16 043	100 000
14J	Gurken	Cucumbers	Concombres	952	1 151	4 584	19 824	15 593	6 455	-	7 553	-	31 664	147	12 072	100 000
14K	Sonstiges Frischgemüse	Others	Autres	5 255	522	2 729	4 286	16 494	19 583	899	30 992	-	9 665	918	8 651	100 000
15	Weinmost/Wein	Wine must/Wine	Moût/Vin	-	-	5 265	2 174	7 321	42 438	-	37 727	104	-	4 967	-	100 000
15A	Weinmost	Wine must	Moût	-	-	:	:	:	-	-	:	-	-	-	-	:
15B	Wein	Wine	Vin	-	-	:	:	:	-	-	:	-	-	594 800	-	:
15B1	Tafelwein	Table wine	Vin de table	-	-	:	:	:	-	-	:	-	-	594 800	-	:
15B2	Qualitätswein	Quality wine	Vin de qualité	-	-	:	:	:	-	-	:	-	-	-	-	:
16	Oliven und Olivenöl	Olives and olive oil	Olives et huile d'olives	-	-	-	26 145	25 898	-	-	42 760	-	-	5 197	-	100 000
17	Saatgut	Seeds	Semences	880	2 408	7 634	7 314	6 672	40 297	1 093	2 581	-	18 326	-	12 791	100 000
18	Blumen, Zierpflanzen und Baumschulerzeugnisse	Flowers, ornamental plants and tree-nursery products	Fleurs, plantes ornementales et produits de pépinière	4 591	4 164	18 480	2 079	4 005	13 178	-	16 047	-	33 369	408	3 673	100 000
19	Sonstige pflanzliche Erzeugnisse	Other crop products	Autres produits végétaux	758	5 114	7 323	26 110	17 407	25 453	-	7 494	12	851	3 145	6 326	100 000
19A	Hülsenfrüchte	Pulses	Légumes secs	:	:	:	:	:	:	-	:	-	:	96 844	:	:
19B	Ölsaaten	Oilseeds	Graines oléagineuses	92	6 989	9 958	2 973	17 038	45 716	-	709	-	598	1 063	14 859	100 000
19C	Rohtabak	Raw tobacco	Tabac brut	434	-	1 690	53 149	8 465	8 078	-	26 663	-	-	1 517	-	100 000
19D	Baumwolle	Cotton	Coton	-	-	-	73 905	26 094	-	-	-	-	-	-	-	100 000
19E	Sonstige	Others	Autres	:	:	:	:	:	:	-	-	-	:	103 369	-	:
2	TIERE UND TIERISCHE ERZEUGNISSE	ANIMALS AND ANIMAL PRODUCTS	ANIMAUX ET PRODUITS ANIMAUX	3 401	3 521	16 682	3 212	11 786	18 273	3 120	15 233	141	8 937	3 187	12 501	100 000
21	Tiere (zur Schlachtung und für den Export)	Animals (for slaughter and export)	Animaux (boucherie et exportation)	3 935	3 611	16 095	3 006	13 329	18 029	3 000	15 666	99	7 616	3 713	11 895	100 000
21A	Kälber	Calves	Veaux	3 736	105	13 965	7 020	14 041	29 094	-	12 904	88	14 680	3 700	660	100 000
21B	Rinder ohne Kälber	Cattle excluding calves	Bovins sans veaux	4 623	2 796	18 037	215	6 123	22 233	6 944	15 831	201	3 849	2 873	16 268	100 000
21C	Schweine	Pigs	Porcs	5 246	7 318	23 641	2 032	15 199	11 195	997	10 814	71	12 008	3 584	7 890	100 000
21D	Schafe und Lämmer	Sheep and lambs	Moutons et agneaux	181	33	846	10 939	31 304	15 178	2 731	6 856	-	1 358	5 612	24 955	100 000
21E	Geflügel	Poultry	Volailles	1 828	1 156	5 511	2 820	16 371	18 430	1 044	26 953	1	6 344	5 012	14 524	100 000
21E1	Masthähnchen	Chickens	Poulets	2 193	1 351	3 924	3 810	22 118	14 637	940	23 654	1	6 939	4 948	14 483	100 000
21E2	Sonstiges Geflügel	Other poultry	Autres volailles	787	601	10 031	-	-	29 234	1 341	36 353	-	4 648	5 194	14 639	100 000
21F	Sonstige Tiere	Other animals	Autres animaux	601	71	-	14 829	15 376	22 367	-	41 047	-	1 436	4 270	-	100 000
22	Milch	Milk	Lait	2 520	3 831	18 726	2 960	7 312	20 048	3 863	13 847	246	11 287	2 084	13 270	100 000
22A	Kuhmilch	Cow's milk	Lait de vache	2 635	4 007	19 585	837	6 379	20 968	4 040	13 716	258	11 805	1 885	13 879	100 000
22B	Sonstige Milch	Other milk	Autres laits	-	-	-	49 212	27 647	-	-	16 714	-	-	6 425	-	100 000
23	Eier	Eggs	Oeufs	2 787	987	12 654	4 649	20 015	11 627	531	19 340	28	9 536	3 109	14 731	100 000
24	Sonstige tierische Erzeugnisse	Other animal products	Autres produits animaux	269	2 514	6 554	25 092	7 566	14 392	1 613	2 699	-	16 428	7 869	12 997	100 000

WÄGUNGSSCHEMA NACH LÄNDERN / WEIGHTING SCHEME BY COUNTRY / SCHEMA DE PONDERATION PAR PAYS

1985 = 100 (ohne MWST / excluding VAT / TVA exclue)

				EUR 12												
				B	DK	D	GR	E	F	IRL	I	L	NL	P	UK	EUR12
00	INSGESAMT (01 + 02)	TOTAL (01 + 02)	TOTAL (01 + 02)	100 000	100 000	100 000	100 000	100 000	100 000	100 000	100 000	100 000	100 000	100 000	100 000	100 000
01	WAREN UND DIENSTLEISTUNGEN DES LAUFENDEN LANDWIRTSCHAFTLICHEN VERBRAUCHS	GOODS AND SERVICES CURRENTLY CONSUMED IN AGRICULTURE	BIENS ET SERVICES DE CONSOMMATION COURANTE DE L'AGRICULTURE	90 147	83 730	80 441	72 370	81 163	82 057	85 355	59 671	70 726	83 242	93 108	84 175	78 464
1	Saat- und Pflanzgut	Seeds	Semences et plants	4 263	2 559	2 411	2 598	3 146	4 617	2 763	2 327	1 719	2 561	7 692	3 302	3 242
2	Nutz- und Zuchtvieh	Animals for rearing and production	Animaux d'élevage et de rente	2 240	-	7 686	1 259	1 342	194	340	4 653	668	710	339	881	2 615
3	Energie und Schmierstoffe	Energy, lubricants	Energie et lubrifiants	10 126	6 442	12 876	19 366	8 435	8 950	10 041	4 117	9 060	10 272	10 007	8 087	9 095
31	Heizstoffe	Fuels for heating	Combustibles	3 574	1 880	3 468	2 865	207	1 876	343	94	-	6 340	-	1 368	1 916
32	Treibstoffe	Motor fuels	Carburants	3 739	2 796	5 931	13 395	4 502	5 236	7 307	2 561	4 760	1 977	9 164	4 638	4 794
33	Elektrischer Strom	Electricity	Electricité	2 551	1 576	2 374	1 121	2 047	1 136	2 124	971	4 299	1 841	403	1 744	1 616
34	Schmierstoffe	Lubricants	Lubrifiants	260	168	1 102	1 982	1 678	700	266	489	-	113	440	335	765
4	Dünge- und Bodenverbesserungsmittel	Fertilizers, soil improvers	Engrais et amendements	8 359	10 402	10 171	7 041	10 749	16 821	18 672	5 907	13 347	5 236	11 993	11 634	10 551
41	Einnährstoffdünger	Straight fertilizers	Engrais simples	3 948	2 595	5 147	2 757	6 237	7 800	6 137	3 000	11 216	3 973	7 555	4 821	5 156
411	Stickstoffdünger	Nitrogenous fertilizers	Engrais azotés	3 006	2 498	4 027	2 625	6 354	5 760	5 956	2 104	8 357	3 466	6 718	4 631	4 195
412	Phosphatdünger	Phosphatic fertilizers	Engrais phosphatés	487	48	447	144	734	1 178	123	659	993	217	805	189	586
413	Kalldünger	Potassic fertilizers	Engrais potassiques	454	48	672	86	148	861	57	236	1 865	289	32	-	374
42	Mehrnährstoffdünger	Compound fertilizers	Engrais composés	4 160	7 806	4 272	4 284	4 399	8 469	11 826	2 788	2 131	1 081	4 437	5 988	4 995
421	NP-Dünger	NP fertilizers	Engrais NP	214	-	427	3 039	312	723	-	992	-	467	1 274	-	805
422	PK-Dünger	PK fertilizers	Engrais PK	1 027	1 150	853	-	249	2 619	2 657	-	-	126	-	-	774
423	NPK-Dünger	NPK fertilizers	Engrais NPK	2 918	6 655	2 990	1 244	3 837	5 127	9 168	1 795	2 131	497	3 162	5 988	3 615
43	Sonstige Dünge- und Bodenverbesserungsmittel	Other fertilizers, soil improvers	Autres engrais et amendements	250	-	751	-	112	551	708	118	-	181	-	824	399
5	Pflanzenschutzmittel	Plant protection products	Produits de protection des cultures	3 710	4 111	2 549	2 026	5 008	7 440	1 915	2 625	799	1 316	4 435	4 075	3 957
51	Fungizide	Fungicides	Fongicides	613	1 354	713	846	741	2 317	651	1 567	319	190	2 713	963	1 225
52	Insektizide	Insecticides	Insecticides	668	359	382	752	1 093	1 681	111	690	24	257	522	2 481	1 013
53	Herbizide	Herbicides	Herbicides	2 264	2 206	1 326	202	1 114	2 769	965	370	455	868	1 200	99	1 209
54	Sonstige	Other	Autres	163	191	127	224	2 058	872	166	96	-	-	-	530	509
8	Futtermittel	Animal feedingstuffs	Aliments des animaux	47 584	40 984	25 038	26 892	41 007	27 073	35 139	33 535	27 543	49 169	44 587	34 472	33 986
61	Einzel Futtermittel	Straight feedingstuffs	Aliments simples	6 420	12 937	5 547	14 351	10 745	3 082	6 433	18 612	3 347	524	13 904	10 390	9 065
811	Getreide und Mühlennachprodukte	Cereals and milling by-products	Céréales et sous-produits de meunerie	896	7 693	2 590	5 760	9 783	129	2 215	8 319	3 347	178	13 904	5 843	4 821
812	Ölkuchen bzw. -schrot	Oil-cakes	Tourteaux	4 077	660	855	332	396	2 619	230	3 089	-	253	-	2 412	1 680
813	Futtermittel tierischer Herkunft	Products of animal origin	Produits d'origine animale	209	3 801	812	-	148	334	2 325	4 801	-	27	-	456	1 276
614	Sonstige Einzel Futtermittel	Other	Autres	1 236	782	1 287	8 257	417	-	1 561	2 400	-	67	-	1 677	1 288
62	Mischfuttermittel	Compound feedingstuffs	Aliments composés	41 163	28 047	19 491	12 541	30 261	23 990	28 706	14 923	24 195	48 644	30 682	24 082	24 920
621	für Kälber	for calves	pour veaux	2 509	1 479	1 949	1 418	1 446	4 865	2 627	924	1 187	4 701	300	1 048	2 288
622	für Rinder (ohne Kälber)	for cattle (excluding calves)	pour bovins (autres que veaux)	8 219	8 679	6 041	1 447	4 781	3 988	14 367	3 969	16 327	12 698	6 388	8 524	8 138
623	für Schweine	for pigs	pour porcins	22 955	13 241	7 016	3 423	11 363	6 426	6 483	3 208	5 954	20 482	11 233	5 172	8 286
624	für Geflügel	for poultry	pour volailles	8 718	3 670	4 483	4 298	10 304	8 422	5 246	6 014	726	10 761	11 570	8 287	7 426
625	Sonstige	Other	Autres	760	976	-	1 953	2 365	288	-	805	-	-	1 190	1 070	783
7	Material und Kleinwerkzeug	Material and small tools	Matériel et petit outillage	1 008	1 445	1 670	2 916	775	1 979	4 004	1 014	1 514	2 552	1 711	3 071	1 804
8	Instandhaltung und Reparatur von Maschinen	Maintenance and repair of plant	Entretien et réparation du matériel	4 033	5 788	6 681	5 435	3 945	5 684	3 075	716	4 542	2 828	2 099	8 101	4 384
9	Instandhaltung und Reparatur von Wirtschaftsgebäuden und sonstigen Bauten	Maintenance and repair of agricultural buildings and other buildings	Entretien et réparation des bâtiments d'exploitation et autres ouvrages	942	3 317	2 474	1 592	2 320	921	2 995	59	2 652	1 267	290	3 520	1 681
10	Veterinärleistungen	Veterinary services	Services vétérinaires	1 432	1 646	1 197	-	1 633	3 127	5 056	2 148	2 301	484	4 586	1 728	1 927
11	Allgemeine Wirtschaftsausgaben	General expenses	Frais généraux	6 445	7 033	7 684	3 242	2 798	5 245	1 351	2 565	6 576	6 842	6 362	7 299	5 217

WÄGUNGSSCHEMA NACH LÄNDERN / WEIGHTING SCHEME BY COUNTRY / SCHEMA DE PONDERATION PAR PAYS

1985 = 100 (ohne MwSt / excluding VAT / TVA exclue)

				EUR 12												
				B	DK	D	GR	E	F	IRL	I	L	NL	P	UK	EUR12
02	WAREN UND DIENSTLEISTUNGEN LANDWIRTSCHAFTLICHER INVESTITIONEN	GOODS AND SERVICES CONTRIBUTING TO AGRICULTURAL INVESTMENT	BIENS ET SERVICES CONCOURANT AUX INVESTISSEMENTS DE L'AGRICULTURE	9 852	16 269	19 558	27 629	18 836	17 942	14 644	40 328	29 273	16 757	6 891	15 824	21 535
12	Maschinen und andere Ausrüstungsgüter	Machinery and other equipment	Machines et autres biens d'équipement	7 532	12 148	16 228	12 759	7 868	12 657	9 631	26 092	16 157	10 648	6 577	9 144	13 996
121	Einachsenschlepper und andere einachsige Motorgeräte	Rotovator and other 2-wheel equipment	Motoculteurs et autre matériel à 2 roues	339	-	177	386	177	239	-	574	404	49	1 076	-	256
122	Maschinen und Geräte für Kulturen	Machinery and plant for cultivating	Machines et matériel pour la culture	1 050	1 284	2 029	339	1 896	2 655	854	2 871	2 584	914	775	1 232	1 913
123	Maschinen und Geräte für die Ernte	Machinery and plant for harvesting	Machines et matériel pour la récolte	1 228	2 014	2 986	1 690	746	2 533	1 778	2 139	4 239	1 516	201	2 140	2 018
124	Maschinen und Einrichtungen	Farm machinery and installations	Machines et installations agricoles	569	3 679	3 033	1 105	18	1 813	179	2 165	1 615	3 986	245	1 621	1 920
1241	für die pflanzliche Erzeugung	for crop production	pour la production végétale	167	870	877	917	:	1 170	-	1 425	-	2 172	79	129	:
1242	für die tierische Erzeugung	for animal production	pour la production animale	290	2 233	1 184	187	:	643	179	431	1 615	1 814	139	324	:
1243	Sonstige	Other	Autres	112	575	972	-	:	-	-	308	-	-	26	1 167	:
125	Ackerschlepper	Tractors	Tracteurs	3 750	4 059	4 853	4 321	4 442	4 531	3 428	14 298	4 847	3 145	2 784	2 658	5 810
126	Sonstige Fahrzeuge	Other vehicles	Autres véhicules	594	1 110	3 148	4 915	587	884	3 392	4 043	2 466	1 036	-	1 491	2 076
13	Bauten	Buildings	Ouvrages	2 320	4 120	3 329	14 870	10 967	5 284	5 012	14 236	13 115	6 109	314	6 679	7 538
131	Wirtschaftsgebäude	Farm buildings	Bâtiments d'exploitation	2 066	3 715	3 329	10 629	2 155	4 188	2 199	7 573	9 222	4 552	-	3 566	-
132	Tiefbau- und Bodenverbesserungsarbeiten	Engineering and soil improvement operations	Ouvrages de génie civil et amélioration des terres	253	404	-	4 241	8 812	1 096	2 813	6 662	3 892	1 556	-	3 112	-

WÄGUNGSSCHEMA NACH PRODUKTEN / WEIGHTING SCHEME BY PRODUCT / SCHEMA DE PONDERATION PAR PRODUIT

1985 = 100 (ohne MWSt / excluding VAT / TVA exclue)

EUR 12

			B	DK	D	GR	E	F	IRL	I	L	NL	P	UK	EUR 12
00	INSGESAMT (01 + 02)	TOTAL (01 + 02)	2 927	3 082	17 023	3 585	12 704	18 076	1 831	17 357	87	7 937	3 020	12 385	100 000
01	WAREN UND DIENSTLEISTUNGEN DES LAUFENDEN LANDWIRTSCHAFTLICHEN VERBRAUCHS	GOODS AND SERVICES CURRENTLY CONSUMED IN AGRICULTURE	3 363	3 268	17 452	3 306	13 141	18 904	1 992	13 200	78	8 420	3 584	13 287	100 000
1	Saat- und Pflanzgut	Seeds	3 849	2 417	12 662	2 872	12 330	25 746	1 561	12 459	46	6 270	7 166	12 615	100 000
2	Nutz- und Zuchtvieh	Animals for rearing and production	2 507	-	50 030	1 726	6 521	1 343	238	30 884	22	2 156	391	4 176	100 000
3	Energie und Schmierstoffe	Energy, lubricants	3 259	2 169	24 100	7 633	11 782	17 787	2 022	7 857	86	8 964	3 323	11 012	100 000
31	Heizstoffe	Fuels for heating	5 462	3 005	30 810	5 361	1 372	17 701	327	853	-	26 259	-	8 844	100 000
32	Treibstoffe	Motor fuels	2 283	1 786	21 060	10 016	11 931	19 743	2 791	9 273	86	3 273	5 772	11 981	100 000
33	Elektrischer Strom	Electricity	4 614	2 982	24 976	2 484	16 067	12 687	2 404	10 417	231	9 031	752	13 349	100 000
34	Schmierstoffe	Lubricants	995	754	24 496	9 282	27 846	16 543	636	11 102	-	1 172	1 736	5 432	100 000
4	Dünge- und Bodenverbesserungsmittel	Fertilizers, soil improvers	2 319	3 019	16 410	2 392	12 942	28 817	3 241	9 717	110	3 938	3 433	13 656	100 000
41	Einnährstoffdünger	Straight fertilizers	2 241	1 541	16 993	1 917	15 367	27 345	2 180	10 101	189	6 115	4 425	11 580	100 000
411	Stickstoffdünger	Nitrogenous fertilizers	2 097	1 823	16 342	2 158	16 211	24 819	2 600	8 704	173	6 557	4 836	13 673	100 000
412	Phosphatdünger	Phosphatic fertilizers	2 436	254	12 990	885	15 925	36 339	386	19 542	147	2 941	4 149	4 001	100 000
413	Kalldünger	Potassic fertilizers	3 550	398	30 536	831	5 041	41 554	279	10 975	434	6 135	261	-	100 000
42	Mehrnährstoffdünger	Compound fertilizers	2 438	4 785	14 557	3 074	11 187	30 646	4 335	9 688	37	1 718	2 682	14 847	100 000
421	NP-Dünger	NP fertilizers	1 037	-	12 027	17 994	6 548	21 585	-	28 459	-	5 990	6 357	-	100 000
422	PK-Dünger	PK fertilizers	3 884	4 548	18 761	-	4 093	61 129	6 283	-	-	1 298	-	-	100 000
423	NPK-Dünger	NPK fertilizers	2 363	5 637	14 081	1 234	13 484	25 633	4 644	8 619	51	1 092	2 642	20 514	100 000
43	Sonstige Dünge- und Bodenverbesserungsmittel	Other fertilizers, soil improvers	1 836	-	32 047	-	3 592	24 966	3 248	5 133	-	3 596	-	25 577	100 000
5	Pflanzenschutzmittel	Plant protection products	2 745	3 181	10 969	1 835	16 079	33 986	886	11 515	17	2 641	3 385	12 755	100 000
51	Fungizide	Fungicides	1 466	3 385	9 909	2 478	7 693	34 193	973	22 210	22	1 231	6 690	9 743	100 000
52	Insektizide	Insecticides	1 931	1 084	6 423	2 661	13 703	29 985	202	10 115	2	2 019	1 555	30 316	100 000
53	Herbizide	Herbicides	5 482	5 586	18 674	600	11 707	41 383	1 492	5 317	32	5 701	2 997	1 022	100 000
54	Sonstige	Other	938	1 153	4 263	1 580	51 381	23 880	598	3 296	-	-	-	12 907	100 000
6	Futtermittel	Animal feedingstuffs	4 099	3 693	12 541	2 836	15 328	14 399	1 893	17 127	70	11 482	3 962	12 563	100 000
61	Einzelfuttermittel	Straight feedingstuffs	2 073	4 370	10 416	5 675	15 059	6 147	1 299	35 636	32	4 459	4 632	14 196	100 000
611	Getreide und Mühlennachprodukte	Cereals and milling by-products	544	4 887	9 148	4 283	25 780	483	841	29 954	60	290	8 711	15 011	100 000
612	Ölkuchen bzw. -schrot	Oil-cakes	7 104	1 203	6 668	710	2 999	28 172	251	31 912	-	1 196	-	17 780	100 000
613	Futtermittel tierischer Herkunft	Products of animal origin	481	9 130	10 848	-	1 483	4 742	3 339	65 366	-	169	-	4 438	100 000
614	Sonstige Einzelfuttermittel	Other	2 810	1 858	17 011	22 971	4 111	-	2 361	32 330	-	416	-	16 126	100 000
62	Mischfuttermittel	Compound feedingstuffs	4 836	3 446	13 314	1 804	15 426	17 401	2 109	10 393	84	15 492	3 718	11 969	100 000
621	für Kälber	for calves	3 213	1 981	14 512	2 224	8 035	38 466	2 104	7 021	45	18 321	396	5 677	100 000
622	für Rinder (ohne Kälber)	for cattle (excluding calves)	3 920	4 330	16 755	845	9 895	11 744	4 287	11 225	232	18 419	3 143	17 199	100 000
623	für Schweine	for pigs	8 111	4 893	14 414	1 481	17 422	14 019	1 428	6 720	62	19 618	4 094	7 731	100 000
624	für Geflügel	for poultry	2 648	1 513	10 278	2 075	17 627	20 500	1 294	14 058	8	11 501	4 705	13 788	100 000
625	Sonstige	Other	2 841	3 820	-	8 945	38 377	6 647	-	17 854	-	-	4 590	16 923	100 000
7	Material und Kleinwerkzeug	Material and small tools	1 636	2 453	15 757	6 794	5 461	19 832	4 064	9 756	73	11 225	2 865	21 079	100 000
8	Instandhaltung und Reparatur von Maschinen	Maintenance and repair of plant	2 693	4 042	25 940	4 443	11 432	23 434	1 264	2 838	90	5 119	1 446	17 234	100 000
9	Instandhaltung und Reparatur von Wirtschaftsgebäuden und sonstigen Bauten	Maintenance and repair of agricultural buildings and other buildings	1 640	6 041	25 046	3 394	17 527	9 906	3 262	615	137	5 980	520	25 926	100 000
10	Veterinärleistungen	Veterinary services	2 178	2 615	10 571	-	10 763	29 330	4 804	19 342	104	1 993	7 169	11 108	100 000
11	Allgemeine Wirtschaftsausgaben	General expenses	3 617	4 128	25 072	2 227	6 813	18 175	474	8 536	110	10 409	3 104	17 329	100 000

WÄGUNGSSCHEMA NACH PRODUKTEN / WEIGHTING SCHEME BY PRODUCT / SCHEMA DE PONDERATION PAR PRODUIT

1985 = 100 (ohne MWS / excluding VAT / TVA exclue)

			EUR 12												
			B	DK	D	GR	E	F	IRL	I	L	NL	P	UK	EUR 12
02	WAREN UND DIENSTLEISTUNGEN LANDWIRTSCHAFTLICHER INVESTITIONEN	GOODS AND SERVICES CONTRIBUTING TO AGRICULTURAL INVESTMENT	1 339	2 313	15 460	4 599	11 112	15 060	1 245	32 504	118	6 176	966	9 101	100 000
12	Maschinen und andere Ausrüstungsgüter	Machinery and other equipment	1 575	2 658	19 738	3 268	7 141	16 347	1 260	32 358	100	6 038	1 419	8 091	100 000
121	Einachsschlepper und andere einachsige Motorgeräte	Rotovator and other 2-wheel equipment	3 873	-	11 769	5 410	8 807	16 886	-	38 891	137	1 541	12 680	-	100 000
122	Maschinen und Geräte für Kulturen	Machinery and plant for cultivating	1 606	2 055	18 051	636	12 592	25 083	818	26 046	117	3 791	1 223	7 975	100 000
123	Maschinen und Geräte für die Ernte	Machinery and plant for harvesting	1 781	3 056	25 185	3 003	4 696	22 690	1 614	18 393	183	5 961	301	13 131	100 000
124	Maschinen und Einrichtungen	Farm machinery and installations	868	5 866	26 889	2 062	120	17 066	170	19 566	73	16 474	385	10 454	100 000
1241	für die pflanzliche Erzeugung	for crop production	:	:	:	:	:	:	-	:	-	:	3 170	:	:
1242	für die tierische Erzeugung	for animal production	:	:	:	:	:	:	:	:	:	:	5 525	:	:
1243	Sonstige	Other	:	:	:	-	:	-	-	:	-	-	1 032	:	:
125	Ackerschlepper	Tractors	1 890	2 139	14 220	2 666	9 713	14 099	1 080	42 716	72	4 296	1 437	5 668	100 000
126	Sonstige Fahrzeuge	Other vehicles	837	1 637	25 805	8 484	3 591	7 694	2 991	33 793	103	3 960	-	8 894	100 000
13	Bauten	Buildings	901	1 673	7 519	7 071	18 483	12 671	1 217	32 776	151	6 432	125	10 974	100 000
131	Wirtschaftsgebäude	Farm buildings	:	:	:	:	:	:	:	:	:	:	-	:	:
132	Tiefbau- und Bodenverbesserungsarbeiten	Engineering and soil improvement operations	:	:	-	:	:	:	:	:	:	:	-	:	:

**Zweites Quartal 1994 :
Erläuterung und Ergebnisse**

**Second quarter of 1994 :
Comments and results**

**Deuxième trimestre 1994 :
Commentaires et résultats**

ENTWICKLUNG DER EG-AGRARPREISINDIZES

(OUTPUT UND INPUT) IM ZWEITEN QUARTAL 1994

Erzeugerpreise landwirtschaftlicher Produkte (Output) : Seit 1989 erstmals nahezu stabile Realpreise

(2. Quartal 1994: -0,1 %, 1. Quartal 1994: -2,8 %)

Der durchschnittliche Monatsindex der **Erzeugerpreise landwirtschaftlicher Produkte** (einschließlich Obst und Gemüse) stieg für die Gemeinschaft insgesamt (EUR 12, ohne die neuen deutschen Bundesländer) im zweiten Quartal 1994 nominal um 5,3 % gegenüber dem entsprechenden Quartal des Vorjahres (vgl. Tabelle 1). Dieser Preisanstieg entsprach ungefähr der Inflationsrate, d. h. der reale Preisindex blieb nahezu stabil, und der in jedem Quartal seit 1989 beobachtete Rückgang des realen Preisindex kam somit praktisch zum Stillstand.

Die realen Erzeugerpreise **pflanzlicher Produkte** in der Gemeinschaft insgesamt stiegen gegenüber dem zweiten Quartal 1993 um 2,1 %. Diese Entwicklung war teilweise auf den anhaltend starken Aufwärtstrend des Preisindex für Hackfrüchte (+35,6 %) zurückzuführen, der wiederum seine Ursache in den höheren Preisen für Speisekartoffeln hatte. Auch bei anderen pflanzlichen Erzeugnissen waren deutliche Preissteigerungen zu beobachten: Obst (+5,5 %), Frischgemüse (+5,4 %), Weinmost und Wein (+8,2 %) sowie Oliven und Olivenöl (+6,1 %). Bereits im vierten Quartal in Folge ging der Preisindex für Getreide und Reis stark zurück. Dieser Preisrückgang war bei allen Getreidearten (außer Reis) zu verzeichnen. Am stärksten sank der Preisindex für Weichweizen (-20,2 %), Hafer (-23,8 %) und Hartweizen (-29,8 %).

Die realen Erzeugerpreise für **Tiere und tierische Produkte** gingen im Gegensatz zu denjenigen der pflanzlichen Produkte weiterhin zurück (-2,1 %). Abnahmen wurden für fast alle Tiere und tierische Erzeugnisse verzeichnet; besonders deutlich fielen die Eierpreise (-8,3 %). Über mehrere Quartale hinweg war der reale Preisindex für Schweine stark rückläufig; im zweiten Quartal 1994 fiel der Rückgang jedoch geringer aus (-1,4 %). Der Preisindex für Milch nahm nominal weiterhin zu (+2,5 %), real jedoch um -2,2 % ab.

In sechs **Mitgliedstaaten** (vgl. Tabelle 2) stieg der reale Erzeugerpreisindex landwirtschaftlicher Produkte und in sechs Ländern ging er zurück. Im Gegensatz zu der rückläufigen Entwicklung früherer Quartale verbesserte sich der Preisindex in Belgien um +5,0 %. In Frankreich trat an die Stelle eines Rückgangs des Index ein leichter Anstieg. Der reale Preisindex in Spanien, Griechenland, Portugal und Irland nahm weiterhin zu. In den anderen Mitgliedstaaten hielt der in vorangegangenen Quartalen beobachtete Rückgang mit Werten zwischen -1 % bis -3 % an. Lediglich in Luxemburg sank der Index stärker (-5,3 %). Der Preisindex für Schweine, der früher deutlich rückläufig war, nahm in fünf Mitgliedstaaten (B, DK, D, E, F) zu, wobei der Anstieg in Deutschland mit +5,2 % besonders hoch ausfiel. In anderen Mitgliedstaaten ging der Index weiterhin zurück, vor allem in den Niederlanden (-8,6 %), Italien (-9,7 %) und dem Vereinigten Königreich (-11,7 %).

Einkaufspreise landwirtschaftlicher Betriebsmittel (Input)

Nominal anhaltender Anstieg (+1,7 %)

Real mäßiger Rückgang (-2,1 %)

Der durchschnittliche Monatsindex der Einkaufspreise **landwirtschaftlicher Betriebsmittel (Input 00)** stieg im zweiten Quartal 1994 gegenüber dem entsprechenden Vorjahresquartal für die Gemeinschaft insgesamt (EUR 12, ohne die neuen deutschen Bundesländer) nominal weiterhin an (+1,7 %) (vgl. Tabelle 3). Dieser nominale Preisanstieg lag jedoch unter der Inflationsrate, so daß der reale Preisindex um 2,1 % zurückging und somit die in allen Quartalen seit 1989 zu beobachtende Entwicklung fortsetzte.

Der Index der Einkaufspreise für Waren und Dienstleistungen des **laufenden landwirtschaftlichen Verbrauchs (Input I)** ging real zurück (-2,6 %); dies gilt auch für die Indizes der wichtigsten Positionen, insbesondere Futtermittel (-5,2 %) sowie Energie und Schmierstoffe (-3,6 %). Ausschlaggebend für den rückläufigen Preisindex für Futtermittel war ein deutlicher Preisverfall bei Getreide und Müllereinebenprodukten (-12,3 %). Die spürbarste Preisänderung in der Position Energie war für Brennstoffe zu verzeichnen: Hier sanken die Preise um -6,0 %, womit sich die Entwicklung früherer Quartale fortsetzte. Im Gegensatz zu den Indizes anderer Inputgüter stieg der Preisindex für Nutz- und Zuchtvieh merklich an (+5,8 %).

Der reale Index der Einkaufspreise für Waren und Dienstleistungen **landwirtschaftlicher Investitionen (Input II)** ist im Vergleich zum zweiten Quartal 1993 leicht gesunken (-0,8 %). Schwache Rückgänge wurden bei Maschinen (-0,9 %) und Bauten (-0,7 %) festgestellt.

In den einzelnen **Mitgliedstaaten** stellt sich die Situation wie folgt dar: Der Index der realen Einkaufspreise landwirtschaftlicher Betriebsmittel nahm in Portugal leicht zu, während er in allen anderen Mitgliedstaaten, vor allem im Vereinigten Königreich (-3,1 %) und den Niederlanden (-3,9 %) zurückging. Der Abwärtstrend des Preisindex für Futtermittel hielt in allen Mitgliedsländern (mit Ausnahme von Griechenland) an, und war besonders spürbar in Deutschland (-9,2 %) und Luxemburg (-7,3 %). Der Preisindex für Energie und Schmierstoffe sank ebenfalls in fast allen Mitgliedstaaten. Ausnahmen bildeten Deutschland und Belgien, wo Zunahmen von weniger als 1 % beobachtet wurden. Die stärksten Rückgänge (zwischen -6 % und -7 %) verzeichneten die Niederlande, Portugal, Luxemburg und Griechenland.

Vergleich der Entwicklung der realen Output- und Inputpreise Reale Terms of Trade der Landwirtschaft

Deutlicher Anstieg (+2,0 %)

Die realen Terms of Trade der Landwirtschaft (d. h. der Gesamtindex der realen Outputpreise dividiert durch den Gesamtindex der realen Inputpreise) schwankten von 1985 bis 1991 um den Basiswert des Index, d.h. um 100. 1992 verschlechterten sie sich erheblich auf einen Wert von ungefähr 90, um den sie in der Folgezeit schwankten. Im zweiten Quartal 1994 erreichten sie 93,0 (vgl. nachfolgendes Schaubild). Die Stabilisierung des realen Preisindex landwirtschaftlicher Erzeugnisse und der anhaltende Rückgang des realen Preisindex landwirtschaftlicher Betriebsmittel bewirkten im zweiten Quartal 1994 eine Verbesserung der Terms of Trade der Landwirtschaft um 2,1 % gegenüber dem entsprechenden Vorjahresquartal.

Bei der Betrachtung der einzelnen Mitgliedstaaten (vgl. nachfolgende Tabelle) ist eine merkliche Verbesserung der Terms of Trade in Spanien (+8,8 %), Griechenland (+7,2 %) und Belgien (+6,5 %) zu verzeichnen. Andere Mitgliedstaaten meldeten Zunahmen zwischen 0 und +4 %.

Italien und Luxemburg sind die einzigen Mitgliedstaaten, in denen sich die Terms of Trade verschlechterten: um -0,4 % beziehungsweise -2,4 %.

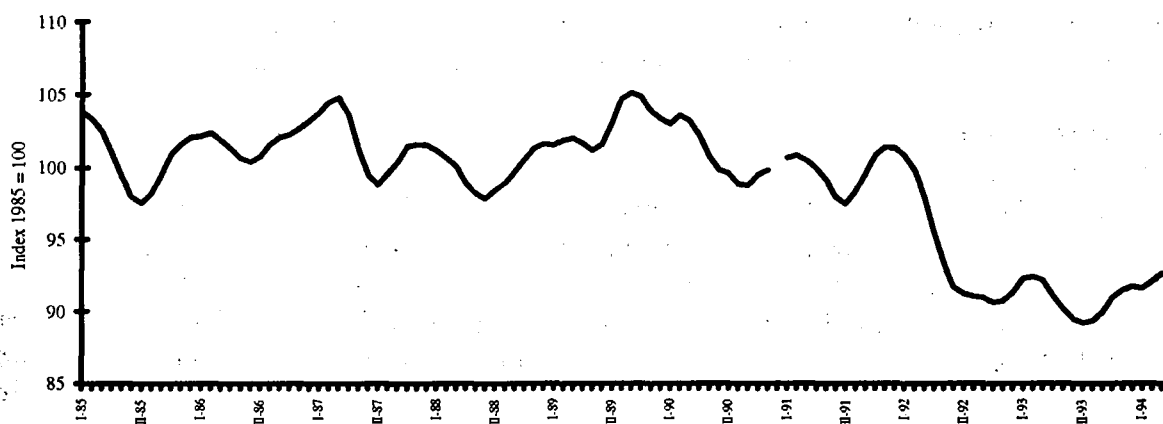
Methodische Anmerkung: Umbasierung

Eurostat und die Mitgliedstaaten sind zur Zeit dabei, die Preisindizes von der Basis 1985=100 auf die Basis 1990=100 umzustellen. Einige Mitgliedstaaten haben die Agrarpreisindizes für das zweite Quartal 1994 noch auf der Basis 1985=100 berechnet. Italien, Griechenland, Belgien, Dänemark (Output- und Inputpreisindizes) und Frankreich (Outputindizes) verwenden bereits die Basis 1990=100. Eurostat hat diese Indizes auf die Basis 1985=100 zurückgerechnet, die nach wie vor die Grundlage für alle in dieser Veröffentlichung enthaltenen Indizes bildet.

Reale Terms of Trade der Landwirtschaft

	1. Quartal 1994		2. Quartal 1994	
	Index (1985=100)	01.94-03.94	Index (1985=100)	04.94-06.94
		01.93-03.93 (%)		04.93-06.93 (%)
B	94.1	- 1.3	98.5	6.5
DK	79.0	- 3.9	80.5	0.3
D	83.6	- 2.6	84.6	0.0
GR	100.5	11.5	96.9	7.2
E	103.2	10.1	102.8	8.8
F	89.5	- 1.5	90.9	2.1
IRL	116.1	10.8	114.3	3.9
I	87.5	- 6.1	89.7	- 0.4
L	89.7	- 0.3	85.0	- 2.4
NL	100.6	1.1	95.9	2.4
P	101.5	8.1	100.4	3.8
UK	89.2	- 4.3	94.0	0.3
EUR 12	91.6	- 0.7	92.9	2.0

Entwicklung der landwirtschaftlichen Terms of Trade von 1985 bis 1990 Eur 11 (ohne Portugal), von 1991 bis 1994 EUR 12



Quelle: Eurostat F-1, Gleitender 3-Monatsdurchschnitt

TRENDS IN THE EC AGRICULTURAL PRICE INDICES

(OUTPUT AND INPUT)

IN THE SECOND QUARTER OF 1994

Produces prices of agricultural products (Output) Real prices almost stable for the first time since 1989

(2nd Quarter 1994, -0.1%; 1st Quarter 1994, -2.8%)

The average monthly index of the **producer prices of agricultural products** (including fruit and vegetables) for the Community as a whole (EUR 12, but still excluding the new German "Länder") rose +5.3% in nominal terms in the second quarter of 1994 relative to the corresponding quarter of the previous year (see Table 1). This price rise was nearly equal to the rate of inflation and so the real price index remained almost stable. Thus the decrease in the real price index, observed each quarter since 1989, has practically been halted.

Real producer prices for **crop products** in the Community as a whole increased relative to the second quarter of 1993 (+2.1%). This increase was partly due to the continued strong rise in the price index for root crops (+35.6%), because of the recovery in the price of potatoes for consumption. Other groups of crop products also showed notable price increases, including fruit (+5.5%), fresh vegetables (+5.4%), wine must and wine (+8.2%) and olives and olive oil (+6.1%). The price index for cereals and rice declined markedly for the fourth successive quarter. This price decline was seen for all the cereals products (except rice) and the price index fell most steeply for soft wheat (-20.2%), oats (-23.8%) and durum wheat (-29.8%).

Real producer prices for **animals and animal products**, in contrast to crop products, continued to fall (-2.1%). Declines were recorded for almost all groups of animals and animal products, especially eggs (-8.3%). Over several previous quarters the real price index for pigs has declined steeply but in the second quarter of 1994 the decrease was more moderate (-1.4%). The price index for milk continued to rise in nominal terms (+2.5%) but fall in real terms (-2.2%).

Across **Member States** (see Table 2), the real producer price index for agricultural products rose in six cases and fell in the six others. The price index increased (+5.0%) in Belgium, reversing the downward trend of previous quarters. A small rise in the index for France replaced a decline observed over the preceding quarters. The real price index in Spain, Greece, Portugal and Ireland continued to rise. For the other Member States, the decline seen in recent quarters continued, with decreases in the range -1% to -3% but in Luxembourg the index fell more (-5.3%). Concerning the price index for pigs which had previously fallen so steeply, it rose in five Member States (B, DK, D, D, E, F) especially in Germany (+5.2%). This index continued to fall in the other Member States, most markedly in the Netherlands (-8.6%), Italy (-9.7%) and the United Kingdom (-11.7%).

Purchase prices of the means of agricultural production (Input)

Continued rise in nominal terms (+1.7%)

Modest decline in real terms (-2.1%)

The average monthly index for the purchase prices of the **means of agricultural production (Input 00)** for the second quarter of 1994 continued to rise in nominal terms (+1.7%) for the Community (EUR 12, excluding the new German "Länder") relative to the corresponding quarter of 1993 (see Table 3). However, this nominal price rise was less than the rate of inflation and so the real price index fell (-2.1%), continuing the trend seen in each quarter since 1989.

The index of the prices of goods and services for **current consumption in agriculture (Input I)** decreased in real terms (-2.6%) as did the indices for the main items, especially feedingstuffs (-5.2%) and energy and lubricants (-3.6%). The decline in the price index for feedingstuffs was mainly due to a marked fall in the price of cereals and milling by products (-12.3%). Concerning energy, the most notable price change was the decline in the real price of heating fuels (-6.0%), continuing the trend of previous quarters. In contrast to other inputs, the price index for animals for rearing and production rose (+5.8%).

The real index for the purchase prices of goods and services contributing to **agricultural investment (Input II)** declined slightly (-0.8%) relative to the second quarter of 1993. Small decreases were found for both machinery (-0.9%) and buildings (-0.7%).

Across **Member States** (see Table 4) the index of the real prices of the means of agricultural production rose slightly in Portugal but fell in all other Member States, especially the United Kingdom (-3.1%) and the Netherlands (-3.9%). The price index for feedingstuffs continued to decline in all Member States (except Greece), most markedly in Germany (-9.2%) and Luxembourg (-7.3%). The price index for energy and lubricants also fell in all Member States except Germany and Belgium where rises of less than +1% were recorded. The steepest declines, in the range -6% to -7%, were seen in the Netherlands, Portugal, Luxembourg and Greece.

Comparison of trends in output and input prices

Agricultural terms of trade

Significant increase (+2.0%)

The real agricultural terms of trade, calculated by dividing the real output price index by the real input price index, fluctuated about the base level of the index, i.e. 100, from 1985 to 1991. In 1992 it fell sharply to about 90, a level around which it has fluctuated, reaching 93.0 in the second quarter of 1994 (see Graph below). With the stabilisation of the real price index for agricultural products and the continued decline in the real price index for the means of agricultural production, the agricultural terms of trade improved (+2.0%) in the second quarter of 1994 compared to the corresponding quarter of 1993.

Across Member States (see Table below) there was a marked improvement in the terms of trade for Spain (+8.8%), Greece (+7.2%) and Belgium (+6.5%). Several other Member States showed increases in the range 0 to +4%. Italy and Luxembourg were the only Member States to show a decline in the terms of trade (-0.4% and -2.4% respectively).

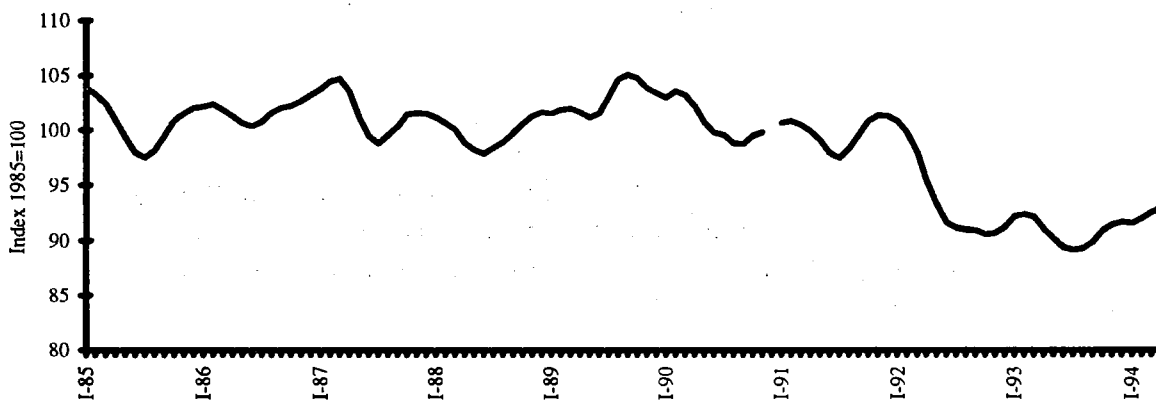
Methodological note: Rebasing

Eurostat and the Member States are in the process of changing the price indices from the base 1985=100 to 1990=100. Several Member States continued to calculate the agricultural price indices for the second quarter of 1994 on the base 1985=100. Italy, Greece, Belgium, Denmark (for both output and input indices in each case) and France (for output indices) already use the new base 1990=100. Eurostat re-referenced these indices to the base 1985=100, which remains the base for all indices presented in this publication.

Real Agricultural Terms of Trade

	1st Quarter 1994		2nd Quarter 1994	
	index (1985=100)	01.94-03.94	index (1985=100)	04.94-06.94
		01.93-03.93 (%)		04.93-06.93 (%)
B	94.1	- 1.3	98.5	6.5
DK	79.0	- 3.9	80.5	0.3
D	83.6	- 2.6	84.6	0.0
GR	100.5	11.5	96.9	7.2
E	103.2	10.1	102.8	8.8
F	89.5	- 1.5	90.9	2.1
IRL	116.1	10.8	114.3	3.9
I	87.5	- 6.1	89.7	- 0.4
L	89.7	- 0.3	85.0	- 2.4
NL	100.6	1.1	95.9	2.4
P	101.5	8.1	100.4	3.8
UK	89.2	- 4.3	94.0	0.3
EUR 12	91.6	- 0.7	92.9	2.0

Trend in Agricultural Terms of Trade
1985 to 1990 EUR 11(without Portugal), 1991 to 1993 EUR 12



Source Eurostat F-1, Three Monthly Moving Average

EVOLUTION DES INDICES CE DES PRIX AGRICOLES

(OUTPUT ET INPUT)

AU COURS DU SECOND TRIMESTRE DE 1994

Prix à la production des produits agricoles (output) Prix réels presque stables pour la première fois depuis 1989

(2ème trimestre 1994: -0,1%; 1er trimestre 1994: -2,8%)

L'indice moyen mensuel des prix à la production des **produits agricoles** (y compris les fruits et légumes) a augmenté de +5,3% en termes nominaux au cours du second trimestre de 1994 pour l'ensemble de la Communauté (EUR 12, sauf les nouveaux "Länder" allemands) par rapport au trimestre correspondant de l'année précédente (voir tableau 1). Cette augmentation des prix étant similaire au taux d'inflation, l'indice des prix réels est resté presque stable. Ainsi, la baisse de l'indice des prix réels, observée chaque trimestre depuis 1989, a été pratiquement stoppée.

Les prix à la production en des **produits végétaux** ont augmenté termes réels par rapport au second trimestre de 1993 (+2,1%) dans l'ensemble de la Communauté. Cette augmentation résulte en partie de la forte hausse continue de l'indice des prix des plantes sarclées (+35,6%) due à la remontée du prix des pommes de terre de consommation. D'autres groupes de produits végétaux ont également accusé des augmentations de prix notables, notamment les fruits (+5,5%), les légumes frais (+5,4%), le moût de vin et le vin (+8,2%) et les olives et l'huile d'olive (+6,1%). L'indice des prix des céréales et du riz a nettement baissé pour le quatrième trimestre consécutif. Cette baisse des prix a été constatée pour l'ensemble des céréales (à l'exception du riz) et l'indice des prix a accusé la baisse la plus importante pour le blé tendre (-20,2%), l'avoine (-23,8%) et le blé dur (-29,8%).

Contrairement aux produits végétaux, les prix à la production des **animaux et des produits animaux** ont continué à baisser en termes réels (-2,1%). Des chutes de prix ont été enregistrées pour la quasi-totalité des groupes d'animaux et de produits animaux, en particulier les oeufs (-8,3%). Alors qu'elle avait été relativement prononcée lors des trimestres précédents, la baisse de l'indice des prix réels des porcins a été plus modérée au cours du second trimestre de 1994 (-1,4%). L'indice des prix du lait a continué à progresser en termes nominaux (+2,5%) mais a baissé en termes réels (-2,2%).

Dans les différents **Etats membres** (voir tableau 2), l'indice des prix réels à la production des produits agricoles a augmenté dans six pays et baissé dans six autres. L'indice des prix a augmenté (+5,0%) en Belgique, ce qui a inversé la tendance à la baisse des trimestres précédents. Une légère augmentation de cet indice en France a succédé à une baisse observée au cours des trimestres précédents. L'indice des prix réels en Espagne, en Grèce, au Portugal et en Irlande a continué à progresser. Pour les autres Etats membres, la baisse observée au cours des derniers trimestres s'est poursuivie (de -1% à -3%) mais au Luxembourg, l'indice a davantage chuté (-5,3%). L'indice des prix des porcins, qui avait tant baissé précédemment, a augmenté dans cinq Etats membres (B, DK, D, E, F), en particulier en Allemagne (+5,2%). Cet indice a continué à baisser dans les autres Etats membres, surtout aux Pays-Bas (-8,6%), en Italie (-9,7%) et au Royaume-Uni (-11,7%).

Prix d'achat des moyens de production agricole (input)

Augmentation continue en termes nominaux (+1,7%)

Légère baisse en termes réels (-2,1%)

L'indice moyen mensuel des prix d'achat des **moyens de production agricole (input 00)** pour le deuxième trimestre de 1994 a continué d'augmenter en termes nominaux (+1,7%) pour la Communauté (EUR 12 à l'exception des nouveaux "Länder" allemands) par rapport au trimestre correspondant de 1993 (voir tableau 3). Toutefois, l'augmentation des prix en termes nominaux était inférieure au taux d'inflation de sorte que l'indice des prix réels a baissé (-2,1%) suivant le schéma observé au cours de chaque trimestre depuis 1989.

L'indice des prix des biens et des services de **consommation courante de l'agriculture (input I)** a diminué en termes nominaux (-2,6%) de même que les indices des principaux postes, en particulier les aliments des animaux (-5,2%), l'énergie et les lubrifiants (-3,6%). La baisse de l'indice des prix des aliments des animaux est essentiellement due à une chute marquée du prix des céréales et des sous-produits de meunerie (-12,3%). En ce qui concerne l'énergie, la variation de prix la plus importante est la baisse du prix des combustibles de chauffage (-6,0%) suivant la tendance observée au cours de trimestres précédents. Contrairement aux autres inputs, l'indice des prix des animaux d'élevage et de production a accusé une hausse notable (+5,8%).

L'indice réel des prix d'achat des biens et des services concourant aux **investissements de l'agriculture (input II)** a légèrement diminué (-0,8%) par rapport au deuxième trimestre de 1993. De légères baisses ont été observées à la fois pour les machines (-0,9%) et les bâtiments (-0,7%).

Dans les différents **Etats membres** (voir tableau 4), l'indice des prix réels des moyens de production agricole a légèrement augmenté au Portugal mais a diminué dans tous les autres Etats membres, en particulier au Royaume-Uni (-3,1%) et aux Pays-Bas (-3,9%). L'indice des prix des aliments des animaux a continué à baisser dans tous les Etats membres (sauf en Grèce), en particulier en Allemagne (-9,2%) et au Luxembourg (-7,3%). L'indice des prix de l'énergie et des lubrifiants a aussi accusé une baisse dans tous les Etats membres sauf en Allemagne et en Belgique où une augmentation inférieure à 1% a été enregistrée. Les chutes les plus marquées, de l'ordre de -6 à -7%, ont été observées aux Pays-Bas, au Portugal, au Luxembourg et en Grèce.

Comparaison de l'évolution des prix des outputs et des inputs

Termes de l'échange de l'agriculture

Augmentation significative (+2,0%)

Les termes de l'échange de l'agriculture, à savoir l'indice des prix réels des outputs divisé par l'indice des prix réels des inputs, ont varié autour du niveau de base de l'indice, c'est-à-dire 100, de 1985 à 1991. En 1992, il est tombé à environ 90, niveau autour duquel il a évolué, pour atteindre 93,0 au cours du second trimestre de 1994 (voir graphique ci-après). Du fait de la stabilisation de l'indice des prix réels des produits agricoles et de la baisse continue de l'indice des prix réels des moyens de production agricole, les termes de l'échange de l'agriculture se sont améliorés (+2,0%) au cours du second trimestre de 1994 par rapport au trimestre correspondant de 1993.

Dans les différents Etats membres (voir tableau ci-dessous), une amélioration marquée des termes de l'échange de l'agriculture a été observée en Espagne (+8,8%), en Grèce (+7,2%) et en Belgique (+6,5%). Plusieurs autres Etats membres ont enregistré des augmentations de l'ordre de 0 à +4%.

L'Italie et le Luxembourg sont les seuls Etats membres dans lesquels les termes de l'échange ont baissé (respectivement -0,4% et -2,4%).

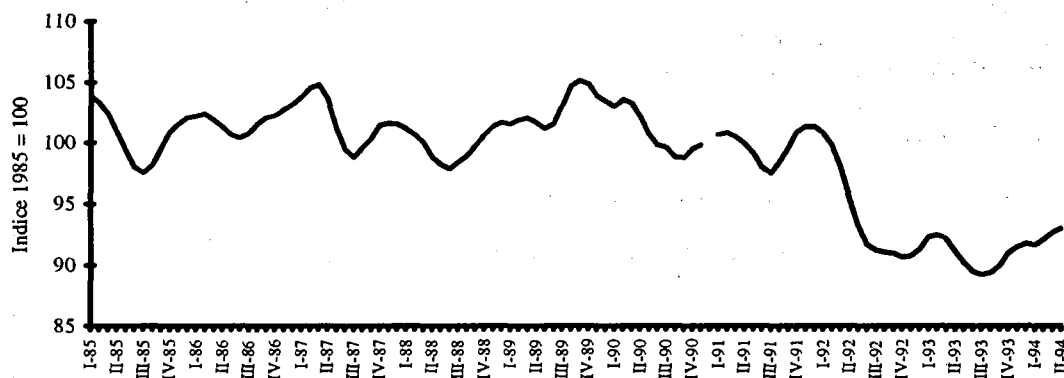
Note méthodologique: rebasement

Eurostat et les Etats membres procèdent actuellement au passage des indices de prix de la base 1985=100 à la base 1990=100. Pour le second trimestre de 1994, plusieurs Etats membres ont continué à calculer les indices de prix agricoles sur la base 1985=100. L'Italie, la Grèce, la Belgique, le Danemark (à la fois pour les indices d'output et d'input dans chaque cas) et la France (pour les indices d'output) utilisent déjà la nouvelle base 1990=100. Pour ces indices, Eurostat s'est de nouveau référé la base 1985=100 qui reste la base de tous les indices présentés dans cette publication.

Termes de l'échange de l'agriculture

	1ère trimestre 1994		2ème trimestre 1994	
	indice (1985=100)	01.94-03.94	indice (1985=100)	04.94-06.94
		01.93-03.93 (%)		04.93-06.93 (%)
B	94.1	- 1.3	98.5	6.5
DK	79.0	- 3.9	80.5	0.3
D	83.6	- 2.6	84.6	0.0
GR	100.5	11.5	96.9	7.2
E	103.2	10.1	102.8	8.8
F	89.5	- 1.5	90.9	2.1
IRL	116.1	10.8	114.3	3.9
I	87.5	- 6.1	89.7	- 0.4
L	89.7	- 0.3	85.0	- 2.4
NL	100.6	1.1	95.9	2.4
P	101.5	8.1	100.4	3.8
UK	89.2	- 4.3	94.0	0.3
EUR 12	91.6	- 0.7	92.9	2.0

Evolution des termes de l'échange de l'agriculture
1985 à 1990 EUR 11 (sans le Portugal), 1991 à 1993 EUR 12



Source Eurostat F-1, Moyenne mobile sur trois mois

Tabelle 1 / Table 1 / Tableau 1

EG-Index der Erzeugerpreise landwirtschaftlicher Produkte: Veränderungsraten der Preisindizes für EUR 12 (in %) (1)
 EC Index of producer prices of agricultural products: Rates of change of the price indices for EUR 12 (in %) (1)
 Indice CE des prix à la production des produits agricoles: Taux de variation des indices des prix pour EUR 12 (en %) (1)

	04/93-06/93 04/92-06/92	07/93-09/93 07/92-09/92	10/93-12/93 10/92-12/92	01/94-03/94 01/93-03/93	04/94-06/94 04/93-06/93
NOMINALE INDIZES / NOMINAL INDICES / INDICES NOMINAUX					
0 INSGESAMT / TOTAL / TOTAL	-0.6	1.5	3.5	2.7	5.3
1 PFLANZLICHE ERZEUGNISSE / CROP PRODUCTS / PRODUITS VEGETAUX	-1.5	2.1	5.6	3.3	8.5
11 Getreide und Reis / Cereals and rice / Céréales et riz	8.1	-4.4	-8.8	-13.2	-14.9
12 Hackfrüchte / Root crops / Plantes sarclées	-5.2	14.5	22.2	37.4	44.8
13 Obst / Fruit / Fruits	-17.3	-0.1	10.6	11.8	21.4
14 Frischgemüse / Fresh vegetables / Légumes frais	8.5	5.7	12.0	-2.6	7.6
15 Weinmost oder Wein / Wine must and wine / Moût et vin	-7.0	-5.0	-0.1	7.1	12.0
16 Oliven und Olivenöl / Olives and olive oil / Olives et huile d'olive	5.8	13.7	15.4	19.4	14.4
17 Saatgut / Seeds / Semences	1.0	-3.5	0.2	-0.3	1.4
18 Blumen, Zierpflanzen und Baumschulerzeugnisse / Flowers etc. / Fleurs etc.	2.0	0.7	6.5	-4.5	6.4
19 Sonstige pflanzliche Erzeugnisse / Other crop products / Autres produits végétaux	-8.2	10.4	10.9	10.9	9.9
2 TIERE UND TIERISCHE ERZEUGNISSE / ANIMALS AND ANIMAL PRODUCTS / ANIMAUX ET PRODUITS ANIMAUX	0.3	0.9	1.7	2.2	2.0
21 Tiere / Animals / Animaux	-2.6	-1.3	0.5	2.0	2.3
21A Kälber / Calves / Veaux	5.8	9.7	8.4	12.5	4.8
21B Rinder ohne Kälber / Cattle excluding calves / Bovins sans veaux	11.8	9.5	5.8	4.0	1.2
21C Schweine / Pigs / Porcs	-24.3	-19.9	-12.4	-6.8	2.0
21D Schafe und Lämmer / Sheep and lambs / Moutons et agneaux	16.0	5.6	2.3	9.9	6.2
21E Geflügel / Poultry / Volailles	4.8	6.3	8.8	3.2	1.1
21F Sonstige Tiere / Other animals / Autres animaux	0.4	2.0	1.4	1.1	4.1
22 Milch / Milk / Lait	4.1	2.9	2.6	2.2	2.5
23 Eier / Eggs / Oeufs	10.6	14.0	8.7	5.7	-4.1
24 Sonstige tierische Erzeugnisse / Other animal products / Autres produits animaux	-0.6	-4.7	-6.2	-3.5	7.7
DEFLATIONIERTE INDIZES / DEFLATED INDICES / INDICES DEFLATES					
0 INSGESAMT / TOTAL / TOTAL	-5.4	-3.2	-1.4	-2.8	-0.1
1 PFLANZLICHE ERZEUGNISSE / CROP PRODUCTS / PRODUITS VEGETAUX	-6.6	-2.7	-0.2	-3.9	2.1
11 Getreide und Reis / Cereals and rice / Céréales et riz	4.1	-9.3	-13.5	-17.7	-19.0
12 Hackfrüchte / Root crops / Plantes sarclées	-10.5	7.5	15.0	25.6	35.6
13 Obst / Fruit / Fruits	-20.4	-0.1	4.4	-0.2	5.5
14 Frischgemüse / Fresh vegetables / Légumes frais	1.0	1.1	6.9	-10.5	5.4
15 Weinmost oder Wein / Wine must and wine / Moût et vin	-12.0	-10.2	-5.0	3.0	8.2
16 Oliven und Olivenöl / Olives and olive oil / Olives et huile d'olive	-1.8	6.2	7.5	11.6	6.1
17 Saatgut / Seeds / Semences	-1.9	-5.9	-2.3	-2.8	-1.1
18 Blumen, Zierpflanzen und Baumschulerzeugnisse / Flowers etc. / Fleurs etc.	-0.9	-3.2	1.8	-8.1	1.6
19 Sonstige pflanzliche Erzeugnisse / Other crop products / Autres produits végétaux	-20.2	4.0	6.4	8.0	7.0
2 TIERE UND TIERISCHE ERZEUGNISSE / ANIMALS AND ANIMAL PRODUCTS / ANIMAUX ET PRODUITS ANIMAUX	-4.2	-3.5	-2.4	-1.8	-2.1
21 Tiere / Animals / Animaux	-7.1	-5.7	-3.3	-1.8	-1.5
21A Kälber / Calves / Veaux	0.4	4.4	3.6	8.3	-0.2
21B Rinder ohne Kälber / Cattle excluding calves / Bovins sans veaux	7.8	5.4	2.1	0.8	-1.6
21C Schweine / Pigs / Porcs	-28.1	-23.8	-15.4	-9.8	-1.4
21D Schafe und Lämmer / Sheep and lambs / Moutons et agneaux	12.3	1.4	-0.8	5.0	1.0
21E Geflügel / Poultry / Volailles	0.6	1.8	4.3	-1.0	-3.3
21F Sonstige Tiere / Other animals / Autres animaux	-6.6	-4.0	-3.5	-5.6	-2.3
22 Milch / Milk / Lait	-0.2	-1.5	-1.8	-2.2	-2.2
23 Eier / Eggs / Oeufs	6.3	9.6	5.0	2.1	-8.3
24 Sonstige tierische Erzeugnisse / Other animal products / Autres produits animaux	-8.7	-12.2	-13.5	-11.9	-1.6

(1) Auf der Basis / On the base / Sur la base 1985 = 100

Tabelle 2 / Table 2 / Tableau 2
EG-Index der Erzeugerpreise landwirtschaftlicher Produkte : Veränderungsraten der Preisindizes im Ländervergleich (in %) (1)
EC-Index of producer prices of agricultural products : Rates of change of the price indices by Member State (in %) (1)
Indices CE des prix à la production des produits agricoles : Taux de variation des indices des prix par Etat membre (en %) (1)

			B	DK	D(2)	GR	E	F	IRL	I	L	NL	P	UK	EUR12
Insgesamt	Nominale Indizes Nominal indices Indices nominaux	a)	-5.1	-10.4	-8.1	9.2	7.1	-4.7	7.4	3.1	-4.7	-5.6	3.0	6.9	1.5
		b)	-2.1	-8.7	-4.6	9.0	16.4	-2.2	8.9	2.7	1.3	-0.3	13.9	1.0	3.5
		c)	-1.2	-4.8	-2.2	16.1	13.8	-1.5	8.3	-3.0	0.0	-1.2	9.7	-3.6	2.7
		d)	7.7	-0.4	1.1	15.8	12.3	2.5	5.1	1.2	-3.2	-1.3	10.2	-0.3	5.3
Total	Deflationierte Indizes Deflated indices Indices déflatés	a)	-7.8	-11.5	-11.8	-4.5	2.3	-6.7	6.0	-1.4	-8.0	-8.1	-2.6	5.2	-3.2
		b)	-4.6	-10.1	-8.0	-2.9	11.1	-4.2	7.3	-1.6	-2.1	-3.0	7.2	-0.5	-1.4
		c)	-3.5	-6.4	-5.4	4.8	8.4	-3.2	6.6	-7.0	-2.5	-4.0	3.4	-5.9	-2.8
		d)	5.0	-2.4	-1.9	4.6	7.1	0.7	2.3	-2.6	-5.3	-1.6	4.2	-2.8	-0.1
Pflanzliche Erzeugnisse	Nominale Indizes Nominal indices Indices nominaux	a)	2.9	-11.9	-7.1	9.3	7.9	7.2	6.7	0.9	-13.0	-0.5	5.2	4.1	2.1
		b)	-1.6	-11.7	-4.4	10.0	22.7	-3.1	16.8	1.2	-5.0	5.5	23.7	-3.1	5.6
		c)	-3.8	-9.4	-3.9	16.8	17.8	-4.6	14.7	-6.4	-2.1	0.9	22.6	-9.6	3.3
		d)	17.4	-5.8	4.0	15.6	13.9	3.7	30.7	2.2	-3.4	11.4	18.6	4.1	8.5
Crop products	Deflationierte Indizes Deflated indices Indices déflatés	a)	0.1	-13.0	-10.8	-4.4	3.1	-9.2	5.4	-3.5	-16.1	-3.2	-0.5	2.4	-2.7
		b)	-4.1	-13.0	-7.8	-2.1	17.1	-5.2	15.2	-3.1	-8.2	2.7	16.4	-4.6	-0.2
		c)	-6.1	-10.9	-7.0	5.5	12.2	-6.2	12.8	-10.3	-4.5	-2.0	15.5	-11.7	-3.9
		d)	14.4	-7.6	1.0	4.3	8.6	2.0	27.1	-1.7	-5.4	8.2	12.1	1.5	2.1
Produits végétaux	Nominale Indizes Nominal indices Indices nominaux	a)	-8.5	-9.8	-8.5	8.8	6.0	-2.4	7.5	6.3	-3.4	-8.0	0.7	8.3	0.9
		b)	-2.4	-7.3	-4.6	6.7	8.6	-1.3	7.9	4.9	2.2	-3.5	4.9	3.2	1.7
		c)	0.1	-2.4	-1.6	14.4	8.4	1.6	7.6	2.1	0.3	-2.5	-3.1	-0.3	2.2
		d)	2.4	2.3	-0.1	16.5	10.0	1.2	2.2	-0.2	-3.2	-4.4	1.4	-2.7	2.0
Tierische Erzeugnisse	Deflationierte Indizes Deflated indices Indices déflatés	a)	-11.0	-10.9	-12.2	-4.8	1.3	-4.5	6.1	1.7	-6.7	-10.5	-4.8	6.5	-3.5
		b)	-4.9	-8.7	-8.1	-4.9	3.6	-3.4	6.4	0.4	-1.3	-6.1	-1.4	1.6	-2.4
		c)	-2.2	-4.1	-4.7	3.3	3.2	-0.2	5.8	-2.2	-2.2	-5.3	-8.7	-2.6	-1.8
		d)	-0.2	0.3	-3.0	5.2	4.9	-0.5	-0.6	-4.0	-5.2	-7.1	-4.2	-5.2	-2.1
Animal products	Produits animaux	a)	-8.5	-9.8	-8.5	8.8	6.0	-2.4	7.5	6.3	-3.4	-8.0	0.7	8.3	0.9
		b)	-2.4	-7.3	-4.6	6.7	8.6	-1.3	7.9	4.9	2.2	-3.5	4.9	3.2	1.7
		c)	0.1	-2.4	-1.6	14.4	8.4	1.6	7.6	2.1	0.3	-2.5	-3.1	-0.3	2.2
		d)	2.4	2.3	-0.1	16.5	10.0	1.2	2.2	-0.2	-3.2	-4.4	1.4	-2.7	2.0

(1) Auf der Basis / On the base / Sur la base 1985 = 100

a = 07/93-09/93

b = 10/93-12/93

c = 01/94-03/94

d = 04/94-06/94

07/92-09/92

10/92-12/92

01/93-03/93

04/93-06/93

(2) Die Daten für die Bundesrepublik Deutschland beziehen sich auf den Gebietsstand vor dem 3. Oktober 1990, inklusiv West Berlin.

Data for the Federal Republic of Germany in its boundaries prior to 3 October 1990, including West Berlin.

Données pour la République Fédérale d'Allemagne, dans sa situation territoriale avant le 3 octobre 1990, Berlin Ouest inclus.

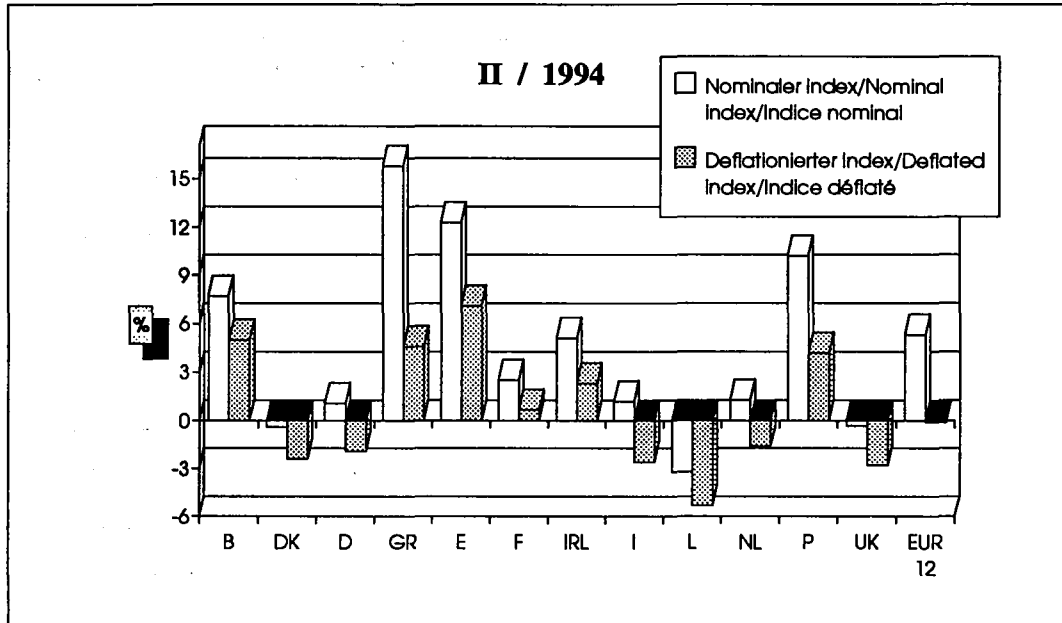
Tabelle 3 / Table 3 / Tableau 3

EG-Index der Einkaufspreise landwirtschaftlicher Betriebsmittel : Veränderungsraten der Preisindex für EUR 12 (in %) (1)
 EC Index of purchase prices of the means of agricultural production: Rates of change of the price indices for EUR 12 (in %) (1)
 Indice CE des prix d'achat des moyens de production agricole : Taux de variation des indices des prix pour EUR 12 (en %) (1)

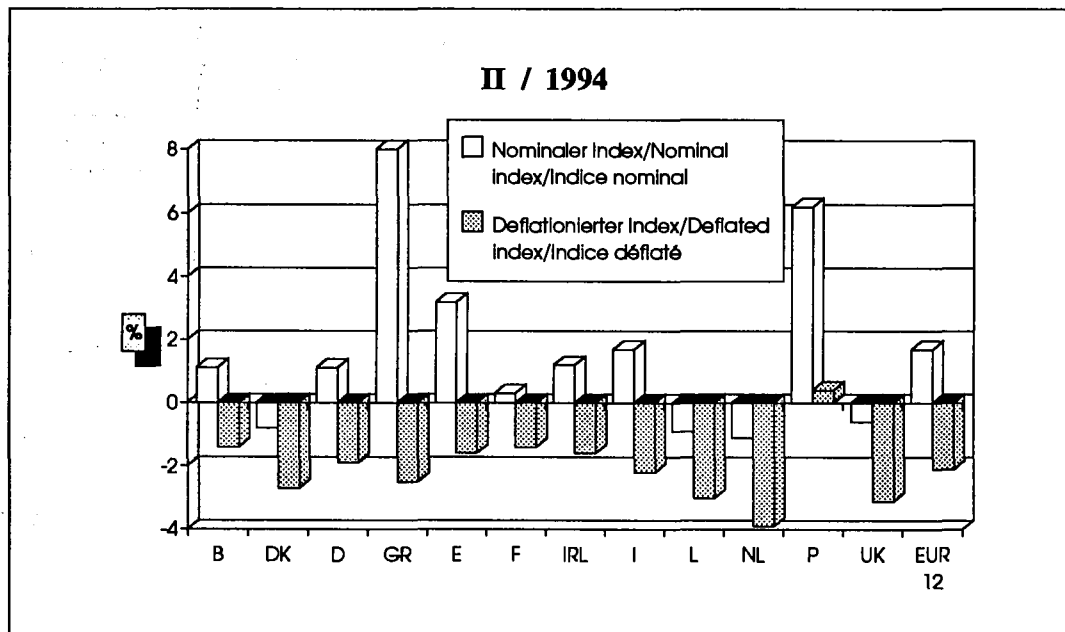
	04/93-06/93 04/92-06/92	07/93-09/93 07/92-09/92	10/93-12/93 10/92-12/92	01/94-03/94 01/93-03/93	04/94-06/94 04/93-06/93
NOMINALE INDIZES / NOMINAL INDICES / INDICES NOMINAUX					
00 INSGESAMT / TOTAL / TOTAL	3.6	3.4	2.4	1.8	1.7
01 WAREN UND DIENSTLEISTUNGEN DES LAUFENDEN LANDWIRTSCHAFTLICHEN VERBRAUCHS/GOODS AND SERVICES CURRENTLY CONSUMED IN AGRICULTURE/ BIENS ET SERVICES DE CONSOMMATION COURANTE DE L'AGRICULTURE	3.1	2.9	1.8	1.2	1.2
1. Saat- und Pflanzgut/Seeds/Semences	1.6	8.2	-2.5	0.6	5.2
2. Nutz- und Zuchtvieh/Animals for rearing/ Animaux d'élevage	-8.5	-4.2	-1.4	4.3	8.9
3. Energie und Schmierstoffe/Energy/Energie	12.3	7.8	4.8	1.0	0.5
4. Dünge- und Bodenverbesserungsmittel/Fertilizers/Engrais	-5.7	-5.6	-2.8	1.6	3.9
5. Pflanzenschutzmittel/Plant protection products/Produits de protection des cultures	3.0	3.1	3.4	2.6	0.6
6. Futtermittel/Animal feedingstuffs/Aliments des animaux	3.8	3.5	1.8	-0.4	-1.3
7. Material und Kleinwerkzeuge/Small tools/Petit outillage	2.2	1.6	1.1	1.5	1.2
8. Instandhaltung und Reparatur von Geräten/Maintenance and repair of plant/ Entretien et réparation du matériel	5.9	5.4	6.0	5.2	4.6
9. Instandhaltung und Reparatur von Wirtschaftsgebäuden und sonst. Bauten/ Maintenance and repair of buildings/Entretien & réparation des bâtiments d'exploitation	4.8	4.5	4.3	4.3	3.5
10. Veterinärleistungen/Veterinary services/Services vétérinaires	0.1	-0.1	0.2	1.8	2.5
11. Allgemeine Wirtschaftsausgaben/General expenses/Frais généraux	3.6	3.1	1.9	2.4	2.0
02 WAREN UND DIENSTLEISTUNGEN LANDWIRTSCHAFTLICHER INVESTITIONEN/GOODS AND SERVICES CONTRIBUTING TO AGRICULTURAL INVESTMENT/BIENS ET SERVICES CONCOURANT AUX INVESTISSEMENTS DE L'AGRICULTURE	5.1	4.7	4.0	3.5	3.1
12. Maschinen und andere Ausrüstungsgüter/Machinery/Machines	5.1	4.8	3.8	3.0	2.8
13. Bauten/Buildings/Ouvrages	5.0	4.7	4.3	4.4	3.6
DEFLATIONIERTE INDIZES / DEFLATED INDICES / INDICES DEFLATES					
00 INSGESAMT / TOTAL / TOTAL	-0.9	-1.0	-1.7	-2.1	-2.1
01 WAREN UND DIENSTLEISTUNGEN DES LAUFENDEN LANDWIRTSCHAFTLICHEN VERBRAUCHS/GOODS AND SERVICES CURRENTLY CONSUMED IN AGRICULTURE/ BIENS ET SERVICES DE CONSOMMATION COURANTE DE L'AGRICULTURE	-1.3	-1.4	-2.3	-2.6	-2.6
1. Saat- und Pflanzgut/Seeds/Semences	-1.6	4.4	-5.0	-3.2	0.1
2. Nutz- und Zuchtvieh/Animals for rearing/ Animaux d'élevage	-14.6	-10.1	-6.3	0.4	5.8
3. Energie und Schmierstoffe/Energy/Energie	3.7	1.2	-0.7	-3.0	-3.6
4. Dünge- und Bodenverbesserungsmittel/Fertilizers/Engrais	-8.7	-8.9	-6.0	-2.0	-0.1
5. Pflanzenschutzmittel/Plant protection products/Produits de protection des cultures	-0.1	-0.2	0.2	-0.8	-2.8
6. Futtermittel/Animal feedingstuffs/Aliments des animaux	-0.5	-1.0	-2.7	-4.7	-5.2
7. Material und Kleinwerkzeuge/Small tools/Petit outillage	-1.3	-1.9	-2.3	-1.6	-1.9
8. Instandhaltung und Reparatur von Geräten/Maintenance and repair of plant/ Entretien et réparation du matériel	2.3	1.9	2.2	1.4	0.9
9. Instandhaltung und Reparatur von Wirtschaftsgebäuden und sonstige Bauten/ Maintenance and repair of buildings/Entretien et réparation des bâtiments d'exploitation	1.2	0.8	0.7	0.5	-0.1
10. Veterinärleistungen/Veterinary services/Services vétérinaires	-2.7	-3.0	-2.8	-1.6	-0.8
11. Allgemeine Wirtschaftsausgaben/General expenses/Frais généraux	0.6	-0.1	-1.0	-0.5	-0.9
02 WAREN UND DIENSTLEISTUNGEN LANDWIRTSCHAFTLICHER INVESTITIONEN/GOODS AND SERVICES CONTRIBUTING TO AGRICULTURAL INVESTMENT/BIENS ET SERVICES CONCOURANT AUX INVESTISSEMENTS DE L'AGRICULTURE	0.4	0.1	-0.3	-0.6	-0.8
12. Maschinen und andere Ausrüstungsgüter/Machinery/Machines	0.7	0.3	-0.2	-0.8	-0.9
13. Bauten/Buildings/Ouvrages	-0.1	-0.3	-0.4	-0.4	-0.7

(1) Auf der Basis / On the base / Sur la base 1985 = 100

EG-Index der Erzeugerpreise landwirtschaftlicher Produkte:
Veränderungsraten der Preisindizes je Mitgliedstaat
EC Index of producer prices of agricultural products:
Rates of change of the price indices by Member States
Indice CE des prix à la production des produits agricoles:
Taux de variation des indices des prix des Etats membres

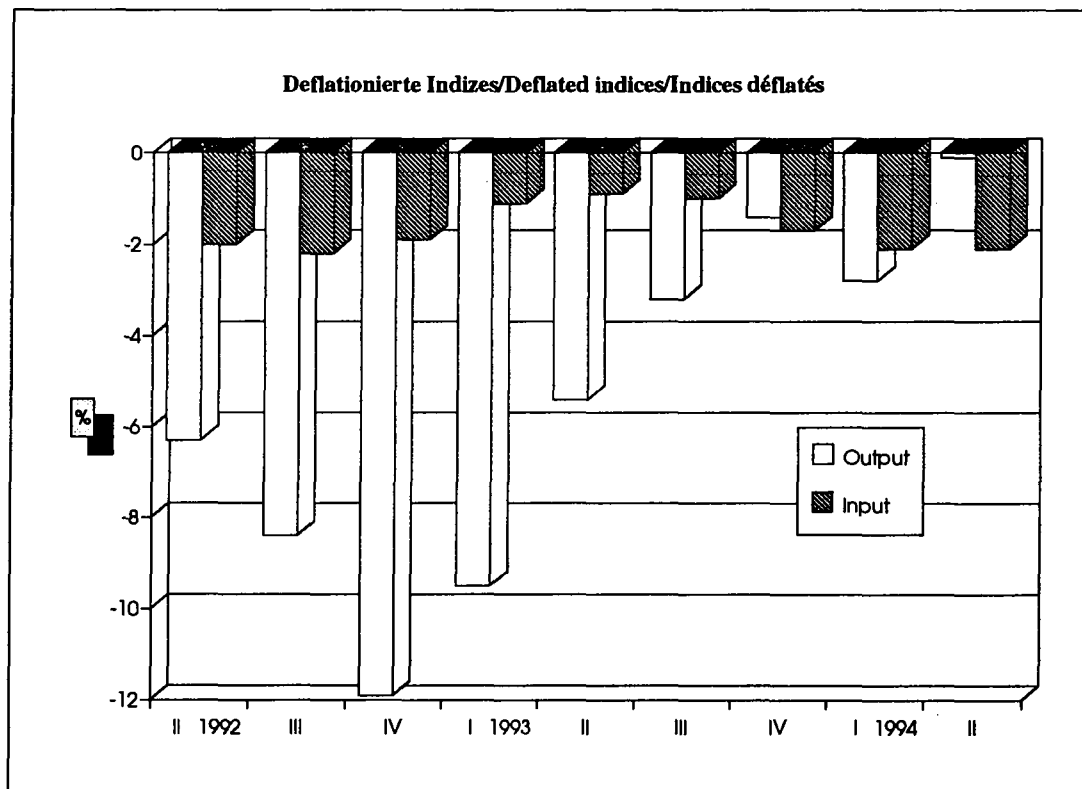
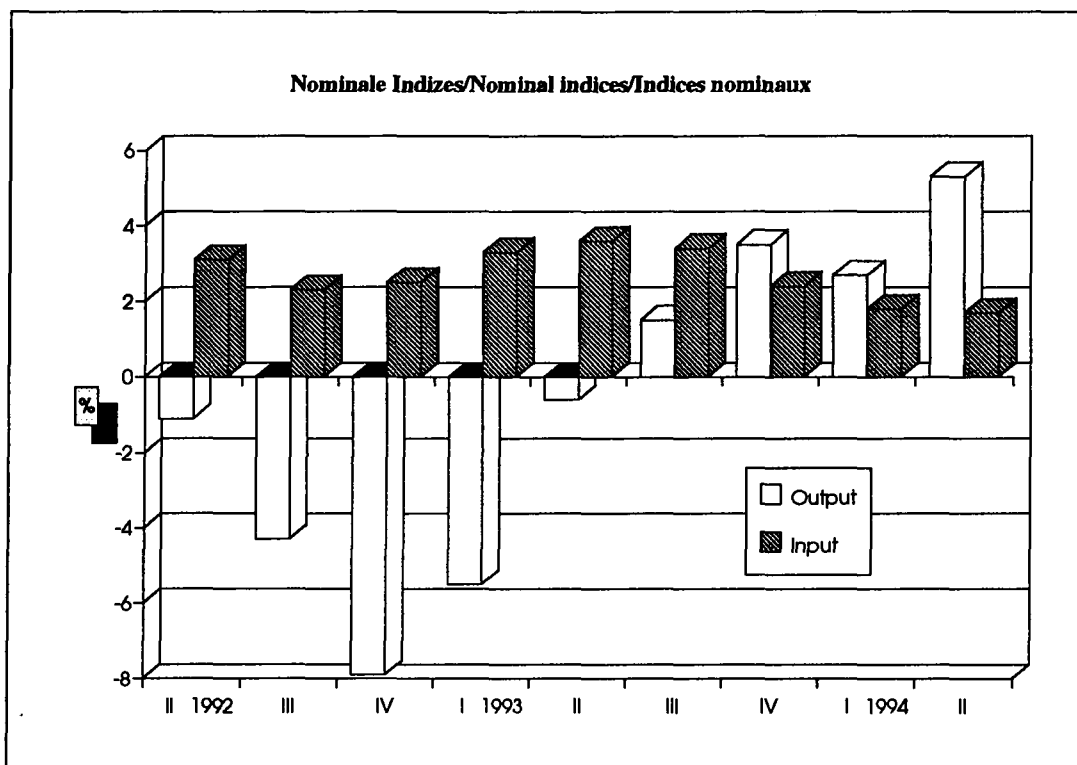


EG-Index der Einkaufspreise landwirtschaftlicher Betriebsmittel:
Veränderungsraten der Preisindizes je Mitgliedstaat
EC Index of purchase prices of the means of agricultural products:
Rates of change of the price indices by Member States
Indice CE des prix d'achat des moyens de production agricole:
Taux de variation des indices des prix des Etats membres



Veränderungsraten der EG-Agrarpreisindizes
Rates of change of the EC agricultural price indices
Taux de variation des indices CE des prix agricoles

EUR 12



**Monatliche EG-Indizes der Erzeugerpreise
landwirtschaftlicher Produkte**

**Monthly EC indices of producer prices
of agricultural products**

**Indices CE mensuels des prix à la production
des produits agricoles**

Nominale Indizes

Nominal indices

Indices nominaux

NOMINALE PREISINDIZES / NOMINAL PRICE INDICES / INDICES DES PRIX NOMINAUX

1985 = 100 (ohne MwSt / excluding VAT / TVA exclue)

BELGIQUE / BELGIE

			1994													
			1993	jun	jul	aug	sep	oct	nov	dec	jan	feb	mar	apr	may	jun
0	INSGESAMT	TOTAL	TOTAL	84.1	81.8	81.1	84.4	84.7	90.2	90.9	88.1	89.3	89.0	90.6	97.8	93.4
(0)	INSGESAMT (ohne Obst und Gemüse)	TOTAL (excl. fruit and vegetables)	TOTAL (sans fruits et légumes)	87.4	85.1	84.2	84.6	85.7	90.7	93.2	90.7	91.7	91.1	90.2	97.5	92.2
1	PFLANZLICHE ERZEUGNISSE	CROP PRODUCTS	PRODUITS VEGETAUX	83.8	79.5	75.8	83.3	84.6	91.8	87.8	87.2	88.6	92.0	103.6	119.8	107.7
(1)	PFLANZLICHE ERZEUGNISSE (ohne Obst und Gemüse)	CROP PRODUCTS (excl. fruit and vegetables)	PRODUITS VEGETAUX (sans fruits et légumes)	98.5	92.7	85.7	83.7	89.3	95.2	95.8	98.2	99.0	103.8	111.2	134.1	112.0
11	Getreide und Reis	Cereals and rice	Céréales et riz	86.8	80.5	64.6	65.3	65.9	66.9	67.3	67.9	68.2	68.4	70.0	70.4	70.5
11A	Weichweizen	Soft wheat	Blé tendre	89.7	89.4	65.3	86.1	66.8	87.6	67.8	68.3	68.9	89.1	70.5	71.1	72.2
11B	Hartweizen	Durum wheat	Blé dur	-	-	-	-	-	-	-	-	-	-	-	-	-
11C	Füttergerste	Feeding barley	Orge fourragère	78.1	58.3	60.7	61.6	62.2	63.7	64.6	65.8	65.2	65.7	68.0	68.0	65.3
11D	Braugerste	Malting barley	Orge de brasserie	86.5	86.5	86.5	86.5	86.5	86.5	86.5	86.5	86.5	86.5	86.5	86.5	86.5
11E	Hafer	Oats	Avoine	108.2	93.6	84.5	77.7	77.7	77.7	77.0	76.1	75.0	73.3	71.3	71.0	71.2
11F	Körnermais	Grain-maize	Maïs-grain	-	-	-	-	-	-	-	-	-	-	-	-	-
11G	Rohreis	Paddy rice	Riz non décortiqué	-	-	-	-	-	-	-	-	-	-	-	-	-
11H	Sonstiges Getreide	Others	Autres	68.0	0.0	81.6	81.3	61.8	62.7	62.6	62.4	61.3	62.4	66.9	68.4	70.0
12	Hackfrüchte	Root crops	Plantes sarclées	108.5	95.8	93.9	94.7	100.7	106.3	107.6	109.1	112.6	127.2	148.8	213.1	149.8
12A	Speisekartoffeln	Potatoes for consumption	Pommes de terre de consommation	109.4	61.6	54.4	57.5	80.0	101.3	106.1	111.7	125.1	180.2	261.5	503.8	265.1
12A1	Frühkartoffeln	Early potatoes	Pommes de terre hâtives	109.4	61.6	0.0	0.0	0.0	0.0	0.0	0.0	0.0	0.0	1408.4	503.8	265.1
12A2	Übrige Kartoffeln (Lager)	Main-crop potatoes	Autres pommes de terre	0.0	0.0	54.4	57.5	80.0	101.3	108.1	111.7	125.1	180.2	261.5	0.0	0.0
12B	Zuckerrüben	Sugar beet	Betteraves sucrières	108.1	108.1	108.1	108.1	108.1	108.1	108.1	108.1	108.1	108.1	108.1	108.1	108.1
12C	Sonstige Hackfrüchte	Others	Autres	108.5	95.8	93.9	94.7	100.7	108.3	107.6	109.1	112.6	127.2	148.8	213.1	149.8
13	Obst	Fruit	Fruits	54.1	48.1	45.8	71.7	71.9	84.3	75.9	70.9	72.1	78.8	91.1	138.8	138.8
13A	Frischobst	Fresh fruit	Fruits frais	54.1	48.1	45.8	71.7	71.9	84.3	75.9	70.9	72.1	78.8	91.1	138.8	138.8
13B	Trockenfrüchte	Nuts and dried fruit	Fruits secs	-	-	-	-	-	-	-	-	-	-	-	-	-
13B1	Nüsse	Nuts	Fruits à coque	-	-	-	-	-	-	-	-	-	-	-	-	-
13B2	Getrocknetes Obst	Dried fruit	Fruits séchés	-	-	-	-	-	-	-	-	-	-	-	-	-
14	Frischgemüse	Fresh vegetables	Légumes frais	65.9	65.0	87.1	86.3	80.0	87.9	76.4	71.7	74.4	74.3	93.5	86.3	89.0
16	Weinmost/Wein	Wine must/Wine	Moût/Vin	-	-	-	-	-	-	-	-	-	-	-	-	-
15A	Weinmost	Wine must	Moût	-	-	-	-	-	-	-	-	-	-	-	-	-
15B	Wein	Wine	Vin	-	-	-	-	-	-	-	-	-	-	-	-	-
15B1	Tafelwein	Table wine	Vin de table	-	-	-	-	-	-	-	-	-	-	-	-	-
15B2	Qualitätswein	Quality wine	Vin de qualité	-	-	-	-	-	-	-	-	-	-	-	-	-
18	Oliven und Olivenöl	Olives and olive oil	Olives et huile d'olives	-	-	-	-	-	-	-	-	-	-	-	-	-
17	Saatgut	Seeds	Semences	98.5	92.7	85.7	83.7	89.3	95.2	95.8	98.2	99.0	103.8	111.2	134.1	112.0
18	Blumen, Zierpflanzen und Baumschulerzeugnisse	Flowers, ornamental plants and tree-nursery products	Fleurs, plantes ornementales et produits de pépinière	100.7	102.7	97.9	89.2	100.1	112.4	111.6	117.2	116.1	113.3	111.1	112.0	112.7
19	Sonstige pflanzliche Erzeugnisse	Other crop products	Autres produits végétaux	89.1	87.0	87.0	86.1	90.4	91.4	95.9	97.0	97.9	99.7	100.3	101.2	98.8
19A	Hülsenfrüchte	Pulses	Légumes secs	89.1	87.0	87.0	86.1	90.4	91.4	95.9	97.0	97.9	99.7	100.3	101.2	98.8
19B	Ölsaaten	Oilseeds	Graines oléagineuses	42.1	42.1	42.1	42.1	42.1	42.1	42.1	42.1	42.1	42.1	42.1	42.1	42.1
19C	Rohtabak	Raw tobacco	Tabac brut	101.5	101.5	101.5	101.5	101.5	101.5	101.5	101.5	101.5	101.5	101.5	101.5	101.5
19D	Baumwolle	Cotton	Coton	-	-	-	-	-	-	-	-	-	-	-	-	-
19E	Sonstige	Others	Autres	90.3	87.7	87.7	86.7	91.8	93.0	98.4	99.8	100.9	103.1	103.7	104.9	101.9

NOMINALE PREISINDIZES / NOMINAL PRICE INDICES / INDICES DES PRIX NOMINAUX

1985 = 100 (ohne MwSt / excluding VAT / TVA exclue)

BELGIQUE / BELGIE

				1993					1994							
				jun	jul	aug	sep	oct	nov	dec	jan	feb	mar	apr	may	jun
2	TIERE UND TIERISCHE ERZEUGNISSE	ANIMALS AND ANIMAL PRODUCTS	ANIMAUX ET PRODUITS ANIMAUX	84.2	83.0	83.7	84.9	84.7	89.4	92.5	88.8	89.7	87.5	84.2	87.1	86.5
21	Tiere (zur Schlachtung und für den Export)	Animals (for slaughter and export)	Animaux (boucherie et exportation)	82.5	80.6	80.8	80.2	78.1	82.4	85.6	80.9	81.9	82.0	81.8	87.8	86.8
21A	Kälber	Calves	Veaux	115.0	115.2	120.3	123.9	119.1	123.3	124.9	122.5	119.1	115.5	112.1	109.8	108.8
21B	Rinder ohne Kälber	Cattle excluding calves	Bovins sans veaux	84.6	85.4	87.4	85.1	83.1	84.1	86.0	85.5	85.8	86.4	87.9	91.9	91.3
21C	Schweine	Pigs	Porcs	75.1	70.6	68.9	68.5	67.4	74.7	79.7	69.9	72.2	71.9	71.8	80.7	79.0
21D	Schafe und Lämmer	Sheep and lambs	Moutons et agneaux	69.2	67.1	67.1	66.8	66.8	65.8	63.6	64.3	70.1	71.3	73.7	75.7	75.5
21E	Geflügel	Poultry	Volailles	83.0	80.1	76.9	77.8	71.9	75.1	76.0	78.7	81.6	84.8	79.3	82.5	89.1
21E1	Masthähnchen	Chickens	Poulets	83.0	80.1	76.9	77.8	71.9	75.1	76.0	78.7	81.6	84.8	79.3	82.5	89.1
21E2	Sonstiges Geflügel	Other poultry	Autres volailles	83.0	80.1	76.9	77.8	71.9	75.1	76.0	78.7	81.6	84.8	79.3	82.5	89.1
21F	Sonstige Tiere	Other animals	Autres animaux	80.4	80.2	87.2	101.8	108.2	105.5	100.0	98.1	97.2	95.8	96.1	88.5	82.1
22	Milch	Milk	Lait	93.9	94.1	95.1	99.9	106.5	113.0	113.7	112.5	112.7	103.8	95.4	91.8	91.8
22A	Kuhmilch	Cow's milk	Lait de vache	93.9	94.1	95.1	99.9	108.5	113.0	113.7	112.5	112.7	103.8	95.4	91.8	91.8
22B	Sonstige Milch	Other milk	Autres laits	-	-	-	-	-	-	-	-	-	-	-	-	-
23	Eier	Eggs	Oeufs	63.2	65.2	72.6	83.1	76.1	80.1	92.0	87.6	93.5	91.0	65.7	58.2	55.7
24	Sonstige tierische Erzeugnisse	Other animal products	Autres produits animaux	86.6	86.8	86.6	86.6	86.6	86.6	86.8	86.8	86.6	86.8	86.6	86.8	86.6

NOMINALE PREISINDIZES / NOMINAL PRICE INDICES / INDICES DES PRIX NOMINAUX

1985 = 100 (ohne MwSt / excluding VAT / TVA exclue)

			DANMARK													
			1993					1994								
			jun	jul	aug	sep	oct	nov	dec	jan	feb	mar	apr	may	jun	
2	TIERE UND TIERISCHE ERZEUGNISSE	ANIMALS AND ANIMAL PRODUCTS	ANIMAUX ET PRODUITS ANIMAUX	81.4	82.0	80.9	81.8	80.9	80.0	81.2	80.7	80.3	80.8	81.3	82.8	85.3
21	Tiere (zur Schlachtung und für den Export)	Animals (for slaughter and export)	Animaux (boucherie et exportation)	67.5	68.6	66.6	68.0	66.8	65.6	67.3	66.3	65.8	66.7	67.3	69.8	73.7
21A	Kälber	Calves	Veaux	72.9	73.9	76.3	80.1	78.1	78.7	78.9	79.2	80.9	82.4	81.7	80.5	78.9
21B	Rinder ohne Kälber	Cattle excluding calves	Bovins sans veaux	79.8	80.3	82.2	84.5	81.5	80.8	81.7	81.1	82.3	83.7	83.8	83.8	83.3
21C	Schweine	Pigs	Porcs	62.2	63.6	60.1	61.2	60.7	59.1	61.3	60.1	58.8	59.6	60.8	64.1	69.9
21D	Schafe und Lämmer	Sheep and lambs	Moutons et agneaux	72.7	70.0	65.8	65.1	68.7	69.2	70.9	72.6	70.0	68.8	70.9	72.6	72.2
21E	Geflügel	Poultry	Volailles	77.6	77.6	76.8	76.0	76.2	76.2	76.2	75.8	76.5	76.6	76.4	76.4	76.4
21E1	Masthähnchen	Chickens	Poulets	77.6	77.6	76.8	76.0	76.2	76.2	76.2	75.8	76.5	76.6	76.4	76.4	76.4
21E2	Sonstiges Geflügel	Other poultry	Autres volailles	77.6	77.6	76.8	76.0	76.2	76.2	76.2	75.8	76.5	76.6	78.4	76.4	76.4
21F	Sonstige Tiere	Other animals	Autres animaux	89.0	89.0	89.0	89.0	87.0	87.0	87.0	87.0	87.0	87.0	87.0	89.0	89.0
22	Milch	Milk	Lait	106.7	106.7	106.7	106.7	106.0	106.0	106.0	106.4	106.4	106.0	106.4	106.4	106.4
22A	Kuhmilch	Cow's milk	Lait de vache	106.7	106.7	106.7	106.7	106.0	106.0	106.0	106.4	106.4	106.0	106.4	106.4	106.4
22B	Sonstige Milch	Other milk	Autres laits	-	-	-	-	-	-	-	-	-	-	-	-	-
23	Eier	Eggs	Oeufs	88.8	85.4	91.2	93.8	97.9	97.9	97.9	97.9	97.9	97.9	96.5	90.7	90.7
24	Sonstige tierische Erzeugnisse	Other animal products	Autres produits animaux	79.8	80.3	82.2	84.5	81.5	81.5	80.6	81.1	82.3	83.7	83.7	83.6	83.8

NOMINALE PREISINDIZES / NOMINAL PRICE INDICES / INDICES DES PRIX NOMINAUX

1985 = 100 (ohne MwSt / excluding VAT / TVA exclue)

DEUTSCHLAND

			1994													
			1993	jun	jul	aug	sep	oct	nov	dec	jan	feb	mar	apr	may	jun
0	INSGESAMT	TOTAL	TOTAL	86.1	85.8	84.3	83.1	81.8	84.1	85.9	84.0	84.8	85.5	85.7	87.0	88.2
(0)	INSGESAMT (ohne Obst und Gemüse)	TOTAL (excl. fruit and vegetables)	TOTAL (sans fruits et légumes)	86.5	85.9	83.9	83.0	82.1	84.4	86.2	84.2	84.9	85.6	85.4	86.9	87.6
1	PFLANZLICHE ERZEUGNISSE	CROP PRODUCTS	PRODUITS VEGETAUX	84.9	86.1	81.7	78.7	78.9	79.8	81.3	82.4	82.6	83.8	86.4	87.3	94.0
(1)	PFLANZLICHE ERZEUGNISSE (ohne Obst und Gemüse)	CROP PRODUCTS (excl. fruit and vegetables)	PRODUITS VEGETAUX (sans fruits et légumes)	86.1	86.7	79.8	77.8	79.8	80.5	81.9	83.0	82.7	83.9	85.3	86.9	92.5
11	Getreide und Reis	Cereals and rice	Céréales et riz	82.7	77.8	83.2	60.4	60.8	61.3	62.8	64.0	64.8	65.6	66.6	67.6	67.8
11A	Weichweizen	Soft wheat	Blé tendre	83.8	81.4	80.7	58.1	59.7	61.0	62.7	64.1	65.0	65.7	66.9	88.2	88.7
11B	Hartweizen	Durum wheat	Blé dur	66.6	66.6	49.5	50.9	52.6	52.7	52.8	52.2	52.3	52.3	52.3	52.8	52.8
11C	Futtergerste	Feeding barley	Orge fourragère	78.4	84.0	58.4	57.1	57.9	58.9	61.0	62.5	63.4	64.5	65.5	66.6	66.7
11D	Braugerste	Malting barley	Orge de brasserie	86.3	83.4	79.2	75.5	72.4	68.4	68.1	67.7	68.2	69.4	69.7	70.1	70.2
11E	Hafer	Oats	Avoine	95.3	94.0	75.3	71.5	70.5	70.9	71.8	72.0	72.0	71.5	70.5	69.8	68.8
11F	Körnermais	Grain-maize	Maïs-grain	73.5	73.5	72.5	65.6	52.8	51.7	53.5	55.1	56.8	57.7	60.2	62.9	63.1
11G	Rohreis	Paddy rice	Riz non décortiqué	-	-	-	-	-	-	-	-	-	-	-	-	-
11H	Sonstiges Getreide	Others	Autres	81.2	79.0	59.5	55.5	57.4	58.9	60.4	62.2	63.0	63.5	64.2	84.8	84.6
12	Hackfrüchte	Root crops	Plantes sarclées	94.7	108.2	103.6	97.2	98.0	100.3	101.7	102.9	101.1	103.9	109.8	116.2	144.1
12A	Speisekartoffeln	Potatoes for consumption	Pommes de terre de consommation	94.3	163.7	143.1	113.6	117.1	127.7	134.4	139.8	131.3	144.1	171.2	200.6	328.1
12A1	Frühkartoffeln	Early potatoes	Pommes de terre hâtives	94.3	163.7	143.1	113.6	0.0	0.0	0.0	0.0	0.0	0.0	0.0	0.0	128.3
12A2	Übrige Kartoffeln (Lager)	Main-crop potatoes	Autres pommes de terre	0.0	0.0	0.0	0.0	117.1	127.7	134.4	139.8	131.3	144.1	171.2	200.8	199.8
12B	Zuckerrüben	Sugar beet	Betteraves sucrières	96.5	95.3	95.3	95.3	95.3	95.3	95.3	95.3	95.3	95.3	95.3	95.3	95.3
12C	Sonstige Hackfrüchte	Others	Autres	77.1	64.8	64.8	64.8	64.8	64.8	64.8	64.8	64.8	64.8	64.8	64.8	64.8
13	Obst	Fruit	Fruits	69.7	67.9	95.8	78.7	61.8	65.8	66.5	69.4	69.0	70.7	74.8	80.8	95.7
13A	Frischobst	Fresh fruit	Fruits frais	69.7	67.9	95.8	78.7	61.8	65.8	66.5	69.4	69.0	70.7	74.8	80.8	95.7
13B	Trockenfrüchte	Nuts and dried fruit	Fruits secs	-	-	-	-	-	-	-	-	-	-	-	-	-
13B1	Nüsse	Nuts	Fruits à coque	-	-	-	-	-	-	-	-	-	-	-	-	-
13B2	Getrocknetes Obst	Dried fruit	Fruits séchés	-	-	-	-	-	-	-	-	-	-	-	-	-
14	Frischgemüse	Fresh vegetables	Légumes frais	85.7	100.1	94.2	91.9	85.7	86.5	90.4	88.7	96.7	97.9	115.8	100.2	114.8
15	Weinmost/Wein	Wine must/Wine	Moût/Vin	50.0	50.0	50.0	50.0	58.7	58.7	58.7	58.7	58.7	58.7	58.7	58.7	58.7
15A	Weinmost	Wine must	Moût	50.0	50.0	50.0	50.0	58.7	58.7	58.7	58.7	58.7	58.7	58.7	58.7	58.7
15B	Wein	Wine	Vin	-	-	-	-	-	-	-	-	-	-	-	-	-
15B1	Tafelwein	Table wine	Vin de table	-	-	-	-	-	-	-	-	-	-	-	-	-
15B2	Qualitätswein	Quality wine	Vin de qualité	-	-	-	-	-	-	-	-	-	-	-	-	-
16	Oliven und Olivenöl	Olives and olive oil	Olives et huile d'olives	-	-	-	-	-	-	-	-	-	-	-	-	-
17	Saatgut	Seeds	Semences	92.8	92.7	89.4	87.2	87.1	86.3	85.6	84.6	84.5	84.9	84.9	85.0	84.2
18	Blumen, Zierpflanzen und Baumschulerzeugnisse	Flowers, ornamental plants and tree-nursery products	Fleurs, plantes ornementales et produits de pépinière	111.2	110.3	109.8	111.8	115.7	114.8	117.9	118.5	116.4	117.9	117.0	118.9	114.9
19	Sonstige pflanzliche Erzeugnisse	Other crop products	Autres produits végétaux	60.3	57.8	58.4	57.7	58.9	60.4	59.7	62.7	65.8	65.1	64.8	83.5	62.8
19A	Hülsenfrüchte	Pulses	Légumes secs	69.6	38.3	38.3	38.3	38.3	38.3	38.3	38.3	38.3	38.3	38.3	38.3	38.3
19B	Ölsaaten	Oilseeds	Graines oléagineuses	31.0	30.8	31.0	31.2	31.9	33.0	35.4	39.4	41.5	41.1	41.5	41.7	41.0
19C	Rohtabak	Raw tobacco	Tabac brut	104.6	104.6	104.6	104.8	104.6	104.8	104.8	104.6	104.6	104.6	104.6	94.4	94.4
19D	Baumwolle	Cotton	Coton	-	-	-	-	-	-	-	-	-	-	-	-	-
19E	Sonstige	Others	Autres	101.9	99.4	95.2	98.5	101.0	103.5	97.5	99.7	105.5	104.0	102.4	99.6	98.8

NOMINALE PREISINDIZES / NOMINAL PRICE INDICES / INDICES DES PRIX NOMINAUX

1985 = 100 (ohne MwSt / excluding VAT / TVA exclue)

DEUTSCHLAND

			1994													
			1993	jun	jul	aug	sep	oct	nov	dec	jan	feb	mar	apr	may	jun
2	TIERE UND TIERISCHE ERZEUGNISSE	ANIMALS AND ANIMAL PRODUCTS	ANIMAUX ET PRODUITS ANIMAUX	86.6	85.6	85.3	84.7	82.9	85.7	87.7	84.6	85.6	86.2	85.4	86.9	85.9
21	Tiere (zur Schlachtung und für den Export)	Animals (for slaughter and export)	Animaux (boucherie et exportation)	80.0	78.4	76.7	74.6	71.3	75.1	77.7	75.5	77.3	78.7	79.2	82.9	81.5
21A	Kälber	Calves	Veaux	108.7	111.5	109.5	105.5	103.1	102.5	101.9	101.7	103.3	105.5	105.9	107.8	109.7
21B	Rinder ohne Kälber	Cattle excluding calves	Bovins sans veaux	84.9	84.7	85.2	84.1	82.5	81.5	83.8	84.3	85.5	85.9	84.8	83.9	83.0
21C	Schweine	Pigs	Porcs	71.9	68.6	65.1	62.2	57.2	65.6	69.1	65.0	67.3	69.5	71.1	79.0	76.7
21D	Schafe und Lämmer	Sheep and lambs	Moutons et agneaux	83.2	73.6	71.1	70.8	65.9	65.8	71.2	76.2	78.4	91.6	93.8	94.3	80.7
21E	Geflügel	Poultry	Volailles	83.3	82.7	83.1	83.4	83.6	83.7	83.5	78.3	78.5	78.4	76.3	78.2	77.6
21E1	Masthähnchen	Chickens	Poulets	85.5	84.8	85.4	85.4	85.2	84.6	84.5	76.7	76.1	75.8	75.8	75.9	75.5
21E2	Sonstiges Geflügel	Other poultry	Autres volailles	80.8	80.4	80.6	81.2	81.9	82.7	82.4	80.0	81.1	81.3	81.1	80.8	80.0
21F	Sonstige Tiere	Other animals	Autres animaux	-	-	-	-	-	-	-	-	-	-	-	-	-
22	Milch	Milk	Lait	96.5	96.5	97.6	99.1	99.8	100.3	99.7	97.5	96.3	94.9	94.2	93.2	93.5
22A	Kuhmilch	Cow's milk	Lait de vache	96.5	96.5	97.6	99.1	99.8	100.3	99.7	97.5	96.3	94.9	94.2	93.2	93.5
22B	Sonstige Milch	Other milk	Autres laits	-	-	-	-	-	-	-	-	-	-	-	-	-
23	Eier	Eggs	Oeufs	96.8	96.4	102.6	107.7	105.4	112.8	127.2	104.4	113.4	118.7	99.2	89.6	85.9
24	Sonstige tierische Erzeugnisse	Other animal products	Autres produits animaux	84.3	84.3	84.3	84.3	84.3	84.3	84.3	84.3	84.3	84.3	84.3	84.3	84.3

NOMINALE PREISINDIZES / NOMINAL PRICE INDICES / INDICES DES PRIX NOMINAUX

1985 = 100 (ohne MwSt / excluding VAT / TVA exclue)

ELLAS

			1993							1994						
			jun	jul	aug	sep	oct	nov	dec	jan	feb	mar	apr	may	jun	
0	INSGESAMT	TOTAL	TOTAL	264.5	271.4	268.4	260.6	264.1	263.0	272.9	298.9	298.9	305.1	308.3	304.5	311.8
(0)	INSGESAMT (ohne Obst und Gemüse)	TOTAL (excl. fruit and vegetables)	TOTAL (sans fruits et légumes)	255.0	256.3	261.1	264.7	268.3	269.2	270.0	288.0	290.2	292.8	294.8	297.4	296.2
1	PFLANZLICHE ERZEUGNISSE	CROP PRODUCTS	PRODUITS VEGETAUX	270.1	278.5	271.7	260.0	265.0	263.7	277.4	308.3	307.8	314.1	316.2	308.9	317.5
(1)	PFLANZLICHE ERZEUGNISSE (ohne Obst und Gemüse)	CROP PRODUCTS (excl. fruit and vegetables)	PRODUITS VEGETAUX (sans fruits et légumes)	257.5	257.2	261.4	266.5	272.8	274.7	275.3	295.8	298.8	298.9	298.3	299.5	294.5
11	Getreide und Reis	Cereals and rice	Céréales et riz	213.4	211.8	213.0	216.9	216.9	217.4	218.7	220.0	220.0	220.5	220.5	220.5	220.5
11A	Weichweizen	Soft wheat	Blé tendre	218.0	213.5	216.9	219.6	222.2	224.0	226.2	231.5	231.5	231.5	231.5	231.5	231.5
11B	Hartweizen	Durum wheat	Blé dur	175.3	174.2	174.8	174.7	174.6	174.6	174.7	172.7	172.7	172.7	172.7	172.7	172.7
11C	Futtergerste	Feeding barley	Orge fourragère	216.8	212.4	214.2	216.7	219.4	217.5	222.5	224.4	224.4	224.4	224.4	224.4	224.4
11D	Braugerste	Malting barley	Orge de brasserie	192.4	191.4	193.5	194.6	194.6	194.6	202.3	203.6	203.6	203.6	203.6	203.6	203.6
11E	Hafer	Oats	Avoine	179.2	178.7	193.1	206.7	207.6	210.0	217.0	217.2	217.2	217.2	217.2	217.2	217.2
11F	Körnermais	Grain-maize	Maïs-grain	240.9	240.9	240.9	249.3	248.6	248.7	249.5	251.1	251.1	251.1	251.1	251.1	251.1
11G	Rohreis	Paddy rice	Riz non décortiqué	224.8	224.8	224.8	224.8	213.5	216.4	217.8	217.6	217.6	228.3	229.9	229.6	229.6
11H	Sonstiges Getreide	Others	Autres	-	-	-	-	-	-	-	-	-	-	-	-	-
12	Hackfrüchte	Root crops	Plantes sarclées	274.2	258.3	266.0	271.1	319.3	315.0	304.5	487.2	503.6	519.8	522.4	537.0	483.1
12A	Speisekartoffeln	Potatoes for consumption	Pommes de terre de consommation	299.8	273.5	273.2	281.5	361.3	354.1	336.7	638.7	665.9	692.6	696.9	721.0	631.9
12A1	Frühkartoffeln	Early potatoes	Pommes de terre hâtives	-	-	-	-	-	-	-	-	-	-	-	-	-
12A2	Übrige Kartoffeln (Lager)	Main-crop potatoes	Autres pommes de terre	-	-	-	-	-	-	-	-	-	-	-	-	-
12B	Zuckerrüben	Sugar beet	Betteraves sucrières	235.0	235.0	255.1	255.1	255.1	255.1	255.1	255.1	255.1	255.1	255.1	255.1	255.1
12C	Sonstige Hackfrüchte	Others	Autres	-	-	-	-	-	-	-	-	-	-	-	-	-
13	Obst	Fruit	Fruits	272.8	268.6	282.3	254.4	265.7	236.7	253.0	266.4	265.0	269.9	308.1	290.7	343.3
13A	Frischobst	Fresh fruit	Fruits frais	286.6	280.5	298.6	253.2	263.4	220.8	243.6	263.1	261.1	268.1	324.0	298.6	375.5
13B	Trockenfrüchte	Nuts and dried fruit	Fruits secs	242.7	242.7	246.8	257.1	270.8	271.1	273.3	273.6	273.6	273.6	273.6	273.6	273.6
13B1	Nüsse	Nuts	Fruits à coque	216.4	216.4	227.8	227.8	259.1	266.2	274.4	275.1	275.1	275.1	275.1	275.1	275.1
13B2	Getrocknetes Obst	Dried fruit	Fruits séchés	257.4	257.4	257.4	273.5	277.3	273.8	272.7	272.7	272.7	272.7	272.7	272.7	272.7
14	Frischgemüse	Fresh vegetables	Légumes frais	313.7	370.8	295.8	243.0	235.1	258.7	318.0	410.9	398.6	429.9	393.6	368.3	368.5
15	Weinmost/Wein	Wine must/Wine	Moût/Vin	389.6	391.4	393.5	395.3	396.5	398.1	398.3	398.3	398.3	398.3	398.3	398.3	398.3
15A	Weinmost	Wine must	Moût	363.2	363.2	363.2	363.2	360.6	360.8	360.8	360.8	360.8	360.8	360.8	360.8	360.8
15B	Wein	Wine	Vin	450.6	456.7	463.5	469.6	479.0	484.3	484.9	484.9	484.9	484.9	484.9	484.9	484.9
15B1	Tafelwein	Table wine	Vin de table	-	-	-	-	-	-	-	-	-	-	-	-	-
15B2	Qualitätswein	Quality wine	Vin de qualité	-	-	-	-	-	-	-	-	-	-	-	-	-
16	Oliven und Olivenöl	Olives and olive oil	Olives et huile d'olives	276.5	284.2	284.8	291.1	294.2	293.6	293.7	321.3	323.7	323.0	324.2	325.4	326.4
17	Saatgut	Seeds	Semences	206.5	197.6	197.6	197.1	197.2	197.2	197.2	199.8	199.8	199.8	199.8	199.8	199.8
18	Blumen, Zierpflanzen und Baumschulerzeugnisse	Flowers, ornamental plants and tree-nursery products	Fleurs, plantes ornementales et produits de pépinière	423.0	415.6	458.4	505.3	553.9	593.8	631.6	623.7	664.7	631.1	608.2	603.0	531.2
19	Sonstige pflanzliche Erzeugnisse	Other crop products	Autres produits végétaux	243.5	243.8	248.6	251.7	252.2	254.9	255.3	253.1	253.2	252.5	251.5	250.9	254.2
19A	Hülsenfrüchte	Pulses	Légumes secs	246.3	252.3	272.9	276.8	273.8	275.9	274.1	277.8	277.8	277.8	277.8	277.8	277.8
19B	Ölsaaten	Oilseeds	Graines oléagineuses	158.2	158.2	163.3	163.3	161.0	167.9	170.0	171.4	171.9	172.7	171.9	171.9	171.9
19C	Rohtabak	Raw tobacco	Tabac brut	244.0	244.0	244.0	244.0	244.0	244.0	244.0	244.0	244.0	244.0	240.1	240.1	240.1
19D	Baumwolle	Cotton	Coton	257.2	257.2	257.2	263.0	263.0	263.0	263.0	266.8	266.8	266.8	256.5	256.5	273.1
19E	Sonstige	Others	Autres	233.9	234.9	263.2	269.4	274.3	291.4	294.1	293.6	293.6	288.3	293.6	289.4	269.8

NOMINALE PREISINDIZES / NOMINAL PRICE INDICES / INDICES DES PRIX NOMINAUX

1985 = 100 (ohne MwSt / excluding VAT / TVA exclue)

ELLAS

			1993												1994					
			jun	jul	aug	sep	oct	nov	dec	jan	feb	mar	apr	may	jun					
2	TIERE UND TIERISCHE ERZEUGNISSE	ANIMALS AND ANIMAL PRODUCTS	ANIMAUX ET PRODUITS ANIMAUX	251.4	255.0	260.8	262.0	261.9	261.5	262.3	277.0	278.0	284.0	289.8	294.4	298.7				
21	Tiere (zur Schlachtung und für den Export)	Animals (for slaughter and export)	Animaux (boucherie et exportation)	235.3	242.2	251.6	252.9	252.4	249.3	251.3	248.4	247.1	251.0	258.7	265.1	269.9				
21A	Kälber	Calves	Veaux	260.5	264.4	269.4	273.0	278.8	281.1	284.4	289.3	288.9	292.1	295.4	298.3	298.1				
21B	Rinder ohne Kälber	Cattle excluding calves	Bovins sans veaux	238.5	243.6	248.6	244.4	246.7	251.3	251.3	252.1	257.1	258.1	255.0	258.9	258.4				
21C	Schweine	Pigs	Porcs	218.0	224.8	237.3	236.8	231.1	224.3	229.8	226.1	221.9	225.9	229.0	237.6	253.0				
21D	Schafe und Lämmer	Sheep and lambs	Moutons et agneaux	225.4	236.7	247.1	249.3	245.6	237.0	236.7	233.5	232.8	239.7	256.2	260.4	255.0				
21E	Geflügel	Poultry	Volailles	277.8	280.5	286.2	285.9	287.8	290.2	290.5	292.7	292.7	291.6	290.8	297.1	301.2				
21E1	Masthähnchen	Chickens	Poulets	277.8	280.5	286.2	285.9	287.8	290.2	290.5	292.7	292.7	291.6	290.8	297.1	301.2				
21E2	Sonstiges Geflügel	Other poultry	Autres volailles	-	-	-	-	-	-	-	-	-	-	-	-	-				
21F	Sonstige Tiere	Other animals	Autres animaux	213.2	220.2	232.6	234.4	236.2	234.7	235.2	221.2	219.8	224.1	238.3	248.9	261.4				
22	Milch	Milk	Lait	298.3	297.7	297.5	297.5	297.9	300.6	299.5	354.6	359.9	372.1	377.1	377.9	380.5				
22A	Kuhmilch	Cow's milk	Lait de vache	275.4	273.0	272.6	272.6	273.8	283.8	280.0	288.7	289.7	296.0	298.6	298.6	300.1				
22B	Sonstige Milch	Other milk	Autres laits	306.8	306.8	306.8	306.8	306.8	306.8	308.8	379.0	386.0	400.3	406.3	407.4	410.3				
23	Eier	Eggs	Oeufs	238.6	235.6	237.4	239.7	240.3	241.5	242.7	243.6	245.2	244.5	241.1	244.7	250.0				
24	Sonstige tierische Erzeugnisse	Other animal products	Autres produits animaux	178.8	180.7	183.9	189.0	191.6	202.4	200.1	204.8	207.9	213.2	215.0	225.2	230.5				

NOMINALE PREISINDIZES / NOMINAL PRICE INDICES / INDICES DES PRIX NOMINAUX

1985 = 100 (ohne MwSt / excluding VAT / TVA exclue)

ESPAÑA

			1993							1994						
			jun	jul	aug	sep	oct	nov	dec	jan	feb	mar	apr	may	jun	
0	INSGESAMT	TOTAL	TOTAL	113.9	116.6	113.5	117.7	119.3	121.8	124.2	123.8	127.0	126.3	122.8	125.3	129.6
(0)	INSGESAMT (ohne Obst und Gemüse)	TOTAL (excl. fruit and vegetables)	TOTAL (sans fruits et légumes)	109.7	110.3	112.7	115.9	116.3	116.6	119.2	118.5	119.8	119.6	120.5	122.4	124.1
1	PFLANZLICHE ERZEUGNISSE	CROP PRODUCTS	PRODUITS VEGETAUX	125.5	128.7	119.4	126.6	129.6	133.8	134.6	137.1	141.6	140.1	134.4	138.2	146.5
(1)	PFLANZLICHE ERZEUGNISSE (ohne Obst und Gemüse)	CROP PRODUCTS (excl. fruit and vegetables)	PRODUITS VEGETAUX (sans fruits et légumes)	123.9	122.1	121.7	128.8	129.7	129.8	130.0	133.7	134.6	133.5	137.5	140.8	145.4
11	Getreide und Reis	Cereals and rice	Céréales et riz	115.7	109.0	103.0	106.5	108.4	106.1	106.9	108.1	109.2	106.5	106.7	107.8	105.0
11A	Weichweizen	Soft wheat	Blé tendre	114.1	104.0	97.1	98.3	101.6	102.3	105.3	106.4	108.3	103.3	103.3	99.5	101.8
11B	Hartweizen	Durum wheat	Blé dur	115.5	110.1	109.9	112.4	113.8	112.0	110.4	113.1	110.2	104.9	100.7	96.6	84.8
11C	Futtergerste	Feeding barley	Orge fourragère	106.2	92.9	93.1	97.6	100.7	104.1	105.5	106.1	106.0	105.1	106.3	105.1	95.6
11D	Braugerste	Malting barley	Orge de brasserie	113.1	96.1	90.8	94.9	99.5	101.7	101.4	103.8	104.8	102.2	102.5	103.5	98.7
11E	Hafer	Oats	Avoine	134.0	111.3	108.9	112.0	115.6	117.2	115.6	116.2	117.1	116.3	111.0	111.4	95.0
11F	Körnermais	Grain-maize	Maïs-grain	128.2	146.7	132.4	137.7	124.5	103.6	100.5	100.5	101.2	100.5	101.6	115.2	114.2
11G	Rohreis	Paddy rice	Riz non décortiqué	124.2	123.0	120.6	127.8	158.1	159.3	163.7	169.3	172.5	171.0	167.8	168.8	164.1
11H	Sonstiges Getreide	Others	Autres	107.8	101.1	100.5	105.1	110.0	107.6	108.2	99.8	100.5	97.7	99.0	100.2	101.3
12	Hackfrüchte	Root crops	Plantes racinées	157.9	142.3	154.4	155.6	147.3	155.9	157.2	167.1	167.3	172.5	213.1	216.9	250.6
12A	Speisekartoffeln	Potatoes for consumption	Pommes de terre de consommation	198.2	162.8	180.2	186.4	187.2	203.2	206.2	222.7	218.4	243.0	332.4	340.8	403.7
12A1	Frühkartoffeln	Early potatoes	Pommes de terre hâtives	-	-	-	-	-	-	-	-	-	-	-	-	-
12A2	Übrige Kartoffeln (Lager)	Main-crop potatoes	Autres pommes de terre	198.2	162.8	180.2	186.4	187.2	203.2	206.2	222.7	218.4	243.0	332.4	340.8	403.7
12B	Zuckerrüben	Sugar beet	Betteraves sucrières	124.4	125.3	132.9	130.0	114.2	116.7	116.4	121.0	124.8	113.9	113.9	113.9	123.3
12C	Sonstige Hackfrüchte	Others	Autres	-	-	-	-	-	-	-	-	-	-	-	-	-
13	Obst	Fruit	Fruits	101.3	115.0	111.2	120.0	118.0	98.0	92.1	91.8	101.9	102.5	88.6	113.4	132.2
13A	Frischobst	Fresh fruit	Fruits frais	101.4	115.2	109.9	117.4	111.4	92.9	87.0	87.2	96.6	100.1	86.5	112.9	132.4
13B	Trockenfrüchte	Nuts and dried fruit	Fruits secs	94.7	104.8	134.7	134.8	130.7	126.8	130.7	138.6	141.1	134.4	138.2	131.9	121.9
13B1	Nüsse	Nuts	Fruits à coque	94.7	104.8	134.7	134.9	130.5	126.3	130.4	138.9	141.5	134.4	136.2	131.9	121.9
13B2	Getrocknetes Obst	Dried fruit	Fruits séchés	0.0	0.0	0.0	133.9	133.9	133.9	133.9	131.5	131.5	0.0	0.0	0.0	0.0
14	Frischgemüse	Fresh vegetables	Légumes frais	165.3	169.0	123.6	129.1	148.5	197.2	210.0	212.5	220.9	214.5	190.1	165.2	170.6
15	Weinmost/Wein	Wine must/Wine	Moût/Vin	153.0	155.5	159.2	159.4	168.4	193.2	194.0	203.7	210.6	212.0	194.3	232.8	242.9
15A	Weinmost	Wine must	Moût	228.7	228.7	228.7	228.7	151.3	142.7	182.2	192.4	191.3	204.3	193.5	197.6	272.2
15B	Wein	Wine	Vin	147.9	150.6	154.6	154.8	169.5	196.6	194.8	204.5	211.9	212.6	194.4	234.9	240.9
15B1	Tafelwein	Table wine	Vin de table	-	-	-	-	-	-	-	-	-	-	-	-	-
15B2	Qualitätswein	Quality wine	Vin de qualité	-	-	-	-	-	-	-	-	-	-	-	-	-
16	Oliven und Olivenöl	Olives and olive oil	Olives et huile d'olives	153.6	159.2	152.5	184.0	180.8	172.1	162.6	173.2	170.8	169.6	171.4	163.6	165.2
17	Saatgut	Seeds	Semences	110.7	110.2	110.4	109.7	109.7	104.3	104.3	104.3	104.3	104.3	104.3	104.3	104.3
18	Blumen, Zierpflanzen und Baumschulerzeugnisse	Flowers, ornamental plants and tree-nursery products	Fleurs, plantes ornementales et produits de pépinière	129.0	140.7	151.7	138.0	165.1	131.6	150.4	150.0	153.9	144.6	147.0	138.2	152.7
19	Sonstige pflanzliche Erzeugnisse	Other crop products	Autres produits végétaux	79.5	91.4	97.3	109.3	108.1	107.5	108.4	106.3	105.8	104.3	105.1	104.9	104.3
19A	Hülsenfrüchte	Pulses	Légumes secs	90.5	90.1	91.7	106.8	109.4	101.6	106.4	99.6	96.1	96.5	99.0	98.4	95.2
19B	Ölsaaten	Oilseeds	Graines oléagineuses	30.8	60.9	70.3	70.5	66.2	64.6	65.3	65.3	65.3	65.3	65.3	65.3	65.3
19C	Rohtabak	Raw tobacco	Tabac brut	97.2	97.2	97.2	163.6	154.3	154.0	151.3	145.7	144.4	134.0	134.0	134.0	134.0
19D	Baumwolle	Cotton	Coton	134.4	134.4	134.4	138.9	147.0	152.1	156.7	155.0	157.4	157.4	157.4	157.4	157.4
19E	Sonstige	Others	Autres	121.7	120.5	134.1	148.4	143.9	147.5	141.1	140.6	139.2	135.3	137.8	136.7	138.7

NOMINALE PREISINDIZES / NOMINAL PRICE INDICES / INDICES DES PRIX NOMINAUX

1985 = 100 (ohne MwSt / excluding VAT / TVA exclue)

			ESPAÑA													
			1993					1994								
			jun	jul	aug	sep	oct	nov	dec	jan	feb	mar	apr	may	jun	
2	TIERE UND TIERISCHE ERZEUGNISSE	ANIMALS AND ANIMAL PRODUCTS	ANIMAUX ET PRODUITS ANIMAUX	100.4	102.7	106.8	107.4	107.5	108.0	112.2	108.6	110.2	110.6	109.4	110.4	110.2
21	Tiere (zur Schlachtung und für den Export)	Animals (for slaughter and export)	Animaux (boucherie et exportation)	98.6	102.6	107.2	106.1	104.1	103.6	108.0	104.2	105.8	105.3	104.7	108.0	107.7
21A	Kälber	Calves	Veaux	114.6	119.7	125.9	124.1	124.4	125.4	122.9	128.5	130.7	128.8	126.5	126.1	123.2
21B	Rinder ohne Kälber	Cattle excluding calves	Bovins sans veaux	113.8	122.3	135.2	130.2	137.4	135.7	134.1	136.7	136.8	134.8	132.2	129.5	123.8
21C	Schweine	Pigs	Porcs	95.7	96.5	92.9	86.4	77.2	82.4	86.5	87.8	89.7	89.9	94.0	100.2	104.5
21D	Schafe und Lämmer	Sheep and lambs	Moutons et agneaux	96.1	103.0	112.5	108.2	109.3	110.3	121.3	98.9	94.8	100.9	99.2	99.3	105.5
21E	Geflügel	Poultry	Volailles	82.8	88.4	98.8	118.2	115.7	102.3	110.1	103.5	112.2	105.5	97.3	105.7	94.1
21E1	Masthähnchen	Chickens	Poulets	82.8	88.4	98.8	116.2	115.7	102.3	110.1	103.5	112.2	105.5	97.3	105.7	94.1
21E2	Sonstiges Geflügel	Other poultry	Autres volailles	-	-	-	-	-	-	-	-	-	-	-	-	-
21F	Sonstige Tiere	Other animals	Autres animaux	108.5	108.8	111.8	115.7	123.4	117.3	123.1	110.8	106.4	109.3	109.8	105.3	110.1
22	Milch	Milk	Lait	109.4	106.3	107.9	111.8	119.1	123.8	130.8	128.0	129.0	130.1	128.0	128.7	128.7
22A	Kuhmilch	Cow's milk	Lait de vache	110.2	107.3	108.7	112.1	119.5	124.0	131.6	128.5	129.2	130.8	128.4	127.0	129.2
22B	Sonstige Milch	Other milk	Autres laits	105.5	101.6	103.8	110.6	116.9	122.6	125.2	125.4	128.2	127.6	125.9	125.1	126.0
23	Eier	Eggs	Oeufs	99.1	99.4	104.8	111.3	112.0	111.5	108.8	105.0	107.2	111.5	107.8	98.4	94.0
24	Sonstige tierische Erzeugnisse	Other animal products	Autres produits animaux	13.8	10.6	11.0	11.6	10.0	11.5	12.2	17.4	32.9	41.0	49.8	32.6	34.5

NOMINALE PREISINDIZES / NOMINAL PRICE INDICES / INDICES DES PRIX NOMINAUX

1985 = 100 (ohne MwSt / excluding VAT / TVA exclue)

FRANCE

			1993						1994							
			jun	jul	aug	sep	oct	nov	dec	jan	feb	mar	apr	may	jun	
0	INSGESAMT	TOTAL	TOTAL	94.7	89.2	88.7	90.6	92.5	94.5	95.7	95.9	95.7	95.2	97.2	97.7	97.6
(0)	INSGESAMT (ohne Obst und Gemüse)	TOTAL (excl. fruit and vegetables)	TOTAL (sans fruits et légumes)	93.8	88.8	89.3	90.9	92.1	93.3	94.6	94.9	95.1	95.0	94.5	94.1	93.6
1	PFLANZLICHE ERZEUGNISSE	CROP PRODUCTS	PRODUITS VEGETAUX	94.0	83.1	80.3	80.9	84.3	87.8	89.8	90.9	90.9	90.2	96.1	99.1	99.8
(1)	PFLANZLICHE ERZEUGNISSE (ohne Obst und Gemüse)	CROP PRODUCTS (excl. fruit and vegetables)	PRODUITS VEGETAUX (sans fruits et légumes)	91.9	80.9	80.0	79.6	81.7	83.8	86.2	87.9	88.4	88.8	89.9	91.7	91.6
11	Getreide und Reis	Cereals and rice	Céréales et riz	88.5	64.0	62.5	63.9	64.8	66.2	87.5	69.0	69.7	70.4	70.9	72.2	72.4
11A	Weichweizen	Soft wheat	Blé tendre	91.1	60.4	60.9	63.4	66.1	68.0	69.5	72.5	72.9	73.4	73.8	74.8	74.8
11B	Hartweizen	Durum wheat	Blé dur	90.0	58.4	60.5	69.3	71.0	71.7	71.3	73.6	73.0	71.8	89.8	66.6	69.9
11C	Futtergerste	Feeding barley	Orge fourragère	86.9	60.0	60.7	62.9	65.2	66.9	66.7	72.0	72.4	73.6	73.0	74.3	73.5
11D	Braugerste	Malting barley	Orge de brasserie	92.0	68.2	69.3	74.1	75.2	76.1	77.4	80.4	81.6	82.5	82.7	83.1	82.3
11E	Hafer	Oats	Avoine	132.8	89.5	90.5	96.8	100.2	100.6	100.9	104.3	104.2	104.2	103.8	103.6	102.0
11F	Körnermais	Grain-maize	Maïs-grain	80.4	73.6	65.3	61.8	57.7	58.0	58.8	55.6	57.0	58.1	60.9	62.3	63.5
11G	Rohreis	Paddy rice	Riz non décortiqué	-	-	-	-	-	-	-	-	-	-	-	-	-
11H	Sonstiges Getreide	Others	Autres	89.1	64.6	64.7	66.5	69.2	69.7	71.0	74.7	76.6	77.1	78.2	78.3	75.6
12	Hackfrüchte	Root crops	Plantes sarclées	114.8	113.6	113.5	107.8	109.4	110.7	108.7	110.8	110.8	113.8	118.8	134.8	139.1
12A	Speisekartoffeln	Potatoes for consumption	Pommes de terre de consommation	151.4	145.5	144.6	116.2	124.4	131.0	120.7	131.3	131.6	146.2	171.3	250.6	272.2
12A1	Frühkartoffeln	Early potatoes	Pommes de terre hâtives	151.4	145.5	0.0	0.0	0.0	0.0	0.0	0.0	0.0	0.0	0.0	434.8	272.2
12A2	Übrige Kartoffeln (Lager)	Main-crop potatoes	Autres pommes de terre	0.0	0.0	144.6	116.2	124.4	131.0	120.7	131.3	131.6	148.2	171.3	164.4	143.0
12B	Zuckerrüben	Sugar beet	Betteraves sucrières	106.3	106.3	106.3	106.3	106.3	108.3	106.3	108.3	106.3	106.3	106.3	106.3	106.3
12C	Sonstige Hackfrüchte	Others	Autres	93.0	94.6	94.6	94.6	94.6	94.6	94.6	94.6	94.6	94.6	94.6	94.6	94.6
13	Obst	Fruit	Fruits	116.6	114.8	99.9	97.4	103.9	124.8	125.2	125.0	120.1	108.3	136.9	148.8	153.0
13A	Frischobst	Fresh fruit	Fruits frais	116.6	114.8	99.9	97.4	103.9	124.8	125.2	125.0	120.1	108.3	136.9	148.8	153.0
13B	Trockenfrüchte	Nuts and dried fruit	Fruits secs	-	-	-	-	-	-	-	-	-	-	-	-	-
13B1	Nüsse	Nuts	Fruits à coque	-	-	-	-	-	-	-	-	-	-	-	-	-
13B2	Getrocknetes Obst	Dried fruit	Fruits séchés	-	-	-	-	-	-	-	-	-	-	-	-	-
14	Frischgemüse	Fresh vegetables	Légumes frais	94.4	76.3	67.8	78.8	91.8	93.4	92.4	90.4	89.0	88.3	117.2	124.1	128.2
15	Weinmost/Wein	Wine must/Wine	Moût/Vin	105.0	103.9	102.8	100.4	103.2	106.3	109.8	112.0	114.1	115.0	118.8	117.9	118.5
15A	Weinmost	Wine must	Moût	-	-	-	-	-	-	-	-	-	-	-	-	-
15B	Wein	Wine	Vin	105.0	103.9	102.8	100.4	103.2	106.3	109.8	112.0	114.1	115.0	118.8	117.9	118.5
15B1	Tafelwein	Table wine	Vin de table	112.8	112.7	109.2	113.6	115.6	118.1	121.8	123.5	124.9	124.4	125.5	124.9	126.4
15B2	Qualitätswein	Quality wine	Vin de qualité	102.5	101.0	100.8	98.1	99.2	102.5	105.8	108.3	110.7	111.9	114.0	115.6	116.0
16	Oliven und Olivenöl	Olives and olive oil	Olives et huile d'olives	-	-	-	-	-	-	-	-	-	-	-	-	-
17	Saatgut	Seeds	Semences	121.8	121.8	123.1	123.0	121.1	121.8	122.3	125.0	122.0	122.3	122.3	122.3	122.3
18	Blumen, Zierpflanzen und Baumschulerzeugnisse	Flowers, ornamental plants and nursery products	Fleurs, plantes ornementales et produits de pépinière	78.3	74.7	71.9	74.2	84.0	87.6	97.5	96.7	99.1	92.4	92.1	87.4	86.2
19	Sonstige pflanzliche Erzeugnisse	Other crop products	Autres produits végétaux	54.4	57.2	58.2	58.4	61.3	84.2	69.1	70.0	66.8	66.3	66.9	68.1	60.7
19A	Hülsenfrüchte	Pulses	Légumes secs	90.9	90.9	90.9	90.9	98.1	98.1	98.1	98.1	94.9	94.1	97.2	96.4	93.9
19B	Ölsaaten	Oilseeds	Graines oléagineuses	40.5	44.5	46.0	46.2	48.4	52.3	58.9	60.0	56.6	56.1	58.2	55.3	48.8
19C	Rohtabak	Raw tobacco	Tabac brut	103.0	103.0	103.0	103.0	103.0	103.0	103.0	103.4	102.4	102.2	102.5	103.2	101.4
19D	Baumwolle	Cotton	Coton	-	-	-	-	-	-	-	-	-	-	-	-	-
19E	Sonstige	Others	Autres	102.0	93.5	90.6	90.7	90.7	90.7	90.7	91.1	90.2	90.0	90.3	90.8	89.3

NOMINALE PREISINDIZES / NOMINAL PRICE INDICES / INDICES DES PRIX NOMINAUX

1985 = 100 (ohne MwSt / excluding VAT / TVA exclue)

FRANCE

			1994													
			1993	jun	jul	aug	sep	oct	nov	dec	jan	feb	mar	apr	may	jun
2	TIERE UND TIERISCHE ERZEUGNISSE	ANIMALS AND ANIMAL PRODUCTS	ANIMAUX ET PRODUITS ANIMAUX	95.3	95.4	97.2	100.4	100.9	101.3	101.8	100.9	100.7	100.4	98.3	96.2	95.3
21	Tiere (zur Schlachtung und für den Export)	Animals (for slaughter and export)	Animaux (boucherie et exportation)	93.0	92.1	91.4	91.0	90.8	91.0	91.8	91.6	92.1	93.2	93.9	96.3	94.7
21A	Kälber	Calves	Veaux	122.8	117.7	122.3	127.1	130.0	128.5	125.8	124.2	122.7	121.5	118.5	118.8	116.1
21B	Rinder ohne Kälber	Cattle excluding calves	Bovins sans veaux	96.4	96.8	96.8	94.7	93.9	94.3	95.4	96.8	98.4	100.5	102.1	103.2	101.8
21C	Schweine	Pigs	Porcs	74.6	73.9	68.0	67.4	65.5	67.6	70.8	67.0	67.1	68.0	68.7	78.3	78.5
21D	Schafe und Lämmer	Sheep and lambs	Moutons et agneaux	91.5	89.0	87.8	85.8	82.7	81.4	84.0	88.0	89.9	93.2	98.5	97.4	88.3
21E	Geflügel	Poultry	Volailles	87.9	87.3	86.9	85.6	86.3	86.2	86.1	86.0	85.9	86.0	86.2	85.9	85.9
21E1	Masthähnchen	Chickens	Poulets	87.2	86.7	86.4	86.0	85.9	85.6	85.4	85.5	85.4	85.8	85.9	85.5	85.5
21E2	Sonstiges Geflügel	Other poultry	Autres volailles	88.8	88.2	87.6	85.0	86.9	86.9	87.1	86.6	86.7	86.4	88.5	86.4	86.4
21F	Sonstige Tiere	Other animals	Autres animaux	77.5	77.9	78.9	85.7	90.4	87.2	83.3	84.9	83.1	82.2	82.7	82.0	76.7
22	Milch	Milk	Lait	102.3	103.8	110.1	119.0	121.7	122.1	121.8	120.6	118.4	115.8	109.5	99.7	100.2
22A	Kuhmilch	Cow's milk	Lait de vache	102.3	103.8	110.1	119.0	121.7	122.1	121.8	120.6	118.4	115.8	109.5	99.7	100.2
22B	Sonstige Milch	Other milk	Autres laits	-	-	-	-	-	-	-	-	-	-	-	-	-
23	Eier	Eggs	Oeufs	71.2	74.2	74.9	84.6	76.0	79.8	83.6	74.1	80.7	79.1	71.3	65.0	64.6
24	Sonstige tierische Erzeugnisse	Other animal products	Autres produits animaux	70.1	70.2	69.3	69.5	70.4	70.4	70.4	69.6	69.6	69.4	68.2	67.0	66.4

NOMINALE PREISINDIZES / NOMINAL PRICE INDICES / INDICES DES PRIX NOMINAUX

1985 = 100 (ohne MwSt / excluding VAT / TVA exclue)

				IRELAND												
				1993						1994						
				jun	jul	aug	sep	oct	nov	dec	jan	feb	mar	apr	may	jun
2	TIERE UND TIERISCHE ERZEUGNISSE	ANIMALS AND ANIMAL PRODUCTS	ANIMAUX ET PRODUITS ANIMAUX	117.1	115.7	115.0	113.4	112.7	114.1	114.8	118.3	118.0	120.2	120.9	121.6	117.5
21	Tiere (zur Schlachtung und für den Export)	Animals (for slaughter and export)	Animaux (boucherie et exportation)	108.6	106.2	104.9	99.4	97.7	100.0	102.0	107.7	108.3	114.3	116.4	116.6	109.5
21A	Kälber	Calves	Veaux	-	-	-	-	-	-	-	-	-	-	-	-	-
21B	Rinder ohne Kälber	Cattle excluding calves	Bovins sans veaux	112.9	110.9	110.1	104.1	102.8	105.3	107.0	114.1	114.2	120.1	122.0	122.0	114.2
21C	Schweine	Pigs	Porcs	93.4	91.3	89.0	85.8	81.9	82.2	84.3	83.0	82.3	84.9	85.1	87.6	94.2
21D	Schafe und Lämmer	Sheep and lambs	Moutons et agneaux	101.0	90.7	85.2	79.5	76.1	80.4	87.0	90.9	102.4	120.6	129.5	129.9	98.9
21E	Geflügel	Poultry	Volailles	84.6	84.8	84.0	81.3	81.2	81.8	82.0	83.2	82.5	80.9	82.3	80.1	82.9
21E1	Masthähnchen	Chickens	Poulets	93.6	93.9	93.9	90.9	90.7	90.8	90.8	91.0	91.1	88.8	91.4	87.5	90.5
21E2	Sonstiges Geflügel	Other poultry	Autres volailles	66.6	66.6	64.3	62.2	62.2	63.2	84.4	67.6	65.2	65.2	64.1	65.3	67.6
21F	Sonstige Tiere	Other animals	Autres animaux	-	-	-	-	-	-	-	-	-	-	-	-	-
22	Milch	Milk	Lait	131.3	131.4	131.6	135.8	136.5	136.7	135.1	135.5	133.6	130.2	128.6	130.3	130.9
22A	Kuhmilch	Cow's milk	Lait de vache	131.3	131.4	131.6	135.8	136.5	136.7	135.1	135.5	133.6	130.2	128.6	130.3	130.9
22B	Sonstige Milch	Other milk	Autres laits	-	-	-	-	-	-	-	-	-	-	-	-	-
23	Eier	Eggs	Oeufs	92.3	92.8	94.2	98.3	98.5	98.2	106.2	104.9	103.9	104.3	104.3	103.6	92.5
24	Sonstige tierische Erzeugnisse	Other animal products	Autres produits animaux	28.6	34.2	32.6	32.8	37.2	39.8	42.1	45.5	63.2	64.2	62.2	62.4	54.0

NOMINALE PREISINDIZES / NOMINAL PRICE INDICES / INDICES DES PRIX NOMINAUX

1985 = 100 (ohne MwSt / excluding VAT / TVA exclue)

ITALIA

				ITALIA												
				1993						1994						
				jun	jul	aug	sep	oct	nov	dec	jan	feb	mar	apr	may	jun
2	TIERE UND TIERISCHE ERZEUGNISSE	ANIMALS AND ANIMAL PRODUCTS	ANIMAUX ET PRODUITS ANIMAUX	115.1	116.1	117.3	121.3	122.3	123.5	125.4	122.0	120.7	121.2	118.4	118.2	116.8
21	Tiere (zur Schlachtung und für den Export)	Animals (for slaughter and export)	Animaux (boucherie et exportation)	116.0	117.5	118.7	124.2	125.3	125.3	126.6	122.2	119.8	120.1	116.7	116.8	115.3
21A	Kälber	Calves	Veaux	152.1	154.1	154.6	161.0	159.5	160.4	162.1	157.1	152.6	150.8	150.4	148.7	148.4
21B	Rinder ohne Kälber	Cattle excluding calves	Bovins sans veaux	132.7	131.9	132.9	134.3	133.9	133.6	134.1	135.2	137.5	141.0	139.7	138.6	133.2
21C	Schweine	Pigs	Porcs	96.3	99.4	100.8	106.8	111.9	107.0	108.4	102.8	97.9	94.7	92.4	97.4	97.3
21D	Schafe und Lämmer	Sheep and lambs	Moutons et agneaux	112.4	100.3	100.6	110.0	109.4	108.5	110.9	108.4	107.4	109.9	124.8	103.5	99.4
21E	Geflügel	Poultry	Volailles	112.4	116.6	118.4	125.4	123.2	126.8	128.4	121.2	116.6	114.3	102.7	104.3	107.3
21E1	Masthähnchen	Chickens	Poulets	120.1	124.8	125.8	127.0	125.6	125.7	126.4	118.1	109.3	112.7	99.4	102.2	108.7
21E2	Sonstiges Geflügel	Other poultry	Autres volailles	98.0	101.3	104.8	122.3	118.8	128.7	132.1	127.0	130.0	117.3	108.9	108.2	104.7
21F	Sonstige Tiere	Other animals	Autres animaux	89.2	92.2	92.7	106.8	113.1	117.4	119.8	105.1	98.9	103.7	102.9	98.9	96.6
22	Milch	Milk	Lait	119.6	119.4	119.4	119.6	120.4	123.7	124.0	124.1	124.1	124.1	124.7	125.9	126.2
22A	Kuhmilch	Cow's milk	Lait de vache	120.6	120.1	120.1	120.3	121.1	124.7	124.9	124.9	124.9	125.0	125.3	126.7	127.0
22B	Sonstige Milch	Other milk	Autres laits	102.7	106.8	106.8	106.8	106.8	106.8	106.8	109.6	109.6	107.8	113.1	112.2	112.2
23	Eier	Eggs	Oeufs	90.0	92.1	96.9	103.6	104.5	108.6	120.8	112.4	115.6	120.9	108.5	101.1	94.6
24	Sonstige tierische Erzeugnisse	Other animal products	Autres produits animaux	69.2	69.7	69.7	70.4	68.5	69.1	73.1	71.7	71.7	70.5	72.5	70.6	71.5

NOMINALE PREISINDIZES / NOMINAL PRICE INDICES / INDICES DES PRIX NOMINAUX

1985 = 100 (ohne MwSt / excluding VAT / TVA exclue)

LUXEMBOURG

				LUXEMBOURG												
				1993						1994						
				jun	jul	aug	sep	oct	nov	dec	jan	feb	mar	apr	may	jun
2	TIERE UND TIERISCHE ERZEUGNISSE	ANIMALS AND ANIMAL PRODUCTS	ANIMAUX ET PRODUITS ANIMAUX	96.8	96.1	97.9	99.0	102.7	103.9	103.5	101.6	100.4	100.0	96.7	93.7	93.7
21	Tiere (zur Schlachtung und für den Export)	Animals (for slaughter and export)	Animaux (boucherie et exportation)	89.9	87.3	89.6	87.8	88.3	89.2	89.4	87.5	86.6	88.0	88.4	89.1	89.8
21A	Kälber	Calves	Veaux	119.5	95.4	130.0	127.8	132.4	129.7	129.2	115.9	105.9	120.0	112.6	105.0	102.4
21B	Rinder ohne Kälber	Cattle excluding calves	Bovins sans veaux	93.0	91.9	92.5	91.0	91.5	92.7	91.8	90.8	91.4	91.1	93.1	94.5	94.7
21C	Schweine	Pigs	Porcs	72.1	72.2	69.3	66.8	66.2	67.5	70.5	69.7	67.6	69.9	68.0	69.3	72.3
21D	Schafe und Lämmer	Sheep and lambs	Moutons et agneaux	-	-	-	-	-	-	-	-	-	-	-	-	-
21E	Geflügel	Poultry	Volailles	89.9	87.3	89.6	87.8	88.3	89.2	89.4	87.5	86.6	88.0	88.4	89.1	89.8
21E1	Masthähnchen	Chickens	Poulets	:	:	:	:	:	:	:	:	:	:	:	:	:
21E2	Sonstiges Geflügel	Other poultry	Autres volailles	-	-	-	-	-	-	-	-	-	-	-	-	-
21F	Sonstige Tiere	Other animals	Autres animaux	-	-	-	-	-	-	-	-	-	-	-	-	-
22	Milch	Milk	Lait	102.3	103.3	104.4	107.8	113.9	115.5	114.5	112.9	111.3	109.4	103.5	97.6	97.1
22A	Kuhmilch	Cow's milk	Lait de vache	102.3	103.3	104.4	107.8	113.9	115.5	114.5	112.9	111.3	109.4	103.5	97.6	97.1
22B	Sonstige Milch	Other milk	Autres laits	-	-	-	-	-	-	-	-	-	-	-	-	-
23	Eier	Eggs	Oeufs	98.3	68.9	98.3	104.7	108.1	101.7	111.1	101.7	101.7	101.7	82.5	82.5	82.5
24	Sonstige tierische Erzeugnisse	Other animal products	Autres produits animaux	-	-	-	-	-	-	-	-	-	-	-	-	-

NOMINALE PREISINDIZES / NOMINAL PRICE INDICES / INDICES DES PRIX NOMINAUX

1985 = 100 (ohne MwSt / excluding VAT / TVA exclue)

NEDERLAND

			1993					1994								
			jun	jul	aug	sep	oct	nov	dec	jan	feb	mar	apr	may	jun	
0	INSGESAMT	TOTAL	TOTAL	86.5	84.5	85.0	86.9	86.8	91.2	93.2	93.3	92.4	92.3	90.2	89.1	87.0
(0)	INSGESAMT (ohne Obst und Gemüse)	TOTAL (excl. fruit and vegetables)	TOTAL (sans fruits et légumes)	88.3	87.1	86.8	87.7	87.4	89.2	90.7	89.8	90.5	89.0	87.4	87.4	85.6
1	PFLANZLICHE ERZEUGNISSE	CROP PRODUCTS	PRODUITS VEGETAUX	87.8	83.7	85.6	90.3	92.2	101.4	106.7	112.8	109.9	111.8	107.7	104.8	99.9
(1)	PFLANZLICHE ERZEUGNISSE (ohne Obst und Gemüse)	CROP PRODUCTS (excl. fruit and vegetables)	PRODUITS VEGETAUX (sans fruits et légumes)	95.3	93.1	92.6	95.1	97.0	98.6	103.1	108.1	110.9	107.9	105.3	105.5	100.5
11	Getreide und Reis	Cereals and rice	Céréales et riz	83.9	83.9	59.6	59.6	60.0	60.7	61.9	63.5	64.2	64.7	69.7	69.7	69.7
11A	Weichweizen	Soft wheat	Blé tendre	82.6	82.6	58.4	58.4	58.8	59.5	60.5	61.5	62.2	62.6	68.5	68.5	68.5
11B	Hartweizen	Durum wheat	Blé dur	-	-	-	-	-	-	-	-	-	-	-	-	-
11C	Futtergerste	Feeding barley	Orge fourragère	83.1	83.1	60.5	60.8	61.0	62.9	65.4	70.8	72.4	73.0	75.2	75.2	75.2
11D	Braugerste	Malting barley	Orge de brasserie	89.4	89.4	70.5	69.8	68.9	68.5	68.9	70.6	71.9	72.3	74.5	74.5	74.5
11E	Hafer	Oats	Avoine	108.1	108.1	66.7	67.3	69.0	69.8	70.5	72.4	72.4	72.7	72.9	72.9	72.9
11F	Körnermais	Grain-malze	Maïs-grain	-	-	-	-	-	-	-	-	-	-	-	-	-
11G	Rohreis	Paddy rice	Riz non décortiqué	-	-	-	-	-	-	-	-	-	-	-	-	-
11H	Sonstiges Getreide	Others	Autres	81.3	81.3	63.6	63.8	63.8	65.0	66.6	67.0	67.0	67.0	67.0	67.0	67.0
12	Hackfrüchte	Root crops	Plantes sarclées	87.0	83.5	77.3	73.6	75.7	81.9	83.6	86.9	89.4	99.0	120.9	110.4	119.3
12A	Speisekartoffeln	Potatoes for consumption	Pommes de terre de consommation	120.3	108.1	83.5	69.1	77.2	101.5	108.4	114.1	123.7	161.4	247.3	206.0	240.7
12A1	Frühkartoffeln	Early potatoes	Pommes de terre hâtives	120.3	108.1	83.5	0.0	0.0	0.0	0.0	0.0	0.0	0.0	0.0	0.0	240.7
12A2	Übrige Kartoffeln (Lager)	Main-crop potatoes	Autres pommes de terre	0.0	0.0	0.0	69.1	77.2	101.5	108.4	114.1	123.7	181.4	247.3	206.0	0.0
12B	Zuckerrüben	Sugar beet	Betteraves sucrières	72.8	72.8	72.8	72.8	72.8	72.8	72.8	76.3	76.3	76.3	76.3	76.3	76.3
12C	Sonstige Hackfrüchte	Others	Autres	83.0	81.5	81.5	81.5	81.5	81.5	81.5	81.1	81.1	81.1	81.1	81.1	81.1
13	Obst	Fruit	Fruits	103.9	103.0	94.3	80.0	56.8	66.8	70.5	75.8	77.8	81.7	109.3	111.3	103.7
13A	Frischobst	Fresh fruit	Fruits frais	103.9	103.0	94.3	80.0	56.8	66.8	70.5	75.8	77.8	81.7	109.3	111.3	103.7
13B	Trockenfrüchte	Nuts and dried fruit	Fruits secs	-	-	-	-	-	-	-	-	-	-	-	-	-
13B1	Nüsse	Nuts	Fruits à coque	-	-	-	-	-	-	-	-	-	-	-	-	-
13B2	Getrocknetes Obst	Dried fruit	Fruits séchés	-	-	-	-	-	-	-	-	-	-	-	-	-
14	Frischgemüse	Fresh vegetables	Légumes frais	67.1	57.8	67.0	79.8	85.4	113.2	120.5	129.5	111.9	124.8	113.4	102.1	97.9
15	Weinmost/Wein	Wine must/Wine	Moût/Vin	-	-	-	-	-	-	-	-	-	-	-	-	-
15A	Weinmost	Wine must	Moût	-	-	-	-	-	-	-	-	-	-	-	-	-
15B	Wein	Wine	Vin	-	-	-	-	-	-	-	-	-	-	-	-	-
15B1	Tafelwein	Table wine	Vin de table	-	-	-	-	-	-	-	-	-	-	-	-	-
15B2	Qualitätswein	Quality wine	Vin de qualité	-	-	-	-	-	-	-	-	-	-	-	-	-
16	Oliven und Olivenöl	Olives and olive oil	Olives et huile d'olives	-	-	-	-	-	-	-	-	-	-	-	-	-
17	Saatgut	Seeds	Semences	123.2	123.2	123.2	123.2	123.2	123.2	123.2	127.9	127.9	127.9	127.9	127.9	127.9
18	Blumen, Zierpflanzen und Baumschulerzeugnisse	Flowers, ornamental plants and tree-nursery products	Fleurs, plantes ornementales et produits de pépinière	95.6	93.1	96.9	101.8	103.9	104.5	110.9	117.3	120.9	113.4	102.6	105.9	95.6
19	Sonstige pflanzliche Erzeugnisse	Other crop products	Autres produits végétaux	66.4	66.4	55.0	55.7	62.4	64.8	64.8	54.8	54.4	54.4	54.8	54.6	54.6
19A	Hülsenfrüchte	Pulses	Légumes secs	67.8	67.8	39.3	39.5	46.5	46.9	47.1	46.6	45.3	44.8	46.0	46.0	46.0
19B	Ölsaaten	Oilseeds	Graines oléagineuses	60.3	60.3	70.8	72.7	83.5	91.1	90.9	60.3	61.4	62.2	60.8	60.8	80.8
19C	Rohtabak	Raw tobacco	Tabac brut	-	-	-	-	-	-	-	-	-	-	-	-	-
19D	Baumwolle	Cotton	Coton	-	-	-	-	-	-	-	-	-	-	-	-	-
19E	Sonstige	Others	Autres	71.4	71.4	71.4	71.4	71.4	71.4	71.4	67.1	66.7	66.7	66.9	66.9	66.9

NOMINALE PREISINDIZES / NOMINAL PRICE INDICES / INDICES DES PRIX NOMINAUX

1985 = 100 (ohne MwSt / excluding VAT / TVA exclue)

				NEDERLAND												
				1993					1994							
				jun	jul	aug	sep	oct	nov	dec	jan	feb	mar	apr	may	jun
2	TIERE UND TIERISCHE ERZEUGNISSE	ANIMALS AND ANIMAL PRODUCTS	ANIMAUX ET PRODUITS ANIMAUX	85.8	85.0	84.7	85.1	84.0	85.9	86.3	83.3	83.3	82.3	81.1	81.0	80.3
21	Tiere (zur Schlachtung und für den Export)	Animals (for slaughter and export)	Animaux (boucherie et exportation)	76.4	74.8	73.7	73.0	70.9	73.8	74.8	71.7	71.7	71.3	70.5	70.3	69.9
21A	Kälber	Calves	Veaux	96.3	102.5	103.6	110.2	108.0	111.4	109.2	107.0	103.8	100.6	93.6	90.4	88.0
21B	Rinder ohne Kälber	Cattle excluding calves	Bovins sans veaux	90.4	89.3	90.1	87.8	82.6	82.1	81.8	84.1	84.9	85.2	87.5	89.1	90.4
21C	Schweine	Pigs	Porcs	67.9	63.1	60.6	58.0	56.1	60.6	63.5	59.0	59.6	59.6	59.6	59.6	59.6
21D	Schafe und Lämmer	Sheep and lambs	Moutons et agneaux	60.1	65.3	66.9	59.6	57.6	57.1	58.4	62.4	67.0	73.6	70.3	69.3	63.0
21E	Geflügel	Poultry	Volailles	70.0	70.1	69.8	71.4	72.9	73.2	71.7	65.1	64.6	64.4	64.4	64.6	63.7
21E1	Masthähnchen	Chickens	Poulets	70.8	71.3	71.3	71.3	70.8	70.8	69.9	69.9	69.4	69.9	70.3	70.8	71.3
21E2	Sonstiges Geflügel	Other poultry	Autres volailles	66.5	65.2	63.8	72.1	81.8	83.2	79.5	44.7	44.2	41.0	39.1	38.2	31.8
21F	Sonstige Tiere	Other animals	Autres animaux	77.1	79.6	79.3	73.8	73.5	73.8	74.7	70.2	70.2	71.1	69.9	70.5	68.6
22	Milch	Milk	Lait	99.9	99.7	100.2	101.5	102.1	102.6	101.0	99.1	98.0	96.5	96.1	96.8	95.7
22A	Kuhmilch	Cow's milk	Lait de vache	99.9	99.7	100.2	101.5	102.1	102.6	101.0	99.1	98.0	96.5	96.1	96.8	95.7
22B	Sonstige Milch	Other milk	Autres laits	-	-	-	-	-	-	-	-	-	-	-	-	-
23	Eier	Eggs	Oeufs	72.0	74.4	76.8	79.7	75.8	79.7	86.5	77.3	85.0	81.6	71.5	67.1	65.7
24	Sonstige tierische Erzeugnisse	Other animal products	Autres produits animaux	102.4	102.4	102.4	102.4	102.4	102.4	102.4	102.4	102.4	102.4	102.4	102.4	102.4

NOMINALE PREISINDIZES / NOMINAL PRICE INDICES / INDICES DES PRIX NOMINAUX

1985 = 100 (ohne MwSt / excluding VAT / TVA exclue)

				PORTUGAL												
				1993						1994						
				jun	jul	aug	sep	oct	nov	dec	jan	feb	mar	apr	may	jun
2	TIERE UND TIERISCHE ERZEUGNISSE	ANIMALS AND ANIMAL PRODUCTS	ANIMAUX ET PRODUITS ANIMAUX	115.2	118.6	118.9	120.8	118.5	123.0	122.4	113.8	114.8	115.8	114.5	118.4	118.9
21	Tiere (zur Schlachtung und für den Export)	Animals (for slaughter and export)	Animaux (boucherie et exportation)	107.8	112.9	112.7	115.0	111.3	116.6	115.9	112.0	114.0	115.4	113.8	120.2	121.8
21A	Kälber	Calves	Veaux	155.1	155.1	155.5	156.2	160.5	163.9	165.1	169.0	173.3	177.6	178.1	178.6	180.1
21B	Rinder ohne Kälber	Cattle excluding calves	Bovins sans veaux	124.4	122.2	122.7	124.4	126.9	129.2	132.6	134.8	137.4	138.0	135.0	136.8	134.8
21C	Schweine	Pigs	Porcs	85.3	88.4	84.3	84.2	76.5	84.4	78.9	82.6	81.8	81.2	76.3	87.6	93.2
21D	Schafe und Lämmer	Sheep and lambs	Moutons et agneaux	118.7	123.5	132.6	135.5	132.6	134.0	136.4	124.9	115.5	116.8	118.9	123.4	125.3
21E	Geflügel	Poultry	Volailles	89.5	111.9	112.5	121.0	110.5	119.8	118.9	93.1	104.9	110.0	112.9	122.5	121.8
21E1	Masthähnchen	Chickens	Poulets	84.7	115.3	113.6	130.1	116.8	123.7	120.7	90.4	106.6	110.2	112.5	125.6	126.4
21E2	Sonstiges Geflügel	Other poultry	Autres volailles	102.6	102.6	109.4	96.3	93.5	109.4	114.0	100.3	100.3	109.4	114.0	114.0	109.4
21F	Sonstige Tiere	Other animals	Autres animaux	143.3	143.3	143.3	143.3	143.3	143.3	143.3	143.3	143.3	143.3	143.3	143.3	143.3
22	Milch	Milk	Lait	139.0	139.0	139.0	139.0	139.0	139.0	139.0	116.9	116.9	116.9	116.9	116.9	116.9
22A	Kuhmilch	Cow's milk	Lait de vache	115.2	115.2	115.2	115.2	115.2	115.2	115.2	117.2	117.2	117.2	117.2	117.2	117.2
22B	Sonstige Milch	Other milk	Autres laits	291.3	291.3	291.3	291.3	291.3	291.3	291.3	115.0	115.0	115.0	115.0	115.0	115.0
23	Eier	Eggs	Oeufs	114.8	110.2	116.3	120.5	129.5	140.2	139.9	122.0	114.0	113.6	111.1	98.6	87.6
24	Sonstige tierische Erzeugnisse	Other animal products	Autres produits animaux	147.0	147.0	147.0	147.0	147.0	147.0	147.0	128.8	128.8	128.8	128.8	128.8	128.8

NOMINALE PREISINDIZES / NOMINAL PRICE INDICES / INDICES DES PRIX NOMINAUX

1985 = 100 (ohne MwSt / excluding VAT / TVA exclue)

				UNITED KINGDOM												
				1993						1994						
				jun	jul	aug	sep	oct	nov	dec	jan	feb	mar	apr	may	jun
2	TIERE UND TIERISCHE ERZEUGNISSE	ANIMALS AND ANIMAL PRODUCTS	ANIMAUX ET PRODUITS ANIMAUX	126.0	133.5	134.1	129.5	127.3	120.6	121.8	120.6	123.1	127.4	125.3	124.9	123.0
21	Tiere (zur Schlachtung und für den Export)	Animals (for slaughter and export)	Animaux (boucherie et exportation)	133.3	124.3	119.0	111.2	108.7	110.8	114.5	114.3	119.8	126.9	128.8	129.9	122.6
21A	Kälber	Calves	Veaux	196.2	200.7	200.7	200.7	176.5	176.5	176.5	178.3	178.3	178.3	205.8	205.8	205.8
21B	Rinder ohne Kälber	Cattle excluding calves	Bovins sans veaux	149.1	138.6	136.1	126.0	123.6	123.3	125.7	126.9	130.6	135.8	135.3	136.7	131.6
21C	Schweine	Pigs	Porcs	113.2	108.6	97.6	89.4	84.1	87.6	90.2	86.7	89.6	97.6	96.4	102.6	106.4
21D	Schafe und Lämmer	Sheep and lambs	Moutons et agneaux	137.4	116.0	105.5	97.4	96.9	105.7	113.0	122.9	142.1	159.9	175.2	168.0	127.3
21E	Geflügel	Poultry	Volailles	111.7	111.3	110.4	109.5	109.6	110.3	116.2	107.9	110.0	112.3	112.9	113.5	113.3
21E1	Masthähnchen	Chickens	Poulets	108.4	107.9	106.6	105.0	104.0	103.0	102.3	101.9	104.0	105.1	105.8	105.9	105.7
21E2	Sonstiges Geflügel	Other poultry	Autres volailles	120.9	120.9	121.1	122.2	125.2	130.7	155.2	125.0	126.9	132.5	133.0	134.9	134.9
21F	Sonstige Tiere	Other animals	Autres animaux	-	-	-	-	-	-	-	-	-	-	-	-	-
22	Milch	Milk	Lait	119.2	157.7	168.4	167.4	164.5	140.9	138.4	135.2	133.6	132.5	124.1	121.5	129.6
22A	Kuhmilch	Cow's milk	Lait de vache	119.2	157.7	168.4	167.4	164.5	140.9	138.4	135.2	133.6	132.5	124.1	121.5	129.6
22B	Sonstige Milch	Other milk	Autres laits	-	-	-	-	-	-	-	-	-	-	-	-	-
23	Eier	Eggs	Oeufs	103.6	102.4	104.1	108.6	112.9	112.9	111.1	109.6	107.9	113.9	107.6	104.6	101.6
24	Sonstige tierische Erzeugnisse	Other animal products	Autres produits animaux	47.3	46.3	45.4	44.6	43.6	43.3	43.1	42.9	43.0	43.1	43.1	43.1	43.1

NOMINALE PREISINDIZES / NOMINAL PRICE INDICES / INDICES DES PRIX NOMINAUX

1985 = 100 (ohne MwSt / excluding VAT / TVA exclue)

EUR 12

				1993						1994						
				jun	jul	aug	sep	oct	nov	dec	jan	feb	mar	apr	may	jun
2	TIERE UND TIERISCHE ERZEUGNISSE	ANIMALS AND ANIMAL PRODUCTS	ANIMAUX ET PRODUITS ANIMAUX	105.9	107.2	108.4	109.1	108.6	109.0	110.5	108.7	109.2	110.0	108.6	109.0	108.2
21	Tiere (zur Schlachtung und für den Export)	Animals (for slaughter and export)	Animaux (boucherie et exportation)	102.7	102.2	102.1	101.4	99.9	101.3	103.4	101.3	102.2	103.8	103.9	106.2	104.6
21A	Kälber	Calves	Veaux	130.6	131.6	134.4	137.2	137.5	138.1	137.2	136.9	135.9	135.2	133.2	133.0	131.7
21B	Rinder ohne Kälber	Cattle excluding calves	Bovins sans veaux	110.7	109.3	110.1	107.1	106.3	106.3	107.6	109.1	110.8	113.2	113.1	113.4	110.3
21C	Schweine	Pigs	Porcs	84.4	83.1	79.8	77.8	74.3	78.1	80.9	77.6	78.3	79.3	80.0	86.3	87.6
21D	Schafe und Lämmer	Sheep and lambs	Moutons et agneaux	121.7	118.5	120.2	117.3	116.3	117.8	124.0	119.1	122.6	131.2	138.4	135.8	124.4
21E	Geflügel	Poultry	Volailles	100.9	103.9	106.0	110.9	109.9	109.4	111.8	105.7	106.8	105.7	101.3	103.9	102.9
21E1	Masthähnchen	Chickens	Poulets	102.0	105.8	108.1	112.8	111.4	108.8	110.3	105.2	106.1	105.9	101.1	104.5	103.8
21E2	Sonstiges Geflügel	Other poultry	Autres volailles	97.8	98.7	100.1	105.6	105.6	111.1	116.0	107.1	108.6	105.1	102.2	102.1	100.3
21F	Sonstige Tiere	Other animals	Autres animaux	110.0	112.2	115.2	123.4	128.5	128.4	129.5	119.8	115.9	118.8	120.7	119.8	120.1
22	Milch	Milk	Lait	113.7	118.9	122.0	124.7	125.8	124.0	123.8	123.5	122.6	121.6	118.8	116.5	117.9
22A	Kuhmilch	Cow's milk	Lait de vache	109.1	114.4	117.6	120.4	121.5	119.5	119.3	117.8	116.7	115.3	112.3	109.9	111.2
22B	Sonstige Milch	Other milk	Autres laits	216.0	215.6	216.3	218.1	219.9	221.4	222.2	246.9	251.1	257.7	281.0	261.2	262.9
23	Eier	Eggs	Oeufs	97.7	98.3	102.2	108.1	107.5	110.4	115.3	107.2	110.7	113.2	104.1	97.4	94.0
24	Sonstige tierische Erzeugnisse	Other animal products	Autres produits animaux	102.3	102.5	103.2	104.5	105.0	107.8	107.4	107.4	109.5	111.5	112.4	113.5	114.9

Deflationierte Indizes

Deflated indices

Indices déflatés

DEFLATIONIERTE PREISINDIZES / DEFLATED PRICE INDICES / INDICES DES PRIX DEFLATES

1985 = 100 (ohne MwSt / excluding VAT / TVA exclue)

BELGIQUE / BELGIE

				1993					1994							
				jun	jul	aug	sep	oct	nov	dec	jan	feb	mar	apr	may	jun
0	INSGESAMT	TOTAL	TOTAL	70.0	67.7	66.8	69.6	69.8	74.2	74.7	72.1	72.9	72.6	73.7	79.4	75.7
(0)	INSGESAMT (ohne Obst und Gemüse)	TOTAL (excl. fruit and vegetables)	TOTAL (sans fruits et légumes)	72.8	70.4	69.3	69.8	70.6	74.7	76.6	74.3	74.8	74.3	73.5	79.1	74.7
1	PFLANZLICHE ERZEUGNISSE	CROP PRODUCTS	PRODUITS VEGETAUX	69.8	65.7	62.4	68.7	69.7	75.6	72.1	71.3	72.3	75.1	84.4	97.2	87.2
(1)	PFLANZLICHE ERZEUGNISSE (ohne Obst und Gemüse)	CROP PRODUCTS (excl. fruit and vegetables)	PRODUITS VEGETAUX (sans fruits et légumes)	82.0	76.6	70.6	69.0	73.6	78.4	78.7	80.4	80.8	84.6	90.5	108.9	90.8
11	Getreide und Reis	Cereals and rice	Céréales et riz	72.2	66.6	53.2	53.9	54.3	55.0	55.3	55.6	55.6	55.8	57.0	57.2	57.1
12	Hackfrüchte	Root crops	Plantes sarclées	90.3	79.2	77.3	78.1	82.9	87.5	88.4	89.3	91.9	103.8	121.2	173.0	121.3
12A	Speisekartoffeln	Potatoes for consumption	Pommes de terre de consommation	91.1	50.9	44.8	47.5	65.9	83.3	87.2	91.4	102.0	147.0	212.9	409.0	214.8
12B	Zuckerrüben	Sugar beet	Betteraves sucrières	90.0	89.4	89.0	89.2	89.1	89.0	88.8	88.5	88.2	88.2	88.0	87.8	87.6
12C	Sonstige Hackfrüchte	Others	Autres	90.3	79.2	77.3	78.1	82.9	87.5	88.4	89.3	91.9	103.8	121.2	173.0	121.3
13	Obst	Fruit	Fruits	45.1	39.8	37.7	59.1	59.2	69.4	62.3	58.0	58.8	64.3	74.1	112.7	112.4
13A	Frischobst	Fresh fruit	Fruits frais	45.1	39.8	37.7	59.1	59.2	69.4	62.3	58.0	58.8	64.3	74.1	112.7	112.4
13B	Trockenfrüchte	Nuts and dried fruit	Fruits secs	-	-	-	-	-	-	-	-	-	-	-	-	-
14	Frischgemüse	Fresh vegetables	Légumes frais	54.9	53.8	55.2	71.2	65.9	72.3	62.8	58.7	60.7	60.6	76.1	70.1	72.1
15	Weinmost/Wein	Wine must/Wine	Moût/Vin	-	-	-	-	-	-	-	-	-	-	-	-	-
16	Oliven und Olivendl	Olives and olive oil	Olives et huile d'olives	-	-	-	-	-	-	-	-	-	-	-	-	-
17	Saatgut	Seeds	Semences	82.0	76.6	70.6	69.0	73.6	78.4	78.7	80.4	80.8	84.6	90.5	108.9	90.8
18	Blumen, Zierpflanzen und Baumschulerzeugnisse	Flowers, ornamental plants and tree-nursery products	Fleurs, plantes ornementales et produits de pépinière	83.8	85.0	80.6	73.6	82.5	92.5	91.7	95.9	93.9	92.4	90.5	90.9	91.3
19	Sonstige pflanzliche Erzeugnisse	Other crop products	Autres produits végétaux	74.2	72.0	71.7	71.1	74.5	75.2	78.8	79.4	79.9	81.4	81.6	82.2	80.0
2	TIERE UND TIERISCHE ERZEUGNISSE	ANIMALS AND ANIMAL PRODUCTS	ANIMAUX ET PRODUITS ANIMAUX	70.1	68.6	69.0	70.1	69.8	73.6	76.0	72.5	73.1	71.4	68.6	70.7	70.1
21	Tiere (zur Schlachtung und für den Export)	Animals (for slaughter and export)	Animaux (boucherie et exportation)	68.7	66.6	66.5	66.1	84.4	67.8	70.3	68.2	66.8	66.9	66.6	71.1	70.3
21A	Kälber	Calves	Veaux	95.8	95.3	99.1	102.2	98.2	101.5	102.6	100.3	97.2	94.2	91.3	89.1	88.1
21B	Rinder ohne Kälber	Cattle excluding calves	Bovins sans veaux	70.4	70.6	71.9	70.2	68.5	69.2	70.7	70.0	70.0	70.5	71.6	74.6	73.9
21C	Schweine	Pigs	Porcs	62.5	58.4	56.7	56.5	55.5	61.5	65.5	57.2	58.9	58.6	58.3	85.5	64.0
21D	Schafe und Lämmer	Sheep and lambs	Moutons et agneaux	57.6	55.5	55.3	55.1	54.9	54.2	52.3	52.6	57.2	58.2	60.0	81.5	61.2
21E	Geflügel	Poultry	Volailles	69.1	66.3	63.3	64.2	59.2	61.8	62.5	64.4	66.6	69.2	64.5	67.0	72.2
21F	Sonstige Tiere	Other animals	Autres animaux	66.9	66.3	71.8	84.0	89.2	68.9	82.1	80.3	79.2	78.0	78.2	71.9	66.5
22	Milch	Milk	Lait	78.2	77.8	78.3	82.4	87.8	93.0	93.5	92.1	91.9	64.7	77.7	74.5	74.4
23	Eier	Eggs	Oeufs	52.6	53.9	59.8	68.5	62.7	65.9	75.6	71.7	76.3	74.3	63.5	45.6	45.1
24	Sonstige tierische Erzeugnisse	Other animal products	Autres produits animaux	72.1	71.6	71.3	71.4	71.4	71.3	71.2	70.9	70.6	70.6	70.5	70.3	70.2

DEFLATIONIERTE PREISINDIZES / DEFLATED PRICE INDICES / INDICES DES PRIX DEFLATES

1985 = 100 (ohne MwSt / excluding VAT / TVA exclue)

DANMARK

			1993					1994								
			jun	jul	aug	sep	oct	nov	dec	jan	feb	mar	apr	may	jun	
0	INSGESAMT	TOTAL	TOTAL	64.0	63.1	61.0	61.3	61.0	61.2	62.0	62.3	62.3	62.4	63.0	63.1	64.3
(0)	INSGESAMT (ohne Obst und Gemüse)	TOTAL (excl. fruit and vegetables)	TOTAL (sans fruits et légumes)	63.8	62.8	60.9	61.4	61.0	61.1	61.6	61.5	61.6	61.8	62.4	62.6	63.5
1	PFLANZLICHE ERZEUGNISSE	CROP PRODUCTS	PRODUITS VEGETAUX	65.4	61.3	57.0	56.7	57.8	59.7	60.3	61.9	63.1	62.6	64.4	63.0	62.7
(1)	PFLANZLICHE ERZEUGNISSE (ohne Obst und Gemüse)	CROP PRODUCTS (excl. fruit and vegetables)	PRODUITS VEGETAUX (sans fruits et légumes)	64.9	60.3	56.2	56.7	57.3	59.3	58.8	59.2	61.0	60.8	62.6	61.3	60.1
11	Getreide und Reis	Cereals and rice	Céréales et riz	69.6	60.1	49.7	51.0	53.2	54.3	56.3	56.7	57.4	57.4	58.2	58.3	59.7
12	Hackfrüchte	Root crops	Plantes sarclées	88.5	77.1	77.0	76.8	76.6	76.4	76.6	76.6	76.3	76.2	75.9	75.5	75.4
12A	Speisekartoffeln	Potatoes for consumption	Pommes de terre de consommation	99.9	65.5	65.4	65.2	65.0	64.9	65.1	65.1	64.8	64.7	64.5	64.2	64.1
12B	Zuckerrüben	Sugar beet	Betteraves sucrières	90.7	80.9	80.8	80.5	80.3	80.2	80.3	80.3	80.0	79.9	79.8	79.2	79.1
12C	Sonstige Hackfrüchte	Others	Autres	69.7	70.7	70.6	70.4	70.2	70.1	70.3	70.3	70.0	69.9	69.6	69.3	69.2
13	Obst	Fruit	Fruits	105.4	80.7	95.3	55.6	55.4	55.3	55.5	55.3	55.0	49.3	49.1	48.9	141.0
13A	Frischobst	Fresh fruit	Fruits frais	105.4	80.7	95.3	55.6	55.4	55.3	55.5	55.3	55.0	49.3	49.1	48.9	141.0
13B	Trockenfrüchte	Nuts and dried fruit	Fruits secs	-	-	-	-	-	-	-	-	-	-	-	-	-
14	Frischgemüse	Fresh vegetables	Légumes frais	64.5	73.6	61.2	57.0	67.8	69.5	90.8	114.7	107.2	100.6	103.9	100.1	89.3
15	Weinmost/Wein	Wine must/Wine	Moût/Vin	-	-	-	-	-	-	-	-	-	-	-	-	-
16	Oliven und Olivenöl	Olives and olive oil	Olives et huile d'olives	-	-	-	-	-	-	-	-	-	-	-	-	-
17	Saatgut	Seeds	Semences	64.0	62.8	62.7	62.5	62.3	62.2	62.4	62.4	62.1	62.0	61.8	61.5	61.4
18	Blumen, Zierpflanzen und Baumschulerzeugnisse	Flowers, ornamental plants and tree-nursery products	Fleurs, plantes ornementales et produits de pépinière	63.7	66.1	72.2	71.7	69.6	78.4	69.6	70.7	79.8	79.2	88.4	80.3	68.7
19	Sonstige pflanzliche Erzeugnisse	Other crop products	Autres produits végétaux	44.7	48.8	48.8	48.6	48.5	48.4	48.5	48.5	48.3	48.2	48.0	47.8	47.8
2	TIERE UND TIERISCHE ERZEUGNISSE	ANIMALS AND ANIMAL PRODUCTS	ANIMAUX ET PRODUITS ANIMAUX	63.4	64.0	63.0	63.5	62.6	61.9	62.9	62.5	61.9	62.2	62.4	63.2	65.0
21	Tiere (zur Schlachtung und für den Export)	Animals (for slaughter and export)	Animaux (boucherie et exportation)	52.6	53.5	51.9	52.8	51.7	50.7	52.1	51.4	50.7	51.4	51.7	53.3	56.2
21A	Kälber	Calves	Veaux	56.8	57.6	59.4	62.2	60.5	60.8	61.1	61.3	62.4	63.5	62.7	61.5	61.0
21B	Rinder ohne Kälber	Cattle excluding calves	Bovins sans veaux	62.1	62.6	64.0	65.8	63.1	62.5	63.3	62.8	63.5	64.5	64.1	64.0	63.5
21C	Schweine	Pigs	Porcs	48.4	49.6	46.8	47.5	47.0	45.7	47.5	46.6	45.4	45.9	46.5	49.0	53.3
21D	Schafe und Lämmer	Sheep and lambs	Moutons et agneaux	56.6	54.6	51.2	50.5	53.2	53.5	54.9	56.2	54.0	53.0	54.4	55.4	55.1
21E	Geflügel	Poultry	Volailles	60.4	60.5	59.8	59.0	59.0	58.9	59.0	58.7	59.0	59.0	58.6	58.3	58.3
21F	Sonstige Tiere	Other animals	Autres animaux	69.3	69.4	69.3	69.1	67.4	67.2	67.4	67.4	67.1	67.0	66.8	68.0	67.9
22	Milch	Milk	Lait	83.1	83.2	83.1	82.8	82.1	81.9	82.1	82.4	82.1	81.7	81.6	81.3	81.2
23	Eier	Eggs	Oeufs	69.1	68.6	71.0	72.8	75.8	75.7	75.8	75.8	75.5	75.4	74.0	69.3	69.2
24	Sonstige tierische Erzeugnisse	Other animal products	Autres produits animaux	62.1	62.6	64.0	65.6	63.1	63.0	62.8	62.8	63.5	64.5	64.2	63.8	63.9

DEFLATIONIERTE PREISINDIZES / DEFLATED PRICE INDICES / INDICES DES PRIX DEFLATES

1985 = 100 (ohne MwSt / excluding VAT / TVA exclue)

DEUTSCHLAND

				1993						1994						
				jun	jul	aug	sep	oct	nov	dec	jan	feb	mar	apr	may	jun
0	INSGESAMT	TOTAL	TOTAL	71.8	71.4	70.1	69.1	67.8	69.5	70.9	68.7	69.2	69.6	69.6	70.5	71.3
(0)	INSGESAMT (ohne Obst und Gemüse)	TOTAL (excl. fruit and vegetables)	TOTAL (sans fruits et légumes)	72.1	71.5	69.8	69.0	68.1	69.8	71.2	68.9	69.3	69.7	69.3	70.4	70.9
1	PFLANZLICHE ERZEUGNISSE	CROP PRODUCTS	PRODUITS VEGETAUX	70.8	71.7	68.0	65.4	65.4	66.0	67.2	67.4	67.4	68.2	70.2	70.7	76.0
(1)	PFLANZLICHE ERZEUGNISSE (ohne Obst und Gemüse)	CROP PRODUCTS (excl. fruit and vegetables)	PRODUITS VEGETAUX (sans fruits et légumes)	71.7	72.1	66.4	64.7	66.2	66.6	67.6	67.9	67.5	68.3	69.3	70.4	74.8
11	Getreide und Reis	Cereals and rice	Céréales et riz	68.9	64.7	52.6	50.2	50.4	50.7	51.9	52.4	52.9	53.4	54.1	54.8	54.9
12	Hackfrüchte	Root crops	Plantes sarclées	78.9	90.0	86.2	80.8	81.2	82.9	84.0	84.2	82.4	84.6	89.2	94.2	116.6
12A	Speisekartoffeln	Potatoes for consumption	Pommes de terre de consommation	78.6	136.2	119.1	94.4	97.1	105.6	111.0	114.4	107.1	117.3	139.1	162.6	265.5
12B	Zuckerrüben	Sugar beet	Betteraves sucrières	80.4	79.3	79.3	79.2	79.0	78.8	78.7	78.0	77.7	77.6	77.4	77.2	77.1
12C	Sonstige Hackfrüchte	Others	Autres	84.2	53.9	53.9	53.9	53.7	53.6	53.5	53.0	52.9	52.8	52.6	52.5	52.4
13	Obst	Fruit	Fruits	58.1	56.5	79.7	65.4	51.1	54.3	54.9	56.8	56.3	57.6	60.8	65.5	77.4
13A	Frischobst	Fresh fruit	Fruits frais	58.1	56.5	79.7	65.4	51.1	54.3	54.9	56.8	56.3	57.6	60.8	65.5	77.4
13B	Trockenfrüchte	Nuts and dried fruit	Fruits secs	-	-	-	-	-	-	-	-	-	-	-	-	-
14	Frischgemüse	Fresh vegetables	Légumes frais	71.4	83.3	78.4	76.4	71.1	71.5	74.6	72.6	78.9	79.7	94.1	81.2	92.9
15	Weinmost/Wein	Wine must/Wine	Moût/Vin	41.7	41.6	41.6	41.6	48.7	48.6	48.5	48.0	47.9	47.8	47.7	47.5	47.5
16	Oliven und Olivenöl	Olives and olive oil	Olives et huile d'olives	-	-	-	-	-	-	-	-	-	-	-	-	-
17	Saatgut	Seeds	Semences	77.3	77.1	74.4	72.5	72.2	71.4	70.7	69.2	68.9	89.1	69.0	68.9	68.1
18	Blumen, Zierpflanzen und Baumschulerzeugnisse	Flowers, ornamental plants and tree-nursery products	Fleurs, plantes ornementales et produits de pépinière	92.7	91.8	91.2	92.9	95.9	95.0	97.4	97.0	94.9	96.0	95.0	94.7	93.0
19	Sonstige pflanzliche Erzeugnisse	Other crop products	Autres produits végétaux	50.3	47.9	47.0	47.9	48.8	49.9	49.3	51.3	53.7	53.0	52.6	51.4	50.8
2	TIERE UND TIERISCHE ERZEUGNISSE	ANIMALS AND ANIMAL PRODUCTS	ANIMAUX ET PRODUITS ANIMAUX	72.2	71.2	70.9	70.4	68.8	70.9	72.4	69.3	69.9	70.2	69.4	70.4	69.5
21	Tiere (zur Schlachtung und für den Export)	Animals (for slaughter and export)	Animaux (boucherie et exportation)	66.7	65.2	53.8	62.0	59.1	62.1	64.1	61.8	63.0	84.1	64.3	67.2	65.9
21A	Kälber	Calves	Veaux	90.8	92.8	91.1	87.7	85.5	84.8	84.1	83.2	84.3	85.9	68.0	87.4	88.8
21B	Rinder ohne Kälber	Cattle excluding calves	Bovins sans veaux	70.7	70.5	70.9	69.9	68.4	67.4	69.2	69.0	69.7	70.0	68.9	68.0	87.2
21C	Schweine	Pigs	Porcs	59.9	57.1	54.2	51.7	47.4	54.3	57.1	53.2	54.9	56.6	57.8	64.0	62.1
21D	Schafe und Lämmer	Sheep and lambs	Moutons et agneaux	69.3	61.2	59.2	56.9	54.6	54.4	58.8	62.4	63.9	74.6	76.2	76.4	65.3
21E	Geflügel	Poultry	Volailles	69.4	68.8	69.2	69.3	69.4	69.2	69.0	84.0	64.0	63.8	63.8	63.4	62.8
21F	Sonstige Tiere	Other animals	Autres animaux	-	-	-	-	-	-	-	-	-	-	-	-	-
22	Milch	Milk	Lait	80.4	80.3	81.2	82.4	82.8	83.0	82.3	79.6	78.5	77.3	78.5	75.5	75.6
23	Eier	Eggs	Oeufs	80.7	80.2	85.4	89.5	87.4	93.3	105.0	85.4	92.5	95.0	80.6	72.6	89.5
24	Sonstige tierische Erzeugnisse	Other animal products	Autres produits animaux	70.2	70.1	70.1	70.1	69.9	69.7	69.6	69.0	68.8	68.6	68.5	68.3	68.2

DEFLATIONIERTE PREISINDIZES / DEFLATED PRICE INDICES / INDICES DES PRIX DEFLATES

1985 = 100 (ohne MwSt / excluding VAT / TVA exclue)

ELLAS

			1993						1994							
			jun	jul	aug	sep	oct	nov	dec	jan	feb	mar	apr	may	jun	
0	INSGESAMT	TOTAL	TOTAL	74.5	77.9	76.7	72.7	72.3	71.4	73.4	80.9	80.8	80.1	79.7	78.1	79.2
(0)	INSGESAMT (ohne Obst und Gemüse)	TOTAL (excl. fruit and vegetables)	TOTAL (sans fruits et légumes)	71.8	73.6	74.7	73.8	73.4	73.1	72.6	78.0	78.4	76.8	76.2	76.3	75.2
1	PFLANZLICHE ERZEUGNISSE	CROP PRODUCTS	PRODUITS VEGETAUX	76.1	80.0	77.7	72.5	72.5	71.6	74.6	83.5	83.2	82.5	81.7	79.2	80.6
(1)	PFLANZLICHE ERZEUGNISSE (ohne Obst und Gemüse)	CROP PRODUCTS (excl. fruit and vegetables)	PRODUITS VEGETAUX (sans fruits et légumes)	72.5	73.8	74.7	74.3	74.7	74.6	74.0	80.1	80.7	78.5	77.1	76.8	74.8
11	Getreide und Reis	Cereals and rice	Céréales et riz	60.1	60.8	60.9	60.5	59.4	59.0	58.8	59.6	59.5	57.9	57.0	56.6	56.0
12	Hackfrüchte	Root crops	Plantes sarclées	77.2	74.2	76.1	75.6	87.4	85.5	81.9	131.9	136.1	136.4	135.0	137.7	122.7
12A	Speisekartoffeln	Potatoes for consumption	Pommes de terre de consommation	84.4	78.5	78.1	78.5	98.9	96.1	90.5	173.0	179.9	181.8	180.2	184.9	160.5
12B	Zuckerrüben	Sugar beet	Betteraves sucrières	66.2	67.5	72.9	71.1	69.8	69.3	68.6	69.1	68.9	67.0	65.9	65.4	64.8
12C	Sonstige Hackfrüchte	Others	Autres	-	-	-	-	-	-	-	-	-	-	-	-	-
13	Obst	Fruit	Fruits	76.8	77.1	80.7	71.0	72.7	64.3	68.0	72.1	71.6	70.8	79.6	74.6	87.2
13A	Frischobst	Fresh fruit	Fruits frais	80.7	80.5	85.4	70.6	72.1	60.0	65.5	71.3	70.5	70.4	83.7	76.6	95.4
13B	Trockenfrüchte	Nuts and dried fruit	Fruits secs	68.3	69.7	70.6	71.7	74.1	73.6	73.5	74.1	73.9	71.8	70.7	70.2	89.5
14	Frischgemüse	Fresh vegetables	Légumes frais	88.3	106.5	84.6	67.8	64.3	70.2	85.5	111.3	107.7	112.9	101.8	94.4	93.6
15	Weinmost/Wein	Wine must/Wine	Moût/Vin	109.7	112.4	112.5	110.3	108.5	108.1	107.1	107.9	107.6	104.5	103.0	102.1	101.2
16	Oliven und Olivenöl	Olives and olive oil	Olives et huile d'olives	77.9	81.6	81.4	81.2	80.5	79.7	79.0	87.0	87.5	84.8	83.8	83.5	82.9
17	Saatgut	Seeds	Semences	58.2	56.7	56.5	55.0	54.0	53.5	53.0	54.1	54.0	52.4	51.6	51.2	50.8
18	Blumen, Zierpflanzen und Baumschulerzeugnisse	Flowers, ornamental plants and tree-nursery products	Fleurs, plantes ornementales et produits de pépinière	119.1	119.3	131.0	140.9	151.6	161.2	169.9	188.9	179.6	165.7	157.2	154.6	134.9
19	Sonstige pflanzliche Erzeugnisse	Other crop products	Autres produits végétaux	68.6	70.0	71.1	70.2	69.0	69.2	68.7	68.6	68.4	66.3	65.0	64.3	64.6
2	TIERE UND TIERISCHE ERZEUGNISSE	ANIMALS AND ANIMAL PRODUCTS	ANIMAUX ET PRODUITS ANIMAUX	70.8	73.2	74.6	73.1	71.7	71.0	70.5	75.0	75.1	74.5	74.9	75.5	75.9
21	Tiere (zur Schlachtung und für den Export)	Animals (for slaughter and export)	Animaux (boucherie et exportation)	65.3	69.5	71.9	70.5	69.1	67.7	67.6	67.3	66.8	65.9	66.9	68.0	68.6
21A	Kälber	Calves	Veaux	73.4	75.9	77.0	76.1	76.3	76.3	76.5	78.4	78.1	76.7	76.4	76.5	75.7
21B	Rinder ohne Kälber	Cattle excluding calves	Bovins sans veaux	67.2	69.9	71.1	68.2	67.5	68.2	67.6	68.3	69.5	67.7	65.9	66.4	65.6
21C	Schweine	Pigs	Porcs	61.4	64.5	67.8	66.0	63.3	60.9	61.8	61.2	60.0	59.3	59.2	60.9	64.3
21D	Schafe und Lämmer	Sheep and lambs	Moutons et agneaux	63.5	68.0	70.6	69.5	67.2	64.4	63.7	83.2	82.9	62.9	66.2	66.8	64.8
21E	Geflügel	Poultry	Volailles	78.2	80.5	81.8	79.7	78.8	78.8	78.1	79.3	79.1	76.5	75.2	76.2	76.5
21F	Sonstige Tiere	Other animals	Autres animaux	60.0	63.2	66.5	65.4	64.6	63.7	63.2	59.9	59.4	58.8	61.6	63.8	66.4
22	Milch	Milk	Lait	84.0	85.5	85.1	83.0	81.5	81.6	80.6	96.0	97.3	97.7	97.5	96.9	96.7
23	Eier	Eggs	Oeufs	67.2	67.6	67.9	66.9	65.8	65.6	65.3	66.0	66.3	64.2	62.3	62.8	63.5
24	Sonstige tierische Erzeugnisse	Other animal products	Autres produits animaux	50.4	51.9	52.6	52.7	52.4	55.0	53.8	55.5	56.2	58.0	55.6	57.8	56.8

DEFLATIONIERTE PREISINDIZES / DEFLATED PRICE INDICES / INDICES DES PRIX DEFLATES

1985 = 100 (ohne MwSt / excluding VAT / TVA exclue)

ESPAÑA

			1993												1994			
			jun	jul	aug	sep	oct	nov	dec	jan	feb	mar	apr	may	jun			
0	INSGESAMT	TOTAL	TOTAL	71.2	72.6	70.3	72.5	73.2	74.6	75.7	74.8	76.6	76.0	73.5	74.9	77.4		
(0)	INSGESAMT (ohne Obst und Gemüse)	TOTAL (excl. fruit and vegetables)	TOTAL (sans fruits et légumes)	68.8	69.7	69.8	71.4	71.3	71.4	72.7	71.6	72.3	72.0	72.2	73.2	74.1		
1	PFLANZLICHE ERZEUGNISSE	CROP PRODUCTS	PRODUITS VEGETAUX	78.5	80.1	73.9	78.0	79.5	81.9	82.1	82.8	85.5	84.3	80.5	82.6	87.5		
(1)	PFLANZLICHE ERZEUGNISSE (ohne Obst und Gemüse)	CROP PRODUCTS (excl. fruit and vegetables)	PRODUITS VEGETAUX (sans fruits et légumes)	77.5	76.1	75.4	79.3	79.6	79.5	79.2	80.7	81.2	80.3	82.4	84.2	86.8		
11	Getreide und Reis	Cereals and rice	Céréales et riz	72.3	67.9	63.8	65.6	66.5	85.0	65.2	65.3	65.9	64.1	63.9	64.4	62.7		
12	Hackfrüchte	Root crops	Plantes sarclées	98.7	88.7	95.6	95.8	90.4	95.5	95.8	100.9	100.9	103.8	127.8	129.7	149.7		
12A	Speisekartoffeln	Potatoes for consumption	Pommes de terre de consommation	123.9	101.4	111.8	114.8	114.9	124.4	125.7	134.5	131.8	148.2	199.1	203.8	241.1		
12B	Zuckerrüben	Sugar beet	Betteraves sucrières	77.8	78.0	82.3	80.1	70.1	71.5	71.0	73.1	75.3	68.5	68.2	88.1	73.7		
12C	Sonstige Hackfrüchte	Others	Autres	-	-	-	-	-	-	-	-	-	-	-	-	-		
13	Obst	Fruit	Fruits	80.2	91.4	82.0	84.8	76.4	63.4	61.3	60.7	61.1	60.4	60.9	68.9	68.2		
13A	Frischobst	Fresh fruit	Fruits frais	63.4	71.7	68.1	72.3	68.4	56.9	53.0	52.7	58.3	60.3	51.8	67.5	79.1		
13B	Trockenfrüchte	Nuts and dried fruit	Fruits secs	59.2	65.3	83.4	83.0	80.2	77.7	79.7	83.7	85.1	80.9	81.6	78.9	72.8		
14	Frischgemüse	Fresh vegetables	Légumes frais	103.3	105.3	76.5	79.5	91.1	120.8	128.0	128.3	133.3	129.1	113.8	98.8	101.9		
15	Weinmost/Wein	Wine must/Wine	Moût/Vin	95.7	96.9	98.6	98.2	103.3	118.3	118.3	123.1	127.1	127.6	118.4	139.1	145.1		
16	Oliven und Olivenöl	Olives and olive oil	Olives et huile d'olives	96.1	99.1	94.5	113.3	110.9	105.4	99.1	104.6	103.0	102.1	102.7	97.8	98.7		
17	Saatgut	Seeds	Semences	69.3	68.7	68.4	67.6	67.3	63.9	63.6	63.0	62.9	62.8	62.5	62.4	62.3		
18	Blumen, Zierpflanzen und Baumschulerzeugnisse	Flowers, ornamental plants and tree-nursery products	Fleurs, plantes ornementales et produits de pépinière	80.7	87.7	94.0	85.0	101.3	80.8	91.7	90.6	92.9	87.0	88.0	82.6	91.2		
19	Sonstige pflanzliche Erzeugnisse	Other crop products	Autres produits végétaux	49.7	57.0	60.2	67.3	66.3	65.8	66.1	64.2	63.9	62.8	62.9	62.7	62.3		
2	TIERE UND TIERISCHE ERZEUGNISSE	ANIMALS AND ANIMAL PRODUCTS	ANIMAUX ET PRODUITS ANIMAUX	62.8	64.0	66.1	66.1	65.9	66.1	68.4	65.8	66.5	66.5	85.5	66.0	65.8		
21	Tiere (zur Schlachtung und für den Export)	Animals (for slaughter and export)	Animaux (boucherie et exportation)	61.7	63.9	66.4	65.3	63.9	63.5	65.9	62.9	63.8	63.4	62.7	64.5	64.4		
21A	Kälber	Calves	Veaux	71.6	74.5	78.0	76.4	76.3	76.8	74.9	77.8	78.8	77.5	75.7	75.4	73.8		
21B	Rinder ohne Kälber	Cattle excluding calves	Bovins sans veaux	71.2	76.2	83.7	80.2	64.3	83.1	81.8	82.6	82.4	81.0	79.2	77.4	73.9		
21C	Schweine	Pigs	Porcs	59.9	80.1	57.6	53.2	47.4	50.5	52.7	53.0	54.2	54.1	56.3	59.9	62.4		
21D	Schafe und Lämmer	Sheep and lambs	Moutons et agneaux	60.1	64.2	69.7	66.6	67.1	67.5	74.0	59.7	57.2	80.7	59.4	59.4	83.0		
21E	Geflügel	Poultry	Volailles	51.8	65.1	61.2	71.6	71.0	82.7	67.1	82.5	67.7	63.5	58.3	63.2	56.2		
21F	Sonstige Tiere	Other animals	Autres animaux	67.8	68.5	89.2	71.3	75.7	71.8	75.0	66.9	64.2	65.8	65.6	63.0	65.7		
22	Milch	Milk	Lait	68.4	68.2	66.8	68.9	73.1	75.8	79.8	77.3	77.9	78.3	78.8	75.8	76.9		
23	Eier	Eggs	Oeufs	61.9	61.9	64.9	68.5	68.8	66.3	66.3	63.4	64.7	67.1	64.6	58.8	56.2		
24	Sonstige tierische Erzeugnisse	Other animal products	Autres produits animaux	8.6	6.6	6.8	7.2	6.1	7.0	7.4	10.5	19.8	24.7	29.8	19.5	20.6		

DEFLATIONIERTE PREISINDIZES / DEFLATED PRICE INDICES / INDICES DES PRIX DEFLATES

1985 = 100 (ohne MwSt / excluding VAT / TVA exclue)

FRANCE

			FRANCE													
			1993						1994							
			jun	jul	aug	sep	oct	nov	dec	jan	feb	mar	apr	may	jun	
0	INSGESAMT	TOTAL	TOTAL	75.4	71.0	70.5	71.8	73.2	74.7	75.7	75.7	75.4	74.8	76.2	76.4	76.4
(0)	INSGESAMT (ohne Obst und Gemüse)	TOTAL (excl. fruit and vegetables)	TOTAL (sans fruits et légumes)	74.7	70.6	71.1	72.0	72.8	73.7	74.9	75.0	74.9	74.7	74.1	73.7	73.3
1	PFLANZLICHE ERZEUGNISSE	CROP PRODUCTS	PRODUITS VEGETAUX	74.9	66.1	63.9	64.1	66.7	69.4	71.0	71.8	71.6	70.9	75.3	77.6	78.1
(1)	PFLANZLICHE ERZEUGNISSE (ohne Obst und Gemüse)	CROP PRODUCTS (excl. fruit and vegetables)	PRODUITS VEGETAUX (sans fruits et légumes)	73.2	64.4	63.7	63.1	64.6	66.2	68.2	69.4	69.6	69.8	70.5	71.7	71.7
11	Getreide und Reis	Cereals and rice	Céréales et riz	70.5	50.9	49.8	50.6	51.2	52.3	53.4	54.5	54.9	55.3	55.6	56.5	56.6
12	Hackfrüchte	Root crops	Plantes sarclées	91.4	90.4	90.3	85.4	86.6	87.5	86.0	87.5	87.3	89.4	93.1	105.4	108.8
12A	Speisekartoffeln	Potatoes for consumption	Pommes de terre de consommation	120.6	115.8	115.0	92.1	98.5	103.5	95.5	103.7	103.7	114.9	134.3	196.1	213.0
12B	Zuckerrüben	Sugar beet	Betteraves sucrières	84.6	84.6	84.6	84.2	84.1	84.0	84.1	83.9	83.7	83.5	83.3	83.2	83.2
12C	Sonstige Hackfrüchte	Others	Autres	74.1	75.3	75.3	75.0	74.8	74.8	74.8	74.7	74.5	74.4	74.1	74.0	74.0
13	Obst	Fruit	Fruits	92.9	91.3	79.4	77.2	82.2	98.7	99.0	98.7	94.6	85.1	107.3	116.4	119.7
13A	Frischobst	Fresh fruit	Fruits frais	92.9	91.3	79.4	77.2	82.2	98.7	99.0	98.7	94.8	85.1	107.3	116.4	119.7
13B	Trockenfrüchte	Nuts and dried fruit	Fruits secs	-	-	-	-	-	-	-	-	-	-	-	-	-
14	Frischgemüse	Fresh vegetables	Légumes frais	75.2	60.7	53.9	62.4	72.6	73.8	73.1	71.4	70.1	69.4	91.8	97.1	100.3
15	Weinmost/Wein	Wine must/Wine	Moût/Vin	83.6	82.7	81.8	79.6	81.6	84.0	86.7	88.4	89.9	90.4	91.6	92.2	92.8
16	Oliven und Olivenöl	Olives and olive oil	Olives et huile d'olives	-	-	-	-	-	-	-	-	-	-	-	-	-
17	Saatgut	Seeds	Semences	97.0	96.9	97.9	97.5	95.8	96.2	96.8	98.7	96.1	96.2	95.9	95.7	95.7
18	Blumen, Zierpflanzen und Baumschulerzeugnisse	Flowers, ornamental plants and tree-nursery products	Fleurs, plantes ornementales et produits de pépinière	60.8	59.5	57.2	58.8	66.5	69.2	77.1	76.4	78.0	72.6	72.2	68.4	67.5
19	Sonstige pflanzliche Erzeugnisse	Other crop products	Autres produits végétaux	43.3	45.5	46.3	46.3	48.5	50.7	54.7	55.3	52.6	52.1	52.4	51.8	47.5
2	TIERE UND TIERISCHE ERZEUGNISSE	ANIMALS AND ANIMAL PRODUCTS	ANIMAUX ET PRODUITS ANIMAUX	75.9	75.9	77.3	79.6	79.8	80.1	80.5	79.7	79.3	78.9	77.1	75.3	74.6
21	Tiere (zur Schlachtung und für den Export)	Animals (for slaughter and export)	Animaux (boucherie et exportation)	74.1	73.3	72.7	72.2	71.9	71.9	72.6	72.3	72.5	73.2	73.6	75.4	74.1
21A	Kälber	Calves	Veaux	97.8	93.8	97.3	100.8	102.8	101.6	99.5	98.1	96.6	95.5	92.9	93.0	90.8
21B	Rinder ohne Kälber	Cattle excluding calves	Bovins sans veaux	76.8	77.0	77.0	75.0	74.3	74.6	75.5	76.5	77.5	79.0	80.0	80.8	79.7
21C	Schweine	Pigs	Porcs	59.4	58.8	54.1	53.4	51.8	53.5	56.0	52.9	52.8	53.5	53.9	61.3	61.4
21D	Schafe und Lämmer	Sheep and lambs	Moutons et agneaux	72.9	70.8	69.8	68.0	65.4	64.3	66.5	69.5	70.8	73.2	77.2	76.2	69.1
21E	Geflügel	Poultry	Volailles	70.0	69.5	69.1	67.8	68.3	68.1	68.1	67.9	67.7	67.6	67.5	67.2	67.2
21F	Sonstige Tiere	Other animals	Autres animaux	61.7	62.0	62.8	68.0	71.5	69.0	65.9	67.0	65.4	64.6	64.8	64.2	60.0
22	Milch	Milk	Lait	81.4	82.6	87.6	94.4	96.2	96.5	96.4	95.2	93.3	91.0	85.8	78.0	78.4
23	Eier	Eggs	Oeufs	56.7	59.0	59.6	67.1	60.1	63.0	66.2	58.5	63.6	62.2	55.9	50.9	50.6
24	Sonstige tierische Erzeugnisse	Other animal products	Autres produits animaux	55.9	55.9	55.1	55.1	55.7	55.6	55.7	55.0	54.8	54.6	53.4	52.4	51.9

DEFLATIONIERTE PREISINDIZES / DEFLATED PRICE INDICES / INDICES DES PRIX DEFLATES

1985 = 100 (ohne MwSt / excluding VAT / TVA exclue)

IRELAND

			1993						1994							
			jun	jul	aug	sep	oct	nov	dec	jan	feb	mar	apr	may	jun	
0	INSGESAMT	TOTAL	TOTAL	91.5	91.0	90.0	89.1	88.3	89.2	89.6	91.7	91.4	93.2	93.8	94.6	92.4
(0)	INSGESAMT (ohne Obst und Gemüse)	TOTAL (excl. fruit and vegetables)	TOTAL (sans fruits et légumes)	91.7	91.0	90.2	89.2	88.4	89.4	89.8	91.7	91.6	93.5	93.9	94.7	92.3
1	PFLANZLICHE ERZEUGNISSE	CROP PRODUCTS	PRODUITS VEGETAUX	81.4	91.6	87.2	89.2	88.2	88.2	87.8	89.1	88.2	90.7	97.6	100.2	105.6
(1)	PFLANZLICHE ERZEUGNISSE (ohne Obst und Gemüse)	CROP PRODUCTS (excl. fruit and vegetables)	PRODUITS VEGETAUX (sans fruits et légumes)	80.5	92.4	88.8	90.5	89.9	89.6	89.0	88.4	89.0	92.5	100.2	102.5	107.7
11	Getreide und Reis	Cereals and rice	Céréales et riz	77.1	76.4	74.7	76.1	75.1	75.1	75.1	74.6	74.6	74.6	74.0	74.0	74.0
12	Hackfrüchte	Root crops	Plantes sarclées	85.7	120.3	113.7	116.2	113.8	112.9	111.1	110.3	112.4	122.2	144.7	151.2	165.9
12A	Speisekartoffeln	Potatoes for consumption	Pommes de terre de consommation	86.6	162.7	148.2	141.2	136.6	134.5	130.7	129.6	134.1	155.3	205.1	219.3	251.1
12B	Zuckerrüben	Sugar beet	Béte-raves sucrières	84.9	84.1	84.1	94.7	94.4	94.4	94.4	93.9	93.9	93.9	93.1	93.1	93.1
12C	Sonstige Hackfrüchte	Others	Autres	-	-	-	-	-	-	-	-	-	-	-	-	-
13	Obst	Fruit	Fruits	-	-	-	-	-	-	-	-	-	-	-	-	-
13A	Frischobst	Fresh fruit	Fruits frais	-	-	-	-	-	-	-	-	-	-	-	-	-
13B	Trockenfrüchte	Nuts and dried fruit	Fruits secs	-	-	-	-	-	-	-	-	-	-	-	-	-
14	Frischgemüse	Fresh vegetables	Légumes frais	85.2	88.7	81.0	84.0	81.6	82.9	83.0	92.1	85.1	83.6	87.3	91.0	97.2
15	Weinmost/Wein	Wine must/Wine	Moût/Vin	-	-	-	-	-	-	-	-	-	-	-	-	-
16	Oliven und Olivenöl	Olives and olive oil	Olives et huile d'olives	-	-	-	-	-	-	-	-	-	-	-	-	-
17	Saatgut	Seeds	Semences	82.3	81.5	77.8	77.6	93.0	93.0	93.0	92.3	90.7	91.2	90.4	90.4	90.4
18	Blumen, Zierpflanzen und Baumschulerzeugnisse	Flowers, ornamental plants and tree-nursery products	Fleurs, plantes ornementales et produits de pépinière	-	-	-	-	-	-	-	-	-	-	-	-	-
19	Sonstige pflanzliche Erzeugnisse	Other crop products	Autres produits végétaux	-	-	-	-	-	-	-	-	-	-	-	-	-
2	TIERE UND TIERISCHE ERZEUGNISSE	ANIMALS AND ANIMAL PRODUCTS	ANIMAUX ET PRODUITS ANIMAUX	92.8	90.9	90.4	89.1	88.3	89.4	89.9	92.1	91.8	93.6	93.3	93.9	90.7
21	Tiere (zur Schlachtung und für den Export)	Animals (for slaughter and export)	Animaux (boucherie et exportation)	86.1	83.4	82.4	78.1	76.5	78.3	79.9	83.8	84.3	88.9	89.8	90.0	84.5
21A	Kälber	Calves	Veaux	-	-	-	-	-	-	-	-	-	-	-	-	-
21B	Rinder ohne Kälber	Cattle excluding calves	Bovins sans veaux	89.5	87.1	86.5	81.8	80.5	82.5	83.8	88.8	88.9	93.5	94.1	94.1	88.1
21C	Schweine	Pigs	Porcs	74.1	71.7	69.9	67.4	64.1	64.4	66.0	64.6	64.0	66.1	65.7	67.6	72.7
21D	Schafe und Lämmer	Sheep and lambs	Moutons et agneaux	80.1	71.2	66.9	62.5	59.6	63.0	68.1	70.7	79.7	93.9	99.9	100.2	78.3
21E	Geflügel	Poultry	Volailles	67.1	66.6	66.0	63.9	63.6	63.9	64.2	64.7	64.2	63.0	63.5	61.8	63.9
21F	Sonstige Tiere	Other animals	Autres animaux	-	-	-	-	-	-	-	-	-	-	-	-	-
22	Milch	Milk	Lait	104.1	103.2	103.4	106.7	106.9	107.0	105.8	105.4	104.0	101.3	99.2	100.5	101.0
23	Eier	Eggs	Oeufs	73.2	72.9	74.0	77.2	77.1	76.9	83.2	81.6	80.9	81.2	80.5	79.9	71.4
24	Sonstige tierische Erzeugnisse	Other animal products	Autres produits animaux	22.7	26.9	25.6	25.6	29.1	31.2	33.0	35.4	41.4	42.2	40.3	40.4	41.7

DEFLATIONIERTE PREISINDIZES / DEFLATED PRICE INDICES / INDICES DES PRIX DEFLATES

1985 = 100 (ohne MwSt / excluding VAT / TVA exclue)

ITALIA

			1993												1994				
			jun	jul	aug	sep	oct	nov	dec	jan	feb	mar	apr	may	jun				
0	INSGESAMT	TOTAL	77.3	76.8	75.6	75.8	78.6	76.3	77.5	76.4	75.7	77.0	78.3	77.3	78.4				
(0)	INSGESAMT (ohne Obst und Gemüse)	TOTAL (excl. fruit and vegetables)	73.8	74.3	74.3	75.8	76.6	76.3	78.2	76.8	76.5	76.5	75.0	74.0	73.0				
1	PFLANZLICHE ERZEUGNISSE	CROP PRODUCTS	79.1	77.9	75.5	73.9	75.2	74.3	75.6	75.5	75.2	77.4	80.9	79.5	82.2				
(1)	PFLANZLICHE ERZEUGNISSE (ohne Obst und Gemüse)	CROP PRODUCTS (excl. fruit and vegetables)	72.6	73.2	72.6	72.7	74.4	73.0	75.8	76.0	76.5	76.5	75.4	73.9	72.9				
11	Getreide und Reis	Cereals and rice	67.2	65.6	66.4	63.4	63.1	63.9	64.5	64.9	63.5	62.3	60.9	59.3	56.3				
12	Hackfrüchte	Root crops	78.5	79.9	81.2	81.5	84.0	85.9	89.3	90.1	91.3	92.2	90.9	88.7	90.0				
12A	Speisekartoffeln	Potatoes for consumption	76.2	80.7	84.0	84.7	91.0	95.7	103.5	105.9	109.1	111.3	108.7	104.1	107.2				
12B	Zuckerrüben	Sugar beet	80.2	79.2	79.1	79.0	78.5	78.2	78.2	77.7	77.5	77.2	77.1	76.7	76.6				
12C	Sonstige Hackfrüchte	Others	78.5	79.9	81.2	81.5	84.0	85.9	89.3	90.1	91.3	92.2	90.9	88.7	90.0				
13	Obst	Fruit	90.4	86.8	74.0	61.3	66.6	70.9	74.5	67.2	66.2	82.0	90.8	83.0	86.3				
13A	Frischobst	Fresh fruit	90.4	86.8	74.0	61.3	66.6	70.9	74.5	67.2	66.2	82.0	90.6	81.6	85.3				
13B	Trockenfrüchte	Nuts and dried fruit	90.4	86.8	74.0	61.3	66.6	70.9	74.5	67.2	66.2	82.0	92.9	96.8	96.6				
14	Frischgemüse	Fresh vegetables	87.6	83.1	86.9	93.1	88.4	82.9	76.0	83.9	81.3	74.7	87.4	94.4	108.0				
15	Weinmost/Wein	Wine must/Wine	88.4	86.8	85.7	84.4	83.0	83.5	85.1	87.2	87.1	89.7	88.9	91.1	91.7				
16	Oliven und Olivenöl	Olives and olive oil	72.6	72.4	72.5	74.2	72.7	72.7	73.4	75.3	76.0	75.9	75.3	74.1	73.9				
17	Saatgut	Seeds	67.5	66.7	66.6	66.1	69.1	69.0	68.9	67.2	67.4	68.6	68.6	68.3	88.0				
18	Blumen, Zierpflanzen und Baumschulerzeugnisse	Flowers, ornamental plants and tree-nursery products	29.4	43.7	33.8	50.7	77.8	51.6	73.1	62.3	72.0	66.5	64.6	48.7	46.1				
19	Sonstige pflanzliche Erzeugnisse	Other crop products	68.0	76.6	76.9	77.0	76.6	76.2	75.7	75.5	75.6	75.3	75.1	74.5	74.0				
2	TIERE UND TIERISCHE ERZEUGNISSE	ANIMAUX AND ANIMAL PRODUCTS	74.8	75.2	75.8	76.3	78.5	79.0	80.1	77.5	76.4	76.5	74.6	74.2	73.1				
21	Tiere (zur Schlachtung und für den Export)	Animals (for slaughter and export)	75.4	76.1	76.8	80.2	80.4	80.1	80.9	77.6	75.9	75.8	73.6	73.3	72.2				
21A	Kälber	Calves	98.8	99.8	100.0	104.0	102.4	102.6	103.6	99.8	96.6	95.2	94.8	93.3	92.9				
21B	Rinder ohne Kälber	Cattle excluding calves	86.2	85.5	86.0	86.7	85.9	85.5	85.7	85.9	87.1	89.0	88.0	87.0	83.4				
21C	Schweine	Pigs	62.6	64.4	65.2	69.0	71.8	68.5	69.3	65.3	62.0	59.8	58.2	61.1	60.9				
21D	Schafe und Lämmer	Sheep and lambs	73.0	65.0	65.1	71.0	70.2	69.4	70.9	68.9	68.0	69.4	78.6	85.0	62.2				
21E	Geflügel	Poultry	73.0	75.5	76.6	80.9	79.1	81.1	82.1	77.0	73.8	72.2	64.7	65.5	67.2				
21F	Sonstige Tiere	Other animals	58.0	59.7	60.0	68.9	72.6	75.1	76.6	66.8	62.7	65.5	64.9	62.0	60.5				
22	Milch	Milk	77.7	77.4	77.2	77.2	77.3	79.2	79.2	78.9	78.6	78.3	78.6	79.0	79.0				
23	Eier	Eggs	58.5	59.7	62.7	66.9	67.1	69.5	77.2	71.4	73.2	76.3	68.4	83.5	59.2				
24	Sonstige tierische Erzeugnisse	Other animal products	45.0	45.2	45.1	45.5	44.0	44.2	46.7	45.6	45.4	44.5	45.7	44.3	44.8				

DEFLATIONIERTE PREISINDIZES / DEFLATED PRICE INDICES / INDICES DES PRIX DEFLATES

1985 = 100 (ohne MwSt / excluding VAT / TVA exclue)

			NEDERLAND												
			1993						1994						
			jun	jul	aug	sep	oct	nov	dec	jan	feb	mar	apr	may	jun
0	INSGESAMT	TOTAL	TOTAL	76.0	73.8	73.8	74.9	74.8	78.6	80.7	80.5	79.3	78.7	75.8	74.2
(0)	INSGESAMT (ohne Obst und Gemüse)	TOTAL (excl. fruit and vegetables)	TOTAL (sans fruits et légumes)	77.6	76.0	75.3	75.6	75.3	76.9	78.5	77.5	77.7	75.9	74.4	73.0
1	PFLANZLICHE ERZEUGNISSE	CROP PRODUCTS	PRODUITS VEGETAUX	77.2	73.1	74.2	77.8	79.5	87.4	92.3	97.3	94.3	95.1	91.7	89.1
(1)	PFLANZLICHE ERZEUGNISSE (ohne Obst und Gemüse)	CROP PRODUCTS (excl. fruit and vegetables)	PRODUITS VEGETAUX (sans fruits et légumes)	83.8	81.3	80.3	82.0	83.6	85.0	89.3	93.3	95.2	92.0	89.6	85.7
11	Getreide und Reis	Cereals and rice	Céréales et riz	73.7	73.3	51.7	51.4	51.7	52.4	53.6	54.7	55.1	55.1	59.3	59.2
12	Hackfrüchte	Root crops	Plantes sarclées	76.4	72.9	87.0	63.4	65.2	70.8	72.4	75.0	76.7	84.4	102.9	93.9
12A	Speisekartoffeln	Potatoes for consumption	Pommes de terre de consommation	105.7	94.3	72.4	59.5	66.6	87.5	93.9	98.5	106.1	137.6	210.5	175.1
12B	Zuckerrüben	Sugar beet	Betteraves sucrières	64.0	63.6	63.2	62.8	62.8	62.8	63.1	65.8	65.4	65.0	84.9	64.9
12C	Sonstige Hackfrüchte	Others	Autres	72.9	71.2	70.7	70.3	70.3	70.3	70.6	70.0	69.6	69.2	69.1	69.0
13	Obst	Fruit	Fruits	91.3	89.9	81.8	68.9	48.9	57.6	61.0	65.4	66.8	69.6	93.0	94.7
13A	Frischobst	Fresh fruit	Fruits frais	91.3	89.9	81.8	68.9	48.9	57.6	61.0	65.4	66.8	69.6	93.0	94.7
13B	Trockenfrüchte	Nuts and dried fruit	Fruits secs	-	-	-	-	-	-	-	-	-	-	-	-
14	Frischgemüse	Fresh vegetables	Légumes frais	59.0	50.5	58.1	88.8	73.6	97.6	104.3	111.7	96.0	106.4	96.5	86.8
15	Weinmost/Wein	Wine must/Wine	Moût/Vin	-	-	-	-	-	-	-	-	-	-	-	-
16	Oliven und Olivenöl	Olives and olive oil	Olives et huile d'olives	-	-	-	-	-	-	-	-	-	-	-	-
17	Saatgut	Seeds	Semences	108.2	107.5	108.8	106.2	106.2	108.2	106.6	110.3	109.7	109.1	108.9	108.8
18	Blumen, Zierpflanzen und Baumschulerzeugnisse	Flowers, ornamental plants and tree-nursery products	Fleurs, plantes ornementales et produits de pépinière	84.0	81.3	84.0	87.7	89.6	90.1	96.1	101.2	103.7	96.7	87.3	90.1
19	Sonstige pflanzliche Erzeugnisse	Other crop products	Autres produits végétaux	58.3	57.9	47.7	48.0	53.8	55.9	56.1	47.3	48.7	48.3	46.5	46.4
2	TIERE UND TIERISCHE ERZEUGNISSE	ANIMALS AND ANIMAL PRODUCTS	ANIMAUX ET PRODUITS ANIMAUX	75.4	74.2	73.5	73.4	72.4	74.1	74.7	71.9	71.5	70.2	69.0	68.5
21	Tiere (zur Schlachtung und für den Export)	Animals (for slaughter and export)	Animaux (boucherie et exportation)	67.2	65.3	63.9	62.9	61.1	63.6	64.6	61.8	61.5	60.6	60.0	59.7
21A	Kälber	Calves	Veaux	84.6	89.5	89.9	95.0	93.1	96.0	94.5	92.3	89.1	85.8	79.6	76.8
21B	Rinder ohne Kälber	Cattle excluding calves	Bovins sans veaux	79.4	78.0	78.2	75.7	71.2	70.7	70.8	72.5	72.9	72.6	74.5	75.7
21C	Schweine	Pigs	Porcs	59.7	55.1	52.5	50.0	46.3	52.2	54.9	50.9	51.1	50.8	50.7	50.7
21D	Schafe und Lämmer	Sheep and lambs	Moutons et agneaux	52.8	57.0	58.0	51.3	49.6	49.2	50.6	53.8	57.5	62.7	59.9	58.9
21E	Geflügel	Poultry	Volailles	61.5	61.2	60.6	61.6	62.6	63.1	62.1	56.2	55.5	54.9	54.8	54.9
21F	Sonstige Tiere	Other animals	Autres animaux	67.8	69.5	68.7	63.6	63.3	63.6	64.7	60.5	60.2	60.6	59.5	68.5
22	Milch	Milk	Lait	87.6	87.0	86.9	87.5	88.0	88.4	87.5	85.5	84.1	82.3	81.6	82.4
23	Eier	Eggs	Oeufs	63.2	64.9	66.6	88.7	65.4	68.7	74.9	66.7	72.9	69.6	60.6	57.1
24	Sonstige tierische Erzeugnisse	Other animal products	Autres produits animaux	89.9	89.4	88.8	88.2	88.2	88.2	88.6	88.3	87.6	87.3	87.1	87.0

DEFLATIONIERTE PREISINDIZES / DEFLATED PRICE INDICES / INDICES DES PRIX DEFLATES

1985 = 100 (ohne MwSt / excluding VAT / TVA exclue)

PORTUGAL

			1993					1994									
			jun	jul	aug	sep	oct	nov	dec	jan	feb	mar	apr	may	jun		
0	INSGESAMT	TOTAL	TOTAL	61.0	62.3	62.7	62.3	62.8	63.2	64.2	62.2	64.1	63.9	63.4	63.3	64.2	
(0)	INSGESAMT (ohne Obst und Gemüse)	TOTAL (excl. fruit and vegetables)	TOTAL (sans fruits et légumes)	57.6	58.7	59.2	59.7	59.1	60.5	61.7	58.8	60.3	60.6	59.9	61.4	62.0	
1	PFLANZLICHE ERZEUGNISSE	CROP PRODUCTS	PRODUITS VEGETAUX	71.8	73.2	74.2	72.5	75.3	74.0	76.8	77.6	81.9	81.1	81.0	78.6	80.5	
(1)	PFLANZLICHE ERZEUGNISSE (ohne Obst und Gemüse)	CROP PRODUCTS (excl. fruit and vegetables)	PRODUITS VEGETAUX (sans fruits et légumes)	67.1	68.2	69.6	69.7	70.7	71.5	75.7	75.4	79.5	79.7	79.5	80.8	82.2	
11	Getreide und Reis	Cereals and rice	Céréales et riz	42.9	42.7	40.3	37.1	36.9	36.7	38.6	45.5	45.2	45.1	44.9	44.8	44.7	
12	Hackfrüchte	Root crops	Plantes sarclées	70.0	82.5	101.4	109.5	117.4	129.1	130.7	138.7	136.3	140.9	145.5	164.0	134.7	
12A	Speisekartoffeln	Potatoes for consumption	Pommes de terre de consommation	70.0	82.5	101.4	109.5	117.4	129.1	130.7	138.7	136.3	140.9	145.5	164.0	134.7	
12B	Zuckerrüben	Sugar beet	Betteraves sucrières	-	-	-	-	-	-	-	-	-	-	-	-	-	
12C	Sonstige Hackfrüchte	Others	Autres	:	:	:	:	:	:	:	:	:	:	:	:	:	
13	Obst	Fruit	Fruits	70.2	69.9	72.4	62.6	75.3	64.8	66.6	66.2	74.7	72.1	72.9	64.8	67.7	
13A	Frischobst	Fresh fruit	Fruits frais	70.2	69.9	72.4	62.6	75.3	64.8	66.6	66.2	74.7	72.1	72.9	64.6	67.7	
13B	Trockenfrüchte	Nuts and dried fruit	Fruits secs	:	:	:	:	:	:	:	:	:	:	:	:	:	
14	Frischgemüse	Fresh vegetables	Légumes frais	91.4	95.6	93.6	91.7	93.2	91.5	90.2	94.8	97.9	94.0	93.9	82.5	85.1	
15	Weinmost/Wein	Wine must/Wine	Moût/Vin	102.0	103.3	103.6	107.3	106.0	108.6	118.7	100.1	114.7	116.4	116.3	118.8	118.1	
16	Oliven und Olivenöl	Olives and olive oil	Olives et huile d'olives	66.0	64.5	70.2	67.6	67.2	66.8	68.6	78.4	78.5	78.5	77.7	77.3	80.9	
17	Saatgut	Seeds	Semences	-	-	-	-	-	-	-	-	-	-	-	-	-	
18	Blumen, Zierpflanzen und Baumschulerzeugnisse	Flowers, ornamental plants and tree-nursery products	Fleurs, plantes ornementales et produits de pépinière	57.4	61.0	69.0	61.4	117.3	78.0	156.0	160.2	158.2	123.6	96.1	66.5	68.5	
19	Sonstige pflanzliche Erzeugnisse	Other crop products	Autres produits végétaux	57.6	57.2	56.9	56.8	56.5	56.1	55.9	55.5	55.1	55.0	54.7	54.6	79.5	
2	TIERE UND TIERISCHE ERZEUGNISSE	ANIMALS AND ANIMAL PRODUCTS	ANIMAUX ET PRODUITS ANIMAUX	52.6	53.8	53.7	54.3	53.1	54.7	54.3	50.1	50.2	50.5	49.8	51.3	51.4	
21	Tiere (zur Schlachtung und für den Export)	Animals (for slaughter and export)	Animaux (boucherie et exportation)	49.2	51.2	50.9	51.8	49.6	51.8	51.4	49.3	49.8	50.3	49.3	52.0	52.6	
21A	Kälber	Calves	Veaux	70.8	70.3	70.2	70.3	71.8	72.8	73.2	74.3	75.7	77.5	77.2	77.3	77.8	
21B	Rinder ohne Kälber	Cattle excluding calves	Bovins sans veaux	56.8	55.4	55.4	66.0	56.8	57.4	58.8	59.3	50.1	50.2	58.5	59.2	58.2	
21C	Schweine	Pigs	Porcs	36.9	40.1	38.1	37.9	34.2	37.5	35.0	38.3	35.8	36.4	33.1	37.9	40.3	
21D	Schafe und Lämmer	Sheep and lambs	Moutons et agneaux	54.2	56.0	59.9	61.0	59.4	59.8	60.5	54.9	50.5	50.9	51.6	53.4	54.1	
21E	Geflügel	Poultry	Volailles	40.9	50.7	50.8	54.5	49.5	53.3	52.7	40.9	45.8	48.0	49.0	53.0	52.6	
21F	Sonstige Tiere	Other animals	Autres animaux	65.4	65.0	64.7	64.5	64.1	63.7	63.5	63.0	62.8	62.5	62.1	62.0	81.9	
22	Milch	Milk	Lait	63.5	63.0	62.8	62.6	62.2	61.8	81.6	51.4	51.1	51.0	50.7	50.6	50.5	
23	Eier	Eggs	Oeufs	52.4	50.0	53.4	54.2	58.0	62.3	62.0	53.6	49.8	49.5	48.2	42.7	37.8	
24	Sonstige tierische Erzeugnisse	Other animal products	Autres produits animaux	67.1	68.6	66.4	66.2	65.8	65.3	65.2	56.6	56.3	56.2	55.9	55.7	55.6	

DEFLATIONIERTE PREISINDIZES / DEFLATED PRICE INDICES / INDICES DES PRIX DEFLATES

1985 = 100 (ohne MwSt / excluding VAT / TVA exclue)

UNITED KINGDOM

			1994													
			1993	jun	jul	aug	sep	oct	nov	dec	jan	feb	mar	apr	may	jun
0	INSGESAMT	TOTAL	TOTAL	81.5	83.1	82.0	78.3	77.5	75.5	76.4	76.3	77.2	79.4	80.2	82.2	80.1
(0)	INSGESAMT (ohne Obst und Gemüse)	TOTAL (excl. fruit and vegetables)	TOTAL (sans fruits et légumes)	81.9	83.2	82.7	79.5	78.8	76.4	76.9	76.8	77.6	80.0	80.4	81.9	79.6
1	PFLANZLICHE ERZEUGNISSE	CROP PRODUCTS	PRODUITS VEGETAUX	76.4	72.0	68.9	64.8	65.0	66.9	68.4	68.9	69.3	70.7	77.0	83.1	79.6
(1)	PFLANZLICHE ERZEUGNISSE (ohne Obst und Gemüse)	CROP PRODUCTS (excl. fruit and vegetables)	PRODUITS VEGETAUX (sans fruits et légumes)	76.1	69.2	67.4	65.0	65.8	67.4	67.7	68.3	68.4	70.1	76.4	82.6	77.7
11	Getreide und Reis	Cereals and rice	Céréales et riz	79.3	71.9	64.4	62.9	63.2	64.0	83.9	64.4	83.5	63.0	63.4	64.1	63.5
12	Hackfrüchte	Root crops	Plantes sarclées	84.1	74.8	95.5	87.1	88.1	89.8	90.2	92.8	94.9	107.8	144.3	178.9	151.4
12A	Speisekartoffeln	Potatoes for consumption	Pommes de terre de consommation	81.9	67.8	103.4	89.3	96.4	99.2	100.0	102.2	106.1	128.1	189.7	249.1	202.1
12B	Zuckerrüben	Sugar beet	Betteraves sucrières	87.2	84.7	84.4	84.0	76.5	76.6	76.4	79.7	79.2	79.0	80.2	79.9	79.9
12C	Sonstige Hackfrüchte	Others	Autres	-	-	-	-	-	-	-	-	-	-	-	-	-
13	Obst	Fruit	Fruits	69.1	92.4	98.8	72.6	64.4	70.9	67.9	72.2	69.9	71.8	73.3	81.3	71.2
13A	Frischobst	Fresh fruit	Fruits frais	69.1	92.4	98.8	72.6	64.4	70.9	67.9	72.2	69.9	71.8	73.3	81.3	71.2
13B	Trockenfrüchte	Nuts and dried fruit	Fruits secs	-	-	-	-	-	-	-	-	-	-	-	-	-
14	Frischgemüsa	Fresh vegetables	Légumes frais	79.5	78.7	67.3	61.8	61.8	63.9	72.1	71.0	73.6	73.2	80.6	85.6	90.6
15	Weinmost/Wein	Wine must/Wine	Mout/Vin	-	-	-	-	-	-	-	-	-	-	-	-	-
16	Oliven und Olivenöl	Olives and olive oil	Olives et huile d'olives	-	-	-	-	-	-	-	-	-	-	-	-	-
17	Saatgut	Seeds	Semences	71.8	65.4	64.7	63.7	73.9	76.6	81.3	82.2	84.0	82.1	79.2	79.5	79.9
18	Blumen, Zierpflanzen und Baumschulerzeugnisse	Flowers, ornamental plants and tree-nursery products	Fleurs, plantes ornementales et produits de pépinière	66.0	69.2	64.9	65.7	65.8	81.4	81.7	70.3	73.4	71.4	72.6	69.0	72.0
19	Sonstige pflanzliche Erzeugnisse	Other crop products	Autres produits végétaux	36.7	33.9	34.1	34.5	35.2	36.4	38.2	41.6	43.7	44.4	44.4	45.0	44.5
2	TIERE UND TIERISCHE ERZEUGNISSE	ANIMALS AND ANIMAL PRODUCTS	ANIMAUX ET PRODUITS ANIMAUX	84.5	89.8	89.8	86.3	84.9	80.6	81.2	80.7	82.0	84.6	82.2	81.6	80.4
21	Tiere (zur Schlachtung und für den Export)	Animals (for slaughter and export)	Animaux (boucherie et exportation)	89.4	83.6	79.7	74.1	72.5	74.0	76.3	76.5	79.7	84.2	84.5	84.9	80.1
21A	Kälber	Calves	Veaux	131.6	134.9	134.4	133.6	117.8	117.9	117.7	119.4	118.7	118.4	135.0	134.5	134.5
21B	Rinder ohne Kälber	Cattle excluding calves	Bovins sans veaux	100.0	93.2	91.1	84.0	82.5	82.4	83.8	85.0	86.9	90.2	88.8	89.4	86.0
21C	Schweine	Pigs	Porcs	75.9	73.0	65.3	59.6	56.1	58.5	60.1	58.0	59.6	84.8	63.2	67.1	69.6
21D	Schafe und Lämmer	Sheep and lambs	Moutons et agneaux	92.2	78.0	70.6	64.9	64.6	70.6	75.3	82.3	94.6	106.2	114.9	109.8	83.2
21E	Geflügel	Poultry	Volailles	74.9	74.8	73.9	73.0	73.1	73.7	77.4	72.3	73.2	74.5	74.1	74.2	74.1
21F	Sonstige Tiere	Other animals	Autres animaux	-	-	-	-	-	-	-	-	-	-	-	-	-
22	Milch	Milk	Lait	80.0	106.0	112.7	111.6	109.7	94.1	92.3	90.5	88.9	88.0	81.4	79.4	84.7
23	Eier	Eggs	Oeufs	69.5	68.8	69.7	72.4	75.3	75.4	74.1	73.4	71.8	75.6	70.6	68.4	66.4
24	Sonstige tierische Erzeugnisse	Other animal products	Autres produits animaux	31.7	31.1	30.4	29.7	29.2	28.9	28.7	28.7	28.6	28.6	28.3	28.2	28.2

DEFLATIONIERTE PREISINDIZES / DEFLATED PRICE INDICES / INDICES DES PRIX DEFLATES

1985 = 100 (ohne MwSt / excluding VAT / TVA exclue)

EUR 12

			1993												1994					
			jun	jul	aug	sep	oct	nov	dec	jan	feb	mar	apr	may	jun					
0	INSGESAMT	TOTAL	TOTAL	75.0	74.4	73.7	73.3	73.2	74.0	75.4	74.9	75.0	75.3	75.8	76.2	75.9				
(0)	INSGESAMT (ohne Obst und Gemüse)	TOTAL (excl. fruit and vegetables)	TOTAL (sans fruits et légumes)	73.8	73.0	72.8	73.0	73.1	73.4	74.6	74.0	74.3	74.3	73.8	74.2	73.6				
1	PFLANZLICHE ERZEUGNISSE	CROP PRODUCTS	PRODUITS VEGETAUX	76.8	74.7	72.6	71.3	71.9	73.4	75.1	76.2	76.3	76.8	79.4	80.3	80.6				
(1)	PFLANZLICHE ERZEUGNISSE (ohne Obst und Gemüse)	CROP PRODUCTS (excl. fruit and vegetables)	PRODUITS VEGETAUX (sans fruits et légumes)	74.1	70.9	69.6	69.7	70.9	71.4	73.0	74.3	74.8	74.7	75.8	76.8	76.3				
11	Getreide und Reis	Cereals and rice	Céréales et riz	70.4	61.9	58.0	57.5	57.8	58.2	58.8	59.7	59.5	59.1	59.0	59.2	58.4				
12	Hackfrüchte	Root crops	Plantes sarclées	84.4	83.4	86.4	83.7	84.9	87.3	86.0	92.3	93.0	97.2	108.5	117.7	118.3				
12A	Speisekartoffeln	Potatoes for consumption	Pommes de terre de consommation	91.4	90.5	97.5	90.9	97.4	103.7	105.6	116.3	118.1	130.9	161.2	185.7	186.5				
12B	Zuckerrüben	Sugar beet	Betteraves sucrières	80.7	79.8	80.4	80.1	78.0	78.0	77.9	78.4	78.4	77.4	77.3	77.1	77.8				
12C	Sonstige Hackfrüchte	Others	Autres	70.8	67.2	87.1	66.8	66.8	66.9	67.1	68.7	66.5	68.4	66.3	66.3	66.2				
13	Obst	Fruit	Fruits	83.5	84.3	78.8	70.8	70.6	70.0	71.1	68.0	67.9	71.1	80.5	84.5	85.3				
13A	Frischobst	Fresh fruit	Fruits frais	80.9	80.2	75.8	66.7	68.1	65.4	66.1	68.0	87.2	68.2	66.7	81.1	90.2				
13B	Trockenfrüchte	Nuts and dried fruit	Fruits secs	72.9	73.8	74.9	70.8	73.4	73.4	75.0	74.0	74.4	77.2	80.3	80.2	78.5				
14	Frischgemüse	Fresh vegetables	Légumes frais	81.6	82.4	79.8	78.7	77.5	85.2	88.7	92.7	90.8	91.4	95.5	91.8	95.3				
15	Weinmost/Wein	Wine must/Wine	Moût/Vin	85.8	84.8	84.1	82.8	83.8	86.2	88.4	89.4	91.0	92.2	91.8	94.3	95.2				
16	Oliven und Olivenöl	Olives and olive oil	Olives et huile d'olives	79.7	81.3	80.4	85.8	84.4	82.7	81.2	86.1	86.1	85.2	84.7	82.8	83.0				
17	Saatgut	Seeds	Semences	87.8	86.5	86.4	85.6	86.4	86.6	87.5	88.9	87.9	87.5	87.0	87.0	86.9				
18	Blumen, Zierpflanzen und Baumschulerzeugnisse	Flowers, ornamental plants and tree-nursery products	Fleurs, plantes ornementales et produits de pépinière	72.7	74.4	73.7	77.7	85.7	82.4	89.9	89.5	92.4	87.8	84.3	61.3	77.1				
19	Sonstige pflanzliche Erzeugnisse	Other crop products	Autres produits végétaux	53.8	56.5	57.4	58.5	58.7	59.4	60.4	60.4	59.9	59.0	58.8	58.3	57.8				
2	TIERE UND TIERISCHE ERZEUGNISSE	ANIMALS AND ANIMAL PRODUCTS	ANIMAUX ET PRODUITS ANIMAUX	73.6	74.2	74.7	75.0	74.3	74.6	75.6	73.8	73.9	74.1	72.7	72.7	72.0				
21	Tiere (zur Schlachtung und für den Export)	Animals (for slaughter and export)	Animaux (boucherie et exportation)	70.9	70.2	69.7	68.8	67.6	68.5	69.9	68.3	68.7	69.6	69.2	70.6	69.3				
21A	Kälber	Calves	Veaux	88.9	89.5	91.1	92.7	92.3	92.5	91.5	90.7	89.5	88.4	86.4	85.8	84.8				
21B	Rinder ohne Kälber	Cattle excluding calves	Bovins sans veaux	80.3	79.2	79.5	77.2	76.2	78.1	77.1	77.9	78.8	80.3	79.9	80.0	77.8				
21C	Schweine	Pigs	Porcs	60.1	58.8	56.0	54.3	51.8	54.8	56.7	54.0	54.3	54.9	55.2	59.4	60.0				
21D	Schafe und Lämmer	Sheep and lambs	Moutons et agneaux	71.5	68.7	68.8	66.3	65.4	66.6	70.4	67.8	70.3	75.3	78.9	76.6	68.9				
21E	Geflügel	Poultry	Volailles	66.6	68.1	69.2	71.9	71.1	70.6	72.0	67.9	68.2	67.3	64.3	65.6	64.8				
21F	Sonstige Tiere	Other animals	Autres animaux	61.1	62.2	63.4	68.4	71.3	70.9	71.3	85.7	83.1	64.2	64.4	63.0	62.1				
22	Milch	Milk	Lait	80.9	84.2	86.3	88.1	88.8	87.4	87.1	88.0	84.9	83.8	81.1	79.1	79.9				
23	Eier	Eggs	Oeufs	64.1	64.5	67.1	70.9	69.9	71.9	75.5	69.2	71.7	73.0	66.1	81.3	69.0				
24	Sonstige tierische Erzeugnisse	Other animal products	Autres produits animaux	54.9	54.9	54.8	54.7	54.5	55.2	55.0	54.8	55.6	55.8	55.8	55.4	55.8				

**Monatliche EG-Indizes der Einkaufspreise
landwirtschaftlicher Betriebsmittel**

**Monthly EC indices of purchase prices of the means
of agricultural production**

**Indices CE mensuels des prix d'achat des moyens
de production agricole**

Nominale Indizes

Nominal indices

Indices nominaux

NOMINALE PREISINDIZES / NOMINAL PRICE INDICES / INDICES DES PRIX NOMINAUX

1985 = 100 (ohne MwSt / excluding VAT / TVA exclue)

BELGIQUE / BELGIE

			1993						1994							
			jun	jul	aug	sep	oct	nov	dec	jan	feb	mar	apr	may	jun	
00	INSGESAMT (01 + 02)	TOTAL (01 + 02)	TOTAL (01 + 02)	94.1	93.8	94.1	93.7	93.6	93.8	94.0	94.2	94.3	94.6	95.1	95.4	95.4
01	WAREN UND DIENSTLEISTUNGEN DES LAUFENDEN LANDWIRTSCHAFTLICHEN VERBRAUCHS	GOODS AND SERVICES CURRENTLY CONSUMED IN AGRICULTURE	BIENS ET SERVICES DE CONSOMMATION COURANTE DE L'AGRICULTURE	90.0	89.6	90.0	89.8	89.4	89.7	89.9	90.1	90.2	90.5	91.0	91.4	91.4
1	Saat- und Pflanzgut	Seeds	Semences et plants	130.0	130.0	130.0	119.8	119.8	119.8	119.8	119.8	119.8	124.4	128.3	128.3	126.3
2	Nutz- und Zuchtvieh	Animals for rearing and production	Animaux d'élevage et de rente	76.8	73.4	71.1	71.1	71.1	75.3	77.1	74.9	78.2	81.3	85.4	91.7	87.2
3	Energie und Schmierstoffe	Energy, lubricants	Energie et lubrifiants	60.9	60.8	62.4	62.4	64.1	64.0	61.2	61.2	61.8	61.5	63.2	63.9	65.3
31	Heizstoffe	Fuels for heating	Combustibles	43.0	42.7	43.4	43.2	45.8	45.2	42.0	43.0	45.6	45.8	47.1	47.6	48.7
32	Treibstoffe	Motor fuels	Carburants	49.7	49.7	52.1	52.1	54.6	54.7	50.3	49.3	49.0	47.8	49.2	49.8	50.9
33	Elektrischer Strom	Electricity	Electricité	101.3	101.4	103.2	103.3	103.4	103.2	103.2	103.2	102.4	102.6	105.5	106.7	109.1
34	Schmierstoffe	Lubricants	Lubrifiants	71.0	71.0	71.0	71.0	71.0	71.0	71.0	71.0	71.0	71.0	71.0	71.0	71.0
4	Dünge- und Bodenverbesserungsmittel	Fertilizers, soil improvers	Engrais et amendements	75.0	75.9	76.1	79.5	80.1	80.7	81.8	81.8	81.8	81.8	81.8	81.8	81.8
41	Einnährstoffdünger	Straight fertilizers	Engrais simples	70.8	70.8	70.8	77.6	78.2	78.8	79.4	79.4	79.4	79.4	79.4	79.4	79.4
411	Stickstoffdünger	Nitrogenous fertilizers	Engrais azotés	63.9	63.9	63.9	72.8	73.6	74.3	75.1	75.1	75.1	75.1	75.1	75.1	75.1
412	Phosphatdünger	Phosphatic fertilizers	Engrais phosphatés	105.5	105.5	105.5	105.5	105.5	105.5	105.5	105.5	105.5	105.5	105.5	105.5	105.5
413	Kalidünger	Potassic fertilizers	Engrais potassiques	79.5	79.5	79.5	79.5	79.5	79.5	79.5	79.5	79.5	79.5	79.5	79.5	79.5
42	Mehrnährstoffdünger	Compound fertilizers	Engrais composés	75.6	77.3	77.7	78.2	78.7	79.3	81.0	81.0	81.0	81.0	81.0	81.0	81.0
421	NP-Dünger	NP fertilizers	Engrais NP	62.1	60.7	60.7	60.7	60.7	62.3	62.3	62.3	62.3	62.3	62.3	62.3	62.3
422	PK-Dünger	PK fertilizers	Engrais PK	101.0	101.0	101.0	101.0	101.0	101.0	101.0	101.0	101.0	101.0	101.0	101.0	101.0
423	NPK-Dünger	NPK fertilizers	Engrais NPK	67.6	70.1	70.7	71.4	72.2	72.8	75.4	75.4	75.4	75.4	75.4	75.4	75.4
43	Sonstige Dünge- und Bodenverbesserungsmittel	Other fertilizers, soil improvers	Autres engrais et amendements	132.3	132.3	132.3	133.4	133.4	133.4	133.4	133.4	133.4	133.4	133.4	133.4	133.4
5	Pflanzenschutzmittel	Plant protection products	Produits de protection des cultures	100.2	100.2	100.2	100.2	100.2	100.2	100.2	100.2	100.2	100.2	98.8	98.8	98.8
51	Fungizide	Fungicides	Fongicides	:	:	:	:	:	:	:	:	:	:	:	:	:
52	Insektizide	Insecticides	Insecticides	:	:	:	:	:	:	:	:	:	:	:	:	:
53	Herbizide	Herbicides	Herbicides	:	:	:	:	:	:	:	:	:	:	:	:	:
54	Sonstige	Other	Autres	:	:	:	:	:	:	:	:	:	:	:	:	:
6	Futtermittel	Animal feedingstuffs	Aliments des animaux	83.4	82.5	82.9	82.5	81.6	81.8	82.4	82.8	82.6	82.5	83.0	83.3	83.1
61	Einzel Futtermittel	Straight feedingstuffs	Aliments simples	73.2	80.6	82.3	79.1	76.6	76.5	80.5	81.5	80.0	79.9	80.3	80.8	80.4
611	Getreide und Mühlennachprodukte	Cereals and milling by-products	Céréales et sous-produits de meunerie	82.7	82.4	84.9	82.8	77.3	75.8	76.7	78.0	77.1	77.2	77.8	77.9	77.7
612	Ölkuchen bzw. -schrot	Oil-cakes	Tourteaux	73.3	84.5	86.1	81.8	79.4	82.7	82.1	83.3	81.4	80.4	80.8	81.1	80.9
613	Futtermittel tierischer Herkunft	Products of animal origin	Produits d'origine animale	73.7	78.1	82.9	84.2	82.7	82.9	82.5	81.9	81.8	82.9	83.3	83.6	83.4
614	Sonstige Einzel Futtermittel	Other	Autres	65.9	66.7	67.9	86.9	65.9	66.0	77.7	78.1	77.2	79.8	80.2	80.5	80.3
62	Mischfuttermittel	Compound feedingstuffs	Aliments composés	85.0	82.6	83.0	83.1	82.4	82.3	82.7	83.0	83.0	83.0	83.4	83.7	83.5
621	für Kälber	for calves	pour veaux	105.8	104.1	103.9	104.0	103.6	103.6	103.7	103.7	103.7	103.7	104.2	104.6	104.4
622	für Rinder (ohne Kälber)	for cattle (excluding calves)	pour bovins (autres que veaux)	84.8	83.8	84.7	84.8	84.8	84.7	85.2	85.7	85.7	85.7	86.2	86.8	86.4
623	für Schweine	for pigs	pour porcs	82.9	80.3	80.0	80.1	79.2	79.0	79.4	79.6	79.6	79.8	80.0	80.3	80.1
624	für Geflügel	for poultry	pour volailles	84.8	81.9	83.0	83.1	82.4	82.2	82.6	82.9	82.9	82.9	83.3	83.8	83.4
625	Sonstige	Other	Autres	83.8	84.1	84.7	84.8	83.7	83.5	86.3	86.5	86.8	86.8	87.0	87.4	87.2
7	Material und Kleinwerkzeug	Material and small tools	Matériel et petit outillage	118.2	118.2	118.2	118.2	119.5	119.5	119.5	119.5	119.5	119.5	119.5	119.5	119.5
8	Instandhaltung und Reparatur von Maschinen	Maintenance and repair of plant	Entretien et réparation du matériel	133.4	133.9	134.0	134.0	134.3	134.9	135.0	135.1	136.4	136.9	137.1	137.4	137.7
9	Instandhaltung und Reparatur von Wirtschaftsgebäuden und sonstigen Bauten	Maintenance and repair of agricultural buildings and other buildings	Entretien et réparation des bâtiments d'exploitation et autres ouvrages	116.8	117.1	117.3	117.0	117.4	117.4	117.5	118.2	118.5	118.4	118.8	119.0	119.8
10	Veterinärleistungen	Veterinary services	Services vétérinaires	131.1	132.6	133.1	132.2	132.3	132.4	132.8	133.2	134.0	134.0	134.0	134.0	134.2
11	Allgemeine Wirtschaftsausgaben	General expenses	Frais généraux	131.1	132.6	133.1	132.2	132.3	132.4	132.8	133.2	134.0	134.0	134.0	134.0	134.2

NOMINALE PREISINDIZES / NOMINAL PRICE INDICES / INDICES DES PRIX NOMINAUX

1985 = 100 (ohne MwSt / excluding VAT / TVA exclue)

BELGIQUE / BELGIE

			1993												1994														
			jun	jul	aug	sep	oct	nov	dec	jan	feb	mar	apr	may	jun	jun	jul	aug	sep	oct	nov	dec	jan	feb	mar	apr	may	jun	
02	WAREN UND DIENSTLEISTUNGEN LANDWIRTSCHAFTLICHER INVESTITIONEN	GOODS AND SERVICES CONTRIBUTING TO AGRICULTURAL INVESTMENT	BIENS ET SERVICES CONCOURANT AUX INVESTISSEMENTS DE L'AGRICULTURE	131.5	131.5	131.5	131.5	131.7	131.7	131.7	131.7	131.9	132.0	131.9	132.3	132.3	132.5												
12	Maschinen und andere Ausrüstungsgüter	Machinery and other equipment	Machines et autres biens d'équipement	135.5	135.5	135.5	135.5	135.6	135.6	135.6	135.6	135.6	135.6	135.6	135.6	135.6	135.6												
121	Einachsschlepper und andere einachsige Motorgeräte	Rotovator and other 2-wheel equipment	Motoculteurs et autre matériel à 2 roues	133.0	133.0	133.0	133.0	133.0	133.0	133.0	133.0	133.0	133.0	133.0	133.0	133.0	133.0												
122	Maschinen und Geräte für Kulturen	Machinery and plant for cultivating	Machines et matériel pour la culture	133.1	133.1	133.1	133.1	133.1	133.1	133.1	133.1	133.1	133.1	133.1	133.1	133.1	133.1												
123	Maschinen und Geräte für die Ernte	Machinery and plant for harvesting	Machines et matériel pour la récolte	133.3	133.3	133.3	133.3	133.4	133.4	133.4	133.4	133.4	133.4	133.4	133.4	133.4	133.4												
124	Maschinen und Einrichtungen	Farm machinery and installations	Machines et installations agricoles	145.5	145.5	145.5	145.5	145.5	145.5	145.5	145.5	145.5	145.5	145.5	145.5	145.5	145.5												
1241	für die pflanzliche Erzeugung	for crop production	pour la production végétale	134.7	134.7	134.7	134.7	134.8	134.8	134.8	134.8	134.8	134.8	134.8	134.8	134.8	134.8												
1242	für die tierische Erzeugung	for animal production	pour la production animale	155.8	155.8	155.8	155.8	155.8	155.8	155.8	155.8	155.8	155.8	155.8	155.8	155.8	155.8												
1243	Sonstige	Other	Autres	134.7	134.7	134.7	134.7	134.8	134.8	134.8	134.8	134.8	134.8	134.8	134.8	134.8	134.8												
125	Ackerschlepper	Tractors	Tracteurs	136.8	136.8	136.8	136.8	137.0	137.0	137.0	137.0	137.0	137.0	137.0	137.0	137.0	137.0												
126	Sonstige Fahrzeuge	Other vehicles	Autres véhicules	127.8	127.8	127.8	127.8	127.8	127.8	127.8	127.8	127.8	127.8	127.8	127.8	127.8	127.8												
13	Bauten	Buildings	Ouvrages	118.4	118.5	118.5	118.6	119.0	119.0	119.0	119.1	119.8	120.1	120.0	121.4	121.5	122.3												
131	Wirtschaftsgebäude	Farm buildings	Bâtiments d'exploitation	118.8	118.8	118.8	119.0	119.4	119.4	119.4	119.6	120.2	120.5	120.4	121.8	121.9	122.7												
132	Tiefbau- und Bodenverbesserungsarbeiten	Engineering and soil improvement operations	Ouvrages de génie civil et amélioration des terres	115.1	115.4	115.4	115.3	115.6	115.6	115.6	115.8	116.3	116.6	116.5	117.9	118.0	118.8												

NOMINALE PREISINDIZES / NOMINAL PRICE INDICES / INDICES DES PRIX NOMINAUX

1985 = 100 (ohne MwSt / excluding VAT / TVA exclue)

DANMARK

			1993						1994						
			jun	jul	aug	sep	oct	nov	dec	jan	feb	mar	apr	may	jun
00	INSGESAMT (01 + 02)	TOTAL (01 + 02)	104.3	103.0	101.8	101.6	101.5	101.6	101.6	102.0	102.3	102.3	103.1	103.2	103.3
01	WAREN UND DIENSTLEISTUNGEN DES LAUFENDEN LANDWIRTSCHAFTLICHEN VERBRAUCHS	GOODS AND SERVICES CURRENTLY CONSUMED IN AGRICULTURE	98.5	96.8	95.3	95.2	95.1	95.1	95.1	95.6	95.9	96.0	96.8	96.9	97.0
1	Saat- und Pflanzgut	Seeds	128.5	128.5	128.5	128.5	128.5	128.5	128.5	128.5	128.5	128.5	128.5	128.5	128.5
2	Nutz- und Zuchtvieh	Animals for rearing and production	-	-	-	-	-	-	-	-	-	-	-	-	-
3	Energie und Schmierstoffe	Energy, lubricants	74.6	76.2	77.2	77.0	78.5	77.6	75.1	75.0	74.8	73.5	74.9	75.1	74.8
31	Heizstoffe	Fuels for heating	58.4	60.4	62.0	62.0	64.3	63.4	59.8	59.1	58.3	56.7	58.7	58.7	58.7
32	Treibstoffe	Motor fuels	69.5	71.6	72.6	72.1	73.9	72.5	69.1	70.2	69.9	68.1	70.0	70.1	69.5
33	Elektrischer Strom	Electricity	103.8	103.7	103.8	103.8	103.8	103.9	103.9	102.4	102.8	102.8	102.7	102.7	102.7
34	Schmierstoffe	Lubricants	66.8	72.9	74.7	75.3	75.3	74.1	74.7	76.3	76.6	76.7	76.7	82.5	82.5
4	Dünge- und Bodenverbesserungsmittel	Fertilizers, soil improvers	71.3	65.0	65.0	64.8	65.5	66.2	66.5	69.7	70.7	71.7	72.7	72.7	72.7
41	Einährstoffdünger	Straight fertilizers	66.6	61.5	61.5	61.6	63.1	63.2	63.5	67.9	68.5	69.0	70.2	70.2	70.2
411	Stickstoffdünger	Nitrogenous fertilizers	65.8	60.8	60.8	60.9	62.4	62.5	62.8	67.2	67.8	68.3	69.5	69.5	69.5
412	Phosphatdünger	Phosphatic fertilizers	90.3	85.3	85.3	83.1	83.3	85.3	86.7	89.4	91.2	93.0	94.3	94.3	94.3
413	Kalidünger	Potassic fertilizers	83.3	74.1	74.1	74.4	76.7	78.2	78.2	80.9	82.1	82.1	82.1	82.1	82.1
42	Mehrnährstoffdünger	Compound fertilizers	72.9	66.2	66.2	65.9	66.3	67.2	67.5	70.3	71.4	72.8	73.5	73.5	73.5
421	NP-Dünger	NP fertilizers	-	-	-	-	-	-	-	-	-	-	-	-	-
422	PK-Dünger	PK fertilizers	80.2	73.2	73.2	73.4	76.4	77.5	73.9	76.3	79.2	80.4	80.6	80.6	80.6
423	NPK-Dünger	NPK fertilizers	71.6	65.0	65.0	64.6	64.5	65.4	66.4	69.3	70.1	71.2	72.3	72.3	72.3
43	Sonstige Dünge- und Bodenverbesserungsmittel	Other fertilizers, soil improvers	-	-	-	-	-	-	-	-	-	-	-	-	-
5	Pflanzenschutzmittel	Plant protection products	138.0	138.0	138.0	138.0	138.0	138.0	138.0	127.9	127.9	127.9	128.1	128.1	128.1
51	Fungizide	Fungicides	114.8	114.8	114.8	114.8	114.8	114.8	114.8	116.8	116.8	116.8	116.8	118.8	118.8
52	Insektizide	Insecticides	128.8	128.8	128.8	128.8	128.8	128.8	128.8	94.5	94.5	94.5	94.4	94.4	94.4
53	Herbizide	Herbicides	180.0	160.0	160.0	160.0	160.0	160.0	160.0	146.0	146.0	146.0	146.3	146.3	146.3
54	Sonstige	Other	66.6	66.6	66.6	66.6	66.6	66.6	66.6	60.9	60.9	60.9	60.8	60.8	60.8
8	Futtermittel	Animal feedingstuffs	84.3	82.3	79.3	79.0	78.3	78.4	78.7	79.2	79.8	79.9	80.8	80.8	80.9
61	Einzelfuttermittel	Straight feedingstuffs	94.9	89.7	80.9	80.9	81.2	82.0	82.2	83.6	84.4	84.7	86.4	87.4	88.0
611	Getreide und Mühlennachprodukte	Cereals and milling by-products	92.5	84.3	69.3	69.0	71.4	72.6	73.1	75.2	76.5	77.2	77.2	79.0	80.0
612	Ölkuchen bzw. -schrot	Oil-cakes	69.1	69.3	71.6	73.3	73.1	74.5	74.7	77.0	77.1	76.3	74.9	72.1	71.5
613	Futtermittel tierischer Herkunft	Products of animal origin	106.6	105.7	105.2	105.5	102.5	102.3	102.3	102.5	102.4	101.9	107.8	107.6	107.2
614	Sonstige Einzelfuttermittel	Other	83.5	82.9	85.0	85.1	81.6	80.4	79.9	80.2	80.5	81.3	82.6	85.6	88.0
62	Mischfuttermittel	Compound feedingstuffs	79.5	78.8	78.5	78.1	77.0	76.8	77.1	77.2	77.7	77.7	78.0	77.7	77.8
621	für Kälber	for calves	73.0	72.7	71.9	71.4	70.9	70.6	70.9	71.0	71.3	71.3	71.8	70.5	70.7
622	für Rinder (ohne Kälber)	for cattle (excluding calves)	76.4	76.3	77.5	79.2	77.9	76.9	76.9	76.8	76.9	77.0	77.5	76.9	76.5
623	für Schweine	for pigs	81.1	80.6	79.8	78.4	78.1	78.3	78.6	78.9	79.5	79.3	79.2	78.8	78.7
624	für Geflügel	for poultry	79.8	78.8	78.8	74.6	72.9	72.3	73.2	73.8	74.8	75.4	75.8	76.7	77.0
625	Sonstige	Other	93.5	86.4	87.0	86.4	77.9	81.0	82.0	80.7	81.6	81.1	82.8	85.3	85.8
7	Material und Kleinwerkzeug	Material and small tools	138.2	138.2	138.2	138.2	138.2	138.2	138.2	147.1	147.1	147.1	141.7	141.7	141.7
8	Instandhaltung und Reparatur von Maschinen	Maintenance and repair of plant	149.4	149.4	149.4	149.4	149.4	149.4	149.4	149.8	149.8	149.8	149.9	149.9	150.1
9	Instandhaltung und Reparatur von Wirtschaftsgebäuden und sonstigen Bauten	Maintenance and repair of agricultural buildings and other buildings	144.7	144.4	144.4	144.4	144.4	144.4	144.4	146.3	146.3	146.3	146.0	146.0	146.0
10	Veterinärleistungen	Veterinary services	121.6	121.6	120.0	120.0	120.0	120.0	120.0	120.0	120.0	120.0	120.0	120.0	120.0
11	Allgemeine Wirtschaftsausgaben	General expenses	131.3	131.1	131.2	131.3	131.7	131.5	131.8	131.9	132.0	131.9	134.3	134.3	134.7

NOMINALE PREISINDIZES / NOMINAL PRICE INDICES / INDICES DES PRIX NOMINAUX

1985 = 100 (ohne MwSt / excluding VAT / TVA exclue)

			DANMARK													
			1993					1994								
			jun	jul	aug	sep	oct	nov	dec	jan	feb	mar	apr	may	jun	
02	WAREN UND DIENSTLEISTUNGEN LANDWIRTSCHAFTLICHER INVESTITIONEN	GOODS AND SERVICES CONTRIBUTING TO AGRICULTURAL INVESTMENT	BIENS ET SERVICES CONCOURANT AUX INVESTISSEMENTS DE L'AGRICULTURE	134.5	134.9	134.9	134.7	134.7	134.7	134.8	135.0	135.2	134.9	135.5	135.7	135.6
12	Maschinen und andere Ausrüstungsgüter	Machinery and other equipment	Machines et autres biens d'équipement	132.1	132.4	132.4	132.2	132.1	132.1	132.2	132.0	132.2	131.9	132.4	132.7	132.5
121	Einachsschlepper und andere einachsige Motorgeräte	Rotovator and other 2-wheel equipment	Motoculteurs et autre matériel à 2 roues	-	-	-	-	-	-	-	-	-	-	-	-	-
122	Maschinen und Geräte für Kulturen	Machinery and plant for cultivating	Machines et matériel pour la culture	135.4	137.4	137.4	137.4	131.7	131.6	131.7	131.7	131.7	131.7	131.7	131.7	130.5
123	Maschinen und Geräte für die Ernte	Machinery and plant for harvesting	Machines et matériel pour la récolte	131.2	131.2	131.2	129.2	128.9	128.9	128.9	128.9	129.4	127.2	127.8	127.8	127.8
124	Maschinen und Einrichtungen	Farm machinery and installations	Machines et installations agricoles	138.1	138.1	138.1	138.5	140.2	140.2	140.7	140.7	140.7	140.7	141.1	141.1	141.1
1241	für die pflanzliche Erzeugung	for crop production	pour la production végétale	115.9	115.9	115.9	117.4	117.4	117.4	117.4	117.4	117.4	117.4	117.4	117.4	117.4
1242	für die tierische Erzeugung	for animal production	pour la production animale	148.4	148.4	148.4	148.4	151.2	151.2	152.0	152.0	152.0	152.0	152.8	152.8	152.8
1243	Sonstige	Other	Autres	131.9	131.9	131.9	131.9	131.9	131.9	131.9	131.9	131.9	131.9	131.9	131.9	131.9
125	Ackerschlepper	Tractors	Tracteurs	124.4	124.4	124.4	124.1	124.1	124.1	124.1	123.2	123.7	123.7	124.9	125.3	125.3
126	Sonstige Fahrzeuge	Other vehicles	Autres véhicules	137.8	138.9	138.9	140.0	140.3	140.4	140.8	141.4	141.4	141.7	140.1	141.4	141.4
13	Bauten	Buildings	Ouvrages	141.8	142.1	142.1	142.1	142.5	142.5	142.5	143.8	143.8	143.8	144.7	144.7	144.7
131	Wirtschaftsgebäude	Farm buildings	Bâtiments d'exploitation	139.3	139.7	139.7	139.7	140.1	140.1	140.1	141.3	141.3	141.3	142.0	142.0	142.0
132	Tiefbau- und Bodenverbesserungsarbeiten	Engineering and soil improvement operations	Ouvrages de génie civil et amélioration des terres	164.5	164.5	164.5	164.5	164.5	164.5	164.5	166.7	166.7	166.7	169.0	169.0	169.0

NOMINALE PREISINDIZES / NOMINAL PRICE INDICES / INDICES DES PRIX NOMINAUX

1985 = 100 (ohne MwSt / excluding VAT / TVA exclue)

DEUTSCHLAND

			1994													
			1993	jun	jul	aug	sep	oct	nov	dec	jan	feb	mar	apr	may	jun
00	INSGESAMT (01 + 02)	TOTAL (01 + 02)	TOTAL (01 + 02)	102.0	100.7	100.1	99.3	98.8	99.1	99.7	100.9	101.6	101.8	102.0	103.1	103.2
01	WAREN UND DIENSTLEISTUNGEN DES LAUFENDEN LANDWIRTSCHAFTLICHEN VERBRAUCHS	GOODS AND SERVICES CURRENTLY CONSUMED IN AGRICULTURE	BIENS ET SERVICES DE CONSOMMATION COURANTE DE L'AGRICULTURE	95.3	94.0	93.2	92.2	91.5	91.8	92.6	94.1	94.8	95.0	95.2	96.3	96.4
1	Saat- und Pflanzgut	Seeds	Semences et plants	105.9	106.0	105.0	103.6	104.4	104.8	104.9	105.0	104.9	105.0	103.8	103.7	103.7
2	Nutz- und Zuchtvieh	Animals for rearing and production	Animaux d'élevage et de rente	82.8	79.8	75.5	70.3	65.4	68.9	76.3	81.2	84.6	91.2	92.6	95.3	96.0
3	Energie und Schmierstoffe	Energy, lubricants	Energie et lubrifiants	84.4	82.9	82.6	82.0	83.0	83.2	82.6	86.7	86.9	85.8	86.1	87.7	87.4
31	Heizstoffe	Fuels for heating	Combustibles	59.3	58.9	58.4	57.7	59.5	59.2	58.9	57.6	57.1	55.8	56.4	57.2	56.7
32	Treibstoffe	Motor fuels	Carburants	80.2	77.4	77.1	76.0	77.0	77.5	76.4	85.6	86.1	85.1	85.4	87.8	87.5
33	Elektrischer Strom	Electricity	Electricité	116.8	116.5	116.5	116.5	116.5	116.5	116.5	117.2	117.3	115.6	115.7	116.8	116.8
34	Schmierstoffe	Lubricants	Lubrifiants	116.7	115.8	115.8	116.5	117.0	117.3	117.5	118.2	118.9	119.3	119.3	120.3	120.5
4	Dünge- und Bodenverbesserungsmittel	Fertilizers, soil improvers	Engrais et amendements	77.4	75.9	76.0	76.8	77.2	77.5	77.6	77.5	77.6	77.9	78.0	78.3	77.8
41	Einnährstoffdünger	Straight fertilizers	Engrais simples	75.6	73.8	73.9	75.1	75.8	76.2	76.2	76.0	76.3	76.5	76.6	76.4	75.6
411	Stickstoffdünger	Nitrogenous fertilizers	Engrais azotés	70.4	68.4	68.6	70.0	70.7	71.3	71.2	71.0	71.3	71.4	71.5	71.5	70.8
412	Phosphatdünger	Phosphatic fertilizers	Engrais phosphatés	96.4	95.8	96.1	96.1	96.6	96.2	96.4	96.0	96.5	96.5	96.9	96.6	96.0
413	Kalidünger	Potassic fertilizers	Engrais potassiques	92.8	91.3	91.2	91.9	92.3	92.6	92.8	92.8	92.9	93.9	93.9	92.5	90.9
42	Mehrnährstoffdünger	Compound fertilizers	Engrais composés	73.5	72.3	72.2	72.8	73.1	73.1	73.0	73.0	72.9	73.3	73.4	74.1	73.9
421	NP-Dünger	NP fertilizers	Engrais NP	73.2	72.2	71.7	72.1	72.2	72.2	72.4	72.4	72.0	72.5	72.7	73.2	73.1
422	PK-Dünger	PK fertilizers	Engrais PK	71.6	70.8	70.9	71.2	71.3	71.4	71.4	71.5	71.5	72.2	72.3	72.4	72.0
423	NPK-Dünger	NPK fertilizers	Engrais NPK	74.1	72.8	72.6	73.3	73.7	73.7	73.5	73.5	73.4	73.7	73.8	74.7	74.5
43	Sonstige Dünge- und Bodenverbesserungsmittel	Other fertilizers, soil improvers	Autres engrais et amendements	111.7	110.7	111.3	111.2	111.1	111.0	113.1	113.4	112.9	113.8	114.0	115.3	115.5
5	Pflanzenschutzmittel	Plant protection products	Produits de protection des cultures	133.4	132.7	132.7	132.7	132.7	132.7	132.7	132.7	132.7	125.4	125.4	126.5	126.5
51	Fungizide	Fungicides	Fongicides	132.6	131.4	131.4	131.4	131.4	131.4	131.4	131.4	131.4	121.7	121.7	122.8	122.8
52	Insektizide	Insecticides	Insecticides	138.8	138.8	138.8	138.8	138.8	138.8	138.8	138.8	138.8	135.6	135.6	136.8	136.8
53	Herbizide	Herbicides	Herbicides	133.1	131.5	131.5	131.5	131.5	131.5	131.5	131.5	131.5	123.8	123.8	124.9	124.9
54	Sonstige	Other	Autres	124.5	134.2	134.2	134.2	134.2	134.2	134.2	134.2	134.2	132.6	132.6	133.8	133.8
6	Futtermittel	Animal feedingstuffs	Aliments des animaux	81.0	79.5	78.1	76.4	74.8	74.5	74.6	75.4	76.0	75.7	75.5	76.2	76.6
61	Einzelfuttermittel	Straight feedingstuffs	Aliments simples	88.1	83.8	80.5	79.8	77.3	78.0	79.1	80.4	81.1	80.9	81.3	82.2	81.8
611	Getreide und Mühlennachprodukte	Cereals and milling by-products	Céréales et sous-produits de meunerie	79.5	69.7	61.0	61.1	58.4	59.2	60.4	61.8	62.7	63.5	64.4	65.6	65.9
612	Ölkuchen bzw. -schrot	Oil-cakes	Tourteaux	73.4	75.9	83.9	82.6	77.7	78.7	79.4	79.4	79.0	78.3	77.7	77.8	75.4
613	Futtermittel tierischer Herkunft	Products of animal origin	Produits d'origine animale	147.3	148.2	149.7	149.3	147.4	147.6	147.5	147.0	144.6	142.4	143.1	147.0	148.0
614	Sonstige Einzelfuttermittel	Other	Autres	78.0	76.9	73.9	71.5	70.7	71.4	73.4	76.3	79.6	79.0	78.5	77.5	77.7
62	Mischfuttermittel	Compound feedingstuffs	Aliments composés	79.0	78.3	77.4	75.5	74.2	73.5	73.4	74.0	74.5	74.2	73.9	74.5	75.1
621	für Kälber	for calves	pour veaux	109.6	108.8	108.0	105.3	103.3	103.3	102.5	102.7	103.1	102.6	103.4	103.2	102.2
622	für Rinder (ohne Kälber)	for cattle (excluding calves)	pour bovins (autres que veaux)	71.8	70.6	70.2	69.6	68.8	67.7	68.3	69.1	70.2	69.3	69.0	69.2	70.3
623	für Schweine	for pigs	pour porcs	80.1	79.1	77.5	74.5	73.2	72.5	72.2	73.0	73.5	73.1	73.0	74.0	74.4
624	für Geflügel	for poultry	pour volailles	73.6	74.3	73.6	72.1	70.2	69.9	69.3	69.7	69.8	70.0	69.1	70.1	70.8
625	Sonstige	Other	Autres	-	-	-	-	-	-	-	-	-	-	-	-	-
7	Material und Kleinwerkzeug	Material and small tools	Matériel et petit outillage	112.1	111.1	110.9	110.7	110.6	110.6	110.6	110.6	110.1	110.5	110.7	112.3	112.6
8	Instandhaltung und Reparatur von Maschinen	Maintenance and repair of plant	Entretien et réparation du matériel	132.8	132.0	132.7	132.9	133.3	133.6	133.8	134.8	136.3	136.5	136.9	138.4	138.4
9	Instandhaltung und Reparatur von Wirtschaftsgebäuden und sonstigen Bauten	Maintenance and repair of agricultural buildings and other buildings	Entretien et réparation des bâtiments d'exploitation et autres ouvrages	140.7	139.5	140.8	140.8	140.8	141.1	141.1	141.1	142.0	142.0	142.0	144.4	144.4
10	Veterinärleistungen	Veterinary services	Services vétérinaires	116.7	118.7	116.7	118.7	116.8	118.8	116.8	118.6	118.8	116.8	118.8	118.8	116.8
11	Allgemeine Wirtschaftsausgaben	General expenses	Frais généraux	125.6	126.3	126.6	126.8	127.0	127.1	127.4	128.4	128.7	129.0	129.3	129.4	129.6

NOMINALE PREISINDIZES / NOMINAL PRICE INDICES / INDICES DES PRIX NOMINAUX

1985 = 100 (ohne MwSt / excluding VAT / TVA exclue)

DEUTSCHLAND

			1994													
			1993	jun	jul	aug	sep	oct	nov	dec	jan	feb	mar	apr	may	jun
02	WAREN UND DIENSTLEISTUNGEN LANDWIRTSCHAFTLICHER INVESTITIONEN	GOODS AND SERVICES CONTRIBUTING TO AGRICULTURAL INVESTMENT	BIENS ET SERVICES CONCOURANT AUX INVESTISSEMENTS DE L'AGRICULTURE	129.5	128.3	128.4	128.8	128.7	128.9	128.9	129.0	129.4	129.5	129.9	131.3	131.3
12	Maschinen und andere Ausrüstungsgüter	Machinery and other equipment	Machines et autres biens d'équipement	127.8	126.6	126.6	126.8	126.9	127.2	127.2	127.4	127.7	127.8	128.2	129.4	129.4
121	Einachsenschlepper und andere einachsige Motorgeräte	Rotovator and other 2-wheel equipment	Motoculteurs et autre matériel à 2 roues	130.4	129.2	129.2	129.2	130.4	130.4	130.4	130.4	130.9	130.9	130.9	132.1	132.1
122	Maschinen und Geräte für Kulturen	Machinery and plant for cultivating	Machines et matériel pour la culture	123.7	122.8	122.9	123.7	124.6	124.6	124.8	125.1	125.2	125.3	125.6	126.7	126.6
123	Maschinen und Geräte für die Ernte	Machinery and plant for harvesting	Machines et matériel pour la récolte	129.5	128.4	128.4	128.9	129.4	130.1	130.1	130.1	130.2	130.7	131.0	131.9	132.3
124	Maschinen und Einrichtungen	Farm machinery and installations	Machines et installations agricoles	136.8	135.2	135.2	135.2	135.5	135.5	135.3	135.4	135.4	135.5	135.7	137.3	137.1
1241	für die pflanzliche Erzeugung	for crop production	pour la production végétale	151.7	149.1	149.1	149.1	149.1	149.2	149.2	149.5	149.6	149.6	149.7	150.9	150.9
1242	für die tierische Erzeugung	for animal production	pour la production animale	137.6	136.4	136.4	136.4	136.8	136.8	136.6	136.7	136.7	136.9	137.0	139.8	139.9
1243	Sonstige	Other	Autres	122.5	121.3	121.3	121.3	121.5	121.6	121.2	121.2	121.1	121.1	121.5	122.0	121.1
125	Ackerschlepper	Tractors	Tracteurs	120.9	119.7	119.7	119.7	119.1	119.4	119.4	119.6	120.5	120.5	120.9	122.0	122.0
126	Sonstige Fahrzeuge	Other vehicles	Autres véhicules	130.7	129.6	129.6	129.7	129.7	129.8	129.8	130.2	130.2	130.5	131.3	132.4	132.4
13	Bauten	Buildings	Ouvrages	137.7	136.5	137.2	137.2	137.2	137.2	137.2	137.2	137.7	137.7	137.7	140.3	140.3
131	Wirtschaftsgebäude	Farm buildings	Bâtiments d'exploitation	:	:	:	:	:	:	:	:	:	:	:	:	:
132	Tiefbau- und Bodenverbesserungsarbeiten	Engineering and soil improvement operations	Ouvrages de génie civil et amélioration des terres	-	-	-	-	-	-	-	-	-	-	-	-	-

NOMINALE PREISINDIZES / NOMINAL PRICE INDICES / INDICES DES PRIX NOMINAUX

1985 = 100 (ohne MwSt / excluding VAT / TVA exclue)

ELLAS

				1994												
				1993	jun	jul	aug	sep	oct	nov	dec	jan	feb	mar	apr	may
02	WAREN UND DIENSTLEISTUNGEN LANDWIRTSCHAFTLICHER INVESTITIONEN	GOODS AND SERVICES CONTRIBUTING TO AGRICULTURAL INVESTMENT	BIENS ET SERVICES CONCOURANT AUX INVESTISSEMENTS DE L'AGRICULTURE	309.1	313.2	314.6	315.0	315.9	316.0	317.2	321.6	322.7	325.1	326.4	326.5	329.4
12	Maschinen und andere Ausrüstungsgüter	Machinery and other equipment	Machines et autres biens d'équipement	298.2	299.0	299.6	300.1	300.8	300.9	302.6	305.0	307.4	310.2	311.7	311.9	318.2
121	Einachsschlepper und andere einachsige Motorgeräte	Rotovator and other 2-wheel equipment	Motoculteurs et autre matériel à 2 roues	319.0	321.1	323.9	323.9	324.0	324.5	324.5	323.8	326.3	328.9	335.3	335.8	338.5
122	Maschinen und Geräte für Kulturen	Machinery and plant for cultivating	Machines et matériel pour la culture	379.0	379.0	379.4	379.4	384.0	384.0	384.0	389.1	395.9	396.6	401.0	402.6	404.0
123	Maschinen und Geräte für die Ernte	Machinery and plant for harvesting	Machines et matériel pour la récolte	267.2	267.2	267.2	267.8	270.5	270.6	270.7	275.0	278.3	279.3	279.4	279.4	280.3
124	Maschinen und Einrichtungen	Farm machinery and installations	Machines et installations agricoles	309.8	315.8	315.8	317.3	317.3	317.4	317.9	321.0	324.4	327.7	329.9	331.6	333.8
1241	für die pflanzliche Erzeugung	for crop production	pour la production végétale	324.4	331.7	331.7	333.5	333.5	333.6	334.2	337.1	341.0	344.6	347.1	348.9	351.6
1242	für die tierische Erzeugung	for animal production	pour la production animale	238.3	238.3	238.3	238.3	238.3	238.3	238.3	242.6	243.8	245.3	245.9	247.0	247.0
1243	Sonstige	Other	Autres	-	-	-	-	-	-	-	-	-	-	-	-	-
125	Ackerschlepper	Tractors	Tracteurs	291.1	291.8	293.2	294.1	294.8	295.0	299.7	303.9	305.3	309.7	311.5	311.5	314.6
126	Sonstige Fahrzeuge	Other vehicles	Autres véhicules	305.3	305.3	305.3	305.3	305.3	305.3	305.3	305.5	307.8	310.0	310.8	310.8	323.3
13	Bauten	Buildings	Ouvrages	318.5	325.4	327.4	327.7	328.9	328.9	329.7	335.9	335.9	338.0	339.0	339.0	339.0
131	Wirtschaftsgebäude	Farm buildings	Bâtiments d'exploitation	:	:	:	:	:	:	:	:	:	:	:	:	:
132	Tiefbau- und Bodenverbesserungsarbeiten	Engineering and soil improvement operations	Ouvrages de génie civil et amélioration des terres	:	:	:	:	:	:	:	:	:	:	:	:	:

NOMINALE PREISINDIZES / NOMINAL PRICE INDICES / INDICES DES PRIX NOMINAUX

1985 = 100 (ohne MwSt / excluding VAT / TVA exclue)

ESPAÑA

			1993						1994						
			jun	jul	aug	sep	oct	nov	dec	jan	feb	mar	apr	may	jun
00	INSGESAMT (01 + 02)	TOTAL (01 + 02)	118.3	122.1	122.5	121.1	118.4	118.8	118.9	120.6	121.9	122.9	122.6	122.7	121.9
01	WAREN UND DIENSTLEISTUNGEN DES LAUFENDEN LANDWIRTSCHAFTLICHEN VERBRAUCHS	GOODS AND SERVICES CURRENTLY CONSUMED IN AGRICULTURE	113.6	118.5	118.9	117.1	113.5	113.8	114.0	115.4	117.0	118.3	117.9	117.9	116.9
1	Saat- und Pflanzgut	Seeds	135.8	243.5	231.0	204.3	132.1	127.7	124.8	132.2	161.5	178.4	174.8	157.9	150.5
2	Nutz- und Zuchtvieh	Animals for rearing and production	97.1	96.9	100.4	97.0	99.3	103.6	108.9	110.1	114.9	115.6	115.9	113.6	115.8
3	Energie und Schmierstoffe	Energy, lubricants	125.0	125.7	136.6	124.0	124.9	125.0	123.6	124.2	124.1	123.1	122.5	123.0	123.1
31	Heizstoffe	Fuels for heating	49.4	49.4	49.4	49.4	49.4	47.3	47.5	50.7	57.7	59.9	55.8	55.8	55.8
32	Treibstoffe	Motor fuels	94.9	96.3	116.7	93.2	94.8	95.0	92.4	92.1	91.5	89.6	88.8	89.7	89.8
33	Elektrischer Strom	Electricity	137.8	137.8	137.8	137.8	137.8	137.8	137.8	140.7	140.7	140.7	140.7	140.7	140.7
34	Schmierstoffe	Lubricants	199.2	199.2	199.2	199.2	199.2	199.2	199.2	199.2	199.2	199.2	199.2	199.2	199.2
4	Dünge- und Bodenverbesserungsmittel	Fertilizers, soil improvers	79.3	79.2	78.6	79.1	79.8	81.3	82.0	82.8	83.8	84.9	85.0	85.4	85.3
41	Einnährstoffdünger	Straight fertilizers	76.1	75.6	74.7	75.2	75.7	77.7	79.2	79.9	80.9	81.4	81.3	81.4	81.2
411	Stickstoffdünger	Nitrogenous fertilizers	68.8	68.3	67.8	68.0	68.5	69.5	71.0	71.5	72.9	73.3	73.3	73.5	73.8
412	Phosphatdünger	Phosphatic fertilizers	118.5	117.3	113.5	115.4	116.4	124.5	127.1	130.1	126.4	128.8	128.3	128.1	124.7
413	Kalidünger	Potassic fertilizers	131.5	131.8	131.3	135.2	134.7	139.0	138.0	136.3	142.5	142.7	139.0	135.8	139.9
42	Mehrnährstoffdünger	Compound fertilizers	82.3	82.9	82.8	83.4	84.1	84.9	84.4	85.5	86.4	88.3	88.8	89.5	89.5
421	NP-Dünger	NP fertilizers	82.2	82.2	76.8	76.6	72.2	73.5	71.9	81.8	91.4	102.0	107.4	110.2	106.5
422	PK-Dünger	PK fertilizers	104.2	106.3	106.7	108.8	105.8	107.6	106.2	110.1	109.9	112.1	114.6	111.5	112.5
423	NPK-Dünger	NPK fertilizers	80.9	81.5	81.8	82.3	83.6	84.4	83.9	84.2	84.4	85.6	85.6	86.4	86.6
43	Sonstige Dünge- und Bodenverbesserungsmittel	Other fertilizers, soil improvers	131.0	131.0	131.0	131.0	141.5	141.5	141.5	141.5	141.5	141.5	141.5	141.5	141.5
5	Pflanzenschutzmittel	Plant protection products	108.4	108.7	111.1	111.1	110.2	111.8	111.8	111.9	107.8	107.6	108.1	111.1	111.1
51	Fungizide	Fungicides	114.3	114.3	118.4	118.4	118.4	115.9	115.9	115.9	114.5	114.5	114.5	119.8	119.8
52	Insektizide	Insecticides	108.8	108.8	113.9	113.9	113.9	107.4	107.4	107.4	106.1	106.1	106.1	113.2	113.2
53	Herbizide	Herbicides	95.2	95.2	96.4	96.4	96.4	98.8	98.8	98.8	92.6	92.6	92.6	97.7	97.7
54	Sonstige	Other	113.3	113.9	114.9	114.9	112.7	119.8	119.8	120.0	114.1	114.1	115.2	114.2	114.2
6	Futtermittel	Animal feedingstuffs	105.8	106.6	106.1	107.3	106.7	107.1	107.5	108.2	109.1	109.2	108.5	109.3	107.8
61	Einzel Futtermittel	Straight feedingstuffs	117.3	114.0	111.5	114.5	113.4	114.2	114.9	116.5	117.1	117.4	114.8	118.5	113.4
611	Getreide und Mühlennachprodukte	Cereals and milling by-products	119.6	115.7	112.8	116.0	114.9	115.5	116.0	117.7	118.3	118.7	115.9	120.0	114.4
612	Ölkuchen bzw. -schrot	Oil-cakes	94.2	94.2	96.3	98.3	98.7	99.4	104.5	104.4	104.0	100.4	100.5	100.5	101.1
613	Futtermittel tierischer Herkunft	Products of animal origin	86.9	89.8	91.7	92.8	92.8	94.3	99.3	99.3	101.2	101.0	101.7	101.0	101.8
614	Sonstige Einzel Futtermittel	Other	97.2	100.9	103.6	102.0	101.0	103.6	105.3	107.2	107.2	108.2	108.2	107.3	105.8
62	Mischfuttermittel	Compound feedingstuffs	101.7	104.0	104.1	104.8	104.3	104.6	104.8	105.3	106.3	106.3	106.3	106.1	105.8
621	für Kälber	for calves	117.4	117.7	117.4	118.0	117.5	118.2	118.7	118.7	122.8	124.8	125.3	123.6	123.6
622	für Rinder (ohne Kälber)	for cattle (excluding calves)	107.1	106.5	106.9	106.8	105.9	106.9	107.7	107.3	111.0	110.1	110.4	110.8	111.5
623	für Schweine	for pigs	98.7	101.4	102.3	102.9	102.7	102.4	102.4	103.0	103.2	102.8	102.8	102.7	102.2
624	für Geflügel	for poultry	100.2	103.6	103.0	103.9	103.4	103.7	104.0	104.7	104.8	105.4	105.2	104.6	104.3
625	Sonstige	Other	102.7	104.5	104.5	105.2	104.7	105.3	105.7	106.4	108.4	108.3	108.6	108.7	106.8
7	Material und Kleinwerkzeug	Material and small tools	151.0	152.9	153.1	153.7	152.9	145.8	146.3	145.7	150.3	152.0	152.7	153.4	163.9
8	Instandhaltung und Reparatur von Maschinen	Maintenance and repair of plant	176.6	178.9	177.0	174.8	173.8	174.0	173.8	185.8	184.8	183.5	180.3	179.1	173.8
9	Instandhaltung und Reparatur von Wirtschaftsgebäuden und sonstigen Bauten	Maintenance and repair of agricultural buildings and other buildings	169.4	169.6	170.1	170.5	170.6	171.5	171.2	171.4	171.4	171.6	173.8	174.5	175.4
10	Veterinärleistungen	Veterinary services	152.0	152.1	153.5	153.1	154.2	155.0	157.3	157.4	161.1	161.5	161.7	161.7	182.3
11	Allgemeine Wirtschaftsausgaben	General expenses	149.9	151.3	151.6	149.6	131.4	131.0	130.8	131.6	131.6	146.3	152.1	152.7	156.9

NOMINALE PREISINDIZES / NOMINAL PRICE INDICES / INDICES DES PRIX NOMINAUX

1985 = 100 (ohne MwSt / excluding VAT / TVA exclue)

			ESPAÑA												
			1993					1994							
			jun	jul	aug	sep	oct	nov	dec	jan	feb	mar	apr	may	jun
02	WAREN UND DIENSTLEISTUNGEN LANDWIRTSCHAFTLICHER INVESTITIONEN	GOODS AND SERVICES CONTRIBUTING TO AGRICULTURAL INVESTMENT	BIENS ET SERVICES CONCOURANT AUX INVESTISSEMENTS DE L'AGRICULTURE	138.3	137.9	138.1	138.4	139.4	140.3	140.0	143.0	143.0	143.1	143.0	143.8
12	Maschinen und andere Ausrüstungsgüter	Machinery and other equipment	Machines et autres biens d'équipement	116.9	115.4	115.2	115.4	117.4	117.3	117.3	123.9	124.0	124.0	121.1	120.9
121	Einachsschlepper und andere einachsige Motorgeräte	Rotovator and other 2-wheel equipment	Motoculteurs et autre matériel à 2 roues	136.4	133.1	133.1	133.1	135.7	135.7	135.7	143.3	143.3	143.3	142.0	142.0
122	Maschinen und Geräte für Kulturen	Machinery and plant for cultivating	Machines et matériel pour la culture	137.2	137.4	136.9	137.4	137.3	137.2	137.2	136.6	137.3	137.2	137.9	137.4
123	Maschinen und Geräte für die Ernte	Machinery and plant for harvesting	Machines et matériel pour la récolte	120.4	118.2	118.2	118.2	106.7	106.6	106.6	116.8	116.8	116.8	97.5	97.5
124	Maschinen und Einrichtungen	Farm machinery and installations	Machines et installations agricoles	124.2	124.4	124.0	123.9	124.2	124.3	123.9	122.8	123.0	122.8	123.4	122.7
1241	für die pflanzliche Erzeugung	for crop production	pour la production végétale	:	:	:	:	:	:	:	:	:	:	:	:
1242	für die tierische Erzeugung	for animal production	pour la production animale	:	:	:	:	:	:	:	:	:	:	:	:
1243	Sonstige	Other	Autres	:	:	:	:	:	:	:	:	:	:	:	:
125	Ackerschlepper	Tractors	Tracteurs	104.9	102.6	102.6	102.6	108.1	108.1	108.1	117.9	117.9	117.9	115.5	115.5
126	Sonstige Fahrzeuge	Other vehicles	Autres véhicules	131.2	131.2	131.2	132.3	131.6	131.2	131.2	131.3	131.2	131.7	132.4	131.6
13	Bauten	Buildings	Ouvrages	153.6	154.0	154.5	154.9	155.2	156.7	156.3	156.7	156.7	156.8	159.9	160.3
131	Wirtschaftsgebäude	Farm buildings	Bâtiments d'exploitation	159.3	159.7	160.1	160.5	160.9	161.7	161.6	162.0	162.0	162.1	164.8	165.3
132	Tiefbau- und Bodenverbesserungsarbeiten	Engineering and soil improvement operations	Ouvrages de génie civil et amélioration des terres	152.2	152.6	153.1	153.5	153.8	155.5	155.0	155.3	155.3	155.5	157.5	159.1

NOMINALE PREISINDIZES / NOMINAL PRICE INDICES / INDICES DES PRIX NOMINAUX

1985 = 100 (ohne MwSt / excluding VAT / TVA exclue)

FRANCE

			1993						1994						
			jun	jul	aug	sep	oct	nov	dec	jan	feb	mar	apr	may	jun
00	INSGESAMT (01 + 02)	TOTAL (01 + 02)	106.8	106.4	106.1	106.0	106.0	105.9	106.2	106.5	106.8	107.1	107.3	107.3	107.2
01	WAREN UND DIENSTLEISTUNGEN DES LAUFENDEN LANDWIRTSCHAFTLICHEN VERBRAUCHS	GOODS AND SERVICES CURRENTLY CONSUMED IN AGRICULTURE	100.9	100.3	100.1	99.7	99.7	99.7	99.9	100.1	100.6	100.8	100.9	100.9	100.8
1	Saat- und Pflanzgut	Seeds	95.8	95.8	96.1	94.1	93.4	91.4	91.6	91.8	92.9	95.0	95.0	91.9	91.9
2	Nutz- und Zuchtvieh	Animals for rearing and production	111.4	108.4	103.0	96.2	95.7	94.0	96.2	100.4	102.4	105.1	111.0	113.4	108.2
3	Energie und Schmierstoffe	Energy, lubricants	72.5	72.6	72.9	73.0	74.3	74.7	74.7	74.0	74.0	73.1	72.6	72.4	71.7
31	Heizstoffe	Fuels for heating	61.7	61.4	61.8	62.0	63.2	63.5	63.7	62.8	62.9	62.6	62.0	61.7	61.3
32	Treibstoffe	Motor fuels	89.0	89.2	89.6	89.6	71.3	71.7	71.7	71.0	70.9	69.5	68.9	68.8	67.8
33	Elektrischer Strom	Electricity	108.6	108.6	108.6	108.6	108.6	108.6	108.6	108.6	108.6	109.1	109.2	109.2	109.2
34	Schmierstoffe	Lubricants	69.0	69.2	69.6	69.6	71.3	71.7	71.7	71.0	70.9	69.5	68.9	68.8	67.8
4	Dünge- und Bodenverbesserungsmittel	Fertilizers, soil improvers	80.6	78.8	78.3	77.6	77.3	77.3	78.0	78.5	79.3	79.8	80.1	80.3	80.1
41	Einnährstoffdünger	Straight fertilizers	80.1	77.6	76.8	76.1	75.6	75.8	76.8	77.8	78.6	79.1	79.3	79.2	78.6
411	Stickstoffdünger	Nitrogenous fertilizers	74.1	71.2	70.2	69.3	68.5	69.0	70.2	71.5	72.5	72.9	73.1	72.9	71.8
412	Phosphatdünger	Phosphatic fertilizers	103.7	102.7	102.7	102.9	102.8	102.5	102.8	102.8	103.0	103.4	103.4	103.3	103.5
413	Kalidünger	Potassic fertilizers	88.5	86.2	85.4	85.0	85.3	84.7	85.2	85.5	86.4	87.1	87.7	88.6	90.2
42	Mehrnährstoffdünger	Compound fertilizers	79.2	77.9	77.5	76.8	76.8	76.5	78.9	77.0	77.8	78.5	78.9	79.3	79.5
421	NP-Dünger	NP fertilizers	63.4	63.1	62.9	62.9	63.2	63.4	63.9	65.7	67.4	68.1	68.3	68.6	68.9
422	PK-Dünger	PK fertilizers	82.5	80.1	79.6	78.7	78.6	78.7	78.9	79.6	80.4	81.2	81.6	82.6	82.8
423	NPK-Dünger	NPK fertilizers	79.7	78.8	78.5	77.8	77.8	77.3	77.6	77.3	77.9	78.6	79.0	79.2	79.3
43	Sonstige Dünge- und Bodenverbesserungsmittel	Other fertilizers, soil improvers	109.8	109.5	110.3	110.4	111.6	111.4	111.7	110.7	111.3	111.6	111.6	110.8	110.6
5	Pflanzenschutzmittel	Plant protection products	113.0	113.1	113.1	113.1	113.1	112.3	111.8	110.5	110.6	111.1	111.5	112.2	112.4
51	Fungizide	Fungicides	120.2	120.4	120.5	120.6	120.8	120.1	120.1	118.7	119.3	119.9	120.4	121.3	121.4
52	Insektizide	Insecticides	118.2	118.4	118.5	118.5	118.3	117.2	117.0	115.3	115.3	115.7	116.1	116.8	117.2
53	Herbizide	Herbicides	108.0	108.0	107.9	107.8	107.8	108.9	108.3	105.3	105.3	105.8	106.1	106.6	106.9
54	Sonstige	Other	96.0	95.8	95.8	95.3	95.3	94.9	93.7	91.5	90.8	91.2	91.4	91.8	92.2
6	Futtermittel	Animal feedingstuffs	96.3	95.5	94.7	94.4	94.2	94.0	94.2	94.0	94.2	94.0	94.0	94.1	94.0
61	Einzel Futtermittel	Straight feedingstuffs	83.5	87.0	90.4	90.8	90.1	91.6	92.0	90.7	90.4	89.8	89.9	89.0	87.6
611	Getreide und Mühlennachprodukte	Cereals and milling by-products	88.9	83.0	85.8	77.7	73.2	77.6	79.0	81.1	79.3	81.1	95.4	85.6	74.3
612	Ölkuchen bzw. -schrot	Oil-cakes	80.3	85.0	89.1	89.8	88.8	89.8	90.1	89.3	89.3	88.7	88.2	87.3	85.7
613	Futtermittel tierischer Herkunft	Products of animal origin	106.3	104.7	101.9	103.6	107.1	111.7	112.0	105.1	102.9	101.6	101.2	104.3	107.8
614	Sonstige Einzel Futtermittel	Other	-	-	-	-	-	-	-	-	-	-	-	-	-
62	Mischfuttermittel	Compound feedingstuffs	98.0	96.8	95.3	94.9	94.7	94.2	94.5	94.7	94.5	94.6	94.6	94.7	94.8
621	für Kälber	for calves	125.3	123.9	122.8	121.0	119.7	119.0	119.6	117.5	117.4	116.8	116.7	116.8	117.1
622	für Rinder (ohne Kälber)	for cattle (excluding calves)	91.4	90.6	90.4	90.2	90.5	90.6	91.1	91.4	91.4	91.4	91.2	91.3	91.3
623	für Schweine	for pigs	89.4	87.6	85.3	85.2	85.6	85.6	85.8	86.6	86.7	86.6	86.6	86.6	86.8
624	für Geflügel	for poultry	91.9	90.6	89.4	89.4	89.2	88.3	88.5	86.8	89.2	89.2	89.4	89.7	89.7
625	Sonstige	Other	96.5	95.3	94.2	93.8	93.8	93.4	93.3	93.7	94.4	94.5	94.6	94.7	94.8
7	Material und Kleinwerkzeug	Material and small tools	127.5	127.5	127.5	126.1	126.1	126.1	127.2	127.2	127.2	125.8	125.8	125.8	126.9
8	Instandhaltung und Reparatur von Maschinen	Maintenance and repair of plant	163.6	164.2	184.5	165.1	165.5	165.9	166.2	169.2	170.4	171.0	171.6	171.7	172.0
9	Instandhaltung und Reparatur von Wirtschaftsgebäuden und sonstigen Bauten	Maintenance and repair of agricultural buildings and other buildings	134.5	134.5	134.9	135.5	135.5	135.5	135.2	135.5	135.5	136.7	136.7	136.7	137.3
10	Veterinärleistungen	Veterinary services	113.3	113.3	113.3	114.0	114.0	114.1	114.1	114.2	114.2	114.5	114.5	114.6	115.0
11	Allgemeine Wirtschaftsausgaben	General expenses	133.4	133.9	134.4	134.4	134.7	136.2	136.5	138.4	139.3	139.9	141.1	141.5	141.4

NOMINALE PREISINDIZES / NOMINAL PRICE INDICES / INDICES DES PRIX NOMINAUX

1985 = 100 (ohne MwSt / excluding VAT / TVA exclue)

				FRANCE												
				1993					1994							
				jun	jul	aug	sep	oct	nov	dec	jan	feb	mar	apr	may	jun
02	WAREN UND DIENSTLEISTUNGEN LANDWIRTSCHAFTLICHER INVESTITIONEN	GOODS AND SERVICES CONTRIBUTING TO AGRICULTURAL INVESTMENT	BIENS ET SERVICES CONCOURANT AUX INVESTISSEMENTS DE L'AGRICULTURE	133.9	134.0	134.0	134.7	134.7	134.7	135.0	135.6	135.5	136.3	136.3	136.4	136.4
12	Maschinen und andere Ausrüstungsgüter	Machinery and other equipment	Machines et autres biens d'équipement	138.6	138.7	138.7	140.0	140.1	140.1	140.3	140.8	140.8	142.0	142.0	142.0	142.0
121	Einachsschlepper und andere einachsige Motorgeräte	Rotovator and other 2-wheel equipment	Motoculteurs et autre matériel à 2 roues	135.0	135.0	135.0	135.0	135.0	135.0	135.0	135.0	135.0	144.3	144.3	144.3	144.3
122	Maschinen und Geräte für Kulturen	Machinery and plant for cultivating	Machines et matériel pour la culture	137.8	137.6	137.6	139.3	139.3	139.3	138.9	140.6	140.6	138.9	138.9	138.9	139.1
123	Maschinen und Geräte für die Ernte	Machinery and plant for harvesting	Machines et matériel pour la récolte	134.0	134.0	134.0	136.3	136.3	136.3	137.1	137.1	137.1	137.5	137.5	137.5	137.5
124	Maschinen und Einrichtungen	Farm machinery and installations	Machines et installations agricoles	129.6	129.6	129.6	129.8	129.8	129.8	129.9	129.9	129.9	131.3	131.3	131.3	131.5
1241	für die pflanzliche Erzeugung	for crop production	pour la production végétale	125.2	125.2	125.2	125.2	125.2	125.2	125.4	125.4	125.4	126.6	126.6	126.6	126.7
1242	für die tierische Erzeugung	for animal production	pour la production animale	137.7	137.7	137.7	138.1	138.1	138.1	138.2	138.2	138.2	139.9	139.9	139.9	140.3
1243	Sonstige	Other	Autres	-	-	-	-	-	-	-	-	-	-	-	-	-
125	Ackerschlepper	Tractors	Tracteurs	144.0	144.0	144.0	145.0	145.0	145.0	145.4	145.4	145.4	148.1	148.1	148.1	148.1
126	Sonstige Fahrzeuge	Other vehicles	Autres véhicules	147.1	148.6	148.6	149.8	150.1	150.1	150.1	153.1	153.1	153.4	153.4	153.4	153.5
13	Bauten	Buildings	Ouvrages	122.4	122.5	122.5	121.8	121.8	122.0	122.3	123.0	122.6	122.7	122.8	123.0	123.0
131	Wirtschaftsgebäude	Farm buildings	Bâtiments d'exploitation	123.8	123.7	123.7	122.7	122.6	122.8	123.2	124.1	123.5	123.5	123.5	123.7	123.7
132	Tiefbau- und Bodenverbesserungsarbeiten	Engineering and soil improvement operations	Ouvrages de génie civil et amélioration des terres	118.0	118.1	118.1	118.3	118.4	118.8	118.8	118.8	119.3	119.7	120.2	120.5	120.7

NOMINALE PREISINDIZES / NOMINAL PRICE INDICES / INDICES DES PRIX NOMINAUX

1985 = 100 (ohne MwSt / excluding VAT / TVA exclue)

IRELAND

			1993						1994							
			jun	jul	aug	sep	oct	nov	dec	jan	feb	mar	apr	may	jun	
00	INSGESAMT (01 + 02)	TOTAL (01 + 02)	TOTAL (01 + 02)	104.8	104.7	104.7	104.8	104.9	105.2	105.4	106.0	106.4	106.5	105.9	106.2	106.3
01	WAREN UND DIENSTLEISTUNGEN DES LAUFENDEN LANDWIRTSCHAFTLICHEN VERBRAUCHS	GOODS AND SERVICES CURRENTLY CONSUMED IN AGRICULTURE	BIENS ET SERVICES DE CONSOMMATION COURANTE DE L'AGRICULTURE	100.2	100.0	100.1	100.0	100.2	100.5	100.6	101.1	101.6	101.7	101.0	101.3	101.3
1	Saat- und Pflanzgut	Seeds	Semences et plants	115.5	115.5	115.5	115.5	120.9	120.9	120.9	122.6	122.6	122.6	122.6	122.6	122.6
2	Nutz- und Zuchtvieh	Animals for rearing and production	Animaux d'élevage et de rente	112.9	104.7	105.1	97.2	94.7	104.5	104.7	112.0	111.3	131.4	123.8	122.2	107.8
3	Energie und Schmierstoffe	Energy, lubricants	Energie et lubrifiants	86.7	86.7	86.7	86.7	86.2	87.0	85.7	83.5	84.2	84.5	83.6	84.9	85.0
31	Heizstoffe	Fuels for heating	Combustibles	72.5	71.3	70.2	70.5	70.3	70.5	70.1	69.0	70.1	74.4	74.1	73.7	75.8
32	Treibstoffe	Motor fuels	Carburants	86.2	86.2	86.2	86.2	86.6	86.6	84.9	81.9	82.8	83.0	81.8	83.6	83.7
33	Elektrischer Strom	Electricity	Electricité	86.6	86.6	86.6	86.6	86.6	86.6	86.6	86.6	86.6	86.6	86.6	86.6	86.6
34	Schmierstoffe	Lubricants	Lubrifiants	121.4	121.4	121.4	121.4	121.4	121.4	121.4	121.4	121.4	121.4	121.4	121.4	121.4
4	Dünge- und Bodenverbesserungsmittel	Fertilizers, soil improvers	Engrais et amendements	78.2	77.4	76.9	77.0	77.7	78.2	79.4	80.6	81.7	81.5	78.6	78.4	78.3
41	Einnährstoffdünger	Straight fertilizers	Engrais simples	73.7	72.6	71.7	71.6	71.9	72.9	74.4	77.4	78.6	78.5	76.8	76.8	76.8
411	Stickstoffdünger	Nitrogenous fertilizers	Engrais azotés	73.4	72.3	71.3	71.2	71.6	72.6	74.1	77.0	78.3	78.2	76.4	76.4	76.4
412	Phosphatdünger	Phosphatic fertilizers	Engrais phosphatés	77.7	77.7	77.7	77.7	77.7	77.7	79.0	83.1	83.0	82.5	82.3	82.5	82.3
413	Kalkdünger	Potassic fertilizers	Engrais potassiques	95.6	95.6	95.6	95.6	95.6	95.6	97.6	102.0	102.8	102.3	102.3	102.3	102.3
42	Mehrnährstoffdünger	Compound fertilizers	Engrais composés	78.2	77.5	77.3	77.5	78.3	78.7	79.8	80.2	81.3	80.9	77.2	77.0	76.8
421	NP-Dünger	NP fertilizers	Engrais NP	-	-	-	-	-	-	-	-	-	-	-	-	-
422	PK-Dünger	PK fertilizers	Engrais PK	75.7	75.4	75.5	75.9	77.6	78.3	78.7	77.8	78.0	77.6	77.4	77.2	77.3
423	NPK-Dünger	NPK fertilizers	Engrais NPK	78.9	78.1	77.8	77.9	78.5	78.8	80.1	80.9	82.2	81.8	77.2	76.9	76.6
43	Sonstige Dünge- und Bodenverbesserungsmittel	Other fertilizers, soil improvers	Autres engrais et amendements	116.9	116.9	116.9	116.9	116.9	116.9	116.9	116.9	116.9	116.9	116.9	116.9	116.9
5	Pflanzenschutzmittel	Plant protection products	Produits de protection des cultures	117.1	116.9	116.9	116.8	116.8	116.8	116.8	116.8	116.8	116.8	118.5	118.7	118.7
51	Fungizide	Fungicides	Fongicides	:	:	:	:	:	:	:	:	:	:	:	:	:
52	Insektizide	Insecticides	Insecticides	:	:	:	:	:	:	:	:	:	:	:	:	:
53	Herbizide	Herbicides	Herbicides	:	:	:	:	:	:	:	:	:	:	:	:	:
54	Sonstige	Other	Autres	:	:	:	:	:	:	:	:	:	:	:	:	:
6	Futtermittel	Animal feedingstuffs	Aliments des animaux	101.6	101.6	101.7	101.6	101.3	101.3	101.4	102.1	102.6	102.7	102.6	102.9	103.2
61	Einzelfuttermittel	Straight feedingstuffs	Aliments simples	117.8	118.5	119.0	119.0	117.7	117.1	117.5	117.8	118.2	118.5	118.8	119.8	120.8
611	Getreide und Mühlennachprodukte	Cereals and milling by-products	Céréales et sous-produits de meunerie	105.2	105.4	105.6	105.6	104.2	103.1	103.9	104.3	104.7	104.7	104.9	105.5	105.9
612	Ölkuchen bzw. -schrot	Oil-cakes	Tourteaux	96.6	102.1	108.3	107.3	107.6	107.2	109.6	108.2	106.4	107.9	107.8	107.0	106.1
613	Futtermittel tierischer Herkunft	Products of animal origin	Produits d'origine animale	149.7	150.2	149.8	149.8	150.5	150.5	150.5	151.0	151.0	151.0	150.8	151.4	151.4
614	Sonstige Einzelfuttermittel	Other	Autres	93.0	93.9	95.3	95.3	91.1	90.6	90.6	90.6	91.5	92.9	93.9	96.5	99.6
62	Mischfuttermittel	Compound feedingstuffs	Aliments composés	97.9	97.8	97.8	97.7	97.7	97.8	97.8	98.6	99.1	99.2	99.0	99.1	99.2
621	für Kälber	for calves	pour veaux	95.1	95.0	95.1	94.8	94.6	94.7	94.7	95.4	96.0	96.3	96.3	96.6	96.6
622	für Rinder (ohne Kälber)	for cattle (excluding calves)	pour bovins (autres que veaux)	96.0	95.8	95.9	95.7	95.7	95.9	96.0	96.8	97.7	97.9	97.7	97.9	97.9
623	für Schweine	for pigs	pour porcs	101.9	101.7	101.7	101.8	101.7	101.7	101.5	102.1	102.8	102.9	102.9	103.0	103.0
624	für Geflügel	for poultry	pour volailles	99.7	100.0	99.8	99.8	99.6	99.5	99.5	100.6	100.1	99.6	99.1	99.0	99.4
625	Sonstige	Other	Autres	-	-	-	-	-	-	-	-	-	-	-	-	-
7	Material und Kleinwerkzeug	Material and small tools	Matériel et petit outillage	111.3	112.6	112.8	112.6	112.5	112.9	112.8	113.4	113.9	114.0	114.1	114.7	114.7
8	Instandhaltung und Reparatur von Maschinen	Maintenance and repair of plant	Entretien et réparation du matériel	133.6	133.6	135.9	135.9	135.9	135.8	135.8	135.8	130.8	130.8	130.8	131.1	131.1
9	Instandhaltung und Reparatur von Wirtschaftsgebäuden und sonstigen Bauten	Maintenance and repair of agricultural buildings and other buildings	Entretien et réparation des bâtiments d'exploitation et autres ouvrages	139.5	139.5	140.1	140.1	140.1	141.7	141.7	141.7	143.6	144.7	145.6	146.0	146.0
10	Veterinärleistungen	Veterinary services	Services vétérinaires	125.9	126.2	126.2	126.2	126.3	125.9	125.5	128.0	128.0	127.5	127.7	127.8	128.3
11	Allgemeine Wirtschaftsausgaben	General expenses	Frais généraux	115.3	115.3	114.9	114.9	114.9	116.1	116.0	116.1	116.2	116.2	116.1	116.6	116.6

NOMINALE PREISINDIZES / NOMINAL PRICE INDICES / INDICES DES PRIX NOMINAUX

1985 = 100 (ohne MwSt / excluding VAT / TVA exclue)

IRELAND

			1994													
			IRELAND													
			1994													
			1993	jun	jul	aug	sep	oct	nov	dec	jan	feb	mar	apr	may	jun
02	WAREN UND DIENSTLEISTUNGEN LANDWIRTSCHAFTLICHER INVESTITIONEN	GOODS AND SERVICES CONTRIBUTING TO AGRICULTURAL INVESTMENT	BIENS ET SERVICES CONCOURANT AUX INVESTISSEMENTS DE L'AGRICULTURE	131.6	131.8	131.8	132.6	132.7	132.8	133.2	134.2	134.2	134.4	134.7	134.7	134.9
12	Maschinen und andere Ausrüstungsgüter	Machinery and other equipment	Machines et autres biens d'équipement	133.8	134.1	134.1	135.1	135.2	135.5	136.2	137.7	137.5	137.6	137.8	137.8	138.1
121	Einachsschlepper und andere einachsige Motorgeräte	Rotovator and other 2-wheel equipment	Motoculteurs et autre matériel à 2 roues	-	-	-	-	-	-	-	-	-	-	-	-	-
122	Maschinen und Geräte für Kulturen	Machinery and plant for cultivating	Machines et matériel pour la culture	136.9	136.9	136.9	135.4	135.8	135.8	136.5	136.5	136.4	136.4	136.4	136.4	136.4
123	Maschinen und Geräte für die Ernte	Machinery and plant for harvesting	Machines et matériel pour la récolte	144.3	144.3	144.3	144.3	144.3	144.3	149.2	150.1	150.1	150.1	150.1	150.1	150.1
124	Maschinen und Einrichtungen	Farm machinery and installations	Machines et installations agricoles	:	:	:	:	:	:	:	:	:	:	:	:	:
1241	für die pflanzliche Erzeugung	for crop production	pour la production végétale	-	-	-	-	-	-	-	-	-	-	-	-	-
1242	für die tierische Erzeugung	for animal production	pour la production animale	:	:	:	:	:	:	:	:	:	:	:	:	:
1243	Sonstige	Other	Autres	-	-	-	-	-	-	-	-	-	-	-	-	-
125	Ackerschlepper	Tractors	Tracteurs	126.5	126.5	126.5	129.4	129.4	129.4	129.4	132.2	132.2	132.2	132.2	132.2	132.2
126	Sonstige Fahrzeuge	Other vehicles	Autres véhicules	135.2	136.2	136.2	136.5	136.6	137.4	136.6	137.6	136.6	137.0	137.5	137.5	138.3
13	Bauten	Buildings	Ouvrages	127.4	127.5	127.3	127.7	127.7	127.6	127.8	127.4	127.8	128.4	128.8	128.8	128.9
131	Wirtschaftsgebäude	Farm buildings	Bâtiments d'exploitation	131.2	131.4	131.3	132.1	132.1	132.2	132.1	131.7	132.1	132.4	132.8	133.1	133.2
132	Tiefbau- und Bodenverbesserungsarbeiten	Engineering and soil improvement operations	Ouvrages de génie civil et amélioration des terres	124.4	124.4	124.1	124.2	124.3	124.0	124.0	124.1	124.5	125.2	125.6	125.5	125.8

NOMINALE PREISINDIZES / NOMINAL PRICE INDICES / INDICES DES PRIX NOMINAUX

1985 = 100 (ohne MwSt / excluding VAT / TVA exclue)

ITALIA

			1993						1994							
			jun	jul	aug	sep	oct	nov	dec	jan	feb	mar	apr	may	jun	
00	INSGESAMT (01 + 02)	TOTAL (01 + 02)	TOTAL (01 + 02)	135.8	136.4	136.3	135.5	135.7	136.3	136.8	137.7	137.8	137.8	138.2	138.8	138.5
01	WAREN UND DIENSTLEISTUNGEN DES LAUFENDEN LANDWIRTSCHAFTLICHEN VERBRAUCHS	GOODS AND SERVICES CURRENTLY CONSUMED IN AGRICULTURE	BIENS ET SERVICES DE CONSOMMATION COURANTE DE L'AGRICULTURE	122.4	122.8	122.7	121.4	121.5	122.4	123.2	123.4	123.0	123.0	123.6	124.2	123.6
1	Saat- und Pflanzgut	Seeds	Semences et plants	113.1	113.3	113.3	114.7	116.6	116.6	116.4	116.9	118.2	118.1	130.1	138.0	132.2
2	Nutz- und Zuchtvieh	Animals for rearing and production	Animaux d'élevage et de rente	137.4	138.0	137.2	140.2	139.4	138.6	139.9	139.0	137.4	138.7	141.3	143.1	143.6
3	Energie und Schmierstoffe	Energy, lubricants	Energie et lubrifiants	129.0	128.8	129.4	130.0	130.7	136.6	133.0	132.6	130.3	129.5	128.5	128.8	128.4
31	Heizstoffe	Fuels for heating	Combustibles	176.9	176.3	177.9	178.7	179.5	181.8	183.3	181.6	181.8	182.4	181.2	180.5	178.5
32	Treibstoffe	Motor fuels	Carburants	124.4	124.2	125.1	125.9	127.1	137.1	131.6	130.4	126.1	124.7	124.6	125.4	124.9
33	Elektrischer Strom	Electricity	Electricité	123.2	123.2	123.2	123.2	123.2	123.2	123.2	124.4	124.4	124.4	124.4	124.4	124.4
34	Schmierstoffe	Lubricants	Lubrifiants	155.2	155.2	155.2	155.2	154.6	151.5	150.1	150.7	154.3	154.3	146.6	145.0	145.0
4	Dünge- und Bodenverbesserungsmittel	Fertilizers, soil improvers	Engrais et amendements	103.3	103.2	102.1	101.5	102.5	105.4	108.8	111.8	113.9	114.2	113.7	113.2	112.8
41	Einnährstoffdünger	Straight fertilizers	Engrais simples	101.2	100.9	101.0	101.3	102.7	105.1	107.1	111.1	113.8	113.7	113.9	113.4	112.9
411	Stickstoffdünger	Nitrogenous fertilizers	Engrais azotés	103.2	103.1	103.5	104.0	105.7	108.4	110.6	115.5	119.0	118.9	118.9	118.1	117.5
412	Phosphatdünger	Phosphatic fertilizers	Engrais phosphatés	90.2	89.1	87.9	88.1	89.2	91.5	93.0	95.7	97.0	96.6	97.1	97.3	97.1
413	Kalidünger	Potassic fertilizers	Engrais potassiques	114.2	114.2	114.7	114.1	113.4	114.2	114.8	114.7	114.8	115.0	116.1	115.9	115.9
42	Mehrnährstoffdünger	Compound fertilizers	Engrais composés	104.8	105.0	102.5	101.0	101.6	105.0	110.3	112.3	113.6	114.4	113.1	112.3	112.0
421	NP-Dünger	NP fertilizers	Engrais NP	103.9	104.4	100.0	100.3	100.7	103.3	108.7	107.5	107.2	107.5	112.6	112.4	112.4
422	PK-Dünger	PK fertilizers	Engrais PK	-	-	-	-	-	-	-	-	-	-	-	-	-
423	NPK-Dünger	NPK fertilizers	Engrais NPK	105.3	105.3	103.9	101.4	102.1	106.0	112.3	115.0	117.1	118.2	113.3	112.3	111.8
43	Sonstige Dünge- und Bodenverbesserungsmittel	Other fertilizers, soil improvers	Autres engrais et amendements	119.4	119.4	119.4	119.6	119.0	119.0	119.0	119.8	121.8	121.8	122.8	126.4	126.4
5	Pflanzenschutzmittel	Plant protection products	Produits de protection des cultures	137.1	137.5	137.8	137.8	138.0	138.0	138.1	139.1	140.5	141.4	142.6	144.0	144.4
51	Fungizide	Fungicides	Fongicides	138.1	138.8	138.9	138.9	139.0	139.1	139.3	140.5	141.4	142.6	144.0	144.3	144.4
52	Insektizide	Insecticides	Insecticides	138.1	138.2	138.1	138.0	138.6	138.6	138.6	139.6	140.3	140.1	142.5	142.8	142.3
53	Herbizide	Herbicides	Herbicides	135.9	135.9	137.5	137.5	137.5	137.5	137.5	140.2	143.2	143.3	141.9	141.9	
54	Sonstige	Other	Autres	118.7	118.7	118.7	118.7	118.7	118.7	118.7	118.7	118.8	119.7	120.4	120.6	
6	Futtermittel	Animal feedingstuffs	Aliments des animaux	122.1	122.9	123.0	120.5	120.2	120.9	121.9	121.9	121.1	121.0	120.8	121.2	120.5
61	Einzel Futtermittel	Straight feedingstuffs	Aliments simples	127.7	129.1	129.4	125.1	125.3	126.9	128.2	128.3	128.9	126.6	126.3	127.0	125.5
611	Getreide und Mühlennachprodukte	Cereals and milling by-products	Céréales et sous-produits de meunerie	115.4	118.4	119.5	111.4	113.4	118.1	115.3	112.9	109.9	109.0	108.6	109.1	108.9
612	Ölkuchen bzw. -schrot	Oil-cakes	Tourteaux	110.5	109.9	110.0	110.3	110.1	109.0	109.1	109.1	109.2	110.4	110.4	111.3	110.8
613	Futtermittel tierischer Herkunft	Products of animal origin	Produits d'origine animale	171.5	171.1	172.9	172.9	170.6	172.7	179.4	183.9	183.5	183.2	183.0	184.0	182.2
614	Sonstige Einzel Futtermittel	Other	Autres	104.7	106.9	101.5	95.8	95.4	95.4	95.4	95.4	95.4	95.4	95.3	95.6	95.3
62	Mischfuttermittel	Compound feedingstuffs	Aliments composés	115.1	115.2	115.0	114.8	113.9	113.5	114.1	113.8	114.0	113.9	114.0	113.8	114.4
621	für Kälber	for calves	pour veaux	108.1	108.8	108.8	108.3	107.9	107.6	107.5	108.5	107.5	107.1	107.9	107.8	108.3
622	für Rinder (ohne Kälber)	for cattle (excluding calves)	pour bovins (autres que veaux)	110.0	110.0	109.6	109.3	108.4	107.7	108.7	108.8	109.4	109.8	109.2	108.2	109.2
623	für Schweine	for pigs	pour porcs	113.7	114.1	113.7	112.9	111.9	111.7	113.1	112.8	112.8	112.9	112.8	112.8	112.9
624	für Geflügel	for poultry	pour volailles	120.3	120.3	120.2	120.4	119.5	119.3	119.1	118.5	118.6	118.3	118.7	119.0	119.5
625	Sonstige	Other	Autres	115.1	115.2	115.0	114.8	113.9	113.5	114.1	113.8	114.0	113.9	114.0	113.8	114.4
7	Material und Kleinwerkzeug	Material and small tools	Matériel et petit outillage	128.3	128.4	128.4	128.9	129.6	129.8	130.9	132.1	133.3	133.8	134.8	134.7	135.0
8	Instandhaltung und Reparatur von Maschinen	Maintenance and repair of plant	Entretien et réparation du matériel	131.5	130.2	130.2	130.2	136.8	136.8	136.6	136.6	136.8	136.6	136.6	137.3	137.3
9	Instandhaltung und Reparatur von Wirtschaftsgebäuden und sonstigen Bauten	Maintenance and repair of agricultural buildings and other buildings	Entretien et réparation des bâtiments d'exploitation et autres ouvrages	157.4	157.8	158.0	158.2	158.4	158.6	158.8	158.8	162.8	162.9	163.8	164.1	164.3
10	Veterinärleistungen	Veterinary services	Services vétérinaires	137.9	137.9	137.9	137.9	137.9	137.9	137.9	137.9	137.9	137.9	137.9	137.9	137.9
11	Allgemeine Wirtschaftsausgaben	General expenses	Frais généraux	107.6	105.2	105.2	100.0	100.0	96.8	96.8	96.7	97.0	95.2	95.3	96.8	96.8

NOMINALE PREISINDIZES / NOMINAL PRICE INDICES / INDICES DES PRIX NOMINAUX

1985 = 100 (ohne MwSt / excluding VAT / TVA exclue)

			ITALIA													
			1993						1994							
			jun	jul	aug	sep	oct	nov	dec	jan	feb	mar	apr	may	jun	
02	WAREN UND DIENSTLEISTUNGEN LANDWIRTSCHAFTLICHER INVESTITIONEN	GOODS AND SERVICES CONTRIBUTING TO AGRICULTURAL INVESTMENT	BIENS ET SERVICES CONCOURANT AUX INVESTISSEMENTS DE L'AGRICULTURE	155.7	156.5	156.4	156.5	156.7	156.9	157.0	158.7	159.6	159.6	159.8	160.4	160.4
12	Maschinen und andere Ausrüstungsgüter	Machinery and other equipment	Machines et autres biens d'équipement	156.3	157.1	157.0	156.9	157.2	157.8	157.9	159.5	159.7	159.8	159.9	160.6	160.6
121	Einachsenschlepper und andere einachsige Motorgeräte	Rototator and other 2-wheel equipment	Motoculteurs et autre matériel à 2 roues	153.1	153.2	153.6	153.6	154.0	154.0	154.0	155.3	155.3	156.5	156.5	156.5	156.5
122	Maschinen und Geräte für Kulturen	Machinery and plant for cultivating	Machines et matériel pour la culture	170.4	170.7	170.7	170.7	171.7	173.4	173.7	174.2	174.9	175.1	175.6	178.2	178.1
123	Maschinen und Geräte für die Ernte	Machinery and plant for harvesting	Machines et matériel pour la récolte	162.7	163.1	163.1	163.1	163.2	165.9	166.2	166.7	166.8	166.8	168.6	170.0	170.3
124	Maschinen und Einrichtungen	Farm machinery and installations	Machines et installations agricoles	148.2	148.6	149.7	148.5	150.5	151.1	151.1	151.8	152.3	152.3	148.7	148.7	148.7
1241	für die pflanzliche Erzeugung	for crop production	pour la production végétale	155.2	155.8	157.2	155.7	158.2	159.0	159.0	159.9	160.6	160.6	156.0	156.0	156.0
1242	für die tierische Erzeugung	for animal production	pour la production animale	124.9	124.9	124.9	124.9	124.9	124.9	124.9	124.9	124.9	124.9	124.9	124.9	124.9
1243	Sonstige	Other	Autres	148.2	148.6	149.7	148.5	150.5	151.1	151.1	151.8	152.3	152.3	148.7	148.7	148.7
125	Ackerschlepper	Tractors	Tracteurs	153.8	154.9	154.6	154.6	154.6	154.6	154.7	156.8	156.9	157.0	157.3	157.6	157.6
126	Sonstige Fahrzeuge	Other vehicles	Autres véhicules	156.3	157.1	157.0	156.9	157.2	157.8	157.9	159.5	159.7	159.8	159.9	160.6	160.6
13	Bauten	Buildings	Ouvrages	154.8	155.3	155.3	155.6	155.7	155.2	155.3	157.4	159.3	159.3	159.5	160.2	160.2
131	Wirtschaftsgebäude	Farm buildings	Bâtiments d'exploitation	149.4	149.4	149.4	149.7	149.8	149.9	150.1	153.9	154.2	154.2	154.6	154.7	154.7
132	Tiefbau- und Bodenverbesserungsarbeiten	Engineering and soil improvement operations	Ouvrages de génie civil et amélioration des terres	160.9	162.0	162.1	162.4	162.4	161.3	161.3	161.3	165.1	165.1	165.1	166.4	166.4

NOMINALE PREISINDIZES / NOMINAL PRICE INDICES / INDICES DES PRIX NOMINAUX

1985 = 100 (ohne MwSt / excluding VAT / TVA exclue)

LUXEMBOURG

			1993						1994						
			jun	jul	aug	sep	oct	nov	dec	jan	feb	mar	apr	may	jun
00	INSGESAMT (01 + 02)	TOTAL (01 + 02)	TOTAL (01 + 02)	110.9	110.3	110.3	110.1	110.7	110.6	110.4	109.9	109.6	109.6	109.6	109.9
01	WAREN UND DIENSTLEISTUNGEN DES LAUFENDEN LANDWIRTSCHAFTLICHEN VERBRAUCHS	GOODS AND SERVICES CURRENTLY CONSUMED IN AGRICULTURE	BIENS ET SERVICES DE CONSOMMATION COURANTE DE L'AGRICULTURE	98.5	97.6	97.6	97.4	98.1	98.1	97.7	97.0	96.5	96.4	96.5	97.0
1	Saat- und Pflanzgut	Seeds	Semences et plants	109.2	109.2	109.2	109.2	109.2	109.2	109.2	104.9	104.9	104.9	104.9	104.9
2	Nutz- und Zuchtvieh	Animals for rearing and production	Animaux d'élevage et de rente	93.0	89.0	86.0	83.0	79.1	83.2	81.1	81.6	79.4	76.2	79.8	81.9
3	Energie und Schmierstoffe	Energy, lubricants	Energie et lubrifiants	82.5	83.7	85.0	85.9	85.4	84.1	82.0	79.9	78.0	77.2	77.5	79.0
31	Heizstoffe	Fuels for heating	Combustibles	-	-	-	-	-	-	-	-	-	-	-	-
32	Treibstoffe	Motor fuels	Carburants	64.2	62.8	60.4	59.7	58.3	57.6	57.6	57.6	55.5	56.2	56.9	57.3
33	Elektrischer Strom	Electricity	Electricité	102.7	106.8	112.1	114.9	115.4	113.5	109.1	104.6	102.8	100.4	100.3	103.1
34	Schmierstoffe	Lubricants	Lubrifiants	-	-	-	-	-	-	-	-	-	-	-	-
4	Dünge- und Bodenverbesserungsmittel	Fertilizers, soil improvers	Engrais et amendements	74.9	74.9	74.9	74.9	79.4	79.4	79.4	76.3	74.9	74.9	75.2	75.9
41	Einnährstoffdünger	Straight fertilizers	Engrais simples	76.3	76.3	76.3	76.3	80.2	80.2	80.2	77.6	76.0	76.4	76.7	78.3
411	Stickstoffdünger	Nitrogenous fertilizers	Engrais azotés	69.3	69.3	69.3	69.3	74.6	74.6	74.6	71.4	68.9	68.9	68.6	70.6
412	Phosphatdünger	Phosphatic fertilizers	Engrais phosphatés	110.1	110.1	110.1	110.1	110.1	110.1	110.1	111.3	111.3	112.5	114.3	115.5
413	Kalidünger	Potassic fertilizers	Engrais potassiques	90.1	90.1	90.1	90.1	89.2	89.2	89.2	87.8	89.1	91.0	93.3	93.0
42	Mehrnährstoffdünger	Compound fertilizers	Engrais composés	67.2	67.2	67.2	67.2	75.5	75.5	75.5	69.2	69.2	67.2	67.0	67.0
421	NP-Dünger	NP fertilizers	Engrais NP	-	-	-	-	-	-	-	-	-	-	-	-
422	PK-Dünger	PK fertilizers	Engrais PK	-	-	-	-	-	-	-	-	-	-	-	-
423	NPK-Dünger	NPK fertilizers	Engrais NPK	67.2	67.2	67.2	67.2	75.5	75.5	75.5	69.2	69.2	67.2	67.2	67.0
43	Sonstige Dünge- und Bodenverbesserungsmittel	Other fertilizers, soil improvers	Autres engrais et amendements	-	-	-	-	-	-	-	-	-	-	-	-
5	Pflanzenschutzmittel	Plant protection products	Produits de protection des cultures	106.7	106.7	106.7	106.7	106.7	106.7	106.7	112.1	112.1	112.1	112.1	112.1
51	Fungizide	Fungicides	Fongicides	121.1	121.1	121.1	121.1	121.1	121.1	121.1	126.8	126.8	126.8	126.8	126.8
52	Insektizide	Insecticides	Insecticides	131.6	131.6	131.6	131.6	131.6	131.6	131.6	129.1	129.1	129.1	129.1	129.1
53	Herbizide	Herbicides	Herbicides	95.3	95.3	95.3	95.3	95.3	95.3	95.3	100.8	100.8	100.8	100.8	100.8
54	Sonstige	Other	Autres	-	-	-	-	-	-	-	-	-	-	-	-
8	Futtermittel	Animal feedingstuffs	Aliments des animaux	88.6	85.7	85.3	84.5	84.4	84.3	84.1	84.0	84.0	84.0	83.9	83.8
81	Einzelfuttermittel	Straight feedingstuffs	Aliments simples	83.3	79.6	76.2	69.4	68.5	67.9	67.9	66.9	67.2	67.2	66.1	65.5
811	Getreide und Mühlennachprodukte	Cereals and milling by-products	Céréales et sous-produits de meunerie	83.3	79.6	78.2	69.4	68.5	67.9	67.9	66.9	67.2	67.2	66.1	65.5
812	Ölkuchen bzw. -schrot	Oil-cakes	Tourteaux	-	-	-	-	-	-	-	-	-	-	-	-
813	Futtermittel tierischer Herkunft	Products of animal origin	Produits d'origine animale	-	-	-	-	-	-	-	-	-	-	-	-
814	Sonstige Einzelfuttermittel	Other	Autres	-	-	-	-	-	-	-	-	-	-	-	-
82	Mischfuttermittel	Compound feedingstuffs	Aliments composés	89.3	86.6	86.6	86.6	86.6	86.6	86.4	86.4	86.4	86.4	86.4	86.4
821	für Kälber	for calves	pour veaux	97.2	96.3	96.3	96.3	96.3	96.3	96.3	96.3	96.3	96.3	96.3	96.3
822	für Rinder (ohne Kälber)	for cattle (excluding calves)	pour bovins (autres que veaux)	88.5	85.3	85.3	85.3	85.3	85.3	85.3	85.3	85.3	85.3	85.3	85.3
823	für Schweine	for pigs	pour porcins	88.4	86.5	86.5	86.5	86.5	86.5	85.8	85.8	85.8	85.8	85.8	85.8
824	für Geflügel	for poultry	pour volailles	100.2	98.4	98.4	98.4	98.4	98.4	97.2	97.2	97.2	97.2	97.2	97.2
825	Sonstige	Other	Autres	-	-	-	-	-	-	-	-	-	-	-	-
7	Material und Kleinwerkzeug	Material and small tools	Matériel et petit outillage	122.3	122.2	122.7	123.3	123.5	124.1	124.5	124.2	124.4	124.9	124.9	124.4
8	Instandhaltung und Reparatur von Maschinen	Maintenance and repair of plant	Entretien et réparation du matériel	137.0	137.0	137.0	137.0	137.0	137.0	137.0	137.0	137.0	137.0	137.0	137.0
9	Instandhaltung und Reparatur von Wirtschaftsgebäuden und sonstigen Bauten	Maintenance and repair of agricultural buildings and other buildings	Entretien et réparation des bâtiments d'exploitation et autres ouvrages	153.9	153.9	153.9	153.9	153.9	153.9	153.9	156.2	156.2	156.2	156.2	156.2
10	Veterinärleistungen	Veterinary services	Services vétérinaires	142.1	142.4	142.4	142.6	142.8	142.9	143.0	145.7	147.3	147.3	147.3	147.5
11	Allgemeine Wirtschaftsausgaben	General expenses	Frais généraux	137.4	138.2	138.5	138.5	138.6	139.2	139.3	139.5	139.9	140.1	140.3	140.4

NOMINALE PREISINDIZES / NOMINAL PRICE INDICES / INDICES DES PRIX NOMINAUX

1985 = 100 (ohne MwSt / excluding VAT / TVA exclue)

LUXEMBOURG

				1993			1994										
				jun	jul	aug	sep	oct	nov	dec	jan	feb	mar	apr	may	jun	
02	WAREN UND DIENSTLEISTUNGEN LANDWIRTSCHAFTLICHER INVESTITIONEN	GOODS AND SERVICES CONTRIBUTING TO AGRICULTURAL INVESTMENT	BIENS ET SERVICES CONCOURANT AUX INVESTISSEMENTS DE L'AGRICULTURE	140.9	140.9	140.9	140.9	140.9	140.9	140.9	140.9	141.2	141.2	141.2	141.2	141.2	141.2
12	Maschinen und andere Ausrüstungsgüter	Machinery and other equipment	Machines et autres biens d'équipement	134.7	134.7	134.7	134.7	134.8	134.8	134.8	134.8	134.8	134.8	134.8	134.8	134.8	134.8
121	Einachsschlepper und andere einachsige Motorgeräte	Rotovator and other 2-wheel equipment	Motoculteurs et autre matériel à 2 roues	133.0	133.0	133.0	133.0	133.0	133.0	133.0	133.0	133.0	133.0	133.0	133.0	133.0	133.0
122	Maschinen und Geräte für Kulturen	Machinery and plant for cultivating	Machines et matériel pour la culture	133.1	133.1	133.1	133.1	133.1	133.1	133.1	133.1	133.1	133.1	133.1	133.1	133.1	133.1
123	Maschinen und Geräte für die Ernte	Machinery and plant for harvesting	Machines et matériel pour la récolte	133.3	133.3	133.3	133.3	133.4	133.4	133.4	133.4	133.4	133.4	133.4	133.4	133.4	133.4
124	Maschinen und Einrichtungen	Farm machinery and installations	Machines et installations agricoles	145.5	145.5	145.5	145.5	145.5	145.5	145.5	145.5	145.5	145.5	145.5	145.5	145.5	145.5
1241	für die pflanzliche Erzeugung	for crop production	pour la production végétale	-	-	-	-	-	-	-	-	-	-	-	-	-	-
1242	für die tierische Erzeugung	for animal production	pour la production animale	145.5	145.5	145.5	145.5	145.5	145.5	145.5	145.5	145.5	145.5	145.5	145.5	145.5	145.5
1243	Sonstige	Other	Autres	-	-	-	-	-	-	-	-	-	-	-	-	-	-
125	Ackerschlepper	Tractors	Tracteurs	136.8	136.8	136.8	136.8	137.0	137.0	137.0	137.0	137.0	137.0	137.0	137.0	137.0	137.0
126	Sonstige Fahrzeuge	Other vehicles	Autres véhicules	127.8	127.8	127.8	127.8	127.8	127.8	127.8	127.8	127.8	127.8	127.8	127.8	127.8	127.8
13	Bauten	Buildings	Ouvrages	148.5	148.5	148.5	148.5	148.5	148.5	148.5	148.5	149.2	149.2	149.2	149.2	149.2	149.2
131	Wirtschaftsgebäude	Farm buildings	Bâtiments d'exploitation	146.1	146.1	146.1	146.1	146.1	146.1	146.1	146.1	146.1	146.1	148.1	148.1	148.1	146.1
132	Tiefbau- und Bodenverbesserungsarbeiten	Engineering and soil improvement operations	Ouvrages de génie civil et amélioration des terres	154.2	154.2	154.2	154.2	154.2	154.2	154.2	154.2	156.5	156.5	156.5	156.5	156.5	156.5

NOMINALE PREISINDIZES / NOMINAL PRICE INDICES / INDICES DES PRIX NOMINAUX

1985 = 100 (ohne MwSt / excluding VAT / TVA exclue)

			NEDERLAND												
			1993					1994							
			jun	jul	aug	sep	oct	nov	dec	jan	feb	mar	apr	may	jun
02	WAREN UND DIENSTLEISTUNGEN LANDWIRTSCHAFTLICHER INVESTITIONEN	GOODS AND SERVICES CONTRIBUTING TO AGRICULTURAL INVESTMENT	BIENS ET SERVICES CONCOURANT AUX INVESTISSEMENTS DE L'AGRICULTURE	131.0	131.0	131.0	131.0	131.0	131.0	131.0	131.0	131.0	131.0	131.0	131.0
12	Maschinen und andere Ausrüstungsgüter	Machinery and other equipment	Machines et autres biens d'équipement	128.4	128.4	128.4	128.4	128.4	128.4	128.4	128.4	128.4	128.4	128.4	128.4
121	Einachsschlepper und andere einachsige Motorgeräte	Rotovator and other 2-wheel equipment	Motoculteurs et autre matériel à 2 roues	128.0	128.0	128.0	128.0	128.0	128.0	128.0	128.0	128.0	128.0	128.0	128.0
122	Maschinen und Geräte für Kulturen	Machinery and plant for cultivating	Machines et matériel pour la culture	129.0	129.0	129.0	129.0	129.0	129.0	129.0	129.0	129.0	129.0	129.0	129.0
123	Maschinen und Geräte für die Ernte	Machinery and plant for harvesting	Machines et matériel pour la récolte	133.0	133.0	133.0	133.0	133.0	133.0	133.0	133.0	133.0	133.0	133.0	133.0
124	Maschinen und Einrichtungen	Farm machinery and installations	Machines et installations agricoles	129.2	129.2	129.2	129.2	129.2	129.2	129.2	129.2	129.2	129.2	129.2	129.2
1241	für die pflanzliche Erzeugung	for crop production	pour la production végétale	126.0	126.0	126.0	126.0	126.0	126.0	126.0	126.0	126.0	126.0	126.0	126.0
1242	für die tierische Erzeugung	for animal production	pour la production animale	133.0	133.0	133.0	133.0	133.0	133.0	133.0	133.0	133.0	133.0	133.0	133.0
1243	Sonstige	Other	Autres	-	-	-	-	-	-	-	-	-	-	-	-
125	Ackerschlepper	Tractors	Tracteurs	124.0	124.0	124.0	124.0	124.0	124.0	124.0	124.0	124.0	124.0	124.0	124.0
126	Sonstige Fahrzeuge	Other vehicles	Autres véhicules	131.0	131.0	131.0	131.0	131.0	131.0	131.0	131.0	131.0	131.0	131.0	131.0
13	Bauten	Buildings	Ouvrages	135.7	135.7	135.7	135.7	135.7	135.7	135.7	135.7	135.7	135.7	135.7	135.7
131	Wirtschaftsgebäude	Farm buildings	Bâtiments d'exploitation	138.0	138.0	138.0	138.0	138.0	138.0	138.0	138.0	138.0	138.0	138.0	138.0
132	Tiefbau- und Bodenverbesserungsarbeiten	Engineering and soil improvement operations	Ouvrages de génie civil et amélioration des terres	129.0	129.0	129.0	129.0	129.0	129.0	129.0	129.0	129.0	129.0	129.0	129.0

NOMINALE PREISINDIZES / NOMINAL PRICE INDICES / INDICES DES PRIX NOMINAUX

1985 = 100 (ohne MwSt / excluding VAT / TVA exclue)

				PORTUGAL												
				1993						1994						
				jun	jul	aug	sep	oct	nov	dec	jan	feb	mar	apr	may	jun
02	WAREN UND DIENSTLEISTUNGEN LANDWIRTSCHAFTLICHER INVESTITIONEN	GOODS AND SERVICES CONTRIBUTING TO AGRICULTURAL INVESTMENT	BIENS ET SERVICES CONCOURANT AUX INVESTISSEMENTS DE L'AGRICULTURE	198.8	206.0	211.9	213.6	213.6	213.6	213.6	213.6	213.8	213.8	223.7	223.7	223.7
12	Maschinen und andere Ausrüstungsgüter	Machinery and other equipment	Machines et autres biens d'équipement	201.4	208.9	215.1	218.9	216.9	216.9	216.9	216.9	216.9	216.9	227.5	227.5	227.5
121	Einachsschlepper und andere einachsige Motorgeräte	Rotovator and other 2-wheel equipment	Motoculteurs et autre matériel à 2 roues	199.5	199.5	199.5	199.5	199.5	199.5	199.5	199.5	199.5	199.5	199.5	199.5	199.5
122	Maschinen und Geräte für Kulturen	Machinery and plant for cultivating	Machines et matériel pour la culture	210.8	210.8	210.8	210.8	210.8	210.8	210.8	210.8	210.8	210.8	224.2	224.2	224.2
123	Maschinen und Geräte für die Ernte	Machinery and plant for harvesting	Machines et matériel pour la récolte	302.4	302.4	302.4	302.4	302.4	302.4	302.4	302.4	302.4	302.4	302.4	302.4	302.4
124	Maschinen und Einrichtungen	Farm machinery and installations	Machines et installations agricoles	:	:	:	:	:	:	:	:	:	:	:	:	:
1241	für die pflanzliche Erzeugung	for crop production	pour la production végétale	:	:	:	:	:	:	:	:	:	:	:	:	:
1242	für die tierische Erzeugung	for animal production	pour la production animale	:	:	:	:	:	:	:	:	:	:	:	:	:
1243	Sonstige	Other	Autres	:	:	:	:	:	:	:	:	:	:	:	:	:
125	Ackerschlepper	Tractors	Tracteurs	192.2	205.3	216.1	219.2	219.2	219.2	219.2	219.2	219.2	219.2	233.9	233.9	233.9
126	Sonstige Fahrzeuge	Other vehicles	Autres véhicules	201.4	208.9	215.1	216.9	216.9	216.9	216.9	216.9	216.9	216.9	227.5	227.5	227.5
13	Bauten	Buildings	Ouvrages	143.8	143.8	143.8	143.8	143.8	143.8	143.8	143.8	143.8	143.8	143.8	143.8	143.8
131	Wirtschaftsgebäude	Farm buildings	Bâtiments d'exploitation	:	:	:	:	:	:	:	:	:	:	:	:	:
132	Tiefbau- und Bodenverbesserungsarbeiten	Engineering and soil improvement operations	Ouvrages de génie civil et amélioration des terres	:	:	:	:	:	:	:	:	:	:	:	:	:

NOMINALE PREISINDIZES / NOMINAL PRICE INDICES / INDICES DES PRIX NOMINAUX

1985 = 100 (ohne MwSt / excluding VAT / TVA exclue)

UNITED KINGDOM

			1993						1994						
			Jun	Jul	aug	sep	oct	nov	dec	Jan	Feb	Mar	Apr	May	Jun
00	INSGESAMT (01 + 02)	TOTAL (01 + 02)	132.2	131.5	130.8	129.2	128.8	129.6	129.7	130.4	130.5	130.7	131.1	131.5	131.8
01	WAREN UND DIENSTLEISTUNGEN DES LAUFENDEN LANDWIRTSCHAFTLICHEN VERBRAUCHS	GOODS AND SERVICES CURRENTLY CONSUMED IN AGRICULTURE	129.0	128.1	127.3	125.4	124.8	125.7	125.9	126.4	126.5	128.6	127.0	127.4	127.5
1	Saat- und Pflanzgut	Seeds	146.9	145.1	124.7	118.1	117.5	132.5	126.9	126.4	125.5	125.2	125.8	124.8	119.9
2	Nutz- und Zuchtvieh	Animals for rearing and production	145.6	145.6	145.6	145.6	145.6	145.6	145.6	145.6	145.6	145.6	145.6	145.6	145.6
3	Energie und Schmierstoffe	Energy, lubricants	99.8	98.7	98.4	98.2	99.9	99.4	99.5	98.9	97.9	96.9	97.8	98.6	98.3
31	Heizstoffe	Fuels for heating	72.3	70.2	68.8	68.4	71.6	71.3	68.9	67.8	67.2	65.9	66.8	68.5	67.6
32	Treibstoffe	Motor fuels	91.7	90.4	90.0	89.8	91.7	91.0	91.8	90.7	89.8	88.6	89.8	90.9	90.6
33	Elektrischer Strom	Electricity	139.7	139.7	139.7	139.7	139.7	139.7	139.7	139.3	139.3	139.3	139.3	139.3	139.3
34	Schmierstoffe	Lubricants	116.8	117.3	119.7	119.6	120.7	121.3	121.6	129.3	118.7	118.0	118.3	116.8	117.2
4	Dünge- und Bodenverbesserungsmittel	Fertilizers, soil improvers	77.7	77.5	77.2	77.5	78.3	78.4	79.2	84.4	84.6	84.6	84.7	84.5	85.4
41	Einnährstoffdünger	Straight fertilizers	72.5	72.2	71.9	72.1	73.1	73.1	73.4	76.7	77.2	77.2	77.2	77.2	79.3
411	Stickstoffdünger	Nitrogenous fertilizers	72.7	72.7	72.4	72.4	73.4	73.4	73.4	76.5	77.0	77.0	77.0	77.0	79.2
412	Phosphatdünger	Phosphatic fertilizers	67.3	59.5	59.5	65.8	66.3	66.3	74.2	80.9	80.9	80.9	81.9	81.9	81.9
413	Kalidünger	Potassic fertilizers	-	-	-	-	-	-	-	-	-	-	-	-	-
42	Mehrnährstoffdünger	Compound fertilizers	72.5	72.2	71.9	72.1	73.1	73.1	74.3	81.6	81.6	81.3	81.4	81.0	80.9
421	NP-Dünger	NP fertilizers	-	-	-	-	-	-	-	-	-	-	-	-	-
422	PK-Dünger	PK fertilizers	-	-	-	-	-	-	-	-	-	-	-	-	-
423	NPK-Dünger	NPK fertilizers	72.5	72.2	71.9	72.1	73.1	73.1	74.3	81.6	81.6	81.3	81.4	81.0	80.9
43	Sonstige Dünge- und Bodenverbesserungsmittel	Other fertilizers, soil improvers	146.0	146.5	146.5	147.7	146.8	148.2	148.4	149.8	149.9	152.1	152.8	153.3	153.2
5	Pflanzenschutzmittel	Plant protection products	151.1	151.1	151.2	151.2	151.0	151.0	151.0	153.1	153.3	153.5	153.5	153.6	153.6
51	Fungizide	Fungicides	:	:	:	:	:	:	:	:	:	:	:	:	:
52	Insektizide	Insecticides	:	:	:	:	:	:	:	:	:	:	:	:	:
53	Herbizide	Herbicides	:	:	:	:	:	:	:	:	:	:	:	:	:
54	Sonstige	Other	:	:	:	:	:	:	:	:	:	:	:	:	:
6	Futtermittel	Animal feedingstuffs	130.8	129.2	129.1	125.3	123.6	124.1	124.8	124.0	124.0	124.1	124.6	125.7	126.1
61	Einzel Futtermittel	Straight feedingstuffs	132.2	132.0	132.1	124.0	119.7	121.4	124.1	123.1	123.2	123.4	124.7	128.4	129.6
611	Getreide und Mühlennachprodukte	Cereals and milling by-products	145.1	144.5	144.7	129.8	125.9	127.0	129.9	126.3	127.7	127.6	129.2	135.7	135.0
612	Ölkuchen bzw. -schrot	Oil-cakes	118.7	119.4	119.5	121.1	119.5	124.2	128.0	124.1	124.1	124.9	126.9	127.1	125.1
613	Futtermittel tierischer Herkunft	Products of animal origin	118.3	117.6	117.8	115.5	115.5	115.5	116.4	116.9	116.9	116.9	116.4	118.4	115.9
614	Sonstige Einzel Futtermittel	Other	110.5	110.5	110.5	110.5	99.7	99.7	100.5	105.0	107.9	107.9	107.9	107.9	121.3
62	Mischfuttermittel	Compound feedingstuffs	130.2	128.0	127.8	125.8	125.2	125.3	125.0	124.3	124.4	124.4	124.5	124.6	124.6
621	für Kälber	for calves	139.3	139.0	139.0	138.3	136.6	136.6	136.8	137.9	138.1	138.1	138.1	138.4	138.4
622	für Rinder (ohne Kälber)	for cattle (excluding calves)	127.5	127.1	126.5	122.4	121.5	121.7	122.2	120.4	120.4	120.4	120.9	119.6	119.5
623	für Schweine	for pigs	138.3	130.1	130.3	129.9	129.9	129.9	129.3	129.4	129.4	129.4	129.4	130.1	130.1
624	für Geflügel	for poultry	127.5	126.6	126.6	125.4	124.3	124.3	123.4	123.0	123.0	123.0	122.9	123.8	123.8
625	Sonstige	Other	125.2	125.2	125.2	123.9	127.9	127.9	128.1	129.2	129.2	129.2	129.2	130.2	130.2
7	Material und Kleinwerkzeug	Material and small tools	149.2	149.2	149.2	149.3	149.8	149.6	150.0	150.4	150.4	150.9	150.9	151.2	152.7
8	Instandhaltung und Reparatur von Maschinen	Maintenance and repair of plant	171.5	171.4	172.2	172.7	172.7	173.0	172.9	172.8	173.7	173.9	173.5	173.9	174.5
9	Instandhaltung und Reparatur von Wirtschaftsgebäuden und sonstigen Bauten	Maintenance and repair of agricultural buildings and other buildings	138.8	139.5	139.7	140.0	139.9	139.9	140.0	141.5	142.1	143.1	144.0	144.2	144.7
10	Veterinärleistungen	Veterinary services	138.4	139.2	140.8	140.8	140.8	140.6	140.6	140.8	140.6	140.6	143.5	143.5	143.5
11	Allgemeine Wirtschaftsausgaben	General expenses	161.4	160.1	160.0	158.4	157.3	158.2	158.3	158.9	159.5	160.0	160.7	159.3	158.7

NOMINALE PREISINDIZES / NOMINAL PRICE INDICES / INDICES DES PRIX NOMINAUX

1985 = 100 (ohne MwSt / excluding VAT / TVA exclue)

				UNITED KINGDOM												
				1993						1994						
				jun	jul	aug	sep	oct	nov	dec	jan	feb	mar	apr	may	jun
02	WAREN UND DIENSTLEISTUNGEN LANDWIRTSCHAFTLICHER INVESTITIONEN	GOODS AND SERVICES CONTRIBUTING TO AGRICULTURAL INVESTMENT	BIENS ET SERVICES CONCOURANT AUX INVESTISSEMENTS DE L'AGRICULTURE	149.3	149.7	149.5	149.9	150.1	150.3	150.1	151.4	152.0	153.0	152.9	153.2	153.4
12	Maschinen und andere Ausrüstungsgüter	Machinery and other equipment	Machines et autres biens d'équipement	146.9	147.3	147.6	147.8	147.9	148.0	147.5	148.2	148.5	149.0	149.4	150.1	150.2
121	Einachsschlepper und andere einachsige Motorgeräte	Rotovator and other 2-wheel equipment	Motoculteurs et autre matériel à 2 roues	-	-	-	-	-	-	-	-	-	-	-	-	-
122	Maschinen und Geräte für Kulturen	Machinery and plant for cultivating	Machines et matériel pour la culture	173.0	173.0	173.5	173.5	173.5	173.5	173.5	171.9	171.9	171.9	173.4	173.4	173.5
123	Maschinen und Geräte für die Ernte	Machinery and plant for harvesting	Machines et matériel pour la récolte	145.3	145.3	145.3	145.3	145.3	145.3	145.3	145.3	145.3	145.3	145.3	145.3	145.3
124	Maschinen und Einrichtungen	Farm machinery and installations	Machines et installations agricoles	143.2	143.9	143.9	143.9	144.2	144.3	144.3	145.4	145.9	146.0	146.8	146.7	146.7
1241	für die pflanzliche Erzeugung	for crop production	pour la production végétale	:	:	:	:	:	:	:	:	:	:	:	:	:
1242	für die tierische Erzeugung	for animal production	pour la production animale	:	:	:	:	:	:	:	:	:	:	:	:	:
1243	Sonstige	Other	Autres	:	:	:	:	:	:	:	:	:	:	:	:	:
125	Ackerschlepper	Tractors	Tracteurs	139.7	140.5	140.5	140.5	141.4	141.4	141.5	143.6	143.6	143.6	144.4	146.0	145.9
126	Sonstige Fahrzeuge	Other vehicles	Autres véhicules	144.6	144.7	146.4	147.2	146.4	146.4	143.4	143.8	145.2	148.5	147.0	148.6	149.4
13	Bauten	Buildings	Ouvrages	152.6	153.0	152.1	152.8	153.1	153.5	153.6	155.8	156.7	158.5	157.8	157.4	157.9
131	Wirtschaftsgebäude	Farm buildings	Bâtiments d'exploitation	143.9	144.4	144.6	145.0	144.9	144.9	145.1	146.2	146.7	147.6	148.1	146.4	149.2
132	Tiefbau- und Bodenverbesserungsarbeiten	Engineering and soil improvement operations	Ouvrages de génie civil et amélioration des terres	162.5	162.8	160.6	161.8	162.5	163.4	163.4	166.9	168.2	170.9	169.0	167.8	167.8

NOMINALE PREISINDIZES / NOMINAL PRICE INDICES / INDICES DES PRIX NOMINAUX

1985 = 100 (ohne MwSt / excluding VAT / TVA exclue)

EUR 12

			1993						1994						
			jun	jul	aug	sep	oct	nov	dec	jan	feb	mar	apr	may	jun
00	INSGESAMT (01 + 02)	TOTAL (01 + 02)	121.8	122.0	121.9	121.2	120.8	121.2	121.4	122.4	122.8	123.3	123.6	124.1	124.0
01	WAREN UND DIENSTLEISTUNGEN DES LAUFENDEN LANDWIRTSCHAFTLICHEN VERBRAUCHS	GOODS AND SERVICES CURRENTLY CONSUMED IN AGRICULTURE	113.9	114.0	113.9	112.9	112.4	112.7	113.0	113.9	114.3	114.9	115.2	115.6	115.5
1	Saat- und Pflanzgut	Seeds	123.6	136.8	134.0	128.2	117.3	118.6	117.5	119.9	123.8	132.4	133.1	130.7	129.2
2	Nutz- und Zuchtvieh	Animals for rearing and production	107.5	106.0	103.7	101.7	99.1	101.0	105.5	107.9	109.5	113.4	115.2	117.1	117.6
3	Energie und Schmierstoffe	Energy, lubricants	112.4	112.2	113.7	111.9	113.2	113.8	112.8	113.6	113.4	112.3	113.0	113.7	113.5
31	Heizstoffe	Fuels for heating	81.5	81.3	81.3	81.1	82.6	82.5	81.8	81.0	81.0	80.1	80.8	81.2	81.0
32	Treibstoffe	Motor fuels	115.6	115.2	118.1	114.9	116.5	117.6	116.1	117.6	117.1	115.5	116.7	117.7	117.3
33	Elektrischer Strom	Electricity	123.2	123.1	123.1	123.0	123.2	123.2	123.2	124.0	124.1	123.8	123.8	124.1	124.2
34	Schmierstoffe	Lubricants	147.1	147.0	147.2	147.5	147.9	147.8	147.7	148.4	148.4	148.6	147.8	147.9	147.8
4	Dünge- und Bodenverbesserungsmittel	Fertilizers, soil improvers	88.1	87.0	86.5	86.7	87.1	87.7	88.5	90.2	91.2	91.6	91.8	92.1	92.2
41	Einnährstoffdünger	Straight fertilizers	84.6	83.3	82.8	83.2	83.5	84.2	85.1	86.7	87.5	87.9	88.2	88.5	88.8
411	Stickstoffdünger	Nitrogenous fertilizers	80.9	79.5	79.0	79.5	79.8	80.4	81.3	83.1	84.1	84.3	84.7	85.1	85.5
412	Phosphatdünger	Phosphatic fertilizers	103.7	102.5	101.8	102.4	102.4	104.0	105.1	106.5	106.3	106.8	107.2	107.3	106.9
413	Kalidünger	Potassic fertilizers	97.0	95.5	95.1	95.3	95.4	95.5	95.8	96.0	96.8	97.5	97.8	97.6	98.0
42	Mehrnährstoffdünger	Compound fertilizers	88.9	88.0	87.5	87.4	88.0	88.4	89.3	91.2	92.3	92.9	92.8	93.1	93.1
421	NP-Dünger	NP fertilizers	135.4	135.4	133.7	133.8	134.3	135.2	136.2	139.2	144.3	145.4	147.3	147.6	147.5
422	PK-Dünger	PK fertilizers	81.3	79.4	79.1	78.8	78.8	79.1	79.1	79.7	80.3	81.1	81.4	81.9	82.0
423	NPK-Dünger	NPK fertilizers	82.7	81.9	81.5	81.5	82.1	82.6	83.6	85.6	86.1	86.6	86.1	86.3	86.3
43	Sonstige Dünge- und Bodenverbesserungsmittel	Other fertilizers, soil improvers	121.7	121.4	121.8	122.1	122.5	122.8	123.6	123.8	123.9	124.8	125.1	125.7	125.6
5	Pflanzenschutzmittel	Plant protection products	128.2	128.3	128.7	128.7	128.5	128.5	128.4	128.2	127.8	127.3	127.7	128.8	128.8
51	Fungizide	Fungicides	137.8	137.9	138.3	138.3	138.4	138.0	138.0	138.6	139.0	138.8	139.4	140.3	140.5
52	Insektizide	Insecticides	134.7	134.8	135.5	135.5	135.4	134.2	134.1	133.7	133.8	133.7	134.1	135.4	135.6
53	Herbizide	Herbicides	119.4	119.0	119.2	119.2	119.2	119.1	118.9	117.9	117.3	116.2	116.2	117.2	117.3
54	Sonstige	Other	113.2	113.9	114.4	114.3	113.2	118.7	116.4	116.7	113.6	113.8	114.2	113.9	114.0
6	Futtermittel	Animal feedingstuffs	106.9	106.5	106.1	105.1	104.7	104.7	105.1	105.5	105.6	105.7	105.8	106.2	106.0
61	Einzel Futtermittel	Straight feedingstuffs	123.3	122.5	122.1	119.7	119.6	120.9	122.0	122.7	121.9	122.4	122.3	123.9	122.5
611	Getreide und Mühlennachprodukte	Cereals and milling by-products	121.0	118.5	116.6	112.6	112.1	113.4	113.6	114.0	112.5	112.0	114.4	112.3	
612	Ölkuchen bzw. -schrot	Oil-cakes	96.9	99.3	101.5	101.7	100.5	101.6	102.6	101.9	101.7	101.8	102.0	102.1	100.9
613	Futtermittel tierischer Herkunft	Products of animal origin	154.9	154.6	155.8	155.8	154.0	155.6	160.1	162.7	162.1	181.5	182.0	183.2	182.0
614	Sonstige Einzel Futtermittel	Other	135.6	136.1	136.1	134.4	138.4	139.9	140.8	142.7	143.6	147.7	147.8	149.3	149.5
62	Mischfuttermittel	Compound feedingstuffs	100.9	100.7	100.4	99.8	99.2	98.8	98.9	99.3	99.7	99.6	99.6	99.8	100.0
621	für Kälber	for calves	120.1	119.5	118.8	117.7	116.7	118.4	116.5	116.2	116.6	116.4	116.6	116.5	116.5
622	für Rinder (ohne Kälber)	for cattle (excluding calves)	95.9	95.4	95.3	94.6	93.9	93.6	94.0	94.0	94.8	94.7	94.7	94.7	95.1
623	für Schweine	for pigs	95.7	94.9	94.4	93.8	93.5	93.1	93.1	93.9	94.1	94.0	93.9	94.3	94.4
624	für Geflügel	for poultry	102.9	103.3	103.1	102.9	102.1	101.8	101.5	101.8	102.0	102.1	101.9	102.3	102.4
625	Sonstige	Other	122.2	123.2	123.3	123.3	123.1	123.3	123.8	124.8	125.8	125.8	126.3	126.3	125.8
7	Material und Kleinwerkzeug	Material and small tools	135.8	135.4	135.4	135.2	135.7	135.3	135.8	135.9	136.3	138.4	138.4	137.0	138.7
8	Instandhaltung und Reparatur von Maschinen	Maintenance and repair of plant	161.1	161.3	161.6	161.6	183.2	163.8	163.7	166.2	166.9	167.2	187.1	187.8	187.8
9	Instandhaltung und Reparatur von Wirtschaftsgebäuden und sonstigen Bauten	Maintenance and repair of agricultural buildings and other buildings	149.2	149.3	150.0	150.2	150.3	150.4	150.4	151.1	151.7	152.2	152.9	153.8	154.2
10	Veterinärleistungen	Veterinary services	126.3	126.2	126.6	126.7	126.9	127.8	128.0	128.0	128.4	128.5	129.3	129.4	129.3
11	Allgemeine Wirtschaftsausgaben	General expenses	136.9	136.9	137.1	136.3	135.0	135.8	135.9	136.8	137.2	138.3	139.2	139.2	139.5

NOMINALE PREISINDIZES / NOMINAL PRICE INDICES / INDICES DES PRIX NOMINAUX

1985 = 100 (ohne MwSt / excluding VAT / TVA exclue)

EUR 12

			1993												1994			
			jun	jul	aug	sep	oct	nov	dec	jan	feb	mar	apr	may	jun			
02	WAREN UND DIENSTLEISTUNGEN LANDWIRTSCHAFTLICHER INVESTITIONEN	GOODS AND SERVICES CONTRIBUTING TO AGRICULTURAL INVESTMENT	BIENS ET SERVICES CONCOURANT AUX INVESTISSEMENTS DE L'AGRICULTURE	150.7	151.0	151.1	151.4	151.7	151.9	152.0	153.3	153.7	154.1	154.4	154.9	155.1		
12	Maschinen und andere Ausrüstungsgüter	Machinery and other equipment	Machines et autres biens d'équipement	146.5	146.6	146.7	147.0	147.3	147.6	147.7	148.9	149.2	149.6	149.7	150.2	150.4		
121	Einachsschlepper und andere einachsige Motorgeräte	Rotovator and other 2-wheel equipment	Motoculteurs et autre matériel à 2 roues	159.6	159.3	159.6	159.6	160.1	160.2	160.2	161.3	161.5	163.7	163.9	164.1	164.2		
122	Maschinen und Geräte für Kulturen	Machinery and plant for cultivating	Machines et matériel pour la culture	148.4	148.4	148.4	149.0	149.3	149.7	149.8	150.2	150.5	150.2	150.8	151.6	151.5		
123	Maschinen und Geräte für die Ernte	Machinery and plant for harvesting	Machines et matériel pour la récolte	143.5	143.2	143.2	143.8	143.5	144.2	144.5	145.2	145.4	145.5	145.1	145.5	145.7		
124	Maschinen und Einrichtungen	Farm machinery and installations	Machines et installations agricoles	141.2	141.0	141.3	141.1	141.7	141.9	141.9	142.2	142.5	142.8	142.3	142.8	142.8		
1241	für die pflanzliche Erzeugung	for crop production	pour la production végétale	-	-	-	-	-	-	-	-	-	-	-	-	-		
1242	für die tierische Erzeugung	for animal production	pour la production animale	-	-	-	-	-	-	-	-	-	-	-	-	-		
1243	Sonstige	Other	Autres	-	-	-	-	-	-	-	-	-	-	-	-	-		
125	Ackerschlepper	Tractors	Tracteurs	143.9	144.2	144.3	144.5	145.0	145.1	145.3	147.4	147.6	148.2	148.5	148.8	148.9		
126	Sonstige Fahrzeuge	Other vehicles	Autres véhicules	158.5	158.8	159.1	159.3	159.4	159.6	159.3	160.3	160.7	161.3	161.7	162.4	163.5		
13	Bauten	Buildings	Ouvrages	158.4	159.1	159.3	159.5	159.7	159.9	159.9	161.5	162.2	162.6	163.1	163.7	163.8		
131	Wirtschaftsgebäude	Farm buildings	Bâtiments d'exploitation	-	-	-	-	-	-	-	-	-	-	-	-	-		
132	Tiefbau- und Bodenverbesserungsarbeiten	Engineering and soil improvement operations	Ouvrages de génie civil et amélioration des terres	-	-	-	-	-	-	-	-	-	-	-	-	-		

Deflationierte Indizes

Deflated indices

Indices déflatés

DEFLATIONIERTE PREISINDIZES / DEFLATED PRICE INDICES / INDICES DES PRIX DEFLATES

1985 = 100 (ohne MwSt / excluding VAT / TVA exclue)

BELGIQUE / BELGIE

			1993					1994									
			jun	jul	aug	sep	oct	nov	dec	jan	feb	mar	apr	may	jun		
00	INSGESAMT (01 + 02)	TOTAL (01 + 02)	TOTAL (01 + 02)	78.3	77.6	77.5	77.3	77.1	77.2	77.2	77.1	77.0	77.2	77.4	77.5	77.3	
01	WAREN UND DIENSTLEISTUNGEN DES LAUFENDEN LANDWIRTSCHAFTLICHEN VERBRAUCHS	GOODS AND SERVICES CURRENTLY CONSUMED IN AGRICULTURE	BIENS ET SERVICES DE CONSOMMATION COURANTE DE L'AGRICULTURE	74.9	74.1	74.1	73.9	73.7	73.8	73.8	73.7	73.6	73.8	74.1	74.2	74.0	
1	Saat- und Pflanzgut	Seeds	Semences et plants	108.2	107.5	107.1	98.8	98.7	98.6	98.4	98.0	97.7	101.5	102.8	102.5	102.3	
2	Nutz- und Zuchtvieh	Animals for rearing and production	Animaux d'élevage et de rente	64.0	60.7	58.6	58.6	58.6	62.0	63.4	61.3	63.8	66.4	69.5	74.4	70.7	
3	Energie und Schmierstoffe	Energy, lubricants	Energie et lubrifiants	50.7	50.3	51.4	51.4	52.9	52.6	50.3	50.1	50.4	50.2	51.5	51.9	52.9	
4	Dünge- und Bodenverbesserungsmittel	Fertilizers, soil improvers	Engrais et amendements	62.5	62.8	62.7	65.6	66.0	66.4	67.2	67.0	66.7	66.7	66.6	66.4	66.3	
41	Einnährstoffdünger	Straight fertilizers	Engrais simples	59.0	58.6	58.3	64.0	64.4	64.8	65.2	65.0	64.7	64.7	64.6	64.4	64.3	
42	Mehrnährstoffdünger	Compound fertilizers	Engrais composés	62.9	63.9	64.0	64.5	64.8	65.2	66.6	66.3	66.1	66.1	66.0	65.8	65.6	
43	Sonstige Dünge- und Bodenverbesserungsmittel	Other fertilizers, soil improvers	Autres engrais et amendements	110.1	109.4	108.9	110.1	109.9	109.8	109.6	109.2	108.8	108.8	108.6	108.3	108.1	
5	Pflanzenschutzmittel	Plant protection products	Produits de protection des cultures	83.4	82.9	82.5	82.7	82.6	82.5	82.4	82.0	81.8	81.8	78.8	78.6	78.4	
6	Futtermittel	Animal feedingstuffs	Aliments des animaux	69.4	68.2	68.3	68.1	67.3	67.3	67.7	67.7	67.4	67.3	67.6	67.6	67.3	
61	Einzel Futtermittel	Straight feedingstuffs	Aliments simples	61.0	66.7	67.8	65.3	63.1	64.6	66.2	66.7	65.3	65.2	65.4	65.1	65.1	
62	Mischfuttermittel	Compound feedingstuffs	Aliments composés	70.8	68.5	68.3	68.5	67.9	67.7	67.9	67.9	67.7	67.7	67.9	68.0	67.7	
7	Material und Kleinwerkzeug	Material and small tools	Matériel et petit outillage	98.4	97.7	97.3	97.5	98.5	98.4	98.2	97.8	97.5	97.5	97.3	97.0	96.8	
8	Instandhaltung und Reparatur von Maschinen	Maintenance and repair of plant	Entretien et réparation du matériel	111.1	110.8	110.3	110.6	110.7	111.0	110.9	110.6	111.2	111.7	111.6	111.6	111.5	
9	Instandhaltung und Reparatur von Wirtschaftsgebäuden und sonstigen Bauten	Maintenance and repair of agricultural buildings and other buildings	Entretien et réparation des bâtiments d'exploitation et autres ouvrages	97.2	96.8	96.6	96.5	96.7	96.6	96.6	96.7	96.7	96.8	96.7	96.6	97.1	
10	Veterinärleistungen	Veterinary services	Services vétérinaires	109.2	109.7	109.6	109.1	109.0	109.0	109.0	109.0	109.3	109.3	109.1	108.8	108.7	
11	Allgemeine Wirtschaftsausgaben	General expenses	Frais généraux	109.2	109.7	109.6	109.1	109.0	109.0	109.0	109.0	109.3	109.3	109.1	108.8	108.7	
02	WAREN UND DIENSTLEISTUNGEN LANDWIRTSCHAFTLICHER INVESTITIONEN	GOODS AND SERVICES CONTRIBUTING TO AGRICULTURAL INVESTMENT	BIENS ET SERVICES CONCOURANT AUX INVESTISSEMENTS DE L'AGRICULTURE	109.5	108.8	108.3	108.5	108.5	108.4	108.3	108.0	107.6	107.6	107.7	107.4	107.3	
12	Maschinen und andere Ausrüstungsgüter	Machinery and other equipment	Machines et autres biens d'équipement	112.8	112.1	111.6	111.8	111.8	111.6	111.4	111.0	110.6	110.6	110.4	110.1	109.9	
13	Bauten	Buildings	Ouvrages	98.6	98.0	97.6	97.8	98.1	98.0	97.9	98.1	98.0	97.9	98.8	98.6	99.1	

DEFLATIONIERTE PREISINDIZES / DEFLATED PRICE INDICES / INDICES DES PRIX DEFLATES

1985 = 100 (ohne MwSt / excluding VAT / TVA exclue)

DANMARK

			1993						1994							
			jun	jul	aug	sep	oct	nov	dec	jan	feb	mar	apr	may	jun	
00	INSGESAMT (01 + 02)	TOTAL (01 + 02)	TOTAL (01 + 02)	81.2	80.3	79.3	78.9	78.6	78.5	78.7	79.0	78.9	78.9	79.1	78.8	78.8
01	WAREN UND DIENSTLEISTUNGEN DES LAUFENDEN LANDWIRTSCHAFTLICHEN VERBRAUCHS	GOODS AND SERVICES CURRENTLY CONSUMED IN AGRICULTURE	BIENS ET SERVICES DE CONSOMMATION COURANTE DE L'AGRICULTURE	76.7	75.5	74.2	73.9	73.6	73.5	73.7	74.0	74.0	74.0	74.3	74.0	74.0
1	Saat- und Pflanzgut	Seeds	Semences et plants	100.1	100.2	100.1	99.7	99.5	99.3	99.5	99.5	99.1	99.0	98.6	98.1	98.0
2	Nutz- und Zuchtvieh	Animals for rearing and production	Animaux d'élevage et de rente	-	-	-	-	-	-	-	-	-	-	-	-	-
3	Energie und Schmierstoffe	Energy, lubricants	Energie et lubrifiants	58.1	59.5	60.1	59.8	60.7	60.0	58.1	58.1	57.7	56.6	57.5	57.4	57.1
4	Dünge- und Bodenverbesserungsmittel	Fertilizers, soil improvers	Engrais et amendements	55.5	50.7	50.6	50.3	50.7	51.2	51.5	54.0	54.5	55.2	55.8	55.5	55.4
41	Einnährstoffdünger	Straight fertilizers	Engrais simples	51.9	48.0	47.9	47.8	48.8	48.9	49.2	52.8	52.8	53.2	53.9	53.6	53.6
42	Mehrnährstoffdünger	Compound fertilizers	Engrais composés	56.7	51.6	51.6	51.2	51.3	51.9	52.3	54.5	55.1	55.9	56.4	56.1	56.1
43	Sonstige Dünge- und Bodenverbesserungsmittel	Other fertilizers, soil improvers	Autres engrais et amendements	-	-	-	-	-	-	-	-	-	-	-	-	-
5	Pflanzenschutzmittel	Plant protection products	Produits de protection des cultures	107.5	107.7	107.5	107.1	106.9	106.7	106.9	99.1	98.7	98.6	98.3	97.8	97.7
6	Futtermittel	Animal feedingstuffs	Aliments des animaux	65.7	64.2	61.7	61.3	60.8	60.6	61.0	61.4	61.6	61.6	61.9	61.7	61.7
61	Einzel Futtermittel	Straight feedingstuffs	Aliments simples	73.9	70.0	63.0	62.8	62.9	63.3	63.6	64.8	65.1	65.2	66.3	66.8	67.2
62	Mischfuttermittel	Compound feedingstuffs	Aliments composés	61.9	61.5	61.2	60.8	59.6	59.3	59.7	59.8	59.9	59.9	59.8	59.4	59.2
7	Material und Kleinwerkzeug	Material and small tools	Matériel et petit outillage	107.6	107.8	107.6	107.3	107.0	106.8	107.0	113.9	113.5	113.3	108.8	108.2	108.1
8	Instandhaltung und Reparatur von Maschinen	Maintenance and repair of plant	Entretien et réparation du matériel	116.3	116.5	116.3	116.0	115.7	115.5	115.7	116.0	115.6	115.4	115.0	114.5	114.5
9	Instandhaltung und Reparatur von Wirtschaftsgebäuden und sonstigen Bauten	Maintenance and repair of agricultural buildings and other buildings	Entretien et réparation des bâtiments d'exploitation et autres ouvrages	112.7	112.6	112.4	112.1	111.8	111.6	111.9	113.3	112.9	112.7	113.6	113.0	112.9
10	Veterinärleistungen	Veterinary services	Services vétérinaires	94.7	94.8	93.4	93.1	92.9	92.8	93.0	93.0	92.6	92.5	92.1	91.6	91.5
11	Allgemeine Wirtschaftsausgaben	General expenses	Frais généraux	102.2	102.3	102.2	101.9	102.0	101.6	102.1	102.2	101.8	101.8	103.1	102.6	102.7
02	WAREN UND DIENSTLEISTUNGEN LANDWIRTSCHAFTLICHER INVESTITIONEN	GOODS AND SERVICES CONTRIBUTING TO AGRICULTURAL INVESTMENT	BIENS ET SERVICES CONOURANT AUX INVESTISSEMENTS DE L'AGRICULTURE	104.8	105.2	105.0	104.5	104.3	104.1	104.4	104.6	104.3	104.0	104.0	103.6	103.5
12	Maschinen und andere Ausrüstungsgüter	Machinery and other equipment	Machines et autres biens d'équipement	102.8	103.3	103.1	102.6	102.2	102.1	102.4	102.2	102.0	101.6	101.6	101.3	101.1
13	Bauten	Buildings	Ouvrages	110.4	110.9	110.7	110.3	110.3	110.1	110.4	111.4	110.9	110.8	111.0	110.5	110.4

DEFLATIONIERTE PREISINDIZES / DEFLATED PRICE INDICES / INDICES DES PRIX DEFLATES

1985 = 100 (ohne MwSt / excluding VAT / TVA exclue)

DEUTSCHLAND

			1993							1994						
			jun	jul	aug	sep	oct	nov	dec	jan	feb	mar	apr	may	jun	
00	INSGESAMT (01 + 02)	TOTAL (01 + 02)	TOTAL (01 + 02)	85.0	83.8	83.3	82.6	81.9	82.0	82.3	82.6	82.8	82.9	83.6	83.5	
01	WAREN UND DIENSTLEISTUNGEN DES LAUFENDEN LANDWIRTSCHAFTLICHEN VERBRAUCHS	GOODS AND SERVICES CURRENTLY CONSUMED IN AGRICULTURE	BIENS ET SERVICES DE CONSOMMATION COURANTE DE L'AGRICULTURE	79.4	78.2	77.5	76.6	75.9	76.0	76.4	77.0	77.3	77.4	78.0	78.0	
1	Saat- und Pflanzgut	Seeds	Semences et plants	88.2	88.2	87.4	86.3	86.8	86.7	86.6	85.9	85.6	85.5	84.3	84.0	83.9
2	Nutz- und Zuchtvieh	Animals for rearing and production	Animaux d'élevage et de rente	69.0	66.4	62.8	58.4	54.2	57.0	63.0	66.4	69.0	74.3	75.2	77.2	77.7
3	Energie und Schmierstoffe	Energy, lubricants	Energie et lubrifiants	70.4	69.0	68.8	68.2	68.8	68.8	68.2	70.9	70.8	69.8	89.9	71.1	70.7
4	Dünge- und Bodenverbesserungsmittel	Fertilizers, soil improvers	Engrais et amendements	64.5	63.1	63.2	63.8	64.1	64.1	64.1	63.4	63.3	63.4	63.5	63.0	
41	Einnährstoffdünger	Straight fertilizers	Engrais simples	63.0	61.4	61.5	62.5	62.8	63.1	62.9	62.2	62.2	62.3	62.3	61.9	61.2
42	Mehrnährstoffdünger	Compound fertilizers	Engrais composés	61.3	60.2	60.0	60.5	60.6	60.5	60.3	59.7	59.4	59.7	59.6	60.0	59.8
43	Sonstige Dünge- und Bodenverbesserungsmittel	Other fertilizers, soil improvers	Autres engrais et amendements	93.1	92.1	92.6	92.4	92.1	91.8	93.4	92.8	92.1	92.7	92.6	93.4	93.4
5	Pflanzenschutzmittel	Plant protection products	Produits de protection des cultures	111.2	110.4	110.4	110.3	110.0	109.8	109.6	108.6	108.2	102.1	101.9	102.5	102.4
6	Futtermittel	Animal feedingstuffs	Aliments des animaux	67.5	66.2	65.0	63.5	62.1	61.6	61.6	61.7	62.0	61.6	61.4	61.8	62.0
61	Einzel Futtermittel	Straight feedingstuffs	Aliments simples	73.5	69.7	67.0	66.3	64.1	64.5	65.3	65.8	66.2	65.9	66.0	66.6	66.2
62	Mischfuttermittel	Compound feedingstuffs	Aliments composés	65.8	65.2	64.4	62.8	61.5	60.8	60.6	60.6	60.8	60.4	60.0	60.4	60.7
7	Material und Kleinwerkzeug	Material and small tools	Matériel et petit outillage	93.4	92.4	92.3	92.0	91.7	91.5	91.3	90.5	89.8	90.0	89.9	91.0	91.1
8	Instandhaltung und Reparatur von Maschinen	Maintenance and repair of plant	Entretien et réparation du matériel	110.7	109.8	110.4	110.5	110.5	110.5	110.5	110.3	111.2	111.2	111.2	112.2	112.0
9	Instandhaltung und Reparatur von Wirtschaftsgebäuden und sonstigen Bauten	Maintenance and repair of agricultural buildings and other buildings	Entretien et réparation des bâtiments d'exploitation et autres ouvrages	117.3	116.1	117.1	117.0	116.7	116.7	116.5	115.5	115.8	115.6	115.4	117.0	118.8
10	Veterinärleistungen	Veterinary services	Services vétérinaires	97.2	97.1	97.1	97.0	96.8	96.6	96.4	95.6	95.3	95.1	94.9	94.7	94.5
11	Allgemeine Wirtschaftsausgaben	General expenses	Frais généraux	104.7	105.1	105.3	105.4	105.3	105.1	105.2	105.1	105.0	105.0	104.9	104.9	104.9
02	WAREN UND DIENSTLEISTUNGEN LANDWIRTSCHAFTLICHER INVESTITIONEN	GOODS AND SERVICES CONTRIBUTING TO AGRICULTURAL INVESTMENT	BIENS ET SERVICES CONCOURANT AUX INVESTISSEMENTS DE L'AGRICULTURE	107.9	106.7	106.8	106.9	106.7	106.6	106.4	105.6	105.5	105.5	106.4	106.2	
12	Maschinen und andere Ausrüstungsgüter	Machinery and other equipment	Machines et autres biens d'équipement	106.5	105.3	105.3	105.4	105.2	105.2	105.0	104.2	104.1	104.1	104.2	104.9	104.7
13	Bauten	Buildings	Ouvrages	114.7	113.6	114.1	114.0	113.8	113.5	113.3	112.3	112.3	112.1	111.9	113.7	113.5

DEFLATIONIERTE PREISINDIZES / DEFLATED PRICE INDICES / INDICES DES PRIX DEFLATES

1985 = 100 (ohne MwSt / excluding VAT / TVA exclue)

ELLAS

			1994													
			1993						1994							
			jun	jul	aug	sep	oct	nov	dec	jan	feb	mar	apr	may	jun	
00	INSGESAMT (01 + 02)	TOTAL (01 + 02)	TOTAL (01 + 02)	83.3	85.6	85.8	83.6	83.6	83.3	82.4	83.9	84.2	82.3	81.9	81.6	81.2
01	WAREN UND DIENSTLEISTUNGEN DES LAUFENDEN LANDWIRTSCHAFTLICHEN VERBRAUCHS	GOODS AND SERVICES CURRENTLY CONSUMED IN AGRICULTURE	BIENS ET SERVICES DE CONSOMMATION COURANTE DE L'AGRICULTURE	81.8	83.9	84.2	82.0	82.5	82.3	81.3	82.7	83.1	81.1	80.9	80.8	80.2
1	Saat- und Pflanzgut	Seeds	Semences et plants	65.4	67.8	67.4	63.8	62.5	61.9	61.0	62.3	61.6	60.2	59.6	59.4	59.0
2	Nutz- und Zuchtvieh	Animals for rearing and production	Animaux d'élevage et de rente	70.1	71.5	71.2	69.4	68.1	67.6	66.9	68.3	68.1	66.2	66.2	65.6	65.0
3	Energie und Schmierstoffe	Energy, lubricants	Energie et lubrifiants	92.4	94.7	95.0	92.5	91.8	91.2	89.7	90.6	90.5	86.8	88.2	87.8	87.0
4	Dünge- und Bodenverbesserungsmittel	Fertilizers, soil improvers	Engrais et amendements	93.0	94.8	94.4	92.1	90.4	89.6	88.8	93.5	97.3	95.2	94.8	94.1	94.2
41	Einnährstoffdünger	Straight fertilizers	Engrais simples	83.4	85.0	84.7	82.6	81.0	80.4	79.6	85.9	88.1	87.2	88.4	87.8	89.5
42	Mehrnährstoffdünger	Compound fertilizers	Engrais composés	99.1	101.1	100.6	98.2	96.3	95.6	94.7	98.3	103.1	100.4	98.9	98.1	97.3
43	Sonstige Dünge- und Bodenverbesserungsmittel	Other fertilizers, soil improvers	Autres engrais et amendements	-	-	-	-	-	-	-	-	-	-	-	-	-
5	Pflanzenschutzmittel	Plant protection products	Produits de protection des cultures	66.9	68.2	67.9	66.2	65.0	64.5	63.9	66.5	67.4	66.0	66.0	65.8	66.3
6	Futtermittel	Animal feedingstuffs	Aliments des animaux	73.2	75.4	76.1	74.4	75.6	75.3	74.4	75.8	75.8	75.2	74.3	74.4	73.3
61	Einzel Futtermittel	Straight feedingstuffs	Aliments simples	73.1	74.1	75.4	73.7	76.7	77.0	75.7	77.8	77.7	78.1	77.0	77.5	75.7
62	Mischfuttermittel	Compound feedingstuffs	Aliments composés	73.3	76.8	76.9	75.1	74.2	73.4	72.9	73.5	73.6	71.8	71.1	70.8	70.7
7	Material und Kleinwerkzeug	Material and small tools	Matériel et petit outillage	68.1	69.7	69.5	67.9	68.3	67.7	67.3	65.0	64.8	63.0	62.7	62.8	63.0
8	Instandhaltung und Reparatur von Maschinen	Maintenance and repair of plant	Entretien et réparation du matériel	96.1	98.2	97.9	95.5	102.4	101.6	100.6	102.6	102.5	100.2	99.4	100.4	100.7
9	Instandhaltung und Reparatur von Wirtschaftsgebäuden und sonstigen Bauten	Maintenance and repair of agricultural buildings and other buildings	Entretien et réparation des bâtiments d'exploitation et autres ouvrages	90.7	94.1	94.5	92.2	91.4	90.6	89.8	91.1	91.4	88.8	87.6	87.2	86.9
10	Veterinärleistungen	Veterinary services	Services vétérinaires	:	:	:	:	:	:	:	:	:	:	:	:	:
11	Allgemeine Wirtschaftsausgaben	General expenses	Frais généraux	76.6	78.1	77.7	75.8	74.4	81.2	80.4	81.0	80.8	78.5	77.3	76.7	76.0
02	WAREN UND DIENSTLEISTUNGEN LANDWIRTSCHAFTLICHER INVESTITIONEN	GOODS AND SERVICES CONTRIBUTING TO AGRICULTURAL INVESTMENT	BIENS ET SERVICES CONCOURANT AUX INVESTISSEMENTS DE L'AGRICULTURE	87.0	89.9	89.9	87.8	86.5	85.8	85.3	87.1	87.2	85.3	84.4	83.7	83.7
12	Maschinen und andere Ausrüstungsgüter	Machinery and other equipment	Machines et autres biens d'équipement	84.0	85.9	85.7	83.7	82.3	81.7	81.4	82.6	83.1	81.4	80.6	80.0	80.8
13	Bauten	Buildings	Ouvrages	89.7	93.4	93.6	91.4	90.0	89.3	88.7	91.0	90.8	88.7	87.6	86.9	86.1

DEFLATIONIERTE PREISINDIZES / DEFLATED PRICE INDICES / INDICES DES PRIX DEFLATES

1985 = 100 (ohne MwSt / excluding VAT / TVA exclue)

ESPAÑA

			1993												1994			
			jun	jul	aug	sep	oct	nov	dec	jan	feb	mar	apr	may	jun			
00	INSGESAMT (01 + 02)	TOTAL (01 + 02)	TOTAL (01 + 02)	73.9	76.1	75.9	74.6	72.6	72.8	72.5	72.9	73.6	74.0	73.4	73.4	72.8		
01	WAREN UND DIENSTLEISTUNGEN DES LAUFENDEN LANDWIRTSCHAFTLICHEN VERBRAUCHS	GOODS AND SERVICES CURRENTLY CONSUMED IN AGRICULTURE	BIENS ET SERVICES DE CONSOMMATION COURANTE DE L'AGRICULTURE	71.0	73.8	73.7	72.1	69.6	69.7	69.5	69.7	70.6	71.2	70.6	70.5	69.8		
1	Saat- und Pflanzgut	Seeds	Semences et plants	84.9	151.7	143.1	125.8	81.0	78.2	76.1	79.8	97.5	107.4	104.7	94.4	89.9		
2	Nutz- und Zuchtvieh	Animals for rearing and production	Animaux d'élevage et de rente	60.7	60.4	62.2	59.8	60.9	63.4	66.4	66.5	69.3	69.6	69.4	67.9	69.2		
3	Energie und Schmierstoffe	Energy, lubricants	Energie et lubrifiants	78.2	78.3	84.6	76.4	76.7	76.5	75.3	75.0	74.9	74.1	73.4	73.6	73.5		
4	Dünge- und Bodenverbesserungsmittel	Fertilizers, soil improvers	Engrais et amendements	49.6	49.3	48.7	48.7	49.0	49.8	50.0	50.0	50.5	51.1	50.9	51.0	50.9		
41	Einnährstoffdünger	Straight fertilizers	Engrais simples	47.6	47.1	46.3	46.3	46.5	47.6	48.3	48.3	48.8	49.0	48.7	48.7	48.5		
42	Mehrnährstoffdünger	Compound fertilizers	Engrais composés	51.5	51.7	51.3	51.3	51.6	52.0	51.4	51.6	52.1	53.1	53.2	53.5	53.5		
43	Sonstige Dünge- und Bodenverbesserungsmittel	Other fertilizers, soil improvers	Autres engrais et amendements	81.9	81.6	81.1	80.7	86.8	86.7	86.3	85.5	85.4	85.1	84.8	84.6	84.5		
5	Pflanzenschutzmittel	Plant protection products	Produits de protection des cultures	67.8	67.7	68.8	68.4	67.6	68.5	68.2	67.6	64.9	64.7	64.7	66.4	66.4		
6	Futtermittel	Animal feedingstuffs	Aliments des animaux	66.2	66.4	65.7	66.1	65.5	65.6	65.5	65.4	65.9	65.7	65.0	65.4	64.4		
61	Einzelfuttermittel	Straight feedingstuffs	Aliments simples	73.4	71.0	69.1	70.5	69.6	69.9	70.0	70.4	70.7	70.6	68.8	70.9	67.7		
62	Mischfuttermittel	Compound feedingstuffs	Aliments composés	63.6	64.8	64.5	64.5	64.0	64.0	63.9	63.6	64.2	64.0	63.7	63.4	63.2		
7	Material und Kleinwerkzeug	Material and small tools	Matériel et petit outillage	94.4	95.2	94.8	94.7	93.8	89.3	89.2	88.0	90.7	91.5	91.5	91.7	97.9		
8	Instandhaltung und Reparatur von Maschinen	Maintenance and repair of plant	Entretien et réparation du matériel	110.5	111.4	109.7	107.7	106.6	106.6	106.0	112.2	111.5	110.4	108.0	107.1	103.8		
9	Instandhaltung und Reparatur von Wirtschaftsgebäuden und sonstigen Bauten	Maintenance and repair of agricultural buildings and other buildings	Entretien et réparation des bâtiments d'exploitation et autres ouvrages	105.9	105.7	105.4	105.0	104.8	105.1	104.4	103.5	103.4	103.2	104.1	104.3	104.8		
10	Veterinärleistungen	Veterinary services	Services vétérinaires	95.0	94.8	95.1	94.3	94.6	94.9	95.9	95.1	97.2	97.2	96.8	96.7	96.9		
11	Allgemeine Wirtschaftsausgaben	General expenses	Frais généraux	93.8	94.3	94.0	92.1	80.6	80.2	79.8	79.5	79.4	88.0	91.1	91.3	93.7		
02	WAREN UND DIENSTLEISTUNGEN LANDWIRTSCHAFTLICHER INVESTITIONEN	GOODS AND SERVICES CONTRIBUTING TO AGRICULTURAL INVESTMENT	BIENS ET SERVICES CONCOURANT AUX INVESTISSEMENTS DE L'AGRICULTURE	86.5	85.9	85.5	85.2	85.6	85.9	85.3	86.3	86.3	86.1	85.7	85.9	85.9		
12	Maschinen und andere Ausrüstungsgüter	Machinery and other equipment	Machines et autres biens d'équipement	73.1	71.9	71.4	71.1	72.0	71.9	71.5	74.8	74.8	74.6	72.5	72.3	72.2		
13	Bauten	Buildings	Ouvrages	96.1	95.9	95.7	95.4	95.2	96.0	95.3	94.6	94.5	94.3	95.1	95.8	95.8		

DEFLATIONIERTE PREISINDIZES / DEFLATED PRICE INDICES / INDICES DES PRIX DEFLATES

1985 = 100 (ohne MwSt / excluding VAT / TVA exclue)

FRANCE

			1993												1994			
			jun	jul	aug	sep	oct	nov	dec	jan	feb	mar	apr	may	jun			
00	INSGESAMT (01 + 02)	TOTAL (01 + 02)	TOTAL (01 + 02)	85.0	84.6	84.4	84.0	83.9	83.7	84.0	84.1	84.1	84.2	84.1	83.9	83.9		
01	WAREN UND DIENSTLEISTUNGEN DES LAUFENDEN LANDWIRTSCHAFTLICHEN VERBRAUCHS	GOODS AND SERVICES CURRENTLY CONSUMED IN AGRICULTURE	BIENS ET SERVICES DE CONSOMMATION COURANTE DE L'AGRICULTURE	80.3	79.8	79.6	79.0	78.9	78.8	79.0	79.1	79.2	79.2	79.1	78.9	78.9		
1	Saat- und Pflanzgut	Seeds	Semences et plants	76.3	76.2	76.4	74.6	73.9	72.2	72.5	72.5	73.1	74.7	74.5	71.9	71.9		
2	Nutz- und Zuchtvieh	Animals for rearing and production	Animaux d'élevage et de rente	88.7	86.3	81.9	76.2	75.7	74.3	76.1	79.3	80.6	82.6	87.0	88.7	84.7		
3	Energie und Schmierstoffe	Energy, lubricants	Energie et lubrifiants	57.7	57.7	58.0	57.9	58.8	59.0	59.1	58.5	58.3	57.5	56.9	56.7	56.1		
4	Dünge- und Bodenverbesserungsmittel	Fertilizers, soil improvers	Engrais et amendements	84.2	82.7	82.3	81.5	81.2	81.1	81.7	82.0	82.4	82.8	82.8	82.8	82.7		
41	Einnährstoffdünger	Straight fertilizers	Engrais simples	63.8	61.7	61.1	60.3	59.8	59.9	60.7	61.4	61.9	62.2	62.2	62.0	61.5		
42	Mehrnährstoffdünger	Compound fertilizers	Engrais composés	63.1	62.0	61.7	60.9	60.7	60.5	60.8	60.8	61.2	61.7	61.8	62.1	62.2		
43	Sonstige Dünge- und Bodenverbesserungsmittel	Other fertilizers, soil improvers	Autres engrais et amendements	87.4	87.1	87.8	87.5	88.3	88.0	88.4	87.4	87.6	87.7	87.5	86.7	86.5		
5	Pflanzenschutzmittel	Plant protection products	Produits de protection des cultures	90.0	90.0	90.0	89.6	89.5	88.7	88.5	87.2	87.1	87.3	87.4	87.8	88.0		
6	Futtermittel	Animal feedingstuffs	Aliments des animaux	76.7	76.0	75.4	74.8	74.5	74.3	74.5	74.2	74.2	73.9	73.7	73.6	73.5		
61	Einzelfuttermittel	Straight feedingstuffs	Aliments simples	66.4	69.2	71.9	71.9	71.3	72.4	72.8	71.6	71.2	70.6	70.5	69.7	88.8		
62	Mischfuttermittel	Compound feedingstuffs	Aliments composés	78.0	76.9	75.8	75.2	74.9	74.5	74.8	74.6	74.6	74.3	74.1	74.1	74.2		
7	Material und Kleinwerkzeug	Material and small tools	Matériel et petit outillage	101.5	101.5	101.5	99.9	99.8	99.7	100.6	100.4	100.1	98.9	98.6	98.5	99.3		
8	Instandhaltung und Reparatur von Maschinen	Maintenance and repair of plant	Entretien et réparation du matériel	130.3	130.6	130.9	130.8	130.9	131.1	131.5	133.6	134.2	134.4	134.5	134.4	134.6		
9	Instandhaltung und Reparatur von Wirtschaftsgebäuden und sonstigen Bauten	Maintenance and repair of agricultural buildings and other buildings	Entretien et réparation des bâtiments d'exploitation et autres ouvrages	107.1	107.0	107.3	107.4	107.2	107.1	107.0	107.0	106.7	107.4	107.1	106.9	107.4		
10	Veterinärleistungen	Veterinary services	Services vétérinaires	90.2	90.1	90.2	90.3	90.2	90.1	90.3	90.2	89.9	90.0	89.7	89.7	90.0		
11	Allgemeine Wirtschaftsausgaben	General expenses	Frais généraux	106.2	106.5	106.9	106.5	106.6	107.7	106.0	109.3	109.7	110.0	110.6	110.7	110.7		
02	WAREN UND DIENSTLEISTUNGEN LANDWIRTSCHAFTLICHER INVESTITIONEN	GOODS AND SERVICES CONTRIBUTING TO AGRICULTURAL INVESTMENT	BIENS ET SERVICES CONCORANT AUX INVESTISSEMENTS DE L'AGRICULTURE	106.6	106.6	106.6	106.7	106.5	106.5	106.8	107.1	106.7	107.1	106.9	106.7	106.8		
12	Maschinen und andere Ausrüstungsgüter	Machinery and other equipment	Machines et autres biens d'équipement	110.4	110.4	110.4	111.0	110.8	110.7	111.0	111.2	110.9	111.6	111.9	111.1	111.1		
13	Bauten	Buildings	Ouvrages	97.5	97.4	97.5	96.5	96.3	96.4	96.8	97.1	96.6	96.5	96.3	96.3	96.3		

DEFLATIONIERTE PREISINDIZES / DEFLATED PRICE INDICES / INDICES DES PRIX DEFLATES

1985 = 100 (ohne MwSt / excluding VAT / TVA exclue)

			IRELAND													
			1993					1994								
			jun	jul	aug	sep	oct	nov	dec	jan	feb	mar	apr	may	jun	
00	INSGESAMT (01 + 02)	TOTAL (01 + 02)	TOTAL (01 + 02)	83.1	82.2	82.3	82.3	82.2	82.4	82.5	82.5	82.8	82.9	81.7	81.9	82.0
01	WAREN UND DIENSTLEISTUNGEN DES LAUFENDEN LANDWIRTSCHAFTLICHEN VERBRAUCHS	GOODS AND SERVICES CURRENTLY CONSUMED IN AGRICULTURE	BIENS ET SERVICES DE CONSOMMATION COURANTE DE L'AGRICULTURE	79.4	78.6	78.6	78.6	78.4	78.7	78.8	78.7	79.1	79.1	77.9	78.1	78.2
1	Saat- und Pflanzgut	Seeds	Semences et plants	91.6	90.7	90.7	90.7	94.7	94.7	94.7	95.4	95.4	95.4	94.6	94.6	94.6
2	Nutz- und Zuchtvieh	Animals for rearing and production	Animaux d'élevage et de rente	89.5	82.2	82.6	78.4	74.2	81.8	82.0	87.2	86.6	102.3	95.5	94.3	83.2
3	Energie und Schmierstoffe	Energy, lubricants	Energie et lubrifiants	68.8	68.1	68.1	68.1	67.5	68.1	67.1	65.0	65.5	65.7	64.5	65.5	65.6
4	Dünge- und Bodenverbesserungsmittel	Fertilizers, soil improvers	Engrais et amendements	82.0	60.8	60.4	60.5	60.8	61.3	62.2	62.7	63.6	63.4	60.6	60.5	60.4
41	Einnährstoffdünger	Straight fertilizers	Engrais simples	58.4	57.1	56.3	56.2	56.3	57.1	58.3	60.2	61.2	61.1	59.2	59.2	59.2
42	Mehrnährstoffdünger	Compound fertilizers	Engrais composés	62.0	60.9	60.7	60.8	61.3	61.6	62.5	62.4	63.2	62.9	59.6	59.4	59.2
43	Sonstige Dünge- und Bodenverbesserungsmittel	Other fertilizers, soil improvers	Autres engrais et amendements	92.7	91.8	91.8	91.8	91.5	91.5	91.5	91.0	91.0	91.0	90.2	90.2	90.2
5	Pflanzenschutzmittel	Plant protection products	Produits de protection des cultures	92.8	91.8	91.8	91.8	91.5	91.5	91.5	90.9	90.9	90.9	91.4	91.6	91.6
6	Futtermittel	Animal feedingstuffs	Aliments des animaux	80.5	79.6	79.9	79.8	79.3	79.3	79.4	79.4	79.9	79.9	79.2	79.4	79.6
61	Einzelfuttermittel	Straight feedingstuffs	Aliments simples	93.4	93.1	93.5	93.5	92.1	91.7	92.0	91.7	92.0	92.2	91.6	92.5	93.2
62	Mischfuttermittel	Compound feedingstuffs	Aliments composés	77.7	76.8	76.9	76.8	76.5	76.5	76.6	76.7	77.1	77.2	76.4	76.5	76.5
7	Material und Kleinwerkzeug	Material and small tools	Matériel et petit outillage	88.3	88.5	88.6	88.5	88.1	88.4	88.3	88.2	88.6	88.7	88.0	88.5	88.5
8	Instandhaltung und Reparatur von Maschinen	Maintenance and repair of plant	Entretien et réparation du matériel	106.1	105.1	106.6	106.8	106.4	106.3	106.3	105.7	101.6	101.6	100.9	101.2	101.2
9	Instandhaltung und Reparatur von Wirtschaftsgebäuden und sonstigen Bauten	Maintenance and repair of agricultural buildings and other buildings	Entretien et réparation des bâtiments d'exploitation et autres ouvrages	110.6	109.6	110.1	110.1	109.7	111.0	111.0	110.3	111.8	112.6	112.3	112.7	112.7
10	Veterinärleistungen	Veterinary services	Services vétérinaires	99.8	99.1	99.1	99.1	98.9	98.6	98.3	99.6	99.6	99.2	98.5	98.6	99.0
11	Allgemeine Wirtschaftsausgaben	General expenses	Frais généraux	91.4	90.6	90.3	90.3	90.0	90.9	90.8	90.4	90.4	90.4	89.6	90.0	90.0
02	WAREN UND DIENSTLEISTUNGEN LANDWIRTSCHAFTLICHER INVESTITIONEN	GOODS AND SERVICES CONTRIBUTING TO AGRICULTURAL INVESTMENT	BIENS ET SERVICES CONCOURANT AUX INVESTISSEMENTS DE L'AGRICULTURE	104.3	103.6	103.5	104.1	103.9	104.0	104.3	104.4	104.4	104.6	103.9	103.9	104.1
12	Maschinen und andere Ausrüstungsgüter	Machinery and other equipment	Machines et autres biens d'équipement	106.1	105.3	105.3	106.2	105.9	106.1	106.7	107.2	107.0	107.1	106.3	106.3	106.5
13	Bauten	Buildings	Ouvrages	101.0	100.1	100.0	100.3	100.0	99.9	99.9	99.2	99.5	99.9	99.4	99.4	99.5

DEFLATIONIERTE PREISINDIZES / DEFLATED PRICE INDICES / INDICES DES PRIX DEFLATES

1985 = 100 (ohne MwSt / excluding VAT / TVA exclue)

ITALIA

			1993						1994							
			jun	jul	aug	sep	oct	nov	dec	jan	feb	mar	apr	may	jun	
00	INSGESAMT (01 + 02)	TOTAL (01 + 02)	TOTAL (01 + 02)	88.2	88.4	88.2	87.5	87.1	87.2	87.4	87.5	87.3	87.0	87.1	87.1	86.7
01	WAREN UND DIENSTLEISTUNGEN DES LAUFENDEN LANDWIRTSCHAFTLICHEN VERBRAUCHS	GOODS AND SERVICES CURRENTLY CONSUMED IN AGRICULTURE	BIENS ET SERVICES DE CONSOMMATION COURANTE DE L'AGRICULTURE	79.5	79.6	79.4	78.4	78.0	78.3	78.7	78.4	77.9	77.6	77.9	78.0	77.4
1	Saat- und Pflanzgut	Seeds	Semences et plants	73.5	73.4	73.3	74.1	74.8	74.6	74.4	74.3	74.9	74.5	82.0	86.6	82.8
2	Nutz- und Zuchtvieh	Animals for rearing and production	Animaux d'élevage et de rente	89.3	89.4	88.7	90.5	89.5	88.7	89.4	88.3	87.0	87.6	89.1	89.8	89.9
3	Energie und Schmierstoffe	Energy, lubricants	Energie et lubrifiants	83.8	83.5	83.7	83.9	83.9	87.4	85.0	84.2	82.5	81.7	81.0	80.8	80.4
4	Dünge- und Bodenverbesserungsmittel	Fertilizers, soil improvers	Engrais et amendements	67.1	66.9	66.0	65.6	65.8	67.4	69.6	71.1	72.1	72.1	71.6	71.0	70.6
41	Einnährstoffdünger	Straight fertilizers	Engrais simples	65.7	65.4	65.3	65.4	65.9	67.3	68.4	70.6	72.1	71.6	71.7	71.2	70.7
42	Mehrnährstoffdünger	Compound fertilizers	Engrais composés	68.1	68.0	66.3	65.2	65.2	67.2	70.5	71.4	71.9	72.2	71.3	70.5	70.1
43	Sonstige Dünge- und Bodenverbesserungsmittel	Other fertilizers, soil improvers	Autres engrais et amendements	77.6	77.4	77.2	77.2	76.4	76.1	76.1	76.1	77.1	76.9	77.4	79.4	79.2
5	Pflanzenschutzmittel	Plant protection products	Produits de protection des cultures	89.0	89.1	89.1	89.0	88.5	88.3	88.3	88.4	88.8	89.2	89.9	89.6	89.3
6	Futtermittel	Animal feedingstuffs	Aliments des animaux	79.3	79.7	79.5	77.8	77.2	77.4	77.9	77.4	76.7	76.4	76.1	76.0	75.5
61	Einzelfuttermittel	Straight feedingstuffs	Aliments simples	82.9	83.6	83.7	80.8	80.4	81.2	82.0	81.5	80.4	79.9	79.6	79.7	78.5
82	Mischfuttermittel	Compound feedingstuffs	Aliments composés	74.8	74.7	74.4	74.1	73.1	72.6	72.9	72.3	72.2	71.9	71.8	71.4	71.6
7	Material und Kleinwerkzeug	Material and small tools	Matériel et petit outillage	83.3	83.2	83.1	83.2	83.2	83.0	83.7	83.9	84.4	84.5	84.8	84.6	84.5
8	Instandhaltung und Reparatur von Maschinen	Maintenance and repair of plant	Entretien et réparation du matériel	85.4	84.4	84.2	84.1	87.7	87.4	87.3	86.8	86.5	86.2	86.1	86.2	86.0
9	Instandhaltung und Reparatur von Wirtschaftsgebäuden und sonstigen Bauten	Maintenance and repair of agricultural buildings and other buildings	Entretien et réparation des bâtiments d'exploitation et autres ouvrages	102.2	102.2	102.2	102.2	101.7	101.5	101.5	100.9	103.1	102.8	103.1	103.0	102.8
10	Veterinärleistungen	Veterinary services	Services vétérinaires	89.6	89.3	89.2	89.0	88.5	88.2	88.1	87.6	87.3	87.0	86.9	86.5	86.3
11	Allgemeine Wirtschaftsausgaben	General expenses	Frais généraux	70.0	68.2	68.0	64.6	64.2	61.9	61.9	61.4	61.4	60.1	60.1	60.7	60.6
02	WAREN UND DIENSTLEISTUNGEN LANDWIRTSCHAFTLICHER INVESTITIONEN	GOODS AND SERVICES CONTRIBUTING TO AGRICULTURAL INVESTMENT	BIENS ET SERVICES CONCOURANT AUX INVESTISSEMENTS DE L'AGRICULTURE	101.2	101.4	101.2	101.0	100.8	100.4	100.4	100.9	101.1	100.8	100.7	100.7	100.4
12	Maschinen und andere Ausrüstungsgüter	Machinery and other equipment	Machines et autres biens d'équipement	101.5	101.8	101.6	101.3	100.9	100.9	100.9	101.3	101.1	100.9	100.6	100.8	100.5
13	Bauten	Buildings	Ouvrages	100.5	100.6	100.5	100.5	99.9	99.3	99.3	100.0	100.9	100.6	100.5	100.5	100.3

DEFLATIONIERTE PREISINDIZES / DEFLATED PRICE INDICES / INDICES DES PRIX DEFLATES

1985 = 100 (ohne MwSt / excluding VAT / TVA exclue)

LUXEMBOURG

			1993					1994								
			jun	jul	aug	sep	oct	nov	dec	jan	feb	mar	apr	may	jun	
00	INSGESAMT (01 + 02)	TOTAL (01 + 02)	TOTAL (01 + 02)	92.6	91.7	91.5	91.2	91.4	91.0	90.8	90.4	89.9	89.9	89.8	89.8	89.9
01	WAREN UND DIENSTLEISTUNGEN DES LAUFENDEN LANDWIRTSCHAFTLICHEN VERBRAUCHS	GOODS AND SERVICES CURRENTLY CONSUMED IN AGRICULTURE	BIENS ET SERVICES DE CONSOMMATION COURANTE DE L'AGRICULTURE	82.2	81.2	81.0	80.7	81.1	80.7	80.4	79.7	79.2	79.1	79.1	79.2	79.3
1	Saat- und Pflanzgut	Seeds	Semences et plants	91.1	90.8	90.5	90.4	90.2	89.9	89.8	86.2	86.0	86.0	85.9	85.8	85.7
2	Nutz- und Zuchtvieh	Animals for rearing and production	Animaux d'élevage et de rente	77.6	74.0	71.3	68.8	65.3	68.5	66.7	67.1	65.1	62.5	65.4	64.0	67.0
3	Energie und Schmierstoffe	Energy, lubricants	Energie et lubrifiants	68.8	69.6	70.5	71.2	70.5	69.2	67.5	65.7	63.9	63.3	63.5	64.3	64.6
4	Dünge- und Bodenverbesserungsmittel	Fertilizers, soil improvers	Engrais et amendements	62.5	62.3	62.1	62.0	65.6	65.4	65.3	62.7	61.4	61.5	61.6	62.1	62.5
41	Einnährstoffdünger	Straight fertilizers	Engrais simples	63.7	63.5	63.3	63.2	66.2	66.0	65.9	63.8	62.3	62.7	62.9	63.5	64.0
42	Mehrnährstoffdünger	Compound fertilizers	Engrais composés	56.1	55.9	55.7	55.6	62.3	62.1	62.1	56.9	56.7	55.1	55.0	54.8	54.7
43	Sonstige Dünge- und Bodenverbesserungsmittel	Other fertilizers, soil improvers	Autres engrais et amendements	-	-	-	-	-	-	-	-	-	-	-	-	-
5	Pflanzenschutzmittel	Plant protection products	Produits de protection des cultures	89.1	88.8	88.5	88.4	88.1	87.9	87.8	92.2	91.9	91.9	91.9	91.7	91.6
6	Futtermittel	Animal feedingstuffs	Aliments des animaux	73.9	71.3	70.7	70.0	69.7	69.4	69.2	69.1	68.9	68.9	68.7	88.8	68.5
61	Einzelfuttermittel	Straight feedingstuffs	Aliments simples	69.5	66.2	63.2	57.5	56.6	55.9	55.8	55.0	55.1	55.1	54.1	53.6	53.2
62	Mischfuttermittel	Compound feedingstuffs	Aliments composés	74.5	72.0	71.8	71.7	71.5	71.3	71.0	71.0	70.8	70.8	70.8	70.6	70.6
7	Material und Kleinwerkzeug	Material and small tools	Matériel et petit outillage	102.1	101.7	101.7	102.1	102.0	102.2	102.4	102.1	102.0	102.5	102.3	101.9	101.7
8	Instandhaltung und Reparatur von Maschinen	Maintenance and repair of plant	Entretien et réparation du matériel	114.4	114.0	113.6	113.5	113.1	112.8	112.7	112.6	112.3	112.4	112.3	112.0	112.0
9	Instandhaltung und Reparatur von Wirtschaftsgebäuden und sonstigen Bauten	Maintenance and repair of agricultural buildings and other buildings	Entretien et réparation des bâtiments d'exploitation et autres ouvrages	128.5	128.0	127.6	127.5	127.1	126.7	128.6	128.4	128.1	128.1	128.0	127.8	127.7
10	Veterinärleistungen	Veterinary services	Services vétérinaires	118.6	118.4	118.1	116.1	117.9	117.6	117.6	119.8	120.8	120.8	120.7	120.6	120.6
11	Allgemeine Wirtschaftsausgaben	General expenses	Frais généraux	114.7	115.0	114.9	114.7	114.5	114.6	114.5	114.7	114.7	114.9	115.0	114.8	114.8
02	WAREN UND DIENSTLEISTUNGEN LANDWIRTSCHAFTLICHER INVESTITIONEN	GOODS AND SERVICES CONTRIBUTING TO AGRICULTURAL INVESTMENT	BIENS ET SERVICES CONCOURANT AUX INVESTISSEMENTS DE L'AGRICULTURE	117.6	117.2	116.8	116.7	116.4	116.0	115.9	116.1	115.6	115.8	115.7	115.5	115.5
12	Maschinen und andere Ausrüstungsgüter	Machinery and other equipment	Machines et autres biens d'équipement	112.4	112.0	111.7	111.6	111.3	110.9	110.8	110.8	110.5	110.5	110.4	110.2	110.2
13	Bauten	Buildings	Ouvrages	124.0	123.5	123.2	123.0	122.6	122.2	122.1	122.6	122.3	122.4	122.3	122.0	122.0

DEFLATIONIERTE PREISINDIZES / DEFLATED PRICE INDICES / INDICES DES PRIX DEFLATES

1985 = 100 (ohne MwSt / excluding VAT / TVA exclue)

			NEDERLAND													
			1993					1994								
			jun	jul	aug	sep	oct	nov	dec	jan	feb	mar	apr	may	jun	
00	INSGESAMT (01 + 02)	TOTAL (01 + 02)	TOTAL (01 + 02)	81.8	81.1	80.5	79.8	79.7	79.4	79.7	79.4	79.1	78.5	78.5	78.7	79.1
01	WAREN UND DIENSTLEISTUNGEN DES LAUFENDEN LANDWIRTSCHAFTLICHEN VERBRAUCHS	GOODS AND SERVICES CURRENTLY CONSUMED IN AGRICULTURE	BIENS ET SERVICES DE CONSOMMATION COURANTE DE L'AGRICULTURE	75.1	74.4	73.8	73.1	73.0	72.6	72.9	72.6	72.4	71.8	71.9	72.1	72.5
1	Saat- und Pflanzgut	Seeds	Semences et plants	108.3	107.6	106.9	106.2	106.2	106.2	106.7	106.3	105.8	105.1	104.9	104.8	105.1
2	Nutz- und Zuchtvieh	Animals for rearing and production	Animaux d'élevage et de rente	104.8	104.2	103.5	102.8	102.8	102.8	103.3	102.9	102.4	101.7	101.5	101.5	101.7
3	Energie und Schmierstoffe	Energy, lubricants	Energie et lubrifiants	72.8	72.2	71.7	70.5	70.9	70.8	70.7	69.9	69.4	68.6	68.2	68.3	68.4
4	Dünge- und Bodenverbesserungsmittel	Fertilizers, soil improvers	Engrais et amendements	58.6	57.5	56.8	56.6	59.0	59.3	60.2	59.7	58.7	57.3	58.1	57.7	58.6
41	Einnährstoffdünger	Straight fertilizers	Engrais simples	55.8	54.5	53.7	53.6	56.7	57.2	58.1	57.8	56.6	54.9	55.8	55.3	56.5
42	Mehrnährstoffdünger	Compound fertilizers	Engrais composés	61.9	61.5	61.1	60.9	60.9	60.9	61.5	60.8	60.3	59.8	60.0	60.0	60.2
43	Sonstige Dünge- und Bodenverbesserungsmittel	Other fertilizers, soil improvers	Autres engrais et amendements	98.9	98.2	97.5	96.9	96.8	96.8	97.3	95.3	95.2	95.1	95.0	95.0	94.9
5	Pflanzenschutzmittel	Plant protection products	Produits de protection des cultures	102.0	101.4	100.7	100.1	100.1	100.1	100.5	102.2	101.6	101.0	100.8	100.7	101.0
6	Futtermittel	Animal feedingstuffs	Aliments des animaux	66.6	65.8	65.3	64.7	64.1	63.4	63.7	63.3	63.3	62.9	63.0	63.5	63.9
61	Einzelfuttermittel	Straight feedingstuffs	Aliments simples	65.7	68.0	69.2	65.5	62.7	62.6	64.0	64.1	63.9	63.2	63.3	63.4	62.9
62	Mischfuttermittel	Compound feedingstuffs	Aliments composés	66.7	65.8	65.3	64.7	64.1	63.4	63.7	63.3	63.2	62.9	63.0	63.5	63.9
7	Material und Kleinwerkzeug	Material and small tools	Matériel et petit outillage	101.9	99.6	98.9	98.3	98.3	98.3	98.7	100.9	100.4	99.8	99.6	99.5	99.8
8	Instandhaltung und Reparatur von Maschinen	Maintenance and repair of plant	Entretien et réparation du matériel	107.6	107.8	107.1	106.4	106.4	107.3	107.8	107.0	106.4	105.7	105.5	105.4	105.7
9	Instandhaltung und Reparatur von Wirtschaftsgebäuden und sonstigen Bauten	Maintenance and repair of agricultural buildings and other buildings	Entretien et réparation des bâtiments d'exploitation et autres ouvrages	102.4	101.7	101.0	100.4	100.4	98.7	99.1	100.1	99.5	98.9	98.7	98.8	98.9
10	Veterinärleistungen	Veterinary services	Services vétérinaires	96.6	96.0	95.4	94.8	94.8	94.8	95.2	94.9	94.4	93.8	93.6	93.5	93.8
11	Allgemeine Wirtschaftsausgaben	General expenses	Frais généraux	101.6	101.1	100.4	99.7	100.0	100.1	100.4	101.0	100.4	99.8	99.8	99.5	99.8
02	WAREN UND DIENSTLEISTUNGEN LANDWIRTSCHAFTLICHER INVESTITIONEN	GOODS AND SERVICES CONTRIBUTING TO AGRICULTURAL INVESTMENT	BIENS ET SERVICES CONCOURANT AUX INVESTISSEMENTS DE L'AGRICULTURE	115.1	114.4	113.7	112.9	112.9	112.9	113.4	113.0	112.4	111.7	111.5	111.4	111.7
12	Maschinen und andere Ausrüstungsgüter	Machinery and other equipment	Machines et autres biens d'équipement	112.8	112.0	111.3	110.6	110.6	110.6	111.1	110.7	110.1	109.4	109.2	109.1	109.4
13	Bauten	Buildings	Ouvrages	119.2	118.5	117.7	117.0	117.0	117.0	117.5	117.1	116.4	115.7	115.5	115.4	115.7

DEFLATIONIERTE PREISINDIZES / DEFLATED PRICE INDICES / INDICES DES PRIX DEFLATES

1985 = 100 (ohne MwSt / excluding VAT / TVA exclue)

PORTUGAL

			1993												1994				
			jun	jul	aug	sep	oct	nov	dec	jan	feb	mar	apr	may	jun				
00	INSGESAMT (01 + 02)	TOTAL (01 + 02)	TOTAL (01 + 02)	63.4	62.5	63.2	62.9	61.5	61.0	60.9	62.2	61.2	64.0	63.2	63.3	63.8			
01	WAREN UND DIENSTLEISTUNGEN DES LAUFENDEN LANDWIRTSCHAFTLICHEN VERBRAUCHS	GOODS AND SERVICES CURRENTLY CONSUMED IN AGRICULTURE	BIENS ET SERVICES DE CONSOMMATION COURANTE DE L'AGRICULTURE	61.3	60.2	60.8	60.4	58.9	58.5	58.4	59.8	58.8	61.8	60.7	60.8	61.2			
1	Saat- und Pflanzgut	Seeds	Semences et plants	74.9	74.4	83.2	78.8	65.0	67.6	67.1	74.7	74.2	109.5	106.3	103.5	108.2			
2	Nutz- und Zuchtvieh	Animals for rearing and production	Animaux d'élevage et de rente	72.5	72.0	71.7	71.5	71.1	70.6	70.4	69.8	69.4	69.3	68.9	68.7	68.6			
3	Energie und Schmierstoffe	Energy, lubricants	Energie et lubrifiants	74.3	73.8	73.1	72.7	72.8	72.3	72.1	71.7	71.4	71.4	70.3	69.9	69.4			
4	Dünge- und Bodenverbesserungsmittel	Fertilizers, soil improvers	Engrais et amendements	55.6	54.9	53.3	54.7	53.4	53.0	53.3	52.2	51.6	52.1	51.7	54.8	55.7			
41	Einnährstoffdünger	Straight fertilizers	Engrais simples	58.1	57.4	56.2	57.3	54.0	53.2	53.6	52.6	51.5	52.1	52.1	56.3	57.5			
42	Mehrnährstoffdünger	Compound fertilizers	Engrais composés	51.3	50.6	48.3	50.2	52.4	52.8	52.8	51.6	51.6	51.9	51.0	52.2	52.5			
43	Sonstige Dünge- und Bodenverbesserungsmittel	Other fertilizers, soil improvers	Autres engrais et amendements	-	-	-	-	-	-	-	-	-	-	-	-	-			
5	Pflanzenschutzmittel	Plant protection products	Produits de protection des cultures	95.0	94.3	94.0	93.7	93.2	92.5	92.2	91.5	91.0	90.8	90.2	90.0	89.9			
6	Futtermittel	Animal feedingstuffs	Aliments des animaux	54.2	52.8	53.1	53.0	52.7	51.4	51.2	53.5	51.9	51.8	60.4	50.3	50.2			
81	Einzel Futtermittel	Straight feedingstuffs	Aliments simples	47.1	42.5	42.3	42.2	42.0	41.7	41.6	42.2	37.8	37.7	37.5	37.4	37.3			
62	Mischfuttermittel	Compound feedingstuffs	Aliments composés	57.5	57.4	58.0	57.8	57.5	55.7	55.6	58.6	58.3	58.1	56.3	58.2	56.1			
7	Material und Kleinwerkzeug	Material and small tools	Matériel et petit outillage	58.7	54.6	54.5	53.4	54.3	52.5	52.7	52.7	52.7	54.2	50.3	52.6	56.8			
8	Instandhaltung und Reparatur von Maschinen	Maintenance and repair of plant	Entretien et réparation du matériel	:	:	:	:	:	:	:	:	:	:	:	:	:			
9	Instandhaltung und Reparatur von Wirtschaftsgebäuden und sonstigen Bauten	Maintenance and repair of agricultural buildings and other buildings	Entretien et réparation des bâtiments d'exploitation et autres ouvrages	:	:	:	:	:	:	:	:	:	:	:	:	:			
10	Veterinärleistungen	Veterinary services	Services vétérinaires	50.2	48.3	48.8	48.6	48.7	52.2	52.6	51.5	50.7	50.9	52.9	53.2	51.4			
11	Allgemeine Wirtschaftsausgaben	General expenses	Frais généraux	71.4	70.9	70.8	70.4	70.0	69.5	69.3	68.8	68.4	68.2	67.8	67.7	67.8			
02	WAREN UND DIENSTLEISTUNGEN LANDWIRTSCHAFTLICHER INVESTITIONEN	GOODS AND SERVICES CONTRIBUTING TO AGRICULTURAL INVESTMENT	BIENS ET SERVICES CONCOURANT AUX INVESTISSEMENTS DE L'AGRICULTURE	90.7	93.4	95.7	96.1	95.6	94.9	94.7	93.9	93.4	93.1	97.0	96.8	96.8			
12	Maschinen und andere Ausrüstungsgüter	Machinery and other equipment	Machines et autres biens d'équipement	91.9	94.7	97.1	97.6	97.1	96.4	96.2	95.4	94.8	94.6	98.7	98.5	98.3			
13	Bauten	Buildings	Ouvrages	65.6	65.2	64.9	64.7	64.4	63.9	63.7	63.2	62.8	62.7	62.4	62.2	62.1			

DEFLATIONIERTE PREISINDIZES / DEFLATED PRICE INDICES / INDICES DES PRIX DEFLATES

1985 = 100 (ohne MwSt / excluding VAT / TVA exclue)

UNITED KINGDOM

			1994													
			1993	jun	jul	aug	sep	oct	nov	dec	jan	feb	mar	apr	may	jun
00	INSGESAMT (01 + 02)	TOTAL (01 + 02)	TOTAL (01 + 02)	88.7	88.4	87.6	86.2	85.9	86.6	86.5	87.3	86.9	86.8	86.0	86.0	86.1
01	WAREN UND DIENSTLEISTUNGEN DES LAUFENDEN LANDWIRTSCHAFTLICHEN VERBRAUCHS	GOODS AND SERVICES CURRENTLY CONSUMED IN AGRICULTURE	BIENS ET SERVICES DE CONSOMMATION COURANTE DE L'AGRICULTURE	86.6	86.1	85.2	83.6	83.3	84.0	83.9	84.6	84.2	84.0	83.3	83.3	83.4
1	Saat- und Pflanzgut	Seeds	Semences et plants	98.6	97.6	83.5	78.7	78.4	88.5	84.6	84.6	83.5	83.1	82.5	81.6	78.4
2	Nutz- und Zuchtvieh	Animals for rearing and production	Animaux d'élevage et de rente	97.7	97.9	97.5	97.1	97.1	97.3	97.1	97.5	96.9	96.7	95.5	95.2	95.2
3	Energie und Schmierstoffe	Energy, lubricants	Energie et lubrifiants	67.0	66.4	65.9	65.5	66.6	66.4	66.3	66.2	65.1	64.3	64.1	64.5	64.3
4	Dünge- und Bodenverbesserungsmittel	Fertilizers, soil improvers	Engrais et amendements	52.1	52.1	51.7	51.7	52.3	52.4	52.8	56.5	56.3	56.2	55.6	55.3	55.8
41	Einnährstoffdünger	Straight fertilizers	Engrais simples	48.6	48.5	48.1	48.1	48.8	48.9	49.0	51.3	51.4	51.2	50.6	50.5	51.8
42	Mehrnährstoffdünger	Compound fertilizers	Engrais composés	48.6	48.5	48.1	48.1	48.8	48.8	49.5	54.6	54.3	54.0	53.4	53.0	52.9
43	Sonstige Dünge- und Bodenverbesserungsmittel	Other fertilizers, soil improvers	Autres engrais et amendements	98.0	98.5	98.1	98.5	97.9	99.0	98.9	100.3	99.8	101.0	100.2	100.2	100.2
5	Pflanzenschutzmittel	Plant protection products	Produits de protection des cultures	101.4	101.6	101.2	100.8	100.8	100.9	100.7	102.5	102.0	101.9	100.7	100.4	100.4
6	Futtermittel	Animal feedingstuffs	Aliments des animaux	87.8	86.9	86.5	83.5	82.4	82.9	83.2	83.0	82.8	82.4	81.7	82.2	82.4
61	Einzelfuttermittel	Straight feedingstuffs	Aliments simples	86.7	86.8	88.5	82.7	79.9	81.1	82.7	82.4	82.0	81.9	81.8	83.9	84.8
62	Mischfuttermittel	Compound feedingstuffs	Aliments composés	87.4	86.1	85.6	83.9	83.5	83.7	83.4	83.3	82.8	82.6	81.7	81.5	81.4
7	Material und Kleinwerkzeug	Material and small tools	Matériel et petit outillage	100.1	100.3	99.9	99.5	99.8	99.9	100.0	100.7	100.1	100.2	99.0	98.8	99.8
8	Instandhaltung und Reparatur von Maschinen	Maintenance and repair of plant	Entretien et réparation du matériel	115.1	115.2	115.3	115.1	115.2	115.6	115.3	115.7	115.6	115.4	113.8	113.7	114.1
9	Instandhaltung und Reparatur von Wirtschaftsgebäuden und sonstigen Bauten	Maintenance and repair of agricultural buildings and other buildings	Entretien et réparation des bâtiments d'exploitation et autres ouvrages	93.1	93.8	93.5	93.3	93.3	93.5	93.3	94.7	94.6	95.0	94.5	94.3	94.6
10	Veterinärleistungen	Veterinary services	Services vétérinaires	92.9	93.6	94.1	93.7	93.8	93.9	93.7	94.1	93.6	93.3	94.1	93.8	93.8
11	Allgemeine Wirtschaftsausgaben	General expenses	Frais généraux	108.3	107.6	107.1	105.6	104.9	105.7	105.5	106.4	106.2	106.2	105.4	104.1	103.8
02	WAREN UND DIENSTLEISTUNGEN LANDWIRTSCHAFTLICHER INVESTITIONEN	GOODS AND SERVICES CONTRIBUTING TO AGRICULTURAL INVESTMENT	BIENS ET SERVICES CONCOURANT AUX INVESTISSEMENTS DE L'AGRICULTURE	100.2	100.6	100.1	99.9	100.2	100.4	100.1	101.4	101.2	101.6	100.3	100.1	100.3
12	Maschinen und andere Ausrüstungsgüter	Machinery and other equipment	Machines et autres biens d'équipement	98.6	99.0	98.8	96.5	98.7	98.9	98.3	99.2	98.8	98.9	98.0	98.1	98.2
13	Bauten	Buildings	Ouvrages	102.4	102.9	101.8	101.9	102.1	102.6	102.4	104.3	104.3	105.2	103.5	102.9	103.2

DEFLATIONIERTE PREISINDIZES / DEFLATED PRICE INDICES / INDICES DES PRIX DEFLATES

1985 = 100 (ohne MwSt / excluding VAT / TVA exclue)

EUR 12

			1993												1994			
			jun	jul	aug	sep	oct	nov	dec	jan	feb	mar	apr	may	jun			
00	INSGESAMT (01 + 02)	TOTAL (01 + 02)	TOTAL (01 + 02)	83.3	83.2	82.9	82.1	81.5	81.6	81.7	82.0	82.0	82.0	81.7	81.8	81.7		
01	WAREN UND DIENSTLEISTUNGEN DES LAUFENDEN LANDWIRTSCHAFTLICHEN VERBRAUCHS	GOODS AND SERVICES CURRENTLY CONSUMED IN AGRICULTURE	BIENS ET SERVICES DE CONSOMMATION COURANTE DE L'AGRICULTURE	78.3	78.2	77.8	76.8	76.2	76.3	76.4	76.7	76.7	76.7	76.5	76.6	76.5		
1	Saat- und Pflanzgut	Seeds	Semences et plants	85.0	93.0	90.7	86.6	80.0	80.7	79.9	80.8	83.0	87.1	87.2	85.4	84.3		
2	Nutz- und Zuchtvieh	Animals for rearing and production	Animaux d'élevage et de rente	76.9	75.5	73.5	71.5	69.1	70.5	74.0	75.4	76.5	79.4	80.4	81.7	81.8		
3	Energie und Schmierstoffe	Energy, lubricants	Energie et lubrifiants	70.8	70.5	71.2	69.7	70.2	70.4	69.7	70.1	69.7	68.7	68.5	68.8	68.5		
4	Dünge- und Bodenverbesserungsmittel	Fertilizers, soil improvers	Engrais et amendements	60.8	59.9	59.4	59.3	59.4	59.7	60.2	61.0	61.3	61.4	61.2	61.2	61.2		
41	Einnährstoffdünger	Straight fertilizers	Engrais simples	58.8	57.7	57.2	57.3	57.4	57.8	58.4	59.1	59.4	59.4	59.3	59.2	59.2		
42	Mehrnährstoffdünger	Compound fertilizers	Engrais composés	60.3	59.5	59.1	58.8	58.9	59.1	59.6	60.5	60.9	61.1	60.8	60.8	60.7		
43	Sonstige Dünge- und Bodenverbesserungsmittel	Other fertilizers, soil improvers	Autres engrais et amendements	92.2	91.9	92.0	92.0	92.1	92.2	92.8	92.6	92.3	92.8	92.5	92.7	92.6		
5	Pflanzenschutzmittel	Plant protection products	Produits de protection des cultures	90.6	90.5	90.5	90.2	89.9	89.7	89.5	88.9	88.4	87.7	87.5	87.9	87.9		
6	Futtermittel	Animal feedingstuffs	Aliments des animaux	73.0	72.5	72.0	71.0	70.3	70.1	70.3	70.3	70.1	69.9	69.5	69.7	69.5		
61	Einzel Futtermittel	Straight feedingstuffs	Aliments simples	77.3	76.8	76.1	74.2	73.4	74.0	74.7	74.7	74.1	73.8	73.4	74.1	73.2		
62	Mischfuttermittel	Compound feedingstuffs	Aliments composés	71.4	70.9	70.4	69.8	69.1	68.7	68.8	68.7	68.7	68.4	68.1	68.1	68.2		
7	Material und Kleinwerkzeug	Material and small tools	Matériel et petit outillage	94.2	93.8	93.8	93.0	92.9	92.6	92.8	93.1	92.9	92.6	92.0	92.2	93.1		
8	Instandhaltung und Reparatur von Maschinen	Maintenance and repair of plant	Entretien et réparation du matériel	113.9	114.0	114.0	113.6	113.9	114.0	113.9	115.2	115.3	115.1	114.5	114.6	114.4		
9	Instandhaltung und Reparatur von Wirtschaftsgebäuden und sonstigen Bauten	Maintenance and repair of agricultural buildings and other buildings	Entretien et réparation des bâtiments d'exploitation et autres ouvrages	105.0	104.9	105.0	104.8	104.6	104.5	104.3	104.4	104.5	104.5	104.4	104.7	104.9		
10	Veterinärleistungen	Veterinary services	Services vétérinaires	89.9	89.7	89.8	89.6	89.5	89.7	89.8	89.5	89.4	89.3	89.4	89.2	89.1		
11	Allgemeine Wirtschaftsausgaben	General expenses	Frais généraux	99.9	99.8	99.7	98.8	97.9	98.1	98.1	98.5	98.4	98.8	99.0	98.8	98.8		
02	WAREN UND DIENSTLEISTUNGEN LANDWIRTSCHAFTLICHER INVESTITIONEN	GOODS AND SERVICES CONTRIBUTING TO AGRICULTURAL INVESTMENT	BIENS ET SERVICES CONCOURANT AUX INVESTISSEMENTS DE L'AGRICULTURE	101.7	101.6	101.5	101.3	101.0	101.0	100.9	101.3	101.2	101.0	100.8	100.8	100.8		
12	Maschinen und andere Ausrüstungsgüter	Machinery and other equipment	Machines et autres biens d'équipement	101.9	101.8	101.6	101.5	101.4	101.3	101.3	101.6	101.4	101.3	101.0	101.0	101.0		
13	Bauten	Buildings	Ouvrages	101.2	101.3	101.1	100.8	100.4	100.3	100.2	100.6	100.6	100.5	100.3	100.4	100.4		

AGRARPREISE
Ausgewählte Preisreihen der CRONOS-Datenbank

AGRICULTURAL PRICES
Selected series from the CRONOS data base

PRIX AGRICOLES
Séries sélectionnées de la banque de données CRONOS

Monatliche Verkaufspreise landwirtschaftlicher Erzeugnisse

Monthly selling prices of agricultural products

Prix de vente mensuels de produits agricoles

Pflanzliche Erzeugnisse

Crop products

Produits végétaux

A.01 SOFT WHEAT
Prices per 100 kg – excl. VAT

A.01 WEICHWEIZEN
Preise je 100 kg – ohne MwSt.

A.01 BLE TENDRE
Prix par 100 kg – hors TVA

	B	DK	D	GR	E	F	IRL	I	L	NL	P	UK	
<i>Landeswährung / National currency / Monnaie nationale</i>													
1992	648,4	131,03	33,60	4187	2675	99,85	10,92	31404	604,0	35,85	3979	12,17	
1993	551,9	110,50	29,13	4291	2677	89,41	10,96	35840	515,0	29,75	3451	11,37	
1992	apr	696,3	130,11	34,66	-	2813	106,74	-	32697	-	37,90	4399	11,70
	mai	699,5	130,20	34,81	-	2703	105,23	-	32480	-	-	4399	11,74
	jun	695,4	132,08	34,18	-	2644	102,02	-	31312	-	-	4399	10,73
	jul	657,4	138,90	35,38	4144	2658	92,21	-	28030	-	-	4399	11,36
	aug	647,9	129,08	31,72	4154	2613	89,32	10,92	27827	604,0	35,00	3391	11,60
	sep	664,2	128,61	31,55	4170	2507	92,41	10,92	28277	604,0	35,40	3391	12,06
	oct	673,8	127,52	32,40	4184	2551	95,56	10,92	30769	604,0	35,95	3391	12,71
	nov	684,0	130,51	33,31	4226	2626	98,39	-	32683	-	36,50	3391	13,26
	dec	689,5	132,19	34,01	4244	2685	99,84	-	33709	-	37,00	3391	13,52
1993	jan	681,5	134,85	34,72	-	2722	103,03	-	36929	-	37,00	3391	13,58
	feb	682,9	136,32	35,17	-	2804	103,54	-	37943	-	37,50	3391	13,62
	mar	688,3	133,10	35,39	-	2762	102,94	-	39455	-	37,85	3412	13,66
	apr	700,6	133,78	35,56	-	2765	104,12	-	41207	-	38,00	3434	13,40
	mai	706,5	133,47	35,62	-	2862	104,27	-	41197	-	-	3434	13,49
	jun	709,6	132,29	35,37	-	2961	101,27	-	33116	-	-	3479	12,63
	jul	707,5	133,15	34,49	4157	2698	67,12	-	31510	-	-	3479	11,38
	aug	516,7	93,00	25,61	4223	2519	67,70	10,96	32623	515,0	26,85	3479	10,81
	sep	523,3	93,97	24,19	4276	2551	70,53	10,96	33480	515,0	26,85	3479	10,73
	oct	528,5	98,52	25,00	4326	2637	73,39	10,96	33882	515,0	27,05	3479	10,59
	nov	534,6	98,27	25,55	4361	2656	75,50	-	34168	-	27,30	3479	10,45
	dec	536,5	101,10	26,27	4405	2733	77,19	-	34570	-	27,80	3479	10,32
1994	jan	540,8	97,02	26,93	-	2761	88,20	-	34947	-	28,30	3479	10,20
	feb	545,4	103,47	27,28	-	2810	88,70	-	34008	-	28,80	3479	10,11
	mar	546,9	102,38	27,53	-	2682	89,30	-	33499	-	-	3479	10,12
	apr	557,5	108,70	28,01	-	2680	89,80	-	33200	-	-	3479	10,76
	mai	562,5	108,07	28,49	-	2582	91,00	-	32484	-	-	3479	10,75
	jun	571,4	116,22	-	-	2641	91,00	-	31071	-	-	3479	10,73
<i>ECU</i>													
1992	15,59	16,78	16,63	16,95	20,19	14,58	14,35	19,69	14,52	15,76	22,78	16,50	
1993	13,64	14,55	15,04	15,98	17,95	13,48	13,70	19,47	12,73	13,68	18,32	14,58	
1992	apr	16,53	16,40	16,93	-	21,81	15,41	-	21,20	-	16,44	25,14	16,54
	mai	16,54	16,41	16,94	-	21,04	15,23	-	21,00	-	-	25,72	16,77
	jun	16,47	16,72	16,67	-	20,49	14,78	-	20,19	-	-	25,81	15,27
	jul	15,62	17,67	17,32	16,54	20,45	13,38	-	18,11	-	-	25,44	15,91
	aug	15,46	16,45	15,59	16,51	20,00	12,94	14,25	18,01	14,41	15,26	19,32	16,05
	sep	16,07	16,57	15,74	16,54	18,58	13,55	14,37	17,49	14,61	15,68	19,21	16,12
	oct	16,66	16,83	16,50	16,42	18,25	14,35	14,62	17,77	14,94	16,27	19,38	15,88
	nov	16,91	17,24	16,94	16,54	18,62	14,79	-	19,34	-	16,50	19,34	16,34
	dec	17,11	17,44	17,36	16,38	19,19	14,94	-	19,26	-	16,80	19,31	16,94
1993	jan	16,91	17,85	17,73	-	19,59	15,52	-	20,42	-	16,80	19,24	17,17
	feb	17,05	18,27	18,11	-	20,18	15,74	-	20,72	-	17,15	19,15	16,56
	mar	17,22	17,86	18,23	-	19,91	15,61	-	21,01	-	17,35	19,02	16,93
	apr	17,47	17,87	18,25	-	19,58	15,81	-	22,01	-	17,36	19,00	16,98
	mai	17,58	17,77	18,22	-	19,43	15,82	-	22,93	-	-	18,61	17,17
	jun	17,65	17,66	18,08	-	19,70	15,38	-	18,62	-	-	18,68	16,11
	jul	17,56	17,62	17,68	15,57	17,63	10,10	-	17,49	-	-	18,27	14,97
	aug	12,69	11,87	13,33	15,69	16,01	10,07	13,46	17,94	12,64	12,42	17,72	14,23
	sep	12,75	12,00	12,65	15,62	16,56	10,54	13,35	18,11	12,54	12,51	17,75	13,88
	oct	12,74	12,77	13,11	15,66	17,15	10,97	13,51	18,19	12,41	12,62	17,65	13,68
	nov	13,07	12,86	13,31	15,86	17,14	11,32	-	18,16	-	12,67	17,72	13,71
	dec	13,31	13,36	13,60	15,90	17,25	11,69	-	18,14	-	12,85	17,65	13,63
1994	jan	13,40	12,86	13,94	-	17,31	13,37	-	18,45	-	13,02	17,73	13,67
	feb	13,63	13,67	14,06	-	17,80	13,45	-	18,04	-	13,23	17,75	13,38
	mar	13,74	13,53	14,26	-	16,92	13,57	-	17,59	-	-	17,51	13,22
	apr	14,00	14,33	14,48	-	17,03	13,55	-	17,93	-	-	17,61	14,01
	mai	14,15	14,30	14,76	-	16,24	13,76	-	17,49	-	-	17,45	13,88
	jun	14,40	15,38	-	-	16,61	13,81	-	16,48	-	-	17,41	13,83

Die Zusatzmitverantwortungsabgabe für Getreide ist nicht abgezogen.
The additional co-responsibility levy for cereals is not deducted.
Le prélèvement de co-responsabilité supplémentaire pour céréales n'est pas déduit.

A.02 DURUM WHEAT
Prices per 100 kg – excl. VAT

A.02 HARTWEIZEN
Preise je 100 kg – ohne MwSt.

A.02 BLE DUR
Prix par 100 kg – hors TVA

	B	DK	D	GR	E	F	IRL	I	L	NL	P	UK
<i>Landeswährung / National currency / Monnaie nationale</i>												
1992	-	-	-	5842	2848	125,60	-	36995	-	-	5165	-
1993	-	-	-	5827	3095	130,14	-	40907	-	-	4359	-
1992	apr	-	-	-	2992	123,21	-	38356	-	-	5795	-
	mai	-	-	-	2884	122,10	-	38797	-	-	5795	-
	jun	-	-	-	2677	123,57	-	37051	-	-	5795	-
	jul	-	-	-	5837	2782	103,95	35008	-	-	5795	-
	aug	-	-	-	5836	2803	121,99	34678	-	-	4283	-
	sep	-	-	-	5842	2875	126,33	34667	-	-	4283	-
	oct	-	-	-	5843	2848	128,73	35686	-	-	4283	-
	nov	-	-	-	5844	2847	133,10	37029	-	-	4283	-
	dec	-	-	-	5850	2916	136,12	38195	-	-	4283	-
1993	jan	-	-	-	3024	141,17	-	41513	-	-	4283	-
	feb	-	-	-	3291	143,52	-	44145	-	-	4283	-
	mar	-	-	-	3183	146,17	-	47349	-	-	4310	-
	apr	-	-	-	3180	146,83	-	49101	-	-	4337	-
	mai	-	-	-	3451	145,76	-	49931	-	-	4337	-
	jun	-	-	-	3188	146,94	-	40194	-	-	4394	-
	jul	-	-	-	5813	3039	95,28	36173	-	-	4394	-
	aug	-	-	-	5832	3033	98,74	36607	-	-	4394	-
	sep	-	-	-	5830	3101	113,02	36213	-	-	4394	-
	oct	-	-	-	5828	3140	115,97	36547	-	-	4394	-
	nov	-	-	-	5827	3091	116,99	36589	-	-	4394	-
	dec	-	-	-	5830	3048	116,43	36516	-	-	4394	-
1994	jan	-	-	-	3121	110,00	-	36720	-	-	4394	-
	feb	-	-	-	3042	109,10	-	36711	-	-	4394	-
	mar	-	-	-	2894	107,40	-	35453	-	-	4394	-
	apr	-	-	-	2780	104,40	-	33932	-	-	4394	-
	mai	-	-	-	2667	99,60	-	32089	-	-	4394	-
	jun	-	-	-	2340	104,40	-	29329	-	-	4394	-
<i>ECU</i>												
1992	-	-	-	23,65	21,49	18,34	-	23,19	-	-	29,57	-
1993	-	-	-	21,70	20,75	19,62	-	22,22	-	-	23,14	-
1992	apr	-	-	-	23,20	17,79	-	24,88	-	-	33,12	-
	mai	-	-	-	22,45	17,67	-	25,08	-	-	33,88	-
	jun	-	-	-	20,75	17,90	-	23,89	-	-	34,00	-
	jul	-	-	-	23,30	21,40	15,08	22,62	-	-	33,51	-
	aug	-	-	-	23,20	21,45	17,67	22,44	-	-	24,40	-
	sep	-	-	-	23,17	21,31	18,52	21,44	-	-	24,26	-
	oct	-	-	-	22,94	20,37	19,33	20,61	-	-	24,47	-
	nov	-	-	-	22,87	20,19	20,01	21,91	-	-	24,43	-
	dec	-	-	-	22,58	20,84	20,37	21,82	-	-	24,39	-
1993	jan	-	-	-	21,76	21,26	-	22,96	-	-	24,30	-
	feb	-	-	-	23,69	21,82	-	24,11	-	-	24,19	-
	mar	-	-	-	22,95	22,17	-	25,21	-	-	24,02	-
	apr	-	-	-	22,52	22,29	-	26,22	-	-	24,00	-
	mai	-	-	-	23,43	22,12	-	27,79	-	-	23,50	-
	jun	-	-	-	21,21	22,31	-	22,60	-	-	23,59	-
	jul	-	-	-	21,77	19,86	14,34	20,08	-	-	23,08	-
	aug	-	-	-	21,66	19,28	14,69	20,13	-	-	22,38	-
	sep	-	-	-	21,29	20,13	16,89	19,59	-	-	22,41	-
	oct	-	-	-	21,09	20,43	17,33	19,62	-	-	22,29	-
	nov	-	-	-	21,19	19,95	17,54	19,44	-	-	22,38	-
	dec	-	-	-	21,05	19,24	17,64	19,16	-	-	22,30	-
1994	jan	-	-	-	19,57	16,68	-	19,38	-	-	22,39	-
	feb	-	-	-	19,27	16,54	-	19,48	-	-	22,42	-
	mar	-	-	-	18,26	16,32	-	18,62	-	-	22,11	-
	apr	-	-	-	17,67	15,75	-	18,33	-	-	22,24	-
	mai	-	-	-	16,77	15,07	-	17,28	-	-	22,03	-
	jun	-	-	-	14,72	15,85	-	15,55	-	-	21,98	-

Die Zusatzmitverantwortungsabgabe für Getreide ist nicht abgezogen.
The additional co-responsibility levy for cereals is not deducted.
Le prélèvement de co-responsabilité supplémentaire pour céréales n'est pas déduit.

A.03 RYE
Prices per 100 kg – excl. VAT

A.03 ROGGEN
Preise je 100 kg – ohne MwSt.

A.03 SEIGLE
Prix par 100 kg – hors TVA

	B	DK	D	GR	E	F	IRL	I	L	NL	P	UK
<i>Landeswährung / National currency / Monnaie nationale</i>												
1992	603,7	124,60	31,50	-	2392	96,57	-	29204	563,0	34,90	3205	-
1993	485,8	102,24	27,81	-	2283	95,10	-	34123	490,0	28,35	3067	-
1992 apr	674,1	120,06	32,01	-	2335	93,85	-	31002	-	34,50	3342	-
mai	677,8	130,32	32,33	-	2350	98,60	-	31335	-	-	3342	-
jun	674,1	143,52	31,89	-	2335	98,60	-	31335	-	-	3342	-
jul	564,1	127,74	33,25	-	2264	92,89	-	26100	-	-	3342	-
aug	616,3	121,73	30,27	-	2273	91,53	-	26100	563,0	34,75	3014	-
sep	627,5	125,61	29,71	-	2354	93,98	-	26348	563,0	35,40	3014	-
oct	641,0	124,60	30,53	-	2674	99,81	-	27475	563,0	36,00	3014	-
nov	651,7	124,23	31,49	-	2609	102,10	-	29863	-	36,10	3014	-
dec	651,7	122,31	32,31	-	2526	102,91	-	31573	-	36,50	3014	-
1993 jan	648,7	130,06	33,07	-	2306	105,79	-	33550	-	36,85	3014	-
feb	647,5	127,30	33,60	-	2321	107,57	-	35325	-	36,50	3014	-
mar	655,0	131,02	33,94	-	2327	107,73	-	35963	-	35,90	3033	-
apr	670,0	131,73	34,16	-	2385	109,45	-	36763	-	-	3052	-
mai	682,5	134,97	34,22	-	2450	109,30	-	36763	-	-	3052	-
jun	682,5	128,00	34,02	-	2597	97,81	-	36763	-	-	3092	-
jul	-	125,75	33,13	-	2354	72,47	-	32713	-	-	3092	-
aug	477,5	86,03	24,98	-	2005	72,80	-	33438	490,0	28,10	3092	-
sep	475,0	88,52	23,27	-	2174	77,04	-	31253	490,0	28,10	3092	-
oct	478,8	97,17	24,00	-	2486	85,26	-	31763	490,0	28,20	3092	-
nov	486,3	99,13	24,63	-	2465	85,03	-	32225	-	28,70	3092	-
dec	485,0	100,84	25,29	-	2568	88,29	-	32960	-	29,30	3092	-
1994 jan	483,8	103,52	26,06	-	2208	96,00	-	34100	-	29,60	3092	-
feb	475,0	100,94	26,38	-	2210	96,30	-	34875	-	29,60	3092	-
mar	484,0	104,84	26,65	-	2150	96,80	-	34875	-	-	3092	-
apr	518,7	102,82	26,89	-	2235	96,60	-	34875	-	-	3092	-
mai	530,0	103,72	27,06	-	2279	96,60	-	34083	-	-	3092	-
jun	543,0	104,56	-	-	2318	89,70	-	34083	-	-	3092	-
<i>ECU</i>												
1992	14,51	15,95	15,59	-	18,05	14,10	-	18,31	13,54	15,34	18,35	-
1993	12,00	13,46	14,36	-	15,31	14,34	-	18,53	12,11	13,03	16,28	-
1992 apr	16,00	15,13	15,63	-	18,11	13,55	-	20,11	-	14,97	19,10	-
mai	16,03	16,42	15,73	-	18,29	14,27	-	20,26	-	-	19,54	-
jun	15,97	18,17	15,55	-	18,10	14,28	-	20,20	-	-	19,61	-
jul	13,41	16,25	16,28	-	17,42	13,48	-	16,86	-	-	19,33	-
aug	14,70	15,51	14,88	-	17,39	13,26	-	16,89	13,43	15,15	17,17	-
sep	15,18	16,18	14,82	-	17,45	13,78	-	16,30	13,62	15,68	17,07	-
oct	15,85	16,44	15,55	-	19,13	14,98	-	15,87	13,92	16,29	17,22	-
nov	16,11	16,41	16,01	-	18,50	15,35	-	17,67	-	16,32	17,19	-
dec	16,17	16,13	16,49	-	18,05	15,40	-	18,04	-	16,57	17,17	-
1993 jan	16,09	17,21	16,89	-	16,59	15,93	-	18,56	-	16,74	17,10	-
feb	16,17	17,07	17,30	-	16,71	16,35	-	19,29	-	16,70	17,02	-
mar	16,38	17,58	17,49	-	16,78	16,34	-	19,15	-	16,46	16,91	-
apr	16,71	17,60	17,53	-	16,89	16,62	-	19,64	-	-	16,89	-
mai	16,98	17,97	17,50	-	16,64	16,58	-	20,46	-	-	16,54	-
jun	16,98	17,09	17,39	-	17,28	14,85	-	20,67	-	-	16,60	-
jul	-	16,64	16,98	-	15,38	10,91	-	18,16	-	-	16,24	-
aug	11,72	10,98	13,00	-	12,75	10,83	-	18,38	12,03	13,00	15,75	-
sep	11,57	11,30	12,17	-	14,11	11,52	-	16,91	11,94	13,09	15,77	-
oct	11,54	12,60	12,59	-	16,17	12,74	-	17,05	11,81	13,16	15,69	-
nov	11,89	12,98	12,83	-	15,91	12,75	-	17,12	-	13,32	15,75	-
dec	12,03	13,32	13,10	-	16,21	13,37	-	17,30	-	13,55	15,69	-
1994 jan	11,99	13,73	13,49	-	13,85	14,55	-	18,00	-	13,62	15,76	-
feb	11,88	13,34	13,59	-	14,00	14,60	-	18,50	-	13,60	15,78	-
mar	12,16	13,85	13,80	-	13,57	14,71	-	18,32	-	-	15,56	-
apr	13,02	13,55	13,90	-	14,21	14,58	-	18,84	-	-	15,65	-
mai	13,34	13,72	14,02	-	14,33	14,61	-	18,35	-	-	15,51	-
jun	13,68	13,83	-	-	14,58	13,62	-	18,08	-	-	15,47	-

Die Zusatzverantwortungsabgabe für Getreide ist nicht abgezogen.
The additional co-responsibility levy for cereals is not deducted.
Le prélèvement de co-responsabilité supplémentaire pour céréales n'est pas déduit.

A.04 BARLEY
Prices per 100 kg – excl. VAT

A.04 GERSTE
Preise je 100 kg – ohne MwSt.

A.04 ORGE
Prix par 100 kg – hors TVA

	B	DK	D	GR	E	F	IRL	I	L	NL	P	UK
<i>Landeswährung / National currency / Monnaie nationale</i>												
1992	600,9	126,55	30,14	4099	2188	87,71	10,24	29025	533,0	38,85	3205	11,82
1993	513,3	108,94	25,76	4166	2183	81,23	9,47	31758	480,0	32,20	3067	11,33
1992 apr	629,1	123,51	31,35	-	2329	88,79	-	30384	-	35,50	3342	10,78
mai	633,2	124,32	31,58	-	2333	91,36	-	30541	-	-	3342	10,48
jun	-	125,19	30,78	-	2156	91,14	-	27951	-	-	3342	9,85
jul	-	128,68	30,35	4023	2086	83,52	-	26304	-	-	3342	11,36
aug	613,0	125,80	28,62	4060	2057	82,40	10,24	26290	533,0	39,00	3014	12,32
sep	622,5	126,69	28,53	4086	2167	84,01	10,24	26620	533,0	39,50	3014	12,17
oct	632,5	127,69	29,34	4117	2240	86,85	10,24	28452	533,0	40,00	3014	12,53
nov	641,7	127,64	29,97	4115	2315	88,89	-	29955	-	39,60	3014	12,94
dec	640,0	130,91	30,58	4160	2372	89,38	-	30773	-	39,60	3014	13,08
1993 jan	630,0	132,68	31,14	-	2386	91,74	-	33038	-	36,40	3014	12,96
feb	626,3	132,02	31,52	-	2442	92,07	-	33651	-	37,00	3014	13,16
mar	623,0	133,46	31,63	-	2472	92,20	-	34508	-	37,20	3033	13,02
apr	651,7	133,42	31,76	-	2528	92,91	-	35811	-	37,30	3052	12,66
mai	670,0	131,26	31,82	-	2652	93,45	-	35866	-	-	3052	12,77
jun	640,0	129,15	31,56	-	2308	91,14	-	28159	-	-	3092	11,80
jul	-	99,02	25,73	4076	2019	62,86	-	28628	-	-	3092	10,89
aug	495,0	94,10	23,44	4111	2024	63,64	9,47	29217	480,0	31,30	3092	11,05
sep	503,3	97,86	22,94	4158	2122	65,93	9,47	29838	480,0	31,10	3092	11,07
oct	508,3	101,50	23,28	4210	2189	68,26	9,47	29950	480,0	30,80	3092	11,07
nov	521,3	105,08	23,70	4174	2263	70,15	-	30801	-	30,70	3092	11,04
dec	528,3	108,82	24,52	4270	2293	72,03	-	31632	-	31,10	3092	10,69
1994 jan	537,5	112,25	25,15	-	2306	88,70	-	32246	-	31,70	3092	10,66
feb	531,3	112,60	25,50	-	2304	89,30	-	31879	-	32,40	3092	10,70
mar	535,0	112,73	25,93	-	2284	90,70	-	32036	-	-	3092	10,39
apr	555,0	113,16	26,36	-	2310	90,10	-	32023	-	-	3092	10,29
mai	552,5	114,74	26,79	-	2286	91,40	-	31970	-	-	3092	10,37
jun	533,3	115,44	-	-	2079	90,20	-	29491	-	-	3092	10,23
<i>ECU</i>												
1992	14,45	16,20	14,92	16,60	16,51	12,81	13,46	18,19	12,81	17,08	18,35	16,03
1993	12,68	14,35	13,30	15,51	14,64	12,25	11,84	17,25	11,86	14,80	16,28	14,53
1992 apr	14,93	15,57	15,31	-	18,06	12,82	-	19,70	-	15,40	19,10	15,24
mai	14,97	15,66	15,37	-	18,16	13,22	-	19,74	-	-	19,54	14,97
jun	-	15,85	15,01	-	16,71	13,20	-	18,02	-	-	19,61	14,01
jul	-	16,37	14,86	16,06	16,05	12,12	-	16,99	-	-	19,33	15,91
aug	14,63	16,03	14,07	16,14	15,74	11,94	13,36	17,01	12,72	17,00	17,17	17,05
sep	15,06	16,32	14,23	16,21	16,06	12,32	13,48	16,47	12,90	17,49	17,07	16,26
oct	15,64	16,85	14,94	16,16	16,02	13,04	13,71	16,43	13,18	18,10	17,22	15,65
nov	15,87	16,86	15,24	16,11	16,42	13,37	-	17,72	-	17,90	17,19	15,95
dec	15,88	17,27	15,61	16,06	16,95	13,38	-	17,58	-	17,98	17,17	16,39
1993 jan	15,63	17,56	15,90	-	17,17	13,82	-	18,27	-	16,53	17,10	16,39
feb	15,64	17,70	16,23	-	17,58	14,00	-	18,38	-	16,93	17,02	16,00
mar	15,58	17,91	16,30	-	17,82	13,98	-	18,38	-	17,05	16,91	16,14
apr	16,25	17,83	16,30	-	17,91	14,10	-	19,13	-	17,04	16,89	16,04
mai	16,67	17,48	16,28	-	18,01	14,18	-	19,96	-	-	16,54	16,25
jun	15,92	17,24	16,13	-	15,35	13,84	-	15,83	-	-	16,60	15,05
jul	-	13,10	13,19	15,27	13,19	9,46	-	15,89	-	-	16,24	14,32
aug	12,15	12,01	12,20	15,27	12,87	9,47	11,63	16,06	11,78	14,48	15,75	14,55
sep	12,26	12,49	12,00	15,19	13,77	9,86	11,53	16,14	11,69	14,49	15,77	14,32
oct	12,25	13,16	12,21	15,24	14,24	10,20	11,67	16,08	11,57	14,37	15,69	14,30
nov	12,75	13,76	12,35	15,18	14,61	10,52	-	16,37	-	14,25	15,75	14,48
dec	13,10	14,38	12,70	15,42	14,47	10,91	-	16,60	-	14,38	15,69	14,12
1994 jan	13,32	14,88	13,02	-	14,46	13,45	-	17,02	-	14,58	15,76	14,28
feb	13,28	14,88	13,14	-	14,60	13,54	-	16,91	-	14,89	15,78	14,16
mar	13,44	14,90	13,43	-	14,41	13,78	-	16,82	-	-	15,56	13,57
apr	13,93	14,92	13,63	-	14,68	13,59	-	17,30	-	-	15,65	13,40
mai	13,90	15,18	13,88	-	14,38	13,83	-	17,21	-	-	15,51	13,39
jun	13,44	15,27	-	-	13,07	13,69	-	15,64	-	-	15,47	13,18

Die Zusatzmitverantwortungsabgabe für Getreide ist nicht abgezogen.
The additional co-responsibility levy for cereals is not deducted.
Le prélèvement de co-responsabilité supplémentaire pour céréales n'est pas déduit.

A.05 MALTING BARLEY

Prices per 100 kg – excl. VAT

A.05 ORGE DE BRASSERIE

Prix par 100 kg – hors TVA

A.05 BRAUERGESTE
Preise je 100 kg – ohne MwSt.

	B	DK	D	GR	E	F	IRL	I	L	NL	P	UK
<i>Landeswährung / National currency / Monnaie nationale</i>												
1992	-	-	35,90	3903	2276	100,25	11,84	-	-	43,00	4129	12,55
1993	-	-	33,38	4193	2228	91,91	10,95	-	-	33,65	3804	11,68
1992	apr	-	34,87	-	2345	102,05	-	-	-	38,00	4409	11,89
	mai	-	34,87	-	2360	99,85	-	-	-	-	4409	11,44
	jun	-	34,82	-	2345	97,73	-	-	-	-	4409	12,74
	jul	-	36,38	3832	2197	94,23	-	-	-	-	4409	12,28
	aug	-	35,54	3927	2240	87,74	11,84	-	-	43,50	3738	12,77
	sep	-	35,43	3927	2203	98,99	11,84	-	-	44,00	3738	12,77
	oct	-	35,86	3927	2250	105,22	11,84	-	-	44,25	3738	13,30
	nov	-	36,68	-	2298	106,28	-	-	-	44,50	3738	13,87
	dec	-	37,24	-	2371	106,43	-	-	-	44,50	3738	12,46
1993	jan	-	37,60	-	2429	106,90	-	-	-	43,40	3738	14,08
	feb	-	37,65	-	2486	106,17	-	-	-	43,60	3738	14,54
	mar	-	37,35	-	2470	101,80	-	-	-	42,70	3762	13,78
	apr	-	36,88	-	2479	101,01	-	-	-	42,15	3785	14,63
	mai	-	36,63	-	2622	100,46	-	-	-	-	3785	14,35
	jun	-	36,40	-	2515	98,11	-	-	-	-	3835	14,17
	jul	-	35,17	4147	2137	72,67	-	-	-	-	3835	11,74
	aug	-	33,36	4192	2019	73,81	10,95	-	-	32,25	3835	11,58
	sep	-	31,81	4216	2110	78,97	10,95	-	-	32,90	3835	11,58
	oct	-	30,50	4216	2214	80,17	10,95	-	-	32,50	3835	11,55
	nov	-	28,84	-	2261	81,11	-	-	-	32,20	3835	11,95
	dec	-	28,73	-	2255	82,49	-	-	-	32,50	3835	11,85
1994	jan	-	28,58	-	2308	99,90	-	-	-	33,30	3835	11,80
	feb	-	28,78	-	2331	101,40	-	-	-	33,90	3835	11,62
	mar	-	29,27	-	2273	102,50	-	-	-	-	3835	11,71
	apr	-	29,40	-	2279	102,80	-	-	-	-	3835	11,94
	mai	-	29,57	-	2301	103,30	-	-	-	-	3835	11,96
	jun	-	-	-	2195	102,20	-	-	-	-	3835	11,69
<i>ECU</i>												
1992	-	-	17,77	15,80	17,18	14,64	15,56	-	-	18,90	23,64	17,02
1993	-	-	17,24	15,61	14,94	13,86	13,69	-	-	15,47	20,19	14,97
1992	apr	-	17,03	-	18,18	14,74	-	-	-	16,49	25,20	16,81
	mai	-	16,97	-	18,37	14,45	-	-	-	-	25,77	16,34
	jun	-	16,98	-	18,18	14,16	-	-	-	-	25,87	18,12
	jul	-	17,81	15,30	16,90	13,67	-	-	-	-	25,50	17,19
	aug	-	17,47	15,61	17,14	12,71	15,45	-	-	18,97	21,30	17,67
	sep	-	17,67	15,57	16,33	14,51	15,58	-	-	19,48	21,17	17,06
	oct	-	18,26	15,42	16,09	15,80	15,85	-	-	20,02	21,36	16,61
	nov	-	18,65	-	16,30	15,98	-	-	-	20,12	21,32	17,10
	dec	-	19,01	-	16,95	15,93	-	-	-	20,20	21,29	15,61
1993	jan	-	19,20	-	17,48	16,10	-	-	-	19,71	21,21	17,80
	feb	-	19,38	-	17,90	16,14	-	-	-	19,94	21,11	17,68
	mar	-	19,24	-	17,81	15,44	-	-	-	19,57	20,97	17,08
	apr	-	18,93	-	17,56	15,33	-	-	-	19,25	20,94	18,54
	mai	-	18,74	-	17,80	15,24	-	-	-	-	20,51	18,26
	jun	-	18,61	-	16,73	14,90	-	-	-	-	20,59	18,08
	jul	-	18,03	15,53	13,96	10,94	-	-	-	-	20,14	15,44
	aug	-	17,36	15,57	12,83	10,98	13,44	-	-	14,92	19,53	15,24
	sep	-	16,64	15,40	13,69	11,80	13,33	-	-	15,32	19,56	14,97
	oct	-	16,00	15,26	14,40	11,98	13,49	-	-	15,17	19,46	14,92
	nov	-	15,02	-	14,59	12,16	-	-	-	14,95	19,53	15,68
	dec	-	14,88	-	14,23	12,49	-	-	-	15,03	19,46	15,65
1994	jan	-	14,80	-	14,47	15,15	-	-	-	15,32	19,55	15,81
	feb	-	14,83	-	14,77	15,38	-	-	-	15,58	19,57	15,38
	mar	-	15,16	-	14,34	15,57	-	-	-	-	19,30	15,30
	apr	-	15,20	-	14,49	15,51	-	-	-	-	19,41	15,54
	mai	-	15,32	-	14,47	15,63	-	-	-	-	19,23	15,45
	jun	-	-	-	13,80	15,51	-	-	-	-	19,19	15,07

Die Zusatzmitverantwortungsabgabe für Getreide ist nicht abgezogen.
The additional co-responsibility levy for cereals is not deducted.
Le prélèvement de co-responsabilité supplémentaire pour céréales n'est pas déduit.

A.06 OATS
 Prices per 100 kg – excl. VAT

A.06 HAFER
 Preise je 100 kg – ohne MwSt.

A.06 AVOINE
 Prix par 100 kg – hors TVA

	B	DK	D	GR	E	F	IRL	I	L	NL	P	UK
<i>Landeswährung / National currency / Monnaie nationale</i>												
1992	696,6	138,44	32,35	4771	2316	110,30	10,98	36691	621,0	38,30	3495	11,80
1993	610,4	123,47	30,39	5251	2360	107,19	11,51	40198	520,0	29,15	3522	12,17
1992 apr	681,6	132,89	31,90	-	2571	113,85	-	37412	-	37,30	3520	11,26
mai	700,3	130,88	32,10	-	2402	114,72	-	37078	-	-	3520	10,97
jun	704,1	126,79	32,04	-	2270	118,57	-	36763	-	-	3520	10,29
jul	699,1	134,78	33,67	5092	2177	103,10	-	34415	-	-	3520	11,19
aug	701,8	132,93	31,43	4871	2309	99,95	10,98	34243	621,0	38,80	3460	11,32
sep	722,5	140,70	30,97	4560	2278	104,76	10,98	35311	621,0	39,00	3460	11,92
oct	735,6	151,95	31,97	4730	2380	108,02	10,98	36585	621,0	40,10	3460	12,45
nov	749,3	144,32	33,06	4720	2492	111,90	-	38592	-	40,80	3460	13,24
dec	769,2	147,31	33,63	4654	2531	113,01	-	39453	-	41,90	3460	14,28
1993 jan	775,7	160,54	34,65	-	2496	125,14	-	40358	-	43,20	3460	13,33
feb	783,1	165,64	35,24	-	2564	125,29	-	41268	-	43,90	3460	13,77
mar	785,0	155,61	35,47	-	2470	125,14	-	42008	-	44,70	3482	13,62
apr	787,5	149,20	35,56	-	2516	124,65	-	43115	-	45,35	3504	13,07
mai	792,1	156,31	35,71	-	2623	123,59	-	43440	-	-	3504	14,32
jun	751,4	157,94	35,76	-	2713	118,58	-	36656	-	-	3550	13,72
jul	650,0	134,51	35,24	4641	2253	79,88	-	37745	-	-	3550	12,15
aug	586,7	107,86	28,32	5015	2205	80,81	11,51	38298	520,0	28,00	3550	11,68
sep	540,0	111,37	26,84	5367	2269	86,48	11,51	39465	520,0	28,25	3550	11,69
oct	540,0	112,46	26,47	5393	2340	89,47	11,51	39885	520,0	28,90	3550	11,62
nov	540,0	116,30	26,63	5455	2373	89,85	-	40109	-	29,25	3550	12,15
dec	535,0	129,10	26,97	5635	2341	90,10	-	40028	-	29,70	3550	11,80
1994 jan	528,3	119,96	27,05	-	2353	80,30	-	40109	-	30,40	3550	11,84
feb	520,6	119,12	27,05	-	2372	80,00	-	39201	-	30,40	3550	10,98
mar	508,9	117,08	26,87	-	2356	80,00	-	38860	-	-	3550	10,97
apr	495,0	109,82	26,52	-	2248	79,70	-	38308	-	-	3550	11,34
mai	493,3	113,61	26,19	-	2256	79,70	-	37876	-	-	3550	11,29
jun	494,4	101,84	-	-	1924	78,40	-	35734	-	-	3550	11,12
<i>ECU</i>												
1992	16,75	17,73	16,01	19,32	17,48	16,10	14,43	23,00	14,93	16,84	20,01	16,00
1993	15,08	16,26	15,69	19,55	15,83	16,16	14,39	21,83	12,85	13,40	18,70	15,60
1992 apr	16,18	16,75	15,58	-	19,94	16,44	-	24,26	-	16,18	20,12	15,92
mai	16,56	16,49	15,62	-	18,70	16,61	-	23,97	-	-	20,58	15,67
jun	16,68	16,05	15,62	-	17,59	17,17	-	23,70	-	-	20,65	14,64
jul	16,62	17,14	16,49	20,33	16,75	14,96	-	22,23	-	-	20,36	15,67
aug	16,74	16,94	15,45	19,36	17,67	14,48	14,32	22,16	14,82	16,92	19,71	15,67
sep	17,48	18,12	15,45	18,09	16,89	15,36	14,45	21,84	15,02	17,27	19,60	15,93
oct	18,19	20,05	16,28	18,57	17,02	16,22	14,70	21,13	15,36	18,14	19,77	15,55
nov	18,53	19,06	16,81	18,47	17,67	16,83	-	22,83	-	18,45	19,74	16,32
dec	19,09	19,43	17,17	17,97	18,09	16,92	-	22,54	-	19,02	19,71	17,89
1993 jan	19,24	21,25	17,70	-	17,96	18,85	-	22,32	-	19,62	19,63	16,86
feb	19,55	22,21	18,14	-	18,46	19,05	-	22,54	-	20,08	19,54	16,74
mar	19,64	20,88	18,28	-	17,81	18,98	-	22,37	-	20,49	19,41	16,88
apr	19,64	19,93	18,25	-	17,82	18,92	-	23,03	-	20,71	19,39	16,56
mai	19,71	20,81	18,27	-	17,81	18,75	-	24,18	-	-	18,99	18,22
jun	18,69	21,08	18,28	-	18,05	18,01	-	20,61	-	-	19,06	17,50
jul	16,13	17,80	18,06	17,38	14,72	12,02	-	20,95	-	-	18,65	15,98
aug	14,40	13,77	14,74	18,63	14,02	12,02	14,13	21,06	12,77	12,95	18,08	15,38
sep	13,15	14,22	14,04	19,60	14,73	12,93	14,02	21,35	12,67	13,16	18,11	15,12
oct	13,02	14,58	13,88	19,52	15,22	13,37	14,18	21,41	12,53	13,49	18,01	15,01
nov	13,21	15,22	13,87	19,84	15,32	13,47	-	21,31	-	13,58	18,08	15,94
dec	13,27	17,06	13,97	20,34	14,78	13,65	-	21,00	-	13,73	18,01	15,58
1994 jan	13,09	15,91	14,00	-	14,76	12,17	-	21,17	-	13,98	18,09	15,86
feb	13,01	15,74	13,94	-	15,03	12,13	-	20,80	-	13,97	18,11	14,53
mar	12,79	15,47	13,91	-	14,87	12,15	-	20,41	-	-	17,87	14,33
apr	12,43	14,48	13,71	-	14,29	12,03	-	20,69	-	-	17,97	14,76
mai	12,41	15,03	13,56	-	14,19	12,06	-	20,39	-	-	17,80	14,58
jun	12,46	13,47	-	-	12,10	11,90	-	18,95	-	-	17,76	14,33

Die Zusatzmitverantwortungsabgabe für Getreide ist nicht abgezogen.
 The additional co-responsibility levy for cereals is not deducted.
 Le prélèvement de co-responsabilité supplémentaire pour céréales n'est pas déduit.

A.07 MAIZE
Prices per 100 kg – excl. VAT

A.07 MAIS
Preise je 100 kg – ohne MwSt.

A.07 MAIS
Prix par 100 kg – hors TVA

	B	DK	D	GR	E	F	IRL	I	L	NL	P	UK
<i>Landeswährung / National currency / Monnaie nationale</i>												
1992	-	-	33,12	4410	2564	94,43	-	33163	-	-	3372	-
1993	-	-	26,34	4527	2848	86,64	-	33832	-	-	3227	-
1992	apr	-	34,61	-	2703	99,70	-	32557	-	-	3517	-
	mai	-	34,38	-	2711	100,13	-	32182	-	-	3517	-
	jun	-	33,97	-	2913	96,83	-	33400	-	-	3517	-
	jul	-	35,64	-	3456	103,64	-	34148	-	-	3517	-
	aug	-	34,68	-	2446	99,91	-	33754	-	-	3171	-
	sep	-	33,82	4372	2405	86,81	-	32401	-	-	3171	-
	oct	-	32,82	4394	2439	87,23	-	32124	-	-	3171	-
	nov	-	31,59	4394	2536	87,65	-	33024	-	-	3171	-
	dec	-	32,17	4483	2582	88,66	-	33669	-	-	3171	-
1993	jan	-	32,87	-	2642	92,49	-	33450	-	-	3171	-
	feb	-	33,25	-	2669	93,23	-	33105	-	-	3171	-
	mar	-	33,59	-	2663	94,68	-	35281	-	-	3191	-
	apr	-	33,59	-	2838	95,43	-	36184	-	-	3211	-
	mai	-	34,01	-	3089	96,61	-	35497	-	-	3211	-
	jun	-	34,21	-	3358	96,96	-	35855	-	-	3253	-
	jul	-	34,21	-	3841	88,74	-	37783	-	-	3253	-
	aug	-	33,76	-	3468	78,63	-	37227	-	-	3253	-
	sep	-	30,62	4532	3606	74,48	-	30831	-	-	3253	-
	oct	-	24,48	4519	3262	69,60	-	29808	-	-	3253	-
	nov	-	24,03	4522	2713	69,92	-	30355	-	-	3253	-
	dec	-	24,83	4536	2632	70,83	-	30602	-	-	3253	-
1994	jan	-	25,56	-	2633	75,10	-	32567	-	-	3253	-
	feb	-	26,34	-	2651	76,90	-	32080	-	-	3253	-
	mar	-	26,79	-	2631	78,30	-	32095	-	-	3253	-
	apr	-	27,94	-	2662	80,80	-	31838	-	-	3253	-
	mai	-	29,18	-	3017	84,00	-	32309	-	-	3253	-
	jun	-	-	-	2991	85,70	-	32161	-	-	3253	-
<i>ECU</i>												
1992	-	-	16,39	17,86	19,35	13,79	-	20,79	-	-	19,30	-
1993	-	-	13,60	16,86	19,10	13,06	-	18,37	-	-	17,13	-
1992	apr	-	16,90	-	20,96	14,40	-	21,11	-	-	20,10	-
	mai	-	16,73	-	21,10	14,49	-	20,80	-	-	20,56	-
	jun	-	16,56	-	22,58	14,03	-	21,53	-	-	20,64	-
	jul	-	17,45	-	26,59	15,04	-	22,06	-	-	20,34	-
	aug	-	17,05	-	18,72	14,48	-	21,84	-	-	18,07	-
	sep	-	16,87	17,34	17,83	12,73	-	20,04	-	-	17,96	-
	oct	-	16,72	17,25	17,45	13,10	-	18,55	-	-	18,12	-
	nov	-	16,07	17,20	17,99	13,18	-	19,54	-	-	18,09	-
	dec	-	16,42	17,31	18,46	13,27	-	19,23	-	-	18,06	-
1993	jan	-	16,79	-	19,01	13,93	-	18,50	-	-	17,99	-
	feb	-	17,12	-	19,21	14,17	-	18,08	-	-	17,91	-
	mar	-	17,31	-	19,20	14,36	-	18,79	-	-	17,79	-
	apr	-	17,24	-	20,10	14,49	-	19,33	-	-	17,77	-
	mai	-	17,40	-	20,98	14,66	-	19,76	-	-	17,40	-
	jun	-	17,49	-	22,34	14,72	-	20,16	-	-	17,47	-
	jul	-	17,54	-	25,10	13,35	-	20,97	-	-	17,09	-
	aug	-	17,57	-	22,05	11,70	-	20,47	-	-	16,57	-
	sep	-	16,02	16,55	23,40	11,13	-	16,68	-	-	16,59	-
	oct	-	12,84	16,35	21,22	10,40	-	16,00	-	-	16,51	-
	nov	-	12,52	16,45	17,51	10,48	-	16,13	-	-	16,57	-
	dec	-	12,86	16,38	16,61	10,73	-	16,06	-	-	16,51	-
1994	jan	-	13,23	-	16,51	11,39	-	17,19	-	-	16,58	-
	feb	-	13,57	-	16,79	11,66	-	17,02	-	-	16,60	-
	mar	-	13,87	-	16,60	11,90	-	16,86	-	-	16,37	-
	apr	-	14,44	-	16,92	12,19	-	17,20	-	-	16,47	-
	mai	-	15,11	-	18,98	12,71	-	17,40	-	-	16,31	-
	jun	-	-	-	18,81	13,01	-	17,06	-	-	16,28	-

Die Zusatzmitverantwortungsabgabe für Getreide ist nicht abgezogen.
The additional co-responsibility levy for cereals is not deducted.
Le prélèvement de co-responsabilité supplémentaire pour céréales n'est pas déduit.

B.01 EARLY POTATOES
 Prices per 100 kg – excl. VAT

B.01 FRUEHKARTOFFELN
 Preise je 100 kg – ohne MwSt.

B.01 POMMES DE TERRE HATIVES
 Prix par 100 kg – hors TVA

	B	DK	D	GR	E	F	IRL	I	L	NL	P	UK	
<i>Landeswährung / National currency / Monnaie nationale</i>													
1992	764,0	-	23,05	5284	3122	67,96	-	69956	-	42,00	2474	7,85	
1993	773,0	-	24,32	7296	3804	83,67	-	61561	-	44,00	2668	9,05	
1992	apr	-	-	-	5124	-	-	83750	-	-	-	-	
	mai	3045,0	-	-	6758	3183	140,35	-	67267	-	165,00	2867	19,16
	jun	1182,0	-	30,09	3736	1943	68,12	-	58850	-	64,00	1960	10,26
	jul	367,0	-	16,00	-	-	52,17	-	-	-	38,00	-	6,92
	aug	-	-	-	-	-	-	-	-	29,00	-	-	
	sep	-	-	-	-	-	-	-	-	-	-	-	
	oct	-	-	-	-	-	-	-	-	-	-	-	
	nov	-	-	-	-	-	-	-	-	-	-	-	
	dec	-	-	-	-	-	-	-	-	-	-	-	
1993	jan	-	-	-	-	4229	-	-	-	-	-	-	
	feb	-	-	-	-	4418	-	-	-	-	-	-	
	mar	-	-	-	-	5146	-	-	-	-	6200	-	
	apr	11718,0	-	-	-	5123	-	66045	-	-	7100	-	
	mai	2625,0	-	-	8496	4132	158,00	-	60364	-	130,00	2455	23,63
	jun	812,0	-	31,64	6039	2811	77,00	-	58273	-	49,00	1776	9,80
	jul	457,0	-	16,99	-	-	74,00	-	-	-	44,00	1700	8,09
	aug	-	-	-	-	-	-	-	-	34,00	-	-	
	sep	-	-	-	-	-	-	-	-	-	-	-	
	oct	-	-	-	-	-	-	-	-	-	-	-	
	nov	-	-	-	-	-	-	-	-	-	-	-	
	dec	-	-	-	-	-	-	-	-	-	-	-	
1994	jan	-	-	-	-	5841	-	-	-	-	-	-	
	feb	-	-	-	-	6962	-	-	-	-	-	-	
	mar	-	-	-	-	5639	-	-	-	-	7500	-	
	apr	10450,0	-	-	-	5640	-	66250	-	-	7000	-	
	mai	3738,0	-	-	11788	4576	248,00	-	58833	-	3771	43,90	
	jun	1967,0	-	-	9387	4772	155,00	-	54583	-	3609	24,80	
<i>ECU</i>													
1992	18,37	-	11,41	21,39	23,56	9,92	-	43,85	-	18,46	14,16	10,64	
1993	19,10	-	12,56	27,17	25,51	12,61	-	33,43	-	20,23	14,16	11,60	
1992	apr	-	-	-	39,73	-	-	54,31	-	-	-	-	
	mai	72,00	-	-	27,77	24,78	20,32	-	43,49	-	71,33	16,76	27,37
	jun	28,00	-	14,67	15,03	15,06	9,87	-	37,94	-	27,70	11,50	14,60
	jul	8,72	-	7,83	-	-	7,57	-	-	-	16,50	-	9,69
	aug	-	-	-	-	-	-	-	-	12,64	-	-	
	sep	-	-	-	-	-	-	-	-	-	-	-	
	oct	-	-	-	-	-	-	-	-	-	-	-	
	nov	-	-	-	-	-	-	-	-	-	-	-	
	dec	-	-	-	-	-	-	-	-	-	-	-	
1993	jan	-	-	-	-	30,43	-	-	-	-	-	-	
	feb	-	-	-	-	31,80	-	-	-	-	-	-	
	mar	-	-	-	-	37,10	-	-	-	-	34,56	-	
	apr	292,21	-	-	-	36,29	-	35,27	-	-	39,29	-	
	mai	65,31	-	-	32,03	28,06	23,97	-	33,60	-	59,28	13,30	30,07
	jun	20,20	-	16,17	22,67	18,70	11,69	-	32,77	-	22,33	9,54	12,50
	jul	11,34	-	8,71	-	-	11,14	-	-	-	20,06	8,93	10,64
	aug	-	-	-	-	-	-	-	-	15,73	-	-	
	sep	-	-	-	-	-	-	-	-	-	-	-	
	oct	-	-	-	-	-	-	-	-	-	-	-	
	nov	-	-	-	-	-	-	-	-	-	-	-	
	dec	-	-	-	-	-	-	-	-	-	-	-	
1994	jan	-	-	-	-	36,63	-	-	-	-	-	-	
	feb	-	-	-	-	44,11	-	-	-	-	-	-	
	mar	-	-	-	-	35,58	-	-	-	-	37,74	-	
	apr	262,35	-	-	-	35,85	-	35,78	-	-	35,43	-	
	mai	94,06	-	-	41,24	28,78	37,51	-	31,68	-	18,91	56,69	
	jun	49,56	-	-	32,37	30,01	23,53	-	28,95	-	18,06	31,96	

D: Einschliesslich der fünf neuen Länder (ab Januar 1993)

D: Including the five new Länder (from January 1993 onwards)

D: Les cinq nouveaux Länder inclus (à partir du mois de janvier 1993)

B.02 MAIN CROP FOOD POTATOES

Prices per 100 kg – excl. VAT

B.02 SPEISEKARTOFFELN

Preise je 100 kg – ohne MwSt.

B.02 POMMES DE TERRE DE CONSOMMATION

Prix par 100 kg – hors TVA

	B	DK	D	GR	E	F	IRL	I	L	NL	P	UK
<i>Landeswährung / National currency / Monnaie nationale</i>												
1992	152,1	142,19	23,92	4784	1536	37,09	-	37075	503,0	13,00	2060	7,74
1993	130,4	89,43	20,16	6399	2071	33,96	-	33525	530,0	10,60	2321	6,25
1992 apr	278,1	137,08	31,50	7113	2956	45,84	-	45435	-	23,15	2980	10,93
mai	-	-	22,70	-	2415	41,53	-	44204	-	14,35	2765	11,68
jun	-	309,12	20,80	-	1973	-	-	37938	-	-	2000	9,58
jul	-	149,96	33,25	3017	1490	-	-	33745	-	-	1214	-
aug	121,6	133,40	26,40	2817	1305	39,29	-	30563	503,0	-	1371	4,79
sep	112,5	117,76	20,75	2866	1339	30,65	-	28698	503,0	8,95	1626	4,78
oct	95,2	86,79	22,90	3516	1157	26,02	-	28259	503,0	9,70	1529	4,82
nov	83,4	82,15	21,15	4684	1087	23,17	-	27739	503,0	8,45	1511	5,06
dec	70,0	84,20	19,30	5322	1057	20,73	-	28270	503,0	8,10	1533	5,32
1993 jan	69,4	82,28	17,35	5940	1055	20,66	-	30283	-	8,55	1303	5,76
feb	66,9	82,60	20,75	5232	930	18,54	-	29978	-	7,40	1172	5,53
mar	66,9	84,34	19,10	6220	1064	18,23	-	30943	-	7,05	1239	5,47
apr	86,9	141,68	18,00	6572	2773	23,59	-	31059	-	9,90	1450	5,45
mai	-	174,52	22,25	8496	3471	21,68	-	29433	-	10,00	1904	5,99
jun	-	172,96	24,45	6039	2305	-	-	31456	-	-	1864	7,66
jul	-	69,00	26,60	5199	1894	-	-	32376	-	-	2111	-
aug	103,0	59,00	24,00	5119	2096	50,29	-	35265	530,0	-	2597	7,12
sep	108,9	56,12	21,45	5294	2168	40,43	-	35431	530,0	9,95	2815	6,17
oct	151,6	63,08	17,75	7071	2177	43,27	-	37168	530,0	11,05	3035	6,66
nov	191,8	71,00	17,15	7347	2363	45,55	-	38260	530,0	14,65	3360	6,84
dec	200,9	80,96	13,10	7323	2398	41,99	-	40643	530,0	15,65	3411	6,91
1994 jan	211,6	83,72	17,25	6876	2590	45,00	-	43178	-	16,40	3596	7,03
feb	236,9	94,33	22,35	7970	2540	43,30	-	43864	-	17,70	3609	7,34
mar	341,3	99,36	19,15	8290	2826	60,30	-	44982	-	22,65	3737	8,89
apr	495,3	91,08	19,45	9909	3866	90,00	-	46679	-	-	3822	13,32
mai	-	-	21,25	11788	3964	89,10	-	48259	-	-	3744	17,55
jun	-	293,48	27,40	9387	4695	82,80	-	50387	-	-	3301	19,96
<i>ECU</i>												
1992	3,66	18,21	11,84	19,37	11,59	5,42	-	23,24	12,09	5,71	11,79	10,49
1993	3,22	11,78	10,41	23,83	13,89	5,12	-	18,21	13,10	4,87	12,32	8,01
1992 apr	6,60	17,28	15,38	29,71	22,92	6,62	-	29,47	-	10,04	17,03	15,45
mai	-	-	11,05	-	18,80	6,01	-	28,58	-	6,20	16,16	16,69
jun	-	39,14	10,14	-	15,29	-	-	24,46	-	-	11,73	13,63
jul	-	19,08	16,28	12,04	11,46	-	-	21,80	-	-	7,02	-
aug	2,90	17,00	12,98	11,20	9,99	5,69	-	19,78	12,00	-	7,81	6,63
sep	2,72	15,17	10,35	11,37	9,93	4,49	-	17,75	12,17	3,96	9,21	6,39
oct	2,35	11,45	11,66	13,80	8,28	3,91	-	16,32	12,44	4,39	8,74	6,02
nov	2,06	10,85	10,76	18,33	7,71	3,48	-	16,41	12,44	3,82	8,62	6,24
dec	1,74	11,11	9,85	20,54	7,56	3,10	-	16,15	12,48	3,68	8,73	6,66
1993 jan	1,72	10,89	8,86	22,70	7,59	3,11	-	16,75	-	3,88	7,39	7,28
feb	1,67	11,07	10,68	20,06	6,69	2,82	-	16,37	-	3,39	6,62	6,72
mar	1,67	11,32	9,84	23,63	7,67	2,76	-	16,48	-	3,23	6,91	6,78
apr	2,17	18,93	9,24	24,76	19,64	3,58	-	16,59	-	4,52	8,02	6,91
mai	-	23,24	11,38	32,03	23,57	3,29	-	16,38	-	4,56	10,32	7,62
jun	-	23,09	12,50	22,67	15,33	-	-	17,69	-	-	10,01	9,77
jul	-	9,13	13,63	19,47	12,38	-	-	17,97	-	-	11,09	-
aug	2,53	7,53	12,49	19,01	13,32	7,48	-	19,39	13,01	-	13,23	9,37
sep	2,65	7,16	11,22	19,33	14,07	6,04	-	19,17	12,91	4,63	14,36	7,98
oct	3,65	8,18	9,31	25,59	14,16	6,47	-	19,95	12,78	5,16	15,40	8,60
nov	4,69	9,29	8,93	26,72	15,25	6,83	-	20,33	12,96	6,80	17,11	8,97
dec	4,98	10,70	6,78	26,44	15,14	6,36	-	21,33	13,15	7,24	17,31	9,13
1994 jan	5,24	11,10	8,93	24,66	16,24	6,82	-	22,79	-	7,54	18,33	9,42
feb	5,92	12,46	11,52	28,46	16,09	6,57	-	23,27	-	8,13	18,42	9,71
mar	8,58	13,13	9,92	29,43	17,83	9,16	-	23,62	-	10,44	18,81	11,61
apr	12,43	12,01	10,05	34,93	24,57	13,58	-	25,21	-	-	19,35	17,34
mai	-	-	11,01	41,24	24,93	13,48	-	25,99	-	-	18,77	22,66
jun	-	38,83	14,21	32,37	29,53	12,57	-	26,72	-	-	16,52	25,72

D: Einschliesslich der fünf neuen Länder (ab Januar 1993)

D: Including the five new Länder (from January 1993 onwards)

D: Les cinq nouveaux Länder inclus (à partir du mois de janvier 1993)

D.01 DESSERT APPLES:ALL VARIETIES

Prices per 100 kg – excl. VAT

D.01 TAFELÄPFEL:ALLE SORTEN

Preise je 100 kg – ohne MwSt.

D.01 POMMES DE TABLE:ENS. DES VARIET.

Prix par 100 kg – hors TVA

	B	DK	D	GR	E	F	IRL	I	L	NL	P	UK
<i>Landeswährung / National currency / Monnaie nationale</i>												
1992	1197,0	371,00	99,18	7231	3899	307,00	-	67129	-	80,00	9206	42,02
1993	800,0	263,40	63,37	8517	3732	244,00	-	45131	-	47,00	7667	36,83
1992 apr	3681,0	-	186,27	-	9217	555,00	-	-	-	202,00	10986	71,99
mai	3150,0	-	170,31	-	10220	433,00	-	-	-	172,00	9625	-
jun	2920,0	-	-	-	-	520,00	-	84958	-	125,00	9982	-
jul	1899,0	-	-	-	2030	261,00	-	83327	-	48,00	8000	62,01
aug	1032,0	250,00	63,80	-	3147	213,00	-	81276	-	44,00	11616	33,99
sep	705,0	253,00	66,67	7228	2720	152,00	-	57666	-	39,00	9927	43,09
oct	528,0	277,00	51,53	6772	3007	138,00	-	47701	-	32,00	7242	31,57
nov	568,0	320,00	50,49	7059	3060	236,00	-	47847	-	37,00	7107	34,17
dec	597,0	339,00	53,63	8066	2986	251,00	-	-	-	42,00	6654	37,54
1993 jan	756,0	190,00	61,38	-	2754	251,00	-	-	-	49,00	7386	39,52
feb	781,0	208,00	59,19	-	2710	256,00	-	-	-	49,00	8289	39,32
mar	832,0	455,00	61,22	-	2469	243,00	-	-	-	55,00	8056	42,31
apr	890,0	-	60,38	-	2333	250,00	-	-	-	54,00	8888	45,55
mai	1045,0	-	65,99	-	2496	149,00	-	-	-	62,00	7979	37,74
jun	971,0	-	-	-	-	158,00	-	47993	-	72,00	7117	-
jul	1364,0	-	-	-	2633	158,00	-	47498	-	60,00	6903	-
aug	1142,0	265,00	85,89	-	3228	230,00	-	43892	-	42,00	5614	38,77
sep	814,0	283,00	85,05	7806	3785	182,00	-	42848	-	41,00	5900	37,26
oct	607,0	229,00	70,49	7451	3959	201,00	-	44486	-	32,00	6029	33,13
nov	728,0	270,00	65,79	8842	4070	332,00	-	44069	-	43,00	9362	34,30
dec	712,0	323,00	72,00	10253	4607	370,00	-	-	-	48,00	9467	34,98
1994 jan	1375,0	208,00	74,02	-	5116	349,00	-	-	-	52,00	9325	-
feb	900,0	216,00	72,79	-	4899	344,00	-	-	-	54,00	10666	-
mar	1158,0	223,00	82,36	-	5056	319,00	-	-	-	57,00	8915	-
apr	1256,0	-	72,88	-	5171	309,00	-	-	-	70,00	11186	-
mai	1437,0	-	76,99	-	5239	217,00	-	-	-	70,00	5642	-
jun	2036,0	-	-	-	-	275,00	-	50598	-	-	10700	-
<i>ECU</i>												
1992	28,78	47,51	49,09	29,28	29,42	44,83	-	42,08	-	35,17	52,70	56,97
1993	19,77	34,69	32,73	31,71	25,03	36,78	-	24,51	-	21,61	40,70	47,22
1992 apr	87,37	-	90,97	-	71,47	80,14	-	-	-	87,63	62,79	101,78
mai	74,49	-	82,88	-	79,56	62,68	-	-	-	74,35	56,27	-
jun	69,18	-	-	-	-	75,32	-	54,77	-	54,10	58,57	-
jul	45,13	-	-	-	15,62	37,87	-	53,83	-	20,84	46,27	86,83
aug	24,62	31,85	31,36	-	24,08	30,86	-	52,59	-	19,18	66,19	47,04
sep	17,06	32,59	33,26	28,67	20,16	22,28	-	35,67	-	17,27	56,23	57,58
oct	13,06	36,56	26,24	26,58	21,51	20,72	-	27,55	-	14,48	41,38	39,44
nov	14,04	42,26	25,68	27,63	21,70	35,48	-	28,31	-	16,73	40,54	42,12
dec	14,81	44,72	27,38	31,14	21,34	37,57	-	-	-	19,07	37,90	47,03
1993 jan	18,75	25,15	31,35	-	19,82	37,80	-	-	-	22,25	41,91	49,97
feb	19,50	27,88	30,48	-	19,51	38,92	-	-	-	22,41	46,82	47,81
mar	20,81	61,04	31,54	-	17,80	36,85	-	-	-	25,21	44,90	52,44
apr	22,19	-	30,99	-	16,52	37,95	-	-	-	24,66	49,18	57,71
mai	26,00	-	33,75	-	16,95	22,61	-	-	-	28,27	43,23	48,02
jun	24,15	-	-	-	-	23,99	-	26,99	-	32,81	38,21	-
jul	33,85	-	-	-	17,20	23,78	-	26,36	-	27,35	36,26	-
aug	28,04	33,83	44,71	-	20,52	34,21	-	24,13	-	19,43	28,59	51,04
sep	19,83	36,13	44,49	28,51	24,57	27,21	-	23,18	-	19,10	30,09	48,18
oct	14,63	29,69	36,97	26,96	25,75	30,04	-	23,88	-	14,93	30,59	42,80
nov	17,80	35,34	34,27	32,16	26,27	49,78	-	23,42	-	19,96	47,68	44,99
dec	17,66	42,68	37,29	37,02	29,08	56,04	-	-	-	22,19	48,04	46,20
1994 jan	34,07	27,58	38,32	-	32,08	52,91	-	-	-	23,92	47,53	-
feb	22,50	28,54	37,50	-	31,04	52,16	-	-	-	24,81	54,43	-
mar	29,10	29,47	42,65	-	31,90	48,46	-	-	-	26,27	44,87	-
apr	31,53	-	37,67	-	32,87	46,62	-	-	-	32,22	56,62	-
mai	36,16	-	39,88	-	32,95	32,82	-	-	-	32,31	28,29	-
jun	51,29	-	-	-	-	41,75	-	26,84	-	-	53,53	-

D: Einschliesslich der fünf neuen Länder (ab Januar 1993)

D: Including the five new Länder (from January 1993 onwards)

D: Les cinq nouveaux Länder inclus (à partir du mois de janvier 1993)

E.01 CAULIFLOWERS:ALL QUALITIES

Prices per 100 kg – excl. VAT

E.01 BLUMENKOHL:ALLE QUALITAETEN

Preise je 100 kg – ohne MwSt.

E.01 CHOUX-FLEURS:TOUTES QUALITES

Prix par 100 kg – hors TVA

	B	DK	D	GR	E	F	IRL	I	L	NL	P	UK
<i>Landeswährung / National currency / Monnaie nationale</i>												
1992	1220,1	-	62,12	14222	3578	-	25,93	81783	-	118,00	5741	25,35
1993	1389,6	-	61,25	11583	4233	-	31,70	83141	-	109,00	8838	29,69
1992	apr	1609,3	-	-	4404	-	22,66	-	-	179,00	3991	31,12
	mai	1342,0	-	66,50	-	4296	-	38,64	-	152,00	2916	22,34
	jun	1017,7	-	48,65	-	10500	-	33,37	-	96,00	8302	19,75
	jul	1066,6	-	54,80	-	14230	-	29,29	-	104,00	9227	19,47
	aug	1235,5	-	67,79	-	15600	-	23,36	-	93,00	12750	21,95
	sep	1926,9	-	110,08	11349	5500	-	24,75	-	172,00	12050	27,78
	oct	1197,9	-	59,86	15377	4188	-	21,38	87311	102,00	9530	20,48
	nov	1068,7	-	46,63	7635	3129	-	19,22	64527	88,00	7227	30,40
	dec	891,8	-	49,18	8367	2563	-	14,25	64658	97,00	7113	26,97
1993	jan	-	-	-	14625	3164	-	32,92	70995	243,00	8000	39,35
	feb	-	-	-	11131	3818	-	29,79	81478	320,00	6500	55,22
	mar	-	-	-	10976	5048	-	48,84	103970	406,00	6500	47,97
	apr	1191,3	-	-	-	4924	-	27,03	-	153,00	6000	25,44
	mai	1973,8	-	89,30	-	5538	-	41,00	-	183,00	6000	35,81
	jun	1248,9	-	63,22	-	14000	-	35,73	-	90,00	8000	29,89
	jul	1175,9	-	61,02	-	11100	-	33,61	-	98,00	6700	29,38
	aug	1080,0	-	61,78	-	11500	-	31,10	-	88,00	10000	24,80
	sep	931,3	-	53,41	14729	7000	-	24,36	-	77,00	10000	21,35
	oct	1329,9	-	59,51	12935	4454	-	25,71	83822	103,00	13000	30,67
	nov	1418,4	-	58,91	10739	3993	-	27,26	81680	81,00	13000	27,09
	dec	-	-	51,26	12061	4682	-	23,05	76900	113,00	10750	34,54
1994	jan	-	-	-	12202	3188	-	30,85	67790	82,00	12250	32,80
	feb	-	-	-	11737	3220	-	26,71	68695	74,00	10000	41,10
	mar	-	-	-	14476	3778	-	20,77	66515	270,00	9000	29,16
	apr	2167,4	-	-	-	5759	-	29,35	-	307,00	9000	28,43
	mai	2946,7	-	139,87	-	6266	-	43,44	-	263,00	4750	44,07
	jun	2547,3	-	-	-	19000	-	63,88	-	-	6000	39,30
<i>ECU</i>												
1992	29,33	-	30,75	57,58	27,00	-	34,09	51,27	-	51,87	32,86	34,37
1993	34,34	-	31,63	43,13	28,39	-	39,63	45,16	-	50,11	46,92	38,06
1992	apr	38,20	-	-	34,15	-	29,50	-	-	77,65	22,81	44,00
	mai	31,73	-	32,36	-	33,44	-	50,24	-	65,71	17,05	31,91
	jun	24,11	-	23,72	-	81,38	-	43,45	-	41,55	48,71	28,10
	jul	25,35	-	26,83	-	109,48	-	38,23	-	45,16	53,36	27,26
	aug	29,48	-	33,32	-	119,38	-	30,47	-	40,55	72,65	30,38
	sep	46,62	-	54,91	45,01	40,77	-	32,58	-	76,17	68,25	37,12
	oct	29,62	-	30,49	60,36	29,96	-	28,62	50,42	46,15	54,45	25,58
	nov	26,42	-	23,71	29,88	22,19	-	25,79	38,18	39,78	41,22	37,47
	dec	22,13	-	25,10	32,30	18,32	-	19,20	36,94	44,04	40,51	33,79
1993	jan	-	-	-	55,90	22,77	-	44,38	39,27	110,36	45,39	49,76
	feb	-	-	-	42,68	27,48	-	37,32	44,50	146,38	36,72	67,15
	mar	-	-	-	41,71	36,39	-	61,15	55,37	186,10	36,23	59,45
	apr	29,71	-	-	-	34,88	-	33,83	-	69,88	33,20	32,23
	mai	49,11	-	45,68	-	37,61	-	51,12	-	83,45	32,51	45,57
	jun	31,06	-	32,32	-	93,13	-	44,56	-	41,02	42,95	38,13
	jul	29,18	-	31,28	-	72,53	-	41,67	-	44,67	35,19	38,64
	aug	26,52	-	32,16	-	73,10	-	38,18	-	40,71	50,93	32,65
	sep	22,68	-	27,94	53,79	45,43	-	29,66	-	35,87	51,01	27,61
	oct	32,06	-	31,21	46,81	28,97	-	31,68	44,99	48,07	65,96	39,62
	nov	34,69	-	30,69	39,06	25,77	-	33,91	43,40	37,60	66,21	35,54
	dec	-	-	26,55	43,54	29,55	-	28,97	40,35	52,24	54,55	45,61
1994	jan	-	-	-	43,76	19,99	-	39,65	35,79	37,72	62,43	43,94
	feb	-	-	-	41,91	20,40	-	33,93	36,45	34,00	51,03	54,39
	mar	-	-	-	51,40	23,84	-	26,10	34,93	124,41	45,29	38,10
	apr	54,41	-	-	-	36,60	-	37,02	-	141,31	45,55	37,01
	mai	74,15	-	72,44	-	39,41	-	54,87	-	121,38	23,82	56,91
	jun	64,18	-	-	-	119,48	-	80,69	-	-	30,02	50,65

D: Einschliesslich der fünf neuen Länder (ab Januar 1993)

D: Including the five new Länder (from January 1993 onwards)

D: Les cinq nouveaux Länder inclus (à partir du mois de janvier 1993)

Tierische Erzeugnisse

Animal products

Produits animaux

A.01 CALVES
Prices per 100 kg live weight – excl. VAT

A.01 KALBER
Preise je 100 kg Lebendgewicht – ohne MwSt.

A.01 VEAUX
Prix par 100 kg de poids vif – hors TVA

	B	DK	D	GR	E	F	IRL	I	L	NL	P	UK
<i>Landeswahrung / National currency / Monnaie nationale</i>												
1992	12624,0	1104,00	606,10	48043	30597	1949,00	-	465520	13487,0	619,00	45291	-
1993	12500,0	1054,00	613,10	53885	35957	2043,00	-	543397	14011,0	590,00	46325	-
1992	apr 12170,0	1123,00	586,30	46968	29385	2049,00	-	439896	13170,0	587,00	45250	-
	mai 12413,0	1106,00	580,10	47530	29901	1971,00	-	439178	13170,0	601,00	45375	-
	jun 12713,0	1090,00	589,30	47891	29286	1823,00	-	446756	13470,0	606,00	45417	-
	jul 12925,0	1076,00	605,50	47999	29048	1793,00	-	456750	13470,0	630,00	45417	-
	aug 12900,0	1091,00	610,10	48021	30409	1789,00	-	452068	13770,0	644,00	45417	-
	sep 13488,0	1103,00	639,50	48644	31367	1968,00	-	477630	13770,0	687,00	45646	-
	oct 13310,0	1078,00	636,90	51699	32057	2028,00	-	519906	10770,0	665,00	45528	-
	nov 12763,0	1061,00	635,30	50730	32217	2050,00	-	524789	13770,0	665,00	45667	-
	dec 12340,0	1080,00	630,60	50630	32097	1958,00	-	506976	13770,0	608,00	45833	-
1993	jan 12213,0	1063,00	603,70	51242	33352	1897,00	-	495555	13770,0	550,00	45967	-
	feb 11888,0	1078,00	594,00	51324	33013	1872,00	-	505500	13770,0	526,00	46000	-
	mar 11838,0	1079,00	590,70	51508	33216	1978,00	-	525782	13770,0	527,00	46000	-
	apr 11813,0	1051,00	585,20	52111	33028	1943,00	-	536143	14070,0	502,00	46000	-
	mai 12238,0	1033,00	591,20	52318	34477	1954,00	-	534142	14070,0	551,00	46000	-
	jun 12300,0	994,00	603,00	52874	35054	2054,00	-	541596	14070,0	573,00	46000	-
	jul 12320,0	1007,00	626,40	53672	36856	1979,00	-	556110	14070,0	610,00	46000	-
	aug 12863,0	1039,00	628,40	54687	38794	2077,00	-	553765	14070,0	617,00	46127	-
	sep 13250,0	1091,00	636,90	55403	38063	2185,00	-	567376	14070,0	656,00	46333	-
	oct 12738,0	1065,00	627,90	56589	38272	2236,00	-	561070	14070,0	642,00	47627	-
	nov 13188,0	1072,00	644,60	57054	38462	2211,00	-	574015	14070,0	661,00	48628	-
	dec 13350,0	1075,00	644,20	57729	37580	2160,00	-	569712	14070,0	651,00	48967	-
1994	jan 13100,0	1079,00	634,20	56987	39346	2141,00	-	547345	14070,0	635,00	50125	-
	feb 12738,0	1103,00	639,40	56890	39922	2110,00	-	522180	14070,0	617,00	51418	-
	mar 12350,0	1123,00	638,00	57538	39275	2087,00	-	518100	14070,0	599,00	52700	-
	apr 11988,0	1113,00	641,60	58170	38482	2024,00	-	521375	14070,0	555,00	52833	-
	mai 11738,0	1097,00	630,00	58735	38197	2022,00	-	513415	14070,0	-	53417	-
	jun 11630,0	1087,00	617,10	58709	37224	1930,00	-	515240	14070,0	-	53417	-
<i>ECU</i>												
1992	303,50	141,36	299,99	194,52	230,90	284,57	-	291,81	324,25	272,10	259,25	-
1993	308,86	138,80	316,62	200,64	241,12	307,97	-	295,13	346,20	271,24	245,93	-
1992	apr 288,86	141,53	286,32	196,19	227,87	295,86	-	285,29	312,59	254,65	258,60	-
	mai 293,52	139,36	282,29	195,30	232,76	285,31	-	283,91	311,42	259,80	265,25	-
	jun 301,18	138,00	287,32	192,62	226,99	264,05	-	288,02	319,11	262,27	266,48	-
	jul 307,19	136,87	296,46	191,60	223,49	260,14	-	295,08	320,15	273,54	262,66	-
	aug 307,78	139,01	299,90	190,89	232,71	259,20	-	292,52	328,54	280,80	258,78	-
	sep 326,34	142,07	319,00	192,93	232,51	288,50	-	295,43	333,16	304,23	258,55	-
	oct 329,13	142,27	324,37	202,95	229,30	304,46	-	300,23	266,32	300,88	260,13	-
	nov 315,55	140,13	323,09	198,56	228,49	308,23	-	310,50	340,45	300,64	260,49	-
	dec 306,18	142,47	321,90	195,44	229,42	293,08	-	289,63	341,66	276,06	261,03	-
1993	jan 302,97	140,69	308,30	195,86	239,98	285,68	-	274,08	341,60	249,80	260,82	-
	feb 296,83	144,51	305,83	196,82	237,64	284,59	-	276,07	343,82	240,61	259,83	-
	mar 296,12	144,76	304,36	195,72	239,45	299,95	-	279,99	344,45	241,56	256,41	-
	apr 294,58	140,42	300,39	196,31	233,93	294,97	-	286,35	350,86	229,29	254,55	-
	mai 304,49	137,53	302,41	197,26	234,12	296,48	-	297,31	350,07	251,25	249,25	-
	jun 305,92	132,69	308,23	198,47	233,18	311,90	-	304,56	349,95	261,14	246,99	-
	jul 305,75	133,26	321,08	201,04	240,82	297,83	-	308,63	349,18	278,04	241,62	-
	aug 315,80	132,63	327,08	203,12	246,61	308,95	-	304,45	345,43	285,44	234,93	-
	sep 322,74	139,28	333,17	202,34	247,05	326,61	-	306,94	342,71	305,56	236,33	-
	oct 307,05	138,08	329,35	204,79	248,96	334,22	-	301,18	339,15	299,61	241,65	-
	nov 322,54	140,33	335,81	207,49	248,24	331,49	-	305,02	344,11	306,84	247,65	-
	dec 331,15	142,04	333,63	208,41	237,19	327,17	-	298,96	349,01	300,98	248,46	-
1994	jan 324,59	143,07	328,32	204,39	246,74	324,58	-	288,94	348,63	292,09	255,46	-
	feb 318,45	145,72	329,45	203,12	252,91	319,96	-	277,05	351,75	283,49	262,37	-
	mar 310,32	148,40	330,38	204,29	247,82	317,06	-	272,10	353,54	276,02	265,22	-
	apr 300,96	146,72	331,63	205,03	244,59	305,39	-	281,61	353,23	255,46	267,42	-
	mai 295,37	145,13	326,30	205,49	240,25	305,85	-	276,45	354,05	-	267,87	-
	jun 293,00	143,82	320,07	202,46	234,09	292,97	-	273,26	354,47	-	267,26	-

A.02 YOUNG CATTLE

Prices per 100 kg live weight – excl. VAT

A.02 JUNGRINDER

Preise je 100 kg Lebendgewicht – ohne MwSt.

A.02 JEUNES BOVINS

Prix par 100 kg de poids vif – hors TVA

	B	DK	D	GR	E	F	IRL	I	L	NL	P	UK
<i>Landeswährung / National currency / Monnaie nationale</i>												
1992	7255,0	1104,00	354,50	-	25351	-	115,08	380501	8317,0	411,00	66149	-
1993	7209,0	1054,00	349,00	-	30912	1217,13	-	403440	8194,0	415,00	68358	-
1992	apr	7167,0	1123,00	365,50	-	24346	1231,92	121,79	352555	8763,0	417,00	67738
	mai	7317,0	1106,00	354,00	-	24411	1223,80	120,50	352090	-	412,00	67630
	jun	7313,0	1090,00	350,80	-	24154	1195,96	118,75	337965	7821,0	406,00	67219
	jul	7272,0	1076,00	351,90	-	24648	1111,32	115,06	346525	8525,0	406,00	65810
	aug	7309,0	1091,00	351,40	-	24687	1214,52	113,60	346815	7874,0	412,00	65623
	sep	7360,0	1103,00	353,90	-	25568	1250,46	112,11	351400	8360,0	412,00	64560
	oct	7392,0	1078,00	354,50	-	26262	1226,12	111,83	367330	8058,0	406,00	64202
	nov	7317,0	1061,00	355,10	-	26758	1234,24	110,72	373185	8140,0	404,00	64739
	dec	7360,0	1080,00	355,50	-	27637	1238,30	110,58	380990	8646,0	406,00	64962
1993	jan	7363,0	1063,00	351,90	-	28372	1241,20	110,97	398255	8079,0	418,00	66632
	feb	7358,0	1078,00	352,30	-	29217	1244,10	125,86	395755	8099,0	423,00	67334
	mar	7353,0	1079,00	354,50	-	28776	1238,30	130,96	397300	7904,0	426,00	67546
	apr	7300,0	1051,00	351,50	-	28523	1206,40	129,58	404280	8374,0	424,00	67578
	mai	7283,0	1033,00	345,30	-	27691	1200,60	131,73	409921	8346,0	422,00	67591
	jun	7087,0	994,00	341,30	-	28048	1189,00	126,98	401200	8256,0	420,00	67941
	jul	7056,0	1007,00	343,00	-	30614	1186,68	124,78	400970	8311,0	417,00	67415
	aug	7240,0	1039,00	346,80	-	34022	1216,26	125,02	403425	8236,0	412,00	67955
	sep	7125,0	1091,00	348,40	-	32335	1208,14	119,40	406003	8217,0	407,00	69429
	oct	7000,0	1065,00	348,90	-	34536	1195,38	119,64	406695	8181,0	398,00	70322
	nov	7087,0	1072,00	351,00	-	34097	1225,54	123,09	407240	8030,0	404,00	71293
	dec	7256,0	1075,00	351,80	-	33505	1253,96	126,54	410235	8264,0	412,00	72545
1994	jan	7213,0	1079,00	354,00	-	34014	1119,00	132,95	416695	7718,0	418,00	73261
	feb	7258,0	1103,00	357,80	-	34262	1129,50	132,97	415980	7578,0	422,00	74073
	mar	7210,0	1123,00	359,40	-	33440	1123,00	139,70	410265	8360,0	425,00	74417
	apr	7258,0	1113,00	354,00	-	32723	1099,50	138,55	413060	8099,0	422,00	75019
	mai	7450,0	1097,00	343,40	-	31514	1096,50	139,93	406247	8140,0	-	73315
	jun	7396,0	1087,00	339,80	-	30008	1082,00	131,12	399278	7882,0	-	70981
<i>ECU</i>												
1992	174,42	141,36	175,46	-	191,31	-	151,27	238,52	199,95	180,67	378,65	-
1993	178,13	138,80	180,23	-	207,29	183,48	-	219,11	202,46	190,79	362,89	-
1992	apr	170,11	141,53	178,49	-	188,79	177,88	158,54	228,64	207,99	180,90	387,12
	mai	173,02	139,36	172,27	-	190,03	177,15	156,66	227,61	-	178,10	395,35
	jun	173,25	138,00	171,04	-	187,21	173,23	154,61	217,88	185,28	175,71	394,40
	jul	172,84	136,87	172,29	-	189,63	161,24	150,17	223,87	202,62	176,28	380,60
	aug	174,39	139,01	172,73	-	188,92	175,96	148,20	224,41	187,87	179,64	373,91
	sep	178,07	142,07	176,53	-	189,52	183,31	147,56	217,35	202,27	182,45	365,68
	oct	182,79	142,27	180,54	-	187,85	184,07	149,68	212,12	199,26	183,70	366,83
	nov	180,91	140,13	180,59	-	189,78	185,58	148,59	220,80	201,25	182,64	369,28
	dec	182,61	142,47	181,47	-	197,54	185,35	149,02	217,65	214,52	184,34	369,97
1993	jan	182,66	140,69	179,71	-	204,15	186,92	149,62	220,26	200,42	189,84	378,08
	feb	183,72	144,51	181,39	-	210,32	189,13	157,68	216,13	202,22	193,50	380,34
	mar	183,93	144,76	182,66	-	207,45	187,78	163,97	211,57	197,71	195,26	376,51
	apr	182,04	140,42	180,43	-	202,02	183,15	162,19	215,93	208,82	193,66	373,95
	mai	181,21	137,53	176,63	-	188,04	182,17	164,24	228,17	207,65	192,43	366,23
	jun	176,27	132,69	174,46	-	186,57	180,55	158,35	225,61	205,34	191,41	364,79
	jul	175,11	133,26	175,81	-	200,04	178,59	154,71	222,53	206,26	190,07	354,10
	aug	177,75	132,63	180,51	-	216,27	180,91	153,49	221,80	202,20	190,60	346,10
	sep	173,55	139,28	182,25	-	209,87	180,59	145,40	219,64	200,15	189,58	354,14
	oct	168,73	138,08	183,01	-	224,65	178,68	147,44	218,31	197,20	185,74	356,80
	nov	173,33	140,33	182,85	-	220,07	183,74	153,10	216,40	196,39	187,54	363,08
	dec	179,98	142,04	182,19	-	211,47	189,94	159,02	215,27	204,99	190,48	368,10
1994	jan	178,73	143,07	183,26	-	213,31	169,64	170,87	219,97	191,24	192,27	373,38
	feb	181,45	145,72	184,35	-	217,06	171,28	168,90	220,71	189,45	193,90	377,97
	mar	181,16	148,40	186,11	-	211,00	170,61	175,54	215,46	210,06	195,84	374,51
	apr	182,21	146,72	182,98	-	207,99	165,90	174,77	223,10	203,33	194,25	379,71
	mai	187,47	145,13	177,86	-	198,22	165,86	176,76	218,75	204,83	-	367,65
	jun	186,33	143,82	176,24	-	188,71	164,25	165,62	211,76	198,58	-	355,13

A.03 HEIFERS

Prices per 100 kg live weight – excl. VAT

A.03 FAERSEN

Preise je 100 kg Lebendgewicht – ohne MwSt.

A.03 GENISSES

Prix par 100 kg de poids vif – hors TVA

	B	DK	D	GR	E	F	IRL	I	L	NL	P	UK
<i>Landeswährung / National currency / Monnaie nationale</i>												
1992	5458,0	1025,00	319,90	-	-	1203,44	104,75	316333	7938,0	357,00	61952	107,03
1993	5485,0	1051,00	333,20	-	-	1282,96	-	322917	7989,0	359,00	65176	124,54
1992 apr	5200,0	1019,00	316,20	-	-	1177,12	107,80	301500	7843,0	355,00	62934	107,28
mai	5550,0	1030,00	315,20	-	-	1211,84	107,41	301500	7920,0	363,00	62577	106,28
jun	5680,0	1028,00	316,20	-	-	1198,40	105,83	303000	8032,0	360,00	62420	107,93
jul	5767,0	1020,00	320,50	-	-	1228,08	105,62	313000	8180,0	360,00	62026	107,27
aug	5800,0	1031,00	319,20	-	-	1263,92	106,22	308000	7574,0	366,00	61214	107,88
sep	5950,0	1058,00	326,70	-	-	1289,12	102,39	313000	7928,0	371,00	60280	106,92
oct	5925,0	1048,00	324,20	-	-	1274,56	101,81	329500	8122,0	365,00	60791	105,63
nov	5688,0	1030,00	324,60	-	-	1229,76	101,22	373750	7831,0	358,00	62135	107,73
dec	5420,0	1027,00	322,70	-	-	1192,80	100,93	373750	7831,0	350,00	61494	112,69
1993 jan	5375,0	1041,00	323,20	-	-	1232,00	102,06	350000	7967,0	350,00	63260	115,04
feb	5350,0	1048,00	324,70	-	-	1253,28	109,78	335000	7905,0	353,00	64532	122,69
mar	5500,0	1053,00	324,30	-	-	1282,40	118,99	329000	8017,0	360,00	64599	132,13
apr	5500,0	1053,00	326,20	-	-	1288,00	118,66	329000	8078,0	364,00	64543	133,75
mai	5500,0	1050,00	329,30	-	-	1316,56	123,65	329000	7817,0	371,00	64634	130,19
jun	5580,0	1050,00	335,20	-	-	1314,32	121,10	319000	7869,0	373,00	65276	138,90
jul	5600,0	1050,00	337,50	-	-	1310,96	118,61	314000	7955,0	372,00	64823	130,19
aug	5700,0	1060,00	341,30	-	-	1310,96	116,31	314000	7917,0	375,00	65084	126,53
sep	5475,0	1074,00	342,60	-	-	1282,40	110,04	314000	8053,0	364,00	65297	118,58
oct	5300,0	1050,00	339,60	-	-	1267,84	108,73	314000	8008,0	348,00	66646	115,80
nov	5390,0	1048,00	337,00	-	-	1281,28	111,61	314000	8144,0	345,00	67309	116,83
dec	5550,0	1030,00	336,90	-	-	1265,04	113,41	314000	8024,0	345,00	68338	121,73
1994 jan	5550,0	1030,00	336,50	-	-	1279,60	121,63	324000	8047,0	344,00	69583	119,06
feb	5550,0	1035,00	337,50	-	-	1293,60	123,19	324000	8271,0	355,00	70952	121,13
mar	5650,0	1050,00	336,80	-	-	1321,60	127,07	330000	8036,0	363,00	72016	127,51
apr	5950,0	1051,00	335,50	-	-	1361,92	128,26	339000	7896,0	362,00	71995	126,91
mai	6470,0	1055,00	335,80	-	-	1380,40	131,03	336500	8415,0	-	71870	-
jun	6475,0	1061,00	339,20	-	-	1350,72	123,40	310000	8160,0	-	70183	-
<i>ECU</i>												
1992	131,22	131,25	158,34	-	-	175,72	137,69	198,29	190,84	156,93	354,62	145,11
1993	135,53	138,41	172,07	-	-	193,40	-	175,38	197,40	165,04	346,00	159,67
1992 apr	123,42	128,42	154,42	-	-	169,97	140,32	195,53	186,16	154,00	359,67	151,67
mai	131,24	129,78	153,38	-	-	175,42	139,64	194,91	187,28	156,92	365,81	151,83
jun	134,56	130,15	154,17	-	-	173,58	137,79	195,34	190,28	155,81	366,25	153,55
jul	137,07	129,75	156,92	-	-	178,18	137,85	202,21	194,42	156,31	358,72	150,20
aug	138,38	131,36	156,91	-	-	183,12	138,57	199,30	180,71	159,58	348,79	149,30
sep	143,96	136,28	162,96	-	-	188,98	134,77	193,60	191,82	164,29	341,43	142,87
oct	146,51	138,31	165,11	-	-	191,35	136,27	190,27	200,84	165,15	347,34	131,96
nov	140,63	136,03	165,08	-	-	184,90	135,84	221,14	193,62	161,85	354,42	132,78
dec	134,48	135,47	164,73	-	-	178,54	136,02	213,52	194,30	158,92	350,22	141,17
1993 jan	133,34	137,77	165,05	-	-	185,53	137,60	193,57	197,64	158,96	358,95	145,46
feb	133,58	140,49	167,18	-	-	190,53	137,54	182,95	197,38	161,48	364,51	149,20
mar	137,58	141,27	167,10	-	-	194,47	148,99	175,20	200,54	165,01	360,08	163,76
apr	137,15	140,69	167,44	-	-	195,54	148,52	175,72	201,44	166,26	357,16	169,46
mai	136,84	139,80	168,44	-	-	199,76	154,16	183,13	194,49	169,17	350,21	165,67
jun	138,79	140,16	171,34	-	-	199,58	151,02	179,39	195,72	169,99	350,48	177,19
jul	138,98	138,95	172,99	-	-	197,29	147,06	174,26	197,42	169,56	340,49	171,21
aug	139,94	135,32	177,64	-	-	195,00	142,79	172,63	194,37	173,49	331,48	166,57
sep	133,36	137,11	179,22	-	-	191,69	134,00	169,87	196,15	169,55	333,06	153,34
oct	127,75	136,14	178,13	-	-	189,51	133,99	168,55	193,03	162,41	338,15	149,61
nov	131,82	137,18	175,56	-	-	192,10	138,82	166,85	199,18	160,15	342,79	153,25
dec	137,67	136,10	174,48	-	-	191,61	142,52	164,77	199,03	159,51	346,75	160,76
1994 jan	137,52	136,57	174,21	-	-	193,99	156,32	171,04	199,39	158,24	354,63	159,51
feb	138,75	136,73	173,90	-	-	196,16	156,48	171,90	206,77	163,11	362,04	160,30
mar	141,97	138,75	174,41	-	-	200,78	159,67	173,31	201,92	167,27	362,43	166,58
apr	149,38	138,54	173,41	-	-	205,49	161,79	183,10	198,23	166,63	364,41	165,22
mai	162,81	139,58	173,92	-	-	208,80	165,52	181,19	211,75	-	360,40	-
jun	163,13	140,38	175,93	-	-	205,04	155,87	164,41	205,58	-	351,14	-

A.04 BULLOCKS

Prices per 100 kg live weight – excl. VAT

A.04 OCHSEN

Preise je 100 kg Lebendgewicht – ohne MwSt.

A.04 BOEUFs

Prix par 100 kg de poids vif – hors TVA

	B	DK	D	GR	E	F	IRL	I	L	NL	P	UK
<i>Landeswährung / National currency / Monnaie nationale</i>												
1992	6748,0	1147,00	-	-	-	1212,96	114,10	-	7783,0	-	-	111,16
1993	6990,0	1123,00	-	-	-	1232,56	-	-	7873,0	-	-	127,29
1992	apr	6750,0	1155,00	-	-	1222,48	120,45	-	7838,0	-	-	111,44
	mai	6750,0	1155,00	-	-	1232,00	120,91	-	7847,0	-	-	109,79
	jun	6750,0	1153,00	-	-	1210,72	117,76	-	7590,0	-	-	111,79
	jul	6750,0	1145,00	-	-	1223,04	113,38	-	8305,0	-	-	111,80
	aug	6750,0	1145,00	-	-	1235,36	113,55	-	7722,0	-	-	111,51
	sep	6750,0	1145,00	-	-	1238,16	111,06	-	7847,0	-	-	110,22
	oct	6750,0	1135,00	-	-	1215,20	110,78	-	8443,0	-	-	109,34
	nov	6775,0	1130,00	-	-	1181,04	110,53	-	7783,0	-	-	112,86
	dec	6850,0	1135,00	-	-	1173,20	109,26	-	7425,0	-	-	116,13
1993	jan	6925,0	1118,00	-	-	1198,96	112,11	-	8305,0	-	-	118,27
	feb	7000,0	1123,00	-	-	1214,64	123,15	-	7621,0	-	-	127,51
	mar	7130,0	1130,00	-	-	1235,92	129,09	-	7590,0	-	-	135,25
	apr	7150,0	1130,00	-	-	1221,92	127,12	-	7739,0	-	-	138,22
	mai	7150,0	1130,00	-	-	1249,36	129,84	-	7819,0	-	-	133,13
	jun	7070,0	1130,00	-	-	1264,48	126,37	-	8030,0	-	-	142,86
	jul	6950,0	1130,00	-	-	1268,40	125,00	-	7755,0	-	-	133,13
	aug	6950,0	1131,00	-	-	1262,24	123,65	-	7893,0	-	-	129,61
	sep	6900,0	1133,00	-	-	1221,92	118,04	-	7953,0	-	-	120,65
	oct	6850,0	1125,00	-	-	1210,16	117,07	-	8162,0	-	-	118,12
	nov	6850,0	1113,00	-	-	1216,88	120,64	-	8305,0	-	-	119,01
	dec	6950,0	1090,00	-	-	1231,44	123,16	-	8003,0	-	-	121,19
1994	jan	6950,0	1090,00	-	-	1267,84	131,28	-	7755,0	-	-	121,01
	feb	6950,0	1090,00	-	-	1288,56	128,99	-	8113,0	-	-	122,63
	mar	6950,0	1090,00	-	-	1300,88	136,56	-	8085,0	-	-	125,59
	apr	6950,0	1090,00	-	-	1328,88	143,20	-	7893,0	-	-	124,90
	mai	7090,0	1090,00	-	-	1349,04	136,93	-	8030,0	-	-	128,49
	jun	7150,0	1096,00	-	-	1336,16	129,42	-	8268,0	-	-	125,04
<i>ECU</i>												
1992	162,23	146,87	-	-	-	177,11	149,99	-	187,12	-	-	150,71
1993	172,72	147,89	-	-	-	185,80	-	-	194,53	-	-	163,19
1992	apr	160,21	145,56	-	-	176,52	156,79	-	186,04	-	-	157,55
	mai	159,61	145,53	-	-	178,33	157,19	-	185,55	-	-	156,84
	jun	159,91	145,97	-	-	175,37	153,32	-	179,81	-	-	159,04
	jul	160,43	145,65	-	-	177,45	147,97	-	197,39	-	-	156,54
	aug	161,05	145,89	-	-	178,98	148,14	-	184,24	-	-	154,33
	sep	163,31	147,48	-	-	181,51	146,18	-	189,86	-	-	147,28
	oct	166,91	149,79	-	-	182,44	148,28	-	208,78	-	-	136,59
	nov	167,51	149,24	-	-	177,58	148,34	-	192,43	-	-	139,11
	dec	169,96	149,72	-	-	175,61	147,24	-	184,23	-	-	145,48
1993	jan	171,79	147,97	-	-	180,56	151,15	-	206,03	-	-	149,55
	feb	174,78	150,55	-	-	184,66	154,29	-	190,29	-	-	155,06
	mar	178,35	151,60	-	-	187,42	161,63	-	189,86	-	-	167,63
	apr	178,30	150,98	-	-	185,50	159,11	-	192,98	-	-	175,13
	mai	177,90	150,45	-	-	189,56	161,88	-	194,54	-	-	169,41
	jun	175,84	150,84	-	-	192,01	157,59	-	199,72	-	-	182,24
	jul	172,48	149,54	-	-	190,89	154,98	-	192,46	-	-	175,08
	aug	170,63	144,38	-	-	187,75	151,80	-	193,78	-	-	170,63
	sep	168,07	144,64	-	-	182,65	143,74	-	193,72	-	-	156,02
	oct	165,12	145,86	-	-	180,89	144,27	-	196,74	-	-	152,61
	nov	167,53	145,69	-	-	182,44	150,05	-	203,11	-	-	156,11
	dec	172,39	144,03	-	-	186,53	154,77	-	198,51	-	-	160,05
1994	jan	172,21	144,53	-	-	192,21	168,73	-	192,16	-	-	162,13
	feb	173,75	144,00	-	-	195,40	163,84	-	202,82	-	-	162,29
	mar	174,63	144,04	-	-	197,63	171,59	-	203,15	-	-	164,07
	apr	174,48	143,69	-	-	200,51	180,63	-	198,16	-	-	162,60
	mai	178,41	144,21	-	-	204,05	172,97	-	202,06	-	-	165,93
	jun	180,13	145,01	-	-	202,83	163,47	-	208,30	-	-	161,14

A.05 COWS A (1ST QUALITY)
Prices per 100 kg live weight – excl. VAT

A.05 KUEHE A (1.QUALITAET)
Preise je 100 kg Lebendgewicht – ohne MwSt.

A.05 VACHES A (1ERE QUALITE)
Prix par 100 kg de poids vif – hors TVA

	B	DK	D	GR	E	F	IRL	I	L	NL	P	UK
<i>Landeswährung / National currency / Monnaie nationale</i>												
1992	5437,0	949,00	282,40	-	20232	1123,74	88,97	349243	5985,0	344,00	-	87,70
1993	5898,0	956,00	294,20	-	25586	1184,76	102,16	416386	6280,0	346,00	-	106,40
1992	apr	5225,0	951,00	270,10	-	19982	1109,16	87,98	346500	5924,0	342,00	86,90
	mai	5550,0	968,00	284,90	-	20146	1145,34	90,97	346500	6178,0	350,00	88,80
	jun	5580,0	962,00	290,40	-	19540	1127,52	91,76	340250	6205,0	347,00	88,40
	jul	5667,0	943,00	299,40	-	20052	1161,54	90,51	355570	6174,0	347,00	87,60
	aug	5775,0	972,00	302,40	-	19217	1195,56	92,90	354150	6262,0	352,00	90,90
	sep	5900,0	999,00	308,50	-	20088	1220,40	90,91	355833	6239,0	358,00	91,50
	oct	5875,0	980,00	298,00	-	20633	1183,68	90,96	354167	6101,0	352,00	89,30
	nov	5663,0	957,00	291,90	-	21362	1128,06	88,22	354167	5972,0	346,00	89,40
	dec	5420,0	947,00	286,40	-	21683	1097,28	86,81	366833	5999,0	338,00	93,90
1993	jan	5488,0	957,00	283,90	-	21154	1143,18	85,20	387900	6032,0	338,00	97,80
	feb	5550,0	960,00	290,20	-	22635	1168,56	90,82	431233	6042,0	341,00	107,10
	mar	5910,0	964,00	295,50	-	23289	1194,48	101,09	444167	6246,0	348,00	114,20
	apr	5975,0	960,00	292,10	-	23336	1191,24	106,66	450833	6337,0	352,00	114,80
	mai	6050,0	957,00	299,20	-	22595	1218,78	111,75	431667	6295,0	358,00	118,10
	jun	6150,0	960,00	301,80	-	24394	1206,90	107,58	414167	6577,0	361,00	116,40
	jul	6250,0	962,00	301,30	-	24866	1210,68	107,18	402500	6260,0	359,00	107,20
	aug	6210,0	982,00	306,70	-	28211	1223,10	104,67	400833	6476,0	361,00	107,40
	sep	5925,0	996,00	296,70	-	28163	1195,56	102,57	397167	6431,0	351,00	98,80
	oct	5750,0	943,00	287,10	-	29473	1176,66	94,44	399500	6267,0	336,00	95,20
	nov	5750,0	937,00	285,60	-	28549	1182,06	96,96	418333	6272,0	333,00	93,00
	dec	5767,0	918,00	280,10	-	29034	1123,74	99,79	418333	6293,0	333,00	94,40
1994	jan	5700,0	920,00	285,00	-	29924	1134,54	101,52	415000	6328,0	333,00	96,00
	feb	5600,0	928,00	289,90	-	30091	1150,74	99,11	429167	6225,0	343,00	101,30
	mar	5880,0	947,00	291,10	-	30764	1184,22	105,56	430000	6395,0	351,00	105,70
	apr	6125,0	957,00	289,20	-	29691	1225,80	107,36	451167	6464,0	350,00	106,40
	mai	6580,0	967,00	300,70	-	29702	1251,18	109,17	465533	6605,0	-	109,70
	jun	6625,0	980,00	301,70	-	28324	1227,42	103,57	451000	6731,0	-	103,70
<i>ECU</i>												
1992	130,71	121,52	139,78	-	152,68	164,08	116,95	218,92	143,89	151,22	-	118,91
1993	145,73	125,90	151,93	-	171,58	178,60	127,71	226,15	155,17	159,07	-	136,41
1992	apr	124,02	119,85	131,90	-	154,95	160,15	114,52	224,72	140,61	148,37	122,85
	mai	131,24	121,97	138,64	-	156,82	165,79	118,27	224,00	146,09	151,30	126,86
	jun	132,19	121,79	141,59	-	151,45	163,32	119,47	219,36	147,00	150,18	125,76
	jul	134,69	119,95	146,59	-	154,27	168,53	118,13	229,72	146,74	150,67	122,66
	aug	137,79	123,85	148,65	-	147,06	173,22	121,20	229,16	149,40	153,48	125,80
	sep	142,75	128,68	153,89	-	148,90	178,90	119,66	220,09	150,95	158,54	122,27
	oct	145,28	129,34	151,77	-	147,59	177,70	121,75	204,52	150,86	159,26	111,56
	nov	140,01	126,39	148,45	-	151,51	169,61	118,40	209,55	147,65	156,42	110,19
	dec	134,48	124,92	146,20	-	154,98	164,24	116,99	209,56	148,85	153,47	117,63
1993	jan	136,14	126,66	144,98	-	152,21	172,16	114,87	214,54	149,64	153,51	123,66
	feb	138,58	128,69	149,42	-	162,94	177,65	113,78	235,51	150,86	155,99	130,24
	mar	147,84	129,33	152,26	-	167,89	181,14	126,57	236,52	156,24	159,51	141,54
	apr	149,00	128,27	149,94	-	165,29	180,85	133,50	240,79	158,02	160,78	145,45
	mai	150,53	127,41	153,05	-	153,43	184,92	139,33	240,27	156,62	163,25	150,28
	jun	152,96	128,15	154,27	-	162,27	183,27	134,16	232,90	163,58	164,53	148,49
	jul	155,11	127,31	154,44	-	162,48	182,20	132,89	223,38	155,36	163,63	140,98
	aug	152,46	125,36	159,63	-	179,33	181,93	128,50	220,37	158,99	167,01	141,39
	sep	144,32	127,15	155,21	-	182,79	178,71	124,90	214,86	156,64	163,49	127,76
	oct	138,60	122,26	150,59	-	191,72	175,88	116,38	214,45	151,06	156,81	122,99
	nov	140,63	122,65	148,78	-	184,26	177,22	120,60	222,29	153,39	154,58	121,99
	dec	143,05	121,30	145,06	-	183,25	170,21	125,40	219,52	156,10	153,96	124,67
1994	jan	141,24	121,99	147,54	-	187,66	172,00	130,48	219,08	156,80	153,18	128,62
	feb	140,00	122,60	149,37	-	190,63	174,50	125,89	227,70	155,63	157,60	134,06
	mar	147,75	125,14	150,74	-	194,12	179,91	132,64	225,83	160,69	161,74	138,09
	apr	153,77	126,15	149,48	-	188,72	184,95	135,43	243,69	162,28	161,10	138,52
	mai	165,58	127,93	155,74	-	186,82	189,25	137,90	250,67	166,20	-	141,67
	jun	166,91	129,66	156,48	-	178,12	186,32	130,82	239,19	169,58	-	133,64

A.06 COWS B (2ND QUALITY)
 Prices per 100 kg live weight – excl. VAT

A.06 KUEHE B (2.QUALITAET)
 Preise je 100 kg Lebendgewicht – ohne MwSt.

A.06 VACHES B (2EME QUALITE)
 Prix par 100 kg de poids vif – hors TVA

	B	DK	D	GR	E	F	IRL	I	L	NL	P	UK
<i>Landeswährung / National currency / Monnaie nationale</i>												
1992	4874,0	973,00	258,10	31692	14359	940,68	73,04	183592	5204,0	-	-	79,00
1993	5399,0	983,00	269,60	35896	18458	993,20	82,41	229707	5628,0	-	-	94,30
1992 apr	4675,0	971,00	248,10	30886	14509	951,60	72,90	181450	5163,0	-	-	78,90
mai	5000,0	993,00	262,80	31343	14414	988,52	74,20	186250	5421,0	-	-	80,50
jun	5030,0	987,00	266,80	31781	13123	980,72	80,04	186250	5448,0	-	-	80,40
jul	5067,0	963,00	274,60	31737	13535	999,44	79,01	183850	5467,0	-	-	79,30
aug	5175,0	992,00	275,60	32511	13896	1009,32	78,32	179375	5470,0	-	-	82,00
sep	5300,0	1024,00	281,00	33146	14440	1012,44	75,10	181125	5539,0	-	-	82,40
oct	5288,0	1008,00	271,20	33377	14889	976,04	72,44	190500	5366,0	-	-	80,20
nov	5150,0	983,00	265,80	33456	15279	908,96	70,11	195600	5142,0	-	-	80,00
dec	4970,0	973,00	260,50	33857	15455	878,80	67,68	197400	5082,0	-	-	83,40
1993 jan	5025,0	983,00	260,50	34174	15451	928,20	67,39	212838	5225,0	-	-	88,00
feb	5100,0	986,00	265,70	34613	15856	979,16	72,62	228750	5413,0	-	-	96,60
mar	5430,0	990,00	271,60	34587	15694	1020,76	84,08	238750	5649,0	-	-	104,30
apr	5475,0	986,00	270,20	34531	16275	1029,60	88,01	242500	5663,0	-	-	105,40
mai	5550,0	983,00	277,10	35164	17432	1049,36	92,30	235700	5758,0	-	-	108,80
jun	5650,0	986,00	279,80	35461	17934	1033,76	86,89	233400	5878,0	-	-	107,50
jul	5750,0	988,00	275,70	36214	18936	1030,64	85,25	229000	5713,0	-	-	96,10
aug	5710,0	1008,00	280,00	36963	20575	1047,80	86,41	232500	5790,0	-	-	95,70
sep	5425,0	1022,00	270,20	36346	20215	998,40	79,46	231750	5721,0	-	-	88,20
oct	5250,0	967,00	262,20	36687	20746	960,96	76,82	227550	5582,0	-	-	85,10
nov	5250,0	961,00	259,40	37366	20607	941,72	75,67	223000	5505,0	-	-	83,10
dec	5167,0	942,00	255,10	37371	20330	927,68	74,66	220750	5505,0	-	-	83,70
1994 jan	5100,0	946,00	259,20	36137	21024	950,56	79,75	222900	5452,0	-	-	85,60
feb	5000,0	956,00	266,70	36711	20398	979,16	80,71	230000	5504,0	-	-	90,70
mar	5280,0	975,00	269,70	36849	20259	1020,76	87,90	227500	5625,0	-	-	96,20
apr	5475,0	985,00	267,50	36411	20188	1042,08	91,95	216250	5726,0	-	-	97,10
mai	5840,0	995,00	277,00	36978	20484	1063,92	91,51	222125	5889,0	-	-	99,70
jun	5875,0	1009,00	277,60	36896	19608	1036,36	84,26	219750	5973,0	-	-	92,80
<i>ECU</i>												
1992	117,18	124,59	127,75	128,32	108,36	137,35	96,01	115,08	125,11	-	-	107,11
1993	133,40	129,45	139,23	133,66	123,78	149,72	103,02	124,76	139,06	-	-	120,90
1992 apr	110,96	122,38	121,16	129,01	112,51	137,40	94,89	117,68	122,54	-	-	111,54
mai	118,23	125,12	127,89	128,79	112,20	143,09	96,47	120,40	128,19	-	-	115,00
jun	119,16	124,96	130,08	127,82	101,71	142,05	104,21	120,07	129,07	-	-	114,38
jul	120,43	122,49	134,45	126,69	104,13	145,01	103,12	118,78	129,94	-	-	111,03
aug	123,47	126,39	135,47	129,24	106,34	146,23	102,17	116,07	130,51	-	-	113,49
sep	128,23	131,90	140,17	131,46	107,04	148,42	98,85	112,03	134,01	-	-	110,11
oct	130,76	133,03	138,12	131,03	106,50	146,53	96,96	110,01	132,69	-	-	100,19
nov	127,33	129,83	135,18	130,95	108,36	136,67	94,09	115,73	127,13	-	-	98,60
dec	123,31	128,35	132,98	130,70	110,47	131,54	91,21	112,77	126,09	-	-	104,48
1993 jan	124,66	130,10	133,03	130,62	111,18	139,78	90,86	117,71	129,62	-	-	111,27
feb	127,34	132,18	136,80	132,73	114,14	148,86	90,98	124,93	135,15	-	-	117,47
mar	135,83	132,82	139,94	131,42	113,14	154,79	105,28	127,14	141,31	-	-	129,27
apr	136,53	131,74	138,69	130,08	115,27	156,31	110,16	129,52	141,22	-	-	133,54
mai	138,09	130,88	141,74	132,58	118,37	159,22	115,08	131,20	143,26	-	-	138,45
jun	140,53	131,62	143,02	133,11	119,30	156,98	108,36	131,25	146,20	-	-	137,14
jul	142,70	130,75	141,32	135,65	123,73	155,11	105,70	127,09	141,78	-	-	126,38
aug	140,19	128,68	145,74	137,29	130,79	155,86	106,08	127,83	142,15	-	-	125,99
sep	132,14	130,47	141,34	132,74	131,21	149,24	96,76	125,37	139,35	-	-	114,06
oct	126,55	125,38	137,53	132,77	134,95	143,64	94,67	122,15	134,55	-	-	109,95
nov	128,40	125,80	135,14	135,89	133,00	141,19	94,12	118,50	134,63	-	-	109,01
dec	128,17	124,47	132,11	134,92	128,32	140,51	93,82	115,84	136,55	-	-	110,54
1994 jan	126,37	125,44	134,19	129,61	131,84	144,11	102,50	117,67	135,09	-	-	114,69
feb	125,00	126,30	137,42	131,07	129,22	148,48	102,52	122,03	137,60	-	-	120,03
mar	132,67	128,84	139,66	130,84	127,83	155,08	110,45	119,48	141,34	-	-	125,68
apr	137,45	129,84	138,27	128,34	128,32	157,23	115,99	116,80	143,75	-	-	126,41
mai	146,95	131,64	143,47	129,37	128,84	160,93	115,60	119,61	148,19	-	-	128,75
jun	148,01	133,50	143,98	127,24	123,31	157,32	106,43	116,55	150,48	-	-	119,59

A.07 COWS C (3RD QUALITY)
 Prices per 100 kg live weight – excl. VAT

A.07 KUEHE C (3.QUALITAET)
 Preise je 100 kg Lebendgewicht – ohne MwSt.

A.07 VACHES C (3EME QUALITE)
 Prix par 100 kg de poids vif – hors TVA

	B	DK	D	GR	E	F	IRL	I	L	NL	P	UK	
<i>Landeswährung / National currency / Monnaie nationale</i>													
1992	3625,0	599,00	222,10	-	-	794,40	47,18	150975	3956,0	-	32456	67,20	
1993	3769,0	603,00	234,80	-	-	856,80	56,87	184117	4424,0	-	37024	79,80	
1992	apr	3475,0	598,00	214,90	-	-	815,52	45,74	152450	3678,0	-	31649	69,40
	mai	3700,0	624,00	229,10	-	-	838,08	48,89	157500	4335,0	-	31483	70,30
	jun	3800,0	621,00	230,80	-	-	825,60	54,17	157500	4290,0	-	33525	69,40
	jul	3800,0	589,00	237,70	-	-	842,88	46,80	158850	4091,0	-	32461	66,70
	aug	3800,0	616,00	232,70	-	-	852,00	43,04	150600	4036,0	-	31658	68,60
	sep	3800,0	646,00	235,10	-	-	844,80	47,18	149600	4240,0	-	30927	68,30
	oct	3788,0	630,00	229,80	-	-	821,28	46,14	154750	3932,0	-	31892	67,40
	nov	3725,0	603,00	227,30	-	-	752,64	46,18	156250	3967,0	-	35060	67,40
	dec	3550,0	593,00	226,40	-	-	752,16	44,71	153050	3731,0	-	32895	70,40
1993	jan	3550,0	603,00	227,90	-	-	800,16	44,77	172900	4300,0	-	34761	76,20
	feb	3550,0	606,00	232,00	-	-	848,64	50,55	190300	4331,0	-	36102	83,80
	mar	3630,0	610,00	239,10	-	-	885,60	58,44	199350	4134,0	-	37155	90,80
	apr	3663,0	606,00	238,40	-	-	896,16	58,50	200000	4737,0	-	38294	93,10
	mai	3700,0	603,00	245,90	-	-	914,40	56,43	205000	4718,0	-	38645	94,60
	jun	3800,0	606,00	244,90	-	-	900,00	58,99	199850	4771,0	-	38368	92,60
	jul	3900,0	608,00	239,80	-	-	882,24	60,36	179000	4593,0	-	35630	81,00
	aug	3900,0	628,00	241,20	-	-	899,04	60,34	178000	4448,0	-	35144	79,50
	sep	3900,0	642,00	234,30	-	-	852,96	60,79	175000	4292,0	-	34678	74,50
	oct	3900,0	587,00	226,50	-	-	819,36	55,74	173500	4067,0	-	36515	71,60
	nov	3900,0	581,00	225,60	-	-	805,92	55,01	169500	4217,0	-	38236	70,10
	dec	3833,0	562,00	220,10	-	-	799,20	55,39	167000	4045,0	-	40975	69,60
1994	jan	3800,0	562,00	224,20	-	-	819,84	57,36	171050	4362,0	-	42832	72,70
	feb	3750,0	569,00	234,30	-	-	851,52	62,10	182500	4445,0	-	45176	77,20
	mar	4030,0	590,00	238,00	-	-	890,88	60,45	184250	4789,0	-	45003	81,90
	apr	4150,0	598,00	235,40	-	-	909,12	66,60	181250	4613,0	-	44250	82,10
	mai	4150,0	608,00	242,10	-	-	912,48	68,52	183375	4500,0	-	41910	84,60
	jun	4150,0	622,00	240,60	-	-	885,60	57,10	177500	5265,0	-	39925	77,70
<i>ECU</i>													
1992	87,15	76,70	109,93	-	-	115,99	62,02	94,64	95,11	-	185,78	91,11	
1993	93,13	79,41	121,26	-	-	129,16	71,09	100,00	109,31	-	196,55	102,31	
1992	apr	82,48	75,37	104,95	-	-	117,75	59,54	98,87	87,30	-	180,87	98,11
	mai	87,49	78,62	111,49	-	-	121,31	63,56	101,82	102,51	-	184,04	100,43
	jun	90,02	78,62	112,53	-	-	119,58	70,53	101,54	101,63	-	196,71	98,73
	jul	90,32	74,92	116,38	-	-	122,29	61,08	102,63	97,23	-	187,73	93,39
	aug	90,66	78,49	114,39	-	-	123,44	56,15	97,45	96,29	-	180,38	94,94
	sep	91,94	83,21	117,27	-	-	123,84	62,10	92,53	102,59	-	175,18	91,27
	oct	93,67	83,14	117,04	-	-	123,30	61,76	89,36	97,23	-	182,22	84,20
	nov	92,10	79,64	115,60	-	-	113,17	61,98	92,45	98,08	-	199,99	83,07
	dec	88,08	78,22	115,57	-	-	112,58	60,25	87,43	92,57	-	187,34	88,19
1993	jan	88,07	79,81	116,39	-	-	120,50	60,36	95,63	106,67	-	197,24	96,35
	feb	88,64	81,24	119,45	-	-	129,01	63,33	103,93	108,14	-	203,92	101,90
	mar	90,80	81,84	123,20	-	-	134,30	73,17	106,16	103,41	-	207,11	112,54
	apr	91,34	80,97	122,37	-	-	136,05	73,22	106,82	118,12	-	211,90	117,96
	mai	92,06	80,28	125,78	-	-	138,74	70,36	114,11	117,39	-	209,39	120,38
	jun	94,51	80,89	125,18	-	-	136,66	73,56	112,38	118,66	-	206,01	118,13
	jul	96,79	80,46	122,92	-	-	132,77	74,84	99,34	113,99	-	187,15	106,52
	aug	95,75	80,17	125,54	-	-	133,73	74,08	97,86	109,20	-	178,99	104,66
	sep	95,00	81,96	122,56	-	-	127,50	74,03	94,67	104,54	-	176,88	96,34
	oct	94,01	76,11	118,81	-	-	122,47	68,69	93,13	98,03	-	185,27	92,50
	nov	95,38	76,05	117,53	-	-	120,83	68,42	90,07	103,13	-	194,73	91,95
	dec	95,08	74,26	113,99	-	-	121,05	69,61	87,63	100,34	-	207,91	91,92
1994	jan	94,16	74,52	116,07	-	-	124,29	73,72	90,30	108,08	-	218,29	97,40
	feb	93,75	75,17	120,72	-	-	129,12	78,88	96,83	111,13	-	230,52	102,17
	mar	101,26	77,96	123,24	-	-	135,35	75,96	96,76	120,33	-	226,48	107,00
	apr	104,19	78,83	121,67	-	-	137,17	84,01	97,90	115,81	-	223,97	106,88
	mai	104,43	80,44	125,39	-	-	138,02	86,55	98,74	113,24	-	210,16	109,25
	jun	104,55	82,30	124,79	-	-	134,43	72,12	94,14	132,64	-	199,75	100,13

A.08 CALVES (CARCASSES)

Prices per 100 kg carcass weight – excl. VAT

A.08 KÄLBER (SCHLACHTKOERPER)

Preise je 100 kg Schlachtkoerpergewicht – ohne MwSt.

A.08 VEAUX (CARCASSES)

Prix par 100 kg de poids carcasse – hors TVA

	B	DK	D	GR	E	F	IRL	I	L	NL	P	UK
<i>Landeswährung / National currency / Monnaie nationale</i>												
1992	21026,0	-	-	-	-	3121,00	-	796878	23028,0	-	70196	-
1993	20599,0	-	-	-	-	2964,00	-	923024	23901,0	-	73001	-
1992	apr	20810,0	-	-	-	3125,00	-	656667	22500,0	-	71649	-
	mai	20900,0	-	-	-	3113,00	-	730000	22500,0	-	71649	-
	jun	20950,0	-	-	-	3163,00	-	772833	23000,0	-	71297	-
	jul	20950,0	-	-	-	3067,00	-	809167	23000,0	-	69550	-
	aug	20950,0	-	-	-	3025,00	-	805500	23500,0	-	68951	-
	sep	21350,0	-	-	-	3410,00	-	890833	23500,0	-	68500	-
	oct	21550,0	-	-	-	3450,00	-	922083	18500,0	-	68500	-
	nov	21200,0	-	-	-	3288,00	-	902917	23500,0	-	69000	-
	dec	20900,0	-	-	-	3170,00	-	881250	23500,0	-	69703	-
1993	jan	20875,0	-	-	-	2938,00	-	821042	23500,0	-	72500	-
	feb	20413,0	-	-	-	2725,00	-	843333	23500,0	-	72500	-
	mar	20050,0	-	-	-	2790,00	-	850500	23500,0	-	72500	-
	apr	19825,0	-	-	-	2600,00	-	887917	24000,0	-	72500	-
	mai	19788,0	-	-	-	2688,00	-	875000	24000,0	-	72500	-
	jun	19975,0	-	-	-	2860,00	-	897167	24000,0	-	72500	-
	jul	20288,0	-	-	-	2663,00	-	924167	24000,0	-	72500	-
	aug	20963,0	-	-	-	2960,00	-	937500	24000,0	-	73926	-
	sep	21620,0	-	-	-	3363,00	-	1028000	24000,0	-	75351	-
	oct	20988,0	-	-	-	3313,00	-	995833	24000,0	-	75351	-
	nov	21338,0	-	-	-	3430,00	-	1003333	24000,0	-	75351	-
	dec	21070,0	-	-	-	3238,00	-	1012500	24000,0	-	75351	-
1994	jan	21075,0	-	-	-	3263,00	-	997833	24000,0	-	75351	-
	feb	21113,0	-	-	-	3175,00	-	931667	24000,0	-	75351	-
	mar	20850,0	-	-	-	2990,00	-	910000	24000,0	-	75351	-
	apr	20125,0	-	-	-	2762,00	-	895833	24000,0	-	75351	-
	mai	19563,0	-	-	-	2680,00	-	877750	24000,0	-	75351	-
	jun	19690,0	-	-	-	2588,00	-	886083	24000,0	-	75351	-
<i>ECU</i>												
1992	505,50	-	-	-	-	455,70	-	499,52	553,63	-	401,81	-
1993	508,98	-	-	-	-	446,81	-	501,31	590,57	-	387,54	-
1992	apr	493,93	-	-	-	451,22	-	425,87	534,04	-	409,47	-
	mai	494,21	-	-	-	450,61	-	471,92	532,04	-	418,85	-
	jun	496,31	-	-	-	458,15	-	498,24	544,88	-	418,33	-
	jul	497,93	-	-	-	444,99	-	522,76	546,65	-	402,23	-
	aug	499,84	-	-	-	438,27	-	521,21	560,69	-	392,87	-
	sep	516,56	-	-	-	499,89	-	551,00	568,58	-	387,99	-
	oct	532,88	-	-	-	517,94	-	532,47	457,46	-	391,39	-
	nov	524,15	-	-	-	494,38	-	534,23	581,02	-	393,58	-
	dec	518,57	-	-	-	474,49	-	503,44	583,08	-	396,97	-
1993	jan	517,85	-	-	-	442,45	-	454,09	582,97	-	411,38	-
	feb	509,68	-	-	-	414,27	-	460,57	586,76	-	409,52	-
	mar	501,54	-	-	-	423,09	-	452,90	587,84	-	404,12	-
	apr	494,37	-	-	-	394,71	-	474,24	598,48	-	401,19	-
	mai	492,34	-	-	-	407,85	-	487,04	597,14	-	392,83	-
	jun	496,82	-	-	-	434,29	-	504,51	596,93	-	389,27	-
	jul	503,50	-	-	-	400,77	-	512,90	595,62	-	380,81	-
	aug	514,67	-	-	-	440,29	-	515,42	589,23	-	376,51	-
	sep	526,61	-	-	-	502,70	-	556,13	584,58	-	384,34	-
	oct	505,91	-	-	-	495,21	-	534,55	578,51	-	382,32	-
	nov	521,86	-	-	-	514,25	-	533,15	586,96	-	383,75	-
	dec	522,64	-	-	-	490,46	-	531,31	595,32	-	382,33	-
1994	jan	522,20	-	-	-	494,68	-	526,76	594,68	-	384,03	-
	feb	527,82	-	-	-	481,46	-	494,31	600,00	-	384,49	-
	mar	523,90	-	-	-	454,25	-	477,92	603,05	-	379,21	-
	apr	505,24	-	-	-	416,74	-	483,86	602,53	-	381,39	-
	mai	492,27	-	-	-	405,37	-	472,63	603,92	-	377,86	-
	jun	496,06	-	-	-	392,86	-	469,94	604,65	-	377,00	-

A.13 CALVES (A FEW DAYS OLD)

Prices per head – excl. VAT

A.13 KÄLBER (EINIGE TAGE ALT)

Preise je Stueck – ohne MwSt.

A.13 VEAUX (DE QUELQUES JOURS)

Prix par tete – hors TVA

	B	DK	D	GR	E	F	IRL	I	L	NL	P	UK
<i>Landeswährung / National currency / Monnaie nationale</i>												
1992	7003,0	-	356,90	-	32832	1311,00	-	308958	9429,0	-	28000	-
1993	7029,0	-	336,85	-	41448	1423,00	-	376583	10244,0	-	30000	-
1992	apr 6178,0	-	351,80	-	27754	1325,00	-	295000	8875,0	-	28000	-
	mai 7384,0	-	382,70	-	28371	1580,00	-	312500	8730,0	-	28000	-
	jun 8225,0	-	410,00	-	30170	1674,00	-	319000	10705,0	-	27000	-
	jul 8181,0	-	407,00	-	29187	1619,00	-	326250	10956,0	-	27000	-
	aug 8040,0	-	387,20	-	35139	1379,00	-	325000	9860,0	-	27000	-
	sep 7875,0	-	356,85	-	32232	1201,00	-	314500	9048,0	-	26000	-
	oct 7570,0	-	344,35	-	37291	1100,00	-	323750	9457,0	-	26000	-
	nov 7344,0	-	337,75	-	37632	1212,00	-	330000	9311,0	-	27000	-
	dec 7280,0	-	317,95	-	35805	1143,00	-	330000	8458,0	-	27000	-
1993	jan 7038,0	-	300,40	-	36771	1211,00	-	317500	10046,0	-	28000	-
	feb 6844,0	-	308,65	-	37966	1303,00	-	321250	9768,0	-	29000	-
	mar 6282,0	-	305,40	-	37159	1279,00	-	326500	9560,0	-	29000	-
	apr 6300,0	-	308,25	-	35849	1380,00	-	333125	9338,0	-	30000	-
	mai 6447,0	-	354,45	-	38141	1574,00	-	342500	9929,0	-	30000	-
	jun 7892,0	-	386,70	-	39465	1783,00	-	380000	10189,0	-	30000	-
	jul 8684,0	-	380,50	-	39475	1680,00	-	425625	8054,0	-	30000	-
	aug 8155,0	-	366,15	-	42568	1500,00	-	427500	11110,0	-	31000	-
	sep 7150,0	-	340,15	-	45385	1305,00	-	422500	10922,0	-	34000	-
	oct 7253,0	-	340,30	-	46950	1341,00	-	422500	11324,0	-	33000	-
	nov 7397,0	-	337,05	-	49132	1346,00	-	402500	11087,0	-	34000	-
	dec 6865,0	-	328,35	-	50305	1366,00	-	397500	11040,0	-	35000	-
1994	jan 6958,0	-	333,85	-	48760	1243,00	-	398750	9870,0	-	35000	-
	feb 7033,0	-	350,20	-	48865	1275,00	-	407500	8988,0	-	35000	-
	mar 7158,0	-	358,70	-	47423	1298,00	-	418000	10227,0	-	36000	-
	apr 7208,0	-	368,20	-	46130	1433,00	-	437500	9576,0	-	36000	-
	mai 7429,0	-	395,25	-	48056	1545,00	-	482000	8904,0	-	36000	-
	jun 7567,0	-	403,45	-	46033	1564,00	-	493125	8673,0	-	36000	-
<i>ECU</i>												
1992	168,36	-	176,65	-	247,76	191,42	-	193,67	226,69	-	160,28	-
1993	173,68	-	173,96	-	277,94	214,51	-	204,53	253,12	-	159,26	-
1992	apr 146,64	-	171,80	-	215,22	191,32	-	191,32	210,65	-	160,02	-
	mai 174,61	-	186,23	-	220,85	228,71	-	202,02	206,43	-	163,68	-
	jun 194,85	-	199,90	-	233,84	242,47	-	205,66	253,61	-	158,42	-
	jul 194,44	-	199,27	-	224,56	234,90	-	210,77	260,40	-	156,15	-
	aug 191,83	-	190,33	-	268,91	199,80	-	210,30	235,25	-	153,84	-
	sep 190,53	-	178,00	-	238,92	176,06	-	194,53	218,91	-	147,27	-
	oct 187,19	-	175,38	-	266,74	165,14	-	186,95	233,85	-	148,56	-
	nov 181,57	-	171,77	-	266,90	182,23	-	195,25	230,21	-	154,01	-
	dec 180,63	-	162,30	-	255,92	171,09	-	188,52	209,86	-	153,77	-
1993	jan 174,59	-	153,41	-	264,59	182,37	-	175,60	249,21	-	158,88	-
	feb 170,88	-	158,91	-	273,30	198,09	-	175,44	243,89	-	163,81	-
	mar 157,14	-	157,36	-	267,88	193,95	-	173,87	239,14	-	161,65	-
	apr 157,10	-	158,23	-	253,91	209,50	-	177,92	232,86	-	166,01	-
	mai 160,41	-	181,31	-	259,00	238,82	-	190,64	247,04	-	162,55	-
	jun 196,29	-	197,67	-	262,52	270,75	-	213,69	253,42	-	161,08	-
	jul 215,52	-	195,03	-	257,93	252,83	-	236,21	199,88	-	157,58	-
	aug 200,21	-	190,58	-	270,60	223,12	-	235,03	272,76	-	157,89	-
	sep 174,16	-	177,94	-	294,57	195,07	-	228,57	266,03	-	173,42	-
	oct 174,83	-	178,50	-	305,41	200,44	-	226,79	272,96	-	167,44	-
	nov 180,91	-	175,59	-	317,11	201,80	-	213,88	271,15	-	173,15	-
	dec 170,29	-	170,05	-	317,51	206,91	-	208,59	273,85	-	177,59	-
1994	jan 172,41	-	172,83	-	305,78	188,44	-	210,50	244,56	-	178,38	-
	feb 175,82	-	180,44	-	309,57	193,34	-	216,21	224,70	-	178,59	-
	mar 179,86	-	185,75	-	299,23	197,20	-	219,53	256,97	-	181,17	-
	apr 180,96	-	190,32	-	293,20	216,22	-	236,30	240,41	-	182,22	-
	mai 186,94	-	204,71	-	302,26	233,70	-	259,54	224,06	-	180,53	-
	jun 190,64	-	209,26	-	289,48	237,42	-	261,53	218,50	-	180,12	-

A.14 CALVES (A FEW WEEKS OLD)

Prices per head – excl. VAT

A.14 KÄLBER (EINIGE WOCHEN ALT)

Preise je Stueck – ohne MwSt.

A.14 VEAUX (DE QUELQUES SEMAINES)

Prix par tete – hors TVA

	B	DK	D	GR	E	F	IRL	I	L	NL	P	UK
<i>Landeswährung / National currency / Monnaie nationale</i>												
1992	-	-	-	-	33577	2427,00	-	-	-	-	81000	138,44
1993	-	-	-	-	38330	2636,00	-	-	-	-	85000	170,70
1992	apr	-	-	-	30500	2277,00	-	-	-	-	85000	146,93
	mai	-	-	-	34313	2379,00	-	-	-	-	82000	164,75
	jun	-	-	-	35750	2467,00	-	-	-	-	81000	154,87
	jul	-	-	-	35500	2467,00	-	-	-	-	78000	146,83
	aug	-	-	-	34500	2404,00	-	-	-	-	79000	132,80
	sep	-	-	-	34875	2417,00	-	-	-	-	79000	131,19
	oct	-	-	-	36000	2467,00	-	-	-	-	78000	132,39
	nov	-	-	-	34125	2567,00	-	-	-	-	77000	141,30
	dec	-	-	-	33833	2567,00	-	-	-	-	82000	133,31
1993	jan	-	-	-	34000	2604,00	-	-	-	-	80000	143,52
	feb	-	-	-	35000	2633,00	-	-	-	-	81000	164,67
	mar	-	-	-	31500	2557,00	-	-	-	-	81000	171,18
	apr	-	-	-	32875	2542,00	-	-	-	-	82000	187,62
	mai	-	-	-	36625	2633,00	-	-	-	-	82000	214,38
	jun	-	-	-	41000	2750,00	-	-	-	-	83000	202,56
	jul	-	-	-	41750	2713,00	-	-	-	-	83000	175,32
	aug	-	-	-	42583	2683,00	-	-	-	-	89000	159,81
	sep	-	-	-	41250	2630,00	-	-	-	-	98000	154,72
	oct	-	-	-	39667	2617,00	-	-	-	-	97000	162,55
	nov	-	-	-	42063	2633,00	-	-	-	-	100000	157,54
	dec	-	-	-	41650	2633,00	-	-	-	-	100000	154,53
1994	jan	-	-	-	40833	2196,00	-	-	-	-	101000	166,88
	feb	-	-	-	42250	2214,00	-	-	-	-	101000	179,71
	mar	-	-	-	41667	2204,00	-	-	-	-	100000	181,06
	apr	-	-	-	41250	2277,00	-	-	-	-	99000	196,86
	mai	-	-	-	43500	2374,00	-	-	-	-	93000	205,48
	jun	-	-	-	45200	2373,00	-	-	-	-	90000	188,61
<i>ECU</i>												
1992	-	-	-	-	253,39	354,37	-	-	-	-	463,66	187,70
1993	-	-	-	-	257,03	397,37	-	-	-	-	451,24	218,85
1992	apr	-	-	-	236,51	328,78	-	-	-	-	485,78	207,72
	mai	-	-	-	267,11	344,37	-	-	-	-	479,36	235,36
	jun	-	-	-	277,09	357,34	-	-	-	-	475,26	220,33
	jul	-	-	-	273,13	357,93	-	-	-	-	451,10	205,59
	aug	-	-	-	264,02	348,30	-	-	-	-	450,13	183,79
	sep	-	-	-	258,51	354,32	-	-	-	-	447,47	175,31
	oct	-	-	-	257,51	370,36	-	-	-	-	445,67	165,39
	nov	-	-	-	242,02	385,97	-	-	-	-	439,22	174,16
	dec	-	-	-	241,82	384,23	-	-	-	-	467,01	167,00
1993	jan	-	-	-	244,65	392,15	-	-	-	-	453,93	181,47
	feb	-	-	-	251,95	400,28	-	-	-	-	457,53	200,25
	mar	-	-	-	227,08	387,75	-	-	-	-	451,50	212,16
	apr	-	-	-	232,85	385,91	-	-	-	-	453,76	237,72
	mai	-	-	-	248,70	399,50	-	-	-	-	444,31	272,80
	jun	-	-	-	272,73	417,58	-	-	-	-	445,65	258,40
	jul	-	-	-	272,80	408,29	-	-	-	-	435,96	230,57
	aug	-	-	-	270,69	399,09	-	-	-	-	453,29	210,38
	sep	-	-	-	267,73	393,13	-	-	-	-	499,87	200,08
	oct	-	-	-	258,03	391,17	-	-	-	-	492,16	210,01
	nov	-	-	-	271,48	394,76	-	-	-	-	509,28	206,65
	dec	-	-	-	262,88	398,82	-	-	-	-	507,40	204,08
1994	jan	-	-	-	256,07	332,92	-	-	-	-	514,75	223,58
	feb	-	-	-	267,66	335,73	-	-	-	-	515,37	237,83
	mar	-	-	-	262,91	334,84	-	-	-	-	503,26	236,54
	apr	-	-	-	262,19	343,56	-	-	-	-	501,09	256,29
	mai	-	-	-	273,61	359,09	-	-	-	-	466,36	265,36
	jun	-	-	-	284,25	360,22	-	-	-	-	450,29	243,06

A.15 YOUNG CATTLE (STORE)

Prices per head – excl. VAT

A.15 JUNGRINDER ZUR AUZUCHT

Preise je Stueck – ohne MwSt.

A.15 JEUNES BOVINS D'ELEVAGE

Prix par tete – hors TVA

	B	DK	D	GR	E	F	IRL	I	L	NL	P	UK
<i>Landeswährung / National currency / Monnaie nationale</i>												
1992	-	-	1064,00	-	38413	-	443,92	1200000	-	-	109000	397,60
1993	-	-	1121,00	-	46991	-	-	1281042	-	-	117000	456,18
1992	apr	-	863,00	-	35167	-	470,34	1200000	-	-	109000	401,16
	mai	-	775,00	-	37583	-	463,73	1200000	-	-	110000	410,97
	jun	-	1138,00	-	39117	-	480,68	1200000	-	-	108000	404,63
	jul	-	1138,00	-	39417	-	448,13	1200000	-	-	107000	401,85
	aug	-	1163,00	-	38333	-	444,67	1200000	-	-	109000	405,11
	sep	-	1163,00	-	37917	-	425,16	1200000	-	-	108000	404,04
	oct	-	1163,00	-	38667	-	425,29	1200000	-	-	111000	386,59
	nov	-	1138,00	-	41333	-	421,44	1200000	-	-	112000	383,56
	dec	-	1138,00	-	40778	-	416,39	1200000	-	-	114000	396,47
1993	jan	-	1138,00	-	43944	-	434,39	1218750	-	-	116000	410,07
	feb	-	1138,00	-	45750	-	483,22	1268750	-	-	117000	443,30
	mar	-	1138,00	-	45533	-	500,68	1275000	-	-	115000	450,43
	apr	-	1138,00	-	45694	-	497,43	1275000	-	-	114000	473,87
	mai	-	1113,00	-	48000	-	512,35	1275000	-	-	115000	485,03
	jun	-	1113,00	-	48833	-	500,56	1275000	-	-	117000	484,24
	jul	-	1113,00	-	40500	-	486,12	1275000	-	-	116000	469,12
	aug	-	1113,00	-	46889	-	484,82	1275000	-	-	116000	476,57
	sep	-	1113,00	-	47167	-	469,85	1285000	-	-	118000	451,17
	oct	-	1113,00	-	53417	-	462,16	1300000	-	-	121000	436,34
	nov	-	1113,00	-	47500	-	487,02	1325000	-	-	124000	443,91
	dec	-	1113,00	-	50667	-	499,28	1325000	-	-	127000	450,09
1994	jan	-	1113,00	-	50944	-	522,64	1325000	-	-	130000	455,77
	feb	-	1138,00	-	52083	-	525,03	1325000	-	-	131000	470,33
	mar	-	1188,00	-	54833	-	545,53	1325000	-	-	133000	468,20
	apr	-	1188,00	-	50889	-	533,92	1325000	-	-	134000	460,06
	mai	-	1188,00	-	54500	-	540,25	1325000	-	-	126000	457,25
	jun	-	1188,00	-	46550	-	503,77	1325000	-	-	119000	447,87
<i>ECU</i>												
1992	-	-	526,63	-	289,88	-	583,54	752,22	-	-	623,93	539,07
1993	-	-	578,92	-	315,11	-	-	695,75	-	-	621,12	584,85
1992	apr	-	421,45	-	272,71	-	612,25	778,24	-	-	622,94	567,14
	mai	-	377,14	-	292,56	-	602,89	775,76	-	-	643,04	587,10
	jun	-	554,85	-	303,19	-	625,83	773,63	-	-	633,68	575,65
	jul	-	557,18	-	303,26	-	584,86	775,26	-	-	618,82	562,66
	aug	-	571,69	-	293,35	-	580,11	776,48	-	-	621,07	560,67
	sep	-	580,13	-	281,06	-	559,60	742,23	-	-	611,73	539,91
	oct	-	592,31	-	276,58	-	569,25	692,96	-	-	634,22	482,94
	nov	-	578,75	-	293,15	-	565,60	710,01	-	-	638,86	472,76
	dec	-	580,91	-	291,46	-	561,13	685,54	-	-	649,25	496,66
1993	jan	-	581,16	-	316,20	-	585,67	674,05	-	-	658,20	518,51
	feb	-	585,92	-	329,33	-	605,40	692,90	-	-	660,88	539,07
	mar	-	586,36	-	328,25	-	626,90	678,95	-	-	641,02	558,27
	apr	-	584,14	-	323,64	-	622,62	680,98	-	-	630,83	600,40
	mai	-	569,32	-	325,95	-	638,78	709,69	-	-	623,11	617,20
	jun	-	568,92	-	324,83	-	624,22	716,98	-	-	628,20	617,74
	jul	-	570,49	-	264,63	-	602,71	707,60	-	-	609,30	616,95
	aug	-	579,31	-	298,07	-	595,21	700,98	-	-	590,80	627,39
	sep	-	582,22	-	306,14	-	572,15	695,17	-	-	601,88	583,43
	oct	-	583,80	-	347,47	-	569,53	697,83	-	-	613,94	563,73
	nov	-	579,82	-	306,57	-	605,76	704,07	-	-	631,51	582,30
	dec	-	576,41	-	319,79	-	627,42	695,29	-	-	644,40	594,41
1994	jan	-	576,20	-	319,48	-	671,71	699,47	-	-	662,55	610,63
	feb	-	586,35	-	329,95	-	666,90	703,00	-	-	668,45	622,43
	mar	-	615,18	-	345,99	-	685,49	695,87	-	-	669,33	611,67
	apr	-	614,06	-	323,45	-	673,49	715,66	-	-	678,25	598,94
	mai	-	615,30	-	342,79	-	682,44	713,46	-	-	631,85	590,50
	jun	-	616,18	-	292,74	-	636,32	702,73	-	-	595,38	577,17

A.16 HEIFERS (STORE)

Prices per head – excl. VAT

A.16 FAERSEN ZUR AUZUCHT

Preise je Stueck – ohne MwSt.

A.16 GENISSES D'ELEVAGE

Prix par tete – hors TVA

	B	DK	D	GR	E	F	IRL	I	L	NL	P	UK
<i>Landeswährung / National currency / Monnaie nationale</i>												
1992	43246,0	6732,00	1790,00	-	133766	-	-	1664583	-	-	99000	740,58
1993	44851,0	7479,00	1873,00	-	148748	-	-	2252083	-	-	110000	968,32
1992 apr	43075,0	6580,00	1767,00	-	137917	-	-	1600000	-	-	98000	706,77
mai	43000,0	6575,00	1775,00	-	131500	-	-	1600000	-	-	98000	700,26
jun	44167,0	6817,00	1800,00	-	129000	-	-	1600000	-	-	97000	773,99
jul	43854,0	6550,00	1800,00	-	128667	-	-	1600000	-	-	97000	786,26
aug	43104,0	6850,00	1813,00	-	125000	-	-	1600000	-	-	100000	784,67
sep	43750,0	6850,00	1800,00	-	126167	-	-	1700000	-	-	99000	759,72
oct	43283,0	6875,00	1850,00	-	128667	-	-	1700000	-	-	101000	789,22
nov	41958,0	6925,00	1850,00	-	134417	-	-	1700000	-	-	100000	840,71
dec	43083,0	7250,00	1875,00	-	135667	-	-	2075000	-	-	103000	815,56
1993 jan	43083,0	7425,00	1888,00	-	133278	-	-	2075000	-	-	106000	852,48
feb	41771,0	7713,00	1875,00	-	133250	-	-	2075000	-	-	106000	879,91
mar	44825,0	7710,00	1842,00	-	132800	-	-	2287500	-	-	107000	930,45
apr	45573,0	7600,00	1875,00	-	134222	-	-	2287500	-	-	108000	1032,46
mai	46458,0	7550,00	1925,00	-	138333	-	-	2287500	-	-	108000	1075,97
jun	46500,0	7400,00	1925,00	-	145250	-	-	2287500	-	-	110000	1088,52
jul	45525,0	7250,00	1950,00	-	139700	-	-	2287500	-	-	111000	1008,60
aug	45333,0	7350,00	1888,00	-	155556	-	-	2287500	-	-	112000	954,79
sep	44333,0	7330,00	1850,00	-	159167	-	-	2287500	-	-	113000	946,11
oct	45490,0	7325,00	1825,00	-	175583	-	-	2287500	-	-	116000	939,85
nov	45031,0	7425,00	1813,00	-	157875	-	-	2287500	-	-	117000	937,82
dec	44292,0	7575,00	1825,00	-	179967	-	-	2287500	-	-	116000	972,82
1994 jan	44042,0	7775,00	1850,00	-	181111	-	-	2287500	-	-	119000	904,94
feb	43729,0	7763,00	1863,00	-	180333	-	-	2287500	-	-	122000	851,55
mar	44625,0	7613,00	1888,00	-	196667	-	-	2287500	-	-	124000	971,39
apr	45021,0	-	1963,00	-	188167	-	-	2287500	-	-	124000	1025,19
mai	46458,0	-	1975,00	-	186667	-	-	2287500	-	-	119000	982,81
jun	47383,0	-	2000,00	-	182600	-	-	2287500	-	-	113000	934,25
<i>ECU</i>												
1992	1039,70	862,01	885,97	-	1009,46	-	-	1043,44	-	-	566,69	1004,09
1993	1108,22	984,91	967,27	-	997,48	-	-	1223,14	-	-	583,96	1241,45
1992 apr	1022,39	829,28	862,92	-	1069,49	-	-	1037,65	-	-	560,07	999,19
mai	1016,80	828,45	863,76	-	1023,65	-	-	1034,35	-	-	572,89	1000,37
jun	1046,33	863,05	877,63	-	999,86	-	-	1031,51	-	-	569,14	1101,12
jul	1042,30	833,17	881,30	-	989,93	-	-	1033,68	-	-	560,98	1100,91
aug	1028,42	872,78	891,20	-	956,58	-	-	1035,31	-	-	569,79	1085,97
sep	1058,52	882,31	897,88	-	935,21	-	-	1051,49	-	-	560,75	1015,19
oct	1070,29	907,33	942,20	-	920,34	-	-	981,69	-	-	577,09	985,92
nov	1037,38	914,59	940,84	-	953,33	-	-	1005,85	-	-	570,41	1036,22
dec	1068,97	956,37	957,13	-	969,69	-	-	1185,41	-	-	586,61	1021,66
1993 jan	1068,78	982,68	964,18	-	959,00	-	-	1147,62	-	-	601,46	1077,91
feb	1042,96	1033,98	965,38	-	959,19	-	-	1133,22	-	-	598,75	1070,01
mar	1121,28	1034,38	949,10	-	957,36	-	-	1218,12	-	-	596,43	1153,22
apr	1136,43	1015,44	962,45	-	950,67	-	-	1221,75	-	-	597,63	1308,14
mai	1155,90	1005,20	984,67	-	939,36	-	-	1273,27	-	-	585,19	1369,18
jun	1156,54	987,82	983,99	-	966,19	-	-	1286,35	-	-	590,62	1388,61
jul	1129,82	959,43	999,52	-	912,82	-	-	1269,52	-	-	583,03	1326,42
aug	1112,98	938,27	982,69	-	988,85	-	-	1257,63	-	-	570,43	1256,95
sep	1079,85	935,78	967,75	-	1033,07	-	-	1237,50	-	-	576,38	1223,47
oct	1096,52	949,71	957,27	-	1142,15	-	-	1227,91	-	-	588,57	1214,24
nov	1101,31	971,94	944,49	-	1018,95	-	-	1215,52	-	-	595,86	1230,19
dec	1098,66	1000,91	945,15	-	1135,89	-	-	1200,36	-	-	588,59	1284,74
1994 jan	1091,28	1030,93	957,74	-	1135,77	-	-	1207,57	-	-	606,49	1212,42
feb	1093,22	1025,56	959,90	-	1142,44	-	-	1213,68	-	-	622,53	1126,94
mar	1121,29	1006,01	977,67	-	1240,93	-	-	1201,35	-	-	624,04	1269,04
apr	1130,26	-	1014,64	-	1195,99	-	-	1235,53	-	-	627,63	1334,67
mai	1169,04	-	1022,91	-	1174,09	-	-	1231,73	-	-	596,74	1269,21
jun	1193,75	-	1037,34	-	1148,30	-	-	1213,20	-	-	565,36	1203,98

A.21 YOUNG BULLS (U3)

Prices per 100 kg – excl. VAT

A.21 JUNGBULLEN (U3)

Preise je 100 kg – ohne MwSt.

A.21 JEUNES TAUREAUX (U3)

Prix par 100 kg – hors TVA

	B	DK	D	GR	E	F	IRL	I	L	NL	P	UK
<i>Landeswährung / National currency / Monnaie nationale</i>												
1992	13718,2	2538,00	635,71	98086	43160	2206,16	-	568917	13752,4	766,06	-	206,08
1993	13600,4	2455,25	627,86	113514	52920	2221,61	-	665754	13771,3	762,84	-	242,76
1992	apr 14144,7	2629,73	640,77	94186	40540	2229,33	-	567663	13746,2	779,63	-	206,01
	mai 14053,5	2565,61	635,90	98138	41849	2217,35	-	563500	13792,8	775,16	-	205,12
	jun 13887,0	2537,60	625,67	97619	41890	2173,33	-	561630	13790,5	772,37	-	204,61
	jul 13656,8	2492,32	620,52	97575	40208	2155,16	-	567877	13729,5	765,74	-	205,17
	aug 13585,5	2497,03	627,26	99022	40906	2164,16	-	552119	13700,3	773,16	-	207,23
	sep 13543,7	2525,30	636,47	99785	44485	2189,63	-	558027	13741,4	767,23	-	207,14
	oct 13380,3	2479,10	635,00	100730	47047	2189,84	-	576197	13781,2	753,26	-	207,24
	nov 13339,3	2452,83	637,73	103962	47560	2203,77	-	590830	13667,8	739,27	-	208,82
	dec 13584,2	2486,74	636,81	104741	48310	2223,42	-	604813	13617,3	740,65	-	213,25
1993	jan 13713,9	2450,10	632,84	105450	50117	2263,26	-	630581	13600,6	772,81	-	217,53
	feb 13725,0	2471,75	633,75	105500	50680	2310,75	-	677450	13704,0	788,75	-	228,55
	mar 13828,7	2475,71	636,97	109823	48766	2299,23	-	699081	13783,3	790,68	-	247,86
	apr 13740,0	2438,03	629,37	108503	48329	2234,57	-	714800	13753,8	791,30	-	250,33
	mai 13702,6	2445,23	619,10	108316	49838	2231,77	-	688835	13648,3	789,87	-	253,88
	jun 13535,0	2418,90	613,30	110433	50714	2211,03	-	670767	13869,4	782,43	-	260,12
	jul 13505,5	2417,87	613,42	113058	50974	2178,71	-	644890	13715,1	773,35	-	258,72
	aug 13615,2	2449,94	620,61	116090	55440	2196,81	-	645329	13729,7	756,65	-	247,49
	sep 13508,7	2514,23	626,50	117817	57888	2171,70	-	648613	13769,9	743,10	-	239,95
	oct 13282,6	2465,84	629,26	119639	57583	2149,23	-	657384	14071,7	719,74	-	234,20
	nov 13423,7	2443,87	637,23	121654	56918	2202,83	-	655537	13765,4	720,63	-	238,34
	dec 13666,8	2496,29	642,52	122898	57607	2249,65	-	659819	13767,7	743,61	-	234,62
1994	jan 13722,3	2483,03	641,10	124326	58275	2288,13	-	675284	14013,8	760,26	-	232,56
	feb 13932,9	2552,82	651,46	122971	58570	2314,07	-	693132	13963,0	759,68	-	231,12
	mar 13863,5	2614,06	646,74	124661	58329	2295,58	-	696284	13952,8	777,19	-	236,70
	apr 13863,0	2583,60	633,50	126373	57014	2238,13	-	692243	14046,8	769,77	-	239,54
	mai 13775,2	2564,26	616,35	129223	52910	2247,00	-	687258	14007,7	757,19	-	238,21
	jun 13625,7	2524,83	606,73	127773	50372	2221,80	-	669120	13921,4	749,17	-	238,72
<i>ECU</i>												
1992	329,81	324,98	314,65	397,14	325,71	322,12	-	356,62	330,63	336,74	-	279,40
1993	336,05	323,33	324,24	422,66	354,87	334,90	-	361,58	340,27	350,70	-	311,23
1992	apr 335,73	331,42	312,92	393,42	314,37	321,90	-	368,15	326,27	338,22	-	291,25
	mai 332,32	323,27	309,45	403,25	325,77	320,97	-	364,28	326,15	335,09	-	293,03
	jun 328,99	321,27	305,06	392,62	324,68	314,80	-	362,08	326,70	334,28	-	291,09
	jul 324,59	317,03	303,81	389,50	309,35	312,69	-	366,88	326,31	332,48	-	287,28
	aug 324,14	318,15	308,34	393,63	313,04	313,55	-	357,26	326,87	337,11	-	286,81
	sep 327,69	325,27	317,48	395,76	329,74	320,99	-	345,15	332,47	339,76	-	276,79
	oct 330,87	327,18	323,40	395,43	336,52	328,76	-	332,73	340,78	340,82	-	258,89
	nov 329,80	323,95	324,33	406,91	337,31	331,35	-	349,58	337,92	334,21	-	257,38
	dec 337,05	328,03	325,07	404,32	345,30	332,81	-	345,52	337,87	336,29	-	267,14
1993	jan 340,21	324,27	323,18	403,05	360,62	340,84	-	348,76	337,39	350,99	-	275,05
	feb 342,69	331,35	326,30	404,57	364,82	351,29	-	369,98	342,17	360,80	-	277,93
	mar 345,92	332,14	328,20	417,31	351,56	348,66	-	372,27	344,78	362,42	-	307,20
	apr 342,63	325,74	323,06	408,75	342,31	339,24	-	381,77	342,97	361,43	-	317,17
	mai 340,93	325,56	316,68	408,39	338,43	338,63	-	383,42	339,58	360,18	-	323,06
	jun 336,64	322,90	313,50	414,54	337,35	335,74	-	377,20	344,96	356,59	-	331,84
	jul 335,17	319,97	314,42	423,48	333,07	327,88	-	357,90	340,38	352,49	-	340,25
	aug 334,27	312,75	323,02	431,19	352,42	326,77	-	354,79	337,08	350,05	-	325,81
	sep 329,04	320,98	327,73	430,29	375,72	324,62	-	350,89	335,40	346,13	-	310,29
	oct 320,17	319,71	330,07	432,97	374,57	321,25	-	352,88	339,19	335,89	-	302,58
	nov 328,30	319,90	331,97	442,43	367,36	330,26	-	348,34	336,66	334,52	-	312,64
	dec 339,00	329,84	332,75	443,68	363,60	340,75	-	346,24	341,51	343,80	-	309,85
1994	jan 340,01	329,24	331,90	445,90	365,45	346,89	-	356,48	347,24	349,71	-	311,58
	feb 348,32	337,25	335,66	439,05	371,05	350,91	-	367,75	349,07	349,05	-	305,87
	mar 348,35	345,43	334,90	442,62	368,05	348,75	-	365,68	350,59	358,12	-	309,23
	apr 348,03	340,57	327,45	445,43	362,38	337,70	-	373,90	352,65	354,32	-	311,86
	mai 346,63	339,25	319,23	452,09	332,79	339,88	-	370,06	352,48	349,46	-	307,63
	jun 343,28	334,06	314,69	440,64	316,77	337,27	-	354,87	350,73	346,65	-	307,64

D: Einschliesslich der fünf neuen Länder (ab April 1991)

D: Including the five new Länder (from April 1991 onwards)

D: Les cinq nouveaux Länder inclus (à partir du mois d'avril 1991)

A.22 YOUNG BULLS (R3)

Prices per 100 kg – excl. VAT

A.22 JUNGBULLEN (R3)

Preise je 100 kg – ohne MwSt.

A.22 JEUNES TAUREAUX (R3)

Prix par 100 kg – hors TVA

	B	DK	D	GR	E	F	IRL	I	L	NL	P	UK
<i>Landeswährung / National currency / Monnaie nationale</i>												
1992	12651,9	2373,53	607,84	94898	40910	2113,61	-	512898	13046,6	708,39	66020	203,26
1993	12517,3	2294,14	602,55	108599	50425	2093,60	-	619024	13161,5	713,01	68173	239,44
1992 apr	13142,3	2440,60	611,57	92404	38018	2128,67	-	508143	13127,4	717,37	67722	202,69
mai	12895,8	2397,81	609,06	95079	39178	2115,16	-	494887	13144,1	712,13	67937	201,85
jun	12627,3	2372,40	599,67	93545	39439	2065,03	-	507643	13135,1	704,27	67017	201,47
jul	12440,0	2344,48	592,00	95199	37970	2065,74	-	494374	13127,7	701,23	65027	202,91
aug	12418,4	2345,19	598,32	96051	38675	2094,26	-	501461	12856,5	709,81	64258	204,60
sep	12345,3	2362,83	608,43	95025	42864	2120,67	-	514943	12902,4	707,67	64250	204,45
oct	12244,5	2326,61	606,97	98257	44932	2118,58	-	528797	12870,2	698,77	63724	204,13
nov	12284,0	2297,47	610,63	100678	45363	2132,13	-	543570	12975,1	694,77	63991	206,62
dec	12620,3	2336,61	608,10	101300	45687	2138,65	-	561835	13165,7	697,35	64013	211,35
1993 jan	12800,0	2290,10	605,16	101179	47344	2144,32	-	597694	13153,7	719,55	-	215,36
feb	12902,5	2297,00	608,00	100500	47837	2149,25	-	625375	13212,0	729,50	67412	226,45
mar	12953,9	2303,97	612,84	102655	46667	2143,39	-	641355	13182,2	733,68	67435	244,98
apr	12792,7	2274,23	605,57	102647	46441	2087,50	-	645083	13098,8	727,97	67685	248,38
mai	12637,1	2277,74	595,87	103245	48141	2073,55	-	640065	13258,5	723,74	67660	251,10
jun	12328,0	2256,47	595,10	104953	48958	2052,90	-	613260	13184,4	720,43	67795	256,33
jul	12216,4	2255,52	594,13	106655	49186	2049,84	-	593174	13113,5	715,84	67073	254,52
aug	12308,1	2297,10	597,87	111690	52618	2100,39	-	599784	13036,8	704,32	67631	243,38
sep	12348,3	2359,57	601,17	115590	54393	2069,63	-	606270	13185,8	699,57	68077	236,51
oct	12132,3	2307,35	598,42	116471	54390	2045,81	-	625900	13138,5	686,65	69219	230,99
nov	12268,0	2303,80	605,27	117146	54244	2097,73	-	619573	13182,7	692,93	69830	233,08
dec	12625,8	2327,52	611,19	117145	54631	2144,74	-	621174	13212,1	710,61	70553	229,54
1994 jan	12666,8	2308,35	613,42	116603	54977	2180,61	-	639942	13303,3	721,39	71982	229,16
feb	12950,7	2372,54	622,00	116357	55242	2206,71	-	666289	13353,5	728,75	73437	228,31
mar	12853,5	2424,55	617,10	116216	55830	2194,16	-	652823	13437,4	734,10	74111	232,91
apr	12836,0	2417,83	606,73	117150	54531	2147,47	-	645890	13402,4	727,10	73952	234,72
mai	12708,1	2400,32	590,35	117977	51227	2136,87	-	635694	13343,3	708,90	73466	234,21
jun	12433,0	2371,93	576,63	120643	49097	2101,53	-	614140	13270,5	692,37	72162	234,55
<i>ECU</i>												
1992	304,17	303,92	300,85	384,23	308,73	308,61	-	321,51	313,66	311,40	377,91	275,59
1993	309,29	302,12	311,17	404,36	338,14	315,60	-	336,20	325,21	327,79	361,91	306,97
1992 apr	311,94	307,59	298,66	385,98	294,81	307,36	-	329,55	311,58	311,21	387,03	286,55
mai	304,94	302,12	296,39	390,68	304,98	306,17	-	319,93	310,81	307,84	397,15	288,35
jun	299,15	300,35	292,38	376,24	305,69	298,11	-	327,27	311,18	304,80	393,22	286,63
jul	295,67	298,22	289,85	380,01	292,13	299,72	-	319,39	312,01	304,47	376,07	284,11
aug	296,29	298,81	294,11	381,82	295,97	303,42	-	324,48	306,74	309,49	366,13	283,16
sep	298,69	304,34	303,50	376,88	317,73	310,88	-	318,50	312,17	313,38	363,92	273,20
oct	302,78	307,06	309,13	385,72	321,39	318,06	-	305,36	318,25	316,16	364,10	255,01
nov	303,71	303,43	310,54	394,06	321,73	320,58	-	321,62	320,80	314,10	365,01	254,67
dec	313,13	308,23	310,42	391,04	326,55	320,12	-	320,97	326,66	316,63	364,57	264,77
1993 jan	317,53	303,09	309,05	386,73	340,66	322,92	-	330,57	326,31	326,80	-	272,32
feb	322,16	307,93	313,04	385,39	344,35	326,74	-	341,54	329,88	333,70	380,78	275,37
mar	324,03	309,10	315,77	390,07	336,42	325,03	-	341,53	329,75	336,29	375,89	303,63
apr	319,00	303,86	310,84	386,69	328,93	316,91	-	344,54	326,64	332,50	374,54	314,70
mai	314,42	303,26	304,80	389,27	326,90	314,62	-	356,27	329,88	330,02	366,61	319,53
jun	306,62	301,22	304,19	393,97	325,67	311,73	-	344,86	327,92	328,34	364,01	327,00
jul	303,18	298,48	304,54	399,50	321,39	308,49	-	329,20	325,45	326,28	352,30	334,72
aug	302,18	293,24	311,19	414,85	334,49	312,43	-	329,75	320,07	325,84	344,45	320,41
sep	300,78	301,23	314,48	422,15	353,04	309,36	-	327,98	321,18	325,85	347,24	305,84
oct	292,44	299,16	313,89	421,50	353,80	305,79	-	335,98	316,70	320,45	351,21	298,42
nov	300,04	301,57	315,32	426,04	350,10	314,51	-	329,23	322,41	321,66	355,63	305,74
dec	313,18	307,54	316,53	422,91	344,81	324,86	-	325,96	327,72	328,54	357,99	303,15
1994 jan	313,86	306,08	317,57	418,21	344,77	330,59	-	337,82	329,63	331,83	366,86	307,03
feb	323,77	313,43	320,48	415,44	349,97	334,63	-	353,51	333,84	334,84	374,73	302,14
mar	322,97	320,39	319,55	412,64	352,28	333,34	-	342,85	337,64	338,27	372,97	304,28
apr	322,25	318,72	313,61	412,92	346,60	324,02	-	348,86	336,47	334,68	374,31	305,58
mai	319,78	317,56	305,76	412,75	322,21	323,22	-	342,30	335,76	327,17	368,41	302,46
jun	313,23	313,83	299,08	416,05	308,75	319,01	-	325,72	334,33	320,37	361,04	302,27

D: Einschliesslich der fünf neuen Länder (ab April 1991)

D: Including the five new Länder (from April 1991 onwards)

D: Les cinq nouveaux Länder inclus (à partir du mois d'avril 1991)

A.23 YOUNG BULLS (O3)
 Prices per 100 kg – excl. VAT

A.23 JUNGBULLEN (O3)
 Preise je 100 kg – ohne MwSt.

A.23 JEUNES TAUREAUX (O3)
 Prix par 100 kg – hors TVA

	B	DK	D	GR	E	F	IRL	I	L	NL	P	UK
<i>Landeswahrung / National currency / Monnaie nationale</i>												
1992	11883,4	2227,51	556,25	95615	37494	2021,97	-	449420	-	646,30	-	193,87
1993	11725,7	2150,68	574,87	107779	47300	1982,77	-	547404	-	669,77	-	228,90
1992	apr	12304,7	2277,97	561,50	93342	34088	-	439397	-	655,33	-	193,36
	mai	12195,5	2233,84	555,45	96727	35914	-	441377	-	644,45	-	192,62
	jun	11854,7	2213,83	542,13	96666	36417	-	440337	-	636,23	-	192,85
	jul	11732,9	2191,42	535,16	96197	35075	-	434535	-	628,32	-	194,68
	aug	11693,5	2202,13	544,03	96513	35875	-	433819	-	635,48	-	194,88
	sep	11603,3	2228,20	558,17	97091	40072	-	454390	-	641,90	-	194,87
	oct	11511,9	2197,03	560,84	98824	41724	-	460623	-	644,16	-	195,03
	nov	11553,7	2164,30	566,47	100302	42266	-	472407	-	644,73	-	197,94
	dec	11872,3	2206,68	565,32	100715	42430	-	496629	-	649,26	-	202,52
1993	jan	12048,1	2162,74	565,00	101695	43363	-	515342	-	665,52	-	206,55
	feb	12102,5	2156,25	571,00	102400	43021	-	545400	-	675,00	-	214,88
	mar	12110,6	2152,26	580,19	104284	42341	-	555432	-	684,35	-	234,49
	apr	11884,0	2116,07	573,93	101587	42727	-	561840	-	677,93	-	237,73
	mai	11722,6	2116,65	573,16	102000	44617	-	560474	-	672,26	-	244,09
	jun	11531,7	2100,23	570,93	106690	46201	-	549467	-	670,87	-	248,59
	jul	11455,8	2116,65	571,84	107497	46849	-	522216	-	668,00	-	245,32
	aug	11550,0	2157,19	575,90	109926	50501	-	530123	-	660,81	-	233,60
	sep	11534,0	2221,67	578,07	112317	52142	-	538480	-	663,90	-	227,21
	oct	11352,6	2172,39	573,87	113087	52111	-	557077	-	658,13	-	216,44
	nov	11491,0	2170,13	580,43	113927	51840	-	565230	-	665,37	-	217,32
	dec	11989,3	2194,23	583,35	115189	51643	-	563606	-	676,35	-	216,79
1994	jan	12062,3	2169,23	588,35	114390	52152	-	559168	-	681,61	-	217,96
	feb	12323,2	2228,32	595,82	114768	52898	-	582536	-	687,61	-	218,83
	mar	12220,6	2270,58	588,23	115097	53473	-	572135	-	691,61	-	221,85
	apr	12243,7	2258,67	577,23	116310	52194	-	552067	-	677,53	-	226,98
	mai	12140,0	2239,97	559,26	120132	49300	-	564042	-	662,16	-	224,29
	jun	11891,3	2215,30	545,17	118993	47082	-	547440	-	644,53	-	224,76
<i>ECU</i>												
1992	285,70	285,23	275,32	387,14	282,95	295,23	-	281,72	-	284,10	-	262,85
1993	289,73	283,22	296,88	401,31	317,19	298,89	-	297,30	-	307,91	-	293,46
1992	apr	292,05	287,09	274,21	389,90	264,34	-	284,96	-	284,29	-	273,37
	mai	288,38	281,46	270,30	397,45	279,57	-	285,34	-	278,58	-	275,18
	jun	280,84	280,28	264,33	388,79	282,26	-	284,77	-	275,36	-	274,36
	jul	278,86	278,75	262,02	384,00	269,86	-	287,52	-	272,81	-	272,59
	aug	279,00	280,58	267,42	383,66	274,54	-	292,93	-	280,71	-	269,72
	sep	280,74	287,00	278,43	385,07	297,03	-	299,24	-	281,05	-	260,40
	oct	284,66	289,95	285,63	387,95	298,45	-	304,10	-	265,99	-	243,63
	nov	285,65	285,84	288,09	392,59	299,76	-	306,77	-	279,51	-	243,97
	dec	294,57	291,09	288,58	388,78	303,27	-	303,47	-	283,71	-	253,70
1993	jan	298,88	286,23	288,54	388,70	312,02	-	301,91	-	285,02	-	261,17
	feb	302,18	289,06	293,99	392,68	309,68	-	297,86	-	308,77	-	261,30
	mar	302,94	288,75	298,95	396,26	305,24	-	307,07	-	295,77	-	290,64
	apr	296,35	282,73	294,60	382,69	302,63	-	297,20	-	300,08	-	301,21
	mai	291,66	281,81	293,18	384,58	302,97	-	295,72	-	311,97	-	310,61
	jun	286,81	280,36	291,84	400,49	307,33	-	297,98	-	308,99	-	317,12
	jul	284,31	280,11	293,11	402,65	306,12	-	295,84	-	289,82	-	322,62
	aug	283,57	275,38	299,75	408,30	321,03	-	298,01	-	291,45	-	307,53
	sep	280,94	283,63	302,39	410,20	338,43	-	295,38	-	291,31	-	293,82
	oct	273,65	281,66	301,01	409,26	338,98	-	291,14	-	299,03	-	279,64
	nov	281,03	284,07	302,38	414,33	334,58	-	296,43	-	300,35	-	285,07
	dec	297,39	289,93	302,11	415,85	325,95	-	306,79	-	295,75	-	286,30
1994	jan	298,88	287,63	304,59	410,27	327,05	-	311,28	-	295,18	-	292,02
	feb	308,08	294,38	306,99	409,76	335,12	-	313,45	-	309,08	-	289,60
	mar	307,07	300,04	304,60	408,66	337,41	-	316,07	-	300,48	-	289,84
	apr	307,38	297,74	298,36	409,96	331,75	-	310,99	-	298,18	-	295,50
	mai	305,48	296,35	289,66	420,29	310,09	-	305,37	-	303,71	-	289,65
	jun	299,58	293,10	282,76	410,36	296,08	-	290,34	-	298,23	-	289,65

D: Einschliesslich der funf neuen Lander (ab April 1991)

D: Including the five new Lander (from April 1991 onwards)

D: Les cinq nouveaux Lander inclus (a partir du mois d'avril 1991)

A.25 STEERS (R3)
Prices per 100 kg – excl. VAT

A.25 OCHSEN (R3)
Preise je 100 kg – ohne MwSt.

A.25 BOEUFS (R3)
Prix par 100'kg – hors TVA

	B	DK	D	GR	E	F	IRL	I	L	NL	P	UK
<i>Landeswahrung / National currency / Monnaie nationale</i>												
1992	12039,8	2271,66	599,74	-	-	2153,86	218,09	-	13627,9	-	-	206,76
1993	12251,5	2199,70	588,17	-	-	2180,55	228,44	-	13615,6	-	-	235,16
1992	apr	12251,3	-	-	-	2168,00	222,93	-	13416,5	-	-	207,79
	mai	12286,8	-	-	-	2178,32	223,84	-	13637,1	-	-	207,66
	jun	12116,7	2239,00	641,00	-	2164,53	222,98	-	13561,8	-	-	206,46
	jul	11958,1	2201,79	629,39	-	2155,65	219,04	-	13700,6	-	-	205,92
	aug	11976,4	2253,82	616,81	-	2166,81	218,73	-	13634,0	-	-	206,09
	sep	12000,0	2225,77	606,10	-	2178,30	216,12	-	13761,5	-	-	204,73
	oct	11920,6	2281,35	593,06	-	2146,58	215,59	-	13558,8	-	-	205,30
	nov	11625,0	2284,53	606,38	-	2113,23	216,70	-	13693,2	-	-	209,31
	dec	11759,7	-	-	-	2098,32	216,20	-	13678,6	-	-	214,34
1993	jan	11881,0	-	-	-	2131,84	209,80	-	13635,4	-	-	216,12
	feb	11995,0	-	-	-	2154,50	223,63	-	13632,3	-	-	226,54
	mar	12295,2	-	-	-	2187,84	233,98	-	13559,1	-	-	245,92
	apr	12567,3	-	-	-	2181,50	226,95	-	13366,1	-	-	246,64
	mai	12501,9	-	-	-	2204,55	244,02	-	13460,2	-	-	252,90
	jun	12490,0	-	-	-	2230,97	245,84	-	13423,0	-	-	258,14
	jul	12382,6	-	590,62	-	2233,29	239,73	-	13699,0	-	-	252,56
	aug	12322,6	2214,67	623,45	-	2238,13	238,54	-	13682,6	-	-	240,51
	sep	12322,7	2265,27	595,83	-	2180,13	224,84	-	13699,2	-	-	232,21
	oct	12111,3	2212,29	570,06	-	2141,55	219,34	-	13710,7	-	-	221,53
	nov	12068,3	2130,00	628,33	-	2138,63	229,32	-	13701,3	-	-	225,92
	dec	12216,8	-	-	-	2153,45	231,79	-	13809,5	-	-	226,64
1994	jan	12334,8	-	-	-	2185,23	238,20	-	13787,3	-	-	226,30
	feb	12654,6	-	-	-	2220,82	230,30	-	13944,4	-	-	226,58
	mar	12759,3	-	-	-	2246,74	243,86	-	13903,1	-	-	232,05
	apr	12850,3	-	-	-	2267,50	254,11	-	13602,0	-	-	235,80
	mai	12974,2	-	-	-	2303,55	255,64	-	13740,5	-	-	237,58
	jun	12988,7	-	-	-	2307,77	237,94	-	13526,7	-	-	235,70
<i>ECU</i>												
1992	289,46	290,88	296,84	-	-	314,49	286,69	-	327,63	-	-	280,32
1993	302,72	289,68	303,75	-	-	328,71	285,57	-	336,43	-	-	301,49
1992	apr	290,79	-	-	-	313,04	290,19	-	318,44	-	-	293,77
	mai	290,54	-	-	-	315,32	291,01	-	322,47	-	-	296,65
	jun	287,05	283,46	312,53	-	313,52	290,32	-	321,28	-	-	293,73
	jul	284,21	280,07	308,16	-	312,76	285,87	-	325,63	-	-	288,33
	aug	285,75	287,16	303,20	-	313,94	285,35	-	325,29	-	-	285,23
	sep	290,34	286,69	302,33	-	319,33	284,46	-	332,96	-	-	273,57
	oct	294,77	301,08	302,04	-	322,26	288,57	-	335,28	-	-	256,47
	nov	287,42	301,72	308,38	-	317,74	290,82	-	338,55	-	-	257,99
	dec	291,78	-	-	-	314,08	291,35	-	339,39	-	-	268,50
1993	jan	294,74	-	-	-	321,04	282,86	-	338,26	-	-	273,27
	feb	299,50	-	-	-	327,54	280,17	-	340,38	-	-	275,48
	mar	307,56	-	-	-	331,77	292,96	-	339,17	-	-	304,80
	apr	313,39	-	-	-	331,18	284,07	-	333,30	-	-	312,49
	mai	311,06	-	-	-	334,49	304,24	-	334,90	-	-	321,82
	jun	310,65	-	-	-	338,77	306,57	-	333,86	-	-	329,30
	jul	307,31	-	302,74	-	336,10	297,23	-	339,98	-	-	332,14
	aug	302,53	282,72	324,50	-	332,91	292,85	-	335,92	-	-	316,62
	sep	300,15	289,20	311,68	-	325,88	273,79	-	333,68	-	-	300,28
	oct	291,94	286,83	299,01	-	320,10	270,30	-	330,49	-	-	286,21
	nov	295,15	278,82	327,33	-	320,64	285,23	-	335,09	-	-	296,35
	dec	303,04	-	-	-	326,18	291,27	-	342,54	-	-	299,31
1994	jan	305,64	-	-	-	331,29	306,15	-	341,63	-	-	303,19
	feb	316,37	-	-	-	336,77	292,53	-	348,61	-	-	299,86
	mar	320,60	-	-	-	341,33	306,43	-	349,34	-	-	303,15
	apr	322,61	-	-	-	342,13	320,54	-	341,48	-	-	306,98
	mai	326,48	-	-	-	348,43	322,93	-	345,76	-	-	306,81
	jun	327,23	-	-	-	350,32	300,54	-	340,79	-	-	303,75

D: Einschliesslich der funf neuen Lander (ab April 1991)

D: Including the five new Lander (from April 1991 onwards)

D: Les cinq nouveaux Lander inclus (a partir du mois d'avril 1991)

A.26 STEERS (O3)
Prices per 100 kg – excl. VAT

A.26 OCHSEN (O3)
Preise je 100 kg – ohne MwSt.

A.26 BOEUFs (O3)
Prix par 100 kg – hors TVA

	B	DK	D	GR	E	F	IRL	I	L	NL	P	UK
<i>Landeswährung / National currency / Monnaie nationale</i>												
1992	-	2129,26	-	-	-	1993,19	205,74	-	12217,0	-	-	198,19
1993	-	2070,50	-	-	-	1995,44	224,07	-	12387,0	-	-	226,84
1992	apr	-	-	-	-	2014,93	206,22	-	12218,9	-	-	197,84
	mai	-	-	-	-	2011,39	207,87	-	12200,6	-	-	197,18
	jun	-	2070,00	-	-	1979,53	206,22	-	12289,9	-	-	197,35
	jul	-	2060,45	-	-	1983,97	202,82	-	12200,1	-	-	198,42
	aug	-	2090,39	-	-	2001,45	204,35	-	12171,2	-	-	198,48
	sep	-	2116,10	-	-	2004,50	204,88	-	12440,3	-	-	197,32
	oct	-	2121,10	-	-	1968,13	206,10	-	12140,0	-	-	197,90
	nov	-	2157,80	-	-	1966,27	207,61	-	12116,0	-	-	201,68
	dec	-	-	-	-	1972,32	206,03	-	12398,2	-	-	205,96
1993	jan	-	-	-	-	1979,74	199,40	-	12232,7	-	-	208,73
	feb	-	-	-	-	1980,00	213,60	-	12339,5	-	-	217,40
	mar	-	-	-	-	2006,71	226,61	-	12600,0	-	-	238,21
	apr	-	-	-	-	1989,40	220,56	-	12278,1	-	-	239,03
	mai	-	-	-	-	2013,61	237,15	-	12164,5	-	-	246,67
	jun	-	-	-	-	2022,43	240,65	-	12689,4	-	-	250,22
	jul	-	2008,00	-	-	2025,29	236,09	-	12499,4	-	-	243,89
	aug	-	2060,25	-	-	2041,23	235,82	-	12282,9	-	-	232,67
	sep	-	2099,13	-	-	1996,43	221,06	-	12527,7	-	-	223,47
	oct	-	2063,61	-	-	1958,90	216,80	-	12363,7	-	-	211,94
	nov	-	2066,33	-	-	1958,83	229,20	-	12602,6	-	-	215,82
	dec	-	-	-	-	1982,74	230,78	-	12247,1	-	-	218,36
1994	jan	-	-	-	-	2016,00	236,83	-	11769,9	-	-	218,07
	feb	-	-	-	-	2036,29	229,30	-	12533,1	-	-	217,82
	mar	-	-	-	-	2050,29	242,53	-	12552,4	-	-	224,30
	apr	-	-	-	-	2062,17	253,20	-	12461,3	-	-	227,37
	mai	-	-	-	-	2077,77	249,02	-	12830,1	-	-	229,54
	jun	-	-	-	-	2066,30	235,18	-	12677,7	-	-	227,44
<i>ECU</i>												
1992	-	272,64	-	-	-	291,03	270,45	-	293,71	-	-	268,70
1993	-	272,66	-	-	-	300,80	280,11	-	306,07	-	-	290,82
1992	apr	-	-	-	-	290,94	268,43	-	290,02	-	-	279,69
	mai	-	-	-	-	291,15	270,25	-	288,50	-	-	281,68
	jun	-	262,07	-	-	286,73	268,49	-	291,15	-	-	280,76
	jul	-	262,09	-	-	287,85	264,70	-	289,97	-	-	277,82
	aug	-	266,34	-	-	289,98	266,59	-	290,39	-	-	274,70
	sep	-	272,56	-	-	293,85	269,66	-	300,99	-	-	263,67
	oct	-	279,93	-	-	295,47	275,86	-	300,20	-	-	247,22
	nov	-	284,98	-	-	295,64	278,63	-	299,56	-	-	248,58
	dec	-	-	-	-	295,22	277,65	-	307,62	-	-	258,00
1993	jan	-	-	-	-	298,14	268,85	-	303,46	-	-	263,93
	feb	-	-	-	-	301,01	267,61	-	308,10	-	-	264,36
	mar	-	-	-	-	304,30	283,73	-	315,18	-	-	295,25
	apr	-	-	-	-	302,02	276,07	-	306,17	-	-	302,85
	mai	-	-	-	-	305,52	295,67	-	302,66	-	-	313,89
	jun	-	-	-	-	307,10	300,10	-	315,61	-	-	319,20
	jul	-	265,73	-	-	304,79	292,72	-	310,21	-	-	320,74
	aug	-	263,00	-	-	303,63	289,51	-	301,56	-	-	306,31
	sep	-	267,99	-	-	298,42	269,20	-	305,15	-	-	288,98
	oct	-	267,55	-	-	292,80	267,17	-	298,02	-	-	273,81
	nov	-	270,48	-	-	293,68	285,08	-	308,22	-	-	283,10
	dec	-	-	-	-	300,32	290,01	-	303,79	-	-	288,37
1994	jan	-	-	-	-	305,63	304,38	-	291,64	-	-	292,16
	feb	-	-	-	-	308,78	291,26	-	313,33	-	-	288,26
	mar	-	-	-	-	311,49	304,76	-	315,40	-	-	293,03
	apr	-	-	-	-	311,15	319,39	-	312,84	-	-	296,01
	mai	-	-	-	-	314,28	314,56	-	322,85	-	-	296,43
	jun	-	-	-	-	313,66	297,06	-	319,40	-	-	293,11

A.27 COWS (R3)
Prices per 100 kg – excl. VAT

A.27 KUEHE (R3)
Preise je 100 kg – ohne MwSt.

A.27 VACHES (R3)
Prix par 100 kg – hors TVA

	B	DK	D	GR	E	F	IRL	I	L	NL	P	UK
<i>Landeswahrung / National currency / Monnaie nationale</i>												
1992	11517,3	2075,90	501,04	58219	28071	2053,75	184,94	375641	11239,7	607,86	-	-
1993	11911,5	2103,12	523,97	78017	35479	2144,02	219,21	466991	11758,8	625,05	-	-
1992	apr	11202,0	2064,67	482,67	56167	27210	2014,13	176,40	373267	11055,9	593,53	-
	mai	11689,0	2158,03	502,00	70210	27733	2111,77	186,00	387358	11332,1	629,06	-
	jun	11839,3	2162,00	516,87	68150	27989	2097,63	187,76	390443	11588,6	631,67	-
	jul	11836,4	2147,39	517,25	63087	27411	2129,26	186,62	395097	11518,4	623,81	-
	aug	11877,7	2159,94	535,73	61678	28541	2173,26	192,82	370348	11544,4	632,48	-
	sep	11976,7	2160,47	542,80	68967	28429	2205,07	188,90	360723	11801,2	646,50	-
	oct	11785,8	2117,87	528,00	-	30491	2166,87	188,90	380506	11541,5	632,87	-
	nov	11604,7	2082,70	512,73	54000	29888	2082,37	183,15	389277	11240,6	608,10	-
	dec	11447,4	2093,26	509,42	24923	28789	1994,74	180,00	384723	11258,1	602,26	-
1993	jan	11522,3	2111,45	509,19	71700	31248	2033,48	-	413313	11312,8	600,32	-
	feb	11652,5	2098,25	510,75	79500	33611	2105,00	197,50	495350	11308,8	602,25	-
	mar	11923,2	2114,65	529,74	-	33914	2173,84	-	495100	11563,6	623,35	-
	apr	11984,0	2122,50	526,00	77400	35182	2192,73	-	533147	11878,2	633,33	-
	mai	12146,7	2129,06	534,61	-	34698	2242,61	227,00	506090	11740,8	654,45	-
	jun	12188,0	2119,40	549,63	72200	36475	2228,13	222,00	489123	12181,7	664,93	-
	jul	12260,6	2107,39	554,65	-	36409	2205,52	221,24	463216	11751,1	654,10	-
	aug	12240,0	2132,16	547,97	-	36659	2216,06	221,30	436194	11979,8	654,65	-
	sep	12058,0	2157,63	531,07	83600	37353	2155,10	-	455477	12245,8	639,93	-
	oct	11727,7	2074,42	505,16	83700	36587	2098,97	-	444400	11831,6	603,74	-
	nov	11639,7	2059,87	498,10	-	36576	2083,30	-	442363	11679,7	596,93	-
	dec	11617,7	2037,94	496,39	-	36164	2031,58	-	446706	11845,1	592,68	-
1994	jan	11583,5	2011,42	575,97	-	37135	2041,52	-	456577	11795,5	597,84	-
	feb	11515,4	2035,50	512,25	-	37679	2080,82	-	471939	11708,9	613,36	-
	mar	11727,4	2093,26	527,81	-	40444	2140,32	-	469506	11877,3	635,39	-
	apr	12039,3	2119,50	527,93	-	41637	2186,07	-	509247	12114,6	640,77	-
	mai	12479,0	2169,68	538,55	-	41383	2248,61	-	479494	12143,7	650,81	-
	jun	12455,0	2182,37	543,53	-	41497	2241,20	213,60	486990	12554,6	660,40	-
<i>ECU</i>												
1992	276,89	265,81	247,99	235,72	211,84	299,87	243,10	235,47	270,22	267,20	-	-
1993	294,32	276,96	270,59	290,49	237,91	323,20	274,02	253,63	290,55	287,35	-	-
1992	apr	265,88	260,21	235,71	234,61	211,00	290,82	229,62	242,07	262,41	257,48	-
	mai	276,40	271,91	244,29	288,49	215,88	305,68	241,82	250,41	267,96	271,93	-
	jun	280,48	273,71	252,01	274,10	216,94	303,83	244,45	251,72	274,54	273,38	-
	jul	281,32	273,15	253,25	251,83	210,89	308,93	243,56	255,25	273,76	270,86	-
	aug	283,39	275,20	263,34	245,18	218,41	314,87	251,55	239,64	275,44	275,77	-
	sep	289,77	278,28	270,76	273,53	210,73	323,25	248,63	223,12	285,53	286,29	-
	oct	291,44	279,51	268,91	-	218,10	325,31	252,84	219,73	285,40	286,34	-
	nov	286,92	275,06	260,76	211,36	211,97	313,10	245,80	230,33	277,91	274,91	-
	dec	284,03	276,13	260,04	96,21	205,77	298,58	242,57	219,79	279,33	273,45	-
1993	jan	285,84	279,45	260,04	274,05	224,84	306,23	-	228,59	280,64	272,65	-
	feb	290,95	281,28	262,97	304,86	241,95	320,01	247,44	270,53	282,36	275,49	-
	mar	298,25	283,70	272,95	-	244,49	329,65	-	263,65	289,26	285,72	-
	apr	298,84	283,59	270,00	291,58	249,19	332,88	-	284,75	296,20	289,28	-
	mai	302,22	283,46	273,46	-	235,62	340,27	283,02	281,70	292,12	298,43	-
	jun	303,14	282,92	280,95	271,02	242,63	338,34	276,85	275,05	302,98	303,04	-
	jul	304,28	278,88	284,30	-	237,90	331,92	274,30	257,08	291,63	298,14	-
	aug	300,51	272,18	285,21	-	233,04	329,63	271,69	239,81	294,12	302,86	-
	sep	293,71	275,45	277,81	305,32	242,44	322,14	-	246,41	298,28	298,07	-
	oct	282,69	268,96	264,97	302,91	238,00	313,74	-	238,55	285,20	281,76	-
	nov	284,67	269,64	259,49	-	236,07	312,34	-	235,06	285,65	277,10	-
	dec	288,18	269,28	257,08	-	228,25	307,72	-	234,41	293,82	274,02	-
1994	jan	287,02	266,71	298,18	-	232,88	309,50	-	241,03	292,27	275,00	-
	feb	287,88	268,91	263,93	-	238,70	315,54	-	250,40	292,72	281,82	-
	mar	294,67	276,61	273,32	-	255,19	325,16	-	246,58	298,44	292,78	-
	apr	302,25	279,39	272,88	-	264,65	329,84	-	275,06	304,14	294,94	-
	mai	314,02	287,05	278,93	-	260,29	340,12	-	258,19	305,58	300,36	-
	jun	313,79	288,75	281,91	-	260,96	340,21	269,80	258,28	316,29	305,58	-

D: Einschliesslich der funf neuen Lander (ab April 1991)

D: Including the five new Lander (from April 1991 onwards)

D: Les cinq nouveaux Lander inclus (a partir du mois d'avril 1991)

A.28 COWS (03)

Prices per 100 kg – excl. VAT

A.28 KUEHE (03)

Preise je 100 kg – ohne MwSt.

A.28 VACHES (03)

Prix par 100 kg – hors TVA

	B	DK	D	GR	E	F	IRL	I	L	NL	P	UK
<i>Landeswahrung / National currency / Monnaie nationale</i>												
1992	10450,3	1872,85	460,54	59677	23184	1807,98	177,16	355709	10133,4	573,63	43298	166,73
1993	10664,9	1893,11	487,45	77134	29617	1901,62	205,37	457626	10902,4	594,26	48475	191,87
1992	10249,0	1846,03	446,00	63962	22690	1807,73	172,78	348530	10022,2	558,13	44933	160,47
apr	10786,8	1941,19	468,00	61471	22053	1906,23	180,91	358806	10471,1	595,19	44306	154,90
mai	10741,7	1944,87	479,26	64318	21647	1885,33	181,61	360087	10562,9	601,47	42812	169,55
jun	10736,4	1923,65	475,00	61228	21815	1922,90	178,80	351784	10656,3	591,81	41862	171,74
jul	10777,7	1944,35	482,73	61808	22715	1956,42	182,09	353274	10625,1	600,94	40400	188,54
aug	10780,0	1947,03	500,67	59090	23871	1958,23	188,34	353767	10751,6	618,73	40375	176,75
sep	10551,3	1903,65	485,39	62545	25498	1886,06	177,84	367132	10583,2	600,87	40768	171,46
oct	10411,7	1870,13	472,47	68840	25768	1774,20	178,69	386913	10120,4	575,23	42146	169,82
nov	10515,2	1880,77	468,08	28615	25656	1698,77	178,12	405977	10008,2	566,03	43489	170,84
dec	10281,3	1903,61	472,03	71175	25927	1777,16	175,44	405674	10115,0	570,48	-	182,41
1993	10417,5	1887,00	479,50	70633	28238	1872,50	187,77	440575	10533,8	572,25	47800	193,16
feb	10615,8	1907,10	499,39	76700	28583	1958,32	205,90	469300	10887,4	597,90	48085	210,04
mar	10698,3	1913,97	493,77	76138	29030	1980,33	207,47	485627	10972,0	609,50	47792	202,82
apr	11206,8	1912,65	502,61	73977	28970	2027,58	220,17	495187	11170,2	629,35	47177	209,27
mai	10894,0	1900,97	520,67	75493	30144	1993,53	220,83	480653	11408,0	637,67	47333	220,94
jun	10919,0	1890,03	506,10	76350	30628	1967,29	214,30	453048	11166,7	619,94	46722	196,24
jul	10914,5	1930,77	511,35	79925	30860	1996,45	216,52	462519	11191,8	625,65	47418	198,92
aug	10684,3	1960,77	493,97	81900	31426	1920,33	207,29	461607	11214,2	607,37	48288	176,84
sep	10461,0	1860,48	457,97	82575	30415	1822,16	192,92	439268	10927,6	563,58	49876	176,97
oct	10439,3	1848,70	459,67	82700	30153	1791,37	198,50	466233	10677,7	560,70	51273	179,69
nov	10484,2	1823,23	455,13	77223	30206	1755,45	196,05	440487	10735,4	556,35	52140	175,93
dec	10563,2	1796,45	502,03	78561	32111	1808,52	206,26	445045	10601,3	561,77	53132	178,86
1994	10529,6	1820,79	479,39	83842	32319	1863,29	195,14	456546	10637,8	581,82	54850	182,43
feb	10745,5	1877,84	496,42	82181	36360	1942,52	209,83	483777	10917,7	607,45	54464	198,94
mar	11020,0	1908,77	497,93	83704	37849	1971,43	217,07	478543	11091,7	613,33	54083	199,46
apr	11433,5	1945,74	506,19	85186	37184	2027,65	218,63	489948	11399,0	624,68	53050	207,56
mai	11258,3	1959,63	511,93	89164	36842	1998,17	209,28	487230	11594,8	632,90	51182	201,35
jun												
<i>ECU</i>												
1992	251,24	239,81	227,95	241,63	174,96	263,98	232,88	222,97	243,62	252,16	247,85	226,06
1993	263,52	249,30	251,73	287,20	198,61	286,66	256,72	248,54	269,39	273,20	257,34	245,99
1992	243,26	232,65	217,81	267,18	175,95	261,02	224,91	226,03	237,88	242,13	256,79	226,86
apr	255,07	244,59	227,74	252,58	171,67	275,93	235,19	231,96	247,60	257,29	259,00	221,29
mai	254,47	246,23	233,67	258,68	167,78	273,08	236,45	232,14	250,24	260,31	251,20	241,22
jun	255,18	244,69	232,57	244,41	167,84	278,99	233,35	227,27	253,27	256,96	242,10	240,47
jul	257,15	247,73	237,29	245,70	173,83	283,45	237,55	228,59	253,50	262,02	230,20	260,93
aug	260,82	250,79	249,74	234,36	176,94	287,07	247,89	218,81	260,13	274,00	228,69	236,18
sep	260,91	251,23	247,21	245,53	182,39	283,15	238,04	212,01	261,70	271,87	232,94	214,19
oct	257,42	246,99	240,28	269,44	182,75	266,77	239,82	228,93	250,22	260,05	240,40	209,31
nov	260,90	248,10	237,91	110,46	183,38	254,27	240,04	231,93	248,32	257,00	247,68	214,02
dec	255,05	251,94	241,06	272,05	186,56	267,63	236,54	224,37	250,93	259,10	-	230,64
1993	260,11	252,96	246,88	270,86	203,27	284,67	235,25	240,61	263,01	261,77	270,00	234,89
feb	265,55	255,86	257,31	291,45	206,06	296,97	257,81	249,91	272,34	274,06	268,03	260,33
mar	266,78	255,73	253,45	286,82	205,62	300,64	259,68	259,37	273,60	278,39	264,46	256,97
apr	278,83	254,65	257,09	278,92	196,72	307,64	274,51	275,63	277,92	286,98	255,63	266,30
mai	270,95	253,76	266,15	283,38	200,52	302,72	275,39	270,29	283,74	290,62	254,14	281,86
jun	270,98	250,12	259,41	285,99	200,13	296,07	265,70	251,43	277,13	282,57	245,41	258,08
jul	267,96	246,47	266,15	296,86	196,17	296,97	265,81	254,29	274,77	289,45	241,51	261,87
aug	260,25	250,32	258,40	299,11	203,97	287,05	252,42	249,72	273,15	282,91	246,30	228,69
sep	252,16	241,22	240,22	298,84	197,85	272,36	237,74	235,80	263,41	263,01	253,06	228,63
oct	255,31	242,00	239,47	300,76	194,61	268,57	246,89	247,74	261,14	260,28	261,12	235,71
nov	260,06	240,91	235,71	278,79	190,65	265,90	246,37	231,15	266,29	257,22	264,56	232,34
dec	261,74	238,20	259,90	281,77	201,37	274,18	265,09	234,94	262,68	258,41	270,79	239,63
1994	263,24	240,54	247,00	299,35	204,75	282,55	247,86	242,23	265,94	267,33	279,88	241,43
feb	270,00	248,14	257,06	291,79	229,43	295,11	263,66	254,07	274,33	279,91	274,10	259,90
mar	276,66	251,62	257,37	295,03	240,57	297,46	273,81	258,47	278,46	282,31	273,75	259,68
apr	287,71	257,42	262,17	298,03	233,88	306,70	276,17	263,82	286,84	288,30	266,03	268,05
mai	283,64	259,28	265,52	307,49	231,69	303,32	264,35	258,41	292,11	292,85	256,07	259,48
jun												

D: Einschliesslich der funf neuen Lander (ab April 1991)

D: Including the five new Lander (from April 1991 onwards)

D: Les cinq nouveaux Lander inclus (a partir du mois d'avril 1991)

A.29 COWS (P2)
 Prices per 100 kg – excl. VAT

A.29 KUEHE (P2)
 Preise je 100 kg – ohne MwSt.

A.29 VACHES (P2)
 Prix par 100 kg – hors TVA

	B	DK	D	GR	E	F	IRL	I	L	NL	P	UK
<i>Landeswährung / National currency / Monnaie nationale</i>												
1992	8554,8	1655,69	-	63909	18377	1586,40	133,77	311700	-	508,36	-	147,32
1993	8816,4	1680,00	-	73899	23115	1705,48	166,36	415221	-	537,08	-	171,68
1992	8568,0	1622,40	-	64828	16993	1604,27	123,39	311700	-	497,33	-	148,27
mai	8942,3	1730,58	-	66872	16741	1678,10	135,82	326610	-	526,39	-	158,88
jun	8839,7	1743,90	-	65562	20646	1670,60	135,72	316670	-	529,40	-	140,48
jul	8765,8	1714,97	-	65521	16911	1746,65	139,64	315952	-	529,26	-	151,83
aug	8725,8	1726,16	-	65935	18102	1728,52	138,26	317203	-	530,71	-	138,50
sep	8762,0	1736,07	-	65610	19376	1697,33	141,67	307847	-	552,70	-	152,79
oct	8549,3	1696,65	-	63492	20797	1641,00	134,83	318887	-	535,06	-	164,86
nov	8539,7	1663,83	-	62883	20953	1542,60	140,91	334827	-	514,40	-	144,50
dec	8535,2	1675,55	-	64123	20602	1499,97	140,25	338494	-	504,52	-	157,07
1993	8590,3	1684,03	-	67429	20611	1571,35	137,60	357339	-	516,39	-	165,66
feb	8672,5	1656,75	-	68100	20727	1677,00	150,75	404025	-	522,75	-	150,43
mar	8827,7	1684,32	-	60000	21102	1763,29	159,99	446355	-	542,16	-	174,92
apr	8895,3	1697,17	-	60000	22085	1781,63	160,88	444380	-	551,73	-	207,54
mai	9077,1	1696,87	-	68796	21622	1830,74	174,20	439416	-	562,65	-	211,96
jun	9070,0	1690,20	-	75521	22584	1805,07	184,26	448020	-	566,03	-	194,67
jul	9015,8	1682,65	-	74360	23640	1766,23	177,76	418668	-	561,55	-	161,04
aug	8971,0	1713,81	-	81069	24152	1780,35	175,71	430400	-	565,94	-	168,84
sep	8832,0	1754,43	-	82083	25969	1714,97	170,40	418283	-	553,27	-	173,95
oct	8579,7	1653,45	-	82058	24902	1632,77	162,99	402326	-	515,19	-	164,85
nov	8606,7	1640,77	-	82731	24518	1604,43	161,97	391660	-	506,77	-	154,18
dec	8681,6	1622,23	-	82600	24287	1579,42	158,49	398419	-	498,03	-	158,24
1994	8797,1	1615,68	-	-	24908	1641,65	169,17	397413	-	500,71	-	166,99
feb	8860,0	1615,14	-	82529	26509	1709,21	161,37	418879	-	526,11	-	169,10
mar	9090,0	1661,94	-	90546	31103	1781,39	169,78	447603	-	547,65	-	175,90
apr	9324,0	1685,80	-	80310	32681	1808,53	172,92	435270	-	549,10	-	183,81
mai	9658,7	1724,26	-	83723	32770	1847,39	175,19	445229	-	560,00	-	183,11
jun	9582,0	1756,20	-	83396	32008	1799,80	163,92	443390	-	564,47	-	181,50
<i>ECU</i>												
1992	205,67	212,01	-	258,76	138,68	231,63	175,85	195,39	-	223,47	-	199,74
1993	217,84	221,24	-	275,16	155,01	257,09	207,97	225,51	-	246,91	-	220,11
1992	203,36	204,47	-	270,79	131,77	231,64	160,62	202,15	-	215,75	-	209,62
mai	211,45	218,05	-	274,77	130,32	242,91	176,58	211,14	-	227,55	-	226,97
jun	209,42	220,78	-	263,69	160,02	241,98	178,71	204,15	-	229,12	-	199,86
jul	208,34	218,15	-	261,55	130,11	253,42	182,25	204,12	-	229,80	-	212,60
aug	208,19	219,93	-	262,10	138,53	250,43	180,38	205,25	-	231,40	-	191,68
sep	211,99	223,61	-	260,22	143,62	248,82	186,47	190,41	-	244,76	-	204,17
oct	211,41	223,92	-	249,25	148,76	246,36	180,48	184,15	-	242,09	-	205,95
nov	211,14	219,74	-	246,13	148,60	231,94	189,11	198,11	-	232,55	-	178,11
dec	211,77	221,03	-	247,53	147,25	224,52	189,01	193,38	-	229,07	-	196,77
1993	213,10	222,88	-	257,73	148,31	236,64	185,52	197,63	-	234,53	-	209,47
feb	216,54	222,10	-	261,15	149,20	254,95	188,87	220,65	-	239,13	-	182,93
mar	220,82	225,97	-	227,99	152,12	267,39	200,33	237,69	-	248,51	-	216,80
apr	221,82	226,76	-	226,03	156,42	270,47	201,37	237,34	-	252,01	-	262,95
mai	225,84	225,92	-	259,39	146,83	277,78	217,18	244,59	-	256,57	-	269,73
jun	225,59	225,62	-	283,48	150,23	274,10	229,78	251,94	-	257,97	-	248,34
jul	223,75	222,67	-	278,53	154,47	265,81	220,39	232,35	-	255,95	-	211,79
aug	220,25	218,78	-	301,11	153,53	264,82	215,72	236,63	-	261,82	-	222,28
sep	215,13	223,98	-	299,78	168,55	256,35	207,50	226,28	-	257,71	-	224,95
oct	206,81	214,38	-	296,97	161,99	244,06	200,85	215,97	-	240,43	-	212,98
nov	210,49	214,78	-	300,88	158,24	240,55	201,46	208,12	-	235,24	-	202,25
dec	215,35	214,35	-	298,20	153,29	239,23	199,16	209,07	-	230,26	-	208,98
1994	217,98	214,23	-	-	156,20	248,88	217,43	209,79	-	230,32	-	215,70
feb	221,50	213,37	-	294,66	167,94	259,19	204,98	222,24	-	241,73	-	223,79
mar	228,40	219,61	-	321,49	196,25	270,63	213,33	235,07	-	252,35	-	229,80
apr	234,08	222,22	-	283,07	207,72	272,88	218,12	235,10	-	252,75	-	239,30
mai	243,05	228,12	-	292,91	206,12	279,43	221,31	239,74	-	258,45	-	236,47
jun	241,40	232,36	-	287,60	201,29	273,21	207,05	235,16	-	261,19	-	233,90

A.30 HEIFERS (R3)
Prices per 100 kg – excl. VAT

A.30 FAERSEN (R3)
Preise je 100 kg – ohne MwSt.

A.30 GENISSES (R3)
Prix par 100 kg – hors TVA

	B	DK	D	GR	E	F	IRL	I	L	NL	P	UK	
<i>Landeswahrung / National currency / Monnaie nationale</i>													
1992	10779,2	2212,46	540,30	92520	-	2198,84	206,83	579916	13342,3	613,31	61802	201,51	
1993	11516,9	2199,50	557,25	86089	-	2295,66	229,83	681837	13615,8	625,58	63392	232,93	
1992	apr	10761,7	2231,50	531,67	88812	39219	2167,17	207,10	572703	13297,8	598,73	65111	200,16
	mai	11046,8	2261,42	534,00	90738	40104	2236,55	211,34	560416	13578,2	626,84	63765	200,89
	jun	10996,7	2266,07	545,65	94173	40545	2217,90	207,47	555470	13617,0	632,17	62887	201,40
	jul	10908,1	2245,06	543,00	94402	39585	2239,45	207,11	568339	13391,6	622,45	59311	201,55
	aug	10900,0	2266,97	560,59	94375	40355	2281,48	211,44	571987	13479,9	637,00	59758	202,04
	sep	10930,0	2274,57	562,87	93700	44456	2300,43	208,30	574310	13595,9	657,23	60000	202,28
	oct	10809,7	2209,32	553,97	96000	45857	2271,03	207,77	584706	13453,0	632,10	60435	202,34
	nov	10635,0	2168,00	545,83	94783	46171	2219,73	203,25	616233	13241,4	616,33	60626	205,56
	dec	10506,4	2194,61	547,26	97365	45858	2171,13	202,82	607594	13464,4	605,29	59981	209,37
1993	jan	10550,0	2201,10	544,77	98600	47782	2215,13	203,13	614394	13505,1	609,03	-	212,61
	feb	10862,5	2176,25	544,50	98900	48070	2260,25	215,07	643775	13531,3	603,00	61900	220,19
	mar	11314,5	2205,10	552,94	100921	46096	2315,65	232,56	691271	13540,6	624,90	61919	243,42
	apr	11561,7	2196,17	552,30	99887	46111	2331,17	229,20	698687	13647,0	636,60	62100	243,23
	mai	11946,8	2197,65	556,39	99907	48057	2367,23	242,71	698790	13649,2	653,06	62123	249,60
	jun	12028,3	2199,00	570,80	101200	49244	2363,77	245,61	700873	13705,5	665,20	62800	255,07
	jul	12050,0	2195,35	574,19	103492	49684	2344,71	239,64	663203	13470,8	646,77	62674	250,78
	aug	12050,0	2232,81	575,74	-	53765	2343,81	239,35	675739	13617,8	648,13	63592	240,28
	sep	11855,0	2281,57	570,00	-	57121	2283,50	228,58	705890	13788,8	634,10	63872	230,94
	oct	11482,3	2189,45	555,39	116000	57275	2242,61	222,30	693758	13699,3	605,65	65026	220,24
	nov	11361,7	2169,67	550,07	116000	57190	2247,47	228,22	709677	13703,7	601,07	66770	223,81
	dec	11375,8	2164,03	554,77	114016	57583	2239,87	230,93	694868	13569,8	592,52	67310	224,10
1994	jan	11251,6	2136,65	556,58	114600	57911	2262,26	238,56	709955	13508,2	602,00	68400	224,98
	feb	11230,4	2188,93	566,36	118500	58256	2289,11	230,34	688371	13604,0	618,75	69825	224,26
	mar	11445,2	2261,19	571,45	113600	57378	2315,13	241,91	702835	13574,0	633,35	70787	230,46
	apr	11788,3	2277,47	569,93	-	56160	2352,03	250,16	709520	13803,0	631,80	70732	233,73
	mai	12417,7	2280,84	572,06	118700	52128	2401,06	250,09	706258	13841,5	645,94	69523	234,55
	jun	12550,0	2295,87	577,47	114057	50386	2392,90	236,93	650413	13697,9	655,50	68600	233,51
<i>ECU</i>													
1992	259,15	283,30	267,43	374,60	-	321,05	271,88	363,52	320,77	269,60	353,77	273,21	
1993	284,57	289,65	287,78	320,55	-	346,06	287,31	370,32	336,43	287,60	336,53	298,63	
1992	apr	255,43	281,24	259,64	370,97	304,13	312,92	269,58	371,41	315,63	259,74	372,11	282,97
	mai	261,22	284,94	259,86	372,84	312,19	323,75	274,76	362,29	321,08	270,97	372,76	286,99
	jun	260,52	286,89	266,04	378,76	314,26	321,25	270,12	358,11	322,59	273,60	368,98	286,53
	jul	259,26	285,57	265,86	376,83	304,56	324,92	270,30	367,18	318,29	270,27	343,02	282,21
	aug	260,06	288,84	275,56	375,16	308,82	330,55	275,84	370,11	321,62	277,75	340,49	279,62
	sep	264,45	292,97	280,77	371,62	329,53	337,23	274,17	355,22	328,95	291,05	339,85	270,31
	oct	267,30	291,58	282,13	376,86	328,01	340,94	278,10	337,65	332,66	286,00	345,31	252,77
	nov	262,94	286,33	277,59	370,99	327,46	333,75	272,77	364,61	327,38	278,63	345,82	253,37
	dec	260,68	289,50	279,36	375,85	327,77	324,98	273,32	347,11	334,08	274,83	341,60	262,28
1993	jan	261,72	291,31	278,21	376,87	343,81	333,59	273,87	339,80	335,03	276,61	-	268,83
	feb	271,22	291,74	280,35	379,26	346,03	343,61	269,46	351,59	337,86	275,83	349,65	267,76
	mar	283,03	295,84	284,90	383,48	332,31	351,15	291,19	368,11	338,71	286,43	345,14	301,70
	apr	288,31	293,43	283,50	376,29	326,60	353,90	286,88	373,17	340,31	290,77	343,64	308,18
	mai	297,24	292,59	284,60	376,69	326,33	359,18	302,60	388,96	339,60	297,79	336,60	317,62
	jun	299,17	293,54	291,77	379,88	327,57	358,94	306,29	394,13	340,88	303,16	337,19	325,39
	jul	299,05	290,52	294,31	387,65	324,64	352,87	297,12	368,07	334,31	294,80	329,20	329,81
	aug	295,84	285,03	299,67	-	341,78	348,63	293,85	371,51	334,33	299,84	323,88	316,32
	sep	288,76	291,28	298,17	-	370,74	341,33	278,34	381,88	335,86	295,36	325,79	298,64
	oct	276,78	283,87	291,32	419,80	372,57	335,21	273,95	372,40	330,22	282,65	329,93	284,54
	nov	277,87	284,01	286,56	421,87	369,11	336,96	283,86	377,10	335,15	279,02	340,05	293,59
	dec	282,18	285,94	287,31	411,62	363,44	339,27	290,20	364,63	336,60	273,94	341,53	295,96
1994	jan	278,79	283,31	288,14	411,02	363,17	342,96	306,61	374,78	334,71	276,91	348,60	301,43
	feb	280,76	289,18	291,81	423,09	369,06	347,12	292,58	365,23	340,10	284,30	356,29	296,78
	mar	287,58	298,80	295,91	403,35	362,04	351,72	303,97	369,12	341,07	291,84	356,24	301,08
	apr	295,95	300,22	294,59	-	356,95	354,88	315,55	383,23	346,53	290,82	358,01	304,29
	mai	312,47	301,75	296,29	415,28	327,87	363,18	315,91	380,29	348,30	298,11	348,63	302,91
	jun	316,18	303,76	299,52	393,34	316,86	363,24	299,27	344,95	345,10	303,31	343,22	300,93

D: Einschliesslich der funft neuen Lander (ab April 1991)

D: Including the five new Lander (from April 1991 onwards)

D: Les cinq nouveaux Lander inclus ( partir du mois d'avril 1991)

A.31 HEIFERS (O3)

Prices per 100 kg – excl. VAT

A.31 FAERSEN (O3)

Preise je 100 kg – ohne MwSt.

A.31 GENISSES (O3)

Prix par 100 kg – hors TVA

	B	DK	D	GR	E	F	IRL	I	L	NL	P	UK
<i>Landeswährung / National currency / Monnaie nationale</i>												
1992	-	1990,52	479,28	91836	-	1855,53	200,18	400397	11423,5	561,70	-	194,63
1993	-	1992,70	503,82	104520	-	1955,03	225,22	515454	11946,3	586,08	49758	226,03
1992	apr	1971,70	467,33	90618	35290	1835,77	201,76	389900	11160,7	551,70	-	192,32
	mai	2040,97	479,00	91581	35844	1927,48	204,59	397897	11563,0	574,77	-	193,65
	jun	2049,57	491,52	93138	35904	1917,73	201,14	411173	11861,3	587,30	-	196,04
	jul	2030,87	484,82	93251	34955	1941,90	200,88	412797	11310,4	576,74	-	195,17
	aug	2047,45	495,47	93867	35696	1978,48	205,90	390677	11684,4	585,39	-	195,78
	sep	2051,90	507,37	94756	39974	1988,30	202,01	403533	11972,7	606,00	-	194,34
	oct	2009,06	498,84	94125	41007	1941,26	200,38	419355	11677,0	586,06	-	194,68
	nov	1964,93	488,90	94457	40712	1848,83	197,14	417053	11480,0	565,63	-	199,08
	dec	1980,29	488,35	96996	40763	1781,26	197,41	435923	11785,3	550,29	-	201,72
1993	jan	1992,26	491,52	98250	41937	1823,42	196,19	470835	11683,1	568,74	-	206,90
	feb	1978,50	486,75	100167	43673	1894,50	210,42	472075	11691,0	566,00	47950	214,23
	mar	1998,26	508,71	99003	41365	1983,71	228,22	515026	11913,9	595,81	-	237,08
	apr	2000,80	505,13	98490	41410	2014,60	224,28	537760	12093,2	600,37	-	236,78
	mai	2002,23	509,77	101690	43190	2058,06	238,42	536590	11774,2	620,87	-	243,77
	jun	1995,33	524,33	100837	44754	2038,73	242,21	542030	12053,1	624,23	-	248,73
	jul	1994,23	522,03	101835	47195	2018,58	234,94	535487	12106,1	609,84	-	242,79
	aug	2025,03	524,84	108193	50923	2033,94	233,23	528497	12187,7	614,87	-	232,32
	sep	2072,07	514,93	111673	54462	1973,80	223,79	525943	11987,9	599,83	-	222,51
	oct	1980,42	489,90	111284	53544	1901,58	216,37	537894	12237,2	552,58	-	213,28
	nov	1958,53	490,63	112326	53165	1879,40	224,97	501387	11908,1	550,63	-	215,84
	dec	1932,71	493,77	112561	53338	1851,90	228,56	491126	11858,2	546,45	52150	216,76
1994	jan	1904,71	495,61	112148	53921	1882,35	235,03	542142	12067,8	552,06	-	218,82
	feb	1937,39	507,82	113289	54354	1912,32	228,10	500848	12007,7	574,25	-	217,47
	mar	2005,84	516,29	111384	54329	1975,61	240,56	553297	12062,3	604,48	-	223,13
	apr	2031,87	517,73	114890	52295	2015,93	246,14	555747	12167,3	606,33	-	227,10
	mai	2057,26	521,87	131845	48218	2071,26	247,54	554129	12308,9	623,23	-	227,23
	jun	2073,70	524,93	114737	46324	2048,70	234,51	534257	12446,9	625,70	-	226,93
<i>ECU</i>												
1992	-	254,88	237,22	371,83	-	270,93	263,13	250,99	274,64	246,91	-	263,89
1993	-	262,42	260,19	389,18	-	294,71	281,54	279,95	295,18	269,44	264,15	289,78
1992	apr	248,49	228,22	378,52	273,66	265,07	262,63	252,86	264,90	239,34	-	271,89
	mai	257,16	233,09	376,31	279,02	279,01	265,98	257,23	273,42	248,46	-	276,65
	jun	259,48	239,65	374,60	278,29	277,78	261,87	265,08	281,00	254,18	-	278,89
	jul	258,33	237,37	372,24	268,93	281,75	262,17	266,69	268,82	250,42	-	273,27
	aug	260,87	243,55	373,14	273,17	286,65	268,61	252,79	278,78	255,24	-	270,96
	sep	264,29	253,09	375,81	296,31	291,47	265,88	249,60	289,68	268,36	-	259,69
	oct	265,15	254,06	369,50	293,32	291,44	268,21	242,16	288,75	265,16	-	243,20
	nov	259,51	248,64	369,71	288,74	277,99	264,58	246,76	283,83	255,71	-	245,38
	dec	261,23	249,29	374,43	291,36	266,62	266,03	249,03	292,41	249,86	-	252,70
1993	jan	263,67	251,01	375,53	301,76	274,60	264,52	260,40	289,83	258,31	-	261,62
	feb	265,23	250,61	384,11	314,38	288,01	263,63	257,81	291,91	258,91	270,85	260,51
	mar	268,09	262,11	376,19	298,20	300,82	285,75	274,26	298,02	273,10	-	293,85
	apr	267,33	259,29	371,03	293,30	305,84	280,73	287,22	301,56	274,22	-	300,00
	mai	266,58	260,76	383,41	293,28	312,27	297,25	298,68	292,95	283,11	-	310,20
	jun	266,36	268,02	378,51	297,70	309,58	302,05	304,80	299,78	284,49	-	317,30
	jul	263,91	267,58	381,45	308,38	303,78	291,29	297,19	300,44	277,96	-	319,29
	aug	258,51	273,17	401,86	323,71	302,54	286,33	290,56	299,22	284,46	-	305,84
	sep	264,53	269,36	407,85	353,49	295,04	272,51	284,53	292,00	279,39	-	287,74
	oct	256,77	256,97	402,73	348,30	284,24	266,64	288,74	294,97	257,88	-	275,55
	nov	256,37	255,59	408,51	343,13	281,77	279,82	266,42	291,23	255,60	-	283,12
	dec	255,38	255,72	406,36	336,65	280,51	287,22	257,72	294,14	252,64	264,61	286,26
1994	jan	252,56	256,58	402,23	338,15	285,37	302,07	286,20	299,02	253,94	-	293,17
	feb	255,95	261,65	404,48	344,34	289,98	289,74	265,73	300,19	263,85	-	287,80
	mar	265,06	267,35	395,48	342,81	300,14	302,28	290,58	303,09	278,54	-	291,50
	apr	267,84	267,61	404,95	332,39	304,17	310,49	300,17	305,46	279,09	-	295,65
	mai	272,17	270,29	461,27	303,28	313,30	312,70	298,38	309,73	287,63	-	293,45
	jun	274,37	272,27	395,68	291,31	310,99	296,21	283,35	313,58	289,52	-	292,45

D: Einschliesslich der fünf neuen Länder (ab April 1991)

D: Including the five new Länder (from April 1991 onwards)

D: Les cinq nouveaux Länder inclus (à partir du mois d'avril 1991)

A.32 YOUNG BULLS (UNIT VALUES)

Prices per 100 kg – excl. VAT

A.32 JUNGBULLEN (ERLOESPRISE)

Preise je 100 kg – ohne MwSt.

A.32 JEUNES TAUREAUX (VALEURS UNITAIRES)

Prix par 100 kg – hors TVA

	B	DK	D	GR	E	F	IRL	I	L	NL	P	UK
<i>Landeswahrung / National currency / Monnaie nationale</i>												
1992	13210,0	2269,10	603,96	95269	40921	2145,18	-	527019	13014,1	716,79	66018	199,89
1993	13039,2	2192,85	601,10	107868	50771	2141,65	-	622037	13229,9	726,96	68174	236,06
1992 apr	13660,0	2325,66	608,56	92886	38241	2163,70	-	522493	13057,0	729,05	67722	199,61
mai	13481,3	2280,78	604,60	95587	39553	2149,59	-	516003	13155,5	722,65	67937	198,80
jun	13246,4	2257,68	594,14	94891	39654	2099,91	-	513636	13159,8	715,63	67017	198,65
jul	13068,5	2234,80	587,29	95395	38120	2096,86	-	511159	13032,0	711,42	65027	200,02
aug	13024,7	2240,73	593,82	95993	38870	2120,83	-	512194	12938,2	719,05	64258	201,18
sep	12938,9	2263,85	604,15	95711	42822	2147,16	-	522769	12951,2	717,71	64250	201,10
oct	12833,9	2231,35	603,49	98762	44816	2143,62	-	540137	12911,4	708,97	63724	201,09
nov	12773,2	2199,24	607,98	101181	45201	2157,54	-	552444	12991,3	702,50	63970	203,52
dec	13168,9	2242,52	606,74	101559	45644	2164,95	-	575989	13165,1	704,85	64013	208,11
1993 jan	13273,4	2200,39	602,15	101689	47320	2179,92	-	608759	13170,4	731,60	-	212,36
feb	13337,8	2198,23	604,12	101532	47760	2202,38	-	632293	13220,9	745,26	67413	222,33
mar	13400,1	2197,72	609,91	103117	46445	2198,78	-	644877	13263,8	749,04	67435	241,51
apr	13248,7	2161,44	602,65	102583	46468	2136,85	-	658718	13242,0	746,19	67685	244,59
mai	13139,2	2161,47	595,17	103222	48033	2128,19	-	643413	13306,0	743,39	67660	249,01
jun	12892,9	2144,63	592,97	105200	48956	2114,22	-	619179	13263,7	738,15	67795	254,22
jul	12808,2	2159,23	592,68	106249	49200	2101,77	-	595403	13189,7	732,73	67073	251,92
aug	12900,6	2200,52	597,36	109729	53244	2137,34	-	597718	13097,3	719,65	67631	240,53
sep	12883,7	2260,74	599,40	113571	55488	2113,53	-	607692	13242,6	713,05	68077	233,67
oct	12672,3	2210,84	599,27	113278	55487	2092,48	-	620616	13246,9	696,44	69219	225,96
nov	12828,4	2208,56	606,27	115081	55128	2139,73	-	616929	13256,3	700,29	69830	228,12
dec	13163,8	2237,33	611,27	116317	55461	2186,82	-	620846	13270,4	719,22	70553	225,75
1994 jan	13207,8	2215,08	613,84	115743	56026	2222,07	-	633419	13374,1	730,85	71982	225,54
feb	13464,8	2277,11	622,57	116006	56328	2245,82	-	650912	13391,9	735,87	73437	225,23
mar	13398,5	2318,86	616,43	116127	56437	2239,45	-	648510	13462,0	745,43	74111	229,43
apr	13409,8	2307,39	604,16	116753	55049	2199,42	-	637609	13502,2	738,08	73952	232,82
mai	13304,7	2286,84	587,08	117967	51643	2190,31	-	631838	13423,7	723,37	73466	231,22
jun	13074,4	2261,73	574,02	118893	49544	2159,28	-	613697	13364,3	708,94	72162	231,66
<i>ECU</i>												
1992	317,59	290,55	298,94	385,73	308,81	313,22	-	330,36	312,88	315,09	377,90	271,02
1993	322,18	288,78	310,42	401,64	340,46	322,84	-	337,84	326,90	334,20	361,91	302,65
1992 apr	324,22	293,10	297,19	387,99	306,54	312,42	-	338,85	309,91	316,27	387,03	282,21
mai	318,78	287,38	294,21	392,76	307,90	311,16	-	333,58	311,08	312,39	397,15	284,01
jun	313,81	285,83	289,68	381,65	307,35	304,16	-	331,14	311,76	309,72	393,22	282,61
jul	310,60	284,27	287,54	380,80	293,28	304,23	-	330,24	309,74	308,90	376,07	280,07
aug	310,76	285,50	291,90	381,59	297,46	307,27	-	331,42	308,69	313,52	366,13	278,43
sep	313,06	291,59	301,36	379,60	317,42	314,76	-	323,35	313,35	317,83	363,92	268,73
oct	317,36	294,48	307,35	387,70	320,57	321,82	-	311,91	319,27	320,78	364,10	251,21
nov	315,81	290,46	309,20	396,03	320,58	324,40	-	326,87	321,20	317,59	364,89	250,85
dec	326,75	295,82	309,72	392,04	326,25	324,05	-	329,05	326,65	320,03	364,57	260,70
1993 jan	329,28	291,22	307,51	388,68	340,49	328,29	-	336,69	326,72	332,27	-	268,52
feb	333,02	294,69	311,04	389,35	343,80	334,82	-	345,32	330,11	340,91	380,79	270,36
mar	335,20	294,85	314,26	391,82	334,82	333,43	-	343,40	331,79	343,33	375,89	299,33
apr	330,38	288,79	309,34	386,44	329,13	324,40	-	351,82	330,21	340,83	374,54	309,90
mai	326,91	287,78	304,44	389,19	326,17	322,91	-	358,14	331,06	338,98	366,61	316,87
jun	320,67	286,29	303,10	394,89	325,65	321,04	-	348,19	329,89	336,41	364,01	324,30
jul	317,87	285,74	303,79	397,98	321,48	316,30	-	330,44	327,34	333,98	352,30	331,31
aug	316,72	280,91	310,92	407,57	338,47	317,92	-	328,62	321,55	332,93	344,45	316,65
sep	313,82	288,62	313,55	414,78	360,15	315,93	-	328,75	322,56	332,13	347,24	302,17
oct	305,46	286,64	314,33	409,95	360,94	312,77	-	333,14	319,31	325,02	351,21	291,94
nov	313,74	289,10	315,84	418,53	355,80	320,80	-	327,82	324,21	325,08	355,63	299,23
dec	326,53	295,63	316,57	419,92	350,05	331,24	-	325,79	329,17	332,52	357,99	298,13
1994 jan	327,27	293,71	317,78	415,12	351,35	336,87	-	334,38	331,39	336,18	366,86	302,18
feb	336,62	300,83	320,78	414,18	356,85	340,56	-	345,35	334,80	338,11	374,72	298,07
mar	336,66	306,42	319,21	412,32	356,11	340,22	-	340,59	338,26	343,49	372,97	299,73
apr	336,66	304,16	312,28	411,52	349,89	331,86	-	344,39	338,98	339,74	374,31	303,10
mai	334,79	302,55	304,07	412,71	324,82	331,30	-	340,22	337,79	333,85	368,41	298,60
jun	329,39	299,25	297,73	410,01	311,56	327,78	-	325,48	336,69	328,04	361,04	298,54

D: Einschliesslich der funf neuen Lander (ab April 1991)

D: Including the five new Lander (from April 1991 onwards)

D: Les cinq nouveaux Lander inclus (a partir du mois d'avril 1991)

A.33 STEERS (UNIT VALUES)

Prices per 100 kg – excl. VAT

A.33 OCHSEN (ERLOESPREISE)

Preise je 100 kg – ohne MwSt.

A.33 BOEUFs (VALEURS UNITAIRES)

Prix par 100 kg – hors TVA

	B	DK	D	GR	E	F	IRL	I	L	NL	P	UK
<i>Landeswährung / National currency / Monnaie nationale</i>												
1992	12592,7	2139,56	573,32	-	-	2182,08	213,61	-	13302,8	-	-	202,94
1993	12627,5	2094,19	567,15	-	-	2222,04	228,28	-	13309,9	-	-	232,10
1992	apr	12807,0	1918,31	-	-	2200,02	216,96	-	13149,2	-	-	203,08
	mai	12833,7	1918,31	-	-	2209,57	218,92	-	13316,5	-	-	202,49
	jun	12688,1	2104,67	587,81	-	2192,00	216,75	-	13278,0	-	-	202,54
	jul	12537,1	2077,51	576,68	-	2190,76	211,54	-	13365,7	-	-	201,05
	aug	12570,3	2115,20	577,34	-	2206,14	213,06	-	13307,5	-	-	202,99
	sep	12601,8	2141,75	576,13	-	2211,09	211,82	-	13466,7	-	-	201,51
	oct	12475,3	2158,59	573,10	-	2177,16	212,78	-	13242,2	-	-	202,25
	nov	12168,5	2171,32	576,63	-	2148,40	214,84	-	13341,2	-	-	206,27
	dec	12216,2	890,46	551,29	-	2132,66	213,89	-	13392,9	-	-	210,96
1993	jan	12290,5	-	-	-	2172,04	207,46	-	13297,6	-	-	213,36
	feb	12373,9	-	-	-	2200,14	222,44	-	13309,4	-	-	223,54
	mar	12663,1	-	-	-	2228,79	233,63	-	13319,5	-	-	243,25
	apr	12935,2	-	-	-	2220,72	226,92	-	13094,4	-	-	243,99
	mai	12869,8	-	-	-	2248,20	243,53	-	13136,6	-	-	249,84
	jun	12857,9	-	-	-	2265,43	245,93	-	13239,8	-	-	254,59
	jul	12800,3	2008,00	576,16	-	2267,87	240,33	-	13399,4	-	-	249,30
	aug	12690,5	2073,76	593,42	-	2272,42	239,11	-	13333,0	-	-	238,50
	sep	12690,6	2131,07	576,49	-	2219,85	224,54	-	13406,7	-	-	229,61
	oct	12479,2	2092,75	554,25	-	2188,49	219,15	-	13374,3	-	-	217,51
	nov	12444,0	2078,81	586,53	-	2187,51	229,80	-	13426,9	-	-	222,12
	dec	12582,2	-	-	-	2201,03	232,15	-	13419,3	-	-	223,38
1994	jan	12702,8	-	-	-	2229,81	239,12	-	13283,5	-	-	223,18
	feb	13022,8	-	-	-	2259,87	231,86	-	13591,9	-	-	223,14
	mar	13150,4	-	-	-	2287,91	244,84	-	13552,5	-	-	228,75
	apr	13267,0	-	-	-	2319,84	254,98	-	13275,3	-	-	231,85
	mai	13390,9	-	-	-	2352,97	255,62	-	13479,8	-	-	234,30
	jun	13405,3	-	-	-	2351,74	239,45	-	13283,5	-	-	232,15
<i>ECU</i>												
1992	302,75	273,96	283,77	-	-	318,61	280,79	-	319,82	-	-	275,15
1993	312,01	275,78	292,89	-	-	334,96	285,36	-	328,87	-	-	297,57
1992	apr	303,98	241,76	-	-	317,66	282,42	-	312,10	-	-	287,11
	mai	303,47	241,71	-	-	319,84	284,62	-	314,89	-	-	289,27
	jun	300,59	266,46	286,60	-	317,50	282,20	-	314,56	-	-	288,14
	jul	297,98	264,26	282,35	-	317,85	276,09	-	317,67	-	-	281,50
	aug	299,92	269,50	283,80	-	319,63	277,96	-	317,50	-	-	280,93
	sep	304,90	275,87	287,39	-	324,13	278,80	-	325,82	-	-	269,28
	oct	308,49	284,88	291,88	-	326,85	284,80	-	327,45	-	-	252,66
	nov	300,86	286,77	293,25	-	323,03	288,33	-	329,85	-	-	254,24
	dec	303,10	117,46	281,42	-	319,22	288,24	-	332,30	-	-	264,27
1993	jan	304,89	-	-	-	327,10	279,71	-	329,88	-	-	269,78
	feb	308,96	-	-	-	334,48	278,69	-	332,32	-	-	271,84
	mar	316,76	-	-	-	337,98	292,53	-	333,18	-	-	301,49
	apr	322,56	-	-	-	337,13	284,03	-	326,53	-	-	309,14
	mai	320,21	-	-	-	341,12	303,62	-	326,85	-	-	317,92
	jun	319,80	-	-	-	344,00	306,69	-	329,30	-	-	324,78
	jul	317,67	265,73	295,32	-	341,30	297,97	-	332,54	-	-	327,85
	aug	311,57	264,73	308,87	-	338,01	293,55	-	327,34	-	-	313,98
	sep	309,11	272,06	301,57	-	331,82	273,43	-	326,56	-	-	296,93
	oct	300,81	271,33	290,72	-	327,12	270,07	-	322,38	-	-	281,02
	nov	304,34	272,12	305,55	-	327,97	285,82	-	328,38	-	-	291,36
	dec	312,10	-	-	-	333,39	291,73	-	332,86	-	-	295,01
1994	jan	314,75	-	-	-	338,04	307,32	-	329,14	-	-	299,01
	feb	325,57	-	-	-	342,69	294,51	-	339,80	-	-	295,31
	mar	330,43	-	-	-	347,59	307,66	-	340,53	-	-	298,84
	apr	333,07	-	-	-	350,03	321,64	-	333,28	-	-	301,84
	mai	336,96	-	-	-	355,91	322,90	-	339,20	-	-	302,58
	jun	337,73	-	-	-	356,99	302,45	-	334,66	-	-	299,17

D: Einschliesslich der fünf neuen Länder (ab April 1991)

D: Including the five new Länder (from April 1991 onwards)

D: Les cinq nouveaux Länder inclus (à partir du mois d'avril 1991)

A.34 COWS (UNIT VALUES)

Prices per 100 kg – excl. VAT

A.34 KUEHE (ERLOESPRISE)

Preise je 100 kg – ohne MwSt.

A.34 VACHES (VALEURS UNITAIRES)

Prix par 100 kg – hors TVA

	B	DK	D	GR	E	F	IRL	I	L	NL	P	UK
<i>Landeswährung / National currency / Monnaie nationale</i>												
1992	10549,8	1859,95	472,46	60235	23897	1819,03	170,78	338388	10311,7	572,44	43291	158,45
1993	10832,0	1877,99	494,03	74236	29750	1931,03	199,12	441594	11067,5	593,26	48357	188,99
1992 apr	10365,6	1835,68	456,13	58071	23213	1814,71	168,16	333119	10148,1	556,96	44933	158,19
mai	10817,9	1930,06	476,54	61241	23184	1908,71	175,33	341413	10641,0	593,47	44306	160,76
jun	10873,8	1935,54	490,23	59780	23330	1892,16	175,29	347432	10727,8	598,78	42812	155,74
jul	10854,6	1913,60	488,19	60000	22918	1933,91	173,42	341548	10772,6	590,87	41862	161,01
aug	10859,7	1932,80	501,09	60179	23769	1962,17	177,12	337619	10752,6	599,14	40400	164,01
sep	10907,8	1935,13	511,90	60968	24651	1966,19	180,47	337158	10938,9	616,75	40375	165,20
oct	10715,9	1891,70	497,55	63628	26169	1906,85	173,57	353633	10708,4	599,40	40769	168,12
nov	10569,8	1858,08	484,15	66273	26106	1805,99	173,38	366630	10241,9	574,18	42065	159,15
dec	10481,1	1870,33	479,43	60481	25679	1732,35	171,10	363157	10175,4	565,52	43489	168,39
1993 jan	10494,3	1887,47	481,55	67192	26811	1804,92	170,49	385513	10357,4	569,59	-	176,63
feb	10597,5	1868,87	486,47	66025	28222	1899,03	182,28	432065	10637,9	571,64	47800	184,15
mar	10816,4	1892,00	504,97	66734	28354	1979,84	199,23	463303	11006,4	596,00	48115	206,69
apr	10888,9	1898,21	500,63	71348	29221	2000,10	200,30	473266	11145,0	606,85	47792	210,24
mai	11093,4	1898,10	509,11	71224	28986	2048,42	213,01	476934	11279,1	626,58	47177	211,86
jun	11118,7	1888,24	522,24	73896	29958	2021,73	215,39	470879	11589,8	635,00	47333	217,21
jul	11138,6	1878,01	511,82	74742	30772	1994,64	208,36	439893	11248,9	618,77	45628	194,36
aug	11113,3	1915,17	519,46	78534	30796	2015,96	209,20	444096	11363,3	624,37	47213	189,14
sep	10910,7	1945,28	503,80	79978	31705	1946,83	200,85	441616	11371,9	607,19	48288	183,48
oct	10619,5	1845,93	472,08	80319	30767	1864,97	188,16	425228	11063,4	585,61	49876	175,81
nov	10588,8	1833,05	462,85	80277	30237	1838,51	191,46	434346	10929,5	561,08	51273	170,97
dec	10627,8	1808,18	457,31	79146	30295	1799,14	189,80	424179	11003,1	555,92	52140	170,85
1994 jan	10665,2	1783,24	462,42	78728	31437	1840,08	200,34	426584	10774,6	560,83	53132	170,98
feb	10634,9	1806,27	471,85	80022	32101	1892,06	192,27	443154	10893,8	580,16	54850	178,86
mar	10843,4	1858,60	491,61	81950	35276	1970,90	205,27	464945	11114,8	605,10	54465	192,32
apr	11104,1	1882,67	490,45	77935	36332	2017,48	210,13	459023	11341,9	610,07	54083	197,14
mai	11504,9	1920,63	498,44	79876	35968	2073,97	212,24	468727	11558,4	621,70	53050	201,98
jun	11431,5	1938,32	503,63	80878	35786	2049,53	203,44	469204	11818,5	629,75	51182	199,10
<i>ECU</i>												
1992	253,63	238,16	233,85	243,89	180,34	265,60	224,49	212,12	247,91	251,63	247,80	214,83
1993	267,65	247,31	255,13	276,41	199,50	291,09	248,91	239,84	273,47	272,74	256,71	242,30
1992 apr	246,03	231,35	222,75	242,57	180,01	262,03	218,90	216,04	240,87	241,62	256,79	223,64
mai	255,80	243,19	231,90	251,64	180,47	276,29	227,95	220,71	251,62	256,54	259,00	229,66
jun	257,60	245,04	239,02	240,43	180,83	274,07	228,23	223,99	254,15	259,15	251,20	221,57
jul	257,99	243,41	239,02	239,51	176,32	280,59	226,33	220,66	256,04	256,55	242,10	225,44
aug	259,10	246,26	246,32	239,23	181,90	284,29	231,07	218,46	256,55	261,24	230,19	226,99
sep	263,91	249,25	255,35	241,81	182,72	288,23	237,53	208,54	264,66	273,12	228,69	220,75
oct	264,98	249,66	253,40	249,78	187,18	286,27	232,32	204,21	264,80	271,20	232,94	210,02
nov	261,33	245,40	246,22	259,40	185,15	271,55	232,68	216,93	253,22	259,58	239,94	196,16
dec	260,05	246,72	244,73	233,47	183,54	259,30	230,58	207,46	252,47	256,77	247,68	210,94
1993 jan	260,34	249,80	245,92	256,82	192,92	271,81	229,87	213,22	256,94	258,69	-	223,34
feb	264,60	250,53	250,47	253,19	203,15	288,70	228,37	235,96	265,61	261,49	270,00	223,93
mar	270,57	253,83	260,19	253,58	204,40	300,23	249,45	246,71	275,32	273,19	268,20	256,18
apr	271,53	253,62	256,98	268,78	206,97	303,64	250,72	252,77	277,92	277,18	264,46	266,38
mai	276,01	252,71	260,42	268,54	196,83	310,81	265,58	265,47	280,63	285,72	255,62	269,60
jun	276,54	252,06	266,95	277,39	199,28	307,00	268,60	264,79	288,26	289,40	254,14	277,09
jul	276,43	248,53	262,35	279,96	201,07	300,18	258,33	244,13	279,17	282,03	239,66	255,61
aug	272,84	244,48	270,37	291,70	195,77	299,87	256,84	244,16	278,98	288,85	240,46	248,99
sep	265,76	248,34	263,54	292,09	205,78	291,01	244,58	238,91	276,99	282,82	246,30	237,27
oct	255,98	239,33	247,62	290,67	200,14	278,76	231,88	228,26	266,68	263,96	253,06	227,13
nov	258,97	239,95	241,12	291,95	195,15	275,64	238,14	230,80	267,30	260,45	261,12	224,27
dec	263,62	238,92	236,84	285,73	191,21	272,51	238,51	222,59	272,93	257,02	264,56	225,64
1994 jan	264,26	236,45	239,39	282,36	197,15	278,96	257,48	225,19	266,97	257,97	270,79	229,07
feb	265,87	238,62	243,12	285,71	203,37	286,91	244,22	235,12	272,34	266,57	279,88	236,71
mar	272,46	245,60	254,57	290,97	222,59	299,43	257,93	244,18	279,28	278,83	274,10	251,25
apr	278,77	248,18	253,51	274,70	230,93	304,40	265,06	247,93	284,74	280,81	273,74	256,65
mai	289,50	254,10	258,16	279,45	226,23	313,71	268,11	252,39	290,85	286,92	266,03	260,84
jun	288,00	256,46	261,22	278,92	225,04	311,12	256,98	248,85	297,75	291,40	256,07	256,58

D: Einschliesslich der fünf neuen Länder (ab April 1991)

D: Including the five new Länder (from April 1991 onwards)

D: Les cinq nouveaux Länder inclus (à partir du mois d'avril 1991)

A.35 HEIFERS (UNIT VALUES)

Prices per 100 kg – excl. VAT

A.35 FAERSEN (ERLOESPRISE)

Preise je 100 kg – ohne MwSt.

A.35 GENISSES (VALEURS UNITAIRES)

Prix par 100 kg – hors TVA

	B	DK	D	GR	E	F	IRL	I	L	NL	P	UK	
<i>Landeswährung / National currency / Monnaie nationale</i>													
1992	12457,1	2025,94	527,72	91042	-	2204,16	203,44	542202	12640,2	575,88	61802	196,84	
1993	13072,7	2030,99	534,38	101568	-	2384,52	228,40	662322	13104,5	595,60	61901	228,50	
1992	apr	12534,8	2011,13	526,89	91558	39483	2209,20	204,45	529407	12612,9	564,30	65111	195,22
	mai	12808,1	2077,99	565,23	91520	40482	2271,23	208,32	521993	12828,8	589,65	63765	196,09
	jun	12737,7	2082,39	538,73	91931	40610	2254,59	204,17	521536	12983,3	600,76	62887	197,54
	jul	12550,8	2065,23	552,48	91533	39591	2274,57	204,65	530277	12682,4	588,97	59311	197,22
	aug	12606,3	2081,10	563,21	92082	40152	2305,46	208,15	535212	12889,6	599,49	59758	197,54
	sep	12647,2	2086,57	529,49	93250	44287	2318,50	205,62	545071	13089,3	617,03	60000	196,89
	oct	12513,9	2040,68	533,87	94019	45959	2283,94	204,20	560455	12827,9	600,21	60435	196,97
	nov	12327,8	1999,52	523,86	94567	46212	2229,87	200,16	591190	12592,8	578,98	60620	201,46
	dec	12160,2	2013,83	522,63	95608	46447	2185,54	198,78	591299	12754,8	566,57	59981	204,73
1993	jan	12261,5	2028,96	522,43	98146	48146	2284,78	200,81	622975	12963,1	575,84	-	208,64
	feb	12459,2	2016,68	522,40	96459	48539	2351,00	213,61	635001	12933,9	578,09	59644	217,01
	mar	12804,3	2037,81	532,09	97059	47140	2406,36	231,03	661251	13057,3	603,87	61919	238,69
	apr	13051,4	2038,59	530,39	96668	46603	2421,02	227,37	681169	13167,3	611,28	62100	239,02
	mai	13411,0	2040,13	536,95	98672	48482	2457,36	241,22	672435	13058,3	626,24	62123	245,32
	jun	13568,6	2034,32	549,81	96722	49513	2451,50	244,74	667424	13212,7	637,51	62800	250,26
	jul	13571,2	2034,18	552,16	98988	50421	2435,26	238,64	644367	13062,8	623,32	62674	246,31
	aug	13631,3	2063,41	552,88	105350	54476	2435,52	237,81	656908	13139,4	618,80	63592	234,63
	sep	13455,6	2108,51	547,58	106475	57852	2379,75	226,51	673323	13248,7	609,63	63872	225,83
	oct	13060,1	2016,63	526,75	108239	57408	2336,28	220,34	677766	13241,8	561,10	64348	216,23
	nov	12959,3	1996,36	525,32	108817	57275	2335,75	227,64	685910	13176,4	561,36	66770	219,09
	dec	12882,9	1974,40	529,39	109071	57358	2328,26	230,25	676326	13055,5	556,05	65172	219,47
1994	jan	12805,9	1947,76	530,90	109460	57935	2346,80	237,72	687525	13061,4	556,08	68400	219,90
	feb	12804,6	1981,07	541,45	107656	58270	2372,22	230,14	695327	13145,3	587,22	69825	220,24
	mar	12941,9	2052,51	546,95	106551	57994	2409,32	242,02	690201	13130,0	608,64	70787	225,94
	apr	13304,5	2082,76	545,32	108478	56459	2461,39	249,45	680596	13276,6	618,04	70732	229,71
	mai	13884,0	2105,71	548,75	117309	52551	2509,55	249,63	684893	13359,3	629,70	69523	230,51
	jun	13955,1	2120,68	552,61	109394	50744	2497,10	236,57	654224	13295,4	636,93	68600	229,20
ECU													
1992	299,49	259,41	261,20	368,62	-	321,83	267,42	339,88	303,89	253,14	353,77	266,88	
1993	323,01	267,46	275,97	378,18	-	359,46	285,51	359,72	323,80	273,81	328,61	292,95	
1992	apr	297,52	253,46	257,31	382,45	306,17	318,99	266,14	343,34	299,37	244,80	372,11	275,99
	mai	302,87	261,83	275,06	376,05	315,13	328,77	270,83	337,45	303,35	254,89	372,76	280,14
	jun	301,76	263,64	262,67	369,74	314,76	326,57	265,82	336,23	307,58	260,00	368,99	281,03
	jul	298,30	262,70	270,50	365,38	304,60	330,01	267,09	342,59	301,43	255,73	343,01	276,15
	aug	300,77	265,16	276,85	366,05	307,27	334,02	271,55	346,32	307,53	261,39	340,49	273,39
	sep	306,00	268,76	264,12	369,84	328,28	339,88	270,64	337,14	316,69	273,24	339,85	263,10
	oct	309,44	269,32	271,90	369,08	328,74	342,88	273,32	323,64	317,21	271,57	345,31	246,06
	nov	304,79	264,08	266,42	370,14	327,75	335,28	268,63	349,79	311,35	261,75	345,78	248,31
	dec	301,72	265,65	266,79	369,07	331,98	327,14	267,88	337,80	316,47	257,25	341,60	256,46
1993	jan	304,17	268,53	266,80	375,14	346,43	344,08	270,74	344,55	321,58	261,53	-	263,81
	feb	311,09	270,35	268,97	369,90	349,40	357,41	267,63	346,79	322,94	264,44	336,90	263,90
	mar	320,29	273,40	274,16	368,81	339,83	364,91	289,27	352,12	326,62	276,79	345,14	295,83
	apr	325,46	272,38	272,25	364,16	330,08	367,54	284,60	363,81	328,35	279,20	343,64	302,85
	mai	333,68	271,62	274,66	372,03	329,22	372,85	300,74	374,29	324,90	285,56	336,61	312,17
	jun	337,48	271,56	281,04	363,07	329,36	372,26	305,21	375,32	328,62	290,54	337,19	319,25
	jul	336,80	269,19	283,02	370,78	329,46	366,49	295,88	357,61	324,19	284,11	329,20	323,93
	aug	334,66	263,41	287,77	391,30	346,30	362,28	291,96	361,16	322,59	286,28	323,88	308,88
	sep	327,75	269,18	286,44	388,86	375,49	355,72	275,83	364,26	322,71	283,96	325,79	292,03
	oct	314,81	261,46	276,30	391,71	373,43	349,21	271,53	363,82	319,19	261,86	325,16	279,36
	nov	316,94	261,32	273,67	395,74	369,66	350,19	283,14	364,48	322,25	260,58	340,05	287,40
	dec	319,56	260,88	274,17	393,76	362,02	352,66	289,34	354,90	323,84	257,08	330,68	289,84
1994	jan	317,31	258,26	274,85	392,59	363,32	355,78	305,53	362,94	323,64	255,79	348,60	294,62
	feb	320,11	261,72	278,98	384,37	369,15	359,72	292,33	368,92	328,63	269,81	356,29	291,47
	mar	325,19	271,23	283,23	378,32	365,93	366,03	304,11	362,48	329,92	280,46	356,24	295,17
	apr	334,01	274,55	281,87	382,35	358,85	371,38	314,66	367,61	333,31	284,48	358,01	299,06
	mai	349,37	278,58	284,21	410,41	330,53	379,59	315,33	368,79	336,17	290,62	348,63	297,68
	jun	351,58	280,58	286,62	377,26	319,11	379,06	298,81	346,97	334,96	294,72	343,22	295,37

D: Einschliesslich der fünf neuen Länder (ab April 1991)

D: Including the five new Länder (from April 1991 onwards)

D: Les cinq nouveaux Länder inclus (à partir du mois d'avril 1991)

A.36 ADULT CATTLE (UNIT VALUES)

Prices per 100 kg – excl. VAT

A.36 AUSGEWACHS.RINDER (ERLOESPRISE)

Preise je 100 kg – ohne MwSt.

A.36 GROS BOVINS (VALEURS UNITAIRES)

Prix par 100 kg – hors TVA

	B	DK	D	GR	E	F	IRL	I	L	NL	P	UK
<i>Landeswährung / National currency / Monnaie nationale</i>												
1992	12013,1	2069,69	561,99	90543	37868	2020,08	205,46	496524	12182,9	624,39	59791	192,81
1993	12192,4	2041,38	558,62	102873	47029	2098,32	224,08	595444	12560,8	642,83	62362	223,68
1992 apr	12137,5	2082,73	564,58	88524	35581	2023,87	207,19	491204	12109,3	619,47	61927	192,39
mai	12295,5	2108,80	587,91	90911	36556	2071,70	210,32	487116	12365,1	639,77	61562	192,76
jun	12207,6	2099,85	562,51	90273	36672	2046,14	208,04	486369	12425,6	641,02	60523	192,22
jul	12090,8	2077,76	570,15	90621	35480	2066,11	204,52	484502	12339,0	634,19	58371	192,54
aug	12088,7	2088,95	575,39	91162	36205	2091,42	206,77	485111	12351,8	642,38	57750	194,18
sep	12084,8	2102,93	566,15	91204	39598	2102,71	205,94	493745	12489,0	653,15	57800	193,54
oct	11939,9	2064,79	562,18	93901	41422	2065,86	205,24	510752	12304,3	638,94	57722	194,44
nov	11807,5	2032,42	560,05	96095	41687	2013,51	205,69	525125	12145,6	620,75	58190	196,04
dec	11893,4	2054,99	557,42	95821	41911	1974,68	204,45	541621	12225,7	615,81	58374	201,19
1993 jan	11973,3	2046,83	553,98	96969	43559	2029,87	200,50	571811	12296,3	629,10	-	205,20
feb	12083,7	2037,33	555,81	96449	44204	2090,47	214,45	597710	12377,9	635,72	61313	214,38
mar	12271,2	2044,97	566,01	97797	43147	2137,11	227,86	615118	12534,9	652,61	61925	235,10
apr	12304,5	2033,32	560,52	97923	43199	2130,11	222,98	628983	12561,5	658,23	62033	236,47
mai	12400,5	2033,55	559,93	98644	44494	2157,86	238,41	617742	12597,9	669,41	61890	241,52
jun	12344,9	2020,82	564,64	100198	45451	2143,83	241,05	598889	12738,7	672,99	62157	246,48
jul	12317,1	2023,05	561,61	101380	45962	2126,47	235,12	573939	12603,8	660,85	61359	238,59
aug	12345,6	2061,78	566,75	105273	49239	2146,05	234,30	577761	12622,6	658,99	62225	228,53
sep	12231,5	2107,07	562,19	108463	51495	2093,88	221,38	586306	12704,9	646,17	62770	220,45
oct	11957,0	2034,04	549,34	108517	51210	2041,81	214,71	593145	12605,1	613,34	59654	210,27
nov	11983,7	2025,47	550,37	109931	50871	2043,08	223,52	593052	12558,9	612,17	65060	212,42
dec	12120,1	2024,08	551,92	110744	51093	2039,62	225,32	592960	12552,2	615,84	65992	212,85
1994 jan	12145,1	2004,12	555,07	110315	51771	2073,62	232,89	603603	12488,8	622,92	67026	212,87
feb	12251,8	2041,66	564,37	110438	52150	2110,41	225,49	619819	12604,1	637,71	68532	214,37
mar	12330,3	2093,90	567,37	110519	52769	2151,79	238,22	621635	12662,5	657,32	69078	221,29
apr	12489,8	2096,94	559,68	110553	51838	2172,14	246,92	612253	12706,6	658,89	68967	224,87
mai	12710,8	2107,00	553,51	113020	48886	2205,77	247,68	610450	12810,4	660,55	68210	226,90
jun	12608,2	2104,82	548,75	112608	47225	2184,28	233,33	593920	12831,9	660,07	66864	225,11
ECU												
1992	288,81	265,02	278,16	366,60	285,77	294,95	270,08	311,24	292,89	274,47	342,26	261,42
1993	301,26	268,83	288,48	383,04	315,37	316,31	280,12	323,39	310,36	295,53	331,06	286,77
1992 apr	288,09	262,49	275,71	369,77	275,92	292,23	269,70	318,56	287,42	268,74	353,91	271,99
mai	290,74	265,71	286,09	373,55	284,56	299,88	273,43	314,90	292,39	276,56	359,88	275,37
jun	289,20	265,85	274,26	363,08	284,24	296,38	270,86	313,56	294,37	277,43	355,11	273,46
jul	287,37	264,29	279,15	361,74	272,97	299,77	266,92	313,01	293,27	275,36	337,58	269,59
aug	288,42	266,16	282,84	362,39	277,07	303,01	269,75	313,90	294,70	280,09	329,05	268,74
sep	292,39	270,87	282,41	361,73	293,52	308,25	271,06	305,39	302,17	289,24	327,39	258,62
oct	295,25	272,50	286,32	368,62	296,29	310,14	274,71	294,94	304,26	289,09	329,81	242,90
nov	291,93	268,42	284,82	376,12	295,66	302,75	276,05	310,70	300,29	280,63	331,92	241,63
dec	295,10	271,08	284,55	369,89	299,56	295,57	275,52	309,42	303,34	279,60	332,45	252,03
1993 jan	297,03	270,89	282,91	370,64	313,43	305,69	270,32	316,25	305,04	285,72	-	259,46
feb	301,71	273,12	286,17	369,86	318,20	317,80	268,67	326,43	309,06	290,80	346,33	260,70
mar	306,96	274,36	291,64	371,61	311,04	324,08	285,30	327,56	313,56	299,13	345,18	291,39
apr	306,83	271,67	287,72	368,89	305,97	323,38	279,10	335,94	313,24	300,65	343,27	299,61
mai	308,53	270,75	286,41	371,93	302,14	327,41	297,24	343,85	313,44	305,25	335,35	307,34
jun	307,04	269,76	288,62	376,12	302,34	325,54	300,60	336,78	316,84	306,71	333,73	314,43
jul	305,68	267,72	287,87	379,74	300,32	320,02	291,51	318,53	312,80	301,21	322,29	313,77
aug	303,10	263,20	294,99	391,02	313,00	319,22	287,65	317,64	309,90	304,87	316,92	300,85
sep	297,93	269,00	294,09	396,13	334,23	312,99	269,58	317,18	309,46	300,98	320,17	285,08
oct	288,22	263,72	288,14	392,72	333,12	305,20	264,59	318,40	303,84	286,24	302,67	271,66
nov	293,08	265,13	286,72	399,80	328,33	306,31	278,02	315,13	307,15	284,17	331,34	278,64
dec	300,64	267,45	285,83	399,80	322,48	308,94	283,15	311,16	311,36	284,72	334,85	281,10
1994 jan	300,93	265,74	287,36	395,65	324,66	314,37	299,32	318,64	309,45	286,54	341,60	285,20
feb	306,30	269,72	290,79	394,30	330,38	320,02	286,42	328,86	315,10	293,01	349,69	283,70
mar	309,82	276,69	293,80	392,41	332,96	326,91	299,34	326,47	318,17	302,89	347,64	289,10
apr	313,56	276,42	289,29	389,66	329,48	327,74	311,47	330,69	319,00	303,29	349,08	292,75
mai	319,85	278,75	286,68	395,41	307,48	333,64	312,87	328,70	322,35	304,85	342,05	293,02
jun	317,64	278,49	284,62	388,34	296,98	331,57	294,72	314,99	323,28	305,42	334,54	290,10

D: Einschliesslich der fünf neuen Länder (ab April 1991)

D: Including the five new Länder (from April 1991 onwards)

D: Les cinq nouveaux Länder inclus (à partir du mois d'avril 1991)

B.01 PIGS (LIGHT)

Prices per 100 kg live weight – excl. VAT

B.01 SCHWEINE (LEICHT)

Preise je 100 kg Lebendgewicht – ohne MwSt.

B.01 PORCS (LEGERS)

Prix par 100 kg de poids vif – hors TVA

	B	DK	D	GR	E	F	IRL	I	L	NL	P	UK	
<i>Landeswährung / National currency / Monnaie nationale</i>													
1992	6136,0	855,00	-	43304	17106	-	-	302272	6167,0	268,00	-	90,55	
1993	4646,0	657,00	-	40462	14842	-	-	261465	4696,0	-	-	80,57	
1992	apr	6550,0	963,00	-	43656	17651	-	-	324033	6472,0	289,00	-	102,26
	mai	6650,0	962,00	-	43624	18296	-	-	320467	6412,0	304,00	-	97,46
	jun	6590,0	960,00	-	43754	19225	-	-	323169	6547,0	304,00	-	94,12
	jul	6300,0	891,00	-	41885	19037	-	-	310555	6422,0	288,00	-	88,14
	aug	5960,0	820,00	-	44579	17374	-	-	287469	6206,0	267,00	-	81,82
	sep	5806,0	768,00	-	44150	15734	-	-	287072	6034,0	247,00	-	81,84
	oct	5482,0	741,00	-	44110	14589	-	-	290025	5469,0	230,00	-	83,03
	nov	5405,0	750,00	-	43101	14955	-	-	288094	5515,0	223,00	-	90,56
	dec	4625,0	703,00	-	42463	14294	-	-	282900	5000,0	189,00	-	87,65
1993	jan	4819,0	676,00	-	41881	15056	-	-	287285	5011,0	-	-	82,30
	feb	4513,0	667,00	-	39513	15177	-	-	281637	4913,0	-	-	85,11
	mar	4775,0	667,00	-	39762	14854	-	-	280990	4817,0	-	-	91,57
	apr	4519,0	686,00	-	40289	14374	-	-	277572	4772,0	-	-	91,24
	mai	4685,0	625,00	-	39476	15870	-	-	266033	4777,0	-	-	91,90
	jun	4825,0	660,00	-	38879	16029	-	-	259028	4739,0	-	-	88,56
	jul	4538,0	680,00	-	40098	16199	-	-	254120	4764,0	-	-	79,58
	aug	4425,0	647,00	-	42320	15557	-	-	253440	4501,0	-	-	72,61
	sep	4400,0	654,00	-	42236	14637	-	-	256415	4471,0	-	-	69,50
	oct	4331,0	647,00	-	41214	12942	-	-	254410	4421,0	-	-	67,24
	nov	4800,0	626,00	-	40009	13749	-	-	237658	4558,0	-	-	72,93
	dec	5125,0	648,00	-	40988	14345	-	-	228992	4717,0	-	-	74,62
1994	jan	4495,0	639,00	-	39451	14488	-	-	226730	4588,0	-	-	66,93
	feb	4683,0	626,00	-	38720	14797	-	-	221215	4484,0	-	-	74,58
	mar	4619,0	631,00	-	39406	14823	-	-	226915	4639,0	-	-	80,54
	apr	4600,0	644,00	-	39944	15576	-	-	231445	4556,0	-	-	78,23
	mai	5190,0	680,00	-	41449	16810	-	-	255902	4661,0	-	-	86,18
	jun	5081,0	736,00	-	44119	17529	-	-	276028	4919,0	-	-	82,40
<i>ECU</i>													
1992	147,52	109,48	-	175,33	129,09	-	-	189,48	148,26	117,81	-	122,77	
1993	114,80	86,52	-	150,66	99,53	-	-	142,01	116,03	-	-	103,30	
1992	apr	155,47	121,37	-	182,36	136,88	-	-	210,14	153,61	125,37	-	144,57
	mai	157,25	121,21	-	179,25	142,42	-	-	207,17	151,62	131,41	-	139,23
	jun	156,12	121,54	-	175,98	149,01	-	-	208,34	155,10	131,57	-	133,90
	jul	149,74	113,34	-	167,20	146,47	-	-	200,64	152,63	125,05	-	123,41
	aug	142,20	104,48	-	177,21	132,96	-	-	186,01	148,07	116,42	-	113,24
	sep	140,48	98,92	-	175,10	116,63	-	-	177,56	145,99	109,38	-	109,36
	oct	135,56	97,79	-	173,16	104,35	-	-	167,48	135,24	104,06	-	103,72
	nov	133,63	99,05	-	168,70	106,07	-	-	170,46	136,35	100,82	-	111,62
	dec	114,75	92,73	-	163,92	102,17	-	-	161,62	124,06	85,81	-	109,80
1993	jan	119,55	89,47	-	160,08	108,34	-	-	158,89	124,31	-	-	104,06
	feb	112,68	89,42	-	151,52	109,25	-	-	153,81	122,67	-	-	103,50
	mar	119,44	89,49	-	151,09	107,08	-	-	149,63	120,49	-	-	113,49
	apr	112,69	91,66	-	151,77	101,81	-	-	148,25	119,00	-	-	115,60
	mai	116,57	83,21	-	148,84	107,77	-	-	148,08	118,85	-	-	116,94
	jun	120,01	88,10	-	145,94	106,62	-	-	145,66	117,87	-	-	112,97
	jul	112,62	89,99	-	150,20	105,85	-	-	141,03	118,23	-	-	104,66
	aug	108,64	82,59	-	157,19	98,89	-	-	139,34	110,50	-	-	95,59
	sep	107,17	83,49	-	154,25	95,00	-	-	138,72	108,90	-	-	89,87
	oct	104,40	83,89	-	149,15	84,19	-	-	136,57	106,57	-	-	86,87
	nov	117,39	81,94	-	145,50	88,74	-	-	126,29	111,47	-	-	95,67
	dec	127,13	85,62	-	147,97	90,54	-	-	120,16	117,00	-	-	98,55
1994	jan	111,38	84,73	-	141,49	90,86	-	-	119,69	113,68	-	-	89,67
	feb	117,07	82,70	-	138,24	93,74	-	-	117,37	112,10	-	-	98,70
	mar	116,06	83,38	-	139,91	93,53	-	-	119,17	116,56	-	-	105,22
	apr	115,48	84,89	-	140,79	99,00	-	-	125,01	114,38	-	-	101,85
	mai	130,60	89,96	-	145,01	105,73	-	-	137,79	117,29	-	-	111,29
	jun	128,01	97,38	-	152,15	110,23	-	-	146,39	123,93	-	-	106,19

B.03 PIG CARCASSES : GRADE II

Prices per 100 kg – excl. VAT

B.03 SCHWEINEHAELFTEN : KLASSE II

Preise je 100 kg – ohne MwSt.

B.03 PORCS (CARCASSES) : CLASSE II

Prix par 100 kg – hors TVA

	B	DK	D	GR	E	F	IRL	I	L	NL	P	UK
<i>Landeswährung / National currency / Monnaie nationale</i>												
1992	6753,0	1073,00	288,00	45273	24737	-	-	336689	7281,0	-	34391	96,48
1993	5070,0	833,00	-	38051	21449	-	-	299116	5529,0	-	25678	85,08
1992	apr 7237,0	1202,00	315,00	46288	25286	-	-	350089	7813,0	-	32608	108,94
	mai 7314,0	1202,00	319,00	44558	26624	-	-	332420	7721,0	-	33966	107,36
	jun 7248,0	1197,00	324,00	44889	27951	-	-	327738	7859,0	-	34398	103,65
	jul 7128,0	1106,00	307,00	45659	27457	-	-	324910	7732,0	-	37473	101,91
	aug 6552,0	1003,00	294,00	46929	24688	-	-	311848	7549,0	-	35162	91,33
	sep 6451,0	938,00	271,00	48416	22484	-	-	331587	7215,0	-	36386	87,18
	oct 5976,0	942,00	250,00	46673	20593	-	-	337998	6503,0	-	30767	88,81
	nov 5771,0	967,00	242,00	42631	21110	-	-	342252	6511,0	-	31463	96,21
	dec 5034,0	894,00	205,00	39327	19636	-	-	338757	5940,0	-	31333	93,24
1993	jan 5167,0	860,00	204,00	37293	21011	-	-	338758	5926,0	-	27659	88,45
	feb 4900,0	846,00	211,00	36684	21737	-	-	327639	5733,0	-	28109	88,83
	mar 5148,0	844,00	215,00	36255	21074	-	-	316185	5661,0	-	26142	95,35
	apr 4976,0	863,00	203,00	34339	20672	-	-	301709	5580,0	-	24393	97,01
	mai 5211,0	760,00	213,00	34200	23490	-	-	288711	5620,0	-	26060	98,41
	jun 5399,0	821,00	225,00	35500	23389	-	-	275315	5529,0	-	25888	100,07
	jul 5162,0	855,00	218,00	40832	23551	-	-	278345	5564,0	-	26816	93,52
	aug 4863,0	818,00	203,00	45323	22479	-	-	280250	5339,0	-	25577	82,57
	sep 4817,0	833,00	199,00	41950	21317	-	-	283830	5290,0	-	25543	73,07
	oct 4668,0	828,00	175,00	38896	18342	-	-	303890	5267,0	-	23169	56,29
	nov 5150,0	804,00	214,00	37379	19894	-	-	296434	5338,0	-	25593	72,99
	dec 5378,0	833,00	219,00	37960	20437	-	-	298321	5557,0	-	23927	74,43
1994	jan 4883,0	816,00	192,00	37784	20885	-	-	286085	5360,0	-	25057	71,07
	feb -	797,00	199,00	35824	21364	-	-	276575	5245,0	-	24770	72,66
	mar 4888,0	808,00	202,00	36672	21868	-	-	265845	5502,0	-	24587	81,67
	apr 5000,0	822,00	210,00	37109	22460	-	-	257773	5400,0	-	23077	80,01
	mai 5544,0	881,00	242,00	42316	24648	-	-	265103	5482,0	-	28262	87,42
	jun 5490,0	958,00	230,00	47666	25993	-	-	263151	5832,0	-	31245	92,04
<i>ECU</i>												
1992	162,35	137,39	142,55	183,31	186,68	-	-	211,05	175,05	-	196,86	130,81
1993	125,27	109,70	-	141,68	143,83	-	-	162,45	136,62	-	136,32	109,08
1992	apr 171,77	151,49	153,83	193,35	196,08	-	-	227,04	185,44	-	186,35	154,01
	mai 172,95	151,45	155,23	183,09	207,25	-	-	214,90	182,57	-	198,56	153,37
	jun 171,71	151,54	157,97	180,54	216,64	-	-	211,29	186,18	-	201,83	147,46
	jul 169,41	140,68	150,31	182,26	211,25	-	-	209,91	183,77	-	216,72	142,69
	aug 156,32	127,79	144,52	186,55	188,93	-	-	201,79	180,11	-	200,35	126,40
	sep 156,08	120,82	135,18	192,02	166,66	-	-	205,09	174,57	-	206,10	116,50
	oct 147,77	124,32	127,32	183,22	147,30	-	-	195,18	160,80	-	175,79	110,94
	nov 142,68	127,71	123,07	166,86	149,72	-	-	202,50	160,98	-	179,47	118,58
	dec 124,90	117,93	104,65	151,81	140,35	-	-	193,53	147,38	-	178,45	116,80
1993	jan 128,18	113,82	104,18	142,54	151,18	-	-	187,36	147,01	-	156,94	111,84
	feb 122,35	113,41	108,64	140,67	156,47	-	-	178,93	143,14	-	158,78	108,02
	mar 128,77	113,23	110,78	137,76	151,92	-	-	168,37	141,61	-	145,72	118,18
	apr 124,08	115,31	104,20	129,36	146,42	-	-	161,14	139,15	-	134,98	122,91
	mai 129,65	101,19	108,95	128,95	159,51	-	-	160,70	139,83	-	141,20	125,23
	jun 134,28	109,59	115,01	133,26	155,58	-	-	154,82	137,52	-	139,00	127,66
	jul 128,11	113,15	111,74	152,95	153,88	-	-	154,48	138,09	-	140,85	122,99
	aug 119,39	104,42	105,66	168,34	142,90	-	-	154,08	131,08	-	130,27	108,70
	sep 117,33	106,34	104,10	153,21	138,36	-	-	153,55	128,85	-	130,29	94,49
	oct 112,52	107,35	91,79	140,76	119,31	-	-	163,13	126,96	-	117,56	72,72
	nov 125,95	105,24	111,48	135,94	128,40	-	-	157,52	130,55	-	130,34	95,74
	dec 133,40	110,07	113,42	137,04	128,99	-	-	156,54	137,84	-	121,41	98,30
1994	jan 120,99	108,20	99,40	135,52	130,97	-	-	151,02	132,81	-	127,70	95,22
	feb -	105,29	102,53	127,90	135,34	-	-	146,74	131,13	-	126,39	96,16
	mar 122,82	106,77	104,60	130,21	137,98	-	-	139,62	138,25	-	123,74	106,70
	apr 125,53	108,36	108,55	130,80	142,76	-	-	139,23	135,57	-	116,81	104,16
	mai 139,51	116,56	125,34	148,05	155,03	-	-	142,75	137,95	-	141,72	112,89
	jun 138,31	126,75	119,29	164,38	163,46	-	-	139,56	146,93	-	156,33	118,61

D: Einschliesslich der fünf neuen Länder (ab Januar 1993)

D: Including the five new Länder (from January 1993 onwards)

D: Les cinq nouveaux Länder inclus (à partir du mois de janvier 1993)

B.04 PIG CARCASSES : GRADE I

Prices per 100 kg – excl. VAT

B.04 SCHWEINEHAELFTEN : KLASSE I

Preise je 100 kg – ohne MwSt.

B.04 PORCS (CARCASSES) : CLASSE I

Prix par 100 kg – hors TVA

	B	DK	D	GR	E	F	IRL	I	L	NL	P	UK
<i>Landeswährung / National currency / Monnaie nationale</i>												
1992	7269,0	1140,00	321,00	-	-	-	-	-	7748,0	-	35675	111,22
1993	5503,0	882,00	-	-	-	818,83	-	-	5849,0	-	26928	98,44
1992	apr	7690,0	1275,00	348,00	-	1182,00	-	-	8282,0	-	33849	123,05
	mai	7775,0	1275,00	352,00	-	1218,00	-	-	8163,0	-	35319	121,14
	jun	7725,0	1269,00	356,00	-	1238,00	-	-	8324,0	-	36012	116,84
	jul	7563,0	1178,00	338,00	-	1175,00	-	-	8179,0	-	39595	113,86
	aug	7163,0	1076,00	326,00	-	1084,00	-	-	7870,0	-	36129	104,33
	sep	7075,0	1010,00	303,00	-	1053,00	-	-	7575,0	-	37339	100,42
	oct	6560,0	996,00	282,00	-	984,00	-	-	6949,0	-	32367	101,26
	nov	6325,0	1015,00	274,00	-	961,00	-	-	6848,0	-	32500	109,42
	dec	5580,0	942,00	237,00	-	794,00	-	-	6274,0	-	32272	106,47
1993	jan	5675,0	910,00	236,00	-	839,00	-	-	6282,0	-	28913	101,59
	feb	5438,0	896,00	243,00	-	808,00	-	-	6107,0	-	29363	102,51
	mar	5600,0	892,00	246,00	-	852,00	-	-	6008,0	-	27270	108,15
	apr	5375,0	911,00	236,00	-	806,00	-	-	5906,0	-	25794	110,48
	mai	5575,0	808,00	245,00	-	863,00	-	-	5894,0	-	27175	112,14
	jun	5750,0	869,00	256,00	-	865,00	-	-	5918,0	-	27149	113,06
	jul	5500,0	903,00	250,00	-	857,00	-	-	5892,0	-	28105	108,24
	aug	5263,0	867,00	235,00	-	788,00	-	-	5651,0	-	26868	97,13
	sep	5280,0	881,00	229,00	-	782,00	-	-	5544,0	-	26764	87,23
	oct	5150,0	876,00	207,00	-	760,00	-	-	5499,0	-	24417	66,09
	nov	5638,0	852,00	245,00	-	785,00	-	-	5688,0	-	26876	86,13
	dec	5790,0	882,00	251,00	-	821,00	-	-	5860,0	-	25171	88,56
1994	jan	5250,0	865,00	224,00	-	777,00	-	-	5686,0	-	26309	85,21
	feb	5450,0	846,00	230,00	-	778,00	-	-	5586,0	-	26106	87,42
	mar	5450,0	856,00	233,00	-	789,00	-	-	5770,0	-	25927	85,81
	apr	5525,0	871,00	241,00	-	797,00	-	-	5647,0	-	24470	94,64
	mai	6138,0	930,00	273,00	-	908,00	-	-	5749,0	-	29712	101,30
	jun	6050,0	1006,00	261,00	-	909,00	-	-	6142,0	-	32637	105,47
<i>ECU</i>												
1992	174,76	145,97	158,88	-	-	-	-	-	186,27	-	204,21	150,79
1993	135,97	116,15	-	-	-	123,44	-	-	144,52	-	142,95	126,21
1992	apr	182,52	160,69	169,95	-	170,67	-	-	196,58	-	193,45	173,96
	mai	183,85	160,65	171,29	-	176,31	-	-	193,03	-	206,47	173,06
	jun	183,01	160,66	173,57	-	179,32	-	-	197,20	-	211,30	166,22
	jul	179,75	149,84	165,49	-	170,48	-	-	194,39	-	228,99	159,43
	aug	170,90	137,10	160,25	-	157,05	-	-	187,77	-	205,86	144,39
	sep	171,18	130,09	151,14	-	154,36	-	-	183,28	-	211,49	134,19
	oct	162,21	131,45	143,62	-	147,73	-	-	171,83	-	184,94	126,50
	nov	156,38	134,05	139,35	-	144,49	-	-	169,31	-	185,38	134,87
	dec	138,45	124,26	120,98	-	118,85	-	-	155,67	-	183,80	133,38
1993	jan	140,78	120,44	120,52	-	126,35	-	-	155,84	-	164,06	128,46
	feb	135,78	120,11	125,11	-	122,84	-	-	152,48	-	165,86	124,66
	mar	140,08	119,67	126,75	-	129,20	-	-	150,29	-	152,01	134,04
	apr	134,03	121,72	121,14	-	122,36	-	-	147,28	-	142,73	139,98
	mai	138,71	107,58	125,32	-	130,94	-	-	146,65	-	147,24	142,70
	jun	143,01	116,00	130,86	-	131,35	-	-	147,19	-	145,77	144,23
	jul	136,50	119,50	128,14	-	128,97	-	-	146,23	-	147,62	142,35
	aug	129,21	110,68	122,32	-	117,21	-	-	138,74	-	136,84	127,87
	sep	128,61	112,47	119,79	-	116,89	-	-	135,04	-	136,51	112,80
	oct	124,14	113,58	108,58	-	113,60	-	-	132,55	-	123,89	85,39
	nov	137,89	111,53	127,63	-	117,69	-	-	139,11	-	136,87	112,98
	dec	143,62	116,54	129,99	-	124,36	-	-	145,36	-	127,72	116,96
1994	jan	130,09	114,70	115,96	-	117,80	-	-	140,89	-	134,08	114,16
	feb	136,25	111,76	118,51	-	117,98	-	-	139,65	-	133,21	115,69
	mar	136,94	113,11	120,65	-	119,87	-	-	144,98	-	130,48	112,10
	apr	138,71	114,82	124,57	-	120,25	-	-	141,77	-	123,86	123,21
	mai	154,45	123,04	141,40	-	137,34	-	-	144,66	-	149,00	130,82
	jun	152,42	133,10	135,37	-	137,99	-	-	154,74	-	163,29	135,92

D: Einschliesslich der fünf neuen Länder (ab Januar 1993)

D: Including the five new Länder (from January 1993 onwards)

D: Les cinq nouveaux Länder inclus (à partir du mois de janvier 1993)

B.07 PIGLETS

Prices per 100 kg live weight – excl. VAT

B.07 FERKEL

Preise je 100 kg Lebendgewicht – ohne MwSt.

B.07 PORCELETS

Prix par 100 kg de poids vif – hors TVA

	B	DK	D	GR	E	F	IRL	I	L	NL	P	UK	
<i>Landeswährung / National currency / Monnaie nationale</i>													
1992	9799,0	373,00	485,53	56533	30025	1502,39	-	489904	11273,0	439,00	50969	141,12	
1993	6352,0	1235,00	299,74	52289	21411	1012,58	-	418633	8421,0	265,00	34665	124,56	
1992	apr	12200,0	2209,00	579,74	56991	36478	1727,00	135,87	571833	13103,0	574,00	52069	141,46
	mai	12188,0	2203,00	561,05	56949	32612	1728,00	131,96	558067	14141,0	573,00	51823	144,76
	jun	11063,0	2171,00	560,00	57118	29593	1733,00	120,23	547100	13950,0	520,00	50561	148,16
	jul	9550,0	1945,00	514,21	54679	28976	1657,00	105,57	502700	13950,0	449,00	53265	141,57
	aug	8000,0	1699,00	481,58	58197	25838	1488,00	99,71	459150	10928,0	372,00	53857	139,41
	sep	7750,0	1576,00	418,16	57636	23418	1363,00	83,09	439167	10986,0	313,00	55807	142,16
	oct	7100,0	305,00	365,26	57585	24408	1209,00	85,04	429417	8768,0	295,00	51470	130,22
	nov	7065,0	314,00	391,58	56267	25351	1172,00	90,91	425900	8768,0	263,00	49326	134,00
	dec	6150,0	286,00	362,89	55434	26543	1056,00	91,89	441667	7505,0	252,00	48310	131,41
1993	jan	7438,0	1316,00	338,42	54671	25844	1018,00	70,11	468333	-	364,00	42895	134,76
	feb	7188,0	1283,00	349,21	51583	26961	1030,00	79,84	489167	9506,0	363,00	42369	145,78
	mar	7938,0	1284,00	370,26	51909	26269	1063,00	80,98	502933	9177,0	284,00	40004	151,30
	apr	6950,0	1300,00	355,53	52595	24229	1047,00	89,76	504983	9000,0	280,00	37586	146,43
	mai	6938,0	1165,00	341,58	51533	21159	1041,00	82,93	477367	9024,0	272,00	35838	137,68
	jun	6125,0	1207,00	334,47	50756	20507	990,00	89,76	431883	-	248,00	34206	133,68
	jul	5500,0	1244,00	296,05	52346	19730	960,00	80,98	397850	8948,0	226,00	34002	121,65
	aug	4938,0	1149,00	271,58	55247	19702	868,00	86,83	366833	8670,0	219,00	29121	117,89
	sep	5250,0	1222,00	241,58	55138	15350	829,00	86,83	345183	8315,0	209,00	30911	109,46
	oct	4875,0	1210,00	205,53	53804	15403	818,00	77,07	342917	7934,0	205,00	29853	103,62
	nov	6188,0	1164,00	218,42	52230	19006	804,00	80,00	341933	-	221,00	30731	90,76
	dec	6900,0	1271,00	273,95	53508	23154	873,00	88,78	354217	8112,0	288,00	31801	101,68
1994	jan	6375,0	1258,00	289,21	51502	24522	942,00	80,00	385167	8420,0	267,00	34117	101,08
	feb	7375,0	1226,00	304,74	50547	26582	980,00	94,63	397483	8239,0	308,00	34406	112,54
	mar	7950,0	1248,00	355,79	51442	26440	1035,00	95,61	444550	8213,0	330,00	33745	118,70
	apr	7969,0	1286,00	330,79	52146	26418	1071,00	102,44	457333	8162,0	331,00	36117	117,19
	mai	8750,0	1413,00	317,37	54110	23859	1154,00	105,37	475667	-	349,00	38290	127,18
	jun	8000,0	1560,00	335,00	57596	25436	1195,00	120,98	475400	-	-	42704	113,89
<i>ECU</i>													
1992	235,58	47,76	240,32	228,90	226,58	219,37	-	307,09	271,02	192,98	291,75	191,33	
1993	156,95	162,64	154,79	194,70	143,58	152,64	-	227,37	208,07	121,83	184,03	159,69	
1992	apr	289,57	278,40	283,12	238,06	282,87	176,86	370,85	311,00	249,01	297,57	199,99	
	mai	288,20	277,58	273,02	234,00	253,86	250,13	171,56	360,77	334,38	247,70	302,95	206,80
	jun	262,09	274,85	273,04	229,73	229,37	251,02	156,54	352,71	330,48	225,05	296,66	210,78
	jul	226,98	247,41	251,76	218,27	222,93	240,41	137,78	324,77	331,56	194,95	308,05	198,22
	aug	190,87	216,47	236,73	231,35	197,73	215,59	130,08	297,10	260,73	162,20	306,87	192,94
	sep	187,51	203,00	208,59	228,59	173,58	199,81	109,36	271,64	265,80	138,61	316,10	189,96
	oct	175,57	40,25	186,02	226,06	174,59	181,50	113,83	247,97	216,81	133,47	294,09	162,68
	nov	174,68	41,47	199,14	220,23	179,80	176,22	122,01	251,99	216,78	118,90	281,36	165,16
	dec	152,59	37,73	185,24	213,99	189,72	158,06	123,83	252,32	186,21	114,42	275,14	164,62
1993	jan	184,52	174,17	172,83	208,96	185,96	153,31	94,53	259,02	-	165,32	243,39	170,40
	feb	179,47	171,99	179,80	197,81	194,08	156,59	100,03	267,15	237,35	166,05	239,32	177,27
	mar	198,57	172,26	190,78	197,24	189,37	161,20	101,39	267,82	229,56	130,18	222,99	187,52
	apr	173,31	173,69	182,50	198,13	171,61	158,95	112,35	269,71	224,43	127,89	207,99	185,53
	mai	172,62	155,11	174,72	194,30	143,68	157,95	103,39	265,71	224,52	124,03	194,18	175,20
	jun	152,34	161,12	170,97	190,52	136,41	150,33	111,94	242,86	-	113,03	183,66	170,53
	jul	136,50	164,62	151,75	196,07	128,92	144,47	100,40	220,80	222,07	103,01	178,60	159,98
	aug	121,23	146,68	141,36	205,20	125,24	129,11	106,60	201,68	212,86	101,32	148,32	155,20
	sep	127,88	156,01	126,37	201,37	99,63	123,92	105,74	186,74	202,53	97,35	157,67	141,55
	oct	117,51	156,88	107,81	194,72	100,20	122,27	94,98	184,07	191,25	95,67	151,47	133,87
	nov	151,34	152,37	113,79	189,95	122,67	120,54	99,50	181,69	-	102,59	156,51	119,05
	dec	171,15	167,94	141,88	193,17	146,14	132,23	111,56	185,88	201,22	133,15	161,36	134,28
1994	jan	157,96	166,81	149,72	184,72	153,78	142,81	102,82	203,33	208,63	122,82	173,88	135,43
	feb	184,38	161,97	157,02	180,47	168,40	148,61	120,20	210,89	205,97	141,52	175,56	148,94
	mar	199,76	164,91	184,24	182,65	166,83	157,24	120,14	233,47	206,37	152,06	169,82	155,07
	apr	200,06	169,52	170,98	183,80	167,91	161,60	129,22	247,02	204,91	152,36	182,81	152,57
	mai	220,18	186,94	164,38	189,31	150,07	174,55	133,10	256,13	-	161,07	192,01	164,24
	jun	201,55	206,40	173,76	198,63	159,96	181,40	152,81	252,13	-	-	213,66	146,77

D: Einschliesslich der fünf neuen Länder (ab Januar 1993)

D: Including the five new Länder (from January 1993 onwards)

D: Les cinq nouveaux Länder inclus (à partir du mois de janvier 1993)

D.01 CHICKENS (LIVE, 1ST CHOICE)

Prices per 100 kg live weight – excl. VAT

D.01 JUNGMASTHAEHNCHEN(LEBEND,1.WAHL)

Preise je 100 kg Lebendgewicht – ohne MwSt.

D.01 POULETS (VIVANTS, 1ER CHOIX)

Prix par 100 kg de poids vif – hors TVA

	B	DK	D	GR	E	F	IRL	I	L	NL	P	UK
<i>Landeswährung / National currency / Monnaie nationale</i>												
1992	3308,0	511,00	157,00	31845	12522	549,00	71,15	168428	-	168,00	15400	-
1993	3225,0	489,00	151,00	33797	13432	523,00	66,05	190126	-	159,00	16713	-
1992 apr	3140,0	512,00	157,00	30958	12324	556,00	71,45	174051	-	170,00	16961	-
mai	3275,0	512,00	157,00	30958	11566	554,00	71,45	145679	-	171,00	14640	-
jun	3288,0	517,00	158,00	30977	10009	554,00	71,45	140463	-	170,00	11579	-
jul	3840,0	522,00	157,00	32124	11799	555,00	71,01	152535	-	170,00	15220	-
aug	3750,0	522,00	157,00	32176	13260	545,00	70,81	166872	-	169,00	22171	-
sep	3420,0	522,00	157,00	32125	13443	541,00	70,81	193822	-	168,00	16945	-
oct	2725,0	502,00	155,00	33713	12645	537,00	70,81	190439	-	164,00	15667	-
nov	3000,0	502,00	153,00	33335	11834	537,00	70,81	171908	-	161,00	13772	-
dec	3170,0	502,00	153,00	33192	12503	533,00	70,81	164121	-	160,00	15030	-
1993 jan	3350,0	492,00	152,00	33375	13623	531,00	70,81	151923	-	161,00	15140	-
feb	3288,0	492,00	152,00	33294	13924	533,00	67,02	150043	-	161,00	18030	-
mar	3080,0	492,00	152,00	33265	12440	532,00	67,02	173777	-	160,00	18640	-
apr	2863,0	492,00	152,00	33212	11202	526,00	65,97	185468	-	160,00	15500	-
mai	3250,0	492,00	152,00	33148	11563	525,00	65,97	183477	-	159,00	14140	-
jun	3523,0	492,00	152,00	33296	11409	524,00	65,86	190872	-	158,00	12530	-
jul	3400,0	492,00	152,00	33626	12203	521,00	66,08	206000	-	159,00	17061	-
aug	3263,0	488,00	151,00	34313	13612	519,00	66,08	207595	-	159,00	16811	-
sep	3300,0	484,00	150,00	34268	16075	517,00	64,50	209834	-	159,00	19250	-
oct	3050,0	484,00	148,00	34497	15891	516,00	64,39	206875	-	157,00	17280	-
nov	3188,0	484,00	148,00	34784	14036	515,00	64,47	206773	-	157,00	18311	-
dec	3150,0	484,00	147,00	34817	15101	513,00	64,48	208879	-	155,00	17860	-
1994 jan	3338,0	484,00	148,00	33223	14200	470,00	64,55	192065	-	155,00	13374	-
feb	3463,0	488,00	148,00	33226	15461	468,00	64,58	173180	-	154,00	15771	-
mar	3600,0	489,00	148,00	33100	14411	471,00	63,92	179450	-	155,00	16311	-
apr	3363,0	489,00	148,00	33013	13281	472,00	64,72	149550	-	156,00	16640	-
mai	3500,0	489,00	149,00	33720	14498	468,00	63,13	156122	-	157,00	18707	-
jun	3780,0	489,00	149,00	34195	12741	470,00	64,38	181046	-	159,00	17780	-
<i>ECU</i>												
1992	79,53	65,43	77,71	128,94	94,50	80,16	93,53	105,58	-	73,85	88,15	-
1993	79,69	64,40	77,98	125,84	90,07	78,84	82,57	103,26	-	73,10	88,72	-
1992 apr	74,53	64,53	76,67	129,31	95,57	80,28	93,01	112,88	-	73,75	96,93	-
mai	77,44	64,51	76,40	127,21	90,03	80,19	92,89	94,18	-	73,92	85,58	-
jun	77,89	65,45	77,04	124,59	77,58	80,24	93,03	90,56	-	73,57	67,94	-
jul	91,27	66,40	76,87	128,23	90,78	80,52	92,68	98,55	-	73,81	88,02	-
aug	89,47	66,51	77,18	127,91	101,47	78,96	92,38	107,98	-	73,69	126,33	-
sep	82,75	67,24	78,31	127,41	99,65	79,31	93,20	119,88	-	74,40	95,98	-
oct	67,38	66,25	78,94	132,34	90,45	80,62	94,78	109,97	-	74,20	89,52	-
nov	74,17	66,30	77,81	130,48	83,93	80,74	95,03	101,71	-	72,79	78,56	-
dec	78,65	66,22	78,10	128,13	89,37	79,78	95,42	93,76	-	72,65	85,60	-
1993 jan	83,10	65,12	77,62	127,57	98,02	79,97	95,47	84,02	-	73,12	85,91	-
feb	82,10	65,96	78,26	127,67	100,23	81,03	83,97	81,94	-	73,65	101,84	-
mar	77,04	66,01	78,32	126,40	89,68	80,67	83,92	92,54	-	73,34	103,90	-
apr	71,39	65,74	78,02	125,11	79,34	79,85	82,57	99,06	-	73,08	85,77	-
mai	80,86	65,50	77,75	124,98	78,52	79,66	82,25	102,13	-	72,50	76,62	-
jun	87,62	65,68	77,70	124,98	75,89	79,57	82,13	107,33	-	72,01	67,28	-
jul	84,38	65,11	77,91	125,95	79,74	78,41	81,93	114,33	-	72,47	89,61	-
aug	80,11	62,30	78,59	127,45	86,53	77,20	81,13	114,13	-	73,56	85,62	-
sep	80,38	61,79	78,47	125,15	104,33	77,28	78,54	113,52	-	74,06	98,19	-
oct	73,52	62,75	77,63	124,84	103,37	77,13	79,35	111,05	-	73,27	87,68	-
nov	77,97	63,36	77,10	126,50	90,59	77,21	80,19	109,87	-	72,88	93,25	-
dec	78,14	63,95	76,13	125,70	95,31	77,70	81,03	109,61	-	71,66	90,62	-
1994 jan	82,71	64,18	76,62	119,16	89,05	71,25	82,96	101,39	-	71,30	68,16	-
feb	86,57	64,47	76,26	118,63	97,95	70,97	82,03	91,88	-	70,76	80,47	-
mar	90,46	64,62	76,64	117,52	90,93	71,56	80,32	94,24	-	71,42	82,09	-
apr	84,43	64,46	76,50	116,36	84,41	71,22	81,64	80,78	-	71,81	84,22	-
mai	88,07	64,69	77,17	117,97	91,19	70,79	79,75	84,07	-	72,46	93,81	-
jun	95,23	64,70	77,28	117,93	80,12	71,35	81,32	96,02	-	73,57	88,96	-

D: Einschliesslich der fünf neuen Länder (ab Januar 1993)

D: Including the five new Länder (from January 1993 onwards)

D: Les cinq nouveaux Länder inclus (à partir du mois de janvier 1993)

D.02 CHICKENS (CLASS A, SLAUGHTERED)

Prices per 100 kg dead weight – excl. VAT

D.02 JUNGMASTHAEHNCHEN (KL.A, GESCHL.)

Preise je 100 kg Schlachtgewicht – ohne MwSt.

D.02 POULETS (CLASSE A, ABATTUS)

Prix par 100 kg de poids abattu – hors TVA

	B	DK	D	GR	E	F	IRL	I	L	NL	P	UK
<i>Landeswährung / National currency / Monnaie nationale</i>												
1992	-	-	311,00	-	17874	733,00	-	253675	-	-	-	88,75
1993	-	-	298,00	-	19006	753,00	-	287253	-	-	-	98,28
1992	apr	-	311,00	-	17360	763,00	-	259000	-	-	-	97,89
	mai	-	311,00	-	16261	733,00	-	237100	-	-	-	97,89
	jun	-	311,00	-	13471	840,00	-	219167	-	-	-	96,34
	jul	-	311,00	-	17117	800,00	-	221833	-	-	-	95,68
	aug	-	312,00	-	20120	670,00	-	256400	-	-	-	96,12
	sep	-	310,00	-	18961	700,00	-	295167	-	-	-	97,44
	oct	-	308,00	-	17443	700,00	-	278667	-	-	-	96,78
	nov	-	296,00	-	16818	700,00	-	242133	-	-	-	97,66
	dec	-	293,00	-	17584	666,00	-	244900	-	-	-	97,66
1993	jan	-	295,00	-	19500	753,00	-	239600	-	-	-	97,66
	feb	-	295,00	-	20570	760,00	-	229433	-	-	-	97,66
	mar	-	296,00	-	17359	720,00	-	271233	-	-	-	97,44
	apr	-	301,00	-	15807	723,00	-	292667	-	-	-	97,66
	mai	-	304,00	-	16396	750,00	-	271233	-	-	-	98,55
	jun	-	305,00	-	15581	795,00	-	299033	-	-	-	98,55
	jul	-	301,00	-	17156	828,00	-	313667	-	-	-	98,33
	aug	-	300,00	-	19610	784,00	-	305833	-	-	-	97,00
	sep	-	296,00	-	22923	760,00	-	311167	-	-	-	97,00
	oct	-	293,00	-	22408	745,00	-	301500	-	-	-	99,87
	nov	-	293,00	-	19919	688,00	-	305833	-	-	-	99,87
	dec	-	293,00	-	20838	730,00	-	305833	-	-	-	99,87
1994	jan	-	293,00	-	19559	740,00	-	280500	-	-	-	99,87
	feb	-	295,00	-	22498	743,00	-	266100	-	-	-	99,65
	mar	-	295,00	-	21743	784,00	-	272100	-	-	-	99,21
	apr	-	292,00	-	18814	795,00	-	241833	-	-	-	99,21
	mai	-	292,00	-	18073	836,00	-	244367	-	-	-	99,21
	jun	-	286,00	-	17304	800,00	-	276667	-	-	-	99,21
<i>ECU</i>												
1992	-	-	153,93	-	134,89	107,03	-	159,02	-	-	-	120,33
1993	-	-	153,90	-	127,45	113,51	-	156,01	-	-	-	126,00
1992	apr	-	151,88	-	134,62	110,17	-	167,97	-	-	-	138,39
	mai	-	151,34	-	126,58	106,10	-	153,28	-	-	-	139,84
	jun	-	151,63	-	104,41	121,67	-	141,30	-	-	-	137,06
	jul	-	152,27	-	131,69	116,07	-	143,32	-	-	-	133,97
	aug	-	153,37	-	153,97	97,07	-	165,91	-	-	-	133,03
	sep	-	154,63	-	140,55	102,62	-	182,57	-	-	-	130,21
	oct	-	156,86	-	124,77	105,09	-	160,92	-	-	-	120,90
	nov	-	150,54	-	119,28	105,25	-	143,26	-	-	-	120,37
	dec	-	149,57	-	125,68	99,69	-	139,91	-	-	-	122,34
1993	jan	-	150,65	-	140,31	113,40	-	132,52	-	-	-	123,49
	feb	-	151,89	-	148,07	115,54	-	125,30	-	-	-	118,76
	mar	-	152,52	-	125,14	109,18	-	144,43	-	-	-	120,77
	apr	-	154,50	-	111,96	109,76	-	156,31	-	-	-	123,74
	mai	-	155,50	-	111,34	113,80	-	150,97	-	-	-	125,41
	jun	-	155,90	-	103,64	120,72	-	168,16	-	-	-	125,72
	jul	-	154,28	-	112,10	124,61	-	174,08	-	-	-	129,32
	aug	-	156,15	-	124,66	116,62	-	168,14	-	-	-	127,70
	sep	-	154,84	-	148,78	113,60	-	168,34	-	-	-	125,44
	oct	-	153,69	-	145,76	111,36	-	161,84	-	-	-	129,03
	nov	-	152,64	-	128,56	103,15	-	162,51	-	-	-	131,00
	dec	-	151,74	-	131,52	110,57	-	160,49	-	-	-	131,89
1994	jan	-	151,69	-	122,66	112,19	-	148,08	-	-	-	133,80
	feb	-	152,00	-	142,53	112,67	-	141,18	-	-	-	131,88
	mar	-	152,76	-	137,19	119,11	-	142,90	-	-	-	129,61
	apr	-	150,93	-	119,58	119,95	-	130,62	-	-	-	129,16
	mai	-	151,24	-	113,68	126,45	-	131,58	-	-	-	128,12
	jun	-	148,34	-	108,82	121,44	-	146,73	-	-	-	127,85

D: Einschliesslich der fünf neuen Länder (ab Januar 1993)

D: Including the five new Länder (from January 1993 onwards)

D: Les cinq nouveaux Länder inclus (à partir du mois de janvier 1993)

F.01 RAW COWS' MILK, 3.7% FAT CONTENT

Prices per 100 kg – excl. VAT

F.01 KUH-ROHMILCH, 3.7% FETTGEHALT

Preise je 100 kg – ohne MwSt.

F.01 LAIT CRU DE VACHE, 3.7% M.G.

Prix par 100 kg – hors TVA

	B	DK	D	GR	E	F	IRL	I	L	NL	P	UK
<i>Landeswährung / National currency / Monnaie nationale</i>												
1992	1081,0	246,94	60,63	7843	3557	184,23	19,88	60036	1220,0	68,22	5238	19,53
1993	1095,0	237,98	57,93	8478	3828	186,33	22,27	61610	1200,0	67,24	5561	20,49
1992 apr	1003,0	251,44	58,49	7803	3653	178,21	19,20	59858	1217,0	66,30	5238	17,70
mai	983,0	246,44	58,00	7884	3551	164,64	19,44	59880	1183,0	67,03	5238	16,18
jun	985,0	241,44	58,32	7758	3335	164,75	19,52	59888	1177,0	67,44	5238	16,62
jul	986,0	241,44	59,03	7845	3320	167,98	19,38	59988	1178,0	67,63	5238	22,05
aug	997,0	241,44	60,42	7948	3384	179,70	19,66	60072	1187,0	68,26	5238	23,62
sep	1101,0	242,44	61,56	8015	3383	194,98	20,38	60322	1206,0	69,58	5238	23,16
oct	1174,0	248,44	61,73	8053	3545	199,73	20,66	60322	1226,0	70,56	5238	22,55
nov	1224,0	248,44	61,71	8071	3667	200,79	20,99	60570	1250,0	70,84	5238	19,34
dec	1224,0	248,44	61,38	8071	3764	200,67	20,74	60182	1255,0	69,84	5238	19,34
1993 jan	1240,0	239,62	58,88	8264	3759	198,74	21,21	60063	1234,0	68,90	4975	19,23
feb	1242,0	239,62	58,59	8429	3797	194,34	20,78	60063	1231,0	68,70	4975	19,13
mar	1113,0	239,62	58,05	8366	3811	189,07	21,02	60337	1209,0	68,13	4975	18,94
apr	1050,0	239,41	57,29	8492	3901	179,03	20,94	61315	1187,0	67,23	4975	18,61
mai	1008,0	237,91	56,41	8439	3802	169,27	21,19	61640	1157,0	66,75	4975	17,09
jun	1003,0	237,91	56,17	8556	3697	169,19	21,09	61830	1132,0	66,04	4975	17,45
jul	1005,0	237,94	56,08	8488	3603	171,79	21,29	61625	1143,0	65,87	4975	23,11
aug	1016,0	237,94	56,60	8480	3658	182,13	21,32	61635	1156,0	66,10	4975	24,59
sep	1070,0	237,94	57,41	8480	3714	196,92	21,96	61945	1193,0	67,06	5075	24,12
oct	1144,0	235,88	57,86	8495	3941	201,25	22,22	62730	1261,0	67,51	5075	23,49
nov	1216,0	235,85	58,08	8665	4077	202,06	22,52	63031	1279,0	67,79	5075	20,22
dec	1224,0	235,85	57,81	8578	4325	201,45	22,88	63100	1268,0	66,76	5075	19,94
1994 jan	1210,0	235,85	56,65	8921	4231	199,90	22,82	63185	1249,6	65,50	5232	19,63
feb	1212,0	235,85	56,07	8948	4270	196,42	22,08	63290	1232,0	64,73	5232	19,49
mar	1113,0	235,85	55,33	9037	4349	191,96	21,29	63255	1211,0	63,72	5232	19,22
apr	1020,0	235,85	54,93	9147	4290	181,88	20,86	63342	1146,0	63,50	5232	17,66
mai	980,0	235,85	-	9144	-	165,51	21,13	63981	1080,0	-	5232	17,54
jun	980,0	235,85	-	9193	-	166,18	21,12	65083	1075,0	-	5232	19,18
<i>ECU</i>												
1992	25,99	31,62	30,01	31,76	26,84	26,90	26,13	37,63	29,33	29,99	29,98	26,48
1993	27,06	31,34	29,92	31,57	25,67	28,09	27,84	33,46	29,65	30,91	29,52	26,27
1992 apr	23,81	31,69	28,56	32,59	28,33	25,73	24,99	38,82	28,89	28,76	29,94	25,02
mai	23,24	31,05	28,22	32,40	27,64	23,83	25,27	38,71	27,97	28,98	30,62	23,11
jun	23,34	30,57	28,44	31,20	25,85	23,86	25,41	38,61	27,88	29,19	30,73	23,64
jul	23,43	30,71	28,90	31,32	25,54	24,37	25,29	38,76	28,00	29,36	30,29	30,87
aug	23,79	30,76	29,70	31,59	25,90	26,04	25,65	38,87	28,32	29,76	29,85	32,69
sep	26,64	31,23	30,71	31,79	25,08	28,58	26,82	37,31	29,18	30,81	29,67	30,95
oct	29,03	32,79	31,44	31,61	25,36	29,98	27,65	34,83	30,32	31,93	29,93	28,17
nov	30,26	32,81	31,38	31,59	26,01	30,19	28,17	35,84	30,91	32,03	29,88	23,84
dec	30,37	32,77	31,33	31,16	26,90	30,04	27,95	34,38	31,14	31,71	29,83	24,23
1993 jan	30,76	31,71	30,07	31,59	27,05	29,93	28,60	33,22	30,61	31,29	28,23	24,32
feb	31,01	32,12	30,17	32,32	27,33	29,54	26,03	32,80	30,74	31,43	28,10	23,26
mar	27,84	32,15	29,91	31,79	27,47	28,67	26,32	32,13	30,24	31,23	27,73	23,47
apr	26,18	31,99	29,41	31,99	27,63	27,18	26,21	32,75	29,60	30,71	27,53	23,58
mai	25,08	31,68	28,85	31,82	25,82	25,68	26,42	34,31	28,79	30,44	26,96	21,75
jun	24,95	31,76	28,71	32,12	24,59	25,69	26,30	34,77	28,16	30,10	26,71	22,26
jul	24,94	31,49	28,75	31,79	23,54	25,85	26,40	34,20	28,37	30,02	26,13	30,39
aug	24,94	30,37	29,46	31,50	23,25	27,09	26,17	33,89	28,38	30,58	25,34	32,37
sep	26,06	30,38	30,03	30,97	24,11	29,44	26,74	33,51	29,06	31,24	25,89	31,19
oct	27,58	30,58	30,35	30,74	25,64	30,08	27,38	33,67	30,40	31,51	25,75	30,35
nov	29,74	30,87	30,26	31,51	26,31	30,29	28,01	33,49	31,28	31,47	25,85	26,52
dec	30,36	31,16	29,94	30,97	27,30	30,51	28,75	33,11	31,45	30,87	25,75	26,33
1994 jan	29,98	31,27	29,33	32,00	26,53	30,31	29,33	33,36	30,96	30,13	26,67	26,30
feb	30,30	31,16	28,89	31,95	27,05	29,79	28,05	33,58	30,80	29,74	26,70	25,79
mar	27,97	31,17	28,65	32,09	27,44	29,16	26,75	33,22	30,43	29,36	26,33	25,11
apr	25,61	31,09	28,39	32,24	27,27	27,44	26,31	34,21	28,77	29,23	26,48	22,99
mai	24,66	31,20	-	31,99	-	25,03	26,69	34,45	27,18	-	26,24	22,65
jun	24,69	31,20	-	31,70	-	25,23	26,68	34,52	27,08	-	26,18	24,72

D: Einschliesslich der fünf neuen Länder (ab Januar 1993)

D: Including the five new Länder (from January 1993 onwards)

D: Les cinq nouveaux Länder inclus (à partir du mois de janvier 1993)

F.02 RAW COWS' MILK, ACTUAL FAT CONT.

Prices per 100 kg – excl. VAT

F.02 KUH-ROHMILCH, REALER FETTGEHALT

Preise je 100 kg – ohne MwSt.

F.02 LAIT CRU DE VACHE, TEN. REEL. MG

Prix par 100 kg – hors TVA

	B	DK	D	GR	E	F	IRL	I	L	NL	P	UK
<i>Landeswährung / National currency / Monnaie nationale</i>												
1992	1170,0	262,03	63,09	7395	3502	188,88	19,51	59936	1270,0	-	-	20,35
1993	1177,0	256,11	61,11	8086	3817	194,35	20,36	61510	1263,0	-	-	21,34
1992	apr	1081,0	267,07	60,67	7272	3600	181,95	18,48	59758	1259,0	-	18,43
	mai	1064,0	259,30	60,00	7420	3469	168,88	18,59	59780	1220,0	-	16,59
	jun	1039,0	247,69	59,23	7301	3246	167,07	18,72	59788	1191,0	-	17,03
	jul	1032,0	246,52	59,87	7456	3228	167,78	18,80	59888	1178,0	-	22,81
	aug	1060,0	249,69	61,49	7554	3295	178,40	19,28	59972	1193,0	-	24,42
	sep	1240,0	258,10	64,47	7618	3338	193,98	20,55	60222	1276,0	-	24,32
	oct	1386,0	269,32	65,71	7654	3500	205,79	21,34	60222	1337,0	-	23,90
	nov	1393,0	272,91	66,00	7671	3626	211,77	21,91	60470	1353,0	-	20,51
	dec	1378,0	269,55	65,03	7671	3734	211,22	21,07	60082	1332,0	-	20,38
1993	jan	1357,0	258,97	62,47	7857	3774	207,08	21,07	59963	1304,0	-	20,09
	feb	1358,0	257,67	62,12	8020	3799	203,05	20,28	59963	1304,0	-	19,81
	mar	1208,0	258,06	61,60	7960	3815	197,55	20,34	60237	1271,0	-	19,63
	apr	1144,0	256,30	60,15	8080	3873	186,98	20,06	61215	1242,0	-	19,42
	mai	1043,0	250,61	58,74	8030	3754	176,50	20,30	61540	1210,0	-	17,58
	jun	1055,0	249,99	57,89	8141	3653	176,42	20,47	61730	1171,0	-	18,01
	jul	1059,0	249,47	57,84	8070	3557	179,12	20,53	61525	1159,0	-	23,83
	aug	1089,0	250,93	58,83	8059	3604	189,90	20,83	61535	1186,0	-	25,45
	sep	1184,0	256,83	61,09	8059	3717	205,32	22,11	61845	1275,0	-	25,30
	oct	1291,0	261,28	62,24	8094	3963	209,84	23,06	62630	1369,0	-	24,86
	nov	1379,0	262,85	63,01	8389	4112	210,67	23,55	62931	1397,0	-	21,29
	dec	1364,0	260,36	62,13	8277	4366	210,04	22,95	63000	1349,0	-	20,91
1994	jan	1307,0	256,47	60,20	9227	4261	211,82	22,67	63085	1308,0	-	20,43
	feb	1308,0	257,46	59,78	9277	4284	203,59	21,63	63191	1297,0	-	20,19
	mar	1208,0	256,94	58,66	9450	4330	196,71	20,68	63155	1260,0	-	20,02
	apr	1090,0	255,14	57,87	9565	4257	186,24	20,08	63242	1178,0	-	18,40
	mai	1040,0	256,94	-	9562	4213	171,03	20,04	63881	1102,0	-	18,03
	jun	1030,0	250,21	-	9613	4286	170,64	20,08	64983	1092,0	-	-
<i>ECU</i>												
1992	28,13	33,55	31,23	29,94	26,43	27,58	25,65	37,57	30,53	-	-	27,59
1993	29,08	33,73	31,56	30,11	25,60	29,30	25,45	33,41	31,21	-	-	27,36
1992	apr	25,66	33,66	29,63	30,38	27,92	26,27	24,06	38,75	29,88	-	26,06
	mai	25,16	32,67	29,20	30,49	27,00	24,45	24,17	38,65	28,85	-	23,70
	jun	24,61	31,36	28,88	29,36	25,16	24,20	24,37	38,54	28,22	-	24,23
	jul	24,53	31,36	29,31	29,76	24,84	24,34	24,54	38,69	28,00	-	31,94
	aug	25,29	31,81	30,23	30,03	25,22	25,85	25,15	38,81	28,46	-	33,80
	sep	30,00	33,24	32,16	30,21	24,74	28,44	27,05	37,25	30,87	-	32,50
	oct	34,27	35,54	33,47	30,05	25,04	30,89	28,56	34,78	33,06	-	29,86
	nov	34,44	36,04	33,57	30,02	25,72	31,84	29,40	35,78	33,45	-	25,28
	dec	34,19	35,56	33,20	29,61	26,69	31,62	28,39	34,32	33,05	-	25,53
1993	jan	33,66	34,27	31,90	30,03	27,16	31,19	28,41	33,16	32,35	-	25,40
	feb	33,91	34,54	31,98	30,75	27,35	30,87	25,41	32,75	32,56	-	24,09
	mar	30,22	34,62	31,74	30,25	27,50	29,96	25,47	32,08	31,79	-	24,33
	apr	28,53	34,24	30,88	30,44	27,43	28,39	25,11	32,69	30,97	-	24,61
	mai	25,95	33,37	30,05	30,28	25,49	26,78	25,31	34,25	30,11	-	22,37
	jun	26,24	33,37	29,59	30,56	24,30	26,79	25,53	34,71	29,13	-	22,98
	jul	26,28	33,01	29,65	30,23	23,24	26,96	25,45	34,15	28,76	-	31,34
	aug	26,74	32,03	30,62	29,93	22,91	28,25	25,57	33,83	29,12	-	33,50
	sep	28,84	32,79	31,96	29,43	24,13	30,69	26,92	33,46	31,06	-	32,72
	oct	31,12	33,88	32,65	29,29	25,78	31,37	28,42	33,62	33,00	-	32,12
	nov	33,73	34,41	32,83	30,51	26,54	31,59	29,29	33,44	34,17	-	27,93
	dec	33,83	34,40	32,18	29,88	27,56	31,81	28,84	33,06	33,46	-	27,61
1994	jan	32,39	34,01	31,17	33,09	26,72	32,11	29,14	33,30	32,41	-	27,37
	feb	32,70	34,01	30,80	33,12	27,14	30,87	27,47	33,53	32,42	-	26,72
	mar	30,35	33,95	30,38	33,55	27,32	29,88	25,99	33,17	31,66	-	26,15
	apr	27,36	33,63	29,91	33,71	27,06	28,10	25,33	34,16	29,57	-	23,95
	mai	26,17	33,99	-	33,45	26,50	25,87	25,31	34,40	27,73	-	23,28
	jun	25,95	33,10	-	33,15	26,95	25,90	25,36	34,46	27,51	-	-

D: Einschliesslich der fünf neuen Länder (ab Januar 1993)

D: Including the five new Länder (from January 1993 onwards)

D: Les cinq nouveaux Länder inclus (à partir du mois de janvier 1993)

**Monatliche Einkaufspreise
landwirtschaftlicher Betriebsmittel**

**Monthly purchase prices of the
means of agricultural production**

**Prix d'achat mensuels des
moyens de production agricole**

E.05(A) COMPLEM.FEED DAIRY CATTLE(STALL FED)-SACKS

Prices per 100 kg - excl. VAT

**E.05(A) ERGAENZ.FUTTER
MILCHVIEH(AUFSTALL.)-SACKW.**

Preise je 100 kg - ohne MwSt.

**E.05(A) COMPLEM. VACHES LAITIERES
(STABULATION) -SACS**

Prix par 100 kg - hors TVA

	B	DK	D	GR	E	F	IRL	I	L	NL	P	UK
<i>Landeswährung / National currency / Monnaie nationale</i>												
1992	987,2	-	-	6038	3575	147,42	16,63	43042	971,7	41,60	-	-
1993	961,5	-	-	6517	3626	144,88	16,76	45042	965,8	40,30	-	-
1992 apr	999,4	-	-	5965	3624	-	16,61	43233	965,0	42,30	-	-
mai	999,4	-	-	6044	3622	-	16,74	43300	965,0	42,00	-	-
jun	998,6	-	-	6044	3616	-	16,83	43250	965,0	41,70	-	-
jul	991,2	-	-	6063	3590	-	16,81	42978	965,0	41,40	-	-
aug	983,4	-	-	6012	3551	-	16,76	42928	975,0	41,20	-	-
sep	979,9	-	-	6170	3516	-	16,61	42866	975,0	40,70	-	-
oct	976,9	-	-	6155	3522	-	16,52	42811	975,0	40,50	-	-
nov	976,6	-	-	6155	3596	-	16,44	42691	975,0	40,40	-	-
dec	973,0	-	-	6155	3615	-	16,61	42753	975,0	40,50	-	-
1993 jan	973,0	-	-	6242	3669	-	16,44	43664	975,0	40,80	-	-
feb	974,2	-	-	6334	3629	-	16,81	44320	975,0	41,20	-	-
mar	973,8	-	-	6379	3599	-	16,89	44789	975,0	41,20	-	-
apr	968,0	-	-	6415	3651	-	16,95	45526	975,0	40,80	-	-
mai	968,0	-	-	6439	3650	-	16,90	45654	975,0	40,10	-	-
jun	968,0	-	-	6486	3624	-	16,69	45579	975,0	39,80	-	-
jul	939,8	-	-	6612	3636	-	16,81	45560	955,0	39,60	-	-
aug	950,0	-	-	6656	3626	-	16,87	45480	955,0	39,90	-	-
sep	950,7	-	-	6644	3612	-	16,83	45365	955,0	40,00	-	-
oct	956,6	-	-	6651	3570	-	16,75	44998	955,0	40,20	-	-
nov	955,1	-	-	6651	3632	-	16,63	44555	955,0	40,00	-	-
dec	960,7	-	-	6696	3671	-	16,58	45017	965,0	40,10	-	-
1994 jan	965,1	-	-	6841	3617	-	16,90	45105	965,0	40,50	-	-
feb	965,1	-	-	6851	3736	-	17,07	45323	965,0	40,80	-	-
mar	965,1	-	-	6874	3700	-	17,10	45651	965,0	41,10	-	-
apr	965,2	-	-	6955	3679	-	16,91	45292	965,0	41,30	-	-
mai	974,6	-	-	7004	3690	-	17,05	45255	965,0	-	-	-
jun	975,8	-	-	7032	3722	-	17,07	45317	965,0	-	-	-
<i>ECU</i>												
1992	23,73	-	-	24,45	26,98	21,52	21,86	26,98	23,36	18,29	-	-
1993	23,76	-	-	24,27	24,32	21,84	20,95	24,46	23,86	18,53	-	-
1992 apr	23,72	-	-	24,92	28,10	-	21,62	28,04	22,90	18,35	-	-
mai	23,63	-	-	24,83	28,20	-	21,76	27,99	22,82	18,16	-	-
jun	23,66	-	-	24,31	28,03	-	21,91	27,88	22,86	18,05	-	-
jul	23,56	-	-	24,20	27,62	-	21,94	27,77	22,94	17,98	-	-
aug	23,46	-	-	23,90	27,17	-	21,86	27,78	23,26	17,96	-	-
sep	23,71	-	-	24,47	26,06	-	21,86	26,51	23,59	18,02	-	-
oct	24,16	-	-	24,16	25,19	-	22,11	24,72	24,11	18,32	-	-
nov	24,15	-	-	24,09	25,50	-	22,06	25,26	24,11	18,26	-	-
dec	24,14	-	-	23,76	25,84	-	22,38	24,42	24,19	18,39	-	-
1993 jan	24,14	-	-	23,86	26,40	-	22,17	24,15	24,19	18,53	-	-
feb	24,32	-	-	24,29	26,12	-	21,06	24,20	24,34	18,85	-	-
mar	24,36	-	-	24,24	25,95	-	21,15	23,85	24,39	18,88	-	-
apr	24,14	-	-	24,17	25,86	-	21,22	24,32	24,31	18,64	-	-
mai	24,08	-	-	24,28	24,79	-	21,07	25,41	24,26	18,29	-	-
jun	24,08	-	-	24,35	24,11	-	20,81	25,63	24,25	18,14	-	-
jul	23,32	-	-	24,77	23,76	-	20,84	25,28	23,70	18,05	-	-
aug	23,32	-	-	24,72	23,05	-	20,71	25,00	23,45	18,46	-	-
sep	23,16	-	-	24,26	23,44	-	20,49	24,54	23,26	18,63	-	-
oct	23,06	-	-	24,07	23,22	-	20,64	24,15	23,02	18,76	-	-
nov	23,36	-	-	24,19	23,44	-	20,68	23,68	23,36	18,57	-	-
dec	23,83	-	-	24,17	23,17	-	20,84	23,62	23,94	18,54	-	-
1994 jan	23,91	-	-	24,54	22,68	-	21,72	23,81	23,91	18,63	-	-
feb	24,13	-	-	24,46	23,67	-	21,68	24,05	24,13	18,75	-	-
mar	24,25	-	-	24,41	23,35	-	21,49	23,98	24,25	18,94	-	-
apr	24,23	-	-	24,51	23,38	-	21,33	24,46	24,23	19,01	-	-
mai	24,52	-	-	24,50	23,21	-	21,54	24,37	24,28	-	-	-
jun	24,58	-	-	24,25	23,41	-	21,56	24,03	24,31	-	-	-

E.07 COMPLEMENTARY FEED FOR DAIRY CATTLE AT GRASS

Prices per 100 kg – excl. VAT

E.07 ERGAENZUNGSFUTTER MILCHVIEH BEI**WEIDEGANG**

Preise je 100 kg – ohne MwSt.

E.07 COMPLEMENTAIRE PR VACHES LAITIÈRES**A L'HERBAGE**

Prix par 100 kg – hors TVA

	B	DK	D	GR	E	F	IRL	I	L	NL	P	UK
<i>Landeswährung / National currency / Monnaie nationale</i>												
1992	905,5	-	-	-	-	144,14	-	42318	874,6	-	-	-
1993	887,3	-	-	-	-	143,18	16,54	45337	859,2	-	-	-
1992	apr	904,9	-	-	-	-	-	42040	865,0	-	-	-
	mai	904,9	-	-	-	-	-	41873	865,0	39,60	-	-
	jun	904,6	-	-	-	-	16,74	41832	865,0	38,10	-	-
	jul	897,8	-	-	-	-	-	41748	865,0	-	-	-
	aug	892,7	-	-	-	-	-	42248	880,0	-	-	-
	sep	892,4	-	-	-	-	-	42833	880,0	-	-	-
	oct	888,1	-	-	-	-	16,30	43167	880,0	-	-	-
	nov	887,4	-	-	-	-	16,30	43267	880,0	-	-	-
	dec	888,7	-	-	-	-	16,30	43433	880,0	-	-	-
1993	jan	888,7	-	-	-	-	-	44683	880,0	-	-	-
	feb	888,7	-	-	-	-	16,35	44767	880,0	-	-	-
	mar	887,9	-	-	-	-	16,43	45983	880,0	-	-	-
	apr	881,2	-	-	-	-	16,47	45983	870,0	-	-	-
	mai	881,2	-	-	-	-	16,58	45983	870,0	-	-	-
	jun	881,2	-	-	-	-	16,56	45500	870,0	-	-	-
	jul	884,9	-	-	-	-	16,50	45565	840,0	-	-	-
	aug	893,8	-	-	-	-	16,84	45400	840,0	-	-	-
	sep	894,9	-	-	-	-	16,84	44980	840,0	-	-	-
	oct	887,4	-	-	-	-	16,65	44983	840,0	-	-	-
	nov	886,6	-	-	-	-	16,24	44817	840,0	-	-	-
	dec	891,7	-	-	-	-	16,47	45400	860,0	-	-	-
1994	jan	896,6	-	-	-	-	16,76	45817	860,0	-	-	-
	feb	896,6	-	-	-	-	16,99	45817	860,0	-	-	-
	mar	896,6	-	-	-	-	17,10	45983	860,0	-	-	-
	apr	896,6	-	-	-	-	16,42	46150	860,0	-	-	-
	mai	895,6	-	-	-	-	16,79	46203	860,0	-	-	-
	jun	906,6	-	-	-	-	16,78	46203	860,0	-	-	-
ECU												
1992	21,77	-	-	-	-	21,05	-	26,53	21,03	-	-	-
1993	21,92	-	-	-	-	21,58	20,68	24,62	21,23	-	-	-
1992	apr	21,48	-	-	-	-	-	27,26	20,53	-	-	-
	mai	21,40	-	-	-	-	-	27,07	20,45	17,12	-	-
	jun	21,43	-	-	-	-	21,79	26,97	20,49	16,49	-	-
	jul	21,34	-	-	-	-	-	26,97	20,56	-	-	-
	aug	21,30	-	-	-	-	-	27,34	21,00	-	-	-
	sep	21,59	-	-	-	-	-	26,49	21,29	-	-	-
	oct	21,96	-	-	-	-	21,82	24,93	21,76	-	-	-
	nov	21,94	-	-	-	-	21,88	25,60	21,76	-	-	-
	dec	22,05	-	-	-	-	21,97	24,81	21,83	-	-	-
1993	jan	22,05	-	-	-	-	-	24,71	21,83	-	-	-
	feb	22,19	-	-	-	-	20,48	24,45	21,97	-	-	-
	mar	22,21	-	-	-	-	20,57	24,49	22,01	-	-	-
	apr	21,97	-	-	-	-	20,62	24,56	21,69	-	-	-
	mai	21,92	-	-	-	-	20,67	25,60	21,65	-	-	-
	jun	21,92	-	-	-	-	20,65	25,59	21,64	-	-	-
	jul	21,96	-	-	-	-	20,46	25,29	20,85	-	-	-
	aug	21,94	-	-	-	-	20,67	24,96	20,62	-	-	-
	sep	21,80	-	-	-	-	20,51	24,33	20,46	-	-	-
	oct	21,39	-	-	-	-	20,52	24,15	20,25	-	-	-
	nov	21,68	-	-	-	-	20,20	23,81	20,54	-	-	-
	dec	22,12	-	-	-	-	20,70	23,82	21,33	-	-	-
1994	jan	22,22	-	-	-	-	21,54	24,19	21,31	-	-	-
	feb	22,41	-	-	-	-	21,58	24,31	21,50	-	-	-
	mar	22,53	-	-	-	-	21,49	24,15	21,61	-	-	-
	apr	22,51	-	-	-	-	20,71	24,93	21,59	-	-	-
	mai	22,54	-	-	-	-	21,21	24,88	21,64	-	-	-
	jun	22,84	-	-	-	-	21,20	24,50	21,67	-	-	-

F.02(B) COMPLETE FEED FOR FATTENING PIGS –BULK

Prices per 100 kg – excl. VAT

F.02(B) ALLEINFUTTER FUER DIE SCHWEINEMAST –LOSE

Preise je 100 kg – ohne MwSt.

F.02(B) COMPLET POUR PORCS A L'ENGRAIS –VRAC

Prix par 100 kg – hors TVA

	B	DK	D	GR	E	F	IRL	I	L	NL	P	UK
<i>Landeswährung / National currency / Monnaie nationale</i>												
1992	1000,9	-	42,05	-	-	145,60	-	-	929,2	42,90	-	-
1993	949,4	-	40,58	-	-	137,91	-	-	914,6	40,60	-	-
1992	apr	1007,0	-	43,10	-	-	-	-	925,0	43,40	-	-
	mai	1007,0	-	43,00	-	-	-	-	925,0	43,50	-	-
	jun	1005,9	-	43,00	-	-	-	-	925,0	43,50	-	-
	jul	1001,7	-	42,60	-	-	-	-	925,0	43,20	-	-
	aug	992,2	-	42,10	-	-	-	-	935,0	42,90	-	-
	sep	991,3	-	41,30	-	-	-	-	935,0	42,60	-	-
	oct	989,5	-	41,50	-	-	-	-	935,0	42,40	-	-
	nov	988,1	-	41,30	-	-	-	-	935,0	42,30	-	-
	dec	983,8	-	41,60	-	-	-	-	935,0	42,40	-	-
1993	jan	978,9	-	41,60	-	-	-	-	935,0	42,10	-	-
	feb	978,8	-	42,10	-	-	-	-	935,0	42,30	-	-
	mar	977,8	-	42,00	-	-	-	-	935,0	42,10	-	-
	apr	967,8	-	42,10	-	-	-	-	935,0	41,60	-	-
	mai	967,5	-	41,90	-	-	-	-	935,0	41,10	-	-
	jun	967,4	-	41,80	-	-	-	-	935,0	40,80	-	-
	jul	935,1	-	41,50	-	-	-	-	900,0	40,10	-	-
	aug	930,7	-	40,60	-	-	-	-	900,0	40,00	-	-
	sep	931,4	-	39,00	-	-	-	-	900,0	39,80	-	-
	oct	919,1	-	38,40	-	-	-	-	900,0	39,50	-	-
	nov	917,3	-	38,00	-	-	-	-	900,0	39,20	-	-
	dec	921,0	-	38,00	-	-	-	-	865,0	39,10	-	-
1994	jan	923,9	-	38,50	-	-	-	-	865,0	39,40	-	-
	feb	923,9	-	38,70	-	-	-	-	865,0	39,50	-	-
	mar	923,9	-	38,30	-	-	-	-	865,0	39,60	-	-
	apr	923,9	-	38,30	-	-	-	-	865,0	39,70	-	-
	mai	923,3	-	39,10	-	-	-	-	865,0	-	-	-
	jun	923,3	-	39,10	-	-	-	-	865,0	-	-	-
ECU												
1992	24,06	-	20,81	-	-	21,26	-	-	22,34	18,86	-	-
1993	23,46	-	20,96	-	-	20,79	-	-	22,60	18,66	-	-
1992	apr	23,90	-	21,05	-	-	-	-	21,96	18,83	-	-
	mai	23,81	-	20,92	-	-	-	-	21,87	18,80	-	-
	jun	23,83	-	20,97	-	-	-	-	21,91	18,83	-	-
	jul	23,81	-	20,86	-	-	-	-	21,98	18,76	-	-
	aug	23,67	-	20,69	-	-	-	-	22,31	18,71	-	-
	sep	23,98	-	20,60	-	-	-	-	22,62	18,86	-	-
	oct	24,47	-	21,14	-	-	-	-	23,12	19,18	-	-
	nov	24,43	-	21,00	-	-	-	-	23,12	19,12	-	-
	dec	24,41	-	21,24	-	-	-	-	23,20	19,25	-	-
1993	jan	24,28	-	21,24	-	-	-	-	23,19	19,12	-	-
	feb	24,44	-	21,68	-	-	-	-	23,35	19,35	-	-
	mar	24,46	-	21,64	-	-	-	-	23,39	19,30	-	-
	apr	24,13	-	21,61	-	-	-	-	23,32	19,00	-	-
	mai	24,07	-	21,43	-	-	-	-	23,26	18,74	-	-
	jun	24,06	-	21,37	-	-	-	-	23,26	18,59	-	-
	jul	23,21	-	21,27	-	-	-	-	22,34	18,28	-	-
	aug	22,85	-	21,13	-	-	-	-	22,10	18,51	-	-
	sep	22,69	-	20,40	-	-	-	-	21,92	18,54	-	-
	oct	22,15	-	20,14	-	-	-	-	21,69	18,43	-	-
	nov	22,43	-	19,80	-	-	-	-	22,01	18,20	-	-
	dec	22,85	-	19,68	-	-	-	-	21,46	18,08	-	-
1994	jan	22,89	-	19,93	-	-	-	-	21,43	18,12	-	-
	feb	23,10	-	19,94	-	-	-	-	21,63	18,15	-	-
	mar	23,21	-	19,83	-	-	-	-	21,73	18,25	-	-
	apr	23,19	-	19,80	-	-	-	-	21,72	18,27	-	-
	mai	23,23	-	20,25	-	-	-	-	21,77	-	-	-
	jun	23,26	-	20,28	-	-	-	-	21,79	-	-	-

D: Einschliesslich der fünf neuen Länder (ab Mai 1992)

D: Including the five new Länder (from Mai 1992 onwards)

D: Les cinq nouveaux Länder inclus (à partir du mois de mai 1992)

G.02(A) COMPLETE FEED FOR BROILER PRODUCTION-SACKS

Prices per 100 kg – excl. VAT

**G.02(A) ALLEINFUTTER ENDMAST VON
GEFLUEGEL –SACKW.**

Preise je 100 kg – ohne MwSt.

**G.02(A) COMPLET POUR POULETS A
L'ENGRAIS –SACS**

Prix par 100 kg – hors TVA

	B	DK	D	GR	E	F	IRL	I	L	NL	P	UK
<i>Landeswährung / National currency / Monnaie nationale</i>												
1992	1337,4	-	-	6495	4184	-	-	52079	1560,8	60,60	-	-
1993	1294,6	-	-	8015	4285	-	-	55399	1587,5	59,20	-	-
1992	1345,5	-	-	6349	4208	-	-	52100	1540,0	61,30	-	-
mai	1345,5	-	-	6349	4285	-	-	52417	1540,0	61,30	-	-
jun	1345,5	-	-	6349	4151	-	-	52267	1540,0	61,30	-	-
jul	1343,3	-	-	6667	4147	-	-	51836	1540,0	61,10	-	-
aug	1332,4	-	-	6667	4088	-	-	51550	1590,0	60,90	-	-
sep	1331,8	-	-	6669	4141	-	-	51836	1590,0	60,30	-	-
oct	1319,8	-	-	6669	4137	-	-	52186	1590,0	59,80	-	-
nov	1317,0	-	-	6669	4121	-	-	51986	1590,0	59,70	-	-
dec	1319,2	-	-	6669	4125	-	-	52464	1590,0	59,50	-	-
1993	1321,0	-	-	7247	4103	-	-	53393	1590,0	59,80	-	-
jan	1324,7	-	-	7418	4150	-	-	53807	1590,0	60,00	-	-
feb	1324,9	-	-	7469	4220	-	-	55064	1590,0	59,80	-	-
mar	1323,6	-	-	8061	4209	-	-	55621	1590,0	59,60	-	-
mai	1323,4	-	-	8109	4210	-	-	56036	1590,0	59,40	-	-
jun	1323,4	-	-	8109	4265	-	-	56036	1590,0	59,30	-	-
jul	1267,0	-	-	8442	4416	-	-	56035	1590,0	59,00	-	-
aug	1277,6	-	-	8240	4342	-	-	56035	1590,0	59,00	-	-
sep	1278,6	-	-	8240	4375	-	-	56035	1590,0	58,90	-	-
oct	1254,5	-	-	8283	4367	-	-	55636	1590,0	59,00	-	-
nov	1251,8	-	-	8283	4373	-	-	55600	1590,0	58,20	-	-
dec	1264,4	-	-	8275	4390	-	-	55493	1560,0	58,20	-	-
1994	1271,8	-	-	7624	4412	-	-	54806	1560,0	58,10	-	-
jan	1271,8	-	-	7668	4416	-	-	54806	1560,0	58,10	-	-
feb	1271,8	-	-	7724	4431	-	-	54681	1560,0	58,20	-	-
mar	1271,8	-	-	7745	4449	-	-	54806	1560,0	58,40	-	-
apr	1281,8	-	-	7767	4427	-	-	55486	1560,0	-	-	-
mai	1282,8	-	-	7757	4410	-	-	55736	1560,0	-	-	-
jun												
<i>ECU</i>												
1992	32,15	-	-	26,30	31,57	-	-	32,65	37,52	26,64	-	-
1993	31,99	-	-	29,84	28,73	-	-	30,09	39,23	27,22	-	-
1992	31,94	-	-	26,52	32,63	-	-	33,79	36,55	26,59	-	-
apr	31,82	-	-	26,09	33,36	-	-	33,89	36,42	26,50	-	-
mai	31,88	-	-	25,54	32,17	-	-	33,70	36,48	26,53	-	-
jun	31,93	-	-	26,61	31,91	-	-	33,49	36,60	26,53	-	-
jul	31,79	-	-	26,50	31,28	-	-	33,36	37,94	26,55	-	-
aug	32,22	-	-	26,45	30,69	-	-	32,06	38,47	26,70	-	-
sep	32,64	-	-	26,18	29,59	-	-	30,14	39,32	27,06	-	-
oct	32,56	-	-	26,10	29,23	-	-	30,76	39,31	26,99	-	-
nov	32,73	-	-	25,74	29,48	-	-	29,97	39,45	27,02	-	-
dec	32,77	-	-	27,70	29,52	-	-	29,53	39,44	27,16	-	-
1993	33,08	-	-	28,45	29,87	-	-	29,39	39,70	27,45	-	-
jan	33,14	-	-	28,38	30,42	-	-	29,32	39,77	27,41	-	-
feb	33,01	-	-	30,37	29,81	-	-	29,71	39,65	27,22	-	-
mar	32,93	-	-	30,57	28,59	-	-	31,19	39,56	27,09	-	-
apr	32,92	-	-	30,44	28,37	-	-	31,51	39,55	27,03	-	-
mai	31,44	-	-	31,62	28,85	-	-	31,10	39,46	26,89	-	-
jun	31,37	-	-	30,61	27,60	-	-	30,81	39,04	27,30	-	-
jul	31,14	-	-	30,09	28,40	-	-	30,31	38,73	27,43	-	-
aug	30,24	-	-	29,98	28,41	-	-	29,86	38,33	27,53	-	-
sep	30,62	-	-	30,12	28,22	-	-	29,54	38,89	27,02	-	-
oct	31,36	-	-	29,87	27,71	-	-	29,12	38,70	26,91	-	-
nov	31,51	-	-	27,34	27,67	-	-	28,93	38,65	26,73	-	-
dec	31,79	-	-	27,38	27,98	-	-	29,08	39,00	26,70	-	-
1994	31,96	-	-	27,42	27,96	-	-	28,72	39,20	26,82	-	-
jan	31,93	-	-	27,30	28,28	-	-	29,60	39,16	26,88	-	-
feb	32,25	-	-	27,17	27,84	-	-	29,88	39,25	-	-	-
mar	32,32	-	-	26,75	27,73	-	-	29,56	39,30	-	-	-
apr												
mai												
jun												

G.04(A) COMPL. FEED FOR BATTERY LAYING HENS –SACKS

Prices per 100 kg – excl. VAT

**G.04(A) ALLEINF.LEGEHENNEN BATTERIEHALT.
–SACKW.**

Preise je 100 kg – ohne MwSt.

**G.04(A) COMPLET POUR POULES POND. EN
BATTERIES –SACS**

Prix par 100 kg – hors TVA

	B	DK	D	GR	E	F	IRL	I	L	NL	P	UK
<i>Landeswährung / National currency / Monnaie nationale</i>												
1992	1166,6	-	-	6924	3926	-	20,51	49208	1365,0	51,70	-	-
1993	1138,6	-	-	7602	3991	-	20,70	51006	1362,5	49,10	-	-
1992	apr	1175,4	-	6858	3937	-	20,54	50600	1365,0	52,30	-	-
	mai	1175,4	-	6875	4003	-	20,29	50975	1365,0	52,40	-	-
	jun	1175,3	-	6887	3918	-	20,70	50850	1365,0	52,40	-	-
	jul	1173,4	-	6956	3911	-	20,65	48017	1365,0	52,30	-	-
	aug	1169,5	-	6982	3972	-	20,70	47683	1365,0	52,00	-	-
	sep	1165,4	-	7082	3935	-	20,56	47339	1365,0	51,50	-	-
	oct	1156,3	-	7120	3888	-	20,19	47517	1365,0	50,80	-	-
	nov	1151,4	-	7051	3864	-	20,35	47508	1365,0	50,40	-	-
	dec	1149,4	-	7074	3891	-	20,33	47983	1365,0	50,20	-	-
1993	jan	1149,4	-	7198	3934	-	20,24	48711	1365,0	49,90	-	-
	feb	1152,4	-	7288	3967	-	20,72	49729	1365,0	50,10	-	-
	mar	1152,4	-	7307	3920	-	20,75	50738	1365,0	50,10	-	-
	apr	1152,4	-	7408	3930	-	20,62	51983	1365,0	49,80	-	-
	mai	1152,4	-	7475	3902	-	20,67	51883	1365,0	49,60	-	-
	jun	1152,4	-	7542	3896	-	20,48	51520	1365,0	49,40	-	-
	jul	1109,0	-	7808	4042	-	20,72	51055	1365,0	49,10	-	-
	aug	1116,8	-	7753	4035	-	20,84	50875	1365,0	49,30	-	-
	sep	1120,7	-	7760	4086	-	20,84	51920	1365,0	49,00	-	-
	oct	1136,5	-	7882	4060	-	20,70	51284	1365,0	48,40	-	-
	nov	1134,5	-	7882	4077	-	20,86	51043	1365,0	47,40	-	-
	dec	1134,5	-	7924	4081	-	20,90	51325	1335,0	47,40	-	-
1994	jan	1134,5	-	7919	4117	-	21,28	51131	1335,0	47,40	-	-
	feb	1134,5	-	8000	4122	-	20,78	51381	1335,0	47,70	-	-
	mar	1134,5	-	8031	4139	-	20,89	51350	1335,0	47,70	-	-
	apr	1134,5	-	8092	4118	-	20,84	51350	1335,0	48,00	-	-
	mai	1141,9	-	8136	4093	-	20,98	51843	1335,0	-	-	-
	jun	1144,5	-	8217	4098	-	21,61	52031	1335,0	-	-	-
<i>ECU</i>												
1992	28,05	-	-	28,03	29,63	-	26,96	30,85	32,82	22,73	-	-
1993	28,13	-	-	28,31	26,76	-	25,88	27,70	33,67	22,57	-	-
1992	apr	27,90	-	28,65	30,53	-	26,74	32,82	32,40	22,69	-	-
	mai	27,79	-	28,25	31,16	-	26,38	32,95	32,28	22,65	-	-
	jun	27,84	-	27,70	30,37	-	26,95	32,78	32,34	22,68	-	-
	jul	27,89	-	27,77	30,09	-	26,95	31,02	32,44	22,71	-	-
	aug	27,90	-	27,75	30,40	-	27,00	30,85	32,57	22,67	-	-
	sep	28,20	-	28,09	29,17	-	27,06	29,28	33,03	22,81	-	-
	oct	28,59	-	27,95	27,81	-	27,02	27,44	33,75	22,98	-	-
	nov	28,47	-	27,60	27,40	-	27,31	28,11	33,75	22,79	-	-
	dec	28,52	-	27,31	27,81	-	27,40	27,41	33,87	22,79	-	-
1993	jan	28,51	-	27,51	28,31	-	27,29	26,94	33,86	22,66	-	-
	feb	28,77	-	27,95	28,56	-	25,96	27,16	34,08	22,92	-	-
	mar	28,83	-	27,77	28,26	-	25,98	27,02	34,14	22,96	-	-
	apr	28,74	-	27,91	27,84	-	25,81	27,76	34,04	22,75	-	-
	mai	28,67	-	28,18	26,50	-	25,77	28,88	33,96	22,62	-	-
	jun	28,66	-	28,31	25,92	-	25,54	28,97	33,95	22,51	-	-
	jul	27,52	-	29,25	26,41	-	25,69	28,33	33,88	22,38	-	-
	aug	27,42	-	28,80	25,65	-	25,58	27,97	33,51	22,81	-	-
	sep	27,30	-	28,34	26,52	-	25,38	28,09	33,25	22,82	-	-
	oct	27,39	-	28,52	26,41	-	25,51	27,53	32,90	22,59	-	-
	nov	27,75	-	28,67	26,31	-	25,95	27,12	33,38	22,00	-	-
	dec	28,14	-	28,61	25,76	-	26,26	26,93	33,11	21,91	-	-
1994	jan	28,11	-	28,40	25,82	-	27,35	26,99	33,08	21,80	-	-
	feb	28,36	-	28,56	26,11	-	26,39	27,26	33,38	21,92	-	-
	mar	28,51	-	28,51	26,12	-	26,25	26,97	33,54	21,98	-	-
	apr	28,48	-	28,52	26,17	-	26,29	27,74	33,52	22,09	-	-
	mai	28,73	-	28,46	25,74	-	26,50	27,92	33,59	-	-	-
	jun	28,83	-	28,34	25,77	-	27,30	27,60	33,63	-	-	-

H.01 SULPHATE OF AMMONIA
Prices per 100 kg of nutritive substance – excl. VAT

H.01 AMMONSULFAT
Preise je 100 kg Nährstoff – ohne MwSt.

H.01 SULFATE D'AMMONIUM
Prix par 100 kg d'elements fertilisants – hors TVA

	B	DK	D	GR	E	F	IRL	I	L	NL	P	UK
<i>Landeswährung / National currency / Monnaie nationale</i>												
1992	1605,1	-	-	9762	6586	395,07	-	75854	-	126,70	12176	-
1993	1653,6	-	-	9762	6663	404,63	-	91313	-	120,60	11784	-
1992	apr	1642,9	-	-	9762	6668	-	75854	-	127,10	12176	-
	mai	1642,9	-	-	9762	6543	-	75854	-	127,10	12176	-
	jun	1642,9	-	-	9762	6620	-	75854	-	127,10	12176	-
	jul	1642,9	-	-	9762	6629	-	75854	-	126,70	12176	-
	aug	1642,9	-	-	9762	6519	-	75854	-	126,70	12176	-
	sep	1523,8	-	-	9762	6600	-	75854	-	126,70	12176	-
	oct	1547,6	-	-	9762	6692	-	75854	-	126,70	12176	-
	nov	1547,6	-	-	9762	6562	-	75854	-	126,70	12176	-
	dec	1547,6	-	-	9762	6831	-	75854	-	125,20	12176	-
1993	jan	1547,6	-	-	9762	6562	-	90400	-	123,80	12171	-
	feb	1561,9	-	-	9762	6466	-	91000	-	123,30	12171	-
	mar	1690,5	-	-	9762	6432	-	92161	-	122,30	12146	-
	apr	1690,5	-	-	9762	6461	-	92234	-	119,00	12146	-
	mai	1690,5	-	-	9762	6475	-	91098	-	119,00	12146	-
	jun	1690,5	-	-	9762	6485	-	89751	-	119,00	12146	-
	jul	1690,5	-	-	9762	6581	-	89820	-	119,50	12146	-
	aug	1676,2	-	-	9762	6394	-	89735	-	120,00	12146	-
	sep	1676,2	-	-	9762	6817	-	90260	-	120,00	12146	-
	oct	1642,9	-	-	9762	6764	-	92024	-	120,00	10683	-
	nov	1642,9	-	-	9762	6937	-	93195	-	120,50	10683	-
	dec	1642,9	-	-	9762	7052	-	94073	-	120,50	10683	-
1994	jan	-	-	-	10030	7072	-	97990	-	122,40	10683	-
	feb	-	-	-	10142	7735	-	99698	-	122,40	10683	-
	mar	-	-	-	10430	7692	-	99498	-	123,30	10683	-
	apr	-	-	-	10430	7899	-	99756	-	123,80	10683	-
	mai	-	-	-	10430	8024	-	99888	-	-	10922	-
	jun	-	-	-	10430	7971	-	99302	-	-	10922	-
<i>ECU</i>												
1992	38,59	-	-	39,53	49,70	57,68	-	47,55	-	55,69	69,70	-
1993	40,86	-	-	36,35	44,68	61,00	-	49,59	-	55,44	62,56	-
1992	apr	38,99	-	-	40,78	51,71	-	49,19	-	55,14	69,59	-
	mai	38,85	-	-	40,11	50,93	-	49,04	-	54,94	71,18	-
	jun	38,92	-	-	39,26	51,31	-	48,90	-	55,01	71,44	-
	jul	39,05	-	-	38,97	51,00	-	49,01	-	55,01	70,42	-
	aug	39,20	-	-	38,81	49,89	-	49,08	-	55,24	69,38	-
	sep	36,87	-	-	38,72	48,92	-	46,92	-	56,11	68,97	-
	oct	38,27	-	-	38,32	47,87	-	43,80	-	57,33	69,57	-
	nov	38,26	-	-	38,21	46,54	-	44,88	-	57,28	69,45	-
	dec	38,40	-	-	37,68	48,83	-	43,33	-	56,85	69,34	-
1993	jan	38,39	-	-	37,31	47,22	-	50,00	-	56,23	69,06	-
	feb	39,00	-	-	37,43	46,55	-	49,70	-	56,40	68,75	-
	mar	42,29	-	-	37,09	46,37	-	49,08	-	56,06	67,70	-
	apr	42,16	-	-	36,77	45,76	-	49,26	-	54,35	67,21	-
	mai	42,06	-	-	36,81	43,97	-	50,71	-	54,26	65,81	-
	jun	42,05	-	-	36,64	43,14	-	50,47	-	54,23	65,21	-
	jul	41,95	-	-	36,57	43,00	-	49,85	-	54,47	63,80	-
	aug	41,15	-	-	36,26	40,65	-	49,34	-	55,52	61,86	-
	sep	40,83	-	-	35,65	44,25	-	48,83	-	55,89	61,95	-
	oct	39,60	-	-	35,33	44,00	-	49,40	-	56,00	54,20	-
	nov	40,18	-	-	35,50	44,77	-	49,52	-	55,94	54,41	-
	dec	40,75	-	-	35,24	44,51	-	49,36	-	55,71	54,21	-
1994	jan	-	-	-	35,97	44,35	-	51,73	-	56,30	54,45	-
	feb	-	-	-	36,21	49,00	-	52,90	-	56,24	54,51	-
	mar	-	-	-	37,03	48,54	-	52,25	-	56,82	53,76	-
	apr	-	-	-	36,76	50,21	-	53,88	-	56,98	54,07	-
	mai	-	-	-	36,49	50,47	-	53,79	-	-	54,77	-
	jun	-	-	-	35,97	50,13	-	52,67	-	-	54,65	-

H.02(A) AMMONIUM NITRATE (26% N) –SACKS

Prices per 100 kg of nutritive substance – excl. VAT

**H.02(A) KALKAMMONSALPETER (26% N)
–SACKWARE**

Preise je 100 kg Naehrstoff – ohne MwSt.

H.02(A) NITRATE D'AMMONIUM (26% N) –SACS

Prix par 100 kg d'elements fertilisants – hors TVA

	B	DK	D	GR	E	F	IRL	I	L	NL	P	UK
<i>Landeswährung / National currency / Monnaie nationale</i>												
1992	2157,4	420,15	116,44	-	7800	-	41,56	76226	2219,0	110,80	16292	-
1993	1989,7	417,85	110,15	-	7396	-	37,52	90936	2083,0	100,80	12279	-
1992	apr	2250,0	423,08	119,37	-	7569	-	42,34	76226	2259,0	111,50	16292
	mai	2153,8	423,08	118,93	-	7538	-	41,64	76226	2259,0	112,20	16292
	jun	2153,8	423,08	118,22	-	7773	-	40,97	76226	2259,0	111,90	16292
	jul	2115,4	394,23	116,56	-	7788	-	40,53	76226	2259,0	109,60	16292
	aug	2115,4	394,23	115,93	-	7730	-	40,32	76226	2259,0	108,90	16292
	sep	2288,5	394,23	115,04	-	7773	-	40,18	76226	2259,0	108,90	16292
	oct	2092,3	403,85	114,30	-	8069	-	39,68	76226	2200,0	111,50	16292
	nov	2123,1	423,08	113,30	-	7661	-	39,97	76226	2185,0	111,90	16292
	dec	2153,8	423,08	112,67	-	7761	-	39,95	76226	2150,0	111,90	16292
1993	jan	1938,5	423,08	112,11	-	7242	-	40,17	89562	2056,0	109,30	16292
	feb	1969,2	423,08	111,30	-	7334	-	40,12	90219	2056,0	106,70	16292
	mar	2000,0	423,08	112,15	-	7330	-	39,35	91804	2037,0	104,10	11631
	apr	1961,5	423,08	111,85	-	7177	-	39,25	92015	2037,0	103,00	11631
	mai	1884,6	423,08	110,63	-	7280	-	38,31	91108	2037,0	98,90	11631
	jun	1846,2	423,08	108,70	-	7315	-	36,96	89373	2037,0	97,00	11631
	jul	1846,2	361,54	106,26	-	7284	-	36,12	88915	2037,0	94,80	11631
	aug	1846,2	361,54	106,78	-	7253	-	35,54	89335	2037,0	94,10	11631
	sep	2111,5	361,54	109,11	-	7403	-	35,40	89610	2037,0	94,40	11631
	oct	2134,6	378,85	110,48	-	7746	-	35,56	91119	2207,0	101,50	11115
	nov	2157,7	378,85	111,30	-	7769	-	36,47	92389	2207,0	102,20	11115
	dec	2180,8	382,69	111,15	-	7753	-	37,12	95777	2207,0	103,30	11115
1994	jan	-	400,00	99,96	-	7530	-	39,21	98875	2130,0	106,50	11115
	feb	-	407,69	98,48	-	7573	-	40,08	101045	2019,0	105,40	11115
	mar	-	413,46	98,15	-	7561	-	39,82	100113	2019,0	102,30	11115
	apr	-	421,15	98,04	-	7484	-	39,83	100732	2010,0	104,20	11115
	mai	-	421,15	97,11	-	7496	-	39,42	100230	2010,0	-	11145
	jun	-	421,15	-	-	7477	-	38,57	99672	2040,0	-	11145
<i>ECU</i>												
1992	51,87	53,80	57,63	-	58,86	-	54,63	47,78	53,35	48,71	93,26	-
1993	49,16	55,03	56,88	-	49,60	-	46,90	49,39	51,47	46,34	65,19	-
1992	apr	53,40	53,32	58,29	-	58,69	-	55,11	49,43	53,62	48,37	93,11
	mai	50,93	53,31	57,87	-	58,68	-	54,14	49,28	53,42	48,50	95,24
	jun	51,02	53,56	57,64	-	60,25	-	53,34	49,14	53,52	48,43	95,59
	jul	50,28	50,15	57,07	-	59,92	-	52,90	49,25	53,69	47,59	94,22
	aug	50,47	50,23	56,99	-	59,15	-	52,60	49,32	53,90	47,48	92,83
	sep	55,37	50,78	57,38	-	57,62	-	52,89	47,15	54,66	48,23	92,28
	oct	51,74	53,30	58,21	-	57,72	-	53,11	44,02	54,40	50,45	93,09
	nov	52,49	55,88	57,62	-	54,33	-	53,64	45,10	54,02	50,59	92,93
	dec	53,44	55,81	57,51	-	55,47	-	53,84	43,55	53,35	50,81	92,79
1993	jan	48,09	55,99	57,25	-	52,11	-	54,16	49,53	51,00	49,64	92,44
	feb	49,17	56,72	57,30	-	52,79	-	50,26	49,27	51,34	48,81	92,03
	mar	50,03	56,76	57,79	-	52,84	-	49,27	48,89	50,95	47,72	64,83
	apr	48,91	56,53	57,41	-	50,83	-	49,13	49,15	50,80	47,05	64,36
	mai	46,89	56,33	56,59	-	49,44	-	47,76	50,71	50,68	45,10	63,02
	jun	45,92	56,48	55,56	-	48,66	-	46,09	50,26	50,66	44,21	62,45
	jul	45,82	47,84	54,47	-	47,59	-	44,78	49,35	50,55	43,21	61,09
	aug	45,33	46,15	55,58	-	46,11	-	43,63	49,12	50,01	43,53	59,24
	sep	51,43	46,16	57,08	-	48,05	-	43,11	48,48	49,62	43,97	59,33
	oct	51,45	49,12	57,95	-	50,39	-	43,82	48,91	53,20	47,37	56,40
	nov	52,77	49,59	57,98	-	50,14	-	45,36	49,09	53,98	47,44	56,61
	dec	54,09	50,57	57,56	-	48,93	-	46,65	50,26	54,74	47,76	56,40
1994	jan	-	53,04	51,75	-	47,22	-	50,39	52,20	52,78	48,99	56,65
	feb	-	53,86	50,74	-	47,98	-	50,91	53,61	50,47	48,43	56,72
	mar	-	54,64	50,83	-	47,71	-	50,04	52,58	50,73	47,14	55,94
	apr	-	55,52	50,68	-	47,57	-	50,24	54,41	50,46	47,96	56,26
	mai	-	55,72	50,30	-	47,15	-	49,80	53,97	50,58	-	55,89
	jun	-	55,72	-	-	47,02	-	48,72	52,86	51,39	-	55,76

H.04(A) AMMONIUM NITRATE (33% N) –SACKS

Prices per 100 kg of nutritive substance – excl. VAT

**H.04(A) AMMONSALPETER (33% N)
–SACKWARE**

Preise je 100 kg Naehrstoff – ohne MwSt.

H.04(A) NITRATE D'AMMONIUM (33% N) –SACS

Prix par 100 kg d'elements fertilisants – hors TVA

	B	DK	D	GR	E	F	IRL	I	L	NL	P	UK
<i>Landeswährung / National currency / Monnaie nationale</i>												
1992	-	-	-	8340	7650	354,84	-	-	-	-	16468	33,45
1993	-	-	-	8340	7038	332,27	-	-	-	-	12575	30,45
1992	apr	-	-	8340	7564	-	-	-	-	-	16468	36,03
	mai	-	-	8340	7537	-	-	-	-	-	16468	36,03
	jun	-	-	8340	7585	-	-	-	-	-	16468	36,03
	jul	-	-	8340	7501	-	-	-	-	-	16468	34,08
	aug	-	-	8340	7528	-	-	-	-	-	16468	32,92
	sep	-	-	8340	7785	-	-	-	-	-	16468	32,92
	oct	-	-	8340	7704	-	-	-	-	-	16468	31,14
	nov	-	-	8340	7567	-	-	-	-	-	16468	29,40
	dec	-	-	8340	7382	-	-	-	-	-	16468	30,31
1993	jan	-	-	8340	7226	-	-	-	-	-	15737	30,70
	feb	-	-	8340	7191	-	-	-	-	-	15737	30,96
	mar	-	-	8340	6892	-	-	-	-	-	12251	31,07
	apr	-	-	8340	6904	-	-	-	-	-	12251	31,07
	mai	-	-	8340	7006	-	-	-	-	-	12251	31,07
	jun	-	-	8340	6991	-	-	-	-	-	12251	31,07
	jul	-	-	8340	6722	-	-	-	-	-	12251	29,54
	aug	-	-	8340	6797	-	-	-	-	-	12251	29,54
	sep	-	-	8340	6934	-	-	-	-	-	12251	29,07
	oct	-	-	8340	6937	-	-	-	-	-	11224	29,58
	nov	-	-	8340	7077	-	-	-	-	-	11224	30,38
	dec	-	-	8340	7152	-	-	-	-	-	11224	31,39
1994	jan	-	-	8510	7119	-	-	-	-	-	11224	31,79
	feb	-	-	8626	7170	-	-	-	-	-	11224	32,84
	mar	-	-	8735	7140	-	-	-	-	-	11224	32,84
	apr	-	-	8735	7125	-	-	-	-	-	11224	32,70
	mai	-	-	8735	7286	-	-	-	-	-	11324	32,66
	jun	-	-	8735	7328	-	-	-	-	-	11324	32,66
ECU												
1992	-	-	-	33,77	57,73	51,81	-	-	-	-	94,27	45,35
1993	-	-	-	31,05	47,20	50,09	-	-	-	-	66,76	39,04
1992	apr	-	-	34,84	58,66	-	-	-	-	-	94,11	50,94
	mai	-	-	34,27	58,67	-	-	-	-	-	96,27	51,47
	jun	-	-	33,54	58,79	-	-	-	-	-	96,63	51,26
	jul	-	-	33,29	57,71	-	-	-	-	-	95,24	47,72
	aug	-	-	33,15	57,61	-	-	-	-	-	93,83	45,56
	sep	-	-	33,08	57,71	-	-	-	-	-	93,28	43,99
	oct	-	-	32,74	55,11	-	-	-	-	-	94,09	38,90
	nov	-	-	32,64	53,67	-	-	-	-	-	93,94	36,24
	dec	-	-	32,19	52,76	-	-	-	-	-	93,79	37,97
1993	jan	-	-	31,88	51,99	-	-	-	-	-	89,29	38,82
	feb	-	-	31,98	51,76	-	-	-	-	-	88,89	37,65
	mar	-	-	31,69	49,68	-	-	-	-	-	68,29	38,51
	apr	-	-	31,42	48,90	-	-	-	-	-	67,79	39,37
	mai	-	-	31,45	47,57	-	-	-	-	-	66,38	39,54
	jun	-	-	31,31	46,50	-	-	-	-	-	65,78	39,64
	jul	-	-	31,24	43,92	-	-	-	-	-	64,35	38,85
	aug	-	-	30,98	43,21	-	-	-	-	-	62,40	38,89
	sep	-	-	30,46	45,01	-	-	-	-	-	62,49	37,59
	oct	-	-	30,18	45,12	-	-	-	-	-	56,95	38,22
	nov	-	-	30,33	45,68	-	-	-	-	-	57,16	39,85
	dec	-	-	30,11	45,14	-	-	-	-	-	56,95	41,45
1994	jan	-	-	30,52	44,64	-	-	-	-	-	57,20	42,59
	feb	-	-	30,80	45,42	-	-	-	-	-	57,27	43,46
	mar	-	-	31,01	45,05	-	-	-	-	-	56,49	42,90
	apr	-	-	30,79	45,29	-	-	-	-	-	56,81	42,57
	mai	-	-	30,56	45,83	-	-	-	-	-	56,79	42,18
	jun	-	-	30,12	46,08	-	-	-	-	-	56,66	42,09

H.05 UREA

Prices per 100 kg of nutritive substance – excl. VAT

H.05 HARNSTOFF

Preise je 100 kg Naehrstoff – ohne MwSt.

H.05 UREE

Prix par 100 kg d'elements fertilisants – hors TVA

	B	DK	D	GR	E	F	IRL	I	L	NL	P	UK
<i>Landeswährung / National currency / Monnaie nationale</i>												
1992	-	-	80,70	9860	5793	-	33,51	-	1942,0	-	10509	27,41
1993	-	-	75,52	9404	5408	-	30,77	-	1939,5	-	8036	26,60
1992	apr	-	82,22	10652	5923	-	33,49	-	1952,0	-	10509	27,31
	mai	-	81,93	9565	5913	-	33,21	-	1952,0	-	10509	27,31
	jun	-	81,59	9565	5915	-	33,22	-	1952,0	-	10509	27,31
	jul	-	81,24	9565	5982	-	33,27	-	1952,0	-	10509	27,31
	aug	-	80,61	9565	6021	-	33,34	-	1952,0	-	10509	27,31
	sep	-	79,67	9404	5782	-	33,37	-	1952,0	-	10509	27,31
	oct	-	78,89	9404	5726	-	33,00	-	1952,0	-	10509	26,94
	nov	-	77,72	9404	5578	-	32,93	-	1952,0	-	10509	26,50
	dec	-	77,35	9404	5510	-	32,59	-	1952,0	-	10509	26,63
1993	jan	-	77,20	9404	5402	-	32,97	-	1952,0	-	10509	27,15
	feb	-	76,17	9404	5441	-	31,62	-	1952,0	-	10509	27,15
	mar	-	76,33	9404	5426	-	31,18	-	1952,0	-	7504	27,15
	apr	-	75,83	9404	5449	-	31,24	-	1952,0	-	7504	27,31
	mai	-	76,41	9404	5365	-	30,60	-	1952,0	-	7504	27,31
	jun	-	75,78	9404	5289	-	30,18	-	1952,0	-	7504	27,31
	jul	-	74,89	9404	5245	-	30,16	-	1952,0	-	7504	26,90
	aug	-	74,46	9404	5419	-	29,95	-	1952,0	-	7504	26,90
	sep	-	74,48	9404	5389	-	29,95	-	1952,0	-	7504	25,22
	oct	-	74,83	9404	5449	-	30,02	-	1902,0	-	7630	25,16
	nov	-	74,93	9404	5397	-	30,00	-	1902,0	-	7630	25,16
	dec	-	74,87	9404	5452	-	30,87	-	1902,0	-	7630	26,52
1994	jan	-	69,11	9404	5623	-	31,88	-	1850,0	-	7630	26,52
	feb	-	69,30	9404	5680	-	32,50	-	1717,0	-	7630	26,52
	mar	-	69,83	9404	5854	-	32,31	-	1717,0	-	7630	27,07
	apr	-	70,09	9404	5882	-	30,73	-	1717,0	-	7630	27,43
	mai	-	70,04	9404	5997	-	31,89	-	1717,0	-	7810	27,43
	jun	-	-	9404	5967	-	31,76	-	1717,0	-	7810	27,43
<i>ECU</i>												
1992	-	-	39,94	39,92	43,72	-	44,05	-	46,69	-	60,16	37,16
1993	-	-	39,00	35,02	36,27	-	38,46	-	47,92	-	42,66	34,10
1992	apr	-	40,15	44,49	45,93	-	43,59	-	46,33	-	60,06	38,61
	mai	-	39,87	39,30	46,03	-	43,18	-	46,16	-	61,43	39,01
	jun	-	39,78	38,47	45,85	-	43,25	-	46,24	-	61,66	38,85
	jul	-	39,78	38,18	46,02	-	43,42	-	46,39	-	60,78	38,24
	aug	-	39,62	38,02	46,08	-	43,49	-	46,57	-	59,88	37,80
	sep	-	39,74	37,30	42,86	-	43,92	-	47,23	-	59,52	36,49
	oct	-	40,18	36,92	40,96	-	44,17	-	48,27	-	60,05	33,65
	nov	-	39,53	36,81	39,56	-	44,19	-	48,26	-	59,94	32,66
	dec	-	39,48	36,30	39,38	-	43,92	-	48,43	-	59,85	33,36
1993	jan	-	39,42	35,94	38,87	-	44,45	-	48,42	-	59,63	34,33
	feb	-	39,22	36,06	39,17	-	39,62	-	48,74	-	59,36	33,02
	mar	-	39,33	35,73	39,12	-	39,04	-	48,83	-	41,83	33,65
	apr	-	38,92	35,43	38,59	-	39,10	-	48,68	-	41,52	34,60
	mai	-	39,08	35,46	36,43	-	38,15	-	48,57	-	40,66	34,75
	jun	-	38,74	35,30	35,18	-	37,64	-	48,55	-	40,29	34,84
	jul	-	38,39	35,22	34,27	-	37,39	-	48,44	-	39,42	35,38
	aug	-	38,76	34,93	34,45	-	36,77	-	47,92	-	38,22	35,41
	sep	-	38,96	34,34	34,98	-	36,47	-	47,55	-	38,28	32,61
	oct	-	39,25	34,03	35,45	-	36,99	-	45,85	-	38,71	32,51
	nov	-	39,03	34,20	34,83	-	37,31	-	46,52	-	38,86	33,00
	dec	-	38,77	33,95	34,41	-	38,79	-	47,18	-	38,71	35,02
1994	jan	-	35,78	33,73	35,26	-	40,97	-	45,84	-	38,89	35,53
	feb	-	35,71	33,58	35,98	-	41,28	-	42,92	-	38,93	35,10
	mar	-	36,16	33,39	36,94	-	40,60	-	43,14	-	38,40	35,36
	apr	-	36,23	33,15	37,39	-	38,76	-	43,11	-	38,62	35,71
	mai	-	36,28	32,90	37,72	-	40,28	-	43,21	-	39,16	35,42
	jun	-	-	32,43	37,52	-	40,12	-	43,26	-	39,08	35,35

I.02 SUPERPHOSPHATE

Prices per 100 kg of nutritive substance – excl. VAT

I.02 SUPERPHOSPHAT

Preise je 100 kg Naehrstoff – ohne MwSt.

I.02 SUPERPHOSPHATE

Prix par 100 kg d'elements fertilisants – hors TVA

	B	DK	D	GR	E	F	IRL	I	L	NL	P	UK
<i>Landeswährung / National currency / Monnaie nationale</i>												
1992	2777,8	542,54	-	16967	9922	430,94	-	103856	-	160,50	15233	-
1993	2777,8	537,06	-	16967	9900	418,39	-	99768	-	157,90	14102	-
1992 apr	2777,8	566,67	-	16967	9816	-	-	105430	-	162,10	15233	-
mai	2777,8	566,67	-	16967	9894	-	-	104682	-	161,60	15233	-
jun	2777,8	566,67	-	16967	9944	-	-	104062	-	161,60	15233	-
jul	2777,8	466,67	-	16967	9905	-	-	104318	-	155,30	15233	-
aug	2777,8	466,67	-	16967	9966	-	-	103867	-	156,30	15233	-
sep	2777,8	494,45	-	16967	9833	-	-	102995	-	156,30	15233	-
oct	2777,8	505,56	-	16967	9900	-	-	101985	-	156,80	15233	-
nov	2777,8	527,78	-	16967	10222	-	-	101431	-	155,80	15233	-
dec	2777,8	527,78	-	16967	10261	-	-	101682	-	156,30	15233	-
1993 jan	2777,8	527,78	-	16967	9650	-	-	99000	-	155,80	15233	-
feb	2777,8	527,78	-	16967	9888	-	-	99574	-	157,90	15233	-
mar	2777,8	538,89	-	16967	9611	-	-	100118	-	155,80	14156	-
apr	2777,8	555,56	-	16967	9672	-	-	100933	-	157,40	14156	-
mai	2777,8	555,56	-	16967	9772	-	-	100703	-	157,40	14156	-
jun	2777,8	555,56	-	16967	9750	-	-	99974	-	157,40	14156	-
jul	2777,8	525,00	-	16967	9661	-	-	98485	-	158,40	14156	-
aug	2777,8	525,00	-	16967	9738	-	-	96835	-	158,40	14156	-
sep	2777,8	511,12	-	16967	9800	-	-	97090	-	158,40	14156	-
oct	2777,8	512,50	-	16967	9722	-	-	99631	-	159,50	13222	-
nov	2777,8	525,00	-	16967	10605	-	-	101785	-	158,90	13222	-
dec	2777,8	533,34	-	16967	10544	-	-	103087	-	158,90	13222	-
1994 jan	-	550,00	-	17030	10361	-	-	106748	-	159,50	13222	-
feb	-	561,12	-	17030	10177	-	-	108333	-	160,50	13222	-
mar	-	572,23	-	17452	10222	-	-	107990	-	160,00	13222	-
apr	-	580,56	-	17452	10327	-	-	108508	-	160,50	13222	-
mai	-	580,56	-	17452	10488	-	-	108405	-	-	13365	-
jun	-	580,56	-	17452	10377	-	-	108144	-	-	13365	-
ECU												
1992	66,78	69,47	-	68,70	74,88	62,92	-	65,10	-	70,55	87,20	-
1993	68,64	70,73	-	63,18	66,39	63,07	-	54,19	-	72,59	74,86	-
1992 apr	65,93	71,42	-	70,87	76,12	-	-	68,37	-	70,32	87,06	-
mai	65,69	71,40	-	69,72	77,02	-	-	67,67	-	69,86	89,05	-
jun	65,81	71,74	-	68,24	77,07	-	-	67,09	-	69,94	89,38	-
jul	66,02	59,36	-	67,73	76,21	-	-	67,39	-	67,43	88,10	-
aug	66,28	59,46	-	67,45	76,27	-	-	67,21	-	68,15	86,80	-
sep	67,21	63,69	-	67,29	72,89	-	-	63,70	-	69,22	86,28	-
oct	68,69	66,72	-	66,61	70,81	-	-	58,89	-	70,94	87,04	-
nov	68,68	69,70	-	66,41	72,50	-	-	60,01	-	70,44	86,89	-
dec	68,92	69,62	-	65,50	73,34	-	-	58,09	-	70,97	86,76	-
1993 jan	68,91	69,85	-	64,85	69,44	-	-	54,75	-	70,76	86,43	-
feb	69,36	70,75	-	65,06	71,18	-	-	54,38	-	72,23	86,04	-
mar	69,49	72,30	-	64,47	69,29	-	-	53,31	-	71,41	78,91	-
apr	69,27	74,23	-	63,92	68,51	-	-	53,91	-	71,89	78,33	-
mai	69,11	73,97	-	63,97	66,36	-	-	56,05	-	71,77	76,70	-
jun	69,09	74,16	-	63,69	64,86	-	-	56,22	-	71,73	76,01	-
jul	68,94	69,48	-	63,55	63,13	-	-	54,66	-	72,20	74,36	-
aug	68,20	67,02	-	63,02	61,90	-	-	53,24	-	73,28	72,10	-
sep	67,66	65,25	-	61,97	63,61	-	-	52,52	-	73,78	72,21	-
oct	66,96	66,45	-	61,40	63,24	-	-	53,48	-	74,44	67,09	-
nov	67,94	68,72	-	61,71	68,45	-	-	54,09	-	73,76	67,34	-
dec	68,90	70,47	-	61,25	66,55	-	-	54,09	-	73,47	67,09	-
1994 jan	-	72,93	-	61,08	64,98	-	-	56,35	-	73,37	67,39	-
feb	-	74,13	-	60,80	64,47	-	-	57,48	-	73,74	67,47	-
mar	-	75,62	-	61,96	64,50	-	-	56,71	-	73,73	66,54	-
apr	-	76,53	-	61,51	65,64	-	-	58,61	-	73,88	66,92	-
mai	-	76,81	-	61,06	65,97	-	-	58,37	-	-	67,02	-
jun	-	76,81	-	60,19	65,26	-	-	57,36	-	-	66,87	-

J.01 MURIATE OF POTASH
Prices per 100 kg of nutritive substance – excl. VAT

J.01 KALIUMCHLORID
Preise je 100 kg Naehrstoff – ohne MwSt.

J.01 CHLORURE DE POTASSIUM
Prix par 100 kg d'elements fertilisants – hors TVA

	B	DK	D	GR	E	F	IRL	I	L	NL	P	UK
<i>Landeswährung / National currency / Monnaie nationale</i>												
1992	1360,2	239,79	73,53	-	3802	180,10	-	43338	1092,0	77,90	7057	18,31
1993	1288,3	227,79	73,20	-	3879	170,02	24,73	44584	1160,0	76,60	14130	18,39
1992	apr	1407,5	245,00	75,00	-	3737	-	43597	1074,0	78,00	7057	18,28
	mai	1332,5	245,00	73,85	-	3772	-	43715	1074,0	78,00	7057	18,54
	jun	1332,5	245,00	73,20	-	3749	24,73	43715	1074,0	78,30	7057	18,20
	jul	1332,5	216,67	72,20	-	3682	24,67	42911	1074,0	78,30	7057	18,29
	aug	1332,5	216,67	72,40	-	3839	-	42911	1074,0	78,50	7057	18,29
	sep	1332,5	225,00	72,78	-	3792	24,63	42911	1140,0	78,50	7057	18,20
	oct	1332,5	228,34	72,83	-	3775	-	43093	1140,0	78,30	7057	18,20
	nov	1350,0	235,00	73,33	-	3794	25,20	43507	1140,0	78,30	7057	18,12
	dec	1367,5	231,67	73,63	-	3819	24,90	43507	1163,0	78,00	7057	18,12
1993	jan	1367,5	226,67	74,53	-	3864	24,94	44279	1163,0	78,80	7057	18,12
	feb	1380,0	229,17	74,78	-	3819	25,17	44551	1163,0	78,80	7057	18,54
	mar	1392,5	233,34	75,38	-	3804	-	44421	1163,0	78,30	6840	18,54
	apr	1417,5	233,34	75,38	-	3799	-	44426	1163,0	77,80	6840	18,54
	mai	1237,5	233,34	73,60	-	3790	24,37	44836	1163,0	76,80	6840	18,37
	jun	1237,5	233,34	72,30	-	3814	-	44984	1163,0	76,50	6840	18,37
	jul	1237,5	207,50	71,53	-	3861	-	44984	1163,0	76,80	6840	18,37
	aug	1237,5	207,50	71,40	-	3962	-	45140	1163,0	76,50	6840	18,37
	sep	1237,5	208,34	71,98	-	3951	-	44675	1163,0	76,80	6840	18,37
	oct	1237,5	215,00	72,28	-	3887	-	43938	1151,0	74,00	7017	18,37
	nov	1237,5	219,17	72,48	-	3951	24,44	44244	1151,0	74,30	7017	18,37
	dec	1237,5	219,17	72,68	-	3956	-	44531	1151,0	74,30	7017	18,37
1994	jan	-	226,67	67,83	-	3931	25,70	44121	1134,0	75,30	7017	18,62
	feb	-	230,00	67,13	-	4146	25,80	44052	1150,0	75,00	7017	18,62
	mar	-	230,00	67,43	-	4091	25,55	44280	1175,0	75,00	7017	18,58
	apr	-	230,00	67,45	-	3952	25,55	44496	1204,0	78,80	7017	18,54
	mai	-	230,00	65,95	-	3847	25,50	44377	1204,0	-	7064	18,62
	jun	-	230,00	-	-	3856	25,50	44377	1200,0	-	7064	18,62
<i>ECU</i>												
1992	32,70	30,70	36,39	-	28,69	26,30	-	27,17	26,25	34,24	40,40	24,83
1993	31,83	30,00	37,80	-	26,01	25,63	30,91	24,21	28,66	35,21	75,01	23,58
1992	apr	33,41	30,88	36,63	-	28,98	-	28,27	25,49	33,84	40,33	25,84
	mai	31,51	30,87	35,94	-	29,36	-	28,26	25,40	33,72	41,25	26,49
	jun	31,57	31,02	35,69	-	29,06	32,20	28,18	25,44	33,89	41,41	25,89
	jul	31,67	27,56	35,35	-	28,33	32,20	27,72	25,53	34,00	40,81	25,61
	aug	31,79	27,61	35,59	-	29,38	-	27,77	25,62	34,23	40,21	25,31
	sep	32,24	28,98	36,30	-	28,11	32,42	26,54	27,58	34,76	39,97	24,32
	oct	32,95	30,14	37,09	-	27,00	-	24,88	28,19	35,43	40,32	22,74
	nov	33,38	31,04	37,29	-	26,91	33,82	25,74	28,19	35,40	40,25	22,33
	dec	33,93	30,56	37,59	-	27,30	33,56	24,85	28,86	35,42	40,19	22,70
1993	jan	33,92	30,00	38,06	-	27,80	33,63	24,49	28,85	35,79	40,04	22,91
	feb	34,46	30,72	38,50	-	27,49	31,53	24,33	29,04	36,05	39,86	22,55
	mar	34,83	31,31	38,84	-	27,42	-	23,65	29,09	35,89	38,13	22,98
	apr	35,35	31,18	38,69	-	26,91	-	23,73	29,00	35,54	37,85	23,49
	mai	30,79	31,07	37,65	-	25,74	30,38	24,96	28,94	35,02	37,06	23,38
	jun	30,78	31,15	36,96	-	25,37	-	25,30	28,93	34,86	36,73	23,43
	jul	30,71	27,46	36,66	-	25,23	-	24,97	28,86	35,01	35,93	24,16
	aug	30,38	26,49	37,16	-	25,19	-	24,82	28,55	35,39	34,84	24,18
	sep	30,14	26,60	37,65	-	25,64	-	24,17	28,33	35,77	34,89	23,76
	oct	29,83	27,88	37,91	-	25,28	-	23,59	27,74	34,53	35,60	23,73
	nov	30,27	28,69	37,76	-	25,50	30,40	23,51	28,15	34,49	35,74	24,10
	dec	30,70	28,96	37,64	-	24,97	-	23,37	28,55	34,35	35,60	24,26
1994	jan	-	30,06	35,12	-	24,65	33,03	23,29	28,10	34,64	35,76	24,95
	feb	-	30,38	34,59	-	26,27	32,77	23,37	28,75	34,46	35,81	24,64
	mar	-	30,39	34,92	-	25,81	32,10	23,26	29,52	34,56	35,31	24,27
	apr	-	30,32	34,86	-	25,12	32,23	24,03	30,23	36,27	35,52	24,14
	mai	-	30,43	34,16	-	24,20	32,21	23,90	30,30	-	35,42	24,05
	jun	-	30,43	-	-	24,25	32,21	23,54	30,23	-	35,34	24,00

J.02 SULPHATE OF POTASH

Prices per 100 kg of nutritive substance – excl. VAT

J.02 KALIUMSULFAT

Preise je 100 kg Nährstoff – ohne MwSt.

J.02 SULFATE DE POTASSIUM

Prix par 100 kg d'elements fertilisants – hors TVA

	B	DK	D	GR	E	F	IRL	I	L	NL	P	UK
<i>Landeswährung / National currency / Monnaie nationale</i>												
1992	2225,0	450,90	-	7500	8168	397,06	-	86206	-	122,60	12852	-
1993	2220,3	444,95	-	7500	8042	401,88	-	91581	-	119,70	6920	-
1992	apr	2288,0	452,00	-	7500	7956	-	85585	-	124,20	12852	-
	mai	2288,0	452,00	-	7500	7938	-	85498	-	124,20	12852	-
	jun	2138,0	452,00	-	7500	8018	-	85498	-	123,80	12852	-
	jul	2138,0	436,00	-	7500	8128	-	85521	-	123,80	12852	-
	aug	2138,0	436,00	-	7500	8130	-	85521	-	123,80	12852	-
	sep	2138,0	436,00	-	7500	8108	-	86931	-	123,80	12852	-
	oct	2236,0	446,00	-	7500	8144	-	87219	-	122,60	12852	-
	nov	2236,0	446,00	-	7500	8782	-	88565	-	122,60	12852	-
	dec	2236,0	446,00	-	7500	8468	-	88640	-	121,80	12852	-
1993	jan	2304,0	446,00	-	7500	8562	-	88825	-	120,40	12852	-
	feb	2304,0	446,00	-	7500	8322	-	88952	-	120,80	12852	-
	mar	2304,0	446,00	-	7500	8476	-	91208	-	122,20	12852	-
	apr	2304,0	446,00	-	7500	8292	-	91713	-	120,80	12852	-
	mai	2144,0	446,00	-	7500	7970	-	91406	-	120,20	12852	-
	jun	2144,0	446,00	-	7500	7594	-	91004	-	121,00	12852	-
	jul	2144,0	429,00	-	7500	7582	-	90990	-	120,20	12852	-
	aug	2144,0	429,00	-	7500	7504	-	91470	-	121,00	12852	-
	sep	2144,0	429,00	-	7500	7706	-	91470	-	119,80	12852	-
	oct	2236,0	442,00	-	7500	7664	-	92500	-	116,60	13600	-
	nov	2236,0	442,00	-	7500	8116	-	94500	-	116,20	13600	-
	dec	2236,0	442,00	-	7500	7996	-	94930	-	116,60	13600	-
1994	jan	-	442,00	-	7588	7886	-	96178	-	116,80	13600	-
	feb	-	442,00	-	7755	8150	-	96571	-	113,40	13600	-
	mar	-	442,00	-	7740	8262	-	96518	-	113,60	13600	-
	apr	-	442,00	-	7750	8110	-	97870	-	118,40	13600	-
	mai	-	442,00	-	7750	7948	-	97298	-	-	13657	-
	jun	-	442,00	-	7750	8294	-	97247	-	-	13657	-
<i>ECU</i>												
1992	53,49	57,74	-	30,37	61,64	57,98	-	54,04	-	53,89	73,57	-
1993	54,86	58,60	-	27,93	53,93	60,58	-	49,74	-	55,03	36,74	-
1992	apr	54,31	56,97	-	31,33	61,70	-	55,50	-	53,88	73,45	-
	mai	54,10	56,95	-	30,82	61,79	-	55,27	-	53,69	75,13	-
	jun	50,65	57,22	-	30,16	62,15	-	55,12	-	53,58	75,41	-
	jul	50,81	55,46	-	29,94	62,53	-	55,25	-	53,75	74,33	-
	aug	51,01	55,55	-	29,81	62,22	-	55,34	-	53,98	73,23	-
	sep	51,73	56,16	-	29,75	60,10	-	53,77	-	54,82	72,80	-
	oct	55,29	58,86	-	29,44	58,25	-	50,37	-	55,47	73,43	-
	nov	55,28	58,90	-	29,36	62,14	-	52,40	-	55,43	73,31	-
	dec	55,48	58,83	-	28,95	60,53	-	50,64	-	55,30	73,19	-
1993	jan	57,16	59,03	-	28,67	61,61	-	49,13	-	54,68	72,92	-
	feb	57,53	59,79	-	28,76	59,91	-	48,58	-	55,26	72,60	-
	mar	57,63	59,84	-	28,50	61,10	-	48,57	-	56,01	71,64	-
	apr	57,45	59,59	-	28,25	58,73	-	48,98	-	55,18	71,12	-
	mai	53,34	59,38	-	28,28	54,12	-	50,88	-	54,81	69,64	-
	jun	53,33	59,54	-	28,15	50,51	-	51,17	-	55,15	69,01	-
	jul	53,21	56,77	-	28,09	49,54	-	50,50	-	54,79	67,51	-
	aug	52,64	54,76	-	27,86	47,70	-	50,29	-	55,98	65,46	-
	sep	52,22	54,77	-	27,39	50,02	-	49,48	-	55,80	65,55	-
	oct	53,90	57,31	-	27,14	49,85	-	49,65	-	54,42	69,00	-
	nov	54,69	57,86	-	27,28	52,38	-	50,21	-	53,94	69,26	-
	dec	55,46	58,40	-	27,08	50,47	-	49,81	-	53,91	69,01	-
1994	jan	-	58,61	-	27,22	49,45	-	50,77	-	53,73	69,31	-
	feb	-	58,39	-	27,69	51,63	-	51,24	-	52,10	69,40	-
	mar	-	58,41	-	27,48	52,13	-	50,69	-	52,35	68,44	-
	apr	-	58,26	-	27,32	51,55	-	52,86	-	54,50	68,84	-
	mai	-	58,48	-	27,11	49,99	-	52,39	-	-	68,49	-
	jun	-	58,48	-	26,73	52,16	-	51,58	-	-	68,33	-

K.01 BINARY FERTILIZERS 1-1-0

Prices per 100 kg merchandise – excl. VAT

K.01 ZWEINAEHRSTOFFDUENGER 1-1-0

Preise je 100 kg Ware – ohne MwSt.

K.01 ENGRAIS BINAIRES 1-1-0

Prix par 100 kg de marchandise – hors TVA

	B	DK	D	GR	E	F	IRL	I	L	NL	P	UK
<i>Landeswährung / National currency / Monnaie nationale</i>												
1992	757,6	-	45,41	3750	-	-	-	-	-	40,50	5406	-
1993	663,7	-	42,35	3750	-	-	-	-	-	-	13039	-
1992	apr	760,0	-	46,10	3750	-	-	-	-	40,60	5406	-
	mai	760,0	-	46,04	3750	-	-	-	-	40,60	5406	-
	jun	760,0	-	45,57	3750	-	-	-	-	40,60	5406	-
	jul	868,0	-	45,29	3750	-	-	-	-	40,60	5406	-
	aug	877,0	-	45,22	3750	-	-	-	-	40,60	5406	-
	sep	887,0	-	44,65	3750	-	-	-	-	40,60	5406	-
	oct	628,0	-	44,64	3750	-	-	-	-	40,40	5406	-
	nov	638,0	-	44,09	3750	-	-	-	-	40,20	5406	-
	dec	648,0	-	44,02	3750	-	-	-	-	40,20	5406	-
1993	jan	656,0	-	43,69	3750	-	-	-	-	-	5406	-
	feb	665,0	-	42,83	3750	-	-	-	-	-	5406	-
	mar	670,0	-	42,96	3750	-	-	-	-	-	3600	-
	apr	670,0	-	42,87	3750	-	-	-	-	-	3600	-
	mai	670,0	-	42,68	3750	-	-	-	-	-	3600	-
	jun	670,0	-	42,10	3750	-	-	-	-	-	3600	-
	jul	655,0	-	41,91	3750	-	-	-	-	-	3600	-
	aug	655,0	-	41,61	3750	-	-	-	-	-	3600	-
	sep	655,0	-	41,80	3750	-	-	-	-	-	3600	-
	oct	655,0	-	41,88	3750	-	-	-	-	-	3930	-
	nov	672,0	-	41,90	3750	-	-	-	-	-	3930	-
	dec	672,0	-	42,00	3700	-	-	-	-	-	3930	-
1994	jan	-	-	40,29	3980	-	-	-	-	-	3930	-
	feb	-	-	39,29	4190	-	-	-	-	-	3930	-
	mar	-	-	39,27	4350	-	-	-	-	-	3930	-
	apr	-	-	39,38	4350	-	-	-	-	-	3930	-
	mai	-	-	39,28	4350	-	-	-	-	-	4000	-
	jun	-	-	-	4350	-	-	-	-	-	4000	-
ECU												
1992	18,21	-	22,48	16,18	-	-	-	-	-	17,80	30,94	-
1993	16,40	-	21,87	13,96	-	-	-	-	-	-	69,22	-
1992	apr	18,04	-	22,51	15,66	-	-	-	-	17,61	30,90	-
	mai	17,97	-	22,40	15,41	-	-	-	-	17,55	31,60	-
	jun	18,00	-	22,22	15,08	-	-	-	-	17,57	31,72	-
	jul	20,63	-	22,17	14,97	-	-	-	-	17,63	31,26	-
	aug	20,92	-	22,23	14,91	-	-	-	-	17,70	30,80	-
	sep	21,46	-	22,27	14,87	-	-	-	-	17,98	30,62	-
	oct	15,53	-	22,73	14,72	-	-	-	-	18,28	30,89	-
	nov	15,77	-	22,42	14,68	-	-	-	-	18,17	30,84	-
	dec	16,08	-	22,47	14,48	-	-	-	-	18,25	30,79	-
1993	jan	16,27	-	22,31	14,33	-	-	-	-	-	30,67	-
	feb	16,60	-	22,05	14,38	-	-	-	-	-	30,54	-
	mar	16,76	-	22,14	14,25	-	-	-	-	-	20,07	-
	apr	16,71	-	22,01	14,13	-	-	-	-	-	19,92	-
	mai	16,67	-	21,83	14,14	-	-	-	-	-	19,51	-
	jun	16,66	-	21,52	14,08	-	-	-	-	-	19,33	-
	jul	16,26	-	21,48	14,05	-	-	-	-	-	18,91	-
	aug	16,08	-	21,66	13,93	-	-	-	-	-	18,34	-
	sep	15,95	-	21,87	13,70	-	-	-	-	-	18,36	-
	oct	15,79	-	21,97	13,57	-	-	-	-	-	19,94	-
	nov	16,43	-	21,83	13,64	-	-	-	-	-	20,01	-
	dec	16,67	-	21,75	13,36	-	-	-	-	-	19,94	-
1994	jan	-	-	20,86	14,27	-	-	-	-	-	20,03	-
	feb	-	-	20,24	14,96	-	-	-	-	-	20,05	-
	mar	-	-	20,34	15,45	-	-	-	-	-	19,78	-
	apr	-	-	20,35	15,33	-	-	-	-	-	19,89	-
	mai	-	-	20,34	15,22	-	-	-	-	-	20,06	-
	jun	-	-	-	15,00	-	-	-	-	-	20,01	-

K.02 BINARY FERTILIZERS 0-1-1

Prices per 100 kg merchandise - excl. VAT

K.02 ZWEINAEHRSTOFFDUENGER 0-1-1

Preise je 100 kg Ware - ohne MwSt.

K.02 ENGRAIS BINAIRES 0-1-1

Prix par 100 kg de marchandise - hors TVA

	B	DK	D	GR	E	F	IRL	I	L	NL	P	UK
<i>Landeswahrung / National currency / Monnaie nationale</i>												
1992	544,8	103,12	33,06	-	-	118,04	12,96	-	-	-	-	11,36
1993	512,0	101,25	31,86	-	-	110,16	12,03	-	-	-	-	10,86
1992 apr	544,0	106,50	33,71	-	-	-	13,13	-	-	-	-	11,75
mai	544,0	106,50	33,27	-	-	-	13,10	-	-	-	-	11,75
jun	544,0	106,50	33,23	-	-	-	13,05	-	-	-	-	11,75
jul	544,0	88,00	32,98	-	-	-	13,04	-	-	-	-	11,14
aug	544,0	88,00	32,67	-	-	-	13,02	-	-	-	-	10,98
sep	544,0	93,00	32,67	-	-	-	12,99	-	-	-	-	11,08
oct	544,0	94,50	32,74	-	-	-	12,63	-	-	-	-	11,03
nov	549,0	96,00	32,39	-	-	-	12,56	-	-	-	-	11,03
dec	549,0	98,00	32,49	-	-	-	12,48	-	-	-	-	11,03
1993 jan	526,0	100,00	32,49	-	-	-	12,50	-	-	-	-	11,05
feb	526,0	102,00	32,52	-	-	-	11,98	-	-	-	-	11,31
mar	526,0	104,00	32,70	-	-	-	11,98	-	-	-	-	11,41
apr	526,0	106,00	32,80	-	-	-	11,91	-	-	-	-	11,41
mai	505,0	106,00	31,92	-	-	-	11,87	-	-	-	-	11,23
jun	505,0	106,00	31,24	-	-	-	11,84	-	-	-	-	11,04
jul	505,0	87,00	31,13	-	-	-	11,78	-	-	-	-	10,54
aug	505,0	87,00	31,28	-	-	-	11,88	-	-	-	-	10,40
sep	505,0	88,00	31,46	-	-	-	11,94	-	-	-	-	10,44
oct	505,0	92,50	31,53	-	-	-	12,18	-	-	-	-	10,44
nov	505,0	95,00	31,57	-	-	-	12,27	-	-	-	-	10,51
dec	505,0	92,00	31,64	-	-	-	12,30	-	-	-	-	10,59
1994 jan	-	95,00	29,72	-	-	-	12,61	-	-	-	-	11,28
feb	-	97,00	29,30	-	-	-	12,70	-	-	-	-	11,38
mar	-	99,00	29,75	-	-	-	12,68	-	-	-	-	11,54
apr	-	101,00	29,74	-	-	-	12,65	-	-	-	-	11,60
mai	-	101,00	29,55	-	-	-	12,62	-	-	-	-	11,68
jun	-	101,00	-	-	-	-	12,61	-	-	-	-	11,76
<i>ECU</i>												
1992	13,10	13,20	16,36	-	-	17,24	17,04	-	-	-	-	15,40
1993	12,65	13,33	16,45	-	-	16,61	15,04	-	-	-	-	13,92
1992 apr	12,91	13,42	16,46	-	-	-	17,09	-	-	-	-	16,61
mai	12,86	13,42	16,19	-	-	-	17,03	-	-	-	-	16,79
jun	12,89	13,48	18,20	-	-	-	18,99	-	-	-	-	18,72
jul	12,93	11,19	16,15	-	-	-	17,02	-	-	-	-	15,60
aug	12,98	11,21	16,06	-	-	-	16,99	-	-	-	-	15,20
sep	13,16	11,98	16,30	-	-	-	17,10	-	-	-	-	14,81
oct	13,45	12,47	16,67	-	-	-	16,91	-	-	-	-	13,78
nov	13,57	12,68	16,47	-	-	-	16,86	-	-	-	-	13,60
dec	13,62	12,93	16,59	-	-	-	16,82	-	-	-	-	13,82
1993 jan	13,05	13,23	16,59	-	-	-	16,85	-	-	-	-	13,97
feb	13,13	13,67	16,74	-	-	-	15,01	-	-	-	-	13,75
mar	13,16	13,95	16,85	-	-	-	15,00	-	-	-	-	14,14
apr	13,12	14,16	16,84	-	-	-	14,91	-	-	-	-	14,46
mai	12,56	14,11	16,33	-	-	-	14,80	-	-	-	-	14,29
jun	12,56	14,15	15,97	-	-	-	14,77	-	-	-	-	14,08
jul	12,53	11,51	15,96	-	-	-	14,61	-	-	-	-	13,86
aug	12,40	11,11	16,28	-	-	-	14,58	-	-	-	-	13,69
sep	12,30	11,23	16,46	-	-	-	14,54	-	-	-	-	13,50
oct	12,17	11,99	16,54	-	-	-	15,01	-	-	-	-	13,49
nov	12,35	12,44	16,45	-	-	-	15,26	-	-	-	-	13,79
dec	12,53	12,16	16,39	-	-	-	15,46	-	-	-	-	13,99
1994 jan	-	12,60	15,39	-	-	-	16,21	-	-	-	-	15,11
feb	-	12,81	15,10	-	-	-	16,13	-	-	-	-	15,06
mar	-	13,08	15,41	-	-	-	15,93	-	-	-	-	15,08
apr	-	13,31	15,37	-	-	-	15,96	-	-	-	-	15,10
mai	-	13,36	15,30	-	-	-	15,94	-	-	-	-	15,08
jun	-	13,36	-	-	-	-	15,93	-	-	-	-	15,16

L.01 TERNARY FERTILIZERS 1-0,5-0,5

Prices per 100 kg merchandise – excl. VAT

L.01 DREINAEHRSTOFFDUENGER 1-0,5-0,5

Preise je 100 kg Ware – ohne MwSt.

L.01 ENGRAIS TERNAIRES 1-0,5-0,5

Prix par 100 kg de marchandise – hors TVA

	B	DK	D	GR	E	F	IRL	I	L	NL	P	UK
<i>Landeswährung / National currency / Monnaie nationale</i>												
1992	-	155,20	-	-	4719	-	-	28035	-	39,70	-	11,96
1993	-	150,88	-	-	4875	-	-	-	-	39,90	-	11,34
1992	apr	157,00	-	-	5137	-	-	29855	-	39,90	-	12,05
	mai	157,00	-	-	4642	-	-	29855	-	39,90	-	12,15
	jun	157,00	-	-	4605	-	-	26215	-	39,90	-	12,11
	jul	147,50	-	-	4655	-	-	26215	-	39,90	-	12,23
	aug	147,50	-	-	4671	-	-	26670	-	39,90	-	11,93
	sep	147,50	-	-	4812	-	-	27125	-	39,90	-	11,93
	oct	147,50	-	-	4850	-	-	27580	-	39,90	-	11,80
	nov	150,00	-	-	4441	-	-	28035	-	40,00	-	11,58
	dec	150,00	-	-	4380	-	-	28035	-	40,00	-	11,43
1993	jan	150,00	-	-	4587	-	-	28490	-	39,20	-	11,43
	feb	150,00	-	-	4854	-	-	28945	-	39,20	-	11,43
	mar	152,00	-	-	4682	-	-	29400	-	39,80	-	11,31
	apr	156,00	-	-	4654	-	-	29855	-	39,80	-	11,31
	mai	156,00	-	-	4744	-	-	29855	-	39,40	-	11,36
	jun	156,00	-	-	5031	-	-	26215	-	39,80	-	11,41
	jul	140,50	-	-	4679	-	-	-	-	40,10	-	11,31
	aug	140,50	-	-	4592	-	-	-	-	40,10	-	11,31
	sep	140,50	-	-	5016	-	-	-	-	40,60	-	11,31
	oct	139,50	-	-	5033	-	-	-	-	40,30	-	11,31
	nov	141,50	-	-	4929	-	-	-	-	40,30	-	11,35
	dec	144,00	-	-	4965	-	-	-	-	40,30	-	11,29
1994	jan	150,00	-	-	4717	-	-	-	-	40,20	-	11,46
	feb	152,50	-	-	4997	-	-	-	-	40,00	-	11,60
	mar	155,00	-	-	4811	-	-	-	-	40,00	-	11,61
	apr	157,00	-	-	4901	-	-	-	-	40,60	-	11,60
	mai	157,00	-	-	4858	-	-	-	-	-	-	11,61
	jun	157,00	-	-	4859	-	-	-	-	-	-	11,01
<i>ECU</i>												
1992	-	19,87	-	-	35,61	-	-	17,57	-	17,45	-	16,22
1993	-	19,87	-	-	32,69	-	-	-	-	18,34	-	14,54
1992	apr	19,79	-	-	39,84	-	-	19,36	-	17,31	-	17,04
	mai	19,78	-	-	36,14	-	-	19,30	-	17,25	-	17,36
	jun	19,88	-	-	35,69	-	-	16,90	-	17,27	-	17,23
	jul	18,76	-	-	35,81	-	-	16,94	-	17,32	-	17,12
	aug	18,79	-	-	35,75	-	-	17,26	-	17,40	-	16,51
	sep	19,00	-	-	35,67	-	-	16,78	-	17,67	-	15,94
	oct	19,47	-	-	34,69	-	-	15,93	-	18,05	-	14,74
	nov	19,81	-	-	31,50	-	-	16,59	-	18,08	-	14,27
	dec	19,79	-	-	31,31	-	-	16,02	-	18,16	-	14,32
1993	jan	19,85	-	-	33,01	-	-	15,76	-	17,80	-	14,45
	feb	20,11	-	-	34,94	-	-	15,81	-	17,93	-	13,90
	mar	20,39	-	-	33,75	-	-	15,66	-	18,24	-	14,02
	apr	20,84	-	-	32,96	-	-	15,95	-	18,18	-	14,33
	mai	20,77	-	-	32,21	-	-	16,62	-	17,97	-	14,46
	jun	20,82	-	-	33,47	-	-	14,74	-	18,14	-	14,56
	jul	18,59	-	-	30,57	-	-	-	-	18,28	-	14,87
	aug	17,94	-	-	29,19	-	-	-	-	18,55	-	14,89
	sep	17,94	-	-	32,56	-	-	-	-	18,91	-	14,63
	oct	18,09	-	-	32,74	-	-	-	-	18,81	-	14,61
	nov	18,52	-	-	31,81	-	-	-	-	18,71	-	14,89
	dec	19,03	-	-	31,34	-	-	-	-	18,63	-	14,91
1994	jan	19,89	-	-	29,58	-	-	-	-	18,49	-	15,35
	feb	20,15	-	-	31,66	-	-	-	-	18,38	-	15,35
	mar	20,48	-	-	30,36	-	-	-	-	18,43	-	15,17
	apr	20,70	-	-	31,15	-	-	-	-	18,69	-	15,10
	mai	20,77	-	-	30,56	-	-	-	-	-	-	14,99
	jun	20,77	-	-	30,56	-	-	-	-	-	-	14,19

L.02(A) TERNARY FERTILIZERS: 1-1-1 (IN SACKS)

Prices per 100 kg merchandise – excl. VAT

L.02(A) DREINAHRSTOFFDUENGER: 1-1-1 (SACKWARE)

Preise je 100 kg Ware – ohne MwSt.

L.02(A) ENGRAIS TERNAIRES: 1-1-1 (EN SACS)

Prix par 100 kg de merchandise – hors TVA

	B	DK	D	GR	E	F	IRL	I	L	NL	P	UK	
<i>Landeswährung / National currency / Monnaie nationale</i>													
1992	748,1	156,27	41,83	3963	2212	136,92	15,22	22100	809,0	44,10	5090	13,12	
1993	720,7	149,12	38,28	3963	2206	130,24	14,29	-	752,0	44,80	3984	12,63	
1992	apr	735,0	160,00	42,70	3963	2173	-	15,27	22100	808,0	44,10	5090	13,16
	mai	735,0	160,00	42,56	3963	2196	-	15,10	22100	808,0	44,10	5090	13,16
	jun	735,0	160,00	41,93	3963	2215	-	15,03	22100	808,0	44,10	5090	13,16
	jul	843,0	144,50	41,58	3963	2265	-	14,97	22100	808,0	44,10	5090	13,16
	aug	852,0	144,50	41,32	3963	2278	-	14,92	22100	808,0	44,10	5090	13,05
	sep	862,0	144,50	41,33	3963	2218	-	14,93	22100	830,0	44,10	5090	13,05
	oct	665,0	144,50	41,25	3963	2185	-	14,84	22100	830,0	44,30	5090	13,05
	nov	675,0	147,00	40,73	3963	2305	-	14,88	22100	830,0	44,20	5090	12,99
	dec	685,0	147,00	40,23	3963	2326	-	14,81	22100	800,0	44,30	5090	12,96
1993	jan	693,0	147,00	39,37	3963	2164	-	14,91	22390	775,0	44,20	5090	12,96
	feb	698,0	147,00	38,75	3963	2162	-	14,62	22680	725,0	44,60	5090	13,01
	mar	698,0	150,00	38,89	3963	2128	-	14,44	22970	725,0	45,00	4536	12,56
	apr	698,0	154,00	38,53	3963	2229	-	14,40	23260	725,0	45,00	4536	12,56
	mai	698,0	154,00	38,34	3963	2155	-	14,30	23260	725,0	44,80	4536	12,56
	jun	698,0	154,00	37,98	3963	2161	-	14,18	20940	725,0	45,10	4536	12,54
	jul	724,0	140,00	37,60	3963	2171	-	13,92	-	725,0	45,20	4536	12,54
	aug	730,0	140,00	37,61	3963	2169	-	13,89	-	725,0	45,20	4536	12,54
	sep	737,0	140,00	37,94	3963	2164	-	13,96	-	725,0	45,40	4536	12,54
	oct	745,0	141,00	38,18	3963	2187	-	14,15	-	818,0	44,60	4060	12,54
	nov	752,0	143,00	38,14	3963	2383	-	14,23	-	818,0	44,50	4060	12,59
	dec	778,0	145,50	38,02	3963	2358	-	14,52	-	818,0	44,50	4060	12,59
1994	jan	-	151,00	-	4015	2331	-	14,72	-	745,0	44,70	4060	12,38
	feb	-	153,00	-	4015	2329	-	14,95	-	745,0	44,30	4060	12,38
	mar	-	155,50	-	4015	2363	-	14,83	-	725,0	44,00	4060	12,41
	apr	-	158,00	-	4015	2363	-	14,73	-	725,0	44,30	4060	12,41
	mai	-	158,00	-	4015	2350	-	14,59	-	725,0	-	4170	12,41
	jun	-	158,00	-	4015	2262	-	14,55	-	722,0	-	4170	12,41
<i>ECU</i>													
1992	17,99	20,01	20,70	16,05	16,69	19,99	20,01	13,85	19,45	19,39	29,14	17,79	
1993	17,81	19,64	19,77	14,76	14,79	19,63	17,86	-	18,58	20,60	21,15	16,19	
1992	apr	17,45	20,16	20,85	16,55	16,85	-	19,88	14,33	19,18	19,13	29,09	18,60
	mai	17,38	20,16	20,71	16,28	17,09	-	19,63	14,29	19,11	19,06	29,76	18,80
	jun	17,41	20,26	20,44	15,94	17,17	-	19,57	14,25	19,14	19,09	29,87	18,72
	jul	20,04	18,38	20,36	15,82	17,43	-	19,54	14,28	19,20	19,15	29,44	18,43
	aug	20,33	18,41	20,31	15,75	17,43	-	19,46	14,30	19,28	19,23	29,00	18,06
	sep	20,86	18,61	20,62	15,72	16,44	-	19,65	13,67	20,08	19,53	28,83	17,44
	oct	16,44	19,07	21,01	15,56	15,63	-	19,86	12,76	20,52	20,04	29,08	16,30
	nov	16,69	19,41	20,71	15,51	16,35	-	19,97	13,08	20,52	19,98	29,03	16,01
	dec	17,00	19,39	20,54	15,30	16,63	-	19,96	12,63	19,85	20,11	28,99	16,24
1993	jan	17,19	19,46	20,11	15,15	15,57	-	20,10	12,38	19,23	20,07	28,88	16,39
	feb	17,43	19,71	19,95	15,20	15,56	-	18,32	12,39	18,10	20,40	28,75	15,82
	mar	17,46	20,12	20,04	15,06	15,34	-	18,08	12,23	18,14	20,63	25,28	15,57
	apr	17,41	20,58	19,78	14,93	15,79	-	18,02	12,42	18,08	20,55	25,10	15,91
	mai	17,37	20,50	19,61	14,94	14,63	-	17,83	12,95	18,04	20,43	24,58	15,98
	jun	17,36	20,56	19,41	14,88	14,37	-	17,68	11,78	18,03	20,55	24,35	16,00
	jul	17,97	18,53	19,27	14,84	14,19	-	17,26	-	17,99	20,60	23,83	16,49
	aug	17,92	17,87	19,58	14,72	13,79	-	17,05	-	17,80	20,91	23,10	16,51
	sep	17,95	17,87	19,85	14,47	14,05	-	17,00	-	17,66	21,15	23,14	16,22
	oct	17,96	18,28	20,03	14,34	14,23	-	17,44	-	19,72	20,81	20,60	16,20
	nov	18,39	18,72	19,87	14,41	15,38	-	17,70	-	20,01	20,66	20,68	16,51
	dec	19,30	19,23	19,69	14,31	14,88	-	18,25	-	20,29	20,57	20,60	16,63
1994	jan	-	20,02	-	14,40	14,62	-	18,92	-	18,46	20,56	20,69	16,59
	feb	-	20,21	-	14,33	14,75	-	18,99	-	18,63	20,35	20,72	16,38
	mar	-	20,55	-	14,26	14,91	-	18,63	-	18,22	20,27	20,43	16,21
	apr	-	20,83	-	14,15	15,02	-	18,58	-	18,20	20,39	20,55	16,16
	mai	-	20,90	-	14,05	14,78	-	18,43	-	18,24	-	20,91	16,03
	jun	-	20,90	-	13,85	14,22	-	18,38	-	18,19	-	20,86	15,99

L.03 TERNARY FERTILIZERS 1-1-2

Prices per 100 kg merchandise – excl. VAT

L.03 DREINAEHRSTOFFDUENGER 1-1-2

Preise je 100 kg Ware – ohne MwSt.

L.03 ENGRAIS TERNAIRES 1-1-2

Prix par 100 kg de marchandise – hors TVA

	B	DK	D	GR	E	F	IRL	I	L	NL	P	UK
<i>Landeswährung / National currency / Monnaie nationale</i>												
1992	-	-	42,80	-	2122	-	-	23538	-	42,90	4956	12,11
1993	-	-	40,17	-	2051	-	-	-	-	43,10	-	11,54
1992	apr	-	43,66	-	2117	-	-	25038	-	43,10	4956	12,01
	mai	-	43,53	-	2152	-	-	25038	-	43,00	4956	12,01
	jun	-	42,91	-	2153	-	-	22038	-	43,00	4956	12,01
	jul	-	42,71	-	2129	-	-	22038	-	43,00	4956	12,01
	aug	-	42,63	-	2140	-	-	22413	-	43,00	4956	12,01
	sep	-	42,40	-	2102	-	-	22788	-	43,00	4956	12,01
	oct	-	42,39	-	2113	-	-	23163	-	42,60	4956	12,01
	nov	-	41,73	-	2058	-	-	23538	-	42,60	4956	12,01
	dec	-	41,48	-	2070	-	-	23538	-	42,60	4956	12,01
1993	jan	-	41,03	-	2043	-	-	23913	-	42,60	4956	11,49
	feb	-	40,51	-	2039	-	-	24888	-	42,60	4956	11,49
	mar	-	40,54	-	2067	-	-	24663	-	43,20	4212	11,60
	apr	-	40,53	-	2049	-	-	25038	-	43,40	4212	11,60
	mai	-	40,35	-	2034	-	-	25038	-	42,90	4212	11,55
	jun	-	40,00	-	1989	-	-	22038	-	43,20	4212	11,55
	jul	-	39,68	-	2013	-	-	-	-	43,20	4212	11,28
	aug	-	39,47	-	2038	-	-	-	-	43,20	4212	11,19
	sep	-	39,87	-	2057	-	-	-	-	43,40	4212	11,66
	oct	-	40,03	-	2072	-	-	-	-	43,10	3870	11,66
	nov	-	40,07	-	2081	-	-	-	-	42,90	3870	11,71
	dec	-	39,93	-	2085	-	-	-	-	42,90	3870	11,71
1994	jan	-	37,61	-	2084	-	-	-	-	42,60	3870	11,89
	feb	-	37,09	-	2069	-	-	-	-	42,20	3870	11,90
	mar	-	37,16	-	2091	-	-	-	-	42,40	3870	11,93
	apr	-	37,14	-	2102	-	-	-	-	42,90	3870	11,93
	mai	-	37,26	-	2153	-	-	-	-	-	3970	11,95
	jun	-	-	-	2129	-	-	-	-	-	3970	11,95
<i>ECU</i>												
1992	-	-	21,18	-	16,01	-	-	14,75	-	18,86	28,37	16,42
1993	-	-	20,74	-	13,75	-	-	-	-	19,81	-	14,80
1992	apr	-	21,32	-	16,42	-	-	16,24	-	18,70	28,32	16,98
	mai	-	21,18	-	16,75	-	-	16,19	-	18,59	28,97	17,16
	jun	-	20,92	-	16,69	-	-	14,21	-	18,61	29,08	17,09
	jul	-	20,91	-	16,38	-	-	14,24	-	18,67	28,66	16,82
	aug	-	20,96	-	16,38	-	-	14,50	-	18,75	28,24	16,62
	sep	-	21,15	-	15,58	-	-	14,09	-	19,04	28,07	16,05
	oct	-	21,59	-	15,11	-	-	13,38	-	19,27	28,32	15,00
	nov	-	21,22	-	14,60	-	-	13,93	-	19,26	28,27	14,80
	dec	-	21,17	-	14,80	-	-	13,45	-	19,34	28,23	15,05
1993	jan	-	20,95	-	14,70	-	-	13,23	-	19,35	28,12	14,53
	feb	-	20,86	-	14,68	-	-	13,59	-	19,49	27,99	13,97
	mar	-	20,89	-	14,90	-	-	13,13	-	19,80	23,48	14,38
	apr	-	20,80	-	14,51	-	-	13,37	-	19,82	23,31	14,70
	mai	-	20,64	-	13,81	-	-	13,94	-	19,56	22,82	14,70
	jun	-	20,45	-	13,23	-	-	12,39	-	19,69	22,62	14,73
	jul	-	20,34	-	13,15	-	-	-	-	19,69	22,12	14,83
	aug	-	20,54	-	12,96	-	-	-	-	19,99	21,45	14,73
	sep	-	20,86	-	13,35	-	-	-	-	20,22	21,48	15,08
	oct	-	21,00	-	13,48	-	-	-	-	20,11	19,64	15,06
	nov	-	20,87	-	13,43	-	-	-	-	19,91	19,71	15,36
	dec	-	20,68	-	13,16	-	-	-	-	19,83	19,64	15,46
1994	jan	-	19,47	-	13,07	-	-	-	-	19,60	19,72	15,93
	feb	-	19,11	-	13,11	-	-	-	-	19,39	19,75	15,75
	mar	-	19,24	-	13,19	-	-	-	-	19,54	19,48	15,59
	apr	-	19,20	-	13,36	-	-	-	-	19,75	19,59	15,53
	mai	-	19,30	-	13,54	-	-	-	-	-	19,91	15,43
	jun	-	-	-	13,39	-	-	-	-	-	19,86	15,40

L.04 TERNARY FERTILIZERS 1-2-2

Prices per 100 kg merchandise – excl. VAT

L.04 DREINAEHRSTOFFDUENGER 1-2-2

Preise je 100 kg Ware – ohne MwSt.

L.04 ENGRAIS TERNAIRES 1-2-2

Prix par 100 kg de marchandise – hors TVA

	B	DK	D	GR	E	F	IRL	I	L	NL	P	UK
<i>Landeswährung / National currency / Monnaie nationale</i>												
1992	-	-	-	-	3864	-	16,18	38897	-	-	4272	-
1993	-	-	-	-	3773	-	15,30	-	-	-	4251	-
1992	apr	-	-	-	3923	-	16,24	38897	-	-	4272	-
	mai	-	-	-	3923	-	16,10	38897	-	-	4272	-
	jun	-	-	-	3915	-	16,03	38897	-	-	4272	-
	jul	-	-	-	3913	-	16,01	38897	-	-	4272	-
	aug	-	-	-	3890	-	16,00	38897	-	-	4272	-
	sep	-	-	-	3811	-	15,96	38897	-	-	4272	-
	oct	-	-	-	3825	-	15,89	38897	-	-	4272	-
	nov	-	-	-	3768	-	15,93	38897	-	-	4272	-
	dec	-	-	-	3748	-	15,77	38897	-	-	4272	-
1993	jan	-	-	-	3720	-	15,87	38897	-	-	-	-
	feb	-	-	-	3735	-	15,63	38897	-	-	-	-
	mar	-	-	-	3763	-	15,44	38897	-	-	-	-
	apr	-	-	-	3772	-	15,41	38897	-	-	-	-
	mai	-	-	-	3738	-	15,31	38897	-	-	-	-
	jun	-	-	-	3731	-	15,11	38897	-	-	-	-
	jul	-	-	-	3716	-	14,93	-	-	-	-	-
	aug	-	-	-	3742	-	14,97	-	-	-	-	-
	sep	-	-	-	3763	-	14,99	-	-	-	-	-
	oct	-	-	-	3797	-	15,14	-	-	-	-	-
	nov	-	-	-	3851	-	15,25	-	-	-	-	-
	dec	-	-	-	3841	-	15,53	-	-	-	-	-
1994	jan	-	-	-	3805	-	15,61	-	-	-	-	-
	feb	-	-	-	3785	-	15,91	-	-	-	-	-
	mar	-	-	-	3818	-	15,79	-	-	-	-	-
	apr	-	-	-	3810	-	15,70	-	-	-	-	-
	mai	-	-	-	3868	-	15,60	-	-	-	3630	-
	jun	-	-	-	3914	-	15,56	-	-	-	3630	-
<i>ECU</i>												
1992	-	-	-	-	29,16	-	21,27	24,38	-	-	24,45	-
1993	-	-	-	-	25,30	-	19,13	-	-	-	22,57	-
1992	apr	-	-	-	30,42	-	21,14	25,23	-	-	24,41	-
	mai	-	-	-	30,54	-	20,93	25,15	-	-	24,97	-
	jun	-	-	-	30,34	-	20,87	25,08	-	-	25,07	-
	jul	-	-	-	30,11	-	20,89	25,13	-	-	24,71	-
	aug	-	-	-	29,77	-	20,87	25,17	-	-	24,34	-
	sep	-	-	-	28,25	-	21,01	24,06	-	-	24,20	-
	oct	-	-	-	27,36	-	21,27	22,46	-	-	24,41	-
	nov	-	-	-	26,72	-	21,38	23,01	-	-	24,37	-
	dec	-	-	-	26,79	-	21,25	22,22	-	-	24,33	-
1993	jan	-	-	-	26,77	-	21,40	21,51	-	-	-	-
	feb	-	-	-	26,89	-	19,58	21,24	-	-	-	-
	mar	-	-	-	27,13	-	19,33	20,71	-	-	-	-
	apr	-	-	-	26,72	-	19,29	20,77	-	-	-	-
	mai	-	-	-	25,38	-	19,09	21,65	-	-	-	-
	jun	-	-	-	24,82	-	18,84	21,87	-	-	-	-
	jul	-	-	-	24,28	-	18,51	-	-	-	-	-
	aug	-	-	-	23,79	-	18,38	-	-	-	-	-
	sep	-	-	-	24,42	-	18,25	-	-	-	-	-
	oct	-	-	-	24,70	-	18,66	-	-	-	-	-
	nov	-	-	-	24,85	-	18,97	-	-	-	-	-
	dec	-	-	-	24,24	-	19,52	-	-	-	-	-
1994	jan	-	-	-	23,86	-	20,06	-	-	-	-	-
	feb	-	-	-	23,98	-	20,21	-	-	-	-	-
	mar	-	-	-	24,09	-	19,84	-	-	-	-	-
	apr	-	-	-	24,22	-	19,80	-	-	-	-	-
	mai	-	-	-	24,33	-	19,71	-	-	-	18,20	-
	jun	-	-	-	24,61	-	19,65	-	-	-	18,16	-

M.01 MOTOR SPIRIT
 Prices per 100 l – excl. VAT

M.01 MOTORENBENZIN
 Preise je 100 l – ohne MwSt.

M.01 ESSENCE MOTEUR
 Prix par 100 l – hors TVA

	B	DK	D	GR	E	F	IRL	I	L	NL	P	UK
<i>Landeswährung / National currency / Monnaie nationale</i>												
1992	2651,0	243,35	117,78	15777	8271	-	56,70	44381	-	156,14	14600	50,28
1993	2809,0	252,91	117,25	19672	8702	-	57,03	74896	-	154,06	15500	54,12
1992	apr	2642,0	242,56	118,33	13600	-	-	43791	-	157,13	14600	50,61
	mai	2687,0	249,74	120,35	13800	-	56,70	45262	-	159,52	14600	51,36
	jun	2695,0	253,12	120,79	14100	-	-	45262	-	160,17	14600	52,09
	jul	2623,0	247,65	118,25	14100	-	-	45322	-	156,69	14600	50,66
	aug	2611,0	243,57	116,75	18080	-	56,80	45322	-	155,43	14600	49,74
	sep	2774,0	242,11	116,93	19130	-	-	45236	-	154,79	14600	49,53
	oct	2774,0	243,26	116,75	19130	-	-	45580	-	154,94	14600	51,35
	nov	2795,0	244,72	117,72	19130	-	56,00	46010	-	155,91	14600	51,71
	dec	2771,0	240,65	117,28	19130	-	-	46010	-	153,93	14600	51,25
1993	jan	2762,0	242,75	116,96	19420	-	-	61386	-	153,19	15500	51,27
	feb	2786,0	247,53	117,30	19550	-	55,83	62881	-	154,50	15500	51,96
	mar	2795,0	250,53	118,09	19640	-	-	63511	-	154,89	15500	52,72
	apr	2795,0	246,49	119,30	19730	-	-	64062	-	155,72	15500	54,84
	mai	2795,0	254,99	118,70	19750	-	57,50	64141	-	155,74	15500	55,04
	jun	2795,0	255,43	118,70	19690	-	-	64298	-	155,12	15500	55,64
	jul	2795,0	263,91	118,61	19800	-	-	64455	-	155,39	15500	54,86
	aug	2854,0	265,13	117,57	19800	-	57,77	64691	-	155,17	15500	54,46
	sep	2838,0	258,63	115,65	19800	-	-	64613	-	153,47	15500	54,64
	oct	2839,0	258,27	116,17	19800	-	-	64534	-	153,17	15500	54,09
	nov	2831,0	253,16	116,96	19740	-	57,00	130327	-	152,94	15500	54,15
	dec	2824,0	238,09	112,96	19360	-	57,03	129855	-	149,43	15500	55,78
1994	jan	2813,0	237,96	128,70	19280	-	-	130485	-	160,00	15500	55,50
	feb	2837,0	238,85	130,00	19360	-	56,33	130485	-	160,82	15500	55,91
	mar	2817,0	235,97	129,30	19320	-	-	129462	-	160,14	15500	55,73
	apr	2848,0	246,17	128,17	19480	-	-	129462	-	-	15500	56,40
	mai	2863,0	251,04	129,39	19580	-	57,13	129500	-	-	15500	56,72
	jun	2901,0	253,40	-	19660	-	-	129500	-	-	15500	57,18
<i>ECU</i>												
1992	63,73	31,16	58,30	63,88	62,42	-	74,53	27,82	-	68,64	83,57	68,17
1993	69,41	33,31	60,55	73,25	58,35	-	71,29	40,68	-	70,83	82,28	69,39
1992	apr	62,71	30,57	57,79	56,81	-	-	28,40	-	68,17	83,44	71,55
	mai	63,54	31,47	58,57	56,70	-	73,71	29,26	-	68,96	85,35	73,37
	jun	63,85	32,05	58,89	56,71	-	-	29,18	-	69,32	85,66	74,11
	jul	62,34	31,50	57,90	56,28	-	-	29,28	-	68,03	84,44	70,93
	aug	62,30	31,03	57,39	71,87	-	74,10	29,33	-	67,77	83,19	68,84
	sep	67,12	31,18	58,33	75,87	-	-	27,98	-	68,55	82,70	66,19
	oct	68,59	32,10	59,46	75,10	-	-	26,32	-	70,10	83,42	64,15
	nov	69,10	32,32	59,87	74,88	-	75,16	27,22	-	70,48	83,28	63,74
	dec	68,75	31,74	59,87	73,85	-	-	26,28	-	69,89	83,15	64,20
1993	jan	68,52	32,13	59,73	74,23	-	-	33,95	-	69,57	87,95	64,83
	feb	69,56	33,18	60,39	74,97	-	69,95	34,34	-	70,67	87,55	63,19
	mar	69,92	33,61	60,85	74,63	-	-	33,82	-	71,00	86,40	65,34
	apr	69,70	32,93	61,24	74,33	-	-	34,22	-	71,13	85,77	69,48
	mai	69,54	33,95	60,72	74,47	-	71,69	35,70	-	71,02	83,98	70,04
	jun	69,52	34,10	60,67	73,91	-	-	36,16	-	70,70	83,22	70,98
	jul	69,37	34,92	60,80	74,17	-	-	35,77	-	70,83	81,41	72,15
	aug	70,07	33,85	61,19	73,54	-	70,92	35,57	-	71,79	78,94	71,69
	sep	69,13	33,02	60,50	72,31	-	-	34,95	-	71,48	79,06	70,66
	oct	68,43	33,49	60,93	71,66	-	-	34,64	-	71,48	78,64	69,88
	nov	69,24	33,14	60,93	71,79	-	70,90	69,25	-	71,00	78,94	71,03
	dec	70,05	31,46	58,50	69,89	-	71,67	68,14	-	69,09	78,65	73,67
1994	jan	69,70	31,55	66,63	69,15	-	-	68,88	-	73,60	79,00	74,36
	feb	70,92	31,55	66,98	69,12	-	71,55	69,23	-	73,89	79,09	73,99
	mar	70,78	31,18	66,96	68,60	-	-	67,99	-	73,79	78,01	72,81
	apr	71,50	32,45	66,25	68,66	-	-	69,93	-	-	78,45	73,43
	mai	72,04	33,21	67,02	68,50	-	72,17	69,73	-	-	77,73	73,25
	jun	73,09	33,53	-	67,80	-	-	68,68	-	-	77,55	73,69

F & UK: Einschliesslich MWST. (nicht abzugsfähig)
 F & UK: VAT included (non-deductible).
 F & UK: TVA comprise (non-deductible).

M.02 DIESEL OIL
Prices per 100 l – excl. VAT

M.02 DIESELKRAFTSTOFF
Preise je 100 l – ohne MwSt.

M.02 GAZOLE
Prix par 100 l – hors TVA

	B	DK	D	GR	E	F	IRL	I	L	NL	P	UK
<i>Landeswahrung / National currency / Monnaie nationale</i>												
1992	675,0	155,66	52,34	9054	3970	-	-	39678	835,5	56,60	10000	17,28
1993	718,0	160,09	52,25	13030	4457	-	-	57712	878,8	-	10500	20,98
1992 apr	669,0	156,07	52,32	7980	3922	358,99	-	38777	842,0	55,27	10000	16,53
mai	687,0	158,88	52,95	8090	3957	358,75	-	40139	883,0	56,29	10000	17,07
jun	708,0	161,25	53,02	8240	3992	360,46	-	39783	858,0	56,93	10000	17,08
jul	685,0	155,91	51,83	8117	4001	361,93	-	39516	836,0	58,24	10000	16,86
aug	651,0	149,57	51,07	10327	3906	361,93	-	39160	815,0	55,70	10000	16,72
sep	659,0	153,09	51,16	11223	3888	359,24	-	40139	807,0	56,30	10000	17,30
oct	683,0	159,86	52,11	10650	4018	355,08	-	41474	795,0	58,11	10000	18,34
nov	697,0	159,70	53,19	9280	4100	358,50	-	42364	810,0	59,26	10000	19,20
dec	673,0	157,29	52,40	9180	4106	361,20	-	42453	820,0	58,31	10000	18,46
1993 jan	688,0	157,81	53,05	12858	4193	360,46	-	56293	850,0	56,58	10500	18,52
feb	697,0	156,17	53,24	12933	4193	-	-	57047	875,0	57,24	10500	19,09
mar	717,0	160,08	53,52	13073	4194	-	-	57490	930,0	57,62	10500	19,80
apr	723,0	158,19	52,84	13110	4236	-	-	57978	965,0	57,62	10500	20,67
mai	719,0	157,52	52,55	13068	4299	-	-	58421	940,0	57,23	10500	20,54
jun	694,0	153,63	51,98	12829	4367	-	-	58244	913,0	56,37	10500	20,84
jul	694,0	158,99	51,76	12906	4431	-	-	58155	893,0	55,95	10500	21,64
aug	728,0	162,89	51,55	13033	5370	-	-	58598	860,0	55,95	10500	21,29
sep	728,0	162,96	50,86	13006	4286	-	-	58997	850,0	51,67	10500	21,59
oct	763,0	168,98	51,71	13348	4363	-	-	59618	830,0	53,41	10500	21,47
nov	764,0	166,56	52,16	13329	4370	-	-	57223	820,0	53,39	10500	22,22
dec	702,0	157,32	51,78	12865	4251	-	-	54477	820,0	50,94	10500	24,14
1994 jan	688,0	155,48	57,88	12860	4237	-	-	53720	820,0	49,48	10500	18,95
feb	684,0	154,31	58,01	12806	4210	-	-	51773	790,0	49,10	10500	17,90
mar	668,0	149,19	57,12	12574	4121	-	-	51065	800,0	47,04	10500	17,02
apr	682,0	154,43	57,28	12797	4083	-	-	50100	810,0	-	10500	17,66
mai	691,0	154,04	57,19	12869	4127	-	-	49450	815,0	-	10400	17,78
jun	691,0	151,97	-	12864	4133	-	-	48620	815,0	-	10400	17,81
<i>ECU</i>												
1992	16,23	19,93	25,91	36,66	29,96	-	-	24,87	20,09	24,88	57,24	23,43
1993	17,74	21,08	26,98	48,52	29,89	-	-	31,34	21,71	-	55,74	26,90
1992 apr	15,88	19,67	25,55	33,33	30,41	51,84	-	25,15	19,99	23,98	57,15	23,37
mai	16,25	20,02	25,77	33,24	30,80	51,93	-	25,95	20,88	24,33	58,46	24,39
jun	16,77	20,41	25,85	33,14	30,94	52,21	-	25,65	20,33	24,64	58,67	24,30
jul	16,28	19,83	25,38	32,40	30,78	52,51	-	25,53	19,87	25,29	57,83	23,61
aug	15,53	19,06	25,10	41,05	29,89	52,44	-	25,34	19,45	24,29	56,98	23,14
sep	15,94	19,72	25,52	44,51	28,82	52,66	-	24,83	19,53	24,93	56,64	23,12
oct	16,89	21,10	26,54	41,81	28,74	53,31	-	23,95	19,66	26,29	57,14	22,91
nov	17,23	21,09	27,05	36,32	29,08	53,90	-	25,07	20,03	26,79	57,04	23,67
dec	16,70	20,75	26,75	35,44	29,35	54,07	-	24,25	20,35	26,48	56,95	23,12
1993 jan	17,07	20,89	27,09	49,15	30,17	54,28	-	31,13	21,09	25,70	59,58	23,42
feb	17,40	20,94	27,41	49,59	30,18	-	-	31,16	21,65	26,18	59,31	23,21
mar	17,94	21,48	27,58	49,67	30,23	-	-	30,61	23,26	26,41	58,53	24,54
apr	18,03	21,14	27,12	49,39	30,00	-	-	30,97	24,06	26,32	58,10	26,19
mai	17,89	20,97	26,88	49,27	29,19	-	-	32,52	23,39	26,10	56,89	26,14
jun	17,26	20,51	26,57	48,16	29,05	-	-	32,75	22,71	25,69	56,38	26,59
jul	17,22	21,04	26,53	48,34	28,95	-	-	32,27	22,16	25,50	55,15	28,46
aug	17,87	20,79	26,83	48,41	34,14	-	-	32,22	21,11	25,88	53,48	28,03
sep	17,73	20,80	26,61	47,50	27,82	-	-	31,92	20,70	24,07	53,56	27,92
oct	18,39	21,91	27,12	48,31	28,38	-	-	32,00	20,01	24,93	53,28	27,74
nov	18,68	21,80	27,17	48,47	28,20	-	-	30,41	20,05	24,78	53,47	29,15
dec	17,41	20,79	26,82	46,44	26,83	-	-	28,59	20,34	23,55	53,28	31,88
1994 jan	17,05	20,62	29,96	46,12	26,57	-	-	28,36	20,32	22,76	53,51	25,39
feb	17,10	20,39	29,89	45,72	26,67	-	-	27,47	19,75	22,56	53,58	23,69
mar	16,78	19,71	29,58	44,65	26,00	-	-	26,82	20,10	21,68	52,84	22,24
apr	17,12	20,36	29,61	45,11	25,95	-	-	27,06	20,34	-	53,15	22,99
mai	17,39	20,38	29,62	45,02	25,96	-	-	26,63	20,51	-	52,15	22,96
jun	17,41	20,11	-	44,36	25,99	-	-	25,79	20,53	-	52,03	22,95

F: Einschliesslich MwSt. (nicht abzugsfahig). / In Frankreich wird den Landwirten gestattet, das billigere "Destillat-Heizoil" (M.03) fur alle landwirtschaftlichen Arbeiten (ausgenommen Strassentransporte) zu verwenden.

F: VAT included (non-deductible). / Farmers in France are permitted to use the cheaper "heating gas oil" (M.03) for any agricultural work excluding transport by road.

F: TVA comprise (non-deductible). / En France, les agriculteurs sont autorises  utiliser le "Fuel-oil fluide" (M.03), moins cher, pour les travaux agricoles autres que le transport routier.

M.03 HEATING GAS OIL

Prices per 100 l – excl. VAT

M.03 DESTILLAT-HEIZOEL

Preise je 100 l – ohne MwSt.

M.03 FUEL-OIL FLUIDE

Prix par 100 l – hors TVA

	B	DK	D	GR	E	F	IRL	I	L	NL	P	UK	
<i>Landeswährung / National currency / Monnaie nationale</i>													
1992	675,0	151,18	41,60	9054	1304	203,56	22,66	110676	-	53,68	-	22,57	
1993	718,0	157,76	42,12	9447	1469	205,48	23,81	113235	-	56,36	-	-	
1992	apr	669,0	151,33	41,93	7980	1272	204,18	22,41	112050	-	51,33	-	21,96
	mai	687,0	154,53	42,72	8090	1253	204,18	22,71	113050	-	52,34	-	21,96
	jun	708,0	157,04	42,63	8240	1306	202,29	22,80	112800	-	52,98	-	22,26
	jul	685,0	151,17	41,40	8117	1329	200,56	22,72	110800	-	54,94	-	22,41
	aug	651,0	144,83	40,79	10327	1285	197,88	22,51	109000	-	53,45	-	22,41
	sep	659,0	148,35	40,70	11223	1270	195,37	21,58	109500	-	54,07	-	22,68
	oct	683,0	155,12	42,37	10650	1413	202,92	22,40	109700	-	56,74	-	24,16
	nov	697,0	155,15	42,81	9280	1555	206,69	23,15	109840	-	58,04	-	24,67
	dec	673,0	154,57	41,40	9180	1500	205,59	23,15	109590	-	57,25	-	23,86
1993	jan	688,0	155,61	42,70	9300	1466	206,61	22,76	109979	-	57,61	-	23,83
	feb	697,0	153,97	42,35	9350	1453	206,17	23,52	110039	-	58,30	-	23,96
	mar	717,0	157,88	43,65	9490	1498	207,28	24,15	110435	-	58,70	-	24,36
	apr	723,0	155,99	43,04	9520	1502	206,17	24,15	110940	-	58,70	-	24,52
	mai	719,0	155,14	42,78	9520	1519	204,83	23,76	112012	-	58,28	-	24,44
	jun	694,0	151,23	41,57	9230	1449	201,03	23,76	113211	-	57,42	-	24,13
	jul	694,0	156,59	41,74	9290	1435	201,70	23,76	112740	-	57,00	-	-
	aug	728,0	160,49	41,30	9440	1540	203,04	23,76	114015	-	56,42	-	-
	sep	728,0	160,56	40,61	9370	1456	203,04	23,76	114653	-	55,46	-	-
	oct	763,0	166,58	42,17	9730	1424	207,73	23,76	115406	-	58,46	-	-
	nov	764,0	164,16	41,91	9760	1436	209,07	24,27	117160	-	56,48	-	-
	dec	702,0	154,92	41,65	9360	1444	209,07	24,27	118232	-	56,48	-	-
1994	jan	688,0	153,08	-	9238	1540	206,84	22,72	116230	-	55,49	-	-
	feb	684,0	151,06	-	9242	1754	206,62	22,56	116453	-	55,12	-	-
	mar	668,0	146,79	-	9000	1821	202,59	22,47	116561	-	53,10	-	-
	apr	682,0	152,03	-	9914	1694	200,81	21,57	113610	-	-	-	-
	mai	691,0	151,64	-	9914	1835	200,58	22,31	111470	-	-	-	-
	jun	691,0	149,57	-	9911	1870	197,68	22,38	109510	-	-	-	-
<i>ECU</i>													
1992	16,23	19,36	20,59	36,66	9,84	29,72	29,79	69,38	-	23,60	-	30,60	
1993	17,74	20,78	21,75	35,18	9,85	30,98	29,76	61,50	-	25,91	-	-	
1992	apr	15,88	19,07	20,48	33,33	9,86	29,48	29,17	72,67	-	22,27	-	31,05
	mai	16,25	19,47	20,79	33,24	9,75	29,56	29,52	73,08	-	22,63	-	31,37
	jun	16,77	19,88	20,79	33,14	10,12	29,30	29,68	72,72	-	22,93	-	31,67
	jul	16,28	19,23	20,27	32,40	10,22	29,10	29,65	71,58	-	23,85	-	31,38
	aug	15,53	18,45	20,05	41,05	9,83	28,67	29,37	70,53	-	23,31	-	31,02
	sep	15,94	19,11	20,30	44,51	9,41	28,64	28,40	67,73	-	23,94	-	30,31
	oct	16,89	20,47	21,58	41,81	10,11	30,46	29,98	63,35	-	25,67	-	30,18
	nov	17,23	20,49	21,77	36,32	11,03	31,08	31,07	64,99	-	26,24	-	30,41
	dec	16,70	20,39	21,13	35,44	10,72	30,77	31,20	62,61	-	25,99	-	29,89
1993	jan	17,07	20,59	21,81	35,55	10,55	31,11	30,69	60,83	-	26,16	-	30,13
	feb	17,40	20,64	21,80	35,85	10,46	31,34	29,47	60,10	-	26,67	-	29,14
	mar	17,94	21,18	22,49	36,06	10,80	31,43	30,24	58,81	-	26,91	-	30,19
	apr	18,03	20,84	22,09	35,86	10,64	31,30	30,23	59,25	-	26,81	-	31,07
	mai	17,89	20,66	21,88	35,89	10,31	31,08	29,62	62,35	-	26,58	-	31,10
	jun	17,26	20,19	21,25	34,65	9,64	30,53	29,63	63,66	-	26,17	-	30,78
	jul	17,22	20,72	21,39	34,80	9,38	30,35	29,46	62,57	-	25,98	-	-
	aug	17,87	20,49	21,50	35,06	9,79	30,20	29,17	62,68	-	26,10	-	-
	sep	17,73	20,50	21,24	34,22	9,45	30,35	28,93	62,03	-	25,83	-	-
	oct	18,39	21,60	22,12	35,21	9,26	31,05	29,28	61,95	-	27,28	-	-
	nov	18,68	21,49	21,83	35,50	9,27	31,35	30,19	62,26	-	26,22	-	-
	dec	17,41	20,47	21,57	33,79	9,11	31,67	30,50	62,04	-	26,11	-	-
1994	jan	17,05	20,30	-	33,13	9,66	31,36	29,20	61,36	-	25,52	-	-
	feb	17,10	19,96	-	33,00	11,11	31,33	28,66	61,79	-	25,33	-	-
	mar	16,78	19,40	-	31,96	11,49	30,78	28,23	61,22	-	24,47	-	-
	apr	17,12	20,04	-	34,94	10,77	30,30	27,21	61,36	-	-	-	-
	mai	17,39	20,06	-	34,68	11,54	30,34	28,18	60,02	-	-	-	-
	jun	17,41	19,79	-	34,18	11,76	30,01	28,27	58,08	-	-	-	-

F & IRL: Einschliesslich MwSt. (nicht abzugsfähig).

F & IRL: VAT included (non-deductible).

F & IRL: TVA comprise (non-deductible).

Eurostat-Veröffentlichungen über die Methoden und Ergebnisse der Agrarpreisstatistik

I. METHODISCHE GRUNDLAGEN

1. METHODOLOGIE der EG Agrarpreisindizes (Output und Input)

- veröffentlicht 1985
- in 4 Sprachen (DE,EN,FR,IT)

2. System CRONOS Teil 'PRAG' Agrarpreise und Agrarpreisindizes

- in 3 Sprachen (DE,EN,FR)

3. MERKMALSKATALOG der in CRONOS gespeicherten Agrarpreisreihen

- veröffentlicht 1988
- in 2 Sprachen (EN,FR)

4. ADDENDUM zu dem MERKMALSKATALOG der in CRONOS gespeicherten Agrarpreisreihen

- veröffentlicht 1992
- in 2 Sprachen (EN,FR)

5. GLOSSARIUM (für Preise und Preisindizes)

- in 9 Sprachen (DA,GR,EN,FR,NL,ES,DE,IT,PT)

II. ERGEBNISSE IN EIGENEN EUROSTAT-VERÖFFENTLICHUNGEN

1. AGRARPREISE: Preisindizes und absolute Preise - vierteljährliche Statistiken

- monatliche Angaben
- vierteljährliche Veröffentlichung
- in 3 Sprachen (DE,EN,FR)

2. AGRARPREISE: Preisindizes und absolute Preise

- jährliche Angaben
- jährliche Veröffentlichung
- in 3 Sprachen (DE,EN,FR)

3. SCHNELLBERICHTE (Thema "Landwirtschaft")

a) Monatliche und jährliche Preisindizes

- vierteljährliche Veröffentlichung einer Analyse der Tendenz der monatlichen Preisindizes
- jährliche Veröffentlichung von jährlichen Angaben
- in 3 Sprachen (DE,EN,FR)

b) Vorausschätzungen

- jährliche Preisindizes
- jährliche Veröffentlichung
- in 3 Sprachen (DE,EN,FR)

III. ERGEBNISSE IN ANDEREN EUROSTAT-VERÖFFENTLICHUNGEN

1. STATISTISCHE GRUNDZAHLEN der Gemeinschaft

- jährliche Angaben
- jährliche Veröffentlichung
- in 9 Sprachen (DA,GR,EN,FR,NL,ES,DE,IT,PT)

2. EUROSTATISTIKEN (Daten zur Konjunkturanalyse)

- monatliche, vierteljährliche und jährliche Angaben
- monatliche Veröffentlichung
- in 3 Sprachen (DE,EN,FR)

Eurostat

publications on agricultural price statistics

I. METHODOLOGICAL BASES

1. METHODOLOGY of EC agricultural price indices (output and input)

- published in 1985
- in 4 languages (DE,EN,FR,IT)

2. CRONOS System 'PRAG' Agricultural prices and price indices

- in 3 languages (DE,EN,FR)

3. CATALOGUE of characteristics of the agricultural price series stored in CRONOS

- published in 1988
- in 2 languages (EN,FR)

4. ADDENDUM to the CATALOGUE of characteristics of the agricultural price series stored in CRONOS

- published in 1992
- in 2 languages (EN,FR)

5. GLOSSARIUM (for prices and price indices)

- in 9 languages (DA,GR,EN,FR,NL,ES,DE,IT,PT)

II. AGRICULTURAL PRICES

1. AGRICULTURAL PRICES: price indices and absolute prices - quarterly statistics

- monthly data
- quarterly publication
- in 3 languages (DE,EN,FR)

2. AGRICULTURAL PRICES: price indices and absolute prices

- annual data
- yearly publication
- in 3 languages (DE,EN,FR)

3. RAPID REPORTS (Theme 'agriculture')

a) Monthly and yearly price indices

- quarterly publication of an analysis of trends in the monthly price indices
- yearly publication of yearly data
- in 3 languages (DE,EN,FR)

b) Forecasts

- annual price indices
- yearly publication
- in 3 languages (DE,EN,FR)

III. DATA IN OTHER EUROSTAT PUBLICATIONS

1. BASIC STATISTICS for the Community

- yearly data
- yearly publication
- in 9 languages (DA,GR,EN,FR,NL,ES,DE,IT,PT)

2. EUROSTATISTICS

(data on economic trends)

- monthly, quarterly and yearly data
- monthly publication
- in 3 languages (DE,EN,FR)

Les publications d'Eurostat concernant les statistiques de prix agricoles

I. BASES METHODOLOGIQUES

1. METHODOLOGIE des indices CE des prix agricoles (output et input)

- publiée en 1985
- en 4 langues (DE,EN,FR,IT)

2. Système CRONOS, domaine Prix et indices des prix agricoles

- en 3 langues (DE,EN,FR)

3. CATALOGUE des caractéristiques des séries de prix agricoles mémorisées dans CRONOS

- publié en 1988
- en 2 langues (EN,FR)

4. ADDENDUM au CATALOGUE des caractéristiques des séries de prix agricoles mémorisées dans CRONOS

- publié en 1992
- en 2 langues (EN,FR)

5. GLOSSARIUM (pour les prix et les indices des prix)

- en 9 langues (DA,GR,EN,FR,NL,ES,DE,IT,PT)

II - PRIX AGRICOLES

1. PRIX AGRICOLES: indices des prix et prix absolus - statistiques trimestrielles

- données mensuelles
- publication trimestrielle
- en 3 langues (DE,EN,FR)

2. PRIX AGRICOLES: indices des prix et prix absolus

- données annuelles
- publication annuelle
- en 3 langues (DE,EN,FR)

3. STATISTIQUES RAPIDES

(dans le cadre du thème)

a. Indices des prix annuels et mensuels

- publication trimestrielle d'une analyse de l'évolution des indices des prix mensuels
- publication annuelle des données
- annuelles
- en 3 langues (DE,EN,FR)

b. Prévisions

- indices des prix annuels
- publication annuelle
- en 3 langues (DE,EN,FR)

III - DONNEES DANS LES AUTRES PUBLICATIONS D'EUROSTAT

1. STATISTIQUES DE BASE de la Communauté

- données annuelles
- publication annuelle
- en 9 langues ((DA,GR,EN,FR,NL,ES,DE,IT,PT)

2. EUROSTATISTIQUE

(données pour l'analyse de la conjoncture)

- données mensuelles, trimestrielles et annuelles
- publication mensuelle
- en 3 langues (DE,EN,FR)

ES**Clasificación de las publicaciones de Eurostat****TEMA**

- 1 Estadísticas generales (azul oscuro)
- 2 Economía y finanzas (violeta)
- 3 Población y condiciones sociales (amarillo)
- 4 Energía e industria (azul claro)
- 5 Agricultura, silvicultura y pesca (verde)
- 6 Comercio exterior y balanza de pagos (rojo)
- 7 Servicios y transportes (naranja)
- 8 Medio ambiente (turquesa)
- 9 Diversos (marrón)

SERIE

- A Anuarios
- B Coyuntura
- C Cuentas, encuestas y estadísticas
- D Estudios y análisis
- E Métodos
- F Estadísticas rápidas

GR**Ταξινόμηση των δημοσιεύσεων της Eurostat****ΘΕΜΑ**

- 1 Γενικές στατιστικές (βαθύ μπλε)
- 2 Οικονομία και δημοσιονομικά (βιολετί)
- 3 Πληθυσμός και κοινωνικές συνθήκες (κίτρινο)
- 4 Ενέργεια και βιομηχανία (μπλε)
- 5 Γεωργία, δάση και αλιεία (πράσινο)
- 6 Εξωτερικό εμπόριο και ισοζύγιο πληρωμών (κόκκινο)
- 7 Υπηρεσίες και μεταφορές (πορτοκαλί)
- 8 Περιβάλλον (τουρκουάζ)
- 9 Διάφορα (καφέ)

ΣΕΙΡΑ

- A Επετηρίδες
- B Συγκυρία
- C Λογαριασμοί, έρευνες και στατιστικές
- D Μελέτες και αναλύσεις
- E Μέθοδοι
- F Ταχείες στατιστικές

IT**Classificazione delle pubblicazioni dell'Eurostat****TEMA**

- 1 Statistiche generali (blu)
- 2 Economia e finanze (viola)
- 3 Popolazione e condizioni sociali (giallo)
- 4 Energia e industria (azzurro)
- 5 Agricoltura, foreste e pesca (verde)
- 6 Commercio estero e bilancia dei pagamenti (rosso)
- 7 Servizi e trasporti (arancione)
- 8 Ambiente (turchese)
- 9 Diversi (marrone)

SERIE

- A Annuario
- B Tendenze congiunturali
- C Conti, indagini e statistiche
- D Studi e analisi
- E Metodi
- F Note rapide

DA**Klassifikation af Eurostats publikationer****EMNE**

- 1 Almene statistikker (mærkeblå)
- 2 Økonomi og finanser (violet)
- 3 Befolkning og sociale forhold (gul)
- 4 Energi og industri (blå)
- 5 Landbrug, skovbrug og fiskeri (grøn)
- 6 Udenrigshandel og betalingsbalancer (rød)
- 7 Tjenesteydelser og transport (orange)
- 8 Miljø (turkis)
- 9 Diverse statistikker (brun)

SERIE

- A Årbøger
- B Konjunkturoversigter
- C Regnskaber, tællinger og statistikker
- D Undersøgelser og analyser
- E Metoder
- F Ekspresoversigter

EN**Classification of Eurostat publications****THEME**

- 1 General statistics (midnight blue)
- 2 Economy and finance (violet)
- 3 Population and social conditions (yellow)
- 4 Energy and industry (blue)
- 5 Agriculture, forestry and fisheries (green)
- 6 External trade and balance of payments (red)
- 7 Services and transport (orange)
- 8 Environment (turquoise)
- 9 Miscellaneous (brown)

SERIES

- A Yearbooks
- B Short-term trends
- C Accounts, surveys and statistics
- D Studies and analyses
- E Methods
- F Rapid reports

NL**Classificatie van de publicaties van Eurostat****ONDERWERP**

- 1 Algemene statistiek (donkerblauw)
- 2 Economie en financiën (paars)
- 3 Bevolking en sociale voorwaarden (geel)
- 4 Energie en industrie (blauw)
- 5 Landbouw, bosbouw en visserij (groen)
- 6 Buitenlandse handel en betalingsbalansen (rood)
- 7 Diensten en vervoer (oranje)
- 8 Milieu (turkoois)
- 9 Diverse statistieken (bruin)

SERIE

- A Jaarboeken
- B Conjunctuur
- C Rekeningen, enquêtes en statistieken
- D Studies en analyses
- E Methoden
- F Spoedberichten

DE**Gliederung der Veröffentlichungen von Eurostat****THEMENKREIS**

- 1 Allgemeine Statistik (Dunkelblau)
- 2 Wirtschaft und Finanzen (Violett)
- 3 Bevölkerung und soziale Bedingungen (Gelb)
- 4 Energie und Industrie (Blau)
- 5 Land- und Forstwirtschaft, Fischerei (Grün)
- 6 Außenhandel und Zahlungsbilanz (Rot)
- 7 Dienstleistungen und Verkehr (Orange)
- 8 Umwelt (Türkis)
- 9 Verschiedenes (Braun)

REIHE

- A Jahrbücher
- B Konjunktur
- C Konten, Erhebungen und Statistiken
- D Studien und Analysen
- E Methoden
- F Schnellberichte

FR**Classification des publications d'Eurostat****THÈME**

- 1 Statistiques générales (bleu nuit)
- 2 Économie et finances (violet)
- 3 Population et conditions sociales (jaune)
- 4 Énergie et industrie (bleu)
- 5 Agriculture, sylviculture et pêche (vert)
- 6 Commerce extérieur et balance des paiements (rouge)
- 7 Services et transports (orange)
- 8 Environnement (turquoise)
- 9 Divers (brun)

SÉRIE

- A Annuaires
- B Conjuncture
- C Comptes, enquêtes et statistiques
- D Études et analyses
- E Méthodes
- F Statistiques rapides

PT**Classificação das publicações do Eurostat****TEMA**

- 1 Estatísticas gerais (azul escuro)
- 2 Economia e finanças (violeta)
- 3 População e condições sociais (amarelo)
- 4 Energia e indústria (azul)
- 5 Agricultura, silvicultura e pesca (verde)
- 6 Comércio externo e balança de pagamentos (vermelho)
- 7 Serviços e transportes (laranja)
- 8 Ambiente (turquesa)
- 9 Diversos (castanho)

SÉRIE

- A Anuários
- B Conjuntura
- C Contas, inquéntos e estatísticas
- D Estudos e análises
- E Métodos
- F Estatísticas rápidas

Venta y suscripciones • Salg og abonnement • Verkauf und Abonnement • Πωλήσεις και συνδρομές
 Sales and subscriptions • Vente et abonnements • Vendita e abbonamenti
 Verkoop en abonnementen • Venda e assinaturas

BELGIQUE / BELGIË

Moniteur belge / Belgisch staatsblad
 Rue de Louvain 42 / Leuvenseweg 42
 1000 Bruxelles / 1000 Brussel
 Tél. (02) 512 00 26
 Fax (02) 511 01 84

Jean De Lannoy
 Avenue du Roi 202 / Koningslaan 202
 1060 Bruxelles / 1060 Brussel
 Tél. (02) 538 51 69
 Télex 63220 UNBOOK B
 Fax (02) 538 08 41

Autres distributeurs/
 Overige verkooppunten:

Librairie européenne/ Europese boekhandel
 Rue de la Loi 244/Wetstraat 244
 1040 Bruxelles / 1040 Brussel
 Tél. (02) 231 04 35
 Fax (02) 735 08 60

DANMARK

J. H. Schultz Information A/S
 Herstedvang 10-12
 2620 Albertslund
 Tlf. 43 63 23 00
 Fax (Sales) 43 63 19 69
 Fax (Management) 43 63 19 49

DEUTSCHLAND

Bundesanzeiger Verlag
 Breite Straße 78-80
 Postfach 10 05 34
 50445 Köln
 Tel. (02 21) 20 29-0
 Fax (02 21) 202 92 78

GREECE/ΕΛΛΑΔΑ

G.C. Eleftheroudakis SA
 International Bookstore
 Nikis Street 4
 10563 Athens
 Tel. (01) 322 63 23
 Telex 219410 ELEF
 Fax 323 98 21

ESPAÑA

Boletín Oficial del Estado
 Trafalgar, 27-29
 28071 Madrid
 Tel. (91) 538 22 95
 Fax (91) 538 23 49

Mundi-Prensa Libros, SA
 Castelló, 37
 28001 Madrid
 Tel. (91) 431 33 99 (Libros)
 431 32 22 (Suscripciones)
 435 36 37 (Dirección)
 Télex 49370-MPLI-E
 Fax (91) 575 39 98

Sucursal:

Librería Internacional AEDOS
 Consejo de Ciento, 391
 08009 Barcelona
 Tel. (93) 488 34 92
 Fax (93) 487 76 59

Librería de la Generalitat de Catalunya
 Rambla dels Estudis, 118 (Palau Moja)
 08002 Barcelona
 Tel. (93) 302 68 35
 Tel. (93) 302 64 62
 Fax (93) 302 12 99

FRANCE

Journal officiel Service des publications des Communautés européennes
 26, rue Desaix
 75727 Paris Cedex 15
 Tél. (1) 40 58 77 01/31
 Fax (1) 40 58 77 00

IRELAND

Government Supplies Agency
 4-5 Harcourt Road
 Dublin 2
 Tel. (1) 66 13 111
 Fax (1) 47 80 645

ITALIA

Licosa SpA
 Via Duca di Calabria 1/1
 Casella postale 552
 50125 Firenze
 Tel. (055) 64 54 15
 Fax 64 12 57
 Telex 570466 LICOSA I

GRAND-DUCHÉ DE LUXEMBOURG

Messageries du livre
 5, rue Raiffeisen
 2411 Luxembourg
 Tél. 40 10 20
 Fax 49 06 61

NEDERLAND

SDU Overheidsinformatie
 Externe Fondsen
 Postbus 20014
 2500 EA 's-Gravenhage
 Tel. (070) 37 89 880
 Fax (070) 37 89 783

PORTUGAL

Imprensa Nacional
 Casa da Moeda, EP
 Rua D. Francisco Manuel de Melo, 5
 1092 Lisboa Codex
 Tel. (01) 387 30 02/385 83 25
 Fax (01) 384 01 32

Distribuidora de Livros Bertrand, Ld.^a

Grupo Bertrand, SA
 Rua das Terras dos Vales, 4-A
 Apartado 37
 2700 Amadora Codex
 Tel. (01) 49 59 050
 Telex 15798 BERDIS
 Fax 49 60 255

UNITED KINGDOM

HMSO Books (Agency section)
 HMSO Publications Centre
 51 Nine Elms Lane
 London SW8 5DR
 Tel. (071) 873 9090
 Fax 873 8463
 Telex 29 71 138

ÖSTERREICH

Manz'sche Verlags- und Universitätsbuchhandlung
 Kohlmarkt 16
 1014 Wien
 Tel. (1) 531 610
 Telex 112 500 BOX A
 Fax (1) 531 61-181

SUOMI/FINLAND

Akateeminen Kirjakauppa
 Keskuskatu 1
 PO Box 218
 00381 Helsinki
 Tel. (0) 121 41
 Fax (0) 121 44 41

NORGE

Narvesen Info Center
 Bertrand Narvesens vei 2
 PO Box 6125 Etterstad
 0602 Oslo 6
 Tel. (22) 57 33 00
 Telex 79668 NIC N
 Fax (22) 68 19 01

SVERIGE

BTJ AB
 Traktorvgen 13
 22100 Lund
 Tel. (046) 18 00 00
 Fax (046) 18 01 25
 30 79 47

ICELAND

BOKABUD LARUSAR BLÖNDAL
 Skólavörðustíg, 2
 101 Reykjavík
 Tel. 11 56 50
 Fax 12 55 60

SCHWEIZ / SUISSE / SVIZZERA

OSEC
 Stampfenbachstraße 85
 8035 Zürich
 Tel. (01) 365 54 49
 Fax (01) 365 54 11

BÄLGARIJA

Europress Klassica BK Ltd
 66, bd Vitoshia
 1463 Sofia
 Tel./Fax 2 52 74 75

ČESKÁ REPUBLIKA

NIS ČR
 Havelkova 22
 130 00 Praha 3
 Tel. (2) 24 22 94 33
 Fax (2) 24 22 14 84

HRVATSKA

Mediatrade
 P. Hatza 1
 4100 Zagreb
 Tel. (041) 430 392

MAGYARORSZÁG

Euro-Info-Service
 Honvéd Europá Ház
 Margitsziget
 1138 Budapest
 Tel./Fax 1 111 60 61
 1 111 62 16

POLSKA

Business Foundation
 ul. Krucza 38/42
 00-512 Warszawa
 Tel. (2) 621 99 93, 628-28-82
 International Fax&Phone
 (0-39) 12-00-77

ROMÂNIA

Euromedia
 65, Strada Dionisie Lupu
 70184 Bucuresti
 Tel./Fax 1-31 29 646

RUSSIA

CCEC
 9,60-letiya Oktyabrya Avenue
 117312 Moscow
 Tel./Fax (095) 135 52 27

SLOVAKIA

Slovak Technical Library
 Nm. slobody 19
 812 23 Bratislava 1
 Tel. (7) 5220 452
 Fax : (7) 5295 785

CYPRUS

Cyprus Chamber of Commerce and Industry
 Chamber Building
 38 Grivas Dhigenis Ave
 3 Deligiorgis Street
 PO Box 1455
 Nicosia
 Tel. (2) 449500/462312
 Fax (2) 458630

MALTA

Miller distributors Ltd
 PO Box 25
 Malta International Airport
 LQA 05 Malta
 Tel. 66 44 88
 Fax 67 67 99

TÜRKIYE

Pres AS
 Istiklal Caddesi 469
 80050 Tünel-Istanbul
 Tel. 0(212) 252 81 41 - 251 91 96
 Fax 0(212) 251 91 97

ISRAEL

ROY International
 PO Box 13056
 41 Mishmar Hayarden Street
 Tel Aviv 61 130
 Tel. 3 496 108
 Fax 3 648 60 39

EGYPT/
 MIDDLE EAST

Middle East Observer
 41 Sherif St.
 Cairo
 Tel/Fax 39 39 732

UNITED STATES OF AMERICA /
 CANADA

UNIPUB

4611-F Assembly Drive
 Lanham, MD 20706-4391
 Tel. Toll Free (800) 274 4888
 Fax (301) 459 0056

CANADA

Subscriptions only
 Uniquement abonnements

Renouf Publishing Co. Ltd

1294 Algoma Road
 Ottawa, Ontario K1B 3W8
 Tel. (613) 741 43 33
 Fax (613) 741 54 39
 Telex 0534783

AUSTRALIA

Hunter Publications

58A Gipps Street
 Collingwood
 Victoria 3066
 Tel. (3) 417 5361
 Fax (3) 419 7154

JAPAN

Kinokuniya Company Ltd

17-7 Shinjuku 3-Chome
 Shinjuku-ku
 Tokyo 160-91
 Tel. (03) 3439-0121

Journal Department

PO Box 55 Chitose
 Tokyo 156
 Tel. (03) 3439-0124

SOUTH-EAST ASIA

Legal Library Services Ltd

Orchard
 PO Box 05523
 Singapore 9123
 Tel. 73 04 24 1
 Fax 24 32 47 9

SOUTH AFRICA

Safto

5th Floor, Export House
 Cnr Maude & West Streets
 Sandton 2146
 Tel. (011) 883-3737
 Fax (011) 883-6569

AUTRES PAYS
 OTHER COUNTRIES
 ANDERE LÄNDER

Office des publications officielles
 des Communautés européennes

2, rue Mercier
 2985 Luxembourg
 Tél. 499 28-1
 Télex PUBOF LU 1324 b
 Fax 48 85 73/48 68 17

Preis in Luxemburg (ohne MwSt.) / Price (excluding VAT) in Luxembourg / Prix au Luxembourg, TVA exclue:
Einzelpreis / Single copy / Prix par numéro: ECU 27
Subscription / Abonnement: ECU 76



OFICINA DE PUBLICACIONES OFICIALES DE LAS COMUNIDADES EUROPEAS
KONTOR ET FOR DE EUROPÆISKE FÆLLESSKABERS OFFICIELLE PUBLIKATIONER
AMT FÜR AMTLICHE VERÖFFENTLICHUNGEN DER EUROPÄISCHEN GEMEINSCHAFTEN
ΥΠΗΡΕΣΙΑ ΕΠΙΣΜΩΝ ΕΚΔΟΣΕΩΝ ΤΩΝ ΕΥΡΩΠΑΙΚΩΝ ΚΟΙΝΟΤΗΤΩΝ
OFFICE FOR OFFICIAL PUBLICATIONS OF THE EUROPEAN COMMUNITIES
OFFICE DES PUBLICATIONS OFFICIELLES DES COMMUNAUTÉS EUROPÉENNES
UFFICIO DELLE PUBBLICAZIONI UFFICIALI DELLE COMUNITÀ EUROPEE
BUREAU VOOR OFFICIËLE PUBLIKATIES DER EUROPESE GEMEENSCHAPPEN
SERVIÇO DAS PUBLICAÇÕES OFICIAIS DAS COMUNIDADES EUROPEIAS

L-2985 Luxembourg



CA-CI-94-004-3A-C