



eurostat

AGRARPREISE

Preisindizes und absolute Preise — Vierteljährliche Statistiken

AGRICULTURAL PRICES

Price indices and absolute prices — Quarterly statistics

PRIX AGRICOLES

Indices de prix et prix absolus — Statistiques trimestrielles

2 □ **1995**



OFICINA ESTADÍSTICA DE LAS COMUNIDADES EUROPEAS
DE EUROPÆISKE FÆLLESSKABERS STATISTISKE KONTOR
STATISTISCHES AMT DER EUROPÄISCHEN GEMEINSCHAFTEN
ΣΤΑΤΙΣΤΙΚΗ ΥΠΗΡΕΣΙΑ ΤΩΝ ΕΥΡΩΠΑΪΚΩΝ ΚΟΙΝΟΤΗΤΩΝ
STATISTICAL OFFICE OF THE EUROPEAN COMMUNITIES
OFFICE STATISTIQUE DES COMMUNAUTÉS EUROPÉENNES
ISTITUTO STATISTICO DELLE COMUNITÀ EUROPEE
BUREAU VOOR DE STATISTIEK DER EUROPESE GEMEENSCHAPPEN
SERVIÇO DE ESTATÍSTICA DAS COMUNIDADES EUROPEIAS

L-2920 Luxembourg — Tél. 43 01-1 — Télex COMEUR LU 3423
B-1049 Bruxelles, rue de la Loi 200 — Tél. 299 11 11

Las publicaciones de Eurostat están clasificadas por temas y por series. La clasificación se encuentra al final de la obra. Para mayor información sobre las publicaciones, rogamos se pongan en contacto con Eurostat. Para los pedidos, diríjense a las oficinas de venta cuyas direcciones figuran en la página interior de la contracubierta.

Eurostats publikationer er klassificeret efter emne og serie. En oversigt herover findes bag i hæftet. Yderligere oplysninger om publikationerne kan fås ved henvendelse til Eurostat. Bestilling kan afgives til de salgssteder, der er anført på omslagets side 3.

Die Veröffentlichungen von Eurostat sind nach Themenkreisen und Reihen gegliedert. Die Gliederung ist hinten in jedem Band aufgeführt. Genauere Auskünfte über die Veröffentlichungen erteilt Eurostat. Ihre Bestellungen richten Sie bitte an die Verkaufsbüros, deren Anschriften jeweils auf der dritten Umschlagseite der Veröffentlichungen zu finden sind.

Οι εκδόσεις της Eurostat ταξινομούνται κατά θέμα και κατά σειρά. Η ακριβής ταξινόμηση αναφέρεται στο τέλος κάθε έκδοσης. Για λεπτομερέστερες πληροφορίες σχετικά με τις εκδόσεις, μπορείτε να απευθύνεσθε στην Eurostat.

Για τις παραγγελίες μπορείτε να απευθύνεσθε στα γραφεία πώλησης, των οποίων οι διευθύνσεις αναγράφονται στη σελίδα 3 του εξωφύλλου.

Eurostat's publications are classified according to themes and series. This classification is indicated at the end of the publication. For more detailed information on publications, contact Eurostat. Orders are obtainable from the sales offices mentioned on the inside back cover.

Les publications d'Eurostat sont classées par thème et par série. Cette classification est précisée à la fin de l'ouvrage. Pour des informations plus détaillées sur les publications, contactez Eurostat. Pour les commandes, adressez-vous aux bureaux de vente dont les adresses sont indiquées à la page 3 de la couverture.

Le pubblicazioni dell'Eurostat sono classificate per tema e per serie. Tale classificazione è precisata alla fine dell'opera. Per informazioni più dettagliate sulle pubblicazioni rivolgersi all'Eurostat. Per eventuali ordinazioni rivolgersi a uno degli uffici di vendita i cui indirizzi figurano nella 3^a pagina della copertina.

De publikaties van Eurostat zijn ingedeeld naar onderwerp en serie. Deze indeling is achter in het boek opgenomen. Voor nadere informatie over de publikaties kunt u zich wenden tot Eurostat. Gelieve bestellingen op te geven bij de verkoopbureaus, waarvan de adressen op bladzijde 3 van de omslag zijn vermeld.

As publicações do Eurostat estão classificadas por tema e por série. Esta classificação está indicada no fim da obra. Para mais informações sobre as publicações é favor contactar Eurostat. Encomendas: serviços de venda cujos endereços estão indicados na contracapa.

AGRARPREISE

Preisindizes und absolute Preise — Vierteljährliche Statistiken

AGRICULTURAL PRICES

Price indices and absolute prices — Quarterly statistics

PRIX AGRICOLES

Indices de prix et prix absolus — Statistiques trimestrielles

**Angaben für die Bundesrepublik Deutschland nach dem Gebietsstand
vor dem 3. Oktober 1990; sie schließen Berlin (West) ein.**

**Data for the Federal Republic of Germany, including West Berlin, as
constituted prior to 3 October 1990**

**Données pour la République fédérale d'Allemagne, dans sa situation
territoriale avant le 3 octobre 1990, Berlin-Ouest inclus**

Luxembourg: Office des publications officielles des Communautés européennes, 1995

© CECA-CE-CEEA, Bruxelles • Luxembourg, 1995

Reproduction autorisée, sauf à des fins commerciales, moyennant mention de la source.

Printed in Italy

Inhaltsverzeichnis	Table of contents	Sommaire	Seite/Page
Verwendete Zeichen und Abkürzungen	Symbols and abbreviations used	Signes et abréviations employés	5
VORBEMERKUNGEN	PRELIMINARY REMARKS	REMARQUES PRELIMINAIRES	7
EU-AGRARPREISINDIZES	EU AGRICULTURAL PRICE INDICES	INDICES UE DES PRIX AGRICOLES	21
Wägungsschema	Weighting scheme	Schéma de pondération	23
Erläuterung zu den Ergebnissen des 4. Quartals 1994	Comments on the results for the fourth quarter of 1994	Commentaires sur les résultats du quatrième trimestre 1994	33
Monatliche EU-Indizes der Erzeuger- preise landwirtschaftlicher Produkte	Monthly EU indices of producer prices of agricultural products	Indices UE mensuels des prix à la production des prix agricoles	51
• Nominale Indizes	• Nominal indices	• Indices nominaux	53
• Deflationierte Indizes	• Deflated indices	• Indices déflatés	81
Monatliche EU-Indizes der Einkaufspreise landwirtschaftlicher Betriebsmittel	Monthly EU indices of purchase prices of the means of agricultural production	Indices UE mensuels des prix d'achat des moyens de production agricole	95
• Nominale Indizes	• Nominal indices	• Indices nominaux	97
• Deflationierte Indizes	• Deflated indices	• Indices déflatés	125
AGRARPREISE Ausgewählte Preisreihen aus der NEWCRONOS-Datenbank	AGRICULTURAL PRICES Selected series from the NEWCRONOS data base	PRIX AGRICOLES Séries sélectionnées de la banque de données NEWCRONOS	139
Monatliche Verkaufspreise landwirtschaftlicher Erzeugnisse	Monthly selling prices of agricultural products	Prix de vente mensuels de produits agricoles	141
• Pflanzliche Erzeugnisse	• Crop products	• Produits végétaux	143
• Tierische Erzeugnisse	• Animal products	• Produits animaux	151
Monatliche Einkaufspreise landwirt- schaftlicher Betriebsmittel	Monthly purchase prices of the means of agricultural production	Prix d'achat mensuels des moyens de production agricole	177
Eurostat-Veröffentlichungen über die Agrarpreisstatistik	Eurostat publications on agricultural price statistics	Les publications d'Eurostat concernant les statistiques de prix agricoles	197

Verwendete Zeichen und Abkürzungen	Symbols and abbreviations used	Signes et abréviations employés	
Nichts	Nil	Néant	-
Nachweis nicht vorhanden oder vertraulich	Data not available or confidential	Donnée non disponible ou confidentielle	:
Prozent	Per cent	Pour cent	%
Mehrwertsteuer	Value-added tax	Taxe sur la valeur ajoutée	MwSt/VAT/TVA
Europäische Währungseinheit	European currency unit	Unité monétaire européenne	ECU
Kaufkraftstandard	Purchasing power standard	Standard de pouvoir d'achat	KKS/PPS/SPA
Deutsche Mark	German Mark	Mark allemand	DM
Französischer Franken	French franc	Franc français	FF
Italienische Lira	Italian lira	Lire italienne	LIT
Niederländischer Gulden	Dutch guilder	Florin néerlandais	HFL
Belgischer Franken	Belgian franc	Franc belge	BFR
Luxemburger Franken	Luxembourg franc	Franc luxembourgeois	LFR
Pfund Sterling	Pound sterling	Livre sterling	UKL
Irishes Pfund	Irish pound	Livre irlandaise	IRL
Dänische Krone	Danish krone	Couronne danoise	DKR
Griechische Drachme	Greek drachma	Drachme grecque	DR
Spanische Peseta	Spanish peseta	Peseta espagnole	PTA
Portugiesischer Escudo	Portuguese escudo	Escudo portugais	ESC
US-Dollar	US dollar	Dollar Etats-Unis	USD
Europäische Union	European Union	Union européenne	EU/EU/UE
Gesamtheit der 12 Mitgliedstaaten	All 12 Member States	Ensemble des 12 Etats membres	EUR 12
Statistisches Amt der Europäischen Gemeinschaften	Statistical Office of the European Communities	Office statistiques des Communautés européennes	Eurostat SAEG/SOEC/OSCE
Eurostat-Datenbank	Eurostat data bank	Banque des données Eurostat	CRONOS
Cronos-Bereich "Agrarpreise und Agrarpreisindizes"	Cronos domain 'Agricultural prices and price indices'	Domaine Cronos "Prix et indices de prix agricoles"	PRAG

VORBEMERKUNGEN

PRELIMINARY REMARKS

REMARQUES PRELIMINAIRES

VORBEMERKUNGEN

1. Einleitung

Die vierteljährlich erscheinende Veröffentlichung "AGRARPREISE: Preisindizes und absolute Preise-Vierteljährliche Statistiken" enthält monatliche Daten über Agrarpreise (Indizes und absolute Preise). Was die absoluten Preise betrifft, so enthält die vorliegende Veröffentlichung monatliche Daten für eine Auswahl der wichtigsten dieser Preisreihen.

Der vollständige Satz monatlicher und jährlicher Angaben zur Agrarpreisstatistik (Preisindizes und absolute Preise) sind in der NEWCRONOS-Datenbank (Bereich "PRAG") von Eurostat gespeichert. Sie sind über EURONET oder - auf Anfrage bei Eurostat - auf Magnetband, Disketten oder Computerausdrucken erhältlich.

Seit Januar 1995 hat die Europäische Union drei neue Mitgliedstaaten: Österreich, Finnland und Schweden. Im Laufe des Jahres 1995 wird Eurostat von den neuen Mitgliedstaaten Agrarpreise und Agrarpreisindizes erhalten, und diese Daten werden dann in den zukünftigen Ausgaben der vierteljährlichen Veröffentlichung erscheinen.

2. EU-Agrarpreisindizes

Die EU-Agrarpreisindizes (Output und Input) umfassen den EU-Index der Erzeugerpreise landwirtschaftlicher Erzeugnisse und den EU-Index der Einkaufspreise landwirtschaftlicher Betriebsmittel. Diese Indizes ergeben sich aus einer basisgewogenen Laspeyres-Berechnung, bei der die Wertgewichte des Basisjahres 1985 für einen festen Korb von landwirtschaftlichen Erzeugnissen (Outputpreisindex) oder eine Auswahl von Waren und Dienstleistungen (Inputpreisindizes) benutzt werden. Das Jahr 1985 dient auch als Referenzjahr (d. h. 1985=100). Wie sich aus den Wägungsschemata ergibt, können die einzelnen Positionen der beiden Preisindizes in den verschiedenen Mitgliedstaaten völlig unterschiedlich gewichtet sein.

Die EU-Agrarpreisindizes (Output und Input) basieren in allen Mitgliedstaaten der Union auf dem "Bundeshof-Konzept", und demzufolge liegen ihnen nur die Transaktionen zwischen landwirtschaftlichen und nichtlandwirtschaftlichen Produktionseinheiten zugrunde (einschließlich Außenhandel). Die innerlandwirtschaftlichen Umsätze bleiben sowohl bei der Ermittlung der Wertgewichte als auch bei der Erfassung der Erzeuger- oder Einkaufspreise unberücksichtigt. Damit besteht zwischen dem Konzept der EU-Agrarpreisindizes (Output und Input) und dem Konzept der Landwirtschaftlichen Gesamtrechnung der Union eine weitgehende methodische Übereinstimmung.

Die Agrarpreisindizes (Output und Input) für die Union insgesamt werden in der Regel für jede Aggregationsstufe der beiden Indizes durch Bildung des gewogenen arithmetischen Mittels der entsprechenden Preisindizes der Mitgliedstaaten der Union ermittelt. Die einzelstaatlichen Agrarpreisindizes werden mit dem Wert der Verkäufe landwirtschaftlicher Erzeugnisse (Outputpreisindex) oder dem Wert der Einkäufe landwirtschaftlicher Betriebsmittel (Inputpreisindizes) gewichtet; diese Werte stehen in Landeswährung zur Verfügung und werden von Eurostat in Kaufkraftstandard (KKS)(1) umgerechnet.

Die Agrarpreisindizes enthalten Informationen über die Entwicklung (i) der Erzeugerpreise landwirtschaftlicher Produkte und (ii) der Einkaufspreise landwirtschaftlicher Betriebsmittel in der

(1) Zur Definition siehe Eurostat: "Kaufkraftparitäten und Bruttoinlandsprodukt in realen Werten, Ergebnisse 1985", Themenkreis 2, Reihe C, Luxemburg 1988.

Union insgesamt sowie in den einzelnen Mitgliedstaaten und ermöglichen einen Vergleich der Preisentwicklungen. Außerdem können auch die Trends der beiden Preisindizes verglichen werden. Im Hinblick auf die einzelnen Erzeugnisse und Erzeugnisgruppen (oder Betriebsmittel und Gruppen von Betriebsmitteln) ist allerdings zu berücksichtigen, daß die Wägungsschemata der beiden Preisindizes den Produktionsbedingungen eines jeden Landes angepaßt sind und infolgedessen die Struktur des Warenkorbs, der die verschiedenen Produktionsbedingungen widerspiegelt, in jedem Land anders ist.

Um den unterschiedlichen Inflationsraten in der Union Rechnung zu tragen, werden die EU-Agrarpreisindizes auch als deflationierte Indizes veröffentlicht. Zu diesem Zweck werden die nominalen EU-Agrarpreisindizes (Output und Input) mit Hilfe des Verbraucherpreisindex deflationiert.

Der Leser sollte berücksichtigen, daß es in den Mitgliedstaaten auch andere Indexreihen über die Erzeugerpreise landwirtschaftlicher Produkte und die Einkaufspreise landwirtschaftlicher Betriebsmittel geben kann. Diese Reihen können für andere Zwecke berechnet worden sein und in der Methodik von den hier veröffentlichten EU-Agrarpreisindizes abweichen.

Nähere Angaben zur Methodik der EU-Agrarpreisindizes sind in der 1985 veröffentlichten "Methodologie der EG-Agrarpreisindizes (Output und Input)" zu finden.

Methodische Anmerkung: Umbasierung

Eurostat und die Mitgliedstaaten sind zur Zeit dabei, die Preisindizes von der Basis 1985=100 auf die Basis 1990=100 umzustellen. Einige Mitgliedstaaten haben die Agrarpreisindizes für das vierte Quartal 1994 noch auf der Basis 1985=100 berechnet. Italien, Griechenland, Belgien, Dänemark (Output- und Inputpreisindizes) und Frankreich (Outputindizes) verwenden bereits die Basis 1990=100. Eurostat hat diese Indizes auf die Basis 1985=100 zurückgerechnet, die nach wie vor die Grundlage für alle in dieser Veröffentlichung enthaltenen Indizes bildet.

■ EU-Index der Erzeugerpreise landwirtschaftlicher Erzeugnisse (output)

Die verwendeten Preisdaten enthalten keine Mehrwertsteuer. Auch die produktgebundenen Abgaben (z. B. die Mitverantwortungsabgabe) sind von wenigen Ausnahmen abgesehen (z. B. die "Superabgabe" für Milcherzeuger) abgezogen. Auf der anderen Seite werden die produktgebundenen Subventionen zu den auf dem Markt erzielten Erzeugerpreisen hinzugerechnet.

Die Position 15 des Index wurde in "Weinmost" und "Wein" untergliedert, da in der Bundesrepublik Deutschland und in Luxemburg Preise bzw. Preisindizes nur für Weinmost zur Verfügung stehen, während Frankreich, Italien und Portugal nur für Wein Preisindizes liefern (wobei in Frankreich und Italien zwischen Tafelwein und Qualitätswein unterschieden wird). Für Griechenland und Spanien stehen sowohl für Weinmost als auch für Wein Daten zur Verfügung (nicht aber getrennt für Tafelwein und Qualitätswein). Für Portugal liegen nur Preise für Tafelwein vor. Aufgrund dieser Unterschiede zwischen den einzelnen Mitgliedstaaten können die Preisindizes für die Union insgesamt nur für die Gesamtrubrik "Weinmost/Wein" ausgewiesen werden.

Den monatlichen Preisindizes für Frischobst und Frischgemüse liegen variable Wertgewichte für die zwölf Monate des Basisjahres 1985 zugrunde. Bei der Berechnung der Preisindizes für Frischobst und Frischgemüse für die Union insgesamt wurde Luxemburg wegen fehlenden Datenmaterials ausgeklammert. Sein Anteil an Frischobst und Frischgemüse der Union insgesamt betrug im Jahr 1985 0,03 %. Wegen des fehlenden monatlichen Datenmaterials für Frischobst und -gemüse erscheinen im Falle Luxemburgs unter den Positionen "Insgesamt" und "Insgesamt (ohne Obst und Gemüse)" einerseits und "Pflanzliche Erzeugnisse" und "Pflanzliche Erzeugnisse (ohne Obst und Gemüse)" andererseits.

Gemüse)" andererseits identische monatliche Preisindizes, was streng genommen nicht korrekt ist. Der Anteil von Obst und Gemüse am Gesamtindex Luxemburgs betrug im Jahr 1985 3%.

■ EU-Index der Einkaufspreise landwirtschaftlicher Betriebsmittel (input)

Ab der Ausgabe 1-1993 der vierteljährlichen Veröffentlichung "AGRARPREISE: Preisindizes und absolute Preise" veröffentlicht Eurostat einen kombinierten Inputpreisindex, der den EU-Index der Preise für Waren und Dienstleistungen des laufenden landwirtschaftlichen Verbrauchs und den EU-Index der Preise für Waren und Dienstleistungen landwirtschaftlicher Investitionen beinhaltet.

Die verwendeten Preisdaten enthalten keine abzugsfähige Mehrwertsteuer. Alle anderen Abgaben (z. B. Mineralölsteuer) sind jedoch enthalten. Subventionen (z. B. Mineralölsubventionen) werden abgezogen, um zu den von den Landwirten tatsächlich gezahlten Preisen zu gelangen.

3. Absolute Agrarpreise

Eurostat erfaßt eine große Zahl monatlicher und jährlicher Agrarpreisreihen für die Mitgliedstaaten der Union, zu denen Verkaufspreise pflanzlicher und tierischer Erzeugnisse und Einkaufspreise landwirtschaftlicher Betriebsmittel gehören. Diese Reihen sind in der Regel für den jeweiligen Mitgliedstaat repräsentativ und innerhalb der Union harmonisiert. Die Reihen der Verkaufspreise pflanzlicher und tierischer Erzeugnisse umfassen die Preise für alle wichtigen Agrarprodukte auf der landwirtschaftlichen Erzeugerstufe. Die Einkaufspreise landwirtschaftlicher Betriebsmittel beziehen sich auf die von den Landwirten bezahlten Preise für den Erwerb von Futtermitteln, Düngemitteln und Treib- und Heizstoffen.

Diese Preisreihen sind sowohl in Landeswährung als auch in Ecu ausgedrückt und in der NEWCRONOS-Datenbank von Eurostat (Bereich "PRAG") im allgemeinen für die Jahre ab 1969 gespeichert. Einzelheiten über die in NEWCRONOS gespeicherten Preisreihen (Liste der erfaßten Produkte mit ihren Codenummern usw.) enthält das PRAG-Handbuch (Agrarpreise und Agrarpreisindizes), das auf Anfrage erhältlich ist.

Wie oben angedeutet, enthält die vorliegende vierteljährliche Veröffentlichung eine Auswahl der wichtigsten Preisreihen. Die Veröffentlichung "Glossarium: Agrarpreise" enthält das vollständige Verzeichnis der in NEWCRONOS gespeicherten Preisreihen. Beschreibungen der preisbestimmenden Merkmale wie Produktdefinition, Handelsstufe, Erfassungverfahren sowie einige Angaben zur statistischen Methodik kann der Leser dem "Merkmalskatalog zu den in CRONOS gespeicherten Agrarpreisreihen" entnehmen, der 1988 veröffentlicht wurde. Eine Ergänzung (Addendum), in der der Erfassungsbereich dieses Katalogs auf Spanien und Portugal ausgedehnt wird und weitere Überarbeitungen der Auswahl und Begriffsbestimmung von Reihen absoluter Agrarpreise berücksichtigt werden, ist 1992 erschienen.

In den letzten Jahren hat Eurostat zusammen mit den Mitgliedstaaten ein neues Konzept für die Statistik der absoluten Agrarpreise entwickelt. Im Rahmen dieser Arbeiten wurden alle von der Statistik abgedeckten Erzeugnisse überprüft, was zu einer Reihe von Ergänzungen, Änderungen und Streichungen geführt hat. Die Arbeiten gehen weiter und werden zu einer besseren Harmonisierung der Agrarpreisstatistik der Mitgliedstaaten untereinander führen. Auch die Veröffentlichung dieser Statistiken ist einer Prüfung unterzogen worden. Mit der ersten Nummer der vierteljährlichen Veröffentlichung 1995 erscheinen die absoluten Agrarpreise in geändertem Layout. Außerdem ist die Liste der Erzeugnisse, deren Preise hier veröffentlicht werden, überarbeitet worden. Folgende Änderungen wurden vorgenommen:

- *Pflanzliche Erzeugnisse*: Die Preistabellen für Frühkartoffeln, Tafeläpfel und Blumenkohl wurden weggelassen.

- *Tierische Erzeugnisse:* Die Preise für frische Eier wurden hinzugefügt, während die Tabelle für Schafpreise nicht mehr erscheint.
- *Betriebsmittel:* Für 13 Futtermittel sind neue Preistabellen hinzugefügt worden: Weizenkleie, Gerste, Mais, Sojaextraktionsschrot (getoastet), Fischmehl, getrocknete Diffusionsschnitzel, Ergänzungsfutter für die Kälberaufzucht, Ergänzungsfutter für die Rindermast (Sackware), Alleinfutter für die Ferkelaufzucht (Sackware), Alleinfutter für die Schweinemast (Sackware), Alleinfutter für Küken in den ersten Tagen (Sackware), Alleinfutter für die Endmast von Geflügel (Sackware) und Alleinfutter für Junghennen bis zur Legereife (Sackware). Einige Futtermittelpreistabellen sind weggelassen worden: Ergänzungsfutter für Milchvieh bei Weidegang und Alleinfutter für die Schweinemast (Schüttgut). Für Düngemittel wurden zwei Tabellen hinzugefügt: Dreinährstoffdünger 17-17-17 und 9-9-18. Mehrere Tabellen wurden weggelassen: Ammonsalpeter 33 % N (Sackware), Kaliumsulfat, Zweinährstoffdünger 1-1-0 und 0-1-1 sowie Dreinährstoffdünger 1-0,5-0,5, 1-1-1, 1-1-2 und 1-2-2.

* * *

Eurostat dankt allen Mitgliedern der Arbeitsgruppe "Agrarpreisstatistik", in der die Mitgliedstaaten der Union vertreten sind, für ihre wertvolle Hilfe und aktive Mitarbeit, ohne die die vorliegenden Ergebnisse nicht hätten erzielt werden können.

PRELIMINARY REMARKS

1. Introduction

The quarterly publication "AGRICULTURAL PRICES: Price indices and absolute prices - Quarterly statistics" contains monthly data on agricultural prices (indices and absolute prices). As regards absolute agricultural prices, the figures given in this publication are only a selection of the most important price series available in Eurostat's NEWCRONOS databank.

The full set of monthly and annual data on agricultural price statistics (price indices and absolute prices) are stored in Eurostat's NEWCRONOS data base ("PRAG" domain). They can be obtained via EURONET or, on request to Eurostat, on magnetic tape, diskettes and computer printouts.

Since January 1995, the European Union has three new Member States:- Austria, Finland and Sweden. Eurostat will receive agricultural prices and price indices from the new Member States in the course of 1995, and these data will then be published in future issues of the quarterly publication.

2. EU agricultural price indices

The EU agricultural price indices (output and input) comprise the EU index of producer prices of agricultural products and the EU index of purchase prices of the means of agricultural production. These indices are base-weighted Laspeyres calculations using value weights determined for the base year, 1985, for a fixed basket of agricultural products (output price index) or a selection of goods and services (input price indices). 1985 also serves as the reference year (i.e. 1985 = 100). As the weighting schemes show, the various items in each price index may be weighted very differently from one Member State to another.

The EU agricultural price indices (output and input) are based on the "national farm" concept in all Member States of the Union and thus cover only transactions between agricultural and non-agricultural production units (including external trade). No account is taken of direct transactions between farmers, either in the calculation of value weights or in the recording of producer or purchase prices. In this respect, there is a good measure of agreement between the methodological concept underlying the EU agricultural price indices (output and input) and that of the economic accounts for agriculture.

The agricultural price indices (output and input) for the Union as a whole are, generally speaking, in the form of weighted arithmetic means of the corresponding price indices for the Member States of the Union at each level of aggregation. The national agricultural price indices are weighted by the sales values of agricultural products (output price index) or the values of purchases of the means of agricultural production (input price indices), which are available in national currencies and converted to purchasing power standards (PPS)⁽¹⁾ by Eurostat.

The agricultural price indices provide information on and permit comparisons of trends in (i) the producer prices of agricultural products and (ii) the purchase prices of the means of agricultural production in the Union as a whole and in the individual Member States. Comparisons can also be made of trends in these price indices. However, where individual products and groups of products (or individual means of production and groups thereof) are concerned, it must be borne in mind that the structure of the basket of goods reflects the production pattern in the individual Member States, which means that the weighting structure of the two price indices varies from one country to another.

(1) For a definition see Eurostat : "Purchasing power parities and gross domestic product in real terms, results 1985", Theme 2, Series C, Luxembourg 1988.

In order to counteract the different rates of inflation in the Union, the EU agricultural price indices are also published in deflated form, to which end the nominal EU agricultural indices (output and input) are deflated using the consumer price index.

Readers are advised to bear in mind the fact that, in the Member States, there may be other index series on the producer prices of agricultural products and the purchase prices of the means of agricultural production; these series may have been calculated to serve other purposes and may differ methodologically from the EU agricultural price series published here.

Further details of the methodology underlying the EU agricultural price indices may be found in the "Methodology of EC agricultural price indices (output and input)", published in 1985.

Methodological note: Rebasing

Eurostat and the Member States are in the process of changing the price indices from the base 1985=100 to 1990=100. Several Member States continued to calculate the agricultural price indices for the fourth quarter of 1994 on the base 1985=100. Italy, Greece, Belgium, Denmark (for both output and input indices in each case) and France (for output indices) already use the new base 1990=100. Eurostat re-referenced these indices to the base 1985=100, which remains the base for all indices presented in this publication.

■ EU index of producer prices of agricultural products (output)

The price data used are exclusive of VAT. With a few exceptions (e.g. the "super-levy" for milk producers) other product-linked levies (e.g. the co-responsibility levy) are deducted. In contrast product-linked subsidies are added to the prices which the producers obtain on the market.

Item 15 of the index has been broken down into "wine must" and "wine", because in the Federal Republic of Germany and Luxembourg, prices or price indices are available only for wine must, whereas France, Italy and Portugal provide price indices only for wine (France and Italy also differentiate between table wine and quality wine). For Greece and Spain, data are available for wine must and wine (but not for table wine and quality wine separately). In the case of Portugal, only table wine prices are available. Because of the national differences, price indices for the Union as a whole can be given only for the composite heading "Wine must/wine".

The monthly price indices for fresh fruit and fresh vegetables are based on variable value weights for each of the twelve months of the base year 1985. Luxembourg, for which no monthly price indices for fresh fruit and vegetables are available, has been excluded from the calculation of the corresponding indices for the Union as a whole. Its share of the Union total in 1985 was 0.03%. Owing to the lack of monthly data for fresh fruit and vegetables, identical monthly price indices are entered for Luxembourg under the heading "Total" and "Total (excluding fruit and vegetables)" on the one hand and "crop products" and "Crop products (excluding fruit and vegetables)" on the other, which is strictly not correct. Fruit and vegetables accounted for 3% each of Luxembourg's total index in 1985.

■ EU index of purchase prices of the means of agricultural production (input)

With effect from issue 1-1993 of the Quarterly publication 'AGRICULTURAL PRICES: Price indices and absolute prices', Eurostat are publishing a combined input price index which comprises the EU index of the prices of goods and services for current consumption in agriculture and the EU index of the prices of goods and services contributing to agricultural investment.

The price data used are exclusive of deductible VAT. On the other hand, all other taxes (e.g. diesel oil tax) are included and subsidies (e.g. diesel oil subsidies) deducted to arrive at the effective prices which farmers pay.

3. Absolute agricultural prices

Eurostat records a large number of monthly and annual agricultural price series for the Member States of the Union covering the selling prices of crop products, the selling prices of animal products and the purchase prices of the means of agricultural production. These series are in most cases representative for each country and harmonised across the Community. The series of selling prices of crop and animal products comprise the prices at the producer level of the major agricultural products. The purchase prices of the means of agricultural production relate to the prices paid by farmers for feedingstuffs, fertilizers and fuel for equipment and heating. The prices expressed in national currency and in ECU, are stored in Eurostat's NEWCRONOS databank ("PRAG" domain) and are available in most cases usually from 1969 onwards. Details of these price series stored in NEWCRONOS (list of products covered with their code numbers etc.) are given in the PRAG manual (Agricultural prices and price indices), which is available on request.

This quarterly publication contains, as mentioned above, a selection of the most important agricultural price series. A full list of all agricultural price series stored in NEWCRONOS is available in the publication "Glossarium: Agricultural prices".

For a description of the price-determining characteristics such as product definition, trading stage, recording procedure and some details of statistical methodology, the reader is referred to the "Catalogue of Characteristics of the Agricultural Price Series Stored in CRONOS", which was published in 1988. An addendum which extends the coverage of this catalogue to Spain and Portugal and which takes account of further revisions in the selection and definition of absolute agricultural price series was published in 1992.

Over the past few years, Eurostat in conjunction with the Member States has developed a new concept for the statistics of absolute agricultural prices. This work has involved the review of all products covered by these statistics and has resulted in a number of additions, modifications and deletions. The work is ongoing and will lead to improved harmonisation of the agricultural price statistics across Member States. The work has included a review of the publication of these statistics. Absolute agricultural prices in the quarterly publication appear in a modified layout from the first number of 1995. In addition, the list of products for which prices are published here has been revised. The following changes in the list have been made.

- *Crop products:* The tables of prices for early potatoes, dessert apples and cauliflowers have been dropped.
- *Animal products:* Prices for fresh eggs have been added, and the table of sheep prices has been discontinued.
- *Means of production:* New tables with prices of thirteen feedingstuffs have been added: wheat bran, barley, maize, toasted extracted soyabean meal, fish meal, dried sugarbeet pulp, complementary feed for rearing calves, complementary feed for fattening cattle (in sacks), complete feed for rearing piglets (in sacks), complete feed for fattening pigs (in sacks), baby chick feed (in sacks), complete feed for broiler production (in sacks) and complete feed for rearing pullets to lay (in sacks). A few feedingstuffs price tables have been dropped: complementary feed for dairy cattle at grass, and complete feed for fattening pigs (in bulk). For fertilizers, two tables have been added: ternary fertilizers 17-17-17 and 9-9-18. Several tables have been discontinued: ammonium nitrate 33% N (in sacks), sulphate of potash, binary fertilizers 1-1-0 and 0-1-1, and ternary fertilizers 1-0.5-0.5, 1-1-1, 1-1-2 and 1-2-2.

* * *

Eurostat would like to thank all members of the Working Party on Agricultural Price Statistics, on which the Member States of the Union are represented, for their invaluable and active cooperation, without which the results achieved so far would have been impossible.

REMARQUES PRELIMINAIRES

1. Introduction

La publication trimestrielle "PRIX AGRICOLES : Indices de prix et prix absolus - Statistiques trimestrielles" contient des données mensuelles de la statistique des prix agricoles (indices et prix absolus) En ce qui concerne les prix agricoles absolus mensuels publiés ici, il s'agit uniquement d'une sélection des principales séries de prix stockées dans la banque de données NEWCRONOS et disponibles chez Eurostat.

L'ensemble des données mensuelles et annuelles concernant les statistiques des prix agricoles (indices de prix et prix absolus) sont stockées dans la banque de données NEWCRONOS d'Eurostat (domaine "PRAG"). Elles peuvent être obtenues via EURONET ou, sur demande adressée à Eurostat, sur bande magnétique, disquette ou listing.

Depuis janvier 1995, l'Union européenne compte trois nouveaux États membres: l'Autriche, la Finlande et la Suède. Eurostat recevra courant 1995 des données sur les prix agricoles et les indices de prix de ces nouveaux États membres, données qui seront publiées dans les prochains numéros de la publication trimestrielle.

2. Indices UE des prix agricoles

Les indices UE des prix agricoles (output et input) se composent de l'indice UE des prix à la production des produits agricoles et de l'indice UE des prix d'achat des moyens de production agricole. Ces indices sont établis selon la méthode de Laspeyres, au moyen de pondérations déterminées pour l'année de base 1985 et pour un panier fixe de produits agricoles (indice output) ou un échantillon fixe de biens et de services sélectionnés (indices input). L'année 1985 sert également d'année de référence (i.e. 1985=100). Comme le montrent les schémas de pondération, l'importance des différents éléments composant ces indices de prix peut varier considérablement d'un Etat membre à l'autre.

Dans tous les Etats membres de l'Union, les indices UE des prix agricoles (output et input) reposent sur la notion de "ferme nationale" et ils ne couvrent, par conséquent, que les transactions entre les unités de production agricole et les unités de production non agricole (y compris le commerce extérieur). Il n'est tenu compte des transactions directes entre agriculteurs ni dans le calcul des pondérations, ni dans l'enregistrement des prix à la production ou des prix d'achat. Il existe ainsi à cet égard une large similitude entre les concepts méthodologiques qui sont à la base des indices UE des prix agricoles (output et input) et ceux qui sont à la base des comptes économiques agricoles de l'Union.

Les indices des prix agricoles (output et input) pour l'ensemble de l'Union s'obtiennent en règle générale à tous les niveaux d'agrégation en faisant la moyenne arithmétique pondérée des indices de prix correspondants des Etats membres de l'Union. La pondération des indices de prix nationaux s'effectue sur la base des valeurs des ventes des produits agricoles (indice output) ou des valeurs des achats des moyens de production agricole (indice input) qui sont disponibles en monnaie nationale et converties en standards de pouvoir d'achat (SPA)⁽¹⁾ par Eurostat.

Les indices des prix agricoles fournissent les informations sur l'évolution (a) des prix à la production

(1) Pour la définition, voir Eurostat : *Parités de pouvoir d'achat et produit intérieur brut réel - résultats 1985*, thème 2, série C, Luxembourg, 1988.

des produits agricoles et (b) des prix d'achat des moyens de production agricole dans l'Union dans son ensemble ainsi que dans les différents Etats membres, et ils permettent de comparer les tendances de ces prix. Il est également possible de comparer l'évolution de ces indices de prix. Il faut toutefois se rappeler, en ce qui concerne les différents produits et groupes de produits ou moyens de production et groupes de moyens de production, que la structure des paniers de marchandises correspond aux conditions de production dans chaque pays et qu'en conséquence les schémas de pondération des deux indices de prix sont différents d'un pays à l'autre.

Afin d'éliminer l'influence des taux d'inflation variables enregistrés dans l'Union, on a également publié les indices UE des prix agricoles sous une forme déflatée. A cet effet, la déflation des indices UE des prix agricoles nominaux (output et input) s'effectue à l'aide des indices des prix à la consommation.

Le lecteur voudra bien tenir compte aussi du fait qu'il peut également y avoir dans les Etats membres d'autres séries d'indices pour les prix à la production des produits agricoles et les prix d'achat des moyens de production agricole, qui peuvent différer des indices UE des prix agricoles publiés tant sur le plan des objectifs que sur celui de la méthodologie.

On trouvera de plus amples précisions sur la méthodologie appliquée pour établir les indices UE des prix agricoles dans la brochure "Méthodologie des indices CE des prix agricoles (output et input)" publiée en 1985.

Note méthodologique: rebasement

Eurostat et les Etats membres procèdent actuellement au passage des indices de prix de la base 1985=100 à la base 1990=100. Pour le quatrième trimestre de 1994, plusieurs Etats membres ont continué à calculer les indices de prix agricoles sur la base 1985=100. L'Italie, la Grèce, la Belgique, le Danemark (à la fois pour les indices d'output et d'input dans chaque cas) et la France (pour les indices d'output) utilisent déjà la nouvelle base 1990=100. Pour ces indices, Eurostat s'est de nouveau référé la base 1985=100 qui reste la base de tous les indices présentés dans cette publication.

■ Indice UE des prix à la production des produits agricoles (output)

Les prix utilisés pour établir ces indices ne comprennent pas la TVA. Les prélèvements liés aux produits (par exemple le prélèvement de coresponsabilité) sont également déduits avec quelques exceptions comme par exemple la "supertaxe" pour les producteurs de lait. Les subventions liées aux produits sont ajoutées aux prix à la production obtenus sur le marché.

La rubrique 15 de l'indice a été subdivisée en "moût" et en "vin", étant donné que pour la république fédérale d'Allemagne et le Luxembourg, les prix et les indices de prix n'existent que pour le moût, alors que pour la France, l'Italie et le Portugal, les indices de prix ne sont disponibles que pour le vin (avec une distinction entre vin de table et vin de qualité pour la France et l'Italie). Pour la Grèce et l'Espagne, les données correspondantes disponibles portent sur le moût et le vin (sans distinction entre vin de table et vin de qualité). Dans le cas du Portugal, seuls des prix du vin de table sont disponibles. En raison de ces différences entre les Etats membres, les indices de prix pour l'Union dans son ensemble ne peuvent être fournis que pour la rubrique globale "moût/vin".

Les indices mensuels des prix des fruits et légumes frais sont fondés sur des pondérations variables pour les douze mois de l'année de base 1985. Le grand-duché de Luxembourg, pour lequel les données correspondantes ne sont pas disponibles, n'a pas été pris en compte dans le calcul des indices des prix des fruits et légumes frais pour l'Union dans son ensemble. La part de ce pays dans le total des fruits et légumes frais pour l'Union s'élevait à 0,03 % en 1985. En raison de cette absence de

données mensuelles pour les fruits et légumes frais, des indices mensuels identiques sont indiqués, pour le Luxembourg, dans les rubriques "Total" et "Total (sans fruits et légumes)", d'une part, et dans "Produits végétaux" et "Produits végétaux (sans fruits et légumes)", d'autre part, ce qui n'est pas correct à proprement parler. La part des fruits et légumes dans l'indice global du Luxembourg s'élevait à 3 % en 1985.

- Indice UE des prix d'achat des moyens de production agricole (input)

Depuis la parution du n° 1-1993 de la publication trimestrielle "PRIX AGRICOLES: Indices de prix et prix absolus", Eurostat publie un indice combiné des prix des inputs qui comprend l'indice UE des prix des biens et services de consommation courante dans l'agriculture et l'indice UE des prix des biens et services concourant aux investissements de l'agriculture.

Les prix utilisés pour établir les indices UE des prix d'achat des moyens de production agricole ne comprennent pas la TVA déductible. Toutes les autres taxes (par exemple taxes sur les carburants diesel) sont en revanche incluses, tandis que les aides (par exemple subventions pour les carburants diesel) sont déduites, afin que l'on puisse obtenir ainsi les prix effectivement payés par les agriculteurs.

3. Prix agricoles absolus

Eurostat enregistre pour les Etats membres de l'Union un nombre important de séries mensuelles et annuelles de prix agricoles qui couvrent les prix de vente de produits végétaux, les prix de vente de produits animaux et les prix d'achat des moyens de production agricole. Dans la plupart des cas, ces séries sont représentatives pour chacun des pays et harmonisées au niveau de l'Union. Les séries des prix de vente des produits végétaux et animaux englobent les prix des principaux produits au stade de la production agricole. Les prix d'achat des moyens de production agricole se réfèrent aux prix payés par les agriculteurs pour l'achat d'aliments du bétail, d'engrais, de carburants et de combustibles. Les prix, exprimés en monnaie nationale et en ECU, sont mémorisés dans la banque de données NEWCRONOS d'Eurostat (domaine "PRAG") et sont habituellement disponibles à compter de 1969. Des précisions sur ces séries de prix mémorisés dans NEWCRONOS (liste des produits retenus avec leur numéro de code, etc.) sont contenues dans le manuel PRAG (Prix et indices de prix agricoles) qui est fourni sur demande.

La présente publication trimestrielle contient, comme cela a été dit plus haut, une sélection des plus importantes séries de prix agricoles. La liste complète de toutes les séries de prix agricoles mémorisées dans NEWCRONOS est donnée dans la publication "Glossarium - Prix agricoles".

Pour obtenir des précisions sur les caractéristiques déterminantes des prix telles que la définition du produit, le stade d'échange, les conditions commerciales et certains détails de la méthodologie statistique, le lecteur voudra bien consulter le "Catalogue des Caractéristiques des Séries de Prix Agricoles mémorisées dans CRONOS" publié en 1988. Un addendum qui étend le catalogue à l'Espagne et au Portugal et qui tient compte de nouvelles révisions effectuées dans la sélection et la définition des séries de prix agricoles absolus a été publié en 1992.

Au cours des dernières années, Eurostat, en collaboration avec les États membres, a développé un nouveau concept pour les statistiques des prix agricoles absolus. Tous les produits couverts par ces statistiques ont été passés en revue et un certain nombre d'adjonctions, modifications et suppressions ont été effectuées. Ces travaux se poursuivent et conduiront à une meilleure harmonisation des statistiques des prix agricoles dans les États membres. Il a également été procédé à un réexamen de la publication de ces statistiques. La présentation des prix agricoles absolus publiés trimestriellement a été modifiée depuis le premier numéro de 1995. En outre, la liste de produits pour lesquels des prix sont publiés a été revue et les modifications suivantes y ont été apportées:

- *produits végétaux*: les tableaux donnant les prix des pommes de terre hâtives, des pommes de table et des choux-fleurs ont été supprimés.
- *produits animaux*: les prix des oeufs frais ont été ajoutés et le tableau des prix des ovins a été supprimé.
- *moyens de production*: de nouveaux tableaux donnant les prix de 13 aliments des animaux ont été ajoutés: son de blé, orge, maïs, tourteaux d'extraction de soja cuit, farine de poisson, pulpes séchées de betteraves sucrières, complémentaire pour veaux d'élevage, complémentaire pour bovins à l'engrais (en sacs), complet pour porcelets d'élevage (en sacs), complet pour porcs à l'engrais (en sacs), complet pour poussins des premiers jours (en sacs), complet pour poulets à l'engrais (en sacs) et complet pour poulettes jusqu'à la ponte (en sacs). Un petit nombre de prix d'aliments des animaux ont été supprimés: complémentaire pour vaches laitières à l'herbage et complet pour porcs à l'engrais (en vrac). Pour les engrais, deux tableaux ont été ajoutés: engrais ternaires 17-17-17 et 9-9-18. Plusieurs tableaux ont été supprimés: nitrate d'ammonium 33% N (en sacs), sulfate de potasse, engrais binaires 1-1-0 et 0-1-1 et engrais ternaires 1-0,5-0,5, 1-1-1, 1-1-2 et 1-2-2.

* * *

Eurostat désire remercier tous les membres du groupe de travail "Statistiques des prix agricoles", dans lequel les Etats membres de l'Union sont représentés, de leur aide précieuse et de leur coopération active, sans lesquelles il aurait été impossible d'obtenir les résultats déjà atteints.

EU-AGRARPREISINDIZES

EU AGRICULTURAL PRICES INDICES

INDICES UE DES PRIX AGRICOLES

Wägungsschema

Weighting scheme

Schéma de pondération

WÄGUNGSSCHEMA NACH LÄNDERN / WEIGHTING SCHEME BY COUNTRY / SCHEMA DE PONDE

1985 = 100 (ohne MWST / excluding VAT / TVA exclue)

			EUR 12												
			B	DK	D	GR	E	IRL	I	L	NL	P	UK	EUR12	
14	Frischgemüse	Fresh vegetables	Légumes frais	10 145	569	1 620	11 539	9 519	2 384	10 515	1 236	9 428	7 680	6 415	7 169
14A	Kopfsalat	Lettuce	Laitues	1 051	104	134	250	500	135	382	217	849	229	603	448
14B	Blumenkohl	Cauliflowers	Choux-fleurs	393	82	101	330	322	116	546	-	178	196	572	333
14C	Kohl	Cabbages	Choux	497	134	265	579	463	345	391	-	178	2 580	629	416
14D	Tomaten	Tomatoes	Tomates	2 091	255	57	5 349	2 566	221	2 523	95	2 589	2 665	462	1 643
14E	Karotten	Carrots	Carottes	192	103	109	179	150	217	263	924	262	553	403	236
14F	Spinat	Spinach	Epinards	41	-	58	230	65	-	112	-	77	83	-	69
14G	Erbsen (grüne)	Peas (green)	Pois (verts)	57	132	65	200	140	-	526	-	-	176	432	199
14H	Bohnen (grüne)	Beans (green)	Haricots (verts)	103	-	72	820	1 076	-	682	-	103	183	257	414
14I	Zwiebeln	Onions	Oignons	213	124	41	579	538	27	546	-	308	156	499	335
14J	Gurken	Cucumbers	Concombres	94	110	99	929	308	-	104	-	1 169	13	302	269
14K	Sonstiges Frischgemüse	Others	Autres	5 408	521	614	2 089	3 387	1 322	4 434	-	3 710	840	2 252	2 803
15	Weinmost/Wein	Wine must/Wine	Mout/Vin	-	-	2 257	2 019	2 864	-	10 284	6 129	-	8 660	-	5 339
15A	Weinmost	Wine must	Mout	-	-	2 257	1 409	179	-	-	6 129	-	-	-	-
15B	Wein	Wine	Vin	-	-	-	609	2 685	-	10 284	-	-	8 660	-	-
15B1	Tafelwein	Table wine	Vin de table	-	-	-	-	-	-	9 090	-	-	8 660	-	-
15B2	Qualitätswein	Quality wine	Vin de qualité	-	-	-	-	-	-	1 192	-	-	-	-	-
16	Oliven und Olivenöl	Olives and olive oil	Olives et huile d'olives	-	-	-	9 009	3 759	-	4 324	-	-	3 362	-	1 981
17	Saatgut	Seeds	Semences	284	755	539	1 119	430	505	116	-	2 209	-	1 045	880
18	Blumen, Zierpflanzen und Baumschulerzeugnisse	Flowers, ornamental plants and tree-nursery product	Fleurs, plantes ornementales et produits de pépinié	5 500	4 840	4 840	1 179	957	-	2 672	-	14 910	434	1 113	3 262
19	Sonstige pflanzliche Erzeugnisse	Other crop products	Autres produits végétaux	1 038	6 795	2 193	16 939	4 757	-	1 427	530	434	3 830	2 191	3 729
19A	Hülsenfrüchte	Pulses	Légumes secs	28	2 122	115	589	817	-	330	-	218	1 410	56	-
19B	Olisaaten	Oilseeds	Graines oléagineuses	52	3 850	1 236	799	1 930	-	55	-	126	536	2 134	1 546
19C	Rohtabak	Raw tobacco	Tabac brut	122	-	103	7 069	474	-	1 041	-	-	378	-	764
19D	Baumwolle	Cotton	Colon	-	-	-	6 179	919	-	-	-	-	-	-	480
19E	Sonstige	Others	Autres	835	821	736	2 299	615	-	-	-	89	1 505	-	-
2	TIERE UND TIERISCHE ERZEUGNISSE	ANIMALS AND ANIMAL PRODUCTS	ANIMAUX ET PRODUITS ANIMAUX	67 279	67 584	72 161	30 109	46 531	88 216	41 899	83 514	65 944	56 068	62 562	53 878
21	Tiere (zur Schlachtung und für den Export)	Animals (for slaughter and export)	Animaux (boucherie et exportation)	48 296	42 993	43 188	17 479	32 642	52 606	26 732	36 504	34 862	40 518	36 930	33 423
21A	Kälber	Calves	Veaux	3 786	103	3 094	3 369	2 839	-	1 818	2 690	5 548	3 333	169	2 759
21B	Kühe ohne Kälber	Cattle excluding calves	Bovins sans veaux	19 033	11 169	16 236	419	5 030	40 852	9 061	24 830	5 911	10 520	16 942	11 212
21C	Schweine	Pigs	Porcs	22 010	29 789	21 690	4 039	12 727	5 978	6 308	8 929	18 793	13 372	8 374	11 427
21D	Schafe und Lämmer	Sheep and lambs	Moutons et agneaux	152	27	155	4 359	5 255	3 284	801	-	426	4 198	5 311	2 291
21E	Geflügel	Poultry	Volailles	3 051	1 873	2 011	2 229	5 453	2 491	6 254	54	3 949	7 439	6 132	4 545
21E1	Masthähnchen	Chickens	Poulets	2 709	1 620	1 060	2 229	5 453	1 660	4 063	54	3 197	5 436	4 526	3 364
21E2	Sonstiges Geflügel	Other poultry	Autres volailles	341	253	951	-	-	831	2 192	-	751	2 002	1 606	1 181
21F	Sonstige Tiere	Other animals	Autres animaux	261	30	-	3 059	1 336	-	2 485	-	233	1 654	-	1 186
22	Milch	Milk	Lait	15 738	23 212	25 572	8 759	9 114	34 475	12 024	46 045	26 294	11 576	20 966	17 010
22A	Kuhmilch	Cow's milk	Lait de vache	15 738	23 212	25 572	2 369	7 601	34 475	11 387	46 045	26 294	10 011	20 966	16 263
22B	Sonstige Milch	Other milk	Autres laits	-	-	-	6 389	1 512	-	636	-	-	1 565	-	746
23	Eier	Eggs	Oeufs	3 214	1 104	3 190	2 539	4 606	875	3 101	964	4 102	3 189	4 297	3 140
24	Sonstige tierische Erzeugnisse	Other animal products	Autres produits animaux	30	272	209	1 330	168	258	42	-	685	782	367	304

WÄGUNGSSCHEMA NACH PRODUKTEN / WEIGHTING SCHEME BY PRODUCT / SCHEMA DE PONDERATION PAR PRODUIT

1985=100 (ohne MWS / excluding VAT / TVA exclue)

EUR 12

				B	DK	D	GR	E	IRL	I	L	NL	P	UK	EUR12
14	Frischgemüse	Fresh vegetables	Légumes frais	3 854	614	2 815	9 253	18 121	634	28 731	15	9 602	3 281	9 633	100 000
14A	Kopfsalat	Lettuce	Laitues	6 376	656	3 742	3 201	15 201	576	16 667	44	13 821	1 569	14 480	100 000
14B	Blumenkohl	Cauliflowers	Choux-fleurs	3 214	693	3 797	5 687	13 181	664	32 123	-	3 909	1 799	18 474	100 000
14C	Kohl	Cabbages	Choux	3 251	909	7 936	8 008	15 196	1 580	18 394	-	3 132	18 986	16 268	100 000
14D	Tomaten	Tomatoes	Tomates	3 467	436	439	18 718	21 316	256	30 087	5	11 508	4 969	3 028	100 000
14E	Karotten	Carrots	Carottes	2 223	1 227	5 803	4 383	8 689	1 753	21 820	356	8 107	7 186	18 409	100 000
14F	Spinat	Spinach	Epinards	1 618	-	10 375	18 897	12 810	-	31 633	-	8 116	3 633	-	100 000
14G	Erbsen (grüne)	Peas (green)	Pois (verts)	790	1 868	4 064	5 770	9 628	-	51 803	-	-	2 705	23 369	100 000
14H	Bohnen (grüne)	Beans (green)	Haricots (verts)	680	-	2 168	11 377	35 458	-	32 288	-	1 827	1 360	6 684	100 000
14I	Zwiebeln	Onions	Oignons	1 731	1 042	1 555	9 951	21 937	154	31 977	-	6 717	1 435	16 043	100 000
14J	Gurken	Cucumbers	Concombres	952	1 151	4 584	19 824	15 593	-	7 553	-	31 664	147	12 072	100 000
14K	Sonstiges Frischgemüse	Others	Autres	5 255	522	2 729	4 286	16 494	899	30 992	-	9 665	918	8 651	100 000
15	Weinmost/Wein	Wine must/Wine	Mout/Vin	-	-	5 265	2 174	7 321	-	37 727	104	-	4 967	-	100 000
15A	Weinmost	Wine must	Mout	-	-	-	-	-	-	-	-	-	-	-	-
15B	Wein	Wine	Vin	-	-	-	-	-	-	-	-	-	-	-	-
15B1	Tafelwein	Table wine	Vin de table	-	-	-	-	-	-	-	-	-	-	-	-
15B2	Qualitätswein	Quality wine	Vin de qualité	-	-	-	-	-	-	-	-	-	-	-	-
16	Oliven und Olivenöl	Olives and olive oil	Olives et huile d'olives	-	-	-	26 145	25 896	-	42 760	-	-	5 197	-	100 000
17	Saatgut	Seeds	Semences	880	2 408	7 634	7 314	6 672	1 093	2 581	-	18 326	-	12 791	100 000
18	Blumen, Zierpflanzen und Baumschulerzeugnisse	Flowers, ornamental plants and tree-nursery products	Fleurs, plantes ornementales et produits de pépinière	4 591	4 164	18 480	2 079	4 005	-	16 047	-	33 369	408	3 673	100 000
19	Sonstige pflanzliche Erzeugnisse	Other crop products	Autres produits végétaux	758	5 114	7 323	26 110	17 407	-	7 494	12	851	3 145	6 326	100 000
19A	Hülsenfrüchte	Pulses	Légumes secs	-	-	-	-	-	-	-	-	-	-	-	-
19B	Ölsaaten	Oilseeds	Graines oléagineuses	92	6 989	9 958	2 973	17 038	-	709	-	598	1 063	14 859	100 000
19C	Rohtabak	Raw tobacco	Tabac brut	434	-	1 690	53 149	8 465	-	26 663	-	-	1 517	-	100 000
19D	Baumwolle	Cotton	Coton	-	-	-	73 905	26 094	-	-	-	-	-	-	100 000
19E	Sonstige	Others	Autres	-	-	-	-	-	-	-	-	-	-	-	-
2	TIERE UND TIERISCHE ERZEUGNISSE	ANIMALS AND ANIMAL PRODUCTS	ANIMAUX ET PRODUITS ANIMAUX	3 401	3 521	16 682	3 212	11 786	3 120	15 233	141	8 937	3 187	12 501	100 000
21	Tiere (zur Schlachtung und für den Export)	Animals (for slaughter and export)	Animaux (boucherie et exportation)	3 935	3 611	16 095	3 006	13 329	3 000	15 666	99	7 616	3 713	11 895	100 000
21A	Kälber	Calves	Veaux	3 736	105	13 965	7 020	14 041	-	12 904	88	14 680	3 700	660	100 000
21B	Rinder ohne Kälber	Cattle excluding calves	Bovins sans veaux	4 623	2 796	18 037	215	6 123	6 944	15 831	201	3 849	2 873	16 268	100 000
21C	Schweine	Pigs	Porcs	5 246	7 318	23 641	2 032	15 199	997	10 814	71	12 008	3 584	7 890	100 000
21D	Schafe und Lämmer	Sheep and lambs	Moutons et agneaux	181	33	846	10 939	31 304	2 731	6 856	-	1 358	5 612	24 955	100 000
21E	Geflügel	Poultry	Volailles	1 828	1 156	5 511	2 820	16 371	1 044	26 953	1	6 344	5 012	14 524	100 000
21E1	Masthähnchen	Chickens	Poulets	2 193	1 351	3 924	3 810	22 118	940	23 654	1	6 939	4 948	14 483	100 000
21E2	Sonstiges Geflügel	Other poultry	Autres volailles	787	601	10 031	-	-	1 341	36 353	-	4 648	5 194	14 639	100 000
21F	Sonstige Tiere	Other animals	Autres animaux	601	71	-	14 829	15 376	-	41 047	-	1 436	4 270	-	100 000
22	Milch	Milk	Lait	2 520	3 831	18 726	2 960	7 312	3 863	13 847	246	11 287	2 084	13 270	100 000
22A	Kuhmilch	Cow's milk	Lait de vache	2 635	4 007	19 585	837	6 379	4 040	13 716	258	11 805	1 985	13 879	100 000
22B	Sonstige Milch	Other milk	Autres laits	-	-	-	49 212	27 647	-	16 714	-	-	6 425	-	100 000
23	Eier	Eggs	Oeufs	2 787	987	12 654	4 649	20 015	531	19 340	28	9 536	3 109	14 731	100 000
24	Sonstige tierische Erzeugnisse	Other animal products	Autres produits animaux	269	2 514	8 554	25 092	7 566	1 613	2 699	-	16 428	7 869	12 997	100 000

WÄGUNGSSCHEMA NACH LÄNDERN / WEIGHTING SCHEME BY COUNTRY / SCHEMA DE PONDERATION PAR PAYS

1985 = 100 (ohne MwSt / excluding VAT / TVA exclue)

EUR 12

			B	DK	D	GR	E	F	IRL	I	L	NL	P	UK	EUR12
00	INSGESAMT (01 + 02)	TOTAL (01 + 02)	100 000	100 000	100 000	100 000	100 000	100 000	100 000	100 000	100 000	100 000	100 000	100 000	100 000
01	WAREN UND DIENSTLEISTUNGEN DER LAUFENDEN LANDWIRTSCHAFTLICHEN VERBRAUCHS	GOODS AND SERVICES CURRENTLY CONSUMED IN AGRICULTURE	90 147	83 730	80 441	72 370	81 163	82 057	95 355	59 671	70 726	83 242	93 108	84 175	78 464
1	Saat- und Pflanzgut	Seeds	4 263	2 559	2 411	2 598	3 146	4 617	2 763	2 327	1 719	2 561	7 692	3 302	3 242
2	Nutz- und Zuchtvieh	Animals for rearing and production	2 240	-	7 686	1 259	1 342	194	340	4 653	668	710	339	881	2 615
3	Energie und Schmierstoffe	Energy, lubricants	10 126	6 442	12 876	19 366	8 435	8 950	10 041	4 117	9 060	10 272	10 007	8 087	9 095
31	Heizstoffe	Fuels for heating	3 574	1 880	3 468	2 865	207	1 876	343	94	-	6 340	-	1 368	1 916
32	Treibstoffe	Motor fuels	3 739	2 796	5 931	13 395	4 502	5 236	7 307	2 561	4 760	1 977	9 164	4 638	4 794
33	Elektrischer Strom	Electricity	2 551	1 576	2 374	1 121	2 047	1 136	2 124	971	4 299	1 841	403	1 744	1 618
34	Schmierstoffe	Lubricants	260	188	1 102	1 982	1 678	700	266	489	-	113	440	335	765
4	Dünge- und Bodenverbesserungsmittel	Fertilizers, soil improvers	8 359	10 402	10 171	7 041	10 749	16 821	18 672	5 907	13 347	5 236	11 993	11 634	10 551
41	Einnährstoffdünger	Straight fertilizers	3 948	2 595	5 147	2 757	6 237	7 800	6 137	3 000	11 216	3 973	7 555	4 821	5 156
411	Stickstoffdünger	Nitrogenous fertilizers	3 006	2 498	4 027	2 525	5 354	5 760	5 956	2 104	8 357	3 466	6 718	4 631	4 195
412	Phosphatdünger	Phosphatic fertilizers	487	48	447	144	734	1 178	123	659	993	217	805	189	586
413	Kalidünger	Potassic fertilizers	454	48	672	86	148	861	57	236	1 865	289	32	-	374
42	Mehrnährstoffdünger	Compound fertilizers	4 160	7 806	4 272	4 284	4 399	8 489	11 826	2 788	2 131	1 081	4 437	5 988	4 995
421	NP-Dünger	NP fertilizers	214	-	427	3 039	312	723	-	992	-	457	1 274	-	605
422	PK-Dünger	PK fertilizers	1 027	1 150	853	-	249	2 619	2 657	-	-	126	-	-	774
423	NPK-Dünger	NPK fertilizers	2 918	6 655	2 990	1 244	3 837	5 127	9 168	1 795	2 131	497	3 162	5 988	3 615
43	Sonstige Dünge- und Bodenverbesserungsmittel	Other fertilizers, soil improvers	250	-	751	-	112	551	708	118	-	181	-	824	399
5	Pflanzenschutzmittel	Plant protection products	3 710	4 111	2 549	2 026	5 008	7 440	1 915	2 625	799	1 316	4 435	4 075	3 957
51	Fungizide	Fungicides	613	1 354	713	846	741	2 317	651	1 567	319	190	2 713	963	1 225
52	Insektizide	Insecticides	668	359	382	752	1 036	1 681	111	590	24	257	522	2 461	1 013
53	Herbizide	Herbicides	2 264	2 206	1 326	202	1 114	2 769	985	370	455	868	1 200	39	1 209
54	Sonstige	Other	165	191	127	224	2 058	672	166	96	-	-	-	531	509
6	Futtermittel	Animal feedingstuffs	47 584	40 984	25 038	26 892	41 007	27 073	35 139	33 535	27 543	49 169	44 587	34 472	33 986
61	Einzelfuttermittel	Straight feedingstuffs	6 420	12 937	5 547	14 351	10 745	3 082	6 433	18 612	3 347	524	13 904	10 390	9 065
611	Getreide und Mühlennachprodukte	Cereals and milling by-products	896	7 693	2 590	5 760	9 783	129	2 215	8 319	3 347	176	13 904	5 843	4 821
612	Ölkuchen bzw. -schrot	Oil-cakes	4 077	660	855	332	396	2 619	230	3 089	-	253	-	2 412	1 680
613	Futtermittel tierischer Herkunft	Products of animal origin	209	3 801	812	-	148	334	2 325	4 801	-	27	-	456	1 275
614	Sonstige Einzelfuttermittel	Other	1 236	782	1 287	8 257	417	-	1 661	2 400	-	67	-	1 677	1 288
62	Mischfuttermittel	Compound feedingstuffs	41 163	28 047	19 491	12 541	30 261	23 990	28 706	14 923	24 195	48 644	30 682	24 082	24 920
621	für Kälber	for calves	2 509	1 379	1 949	1 418	1 446	4 865	2 627	924	1 187	4 701	300	1 048	2 286
622	für Rinder (ohne Kälber)	for cattle (excluding calves)	8 219	8 675	6 041	1 447	4 781	3 988	14 367	3 969	16 327	12 698	6 388	8 524	6 138
623	für Schweine	for pigs	22 955	13 241	7 016	3 423	11 363	6 463	3 208	5 954	20 482	11 233	5 172	8 286	
624	für Geflügel	for poultry	6 718	3 670	4 483	4 292	10 304	8 422	5 246	6 014	726	10 761	11 570	8 267	7 426
625	Sonstige	Other	760	976	-	1 953	2 365	288	-	805	-	-	1 190	1 070	783
7	Material und Kleinwerkzeug	Material and small tools	1 008	1 445	1 670	2 315	775	1 979	4 004	1 014	1 514	2 552	1 711	3 071	1 804
8	Instandhaltung und Reparatur von Maschinen	Maintenance and repair of plant	4 033	5 788	6 681	5 435	3 945	5 684	3 075	716	4 542	2 828	2 099	6 101	4 384
9	Instandhaltung und Reparatur von Wirtschaftsgebäuden und sonstigen Bauten	Maintenance and repair of agricultural buildings and other buildings	942	3 317	2 474	1 592	2 320	721	2 995	59	2 652	1 267	290	3 520	1 681
10	Veterinärleistungen	Veterinary services	1 432	1 646	1 197	-	1 633	3 127	5 056	2 148	2 301	484	4 588	1 728	1 927
11	Allgemeine Wirtschaftsausgaben	General expenses	6 445	7 033	7 584	3 242	2 798	5 245	1 351	2 565	6 576	6 842	5 362	7 299	5 217

WÄGUNGSSCHEMA NACH LÄNDERN / WEIGHTING SCHEME BY COUNTRY / SCHEMA DE PONDATION PAR PAYS

1985 = 100 (ohne MWSt / excluding VAT / TVA exclue)

			EUR 12													
			B	DK	D	GR	E	IRL	I	L	NL	F	UK	EUR12		
02	WAREN UND DIENSTLEISTUNGEN LANDWIRTSCHAFTLICHER INVESTITIONEN	GOODS AND SERVICES CONTRIBUTING TO AGRICULTURAL INVESTMENT	BIENS ET SERVICES CONCOURANT AUX INVESTISSEMENTS DE L'AGRICULTURE	9 852	16 269	19 558	27 629	18 836	2	14 644	40 328	29 273	16 757	6 891	15 824	21 535
12	Maschinen und andere Ausrüstungsgüter	Machinery and other equipment	Machines et autres biens d'équipement	7 532	12 148	16 228	12 759	7 868	7	9 631	26 092	16 157	10 648	6 577	9 144	13 996
121	Einachsschlepper und andere einachsige Motorgeräte	Rotovator and other 2-wheel equipment	Motoculteurs et autre matériel à 2 roues	339	-	177	386	177	9	-	574	404	49	1 076	-	256
122	Maschinen und Geräte für Kulturen	Machinery and plant for cultivating	Machines et matériel pour la culture	1 050	1 284	2 029	339	1 896	5	854	2 871	2 584	914	775	1 232	1 913
123	Maschinen und Geräte für die Ernte	Machinery and plant for harvesting	Machines et matériel pour la récolte	1 228	2 014	2 986	1 690	746	3	1 778	2 139	4 239	1 516	201	2 140	2 018
124	Maschinen und Einrichtungen	Farm machinery and installations	Machines et installations agricoles	569	3 679	3 033	1 105	18	3	179	2 165	1 615	3 986	245	1 621	1 920
1241	für die pflanzliche Erzeugung	for crop production	pour la production végétale	167	870	877	917	:	0	-	1 425	-	2 172	79	129	:
1242	für die tierische Erzeugung	for animal production	pour la production animale	290	2 233	1 184	187	:	3	179	431	1 615	1 814	139	324	:
1243	Sonstige	Other	Autres	112	575	972	-	:	-	-	308	-	-	26	1 167	:
125	Ackerschlepper	Tractors	Tracteurs	3 750	4 059	4 853	4 321	4 442	1	3 426	14 298	4 847	3 145	2 764	2 658	5 810
126	Sonstige Fahrzeuge	Other vehicles	Autres véhicules	594	1 110	3 148	4 915	587	4	3 392	4 043	2 466	1 036	-	1 491	2 076
13	Bauten	Buildings	Ouvrages	2 320	4 120	3 329	14 870	10 967	4	5 012	14 236	13 115	6 109	314	6 679	7 538
131	Wirtschaftsgebäude	Farm buildings	Bâtiments d'exploitation	2 066	3 715	3 329	10 629	2 155	8	2 199	7 573	9 222	4 552	-	3 566	-
132	Teilbau- und Bodenverbesserungsarbeiten	Engineering and soil improvement operations	Ouvrages de génie civil et amélioration des terres	253	404	-	4 241	8 812	6	2 813	6 662	3 892	1 556	-	3 112	-

WÄGUNGSSCHEMA NACH PRODUKTEN / WEIGHTING SCHEME BY PRODUCT / SCHEMA DE PONDERATION PAR PRODUIT

1985 = 100 (ohne MwSt / excluding VAT / TVA exclue)

			EUR 12												
			B	DK	D	GR	E	F	IRL	I	L	NL	P	UK	EUR 12
00	INSGESAMT (01 + 02)	TOTAL (01 + 02)	2 927	3 062	17 023	3 585	12 704	18 076	1 831	17 357	87	7 937	3 020	12 385	100 000
01	WAREN UND DIENSTLEISTUNGEN DES LAUFENDEN LANDWIRTSCHAFTLICHEN VERBRAUCHS	GOODS AND SERVICES CURRENTLY CONSUMED IN AGRICULTURE	3 363	3 268	17 452	3 306	13 141	18 904	1 992	13 200	78	8 420	3 584	13 287	100 000
1	Saat- und Pflanzgut	Seeds	3 849	2 417	12 662	2 872	12 330	25 746	1 561	12 459	46	6 270	7 166	12 615	100 000
2	Nutz- und Zuchtvieh	Animals for rearing and production	2 507	–	50 030	1 726	6 521	1 343	238	30 884	22	2 156	391	4 176	100 000
3	Energie und Schmierstoffe	Energy, lubricants	3 259	2 169	24 100	7 633	11 782	17 787	2 022	7 857	86	8 964	3 323	11 012	100 000
31	Heizstoffe	Fuels for heating	5 462	3 005	30 810	5 361	1 372	17 701	327	853	–	26 259	–	8 844	100 000
32	Treibstoffe	Motor fuels	2 283	1 786	21 060	10 016	11 931	19 743	2 791	9 273	86	3 273	5 772	11 981	100 000
33	Elektrischer Strom	Electricity	4 614	2 982	24 976	2 484	16 067	12 687	2 404	10 417	231	9 031	752	13 349	100 000
34	Schmierstoffe	Lubricants	995	754	24 496	9 282	27 846	16 543	636	11 102	–	1 172	1 736	5 432	100 000
4	Dünge- und Bodenverbesserungsmittel	Fertilizers, soil improvers	2 319	3 019	16 410	2 392	12 942	28 817	3 241	9 717	110	3 938	3 433	13 656	100 000
41	Einnährstoffdünger	Straight fertilizers	2 241	1 541	16 993	1 917	15 367	27 345	2 180	10 101	189	6 115	4 425	11 580	100 000
411	Stickstoffdünger	Nitrogenous fertilizers	2 097	1 823	16 342	2 158	16 211	24 819	2 600	8 704	173	6 557	4 836	13 673	100 000
412	Phosphatdünger	Phosphatic fertilizers	2 436	254	12 990	885	15 925	36 339	386	19 542	147	2 941	4 149	4 001	100 000
413	Kalidünger	Potassic fertilizers	3 550	398	30 536	831	5 041	41 554	279	10 975	434	6 135	261	–	100 000
42	Mehrnährstoffdünger	Compound fertilizers	2 438	4 785	14 557	3 074	11 187	30 646	4 335	9 688	37	1 718	2 682	14 847	100 000
421	NP-Dünger	NP fertilizers	1 037	–	12 027	17 994	6 548	21 585	–	28 459	–	5 990	6 357	–	100 000
422	PK-Dünger	PK fertilizers	3 884	4 548	18 761	–	4 093	61 129	6 283	–	–	1 298	–	–	100 000
423	NPK-Dünger	NPK fertilizers	2 363	5 637	14 081	1 234	13 484	25 633	4 644	8 619	51	1 092	2 642	20 514	100 000
43	Sonstige Dünge- und Bodenverbesserungsmittel	Other fertilizers, soil improvers	1 836	–	32 047	–	3 592	24 966	3 248	5 133	–	3 596	–	25 577	100 000
5	Pflanzenschutzmittel	Plant protection products	2 745	3 181	10 969	1 835	16 079	33 986	886	11 515	17	2 641	3 385	12 755	100 000
51	Fungizide	Fungicides	1 466	3 385	9 909	2 478	7 693	34 193	973	22 210	22	1 231	6 690	9 743	100 000
52	Insektizide	Insecticides	1 931	1 084	6 423	2 661	13 703	29 985	202	10 115	2	2 019	1 555	30 318	100 000
53	Herbizide	Herbicides	5 482	5 586	18 674	600	11 707	41 383	1 492	5 317	32	5 701	2 997	1 022	100 000
54	Sonstige	Other	938	1 153	4 263	1 580	51 381	23 880	598	3 296	–	–	–	12 907	100 000
6	Futtermittel	Animal feedingstuffs	4 099	3 693	12 541	2 836	15 328	14 399	1 893	17 127	70	11 482	3 962	12 563	100 000
61	Einzel Futtermittel	Straight feedingstuffs	2 073	4 370	10 416	5 675	15 059	6 147	1 299	35 636	32	459	4 632	14 196	100 000
611	Getreide und Mühlennachprodukte	Cereals and milling by-products	544	4 887	9 148	4 283	25 780	483	841	29 954	60	290	8 711	15 011	100 000
612	Ölkuchen bzw. -schrot	Oil-cakes	7 104	1 203	8 668	710	2 999	28 172	251	31 912	–	1 196	–	17 780	100 000
613	Futtermittel tierischer Herkunft	Products of animal origin	481	9 130	10 848	–	1 483	4 742	3 339	65 366	–	169	–	4 438	100 000
614	Sonstige Einzel Futtermittel	Other	2 810	1 858	17 011	22 971	4 111	–	2 361	32 330	–	418	–	16 126	100 000
62	Mischfuttermittel	Compound feedingstuffs	4 836	3 446	13 314	1 804	15 426	17 401	2 109	10 393	84	15 492	3 718	11 969	100 000
621	für Kälber	for calves	3 213	1 981	14 512	2 224	8 035	38 466	2 104	7 021	45	16 321	396	5 677	100 000
622	für Rinder (ohne Kälber)	for cattle (excluding calves)	3 920	4 330	16 755	845	9 895	11 744	4 287	11 225	232	16 419	3 143	17 199	100 000
623	für Schweine	for pigs	8 111	4 893	14 414	1 481	17 422	14 019	1 428	6 720	62	19 618	4 094	7 731	100 000
624	für Geflügel	for poultry	2 648	1 513	10 278	2 075	17 627	20 500	1 294	14 056	8	11 501	4 705	13 788	100 000
625	Sonstige	Other	2 841	3 820	–	8 945	38 377	6 647	–	17 854	–	–	4 590	16 923	100 000
7	Material und Kleinwerkzeug	Material and small tools	1 636	2 453	15 757	5 794	5 461	19 832	4 064	9 756	73	11 225	2 865	21 079	100 000
8	Instandhaltung und Reparatur von Maschinen	Maintenance and repair of plant	2 693	4 042	25 940	4 443	11 432	23 434	1 284	2 836	90	5 119	1 446	17 234	100 000
9	Instandhaltung und Reparatur von Wirtschaftsgebäuden und sonstigen Bauten	Maintenance and repair of agricultural buildings and other buildings	1 640	6 041	25 046	3 394	17 527	9 906	3 262	615	137	5 980	520	25 926	100 000
10	Veterinärleistungen	Veterinary services	2 176	2 615	10 571	–	10 763	29 330	4 804	19 342	104	1 993	7 189	11 108	100 000
11	Allgemeine Wirtschaftsausgaben	General expenses	3 617	4 128	25 072	2 227	6 813	18 175	474	8 536	110	10 409	3 104	17 329	100 000

WÄGUNGSSCHEMA NACH PRODUKTEN / WEIGHTING SCHEME BY PRODUCT / SCHEMA DE PONDATION PAR PRODUIT

1985 = 100 (ohne MWST / excluding VAT / TVA exclue)

			EUR 12												
			B	DK	D	GR	E	IRL	I	L	NL	P	UK	EUR 12	
02	WAREN UND DIENSTLEISTUNGEN LANDWIRTSCHAFTLICHER INVESTITIONEN	GOODS AND SERVICES CONTRIBUTING TO AGRICULTURAL INVESTMENT	1 339	2 313	15 460	4 599	11 112	0	1 245	32 504	118	6 176	966	9 101	100 000
12	Maschinen und andere Ausrüstungsgüter	Machinery and other equipment	1 575	2 658	19 738	3 268	7 141	7	1 260	32 358	100	6 038	1 419	8 091	100 000
121	Einachsschlepper und andere einachsige Motorgeräte	Rotovator and other 2-wheel equipment	3 873	-	11 769	5 410	8 807	6	-	38 891	137	1 541	12 680	-	100 000
122	Maschinen und Geräte für Kulturen	Machinery and plant for cultivating	1 606	2 055	18 051	636	12 592	3	818	26 046	117	3 791	1 223	7 975	100 000
123	Maschinen und Geräte für die Ernte	Machinery and plant for harvesting	1 781	3 056	25 185	3 003	4 696	0	1 614	18 393	183	5 961	301	13 131	100 000
124	Maschinen und Einrichtungen	Farm machinery and installations	868	5 866	26 889	2 062	120	6	170	19 566	73	16 474	385	10 454	100 000
1241	für die pflanzliche Erzeugung	for crop production	:	:	:	:	:	:	-	:	-	:	:	:	:
1242	für die tierische Erzeugung	for animal production	:	:	:	:	:	:	:	:	:	:	:	:	:
1243	Sonstige	Other	:	:	:	-	:	-	-	:	-	-	:	:	:
125	Ackerschlepper	Tractors	1 890	2 139	14 220	2 666	9 713	9	1 080	42 716	72	4 296	1 437	5 668	100 000
126	Sonstige Fahrzeuge	Other vehicles	837	1 637	25 805	8 484	3 591	4	2 991	33 793	103	3 960	-	8 894	100 000
13	Bauten	Buildings	901	1 673	7 519	7 071	18 483	1	1 217	32 776	151	6 432	125	10 974	100 000
131	Wirtschaftsgebäude	Farm buildings	:	:	:	:	:	:	:	:	:	:	-	:	:
132	Tiefbau- und Bodenverbesserungsarbeiten	Engineering and soil improvement operations	:	:	-	:	:	:	:	:	:	:	-	:	:

**Viertes Quartal 1994 :
Erläuterung und Ergebnisse**

**Fourth quarter of 1994 :
Comments and results**

**Quatrième trimestre 1994 :
Commentaires et résultats**

Entwicklung der EU-Agrarpreisindizes (Output und Input) im vierten Quartal 1994

Erzeugerpreise landwirtschaftlicher Produkte (Output)

*Weiterhin realer Preisanstieg
(4. Quartal 1994: +2,6 %, 3. Quartal 1994: +3,2 %)*

Der durchschnittliche Monatsindex der **Erzeugerpreise landwirtschaftlicher Produkte** (einschließlich Obst und Gemüse) stieg in der Union insgesamt (EUR 12, jedoch weiterhin ohne die neuen deutschen Bundesländer) im vierten Quartal 1994 nominal um 7,4 % gegenüber dem entsprechenden Quartal des Vorjahres (siehe Tabelle 1). Der Preisanstieg lag damit über der Inflationsrate, und demzufolge erhöhte sich auch der reale Preisindex (+2,6 %). Der im dritten Quartal 1994 festgestellte reale Preisanstieg hat sich also fortgesetzt.

Im Vergleich zum vierten Quartal 1993 stiegen die realen Erzeugerpreise **pflanzlicher Produkte** in der Union insgesamt weiterhin stark an (+8,3 %), was hauptsächlich auf den Preisanstieg bei Frischgemüse (+5,9 %), Oliven und Olivenöl (+7,9 %), Obst (+9,8 %), Weinmost und Wein (+17,5 %) und in besonderem Maße bei Hackfrüchten (+42,1 %) zurückzuführen ist. Die Erhöhung bei den Hackfrüchten wiederum wurde im wesentlichen durch die Kartoffeln verursacht, die einen Preisanstieg um 102 % zu verzeichnen hatten, während der Preisindex für Zuckerrüben zurückging (-6,7 %). Für Getreide und Reis sank der Index in diesem Quartal erneut (-3,7 %) und zwar zum sechsten Mal in Folge. Hier ergab sich ein Preisrückgang (aus der Reform der Gemeinsamen Agrarpolitik) bei Futtergerste (-2,1 %), Weichweizen (-3,0 %) und Körnermais (-4,7 %).

Die realen Erzeugerpreise für **Tiere und tierische Erzeugnisse** gingen im Gegensatz zu den Preisen für pflanzliche Produkte zurück (-2,1 %). Rückgänge ergaben sich bei den meisten Produktgruppen, insbesondere bei Milch (-1,3 %), Rindern ohne Kälber (-3,8 %), Kälbern (-6,5 %), Geflügel (-11,4 %) und Eiern (-18,3 %). Der reale Preisindex für Schweine, der über mehrere Quartale stark gefallen war, stieg im vierten Quartal 1994 wieder deutlich an (+6,9 %) und setzte damit den bereits im dritten Quartal beobachteten Anstieg (+5,4 %) fort. Dennoch war der Schweinepreisindex, der im September 1989 101,2 betrug, im vierten Quartal 1994 immer noch sehr niedrig (57,8).

In den **Mitgliedstaaten** (siehe Tabelle 2) verlief die Entwicklung wie folgt: Der reale Erzeugerpreisindex für landwirtschaftliche Produkte stieg in Deutschland (+5,1 %), Italien (+6,2 %) und Griechenland (+7,5 %) stark an. In den übrigen Mitgliedstaaten lagen die Veränderungen zwischen -3,5 % und +3,7 %. Bei den pflanzlichen Erzeugnissen gab es starke Preiserhöhungen in Italien (+10,9 %), Belgien (+11,1 %), den Niederlanden (+12,0 %), im Vereinigten Königreich (+13,7 %) und in Deutschland (+27,7 %). Nur drei Mitgliedstaaten meldeten einen Rückgang des realen Preisindex der pflanzlichen Erzeugnisse: Frankreich (-1,3 %), Dänemark (-5,2 %) und Irland (-9,3 %). Bei Tieren und tierischen Erzeugnissen gab es reale Preisrückgänge in allen Mitgliedstaaten ausgenommen Italien und Griechenland, wo die Preise um 0,1 % bzw. 3,0 % stiegen. Die stärksten Preisrückgänge hatten Belgien (-5,1 %) und Portugal (-9,1 %) zu verzeichnen.

Einkaufspreise landwirtschaftlicher Betriebsmittel (Input)

Anhaltender nominaler Anstieg (+2,1 %)

Mäßiger realer Rückgang (-1,3 %)

Der durchschnittliche monatliche Index der **Einkaufspreise landwirtschaftlicher Betriebsmittel (Input 00)** stieg in der Union (EUR 12 ohne die neuen deutschen Bundesländer) im vierten Quartal 1994 gegenüber dem entsprechenden Quartal 1993 nominal weiter an (+2,1 %) (siehe Tabelle 3). Dieser nominale Anstieg war jedoch geringer als die Inflationsrate, so daß der reale Preisindex sank (-1,3 %) und damit den in allen Quartalen seit 1989 festgestellten Trend fortsetzte.

Der reale Index der Einkaufspreise für Waren und Dienstleistungen des **laufenden landwirtschaftlichen Verbrauchs (Input 01)** sank um 1,6 %, und zwar hauptsächlich aufgrund des Preisrückgangs bei Futtermitteln (-4,6 %) und Energie (-3,6 %). Damit setzte sich der allgemeine Trend des Jahres 1994 fort. Der Rückgang der Futtermittelpreise wurde zum Teil durch das Nachgeben der Preise für Getreide und Mühlennachprodukte (-4,5 %) als Folge des Rückgangs der Erzeugerpreise für Getreide im Laufe des Jahres 1994 verursacht (siehe oben).

Der reale Index der Einkaufspreise für Waren und Dienstleistungen **landwirtschaftlicher Investitionen (Input 02)** gab im Vergleich zum vierten Quartal 1993 leicht nach (-0,2 %). Sowohl bei Maschinen (-0,1 %) als auch bei Bauten (-0,5 %) war ein leichter Rückgang festzustellen.

In allen **Mitgliedstaaten** (siehe Tabelle 4) fiel der reale Index der Einkaufspreise landwirtschaftlicher Betriebsmittel, am stärksten jedoch in Griechenland (-4,3 %) und Portugal (-10,8 %).

Vergleich der Entwicklungen der realen Output- und Inputpreise Terms of Trade der Landwirtschaft

Weiterhin Anstieg (+3,9 %)

Die realen **Terms of Trade der Landwirtschaft**, die durch Division des realen Outputpreisindex durch den realen Inputpreisindex ermittelt werden, schwankten zwischen 1985 und 1991 um den Basiswert des Index, d.h. um den Wert 100. 1992 verschlechterten sie sich erheblich und erreichten im dritten Quartal 1993 einen Tiefststand von 89,0. Danach setzte eine Besserung ein, so daß im vierten Quartal 1994 ein Stand von 94,9 festgestellt werden konnte (siehe nachfolgendes Schaubild). Mit dem Anstieg des realen Preisindex für landwirtschaftliche Erzeugnisse und dem anhaltenden Rückgang des realen Preisindex für landwirtschaftliche Betriebsmittel verbesserten sich die Terms of Trade der Landwirtschaft auch im vierten Quartal 1994 (+3,9 %), wenn auch nicht so stark wie im dritten Quartal (+5,0 %).

Betrachtet man die einzelnen **Mitgliedstaaten** (siehe nachfolgende Tabelle), so kann man in den meisten Fällen eine Verbesserung der Terms of Trade erkennen, insbesondere für Italien (+6,8 %), Portugal (+12,0 %) und Griechenland (+12,3 %). Verschlechterungen ergaben sich lediglich für Luxemburg (-0,7 %), Frankreich (-1,8 %) und Irland (-2,1 %).

Anmerkungen zur Methodik

Deflationierung: Die EU-Agrarpreisindizes (Output und Input) stehen in der Datenbasis NewCRONOS (Bereich PRAG) von Eurostat sowohl in nominalen als auch in deflationierten Werten zur Verfügung. Durch Deflationierung der nominalen Indizes können die durch unterschiedliche Inflationsraten in den Mitgliedstaaten verursachten Verzerrungen der nominalen Indizes eliminiert werden. Die nominalen Agrarpreisindizes werden mit Hilfe des Verbraucher-

preisindex jedes Mitgliedstaates deflationiert. Die Begriffe "deflationiert" und "real" werden als Synonyme benutzt.

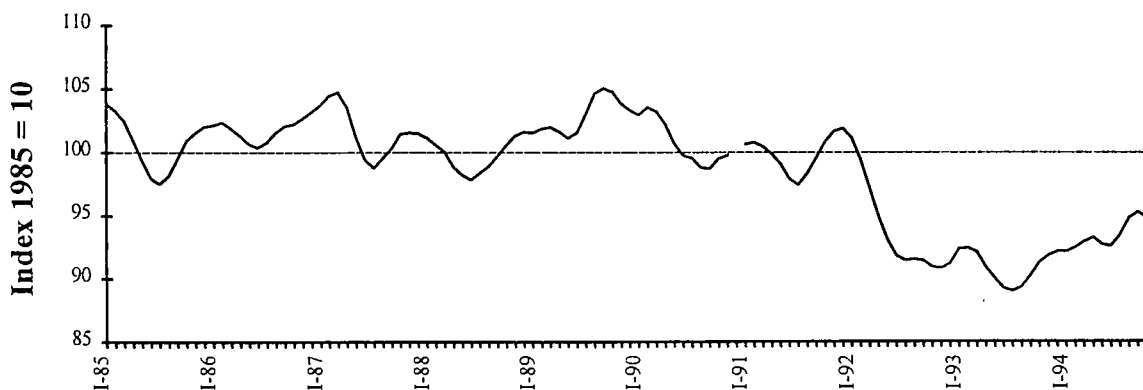
Umbasierung: Eurostat und die Mitgliedstaaten sind zur Zeit dabei, die Preisindizes von 1985=100 auf 1990=100 umzubasieren. Mehrere Mitgliedstaaten berechnen weiterhin die Agrarpreisindizes für das vierte Quartal 1994 auf der Basis 1985=100. Belgien, Dänemark, Griechenland, Italien, das Vereinigte Königreich (jeweils sowohl für die Output- als auch für die Inputpreisindizes) und Frankreich (nur für die Outputpreisindizes) verwenden bereits das neue Basisjahr 1990=100. Eurostat hat diese Indizes wieder in Indizes mit der Basis 1985=100 umgerechnet, die die Grundlage für alle Indizes in dieser "Statistik kurzgefaßt" ist.

Reale Terms of Trade der Landwirtschaft

eurostat	3. Quartal 1994		4. Quartal 1994	
	Index (1985=100)	07.94-09.94	Index (1985=100)	10.94-12.94
		07.93-09.93 (%)		10.93-12.93 (%)
B	98.1	11.6	96.5	2.8
DK	78.5	1.0	79.0	1.0
D	87.3	3.6	89.6	5.9
GR	95.6	7.2	97.8	12.3
E	106.4	11.9	105.9	3.3
F	88.2	2.5	89.1	- 1.8
IRL	106.8	- 2.3	105.8	- 2.1
I	93.0	7.6	94.0	6.8
L	84.8	- 2.4	90.2	- 0.7
NL	93.5	1.5	102.7	4.8
P	103.3	4.0	116.2	12.0
UK	93.1	0.6	92.2	4.4
EUR 12	93.5	5.0	94.9	3.9



Entwicklung der landwirtschaftlichen Terms of Trade
von 1985 bis 1990 EUR 11 (ohne Portugal), von 1991 bis 1994 EUR 12
(Gleitender 3-Monatsdurchschnitt)



Quelle: Eurostat F-1

TRENDS IN THE EU AGRICULTURAL PRICE INDICES (OUTPUT AND INPUT) IN THE FOURTH QUARTER OF 1994

Producer prices of agricultural products (Output)

Continued real price rise
(4th Quarter 1994, +2.6%; 3rd Quarter 1994, +3.2%)

The average monthly index of **producer prices of agricultural products** (including fruit and vegetables) for the Union as a whole (EUR 12, but still excluding the new German Länder) rose +7.4% in nominal terms in the fourth quarter of 1994 relative to the corresponding quarter of the previous year (see Table 1). The price rise was greater than inflation and so the real price index increased (+2.6%). Thus the real price rise observed in the third quarter of 1994 was continued.

Real producer prices for **crop products** in the Union as a whole continued to increase strongly (+8.3%) relative to the fourth quarter of 1993. This rise was mainly due to price increases for fresh vegetables (+5.9%), olives and olive oil (+7.9%), fruit (+9.8%), wine must and wine (+17.5%) and a remarkable increase for root crops (+42.1%). The rise in the price index for root crops was mainly due to potatoes, with a price increase of +102%, while the price index for sugarbeet fell (-6.7%). The price index for cereals and rice declined for the sixth successive quarter (-3.7%). This price decrease, a consequence of the reform of the Common Agricultural Policy, was seen for feeding barley (-2.1%), soft wheat (-3.0%) and grain maize (-4.7%).

Real producer prices for **animals and animal products** declined (-2.1%), in contrast to crop products. Declines were recorded for most groups of animals and animal products, notably milk (-1.3%), cattle excluding calves (-3.8%), calves (-6.5%), poultry (-11.4%) and eggs (-18.3%). The real price index for pigs, which had declined steeply over several quarters, rose strongly in the fourth quarter of 1994 (+6.9%) continuing the increase seen in the third quarter (+5.4%). Nevertheless the pig price index, which was 101.2 in September 1989, was still very low (57.8) in the fourth quarter of 1994.

Across **Member States** (see Table 2) the real producer price index for agricultural products rose strongly in Germany (+5.1%), Italy (+6.2%) and Greece (+7.5%). Changes in the other Member States were in the range $\pm 3.7\%$. For crop products, strong price increases were recorded in Italy (+10.9%), Belgium (+11.1%), the Netherlands (+12.0%), the United Kingdom (+13.7%) and Germany (+27.7%). Only three Member States reported a decline in the real crop price index: France (-1.3%), Denmark (-5.2%) and Ireland (-9.3%). For animals and animal products, real price declines were seen in all Member States except Italy and Greece where prices rose +0.1% and +3.0% respectively. The steepest price falls were seen in Belgium (-5.1%) and Portugal (-9.1%).

Purchase prices of the means of agricultural production (Input)

Continued rise in nominal terms (+2.1%)

Moderate decline in real terms (-1.3%)

The average monthly index for the purchase prices of the **means of agricultural production (Input 00)** for the fourth quarter of 1994 continued to rise in nominal terms (+2.1%) for the Union (EUR 12, excluding the new German "Länder") relative to the corresponding quarter of 1993 (see Table 3). However, this nominal rise was less than inflation and so the real price index fell (-1.3%) continuing the trend seen in each quarter since 1989.

The index of the prices of goods and services for **current consumption in agriculture (Input 01)** decreased in real terms (-1.6%) mainly as a result of the decline in the price of feedingstuffs (-4.6%) and energy (-3.6%) continuing the trend seen throughout 1994. The decrease in the price of feedingstuffs was partly due to a fall in the purchase price of cereals and milling by-products (-4.5%), which followed the decline in the producer price of cereals during 1994 (see above).

The real index for the purchase price of goods and services contributing to **agricultural investment (Input 02)** declined slightly (-0.2%) relative to the fourth quarter of 1993. Small decreases were seen for both machinery (-0.1%) and buildings (-0.5%)

Across **Member States** (see Table 4) the index of the real prices of the means of agricultural production declined in all Member States and most strongly in Greece (-4.3%) and Portugal (-10.8%).

Comparison of trends in output and input prices

Agricultural terms of trade

Continued increase (+3.9%)

The real **agricultural terms of trade**, calculated by dividing the real output price index by the real input price index, fluctuated about the base level of the index, i.e. 100, from 1985 to 1991. In 1992 it fell sharply and reached a low of 89.0 in the third quarter of 1993. Since then it has recovered to a level of 94.9 in the fourth quarter of 1994 (see Graph below). With the rise in the real price index for agricultural products and the continued decline in the real price index for the means of agricultural production, the agricultural terms of trade improved (+3.9%) in the fourth quarter of 1994. This follows an even larger increase in the third quarter (+5.0%).

Across **Member States** (see Table below) there was an improvement in the terms of trade for most Member States, especially Italy (+6.8%), Portugal (+12.0%) and Greece (+12.3%). Declines in the terms of trade were seen only in Luxembourg (-0.7%), France (-1.8%) and Ireland (-2.1%).

Methodological notes

Deflation: The EU agricultural price indices (output and input) are available in Eurostat's NewCRONOS database (PRAG domain) in both nominal and deflated form. By using the deflated indices it is possible to avoid the distortions in the nominal indices caused by different inflation rates in the Member States. The nominal agricultural price indices are

deflated by means of the consumer price index for each Member State. The terms "deflated" and "real" are used synonymously.

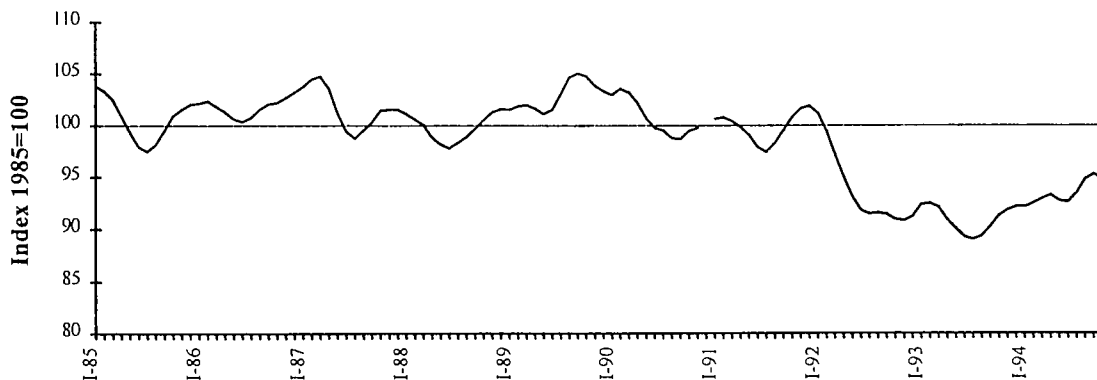
Rebasing: Eurostat and the Member States are in the process of changing the price indices from the base 1985=100 to 1990=100. Several Member States continue to calculate the agricultural price indices for the fourth quarter of 1994 on the base 1985=100. Belgium, Denmark, Greece, Italy, the United Kingdom (for both output and input indices in each case) and France (for output indices) already use the new base 1990=100. Eurostat re-referenced these indices to the base 1985=100, which remains the base for all indices presented in this *Statistics in Focus*.

Real Agricultural Terms of Trade

eurostat	3rd Quarter 1994		4th Quarter 1994	
	index (1985=100)	07.94-09.94	index (1985=100)	10.94-12.94
		07.93-09.93 (%)		10.93-12.93 (%)
B	98.1	11.6	96.5	2.8
DK	78.5	1.0	79.0	1.0
D	87.3	3.6	89.6	5.9
GR	95.6	7.2	97.8	12.3
E	106.4	11.9	105.9	3.3
F	88.2	2.5	89.1	- 1.8
IRL	106.8	- 2.3	105.8	- 2.1
I	93.0	7.6	94.0	6.8
L	84.8	- 2.4	90.2	- 0.7
NL	93.5	1.5	102.7	4.8
P	103.3	4.0	116.2	12.0
UK	93.1	0.6	92.2	4.4
EUR 12	93.5	5.0	94.9	3.9



Trend in Agricultural Terms of Trade
1985 to 1990 EUR 11 (without Portugal), 1991 to 1994 EUR 12
(Three Monthly Moving Average)



Source Eurostat F-1

ÉVOLUTION DES INDICES UE DES PRIX AGRICOLES (OUTPUT ET INPUT) AU COURS DU QUATRIÈME TRIMESTRE DE 1994

Prix à la production des produits agricoles (output)

*Poursuite de l'augmentation des prix réels
(4e trimestre de 1994: +2,6%; 3e trimestre 1994, +3,2%)*

L'indice mensuel moyen des **prix à la production des produits agricoles** (y compris les fruits et les légumes) a augmenté de 7,4% en termes nominaux au cours du quatrième trimestre de 1994 pour l'ensemble de l'Union européenne (EUR 12, à l'exclusion des nouveaux Länder allemands) par rapport au trimestre correspondant de l'année précédente (voir tableau 1). La hausse des prix étant supérieure à l'inflation, l'indice réel des prix a enregistré une augmentation (+2,6%). La progression de l'indice des prix réels observée au troisième trimestre de 1994 s'est donc poursuivie.

Les prix réels à la production des **produits végétaux** dans l'ensemble de l'Union européenne ont continué à augmenter fortement (+8,3%) par rapport au quatrième trimestre de 1993. Cette augmentation est due principalement à la hausse des prix des légumes frais (+5,9%), des olives et de l'huile d'olive (+7,9%), des fruits (+9,8%), du moût et du vin (+17,5%) ainsi qu'à une hausse considérable des prix des plantes sarclées (+42,1%). La hausse de l'indice des prix des plantes sarclées résulte essentiellement de la flambée des prix des pommes de terre (+102%) malgré que l'indice des prix des betteraves sucrières ait baissé (-6,7%). Celui des céréales et du riz a régressé pour le sixième trimestre consécutif (-3,7%). La diminution des prix, une conséquence de la réforme de la Politique agricole commune, a touché l'orge fourrager (-2,1%), le blé tendre (-3,0%) et le maïs-grain (-4,7%).

Les prix réels à la production des **animaux et des produits animaux** ont diminué (-2,1%), contrairement aux produits végétaux. Des baisses de prix ont été observées pour la plupart des catégories d'animaux et de produits animaux, notamment pour le lait (-1,3%), les bovins à l'exception des veaux (-3,8%), les veaux (-6,5%), la volaille (-11,4%) et les oeufs (-18,3%). L'indice des prix réels des porcins, qui avait fortement diminué pendant plusieurs trimestres, a enregistré une nette hausse au cours du quatrième trimestre de 1994 (+6,9%) poursuivant ainsi l'augmentation observée au cours du troisième trimestre (+5,4%). Néanmoins, l'indice des prix des porcins, qui était de 101,2 en septembre 1989, était encore très bas (57,8) au quatrième trimestre de 1994.

En ce qui concerne les **États membres** (voir tableau 2), l'indice des prix réels à la production des produits agricoles a augmenté fortement en Allemagne (+5,1%), en Italie (+6,2%) et en Grèce (+7,5%). Dans les autres États membres, la variation de l'indice est restée à l'intérieur d'une fourchette de $\pm 3,7\%$. Pour les produits végétaux, de fortes augmentations ont été constatées en Italie (+10,9%), en Belgique (+11,1%), aux Pays-Bas (+12,0%), au Royaume-Uni (+13,7%) et en Allemagne (+27,7%). Seuls trois États membres ont enregistré une baisse de l'indice des prix réels des produits végétaux: la France (-1,3%), le Danemark (-5,2%) et l'Irlande (-9,3%). En ce qui concerne les animaux et produits animaux, une baisse a été constatée dans tous les États membres, à l'exception de l'Italie et de la Grèce, où les prix ont progressé de +0,1% et +3,0% respectivement. Les chutes de prix les plus brutales ont été observées en Belgique (-5,1%) et au Portugal (-9,1%).

Prix d'achat des moyens de production agricole (input)

Poursuite de l'augmentation en termes nominaux (+2,1%)

Baisse modérée en termes réels (-1,3%)

L'indice mensuel moyen des prix d'achat des **moyens de production agricole (input 00)** a continué à augmenter (+2,1%) en termes nominaux, au cours du quatrième trimestre de 1994 pour l'ensemble de l'Union européenne (EUR 12, nouveaux Länder allemands non compris) par rapport au trimestre correspondant de 1993 (voir tableau 3). Cependant, l'augmentation nominale était inférieure à l'inflation, de sorte que l'indice des prix réels (-1,3%) a poursuivi sa tendance à la baisse observée au cours de chaque trimestre depuis 1989.

L'indice des prix des biens et des services de **consommation courante de l'agriculture (input 01)** a diminué en termes réels (-1,6%) principalement en raison de la baisse de l'indice des prix des aliments pour animaux (-4,6%) et de l'énergie (-3,6%) poursuivant ainsi la tendance observée tout au long de 1994. La diminution des prix des aliments pour animaux était due en partie à une chute des prix d'achat des céréales et des sous-produits de la meunerie (-4,5%) qui a suivi le recul des prix à la production des céréales en 1994 (voir plus haut).

L'indice réel des prix d'achat des biens et des services concourant aux **investissements de l'agriculture (input 02)** a légèrement baissé (-0,2%) par rapport au quatrième trimestre de 1993. De faibles diminutions des prix ont été observées tant pour les machines (-0,1%) que pour les bâtiments (-0,5%).

En ce qui concerne les différents **États membres** (voir tableau 4), on constate que l'indice des prix réels des moyens de production agricole a diminué partout, surtout en Grèce (-4,3%) et au Portugal (-10,8%).

Comparaison de l'évolution des prix des outputs et des inputs

Termes de l'échange de l'agriculture

Poursuite de l'augmentation (+3,9%)

Les **termes réels de l'échange de l'agriculture**, qui s'obtiennent par la division de l'indice des prix réels des outputs par l'indice des prix réels des inputs ont fluctué autour de la base 100 entre 1985 et 1991. En 1992, ils ont baissé brutalement et sont tombés à 89,0 au troisième trimestre de 1993. Ils sont ensuite repassés à 94,9 au quatrième trimestre de 1994 (voir graphique ci-dessous). En raison de l'augmentation de l'indice des prix réels des produits agricoles et de la poursuite de la baisse de l'indice des prix réels des moyens de production agricole, les termes de l'échange de l'agriculture se sont améliorés (+3,9%) au quatrième trimestre de 1994. Cette hausse a fait suite à une augmentation encore plus forte au troisième trimestre (+5,0%).

En ce qui concerne les différents **États membres** (voir tableau ci-dessous), on constate une amélioration des termes de l'échange dans la plupart d'entre eux, en particulier en Italie (+6,8%), au Portugal (+12,0%) et en Grèce (+12,3%). Une dégradation n'a été observée qu'au Luxembourg (-0,7%), en France (-1,8%) et en Irlande (-2,1%).

Notes méthodologiques

Déflation: les indices des prix agricoles de l'Union européenne (output et input) sont disponibles dans la base de données d'Eurostat NewCRONOS (domaine PRAG) sous une forme à la fois nominale et déflatée. L'utilisation d'indices déflatés permet d'éviter les distorsions existant entre les indices nominaux en raison des écarts entre les taux d'inflation des États membres. La déflation

des indices des prix agricoles nominaux s'effectue à l'aide de l'indice des prix à la consommation pour chaque État membre. Les termes "déflaté" et "réel" sont ici employés comme synonymes.

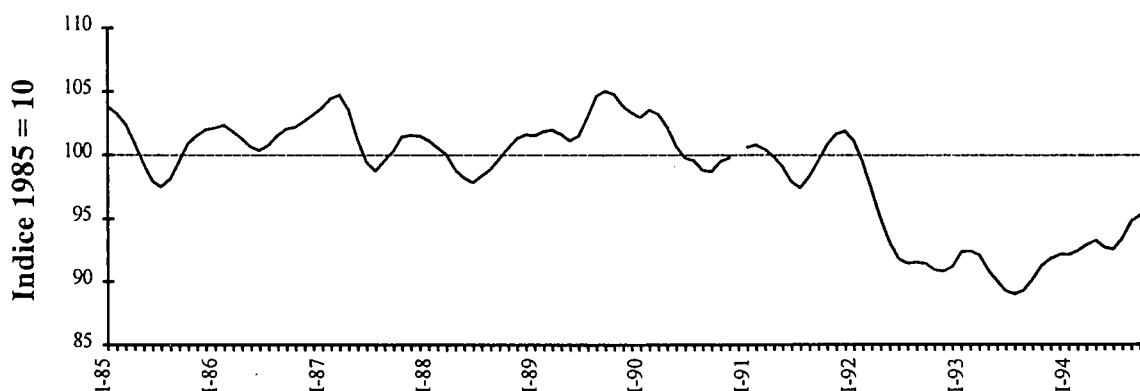
Rebascement: Eurostat et les États membres sont en train de rebaser leurs indices des prix de manière à passer de la base 1985=100 à la base 1990=100. Plusieurs États membres ont continué à calculer les indices des prix agricoles pour le quatrième trimestre de 1994 sur la base 1985=100. La Belgique, le Danemark, la Grèce, l'Italie, le Royaume-Uni (pour les indices des prix des outputs ainsi que des inputs) et la France (pour les indices des outputs) utilisent déjà la nouvelle base 1990=100. Eurostat a rétabli ces indices sur la base 1985=100, qui a été conservée pour tous les indices figurant dans ce numéro de *Statistiques en bref*.

Termes réels de l'échange de l'agriculture

eurostat	3ème trimestre 1994		4ème trimestre 1994	
	indice (1985=100)	07.94-09.94	indice (1985=100)	10.94-12.94
		07.93-09.93 (%)		10.93-12.93 (%)
B	98.1	11.6	96.5	2.8
DK	78.5	1.0	79.0	1.0
D	87.3	3.6	89.6	5.9
GR	95.6	7.2	97.8	12.3
E	106.4	11.9	105.9	3.3
F	88.2	2.5	89.1	- 1.8
IRL	106.8	- 2.3	105.8	- 2.1
I	93.0	7.6	94.0	6.8
L	84.8	- 2.4	90.2	- 0.7
NL	93.5	1.5	102.7	4.8
P	103.3	4.0	116.2	12.0
UK	93.1	0.6	92.2	4.4
EUR 12	93.5	5.0	94.9	3.9



Evolution des termes de l'échange de l'agriculture
1985 à 1990 EUR 11 (sans le Portugal), 1991 à 1994 EUR 12
(moyenne mobile sur trois mois)



Source Eurostat F-1

Tabelle 1 / Table 1 / Tableau 1

EU-Index der Erzeugerpreise landwirtschaftlicher Produkte: Veränderungsraten der Preisindizes für EUR 12 (in %) (1)
 EU Index of producer prices of agricultural products: Rates of change of the price indices for EUR 12 (in %) (1)
 Indice UE des prix à la production des produits agricoles: Taux de variation des indices des prix pour EUR 12 (en %) (1)

	10/91-12/93 10/92-12/92	01/94-03/94 01/93-03/93	04/94-06/94 04/93-06/93	07/94-09/94 07/93-09/93	10/94-12/94 10/93-12/93
NOMINALE INDIZES / NOMINAL INDICES / INDICES NOMINAUX					
0 INSGESAMT / TOTAL / TOTAL	3.4	2.8	5.3	7.8	7.4
1 PFLANZLICHE ERZEUGNISSE / CROP PRODUCTS/ PRODUITS VEGETAUX	5.4	3.0	8.1	13.8	13.5
11 Getreide und Reis / Cereals and rice / Céréales et riz	-8.9	-13.2	-14.9	-3.5	-0.3
12 Hackfrüchte / Root crops / Plantes sarclées	22.2	37.2	42.9	39.3	42.0
13 Obst / Fruit / Fruits	10.1	10.2	19.1	15.6	15.6
14 Frischgemüse / Fresh vegetables / Légumes frais	12.0	-2.6	7.6	32.5	12.8
15 Weinmost oder Wein / Wine must and wine / Moût et vin	0.0	6.8	11.8	12.7	22.0
16 Oliven und Olivenöl / Olives and olive oil / Olives et huile d'olive	15.4	19.4	14.3	11.9	13.9
17 Saatgut / Seeds / Semences	0.2	-0.2	1.5	1.2	0.6
18 Blumen, Zierpflanzen und Baumschulerzeugnisse / Flowers etc. / Fleurs etc.	6.1	-4.4	5.9	6.2	1.5
19 Sonstige pflanzliche Erzeugnisse / Other crop products / Autres produits végétaux	9.6	9.4	8.5	3.3	2.9
2 TIERE UND TIERISCHE ERZEUGNISSE / ANIMALS AND ANIMAL PRODUCTS / ANIMAUX ET PRODUITS ANIMAUX	1.6	2.5	2.6	2.3	1.7
21 Tiere / Animals / Animaux	0.6	2.2	2.7	2.7	2.3
21A Kälber / Calves / Veaux	8.6	12.5	4.8	-2.8	-2.5
21B Rinder ohne Kälber / Cattle excluding calves / Bovins sans veaux	5.8	4.0	1.2	-1.3	-1.0
21C Schweine / Pigs / Porcs	-12.4	-6.6	3.1	8.8	10.4
21D Schafe und Lämmer / Sheep and lambs / Moutons et agneaux	2.3	9.9	6.2	4.8	11.5
21E Geflügel / Poultry / Volailles	8.8	3.2	1.2	1.9	-8.7
21F Sonstige Tiere / Other animals / Autres animaux	1.1	3.3	6.9	12.9	12.3
22 Milch / Milk / Lait	2.4	2.5	3.3	2.9	3.0
23 Eier / Eggs / Oeufs	8.7	5.7	-4.1	-6.0	-13.3
24 Sonstige tierische Erzeugnisse / Other animal products / Autres produits animaux	-6.2	-6.3	4.7	9.3	7.4
DEFLATIONIERTE INDIZES / DEFLATED INDICES / INDICES DEFLATES					
0 INSGESAMT / TOTAL / TOTAL	-1.4	-2.3	0.5	3.2	2.6
1 PFLANZLICHE ERZEUGNISSE / CROP PRODUCTS/ PRODUITS VEGETAUX	-0.2	-3.3	2.8	9.3	8.3
11 Getreide und Reis / Cereals and rice / Céréales et riz	-13.6	-17.7	-19.0	-6.9	-3.7
12 Hackfrüchte / Root crops / Plantes sarclées	15.0	25.5	33.3	34.3	42.1
13 Obst / Fruit / Fruits	5.7	6.6	12.2	11.9	9.8
14 Frischgemüse / Fresh vegetables / Légumes frais	6.3	-10.9	5.5	24.3	5.9
15 Weinmost oder Wein / Wine must and wine / Moût et vin	-4.8	2.7	8.1	8.7	17.5
16 Oliven und Olivenöl / Olives and olive oil / Olives et huile d'olive	7.5	11.6	6.0	4.2	7.9
17 Saatgut / Seeds / Semences	-2.3	-2.7	-1.0	-1.8	-3.2
18 Blumen, Zierpflanzen und Baumschulerzeugnisse / Flowers etc. / Fleurs etc.	1.3	-8.6	0.3	1.3	2.9
19 Sonstige pflanzliche Erzeugnisse / Other crop products / Autres produits végétaux	5.1	6.2	5.5	-2.0	-4.4
2 TIERE UND TIERISCHE ERZEUGNISSE / ANIMALS AND ANIMAL PRODUCTS / ANIMAUX ET PRODUITS ANIMAUX	-2.4	-1.6	-1.5	-1.8	-2.1
21 Tiere / Animals / Animaux	-3.3	-1.6	-1.0	-1.1	-1.1
21A Kälber / Calves / Veaux	3.7	8.2	-0.2	-8.3	-6.5
21B Rinder ohne Kälber / Cattle excluding calves / Bovins sans veaux	2.1	0.8	-1.6	-4.1	-3.8
21C Schweine / Pigs / Porcs	-15.4	-9.6	0.0	5.4	6.9
21D Schafe und Lämmer / Sheep and lambs / Moutons et agneaux	-0.8	4.9	0.9	-0.9	7.4
21E Geflügel / Poultry / Volailles	4.3	-1.0	-3.3	-2.0	-11.4
21F Sonstige Tiere / Other animals / Autres animaux	-3.8	-4.1	-0.1	5.7	8.7
22 Milch / Milk / Lait	-2.0	-1.9	-1.4	-1.6	-1.3
23 Eier / Eggs / Oeufs	5.0	2.1	-8.4	-10.7	-18.3
24 Sonstige tierische Erzeugnisse / Other animal products / Autres produits animaux	-13.6	-14.2	-4.1	-0.3	-0.2

(1) Auf der Basis / On the base / Sur la base 1985 = 100

Tabelle 2 / Table 2 / Tableau 2

EU-Index der Erzeugerpreise landwirtschaftlicher Produkte : Veränderungsraten der Preisindizes
EU-Index of producer prices of agricultural products : Rates of change of the price indices
Indices UE des prix à la production des produits agricoles : Taux de variation des indices des prix

1 Ländervergleich (in %) (1)
Member State (in %) (1)
par Etat membre (en %) (1)

			B	DK	D(2)	GR	E	F	IRL	I	L	NL	P	UK	EUR12
Insgesamt	Nominale Indizes Nominal indices Indices nominaux	a)	0.0	-4.6	-2.2	16.1	13.8	-1.5	8.3	-3.0	0.4	-0.8	11.2	-3.6	2.8
		b)	10.8	-0.4	0.2	15.8	12.3	2.6	5.0	1.3	-2.8	3.1	11.2	-0.1	5.3
		c)	11.5	0.1	4.8	15.0	14.7	3.3	-0.6	10.0	-2.4	1.4	8.4	1.2	7.8
		d)	2.1	-0.4	8.0	19.1	7.0	-0.6	-1.3	10.4	-0.9	4.8	4.1	6.5	7.4
Total	Deflationierte Indizes Deflated indices Indices déflatés	a)	-2.4	-6.3	-5.4	4.8	8.4	-3.1	6.6	-7.0	-2.1	-3.7	4.8	-5.9	-2.3
		b)	8.0	-2.3	-2.8	4.6	7.1	0.8	2.2	-2.6	-4.8	0.2	5.1	-2.6	0.5
		c)	8.7	-2.0	1.7	3.2	9.5	1.7	-3.2	5.9	-4.5	-1.2	3.3	-1.1	3.2
		d)	0.1	-2.4	5.1	7.5	2.6	-2.2	-3.5	6.2	-2.9	2.1	-0.1	3.7	2.6
Pflanzliche Erzeugnisse	Nominale Indizes Nominal indices Indices nominaux	a)	-3.5	-9.0	-3.9	16.8	17.8	-5.1	14.7	-6.4	0.6	0.9	22.6	-9.6	3.0
		b)	14.7	-5.4	0.9	15.6	13.9	4.2	30.7	2.2	-0.7	11.5	17.6	4.1	8.1
		c)	24.4	-0.9	18.3	14.0	18.6	9.3	2.3	14.8	0.9	10.4	13.9	9.1	13.8
		d)	13.3	-3.2	31.2	21.2	10.2	0.3	-7.2	15.3	2.6	15.0	12.7	16.7	13.5
Crop products	Deflationierte Indizes Deflated indices Indices déflatés	a)	-5.8	-10.6	-7.0	5.4	12.2	-6.7	12.8	10.3	-1.9	-2.0	15.5	-11.7	-3.3
		b)	11.8	-7.3	-2.1	4.3	8.6	2.5	27.1	-1.7	-2.8	8.4	11.1	1.5	2.8
		c)	21.3	-3.0	14.9	2.3	13.3	7.5	-0.4	10.6	-1.2	7.5	8.6	6.6	9.3
		d)	11.1	-5.2	27.7	9.3	5.7	-1.3	-9.3	10.9	0.6	12.0	8.2	13.7	8.3
Produits végétaux	Nominale Indizes Nominal indices Indices nominaux	a)	1.7	-2.4	-1.6	14.4	8.4	1.7	7.6	2.1	0.3	-2.0	-0.1	-0.3	2.5
		b)	8.6	2.3	-0.1	16.5	10.0	1.1	2.1	-0.1	-3.1	-1.7	4.5	-2.4	2.6
		c)	5.5	0.5	-0.3	17.3	9.3	-1.1	-1.0	3.3	-2.9	-3.3	2.4	-2.5	2.3
		d)	-3.2	0.8	-0.5	14.2	2.5	-1.3	-0.5	4.1	-1.4	-1.3	-5.3	1.5	1.7
Tierische Erzeugnisse	Deflationierte Indizes Deflated indices Indices déflatés	a)	-0.7	-4.0	-4.7	3.3	3.2	-0.1	5.8	-2.2	-2.1	-4.8	-5.8	-2.6	-1.6
		b)	5.9	0.3	-3.0	5.2	4.9	-0.6	-0.7	-3.9	-5.1	-4.5	-1.3	-4.8	-1.5
		c)	2.9	-1.5	-3.2	5.4	4.4	-2.7	-3.6	-0.5	-5.0	-5.8	-2.3	-4.7	-1.8
		d)	-5.1	-1.2	-3.1	3.0	-1.7	-2.9	-2.8	0.1	-3.4	-3.9	-9.1	-1.1	-2.1
Animal products	Produits animaux	a)	1.7	-2.4	-1.6	14.4	8.4	1.7	7.6	2.1	0.3	-2.0	-0.1	-0.3	2.5
		b)	8.6	2.3	-0.1	16.5	10.0	1.1	2.1	-0.1	-3.1	-1.7	4.5	-2.4	2.6
		c)	5.5	0.5	-0.3	17.3	9.3	-1.1	-1.0	3.3	-2.9	-3.3	2.4	-2.5	2.3
		d)	-3.2	0.8	-0.5	14.2	2.5	-1.3	-0.5	4.1	-1.4	-1.3	-5.3	1.5	1.7

(1) Auf der Basis / On the base / Sur la base 1985 = 100 a = 01/94-03/94 b = 04/94-06/94 c = 07/94-09/94 d = 10/94-12/94
01/93-03/93 04/93-06/93 07/93-09/93 10/93-12/93

(2) Die Daten für die Bundesrepublik Deutschland beziehen sich auf den Gebietsstand vor dem 3. Oktober 1990, inklusiv West Berlin.
Data for the Federal Republic of Germany in its boundaries prior to 3 October 1990, including West Berlin.
Données pour la République Fédérale d'Allemagne, dans sa situation territoriale avant le 3 octobre 1990, Berlin Ouest inclus.

Tabelle 3 / Table 3 / Tableau 3

EU-Index der Einkaufspreise landwirtschaftlicher Betriebsmittel : Veränderungsrate der Preisindex für EUR 12 (in %) (1)
 EU Index of purchase prices of the means of agricultural production: Rates of change of the price indices for EUR 12 (in %) (1)
 Indice UE des prix d'achat des moyens de production agricole : Taux de variation des indices des prix pour EUR 12 (en %) (1)

	10/93-12/93 10/92-12/92	01/94-03/94 01/93-03/93	04/94-06/94 04/93-06/93	07/94-09/94 07/93-09/93	10/94-12/94 10/93-12/93
NOMINALE INDIZES / NOMINAL INDICES / INDICES NOMINAUX					
00 INSGESAMT / TOTAL / TOTAL	2.4	1.8	1.8	1.9	2.1
01 WAREN UND DIENSTLEISTUNGEN DES LAUFENDEN LANDWIRTSCHAFTLICHEN VERBRAUCHS/GOODS AND SERVICES CURRENTLY CONSUMED IN AGRICULTURE/ BIENS ET SERVICES DE CONSOMMATION COURANTE DE L'AGRICULTURE	1.8	1.2	1.3	1.4	1.6
1. Saat- und Pflanzgut/Seeds/Semences	-2.5	0.6	5.0	2.9	5.7
2. Nutz- und Zuchtvieh/Animals for rearing/ Animaux d'élevage	-1.4	4.2	8.9	6.6	9.3
3. Energie und Schmierstoffe/Energy/Energie	4.7	1.1	0.6	-0.1	0.1
4. Dünge- und Bodenverbesserungsmittel/Fertilizers/Engrais	-2.8	1.4	3.6	5.9	7.7
5. Pflanzenschutzmittel/Plant protection products/Produits de protection des cultures	3.4	2.6	0.7	0.4	0.5
6. Futtermittel/Animal feedingstuffs/Aliments des animaux	1.8	-0.4	-1.1	-0.8	-1.6
7. Material und Kleinwerkzeuge/Small tools/Petit outillage	1.1	1.5	1.0	3.3	5.0
8. Instandhaltung und Reparatur von Geräten/Maintenance and repair of plant/ Entretien et réparation du matériel	6.0	5.2	4.6	4.6	3.7
9. Instandhaltung und Reparatur von Wirtschaftsgebäuden und sonst. Bauten/ Maintenance and repair of buildings/Entretien & réparation des bâtiments d'exploitation	4.3	4.3	3.5	3.2	3.7
10. Veterinärleistungen/Veterinary services/Services vétérinaires	0.2	1.8	2.6	2.0	1.3
11. Allgemeine Wirtschaftsausgaben/General expenses/Frais généraux	1.9	2.4	2.0	2.0	2.8
02 WAREN UND DIENSTLEISTUNGEN LANDWIRTSCHAFTLICHER INVESTITIONEN/GOODS AND SERVICES CONTRIBUTING TO AGRICULTURAL INVESTMENT/BIENS ET SERVICES CONCOURANT AUX INVESTISSEMENTS DE L'AGRICULTURE	4.1	3.5	3.1	3.2	3.6
12. Maschinen und andere Ausrüstungsgüter/Machinery/Machines	3.9	3.0	2.7	3.1	3.6
13. Bauten/Buildings/Ouvrages	4.3	4.4	3.8	3.3	3.7
DEFLATIONIERTE INDIZES / DEFLATED INDICES / INDICES DEFLATES					
00 INSGESAMT / TOTAL / TOTAL	-1.7	-2.1	-2.1	-1.7	-1.3
01 WAREN UND DIENSTLEISTUNGEN DES LAUFENDEN LANDWIRTSCHAFTLICHEN VERBRAUCHS/GOODS AND SERVICES CURRENTLY CONSUMED IN AGRICULTURE/ BIENS ET SERVICES DE CONSOMMATION COURANTE DE L'AGRICULTURE	-2.3	-2.6	-2.5	-2.2	-1.6
1. Saat- und Pflanzgut/Seeds/Semences	-5.0	-3.2	-0.1	-1.4	2.1
2. Nutz- und Zuchtvieh/Animals for rearing/ Animaux d'élevage	-6.3	0.4	5.8	3.5	6.4
3. Energie und Schmierstoffe/Energy/Energie	-0.8	-2.9	-3.5	-4.1	-3.6
4. Dünge- und Bodenverbesserungsmittel/Fertilizers/Engrais	-6.0	-2.3	-0.4	1.9	3.6
5. Pflanzenschutzmittel/Plant protection products/Produits de protection des cultures	0.2	-0.7	-2.7	-2.8	-2.7
6. Futtermittel/Animal feedingstuffs/Aliments des animaux	-2.7	-4.7	-5.1	-4.5	-4.6
7. Material und Kleinwerkzeuge/Small tools/Petit outillage	-2.3	-1.6	-2.1	0.1	1.6
8. Instandhaltung und Reparatur von Geräten/Maintenance and repair of plant/ Entretien et réparation du matériel	2.2	1.4	1.0	0.8	0.6
9. Instandhaltung und Reparatur von Wirtschaftsgebäuden und sonstige Bauten/ Maintenance and repair of buildings/Entretien et réparation des bâtiments d'exploitation	0.7	0.5	0.1	-0.1	0.4
10. Veterinärleistungen/Veterinary services/Services vétérinaires	-2.8	-1.5	-0.8	-1.0	-1.7
11. Allgemeine Wirtschaftsausgaben/General expenses/Frais généraux	-1.0	-0.5	-0.9	-0.8	-0.1
02 WAREN UND DIENSTLEISTUNGEN LANDWIRTSCHAFTLICHER INVESTITIONEN/GOODS AND SERVICES CONTRIBUTING TO AGRICULTURAL INVESTMENT/BIENS ET SERVICES CONCOURANT AUX INVESTISSEMENTS DE L'AGRICULTURE	-0.2	-0.6	-0.8	-0.6	-0.2
12. Maschinen und andere Ausrüstungsgüter/Machinery/Machines	-0.1	-0.8	-0.9	-0.5	-0.1
13. Bauten/Buildings/Ouvrages	-0.4	-0.3	-0.6	-0.8	-0.5

(1) Auf der Basis / On the base / Sur la base 1985 = 100

Tabelle 4 / Table 4 / Tableau 4

EU-Index der Einkaufspreise landwirtschaftlicher Betriebsmittel : Veränderungsraten der Preisindizes
 EU Index of purchase prices of the means of agricultural production : Rates of change of the price indices
 Indices UE des prix d'achat des moyens de production agricole : Taux de variation des indices des

im Ländervergleich (in %) (1)
 ces by Member State (in %) (1)
 x par Etat membre (en %) (1)

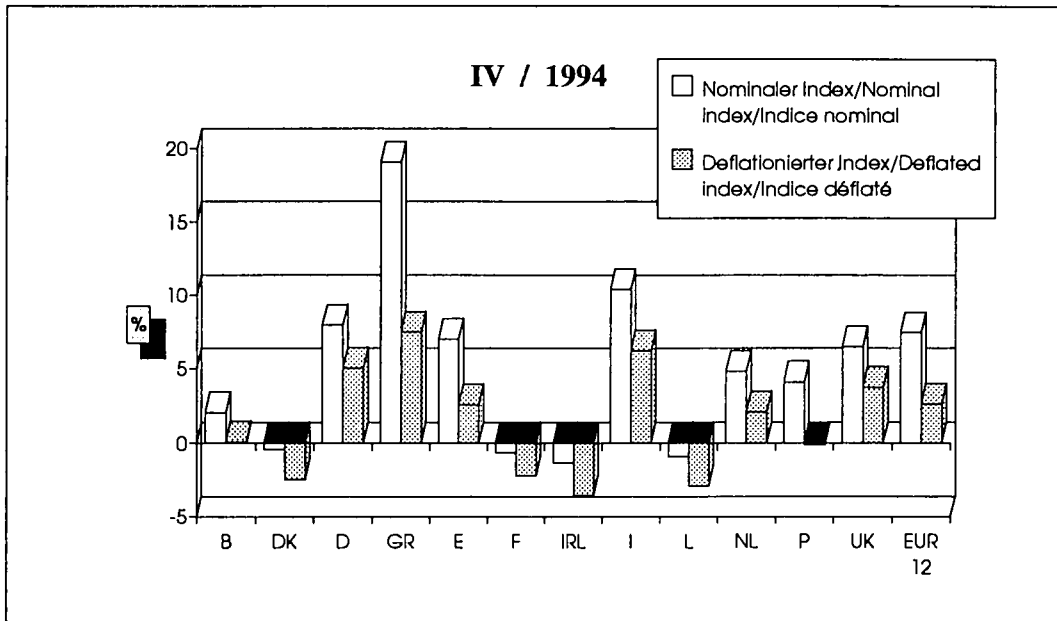
			B	DK	D(2)	GR	E	F	IRL	I	L	NL	P	UK	EUR12	
Insgesamt	Nominale Indizes	a)	-0.7	-0.9	0.4	8.4	3.3	0.1	1.9	3.3	0.3	-2.2	1.4	0.8	1.8	
	Nominal indices	b)	0.4	-1.0	1.1	8.2	3.2	0.3	1.2	1.7	-0.4	-0.9	6.9	-0.5	1.8	
	Indices nominaux	c)	-0.2	-0.9	1.2	7.2	2.5	0.8	1.8	2.2	-0.1	-0.1	4.2	0.6	1.9	
Total		d)	-0.7	-1.4	1.9	6.1	3.6	1.3	0.9	3.4	-0.3	0.1	-7.1	2.0	2.1	
	Total	Deflationierte Indizes	a)	-3.0	-2.6	-2.9	-2.1	-1.6	-1.6	0.2	-1.0	-2.2	-5.0	-4.5	-1.6	-2.1
			b)	-2.1	-3.0	-1.9	-2.3	-1.6	-1.3	-1.6	-2.2	-2.5	-3.6	1.0	-3.0	-2.1
c)			-2.6	-2.9	-1.8	-3.7	-2.1	-0.8	-0.9	-1.6	-2.2	-2.7	-0.7	-1.7	-1.7	
d)			-2.7	-3.4	-0.8	-4.3	-0.7	-0.3	-1.4	-0.6	-2.3	-2.6	-10.8	-0.7	-1.3	
Waren und Dienstleistungen des landwirtschaftlichen Verbrauchs	Nominale Indizes	a)	-1.3	-1.4	0.0	7.8	3.1	-0.6	1.5	3.1	-1.4	-2.9	1.0	0.2	1.2	
	Nominal indices	b)	0.1	-1.5	0.9	8.5	3.0	-0.2	0.8	0.5	-1.6	-1.3	6.8	-1.2	1.3	
	Indices nominaux	c)	-0.5	-1.4	1.1	7.7	1.5	0.6	1.6	1.0	-0.8	-0.3	4.5	0.0	1.4	
Goods and services currently consumed in agriculture		d)	-1.2	-2.0	2.2	5.4	3.0	1.2	0.4	2.9	-1.1	-0.1	-8.9	1.5	1.6	
	Biens et services de consommation courante de l'agriculture	Deflationierte Indizes	a)	-3.7	-3.1	-3.2	-2.6	-1.8	-2.2	-0.2	-1.2	-3.8	-5.7	-4.9	-2.1	-2.6
			b)	-2.4	-3.5	-2.1	-2.1	-1.8	-1.9	-1.9	-3.3	-3.6	-4.0	1.0	-3.7	-2.5
c)			-3.0	-3.4	-1.8	-3.3	-3.0	-1.1	-1.0	-2.7	-2.9	-2.9	-0.4	-2.2	-2.2	
d)			-3.1	-4.0	-0.6	-4.9	-1.3	-0.4	-1.9	-1.1	-3.1	-2.7	-12.6	-1.1	-1.6	
Waren und Dienstleistungen landwirtschaftlichen Investitionen	Nominale Indizes	a)	3.3	0.9	1.5	9.9	4.2	2.4	3.5	3.5	3.2	0.4	5.2	3.3	3.5	
	Nominal indices	b)	2.4	0.8	1.7	7.6	4.1	2.2	2.6	3.0	1.5	0.4	7.4	2.9	3.1	
	Indices nominaux	c)	2.2	0.7	1.4	6.1	6.1	1.6	2.5	3.5	1.3	0.4	1.3	3.0	3.2	
Goods and services contributing to agricultural investment		d)	2.3	0.9	1.2	7.7	5.7	1.6	2.8	4.0	1.2	0.4	8.1	4.1	3.6	
	Biens et services concourant aux investissements de l'agriculture	Deflationierte Indizes	a)	0.9	-0.8	-1.8	-0.8	-0.8	0.7	1.8	-0.8	0.7	-2.5	-0.9	0.9	-0.6
			b)	-0.2	-1.2	-1.3	-2.9	-0.8	0.5	-0.2	-0.9	-0.7	-2.4	1.5	0.3	-0.8
c)			-0.3	-1.3	-1.5	-4.7	1.3	0.0	-0.1	-0.3	-0.9	-2.2	-3.5	0.6	-0.6	
d)			0.3	-1.2	-1.5	-2.8	1.4	0.0	0.5	0.0	-0.8	-2.2	3.8	1.4	-0.2	

(1) Auf der Basis / On the base / Sur la base 1985 = 100 a = 01/94-03/94 b = 04/94-06/94 c = 07/94-09/94
 01/93-03/93 04/93-06/93 07/93-09/94

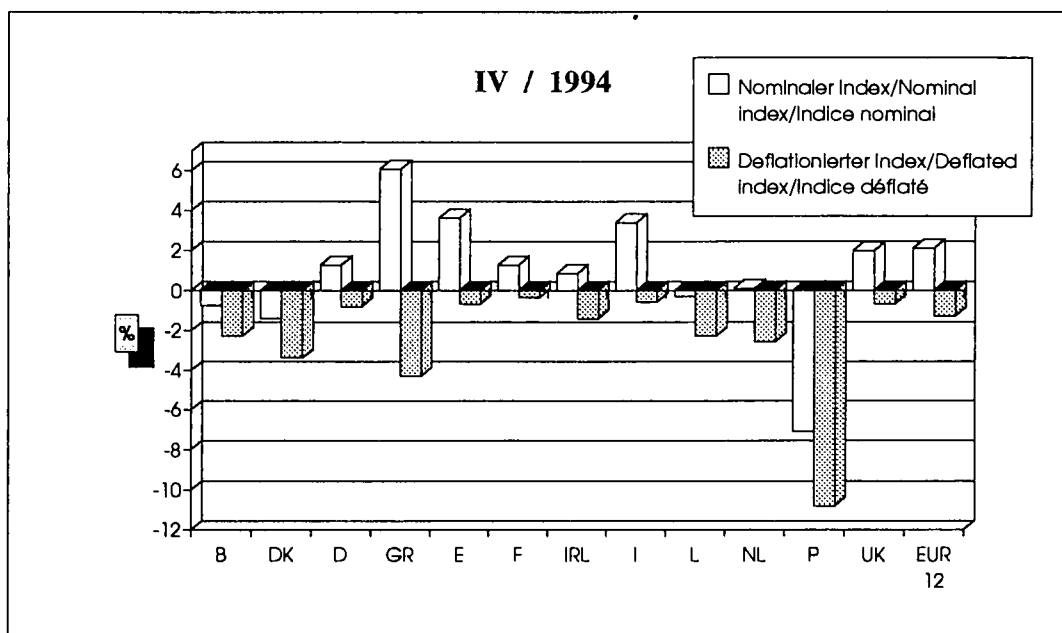
d = 10/94-12/94
 10/93-12/93

(2) Die Daten für die Bundesrepublik Deutschland beziehen sich auf den Gebietsstand vor dem 3. Oktober 1990, inklusiv West Berlin.
 Data for the Federal Republic of Germany in its boundaries prior to 3 October 1990, including West Berlin.
 Données pour la République Française d'Allemagne, dans sa situation territoriale avant le 3 octobre 1990, Berlin OEUst inclus.

EU-Index der Erzeugerpreise landwirtschaftlicher Produkte:
Veränderungsraten der Preisindizes je Mitgliedstaat
EU Index of producer prices of agricultural products:
Rates of change of the price indices by Member States
Indice UE des prix à la production des produits agricoles:
Taux de variation des indices des prix des Etats membres

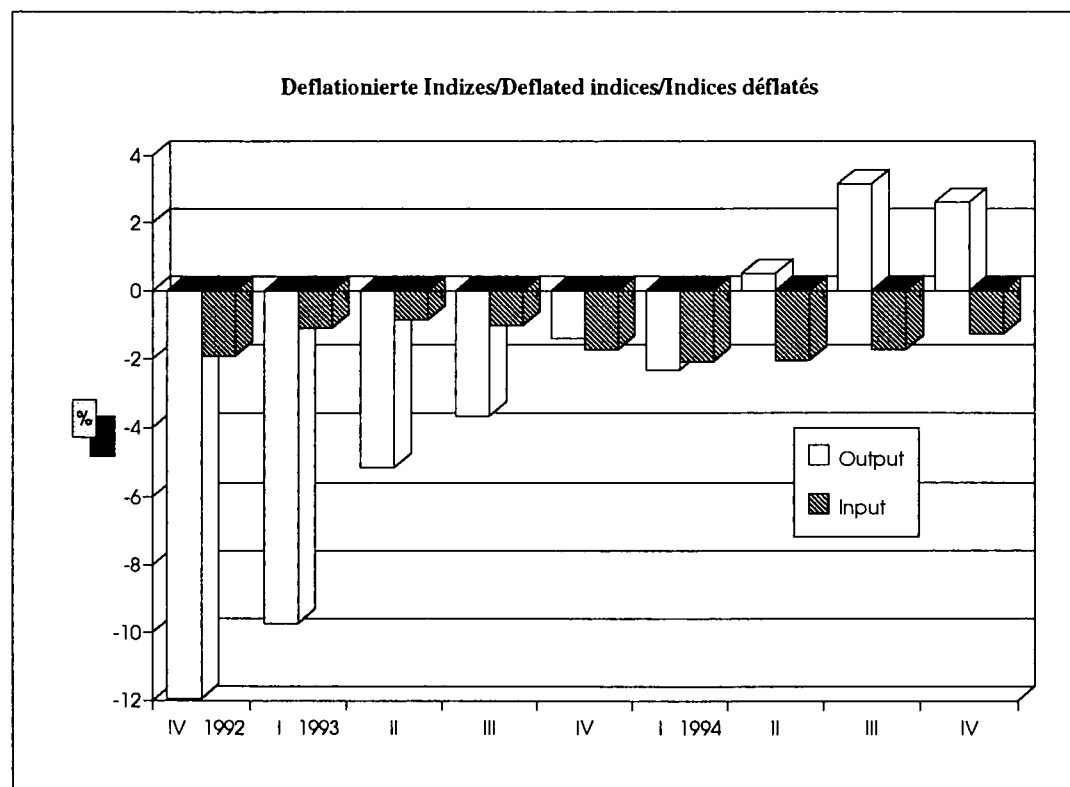
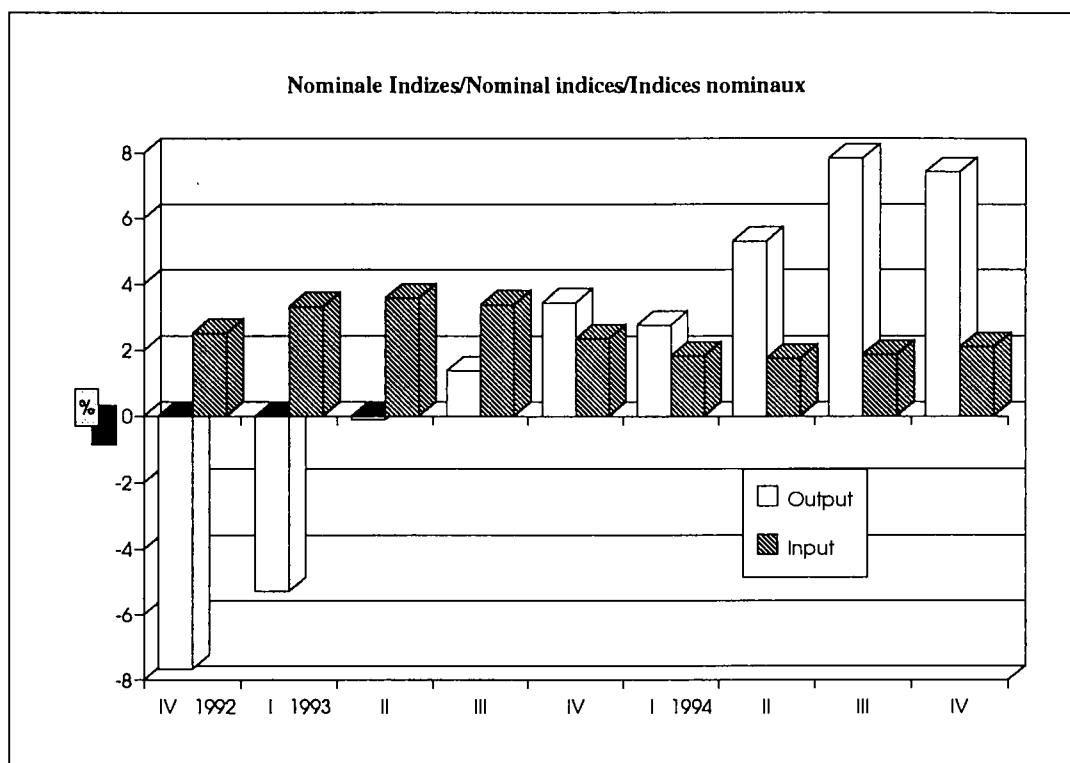


EU-Index der Einkaufspreise landwirtschaftlicher Betriebsmittel:
Veränderungsraten der Preisindizes je Mitgliedstaat
EU Index of purchase prices of the means of agricultural products:
Rates of change of the price indices by Member States
Indice UE des prix d'achat des moyens de production agricole:
Taux de variation des indices des prix des Etats membres



Veränderungsraten der EU-Agrarpreisindizes
Rates of change of the EU agricultural price indices
Taux de variation des indices UE des prix agricoles

EUR 12



**Monatliche EU-Indizes der Erzeugerpreise
landwirtschaftlicher Produkte**

**Monthly EU indices of producer prices
of agricultural products**

**Indices UE mensuels des prix à la production
des produits agricoles**

Nominale Indizes

Nominal indices

Indices nominaux

NOMINALE PREISINDIZES / NOMINAL PRICE INDICES / INDICES DES PRIX NOMINAUX

1985 = 100 (ohne MwSt / excluding VAT / TVA exclue)

BELGIQUE / BELGIE

			1993	1994												
			dec	jan	feb	mar	apr	mai	jun	jul	aug	sep	oct	nov	dec	
0	INSGESAMT	TOTAL	TOTAL	90.1	87.7	88.9	89.9	92.8	100.5	95.5	87.0	94.3	94.4	86.2	83.9	84.5
(0)	INSGESAMT (ohne Obst und Gemüse)	TOTAL (excl. fruit and vegetables)	TOTAL (sans fruits et légumes)	92.3	90.3	91.3	92.3	92.9	100.8	95.0	88.4	94.0	94.3	88.4	87.3	87.3
1	PFLANZLICHE ERZEUGNISSE	CROP PRODUCTS	PRODUITS VEGETAUX	85.1	84.4	85.9	89.3	100.8	116.8	102.6	85.6	105.6	105.5	83.5	79.3	84.8
(1)	PFLANZLICHE ERZEUGNISSE (ohne Obst und Gemüse)	CROP PRODUCTS (excl. fruit and vegetables)	PRODUITS VEGETAUX (sans fruits et légumes)	91.5	93.7	94.6	99.4	106.9	129.8	105.4	90.9	112.3	112.8	91.6	91.3	97.9
11	Getreide und Reis	Cereals and rice	Céréales et riz	67.3	67.9	68.2	68.4	70.0	70.4	70.5	68.7	61.4	62.5	63.2	63.7	65.8
11A	Weichweizen	Soft wheat	Blé tendre	67.8	68.3	68.9	69.1	70.5	71.1	72.2	73.0	61.6	62.6	63.4	64.2	67.4
11B	Hartweizen	Durum wheat	Blé dur	-	-	-	-	-	-	-	-	-	-	-	-	-
11C	Futtergerste	Feeding barley	Orge fourragère	64.6	65.8	65.2	65.7	68.0	68.0	65.3	58.2	59.7	61.1	61.2	61.2	60.9
11D	Braugerste	Malling barley	Orge de brasserie	86.5	86.5	86.5	86.5	86.5	86.5	86.5	86.5	86.5	86.5	86.5	86.5	86.5
11E	Hafer	Oats	Avoine	77.0	76.1	75.0	73.3	71.3	71.0	71.2	70.5	68.1	68.5	67.3	66.2	65.6
11F	Körnermais	Grain-maize	Maïs-grain	-	-	-	-	-	-	-	-	-	-	-	-	-
11G	Rohreis	Paddy rice	Riz non décortiqué	-	-	-	-	-	-	-	-	-	-	-	-	-
11H	Sonstiges Getreide	Others	Autres	62.6	62.4	61.3	62.4	66.9	68.4	70.0	-	60.6	61.3	61.8	62.6	62.6
12	Hackfrüchte	Root crops	Plantes sarclées	107.6	109.1	112.6	127.2	148.8	213.1	149.8	120.0	177.8	171.8	123.1	115.1	131.5
12A	Speisekartoffeln	Potatoes for consumption	Pommes de terre de consommation	106.1	111.7	125.1	180.2	261.5	503.8	265.1	153.1	370.9	348.4	164.6	134.6	196.3
12A1	Frühkartoffeln	Early potatoes	Pommes de terre hâtives	-	-	-	-	1408.4	503.8	265.1	153.1	-	-	-	-	-
12A2	Übrige Kartoffeln (Lager)	Main-crop potatoes	Autres pommes de terre	106.1	111.7	125.1	180.2	261.5	-	-	-	370.9	348.4	164.6	134.6	196.3
12B	Zuckerrüben	Sugar beet	Betteraves sucrières	108.1	108.1	108.1	108.1	108.1	108.1	108.1	108.1	108.1	108.1	108.1	108.1	108.1
12C	Sonstige Hackfrüchte	Others	Autres	107.6	109.1	112.6	127.2	148.8	213.1	149.8	120.0	177.8	171.8	123.1	115.1	131.5
13	Obst	Fruit	Fruits	74.6	69.8	71.0	77.5	89.6	136.5	144.6	131.4	147.5	95.2	65.9	65.2	84.6
13A	Frischobst	Fresh fruit	Fruits frais	74.6	69.8	71.0	77.5	89.6	136.5	144.6	131.4	147.5	95.2	65.9	65.2	84.6
13B	Trockenfrüchte	Nuts and dried fruit	Fruits secs	-	-	-	-	-	-	-	-	-	-	-	-	-
13B1	Nüsse	Nuts	Fruits à coque	-	-	-	-	-	-	-	-	-	-	-	-	-
13B2	Getrocknetes Obst	Dried fruit	Fruits séchés	-	-	-	-	-	-	-	-	-	-	-	-	-
14	Frischgemüse	Fresh vegetables	Légumes frais	76.4	71.7	74.4	74.3	93.0	85.8	83.2	60.4	78.8	95.1	74.1	61.2	60.0
15	Weinmost/Wein	Wine must/Wine	Moût/Vin	-	-	-	-	-	-	-	-	-	-	-	-	-
15A	Weinmost	Wine must	Moût	-	-	-	-	-	-	-	-	-	-	-	-	-
15B	Wein	Wine	Vin	-	-	-	-	-	-	-	-	-	-	-	-	-
15B1	Tafelwein	Table wine	Vin de table	-	-	-	-	-	-	-	-	-	-	-	-	-
15B2	Qualitätswein	Quality wine	Vin de qualité	-	-	-	-	-	-	-	-	-	-	-	-	-
16	Oliven und Olivenöl	Olives and olive oil	Olives et huile d'olives	-	-	-	-	-	-	-	-	-	-	-	-	-
17	Saatgut	Seeds	Semences	91.5	93.7	94.6	99.4	106.9	129.8	105.4	90.9	112.3	112.8	91.6	91.3	97.9
18	Blumen, Zierpflanzen und Baumschulerzeugnisse	Flowers, ornamental plants and tree-nursery products	Fleurs, plantes ornementales et produits de pépinière	96.6	101.5	99.7	98.1	96.3	97.0	89.8	77.0	89.8	98.0	83.5	95.3	95.7
19	Sonstige pflanzliche Erzeugnisse	Other crop products	Autres produits végétaux	97.0	97.8	98.6	100.5	101.0	102.0	99.5	101.9	96.6	93.6	91.6	72.3	72.8
19A	Hülsenfrüchte	Pulses	Légumes secs	97.0	97.8	98.6	100.5	101.0	102.0	99.5	101.9	96.6	93.6	91.6	72.3	72.8
19B	Ölsaaten	Oilseeds	Graines oléagineuses	70.8	70.8	70.8	70.8	70.8	70.8	70.8	70.8	70.8	70.8	70.8	70.8	70.8
19C	Rohtabak	Raw tobacco	Tabac brut	97.2	101.5	101.5	101.5	101.5	101.5	101.5	101.5	101.5	101.5	101.5	101.5	101.5
19D	Baumwolle	Cotton	Colon	-	-	-	-	-	-	-	-	-	-	-	-	-
19E	Sonstige	Others	Autres	98.7	98.9	100.0	102.2	102.8	104.0	101.1	103.9	97.5	93.9	91.4	68.2	68.7

NOMINALE PREISINDIZES / NOMINAL PRICE INDICES / INDICES DES PRIX NOMIN

1985 = 100 (ohne MwSt / excluding VAT / TVA exclue)

BELGIQUE / BELGIE

			1993	1994	feb	mar	apr	mai	Jun	Jul	aug	sep	oct	nov	dec	
			dec	jan												
2	TIERE UND TIERISCHE ERZEUGNISSE	ANIMALS AND ANIMAL PRODUCTS	ANIMAUX ET PRODUITS ANIMAUX	92.5	89.3	90.3	90.2	88.9	2.6	92.1	87.6	88.8	89.0	87.5	86.1	84.3
21	Tiere (zur Schlachtung und für den Export)	Animals (for slaughter and export)	Animaux (boucherie et exportation)	85.6	80.9	81.9	81.9	81.8	7.6	86.8	81.3	82.7	82.6	80.6	78.6	76.4
21A	Kälber	Calves	Veaux	124.9	122.5	119.1	115.5	112.1	9.8	108.8	106.8	101.4	109.3	109.4	112.4	118.2
21B	Rinder ohne Kälber	Cattle excluding calves	Bovins sans veaux	86.0	85.5	85.8	86.4	87.9	1.9	91.3	89.1	88.4	86.0	84.1	82.6	79.5
21C	Schweine	Pigs	Porcs	79.7	69.9	72.2	71.9	71.6	0.7	79.0	70.2	74.3	75.1	74.0	71.7	69.3
21D	Schafe und Lämmer	Sheep and lambs	Moutons et agneaux	63.6	64.3	70.1	71.3	73.7	5.7	75.5	73.0	71.5	66.5	66.3	67.5	66.6
21E	Geflügel	Poultry	Volailles	76.0	78.7	81.6	84.8	79.3	2.5	89.1	82.2	84.8	81.9	69.5	59.9	54.2
21E1	Masthähnchen	Chickens	Poulets	76.0	78.7	81.6	84.8	79.3	2.5	89.1	82.2	84.8	81.9	69.5	59.9	54.2
21E2	Sonstiges Geflügel	Other poultry	Autres volailles	76.0	78.7	81.6	84.8	79.3	2.5	89.1	82.2	84.8	81.9	69.5	59.9	54.2
21F	Sonstige Tiere	Other animals	Autres animaux	100.1	98.2	97.2	95.7	96.2	8.6	82.2	77.5	89.3	107.1	107.8	109.4	109.3
22	Milch	Milk	Lait	113.7	115.5	115.5	115.5	115.5	5.5	115.5	115.5	115.5	115.5	115.5	115.5	115.5
22A	Kuhmilch	Cow's milk	Lait de vache	113.7	115.5	115.5	115.5	115.5	5.5	115.5	115.5	115.5	115.5	115.5	115.5	115.5
22B	Sonstige Milch	Other milk	Autres laits	-	-	-	-	-	-	-	-	-	-	-	-	-
23	Eier	Eggs	Oeufs	92.0	87.6	93.5	91.0	65.7	6.2	55.7	46.3	48.8	54.7	54.2	55.7	49.8
24	Sonstige tierische Erzeugnisse	Other animal products	Autres produits animaux	86.6	86.6	86.6	86.6	86.6	6.6	86.6	86.6	86.6	86.6	86.6	86.6	86.6

NOMINALE PREISINDIZES / NOMINAL PRICE INDICES / INDICES DES PRIX NOMINAUX

1985 = 100 (ohne MwSt / excluding VAT / TVA exclue)

			DANMARK												
			1993	1994											
			dec	jan	feb	mar	apr	mai	jun	jul	aug	sep	oct	nov	dec
0	INSGESAMT	TOTAL	80.2	80.5	80.9	81.1	82.2	82.8	84.3	80.9	78.6	78.8	79.3	80.0	79.6
(0)	INSGESAMT (ohne Obst und Gemüse)	TOTAL (excl. fruit and vegetables)	79.6	79.5	80.0	80.4	81.4	82.1	83.3	80.4	77.9	78.3	78.8	79.6	79.2
1	PFLANZLICHE ERZEUGNISSE	CROP PRODUCTS	78.1	80.2	82.1	81.5	84.2	82.8	82.5	75.9	73.3	73.5	74.8	76.5	77.1
(1)	PFLANZLICHE ERZEUGNISSE (ohne Obst und Gemüse)	CROP PRODUCTS (excl. fruit and vegetables)	76.1	76.8	79.4	79.3	81.9	80.6	79.1	73.9	70.6	71.5	72.8	75.0	75.6
11	Getreide und Reis	Cereals and rice	72.6	73.2	74.5	74.5	75.8	76.4	78.3	73.5	64.3	65.8	67.3	69.1	70.8
11A	Weichweizen	Soft wheat	65.9	63.2	67.4	66.7	70.9	70.4	75.8	76.0	60.5	61.4	66.8	67.9	70.9
11B	Hartweizen	Durum wheat	-	-	-	-	-	-	-	-	-	-	-	-	-
11C	Futtergerste	Feeding barley	75.6	78.0	78.2	78.3	78.6	79.7	80.2	71.7	66.4	68.4	67.7	70.1	71.3
11D	Braugerste	Malting barley	-	-	-	-	-	-	-	-	-	-	-	-	-
11E	Hafer	Oats	97.0	90.1	89.5	87.9	82.5	85.3	76.5	77.4	63.9	66.9	67.8	71.3	69.9
11F	Körnermais	Grain-maize	-	-	-	-	-	-	-	-	-	-	-	-	-
11G	Rohreis	Paddy rice	-	-	-	-	-	-	-	-	-	-	-	-	-
11H	Sonstiges Getreide	Others	72.2	74.2	72.3	75.1	73.7	74.3	74.9	75.1	63.9	64.2	66.9	66.9	66.9
12	Hackfrüchte	Root crops	100.5	100.5	100.5	100.5	100.5	100.5	100.5	100.5	100.5	100.5	112.8	117.6	119.6
12A	Speisekartoffeln	Potatoes for consumption	84.0	84.0	84.0	84.0	84.0	84.0	84.0	84.0	84.0	84.0	139.2	174.6	189.3
12A1	Frühkartoffeln	Early potatoes	-	-	-	-	-	-	-	-	-	-	-	-	-
12A2	Übrige Kartoffeln (Lager)	Main-crop potatoes	-	-	-	-	-	-	-	-	-	-	-	-	-
12B	Zuckerrüben	Sugar beet	103.7	103.7	103.7	103.7	103.7	103.7	103.7	103.7	103.7	103.7	110.9	110.9	110.9
12C	Sonstige Hackfrüchte	Others	100.8	100.8	100.8	100.8	100.8	100.8	100.8	100.8	100.8	100.8	99.0	99.0	99.0
13	Obst	Fruit	71.6	71.4	71.3	64.0	64.0	64.0	184.8	112.4	147.4	134.0	103.7	95.3	99.2
13A	Früschobst	Fresh fruit	71.6	71.4	71.3	64.0	64.0	64.0	184.8	112.4	147.4	134.0	103.7	95.3	99.2
13B	Trockenfrüchte	Nuts and dried fruit	-	-	-	-	-	-	-	-	-	-	-	-	-
13B1	Nüsse	Nuts	-	-	-	-	-	-	-	-	-	-	-	-	-
13B2	Getrocknetes Obst	Dried fruit	-	-	-	-	-	-	-	-	-	-	-	-	-
14	Frischgemüse	Fresh vegetables	117.2	148.1	139.0	130.5	135.4	131.1	117.1	102.9	101.6	94.1	103.6	100.1	99.2
15	Weinmost/Wein	Wine must/Wine	-	-	-	-	-	-	-	-	-	-	-	-	-
15A	Weinmost	Wine must	-	-	-	-	-	-	-	-	-	-	-	-	-
15B	Wein	Wine	-	-	-	-	-	-	-	-	-	-	-	-	-
15B1	Tafelwein	Table wine	-	-	-	-	-	-	-	-	-	-	-	-	-
15B2	Qualitätswein	Quality wine	-	-	-	-	-	-	-	-	-	-	-	-	-
16	Oliven und Olivenöl	Olives and olive oil	-	-	-	-	-	-	-	-	-	-	-	-	-
17	Saatgut	Seeds	80.5	86.7	86.7	86.7	86.7	86.7	86.7	86.7	86.7	86.7	83.1	83.1	83.1
18	Blumen, Zierpflanzen und Baumschulerzeugnisse	Flowers, ornamental plants and tree-nursery products	89.8	91.3	103.5	102.8	115.2	105.2	90.0	76.3	86.3	86.6	90.3	94.8	92.6
19	Sonstige pflanzliche Erzeugnisse	Other crop products	62.6	62.6	62.6	62.6	62.6	62.6	62.6	59.7	58.3	58.4	53.2	53.6	53.5
19A	Hülsenfrüchte	Pulses	86.6	86.6	86.6	86.6	86.6	86.6	86.6	86.6	86.6	86.6	48.6	48.6	48.6
19B	Ölsaaten	Oilseeds	43.4	43.4	43.4	43.4	43.4	43.4	43.4	38.2	35.7	35.9	45.9	46.6	46.4
19C	Rohtabak	Raw tobacco	-	-	-	-	-	-	-	-	-	-	-	-	-
19D	Baumwolle	Cotton	-	-	-	-	-	-	-	-	-	-	-	-	-
19E	Sonstige	Others	90.7	90.7	90.7	90.7	90.7	90.7	90.7	90.7	90.7	90.7	99.3	99.3	99.3

NOMINALE PREISINDIZES / NOMINAL PRICE INDICES / INDICES DES PRIX NOMIN

X

1985 = 100 (ohne MwSt / excluding VAT / TVA exclue)

DANMARK

				1993 dec	1994 jan	feb	mar	apr	mai	jun	jul	aug	sep	oct	nov	dec
2	TIERE UND TIERISCHE ERZEUGNISSE	ANIMALS AND ANIMAL PRODUCTS	ANIMAUX ET PRODUITS ANIMAUX	81.2	80.7	80.3	80.9	81.2	82.8	85.3	83.4	81.2	81.3	81.5	81.7	80.8
21	Tiere (zur Schlachtung und für den Export)	Animals (for slaughter and export)	Animaux (boucherie et exportation)	67.3	66.3	65.8	66.7	67.3	69.8	73.7	71.1	68.4	68.3	69.0	69.8	68.7
21A	Kälber	Calves	Veaux	78.9	79.2	80.9	82.4	81.7	80.5	79.8	78.8	78.9	79.6	78.8	77.8	78.0
21B	Rinder ohne Kälber	Cattle excluding calves	Bovins sans veaux	81.7	81.1	82.3	83.7	83.6	83.8	83.3	81.9	80.8	80.4	81.0	80.2	81.0
21C	Schweine	Pigs	Porcs	61.3	60.1	58.8	59.6	60.6	64.1	69.9	66.7	63.4	63.4	64.2	65.7	63.8
21D	Schafe und Lämmer	Sheep and lambs	Moutons et agneaux	70.9	72.6	70.0	68.8	70.9	72.6	72.2	65.4	58.5	57.0	56.0	61.2	70.0
21E	Geflügel	Poultry	Volailles	76.2	75.8	76.5	76.6	76.4	76.4	76.4	76.2	74.0	73.6	73.4	73.4	73.4
21E1	Masthähnchen	Chickens	Poulets	76.2	75.8	76.5	76.6	76.4	76.4	76.4	76.2	74.0	73.6	73.4	73.4	73.4
21E2	Sonstiges Geflügel	Other poultry	Autres volailles	76.2	75.8	76.5	76.6	76.4	76.4	76.4	76.2	74.0	73.6	73.4	73.4	73.4
21F	Sonstige Tiere	Other animals	Autres animaux	87.0	87.0	87.0	87.0	87.0	89.0	89.0	88.0	88.0	88.0	86.0	81.9	79.9
22	Milch	Milk	Lait	106.0	106.4	106.4	106.4	106.4	106.4	106.4	106.0	104.7	104.7	104.3	103.0	103.0
22A	Kuhmilch	Cow's milk	Lait de vache	106.0	106.4	106.4	106.4	106.4	106.4	106.4	106.0	104.7	104.7	104.3	103.0	103.0
22B	Sonstige Milch	Other milk	Autres laits	-	-	-	-	-	-	-	-	-	-	-	-	-
23	Eier	Eggs	Oeufs	97.9	97.9	97.9	97.9	90.5	107.7	90.7	86.6	86.2	95.3	91.2	96.6	86.4
24	Sonstige tierische Erzeugnisse	Other animal products	Autres produits animaux	80.8	81.1	82.3	83.7	83.7	83.6	83.8	82.4	81.3	80.9	81.0	80.2	81.0

NOMINALE PREISINDIZES / NOMINAL PRICE INDICES / INDICES DES PRIX NOMINAUX

1985 = 100 (ohne MwSt / excluding VAT / TVA exclue)

DEUTSCHLAND

			1993	1994											
			dec	jan	feb	mar	apr	mai	jun	jul	aug	sep	oct	nov	dec
0	INSGESAMT	TOTAL	85.9	84.0	84.8	85.5	85.7	87.0	85.9	85.4	89.8	90.0	90.8	90.3	90.7
(0)	INSGESAMT (ohne Obst und Gemüse)	TOTAL (excl. fruit and vegetables)	86.2	84.2	84.9	85.6	85.4	86.9	85.3	84.4	88.4	88.7	90.8	90.4	90.8
1	PFLANZLICHE ERZEUGNISSE	CROP PRODUCTS	81.3	82.4	82.6	83.8	86.4	87.3	85.9	90.9	100.5	100.3	104.7	104.1	106.2
(1)	PFLANZLICHE ERZEUGNISSE (ohne Obst und Gemüse)	CROP PRODUCTS (excl. fruit and vegetables)	81.9	83.0	82.7	83.9	85.3	86.9	83.2	87.8	96.6	96.8	106.8	106.7	109.0
11	Getreide und Reis	Cereals and rice	62.8	64.0	64.8	65.6	66.6	67.6	67.8	66.2	60.4	59.8	60.4	61.9	62.9
11A	Weichweizen	Soft wheat	62.7	64.1	65.0	65.7	66.9	68.2	68.7	68.1	60.1	59.9	60.5	62.2	63.2
11B	Hartweizen	Durum wheat	52.8	52.2	52.3	52.3	52.3	52.8	52.8	52.8	49.9	47.6	48.1	48.7	49.2
11C	Futtergerste	Feeding barley	61.0	62.5	63.4	64.5	65.5	66.6	66.7	61.4	57.6	57.6	58.2	59.5	60.3
11D	Braugerste	Malling barley	68.1	67.7	68.2	69.4	69.7	70.1	70.2	69.9	67.8	66.5	68.4	70.9	73.1
11E	Hafer	Oats	71.8	72.0	72.0	71.5	70.5	69.8	68.8	68.1	61.1	59.4	59.6	59.4	59.6
11F	Körnermais	Grain-maize	53.5	55.1	56.8	57.7	60.2	62.9	63.1	63.5	62.3	63.2	59.8	58.4	58.2
11G	Rohreis	Paddy rice	-	-	-	-	-	-	-	-	-	-	-	-	-
11H	Sonstiges Getreide	Others	60.4	62.2	63.0	63.5	64.2	64.6	64.6	63.7	58.7	55.4	56.0	57.1	57.6
12	Hackfrüchte	Root crops	101.7	102.9	101.1	103.9	109.8	116.2	100.4	130.5	182.6	182.3	219.2	223.3	229.2
12A	Speisekartoffeln	Potatoes for consumption	134.4	139.8	131.3	144.1	171.2	200.6	128.3	267.3	505.2	503.9	672.3	690.9	717.8
12A1	Frühkartoffeln	Early potatoes	-	-	-	-	-	-	128.3	267.3	296.7	304.1	304.1	304.1	304.1
12A2	Übrige Kartoffeln (Lager)	Main-crop potatoes	134.4	139.8	131.3	144.1	171.2	200.6	-	-	208.5	199.8	368.2	386.8	413.7
12B	Zuckerrüben	Sugar beet	95.3	95.3	95.3	95.3	95.3	95.3	95.3	95.3	95.3	95.3	95.3	95.3	95.3
12C	Sonstige Hackfrüchte	Others	64.8	64.8	64.8	64.8	64.8	64.8	64.8	60.6	60.6	60.6	60.6	60.6	60.6
13	Obst	Fruit	66.5	69.4	69.0	70.7	74.8	80.8	95.7	123.0	134.4	112.8	83.3	78.5	77.0
13A	Frischobst	Fresh fruit	66.5	69.4	69.0	70.7	74.8	80.8	95.7	123.0	134.4	112.8	83.3	78.5	77.0
13B	Trockenfrüchte	Nuts and dried fruit	-	-	-	-	-	-	-	-	-	-	-	-	-
13B1	Nüsse	Nuts	-	-	-	-	-	-	-	-	-	-	-	-	-
13B2	Getrocknetes Obst	Dried fruit	-	-	-	-	-	-	-	-	-	-	-	-	-
14	Frischgemüse	Fresh vegetables	90.4	88.7	96.7	97.9	115.8	100.2	114.8	99.7	120.0	138.9	99.1	95.2	100.2
15	Weinmost/Wein	Wine must/Wine	58.7	58.7	58.7	58.7	58.7	58.7	58.7	58.7	58.7	58.7	58.7	58.7	58.7
15A	Weinmost	Wine must	58.7	58.7	58.7	58.7	58.7	58.7	58.7	58.7	58.7	58.7	58.7	58.7	58.7
15B	Wein	Wine	-	-	-	-	-	-	-	-	-	-	-	-	-
15B1	Tafelwein	Table wine	-	-	-	-	-	-	-	-	-	-	-	-	-
15B2	Qualitätswein	Quality wine	-	-	-	-	-	-	-	-	-	-	-	-	-
16	Oliven und Olivenöl	Olives and olive oil	-	-	-	-	-	-	-	-	-	-	-	-	-
17	Saatgut	Seeds	85.6	84.6	84.5	84.9	84.9	85.0	84.2	84.2	83.6	84.1	84.3	84.4	86.6
18	Blumen, Zierpflanzen und Baumschulerzeugnisse	Flowers, ornamental plants and tree-nursery products	117.9	118.5	116.4	117.9	117.0	116.9	114.9	110.5	111.4	113.5	123.3	115.0	117.6
19	Sonstige pflanzliche Erzeugnisse	Other crop products	59.7	62.7	65.8	65.1	64.8	63.5	62.8	59.9	57.2	57.7	57.8	59.0	60.0
19A	Hülsenfrüchte	Pulses	38.3	38.3	38.3	38.3	38.3	38.3	38.3	38.3	38.3	38.3	38.3	38.3	38.3
19B	Ölsaaten	Oilseeds	35.4	39.4	41.5	41.1	41.5	41.7	41.0	36.9	34.5	35.0	35.5	36.5	37.6
19C	Rohtabak	Raw tobacco	104.6	104.6	104.6	104.6	104.6	94.4	94.4	94.4	94.4	94.4	94.4	94.4	94.4
19D	Baumwolle	Cotton	-	-	-	-	-	-	-	-	-	-	-	-	-
19E	Sonstige	Others	97.5	99.7	105.5	104.0	102.4	99.6	98.8	97.0	92.9	93.7	93.2	95.1	96.1

NOMINALE PREISINDIZES / NOMINAL PRICE INDICES / INDICES DES PRIX NOMI

1985 = 100 (ohne MwSt / excluding VAT / TVA exclue)

DEUTSCHLAND

				1993	1994											
				dec	jan	feb	mar	apr	mai	jun	jul	aug	sep	oct	nov	dec
2	TIERE UND TIERISCHE ERZEUGNISSE	ANIMALS AND ANIMAL PRODUCTS	ANIMAUX ET PRODUITS ANIMAUX	87.7	84.6	85.6	86.2	85.4	86.9	85.9	83.2	85.6	86.0	85.5	84.9	84.6
21	Tiere (zur Schlachtung und für den Export)	Animals (for slaughter and export)	Animaux (boucherie et exportation)	77.7	75.5	77.3	78.7	79.2	82.9	81.5	77.0	80.2	79.8	78.2	76.9	77.1
21A	Kälber	Calves	Veaux	101.9	101.7	103.3	105.5	105.9	07.8	109.7	102.1	97.3	96.9	96.0	96.2	98.7
21B	Rinder ohne Kälber	Cattle excluding calves	Bovins sans veaux	83.8	84.3	85.5	85.9	84.8	83.9	83.0	80.5	81.7	82.0	81.8	81.2	80.9
21C	Schweine	Pigs	Porcs	69.1	65.0	67.3	69.5	71.1	79.0	76.7	70.8	77.0	76.1	73.1	70.9	71.1
21D	Schafe und Lämmer	Sheep and lambs	Moutons et agneaux	71.2	76.2	78.4	91.6	93.8	94.3	80.7	70.3	64.8	66.7	73.5	77.7	85.1
21E	Geflügel	Poultry	Volailles	83.5	78.3	78.5	78.4	78.3	78.2	77.6	77.9	77.4	77.6	77.7	77.9	77.8
21E1	Masthähnchen	Chickens	Poulets	84.5	76.7	76.1	75.8	75.8	75.9	75.5	75.5	75.5	75.5	75.5	75.5	75.2
21E2	Sonstiges Geflügel	Other poultry	Autres volailles	82.4	80.0	81.1	81.3	81.1	80.8	80.0	80.5	79.5	80.0	80.2	80.5	80.7
21F	Sonstige Tiere	Other animals	Autres animaux	-	-	-	-	-	-	-	-	-	-	-	-	-
22	Milch	Milk	Lait	99.7	97.5	96.3	94.9	94.2	93.2	93.5	93.7	94.4	95.6	96.8	97.0	96.4
22A	Kuhmilch	Cow's milk	Lait de vache	99.7	97.5	96.3	94.9	94.2	93.2	93.5	93.7	94.4	95.6	96.8	97.0	96.4
22B	Sonstige Milch	Other milk	Autres laits	-	-	-	-	-	-	-	-	-	-	-	-	-
23	Eier	Eggs	Oeufs	127.2	104.4	113.4	116.7	99.2	89.6	85.9	83.5	88.2	92.7	92.5	96.7	92.1
24	Sonstige tierische Erzeugnisse	Other animal products	Autres produits animaux	84.3	84.3	84.3	84.3	84.3	84.3	84.3	86.7	86.7	86.7	87.2	87.2	87.2

NOMINALE PREISINDIZES / NOMINAL PRICE INDICES / INDICES DES PRIX NOMINAUX

1985 = 100 (ohne MwSt / excluding VAT / TVA exclue)

ELLAS

				1993	1994											
				dec	jan	feb	mar	apr	mai	jun	jul	aug	sep	oct	nov	dec
0	INSGESAMT	TOTAL	TOTAL	272.9	298.9	298.4	305.1	308.3	304.5	311.8	301.8	307.6	310.6	317.8	319.7	315.3
(0)	INSGESAMT (ohne Obst und Gemüse)	TOTAL (excl. fruit and vegetables)	TOTAL (sans fruits et légumes)	270.0	288.0	289.6	292.8	294.8	297.4	296.2	293.2	294.1	295.6	296.1	296.9	296.6
1	PFLANZLICHE ERZEUGNISSE	CROP PRODUCTS	PRODUITS VEGETAUX	277.4	308.3	307.2	314.1	316.2	308.8	317.5	302.1	309.2	312.0	326.0	328.1	322.6
(1)	PFLANZLICHE ERZEUGNISSE (ohne Obst und Gemüse)	CROP PRODUCTS (excl. fruit and vegetables)	PRODUITS VEGETAUX (sans fruits et légumes)	275.3	295.7	297.8	298.9	298.3	299.5	294.5	287.5	287.3	287.1	294.2	294.8	295.5
11	Getreide und Reis	Cereals and rice	Céréales et riz	218.7	220.0	220.0	220.5	220.6	220.5	220.5	219.5	219.7	218.7	226.9	226.4	227.8
11A	Weichweizen	Soft wheat	Blé tendre	226.2	231.5	231.5	231.5	231.5	231.5	231.5	229.1	228.2	229.7	234.9	235.4	236.0
11B	Hartweizen	Durum wheat	Blé dur	174.7	172.7	172.7	172.7	172.7	172.7	172.7	171.4	171.2	171.2	180.6	180.6	180.9
11C	Futtergerste	Feeding barley	Orge fourragère	222.5	224.4	224.4	224.4	224.4	224.4	224.4	220.3	224.0	225.9	228.7	230.5	230.0
11D	Braugerste	Malling barley	Orge de brasserie	202.3	203.6	203.6	203.6	203.6	203.6	203.6	216.1	216.1	216.1	216.2	216.2	216.2
11E	Hafer	Oats	Avoine	217.0	217.2	217.2	217.2	217.2	217.2	217.2	213.8	239.5	240.9	235.6	237.4	231.1
11F	Körnermais	Grain-maize	Maïs-grain	249.5	251.1	251.1	251.1	251.1	251.1	251.1	251.1	251.1	247.1	256.3	256.7	260.1
11G	Rohreis	Paddy rice	Riz non décortiqué	217.8	217.6	217.6	228.3	229.9	229.6	229.6	229.6	229.6	229.6	248.3	228.9	228.6
11H	Sonstiges Getreide	Others	Autres	-	-	-	-	-	-	-	-	-	-	-	-	-
12	Hackfrüchte	Root crops	Plantes sarclées	304.5	487.2	491.8	519.8	522.4	537.0	483.1	390.7	382.3	374.2	325.7	322.3	296.2
12A	Speisekartoffeln	Potatoes for consumption	Pommes de terre de consommation	336.7	638.7	665.9	692.6	696.9	721.0	631.9	479.2	465.3	451.9	371.8	366.1	323.1
12A1	Frühkartoffeln	Early potatoes	Pommes de terre hâtives	-	-	-	-	-	-	-	-	-	-	-	-	-
12A2	Übrige Kartoffeln (Lager)	Main-crop potatoes	Autres pommes de terre	-	-	-	-	-	-	-	-	-	-	-	-	-
12B	Zuckerrüben	Sugar beet	Betteraves sucrières	255.1	255.1	225.1	255.1	255.1	255.1	255.1	255.1	255.1	255.1	255.1	255.1	255.1
12C	Sonstige Hackfrüchte	Others	Autres	-	-	-	-	-	-	-	-	-	-	-	-	-
13	Obst	Fruit	Fruits	253.0	266.4	265.0	269.8	308.1	290.3	343.4	285.1	300.4	299.1	325.4	322.5	311.8
13A	Frischobst	Fresh fruit	Fruits frais	243.6	263.1	261.1	268.1	324.0	298.0	375.5	294.1	316.3	314.7	353.0	348.6	333.2
13B	Trockenfrüchte	Nuts and dried fruit	Fruits secs	273.3	273.6	273.6	273.6	273.6	273.6	273.6	265.6	265.7	265.3	265.6	265.7	265.3
13B1	Nüsse	Nuts	Fruits à coque	274.4	275.1	275.1	275.1	275.1	275.1	275.1	276.1	276.5	275.4	276.0	276.5	275.4
13B2	Getrocknetes Obst	Dried fruit	Fruits séchés	272.7	272.8	272.8	272.8	272.8	272.8	272.8	259.7	259.7	259.7	259.7	259.7	259.7
14	Frischgemüse	Fresh vegetables	Légumes frais	318.0	410.9	398.6	429.9	393.6	368.3	368.5	379.0	402.8	421.6	444.9	460.0	437.9
15	Weinmost/Wein	Wine must/Wine	Moût/Vin	398.3	398.3	398.3	398.3	398.3	398.3	398.3	398.3	398.3	398.3	430.6	430.6	430.6
15A	Weinmost	Wine must	Moût	360.8	360.8	360.8	360.8	360.8	360.8	360.8	360.8	360.8	360.8	407.1	407.1	407.1
15B	Wein	Wine	Vin	484.9	484.9	484.9	484.9	484.9	484.9	484.9	484.9	484.9	484.9	485.0	485.0	485.0
15B1	Tafelwein	Table wine	Vin de table	-	-	-	-	-	-	-	-	-	-	-	-	-
15B2	Qualitätswein	Quality wine	Vin de qualité	-	-	-	-	-	-	-	-	-	-	-	-	-
16	Oliven und Olivenöl	Olives and olive oil	Olives et huile d'olives	293.7	321.3	323.8	323.0	324.2	325.4	326.4	327.5	328.7	333.3	336.6	335.2	327.1
17	Saatgut	Seeds	Semences	197.2	199.8	199.8	199.8	199.8	199.8	199.8	200.9	200.1	198.5	208.9	209.2	212.0
18	Blumen, Zierpflanzen und Baumschulerzeugnisse	Flowers, ornamental plants and tree-nursery products	Fleurs, plantes ornementales et produits de pépinière	631.6	623.7	664.7	631.1	608.3	603.0	531.2	534.9	548.0	538.3	561.0	602.2	754.5
19	Sonstige pflanzliche Erzeugnisse	Other crop products	Autres produits végétaux	255.3	253.1	253.1	252.5	251.4	250.9	254.2	256.0	255.5	255.7	271.8	272.0	272.3
19A	Hülsenfrüchte	Pulses	Légumes secs	274.1	277.8	277.8	277.8	277.8	277.8	277.8	281.0	296.7	297.3	307.5	313.7	319.6
19B	Ölsaaten	Oilseeds	Graines oléagineuses	170.0	171.4	171.8	172.6	171.8	171.8	171.8	171.8	171.8	171.8	174.7	174.7	174.7
19C	Rohtabak	Raw tobacco	Tabac brut	244.0	244.0	244.0	244.0	240.1	240.1	240.1	240.1	240.1	240.1	263.5	263.5	263.5
19D	Baumwolle	Cotton	Coton	263.0	256.7	256.7	256.7	256.5	256.5	273.1	273.1	273.1	273.1	288.2	288.2	288.2
19E	Sonstige	Others	Autres	294.1	293.6	293.6	288.3	293.6	289.4	269.6	281.6	274.3	275.3	278.1	278.1	278.1

NOMINALE PREISINDIZES / NOMINAL PRICE INDICES / INDICES DES PRIX NOMIN

1985 = 100 (ohne MwSt / excluding VAT / TVA exclue)

X

ELLAS

				1993	1994											
				dec	jan	feb	mar	apr	ai	jun	jul	aug	sep	oct	nov	dec
2	TIERE UND TIERISCHE ERZEUGNISSE	ANIMALS AND ANIMAL PRODUCTS	ANIMAUX ET PRODUITS ANIMAUX	262.3	277.0	278.0	284.0	289.8	34.4	298.7	301.2	303.9	307.6	298.7	300.1	298.3
21	Tiere (zur Schlachtung und für den Export)	Animals (for slaughter and export)	Animaux (boucherie et exportation)	251.3	248.4	247.1	251.0	258.7	55.1	269.9	273.5	276.9	281.1	265.3	267.1	261.3
21A	Kälber	Calves	Veaux	284.4	289.3	288.9	292.1	295.4	38.3	298.1	301.3	301.3	304.1	296.5	295.0	293.3
21B	Rinder ohne Kälber	Cattle excluding calves	Bovins sans veaux	251.3	252.1	257.1	258.1	255.0	58.9	258.4	260.3	260.3	258.6	249.3	250.2	255.9
21C	Schweine	Pigs	Porcs	229.8	226.1	221.9	225.9	229.0	37.6	253.0	254.1	252.8	253.0	244.3	241.9	244.6
21D	Schafe und Lämmer	Sheep and lambs	Moutons et agneaux	236.7	233.5	232.9	239.7	256.2	50.4	255.0	265.5	272.2	284.9	265.2	272.4	253.9
21E	Geflügel	Poultry	Volailles	290.5	292.7	292.7	291.6	290.8	37.1	301.2	300.1	302.1	308.4	294.6	293.1	298.5
21E1	Masthähnchen	Chickens	Poulets	290.5	292.7	292.7	291.6	290.8	37.1	301.2	300.1	302.1	308.4	294.6	293.1	298.5
21E2	Sonstiges Geflügel	Other poultry	Autres volailles	-	-	-	-	-	-	-	-	-	-	-	-	-
21F	Sonstige Tiere	Other animals	Autres animaux	235.2	221.2	219.9	224.1	238.4	48.9	261.4	262.4	272.4	270.9	239.9	245.4	232.2
22	Milch	Milk	Lait	299.5	354.5	359.9	372.1	377.1	78.0	380.5	380.6	381.3	383.7	382.4	383.0	383.0
22A	Kuhmilch	Cow's milk	Lait de vache	280.0	288.7	289.7	296.0	298.6	38.6	300.1	301.3	303.8	312.7	313.8	316.1	316.1
22B	Sonstige Milch	Other milk	Autres laits	306.8	379.0	386.0	400.4	406.3	37.4	410.3	410.0	410.0	410.0	407.8	407.8	407.8
23	Eier	Eggs	Oeufs	242.7	243.6	245.2	244.5	241.1	44.7	250.1	255.7	259.7	263.8	273.7	275.1	292.4
24	Sonstige tierische Erzeugnisse	Other animal products	Autres produits animaux	200.1	204.8	207.9	213.1	215.0	25.2	230.5	229.7	233.0	237.6	234.3	235.0	236.9

NOMINALE PREISINDIZES / NOMINAL PRICE INDICES / INDICES DES PRIX NOMINAUX

1985 = 100 (ohne MwSt / excluding VAT / TVA exclue)

ESPAÑA

				1993	1994											
				dec	jan	feb	mar	apr	mai	jun	jul	aug	sep	oct	nov	dec
0	INSGESAMT	TOTAL	TOTAL	124.2	123.8	127.0	126.3	122.8	125.3	129.6	138.6	129.5	130.6	130.9	129.4	130.6
(0)	INSGESAMT (ohne Obst und Gemüse)	TOTAL (excl. fruit and vegetables)	TOTAL (sans fruits et légumes)	119.2	118.5	119.8	119.6	120.5	122.4	124.1	126.8	126.9	127.3	126.1	126.8	129.3
1	PFLANZLICHE ERZEUGNISSE	CROP PRODUCTS	PRODUITS VEGETAUX	134.6	137.1	141.6	140.1	134.4	138.2	146.5	160.2	140.6	143.6	148.4	144.8	145.4
(1)	PFLANZLICHE ERZEUGNISSE (ohne Obst und Gemüse)	CROP PRODUCTS (excl. fruit and vegetables)	PRODUITS VEGETAUX (sans fruits et légumes)	130.0	133.7	134.6	133.5	137.5	140.8	145.3	146.8	142.3	145.1	149.5	150.1	153.4
11	Getreide und Reis	Cereals and rice	Céréales et riz	106.9	108.1	109.2	106.5	106.7	107.8	104.8	110.4	103.6	103.4	105.3	105.8	106.4
11A	Weichweizen	Soft wheat	Blé tendre	105.3	106.4	108.3	103.4	103.3	99.5	101.8	106.3	101.0	101.2	104.2	105.6	106.8
11B	Hartweizen	Durum wheat	Blé dur	110.4	113.1	110.2	104.9	100.7	96.6	84.8	85.2	90.4	93.8	97.3	98.6	102.8
11C	Futtergerste	Feeding barley	Orge fourragère	105.5	106.1	106.0	105.1	106.3	105.2	95.6	95.2	99.0	100.4	102.4	103.4	105.0
11D	Braugerste	Malling barley	Orge de brasserie	101.4	103.8	104.8	102.2	102.5	103.5	98.7	97.2	96.0	98.8	101.4	101.4	100.9
11E	Hafer	Oats	Avoine	115.6	116.2	117.1	116.4	111.0	111.4	95.0	109.3	109.0	110.4	113.9	116.4	115.6
11F	Körnermais	Grain-maize	Mais-grain	100.5	100.5	101.2	100.5	101.6	115.2	114.2	138.3	106.8	102.3	102.3	100.9	100.4
11G	Rohreis	Paddy rice	Riz non décortiqué	163.7	169.4	172.5	171.0	167.8	166.8	161.1	160.5	160.5	152.8	148.3	150.9	152.1
11H	Sonstiges Getreide	Others	Autres	108.2	99.8	100.5	97.7	99.0	100.2	101.3	100.8	101.7	100.5	111.9	107.5	103.1
12	Hackfrüchte	Root crops	Plantes sarclées	157.2	167.1	167.3	172.5	213.1	216.9	250.6	245.1	229.6	198.5	194.6	214.3	229.9
12A	Speisekartoffeln	Potatoes for consumption	Pommes de terre de consommation	206.2	222.7	218.4	243.0	332.4	340.8	403.7	383.8	346.9	288.6	294.7	335.6	369.0
12A1	Frühkartoffeln	Early potatoes	Pommes de terre hâtives	-	-	-	-	-	-	-	-	-	-	-	-	-
12A2	Übrige Kartoffeln (Lager)	Main-crop potatoes	Autres pommes de terre	206.2	222.7	218.4	243.0	332.4	340.8	403.7	383.8	346.9	288.6	294.7	335.6	369.0
12B	Zuckerrüben	Sugar beet	Betteraves sucrières	116.4	121.0	124.8	113.9	113.9	113.9	123.3	129.8	132.1	123.6	111.4	113.4	114.2
12C	Sonstige Hackfrüchte	Others	Autres	-	-	-	-	-	-	-	-	-	-	-	-	-
13	Obst	Fruit	Fruits	92.1	91.8	101.9	102.5	88.6	113.4	132.2	169.5	140.2	143.5	130.6	107.5	104.0
13A	Frischobst	Fresh fruit	Fruits frais	87.0	87.2	96.6	100.1	86.5	112.9	132.4	170.4	141.3	149.7	137.4	106.3	102.9
13B	Trockenfrüchte	Nuts and dried fruit	Fruits secs	130.7	138.6	141.1	134.4	136.2	131.9	121.9	116.9	120.4	107.8	108.9	114.8	112.4
13B1	Nüsse	Nuts	Fruits à coque	130.4	138.9	141.5	134.4	136.2	131.9	121.9	116.9	120.4	105.6	107.2	107.1	105.1
13B2	Getrocknetes Obst	Dried fruit	Fruits séchés	133.9	131.5	131.5	-	-	-	-	-	-	146.1	147.4	218.4	206.8
14	Frischgemüse	Fresh vegetables	Légumes frais	210.0	212.5	220.9	214.5	190.1	165.2	170.6	189.7	135.7	139.1	169.9	181.1	179.0
15	Weinmost/Wein	Wine must/Wine	Moût/Vin	194.0	203.7	210.6	212.0	194.3	232.6	242.9	229.7	237.0	249.7	281.9	282.2	306.3
15A	Weinmost	Wine must	Moût	182.2	192.4	191.3	204.3	193.5	197.6	272.2	288.3	300.5	309.4	278.3	290.6	375.9
15B	Wein	Wine	Vin	194.8	204.5	211.9	212.6	194.4	234.9	240.9	225.8	232.7	245.7	282.1	281.6	301.6
15B1	Tafelwein	Table wine	Vin de table	-	-	-	-	-	-	-	-	-	-	-	-	-
15B2	Qualitätswein	Quality wine	Vin de qualité	-	-	-	-	-	-	-	-	-	-	-	-	-
16	Oliven und Olivenöl	Olives and olive oil	Olives et huile d'olives	162.6	173.2	170.8	169.6	171.4	163.6	165.2	166.2	167.4	208.5	209.4	199.7	190.9
17	Saatgut	Seeds	Semences	104.3	104.3	104.3	104.3	104.3	104.3	104.3	104.8	104.5	108.1	113.8	135.4	135.7
18	Blumen, Zierpflanzen und Baumschulerzeugnisse	Flowers, ornamental plants and tree-nursery products	Fleurs, plantes ornementales et produits de pépinière	150.4	150.0	153.9	144.6	147.0	138.2	152.7	163.5	166.7	152.5	182.6	138.7	141.3
19	Sonstige pflanzliche Erzeugnisse	Other crop products	Autres produits végétaux	108.4	106.3	105.8	104.3	105.1	104.9	104.3	107.2	104.8	110.6	110.3	110.4	109.0
19A	Hülsenfrüchte	Pulses	Légumes secs	106.4	99.6	96.1	96.5	99.0	98.4	95.2	87.7	91.2	103.6	122.0	106.8	99.9
19B	Ölsaaten	Oilseeds	Graines oléagineuses	65.3	65.3	65.3	65.3	65.3	65.3	65.3	75.3	68.1	71.0	68.5	67.7	69.1
19C	Rohtabak	Raw tobacco	Tabac brut	151.3	145.7	144.4	134.0	134.0	134.0	134.0	134.0	134.0	163.6	136.8	165.8	152.9
19D	Baumwolle	Cotton	Coton	156.7	155.0	157.4	157.4	157.4	157.4	157.4	157.4	157.4	152.0	150.7	150.8	149.2
19E	Sonstige	Others	Autres	141.1	140.6	139.2	135.3	137.8	136.7	136.7	137.1	136.5	141.7	144.8	145.9	152.3

NOMINALE PREISINDIZES / NOMINAL PRICE INDICES / INDICES DES PRIX NOMIN (

1985 = 100 (ohne MwSt / excluding VAT / TVA exclue)

ESPAÑA

			1993	1994												
			dec	jan	feb	mar	apr	mai	jun	jul	aug	sep	oct	nov	dec	
2	TIERE UND TIERISCHE ERZEUGNISSE	ANIMALS AND ANIMAL PRODUCTS	ANIMAUX ET PRODUITS ANIMAUX	112.2	108.6	110.2	110.6	109.4	0.4	110.2	113.8	116.8	115.7	110.8	111.6	113.6
21	Tiere (zur Schlachtung und für den Export)	Animals (for slaughter and export)	Animaux (boucherie et exportation)	108.1	104.2	105.8	105.3	104.7	8.0	107.7	113.3	117.1	114.7	107.9	109.0	111.1
21A	Kälber	Calves	Veaux	122.9	128.5	130.7	128.8	126.5	6.1	123.2	126.3	126.8	125.1	123.4	122.4	121.0
21B	Rinder ohne Kälber	Cattle excluding calves	Bovins sans veaux	134.1	136.7	136.6	134.6	132.2	9.5	123.8	126.2	125.7	130.2	126.9	128.8	127.3
21C	Schweine	Pigs	Porcs	86.5	87.8	89.7	89.9	94.0	0.2	104.5	105.0	106.2	101.1	92.0	92.8	101.3
21D	Schafe und Lämmer	Sheep and lambs	Moutons et agneaux	121.3	98.9	94.8	100.9	99.2	9.3	105.5	111.4	116.2	121.9	131.3	139.3	131.8
21E	Geflügel	Poultry	Volailles	110.1	103.5	112.2	105.5	97.3	5.7	94.1	116.1	127.5	114.5	90.2	85.8	89.4
21E1	Masthähnchen	Chickens	Poulets	110.1	103.5	112.2	105.5	97.3	5.7	94.1	116.1	127.5	114.5	90.2	85.8	89.4
21E2	Sonstiges Geflügel	Other poultry	Autres volailles	-	-	-	-	-	-	-	-	-	-	-	-	-
21F	Sonstige Tiere	Other animals	Autres animaux	123.1	110.8	106.4	109.3	109.8	5.3	110.1	112.9	128.3	135.5	136.2	136.9	130.3
22	Milch	Milk	Lait	130.6	128.0	129.0	130.1	128.0	6.7	128.7	126.9	129.8	130.8	131.5	134.9	136.7
22A	Kuhmilch	Cow's milk	Lait de vache	131.7	128.5	129.2	130.6	128.4	7.1	129.2	126.7	129.9	130.9	130.5	133.8	135.7
22B	Sonstige Milch	Other milk	Autres laits	125.2	125.4	128.2	127.6	125.9	5.1	126.0	128.1	129.0	130.5	136.4	140.6	141.5
23	Eier	Eggs	Oeufs	108.8	105.0	107.2	111.5	107.8	8.4	94.0	93.9	92.5	95.4	92.3	86.6	87.6
24	Sonstige tierische Erzeugnisse	Other animal products	Autres produits animaux	12.2	17.4	32.9	41.0	49.8	2.7	34.5	33.9	31.0	37.8	38.8	41.6	44.6

NOMINALE PREISINDIZES / NOMINAL PRICE INDICES / INDICES DES PRIX NOMINAUX

1985 = 100 (ohne MwSt / excluding VAT / TVA exclue)

FRANCE

			1993	1994												
			dec	jan	feb	mar	apr	mai	jun	jul	aug	sep	oct	nov	dec	
0	INSGESAMT	TOTAL	TOTAL	97.6	97.6	97.5	96.9	98.9	99.2	98.9	91.0	94.4	97.9	96.3	95.1	95.5
(0)	INSGESAMT (ohne Obst und Gemüse)	TOTAL (excl. fruit and vegetables)	TOTAL (sans fruits et légumes)	96.7	96.8	97.0	96.9	96.2	95.6	94.9	88.4	93.2	95.9	95.8	95.9	96.4
1	PFLANZLICHE ERZEUGNISSE	CROP PRODUCTS	PRODUITS VEGETAUX	92.6	93.8	93.8	92.9	99.6	102.4	103.0	88.3	92.4	94.6	91.3	89.5	90.9
(1)	PFLANZLICHE ERZEUGNISSE (ohne Obst und Gemüse)	CROP PRODUCTS (excl. fruit and vegetables)	PRODUITS VEGETAUX (sans fruits et légumes)	89.2	90.9	91.7	92.0	93.2	94.4	94.1	81.3	89.0	89.0	88.8	89.9	92.0
11	Getreide und Reis	Cereals and rice	Céréales et riz	67.7	69.3	70.0	70.7	71.2	72.5	72.6	64.1	63.7	63.6	64.9	66.3	67.3
11A	Weichweizen	Soft wheat	Blé tendre	69.5	72.5	72.9	73.4	73.8	74.8	74.8	61.0	60.9	63.1	66.5	67.6	68.5
11B	Hartweizen	Durum wheat	Blé dur	71.3	73.6	73.0	71.9	69.8	66.6	69.9	54.0	54.6	55.6	59.2	60.4	61.2
11C	Futtergerste	Feeding barley	Orge fourragère	68.7	72.0	72.4	73.6	73.0	74.4	73.5	62.9	63.1	65.4	67.8	69.0	70.8
11D	Braugerste	Malling barley	Orge de brasserie	77.4	80.4	81.6	82.5	82.7	83.1	82.3	71.4	73.0	75.7	74.7	76.7	78.6
11E	Hafer	Oats	Avoine	100.9	104.3	104.2	104.2	103.6	103.6	102.0	89.3	87.8	87.7	93.2	93.1	93.1
11F	Körnermais	Grain-maize	Mais-grain	58.8	55.6	57.0	58.1	59.9	62.3	63.5	70.7	68.7	60.7	56.1	58.2	59.0
11G	Rohreis	Paddy rice	Riz non décortiqué	-	-	-	-	-	-	-	-	-	-	-	-	-
11H	Sonstiges Getreide	Others	Autres	68.2	71.9	74.1	74.8	75.8	75.7	73.8	63.3	61.9	65.8	67.3	67.7	69.3
12	Hackfrüchte	Root crops	Plantes sarclées	109.5	111.7	111.7	114.7	119.7	128.6	126.2	124.4	118.6	115.7	111.9	113.0	115.1
12A	Speisekartoffeln	Potatoes for consumption	Pommes de terre de consommation	125.3	136.2	136.6	151.7	177.7	223.9	211.4	187.6	142.5	128.1	215.2	217.8	223.7
12A1	Frühkartoffeln	Early potatoes	Pommes de terre hâtives	-	-	-	-	-	434.6	272.2	241.5	-	-	-	-	-
12A2	Übrige Kartoffeln (Lager)	Main-crop potatoes	Autres pommes de terre	120.7	131.3	131.6	146.2	171.3	164.4	143.0	-	137.4	123.4	207.4	209.9	215.7
12B	Zuckerrüben	Sugar beet	Betteraves sucrières	106.3	106.3	106.3	106.3	106.3	106.3	106.3	110.2	110.2	110.2	83.4	84.2	85.4
12C	Sonstige Hackfrüchte	Others	Autres	94.6	94.6	94.6	94.6	94.6	94.6	94.6	89.0	172.9	170.1	170.1	170.1	170.1
13	Obst	Fruit	Fruits	125.2	125.0	120.1	108.3	136.9	148.8	153.0	139.4	133.6	128.0	117.7	108.3	108.2
13A	Frischobst	Fresh fruit	Fruits frais	125.2	125.0	120.1	108.3	136.9	148.8	153.0	139.4	133.6	128.0	117.7	108.3	108.2
13B	Trockenfrüchte	Nuts and dried fruit	Fruits secs	-	-	-	-	-	-	-	-	-	-	-	-	-
13B1	Nüsse	Nuts	Fruits à coque	-	-	-	-	-	-	-	-	-	-	-	-	-
13B2	Getrocknetes Obst	Dried fruit	Fruits séchés	-	-	-	-	-	-	-	-	-	-	-	-	-
14	Frischgemüse	Fresh vegetables	Légumes frais	92.4	90.4	89.0	88.3	117.2	124.1	128.2	99.5	85.5	108.8	89.3	71.9	70.7
15	Weinmost/Wein	Wine must/Wine	Moût/Vin	112.7	115.0	116.9	117.4	119.1	119.7	120.6	91.0	120.5	120.9	121.2	122.3	125.0
15A	Weinmost	Wine must	Moût	-	-	-	-	-	-	-	-	-	-	-	-	-
15B	Wein	Wine	Vin	112.7	115.0	116.9	117.4	119.1	119.7	120.6	91.0	120.5	120.9	121.2	122.3	125.0
15B1	Tafelwein	Table wine	Vin de table	121.6	123.5	124.9	124.4	125.5	124.9	126.4	65.3	133.0	133.5	136.0	137.8	140.8
15B2	Qualitätswein	Quality wine	Vin de qualité	105.8	108.3	110.7	111.9	114.1	115.6	116.0	111.0	110.7	111.0	109.7	110.0	112.6
16	Oliven und Olivendl	Olives and olive oil	Olives et huile d'olives	-	-	-	-	-	-	-	-	-	-	-	-	-
17	Saatgut	Seeds	Semences	122.3	125.0	122.0	122.3	122.3	122.3	122.3	116.7	115.7	115.7	106.8	107.9	109.4
18	Blumen, Zierpflanzen und Baumschulerzeugnisse	Flowers, ornamental plants and tree-nursery products	Fleurs, plantes ornementales et produits de pépinière	97.5	96.7	99.1	92.4	92.1	87.4	86.2	83.3	85.0	87.8	88.7	89.0	96.8
19	Sonstige pflanzliche Erzeugnisse	Other crop products	Autres produits végétaux	74.5	75.8	74.0	73.7	74.2	74.3	69.3	68.3	68.9	69.8	67.7	68.7	69.6
19A	Hülsenfrüchte	Pulses	Légumes secs	98.1	98.1	94.9	94.1	97.2	96.4	94.0	97.9	97.9	97.9	81.8	80.6	80.1
19B	Ölsaaten	Oilseeds	Graines oléagineuses	59.2	61.3	59.2	59.0	59.2	59.1	52.3	49.4	50.3	51.9	51.4	53.3	54.8
19C	Rohtabak	Raw tobacco	Tabac brut	103.0	103.4	102.4	102.2	102.5	103.2	101.4	102.8	102.8	102.8	102.8	102.8	102.8
19D	Baumwolle	Cotton	Colton	-	-	-	-	-	-	-	-	-	-	-	-	-
19E	Sonstige	Others	Autres	89.2	89.5	88.6	88.4	88.7	89.3	87.8	87.7	88.1	88.2	88.2	88.2	88.2

NOMINALE PREISINDIZES / NOMINAL PRICE INDICES / INDICES DES PRIX NOMII X

1985 = 100 (ohne MwSt / excluding VAT / TVA exclue)

FRANCE

			1993	1994											
			dec	jan	feb	mar	apr	mai	jun	jul	aug	sep	oct	nov	dec
2	TIERE UND TIERISCHE ERZEUGNISSE	ANIMALS AND ANIMAL PRODUCTS													
21	Tiere (zur Schlachtung und für den Export)	Animals (for slaughter and export)	101.9	100.9	100.7	100.4	98.3	96.3	95.4	93.4	96.1	100.7	100.6	100.1	99.5
21A	Kälber	Calves	92.1	91.9	92.3	93.3	94.1	96.7	95.0	90.5	90.6	92.8	91.6	90.7	90.2
21B	Rinder ohne Kälber	Cattle excluding calves	125.3	124.1	122.7	121.7	119.4	20.3	117.8	108.3	107.6	120.8	122.2	121.6	124.9
21C	Schweine	Pigs	95.4	96.8	98.4	100.5	102.1	33.2	101.8	98.7	98.2	95.9	93.4	91.1	89.3
21D	Schafe und Lämmer	Sheep and lambs	70.8	67.0	67.1	68.0	68.7	78.3	78.5	72.4	73.7	76.4	73.5	73.1	70.7
21E	Geflügel	Poultry	84.0	88.0	89.9	93.2	98.5	37.4	88.3	81.0	81.1	81.1	82.0	87.4	94.4
21E1	Masthähnchen	Chickens	85.9	85.8	85.8	86.0	86.1	35.7	85.7	86.1	85.9	85.1	85.0	84.4	84.2
21E2	Sonstiges Geflügel	Other poultry	85.4	85.5	85.4	85.8	85.9	35.5	85.5	86.0	85.6	84.8	84.6	83.8	83.4
21F	Sonstige Tiere	Other animals	87.1	86.7	86.7	86.4	86.5	36.4	86.4	86.5	86.6	86.1	86.1	86.1	86.1
			82.0	83.9	81.7	80.6	80.9	79.7	73.4	70.8	73.4	86.2	92.5	91.6	89.2
22	Milch	Milk													
22A	Kuhmilch	Cow's milk	121.8	120.6	118.4	115.8	109.5	39.7	100.2	102.3	109.9	119.3	121.2	121.5	121.0
22B	Sonstige Milch	Other milk	121.8	120.6	118.4	115.8	109.5	39.7	100.2	102.3	109.9	119.3	121.2	121.5	121.0
			-	-	-	-	-	-	-	-	-	-	-	-	-
23	Eier	Eggs	83.6	74.1	80.7	79.1	71.3	35.0	64.6	64.2	65.5	66.2	65.4	63.5	61.1
24	Sonstige tierische Erzeugnisse	Other animal products	69.2	68.5	68.5	68.3	67.1	35.9	65.3	64.3	66.2	69.0	69.0	69.0	69.0

NOMINALE PREISINDIZES / NOMINAL PRICE INDICES / INDICES DES PRIX NOMIN K

1985 = 100 (ohne MwSt / excluding VAT / TVA exclue)

IRELAND

				1993	1994												
				dec	jan	feb	mar	apr	mai	jun	jul	aug	sep	oct	nov	dec	
2	TIERE UND TIERISCHE ERZEUGNISSE	ANIMALS AND ANIMAL PRODUCTS	ANIMAUX ET PRODUITS ANIMAUX	114.8	118.3	118.0	120.2	120.9	115	117.3	114.9	112.6	113.2	113.2	112.9	113.7	
21	Tiere (zur Schlachtung und für den Export)	Animals (for slaughter and export)	Animaux (boucherie et exportation)	102.0	107.7	108.3	114.3	116.4	6.3	109.5	105.8	101.6	100.5	99.5	100.0	103.6	
21A	Kälber	Calves	Veaux	-	-	-	-	-	-	-	-	-	-	-	-	-	
21B	Rinder ohne Kälber	Cattle excluding calves	Bovins sans veaux	107.0	114.1	114.2	120.1	122.0	12.0	114.2	111.6	106.9	105.3	103.7	103.8	106.3	
21C	Schweine	Pigs	Porcs	84.3	83.0	82.3	84.9	85.1	17.6	94.2	87.5	84.6	86.1	88.7	88.2	87.4	
21D	Schafe und Lämmer	Sheep and lambs	Moutons et agneaux	87.0	90.9	102.4	120.6	129.4	14.9	98.9	84.4	81.9	80.9	82.3	90.4	103.0	
21E	Geflügel	Poultry	Volailles	82.0	83.2	82.5	80.9	82.3	10.1	82.9	82.7	81.8	81.7	78.4	79.5	99.7	
21E1	Masthähnchen	Chickens	Poulets	90.8	91.0	91.1	88.8	91.4	17.5	90.5	90.3	90.3	90.2	87.0	87.3	87.6	
21E2	Sonstiges Geflügel	Other poultry	Autres volailles	64.4	67.6	65.2	65.2	64.1	15.3	67.7	67.6	64.7	64.7	61.3	63.9	123.9	
21F	Sonstige Tiere	Other animals	Autres animaux	-	-	-	-	-	-	-	-	-	-	-	-	-	
22	Milch	Milk	Lait	135.1	135.5	133.6	130.2	128.6	10.3	130.4	129.9	130.1	133.3	135.0	133.4	129.8	
22A	Kuhmilch	Cow's milk	Lait de vache	135.1	135.5	133.6	130.2	128.6	10.3	130.4	129.9	130.1	133.3	135.0	133.4	129.8	
22B	Sonstige Milch	Other milk	Autres laits	-	-	-	-	-	-	-	-	-	-	-	-	-	
23	Eier	Eggs	Oeufs	106.2	104.9	103.9	104.3	104.3	13.6	92.5	91.4	96.3	96.7	96.7	96.7	96.6	
24	Sonstige tierische Erzeugnisse	Other animal products	Autres produits animaux	42.1	45.5	53.2	54.2	52.2	12.4	54.0	55.2	61.5	63.0	61.1	62.5	62.1	

NOMINALE PREISINDIZES / NOMINAL PRICE INDICES / INDICES DES PRIX NOMIN X

1985 = 100 (ohne MwSt / excluding VAT / TVA exclue)

ITALIA

			1993 dec	1994 jan	feb	mar	apr	mai	jun	jul	aug	sep	oct	nov	dec	
2	TIERE UND TIERISCHE ERZEUGNISSE	ANIMALS AND ANIMAL PRODUCTS	ANIMAUX ET PRODUITS ANIMAUX	125.4	122.0	120.7	121.2	118.5	118.3	116.9	117.7	121.7	127.0	130.1	129.2	127.0
21	Tiere (zur Schlachtung und für den Export)	Animals (for slaughter and export)	Animaux (boucherie et exportation)	126.6	122.2	119.8	120.1	117.0	17.0	115.4	116.4	122.7	130.3	132.9	131.9	128.3
21A	Kälber	Calves	Veaux	162.1	157.1	152.6	150.8	150.4	18.7	148.4	147.4	152.0	158.5	157.2	154.5	154.1
21B	Rinder ohne Kälber	Cattle excluding calves	Bovins sans veaux	134.1	135.2	137.5	141.0	139.7	38.6	133.2	133.7	136.2	140.0	141.1	140.3	139.4
21C	Schweine	Pigs	Porcs	108.4	102.8	97.9	94.7	92.4	37.4	97.3	95.6	106.3	119.2	126.3	124.2	116.7
21D	Schafe und Lämmer	Sheep and lambs	Moutons et agneaux	110.9	108.4	107.4	109.9	124.8	33.5	99.4	103.8	103.9	105.3	116.0	105.0	111.5
21E	Geflügel	Poultry	Volailles	128.4	121.2	116.6	114.3	102.9	34.3	107.3	112.7	120.5	124.4	121.5	121.1	112.0
21E1	Masthähnchen	Chickens	Poulets	126.4	118.1	109.3	112.7	99.7	32.2	108.7	115.5	126.0	130.3	126.9	125.2	111.6
21E2	Sonstiges Geflügel	Other poultry	Autres volailles	132.1	127.0	130.0	117.3	108.9	38.2	104.7	107.4	110.3	113.5	111.4	113.5	112.8
21F	Sonstige Tiere	Other animals	Autres animaux	119.8	105.1	98.9	103.7	104.8	30.6	98.3	97.1	105.1	125.0	136.1	140.3	144.3
22	Milch	Milk	Lait	124.0	124.1	124.1	124.1	124.6	35.9	126.2	126.2	126.0	126.2	131.1	131.1	131.1
22A	Kuhmilch	Cow's milk	Lait de vache	124.9	124.9	124.9	125.0	125.3	36.7	127.0	126.7	126.6	126.6	131.3	131.3	131.4
22B	Sonstige Milch	Other milk	Autres laits	106.8	109.6	109.6	107.8	113.1	12.2	112.2	116.1	116.1	118.0	127.1	127.1	124.4
23	Eier	Eggs	Oeufs	120.8	112.4	115.6	120.9	108.5	31.1	94.6	97.1	97.3	103.2	102.6	99.4	100.7
24	Sonstige tierische Erzeugnisse	Other animal products	Autres produits animaux	73.1	71.7	71.7	70.5	72.5	30.6	71.5	72.5	73.1	73.6	75.3	78.7	79.0

NOMINALE PREISINDIZES / NOMINAL PRICE INDICES / INDICES DES PRIX NOM UX

1985 = 100 (ohne MwSt / excluding VAT / TVA exclue)

LUXEMBOURG

			1993 dec	1994 jan	feb	mar	apr	mai	jun	jul	aug	sep	oct	nov	dec
2	TIERE UND TIERISCHE ERZEUGNISSE	ANIMALS AND ANIMAL PRODUCTS	103.5	101.7	100.5	100.2	96.	93.9	93.8	93.1	93.8	97.8	101.2	102.3	102.3
21	Tiere (zur Schlachtung und für den Export)	Animals (for slaughter and export)	89.4	87.5	86.7	88.1	88.	89.3	89.9	88.3	87.8	89.0	88.5	89.3	89.6
21A	Kälber	Calves	129.2	115.9	105.9	118.1	110.	105.0	100.9	104.1	107.1	106.6	110.7	120.0	109.7
21B	Rinder ohne Kälber	Cattle excluding calves	91.8	90.8	91.4	91.1	93.	94.6	94.7	92.4	91.8	92.9	91.8	92.0	93.6
21C	Schweine	Pigs	70.5	69.9	67.8	70.7	68.	70.0	73.2	72.1	71.0	72.9	72.5	72.6	72.3
21D	Schafe und Lämmer	Sheep and lambs	-	-	-	-	-	-	-	-	-	-	-	-	-
21E	Geflügel	Poultry	89.4	87.5	86.7	88.1	88.	89.3	89.9	88.3	87.8	89.0	88.5	89.3	89.6
21E1	Masthähnchen	Chickens	:	:	:	:	:	:	:	:	:	:	:	:	:
21E2	Sonstiges Geflügel	Other poultry	-	-	-	-	-	-	-	-	-	-	-	-	-
21F	Sonstige Tiere	Other animals	-	-	-	-	-	-	-	-	-	-	-	-	-
22	Milch	Milk	114.5	112.9	111.3	109.4	103.	97.6	97.1	97.1	98.6	104.6	111.6	112.9	112.7
22A	Kuhmilch	Cow's milk	114.5	112.9	111.3	109.4	103.	97.6	97.1	97.1	98.6	104.6	111.6	112.9	112.7
22B	Sonstige Milch	Other milk	-	-	-	-	-	-	-	-	-	-	-	-	-
23	Eier	Eggs	111.1	104.7	104.7	117.5	101.	95.3	82.5	82.5	85.9	108.1	85.9	88.9	82.5
24	Sonstige tierische Erzeugnisse	Other animal products	-	-	-	-	-	-	-	-	-	-	-	-	-

NOMINALE PREISINDIZES / NOMINAL PRICE INDICES / INDICES DES PRIX NOMINAUX

1985 = 100 (ohne MwSt / excluding VAT / TVA exclue)

NEDERLAND

			1993	1994												
			dec	jan	feb	mar	apr	mai	jun	jul	aug	sep	oct	nov	dec	
0	INSGESAMT	TOTAL	TOTAL	93.2	93.6	92.7	92.6	90.6	91.3	89.0	81.0	86.3	92.8	91.9	95.0	97.3
(0)	INSGESAMT (ohne Obst und Gemüse)	TOTAL (excl. fruit and vegetables)	TOTAL (sans fruits et légumes)	90.7	90.1	90.9	89.3	87.9	89.8	87.7	81.5	86.3	91.2	91.3	90.5	92.1
1	PFLANZLICHE ERZEUGNISSE	CROP PRODUCTS	PRODUITS VEGETAUX	106.7	112.8	109.9	111.8	107.7	104.8	100.4	83.4	93.3	109.9	106.3	115.3	123.7
(1)	PFLANZLICHE ERZEUGNISSE (ohne Obst und Gemüse)	CROP PRODUCTS (excl. fruit and vegetables)	PRODUITS VEGETAUX (sans fruits et légumes)	103.1	108.1	110.9	108.2	105.3	105.5	100.5	86.6	96.3	111.5	110.6	107.2	116.1
11	Getreide und Reis	Cereals and rice	Céréales et riz	61.9	63.5	64.2	64.7	69.7	69.7	69.7	69.7	60.8	61.5	62.8	63.2	63.7
11A	Weichweizen	Soft wheat	Blé tendre	60.5	61.5	62.2	62.6	68.5	68.5	68.5	68.5	59.8	60.4	62.0	62.4	62.8
11B	Hartweizen	Durum wheat	Blé dur	-	-	-	-	-	-	-	-	-	-	-	-	-
11C	Futtergerste	Feeding barley	Orge fourragère	65.4	70.9	72.4	73.0	75.2	75.2	75.2	75.2	61.9	62.7	63.8	63.8	64.9
11D	Braugerste	Malting barley	Orge de brasserie	68.9	70.6	71.9	72.3	74.5	74.5	74.5	74.5	72.1	72.1	72.3	73.6	74.9
11E	Hafer	Oats	Avoine	70.5	72.5	72.5	72.7	72.9	72.9	72.9	72.9	63.4	64.1	63.2	64.4	62.7
11F	Körnermais	Grain-maize	Mais-grain	-	-	-	-	-	-	-	-	-	-	-	-	-
11G	Rohreis	Paddy rice	Riz non décortiqué	-	-	-	-	-	-	-	-	-	-	-	-	-
11H	Sonstiges Getreide	Others	Autres	66.6	67.0	67.0	67.0	67.0	67.0	67.0	67.0	66.1	66.1	65.9	66.3	66.3
12	Hackfrüchte	Root crops	Plantes sarclées	83.6	86.9	89.4	99.0	120.9	110.4	119.3	97.9	92.3	124.9	127.3	132.6	136.7
12A	Speisekartoffeln	Potatoes for consumption	Pommes de terre de consommation	108.4	114.1	123.7	161.4	247.3	206.0	240.7	157.2	135.1	252.8	262.4	283.1	299.3
12A1	Frühkartoffeln	Early potatoes	Pommes de terre hâtives	-	-	-	-	-	-	240.7	157.2	135.1	-	-	-	-
12A2	Übrige Kartoffeln (Lager)	Main-crop potatoes	Autres pommes de terre	108.4	114.1	123.7	161.4	247.3	206.0	-	-	-	252.8	262.4	283.1	299.3
12B	Zuckerrüben	Sugar beet	Betteraves sucrières	72.8	76.3	76.3	76.3	76.3	76.3	76.3	76.3	76.3	80.8	80.8	80.8	80.8
12C	Sonstige Hackfrüchte	Others	Autres	81.5	81.1	81.1	81.1	81.1	81.1	81.1	81.1	81.1	81.1	81.1	81.1	81.1
13	Obst	Fruit	Fruits	70.5	75.1	77.8	81.7	109.3	111.3	115.1	87.1	107.0	92.3	68.0	76.1	85.9
13A	Frischobst	Fresh fruit	Fruits frais	70.5	75.1	77.8	81.7	109.3	111.3	115.1	87.1	107.0	92.3	68.0	76.1	85.9
13B	Trockenfrüchte	Nuts and dried fruit	Fruits secs	-	-	-	-	-	-	-	-	-	-	-	-	-
13B1	Nüsse	Nuts	Fruits à coque	-	-	-	-	-	-	-	-	-	-	-	-	-
13B2	Getrocknetes Obst	Dried fruit	Fruits séchés	-	-	-	-	-	-	-	-	-	-	-	-	-
14	Frischgemüse	Fresh vegetables	Légumes frais	120.5	129.5	111.9	124.8	113.4	102.1	97.9	75.0	83.9	108.4	101.0	140.6	147.7
15	Weinmost/Wein	Wine must/Wine	Moult/Vin	-	-	-	-	-	-	-	-	-	-	-	-	-
15A	Weinmost	Wine must	Moult	-	-	-	-	-	-	-	-	-	-	-	-	-
15B	Wein	Wine	Vin	-	-	-	-	-	-	-	-	-	-	-	-	-
15B1	Tafelwein	Table wine	Vin de table	-	-	-	-	-	-	-	-	-	-	-	-	-
15B2	Qualitätswein	Quality wine	Vin de qualité	-	-	-	-	-	-	-	-	-	-	-	-	-
16	Oliven und Olivenöl	Olives and olive oil	Olives et huile d'olives	-	-	-	-	-	-	-	-	-	-	-	-	-
17	Saatgut	Seeds	Semences	123.2	127.9	127.9	127.9	127.9	127.9	127.9	127.9	127.9	127.9	127.9	127.9	127.9
18	Blumen, Zierpflanzen und Baumschulerzeugnisse	Flowers, ornamental plants and tree-nursery products	Fleurs, plantes ornementales et produits de pépinière	110.9	117.3	120.9	113.8	102.6	105.9	95.6	79.9	97.5	111.8	109.7	102.8	115.5
19	Sonstige pflanzliche Erzeugnisse	Other crop products	Autres produits végétaux	64.8	54.8	54.4	54.4	54.6	54.6	54.6	54.6	57.0	57.0	58.3	58.4	58.0
19A	Hulsenfrüchte	Pulses	Légumes secs	47.1	46.6	45.3	44.8	46.0	46.0	46.0	46.0	52.8	52.3	54.8	54.9	55.2
19B	Ölsaaten	Oilseeds	Graines oléagineuses	90.9	60.3	61.4	62.2	60.8	60.8	60.8	60.8	55.9	56.7	56.0	56.3	54.6
19C	Rohtabak	Raw tobacco	Tabac brut	-	-	-	-	-	-	-	-	-	-	-	-	-
19D	Baumwolle	Cotton	Coton	-	-	-	-	-	-	-	-	-	-	-	-	-
19E	Sonstige	Others	Autres	71.4	67.1	66.7	66.7	66.9	66.9	66.9	66.9	68.9	68.9	70.0	70.1	69.8

NOMINALE PREISINDIZES / NOMINAL PRICE INDICES / INDICES DES PRIX NOMIN

1985 = 100 (ohne MwSt / excluding VAT / TVA exclue)

NEDERLAND

			1993 dec	1994 jan	feb	mar	apr	mai	jun	jul	aug	sep	oct	nov	dec	
2	TIERE UND TIERISCHE ERZEUGNISSE	ANIMALS AND ANIMAL PRODUCTS	ANIMAUX ET PRODUITS ANIMAUX	86.3	83.8	83.8	82.6	81.8	81.3	83.1	79.7	82.7	84.0	84.5	84.6	83.7
21	Tiere (zur Schlachtung und für den Export)	Animals (for slaughter and export)	Animaux (boucherie et exportation)	74.8	72.6	72.5	71.9	71.7	71.5	75.3	71.0	75.5	75.8	74.0	73.6	73.0
21A	Kälber	Calves	Veaux	109.2	107.0	103.8	100.6	93.6	91.4	88.0	82.5	93.6	102.3	95.9	100.0	103.8
21B	Rinder ohne Kälber	Cattle excluding calves	Bovins sans veaux	81.8	84.2	84.9	85.2	87.5	87.1	90.4	87.0	87.3	85.2	83.9	81.1	80.0
21C	Schweine	Pigs	Porcs	63.5	60.6	61.2	60.9	61.9	61.2	69.6	64.4	69.2	67.6	66.7	65.7	64.1
21D	Schafe und Lämmer	Sheep and lambs	Moutons et agneaux	58.4	62.4	67.0	72.5	73.6	73.3	63.0	64.2	65.1	64.4	68.6	71.0	72.6
21E	Geflügel	Poultry	Volailles	71.7	65.1	64.6	64.4	64.4	64.6	63.7	63.5	64.1	65.1	64.6	64.4	62.5
21E1	Masthähnchen	Chickens	Poulets	69.9	69.9	69.5	69.9	70.4	70.8	71.3	72.2	72.6	72.6	72.2	71.3	69.9
21E2	Sonstiges Geflügel	Other poultry	Autres volailles	79.5	44.7	44.2	41.0	39.2	39.2	31.8	26.7	28.1	33.1	32.7	35.5	31.3
21F	Sonstige Tiere	Other animals	Autres animaux	74.7	70.2	70.2	71.1	69.9	69.5	68.7	64.4	66.8	64.4	61.3	59.8	58.0
22	Milch	Milk	Lait	101.0	99.1	98.0	96.5	96.1	95.9	95.7	93.3	93.6	97.3	100.9	101.6	101.2
22A	Kuhmilch	Cow's milk	Lait de vache	101.0	99.1	98.0	96.5	96.1	95.9	95.7	93.3	93.6	97.3	100.9	101.6	101.2
22B	Sonstige Milch	Other milk	Autres laits	-	-	-	-	-	-	-	-	-	-	-	-	-
23	Eier	Eggs	Oeufs	86.5	77.3	85.0	81.6	71.5	71.1	65.7	62.3	70.5	66.2	66.2	65.7	58.9
24	Sonstige tierische Erzeugnisse	Other animal products	Autres produits animaux	102.4	102.4	102.4	102.4	102.4	102.4	102.4	102.4	102.4	102.4	102.4	102.4	102.4

NOMINALE PREISINDIZES / NOMINAL PRICE INDICES / INDICES DES PRIX NOMI JX

1985 = 100 (ohne MwSt / excluding VAT / TVA exclue)

PORTUGAL

				1993	1994											
				dec	jan	feb	mar	apr	mai	jun	jul	aug	sep	oct	nov	dec
2	TIERE UND TIERISCHE ERZEUGNISSE	ANIMALS AND ANIMAL PRODUCTS	ANIMAUX ET PRODUITS ANIMAUX	122.4	117.5	118.4	119.4	118.0	122.1	122.5	123.6	122.5	121.0	115.0	114.0	115.8
21	Tiere (zur Schlachtung und für den Export)	Animals (for slaughter and export)	Animaux (boucherie et exportation)	115.9	114.6	116.6	117.9	116.2	122.8	124.4	125.5	123.4	120.9	112.9	112.1	114.9
21A	Kälber	Calves	Veaux	165.1	169.0	173.3	177.6	178.1	178.6	180.1	180.1	180.9	181.7	181.7	181.7	182.3
21B	Rinder ohne Kälber	Cattle excluding calves	Bovins sans veaux	132.6	134.8	137.4	138.0	135.0	136.8	134.8	130.3	129.6	129.9	129.4	130.5	131.3
21C	Schweine	Pigs	Porcs	78.9	82.6	81.8	81.2	76.3	87.6	93.2	102.8	100.1	97.3	85.1	84.9	87.2
21D	Schafe und Lämmer	Sheep and lambs	Moutons et agneaux	136.4	124.9	115.5	116.3	116.5	123.4	125.3	127.9	133.9	137.5	133.3	138.3	145.4
21E	Geflügel	Poultry	Volailles	118.9	93.1	104.9	110.0	112.5	122.5	121.8	115.6	106.2	94.7	76.4	67.7	73.8
21E1	Masthähnchen	Chickens	Poulets	120.7	90.4	106.6	110.2	112.5	125.6	126.4	120.2	110.1	95.1	71.0	57.0	64.4
21E2	Sonstiges Geflügel	Other poultry	Autres volailles	114.0	100.3	100.3	109.4	114.0	114.0	109.4	103.1	95.7	93.5	91.2	96.6	99.2
21F	Sonstige Tiere	Other animals	Autres animaux	143.3	207.0	207.0	207.0	207.0	207.0	207.0	207.0	207.0	207.0	207.0	207.0	207.0
22	Milch	Milk	Lait	139.0	128.1	128.1	128.1	128.1	128.1	128.1	128.1	128.1	128.1	128.1	128.1	128.1
22A	Kuhmilch	Cow's milk	Lait de vache	115.2	130.1	130.1	130.1	130.1	130.1	130.1	130.1	130.1	130.1	130.1	130.1	130.1
22B	Sonstige Milch	Other milk	Autres laits	291.3	115.0	115.0	115.0	115.0	115.0	115.0	115.0	115.0	115.0	115.0	115.0	115.0
23	Eier	Eggs	Oeufs	139.9	122.0	114.0	113.6	111.1	98.6	87.6	90.7	98.6	104.4	100.7	93.7	88.9
24	Sonstige tierische Erzeugnisse	Other animal products	Autres produits animaux	147.0	88.3	88.3	88.3	88.3	88.3	88.3	89.9	89.9	89.9	89.9	89.9	89.9

NOMINALE PREISINDIZES / NOMINAL PRICE INDICES / INDICES DES PRIX NOMIN

1985 = 100 (ohne MwSt / excluding VAT / TVA exclue)

UNITED KINGDOM

				1993	1994											
				dec	jan	feb	mar	apr	mai	jun	jul	aug	sep	oct	nov	dec
2	TIERE UND TIERISCHE ERZEUGNISSE	ANIMALS AND ANIMAL PRODUCTS	ANIMAUX ET PRODUITS ANIMAUX	121.3	120.6	123.1	127.4	125.3	24.9	123.0	127.0	126.3	132.2	122.6	124.5	126.3
21	Tiere (zur Schlachtung und für den Export)	Animals (for slaughter and export)	Animaux (boucherie et exportation)	114.5	114.3	119.8	126.9	128.8	29.9	122.6	115.1	112.9	111.3	109.8	114.0	116.2
21A	Kälber	Calves	Veaux	176.5	178.3	178.3	178.3	205.8	35.8	205.8	182.7	182.7	182.7	125.8	125.8	125.8
21B	Rinder ohne Kälber	Cattle excluding calves	Bovins sans veaux	125.7	126.9	130.6	135.8	135.3	36.7	131.6	124.5	123.0	119.9	120.5	119.9	124.3
21C	Schweine	Pigs	Porcs	90.2	86.7	89.6	97.6	96.4	32.6	106.4	98.6	95.7	97.3	97.3	98.0	100.1
21D	Schafe und Lämmer	Sheep and lambs	Moutons et agneaux	113.0	122.9	142.1	159.9	175.2	58.0	127.3	113.7	108.2	104.6	97.1	127.1	127.4
21E	Geflügel	Poultry	Volailles	116.2	107.9	110.0	112.3	112.9	13.5	113.3	111.0	110.7	110.4	108.1	107.9	105.9
21E1	Masthähnchen	Chickens	Poulets	102.3	101.9	104.0	105.1	105.8	35.9	105.7	105.0	104.7	104.2	101.1	100.9	98.1
21E2	Sonstiges Geflügel	Other poultry	Autres volailles	155.2	125.0	126.9	132.5	133.0	34.9	134.9	127.9	127.7	127.8	128.0	127.7	127.8
21F	Sonstige Tiere	Other animals	Autres animaux	-	-	-	-	-	-	-	-	-	-	-	-	-
22	Milch	Milk	Lait	136.8	135.2	133.6	132.5	124.1	21.5	129.6	154.6	156.0	173.9	150.4	150.4	150.4
22A	Kuhmilch	Cow's milk	Lait de vache	136.8	135.2	133.6	132.5	124.1	21.5	129.6	154.6	156.0	173.9	150.4	150.4	150.4
22B	Sonstige Milch	Other milk	Autres laits	-	-	-	-	-	-	-	-	-	-	-	-	-
23	Eier	Eggs	Oeufs	111.1	109.6	107.9	113.9	107.6	34.6	101.6	101.4	103.6	115.5	103.8	95.0	102.7
24	Sonstige tierische Erzeugnisse	Other animal products	Autres produits animaux	43.1	42.9	43.0	43.1	43.1	43.1	43.1	43.1	43.1	43.1	43.1	43.1	43.1

NOMINALE PREISINDIZES / NOMINAL PRICE INDICES / INDICES DES PRIX NOMII X

1985 = 100 (ohne MwSt / excluding VAT / TVA exclue)

EUR 12

				1993	1994											
				dec	jan	feb	mar	apr	mai	jun	jul	aug	sep	oct	nov	dec
2	TIERE UND TIERISCHE ERZEUGNISSE	ANIMALS AND ANIMAL PRODUCTS	ANIMAUX ET PRODUITS ANIMAUX	110.5	108.9	109.4	110.3	109.0	09.6	108.8	108.5	110.5	113.1	111.2	111.2	111.0
21	Tiere (zur Schlachtung und für den Export)	Animals (for slaughter and export)	Animaux (boucherie et exportation)	103.5	101.5	102.4	104.0	104.1	06.9	105.2	103.1	105.0	106.0	103.9	104.0	103.8
21A	Kälber	Calves	Veaux	137.0	136.8	135.9	135.2	133.5	33.4	132.1	127.8	129.1	135.3	133.3	133.3	135.0
21B	Rinder ohne Kälber	Cattle excluding calves	Bovins sans veaux	107.6	109.1	110.8	113.2	113.1	13.4	110.3	107.6	107.5	107.1	106.3	105.4	105.4
21C	Schweine	Pigs	Porcs	80.9	77.9	78.5	79.5	80.3	87.7	88.8	85.0	88.1	88.7	86.4	85.6	85.7
21D	Schafe und Lämmer	Sheep and lambs	Moutons et agneaux	124.0	119.1	122.6	131.1	138.4	35.6	124.4	122.8	123.9	126.5	126.1	137.6	135.6
21E	Geflügel	Poultry	Volailles	111.8	105.7	106.7	105.7	101.4	03.9	102.9	107.2	110.7	109.1	102.3	100.7	99.0
21E1	Masthähnchen	Chickens	Poulets	111.4	106.3	107.2	107.0	102.2	05.5	104.9	110.9	115.5	112.9	104.1	101.5	98.9
21E2	Sonstiges Geflügel	Other poultry	Autres volailles	112.8	104.1	105.6	102.2	99.4	99.3	97.6	97.0	97.6	98.7	97.8	98.8	99.3
21F	Sonstige Tiere	Other animals	Autres animaux	129.2	122.2	118.4	121.1	123.8	22.7	122.8	122.3	130.1	142.1	143.5	145.9	144.0
22	Milch	Milk	Lait	123.6	123.8	122.9	122.1	119.6	17.3	118.7	122.0	124.1	129.3	127.9	128.3	128.0
22A	Kuhmilch	Cow's milk	Lait de vache	119.0	118.1	117.1	115.9	113.1	10.7	112.1	115.5	117.6	123.1	121.5	121.9	121.6
22B	Sonstige Milch	Other milk	Autres laits	222.2	246.9	251.1	257.7	261.0	61.2	262.9	264.0	264.2	265.0	267.0	268.2	268.0
23	Eier	Eggs	Oeufs	115.3	107.2	110.7	113.2	104.0	97.4	94.0	93.9	96.0	100.3	98.0	95.2	95.6
24	Sonstige tierische Erzeugnisse	Other animal products	Autres produits animaux	107.2	104.1	106.2	108.1	109.1	10.1	111.6	111.5	112.5	114.6	113.9	114.4	115.1

Deflationierte Indizes

Deflated indices

Indices déflatés

DEFLATIONIERTE PREISINDIZES / DEFLATED PRICE INDICES / INDICES DES PRIX DEFLATES

1985 = 100 (ohne MwSt / excluding VAT / TVA exclue)

BELGIQUE / BELGIE

				1993	1994												
				dec	jan	feb	mar	apr	mai	jun	jul	aug	sep	oct	nov	dec	
0	INSGESAMT	TOTAL	TOTAL	74.0	71.8	72.5	73.4	75.6	81.6	77.4	70.0	75.8	76.0	69.6	67.7	68.1	
(0)	INSGESAMT (ohne Obst und Gemüse)	TOTAL (excl. fruit and vegetables)	TOTAL (sans fruits et légumes)	75.8	73.9	74.5	75.3	75.7	81.9	77.0	71.1	75.6	75.9	71.4	70.5	70.4	
1	PFLANZLICHE ERZEUGNISSE	CROP PRODUCTS	PRODUITS VEGETAUX	69.9	69.1	70.0	72.9	82.1	94.9	83.1	69.0	84.9	84.9	67.4	64.0	68.4	
(1)	PFLANZLICHE ERZEUGNISSE (ohne Obst und Gemüse)	CROP PRODUCTS (excl. fruit and vegetables)	PRODUITS VEGETAUX (sans fruits et légumes)	75.2	76.7	77.1	81.1	87.0	105.4	85.4	73.2	90.3	90.8	73.9	73.7	78.9	
11	Getreide und Reis	Cereals and rice	Céréales et riz	55.3	55.6	55.6	55.8	57.0	57.2	57.1	55.3	49.4	50.4	51.0	51.4	53.1	
12	Hackfrüchte	Root crops	Plantes sarclées	88.4	89.3	91.9	103.8	121.2	173.0	121.3	96.7	142.9	138.4	99.3	92.9	106.0	
12A	Speisekartoffeln	Potatoes for consumption	Pommes de terre de consommation	87.2	91.4	102.0	147.0	212.9	409.0	214.8	123.3	298.2	280.5	132.8	108.7	158.3	
12B	Zuckerrüben	Sugar beet	Betteraves sucrières	88.8	88.5	88.2	88.2	88.0	87.8	87.6	87.0	86.9	87.0	87.3	87.3	87.2	
12C	Sonstige Hackfrüchte	Others	Autres	88.4	89.3	91.9	103.8	121.2	173.0	121.3	96.7	142.9	138.4	99.3	92.9	106.0	
13	Obst	Fruit	Fruits	61.3	57.1	57.9	63.2	72.9	110.8	117.1	105.8	118.6	76.7	53.2	52.6	68.2	
13A	Frischobst	Fresh fruit	Fruits frais	61.3	57.1	57.9	63.2	72.9	110.8	117.1	105.8	118.6	76.7	53.2	52.6	68.2	
13B	Trockenfrüchte	Nuts and dried fruit	Fruits secs	-	-	-	-	-	-	-	-	-	-	-	-	-	
14	Frischgemüse	Fresh vegetables	Légumes frais	62.8	58.7	60.7	60.6	75.7	69.7	67.4	48.7	63.4	76.5	59.8	49.4	48.4	
15	Weinmost/Wein	Wine must/Wine	Moût/Vin	-	-	-	-	-	-	-	-	-	-	-	-	-	
16	Oliven und Olivenöl	Olives and olive oil	Olives et huile d'olives	-	-	-	-	-	-	-	-	-	-	-	-	-	
17	Saatgut	Seeds	Semences	75.2	76.7	77.1	81.1	87.0	105.4	85.4	73.2	90.3	90.8	73.9	73.7	78.9	
18	Blumen, Zierpflanzen und Baumschulerzeugnisse	Flowers, ornamental plants and tree-nursery products	Fleurs, plantes ornementales et produits de pépinière	79.4	83.1	81.4	80.1	78.4	78.8	72.8	62.0	72.2	78.9	67.4	76.9	77.2	
19	Sonstige pflanzliche Erzeugnisse	Other crop products	Autres produits végétaux	79.7	80.0	80.5	82.0	82.2	82.8	80.6	82.0	77.6	75.4	73.9	58.4	58.7	
2	TIERE UND TIERISCHE ERZEUGNISSE	ANIMALS AND ANIMAL PRODUCTS	ANIMAUX ET PRODUITS ANIMAUX	76.0	73.1	73.7	73.6	72.4	75.2	74.6	70.6	71.4	71.7	70.6	69.5	68.0	
21	Tiere (zur Schlachtung und für den Export)	Animals (for slaughter and export)	Animaux (boucherie et exportation)	70.3	66.2	66.8	66.9	66.6	71.1	70.3	65.5	66.5	66.5	65.1	63.4	61.6	
21A	Kälber	Calves	Veaux	102.6	100.3	97.2	94.2	91.3	89.1	88.1	86.0	81.5	88.0	88.3	90.7	95.3	
21B	Rinder ohne Kälber	Cattle excluding calves	Bovins sans veaux	70.7	70.0	70.0	70.5	71.6	74.6	73.9	71.7	71.1	69.2	67.9	66.7	64.1	
21C	Schweine	Pigs	Porcs	65.5	57.2	58.9	58.6	58.3	65.5	64.0	56.5	59.7	60.4	59.7	57.8	55.9	
21D	Schafe und Lämmer	Sheep and lambs	Moutons et agneaux	52.3	52.6	57.2	58.2	60.0	61.5	61.2	58.8	57.4	53.6	53.5	54.5	53.7	
21E	Geflügel	Poultry	Volailles	62.5	64.4	66.6	69.2	64.5	67.0	72.2	66.2	68.2	65.9	56.1	48.3	43.7	
21F	Sonstige Tiere	Other animals	Autres animaux	82.2	80.4	79.3	78.1	78.3	72.0	66.6	62.4	71.8	86.2	87.0	88.3	88.2	
22	Milch	Milk	Lait	93.5	94.6	94.2	94.2	94.1	93.8	93.6	93.0	92.9	93.0	93.2	93.2	93.2	
23	Eier	Eggs	Oeufs	75.6	71.7	76.3	74.3	53.5	45.6	45.1	37.3	39.2	44.1	43.8	45.0	40.1	
24	Sonstige tierische Erzeugnisse	Other animal products	Autres produits animaux	71.2	70.9	70.6	70.6	70.5	70.3	70.2	69.7	69.6	69.7	69.9	69.9	69.8	

DEFLATIONIERTE PREISINDIZES / DEFLATED PRICE INDICES / INDICES DES PRIX DE PRODUITS AGRICOLES

1985 = 100 (ohne MwSt / excluding VAT / TVA exclue)

DANMARK

				1993	1994											
				dec	jan	feb	mar	apr	mai	jun	jul	aug	sep	oct	nov	dec
0	INSGESAMT	TOTAL	TOTAL	62.1	62.4	62.4	62.5	63.1	33.2	64.3	61.9	59.9	59.9	60.2	60.6	60.3
(0)	INSGESAMT (ohne Obst und Gemüse)	TOTAL (excl. fruit and vegetables)	TOTAL (sans fruits et légumes)	61.7	61.6	61.7	62.0	62.5	32.7	63.6	61.5	59.4	59.6	59.9	60.3	60.0
1	PFLANZLICHE ERZEUGNISSE	CROP PRODUCTS	PRODUITS VEGETAUX	60.5	62.1	63.4	62.8	64.6	33.2	62.9	58.0	55.8	55.9	56.8	58.0	58.4
(1)	PFLANZLICHE ERZEUGNISSE (ohne Obst und Gemüse)	CROP PRODUCTS (excl. fruit and vegetables)	PRODUITS VEGETAUX (sans fruits et légumes)	59.0	59.5	61.2	61.1	62.8	31.5	60.3	56.5	53.8	54.4	55.3	56.8	57.3
11	Getreide und Reis	Cereals and rice	Céréales et riz	56.3	56.7	57.4	57.4	58.2	58.3	59.7	56.2	48.9	50.1	51.1	52.4	53.6
12	Hackfrüchte	Root crops	Plantes sarclées	77.9	77.9	77.6	77.5	77.1	76.8	76.7	76.9	76.6	76.5	85.6	89.1	90.6
12A	Speisekartoffeln	Potatoes for consumption	Pommes de terre de consommation	65.1	65.1	64.8	64.7	64.5	34.2	64.1	64.2	64.0	63.9	105.7	132.3	143.4
12B	Zuckerrüben	Sugar beet	Betteraves sucrières	80.3	80.3	80.0	79.9	79.6	79.2	79.1	79.3	79.0	78.9	84.2	84.0	84.0
12C	Sonstige Hackfrüchte	Others	Autres	78.1	78.1	77.8	77.7	77.3	77.0	76.9	77.1	76.8	76.7	75.2	75.0	75.0
13	Obst	Fruit	Fruits	55.5	55.3	55.0	49.3	49.1	48.9	141.0	85.9	112.3	102.0	78.7	72.2	75.2
13A	Frischobst	Fresh fruit	Fruits frais	55.5	55.3	55.0	49.3	49.1	48.9	141.0	85.9	112.3	102.0	78.7	72.2	75.2
13B	Trockenfrüchte	Nuts and dried fruit	Fruits secs	-	-	-	-	-	-	-	-	-	-	-	-	-
14	Frischgemüse	Fresh vegetables	Légumes frais	90.8	114.7	107.2	100.6	103.9	30.1	89.3	78.7	77.4	71.6	78.7	75.8	75.2
15	Weinmost/Wein	Wine must/Wine	Mou/Vin	-	-	-	-	-	-	-	-	-	-	-	-	-
16	Oliven und Olivenöl	Olives and olive oil	Olives et huile d'olives	-	-	-	-	-	-	-	-	-	-	-	-	-
17	Saatgut	Seeds	Semences	62.4	67.2	66.9	66.8	66.5	36.2	66.1	66.3	66.0	66.0	63.1	63.0	63.0
18	Blumen, Zierpflanzen und Baumschulerzeugnisse	Flowers, ornamental plants and tree-nursery products	Fleurs, plantes ornementales et produits de pépinière	69.6	70.7	79.8	79.2	88.4	30.3	68.7	58.3	65.7	65.9	68.6	71.8	70.2
19	Sonstige pflanzliche Erzeugnisse	Other crop products	Autres produits végétaux	48.5	48.5	48.3	48.2	48.0	17.8	47.8	45.6	44.4	44.4	40.4	40.6	40.5
2	TIERE UND TIERISCHE ERZEUGNISSE	ANIMALS AND ANIMAL PRODUCTS	ANIMAUX ET PRODUITS ANIMAUX	62.9	62.5	61.9	62.3	62.3	33.2	65.0	63.7	61.9	61.9	61.9	61.9	61.2
21	Tiere (zur Schlachtung und für den Export)	Animals (for slaughter and export)	Animaux (boucherie et exportation)	52.1	51.4	50.7	51.4	51.7	33.3	56.2	54.4	52.1	52.0	52.4	52.9	52.1
21A	Kälber	Calves	Veaux	61.1	61.3	62.4	63.5	62.7	31.5	60.9	60.2	60.1	60.6	59.8	58.9	59.1
21B	Rinder ohne Kälber	Cattle excluding calves	Bovins sans veaux	63.3	62.8	63.5	64.5	64.1	34.0	63.5	62.6	61.5	61.2	61.5	60.8	61.4
21C	Schweine	Pigs	Porcs	47.5	46.6	45.4	45.9	46.5	19.0	53.3	51.0	48.3	48.2	48.7	49.8	48.3
21D	Schafe und Lämmer	Sheep and lambs	Moutons et agneaux	54.9	56.2	54.0	53.0	54.4	55.4	55.1	50.0	44.6	43.4	42.5	46.4	53.0
21E	Geflügel	Poultry	Volailles	59.0	58.7	59.0	59.0	58.6	38.3	58.3	58.3	56.4	56.0	55.7	55.6	55.6
21F	Sonstige Tiere	Other animals	Autres animaux	67.4	67.4	67.1	67.0	66.8	38.0	67.9	67.3	67.0	67.0	65.3	62.0	60.5
22	Milch	Milk	Lait	82.1	82.4	82.1	82.0	81.6	31.3	81.2	81.0	79.7	79.7	79.2	78.0	78.0
23	Eier	Eggs	Oeufs	75.8	75.8	75.5	75.4	69.4	39.3	69.2	66.2	65.7	72.5	69.2	73.2	65.5
24	Sonstige tierische Erzeugnisse	Other animal products	Autres produits animaux	62.6	62.8	63.5	64.5	64.2	33.8	63.9	63.0	61.9	61.6	61.5	60.8	61.4

DEFLATIONIERTE PREISINDIZES / DEFLATED PRICE INDICES / INDICES DES PRIX DEFLATES

1985 = 100 (ohne MwSt / excluding VAT / TVA exclue)

DEUTSCHLAND

			1993 dec	1994 jan	feb	mar	apr	mai	jun	jul	aug	sep	oct	nov	dec
0	INSGESAMT	TOTAL	70.9	68.7	69.2	69.6	69.6	70.5	69.5	69.0	72.5	72.6	73.2	72.7	72.9
(0)	INSGESAMT (ohne Obst und Gemüse)	TOTAL (excl. fruit and vegetables)	71.2	68.9	69.3	69.7	69.3	70.4	69.0	68.2	71.4	71.6	73.3	72.8	73.0
1	PFLANZLICHE ERZEUGNISSE	CROP PRODUCTS	67.2	67.4	67.4	68.2	70.2	70.7	69.5	73.5	81.2	81.0	84.5	83.8	85.4
(1)	PFLANZLICHE ERZEUGNISSE (ohne Obst und Gemüse)	CROP PRODUCTS (excl. fruit and vegetables)	67.6	67.9	67.5	68.3	69.3	70.4	67.3	71.0	78.0	78.1	86.1	85.9	87.6
11	Getreide und Reis	Cereals and rice	51.9	52.4	52.9	53.4	54.1	54.8	54.9	53.5	48.8	48.3	48.7	49.8	50.5
12	Hackfrüchte	Root crops	84.0	84.2	82.4	84.6	89.2	94.2	81.2	105.5	147.5	147.2	176.8	179.8	184.2
12A	Speisekartoffeln	Potatoes for consumption	111.0	114.4	107.1	117.3	139.1	162.6	103.8	216.1	408.1	406.7	542.2	556.3	577.0
12B	Zuckerrüben	Sugar beet	78.7	78.0	77.7	77.6	77.4	77.2	77.1	77.0	77.0	76.9	76.9	76.7	76.6
12C	Sonstige Hackfrüchte	Others	53.5	53.0	52.9	52.8	52.6	52.5	52.4	49.0	48.9	48.9	48.9	48.8	48.7
13	Obst	Fruit	54.9	56.8	56.3	57.6	60.8	65.5	77.4	99.4	108.6	91.0	67.2	63.2	61.9
13A	Frischobst	Fresh fruit	54.9	56.8	56.3	57.6	60.8	65.5	77.4	99.4	108.6	91.0	67.2	63.2	61.9
13B	Trockenfrüchte	Nuts and dried fruit	-	-	-	-	-	-	-	-	-	-	-	-	-
14	Frischgemüse	Fresh vegetables	74.6	72.6	78.9	79.7	94.1	81.2	92.9	80.6	96.9	112.1	79.9	76.7	80.5
15	Weinmost/Wein	Wine must/Wine	48.5	48.0	47.9	47.8	47.7	47.6	47.5	47.5	47.4	47.4	47.3	47.3	47.2
16	Oliven und Olivenöl	Olives and olive oil	-	-	-	-	-	-	-	-	-	-	-	-	-
17	Saatgut	Seeds	70.7	69.2	68.9	69.1	69.0	68.9	68.1	68.1	67.5	67.9	68.0	68.0	69.6
18	Blumen, Zierpflanzen und Baumschulerzeugnisse	Flowers, ornamental plants and tree-nursery products	97.4	97.0	94.9	96.0	95.0	94.7	93.0	89.3	90.0	91.6	99.4	92.6	94.5
19	Sonstige pflanzliche Erzeugnisse	Other crop products	49.3	51.3	53.7	53.0	52.6	51.4	50.8	48.4	46.2	46.6	46.6	47.5	48.2
2	TIERE UND TIERISCHE ERZEUGNISSE	ANIMALS AND ANIMAL PRODUCTS	72.4	69.3	69.9	70.2	69.4	70.4	69.5	67.3	69.1	69.4	68.9	68.4	68.0
21	Tiere (zur Schlachtung und für den Export)	Animals (for slaughter and export)	64.1	61.8	63.0	64.1	64.3	67.2	65.9	62.3	64.8	64.4	63.1	61.9	62.0
21A	Kälber	Calves	84.1	83.2	84.3	85.9	86.0	87.4	88.8	82.5	78.6	78.2	77.4	77.5	79.3
21B	Rinder ohne Kälber	Cattle excluding calves	69.2	69.0	69.7	70.0	68.9	68.0	67.2	65.1	66.0	66.2	66.0	65.4	65.0
21C	Schweine	Pigs	57.1	53.2	54.9	56.6	57.8	64.0	62.1	57.2	62.2	61.4	59.0	57.1	57.2
21D	Schafe und Lämmer	Sheep and lambs	58.8	62.4	63.9	74.6	76.2	76.4	65.3	56.8	52.3	53.8	59.3	62.6	68.4
21E	Geflügel	Poultry	69.0	64.0	64.0	63.8	63.6	63.4	62.8	62.9	62.5	62.7	62.7	62.7	62.5
21F	Sonstige Tiere	Other animals	-	-	-	-	-	-	-	-	-	-	-	-	-
22	Milch	Milk	82.3	79.8	78.5	77.3	76.5	75.5	75.6	75.7	76.3	77.2	78.1	78.1	77.5
23	Eier	Eggs	105.0	85.4	92.5	95.0	80.6	72.6	69.5	67.5	71.2	74.8	74.6	77.9	74.0
24	Sonstige tierische Erzeugnisse	Other animal products	69.6	69.0	68.8	68.6	68.5	68.3	68.2	70.1	70.0	70.0	70.3	70.2	70.1

DEFLATIONIERTE PREISINDIZES / DEFLATED PRICE INDICES / INDICES DES PRIX DÉFLATÉS

1985 = 100 (ohne MwSt / excluding VAT / TVA exclue)

ELLAS

			1993	1994												
			dec	jan	feb	mar	apr	mai	jun	jul	aug	sep	oct	nov	dec	
0	INSGESAMT	TOTAL	TOTAL	73.4	80.9	80.6	80.1	79.7	78.1	79.2	77.9	79.2	77.4	78.3	78.5	76.5
(0)	INSGESAMT (ohne Obst und Gemüse)	TOTAL (excl. fruit and vegetables)	TOTAL (sans fruits et légumes)	72.6	78.0	78.3	76.8	76.2	76.3	75.2	75.7	75.7	73.7	72.9	72.9	72.0
1	PFLANZLICHE ERZEUGNISSE	CROP PRODUCTS	PRODUITS VEGETAUX	74.6	83.5	83.0	82.5	81.7	79.2	80.6	78.0	79.6	77.8	80.3	80.6	78.3
(1)	PFLANZLICHE ERZEUGNISSE (ohne Obst und Gemüse)	CROP PRODUCTS (excl. fruit and vegetables)	PRODUITS VEGETAUX (sans fruits et légumes)	74.0	80.1	80.5	78.5	77.1	76.8	74.8	74.2	73.9	71.6	72.5	72.4	71.7
11	Getreide und Reis	Cereals and rice	Céréales et riz	58.8	59.6	59.5	57.9	57.0	56.6	56.0	56.7	56.6	54.5	55.9	55.6	55.3
12	Hackfrüchte	Root crops	Plantes sarclées	81.9	131.9	132.9	136.4	135.0	137.7	122.7	100.9	98.4	93.3	80.2	79.1	71.9
12A	Speisekartoffeln	Potatoes for consumption	Pommes de terre de consommation	90.5	173.0	179.9	181.8	180.2	149	160.5	123.7	119.8	112.7	91.6	89.9	78.4
12B	Zuckerrüben	Sugar beet	Betteraves sucrières	68.6	69.1	60.8	67.0	65.9	65.4	64.8	65.9	65.7	63.6	62.8	62.6	61.9
12C	Sonstige Hackfrüchte	Others	Autres	-	-	-	-	-	-	-	-	-	-	-	-	-
13	Obst	Fruit	Fruits	68.0	72.1	71.6	70.8	79.7	74.5	87.2	73.6	77.3	74.6	80.2	79.2	75.7
13A	Frischobst	Fresh fruit	Fruits frais	65.5	71.2	70.6	70.4	83.8	76.4	95.4	75.9	81.4	78.5	86.9	85.6	80.9
13B	Trockenfrüchte	Nuts and dried fruit	Fruits secs	73.5	74.1	73.9	71.8	70.7	70.2	69.5	68.6	68.4	66.1	65.4	65.2	64.4
14	Frischgemüse	Fresh vegetables	Légumes frais	85.5	111.3	107.7	112.8	101.8	145	93.6	97.9	103.7	105.1	109.6	112.9	106.3
15	Weinmost/Wein	Wine must/Wine	Mout/Vin	107.1	107.9	107.6	104.5	103.0	121	101.2	102.8	102.5	99.3	106.1	105.7	104.5
16	Oliven und Olivenöl	Olives and olive oil	Olives et huile d'olives	79.0	87.0	87.5	84.8	83.8	135	82.9	84.6	84.6	83.1	82.9	82.3	79.4
17	Saatgut	Seeds	Semences	53.0	54.1	54.0	52.4	51.7	112	50.8	51.9	51.5	49.5	51.4	51.4	51.5
18	Blumen, Zierpflanzen und Baumschulerzeugnisse	Flowers, ornamental plants and tree-nursery products	Fleurs, plantes ornementales et produits de pépinière	169.9	168.9	179.6	165.7	157.2	146	134.9	138.1	141.0	134.2	138.2	147.9	183.2
19	Sonstige pflanzliche Erzeugnisse	Other crop products	Autres produits végétaux	68.7	68.5	68.4	66.3	65.0	143	64.6	66.1	65.8	63.7	67.0	66.8	66.1
2	TIERE UND TIERISCHE ERZEUGNISSE	ANIMALS AND ANIMAL PRODUCTS	ANIMAUX ET PRODUITS ANIMAUX	70.5	75.0	75.1	74.5	74.9	75.5	75.9	77.8	78.2	76.7	73.6	73.7	72.4
21	Tiere (zur Schlachtung und für den Export)	Animals (for slaughter and export)	Animaux (boucherie et exportation)	67.6	67.3	66.8	65.9	66.9	180	68.6	70.6	71.3	70.1	65.4	65.6	63.4
21A	Kälber	Calves	Veaux	76.5	78.3	78.1	76.7	76.4	76.5	75.7	77.8	77.6	75.8	73.0	72.4	71.2
21B	Rinder ohne Kälber	Cattle excluding calves	Bovins sans veaux	67.6	68.3	69.5	67.7	65.9	164	65.6	67.2	67.0	64.5	61.4	61.4	62.1
21C	Schweine	Pigs	Porcs	61.8	61.2	60.0	59.3	59.2	109	64.3	65.6	65.1	63.1	60.2	59.4	59.4
21D	Schafe und Lämmer	Sheep and lambs	Moutons et agneaux	63.7	63.2	62.9	62.9	66.2	168	64.8	68.5	70.1	71.0	65.3	66.9	61.6
21E	Geflügel	Poultry	Volailles	78.1	79.3	79.1	76.5	75.2	76.2	76.5	77.5	77.8	76.9	72.6	72.0	72.5
21F	Sonstige Tiere	Other animals	Autres animaux	63.2	59.9	59.4	58.8	61.6	138	66.4	67.7	70.1	67.5	59.1	60.2	56.4
22	Milch	Milk	Lait	80.6	96.0	97.3	97.7	97.5	169	96.7	98.3	98.1	95.7	94.2	94.0	93.0
23	Eier	Eggs	Oeufs	65.3	66.0	66.3	64.2	62.3	128	63.5	66.0	66.8	65.8	67.4	67.5	71.0
24	Sonstige tierische Erzeugnisse	Other animal products	Autres produits animaux	53.8	55.5	56.2	55.9	55.6	178	58.6	59.3	60.0	59.2	57.7	57.7	57.5

DEFLATIONIERTE PREISINDIZES / DEFLATED PRICE INDICES / INDICES DES PRIX DEFLATES

1985 = 100 (ohne MwSt / excluding VAT / TVA exclue)

ESPAÑA

			1993 dec	1994 jan	feb	mar	apr	mai	jun	jul	aug	sep	oct	nov	dec	
0	INSGESAMT	TOTAL	TOTAL	75.7	74.8	76.6	76.0	73.5	74.9	77.4	82.5	76.5	77.0	77.0	76.0	76.3
(0)	INSGESAMT (ohne Obst und Gemüse)	TOTAL (excl. fruit and vegetables)	TOTAL (sans fruits et légumes)	72.7	71.6	72.3	72.0	72.2	73.2	74.1	75.5	74.9	75.0	74.2	74.5	75.6
1	PFLANZLICHE ERZEUGNISSE	CROP PRODUCTS	PRODUITS VEGETAUX	82.1	82.8	85.5	84.3	80.5	82.6	87.5	95.3	83.0	84.6	87.3	85.0	85.0
(1)	PFLANZLICHE ERZEUGNISSE (ohne Obst und Gemüse)	CROP PRODUCTS (excl. fruit and vegetables)	PRODUITS VEGETAUX (sans fruits et légumes)	79.2	80.7	81.2	80.3	82.4	84.2	86.8	87.4	84.1	85.5	88.0	88.1	89.6
11	Getreide und Reis	Cereals and rice	Céréales et riz	65.2	65.3	65.9	64.1	63.9	64.4	62.6	65.7	61.2	60.9	61.9	62.2	62.2
12	Hackfrüchte	Root crops	Plantes sarciées	95.8	100.9	100.9	103.8	127.6	129.7	149.7	145.9	135.6	117.0	114.5	125.8	134.3
12A	Speisekartoffeln	Potatoes for consumption	Pommes de terre de consommation	125.7	134.5	131.8	146.2	199.1	203.8	241.1	228.4	204.9	170.1	173.4	197.1	215.7
12B	Zuckerrüben	Sugar beet	Betteraves sucrières	71.0	73.1	75.3	68.5	68.2	68.1	73.7	77.3	78.0	72.8	65.5	66.6	66.7
12C	Sonstige Hackfrüchte	Others	Autres	-	-	-	-	-	-	-	-	-	-	-	-	-
13	Obst	Fruit	Fruits	56.2	55.4	61.5	61.7	53.1	67.8	79.0	100.9	82.8	84.6	76.8	63.2	60.8
13A	Frischobst	Fresh fruit	Fruits frais	53.0	52.7	58.3	60.3	51.8	67.5	79.1	101.4	83.4	88.2	80.8	62.4	60.1
13B	Trockenfrüchte	Nuts and dried fruit	Fruits secs	79.7	83.7	85.1	80.9	81.6	78.9	72.8	69.6	71.1	63.5	64.0	67.4	65.7
14	Frischgemüse	Fresh vegetables	Légumes frais	128.0	128.3	133.3	129.1	113.8	98.8	101.9	112.9	80.1	81.9	100.0	106.3	104.6
15	Weinmost/Wein	Wine must/Wine	Moût/Vin	118.3	123.1	127.1	127.6	116.4	139.1	145.1	136.7	140.0	147.1	165.8	165.7	179.0
16	Oliven und Olivenöl	Olives and olive oil	Olives et huile d'olives	99.1	104.6	103.0	102.1	102.7	97.8	98.7	98.9	98.9	122.8	123.2	117.3	111.6
17	Saatgut	Seeds	Semences	63.6	63.0	62.9	62.8	62.5	62.4	62.3	62.4	61.7	63.7	66.9	79.5	79.3
18	Blumen, Zierpflanzen und Baumschulerzeugnisse	Flowers, ornamental plants and tree-nursery products	Fleurs, plantes ornementales et produits de pépinière	91.7	90.6	92.9	87.0	88.0	82.6	91.2	97.3	98.5	89.8	107.4	81.4	82.6
19	Sonstige pflanzliche Erzeugnisse	Other crop products	Autres produits végétaux	66.1	64.2	63.9	62.8	62.9	62.7	62.3	63.8	61.9	65.2	64.9	64.8	63.7
2	TIERE UND TIERISCHE ERZEUGNISSE	ANIMALS AND ANIMAL PRODUCTS	ANIMAUX ET PRODUITS ANIMAUX	68.4	65.6	66.5	66.5	65.5	66.0	65.8	67.7	69.0	68.2	65.1	65.5	66.4
21	Tiere (zur Schlachtung und für den Export)	Animals (for slaughter and export)	Animaux (boucherie et exportation)	65.9	62.9	63.8	63.4	62.7	64.5	64.4	67.4	69.1	67.6	63.5	64.0	64.9
21A	Kälber	Calves	Veaux	74.9	77.6	78.8	77.5	75.7	75.4	73.6	75.2	74.9	73.7	72.6	71.9	70.7
21B	Rinder ohne Kälber	Cattle excluding calves	Bovins sans veaux	81.8	82.6	82.4	81.0	79.2	77.4	73.9	75.1	74.3	76.7	74.6	75.6	74.4
21C	Schweine	Pigs	Porcs	52.7	53.0	54.2	54.1	56.3	59.9	62.4	62.5	62.7	59.6	54.1	54.5	59.2
21D	Schafe und Lämmer	Sheep and lambs	Moutons et agneaux	74.0	59.7	57.2	60.7	59.4	59.4	63.0	66.3	68.6	71.9	77.2	81.8	77.0
21E	Geflügel	Poultry	Volailles	67.1	62.5	67.7	63.5	58.3	63.2	56.2	69.1	75.3	67.5	53.0	50.4	52.2
21F	Sonstige Tiere	Other animals	Autres animaux	75.0	66.9	64.2	65.8	65.8	63.0	65.7	67.2	75.8	79.9	80.1	80.4	76.1
22	Milch	Milk	Lait	79.6	77.3	77.9	78.3	76.6	75.8	76.9	75.5	76.6	77.1	77.3	79.2	79.9
23	Eier	Eggs	Oeufs	66.3	63.4	64.7	67.1	64.6	58.8	56.2	55.9	54.6	56.2	54.3	50.9	51.2
24	Sonstige tierische Erzeugnisse	Other animal products	Autres produits animaux	7.4	10.5	19.8	24.7	29.8	19.5	20.6	20.2	18.3	22.3	22.8	24.4	26.1

DEFLATIONIERTE PREISINDIZES / DEFLATED PRICE INDICES / INDICES DES PRIX DEFLATES

1985 = 100 (ohne MwSt / excluding VAT / TVA exclue)

FRANCE

			1993 dec	1994 jan	feb	mar	apr	jun	jul	aug	sep	oct	nov	dec		
0	INSGESAMT	TOTAL	TOTAL	77.2	77.1	76.8	76.2	77.5	.6	77.4	71.2	73.9	76.4	74.9	74.0	74.4
(0)	INSGESAMT (ohne Obst und Gemüse)	TOTAL (excl. fruit and vegetables)	TOTAL (sans fruits et légumes)	76.5	76.5	76.4	76.2	75.4	.8	74.2	69.2	72.9	74.9	74.5	74.7	75.1
1	PFLANZLICHE ERZEUGNISSE	CROP PRODUCTS	PRODUITS VEGETAUX	73.3	74.0	73.8	73.0	78.1	.1	80.6	69.1	72.3	73.8	71.0	69.6	70.8
(1)	PFLANZLICHE ERZEUGNISSE (ohne Obst und Gemüse)	CROP PRODUCTS (excl. fruit and vegetables)	PRODUITS VEGETAUX (sans fruits et légumes)	70.6	71.8	72.2	72.3	73.0	.9	73.6	63.6	69.6	69.5	69.1	70.0	71.6
11	Getreide und Reis	Cereals and rice	Céréales et riz	53.6	54.7	55.1	55.6	55.8	.7	56.8	50.2	49.9	49.6	50.5	51.6	52.4
12	Hackfrüchte	Root crops	Plantes sarclées	86.7	88.2	88.0	90.1	93.8	.6	98.8	97.4	92.8	90.3	87.1	87.9	89.6
12A	Speisekartoffeln	Potatoes for consumption	Pommes de terre de consommation	99.1	107.6	107.6	119.2	139.3	.2	165.5	146.8	111.5	100.0	167.5	169.5	174.2
12B	Zuckerrüben	Sugar beet	Betteraves sucrières	84.1	83.9	83.7	83.5	83.3	.2	83.2	86.2	86.2	86.0	64.9	65.5	66.5
12C	Sonstige Hackfrüchte	Others	Autres	74.8	74.7	74.5	74.3	74.1	.0	74.0	69.7	135.3	132.8	132.4	132.4	132.5
13	Obst	Fruit	Fruits	99.0	98.7	94.6	85.1	107.3	.4	119.7	109.1	104.5	99.9	91.6	84.3	84.3
13A	Frischobst	Fresh fruit	Fruits frais	99.0	98.7	94.6	85.1	107.3	.4	119.7	109.1	104.5	99.9	91.6	84.3	84.3
13B	Trockenfrüchte	Nuts and dried fruit	Fruits secs	-	-	-	-	-	-	-	-	-	-	-	-	-
14	Frischgemüse	Fresh vegetables	Légumes frais	73.1	71.4	70.1	69.4	91.8	.1	100.3	77.9	66.9	84.9	69.5	55.9	55.1
15	Weinmost/Wein	Wine must/Wine	Mout/Vin	89.2	90.8	92.1	92.3	93.3	.7	94.4	71.2	94.3	94.4	94.3	95.1	97.3
16	Oliven und Olivenöl	Olives and olive oil	Olives et huile d'olives	-	-	-	-	-	-	-	-	-	-	-	-	-
17	Saatgut	Seeds	Semences	96.8	98.7	96.1	96.2	95.9	.7	95.7	91.3	90.6	90.4	83.1	84.0	85.2
18	Blumen, Zierpflanzen und Baumschulerzeugnisse	Flowers, ornamental plants and tree-nursery products	Fleurs, plantes ornementales et produits de pépinière	77.1	76.4	78.0	72.6	72.2	.4	67.5	65.2	66.5	68.6	69.0	69.3	75.4
19	Sonstige pflanzliche Erzeugnisse	Other crop products	Autres produits végétaux	58.9	59.9	58.2	57.9	58.2	.1	54.2	53.4	53.9	54.5	52.7	53.5	54.2
2	TIERE UND TIERISCHE ERZEUGNISSE	ANIMALS AND ANIMAL PRODUCTS	ANIMAUX ET PRODUITS ANIMAUX	80.6	79.7	79.3	78.9	77.1	.4	74.7	73.1	75.2	78.6	78.3	77.9	77.5
21	Tiere (zur Schlachtung und für den Export)	Animals (for slaughter and export)	Animaux (boucherie et exportation)	72.8	72.5	72.7	73.4	73.7	.7	74.4	70.8	70.9	72.4	71.3	70.6	70.3
21A	Kälber	Calves	Veaux	99.1	98.0	96.6	95.7	93.6	.1	92.1	84.8	84.2	94.3	95.1	94.6	97.3
21B	Rinder ohne Kälber	Cattle excluding calves	Bovins sans veaux	75.5	76.5	77.5	79.0	80.0	.8	79.7	77.3	76.9	74.9	72.7	70.9	69.5
21C	Schweine	Pigs	Porcs	56.0	52.9	52.8	53.5	53.9	.3	61.4	56.6	57.6	59.6	57.2	56.9	55.1
21D	Schafe und Lämmer	Sheep and lambs	Moutons et agneaux	66.5	69.5	70.8	73.2	77.2	.2	69.1	63.4	63.4	63.3	63.8	68.0	73.5
21E	Geflügel	Poultry	Volailles	67.9	67.8	67.5	67.6	67.5	.1	67.1	67.4	67.2	66.5	66.1	65.7	65.6
21F	Sonstige Tiere	Other animals	Autres animaux	64.9	66.2	64.4	63.4	63.4	.4	57.4	55.4	57.4	67.3	72.0	71.3	69.4
22	Milch	Milk	Lait	96.4	95.2	93.3	91.0	85.8	.0	78.4	80.1	86.0	93.2	94.4	94.6	94.2
23	Eier	Eggs	Oeufs	66.2	58.5	63.6	62.2	55.9	.9	50.6	50.2	51.3	51.7	50.9	49.4	47.6
24	Sonstige tierische Erzeugnisse	Other animal products	Autres produits animaux	54.8	54.1	53.9	53.7	52.6	.6	51.1	50.3	51.8	53.9	53.7	53.7	53.8

DEFLATIONIERTE PREISINDIZES / DEFLATED PRICE INDICES / INDICES DES PRIX DEFLATES

1985 = 100 (ohne MwSt / excluding VAT / TVA exclue)

IRELAND

			1993 dec	1994 jan	feb	mar	apr	mai	jun	jul	aug	sep	oct	nov	dec	
0	INSGESAMT	TOTAL	TOTAL	89.6	91.7	91.4	93.2	93.8	94.5	92.3	90.2	85.4	85.9	86.0	85.6	86.1
(0)	INSGESAMT (ohne Obst und Gemüse)	TOTAL (excl. fruit and vegetables)	TOTAL (sans fruits et légumes)	89.8	91.7	91.6	93.5	93.9	94.6	92.2	90.3	85.5	86.1	86.3	86.0	86.5
1	PFLANZLICHE ERZEUGNISSE	CROP PRODUCTS	PRODUITS VEGETAUX	87.8	89.1	88.2	90.7	97.6	100.2	105.6	108.5	78.8	79.8	80.3	79.8	79.5
(1)	PFLANZLICHE ERZEUGNISSE (ohne Obst und Gemüse)	CROP PRODUCTS (excl. fruit and vegetables)	PRODUITS VEGETAUX (sans fruits et légumes)	89.0	88.4	89.0	92.5	100.2	102.5	107.7	113.9	78.5	80.1	81.8	81.7	81.8
11	Getreide und Reis	Cereals and rice	Céréales et riz	75.1	74.6	74.6	74.6	74.0	74.0	74.0	73.2	65.1	68.4	68.4	68.3	68.3
12	Hackfrüchte	Root crops	Plantes sarclées	111.1	110.3	112.4	122.2	144.7	151.2	165.9	184.7	99.7	98.9	104.3	104.0	104.2
12A	Speisekartoffeln	Potatoes for consumption	Pommes de terre de consommation	130.7	129.6	134.1	155.3	205.1	219.3	251.1	293.1	108.3	116.0	127.7	127.3	127.9
12B	Zuckerrüben	Sugar beet	Betteraves sucrières	94.4	93.9	93.9	93.9	93.1	93.1	93.1	92.1	92.4	84.2	84.2	84.1	84.1
12C	Sonstige Hackfrüchte	Others	Autres	-	-	-	-	-	-	-	-	-	-	-	-	-
13	Obst	Fruit	Fruits	-	-	-	-	-	-	-	-	-	-	-	-	-
13A	Frischobst	Fresh fruit	Fruits frais	-	-	-	-	-	-	-	-	-	-	-	-	-
13B	Trockenfrüchte	Nuts and dried fruit	Fruits secs	-	-	-	-	-	-	-	-	-	-	-	-	-
14	Frischgemüse	Fresh vegetables	Légumes frais	83.0	92.1	85.1	83.6	87.3	91.0	97.2	87.0	80.0	78.5	74.6	72.3	70.2
15	Weinmost/Wein	Wine must/Wine	Mout/Vin	-	-	-	-	-	-	-	-	-	-	-	-	-
16	Oliven und Olivenöl	Olives and olive oil	Olives et huile d'olives	-	-	-	-	-	-	-	-	-	-	-	-	-
17	Saatgut	Seeds	Semences	93.0	92.4	90.7	91.2	90.4	90.4	90.4	89.5	83.4	83.4	79.2	81.2	81.2
18	Blumen, Zierpflanzen und Baumschulerzeugnisse	Flowers, ornamental plants and tree-nursery products	Fleurs, plantes ornementales et produits de pépinière	-	-	-	-	-	-	-	-	-	-	-	-	-
19	Sonstige pflanzliche Erzeugnisse	Other crop products	Autres produits végétaux	-	-	-	-	-	-	-	-	-	-	-	-	-
2	TIERE UND TIERISCHE ERZEUGNISSE	ANIMALS AND ANIMAL PRODUCTS	ANIMAUX ET PRODUITS ANIMAUX	89.9	92.1	91.8	93.6	93.3	93.7	90.5	87.7	86.3	86.7	86.8	86.4	87.0
21	Tiere (zur Schlachtung und für den Export)	Animals (for slaughter and export)	Animaux (boucherie et exportation)	79.9	83.8	84.3	88.9	89.8	89.7	84.5	80.8	77.9	77.0	76.2	76.5	79.3
21A	Kälber	Calves	Veaux	-	-	-	-	-	-	-	-	-	-	-	-	-
21B	Rinder ohne Kälber	Cattle excluding calves	Bovins sans veaux	83.8	88.8	88.9	93.5	94.1	94.1	88.1	85.2	81.9	80.7	79.5	79.4	81.3
21C	Schweine	Pigs	Porcs	66.0	64.6	64.0	66.1	65.7	67.6	72.7	66.8	64.8	66.0	68.0	67.5	66.9
21D	Schafe und Lämmer	Sheep and lambs	Moutons et agneaux	68.1	70.7	79.7	93.9	99.8	96.4	76.3	64.4	62.8	62.0	63.1	69.2	78.8
21E	Geflügel	Poultry	Volailles	64.2	64.7	64.2	63.0	63.5	61.8	64.0	63.2	62.7	62.6	60.1	60.8	76.3
21F	Sonstige Tiere	Other animals	Autres animaux	-	-	-	-	-	-	-	-	-	-	-	-	-
22	Milch	Milk	Lait	105.8	105.4	104.0	101.3	99.2	100.5	100.6	99.2	99.7	102.1	103.4	102.1	99.3
23	Eier	Eggs	Oeufs	83.2	81.6	80.9	81.2	80.5	79.9	71.4	69.8	73.8	74.1	74.1	74.0	73.9
24	Sonstige tierische Erzeugnisse	Other animal products	Autres produits animaux	33.0	35.4	41.4	42.2	40.3	40.4	41.7	42.1	47.1	48.3	46.8	47.8	47.5

DEFLATIONIERTE PREISINDIZES / DEFLATED PRICE INDICES / INDICES DES PRIX D

1985 = 100 (ohne MwSt / excluding VAT / TVA exclue)

ITALIA

			1993	1994												
			dec	jan	feb	mar	apr	mai	jun	jul	aug	sep	oct	nov	dec	
0	INSGESAMT	TOTAL	TOTAL	77.5	76.4	75.7	77.0	78.3	77.3	78.5	77.4	79.3	85.0	83.4	80.5	80.9
(0)	INSGESAMT (ohne Obst und Gemüse)	TOTAL (excl. fruit and vegetables)	TOTAL (sans fruits et légumes)	78.2	76.8	76.5	76.5	75.0	74.1	73.1	72.9	74.9	77.8	80.5	80.2	80.9
1	PFLANZLICHE ERZEUGNISSE	CROP PRODUCTS	PRODUITS VEGETAUX	75.6	75.5	75.2	77.4	80.9	79.5	82.2	80.3	81.8	89.3	85.4	81.1	83.1
(1)	PFLANZLICHE ERZEUGNISSE (ohne Obst und Gemüse)	CROP PRODUCTS (excl. fruit and vegetables)	PRODUITS VEGETAUX (sans fruits et légumes)	75.8	76.0	76.5	76.5	75.4	73.9	73.0	72.2	73.8	76.3	80.6	80.9	84.4
11	Getreide und Reis	Cereals and rice	Céréales et riz	64.5	64.9	63.5	62.3	60.9	59.3	56.4	55.4	56.0	57.4	58.2	59.7	60.7
12	Hackfrüchte	Root crops	Plantes sarclées	89.3	90.1	91.3	92.2	91.0	88.7	90.1	98.6	99.7	101.2	106.3	110.4	112.7
12A	Speisekartoffeln	Potatoes for consumption	Pommes de terre de consommation	103.5	105.9	109.1	111.3	108.8	04.1	107.3	127.1	129.7	133.6	145.5	155.4	161.1
12B	Zuckerrüben	Sugar beet	Betteraves sucrières	78.2	77.7	77.5	77.2	77.1	76.7	76.6	76.4	76.2	76.0	75.6	75.3	75.0
12C	Sonstige Hackfrüchte	Others	Autres	89.3	90.1	91.3	92.2	91.0	88.7	90.1	98.6	99.7	101.2	106.3	110.4	112.7
13	Obst	Fruit	Fruits	74.5	67.2	66.2	82.0	90.8	83.0	86.4	76.8	69.8	74.8	82.2	80.1	83.3
13A	Frischobst	Fresh fruit	Fruits frais	74.5	67.2	66.2	82.0	90.6	81.6	85.4	74.9	67.3	75.5	82.7	80.4	84.0
13B	Trockenfrüchte	Nuts and dried fruit	Fruits secs	74.5	67.2	66.2	82.0	92.9	96.8	96.7	96.4	96.2	67.3	77.6	77.2	75.9
14	Frischgemüse	Fresh vegetables	Légumes frais	76.0	83.9	81.3	74.7	87.4	94.4	108.1	111.2	122.4	149.8	105.5	83.0	78.2
15	Weinmost/Wein	Wine must/Wine	Moût/Vin	85.1	87.2	87.1	89.7	88.9	91.1	91.8	89.8	90.1	91.0	95.9	101.6	104.2
16	Oliven und Olivenöl	Olives and olive oil	Olives et huile d'olives	73.4	75.3	76.0	75.9	75.2	74.1	73.9	74.3	74.8	75.9	78.5	79.2	78.5
17	Saatgut	Seeds	Semences	68.9	67.2	67.4	68.6	68.6	68.3	68.0	66.3	66.0	67.7	67.2	66.7	66.6
18	Blumen, Zierpflanzen und Baumschulerzeugnisse	Flowers, ornamental plants and tree-nursery products	Fleurs, plantes ornementales et produits de pépinière	73.1	62.3	72.0	66.5	64.6	48.8	46.1	35.1	50.1	68.9	90.2	57.9	87.5
19	Sonstige pflanzliche Erzeugnisse	Other crop products	Autres produits végétaux	75.7	75.5	75.6	75.3	75.1	74.5	74.0	71.4	71.5	70.7	70.8	70.8	70.6
2	TIERE UND TIERISCHE ERZEUGNISSE	ANIMALS AND ANIMAL PRODUCTS	ANIMAUX ET PRODUITS ANIMAUX	80.1	77.5	76.4	76.5	74.7	74.2	73.3	73.5	75.9	79.0	80.4	79.6	77.9
21	Tiere (zur Schlachtung und für den Export)	Animals (for slaughter and export)	Animaux (boucherie et exportation)	80.9	77.6	75.9	75.8	73.7	73.4	72.3	72.7	76.5	81.0	82.2	81.2	78.7
21A	Kälber	Calves	Veaux	103.6	99.8	96.6	95.2	94.8	93.3	93.0	92.0	94.8	98.5	97.2	95.1	94.5
21B	Rinder ohne Kälber	Cattle excluding calves	Bovins sans veaux	85.7	85.9	87.1	89.0	88.0	87.0	83.5	83.5	84.9	87.0	87.3	86.4	85.5
21C	Schweine	Pigs	Porcs	69.3	65.3	62.0	59.8	58.2	61.1	61.0	59.7	66.3	74.1	78.1	76.5	71.6
21D	Schafe und Lämmer	Sheep and lambs	Moutons et agneaux	70.9	68.9	68.0	69.4	78.6	65.0	62.3	64.8	64.8	65.4	71.7	64.7	68.4
21E	Geflügel	Poultry	Volailles	82.1	77.0	73.8	72.2	64.9	65.5	67.2	70.4	75.1	77.3	75.1	74.6	68.7
21F	Sonstige Tiere	Other animals	Autres animaux	76.6	66.8	62.7	65.5	66.0	63.1	61.6	60.6	65.5	77.7	84.2	86.4	88.6
22	Milch	Milk	Lait	79.2	78.9	78.6	78.3	78.5	79.0	79.1	78.8	78.6	78.4	81.1	80.7	80.4
23	Eier	Eggs	Oeufs	77.2	71.4	73.2	76.3	68.4	63.4	59.3	60.6	60.7	64.1	63.5	61.2	61.8
24	Sonstige tierische Erzeugnisse	Other animal products	Autres produits animaux	46.7	45.6	45.4	44.5	45.7	44.3	44.8	45.3	45.6	45.7	46.6	48.5	48.5

DEFLATIONIERTE PREISINDIZES / DEFLATED PRICE INDICES / INDICES DES PRIX DE BASE

1985 = 100 (ohne MwSt / excluding VAT / TVA exclue)

NEDERLAND

			1993 dec	1994 jan	feb	mar	apr	mai	jun	jul	aug	sep	oct	nov	dec	
0	INSGESAMT	TOTAL	TOTAL	80.7	80.8	79.5	78.9	77.1	7.7	75.9	68.8	73.0	77.9	77.1	79.9	82.1
(0)	INSGESAMT (ohne Obst und Gemüse)	TOTAL (excl. fruit and vegetables)	TOTAL (sans fruits et légumes)	78.5	77.7	78.0	76.1	74.8	6.5	74.7	69.2	73.0	76.5	76.6	76.1	77.8
1	PFLANZLICHE ERZEUGNISSE	CROP PRODUCTS	PRODUITS VEGETAUX	92.3	97.3	94.3	95.3	91.7	9.2	85.6	70.9	78.9	92.2	89.1	96.8	104.4
(1)	PFLANZLICHE ERZEUGNISSE (ohne Obst und Gemüse)	CROP PRODUCTS (excl. fruit and vegetables)	PRODUITS VEGETAUX (sans fruits et légumes)	89.3	93.3	95.2	92.2	89.6	9.8	85.7	73.6	81.5	93.5	92.7	90.1	98.0
11	Getreide und Reis	Cereals and rice	Céréales et riz	53.6	54.7	55.1	55.1	59.3	9.3	59.4	59.2	51.5	51.6	52.6	53.1	53.8
12	Hackfrüchte	Root crops	Plantes sarclées	72.4	75.0	76.7	84.4	102.9	3.9	101.7	83.2	78.1	104.7	106.7	111.4	115.4
12A	Speisekartoffeln	Potatoes for consumption	Pommes de terre de consommation	93.9	98.5	106.1	137.6	210.5	5.3	205.2	133.5	114.3	212.1	219.9	237.9	252.6
12B	Zuckerrüben	Sugar beet	Betteraves sucrières	63.1	65.8	65.4	65.0	64.9	4.9	65.0	64.8	64.5	67.8	67.7	67.9	68.2
12C	Sonstige Hackfrüchte	Others	Autres	70.6	70.0	69.6	69.2	69.1	9.1	69.2	68.9	68.6	68.1	68.0	68.2	68.5
13	Obst	Fruit	Fruits	61.0	64.8	66.8	69.6	93.0	4.8	98.1	74.0	90.5	77.4	57.0	64.0	72.4
13A	Frischobst	Fresh fruit	Fruits frais	61.0	64.8	66.8	69.6	93.0	4.8	98.1	74.0	90.5	77.4	57.0	64.0	72.4
13B	Trockenfrüchte	Nuts and dried fruit	Fruits secs	-	-	-	-	-	-	-	-	-	-	-	-	-
14	Frischgemüse	Fresh vegetables	Légumes frais	104.3	111.7	96.0	106.4	96.5	6.9	83.5	63.7	71.0	90.9	84.7	118.1	124.7
15	Weinmost/Wein	Wine must/Wine	Moût/Vin	-	-	-	-	-	-	-	-	-	-	-	-	-
16	Oliven und Olivenöl	Olives and olive oil	Olives et huile d'olives	-	-	-	-	-	-	-	-	-	-	-	-	-
17	Saatgut	Seeds	Semences	106.6	110.3	109.7	109.1	108.9	8.9	109.1	108.7	108.2	107.3	107.2	107.5	107.9
18	Blumen, Zierpflanzen und Baumschulerzeugnisse	Flowers, ornamental plants and tree-nursery products	Fleurs, plantes ornementales et produits de pépinière	96.1	101.2	103.7	97.0	87.3	0.2	81.5	67.9	82.5	93.8	91.9	86.4	97.5
19	Sonstige pflanzliche Erzeugnisse	Other crop products	Autres produits végétaux	56.1	47.3	46.7	46.3	46.5	6.5	46.6	46.4	48.2	47.8	48.9	49.1	49.0
2	TIERE UND TIERISCHE ERZEUGNISSE	ANIMALS AND ANIMAL PRODUCTS	ANIMAUX ET PRODUITS ANIMAUX	74.7	72.3	71.9	70.5	69.6	1.7	70.9	67.7	70.0	70.5	70.8	71.1	70.6
21	Tiere (zur Schlachtung und für den Export)	Animals (for slaughter and export)	Animaux (boucherie et exportation)	64.8	62.6	62.2	61.3	61.1	5.1	64.2	60.3	63.9	63.6	62.0	61.9	61.6
21A	Kälber	Calves	Veaux	94.5	92.3	89.1	85.8	79.6	6.9	75.1	70.1	79.2	85.8	80.4	84.0	87.6
21B	Rinder ohne Kälber	Cattle excluding calves	Bovins sans veaux	70.8	72.6	72.9	72.6	74.5	5.8	77.1	73.9	73.8	71.5	70.3	68.1	67.5
21C	Schweine	Pigs	Porcs	54.9	52.3	52.5	51.9	52.7	0.6	59.3	54.7	58.6	56.7	55.9	55.2	54.1
21D	Schafe und Lämmer	Sheep and lambs	Moutons et agneaux	50.6	53.8	57.5	61.8	62.6	9.0	53.7	54.6	55.1	54.0	57.5	59.7	61.2
21E	Geflügel	Poultry	Volailles	62.1	56.2	55.5	54.9	54.8	5.0	54.3	53.9	54.3	54.6	54.2	54.1	52.8
21F	Sonstige Tiere	Other animals	Autres animaux	64.7	60.5	60.2	60.6	59.5	0.0	58.5	54.7	56.5	54.0	51.4	50.3	48.9
22	Milch	Milk	Lait	87.5	85.5	84.1	82.3	81.8	2.4	81.6	79.3	79.2	81.6	84.5	85.4	85.4
23	Eier	Eggs	Oeufs	74.9	66.7	72.9	69.6	60.8	7.1	56.0	52.9	59.7	55.5	55.5	55.2	49.7
24	Sonstige tierische Erzeugnisse	Other animal products	Autres produits animaux	88.6	88.3	87.8	87.3	87.1	7.1	87.3	87.0	86.6	85.9	85.8	86.0	86.4

DEFLATIONIERTE PREISINDIZES / DEFLATED PRICE INDICES / INDICES DES PRIX DEFLATES

1985 = 100 (ohne MwSt / excluding VAT / TVA exclue)

PORTUGAL

			1993	1994											
			dec	jan	feb	mar	apr	mai	jun	jul	aug	sep	oct	nov	dec
0	INSGESAMT	TOTAL	64.2	63.1	65.0	64.8	64.2	64.2	64.1	64.9	64.3	64.4	63.4	63.9	62.7
(0)	INSGESAMT (ohne Obst und Gemüse)	TOTAL (excl. fruit and vegetables)	61.7	59.8	61.3	61.6	60.9	62.5	61.9	61.7	60.8	60.9	59.3	59.8	60.2
1	PFLANZLICHE ERZEUGNISSE	CROP PRODUCTS	76.8	77.7	82.0	81.0	80.9	78.7	78.4	79.6	79.0	80.2	81.5	83.3	79.8
(1)	PFLANZLICHE ERZEUGNISSE (ohne Obst und Gemüse)	CROP PRODUCTS (excl. fruit and vegetables)	75.7	75.4	79.5	79.7	79.3	80.9	79.0	77.8	76.1	77.8	78.4	80.8	80.9
11	Getreide und Reis	Cereals and rice	36.6	45.5	45.2	45.1	44.9	44.8	44.7	44.6	35.7	35.6	35.5	35.4	35.3
12	Hackfrüchte	Root crops	130.7	136.7	136.3	140.9	145.5	166.1	137.0	123.0	107.4	134.8	135.9	146.3	135.5
12A	Speisekartoffeln	Potatoes for consumption	130.7	136.7	136.3	140.9	145.6	166.1	137.0	123.0	107.4	134.8	135.9	146.3	135.5
12B	Zuckerrüben	Sugar beet	-	-	-	-	-	-	-	-	-	-	-	-	-
12C	Sonstige Hackfrüchte	Others	:	:	:	:	:	:	:	:	:	:	:	:	:
13	Obst	Fruit	66.6	68.2	74.7	72.1	72.9	64.6	67.7	82.0	75.7	78.7	80.4	83.3	59.7
13A	Frischobst	Fresh fruit	66.6	68.2	74.7	72.1	72.9	64.6	67.7	82.0	75.7	78.7	80.4	83.3	59.7
13B	Trockenfrüchte	Nuts and dried fruit	:	:	:	:	:	:	:	:	:	:	:	:	:
14	Frischgemüse	Fresh vegetables	90.2	94.6	97.9	93.9	93.9	82.5	85.1	84.8	93.1	91.1	94.0	92.7	93.4
15	Weinmost/Wein	Wine must/Wine	118.7	100.3	115.1	116.7	116.1	116.7	117.9	117.8	124.8	125.9	128.9	135.1	138.6
16	Oliven und Olivenöl	Olives and olive oil	66.6	78.4	77.7	77.3	76.8	77.3	80.0	82.1	85.6	78.9	74.9	74.7	74.5
17	Saatgut	Seeds	-	-	-	-	-	-	-	-	-	-	-	-	-
18	Blumen, Zierpflanzen und Baumschulerzeugnisse	Flowers, ornamental plants and tree-nursery products	156.0	160.2	158.2	123.6	96.1	86.5	68.5	46.5	71.6	75.2	90.8	76.7	76.5
19	Sonstige pflanzliche Erzeugnisse	Other crop products	55.9	55.5	55.1	55.0	54.7	54.6	54.5	54.4	54.3	54.2	54.0	53.9	53.7
2	TIERE UND TIERISCHE ERZEUGNISSE	ANIMALS AND ANIMAL PRODUCTS	54.3	51.7	51.8	52.1	51.2	52.8	52.9	53.3	52.7	52.0	49.2	48.7	49.3
21	Tiere (zur Schlachtung und für den Export)	Animals (for slaughter and export)	51.4	50.4	51.0	51.4	50.4	53.2	53.7	54.1	53.1	51.9	48.3	47.9	49.0
21A	Kälber	Calves	73.2	74.3	75.7	77.5	77.2	77.3	77.8	77.7	77.9	78.1	77.8	77.6	77.7
21B	Rinder ohne Kälber	Cattle excluding calves	58.8	59.3	60.1	60.2	58.5	59.2	58.2	56.2	55.8	55.8	55.4	55.8	55.9
21C	Schweine	Pigs	35.0	36.3	35.8	35.4	33.1	37.9	40.3	44.3	43.1	41.8	36.4	36.3	37.2
21D	Schafe und Lämmer	Sheep and lambs	60.5	54.9	50.5	50.7	50.7	53.4	54.1	55.2	57.7	59.1	57.1	59.1	62.0
21E	Geflügel	Poultry	52.7	40.9	45.8	48.0	49.0	53.0	52.6	49.8	45.7	40.7	32.7	28.9	31.4
21F	Sonstige Tiere	Other animals	63.5	91.0	90.5	90.3	89.8	89.6	89.4	89.3	89.1	89.0	88.6	88.5	88.2
22	Milch	Milk	61.6	56.3	56.0	55.8	55.5	55.4	55.3	55.2	55.1	55.0	54.8	54.7	54.6
23	Eier	Eggs	62.0	53.6	49.8	49.5	48.2	42.7	37.8	39.1	42.5	44.9	43.1	40.0	37.9
24	Sonstige tierische Erzeugnisse	Other animal products	65.2	38.8	38.6	38.5	38.3	38.2	38.1	38.8	38.7	38.6	38.5	38.4	38.3

DEFLATIONIERTE PREISINDIZES / DEFLATED PRICE INDICES / INDICES DES PRIX DE BASES

1985 = 100 (ohne MwSt / excluding VAT / TVA exclue)

UNITED KINGDOM

			1993 dec	1994 jan	feb	mar	apr	mai	jun	jul	aug	sep	oct	nov	dec	
0	INSGESAMT	TOTAL	TOTAL	76.2	76.3	77.2	79.4	80.2	2.2	80.1	78.5	80.1	81.3	78.1	78.8	80.3
(0)	INSGESAMT (ohne Obst und Gemüse)	TOTAL (excl. fruit and vegetables)	TOTAL (sans fruits et légumes)	76.7	76.8	77.6	80.0	80.4	1.9	79.6	78.8	80.5	82.0	79.2	80.3	81.3
1	PFLANZLICHE ERZEUGNISSE	CROP PRODUCTS	PRODUITS VEGETAUX	68.4	68.9	69.3	70.7	77.0	3.1	79.6	70.2	75.9	73.1	75.0	75.2	77.7
(1)	PFLANZLICHE ERZEUGNISSE (ohne Obst und Gemüse)	CROP PRODUCTS (excl. fruit and vegetables)	PRODUITS VEGETAUX (sans fruits et légumes)	67.7	68.3	68.4	70.1	76.4	2.6	77.7	69.0	76.2	73.1	77.7	78.8	80.1
11	Getreide und Reis	Cereals and rice	Céréales et riz	63.9	64.4	63.5	63.0	63.4	4.1	63.5	60.9	61.2	62.0	63.2	63.7	63.6
12	Hackfrüchte	Root crops	Plantes sarclées	90.2	92.8	94.9	107.8	144.3	8.9	151.4	112.8	154.5	131.8	151.8	156.8	161.9
12A	Speisekartoffeln	Potatoes for consumption	Pommes de terre de consommation	100.0	102.2	106.1	128.1	189.7	9.1	202.1	139.8	211.2	172.6	204.7	213.3	222.2
12B	Zuckerrüben	Sugar beet	Betteraves sucrières	76.4	79.7	79.2	79.0	80.2	9.9	79.9	74.7	74.3	74.2	77.1	77.1	76.7
12C	Sonstige Hackfrüchte	Others	Autres	-	-	-	-	-	-	-	-	-	-	-	-	-
13	Obst	Fruit	Fruits	67.9	72.2	69.9	71.8	73.3	1.3	71.2	62.6	73.5	72.1	62.3	59.8	58.9
13A	Frischobst	Fresh fruit	Fruits frais	67.9	72.2	69.9	71.8	73.3	1.3	71.2	62.6	73.5	72.1	62.3	59.8	58.9
13B	Trockenfrüchte	Nuts and dried fruit	Fruits secs	-	-	-	-	-	-	-	-	-	-	-	-	-
14	Frischgemüse	Fresh vegetables	Légumes frais	72.1	71.0	73.6	73.2	80.6	5.6	90.6	77.9	75.4	73.7	66.4	63.1	72.3
15	Weinmost/Wein	Wine must/Wine	Mout/Vin	-	-	-	-	-	-	-	-	-	-	-	-	-
16	Oliven und Olivenöl	Olives and olive oil	Olives et huile d'olives	-	-	-	-	-	-	-	-	-	-	-	-	-
17	Saatgut	Seeds	Semences	81.3	82.2	84.0	82.1	79.2	3.5	79.9	80.3	79.7	79.3	88.1	89.8	94.3
18	Blumen, Zierpflanzen und Baumschulerzeugnisse	Flowers, ornamental plants and tree-nursery products	Fleurs, plantes ornementales et produits de pépinière	81.7	70.3	73.4	71.4	72.6	9.0	72.0	69.7	72.2	74.2	77.5	72.4	79.1
19	Sonstige pflanzliche Erzeugnisse	Other crop products	Autres produits végétaux	38.2	41.6	43.7	44.4	44.4	5.0	44.5	39.2	38.8	39.2	39.8	40.7	41.5
2	TIERE UND TIERISCHE ERZEUGNISSE	ANIMALS AND ANIMAL PRODUCTS	ANIMAUX ET PRODUITS ANIMAUX	80.9	80.7	82.0	84.6	82.2	1.6	80.4	83.4	82.6	86.2	79.9	81.0	81.9
21	Tiere (zur Schlachtung und für den Export)	Animals (for slaughter and export)	Animaux (boucherie et exportation)	76.3	76.5	79.7	84.2	84.5	4.9	80.1	75.6	73.8	72.6	71.6	74.2	75.3
21A	Kälber	Calves	Veaux	117.7	119.4	118.7	118.4	135.0	4.5	134.5	120.0	119.4	119.2	82.0	81.9	81.5
21B	Rinder ohne Kälber	Cattle excluding calves	Bovins sans veaux	83.8	85.0	86.9	90.2	88.8	3.4	86.0	81.8	80.4	78.2	78.5	78.1	80.6
21C	Schweine	Pigs	Porcs	60.1	58.0	59.6	64.8	63.2	7.1	69.6	64.8	62.5	63.5	63.4	63.8	64.9
21D	Schafe und Lämmer	Sheep and lambs	Moutons et agneaux	75.3	82.3	94.6	106.2	114.9	3.8	83.2	74.7	70.7	68.2	63.3	82.7	82.6
21E	Geflügel	Poultry	Volailles	77.4	72.3	73.2	74.5	74.1	4.2	74.1	72.9	72.4	72.0	70.5	70.3	68.6
21F	Sonstige Tiere	Other animals	Autres animaux	-	-	-	-	-	-	-	-	-	-	-	-	-
22	Milch	Milk	Lait	91.2	90.5	88.9	88.0	81.4	9.4	84.7	101.6	102.0	113.4	98.0	97.9	97.5
23	Eier	Eggs	Oeufs	74.1	73.4	71.8	75.6	70.6	8.4	66.4	66.6	67.7	75.3	67.6	61.8	66.6
24	Sonstige tierische Erzeugnisse	Other animal products	Autres produits animaux	28.7	28.7	28.6	28.6	28.3	8.2	28.2	28.3	28.2	28.1	28.1	28.1	27.9

DEFLATIONIERTE PREISINDIZES / DEFLATED PRICE INDICES / INDICES DES PRIX DEFLATES

1985 = 100 (ohne MwSt / excluding VAT / TVA exclue)

EUR 12

				1993	1994											
				dec	jan	feb	mar	apr	mai	jun	jul	aug	sep	oct	nov	dec
0	INSGESAMT	TOTAL	TOTAL	75.5	75.3	75.5	75.8	76.0	76.4	76.4	74.6	75.6	77.7	76.6	76.0	76.4
(0)	INSGESAMT (ohne Obst und Gemüse)	TOTAL (excl. fruit and vegetables)	TOTAL (sans fruits et légumes)	74.9	74.4	74.6	74.7	74.2	74.7	73.7	71.9	73.9	75.2	75.2	75.2	75.8
1	PFLANZLICHE ERZEUGNISSE	CROP PRODUCTS	PRODUITS VEGETAUX	75.3	76.8	77.1	77.5	79.5	80.3	81.2	77.6	78.5	81.2	80.3	79.0	80.2
(1)	PFLANZLICHE ERZEUGNISSE (ohne Obst und Gemüse)	CROP PRODUCTS (excl. fruit and vegetables)	PRODUITS VEGETAUX (sans fruits et légumes)	73.5	74.9	75.4	75.3	76.2	77.4	75.9	71.7	74.9	75.8	78.0	78.3	80.5
11	Getreide und Reis	Cereals and rice	Céréales et riz	58.9	59.7	59.6	59.1	59.1	59.3	58.4	56.1	54.4	54.7	55.5	56.4	56.9
12	Hackfrüchte	Root crops	Plantes sarclées	88.1	92.4	92.9	97.3	108.7	117.0	111.3	107.6	117.6	114.2	119.7	123.5	127.1
12A	Speisekartoffeln	Potatoes for consumption	Pommes de terre de consommation	105.9	116.7	118.5	131.3	161.6	184.0	167.9	157.5	183.1	175.1	197.5	207.3	216.6
12B	Zuckerrüben	Sugar beet	Betteraves sucrières	77.9	78.4	78.1	77.4	77.3	77.1	77.7	78.2	78.1	77.5	72.6	72.8	72.9
12C	Sonstige Hackfrüchte	Others	Autres	67.8	67.5	67.2	67.1	67.0	67.1	66.9	65.1	77.5	76.8	76.6	76.7	76.9
13	Obst	Fruit	Fruits	69.9	67.8	68.7	73.4	78.5	80.7	87.6	87.4	80.9	81.0	79.6	74.1	73.7
13A	Frischobst	Fresh fruit	Fruits frais	69.1	67.1	67.8	73.1	78.7	81.0	88.5	87.8	81.1	83.0	81.5	74.4	74.3
13B	Trockenfrüchte	Nuts and dried fruit	Fruits secs	75.0	74.0	74.4	77.2	80.3	80.2	78.6	78.0	78.0	66.5	69.5	70.4	68.0
14	Frischgemüse	Fresh vegetables	Légumes frais	88.3	93.5	92.2	90.7	94.4	92.3	97.6	93.5	91.6	104.9	91.0	86.5	85.7
15	Weinmost/Wein	Wine must/Wine	MouÛ/Vin	89.5	90.4	91.9	93.0	92.3	94.9	95.9	84.8	95.3	96.2	99.7	102.4	105.5
16	Oliven und Olivenöl	Olives and olive oil	Olives et huile d'olives	81.2	86.1	86.1	85.1	84.7	82.8	83.0	83.8	84.2	90.1	91.1	89.6	87.1
17	Saatgut	Seeds	Semences	87.4	89.0	88.0	87.6	87.1	87.1	86.9	85.1	84.6	84.3	82.6	84.0	85.4
18	Blumen, Zierpflanzen und Baumschulerzeugnisse	Flowers, ornamental plants and tree-nursery products	Fleurs, plantes ornementales et produits de pépinière	85.8	85.4	88.1	84.0	80.4	77.6	73.4	65.3	73.9	81.3	86.1	77.1	87.0
19	Sonstige pflanzliche Erzeugnisse	Other crop products	Autres produits végétaux	59.7	59.9	59.6	58.8	58.5	58.2	57.1	56.7	56.1	56.3	56.5	56.6	56.5
2	TIERE UND TIERISCHE ERZEUGNISSE	ANIMALS AND ANIMAL PRODUCTS	ANIMAUX ET PRODUITS ANIMAUX	75.6	73.9	74.0	74.3	73.0	73.1	72.4	71.9	73.1	74.6	73.4	73.3	72.9
21	Tiere (zur Schlachtung und für den Export)	Animals (for slaughter and export)	Animaux (boucherie et exportation)	70.0	68.4	68.8	69.7	69.4	71.1	69.8	67.9	69.1	69.5	68.2	68.0	67.8
21A	Kälber	Calves	Veaux	90.4	89.6	88.6	87.5	85.6	85.2	84.2	80.6	81.4	85.7	84.5	84.5	86.0
21B	Rinder ohne Kälber	Cattle excluding calves	Bovins sans veaux	77.1	77.9	78.8	80.3	79.9	80.0	77.8	75.8	75.5	74.9	74.2	73.4	73.2
21C	Schweine	Pigs	Porcs	56.7	54.1	54.4	55.0	55.4	60.6	61.0	57.8	60.0	60.3	58.7	58.0	57.8
21D	Schafe und Lämmer	Sheep and lambs	Moutons et agneaux	70.4	67.8	70.3	75.3	78.8	76.5	68.9	67.2	67.1	67.7	68.0	75.0	74.5
21E	Geflügel	Poultry	Volailles	72.0	67.9	68.2	67.3	64.3	65.5	64.8	67.4	69.4	68.2	64.2	63.2	61.8
21F	Sonstige Tiere	Other animals	Autres animaux	71.1	66.7	64.1	65.1	65.7	64.2	63.2	62.7	66.9	74.4	76.8	77.8	77.0
22	Milch	Milk	Lait	87.0	86.1	85.1	84.0	81.6	79.7	80.5	82.6	84.0	87.4	86.5	86.6	86.2
23	Eier	Eggs	Oeufs	75.5	69.2	71.7	73.0	66.1	61.3	59.0	58.5	59.9	62.3	60.5	58.8	58.3
24	Sonstige tierische Erzeugnisse	Other animal products	Autres produits animaux	54.9	53.3	54.1	54.3	54.3	53.9	54.1	54.3	54.6	54.8	54.5	54.7	54.8

**Monatliche EU-Indizes der Einkaufspreise
landwirtschaftlicher Betriebsmittel**

**Monthly EU indices of purchase prices of the means
of agricultural production**

**Indices UE mensuels des prix d'achat des moyens
de production agricole**

Nominale Indizes

Nominal indices

Indices nominaux

NOMINALE PREISINDIZES / NOMINAL PRICE INDICES / INDICES DES PRIX NOMINAUX

1985 = 100 (ohne MwSt / excluding VAT / TVA exclue)

BELGIQUE / BELGIE

			1993	1994											
			dec	jan	feb	mar	apr	mai	jun	jul	aug	sep	oct	nov	dec
00	INSGESAMT (01 + 02)	TOTAL (01 + 02)	94.0	93.5	93.7	93.8	94.4	94.8	94.8	94.4	93.7	93.2	93.2	93.0	93.2
01	WAREN UND DIENSTLEISTUNGEN DES LAUFENDEN LANDWIRTSCHAFTLICHEN VERBRAUCHS	GOODS AND SERVICES CURRENTLY CONSUMED IN AGRICULTURE	89.9	89.3	89.3	89.4	90.1	90.5	90.5	90.0	89.2	88.7	88.6	88.4	88.6
1	Saat- und Pflanzgut	Seeds	119.8	119.8	119.8	124.4	126.3	126.3	126.3	126.3	126.3	124.1	124.1	124.1	124.1
2	Nutz- und Zuchtvieh	Animals for rearing and production	77.1	74.9	78.2	81.4	85.4	91.7	87.2	74.8	76.4	76.9	75.5	73.3	74.3
3	Energie und Schmierstoffe	Energy, lubricants	61.2	61.2	61.8	61.5	63.2	63.9	65.3	65.3	64.7	62.3	63.7	63.9	63.9
31	Heizstoffe	Fuels for heating	42.0	43.0	45.6	45.8	47.1	47.6	48.7	48.7	48.3	46.5	47.6	47.7	47.7
32	Treibstoffe	Motor fuels	50.3	49.3	49.0	47.8	49.2	49.8	50.9	50.9	50.4	48.5	49.6	49.8	49.8
33	Elektrischer Strom	Electricity	103.2	103.2	102.5	102.6	105.5	106.7	109.1	109.0	108.0	104.0	106.4	106.7	106.7
34	Schmierstoffe	Lubricants	71.0	71.0	71.0	71.0	71.0	71.0	71.0	70.9	70.3	67.7	69.3	69.5	69.5
4	Dünge- und Bodenverbesserungsmittel	Fertilizers, soil improvers	81.8	73.4	71.7	71.9	72.0	72.0	72.4	72.0	69.4	72.0	73.0	74.6	75.3
41	Einnährstoffdünger	Straight fertilizers	79.4	71.1	69.5	69.7	69.8	69.8	70.3	69.8	67.3	69.8	70.9	72.3	73.0
411	Stickstoffdünger	Nitrogenous fertilizers	75.1	67.3	65.8	66.0	66.1	66.1	66.5	66.1	63.7	66.1	67.1	68.5	69.1
412	Phosphatdünger	Phosphatic fertilizers	105.5	94.6	92.4	92.6	92.7	92.7	93.3	92.7	89.3	92.6	94.0	95.9	96.8
413	Kalidünger	Potassic fertilizers	79.5	71.3	69.7	69.9	70.0	70.0	70.4	70.0	67.4	69.9	70.9	72.4	73.1
42	Mehrnährstoffdünger	Compound fertilizers	81.0	72.7	71.0	71.2	71.3	71.3	71.7	71.3	68.7	71.3	72.4	73.9	74.6
421	NP-Dünger	NP fertilizers	62.3	55.8	54.5	54.6	54.7	54.7	55.0	54.7	52.7	54.6	55.4	56.5	57.0
422	PK-Dünger	PK fertilizers	101.0	90.6	88.5	88.7	88.8	88.8	89.3	88.8	85.5	88.7	90.0	91.9	92.8
423	NPK-Dünger	NPK fertilizers	75.4	67.6	66.1	66.3	66.4	66.4	66.8	66.4	64.0	66.4	67.4	68.8	69.5
43	Sonstige Dünge- und Bodenverbesserungsmittel	Other fertilizers, soil improvers	133.4	119.6	116.9	117.2	117.3	117.3	118.0	117.3	113.0	117.2	118.9	121.3	122.4
5	Pflanzenschutzmittel	Plant protection products	100.2	100.2	100.2	96.6	96.6	96.6	96.6	96.6	96.6	96.6	96.6	96.6	96.6
51	Fungizide	Fungicides	:	:	:	:	:	:	:	:	:	:	:	:	:
52	Insektizide	Insecticides	:	:	:	:	:	:	:	:	:	:	:	:	:
53	Herbizide	Herbicides	:	:	:	:	:	:	:	:	:	:	:	:	:
54	Sonstige	Other	:	:	:	:	:	:	:	:	:	:	:	:	:
6	Futtermittel	Animal feedingstuffs	82.4	82.8	82.6	82.5	83.0	83.2	83.1	82.6	81.6	80.8	80.3	79.6	79.8
61	Einzel Futtermittel	Straight feedingstuffs	80.5	81.5	80.0	79.9	80.3	80.0	80.4	79.9	78.9	78.2	77.7	77.0	77.2
611	Getreide und Mühlennachprodukte	Cereals and milling by-products	76.7	78.0	77.1	77.2	77.6	77.9	77.7	77.2	76.2	75.6	75.1	74.4	74.6
612	Ölkuchen bzw. -schrot	Oil-cakes	82.1	83.3	81.4	80.4	80.8	80.1	80.9	80.4	79.4	78.7	78.2	77.4	77.7
613	Futtermittel tierischer Herkunft	Products of animal origin	82.5	81.9	81.8	82.9	83.3	83.6	83.4	82.9	81.9	81.2	80.7	79.9	80.2
614	Sonstige Einzel Futtermittel	Other	77.7	78.1	77.2	79.8	80.2	80.5	80.3	79.8	78.8	78.1	77.6	76.9	77.1
62	Mischfuttermittel	Compound feedingstuffs	82.7	83.0	83.0	83.0	83.4	83.7	83.5	83.0	82.0	81.3	80.7	80.0	80.2
621	für Kälber	for calves	103.7	103.7	103.7	103.7	104.2	104.6	104.4	103.8	102.5	101.6	101.0	100.0	100.3
622	für Rinder (ohne Kälber)	for cattle (excluding calves)	85.2	85.7	85.7	85.7	86.2	86.6	86.4	85.9	84.8	84.1	83.6	82.8	83.1
623	für Schweine	for pigs	79.4	79.6	79.6	79.6	80.0	80.3	80.1	79.6	78.6	77.9	77.4	76.7	76.9
624	für Geflügel	for poultry	82.7	82.9	82.9	82.9	83.3	83.6	83.4	82.9	81.9	81.2	80.7	79.9	80.2
625	Sonstige	Other	86.3	86.5	86.6	86.6	87.0	87.4	87.2	86.7	85.6	84.9	84.4	83.6	83.6
7	Material und Kleinwerkzeug	Material and small tools	119.5	119.5	119.5	119.5	119.5	119.5	119.5	119.5	119.5	119.5	119.5	119.5	119.5
8	Instandhaltung und Reparatur von Maschinen	Maintenance and repair of plant	135.0	135.1	136.4	136.9	137.1	137.5	137.7	137.9	138.0	139.0	139.1	139.1	139.2
9	Instandhaltung und Reparatur von Wirtschaftsgebäuden und sonstigen Bauten	Maintenance and repair of agricultural buildings and other buildings	117.6	118.2	118.5	118.4	118.8	119.0	119.8	119.8	120.6	120.8	121.5	121.8	122.1
10	Veterinärleistungen	Veterinary services	132.6	133.2	134.0	134.0	134.1	134.1	134.2	135.2	135.3	134.7	134.5	135.0	135.0
11	Allgemeine Wirtschaftsausgaben	General expenses	132.6	133.2	134.0	134.0	134.1	134.1	134.2	135.2	135.3	134.7	134.5	135.0	135.0

NOMINALE PREISINDIZES / NOMINAL PRICE INDICES / INDICES DES PRIX NOMIN

X

1985 = 100 (ohne MwSt / excluding VAT / TVA exclue)

BELGIQUE / BELGIE

			1993	1994											
			dec	jan	feb	mar	apr	mai	jun	jul	aug	sep	oct	nov	dec
02	WAREN UND DIENSTLEISTUNGEN LANDWIRTSCHAFTLICHER INVESTITIONEN	GOODS AND SERVICES CONTRIBUTING TO AGRICULTURAL INVESTMENT	131.7	131.9	134.0	133.9	134.0	134.1	134.3	134.3	134.5	134.5	134.7	134.7	134.8
12	Maschinen und andere Ausrüstungsgüter	Machinery and other equipment	135.6	135.6	138.2	138.2	138.2	138.2	138.2	138.2	138.2	138.2	138.2	138.2	138.2
121	Einachsschlepper und andere einachsige Motorgeräte	Rotovator and other 2-wheel equipment	133.0	133.0	135.5	135.5	135.5	135.5	135.5	135.5	135.5	135.5	135.5	135.5	135.5
122	Maschinen und Geräte für Kulturen	Machinery and plant for cultivating	133.1	133.1	135.6	135.6	135.6	135.6	135.6	135.6	135.6	135.6	135.6	135.6	135.6
123	Maschinen und Geräte für die Ernte	Machinery and plant for harvesting	133.4	133.4	135.9	135.9	135.9	135.9	135.9	135.9	135.9	135.9	135.9	135.9	135.9
124	Maschinen und Einrichtungen	Farm machinery and installations	145.5	145.5	148.2	148.2	148.2	148.2	148.2	148.2	148.2	148.2	148.2	148.2	148.2
1241	für die pflanzliche Erzeugung	for crop production	134.8	134.8	137.3	137.3	137.3	137.3	137.3	137.3	137.3	137.3	137.3	137.3	137.3
1242	für die tierische Erzeugung	for animal production	155.9	155.9	158.8	158.8	158.8	158.8	158.8	158.8	158.8	158.8	158.8	158.8	158.8
1243	Sonstige	Other	134.8	134.8	137.3	137.3	137.3	137.3	137.3	137.3	137.3	137.3	137.3	137.3	137.3
125	Ackerschlepper	Tractors	137.0	137.0	139.6	139.6	139.6	139.6	139.6	139.6	139.6	139.6	139.6	139.6	139.6
126	Sonstige Fahrzeuge	Other vehicles	127.8	127.8	130.2	130.2	130.2	130.2	130.2	130.2	130.2	130.2	130.2	130.2	130.2
13	Bauten	Buildings	119.1	119.8	120.3	120.2	120.7	120.8	121.6	121.7	122.5	122.6	123.3	123.6	123.9
131	Wirtschaftsgebäude	Farm buildings	119.6	120.2	120.7	120.6	121.1	121.2	122.0	122.1	122.9	123.0	123.7	124.0	124.3
132	Tiefbau- und Bodenverbesserungsarbeiten	Engineering and soil improvement operations	115.8	116.3	116.8	116.7	117.1	117.2	118.0	118.1	118.9	119.0	119.7	120.0	120.3

NOMINALE PREISINDIZES / NOMINAL PRICE INDICES / INDICES DES PRIX NOMINAUX

1985 = 100 (ohne MwSt / excluding VAT / TVA exclue)

DANMARK

				1993	1994											
				dec	jan	feb	mar	apr	mai	jun	jul	aug	sep	oct	nov	dec
00	INSGESAMT (01 + 02)	TOTAL (01 + 02)	TOTAL (01 + 02)	101.6	102.0	102.3	102.3	102.3	103.2	103.2	102.6	100.5	100.3	100.2	100.1	100.2
01	WAREN UND DIENSTLEISTUNGEN DES LAUFENDEN LANDWIRTSCHAFTLICHEN VERBRAUCHS	GOODS AND SERVICES CURRENTLY CONSUMED IN AGRICULTURE	BIENS ET SERVICES DE CONSOMMATION COURANTE DE L'AGRICULTURE	95.1	95.6	95.9	96.0	95.8	96.9	96.9	96.2	93.7	93.4	93.2	93.1	93.2
1	Saat- und Pflanzgut	Seeds	Semences et plants	128.5	128.5	128.5	128.5	128.5	128.5	128.5	109.4	109.4	109.4	110.3	110.3	110.3
2	Nutz- und Zuchtvieh	Animals for rearing and production	Animaux d'élevage et de rente	-	-	-	-	-	-	-	-	-	-	-	-	-
3	Energie und Schmierstoffe	Energy, lubricants	Energie et lubrifiants	75.1	75.0	74.7	73.4	74.9	74.8	74.3	73.4	73.9	72.9	73.2	73.2	72.3
31	Heizstoffe	Fuels for heating	Combustibles	59.8	59.1	58.3	56.7	58.7	58.5	57.7	56.6	57.0	56.0	56.3	56.3	54.9
32	Treibstoffe	Motor fuels	Carburants	69.1	70.2	69.9	68.1	70.1	70.1	69.5	68.5	69.4	67.7	68.1	68.2	67.1
33	Elektrischer Strom	Electricity	Electricité	103.9	102.4	102.8	102.8	102.7	102.7	102.7	102.2	102.2	102.2	102.3	102.3	102.3
34	Schmierstoffe	Lubricants	Lubrifiants	74.7	75.0	74.9	73.8	75.1	75.1	74.7	73.9	74.3	73.4	73.4	73.4	73.4
4	Dünge- und Bodenverbesserungsmittel	Fertilizers, soil improvers	Engrais et amendements	66.5	69.7	70.7	71.7	72.7	72.7	72.7	65.5	66.5	69.6	68.7	69.6	70.6
41	Einnährstoffdünger	Straight fertilizers	Engrais simples	63.5	67.9	68.5	69.0	70.2	70.2	70.2	61.5	62.5	67.4	64.6	65.5	66.5
411	Stickstoffdünger	Nitrogenous fertilizers	Engrais azotés	62.8	67.2	67.8	68.3	69.5	69.5	69.5	60.9	61.9	66.8	63.9	64.8	65.8
412	Phosphatdünger	Phosphatic fertilizers	Engrais phosphatés	86.7	89.4	91.2	93.0	94.3	94.3	94.3	77.6	79.0	82.2	82.9	84.2	85.6
413	Kalidünger	Potassic fertilizers	Engrais potassiques	78.2	80.9	82.1	82.1	82.1	82.1	82.1	77.6	77.6	81.8	81.2	82.4	83.5
42	Mehrnährstoffdünger	Compound fertilizers	Engrais composés	67.5	70.3	71.4	72.6	73.5	73.5	73.5	66.8	67.9	70.4	70.1	71.0	71.9
421	NP-Dünger	NP fertilizers	Engrais NP	-	-	-	-	-	-	-	-	-	-	-	-	-
422	PK-Dünger	PK fertilizers	Engrais PK	73.9	76.3	79.2	80.4	80.6	80.6	80.6	75.2	76.4	79.0	78.5	79.6	80.9
423	NPK-Dünger	NPK fertilizers	Engrais NPK	66.4	69.3	70.1	71.2	72.3	72.3	72.3	65.3	66.4	68.9	68.6	69.5	70.4
43	Sonstige Dünge- und Bodenverbesserungsmittel	Other fertilizers, soil improvers	Autres engrais et amendements	-	-	-	-	-	-	-	-	-	-	-	-	-
5	Pflanzenschutzmittel	Plant protection products	Produits de protection des cultures	138.0	127.9	127.9	127.9	128.1	128.1	128.1	144.5	128.1	128.1	131.9	131.9	131.9
51	Fungizide	Fungicides	Fongicides	114.8	116.8	116.8	116.8	116.8	116.8	116.8	166.8	116.8	116.8	116.8	116.8	116.8
52	Insektizide	Insecticides	Insecticides	128.8	94.5	94.5	94.5	94.4	94.4	94.4	94.4	94.4	94.4	94.4	94.4	94.4
53	Herbizide	Herbicides	Herbicides	160.0	146.0	146.0	146.0	146.3	146.3	146.3	146.3	146.3	146.3	146.3	146.3	146.3
54	Sonstige	Other	Autres	66.6	60.9	60.9	60.9	60.9	60.9	60.9	60.9	60.9	60.9	143.0	143.0	143.0
6	Futtermittel	Animal feedingstuffs	Aliments des animaux	78.7	79.2	79.8	79.9	78.7	80.8	80.9	80.8	77.0	75.8	75.8	75.3	75.4
61	Einzelfuttermittel	Straight feedingstuffs	Aliments simples	82.2	83.6	84.4	84.7	86.4	87.5	88.0	88.0	80.8	80.5	80.5	80.6	79.6
611	Getreide und Mühlennachprodukte	Cereals and milling by-products	Céréales et sous-produits de meunerie	73.1	75.2	76.5	77.2	77.2	79.0	80.0	79.6	67.2	67.6	69.2	69.8	68.5
612	Ölkuchen bzw. -schrot	Oil-cakes	Tourteaux	74.7	77.0	77.1	76.3	75.0	72.1	71.5	70.9	70.3	67.6	67.5	66.7	65.5
613	Futtermittel tierischer Herkunft	Products of animal origin	Produits d'origine animale	102.3	102.5	102.4	101.9	107.8	107.6	107.2	107.6	108.4	107.6	105.0	104.5	104.3
614	Sonstige Einzelfuttermittel	Other	Autres	79.9	80.2	80.5	81.3	82.6	85.8	88.0	89.3	89.3	86.4	82.9	82.0	81.2
62	Mischfuttermittel	Compound feedingstuffs	Aliments composés	77.1	77.2	77.7	77.7	75.1	77.7	77.6	77.5	75.2	73.6	73.6	72.8	73.4
621	für Kälber	for calves	pour veaux	70.9	71.0	71.3	71.3	71.8	70.5	70.7	70.1	67.7	67.4	67.3	67.4	67.4
622	für Rinder (ohne Kälber)	for cattle (excluding calves)	pour bovins (autres que veaux)	76.9	76.8	76.9	77.0	77.5	76.9	76.5	76.9	76.5	76.4	74.9	74.8	74.7
623	für Schweine	for pigs	pour porcins	78.6	78.9	79.5	79.3	73.2	78.8	78.7	78.5	75.4	73.0	73.0	72.8	73.1
624	für Geflügel	for poultry	pour volailles	73.2	73.8	74.6	75.4	75.8	76.7	77.0	76.3	74.3	71.8	71.0	71.8	72.2
625	Sonstige	Other	Autres	82.0	80.7	81.6	81.1	82.8	85.3	85.8	83.9	75.0	72.2	89.1	67.2	80.2
7	Material und Kleinwerkzeug	Material and small tools	Matériel et petit outillage	138.2	147.1	147.1	147.1	141.7	141.7	141.7	141.7	141.7	141.7	142.6	142.6	142.6
8	Instandhaltung und Reparatur von Maschinen	Maintenance and repair of plant	Entretien et réparation du matériel	149.4	149.8	149.8	149.8	149.9	149.9	150.1	150.5	150.5	150.5	150.7	150.7	150.7
9	Instandhaltung und Reparatur von Wirtschaftsgebäuden und sonstigen Bauten	Maintenance and repair of agricultural buildings and other buildings	Entretien et réparation des bâtiments d'exploitation et autres ouvrages	144.4	146.3	146.3	146.3	148.0	148.0	148.0	149.1	149.1	149.1	143.4	143.4	143.4
10	Veterinärleistungen	Veterinary services	Services vétérinaires	120.0	120.0	120.0	120.0	120.0	120.0	120.0	120.0	120.0	120.0	118.1	118.1	118.1
11	Allgemeine Wirtschaftsausgaben	General expenses	Frais généraux	131.8	131.9	132.0	131.9	134.3	134.3	134.7	134.9	135.0	134.6	134.1	134.3	134.3

NOMINALE PREISINDIZES / NOMINAL PRICE INDICES / INDICES DES PRIX NOMI JX

1985 = 100 (ohne MwSt / excluding VAT / TVA exclue)

DANMARK

			1993 dec	1994 jan	feb	mar	apr	mal	jun	jul	aug	sep	oct	nov	dec
02	WAREN UND DIENSTLEISTUNGEN LANDWIRTSCHAFTLICHER INVESTITIONEN	GOODS AND SERVICES CONTRIBUTING TO AGRICULTURAL INVESTMENT	134.8	135.0	135.2	134.9	135.8	135.7	135.6	135.7	135.7	135.9	135.9	135.9	135.9
12	Maschinen und andere Ausrüstungsgüter	Machinery and other equipment	132.2	132.0	132.2	131.9	132.8	132.7	132.5	132.5	132.5	132.8	132.8	132.8	132.8
121	Einachsschlepper und andere einachsige Motorgeräte	Rotovator and other 2-wheel equipment	-	-	-	-	-	-	-	-	-	-	-	-	-
122	Maschinen und Geräte für Kulturen	Machinery and plant for cultivating	131.7	131.7	131.7	131.7	131.7	131.7	130.5	130.5	130.5	130.5	130.5	130.5	130.5
123	Maschinen und Geräte für die Ernte	Machinery and plant for harvesting	128.9	128.9	129.4	127.2	127.8	127.8	127.8	127.8	127.8	127.8	127.8	127.8	127.8
124	Maschinen und Einrichtungen	Farm machinery and installations	140.7	140.7	140.7	140.7	141.2	141.2	141.2	141.2	141.2	141.2	141.2	141.2	141.2
1241	für die pflanzliche Erzeugung	for crop production	117.4	117.4	117.4	117.4	117.4	117.4	117.4	117.4	117.4	117.4	117.4	117.4	117.4
1242	für die tierische Erzeugung	for animal production	152.0	152.0	152.0	152.0	152.8	152.8	152.8	152.8	152.8	152.8	152.8	152.8	152.8
1243	Sonstige	Other	131.9	131.9	131.9	132.0	131.8	131.9	131.9	131.9	131.9	131.9	131.9	131.9	131.9
125	Ackerschlepper	Tractors	124.1	123.2	123.7	123.7	125.0	125.3	125.3	125.3	125.3	126.2	126.2	126.2	126.2
126	Sonstige Fahrzeuge	Other vehicles	140.8	141.4	141.4	141.7	140.2	141.5	141.5	140.9	140.9	140.6	140.6	140.6	140.6
13	Bauten	Buildings	142.5	143.8	143.8	143.8	144.7	144.7	144.7	145.3	145.3	145.3	145.3	145.3	145.3
131	Wirtschaftsgebäude	Farm buildings	140.1	141.3	141.3	141.3	142.0	142.0	142.0	142.7	142.7	142.7	142.7	142.7	142.7
132	Tiefbau- und Bodenverbesserungsarbeiten	Engineering and soil improvement operations	164.5	166.7	166.7	166.7	169.0	169.0	169.0	169.0	169.0	169.0	169.0	169.0	169.0

NOMINALE PREISINDIZES / NOMINAL PRICE INDICES / INDICES DES PRIX NOMINAUX

1985 = 100 (ohne MwSt / excluding VAT / TVA exclue)

DEUTSCHLAND

			1993 dec	1994 jan	feb	mar	apr	mai	jun	jul	aug	sep	oct	nov	dec
00	INSGESAMT (01 + 02)	TOTAL (01 + 02)	99.7	100.9	101.6	101.8	102.0	103.1	103.2	101.6	101.1	100.9	100.7	101.1	101.5
01	WAREN UND DIENSTLEISTUNGEN DES LAUFENDEN LANDWIRTSCHAFTLICHEN VERBRAUCHS	GOODS AND SERVICES CURRENTLY CONSUMED IN AGRICULTURE	92.6	94.1	94.8	95.0	95.2	96.3	96.4	94.7	94.0	93.7	93.6	93.9	94.4
1	Saat- und Pflanzgut	Seeds	104.9	105.0	104.9	105.0	103.8	103.7	103.7	104.4	104.2	105.9	106.9	107.1	107.4
2	Nutz- und Zuchtvieh	Animals for rearing and production	76.3	81.2	84.6	91.2	92.6	95.3	96.0	86.3	83.7	82.5	80.9	81.2	85.0
3	Energie und Schmierstoffe	Energy, lubricants	82.6	86.7	86.9	85.8	86.1	87.7	87.4	85.5	86.1	85.1	85.3	85.5	85.1
31	Heizstoffe	Fuels for heating	58.9	57.6	57.1	55.8	56.4	57.2	56.7	55.4	55.8	54.8	55.0	54.6	54.3
32	Treibstoffe	Motor fuels	76.4	85.6	86.1	85.1	85.4	87.8	87.5	84.8	86.0	84.3	84.4	85.1	84.4
33	Elektrischer Strom	Electricity	116.5	117.2	117.3	115.6	115.7	116.8	116.8	115.7	115.3	115.4	115.7	115.7	115.7
34	Schmierstoffe	Lubricants	117.5	118.2	118.9	119.3	119.3	120.3	120.5	119.5	119.6	119.7	119.8	119.8	119.9
4	Dünge- und Bodenverbesserungsmittel	Fertilizers, soil improvers	77.6	77.5	77.6	77.9	78.0	78.3	77.8	76.9	76.9	77.1	77.9	78.9	79.8
41	Einnährstoffdünger	Straight fertilizers	76.2	76.0	76.3	76.5	76.6	76.4	75.6	74.6	74.4	74.8	75.6	76.9	78.1
411	Stickstoffdünger	Nitrogenous fertilizers	71.2	71.0	71.3	71.4	71.5	71.5	70.8	69.7	69.5	69.8	70.8	72.3	73.8
412	Phosphatdünger	Phosphatic fertilizers	96.4	96.0	96.5	96.5	96.9	96.6	96.0	95.2	95.4	95.7	96.0	96.4	96.0
413	Kalidünger	Potassic fertilizers	92.8	92.8	92.9	93.9	93.9	92.5	90.9	89.9	90.1	90.5	91.0	91.7	92.0
42	Mehrnährstoffdünger	Compound fertilizers	73.0	73.0	72.9	73.3	73.4	74.1	73.9	73.0	73.1	73.2	74.0	74.8	75.7
421	NP-Dünger	NP fertilizers	72.4	72.4	72.0	72.5	72.7	73.2	73.1	72.0	71.9	72.2	72.8	73.4	74.2
422	PK-Dünger	PK fertilizers	71.4	71.5	71.5	72.2	72.3	72.4	72.0	71.3	71.9	72.1	72.5	72.8	73.1
423	NPK-Dünger	NPK fertilizers	73.5	73.5	73.4	73.7	73.8	74.7	74.5	73.6	73.6	73.7	74.6	75.6	76.6
43	Sonstige Dünge- und Bodenverbesserungsmittel	Other fertilizers, soil improvers	113.1	113.4	112.9	113.8	114.0	115.3	115.5	114.7	114.8	114.8	115.1	115.8	115.5
5	Pflanzenschutzmittel	Plant protection products	132.7	132.7	132.7	125.4	125.4	126.5	126.5	125.4	125.4	125.4	125.4	125.4	125.4
51	Fungizide	Fungicides	131.4	131.4	131.4	121.7	121.7	122.8	122.8	121.7	121.7	121.7	121.7	121.7	121.7
52	Insektizide	Insecticides	138.8	138.8	138.8	135.6	135.6	136.8	136.8	135.6	135.6	135.6	135.6	135.6	135.6
53	Herbizide	Herbicides	131.5	131.5	131.5	123.8	123.8	124.9	124.9	123.8	123.8	123.8	123.8	123.8	123.8
54	Sonstige	Other	134.2	134.2	134.2	132.6	132.6	133.8	133.8	132.6	132.3	132.6	132.6	132.6	132.6
6	Futtermittel	Animal feedingstuffs	74.6	75.4	76.0	75.7	75.5	76.2	76.6	75.9	74.0	73.4	73.1	73.0	73.2
61	Einzelfuttermittel	Straight feedingstuffs	79.1	80.4	81.1	80.9	81.3	82.2	81.8	79.7	77.4	76.7	75.5	75.6	76.3
611	Getreide und Mühlennachprodukte	Cereals and milling by-products	60.4	61.8	62.7	63.5	64.4	65.6	65.9	63.2	59.0	59.1	58.4	59.0	59.8
612	Ölkuchen bzw. -schrot	Oil-cakes	79.4	79.4	79.0	78.3	77.7	77.8	75.4	71.7	68.5	67.7	65.5	63.1	62.9
613	Futtermittel tierischer Herkunft	Products of animal origin	147.5	147.0	144.6	142.4	143.1	147.0	146.0	143.6	144.8	144.6	145.4	144.5	144.9
614	Sonstige Einzelfuttermittel	Other	73.4	76.3	79.6	79.0	78.5	77.5	77.7	77.7	77.8	75.2	72.5	74.0	75.2
62	Mischfuttermittel	Compound feedingstuffs	73.4	74.0	74.5	74.2	73.9	74.5	75.1	74.9	73.0	72.5	72.4	72.3	72.3
621	für Kälber	for calves	102.5	102.7	103.1	102.6	103.4	103.2	102.2	101.3	101.7	102.4	102.7	104.1	105.3
622	für Rinder (ohne Kälber)	for cattle (excluding calves)	68.3	69.1	70.2	69.3	69.0	69.2	70.3	70.5	69.1	68.3	67.8	67.8	67.9
623	für Schweine	for pigs	72.2	73.0	73.5	73.1	73.0	74.0	74.4	74.3	71.6	70.7	70.7	70.5	70.1
624	für Geflügel	for poultry	69.3	69.7	69.6	70.0	69.1	70.1	70.8	70.1	68.1	67.9	68.0	67.3	67.5
625	Sonstige	Other	-	-	-	-	-	-	-	-	-	-	-	-	-
7	Material und Kleinwerkzeug	Material and small tools	110.6	110.6	110.1	110.5	110.7	112.3	112.6	112.4	113.3	113.9	114.6	115.1	115.7
8	Instandhaltung und Reparatur von Maschinen	Maintenance and repair of plant	133.8	134.8	136.3	136.5	136.9	138.4	138.4	137.5	137.9	138.1	138.1	138.4	138.6
9	Instandhaltung und Reparatur von Wirtschaftsgebäuden und sonstigen Bauten	Maintenance and repair of agricultural buildings and other buildings	141.1	141.1	142.0	142.0	142.0	144.4	144.4	143.2	143.2	144.4	144.4	145.2	145.2
10	Veterinärleistungen	Veterinary services	116.8	116.8	116.8	116.8	116.8	116.8	116.8	116.8	116.8	116.8	116.8	116.8	117.5
11	Allgemeine Wirtschaftsausgaben	General expenses	127.4	128.4	128.7	129.0	129.3	129.4	129.6	129.8	129.8	130.0	129.9	130.6	130.7

NOMINALE PREISINDIZES / NOMINAL PRICE INDICES / INDICES DES PRIX NOMI JX

1985 = 100 (ohne MwSt / excluding VAT / TVA exclue)

				DEUTSCHLAND												
				1993	1994											
				dec	jan	feb	mar	apr	mai	Jun	Jul	aug	sep	oct	nov	dec
02	WAREN UND DIENSTLEISTUNGEN LANDWIRTSCHAFTLICHER INVESTITIONEN	GOODS AND SERVICES CONTRIBUTING TO AGRICULTURAL INVESTMENT	BIENS ET SERVICES CONCOURANT AUX INVESTISSEMENTS DE L'AGRICULTURE	128.9	129.0	129.4	129.5	129.5	131.3	131.3	130.1	130.2	130.5	129.9	130.5	130.6
12	Maschinen und andere Ausrüstungsgüter	Machinery and other equipment	Machines et autres biens d'équipement	127.2	127.4	127.7	127.8	128.1	129.4	129.4	128.3	128.4	128.6	127.9	128.5	128.6
121	Einachsschlepper und andere einachsige Motorgeräte	Rotovator and other 2-wheel equipment	Motoculteurs et autre matériel à 2 roues	130.4	130.4	130.9	130.9	130.5	132.1	132.1	130.9	130.9	130.9	131.7	131.7	131.7
122	Maschinen und Geräte für Kulturen	Machinery and plant for cultivating	Machines et matériel pour la culture	124.8	125.1	125.2	125.3	125.1	126.7	126.6	125.6	125.9	126.5	126.9	127.0	127.0
123	Maschinen und Geräte für die Ernte	Machinery and plant for harvesting	Machines et matériel pour la récolte	130.1	130.1	130.2	130.7	131.1	131.9	132.3	131.2	131.3	131.8	131.9	132.0	132.4
124	Maschinen und Einrichtungen	Farm machinery and installations	Machines et installations agricoles	135.3	135.4	135.4	135.5	135.7	137.3	137.1	135.8	135.8	135.9	131.5	134.8	135.0
1241	für die pflanzliche Erzeugung	for crop production	pour la production végétale	149.2	149.5	149.6	149.6	149.7	150.9	150.9	149.6	149.7	149.7	135.0	135.0	135.2
1242	für die tierische Erzeugung	for animal production	pour la production animale	136.6	136.7	136.7	136.9	137.1	139.8	139.9	138.6	138.6	138.7	138.8	147.2	147.6
1243	Sonstige	Other	Autres	121.2	121.2	121.1	121.1	121.1	122.0	121.1	120.0	119.9	119.9	119.5	119.5	119.4
125	Ackerschlepper	Tractors	Tracteurs	119.4	119.6	120.5	120.5	120.5	122.0	122.0	120.9	120.9	120.9	120.9	120.9	120.9
126	Sonstige Fahrzeuge	Other vehicles	Autres véhicules	129.8	130.2	130.2	130.5	131.1	132.4	132.4	131.3	131.3	131.6	131.6	131.5	131.8
13	Bauten	Buildings	Ouvrages	137.2	137.2	137.7	137.7	137.7	140.3	140.3	139.0	139.0	139.8	139.8	140.2	140.2
131	Wirtschaftsgebäude	Farm buildings	Bâtiments d'exploitation	:	:	:	:	:	:	:	:	:	:	:	:	:
132	Tiefbau- und Bodenverbesserungsarbeiten	Engineering and soil improvement operations	Ouvrages de génie civil et amélioration des terres	-	-	-	-	-	-	-	-	-	-	-	-	-

NOMINALE PREISINDIZES / NOMINAL PRICE INDICES / INDICES DES PRIX NOMINAUX

1985 = 100 (ohne MwSt / excluding VAT / TVA exclue)

			ELLAS													
			1993	1994												
			dec	jan	feb	mar	apr	mai	jun	jul	aug	sep	oct	nov	dec	
00	INSGESAMT (01 + 02)	TOTAL (01 + 02)	TOTAL (01 + 02)	306.3	310.0	311.7	313.5	317.3	318.8	320.2	321.4	321.3	319.9	324.4	325.0	324.8
01	WAREN UND DIENSTLEISTUNGEN DES LAUFENDEN LANDWIRTSCHAFTLICHEN VERBRAUCHS	GOODS AND SERVICES CURRENTLY CONSUMED IN AGRICULTURE	BIENS ET SERVICES DE CONSOMMATION COURANTE DE L'AGRICULTURE	302.2	305.6	307.4	309.1	313.0	315.1	315.8	316.7	316.0	315.5	318.4	318.9	318.6
1	Saat- und Pflanzgut	Seeds	Semences et plants	226.7	230.1	229.0	230.6	230.4	231.5	232.0	229.9	229.1	229.3	245.4	245.4	245.5
2	Nutz- und Zuchtvieh	Animals for rearing and production	Animaux d'élevage et de rente	248.9	252.0	252.0	252.0	255.9	255.9	255.9	257.3	257.3	262.2	262.1	262.1	262.1
3	Energie und Schmierstoffe	Energy, lubricants	Energie et lubrifiants	333.4	334.5	334.7	330.7	341.0	342.2	342.5	343.0	342.4	339.2	343.6	339.4	336.6
31	Heizstoffe	Fuels for heating	Combustibles	349.0	350.8	350.8	345.4	358.3	359.6	359.9	358.1	358.1	354.3	356.0	350.6	347.0
32	Treibstoffe	Motor fuels	Carburants	355.0	356.1	356.4	351.2	363.3	364.8	365.1	365.1	364.3	360.5	360.2	355.3	352.0
33	Elektrischer Strom	Electricity	Electricité	215.8	215.7	215.7	215.7	215.7	215.7	215.7	228.7	228.7	228.7	228.6	228.6	228.6
34	Schmierstoffe	Lubricants	Lubrifiants	231.3	232.6	232.6	236.4	236.4	236.4	236.4	236.4	236.4	236.4	278.2	278.2	278.2
4	Dünge- und Bodenverbesserungsmittel	Fertilizers, soil improvers	Engrais et amendements	330.1	345.2	360.0	362.8	366.5	366.8	370.9	368.7	374.7	379.1	383.1	391.7	391.7
41	Einnährstoffdünger	Straight fertilizers	Engrais simples	296.1	317.2	326.2	332.2	341.8	342.5	352.3	352.9	354.0	354.9	355.4	358.7	358.3
411	Stickstoffdünger	Nitrogenous fertilizers	Engrais azotés	293.2	315.4	324.8	331.1	341.6	342.2	352.8	353.5	354.4	355.3	355.7	359.0	359.2
412	Phosphatdünger	Phosphatic fertilizers	Engrais phosphatés	290.1	303.6	306.9	308.8	309.5	310.8	312.2	313.1	314.9	316.5	318.6	320.6	316.3
413	Kalidünger	Potassic fertilizers	Engrais potassiques	391.0	393.4	399.4	401.8	402.5	403.0	403.7	401.5	406.4	406.8	407.7	414.2	401.9
42	Mehrnährstoffdünger	Compound fertilizers	Engrais composés	352.0	363.2	361.7	382.5	382.4	382.5	382.9	378.9	368.1	394.6	400.9	412.9	413.2
421	NP-Dünger	NP fertilizers	Engrais NP	373.9	384.2	407.6	407.6	407.6	407.6	407.6	401.6	414.3	421.0	429.1	444.2	444.2
422	PK-Dünger	PK fertilizers	Engrais PK	-	-	-	-	-	-	-	-	-	-	-	-	-
423	NPK-Dünger	NPK fertilizers	Engrais NPK	298.5	311.9	318.6	321.1	321.0	321.2	322.7	323.5	324.1	330.3	332.1	336.3	337.6
43	Sonstige Dünge- und Bodenverbesserungsmittel	Other fertilizers, soil improvers	Autres engrais et amendements	-	-	-	-	-	-	-	-	-	-	-	-	-
5	Pflanzenschutzmittel	Plant protection products	Produits de protection des cultures	237.5	245.5	249.5	251.7	255.3	256.7	261.1	261.7	261.7	263.0	263.4	264.1	265.6
51	Fungizide	Fungicides	Fongicides	253.8	285.5	287.2	290.5	296.5	298.4	302.7	302.7	302.7	305.5	305.5	305.7	307.2
52	Insektizide	Insecticides	Insecticides	225.8	203.1	209.9	211.9	213.4	214.5	219.6	221.0	221.0	220.8	220.8	222.4	223.5
53	Herbizide	Herbicides	Herbicides	309.0	315.6	321.1	321.1	326.9	329.1	331.9	332.1	332.1	335.0	337.7	337.7	340.4
54	Sonstige	Other	Autres	150.6	173.9	175.7	175.7	175.7	175.7	179.5	179.5	179.5	178.7	180.6	180.6	182.2
6	Futtermittel	Animal feedingstuffs	Aliments des animaux	276.6	279.9	280.4	286.4	287.3	290.0	288.7	289.4	286.0	284.1	285.4	283.4	284.0
61	Einzel Futtermittel	Straight feedingstuffs	Aliments simples	281.6	287.2	287.4	297.7	298.0	302.2	297.9	298.6	290.9	285.7	287.1	284.0	285.3
611	Getreide und Mühlennachprodukte	Cereals and milling by-products	Céréales et sous-produits de meunerie	245.5	255.7	256.8	257.4	257.9	258.1	259.5	259.3	259.7	256.4	255.0	254.6	254.3
612	Ölkuchen bzw. -schrot	Oil-cakes	Tourteaux	239.7	244.6	245.2	246.3	247.8	250.6	248.3	248.5	248.2	249.0	249.2	248.9	249.0
613	Futtermittel tierischer Herkunft	Products of animal origin	Produits d'origine animale	-	-	-	-	-	-	-	-	-	-	-	-	-
614	Sonstige Einzel Futtermittel	Other	Autres	308.4	310.9	310.5	327.8	327.9	335.1	326.6	328.0	314.3	307.6	311.0	305.9	308.3
62	Mischfuttermittel	Compound feedingstuffs	Aliments composés	271.0	271.5	272.4	273.5	275.1	276.1	278.2	278.8	280.5	282.4	283.4	282.7	282.6
621	für Kälber	for calves	pour veaux	278.7	280.9	283.1	283.8	286.3	288.1	290.9	292.2	293.5	293.9	296.3	294.2	294.4
622	für Rinder (ohne Kälber)	for cattle (excluding calves)	pour bovins (autres que veaux)	277.2	276.4	276.8	277.7	281.0	282.9	284.1	284.4	285.2	287.5	289.1	288.5	289.5
623	für Schweine	for pigs	pour porcins	269.8	272.6	272.5	274.7	275.0	276.1	280.2	280.9	283.5	287.8	276.4	276.8	275.5
624	für Geflügel	for poultry	pour volailles	270.6	268.0	269.2	270.1	271.4	272.2	273.1	273.5	275.0	276.1	286.3	285.4	285.8
625	Sonstige	Other	Autres	263.8	266.6	268.0	268.6	270.7	270.7	272.5	273.0	274.3	274.5	275.6	274.3	274.5
7	Material und Kleinwerkzeug	Material and small tools	Matériel et petit outillage	250.4	239.9	239.9	240.2	242.6	244.7	247.9	251.4	252.3	256.7	262.0	264.5	266.8
8	Instandhaltung und Reparatur von Maschinen	Maintenance and repair of plant	Entretien et réparation du matériel	374.2	379.0	379.4	381.7	384.4	391.3	396.4	405.2	405.4	408.0	403.9	405.5	405.8
9	Instandhaltung und Reparatur von Wirtschaftsgebäuden und sonstigen Bauten	Maintenance and repair of agricultural buildings and other buildings	Entretien et réparation des bâtiments d'exploitation et autres ouvrages	333.9	336.3	338.1	338.4	339.0	340.1	341.9	342.1	346.6	348.6	361.8	363.6	365.0
10	Veterinärleistungen	Veterinary services	Services vétérinaires	:	:	:	:	:	:	:	:	:	:	:	:	:
11	Allgemeine Wirtschaftsausgaben	General expenses	Frais généraux	299.1	299.1	299.1	299.1	299.1	299.1	299.1	299.1	299.1	299.1	301.6	330.1	330.1

NOMINALE PREISINDIZES / NOMINAL PRICE INDICES / INDICES DES PRIX NOMIN.

1985 = 100 (ohne MwSt / excluding VAT / TVA exclue)

ELLAS

			1993 dec	1994 jan	feb	mar	apr	mai	jun	jul	aug	sep	oct	nov	dec
02	WAREN UND DIENSTLEISTUNGEN LANDWIRTSCHAFTLICHER INVESTITIONEN	GOODS AND SERVICES CONTRIBUTING TO AGRICULTURAL INVESTMENT	317.2	321.8	323.0	325.0	328.3	331.4	331.6	333.7	335.0	331.5	340.1	341.0	341.2
12	Maschinen und andere Ausrüstungsgüter	Machinery and other equipment	302.6	305.0	307.4	310.2	311.7	312.9	318.2	317.8	319.1	322.9	327.1	328.3	328.5
121	Einachsschlepper und andere einachsige Motorgeräte	Rotovator and other 2-wheel equipment	324.5	323.8	326.4	328.9	335.3	338.8	338.5	339.4	339.2	340.3	341.5	343.0	344.7
122	Maschinen und Geräte für Kulturen	Machinery and plant for cultivating	384.0	389.1	395.9	396.6	401.0	403.6	404.0	407.3	407.1	408.7	409.4	409.6	409.6
123	Maschinen und Geräte für die Ernte	Machinery and plant for harvesting	270.7	275.0	278.3	279.3	279.4	281.4	280.3	280.5	280.9	279.4	279.8	278.2	280.9
124	Maschinen und Einrichtungen	Farm machinery and installations	317.9	321.0	324.5	327.7	329.9	331.6	333.8	335.9	336.7	338.0	345.6	345.0	346.7
1241	für die pflanzliche Erzeugung	for crop production	334.2	337.1	341.0	344.6	347.1	349.9	351.6	353.6	354.5	356.1	365.2	364.5	366.1
1242	für die tierische Erzeugung	for animal production	238.3	242.6	243.8	245.3	245.9	247.0	247.0	249.6	249.6	249.6	249.7	249.9	251.7
1243	Sonstige	Other	-	-	-	-	-	-	-	-	-	-	-	-	-
125	Ackerschlepper	Tractors	299.7	303.9	305.3	309.7	311.5	312.5	314.6	316.2	317.6	319.9	319.9	323.8	325.4
126	Sonstige Fahrzeuge	Other vehicles	305.3	305.5	307.9	310.0	310.8	311.8	323.3	320.0	321.9	329.9	338.7	338.9	336.6
13	Bauten	Buildings	329.7	336.1	336.3	337.7	342.6	343.6	343.2	347.3	348.7	338.8	351.2	351.9	352.1
131	Wirtschaftsgebäude	Farm buildings	:	:	:	:	:	:	:	:	:	:	:	:	:
132	Tiefbau- und Bodenverbesserungsarbeiten	Engineering and soil improvement operations	:	:	:	:	:	:	:	:	:	:	:	:	:

NOMINALE PREISINDIZES / NOMINAL PRICE INDICES / INDICES DES PRIX NOMINAUX

1985 = 100 (ohne MwSt / excluding VAT / TVA exclue)

ESPAÑA

			1993 dec	1994 jan	feb	mar	apr	mai	jun	jul	aug	sep	oct	nov	dec
00	INSGESAMT (01 + 02)	TOTAL (01 + 02)	118.9	120.6	121.9	122.9	122.6	122.7	121.9	125.1	125.2	124.5	122.1	123.0	123.8
01	WAREN UND DIENSTLEISTUNGEN DES LAUFENDEN LANDWIRTSCHAFTLICHEN VERBRAUCHS	GOODS AND SERVICES CURRENTLY CONSUMED IN AGRICULTURE	114.0	115.4	117.0	118.3	117.9	117.9	116.9	120.3	120.3	119.3	116.1	117.2	118.2
1	Saat- und Pflanzgut	Seeds	124.8	132.2	161.5	178.4	174.8	158.0	150.5	252.1	247.2	214.9	145.0	142.6	169.8
2	Nutz- und Zuchtvieh	Animals for rearing and production	108.9	110.1	114.9	115.6	115.9	113.6	115.9	114.8	116.1	115.8	119.2	121.8	125.9
3	Energie und Schmierstoffe	Energy, lubricants	123.6	124.2	124.1	123.1	122.5	123.0	123.1	122.3	122.3	122.0	125.7	126.3	126.3
31	Heizstoffe	Fuels for heating	47.5	50.7	57.7	59.9	55.8	55.8	55.8	55.8	55.8	55.8	55.8	65.6	65.6
32	Treibstoffe	Motor fuels	92.4	92.1	91.5	89.6	88.8	89.7	89.9	88.3	88.3	87.7	87.3	87.9	87.9
33	Elektrischer Strom	Electricity	137.8	140.7	140.7	140.7	140.7	140.7	140.7	140.7	140.7	140.7	140.7	140.7	140.7
34	Schmierstoffe	Lubricants	199.2	199.2	199.2	199.2	199.2	199.2	199.2	199.2	199.2	199.2	219.1	219.1	219.1
4	Dünge- und Bodenverbesserungsmittel	Fertilizers, soil improvers	82.0	82.8	83.8	84.9	85.0	85.4	85.3	85.1	85.2	86.0	86.8	87.8	87.5
41	Einnährstoffdünger	Straight fertilizers	79.2	79.9	80.9	81.4	81.3	81.4	81.2	81.4	81.0	81.7	82.9	84.6	84.5
411	Stickstoffdünger	Nitrogenous fertilizers	71.0	71.5	72.9	73.3	73.3	73.5	73.7	74.1	73.9	74.7	75.6	76.8	76.4
412	Phosphatdünger	Phosphatic fertilizers	127.1	130.1	126.4	128.7	128.4	128.1	124.7	122.8	119.8	121.0	123.4	128.6	130.8
413	Kalidünger	Potassic fertilizers	138.0	136.3	142.5	142.7	139.0	135.9	139.9	137.3	145.9	143.1	145.6	146.7	145.9
42	Mehrnährstoffdünger	Compound fertilizers	84.4	85.5	86.4	88.3	88.8	89.5	89.5	89.0	89.7	90.5	90.7	90.8	90.2
421	NP-Dünger	NP fertilizers	72.0	81.8	91.5	102.0	107.4	110.2	106.5	109.3	110.7	108.2	100.5	97.7	93.6
422	PK-Dünger	PK fertilizers	106.2	110.1	110.0	112.1	114.7	111.5	112.5	112.0	119.3	121.6	120.7	116.2	115.5
423	NPK-Dünger	NPK fertilizers	83.9	84.2	84.4	85.6	85.6	86.4	86.6	85.8	86.0	87.1	88.0	88.6	88.3
43	Sonstige Dünge- und Bodenverbesserungsmittel	Other fertilizers, soil improvers	141.5	141.5	141.5	141.5	141.5	141.5	141.5	141.5	141.5	141.5	146.5	146.5	146.5
5	Pflanzenschutzmittel	Plant protection products	111.8	111.9	107.6	107.6	108.1	111.1	111.1	111.9	114.2	114.2	111.4	115.2	115.2
51	Fungizide	Fungicides	115.9	115.9	114.5	114.5	114.5	119.8	119.8	120.8	120.8	120.8	120.8	120.7	120.7
52	Insektizide	Insecticides	107.4	107.4	106.1	106.1	106.1	113.2	113.2	113.2	112.8	112.8	112.8	111.9	111.9
53	Herbizide	Herbicides	98.8	98.8	92.6	92.6	92.6	97.7	97.7	97.7	98.0	98.0	98.0	102.8	102.8
54	Sonstige	Other	119.8	120.0	114.1	114.1	115.2	114.2	114.2	115.7	121.3	121.3	114.6	121.8	121.8
6	Futtermittel	Animal feedingstuffs	107.5	108.2	109.1	109.2	108.5	109.3	107.8	106.3	106.2	107.0	107.0	107.4	107.3
61	Einzel Futtermittel	Straight feedingstuffs	114.9	116.5	117.1	117.4	114.8	118.5	113.4	111.7	109.6	112.2	113.6	115.2	116.4
611	Getreide und Mühlennachprodukte	Cereals and milling by-products	116.0	117.7	118.3	118.7	115.9	120.0	114.4	112.6	110.5	113.3	115.1	117.0	118.3
612	Ölkuchen bzw. -schrot	Oil-cakes	104.5	104.4	104.0	100.4	100.5	100.5	101.1	100.6	99.8	101.7	96.7	95.3	95.0
613	Futtermittel tierischer Herkunft	Products of animal origin	99.3	99.3	101.2	101.0	101.7	101.0	101.8	100.6	99.3	99.0	97.6	95.5	95.7
614	Sonstige Einzel Futtermittel	Other	105.3	107.2	107.2	108.2	108.2	107.3	105.8	104.3	102.9	100.0	101.2	99.5	100.5
62	Mischfuttermittel	Compound feedingstuffs	104.8	105.3	106.3	106.3	106.3	106.1	105.8	104.5	105.0	105.1	104.6	104.6	104.0
621	für Kälber	for calves	118.7	118.7	122.8	124.8	125.3	123.6	123.6	119.8	118.8	120.5	121.3	123.4	123.1
622	für Rinder (ohne Kälber)	for cattle (excluding calves)	107.7	107.3	111.0	110.1	110.4	110.8	111.5	109.3	109.5	108.9	108.7	109.9	109.6
623	für Schweine	for pigs	102.4	103.0	103.2	102.8	102.8	102.7	102.2	100.9	101.7	102.0	100.5	100.2	99.4
624	für Geflügel	for poultry	104.0	104.7	104.8	105.4	105.2	104.6	104.4	103.9	104.7	104.6	104.6	104.1	103.8
625	Sonstige	Other	105.7	106.4	108.4	108.3	108.6	108.7	106.8	104.8	105.1	104.9	105.7	105.6	104.3
7	Material und Kleinwerkzeug	Material and small tools	146.3	145.7	150.3	152.0	152.7	153.4	163.9	164.2	163.6	169.9	172.8	172.7	169.7
8	Instandhaltung und Reparatur von Maschinen	Maintenance and repair of plant	173.9	185.8	184.8	183.5	180.3	179.1	173.8	178.7	180.7	177.4	173.9	184.8	183.1
9	Instandhaltung und Reparatur von Wirtschaftsgebäuden und sonstigen Bauten	Maintenance and repair of agricultural buildings and other buildings	171.2	171.4	171.4	171.6	173.8	174.5	175.4	175.3	175.4	176.2	176.2	176.4	176.4
10	Veterinärleistungen	Veterinary services	157.3	157.4	161.1	161.5	161.7	161.7	162.3	162.1	162.7	163.4	164.1	164.6	165.6
11	Allgemeine Wirtschaftsausgaben	General expenses	130.8	131.7	131.6	146.3	152.1	152.7	156.9	157.7	156.8	154.1	132.2	132.3	132.6

NOMINALE PREISINDIZES / NOMINAL PRICE INDICES / INDICES DES PRIX NOMIN.

1985 = 100 (ohne MwSt / excluding VAT / TVA exclue)

ESPAÑA

			1993	1994	feb	mar	apr	mai	jun	jul	aug	sep	oct	nov	dec	
			dec	jan												
02	WAREN UND DIENSTLEISTUNGEN LANDWIRTSCHAFTLICHER INVESTITIONEN	GOODS AND SERVICES CONTRIBUTING TO AGRICULTURAL INVESTMENT	140.0	143.0	143.0	143.1	143.0	143.0	143.6	143.8	146.1	146.5	146.8	147.8	148.1	147.9
12	Maschinen und andere Ausrüstungsgüter	Machinery and other equipment	117.3	123.9	124.0	124.0	121.1	119.9	120.9	126.4	126.4	126.5	128.8	128.7	128.7	
121	Einachsschlepper und andere einachsige Motorgeräte	Rotovator and other 2-wheel equipment	135.7	143.3	143.3	143.3	142.0	140.0	142.0	140.0	140.0	140.0	147.2	147.2	147.2	
122	Maschinen und Geräte für Kulturen	Machinery and plant for cultivating	137.2	136.7	137.3	137.2	138.0	137.4	137.3	137.3	137.3	137.4	137.6	137.3	137.3	
123	Maschinen und Geräte für die Ernte	Machinery and plant for harvesting	106.6	116.8	116.8	116.8	97.5	97.5	97.5	122.8	122.8	122.8	136.1	136.1	136.1	
124	Maschinen und Einrichtungen	Farm machinery and installations	123.9	122.8	123.1	122.8	123.4	123.1	122.7	123.2	123.1	123.4	124.9	125.1	125.3	
1241	für die pflanzliche Erzeugung	for crop production	-	-	-	-	-	-	-	-	-	-	-	-	-	
1242	für die tierische Erzeugung	for animal production	-	-	-	-	-	-	-	-	-	-	-	-	-	
1243	Sonstige	Other	-	-	-	-	-	-	-	-	-	-	-	-	-	
125	Ackerschlepper	Tractors	108.1	117.9	117.9	117.9	115.5	115.5	115.5	121.2	121.2	121.2	122.7	122.7	122.7	
126	Sonstige Fahrzeuge	Other vehicles	131.2	131.3	131.2	131.7	132.4	131.6	131.6	131.3	131.5	131.9	131.5	131.5	131.1	
13	Bauten	Buildings	156.3	156.7	156.7	156.8	158.8	160.3	160.3	160.1	160.9	161.4	161.5	162.0	161.7	
131	Wirtschaftsgebäude	Farm buildings	161.6	162.0	162.0	162.1	164.0	165.3	165.3	165.3	165.8	166.3	166.3	166.7	166.6	
132	Tiefbau- und Bodenverbesserungsarbeiten	Engineering and soil improvement operations	155.0	155.4	155.4	155.5	157.5	159.1	159.1	158.9	159.8	160.3	160.3	160.8	160.5	

NOMINALE PREISINDIZES / NOMINAL PRICE INDICES / INDICES DES PRIX NOMINAUX

1985 = 100 (ohne MwSt / excluding VAT / TVA exclue)

FRANCE

			1993 dec	1994 jan	feb	mar	apr	mai	jun	jul	aug	sep	oct	nov	dec
00	INSGESAMT (01 + 02)	TOTAL (01 + 02)	106.2	106.6	106.9	107.2	107.3	107.3	107.2	107.2	106.9	107.0	107.2	107.3	107.6
01	WAREN UND DIENSTLEISTUNGEN DES LAUFENDEN LANDWIRTSCHAFTLICHEN VERBRAUCHS	GOODS AND SERVICES CURRENTLY CONSUMED IN AGRICULTURE	99.9	100.2	100.6	100.8	101.0	100.9	100.9	100.7	100.6	100.5	100.7	100.8	101.2
1	Saat- und Pflanzgut	Seeds	91.6	91.8	92.8	94.9	94.9	91.8	91.8	91.8	91.8	90.9	94.6	96.0	98.1
2	Nutz- und Zuchtvieh	Animals for rearing and production	96.2	99.0	101.0	104.0	110.5	113.1	108.2	98.9	94.6	94.3	93.4	97.3	102.2
3	Energie und Schmierstoffe	Energy, lubricants	74.7	74.0	74.0	73.1	72.6	72.4	71.7	70.7	70.7	70.3	70.6	70.9	71.1
31	Heizstoffe	Fuels for heating	63.7	62.8	62.9	62.6	62.0	61.7	61.3	60.4	60.6	59.9	59.9	60.6	61.3
32	Treibstoffe	Motor fuels	71.7	71.0	70.9	69.5	68.9	68.8	67.8	66.6	66.5	66.1	66.7	66.9	66.9
33	Elektrischer Strom	Electricity	108.6	108.6	108.6	109.1	109.2	109.2	109.2	109.2	109.2	109.2	109.2	109.2	109.2
34	Schmierstoffe	Lubricants	71.7	71.0	70.9	69.5	68.9	68.8	67.8	66.6	66.5	66.1	66.7	66.9	66.9
4	Dünge- und Bodenverbesserungsmittel	Fertilizers, soil improvers	78.0	78.7	79.3	79.9	80.2	80.3	80.2	80.0	80.0	80.4	80.9	81.5	82.4
41	Einnährstoffdünger	Straight fertilizers	76.8	78.0	78.7	79.2	79.5	79.4	78.7	78.2	77.8	78.0	78.6	79.2	80.4
411	Stickstoffdünger	Nitrogenous fertilizers	70.2	71.9	72.6	73.0	73.3	73.1	71.9	70.7	70.0	70.1	70.7	71.4	72.8
412	Phosphatdünger	Phosphatic fertilizers	102.8	102.6	102.8	103.3	103.3	103.2	103.3	103.6	104.0	104.4	104.8	105.3	105.7
413	Kalidünger	Potassic fertilizers	85.2	85.7	86.5	87.2	87.8	88.6	90.4	93.4	94.3	94.9	95.3	96.0	96.2
42	Mehrmährstoffdünger	Compound fertilizers	76.9	77.1	77.8	78.5	78.8	79.2	79.5	79.7	80.0	80.5	81.0	81.6	82.3
421	NP-Dünger	NP fertilizers	63.9	66.0	67.5	68.2	68.4	68.7	69.0	69.0	69.2	69.3	70.6	71.3	72.0
422	PK-Dünger	PK fertilizers	78.9	79.6	80.4	81.2	81.6	82.3	82.8	83.6	84.0	84.7	85.2	85.9	86.5
423	NPK-Dünger	NPK fertilizers	77.6	77.4	77.9	78.5	78.8	79.1	79.3	79.2	79.5	80.0	80.3	80.9	81.5
43	Sonstige Dünge- und Bodenverbesserungsmittel	Other fertilizers, soil improvers	111.7	111.4	111.6	111.9	111.9	111.1	111.0	110.5	111.9	112.2	113.1	113.0	113.2
5	Pflanzenschutzmittel	Plant protection products	111.8	110.4	110.6	111.1	111.6	112.3	112.5	112.4	112.4	112.5	112.3	111.9	111.7
51	Fungizide	Fungicides	120.1	119.1	119.5	120.1	120.8	121.6	121.7	121.7	121.8	121.9	121.7	121.2	121.2
52	Insektizide	Insecticides	117.0	115.0	115.3	115.7	116.3	117.0	117.3	117.2	117.2	117.3	117.1	116.5	116.1
53	Herbizide	Herbicides	106.3	105.1	105.2	105.7	106.1	106.6	106.8	106.7	106.5	106.6	106.5	106.2	106.1
54	Sonstige	Other	93.7	91.0	90.6	91.0	91.4	91.8	92.2	91.8	91.9	92.2	92.2	92.2	91.6
6	Futtermittel	Animal feedingstuffs	94.2	94.3	94.3	94.2	94.1	94.1	94.1	93.9	93.3	93.1	92.6	92.4	92.3
61	Einzelfuttermittel	Straight feedingstuffs	92.0	90.6	90.2	89.7	89.8	89.0	87.7	86.2	85.0	83.6	82.6	81.6	80.9
611	Getreide und Mühlennachprodukte	Cereals and milling by-products	79.0	81.1	79.3	81.1	95.4	85.6	74.3	76.9	69.9	65.5	66.7	68.0	70.3
612	Ölkuchen bzw. -schrot	Oil-cakes	90.1	89.2	89.1	88.6	88.0	87.2	85.8	83.5	82.2	80.5	79.0	77.9	77.5
613	Futtermittel tierischer Herkunft	Products of animal origin	112.0	105.1	102.9	101.6	101.2	104.3	107.8	111.3	113.0	114.7	117.3	115.3	111.8
614	Sonstige Einzelfuttermittel	Other	-	-	-	-	-	-	-	-	-	-	-	-	-
62	Mischfuttermittel	Compound feedingstuffs	94.5	94.8	94.9	94.7	94.6	94.7	94.9	94.9	94.4	94.3	93.9	93.7	93.8
621	für Kälber	for calves	119.6	118.8	118.3	117.7	117.6	117.7	117.9	118.5	119.2	120.0	120.2	121.4	121.5
622	für Rinder (ohne Kälber)	for cattle (excluding calves)	90.6	91.1	91.4	91.4	91.2	91.3	91.4	90.9	90.1	89.8	89.3	88.9	88.8
623	für Schweine	for pigs	85.8	86.7	86.8	86.8	86.8	86.8	87.1	86.8	85.5	85.1	84.5	84.0	83.9
624	für Geflügel	for poultry	88.5	88.8	89.1	89.1	89.0	89.2	89.2	89.4	88.9	88.6	88.1	87.5	87.5
625	Sonstige	Other	93.3	94.4	94.6	94.6	94.8	94.9	94.8	94.7	94.4	94.2	94.1	94.2	94.2
7	Material und Kleinwerkzeug	Material and small tools	127.2	127.2	127.2	125.8	125.8	125.8	126.9	126.9	126.9	126.1	126.1	126.1	127.0
8	Instandhaltung und Reparatur von Maschinen	Maintenance and repair of plant	166.2	169.2	170.4	171.0	171.6	171.7	172.0	172.8	173.2	173.5	173.9	174.2	174.7
9	Instandhaltung und Reparatur von Wirtschaftsgebäuden und sonstigen Bauten	Maintenance and repair of agricultural buildings and other buildings	135.2	135.5	135.5	136.7	136.7	136.7	137.3	137.3	137.3	137.7	137.7	137.7	137.4
10	Veterinärleistungen	Veterinary services	114.1	114.2	114.2	114.5	114.5	114.6	115.0	115.3	115.3	114.2	114.3	114.5	114.5
11	Allgemeine Wirtschaftsausgaben	General expenses	136.5	138.4	139.3	139.9	141.1	141.5	141.4	142.1	142.3	142.4	142.5	142.7	143.2

NOMINALE PREISINDIZES / NOMINAL PRICE INDICES / INDICES DES PRIX NOMIN

X

1985 = 100 (ohne MwSt / excluding VAT / TVA exclue)

FRANCE

			1993 dec	1994 jan	feb	mar	apr	mai	jun	jul	aug	sep	oct	nov	dec
02	WAREN UND DIENSTLEISTUNGEN LANDWIRTSCHAFTLICHER INVESTITIONEN	GOODS AND SERVICES CONTRIBUTING TO AGRICULTURAL INVESTMENT	135.0	135.4	135.5	136.3	136.3	36.4	136.4	136.5	135.7	136.9	136.9	137.0	137.0
12	Maschinen und andere Ausrüstungsgüter	Machinery and other equipment	140.3	140.9	140.9	142.0	142.0	42.0	142.0	142.1	142.1	142.5	142.5	142.5	143.1
121	Einachsschlepper und andere einachsige Motorgeräte	Rotovator and other 2-wheel equipment	135.0	135.0	135.0	144.3	144.3	44.3	144.3	144.3	144.3	144.3	144.3	144.3	146.0
122	Maschinen und Geräte für Kulturen	Machinery and plant for cultivating	138.9	140.6	140.6	138.9	138.9	38.9	139.1	139.1	139.1	138.5	138.5	138.5	139.2
123	Maschinen und Geräte für die Ernte	Machinery and plant for harvesting	137.1	137.1	137.1	137.5	137.5	37.5	137.5	137.5	137.5	138.0	138.0	138.0	139.6
124	Maschinen und Einrichtungen	Farm machinery and installations	129.9	129.9	129.9	131.3	131.3	31.3	131.5	131.5	131.5	131.8	131.8	131.8	132.7
1241	für die pflanzliche Erzeugung	for crop production	125.4	125.4	125.4	126.6	126.6	26.6	126.7	126.7	126.7	127.0	127.0	127.0	128.1
1242	für die tierische Erzeugung	for animal production	138.2	138.2	138.2	139.9	139.9	39.9	140.3	140.3	140.3	140.6	140.6	140.6	140.9
1243	Sonstige	Other	-	-	-	-	-	-	-	-	-	-	-	-	-
125	Ackerschlepper	Tractors	145.4	145.4	145.4	148.1	148.1	48.1	148.1	148.1	148.1	149.0	149.0	149.0	149.0
126	Sonstige Fahrzeuge	Other vehicles	150.1	153.1	153.1	153.4	153.4	53.4	153.5	154.6	154.6	154.7	154.7	154.7	154.7
13	Bauten	Buildings	122.3	122.5	122.6	122.7	122.8	23.0	123.0	123.0	120.2	123.5	123.7	123.8	122.5
131	Wirtschaftsgebäude	Farm buildings	123.2	123.5	123.5	123.5	123.5	23.7	123.7	123.7	123.7	124.1	124.1	124.1	122.6
132	Tiefbau- und Bodenverbesserungsarbeiten	Engineering and soil improvement operations	118.8	118.8	119.3	119.7	120.2	20.5	120.7	120.7	106.9	121.4	122.2	122.4	122.4

NOMINALE PREISINDIZES / NOMINAL PRICE INDICES / INDICES DES PRIX NOMINAUX

1985 = 100 (ohne MwSt / excluding VAT / TVA exclue)

IRELAND

			1993 dec	1994 jan	feb	mar	apr	mai	jun	jul	aug	sep	oct	nov	dec	
00	INSGESAMT (01 + 02)	TOTAL (01 + 02)	TOTAL (01 + 02)	105.4	106.0	106.4	106.5	105.9	106.2	106.3	107.4	106.4	105.9	105.9	106.0	106.3
01	WAREN UND DIENSTLEISTUNGEN DES LAUFENDEN LANDWIRTSCHAFTLICHEN VERBRAUCHS	GOODS AND SERVICES CURRENTLY CONSUMED IN AGRICULTURE	BIENS ET SERVICES DE CONSOMMATION COURANTE DE L'AGRICULTURE	100.6	101.1	101.6	101.7	101.0	101.3	101.3	102.7	101.3	100.9	100.6	100.8	101.0
1	Saat- und Pflanzgut	Seeds	Semences et plants	120.9	122.6	122.6	122.6	122.6	122.6	122.6	122.6	122.6	122.6	127.8	127.8	127.8
2	Nutz- und Zuchtvieh	Animals for rearing and production	Animaux d'élevage et de reente	104.7	112.0	111.3	131.4	123.8	122.2	107.8	103.7	100.4	98.3	96.9	102.1	105.4
3	Energie und Schmierstoffe	Energy, lubricants	Energie et lubrifiants	85.7	83.5	84.2	84.5	83.6	84.9	85.0	85.0	85.5	85.9	84.5	84.4	83.2
31	Heizstoffe	Fuels for heating	Combustibles	70.1	69.0	70.1	74.4	74.1	73.7	75.8	75.8	78.2	76.1	72.6	75.7	78.3
32	Treibstoffe	Motor fuels	Carburants	84.9	81.9	82.8	83.0	81.8	83.6	83.7	83.7	84.1	84.7	82.9	82.7	82.7
33	Elektrischer Strom	Electricity	Electricité	86.6	86.6	86.6	86.6	86.6	86.6	86.6	86.6	86.6	86.6	86.6	86.6	86.6
34	Schmierstoffe	Lubricants	Lubrifiants	121.4	121.4	121.4	121.4	121.4	121.4	121.4	121.4	126.2	126.2	126.2	126.2	75.5
4	Dünge- und Bodenverbesserungsmittel	Fertilizers, soil improvers	Engrais et amendements	79.4	80.6	81.7	81.5	78.6	78.4	78.3	77.6	77.5	77.6	78.1	78.9	80.9
41	Einnährstoffdünger	Straight fertilizers	Engrais simples	74.4	77.4	78.6	78.5	76.8	76.8	76.8	74.4	73.9	73.9	74.4	76.2	79.1
411	Stickstoffdünger	Nitrogenous fertilizers	Engrais azotés	74.1	77.0	78.3	78.2	76.4	76.4	76.4	74.0	73.4	73.4	74.0	75.8	76.8
412	Phosphatdünger	Phosphatic fertilizers	Engrais phosphatés	79.0	83.1	83.0	82.5	82.3	82.5	82.3	82.4	82.5	82.5	82.1	82.2	82.5
413	Kalidünger	Potassic fertilizers	Engrais potassiques	97.6	102.0	102.8	102.3	102.3	102.3	102.3	102.3	102.3	102.3	102.3	103.8	105.2
42	Mehrnährstoffdünger	Compound fertilizers	Engrais composés	79.8	80.2	81.3	80.9	77.2	77.0	76.8	76.9	77.0	77.2	77.6	78.1	79.6
421	NP-Dünger	NP fertilizers	Engrais NP	-	-	-	-	-	-	-	-	-	-	-	-	-
422	PK-Dünger	PK fertilizers	Engrais PK	78.7	77.6	78.0	77.6	77.4	77.2	77.3	77.4	78.0	78.6	79.1	80.4	81.1
423	NPK-Dünger	NPK fertilizers	Engrais NPK	80.1	80.9	82.2	81.8	77.2	76.9	76.6	76.7	76.7	76.8	77.2	77.4	79.2
43	Sonstige Dünge- und Bodenverbesserungsmittel	Other fertilizers, soil improvers	Autres engrais et amendements	116.9	116.9	116.9	116.9	116.9	116.9	116.9	116.9	116.9	116.9	116.9	116.9	116.9
5	Pflanzenschutzmittel	Plant protection products	Produits de protection des cultures	116.8	116.8	116.8	116.8	118.5	118.7	118.7	121.9	121.9	122.0	122.0	122.2	122.2
51	Fungizide	Fungicides	Fongicides	:	:	:	:	:	:	:	:	:	:	:	:	:
52	Insektizide	Insecticides	Insecticides	:	:	:	:	:	:	:	:	:	:	:	:	:
53	Herbizide	Herbicides	Herbicides	:	:	:	:	:	:	:	:	:	:	:	:	:
54	Sonstige	Other	Autres	:	:	:	:	:	:	:	:	:	:	:	:	:
6	Futtermittel	Animal feedingstuffs	Aliments des animaux	101.4	102.1	102.6	102.7	102.6	102.9	103.2	103.2	103.0	101.8	100.8	100.5	100.4
61	Einzel Futtermittel	Straight feedingstuffs	Aliments simples	117.5	117.8	118.2	118.5	118.8	119.8	120.8	120.8	120.4	119.7	118.0	118.4	118.6
611	Getreide und Mühlennachprodukte	Cereals and milling by-products	Céréales et sous-produits de meunerie	103.9	104.3	104.7	104.7	104.9	105.5	105.9	105.9	104.8	102.9	103.1	104.1	104.1
612	Ölkuchen bzw. -schrot	Oil-cakes	Tourteaux	109.6	108.2	108.4	107.9	107.8	107.0	106.1	106.1	105.2	102.6	99.6	98.6	99.1
613	Futtermittel tierischer Herkunft	Products of animal origin	Produits d'origine animale	150.5	151.0	151.0	151.0	150.8	151.4	151.4	151.4	151.6	151.6	151.6	151.8	151.8
614	Sonstige Einzel Futtermittel	Other	Autres	90.6	90.6	91.5	92.9	93.9	96.5	99.8	99.8	99.8	99.8	93.6	93.6	94.1
62	Mischfuttermittel	Compound feedingstuffs	Aliments composés	97.8	98.6	99.1	99.2	99.0	99.1	99.2	99.3	99.1	97.8	97.0	96.4	96.3
621	für Kälber	for calves	pour veaux	94.7	95.4	96.0	96.3	96.3	96.6	96.6	96.6	96.4	95.1	94.3	93.0	93.5
622	für Rinder (ohne Kälber)	for cattle (excluding calves)	pour bovins (autres que veaux)	96.0	96.8	97.7	97.9	97.7	97.9	97.9	97.9	97.7	96.9	96.4	96.0	95.7
623	für Schweine	for pigs	pour porcs	101.5	102.1	102.8	102.9	102.9	103.0	103.0	102.8	102.4	101.0	99.1	98.8	98.8
624	für Geflügel	for poultry	pour volailles	99.5	100.6	100.1	99.6	99.1	99.0	99.4	100.2	100.1	97.7	97.2	96.5	96.4
625	Sonstige	Other	Autres	-	-	-	-	-	-	-	-	-	-	-	-	-
7	Material und Kleinwerkzeug	Material and small tools	Matériel et petit outillage	112.8	113.4	113.9	114.0	114.1	114.7	114.7	144.7	114.8	115.2	115.6	116.3	116.4
8	Instandhaltung und Reparatur von Maschinen	Maintenance and repair of plant	Entretien et réparation du matériel	135.8	135.8	130.8	130.8	130.8	131.1	131.1	131.1	131.7	131.7	131.7	132.0	132.0
9	Instandhaltung und Reparatur von Wirtschaftsgebäuden und sonstigen Bauten	Maintenance and repair of agricultural buildings and other buildings	Entretien et réparation des bâtiments d'exploitation et autres ouvrages	141.7	141.7	143.6	144.7	145.6	146.0	146.0	146.0	147.5	147.5	147.5	148.2	148.2
10	Veterinärleistungen	Veterinary services	Services vétérinaires	125.5	128.0	128.0	127.5	127.7	127.8	128.3	128.7	128.5	128.4	129.0	128.7	128.5
11	Allgemeine Wirtschaftsausgaben	General expenses	Frais généraux	116.0	116.1	116.2	116.2	116.1	116.6	116.6	116.6	118.3	118.3	118.2	118.5	118.5

NOMINALE PREISINDIZES / NOMINAL PRICE INDICES / INDICES DES PRIX NOMIN

K

1985 = 100 (ohne MwSt / excluding VAT / TVA exclue)

IRELAND

			1993 dec	1994 jan	feb	mar	apr	mai	jun	Jul	aug	sep	oct	nov	dec
02	WAREN UND DIENSTLEISTUNGEN LANDWIRTSCHAFTLICHER INVESTITIONEN	GOODS AND SERVICES CONTRIBUTING TO AGRICULTURAL INVESTMENT	133.2	134.2	134.2	134.4	134.7	14.7	134.9	135.1	135.8	135.2	136.2	136.5	137.3
12	Maschinen und andere Ausrüstungsgüter	Machinery and other equipment	136.2	137.7	137.5	137.6	137.8	17.8	138.1	138.2	139.2	139.1	139.2	139.2	139.4
121	Einachsschlepper und andere einachsige Motorgeräte	Rotovator and other 2-wheel equipment	-	-	-	-	-	-	-	-	-	-	-	-	-
122	Maschinen und Geräte für Kulturen	Machinery and plant for cultivating	136.5	136.5	136.4	136.4	136.4	16.4	136.4	136.4	136.4	136.4	136.2	136.4	136.4
123	Maschinen und Geräte für die Ernte	Machinery and plant for harvesting	149.2	150.1	150.1	150.1	150.1	10.1	150.1	150.1	150.1	150.1	150.1	150.1	150.1
124	Maschinen und Einrichtungen	Farm machinery and installations	:	:	:	:	:	:	:	:	:	:	:	:	:
1241	für die pflanzliche Erzeugung	for crop production	-	-	-	-	-	-	-	-	-	-	-	-	-
1242	für die tierische Erzeugung	for animal production	:	:	:	:	:	:	:	:	:	:	:	:	:
1243	Sonstige	Other	-	-	-	-	-	-	-	-	-	-	-	-	-
125	Ackerschlepper	Tractors	129.4	132.2	132.2	132.2	132.2	12.2	132.2	132.2	135.0	135.0	135.0	135.0	135.0
126	Sonstige Fahrzeuge	Other vehicles	136.6	137.6	136.6	137.0	137.5	17.5	138.3	138.7	138.6	138.5	138.6	138.6	139.0
13	Bauten	Buildings	127.6	127.4	127.8	128.4	128.8	18.8	128.9	129.1	129.3	127.6	130.6	131.2	133.2
131	Wirtschaftsgebäude	Farm buildings	132.1	131.7	132.1	132.4	132.8	13.1	133.2	133.6	134.0	134.2	134.5	135.2	138.4
132	Tiefbau- und Bodenverbesserungsarbeiten	Engineering and soil improvement operations	124.0	124.1	124.5	125.2	125.6	15.5	125.6	125.6	125.7	122.5	127.5	128.0	129.2

NOMINALE PREISINDIZES / NOMINAL PRICE INDICES / INDICES DES PRIX NOMINAUX

1985 = 100 (ohne MwSt / excluding VAT / TVA exclue)

ITALIA

			1993 dec	1994 jan	feb	mar	apr	mai	jun	jul	aug	sep	oct	nov	dec	
00	INSGESAMT (01 + 02)	TOTAL (01 + 02)	TOTAL (01 + 02)	136.8	137.7	137.8	137.8	138.2	138.9	138.5	138.4	139.1	139.7	140.3	140.7	141.6
01	WAREN UND DIENSTLEISTUNGEN DES LAUFENDEN LANDWIRTSCHAFTLICHEN VERBRAUCHS	GOODS AND SERVICES CURRENTLY CONSUMED IN AGRICULTURE	BIENS ET SERVICES DE CONSOMMATION COURANTE DE L'AGRICULTURE	123.2	123.4	123.0	123.0	123.5	124.3	123.6	122.8	123.5	124.3	124.9	125.8	126.8
1	Saat- und Pflanzgut	Seeds	Semences et plants	116.4	116.9	118.2	118.1	130.1	138.1	132.2	123.8	129.1	127.6	127.5	128.3	129.7
2	Nutz- und Zuchtvieh	Animals for rearing and production	Animaux d'élevage et de rente	139.9	139.0	137.4	138.7	141.2	143.2	143.6	140.0	140.5	145.0	146.6	145.8	144.6
3	Energie und Schmierstoffe	Energy, lubricants	Energie et lubrifiants	133.0	132.6	130.3	129.7	128.5	128.9	128.0	127.7	127.4	127.6	129.3	130.1	130.8
31	Heizstoffe	Fuels for heating	Combustibles	183.3	181.6	181.8	182.4	181.2	180.5	178.5	177.0	176.0	174.7	175.3	175.7	176.3
32	Treibstoffe	Motor fuels	Carburants	131.6	130.4	126.1	125.1	124.6	125.7	124.3	123.9	123.3	123.3	125.9	126.6	127.8
33	Elektrischer Strom	Electricity	Electricité	123.2	124.4	124.4	124.4	124.4	124.4	124.4	124.4	124.4	124.4	124.4	125.3	125.3
34	Schmierstoffe	Lubricants	Lubrifiants	150.1	150.7	154.3	154.3	146.6	145.0	145.0	145.0	145.2	147.0	148.0	148.8	148.8
4	Dünge- und Bodenverbesserungsmittel	Fertilizers, soil improvers	Engrais et amendements	108.8	111.8	113.9	114.2	113.7	113.2	112.8	112.7	112.8	114.4	115.4	117.0	122.1
41	Einnährstoffdünger	Straight fertilizers	Engrais simples	107.1	111.1	113.8	113.7	113.9	113.4	113.0	112.9	112.9	114.1	116.1	118.6	125.5
411	Stickstoffdünger	Nitrogenous fertilizers	Engrais azotés	110.6	115.5	119.0	118.9	118.9	118.2	117.6	117.5	117.2	118.3	120.8	124.0	133.1
412	Phosphatdünger	Phosphatic fertilizers	Engrais phosphatés	93.0	95.7	97.0	96.6	97.1	97.3	97.1	97.1	97.4	98.7	98.9	99.6	101.6
413	Kalidünger	Potassic fertilizers	Engrais potassiques	114.8	114.7	114.8	115.0	116.1	115.9	115.9	116.5	117.8	119.8	122.2	123.9	124.9
42	Mehrnährstoffdünger	Compound fertilizers	Engrais composés	110.3	112.3	113.6	114.4	113.1	112.3	112.0	112.0	112.1	114.1	114.2	114.8	118.0
421	NP-Dünger	NP fertilizers	Engrais NP	106.7	107.5	107.2	107.5	112.6	112.4	112.4	111.7	112.7	115.8	114.8	115.7	119.8
422	PK-Dünger	PK fertilizers	Engrais PK	-	-	-	-	-	-	-	-	-	-	-	-	-
423	NPK-Dünger	NPK fertilizers	Engrais NPK	112.3	115.0	117.1	118.2	113.4	112.3	111.8	112.1	111.8	113.2	113.8	114.3	117.0
43	Sonstige Dünge- und Bodenverbesserungsmittel	Other fertilizers, soil improvers	Autres engrais et amendements	119.0	119.8	121.8	121.8	122.8	126.5	126.5	126.5	126.7	126.7	127.1	127.1	130.8
5	Pflanzenschutzmittel	Plant protection products	Produits de protection des cultures	138.1	139.1	140.2	141.3	142.7	142.7	142.7	142.3	142.2	142.7	143.4	143.5	143.8
51	Fungizide	Fungicides	Fongicides	139.3	140.5	141.4	142.6	144.0	144.3	144.4	144.1	144.1	144.6	146.0	146.1	146.3
52	Insektizide	Insecticides	Insecticides	138.6	139.6	140.3	140.1	142.5	142.8	142.3	141.4	141.1	141.7	141.5	141.5	141.8
53	Herbizide	Herbicides	Herbicides	137.5	137.5	140.2	143.2	143.3	141.9	141.9	141.9	141.7	141.7	141.8	142.1	142.3
54	Sonstige	Other	Autres	118.7	118.7	118.8	119.7	120.4	120.4	120.6	120.5	120.5	120.7	120.2	120.2	120.2
6	Futtermittel	Animal feedingstuffs	Aliments des animaux	121.9	121.9	121.1	121.0	120.8	121.2	120.5	120.5	121.2	121.5	121.8	122.8	123.4
61	Einzel Futtermittel	Straight feedingstuffs	Aliments simples	128.2	128.3	126.9	126.6	126.3	127.1	125.5	125.4	126.9	127.3	128.2	130.1	131.0
611	Getreide und Mühlennachprodukte	Cereals and milling by-products	Céréales et sous-produits de meunerie	115.3	112.9	109.9	109.0	108.5	109.1	106.9	105.4	107.8	106.0	106.7	110.3	112.0
612	Ölkuchen bzw. -schrot	Oil-cakes	Tourteaux	109.1	109.1	109.2	110.4	110.4	111.4	110.9	110.1	108.6	109.1	109.1	109.7	110.0
613	Futtermittel tierischer Herkunft	Products of animal origin	Produits d'origine animale	179.4	183.9	183.5	183.2	183.0	184.0	182.2	182.3	183.4	187.9	189.1	189.8	190.3
614	Sonstige Einzel Futtermittel	Other	Autres	95.4	95.4	95.4	95.4	95.3	95.6	95.3	100.9	103.8	103.0	105.3	105.3	105.3
62	Mischfuttermittel	Compound feedingstuffs	Aliments composés	114.1	113.8	114.0	114.0	114.0	113.8	114.4	114.3	114.2	114.2	113.9	113.8	113.9
821	für Kälber	for calves	pour veaux	107.5	108.5	107.5	107.9	107.9	107.8	108.3	108.7	107.4	107.7	107.6	107.4	107.4
822	für Rinder (ohne Kälber)	for cattle (excluding calves)	pour bovins (autres que veaux)	108.7	108.8	109.4	109.8	109.2	108.2	109.2	109.1	109.1	109.2	108.5	108.5	108.8
823	für Schweine	for pigs	pour porcins	113.1	112.8	112.8	112.9	112.8	112.8	112.9	112.8	112.8	112.6	112.6	112.1	112.5
824	für Geflügel	for poultry	pour volailles	119.1	118.5	118.6	118.3	118.7	119.0	119.5	119.4	119.3	119.4	119.1	119.1	119.1
825	Sonstige	Other	Autres	114.1	113.8	114.0	114.0	114.0	113.8	114.4	114.3	114.2	114.2	113.9	113.8	113.9
7	Material und Kleinwerkzeug	Material and small tools	Matériel et petit outillage	130.9	132.1	133.3	133.8	134.6	134.7	135.0	135.0	136.4	139.2	141.8	143.6	147.7
8	Instandhaltung und Reparatur von Maschinen	Maintenance and repair of plant	Entretien et réparation du matériel	136.6	136.8	136.6	136.6	136.6	137.3	137.3	137.3	137.7	137.7	137.7	139.0	139.0
9	Instandhaltung und Reparatur von Wirtschaftsgebäuden und sonstigen Bauten	Maintenance and repair of agricultural buildings and other buildings	Entretien et réparation des bâtiments d'exploitation et autres ouvrages	158.8	158.8	162.8	162.9	163.6	164.2	164.3	164.4	164.5	164.5	165.0	165.7	165.7
10	Veterinärleistungen	Veterinary services	Services vétérinaires	137.9	137.9	137.9	137.9	137.9	137.9	137.9	137.9	137.9	137.9	137.9	137.9	137.9
11	Allgemeine Wirtschaftsausgaben	General expenses	Frais généraux	96.8	96.7	97.0	95.2	95.3	96.8	96.8	94.7	95.2	98.0	98.1	100.4	100.4

NOMINALE PREISINDIZES / NOMINAL PRICE INDICES / INDICES DES PRIX NOMI

1985 = 100 (ohne MwSt / excluding VAT / TVA exclue)

IX

ITALIA

			1993 dec	1994 jan	feb	mar	apr	mai	jun	jul	aug	sep	oct	nov	dec
02	WAREN UND DIENSTLEISTUNGEN LANDWIRTSCHAFTLICHER INVESTITIONEN	GOODS AND SERVICES CONTRIBUTING TO AGRICULTURAL INVESTMENT	157.0	158.7	159.6	159.6	159.8	60.4	160.5	161.5	162.1	162.4	162.9	162.7	163.6
12	Maschinen und andere Ausrüstungsgüter	Machinery and other equipment	157.9	159.5	159.7	159.8	159.9	60.6	160.6	162.1	162.7	163.0	163.8	164.2	165.3
121	Einachsschlepper und andere einachsige Motorgeräte	Rotovator and other 2-wheel equipment	154.0	155.3	155.3	156.5	156.5	56.5	156.5	158.5	158.5	159.2	159.6	159.6	162.0
122	Maschinen und Geräte für Kulturen	Machinery and plant for cultivating	173.7	174.2	174.9	175.1	175.6	78.2	178.1	179.0	179.4	180.2	182.0	183.1	184.5
123	Maschinen und Geräte für die Ernte	Machinery and plant for harvesting	166.2	166.7	166.8	166.8	168.6	70.0	170.3	170.5	170.5	170.8	171.5	171.9	173.9
124	Maschinen und Einrichtungen für die pflanzliche Erzeugung	Farm machinery and installations for crop production	151.1	151.8	152.3	152.3	148.8	48.8	148.8	155.2	155.2	158.1	158.1	158.1	160.0
1241	für die tierische Erzeugung	for animal production	159.0	159.9	160.6	160.6	156.0	56.0	156.0	163.7	163.7	167.1	167.1	167.1	169.1
1242	Sonstige	Other	124.9	124.9	124.9	124.9	124.9	24.9	124.9	127.3	127.3	128.2	128.2	128.2	129.8
1243	Ackerschlepper	Tractors	151.1	151.8	152.3	152.3	148.8	48.8	148.8	155.2	155.2	158.1	158.1	158.1	160.0
125	Sonstige Fahrzeuge	Other vehicles	154.7	156.8	156.9	157.0	157.3	57.6	157.6	158.7	159.4	159.3	160.1	160.4	161.1
126	Bauten	Buildings	157.9	159.5	159.7	159.8	159.9	60.6	160.6	162.1	162.7	163.0	163.8	164.2	165.3
13	Wirtschaftsgebäude	Farm buildings	155.3	157.4	159.3	159.3	159.5	60.2	160.2	160.2	161.1	161.3	161.3	159.9	160.3
131	Tiefbau- und Bodenverbesserungsarbeiten	Engineering and soil improvement operations	150.1	153.9	154.2	154.2	154.6	54.7	154.7	154.8	155.1	155.4	155.5	154.0	154.4
132			161.3	161.3	165.1	165.1	165.1	66.4	166.4	166.4	167.9	167.9	167.9	166.7	167.1

NOMINALE PREISINDIZES / NOMINAL PRICE INDICES / INDICES DES PRIX NOMINAUX

1985 = 100 (ohne MwSt / excluding VAT / TVA exclue)

LUXEMBOURG

			1993 dec	1994 jan	feb	mar	apr	mai	jun	jul	aug	sep	oct	nov	dec
00	INSGESAMT (01 + 02)	TOTAL (01 + 02)	110.7	110.3	110.3	110.1	110.1	110.3	110.4	110.2	110.6	110.7	110.7	110.7	110.5
01	WAREN UND DIENSTLEISTUNGEN DES LAUFENDEN LANDWIRTSCHAFTLICHEN VERBRAUCHS	GOODS AND SERVICES CURRENTLY CONSUMED IN AGRICULTURE	98.2	97.5	97.0	96.7	96.6	96.9	97.1	96.8	97.3	97.6	97.5	97.5	97.2
1	Saat- und Pflanzgut	Seeds	109.2	104.7	104.7	104.7	104.7	104.7	104.7	104.7	104.7	104.7	104.7	104.7	104.7
2	Nutz- und Zuchtvieh	Animals for rearing and production	81.1	81.6	79.4	76.2	79.8	78.3	81.9	81.7	81.4	85.1	85.1	85.1	85.1
3	Energie und Schmierstoffe	Energy, lubricants	82.0	79.9	78.0	77.2	77.5	78.6	79.0	77.1	80.9	82.7	81.3	81.5	78.8
31	Heizstoffe	Fuels for heating	-	-	-	-	-	-	-	-	-	-	-	-	-
32	Treibstoffe	Motor fuels	57.6	57.6	55.5	56.2	56.9	57.3	57.3	57.6	58.0	57.3	56.6	56.6	56.9
33	Elektrischer Strom	Electricity	109.1	104.6	102.8	100.4	100.3	102.3	103.1	98.6	106.2	110.8	108.6	109.1	103.0
34	Schmierstoffe	Lubricants	-	-	-	-	-	-	-	-	-	-	-	-	-
4	Dünge- und Bodenverbesserungsmittel	Fertilizers, soil improvers	79.4	76.3	75.0	74.0	73.8	74.5	75.2	75.8	75.7	76.1	76.5	76.5	76.5
41	Einnährstoffdünger	Straight fertilizers	80.2	77.7	76.1	75.3	75.1	75.9	76.8	77.5	77.4	77.4	78.0	78.0	78.0
411	Stickstoffdünger	Nitrogenous fertilizers	74.6	71.4	68.9	68.9	68.6	69.7	70.6	71.6	71.7	71.7	71.7	71.7	71.7
412	Phosphatdünger	Phosphatic fertilizers	110.1	111.9	111.9	111.9	111.9	111.9	111.9	111.9	111.9	111.9	111.9	111.9	111.9
413	Kalidünger	Potassic fertilizers	89.2	87.8	89.1	84.8	84.8	84.8	85.7	85.7	84.8	84.8	88.1	88.1	88.1
42	Mehrnährstoffdünger	Compound fertilizers	75.5	69.2	69.2	67.2	67.2	67.0	67.0	66.8	66.8	69.0	69.0	69.0	69.0
421	NP-Dünger	NP fertilizers	-	-	-	-	-	-	-	-	-	-	-	-	-
422	PK-Dünger	PK fertilizers	-	-	-	-	-	-	-	-	-	-	-	-	-
423	NPK-Dünger	NPK fertilizers	75.5	69.2	69.2	67.2	67.2	67.0	67.0	66.8	66.8	69.0	69.0	69.0	69.0
43	Sonstige Dünge- und Bodenverbesserungsmittel	Other fertilizers, soil improvers	-	-	-	-	-	-	-	-	-	-	-	-	-
5	Pflanzenschutzmittel	Plant protection products	106.7	112.1	112.1	112.1	112.1	112.1	112.1	112.1	112.1	112.1	112.1	112.1	112.1
51	Fungizide	Fungicides	121.1	126.8	126.8	126.8	126.8	126.8	126.8	126.8	126.8	126.8	126.8	126.8	126.8
52	Insektizide	Insecticides	131.6	129.1	129.1	129.1	129.1	129.1	129.1	129.1	129.1	129.1	129.1	129.1	129.1
53	Herbizide	Herbicides	95.3	100.8	100.8	100.8	100.8	100.8	100.8	100.8	100.8	100.8	100.8	100.8	100.8
54	Sonstige	Other	-	-	-	-	-	-	-	-	-	-	-	-	-
6	Futtermittel	Animal feedingstuffs	84.1	84.0	83.8	83.8	83.5	83.4	83.4	83.1	83.1	82.7	82.6	82.6	82.6
61	Einzelfuttermittel	Straight feedingstuffs	67.9	66.9	67.2	67.2	66.1	65.5	65.1	63.0	63.0	63.0	62.5	62.5	62.5
611	Getreide und Mühlennachprodukte	Cereals and milling by-products	67.9	66.9	67.2	67.2	66.1	65.5	65.1	63.0	63.0	63.0	62.5	62.5	62.5
612	Ölkuchen bzw. -schrot	Oil-cakes	-	-	-	-	-	-	-	-	-	-	-	-	-
613	Futtermittel tierischer Herkunft	Products of animal origin	-	-	-	-	-	-	-	-	-	-	-	-	-
614	Sonstige Einzelfuttermittel	Other	-	-	-	-	-	-	-	-	-	-	-	-	-
62	Mischfuttermittel	Compound feedingstuffs	86.4	86.4	86.1	86.1	85.9	85.9	85.9	85.9	85.9	85.4	85.4	85.4	85.4
621	für Kälber	for calves	96.3	96.3	96.3	96.3	96.3	96.3	96.3	96.3	96.3	96.3	96.3	96.3	96.3
622	für Rinder (ohne Kälber)	for cattle (excluding calves)	85.3	85.3	85.3	85.3	85.3	85.3	85.3	85.3	85.3	84.7	84.7	84.7	84.7
623	für Schweine	for pigs	85.8	85.8	84.8	84.8	84.0	84.0	84.0	84.0	84.0	83.8	83.8	83.8	83.8
624	für Geflügel	for poultry	97.2	97.2	97.2	97.2	97.2	97.2	97.2	97.2	97.2	97.2	97.2	97.2	97.2
625	Sonstige	Other	-	-	-	-	-	-	-	-	-	-	-	-	-
7	Material und Kleinwerkzeug	Material and small tools	124.5	124.2	124.3	124.9	124.9	124.6	124.4	124.5	124.5	124.8	125.0	125.1	125.1
8	Instandhaltung und Reparatur von Maschinen	Maintenance and repair of plant	145.1	145.1	145.1	145.1	145.1	145.1	145.1	145.1	145.1	145.1	145.1	145.1	145.1
9	Instandhaltung und Reparatur von Wirtschaftsgebäuden und sonstigen Bauten	Maintenance and repair of agricultural buildings and other buildings	153.9	156.2	156.2	156.2	156.2	156.2	156.2	156.2	156.2	156.2	156.2	156.2	156.2
10	Veterinärleistungen	Veterinary services	143.0	145.7	147.3	147.3	147.3	147.4	147.5	147.6	147.6	147.8	147.8	147.8	147.8
11	Allgemeine Wirtschaftsausgaben	General expenses	139.3	139.5	139.9	140.1	140.3	140.4	140.4	140.5	140.6	141.1	141.3	141.4	141.5

NOMINALE PREISINDIZES / NOMINAL PRICE INDICES / INDICES DES PRIX NOMII

IX

1985 = 100 (ohne MwSt / excluding VAT / TVA exclue)

LUXEMBOURG

			1993	1994											
			dec	jan	feb	mar	apr	mai	jun	jul	aug	sep	oct	nov	dec
02	WAREN UND DIENSTLEISTUNGEN LANDWIRTSCHAFTLICHER INVESTITIONEN	GOODS AND SERVICES CONTRIBUTING TO AGRICULTURAL INVESTMENT	140.9	141.2	142.6	142.6	142.6	42.6	142.6	142.6	142.6	142.6	142.6	142.6	142.6
12	Maschinen und andere Ausrüstungsgüter	Machinery and other equipment	134.8	134.8	137.3	137.3	137.3	37.3	137.3	137.3	137.3	137.3	137.3	137.3	137.3
121	Einachsschlepper und andere einachsige Motorgeräte	Rotovator and other 2-wheel equipment	133.0	133.0	135.5	135.5	135.5	35.5	135.5	135.5	135.5	135.5	135.5	135.5	135.5
122	Maschinen und Geräte für Kulturen	Machinery and plant for cultivating	133.1	133.1	135.6	135.6	135.6	35.6	135.6	135.6	135.6	135.6	135.6	135.6	135.6
123	Maschinen und Geräte für die Ernte	Machinery and plant for harvesting	133.4	133.4	135.9	135.9	135.9	35.9	135.9	135.9	135.9	135.9	135.9	135.9	135.9
124	Maschinen und Einrichtungen	Farm machinery and installations	145.5	145.5	148.3	148.3	148.3	48.3	148.3	148.3	148.3	148.3	148.3	148.3	148.3
1241	für die pflanzliche Erzeugung	for crop production	-	-	-	-	-	-	-	-	-	-	-	-	-
1242	für die tierische Erzeugung	for animal production	145.5	145.5	148.3	148.3	148.3	48.3	148.3	148.3	148.3	148.3	148.3	148.3	148.3
1243	Sonstige	Other	-	-	-	-	-	-	-	-	-	-	-	-	-
125	Ackerschlepper	Tractors	137.0	137.0	139.6	139.6	139.6	39.6	139.6	139.6	139.6	139.6	139.6	139.6	139.6
126	Sonstige Fahrzeuge	Other vehicles	127.8	127.8	130.2	130.2	130.2	30.2	130.2	130.2	130.2	130.2	130.2	130.2	130.2
13	Bauten	Buildings	148.5	149.2	149.2	149.2	149.2	49.2	149.2	149.2	149.2	149.2	149.2	149.2	149.2
131	Wirtschaftsgebäude	Farm buildings	146.1	146.1	146.1	146.1	146.1	46.1	146.1	146.1	146.1	146.1	146.1	146.1	146.1
132	Tiefbau- und Bodenverbesserungsarbeiten	Engineering and soil improvement operations	154.2	156.5	156.5	156.5	156.5	56.5	156.5	156.5	156.5	156.5	156.5	156.5	156.5

NOMINALE PREISINDIZES / NOMINAL PRICE INDICES / INDICES DES PRIX NOMINAUX

1985 = 100 (ohne MwSt / excluding VAT / TVA exclue)

NEDERLAND

			1993 dec	1994 jan	feb	mar	apr	mai	jun	jul	aug	sep	oct	nov	dec
00	INSGESAMT (01 + 02)	TOTAL (01 + 02)	92.1	92.1	92.3	92.2	92.4	92.8	93.0	92.8	92.7	92.5	92.4	92.2	92.1
01	WAREN UND DIENSTLEISTUNGEN DES LAUFENDEN LANDWIRTSCHAFTLICHEN VERBRAUCHS	GOODS AND SERVICES CURRENTLY CONSUMED IN AGRICULTURE	84.2	84.2	84.4	84.2	84.5	85.0	85.2	85.0	84.9	84.6	84.5	84.3	84.2
1	Saat- und Pflanzgut	Seeds	123.3	123.3	123.3	123.3	123.3	123.3	123.3	123.3	123.3	123.3	123.3	123.3	123.3
2	Nutz- und Zuchtvieh	Animals for rearing and production	119.3	119.3	119.3	119.3	119.3	119.3	119.3	119.3	119.3	119.3	119.3	119.3	119.3
3	Energie und Schmierstoffe	Energy, lubricants	81.6	81.0	80.9	80.4	80.1	80.7	80.7	80.0	80.0	79.7	80.6	80.8	80.8
31	Heizstoffe	Fuels for heating	80.0	78.8	78.8	78.7	77.8	77.9	77.9	77.0	77.1	77.0	78.1	78.1	78.0
32	Treibstoffe	Motor fuels	63.2	62.6	62.3	60.2	61.1	62.0	62.0	61.3	61.1	59.8	60.9	61.0	61.3
33	Elektrischer Strom	Electricity	106.0	107.0	107.0	107.0	107.0	109.0	109.0	109.0	109.0	109.0	109.0	110.0	110.0
34	Schmierstoffe	Lubricants	100.0	100.0	100.0	100.0	100.0	100.0	100.0	100.0	100.0	100.0	100.0	100.0	100.0
4	Dünge- und Bodenverbesserungsmittel	Fertilizers, soil improvers	69.5	69.2	68.4	67.3	68.2	67.8	68.8	68.8	68.7	68.3	69.9	72.0	72.8
41	Einnährstoffdünger	Straight fertilizers	67.1	67.0	66.0	64.4	65.6	65.1	66.3	66.3	66.3	65.7	67.9	70.6	71.6
411	Stickstoffdünger	Nitrogenous fertilizers	66.5	66.2	65.0	63.2	64.4	63.7	65.0	65.0	65.0	64.2	66.6	69.7	70.7
412	Phosphatdünger	Phosphatic fertilizers	59.7	59.6	59.6	60.0	60.4	61.0	61.3	61.3	61.3	62.0	62.6	63.3	64.2
413	Kalidünger	Potassic fertilizers	80.3	82.1	82.5	82.7	84.5	84.6	85.9	86.0	85.9	86.9	87.2	87.5	87.9
42	Mehrnährstoffdünger	Compound fertilizers	71.0	70.5	70.3	70.2	70.5	70.6	70.6	70.5	70.5	70.6	70.3	70.4	70.5
421	NP-Dünger	NP fertilizers	73.1	71.6	71.6	71.6	71.6	71.6	71.6	71.6	71.6	71.6	71.6	71.6	71.6
422	PK-Dünger	PK fertilizers	64.0	64.0	65.0	64.8	65.0	65.4	65.4	65.0	65.0	65.6	65.6	66.1	66.1
423	NPK-Dünger	NPK fertilizers	70.8	71.1	70.4	70.3	70.8	70.9	70.9	70.9	70.9	70.9	70.3	70.5	70.6
43	Sonstige Dünge- und Bodenverbesserungsmittel	Other fertilizers, soil improvers	112.3	110.5	110.9	111.6	111.6	111.7	111.3	111.5	111.5	111.1	111.6	111.6	111.7
5	Pflanzenschutzmittel	Plant protection products	116.1	118.5	118.5	118.5	118.5	118.5	118.5	118.5	118.5	118.5	118.5	118.5	118.5
51	Fungizide	Fungicides	118.2	120.4	120.4	120.4	120.4	120.4	120.4	120.4	120.4	120.4	120.4	120.4	120.4
52	Insektizide	Insecticides	120.9	123.3	123.3	123.3	123.3	123.3	123.3	123.3	123.3	123.3	123.3	123.3	123.3
53	Herbizide	Herbicides	114.3	116.6	116.6	116.6	116.6	116.6	116.6	116.6	116.6	116.6	116.6	116.6	116.6
54	Sonstige	Other	-	-	-	-	-	-	-	-	-	-	-	-	-
6	Futtermittel	Animal feedingstuffs	73.6	73.4	73.7	73.7	74.1	74.7	75.0	74.7	74.5	74.1	73.5	72.9	72.7
61	Einzelfuttermittel	Straight feedingstuffs	73.9	74.4	74.5	74.1	74.4	74.5	73.7	72.3	71.6	71.0	68.7	67.8	68.1
611	Getreide und Mühlennachprodukte	Cereals and milling by-products	69.2	69.7	69.7	70.2	71.6	72.7	72.4	72.4	72.1	71.4	69.7	69.8	69.7
612	Ölkuchen bzw. -schrot	Oil-cakes	80.7	80.7	80.5	79.3	78.6	78.1	76.5	73.0	71.5	70.6	68.0	66.0	66.5
613	Futtermittel tierischer Herkunft	Products of animal origin	59.0	59.0	59.0	59.0	59.0	59.0	59.0	59.0	59.0	59.0	59.0	59.0	59.0
614	Sonstige Einzelfuttermittel	Other	66.9	68.9	70.8	71.2	72.0	72.3	72.8	74.6	75.7	76.6	72.4	73.1	73.8
62	Mischfuttermittel	Compound feedingstuffs	73.6	73.3	73.7	73.7	74.1	74.7	75.0	74.7	74.5	74.2	73.5	72.9	72.7
621	für Kälber	for calves	106.1	107.6	107.6	107.2	106.9	106.9	106.9	104.7	104.7	107.9	107.9	107.4	107.4
622	für Rinder (ohne Kälber)	for cattle (excluding calves)	68.3	67.9	68.6	69.0	69.5	70.5	71.0	70.9	70.7	70.1	69.4	68.6	68.5
623	für Schweine	for pigs	72.0	71.6	71.9	71.7	72.1	72.7	72.9	72.9	72.7	71.8	71.1	70.7	70.4
624	für Geflügel	for poultry	68.6	68.1	68.5	68.5	68.8	69.5	69.7	69.7	69.2	68.7	68.0	67.2	66.9
625	Sonstige	Other	-	-	-	-	-	-	-	-	-	-	-	-	-
7	Material und Kleinwerkzeug	Material and small tools	114.0	117.0	117.0	117.0	117.0	117.0	117.0	117.0	117.0	117.0	117.0	117.0	117.0
8	Instandhaltung und Reparatur von Maschinen	Maintenance and repair of plant	124.5	124.0	124.0	124.0	124.0	125.0	125.0	124.0	125.0	124.0	125.0	125.0	125.0
9	Instandhaltung und Reparatur von Wirtschaftsgebäuden und sonstigen Bauten	Maintenance and repair of agricultural buildings and other buildings	114.5	116.0	116.0	116.0	117.0	117.0	117.0	117.0	117.0	117.0	118.0	117.0	117.0
10	Veterinärleistungen	Veterinary services	110.0	110.0	110.0	110.0	110.0	110.0	110.0	110.0	110.0	110.0	110.0	110.0	110.0
11	Allgemeine Wirtschaftsausgaben	General expenses	116.0	117.0	117.0	117.0	117.7	117.8	117.9	118.7	118.7	118.8	119.0	119.0	119.0

NOMINALE PREISINDIZES / NOMINAL PRICE INDICES / INDICES DES PRIX NOMIN (

1985 = 100 (ohne MwSt / excluding VAT / TVA exclue)

NEDERLAND

			1993 dec	1994 jan	feb	mar	apr	mai	jun	Jul	aug	sep	oct	nov	dec
02	WAREN UND DIENSTLEISTUNGEN LANDWIRTSCHAFTLICHER INVESTITIONEN	GOODS AND SERVICES CONTRIBUTING TO AGRICULTURAL INVESTMENT	131.0	131.6	131.6	131.6	131.6	1.6	131.6	131.6	131.6	131.6	131.6	131.6	131.6
12	Maschinen und andere Ausrüstungsgüter	Machinery and other equipment	128.4	128.4	128.4	128.4	128.4	8.4	128.4	128.4	128.4	128.4	128.4	128.4	128.4
121	Einachsschlepper und andere einachsige Motorgeräte	Rotovator and other 2-wheel equipment	128.0	131.8	131.8	131.8	131.8	1.8	131.8	131.8	131.8	131.8	131.8	131.8	131.8
122	Maschinen und Geräte für Kulturen	Machinery and plant for cultivating	129.0	129.1	129.1	129.1	129.1	9.1	129.1	129.1	129.1	129.1	129.1	129.1	129.1
123	Maschinen und Geräte für die Ernte	Machinery and plant for harvesting	133.0	133.2	133.2	133.2	133.2	3.2	133.2	133.2	133.2	133.2	133.2	133.2	133.2
124	Maschinen und Einrichtungen	Farm machinery and installations	129.2	130.4	130.4	130.4	130.4	0.4	130.4	130.4	130.4	130.4	130.4	130.4	130.4
1241	für die pflanzliche Erzeugung	for crop production	126.0	128.0	128.0	128.0	128.0	8.0	128.0	128.0	128.0	128.0	128.0	128.0	128.0
1242	für die tierische Erzeugung	for animal production	133.0	133.3	133.3	133.3	133.3	3.3	133.3	133.3	133.3	133.3	133.3	133.3	133.3
1243	Sonstige	Other	-	-	-	-	-	-	-	-	-	-	-	-	-
125	Ackerschlepper	Tractors	124.0	122.8	122.8	122.8	122.8	2.8	122.8	122.8	122.8	122.8	122.8	122.8	122.8
126	Sonstige Fahrzeuge	Other vehicles	131.0	129.7	129.7	129.7	129.7	9.7	129.7	129.7	129.7	129.7	129.7	129.7	129.7
13	Bauten	Buildings	135.7	137.2	137.2	137.2	137.2	7.2	137.2	137.2	137.2	137.2	137.2	137.2	137.2
131	Wirtschaftsgebäude	Farm buildings	138.0	139.4	139.4	139.4	139.4	9.4	139.4	139.4	139.4	139.4	139.4	139.4	139.4
132	Tiefbau- und Bodenverbesserungsarbeiten	Engineering and soil improvement operations	129.0	130.9	130.9	130.9	130.9	0.9	130.9	130.9	130.9	130.9	130.9	130.9	130.9

NOMINALE PREISINDIZES / NOMINAL PRICE INDICES / INDICES DES PRIX NOMINAUX

1985 = 100 (ohne MwSt / excluding VAT / TVA exclue)

PORTUGAL

			1993 dec	1994 jan	feb	mar	apr	mai	jun	jul	aug	sep	oct	nov	dec	
00	INSGESAMT (01 + 02)	TOTAL (01 + 02)	TOTAL (01 + 02)	137.4	139.6	140.8	147.6	146.5	147.1	148.5	147.8	146.6	140.7	140,9	140,0	140,9
01	WAREN UND DIENSTLEISTUNGEN DES LAUFENDEN LANDWIRTSCHAFTLICHEN VERBRAUCHS	GOODS AND SERVICES CURRENTLY CONSUMED IN AGRICULTURE	BIENS ET SERVICES DE CONSOMMATION COURANTE DE L'AGRICULTURE	131.7	134.4	135.7	143.1	141.6	142.2	143.6	143.1	141.6	135.3	134,3	133,3	134,3
1	Saat- und Pflanzgut	Seeds	Semences et plants	151.4	168.7	168.7	251.0	240.3	235.5	250.4	250.4	250.4	164.4	160,5	154,1	154,1
2	Nutz- und Zuchtvieh	Animals for rearing and production	Animaux d'élevage et de rente	158.8	158.8	158.8	158.8	158.8	158.8	158.8	158.8	158.8	158.8	158.8	158.8	158.8
3	Energie und Schmierstoffe	Energy, lubricants	Energie et lubrifiants	162.7	163.1	163.4	163.8	161.7	161.8	160.9	160.5	160.2	160.5	157,8	157,8	158,1
31	Heizstoffe	Fuels for heating	Combustibles	-	-	-	-	-	-	-	-	-	-	-	-	-
32	Treibstoffe	Motor fuels	Carburants	158.5	158.5	158.5	158.5	157.0	156.1	155.5	155.5	155.5	155.5	152,5	152,5	152,5
33	Elektrischer Strom	Electricity	Electricité	208.3	216.7	225.0	233.3	216.7	225.0	216.7	208.3	200.0	208.3	208,3	208,3	216,7
34	Schmierstoffe	Lubricants	Lubrifiants	208.4	210.1	210.1	210.1	210.1	222.8	221.7	221.7	221.7	221.7	221,2	221,2	221,2
4	Dünge- und Bodenverbesserungsmittel	Fertilizers, soil improvers	Engrais et amendements	120.2	116.7	116.2	118.0	117.8	124.5	126.9	125.5	120.4	126.5	127,9	127,6	128,6
41	Einnährstoffdünger	Straight fertilizers	Engrais simples	121.0	116.2	115.1	117.3	117.9	126.9	130.1	129.5	127.3	129.7	130,3	129,0	130,2
411	Stickstoffdünger	Nitrogenous fertilizers	Engrais azotés	116.9	111.6	110.3	112.6	112.7	122.4	125.6	124.8	122.4	125.1	125,8	124,3	125,6
412	Phosphatdünger	Phosphatic fertilizers	Engrais phosphatés	151.5	151.5	151.4	153.0	157.7	160.6	164.2	165.0	165.0	164.4	164,8	164,8	165,0
413	Kalidünger	Potassic fertilizers	Engrais potassiques	203.6	202.2	202.5	206.8	211.3	212.7	215.1	215.3	213.0	212.8	214,4	214,1	213,5
42	Mehrnährstoffdünger	Compound fertilizers	Engrais composés	119.0	117.4	118.2	119.1	117.7	120.6	121.5	118.8	108.6	121.2	123,7	125,2	125,8
421	NP-Dünger	NP fertilizers	Engrais NP	99.5	99.5	99.5	101.3	101.3	102.6	103.8	103.8	103.8	103.8	103,8	103,8	103,8
422	PK-Dünger	PK fertilizers	Engrais PK	-	-	-	-	-	-	-	-	-	-	-	-	-
423	NPK-Dünger	NPK fertilizers	Engrais NPK	126.9	124.6	125.7	126.3	124.3	127.8	128.6	124.9	110.5	128.2	131,7	133,8	134,7
43	Sonstige Dünge- und Bodenverbesserungsmittel	Other fertilizers, soil improvers	Autres engrais et amendements	-	-	-	-	-	-	-	-	-	-	-	-	-
5	Pflanzenschutzmittel	Plant protection products	Produits de protection des cultures	208.1	208.1	208.1	208.1	208.1	208.1	208.1	208.1	208.1	208.1	208,1	208,1	208,1
51	Fungizide	Fungicides	Fongicides	219.0	219.0	219.0	219.0	219.0	219.0	219.0	219.0	219.0	219.0	219,0	219,0	219,0
52	Insektizide	Insecticides	Insecticides	218.6	218.6	218.6	218.6	218.6	218.6	218.6	218.6	218.6	218.6	218,6	218,6	218,6
53	Herbizide	Herbicides	Herbicides	178.9	178.9	178.9	178.9	178.9	178.9	178.9	178.9	178.9	178.9	178,9	178,9	178,9
54	Sonstige	Other	Autres	-	-	-	-	-	-	-	-	-	-	-	-	-
6	Futtermittel	Animal feedingstuffs	Aliments des animaux	115.6	119.0	121.7	121.7	121.1	121.1	121.1	121.7	119.3	119.3	118,1	118,1	118,1
61	Einzelfuttermittel	Straight feedingstuffs	Aliments simples	93.8	96.0	96.0	96.0	94.2	94.2	94.2	96.2	96.2	96.2	92,3	92,3	92,3
611	Getreide und Mühlennachprodukte	Cereals and milling by-products	Céréales et sous-produits de meunerie	93.8	96.0	96.0	96.0	94.2	94.2	94.2	96.2	96.2	96.2	92,3	92,3	92,3
612	Ölkuchen bzw. -schrot	Oil-cakes	Tourteaux	-	-	-	-	-	-	-	-	-	-	-	-	-
613	Futtermittel tierischer Herkunft	Products of animal origin	Produits d'origine animale	-	-	-	-	-	-	-	-	-	-	-	-	-
614	Sonstige Einzelfuttermittel	Other	Autres	-	-	-	-	-	-	-	-	-	-	-	-	-
62	Mischfuttermittel	Compound feedingstuffs	Aliments composés	125.4	129.4	133.3	133.3	133.3	133.3	133.3	133.3	129.8	129.8	129,8	129,8	129,8
621	für Kälber	for calves	pour veaux	123.8	123.8	128.5	128.5	128.5	128.5	128.5	128.5	126.5	126.5	126,5	126,5	126,5
622	für Rinder (ohne Kälber)	for cattle (excluding calves)	pour bovins (autres que veaux)	111.5	111.5	115.8	115.8	115.8	115.8	115.8	115.8	113.8	113.8	113,8	113,8	113,8
623	für Schweine	for pigs	pour porcins	130.2	140.7	142.0	142.0	142.0	142.0	142.0	142.0	138.4	138.4	138,4	138,4	138,4
624	für Geflügel	for poultry	pour volailles	128.5	128.5	134.7	134.7	134.7	134.7	134.7	134.7	130.3	130.3	130,3	130,3	130,3
625	Sonstige	Other	Autres	:	:	:	:	:	:	:	:	:	:	:	:	:
7	Material und Kleinwerkzeug	Material and small tools	Matériel et petit outillage	118.8	119.9	120.5	124.3	107.9	113.2	121.3	113.5	116.2	114.9	123,1	116,8	120,5
8	Instandhaltung und Reparatur von Maschinen	Maintenance and repair of plant	Entretien et réparation du matériel	:	:	:	:	:	:	:	:	:	:	:	:	:
9	Instandhaltung und Reparatur von Wirtschaftsgebäuden und sonstigen Bauten	Maintenance and repair of agricultural buildings and other buildings	Entretien et réparation des bâtiments d'exploitation et autres ouvrages	:	:	:	:	:	:	:	:	:	:	:	:	:
10	Veterinärleistungen	Veterinary services	Services vétérinaires	118.7	117.5	116.7	117.4	122.5	123.2	119.4	109.1	116.5	120.4	118,5	113,0	128,1
11	Allgemeine Wirtschaftsausgaben	General expenses	Frais généraux	156.4	156.4	156.4	156.4	156.4	156.4	156.4	156.4	156.4	156.4	155,9	155,9	155,9

NOMINALE PREISINDIZES / NOMINAL PRICE INDICES / INDICES DES PRIX NOMIN.

1985 = 100 (ohne MwSt / excluding VAT / TVA exclue)

PORTUGAL

			1993	1994											
			dec	jan	feb	mar	apr	mai	jun	jul	aug	sep	oct	nov	dec
02	WAREN UND DIENSTLEISTUNGEN LANDWIRTSCHAFTLICHER INVESTITIONEN	GOODS AND SERVICES CONTRIBUTING TO AGRICULTURAL INVESTMENT	213.6	209.0	209.2	209.2	213.2	213.2	213.7	211.7	214.1	213.6	230.9	230.9	230.9
12	Maschinen und andere Ausrüstungsgüter	Machinery and other equipment	216.9	212.1	212.3	212.4	216.5	216.5	217.0	215.0	217.5	216.9	235.1	235.1	235.1
121	Einachsschlepper und andere einachsige Motorgeräte	Rotovator and other 2-wheel equipment	199.5	199.5	199.5	199.5	199.5	199.5	199.5	199.5	199.5	199.5	199.5	199.5	199.5
122	Maschinen und Geräte für Kulturen	Machinery and plant for cultivating	210.8	123.1	123.1	123.1	123.1	123.1	123.1	123.1	123.1	123.1	233.6	233.6	233.6
123	Maschinen und Geräte für die Ernte	Machinery and plant for harvesting	302.4	307.2	307.2	307.2	307.2	307.2	307.2	307.2	307.2	307.2	307.2	307.2	307.2
124	Maschinen und Einrichtungen	Farm machinery and installations	-	-	-	-	-	-	-	-	-	-	-	-	-
1241	für die pflanzliche Erzeugung	for crop production	-	-	-	-	-	-	-	-	-	-	-	-	-
1242	für die tierische Erzeugung	for animal production	-	-	-	-	-	-	-	-	-	-	-	-	-
1243	Sonstige	Other	-	-	-	-	-	-	-	-	-	-	-	-	-
125	Ackerschlepper	Tractors	219.2	235.0	235.4	235.5	242.7	242.7	243.6	240.0	244.4	243.4	244.1	244.1	244.1
126	Sonstige Fahrzeuge	Other vehicles	216.9	212.1	212.3	212.4	216.5	216.5	217.0	215.0	217.5	216.9	235.1	235.1	235.1
13	Bauten	Buildings	143.8	143.8	143.8	143.8	143.8	143.8	143.8	143.8	143.8	143.8	143.8	143.8	143.8
131	Wirtschaftsgebäude	Farm buildings	-	-	-	-	-	-	-	-	-	-	-	-	-
132	Tiefbau- und Bodenverbesserungsarbeiten	Engineering and soil improvement operations	-	-	-	-	-	-	-	-	-	-	-	-	-

NOMINALE PREISINDIZES / NOMINAL PRICE INDICES / INDICES DES PRIX NOMINAUX

1985 = 100 (ohne MwSt / excluding VAT / TVA exclue)

UNITED KINGDOM

			1993 dec	1994 jan	feb	mar	apr	mai	jun	jul	aug	sep	oct	nov	dec
00	INSGESAMT (01 + 02)	TOTAL (01 + 02)	129.7	130.4	130.5	130.8	131.2	131.5	131.6	131.4	131.2	131.1	131.8	131.8	132.1
01	WAREN UND DIENSTLEISTUNGEN DES LAUFENDEN LANDWIRTSCHAFTLICHEN VERBRAUCHS	GOODS AND SERVICES CURRENTLY CONSUMED IN AGRICULTURE	125.9	126.4	126.5	126.6	127.1	127.4	127.5	127.2	126.9	126.8	127.3	127.2	127.5
1	Saat- und Pflanzgut	Seeds	126.9	126.4	125.5	125.2	125.8	124.8	119.9	119.9	121.5	121.1	123.2	126.8	128.7
2	Nutz- und Zuchtvieh	Animals for rearing and production	145.6	145.6	145.6	145.6	145.6	145.6	145.6	145.6	145.6	145.6	145.6	145.6	145.6
3	Energie und Schmierstoffe	Energy, lubricants	99.5	98.9	97.9	97.7	98.4	98.6	98.3	98.2	99.1	98.9	102.4	101.4	103.9
31	Heizstoffe	Fuels for heating	68.9	67.8	67.2	65.9	66.8	68.5	67.6	67.7	68.1	67.3	70.4	71.0	72.4
32	Treibstoffe	Motor fuels	91.8	90.7	89.8	89.9	90.9	90.9	90.6	90.4	91.5	91.0	96.0	94.6	98.4
33	Elektrischer Strom	Electricity	139.7	139.3	139.3	139.3	139.3	139.3	139.3	139.3	139.3	139.3	139.2	139.2	139.2
34	Schmierstoffe	Lubricants	121.6	129.3	118.7	118.0	118.3	116.8	117.2	117.2	122.4	126.0	129.5	122.4	124.8
4	Dünge- und Bodenverbesserungsmittel	Fertilizers, soil improvers	79.2	84.4	84.6	84.6	84.7	84.5	85.4	85.5	85.7	88.6	89.1	89.7	89.9
41	Einnährstoffdünger	Straight fertilizers	73.4	76.7	77.2	77.2	77.2	77.2	79.3	79.5	79.6	81.2	82.1	82.6	83.0
411	Stickstoffdünger	Nitrogenous fertilizers	73.4	76.5	77.0	77.0	77.0	77.0	79.2	79.4	79.8	81.4	82.2	82.7	83.1
412	Phosphatdünger	Phosphatic fertilizers	74.2	80.9	80.9	80.9	81.9	81.9	81.9	81.9	75.5	75.5	79.9	80.4	80.4
413	Kalidünger	Potassic fertilizers	-	-	-	-	-	-	-	-	-	-	-	-	-
42	Mehrnährstoffdünger	Compound fertilizers	74.3	81.6	81.6	81.3	81.4	81.0	80.9	80.9	81.3	85.6	85.9	86.4	86.4
421	NP-Dünger	NP fertilizers	-	-	-	-	-	-	-	-	-	-	-	-	-
422	PK-Dünger	PK fertilizers	-	-	-	-	-	-	-	-	-	-	-	-	-
423	NPK-Dünger	NPK fertilizers	74.3	81.6	81.6	81.3	81.4	81.0	80.9	80.9	81.3	85.6	85.9	86.4	86.4
43	Sonstige Dünge- und Bodenverbesserungsmittel	Other fertilizers, soil improvers	148.4	149.8	149.9	152.1	152.8	153.3	153.2	153.3	153.6	153.2	153.3	154.7	155.1
5	Pflanzenschutzmittel	Plant protection products	151.0	153.1	153.3	153.6	153.5	153.6	153.6	153.5	151.7	153.6	153.3	153.4	151.9
51	Fungizide	Fungicides	:	:	:	:	:	:	:	:	:	:	:	:	:
52	Insektizide	Insecticides	:	:	:	:	:	:	:	:	:	:	:	:	:
53	Herbizide	Herbicides	:	:	:	:	:	:	:	:	:	:	:	:	:
54	Sonstige	Other	:	:	:	:	:	:	:	:	:	:	:	:	:
6	Futtermittel	Animal feedingstuffs	124.8	124.0	124.0	124.1	124.6	125.7	126.1	125.3	124.1	122.6	121.8	121.3	121.0
61	Einzelfuttermittel	Straight feedingstuffs	124.1	123.1	123.2	123.4	124.7	128.4	129.6	129.9	125.6	124.7	122.6	121.0	120.9
811	Getreide und Mühlennachprodukte	Cereals and milling by-products	129.9	128.3	127.7	127.8	129.2	135.7	135.0	135.6	130.9	129.7	132.2	130.9	130.8
612	Ölkuchen bzw. -schrot	Oil-cakes	128.0	124.1	124.1	124.9	126.9	127.1	125.1	124.7	117.6	116.7	115.0	110.8	110.6
613	Futtermittel tierischer Herkunft	Products of animal origin	116.4	116.9	116.9	116.9	116.4	116.4	115.9	115.9	115.6	116.4	116.5	117.4	119.9
614	Sonstige Einzelfuttermittel	Other	100.5	105.0	107.9	107.9	107.9	107.9	121.3	121.3	121.3	121.3	101.9	101.9	101.2
62	Mischfuttermittel	Compound feedingstuffs	125.0	124.3	124.4	124.4	124.5	124.6	124.6	123.4	123.5	121.6	121.4	121.4	121.0
621	für Kälber	for calves	136.8	137.9	138.1	138.1	138.1	138.4	138.4	138.4	138.1	136.5	136.7	136.9	137.0
622	für Rinder (ohne Kälber)	for cattle (excluding calves)	122.2	120.4	120.4	120.4	120.9	119.6	119.5	119.2	117.4	115.9	115.7	115.7	115.8
623	für Schweine	for pigs	129.3	129.4	129.4	129.4	130.1	130.1	125.8	128.3	125.5	125.2	125.2	124.5	124.5
624	für Geflügel	for poultry	123.4	122.9	123.0	123.0	122.9	123.8	123.8	123.4	123.8	122.1	121.9	121.9	120.8
625	Sonstige	Other	128.1	129.2	129.2	129.2	129.2	130.2	130.2	130.2	132.2	130.0	130.0	130.0	131.7
7	Material und Kleinwerkzeug	Material and small tools	150.0	150.4	150.4	150.8	150.9	151.2	152.7	154.1	154.8	157.1	158.2	159.0	160.1
8	Instandhaltung und Reparatur von Maschinen	Maintenance and repair of plant	172.9	172.8	173.7	173.9	173.5	173.9	174.5	174.8	175.1	175.4	176.8	176.8	176.7
9	Instandhaltung und Reparatur von Wirtschaftsgebäuden und sonstigen Bauten	Maintenance and repair of agricultural buildings and other buildings	140.0	141.5	142.1	143.1	144.0	144.2	144.7	145.1	146.1	146.1	147.4	148.5	149.0
10	Veterinärleistungen	Veterinary services	140.6	140.6	140.6	140.6	143.5	143.5	143.5	143.5	143.6	143.7	140.5	140.5	140.5
11	Allgemeine Wirtschaftsausgaben	General expenses	158.3	159.0	159.5	160.0	160.7	159.3	158.7	157.1	157.8	157.0	159.3	159.0	159.8

NOMINALE PREISINDIZES / NOMINAL PRICE INDICES / INDICES DES PRIX NOMI

IX

1985 = 100 (ohne MwSt / excluding VAT / TVA exclue)

UNITED KINGDOM

			1993 dec	1994 jan	feb	mar	apr	may	jun	jul	aug	sep	oct	nov	dec
02	WAREN UND DIENSTLEISTUNGEN LANDWIRTSCHAFTLICHER INVESTITIONEN	GOODS AND SERVICES CONTRIBUTING TO AGRICULTURAL INVESTMENT	150.1	151.4	152.0	153.0	152.9	153.2	153.4	153.9	154.1	154.4	156.0	156.4	156.6
12	Maschinen und andere Ausrüstungsgüter	Machinery and other equipment	147.5	148.2	148.5	149.0	149.4	150.1	150.2	150.8	150.8	150.9	152.4	152.4	152.5
121	Einachsschlepper und andere einachsige Motorgeräte	Rotovator and other 2-wheel equipment	-	-	-	-	-	-	-	-	-	-	-	-	-
122	Maschinen und Geräte für Kulturen	Machinery and plant for cultivating	173.5	171.9	171.9	171.9	173.4	173.4	173.5	173.9	174.0	174.4	174.5	174.5	175.2
123	Maschinen und Geräte für die Ernte	Machinery and plant for harvesting	145.3	145.3	145.3	145.3	145.3	145.3	145.3	145.3	145.3	145.3	145.3	145.3	145.3
124	Maschinen und Einrichtungen	Farm machinery and installations	144.3	145.4	145.9	146.0	146.6	146.7	146.7	148.5	148.6	148.7	148.7	148.7	148.7
1241	für die pflanzliche Erzeugung	for crop production	:	:	:	:	:	:	:	:	:	:	:	:	:
1242	für die tierische Erzeugung	for animal production	:	:	:	:	:	:	:	:	:	:	:	:	:
1243	Sonstige	Other	:	:	:	:	:	:	:	:	:	:	:	:	:
125	Ackerschlepper	Tractors	141.5	143.6	143.6	143.6	144.4	146.0	145.9	146.5	146.5	146.5	150.9	150.9	150.9
126	Sonstige Fahrzeuge	Other vehicles	143.4	143.8	145.2	148.5	147.0	148.6	149.4	149.9	149.7	149.8	150.8	150.8	150.8
13	Bauten	Buildings	153.6	155.8	156.7	158.5	157.8	157.4	157.9	158.1	158.6	159.1	161.0	161.9	162.3
131	Wirtschaftsgebäude	Farm buildings	145.1	146.2	146.7	147.6	148.1	148.4	149.2	149.6	150.4	150.5	151.6	152.3	152.8
132	Tiefbau- und Bodenverbesserungsarbeiten	Engineering and soil improvement operations	163.4	166.9	168.2	170.9	169.0	167.8	167.8	167.8	167.9	169.0	171.8	172.8	173.2

NOMINALE PREISINDIZES / NOMINAL PRICE INDICES / INDICES DES PRIX NOMINAUX

1985 = 100 (ohne MwSt / excluding VAT / TVA exclue)

EUR 12

			1993	1994												
			dec	jan	feb	mar	apr	mai	jun	jul	aug	sep	oct	nov	dec	
00	INSGESAMT (01 + 02)	TOTAL (01 + 02)	TOTAL (01 + 02)	121.4	122.4	122.9	123.4	123.6	124.1	124.1	124.2	124.0	123.7	123.7	124.0	124.5
01	WAREN UND DIENSTLEISTUNGEN DES LAUFENDEN LANDWIRTSCHAFTLICHEN VERBRAUCHS	GOODS AND SERVICES CURRENTLY CONSUMED IN AGRICULTURE	BIENS ET SERVICES DE CONSOMMATION COURANTE DE L'AGRICULTURE	113.0	113.9	114.4	114.9	115.2	115.7	115.6	115.5	115.2	114.8	114.6	114.9	115.4
1	Saat- und Pflanzgut	Seeds	Semences et plants	117.5	119.8	123.7	132.4	132.7	130.4	129.2	140.2	140.4	130.0	123.0	123.2	127.5
2	Nutz- und Zuchtvieh	Animals for rearing and production	Animaux d'élevage et de rente	105.5	107.9	109.5	113.4	115.1	117.1	117.5	111.1	110.0	110.9	110.7	110.8	112.7
3	Energie und Schmierstoffe	Energy, lubricants	Energie et lubrifiants	112.8	113.6	113.4	112.4	113.0	113.7	113.5	112.6	112.8	112.1	113.5	113.3	113.3
31	Heizstoffe	Fuels for heating	Combustibles	81.8	81.0	81.0	80.1	80.8	81.2	81.0	80.0	80.3	79.4	80.2	80.1	80.0
32	Treibstoffe	Motor fuels	Carburants	116.1	117.6	117.1	115.7	116.8	117.7	117.3	116.2	116.4	115.4	116.1	115.8	115.9
33	Elektrischer Strom	Electricity	Electricité	123.2	124.0	124.1	123.8	123.8	124.4	124.4	124.4	124.2	124.1	124.3	124.5	124.5
34	Schmierstoffe	Lubricants	Lubrifiants	147.7	148.4	148.4	148.5	147.6	147.8	147.7	147.2	147.6	147.9	157.7	157.5	157.3
4	Dünge- und Bodenverbesserungsmittel	Fertilizers, soil improvers	Engrais et amendements	88.5	90.0	90.9	91.4	91.5	91.8	92.0	91.4	91.4	92.6	93.4	94.5	95.5
41	Einnährstoffdünger	Straight fertilizers	Engrais simples	85.1	86.4	87.2	87.6	87.9	88.2	88.5	88.0	87.7	88.4	89.4	90.6	92.1
411	Stickstoffdünger	Nitrogenous fertilizers	Engrais azotés	81.3	82.9	83.8	84.1	84.4	84.8	85.2	84.5	84.1	84.9	85.9	87.1	88.8
412	Phosphatdünger	Phosphatic fertilizers	Engrais phosphatés	105.1	106.2	106.0	106.5	106.9	106.9	106.5	106.2	105.6	106.3	107.2	108.5	109.4
413	Kalidünger	Potassic fertilizers	Engrais potassiques	95.8	95.8	96.5	97.2	97.5	97.2	97.8	98.6	99.5	100.1	100.9	101.8	102.0
42	Mehrnährstoffdünger	Compound fertilizers	Engrais composés	89.3	91.0	92.0	92.6	92.6	92.8	92.9	92.2	92.5	94.3	94.9	95.9	96.6
421	NP-Dünger	NP fertilizers	Engrais NP	136.2	139.2	144.2	145.4	147.2	147.6	147.5	146.2	148.9	150.9	151.9	154.9	156.1
422	PK-Dünger	PK fertilizers	Engrais PK	79.1	79.3	79.9	80.6	81.0	81.3	81.6	81.6	82.2	83.1	83.5	84.0	84.6
423	NPK-Dünger	NPK fertilizers	Engrais NPK	83.6	85.4	85.9	86.4	85.9	86.1	86.1	85.4	85.2	87.2	87.8	88.5	89.2
43	Sonstige Dünge- und Bodenverbesserungsmittel	Other fertilizers, soil improvers	Autres engrais et amendements	123.6	123.7	123.7	124.6	124.9	125.4	125.5	125.1	125.5	125.5	126.1	126.7	127.0
5	Pflanzenschutzmittel	Plant protection products	Produits de protection des cultures	128.4	128.2	127.6	127.3	127.7	128.6	128.8	129.3	128.8	129.2	128.9	129.4	129.2
51	Fungizide	Fungicides	Fongicides	138.0	138.8	139.1	138.8	139.5	140.4	140.6	142.2	139.9	140.8	141.0	140.9	140.3
52	Insektizide	Insecticides	Insecticides	134.1	133.6	133.8	133.7	134.1	135.5	135.7	135.6	135.5	135.6	135.4	135.2	135.1
53	Herbizide	Herbicides	Herbicides	118.9	117.8	117.3	116.0	116.2	117.2	117.3	117.1	117.0	117.1	117.0	117.5	117.5
54	Sonstige	Other	Autres	116.4	116.6	113.5	113.5	114.2	113.9	114.0	114.3	117.1	117.5	115.0	116.7	116.6
6	Futtermittel	Animal feedingstuffs	Aliments des animaux	105.1	105.5	105.8	105.9	105.8	106.4	106.2	105.7	105.0	104.6	104.3	104.3	104.3
61	Einzelfuttermittel	Straight feedingstuffs	Aliments simples	122.0	122.7	122.4	122.9	122.6	124.3	122.8	122.4	120.9	120.8	120.7	121.1	121.7
611	Getreide und Mühlennachprodukte	Cereals and milling by-products	Céréales et sous-produits de meunerie	113.6	114.0	113.4	113.4	112.7	115.1	113.0	112.1	110.5	110.3	111.0	112.5	113.3
612	Ölkuchen bzw. -schrot	Oil-cakes	Tourteaux	102.6	101.9	101.7	101.8	102.0	102.0	100.9	99.5	97.0	96.4	95.3	94.1	94.0
613	Futtermittel tierischer Herkunft	Products of animal origin	Produits d'origine animale	160.1	162.7	162.1	161.5	162.0	163.2	162.0	162.0	163.0	166.0	166.7	166.9	167.2
614	Sonstige Einzelfuttermittel	Other	Autres	140.8	142.7	143.6	147.7	147.6	149.3	149.5	151.6	149.3	146.9	144.6	143.6	144.3
62	Mischfuttermittel	Compound feedingstuffs	Aliments composés	98.9	99.2	99.7	99.7	99.6	99.9	100.1	99.7	99.1	98.7	98.4	98.1	98.0
621	für Kälber	for calves	pour veaux	116.5	116.7	116.9	116.8	116.9	116.8	116.8	116.3	116.4	117.3	117.5	118.2	118.4
622	für Rinder (ohne Kälber)	for cattle (excluding calves)	pour bovins (autres que veaux)	94.0	93.8	94.8	94.7	94.8	94.7	95.2	94.8	94.1	93.4	92.9	92.8	92.9
623	für Schweine	for pigs	pour porcins	93.1	93.9	94.2	94.0	93.8	94.4	94.5	93.9	93.2	92.6	91.8	91.5	91.2
624	für Geflügel	for poultry	pour volailles	101.5	101.5	102.0	102.1	102.0	102.4	102.5	102.3	101.9	101.5	101.4	101.0	100.8
625	Sonstige	Other	Autres	123.8	124.6	125.8	125.8	126.2	126.5	126.0	125.2	125.2	124.6	125.6	124.5	124.9
7	Material und Kleinwerkzeug	Material and small tools	Matériel et petit outillage	135.8	135.9	136.3	136.4	136.1	136.8	138.4	139.9	139.2	140.4	141.8	142.2	143.2
8	Instandhaltung und Reparatur von Maschinen	Maintenance and repair of plant	Entretien et réparation du matériel	163.7	166.2	166.9	167.2	167.2	167.9	167.7	168.6	169.2	169.0	168.8	170.3	170.3
9	Instandhaltung und Reparatur von Wirtschaftsgebäuden und sonstigen Bauten	Maintenance and repair of agricultural buildings and other buildings	Entretien et réparation des bâtiments d'exploitation et autres ouvrages	150.4	151.1	151.7	152.2	153.0	153.8	154.3	154.1	154.6	155.1	155.6	156.2	156.4
10	Veterinärleistungen	Veterinary services	Services vétérinaires	128.0	128.1	128.4	128.6	129.3	129.4	129.3	128.7	129.3	129.3	128.9	128.6	129.9
11	Allgemeine Wirtschaftsausgaben	General expenses	Frais généraux	135.9	136.8	137.2	138.3	139.3	139.3	139.6	139.5	139.6	139.6	138.5	139.6	139.8

NOMINALE PREISINDIZES / NOMINAL PRICE INDICES / INDICES DES PRIX NOMII IX

1985 = 100 (ohne MwSt / excluding VAT / TVA exclue)

EUR 12

			1993	1994												
			dec	jan	feb	mar	apr	mai	jun	jul	aug	sep	oct	nov	dec	
02	WAREN UND DIENSTLEISTUNGEN LANDWIRTSCHAFTLICHER INVESTITIONEN	GOODS AND SERVICES CONTRIBUTING TO AGRICULTURAL INVESTMENT	BIENS ET SERVICES CONCOURANT AUX INVESTISSEMENTS DE L'AGRICULTURE	152.0	153.3	153.8	154.1	154.4	55.0	155.2	155.7	156.0	156.2	157.1	157.2	157.6
12	Maschinen und andere Ausrüstungsgüter	Machinery and other equipment	Machines et autres biens d'équipement	147.7	148.9	149.2	149.5	149.6	50.1	150.3	151.0	151.3	151.6	152.4	152.7	153.2
121	Einachsschlepper und andere einachsige Motorgeräte	Rotovator and other 2-wheel equipment	Motoculteurs et autre matériel à 2 roues	160.2	161.3	161.6	163.8	164.0	64.2	164.4	164.9	164.9	165.2	166.1	166.2	167.5
122	Maschinen und Geräte für Kulturen	Machinery and plant for cultivating	Machines et matériel pour la culture	149.8	149.1	149.5	149.1	149.6	50.4	150.4	150.5	150.6	150.9	152.8	153.1	153.7
123	Maschinen und Geräte für die Ernte	Machinery and plant for harvesting	Machines et matériel pour la récolte	144.5	145.2	145.4	145.6	145.1	45.6	145.8	146.8	146.8	147.0	147.8	147.9	148.8
124	Maschinen und Einrichtungen	Farm machinery and installations	Machines et installations agricoles	141.9	142.4	142.7	143.0	142.5	43.0	143.0	144.2	144.2	144.9	143.9	144.8	145.4
1241	für die pflanzliche Erzeugung	for crop production	pour la production végétale	-	-	-	-	-	-	-	-	-	-	-	-	-
1242	für die tierische Erzeugung	for animal production	pour la production animale	-	-	-	-	-	-	-	-	-	-	-	-	-
1243	Sonstige	Other	Autres	-	-	-	-	-	-	-	-	-	-	-	-	-
125	Ackerschlepper	Tractors	Tracteurs	145.3	147.6	147.9	148.4	148.6	49.0	149.1	150.0	150.4	150.5	151.3	151.5	151.8
126	Sonstige Fahrzeuge	Other vehicles	Autres véhicules	159.3	160.2	160.5	161.2	161.5	62.1	163.3	163.3	163.7	164.6	166.1	166.2	166.5
13	Bauten	Buildings	Ouvrages	159.9	161.5	162.3	162.7	163.4	64.0	164.2	164.4	164.6	164.6	165.8	165.6	165.6
131	Wirtschaftsgebäude	Farm buildings	Bâtiments d'exploitation	-	-	-	-	-	-	-	-	-	-	-	-	-
132	Tiefbau- und Bodenverbesserungsarbeiten	Engineering and soil improvement operations	Ouvrages de génie civil et amélioration des terres	-	-	-	-	-	-	-	-	-	-	-	-	-

Deflationierte Indizes

Deflated indices

Indices déflatés

DEFLATIONIERTE PREISINDIZES / DEFLATED PRICE INDICES / INDICES DES PRIX DEFLATES

1985 = 100 (ohne MwSt / excluding VAT / TVA exclue)

BELGIQUE / BELGIE

			1993 dec	1994 jan	feb	mar	apr	mai	jun	jul	aug	sep	oct	nov	dec
00	INSGESAMT (01 + 02)	TOTAL (01 + 02)	77.2	76.5	76.4	76.5	76.9	76.9	76.8	76.0	75.3	75.0	75.2	75.0	75.1
01	WAREN UND DIENSTLEISTUNGEN DES LAUFENDEN LANDWIRTSCHAFTLICHEN VERBRAUCHS	GOODS AND SERVICES CURRENTLY CONSUMED IN AGRICULTURE	73.8	73.1	72.8	73.0	73.3	73.4	73.3	72.5	71.7	71.4	71.5	71.3	71.5
1	Saat- und Pflanzgut	Seeds	98.4	98.1	97.7	101.5	102.8	102.5	102.3	101.7	101.5	99.9	100.2	100.2	100.1
2	Nutz- und Zuchtvieh	Animals for rearing and production	63.4	61.3	63.8	66.4	69.5	74.4	70.6	60.2	61.4	61.9	60.9	59.2	59.9
3	Energie und Schmierstoffe	Energy, lubricants	50.3	50.1	50.4	50.2	51.5	51.9	52.9	52.6	52.0	50.1	51.4	51.6	51.5
4	Dünge- und Bodenverbesserungsmittel	Fertilizers, soil improvers	67.2	60.0	58.5	58.7	58.6	58.5	58.7	58.0	55.8	57.9	59.0	60.2	60.7
41	Einnährstoffdünger	Straight fertilizers	65.2	58.2	56.7	56.9	56.9	56.7	56.9	56.2	54.1	56.2	57.2	58.4	58.9
42	Mehrnährstoffdünger	Compound fertilizers	66.6	59.5	57.9	58.1	58.1	57.9	58.1	57.4	55.2	57.4	58.4	59.6	60.2
43	Sonstige Dünge- und Bodenverbesserungsmittel	Other fertilizers, soil improvers	109.6	97.9	95.4	95.6	95.5	95.2	95.6	94.5	90.8	94.4	96.0	97.9	98.7
5	Pflanzenschutzmittel	Plant protection products	82.4	82.0	81.7	78.8	78.7	78.4	78.3	77.8	77.7	77.8	78.0	78.0	77.9
6	Futtermittel	Animal feedingstuffs	67.7	67.7	67.3	67.3	67.6	67.5	67.3	66.5	65.6	65.1	64.8	64.2	64.4
61	Einzel Futtermittel	Straight feedingstuffs	66.2	66.7	65.3	65.2	65.4	64.9	65.1	64.4	63.4	63.0	62.7	62.1	62.3
62	Mischfuttermittel	Compound feedingstuffs	67.9	67.9	67.7	67.7	67.9	68.0	67.7	66.8	65.9	65.4	65.2	64.6	64.7
7	Material und Kleinwerkzeug	Material and small tools	98.2	97.8	97.5	97.5	97.3	97.0	96.8	96.2	96.1	96.2	96.4	96.4	96.4
8	Instandhaltung und Reparatur von Maschinen	Maintenance and repair of plant	110.9	110.6	111.3	111.7	111.6	111.6	111.6	111.0	110.9	111.9	112.3	112.3	112.3
9	Instandhaltung und Reparatur von Wirtschaftsgebäuden und sonstigen Bauten	Maintenance and repair of agricultural buildings and other buildings	96.6	96.7	96.7	96.6	96.7	96.6	97.1	96.5	96.9	97.3	98.1	98.3	98.5
10	Veterinärleistungen	Veterinary services	109.0	109.0	109.3	109.3	109.2	108.9	108.7	108.9	108.8	108.5	108.6	109.0	108.9
11	Allgemeine Wirtschaftsausgaben	General expenses	109.0	109.0	109.3	109.3	109.2	108.9	108.7	108.9	108.8	108.5	108.6	109.0	108.9
02	WAREN UND DIENSTLEISTUNGEN LANDWIRTSCHAFTLICHER INVESTITIONEN	GOODS AND SERVICES CONTRIBUTING TO AGRICULTURAL INVESTMENT	108.3	107.9	109.3	109.3	109.1	108.8	108.8	108.1	108.1	108.3	108.7	108.7	108.7
12	Maschinen und andere Ausrüstungsgüter	Machinery and other equipment	111.4	111.0	112.7	112.7	112.5	112.2	111.9	111.3	111.1	111.2	111.5	111.5	111.4
13	Bauten	Buildings	97.9	98.0	98.1	98.0	98.2	98.0	98.5	98.0	98.4	98.7	99.5	99.7	99.9

DEFLATIONIERTE PREISINDIZES / DEFLATED PRICE INDICES / INDICES DES PRIX DEFLATÉS

1985 = 100 (ohne MwSt / excluding VAT / TVA exclue)

DANMARK

			1993 dec	1994 jan	feb	mar	apr	mai	jun	jul	aug	sep	oct	nov	dec
00	INSGESAMT (01 + 02)	TOTAL (01 + 02)	78.7	79.0	78.9	78.9	78.5	78.8	78.7	78.5	76.6	76.3	76.1	75.8	75.9
01	WAREN UND DIENSTLEISTUNGEN DES LAUFENDEN LANDWIRTSCHAFTLICHEN VERBRAUCHS	GOODS AND SERVICES CURRENTLY CONSUMED IN AGRICULTURE	73.7	74.0	74.0	74.0	73.5	74.0	73.9	73.5	71.4	71.1	70.8	70.6	70.6
1	Saat- und Pflanzgut	Seeds	99.5	99.5	99.1	99.0	98.6	98.1	98.0	83.6	83.3	83.3	83.8	83.6	83.6
2	Nutz- und Zuchtvieh	Animals for rearing and production	-	-	-	-	-	-	-	-	-	-	-	-	-
3	Energie und Schmierstoffe	Energy, lubricants	58.1	58.1	57.6	56.6	57.5	57.2	56.7	56.1	56.3	55.5	55.6	55.5	54.8
4	Dünge- und Bodenverbesserungsmittel	Fertilizers, soil improvers	51.5	54.0	54.5	55.2	55.8	55.5	55.5	50.0	50.7	53.0	52.2	52.7	53.5
41	Einnährstoffdünger	Straight fertilizers	49.2	52.6	52.8	53.2	53.9	53.6	53.6	47.0	47.6	51.3	49.0	49.6	50.4
42	Mehrnährstoffdünger	Compound fertilizers	52.3	54.5	55.1	55.9	56.4	56.2	56.1	51.0	51.7	53.6	53.2	53.8	54.5
43	Sonstige Dünge- und Bodenverbesserungsmittel	Other fertilizers, soil improvers	-	-	-	-	-	-	-	-	-	-	-	-	-
5	Pflanzenschutzmittel	Plant protection products	106.9	99.1	98.7	98.6	98.3	97.8	97.7	110.5	97.5	97.5	100.1	99.9	99.9
6	Futtermittel	Animal feedingstuffs	61.0	61.4	61.6	61.6	60.4	61.7	61.7	61.8	58.6	57.7	57.5	57.0	57.1
61	Einzelfuttermittel	Straight feedingstuffs	63.6	64.8	65.1	65.2	66.3	66.8	67.2	67.2	61.5	61.3	61.1	61.0	60.3
62	Mischfuttermittel	Compound feedingstuffs	59.7	59.8	59.9	59.9	57.6	59.4	59.2	59.2	57.3	56.0	55.9	55.2	55.6
7	Material und Kleinwerkzeug	Material and small tools	107.0	113.9	113.5	113.3	108.7	108.2	108.1	108.3	107.9	107.8	108.3	108.0	108.0
8	Instandhaltung und Reparatur von Maschinen	Maintenance and repair of plant	115.7	116.0	115.6	115.4	115.0	114.5	114.5	115.1	114.6	114.5	114.4	114.2	114.2
9	Instandhaltung und Reparatur von Wirtschaftsgebäuden und sonstigen Bauten	Maintenance and repair of agricultural buildings and other buildings	111.9	113.3	112.9	112.7	113.6	113.0	112.9	114.0	113.6	113.5	108.9	108.6	108.6
10	Veterinärleistungen	Veterinary services	93.0	93.0	92.6	92.5	92.1	91.6	91.5	91.7	91.4	91.3	89.7	89.5	89.5
11	Allgemeine Wirtschaftsausgaben	General expenses	102.1	102.2	101.8	101.6	103.0	102.6	102.8	103.1	102.8	102.4	101.8	101.7	101.7
02	WAREN UND DIENSTLEISTUNGEN LANDWIRTSCHAFTLICHER INVESTITIONEN	GOODS AND SERVICES CONTRIBUTING TO AGRICULTURAL INVESTMENT	104.4	104.6	104.3	104.0	104.0	103.6	103.5	103.8	103.4	103.5	103.2	103.0	103.0
12	Maschinen und andere Ausrüstungsgüter	Machinery and other equipment	102.4	102.2	102.0	101.6	101.6	101.3	101.1	101.3	100.9	101.0	100.8	100.6	100.6
13	Bauten	Buildings	110.4	111.4	110.9	110.8	111.0	110.5	110.4	111.1	110.7	110.6	110.3	110.1	110.1

EU INDEX DER EINKAUFSPREISE LANDWIRTSCHAFTLICHER BETRIEBSMITTEL

EU INDEX OF PURCHASE PRICES OF THE MEANS OF AGRICULTURAL PRODUCTION

INDICE UE DES PRIX D'ACHAT DES MOYENS DE PRODUCTION AGRICOLES

DEFLATIONIERTE PREISINDIZES / DEFLATED PRICE INDICES / INDICES DES PRIX DEFLATES

1985 = 100 (ohne MwSt / excluding VAT / TVA exclue)

DEUTSCHLAND

			1993 dec	1994 jan	feb	mar	apr	mai	jun	jul	aug	sep	oct	nov	dec
00	INSGESAMT (01 + 02)	TOTAL (01 + 02)	82.3	82.6	82.8	82.9	82.9	83.6	83.5	82.2	81.6	81.4	81.2	81.4	81.6
01	WAREN UND DIENSTLEISTUNGEN DES LAUFENDEN LANDWIRTSCHAFTLICHEN VERBRAUCHS	GOODS AND SERVICES CURRENTLY CONSUMED IN AGRICULTURE	76.4	77.0	77.3	77.4	77.4	78.0	78.0	76.5	75.9	75.6	75.5	75.6	75.9
1	Saat- und Pflanzgut	Seeds	86.6	85.9	85.6	85.5	84.3	84.0	83.9	84.4	84.2	85.5	86.2	86.2	86.3
2	Nutz- und Zuchtvieh	Animals for rearing and production	63.0	66.4	69.0	74.3	75.2	77.2	77.7	69.8	67.6	66.6	65.2	65.4	68.3
3	Energie und Schmierstoffe	Energy, lubricants	68.2	70.9	70.8	69.8	69.9	71.1	70.7	69.2	69.6	68.7	68.8	68.8	68.4
4	Dünge- und Bodenverbesserungsmittel	Fertilizers, soil improvers	64.1	63.4	63.3	63.4	63.4	63.5	63.0	62.1	62.1	62.2	62.8	63.5	64.2
41	Einnährstoffdünger	Straight fertilizers	62.9	62.2	62.2	62.3	62.3	61.9	61.2	60.3	60.1	60.3	61.0	61.9	62.8
42	Mehrnährstoffdünger	Compound fertilizers	60.3	59.7	59.4	59.7	59.6	60.0	59.8	59.0	59.0	59.1	59.7	60.2	60.8
43	Sonstige Dünge- und Bodenverbesserungsmittel	Other fertilizers, soil improvers	93.4	92.8	92.1	92.7	92.6	93.4	93.4	92.7	92.7	92.7	92.8	93.2	92.8
5	Pflanzenschutzmittel	Plant protection products	109.6	108.6	108.2	102.1	101.9	102.5	102.4	101.4	101.3	101.2	101.1	101.0	100.8
6	Futtermittel	Animal feedingstuffs	61.6	61.7	62.0	61.6	61.4	61.8	62.0	61.4	59.8	59.3	58.9	58.8	58.9
61	Einzel Futtermittel	Straight feedingstuffs	65.3	65.8	66.2	65.9	66.0	66.6	66.2	64.4	62.5	61.9	60.9	60.9	61.3
62	Mischfuttermittel	Compound feedingstuffs	60.6	60.6	60.8	60.4	60.0	60.4	60.7	60.5	59.0	58.5	58.4	58.2	58.2
7	Material und Kleinwerkzeug	Material and small tools	91.3	90.5	89.8	90.0	89.9	91.0	91.1	90.9	91.5	91.9	92.4	92.7	93.0
8	Instandhaltung und Reparatur von Maschinen	Maintenance and repair of plant	110.5	110.3	111.2	111.2	111.2	112.2	112.0	111.2	111.4	111.5	111.4	111.4	111.4
9	Instandhaltung und Reparatur von Wirtschaftsgebäuden und sonstigen Bauten	Maintenance and repair of agricultural buildings and other buildings	116.5	115.5	115.8	115.6	115.4	117.0	116.8	115.8	115.7	116.5	116.5	116.9	116.7
10	Veterinärleistungen	Veterinary services	96.4	95.6	95.3	95.1	94.9	94.7	94.5	94.4	94.3	94.3	94.2	94.0	94.5
11	Allgemeine Wirtschaftsausgaben	General expenses	105.2	105.1	105.0	105.0	105.0	104.9	104.9	104.9	104.8	104.9	104.8	105.2	105.1
02	WAREN UND DIENSTLEISTUNGEN LANDWIRTSCHAFTLICHER INVESTITIONEN	GOODS AND SERVICES CONTRIBUTING TO AGRICULTURAL INVESTMENT	106.4	105.6	105.5	105.5	105.5	106.4	106.2	105.2	105.1	105.3	104.7	105.1	105.0
12	Maschinen und andere Ausrüstungsgüter	Machinery and other equipment	105.0	104.2	104.1	104.1	104.2	104.9	104.7	103.7	103.7	103.8	103.1	103.4	103.4
13	Bauten	Buildings	113.3	112.3	112.3	112.1	111.9	113.7	113.5	112.4	112.3	112.8	112.7	112.9	112.7

DEFLATIONIERTE PREISINDIZES / DEFLATED PRICE INDICES / INDICES DES PRIX DEFLATES

1985 = 100 (ohne MwSt / excluding VAT / TVA exclue)

ELLAS

			1993 dec	1994 jan	feb	mar	apr	mai	jun	jul	aug	sep	oct	nov	dec
00	INSGESAMT (01 + 02)	TOTAL (01 + 02)	82.4	84.0	84.2	82.3	82.0	81.8	81.3	83.0	82.7	79.8	79.9	79.8	78.9
01	WAREN UND DIENSTLEISTUNGEN DES LAUFENDEN LANDWIRTSCHAFTLICHEN VERBRAUCHS	GOODS AND SERVICES CURRENTLY CONSUMED IN AGRICULTURE	81.3	82.7	83.1	81.1	80.9	80.8	80.2	81.8	81.4	78.7	78.4	78.3	77.3
1	Saat- und Pflanzgut	Seeds	61.0	62.3	61.9	60.5	59.6	59.4	58.9	59.4	59.0	57.2	60.4	60.3	59.6
2	Nutz- und Zuchtvieh	Animals for rearing and production	66.9	68.2	68.1	66.1	66.2	65.6	65.0	66.4	66.2	65.4	64.6	64.4	63.6
3	Energie und Schmierstoffe	Energy, lubricants	89.7	90.6	90.5	86.8	88.2	87.8	87.0	88.6	88.1	84.6	84.6	83.3	81.7
4	Dünge- und Bodenverbesserungsmittel	Fertilizers, soil improvers	88.8	93.5	97.3	95.2	94.8	84.1	94.2	95.2	96.5	94.5	94.4	96.2	95.1
41	Einnährstoffdünger	Straight fertilizers	79.6	85.9	88.1	87.2	88.4	87.8	89.5	91.1	91.1	88.5	87.5	88.1	87.0
42	Mehrnährstoffdünger	Compound fertilizers	94.7	98.4	103.2	100.4	98.9	88.1	97.3	97.8	99.9	98.4	98.7	101.4	100.3
43	Sonstige Dünge- und Bodenverbesserungsmittel	Other fertilizers, soil improvers	-	-	-	-	-	-	-	-	-	-	-	-	-
5	Pflanzenschutzmittel	Plant protection products	63.9	66.5	67.4	66.1	66.0	65.8	66.3	67.6	67.3	65.6	64.9	64.8	64.5
6	Futtermittel	Animal feedingstuffs	74.4	75.8	75.8	75.2	74.3	74.4	73.3	74.7	73.6	70.8	70.3	69.6	69.0
61	Einzelfuttermittel	Straight feedingstuffs	75.7	77.8	77.7	78.1	77.0	77.5	75.7	77.1	74.9	71.2	70.7	69.7	69.3
62	Mischfuttermittel	Compound feedingstuffs	72.9	73.5	73.6	71.8	71.1	70.8	70.7	72.0	72.2	70.4	69.8	69.4	68.6
7	Material und Kleinwerkzeug	Material and small tools	67.3	65.0	64.8	63.1	62.7	62.8	63.0	64.9	64.9	64.0	64.5	64.9	64.8
8	Instandhaltung und Reparatur von Maschinen	Maintenance and repair of plant	100.6	102.6	102.5	100.2	99.4	10.4	100.7	104.6	104.4	101.7	99.5	99.6	98.5
9	Instandhaltung und Reparatur von Wirtschaftsgebäuden und sonstigen Bauten	Maintenance and repair of agricultural buildings and other buildings	89.8	91.1	91.4	88.8	87.6	87.2	86.9	88.3	89.2	86.9	89.1	89.3	88.6
10	Veterinärleistungen	Veterinary services	:	:	:	:	:	:	:	:	:	:	:	:	:
11	Allgemeine Wirtschaftsausgaben	General expenses	80.4	81.0	80.8	78.5	77.3	76.7	76.0	77.2	77.0	74.6	74.3	81.0	80.1
02	WAREN UND DIENSTLEISTUNGEN LANDWIRTSCHAFTLICHER INVESTITIONEN	GOODS AND SERVICES CONTRIBUTING TO AGRICULTURAL INVESTMENT	85.3	87.1	87.3	85.3	84.9	84.2	84.2	86.1	86.2	82.6	83.8	83.7	82.8
12	Maschinen und andere Ausrüstungsgüter	Machinery and other equipment	81.4	82.6	83.1	81.4	80.6	80.0	80.8	82.0	82.1	80.5	80.6	80.6	79.7
13	Bauten	Buildings	88.7	91.0	90.9	88.6	88.6	87.9	87.2	89.7	89.8	84.5	86.5	86.4	85.5

DEFLATIONIERTE PREISINDIZES / DEFLATED PRICE INDICES / INDICES DES PRIX DEFLATES

1985 = 100 (ohne MwSt / excluding VAT / TVA exclue)

ESPAÑA

			1993 dec	1994 jan	feb	mar	apr	mai	jun	jul	aug	sep	oct	nov	dec
00	INSGESAMT (01 + 02)	TOTAL (01 + 02)	72.5	72.9	73.6	74.0	73.4	73.4	72.8	74.5	74.0	73.3	71.8	72.2	72.3
01	WAREN UND DIENSTLEISTUNGEN DES LAUFENDEN LANDWIRTSCHAFTLICHEN VERBRAUCHS	GOODS AND SERVICES CURRENTLY CONSUMED IN AGRICULTURE	69.5	69.7	70.6	71.2	70.6	70.5	69.8	71.6	71.0	70.3	68.3	68.8	69.1
1	Saat- und Pflanzgut	Seeds	76.1	79.8	97.5	107.4	104.7	94.4	89.9	150.0	146.0	126.6	85.3	83.7	99.2
2	Nutz- und Zuchtvieh	Animals for rearing and production	66.4	66.5	69.3	69.6	69.4	67.9	69.2	68.3	68.6	68.2	70.1	71.5	73.6
3	Energie und Schmierstoffe	Energy, lubricants	75.3	75.0	74.9	74.1	73.4	73.6	73.5	72.8	72.2	71.9	73.9	74.1	73.8
4	Dünge- und Bodenverbesserungsmittel	Fertilizers, soil improvers	50.0	50.0	50.5	51.1	50.9	51.0	50.9	50.6	50.3	50.7	51.0	51.5	51.1
41	Einnährstoffdünger	Straight fertilizers	48.3	48.3	48.8	49.0	48.7	48.7	48.5	48.4	47.9	48.2	48.8	49.7	49.4
42	Mehrnährstoffdünger	Compound fertilizers	51.4	51.6	52.1	53.1	53.2	53.5	53.5	52.9	53.0	53.3	53.4	53.3	52.7
43	Sonstige Dünge- und Bodenverbesserungsmittel	Other fertilizers, soil improvers	86.3	85.5	85.4	85.1	84.8	84.6	84.5	84.2	83.6	83.4	86.2	86.0	85.6
5	Pflanzenschutzmittel	Plant protection products	68.2	67.6	64.9	64.7	64.7	66.4	66.4	66.6	67.4	67.3	65.5	67.7	67.4
6	Futtermittel	Animal feedingstuffs	65.5	65.4	65.9	65.7	65.0	65.4	64.4	63.3	62.8	63.0	62.9	63.1	62.7
61	Einzelfuttermittel	Straight feedingstuffs	70.0	70.4	70.7	70.6	68.8	70.9	67.7	66.5	64.8	66.1	66.8	67.7	68.1
62	Mischfuttermittel	Compound feedingstuffs	63.9	63.6	64.2	64.0	63.7	63.4	63.2	62.2	62.0	61.9	61.5	61.4	60.8
7	Material und Kleinwerkzeug	Material and small tools	89.2	88.0	90.7	91.5	91.5	91.7	97.9	97.7	96.6	100.1	101.6	101.4	99.2
8	Instandhaltung und Reparatur von Maschinen	Maintenance and repair of plant	106.0	112.2	111.5	110.4	108.0	107.1	103.8	106.3	106.7	104.6	102.3	108.5	107.0
9	Instandhaltung und Reparatur von Wirtschaftsgebäuden und sonstigen Bauten	Maintenance and repair of agricultural buildings and other buildings	104.4	103.5	103.4	103.2	104.1	104.3	104.8	104.3	103.6	103.8	103.6	103.6	103.1
10	Veterinärleistungen	Veterinary services	95.9	95.1	97.2	97.2	96.8	96.7	96.9	96.5	96.1	96.3	96.5	96.7	96.8
11	Allgemeine Wirtschaftsausgaben	General expenses	79.8	79.5	79.4	88.0	91.1	91.3	93.7	93.9	92.6	90.8	77.8	77.7	77.5
02	WAREN UND DIENSTLEISTUNGEN LANDWIRTSCHAFTLICHER INVESTITIONEN	GOODS AND SERVICES CONTRIBUTING TO AGRICULTURAL INVESTMENT	85.3	86.3	86.3	86.1	85.7	85.9	85.9	86.9	86.5	86.5	87.0	86.9	86.4
12	Maschinen und andere Ausrüstungsgüter	Machinery and other equipment	71.5	74.8	74.8	74.6	72.5	72.3	72.2	75.2	74.7	74.5	75.8	75.6	75.2
13	Bauten	Buildings	95.3	94.6	94.5	94.3	95.1	95.6	95.8	95.3	95.1	95.1	95.0	95.1	94.5

DEFLATIONIERTE PREISINDIZES / DEFLATED PRICE INDICES / INDICES DES PRIX D .ATES

1985 = 100 (ohne MwSt / excluding VAT / TVA exclue)

FRANCE

			1993 dec	1994 jan	feb	mar	apr	mai	jun	jul	aug	sep	oct	nov	dec
00	INSGESAMT (01 + 02)	TOTAL (01 + 02)	84.0	84.1	84.2	84.2	84.1	83.9	83.9	83.8	83.6	83.5	83.4	83.5	83.8
01	WAREN UND DIENSTLEISTUNGEN DES LAUFENDEN LANDWIRTSCHAFTLICHEN VERBRAUCHS	GOODS AND SERVICES CURRENTLY CONSUMED IN AGRICULTURE	79.0	79.2	79.2	79.2	79.1	79.0	78.9	78.8	78.7	78.4	78.4	78.5	78.8
1	Saat- und Pflanzgut	Seeds	72.5	72.5	73.1	74.6	74.4	71.8	71.8	71.8	71.8	71.0	73.6	74.7	76.4
2	Nutz- und Zuchtvieh	Animals for rearing and production	76.1	78.1	79.6	81.7	86.6	88.5	84.7	77.4	74.0	73.6	72.7	75.7	79.6
3	Energie und Schmierstoffe	Energy, lubricants	59.1	58.5	58.3	57.5	56.5	56.7	56.1	55.3	55.3	54.9	55.0	55.2	55.4
4	Dünge- und Bodenverbesserungsmittel	Fertilizers, soil improvers	61.7	62.1	62.5	62.8	62.5	62.9	62.7	62.6	62.6	62.8	63.0	63.4	64.2
41	Einnährstoffdünger	Straight fertilizers	60.7	61.6	62.0	62.2	62.3	62.1	61.6	61.2	60.9	60.9	61.2	61.7	62.6
42	Mehrnährstoffdünger	Compound fertilizers	60.8	60.9	61.3	61.7	61.8	62.0	62.2	62.3	62.6	62.9	63.0	63.5	64.1
43	Sonstige Dünge- und Bodenverbesserungsmittel	Other fertilizers, soil improvers	88.4	88.0	87.9	88.0	87.7	86.9	86.8	86.4	87.6	87.6	88.0	87.9	88.2
5	Pflanzenschutzmittel	Plant protection products	88.5	87.2	87.1	87.3	87.5	87.9	88.0	87.9	87.9	87.8	87.4	87.1	87.0
6	Futtermittel	Animal feedingstuffs	74.5	74.5	74.3	74.0	73.8	73.6	73.6	73.5	73.0	72.7	72.1	71.9	71.9
61	Einzelfuttermittel	Straight feedingstuffs	72.8	71.6	71.0	70.5	70.4	69.6	68.6	67.5	66.5	65.2	64.3	63.5	63.0
62	Mischfuttermittel	Compound feedingstuffs	74.8	74.8	74.7	74.5	74.2	74.1	74.2	74.3	73.9	73.6	73.1	73.0	73.0
7	Material und Kleinwerkzeug	Material and small tools	100.6	100.4	100.1	98.9	98.6	98.5	99.3	99.3	99.3	98.4	98.1	98.1	98.9
8	Instandhaltung und Reparatur von Maschinen	Maintenance and repair of plant	131.5	133.6	134.2	134.4	134.5	134.4	134.6	135.2	135.5	135.5	135.3	135.5	136.1
9	Instandhaltung und Reparatur von Wirtschaftsgebäuden und sonstigen Bauten	Maintenance and repair of agricultural buildings and other buildings	107.0	107.0	106.7	107.4	107.1	106.9	107.4	107.4	107.4	107.5	107.2	107.2	107.0
10	Veterinärleistungen	Veterinary services	90.3	90.2	89.9	90.0	89.7	89.7	90.0	90.2	90.2	89.1	88.9	89.1	89.2
11	Allgemeine Wirtschaftsausgaben	General expenses	108.0	109.3	109.7	110.0	110.6	110.7	110.7	111.2	111.3	111.2	110.9	111.1	111.5
02	WAREN UND DIENSTLEISTUNGEN LANDWIRTSCHAFTLICHER INVESTITIONEN	GOODS AND SERVICES CONTRIBUTING TO AGRICULTURAL INVESTMENT	106.8	106.9	106.7	107.1	106.9	106.7	106.8	106.8	106.2	106.9	106.6	106.6	106.7
12	Maschinen und andere Ausrüstungsgüter	Machinery and other equipment	111.0	111.2	110.9	111.6	111.3	111.1	111.1	111.2	111.2	111.2	110.9	110.9	111.4
13	Bauten	Buildings	96.8	96.7	96.6	96.5	96.3	96.3	96.3	96.3	94.1	96.4	96.3	96.3	95.4

DEFLATIONIERTE PREISINDIZES / DEFLATED PRICE INDICES / INDICES DES PRIX DEFLATES

1985 = 100 (ohne MwSt / excluding VAT / TVA exclue)

IRELAND

				1993	1994											
				dec	jan	feb	mar	apr	mai	jun	jul	aug	sep	oct	nov	dec
00	INSGESAMT (01 + 02)	TOTAL (01 + 02)	TOTAL (01 + 02)	82.5	82.5	82.8	82.9	81.7	81.9	82.0	82.0	81.5	81.2	81.1	81.1	81.4
01	WAREN UND DIENSTLEISTUNGEN DES LAUFENDEN LANDWIRTSCHAFTLICHEN VERBRAUCHS	GOODS AND SERVICES CURRENTLY CONSUMED IN AGRICULTURE	BIENS ET SERVICES DE CONSOMMATION COURANTE DE L'AGRICULTURE	78.8	78.7	79.1	79.1	77.9	78.1	78.2	78.4	77.6	77.3	77.1	77.1	77.3
1	Saat- und Pflanzgut	Seeds	Semences et plants	94.7	95.4	95.4	95.4	94.6	94.6	94.6	93.6	93.9	93.9	97.9	97.8	97.8
2	Nutz- und Zuchtvieh	Animals for rearing and production	Animaux d'élevage et de rente	82.0	87.2	86.6	102.3	95.5	94.3	83.2	79.2	76.9	75.3	74.3	78.1	80.6
3	Energie und Schmierstoffe	Energy, lubricants	Energie et lubrifiants	67.1	65.0	65.5	65.7	64.5	65.5	65.6	64.9	65.6	65.8	64.7	64.6	63.6
4	Dünge- und Bodenverbesserungsmittel	Fertilizers, soil improvers	Engrais et amendements	62.2	62.7	63.6	63.4	60.6	60.5	60.4	59.2	59.4	59.5	59.8	60.4	61.9
41	Einnährstoffdünger	Straight fertilizers	Engrais simples	58.3	60.2	61.2	61.1	59.2	59.2	59.2	56.8	56.6	56.6	57.0	58.3	60.5
42	Mehrnährstoffdünger	Compound fertilizers	Engrais composés	62.5	62.4	63.2	62.9	59.6	59.4	59.2	58.7	59.0	59.2	59.5	59.7	60.9
43	Sonstige Dünge- und Bodenverbesserungsmittel	Other fertilizers, soil improvers	Autres engrais et amendements	91.5	91.0	91.0	91.0	90.2	90.2	90.2	89.2	89.6	89.6	89.6	89.4	89.4
5	Pflanzenschutzmittel	Plant protection products	Produits de protection des cultures	91.5	90.9	90.9	90.9	91.4	91.6	91.6	93.0	93.4	93.5	93.5	93.5	93.5
6	Futtermittel	Animal feedingstuffs	Aliments des animaux	79.4	79.4	79.9	79.9	79.2	79.4	79.6	78.8	78.9	78.0	77.3	76.9	76.8
61	Einzelfuttermittel	Straight feedingstuffs	Aliments simples	92.0	91.7	92.0	92.2	91.6	92.5	93.2	92.2	92.3	91.7	90.5	90.6	90.7
62	Mischfuttermittel	Compound feedingstuffs	Aliments composés	76.6	76.7	77.1	77.2	76.4	76.5	76.5	75.8	75.9	74.9	74.3	73.8	73.7
7	Material und Kleinwerkzeug	Material and small tools	Matériel et petit outillage	88.3	88.2	88.6	88.7	88.0	88.5	88.5	110.5	88.0	88.3	88.6	89.0	89.1
8	Instandhaltung und Reparatur von Maschinen	Maintenance and repair of plant	Entretien et réparation du matériel	106.3	105.7	101.8	101.8	100.9	101.2	101.2	100.1	100.9	100.9	100.9	101.0	101.0
9	Instandhaltung und Reparatur von Wirtschaftsgebäuden und sonstigen Bauten	Maintenance and repair of agricultural buildings and other buildings	Entretien et réparation des bâtiments d'exploitation et autres ouvrages	111.0	110.3	111.8	112.6	112.3	112.7	112.7	111.5	113.0	113.0	113.0	113.4	113.4
10	Veterinärleistungen	Veterinary services	Services vétérinaires	98.3	99.6	99.6	99.2	98.5	98.6	99.0	98.2	98.5	98.4	98.9	98.5	98.3
11	Allgemeine Wirtschaftsausgaben	General expenses	Frais généraux	90.8	90.4	90.4	90.4	89.6	90.0	90.0	89.0	90.7	90.7	90.6	90.7	90.7
02	WAREN UND DIENSTLEISTUNGEN LANDWIRTSCHAFTLICHER INVESTITIONEN	GOODS AND SERVICES CONTRIBUTING TO AGRICULTURAL INVESTMENT	BIENS ET SERVICES CONCOURANT AUX INVESTISSEMENTS DE L'AGRICULTURE	104.3	104.4	104.4	104.6	103.9	103.9	104.1	103.1	104.1	103.6	104.4	104.4	105.0
12	Maschinen und andere Ausrüstungsgüter	Machinery and other equipment	Machines et autres biens d'équipement	106.7	107.2	107.0	107.1	106.3	106.3	106.5	105.5	106.6	106.6	106.6	106.5	106.6
13	Bauten	Buildings	Ouvrages	99.9	99.2	99.5	99.9	99.4	99.4	99.5	98.6	99.1	97.8	100.1	100.4	101.9

DEFLATIONIERTE PREISINDIZES / DEFLATED PRICE INDICES / INDICES DES PRIX D ATES

1985 = 100 (ohne MwSt / excluding VAT / TVA exclue)

ITALIA

			1993 dec	1994 jan	feb	mar	apr	mai	jun	jul	aug	sep	oct	nov	dec
00	INSGESAMT (01 + 02)	TOTAL (01 + 02)	87.4	87.5	87.3	87.0	87.1	87.1	86.8	86.4	86.7	86.8	86.7	86.6	86.9
01	WAREN UND DIENSTLEISTUNGEN DES LAUFENDEN LANDWIRTSCHAFTLICHEN VERBRAUCHS	GOODS AND SERVICES CURRENTLY CONSUMED IN AGRICULTURE	78.7	78.4	77.9	77.7	77.9	78.0	77.4	76.7	77.0	77.3	77.3	77.5	77.8
1	Saat- und Pflanzgut	Seeds	74.4	74.3	74.9	74.5	82.0	86.7	82.8	77.3	80.5	79.3	78.8	79.0	79.6
2	Nutz- und Zuchtvieh	Animals for rearing and production	89.4	88.3	87.0	87.6	89.0	89.9	90.0	87.4	87.6	90.1	90.7	89.8	88.7
3	Energie und Schmierstoffe	Energy, lubricants	85.0	84.2	82.5	81.9	81.0	80.9	80.2	79.8	79.4	79.3	80.0	80.1	80.3
4	Dünge- und Bodenverbesserungsmittel	Fertilizers, soil improvers	69.6	71.1	72.1	72.1	71.6	71.0	70.7	70.4	70.3	71.1	71.4	72.0	74.9
41	Einnährstoffdünger	Straight fertilizers	68.4	70.6	72.1	71.8	71.8	71.2	70.8	70.5	70.4	70.9	71.8	73.0	77.0
42	Mehrnährstoffdünger	Compound fertilizers	70.5	71.4	71.9	72.2	71.3	70.5	70.2	69.9	69.9	70.9	70.6	70.7	72.4
43	Sonstige Dünge- und Bodenverbesserungsmittel	Other fertilizers, soil improvers	76.1	76.1	77.1	76.9	77.4	79.4	79.3	79.0	79.0	78.7	78.6	78.3	80.2
5	Pflanzenschutzmittel	Plant protection products	88.3	88.4	88.8	89.2	89.9	89.6	89.4	88.9	88.7	88.7	88.7	88.4	88.2
6	Futtermittel	Animal feedingstuffs	77.9	77.4	76.7	76.4	76.1	76.0	75.5	75.2	75.6	75.5	75.3	75.6	75.7
61	Einzelfuttermittel	Straight feedingstuffs	82.0	81.5	80.4	79.9	79.6	79.7	78.6	78.3	79.1	79.1	79.3	80.1	80.4
62	Mischfuttermittel	Compound feedingstuffs	72.9	72.3	72.2	72.0	71.8	71.4	71.7	71.4	71.2	71.0	70.4	70.1	69.9
7	Material und Kleinwerkzeug	Material and small tools	83.7	83.9	84.4	84.5	84.8	84.5	84.6	84.3	85.0	86.5	87.7	88.4	90.6
8	Instandhaltung und Reparatur von Maschinen	Maintenance and repair of plant	87.3	86.8	86.5	86.2	86.1	86.2	86.0	85.7	85.8	85.6	85.2	85.6	85.3
9	Instandhaltung und Reparatur von Wirtschaftsgebäuden und sonstigen Bauten	Maintenance and repair of agricultural buildings and other buildings	101.5	100.9	103.1	102.8	103.1	03.0	102.9	102.7	102.6	102.2	102.0	102.0	101.7
10	Veterinärleistungen	Veterinary services	88.1	87.6	87.3	87.0	86.9	86.5	86.4	86.1	86.0	85.7	85.3	84.9	84.6
11	Allgemeine Wirtschaftsausgaben	General expenses	61.9	61.4	61.4	60.1	60.1	60.7	60.6	59.1	59.4	60.9	60.7	61.8	61.6
02	WAREN UND DIENSTLEISTUNGEN LANDWIRTSCHAFTLICHER INVESTITIONEN	GOODS AND SERVICES CONTRIBUTING TO AGRICULTURAL INVESTMENT	100.4	100.9	101.1	100.8	100.7	00.7	100.5	100.8	101.1	100.9	100.8	100.2	100.3
12	Maschinen und andere Ausrüstungsgüter	Machinery and other equipment	100.9	101.3	101.1	100.9	100.8	00.8	100.6	101.3	101.4	101.3	101.3	101.1	101.4
13	Bauten	Buildings	99.3	100.0	100.9	100.6	100.5	00.5	100.4	100.1	100.4	100.2	99.8	98.5	98.4

DEFLATIONIERTE PREISINDIZES / DEFLATED PRICE INDICES / INDICES DES PRIX DEFLATES

1985 = 100 (ohne MwSt / excluding VAT / TVA exclue)

LUXEMBOURG

			1993 dec	1994 jan	feb	mar	apr	mai	jun	jul	aug	sep	oct	nov	dec
00	INSGESAMT (01 + 02)	TOTAL (01 + 02)	91.1	90.7	90.5	90.3	90.2	90.2	90.3	89.7	89.9	89.7	89.5	89.4	89.0
01	WAREN UND DIENSTLEISTUNGEN DES LAUFENDEN LANDWIRTSCHAFTLICHEN VERBRAUCHS	GOODS AND SERVICES CURRENTLY CONSUMED IN AGRICULTURE	80.8	80.1	79.5	79.3	79.2	79.2	79.4	78.8	79.1	79.1	78.8	78.7	78.3
1	Saat- und Pflanzgut	Seeds	89.8	86.1	85.9	85.9	85.8	85.7	85.6	85.3	85.1	84.9	84.7	84.5	84.4
2	Nutz- und Zuchtvieh	Animals for rearing and production	66.7	67.1	65.1	62.5	65.4	64.0	67.0	66.5	66.2	69.0	68.9	68.7	68.6
3	Energie und Schmierstoffe	Energy, lubricants	67.5	65.7	63.9	63.3	63.5	64.3	64.6	62.8	65.7	67.0	65.7	65.8	63.5
4	Dünge- und Bodenverbesserungsmittel	Fertilizers, soil improvers	65.3	62.8	61.5	60.7	60.5	60.9	61.5	61.7	61.6	61.6	61.9	61.8	61.7
41	Einnährstoffdünger	Straight fertilizers	65.9	63.9	62.4	61.8	61.6	62.1	62.8	63.1	62.9	62.7	63.1	62.9	62.8
42	Mehrnährstoffdünger	Compound fertilizers	62.1	56.9	56.7	55.1	55.0	54.8	54.7	54.4	54.3	55.9	55.8	55.7	55.6
43	Sonstige Dünge- und Bodenverbesserungsmittel	Other fertilizers, soil improvers	-	-	-	-	-	-	-	-	-	-	-	-	-
5	Pflanzenschutzmittel	Plant protection products	87.8	92.2	91.9	91.9	91.9	91.7	91.6	91.3	91.1	90.8	90.7	90.5	90.3
6	Futtermittel	Animal feedingstuffs	69.2	69.1	68.7	68.7	68.4	68.2	68.2	67.7	67.6	67.0	66.9	66.7	66.6
61	Einzelfuttermittel	Straight feedingstuffs	55.8	55.0	55.1	55.1	54.1	53.6	53.2	51.3	51.2	51.1	50.5	50.4	50.3
62	Mischfuttermittel	Compound feedingstuffs	71.0	71.0	70.6	70.6	70.4	70.3	70.2	69.9	69.8	69.2	69.1	68.9	68.8
7	Material und Kleinwerkzeug	Material and small tools	102.4	102.1	101.9	102.5	102.3	101.9	101.7	101.4	101.2	101.1	101.1	101.0	100.8
8	Instandhaltung und Reparatur von Maschinen	Maintenance and repair of plant	119.3	119.3	119.0	119.0	118.9	118.7	118.6	118.1	118.0	117.6	117.4	117.1	116.9
9	Instandhaltung und Reparatur von Wirtschaftsgebäuden und sonstigen Bauten	Maintenance and repair of agricultural buildings and other buildings	126.6	128.4	128.1	128.1	128.0	127.8	127.7	127.2	127.0	126.6	126.4	126.1	125.9
10	Veterinärleistungen	Veterinary services	117.6	119.8	120.8	120.8	120.7	120.6	120.6	120.2	120.0	119.8	119.6	119.3	119.1
11	Allgemeine Wirtschaftsausgaben	General expenses	114.5	114.7	114.7	114.9	115.0	114.8	114.8	114.4	114.3	114.3	114.3	114.1	114.0
02	WAREN UND DIENSTLEISTUNGEN LANDWIRTSCHAFTLICHER INVESTITIONEN	GOODS AND SERVICES CONTRIBUTING TO AGRICULTURAL INVESTMENT	115.9	116.1	117.0	117.0	116.9	116.7	116.6	116.1	116.0	115.6	115.4	115.1	114.9
12	Maschinen und andere Ausrüstungsgüter	Machinery and other equipment	110.8	110.8	112.6	112.6	112.5	112.3	112.3	111.8	111.6	111.3	111.1	110.8	110.7
13	Bauten	Buildings	122.1	122.6	122.3	122.4	122.3	122.0	122.0	121.4	121.3	120.9	120.7	120.4	120.2

DEFLATIONIERTE PREISINDIZES / DEFLATED PRICE INDICES / INDICES DES PRIX DÉFLATÉS

1985 = 100 (ohne MwSt / excluding VAT / TVA exclue)

NEDERLAND

			1993	1994												
			dec	jan	feb	mar	apr	mai	jun	jul	aug	sep	oct	nov	dec	
00	INSGESAMT (01 + 02)	TOTAL (01 + 02)	TOTAL (01 + 02)	79.7	79.5	79.2	78.6	78.1	79.0	79.3	78.8	78.4	77.6	77.4	77.5	77.7
01	WAREN UND DIENSTLEISTUNGEN DES LAUFENDEN LANDWIRTSCHAFTLICHEN VERBRAUCHS	GOODS AND SERVICES CURRENTLY CONSUMED IN AGRICULTURE	BIENS ET SERVICES DE CONSOMMATION COURANTE DE L'AGRICULTURE	72.9	72.6	72.4	71.8	71.1	72.3	72.6	72.2	71.8	71.0	70.8	70.8	71.0
1	Saat- und Pflanzgut	Seeds	Semences et plants	106.7	106.4	105.8	105.1	104.1	104.9	105.1	104.8	104.3	103.4	103.4	103.6	104.1
2	Nutz- und Zuchtvieh	Animals for rearing and production	Animaux d'élevage et de rente	103.3	102.9	102.4	101.7	101.1	101.5	101.7	101.4	100.9	100.1	100.0	100.3	100.7
3	Energie und Schmierstoffe	Energy, lubricants	Energie et lubrifiants	70.7	69.9	69.4	68.6	68.1	68.7	68.8	67.9	67.7	66.8	67.5	67.9	68.2
4	Dünge- und Bodenverbesserungsmittel	Fertilizers, soil improvers	Engrais et amendements	60.2	59.7	58.7	57.4	58.1	57.7	58.6	58.4	58.2	57.3	58.6	60.5	61.4
41	Einnährstoffdünger	Straight fertilizers	Engrais simples	58.1	57.8	56.6	55.0	55.1	55.4	56.5	56.4	56.1	55.1	56.9	59.4	60.4
42	Mehrnährstoffdünger	Compound fertilizers	Engrais composés	61.5	60.8	60.3	59.9	60.1	60.0	60.2	59.9	59.6	59.2	58.9	59.2	59.5
43	Sonstige Dünge- und Bodenverbesserungsmittel	Other fertilizers, soil improvers	Autres engrais et amendements	97.3	95.3	95.2	95.2	95.1	95.1	94.9	94.7	94.3	93.2	93.5	93.8	94.3
5	Pflanzenschutzmittel	Plant protection products	Produits de protection des cultures	100.5	102.2	101.6	101.0	100.1	100.8	101.0	100.6	100.2	99.4	99.3	99.5	100.0
6	Futtermittel	Animal feedingstuffs	Aliments des animaux	63.7	63.3	63.3	62.9	63.1	63.6	63.9	63.5	63.0	62.2	61.6	61.2	61.3
61	Einzel Futtermittel	Straight feedingstuffs	Aliments simples	64.0	64.1	63.9	63.2	63.1	63.4	62.9	61.4	60.6	59.6	57.6	57.0	57.5
62	Mischfuttermittel	Compound feedingstuffs	Aliments composés	63.7	63.3	63.3	62.9	63.1	63.6	63.9	63.5	63.0	62.2	61.6	61.3	61.4
7	Material und Kleinwerkzeug	Material and small tools	Matériel et petit outillage	98.7	100.9	100.4	99.8	99.1	99.6	99.8	99.4	99.0	98.2	98.1	98.3	98.7
8	Instandhaltung und Reparatur von Maschinen	Maintenance and repair of plant	Entretien et réparation du matériel	107.8	107.0	106.4	105.7	105.1	106.4	106.6	105.4	105.8	104.0	104.8	105.0	105.5
9	Instandhaltung und Reparatur von Wirtschaftsgebäuden und sonstigen Bauten	Maintenance and repair of agricultural buildings and other buildings	Entretien et réparation des bâtiments d'exploitation et autres ouvrages	99.1	100.1	99.5	98.9	99.1	99.6	99.8	99.4	99.0	98.2	98.9	98.3	98.7
10	Veterinärleistungen	Veterinary services	Services vétérinaires	95.2	94.9	94.4	93.8	93.1	93.6	93.8	93.5	93.1	92.3	92.2	92.4	92.8
11	Allgemeine Wirtschaftsausgaben	General expenses	Frais généraux	100.4	100.9	100.4	99.8	100.1	100.3	100.5	100.8	100.4	99.7	99.7	100.0	100.4
02	WAREN UND DIENSTLEISTUNGEN LANDWIRTSCHAFTLICHER INVESTITIONEN	GOODS AND SERVICES CONTRIBUTING TO AGRICULTURAL INVESTMENT	BIENS ET SERVICES CONCOURANT AUX INVESTISSEMENTS DE L'AGRICULTURE	113.4	113.5	112.9	112.2	112.1	112.0	112.2	111.8	111.3	110.4	110.3	110.6	111.1
12	Maschinen und andere Ausrüstungsgüter	Machinery and other equipment	Machines et autres biens d'équipement	111.1	110.8	110.2	109.5	109.1	109.3	109.5	109.1	108.6	107.7	107.6	107.9	108.3
13	Bauten	Buildings	Ouvrages	117.5	118.4	117.7	117.0	116.1	116.8	117.0	116.6	116.1	115.1	115.0	115.3	115.8

EU INDEX DER EINKAUFSPREISE LANDWIRTSCHAFTLICHER BETRIEBSMITTEL

EU INDEX OF PURCHASE PRICES OF THE MEANS OF AGRICULTURAL PRODUCTION

INDICE UE DES PRIX D'ACHAT DES MOYENS DE PRODUCTION AGRICOLES

DEFLATIONIERTE PREISINDIZES / DEFLATED PRICE INDICES / INDICES DES PRIX DEFLATES

1985 = 100 (ohne MwSt / excluding VAT / TVA exclue)

PORTUGAL

			1993 dec	1994 jan	feb	mar	apr	mai	jun	jul	aug	sep	oct	nov	dec	
00	INSGESAMT (01 + 02)	TOTAL (01 + 02)	TOTAL (01 + 02)	60.9	61.4	61.5	64.4	63.5	63.7	64.1	63.7	63.1	60.5	54.7	54.3	54.5
01	WAREN UND DIENSTLEISTUNGEN DES LAUFENDEN LANDWIRTSCHAFTLICHEN VERBRAUCHS	GOODS AND SERVICES CURRENTLY CONSUMED IN AGRICULTURE	BIENS ET SERVICES DE CONSOMMATION COURANTE DE L'AGRICULTURE	58.4	59.1	59.3	62.4	61.4	61.5	62.0	61.7	61.0	58.1	51.5	51.0	51.3
1	Saat- und Pflanzgut	Seeds	Semences et plants	67.1	74.2	73.7	109.5	104.2	101.9	108.2	108.0	107.8	70.6	68.7	65.9	65.7
2	Nutz- und Zuchtvieh	Animals for rearing and production	Animaux d'élevage et de rente	70.4	69.8	69.4	69.3	68.9	68.7	68.6	68.5	68.4	68.2	67.9	67.8	67.6
3	Energie und Schmierstoffe	Energy, lubricants	Energie et lubrifiants	72.1	71.7	71.4	71.4	70.1	70.0	69.5	69.2	69.0	69.0	67.5	67.4	67.4
4	Dünge- und Bodenverbesserungsmittel	Fertilizers, soil improvers	Engrais et amendements	53.3	51.3	50.8	51.5	51.1	53.9	54.8	54.1	51.8	54.4	54.7	54.5	54.8
41	Einnährstoffdünger	Straight fertilizers	Engrais simples	53.6	51.1	50.3	51.2	51.1	54.9	56.2	55.8	54.8	55.7	55.8	55.1	55.5
42	Mehrnährstoffdünger	Compound fertilizers	Engrais composés	52.8	51.6	51.6	51.9	51.0	52.2	52.5	51.2	46.8	52.1	52.9	53.5	53.6
43	Sonstige Dünge- und Bodenverbesserungsmittel	Other fertilizers, soil improvers	Autres engrais et amendements	-	-	-	-	-	-	-	-	-	-	-	-	-
5	Pflanzenschutzmittel	Plant protection products	Produits de protection des cultures	92.2	91.5	91.0	90.8	90.2	90.0	89.9	89.7	89.6	89.4	89.1	88.9	88.7
6	Futtermittel	Animal feedingstuffs	Aliments des animaux	51.2	52.3	53.2	53.1	52.5	52.4	52.3	52.5	51.4	51.3	38.4	38.3	38.2
61	Einzel Futtermittel	Straight feedingstuffs	Aliments simples	41.6	42.2	42.0	41.9	40.8	40.8	40.7	41.5	41.4	41.3	100.0	100.0	100.0
62	Mischfuttermittel	Compound feedingstuffs	Aliments composés	55.6	56.9	58.3	58.1	57.8	57.7	57.6	57.5	55.9	55.8	55.6	55.5	55.3
7	Material und Kleinwerkzeug	Material and small tools	Matériel et petit outillage	52.7	52.7	52.7	54.2	46.8	49.0	52.4	48.9	50.0	49.4	52.7	49.9	51.3
8	Instandhaltung und Reparatur von Maschinen	Maintenance and repair of plant	Entretien et réparation du matériel	:	:	:	:	:	:	:	:	:	:	:	:	:
9	Instandhaltung und Reparatur von Wirtschaftsgebäuden und sonstigen Bauten	Maintenance and repair of agricultural buildings and other buildings	Entretien et réparation des bâtiments d'exploitation et autres ouvrages	:	:	:	:	:	:	:	:	:	:	:	:	:
10	Veterinärleistungen	Veterinary services	Services vétérinaires	52.6	51.7	51.0	51.2	53.1	53.3	51.6	47.0	50.2	51.7	50.7	48.3	54.6
11	Allgemeine Wirtschaftsausgaben	General expenses	Frais généraux	69.3	68.8	68.4	68.2	67.8	67.7	67.6	67.4	67.4	67.2	66.7	66.6	66.4
02	WAREN UND DIENSTLEISTUNGEN LANDWIRTSCHAFTLICHER INVESTITIONEN	GOODS AND SERVICES CONTRIBUTING TO AGRICULTURAL INVESTMENT	BIENS ET SERVICES CONCOURANT AUX INVESTISSEMENTS DE L'AGRICULTURE	94.7	91.9	91.4	91.3	92.4	92.5	92.3	91.3	92.2	91.8	98.9	98.7	98.4
12	Maschinen und andere Ausrüstungsgüter	Machinery and other equipment	Machines et autres biens d'équipement	96.2	93.3	92.8	92.6	93.9	93.9	93.7	92.7	93.7	93.2	100.6	100.5	100.2
13	Bauten	Buildings	Ouvrages	63.7	63.2	62.8	62.7	62.4	62.2	62.1	62.0	61.9	61.8	61.6	61.5	61.3

DEFLATIONIERTE PREISINDIZES / DEFLATED PRICE INDICES / INDICES DES PRIX DE VENTES

1985 = 100 (ohne MwSt / excluding VAT / TVA exclue)

UNITED KINGDOM

			1993	1994												
			dec	jan	feb	mar	apr	may	jun	jul	aug	sep	oct	nov	dec	
00	INSGESAMT (01 + 02)	TOTAL (01 + 02)	86.5	87.3	86.9	86.8	86.0	6.0	86.1	86.3	85.8	85.5	85.9	85.8	85.6	
01	WAREN UND DIENSTLEISTUNGEN DES LAUFENDEN LANDWIRTSCHAFTLICHEN VERBRAUCHS	GOODS AND SERVICES CURRENTLY CONSUMED IN AGRICULTURE	83.9	84.7	84.2	84.1	83.4	3.3	83.4	83.5	83.0	82.7	82.9	82.8	82.6	
1	Saat- und Pflanzgut	Seeds	84.6	84.6	83.5	83.1	82.5	1.6	78.4	78.8	79.4	79.0	80.3	82.6	83.4	
2	Nutz- und Zuchtvieh	Animals for rearing and production	97.1	97.5	96.9	96.7	95.5	5.2	95.2	95.7	95.2	95.0	94.9	94.8	94.4	
3	Energie und Schmierstoffe	Energy, lubricants	66.3	66.2	65.1	64.8	64.6	4.5	64.3	64.5	64.8	64.5	66.7	66.0	67.3	
4	Dünge- und Bodenverbesserungsmittel	Fertilizers, soil improvers	52.8	56.5	56.3	56.2	55.6	5.3	55.8	56.1	56.0	57.8	58.1	58.4	58.2	
41	Einnährstoffdünger	Straight fertilizers	49.0	51.3	51.4	51.2	50.6	0.5	51.8	52.2	52.0	52.9	53.5	53.8	53.8	
42	Mehrnährstoffdünger	Compound fertilizers	49.5	54.6	54.3	54.0	53.4	3.0	52.9	53.1	53.1	55.8	56.0	56.3	56.0	
43	Sonstige Dünge- und Bodenverbesserungsmittel	Other fertilizers, soil improvers	98.9	100.3	99.8	101.0	100.2	0.2	100.2	100.7	100.4	99.9	99.9	100.7	100.5	
5	Pflanzenschutzmittel	Plant protection products	100.7	102.5	102.0	102.0	100.7	0.4	100.4	100.9	99.2	100.2	99.9	99.9	98.4	
6	Futtermittel	Animal feedingstuffs	83.2	83.0	82.6	82.4	81.7	2.2	82.4	82.3	81.1	79.9	79.3	79.0	78.4	
61	Einzel Futtermittel	Straight feedingstuffs	82.7	82.4	82.0	81.9	81.8	3.9	84.8	85.3	82.1	81.4	79.9	78.7	78.3	
62	Mischfuttermittel	Compound feedingstuffs	83.4	83.3	82.8	82.6	81.7	1.5	81.4	81.1	80.7	79.3	79.1	79.1	78.4	
7	Material und Kleinwerkzeug	Material and small tools	100.0	100.7	100.1	100.1	99.0	8.8	99.8	101.2	101.2	102.5	103.1	103.5	103.8	
8	Instandhaltung und Reparatur von Maschinen	Maintenance and repair of plant	115.3	115.7	115.6	115.4	113.8	3.7	114.1	114.8	114.4	114.4	115.2	115.1	114.5	
9	Instandhaltung und Reparatur von Wirtschaftsgebäuden und sonstigen Bauten	Maintenance and repair of agricultural buildings and other buildings	93.3	94.7	94.6	95.0	94.5	4.3	94.6	95.3	95.5	95.3	96.0	96.7	96.6	
10	Veterinärleistungen	Veterinary services	93.7	94.1	93.6	93.3	94.1	3.8	93.8	94.3	93.9	93.7	91.5	91.5	91.1	
11	Allgemeine Wirtschaftsausgaben	General expenses	105.5	106.5	106.2	106.2	105.4	4.1	103.8	103.2	103.1	102.4	103.8	103.5	103.6	
02	WAREN UND DIENSTLEISTUNGEN LANDWIRTSCHAFTLICHER INVESTITIONEN	GOODS AND SERVICES CONTRIBUTING TO AGRICULTURAL INVESTMENT	100.1	101.4	101.2	101.6	100.3	0.1	100.3	101.1	100.7	100.7	101.6	101.8	101.5	
12	Maschinen und andere Ausrüstungsgüter	Machinery and other equipment	98.3	99.2	98.8	98.9	98.0	8.1	98.2	99.1	98.6	98.4	99.3	99.2	98.8	
13	Bauten	Buildings	102.4	104.3	104.3	105.2	103.5	2.9	103.2	103.9	103.6	103.8	104.9	105.4	105.2	

DEFLATIONIERTE PREISINDIZES / DEFLATED PRICE INDICES / INDICES DES PRIX DEFLATES

1985 = 100 (ohne MwSt / excluding VAT / TVA exclue)

EUR 12

			1993 dec	1994 jan	feb	mar	apr	mal	jun	jul	aug	sep	oct	nov	dec
00	INSGESAMT (01 + 02)	TOTAL (01 + 02)	81.7	81.9	82.0	82.0	81.7	81.9	81.7	81.7	81.3	80.9	80.5	80.5	80.7
01	WAREN UND DIENSTLEISTUNGEN DES LAUFENDEN LANDWIRTSCHAFTLICHEN VERBRAUCHS	GOODS AND SERVICES CURRENTLY CONSUMED IN AGRICULTURE	76.4	76.6	76.7	76.7	76.5	76.6	76.5	76.4	75.9	75.4	74.9	75.0	75.2
1	Saat- und Pflanzgut	Seeds	79.9	80.8	82.9	87.1	87.0	85.3	84.3	90.7	90.6	85.1	80.9	81.1	83.7
2	Nutz- und Zuchtvieh	Animals for rearing and production	74.0	75.4	76.5	79.4	80.4	81.7	81.8	76.7	75.6	75.9	75.4	75.3	76.6
3	Energie und Schmierstoffe	Energy, lubricants	69.7	70.1	69.7	68.7	68.5	68.8	68.5	67.9	67.9	67.1	67.7	67.6	67.6
4	Dünge- und Bodenverbesserungsmittel	Fertilizers, soil improvers	60.2	60.9	61.1	61.2	61.0	61.0	61.0	60.6	60.4	61.0	61.3	61.9	62.5
41	Einnährstoffdünger	Straight fertilizers	58.4	58.9	59.2	59.2	59.1	59.0	59.0	58.6	58.3	58.5	59.1	59.8	60.7
42	Mehrnährstoffdünger	Compound fertilizers	59.6	60.4	60.7	60.9	60.6	60.6	60.5	60.1	60.1	61.0	61.2	61.6	62.0
43	Sonstige Dünge- und Bodenverbesserungsmittel	Other fertilizers, soil improvers	92.8	92.5	92.1	92.6	92.3	92.5	92.5	92.2	92.3	92.2	92.4	92.8	92.8
5	Pflanzenschutzmittel	Plant protection products	89.5	88.9	88.4	87.7	87.6	87.9	87.9	88.2	87.7	87.7	87.3	87.5	87.2
6	Futtermittel	Animal feedingstuffs	70.3	70.3	70.2	69.9	69.6	69.8	69.6	69.3	68.5	68.0	67.2	67.0	66.9
61	Einzelfuttermittel	Straight feedingstuffs	74.7	74.7	74.2	74.0	73.6	74.3	73.4	73.0	71.9	71.6	74.0	74.2	74.2
62	Mischfuttermittel	Compound feedingstuffs	68.8	68.6	68.7	68.5	68.1	68.2	68.3	67.9	67.3	66.7	66.3	66.1	65.9
7	Material und Kleinwerkzeug	Material and small tools	92.8	93.1	92.9	92.6	91.9	92.1	92.9	94.0	93.2	93.5	94.0	94.2	94.6
8	Instandhaltung und Reparatur von Maschinen	Maintenance and repair of plant	113.9	115.2	115.4	115.2	114.5	114.7	114.4	114.9	115.0	114.5	114.1	114.9	114.7
9	Instandhaltung und Reparatur von Wirtschaftsgebäuden und sonstigen Bauten	Maintenance and repair of agricultural buildings and other buildings	104.3	104.4	104.5	104.5	104.4	104.8	104.9	104.8	104.7	104.8	104.7	105.0	104.8
10	Veterinärleistungen	Veterinary services	89.8	89.5	89.5	89.4	89.4	89.2	89.2	88.8	88.9	88.6	88.2	88.0	88.4
11	Allgemeine Wirtschaftsausgaben	General expenses	98.1	98.5	98.4	98.8	99.1	98.8	98.9	98.9	98.8	98.5	97.7	98.0	98.1
02	WAREN UND DIENSTLEISTUNGEN LANWIRTSCHAFTLICHER INVESTITIONEN	GOODS AND SERVICES CONTRIBUTING TO AGRICULTURAL INVESTMENT	100.9	101.3	101.2	101.1	100.8	100.9	100.8	101.0	100.9	100.7	100.8	100.7	100.7
12	Maschinen und andere Ausrüstungsgüter	Machinery and other equipment	101.3	101.6	101.4	101.3	101.0	101.0	101.0	101.3	101.2	101.1	101.2	101.1	101.3
13	Bauten	Buildings	100.2	100.7	100.9	100.6	100.5	100.6	100.6	100.5	100.2	100.1	100.2	99.9	99.6

AGRARPREISE

Ausgewählte Preisreihen der CRONOS-Datenbank

AGRICULTURAL PRICES

Selected series from the CRONOS data base

PRIX AGRICOLES

Séries sélectionnées de la banque de données CRONOS

Monatliche Verkaufspreise landwirtschaftlicher Erzeugnisse

Monthly selling prices of agricultural products

Prix de vente mensuels de produits agricoles

Pflanzliche Erzeugnisse

Crop products

Produits végétaux

**VERKAUFSPREISE
PFLANZLICHER PRODUKTE**

**SELLING PRICES
OF CROP PRODUCTS**

Landeswährung / National currency / Monnaie nationale (ohne MwSt / excl. VAT / hors TVA)

	1993 dec	1994 jan	feb	mar	apr	mai	jun	jul	aug	sep	oct	nov	dec
1120 WEICHWEIZEN													
Preise je 100 kg – ohne MwSt.													
B	536.5	540.8	545.4	546.9	557.5	562.5	571.4	577.5	487.2	495.5	502.0	508.1	507.5
DK	101.10	97.02	103.47	102.38	108.70	108.07	116.22	116.62	92.78	94.13	98.56	100.16	104.75
D	26.27	26.93	27.28	27.53	28.01	28.49	28.71	28.50	25.18	24.77	25.28	26.02	26.45
GR	4405	-	-	-	-	-	-	4571	4551	4581	4571	4582	4593
E	2733	2761	2810	2682	2680	2582	2641	2732	2620	2626	2703	2739	2772
F	77.19	89.40	89.90	90.50	91.00	92.20	92.20	74.10	74.00	76.60	79.30	80.60	81.50
IRL	-	-	-	-	-	-	-	-	-	-	-	-	-
I	34570	34947	34008	33499	33200	32484	31071	29913	30439	31395	31931	32746	33020
L	-	-	-	-	-	-	-	-	515.0	515.0	515.0	-	-
NL	27.80	28.30	28.80	-	-	-	-	-	-	-	-	-	-
P	3479	3479	3479	3479	3479	3479	3479	3479	3479	2559	2559	2559	2559
UK	10.32	10.20	10.11	10.12	10.76	10.75	10.73	10.66	10.80	10.93	10.88	10.81	10.87
1120 SOFT WHEAT													
Prices per 100 kg – excl. VAT													
1130 HARTWEIZEN													
Preise je 100 kg – ohne MwSt.													
B	-	-	-	-	-	-	-	-	-	-	-	-	-
DK	-	-	-	-	-	-	-	-	-	-	-	-	-
D	-	-	-	-	-	-	-	-	-	-	-	-	-
GR	5830	-	-	-	-	-	-	6019	6024	6022	6022	6031	6042
E	3048	3121	3042	2894	2780	2667	2340	2352	2494	2589	2686	2722	2837
F	116.43	111.90	110.90	109.20	106.20	101.30	106.20	80.70	81.60	83.10	89.40	91.20	92.40
IRL	-	-	-	-	-	-	-	-	-	-	-	-	-
I	36516	36720	36711	35453	33932	32089	29329	29101	29911	31328	32448	33382	35021
L	-	-	-	-	-	-	-	-	-	-	-	-	-
NL	-	-	-	-	-	-	-	-	-	-	-	-	-
P	4394	4394	4394	4394	4394	4394	4394	4394	4394	2559	2559	2559	2559
UK	-	-	-	-	-	-	-	-	-	-	-	-	-
1130 DURUM WHEAT													
Prices per 100 kg – excl. VAT													
1150 ROGGEN													
Preise je 100 kg – ohne MwSt.													
B	485.0	483.8	475.0	484.0	518.7	530.0	543.0	-	470.0	475.0	478.8	485.0	485.0
DK	100.84	103.52	100.94	104.84	102.82	103.72	104.56	104.82	89.20	89.69	93.41	91.12	97.49
D	25.29	26.06	26.38	26.65	26.89	27.06	27.08	26.69	24.60	23.15	23.39	23.87	24.10
GR	-	-	-	-	-	-	-	-	-	-	-	-	-
E	2568	2208	2210	2150	2235	2279	2318	2299	2052	2190	2688	2538	2394
F	88.29	99.30	99.60	100.20	99.90	100.00	92.80	78.00	75.00	81.50	86.60	87.50	87.60
IRL	-	-	-	-	-	-	-	-	-	-	-	-	-
I	32960	34100	34875	34875	34875	34083	34083	32217	32440	32550	32550	32717	33383
L	-	-	-	-	-	-	-	-	465.0	465.0	465.0	-	-
NL	29.30	29.60	29.60	-	-	-	-	-	-	-	-	-	-
P	3092	3092	3092	3092	3092	3092	3092	3092	3092	2559	2559	2559	2559
UK	-	-	-	-	-	-	-	-	-	-	-	-	-
1150 RYE													
Prices per 100 kg – excl. VAT													

PRIX DE VENTE DES PRODUITS VEGETAUX

ECU (ohne MwSt / excl. VAT / hors TVA)

1993 dec	1994 jan	feb	mar	apr	mai	jun	jul	aug	sep	oct	nov	dec	
													1120 BLE TENDRE
													Prix par 100 kg – hors TVA
13.31	13.40	13.63	13.74	14.00	14.15	14.40	14.61	12.36	12.56	12.73	12.90	12.92	B
13.36	12.86	13.67	13.53	14.33	14.30	15.38	15.48	12.26	12.46	13.14	13.37	13.98	DK
13.60	13.87	14.06	14.26	14.48	14.76	14.89	14.86	13.16	12.93	13.19	13.59	13.84	D
15.90	-	-	-	-	-	-	15.78	15.70	15.70	15.56	15.54	15.56	GR
17.25	17.31	17.80	16.92	17.03	16.24	16.61	17.27	16.50	16.51	16.97	17.17	17.24	E
11.69	13.55	13.63	13.75	13.73	13.95	14.00	11.27	11.29	11.69	12.09	12.26	12.38	F
-	-	-	-	-	-	-	-	-	-	-	-	-	IRL
18.14	18.45	18.04	17.59	17.93	17.49	16.48	15.65	15.72	16.21	16.35	16.64	16.63	I
-	-	-	-	-	-	-	-	13.06	13.06	13.06	-	-	L
12.85	13.02	13.23	-	-	-	-	-	-	-	-	-	-	NL
17.65	17.73	17.75	17.51	17.61	17.45	17.41	17.66	17.80	13.10	13.07	13.09	13.06	P
13.63	13.67	13.38	13.22	14.01	13.88	13.83	13.48	13.62	13.83	13.86	13.81	13.94	UK
													1130 BLE DUR
													Prix par 100 kg – hors TVA
-	-	-	-	-	-	-	-	-	-	-	-	-	B
-	-	-	-	-	-	-	-	-	-	-	-	-	DK
-	-	-	-	-	-	-	-	-	-	-	-	-	D
21.05	-	-	-	-	-	-	20.77	20.79	20.64	20.50	20.45	20.46	GR
19.24	19.57	19.27	18.26	17.67	16.77	14.72	14.86	15.70	16.28	16.86	17.07	17.64	E
17.64	16.96	16.82	16.59	16.02	15.32	16.12	12.28	12.44	12.68	13.63	13.88	14.04	F
-	-	-	-	-	-	-	-	-	-	-	-	-	IRL
19.16	19.38	19.48	18.62	18.33	17.28	15.55	15.23	15.45	16.18	16.62	16.96	17.64	I
-	-	-	-	-	-	-	-	-	-	-	-	-	L
-	-	-	-	-	-	-	-	-	-	-	-	-	NL
22.30	22.39	22.42	22.11	22.24	22.03	21.98	22.30	22.48	13.10	13.07	13.09	13.06	P
-	-	-	-	-	-	-	-	-	-	-	-	-	UK
													1150 SEIGLE
													Prix par 100 kg – hors TVA
12.03	11.99	11.87	12.16	13.02	13.34	13.68	-	11.92	12.04	12.14	12.31	12.34	B
13.32	13.73	13.34	13.85	13.55	13.72	13.83	13.91	11.79	11.88	12.45	12.16	13.01	DK
13.10	13.42	13.59	13.80	13.90	14.02	14.05	13.91	12.86	12.08	12.20	12.47	12.61	D
-	-	-	-	-	-	-	-	-	-	-	-	-	GR
16.21	13.85	14.00	13.57	14.21	14.33	14.58	14.53	12.92	13.77	16.87	15.91	14.89	E
13.37	15.05	15.10	15.22	15.07	15.13	14.09	11.87	11.44	12.43	13.20	13.31	13.31	F
-	-	-	-	-	-	-	-	-	-	-	-	-	IRL
17.30	18.00	18.50	18.32	18.84	18.35	18.08	16.86	16.75	16.81	16.67	16.62	16.81	I
-	-	-	-	-	-	-	-	11.79	11.79	11.79	-	-	L
13.55	13.62	13.60	-	-	-	-	-	-	-	-	-	-	NL
15.69	15.76	15.78	15.56	15.65	15.51	15.47	15.69	15.82	13.10	13.07	13.09	13.06	P
-	-	-	-	-	-	-	-	-	-	-	-	-	UK

**VERKAUFSPREISE
PFLANZLICHER PRODUKTE**

**SELLING PRICES
OF CROP PRODUCTS**

Landeswährung / National currency / Monnaie nationale (ohne MwSt / excl. VAT / hors TVA)

	1993 dec	1994 jan	feb	mar	apr	mai	jun	jul	aug	sep	oct	nov	dec
1160 GERSTE													
Preise je 100 kg – ohne MwSt.													
B	528.3	537.5	531.3	535.0	555.0	552.5	533.3	-	-	503.3	500.0	500.0	500.0
DK	108.82	112.25	112.60	112.73	113.16	114.74	115.44	103.17	95.61	98.46	101.73	105.36	107.20
D	24.52	25.15	25.50	25.93	26.36	26.79	26.85	24.68	23.15	23.14	23.41	23.93	24.25
GR	4270	-	-	-	-	-	-	4286	4356	4398	4397	4432	4422
E	2293	2306	2304	2284	2310	2286	2079	2070	2152	2182	2225	2247	2283
F	72.03	89.50	90.10	91.50	90.90	92.20	91.00	74.60	77.10	78.80	81.50	83.20	84.10
IRL	-	-	-	-	-	-	-	-	-	-	-	-	-
I	31632	32246	31879	32036	32023	31970	29491	29486	29999	30224	30581	31323	31880
L	-	-	-	-	-	-	-	-	475.0	475.0	475.0	-	-
NL	31.10	31.70	32.40	-	-	-	-	-	-	-	-	-	-
P	3092	3092	3092	3092	3092	3092	3092	3092	3092	2559	2559	2559	2559
UK	10.69	10.66	10.70	10.39	10.29	10.37	10.23	10.28	10.86	11.19	10.89	10.89	10.25
1160 BARLEY													
Prices per 100 kg – excl. VAT													
1161 BRAUGERSTE													
Preise je 100 kg – ohne MwSt.													
B	-	-	-	-	-	-	-	-	-	-	-	-	-
DK	-	-	-	-	-	-	-	-	-	-	-	-	-
D	28.73	28.58	28.78	29.27	29.40	29.57	29.62	29.48	28.58	28.03	28.84	29.88	30.75
GR	-	-	-	-	-	-	-	4460	4460	4460	4460	-	-
E	2255	2308	2331	2273	2279	2301	2195	2162	2136	2197	2255	2255	2245
F	82.49	101.30	102.80	103.90	104.20	104.70	103.60	84.10	86.10	89.30	93.90	96.30	98.80
IRL	-	-	-	-	-	-	-	-	-	-	-	-	-
I	-	-	-	-	-	-	-	-	-	-	-	-	-
L	-	-	-	-	-	-	-	-	-	-	-	-	-
NL	32.50	33.30	33.90	-	-	-	-	-	-	-	-	-	-
P	3835	3835	3835	3835	3835	3835	3835	3835	3835	2975	2975	2975	2975
UK	11.85	11.80	11.62	11.71	11.94	11.96	11.69	11.61	12.57	13.29	13.12	13.12	12.66
1161 MALTING BARLEY													
Prices per 100 kg – excl. VAT													
1180 HAFER													
Preise je 100 kg – ohne MwSt.													
B	535.0	528.3	520.6	508.9	495.0	493.3	494.4	490.0	473.3	475.6	467.5	460.0	456.0
DK	129.10	119.96	119.12	117.08	109.82	113.61	101.84	103.09	85.06	89.13	87.06	91.61	89.80
D	26.97	27.05	27.05	26.87	26.52	26.19	25.81	25.55	22.92	22.28	22.34	22.32	22.40
GR	5635	-	-	-	-	-	-	5885	5965	6005	6171	6217	6056
E	2341	2353	2372	2356	2248	2256	1924	2214	2208	2236	2306	2358	2341
F	90.10	81.70	81.50	81.50	81.20	81.10	79.90	68.60	67.40	67.30	71.40	71.30	71.20
IRL	-	-	-	-	-	-	-	-	-	-	-	-	-
I	40028	40109	39201	38860	38308	37876	35734	34588	35159	35888	36703	36873	36964
L	-	-	-	-	-	-	-	-	490.0	490.0	490.0	-	-
NL	29.70	30.40	30.40	-	-	-	-	-	-	-	-	-	-
P	3550	3550	3550	3550	3550	3550	3550	3550	3550	1900	1900	1900	1900
UK	11.80	11.84	10.98	10.97	11.34	11.29	11.12	10.45	10.23	10.47	10.80	10.80	9.77
1180 OATS													
Prices per 100 kg – excl. VAT													

**PRIX DE VENTE
DES PRODUITS VEGETAUX**

ECU (ohne MwSt / excl. VAT / hors TVA)

1993 dec	1994 jan	feb	mar	apr	mai	jun	jul	aug	sep	oct	nov	dec	
													1160 ORGE
													Prix par 100 kg – hors TVA
13.10	13.32	13.28	13.44	13.93	13.90	13.44	-	-	12.76	12.68	12.70	12.72	B
14.38	14.88	14.88	14.90	14.92	15.18	15.27	13.69	12.64	13.04	13.56	14.06	14.31	DK
12.70	12.95	13.14	13.43	13.63	13.88	13.93	12.87	12.10	12.07	12.21	12.50	12.69	D
15.42	-	-	-	-	-	-	14.79	15.03	15.07	14.97	15.03	14.98	GR
14.47	14.46	14.60	14.41	14.68	14.38	13.07	13.08	13.55	13.72	13.97	14.09	14.20	E
10.91	13.57	13.66	13.90	13.72	13.95	13.81	11.35	11.76	12.02	12.42	12.66	12.78	F
-	-	-	-	-	-	-	-	-	-	-	-	-	IRL
16.60	17.02	16.91	16.82	17.30	17.21	15.64	15.43	15.49	15.61	15.66	15.91	16.06	I
-	-	-	-	-	-	-	-	12.05	12.04	12.04	-	-	L
14.38	14.58	14.89	-	-	-	-	-	-	-	-	-	-	NL
15.69	15.76	15.78	15.56	15.65	15.51	15.47	15.69	15.82	13.10	13.07	13.09	13.06	P
14.12	14.28	14.16	13.57	13.40	13.39	13.18	13.00	13.69	14.16	13.87	13.92	13.14	UK
													1161 ORGE DE BRASSERIE
													Prix par 100 kg – hors TVA
-	-	-	-	-	-	-	-	-	-	-	-	-	B
-	-	-	-	-	-	-	-	-	-	-	-	-	DK
14.88	14.72	14.83	15.16	15.20	15.32	15.36	15.37	14.94	14.63	15.05	15.61	16.11	D
-	-	-	-	-	-	-	15.39	15.39	15.29	15.18	-	-	GR
14.23	14.47	14.77	14.34	14.49	14.47	13.80	13.66	13.45	13.81	14.16	14.14	13.96	E
12.49	15.36	15.59	15.78	15.72	15.84	15.73	12.79	13.13	13.62	14.31	14.65	15.01	F
-	-	-	-	-	-	-	-	-	-	-	-	-	IRL
-	-	-	-	-	-	-	-	-	-	-	-	-	I
-	-	-	-	-	-	-	-	-	-	-	-	-	L
15.03	15.32	15.58	-	-	-	-	-	-	-	-	-	-	NL
19.46	19.55	19.57	19.30	19.41	19.23	19.19	19.46	19.62	15.23	15.19	15.22	15.18	P
15.65	15.81	15.38	15.30	15.54	15.45	15.07	14.69	15.85	16.82	16.71	16.77	16.23	UK
													1180 AVOINE
													Prix par 100 kg – hors TVA
13.27	13.09	13.01	12.79	12.43	12.41	12.46	12.39	12.00	12.06	11.85	11.68	11.60	B
17.06	15.91	15.74	15.47	14.48	15.03	13.47	13.68	11.24	11.80	11.60	12.23	11.99	DK
13.97	13.93	13.94	13.91	13.71	13.56	13.39	13.32	11.98	11.63	11.66	11.66	11.72	D
20.34	-	-	-	-	-	-	20.31	20.58	20.58	21.01	21.08	20.51	GR
14.78	14.76	15.03	14.87	14.29	14.19	12.10	13.99	13.90	14.06	14.48	14.78	14.56	E
13.65	12.39	12.36	12.38	12.25	12.27	12.13	10.44	10.28	10.27	10.88	10.85	10.82	F
-	-	-	-	-	-	-	-	-	-	-	-	-	IRL
21.00	21.17	20.80	20.41	20.69	20.39	18.95	18.10	18.16	18.53	18.80	18.73	18.62	I
-	-	-	-	-	-	-	-	12.43	12.42	12.42	-	-	L
13.73	13.98	13.97	-	-	-	-	-	-	-	-	-	-	NL
18.01	18.09	18.11	17.87	17.97	17.80	17.76	18.02	18.16	9.73	9.70	9.72	9.69	P
15.58	15.86	14.53	14.33	14.76	14.58	14.33	13.22	12.90	13.25	13.76	13.80	12.53	UK

**VERKAUFSPREISE
PFLANZLICHER PRODUKTE**

**SELLING PRICES
OF CROP PRODUCTS**

Landeswährung / National currency / Monnaie nationale (ohne MwSt / excl. VAT / hors TVA)

	1993 dec	1994 jan	feb	mar	apr	mai	jun	jul	aug	sep	oct	nov	dec
1200 MAIS													
Preise je 100 kg – ohne MwSt.													
1200 MAIZE													
Prices per 100 kg – excl. VAT													
B	-	-	-	-	-	-	-	-	-	-	-	-	-
DK	-	-	-	-	-	-	-	-	-	-	-	-	-
D	24.83	25.56	26.34	26.79	27.94	29.18	29.27	29.46	28.91	29.27	27.68	27.04	27.00
GR	4536	-	-	-	-	-	-	-	-	4757	4672	4681	4743
E	2632	2633	2651	2631	2662	3017	2991	3623	2797	2678	2680	2642	2629
F	70.83	76.90	78.70	80.10	82.70	85.90	87.60	95.30	92.60	81.80	79.80	82.90	84.10
IRL	-	-	-	-	-	-	-	-	-	-	-	-	-
I	30602	32567	32080	32095	31838	32309	32161	32013	31913	31023	31582	32622	32912
L	-	-	-	-	-	-	-	-	-	-	-	-	-
NL	-	-	-	-	-	-	-	-	-	-	-	-	-
P	3253	3253	3253	3253	3253	3253	3253	3253	3253	2559	2559	2559	2559
UK	-	-	-	-	-	-	-	-	-	-	-	-	-
1251 REIS													
Preise je 100 kg – ohne MwSt.													
1251 RICE													
Prices per 100 kg – excl. VAT													
B	-	-	-	-	-	-	-	-	-	-	-	-	-
DK	-	-	-	-	-	-	-	-	-	-	-	-	-
D	-	-	-	-	-	-	-	-	-	-	-	-	-
GR	7628	7581	7581	7955	8011	7999	7999	-	-	-	7973	7973	7962
E	6146	6359	6476	6421	6302	6262	6050	6027	6027	5739	5568	5666	5711
F	-	-	-	-	-	-	-	-	-	-	-	-	-
IRL	-	-	-	-	-	-	-	-	-	-	-	-	-
I	73548	73920	71270	72250	70171	66200	65575	65344	65344	64475	63650	65897	69021
L	-	-	-	-	-	-	-	-	-	-	-	-	-
NL	-	-	-	-	-	-	-	-	-	-	-	-	-
P	9000	9000	9000	9000	9000	9000	9000	9000	9000	9000	9000	9000	9000
UK	-	-	-	-	-	-	-	-	-	-	-	-	-
1361 SPEISEKARTOFFELN													
Preise je 100 kg – ohne MwSt.													
1361 MAIN CROP FOOD POTATOES													
Prices per 100 kg – excl. VAT													
B	200.9	211.6	236.9	341.3	495.3	-	-	-	702.5	659.8	311.7	255.0	371.7
DK	80.96	83.72	94.33	99.36	91.08	-	293.48	134.32	161.92	146.28	148.12	185.84	201.48
D	13.10	17.25	22.35	19.15	19.45	21.25	27.40	48.55	37.40	36.35	35.50	33.70	33.95
GR	7323	6876	7970	8290	9909	11788	9387	7984	7738	7609	8922	9645	9847
E	2398	2590	2540	2826	3866	3964	4695	4464	4034	3356	3427	3903	4291
F	41.99	45.00	43.30	60.30	90.00	89.10	82.80	-	117.00	105.30	88.20	90.00	90.90
IRL	-	-	-	-	-	-	-	-	-	-	-	-	-
I	40643	43178	43864	44982	46679	48259	50387	49399	51909	53691	56926	61045	63796
L	560.0	-	-	-	-	-	-	-	700.0	700.0	700.0	700.0	700.0
NL	15.65	16.40	17.70	22.65	-	-	-	-	-	-	-	-	-
P	3411	3596	3609	3737	3822	4500	3744	3301	2868	3628	3674	3962	4925
UK	6.91	7.03	7.34	8.89	13.32	17.55	19.96	-	14.89	12.19	14.48	15.09	15.64

D: 1361 SPEISEKARTOFFELN: Einschliesslich der fünf neuen Länder

D: 1361 MAIN CROP FOOD POTATOES: Including the five new Länder

D: 1361 POMMES DE TERRE DE CONSOMMATION: Les cinq nouveaux Länder Inclus

PRIX DE VENTE DES PRODUITS VEGETAUX

ECU (ohne MwSt / excl. VAT / hors TVA)

1993 dec	1994 jan	feb	mar	apr	mai	jun	jul	aug	sep	oct	nov	dec	
													1120 MAIS
													Prix par 100 kg – hors TVA
-	-	-	-	-	-	-	-	-	-	-	-	-	B
-	-	-	-	-	-	-	-	-	-	-	-	-	DK
12.86	13.16	13.57	13.87	14.44	15.11	15.18	15.36	15.11	15.27	14.44	14.13	14.13	D
16.38	-	-	-	-	-	-	-	-	16.31	15.90	15.87	16.06	GR
16.61	16.51	16.79	16.60	16.92	18.98	18.81	22.90	17.61	16.84	16.82	16.57	16.35	E
10.73	11.66	11.93	12.17	12.48	12.99	13.30	14.50	14.12	12.48	12.16	12.61	12.78	F
-	-	-	-	-	-	-	-	-	-	-	-	-	IRL
16.06	17.19	17.02	16.86	17.20	17.40	17.06	16.75	16.48	16.02	16.17	16.57	16.58	I
-	-	-	-	-	-	-	-	-	-	-	-	-	L
-	-	-	-	-	-	-	-	-	-	-	-	-	NL
16.51	16.58	16.60	16.37	16.47	16.31	16.28	16.51	16.64	13.10	13.07	13.09	13.06	P
-	-	-	-	-	-	-	-	-	-	-	-	-	UK
													1251 RIZ
													Prix par 100 kg – hors TVA
-	-	-	-	-	-	-	-	-	-	-	-	-	B
-	-	-	-	-	-	-	-	-	-	-	-	-	DK
-	-	-	-	-	-	-	-	-	-	-	-	-	D
27.54	27.19	27.07	28.24	28.24	27.99	27.59	-	-	-	27.14	27.04	26.97	GR
38.79	39.88	41.03	40.52	40.06	39.39	38.05	38.09	37.95	36.08	34.95	35.53	35.51	E
-	-	-	-	-	-	-	-	-	-	-	-	-	F
-	-	-	-	-	-	-	-	-	-	-	-	-	IRL
38.59	39.02	37.81	37.94	37.90	35.65	34.78	34.19	33.75	33.30	32.60	33.48	34.76	I
-	-	-	-	-	-	-	-	-	-	-	-	-	L
-	-	-	-	-	-	-	-	-	-	-	-	-	NL
45.67	45.87	45.92	45.29	45.55	45.13	45.03	45.68	46.05	46.08	45.95	46.05	45.92	P
-	-	-	-	-	-	-	-	-	-	-	-	-	UK
													1361 POMMES DE TERRE DE CONSOMMATION
													Prix par 100 kg – hors TVA
4.98	5.24	5.92	8.58	12.43	-	-	-	17.82	16.73	7.90	6.47	9.46	B
10.70	11.10	12.46	13.13	12.01	-	38.83	17.82	21.40	19.37	19.74	24.80	26.89	DK
6.78	8.88	11.52	9.92	10.05	11.01	14.21	25.31	19.54	18.97	18.52	17.60	17.76	D
26.44	24.66	28.46	29.43	34.93	41.24	32.37	27.55	26.70	26.08	30.37	32.71	33.35	GR
15.14	16.24	16.09	17.83	24.57	24.93	29.53	28.21	25.40	21.10	21.51	24.47	26.68	E
6.36	6.82	6.57	9.16	13.58	13.48	12.57	-	17.84	16.06	13.44	13.69	13.81	F
-	-	-	-	-	-	-	-	-	-	-	-	-	IRL
21.33	22.79	23.27	23.62	25.21	25.99	26.72	25.85	26.81	27.73	29.15	31.02	32.13	I
13.89	-	-	-	-	-	-	-	17.75	17.75	17.75	17.77	17.81	L
7.24	7.54	8.13	10.44	-	-	-	-	-	-	-	-	-	NL
17.31	18.33	18.42	18.81	19.35	22.57	18.73	16.75	14.67	18.57	18.76	20.27	25.13	P
9.13	9.42	9.71	11.61	17.34	22.66	25.72	-	18.77	15.43	18.44	19.28	20.05	UK

Tierische Erzeugnisse

Animal products

Produits animaux

**VERKAUFSPREISE
TIERISCHER PRODUKTE**

**SELLING PRICES
OF ANIMAL PRODUCTS**

Landeswahrung / National currency / Monnaie nationale (ohne MwSt / excl. VAT / hors TVA)

	1993 dec	1994 jan	feb	mar	apr	mai	jun	jul	aug	sep	oct	nov	dec
4150 Kaelber													
Preise je 100 kg Lebendgewicht – ohne MwSt.													
4150 CALVES													
Prices per 100 kg live weight – excl. VAT													
B	13350.0	13100.0	12738.0	12350.0	11988.0	11738.0	11630.0	11417.0	10838.0	11690.0	11700.0	12013.0	12640.0
DK	1075.00	1079.00	1103.00	1123.00	1113.00	1097.00	1087.00	1073.00	1074.00	1083.00	1073.00	1059.00	1063.00
D	644.20	-	639.40	638.00	641.60	630.00	617.10	629.90	612.40	624.30	606.20	605.40	615.90
GR	57729	56987	56890	57538	58170	58735	58709	59345	59335	59877	60168	59840	59524
E	37580	39346	39922	39275	38482	38197	37224	38301	38424	38003	37307	36959	36587
F	2160.00	2141.00	2110.00	2087.00	2024.00	2022.00	1930.00	1810.00	1829.00	2091.00	2114.00	2096.00	2156.00
IRL	-	-	-	-	-	-	-	-	-	-	-	-	-
I	569712	547345	522180	518100	521375	513415	515240	505541	531520	551148	541515	528861	527637
L	14070.0	14070.0	14070.0	14070.0	14070.0	14070.0	14070.0	14070.0	14070.0	14070.0	14070.0	14070.0	14070.0
NL	651.00	635.00	617.00	599.00	555.00	-	-	-	-	-	-	-	-
P	48967	50125	51418	52700	52833	52983	53417	53417	53667	53917	53917	53917	54083
UK	-	-	-	-	-	-	-	-	-	-	-	-	-
4161 Jungrinder													
Preise je 100 kg Lebendgewicht – ohne MwSt.													
4161 YOUNG CATTLE													
Prices per 100 kg live weight – excl. VAT													
B	7256.0	7213.0	7258.0	7210.0	7258.0	7450.0	7396.0	7333.0	7287.0	7033.0	6871.0	6743.0	6558.0
DK	1075.00	1079.00	1103.00	1123.00	1113.00	1097.00	1087.00	1073.00	1074.00	1083.00	1073.00	1059.00	1063.00
D	351.80	-	357.80	359.40	354.00	343.40	339.80	329.60	334.00	339.20	340.90	339.80	339.13
GR	-	-	-	-	-	-	-	-	-	-	-	-	-
E	33505	34014	34262	33440	32723	31514	30008	30714	30488	31641	30448	30879	30862
F	1253.96	1119.00	1129.50	1123.00	1099.50	1096.50	1082.50	1039.00	1057.00	1040.00	1035.00	1045.00	1042.00
IRL	126.54	132.95	132.97	139.70	138.55	139.93	131.12	127.52	120.04	119.64	120.50	121.30	125.73
I	410235	416695	415980	410265	413060	406247	399278	403106	411875	420075	438417	442694	444156
L	8264.0	7718.2	-	8360.0	8098.8	8140.0	7881.5	7722.0	8305.0	8112.5	7858.4	7965.7	7931.0
NL	412.00	418.00	422.00	425.00	422.00	-	-	-	-	-	-	-	-
P	72545	73261	74073	74417	75019	74162	73315	70981	70541	70839	70608	71063	71303
UK	-	-	-	-	-	-	-	-	-	-	-	-	-
4162 Faersen													
Preise je 100 kg Lebendgewicht – ohne MwSt.													
4162 HEIFERS													
Prices per 100 kg live weight – excl. VAT													
B	5550.0	5550.0	5550.0	5650.0	5950.0	6470.0	6475.0	6350.0	6330.0	6300.0	6100.0	5990.0	5650.0
DK	1030.00	1030.00	1035.00	1050.00	1051.00	1055.00	1061.00	1065.00	1065.00	1065.00	1060.00	1062.00	1060.00
D	336.90	-	337.50	336.80	335.50	335.80	339.20	333.20	335.10	337.10	340.00	336.10	333.10
GR	-	-	-	-	-	-	-	-	-	-	-	-	-
E	-	-	-	-	-	-	-	-	-	-	-	-	-
F	1265.04	1279.60	1293.60	1321.60	1361.92	1380.40	1350.72	1323.28	1330.56	1321.04	1290.24	1266.16	1237.04
IRL	113.41	121.63	123.19	127.07	128.26	131.03	123.40	121.16	115.20	111.98	109.06	109.69	111.76
I	314000	324000	324000	330000	339000	336500	310000	319250	328750	337750	343125	351250	354750
L	8024.0	8046.5	8270.9	8035.5	7895.8	8415.0	8159.8	7775.9	7915.6	7920.0	7975.0	7914.0	7995.9
NL	345.00	344.00	355.00	363.00	362.00	-	-	-	-	-	-	-	-
P	68338	69583	70952	72016	71995	71880	71870	70183	69917	69006	68652	69798	70660
UK	121.73	119.06	121.13	127.51	126.91	126.53	123.51	116.99	116.28	112.90	113.87	114.66	119.36

PRIX DE VENTE DES PRODUITS ANIMAUX

ECU (ohne MwSt / excl. VAT / hors TVA)

1993 dec	1994 jan	feb	mar	apr	mai	jun	jul	aug	sep	oct	nov	dec	
													4150 VEAUX
													Prix par 100 kg de poids vif – hors TVA
331.15	324.59	318.45	310.32	300.96	295.37	293.00	288.80	274.87	296.39	296.65	305.01	321.68	B
142.04	143.07	145.72	148.40	146.72	145.13	143.82	142.38	141.95	143.39	143.03	141.34	141.89	DK
333.63	-	329.45	330.38	331.63	326.30	320.07	328.38	320.03	325.77	316.27	316.26	322.23	D
208.41	204.39	203.12	204.29	205.03	205.49	202.46	204.81	204.74	205.24	204.83	202.92	201.59	GR
237.19	246.74	252.91	247.82	244.59	240.25	234.09	242.06	241.92	238.94	234.20	231.74	227.51	E
327.17	324.58	319.96	317.06	305.39	305.85	292.97	275.35	278.93	319.00	322.20	318.91	327.51	F
-	-	-	-	-	-	-	-	-	-	-	-	-	IRL
298.96	288.94	277.05	272.10	281.61	276.45	273.26	264.50	274.52	284.65	277.33	268.70	265.75	I
349.01	348.63	351.75	353.54	353.23	354.05	354.47	355.91	356.84	356.73	356.74	357.24	358.07	L
300.98	292.09	283.49	276.01	255.47	-	-	-	-	-	-	-	-	NL
248.46	255.46	262.37	265.22	267.42	265.69	267.26	271.10	274.57	276.04	275.28	275.89	275.94	P
-	-	-	-	-	-	-	-	-	-	-	-	-	UK
													4161 JEUNES BOVINS
													Prix par 100 kg de poids vif – hors TVA
179.98	178.73	181.45	181.16	182.21	187.47	186.33	185.49	184.81	178.32	174.21	171.21	166.89	B
142.04	143.07	145.72	148.40	146.72	145.13	143.82	142.38	141.95	143.39	143.03	141.34	141.89	DK
182.19	-	184.35	186.11	182.98	177.86	176.25	171.83	174.54	177.00	177.86	177.51	177.43	D
-	-	-	-	-	-	-	-	-	-	-	-	-	GR
211.47	213.31	217.06	211.00	207.99	198.22	188.71	194.11	191.95	198.94	191.14	193.62	191.91	E
189.94	169.64	171.28	170.61	165.90	165.86	164.32	158.06	161.19	158.66	157.75	159.00	158.29	F
159.02	170.87	168.90	175.54	174.77	176.76	165.62	159.38	149.46	149.54	151.69	152.67	158.73	IRL
215.27	219.97	220.71	215.46	223.10	218.75	211.76	210.90	212.73	216.95	224.53	224.92	223.70	I
204.99	191.24	-	210.06	203.32	204.83	198.56	195.33	210.63	205.69	199.25	202.25	201.84	L
190.48	192.27	193.90	195.84	194.25	-	-	-	-	-	-	-	-	NL
368.10	373.38	377.97	374.51	379.71	371.90	366.81	360.24	360.90	362.68	360.49	363.62	363.80	P
-	-	-	-	-	-	-	-	-	-	-	-	-	UK
													4162 GENISSES
													Prix par 100 kg de poids vif – hors TVA
137.67	137.52	138.75	141.97	149.38	162.81	163.13	160.63	160.54	159.73	154.66	152.09	143.79	B
136.10	136.57	136.73	138.75	138.54	139.58	140.38	141.32	140.76	141.01	141.29	141.75	141.49	DK
174.48	-	173.90	174.41	173.41	173.92	175.93	173.71	175.12	175.91	177.39	175.58	174.28	D
-	-	-	-	-	-	-	-	-	-	-	-	-	GR
-	-	-	-	-	-	-	-	-	-	-	-	-	E
191.61	193.99	196.16	200.78	205.49	208.80	205.04	201.31	202.91	201.53	196.65	192.65	187.91	F
142.52	156.32	156.48	159.67	161.79	165.52	155.87	151.43	143.43	139.96	137.29	138.06	141.10	IRL
164.77	171.04	171.90	173.31	183.10	181.19	164.41	167.03	169.79	174.43	175.73	178.46	178.67	I
199.03	199.38	206.77	201.91	198.23	211.75	205.57	196.70	200.75	200.81	202.21	200.94	203.49	L
159.51	158.24	163.11	167.27	166.63	-	-	-	-	-	-	-	-	NL
346.75	354.63	362.04	362.43	364.41	360.45	359.58	356.19	357.71	353.29	350.51	357.15	360.52	P
160.76	159.51	160.30	166.58	165.22	163.40	159.17	147.99	146.59	142.87	145.04	146.53	153.05	UK

**VERKAUFSPREISE
TIERISCHER PRODUKTE**

**SELLING PRICES
OF ANIMAL PRODUCTS**

Landeswahrung / National currency / Monnaie nationale (ohne MwSt / excl. VAT / hors TVA)

	1993 dec	1994 jan	feb	mar	apr	mai	jun	jul	aug	sep	oct	nov	dec
4180 OCHSEN													
Preise je 100 kg Lebendgewicht – ohne MwSt.							4180 BULLOCKS						
							Prices per 100 kg live weight – excl. VAT						
B	6950.0	6950.0	6950.0	6950.0	6950.0	7090.0	7150.0	7150.0	7130.0	6825.0	6575.0	6410.0	6275.0
DK	1090.00	1090.00	1090.00	1090.00	1090.00	1090.00	1096.00	1100.00	1100.00	1100.00	1100.00	1085.00	1085.00
D	-	-	-	-	-	-	-	-	-	-	-	-	-
GR	-	-	-	-	-	-	-	-	-	-	-	-	-
E	-	-	-	-	-	-	-	-	-	-	-	-	-
F	1231.44	1267.84	1288.56	1300.88	1328.88	1349.04	1336.16	1301.44	1288.00	1262.24	1231.44	1200.08	1180.48
IRL	123.16	131.28	128.99	136.56	143.20	136.93	129.42	125.51	118.67	116.11	118.47	119.27	122.59
I	-	-	-	-	-	-	-	-	-	-	-	-	-
L	8003.0	7755.0	8112.5	8085.0	7892.5	8030.0	8268.2	7920.0	7406.9	7755.0	7768.8	7566.4	7975.0
NL	-	-	-	-	-	-	-	-	-	-	-	-	-
P	-	-	-	-	-	-	-	-	-	-	-	-	-
UK	121.19	121.01	122.63	125.59	124.90	128.49	125.04	118.55	119.12	116.33	117.19	117.78	121.67
4171 KUEHE A (1.QUALITAET)													
Preise je 100 kg Lebendgewicht – ohne MwSt.							4171 COWS A (1ST QUALITY)						
							Prices per 100 kg live weight – excl. VAT						
B	5767.0	5700.0	5600.0	5880.0	6125.0	6580.0	6625.0	6400.0	6380.0	6350.0	6125.0	5940.0	5500.0
DK	918.00	920.00	928.00	947.00	957.00	967.00	980.00	982.00	974.00	970.00	951.00	924.00	915.00
D	280.10	-	289.90	291.10	289.20	300.70	301.70	292.00	298.60	292.50	289.80	278.50	272.20
GR	-	-	-	-	-	-	-	-	-	-	-	-	-
E	29034	29924	30091	30764	29691	29702	28324	27609	28589	28560	28313	28460	28665
F	1123.74	1134.54	1150.74	1184.22	1225.80	1251.18	1227.42	1205.82	1222.56	1212.84	1184.22	1141.02	1089.18
IRL	99.79	101.52	99.11	105.56	107.36	109.17	103.57	101.46	101.13	98.11	96.09	94.38	96.82
I	418333	415000	429167	430000	451167	465533	451000	464533	470267	473767	473967	476367	478133
L	6293.0	6328.3	6224.9	6395.4	6464.2	6605.0	6731.5	6519.2	6264.5	6309.1	6304.7	6294.2	6524.1
NL	333.00	333.00	343.00	351.00	350.00	-	-	-	-	-	-	-	-
P	-	-	-	-	-	-	-	-	-	-	-	-	-
UK	94.40	96.00	101.30	105.70	106.40	109.70	103.70	97.20	96.00	94.20	91.50	87.00	90.30
4172 KUEHE B (2.QUALITAET)													
Preise je 100 kg Lebendgewicht – ohne MwSt.							4172 COWS B (2ND QUALITY)						
							Prices per 100 kg live weight – excl. VAT						
B	5167.0	5100.0	5000.0	5280.0	5475.0	5840.0	5875.0	5650.0	5630.0	5600.0	5375.0	5190.0	4750.0
DK	942.00	946.00	956.00	975.00	985.00	995.00	1009.00	1010.00	1002.00	998.00	979.00	952.00	943.00
D	255.10	-	266.70	269.70	267.50	277.00	277.60	268.00	272.00	267.30	263.50	253.60	248.40
GR	37371	36137	36711	36849	36411	36978	36896	37166	37153	36915	37088	37207	38061
E	20330	21024	20398	20259	20188	20484	19608	20150	19906	20824	20609	21028	19952
F	927.68	950.56	979.16	1020.76	1042.08	1063.92	1036.36	1016.60	1029.08	993.72	956.80	908.96	890.24
IRL	74.66	79.75	80.71	87.90	91.95	91.51	84.26	81.13	82.13	84.12	79.24	75.17	76.16
I	220750	222900	230000	227500	216250	222125	219750	211750	213500	225250	228125	233750	228750
L	5505.0	5451.6	5503.5	5624.9	5725.6	5888.8	5973.1	5695.4	5644.0	5739.9	5591.0	5640.8	5648.7
NL	-	-	-	-	-	-	-	-	-	-	-	-	-
P	-	-	-	-	-	-	-	-	-	-	-	-	-
UK	83.70	85.60	90.70	96.20	97.10	99.70	92.80	86.70	83.40	81.20	79.00	73.90	76.10

PRIX DE VENTE DES PRODUITS ANIMAUX

ECU (ohne MwSt / excl. VAT / hors TVA)

1993 dec	1994 jan	feb	mar	apr	mai	jun	jul	aug	sep	oct	nov	dec	
													4180 BOEUFS
													Prix par 100 kg de poids vif – hors TVA
172.39	172.21	173.75	174.63	174.48	178.41	180.13	180.86	180.83	173.04	166.71	162.75	159.69	B
144.03	144.53	144.00	144.04	143.69	144.21	145.01	145.97	145.38	145.64	146.63	144.82	144.83	DK
-	-	-	-	-	-	-	-	-	-	-	-	-	D
-	-	-	-	-	-	-	-	-	-	-	-	-	GR
-	-	-	-	-	-	-	-	-	-	-	-	-	E
186.53	192.21	195.40	197.63	200.51	204.05	202.83	197.98	196.42	192.56	187.69	182.59	179.32	F
154.77	168.73	163.85	171.59	180.63	172.97	163.47	156.87	147.75	145.13	149.14	150.11	154.77	IRL
-	-	-	-	-	-	-	-	-	-	-	-	-	I
198.51	192.16	202.81	203.15	198.14	202.06	208.30	200.34	187.85	196.62	196.98	192.11	202.96	L
-	-	-	-	-	-	-	-	-	-	-	-	-	NL
-	-	-	-	-	-	-	-	-	-	-	-	-	P
160.05	162.13	162.29	164.07	162.60	165.93	161.14	149.96	150.17	147.21	149.27	150.52	156.01	UK
													4171 VACHES A (1ERE QUALITE)
													Prix par 100 kg de poids vif – hors TVA
143.05	141.24	140.00	147.75	153.77	165.58	166.91	161.89	161.81	161.00	155.30	150.82	139.97	B
121.30	121.99	122.60	125.14	126.15	127.93	129.66	130.31	128.73	128.43	126.77	123.33	122.14	DK
145.06	-	149.37	150.74	149.48	155.74	156.48	152.23	156.04	152.63	151.20	145.49	142.41	D
-	-	-	-	-	-	-	-	-	-	-	-	-	GR
183.25	187.66	190.63	194.12	188.72	186.82	178.12	174.48	180.00	179.57	177.74	178.45	178.25	E
170.21	172.00	174.50	179.91	184.95	189.25	186.32	183.44	186.44	185.03	180.49	173.61	165.45	F
125.40	130.48	125.89	132.64	135.42	137.90	130.82	126.81	125.92	122.63	120.96	118.79	122.24	IRL
219.52	219.08	227.70	225.83	243.69	250.67	239.19	243.04	242.89	244.68	242.73	242.03	240.82	I
156.10	156.80	155.62	160.70	162.28	166.20	169.59	164.91	158.88	159.96	159.85	159.81	166.03	L
153.96	153.18	157.60	161.74	161.10	-	-	-	-	-	-	-	-	NL
-	-	-	-	-	-	-	-	-	-	-	-	-	P
124.67	128.62	134.06	138.09	138.52	141.67	133.64	122.96	121.03	119.21	116.55	111.18	115.79	UK
													4172 VACHES B (2EME QUALITE)
													Prix par 100 kg de poids vif – hors TVA
128.17	126.37	125.00	132.67	137.45	146.95	148.01	142.92	142.79	141.98	136.28	131.77	120.88	B
124.47	125.44	126.30	128.84	129.84	131.64	133.50	134.02	132.43	132.14	130.50	127.06	125.88	DK
132.11	-	137.42	139.66	138.27	143.47	143.98	139.72	142.14	139.48	137.47	132.48	129.96	D
134.92	129.61	131.07	130.84	128.34	129.37	127.24	128.27	128.20	126.53	126.26	126.17	128.90	GR
128.32	131.84	129.23	127.83	128.32	128.84	123.31	127.34	125.33	130.93	129.38	131.85	124.07	E
140.51	144.11	148.48	155.08	157.23	160.93	157.32	154.65	156.94	151.60	145.83	138.30	135.23	F
93.82	102.50	102.52	110.45	115.99	115.59	106.43	101.40	102.26	105.14	99.75	94.61	96.15	IRL
115.84	117.67	122.03	119.48	116.80	119.61	116.55	110.79	110.27	116.33	116.83	118.76	115.21	I
136.55	135.08	137.59	141.34	143.74	148.18	150.48	144.07	143.14	145.53	141.76	143.22	143.76	L
-	-	-	-	-	-	-	-	-	-	-	-	-	NL
-	-	-	-	-	-	-	-	-	-	-	-	-	P
110.54	114.69	120.03	125.68	126.41	128.75	119.59	109.67	105.14	102.75	100.63	94.44	97.58	UK

**VERKAUFSPREISE
TIERISCHER PRODUKTE**

**SELLING PRICES
OF ANIMAL PRODUCTS**

Landeswährung / National currency / Monnaie nationale (ohne MwSt / excl. VAT / hors TVA)

	1993 dec	1994 jan	feb	mar	apr	mai	jun	jul	aug	sep	oct	nov	dec
4173 KUEHE C (3.QUALITAET)													
Preise je 100 kg Lebendgewicht – ohne MwSt.													
B	3833.0	3800.0	3750.0	4030.0	4150.0	4150.0	4150.0	4150.0	4150.0	4100.0	4025.0	3910.0	3825.0
DK	562.00	562.00	569.00	590.00	598.00	608.00	622.00	622.00	614.00	610.00	591.00	564.00	555.00
D	220.10	-	234.30	238.00	235.40	242.10	240.60	230.40	230.40	225.90	222.60	213.80	209.10
GR	-	-	-	-	-	-	-	-	-	-	-	-	-
E	-	-	-	-	-	-	-	-	-	-	-	-	-
F	799.20	819.84	851.52	890.88	909.12	912.48	885.60	859.68	862.08	830.88	801.60	758.88	746.40
IRL	55.39	57.36	62.10	60.45	66.60	68.52	57.10	59.05	60.12	61.20	53.41	53.99	52.28
I	167000	171050	182500	184250	181250	183375	177500	165625	173250	176500	172500	175000	168125
L	4045.0	4361.5	4444.5	4789.0	4612.5	4500.0	5264.5	4675.0	4300.0	3871.5	4362.5	3743.0	4050.0
NL	-	-	-	-	-	-	-	-	-	-	-	-	-
P	40975	42832	45176	45003	44250	43421	41910	39925	39852	39901	39709	40120	40760
UK	69.60	72.70	77.20	81.90	82.10	84.60	77.70	69.60	66.20	63.10	63.60	59.30	61.20
4173 COWS C (3RD QUALITY)													
Prices per 100 kg live weight – excl. VAT													
4210 KAE LBER (SCHLACHTKOERPER)													
Preise je 100 kg Schlachtkoerpergewicht – ohne MwSt.													
B	21070.0	21075.0	21113.0	20850.0	20125.0	19563.0	19690.0	19383.0	19760.0	21088.0	20900.0	20588.0	20630.0
DK	-	-	-	-	-	-	-	-	-	-	-	-	-
D	-	-	-	-	-	-	-	-	-	-	-	-	-
GR	-	-	-	-	-	-	-	-	-	-	-	-	-
E	-	-	-	-	-	-	-	-	-	-	-	-	-
F	3238.00	3263.00	3175.00	2990.00	2762.00	2680.00	2588.00	2313.00	2450.00	2900.00	2775.00	2800.00	3000.00
IRL	-	-	-	-	-	-	-	-	-	-	-	-	-
I	1012500	997833	931667	910000	895833	877750	886083	892750	892750	906083	889417	889417	902750
L	24000.0	24000.0	24000.0	24000.0	24000.0	24000.0	24000.0	24000.0	24000.0	24000.0	24000.0	24000.0	24000.0
NL	-	-	-	-	-	-	-	-	-	-	-	-	-
P	75351	75351	75351	75351	75351	75351	75351	75351	75351	78645	79743	80797	80797
UK	-	-	-	-	-	-	-	-	-	-	-	-	-
4210 CALVES (CARCASSES)													
Prices per 100 kg carcass weight – excl. VAT													
4232 KAE LBER (EINIGE TAGE ALT)													
Preise je Stueck – ohne MwSt.													
B	6865.0	6958.0	7033.0	7158.0	7208.0	7429.0	7567.0	7664.0	7587.0	7484.0	7442.0	7422.0	7266.0
DK	-	-	-	-	-	-	-	-	-	-	-	-	-
D	328.35	-	350.20	358.70	368.20	395.25	403.45	360.30	314.40	304.70	301.45	305.90	307.90
GR	-	-	-	-	-	-	-	-	-	-	-	-	-
E	50305	48760	48865	47423	46130	48056	46033	47593	47615	45269	47453	47384	46486
F	1366.00	1243.00	1275.00	1298.00	1433.00	1545.00	1564.00	1292.00	1113.00	1085.00	1061.00	1069.00	1085.00
IRL	-	-	-	-	-	-	-	-	-	-	-	-	-
I	397500	398750	407500	418000	437500	482000	493125	502500	502500	502500	502500	502500	502500
L	11040.0	9870.0	8988.0	10059.0	9429.0	8904.0	8547.0	8826.0	9093.0	9051.0	9408.0	10227.0	9324.0
NL	-	-	-	-	-	-	-	-	-	-	-	-	-
P	35000	35000	35000	36000	36000	36000	36000	36000	36000	37000	37000	37000	38000
UK	-	-	-	-	-	-	-	-	-	-	-	-	-
4232 CALVES (A FEW DAYS OLD)													
Prices per head – excl. VAT													

PRIX DE VENTE DES PRODUITS ANIMAUX

ECU (ohne MwSt / excl. VAT / hors TVA)

1993 dec	1994 jan	feb	mar	apr	mai	jun	jul	aug	sep	oct	nov	dec	
4173 VACHES C (3EME QUALITE)													
Prix par 100 kg de poids vif – hors TVA													
95.08	94.16	93.75	101.26	104.19	104.43	104.55	104.98	105.25	103.95	102.05	99.28	97.34	B
74.26	74.52	75.17	77.96	78.83	80.44	82.30	82.54	81.15	80.77	78.78	75.28	74.08	DK
113.99	-	120.72	123.24	121.67	125.39	124.79	120.11	120.40	117.88	116.14	111.69	109.40	D
-	-	-	-	-	-	-	-	-	-	-	-	-	GR
-	-	-	-	-	-	-	-	-	-	-	-	-	E
121.05	124.29	129.12	135.35	137.17	138.02	134.43	130.78	131.47	126.76	122.17	115.46	113.38	F
69.61	73.72	78.88	75.96	84.01	86.55	72.12	73.80	74.85	76.49	67.24	67.95	66.00	IRL
87.63	90.30	96.83	96.76	97.90	98.74	94.14	86.65	89.48	91.16	88.34	88.91	84.68	I
100.34	108.07	111.11	120.33	115.80	113.24	132.63	118.26	109.05	98.16	110.61	95.04	103.07	L
-	-	-	-	-	-	-	-	-	-	-	-	-	NL
207.91	218.29	230.52	226.48	223.97	217.74	209.68	202.63	203.89	204.28	202.74	205.29	207.96	P
91.92	97.40	102.17	107.00	106.88	109.25	100.13	88.04	83.46	79.85	81.01	75.78	78.47	UK
4210 VEAUX (CARCASSES)													
Prix par 100 kg de poids carcasse – hors TVA													
522.64	522.20	527.82	523.90	505.24	492.27	496.06	490.31	501.14	534.67	529.92	522.73	525.01	B
-	-	-	-	-	-	-	-	-	-	-	-	-	DK
-	-	-	-	-	-	-	-	-	-	-	-	-	D
-	-	-	-	-	-	-	-	-	-	-	-	-	GR
-	-	-	-	-	-	-	-	-	-	-	-	-	E
490.46	494.68	481.46	454.25	416.74	405.37	392.86	351.87	373.63	442.42	422.95	426.02	455.72	F
-	-	-	-	-	-	-	-	-	-	-	-	-	IRL
531.31	526.75	494.31	477.92	483.86	472.63	469.94	467.08	461.09	467.96	455.50	451.89	454.68	I
595.32	594.68	600.00	603.04	602.53	603.92	604.65	607.10	608.68	608.50	608.52	609.36	610.78	L
-	-	-	-	-	-	-	-	-	-	-	-	-	NL
382.33	384.03	384.49	379.21	381.39	377.86	377.00	382.42	385.51	402.64	407.13	413.43	412.24	P
-	-	-	-	-	-	-	-	-	-	-	-	-	UK
4232 VEAUX (DE QUELQUES JOURS)													
Prix par tete – hors TVA													
170.29	172.41	175.82	179.86	180.96	186.94	190.64	193.87	192.42	189.75	188.69	188.45	184.91	B
-	-	-	-	-	-	-	-	-	-	-	-	-	DK
170.05	-	180.44	185.75	190.32	204.71	209.26	187.83	164.30	159.00	157.27	159.80	161.09	D
-	-	-	-	-	-	-	-	-	-	-	-	-	GR
317.51	305.78	309.57	299.23	293.20	302.26	289.49	300.78	299.78	284.62	297.90	297.10	289.07	E
206.91	188.44	193.34	197.20	216.22	233.70	237.42	196.55	169.73	165.52	161.71	162.65	164.82	F
-	-	-	-	-	-	-	-	-	-	-	-	-	IRL
208.59	210.50	216.21	219.53	236.30	259.54	261.53	262.90	259.53	259.52	257.35	255.30	253.09	I
273.85	244.56	224.70	252.75	236.72	224.06	215.33	223.26	230.61	229.48	238.54	259.66	237.29	L
-	-	-	-	-	-	-	-	-	-	-	-	-	NL
177.59	178.38	178.59	181.17	182.22	180.53	180.12	182.71	184.18	189.43	188.91	189.32	193.88	P
-	-	-	-	-	-	-	-	-	-	-	-	-	UK

**VERKAUFSPREISE
TIERISCHER PRODUKTE**

**SELLING PRICES
OF ANIMAL PRODUCTS**

Landeswährung / National currency / Monnaie nationale (ohne MwSt / excl. VAT / hors TVA)

	1993 dec	1994 jan	feb	mar	apr	mai	jun	jul	aug	sep	oct	nov	dec
4233 KAE LBER (EINIGE WOCHEN ALT)							4233 CALVES (A FEW WEEKS OLD)						
Preise je Stueck – ohne MwSt.							Prices per head – excl. VAT						
B	-	-	-	-	-	-	-	-	-	-	-	-	-
DK	-	-	-	-	-	-	-	-	-	-	-	-	-
D	-	-	-	-	-	-	-	-	-	-	-	-	-
GR	-	-	-	-	-	-	-	-	-	-	-	-	-
E	41650	40833	42250	41667	41250	43500	45200	44250	43000	42000	43000	44000	44000
F	2633.00	2196.00	2214.00	2204.00	2277.00	2374.00	2373.00	2215.00	2120.00	2138.00	2155.00	2166.00	2199.00
IRL	-	-	-	-	-	-	-	-	-	-	-	-	-
I	-	-	-	-	-	-	-	-	-	-	-	-	-
L	-	-	-	-	-	-	-	-	-	-	-	-	-
NL	-	-	-	-	-	-	-	-	-	-	-	-	-
P	100000	101000	101000	100000	99000	96000	93000	90000	91000	92000	93000	93000	93000
UK	154.53	166.88	179.71	181.06	196.86	205.48	188.61	147.35	140.12	140.87	127.95	128.22	123.80
4234 JUNGRINDER ZUR AUFZUCHT							4234 YOUNG CATTLE (STORE)						
Preise je Stueck – ohne MwSt.							Prices per head – excl. VAT						
B	-	-	-	-	-	-	-	-	-	-	-	-	-
DK	-	-	-	-	-	-	-	-	-	-	-	-	-
D	1113.00	-	1138.00	1188.00	1188.00	1188.00	1188.00	1175.00	1163.00	1163.00	1113.00	1113.00	1113.00
GR	-	-	-	-	-	-	-	-	-	-	-	-	-
E	50667	50944	52083	54833	50889	54500	46550	49125	44400	48000	49875	48875	50833
F	-	-	-	-	-	-	-	-	-	-	-	-	-
IRL	499.28	522.64	525.03	545.53	533.92	540.25	503.77	497.44	487.54	467.22	476.62	477.94	472.21
I	1325000	1325000	1325000	1325000	1325000	1325000	1325000	1325000	1325000	1325000	1325000	1325000	1325000
L	-	-	-	-	-	-	-	-	-	-	-	-	-
NL	-	-	-	-	-	-	-	-	-	-	-	-	-
P	127000	130000	131000	133000	134000	129000	126000	119000	119000	123000	125000	124000	125000
UK	450.09	455.77	470.33	468.20	460.06	457.25	447.87	425.94	431.87	419.58	412.85	417.79	424.68
4235 FAERSEN ZUR AUFZUCHT							4235 HEIFERS (STORE)						
Preise je Stueck – ohne MwSt.							Prices per head – excl. VAT						
B	44292.0	44042.0	43729.0	44625.0	45021.0	46458.0	47383.0	48542.0	44771.0	43317.0	45667.0	45479.0	45208.0
DK	7575.00	8275.00	8200.00	8280.00	8125.00	8250.00	8320.00	8175.00	8100.00	8200.00	8200.00	8280.00	8400.00
D	1825.00	-	1863.00	1888.00	1963.00	1975.00	2000.00	1988.00	1975.00	2000.00	2025.00	2075.00	2025.00
GR	-	-	-	-	-	-	-	-	-	-	-	-	-
E	179967	181111	180333	196667	188167	186667	182600	187625	191433	193500	196125	204250	203333
F	-	-	-	-	-	-	-	-	-	-	-	-	-
IRL	-	-	-	-	-	-	-	-	-	-	-	-	-
I	2287500	2287500	2287500	2287500	2287500	2287500	2287500	2287500	2287500	2287500	2287500	2475000	2475000
L	-	-	-	-	-	-	-	-	-	-	-	-	-
NL	-	-	-	-	-	-	-	-	-	-	-	-	-
P	116000	119000	122000	124000	124000	121000	119000	113000	110000	112000	113000	114000	115000
UK	972.82	904.94	851.55	971.39	1025.19	982.81	934.25	864.38	789.80	720.71	659.04	655.93	593.33

PRIX DE VENTE DES PRODUITS ANIMAUX

ECU (ohne MwSt / excl. VAT / hors TVA)

1993 dec	1994 jan	feb	mar	apr	mai	jun	jul	aug	sep	oct	nov	dec	
													4233 VEAUX (DE QUELQUES SEMAINES)
													Prix par tete – hors TVA
-	-	-	-	-	-	-	-	-	-	-	-	-	B
-	-	-	-	-	-	-	-	-	-	-	-	-	DK
-	-	-	-	-	-	-	-	-	-	-	-	-	D
-	-	-	-	-	-	-	-	-	-	-	-	-	GR
262.88	256.07	267.66	262.91	262.19	273.60	284.25	279.65	270.73	264.07	269.94	275.89	273.61	E
398.82	332.92	335.73	334.84	343.56	359.09	360.22	336.96	323.30	326.17	328.45	329.56	334.04	F
-	-	-	-	-	-	-	-	-	-	-	-	-	IRL
-	-	-	-	-	-	-	-	-	-	-	-	-	I
-	-	-	-	-	-	-	-	-	-	-	-	-	L
-	-	-	-	-	-	-	-	-	-	-	-	-	NL
507.40	514.75	515.37	503.26	501.09	481.40	465.30	456.77	465.57	471.01	474.82	475.87	474.50	P
204.08	223.58	237.83	236.54	256.29	265.36	243.06	186.39	176.65	178.26	162.98	163.86	158.74	UK
													4234 JEUNES BOVINS D'ELEVAGE
													Prix par tete – hors TVA
-	-	-	-	-	-	-	-	-	-	-	-	-	B
-	-	-	-	-	-	-	-	-	-	-	-	-	DK
576.41	-	586.35	615.18	614.06	615.30	616.18	612.56	607.76	606.88	580.68	581.42	582.31	D
-	-	-	-	-	-	-	-	-	-	-	-	-	GR
319.79	319.48	329.96	345.99	323.45	342.79	292.74	310.46	279.54	301.79	313.10	306.45	316.10	E
-	-	-	-	-	-	-	-	-	-	-	-	-	F
627.42	671.71	666.90	685.48	673.49	682.44	636.32	621.73	607.03	583.98	600.00	601.53	596.17	IRL
695.29	699.47	703.00	695.87	715.66	713.46	702.73	693.23	684.34	684.31	678.58	673.19	667.35	I
-	-	-	-	-	-	-	-	-	-	-	-	-	L
-	-	-	-	-	-	-	-	-	-	-	-	-	NL
644.40	662.55	668.45	669.33	678.25	646.89	630.40	603.95	608.83	629.72	638.19	634.49	637.77	P
594.41	610.63	622.43	611.66	598.94	590.50	577.18	538.80	544.45	530.96	525.87	533.91	544.54	UK
													4235 GENISSES D'ELEVAGE
													Prix par tete – hors TVA
1098.66	1091.28	1093.22	1121.29	1130.26	1169.04	1193.75	1227.91	1135.46	1098.27	1157.88	1154.71	1150.50	B
1000.91	1097.23	1083.29	1094.15	1071.05	1091.47	1100.81	1084.80	1070.55	1085.71	1093.04	1105.13	1121.26	DK
945.15	-	959.90	977.67	1014.64	1022.91	1037.35	1036.40	1032.10	1043.64	1056.49	1083.97	1059.46	D
-	-	-	-	-	-	-	-	-	-	-	-	-	GR
1135.89	1135.77	1142.44	1240.94	1195.99	1174.09	1148.31	1185.76	1205.26	1216.61	1231.22	1280.67	1264.40	E
-	-	-	-	-	-	-	-	-	-	-	-	-	F
-	-	-	-	-	-	-	-	-	-	-	-	-	IRL
1200.36	1207.57	1213.68	1201.36	1235.53	1231.72	1213.20	1196.80	1181.46	1181.41	1171.51	1257.47	1246.56	I
-	-	-	-	-	-	-	-	-	-	-	-	-	L
-	-	-	-	-	-	-	-	-	-	-	-	-	NL
588.59	606.49	622.53	624.04	627.63	606.77	595.38	573.50	562.78	573.41	576.93	583.32	586.75	P
1284.75	1212.42	1126.94	1269.04	1334.67	1269.21	1203.98	1093.42	995.68	912.02	839.45	838.24	760.78	UK

**VERKAUFSPREISE
TIERISCHER PRODUKTE**

**SELLING PRICES
OF ANIMAL PRODUCTS**

Landeswahrung / National currency / Monnaie nationale (ohne MwSt / excl. VAT / hors TVA)

	1993 dec	1994 jan	feb	mar	apr	mai	jun	jul	aug	sep	oct	nov	dec
4242 JUNGBULLEN (U3)													
Preise je 100 kg – ohne MwSt.													
B	13666.8	13722.3	13932.9	13863.5	13863.0	13775.2	13625.7	13120.6	13020.7	12750.0	12553.6	12487.7	12541.0
DK	2496.29	2483.03	2552.82	2614.06	2583.60	2564.26	2524.83	2491.29	2486.90	2470.60	2459.19	2434.20	2438.29
D	642.52	641.10	651.46	646.74	633.50	616.35	606.73	587.45	591.32	602.63	604.45	612.60	610.48
GR	122897	124325	122971	124661	126373	129222	127773	126522	126116	128717	126084	127196	127290
E	57606	58274	58569	58328	57013	52909	50371	51866	51488	51673	52147	52410	52628
F	2249.65	2288.13	2314.07	2295.58	2238.13	2247.00	2221.80	2146.06	2164.06	2141.67	2128.29	2147.73	2144.94
IRL	-	-	-	-	-	-	-	-	-	-	-	-	-
I	659818	675283	693131	696283	692242	687257	669119	667393	666100	693627	703729	700550	705874
L	13767.7	14013.8	13963.0	13952.8	14046.8	14007.7	13921.4	13806.3	13819.2	13761.7	13821.6	13733.7	13771.6
NL	743.61	760.26	759.68	777.19	769.77	757.19	749.17	727.55	718.29	708.07	691.52	688.03	701.26
P	-	-	-	-	-	-	-	-	-	-	-	-	-
UK	234.62	232.56	231.12	236.70	239.54	238.21	238.72	226.02	221.79	222.83	222.14	222.82	225.40
4242 YOUNG BULLS (U3)													
Prices per 100 kg – excl. VAT													
4245 JUNGBULLEN (R3)													
Preise je 100 kg – ohne MwSt.													
B	12625.8	12666.8	12950.7	12853.5	12836.0	12708.1	12433.0	12085.8	12038.4	11748.0	11491.6	11487.7	11515.8
DK	2327.52	2308.35	2372.54	2424.55	2417.83	2400.32	2371.93	2331.06	2327.26	2314.27	2301.00	2278.47	2291.61
D	611.19	613.42	622.00	617.10	606.73	590.35	576.63	556.58	560.81	567.50	569.45	573.73	576.35
GR	117145	116603	116357	116216	117149	117977	120643	122648	121497	119457	122203	124147	122055
E	54630	54976	55241	55829	54530	51226	49096	50071	49721	50224	50392	49879	50340
F	2144.74	2180.61	2206.71	2194.16	2147.47	2136.87	2101.53	2016.77	2041.97	2023.60	2003.90	2013.97	2004.68
IRL	-	-	-	-	-	-	-	-	-	-	-	-	-
I	621173	639941	666288	652822	645889	635693	614139	598041	623794	644267	660242	658303	664258
L	13212.1	13303.3	13353.5	13437.4	13402.4	13343.3	13270.5	13241.6	13146.7	13141.4	13113.5	12995.0	13086.4
NL	710.61	721.39	728.75	734.10	727.10	708.90	692.37	672.39	666.90	661.50	651.48	651.00	660.65
P	70553	71982	73437	74111	73952	73466	72162	70461	69594	68892	68790	70470	70586
UK	229.54	229.16	228.31	232.91	234.72	234.21	234.55	221.99	218.77	220.54	218.95	220.11	223.19
4245 YOUNG BULLS (R3)													
Prices per 100 kg – excl. VAT													
4248 JUNGBULLEN (O3)													
Preise je 100 kg – ohne MwSt.													
B	11989.3	12062.3	12323.2	12220.6	12243.7	12140.0	11891.3	11481.6	11427.7	11226.7	10997.1	10962.3	11034.2
DK	2194.23	2169.23	2228.32	2270.58	2258.67	2239.97	2215.30	2182.84	2187.13	2183.63	2167.29	2148.60	2157.81
D	583.35	588.35	595.82	588.23	577.23	559.26	545.17	524.35	533.16	537.70	538.19	540.83	543.19
GR	115189	114390	114767	115096	116309	120132	118993	120809	120274	120897	119497	122997	122555
E	51642	52151	52897	53472	52193	49299	47081	48161	47317	47875	47743	46964	47438
F	2025.42	2053.26	2067.04	2080.48	2061.13	2018.87	1985.87	1887.97	1918.06	1912.33	1900.10	1892.50	1891.81
IRL	-	-	-	-	-	-	-	-	-	-	-	-	-
I	563605	559167	582535	572134	552066	564041	547439	539934	552594	581210	578513	584523	587929
L	-	-	-	-	-	-	-	-	-	-	-	-	-
NL	676.35	681.61	687.61	691.61	677.53	662.16	644.53	626.58	626.77	623.10	618.29	622.50	627.03
P	-	-	-	-	-	-	-	-	-	-	-	-	-
UK	216.79	217.96	218.83	221.85	226.98	224.29	224.76	211.71	208.17	210.11	206.37	210.07	213.82
A.23 YOUNG BULLS (O3)													
Prices per 100 kg – excl. VAT													

D: Einschliesslich der funf neuen Lander
D: Including the five new Lander
D: Les cinq nouveaux Lander inclus

PRIX DE VENTE DES PRODUITS ANIMAUX

ECU (ohne MwSt / excl. VAT / hors TVA)

1993 dec	1994 jan	feb	mar	apr	mai	jun	jul	aug	sep	oct	nov	dec	
													4242 JEUNES TAUREAUX (U3)
													Prix par 100 kg – hors TVA
339.00	340.01	348.32	348.35	348.03	346.63	343.28	331.90	330.22	323.27	318.29	317.06	319.16	B
329.84	329.24	337.25	345.43	340.57	339.25	334.06	330.59	328.68	327.12	327.80	324.89	325.47	DK
332.76	330.19	335.66	334.90	327.45	319.23	314.69	306.25	309.01	314.46	315.36	320.02	319.40	D
443.68	445.90	439.05	442.62	445.42	452.09	440.64	436.66	435.17	441.20	429.23	431.34	431.10	GR
363.59	365.44	371.05	368.04	362.38	332.79	316.77	327.78	324.17	324.89	327.36	328.62	327.26	E
340.75	346.89	350.91	348.75	337.70	339.88	337.27	326.47	330.02	326.73	324.38	326.78	325.83	F
-	-	-	-	-	-	-	-	-	-	-	-	-	IRL
346.24	356.48	367.75	365.68	373.89	370.06	354.88	349.18	344.03	358.23	360.40	355.93	355.52	I
341.51	347.24	349.07	350.59	352.65	352.48	350.73	349.24	350.48	348.92	350.44	348.70	350.47	L
343.80	349.71	349.05	358.12	354.32	349.46	346.65	338.16	334.29	329.59	322.04	320.68	327.67	NL
-	-	-	-	-	-	-	-	-	-	-	-	-	P
309.85	311.58	305.86	309.23	311.85	307.63	307.64	285.91	279.61	281.98	282.95	284.75	289.02	UK
													4245 JEUNES TAUREAUX (R3)
													Prix par 100 kg – hors TVA
313.18	313.86	323.77	322.97	322.25	319.78	313.23	305.72	305.31	297.86	291.37	291.67	293.07	B
307.54	306.08	313.43	320.39	318.72	317.56	313.83	309.33	307.59	306.42	306.72	304.11	305.89	DK
316.53	315.93	320.48	319.55	313.61	305.76	299.08	290.16	293.07	296.13	297.10	299.71	301.54	D
422.91	418.21	415.43	412.63	412.91	412.75	416.05	423.29	419.23	409.46	416.02	421.00	413.37	GR
344.81	344.76	349.96	352.27	346.59	322.20	308.75	316.44	313.04	315.78	316.35	312.75	313.03	E
324.86	330.59	334.63	333.34	324.02	323.22	319.01	306.80	311.40	308.71	305.42	306.43	304.52	F
-	-	-	-	-	-	-	-	-	-	-	-	-	IRL
325.96	337.82	353.51	342.85	348.86	342.29	325.72	312.89	322.18	332.74	338.13	334.46	334.56	I
327.72	329.63	333.84	337.64	336.47	335.76	334.33	334.96	333.42	333.19	332.49	329.94	333.04	L
328.54	331.83	334.84	338.27	334.68	327.17	320.37	312.52	310.37	307.91	303.39	303.42	308.70	NL
357.99	366.86	374.73	372.97	374.31	368.41	361.04	357.61	356.05	352.71	351.21	360.59	360.14	P
303.14	307.02	302.14	304.28	305.58	302.46	302.27	280.81	275.80	279.09	278.88	281.28	286.19	UK
													4248 JEUNES TAUREAUX (O3)
													Prix par 100 kg – hors TVA
297.39	298.88	308.08	307.07	307.38	305.48	299.58	290.44	289.82	284.64	278.83	278.33	280.81	B
289.93	287.63	294.38	300.04	297.74	296.35	293.10	289.66	289.07	289.12	288.89	286.77	288.03	DK
302.11	303.02	306.99	304.60	298.36	289.66	282.77	273.36	278.62	280.58	280.79	282.53	284.19	D
415.85	410.27	409.76	408.66	409.95	420.29	410.36	416.94	415.01	414.40	406.81	417.10	415.07	GR
325.95	327.05	335.11	337.40	331.74	310.08	296.08	304.37	297.91	301.01	299.72	294.47	294.99	E
306.79	311.28	313.45	316.07	310.99	305.37	301.46	287.21	292.51	291.74	289.60	287.95	287.38	F
-	-	-	-	-	-	-	-	-	-	-	-	-	IRL
295.75	295.18	309.07	300.47	298.18	303.71	290.34	282.49	285.41	300.17	296.28	296.98	296.12	I
-	-	-	-	-	-	-	-	-	-	-	-	-	L
312.70	313.53	315.94	318.69	311.87	305.60	298.23	291.23	291.70	290.04	287.93	290.13	292.99	NL
-	-	-	-	-	-	-	-	-	-	-	-	-	P
286.30	292.02	289.60	289.83	295.50	289.65	289.65	267.81	262.43	265.88	262.87	268.45	274.16	UK

**VERKAUFSPREISE
TIERISCHER PRODUKTE**

**SELLING PRICES
OF ANIMAL PRODUCTS**

Landeswahrung / National currency / Monnaie nationale (ohne MwSt / excl. VAT / hors TVA)

	1993 dec	1994 jan	feb	mar	apr	mai	jun	jul	aug	sep	oct	nov	dec
4263 OCHSEN (R3)													
Preise je 100 kg – ohne MwSt.													
B	12216.8	12334.8	12654.6	12759.3	12850.3	12974.2	12988.7	12900.3	12879.7	12835.0	12560.7	12211.7	12008.1
DK	-	-	-	-	-	-	-	-	2181.00	2160.07	2150.32	2127.33	2119.00
D	-	-	-	-	-	-	-	-	-	568.58	554.97	567.00	-
GR	-	-	-	-	-	-	-	-	-	-	-	-	-
E	-	-	-	-	-	-	-	-	-	-	-	-	-
F	2153.45	2185.23	2220.82	2246.74	2267.50	2303.55	2307.77	2256.58	2245.52	2217.13	2182.68	2137.70	2103.39
IRL	231.79	238.20	230.30	243.86	254.11	255.64	237.94	233.40	226.18	220.54	219.17	219.82	225.83
I	-	-	-	-	-	-	-	-	-	-	-	-	-
L	13809.5	13787.3	13944.4	13903.1	13602.0	13740.5	13526.7	13587.5	13220.9	13374.2	13665.1	13729.1	13595.9
NL	-	-	-	-	-	-	-	-	-	-	-	-	-
P	-	-	-	-	-	-	-	-	-	-	-	-	-
UK	226.64	226.30	226.58	232.05	235.80	237.58	235.70	224.51	221.72	221.25	219.96	221.70	224.45
4263 STEERS (R3)													
Prices per 100 kg – excl. VAT													
4266 OCHSEN (O3)													
Preise je 100 kg – ohne MwSt.													
B	-	-	-	-	-	-	-	-	-	-	-	-	-
DK	-	-	-	-	-	-	-	-	2012.00	2005.53	1993.32	1967.67	1983.00
D	-	-	-	-	-	-	-	-	-	-	-	-	-
GR	-	-	-	-	-	-	-	-	-	-	-	-	-
E	-	-	-	-	-	-	-	-	-	-	-	-	-
F	1982.74	2016.00	2036.29	2050.29	2062.17	2077.77	2066.30	2002.74	2006.39	1974.93	1935.39	1898.53	1878.19
IRL	230.78	236.83	229.30	242.53	253.20	249.02	235.18	230.57	223.61	218.96	218.40	219.42	225.77
I	-	-	-	-	-	-	-	-	-	-	-	-	-
L	12247.1	11769.9	12533.1	12552.4	12461.3	12830.1	12677.7	12302.6	12104.9	12207.8	12077.8	12668.0	12633.0
NL	-	-	-	-	-	-	-	-	-	-	-	-	-
P	-	-	-	-	-	-	-	-	-	-	-	-	-
UK	218.36	218.07	217.82	224.30	227.37	229.54	227.44	217.18	213.34	212.44	211.17	213.90	216.73
4266 STEERS (O3)													
Prices per 100 kg – excl. VAT													
4272 KUEHE (R3)													
Preise je 100 kg – ohne MwSt.													
B	11617.7	11583.5	11515.4	11727.4	12039.3	12479.0	12455.0	12182.3	12230.0	12211.7	12060.3	11833.3	11531.0
DK	2037.94	2011.42	2035.50	2093.26	2119.50	2169.68	2182.37	2143.32	2104.65	2092.20	2037.52	2020.40	2041.74
D	496.39	575.97	512.25	527.81	527.93	538.55	543.53	521.23	532.45	523.93	515.23	494.30	491.48
GR	-	-	-	-	-	-	-	-	-	-	-	-	-
E	36163	37134	37678	40443	41636	41382	41496	40469	40371	40172	40505	40949	41274
F	2031.58	2041.52	2080.82	2140.32	2186.07	2248.61	2241.20	2170.58	2183.84	2160.07	2107.68	2052.70	1992.35
IRL	-	-	-	-	-	-	213.60	203.10	203.15	206.00	202.65	196.80	-
I	446705	456576	471938	469505	509246	479493	486989	521531	492877	511943	491023	499963	489152
L	11845.1	11795.5	11708.9	11877.3	12114.6	12143.7	12554.6	12176.4	11818.1	11836.8	12396.4	11712.0	11935.4
NL	592.68	597.84	613.36	635.39	640.77	650.81	660.40	635.10	636.19	626.23	609.10	593.37	586.65
P	-	-	-	-	-	-	-	-	-	-	-	-	-
UK	-	-	-	-	-	-	-	-	-	-	-	-	-

D: Einschliesslich der funf neuen Lander
D: Including the five new Lander
D: Les cinq nouveaux Lander inclus

PRIX DE VENTE DES PRODUITS ANIMAUX

ECU (ohne MwSt / excl. VAT / hors TVA)

1993 dec	1994 jan	feb	mar	apr	mai	jun	jul	aug	sep	oct	nov	dec	
													4263 BOEUFS (R3)
													Prix par 100 kg – hors TVA
303.04	305.63	316.36	320.60	322.61	326.48	327.23	326.32	326.65	325.42	318.47	310.06	305.59	B
-	-	-	-	-	-	-	-	288.26	286.00	286.63	283.93	282.85	DK
-	-	-	-	-	-	-	-	-	296.70	289.54	296.20	-	D
-	-	-	-	-	-	-	-	-	-	-	-	-	GR
-	-	-	-	-	-	-	-	-	-	-	-	-	E
326.18	331.29	336.77	341.33	342.13	348.43	350.32	343.29	342.45	338.24	332.67	325.25	319.52	F
291.28	306.14	292.53	306.42	320.54	322.92	300.55	291.71	281.61	275.66	275.91	276.66	285.11	IRL
-	-	-	-	-	-	-	-	-	-	-	-	-	I
342.54	341.63	348.61	349.34	341.48	345.76	340.79	343.71	335.30	339.09	346.48	348.58	346.00	L
-	-	-	-	-	-	-	-	-	-	-	-	-	NL
-	-	-	-	-	-	-	-	-	-	-	-	-	P
299.31	303.19	299.85	303.15	306.98	306.81	303.75	284.00	279.51	279.97	280.17	283.31	287.79	UK
													4266 BOEUFS (O3)
													Prix par 100 kg – hors TVA
-	-	-	-	-	-	-	-	-	-	-	-	-	B
-	-	-	-	-	-	-	-	265.92	265.54	265.70	262.63	264.70	DK
-	-	-	-	-	-	-	-	-	-	-	-	-	D
-	-	-	-	-	-	-	-	-	-	-	-	-	GR
-	-	-	-	-	-	-	-	-	-	-	-	-	E
300.32	305.63	308.78	311.49	311.15	314.28	313.67	304.67	305.98	301.29	294.98	288.86	285.31	F
290.01	304.38	291.26	304.75	319.39	314.56	297.06	288.18	278.41	273.68	274.94	276.16	285.03	IRL
-	-	-	-	-	-	-	-	-	-	-	-	-	I
303.79	291.64	313.33	315.40	312.84	322.85	319.40	311.20	307.00	309.52	306.23	321.64	321.50	L
-	-	-	-	-	-	-	-	-	-	-	-	-	NL
-	-	-	-	-	-	-	-	-	-	-	-	-	P
288.38	292.17	288.26	293.03	296.01	296.43	293.10	274.73	268.95	268.84	268.98	273.35	277.89	UK
													4272 VACHES (R3)
													Prix par 100 kg – hors TVA
288.18	287.02	287.88	294.67	302.25	314.01	313.79	308.16	310.17	309.62	305.79	300.45	293.45	B
269.28	266.71	268.91	276.61	279.40	287.05	288.75	284.41	278.16	277.02	271.60	269.66	272.54	DK
257.08	296.64	263.93	273.32	272.88	278.93	281.91	271.73	278.25	273.40	268.81	258.22	257.14	D
-	-	-	-	-	-	-	-	-	-	-	-	-	GR
228.25	232.87	238.70	255.19	264.64	260.28	260.95	255.76	254.18	252.58	254.28	256.76	256.66	E
307.72	309.50	315.54	325.17	329.84	340.12	340.22	330.20	333.04	329.53	321.24	312.32	302.65	F
-	-	-	-	-	-	269.80	253.84	252.94	257.48	255.11	247.69	-	IRL
234.41	241.03	250.40	246.58	275.05	258.19	258.28	272.86	254.56	264.40	251.47	254.02	246.37	I
293.82	292.27	292.72	298.44	304.14	305.58	316.30	308.01	299.73	300.11	314.31	297.37	303.75	L
274.02	275.00	281.82	292.78	294.94	300.36	305.58	295.19	296.08	291.50	283.65	276.56	274.12	NL
-	-	-	-	-	-	-	-	-	-	-	-	-	P
-	-	-	-	-	-	-	-	-	-	-	-	-	UK

**VERKAUFSPREISE
TIERISCHER PRODUKTE**

**SELLING PRICES
OF ANIMAL PRODUCTS**

Landeswährung / National currency / Monnaie nationale (ohne MwSt / excl. VAT / hors TVA)

	1993 dec	1994 jan	feb	mar	apr	mai	jun	jul	aug	sep	oct	nov	dec
--	-------------	-------------	-----	-----	-----	-----	-----	-----	-----	-----	-----	-----	-----

4275 KUEHE (O3)

Preise je 100 kg – ohne MwSt.

4275 COWS (O3)

Prices per 100 kg – excl. VAT

B	10484.2	10563.2	10529.6	10745.5	11020.0	11433.5	11258.3	10809.7	10721.9	10522.7	10388.7	10124.0	9761.3
DK	1823.23	1796.45	1820.79	1877.84	1908.77	1945.74	1959.63	1923.19	1889.29	1875.87	1825.19	1803.50	1823.74
D	455.13	502.03	479.39	496.42	497.93	506.19	511.93	477.10	490.23	483.57	472.42	455.57	453.35
GR	77223	78561	83842	82180	83704	85186	89163	86794	90850	-	83900	-	-
E	30205	32110	32318	36359	37848	37184	36841	35563	35510	36396	34583	37564	36905
F	1755.45	1808.52	1863.29	1942.52	1971.43	2027.65	1998.17	1925.81	1941.00	1888.17	1824.68	1739.30	1700.52
IRL	196.05	206.26	195.14	209.83	217.07	218.63	209.28	199.53	200.90	198.68	190.95	188.26	193.62
I	440486	445044	456545	483776	478542	489947	487229	468476	469319	476517	482261	477767	469629
L	10735.4	10601.3	10637.8	10917.7	11091.7	11399.0	11594.8	11168.3	10975.0	11119.5	10952.5	11074.8	10954.1
NL	556.35	561.77	581.82	607.45	613.33	624.68	632.90	606.16	607.97	594.03	576.90	558.43	553.00
P	52140	53132	54850	54464	54083	53050	51182	49468	49826	50642	51176	51778	52126
UK	175.93	178.86	182.43	198.94	199.46	207.56	201.35	184.38	182.05	189.96	177.55	161.08	178.53

4278 KUEHE (P2)

Preise je 100 kg – ohne MwSt.

4278 COWS (P2)

Prices per 100 kg – excl. VAT

B	8681.6	8797.1	8860.0	9090.0	9324.0	9658.7	9582.0	9102.9	8954.2	8717.0	8567.4	8490.0	8337.7
DK	1622.23	1615.68	1615.14	1661.94	1685.80	1724.26	1756.20	1715.87	1688.84	1669.03	1620.23	1604.53	1586.58
D	-	-	-	-	-	-	-	-	-	-	-	-	-
GR	82599	-	82529	90545	80309	83723	83395	82789	94000	81003	83838	89231	82152
E	24287	24908	26509	31102	32680	32769	32007	31191	30905	30558	31321	32838	31068
F	1579.42	1641.65	1709.21	1781.39	1808.53	1847.39	1799.80	1716.52	1712.26	1673.77	1615.26	1551.47	1513.23
IRL	158.49	169.17	161.37	169.78	172.92	175.19	163.92	159.36	153.99	156.91	152.09	150.28	155.78
I	398418	397412	418878	447602	435269	445228	443389	416270	413242	435453	430984	428267	429877
L	-	-	-	-	-	-	-	-	-	-	-	-	-
NL	498.03	500.71	526.11	547.65	549.10	560.00	564.47	536.74	537.23	527.07	509.58	492.73	493.35
P	-	-	-	-	-	-	-	-	-	-	-	-	-
UK	158.24	160.99	169.10	175.90	183.81	183.11	181.50	166.17	152.65	145.80	149.79	144.42	141.21

4283 FAERSEN (R3)

Preise je 100 kg – ohne MwSt.

4283 HEIFERS (R3)

Prices per 100 kg – excl. VAT

B	11375.8	11251.6	11230.4	11445.2	11788.3	12417.7	12550.0	12124.2	12050.0	11985.0	11724.2	11550.0	11487.1
DK	2164.03	2136.65	2188.93	2261.19	2277.47	2280.84	2295.87	2267.35	2229.65	2212.13	2219.65	2181.63	2241.35
D	554.77	556.58	566.36	571.45	569.93	572.06	577.47	567.42	567.67	569.67	564.45	555.67	557.52
GR	114015	114599	118499	113600	-	118700	114056	102337	-	115600	-	-	-
E	57582	57910	58256	57377	56160	52128	50385	52903	53026	52933	53938	52943	54013
F	2239.87	2262.26	2289.11	2315.13	2352.03	2401.06	2392.90	2323.13	2325.45	2303.27	2261.32	2221.63	2186.52
IRL	230.93	238.56	230.34	241.91	250.16	250.09	236.93	232.38	225.68	221.91	219.31	220.70	225.34
I	694867	709954	688370	702834	709519	706257	650412	680834	638000	692747	701271	657807	735097
L	13569.8	13508.2	13604.0	13574.0	13803.0	13841.5	13697.9	13613.5	13444.2	13616.1	14050.3	13689.6	13530.7
NL	592.52	602.00	618.75	633.35	631.80	645.94	655.50	641.19	628.81	616.77	604.00	593.57	596.65
P	67310	68400	69825	70787	70732	69523	68600	67626	66568	67710	66526	67180	67429
UK	224.10	224.98	224.26	230.46	233.73	234.55	233.51	223.73	220.07	220.06	220.29	222.27	223.85

D: Einschliesslich der fünf neuen Länder

D: Including the five new Länder

D: Les cinq nouveaux Länder inclus

PRIX DE VENTE DES PRODUITS ANIMAUX

ECU (ohne MwSt / excl. VAT / hors TVA)

1993 dec	1994 jan	feb	mar	apr	mai	jun	jul	aug	sep	oct	nov	dec	
4275 VACHES (O3)													
Prix par 100 kg – hors TVA													
260.06	261.74	263.24	270.00	276.66	287.71	283.64	273.44	271.92	266.79	263.40	257.05	248.42	B
240.91	238.20	240.54	248.14	251.62	257.42	259.28	255.20	249.70	248.37	243.29	240.71	243.44	DK
235.71	258.56	247.00	257.06	257.37	262.17	265.52	248.73	256.19	252.34	246.47	237.99	237.19	D
278.79	281.77	299.34	291.79	295.03	298.03	307.49	299.55	313.48	-	285.62	-	-	GR
190.64	201.37	204.74	229.42	240.56	233.88	231.68	224.75	223.57	228.84	217.10	235.53	229.49	E
265.90	274.18	282.55	295.11	297.46	306.70	303.32	292.97	296.01	288.05	278.11	264.64	258.32	F
246.37	265.09	247.87	263.66	273.81	276.17	264.35	249.38	250.14	248.33	240.38	236.95	244.44	IRL
231.14	234.94	242.23	254.07	258.47	263.82	258.41	245.10	242.40	246.10	246.98	242.74	236.53	I
266.29	262.68	265.94	274.33	278.46	286.84	292.11	282.51	278.34	281.93	277.70	281.19	278.77	L
257.22	258.41	267.33	279.91	282.31	288.30	292.85	281.74	282.95	276.51	268.66	260.27	258.40	NL
264.56	270.79	279.88	274.10	273.74	266.03	256.07	251.06	254.92	259.27	261.28	264.94	265.95	P
232.34	239.63	241.43	259.90	259.67	268.04	259.48	233.24	229.51	240.38	226.15	205.85	228.92	UK
4278 VACHES (P2)													
Prix par 100 kg – hors TVA													
215.35	217.98	221.50	228.40	234.08	243.05	241.40	230.26	227.09	221.01	217.23	215.56	212.19	B
214.35	214.23	213.37	219.61	222.22	228.12	232.36	227.69	223.21	220.99	215.97	214.16	211.78	DK
-	-	-	-	-	-	-	-	-	-	-	-	-	D
298.20	-	294.66	321.49	283.06	292.91	287.60	285.72	324.35	277.65	285.41	302.59	278.23	GR
153.29	156.20	167.94	196.25	207.71	206.11	201.28	197.12	194.58	192.13	196.62	205.90	193.19	E
239.23	248.88	259.19	270.64	272.88	279.43	273.21	261.13	261.12	255.35	246.19	236.06	229.87	F
199.17	217.42	204.98	213.34	218.12	221.30	207.05	199.18	191.74	196.12	191.46	189.14	196.68	IRL
209.07	209.79	222.24	235.07	235.10	239.74	235.16	217.79	213.43	224.89	220.72	217.59	216.51	I
-	-	-	-	-	-	-	-	-	-	-	-	-	L
230.26	230.32	241.73	252.35	252.75	258.45	261.19	249.47	250.03	245.34	237.31	229.65	230.52	NL
-	-	-	-	-	-	-	-	-	-	-	-	-	P
208.98	215.69	223.79	229.80	239.30	236.47	233.90	210.20	192.44	184.50	190.79	184.56	181.06	UK
4283 GENISSES (R3)													
Prix par 100 kg – hors TVA													
282.18	278.79	280.76	287.58	295.95	312.47	316.18	306.69	305.61	303.87	297.27	293.26	292.34	B
285.94	283.31	289.18	298.80	300.22	301.75	303.76	300.87	294.69	292.90	295.87	291.18	299.18	DK
287.31	286.66	291.81	295.91	294.59	296.29	299.52	295.81	296.65	297.27	294.49	290.28	291.69	D
411.61	411.02	423.08	403.35	-	415.28	393.33	353.19	-	396.24	-	-	-	GR
363.44	363.16	369.06	362.04	356.95	327.87	316.85	334.34	333.85	332.81	338.61	331.96	335.87	E
339.27	342.96	347.12	351.72	354.88	363.18	363.24	353.41	354.64	351.38	344.66	338.02	332.15	F
290.20	306.61	292.58	303.97	315.55	315.91	299.27	290.44	281.00	277.36	276.08	277.78	284.50	IRL
364.63	374.78	365.23	369.12	383.23	380.29	344.95	356.21	329.52	357.78	359.14	334.21	370.24	I
336.60	334.71	340.10	341.07	346.53	348.30	345.10	344.36	340.96	345.23	356.24	347.58	344.34	L
273.94	276.91	284.30	291.84	290.82	298.11	303.31	298.02	292.65	287.09	281.28	276.65	278.79	NL
341.53	348.60	356.29	356.24	358.01	348.63	343.22	343.21	340.57	346.66	339.65	343.75	344.03	P
295.96	301.42	296.78	301.08	304.29	302.90	300.93	283.01	277.44	278.47	280.59	284.05	287.02	UK

**VERKAUFSPREISE
TIERISCHER PRODUKTE**

**SELLING PRICES
OF ANIMAL PRODUCTS**

Landeswährung / National currency / Monnaie nationale (ohne MwSt / excl. VAT / hors TVA)

	1993 dec	1994 jan	feb	mar	apr	mai	jun	jul	aug	sep	oct	nov	dec
4288 FAERSEN (O3)													
Preise je 100 kg – ohne MwSt.													
B	-	-	-	-	-	-	-	-	-	-	-	-	-
DK	1932.71	1904.71	1937.39	2005.84	2031.87	2057.26	2073.70	2038.90	2011.39	1997.83	1964.48	1934.53	1971.32
D	493.77	495.61	507.82	516.29	517.73	521.87	524.93	504.97	511.55	510.47	504.10	493.10	493.39
GR	112561	112148	113288	111383	114889	131845	114736	108949	107333	114062	114242	114297	121020
E	53337	53920	54353	54328	52294	48217	46323	47618	47341	48709	48543	48641	48528
F	1851.90	1882.35	1912.32	1975.61	2015.93	2071.26	2048.70	1977.61	1990.00	1955.47	1902.26	1844.90	1796.13
IRL	228.56	235.03	228.10	240.56	246.14	247.54	234.51	230.01	223.20	218.50	216.23	216.64	223.14
I	491125	542141	500847	553296	555746	554128	534256	518609	527339	573720	571048	547903	547226
L	11858.2	12067.8	12007.7	12062.3	12167.3	12308.9	12446.9	11977.6	12031.6	12080.1	12144.7	12145.8	12085.5
NL	546.45	552.06	574.25	604.48	606.33	623.23	625.70	595.26	593.35	584.17	563.19	546.87	546.42
P	52150	-	-	-	-	-	-	-	-	-	-	-	-
UK	216.76	218.82	217.47	223.13	227.10	227.23	226.93	217.08	213.66	213.46	212.80	214.15	215.63
4288 HEIFERS (O3)													
Prices per 100 kg – excl. VAT													
4291 JUNGBULLEN (ERLOESPRISE)													
Preise je 100 kg – ohne MwSt.													
B	13163.8	13207.8	13464.8	13398.5	13409.8	13304.7	13074.4	12649.1	12589.8	12318.8	12096.7	12041.5	12084.2
DK	2237.33	2215.08	2277.11	2318.86	2307.39	2286.84	2261.73	2233.27	2228.67	2221.35	2205.36	2189.57	2208.85
D	611.27	613.84	622.57	616.43	604.16	587.08	574.02	554.06	559.07	565.91	567.21	572.27	573.81
GR	116316	115743	116006	116126	116753	117966	118892	120065	118997	118429	120190	122345	117077
E	55460	56025	56327	56436	55048	51642	49543	50742	50088	50454	50501	50299	50530
F	2186.82	2222.07	2245.82	2239.45	2199.42	2190.31	2159.28	2075.99	2099.27	2079.75	2065.17	2075.94	2070.44
IRL	-	-	-	-	-	-	-	-	-	-	-	-	-
I	620845	633418	650911	648509	637608	631837	613696	604509	619520	643830	650443	652339	658100
L	13270.4	13374.1	13391.9	13462.0	13502.2	13423.7	13364.3	13305.8	13216.6	13211.3	13194.7	13129.7	13188.7
NL	719.22	730.85	735.87	745.43	738.08	723.37	708.94	690.01	683.89	676.52	664.27	662.67	672.96
P	70553	71982	73437	74111	73952	73466	72162	70461	69594	68892	68790	70470	70585
UK	225.75	225.54	225.23	229.43	232.82	231.22	231.66	218.86	215.26	216.91	214.68	216.74	219.97
4291 YOUNG BULLS (UNIT VALUES)													
Prices per 100 kg – excl. VAT													
4293 OCHSEN (ERLOESPRISE)													
Preise je 100 kg – ohne MwSt.													
B	12582.2	12702.7	13022.8	13150.4	13267.0	13390.9	13405.3	13317.0	13296.4	13251.7	12974.5	12630.8	12370.7
DK	-	-	-	-	-	-	-	-	2048.75	2039.14	2027.46	2002.17	2012.57
D	-	-	-	-	-	-	-	-	-	548.75	541.45	547.83	-
GR	-	-	-	-	-	-	-	-	-	-	-	-	-
E	-	-	-	-	-	-	-	-	-	-	-	-	-
F	2201.03	2229.81	2259.87	2287.91	2319.84	2352.97	2351.74	2304.30	2296.99	2271.16	2238.90	2199.68	2172.36
IRL	232.15	239.12	231.86	244.84	254.98	255.62	239.45	235.02	228.11	222.03	220.33	220.96	227.15
I	-	-	-	-	-	-	-	-	-	-	-	-	-
L	13419.3	13283.5	13591.9	13552.5	13275.2	13479.7	13283.5	13219.4	12901.2	13040.1	13210.5	13425.1	13320.1
NL	-	-	-	-	-	-	-	-	-	-	-	-	-
P	-	-	-	-	-	-	-	-	-	-	-	-	-
UK	223.38	223.18	223.14	228.75	231.85	234.30	232.15	221.19	218.20	217.49	216.52	218.37	221.14
4293 STEERS (UNIT VALUES)													
Prices per 100 kg – excl. VAT													

D: Einschliesslich der fünf neuen Länder
D: Including the five new Länder
D: Les cinq nouveaux Länder inclus

PRIX DE VENTE DES PRODUITS ANIMAUX

ECU (ohne MwSt / excl. VAT / hors TVA)

1993 dec	1994 jan	feb	mar	apr	mai	jun	jul	aug	sep	oct	nov	dec	
													4286 GENISSES (O3)
													Prix par 100 kg – hors TVA
-	-	-	-	-	-	-	-	-	-	-	-	-	B
255.38	252.56	255.95	265.06	267.84	272.17	274.37	270.56	265.84	264.52	261.86	258.20	263.14	DK
255.72	255.25	261.65	267.35	267.61	270.29	272.27	263.26	267.33	266.37	263.00	257.59	258.14	D
406.36	402.23	404.48	395.47	404.95	461.27	395.68	376.01	370.36	390.97	388.91	387.59	409.87	GR
336.64	338.14	344.34	342.80	332.38	303.27	291.31	300.94	298.06	306.25	304.74	304.99	301.76	E
280.51	285.37	289.99	300.14	304.17	313.30	310.99	300.85	303.48	298.32	289.93	280.70	272.84	F
287.22	302.07	289.74	302.27	310.48	312.69	296.21	287.48	277.90	273.10	272.21	272.66	281.71	IRL
257.72	286.20	265.73	290.58	300.17	298.38	283.35	271.33	272.36	296.30	292.45	278.37	275.62	I
294.14	299.02	300.19	303.09	305.46	309.73	313.58	302.98	305.14	306.28	307.93	308.38	307.56	L
252.64	253.94	263.85	278.54	279.09	287.63	289.52	276.67	276.14	271.92	262.27	254.89	255.32	NL
264.61	-	-	-	-	-	-	-	-	-	-	-	-	P
286.26	293.17	287.80	291.50	295.66	293.45	292.45	274.60	269.36	270.13	271.05	273.67	276.48	UK
													4291 JEUNES TAUREAUX (VALEURS UNITAIRES)
													Prix par 100 kg – hors TVA
326.53	327.27	336.62	336.66	336.66	334.79	329.39	319.97	319.30	312.33	306.71	305.74	307.53	B
295.63	293.71	300.83	306.42	304.16	302.55	299.25	296.35	294.56	294.12	293.97	292.24	294.85	DK
316.57	316.15	320.78	319.21	312.28	304.07	297.73	288.85	292.16	295.30	295.93	298.95	300.21	D
419.92	415.12	414.18	412.32	411.52	412.71	410.01	414.37	410.61	405.94	409.16	414.89	396.51	GR
350.04	351.34	356.84	356.10	349.89	324.82	311.56	320.68	315.35	317.22	317.03	315.38	314.21	E
331.24	336.87	340.56	340.23	331.86	331.30	327.78	315.81	320.14	317.28	314.76	315.86	314.51	F
-	-	-	-	-	-	-	-	-	-	-	-	-	IRL
325.79	334.38	345.35	340.59	344.39	340.22	325.48	316.27	319.97	332.51	333.11	331.43	331.46	I
329.17	331.39	334.80	338.26	338.98	337.79	336.69	336.58	335.19	334.96	334.55	333.36	335.64	L
332.52	336.18	338.11	343.49	339.74	333.85	328.04	320.71	318.28	314.90	309.35	308.86	314.45	NL
357.99	366.86	374.72	372.97	374.31	368.40	361.04	357.60	356.06	352.71	351.21	360.59	360.14	P
298.14	302.17	298.07	299.73	303.10	298.60	298.54	276.85	271.37	274.49	273.45	276.98	282.05	UK
													4293 BOEUFs (VALEURS UNITAIRES)
													Prix par 100 kg – hors TVA
312.10	314.75	325.57	330.43	333.07	336.96	337.73	336.86	337.22	335.99	328.97	320.70	314.82	B
-	-	-	-	-	-	-	-	270.78	269.99	270.25	267.23	268.65	DK
-	-	-	-	-	-	-	-	-	286.35	282.49	286.18	-	D
-	-	-	-	-	-	-	-	-	-	-	-	-	GR
-	-	-	-	-	-	-	-	-	-	-	-	-	E
333.39	338.04	342.69	347.59	350.03	355.91	357.00	350.54	350.30	346.48	341.24	334.68	330.00	F
291.73	307.32	294.51	307.65	321.63	322.90	302.45	293.74	284.02	277.52	277.36	278.10	286.78	IRL
-	-	-	-	-	-	-	-	-	-	-	-	-	I
332.86	329.14	339.80	340.53	333.28	339.20	334.66	334.40	327.19	330.62	334.95	340.86	338.98	L
-	-	-	-	-	-	-	-	-	-	-	-	-	NL
-	-	-	-	-	-	-	-	-	-	-	-	-	P
295.01	299.01	295.30	298.84	301.84	302.58	299.17	279.80	275.08	275.22	275.80	279.06	283.55	UK

**VERKAUFSPREISE
TIERISCHER PRODUKTE**

**SELLING PRICES
OF ANIMAL PRODUCTS**

Landeswahrung / National currency / Monnaie nationale (ohne MwSt / excl. VAT / hors TVA)

	1993 dec	1994 jan	feb	mar	apr	mai	jun	jul	aug	sep	oct	nov	dec
4294 KUEHE (ERLOESPRISE)													
Preise je 100 kg – ohne MwSt.													
B	10627.8	10665.2	10634.9	10843.4	11104.1	11504.9	11431.5	11044.3	11006.5	10868.2	10679.8	10449.7	10154.7
DK	1808.18	1783.24	1806.27	1858.60	1882.67	1920.63	1938.32	1900.49	1868.03	1852.16	1801.29	1780.38	1794.88
D	457.31	462.42	471.85	491.61	490.45	498.44	503.63	475.86	485.75	478.76	469.84	453.02	449.85
GR	79146	78727	80022	81950	77935	79875	80877	78612	79384	77723	80021	78190	79217
E	30294	31436	32100	35275	36331	35968	35785	34643	34526	34868	34470	35825	35039
F	1799.14	1840.08	1892.06	1970.90	2017.48	2073.97	2049.53	1977.38	1990.09	1946.51	1887.71	1814.50	1768.28
IRL	189.80	200.34	192.27	205.27	210.13	212.24	203.44	194.03	194.04	191.67	186.28	183.55	188.48
I	424178	426583	443153	464944	459022	468726	469203	451150	446271	463987	459176	455909	454940
L	11003.1	10774.6	10893.8	11114.8	11341.9	11558.4	11818.5	11328.9	11162.2	11254.8	11227.1	11183.1	11157.9
NL	555.92	560.83	580.16	605.10	610.07	621.70	629.75	603.54	604.66	591.81	574.84	556.47	551.46
P	52140	53132	54850	54465	54083	53050	51182	49468	49826	50642	51176	51778	52126
UK	170.85	170.98	178.86	192.32	197.14	201.98	199.10	181.42	173.76	173.20	170.95	159.18	164.16
4293 COWS (UNIT VALUES)													
Prices per 100 kg – excl. VAT													
4295 FAERSEN (ERLOESPRISE)													
Preise je 100 kg – ohne MwSt.													
B	12882.9	12805.9	12804.6	12941.9	13304.5	13884.0	13955.1	13613.6	13560.3	13501.8	13271.9	13048.2	12982.2
DK	1974.40	1947.76	1981.07	2052.51	2082.76	2105.71	2120.68	2085.08	2058.94	2043.66	2018.75	1988.25	2024.77
D	529.39	530.90	541.45	546.95	545.32	548.75	552.61	538.20	539.03	542.19	537.10	527.12	516.86
GR	109070	109460	107655	106550	108478	117308	109394	102981	106839	107718	108735	108034	109585
E	57357	57934	58269	57993	56458	52550	50743	52426	52172	52668	53367	53273	53189
F	2328.26	2346.80	2372.22	2409.32	2461.39	2509.55	2497.10	2435.38	2437.25	2416.76	2378.00	2342.97	2310.45
IRL	230.25	237.72	230.14	242.02	249.45	249.63	236.57	231.88	225.53	220.72	218.96	220.26	225.36
I	676325	687524	695326	690200	680595	684892	654223	660718	652917	701175	705028	696249	708668
L	13055.5	13061.4	13145.2	13130.0	13276.6	13359.3	13295.4	13086.1	12996.1	13124.8	13428.6	13311.6	13072.8
NL	556.05	556.08	587.22	608.64	618.04	629.70	636.93	609.37	607.66	591.94	578.65	560.81	563.00
P	65172	68400	69825	70787	70732	69523	68600	67626	66568	67710	66526	67180	67429
UK	219.47	219.90	220.24	225.94	229.71	230.51	229.20	219.25	215.42	215.88	215.46	216.64	218.15
4295 HEIFERS (UNIT VALUES)													
Prices per 100 kg – excl. VAT													
4296 AUSGEWACHS.RINDER (ERLOESPRISE)													
Preise je 100 kg – ohne MwSt.													
B	12120.1	12145.1	12251.8	12330.3	12489.8	12710.7	12608.2	12234.2	12186.9	12018.1	11804.0	11633.5	11506.9
DK	2024.08	2004.12	2041.66	2093.90	2096.94	2107.00	2104.82	-	2053.32	2041.50	2010.60	1991.58	2010.17
D	551.92	555.07	564.37	567.37	559.68	553.51	548.75	527.39	533.16	535.37	532.51	528.51	526.71
GR	110744	110314	110437	110518	110552	113020	112607	112186	112103	111616	113332	114545	111118
E	51092	51770	52149	52768	51838	48885	47224	48098	47646	48040	48165	48286	48245
F	2039.62	2073.62	2110.41	2151.79	2172.14	2205.77	2184.28	2113.57	2124.95	2094.36	2054.58	2015.48	1985.18
IRL	225.32	232.89	225.49	238.22	246.92	247.68	233.33	228.09	222.36	217.13	214.86	215.13	220.88
I	592960	603602	619819	621634	612253	610450	593919	585212	593856	620100	624384	624017	629470
L	12552.2	12488.8	12604.1	12662.5	12706.6	12810.4	12831.9	12593.4	12442.8	12526.9	12619.6	12591.8	12520.0
NL	615.84	622.92	637.71	657.32	658.89	660.55	660.07	636.54	634.77	623.85	608.85	596.85	598.00
P	65992	67026	68532	69078	68967	68210	66864	65314	64672	64689	64496	65726	65920
UK	212.85	212.87	214.37	221.29	224.87	226.90	225.11	212.99	208.83	208.71	207.53	206.67	209.55
4296 ADULT CATTLE (UNIT VALUES)													
Prices per 100 kg – excl. VAT													

D: Einschliesslich der funf neuen Lander
D: Including the five new Lander
D: Les cinq nouveaux Lander inclus

PRIX DE VENTE DES PRODUITS ANIMAUX

ECU (ohne MwSt / excl. VAT / hors TVA)

1993 dec	1994 jan	feb	mar	apr	mai	jun	jul	aug	sep	oct	nov	dec	
4294 VACHES (VALEURS UNITAIRES)													
Prix par 100 kg – hors TVA													
263.62	264.26	265.87	272.46	278.77	289.50	288.00	279.37	279.14	275.56	270.78	265.32	258.43	B
238.92	236.45	238.62	245.60	248.18	254.10	256.46	252.19	246.89	245.23	240.11	237.63	239.59	DK
236.84	238.16	243.12	254.57	253.51	258.16	261.22	248.08	253.84	249.83	245.13	236.66	235.36	D
285.73	282.36	285.71	290.97	274.70	279.45	278.91	271.31	273.92	266.41	272.42	265.15	268.29	GR
191.21	197.14	203.36	222.58	230.92	226.23	225.04	218.94	217.38	219.23	216.39	224.63	217.88	E
272.51	278.96	286.91	299.43	304.40	313.71	311.12	300.81	303.49	296.95	287.71	276.08	268.61	F
238.51	257.48	244.23	257.93	265.06	268.10	256.97	242.51	241.60	239.57	234.50	231.01	237.96	IRL
222.59	225.19	235.12	244.18	247.93	252.39	248.85	236.04	230.49	239.63	235.16	231.63	229.14	I
272.93	266.98	272.34	279.28	284.74	290.85	297.75	286.57	283.09	285.36	284.66	283.94	283.96	L
257.02	257.97	266.57	278.83	280.81	286.92	291.40	280.52	281.41	275.47	267.70	259.36	257.68	NL
264.56	270.79	279.88	274.10	273.74	266.03	256.07	251.06	254.92	259.27	261.28	264.94	265.96	P
225.63	229.08	236.70	251.25	256.65	260.84	256.58	229.49	219.05	219.17	217.75	203.43	210.49	UK
4295 GENISSES (VALEURS UNITAIRES)													
Prix par 100 kg – hors TVA													
319.56	317.31	320.11	325.19	334.01	349.37	351.58	344.37	343.91	342.33	336.51	331.30	330.38	B
260.88	258.27	261.72	271.23	274.55	278.58	280.58	276.68	272.12	270.59	269.09	265.37	270.27	DK
274.17	273.43	278.98	283.23	281.87	284.21	286.62	280.58	281.69	282.93	280.22	275.36	270.42	D
393.76	392.59	384.37	378.31	382.35	410.41	377.26	355.41	368.66	369.22	370.17	366.36	371.14	GR
362.02	363.31	369.15	365.93	358.85	330.53	319.10	331.32	328.48	331.14	335.02	334.03	330.75	E
352.66	355.78	359.72	366.03	371.38	379.59	379.06	370.49	371.69	368.69	362.44	356.48	350.97	F
289.34	305.53	292.33	304.11	314.66	315.33	298.82	289.82	280.80	275.87	275.64	277.22	284.52	IRL
354.90	362.94	368.92	362.48	367.60	368.79	346.97	345.68	337.22	362.13	361.07	353.74	356.93	I
323.84	323.64	328.63	329.92	333.31	336.17	334.96	331.02	329.60	332.77	340.48	337.98	332.69	L
257.08	255.79	269.81	280.46	284.48	290.62	294.72	283.23	282.80	275.53	269.47	261.38	263.07	NL
330.68	348.80	356.29	356.24	358.01	348.63	343.22	343.22	340.57	346.66	339.65	343.75	344.03	P
289.84	294.62	291.46	295.17	299.05	297.68	295.37	277.35	271.57	273.19	274.44	276.85	279.72	UK
4296 GROS BOVINS (VALEURS UNITAIRES)													
Prix par 100 kg – hors TVA													
300.64	300.93	306.29	309.82	313.56	319.85	317.65	309.47	309.08	304.71	299.29	295.38	292.84	B
267.45	265.74	269.72	276.69	276.42	278.75	278.49	-	271.38	270.30	268.01	265.82	268.33	DK
285.83	285.88	290.79	293.80	289.29	286.68	284.62	274.94	278.62	279.37	277.82	276.09	275.57	D
399.80	395.65	394.30	392.40	389.66	395.41	388.34	387.18	386.82	382.59	385.82	388.44	376.33	GR
322.48	324.66	330.37	332.96	329.48	307.48	296.98	303.97	299.98	302.04	302.36	302.76	300.00	E
308.94	314.37	320.02	326.91	327.74	333.64	331.57	321.53	324.06	319.51	313.15	306.66	301.56	F
283.15	299.32	286.42	299.33	311.47	312.87	294.72	285.08	276.86	271.39	270.48	270.76	278.86	IRL
311.16	318.64	328.86	326.47	330.69	328.70	314.99	306.18	306.72	320.26	319.77	317.04	317.04	I
311.36	309.45	315.10	318.17	319.00	322.35	323.28	318.56	315.57	317.61	319.97	319.71	318.62	L
284.72	286.54	293.01	302.89	303.29	304.85	305.42	295.86	295.42	290.39	283.54	278.18	279.42	NL
334.85	341.60	349.69	347.64	349.08	342.05	334.54	331.48	330.87	331.19	329.29	336.31	336.33	P
281.10	285.20	283.70	289.10	292.75	293.02	290.10	269.43	263.27	264.11	264.34	264.11	268.69	UK

**VERKAUFSPREISE
TIERISCHER PRODUKTE**

**SELLING PRICES
OF ANIMAL PRODUCTS**

Landeswahrung / National currency / Monnaie nationale (ohne MwSt / excl. VAT / hors TVA)

	1993 dec	1994 jan	feb	mar	apr	mai	jun	jul	aug	sep	oct	nov	dec
4412 SCHWEINE (LEICHT)													
Preise je 100 kg Lebendgewicht – ohne MwSt.							Prices per 100 kg live weight – excl. VAT						
B	5125.0	4495.0	4683.0	4619.0	4600.0	5190.0	5081.0	4513.0	4775.0	4825.0	4755.0	4606.0	4456.0
DK	648.00	639.00	626.00	631.00	644.00	680.00	736.00	704.00	672.00	667.00	674.00	688.00	672.00
D	-	-	-	-	-	-	-	-	-	-	-	-	-
GR	40988	39451	38720	39406	39944	41449	44119	44331	44093	44136	43633	43232	43701
E	14345	14488	14797	14823	15576	16810	17529	18171	17892	16954	15211	15246	16676
F	-	-	-	-	-	-	-	-	-	-	-	-	-
IRL	-	-	-	-	-	-	-	-	-	-	-	-	-
I	228992	226730	221215	226915	231445	255902	276028	261025	267769	282856	296505	278724	259609
L	4717.0	4588.0	4484.2	4639.4	4556.0	4660.5	4919.5	4756.4	4716.7	4841.5	4722.1	4712.0	4655.0
NL	-	-	-	-	-	-	-	-	-	-	-	-	-
P	-	-	-	-	-	-	-	-	-	-	-	-	-
UK	74.62	66.93	74.58	80.54	78.23	86.18	82.40	72.84	77.66	76.11	76.67	79.14	83.70
4421 SCHWEINEHAELFTEN : KLASSE II													
Preise je 100 kg – ohne MwSt.							Prices per 100 kg – excl. VAT						
B	5378.0	4883.0	-	4888.0	5000.0	5544.0	5490.0	5000.0	5340.0	5413.0	5338.0	5194.0	5020.0
DK	833.00	816.00	797.00	808.00	822.00	881.00	958.00	938.00	894.00	892.00	898.00	921.00	891.00
D	219.00	192.00	199.00	202.00	210.00	242.00	230.00	208.00	236.00	228.00	218.00	209.00	207.00
GR	37960	37784	35824	36672	37109	42316	47666	47326	47109	46481	45278	42969	43797
E	20437	20885	21364	21868	22460	24648	25993	27287	26164	24400	21721	21943	23217
F	-	-	-	-	-	-	-	-	-	-	-	-	-
IRL	-	-	-	-	-	-	-	-	-	-	-	-	-
I	298321	286085	276575	265845	257773	265103	263151	259841	280140	307986	328098	326569	319389
L	5557.0	5360.0	5245.0	5502.0	5400.0	5432.0	5832.0	5569.0	5491.0	5679.0	5503.0	5485.0	5402.0
NL	-	-	-	-	-	-	-	-	-	-	-	-	-
P	23927	25057	24770	24587	23077	26545	28262	31245	30401	29590	25792	25734	26428
UK	74.43	71.07	72.66	81.67	80.01	87.42	92.04	84.19	81.55	85.83	84.43	84.66	86.89
4425 SCHWEINEHAELFTEN : KLASSE I													
Preise je 100 kg – ohne MwSt.							Prices per 100 kg – excl. VAT						
B	5790.0	5250.0	5450.0	5450.0	5525.0	6138.0	6050.0	5563.0	5870.0	5900.0	5850.0	5700.0	5510.0
DK	882.00	865.00	846.00	856.00	871.00	930.00	1006.00	987.00	943.00	940.00	946.00	969.00	940.00
D	251.00	224.00	230.00	233.00	241.00	273.00	261.00	242.00	270.00	263.00	252.00	244.00	241.00
GR	-	-	-	-	-	-	-	-	-	-	-	-	-
E	-	-	-	-	-	-	-	-	-	-	-	-	-
F	821.00	777.00	778.00	789.00	797.00	908.00	909.00	839.00	854.00	887.00	852.00	849.00	821.00
IRL	-	-	-	-	-	-	-	-	-	-	-	-	-
I	-	-	-	-	-	-	-	-	-	-	-	-	-
L	5860.0	5686.0	5586.0	5770.0	5647.0	5749.0	6142.0	5897.0	5842.0	6047.0	5888.0	5884.0	5776.0
NL	-	-	-	-	-	-	-	-	-	-	-	-	-
P	25171	26309	26106	25927	24470	27935	29712	32637	31778	30858	27177	27102	27819
UK	88.56	85.21	87.42	85.81	94.64	101.30	105.47	97.30	94.10	96.65	96.64	96.66	98.90

D: Einschliesslich der funf neuen Lander

D: Including the five new Lander

D: Les cinq nouveaux Lander inclus

PRIX DE VENTE DES PRODUITS ANIMAUX

ECU (ohne MwSt / excl. VAT / hors TVA)

1993 dec	1994 jan	feb	mar	apr	mai	jun	jul	aug	sep	oct	nov	dec	
4412 PORCS (LEGERS)													
Prix par 100 kg de poids vif – hors TVA													
127.13	111.38	117.07	116.06	115.48	130.60	128.01	114.16	121.10	122.33	120.56	116.95	113.40	B
85.62	84.73	82.70	83.38	84.89	89.96	97.38	93.42	88.82	88.31	89.84	91.83	89.70	DK
-	-	-	-	-	-	-	-	-	-	-	-	-	D
147.97	141.49	138.24	139.91	140.79	145.01	152.15	153.00	152.15	151.28	148.54	146.60	148.01	GR
90.54	90.86	93.74	93.53	99.00	105.73	110.23	114.84	112.65	106.60	95.49	95.59	103.70	E
-	-	-	-	-	-	-	-	-	-	-	-	-	F
-	-	-	-	-	-	-	-	-	-	-	-	-	IRL
120.16	119.69	117.37	119.17	125.01	137.79	146.39	136.57	138.30	146.08	151.85	141.61	130.75	I
117.00	113.68	112.11	116.57	114.38	117.27	123.94	120.32	119.62	122.75	119.73	119.64	118.47	L
-	-	-	-	-	-	-	-	-	-	-	-	-	NL
-	-	-	-	-	-	-	-	-	-	-	-	-	P
98.55	89.67	98.70	105.22	101.85	111.29	106.19	92.14	97.90	96.31	97.66	101.14	107.32	UK
4421 PORCS (CARCASSES) : CLASSE II													
Prix par 100 kg – hors TVA													
133.40	120.99	-	122.82	125.53	139.51	138.31	126.48	135.43	137.24	135.34	131.88	127.75	B
110.07	108.20	105.29	106.77	108.36	116.56	126.75	124.47	118.16	118.10	119.70	122.93	118.93	DK
113.42	98.89	102.53	104.60	108.55	125.34	119.29	108.44	123.33	118.98	113.74	109.18	108.30	D
137.04	135.52	127.90	130.21	130.80	148.05	164.38	163.33	162.55	159.32	154.14	145.71	148.33	GR
128.99	130.97	135.35	137.98	142.76	155.03	163.46	172.45	164.73	153.41	136.36	136.96	144.37	E
-	-	-	-	-	-	-	-	-	-	-	-	-	F
-	-	-	-	-	-	-	-	-	-	-	-	-	IRL
156.54	151.02	146.74	139.62	139.23	142.75	139.57	135.95	144.69	159.06	168.03	165.92	160.86	I
137.84	132.81	131.12	138.25	135.57	137.95	146.93	140.87	139.26	143.99	139.53	139.26	137.48	L
-	-	-	-	-	-	-	-	-	-	-	-	-	NL
121.41	127.70	126.39	123.74	116.81	133.11	141.40	158.57	155.54	151.49	131.68	131.68	134.84	P
98.30	95.22	96.16	106.69	104.16	112.90	118.61	106.50	102.81	108.61	107.54	108.19	111.41	UK
4425 PORCS (CARCASSES) : CLASSE I													
Prix par 100 kg – hors TVA													
143.62	130.09	136.25	136.94	138.71	154.45	152.42	140.72	148.87	149.59	148.33	144.72	140.22	B
116.54	114.70	111.76	113.11	114.82	123.04	133.10	130.97	124.63	124.46	126.10	129.33	125.47	DK
129.99	115.37	118.51	120.65	124.57	141.40	135.37	126.16	141.10	137.24	131.47	127.46	126.09	D
-	-	-	-	-	-	-	-	-	-	-	-	-	GR
-	-	-	-	-	-	-	-	-	-	-	-	-	E
124.36	117.80	117.98	119.87	120.25	137.34	137.99	127.63	130.24	135.32	129.86	129.18	124.72	F
-	-	-	-	-	-	-	-	-	-	-	-	-	IRL
-	-	-	-	-	-	-	-	-	-	-	-	-	I
145.36	140.89	139.65	144.98	141.77	144.66	154.74	149.17	148.16	153.32	149.29	149.40	146.99	L
-	-	-	-	-	-	-	-	-	-	-	-	-	NL
127.72	134.08	133.21	130.48	123.86	140.08	148.66	165.64	162.58	157.98	138.75	138.68	141.94	P
116.96	114.16	115.69	112.10	123.21	130.82	135.92	123.08	118.63	122.31	123.09	123.53	126.81	UK

**VERKAUFSPREISE
TIERISCHER PRODUKTE**

**SELLING PRICES
OF ANIMAL PRODUCTS**

Landeswährung / National currency / Monnaie nationale (ohne MwSt / excl. VAT / hors TVA)

	1993 dec	1994 jan	feb	mar	apr	mai	jun	jul	aug	sep	oct	nov	dec
4440 FERKEL													
Preise je 100 kg Lebendgewicht – ohne MwSt.													
B	6900.0	6375.0	7375.0	7950.0	7969.0	8750.0	8000.0	6063.0	6500.0	6675.0	6375.0	6063.0	6275.0
DK	1271.00	1258.00	1226.00	1248.00	1286.00	1413.00	1560.00	1474.00	1388.00	1389.00	1406.00	1449.00	1459.00
D	273.95	289.21	304.74	355.79	330.79	317.37	335.00	326.84	321.58	322.11	318.95	316.05	330.00
GR	53508	51502	50547	51442	52146	54110	57596	57873	57562	57617	56961	56437	57051
E	23154	24522	26582	26440	26418	23859	25436	23628	23653	24049	25382	26795	28664
F	873.00	942.00	980.00	1035.00	1071.00	1154.00	1195.00	1164.00	1113.00	1107.00	1097.00	1095.00	1096.00
IRL	88.78	80.00	94.63	95.61	102.44	105.37	120.98	86.83	80.98	101.46	93.66	78.05	90.73
I	354217	385167	397483	444550	457333	475667	475400	442167	430000	433717	452367	464133	462083
L	8112.0	8419.5	8238.8	8213.3	8161.5	8264.3	-	8781.0	8781.0	9039.0	9555.8	9581.3	9530.3
NL	288.00	267.00	308.00	330.00	331.00	349.00	-	-	-	-	-	-	-
P	31801	34117	34406	33745	36117	36822	38290	42704	45879	47376	42974	40504	38659
UK	101.68	101.08	112.54	118.70	117.19	127.18	113.89	101.51	116.27	115.51	114.81	117.03	105.73
4440 PIGLETS													
Prices per 100 kg live weight – excl. VAT													
4821 JUNGMASTHAEHNCHEN(LEBEND,1.WAHL)													
Preise je 100 kg Lebendgewicht – ohne MwSt.													
B	3150.0	3338.0	3463.0	3600.0	3363.0	3500.0	3780.0	3488.0	3600.0	3475.0	2950.0	2540.0	2300.0
DK	484.00	484.00	488.00	489.00	489.00	489.00	489.00	487.00	472.00	469.00	469.00	469.00	469.00
D	147.00	150.00	149.00	149.00	149.00	150.00	150.00	150.00	152.00	152.00	151.00	150.00	150.00
GR	34817	33223	33226	33100	33013	33720	34195	34075	34287	35018	35378	35192	35843
E	15101	14200	15461	14411	13281	14498	12741	15785	17702	15829	12209	11542	12137
F	513.00	470.00	468.00	471.00	472.00	468.00	468.00	472.00	468.00	462.00	462.00	458.00	457.00
IRL	64.48	64.55	64.58	63.92	64.72	63.13	64.38	63.87	63.87	63.84	62.18	-	-
I	208879	192065	173180	179450	149550	156122	181046	184863	210936	221935	212158	210621	179898
L	-	-	-	-	-	-	-	-	-	-	-	-	-
NL	155.00	155.00	154.00	155.00	156.00	157.00	159.00	-	-	-	-	-	-
P	17860	13374	15771	16311	16640	18591	18707	17780	16280	14079	10500	8439	9530
UK	-	-	-	-	-	-	-	-	-	-	-	-	-
4821 CHICKENS (LIVE,1ST CHOICE)													
Prices per 100 kg live weight – excl. VAT													
4871 JUNGMASTHAEHNCHEN(KL.A,GESCHL.)													
Preise je 100 kg Schlachtgewicht – ohne MwSt.													
B	-	-	-	-	-	-	-	-	-	-	-	-	-
DK	-	-	-	-	-	-	-	-	-	-	-	-	-
D	293.00	293.00	295.00	295.00	292.00	292.00	286.00	284.00	284.00	287.00	287.00	284.00	282.00
GR	-	-	-	-	-	-	-	-	-	-	-	-	-
E	20838	19559	22498	21743	18814	18073	17304	22875	24953	21675	16352	15488	16393
F	730.00	740.00	743.00	784.00	795.00	836.00	800.00	838.00	866.00	860.00	795.00	768.00	738.00
IRL	-	-	-	-	-	-	-	-	-	-	-	-	-
I	305833	280500	266100	272100	241833	244367	276667	290528	312917	329667	316233	315000	276467
L	-	-	-	-	-	-	-	-	-	-	-	-	-
NL	-	-	-	-	-	-	-	-	-	-	-	-	-
P	-	-	-	-	-	-	-	-	-	-	-	-	-
UK	99.87	99.87	99.65	99.21	99.21	99.21	99.21	99.21	99.21	93.92	93.92	91.87	88.18
4871 CHICKENS (CLASS A,SLAUGHTERED)													
Prices per 100 kg dead weight – excl. VAT													

D: Einschliesslich der fünf neuen Länder
D: Including the five new Länder
D: Les cinq nouveaux Länder inclus

PRIX DE VENTE DES PRODUITS ANIMAUX

ECU (ohne MwSt / excl. VAT / hors TVA)

1993 dec	1994 jan	feb	mar	apr	mai	jun	jul	aug	sep	oct	nov	dec	
4440 PORCELETS													
Prix par 100 kg de poids vif – hors TVA													
171.15	157.96	184.37	199.76	200.06	220.18	201.55	153.37	164.85	169.24	161.64	153.94	159.69	B
167.94	166.81	161.97	164.91	169.52	186.94	206.40	195.60	183.45	183.91	187.42	193.40	194.75	DK
141.88	148.95	157.02	184.24	170.98	164.38	173.76	170.39	168.05	168.08	166.40	165.10	172.65	D
193.17	184.72	180.47	182.65	183.80	189.31	198.63	199.73	198.62	197.49	193.91	191.38	193.22	GR
146.14	153.78	168.40	166.83	167.91	150.07	159.96	149.33	148.92	151.20	159.34	168.01	178.24	E
132.23	142.81	148.61	157.24	161.60	174.55	181.40	177.08	169.73	168.88	167.20	166.61	166.49	F
111.56	102.82	120.20	120.14	129.22	133.10	152.81	108.52	100.83	126.81	117.91	98.23	114.55	IRL
185.88	203.33	210.89	233.47	247.02	256.13	252.13	231.34	222.09	224.00	231.67	235.81	232.73	I
201.22	208.62	205.97	206.37	204.90	207.96	-	222.12	222.70	229.18	242.28	243.27	242.54	L
133.15	122.82	141.52	152.06	152.36	161.07	-	-	-	-	-	-	-	NL
161.36	173.88	175.56	169.82	182.81	184.65	191.57	216.73	234.73	242.55	219.41	207.25	197.24	P
134.28	135.43	148.93	155.07	152.57	164.24	146.77	128.41	146.58	146.17	146.24	149.56	135.57	UK
4821 POULETS (VIVANTS, 1ER CHOIX)													
Prix par 100 kg de poids vif – hors TVA													
78.14	82.71	86.57	90.46	84.43	88.07	95.23	88.23	91.30	88.11	74.80	64.49	58.53	B
63.95	64.18	64.47	64.62	64.46	64.69	64.70	64.62	62.38	62.10	62.52	62.60	62.60	DK
76.13	77.25	76.77	77.16	77.02	77.69	77.80	78.20	79.43	79.32	78.78	78.36	78.48	D
125.70	119.16	118.63	117.52	116.36	117.97	117.93	117.60	118.31	120.03	120.44	119.34	121.39	GR
95.31	89.05	97.95	90.93	84.41	91.19	80.12	99.76	111.45	99.52	76.64	72.37	75.47	E
77.70	71.25	70.97	71.56	71.22	70.79	71.04	71.80	71.37	70.48	70.42	69.69	69.42	F
81.03	82.96	82.03	80.32	81.64	79.75	81.32	79.83	79.52	79.79	78.28	-	-	IRL
109.61	101.39	91.88	94.24	80.78	84.07	96.02	96.72	108.94	114.62	108.65	107.01	90.61	I
-	-	-	-	-	-	-	-	-	-	-	-	-	L
71.66	71.30	70.76	71.42	71.81	72.46	73.57	-	-	-	-	-	-	NL
90.62	68.16	80.47	82.09	84.22	93.23	93.59	90.24	83.29	72.08	53.61	43.18	48.62	P
-	-	-	-	-	-	-	-	-	-	-	-	-	UK
4871 POULETS (CLASSE A, ABATTUS)													
Prix par 100 kg de poids abattu – hors TVA													
-	-	-	-	-	-	-	-	-	-	-	-	-	B
-	-	-	-	-	-	-	-	-	-	-	-	-	DK
151.74	150.90	152.00	152.76	150.93	151.24	148.34	148.06	148.41	149.76	149.73	148.36	147.54	D
-	-	-	-	-	-	-	-	-	-	-	-	-	GR
131.52	122.66	142.53	137.19	119.58	113.68	108.82	144.57	157.10	136.28	102.65	97.11	101.94	E
110.57	112.19	112.67	119.11	119.95	126.45	121.44	127.48	132.07	131.20	121.17	116.85	112.11	F
-	-	-	-	-	-	-	-	-	-	-	-	-	IRL
160.49	148.08	141.18	142.90	130.62	131.58	146.73	152.00	161.62	170.26	161.95	160.04	139.25	I
-	-	-	-	-	-	-	-	-	-	-	-	-	L
-	-	-	-	-	-	-	-	-	-	-	-	-	NL
-	-	-	-	-	-	-	-	-	-	-	-	-	P
131.89	133.80	131.88	129.61	129.16	128.12	127.85	125.50	125.07	118.85	119.63	117.40	113.07	UK

**VERKAUFSPREISE
TIERISCHER PRODUKTE**

**SELLING PRICES
OF ANIMAL PRODUCTS**

Landeswahrung / National currency / Monnaie nationale (ohne MwSt / excl. VAT / hors TVA)

	1993 dec	1994 jan	feb	mar	apr	mai	jun	jul	aug	sep	oct	nov	dec
5180 KUH-ROHMILCH,3.7% FETTGEHALT							5180 RAW COWS' MILK, 3.7% FAT CONTENT						
Preise je 100 kg – ohne MwSt.							Prices per 100 kg – excl. VAT						
B	1224.0	1210.0	1212.0	1113.0	1020.0	980.0	980.0	980.0	1030.0	1070.0	1170.0	1210.0	1210.0
DK	235.85	236.90	236.90	236.90	236.90	236.90	236.90	235.90	232.90	232.90	230.94	227.94	227.94
D	57.81	56.65	56.07	55.33	54.93	54.38	54.20	54.42	54.94	55.64	56.35	56.67	56.23
GR	8578	9227	9277	9450	9565	9562	9613	9651	9732	10015	10048	10118	10123
E	4325	4231	4270	4349	4290	4266	4360	4274	4362	4355	4311	-	-
F	201.45	196.32	191.86	181.59	165.51	166.18	169.77	182.46	197.97	201.46	202.01	201.07	198.74
IRL	22.88	22.82	22.08	21.29	20.86	21.13	21.12	21.08	21.03	21.56	22.36	22.14	21.79
I	63100	63185	63290	63255	63342	63981	65083	65266	65296	65332	65949	66428	66698
L	1268.0	1249.6	1232.0	1211.0	1146.0	1080.0	1075.0	1075.0	1092.0	1158.0	1235.0	1250.0	1248.0
NL	66.76	65.50	64.73	63.72	63.50	-	-	-	-	-	-	-	-
P	5075	5970	5970	5970	5970	5970	5970	5970	5970	5970	5970	5970	5970
UK	19.94	19.63	19.49	19.22	17.66	17.54	19.18	22.29	-	-	-	-	-
5185 KUH-ROHMILCH,REALER FETTGEHALT							5185 RAW COWS' MILK,ACTUAL FAT CONT.						
Preise je 100 kg – ohne MwSt.							Prices per 100 kg – excl. VAT						
B	1364.0	1307.0	1308.0	1208.0	1090.0	1040.0	1030.0	1030.0	1110.0	1185.0	1300.0	1340.0	1340.0
DK	260.36	258.95	259.94	259.42	257.62	259.42	252.69	246.24	240.64	254.26	259.00	258.55	256.29
D	62.13	60.20	59.78	58.66	57.87	56.86	56.27	55.38	56.39	59.22	60.99	61.10	60.18
GR	8277	8921	8948	9037	9147	9144	9193	9195	9270	9510	9540	9606	9611
E	4366	4261	4284	4330	4257	4213	4286	4201	4308	4342	4328	4438	4500
F	210.04	203.68	196.80	186.14	171.13	170.44	171.90	180.82	196.90	209.50	212.31	212.40	208.43
IRL	22.95	22.67	21.63	20.68	20.08	20.04	20.08	20.18	20.54	21.69	22.68	23.01	22.01
I	63000	63085	63191	63155	63242	63881	64983	65166	65196	65232	65849	66328	66598
L	1349.0	1308.0	1297.0	1260.0	1178.0	1102.0	1092.0	1070.0	1099.0	1234.0	1341.0	1344.0	1322.0
NL	-	-	-	-	-	-	-	-	-	-	-	-	-
P	-	-	-	-	-	-	-	-	-	-	-	-	-
UK	20.91	20.43	20.19	20.02	18.40	18.03	-	-	-	-	-	-	-
5315 FRISCHE EIER (GESAMTES LAND)							5315 FRESH EGGS (WHOLE COUNTRY)						
Preise je 100 Stueck – ohne MwSt.							Prices per 100 items – excl. VAT						
B	185.0	176.0	188.0	183.0	132.0	113.0	112.0	93.0	98.0	110.0	109.0	112.0	100.0
DK	45.00	46.88	46.88	46.88	46.19	43.44	43.44	41.44	41.25	45.63	43.69	46.25	41.38
D	15.38	15.88	16.38	16.83	16.01	15.54	15.17	15.50	15.70	16.41	15.52	15.66	15.28
GR	2361	2368	2384	2378	2345	2380	2432	2487	2526	2565	2661	2675	2843
E	1076	1039	1061	1103	1067	974	930	929	915	944	913	856	867
F	36.70	30.03	32.82	32.12	28.94	26.47	26.33	26.14	26.65	26.94	26.46	26.08	24.91
IRL	4.42	4.36	4.32	4.34	4.34	4.31	3.85	3.80	4.01	4.02	4.02	4.02	4.02
I	13885	13142	13535	14000	12960	12325	11888	11840	11834	12442	12423	12160	12373
L	303.0	311.3	311.3	349.1	301.9	283.0	245.3	245.3	254.7	320.8	254.7	264.2	245.3
NL	10.60	9.40	10.35	9.95	8.75	8.20	-	-	-	-	-	-	-
P	1330	1160	1084	1080	1057	938	833	863	938	993	958	891	845
UK	3.57	3.52	3.49	3.68	3.44	3.37	3.32	3.33	3.34	3.41	3.38	3.40	3.33

D: Einschliesslich der funf neuen Lander
D: Including the five new Lander
D: Les cinq nouveaux Lander inclus

PRIX DE VENTE DES PRODUITS ANIMAUX

ECU (ohne MwSt / excl. VAT / hors TVA)

1993 dec	1994 jan	feb	mar	apr	mai	jun	jul	aug	sep	oct	nov	dec	
5180 LAIT CRU DE VACHE, 3.7% M.G.													
Prix par 100 kg – hors TVA													
30.36	29.98	30.30	27.97	25.61	24.66	24.69	24.79	26.12	27.13	29.67	30.72	30.79	B
31.16	31.41	31.30	31.30	31.23	31.34	31.34	31.30	30.78	30.84	30.78	30.42	30.43	DK
29.94	29.18	28.89	28.65	28.39	28.17	28.11	28.37	28.71	29.03	29.40	29.60	29.42	D
30.97	33.09	33.12	33.55	33.71	33.45	33.15	33.31	33.58	34.33	34.21	34.31	34.28	GR
27.30	26.53	27.05	27.44	27.27	26.83	27.42	27.01	27.46	27.38	27.06	-	-	E
30.51	29.76	29.09	27.59	24.97	25.14	25.77	27.76	30.19	30.73	30.79	30.59	30.19	F
28.75	29.33	28.05	26.75	26.31	26.69	26.68	26.35	26.18	26.95	28.15	27.87	27.51	IRL
33.11	33.36	33.58	33.22	34.21	34.45	34.52	34.15	33.72	33.74	33.77	33.75	33.59	I
31.45	30.96	30.80	30.43	28.77	27.18	27.08	27.19	27.69	29.36	31.31	31.74	31.76	L
30.87	30.13	29.74	29.36	29.23	-	-	-	-	-	-	-	-	NL
25.75	30.43	30.46	30.04	30.22	29.94	29.87	30.30	30.54	30.56	30.48	30.55	30.46	P
26.33	26.30	25.79	25.11	22.99	22.65	24.72	28.20	-	-	-	-	-	UK
5185 LAIT CRU DE VACHE, TEN. REEL. MG													
Prix par 100 kg – hors TVA													
33.83	32.39	32.70	30.35	27.36	26.17	25.95	26.05	28.15	30.04	32.96	34.02	34.10	B
34.40	34.34	34.34	34.28	33.96	34.32	33.43	32.68	31.80	33.67	34.52	34.51	34.21	DK
32.18	31.00	30.80	30.38	29.91	29.45	29.19	28.87	29.47	30.90	31.82	31.92	31.49	D
29.88	32.00	31.95	32.09	32.24	31.99	31.70	31.73	31.99	32.60	32.48	32.58	32.55	GR
27.56	26.72	27.14	27.32	27.06	26.50	26.95	26.55	27.12	27.30	27.17	27.83	27.98	E
31.81	30.88	29.84	28.28	25.82	25.78	26.09	27.51	30.03	31.96	32.36	32.32	31.66	F
28.84	29.14	27.47	25.99	25.33	25.31	25.36	25.22	25.57	27.11	28.55	28.96	27.79	IRL
33.06	33.30	33.53	33.17	34.16	34.40	34.46	34.09	33.67	33.69	33.72	33.70	33.54	I
33.46	32.41	32.42	31.66	29.57	27.73	27.51	27.07	27.87	31.29	34.00	34.12	33.64	L
-	-	-	-	-	-	-	-	-	-	-	-	-	NL
-	-	-	-	-	-	-	-	-	-	-	-	-	P
27.61	27.37	26.72	26.15	23.95	23.28	-	-	-	-	-	-	-	UK
5315 OEUFS FRAIS (ENS. PAYS)													
Prix par 100 pieces – hors TVA													
4.59	4.36	4.70	4.60	3.31	2.84	2.82	2.35	2.49	2.79	2.76	2.84	2.54	B
5.95	6.22	6.19	6.19	6.09	5.75	5.75	5.50	5.45	6.04	5.82	6.17	5.52	DK
7.97	8.18	8.44	8.72	8.28	8.05	7.87	8.08	8.20	8.56	8.10	8.18	7.99	D
8.52	8.49	8.51	8.44	8.27	8.33	8.39	8.58	8.72	8.79	9.06	9.07	9.63	GR
6.79	6.52	6.72	6.96	6.78	6.13	5.85	5.87	5.76	5.94	5.73	5.37	5.39	E
5.56	4.55	4.98	4.88	4.37	4.00	4.00	3.98	4.06	4.11	4.03	3.97	3.78	F
5.55	5.60	5.49	5.45	5.47	5.44	4.86	4.75	4.99	5.02	5.06	5.06	5.08	IRL
7.29	6.94	7.18	7.35	7.00	6.64	6.30	6.19	6.11	6.43	6.36	6.18	6.23	I
7.52	7.71	7.78	8.77	7.58	7.12	6.18	6.21	6.46	8.13	6.46	6.71	6.24	L
4.90	4.32	4.76	4.58	4.03	3.78	-	-	-	-	-	-	-	NL
6.75	5.91	5.53	5.44	5.35	4.70	4.17	4.38	4.80	5.08	4.89	4.56	4.31	P
4.71	4.72	4.62	4.81	4.48	4.35	4.28	4.21	4.21	4.32	4.31	4.34	4.27	UK

**Monatliche Einkaufspreise
landwirtschaftlicher Betriebsmittel**

**Monthly purchase prices of the
means of agricultural production**

**Prix d'achat mensuels des
moyens de production agricole**

**EINKAUFSPREISE LANDWIRTSCHAFTLICHER
BETRIEBSMITTEL**

**PURCHASE PRICES OF THE MEANS OF
AGRICULTURAL PRODUCTION**

Landeswährung / National currency / Monnaie nationale (ohne MwSt / excl. VAT / hors TVA)

	1993 dec	1994 jan	feb	mar	apr	mai	jun	jul	aug	sep	oct	nov	dec
8052 FUTTERMITTEL:WEIZENKLEIE							8052 FEEDINGSTUFFS:WHEAT BRAN						
Preise je 100 kg – ohne MwSt.							Prices per 100 kg – excl. VAT						
B	797.5	819.0	801.3	797.5	820.0	821.0	783.8	762.5	745.0	728.8	729.0	720.0	718.8
DK	-	-	-	-	-	-	-	-	-	-	-	-	-
D	26.55	26.55	26.65	26.65	26.60	27.50	27.65	26.85	27.30	26.00	25.60	25.40	25.30
GR	4585	4675	4704	4692	4730	4770	4817	4878	4866	4811	4778	4748	4747
E	2732	2764	2773	2712	2738	2789	2781	2746	2746	2764	2765	2770	2717
F	140.86	138.94	138.94	138.97	139.49	140.26	139.86	-	-	-	-	-	-
IRL	29.88	29.73	29.80	29.71	29.86	29.88	29.83	29.83	29.97	30.03	29.73	29.37	29.40
I	30503	28783	27229	27002	26903	27640	25815	25183	27116	26260	26337	27909	28709
L	-	-	-	-	-	-	-	-	-	-	-	-	-
NL	-	-	-	-	-	-	-	-	-	-	-	-	-
P	-	-	-	-	-	-	-	-	-	-	-	-	-
UK	13.11	13.42	13.61	13.81	13.81	13.87	13.69	13.94	13.94	13.50	13.03	13.50	13.61
8043 FUTTERMITTEL:GERSTE							8043 FEEDINGSTUFFS:BARLEY						
Preise je 100 kg – ohne MwSt.							Prices per 100 kg – excl. VAT						
B	758.8	765.0	761.3	766.3	781.3	786.0	766.3	747.5	735.0	735.0	735.0	735.0	735.0
DK	114.27	117.58	119.70	120.75	120.56	123.52	125.19	124.79	105.09	105.89	108.38	109.28	107.19
D	28.65	27.50	28.55	28.65	29.70	29.75	29.80	27.45	26.15	24.85	26.90	26.50	26.35
GR	5223	5261	5276	5273	5266	5263	5262	5203	5221	5180	5184	5177	5181
E	2554	2568	2583	2566	2556	2565	2479	2432	2476	2486	2512	2528	2566
F	122.49	127.59	129.20	128.68	128.94	129.19	129.31	-	-	-	-	-	-
IRL	-	-	-	-	-	-	-	-	-	-	-	-	-
I	34416	34305	33793	33928	33753	33675	33255	32308	32433	32425	32573	33004	33539
L	630.0	620.0	620.0	620.0	600.0	600.0	600.0	585.0	585.0	585.0	575.0	575.0	575.0
NL	33.40	34.10	33.90	34.10	34.90	35.50	-	-	-	-	-	-	-
P	-	-	-	-	-	-	-	-	-	-	-	-	-
UK	16.23	15.73	15.60	15.60	15.66	16.70	16.51	16.76	15.69	15.55	16.27	16.28	16.27
8045 FUTTERMITTEL:MAIS							8045 FEEDINGSTUFFS:MAIZE						
Preise je 100 kg – ohne MwSt.							Prices per 100 kg – excl. VAT						
B	775.0	780.0	781.3	788.8	821.3	846.0	832.5	835.0	843.0	835.0	804.0	796.3	793.8
DK	-	-	-	-	-	-	-	-	-	-	-	-	-
D	28.80	30.65	30.10	27.10	29.75	29.60	32.60	28.05	32.90	30.80	29.50	29.40	28.85
GR	6464	6549	6580	6610	6628	6631	6680	6682	6682	6561	6501	6474	6453
E	2952	2933	2947	2930	2968	2958	2990	2963	2946	2909	2889	2920	2886
F	137.29	134.16	134.97	135.84	137.62	145.96	146.57	-	-	-	-	-	-
IRL	-	-	-	-	-	-	-	-	-	-	-	-	-
I	34993	35118	34508	33883	31518	31904	31835	32060	32225	33158	33560	34198	34353
L	720.0	720.0	750.0	770.0	780.0	750.0	730.0	690.0	690.0	690.0	705.0	705.0	705.0
NL	33.90	34.50	34.60	35.40	37.80	38.70	-	-	-	-	-	-	-
P	-	-	-	-	-	-	-	-	-	-	-	-	-
UK	22.14	22.13	22.13	22.13	22.18	22.50	22.27	22.40	22.48	22.48	22.48	22.30	22.30

D: Einschliesslich der fünf neuen Länder
D: Including the five new Länder
D: Les cinq nouveaux Länder inclus

PRIX D'ACHAT DES MOYENS DE PRODUCTION AGRICOLE

ECU (ohne MwSt / excl. VAT / hors TVA)

1993 dec	1994 jan	feb	mar	apr	mai	jun	jul	aug	sep	oct	nov	dec	
8052 ALIMENTS:SON DE BLE													
Prix par 100 kg – hors TVA													
19.78	20.29	20.03	20.04	20.59	20.66	19.75	19.29	18.89	18.48	18.48	18.28	18.29	B
-	-	-	-	-	-	-	-	-	-	-	-	-	DK
13.75	13.67	13.73	13.80	13.75	14.24	14.34	14.00	14.27	13.57	13.36	13.27	13.24	D
16.55	16.77	16.79	16.66	16.67	16.69	16.61	16.84	16.79	16.49	16.27	16.10	16.08	GR
17.24	17.33	17.57	17.11	17.40	17.54	17.49	17.35	17.29	17.38	17.36	17.37	16.90	E
21.34	21.06	21.07	21.11	21.05	21.22	21.23	-	-	-	-	-	-	F
37.55	38.21	37.85	37.33	37.67	37.74	37.68	37.28	37.32	37.53	37.43	36.96	37.12	IRL
16.01	15.19	14.45	14.18	14.53	14.88	13.69	13.18	14.00	13.56	13.49	14.18	14.46	I
-	-	-	-	-	-	-	-	-	-	-	-	-	L
-	-	-	-	-	-	-	-	-	-	-	-	-	NL
-	-	-	-	-	-	-	-	-	-	-	-	-	P
17.31	17.98	18.01	18.04	17.98	17.91	17.64	17.63	17.57	17.08	16.60	17.25	17.45	UK
8043 ALIMENTS:ORGE													
Prix par 100 kg – hors TVA													
18.82	18.96	19.03	19.25	19.61	19.78	19.31	18.91	18.64	18.64	18.64	18.66	18.71	B
15.10	15.59	15.81	15.96	15.89	16.34	16.56	16.56	13.89	14.02	14.45	14.59	14.31	DK
14.84	14.16	14.71	14.84	15.35	15.41	15.46	14.31	13.67	12.97	14.03	13.84	13.79	D
18.86	18.87	18.84	18.72	18.56	18.41	18.15	17.96	18.02	17.76	17.65	17.56	17.55	GR
16.12	16.10	16.36	16.19	16.25	16.13	15.59	15.37	15.59	15.63	15.77	15.85	15.96	E
18.55	19.34	19.59	19.55	19.45	19.54	19.63	-	-	-	-	-	-	F
-	-	-	-	-	-	-	-	-	-	-	-	-	IRL
18.06	18.11	17.93	17.82	18.23	18.13	17.64	16.90	16.75	16.75	16.68	16.77	16.89	I
15.63	15.36	15.50	15.58	15.06	15.10	15.12	14.80	14.84	14.83	14.58	14.60	14.63	L
15.44	15.69	15.58	15.71	16.06	16.38	-	-	-	-	-	-	-	NL
-	-	-	-	-	-	-	-	-	-	-	-	-	P
21.43	21.07	20.64	20.38	20.39	21.57	21.28	21.20	19.78	19.68	20.72	20.80	20.86	UK
8045 ALIMENTS:MAIS													
Prix par 100 kg – hors TVA													
19.22	19.33	19.53	19.82	20.62	21.29	20.97	21.12	21.38	21.17	20.39	20.22	20.20	B
-	-	-	-	-	-	-	-	-	-	-	-	-	DK
14.92	15.79	15.51	14.03	15.38	15.33	16.91	14.62	17.19	16.07	15.39	15.36	15.09	D
23.34	23.49	23.49	23.47	23.36	23.20	23.04	23.06	23.06	22.49	22.13	21.95	21.85	GR
18.63	18.39	18.67	18.49	18.86	18.61	18.80	18.73	18.55	18.29	18.14	18.31	17.95	E
20.80	20.34	20.47	20.64	20.76	22.08	22.25	-	-	-	-	-	-	F
-	-	-	-	-	-	-	-	-	-	-	-	-	IRL
18.36	18.54	18.31	17.79	17.02	17.18	16.88	16.77	16.64	17.12	17.19	17.37	17.30	I
17.86	17.84	18.75	19.35	19.58	18.87	18.39	17.45	17.50	17.49	17.88	17.90	17.94	L
15.67	15.87	15.90	16.31	17.40	17.86	-	-	-	-	-	-	-	NL
-	-	-	-	-	-	-	-	-	-	-	-	-	P
29.24	29.65	29.29	28.91	28.88	29.06	28.70	28.34	28.34	28.45	28.63	28.50	28.59	UK

**EINKAUFSPREISE LANDWIRTSCHAFTLICHER
BETRIEBSMITTEL**

**PURCHASE PRICES OF THE MEANS OF
AGRICULTURAL PRODUCTION**

Landeswährung / National currency / Monnaie nationale (ohne MwSt / excl. VAT / hors TVA)

	1993 dec	1994 jan	feb	mar	apr	mai	jun	jul	aug	sep	oct	nov	dec
8079 SOJAEXTRAKTIONSSCHROT(GETOASTET)													
Preise je 100 kg – ohne MwSt.													
B	993.8	1009.0	985.0	971.3	975.0	957.0	936.3	870.0	822.0	817.5	791.0	782.5	815.0
DK	154.60	159.39	159.74	157.92	155.00	149.25	147.87	146.71	145.48	139.98	140.02	138.17	135.64
D	45.10	-	44.90	44.50	44.10	44.10	42.80	40.80	39.10	38.60	37.30	35.90	35.80
GR	-	-	-	-	-	-	-	-	-	-	-	-	-
E	-	-	-	-	-	-	-	-	-	-	-	-	-
F	171.08	171.75	171.88	170.53	169.68	165.79	160.92	-	-	-	-	-	-
IRL	-	-	-	-	-	-	-	-	-	-	-	-	-
I	41985	41105	39403	39219	40569	40926	41381	39594	38396	37316	36258	35788	37075
L	-	-	-	-	-	-	-	-	-	-	-	-	-
NL	42.70	44.00	43.30	42.30	43.50	42.30	-	-	-	-	-	-	-
P	-	-	-	-	-	-	-	-	-	-	-	-	-
UK	22.25	22.16	22.12	22.12	22.13	22.28	22.01	21.82	21.74	21.82	21.47	20.35	20.21
8079 TOASTED EXTR. SOYABEAN MEAL													
Prices per 100 kg – excl. VAT													
8125 FISCHMEHL													
Preise je 100 kg – ohne MwSt.													
B	1992.3	1966.3	1913.6	1846.0	1771.3	1755.0	1775.2	1745.3	1719.3	1706.3	1682.2	1649.7	1682.2
DK	425.72	427.92	426.09	420.71	415.48	404.00	399.96	399.29	393.46	391.64	388.17	383.75	364.10
D	81.70	-	85.40	85.20	85.70	89.40	84.80	82.80	79.30	79.90	83.10	82.20	82.30
GR	-	-	-	-	-	-	-	-	-	-	-	-	-
E	6221	6128	6348	6334	6310	6250	6119	6282	6276	6255	6100	5900	6059
F	-	-	-	-	-	-	-	-	-	-	-	-	-
IRL	-	-	-	-	-	-	-	-	-	-	-	-	-
I	91530	91025	90059	89954	89508	87108	87450	86483	86881	89242	87908	88308	91047
L	-	-	-	-	-	-	-	-	-	-	-	-	-
NL	78.90	78.90	78.90	78.90	-	-	-	-	-	-	-	-	-
P	-	-	-	-	-	-	-	-	-	-	-	-	-
UK	35.63	35.77	35.77	35.77	35.62	35.62	35.49	35.38	35.39	35.65	35.65	35.93	36.69
8125 FISH MEAL													
Prices per 100 kg – excl. VAT													
8153 DIFFUSIONSSCHNITZEL,GETROCKNET													
Preise je 100 kg – ohne MwSt.													
B	585.0	591.0	595.0	592.5	600.0	613.0	631.3	643.8	678.0	745.0	656.0	656.3	698.8
DK	-	-	-	-	-	-	-	-	-	-	-	-	-
D	22.25	21.90	24.50	23.90	24.10	27.00	32.15	28.75	28.95	29.95	22.75	23.35	22.85
GR	3206	3273	3240	3248	3248	3310	3292	3335	3335	3399	3418	3418	3418
E	2436	2427	2408	2444	2448	2480	2476	2463	2468	2385	2484	2475	2469
F	66.42	67.63	69.80	69.06	70.75	72.50	71.99	69.28	72.16	73.17	78.75	82.06	87.44
IRL	11.70	11.70	11.83	12.00	12.17	12.43	13.00	13.00	13.00	13.00	12.06	-	-
I	31050	31050	32050	32050	32050	31925	32725	32725	30905	30905	31280	32780	32780
L	-	-	-	-	-	-	-	-	-	-	-	-	-
NL	33.50	34.60	35.40	35.70	36.20	-	-	-	-	-	-	-	-
P	-	-	-	-	-	-	-	-	-	-	-	-	-
UK	13.58	14.19	14.59	14.59	14.59	14.59	16.40	16.40	16.40	16.40	13.78	13.78	13.68
8153 DRIED SUGAR BEET PULP													
Prices per 100 kg – excl. VAT													

D: 8153 DIFFUSIONSSCHNITZEL, GETROCKNET: Einschliesslich der fünf neuen Länder

D: 8153 DRIED SUGAR BEET PULP: Including the five new Länder

D: 8153 PULPES SECHES DE BETTERAVES SUCRIERES: Les cinq nouveaux Länder inclus

**PRIX D'ACHAT DES MOYENS
DE PRODUCTION AGRICOLE**

ECU (ohne MwSt / excl. VAT / hors TVA)

1993 dec	1994 jan	feb	mar	apr	mai	jun	jul	aug	sep	oct	nov	dec	
													8079 TOURTEAUX D'EXTR. DE SOJA CUIT
													Prix par 100 kg – hors TVA
24.65	25.00	24.62	24.41	24.48	24.08	23.59	22.01	20.85	20.73	20.06	19.87	20.74	B
20.43	21.13	21.10	20.87	20.43	19.75	19.56	19.47	19.23	18.53	18.66	18.44	18.11	DK
23.36	-	23.13	23.04	22.79	22.84	22.20	21.27	20.43	20.14	19.46	18.75	18.73	D
-	-	-	-	-	-	-	-	-	-	-	-	-	GR
-	-	-	-	-	-	-	-	-	-	-	-	-	E
25.91	26.04	26.06	25.91	25.60	25.08	24.43	-	-	-	-	-	-	F
-	-	-	-	-	-	-	-	-	-	-	-	-	IRL
22.03	21.70	20.91	20.60	21.91	22.04	21.95	20.72	19.83	19.27	18.57	18.18	18.67	I
-	-	-	-	-	-	-	-	-	-	-	-	-	L
19.74	20.24	19.90	19.49	20.02	19.52	-	-	-	-	-	-	-	NL
-	-	-	-	-	-	-	-	-	-	-	-	-	P
29.38	29.69	29.27	28.90	28.81	28.77	28.36	27.60	27.41	27.61	27.35	26.01	25.91	UK
													8125 FARINE DE POISSON
													Prix par 100 kg – hors TVA
49.42	48.72	47.84	46.38	44.47	44.16	44.72	44.15	43.60	43.26	42.65	41.89	42.81	B
56.25	56.74	56.29	55.59	54.77	53.45	52.92	52.98	52.00	51.85	51.74	51.22	48.60	DK
42.31	-	44.00	44.12	44.30	46.30	43.98	43.17	41.44	41.69	43.36	42.94	43.06	D
-	-	-	-	-	-	-	-	-	-	-	-	-	GR
39.26	38.43	40.22	39.97	40.11	39.31	38.48	39.70	39.51	39.33	38.29	36.99	37.68	E
-	-	-	-	-	-	-	-	-	-	-	-	-	F
-	-	-	-	-	-	-	-	-	-	-	-	-	IRL
48.03	48.05	47.78	47.24	48.35	46.90	46.38	45.25	44.87	46.09	45.02	44.87	45.86	I
-	-	-	-	-	-	-	-	-	-	-	-	-	L
36.48	36.29	36.25	36.36	-	-	-	-	-	-	-	-	-	NL
-	-	-	-	-	-	-	-	-	-	-	-	-	P
47.05	47.92	47.34	46.73	46.37	46.00	45.74	44.75	44.62	45.11	45.41	45.92	47.04	UK
													8153 PULPES SECHEES DE BETTERAVES SUCRIERES
													Prix par 100 kg – hors TVA
14.51	14.64	14.87	14.89	15.06	15.43	15.90	16.29	17.20	18.89	16.63	16.66	17.78	B
-	-	-	-	-	-	-	-	-	-	-	-	-	DK
11.52	11.28	12.62	12.38	12.46	13.98	16.68	14.99	15.13	15.63	11.87	12.20	11.95	D
11.57	11.74	11.57	11.53	11.45	11.58	11.35	11.51	11.51	11.65	11.64	11.59	11.58	GR
15.38	15.22	15.26	15.42	15.56	15.60	15.57	15.57	15.54	15.00	15.59	15.52	15.35	E
10.06	10.25	10.58	10.49	10.68	10.97	10.93	10.54	11.00	11.16	12.00	12.49	13.28	F
14.70	15.04	15.03	15.08	15.35	15.70	16.42	16.25	16.19	16.25	15.18	-	-	IRL
16.29	16.39	17.00	16.83	17.31	17.19	17.36	17.12	15.96	15.96	16.02	16.65	16.51	I
-	-	-	-	-	-	-	-	-	-	-	-	-	L
15.49	15.92	16.27	16.45	16.66	-	-	-	-	-	-	-	-	NL
-	-	-	-	-	-	-	-	-	-	-	-	-	P
17.93	19.01	19.31	19.06	18.99	18.84	21.13	20.75	20.68	20.75	17.55	17.61	17.54	UK

**EINKAUFSPREISE LANDWIRTSCHAFTLICHER
BETRIEBSMITTEL**
**PURCHASE PRICES OF THE MEANS OF
AGRICULTURAL PRODUCTION**

Landeswährung / National currency / Monnaie nationale (ohne MwSt / excl. VAT / hors TVA)

	1993 dec	1994 jan	feb	mar	apr	mai	jun	jul	aug	sep	oct	nov	dec
--	-------------	-------------	-----	-----	-----	-----	-----	-----	-----	-----	-----	-----	-----

8233 ERGAENZUNGSFUTTER FUER DIE KAELBERAUZUCHT

Preise je 100 kg – ohne MwSt.

B	1100.1	1103.6	1103.6	1103.6	1103.6	112.7	1113.6	1109.3	1096.6	1083.5	1081.2	1071.6	1071.4
DK	141.80	141.95	142.59	142.61	143.60	140.90	141.39	140.10	135.48	134.68	134.45	134.73	134.69
D	38.00	37.70	38.10	37.70	37.90	38.20	38.60	38.50	37.50	37.60	37.40	37.00	36.80
GR	7141	7169	7247	7261	7296	7341	7424	7447	7469	7443	7502	7414	7417
E	4034	4033	4042	4001	4028	4048	4048	3947	3957	3971	4005	3925	3918
F	-	-	-	-	-	-	-	-	-	-	-	-	-
IRL	20.59	20.36	20.79	20.76	21.08	20.67	20.76	20.24	20.76	19.78	19.65	-	18.95
I	47785	48613	48159	47977	47617	48067	48112	48412	47858	48211	48029	47893	47893
L	1175.0	1175.0	1145.0	1145.0	1145.0	1145.0	1145.0	1145.0	1145.0	1155.0	1155.0	1155.0	1155.0
NL	46.70	47.10	47.30	47.40	47.60	-	-	-	-	-	-	-	-
P	-	-	-	-	-	-	-	-	-	-	-	-	-
UK	-	-	-	-	-	-	-	-	-	-	-	-	-

8233 COMPLEMENTARY FEED FOR REARING CALVES

Prices per 100 kg – excl. VAT

8263 ERGAENZUNGSFUTTER FUER RINDERMAST –SACKW.

Preise je 100 kg – ohne MwSt.

B	958.2	961.8	961.8	963.2	963.5	970.4	971.8	969.8	962.6	955.2	953.0	941.3	940.4
DK	142.65	142.83	143.11	143.16	144.20	140.52	140.19	140.04	139.69	140.43	140.27	140.62	140.54
D	31.90	34.90	31.15	32.60	31.30	32.10	31.90	31.05	31.60	31.05	31.75	31.00	30.70
GR	-	-	-	-	-	-	-	-	-	-	-	-	-
E	3650	3637	3697	3666	3644	3636	3658	3588	3582	3598	3554	3544	3544
F	160.07	159.12	159.59	159.60	158.12	158.80	158.87	-	-	-	-	-	-
IRL	16.33	16.56	16.54	16.58	16.43	16.63	16.60	16.63	16.63	16.46	16.46	16.27	16.32
I	44050	43856	43911	43967	44022	44573	44573	44518	44640	44473	44340	44162	44322
L	990.0	990.0	990.0	990.0	990.0	990.0	990.0	990.0	990.0	990.0	990.0	990.0	990.0
NL	-	-	-	-	-	-	-	-	-	-	-	-	-
P	-	-	-	-	-	-	-	-	-	-	-	-	-
UK	-	-	-	-	-	-	-	-	-	-	-	-	-

8263 COMPLEMENT.FEED FOR CATTLE FATTENING–SACKS

Prices per 100 kg – excl. VAT

8254 ERGAENZ.FUTTER MILCHVIEH(AUFSTALL.)–SACKW.

Preise je 100 kg – ohne MwSt.

B	960.7	965.1	965.1	965.1	965.2	974.6	975.8	973.3	965.8	956.4	954.2	937.6	937.6
DK	-	-	-	-	-	-	-	-	-	-	-	-	-
D	-	-	-	-	-	-	-	-	-	-	-	-	-
GR	6696	6841	6851	6874	6955	7004	7032	7039	7061	7118	7177	7155	7160
E	3671	3617	3736	3700	3679	3690	3722	3650	3656	3676	3673	3700	3682
F	144.24	144.63	145.34	144.77	144.20	142.64	141.91	-	-	-	-	-	-
IRL	16.58	16.90	17.07	17.10	16.91	17.05	17.07	17.01	17.10	16.88	16.81	16.82	16.78
I	45017	45105	45323	45651	45292	45255	45317	45255	45214	45381	45064	45114	45264
L	965.0	965.0	965.0	965.0	965.0	965.0	965.0	965.0	965.0	965.0	965.0	965.0	965.0
NL	40.10	40.50	40.80	41.10	41.30	-	-	-	-	-	-	-	-
P	-	-	-	-	-	-	-	-	-	-	-	-	-
UK	-	-	-	-	-	-	-	-	-	-	-	-	-

8254 COMPLEM.FEED DAIRY CATTLE(STALL FED)–SACKS

Prices per 100 kg – excl. VAT

D: Einschliesslich der fünf neuen Länder

D: Including the five new Länder

D: Les cinq nouveaux Länder inclus

PRIX D'ACHAT DES MOYENS DE PRODUCTION AGRICOLE

ECU (ohne MwSt / excl. VAT / hors TVA)

1993 dec	1994 jan	feb	mar	apr	mai	jun	jul	aug	sep	oct	nov	dec	
8233 COMPLEMENTAIRE POUR VEAUX D'ELEVAGE													
Prix par 100 kg – hors TVA													
27.29	27.35	27.59	27.73	27.71	2.84	28.06	28.06	27.81	27.47	27.41	27.21	27.27	B
18.74	18.82	18.84	18.84	18.93	18.64	18.71	18.59	17.91	17.83	17.92	17.98	17.98	DK
19.68	19.42	19.63	19.52	19.59	19.78	20.02	20.07	19.60	19.62	19.51	19.33	19.25	D
25.78	25.71	25.87	25.78	25.72	25.68	25.60	25.70	25.77	25.51	25.54	25.14	25.12	GR
25.46	25.29	25.61	25.25	25.60	25.46	25.46	24.94	24.91	24.97	25.14	24.61	24.36	E
-	-	-	-	-	-	-	-	-	-	-	-	-	F
25.87	26.17	26.41	26.09	26.59	26.11	26.22	25.30	25.85	24.72	24.74	-	23.92	IRL
25.08	25.66	25.55	25.20	25.72	25.88	25.52	25.33	24.72	24.90	24.60	24.33	24.12	I
29.15	29.11	28.62	28.77	28.75	28.81	28.85	28.96	29.04	29.28	29.28	29.33	29.39	L
21.59	21.67	21.73	21.84	21.91	-	-	-	-	-	-	-	-	NL
-	-	-	-	-	-	-	-	-	-	-	-	-	P
-	-	-	-	-	-	-	-	-	-	-	-	-	UK
8263 COMPLEMENTAIRE PR BOVINS A L'ENGRAIS –SACS													
Prix par 100 kg – hors TVA													
23.77	23.83	24.04	24.20	24.19	24.42	24.48	24.53	24.41	24.22	24.16	23.90	23.93	B
18.85	18.94	18.91	18.92	19.01	18.59	18.55	18.58	18.46	18.59	18.70	18.77	18.76	DK
16.52	17.97	16.05	16.88	16.18	16.63	15.55	16.19	16.51	16.20	16.56	16.19	16.06	D
-	-	-	-	-	-	-	-	-	-	-	-	-	GR
23.04	22.81	23.42	23.13	23.16	22.87	23.00	22.68	22.55	22.62	22.31	22.22	22.04	E
24.25	24.12	24.20	24.25	23.86	24.02	24.12	-	-	-	-	-	-	F
20.52	21.28	21.01	20.83	20.72	21.01	20.97	20.79	20.71	20.57	20.72	20.48	20.60	IRL
23.12	23.15	23.30	23.09	23.78	24.00	23.64	23.29	23.06	22.97	22.71	22.44	22.32	I
24.56	24.53	24.75	24.88	24.85	24.91	24.94	25.04	25.11	25.10	25.10	25.14	25.19	L
-	-	-	-	-	-	-	-	-	-	-	-	-	NL
-	-	-	-	-	-	-	-	-	-	-	-	-	P
-	-	-	-	-	-	-	-	-	-	-	-	-	UK
8254 COMPLEM. VACHES LAITIERES (STABULATION) –SACS													
Prix par 100 kg – hors TVA													
23.83	23.91	24.13	24.25	24.23	24.52	24.58	24.62	24.49	24.25	24.19	23.81	23.86	B
-	-	-	-	-	-	-	-	-	-	-	-	-	DK
-	-	-	-	-	-	-	-	-	-	-	-	-	D
24.17	24.54	24.46	24.41	24.51	24.50	24.25	24.29	24.36	24.40	24.43	24.26	24.25	GR
23.17	22.68	23.67	23.35	23.38	23.21	23.41	23.07	23.02	23.11	23.06	23.20	22.90	E
21.85	21.93	22.04	21.99	21.76	21.58	21.54	-	-	-	-	-	-	F
20.84	21.72	21.68	21.49	21.33	21.54	21.56	21.26	21.29	21.10	21.16	21.17	21.18	IRL
23.62	23.81	24.05	23.98	24.46	24.37	24.03	23.68	23.35	23.44	23.08	22.92	22.80	I
23.94	23.91	24.12	24.25	24.23	24.28	24.31	24.41	24.47	24.47	24.47	24.50	24.56	L
18.54	18.63	18.75	18.94	19.01	-	-	-	-	-	-	-	-	NL
-	-	-	-	-	-	-	-	-	-	-	-	-	P
-	-	-	-	-	-	-	-	-	-	-	-	-	UK

**EINKAUFSPREISE LANDWIRTSCHAFTLICHER
BETRIEBSMITTEL**

**PURCHASE PRICES OF THE MEANS OF
AGRICULTURAL PRODUCTION**

Landeswährung / National currency / Monnaie nationale (ohne MwSt / excl. VAT / hors TVA)

	1993 dec	1994 jan	feb	mar	apr	mai	jun	jul	aug	sep	oct	nov	dec
8288 ALLEINFUTTER ZUR FERKELAUFGZUCHT (SACKWARE) Preise je 100 kg – ohne MwSt.							8288 COMPLETE FEED FOR REARING PIGLETS –SACKS Prices per 100 kg – excl. VAT						
B	1267.8	1271.8	1271.8	1271.8	1271.8	1275.0	1275.1	1270.7	1257.3	1245.5	1241.3	1230.9	1229.7
DK	151.13	150.48	151.94	152.07	151.47	151.07	151.95	151.74	144.93	139.26	140.70	141.11	141.12
D	-	-	-	-	-	-	-	-	-	-	-	-	-
GR	9900	9950	10000	10075	10075	10075	10075	10080	10080	10080	10086	10060	9973
E	5421	5525	5526	5424	5388	5384	5361	5316	5281	5309	5045	5032	5033
F	178.74	179.57	179.58	179.77	179.72	180.13	181.03	-	-	-	-	-	-
IRL	19.32	19.97	20.11	20.05	20.06	20.64	20.64	20.00	19.88	19.50	19.20	19.10	19.72
I	57200	58450	58450	58450	58450	60117	60117	60117	60083	60083	59875	59442	59692
L	1320.0	1320.0	1320.0	1320.0	1320.0	1320.0	1320.0	1320.0	1320.0	1315.0	1315.0	1315.0	1315.0
NL	62.60	62.90	63.10	63.20	63.30	-	-	-	-	-	-	-	-
P	-	-	-	-	-	-	-	-	-	-	-	-	-
UK	-	-	-	-	-	-	-	-	-	-	-	-	-
8296 ALLEINFUTTER FUER DIE SCHWEINEMAST –SACKW. Preise je 100 kg – ohne MwSt.							8296 COMPLETE FEED FOR FATTENING PIGS –SACKS Prices per 100 kg – excl. VAT						
B	946.0	948.9	948.9	948.9	948.9	948.3	948.3	945.9	938.7	928.7	925.9	917.0	916.3
DK	147.38	147.97	148.99	148.96	148.86	149.40	149.94	149.54	142.23	135.27	137.59	138.53	139.74
D	-	-	-	-	-	-	-	-	-	-	-	-	-
GR	7761	7863	7820	7878	7919	7925	8077	8097	8273	8615	8607	8555	8595
E	3788	3820	3826	3806	3809	3808	3794	3739	3781	3787	3745	3736	3707
F	-	-	-	-	-	-	-	-	-	-	-	-	-
IRL	19.63	19.78	19.68	19.74	19.51	19.73	19.70	19.73	19.71	19.21	19.09	18.85	19.07
I	46100	45986	45997	46097	45889	46772	46828	46717	46739	46650	46739	46672	46817
L	1025.0	1025.0	1025.0	1025.0	1025.0	1025.0	1025.0	1025.0	1025.0	1025.0	1025.0	1025.0	1025.0
NL	44.40	44.60	44.70	44.80	44.90	-	-	-	-	-	-	-	-
P	-	-	-	-	-	-	-	-	-	-	-	-	-
UK	-	-	-	-	-	-	-	-	-	-	-	-	-
8308 ALLEINFUTTER FUER KUEKEN ERSTE TAGE –SACKW. Preise je 100 kg – ohne MwSt.							8308 BABY CHICK FEED –SACKS Prices per 100 kg – excl. VAT						
B	1293.2	1294.0	1293.8	1289.0	1289.1	1298.5	1300.3	1297.9	1289.5	1282.2	1280.8	1266.5	1266.5
DK	-	-	-	-	-	-	-	-	-	-	-	-	-
D	-	-	-	-	-	-	-	-	-	-	-	-	-
GR	8566	8773	8790	8829	8839	8859	8880	8909	8936	8980	8948	8978	9002
E	-	-	-	-	-	-	-	-	-	-	-	-	-
F	193.13	194.66	195.11	195.04	197.10	197.76	197.22	-	-	-	-	-	-
IRL	25.14	24.97	24.59	24.09	23.90	24.55	23.79	24.48	23.79	23.93	24.13	23.38	23.17
I	58887	58261	58534	58534	58761	59256	59369	59006	58824	58915	58824	59006	58833
L	1365.0	1365.0	1365.0	1365.0	1365.0	1365.0	1365.0	1365.0	1365.0	1365.0	1365.0	1365.0	1365.0
NL	51.10	51.40	51.60	51.70	51.70	-	-	-	-	-	-	-	-
P	-	-	-	-	-	-	-	-	-	-	-	-	-
UK	-	-	-	-	-	-	-	-	-	-	-	-	-

**PRIX D'ACHAT DES MOYENS
DE PRODUCTION AGRICOLE**

ECU (ohne MwSt / excl. VAT / hors TVA)

1993 dec	1994 jan	feb	mar	apr	mai	jun	jul	aug	sep	oct	nov	dec	
													8288 COMPLET POUR PORCELETS D'ELEVAGE –SACS
													Prix par 100 kg – hors TVA
31.45	31.51	31.79	31.96	31.93	32.08	32.12	32.14	31.89	31.58	31.47	31.25	31.29	B
19.97	19.95	20.07	20.10	19.97	19.99	20.10	20.14	19.15	18.44	18.75	18.83	18.84	DK
-	-	-	-	-	-	-	-	-	-	-	-	-	D
35.74	35.69	35.70	35.77	35.51	35.25	34.74	34.79	34.78	34.55	34.34	34.11	33.78	GR
34.22	34.65	35.01	34.22	34.25	33.86	33.71	33.60	33.25	33.38	31.67	31.55	31.30	E
27.07	27.22	27.23	27.31	27.12	27.25	27.48	-	-	-	-	-	-	F
24.28	25.67	25.54	25.19	25.30	26.07	26.07	25.00	24.75	24.37	24.17	24.04	24.90	IRL
30.02	30.86	31.01	30.70	31.57	32.37	31.88	31.45	31.03	31.03	30.66	30.20	30.06	I
32.74	32.71	33.00	33.17	33.14	33.22	33.26	33.39	33.48	33.34	33.34	33.39	33.47	L
28.94	28.93	28.99	29.12	29.14	-	-	-	-	-	-	-	-	NL
-	-	-	-	-	-	-	-	-	-	-	-	-	P
-	-	-	-	-	-	-	-	-	-	-	-	-	UK
													8296 COMPLET POUR PORCS A L'ENGRAIS –SACS
													Prix par 100 kg – hors TVA
23.47	23.51	23.72	23.84	23.82	23.86	23.89	23.93	23.81	23.55	23.48	23.28	23.32	B
19.47	19.62	19.68	19.68	19.62	19.77	19.84	19.84	18.80	17.91	18.34	18.49	18.65	DK
-	-	-	-	-	-	-	-	-	-	-	-	-	D
28.02	28.20	27.92	27.97	27.91	27.73	27.85	27.94	28.55	29.53	29.30	29.01	29.11	GR
23.91	23.96	24.24	24.02	24.21	23.95	23.86	23.63	23.81	23.81	23.51	23.43	23.05	E
-	-	-	-	-	-	-	-	-	-	-	-	-	F
24.67	25.42	25.00	24.80	24.61	24.92	24.88	24.66	24.54	24.01	24.03	23.72	24.08	IRL
24.19	24.28	24.40	24.21	24.79	25.18	24.84	24.44	24.14	24.09	23.94	23.71	23.58	I
25.43	25.40	25.62	25.76	25.73	25.79	25.82	25.93	26.00	25.99	25.99	26.02	26.09	L
20.53	20.52	20.54	20.64	20.67	-	-	-	-	-	-	-	-	NL
-	-	-	-	-	-	-	-	-	-	-	-	-	P
-	-	-	-	-	-	-	-	-	-	-	-	-	UK
													8308 COMPLET POUR POUSSINS PREMIERS JOURS –SACS
													Prix par 100 kg – hors TVA
32.08	32.06	32.34	32.39	32.36	32.67	32.76	32.83	32.70	32.51	32.47	32.16	32.23	B
-	-	-	-	-	-	-	-	-	-	-	-	-	DK
-	-	-	-	-	-	-	-	-	-	-	-	-	D
30.92	31.47	31.38	31.35	31.15	30.99	30.62	30.75	30.83	30.78	30.46	30.45	30.49	GR
-	-	-	-	-	-	-	-	-	-	-	-	-	E
29.25	29.51	29.59	29.63	29.74	29.91	29.94	-	-	-	-	-	-	F
31.59	32.09	31.23	30.27	30.15	31.01	30.05	30.60	29.62	29.91	30.38	29.43	29.25	IRL
30.90	30.76	31.06	30.74	31.74	31.91	31.49	30.87	30.38	30.43	30.13	29.98	29.63	I
33.86	33.82	34.12	34.30	34.27	34.35	34.39	34.53	34.62	34.61	34.61	34.66	34.74	L
23.63	23.64	23.71	23.82	23.80	-	-	-	-	-	-	-	-	NL
-	-	-	-	-	-	-	-	-	-	-	-	-	P
-	-	-	-	-	-	-	-	-	-	-	-	-	UK

**EINKAUFSPREISE LANDWIRTSCHAFTLICHER
BETRIEBSMITTEL**

**PURCHASE PRICES OF THE MEANS OF
AGRICULTURAL PRODUCTION**

Landeswährung / National currency / Monnaie nationale (ohne MwSt / excl. VAT / hors TVA)

	1993 dec	1994 jan	feb	mar	apr	mai	jun	jul	aug	sep	oct	nov	dec
8327 ALLEINFUTTER ENDMAST VON GEFLUEGEL –SACKW.													
Preise je 100 kg – ohne MwSt.													
B	1264.4	1271.8	1271.8	1271.8	1271.8	1281.8	1282.8	1277.7	1263.2	1253.6	1251.6	1240.3	1239.9
DK	-	-	-	-	-	-	-	-	-	-	-	-	-
D	-	-	-	-	-	-	-	-	-	-	-	-	-
GR	8275	7624	7668	7724	7745	7767	7757	7776	7746	7806	7821	7821	7721
E	4390	4412	4416	4431	4449	4427	4410	4397	4413	4405	4428	4383	4365
F	-	-	-	-	-	-	-	-	-	-	-	-	-
IRL	-	-	-	-	-	-	-	-	-	-	-	-	-
I	55493	54806	54806	54681	54806	55486	55736	55736	55721	55736	55611	55611	55611
L	1560.0	1560.0	1560.0	1560.0	1560.0	1560.0	1560.0	1560.0	1560.0	1560.0	1560.0	1560.0	1560.0
NL	58.20	58.10	58.10	58.20	58.40	-	-	-	-	-	-	-	-
P	-	-	-	-	-	-	-	-	-	-	-	-	-
UK	-	-	-	-	-	-	-	-	-	-	-	-	-
8327 COMPLETE FEED FOR BROILER PRODUCTION –SACKS													
Prices per 100 kg – excl. VAT													
8312 ALLEINFUT. JUNGHENNEN B.Z. LEGEREIFE –SACKW.													
Preise je 100 kg – ohne MwSt.													
B	1083.4	1083.8	1083.8	1083.8	1083.9	1095.0	1096.3	1094.3	1086.6	1078.9	1077.4	1061.2	1061.0
DK	-	-	-	-	-	-	-	-	-	-	-	-	-
D	-	-	-	-	-	-	-	-	-	-	-	-	-
GR	7100	7100	7100	7100	8092	8136	8217	8230	8230	8240	8240	8240	8240
E	4338	4351	4346	4397	4391	4362	4298	4289	4295	4264	4261	4253	4207
F	-	-	-	-	-	-	-	-	-	-	-	-	-
IRL	-	-	-	-	-	-	-	-	-	-	-	-	-
I	58756	58973	59454	59287	59396	59387	59387	59471	59471	59408	59783	59792	59792
L	1315.0	1315.0	1315.0	1315.0	1315.0	1315.0	1315.0	1315.0	1315.0	1315.0	1315.0	1315.0	1315.0
NL	47.90	47.70	48.00	48.00	48.20	-	-	-	-	-	-	-	-
P	-	-	-	-	-	-	-	-	-	-	-	-	-
UK	-	-	-	-	-	-	-	-	-	-	-	-	-
8312 COMPL. FEED REARING PULLETS TO LAY –SACKS													
Prices per 100 kg – excl. VAT													
8319 ALLEINF. LEGEHENNEN BATTERIEHALT. –SACKW.													
Preise je 100 kg – ohne MwSt.													
B	1134.5	1134.5	1134.5	1134.5	1134.5	1141.9	1144.5	1143.4	1136.9	1130.2	1124.3	1109.2	1109.0
DK	-	-	-	-	-	-	-	-	-	-	-	-	-
D	-	-	-	-	-	-	-	-	-	-	-	-	-
GR	7924	7919	8000	8031	8092	8136	8217	8241	8287	8340	8340	8315	8215
E	4081	4117	4122	4139	4118	4093	4098	4086	4121	4132	4107	4106	4104
F	-	-	-	-	-	-	-	-	-	-	-	-	-
IRL	20.90	21.28	20.78	20.89	20.84	20.98	21.61	20.91	20.77	20.38	20.61	20.23	20.32
I	51325	51131	51381	51350	51350	51843	52031	52031	51781	51781	51614	51456	51422
L	1335.0	1335.0	1335.0	1335.0	1335.0	1335.0	1335.0	1335.0	1335.0	1345.0	1345.0	1345.0	1345.0
NL	47.40	47.40	47.70	47.70	48.00	-	-	-	-	-	-	-	-
P	-	-	-	-	-	-	-	-	-	-	-	-	-
UK	-	-	-	-	-	-	-	-	-	-	-	-	-
8319 COMPL. FEED FOR BATTERY LAYING HENS –SACKS													
Prices per 100 kg – excl. VAT													

PRIX D'ACHAT DES MOYENS DE PRODUCTION AGRICOLE

ECU (ohne MwSt / excl. VAT / hors TVA)

1993 dec	1994 jan	feb	mar	apr	mai	jun	jul	aug	sep	oct	nov	dec	
8327 COMPLET POUR POULETS A L'ENGRAIS –SACS													
Prix par 100 kg – hors TVA													
31.36	31.51	31.79	31.96	31.93	32.25	32.32	32.32	32.04	31.78	31.73	31.49	31.55	B
-	-	-	-	-	-	-	-	-	-	-	-	-	DK
-	-	-	-	-	-	-	-	-	-	-	-	-	D
29.87	27.34	27.38	27.42	27.30	27.17	26.75	26.84	26.73	26.76	26.63	26.52	26.15	GR
27.71	27.67	27.98	27.96	28.28	27.84	27.73	27.79	27.78	27.70	27.80	27.48	27.14	E
-	-	-	-	-	-	-	-	-	-	-	-	-	F
-	-	-	-	-	-	-	-	-	-	-	-	-	IRL
29.12	28.93	29.08	28.72	29.60	29.88	29.56	29.16	28.78	28.79	28.48	28.25	28.01	I
38.70	38.65	39.00	39.20	39.16	39.26	39.30	39.46	39.56	39.55	39.55	39.61	39.70	L
26.91	26.73	26.70	26.82	26.88	-	-	-	-	-	-	-	-	NL
-	-	-	-	-	-	-	-	-	-	-	-	-	P
-	-	-	-	-	-	-	-	-	-	-	-	-	UK
8312 COMPLET PR POULETTES JUSQU'A LA PONTE –SACS													
Prix par 100 kg – hors TVA													
26.87	26.85	27.09	27.23	27.21	27.55	27.62	27.68	27.56	27.35	27.32	26.94	27.00	B
-	-	-	-	-	-	-	-	-	-	-	-	-	DK
-	-	-	-	-	-	-	-	-	-	-	-	-	D
25.63	25.46	25.35	25.21	28.52	28.46	28.34	28.40	28.40	28.24	28.05	27.94	27.91	GR
27.38	27.29	27.53	27.74	27.91	27.44	27.03	27.11	27.04	26.81	26.75	26.67	26.16	E
-	-	-	-	-	-	-	-	-	-	-	-	-	F
-	-	-	-	-	-	-	-	-	-	-	-	-	IRL
30.83	31.13	31.54	31.14	32.08	31.98	31.50	31.11	30.72	30.68	30.62	30.38	30.11	I
32.62	32.58	32.87	33.04	33.01	33.09	33.13	33.26	33.35	33.34	33.34	33.39	33.47	L
22.15	21.94	22.05	22.12	22.19	-	-	-	-	-	-	-	-	NL
-	-	-	-	-	-	-	-	-	-	-	-	-	P
-	-	-	-	-	-	-	-	-	-	-	-	-	UK
8319 COMPLET POUR POULES POND. EN BATTERIES –SACS													
Prix par 100 kg – hors TVA													
28.14	28.11	28.36	28.51	28.48	28.73	28.83	28.92	28.83	28.66	28.51	28.16	28.22	B
-	-	-	-	-	-	-	-	-	-	-	-	-	DK
-	-	-	-	-	-	-	-	-	-	-	-	-	D
28.61	28.40	28.56	28.51	28.52	28.46	28.34	28.44	28.59	28.59	28.39	28.20	27.82	GR
25.76	25.82	26.11	26.12	26.17	25.74	25.77	25.82	25.95	25.98	25.78	25.75	25.52	E
-	-	-	-	-	-	-	-	-	-	-	-	-	F
26.26	27.35	26.40	26.25	26.29	26.50	27.30	26.13	25.86	25.47	25.95	25.46	25.65	IRL
26.93	26.99	27.26	26.97	27.74	27.92	27.60	27.22	26.74	26.74	26.43	26.14	25.90	I
33.11	33.08	33.37	33.54	33.52	33.59	33.63	33.77	33.86	34.10	34.10	34.15	34.23	L
21.91	21.80	21.92	21.98	22.09	-	-	-	-	-	-	-	-	NL
-	-	-	-	-	-	-	-	-	-	-	-	-	P
-	-	-	-	-	-	-	-	-	-	-	-	-	UK

**EINKAUFSPREISE LANDWIRTSCHAFTLICHER
BETRIEBSMITTEL**

**PURCHASE PRICES OF THE MEANS OF
AGRICULTURAL PRODUCTION**

Landeswährung / National currency / Monnaie nationale (ohne MwSt / excl. VAT / hors TVA)

	1993 dec	1994 jan	feb	mar	apr	mai	jun	jul	aug	sep	oct	nov	dec
7631 AMMONSULFAT													
Preise je 100 kg Naehrstoff – ohne MwSt.													
B	1642.9	1452.4	1452.4	1452.4	1452.4	1452.4	1452.4	1452.4	1452.4	1452.4	1452.4	1452.4	1452.4
DK	-	-	-	-	-	-	-	-	-	-	-	-	-
D	-	-	-	-	-	-	-	-	-	-	-	-	-
GR	9762	10030	10142	10430	10430	10430	10430	10430	10430	10430	10430	10510	10510
E	7052	7072	7735	7692	7899	8024	7971	7937	7817	7826	8110	8057	8038
F	412.49	406.24	409.80	407.66	409.02	410.00	409.76	-	-	-	-	-	-
IRL	-	-	-	-	-	-	-	-	-	-	-	-	-
I	94073	97990	99698	99498	99756	99888	99302	99044	99098	100790	102625	105175	108844
L	-	-	-	-	-	-	-	-	-	-	-	-	-
NL	120.50	122.40	122.40	123.30	123.80	-	-	-	-	-	-	-	-
P	10683	10683	10683	10922	11610	11937	12244	12244	12244	12244	12244	12244	12244
UK	-	-	-	-	-	-	-	-	-	-	-	-	-
7631 SULPHATE OF AMMONIA													
Prices per 100 kg of nutritive substance – excl. VAT													
7635 KALKAMMONSALPETER (26% N) –SACKWARE													
Preise je 100 kg Naehrstoff – ohne MwSt.													
B	2180.8	1950.0	1769.2	1769.2	1769.2	1769.2	1788.5	1750.0	1750.0	1923.1	1984.6	2046.2	2069.2
DK	382.69	400.00	407.69	413.46	421.15	421.15	421.15	351.92	359.62	398.08	403.85	411.54	419.23
D	111.15	-	-	-	-	-	-	-	-	-	-	-	-
GR	-	-	-	-	-	-	-	-	-	-	-	-	-
E	7753	7530	7573	7561	7484	7496	7477	7600	7527	7653	7792	7957	7961
F	-	-	-	-	-	-	-	-	-	-	-	-	-
IRL	37.12	39.21	40.08	39.82	39.83	39.42	38.57	38.24	37.77	37.61	37.99	39.45	41.32
I	95777	98875	101045	100113	100732	100230	99672	99000	98618	99143	100023	102456	106849
L	2207.0	2130.0	2019.0	2019.0	2010.0	2010.0	2040.0	2060.0	2090.0	2093.0	2140.0	2247.0	2247.0
NL	103.30	106.50	105.40	102.30	104.20	-	-	-	-	-	-	-	-
P	11115	10731	10731	10860	11231	11568	11885	11885	11885	11885	11885	11885	11885
UK	-	-	-	-	-	-	-	-	-	-	-	-	-
7635 AMMONIUM NITRATE (26% N) –SACKS													
Prices per 100 kg of nutritive substance – excl. VAT													
7647 HARNSTOFF													
Preise je 100 kg Naehrstoff – ohne MwSt.													
B	-	-	-	-	-	-	-	-	-	-	-	-	-
DK	-	-	-	-	-	-	-	-	-	-	-	-	-
D	74.87	69.11	69.30	69.83	70.09	70.04	70.63	70.80	71.13	71.98	72.87	73.89	75.28
GR	9404	9404	9404	9404	9404	9404	9404	9404	9404	9404	9404	9515	9515
E	5452	5623	5680	5854	5882	5997	5967	5984	6043	6254	6295	6380	6278
F	266.26	264.76	269.91	272.26	280.15	284.13	284.59	-	-	-	-	-	-
IRL	30.87	31.88	32.50	32.31	30.73	31.89	31.76	31.59	31.43	31.35	31.39	31.21	32.63
I	-	-	-	-	-	-	-	-	-	-	-	-	-
L	1902.0	1850.0	1717.0	1717.0	1717.0	1717.0	1717.0	1720.0	1725.0	1728.0	1685.0	1685.0	1685.0
NL	-	-	-	-	-	-	-	-	-	-	-	-	-
P	7630	7630	7630	7810	8326	8517	8696	8696	8696	8696	8696	8696	8696
UK	26.52	26.52	26.52	27.07	27.43	27.43	27.43	27.43	25.50	27.82	28.52	30.07	30.44
7647 UREA													
Prices per 100 kg of nutritive substance – excl. VAT													

**PRIX D'ACHAT DES MOYENS
DE PRODUCTION AGRICOLE**

ECU (ohne MwSt / excl. VAT / hors TVA)

1993 dec	1994 jan	feb	mar	apr	mai	jun	jul	aug	sep	oct	nov	dec	
7631 SULFATE D'AMMONIUM													
Prix par 100 kg d'elements fertilisants – hors TVA													
40.75	35.99	36.31	36.49	36.46	365.94	36.59	36.74	36.84	36.82	36.83	36.88	36.96	B
-	-	-	-	-	-	-	-	-	-	-	-	-	DK
-	-	-	-	-	-	-	-	-	-	-	-	-	D
35.24	35.97	36.21	37.03	36.76	36.49	35.97	36.00	35.99	35.75	35.51	35.64	35.60	GR
44.51	44.35	49.00	48.54	50.21	50.47	50.13	50.16	49.22	49.20	50.91	50.52	49.98	E
62.48	61.59	62.14	61.93	61.71	62.02	62.20	-	-	-	-	-	-	F
-	-	-	-	-	-	-	-	-	-	-	-	-	IRL
49.36	51.73	52.90	52.25	53.88	53.79	52.67	51.82	51.18	52.05	52.56	53.44	54.82	I
-	-	-	-	-	-	-	-	-	-	-	-	-	L
55.71	56.30	56.24	56.82	56.98	-	-	-	-	-	-	-	-	NL
54.21	54.45	54.51	54.97	58.76	59.86	61.26	62.14	62.64	62.69	62.51	62.65	62.47	P
-	-	-	-	-	-	-	-	-	-	-	-	-	UK
7635 NITRATE D'AMMONIUM (26% N) –SACS													
Prix par 100 kg d'elements fertilisants – hors TVA													
54.09	48.32	44.23	44.45	44.42	44.52	45.06	44.27	44.38	48.76	50.32	51.95	52.66	B
50.57	53.04	53.86	54.64	55.52	55.72	55.72	46.70	47.53	52.71	53.83	54.93	55.96	DK
57.56	-	-	-	-	-	-	-	-	-	-	-	-	D
-	-	-	-	-	-	-	-	-	-	-	-	-	GR
48.93	47.22	47.98	47.71	47.57	47.15	47.02	48.03	47.39	48.12	48.92	49.89	49.50	E
-	-	-	-	-	-	-	-	-	-	-	-	-	F
46.65	50.39	50.91	50.04	50.24	49.80	48.72	47.79	47.03	47.01	47.82	49.65	52.17	IRL
50.26	52.20	53.61	52.58	54.41	53.97	52.86	51.80	50.93	51.20	51.23	52.05	53.82	I
54.74	52.78	50.47	50.73	50.46	50.58	51.39	52.11	53.01	53.07	54.26	57.05	57.18	L
47.76	48.99	48.43	47.14	47.96	-	-	-	-	-	-	-	-	NL
56.40	54.69	54.76	54.65	56.85	58.01	59.46	60.32	60.81	60.85	60.68	60.81	60.64	P
-	-	-	-	-	-	-	-	-	-	-	-	-	UK
7647 UREE													
Prix par 100 kg d'elements fertilisants – hors TVA													
-	-	-	-	-	-	-	-	-	-	-	-	-	B
-	-	-	-	-	-	-	-	-	-	-	-	-	DK
38.77	35.59	35.71	36.16	36.23	36.28	36.63	36.91	37.17	37.56	38.02	38.60	39.39	D
33.95	33.73	33.58	33.39	33.15	32.90	32.43	32.46	32.45	32.23	32.01	32.27	32.23	GR
34.41	35.26	35.98	36.94	37.39	37.72	37.52	37.82	38.05	39.32	39.52	40.00	39.04	E
40.33	40.14	40.93	41.36	42.27	42.98	43.20	-	-	-	-	-	-	F
38.79	40.97	41.28	40.60	38.76	40.28	40.12	39.48	39.13	39.18	39.52	39.28	41.20	IRL
-	-	-	-	-	-	-	-	-	-	-	-	-	I
47.18	45.84	42.92	43.14	43.11	43.21	43.26	43.51	43.75	43.81	42.72	42.78	42.88	L
-	-	-	-	-	-	-	-	-	-	-	-	-	NL
38.71	38.89	38.93	39.30	42.14	42.71	43.51	44.13	44.49	44.52	44.40	44.50	44.37	P
35.02	35.53	35.10	35.36	35.71	35.42	35.35	34.70	32.15	35.20	36.33	38.43	39.03	UK

**EINKAUFSPREISE LANDWIRTSCHAFTLICHER
BETRIEBSMITTEL**
**PURCHASE PRICES OF THE MEANS OF
AGRICULTURAL PRODUCTION**
Landeswährung / National currency / Monnaie nationale (ohne MwSt / excl. VAT / hors TVA)

	1993 dec	1994 jan	feb	mar	apr	mai	jun	jul	aug	sep	oct	nov	dec
7670 SUPERPHOSPHAT													
Preise je 100 kg Nährstoff – ohne MwSt.							Prices per 100 kg of nutritive substance – excl. VAT						
B	2777.8	2455.6	2455.6	2455.6	2455.6	2455.6	2455.6	2455.6	2455.6	2455.6	2455.6	2455.6	2455.6
DK	533.34	550.00	561.12	572.23	580.56	580.56	580.56	477.78	486.12	505.56	513.89	522.23	530.56
D	-	-	-	-	-	-	-	-	-	-	-	-	-
GR	16967	17030	17030	17452	17452	17452	17452	17452	17452	17452	17452	17452	17452
E	10544	10361	10177	10222	10327	10488	10377	10166	10127	10322	10461	10922	10911
F	409.72	414.61	419.56	422.22	424.61	424.00	425.67	-	-	-	-	-	-
IRL	-	-	-	-	-	-	-	-	-	-	-	-	-
I	103087	106748	108333	107990	108508	108405	108144	108343	108749	110169	110349	111400	113497
L	-	-	-	-	-	-	-	-	-	-	-	-	-
NL	158.90	159.50	160.50	160.00	160.50	-	-	-	-	-	-	-	-
P	13222	13222	13222	13365	13778	14093	14389	14389	14389	14389	14389	14389	14389
UK	-	-	-	-	-	-	-	-	-	-	-	-	-
7681 KALIUMCHLORID													
Preise je 100 kg Nährstoff – ohne MwSt.							Prices per 100 kg of nutritive substance – excl. VAT						
B	1237.5	1125.0	1145.0	1165.0	1187.5	1182.5	1182.5	1182.5	1182.5	1182.5	1182.5	1182.5	1207.5
DK	219.17	226.67	230.00	230.00	230.00	230.00	230.00	217.50	217.50	229.17	233.34	236.67	240.00
D	72.68	67.83	67.13	67.43	67.45	65.95	64.80	64.70	65.38	65.60	65.95	66.48	66.70
GR	-	-	-	-	-	-	-	-	-	-	-	-	-
E	3956	3931	4146	4091	3952	3847	3856	3832	4104	4124	4191	4201	4103
F	164.15	168.87	170.57	172.37	173.72	176.37	182.65	-	-	-	-	-	-
IRL	-	25.70	25.80	25.55	25.55	25.50	25.50	25.28	25.55	25.55	25.33	-	26.19
I	44531	44121	44052	44280	44496	44377	44377	44610	45725	46816	48406	49296	50188
L	1151.0	1134.0	1150.0	1095.0	1095.0	1095.0	1107.0	1107.0	1095.0	1095.0	1138.0	1138.0	1138.0
NL	74.30	75.30	75.00	75.00	78.80	-	-	-	-	-	-	-	-
P	7017	7017	7017	7064	7200	7295	7383	7383	7383	7383	7383	7383	7383
UK	18.37	18.62	18.62	18.58	18.54	18.62	18.62	19.12	21.63	21.83	22.03	23.01	23.11
7759 DREINAHRSTOFFDUENGER: 17-17-17 (SACKWARE)													
Preise je 100 kg Ware – ohne MwSt.							Prices per 100 kg merchandise – excl. VAT						
B	735.6	753.6	761.6	765.0	765.0	765.0	765.0	765.0	691.3	706.0	715.1	721.9	729.8
DK	-	-	-	-	-	-	-	-	-	-	-	-	-
D	43.09	-	-	-	-	-	-	-	-	-	-	-	-
GR	4869	4936	4941	4946	4946	4946	4946	4946	4946	4946	5131	5132	5133
E	2922	2942	2970	3012	2981	2985	3013	2987	3025	3063	3119	3136	3110
F	126.01	126.92	127.83	129.06	130.02	130.52	131.34	-	-	-	-	-	-
IRL	15.83	15.97	16.21	16.07	15.95	15.80	15.79	15.83	15.89	15.90	15.97	16.20	16.84
I	-	-	-	-	-	-	-	-	-	-	-	-	-
L	924.0	841.0	841.0	819.0	819.0	819.0	816.0	816.0	814.0	814.0	830.0	842.0	842.0
NL	44.50	44.70	44.30	44.00	44.30	-	-	-	-	-	-	-	-
P	4601	4601	4601	4726	4726	4790	4851	4851	4851	4851	4851	4851	4851
UK	12.59	12.38	12.38	12.41	12.41	12.41	12.41	12.41	12.41	12.41	12.67	13.76	13.84

**PRIX D'ACHAT DES MOYENS
DE PRODUCTION AGRICOLE**

ECU (ohne MwSt / excl. VAT / hors TVA)

1993 dec	1994 jan	feb	mar	apr	mai	jun	jul	aug	sep	oct	nov	dec	
													7670 SUPERPHOSPHATE
													Prix par 100 kg d'elements fertilisants – hors TVA
68.90	60.85	61.39	61.70	61.65	61.79	61.87	62.12	62.28	62.26	62.26	62.35	62.49	B
70.47	72.93	74.13	75.62	76.53	76.81	76.81	63.40	64.25	66.94	68.50	69.70	70.82	DK
-	-	-	-	-	-	-	-	-	-	-	-	-	D
61.25	61.08	60.80	61.96	61.51	61.06	60.19	60.23	60.22	59.82	59.41	59.18	59.11	GR
66.55	64.98	64.47	64.50	65.64	65.97	65.26	64.25	63.76	64.90	65.67	68.48	67.85	E
62.06	62.86	63.62	64.15	64.07	64.13	64.62	-	-	-	-	-	-	F
-	-	-	-	-	-	-	-	-	-	-	-	-	IRL
54.09	56.35	57.48	56.71	58.61	58.37	57.36	56.68	56.17	56.90	56.51	56.60	57.16	I
-	-	-	-	-	-	-	-	-	-	-	-	-	L
73.47	73.37	73.74	73.73	73.88	-	-	-	-	-	-	-	-	NL
67.09	67.39	67.47	67.26	69.74	70.67	71.99	73.03	73.62	73.67	73.46	73.63	73.42	P
-	-	-	-	-	-	-	-	-	-	-	-	-	UK
													7681 CHLORURE DE POTASSIUM
													Prix par 100 kg d'elements fertilisants – hors TVA
30.70	27.88	28.62	29.27	29.81	29.76	29.79	29.91	29.99	29.98	29.98	30.02	30.73	B
28.96	30.06	30.39	30.39	30.32	30.43	30.43	28.86	28.75	30.34	31.10	31.59	32.04	DK
37.64	34.93	34.59	34.92	34.86	34.16	33.61	33.73	34.17	34.23	34.41	34.73	34.90	D
-	-	-	-	-	-	-	-	-	-	-	-	-	GR
24.97	24.65	26.27	25.81	25.12	24.20	24.25	24.22	25.84	25.93	26.31	26.34	25.51	E
24.86	25.60	25.87	26.19	26.21	26.68	27.73	-	-	-	-	-	-	F
-	33.03	32.77	32.10	32.23	32.21	32.21	31.60	31.81	31.93	31.89	-	33.07	IRL
23.37	23.29	23.37	23.26	24.03	23.90	23.54	23.34	23.62	24.18	24.79	25.05	25.28	I
28.55	28.10	28.75	27.51	27.49	27.55	27.89	28.00	27.77	27.76	28.85	28.89	28.96	L
34.35	34.64	34.46	34.56	36.27	-	-	-	-	-	-	-	-	NL
35.60	35.76	35.81	35.55	36.44	36.58	36.94	37.47	37.77	37.80	37.69	37.78	37.67	P
24.26	24.95	24.64	24.27	24.14	24.05	24.00	24.19	27.27	27.62	28.06	29.41	29.63	UK
													7759 ENGRAIS TERNAIRES: 17-17-17 (EN SACS)
													Prix par 100 kg de marchandise – hors TVA
18.25	18.67	19.04	19.22	19.21	19.25	19.27	19.35	17.53	17.90	18.13	18.33	18.57	B
-	-	-	-	-	-	-	-	-	-	-	-	-	DK
22.32	-	-	-	-	-	-	-	-	-	-	-	-	D
17.58	17.70	17.64	17.56	17.43	17.30	17.06	17.07	17.07	16.95	17.47	17.40	17.38	GR
18.44	18.45	18.82	19.01	18.95	18.77	18.95	18.88	19.05	19.26	19.58	19.66	19.34	E
19.09	19.24	19.38	19.61	19.62	19.74	19.94	-	-	-	-	-	-	F
19.89	20.53	20.59	20.19	20.12	19.96	19.94	19.79	19.78	19.87	20.10	20.39	21.26	IRL
-	-	-	-	-	-	-	-	-	-	-	-	-	I
22.92	20.84	21.02	20.58	20.56	20.61	20.56	20.64	20.64	20.64	21.04	21.38	21.43	L
20.57	20.56	20.35	20.27	20.39	-	-	-	-	-	-	-	-	NL
23.35	23.45	23.48	23.78	23.92	24.02	24.27	24.62	24.82	24.84	24.77	24.82	24.75	P
16.63	16.59	16.38	16.21	16.16	16.03	15.99	15.70	15.65	15.70	16.14	17.58	17.75	UK

**EINKAUFSPREISE LANDWIRTSCHAFTLICHER
BETRIEBSMITTEL**
**PURCHASE PRICES OF THE MEANS OF
AGRICULTURAL PRODUCTION**

Landeswährung / National currency / Monnaie nationale (ohne MwSt / excl. VAT / hors TVA)

	1993 dec	1994 jan	feb	mar	apr	mai	jun	jul	aug	sep	oct	nov	dec
7785 DREINAEHRSTOFFDUENG. 09-09-18													
Preise je 100 kg Ware – ohne MwSt.													
B	-	-	-	-	-	-	-	-	-	-	-	-	-
DK	-	-	-	-	-	-	-	-	-	-	-	-	-
D	30.16	28.39	28.00	28.06	28.05	28.08	27.98	27.89	27.08	27.10	27.36	27.66	27.99
GR	-	-	-	-	-	-	-	-	-	-	-	-	-
E	2085	2084	2069	2091	2102	2153	2129	2123	2144	2152	2156	2168	2181
F	-	-	-	-	-	-	-	-	-	-	-	-	-
IRL	-	-	-	-	-	-	-	-	-	-	-	-	-
I	-	-	-	-	-	-	-	-	-	-	-	-	-
L	-	-	-	-	-	-	-	-	-	-	-	-	-
NL	29.85	29.55	29.28	29.50	29.83	-	-	-	-	-	-	-	-
P	-	-	-	-	-	-	-	-	-	-	-	-	-
UK	8.02	8.14	8.15	8.16	8.16	8.18	8.18	8.11	7.68	7.69	7.77	8.16	-
7785 TERNARY FERTILIZERS 09-09-18													
Prices per 100 kg merchandise – excl. VAT													
7531 MOTORENBENZIN (1)													
Preise je 100 l – ohne MwSt.													
B	2824.0	2813.0	2837.0	2817.0	2848.0	2863.0	2901.0	2887.0	2927.0	2866.0	2838.0	2838.0	2838.0
DK	238.09	237.96	238.85	235.97	246.17	251.04	253.40	249.86	259.71	243.32	-	-	-
D	112.96	128.70	130.00	129.30	128.17	129.39	130.17	129.83	133.83	130.61	129.65	130.09	129.91
GR	19360	19280	19360	19320	19480	19580	19660	19640	19660	19760	19460	19460	19460
E	-	-	-	-	-	-	-	-	-	-	-	-	-
F	-	-	-	-	-	-	-	-	-	-	-	-	-
IRL	57.03	-	56.33	-	-	57.13	-	-	-	-	-	-	-
I	129855	130485	130485	129462	129462	129500	129500	129500	130076	130223	127148	127661	127661
L	-	-	-	-	-	-	-	-	-	-	-	-	-
NL	149.43	160.00	160.82	160.14	-	-	-	-	-	-	-	-	-
P	15500	15500	15500	15500	15500	15500	15500	15500	15400	15553	15553	15553	15553
UK	55.78	55.50	55.91	55.73	56.40	56.72	57.18	56.94	58.35	57.68	57.33	56.41	58.32
7531 MOTOR SPIRIT													
Prices per 100 l – excl. VAT													

(1) F & UK: Einschliesslich MwSt. (nicht abzugsfähig)

(1) F & UK: VAT included (non-deductible).

(1) F & UK: TVA comprise (non-deductible).

**PRIX D'ACHAT DES MOYENS
DE PRODUCTION AGRICOLE**

ECU (ohne MwSt / excl. VAT / hors TVA)

1993 dec	1994 jan	feb	mar	apr	mai	jun	jul	aug	sep	oct	nov	dec	
													7785 ENGRAIS TERNAIRES 09-09-18
													Prix par 100 kg de marchandise – hors TVA
-	-	-	-	-	-	-	-	-	-	-	-	-	B
-	-	-	-	-	-	-	-	-	-	-	-	-	DK
15.62	14.62	14.43	14.53	14.50	14.54	14.51	14.54	14.15	14.14	14.27	14.45	14.64	D
-	-	-	-	-	-	-	-	-	-	-	-	-	GR
13.16	13.07	13.11	13.19	13.36	13.54	13.39	13.42	13.50	13.53	13.53	13.59	13.56	E
-	-	-	-	-	-	-	-	-	-	-	-	-	F
-	-	-	-	-	-	-	-	-	-	-	-	-	IRL
-	-	-	-	-	-	-	-	-	-	-	-	-	I
-	-	-	-	-	-	-	-	-	-	-	-	-	L
13.80	13.59	13.45	13.59	13.73	-	-	-	-	-	-	-	-	NL
-	-	-	-	-	-	-	-	-	-	-	-	-	P
10.59	10.91	10.79	10.66	10.62	10.56	10.54	10.26	9.68	9.73	9.90	10.43	-	UK
													7531 ESSENCE MOTEUR
													Prix par 100 l – hors TVA
70.05	69.70	70.92	70.78	71.50	72.04	73.09	73.03	74.23	72.67	71.96	72.06	72.22	B
31.46	31.55	31.55	31.18	32.45	33.21	33.53	33.16	34.32	32.22	-	-	-	DK
58.50	66.28	66.98	66.96	66.25	67.01	67.52	67.68	69.94	68.16	67.64	67.96	67.97	D
69.89	69.15	69.12	68.60	68.66	68.50	67.80	67.78	67.84	67.73	66.25	65.99	65.91	GR
-	-	-	-	-	-	-	-	-	-	-	-	-	E
-	-	-	-	-	-	-	-	-	-	-	-	-	F
71.67	-	71.55	-	-	72.17	-	-	-	-	-	-	-	IRL
68.14	68.88	69.23	67.99	69.93	69.73	68.68	67.75	67.18	67.26	65.12	64.86	64.30	I
-	-	-	-	-	-	-	-	-	-	-	-	-	L
69.09	73.60	73.89	73.79	-	-	-	-	-	-	-	-	-	NL
78.65	79.00	79.09	78.00	78.45	77.73	77.55	78.67	78.79	79.63	79.41	79.58	79.35	P
73.67	74.36	73.99	72.81	73.43	73.25	73.69	72.03	73.56	72.99	73.02	72.09	74.78	UK

**EINKAUFSPREISE LANDWIRTSCHAFTLICHER
BETRIEBSMITTEL**

**PURCHASE PRICES OF THE MEANS OF
AGRICULTURAL PRODUCTION**

Landeswahrung / National currency / Monnaie nationale (ohne MwSt / excl. VAT / hors TVA)

	1993 dec	1994 jan	feb	mar	apr	mai	jun	jul	aug	sep	oct	nov	dec
7535 DIESELKRAFTSTOFF													
Preise je 100 l – ohne MwSt.													
7535 DIESEL OIL													
Prices per 100 l – excl. VAT													
B	702.0	688.0	684.0	668.0	682.0	691.0	691.0	672.0	670.0	661.0	649.0	649.0	646.0
DK	157.32	155.48	154.31	149.19	154.43	154.04	151.97	149.29	150.27	147.68	148.28	148.24	144.52
D	51.78	57.88	58.01	57.12	57.28	57.19	56.94	56.42	56.62	55.77	55.97	56.42	55.93
GR	12865	12860	12806	12574	12797	12869	12864	12764	12774	12678	12670	12796	12626
E	4251	4237	4210	4121	4083	4127	4133	4062	4063	4033	4015	4043	4041
F	-	-	-	-	-	-	-	-	-	-	-	-	-
IRL	-	-	-	-	-	-	-	-	-	-	-	-	-
I	54477	53720	51773	51065	50100	49450	48620	47428	47178	47094	48514	49015	49600
L	820.0	820.0	790.0	800.0	810.0	815.0	815.0	820.0	825.0	815.0	805.0	805.0	810.0
NL	50.94	49.48	49.10	47.04	-	-	-	-	-	-	-	-	-
P	10500	10500	10500	10500	10500	10500	10400	10400	10300	10300	10300	10300	10300
UK	24.14	18.95	17.90	17.02	17.66	17.78	17.81	17.67	18.28	18.09	17.62	17.21	16.84
7523 DESTILLAT-HEIZOEL													
Preise je 100 l – ohne MwSt.													
7523 HEATING GAS OIL													
Prices per 100 l – excl. VAT													
B	702.0	688.0	684.0	668.0	682.0	691.0	691.0	672.0	670.0	661.0	649.0	649.0	646.0
DK	154.92	153.08	151.06	146.79	152.03	151.64	149.57	146.89	147.87	145.28	145.88	145.84	142.12
D	41.65	40.61	40.26	39.13	39.65	39.91	39.57	38.87	39.22	38.52	38.70	38.35	38.17
GR	9360	9238	9242	9000	9914	9914	9911	9861	9940	9837	9814	9233	9093
E	1444	1540	1754	1821	1694	1835	1870	1908	1938	1690	1811	1994	-
F	209.07	206.84	206.62	202.59	200.81	200.58	197.68	194.11	193.88	192.77	194.33	194.99	-
IRL	24.27	22.72	22.56	22.47	21.57	22.31	22.38	22.38	22.38	22.38	22.08	-	-
I	118232	116230	116453	116561	113610	111470	109510	104618	103933	102925	103278	103637	104011
L	-	-	-	-	-	-	-	-	-	-	-	-	-
NL	56.48	55.49	55.12	53.10	-	-	-	-	-	-	-	-	-
P	-	-	-	-	-	-	-	-	-	-	-	-	-
UK	-	-	-	-	-	-	-	-	-	-	-	-	-

F & IRL: Einschliesslich MwSt. (nicht abzugsfahig).

F & IRL: VAT included (non-deductible).

F & IRL: TVA comprise (non-deductible).

**PRIX D'ACHAT DES MOYENS
DE PRODUCTION AGRICOLE**

ECU (ohne MwSt / excl. VAT / hors TVA)

1993 dec	1994 jan	feb	mar	apr	mai	jun	jul	aug	sep	oct	nov	dec	
													7535 GAZOLE
													Prix par 100 l – hors TVA
17.41	17.05	17.10	16.78	17.12	17.39	17.41	17.00	16.99	16.76	16.46	16.48	16.44	B
20.79	20.62	20.39	19.71	20.36	20.38	20.11	19.81	19.86	19.55	19.77	19.79	19.29	DK
26.82	29.81	29.89	29.58	29.61	29.62	29.53	29.41	29.59	29.10	29.20	29.47	29.26	D
46.44	46.12	45.72	44.65	45.11	45.02	44.36	44.05	44.08	43.46	43.13	43.39	42.76	GR
26.83	26.57	26.67	26.00	25.95	25.96	25.99	25.67	25.58	25.36	25.21	25.35	25.13	E
-	-	-	-	-	-	-	-	-	-	-	-	-	F
-	-	-	-	-	-	-	-	-	-	-	-	-	IRL
28.59	28.36	27.47	26.82	27.06	26.63	25.79	24.81	24.37	24.32	24.85	24.90	24.98	I
20.34	20.32	19.75	20.10	20.34	20.51	20.53	20.74	20.92	20.66	20.41	20.44	20.61	L
23.55	22.76	22.56	21.68	-	-	-	-	-	-	-	-	-	NL
53.28	53.51	53.58	52.84	53.15	52.65	52.03	52.78	52.70	52.73	52.59	52.70	52.55	P
31.88	25.39	23.69	22.24	22.99	22.96	22.95	22.35	23.05	22.89	22.44	21.99	21.59	UK
													7523 FUEL-OIL FLUIDE
													Prix par 100 l – hors TVA
17.41	17.05	17.10	16.78	17.12	17.39	17.41	17.00	16.99	16.76	16.46	16.48	16.44	B
20.47	20.30	19.96	19.40	20.04	20.06	19.79	19.49	19.54	19.24	19.45	19.47	18.97	DK
21.57	20.92	20.74	20.26	20.49	20.67	20.52	20.26	20.50	20.10	20.19	20.03	19.97	D
33.79	33.13	33.00	31.96	34.94	34.68	34.18	34.03	34.30	33.72	33.41	31.31	30.80	GR
9.11	9.66	11.11	11.49	10.77	11.54	11.76	12.06	12.20	10.63	11.37	12.50	-	E
31.67	31.36	31.33	30.78	30.30	30.34	30.01	29.53	29.57	29.41	29.62	29.67	-	F
30.50	29.20	28.66	28.23	27.21	28.18	28.27	27.97	27.87	27.97	27.80	-	-	IRL
62.04	61.36	61.79	61.22	61.36	60.02	58.08	54.74	53.68	53.16	52.89	52.65	52.39	I
-	-	-	-	-	-	-	-	-	-	-	-	-	L
26.11	25.52	25.33	24.47	-	-	-	-	-	-	-	-	-	NL
-	-	-	-	-	-	-	-	-	-	-	-	-	P
-	-	-	-	-	-	-	-	-	-	-	-	-	UK

Eurostat-Veröffentlichungen über die Methoden und Ergebnisse der Agrarpreisstatistik

I. METHODISCHE GRUNDLAGEN

1. METHODOLOGIE der EU Agrarpreisindizes (Output und Input)
 - veröffentlicht 1985
 - in 4 Sprachen (DE,EN,FR,IT)
2. System CRONOS Teil 'PRAG' Agrarpreise und Agrarpreisindizes
 - in 3 Sprachen (DE,EN,FR)
3. MERKMALSKATALOG der in CRONOS gespeicherten Agrarpreisreihen
 - veröffentlicht 1988
 - in 2 Sprachen (EN,FR)
4. ADDENDUM zu dem MERKMALSKATALOG der in CRONOS gespeicherten Agrarpreisreihen
 - veröffentlicht 1992
 - in 2 Sprachen (EN,FR)
5. GLOSSARIUM (für Preise und Preisindizes)
 - in 9 Sprachen (DA,GR,EN,FR,NL,ES,DE,IT,PT)

II. ERGEBNISSE IN EIGENEN EUROSTAT-VERÖFFENTLICHUNGEN

1. AGRARPREISE: Preisindizes und absolute Preise - vierteljährliche Statistiken
 - monatliche Angaben
 - vierteljährliche Veröffentlichung
 - in 3 Sprachen (DE,EN,FR)
2. AGRARPREISE: Preisindizes und absolute Preise
 - jährliche Angaben
 - jährliche Veröffentlichung
 - in 3 Sprachen (DE,EN,FR)

3. SCHNELLBERICHTE (Thema "Landwirtschaft")

- a) Monatliche und jährliche Preisindizes
 - vierteljährliche Veröffentlichung einer Analyse der Tendenz der monatlichen Preisindizes
 - jährliche Veröffentlichung von jährlichen Angaben
 - in 3 Sprachen (DE,EN,FR)
- b) Vorausschätzungen
 - jährliche Preisindizes
 - jährliche Veröffentlichung
 - in 3 Sprachen (DE,EN,FR)

III. ERGEBNISSE IN ANDEREN EUROSTAT-VERÖFFENTLICHUNGEN

1. STATISTISCHE GRUNDZAHLEN der Gemeinschaft
 - jährliche Angaben
 - jährliche Veröffentlichung
 - in 9 Sprachen (DA,GR,EN,FR,NL,ES,DE,IT,PT)
2. EUROSTATISTIKEN (Daten zur Konjunkturanalyse)
 - monatliche, vierteljährliche und jährliche Angaben
 - monatliche Veröffentlichung
 - in 3 Sprachen (DE,EN,FR)

Eurostat publications on agricultural price statistics

I. METHODOLOGICAL BASES

1. METHODOLOGY of EU agricultural price indices (output and input)

- published in 1985
- in 4 languages (DE,EN,FR,IT)

2. CRONOS System 'PRAG' Agricultural prices and price indices

- in 3 languages (DE,EN,FR)

3. CATALOGUE of characteristics of the agricultural price series stored in CRONOS

- published in 1988
- in 2 languages (EN,FR)

4. ADDENDUM to the CATALOGUE of characteristics of the agricultural price series stored in CRONOS

- published in 1992
- in 2 languages (EN,FR)

5. GLOSSARIUM (for prices and price indices)

- in 9 languages (DA,GR,EN,FR,NL,ES,DE,IT,PT)

II. AGRICULTURAL PRICES

1. AGRICULTURAL PRICES: price indices and absolute prices - quarterly statistics

- monthly data
- quarterly publication
- in 3 languages (DE,EN,FR)

2. AGRICULTURAL PRICES: price indices and absolute prices

- annual data
- yearly publication
- in 3 languages (DE,EN,FR)

3. RAPID REPORTS (Theme 'agriculture')

a) Monthly and yearly price indices

- quarterly publication of an analysis of trends in the monthly price indices
- yearly publication of yearly data
- in 3 languages (DE,EN,FR)

b) Forecasts

- annual price indices
- yearly publication
- in 3 languages (DE,EN,FR)

III. DATA IN OTHER EUROSTAT PUBLICATIONS

1. BASIC STATISTICS for the Community

- yearly data
- yearly publication
- in 9 languages (DA,GR,EN,FR,NL,ES,DE,IT,PT)

2. EUROSTATISTICS (data on economic trends)

- monthly, quarterly and yearly data
- monthly publication
- in 3 languages (DE,EN,FR)

Les publications d'Eurostat concernant les statistiques de prix agricoles

I. BASES METHODOLOGIQUES

1. METHODOLOGIE des indices UE des prix agricoles (output et input)
 - publiée en 1985
 - en 4 langues (DE,EN,FR,IT)
2. Système CRONOS, domaine Prix et indices des prix agricoles
 - en 3 langues (DE,EN,FR)
3. CATALOGUE des caractéristiques des séries de prix agricoles mémorisées dans CRONOS
 - publié en 1988
 - en 2 langues (EN,FR)
4. ADDENDUM au CATALOGUE des caractéristiques des séries de prix agricoles mémorisées dans CRONOS
 - publié en 1992
 - en 2 langues (EN,FR)
5. GLOSSARIUM (pour les prix et les indices des prix)
 - en 9 langues (DA,GR,EN,FR,NL,ES,DE,IT,PT)

II - PRIX AGRICOLES

1. PRIX AGRICOLES: indices des prix et prix absolus - statistiques trimestrielles
 - données mensuelles
 - publication trimestrielle
 - en 3 langues (DE,EN,FR)
2. PRIX AGRICOLES: indices des prix et prix absolus
 - données annuelles
 - publication annuelle
 - en 3 langues (DE,EN,FR)

3. STATISTIQUES RAPIDES (dans le cadre du thème)

- a. Indices des prix annuels et mensuels
 - publication trimestrielle d'une analyse de l'évolution des indices des prix mensuels
 - publication annuelle des données
 - annuelles
 - en 3 langues (DE,EN,FR)
- b. Prévisions
 - indices des prix annuels
 - publication annuelle
 - en 3 langues (DE,EN,FR)

III - DONNEES DANS LES AUTRES PUBLICATIONS D'EUROSTAT

1. STATISTIQUES DE BASE de la Communauté
 - données annuelles
 - publication annuelle
 - en 9 langues ((DA,GR,EN,FR,NL,ES,DE,IT,PT)
2. EUROSTATISTIQUE (données pour l'analyse de la conjoncture)
 - données mensuelles, trimestrielles et annuelles
 - publication mensuelle
 - en 3 langues (DE,EN,FR)

ES**Clasificación de las publicaciones de Eurostat****TEMA**

- 0 Diversos (rosa)
- 1 Estadísticas generales (azul oscuro)
- 2 Economía y finanzas (violeta)
- 3 Población y condiciones sociales (amarillo)
- 4 Energía e industria (azul claro)
- 5 Agricultura, silvicultura y pesca (verde)
- 6 Comercio exterior (rojo)
- 7 Comercio, servicios y transportes (naranja)
- 8 Medio ambiente (turquesa)
- 9 Investigación y desarrollo (marrón)

SERIE

- A Anuarios y estadísticas anuales
- B Estadísticas coyunturales
- C Cuentas y encuestas
- D Estudios e investigación
- E Métodos
- F Estadísticas breves

GR**Ταξινόμηση των δημοσιεύσεων της Eurostat****ΘΕΜΑ**

- 0 Διάφορα (ροζ)
- 1 Γενικές στατιστικές (βαθύ μπλε)
- 2 Οικονομία και δημοσιονομικά (βιολετί)
- 3 Πληθυσμός και κοινωνικές συνθήκες (κίτρινο)
- 4 Ενέργεια και βιομηχανία (μπλε)
- 5 Γεωργία, δάση και αλιεία (πράσινο)
- 6 Εξωτερικό εμπόριο (κόκκινο)
- 7 Εμπόριο, υπηρεσίες και μεταφορές (πορτοκαλί)
- 8 Περιβάλλον (τουρκουάζ)
- 9 Έρευνα και ανάπτυξη (καφέ)

ΣΕΙΡΑ

- A Επετηρίδες και ετήσιες στατιστικές
- B Συγκυριακές στατιστικές
- C Λογαριασμοί και έρευνες
- D Μελέτες και έρευνα
- E Μέθοδοι
- F Στατιστικές εν αυτονομία

IT**Classificazione delle pubblicazioni dell'Eurostat****TEMA**

- 0 Diverse (rosa)
- 1 Statistiche generali (blu)
- 2 Economia e finanze (viola)
- 3 Popolazione e condizioni sociali (giallo)
- 4 Energia e industria (azzurro)
- 5 Agricoltura, foreste e pesca (verde)
- 6 Commercio estero (rosso)
- 7 Commercio, servizi e trasporti (arancione)
- 8 Ambiente (turchese)
- 9 Ricerca e sviluppo (marrone)

SERIE

- A Annuari e statistiche annuali
- B Statistiche sulla congiuntura
- C Conti e indagini
- D Studi e ricerche
- E Metodi
- F Statistiche in breve

DA**Klassifikation af Eurostats publikationer****EMNE**

- 0 Diverse (rosa)
- 1 Almene statistikker (mærkeblå)
- 2 Økonomi og finanser (violet)
- 3 Befolkning og sociale forhold (gul)
- 4 Energi og industri (blå)
- 5 Landbrug, skovbrug og fiskeri (grøn)
- 6 Udenrigshandel (rød)
- 7 Handel, tjenesteydelser og transport (orange)
- 8 Miljø (turkis)
- 9 Forskning og udvikling (brun)

SERIE

- A Årbøger og årlige statistikker
- B Konjunkturstatistikker
- C Tællinger og rundspørger
- D Undersøgelser og forskning
- E Metoder
- F Statistikoversigter

EN**Classification of Eurostat publications****THEME**

- 0 Miscellaneous (pink)
- 1 General statistics (midnight blue)
- 2 Economy and finance (violet)
- 3 Population and social conditions (yellow)
- 4 Energy and industry (blue)
- 5 Agriculture, forestry and fisheries (green)
- 6 External trade (red)
- 7 Distributive trades, services and transport (orange)
- 8 Environment (turquoise)
- 9 Research and development (brown)

SERIES

- A Yearbooks and yearly statistics
- B Short-term statistics
- C Accounts and surveys
- D Studies and research
- E Methods
- F Statistics in focus

NL**Classificatie van de publicaties van Eurostat****ONDERWERP**

- 0 Diverse (roze)
- 1 Algemene statistiek (donkerblauw)
- 2 Economie en financiën (paars)
- 3 Bevolking en sociale voorwaarden (geel)
- 4 Energie en industrie (blauw)
- 5 Landbouw, bosbouw en visserij (groen)
- 6 Buitenlandse handel (rood)
- 7 Handel, diensten en vervoer (oranje)
- 8 Milieu (turkoois)
- 9 Onderzoek en ontwikkeling (bruin)

SERIE

- A Jaarboeken en jaarstatistieken
- B Conjunctuurstatistieken
- C Rekeningen en enquêtes
- D Studies en onderzoeken
- E Methoden
- F Statistieken in het kort

DE**Gliederung der Veröffentlichungen von Eurostat****THEMENKREIS**

- 0 Verschiedenes (rosa)
- 1 Allgemeine Statistik (dunkelblau)
- 2 Wirtschaft und Finanzen (violet)
- 3 Bevölkerung und soziale Bedingungen (gelb)
- 4 Energie und Industrie (blau)
- 5 Land- und Forstwirtschaft, Fischerei (grün)
- 6 Außenhandel (rot)
- 7 Handel, Dienstleistungen und Verkehr (orange)
- 8 Umwelt (türkis)
- 9 Forschung und Entwicklung (braun)

REIHE

- A Jahrbücher und jährliche Statistiken
- B Konjunkturstatistiken
- C Konten und Erhebungen
- D Studien und Forschungsergebnisse
- E Methoden
- F Statistik kurzgefaßt

FR**Classification des publications d'Eurostat****THÈME**

- 0 Divers (rose)
- 1 Statistiques générales (bleu nuit)
- 2 Économie et finances (violet)
- 3 Population et conditions sociales (jaune)
- 4 Énergie et industrie (bleu)
- 5 Agriculture, sylviculture et pêche (vert)
- 6 Commerce extérieur (rouge)
- 7 Commerce, services et transports (orange)
- 8 Environnement (turquoise)
- 9 Recherche et développement (brun)

SÉRIE

- A Annuaires et statistiques annuelles
- B Statistiques conjoncturelles
- C Comptes et enquêtes
- D Études et recherche
- E Méthodes
- F Statistiques en bref

PT**Classificação das publicações do Eurostat****TEMA**

- 0 Diversos (rosa)
- 1 Estatísticas gerais (azul-escuro)
- 2 Economia e finanças (violeta)
- 3 População e condições sociais (amarelo)
- 4 Energia e indústria (azul)
- 5 Agricultura, silvicultura e pesca (verde)
- 6 Comércio externo (vermelho)
- 7 Comércio, serviços e transportes (laranja)
- 8 Ambiente (turquesa)
- 9 Investigação e desenvolvimento (castanho)

SÉRIE

- A Anuários e estatísticas anuais
- B Estatísticas conjunturais
- C Contas e inquéritos
- D Estudos e investigação
- E Métodos
- F Estatísticas breves

BELGIQUE / BELGIË

**Moniteur belge/
Belgisch Staatsblad**
Rue de Louvain 42/Leuvenseweg 42
B-1000 Bruxelles/B-1000 Brussel
Tel. (02) 512 00 26
Fax (02) 511 01 84

Jean De Lannoy
Avenue du Roi 202/Koningslaan 202
B-1060 Bruxelles/B-1060 Brussel
Tél. (02) 538 51 69
Fax (02) 538 08 41

Autres distributeurs/
Overige verkooppunten:

**Librairie européenne/
Europese boekhandel**
Rue de la Loi 244/Wetstraat 244
B-1040 Bruxelles/B-1040 Brussel
Tél. (02) 231 04 35
Fax (02) 735 08 60

Document delivery:

Credoc
Rue de la Montagne 34/Bergstraat 34
Boîte 11/Bus 11
B-1000 Bruxelles/B-1000 Brussel
Tél. (02) 511 69 41
Fax (02) 513 31 95

DANMARK

J. H. Schultz Information A/S
Herstedvang 10-12
DK-2620 Albertslund
Tlf. 43 63 23 00
Fax (Sales) 43 63 19 69
Fax (Management) 43 63 19 49

DEUTSCHLAND

Bundesanzeiger Verlag
Breite Straße 78-80
Postfach 10 05 34
D-50445 Köln
Tel. (02 21) 20 29-0
Fax (02 21) 2 02 92 78

GREECE/ΕΛΛΑΔΑ

G.C. Eleftheroudakis SA
International Bookstore
Nikis Street 4
GR-10563 Athens
Tel. (01) 322 63 23
Telex 219410 ELEF
Fax 323 98 21

ESPAÑA

Boletín Oficial del Estado
Trafalgar, 27-29
E-28071 Madrid
Tel. (91) 538 22 95
Fax (91) 538 23 49

Mundi-Prensa Libros, SA

Castelló, 37
E-28001 Madrid
Tel. (91) 431 33 99 (Libros)
431 32 22 (Suscripciones)
435 36 37 (Dirección)
Télex 49370-MPLI-E
Fax (91) 575 39 98

Sucursal:

Librería Internacional AEDOS

Consejo de Ciento, 391
E-08009 Barcelona
Tel. (93) 488 34 92
Fax (93) 487 76 59

**Librería de la Generalitat
de Catalunya**

Rambla dels Estudis, 118 (Palau Moja)
E-08002 Barcelona
Tel. (93) 302 68 35
Tel. (93) 302 64 62
Fax (93) 302 12 99

FRANCE

**Journal officiel
Service des publications
des Communautés européennes**

26, rue Desaix
F-75727 Paris Cedex 15
Tel. (1) 40 58 77 01/31
Fax (1) 40 58 77 00

IRELAND

Government Supplies Agency
4-5 Harcourt Road
Dublin 2
Tel. (1) 66 13 111
Fax (1) 47 80 645

ITALIA

Licosa SpA
Via Duca di Calabria 1/1
Casella postale 552
I-50125 Firenze
Tel. (055) 64 54 15
Fax 64 12 57
Telex 570466 LICOSA I

GRAND-DUCHÉ DE LUXEMBOURG

Messageries du livre
5, rue Raiffeisen
L-2411 Luxembourg
Tél. 40 10 20
Fax 49 06 61

NEDERLAND

SDU Servicecentrum Uitgeverijen
Postbus 20014
2500 EA 's-Gravenhage
Tel. (070) 37 89 880
Fax (070) 37 89 783

ÖSTERREICH

**Manz'sche Verlags-
und Universitätsbuchhandlung**
Kohlmarkt 16
A-1014 Wien
Tel. (1) 531 610
Telex 112 500 BOX A
Fax (1) 531 61-181

Document delivery:

Wirtschaftskammer
Wiedner Hauptstraße
A-1045 Wien
Tel. (0222) 50105-4356
Fax (0222) 50206-297

PORTUGAL

Imprensa Nacional
Casa da Moeda, EP
Rua D. Francisco Manuel de Melo, 5
P-1092 Lisboa Codex
Tel. (01) 387 30 02/385 83 25
Fax (01) 384 01 32

**Distribuidora de Livros
Bertrand, Ld.ª**

Grupo Bertrand, SA
Rua das Terras dos Vales, 4-A
Apartado 37
P-2700 Amadora Codex
Tel. (01) 49 59 050
Telex 15798 BERDIS
Fax 49 60 255

SUOMI/FINLAND

Akateeminen Kirjakauppa
Keskuskatu 1
PO Box 218
FIN-00381 Helsinki
Tel. (0) 121 41
Fax (0) 121 44 41

SVERIGE

BTJ AB

Traktorvägen 13
S-22100 Lund
Tel. (046) 18 00 00
Fax (046) 18 01 25
30 79 47

UNITED KINGDOM

HMSO Books (Agency section)

HMSO Publications Centre
51 Nine Elms Lane
London SW8 5DR
Tel. (01 71) 873 9090
Fax (01 71) 873 8463
Telex 29 71 138

ICELAND

**BOKABUD
LARUSAR BLÖNDAL**
Skólavörðustíg, 2
IS-101 Reykjavík
Tel. 11 56 50
Fax 12 55 60

NORGE

Narvesen Info Center
Bertrand Narvesens vei 2
Postboks 6125 Etterstad
N-0602 Oslo 6
Tel. (22) 57 33 00
Fax (22) 68 19 01

SCHWEIZ/SUISSE/SVIZZERA

OSEC
Stampfenbachstraße 85
CH-8035 Zürich
Tel. (01) 365 54 49
Fax (01) 365 54 11

BÄLGARIJA

Europress Klassica BK Ltd
66, bd Vitoshia
1463 Sofia
Tel./Fax (2) 52 74 75

ČESKÁ REPUBLIKA

NIS ČR
Havelkova 22
130 00 Praha 3
Tel./Fax (2) 24 22 94 33

HRVATSKA (CROATIE)

Mediatrade
P. Hatza 1
4100 Zagreb
Tel. (041) 43 03 92
Fax (041) 45 45 22

MAGYARORSZÁG

Euro-Info-Service
Honvéd Európa Ház
Margitsziget
H-1138 Budapest
Tel./Fax (1) 111 60 61, (1) 111 62 16

POLSKA

Business Foundation
ul. Krucza 38/42
00-512 Warszawa
Tel. (2) 621 99 93, 628 28 82
International Fax&Phone (0-39) 12 00 77

ROMÂNIA

Euromedia
65, Strada Dionisie Lupu
RO-70184 Bucuresti
Tel./Fax 1-31 29 646

RUSSIA

CCEC
9,60-letiya Oktyabrya Avenue
117312 Moscow
Tel./Fax (095) 135 52 27

SLOVAKIA

**Slovak Technical
Library**
Nám. slobody 19
812 23 Bratislava 1
Tel. (7) 52 204 52
Fax : (7) 52 957 85

CYPRUS

**Cyprus Chamber of Commerce
and Industry**
Chamber Building
38 Grivas Dhigenis Ave
3 Deligiorgis Street
PO Box 1455
Nicosia
Tel. (2) 44 95 00, 46 23 12
Fax (2) 45 86 30

MALTA

Miller Distributors Ltd
PO Box 25
Malta International Airport LQA 05 Malta
Tel. 66 44 88
Fax 67 67 99

TÜRKIYE

Pres AS
Istiklal Caddesi 469
80050 Tünel-Istanbul
Tel. (1) 520 92 96, 528 55 66
Fax (1) 520 64 57

ISRAEL

ROY International
31, Habarzel Street
69710 Tel Aviv
Tel. (3) 49 78 02
Fax (3) 49 78 12

EGYPT/
MIDDLE EAST

Middle East Observer
41, Sherif St.
Cairo
Tel/Fax (2) 393 97 32

UNITED STATES OF AMERICA/
CANADA

UNIPUB

4611-F Assembly Drive
Lanham, MD 20706-4391
Tel. Toll Free (800) 274 48 88
Fax (301) 459 00 56

CANADA

Subscriptions only
Uniquement abonnements

Renouf Publishing Co. Ltd

1294 Algoma Road
Ottawa, Ontario K1B 3W8
Tel. (613) 741 43 33
Fax (613) 741 54 39

AUSTRALIA

Hunter Publications

58A Gipps Street
Collingwood
Victoria 3066
Tel. (3) 417 53 61
Fax (3) 419 71 54

JAPAN

Procurement Services Int. (PSI-Japan)

Koru Dome Postal Code 102
Tokyo Kojimachi Post Office
Tel. (03) 32 34 69 21
Fax (03) 32 34 69 15

Sub-agent

**Kinokuniya Company Ltd
Journal Department**

PO Box 55 Chitose
Tokyo 156
Tel. (03) 34 39-0124

SOUTH-EAST ASIA

Legal Library Services Ltd

Orchard
PO Box 0523
Singapore 9123
Tel. 243 24 98
Fax 243 24 79

SOUTH AFRICA

Safto

5th Floor, Export House
Cnr Maude & West Streets
Sandton 2146
Tel. (011) 883-3737
Fax (011) 883-6569

ANDERE LÄNDER
OTHER COUNTRIES
AUTRES PAYS

**Office des publications officielles
des Communautés européennes**

2, rue Mercier
L-2985 Luxembourg
Tel. 29 29-1
Télex PUBOF LU 1324 b
Fax 48 85 73, 48 68 17

Preis in Luxemburg (ohne MwSt.) / Price (excluding VAT) in Luxembourg / Prix au Luxembourg, TVA exclue:
Einzelpreis / Single copy / Prix par numéro ECU 28
Subscription / Abonnement ECU 82



OFICINA DE PUBLICACIONES OFICIALES DE LAS COMUNIDADES EUROPEAS
KONTORET FOR DE EUROPÆISKE FÆLLESSKABERS OFFICIELLE PUBLICATIONER
AMT FÜR AMTLICHE VERÖFFENTLICHUNGEN DER EUROPÄISCHEN GEMEINSCHAFTEN
ΥΠΗΡΕΣΙΑ ΕΠΙΣΗΜΩΝ ΕΚΔΟΣΕΩΝ ΤΩΝ ΕΥΡΩΠΑΪΚΩΝ ΚΟΙΝΟΤΗΤΩΝ
OFFICE FOR OFFICIAL PUBLICATIONS OF THE EUROPEAN COMMUNITIES
OFFICE DES PUBLICATIONS OFFICIELLES DES COMMUNAUTÉS EUROPÉENNES
UFFICIO DELLE PUBBLICAZIONI UFFICIALI DELLE COMUNITÀ EUROPEE
BUREAU VOOR OFFICIËLE PUBLICATIES DER EUROPESE GEMEENSCHAPPEN
SERVIÇO DAS PUBLICAÇÕES OFICIAIS DAS COMUNIDADES EUROPEIAS



CA-CI-95-002-3A-C