



AGRARPREISE

Preisindizes und absolute Preise — Vierteljährliche Statistiken

AGRICULTURAL PRICES

Price indices and absolute prices — Quarterly statistics

PRIX AGRICOLES

Indices de prix et prix absolus — Statistiques trimestrielles

2 □ **1996**



OFICINA ESTADÍSTICA DE LAS COMUNIDADES EUROPEAS
DE EUROPÆISKE FÆLLESSKABERS STATISTISKE KONTOR
STATISTISCHES AMT DER EUROPÄISCHEN GEMEINSCHAFTEN
ΣΤΑΤΙΣΤΙΚΗ ΥΠΗΡΕΣΙΑ ΤΩΝ ΕΥΡΩΠΑΪΚΩΝ ΚΟΙΝΟΤΗΤΩΝ
STATISTICAL OFFICE OF THE EUROPEAN COMMUNITIES
OFFICE STATISTIQUE DES COMMUNAUTÉS EUROPÉENNES
ISTITUTO STATISTICO DELLE COMUNITÀ EUROPEE
BUREAU VOOR DE STATISTIEK DER EUROPESE GEMEENSCHAPPEN
SERVIÇO DE ESTATÍSTICA DAS COMUNIDADES EUROPEIAS

L-2920 Luxembourg — Tél. 43 01-1 — Télex COMEUR LU 3423
B-1049 Bruxelles, rue de la Loi 200 — Tél. 299 11 11

Las publicaciones de Eurostat están clasificadas por temas y por series. La clasificación se encuentra al final de la obra. Para mayor información sobre las publicaciones, rogamos se pongan en contacto con Eurostat. Para los pedidos, diríjense a las oficinas de venta cuyas direcciones figuran en la página interior de la contracubierta.

Eurostats publikationer er klassificeret efter emne og serie. En oversigt herover findes bag i hæftet. Yderligere oplysninger om publikationerne kan fås ved henvendelse til Eurostat. Bestilling kan afgives til de salgssteder, der er anført på omslagets side 3.

Die Veröffentlichungen von Eurostat sind nach Themenkreisen und Reihen gegliedert. Die Gliederung ist hinten in jedem Band aufgeführt. Genauere Auskünfte über die Veröffentlichungen erteilt Eurostat. Ihre Bestellungen richten Sie bitte an die Verkaufsbüros, deren Anschriften jeweils auf der dritten Umschlagseite der Veröffentlichungen zu finden sind.

Οι εκδόσεις της Eurostat ταξινομούνται κατά θέμα και κατά σειρά. Η ακριβής ταξινόμηση αναφέρεται στο τέλος κάθε έκδοσης. Για λεπτομερέστερες πληροφορίες σχετικά με τις εκδόσεις, μπορείτε να απευθύνεσθε στην Eurostat. Για τις παραγγελίες μπορείτε να απευθύνεσθε στα γραφεία πώλησης, των οποίων οι διευθύνσεις αναγράφονται στη σελίδα 3 του εξωφύλλου.

Eurostat's publications are classified according to themes and series. This classification is indicated at the end of the publication. For more detailed information on publications, contact Eurostat. Orders are obtainable from the sales offices mentioned on the inside back cover.

Les publications d'Eurostat sont classées par thème et par série. Cette classification est précisée à la fin de l'ouvrage. Pour des informations plus détaillées sur les publications, contactez Eurostat. Pour les commandes, adressez-vous aux bureaux de vente dont les adresses sont indiquées à la page 3 de la couverture.

Le pubblicazioni dell'Eurostat sono classificate per tema e per serie. Tale classificazione è precisata alla fine dell'opera. Per informazioni più dettagliate sulle pubblicazioni rivolgersi all'Eurostat. Per eventuali ordinazioni rivolgersi a uno degli uffici di vendita i cui indirizzi figurano nella 3ª pagina della copertina.

De publikaties van Eurostat zijn ingedeeld naar onderwerp en serie. Deze indeling is achter in het boek opgenomen. Voor nadere informatie over de publikaties kunt u zich wenden tot Eurostat. Gelieve bestellingen op te geven bij de verkoopbureaus, waarvan de adressen op bladzijde 3 van de omslag zijn vermeld.

As publicações do Eurostat estão classificadas por tema e por série. Esta classificação está indicada no fim da obra. Para mais informações sobre as publicações é favor contactar Eurostat. Encomendas: serviços de venda cujos endereços estão indicados na contracapa.

AGRARPREISE

Preisindizes und absolute Preise — Vierteljährliche Statistiken

AGRICULTURAL PRICES

Price indices and absolute prices — Quarterly statistics

PRIX AGRICOLES

Indices de prix et prix absolus — Statistiques trimestrielles

Angaben für die Bundesrepublik Deutschland nach dem Gebietsstand
vor dem 3. Oktober 1990; sie schließen Berlin (West) ein.

Data for the Federal Republic of Germany, including West Berlin, as
constituted prior to 3 October 1990

Données pour la République fédérale d'Allemagne, dans sa situation
territoriale avant le 3 octobre 1990, Berlin-Ouest inclus

Luxembourg: Office des publications officielles des Communautés européennes, 1996

© EGKS-EG-EAG, Brüssel • Luxemburg, 1996

Nachdruck — ausgenommen zu kommerziellen Zwecken — mit Quellenangabe gestattet.

© ECSC-EC-EAEC, Brussels • Luxembourg, 1996

Reproduction is authorized, except for commercial purposes, provided the source is acknowledged.

© CECA-CE-CEEA, Bruxelles • Luxembourg, 1996

Reproduction autorisée, sauf à des fins commerciales, moyennant mention de la source.

Printed in Belgium

Gedruckt auf chlorfrei gebleichtem Papier

Printed on non-chlorine bleached paper

Imprimé sur papier blanchi sans chlore

Inhaltsverzeichnis	Table of contents	Sommaire	Seite/Page
Verwendete Zeichen und Abkürzungen	Symbols and abbreviations used	Signes et abréviations employés	5
VORBEMERKUNGEN	PRELIMINARY REMARKS	REMARQUES PRELIMINAIRES	7
EU-AGRARPREISINDIZES	EU AGRICULTURAL PRICE INDICES	INDICES UE DES PRIX AGRICOLES	21
Wägungsschema	Weighting scheme	Schéma de pondération	23
Erläuterung zu den Ergebnissen des 4. Quartals 1995	Comments on the results for the fourth quarter of 1995	Commentaires sur les résultats du quatrième trimestre 1995	33
Monatliche EU-Indizes der Erzeugerpreise landwirtschaftlicher Produkte	Monthly EU indices of producer prices of agricultural products	Indices UE mensuels des prix à la production des prix agricoles	51
· Nominale Indizes	· Nominal indices	· Indices nominaux	53
· Deflationierte Indizes	· Deflated indices	· Indices déflatés	87
Monatliche EU-Indizes der Einkaufspreise landwirtschaftlicher Betriebsmittel	Monthly EU indices of purchase prices of the means of agricultural production	Indices UE mensuels des prix d'achat des moyens de production agricole	105
· Nominale Indizes	· Nominal indices	· Indices nominaux	107
· Deflationierte Indizes	· Deflated indices	· Indices déflatés	141
AGRARPREISE Ausgewählte Preisreihen aus der NewCRONOS-Datenbank	AGRICULTURAL PRICES Selected series from the NewCRONOS data base	PRIX AGRICOLES Séries sélectionnées de la banque de données NewCRONOS	159
Monatliche Verkaufspreise landwirtschaftlicher Erzeugnisse	Monthly selling prices of agricultural products	Prix de vente mensuels de produits agricoles	161
· Pflanzliche Erzeugnisse	· Crop products	· Produits végétaux	163
· Tierische Erzeugnisse	· Animal products	· Produits animaux	171
Monatliche Einkaufspreise landwirtschaftlicher Betriebsmittel	Monthly purchase prices of the means of agricultural production	Prix d'achat mensuels des moyens de production agricole	197
Eurostat-Veröffentlichungen über die Agrarpreisstatistik	Eurostat publications on agricultural price statistics	Les publications d'Eurostat concernant les statistiques de prix agricoles	217

Verwendete Zeichen und Abkürzungen	Symbols and abbreviations used	Signes et abréviations employés	
Nichts	Nil	Néant	-
Nachweis nicht vorhanden oder vertraulich	Data not available or confidential	Donnée non disponible ou confidentielle	:
Prozent	Percent	Pour cent	%
Mehrwertsteuer	Value-added tax	Taxe sur la valeur ajoutée	MwSt/VAT/TVA
Europäische Währungseinheit	European currency unit	Unité monétaire européenne	ECU
Kaufkraftstandard	Purchasing power standard	Standard de pouvoir d'achat	KKS/PPS/SPA
Belgischer Franken	Belgian franc	Franc belge	BFR
Dänische Krone	Danish krone	Couronne danoise	DKR
Deutsche Mark	German Mark	Mark allemand	DM
Griechische Drachme	Greek drachma	Drachme grecque	DR
Spanische Peseta	Spanish peseta	Peseta espagnole	PTA
Französischer Franken	French franc	Franc français	FF
Irishes Pfund	Irish pound	Livre irlandaise	IRL
Italienische Lira	Italian lira	Lire italienne	LIT
Luxemburger Franken	Luxembourg franc	Franc luxembourgeois	LFR
Niederländischer Gulden	Dutch guilder	Florin néerlandais	HFL
Österreichischer Schilling	Austrian Schilling	Schilling autrichien	ÖS
Portugiesischer Escudo	Portuguese escudo	Escudo portugais	ESC
Finnische Mark	Finnish Mark	Mark finlandais	FMK
Schwedische Krone	Swedish Cronn	Couronne suédoise	SKR
Pfund Sterling	Pound sterling	Livre sterling	UKL
Europäische Union	European Union	Union européenne	EU/EU/UE
Gesamtheit der 15 Mitgliedstaaten	All 15 Member States	Ensemble des 15 Etats membres	EUR 15
Statistisches Amt der Europäischen Gemeinschaften	Statistical Office of the European Communities	Office statistiques des Communautés européennes	Eurostat SAEG/SOEC/OSCE
Eurostat-Datenbank	Eurostat data bank	Banque des données Eurostat	NewCRONOS
NewCRONOS-Bereich "Agrarpreise und Agrarpreisindizes"	NewCRONOS domain 'Agricultural prices and price indices'	Domaine NewCRONOS "Prix et indices de prix agricoles"	PRAG

VORBEMERKUNGEN

PRELIMINARY REMARKS

REMARQUES PRELIMINAIRES

VORBEMERKUNGEN

1. Einleitung

Die vierteljährlich erscheinende Veröffentlichung "AGRARPREISE: Preisindizes und absolute Preise-Vierteljährliche Statistiken" enthält monatliche Daten über Agrarpreise (Indizes und absolute Preise). Was die absoluten Preise betrifft, so enthält die vorliegende Veröffentlichung monatliche Daten für eine Auswahl der wichtigsten dieser Preisreihen.

Der vollständige Satz monatlicher und jährlicher Angaben zur Agrarpreisstatistik (Preisindizes und absolute Preise) sind in der NewCRONOS-Datenbank (Bereich "PRAG") von Eurostat gespeichert. Sie sind über EURONET oder - auf Anfrage bei Eurostat - auf Magnetband, Disketten oder Computerausdrucken erhältlich.

Seit Januar 1995 hat die Europäische Union drei neue Mitgliedstaaten: Österreich, Finnland und Schweden. Diese Ausgabe von "AGRARPREISE" enthält monatliche Daten über Preisindizes und absolute Preise dieser neuen Mitgliedstaaten und ebenfalls monatliche Preisindizes für die gesamte Europäische Union, EUR 15.

2. EU-Agrarpreisindizes

Die EU-Agrarpreisindizes (Output und Input) umfassen den EU-Index der Erzeugerpreise landwirtschaftlicher Erzeugnisse und den EU-Index der Einkaufspreise landwirtschaftlicher Betriebsmittel. Diese Indizes ergeben sich aus einer basisgewogenen Laspeyres-Berechnung, bei der die Wertgewichte des Basisjahres 1990 für einen festen Korb von landwirtschaftlichen Erzeugnissen (Outputpreisindex) oder eine Auswahl von Waren und Dienstleistungen (Inputpreisindizes) benutzt werden. Das Jahr 1990 dient auch als Referenzjahr (d. h. 1990=100). Wie sich aus den Wägungsschemata ergibt, können die einzelnen Positionen der beiden Preisindizes in den verschiedenen Mitgliedstaaten völlig unterschiedlich gewichtet sein.

Die EU-Agrarpreisindizes (Output und Input) basieren in allen Mitgliedstaaten der Union auf dem "Bundeshof-Konzept", und demzufolge liegen ihnen nur die Transaktionen zwischen landwirtschaftlichen und nichtlandwirtschaftlichen Produktionseinheiten zugrunde (einschließlich Außenhandel). Die innerlandwirtschaftlichen Umsätze bleiben sowohl bei der Ermittlung der Wertgewichte als auch bei der Erfassung der Erzeuger- oder Einkaufspreise unberücksichtigt. Damit besteht zwischen dem Konzept der EU-Agrarpreisindizes (Output und Input) und dem Konzept der Landwirtschaftlichen Gesamtrechnung der Union eine weitgehende methodische Übereinstimmung.

Die Agrarpreisindizes (Output und Input) für die Union insgesamt werden in der Regel für jede Aggregationsstufe der beiden Indizes durch Bildung des gewogenen arithmetischen Mittels der entsprechenden Preisindizes der Mitgliedstaaten der Union ermittelt. Die einzelstaatlichen Agrarpreisindizes werden mit dem Wert der Verkäufe landwirtschaftlicher Erzeugnisse (Outputpreisindex) oder dem Wert der Einkäufe landwirtschaftlicher Betriebsmittel (Inputpreisindizes) gewichtet; diese Werte stehen in Landeswährung zur Verfügung und werden von Eurostat in Kaufkraftstandard (KKS)(1) umgerechnet.

Die Agrarpreisindizes enthalten Informationen über die Entwicklung (i) der Erzeugerpreise landwirtschaftlicher Produkte und (ii) der Einkaufspreise landwirtschaftlicher Betriebsmittel in der Union insgesamt sowie in den einzelnen Mitgliedstaaten und ermöglichen einen Vergleich der Preisentwicklungen. Außerdem können auch die Trends der beiden Preisindizes verglichen werden. Im Hinblick auf die einzelnen Erzeugnisse und Erzeugnisgruppen (oder Betriebsmittel und Gruppen von Betriebsmitteln) ist allerdings zu berücksichtigen, daß die Wägungsschemata der beiden

Preisindizes den Produktionsbedingungen eines jeden Landes angepaßt sind und infolgedessen die Struktur des Warenkorbs, der die verschiedenen Produktionsbedingungen widerspiegelt, in jedem Land anders ist.

Um den unterschiedlichen Inflationsraten in der Union Rechnung zu tragen, werden die EU-Agrarpreisindizes auch als deflationierte Indizes veröffentlicht. Zu diesem Zweck werden die nominalen EU-Agrarpreisindizes (Output und Input) mit Hilfe des Verbraucherpreisindex deflationiert.

Der Leser sollte berücksichtigen, daß es in den Mitgliedstaaten auch andere Indexreihen über die Erzeugerpreise landwirtschaftlicher Produkte und die Einkaufspreise landwirtschaftlicher Betriebsmittel geben kann. Diese Reihen können für andere Zwecke berechnet worden sein und in der Methodik von den hier veröffentlichten EU-Agrarpreisindizes abweichen.

Nähere Angaben zur Methodik der EU-Agrarpreisindizes sind in der 1985 veröffentlichten "Methodologie der EG-Agrarpreisindizes (Output und Input)" zu finden.

- EU-Index der Erzeugerpreise landwirtschaftlicher Erzeugnisse (output)

Die verwendeten Preisdaten enthalten keine Mehrwertsteuer. Auch die produktgebundenen Abgaben (z. B. die Mitverantwortungsabgabe) sind von wenigen Ausnahmen abgesehen (z. B. die "Superabgabe" für Milcherzeuger) abgezogen. Auf der anderen Seite werden die produktgebundenen Subventionen zu den auf dem Markt erzielten Erzeugerpreisen hinzugerechnet.

Die Position 15 des Index wurde in "Weinmost" und "Wein" untergliedert, da in der Bundesrepublik Deutschland und in Luxemburg Preise bzw. Preisindizes nur für Weinmost zur Verfügung stehen, während Frankreich, Italien und Portugal nur für Wein Preisindizes liefern (wobei in Frankreich und Italien zwischen Tafelwein und Qualitätswein unterschieden wird). Für Griechenland, Spanien und Österreich stehen sowohl für Weinmost (oder Weintrauben) als auch für Wein Daten zur Verfügung (nicht aber getrennt für Tafelwein und Qualitätswein). Für Portugal liegen nur Preise für Tafelwein vor. Aufgrund dieser Unterschiede zwischen den einzelnen Mitgliedstaaten können die Preisindizes für die Union insgesamt nur für die Gesamtrubrik "Weinmost/Wein" ausgewiesen werden.

Den monatlichen Preisindizes für Frischobst und Frischgemüse liegen variable Wertgewichte für die zwölf Monate des Basisjahres 1990 zugrunde. Bei der Berechnung der Preisindizes für Frischobst und Frischgemüse für die Union insgesamt wurde Luxemburg wegen fehlenden Datenmaterials ausgeklammert. Sein Anteil an Frischobst und Frischgemüse der Union insgesamt betrug im Jahr 1990 0,012%. Die monatlichen Gewichte für Obst und Gemüse aus Finnland waren nicht verfügbar, so daß die Indizes dieses Landes nicht in die Indizes für EUR 15 aufgenommen werden konnten. Der Anteil Finnlands an Obst und Gemüse in der Union betrug im Jahr 1990 0,5%. Wegen des fehlenden monatlichen Datenmaterials für Frischobst und -gemüse erscheinen im Falle Luxemburgs unter den Positionen "Insgesamt" und "Insgesamt (ohne Obst und Gemüse)" einerseits und "Pflanzliche Erzeugnisse" und "Pflanzliche Erzeugnisse (ohne Obst und Gemüse)" andererseits identische monatliche Preisindizes, was streng genommen nicht korrekt ist. Der Anteil von Obst und Gemüse am Gesamtindex Luxemburgs betrug im Jahr 1990 0,7% bzw. 1,2%.

- EU-Index der Einkaufspreise landwirtschaftlicher Betriebsmittel (input)

Ab der Ausgabe 1-1993 der vierteljährlichen Veröffentlichung "AGRARPREISE: Preisindizes und absolute Preise" veröffentlicht Eurostat einen kombinierten Inputpreisindex, der den EU-Index der Preise für Waren und Dienstleistungen des laufenden landwirtschaftlichen Verbrauchs und den EU-Index der Preise für Waren und Dienstleistungen landwirtschaftlicher Investitionen beinhaltet.

Die verwendeten Preisdaten enthalten keine abzugsfähige Mehrwertsteuer. Alle anderen Abgaben (z. B. Mineralölsteuer) sind jedoch enthalten. Subventionen (z. B. Mineralölsubventionen) werden abgezogen, um zu den von den Landwirten tatsächlich gezahlten Preisen zu gelangen.

3. Absolute Agrarpreise

Eurostat erfaßt eine große Zahl monatlicher und jährlicher Agrarpreisreihen für die Mitgliedstaaten der Union, zu denen Verkaufspreise pflanzlicher und tierischer Erzeugnisse und Einkaufspreise landwirtschaftlicher Betriebsmittel gehören. Diese Reihen sind in der Regel für den jeweiligen Mitgliedstaat repräsentativ und innerhalb der Union harmonisiert. Die Reihen der Verkaufspreise pflanzlicher und tierischer Erzeugnisse umfassen die Preise für alle wichtigen Agrarprodukte auf der landwirtschaftlichen Erzeugerstufe. Die Einkaufspreise landwirtschaftlicher Betriebsmittel beziehen sich auf die von den Landwirten bezahlten Preise für den Erwerb von Futtermitteln, Düngemitteln und Treib- und Heizstoffen.

Diese Preisreihen sind sowohl in Landeswährung als auch in Ecu ausgedrückt und in der NewCRONOS-Datenbank von Eurostat (Bereich "PRAG") im allgemeinen für die Jahre ab 1969 gespeichert. Einzelheiten über die in NewCRONOS gespeicherten Preisreihen (Liste der erfaßten Produkte mit ihren Codenummern usw.) enthält das PRAG-Handbuch (Agrarpreise und Agrarpreisindizes), das auf Anfrage erhältlich ist.

Wie oben angedeutet, enthält die vorliegende vierteljährliche Veröffentlichung eine Auswahl der wichtigsten Preisreihen. Die Veröffentlichung "Glossarium: Agrarpreise" enthält das vollständige Verzeichnis der in NewCRONOS gespeicherten Preisreihen. Beschreibungen der preisbestimmenden Merkmale wie Produktdefinition, Handelsstufe, Erfassungverfahren sowie einige Angaben zur statistischen Methodik kann der Leser dem "Merkmalskatalog zu den in NewCRONOS gespeicherten Agrarpreisreihen" entnehmen, der 1988 veröffentlicht wurde. Eine Ergänzung (Addendum), in der der Erfassungsbereich dieses Katalogs auf Spanien und Portugal ausgedehnt wird und weitere Überarbeitungen der Auswahl und Begriffsbestimmung von Reihen absoluter Agrarpreise berücksichtigt werden, ist 1992 erschienen.

In den letzten Jahren hat Eurostat zusammen mit den Mitgliedstaaten ein neues Konzept für die Statistik der absoluten Agrarpreise entwickelt. Im Rahmen dieser Arbeiten wurden alle von der Statistik abgedeckten Erzeugnisse überprüft, was zu einer Reihe von Ergänzungen, Änderungen und Streichungen geführt hat. Die Arbeiten gehen weiter und werden zu einer besseren Harmonisierung der Agrarpreisstatistik der Mitgliedstaaten untereinander führen. Auch die Veröffentlichung dieser Statistiken ist einer Prüfung unterzogen worden. Mit der ersten Nummer der vierteljährlichen Veröffentlichung 1995 erscheinen die absoluten Agrarpreise in geändertem Layout. Außerdem ist die Liste der Erzeugnisse, deren Preise hier veröffentlicht werden, überarbeitet worden. Folgende Änderungen wurden vorgenommen:

- *Pflanzliche Erzeugnisse:* Die Preistabellen für Frühkartoffeln, Tafeläpfel und Blumenkohl wurden weggelassen.
- *Tierische Erzeugnisse:* Die Preise für frische Eier wurden hinzugefügt, während die Tabelle für Schafpreise nicht mehr erscheint.
- *Betriebsmittel:* Für 13 Futtermittel sind neue Preistabellen hinzugefügt worden: Weizenkleie, Gerste, Mais, Sojaextraktionsschrot (getoastet), Fischmehl, getrocknete Diffusionsschnitzel, Ergänzungsfutter für die Kälberaufzucht, Ergänzungsfutter für die Rindermast (Sackware), Alleinfutter für die Ferkelaufzucht (Sackware), Alleinfutter für die Schweinemast (Sackware), Alleinfutter für Küken in den ersten Tagen (Sackware), Alleinfutter für die Endmast von Geflügel (Sackware) und Alleinfutter für Junghennen bis zur Legereife (Sackware). Einige

Futtermittelpreistabellen sind weggelassen worden: Ergänzungsfutter für Milchvieh bei Weidegang und Alleinfutter für die Schweinemast (Schüttgut). Für Düngemittel wurden zwei Tabellen hinzugefügt: Dreinährstoffdünger 17-17-17 und 9-9-18. Mehrere Tabellen wurden weggelassen: Ammonsalpeter 33 % N (Sackware), Kaliumsulfat, Zweinährstoffdünger 1-1-0 und 0-1-1 sowie Dreinährstoffdünger 1-0,5-0,5, 1-1-1, 1-1-2 und 1-2-2.

* * *

Eurostat dankt allen Mitgliedern der Arbeitsgruppe "Agrarpreisstatistik", in der die Mitgliedstaaten der Union vertreten sind, für ihre wertvolle Hilfe und aktive Mitarbeit, ohne die die vorliegenden Ergebnisse nicht hätten erzielt werden können.

PRELIMINARY REMARKS

1. Introduction

The quarterly publication "AGRICULTURAL PRICES: Price indices and absolute prices - Quarterly statistics" contains monthly data on agricultural prices (indices and absolute prices). As regards absolute agricultural prices, the figures given in this publication are only a selection of the most important price series available in Eurostat's NewCRONOS databank.

The full set of monthly and annual data on agricultural price statistics (price indices and absolute prices) are stored in Eurostat's NewCRONOS data base ("PRAG" domain). They can be obtained via EURONET or, on request to Eurostat, on magnetic tape, diskettes and computer printouts.

Since January 1995, the European Union has three new Member States: Austria, Finland and Sweden. This issue of "AGRICULTURAL PRICES" contains monthly price indices and absolute prices from these new Member States and also monthly price indices for the European Union as a whole, EUR 15.

2. EU agricultural price indices

The EU agricultural price indices (output and input) comprise the EU index of producer prices of agricultural products and the EU index of purchase prices of the means of agricultural production. These are base-weighted Laspeyres indices using value weights determined for the base year, 1990, for a fixed basket of agricultural products (output price index) or a selection of goods and services (input price indices). 1990 also serves as the reference year (i.e. 1990 = 100). As the weighting schemes show, the various items in each price index may be weighted very differently from one Member State to another.

The EU agricultural price indices (output and input) are based on the "national farm" concept in all Member States of the Union and thus cover only transactions between agricultural and non-agricultural production units (including external trade). No account is taken of direct transactions between farmers, either in the calculation of value weights or in the recording of producer or purchase prices. In this respect, there is a good measure of agreement between the methodological concept underlying the EU agricultural price indices (output and input) and that of the economic accounts for agriculture.

The agricultural price indices (output and input) for the Union as a whole are, generally speaking, in the form of weighted arithmetic means of the corresponding price indices for the Member States of the Union at each level of aggregation. The national agricultural price indices are weighted by the sales values of agricultural products (output price index) or the values of purchases of the means of agricultural production (input price indices), which are available in national currencies and converted to purchasing power standards (PPS)⁽¹⁾ by Eurostat.

The agricultural price indices provide information on and permit comparisons of trends in (i) the producer prices of agricultural products and (ii) the purchase prices of the means of agricultural production in the Union as a whole and in the individual Member States. Comparisons can also be made of trends in these price indices. However, where individual products and groups of products (or individual means of production and groups thereof) are concerned, it must be borne in mind that the structure of the basket of goods reflects the production pattern in the individual Member States, which means that the weighting structure of the two price indices varies from one country to another.

In order to counteract the different rates of inflation in the Union, the EU agricultural price indices are also published in deflated form, to which end the nominal EU agricultural indices (output and input) are deflated using the consumer price index.

Readers are advised to bear in mind the fact that, in the Member States, there may be other index series on the producer prices of agricultural products and the purchase prices of the means of agricultural production; these series may have been calculated to serve other purposes and may differ methodologically from the EU agricultural price series published here.

Further details of the methodology underlying the EU agricultural price indices may be found in the "Methodology of EC agricultural price indices (output and input)", published in 1985.

- EU index of producer prices of agricultural products (output)

The price data used are exclusive of VAT. With a few exceptions (e.g. the "super-levy" for milk producers) other product-linked levies (e.g. the co-responsibility levy) are deducted. In contrast product-linked subsidies are added to the prices which the producers obtain on the market.

Item 15 of the index has been broken down into "wine must" and "wine", because in the Federal Republic of Germany and Luxembourg, prices or price indices are available only for wine must, whereas France, Italy and Portugal provide price indices only for wine (France and Italy also differentiate between table wine and quality wine). For Greece, Spain and Austria, data are available for wine must (or grapes) and wine (but not for table wine and quality wine separately). In the case of Portugal, only table wine prices are available. Because of the national differences, price indices for the Union as a whole can be given only for the composite heading "Wine must/wine".

The monthly price indices for fresh fruit and fresh vegetables are based on variable value weights for each of the twelve months of the base year 1990. Luxembourg, for which no monthly price indices for fresh fruit and vegetables are available, has been excluded from the calculation of the corresponding indices for the Union as a whole. Its share of the Union total in 1990 was 0.012%. The monthly weights for fruit and vegetables from Finland were unavailable and so the indices from this country could not be included in the indices for EUR 15. Finland's share in fruit and vegetables for the Union in 1990 was 0.5%. Owing to the lack of monthly data for fresh fruit and vegetables, identical monthly price indices are entered for Luxembourg under the heading "Total" and "Total (excluding fruit and vegetables)" on the one hand and "crop products" and "Crop products (excluding fruit and vegetables)" on the other, which is strictly not correct. Fruit and vegetables accounted for 0.7% and 1.2% respectively of Luxembourg's total index in 1990.

- EU index of purchase prices of the means of agricultural production (input)

With effect from issue 1-1993 of the Quarterly publication 'AGRICULTURAL PRICES: Price indices and absolute prices', Eurostat are publishing a combined input price index which comprises the EU index of the prices of goods and services for current consumption in agriculture and the EU index of the prices of goods and services contributing to agricultural investment.

The price data used are exclusive of deductible VAT. On the other hand, all other taxes (e.g. diesel oil tax) are included and subsidies (e.g. diesel oil subsidies) deducted to arrive at the effective prices which farmers pay.

3. Absolute agricultural prices

Eurostat records a large number of monthly and annual agricultural price series for the Member States of the Union covering the selling prices of crop products, the selling prices of animal products

and the purchase prices of the means of agricultural production. These series are in most cases representative for each country and harmonised across the Community. The series of selling prices of crop and animal products comprise the prices at the producer level of the major agricultural products. The purchase prices of the means of agricultural production relate to the prices paid by farmers for feedingstuffs, fertilizers and fuel for equipment and heating. The prices expressed in national currency and in ECU, are stored in Eurostat's NewCRONOS databank ("PRAG" domain) and are available in most cases usually from 1969 onwards. Details of these price series stored in NewCRONOS (list of products covered with their code numbers etc.) are given in the PRAG manual (Agricultural prices and price indices), which is available on request.

This quarterly publication contains, as mentioned above, a selection of the most important agricultural price series. A full list of all agricultural price series stored in NewCRONOS is available in the publication "Glossarium: Agricultural prices".

For a description of the price-determining characteristics such as product definition, trading stage, recording procedure and some details of statistical methodology, the reader is referred to the "Catalogue of Characteristics of the Agricultural Price Series Stored in NewCRONOS", which was published in 1988. An addendum which extends the coverage of this catalogue to Spain and Portugal and which takes account of further revisions in the selection and definition of absolute agricultural price series was published in 1992.

Over the past few years, Eurostat in conjunction with the Member States has developed a new concept for the statistics of absolute agricultural prices. This work has involved the review of all products covered by these statistics and has resulted in a number of additions, modifications and deletions. The work is ongoing and will lead to improved harmonisation of the agricultural price statistics across Member States. The work has included a review of the publication of these statistics. Absolute agricultural prices in the quarterly publication appear in a modified layout from the first number of 1995. In addition, the list of products for which prices are published here has been revised. The following changes in the list have been made.

- **Crop products:** The tables of prices for early potatoes, dessert apples and cauliflowers have been dropped.
- **Animal products:** Prices for fresh eggs have been added, and the table of sheep prices has been discontinued.
- **Means of production:** New tables with prices of thirteen feedingstuffs have been added: wheat bran, barley, maize, toasted extracted soyabean meal, fish meal, dried sugarbeet pulp, complementary feed for rearing calves, complementary feed for fattening cattle (in sacks), complete feed for rearing piglets (in sacks), complete feed for fattening pigs (in sacks), baby chick feed (in sacks), complete feed for broiler production (in sacks) and complete feed for rearing pullets to lay (in sacks). A few feedingstuffs price tables have been dropped: complementary feed for dairy cattle at grass, and complete feed for fattening pigs (in bulk). For fertilizers, two tables have been added: ternary fertilizers 17-17-17 and 9-9-18. Several tables have been discontinued: ammonium nitrate 33% N (in sacks), sulphate of potash, binary fertilizers 1-1-0 and 0-1-1, and ternary fertilizers 1-0.5-0.5, 1-1-1, 1-1-2 and 1-2-2.

* * *

Eurostat would like to thank all members of the Working Party on Agricultural Price Statistics, on which the Member States of the Union are represented, for their invaluable and active cooperation, without which the results achieved so far would have been impossible.

REMARQUES PRELIMINAIRES

1. Introduction

La publication trimestrielle "PRIX AGRICOLES : Indices de prix et prix absolus - Statistiques trimestrielles" contient des données mensuelles de la statistique des prix agricoles (indices et prix absolus) En ce qui concerne les prix agricoles absolus mensuels publiés ici, il s'agit uniquement d'une sélection des principales séries de prix stockées dans la banque de données NewCRONOS et disponibles chez Eurostat.

L'ensemble des données mensuelles et annuelles concernant les statistiques des prix agricoles (indices de prix et prix absolus) sont stockées dans la banque de données NewCRONOS d'Eurostat (domaine "PRAG"). Elles peuvent être obtenues via EURONET ou, sur demande adressée à Eurostat, sur bande magnétique, disquette ou listing.

Depuis janvier 1995, l'Union européenne compte trois nouveaux États membres: l'Autriche, la Finlande et la Suède. Ce numéro de "PRIX AGRICOLES" contient les indices de prix mensuels et les prix absolus pour ces trois nouveaux États membres et aussi les indices mensuels pour l'ensemble de l'Union européenne, EUR 15.

2. Indices UE des prix agricoles

Les indices UE des prix agricoles (output et input) se composent de l'indice UE des prix à la production des produits agricoles et de l'indice UE des prix d'achat des moyens de production agricole. Ces indices sont établis selon la méthode de Laspeyres, au moyen de pondérations déterminées pour l'année de base 1990 et pour un panier fixe de produits agricoles (indice output) ou un échantillon fixe de biens et de services sélectionnés (indices input). L'année 1990 sert également d'année de référence (i.e. 1990=100). Comme le montrent les schémas de pondération, l'importance des différents éléments composant ces indices de prix peut varier considérablement d'un État membre à l'autre.

Dans tous les États membres de l'Union, les indices UE des prix agricoles (output et input) reposent sur la notion de "ferme nationale" et ils ne couvrent, par conséquent, que les transactions entre les unités de production agricole et les unités de production non agricole (y compris le commerce extérieur). Il n'est tenu compte des transactions directes entre agriculteurs ni dans le calcul des pondérations, ni dans l'enregistrement des prix à la production ou des prix d'achat. Il existe ainsi à cet égard une large similitude entre les concepts méthodologiques qui sont à la base des indices UE des prix agricoles (output et input) et ceux qui sont à la base des comptes économiques agricoles de l'Union.

Les indices des prix agricoles (output et input) pour l'ensemble de l'Union s'obtiennent en règle générale à tous les niveaux d'agrégation en faisant la moyenne arithmétique pondérée des indices de prix correspondants des États membres de l'Union. La pondération des indices de prix nationaux s'effectue sur la base des valeurs des ventes des produits agricoles (indice output) ou des valeurs des achats des moyens de production agricole (indice input) qui sont disponibles en monnaie nationale et converties en standards de pouvoir d'achat (SPA)⁽¹⁾ par Eurostat.

Les indices des prix agricoles fournissent les informations sur l'évolution (a) des prix à la production des produits agricoles et (b) des prix d'achat des moyens de production agricole dans l'Union dans son ensemble ainsi que dans les différents États membres, et ils permettent de comparer les tendances de ces prix. Il est également possible de comparer l'évolution de ces indices de prix. Il faut toutefois se rappeler, en ce qui concerne les différents produits et groupes de produits ou

moyens de production et groupes de moyens de production, que la structure des paniers de marchandises correspond aux conditions de production dans chaque pays et qu'en conséquence les schémas de pondération des deux indices de prix sont différents d'un pays à l'autre.

Afin d'éliminer l'influence des taux d'inflation variables enregistrés dans l'Union, on a également publié les indices UE des prix agricoles sous une forme déflatée. A cet effet, la déflation des indices UE des prix agricoles nominaux (output et input) s'effectue à l'aide des indices des prix à la consommation.

Le lecteur voudra bien tenir compte aussi du fait qu'il peut également y avoir dans les Etats membres d'autres séries d'indices pour les prix à la production des produits agricoles et les prix d'achat des moyens de production agricole, qui peuvent différer des indices UE des prix agricoles publiés tant sur le plan des objectifs que sur celui de la méthodologie.

On trouvera de plus amples précisions sur la méthodologie appliquée pour établir les indices UE des prix agricoles dans la brochure "Méthodologie des indices CE des prix agricoles (output et input)" publiée en 1985.

- Indice UE des prix à la production des produits agricoles (output)

Les prix utilisés pour établir ces indices ne comprennent pas la TVA. Les prélèvements liés aux produits (par exemple le prélèvement de coresponsabilité) sont également déduits avec quelques exceptions comme par exemple la "supertaxe" pour les producteurs de lait. Les subventions liées aux produits sont ajoutées aux prix à la production obtenus sur le marché.

La rubrique 15 de l'indice a été subdivisée en "moût" et en "vin", étant donné que pour la République fédérale d'Allemagne et le Luxembourg, les prix et les indices de prix n'existent que pour le moût, alors que pour la France, l'Italie et le Portugal, les indices de prix ne sont disponibles que pour le vin (avec une distinction entre vin de table et vin de qualité pour la France et l'Italie). Pour la Grèce, l'Espagne et l'Autriche, les données correspondantes disponibles portent sur le moût (ou les raisins) et le vin (sans distinction entre vin de table et vin de qualité). Dans le cas du Portugal, seuls des prix du vin de table sont disponibles. En raison de ces différences entre les Etats membres, les indices de prix pour l'Union dans son ensemble ne peuvent être fournis que pour la rubrique globale "moût/vin".

Les indices mensuels des prix des fruits et légumes frais sont fondés sur des pondérations variables pour les douze mois de l'année de base 1990. Le grand-duché de Luxembourg, pour lequel les données correspondantes ne sont pas disponibles, n'a pas été pris en compte dans le calcul des indices des prix des fruits et légumes frais pour l'Union dans son ensemble. La part de ce pays dans le total des fruits et légumes frais pour l'Union s'élevait à 0,012% en 1990. Les poids mensuels pour les fruits et légumes de la Finlande n'étaient pas disponibles et donc les indices de ce pays n'étaient pas inclus dans les indices pour EUR 15. La part de la Finlande dans les fruits et légumes de l'Union en 1990 s'élevait à 0,5%. En raison de cette absence de données mensuelles pour les fruits et légumes frais, des indices mensuels identiques sont indiqués, pour le Luxembourg, dans les rubriques "Total" et "Total (sans fruits et légumes)", d'une part, et dans "Produits végétaux" et "Produits végétaux (sans fruits et légumes)", d'autre part, ce qui n'est pas correct à proprement parler. La part des fruits et légumes dans l'indice global du Luxembourg s'élevait à 0,7% and 1,2% respectivement en 1990.

- Indice UE des prix d'achat des moyens de production agricole (input)

Depuis la parution du n° 1-1993 de la publication trimestrielle "PRIX AGRICOLES: Indices de prix et prix absolus", Eurostat publie un indice combiné des prix des inputs qui comprend l'indice UE des prix des biens et services de consommation courante dans l'agriculture et l'indice UE des prix des biens et services concourant aux investissements de l'agriculture.

Les prix utilisés pour établir les indices UE des prix d'achat des moyens de production agricole ne comprennent pas la TVA déductible. Toutes les autres taxes (par exemple taxes sur les carburants diesel) sont en revanche incluses, tandis que les aides (par exemple subventions pour les carburants diesel) sont déduites, afin que l'on puisse obtenir ainsi les prix effectivement payés par les agriculteurs.

3. Prix agricoles absolus

Eurostat enregistre pour les Etats membres de l'Union un nombre important de séries mensuelles et annuelles de prix agricoles qui couvrent les prix de vente de produits végétaux, les prix de vente de produits animaux et les prix d'achat des moyens de production agricole. Dans la plupart des cas, ces séries sont représentatives pour chacun des pays et harmonisées au niveau de l'Union. Les séries des prix de vente des produits végétaux et animaux englobent les prix des principaux produits au stade de la production agricole. Les prix d'achat des moyens de production agricole se réfèrent aux prix payés par les agriculteurs pour l'achat d'aliments du bétail, d'engrais, de carburants et de combustibles. Les prix, exprimés en monnaie nationale et en ECU, sont mémorisés dans la banque de données NewCRONOS d'Eurostat (domaine "PRAG") et sont habituellement disponibles à compter de 1969. Des précisions sur ces séries de prix mémorisés dans NewCRONOS (liste des produits retenus avec leur numéro de code, etc.) sont contenues dans le manuel PRAG (Prix et indices de prix agricoles) qui est fourni sur demande.

La présente publication trimestrielle contient, comme cela a été dit plus haut, une sélection des plus importantes séries de prix agricoles. La liste complète de toutes les séries de prix agricoles mémorisées dans NewCRONOS est donnée dans la publication "Glossarium - Prix agricoles".

Pour obtenir des précisions sur les caractéristiques déterminantes des prix telles que la définition du produit, le stade d'échange, les conditions commerciales et certains détails de la méthodologie statistique, le lecteur voudra bien consulter le "Catalogue des Caractéristiques des Séries de Prix Agricoles mémorisées dans NewCRONOS" publié en 1988. Un addendum qui étend le catalogue à l'Espagne et au Portugal et qui tient compte de nouvelles révisions effectuées dans la sélection et la définition des séries de prix agricoles absolus a été publié en 1992.

Au cours des dernières années, Eurostat, en collaboration avec les États membres, a développé un nouveau concept pour les statistiques des prix agricoles absolus. Tous les produits couverts par ces statistiques ont été passés en revue et un certain nombre d'adjonctions, modifications et suppressions ont été effectuées. Ces travaux se poursuivent et conduiront à une meilleure harmonisation des statistiques des prix agricoles dans les États membres. Il a également été procédé à un réexamen de la publication de ces statistiques. La présentation des prix agricoles absolus publiés trimestriellement a été modifiée depuis le premier numéro de 1995. En outre, la liste de produits pour lesquels des prix sont publiés a été revue et les modifications suivantes y ont été apportées:

- *produits végétaux*: les tableaux donnant les prix des pommes de terre hâtives, des pommes de terre et des choux-fleurs ont été supprimés.

- *produits animaux*: les prix des oeufs frais ont été ajoutés et le tableau des prix des ovins a été supprimé.
- *moyens de production*: de nouveaux tableaux donnant les prix de 13 aliments des animaux ont été ajoutés: son de blé, orge, maïs, tourteaux d'extraction de soja cuit, farine de poisson, pulpes séchées de betteraves sucrières, complémentaire pour veaux d'élevage, complémentaire pour bovins à l'engrais (en sacs), complet pour porcelets d'élevage (en sacs), complet pour porcs à l'engrais (en sacs), complet pour poussins des premiers jours (en sacs), complet pour poulets à l'engrais (en sacs) et complet pour poulettes jusqu'à la ponte (en sacs). Un petit nombre de prix d'aliments des animaux ont été supprimés: complémentaire pour vaches laitières à l'herbage et complet pour porcs à l'engrais (en vrac). Pour les engrais, deux tableaux ont été ajoutés: engrais ternaires 17-17-17 et 9-9-18. Plusieurs tableaux ont été supprimés: nitrate d'ammonium 33% N (en sacs), sulfate de potasse, engrais binaires 1-1-0 et 0-1-1 et engrais ternaires 1-0,5-0,5, 1-1-1, 1-1-2 et 1-2-2.

* * *

Eurostat désire remercier tous les membres du groupe de travail "Statistiques des prix agricoles", dans lequel les Etats membres de l'Union sont représentés, de leur aide précieuse et de leur coopération active, sans lesquelles il aurait été impossible d'obtenir les résultats déjà atteints.

EU-AGRARPREISINDIZES

EU AGRICULTURAL PRICES INDICES

INDICES UE DES PRIX AGRICOLES

Wägungsschema

Weighting scheme

Schéma de pondération

WÄGUNGSSCHEMA NACH LÄNDERN / WEIGHTING SCHEME BY COUNTRY / SCHEMA DE PONDERATION PAR PAYS

1990 = 100 (ohne MWST / excluding VAT / TVA exclue)

			B	DK	D	GR	E	F	IRL	I	L	NL	A	P	FIN	S	UK	EUR15	
14	Frischgemüse	Fresh vegetables	Légumes frais	12 101	1 028	1 828	13 190	16 706	4 547	2 951	11 916	1 184	11 668	1 134	11 540	2 883	3 656	7 832	8 407
14A	Kopfsalat	Lettuce	Laitues	1 379	96	183	500	1 137	435	145	478	210	473	329	2 441	—	348	958	608
14B	Blumenkohl	Cauliflowers	Choux-fleurs	689	92	113	520	304	287	110	534	—	229	—	334	—	119	525	328
14C	Kohl	Cabbages	Choux	184	150	314	430	213	133	200	441	—	184	227	2 071	81	166	681	336
14D	Tomaten	Tomatoes	Tomates	3 301	313	97	5 710	4 121	638	176	2 441	111	2 945	91	499	1 195	756	706	1 800
14E	Karotten	Carrots	Carottes	186	115	117	180	184	86	238	401	864	329	23	1 129	386	401	779	283
14F	Spinat	Spinach	Epinards	—	—	77	300	84	66	—	123	—	50	—	142	—	119	—	78
14G	Erbsen (grüne)	Peas (green)	Pois (verts)	—	—	69	130	152	—	—	424	—	99	68	301	85	281	450	168
14H	Bohnen (grüne)	Beans (green)	Haricots (verts)	99	—	82	660	1 143	102	—	414	—	109	136	1 474	—	—	154	343
14I	Zwiebeln	Onions	Oignons	46	139	42	480	602	130	48	520	—	463	147	441	119	119	464	322
14J	Gurken	Cucumbers	Concombres	156	123	124	770	521	168	—	144	—	1 521	91	154	1 017	466	401	371
14K	Sonstiges Frischgemüse	Others	Autres	6 059	—	610	3 510	8 246	2 502	2 035	5 994	—	5 268	23	2 553	—	883	2 713	3 770
15	Weinmost/Wein	Wine must/Wine	Moût/Vin	—	—	1 746	2 800	4 890	16 605	—	7 985	8 520	—	4 790	12 830	—	—	—	6 286
15A	Weinmost	Wine must	Moût	—	—	1 746	2 260	242	—	—	—	8 520	—	862	—	—	—	—	378
15B	Wein	Wine	Vin	—	—	—	540	4 648	16 605	—	7 985	—	—	3 927	12 830	—	—	—	5 908
15B1	Tafelwein	Table wine	Vin de table	—	—	—	—	14 171	—	5 528	—	—	—	5 902	—	—	—	—	4 101
15B2	Qualitätswein	Quality wine	Vin de qualité	—	—	—	—	2 435	—	2 457	—	—	—	6 928	—	—	—	—	1 084
16	Oliven und Olivenöl	Olives and olive oil	Olives et huile d'olives	—	—	—	11 490	5 240	—	—	4 429	—	—	3 545	—	—	—	—	2 041
17	Saatgut	Seeds	Semences	308	669	533	260	449	142	455	335	—	2 557	—	—	873	—	1 125	570
18	Blumen, Zierpflanzen und Baumschulerzeugnisse	Flowers, ornamental plants and tree-nursery product	Fleurs, plantes ornementales et produits de pépinière	6 565	6 153	5 418	1 260	1 559	2 575	—	4 511	—	18 723	—	872	2 997	3 991	3 768	4 432
19	Sonstige pflanzliche Erzeugnisse	Other crop products	Autres produits végétaux	958	7 778	2 118	15 040	5 172	5 706	—	4 343	345	553	—	2 734	2 183	4 036	4 111	4 421
19A	Hülsenfrüchte	Pulses	Légumes secs	55	1 768	89	630	372	1 759	—	263	—	124	—	1 357	—	—	1 124	710
19B	Ölsaaten	Oilseeds	Graines oléagineuses	102	5 072	1 019	330	2 063	3 702	—	2 441	—	87	—	824	2 183	4 036	2 987	2 143
19C	Rohtabak	Raw tobacco	Tabac brut	91	—	106	4 940	588	201	—	1 352	—	—	—	542	—	—	—	608
19D	Baumwolle	Cotton	Coton	—	—	—	7 860	846	—	—	—	—	—	—	—	—	—	—	495
19E	Sonstige	Others	Autres	710	938	904	1 280	1 304	45	—	287	—	341	—	11	—	—	—	466
2	TIERE UND TIERISCHE ERZEUGNISSE	ANIMALS AND ANIMAL PRODUCTS	ANIMAUX ET PRODUITS ANIMAUX	63 834	64 673	71 664	28 980	38 137	47 049	87 701	39 850	83 025	57 925	76 834	46 641	70 008	73 353	59 571	51 982
21	Tiere (zur Schlachtung und für den Export)	Animals (for slaughter and export)	Animaux (boucherie et exportation)	45 865	39 317	40 181	15 530	26 977	28 805	51 544	25 036	32 581	31 948	47 235	28 058	28 088	31 659	33 770	31 001
21A	Kälber	Calves	Veaux	4 680	44	3 367	2 560	3 968	3 483	—	2 471	2 362	4 459	2 391	1 722	4	616	350	2 806
21B	Rinder ohne Kälber	Cattle excluding calves	Bovins sans veaux	15 520	8 645	14 988	350	4 377	10 871	37 865	7 748	21 715	5 123	20 624	9 759	14 320	12 978	13 799	10 243
21C	Schweine	Pigs	Porcs	22 153	28 718	19 876	3 280	10 750	6 342	6 032	5 934	8 472	17 644	22 687	13 408	11 929	15 906	7 953	11 088
21D	Schafe und Lämmer	Sheep and lambs	Moulons et agneaux	113	52	117	4 010	3 077	1 263	4 652	709	—	605	—	3 104	182	415	4 645	1 672
21E	Geflügel	Poultry	Volailles	3 128	1 831	1 833	2 990	4 023	5 620	2 996	5 675	33	3 898	1 533	—	1 581	1 632	7 023	4 278
21E1	Masthähnchen	Chickens	Poulets	3 023	1 614	992	2 990	3 187	2 854	2 056	5 051	33	3 460	1 533	—	—	1 632	5 013	3 084
21E2	Sonstiges Geflügel	Other poultry	Autres volailles	105	217	842	—	836	2 765	940	624	—	438	—	—	—	—	2 011	1 165
21F	Sonstige Tiere	Other animals	Autres animaux	271	27	—	2 340	783	1 228	—	2 497	—	219	—	65	72	113	—	914
22	Milch	Milk	Lait	15 335	24 060	27 916	9 870	7 886	16 314	35 103	12 021	49 596	22 310	26 342	13 628	34 243	37 736	21 689	17 900
22A	Kuhmilch	Cow's milk	Lait de vache	15 335	24 060	27 916	2 230	5 920	15 959	35 103	10 988	49 596	22 310	26 342	11 720	34 243	37 736	21 689	16 982
22B	Sonstige Milch	Other milk	Autres laits	—	—	—	7 640	1 966	356	—	1 033	—	—	1 908	—	—	—	—	918
23	Eier	Eggs	Oeufs	2 616	993	3 363	2 330	3 209	1 694	747	2 696	848	3 061	3 257	4 013	3 756	3 958	3 557	2 714
24	Sonstige tierische Erzeugnisse	Other animal products	Autres produits animaux	17	303	205	1 250	65	235	306	97	—	605	—	942	3 921	—	555	366

WÄGUNGSSCHEMA NACH PRODUKTEN / WEIGHTING SCHEME BY PRODUCT / SCHEMA DE PONDERATION PAR PRODUIT

1990 = 100 (ohne MWST / excluding VAT / TVA exclue)

				B	DK	D	GR	E	F	IRL	I	L	NL	A	P	FIN	S	UK	EUR15
14	Frischgemüse	Fresh vegetables	Légumes frais	4 082	304	2 596	7 670	25 958	11 738	670	22 843	13	10 379	310	3 160	601	586	9 090	100 000
14A	Kopfsalat	Lettuce	Laitues	6 697	409	3 733	4 185	25 426	16 170	473	13 199	33	6 050	1 293	5 522	:	802	16 010	100 000
14B	Blumenkohl	Cauliflowers	Choux-fleurs	5 948	696	4 115	7 738	12 069	18 960	640	26 212	:	5 207	:	2 337	:	487	15 591	100 000
14C	Kohl	Cabbages	Choux	1 558	1 114	11 176	6 264	8 280	8 571	1 136	21 200	:	4 092	1 552	14 153	433	665	19 805	100 000
14D	Tomaten	Tomatoes	Tomates	5 131	426	633	15 299	29 501	7 584	184	21 558	6	12 070	114	1 978	1 183	558	3 773	100 000
14E	Karotten	Carrots	Carottes	1 868	1 012	4 932	3 110	8 516	6 584	1 603	22 817	283	8 690	184	9 154	2 462	1 911	26 876	100 000
14F	Spinat	Spinach	Epinards	:	:	11 806	18 907	14 098	18 509	:	25 619	:	4 783	:	4 215	:	2 063	:	100 000
14G	Erbsen (grüne)	Peas (green)	Pois (verts)	:	:	4 932	3 783	11 821	:	:	40 705	:	4 405	930	4 108	911	2 251	26 154	100 000
14H	Bohnen (grüne)	Beans (green)	Haricots (verts)	817	:	2 858	9 399	43 493	6 470	:	19 451	:	2 375	910	9 853	:	:	4 374	100 000
14I	Zwiebeln	Onions	Oignons	406	1 072	1 558	7 291	24 431	8 754	286	26 025	:	10 753	1 052	3 143	666	497	14 067	100 000
14J	Gurken	Cucumbers	Concombres	1 193	827	3 998	10 152	18 339	9 838	:	6 270	:	30 673	562	956	4 955	1 692	10 545	100 000
14K	Sonstiges Frischgemüse	Others	Autres	4 557	:	1 931	4 550	28 563	14 401	1 030	25 618	:	10 447	14	1 553	:	315	7 020	100 000
15	Weinmost/Wein	Wine must/Wine	Mout/Vin	:	:	3 315	2 177	10 158	57 313	:	20 466	126	:	1 748	4 697	:	:	:	100 000
15A	Weinmost	Wine must	Mout	:	:	55 114	29 212	8 355	:	:	:	2 088	:	:	:	:	:	:	100 000
15B	Wein	Wine	Vin	:	:	:	447	10 274	60 981	:	21 776	:	:	1 525	4 997	:	:	:	100 000
15B1	Tafelwein	Table wine	Vin de table	:	:	:	:	74 969	:	:	21 720	:	:	:	3 312	:	:	:	100 000
15B2	Qualitätswein	Quality wine	Vin de qualité	:	:	:	:	48 755	:	:	36 530	:	:	:	14 715	:	:	:	100 000
16	Oliven und Olivenöl	Olives and olive oil	Olives et huile d'olives	:	:	:	27 513	33 527	:	:	34 964	:	:	:	3 997	:	:	:	100 000
17	Saatgut	Seeds	Semences	1 529	2 916	11 159	2 228	10 277	5 398	1 521	9 463	:	33 513	:	:	2 764	:	19 231	100 000
18	Blumen, Zierpflanzen und Baumschulerzeugnisse	Flowers, ornamental plants and tree-nursery product	Fleurs, plantes ornementales et produits de pépinière	4 183	3 438	14 536	1 384	4 574	12 558	:	16 335	:	31 460	:	846	1 216	1 208	8 260	100 000
19	Sonstige pflanzliche Erzeugnisse	Other crop products	Autres produits végétaux	614	4 373	5 718	16 621	15 273	27 994	:	15 821	7	934	:	1 422	926	1 229	9 068	100 000
19A	Hulsenfrüchte	Pulses	Légumes secs	218	6 183	1 502	4 330	6 826	53 660	:	5 949	:	1 309	:	4 392	215	:	15 416	100 000
19B	Ölsaaten	Oilseeds	Graines oléagineuses	135	5 884	5 675	753	12 568	37 473	:	18 351	:	305	:	884	1 839	2 536	13 597	100 000
19C	Rohtabak	Raw tobacco	Tabac brut	423	:	2 081	39 743	12 642	7 191	:	35 867	:	:	:	2 053	:	:	:	100 000
19D	Baumwolle	Cotton	Coton	:	:	:	77 666	22 334	:	:	:	:	:	:	:	:	:	:	100 000
19E	Sonstige	Others	Autres	4 322	5 009	23 164	13 430	36 558	2 076	:	9 916	:	5 471	:	55	:	:	:	100 000
2	TIERE UND TIERISCHE ERZEUGNISSE	ANIMALS AND ANIMAL PRODUCTS	ANIMAUX ET PRODUITS ANIMAUX	3 472	3 085	16 414	2 717	9 555	19 584	3 212	12 318	148	8 309	3 382	2 328	2 432	1 896	11 149	100 000
21	Tiere (zur Schlachtung und für den Export)	Animals (for slaughter and export)	Animaux (boucherie et exportation)	4 166	3 132	15 369	2 432	11 288	20 024	3 152	12 924	97	7 653	3 472	2 517	1 852	1 366	10 555	100 000
21A	Kälber	Calves	Veaux	4 730	39	14 329	4 460	18 469	26 937	:	14 192	78	11 884	1 956	1 413	3	296	1 216	100 000
21B	Rinder ohne Kälber	Cattle excluding calves	Bovins sans veaux	4 283	2 092	17 417	167	5 564	22 958	7 035	12 152	196	3 728	4 606	2 186	2 809	1 702	13 103	100 000
21C	Schweine	Pigs	Porcs	5 646	6 419	21 331	1 441	12 620	12 370	1 035	8 596	71	11 859	4 680	2 774	2 258	1 926	6 974	100 000
21D	Schafe und Lämmer	Sheep and lambs	Moutons et agneaux	191	78	834	11 722	24 034	16 386	5 310	6 836	:	2 704	:	4 272	197	334	27 102	100 000
21E	Geflügel	Poultry	Volailles	2 016	1 035	4 975	3 322	11 940	27 713	1 300	20 785	1	6 624	799	2 660	760	500	15 572	100 000
21E1	Masthähnchen	Chickens	Poulets	2 672	1 251	3 690	4 555	12 973	19 304	1 223	25 369	1	8 063	1 096	2 960	916	685	15 242	100 000
21E2	Sonstiges Geflügel	Other poultry	Autres volailles	250	452	8 435	:	9 160	50 355	1 506	8 442	:	2 748	:	1 851	340	:	16 462	100 000
21F	Sonstige Tiere	Other animals	Autres animaux	821	70	:	12 202	10 906	28 420	:	42 930	:	1 751	:	2 600	139	162	:	100 000
22	Milch	Milk	Lait	2 429	3 342	18 619	2 695	5 754	19 776	3 743	10 821	257	9 319	3 377	1 752	3 454	2 840	11 821	100 000
22A	Kuhmilch	Cow's milk	Lait de vache	2 560	3 523	19 626	642	4 553	20 390	3 946	10 425	271	9 823	3 559	1 588	3 641	2 993	12 459	100 000
22B	Sonstige Milch	Other milk	Autres laits	:	:	:	40 689	27 976	8 407	:	18 144	:	:	:	4 784	:	:	:	100 000
23	Eier	Eggs	Oeufs	2 732	910	14 793	4 195	15 438	13 543	525	16 001	29	8 431	2 753	3 402	2 498	1 964	12 784	100 000
24	Sonstige tierische Erzeugnisse	Other animal products	Autres produits animaux	166	2 519	8 162	20 424	2 835	17 035	1 955	5 229	:	15 133	:	7 251	1 203	:	18 088	100 000

WÄGUNGSSCHEMA NACH LÄNDERN / WEIGHTING SCHEME BY COUNTRY / SCHEMA DE PONDERATION PAR PAYS

1990 = 100 (ohne MWSt / excluding VAT / TVA exclue)

			B	DK	D	GR	E	F	IRL	I	L	NL	A	P	FIN	S	UK	EUR15
00	INSGESAMT (01 + 02)	TOTAL (01 + 02)	100 000	100 000	100 000	100 000	100 000	100 000	100 000	100 000	100 000	100 000	100 000	100 000	100 000	100 000	100 000	100 000
01	WAREN UND DIENSTLEISTUNGEN DES LAUFENDEN LANDWIRTSCHAFTLICHEN VERBRAUCHS	GOODS AND SERVICES CURRENTLY CONSUMED IN AGRICULTURE	87 843	81 816	76 815	77 113	74 919	81 176	77 897	50 506	57 653	75 471	58 990	85 900	68 407	76 904	85 958	74 153
1	Saat- und Pflanzgut	Seeds	5 963	2 810	2 520	3 987	2 905	8 466	2 421	2 508	1 871	3 075	3 885	8 050	2 571	3 506	3 725	4 199
2	Nutz- und Zuchtvieh	Animals for rearing and production	2 845	:	7 666	1 858	1 239	391	347	493	2 677	1 502	:	2 236	47	:	449	1 895
3	Energie und Schmierstoffe	Energy, lubricants	7 224	5 356	10 412	20 312	7 787	7 232	9 159	5 052	5 723	8 460	13 533	9 398	7 199	11 097	5 846	8 016
31	Heizstoffe	Fuels for heating	3 086	1 137	2 228	170	191	1 550	161	246	:	4 715	:	806	2 416	1 713	1 458	
32	Treibstoffe	Motor fuels	1 647	1 705	4 267	16 032	4 156	3 473	6 726	2 772	2 427	1 887	7 134	8 755	3 669	4 416	1 794	3 838
33	Elektrischer Strom	Electricity	2 234	2 514	2 697	2 105	1 890	1 112	1 979	1 140	3 296	1 672	2 408	490	2 611	4 265	2 029	1 812
34	Schmierstoffe	Lubricants	257	:	1 219	2 005	1 550	1 097	293	894	:	186	1 139	153	113	:	310	908
4	Dünge- und Bodenverbesserungsmittel	Fertilizers, soil improvers	6 895	8 091	8 706	6 794	9 923	12 385	15 365	5 769	10 243	3 774	8 376	10 325	12 200	9 606	9 336	8 953
41	Einnährstoffdünger	Straight fertilizers	2 899	2 774	4 298	2 375	5 758	5 641	4 639	2 525	8 239	2 405	4 093	9 243	619	4 893	3 774	4 252
411	Stickstoffdünger	Nitrogenous fertilizers	2 179	2 508	3 245	2 213	4 942	4 333	4 496	1 627	5 482	2 026	3 331	8 344	619	:	3 563	3 365
412	Phosphatdünger	Phosphatic fertilizers	321	52	421	108	678	605	114	625	881	174	465	844	:	4 893	211	546
413	Kalidünger	Potassic fertilizers	399	214	632	54	137	703	30	274	1 876	205	297	55	:	:	:	341
42	Mehrnährstoffdünger	Compound fertilizers	3 927	5 317	3 574	4 419	4 061	6 178	10 164	3 128	2 004	1 203	3 966	1 082	10 409	4 515	5 125	4 329
421	NP-Dünger	NP fertilizers	421	214	360	3 092	288	649	:	1 156	:	976	480	179	:	:	:	588
422	PK-Dünger	PK fertilizers	793	598	671	:	230	1 990	1 752	:	:	54	615	:	:	:	:	606
423	NPK-Dünger	NPK fertilizers	2 713	4 505	2 544	1 326	3 542	3 539	8 412	1 972	2 004	172	2 871	903	10 409	:	5 125	3 055
43	Sonstige Dünge- und Bodenverbesserungsmittel	Other fertilizers, soil improvers	69	:	833	:	104	566	562	115	:	165	317	:	1 172	198	436	372
5	Pflanzenschutzmittel	Plant protection products	4 143	4 703	2 943	6 462	4 623	8 569	2 045	3 170	1 763	1 857	2 117	4 425	2 058	2 652	5 678	4 637
51	Fungizide	Fungicides	:	1 455	840	1 727	685	3 142	622	911	709	706	655	2 515	293	462	2 022	1 407
52	Insektizide	Insecticides	:	455	452	1 635	1 408	1 02	887	89	334	542	667	47	132	608	797	
53	Herbizide	Herbicides	:	2 319	1 498	1 311	1 029	3 324	957	1 117	966	650	647	1 218	1 718	2 057	2 847	1 740
54	Sonstige	Other	:	474	154	1 789	1 900	694	365	255	:	167	272	25	:	:	200	575
6	Futtermittel	Animal feedingstuffs	42 248	37 212	21 486	21 515	37 852	25 456	31 580	26 092	16 310	37 428	11 811	44 005	25 440	20 529	34 809	29 316
61	Einzelfuttermittel	Straight feedingstuffs	4 868	8 803	5 002	9 685	9 919	3 288	3 211	8 406	1 795	470	3 225	10 461	1 119	1 930	9 721	6 201
611	Getreide und Mühlennachprodukte	Cereals and milling by-products	1 261	4 236	2 125	3 871	9 030	460	1 351	3 383	1 795	141	1 715	8 798	:	:	4 868	3 269
612	Ölkuchen bzw. -schrot	Oil-cakes	2 234	1 254	669	948	366	2 577	209	2 262	:	89	598	:	:	:	2 937	1 432
613	Futtermittel tierischer Herkunft	Products of animal origin	:	2 582	1 208	:	137	251	652	2 628	:	11	454	:	:	:	601	814
614	Sonstige Einzelfuttermittel	Other	1 373	731	1 000	4 866	385	:	998	133	:	230	458	1 663	1 119	:	1 315	652
62	Mischfuttermittel	Compound feedingstuffs	37 380	28 409	16 484	11 829	27 933	22 168	28 369	17 685	14 515	36 958	8 586	33 544	24 321	18 600	25 087	23 114
621	für Kälber	for calves	2 317	1 514	2 006	1 303	1 335	4 224	1 877	859	726	4 128	813	468	1 492	:	954	2 070
622	für Rinder (ohne Kälber)	for cattle (excluding calves)	7 037	7 253	4 881	1 419	4 414	4 342	13 751	6 080	9 568	6 953	2 184	10 607	7 312	9 422	7 454	5 694
623	für Schweine	for pigs	21 620	15 445	6 022	3 192	10 489	3 814	6 110	4 238	3 778	17 735	2 948	10 730	9 190	5 483	5 522	7 443
624	für Geflügel	for poultry	5 691	3 216	3 574	4 025	9 512	8 180	6 630	5 371	443	8 142	2 642	10 133	4 935	3 694	9 530	6 788
625	Sonstige	Other	715	981	:	1 889	2 184	1 608	:	1 138	:	:	1 606	1 392	:	1 627	1 120	
7	Material und Kleinwerkzeug	Material and small tools	1 755	2 059	1 851	3 486	716	2 666	4 562	674	1 467	2 498	:	1 037	1 265	:	3 820	1 881
8	Instandhaltung und Reparatur von Maschinen	Maintenance and repair of plant	5 264	7 961	7 969	6 493	3 642	5 128	2 810	659	4 398	5 140	6 036	1 268	6 233	10 946	8 590	5 103
9	Instandhaltung und Reparatur von Wirtschaftsgebäuden und sonstigen Bauten	Maintenance and repair of agricultural buildings and other buildings	1 241	3 001	3 020	2 043	2 142	788	1 997	354	3 037	1 753	2 437	768	3 250	5 587	4 186	1 952
10	Veterinärleistungen	Veterinary services	2 027	4 424	1 399	:	1 508	3 272	5 913	1 875	2 640	1 592	3 436	2 901	1 132	1 033	2 082	2 133
11	Allgemeine Wirtschaftsausgaben	General expenses	8 239	6 198	8 844	4 164	2 583	6 822	1 698	3 862	7 523	8 393	7 359	1 488	7 013	11 947	7 438	6 070

WÄGUNGSSCHEMA NACH LÄNDERN / WEIGHTING SCHEME BY COUNTRY / SCHEMA DE PONDERATION PAR PAYS

1990 = 100 (ohne MWSt / excluding VAT / TVA exclue)

			B	DK	D	GR	E	F	IRL	I	L	NL	A	P	FIN	S	UK	EUR15	
02	WAREN UND DIENSTLEISTUNGEN LANDWIRTSCHAFTLICHER INVESTITIONEN	GOODS AND SERVICES CONTRIBUTING TO AGRICULTURAL INVESTMENT	BIENS ET SERVICES CONCOURANT AUX INVESTISSEMENTS DE L'AGRICULTURE	12 157	18 184	23 185	22 887	25 081	18 824	22 103	49 494	42 347	24 529	41 010	14 100	31 593	23 096	14 042	25 847
12	Maschinen und andere Ausrüstungsgüter	Machinery and other equipment	Machines et autres biens d'équipement	7 751	12 749	19 153	11 286	8 260	12 967	11 635	22 559	23 743	16 508	21 137	13 083	22 509	18 911	7 144	14 719
121	Einachsschlepper und andere einachsige Motorgeräte	Rotovator and other 2-wheel equipment	Motoculteurs et autre matériel à 2 roues	282	:	215	293	187	200	:	1 120	237	21	:	692	:	:	:	311
122	Maschinen und Geräte für Kulturen	Machinery and plant for cultivating	Machines et matériel pour la culture	1 357	1 890	2 375	359	1 991	2 095	245	1 797	3 799	3 598	4 495	2 365	4 842	1 090	873	2 056
123	Maschinen und Geräte für die Ernte	Machinery and plant for harvesting	Machines et matériel pour la récolte	1 220	3 696	3 531	1 105	783	2 196	676	1 872	6 520	4 801	4 742	690	2 770	3 374	1 567	2 282
124	Maschinen und Einrichtungen	Farm machinery and installations	Machines et installations agricoles	867	2 742	3 728	1 101	19	3 337	1 680	4 778	3 632	4 435	4 512	273	1 325	8 016	661	2 788
1241	für die pflanzliche Erzeugung	for crop production	pour la production végétale	416	705	1 145	767	:	2 553	:	2 200	:	3 410	:	:	:	1 732	:	1 340
1242	für die tierische Erzeugung	for animal production	pour la production animale	451	1 806	1 478	334	:	784	:	1 105	3 632	1 025	4 512	:	1 325	4 270	:	896
1243	Sonstige	Other	Autres	:	231	1 105	:	:	:	:	1 473	:	:	:	:	:	2 015	:	449
125	Ackerschlepper	Tractors	Tracteurs	3 324	3 122	5 548	2 868	4 663	4 135	3 450	11 274	7 123	1 729	5 443	4 723	11 681	6 431	3 128	5 425
126	Sonstige Fahrzeuge	Other vehicles	Autres véhicules	701	1 299	3 756	5 559	616	1 004	5 584	1 716	2 431	1 923	1 945	4 340	1 891	:	915	1 857
13	Bauten	Buildings	Ouvrages	4 406	5 434	4 033	11 601	16 821	5 856	10 469	26 935	18 604	8 021	19 873	1 016	9 084	4 185	6 898	11 128
131	Wirtschaftsgebäude	Farm buildings	Bâtiments d'exploitation	3 519	5 129	4 033	11 601	3 306	4 643	9 727	19 866	16 744	6 312	:	:	7 086	2 845	4 725	6 934
132	Tiefbau- und Bodenverbesserungsarbeiten	Engineering and soil improvement operations	Ouvrages de génie civil et amélioration des terres	887	305	:	:	13 515	1 213	741	7 070	1 860	1 709	:	:	1 998	1 340	2 173	3 743

WÄGUNGSSCHEMA NACH PRODUKTEN / WEIGHTING SCHEME BY PRODUCT / SCHEMA DE PONDERATION PAR PRODUIT

1990 = 100 (ohne MWSt / excluding VAT / TVA exclue)

			B	DK	D	GR	E	F	IRL	I	L	NL	A	P	FIN	S	UK	EUR15
00	INSGESAMT (01 + 02)	TOTAL (01 + 02)	2 823	2 365	15 877	2 613	14 499	19 202	1 756	15 741	103	7 127	2 136	2 550	1 836	1 770	9 602	100 000
01	WAREN UND DIENSTLEISTUNGEN DES LAUFENDEN LANDWIRTSCHAFTLICHEN VERBRAUCHS	GOODS AND SERVICES CURRENTLY CONSUMED IN AGRICULTURE	3 345	2 610	16 446	2 717	14 649	21 021	1 844	10 722	80	7 254	1 699	2 954	1 693	1 835	11 131	100 000
1	Saat- und Pflanzgut	Seeds	4 009	1 583	9 526	2 480	10 028	38 713	1 012	9 401	46	5 219	1 976	4 888	1 124	1 477	8 517	100 000
2	Nutz- und Zuchtvieh	Animals for rearing and production	4 238	:	64 217	2 562	9 480	3 964	321	4 096	146	5 649	:	3 009	45	:	2 273	100 000
3	Energie und Schmierstoffe	Energy, lubricants	2 544	1 581	20 623	6 620	14 085	17 326	2 006	9 921	74	7 522	3 607	2 990	1 649	2 450	7 003	100 000
31	Heizstoffe	Fuels for heating	5 976	1 844	24 261	304	1 901	20 412	194	2 652	:	23 046	4 178	:	1 014	2 932	11 284	100 000
32	Treibstoffe	Motor fuels	1 212	1 051	17 655	10 914	15 704	17 379	3 077	11 370	65	3 504	3 971	5 818	1 755	2 037	4 488	100 000
33	Elektrischer Strom	Electricity	3 481	3 282	23 632	3 035	15 119	11 781	1 917	9 902	187	6 577	2 839	689	2 644	4 165	10 749	100 000
34	Schmierstoffe	Lubricants	800	:	21 322	5 769	24 746	23 212	567	15 502	:	1 460	2 680	431	229	:	3 282	100 000
4	Dünge- und Bodenverbesserungsmittel	Fertilizers, soil improvers	2 174	2 138	15 439	1 983	16 070	26 565	3 013	10 143	118	3 004	1 999	2 941	2 501	1 899	10 013	100 000
41	Einnährstoffdünger	Straight fertilizers	1 925	1 543	16 047	1 459	19 631	25 475	1 915	9 349	200	4 032	2 056	5 543	267	2 036	8 522	100 000
411	Stickstoffdünger	Nitrogenous fertilizers	1 828	1 763	15 312	1 718	21 294	24 728	2 346	7 609	168	4 292	2 115	6 323	338	:	10 166	100 000
412	Phosphatdünger	Phosphatic fertilizers	1 658	225	12 232	516	17 995	21 266	365	17 989	166	2 272	1 819	3 939	:	15 844	3 714	100 000
413	Kalidünger	Potassic fertilizers	3 308	1 488	29 418	414	5 838	39 591	154	12 672	567	4 281	1 861	408	:	:	:	100 000
42	Mehrnährstoffdünger	Compound fertilizers	2 561	2 906	13 110	2 667	13 602	27 407	4 122	11 374	48	1 980	1 957	638	4 414	1 846	11 369	100 000
421	NP-Dünger	NP fertilizers	2 023	863	9 717	13 748	7 109	21 213	:	30 966	:	11 837	1 746	777	:	:	:	100 000
422	PK-Dünger	PK fertilizers	3 692	2 332	17 572	:	5 509	63 016	5 073	:	:	640	2 166	:	:	:	:	100 000
423	NPK-Dünger	NPK fertilizers	2 507	3 488	13 220	1 134	16 813	22 248	4 834	10 161	68	402	2 007	754	6 254	:	16 110	100 000
43	Sonstige Dünge- und Bodenverbesserungsmittel	Other fertilizers, soil improvers	524	:	35 611	:	4 069	29 247	2 656	4 888	:	3 171	1 822	:	5 791	944	11 279	100 000
5	Pflanzenschutzmittel	Plant protection products	2 523	2 399	10 076	3 641	14 456	35 484	774	10 761	39	2 854	975	2 433	815	1 012	11 758	100 000
51	Fungizide	Fungicides	:	2 447	9 479	3 208	7 058	42 893	776	10 190	52	3 576	995	4 558	382	582	13 804	100 000
52	Insektizide	Insecticides	:	1 349	8 994	5 356	18 351	33 901	224	17 516	11	2 989	1 452	2 132	107	293	7 324	100 000
53	Herbizide	Herbicides	:	3 152	13 663	1 968	8 571	36 677	965	10 099	57	2 660	794	1 785	1 812	2 092	15 707	100 000
54	Sonstige	Other	:	1 950	4 236	8 123	47 889	23 169	1 113	6 984	:	2 071	1 011	112	:	:	3 342	100 000
6	Futtermittel	Animal feedingstuffs	4 069	3 003	11 636	1 917	18 721	16 674	1 891	14 010	57	9 099	861	3 828	1 593	1 239	11 401	100 000
61	Einzelfuttermittel	Straight feedingstuffs	2 216	3 358	12 806	4 080	20 193	10 183	909	21 339	30	540	1 111	4 302	331	551	15 053	100 000
611	Getreide und Mühlennachprodukte	Cereals and milling by-products	1 089	3 065	10 321	3 094	40 057	2 704	726	16 294	57	307	1 121	6 864	:	:	14 301	100 000
612	Ölkuchen bzw. -schrot	Oil-cakes	4 402	2 070	7 413	1 730	3 707	34 546	256	24 854	:	442	891	:	:	:	19 688	100 000
613	Futtermittel tierischer Herkunft	Products of animal origin	:	7 501	23 558	:	2 447	5 919	1 405	50 800	:	95	1 190	:	:	:	7 085	100 000
614	Sonstige Einzelfuttermittel	Other	5 950	2 653	24 362	19 507	8 566	:	2 690	3 220	:	2 512	1 502	6 508	3 151	:	19 380	100 000
62	Mischfuttermittel	Compound feedingstuffs	4 566	2 907	11 322	1 337	17 521	18 416	2 155	12 044	65	11 395	794	3 701	1 931	1 424	10 422	100 000
621	für Kälber	for calves	3 161	1 730	15 390	1 645	9 350	39 185	1 592	6 532	36	14 212	839	577	1 323	:	4 427	100 000
622	für Rinder (ohne Kälber)	for cattle (excluding calves)	3 490	3 013	13 611	651	11 239	14 643	4 240	16 809	173	8 703	819	4 751	2 357	2 929	12 571	100 000
623	für Schweine	for pigs	8 201	4 908	12 844	1 121	20 433	9 839	1 441	8 963	52	16 982	846	3 676	2 266	1 304	7 124	100 000
624	für Geflügel	for poultry	2 367	1 121	8 361	1 549	20 317	23 142	1 715	12 455	7	8 549	831	3 807	1 334	963	13 481	100 000
625	Sonstige	Other	1 803	2 072	:	4 407	28 271	27 571	:	15 989	:	:	:	3 656	2 281	:	13 948	100 000
7	Material und Kleinwerkzeug	Material and small tools	2 634	2 590	15 622	4 841	5 520	27 212	4 258	5 637	80	9 463	:	1 406	1 235	:	19 500	100 000
8	Instandhaltung und Reparatur von Maschinen	Maintenance and repair of plant	2 913	3 691	24 795	3 324	10 349	19 298	967	2 032	89	7 179	2 527	634	2 242	3 796	16 165	100 000
9	Instandhaltung und Reparatur von Wirtschaftsgebäuden und sonstigen Bauten	Maintenance and repair of agricultural buildings and other buildings	1 795	3 638	24 564	2 735	15 911	7 756	1 796	2 855	160	6 402	2 667	1 004	3 056	5 066	20 594	100 000
10	Veterinärleistungen	Veterinary services	2 684	4 907	10 416	:	10 249	29 467	4 868	13 843	128	5 321	3 442	3 469	974	857	9 374	100 000
11	Allgemeine Wirtschaftsausgaben	General expenses	3 832	2 415	23 133	1 792	6 170	21 583	491	10 015	128	9 855	2 590	625	2 121	3 483	11 767	100 000

WÄGUNGSSCHEMA NACH PRODUKTEN / WEIGHTING SCHEME BY PRODUCT / SCHEMA DE PONDERATION PAR PRODUIT

1990 = 100 (ohne MWS / excluding VAT / TVA exclue)

			B	DK	D	GR	E	F	IRL	I	L	NL	A	P	FIN	S	UK	EUR15	
02	WAREN UND DIENSTLEISTUNGEN LANDWIRTSCHAFTLICHER INVESTITIONEN	GOODS AND SERVICES CONTRIBUTING TO AGRICULTURAL INVESTMENT	BIENS ET SERVICES CONCOURANT AUX INVESTISSEMENTS DE L'AGRICULTURE	1 328	1 664	14 242	2 313	14 069	13 985	1 501	30 143	169	6 764	3 389	1 391	2 244	1 581	5 217	100 000
12	Maschinen und andere Ausrüstungsgüter	Machinery and other equipment	Machines et autres biens d'équipement	1 487	2 049	20 659	2 003	8 136	16 917	1 388	24 126	166	7 993	3 068	2 267	2 807	2 274	4 661	100 000
121	Einachsschlepper und andere einachsige Motorgeräte	Rotovator and other 2-wheel equipment	Motoculteurs et autre matériel à 2 roues	2 563	:	10 975	2 462	8 699	12 331	:	56 728	79	484	:	5 678	:	:	:	100 000
122	Maschinen und Geräte für Kulturen	Machinery and plant for cultivating	Machines et matériel pour la culture	1 863	2 175	18 338	457	14 040	19 561	209	13 755	190	12 471	4 670	2 934	4 322	938	4 076	100 000
123	Maschinen und Geräte für die Ernte	Machinery and plant for harvesting	Machines et matériel pour la récolte	1 509	3 832	24 563	1 266	4 977	18 479	520	12 916	294	14 994	4 439	771	2 228	2 616	6 596	100 000
124	Maschinen und Einrichtungen	Farm machinery and installations	Machines et installations agricoles	878	2 326	21 229	1 032	99	22 983	1 058	26 979	134	11 338	3 457	250	872	5 088	2 278	100 000
1241	für die pflanzliche Erzeugung	for crop production	pour la production végétale	876	1 244	13 558	1 494	:	36 567	:	25 841	:	18 133	:	:	:	2 286	:	100 000
1242	für die tierische Erzeugung	for animal production	pour la production animale	1 421	4 766	26 179	974	:	16 802	:	19 398	418	8 148	10 752	:	2 714	8 430	:	100 000
1243	Sonstige	Other	Autres	:	1 216	39 123	:	:	:	:	51 711	:	:	:	:	:	7 949	:	100 000
125	Ackerschlepper	Tractors	Tracteurs	1 730	1 361	16 237	1 381	12 464	14 638	1 116	32 715	135	2 272	2 143	2 220	3 952	2 098	5 536	100 000
126	Sonstige Fahrzeuge	Other vehicles	Autres véhicules	1 066	1 655	32 116	7 821	4 813	10 387	5 279	14 549	135	7 381	2 237	5 960	1 869	:	4 730	100 000
13	Bauten	Buildings	Ouvrages	1 118	1 155	5 754	2 724	21 917	10 106	1 652	38 102	172	5 137	3 815	233	1 498	666	5 952	100 000
131	Wirtschaftsgebäude	Farm buildings	Bâtiments d'exploitation	1 433	1 750	9 234	4 371	6 913	12 858	2 463	45 098	249	6 488	:	:	1 876	726	6 543	100 000
132	Tiefbau- und Bodenverbesserungsarbeiten	Engineering and soil improvement operations	Ouvrages de génie civil et amélioration des terres	669	193	:	:	52 346	6 224	348	29 728	51	3 255	:	:	980	633	5 574	100 000

**Viertes Quartal 1995 :
Erläuterung und Ergebnisse**

**Fourth quarter of 1995 :
Comments and results**

**Quatrième trimestre 1995 :
Commentaires et résultats**

Entwicklung der EU-Agrarpreisindizes (Output und Input) im vierten Quartal 1995

Hinweis

Die vorliegende Ausgabe von „Statistik kurzgefaßt“ zur Entwicklung der EU-Agrarpreisindizes enthält auch monatliche Daten für Österreich, Finnland und Schweden. Der Bericht vergleicht das vierte Quartal 1995 mit dem entsprechenden Zeitraum 1994. Dieser Vergleich wird vor allem durch zwei Faktoren beeinflusst:

- a) das Inkrafttreten der dritten Stufe der Reform der Gemeinsamen Agrarpolitik im Jahr 1995, was sich in einer neuerlichen Senkung der Stützpreise für Getreide und Rindfleisch äußerte;
- b) die Angleichung der Agrarpreise in den drei neuen Mitgliedstaaten an das in der übrigen Europäischen Union herrschende Preisniveau. Dies erklärt den Einbruch der Preise in Österreich und in Finnland, wo der Preisabstand vor dem Beitritt relativ groß war.

Schließlich sei daran erinnert, daß die Preisrückgänge in der Mehrzahl der Fälle durch Beihilfen auf Unionsebene oder auf nationaler Ebene ausgeglichen wurden.

Erzeugerpreise landwirtschaftlicher Produkte (Outputpreise)

Nominaler Anstieg (+3,4 %)

Real fast gleichbleibend

(4. Quartal 1995, -0,2 %; 3. Quartal 1995, -0,3 %)

Im vierten Quartal 1995 erhöhte sich der durchschnittliche monatliche Index der **Erzeugerpreise landwirtschaftlicher Produkte** (einschließlich Obst und Gemüse) für die Union insgesamt (EUR 15, aber immer noch ohne die neuen deutschen Bundesländer) gegenüber dem entsprechenden Quartal des Vorjahres nominal um 3,4 % (vergleiche Tabelle 1). Der Preisanstieg war fast so hoch wie die Inflationsrate, weshalb der reale Preisanstieg praktisch unverändert blieb (-0,2 %).

Die realen Erzeugerpreise für **pflanzliche Erzeugnisse** in der Union insgesamt erhöhten sich gegenüber dem vierten Quartal 1994 erneut um +2,6 %. Dieser Anstieg war in erster Linie auf Preisanstiege für Oliven und Olivenöl (+25,2 %), Traubenmost und Wein (+12,7 %), Obst (+10,5 %), und Blumen und Pflanzen (+7,1 %) zurückzuführen. Der Preisindex für Hackfrüchte ging zurück (-14,2 %), wobei der Preisindex für Kartoffel, der 1994 außergewöhnlich hoch gelegen hatte, 1995 wieder auf ein normaleres Niveau sank. Der Preisindex für Getreide und Reis blieb weitgehend gleich (+0,8 %).

Die realen Erzeugerpreise für **Tiere und tierische Erzeugnisse** gingen, im Gegensatz zu den Preisen für pflanzliche Erzeugnisse, zurück (-2,7 %). Bei den meisten Gruppen von Tieren und tierischen Erzeugnissen kam es zu Preisrückgängen, insbesondere bei Rindern ohne Kälber (-9,5 %), Kälbern (-9,1 %), Geflügel (-6,6 %), Schafen und Lämmern (-4,3 %) sowie Milch (-1,9 %). Dagegen stieg der Preisindex für Schweine, der 1993 und 1994 stark zurückgegangen war, im vierten Quartal 1995 um +4,0 %, was den in den vorangegangenen Monaten des Jahres 1995 zu beobachtenden Anstieg bestätigte. Trotzdem war der Schweinepreisindex gegenüber der Indexbasis (1990=100) im vierten Quartal 1995 noch sehr niedrig (77,3). Der reale Preisindex für Eier stieg um +8,2 %.

Was die einzelnen **Mitgliedstaaten** der Union angeht (vergleiche Tabelle 2), waren in Österreich (-27,7 %) und in Finnland (-27,3 %) aus den bereits genannten Gründen starke Preisrückgänge zu verzeichnen. Die Abnahme der realen Erzeugerpreise in diesen beiden Mitgliedstaaten wurde durch einzelstaatliche und EU-Subventionen ausgeglichen. Auch in Schweden fiel der reale Preisindex (-6,9 %), doch war der Rückgang hier weniger ausgeprägt als in den beiden übrigen neuen Mitgliedstaaten. Die Preisrückgänge für pflanzliche Erzeugnisse fielen in den neuen Mitgliedstaaten stärker aus als für tierische Erzeugnisse. In den zwölf alten Mitgliedstaaten gab es Veränderungen des realen Outputindex von +6,9 % in Spanien und +5,0 % in Portugal bis -3,4 % in Deutschland und -3,5 % in Dänemark.

Einkaufspreise landwirtschaftlicher Betriebsmittel (Inputpreise)

Weiterer nominaler Anstieg (+3,5 %)

Real weitgehend gleichbleibend (+0,3 %)

Der durchschnittliche monatliche Index der Einkaufspreise **landwirtschaftlicher Betriebsmittel (Input 00)** stieg im vierten Quartal 1995 in der Union (EUR 15, ohne die neuen deutschen Bundesländer) gegenüber dem entsprechenden Quartal des Vorjahres nominal weiter an (+3,5 %) (vergleiche Tabelle 3). Der nominale Preisanstieg lag geringfügig über der Inflationsrate, so daß der reale Preisindex etwas anstieg (+0,3 %) und damit die Entwicklung der letzten Quartale umkehrte.

Der reale Index der Preise für Waren und Dienstleistungen des **laufenden landwirtschaftlichen Verbrauchs (Input 01)** stieg geringfügig um +0,4 %. Obwohl die Preise für Futtermittel zurückgingen (-0,7 %) fiel der Rückgang schwächer aus als in den vorausgegangenen Quartalen. Andererseits setzte sich der zuvor begonnene Preisanstieg für Düngemittel fort, so daß der Inputpreisindex insgesamt anstieg.

Der reale Index der Einkaufspreise für Waren und Dienstleistungen **landwirtschaftlicher Investitionen (Input 02)** blieb im Vergleich zum Vorjahresquartal fast unverändert (-0,1 %).

Geringfügige Veränderungen waren beim Preisindex für Maschinen (+0,9 %) und ein leichter Rückgang beim Index für Bauten (-1,3 %) festzustellen.

Was die einzelnen **Mitgliedstaaten** anbelangt (siehe Tabelle 4), ergaben sich beim realen Inputpreisindex Veränderungen von +4,5 % in Schweden und +3,1 % in Italien bis -9,9 % in Portugal und -18,4 % in Finnland. Der Rückgang in Finnland war in erster Linie auf die Einführung des Mehrwertsteuersystems anstelle des früheren Systems der Allphasen-Umsatzsteuer sowie auf die rückläufigen Futtermittelpreise zurückzuführen. Die Veränderungsraten in den übrigen Mitgliedstaaten lagen in einem Bereich von ± 2 %.

Vergleich der Entwicklung der Output- und Inputpreise


Terms of Trade der Landwirtschaft

Geringe Änderung im EU-Durchschnitt (-0,4 %)

Die realen **Terms of Trade der Landwirtschaft**, d. h. der reale Outputpreisindex dividiert durch den realen Inputpreisindex, fielen von ihrem Basiswert 100 im Jahr 1990 auf 89,0 im Jahr 1993 und verbesserten sich dann teilweise auf 91,7 im Jahre 1994. Im vierten Quartal 1995 lag der Index der Terms of Trade mit 92,1 etwas niedriger als im gleichen Quartal 1994. Die Terms of Trade stiegen deutlich in Portugal (+16,5 %) und setzten damit die im dritten Quartal beobachtete Entwicklung fort.

In Spanien kam es ebenfalls zu einer beträchtlichen Erhöhung (+7,0 %). Die übrigen Mitgliedstaaten (mit Ausnahme der neuen) wiesen Veränderungen der Terms of Trade von -3% bis +4% auf. Die starke in Österreich, Finnland und Schweden zu beobachtende Verschlechterung erklärt sich hauptsächlich durch die Annäherung der dortigen Outputpreise an das Preisniveau der Europäischen Union in der Folge ihres Beitritts.

Reale Terms of Trade der Landwirtschaft

 eurostat	3. Quartal 1995		4. Quartal 1995	
	Index (1990=100)	07.95-09.95	Index (1990=100)	10.95-12.95
		07.94-09.94 (%)		10.94-12.94 (%)
B	89,0	- 5,6	89,8	- 0,7
DK	84,6	- 3,6	84,6	- 3,1
D	84,3	- 3,4	84,5	- 2,8
GR	91,2	1,5	92,1	- 0,9
E	97,8	- 0,1	110,5	7,0
F	84,8	- 1,8	85,5	- 2,6
IRL	100,7	0,1	101,3	1,9
I	91,1	- 0,2	91,0	- 2,4
L	76,8	- 2,1	81,1	- 1,4
NL	87,8	2,3	96,4	3,6
A	67,9	-27,6	68,4	-27,6
P	101,2	17,2	99,2	16,5
S	83,2	- 8,6	80,2	-10,9
FIN	81,2	- 7,9	81,0	-10,9
UK	97,6	4,0	97,4	4,0
EUR 15	89,8	- 0,9	92,1	- 0,4

Anmerkungen zur Methodik

Deflationierung: Die EU-Agrarpreisindizes (Output und Input) stehen in der Datenbank NewCRONOS (Bereich PRAG) von Eurostat sowohl in nominalen als auch in deflationierten Werten zur Verfügung. Durch die Verwendung deflationierter Indizes können die durch unterschiedliche Inflationsraten in den Mitgliedstaaten verursachten Verzerrungen der nominalen Indizes eliminiert werden. Die nominalen Agrarpreisindizes werden mit Hilfe des Verbraucherpreisindex der einzelnen Mitgliedstaaten deflationiert. Die Begriffe „deflationiert“ und „real“ werden als Synonyme benutzt.

Umbasierung: Eurostat und die Mitgliedstaaten haben den Prozeß der Umbasierung der Agrarpreisindizes vom Basisjahr 1985=100 auf 1990=100 inzwischen abgeschlossen. Monatliche Agrarpreise auf der Basis 1990=100 liegen ab Januar 1994 für alle Mitgliedstaaten und die Union insgesamt (EUR 15) in NewCRONOS vor. (In der Datenbank sind die jährlichen Agrarpreisindizes auf der Basis 1990=100 ab 1990 verfügbar, siehe „Statistik kurzgefaßt“ 1995 Nr. 14 und 18). In einigen Fällen sind die umbasierten Indizes noch provisorisch.

TRENDS IN THE EU AGRICULTURAL PRICE INDICES (OUTPUT AND INPUT) IN THE FOURTH QUARTER OF 1995

Notice

This Statistics in focus on trends in the EU agricultural price indices also includes the indices for Austria, Finland and Sweden. The present analysis compares the fourth quarter of 1995 with the corresponding period of 1994. This comparison is affected by two factors:

- a) The entry into force, in 1995, of the third phase of the reform of the Common Agricultural Policy, which implies a new decrease in the support prices for cereals and beef;
- b) The alignment of agricultural prices in the three new Member States on those in force in the rest of the European Union. This explains the fall in prices for Austria and Finland, where the gap was widest before adhesion.

Finally, it should be remembered that in most cases these price decreases were compensated by compensatory aids, either Community or national.

Producer prices of agricultural products (Output)

Increase in nominal terms (+3.4%)

Almost stable in real terms

(4th Quarter 1995, -0.2%; 3rd Quarter 1995, -0.3%)

The average monthly index of **producer prices of agricultural products** (including fruit and vegetables for the Union as a whole (EUR 15, but still excluding the new German Länder) rose +3.4% in nominal terms in the fourth quarter of 1995 relative to the corresponding quarter of the previous year (see Table 1). The price rise was almost equal to the rate of inflation and so the real price index was little changed (-0.2%).

Real producer prices for **crop products** in the Union as a whole continued to increase (+2.6%) relative to the fourth quarter of 1994. This rise was mainly due to price increases for olives and olive oil (+25.2%), wine must and wine (+12.7%), fruit (+10.5%), and flowers and plants (+7.1%). The price index for root crops declined (-14.2%) while the price index for potatoes, exceptionally high in 1994, returned to more usual levels in 1995. The price index for cereals and rice was relatively stable (+0.8%).

Real producer prices for **animals and animal products** declined (-2.7%), in contrast to crop products. Declines were recorded for most groups of animals and animal products, notably cattle excluding calves (-9.5%), calves (-9.1%), poultry (-6.6%), sheep and lambs (-4.3%) and milk (-1.9%). The real price index for pigs, which had declined steeply in 1993 and 1994, rose in the fourth quarter of 1995 (+4.0%) continuing the increase seen throughout 1995. Nevertheless the pig price index, relative to the index base (1990=100), was still very low (77.3) in the fourth quarter of 1995. The real price index for eggs rose (+8.2%).

Across the **Member States** of the Union (see Table 2), steep price declines were seen for the reasons already indicated in Austria (-27.7%) and Finland (-27.3%). In these two Member States, the fall in real producer prices was compensated by national and EU subsidies. A decline in the real price index was also seen for Sweden (-6.9%) but it was less marked than in the other two new Member States. Price decreases for crop products were steeper than for animal products in the new Member States. Concerning the 12 old Member States, changes in the real output index ranged from +6.9% in Spain and +5.0% in Portugal to -3.4% in Germany and -3.5% in Denmark.

Purchase prices of the means of agricultural production (Input)

Continued rise in nominal terms (+3.5%)

Almost unchanged real terms (+0.3%)

The average monthly index for the purchase prices of the **means of agricultural production (Input 00)** for the fourth quarter of 1995 continued to rise in nominal terms (+3.5%) for the Union (EUR 15, excluding the new German "Länder") relative to the corresponding quarter of 1994 (see Table 3). This nominal rise was slightly greater than the inflation rate and so the real price index showed a small increase (+0.3%) reversing the trend seen in previous quarters.

The index of the prices of goods and services for **current consumption in agriculture (Input 01)** showed a small increase in real terms (+0.4%). Although the price of animal feedingstuffs declined (-0.7%) the fall was less than in previous quarters. On the other hand, the price rises previously seen for fertilizers were continued and so the overall input price index rose.

The real index for the purchase price of goods and services contributing to **agricultural investment (Input 02)** was almost unchanged (-0.1%) relative to the fourth quarter of 1994. A small increase was seen in the price index for machinery (+0.9%) and a small decrease in the index for buildings (-1.3%)

Across **Member States** (see Table 4), changes in the real input price index ranged from +4.5% in Sweden and +3.1% in Italy to -9.9% in Portugal and -18.4% in Finland. The decrease in Finland was mainly due to the replacement of the turnover tax system by the value added tax system and the decrease in the price of feedingstuffs. Rates of change in the other Member States were in the range $\pm 2\%$.


Comparison of trends in output and input prices

Agricultural terms of trade

Little change in the EU average (-0.4%)

The real **agricultural terms of trade**, calculated by dividing the real output price index by the real input price index, fell from the base level of 100 in 1990 to 89.0 in 1993 and recovered partially to 91.7 in 1994. In the fourth quarter of 1995 it was 92.1, showing a slight decrease compared to the corresponding period of 1994. The terms of trade improved markedly in Portugal (+16.5%) continuing the trend seen in the third quarter. There was also a notable increase in Spain (+7.0%). The other Member States (with the exception of the new ones) showed changes in the terms of trade in the range -3% to +4%. A marked deterioration in the terms of trade was seen in Austria, Finland and Sweden and is mainly explained by the movement of output prices towards those of the European Union following adhesion.

Real Agricultural Terms of Trade

 eurostat	3rd Quarter 1995		4th Quarter 1995	
	index (1990=100)	07.95-09.95	index (1990=100)	10.95-12.95
		07.94-09.94 (%)		10.94-12.94 (%)
B	89,0	- 5,6	89,8	- 0,7
DK	84,6	- 3,6	84,6	- 3,1
D	84,3	- 3,4	84,5	- 2,8
GR	91,2	1,5	92,1	- 0,9
E	97,8	- 0,1	110,5	7,0
F	84,8	- 1,8	85,5	- 2,6
IRL	100,7	0,1	101,3	1,9
I	91,1	- 0,2	91,0	- 2,4
L	76,8	- 2,1	81,1	- 1,4
NL	87,8	2,3	96,4	3,6
A	67,9	-27,6	68,4	-27,6
P	101,2	17,2	99,2	16,5
S	83,2	- 8,6	80,2	-10,9
FIN	81,2	- 7,9	81,0	-10,9
UK	97,6	4,0	97,4	4,0
EUR 15	89,8	- 0,9	92,1	- 0,4

Methodological notes

Deflation: The EU agricultural price indices (output and input) are available in Eurostat's NewCRONOS database (PRAG domain) in both nominal and deflated form. By using the deflated indices it is possible to eliminate the distortions in the nominal indices caused by different inflation rates in the various Member States. The nominal agricultural price indices are deflated by means of the consumer price index for each Member State. The terms "deflated" and "real" are used synonymously.

Rebasing: Eurostat and the Member States have now changed the agricultural price indices from the base 1985=100 to 1990=100. Monthly agricultural price indices are available in NewCRONOS from January 1994 for all Member States and for EUR 15. (Annual agricultural price indices with 1990=100 are available in the database from 1990; see *Statistics in Focus* 1995 nos. 14 and 18.) In certain cases the rebased indices are still provisional.

EVOLUTION DES INDICES UE DES PRIX AGRICOLES (OUTPUTS ET INPUTS) AU QUATRIÈME TRIMESTRE DE 1995

Avertissement

Ces "Statistiques en bref" sur l'évolution des indices UE des prix agricoles contiennent les indices pour l'Autriche, la Finlande et la Suède. La présente analyse compare le quatrième trimestre de 1995 avec la période correspondante de 1994. Cette comparaison est affectée notamment par deux facteurs:

- a) l'entrée en vigueur, en 1995, de la troisième phase de la réforme de la Politique agricole commune qui implique une nouvelle baisse des prix de soutien des céréales et de la viande bovine;
- b) l'alignement des prix agricoles dans les trois nouveaux États membres sur ceux en vigueur dans le reste de l'Union européenne. Ceci explique la chute des prix en Autriche et en Finlande, où l'écart était plus important avant l'adhésion.

Enfin, il convient de rappeler que, dans la plupart des cas, ces baisses des prix ont été compensées par des aides compensatoires, soit communautaires, soit nationales.

Prix à la production des produits agricoles (prix des outputs)

Augmentation en termes nominaux (+3,4%)

Prix pratiquement stables en termes réels

(4^{ème} trimestre 1995: -0,2%; 3^{ème} trimestre 1995: -0,3%)

L'indice mensuel moyen des **prix à la production des produits agricoles** (y compris les fruits et légumes) pour l'ensemble de l'Union européenne (EUR 15, à l'exclusion des nouveaux "Länder" allemands) a progressé de +3,4% en termes nominaux au cours du quatrième trimestre de 1995 par rapport au trimestre correspondant de l'année précédente (voir tableau 1). L'augmentation de prix ayant été pratiquement égale au taux d'inflation, l'indice réel des prix n'a que légèrement fléchi (-0,2%). Les prix réels à la production des **produits végétaux** pour l'ensem de l'Union ont continué à augmenter (+2,6%) par rapport au quatrième trimestre de 1994. Cette hausse est essentiellement due à la progression des prix des olives et de l'huile d'olive (+25,2%), du moût de vin et du vin (+12,7%), des fruits (+10,5%) ainsi que des fleurs et des plantes (+7,1%). L'indice des prix des plantes sarclées a chuté (-14,2%) tandis que celui des pommes de terre, exceptionnellement élevé en 1994, est retombé à des niveaux plus habituels en 1995. L'indice des prix des céréales et du riz est resté relativement stable (+0,8%).

Les prix réels à la production **des animaux et des produits animaux** ont baissé (-2,7%) contrairement à ceux des produits végétaux. Des diminutions ont été observées pour la plupart des groupes d'animaux et de produits animaux, notamment les bovins sans les veaux (-9,5%), les veaux (-9,1%), la volaille (-6,6%), les moutons et les agneaux (-4,3%) et le lait (-1,9%). L'indice réel des prix des porcins, qui avait fortement chuté en 1993 et 1994, a augmenté au cours du quatrième trimestre de 1995 (+4,0%), poursuivant ainsi la tendance observée pendant toute l'année 1995. Néanmoins, l'indice des prix des porcins, relatif à la base de l'indice (1990=100), était toujours très faible (77,3) au cours du quatrième trimestre de 1995. L'indice réel des prix des oeufs a enregistré une hausse (+8,2%).

En ce qui concerne les divers **Etats membres** de l'Union (voir tableau 2), de fortes chutes de prix ont été observées, pour les raisons déjà indiquées, en Autriche (-27,7%) et en Finlande (-27,3%). Dans ces deux États membres, la baisse des prix réels à la production a été compensée par des subventions nationales et UE. Une diminution de l'indice réel des prix est également intervenue en Suède (-6,9%) mais elle a été moins marquée que dans les deux autres États membres. Dans les nouveaux Etats membres, les prix ont davantage baissé pour les produits végétaux que pour les produits animaux. En ce qui concerne les douze autres États membres, les variations de l'indice réel des outputs allaient de +6,9% en Espagne et +5,0% au Portugal à -3,4% en Allemagne et -3,5% au Danemark.

Indice des prix d'achat des moyens de production agricole (prix des inputs)

Augmentation continue en termes nominaux (+3,5%)

Peu de changement en termes réels (+0,3%)

L'indice mensuel moyen des prix d'achat des **moyens de production agricole (input 00)** pour le quatrième trimestre de 1995 a continué de progresser en termes nominaux (+3,5%) pour l'Union (EUR 15, à l'exclusion des nouveaux "Länder" allemands) par rapport au trimestre correspondant de 1994 (voir tableau 3). Cette hausse nominale a été supérieure au taux de l'inflation si bien que l'indice réel des prix a légèrement progressé (+0,3%) renversant ainsi la tendance observée au cours des trimestres précédents.

L'indice des prix d'achat des **biens et services de consommation courante de l'agriculture (input 01)** a légèrement progressé en termes réels (+0,4%). Bien que le prix des aliments des animaux ait diminué (-0,7%), cette baisse a été inférieure à celle des trimestres précédents. Par ailleurs, les augmentations de prix observées précédemment pour les engrais se sont poursuivies de sorte que l'indice de prix global des inputs a augmenté.

L'indice réel des prix d'achat des biens et services contribuant à **l'investissement agricole (input 02)** n'a pratiquement pas varié (-0,1%) par rapport au quatrième trimestre de 1994. On a enregistré une légère augmentation de l'indice des prix des machines (+0,9%) et une faible baisse de l'indice des ouvrages (-1,3%).

Dans les **Etats membres** (voir tableau 4), les variations de l'indice réel des prix des inputs allaient de +4,5% en Suède et +3,1% en Italie à -9,9% au Portugal et -18,4% en Finlande. La baisse observée en Finlande a été principalement due au remplacement du système de taxe sur le chiffre d'affaires par celui de taxe sur la valeur ajoutée et au recul des prix des aliments. Pour les autres États membres, les taux de variation étaient de l'ordre de $\pm 2\%$.


Comparaison de l'évolution des prix d'output et d'input

Termes de l'échange de l'agriculture

Légère modification pour la moyenne de l'UE(-0,4%)

Les **termes réels de l'échange de l'agriculture**, calculés en divisant l'indice réel des prix des outputs par l'indice réel des prix des inputs, ont baissé par rapport à leur niveau de l'année de base (1990 = 100) pour se situer à 89,0 en 1993 avant de se redresser partiellement à 91,7 en 1994. Au cours du quatrième trimestre de 1995, cet indice s'établissait à 92,1, marquant ainsi une légère détérioration par rapport à la période correspondante de 1994. Les termes de l'échange se sont nettement améliorés au Portugal (+16,5%) poursuivant ainsi la tendance observée au cours du troisième trimestre. On a également noté une augmentation importante en Espagne (+7,0%). Dans les autres États membres (à l'exception des nouveaux), les termes de l'échange ont varié de -3% à +4%. La forte détérioration relevée en Autriche, en Finlande et en Suède s'explique principalement par le fait que les prix des outputs se sont rapprochés de ceux de l'Union européenne, suite à l'adhésion.

Termes réels de l'échange de l'agriculture

 eurostat	3ème trimestre 1995		4ème trimestre 1995	
	Index (1990=100)	07.95-09.95	Index (1990=100)	10.95-12.95
		07.94-09.94 (%)		10.94-12.94 (%)
B	89,0	- 5,6	89,8	- 0,7
DK	84,6	- 3,6	84,6	- 3,1
D	84,3	- 3,4	84,5	- 2,8
GR	91,2	1,5	92,1	- 0,9
E	97,8	- 0,1	110,5	7,0
F	84,8	- 1,8	85,5	- 2,6
IRL	100,7	0,1	101,3	1,9
I	91,1	- 0,2	91,0	- 2,4
L	76,8	- 2,1	81,1	- 1,4
NL	87,8	2,3	96,4	3,6
A	67,9	-27,6	68,4	-27,6
P	101,2	17,2	99,2	16,5
S	83,2	- 8,6	80,2	-10,9
FIN	81,2	- 7,9	81,0	-10,9
UK	97,6	4,0	97,4	4,0
EUR 15	89,8	- 0,9	92,1	- 0,4

Notes méthodologiques

Déflation: Les indices UE des prix agricoles (outputs et inputs) sont disponibles dans la base de données NewCRONOS d'Eurostat (domaine PRAG), en termes à la fois nominaux et déflatés. L'utilisation d'indices déflatés permet d'éliminer les distorsions entre les indices nominaux causées par les différences dans les taux d'inflation des divers États membres. Les indices nominaux des prix agricoles sont déflatés à l'aide de l'indice des prix à la consommation de chacun des États membres. Les termes "déflaté" et "réel" sont utilisés indifféremment.

Rebasement: Eurostat et les États membres ont maintenant converti les indices des prix agricoles de la base 1985 = 100 en base 1990 = 100. Les indices des prix agricoles mensuels sont disponibles dans NewCRONOS à partir de janvier 1994 pour tous les États membres et pour EUR 15. (Les indices annuels de prix agricoles sur la base 1990 = 100 sont disponibles dans la base de données à partir de 1990; voir "Statistiques en bref" 1995 nos 14 et 18.) Dans certains cas les indices rebasés sont encore provisoires.

Tabelle 1 / Table 1 / Tableau 1

EU-Index der Erzeugerpreise landwirtschaftlicher Produkte: Veränderungsdaten der Preisindizes für EUR 15 (in %) (1)

EU Index of producer prices of agricultural products: Rates of change of the price indices for EUR 15 (in %) (1)

Indice UE des prix à la production des produits agricoles: Taux de variation des indices des prix pour EUR 15 (en %) (1)

	01/95-03/95	04/95-06/95	07/95-09/95	10/95-12/95
	01/94-03/94	04/94-06/94	07/94-09/94	10/94-12/94
NOMINALE INDIZES / NOMINAL INDICES / INDICES NOMINAUX				
0 INSGESAMT / TOTAL / TOTAL	8,0	4,7	3,3	3,4
1 PFLANZLICHE ERZEUGNISSE / CROP PRODUCTS/ PRODUITS VEGETAUX	15,8	10,2	7,5	6,8
11 Getreide und Reis / Cereals and rice / Céréales et riz	-0,5	1,6	5,1	4,5
12 Hackfrüchte / Root crops / Plantes sarclées	62,4	36,2	11,2	-11,6
13 Obst / Fruit / Fruits	17,5	11,1	13,9	12,3
14 Frischgemüse / Fresh vegetables / Légumes frais	17,6	3,9	-6,9	4,5
15 Weinmost oder Wein / Wine must and wine / Moût et vin	20,7	17,5	18,2	17,1
16 Oliven und Olivenöl / Olives and olive oil / Olives et huile d'olive	13,9	19,2	25,0	31,4
17 Saatgut / Seeds / Semences	20,1	12,8	12,4	3,9
18 Blumen etc. / Flowers etc. / Fleurs etc.	11,9	8,9	9,0	9,7
19 Sonst. pflanzl. Erzeugnisse / Other crop prods. /Autres produits végétaux	-4,1	-5,9	-1,1	1,6
2 TIERE UND TIERISCHE ERZEUGNISSE/ANIMALS AND ANIMAL PRODUCTS/ANIMAUX ET PRODUITS ANIMAUX	0,9	-0,5	-0,5	0,2
21 Tiere / Animals / Animaux	2,0	-1,3	-1,6	-1,2
21A Kälber / Calves / Veaux	0,4	1,2	-0,9	-5,8
21B Rinder ohne Kälber / Cattle excluding calves / Bovins sans veaux	-4,2	-6,4	-6,6	-6,9
21C Schweine / Pigs / Porcs	13,2	4,7	4,8	7,0
21D Schafe und Lämmer / Sheep and lambs / Moutons et agneaux	6,4	-3,0	0,4	-0,7
21E Geflügel / Poultry / Volailles	-7,6	-3,8	-5,7	-2,4
21F Sonstige Tiere / Other animals / Autres animaux	6,6	6,1	0,2	-5,1
22 Milch / Milk / Lait	1,8	2,2	1,4	0,7
23 Eier / Eggs / Oeufs	-17,8	-11,7	-3,1	11,7
24 Sonst. tierische Erzeugn. / Other animal prods. / Autres produits animaux	16,5	23,3	23,2	15,4
DEFLATIONIERTE INDIZES / DEFLATED INDICES / INDICES DEFLATES				
0 INSGESAMT / TOTAL / TOTAL	4,2	0,9	-0,3	-0,2
1 PFLANZLICHE ERZEUGNISSE / CROP PRODUCTS/ PRODUITS VEGETAUX	11,5	5,8	3,3	2,6
11 Getreide und Reis / Cereals and rice / Céréales et riz	-3,9	-2,2	1,2	0,8
12 Hackfrüchte / Root crops / Plantes sarclées	58,4	32,8	8,3	-14,2
13 Obst / Fruit / Fruits	12,5	5,9	8,5	10,5
14 Frischgemüse / Fresh vegetables / Légumes frais	12,2	-2,0	-11,4	0,6
15 Weinmost oder Wein / Wine must and wine / Moût et vin	16,5	13,3	13,9	12,7
16 Oliven und Olivenöl / Olives and olive oil / Olives et huile d'olive	8,5	12,5	18,7	25,2
17 Saatgut / Seeds / Semences	16,7	9,5	9,3	1,1
18 Blumen etc. /Flowers etc. / Fleurs etc.	8,4	5,6	6,3	7,1
19 Sonst. pflanzl. Erzeugn. / Other crop prods. /Autres produits végétaux	-9,0	-10,6	-5,9	-3,3
2 TIERE UND TIERISCHE ERZEUGNISSE/ANIMALS AND ANIMAL PRODUCTS/ANIMAUX ET PRODUITS ANIMAUX	-2,3	-3,7	-3,5	-2,7
21 Tiere / Animals / Animaux	-1,2	-4,6	-4,7	-4,3
21A Kälber / Calves / Veaux	-2,9	-2,1	-4,0	-9,1
21B Rinder ohne Kälber / Cattle excluding calves / Bovins sans veaux	-6,9	-9,1	-9,3	-9,5
21C Schweine / Pigs / Porcs	9,8	1,3	1,9	4,0
21D Schafe und Lämmer / Sheep and lambs / Moutons et agneaux	2,1	-7,5	-3,7	-4,3
21E Geflügel / Poultry / Volailles	-11,3	-8,0	-9,7	-6,6
21F Sonstige Tiere / Other animals / Autres animaux	2,3	1,5	-4,2	-9,7
22 Milch / Milk / Lait	-1,3	-0,8	-1,4	-1,9
23 Eier / Eggs / Oeufs	-21,1	-15,2	-6,6	8,2
24 Sonst. tierische Erzeugn. / Other animal prods. / Autres produits animaux	9,7	17,6	18,6	10,4

(1) Auf der Basis / On the base / Sur la base 1990 = 100

Tabelle 2 / Table 2 / Tableau 2

EU-Index der Erzeugerpreise landwirtschaftlicher Produkte : Veränderungsraten der Preisindizes im Ländervergleich (in %) (1)

EU-Index of producer prices of agricultural products : Rates of change of the price indices by Member State (in %) (1)

Indices UE des prix à la production des produits agricoles : Taux de variation des indices des prix par Etat membre (en %) (1)

			B	DK	D(2)	GR	E	F	IRL	I	L	NL	A	P	FIN	S	UK	EUR 15
Insgesamt	Nominale Indizes Nominal indices Indices nominaux	a)	3,1	3,7	7,5	10,8	14,2	2,9	-0,4	12,9	-0,1	7,6	-13,4	10,0	-21,2	3,4	13,8	8,0
		b)	-7,3	-0,1	6,9	8,8	11,3	0,4	-0,5	10,4	-0,6	0,0	-15,6	7,2	-23,4	4,1	6,9	4,7
		c)	-5,7	-2,2	6,4	8,4	4,1	0,2	2,4	8,8	-0,3	2,2	-26,6	6,7	-24,5	-2,7	7,7	3,3
		d)	0,5	-1,7	-1,9	6,9	11,6	-0,1	5,5	6,3	-0,1	5,8	-26,3	9,0	-27,1	-4,7	7,5	3,4
Total	Deflat. Indizes Deflated indices Indices déflatés	a)	1,3	1,3	5,3	0,2	9,0	1,2	-2,9	8,3	-2,3	5,0	-15,5	5,1	-22,5	0,8	10,1	4,2
		b)	-8,6	-2,3	4,9	-0,9	5,9	-1,3	-3,2	4,9	-2,7	-2,1	-17,7	2,8	-24,4	1,2	3,4	0,9
		c)	-6,8	-4,0	4,6	-0,3	-0,4	-1,6	-0,2	3,0	-2,1	0,6	-28,1	2,7	-24,9	-5,0	3,9	-0,3
		d)	-0,9	-3,5	-3,4	-1,2	6,9	-2,0	2,9	0,7	-1,4	4,2	-27,7	5,0	-27,3	-6,9	4,2	-0,2
Pflanzliche Erzeugnisse	Nominale Indizes Nominal indices Indices nominaux	a)	14,7	6,3	23,9	12,0	20,3	6,6	2,4	21,0	1,6	15,6	7,5	14,1	-28,4	28,8	24,3	15,8
		b)	-6,6	2,2	29,6	11,3	17,4	2,9	-6,8	12,7	1,5	3,8	4,0	11,0	-30,8	24,1	8,3	10,2
		c)	-12,5	-2,0	24,2	12,0	8,0	2,3	1,7	11,0	-2,0	6,8	-30,6	10,6	-34,3	1,5	7,5	7,5
		d)	2,4	-1,1	-5,0	9,7	15,8	1,8	10,4	9,5	-2,8	13,4	-29,0	9,9	-39,3	-5,8	3,9	6,8
Crop products	Deflat. Indizes Deflated indices Indices déflatés	a)	12,6	3,8	21,4	1,2	14,8	4,8	-0,2	16,0	-0,7	12,9	4,9	9,0	-29,7	25,6	20,2	11,5
		b)	-8,0	-0,1	27,1	1,3	11,6	1,3	-9,3	7,1	-0,7	1,5	1,4	6,4	-31,7	20,7	4,7	5,8
		c)	-13,5	-3,7	22,1	3,1	3,4	0,5	-0,8	5,2	-3,7	5,1	-32,1	6,4	-34,6	-0,9	3,6	3,3
		d)	1,0	-2,9	-6,5	1,4	10,9	-0,1	7,7	3,7	-4,1	11,7	-30,3	5,9	-39,5	-8,0	0,7	2,6
Produits végétaux	Nominale Indizes Nominal indices Indices nominaux	a)	-3,5	2,3	1,3	7,8	4,0	-0,7	-0,8	2,0	-0,4	0,3	-19,6	4,8	-18,2	-4,3	7,9	0,9
		b)	-7,8	-1,4	-2,0	2,8	1,5	-2,4	0,5	7,0	-0,9	-3,2	-21,6	2,6	-20,0	-2,5	6,0	-0,5
		c)	-1,2	-2,3	-1,3	-0,1	-1,9	-2,0	2,5	5,6	-0,1	-1,1	-25,4	2,4	-20,3	-4,2	7,9	-0,5
		d)	-0,5	-2,0	-0,6	0,3	4,1	-1,9	4,8	1,8	0,4	-0,5	-25,5	8,0	-22,2	-4,3	9,8	0,2
Animal products	Deflat. Indizes Deflated indices Indices déflatés	a)	-5,2	-0,1	-0,7	-2,5	-0,8	-2,4	-3,3	-2,2	-2,6	-2,1	-21,6	0,2	-19,6	-6,7	4,3	-2,3
		b)	-9,1	-3,6	-3,8	-6,4	-3,5	-4,0	-2,2	1,7	-3,1	-5,3	-23,6	-1,6	-21,1	-5,2	2,5	-3,7
		c)	-2,4	-4,1	-3,0	-8,0	-6,1	-3,7	0,0	0,0	-1,8	-2,7	-27,0	-1,5	-20,7	-6,4	4,0	-3,5
		d)	-1,9	-3,8	-2,2	-7,3	-0,2	-3,8	2,3	-3,6	-1,0	-2,0	-26,8	4,0	-22,4	-6,5	6,4	-2,7
Produits animaux	Nominale Indizes Nominal indices Indices nominaux	a)	-3,5	2,3	1,3	7,8	4,0	-0,7	-0,8	2,0	-0,4	0,3	-19,6	4,8	-18,2	-4,3	7,9	0,9
		b)	-7,8	-1,4	-2,0	2,8	1,5	-2,4	0,5	7,0	-0,9	-3,2	-21,6	2,6	-20,0	-2,5	6,0	-0,5
		c)	-1,2	-2,3	-1,3	-0,1	-1,9	-2,0	2,5	5,6	-0,1	-1,1	-25,4	2,4	-20,3	-4,2	7,9	-0,5
		d)	-0,5	-2,0	-0,6	0,3	4,1	-1,9	4,8	1,8	0,4	-0,5	-25,5	8,0	-22,2	-4,3	9,8	0,2

(1) Auf der Basis / On the base / Sur la base 1990 = 100

a = 01/95-03/95

b = 04/95-06/95

c = 07/95-09/95

10/95-12/95

01/94-03/94

04/94-06/94

07/94-09/94

10/94-12/94

(2) Die Daten für die Bundesrepublik Deutschland beziehen sich auf den Gebietsstand vor dem 3. Oktober 1990, inklusiv West Berlin.
Data for the Federal Republic of Germany in its boundaries prior to 3 October 1990, including West Berlin.
Données pour la République Fédérale d'Allemagne, dans sa situation territoriale avant le 3 octobre 1990, Berlin Ouest inclus.

Tabelle 3 / Table 3 / Tableau 3

EU-Index der Einkaufspreise landwirtschaftlicher Betriebsmittel : Veränderungsdaten der Preisindex für EUR 15 (in %) (1)
 EU Index of purchase prices of the means of agricultural production: Rates of change of the price indices for EUR 15 (in %) (1)
 Indice UE des prix d'achat des moyens de production agricole : Taux de variation des indices des prix pour EUR 15 (en %) (1)

	01/95-03/95 01/94-03/94	04/95-06/95 04/94-06/94	07/95-09/95 07/94-09/94	10/95-12/95 10/94-12/94
NOMINALE INDIZES / NOMINAL INDICES / INDICES NOMINAUX				
00 INSGESAMT / TOTAL / TOTAL	1,9	2,2	2,9	3,5
01 WAREN UND DIENSTLEISTUNGEN DES LAUFENDEN LANDWIRTSCHAFTLICHEN VERBRAUCHS/GOODS AND SERVICES CURRENTLY CONSUMED IN AGRICULTURE/ BIENS ET SERVICES DE CONSOMMATION COURANTE DE L'AGRICULTURE	1,4	1,7	2,6	3,5
1, Saat- und Pflanzgut/Seeds/Semences	7,0	2,9	5,7	6,9
2, Nutz- und Zuchtvieh/Animals for rearing/Animaux d'élevage	15,3	1,9	-1,1	-2,9
3, Energie und Schmierstoffe/Energy/Energie	-0,1	1,3	1,3	3,1
4, Dünge- und Bodenverbesserungsmittel/Fertilizers/Engrais	4,1	5,8	7,5	6,5
5, Pflanzenschutzmittel/Plant protection products/Produits de protection des cultures	-0,9	-0,5	0,9	0,6
6, Futtermittel/Animal feedingstuffs/Aliments des animaux	-1,5	-0,8	0,5	2,7
7, Material und Kleinwerkzeuge/Small tools/Petit outillage	5,2	6,3	6,5	4,9
8, Instandhaltung und Reparatur von Geräten/Maintenance and repair of plant/ Entretien et réparation du matériel	3,5	3,7	4,4	4,4
9, Instandhaltung und Reparatur von Wirtschaftsgebäuden und sonst. Bauten/ Maintenance and repair of buildings/Entretien et réparation des bâtiments d'exploitation	3,4	3,9	3,6	3,0
10, Veterinärleistungen/Veterinary services/Services vétérinaires	2,6	2,7	2,5	2,9
11, Allgemeine Wirtschaftsausgaben/General expenses/Frais généraux	3,6	3,6	3,8	3,7
02 WAREN UND DIENSTLEISTUNGEN LANDWIRTSCHAFTLICHER INVESTITIONEN/GOODS AND SERVICES CONTRIBUTING TO AGRICULTURAL INVESTMENT/BIENS ET SERVICES CONCOURANT AUX INVESTISSEMENTS DE L'AGRICULTURE	3,1	3,6	3,7	3,6
12, Maschinen und andere Ausrüstungsgüter/Machinery/Machines	3,4	3,8	4,1	4,3
13, Bauten/Buildings/Ouvrages	2,7	3,3	3,2	2,8
DEFLATIONIERTE INDIZES / DEFLATED INDICES / INDICES DEFLATES				
00 INSGESAMT / TOTAL / TOTAL	-1,4	-1,2	-0,4	0,3
01 WAREN UND DIENSTLEISTUNGEN DES LAUFENDEN LANDWIRTSCHAFTLICHEN VERBRAUCHS/GOODS AND SERVICES CURRENTLY CONSUMED IN AGRICULTURE/ BIENS ET SERVICES DE CONSOMMATION COURANTE DE L'AGRICULTURE	-1,7	-1,6	-0,5	0,4
1, Saat- und Pflanzgut/Seeds/Semences	3,5	-0,3	2,7	3,7
2, Nutz- und Zuchtvieh/Animals for rearing/Animaux d'élevage	12,3	-1,0	-4,0	-5,6
3, Energie und Schmierstoffe/Energy/Energie	-3,6	-2,2	-1,9	-0,2
4, Dünge- und Bodenverbesserungsmittel/Fertilizers/Engrais	1,1	2,8	4,7	3,8
5, Pflanzenschutzmittel/Plant protection products/Produits de protection des cultures	-4,0	-3,7	-2,4	-2,6
6, Futtermittel/Animal feedingstuffs/Aliments des animaux	-4,8	-4,2	-2,9	-0,7
7, Material und Kleinwerkzeuge/Small tools/Petit outillage	1,8	2,8	3,1	1,8
8, Instandhaltung und Reparatur von Geräten/Maintenance and repair of plant/ Entretien et réparation du matériel	0,5	0,8	1,6	1,8
9, Instandhaltung und Reparatur von Wirtschaftsgebäuden und sonstige Bauten/ Maintenance and repair of buildings/Entretien et réparation des bâtiments d'exploitation	0,2	0,7	0,7	0,3
10, Veterinärleistungen/Veterinary services/Services vétérinaires	-0,3	-0,4	-0,5	0,0
11, Allgemeine Wirtschaftsausgaben/General expenses/Frais généraux	0,8	0,8	1,1	1,3
02 WAREN UND DIENSTLEISTUNGEN LANDWIRTSCHAFTLICHER INVESTITIONEN/GOODS AND SERVICES CONTRIBUTING TO AGRICULTURAL INVESTMENT/BIENS ET SERVICES CONCOURANT AUX INVESTISSEMENTS DE L'AGRICULTURE	-0,5	-0,2	-0,1	-0,1
12, Maschinen und andere Ausrüstungsgüter/Machinery/Machines	0,0	0,3	0,6	0,9
13, Bauten/Buildings/Ouvrages	-1,2	-1,0	-1,0	-1,3

(1) Auf der Basis / On the base / Sur la base 1990 = 100

Tabelle 4 / Table 4 / Tableau 4

EU-Index der Einkaufspreise landwirtschaftlicher Betriebsmittel : Veränderungsraten der Preisindizes im Ländervergleich (in %) (1)
 EU Index of purchase prices of the means of agricultural production : Rates of change of the price indices by Member State (in %) (1)
 Indices UE des prix d'achat des moyens de production agricole : Taux de variation des indices des prix par Etat membre (en %) (1)

			B	DK	D(2)	GR	E	F	IRL	I	L	NL	A	P	FIN	S(3)	UK	EUR 15
Insgesamt	Nominale Indizes	a)	0,5	0,6	1,9	6,7	3,6	1,1	1,9	4,3	1,9	2,0	-3,5	-5,9	-21,3	4,5	2,6	1,9
		b)	-0,6	0,3	1,2	6,7	3,4	1,3	2,5	8,1	1,9	-0,6	-3,2	-8,6	-21,0	6,1	2,7	2,2
Total	Nominal indices	c)	-0,1	1,5	0,9	6,8	4,2	2,0	2,3	9,0	1,8	0,0	1,4	-9,0	-18,0	6,5	3,5	2,9
		d)	1,2	1,5	0,9	7,9	4,2	2,6	3,4	8,9	1,3	2,1	1,8	-6,5	-18,1	6,9	5,1	3,5
Total	Deflat. Indizes	a)	-1,3	-1,8	-0,2	-3,5	-1,1	-0,6	-0,7	0,0	-0,4	-0,4	-5,8	-10,1	-22,7	1,9	-0,8	-1,4
		b)	-2,0	-2,0	-0,7	-2,8	-1,7	-0,3	-0,3	2,7	-0,3	-2,8	-5,6	-12,4	-22,0	3,2	-0,7	-1,2
		c)	-1,3	-0,4	-0,8	-1,7	-0,3	0,2	-0,2	3,3	0,1	-1,6	-0,7	-12,4	-18,4	4,0	-0,2	-0,4
		d)	-0,2	-0,4	-0,6	-0,3	-0,2	0,7	1,0	3,1	-0,1	0,6	-0,1	-9,9	-18,4	4,5	1,9	0,3
Waren und Dienstleistungen des landwirtschaftlichen Verbrauchs <i>Goods and services currently consumed in agriculture</i>	Nominale Indizes	a)	0,1	0,2	2,0	5,6	2,9	1,0	0,7	5,2	2,2	2,1	-7,3	-8,7	-24,7	4,3	2,4	1,4
		b)	-1,2	-0,3	1,1	5,3	2,2	1,2	1,6	11,8	2,3	-1,5	-7,0	-11,6	-24,0	6,1	2,6	1,7
		c)	-0,6	1,0	0,8	5,4	3,8	1,9	1,7	13,2	2,3	-0,7	0,9	-12,1	-19,6	6,4	3,4	2,6
		d)	0,9	1,1	0,8	7,0	4,2	2,6	3,2	12,3	1,2	2,2	1,5	-9,1	-19,3	7,8	5,6	3,5
Biens et services de consommation courante de l'agriculture	Deflat. Indizes	a)	-1,7	-2,2	0,0	-4,5	-1,9	-0,7	-1,9	0,9	-0,1	-0,3	-9,6	-12,7	-26,0	1,7	-1,0	-1,7
		b)	-2,6	-2,6	-0,8	-4,1	-2,8	-0,5	-1,1	6,3	0,1	-3,6	-9,3	-15,2	-25,0	3,2	-0,8	-1,6
		c)	-1,8	-0,8	-0,9	-3,0	-0,7	0,1	-0,8	7,2	0,6	-2,2	-1,2	-15,4	-20,0	3,9	-0,2	-0,5
		d)	-0,5	-0,7	-0,8	-1,1	-0,2	0,7	0,8	6,3	-0,1	0,7	-0,4	-12,5	-19,5	5,3	2,3	0,4
Waren und Dienstleistungen des landwirtschaftlichen Investitionen <i>Goods and services contributing to agricultural investment</i>	Nominale Indizes	a)	3,5	2,2	1,3	10,4	5,8	1,7	5,7	3,5	1,5	1,8	1,7	8,1	-13,8	5,0	3,5	3,1
		b)	3,8	2,8	1,3	11,8	6,7	1,9	5,4	4,6	1,5	1,8	1,9	5,9	-14,2	6,2	3,7	3,6
		c)	3,4	3,4	1,3	11,7	5,3	2,5	4,4	5,1	1,2	1,8	2,1	6,3	-14,7	6,6	3,9	3,7
		d)	2,9	2,9	1,5	11,2	4,5	2,6	4,1	5,7	1,4	1,8	2,2	6,3	-15,9	4,5	2,6	3,6
Biens et services concourant aux investissements de l'agriculture	Deflat. Indizes	a)	1,6	-0,2	-0,7	-0,2	0,9	0,0	3,1	-0,8	-0,8	-0,6	-0,8	3,3	-15,3	2,3	0,1	-0,5
		b)	2,3	0,5	-0,6	1,8	1,5	0,2	2,6	-0,6	-0,8	-0,3	-0,6	1,5	-15,4	3,3	0,3	-0,2
		c)	2,2	1,5	-0,4	2,8	0,8	0,7	1,8	-0,5	-0,6	0,2	0,0	2,3	-15,1	4,1	0,2	-0,1
		d)	1,5	1,0	-0,1	2,8	0,1	0,7	1,7	0,1	0,1	0,3	0,3	2,4	-16,1	2,1	-0,6	-0,1

(1) Auf der Basis / On the base / Sur la base 1990 = 100

a = 01/95-03/95

b = 04/95-06/95

c = 07/95-09/95

10/95-12/95

01/94-03/94

04/94-06/94

07/94-09/94

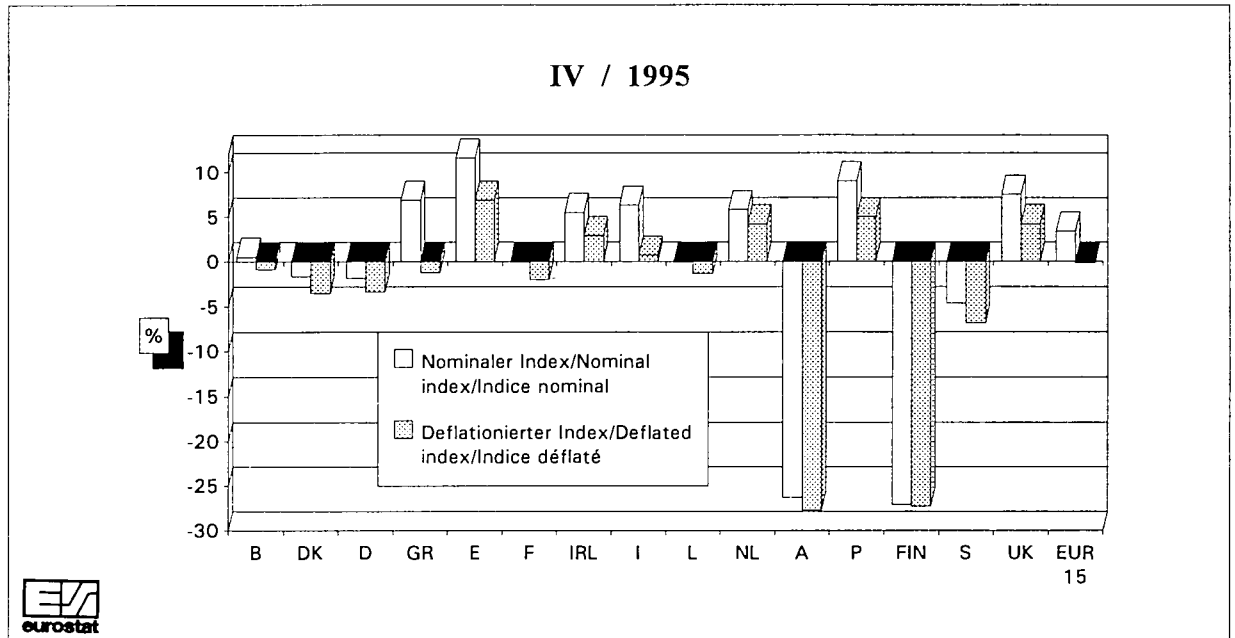
10/94-12/94

 (2) Die Daten für die Bundesrepublik Deutschland beziehen sich auf den Gebietsstand vor dem 3. Oktober 1990, inklusiv West Berlin.
 Data for the Federal Republic of Germany in its boundaries prior to 3 October 1990, including West Berlin.

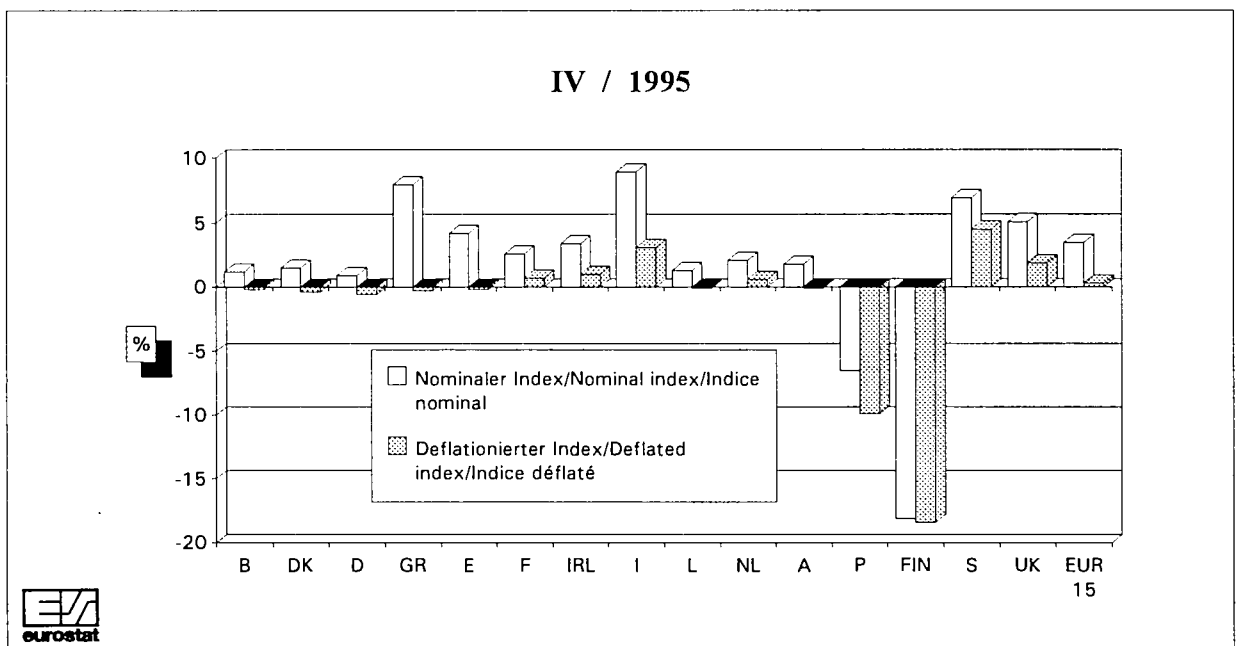
Données pour la République Fédérale d'Allemagne, dans sa situation territoriale avant le 3 octobre 1990, Berlin OEUst inclus.

(3) Revidierte Zahlen / Revised data / Données révisées

**EU-Index der Erzeugerpreise landwirtschaftlicher Produkte:
 Veränderungsraten der Preisindizes je Mitgliedstaat
 EU Index of producer prices of agricultural products:
 Rates of change of the price indices by Member State
 Indice UE des prix à la production des produits agricoles:
 Taux de variation des indices des prix des Etats membres**

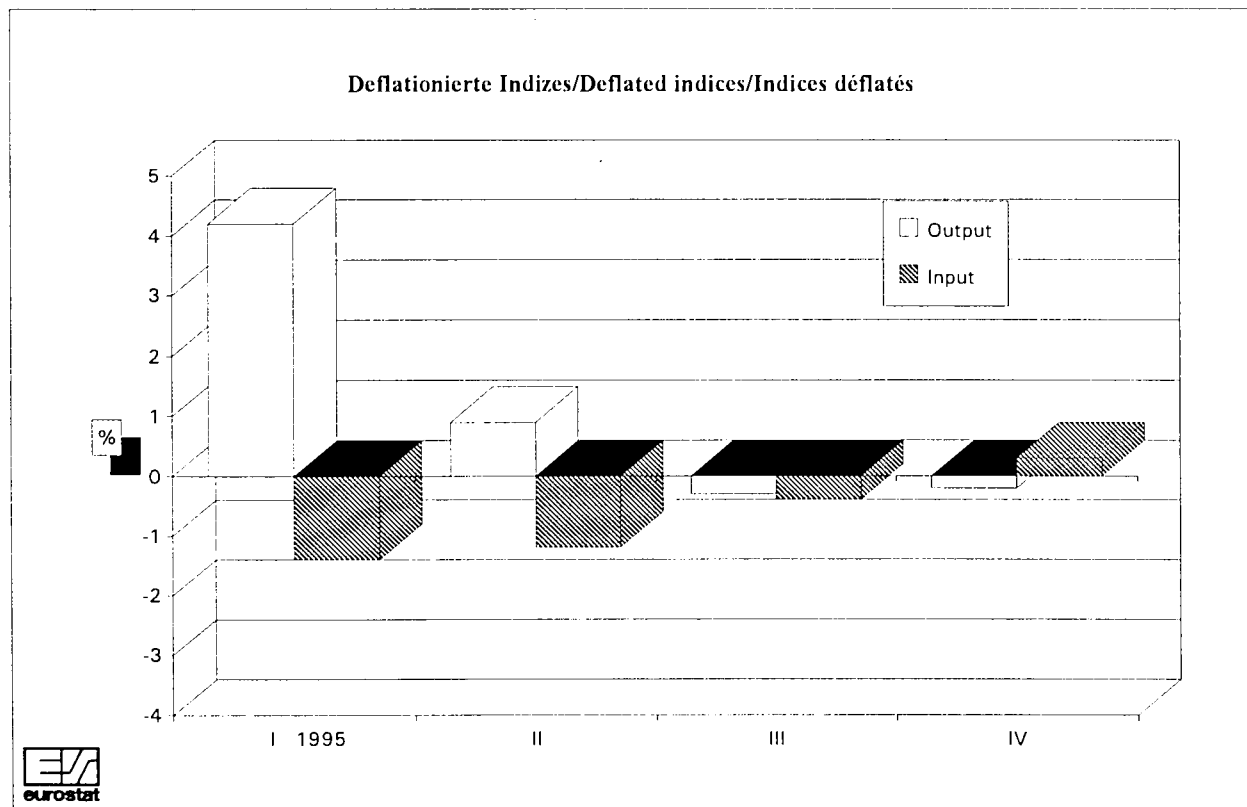
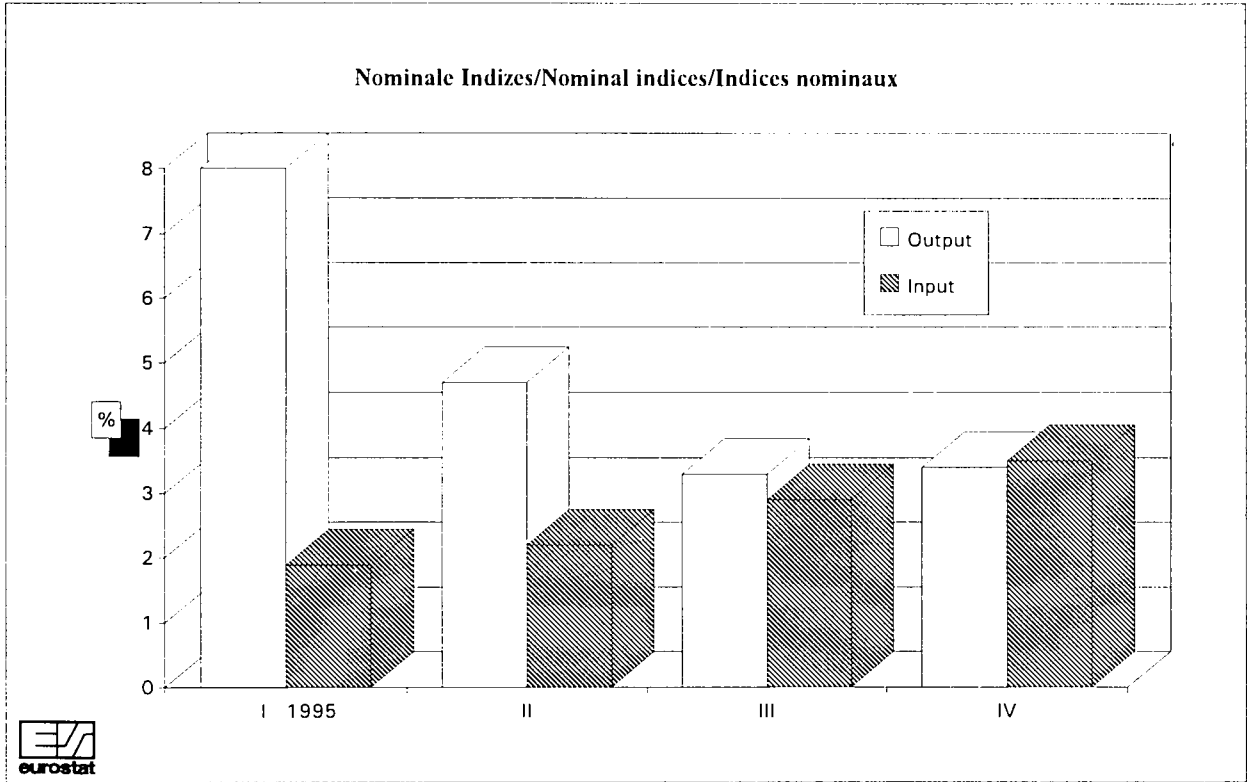


**EU-Index der Einkaufspreise landwirtschaftlicher Betriebsmittel:
 Veränderungsraten der Preisindizes je Mitgliedstaat
 EU Index of purchase prices of the means of agricultural products:
 Rates of change of the price indices by Member State
 Indice UE des prix d'achat des moyens de production agricole:
 Taux de variation des indices des prix des Etats membres**



Veränderungsraten der EU-Agrarpreisindizes
 Rates of change of the EU agricultural price indices
 Taux de variation des indices UE des prix agricoles

EUR 15



**Monatliche EU-Indizes der Erzeugerpreise
landwirtschaftlicher Produkte**

**Monthly EU indices of producer prices
of agricultural products**

**Indices UE mensuels des prix à la production
des produits agricoles**

Nominale Indizes

Nominal indices

Indices nominaux

NOMINALE PREISINDIZES / NOMINAL PRICE INDICES / INDICES DES PRIX NOMINAUX

1985 = 100 (ohne MwSt / excluding VAT / TVA exclue)

				BELGIQUE / BELGIE												
				1994	1995											
				dec	jan	feb	mar	apr	mai	jun	jul	aug	sep	oct	nov	dec
0	INSGESAMT	TOTAL	TOTAL	89.6	96.8	96.9	95.1	90.9	91.8	90.0	82.4	91.1	93.1	87.8	89.1	94.1
(0)	INSGESAMT (ohne Obst und Gemüse)	TOTAL (excl. fruit and vegetables)	TOTAL (sans fruits et légumes)	92.2	96.8	99.7	95.8	91.4	90.8	91.8	84.4	91.1	93.8	89.9	91.1	92.4
1	PFLANZLICHE ERZEUGNISSE	CROP PRODUCTS	PRODUITS VEGETAUX	92.4	110.3	105.4	108.5	104.8	109.3	99.5	82.4	95.0	96.6	88.6	89.3	101.4
(1)	PFLANZLICHE ERZEUGNISSE (ohne Obst und Gemüse)	CROP PRODUCTS (excl. fruit and vegetables)	PRODUITS VEGETAUX (sans fruits et légumes)	105.6	121.4	123.7	122.4	118.2	119.3	114.4	90.9	97.8	102.5	94.6	97.8	100.2
11	Getreide und Reis	Cereals and rice	Céréales et riz	75.9	76.4	75.8	75.0	74.7	78.1	78.6	76.7	69.3	72.5	74.9	76.6	76.8
11A	Weichweizen	Soft wheat	Blé tendre	74.7	75.2	74.7	73.9	73.6	76.7	77.4	77.7	68.3	71.9	74.7	76.1	76.4
11B	Hartweizen	Durum wheat	Blé dur	-	-	-	-	-	-	-	-	-	-	-	-	-
11C	Futtergerste	Feeding barley	Orge fourragère	80.2	80.6	79.8	79.0	78.8	83.3	82.8	73.4	72.6	74.3	75.5	78.1	78.2
11D	Braugerste	Malting barley	Orge de brasserie	-	-	-	-	-	-	-	-	-	-	-	-	-
11E	Hafer	Oats	Avoine	76.2	76.1	74.8	72.1	71.0	70.9	71.0	71.0	68.2	71.0	71.7	74.0	75.0
11F	Körnermais	Grain-maize	Mais-grain	-	-	-	-	-	-	-	-	-	-	-	-	-
11G	Rohreis	Paddy rice	Riz non décortiqué	-	-	-	-	-	-	-	-	-	-	-	-	-
11H	Sonstiges Getreide	Others	Autres	75.5	76.1	74.7	73.0	72.6	76.5	77.1	77.1	70.6	73.6	74.4	77.9	77.9
12	Hackfrüchte	Root crops	Plantes sarclées	105.9	157.8	158.7	161.7	154.2	150.0	145.8	96.0	112.1	111.8	110.1	107.0	106.7
12A	Speisekartoffeln	Potatoes for consumption	Pommes de terre de consommation	107.0	244.2	246.6	254.6	234.8	223.7	212.6	80.9	123.4	122.7	118.2	109.9	109.2
12A1	Frühkartoffeln	Early potatoes	Pommes de terre hâtives	-	-	-	-	-	-	212.6	80.9	-	-	-	-	-
12A2	Übrige Kartoffeln (Lager)	Main-crop potatoes	Autres pommes de terre	107.0	244.2	246.6	254.6	234.8	223.7	-	-	123.4	122.7	118.2	109.9	109.2
12B	Zuckerrüben	Sugar beet	Betteraves sucrières	105.5	105.5	105.5	105.5	105.5	105.5	105.5	105.5	105.5	105.5	105.5	105.5	105.5
12C	Sonstige Hackfrüchte	Others	Autres	88.3	88.3	88.3	88.3	88.3	88.3	88.3	88.3	88.3	88.3	88.3	88.3	88.3
13	Obst	Fruit	Fruits	67.3	61.7	69.6	79.8	82.3	102.7	102.7	85.6	105.9	71.6	66.6	64.3	76.1
13A	Frischobst	Fresh fruit	Fruits frais	67.3	61.7	69.6	79.8	82.3	102.7	102.7	85.6	105.9	71.6	66.6	64.3	76.1
13B	Trockenfrüchte	Nuts and dried fruit	Fruits secs	-	-	-	-	-	-	-	-	-	-	-	-	-
13B1	Nüsse	Nuts	Fruits à coque	-	-	-	-	-	-	-	-	-	-	-	-	-
13B2	Getrocknetes Obst	Dried fruit	Fruits séchés	-	-	-	-	-	-	-	-	-	-	-	-	-
14	Frischgemüse	Fresh vegetables	Légumes frais	78.6	108.0	86.7	94.9	90.0	94.7	73.6	67.1	86.9	95.1	79.8	83.5	111.8
15	Weinmost/Wein	Wine must/Wine	Mouû/Vin	-	-	-	-	-	-	-	-	-	-	-	-	-
15A	Weinmost	Wine must	Mouû	-	-	-	-	-	-	-	-	-	-	-	-	-
15B	Wein	Wine	Vin	-	-	-	-	-	-	-	-	-	-	-	-	-
15B1	Tafelwein	Table wine	Vin de table	-	-	-	-	-	-	-	-	-	-	-	-	-
15B2	Qualitätswein	Quality wine	Vin de qualité	-	-	-	-	-	-	-	-	-	-	-	-	-
16	Oliven und Olivenöl	Olives and olive oil	Olives et huile d'olives	-	-	-	-	-	-	-	-	-	-	-	-	-
17	Saatgut	Seeds	Semences	104.0	104.0	104.0	104.0	104.0	104.0	104.0	104.0	104.0	104.0	104.0	104.0	104.0
18	Blumen, Zierpflanzen und Baumschulerzeugnisse	Flowers, ornamental plants and tree-nursery products	Fleurs, plantes ornementales et produits de pépinière	127.1	112.4	120.0	114.2	110.2	116.2	106.2	93.9	101.1	113.5	89.9	102.6	108.9
19	Sonstige pflanzliche Erzeugnisse	Other crop products	Autres produits végétaux	99.5	113.1	104.8	98.4	97.9	97.9	95.3	93.3	95.1	95.0	94.3	91.5	99.1
19A	Hülsenfrüchte	Pulses	Légumes secs	33.2	55.7	55.7	55.7	55.7	55.7	55.7	55.7	55.7	55.7	55.7	55.7	55.7
19B	Olisaaten	Oilseeds	Graines oléagineuses	52.9	52.1	52.1	52.1	52.1	52.1	52.1	52.1	52.1	52.1	52.1	52.1	52.1
19C	Rohtabak	Raw tobacco	Tabac brut	96.6	96.6	96.6	96.6	96.6	96.6	96.6	96.6	96.6	96.6	96.6	96.6	96.6
19D	Baumwolle	Cotton	Coton	-	-	-	-	-	-	-	-	-	-	-	-	-
19E	Sonstige	Others	Autres	111.7	128.4	117.2	108.5	107.9	107.9	104.3	101.7	104.2	104.0	103.0	99.3	109.5

NOMINALE PREISINDIZES / NOMINAL PRICE INDICES / INDICES DES PRIX NOMINAUX

1990 = 100 (ohne MwSt / excluding VAT / TVA exclue)

BELGIQUE / BELGIE

				1994	1995											
				dec	jan	feb	mar	apr	mal	jun	jul	aug	sep	oct	nov	dec
2	TIERE UND TIERISCHE ERZEUGNISSE	ANIMALS AND ANIMAL PRODUCTS	ANIMAUX ET PRODUITS ANIMAUX	88.0	89.1	92.1	87.4	83.0	81.8	84.6	82.4	88.9	91.1	88.5	89.0	90.0
21	Tiere (zur Schlachtung und für den Export)	Animals (for slaughter and export)	Animaux (boucherie et exportation)	82.7	84.2	87.5	84.3	81.3	81.0	83.7	81.5	87.3	87.7	83.7	82.2	82.0
21A	Kälber	Calves	Veaux	103.0	103.9	103.7	96.5	95.3	93.0	88.2	89.5	92.9	96.3	88.4	87.4	88.6
21B	Rinder ohne Kälber	Cattle excluding calves	Bovins sans veaux	88.7	86.8	86.3	84.0	83.6	84.2	83.3	82.0	83.1	82.2	82.6	81.2	78.7
21C	Schweine	Pigs	Porcs	76.3	79.1	85.8	83.4	79.1	78.7	82.3	78.9	87.3	87.9	82.8	82.1	83.8
21D	Schafe und Lämmer	Sheep and lambs	Moutons et agneaux	84.8	86.6	92.5	92.7	100.9	102.8	93.4	82.8	79.4	76.1	75.5	74.7	71.8
21E	Geflügel	Poultry	Volailles	65.1	77.0	79.8	73.5	62.6	63.5	89.2	86.8	100.5	99.4	87.0	78.3	75.1
21E1	Masthähnchen	Chickens	Poulets	64.9	77.3	80.1	74.0	63.5	64.7	91.1	88.9	102.2	100.2	87.5	78.5	75.5
21E2	Sonstiges Geflügel	Other poultry	Autres volailles	72.1	69.2	69.8	57.9	36.1	27.6	34.9	27.0	52.7	75.9	73.7	72.1	65.0
21F	Sonstige Tiere	Other animals	Autres animaux	109.7	98.0	96.4	94.0	94.6	78.3	74.2	68.3	78.6	101.0	105.9	105.7	100.0
22	Milch	Milk	Lait	109.1	109.1	109.1	100.3	92.0	88.3	90.6	90.6	97.3	101.7	103.9	110.6	110.6
22A	Kuhmilch	Cow's milk	Lait de vache	109.1	109.1	109.1	100.3	92.0	88.3	90.6	90.6	97.3	101.7	103.9	110.6	110.6
22B	Sonstige Milch	Other milk	Autres laits	-	-	-	-	-	-	-	-	-	-	-	-	-
23	Eier	Eggs	Oeufs	57.8	56.8	73.8	65.7	59.5	58.1	66.3	49.6	68.8	88.0	80.9	80.7	108.2
24	Sonstige tierische Erzeugnisse	Other animal products	Autres produits animaux	95.8	100.0	100.0	100.0	100.0	100.0	100.0	100.0	100.0	100.0	100.0	100.0	100.0

NOMINALE PREISINDIZES / NOMINAL PRICE INDICES / INDICES DES PRIX NOMINAUX

1990 = 100 (ohne MwSt / excluding VAT / TVA exclue)

				DANMARK												
				1994	1995											
				dec	jan	feb	mar	apr	mai	jun	jul	aug	sep	oct	nov	dec
2	TIERE UND TIERISCHE ERZEUGNISSE	ANIMALS AND ANIMAL PRODUCTS	ANIMAUX ET PRODUITS ANIMAUX	83.9	82.9	85.4	87.8	86.0	84.6	85.0	82.9	82.9	84.2	82.9	82.6	82.8
21	Tiere (zur Schlachtung und für den Export)	Animals (for slaughter and export)	Animaux (boucherie et exportation)	78.9	77.3	81.4	85.4	82.5	80.7	81.1	77.9	77.9	79.9	77.8	78.0	78.3
21A	Kälber	Calves	Veaux	86.6	86.8	88.6	87.4	84.6	81.3	79.8	77.2	77.4	78.4	78.6	78.3	77.8
21B	Rinder ohne Kälber	Cattle excluding calves	Bovins sans veaux	86.1	86.1	87.4	87.3	86.0	85.5	84.4	80.4	79.7	80.2	78.9	78.9	76.9
21C	Schweine	Pigs	Porcs	76.1	73.9	79.1	84.8	81.2	79.1	80.0	76.9	77.1	79.6	77.2	77.4	78.5
21D	Schafe und Lämmer	Sheep and lambs	Moutons et agneaux	84.3	91.1	101.8	102.3	102.3	102.0	97.4	90.6	86.8	80.9	82.1	84.6	91.7
21E	Geflügel	Poultry	Volailles	88.3	88.6	88.6	86.3	85.9	82.3	82.4	82.3	82.3	82.3	82.3	82.3	82.3
21E1	Masthähnchen	Chickens	Poulets	88.3	88.6	88.6	86.3	85.9	82.3	82.4	82.3	82.3	82.3	82.3	82.3	82.3
21E2	Sonstiges Geflügel	Other poultry	Autres volailles	88.3	88.6	88.6	86.3	85.9	82.3	82.4	82.3	82.3	82.3	82.3	82.3	82.3
21F	Sonstige Tiere	Other animals	Autres animaux	89.8	89.8	89.8	89.8	89.8	89.8	89.8	89.8	86.4	83.0	83.0	77.3	77.3
22	Milch	Milk	Lait	91.4	91.4	91.4	91.4	91.4	91.4	91.4	91.4	91.4	91.4	90.5	89.4	89.4
22A	Kuhmilch	Cow's milk	Lait de vache	91.4	91.4	91.4	91.4	91.4	91.4	91.4	91.4	91.4	91.4	90.5	89.4	89.4
22B	Sonstige Milch	Other milk	Autres laits	-	-	-	-	-	-	-	-	-	-	-	-	-
23	Eier	Eggs	Oeufs	97.4	95.6	95.6	95.6	95.6	88.8	86.8	76.0	76.6	85.8	100.4	100.4	100.4
24	Sonstige tierische Erzeugnisse	Other animal products	Autres produits animaux	86.1	86.1	87.4	87.3	86.0	85.5	84.4	80.4	79.7	80.2	78.9	78.9	76.9

NOMINALE PREISINDIZES / NOMINAL PRICE INDICES / INDICES DES PRIX NOMINAUX

1985 = 100 (ohne MwSt / excluding VAT / TVA exclue)

			DEUTSCHLAND													
			1994 dec	1995 jan	feb	mar	apr	mai	jun	Jul	aug	sep	oct	nov	dec	
0	INSGESAMT	TOTAL	TOTAL	92.0	93.8	97.0	97.2	96.6	95.3	91.6	89.1	89.9	90.7	89.5	89.6	90.9
(0)	INSGESAMT (ohne Obst und Gemüse)	TOTAL (excl. fruit and vegetables)	TOTAL (sans fruits et légumes)	92.7	94.4	97.5	97.6	96.6	95.5	91.9	88.9	88.5	89.9	89.2	89.8	91.1
1	PFLANZLICHE ERZEUGNISSE	CROP PRODUCTS	PRODUITS VEGETAUX	97.4	102.7	106.6	109.2	112.2	110.9	98.6	95.0	92.5	90.7	90.9	90.4	91.2
(1)	PFLANZLICHE ERZEUGNISSE (ohne Obst und Gemüse)	CROP PRODUCTS (excl. fruit and vegetables)	PRODUITS VEGETAUX (sans fruits et légumes)	100.9	106.9	110.5	112.9	114.8	114.5	101.1	95.3	87.5	87.5	90.0	91.1	92.0
11	Getreide und Reis	Cereals and rice	Céréales et riz	78.6	79.6	80.0	79.5	79.1	79.8	80.0	77.4	71.0	70.9	71.8	73.9	75.8
11A	Weichweizen	Soft wheat	Blé tendre	79.7	80.5	80.5	79.3	78.8	79.4	79.9	77.9	69.9	69.1	70.6	73.0	75.4
11B	Harweizen	Durum wheat	Blé dur	68.1	68.1	68.1	68.1	66.6	66.6	66.6	66.6	66.5	67.9	69.7	70.4	70.4
11C	Futtergerste	Feeding barley	Orge fourragère	79.8	81.0	81.2	81.1	81.0	81.6	81.3	74.3	69.7	70.1	70.8	72.0	73.7
11D	Braugerste	Maltng barley	Orge de brasserie	77.9	80.5	83.0	83.9	83.7	84.5	84.4	84.3	78.6	80.7	83.0	85.7	86.5
11E	Hafer	Oats	Avoine	75.2	74.8	74.8	74.5	74.0	74.0	73.4	72.0	69.0	68.7	69.5	71.4	73.8
11F	Körnermais	Grain-maize	Mais-grain	73.7	74.6	74.8	74.2	74.6	76.1	77.3	78.5	80.0	84.1	73.9	76.8	77.6
11G	Rohreis	Paddy rice	Riz non décortiqué	-	-	-	-	-	-	-	-	-	-	-	-	-
11H	Sonstiges Getreide	Others	Autres	74.4	74.3	74.3	74.2	73.8	74.7	75.1	73.6	66.1	64.7	64.1	65.1	66.7
12	Hackfrüchte	Root crops	Plantes sarclées	135.2	156.6	170.0	182.0	190.1	188.8	139.9	127.5	106.1	104.3	105.1	105.5	103.9
12A	Spèisekartoffeln	Potatoes for consumption	Pommes de terre de consommation	199.5	257.0	293.1	325.4	347.0	343.5	212.2	183.3	125.9	121.0	123.1	124.3	119.9
12A1	Frühkartoffeln	Early potatoes	Pommes de terre hâtives	-	-	-	-	-	-	212.2	183.3	125.9	121.0	-	-	-
12A2	Übrige Kartoffeln (Lager)	Main-crop potatoes	Autres pommes de terre	199.5	257.0	293.1	325.4	347.0	343.5	-	-	-	-	123.1	124.3	119.9
12B	Zuckerrüben	Sugar beet	Betteraves sucrières	98.8	98.8	98.8	98.8	98.8	98.8	98.8	96.6	96.6	96.6	96.6	96.6	96.6
12C	Sonstige Hackfrüchte	Others	Autres	75.3	75.3	75.3	75.3	75.3	75.3	67.5	67.5	67.5	67.5	67.5	67.5	67.5
13	Obst	Fruit	Fruits	65.0	66.0	70.4	75.4	80.0	85.6	80.8	97.6	132.1	113.0	102.1	86.1	84.8
13A	Frischobst	Fresh fruit	Fruits frais	65.0	66.0	70.4	75.4	80.0	85.6	80.8	97.6	132.1	113.0	102.1	86.1	84.8
13B	Trockenfrüchte	Nuts and dried fruit	Fruits secs	-	-	-	-	-	-	-	-	-	-	-	-	-
13B1	Nüsse	Nuts	Fruits à coque	-	-	-	-	-	-	-	-	-	-	-	-	-
13B2	Getrocknetes Obst	Dried fruit	Fruits séchés	-	-	-	-	-	-	-	-	-	-	-	-	-
14	Frischgemüse	Fresh vegetables	Légumes frais	93.6	95.7	102.3	105.2	119.6	96.2	89.1	88.4	106.3	102.7	88.0	85.6	88.1
15	Weinmost/Wein	Wine must/Wine	Moût/Vin	87.9	87.9	87.9	87.9	87.9	87.9	87.9	87.9	87.9	87.9	102.7	102.7	102.7
15A	Weinmost	Wine must	Moût	87.9	87.9	87.9	87.9	87.9	87.9	87.9	87.9	87.9	87.9	102.7	102.7	102.7
15B	Wein	Wine	Vin	-	-	-	-	-	-	-	-	-	-	-	-	-
15B1	Tafelwein	Table wine	Vin de table	-	-	-	-	-	-	-	-	-	-	-	-	-
15B2	Qualitätswein	Quality wine	Vin de qualité	-	-	-	-	-	-	-	-	-	-	-	-	-
16	Olivèn und Olivenöl	Olives and olive oil	Olives et huile d'olives	-	-	-	-	-	-	-	-	-	-	-	-	-
17	Saatgut	Seeds	Semences	92.6	94.4	94.2	94.7	94.5	94.3	93.7	93.6	92.6	91.3	91.7	90.8	89.7
18	Blumen, Zierpflanzen und Baumschulerzeugnisse	Flowers, ornamental plants and tree-nursery products	Fleurs, plantes ornementales et produits de pépinière	110.8	110.4	110.2	107.3	107.5	107.0	105.6	101.7	102.5	104.9	108.5	110.2	113.0
19	Sonstige pflanzliche Erzeugnisse	Other crop products	Autres produits végétaux	67.0	66.8	66.4	66.0	64.1	63.4	63.0	53.8	51.9	52.3	53.1	53.3	54.2
19A	Hülsenfrüchte	Pulses	Légumes secs	53.1	53.1	53.1	53.1	53.1	53.1	53.1	53.1	53.1	53.1	53.1	53.1	53.1
19B	Ölsaaten	Oilseeds	Graines oléagineuses	48.1	49.0	48.5	47.6	43.8	42.5	41.7	41.6	38.9	39.9	41.0	41.1	42.5
19C	Rohtabak	Raw tobacco	Tabac brut	97.8	97.8	97.8	97.8	97.8	96.5	96.5	96.5	96.5	96.5	96.5	96.5	96.5
19D	Baumwolle	Cotton	Coton	-	-	-	-	-	-	-	-	-	-	-	-	-
19E	Sonstige	Others	Autres	86.1	84.6	84.3	84.2	84.2	84.1	84.0	62.7	61.2	61.1	61.7	62.1	62.6

NOMINALE PREISINDIZES / NOMINAL PRICE INDICES / INDICES DES PRIX NOMINAUX

1990 = 100 (ohne MwSt / excluding VAT / TVA exclue)

				DEUTSCHLAND												
				1994	1995											
				dec	jan	feb	mar	apr	mai	jun	jul	aug	sep	oct	nov	dec
2	TIERE UND TIERISCHE ERZEUGNISSE	ANIMALS AND ANIMAL PRODUCTS	ANIMAUX ET PRODUITS ANIMAUX	89.9	90.2	93.2	92.5	90.5	89.1	88.8	86.7	88.9	90.7	88.9	89.3	90.8
21	Tiere (zur Schlachtung und für den Export)	Animals (for slaughter and export)	Animaux (boucherie et exportation)	87.4	89.9	94.6	94.1	91.4	89.8	89.0	85.2	87.8	88.7	84.1	84.5	86.4
21A	Kälber	Calves	Veaux	95.6	96.1	100.9	98.2	97.9	98.9	98.4	89.7	83.7	83.3	78.6	77.8	76.7
21B	Rinder ohne Kälber	Cattle excluding calves	Bovins sans veaux	92.5	93.8	94.7	92.6	92.2	89.1	87.4	83.8	84.7	85.4	84.1	83.3	83.3
21C	Schweine	Pigs	Porcs	81.8	85.8	93.9	94.9	89.8	88.8	88.8	85.5	91.1	92.3	84.7	86.4	90.3
21D	Schafe und Lämmer	Sheep and lambs	Moutons et agneaux	118.4	129.2	134.9	131.4	128.2	116.0	100.0	85.0	86.9	91.4	94.9	96.8	100.3
21E	Geflügel	Poultry	Volailles	90.1	87.9	87.3	87.6	87.0	87.0	86.8	85.7	85.6	86.2	86.1	86.2	85.8
21E1	Masthähnchen	Chickens	Poulets	84.8	81.7	81.5	81.6	81.6	81.5	81.5	81.4	81.1	81.7	81.6	80.9	80.5
21E2	Sonstiges Geflügel	Other poultry	Autres volailles	96.3	95.3	94.2	94.7	93.4	93.4	93.1	90.8	90.8	91.5	91.3	92.4	92.0
21F	Sonstige Tiere	Other animals	Autres animaux	-	-	-	-	-	-	-	-	-	-	-	-	-
22	Milch	Milk	Lait	93.1	91.5	90.9	90.2	89.4	89.0	89.2	90.0	90.2	92.5	94.2	94.4	94.1
22A	Kuhmilch	Cow's milk	Lait de vache	93.1	91.5	90.9	90.2	89.4	89.0	89.2	90.0	90.2	92.5	94.2	94.4	94.1
22B	Sonstige Milch	Other milk	Autres laits	-	-	-	-	-	-	-	-	-	-	-	-	-
23	Eier	Eggs	Oeufs	92.1	83.7	94.8	92.4	88.1	82.3	81.8	76.3	90.1	99.8	102.8	104.5	116.3
24	Sonstige tierische Erzeugnisse	Other animal products	Autres produits animaux	95.1	95.1	95.1	95.1	95.1	96.4	96.4	94.9	94.9	93.2	93.2	93.2	93.2

NOMINALE PREISINDIZES / NOMINAL PRICE INDICES / INDICES DES PRIX NOMINAUX

1985 = 100 (ohne MwSt / excluding VAT / TVA exclue)

ELLAS

				1994	1995											
				dec	jan	feb	mar	apr	mal	jun	jul	aug	sep	oct	nov	dec
0	INSGESAMT	TOTAL	TOTAL	158.3	163.7	166.5	167.9	167.3	165.8	165.7	163.6	166.3	167.5	170.9	169.8	170.4
(0)	INSGESAMT (ohne Obst und Gemüse)	TOTAL (excl. fruit and vegetables)	TOTAL (sans fruits et légumes)	154.9	155.7	158.3	157.3	160.5	158.8	156.7	157.0	160.2	163.5	164.1	163.6	164.2
1	PFLANZLICHE ERZEUGNISSE	CROP PRODUCTS	PRODUITS VEGETAUX	157.6	165.9	170.4	172.6	170.7	169.2	169.6	166.4	169.9	170.7	174.9	173.7	174.2
(1)	PFLANZLICHE ERZEUGNISSE (ohne Obst und Gemüse)	CROP PRODUCTS (excl. fruit and vegetables)	PRODUITS VEGETAUX (sans fruits et légumes)	151.5	153.9	159.3	157.8	161.5	159.7	157.0	157.1	161.8	165.8	166.0	165.7	166.2
11	Getreide und Reis	Cereals and rice	Céréales et riz	125.9	126.2	126.1	126.2	126.1	126.2	126.3	128.4	128.8	130.7	131.7	131.8	132.1
11A	Weichweizen	Soft wheat	Blé tendre	127.7	127.7	127.7	127.7	127.7	127.7	127.7	131.8	132.5	133.8	134.4	135.0	134.7
11B	Hartweizen	Durum wheat	Blé dur	116.3	116.3	116.3	116.3	116.3	116.3	116.3	119.3	119.8	121.5	121.6	121.6	121.4
11C	Futtergerste	Feeding barley	Orge fourragère	123.7	123.7	123.7	123.7	123.7	123.7	123.7	125.4	126.7	126.0	126.7	128.9	129.6
11D	Braugerste	Malting barley	Orge de brasserie	139.8	139.8	139.8	139.8	139.8	139.8	139.8	145.0	145.0	145.0	145.0	145.0	145.0
11E	Hafer	Oats	Avoine	135.1	135.1	135.1	135.1	135.1	135.1	135.1	143.8	149.8	140.7	139.4	142.0	144.7
11F	Körnermais	Grain-maize	Mais-grain	135.6	135.6	135.6	135.6	135.6	135.6	135.6	135.6	135.6	138.8	141.3	141.4	141.8
11G	Rohreis	Paddy rice	Riz non décortiqué	132.2	137.9	137.7	137.9	137.5	137.9	142.0	142.0	142.0	142.0	142.5	139.6	143.9
11H	Sonstiges Getreide	Others	Autres	-	-	-	-	-	-	-	-	-	-	-	-	-
12	Hackfrüchte	Root crops	Plantes sarclées	164.8	211.7	252.3	192.8	247.8	209.2	174.7	172.4	178.5	187.4	184.0	190.0	185.7
12A	Speisekartoffeln	Potatoes for consumption	Pommes de terre de consommation	169.2	242.8	306.6	213.2	299.6	239.0	184.8	181.2	180.6	194.5	189.2	198.0	190.5
12A1	Frühkartoffeln	Early potatoes	Pommes de terre hâtives	-	-	-	-	-	-	-	-	-	-	-	-	-
12A2	Übrige Kartoffeln (Lager)	Main-crop potatoes	Autres pommes de terre	-	-	-	-	-	-	-	-	-	-	-	-	-
12B	Zuckerrüben	Sugar beet	Betteraves sucrières	157.1	157.1	157.1	157.1	157.1	157.1	157.1	157.1	174.9	174.9	175.0	176.0	177.3
12C	Sonstige Hackfrüchte	Others	Autres	-	-	-	-	-	-	-	-	-	-	-	-	-
13	Obst	Fruit	Fruits	153.6	162.3	166.1	179.2	172.7	180.3	197.3	170.2	173.1	181.3	187.8	183.0	186.4
13A	Frischobst	Fresh fruit	Fruits frais	151.3	163.4	168.7	187.0	178.0	188.6	212.3	174.5	176.8	184.4	192.2	184.1	188.6
13B	Trockenfrüchte	Nuts and dried fruit	Fruits secs	159.5	159.6	159.5	159.5	159.5	159.5	159.5	159.5	163.7	173.5	176.8	180.4	180.7
13B1	Nüsse	Nuts	Fruits à coque	165.5	165.6	165.5	165.5	165.5	165.5	165.5	165.5	174.4	181.1	186.6	188.1	189.3
13B2	Getrocknetes Obst	Dried fruit	Fruits séchés	154.3	154.3	154.3	154.3	154.3	154.3	154.3	154.3	154.3	166.8	168.3	173.6	173.2
14	Frischgemüse	Fresh vegetables	Légumes frais	182.1	209.6	212.2	215.5	199.2	189.7	183.1	193.6	193.7	176.0	191.6	190.7	188.5
15	Weinmost/Wein	Wine must/Wine	Moût/Vin	153.2	156.2	156.2	156.6	156.6	156.6	156.6	156.6	156.6	161.5	173.7	173.7	173.7
15A	Weinmost	Wine must	Moût	151.9	151.9	151.9	151.9	151.9	151.9	151.9	151.9	151.9	158.0	173.1	173.1	173.1
15B	Wein	Wine	Vin	158.4	174.0	174.0	176.4	176.4	176.4	176.4	176.4	176.4	176.4	176.4	176.4	176.4
15B1	Tafelwein	Table wine	Vin de table	-	-	-	-	-	-	-	-	-	-	-	-	-
15B2	Qualitätswein	Quality wine	Vin de qualité	-	-	-	-	-	-	-	-	-	-	-	-	-
16	Oliven und Olivenöl	Olives and olive oil	Olives et huile d'olives	148.7	150.3	158.5	159.3	168.2	177.8	178.2	178.2	179.0	187.6	185.8	178.6	186.3
17	Saatgut	Seeds	Semences	122.6	122.6	122.6	122.6	122.6	122.6	122.6	123.1	122.9	127.2	131.7	135.0	135.1
18	Blumen, Zierpflanzen und Baumschulerzeugnisse	Flowers, ornamental plants and tree-nursery products	Fleurs, plantes ornementales et produits de pépinière	311.5	300.6	293.8	280.7	295.8	266.7	262.7	251.7	259.5	260.0	250.5	275.6	233.5
19	Sonstige pflanzliche Erzeugnisse	Other crop products	Autres produits végétaux	153.9	148.5	148.9	159.3	148.7	147.8	148.3	148.5	159.5	160.4	160.9	161.8	161.6
19A	Hülsenfrüchte	Pulses	Légumes secs	147.9	147.9	147.9	147.9	147.9	147.9	147.9	148.2	157.3	161.7	168.0	167.8	171.3
19B	Ölsaaten	Oilseeds	Graines oléagineuses	111.4	111.7	111.7	111.7	111.7	111.7	111.7	111.7	111.8	111.8	112.7	112.7	112.7
19C	Rohtabak	Raw tobacco	Tabac brut	133.6	117.3	117.3	141.6	117.3	117.3	117.3	117.3	141.6	141.6	141.6	141.6	141.6
19D	Baumwolle	Cotton	Coton	168.4	168.4	168.4	173.0	168.4	168.4	168.4	168.4	173.0	173.0	173.0	173.0	173.0
19E	Sonstige	Others	Autres	156.9	156.9	160.8	160.8	159.0	148.5	154.1	156.7	158.7	167.2	169.5	181.1	176.9

NOMINALE PREISINDIZES / NOMINAL PRICE INDICES / INDICES DES PRIX NOMINAUX

1990 = 100 (ohne MwSt / excluding VAT / TVA exclue)

ELLAS

				1994	1995											
				dec	jan	feb	mar	apr	mai	jun	jul	aug	sep	oct	nov	dec
2	TIERE UND TIERISCHE ERZEUGNISSE	ANIMALS AND ANIMAL PRODUCTS	ANIMAUX ET PRODUITS ANIMAUX	160.0	158.3	156.8	156.5	159.0	157.4	156.2	156.9	157.6	159.8	161.1	160.2	161.3
21	Tiere (zur Schlachtung und für den Export)	Animals (for slaughter and export)	Animaux (boucherie et exportation)	145.4	143.8	139.9	141.0	146.7	146.3	145.3	147.4	148.7	151.4	152.4	149.7	150.9
21A	Kälber	Calves	Veaux	160.0	160.4	162.4	162.7	160.1	159.1	159.4	159.7	159.2	159.2	158.9	160.6	161.4
21B	Rinder ohne Kälber	Cattle excluding calves	Bovins sans veaux	156.4	155.5	154.8	155.6	156.0	154.7	154.2	153.3	153.8	152.3	150.8	151.2	152.5
21C	Schweine	Pigs	Porcs	133.9	136.5	133.9	134.1	136.8	137.5	137.8	140.5	142.8	146.5	146.3	146.7	148.6
21D	Schafe und Lämmer	Sheep and lambs	Moutons et agneaux	151.0	145.9	137.9	140.4	154.0	149.8	146.5	152.5	154.3	159.6	158.8	150.5	150.4
21E	Geflügel	Poultry	Volailles	139.4	139.0	138.1	137.9	138.2	138.0	138.7	138.9	140.5	141.0	141.8	140.3	141.9
21E1	Masthähnchen	Chickens	Poulets	139.4	139.0	138.1	137.9	138.2	138.0	138.7	138.9	140.5	141.0	141.8	140.3	141.9
21E2	Sonstiges Geflügel	Other poultry	Autres volailles	-	-	-	-	-	-	-	-	-	-	-	-	-
21F	Sonstige Tiere	Other animals	Autres animaux	141.9	136.6	127.0	129.9	142.7	147.7	145.5	144.8	145.6	148.5	156.9	152.0	155.0
22	Milch	Milk	Lait	182.4	182.3	184.4	181.7	180.2	176.5	174.5	173.4	173.6	174.5	175.2	175.2	175.4
22A	Kuhmilch	Cow's milk	Lait de vache	162.7	166.9	167.6	166.8	166.8	161.8	164.0	162.8	163.6	167.3	170.5	170.2	171.2
22B	Sonstige Milch	Other milk	Autres laits	188.1	186.8	189.3	186.1	184.1	180.8	177.6	176.6	176.6	176.6	176.6	176.6	176.6
23	Eier	Eggs	Oeufs	169.4	157.9	156.1	155.8	155.3	152.2	151.2	151.5	151.6	156.5	159.1	167.4	170.3
24	Sonstige tierische Erzeugnisse	Other animal products	Autres produits animaux	147.5	149.4	151.1	151.3	152.4	154.6	156.2	153.4	153.8	156.0	161.2	160.3	161.8

NOMINALE PREISINDIZES / NOMINAL PRICE INDICES / INDICES DES PRIX NOMINAUX

1990 = 100 (ohne MwSt / excluding VAT / TVA exclue)

ESPAÑA

			1994 dec	1995 jan	feb	mar	apr	mal	jun	jul	aug	sep	oct	nov	dec	
0	INSGESAMT	TOTAL	TOTAL	113.4	123.1	124.7	128.7	123.1	121.2	115.3	110.9	111.6	114.3	120.4	125.1	131.5
(0)	INSGESAMT (ohne Obst und Gemüse)	TOTAL (excl. fruit and vegetables)	TOTAL (sans fruits et légumes)	115.4	119.2	125.2	127.0	125.0	121.4	118.7	118.0	122.0	121.2	121.8	122.5	124.3
1	PFLANZLICHE ERZEUGNISSE	CROP PRODUCTS	PRODUITS VEGETAUX	116.0	131.5	132.4	138.2	131.4	128.4	119.3	112.8	112.4	116.5	126.4	132.6	142.9
(1)	PFLANZLICHE ERZEUGNISSE (ohne Obst und Gemüse)	CROP PRODUCTS (excl. fruit and vegetables)	PRODUITS VEGETAUX (sans fruits et légumes)	122.2	130.0	139.5	142.2	142.1	134.5	129.6	129.6	134.7	132.8	134.4	133.1	136.8
11	Getreide und Reis	Cereals and rice	Céréales et riz	103.9	104.6	106.5	105.8	106.1	106.1	106.7	111.0	113.1	113.4	112.1	113.3	114.5
11A	Weichweizen	Soft wheat	Blé tendre	104.3	104.5	106.4	104.0	105.2	107.0	107.5	114.4	115.5	111.7	111.7	112.9	113.4
11B	Hartweizen	Durum wheat	Blé dur	98.0	104.7	110.3	109.0	108.2	85.1	89.2	98.5	103.4	99.9	97.4	97.6	94.6
11C	Futtergerste	Feeding barley	Orge fourragère	103.5	105.2	106.9	106.9	107.5	107.9	104.1	107.6	112.0	113.1	116.0	116.9	119.9
11D	Braugerste	Malting barley	Orge de brasserie	101.3	102.1	104.9	104.5	104.4	105.9	104.8	109.0	110.0	111.3	112.9	114.9	117.6
11E	Hafer	Oats	Avoine	107.6	108.3	109.1	109.1	112.5	122.6	121.0	122.5	123.0	123.1	122.9	124.7	125.7
11F	Körnermais	Grain-malze	Mais-grain	96.9	97.6	98.1	99.3	99.4	99.6	105.7	107.0	110.6	113.0	99.8	103.0	103.0
11G	Rohreis	Paddy rice	Riz non décortiqué	146.7	140.1	138.3	136.7	136.3	136.3	136.3	136.3	136.3	146.5	153.0	143.6	144.5
11H	Sonstiges Getreide	Others	Autres	102.7	104.1	105.0	105.2	105.2	105.2	107.2	118.3	115.9	117.4	112.3	115.0	117.8
12	Hackfrüchte	Root crops	Plantes sarclées	154.2	183.1	218.0	219.9	246.3	199.3	156.8	130.9	116.4	101.1	93.4	90.6	94.4
12A	Spelsekartoffeln	Potatoes for consumption	Pommes de terre de consommation	186.3	234.0	292.7	295.9	339.6	261.8	189.6	131.3	105.6	98.9	84.7	79.5	83.6
12A1	Frühkartoffeln	Early potatoes	Pommes de terre hâtives	-	-	-	-	-	-	-	-	-	-	-	-	-
12A2	Übrige Kartoffeln (Lager)	Main-crop potatoes	Autres pommes de terre	186.3	234.0	292.7	295.9	339.6	261.8	189.6	131.3	105.6	98.9	84.7	79.5	83.6
12B	Zuckerrüben	Sugar beet	Betteraves sucrières	105.1	105.5	103.9	103.9	103.9	103.9	106.7	130.4	132.9	104.4	106.8	107.6	110.8
12C	Sonstige Hackfrüchte	Others	Autres	-	-	-	-	-	-	-	-	-	-	-	-	-
13	Obst	Fruit	Fruits	118.2	115.2	115.4	128.1	113.8	137.7	122.1	120.0	100.0	107.9	140.0	167.4	189.4
13A	Frischobst	Fresh fruit	Fruits frais	118.2	115.2	115.4	128.1	113.8	137.7	122.1	120.0	100.0	107.8	140.0	167.4	189.4
13B	Trockenfrüchte	Nuts and dried fruit	Fruits secs	156.2	161.6	161.2	157.0	154.9	146.5	135.5	278.1	263.3	282.3	183.0	168.3	152.6
13B1	Nüsse	Nuts	Fruits à coque	164.2	161.6	161.2	157.0	154.9	146.5	135.5	278.1	263.3	282.3	231.1	182.9	151.6
13B2	Getrocknetes Obst	Dried fruit	Fruits séchés	129.8	155.7	155.9	155.9	155.7	155.9	155.9	155.7	155.9	155.9	155.7	155.9	155.9
14	Frischgemüse	Fresh vegetables	Légumes frais	101.8	145.0	128.6	136.3	120.7	110.0	96.2	73.8	74.2	88.3	101.4	109.5	126.0
15	Weinmost/Wein	Wine must/Wine	Mout/Vin	151.2	154.1	177.5	195.7	176.3	165.0	163.3	161.5	179.7	176.0	185.9	181.5	193.0
15A	Weinmost	Wine must	Mout	185.0	186.0	188.2	180.8	172.8	172.6	171.7	171.9	171.7	182.3	178.7	172.1	175.2
15B	Wein	Wine	Vin	149.4	152.4	176.9	196.5	176.5	164.6	162.9	161.0	180.1	175.7	186.3	182.0	193.9
15B1	Tafelwein	Table wine	Vin de table	-	-	-	-	-	-	-	-	-	-	-	-	-
15B2	Qualitätswein	Quality wine	Vin de qualité	-	-	-	-	-	-	-	-	-	-	-	-	-
16	Oliven und Olivenöl	Olives and olive oil	Olives et huile d'olives	150.8	162.7	170.5	172.9	173.1	176.2	177.2	179.9	209.6	206.2	206.2	207.8	218.8
17	Saatgut	Seeds	Semences	103.5	109.8	109.8	109.8	110.7	109.8	109.8	109.8	109.8	109.8	110.9	103.1	103.1
18	Blumen, Zierpflanzen und Baumschulerzeugnisse	Flowers, ornamental plants and tree-nursery products	Fleurs, plantes ornementales et produits de pépinière	91.2	126.9	121.0	117.8	103.5	96.2	102.5	90.7	105.0	104.9	125.5	94.8	85.6
19	Sonstige pflanzliche Erzeugnisse	Other crop products	Autres produits végétaux	94.7	94.4	95.2	94.7	92.6	91.9	92.6	106.2	96.5	103.1	107.3	110.7	110.0
19A	Hölsenfrüchte	Pulses	Légumes secs	112.4	105.1	109.0	112.9	116.3	116.7	119.8	217.7	130.1	138.4	150.0	155.8	165.1
19B	Ölsaaten	Oilseeds	Graines oléagineuses	58.4	58.4	58.4	58.4	58.4	58.4	58.4	71.1	63.2	66.5	63.5	64.0	62.9
19C	Rohtabak	Raw tobacco	Tabac brut	118.3	113.9	111.8	98.8	98.8	98.8	98.8	98.8	98.8	98.8	125.5	125.7	126.7
19D	Baumwolle	Cotton	Coton	144.1	142.0	140.0	140.0	140.0	140.0	140.0	140.0	140.0	159.2	167.2	170.3	156.8
19E	Sonstige	Others	Autres	104.5	108.5	112.8	115.8	106.4	103.5	105.5	111.3	110.4	116.3	117.2	126.3	131.0

NOMINALE PREISINDIZES / NOMINAL PRICE INDICES / INDICES DES PRIX NOMINAUX

1990 = 100 (ohne MwSt / excluding VAT / TVA exclue)

ESPAÑA

				1994 dec	1995 jan	feb	mar	apr	mai	jun	jul	aug	sep	oct	nov	dec
2	TIERE UND TIERISCHE ERZEUGNISSE	ANIMALS AND ANIMAL PRODUCTS	ANIMAUX ET PRODUITS ANIMAUX	109.3	109.5	112.2	113.2	109.6	109.5	108.9	107.6	110.4	110.6	110.5	113.0	113.1
21	Tiere (zur Schlachtung und für den Export)	Animals (for slaughter and export)	Animaux (boucherie et exportation)	108.5	108.2	112.0	113.6	110.0	110.7	110.3	107.9	111.0	109.8	109.4	112.1	112.0
21A	Kälber	Calves	Veaux	114.5	117.1	119.2	118.0	111.6	115.8	111.2	106.9	109.7	110.1	108.4	108.7	108.3
21B	Rinder ohne Kälber	Cattle excluding calves	Bovins sans veaux	123.7	123.1	125.7	123.9	121.4	118.3	112.6	113.2	115.6	115.4	114.1	113.9	115.2
21C	Schweine	Pigs	Porcs	101.7	111.7	116.9	117.4	114.8	118.5	120.1	114.0	110.9	106.2	107.6	112.4	114.2
21D	Schafe und Lämmer	Sheep and lambs	Moutons et agneaux	124.5	105.8	103.7	101.5	102.4	104.9	104.1	107.8	113.3	121.8	122.0	121.3	124.0
21E	Geflügel	Poultry	Volailles	93.2	78.7	87.5	101.9	92.5	86.7	90.3	90.9	109.3	106.1	101.5	108.8	100.0
21E1	Masthähnchen	Chickens	Poulets	91.4	73.2	84.5	103.4	92.1	85.9	90.2	91.7	114.6	109.3	103.1	111.8	100.8
21E2	Sonstiges Geflügel	Other poultry	Autres volailles	100.0	99.5	99.1	96.0	93.9	89.5	90.7	88.0	89.1	93.9	95.6	97.5	96.9
21F	Sonstige Tiere	Other animals	Autres animaux	101.9	92.3	90.2	89.2	91.2	82.1	84.1	87.8	90.8	97.2	103.1	97.7	97.9
22	Milch	Milk	Lait	120.0	122.7	122.4	121.0	115.9	115.1	115.0	115.1	114.5	116.3	117.7	119.0	120.2
22A	Kuhmilch	Cow's milk	Lait de vache	119.8	122.3	122.1	121.1	117.1	116.7	116.7	116.9	115.8	117.6	119.4	120.9	122.0
22B	Sonstige Milch	Other milk	Autres laits	120.6	123.9	123.1	120.5	112.1	110.3	109.8	109.7	110.8	112.4	112.5	113.4	114.8
23	Eier	Eggs	Oeufs	90.5	89.2	91.0	92.5	92.8	85.6	82.5	86.8	95.5	104.3	103.5	105.8	105.0
24	Sonstige tierische Erzeugnisse	Other animal products	Autres produits animaux	36.1	36.1	36.1	36.1	36.1	90.8	119.5	116.9	119.6	95.1	78.6	75.4	75.4

NOMINALE PREISINDIZES / NOMINAL PRICE INDICES / INDICES DES PRIX NOMINAUX

1990 = 100 (ohne MwSt / excluding VAT / TVA exclue)

FRANCE

			1994 déc	1995 jan	feb	mar	apr	mai	jun	jul	aug	sep	oct	nov	dec
0	INSGESAMT	TOTAL	TOTAL	89.5	91.2	90.5	90.6	89.5	90.4	90.7	87.8	87.9	89.1	89.3	89.7
(0)	INSGESAMT (ohne Obst und Gemüse)	TOTAL (excl. fruit and vegetables)	TOTAL (sans fruits et légumes)	90.2	90.8	90.6	90.0	88.1	88.4	88.1	86.5	88.5	89.6	89.9	90.1
1	PFLANZLICHE ERZEUGNISSE	CROP PRODUCTS	PRODUITS VEGETAUX	84.6	87.8	87.0	88.2	89.3	90.9	91.5	85.1	82.5	83.8	84.4	85.7
(1)	PFLANZLICHE ERZEUGNISSE (ohne Obst und Gemüse)	CROP PRODUCTS (excl. fruit and vegetables)	PRODUITS VEGETAUX (sans fruits et légumes)	85.3	86.4	86.6	86.5	86.4	87.0	86.2	82.1	82.7	83.8	84.6	85.5
11	Getreide und Reis	Cereals and rice	Céréales et riz	77.4	78.5	79.0	78.5	78.6	80.3	82.2	74.0	73.0	73.8	76.2	78.3
11A	Weichweizen	Soft wheat	Blé tendre	77.5	78.9	79.2	78.8	78.9	80.5	81.9	69.4	68.6	72.3	75.2	77.3
11B	Hartweizen	Durum wheat	Blé dur	62.7	65.3	65.6	65.2	65.0	64.9	64.5	59.9	58.8	60.2	64.1	66.0
11C	Futtergerste	Feeding barley	Orge fourragère	87.9	86.9	87.1	86.3	86.8	87.3	87.0	78.2	78.1	80.9	84.1	85.6
11D	Braugerste	Malting barley	Orge de brasserie	79.1	80.2	82.1	83.4	85.8	86.7	87.1	74.8	75.6	83.0	85.8	87.3
11E	Hafer	Oats	Avoine	89.9	89.8	91.2	89.9	89.2	88.5	89.9	82.2	81.1	84.0	85.6	87.8
11F	Körnermais	Grain-maize	Maïs-grain	74.9	76.1	77.1	76.1	75.9	79.3	85.0	89.4	87.9	77.1	76.9	79.4
11G	Rohreis	Paddy rice	Riz non décortiqué	-	-	-	-	-	-	-	-	-	-	-	-
11H	Sonstiges Getreide	Others	Autres	78.8	82.7	83.5	83.8	84.1	84.4	84.9	76.9	75.7	75.6	76.4	79.0
12	Hackfrüchte	Root crops	Plantes sarclées	116.6	123.8	123.2	126.8	131.0	133.8	113.6	97.3	110.6	109.6	107.2	107.1
12A	Speisekartoffeln	Potatoes for consumption	Pommes de terre de consommation	138.0	164.4	162.3	175.1	189.9	200.1	128.2	70.4	117.4	113.9	110.6	109.8
12A1	Frühkartoffeln	Early potatoes	Pommes de terre hâtives	-	-	-	-	-	259.0	128.2	70.4	-	-	-	-
12A2	Übrige Kartoffeln (Lager)	Main-crop potatoes	Autres pommes de terre	138.0	164.4	162.3	175.1	189.9	188.5	71.9	125.8	117.4	113.9	110.6	109.8
12B	Zuckerrüben	Sugar beet	Betteraves sucrières	108.7	108.4	108.4	108.4	108.4	108.4	108.4	108.4	108.4	108.4	106.2	106.2
12C	Sonstige Hackfrüchte	Others	Autres	99.7	99.7	99.7	99.7	99.7	99.7	99.7	99.7	99.7	99.9	99.9	99.9
13	Obst	Fruit	Fruits	84.9	88.0	85.8	82.6	94.3	108.1	125.4	103.5	85.9	74.3	81.9	85.3
13A	Frischobst	Fresh fruit	Fruits frais	84.9	88.0	85.8	82.6	94.3	108.1	125.4	103.5	85.9	74.3	81.9	85.3
13B	Trockenfrüchte	Nuts and dried fruit	Fruits secs	-	-	-	-	-	-	-	-	-	-	-	-
13B1	Nüsse	Nuts	Fruits à coque	-	-	-	-	-	-	-	-	-	-	-	-
13B2	Getrocknetes Obst	Dried fruit	Fruits séchés	-	-	-	-	-	-	-	-	-	-	-	-
14	Frischgemüse	Fresh vegetables	Légumes frais	78.0	101.9	93.0	110.3	112.6	112.9	111.2	98.0	78.1	92.8	84.2	87.5
15	Weinmost/Wein	Wine must/Wine	Mout/Vin	89.4	89.7	91.0	91.6	91.4	91.7	92.0	92.3	92.2	92.9	93.0	93.1
15A	Weinmost	Wine must	Mout	-	-	-	-	-	-	-	-	-	-	-	-
15B	Wein	Wine	Vin	89.4	89.7	91.0	91.6	91.4	91.7	92.0	92.3	92.2	92.9	93.0	93.1
15B1	Tafelwein	Table wine	Vin de table	87.8	87.8	89.2	89.9	89.6	90.3	90.4	90.9	90.2	91.3	91.4	91.3
15B2	Qualitätswein	Quality wine	Vin de qualité	99.0	100.0	101.4	101.2	101.6	100.0	101.5	100.7	103.5	102.3	102.4	103.3
16	Oliven und Olivenöl	Olives and olive oil	Olives et huile d'olives	-	-	-	-	-	-	-	-	-	-	-	-
17	Saatgut	Seeds	Semences	80.1	80.2	79.7	78.4	73.1	73.1	73.1	73.1	73.1	73.4	74.0	74.1
18	Blumen, Zierpflanzen und Baumschulerzeugnisse	Flowers, ornamental plants and tree-nursery products	Fleurs, plantes ornementales et produits de pépinière	103.0	106.0	105.6	101.8	100.3	96.5	93.1	90.8	93.8	95.7	95.1	99.0
19	Sonstige pflanzliche Erzeugnisse	Other crop products	Autres produits végétaux	68.8	67.7	64.4	63.4	61.4	60.0	61.4	61.8	60.6	64.6	65.8	64.2
19A	Hülsenfrüchte	Pulses	Légumes secs	84.7	84.7	77.9	77.9	77.9	72.1	72.1	72.1	72.1	83.2	83.2	85.0
19B	Ölsaaten	Oilseeds	Graines oléagineuses	59.6	58.0	56.2	54.6	51.5	52.1	54.3	54.9	53.0	54.0	55.8	54.7
19C	Rohtabak	Raw tobacco	Tabac brut	99.5	98.7	98.7	98.7	98.7	98.7	98.7	98.7	98.7	98.7	98.7	98.7
19D	Baumwolle	Cotton	Coton	-	-	-	-	-	-	-	-	-	-	-	-
19E	Sonstige	Others	Autres	68.8	67.7	64.4	63.4	61.4	60.0	61.4	61.8	60.6	64.6	65.8	64.2

NOMINALE PREISINDIZES / NOMINAL PRICE INDICES / INDICES DES PRIX NOMINAUX

1990 = 100 (ohne MwSt / excluding VAT / TVA exclue)

FRANCE

			1994 dec	1995 jan	feb	mar	apr	mal	jun	jul	aug	sep	oct	nov	dec	
2	TIERE UND TIERISCHE ERZEUGNISSE	ANIMALS AND ANIMAL PRODUCTS	ANIMAUX ET PRODUITS ANIMAUX	94.9	95.0	94.4	93.2	89.7	89.8	89.8	90.8	94.0	95.0	94.8	94.3	92.8
21	Tiere (zur Schlachtung und für den Export)	Animals (for slaughter and export)	Animaux (boucherie et exportation)	89.5	90.8	91.0	92.0	90.5	90.4	89.8	87.5	88.0	88.5	87.7	87.0	84.6
21A	Kälber	Calves	Veaux	103.9	106.2	105.2	102.2	102.8	103.6	103.3	97.9	95.0	95.3	95.6	95.3	93.3
21B	Rinder ohne Kälber	Cattle excluding calves	Bovins sans veaux	91.2	91.7	91.8	93.4	93.0	93.3	90.9	88.3	88.7	88.6	88.1	85.8	82.5
21C	Schweine	Pigs	Porcs	75.1	79.4	80.9	84.1	77.1	77.8	83.3	82.1	85.5	85.1	81.3	81.7	78.2
21D	Schafe und Lämmer	Sheep and lambs	Moutons et agneaux	107.4	109.0	107.7	107.2	107.7	101.2	90.8	86.3	88.5	90.2	90.0	94.3	96.6
21E	Geflügel	Poultry	Volailles	89.4	89.4	89.3	89.3	89.2	89.5	89.0	88.8	88.0	87.4	87.1	86.8	87.0
21E1	Masthähnchen	Chickens	Poulets	89.3	89.3	89.1	89.1	89.0	88.7	88.4	88.4	88.0	87.3	87.1	86.6	86.8
21E2	Sonstiges Geflügel	Other poultry	Autres volailles	89.4	89.5	89.5	89.5	89.4	90.3	89.7	89.2	88.0	87.5	87.0	86.9	87.2
21F	Sonstige Tiere	Other animals	Autres animaux	89.3	87.0	86.8	89.0	90.0	84.4	76.7	73.2	75.0	89.2	94.5	94.0	87.4
22	Milch	Milk	Lait	106.7	104.8	102.2	97.3	90.5	90.5	91.9	98.8	106.5	108.0	108.4	108.2	107.3
22A	Kuhmilch	Cow's milk	Lait de vache	107.0	105.0	102.4	97.4	90.4	90.4	91.8	98.9	106.8	108.3	108.7	108.5	107.6
22B	Sonstige Milch	Other milk	Autres laits	94.2	94.2	94.2	94.2	94.2	94.2	94.2	94.2	94.2	93.9	93.9	93.9	93.9
23	Eier	Eggs	Oeufs	73.2	71.7	76.6	73.3	68.3	73.6	71.7	69.5	75.8	80.7	84.8	85.7	93.1
24	Sonstige tierische Erzeugnisse	Other animal products	Autres produits animaux	94.9	95.0	94.4	93.2	89.7	89.8	89.8	90.8	94.0	95.0	94.8	94.3	92.8

NOMINALE PREISINDIZES / NOMINAL PRICE INDICES / INDICES DES PRIX NOMINAUX

1990 = 100 (ohne MwSt / excluding VAT / TVA exclue)

IRELAND

				1994 dec	1995 jan	feb	mar	apr	mal	jun	jul	aug	sep	oct	nov	dec
2	TIERE UND TIERISCHE ERZEUGNISSE	ANIMALS AND ANIMAL PRODUCTS	ANIMAUX ET PRODUITS ANIMAUX	104.0	106.6	107.6	107.7	111.1	110.4	108.9	106.1	105.7	105.6	107.8	108.8	107.9
21	Tiere (zur Schlachtung und für den Export)	Animals (for slaughter and export)	Animaux (boucherie et exportation)	100.6	101.5	103.6	105.4	108.0	104.6	102.6	98.8	98.3	96.3	97.7	98.2	97.8
21A	Kälber	Calves	Veaux	-	-	-	-	-	-	-	-	-	-	-	-	-
21B	Rinder ohne Kälber	Cattle excluding calves	Bovins sans veaux	102.3	105.5	108.0	109.7	112.6	109.3	107.3	103.2	102.5	99.2	100.1	99.9	97.0
21C	Schweine	Pigs	Porcs	89.1	84.0	84.9	91.1	95.4	94.8	96.9	97.5	99.0	99.7	101.9	103.0	103.1
21D	Schafe und Lämmer	Sheep and lambs	Moutons et agneaux	95.3	102.2	103.2	101.9	100.5	90.1	82.3	72.6	71.3	74.5	80.0	84.9	88.4
21E	Geflügel	Poultry	Volailles	111.0	85.6	86.0	85.6	86.5	87.2	86.8	86.4	86.5	86.9	86.6	87.0	111.0
21E1	Masthähnchen	Chickens	Poulets	89.6	89.1	89.3	89.3	88.9	89.2	89.2	88.9	89.0	89.0	89.0	89.2	89.4
21E2	Sonstiges Geflügel	Other poultry	Autres volailles	157.8	77.8	78.8	77.4	81.2	82.9	81.4	80.8	81.0	82.2	81.4	82.1	158.2
21F	Sonstige Tiere	Other animals	Autres animaux	-	-	-	-	-	-	-	-	-	-	-	-	-
22	Milch	Milk	Lait	110.1	114.4	114.0	111.4	116.2	119.4	118.7	117.5	116.9	119.8	123.2	125.1	123.2
22A	Kuhmilch	Cow's milk	Lait de vache	110.1	114.4	114.0	111.4	116.2	119.4	118.7	117.5	116.9	119.8	123.2	125.1	123.2
22B	Sonstige Milch	Other milk	Autres laits	-	-	-	-	-	-	-	-	-	-	-	-	-
23	Eier	Eggs	Oeufs	70.7	70.5	70.2	70.3	69.7	69.2	68.4	68.0	67.9	68.5	69.4	71.2	73.4
24	Sonstige tierische Erzeugnisse	Other animal products	Autres produits animaux	62.1	147.1	150.6	161.6	146.0	155.6	136.4	134.4	139.9	134.3	127.9	132.7	132.2

NOMINALE PREISINDIZES / NOMINAL PRICE INDICES / INDICES DES PRIX NOMINAUX

1990 = 100 (ohne MwSt / excluding VAT / TVA exclue)

				ITALIA												
				1994	1995											
				dec	jan	feb	mar	apr	mai	jun	jul	aug	sep	oct	nov	dec
0	INSGESAMT	TOTAL	TOTAL	109.8	118.0	112.9	115.7	115.5	113.6	112.7	115.0	116.0	118.7	116.2	116.7	118.9
(0)	INSGESAMT (ohne Obst und Gemüse)	TOTAL (excl. fruit and vegetables)	TOTAL (sans fruits et légumes)	112.7	114.1	112.6	113.4	116.8	113.6	111.0	111.0	115.6	118.1	120.6	120.8	123.5
1	PFLANZLICHE ERZEUGNISSE	CROP PRODUCTS	PRODUITS VEGETAUX	107.0	123.4	114.8	118.1	116.5	114.3	113.8	111.2	115.7	118.2	114.6	115.8	120.1
(1)	PFLANZLICHE ERZEUGNISSE (ohne Obst und Gemüse)	CROP PRODUCTS (excl. fruit and vegetables)	PRODUITS VEGETAUX (sans fruits et légumes)	111.3	119.0	115.5	115.1	119.8	114.9	110.9	110.2	114.8	116.8	122.9	123.6	130.6
11	Getreide und Reis	Cereals and rice	Céréales et riz	102.3	105.0	106.0	110.3	115.7	117.1	119.5	121.9	121.2	117.5	114.1	117.1	116.2
11A	Weichweizen	Soft wheat	Blé tendre	108.3	109.9	109.8	113.4	119.2	119.0	120.7	116.8	115.6	115.1	117.5	119.1	118.1
11B	Hartweizen	Durum wheat	Blé dur	86.5	91.3	91.0	93.0	93.9	92.2	91.7	94.9	96.2	99.8	100.9	101.1	100.8
11C	Futtergerste	Feeding barley	Orge fourragère	110.6	112.4	113.5	117.1	120.6	121.7	121.0	123.2	120.2	119.2	120.2	122.8	122.9
11D	Braugerste	Malting barley	Orge de brasserie	-	-	-	-	-	-	-	-	-	-	-	-	-
11E	Hafer	Oats	Avoine	112.9	114.6	115.8	118.4	120.5	121.0	122.8	124.9	130.3	137.6	140.4	141.6	143.4
11F	Körnermais	Grain-maize	Mais-grain	94.7	96.9	100.4	107.9	115.8	116.4	122.5	129.9	127.2	114.7	105.6	111.2	108.9
11G	Rohreis	Paddy rice	Riz non décortiqué	141.1	142.7	142.8	146.9	156.1	170.4	172.7	174.3	175.1	167.8	153.9	160.7	161.3
11H	Sonstiges Getreide	Others	Autres	-	-	-	-	-	-	-	-	-	-	-	-	-
12	Hackfrüchte	Root crops	Plantes sarclées	132.4	139.9	148.5	149.4	133.0	143.9	122.8	126.0	120.2	121.2	121.6	121.9	123.1
12A	Spelsekartoffeln	Potatoes for consumption	Pommes de terre de consommation	168.7	186.6	207.5	209.5	170.0	196.3	145.5	134.6	120.6	123.1	124.1	124.8	127.7
12A1	Frühkartoffeln	Early potatoes	Pommes de terre hâtives	-	-	-	-	148.4	185.8	116.2	-	-	-	-	-	-
12A2	Übrige Kartoffeln (Lager)	Main-crop potatoes	Autres pommes de terre	168.7	186.6	207.5	209.5	210.5	222.6	200.3	134.6	120.6	123.1	124.1	124.8	127.7
12B	Zuckerrüben	Sugar beet	Betteraves sucrières	106.7	106.7	106.7	106.7	106.7	106.7	106.7	119.9	119.9	119.9	119.9	119.9	119.9
12C	Sonstige Hackfrüchte	Others	Autres	-	-	-	-	-	-	-	-	-	-	-	-	-
13	Obst	Fruit	Fruits	111.7	124.7	117.1	121.5	109.6	116.8	125.1	144.0	110.8	99.4	107.3	111.3	114.1
13A	Frischobst	Fresh fruit	Fruits frais	108.7	122.5	114.4	119.0	106.1	111.4	120.3	140.6	105.0	95.8	103.6	107.1	110.9
13B	Trockenfrüchte	Nuts and dried fruit	Fruits secs	153.8	154.7	155.2	155.7	157.8	191.3	191.3	191.3	191.3	150.1	158.5	169.3	158.5
13B1	Nüsse	Nuts	Fruits à coque	153.8	154.7	155.2	155.7	157.8	191.3	191.3	191.3	191.3	150.1	158.5	169.3	158.5
13B2	Getrocknetes Obst	Dried fruit	Fruits séchés	-	-	-	-	-	-	-	-	-	-	-	-	-
14	Frischgemüse	Fresh vegetables	Légumes frais	89.0	135.2	110.3	123.6	113.8	109.8	110.6	109.6	123.7	142.7	97.5	97.1	95.0
15	Weinmost/Wein	Wine must/Wine	Moût/Vin	108.2	110.2	111.7	112.7	112.6	114.7	115.0	117.2	117.2	120.3	130.8	144.8	148.8
15A	Weinmost	Wine must	Moût	-	-	-	-	-	-	-	-	-	-	-	-	-
15B	Wein	Wine	Vin	108.2	110.2	111.7	112.7	112.6	114.7	115.0	117.2	117.2	120.3	130.8	144.8	148.8
15B1	Tafelwein	Table wine	Vin de table	109.7	113.4	114.8	116.4	117.1	118.1	118.7	120.6	121.7	125.3	137.6	149.6	152.3
15B2	Qualitätswein	Quality wine	Vin de qualité	104.7	102.9	104.6	104.4	102.4	107.1	106.7	109.4	107.2	108.9	115.5	134.0	140.8
16	Oliven und Olivenöl	Olives and olive oil	Olives et huile d'olives	110.0	114.6	118.1	121.7	122.6	122.5	123.3	124.4	127.6	130.0	133.8	139.9	149.8
17	Saatgut	Seeds	Semences	110.9	107.2	107.3	107.5	107.5	107.4	107.7	108.4	108.6	110.3	112.0	112.5	112.6
18	Blumen, Zierpflanzen und Baumschulerzeugnisse	Flowers, ornamental plants and tree-nursery products	Fleurs, plantes ornementales et produits de pépinière	140.9	181.1	138.9	117.4	152.4	97.3	75.5	56.8	93.7	108.8	142.2	108.4	146.7
19	Sonstige pflanzliche Erzeugnisse	Other crop products	Autres produits végétaux	92.3	92.5	91.6	94.0	96.3	97.1	97.1	97.2	99.7	100.3	100.2	101.7	103.0
19A	Hülsenfrüchte	Pulses	Légumes secs	110.5	110.1	110.7	110.3	110.3	111.3	111.3	113.3	116.2	121.3	123.0	125.3	125.3
19B	Olisaaten	Oilseeds	Graines oléagineuses	80.0	80.0	78.2	82.4	86.3	87.7	87.7	87.7	87.7	87.8	87.2	89.4	91.3
19C	Rohtabak	Raw tobacco	Tabac brut	108.8	108.8	108.8	108.8	108.8	108.8	108.8	108.8	113.2	113.2	113.2	113.2	113.2
19D	Baumwolle	Cotton	Coton	-	-	-	-	-	-	-	-	-	-	-	-	-
19E	Sonstige	Others	Autres	101.9	105.8	106.4	106.0	110.1	108.6	108.6	109.1	122.5	125.9	129.3	131.3	133.4

NOMINALE PREISINDIZES / NOMINAL PRICE INDICES / INDICES DES PRIX NOMINAUX

1990 = 100 (ohne MwSt / excluding VAT / TVA exclue)

ITALIA

			1994 dec	1995 jan	feb	mar	apr	mai	jun	jul	aug	sep	oct	nov	dec	
2	TIERE UND TIERISCHE ERZEUGNISSE	ANIMALS AND ANIMAL PRODUCTS	ANIMAUX ET PRODUITS ANIMAUX	113.9	109.8	110.1	112.0	114.2	112.5	111.1	111.8	116.4	119.4	118.6	118.2	117.2
21	Tiere (zur Schlachtung und für den Export)	Animals (for slaughter and export)	Animaux (boucherie et exportation)	119.3	113.7	113.9	116.5	119.4	117.2	115.2	115.7	122.0	125.0	123.2	122.1	119.9
21A	Kälber	Calves	Veaux	126.2	130.6	133.4	134.6	135.8	138.3	140.3	136.7	134.3	136.0	133.7	131.5	130.8
21B	Rinder ohne Kälber	Cattle excluding calves	Bovins sans veaux	129.6	131.5	130.1	131.8	133.4	132.1	130.4	128.9	130.2	130.8	130.0	129.5	128.2
21C	Schweine	Pigs	Porcs	104.8	101.3	103.1	107.1	109.3	107.3	105.5	108.0	116.1	125.1	130.7	125.9	120.2
21D	Schafe und Lämmer	Sheep and lambs	Moutons et agneaux	102.8	95.8	95.8	96.4	104.7	103.5	101.2	100.8	101.1	101.7	101.2	103.9	106.3
21E	Geflügel	Poultry	Volailles	113.0	98.7	102.2	105.6	111.3	104.3	105.5	110.8	124.6	120.1	108.1	108.6	107.7
21E1	Masthähnchen	Chickens	Poulets	113.6	99.1	102.3	105.7	112.6	106.3	108.2	114.0	126.9	120.9	107.5	107.2	106.6
21E2	Sonstiges Geflügel	Other poultry	Autres volailles	108.1	95.8	101.3	104.5	100.4	88.4	83.5	84.6	105.8	113.7	113.3	119.5	116.6
21F	Sonstige Tiere	Other animals	Autres animaux	133.7	109.9	101.9	103.6	106.5	106.7	92.0	88.1	98.4	113.7	114.0	116.7	114.1
22	Milch	Milk	Lait	105.4	105.5	105.5	105.5	105.9	105.9	106.1	106.8	107.0	108.1	108.7	108.8	108.6
22A	Kuhmilch	Cow's milk	Lait de vache	104.9	104.9	104.9	104.9	105.3	105.4	106.1	106.0	106.8	107.4	107.4	107.4	107.4
22B	Sonstige Milch	Other milk	Autres laits	110.6	111.8	111.8	111.8	111.8	111.8	113.0	114.3	117.5	122.2	123.3	124.4	121.2
23	Eier	Eggs	Oeufs	102.8	93.4	95.3	99.6	102.5	99.1	96.5	97.9	106.5	117.3	120.5	124.2	130.5
24	Sonstige tierische Erzeugnisse	Other animal products	Autres produits animaux	90.1	94.6	97.6	97.6	105.8	105.8	104.8	102.9	102.9	110.3	113.3	112.6	114.8

NOMINALE PREISINDIZES / NOMINAL PRICE INDICES / INDICES DES PRIX NOMINAUX

1990 = 100 (ohne MwSt / excluding VAT / TVA exclue)

LUXEMBOURG

				1994	1995											
				dec	jan	feb	mar	apr	mai	jun	jul	aug	sep	oct	nov	dec
2	TIERE UND TIERISCHE ERZEUGNISSE	ANIMALS AND ANIMAL PRODUCTS	ANIMAUX ET PRODUITS ANIMAUX	89.9	89.8	89.1	87.3	84.8	82.7	82.7	82.5	83.1	86.7	89.4	90.7	90.6
21	Tiere (zur Schlachtung und für den Export)	Animals (for slaughter and export)	Animaux (boucherie et exportation)	93.5	93.3	93.2	94.5	93.4	93.1	93.1	91.6	91.5	93.3	91.5	90.3	90.5
21A	Kälber	Calves	Veaux	105.6	113.6	112.2	118.4	119.2	115.9	116.5	117.4	120.3	117.8	116.1	118.4	120.7
21B	Rinder ohne Kälber	Cattle excluding calves	Bovins sans veaux	96.8	95.4	94.5	95.9	95.1	96.0	94.8	92.4	91.2	91.7	91.8	89.6	89.3
21C	Schweine	Pigs	Porcs	81.6	82.3	84.5	84.2	81.9	79.5	82.3	82.6	84.3	90.5	83.7	84.2	85.3
21D	Schafe und Lämmer	Sheep and lambs	Moutons et agneaux	-	-	-	-	-	-	-	-	-	-	-	-	-
21E	Geflügel	Poultry	Volailles	93.5	93.3	93.2	94.5	93.4	93.1	93.1	91.6	91.5	93.3	91.5	90.3	90.5
21E1	Masthähnchen	Chickens	Poulets	-	-	-	-	-	-	-	-	-	-	-	-	-
21E2	Sonstiges Geflügel	Other poultry	Autres volailles	-	-	-	-	-	-	-	-	-	-	-	-	-
21F	Sonstige Tiere	Other animals	Autres animaux	-	-	-	-	-	-	-	-	-	-	-	-	-
22	Milch	Milk	Lait	88.4	87.7	86.4	82.5	79.0	75.8	75.8	76.6	77.7	82.2	88.0	90.7	90.4
22A	Kuhmilch	Cow's milk	Lait de vache	88.4	87.7	86.4	82.5	79.0	75.8	75.8	76.6	77.7	82.2	88.0	90.7	90.4
22B	Sonstige Milch	Other milk	Autres laits	-	-	-	-	-	-	-	-	-	-	-	-	-
23	Eier	Eggs	Oeufs	44.6	77.5	87.6	94.4	87.6	80.9	84.3	84.3	74.1	97.7	94.4	104.5	101.1
24	Sonstige tierische Erzeugnisse	Other animal products	Autres produits animaux	-	-	-	-	-	-	-	-	-	-	-	-	-

NOMINALE PREISINDIZES / NOMINAL PRICE INDICES / INDICES DES PRIX NOMINAUX

1990 = 100 (ohne MwSt / excluding VAT / TVA exclue)

				NEDERLAND												
				1994	1995											
				dec	jan	feb	mar	apr	mal	jun	jul	aug	sep	oct	nov	dec
0	INSGESAMT	TOTAL	TOTAL	98.3	103.7	113.1	105.8	102.7	97.1	91.9	88.4	90.3	96.9	97.4	101.6	105.1
(0)	INSGESAMT (ohne Obst und Gemüse)	TOTAL (excl. fruit and vegetables)	TOTAL (sans fruits et légumes)	99.3	102.6	111.6	103.7	101.4	97.5	93.3	90.6	92.5	99.9	102.3	104.6	103.8
1	PFLANZLICHE ERZEUGNISSE	CROP PRODUCTS	PRODUITS VEGETAUX	110.8	122.6	141.8	126.9	123.3	111.3	97.2	92.1	92.7	106.4	109.2	118.8	125.2
(1)	PFLANZLICHE ERZEUGNISSE (ohne Obst und Gemüse)	CROP PRODUCTS (excl. fruit and vegetables)	PRODUITS VEGETAUX (sans fruits et légumes)	119.9	128.4	150.6	130.5	129.2	119.4	103.8	100.7	100.5	120.1	129.7	136.1	130.9
11	Getreide und Reis	Cereals and rice	Céréales et riz	82.7	83.7	83.1	81.8	82.2	82.2	82.2	82.2	75.9	77.8	80.1	82.2	82.5
11A	Weichweizen	Soft wheat	Blé tendre	82.7	83.7	82.9	81.4	81.9	81.9	81.9	81.9	75.8	77.7	80.1	82.5	82.7
11B	Hartweizen	Durum wheat	Blé dur	-	-	-	-	-	-	-	-	-	-	-	-	-
11C	Futtergerste	Feeding barley	Orge fourragère	83.5	84.3	84.1	81.1	81.1	81.1	81.1	81.1	72.8	75.5	78.7	80.6	80.9
11D	Braugerste	Malting barley	Orge de brasserie	82.9	84.4	86.0	88.0	89.1	89.1	89.1	89.1	82.9	83.3	83.6	84.0	85.1
11E	Hafer	Oats	Avoine	76.9	75.5	73.7	73.9	73.4	73.4	73.4	73.4	73.1	73.1	74.5	74.7	74.2
11F	Körnermais	Grain-maize	Mais-grain	-	-	-	-	-	-	-	-	-	-	-	-	-
11G	Rohreis	Paddy rice	Riz non décortiqué	-	-	-	-	-	-	-	-	-	-	-	-	-
11H	Sonstiges Getreide	Others	Autres	83.4	83.1	83.1	83.1	83.1	83.1	83.1	83.1	75.3	75.6	78.0	79.1	79.9
12	Hackfrüchte	Root crops	Plantes sarclées	134.6	151.3	153.2	150.1	149.5	142.6	96.3	77.8	76.8	105.5	108.8	106.7	105.2
12A	Spelsekartoffeln	Potatoes for consumption	Pommes de terre de consommation	170.1	217.2	221.6	214.3	212.9	196.8	87.6	43.8	41.6	109.2	117.1	112.1	108.6
12A1	Frühkartoffeln	Early potatoes	Pommes de terre hâtives	-	-	-	-	-	162.9	87.6	43.8	41.6	-	-	-	-
12A2	Übrige Kartoffeln (Lager)	Main-crop potatoes	Autres pommes de terre	170.1	217.2	221.6	214.3	212.9	196.8	-	-	-	109.2	117.1	112.1	108.6
12B	Zuckerrüben	Sugar beet	Betteraves acrières	113.3	106.3	106.3	106.3	106.3	106.3	106.3	106.3	106.3	106.3	106.3	106.3	106.3
12C	Sonstige Hackfrüchte	Others	Autres	93.3	91.7	91.7	91.7	91.7	91.7	91.7	91.7	91.7	91.7	91.7	91.7	91.7
13	Obst	Fruit	Fruits	70.8	65.1	72.8	78.4	112.5	108.8	101.9	60.6	89.7	71.6	58.6	67.2	78.9
13A	Frischobst	Fresh fruit	Fruits frais	70.8	65.1	72.8	78.4	112.5	108.8	101.9	60.6	89.7	71.6	58.6	67.2	78.9
13B	Trockenfrüchte	Nuts and dried fruit	Fruits secs	-	-	-	-	-	-	-	-	-	-	-	-	-
13B1	Nüsse	Nuts	Fruits à coque	-	-	-	-	-	-	-	-	-	-	-	-	-
13B2	Getrocknetes Obst	Dried fruit	Fruits séchés	-	-	-	-	-	-	-	-	-	-	-	-	-
14	Frischgemüse	Fresh vegetables	Légumes frais	95.1	117.7	131.4	126.1	110.6	92.1	80.2	76.4	74.1	78.7	67.2	84.9	118.7
15	Weinmost/Wein	Wine must/Wine	Moût/Vin	-	-	-	-	-	-	-	-	-	-	-	-	-
15A	Weinmost	Wine must	Moût	-	-	-	-	-	-	-	-	-	-	-	-	-
15B	Wein	Wine	Vin	-	-	-	-	-	-	-	-	-	-	-	-	-
15B1	Tafelwein	Table wine	Vin de table	-	-	-	-	-	-	-	-	-	-	-	-	-
15B2	Qualitätswein	Quality wine	Vin de qualité	-	-	-	-	-	-	-	-	-	-	-	-	-
16	Oliven und Olivenöl	Olives and olive oil	Olives et huile d'olives	-	-	-	-	-	-	-	-	-	-	-	-	-
17	Saatgut	Seeds	Semences	118.9	104.8	118.1	121.9	146.6	105.6	160.3	94.6	126.7	126.7	108.3	121.8	121.8
18	Blumen, Zierpflanzen und Baumschulerzeugnisse	Flowers, ornamental plants and tree-nursery products	Fleurs, plantes ornementales et produits de pépinière	118.8	128.7	160.5	130.3	125.2	117.8	99.9	109.5	106.1	127.4	143.3	151.8	144.1
19	Sonstige pflanzliche Erzeugnisse	Other crop products	Autres produits végétaux	104.7	106.0	98.0	98.8	96.3	96.3	96.3	96.3	75.9	81.9	85.9	84.6	87.1
19A	Hülsenfrüchte	Pulses	Légumes secs	86.6	72.6	73.9	78.9	78.9	78.9	78.9	78.9	74.5	78.7	79.9	81.3	80.9
19B	Olisaaten	Oilseeds	Graines oléagineuses	49.9	49.4	48.7	47.4	46.9	46.9	46.9	46.9	47.6	47.3	47.1	45.4	46.3
19C	Rohtabak	Raw tobacco	Tabac brut	-	-	-	-	-	-	-	-	-	-	-	-	-
19D	Baumwolle	Cotton	Coton	-	-	-	-	-	-	-	-	-	-	-	-	-
19E	Sonstige	Others	Autres	132.7	132.7	119.5	119.3	115.4	115.4	115.4	115.4	83.7	92.0	98.1	95.9	99.8

NOMINALE PREISINDIZES / NOMINAL PRICE INDICES / INDICES DES PRIX NOMINAUX

1990 = 100 (ohne MwSt / excluding VAT / TVA exclue)

NEDERLAND

			1994	1995												
			dec	jan	feb	mar	apr	mai	jun	jul	aug	sep	oct	nov	dec	
2	TIERE UND TIERISCHE ERZEUGNISSE	ANIMALS AND ANIMAL PRODUCTS	ANIMAUX ET PRODUITS ANIMAUX	89.2	89.9	92.3	90.5	87.7	86.7	88.2	85.6	88.5	90.0	88.9	89.1	90.5
21	Tiere (zur Schlachtung und für den Export)	Animals (for slaughter and export)	Animaux (boucherie et exportation)	84.9	86.8	91.6	88.5	85.6	85.1	87.7	83.0	87.6	88.1	84.7	83.3	83.6
21A	Kälber	Calves	Veaux	108.3	111.6	111.6	102.5	104.2	99.2	98.4	96.7	99.2	98.4	94.3	95.9	96.7
21B	Rinder ohne Kälber	Cattle excluding calves	Bovins sans veaux	90.2	88.3	88.8	89.6	89.1	89.1	87.3	84.1	83.3	82.0	80.4	74.1	72.0
21C	Schweine	Pigs	Porcs	76.5	80.2	88.6	85.7	81.4	81.7	87.7	81.1	88.6	89.2	84.3	83.4	84.6
21D	Schafe und Lämmer	Sheep and lambs	Moutons et agneaux	106.3	106.3	110.4	108.2	108.9	105.9	100.1	96.4	93.6	95.5	95.4	94.4	92.6
21E	Geflügel	Poultry	Volailles	85.4	83.4	83.5	80.4	75.4	75.8	75.1	73.2	75.9	79.0	79.3	79.0	77.8
21E1	Masthähnchen	Chickens	Poulets	84.1	81.8	82.0	78.6	73.1	73.8	73.2	71.3	74.4	77.9	78.2	77.8	76.5
21E2	Sonstiges Geflügel	Other poultry	Autres volailles	96.0	96.0	95.0	95.0	94.0	91.7	90.2	88.1	88.1	88.1	88.1	88.1	88.1
21F	Sonstige Tiere	Other animals	Autres animaux	90.0	86.9	87.3	85.1	86.3	79.8	73.2	71.3	68.4	78.7	82.8	86.4	85.3
22	Milch	Milk	Lait	99.5	97.6	96.0	95.7	94.3	93.2	92.1	91.2	90.5	92.6	95.2	97.6	98.4
22A	Kuhmilch	Cow's milk	Lait de vache	99.5	97.6	96.0	95.7	94.3	93.2	92.1	91.2	90.5	92.6	95.2	97.6	98.4
22B	Sonstige Milch	Other milk	Autres laits	-	-	-	-	-	-	-	-	-	-	-	-	-
23	Eier	Eggs	Oeufs	61.6	75.8	82.5	77.9	62.9	61.2	63.7	55.0	80.2	88.7	82.9	83.4	101.7
24	Sonstige tierische Erzeugnisse	Other animal products	Autres produits animaux	75.7	44.5	44.5	71.5	80.7	65.1	89.8	170.1	105.3	94.7	107.5	107.7	106.6

NOMINALE PREISINDIZES / NOMINAL PRICE INDICES / INDICES DES PRIX NOMINAUX

1990 = 100 (ohne MwSt. / excluding VAT / TVA exclue)

ÖSTERREICH

				1994	1995											
				dec	jan	feb	mar	apr	mai	jun	jul	aug	sep	oct	nov	dec
2	TIERE UND TIERISCHE ERZEUGNISSE	ANIMALS AND ANIMAL PRODUCTS	ANIMAUX ET PRODUITS ANIMAUX	98.8	78.0	78.0	78.0	76.9	76.9	76.9	73.6	73.6	73.6	73.6	73.6	73.6
21	Tiere (zur Schlachtung und für den Export)	Animals (for slaughter and export)	Animaux (boucherie et exportation)	95.0	81.7	81.7	81.7	79.2	79.2	79.2	75.0	75.0	75.0	74.2	74.2	74.2
21A	Kälber	Calves	Veaux	97.1	88.8	88.8	88.8	90.1	90.1	90.1	88.8	88.8	88.8	85.8	85.8	85.8
21B	Rinder ohne Kälber	Cattle excluding calves	Bovins sans veaux	92.8	84.3	84.3	84.3	81.7	81.7	81.7	74.8	74.8	74.8	74.9	74.9	74.9
21C	Schweine	Pigs	Porcs	96.6	79.7	79.7	79.7	77.0	77.0	77.0	74.6	74.6	74.6	73.2	73.2	73.2
21D	Schafe und Lämmer	Sheep and lambs	Moutons et agneaux	-	-	-	-	-	-	-	-	-	-	-	-	-
21E	Geflügel	Poultry	Volailles	99.3	66.1	66.1	66.1	62.4	62.4	62.4	61.9	61.9	61.9	61.3	61.3	61.3
21E1	Masthähnchen	Chickens	Poulets	99.3	66.1	66.1	66.1	62.4	62.4	62.4	61.9	61.9	61.9	61.3	61.3	61.3
21E2	Sonstiges Geflügel	Other poultry	Autres volailles	-	-	-	-	-	-	-	-	-	-	-	-	-
21F	Sonstige Tiere	Other animals	Autres animaux	-	-	-	-	-	-	-	-	-	-	-	-	-
22	Milch	Milk	Lait	106.3	71.1	71.1	71.1	72.7	72.7	72.7	71.3	71.3	71.3	71.1	71.1	71.1
22A	Kuhmilch	Cow's milk	Lait de vache	106.3	71.1	71.1	71.1	72.7	72.7	72.7	71.3	71.3	71.3	71.1	71.1	71.1
22B	Sonstige Milch	Other milk	Autres laits	-	-	-	-	-	-	-	-	-	-	-	-	-
23	Eier	Eggs	Oeufs	91.8	79.1	79.1	79.1	76.9	76.9	76.9	73.0	73.0	73.0	85.6	85.6	85.6
24	Sonstige tierische Erzeugnisse	Other animal products	Autres produits animaux	-	-	-	-	-	-	-	-	-	-	-	-	-

NOMINALE PREISINDIZES / NOMINAL PRICE INDICES / INDICES DES PRIX NOMINAUX

1990 = 100 (ohne MwSt / excluding VAT / TVA exclue)

PORTUGAL

				1994 dec	1995 jan	feb	mar	apr	mai	jun	jul	aug	sep	oct	nov	dec
2	TIERE UND TIERISCHE ERZEUGNISSE	ANIMALS AND ANIMAL PRODUCTS	ANIMAUX ET PRODUITS ANIMAUX	91.1	96.4	97.4	98.1	96.8	97.5	96.6	97.4	100.7	99.0	99.3	97.1	97.0
21	Tiere (zur Schlachtung und für den Export)	Animals (for slaughter and export)	Animaux (boucherie et exportation)	91.7	93.6	96.2	97.1	95.0	96.6	94.9	95.4	99.3	95.6	95.0	91.9	91.9
21A	Kälber	Calves	Veaux	119.5	119.5	119.5	119.5	118.8	118.8	118.0	117.3	117.3	117.3	117.3	117.3	117.3
21B	Rinder ohne Kälber	Cattle excluding calves	Bovins sans veaux	97.0	96.8	96.5	95.5	94.5	92.2	86.7	83.3	81.0	83.0	83.1	81.7	80.4
21C	Schweine	Pigs	Porcs	85.5	88.8	89.7	89.7	87.4	97.9	102.1	100.5	100.7	94.7	91.9	80.3	91.2
21D	Schafe und Lämmer	Sheep and lambs	Moutons et agneaux	127.5	123.3	113.7	110.8	112.3	107.1	108.8	112.6	118.4	119.1	121.7	124.1	134.6
21E	Geflügel	Poultry	Volailles	53.0	60.2	81.4	91.3	84.6	75.3	62.5	74.2	101.3	87.7	89.0	74.0	67.5
21E1	Masthähnchen	Chickens	Poulets	55.1	66.3	92.1	103.6	95.9	85.3	69.1	82.7	115.6	98.0	99.3	80.1	71.1
21E2	Sonstiges Geflügel	Other poultry	Autres volailles	43.7	34.1	35.4	38.4	36.1	32.1	34.1	37.7	39.7	43.2	44.4	47.7	52.2
21F	Sonstige Tiere	Other animals	Autres animaux	157.0	157.0	157.0	157.0	157.0	157.0	157.0	157.0	157.0	157.0	157.0	157.0	157.0
22	Milch	Milk	Lait	91.5	107.4	107.4	107.4	107.4	107.4	107.4	107.4	107.4	107.4	107.4	107.4	107.4
22A	Kuhmilch	Cow's milk	Lait de vache	102.9	101.7	101.7	101.7	101.7	101.7	101.7	101.7	101.7	101.7	101.7	101.7	101.7
22B	Sonstige Milch	Other milk	Autres laits	21.6	142.5	142.5	142.5	142.5	142.5	142.5	142.5	142.5	142.5	142.5	142.5	142.5
23	Eier	Eggs	Oeufs	73.0	72.6	63.8	64.9	65.7	61.3	63.7	70.8	79.8	89.9	98.9	95.6	94.9
24	Sonstige tierische Erzeugnisse	Other animal products	Autres produits animaux	143.2	141.4	141.4	141.4	141.4	141.4	141.4	141.4	141.4	141.4	141.4	141.4	141.4

NOMINALE PREISINDIZES / NOMINAL PRICE INDICES / INDICES DES PRIX NOMINAUX

1990 = 100 (ohne MwSt / excluding VAT / TVA exclue)

SUOMI/FINLAND

			1994	1995												
			dec	jan	feb	mar	apr	mai	jun	jul	aug	sep	oct	nov	dec	
2	TIERE UND TIERISCHE ERZEUGNISSE	ANIMALS AND ANIMAL PRODUCTS	ANIMAUX ET PRODUITS ANIMAUX	97.0	81.5	80.4	77.7	74.1	72.2	71.5	71.5	73.7	76.1	75.6	75.5	75.8
21	Tiere (zur Schlachtung und für den Export)	Animals (for slaughter and export)	Animaux (boucherie et exportation)	86.5	69.7	69.9	69.2	67.0	63.6	63.7	63.7	62.4	60.5	59.3	59.6	60.4
21A	Kälber	Calves	Veaux	101.6	57.3	49.6	61.8	61.4	54.0	50.5	53.7	55.8	53.1	47.9	51.5	42.5
21B	Rinder ohne Kälber	Cattle excluding calves	Bovins sans veaux	93.3	81.6	80.4	78.6	73.9	67.2	66.2	65.0	62.6	59.3	56.6	56.8	57.4
21C	Schweine	Pigs	Porcs	90.3	57.6	59.2	59.7	60.2	60.0	61.3	62.7	62.4	61.5	62.0	62.5	63.6
21D	Schafe und Lämmer	Sheep and lambs	Moutons et agneaux	77.1	49.8	50.1	51.4	52.2	46.3	47.3	50.2	47.0	56.3	56.3	55.3	56.8
21E	Geflügel	Poultry	Volailles	-	61.4	62.4	62.7	61.1	62.5	62.5	63.4	64.3	64.2	64.0	63.1	
21E1	Masthähnchen	Chickens	Poulets	-	-	-	-	-	-	-	-	-	-	-	-	
21E2	Sonstiges Geflügel	Other poultry	Autres volailles	-	-	-	-	-	-	-	-	-	-	-	-	
21F	Sonstige Tiere	Other animals	Autres animaux	52.1	31.8	31.1	31.1	31.3	30.5	30.2	31.3	30.7	30.5	30.2	30.2	28.0
22	Milch	Milk	Lait	109.9	96.4	93.4	88.2	83.5	83.5	82.3	82.2	87.2	93.6	93.7	93.1	93.0
22A	Kuhmilch	Cow's milk	Lait de vache	109.9	96.4	93.4	88.2	83.5	83.5	82.3	82.2	87.2	93.6	93.7	93.1	93.0
22B	Sonstige Milch	Other milk	Autres laits	-	-	-	-	-	-	-	-	-	-	-	-	
23	Eier	Eggs	Oeufs	74.0	44.7	50.3	52.7	47.6	40.5	39.1	38.7	45.3	49.5	49.6	49.4	49.5
24	Sonstige tierische Erzeugnisse	Other animal products	Autres produits animaux	-	97.8	97.8	97.8	97.8	97.8	97.8	97.8	97.8	83.6	83.6	83.6	83.6

NOMINALE PREISINDIZES / NOMINAL PRICE INDICES / INDICES DES PRIX NOMINAUX

1990 = 100 (ohne MwSt / excluding VAT / TVA exclue)

SVERIGE

			1994 dec	1995 jan	feb	mar	apr	mai	jun	jul	aug	sep	oct	nov	dec	
2	TIERE UND TIERISCHE ERZEUGNISSE	ANIMALS AND ANIMAL PRODUCTS	ANIMAUX ET PRODUITS ANIMAUX	96.6	95.4	96.8	97.0	97.1	95.8	94.7	95.5	95.2	95.5	94.1	94.5	93.8
21	Tiere (zur Schlachtung und für den Export)	Animals (for slaughter and export)	Animaux (boucherie et exportation)	92.5	88.9	91.3	92.8	92.1	91.1	90.8	91.5	90.9	91.6	90.0	89.4	87.7
21A	Kälber	Calves	Veaux	108.2	108.9	109.5	109.4	108.8	108.4	108.2	107.7	105.4	105.7	106.7	106.9	106.3
21B	Rinder ohne Kälber	Cattle excluding calves	Bovins sans veaux	93.0	93.1	95.8	96.7	95.8	96.0	96.2	97.3	96.5	93.4	87.5	86.5	86.4
21C	Schweine	Pigs	Porcs	93.1	85.7	88.2	90.5	89.8	87.6	87.0	87.5	87.7	91.7	93.4	93.0	89.6
21D	Schafe und Lämmer	Sheep and lambs	Moutons et agneaux	83.5	97.0	98.1	99.6	100.9	100.8	99.6	95.2	75.2	68.0	67.1	67.4	68.5
21E	Geflügel	Poultry	Volailles	81.8	79.8	79.2	79.1	79.1	79.2	79.2	79.2	79.4	79.6	79.3	79.2	79.1
21E1	Masthähnchen	Chickens	Poulets	81.8	79.8	79.2	79.1	79.1	79.2	79.2	79.2	79.4	79.6	79.3	79.2	79.1
21E2	Sonstiges Geflügel	Other poultry	Autres volailles	-	-	-	-	-	-	-	-	-	-	-	-	-
21F	Sonstige Tiere	Other animals	Autres animaux	56.6	56.6	56.6	56.6	56.6	56.6	56.6	56.6	56.6	56.6	56.6	56.6	53.9
22	Milch	Milk	Lait	99.6	100.6	101.5	101.1	102.0	100.5	99.5	100.5	100.7	101.1	99.6	101.0	101.0
22A	Kuhmilch	Cow's milk	Lait de vache	99.6	100.6	101.5	101.1	102.0	100.5	99.5	100.5	100.7	101.1	99.6	101.0	101.0
22B	Sonstige Milch	Other milk	Autres laits	-	-	-	-	-	-	-	-	-	-	-	-	-
23	Eier	Eggs	Oeufs	100.2	97.3	95.2	91.5	90.0	87.9	79.9	79.2	76.8	74.1	74.0	73.7	74.7
24	Sonstige tierische Erzeugnisse	Other animal products	Autres produits animaux	-	-	-	-	-	-	-	-	-	-	-	-	-

NOMINALE PREISINDIZES / NOMINAL PRICE INDICES / INDICES DES PRIX NOMINAUX

1990 = 100 (ohne MwSt / excluding VAT / TVA exclue)

				UNITED KINGDOM												
				1994	1995											
				dec	jan	feb	mar	apr	mai	jun	jul	aug	sep	oct	nov	dec
2	TIERE UND TIERISCHE ERZEUGNISSE	ANIMALS AND ANIMAL PRODUCTS	ANIMAUX ET PRODUITS ANIMAUX	111.7	116.3	116.9	118.9	116.5	114.8	116.9	119.2	118.2	121.7	120.4	121.3	121.5
21	Tiere (zur Schlachtung und für den Export)	Animals (for slaughter and export)	Animaux (boucherie et exportation)	106.6	109.7	111.6	114.7	116.1	114.8	113.2	108.9	107.1	112.7	109.8	115.5	115.9
21A	Kälber	Calves	Veaux	105.6	125.7	125.7	125.7	151.4	151.4	151.4	188.8	118.8	118.8	127.9	127.9	127.9
21B	Rinder ohne Kälber	Cattle excluding calves	Bovins sans veaux	112.2	113.2	114.2	115.5	117.5	116.1	117.9	114.9	113.3	118.3	116.0	116.3	111.3
21C	Schweine	Pigs	Porcs	91.5	92.3	97.6	103.5	104.1	105.9	108.6	104.8	104.2	110.7	112.4	114.6	118.4
21D	Schafe und Lämmer	Sheep and lambs	Moutons et agneaux	129.8	145.6	149.1	157.5	157.2	148.3	126.9	109.6	106.8	120.6	102.0	136.0	145.2
21E	Geflügel	Poultry	Volailles	97.4	97.8	96.7	97.0	97.8	98.1	98.1	97.3	97.7	98.3	98.9	100.9	102.1
21E1	Masthähnchen	Chickens	Poulets	94.0	93.6	93.0	92.7	94.1	94.3	94.2	93.1	93.7	94.4	95.1	96.0	96.1
21E2	Sonstiges Geflügel	Other poultry	Autres volailles	106.0	108.2	106.0	107.8	107.0	107.7	107.8	107.8	107.5	107.9	108.4	113.2	117.1
21F	Sonstige Tiere	Other animals	Autres animaux	-	-	-	-	-	-	-	-	-	-	-	-	-
22	Milch	Milk	Lait	122.0	131.0	129.6	130.4	122.0	119.4	127.8	141.0	141.1	141.2	141.8	134.1	133.7
22A	Kuhmilch	Cow's milk	Lait de vache	122.0	131.0	129.6	130.4	122.0	119.4	127.8	141.0	141.1	141.2	141.8	134.1	133.7
22B	Sonstige Milch	Other milk	Autres laits	-	-	-	-	-	-	-	-	-	-	-	-	-
23	Eier	Eggs	Oeufs	96.6	92.1	91.1	91.4	88.3	85.3	85.5	83.9	84.3	88.3	90.4	97.3	100.3
24	Sonstige tierische Erzeugnisse	Other animal products	Autres produits animaux	111.6	105.4	105.4	105.4	105.4	122.6	122.6	122.6	122.6	122.6	122.6	122.6	122.6

NOMINALE PREISINDIZES / NOMINAL PRICE INDICES / INDICES DES PRIX NOMINAUX

1990 = 100 (ohne MwSt / excluding VAT / TVA exclue)

EUR 15

			1994	1995												
			dec	jan	feb	mar	apr	mai	jun	jul	aug	sep	oct	nov	dec	
0	INSGESAMT	TOTAL	TOTAL	102.8	107.1	108.0	108.7	107.0	105.9	103.9	101.5	102.4	104.5	104.7	105.9	107.9
(0)	INSGESAMT (ohne Obst und Gemüse)	TOTAL (excl. fruit and vegetables)	TOTAL (sans fruits et légumes)	102.7	104.2	106.4	105.9	105.2	103.7	101.9	99.9	101.7	103.7	104.1	104.7	105.5
1	PFLANZLICHE ERZEUGNISSE	CROP PRODUCTS	PRODUITS VEGETAUX	105.1	114.7	115.5	116.9	115.5	114.0	109.8	105.3	104.8	107.4	108.5	110.7	114.9
(1)	PFLANZLICHE ERZEUGNISSE (ohne Obst und Gemüse)	CROP PRODUCTS (excl. fruit and vegetables)	PRODUITS VEGETAUX (sans fruits et légumes)	105.7	110.7	114.5	113.4	114.3	111.9	107.2	103.0	103.9	106.5	108.7	109.8	111.9
11	Getreide und Reis	Cereals and rice	Céréales et riz	91.1	91.5	91.9	92.2	93.3	94.3	95.4	92.4	91.2	91.4	92.2	94.3	95.4
11A	Weichweizen	Soft wheat	Blé tendre	88.4	88.9	89.2	88.9	89.9	91.3	92.2	85.6	83.1	84.6	87.1	89.1	90.3
11B	Hartweizen	Durum wheat	Blé dur	88.1	91.7	92.1	92.9	93.2	90.3	90.3	91.8	92.3	94.7	95.9	96.4	96.0
11C	Futtergerste	Feeding barley	Orge fourragère	92.2	91.3	91.4	91.3	92.0	92.4	91.4	86.9	86.5	88.3	90.9	93.1	94.8
11D	Braugerste	Malting barley	Orge de brasserie	95.7	96.9	97.7	97.1	97.2	97.8	96.7	98.7	100.5	102.4	102.9	105.7	107.9
11E	Hafer	Oats	Avoine	88.9	75.1	75.5	75.6	76.1	77.8	78.0	77.2	77.7	78.2	79.5	80.9	81.7
11F	Körnermais	Grain-maize	Mais-grain	89.0	91.3	92.8	94.8	97.0	98.6	103.6	107.7	107.0	100.0	95.0	98.2	98.7
11G	Rohreis	Paddy rice	Riz non décortiqué	141.2	138.9	138.5	140.4	145.6	153.8	155.4	156.3	156.7	155.1	148.8	150.2	151.0
11H	Sonstiges Getreide	Others	Autres	80.6	75.6	75.9	76.5	75.5	76.4	77.1	71.9	65.8	65.8	65.9	66.1	68.8
12	Hackfrüchte	Root crops	Plantes sarclées	134.2	154.9	171.4	171.8	179.1	172.0	139.9	118.7	114.2	116.9	114.9	114.1	114.8
12A	Spèisekartoffeln	Potatoes for consumption	Pommes de terre de consommation	168.5	214.7	251.5	252.2	268.5	252.8	181.4	129.8	119.2	128.3	123.9	121.9	123.1
12A1	Frühkartoffeln	Early potatoes	Pommes de terre hâtives	-	-	-	9.4	66.7	126.8	159.0	70.9	20.9	19.3	-	-	-
12A2	Übrige Kartoffeln (Lager)	Main-crop potatoes	Autres pommes de terre	168.8	214.9	251.0	256.8	276.0	259.1	84.4	69.2	90.7	105.0	118.7	115.7	117.5
12B	Zuckerrüben	Sugar beet	Betteraves sucrières	106.9	106.6	106.4	106.4	106.4	106.4	106.7	111.0	111.8	109.0	109.0	109.1	109.5
12C	Sonstige Hackfrüchte	Others	Autres	90.3	89.9	90.0	89.8	89.8	89.8	89.6	87.8	86.7	87.0	87.1	87.1	87.1
13	Obst	Fruit	Fruits	108.2	113.3	111.9	118.2	113.3	124.9	128.1	126.7	111.7	106.0	117.5	124.1	130.6
13A	Frischobst	Fresh fruit	Fruits frais	107.4	109.5	107.8	110.0	111.3	124.7	127.0	123.6	110.3	103.1	111.9	128.0	133.9
13B	Trockenfrüchte	Nuts and dried fruit	Fruits secs	148.4	149.9	148.4	150.0	148.6	158.5	156.6	181.8	180.8	176.3	161.1	162.6	154.1
13B1	Nüsse	Nuts	Fruits à coque	157.3	157.5	155.5	157.7	155.7	169.4	166.9	199.5	198.4	188.4	179.4	172.4	157.6
13B2	Getrocknetes Obst	Dried fruit	Fruits séchés	153.3	154.4	154.4	154.4	154.4	154.4	154.4	154.4	154.4	166.4	167.8	172.9	172.5
14	Frischgemüse	Fresh vegetables	Légumes frais	100.0	131.3	120.8	130.0	121.8	114.8	108.6	98.3	103.8	111.8	102.4	106.3	115.8
15	Weinmost/Wein	Wine must/Wine	Moût/Vin	102.1	103.6	107.1	109.5	107.4	106.9	107.0	107.4	109.5	110.4	114.4	116.8	119.0
15A	Weinmost	Wine must	Moût	114.6	114.7	114.9	114.2	113.6	113.5	113.5	113.5	113.5	116.1	128.7	128.1	128.4
15B	Wein	Wine	Vin	101.3	102.9	106.6	109.2	107.0	106.5	106.6	107.0	109.3	110.0	113.5	116.1	118.4
15B1	Tafelwein	Table wine	Vin de table	93.3	94.6	95.9	96.8	96.7	97.5	97.7	98.5	98.4	100.1	102.8	105.3	106.3
15B2	Qualitätswein	Quality wine	Vin de qualité	86.7	86.5	87.8	87.6	87.1	88.0	88.6	89.2	89.8	89.8	92.3	99.5	101.9
16	Oliven und Olivenöl	Olives and olive oil	Olives et huile d'olives	132.0	140.6	146.8	149.0	151.7	155.4	156.3	157.7	168.9	171.0	171.9	174.4	182.1
17	Saatgut	Seeds	Semences	110.3	106.9	112.3	112.8	121.4	106.9	125.2	103.3	114.1	114.2	106.8	111.4	111.5
18	Blumen, Zierpflanzen und Baumschulerzeugnisse	Flowers, ornamental plants and tree-nursery products	Fleurs, plantes ornementales et produits de pépinière	120.0	131.4	134.7	119.8	119.4	107.2	98.4	96.5	102.0	113.6	124.1	122.1	127.7
19	Sonstige pflanzliche Erzeugnisse	Other crop products	Autres produits végétaux	91.3	89.7	88.8	90.5	87.9	87.2	87.6	88.6	88.5	90.6	91.9	92.7	92.7
19A	Hülsenfrüchte	Pulses	Légumes secs	86.4	85.6	82.3	82.6	82.8	79.8	80.0	87.5	82.0	89.1	90.3	90.8	92.6
19B	Olisaaten	Oilseeds	Graines oléagineuses	64.6	63.6	62.7	62.8	61.8	61.9	62.4	62.5	60.3	60.5	60.9	61.3	60.9
19C	Rohtabak	Raw tobacco	Tabac brut	119.9	111.7	111.4	119.4	109.7	109.7	109.7	109.7	121.0	121.0	124.3	124.4	124.5
19D	Baumwolle	Cotton	Coton	163.0	162.5	162.1	165.6	162.1	162.1	162.1	162.1	165.6	169.9	171.7	172.4	169.4
19E	Sonstige	Others	Autres	108.4	110.6	111.4	112.2	108.5	105.8	107.2	104.6	103.9	108.0	109.5	114.3	116.5

NOMINALE PREISINDIZES / NOMINAL PRICE INDICES / INDICES DES PRIX NOMINAUX

1990 = 100 (ohne MwSt / excluding VAT / TVA exclue)

EUR 15

				1994	1995											
				dec	jan	feb	mar	apr	mal	jun	jul	aug	sep	oct	nov	dec
2	TIERE UND TIERISCHE ERZEUGNISSE	ANIMALS AND ANIMAL PRODUCTS	ANIMAUX ET PRODUITS ANIMAUX	100.8	100.0	101.1	101.1	99.3	98.4	98.4	98.0	100.3	101.9	101.2	101.4	101.4
21	Tiere (zur Schlachtung und für den Export)	Animals (for slaughter and export)	Animaux (boucherie et exportation)	98.0	97.5	99.7	100.5	99.5	98.6	98.1	95.7	97.8	98.9	96.9	97.3	96.9
21A	Kälber	Calves	Veaux	110.9	113.3	114.6	111.9	111.4	112.1	111.1	107.3	105.5	105.9	103.8	103.6	102.9
21B	Rinder ohne Kälber	Cattle excluding calves	Bovins sans veaux	101.6	101.6	102.1	102.4	102.4	100.9	99.4	96.7	96.8	97.2	96.2	95.2	93.2
21C	Schweine	Pigs	Porcs	86.9	88.1	93.0	94.4	91.3	91.7	93.8	90.8	94.2	95.2	92.8	93.4	94.1
21D	Schafe und Lämmer	Sheep and lambs	Moutons et agneaux	122.4	121.7	120.8	122.5	124.9	120.5	111.6	107.2	108.4	115.3	110.6	119.9	124.2
21E	Geflügel	Poultry	Volailles	94.2	89.4	91.0	93.1	92.7	90.7	91.7	92.5	97.9	96.7	93.5	94.4	93.6
21E1	Masthähnchen	Chickens	Poulets	95.7	89.6	92.5	95.7	95.2	92.5	93.6	95.3	103.2	100.7	96.4	96.5	94.6
21E2	Sonstiges Geflügel	Other poultry	Autres volailles	95.3	93.1	93.1	93.4	92.5	91.6	90.9	90.3	91.7	92.8	92.7	94.3	96.0
21F	Sonstige Tiere	Other animals	Autres animaux	118.0	105.2	100.3	101.9	105.2	103.1	94.4	92.0	97.3	109.4	112.8	112.7	110.0
22	Milch	Milk	Lait	107.2	106.4	105.4	103.7	100.7	100.0	101.2	104.1	106.0	107.6	108.6	108.2	108.0
22A	Kuhmilch	Cow's milk	Lait de vache	105.5	104.3	103.2	101.5	98.5	97.9	99.2	102.3	104.2	105.8	106.9	106.5	106.2
22B	Sonstige Milch	Other milk	Autres laits	139.3	145.7	146.5	144.4	141.3	139.5	138.2	138.0	138.9	140.2	140.4	140.9	140.7
23	Eier	Eggs	Oeufs	90.3	86.1	89.6	89.2	86.3	83.4	82.4	80.9	89.6	97.2	99.1	101.6	108.0
24	Sonstige tierische Erzeugnisse	Other animal products	Autres produits animaux	105.3	102.9	103.4	107.5	108.6	111.7	116.1	127.4	118.4	116.7	119.2	118.9	118.9

Deflationierte Indizes

Deflated indices

Indices déflatés

DEFLATIONIERTE PREISINDIZES / DEFLATED PRICE INDICES / INDICES DES PRIX DEFLATES

1990 = 100 (ohne MwSt / excluding VAT / TVA exclue)

BELGIQUE / BELGIE

			1994 dec	1995 jan	feb	mar	apr	mai	jun	jul	aug	sep	oct	nov	dec	
0	INSGESAMT	TOTAL	TOTAL	80.2	86.3	86.2	84.6	80.8	81.6	79.9	72.8	80.3	82.2	77.7	78.6	83.1
(0)	INSGESAMT (ohne Obst und Gemüse)	TOTAL (excl. fruit and vegetables)	TOTAL (sans fruits et légumes)	82.6	86.3	88.6	85.3	81.2	80.7	81.5	74.6	80.2	82.8	79.6	80.4	81.6
1	PFLANZLICHE ERZEUGNISSE	CROP PRODUCTS	PRODUITS VEGETAUX	82.7	98.4	93.7	96.6	93.1	97.1	88.3	72.7	83.7	85.3	76.6	78.9	89.5
(1)	PFLANZLICHE ERZEUGNISSE (ohne Obst und Gemüse)	CROP PRODUCTS (excl. fruit and vegetables)	PRODUITS VEGETAUX (sans fruits et légumes)	94.6	108.2	110.0	109.0	105.0	106.1	101.6	80.3	86.2	90.5	83.7	86.3	88.4
11	Getreide und Reis	Cereals and rice	Céréales et riz	68.0	68.1	67.4	66.7	66.4	69.4	69.8	67.8	61.0	64.0	66.2	67.6	67.8
12	Hackfrüchte	Root crops	Plantes racinées	94.8	140.7	141.1	143.9	137.0	133.3	129.5	84.8	98.8	98.8	97.5	94.4	94.2
12A	Speisekartoffeln	Potatoes for consumption	Pommes de terre de consommation	95.8	217.8	219.3	226.6	208.6	198.8	188.8	71.4	108.7	108.4	104.6	97.0	96.4
12B	Zuckerrüben	Sugar beet	Betteraves sucrières	94.5	94.1	93.8	93.9	93.7	93.8	93.7	93.2	93.0	93.2	93.4	93.1	93.1
12C	Sonstige Hackfrüchte	Others	Autres	79.1	78.7	78.5	78.6	78.5	78.5	78.4	78.0	77.8	78.0	78.1	77.9	77.9
13	Obst	Fruit	Fruits	60.3	55.0	61.9	71.0	73.1	91.3	91.2	75.6	93.3	63.2	58.9	56.8	67.2
13A	Frischobst	Fresh fruit	Fruits frais	60.3	55.0	61.9	71.0	73.1	91.3	91.2	75.6	93.3	63.2	58.9	56.8	67.2
13B	Trockenfrüchte	Nuts and dried fruit	Fruits secs	-	-	-	-	-	-	-	-	-	-	-	-	-
14	Frischgemüse	Fresh vegetables	Légumes frais	70.4	96.3	77.1	84.5	80.0	84.2	65.4	59.3	76.6	84.0	70.6	73.7	98.7
15	Weinmost/Wein	Wine must/Wine	MOU/Vin	-	-	-	-	-	-	-	-	-	-	-	-	-
16	Oliven und Olivenöl	Olives and olive oil	Olives et huile d'olives	-	-	-	-	-	-	-	-	-	-	-	-	-
17	Saatgut	Seeds	Semences	93.1	92.7	92.5	92.6	92.4	92.4	92.3	91.8	91.6	91.9	92.0	91.8	91.8
18	Blumen, Zierpflanzen und Baumschulerzeugnisse	Flowers, ornamental plants and tree-nursery products	Fleurs, plantes ornementales et produits de pépinière	113.8	100.2	106.7	101.6	97.9	103.3	94.3	82.9	89.1	100.3	79.6	90.6	96.1
19	Sonstige pflanzliche Erzeugnisse	Other crop products	Autres produits végétaux	89.1	100.9	93.2	87.5	87.0	87.0	84.6	82.4	83.8	83.9	83.4	80.8	87.4
2	TIERE UND TIERISCHE ERZEUGNISSE	ANIMALS AND ANIMAL PRODUCTS	ANIMAUX ET PRODUITS ANIMAUX	78.8	79.4	81.9	77.8	73.7	72.8	75.2	72.8	78.4	80.4	78.3	78.5	79.4
21	Tiere (zur Schlachtung und für den Export)	Animals (for slaughter and export)	Animaux (boucherie et exportation)	74.0	75.1	77.8	75.1	72.2	72.0	74.3	72.0	76.9	77.4	74.1	72.6	72.4
21A	Kälber	Calves	Veaux	92.2	92.7	92.2	85.9	84.7	82.7	78.3	79.0	81.9	85.1	78.2	77.1	78.2
21B	Rinder ohne Kälber	Cattle excluding calves	Bovins sans veaux	79.4	77.4	76.7	74.8	74.3	74.8	74.0	72.4	73.2	72.6	73.1	71.7	69.5
21C	Schweine	Pigs	Porcs	68.3	70.5	76.3	74.2	70.3	70.0	73.1	69.7	76.9	77.6	73.3	72.5	74.0
21D	Schafe und Lämmer	Sheep and lambs	Moutons et agneaux	75.9	77.2	82.3	82.5	89.7	91.4	82.9	73.1	70.0	67.2	66.8	65.9	63.4
21E	Geflügel	Poultry	Volailles	58.3	68.7	70.9	65.4	55.6	56.4	79.2	76.7	88.6	87.8	77.0	69.1	66.3
21F	Sonstige Tiere	Other animals	Autres animaux	98.3	87.4	85.7	83.6	84.1	69.6	65.9	60.3	69.2	89.2	93.7	93.3	88.3
22	Milch	Milk	Lait	97.7	97.3	97.0	89.3	81.7	78.5	80.4	80.0	85.7	89.8	91.9	97.6	97.6
23	Eier	Eggs	Oeufs	51.8	50.7	65.6	58.5	52.9	51.6	58.9	43.8	60.6	77.7	71.6	71.2	95.5
24	Sonstige tierische Erzeugnisse	Other animal products	Autres produits animaux	85.8	89.2	88.9	89.0	88.9	88.9	88.8	88.3	88.1	88.3	88.5	88.3	88.3

DEFLATIONIERTE PREISINDIZES / DEFLATED PRICE INDICES / INDICES DES PRIX DEFLATES

1990 = 100 (ohne MwSt / excluding VAT / TVA exclue)

DANMARK

			1994 dec	1995 jan	feb	mar	apr	mal	jun	jul	aug	sep	oct	nov	dec	
0	INSGESAMT	TOTAL	TOTAL	78.0	78.2	80.6	80.7	80.2	79.1	81.6	76.6	74.9	75.9	74.6	75.2	75.8
(0)	INSGESAMT (ohne Obst und Gemüse)	TOTAL (excl. fruit and vegetables)	TOTAL (sans fruits et légumes)	78.0	77.8	80.3	80.3	79.6	78.6	81.2	76.6	74.7	75.8	74.5	75.2	75.5
1	PFLANZLICHE ERZEUGNISSE	CROP PRODUCTS	PRODUITS VEGETAUX	79.8	82.1	85.4	82.1	84.0	83.4	90.1	78.8	74.0	75.6	74.2	76.8	77.9
(1)	PFLANZLICHE ERZEUGNISSE (ohne Obst und Gemüse)	CROP PRODUCTS (excl fruit and vegetables)	PRODUITS VEGETAUX (sans fruits et légumes)	80.0	81.2	84.7	80.9	82.6	82.1	89.2	78.8	73.4	75.1	73.9	76.6	77.1
11	Getreide und Reis	Cereals and rice	Céréales et riz	79.5	82.3	81.6	80.6	80.4	79.6	80.0	76.8	68.6	71.5	75.3	77.3	79.5
12	Hackfrüchte	Root crops	Plantes racinées	113.9	118.7	132.0	127.6	120.0	119.5	132.1	104.7	105.1	104.3	101.8	102.8	103.5
12A	Speisekartoffeln	Potatoes for consumption	Pommes de terre de consommation	191.4	224.5	318.4	290.5	239.5	238.5	324.3	133.4	137.5	135.1	118.7	127.0	131.4
12B	Zuckerrüben	Sugar beet	Betteraves sucrères	106.5	106.4	106.0	105.7	105.3	104.9	105.1	105.6	105.4	104.8	104.2	104.0	104.0
12C	Sonstige Hackfrüchte	Others	Autres	85.7	85.7	85.3	85.1	84.8	84.5	84.6	85.0	84.9	84.4	85.5	85.3	85.4
13	Obst	Fruit	Fruits	71.2	67.8	66.4	84.6	84.4	84.0	114.2	77.0	95.1	100.0	96.5	97.8	100.3
13A	Frischobst	Fresh fruit	Fruits frais	71.2	67.8	66.4	84.6	84.4	84.0	114.2	77.0	95.1	100.0	96.5	97.8	100.3
13B	Trockenfrüchte	Nuts and dried fruit	Fruits secs	-	-	-	-	-	-	-	-	-	-	-	-	-
14	Frischgemüse	Fresh vegetables	Légumes frais	77.4	118.0	118.4	120.8	131.3	125.0	108.6	80.9	86.1	81.2	74.6	73.3	95.7
15	Weinmost/Wein	Wine must/Wine	Mout/Vin	-	-	-	-	-	-	-	-	-	-	-	-	-
16	Oliven und Olivenöl	Olives and olive oil	Olives et huile d'olives	-	-	-	-	-	-	-	-	-	-	-	-	-
17	Saatgut	Seeds	Semences	107.9	106.0	105.5	105.2	104.9	104.4	104.6	105.1	104.9	104.4	104.3	104.1	104.1
18	Blumen, Zierpflanzen und Baumschulerzeugnisse	Flowers, ornamental plants and tree-nursery products	Fleurs, plantes ornementales et produits de pépinière	89.0	84.6	97.8	82.6	96.9	99.0	130.3	98.2	92.1	95.2	79.7	88.5	85.0
19	Sonstige pflanzliche Erzeugnisse	Other crop products	Autres produits végétaux	56.1	56.9	57.1	56.7	56.5	54.9	54.3	53.2	50.9	50.6	51.2	51.4	51.5
2	TIERE UND TIERISCHE ERZEUGNISSE	ANIMALS AND ANIMAL PRODUCTS	ANIMAUX ET PRODUITS ANIMAUX	77.0	76.0	78.0	80.0	78.1	76.7	77.0	75.5	75.3	76.1	74.9	74.4	74.6
21	Tiere (zur Schlachtung und für den Export)	Animals (for slaughter and export)	Animaux (boucherie et exportation)	72.4	70.9	74.4	77.8	74.9	73.0	73.5	70.9	70.8	72.2	70.3	70.3	70.6
21A	Kälber	Calves	Veaux	79.5	79.6	81.0	79.6	76.8	73.5	72.3	70.2	70.3	70.8	71.0	70.6	70.1
21B	Rinder ohne Kälber	Cattle excluding calves	Bovins sans veaux	79.0	79.0	79.9	79.5	78.1	77.3	76.4	73.2	72.4	72.5	71.2	71.1	69.3
21C	Schweine	Pigs	Porcs	69.9	67.8	72.3	77.2	73.7	71.5	72.5	70.0	70.0	71.9	69.7	69.7	70.8
21D	Schafe und Lämmer	Sheep and lambs	Moutons et agneaux	77.4	83.6	93.0	93.2	92.9	92.2	88.2	82.4	78.9	73.1	74.1	76.2	82.7
21E	Geflügel	Poultry	Volailles	81.1	81.3	81.0	78.6	78.0	74.4	74.6	74.9	74.8	74.4	74.3	74.2	74.2
21F	Sonstige Tiere	Other animals	Autres animaux	82.4	82.4	82.0	81.8	81.5	81.2	81.3	81.7	78.5	75.0	75.0	69.7	69.7
22	Milch	Milk	Lait	83.9	83.9	83.5	83.2	83.0	82.7	82.8	83.2	83.0	82.6	81.7	80.6	80.6
23	Eier	Eggs	Oeufs	89.4	87.7	87.3	87.1	86.8	80.3	78.6	69.2	69.6	77.5	90.7	90.5	90.5
24	Sonstige tierische Erzeugnisse	Other animal products	Autres produits animaux	79.0	79.0	79.9	79.5	78.1	77.3	76.4	73.2	72.4	72.5	71.2	71.1	69.3

DEFLATIONIERTE PREISINDIZES / DEFLATED PRICE INDICES / INDICES DES PRIX DEFLATES

1990 = 100 (ohne MwSt / excluding VAT / TVA exclue)

				DEUTSCHLAND												
				1994	1995											
				dec	jan	feb	mar	apr	mai	jun	jul	aug	sep	oct	nov	dec
0	INSGESAMT	TOTAL	TOTAL	79.8	81.1	83.5	83.7	83.0	81.8	78.3	76.0	76.8	77.6	76.6	76.7	77.6
(0)	INSGESAMT (ohne Obst und Gemüse)	TOTAL (excl. fruit and vegetables)	TOTAL (sans fruits et légumes)	80.3	81.7	83.9	84.0	83.0	82.0	78.6	75.8	75.6	76.9	76.3	76.9	77.8
1	PFLANZLICHE ERZEUGNISSE	CROP PRODUCTS	PRODUITS VEGETAUX	84.4	88.9	91.7	94.0	96.4	95.2	84.4	81.1	79.0	77.5	77.8	77.4	77.8
(1)	PFLANZLICHE ERZEUGNISSE (ohne Obst und Gemüse)	CROP PRODUCTS (excl. fruit and vegetables)	PRODUITS VEGETAUX (sans fruits et légumes)	87.5	92.5	95.1	97.1	98.6	98.3	86.5	81.3	74.7	74.9	77.0	78.0	78.6
11	Getreide und Reis	Cereals and rice	Céréales et riz	68.1	68.9	68.8	68.4	68.0	68.5	68.4	66.0	60.6	60.7	61.5	63.2	64.7
12	Hackfrüchte	Root crops	Plantes racinées	117.2	135.5	146.3	156.7	163.3	162.0	119.7	108.8	90.7	89.2	90.0	90.3	88.7
12A	Spelsekartoffeln	Potatoes for consumption	Pommes de terre de consommation	172.9	222.4	252.2	280.0	298.1	294.8	181.5	156.4	107.6	103.5	105.4	106.4	102.4
12B	Zuckerrüben	Sugar beet	Betteraves sucrières	85.6	85.5	85.0	85.0	84.9	84.8	84.5	82.4	82.5	82.6	82.7	82.7	82.5
12C	Sonstige Hackfrüchte	Others	Autres	65.3	65.2	64.8	64.8	64.7	64.6	64.4	57.6	57.7	57.7	57.8	57.8	57.6
13	Obst	Fruit	Fruits	56.3	57.1	60.6	64.9	68.7	73.5	69.1	83.3	112.9	96.6	87.4	73.7	72.4
13A	Frischobst	Fresh fruit	Fruits frais	56.3	57.1	60.6	64.9	68.7	73.5	69.1	83.3	112.9	96.6	87.4	73.7	72.4
13B	Trockenfrüchte	Nuts and dried fruit	Fruits secs	-	-	-	-	-	-	-	-	-	-	-	-	-
14	Frischgemüse	Fresh vegetables	Légumes frais	81.1	82.8	88.0	90.5	102.7	82.6	76.2	75.4	90.8	87.8	75.3	73.3	75.2
15	Weinmost/Wein	Wine must/Wine	Moût/Vin	76.2	76.1	75.6	75.6	75.5	75.5	75.2	75.0	75.1	75.2	87.9	87.9	87.7
16	Oliven und Olivenöl	Olives and olive oil	Olives et huile d'olives	-	-	-	-	-	-	-	-	-	-	-	-	-
17	Saatgut	Seeds	Semences	80.3	81.7	81.1	81.5	81.2	80.9	80.1	79.8	79.1	78.1	78.5	77.7	76.6
18	Blumen, Zierpflanzen und Baumschulerzeugnisse	Flowers, ornamental plants and tree-nursery products	Fleurs, plantes ornementales et produits de pépinière	96.0	95.5	94.8	92.3	92.4	91.8	90.3	86.8	87.6	89.7	92.9	94.3	96.5
19	Sonstige pflanzliche Erzeugnisse	Other crop products	Autres produits végétaux	58.1	57.8	57.2	56.8	55.1	54.4	53.9	45.9	44.3	44.8	45.5	45.7	46.3
2	TIERE UND TIERISCHE ERZEUGNISSE	ANIMALS AND ANIMAL PRODUCTS	ANIMAUX ET PRODUITS ANIMAUX	77.9	78.1	80.2	79.6	77.7	76.5	75.9	74.0	76.0	77.6	76.1	76.5	77.5
21	Tiere (zur Schlachtung und für den Export)	Animals (for slaughter and export)	Animaux (boucherie et exportation)	75.8	77.8	81.4	81.0	78.5	77.0	76.1	72.7	75.1	75.9	72.0	72.4	73.7
21A	Kälber	Calves	Veaux	82.9	83.2	86.8	84.5	84.1	84.9	84.2	76.5	71.5	71.2	67.3	66.6	65.5
21B	Rinder ohne Kälber	Cattle excluding calves	Bovins sans veaux	80.2	81.2	81.5	79.7	79.2	76.5	74.8	71.5	72.4	73.0	72.0	71.3	71.1
21C	Schweine	Pigs	Porcs	70.9	74.2	80.8	81.7	77.1	76.2	75.9	72.9	77.8	78.9	72.5	74.0	77.1
21D	Schafe und Lämmer	Sheep and lambs	Moutons et agneaux	102.6	111.8	116.1	113.1	110.1	99.6	85.5	72.5	74.3	78.2	81.2	82.9	85.6
21E	Geflügel	Poultry	Volailles	78.1	76.1	75.2	75.4	74.8	74.6	74.3	73.1	73.1	73.7	73.7	73.8	73.2
21F	Sonstige Tiere	Other animals	Autres animaux	-	-	-	-	-	-	-	-	-	-	-	-	-
22	Milch	Milk	Lait	80.7	79.2	78.2	77.6	76.8	76.4	76.3	76.8	77.1	79.1	80.6	80.8	80.3
23	Eier	Eggs	Oeufs	79.8	72.4	81.6	79.5	75.7	70.6	70.0	65.1	77.0	85.4	88.0	89.5	99.3
24	Sonstige tierische Erzeugnisse	Other animal products	Autres produits animaux	82.4	82.3	81.8	81.8	81.7	82.7	82.4	81.0	81.1	79.7	79.8	79.8	79.6

DEFLATIONIERTE PREISINDIZES / DEFLATED PRICE INDICES / INDICES DES PRIX DEFLATES

1990 = 100 (ohne MwSt / excluding VAT / TVA exclue)

				ELLAS												
				1994	1995											
				dec	jan	feb	mar	apr	mal	jun	jul	aug	sep	oct	nov	dec
0	INSGESAMT	TOTAL	TOTAL	85.6	88.8	90.8	89.0	87.6	86.2	85.4	86.4	87.7	85.8	86.6	85.8	85.2
(0)	INSGESAMT (ohne Obst und Gemüse)	TOTAL (excl. fruit and vegetables)	TOTAL (sans fruits et légumes)	83.7	84.5	86.3	83.4	84.1	82.6	80.8	82.9	84.5	83.7	83.1	82.6	82.1
1	PFLANZLICHE ERZEUGNISSE	CROP PRODUCTS	PRODUITS VEGETAUX	85.2	90.0	92.9	91.5	89.4	88.0	87.4	87.8	89.6	87.4	88.6	87.8	87.1
(1)	PFLANZLICHE ERZEUGNISSE (ohne Obst und Gemüse)	CROP PRODUCTS (excl. fruit and vegetables)	PRODUITS VEGETAUX (sans fruits et légumes)	81.9	83.5	86.9	83.6	84.6	83.0	81.0	82.9	85.3	84.9	84.1	83.7	83.1
11	Getreide und Reis	Cereals and rice	Céréales et riz	68.1	68.5	68.8	66.8	66.0	65.6	65.1	67.8	67.9	66.9	66.7	66.6	66.0
12	Hackfrüchte	Root crops	Plantes racinées	89.1	114.9	137.5	102.2	129.8	108.8	90.1	91.0	94.2	95.9	93.2	96.0	92.9
12A	Speisekartoffeln	Potatoes for consumption	Pommes de terre de consommation	91.5	131.8	167.1	113.0	156.9	124.3	95.3	95.6	95.3	99.6	95.8	100.0	95.3
12B	Zuckerrüben	Sugar beet	Bétopaves sucrières	84.9	85.3	85.6	83.2	82.3	81.7	81.0	82.9	92.3	89.6	88.6	88.9	88.7
12C	Sonstige Hackfrüchte	Others	Autres	-	-	-	-	-	-	-	-	-	-	-	-	-
13	Obst	Fruit	Fruits	83.1	88.1	90.5	94.9	90.5	93.8	101.7	89.9	91.3	92.8	95.1	92.5	93.2
13A	Frischobst	Fresh fruit	Fruits frais	81.8	88.7	92.0	99.1	93.2	98.1	109.4	92.1	93.3	94.4	97.3	93.0	94.3
13B	Trockenfrüchte	Nuts and dried fruit	Fruits secs	86.2	86.6	87.0	84.5	83.5	83.0	82.2	84.2	86.3	88.8	89.5	91.1	90.4
14	Frischgemüse	Fresh vegetables	Légumes frais	98.4	113.8	115.7	114.2	104.3	98.6	94.4	102.2	102.2	90.1	97.0	96.4	94.3
15	Weinmost/Wein	Wine must/Wine	Mou/Vin	82.8	84.8	85.1	83.0	82.0	81.4	80.7	82.7	82.6	82.7	88.0	87.8	86.9
16	Oliven und Olivenöl	Olives and olive oil	Olives et huile d'olives	80.4	81.6	86.4	84.4	88.0	92.5	91.9	94.1	94.4	96.0	94.1	90.2	93.2
17	Saatgut	Seeds	Semences	66.3	66.5	66.8	64.9	64.2	63.7	63.2	65.0	64.8	65.2	66.7	68.2	67.6
18	Blumen, Zierpflanzen und Baumschulerzeugnisse	Flowers, ornamental plants and tree-nursery products	Fleurs, plantes ornementales et produits de pépinière	168.4	163.1	160.1	148.7	154.9	138.7	135.4	132.8	136.9	133.1	126.8	139.2	116.8
19	Sonstige pflanzliche Erzeugnisse	Other crop products	Autres produits végétaux	83.2	80.6	81.1	84.4	77.9	76.9	76.5	78.4	84.1	82.1	81.5	81.8	80.8
2	TIERE UND TIERISCHE ERZEUGNISSE	ANIMALS AND ANIMAL PRODUCTS	ANIMAUX ET PRODUITS ANIMAUX	86.5	85.9	85.5	82.9	83.3	81.9	80.5	82.8	83.2	81.8	81.6	81.0	80.7
21	Tiere (zur Schlachtung und für den Export)	Animals (for slaughter and export)	Animaux (boucherie et exportation)	78.6	78.0	76.2	74.7	76.8	76.1	74.9	77.8	78.4	77.5	77.2	75.6	75.5
21A	Kälber	Calves	Veaux	86.5	87.1	88.5	86.2	83.8	82.7	82.2	84.3	84.0	81.5	80.5	81.1	80.7
21B	Rinder ohne Kälber	Cattle excluding calves	Bovins sans veaux	84.5	84.4	84.4	82.5	81.7	80.4	79.5	80.9	81.1	78.0	76.4	76.4	76.3
21C	Schweine	Pigs	Porcs	72.4	74.1	73.0	71.1	71.6	71.5	71.0	74.2	75.3	75.0	74.1	74.1	74.3
21D	Schafe und Lämmer	Sheep and lambs	Moutons et agneaux	81.6	79.2	75.2	74.4	80.6	77.9	75.5	80.5	81.4	81.7	80.4	76.1	75.2
21E	Geflügel	Poultry	Volailles	75.4	75.4	75.3	73.1	72.4	71.8	71.5	73.3	74.1	72.2	71.8	70.9	71.0
21F	Sonstige Tiere	Other animals	Autres animaux	76.7	74.1	69.2	68.8	74.7	76.8	75.0	76.4	76.8	76.1	79.5	76.8	77.5
22	Milch	Milk	Lait	98.6	98.9	100.5	96.3	94.4	91.8	90.0	91.6	91.6	89.3	88.7	88.5	87.7
23	Eier	Eggs	Oeufs	91.6	85.7	85.1	82.6	81.3	79.1	77.9	80.0	80.0	80.1	80.6	84.6	85.2
24	Sonstige tierische Erzeugnisse	Other animal products	Autres produits animaux	79.7	81.1	82.4	80.2	79.8	80.4	80.5	81.0	81.1	79.9	81.6	81.0	80.9

DEFLATIONIERTE PREISINDIZES / DEFLATED PRICE INDICES / INDICES DES PRIX DEFLATES

1990 = 100 (ohne MwSt / excluding VAT / TVA exclue)

ESPAÑA

				1994 dec	1995 jan	feb	mar	apr	mal	jun	jul	aug	sep	oct	nov	dec
0	INSGESAMT	TOTAL	TOTAL	90.7	97.4	98.3	100.8	95.9	94.4	89.7	86.2	86.6	88.2	92.8	96.2	100.9
(0)	INSGESAMT (ohne Obst und Gemüse)	TOTAL (excl. fruit and vegetables)	TOTAL (sans fruits et légumes)	92.3	94.3	98.6	99.4	97.4	94.5	92.3	91.8	94.6	93.6	93.9	94.2	95.3
1	PFLANZLICHE ERZEUGNISSE	CROP PRODUCTS	PRODUITS VEGETAUX	92.8	104.1	104.3	108.2	102.4	100.0	92.8	87.7	87.2	90.0	97.5	102.0	109.6
(1)	PFLANZLICHE ERZEUGNISSE (ohne Obst und Gemüse)	CROP PRODUCTS (excl. fruit and vegetables)	PRODUITS VEGETAUX (sans fruits et légumes)	97.7	102.9	109.9	111.4	110.7	104.7	100.8	100.7	104.5	102.6	103.6	102.3	104.9
11	Getreide und Reis	Cereals and rice	Céréales et riz	83.1	82.8	83.9	82.8	82.7	82.6	82.9	86.3	87.7	87.6	86.4	87.1	87.8
12	Hackfrüchte	Root crops	Plantes sarclées	123.3	144.9	171.7	172.2	191.8	155.2	121.9	101.8	90.3	78.1	72.0	69.7	72.4
12A	Speisekartoffeln	Potatoes for consumption	Pommes de terre de consommation	149.0	185.2	230.6	231.7	264.5	203.9	147.4	102.1	81.9	76.4	65.3	61.1	64.1
12B	Zuckerrüben	Sugar beet	Betteraves sucrières	84.1	83.5	81.9	81.4	80.9	80.9	83.0	101.4	103.1	80.6	82.3	82.7	85.0
12C	Sonstige Hackfrüchte	Others	Autres	-	-	-	-	-	-	-	-	-	-	-	-	-
13	Obst	Fruit	Fruits	94.5	91.1	90.9	100.3	88.6	107.2	95.0	93.3	77.5	83.3	107.9	128.7	145.2
13A	Frischobst	Fresh fruit	Fruits frais	94.5	91.1	90.9	100.3	88.6	107.2	95.0	93.3	77.5	83.3	107.9	128.7	145.2
13B	Trockenfrüchte	Nuts and dried fruit	Fruits secs	125.0	127.9	127.0	122.9	120.7	114.1	105.3	216.2	204.2	218.0	141.1	129.4	117.0
14	Frischgemüse	Fresh vegetables	Légumes frais	81.4	114.7	101.3	106.7	94.0	85.6	74.8	57.4	57.5	68.2	78.1	84.2	96.6
15	Weinmost/Wein	Wine must/Wine	Mout/Win	120.9	121.9	139.8	153.3	137.3	128.5	127.0	125.6	139.4	135.9	143.3	139.6	148.0
16	Oliven und Olivenöl	Olives and olive oil	Olives et huile d'olives	120.6	128.8	134.4	135.4	134.9	137.2	137.8	139.9	162.5	159.2	159.0	159.7	167.8
17	Saatgut	Seeds	Semences	82.8	86.9	86.5	86.0	86.2	85.5	85.4	85.4	85.2	84.8	85.5	79.3	79.1
18	Blumen, Zierpflanzen und Baumschulerzeugnisse	Flowers, ornamental plants and tree-nursery products	Fleurs, plantes ornementales et produits de pépinière	72.9	100.4	95.3	92.2	80.6	74.9	79.7	70.5	81.4	81.0	96.7	72.9	65.7
19	Sonstige pflanzliche Erzeugnisse	Other crop products	Autres produits végétaux	75.8	74.7	75.0	74.2	72.1	71.6	72.0	82.6	74.9	79.6	82.7	85.1	84.4
2	TIERE UND TIERISCHE ERZEUGNISSE	ANIMALS AND ANIMAL PRODUCTS	ANIMAUX ET PRODUITS ANIMAUX	87.4	86.6	88.4	88.7	85.4	85.3	84.7	83.7	85.6	85.4	85.2	86.9	86.7
21	Tiere (zur Schlachtung und für den Export)	Animals (for slaughter and export)	Animaux (boucherie et exportation)	86.8	85.6	88.2	89.0	85.7	86.2	85.7	83.9	86.1	84.8	84.3	86.2	85.9
21A	Kälber	Calves	Veaux	91.6	92.7	93.9	92.4	86.9	90.2	86.5	83.1	85.1	85.1	83.5	83.5	83.1
21B	Rinder ohne Kälber	Cattle excluding calves	Bovins sans veaux	99.0	97.4	99.1	97.0	94.6	92.1	87.6	88.0	89.6	89.1	87.9	87.6	88.3
21C	Schweine	Pigs	Porcs	81.4	88.4	92.1	91.9	89.4	92.3	93.4	88.6	86.0	82.0	82.9	86.4	87.6
21D	Schafe und Lämmer	Sheep and lambs	Moutons et agneaux	99.6	83.7	81.7	79.4	79.7	81.7	81.0	83.9	87.9	94.0	94.1	93.2	95.1
21E	Geflügel	Poultry	Volailles	74.5	62.2	69.0	79.8	72.0	67.5	70.2	70.7	84.8	81.9	78.3	83.7	76.7
21F	Sonstige Tiere	Other animals	Autres animaux	81.5	73.0	71.0	69.9	71.1	64.0	65.4	68.3	70.5	75.1	79.5	75.1	75.1
22	Milch	Milk	Lait	96.0	97.1	96.4	94.7	90.2	89.7	89.4	89.5	88.8	89.8	90.7	91.5	92.2
23	Eier	Eggs	Oeufs	72.4	70.6	71.7	72.4	72.3	66.7	64.1	67.5	74.1	80.5	79.8	81.3	80.5
24	Sonstige tierische Erzeugnisse	Other animal products	Autres produits animaux	28.9	28.6	28.4	28.3	28.1	70.7	92.9	90.9	92.8	73.4	60.6	58.0	57.8

DEFLATIONIERTE PREISINDIZES / DEFLATED PRICE INDICES / INDICES DES PRIX DEFLATES

1990 = 100 (ohne MwSt / excluding VAT / TVA exclue)

FRANCE

				1994 dec	1995 jan	feb	mar	apr	mal	jun	jul	aug	sep	oct	nov	dec
0	INSGESAMT	TOTAL	TOTAL	81.2	82.6	81.6	81.4	80.4	81.1	81.4	78.9	78.7	79.4	79.5	79.8	79.8
(0)	INSGESAMT (ohne Obst und Gemüse)	TOTAL (excl. fruit and vegetables)	TOTAL (sans fruits et légumes)	81.9	82.2	81.7	80.9	79.1	79.3	79.0	77.8	79.2	79.9	80.0	80.1	79.7
1	PFLANZLICHE ERZEUGNISSE	CROP PRODUCTS	PRODUITS VEGETAUX	76.8	79.5	78.5	79.3	80.2	81.5	82.1	76.5	73.8	74.7	75.1	76.2	77.4
(1)	PFLANZLICHE ERZEUGNISSE (ohne Obst und Gemüse)	CROP PRODUCTS (excl. fruit and vegetables)	PRODUITS VEGETAUX (sans fruits et légumes)	77.4	78.2	78.0	77.8	77.6	78.0	77.3	73.7	73.9	74.7	75.4	76.1	76.7
11	Getreide und Reis	Cereals and rice	Céréales et riz	70.2	71.1	71.3	70.6	70.7	72.0	73.8	66.5	65.3	65.8	67.9	69.6	70.7
12	Hackfrüchte	Root crops	Plantes sarclées	105.8	112.1	111.1	114.0	117.7	120.0	101.9	87.4	98.9	97.7	95.4	95.3	95.1
12A	Speisekartoffeln	Potatoes for consumption	Pommes de terre de consommation	125.2	148.8	146.3	157.5	170.6	179.4	115.0	63.3	105.0	101.5	98.5	98.2	97.8
12B	Zuckerrüben	Sugar beet	Betteraves sucrières	98.6	98.1	97.7	97.5	97.4	97.2	97.2	97.4	97.0	96.6	94.6	94.5	94.4
12C	Sonstige Hackfrüchte	Others	Autres	90.5	90.2	89.9	89.7	89.6	89.4	89.4	89.6	89.2	89.0	89.0	88.9	88.8
13	Obst	Fruit	Fruits	77.0	79.6	77.4	74.3	84.7	97.0	112.5	93.0	76.8	66.2	72.9	75.9	76.0
13A	Frischobst	Fresh fruit	Fruits frais	77.0	79.6	77.4	74.3	84.7	97.0	112.5	93.0	76.8	66.2	72.9	75.9	76.0
13B	Trockenfrüchte	Nuts and dried fruit	Fruits secs	-	-	-	-	-	-	-	-	-	-	-	-	-
14	Frischgemüse	Fresh vegetables	Légumes frais	70.8	92.2	83.9	99.2	101.2	101.3	99.7	88.1	69.9	82.7	75.0	77.8	84.8
15	Weinmost/Wein	Wine must/Wine	Mout/Vin	81.2	81.2	82.0	82.3	82.1	82.3	82.5	83.0	82.4	82.8	82.8	82.8	83.1
16	Oliven und Olivenöl	Olives and olive oil	Olives et huile d'olives	-	-	-	-	-	-	-	-	-	-	-	-	-
17	Saatgut	Seeds	Semences	72.7	72.6	71.9	70.5	65.7	65.6	65.6	65.7	65.4	65.4	65.9	65.9	65.9
18	Blumen, Zierpflanzen und Baumschulerzeugnisse	Flowers, ornamental plants and tree-nursery products	Fleurs, plantes ornementales et produits de pépinière	93.5	95.9	95.2	91.5	90.1	86.5	83.5	81.6	83.9	85.3	84.7	88.1	92.7
19	Sonstige pflanzliche Erzeugnisse	Other crop products	Autres produits végétaux	62.5	61.3	58.1	57.0	55.1	53.8	55.1	55.5	54.2	57.6	58.6	57.9	57.0
2	TIERE UND TIERISCHE ERZEUGNISSE	ANIMALS AND ANIMAL PRODUCTS	ANIMAUX ET PRODUITS ANIMAUX	86.1	86.0	85.1	83.8	80.6	80.5	80.6	81.5	84.1	84.7	84.4	83.9	82.5
21	Tiere (zur Schlachtung und für den Export)	Animals (for slaughter and export)	Animaux (boucherie et exportation)	81.2	82.2	82.1	82.8	81.3	81.0	80.5	78.6	78.7	78.9	78.1	77.4	75.2
21A	Kälber	Calves	Veaux	94.3	96.1	94.9	91.9	92.4	92.9	92.6	88.0	85.0	84.9	85.1	84.8	82.9
21B	Rinder ohne Kälber	Cattle excluding calves	Bovins sans veaux	82.8	83.0	82.8	84.0	83.6	83.7	81.5	79.3	79.3	79.0	78.5	76.3	73.3
21C	Schweine	Pigs	Porcs	68.2	71.9	72.9	75.6	69.3	69.8	74.7	73.8	76.5	75.9	72.4	72.7	69.5
21D	Schafe und Lämmer	Sheep and lambs	Moutons et agneaux	97.5	98.7	97.1	96.4	96.8	90.8	81.4	77.5	79.2	80.4	80.1	83.9	85.9
21E	Geflügel	Poultry	Volailles	81.1	80.9	80.5	80.3	80.1	80.3	79.9	79.8	78.7	77.9	77.5	77.2	77.3
21F	Sonstige Tiere	Other animals	Autres animaux	81.0	78.7	78.3	80.0	80.9	75.7	68.8	65.7	67.0	79.5	84.2	83.6	77.7
22	Milch	Milk	Lait	96.9	94.8	92.2	87.5	81.3	81.2	82.4	88.8	95.3	96.3	96.5	96.2	95.4
23	Eier	Eggs	Oeufs	66.4	64.9	69.1	65.9	61.4	66.0	64.3	62.4	67.8	71.9	75.5	76.2	82.8
24	Sonstige tierische Erzeugnisse	Other animal products	Autres produits animaux	86.1	86.0	85.1	83.8	80.6	80.5	80.6	81.5	84.1	84.7	84.4	83.9	82.5

DEFLATIONIERTE PREISINDIZES / DEFLATED PRICE INDICES / INDICES DES PRIX DEFLATES

1990 = 100 (ohne MwSt / excluding VAT / TVA exclue)

IRELAND

			1994	1995	feb	mar	apr	mal	jun	jul	aug	sep	oct	nov	dec	
			dec	jan												
0	INSGESAMT	TOTAL	TOTAL	93.1	95.1	96.7	96.8	98.6	97.8	96.5	94.6	93.6	93.6	95.1	95.8	94.9
(0)	INSGESAMT (ohne Obst und Gemüse)	TOTAL (excl. fruit and vegetables)	TOTAL (sans fruits et légumes)	93.4	95.2	96.8	96.9	98.7	97.8	96.5	94.4	92.8	93.2	94.9	95.7	94.7
1	PFLANZLICHE ERZEUGNISSE	CROP PRODUCTS	PRODUITS VEGETAUX	89.0	95.3	101.6	101.9	101.8	99.5	98.2	104.1	98.7	99.1	97.8	96.8	95.9
(1)	PFLANZLICHE ERZEUGNISSE (ohne Obst und Gemüse)	CROP PRODUCTS (excl. fruit and vegetables)	PRODUITS VEGETAUX (sans fruits et légumes)	90.9	96.1	103.5	103.7	103.4	99.6	98.8	104.9	92.0	96.2	96.7	96.6	94.6
11	Getreide und Reis	Cereals and rice	Céréales et riz	78.8	78.2	78.2	78.2	77.4	77.4	77.4	77.0	86.0	86.0	86.0	86.0	86.0
12	Hackfrüchte	Root crops	Plantes sarclées	115.0	130.7	153.9	154.6	154.5	143.7	141.4	160.6	103.1	115.7	117.9	116.2	110.4
12A	Speisekartoffeln	Potatoes for consumption	Pommes de terre de consommation	143.5	175.5	231.9	233.6	234.7	208.3	202.7	250.1	110.5	137.7	143.0	139.0	124.8
12B	Zuckerrüben	Sugar beet	Betteraves sucrières	95.1	99.4	99.4	99.4	98.5	98.5	98.5	97.9	97.9	100.4	100.3	100.3	100.3
12C	Sonstige Hackfrüchte	Others	Autres	-	-	-	-	-	-	-	-	-	-	-	-	-
13	Obst	Fruit	Fruits	-	-	-	-	-	-	-	-	-	-	-	-	-
13A	Frischobst	Fresh fruit	Fruits frais	-	-	-	-	-	-	-	-	-	-	-	-	-
13B	Trockenfrüchte	Nuts and dried fruit	Fruits secs	-	-	-	-	-	-	-	-	-	-	-	-	-
14	Frischgemüse	Fresh vegetables	Légumes frais	83.2	92.7	95.6	96.3	96.7	99.2	96.2	101.5	120.1	108.2	101.0	97.4	100.1
15	Weinmost/Wein	Wine must/Wine	Moût/Vin	-	-	-	-	-	-	-	-	-	-	-	-	-
16	Oliven und Olivenöl	Olives and olive oil	Olives et huile d'olives	-	-	-	-	-	-	-	-	-	-	-	-	-
17	Saatgut	Seeds	Semences	78.8	87.6	79.3	79.3	83.9	79.7	79.7	79.3	91.2	91.2	89.3	96.6	96.6
18	Blumen, Zierpflanzen und Baumschulerzeugnisse	Flowers, ornamental plants and tree-nursery products	Fleurs, plantes ornementales et produits de pépinière	-	-	-	-	-	-	-	-	-	-	-	-	-
19	Sonstige pflanzliche Erzeugnisse	Other crop products	Autres produits végétaux	-	-	-	-	-	-	-	-	-	-	-	-	-
2	TIERE UND TIERISCHE ERZEUGNISSE	ANIMALS AND ANIMAL PRODUCTS	ANIMAUX ET PRODUITS ANIMAUX	93.6	95.1	96.1	96.1	98.2	97.6	96.2	93.3	92.9	92.8	94.7	95.6	94.7
21	Tiere (zur Schlachtung und für den Export)	Animals (for slaughter and export)	Animaux (boucherie et exportation)	90.6	90.6	92.4	94.1	95.4	92.4	90.7	86.9	86.5	84.7	85.8	86.2	85.9
21A	Kälber	Calves	Veaux	-	-	-	-	-	-	-	-	-	-	-	-	-
21B	Rinder ohne Kälber	Cattle excluding calves	Bovins sans veaux	92.1	94.2	96.4	97.9	99.5	96.6	94.8	90.7	90.1	87.2	87.9	87.8	85.2
21C	Schweine	Pigs	Porcs	80.2	75.0	75.8	81.3	84.3	83.8	85.6	85.7	87.0	87.6	89.5	90.5	90.6
21D	Schafe und Lämmer	Sheep and lambs	Moutons et agneaux	85.8	91.2	92.1	90.9	88.8	79.6	72.7	63.8	62.7	65.5	70.3	74.6	77.7
21E	Geflügel	Poultry	Volailles	99.9	76.4	76.8	76.4	76.4	77.1	76.7	75.9	76.0	76.4	76.1	76.4	97.5
21F	Sonstige Tiere	Other animals	Autres animaux	-	-	-	-	-	-	-	-	-	-	-	-	-
22	Milch	Milk	Lait	99.1	102.1	101.7	99.4	102.7	105.5	104.9	103.3	102.8	105.3	108.2	109.9	108.2
23	Eier	Eggs	Oeufs	63.6	62.9	62.7	62.7	61.6	61.2	60.5	59.8	59.7	60.2	61.0	62.5	64.5
24	Sonstige tierische Erzeugnisse	Other animal products	Autres produits animaux	55.9	131.3	134.4	144.2	129.0	137.5	120.5	118.2	123.0	118.1	112.4	116.6	116.1

DEFLATIONIERTE PREISINDIZES / DEFLATED PRICE INDICES / INDICES DES PRIX DEFLATES

1990 = 100 (ohne MwSt / excluding VAT / TVA exclue)

				ITALIA												
				1994	1995											
				dec	jan	feb	mar	apr	mai	jun	jul	aug	sep	oct	nov	dec
0	INSGESAMT	TOTAL	TOTAL	88.8	95.1	90.3	91.9	91.4	89.3	88.1	89.7	90.1	92.1	89.8	89.6	91.1
(0)	INSGESAMT (ohne Obst und Gemüse)	TOTAL (excl. fruit and vegetables)	TOTAL (sans fruits et légumes)	91.2	92.0	90.1	90.1	92.4	89.4	86.7	86.6	89.9	91.6	93.2	92.7	94.6
1	PFLANZLICHE ERZEUGNISSE	CROP PRODUCTS	PRODUITS VEGETAUX	86.6	99.5	91.8	93.9	92.1	89.9	88.9	91.4	89.9	91.7	88.5	88.9	92.0
(1)	PFLANZLICHE ERZEUGNISSE (ohne Obst und Gemüse)	CROP PRODUCTS (excl. fruit and vegetables)	PRODUITS VEGETAUX (sans fruits et légumes)	90.1	95.9	92.3	91.5	94.8	90.4	86.6	85.9	89.2	90.6	95.0	94.9	100.1
11	Getreide und Reis	Cereals and rice	Céréales et riz	82.8	84.6	84.8	87.7	91.5	92.1	93.3	95.1	94.2	91.1	88.1	89.9	89.0
12	Hackfrüchte	Root crops	Plantes sarclées	107.2	112.8	118.8	118.7	105.2	113.2	95.9	98.3	93.4	84.0	94.0	93.6	94.3
12A	Speisekartoffeln	Potatoes for consumption	Pommes de terre de consommation	136.6	150.4	166.0	166.5	134.5	154.4	113.6	105.0	93.8	95.5	95.9	95.8	97.8
12B	Zuckerrüben	Sugar beet	Betteraves sucrières	86.4	86.0	85.3	84.8	84.4	83.9	83.3	93.5	93.2	93.0	92.6	92.1	91.9
12C	Sonstige Hackfrüchte	Others	Autres	-	-	-	-	-	-	-	-	-	-	-	-	-
13	Obst	Fruit	Fruits	90.4	100.5	93.7	96.5	86.7	91.8	97.7	112.3	86.1	77.1	82.9	85.4	87.4
13A	Fruchstobst	Fresh fruit	Fruits frais	88.0	98.8	91.5	94.6	83.9	87.6	94.0	109.6	81.6	74.3	80.0	82.2	85.0
13B	Trockenfrüchte	Nuts and dried fruit	Fruits secs	124.5	124.7	124.1	123.7	124.8	150.5	149.4	149.2	148.7	116.4	122.5	130.0	121.4
14	Frishgemüse	Fresh vegetables	Légumes frais	72.0	109.0	88.2	98.2	90.0	86.4	86.4	85.5	96.2	110.7	75.3	74.6	72.8
15	Weinmost/Wein	Wine must/Wine	MoU/Vin	87.6	88.8	89.3	89.6	89.0	90.2	89.8	91.4	91.1	93.3	101.1	111.2	114.0
16	Olivcn und Olivenöl	Olives and olive oil	Olives et huile d'olives	89.0	92.4	94.5	96.7	97.0	96.4	96.3	97.0	99.2	100.8	103.4	107.4	114.8
17	Saatgut	Seeds	Semences	89.8	86.4	85.8	85.4	85.0	84.5	84.1	84.5	84.4	85.6	86.5	86.4	86.3
18	Blumen, Zierpflanzen und Baumschulerzeugnisse	Flowers, ornamental plants and tree-nursery products	Fleurs, plantes ornementales et produits de pépinière	114.1	146.0	111.1	93.3	120.5	76.5	59.0	44.3	72.8	84.4	109.9	83.2	112.4
19	Sonstige pflanzliche Erzeugnisse	Other crop products	Autres produits végétaux	74.7	74.6	73.2	74.7	76.2	76.4	75.8	75.8	77.5	77.8	77.4	78.1	78.9
2	TIERE UND TIERISCHE ERZEUGNISSE	ANIMALS AND ANIMAL PRODUCTS	ANIMAUX ET PRODUITS ANIMAUX	92.2	88.5	88.0	89.0	90.3	88.5	86.8	87.2	90.5	92.6	91.6	90.8	89.8
21	Tiere (zur Schlachtung und für den Export)	Animals (for slaughter and export)	Animaux (boucherie et exportation)	96.6	91.6	91.1	92.6	94.4	92.2	90.0	90.3	94.8	97.0	95.2	93.8	91.8
21A	Kälber	Calves	Veaux	102.2	105.3	106.7	107.0	107.4	108.8	109.6	106.6	104.4	105.5	103.3	101.0	100.2
21B	Rinder ohne Kälber	Cattle excluding calves	Bovins sans veaux	104.9	106.0	104.1	104.7	105.5	103.9	101.9	100.5	101.2	101.5	100.4	99.4	98.2
21C	Schweine	Pigs	Porcs	84.8	81.7	82.5	85.1	86.5	84.4	82.4	84.2	90.3	97.0	101.0	96.7	92.1
21D	Schafe und Lämmer	Sheep and lambs	Moutons et agneaux	83.2	77.2	76.6	76.6	82.8	81.4	79.0	78.6	78.6	78.9	78.2	79.8	81.4
21E	Geflügel	Poultry	Volailles	91.5	79.6	81.7	83.9	88.0	82.1	82.4	86.4	96.9	93.2	83.5	83.4	82.5
21F	Sonstige Tiere	Other animals	Autres animaux	108.2	88.6	81.5	82.3	84.2	83.9	71.9	68.7	76.5	88.2	88.1	89.6	87.4
22	Milch	Milk	Lait	85.3	85.0	84.4	83.8	83.8	83.3	82.9	83.3	83.2	83.9	84.0	83.6	83.2
23	Eier	Eggs	Oeufs	83.2	75.3	76.2	79.2	81.1	78.0	75.4	76.3	82.8	91.0	93.1	95.4	100.0
24	Sonstige tierische Erzeugnisse	Other animal products	Autres produits animaux	72.9	76.3	78.1	77.6	83.7	83.2	81.9	80.2	80.0	85.6	87.5	86.5	87.9

DEFLATIONIERTE PREISINDIZES / DEFLATED PRICE INDICES / INDICES DES PRIX DEFLATES

1990 = 100 (ohne MwSt / excluding VAT / TVA exclue)

				NEDERLAND												
				1994	1995											
				dec	jan	feb	mar	apr	mai	jun	jul	aug	sep	oct	nov	dec
0	INSGESAMT	TOTAL	TOTAL	86.4	91.0	98.8	91.9	89.0	84.3	80.0	76.9	78.4	83.5	84.0	87.6	90.9
(0)	INSGESAMT (ohne Obst und Gemüse)	TOTAL (excl fruit and vegetables)	TOTAL (sans fruits et légumes)	87.3	90.1	97.4	90.1	87.9	84.7	81.2	78.8	80.3	86.1	88.3	90.2	89.8
1	PFLANZLICHE ERZEUGNISSE	CROP PRODUCTS	PRODUITS VEGETAUX	97.4	107.6	123.8	110.2	106.9	96.7	84.5	80.2	80.5	91.7	94.1	102.5	108.3
(1)	PFLANZLICHE ERZEUGNISSE (ohne Obst und Gemüse)	CROP PRODUCTS (excl. fruit and vegetables)	PRODUITS VEGETAUX (sans fruits et légumes)	105.4	112.7	131.5	113.3	112.0	103.7	90.3	87.6	87.2	103.5	111.8	117.4	113.3
11	Getreide und Reis	Cereals and rice	Céréales et riz	72.7	73.4	72.6	71.0	71.3	71.4	71.5	71.5	66.0	67.0	69.1	70.9	71.4
12	Hackfrüchte	Root crops	Plantes sarclées	118.4	132.8	133.7	130.3	129.6	123.9	83.8	67.6	66.7	90.9	93.9	92.0	91.1
12A	Speisekartoffeln	Potatoes for consumption	Pommes de terre de consommation	149.6	190.6	193.5	186.1	184.6	170.9	76.2	38.1	36.1	94.1	101.0	96.7	94.0
12B	Zuckerrüben	Sugar beet	Betteraves sucrières	99.6	93.3	92.8	92.3	92.2	92.3	92.5	92.5	92.3	91.6	91.7	91.7	92.0
12C	Sonstige Hackfrüchte	Others	Autres	82.0	80.5	80.1	79.6	79.5	79.6	79.8	79.8	79.6	79.0	79.1	79.1	79.4
13	Obst	Fruit	Fruits	62.3	57.1	63.6	68.1	97.5	94.5	88.7	52.7	77.9	61.7	50.5	58.0	68.3
13A	Fruchstobst	Fresh fruit	Fruits frais	62.3	57.1	63.6	68.1	97.5	94.5	88.7	52.7	77.9	61.7	50.5	58.0	68.3
13B	Trockenfrüchte	Nuts and dried fruit	Fruits secs	-	-	-	-	-	-	-	-	-	-	-	-	-
14	Frischgemüse	Fresh vegetables	Légumes frais	83.6	103.3	114.7	109.5	95.9	80.0	69.8	66.5	64.4	67.8	58.0	73.2	102.7
15	Weinmost/Wein	Wine must/Wine	Mout/Vin	-	-	-	-	-	-	-	-	-	-	-	-	-
16	Oliven und Olivenöl	Olives and olive oil	Olives et huile d'olives	-	-	-	-	-	-	-	-	-	-	-	-	-
17	Saatgut	Seeds	Semences	104.5	92.0	103.1	105.9	127.1	91.7	139.5	82.3	110.0	109.2	93.4	105.0	105.4
18	Blumen, Zierpflanzen und Baumschulerzeugnisse	Flowers, ornamental plants and tree-nursery products	Fleurs, plantes ornementales et produits de pépinière	104.5	113.0	140.1	113.2	108.5	102.3	86.9	95.3	92.1	109.8	123.6	130.9	124.7
19	Sonstige pflanzliche Erzeugnisse	Other crop products	Autres produits végétaux	92.1	93.0	85.6	85.8	83.5	83.7	83.8	83.8	65.9	70.6	74.1	73.0	75.4
2	TIERE UND TIERISCHE ERZEUGNISSE	ANIMALS AND ANIMAL PRODUCTS	ANIMAUX ET PRODUITS ANIMAUX	78.4	78.9	80.6	78.6	76.1	75.3	76.7	74.5	76.9	77.5	76.6	76.8	78.3
21	Tiere (zur Schlachtung und für den Export)	Animals (for slaughter and export)	Animaux (boucherie et exportation)	74.6	76.2	80.0	76.8	74.3	73.9	76.3	72.2	76.1	75.9	73.0	71.9	72.4
21A	Kälber	Calves	Veaux	95.2	98.0	97.4	89.0	90.3	86.2	85.6	84.1	86.2	84.8	81.3	82.7	83.7
21B	Rinder ohne Kälber	Cattle excluding calves	Bovins sans veaux	79.3	77.5	77.5	77.8	77.2	77.4	76.0	73.2	72.3	70.7	69.3	63.9	62.3
21C	Schweine	Pigs	Porcs	67.3	70.4	77.4	74.4	70.6	71.0	76.3	70.6	76.9	76.9	72.7	71.9	73.2
21D	Schafe und Lämmer	Sheep and lambs	Moutons et agneaux	93.5	93.3	96.4	94.0	94.4	92.0	87.1	83.9	81.3	82.3	82.3	81.4	80.1
21E	Geflügel	Poultry	Volailles	75.1	73.2	72.9	69.9	65.4	65.8	65.3	63.7	66.0	68.1	68.4	68.1	67.3
21F	Sonstige Tiere	Other animals	Autres animaux	79.1	76.3	76.2	73.9	74.8	69.3	63.7	62.0	59.4	67.8	71.4	74.5	73.8
22	Milch	Milk	Lait	87.5	85.7	83.8	83.1	81.8	80.9	80.1	79.3	78.6	79.8	82.1	84.2	85.2
23	Eier	Eggs	Oeufs	54.2	66.5	72.0	67.7	54.5	53.2	55.4	47.9	69.7	76.4	71.5	71.9	88.0
24	Sonstige tierische Erzeugnisse	Other animal products	Autres produits animaux	66.6	39.1	38.9	62.1	70.0	56.5	78.1	148.0	91.5	81.6	92.7	92.9	92.3

DEFLATIONIERTE PREISINDIZES / DEFLATED PRICE INDICES / INDICES DES PRIX DEFLATES

1990 = 100 (ohne MwSt / excluding VAT / TVA exclue)

				PORTUGAL												
				1994	1995											
				dec	jan	feb	mar	apr	mai	jun	jul	aug	sep	oct	nov	dec
0	INSGESAMT	TOTAL	TOTAL	73.5	81.3	82.6	81.4	80.7	78.8	75.3	74.5	77.7	75.9	75.9	74.9	75.4
(0)	INSGESAMT (ohne Obst und Gemüse)	TOTAL (excl. fruit and vegetables)	TOTAL (sans fruits et légumes)	73.2	81.6	83.1	79.8	77.8	76.0	72.0	71.5	73.4	73.5	73.8	73.5	73.8
1	PFLANZLICHE ERZEUGNISSE	CROP PRODUCTS	PRODUITS VEGETAUX	80.4	92.9	95.2	92.7	92.5	88.2	81.7	79.6	84.1	81.8	81.8	81.3	82.3
(1)	PFLANZLICHE ERZEUGNISSE (ohne Obst und Gemüse)	CROP PRODUCTS (excl. fruit and vegetables)	PRODUITS VEGETAUX (sans fruits et légumes)	83.5	99.9	103.6	95.0	91.8	86.5	77.0	74.9	76.8	79.0	79.7	81.6	82.2
11	Getreide und Reis	Cereals and rice	Céréales et riz	50.3	57.0	56.6	56.3	56.1	56.2	56.3	56.3	56.1	56.0	55.7	55.7	55.8
12	Hackfrüchte	Root crops	Plantes sarclées	163.0	212.0	251.9	197.1	202.2	166.7	96.7	76.6	81.0	89.9	89.1	83.6	79.4
12A	Spelsekartoffeln	Potatoes for consumption	Pommes de terre de consommation	163.0	212.0	251.9	197.1	202.2	166.6	96.7	76.6	81.0	89.9	89.1	83.6	79.4
12B	Zuckerrüben	Sugar beet	Betteraves sucrières	-	-	-	-	-	-	-	-	-	-	-	-	-
12C	Sonstige Hackfrüchte	Others	Autres	163.0	212.0	251.9	197.1	206.0	193.2	102.2	77.9	81.0	89.9	89.1	83.6	79.4
13	Obst	Fruit	Fruits	73.3	73.9	75.8	88.7	90.2	96.6	87.9	94.0	100.0	78.2	82.5	79.5	73.3
13A	Frischobst	Fresh fruit	Fruits frais	62.4	62.9	69.4	80.9	87.3	91.2	79.7	87.7	95.6	67.0	76.1	73.4	71.9
13B	Trockenfrüchte	Nuts and dried fruit	Fruits secs	108.9	110.0	96.8	114.1	100.0	114.6	115.0	115.0	114.4	115.0	103.3	99.8	77.9
14	Frischgemüse	Fresh vegetables	Légumes frais	75.9	84.3	82.8	88.3	96.0	88.0	91.5	84.2	95.4	92.3	87.8	81.8	88.8
15	Weinmost/Wein	Wine must/Wine	Mout/Vin	80.0	88.7	88.2	87.7	88.3	88.5	88.7	88.7	93.2	93.9	94.0	93.5	93.7
16	Oliven und Olivenöl	Olives and olive oil	Olives et huile d'olives	37.4	83.1	84.7	82.8	79.8	80.5	84.0	85.9	85.5	85.3	85.0	117.4	90.6
17	Saatgut	Seeds	Semences	-	-	-	-	-	-	-	-	-	-	-	-	-
18	Blumen, Zierpflanzen und Baumschulerzeugnisse	Flowers, ornamental plants and tree-nursery products	Fleurs, plantes ornementales et produits de pépinière	138.9	192.0	153.2	144.9	64.7	55.4	53.4	65.7	59.7	76.4	95.0	85.1	166.1
19	Sonstige pflanzliche Erzeugnisse	Other crop products	Autres produits végétaux	95.3	61.7	61.3	60.9	60.7	60.8	60.9	60.9	60.6	60.5	60.3	60.2	60.4
2	TIERE UND TIERISCHE ERZEUGNISSE	ANIMALS AND ANIMAL PRODUCTS	ANIMAUX ET PRODUITS ANIMAUX	66.4	69.4	69.6	69.8	68.6	69.1	68.7	69.3	71.2	69.9	69.8	68.2	68.3
21	Tiere (zur Schlachtung und für den Export)	Animals (for slaughter and export)	Animaux (boucherie et exportation)	66.8	67.4	68.7	69.0	67.3	68.5	67.5	67.8	70.3	67.5	66.8	64.6	64.7
21A	Kälber	Calves	Veaux	87.0	86.0	85.4	85.0	84.1	84.2	83.9	83.4	83.0	82.8	82.5	82.4	82.6
21B	Rinder ohne Kälber	Cattle excluding calves	Bovins sans veaux	70.6	69.7	68.9	67.9	66.9	65.4	61.6	59.2	57.3	58.6	58.4	57.4	56.6
21C	Schweine	Pigs	Porcs	62.3	63.9	64.1	63.8	61.9	69.4	72.6	71.4	71.2	66.9	64.6	63.5	64.2
21D	Schafe und Lämmer	Sheep and lambs	Moutons et agneaux	92.8	88.7	81.2	78.8	79.5	75.9	77.3	80.1	83.8	84.1	85.6	87.2	94.8
21E	Geflügel	Poultry	Volailles	38.6	43.3	58.2	64.9	59.9	53.4	44.4	52.8	71.7	61.9	62.6	52.0	47.6
21F	Sonstige Tiere	Other animals	Autres animaux	114.3	113.0	112.2	111.6	111.2	111.3	111.6	111.6	111.1	110.8	110.4	110.3	110.6
22	Milch	Milk	Lat	66.6	77.3	76.7	76.4	76.1	76.1	76.4	76.4	76.0	75.8	75.5	75.5	75.6
23	Eier	Eggs	Oeufs	53.2	52.2	45.6	46.1	46.5	43.5	45.3	50.3	56.5	63.5	69.6	67.2	66.8
24	Sonstige tierische Erzeugnisse	Other animal products	Autres produits animaux	104.3	101.8	101.0	100.5	100.1	100.2	100.5	100.5	100.0	99.8	99.5	99.4	99.6

DEFLATIONIERTE PREISINDIZES / DEFLATED PRICE INDICES / INDICES DES PRIX DEFLATES

1990 = 100 (ohne MwSt / excluding VAT / TVA exclue)

				SUOMI/FINLAND												
				1994	1995											
				dec	jan	feb	mar	apr	mai	jun	jul	aug	sep	oct	nov	dec
0	INSGESAMT	TOTAL	TOTAL	85.3	69.1	68.3	66.5	64.5	63.6	62.0	63.6	61.2	62.1	61.4	62.1	62.4
(0)	INSGESAMT (ohne Obst und Gemüse)	TOTAL (excl. fruit and vegetables)	TOTAL (sans fruits et légumes)	85.3	68.4	67.6	65.8	63.3	62.3	61.2	62.6	61.0	61.4	60.7	61.4	61.7
1	PFLANZLICHE ERZEUGNISSE	CROP PRODUCTS	PRODUITS VEGETAUX	81.4	59.6	59.9	59.7	60.5	61.7	58.3	63.3	50.5	48.5	47.2	49.6	49.7
(1)	PFLANZLICHE ERZEUGNISSE (ohne Obst und Gemüse)	CROP PRODUCTS (excl. fruit and vegetables)	PRODUITS VEGETAUX (sans fruits et légumes)	80.9	55.8	56.2	56.0	55.6	56.7	54.7	59.5	48.3	44.0	42.6	45.2	45.3
11	Getreide und Reis	Cereals and rice	Céréales et riz	74.6	34.1	34.6	34.9	36.5	36.7	36.5	37.3	34.0	33.6	35.0	35.2	35.6
12	Hackfrüchte	Root crops	Plantes sarclées	93.2	95.4	96.8	98.2	97.7	99.7	98.0	128.5	77.6	72.1	58.7	58.9	58.7
12A	Speisekartoffeln	Potatoes for consumption	Pommes de terre de consommation	115.6	121.1	125.1	128.8	127.8	133.0	129.0	208.0	80.8	65.5	57.4	57.6	55.8
12B	Zuckerrüben	Sugar beet	Betteraves sucrières	78.7	78.7	78.5	78.5	78.4	78.3	78.0	78.1	78.2	78.2	57.8	57.9	58.9
12C	Sonstige Hackfrüchte	Others	Autres	81.1	81.2	80.9	80.9	80.8	80.7	80.4	80.5	64.3	67.5	67.5	67.3	67.4
13	Obst	Fruit	Fruits	99.7	99.8	99.5	99.5	99.4	99.3	98.9	91.9	92.1	88.8	84.1	84.3	84.4
13A	Fruchtobst	Fresh fruit	Fruits frais	99.7	99.8	99.5	99.5	99.4	99.3	98.9	91.9	92.1	88.8	84.1	84.3	84.4
13B	Trockenfrüchte	Nuts and dried fruit	Fruits secs	-	-	-	-	-	-	-	-	-	-	-	-	-
14	Frischgemüse	Fresh vegetables	Légumes frais	79.3	80.3	79.7	79.6	91.4	94.6	76.7	88.0	55.8	75.8	76.7	77.6	77.3
15	Weinmost/Wein	Wine must/Wine	Mout/Win	-	-	-	-	-	-	-	-	-	-	-	-	-
16	Oliven und Olivenöl	Olives and olive oil	Olives et huile d'olives	-	-	-	-	-	-	-	-	-	-	-	-	-
17	Saatgut	Seeds	Semences	77.1	41.2	41.2	41.1	41.6	41.6	41.6	41.6	41.7	40.9	40.3	41.2	41.2
18	Blumen, Zierpflanzen und Baumschulerzeugnisse	Flowers, ornamental plants and tree-nursery products	Fleurs, plantes ornementales et produits de pépinière	104.3	100.1	99.5	92.9	82.7	87.3	73.9	64.7	63.1	68.6	70.1	90.6	89.9
19	Sonstige pflanzliche Erzeugnisse	Other crop products	Autres produits végétaux	69.0	68.2	68.0	68.0	68.0	68.0	67.6	67.7	67.8	25.0	25.6	26.1	26.2
2	TIERE UND TIERISCHE ERZEUGNISSE	ANIMALS AND ANIMAL PRODUCTS	ANIMAUX ET PRODUITS ANIMAUX	87.0	73.1	71.9	69.5	66.2	64.4	63.7	63.7	65.8	67.8	67.4	67.5	67.8
21	Tiere (zur Schlachtung und für den Export)	Animals (for slaughter and export)	Animaux (boucherie et exportation)	77.6	62.6	62.5	61.9	59.9	56.8	56.6	56.8	55.7	53.9	52.9	53.3	54.0
21A	Kälber	Calves	Veaux	91.1	51.4	44.4	55.3	54.9	48.2	44.9	47.8	49.8	47.3	42.7	46.0	38.0
21B	Rinder ohne Kälber	Cattle excluding calves	Bovins sans veaux	83.7	73.3	71.9	70.3	66.0	60.0	58.9	57.9	55.8	52.9	50.5	50.8	51.3
21C	Schweine	Pigs	Porcs	81.0	51.7	53.0	53.4	53.8	53.6	54.5	55.8	55.7	54.8	55.3	55.9	56.9
21D	Schafe und Lämmer	Sheep and lambs	Moutons et agneaux	69.2	44.7	44.8	46.0	46.7	41.3	42.1	44.7	41.9	50.2	50.2	49.4	50.8
21E	Geflügel	Poultry	Volailles	100.0	55.1	55.8	56.1	54.6	55.8	55.6	56.5	57.4	57.2	57.2	57.2	56.4
21F	Sonstige Tiere	Other animals	Autres animaux	46.7	28.5	27.8	27.8	28.0	27.2	26.9	27.9	27.4	27.2	26.9	27.0	25.0
22	Milch	Milk	Lait	98.6	86.5	83.5	78.9	74.6	74.6	73.2	73.2	77.8	83.4	83.5	83.2	83.2
23	Eier	Eggs	Oeufs	66.4	40.1	45.0	47.1	42.5	36.2	34.8	34.5	40.4	44.1	44.2	44.2	44.3
24	Sonstige tierische Erzeugnisse	Other animal products	Autres produits animaux	100.0	87.8	87.5	87.5	87.4	87.3	87.0	87.1	87.3	74.5	74.5	74.7	74.8

DEFLATIONIERTE PREISINDIZES / DEFLATED PRICE INDICES / INDICES DES PRIX DEFLATES

1990 = 100 (ohne MwSt / excluding VAT / TVA exclue)

SVERIGE

			1994	1995											
			dec	jan	feb	mar	apr	mal	jun	jul	aug	sep	oct	nov	dec
0	INSGESAMT	TOTAL	81.4	80.9	82.5	82.5	82.5	81.3	80.4	78.3	78.5	77.9	76.2	76.4	77.0
(0)	INSGESAMT (ohne Obst und Gemüse)	TOTAL (excl. fruit and vegetables)	81.2	81.4	82.5	82.6	82.1	81.3	80.3	77.7	77.4	77.3	75.9	76.6	77.2
1	PFLANZLICHE ERZEUGNISSE	CROP PRODUCTS	84.7	86.6	90.2	90.4	92.0	90.6	89.2	79.6	80.7	79.0	76.4	76.0	79.3
(1)	PFLANZLICHE ERZEUGNISSE (ohne Obst und Gemüse)	CROP PRODUCTS (excl. fruit and vegetables)	84.7	89.9	92.0	92.8	91.8	92.3	90.7	77.4	76.4	76.6	75.2	77.1	80.9
11	Getreide und Reis	Cereals and rice	71.4	72.4	72.4	72.6	73.0	73.7	74.0	74.1	74.2	71.2	71.5	71.9	72.7
12	Hackfrüchte	Root crops	107.8	109.2	119.2	126.4	129.8	133.0	126.5	117.9	109.2	111.8	107.1	107.8	108.3
12A	Speisekartoffeln	Potatoes for consumption	141.8	145.2	166.8	182.5	190.2	197.0	183.3	137.6	118.9	125.2	115.7	117.0	117.8
12B	Zuckerrüben	Sugar beet	78.7	78.5	78.2	77.8	77.3	77.2	77.3	107.2	107.3	106.6	106.3	106.3	106.6
12C	Sonstige Hackfrüchte	Others	72.3	72.0	71.7	71.4	71.0	70.9	70.9	71.0	71.1	70.6	70.4	70.5	70.7
13	Obst	Fruit	:	52.7	52.5	52.3	52.0	51.9	59.7	60.8	129.6	103.1	93.2	74.0	70.3
13A	Fruchstobst	Fresh fruit	:	52.7	52.5	52.3	52.0	51.9	59.7	60.8	129.6	103.1	93.2	74.0	70.3
13B	Trockenfrüchte	Nuts and dried fruit	-	-	-	-	-	-	-	-	-	-	-	-	-
14	Frischgemüse	Fresh vegetables	:	74.5	88.0	85.0	102.7	89.6	87.5	97.4	94.9	87.4	79.3	70.0	71.7
15	Weinmost/Wein	Wine must/Wine	-	-	-	-	-	-	-	-	-	-	-	-	-
16	Oliven und Olivenöl	Olives and olive oil	-	-	-	-	-	-	-	-	-	-	-	-	-
17	Saatgut	Seeds	-	-	-	-	-	-	-	-	-	-	-	-	-
18	Blumen, Zierpflanzen und Baumschulerzeugnisse	Flowers, ornamental plants and tree-nursery products	:	109.5	106.5	99.5	88.8	85.5	85.4	65.6	73.6	73.0	71.7	80.5	98.8
19	Sonstige pflanzliche Erzeugnisse	Other crop products	76.7	76.4	76.1	75.8	75.3	75.2	75.3	34.7	34.8	38.4	38.3	38.3	38.4
2	TIERE UND TIERISCHE ERZEUGNISSE	ANIMALS AND ANIMAL PRODUCTS	80.1	78.9	79.7	79.6	79.1	77.9	77.1	77.8	77.7	77.5	76.1	76.5	76.2
21	Tiere (zur Schlachtung und für den Export)	Animals (for slaughter and export)	76.8	73.5	75.2	76.1	75.1	74.1	74.0	74.6	74.3	74.3	72.8	72.4	71.2
21A	Kälber	Calves	89.8	90.0	90.2	89.7	88.7	88.2	88.1	87.8	86.0	85.7	86.3	86.5	86.3
21B	Rinder ohne Kälber	Cattle excluding calves	77.2	77.0	78.9	79.3	78.1	78.1	78.4	79.3	78.8	75.8	70.8	70.0	70.1
21C	Schweine	Pigs	77.3	70.9	72.6	74.2	73.2	71.3	70.9	71.4	71.6	74.4	75.5	75.2	72.7
21D	Schafe und Lämmer	Sheep and lambs	69.3	80.2	80.8	81.7	82.2	82.0	81.1	77.6	61.4	55.2	54.3	54.5	55.6
21E	Geflügel	Poultry	67.9	66.0	65.2	64.9	64.5	64.5	64.5	64.6	64.8	64.6	64.1	64.1	64.2
21F	Sonstige Tiere	Other animals	47.0	46.8	46.6	46.4	46.1	46.1	46.1	46.2	46.2	45.9	45.8	45.8	43.7
22	Milch	Milk	82.6	83.2	83.6	82.9	83.1	81.8	81.0	82.0	82.2	82.0	80.6	81.7	82.0
23	Eier	Eggs	83.1	80.4	78.4	75.1	73.3	71.5	65.1	64.6	62.7	60.1	59.9	59.6	60.6
24	Sonstige tierische Erzeugnisse	Other animal products	-	-	-	-	-	-	-	-	-	-	-	-	-

DEFLATIONIERTE PREISINDIZES / DEFLATED PRICE INDICES / INDICES DES PRIX DEFLATES

1990 = 100 (ohne MwSt / excluding VAT / TVA exclue)

UNITED KINGDOM

				1994	1995											
				dec	jan	feb	mar	apr	mal	jun	jul	aug	sep	oct	nov	dec
0	INSGESAMT	TOTAL	TOTAL	93.0	97.6	99.6	101.1	98.6	97.7	96.3	95.1	94.9	97.5	96.5	96.9	98.1
(0)	INSGESAMT (ohne Obst und Gemüse)	TOTAL (excl. fruit and vegetables)	TOTAL (sans fruits et légumes)	94.0	98.3	100.2	101.7	99.1	98.4	97.5	96.3	94.9	97.8	97.8	98.8	99.4
1	PFLANZLICHE ERZEUGNISSE	CROP PRODUCTS	PRODUITS VEGETAUX	88.0	93.4	98.6	100.3	98.6	99.1	93.2	86.6	88.2	91.1	89.3	89.2	92.7
(1)	PFLANZLICHE ERZEUGNISSE (ohne Obst und Gemüse)	CROP PRODUCTS (excl. fruit and vegetables)	PRODUITS VEGETAUX (sans fruits et légumes)	89.2	94.1	99.9	101.7	100.0	101.6	95.6	87.5	86.1	89.8	90.8	92.3	94.8
11	Getreide und Reis	Cereals and rice	Céréales et riz	85.8	87.3	86.0	85.2	85.4	86.6	86.5	86.0	84.3	85.6	88.3	91.5	93.5
12	Hackfrüchte	Root crops	Plantes sarciées	117.2	138.7	171.7	182.3	195.4	200.4	168.1	113.1	116.8	127.7	124.6	122.2	128.3
12A	Speisekartoffeln	Potatoes for consumption	Pommes de terre de consommation	128.5	162.5	215.2	232.2	253.5	261.6	210.5	123.2	129.2	146.9	137.9	134.2	144.2
12B	Zuckerrüben	Sugar beet	Betteraves sucrières	98.0	98.0	97.4	97.0	96.0	95.6	95.5	95.9	95.4	95.0	101.7	101.7	101.1
12C	Sonstige Hackfrüchte	Others	Autres	-	-	-	-	-	-	-	-	-	-	-	-	-
13	Obst	Fruit	Fruits	75.2	82.2	89.6	85.3	89.6	86.1	91.9	74.4	75.2	78.4	83.5	74.3	72.6
13A	Frischobst	Fresh fruit	Fruits frais	75.2	82.2	89.6	85.3	89.6	86.1	91.9	74.4	75.2	78.4	83.5	74.3	72.6
13B	Trockenfrüchte	Nuts and dried fruit	Fruits secs	-	-	-	-	-	-	-	-	-	-	-	-	-
14	Frischgemüse	Fresh vegetables	Légumes frais	86.4	94.0	95.6	98.6	95.2	93.1	84.3	86.4	99.9	99.2	84.9	80.8	89.9
15	Weinmost/Wein	Wine must/Wine	MoûvVin	-	-	-	-	-	-	-	-	-	-	-	-	-
16	Oliven und Olivenöl	Olives and olive oil	Olives et huile d'olives	-	-	-	-	-	-	-	-	-	-	-	-	-
17	Saatgut	Seeds	Semences	104.4	112.6	116.9	113.0	113.5	110.6	110.6	111.1	110.6	110.0	103.1	106.3	106.7
18	Blumen, Zierpflanzen und Baumschulerzeugnisse	Flowers, ornamental plants and tree-nursery products	Fleurs, plantes ornementales et produits de pépinière	96.4	93.2	95.6	99.2	67.0	68.7	70.9	88.8	79.8	88.5	91.1	91.3	93.3
19	Sonstige pflanzliche Erzeugnisse	Other crop products	Autres produits végétaux	53.4	54.8	54.9	54.8	53.1	52.0	50.7	50.4	49.8	50.1	51.0	52.0	52.4
2	TIERE UND TIERISCHE ERZEUGNISSE	ANIMALS AND ANIMAL PRODUCTS	ANIMAUX ET PRODUITS ANIMAUX	96.5	100.5	100.3	101.7	98.6	96.7	98.5	100.8	99.5	101.9	101.4	102.1	101.7
21	Tiere (zur Schlachtung und für den Export)	Animals (for slaughter and export)	Animaux (boucherie et exportation)	92.1	94.7	95.8	98.1	98.2	96.7	95.3	92.1	90.1	94.4	92.4	97.3	97.0
21A	Kälber	Calves	Veaux	91.2	108.6	107.9	107.5	128.2	127.6	127.5	159.7	99.9	99.5	107.7	107.7	107.0
21B	Rinder ohne Kälber	Cattle excluding calves	Bovins sans veaux	96.9	97.8	98.1	98.8	99.5	97.9	99.3	97.2	95.3	99.1	97.7	97.9	93.1
21C	Schweine	Pigs	Porcs	79.0	79.7	83.8	88.5	88.1	89.3	91.4	88.6	87.7	92.7	94.6	96.5	99.1
21D	Schafe und Lämmer	Sheep and lambs	Moutons et agneaux	112.1	125.8	128.0	134.7	133.1	125.0	106.8	92.7	89.9	101.0	85.9	114.5	121.5
21E	Geflügel	Poultry	Volailles	84.2	84.5	83.0	83.0	82.8	82.7	82.6	82.3	82.2	82.3	83.3	85.0	85.5
21F	Sonstige Tiere	Other animals	Autres animaux	-	-	-	-	-	-	-	-	-	-	-	-	-
22	Milch	Milk	Lait	105.4	113.2	111.3	111.5	103.3	100.7	107.6	119.3	118.7	118.2	119.4	112.9	111.9
23	Eier	Eggs	Oeufs	83.4	79.6	78.2	78.2	74.7	71.9	72.0	71.0	70.9	73.9	76.1	81.9	83.9
24	Sonstige tierische Erzeugnisse	Other animal products	Autres produits animaux	96.4	91.1	90.5	90.1	89.2	103.4	103.2	103.7	103.1	102.7	103.2	103.2	102.6

DEFLATIONIERTE PREISINDIZES / DEFLATED PRICE INDICES / INDICES DES PRIX DEFLATES

1990 = 100 (ohne MwSt / excluding VAT / TVA exclue)

EUR 15

			1994	1995											
			dec	jan	feb	mar	apr	mal	jun	jul	aug	sep	oct	nov	dec
0	INSGESAMT	TOTAL	85.4	88.4	88.8	88.9	87.1	86.0	84.2	82.3	82.8	84.2	84.1	85.0	86.4
(0)	INSGESAMT (ohne Obst und Gemüse)	TOTAL (excl. fruit and vegetables)	86.0	86.9	88.3	87.5	86.4	85.1	83.4	81.8	83.0	84.3	84.6	85.0	85.4
1	PFLANZLICHE ERZEUGNISSE	CROP PRODUCTS	85.5	92.9	93.1	93.6	92.1	90.7	87.1	83.5	82.6	84.4	85.0	86.6	89.8
(1)	PFLANZLICHE ERZEUGNISSE (ohne Obst und Gemüse)	CROP PRODUCTS (excl. fruit and vegetables)	87.1	90.8	93.5	92.2	92.4	90.3	86.3	82.8	83.2	84.8	86.5	87.3	88.8
11	Getreide und Reis	Cereals and rice	76.3	76.3	76.3	76.1	76.6	77.4	78.1	75.5	74.1	74.0	74.7	76.3	77.1
12	Hackfrüchte	Root crops	112.3	128.8	141.3	142.0	146.8	141.5	115.1	97.3	93.4	95.3	93.7	92.8	93.3
12A	Speisekartoffeln	Potatoes for consumption	139.0	176.1	204.4	206.4	217.4	205.9	147.4	104.3	95.5	102.5	99.1	97.2	98.1
12B	Zuckerrüben	Sugar beet	91.1	90.4	89.9	89.6	89.2	89.1	89.1	92.5	92.7	90.3	90.2	90.2	90.3
12C	Sonstige Hackfrüchte	Others	80.0	79.5	79.2	78.8	78.7	78.6	78.5	77.0	75.9	75.8	76.0	75.9	76.0
13	Obst	Fruit	84.5	88.0	86.3	90.2	86.3	95.2	97.2	96.6	84.5	79.0	87.5	92.4	97.1
13A	Fruchstobst	Fresh fruit	85.1	87.8	86.1	86.8	86.4	97.7	96.4	94.7	83.2	77.1	84.8	96.6	101.1
13B	Trockenfrüchte	Nuts and dried fruit	101.7	102.5	101.2	100.9	99.2	106.5	104.4	124.7	123.2	117.4	104.8	105.2	98.4
14	Frischgemüse	Fresh vegetables	79.5	104.4	95.1	102.1	95.4	88.7	83.0	76.1	80.9	86.5	77.6	80.5	89.0
15	Weinmost/Wein	Wine must/Wine	86.5	87.3	89.7	91.2	89.3	88.8	88.7	89.1	90.4	90.7	93.6	95.3	96.9
16	Oliven und Olivenöl	Olives and olive oil	95.2	101.2	105.2	105.7	106.5	108.4	108.5	110.1	118.6	118.5	118.7	120.6	125.6
17	Saatgut	Seeds	94.4	91.1	95.3	95.3	102.3	89.6	105.5	86.5	95.7	95.2	88.8	92.8	92.8
18	Blumen, Zierpflanzen und Baumschulerzeugnisse	Flowers, ornamental plants and tree-nursery products	102.1	111.1	114.1	100.9	100.0	90.2	82.8	81.4	85.4	94.8	103.3	102.0	106.2
19	Sonstige pflanzliche Erzeugnisse	Other crop products	69.7	68.5	67.4	67.6	65.6	64.8	64.9	65.9	65.2	66.3	67.1	67.5	67.2
2	TIERE UND TIERISCHE ERZEUGNISSE	ANIMALS AND ANIMAL PRODUCTS	85.3	84.4	84.9	84.5	82.5	81.7	81.6	81.2	83.0	84.0	83.4	83.4	83.3
21	Tiere (zur Schlachtung und für den Export)	Animals (for slaughter and export)	82.8	82.2	83.7	84.0	82.8	81.9	81.3	79.2	80.7	81.4	79.6	79.9	79.4
21A	Kälber	Calves	92.6	94.2	94.8	92.0	91.3	91.7	90.7	87.6	85.7	85.7	83.9	83.5	82.8
21B	Rinder ohne Kälber	Cattle excluding calves	87.6	87.3	87.3	87.3	87.0	85.6	84.1	81.7	81.6	81.8	81.0	79.9	78.1
21C	Schweine	Pigs	73.8	74.6	78.4	79.4	76.3	76.5	78.2	75.7	78.3	79.0	76.9	77.3	77.8
21D	Schafe und Lämmer	Sheep and lambs	98.0	97.6	96.8	97.6	98.4	94.5	86.8	83.0	83.6	88.5	84.5	92.6	95.8
21E	Geflügel	Poultry	80.0	75.1	76.0	77.3	76.5	74.8	75.4	76.1	80.1	78.8	76.2	76.8	76.0
21F	Sonstige Tiere	Other animals	93.1	82.6	78.6	79.2	81.1	78.7	71.4	69.6	73.6	82.9	85.2	84.9	82.3
22	Milch	Milk	91.3	90.3	89.0	87.1	84.2	83.5	84.3	87.0	88.4	89.5	90.3	89.9	89.5
23	Eier	Eggs	74.2	70.6	73.4	72.5	69.7	67.2	66.3	64.9	72.0	77.9	79.4	81.2	86.4
24	Sonstige tierische Erzeugnisse	Other animal products	81.8	78.2	78.3	81.2	81.5	83.6	87.1	97.6	89.5	87.1	88.8	88.6	88.1

**Monatliche EU-Indizes der Einkaufspreise
landwirtschaftlicher Betriebsmittel**

**Monthly EU indices of purchase prices of the means
of agricultural production**

**Indices UE mensuels des prix d'achat des moyens
de production agricole**

Nominale Indizes

Nominal indices

Indices nominaux

NOMINALE PREISINDIZES / NOMINAL PRICE INDICES / INDICES DES PRIX NOMINAUX

1990 = 100 (ohne MwSt / excluding VAT / TVA exclue)

BELGIQUE / BELGIE

			1994 dec	1995 jan	feb	mar	apr	mai	jun	jul	aug	sep	oct	nov	dec	
00	INSGESAMT (01 + 02)	TOTAL (01 + 02)	TOTAL (01 + 02)	99.6	100.2	100.8	100.9	100.7	100.4	100.2	99.7	99.7	100.3	99.9	100.2	101.7
01	WAREN UND DIENSTLEISTUNGEN DES LAUFENDEN LANDWIRTSCHAFTLICHEN VERBRAUCHS	GOODS AND SERVICES CURRENTLY CONSUMED IN AGRICULTURE	BIENS ET SERVICES DE CONSOMMATION COURANTE DE L'AGRICULTURE	97.8	98.5	98.7	98.8	98.6	98.2	98.0	97.5	97.4	98.1	97.7	98.1	99.8
1	Saat- und Pflanzgut	Seeds	Semences et plants	100.1	100.1	100.1	108.4	108.4	108.4	108.4	108.4	108.4	112.2	112.2	112.2	112.2
2	Nutz- und Zuchtvieh	Animals for rearing and production	Animaux d'élevage et de rente	76.2	85.8	97.6	96.4	89.3	82.6	79.5	74.5	78.1	79.2	73.2	77.3	83.8
3	Energie und Schmierstoffe	Energy, lubricants	Energie et lubrifiants	100.6	102.6	100.5	99.6	99.6	100.4	98.4	93.4	93.5	97.4	96.1	94.0	100.7
31	Heizstoffe	Fuels for heating	Combustibles	106.0	109.7	104.8	103.6	102.6	104.4	99.9	89.8	89.1	95.8	94.9	90.3	102.7
32	Treibstoffe	Motor fuels	Carburants	86.6	84.1	84.1	82.6	84.5	84.8	85.0	81.6	83.3	87.5	83.4	82.5	88.7
33	Elektrischer Strom	Electricity	Electricité	106.0	106.7	106.5	106.5	106.5	106.4	106.1	106.1	106.3	106.5	106.5	106.8	106.9
34	Schmierstoffe	Lubricants	Lubrifiants	77.9	100.5	100.5	100.5	100.5	100.5	100.5	100.5	100.5	100.5	100.5	100.5	100.5
4	Dünge- und Bodenverbesserungsmittel	Fertilizers, soil improvers	Engrais et amendements	85.2	86.5	86.5	86.5	86.5	86.5	86.5	86.5	86.5	86.5	86.5	86.5	86.5
41	Einnährstoffdünger	Straight fertilizers	Engrais simples	91.7	91.7	91.7	91.7	91.7	91.7	91.7	91.7	91.7	91.7	91.7	91.7	91.7
411	Stickstoffdünger	Nitrogenous fertilizers	Engrais azotés	91.8	91.8	91.8	91.8	91.8	91.8	91.8	91.8	91.8	91.8	91.8	91.8	91.8
412	Phosphatdünger	Phosphatic fertilizers	Engrais phosphatés	96.5	96.5	96.5	96.5	96.5	96.5	96.5	96.5	96.5	96.5	96.5	96.5	96.5
413	Kalidünger	Potassic fertilizers	Engrais potassiques	87.5	87.5	87.5	87.5	87.5	87.5	87.5	87.5	87.5	87.5	87.5	87.5	87.5
42	Mehrnährstoffdünger	Compound fertilizers	Engrais composés	79.3	81.6	81.6	81.6	81.6	81.6	81.6	81.6	81.6	81.6	81.6	81.6	81.6
421	NP-Dünger	NP fertilizers	Engrais NP	79.1	79.1	79.1	79.1	79.1	79.1	79.1	79.1	79.1	79.1	79.1	79.1	79.1
422	PK-Dünger	PK fertilizers	Engrais PK	95.6	95.6	95.6	95.6	95.6	95.6	95.6	95.6	95.6	95.6	95.6	95.6	95.6
423	NPK-Dünger	NPK fertilizers	Engrais NPK	74.5	77.9	77.9	77.9	77.9	77.9	77.9	77.9	77.9	77.9	77.9	77.9	77.9
43	Sonstige Dünge- und Bodenverbesserungsmittel	Other fertilizers, soil improvers	Autres engrais et amendements	149.1	149.1	149.1	149.1	149.1	149.1	149.1	149.1	149.1	149.1	149.1	149.1	149.1
5	Pflanzenschutzmittel	Plant protection products	Produits de protection des cultures	97.3	97.3	97.3	97.3	97.3	97.3	97.3	97.3	97.3	97.3	97.3	97.3	97.3
51	Fungizide	Fungicides	Fongicides	-	-	-	-	-	-	-	-	-	-	-	-	-
52	Insektizide	Insecticides	Insecticides	-	-	-	-	-	-	-	-	-	-	-	-	-
53	Herbizide	Herbicides	Herbicides	-	-	-	-	-	-	-	-	-	-	-	-	-
54	Sonstige	Other	Autres	-	-	-	-	-	-	-	-	-	-	-	-	-
6	Futtermittel	Animal feedingstuffs	Aliments des animaux	92.8	92.8	92.4	91.8	91.6	91.3	91.2	91.2	90.7	91.0	90.8	91.5	93.5
61	Einzel Futtermittel	Straight feedingstuffs	Aliments simples	95.9	98.0	94.2	91.4	92.2	90.6	90.4	90.1	90.3	93.3	91.2	92.8	99.3
611	Getreide und Mühlennachprodukte	Cereals and milling by-products	Céréales et sous-produits de meunerie	76.9	78.3	77.9	77.1	77.3	78.2	79.6	83.2	83.3	83.6	79.1	80.0	81.0
612	Ölkuchen bzw. -schrot	Oil-cakes	Tourteaux	88.8	88.0	87.3	87.1	88.5	83.3	83.0	82.1	81.8	87.5	88.5	92.8	101.9
613	Futtermittel tierischer Herkunft	Products of animal origin	Produits d'origine animale	-	-	-	-	-	-	-	-	-	-	-	-	-
614	Sonstige Einzel Futtermittel	Other	Autres	124.8	132.2	120.5	111.5	111.8	113.8	112.4	109.3	110.7	111.7	106.6	104.4	112.0
62	Mischfuttermittel	Compound feedingstuffs	Aliments composés	92.4	92.2	92.2	91.8	91.5	91.3	91.3	91.3	90.7	90.7	90.7	91.4	92.8
621	für Kälber	for calves	pour veaux	104.7	104.6	104.6	105.5	105.4	105.4	105.4	105.4	105.4	105.0	104.7	105.5	106.0
622	für Rinder (ohne Kälber)	for cattle (excluding calves)	pour bovins (autres que veaux)	97.9	97.5	97.5	97.3	97.1	97.1	97.1	97.0	96.6	96.1	95.9	96.7	98.2
623	für Schweine	for pigs	pour porcins	88.4	88.2	88.2	87.6	87.1	86.8	86.8	86.8	86.0	86.2	86.6	87.4	88.9
624	für Geflügel	for poultry	pour volailles	95.3	95.3	95.3	95.3	95.3	95.3	95.3	95.3	94.9	94.8	93.7	93.8	95.0
625	Sonstige	Other	Autres	94.9	94.9	94.9	94.9	94.8	94.8	94.8	94.8	95.3	95.2	95.0	94.7	95.8
7	Material und Kleinwerkzeug	Material and small tools	Matériel et petit outillage	109.4	109.4	109.4	109.4	109.4	109.4	109.4	109.4	109.4	109.4	109.4	109.4	109.4
8	Instandhaltung und Reparatur von Maschinen	Maintenance and repair of plant	Entretien et réparation du matériel	120.5	120.5	123.3	123.4	123.6	123.6	123.5	123.5	123.6	123.6	123.8	123.9	124.0
9	Instandhaltung und Reparatur von Wirtschaftsgebäuden und sonstigen Bauten	Maintenance and repair of agricultural buildings and other buildings	Entretien et réparation des bâtiments d'exploitation et autres ouvrages	110.2	110.8	110.8	110.8	110.8	110.8	110.9	110.7	110.7	110.5	110.2	110.4	110.4
10	Veterinärleistungen	Veterinary services	Services vétérinaires	116.3	116.7	117.4	117.2	117.6	117.1	117.8	119.3	119.4	118.4	118.2	118.7	118.2
11	Allgemeine Wirtschaftsausgaben	General expenses	Frais généraux	113.8	114.7	115.1	115.0	115.3	115.0	115.5	116.4	116.5	116.0	115.9	116.3	116.0

NOMINALE PREISINDIZES / NOMINAL PRICE INDICES / INDICES DES PRIX NOMINAUX

1990 = 100 (ohne MwSt / excluding VAT / TVA exclue)

BELGIQUE / BELGIE

			1994 dec	1995 jan	feb	mar	apr	mai	jun	jul	aug	sep	oct	nov	dec
02	WAREN UND DIENSTLEISTUNGEN LANDWIRTSCHAFTLICHER INVESTITIONEN	GOODS AND SERVICES CONTRIBUTING TO AGRICULTURAL INVESTMENT	112.6	112.8	115.9	115.9	115.9	115.9	116.0	115.9	115.9	115.8	115.8	115.8	115.8
12	Maschinen und andere Ausrüstungsgüter	Machinery and other equipment	114.0	114.0	119.0	119.0	119.0	119.0	119.0	119.0	119.0	119.0	119.0	119.0	119.0
121	Einachsschlepper und andere einachsige Motorgeräte	Rotovator and other 2-wheel equipment	114.1	114.1	119.4	119.4	119.4	119.4	119.4	119.4	119.4	119.4	119.4	119.4	119.4
122	Maschinen und Geräte für Kulturen	Machinery and plant for cultivating	119.3	119.3	127.2	127.2	127.2	127.2	127.2	127.2	127.2	127.2	127.2	127.2	127.2
123	Maschinen und Geräte für die Ernte	Machinery and plant for harvesting	116.5	116.5	121.2	121.2	121.2	121.2	121.2	121.2	121.2	121.2	121.2	121.2	121.2
124	Maschinen und Einrichtungen	Farm machinery and installations	108.2	108.2	108.2	108.2	108.2	108.2	108.2	108.2	108.2	108.2	108.2	108.2	108.2
1241	für die pflanzliche Erzeugung	for crop production	108.2	108.2	108.2	108.2	108.2	108.2	108.2	108.2	108.2	108.2	108.2	108.2	108.2
1242	für die tierische Erzeugung	for animal production	108.2	108.2	108.2	108.2	108.2	108.2	108.2	108.2	108.2	108.2	108.2	108.2	108.2
1243	Sonstige	Other	-	-	-	-	-	-	-	-	-	-	-	-	-
125	Ackerschlepper	Tractors	113.9	113.9	119.2	119.2	119.2	119.2	119.2	119.2	119.2	119.2	119.2	119.2	119.2
126	Sonstige Fahrzeuge	Other vehicles	107.1	107.1	111.5	111.5	111.5	111.5	111.5	111.5	111.5	111.5	111.5	111.5	111.5
13	Bauten	Buildings	110.0	110.6	110.6	110.6	110.6	110.6	110.7	110.5	110.5	110.3	110.1	110.2	110.2
131	Wirtschaftsgebäude	Farm buildings	110.2	110.8	110.8	110.8	110.8	110.8	110.9	110.7	110.7	110.5	110.3	110.4	110.4
132	Teilbau- und Bodenverbesserungsarbeiten	Engineering and soil improvement operations	109.2	109.7	109.7	109.7	109.7	109.7	109.8	109.6	109.6	109.4	109.2	109.3	109.3

NOMINALE PREISINDIZES / NOMINAL PRICE INDICES / INDICES DES PRIX NOMINAUX

1990 = 100 (ohne MwSt / excluding VAT / TVA exclue)

			DANMARK												
			1994	1995											
			dec	jan	feb	mar	apr	mai	jun	jul	aug	sep	oct	nov	dec
00	INSGESAMT (01 + 02)	TOTAL (01 + 02)	97.2	98.4	99.3	99.3	99.6	99.4	99.4	99.4	98.5	98.2	98.4	98.5	98.8
01	WAREN UND DIENSTLEISTUNGEN DES LAUFENDEN LANDWIRTSCHAFTLICHEN VERBRAUCHS	GOODS AND SERVICES CURRENTLY CONSUMED IN AGRICULTURE	94.8	96.1	97.2	97.1	97.4	97.1	97.0	97.0	95.8	95.4	95.6	95.7	96.0
1	Saat- und Pflanzgut	Seeds	100.6	99.7	99.7	99.7	99.7	99.7	99.7	99.7	99.7	99.7	99.7	99.7	99.7
2	Nutz- und Zuchtvieh	Animals for rearing and production	-	-	-	-	-	-	-	-	-	-	-	-	-
3	Energie und Schmierstoffe	Energy, lubricants	87.8	87.6	88.2	86.9	88.2	88.7	87.9	87.2	87.5	88.9	87.3	88.0	90.0
31	Heizstoffe	Fuels for heating	82.8	82.8	83.3	80.7	82.9	83.8	82.4	81.1	81.5	84.7	81.2	82.8	88.1
32	Treibstoffe	Motor fuels	84.3	86.5	87.3	85.0	87.6	88.7	87.0	85.7	86.5	88.8	86.2	87.3	90.2
33	Elektrischer Strom	Electricity	92.4	90.5	91.1	91.0	91.0	91.0	91.0	91.0	90.8	90.8	90.8	90.8	90.8
34	Schmierstoffe	Lubricants	-	-	-	-	-	-	-	-	-	-	-	-	-
4	Dünge- und Bodenverbesserungsmittel	Fertilizers, soil improvers	97.2	99.4	103.8	105.2	104.0	102.6	102.0	101.8	101.7	98.8	100.1	101.6	103.0
41	Einnährstoffdünger	Straight fertilizers	99.3	102.3	112.0	113.5	113.3	113.2	111.6	111.3	111.3	113.2	114.7	116.2	117.7
411	Stickstoffdünger	Nitrogenous fertilizers	99.2	102.4	113.0	114.5	114.5	114.5	112.7	113.2	113.2	115.2	116.7	118.1	119.6
412	Phosphatdünger	Phosphatic fertilizers	89.2	91.1	92.5	92.5	91.1	88.7	88.7	88.7	88.7	93.4	95.3	97.2	99.0
413	Kalldünger	Potassic fertilizers	103.4	103.4	104.9	106.3	104.1	104.1	104.1	94.8	94.8	94.8	96.6	98.4	100.2
42	Mehrnährstoffdünger	Compound fertilizers	96.1	98.0	99.6	100.9	99.2	97.0	97.0	96.9	96.7	91.4	92.5	94.1	95.4
421	NP-Dünger	NP fertilizers	98.0	106.4	108.2	109.7	107.9	105.7	105.7	105.7	105.7	98.0	99.4	101.3	102.7
422	PK-Dünger	PK fertilizers	98.0	100.1	101.8	103.4	101.1	98.5	98.5	97.3	95.4	95.4	96.3	98.0	99.2
423	NPK-Dünger	NPK fertilizers	95.8	97.3	98.9	100.1	98.5	96.4	96.4	96.4	96.4	90.5	91.7	93.2	94.5
43	Sonstige Dünge- und Bodenverbesserungsmittel	Other fertilizers, soil improvers	-	-	-	-	-	-	-	-	-	-	-	-	-
5	Pflanzenschutzmittel	Plant protection products	98.1	98.1	98.1	98.1	106.2	106.2	106.2	106.2	106.2	106.2	106.2	106.2	106.2
51	Fungizide	Fungicides	103.5	103.5	103.5	103.5	103.5	103.5	103.5	103.5	103.5	103.5	103.5	103.5	103.5
52	Insektizide	Insecticides	73.3	73.3	73.3	73.3	80.0	80.0	80.0	80.0	80.0	80.0	80.0	80.0	80.0
53	Herbizide	Herbicides	105.0	105.0	105.0	105.0	120.0	120.0	120.0	120.0	120.0	120.0	120.0	120.0	120.0
54	Sonstige	Other	72.0	72.0	72.0	72.0	72.0	72.0	72.0	72.0	72.0	72.0	72.0	72.0	72.0
6	Futtermittel	Animal feedingstuffs	83.9	84.5	85.8	85.5	85.6	85.4	85.5	85.1	82.5	81.9	82.4	81.9	82.0
61	Einzel Futtermittel	Straight feedingstuffs	81.5	83.2	83.6	84.7	85.1	85.3	86.0	84.4	79.7	79.8	81.1	78.5	79.3
611	Getreide und Mühlennachprodukte	Cereals and milling by-products	76.8	78.1	79.1	81.7	81.4	81.9	83.2	82.3	72.7	73.1	76.0	71.0	72.5
612	Ölkuchen bzw. -schrot	Oil-cakes	79.1	79.2	78.8	78.4	77.9	76.9	76.5	76.5	76.0	75.9	76.0	74.9	75.5
613	Futtermittel tierischer Herkunft	Products of animal origin	87.4	91.0	90.8	90.6	92.8	92.7	92.8	89.1	89.2	89.3	89.1	88.8	89.2
614	Sonstige Einzelfuttermittel	Other	91.5	91.7	92.0	92.4	92.2	93.1	94.2	93.7	93.2	91.4	90.8	91.5	90.1
62	Mischfuttermittel	Compound feedingstuffs	84.6	84.9	86.5	85.8	85.8	85.4	85.4	85.4	83.4	82.6	82.8	82.9	82.9
621	für Kalber	for calves	80.1	80.6	80.5	81.0	80.7	79.8	79.4	79.7	78.5	78.9	79.5	80.3	79.9
622	für Rinder (ohne Kalber)	for cattle (excluding calves)	83.8	83.8	83.8	83.7	83.5	81.8	81.5	81.2	81.4	81.5	81.5	81.5	81.7
623	für Schweine	for pigs	84.2	83.8	84.1	84.3	84.4	84.1	84.2	84.1	81.5	80.4	80.3	80.6	80.5
624	für Geflügel	for poultry	88.6	88.4	88.7	89.4	89.6	91.8	92.3	91.4	87.5	84.7	86.2	86.0	85.4
625	Sonstige	Other	90.8	106.8	145.8	120.0	119.9	119.4	119.2	125.2	121.1	124.2	124.6	124.3	125.2
7	Material und Kleinwerkzeug	Material and small tools	116.0	116.0	116.0	116.0	116.0	116.0	116.0	116.0	116.0	116.0	116.0	116.0	116.0
8	Instandhaltung und Reparatur von Maschinen	Maintenance and repair of plant	115.5	125.2	125.6	125.6	125.6	125.7	126.1	128.5	128.7	128.7	127.7	128.8	129.1
9	Instandhaltung und Reparatur von Wirtschaftsgebäuden und sonstigen Bauten	Maintenance and repair of agricultural buildings and other buildings	122.8	117.2	117.2	117.2	119.0	119.0	119.0	119.2	119.2	119.2	120.5	120.5	120.5
10	Veterinärleistungen	Veterinary services	92.3	91.5	91.4	91.4	86.7	85.6	83.6	83.6	83.6	83.6	83.5	83.8	83.8
11	Allgemeine Wirtschaftsausgaben	General expenses	112.3	113.9	114.0	114.1	114.2	114.4	114.4	114.5	114.6	114.6	114.6	114.7	114.6

NOMINALE PREISINDIZES / NOMINAL PRICE INDICES / INDICES DES PRIX NOMINAUX

1990 = 100 (ohne MwSt / excluding VAT / TVA exclue)

				DANMARK												
				1994	1995	feb	mar	apr	mai	jun	jul	aug	sep	oct	nov	dec
				dec	jan											
02	WAREN UND DIENSTLEISTUNGEN LANDWIRTSCHAFTLICHER INVESTITIONEN	GOODS AND SERVICES CONTRIBUTING TO AGRICULTURAL INVESTMENT	BIENS ET SERVICES CONCOURANT AUX INVESTISSEMENTS DE L'AGRICULTURE	108.0	108.8	109.0	109.0	109.6	109.6	110.0	110.4	110.6	110.8	111.0	111.0	111.2
12	Maschinen und andere Ausrüstungsgüter	Machinery and other equipment	Machines et autres biens d'équipement	106.2	106.7	107.0	106.9	107.0	107.0	107.5	107.6	108.0	108.3	108.1	108.2	108.4
121	Einachsschlepper und andere einachsige Motorgeräte	Rotovator and other 2-wheel equipment	Motoculteurs et autre matériel à 2 roues	-	-	-	-	-	-	-	-	-	-	-	-	-
122	Maschinen und Geräte für Kulturen	Machinery and plant for cultivating	Machines et matériel pour la culture	105.4	107.6	107.6	107.3	107.3	107.3	110.8	111.3	113.4	113.4	113.4	113.4	113.4
123	Maschinen und Geräte für die Ernte	Machinery and plant for harvesting	Machines et matériel pour la récolte	100.3	100.3	101.0	101.0	101.0	101.0	101.0	101.0	101.0	102.0	101.4	101.4	101.4
124	Maschinen und Einrichtungen	Farm machinery and installations	Machines et installations agricoles	114.6	114.6	114.6	114.6	115.1	115.1	115.1	115.1	115.1	115.1	115.1	115.4	116.6
1241	für die pflanzliche Erzeugung	for crop production	pour la production végétale	102.9	102.9	102.9	102.9	102.9	102.9	102.9	102.9	102.9	102.9	102.9	102.9	102.9
1242	für die tierische Erzeugung	for animal production	pour la production animale	119.3	119.3	119.3	119.3	120.1	120.1	120.1	120.1	120.1	120.1	120.1	120.1	121.9
1243	Sonstige	Other	Autres	113.3	113.3	113.3	113.3	113.3	113.3	113.3	113.3	113.8	113.8	113.8	116.9	116.9
125	Ackerschlepper	Tractors	Tracteurs	104.5	105.2	105.5	105.5	105.5	105.5	105.5	105.5	105.5	105.5	105.5	105.5	105.5
126	Sonstige Fahrzeuge	Other vehicles	Autres véhicules	110.2	110.4	110.4	110.4	110.4	110.4	110.4	110.4	110.6	110.6	110.9	110.9	110.9
13	Bauten	Buildings	Ouvrages	112.4	113.9	113.9	113.9	115.6	115.6	115.6	116.8	116.8	116.8	117.8	117.8	117.8
131	Wirtschaftsgebäude	Farm buildings	Bâtiments d'exploitation	112.1	113.7	113.7	113.7	115.4	115.4	115.4	116.6	116.6	116.6	117.5	117.5	117.5
132	Tiefbau- und Bodenverbesserungsarbeiten	Engineering and soil improvement operations	Ouvrages de génie civil et amélioration des terres	116.8	117.3	117.4	118.0	119.0	119.1	119.5	119.8	120.0	120.0	123.0	122.7	122.7

NOMINALE PREISINDIZES / NOMINAL PRICE INDICES / INDICES DES PRIX NOMINAUX

1990 = 100 (ohne MwSt / excluding VAT / TVA exclus)

DEUTSCHLAND

			1994 dec	1995 jan	feb	mar	apr	mai	jun	jul	aug	sep	oct	nov	dec
00	INSGESAMT (01 + 02)	TOTAL (01 + 02)	106.0	106.8	108.3	108.4	108.2	108.1	107.8	106.8	106.5	106.4	105.9	106.4	107.3
01	WAREN UND DIENSTLEISTUNGEN DES LAUFENDEN LANDWIRTSCHAFTLICHEN VERBRAUCHS	GOODS AND SERVICES CURRENTLY CONSUMED IN AGRICULTURE	103.2	104.3	106.2	106.2	105.9	105.7	105.3	104.0	103.6	103.5	102.7	103.3	104.5
1	Saat- und Pflanzgut	Seeds	107.3	106.4	106.5	109.1	109.0	110.0	109.4	109.2	108.9	108.3	107.9	108.5	107.3
2	Nutz- und Zuchtvieh	Animals for rearing and production	88.9	95.3	108.9	109.2	103.9	99.8	95.8	86.2	84.7	84.2	77.4	80.5	86.4
3	Energie und Schmierstoffe	Energy, lubricants	109.8	109.5	109.3	108.2	109.2	109.2	109.5	107.9	108.1	109.4	108.6	109.0	111.1
31	Heizstoffe	Fuels for heating	88.1	87.8	87.0	85.1	86.9	86.7	86.9	84.1	84.1	87.3	85.4	86.0	89.6
32	Treibstoffe	Motor fuels	122.5	122.1	121.9	120.3	121.6	121.6	122.1	119.6	120.2	121.6	120.6	121.3	124.2
33	Elektrischer Strom	Electricity	106.3	105.9	105.9	105.9	105.9	105.9	105.9	105.9	105.9	105.9	105.9	105.9	105.9
34	Schmierstoffe	Lubricants	113.0	113.4	113.4	113.5	113.7	114.2	114.4	114.6	114.7	114.7	114.7	114.9	115.7
4	Dünge- und Bodenverbesserungsmittel	Fertilizers, soil improvers	97.4	99.4	101.6	103.4	104.5	104.8	104.9	104.8	104.6	104.5	104.9	105.5	106.2
41	Einnährstoffdünger	Straight fertilizers	97.6	100.1	102.7	104.8	106.3	107.0	107.4	107.3	107.1	107.5	108.2	109.2	110.4
411	Stickstoffdünger	Nitrogenous fertilizers	95.6	98.7	101.7	104.2	106.1	107.5	108.3	108.2	108.0	108.3	109.2	110.4	111.8
412	Phosphatdünger	Phosphatic fertilizers	106.2	106.3	107.3	108.4	108.7	108.3	108.2	108.8	108.8	109.2	109.2	109.1	109.0
413	Kalldünger	Potassic fertilizers	102.2	103.1	105.0	105.4	105.9	103.6	102.3	101.8	101.4	102.0	102.3	103.2	103.9
42	Mehrnährstoffdünger	Compound fertilizers	94.4	96.4	98.2	100.0	100.7	100.8	100.3	100.2	100.1	99.6	99.8	99.7	100.0
421	NP-Dünger	NP fertilizers	92.2	93.7	95.7	96.8	97.6	98.0	98.0	97.8	99.1	98.0	98.0	98.4	98.3
422	PK-Dünger	PK fertilizers	96.9	98.4	98.9	99.9	100.3	99.5	98.0	97.7	96.6	97.5	97.6	97.1	97.6
423	NPK-Dünger	NPK fertilizers	94.0	96.2	98.4	100.5	101.3	101.5	101.3	101.2	101.1	100.4	100.6	100.6	100.9
43	Sonstige Dünge- und Bodenverbesserungsmittel	Other fertilizers, soil improvers	109.0	109.3	110.4	110.5	110.8	110.4	111.0	111.1	110.8	110.5	110.4	110.8	110.9
5	Pflanzenschutzmittel	Plant protection products	113.4	113.4	113.4	108.9	108.9	108.9	108.9	108.9	108.9	108.9	108.9	108.9	108.9
51	Fungizide	Fungicides	107.9	107.9	107.9	108.2	108.2	108.2	108.2	108.2	108.2	108.2	108.2	108.2	108.2
52	Insektizide	Insecticides	120.2	120.2	120.2	116.3	116.3	116.3	116.3	116.3	116.3	116.3	116.3	116.3	116.3
53	Herbizide	Herbicides	114.3	114.3	114.3	105.1	105.1	105.1	105.1	105.1	105.1	105.1	105.1	105.1	105.1
54	Sonstige	Other	114.8	114.8	114.8	128.3	128.3	128.3	128.3	128.3	128.3	128.3	128.3	128.3	128.3
6	Futtermittel	Animal feedingstuffs	89.1	89.0	89.1	89.3	89.0	89.2	88.7	88.0	86.7	85.9	85.8	86.1	87.2
61	Einzel Futtermittel	Straight feedingstuffs	88.3	89.0	89.0	89.0	88.5	89.2	89.3	87.8	85.3	85.1	85.3	87.3	89.8
611	Getreide und Mühlennachprodukte	Cereals and milling by-products	76.0	76.5	76.7	77.0	76.2	77.5	78.8	74.8	69.6	67.7	69.0	71.0	72.4
612	Ölkuchen bzw. -schrot	Oil-cakes	84.2	84.5	84.5	83.7	84.2	82.1	80.7	79.7	79.3	84.1	86.7	89.6	96.5
613	Futtermittel tierischer Herkunft	Products of animal origin	101.5	102.2	101.3	101.2	100.4	101.8	100.6	101.3	101.3	101.7	102.0	102.9	105.2
614	Sonstige Einzel Futtermittel	Other	101.1	102.8	103.5	103.2	103.2	103.6	103.6	104.3	103.5	102.6	98.7	101.5	103.6
62	Mischfuttermittel	Compound feedingstuffs	89.3	89.0	89.2	89.4	89.1	89.2	88.5	88.1	87.1	86.1	85.9	85.7	86.5
621	für Kälber	for calves	106.9	106.5	107.2	107.7	107.9	108.0	108.4	108.4	106.3	106.5	106.8	106.9	107.2
622	für Rinder (ohne Kälber)	for cattle (excluding calves)	87.7	87.2	87.3	88.0	87.3	87.1	86.0	85.0	84.5	83.7	83.5	83.5	84.8
623	für Schweine	for pigs	85.3	85.5	85.8	85.5	85.4	85.9	85.3	85.0	84.1	82.2	81.8	81.5	82.1
624	für Geflügel	for poultry	88.5	87.7	87.2	87.7	87.3	87.0	86.2	86.2	84.7	84.5	84.4	84.1	84.4
625	Sonstige	Other	-	-	-	-	-	-	-	-	-	-	-	-	-
7	Material und Kleinwerkzeug	Material and small tools	109.0	110.0	110.9	111.5	112.4	113.0	113.5	113.8	113.9	114.1	114.2	113.9	113.7
8	Instandhaltung und Reparatur von Maschinen	Maintenance and repair of plant	121.3	122.0	123.0	123.3	123.6	123.8	124.0	124.3	124.8	124.8	124.8	125.5	125.5
9	Instandhaltung und Reparatur von Wirtschaftsgebäuden und sonstigen Bauten	Maintenance and repair of agricultural buildings and other buildings	124.3	124.3	125.1	125.1	125.1	126.5	126.5	126.5	127.5	127.5	127.5	127.7	127.7
10	Veterinärleistungen	Veterinary services	105.0	105.0	105.0	105.0	105.0	105.0	105.0	105.0	105.0	105.0	105.0	105.0	105.0
11	Allgemeine Wirtschaftsausgaben	General expenses	118.5	119.9	121.4	120.7	121.0	121.0	121.4	121.6	121.6	121.7	121.8	121.8	121.8

NOMINALE PREISINDIZES / NOMINAL PRICE INDICES / INDICES DES PRIX NOMINAUX

1990 = 100 (ohne MwSt / excluding VAT / TVA exclue)

			DEUTSCHLAND												
			1994	1995											
			dec	jan	feb	mar	apr	mai	jun	jul	aug	sep	oct	nov	dec
02	WAREN UND DIENSTLEISTUNGEN LANDWIRTSCHAFTLICHER INVESTITIONEN	GOODS AND SERVICES CONTRIBUTING TO AGRICULTURAL INVESTMENT	115.0	115.2	115.3	115.5	115.7	115.9	116.0	116.1	116.1	116.3	116.6	116.5	116.6
12	Maschinen und andere Ausrüstungsgüter	Machinery and other equipment	113.8	114.0	114.0	114.2	114.4	114.5	114.5	114.6	114.6	114.8	115.2	115.2	115.3
121	Einachsschlepper und andere einachsige Motorgeräte	Rotovator and other 2-wheel equipment	113.1	113.1	113.1	113.1	113.1	113.1	113.1	113.1	113.1	113.1	113.1	114.0	114.1
122	Maschinen und Geräte für Kulturen	Machinery and plant for cultivating	113.4	113.9	113.8	114.4	114.7	114.7	114.7	114.7	114.8	114.8	115.5	115.6	115.3
123	Maschinen und Geräte für die Ernte	Machinery and plant for harvesting	116.8	117.0	117.0	117.4	117.6	117.6	117.6	117.7	117.7	118.1	120.1	120.2	120.6
124	Maschinen und Einrichtungen	Farm machinery and installations	114.7	114.8	114.8	115.1	115.2	115.4	115.7	115.7	115.7	115.7	115.5	115.6	115.8
1241	für die pflanzliche Erzeugung	for crop production	117.7	117.9	117.9	119.0	119.1	119.2	119.3	119.2	119.2	119.3	118.7	118.9	119.5
1242	für die tierische Erzeugung	for animal production	116.3	116.3	116.4	116.2	116.3	116.3	116.7	116.7	116.7	116.8	116.7	116.7	116.8
1243	Sonstige	Other	109.5	109.5	109.4	109.5	109.8	110.2	110.6	110.6	110.7	110.6	110.6	110.6	110.6
125	Ackerschlepper	Tractors	110.4	110.7	110.7	110.3	110.7	110.7	110.7	110.9	110.9	111.1	111.1	110.6	110.6
126	Sonstige Fahrzeuge	Other vehicles	115.3	115.6	115.6	115.9	116.0	116.1	116.2	116.2	116.2	116.4	116.3	116.5	116.6
13	Bauten	Buildings	120.9	120.9	121.6	121.6	121.6	123.0	123.0	123.0	123.3	123.3	123.3	123.0	123.0
131	Wirtschaftsgebäude	Farm buildings
132	Tiefbau- und Bodenverbesserungsarbeiten	Engineering and soil improvement operations	-	-	-	-	-	-	-	-	-	-	-	-	-

NOMINALE PREISINDIZES / NOMINAL PRICE INDICES / INDICES DES PRIX NOMINAUX

1990 = 100 (ohne MwSt / excluding VAT / TVA exclue)

			ELLAS												
			1994	1995											
			dec	jan	feb	mar	apr	mai	jun	jul	aug	sep	oct	nov	dec
02	WAREN UND DIENSTLEISTUNGEN LANDWIRTSCHAFTLICHER INVESTITIONEN	GOODS AND SERVICES CONTRIBUTING TO AGRICULTURAL INVESTMENT	165.9	169.8	173.4	176.2	177.3	178.9	179.9	180.9	180.3	183.4	183.7	183.7	185.6
12	Maschinen und andere Ausrüstungsgüter	Machinery and other equipment	160.8	164.8	171.6	177.1	177.7	179.8	181.7	181.8	180.7	185.7	185.2	184.8	188.7
121	Einachsschlepper und andere einachsige Motorgeräte	Rotovator and other 2-wheel equipment	159.8	160.4	164.0	164.9	165.7	165.1	166.2	166.4	166.4	167.8	168.1	168.2	168.4
122	Maschinen und Geräte für Kulturen	Machinery and plant for cultivating	175.5	178.2	180.9	181.6	183.9	183.8	186.6	187.6	188.1	189.4	189.5	190.7	191.4
123	Maschinen und Geräte für die Ernte	Machinery and plant for harvesting	153.6	154.0	157.3	158.4	157.5	158.1	157.7	157.9	158.1	158.2	158.1	158.0	158.8
124	Maschinen und Einrichtungen	Farm machinery and installations	156.1	156.7	160.0	160.8	163.0	164.2	165.6	165.6	166.0	168.3	168.2	168.8	168.9
1241	für die pflanzliche Erzeugung	for crop production	164.9	165.2	166.4	166.9	170.0	171.8	173.7	173.8	174.3	177.1	176.9	177.7	177.8
1242	für die tierische Erzeugung	for animal production	136.0	137.3	145.3	146.8	146.8	146.8	146.9	146.9	146.9	148.2	148.2	148.4	148.4
1243	Sonstige	Other	-	-	-	-	-	-	-	-	-	-	-	-	-
125	Ackerschlepper	Tractors	158.0	159.6	163.1	164.0	165.4	166.4	170.7	170.7	170.7	171.4	172.5	173.5	174.4
126	Sonstige Fahrzeuge	Other vehicles	163.7	170.6	180.9	191.2	191.2	194.7	195.8	196.0	193.5	202.7	201.1	199.7	206.9
13	Bauten	Buildings	170.9	174.7	175.1	175.3	177.0	178.0	178.2	179.9	180.0	181.2	182.3	182.6	182.6
131	Wirtschaftsgebäude	Farm buildings	:	:	:	:	:	:	:	:	:	:	:	:	:
132	Tiefbau- und Bodenverbesserungsarbeiten	Engineering and soil improvement operations	-	-	-	-	-	-	-	-	-	-	-	-	-

NOMINALE PREISINDIZES / NOMINAL PRICE INDICES / INDICES DES PRIX NOMINAUX

1990 = 100 (ohne MwSt / excluding VAT / TVA exclue)

ESPAÑA

			1994 dec	1995 jan	feb	mar	apr	mai	jun	Jul	aug	sep	oct	nov	dec
00	INSGESAMT (01 + 02)	TOTAL (01 + 02)	109.7	111.0	112.0	112.8	113.0	112.4	111.4	114.4	115.1	114.9	113.0	113.8	114.5
01	WAREN UND DIENSTLEISTUNGEN DES LAUFENDEN LANDWIRTSCHAFTLICHEN VERBRAUCHS	GOODS AND SERVICES CURRENTLY CONSUMED IN AGRICULTURE	107.5	108.5	109.6	110.7	110.5	109.7	108.3	112.2	113.0	112.7	110.2	111.4	112.1
1	Saat- und Pflanzgut	Seeds	112.8	113.2	130.3	130.8	125.8	115.1	89.6	179.2	180.3	157.7	100.2	100.3	108.3
2	Nutz- und Zuchtvieh	Animals for rearing and production	112.8	118.6	123.8	124.0	117.3	115.8	116.1	114.3	116.0	113.9	114.2	117.9	119.8
3	Energie und Schmierstoffe	Energy, lubricants	120.5	121.7	125.1	124.9	124.8	124.4	124.0	120.4	120.3	121.9	121.0	124.5	122.4
31	Heizstoffe	Fuels for heating	127.5	137.3	131.4	133.0	127.1	127.1	127.1	127.1	127.1	127.1	127.1	116.5	126.1
32	Treibstoffe	Motor fuels	113.8	114.6	115.3	114.9	115.0	110.2	109.4	106.8	106.5	109.6	107.9	108.2	110.6
33	Elektrischer Strom	Electricity	111.9	113.8	113.8	113.8	113.8	113.8	113.8	113.8	113.8	113.8	113.8	113.8	113.8
34	Schmierstoffe	Lubricants	148.3	148.3	164.2	164.2	164.2	175.1	175.1	164.2	164.2	164.2	164.2	164.2	164.2
4	Dünge- und Bodenverbesserungsmittel	Fertilizers, soil improvers	103.7	105.0	107.4	109.2	108.4	108.3	109.4	108.1	108.1	109.7	111.2	111.9	112.5
41	Einnährstoffdünger	Straight fertilizers	106.9	107.8	110.6	113.2	112.1	112.2	113.1	112.1	112.1	113.3	115.0	116.4	118.1
411	Stickstoffdünger	Nitrogenous fertilizers	105.2	106.5	109.7	112.1	110.2	110.6	111.7	111.6	111.9	113.0	114.7	115.8	117.6
412	Phosphatdünger	Phosphatic fertilizers	117.9	116.0	116.2	120.9	125.1	123.9	122.9	115.4	112.2	114.4	117.2	121.0	122.8
413	Kalidünger	Potassic fertilizers	111.7	113.1	113.6	115.6	117.1	113.7	115.6	114.3	117.0	116.6	113.4	115.4	112.5
42	Mehrnährstoffdünger	Compound fertilizers	99.0	100.8	102.7	103.3	103.0	102.6	103.9	102.2	102.3	104.5	105.6	105.3	104.5
421	NP-Dünger	NP fertilizers	118.4	120.3	134.3	113.2	122.5	116.0	117.1	112.1	105.4	102.0	101.9	99.5	101.5
422	PK-Dünger	PK fertilizers	106.7	107.4	107.6	110.2	108.5	108.1	108.3	107.5	107.2	110.0	108.4	108.8	108.5
423	NPK-Dünger	NPK fertilizers	96.9	98.8	99.8	102.1	101.0	101.1	102.5	101.0	101.7	104.3	105.7	105.6	104.5
43	Sonstige Dünge- und Bodenverbesserungsmittel	Other fertilizers, soil improvers	116.3	116.3	116.3	116.3	116.3	116.3	116.3	116.3	116.3	116.3	119.0	119.0	119.0
5	Pflanzenschutzmittel	Plant protection products	116.9	116.9	106.3	106.3	107.2	107.2	107.2	119.3	119.3	115.7	113.9	118.1	118.1
51	Fungizide	Fungicides	113.5	113.5	109.2	109.2	109.2	109.2	109.2	117.8	117.8	117.6	117.6	116.5	116.5
52	Insektizide	Insecticides	110.2	110.2	106.3	106.3	106.3	106.3	106.3	112.2	112.2	114.5	114.5	111.8	111.8
53	Herbizide	Herbicides	118.8	118.8	110.8	110.8	110.8	110.8	110.8	115.6	115.6	116.2	116.2	112.7	112.7
54	Sonstige	Other	120.7	120.7	102.8	102.8	105.0	105.0	105.0	125.6	125.6	115.3	111.0	125.0	125.0
6	Futtermittel	Animal feedingstuffs	101.2	101.6	101.7	102.1	102.3	101.6	100.0	100.3	100.9	102.6	103.6	104.3	105.3
61	Einzelfuttermittel	Straight feedingstuffs	103.9	104.4	105.4	107.2	106.1	104.6	103.4	104.2	104.4	106.9	107.8	109.7	111.8
611	Getreide und Mühlennachprodukte	Cereals and milling by-products	103.9	104.5	105.5	107.5	106.2	104.6	103.3	104.3	104.4	107.1	108.1	110.0	111.9
612	Ölkuchen bzw. -schrot	Oil-cakes	106.4	103.4	103.7	104.0	106.0	105.5	106.2	103.1	103.1	104.7	103.7	104.8	113.2
613	Futtermittel tierischer Herkunft	Products of animal origin	104.4	106.8	108.1	107.3	106.5	105.2	105.8	105.0	104.7	104.5	104.0	108.3	108.1
614	Sonstige Einzelfuttermittel	Other	101.3	101.6	103.8	104.2	103.9	103.4	103.3	103.7	106.2	104.2	106.4	107.5	110.6
62	Mischfuttermittel	Compound feedingstuffs	100.2	100.6	100.4	100.2	100.9	100.5	98.8	99.0	99.6	101.1	102.1	102.4	102.9
621	für Kalber	for calves	104.8	102.9	104.2	105.6	105.9	103.9	98.2	102.6	102.7	105.3	107.1	108.4	107.5
622	für Rinder (ohne Kalber)	for cattle (excluding calves)	102.4	102.4	102.3	100.4	100.6	100.6	100.4	99.8	100.2	101.5	102.1	104.3	104.1
623	für Schweine	for pigs	97.7	99.2	99.4	100.0	101.2	101.3	98.8	98.5	98.9	100.2	101.0	100.5	101.7
624	für Geflügel	for poultry	101.6	101.1	100.3	99.9	100.4	99.5	98.8	99.2	100.3	101.9	103.0	103.1	103.5
625	Sonstige	Other	99.0	99.5	99.4	99.3	99.6	98.4	96.4	96.2	96.6	98.8	100.8	101.0	101.4
7	Material und Kleinwerkzeug	Material and small tools	120.1	121.1	136.2	135.0	136.4	134.3	137.4	151.7	158.8	151.7	152.7	152.9	152.6
8	Instandhaltung und Reparatur von Maschinen	Maintenance and repair of plant	114.0	121.2	121.0	122.5	117.3	119.9	120.7	120.9	129.5	124.3	122.5	122.7	122.0
9	Instandhaltung und Reparatur von Wirtschaftsgebäuden und sonstigen Bauten	Maintenance and repair of agricultural buildings and other buildings	126.7	126.8	128.1	128.0	131.6	131.5	131.7	131.7	132.1	132.3	131.9	131.8	132.3
10	Veterinärleistungen	Veterinary services	126.9	128.0	132.5	133.0	133.1	131.9	131.9	132.3	132.7	133.0	135.6	136.2	136.2
11	Allgemeine Wirtschaftsausgaben	General expenses	111.2	112.1	112.1	127.1	133.5	133.4	137.2	137.8	135.5	133.4	112.2	112.1	112.4

NOMINALE PREISINDIZES / NOMINAL PRICE INDICES / INDICES DES PRIX NOMINAUX

1990 = 100 (ohne MwSt / excluding VAT / TVA exclue)

ESPAÑA

			1994	1995	feb	mar	apr	mai	jun	jul	aug	sep	oct	nov	dec
			dec	jan											
02	WAREN UND DIENSTLEISTUNGEN LANDWIRTSCHAFTLICHER INVESTITIONEN	GOODS AND SERVICES CONTRIBUTING TO AGRICULTURAL INVESTMENT	116.1	118.3	119.1	119.0	120.5	120.6	120.7	121.0	121.3	121.2	121.2	121.1	121.6
12	Maschinen und andere Ausrüstungsgüter	Machinery and other equipment	100.7	106.8	106.9	106.8	104.2	104.3	104.1	104.6	104.9	104.9	106.4	106.4	106.4
121	Einachsschlepper und andere einachsige Motorgeräte	Rotovator and other 2-wheel equipment	117.2	121.2	121.2	121.2	124.8	124.8	124.8	124.8	124.8	124.6	126.1	126.1	126.1
122	Maschinen und Geräte für Kulturen	Machinery and plant for cultivating	108.1	108.2	108.6	108.3	109.0	109.2	108.3	108.1	108.2	108.1	108.2	107.9	108.2
123	Maschinen und Geräte für die Ernte	Machinery and plant for harvesting	107.1	117.3	117.3	117.3	91.5	91.5	91.5	94.6	94.6	94.6	102.9	102.9	102.9
124	Maschinen und Einrichtungen	Farm machinery and installations	105.1	103.0	103.4	103.0	103.1	103.6	102.5	102.8	102.4	102.4	102.5	102.3	102.6
1241	für die pflanzliche Erzeugung	for crop production	-	-	-	-	-	-	-	-	-	-	-	-	-
1242	für die tierische Erzeugung	for animal production	-	-	-	-	-	-	-	-	-	-	-	-	-
1243	Sonstige	Other	-	-	-	-	-	-	-	-	-	-	-	-	-
125	Ackerschlepper	Tractors	95.3	104.1	104.1	104.1	103.5	103.5	103.5	104.4	104.4	104.4	105.7	105.7	105.7
126	Sonstige Fahrzeuge	Other vehicles	104.5	105.4	104.7	104.6	103.8	105.0	104.6	104.7	104.5	105.0	104.7	104.8	104.7
13	Bauten	Buildings	123.7	124.0	125.0	125.0	128.5	128.6	128.9	128.9	129.3	129.3	128.5	128.4	129.1
131	Wirtschaftsgebäude	Farm buildings	122.0	122.2	123.2	123.3	126.3	126.4	126.6	126.7	127.3	127.5	127.1	127.0	127.6
132	Tiefbau- und Bodenverbesserungsarbeiten	Engineering and soil improvement operations	124.1	124.4	125.5	125.4	129.1	129.1	129.5	129.5	129.8	129.7	128.8	128.7	129.5

NOMINALE PREISINDIZES / NOMINAL PRICE INDICES / INDICES DES PRIX NOMINAUX

1990 = 100 (ohne MwSt / excluding VAT / TVA exclue)

FRANCE

			1994 dec	1995 jan	feb	mar	apr	mai	jun	jul	aug	sep	oct	nov	dec	
00	INSGESAMT (01 + 02)	TOTAL (01 + 02)	TOTAL (01 + 02)	102.3	102.8	103.1	103.5	103.8	103.8	103.7	103.8	104.0	104.3	104.5	104.7	105.3
01	WAREN UND DIENSTLEISTUNGEN DES LAUFENDEN LANDWIRTSCHAFTLICHEN VERBRAUCHS	GOODS AND SERVICES CURRENTLY CONSUMED IN AGRICULTURE	BIENS ET SERVICES DE CONSOMMATION COURANTE DE L'AGRICULTURE	100.2	100.7	101.0	101.4	101.7	101.7	101.6	101.7	101.8	102.1	102.2	102.5	103.2
1	Saat- und Pflanzgut	Seeds	Semences et plants	85.0	86.3	85.6	84.8	85.5	85.5	85.4	88.5	88.4	88.4	87.9	87.9	88.0
2	Nutz- und Zuchtvieh	Animals for rearing and production	Animaux d'élevage et de rente	108.4	111.2	112.4	109.8	110.9	109.5	104.4	97.1	94.3	93.4	92.1	94.0	96.1
3	Energie und Schmierstoffe	Energy, lubricants	Energie et lubrifiants	92.4	92.4	92.4	91.9	91.6	91.5	91.0	90.0	90.4	91.6	91.7	91.8	93.9
31	Heizstoffe	Fuels for heating	Combustibles	88.6	89.2	89.2	88.5	88.0	87.7	87.3	85.2	84.8	86.5	87.0	87.1	90.0
32	Treibstoffe	Motor fuels	Carburants	86.9	87.0	87.0	86.2	85.8	85.8	84.9	83.6	84.1	85.8	85.8	86.0	89.1
33	Elektrischer Strom	Electricity	Electricité	107.2	107.2	107.2	107.2	107.2	107.2	107.2	109.2	109.2	109.2	109.2	109.2	109.2
34	Schmierstoffe	Lubricants	Lubrifiants	100.0	99.3	99.3	99.3	99.3	99.3	99.3	99.3	99.3	99.3	99.3	99.3	99.3
4	Dünge- und Bodenverbesserungsmittel	Fertilizers, soil improvers	Engrais et amendements	95.7	97.7	98.8	100.0	100.7	100.9	100.6	100.0	99.9	100.2	100.9	101.7	103.0
41	Einnährstoffdünger	Straight fertilizers	Engrais simples	93.4	96.3	98.0	99.6	100.6	101.1	100.7	100.0	99.7	100.2	101.3	102.5	104.5
411	Stickstoffdünger	Nitrogenous fertilizers	Engrais azotés	90.3	94.0	96.1	98.0	99.3	100.0	99.8	99.3	99.0	99.6	101.0	102.5	105.0
412	Phosphatdünger	Phosphatic fertilizers	Engrais phosphatés	103.5	104.0	104.5	105.1	105.1	104.9	104.7	104.4	104.5	105.1	105.5	106.2	106.4
413	Kalidünger	Potassic fertilizers	Engrais potassiques	104.1	103.8	104.0	104.4	104.4	104.4	102.5	100.3	99.9	99.7	99.5	99.4	99.5
42	Mehrnährstoffdünger	Compound fertilizers	Engrais composés	96.8	98.3	99.0	99.9	100.4	100.6	100.4	99.8	99.7	99.8	100.2	100.7	101.4
421	NP-Dünger	NP fertilizers	Engrais NP	99.4	101.1	102.3	103.0	103.5	103.6	103.6	103.0	102.9	102.7	103.6	104.8	106.5
422	PK-Dünger	PK fertilizers	Engrais PK	100.1	101.1	101.6	102.3	102.7	102.7	102.1	100.8	100.7	100.9	101.3	101.7	102.3
423	NPK-Dünger	NPK fertilizers	Engrais NPK	94.4	96.2	97.0	97.9	98.6	98.8	98.8	98.7	98.5	98.7	98.9	99.3	99.9
43	Sonstige Dünge- und Bodenverbesserungsmittel	Other fertilizers, soil improvers	Autres engrais et amendements	106.1	104.6	105.0	105.0	105.0	103.3	102.9	102.9	103.7	104.2	104.4	105.8	106.2
5	Pflanzenschutzmittel	Plant protection products	Produits de protection des cultures	104.8	103.3	103.5	104.1	104.9	105.4	105.7	105.8	105.7	105.8	105.8	105.7	105.6
51	Fungizide	Fungicides	Fongicides	111.1	109.6	109.8	110.3	111.2	111.8	112.1	112.3	112.2	112.3	112.2	112.0	111.9
52	Insektizide	Insecticides	Insecticides	104.8	103.2	103.4	103.9	104.8	105.3	105.5	105.5	105.4	105.4	105.4	105.4	105.3
53	Herbizide	Herbicides	Herbicides	101.1	100.1	100.4	100.9	101.7	102.1	102.4	102.4	102.3	102.4	102.5	102.4	102.2
54	Sonstige	Other	Autres	94.4	89.9	90.3	91.2	92.0	92.5	93.1	93.4	93.4	93.7	93.7	93.6	93.9
6	Futtermittel	Animal feedingstuffs	Aliments des animaux	94.8	94.8	95.0	95.3	95.3	95.0	94.7	94.5	94.5	94.4	94.6	95.1	96.0
61	Einzelfuttermittel	Straight feedingstuffs	Aliments simples	92.7	92.8	92.5	93.0	91.8	90.6	89.1	88.7	90.1	90.4	90.5	92.6	97.5
611	Getreide und Mühlennachprodukte	Cereals and milling by-products	Céréales et sous-produits de meunerie	85.7	87.3	82.5	86.1	85.9	88.1	80.4	82.9	90.7	89.6	81.5	87.0	105.1
612	Ölkuchen bzw. -schrot	Oil-cakes	Tourteaux	91.9	91.5	91.2	91.0	90.5	88.3	87.5	86.6	87.0	87.4	88.8	91.0	94.1
613	Futtermittel tierischer Herkunft	Products of animal origin	Produits d'origine animale	114.0	116.5	123.9	125.7	115.8	118.8	121.2	120.6	120.3	122.5	124.5	119.6	118.0
614	Sonstige Einzelfuttermittel	Other	Autres	-	-	-	-	-	-	-	-	-	-	-	-	-
62	Mischfuttermittel	Compound feedingstuffs	Aliments composés	95.1	95.1	95.4	95.6	95.9	95.7	95.6	95.4	95.1	95.0	95.2	95.5	95.8
621	für Kälber	for calves	pour veaux	105.2	104.9	105.5	107.0	108.1	108.0	107.6	107.7	107.8	107.7	108.3	108.4	108.3
622	für Rinder (ohne Kälber)	for cattle (excluding calves)	pour bovins (autres que veaux)	93.7	93.9	94.1	94.1	93.9	93.5	93.4	93.0	92.5	92.3	92.7	93.3	93.7
623	für Schweine	for pigs	pour porcs	90.4	90.7	90.8	90.7	90.7	90.5	90.5	90.1	89.3	89.0	89.1	89.6	89.9
624	für Geflügel	for poultry	pour volailles	92.6	92.6	92.8	92.8	92.9	92.8	92.8	92.6	92.6	92.6	92.6	92.7	93.1
625	Sonstige	Other	Autres	96.0	95.9	96.0	96.2	96.3	96.2	96.2	96.1	95.8	95.7	95.8	96.1	96.1
7	Material und Kleinwerkzeug	Material and small tools	Matériel et petit outillage	106.9	106.9	106.9	106.9	106.9	106.9	107.6	107.6	107.6	107.3	107.3	107.3	108.5
8	Instandhaltung und Reparatur von Maschinen	Maintenance and repair of plant	Entretien et réparation du matériel	126.5	128.5	129.2	129.6	129.7	129.8	129.9	130.7	132.7	133.5	133.6	133.7	133.8
9	Instandhaltung und Reparatur von Wirtschaftsgebäuden und sonstigen Bauten	Maintenance and repair of agricultural buildings and other buildings	Entretien et réparation des bâtiments d'exploitation et autres ouvrages	116.0	116.2	116.2	117.0	117.1	117.1	117.1	117.6	117.6	117.5	117.6	117.6	117.6
10	Veterinärleistungen	Veterinary services	Services vétérinaires	106.5	106.8	106.9	109.1	109.2	109.2	109.3	109.3	109.3	110.2	110.1	110.2	110.2
11	Allgemeine Wirtschaftsausgaben	General expenses	Frais généraux	122.7	123.1	123.9	124.2	124.9	125.2	125.3	125.8	126.4	126.4	126.5	126.5	126.7

NOMINALE PREISINDIZES / NOMINAL PRICE INDICES / INDICES DES PRIX NOMINAUX

1990 = 100 (ohne MwSt / excluding VAT / TVA exclue)

			FRANCE													
			1994	1995												
			dec	jan	feb	mar	apr	mai	jun	jul	aug	sep	oct	nov	dec	
02	WAREN UND DIENSTLEISTUNGEN LANDWIRTSCHAFTLICHER INVESTITIONEN	GOODS AND SERVICES CONTRIBUTING TO AGRICULTURAL INVESTMENT	111.2	111.7	111.8	112.6	112.7	112.7	113.0	113.1	113.1	114.1	114.2	114.0	114.1	
12	Maschinen und andere Ausrüstungsgüter	Machinery and other equipment	112.4	112.4	112.4	113.6	113.6	113.6	114.3	114.5	114.5	115.6	115.8	115.5	115.6	
121	Einachsenschlepper und andere einachsige Motorgeräte	Rotovator and other 2-wheel equipment	116.0	116.0	116.0	117.8	117.8	117.8	118.5	118.5	118.5	118.9	119.1	114.0	119.4	
122	Maschinen und Geräte für Kulturen	Machinery and plant for cultivating	112.6	112.6	112.6	113.6	113.6	113.6	114.4	114.4	114.4	115.9	116.2	116.0	116.1	
123	Maschinen und Geräte für die Ernte	Machinery and plant for harvesting	112.0	112.0	112.0	112.4	112.4	112.4	113.3	113.3	113.3	115.6	116.0	115.3	115.5	
124	Maschinen und Einrichtungen	Farm machinery and installations	105.1	105.1	105.1	105.9	105.9	105.9	106.5	106.5	106.5	108.1	108.3	108.6	108.7	
1241	für die pflanzliche Erzeugung	for crop production	102.5	102.5	102.5	102.9	102.9	102.9	103.7	103.7	103.7	105.9	106.1	106.5	106.5	
1242	für die tierische Erzeugung	for animal production	113.6	113.6	113.6	115.5	115.5	115.5	115.5	115.5	115.5	115.3	115.3	115.6	115.7	
1243	Sonstige	Other	-	-	-	-	-	-	-	-	-	-	-	-	-	
125	Ackerschlepper	Tractors	116.6	116.6	116.6	118.7	118.7	118.7	119.5	119.5	119.5	119.5	119.6	119.0	119.1	
126	Sonstige Fahrzeuge	Other vehicles	119.5	119.5	119.5	119.9	119.9	119.9	120.4	122.6	122.6	123.0	123.0	123.0	123.0	
13	Bauten	Buildings	108.5	110.2	110.5	110.5	110.6	110.6	110.0	109.9	109.9	110.7	110.8	110.8	110.8	
131	Wirtschaftsgebäude	Farm buildings	107.9	109.8	109.9	109.8	109.9	109.9	109.2	109.2	109.2	110.2	110.3	110.3	110.3	
132	Tiefbau- und Bodenverbesserungsarbeiten	Engineering and soil improvement operations	110.6	111.8	112.9	113.1	113.3	113.3	112.9	112.6	112.5	112.6	112.6	112.6	112.6	

NOMINALE PREISINDIZES / NOMINAL PRICE INDICES / INDICES DES PRIX NOMINAUX

1990 = 100 (ohne MwSt / excluding VAT / TVA exclue)

IRELAND

			1994 dec	1995 jan	feb	mar	apr	mai	Jun	Jul	aug	sep	oct	nov	dec	
00	INSGESAMT (01 + 02)	TOTAL (01 + 02)	TOTAL (01 + 02)	103.7	104.9	105.4	105.6	105.8	106.1	106.0	106.0	105.9	106.4	106.5	106.9	107.7
01	WAREN UND DIENSTLEISTUNGEN DES LAUFENDEN LANDWIRTSCHAFTLICHEN VERBRAUCHS	GOODS AND SERVICES CURRENTLY CONSUMED IN AGRICULTURE	BIENS ET SERVICES DE CONSOMMATION COURANTE DE L'AGRICULTURE	101.0	101.8	102.2	102.3	102.5	102.9	102.9	102.8	102.7	103.1	103.3	103.7	104.6
1	Saat- und Pflanzgut	Seeds	Semences et plants	115.4	130.1	130.1	130.1	130.1	130.1	130.1	130.1	130.1	130.1	129.1	129.1	129.1
2	Nutz- und Zuchtvieh	Animals for rearing and production	Animaux d'élevage et de rente	97.2	106.2	102.5	94.1	100.9	100.4	89.9	86.3	86.3	92.9	92.2	97.9	96.1
3	Energie und Schmierstoffe	Energy, lubricants	Energie et lubrifiants	95.9	94.9	94.9	95.5	95.8	97.3	98.5	97.4	96.5	97.8	98.1	96.8	98.0
31	Heizstoffe	Fuels for heating	Combustibles	114.1	114.9	116.6	117.3	115.4	115.8	118.2	112.6	110.0	110.8	113.1	112.4	112.7
32	Treibstoffe	Motor fuels	Carburants	93.6	92.3	92.3	93.1	93.5	95.5	97.1	95.7	94.5	96.2	96.6	94.8	96.5
33	Elektrischer Strom	Electricity	Electricité	99.0	99.0	99.0	99.0	99.0	99.0	99.0	99.0	99.0	99.0	99.0	99.0	99.0
34	Schmierstoffe	Lubricants	Lubrifiants	116.5	116.5	116.5	116.5	116.5	116.5	116.5	116.5	116.5	118.7	118.7	118.7	118.7
4	Dünge- und Bodenverbesserungsmittel	Fertilizers, soil improvers	Engrais et amendements	97.4	98.8	99.9	99.2	99.7	99.7	99.7	99.7	99.7	100.4	101.1	102.5	104.0
41	Einnährstoffdünger	Straight fertilizers	Engrais simples	99.7	102.5	104.5	103.7	104.3	104.4	104.3	104.3	104.3	104.6	105.3	106.9	109.2
411	Stickstoffdünger	Nitrogenous fertilizers	Engrais azotés	99.6	102.5	104.5	103.7	104.3	104.4	104.3	104.3	104.3	104.7	105.4	107.0	109.4
412	Phosphatdünger	Phosphatic fertilizers	Engrais phosphatés	100.4	101.1	101.6	101.6	101.6	101.7	101.7	101.7	101.7	101.7	101.7	101.7	102.0
413	Kalidünger	Potassic fertilizers	Engrais potassiques	106.6	107.8	107.8	107.8	107.8	108.3	108.3	108.3	108.3	108.3	108.9	108.9	108.9
42	Mehrnährstoffdünger	Compound fertilizers	Engrais composés	96.1	96.9	97.6	96.9	97.4	97.4	97.4	97.4	97.4	98.3	99.0	100.4	101.6
421	NP-Dünger	NP fertilizers	Engrais NP	-	-	-	-	-	-	-	-	-	-	-	-	-
422	PK-Dünger	PK fertilizers	Engrais PK	94.5	96.2	96.4	95.4	96.7	96.8	96.8	96.8	96.8	98.3	99.7	101.5	102.6
423	NPK-Dünger	NPK fertilizers	Engrais NPK	96.4	97.0	97.9	97.2	97.5	97.5	97.5	97.5	97.5	98.3	98.8	100.2	101.4
43	Sonstige Dünge- und Bodenverbesserungsmittel	Other fertilizers, soil improvers	Autres engrais et amendements	104.0	104.0	104.0	104.0	104.0	104.0	104.0	104.0	104.0	104.0	104.0	104.0	104.0
5	Pflanzenschutzmittel	Plant protection products	Produits de protection des cultures	112.2	112.2	112.2	112.3	113.1	113.8	113.2	113.2	113.1	113.0	113.3	113.3	113.3
51	Fungizide	Fungicides	Fongicides	118.7	118.7	118.7	118.7	119.2	119.0	118.5	118.5	118.2	118.0	118.0	118.0	118.0
52	Insektizide	Insecticides	Insecticides	115.1	115.1	115.1	115.1	116.0	118.9	118.7	118.7	118.7	118.7	118.7	118.7	118.7
53	Herbizide	Herbicides	Herbicides	111.3	111.3	111.3	111.6	112.7	113.8	112.9	112.9	112.8	112.8	113.1	113.1	113.1
54	Sonstige	Other	Autres	102.6	102.7	102.7	102.7	102.9	103.5	103.4	103.4	103.6	103.6	104.2	104.2	104.2
6	Futtermittel	Animal feedingstuffs	Aliments des animaux	96.5	96.6	96.9	96.9	96.9	97.0	96.7	96.8	96.8	96.9	96.8	97.3	98.5
61	Einzel Futtermittel	Straight feedingstuffs	Aliments simples	99.6	99.7	100.5	100.8	100.8	100.9	101.1	101.5	102.1	102.3	102.3	102.3	103.4
611	Getreide und Mühlennachprodukte	Cereals and milling by-products	Céréales et sous-produits de meunerie	99.0	99.0	100.4	100.6	100.7	100.7	101.1	102.1	102.7	102.4	101.7	101.3	102.2
612	Ölkuchen bzw. -schrot	Oil-cakes	Tourteaux	98.2	98.6	96.4	96.4	96.2	96.5	96.5	96.5	99.0	99.0	98.5	99.6	101.1
613	Futtermittel tierischer Herkunft	Products of animal origin	Produits d'origine animale	101.6	101.6	101.6	102.3	102.3	102.5	102.8	102.8	103.5	105.4	105.4	105.7	108.4
614	Sonstige Einzel Futtermittel	Other	Autres	99.4	99.8	100.9	100.9	100.9	100.9	100.9	100.9	100.9	100.9	101.8	102.1	102.1
62	Mischfuttermittel	Compound feedingstuffs	Aliments composés	96.2	96.2	96.4	96.5	96.5	96.5	96.2	96.2	96.2	96.3	96.1	96.7	98.0
621	für Kälber	for calves	pour veaux	94.9	94.9	95.0	95.1	94.9	94.8	94.7	94.7	94.7	94.8	94.7	95.3	96.7
622	für Rinder (ohne Kälber)	for cattle (excluding calves)	pour bovins (autres que veaux)	97.6	97.5	97.8	97.9	97.9	98.0	97.9	97.8	97.8	97.9	97.8	98.5	99.8
623	für Schweine	for pigs	pour porcins	95.8	95.6	95.8	95.9	96.0	96.0	96.0	96.0	96.0	96.0	96.1	96.7	98.2
624	für Geflügel	for poultry	pour volailles	94.0	94.5	94.6	94.4	94.4	94.5	93.2	93.7	93.6	93.8	93.1	93.4	94.4
625	Sonstige	Other	Autres	-	-	-	-	-	-	-	-	-	-	-	-	-
7	Material und Kleinwerkzeug	Material and small tools	Matériel et petit outillage	109.7	111.1	111.8	111.8	112.7	114.6	115.0	115.0	115.0	115.0	115.2	115.4	115.1
8	Instandhaltung und Reparatur von Maschinen	Maintenance and repair of plant	Entretien et réparation du matériel	112.7	112.7	113.7	113.7	113.7	114.7	114.7	114.7	115.2	115.2	115.2	116.3	116.3
9	Instandhaltung und Reparatur von Wirtschaftsgebäuden und sonstigen Bauten	Maintenance and repair of agricultural buildings and other buildings	Entretien et réparation des bâtiments d'exploitation et autres ouvrages	120.4	120.4	121.4	121.5	121.5	122.6	122.6	122.6	122.7	122.7	123.5	125.1	125.1
10	Veterinärleistungen	Veterinary services	Services vétérinaires	112.4	113.0	113.2	114.8	115.4	115.4	115.7	116.1	116.1	116.2	116.7	116.5	116.7
11	Allgemeine Wirtschaftsausgaben	General expenses	Frais généraux	104.2	104.3	104.4	104.5	104.5	103.2	103.2	103.2	102.5	102.5	102.7	102.8	102.8

NOMINALE PREISINDIZES / NOMINAL PRICE INDICES / INDICES DES PRIX NOMINAUX

1990 = 100 (ohne MwSt / excluding VAT / TVA exclue)

			IRELAND												
			1994	1995											
			dec	jan	feb	mar	apr	mai	jun	jul	aug	sep	oct	nov	dec
02	WAREN UND DIENSTLEISTUNGEN LANDWIRTSCHAFTLICHER INVESTITIONEN	GOODS AND SERVICES CONTRIBUTING TO AGRICULTURAL INVESTMENT	113.5	116.0	116.5	117.3	117.4	117.4	117.0	117.0	117.1	117.9	118.0	118.0	118.5
12	Maschinen und andere Ausrüstungsgüter	Machinery and other equipment	110.3	112.0	112.3	113.0	113.1	113.2	113.2	113.4	113.5	113.8	113.8	113.8	114.7
121	Einachsschlepper und andere einachsige Motorgeräte	Rotovator and other 2-wheel equipment	-	-	-	-	-	-	-	-	-	-	-	-	-
122	Maschinen und Geräte für Kulturen	Machinery and plant for cultivating	115.1	115.8	116.5	116.5	116.5	116.5	116.5	116.5	120.1	120.4	120.4	120.7	121.8
123	Maschinen und Geräte für die Ernte	Machinery and plant for harvesting	118.0	119.1	119.1	119.1	119.1	119.1	119.1	120.9	120.9	120.9	120.9	120.9	133.1
124	Maschinen und Einrichtungen	Farm machinery and installations	:	:	:	:	:	:	:	:	:	:	:	:	:
1241	für die pflanzliche Erzeugung	for crop production	-	-	-	-	-	-	-	-	-	-	-	-	-
1242	für die tierische Erzeugung	for animal production	:	:	:	:	:	:	:	:	:	:	:	:	:
1243	Sonstige	Other	-	-	-	-	-	-	-	-	-	-	-	-	-
125	Ackerschlepper	Tractors	107.2	111.7	111.7	113.6	113.6	113.6	113.6	113.6	113.6	113.6	113.6	113.6	113.6
126	Sonstige Fahrzeuge	Other vehicles	108.9	109.5	110.0	110.1	110.3	110.5	110.6	110.7	110.7	111.4	111.4	111.4	111.4
13	Bauten	Buildings	117.1	120.5	121.2	122.1	122.2	122.1	121.2	121.1	121.2	122.4	122.6	122.7	122.7
131	Wirtschaftsgebäude	Farm buildings	117.8	121.4	122.1	123.1	123.2	123.1	122.1	122.0	122.1	123.4	123.6	123.7	123.7
132	Tiefbau- und Bodenverbesserungsarbeiten	Engineering and soil improvement operations	107.5	108.6	108.8	109.3	109.4	109.2	109.2	109.3	109.4	109.2	109.6	109.6	109.6
		Ouvrages													
		Bâtiments d'exploitation													
		Ouvrages de génie civil et amélioration des terres													

NOMINALE PREISINDIZES / NOMINAL PRICE INDICES / INDICES DES PRIX NOMINAUX

1990 = 100 (ohne MwSt / excluding VAT / TVA exclue)

ITALIA

			1994 dec	1995 jan	feb	mar	apr	mai	jun	jul	aug	sep	oct	nov	dec	
00	INSGESAMT (01 + 02)	TOTAL (01 + 02)	TOTAL (01 + 02)	118.9	120.2	121.4	123.4	125.7	126.8	127.3	127.7	127.9	128.1	128.3	129.0	129.2
01	WAREN UND DIENSTLEISTUNGEN DES LAUFENDEN LANDWIRTSCHAFTLICHEN VERBRAUCHS	GOODS AND SERVICES CURRENTLY CONSUMED IN AGRICULTURE	BIENS ET SERVICES DE CONSOMMATION COURANTE DE L'AGRICULTURE	114.9	116.3	118.1	121.3	125.2	126.7	126.9	127.4	127.3	127.2	127.2	128.2	128.6
1	Saat- und Pflanzgut	Seeds	Semences et plants	117.9	119.7	122.9	131.2	140.6	139.4	136.4	134.5	123.2	127.5	130.8	134.9	133.2
2	Nutz- und Zuchtvieh	Animals for rearing and production	Animaux d'élevage et de rente	120.1	121.9	124.9	129.0	132.1	133.5	135.4	132.2	129.9	129.0	128.5	123.6	122.3
3	Energie und Schmierstoffe	Energy, lubricants	Energie et lubrifiants	128.0	131.4	136.9	145.7	147.9	148.6	148.6	148.9	147.2	148.7	148.9	149.1	150.4
31	Heizstoffe	Fuels for heating	Combustibles	124.9	126.0	129.0	135.6	136.7	136.2	136.0	136.1	134.9	138.0	136.4	137.0	138.9
32	Treibstoffe	Motor fuels	Carburants	136.1	142.3	152.0	164.8	166.0	166.4	166.4	166.2	163.3	165.2	165.6	165.9	168.1
33	Elektrischer Strom	Electricity	Electricité	126.1	126.1	126.1	126.1	126.1	128.8	128.8	128.8	128.8	128.8	128.8	128.8	128.8
34	Schmierstoffe	Lubricants	Lubrifiants	105.9	105.9	105.9	114.1	122.7	122.2	122.2	124.2	124.2	126.1	126.1	126.1	126.1
4	Dünge- und Bodenverbesserungsmittel	Fertilizers, soil improvers	Engrais et amendements	121.1	125.5	128.6	131.3	136.8	137.7	137.5	137.7	137.4	137.6	138.3	139.9	140.7
41	Einnährstoffdünger	Straight fertilizers	Engrais simples	125.9	132.9	136.3	139.7	146.6	147.6	146.9	146.9	146.4	146.5	146.8	148.6	149.4
411	Stickstoffdünger	Nitrogenous fertilizers	Engrais azotés	132.1	141.8	145.9	150.3	158.6	159.8	158.8	158.9	157.9	158.1	158.3	160.1	161.0
412	Phosphatdünger	Phosphatic fertilizers	Engrais phosphatés	111.5	114.4	116.6	118.3	123.9	124.5	124.6	124.0	123.9	123.9	124.0	126.2	127.2
413	Kalidünger	Potassic fertilizers	Engrais potassiques	121.5	122.6	123.8	125.7	126.8	127.4	127.4	128.0	129.3	129.6	130.5	131.3	131.4
42	Mehrnährstoffdünger	Compound fertilizers	Engrais composés	117.1	119.4	122.5	124.5	129.1	130.1	130.2	130.5	130.3	130.6	131.8	133.2	134.1
421	NP-Dünger	NP fertilizers	Engrais NP	126.2	128.4	133.3	135.7	140.1	140.5	140.5	141.2	141.2	139.7	140.6	142.3	143.2
422	PK-Dünger	PK fertilizers	Engrais PK	-	-	-	-	-	-	-	-	-	-	-	-	-
423	NPK-Dünger	NPK fertilizers	Engrais NPK	111.7	114.2	116.2	117.9	122.7	124.0	124.1	124.2	123.9	125.2	126.6	127.9	128.8
43	Sonstige Dünge- und Bodenverbesserungsmittel	Other fertilizers, soil improvers	Autres engrais et amendements	124.6	125.0	125.3	130.4	130.3	130.3	131.3	131.3	131.3	133.6	128.9	128.9	128.9
5	Pflanzenschutzmittel	Plant protection products	Produits de protection des cultures	124.8	126.3	126.3	126.3	127.9	129.6	129.9	129.7	129.7	129.8	129.7	129.8	129.8
51	Fungizide	Fungicides	Fongicides	117.9	121.7	121.7	122.7	126.3	127.8	128.1	127.7	127.7	127.9	128.1	127.9	127.8
52	Insektizide	Insecticides	Insecticides	122.5	124.1	124.1	123.8	125.2	125.5	125.6	125.6	125.5	125.5	125.7	126.6	126.6
53	Herbizide	Herbicides	Herbicides	135.2	135.2	135.3	134.6	134.7	137.7	138.3	138.0	138.0	138.2	137.7	137.6	137.6
54	Sonstige	Other	Autres	111.3	112.0	111.2	111.9	113.8	114.3	114.8	114.8	114.8	114.8	114.6	113.6	113.7
6	Futtermittel	Animal feedingstuffs	Aliments des animaux	112.1	112.3	112.8	115.3	119.7	121.8	122.7	123.9	125.2	124.4	123.9	124.9	125.4
61	Einzelfuttermittel	Straight feedingstuffs	Aliments simples	119.3	119.5	120.9	125.0	131.3	134.4	135.4	136.4	138.3	136.1	134.7	136.9	137.3
611	Getreide und Mühlennachprodukte	Cereals and milling by-products	Céréales et sous-produits de meunerie	107.7	107.7	108.8	114.3	123.4	126.2	126.4	128.7	129.8	124.2	120.2	124.7	125.9
612	Ölkuchen bzw. -schrot	Oil-cakes	Tourteaux	108.2	108.7	107.6	108.7	109.6	112.8	114.1	112.7	115.7	116.0	114.1	113.9	114.2
613	Futtermittel tierischer Herkunft	Products of animal origin	Produits d'origine animale	143.9	144.2	148.2	153.2	160.4	162.7	164.6	166.1	168.2	168.2	170.5	171.7	171.4
614	Sonstige Einzelfuttermittel	Other	Autres	114.2	114.3	114.3	117.6	129.2	149.2	149.2	149.2	149.2	149.2	149.2	149.2	149.2
62	Mischfuttermittel	Compound feedingstuffs	Aliments composés	108.6	108.9	108.9	110.7	114.2	115.8	116.6	118.0	119.0	118.8	118.7	119.3	119.8
621	für Kälber	for calves	pour veaux	102.4	102.4	102.8	104.7	106.2	107.0	108.0	108.3	110.4	110.2	110.0	110.4	111.4
622	für Rinder (ohne Kälber)	for cattle (excluding calves)	pour bovins (autres que veaux)	106.2	106.2	106.5	107.8	110.2	112.3	113.3	115.0	115.8	115.8	115.5	115.9	117.0
623	für Schweine	for pigs	pour porcins	114.1	114.7	113.8	115.4	118.5	120.0	120.9	122.5	122.0	121.2	121.4	122.7	122.6
624	für Geflügel	for poultry	pour volailles	109.0	109.2	109.8	112.2	117.9	119.3	119.8	120.6	122.7	122.7	122.9	122.9	123.2
625	Sonstige	Other	Autres	104.4	104.6	104.3	106.2	108.2	109.4	110.0	111.7	113.4	113.6	112.8	114.0	114.2
7	Material und Kleinwerkzeug	Material and small tools	Matériel et petit outillage	123.2	125.9	128.5	131.3	135.4	137.4	138.2	138.6	138.7	138.0	137.1	135.8	135.1
8	Instandhaltung und Reparatur von Maschinen	Maintenance and repair of plant	Entretien et réparation du matériel	118.0	118.0	120.6	120.6	120.6	123.3	123.3	123.3	125.1	125.1	125.1	128.3	128.3
9	Instandhaltung und Reparatur von Wirtschaftsgebäuden und sonstigen Bauten	Maintenance and repair of agricultural buildings and other buildings	Entretien et réparation des bâtiments d'exploitation et autres ouvrages	123.9	123.9	124.6	125.0	126.0	126.3	128.1	128.7	128.8	130.9	131.3	132.1	132.1
10	Veterinärleistungen	Veterinary services	Services vétérinaires	112.9	119.5	119.5	119.5	119.5	119.5	119.5	119.5	119.5	119.5	119.5	119.5	119.5
11	Allgemeine Wirtschaftsausgaben	General expenses	Frais généraux	95.0	94.8	99.1	102.1	104.2	104.8	104.0	103.4	103.1	102.2	102.0	103.1	102.7

NOMINALE PREISINDIZES / NOMINAL PRICE INDICES / INDICES DES PRIX NOMINAUX

1990 = 100 (ohne MwSt / excluding VAT / TVA exclue)

			ITALIA												
			1994	1995	feb	mar	apr	mai	jun	jul	aug	sep	oct	nov	dec
02	WAREN UND DIENSTLEISTUNGEN LANDWIRTSCHAFTLICHER INVESTITIONEN	GOODS AND SERVICES CONTRIBUTING TO AGRICULTURAL INVESTMENT	dec	jan											
		BIENS ET SERVICES CONCOURANT AUX INVESTISSEMENTS DE L'AGRICULTURE	122.9	124.2	124.9	125.5	126.1	126.9	127.8	128.0	128.5	129.1	129.5	129.8	130.0
12	Maschinen und andere Ausrüstungsgüter	Machinery and other equipment	125.2	127.4	128.1	128.8	129.9	130.3	132.0	132.6	133.4	134.7	135.6	136.4	136.8
121	Einachsschlepper und andere einachsige Motorgeräte	Rotovator and other 2-wheel equipment	121.6	125.2	126.2	126.3	126.7	130.9	132.0	133.0	134.4	134.4	134.7	139.2	141.2
122	Maschinen und Geräte für Kulturen	Machinery and plant for cultivating	131.3	133.6	135.2	136.0	137.3	138.9	140.1	142.0	143.3	144.9	145.8	148.1	148.5
123	Maschinen und Geräte für die Ernte	Machinery and plant for harvesting	124.4	127.7	128.0	129.5	130.2	130.8	133.3	134.6	136.2	138.3	139.8	141.7	142.1
124	Maschinen und Einrichtungen	Farm machinery and installations	124.5	126.1	126.9	128.0	129.8	129.9	131.0	131.2	131.4	131.5	132.0	132.7	132.8
1241	für die pflanzliche Erzeugung	for crop production	133.5	135.8	136.0	137.6	138.9	139.1	141.1	141.5	142.0	142.1	143.0	143.0	143.0
1242	für die tierische Erzeugung	for animal production	115.9	115.9	115.9	117.3	120.0	120.0	120.0	120.0	120.0	120.0	120.0	122.0	122.0
1243	Sonstige	Other	117.6	119.3	121.7	121.8	123.5	123.5	124.1	124.1	124.1	124.3	124.5	125.5	125.6
125	Ackerschlepper	Tractors	123.6	126.0	126.1	126.5	127.4	127.5	129.6	130.0	130.6	131.9	133.2	133.2	133.7
126	Sonstige Fahrzeuge	Other vehicles	134.1	134.4	138.0	139.7	140.4	140.4	140.4	141.1	143.8	147.1	147.1	147.1	147.1
13	Bauten	Buildings	121.0	121.6	122.2	122.7	123.0	123.9	124.2	124.2	124.3	124.4	124.3	124.3	124.2
131	Wirtschaftsgebäude	Farm buildings	120.7	121.4	121.7	122.4	122.8	123.5	123.9	123.8	123.9	124.0	123.9	123.9	123.8
132	Tiefbau- und Bodenverbesserungsarbeiten	Engineering and soil improvement operations	122.0	122.1	123.6	123.6	123.6	125.2	125.2	125.2	125.6	125.6	125.6	125.6	125.5

NOMINALE PREISINDIZES / NOMINAL PRICE INDICES / INDICES DES PRIX NOMINAUX

1990 = 100 (ohne MwSt / excluding VAT / TVA exclue)

LUXEMBOURG

			1994 dec	1995 jan	feb	mar	apr	mal	jun	jul	aug	sep	oct	nov	dec
00	INSGESAMT (01 + 02)	TOTAL (01 + 02)	107.4	107.6	107.4	107.6	107.5	107.7	107.9	108.0	108.4	108.6	109.0	108.8	108.5
01	WAREN UND DIENSTLEISTUNGEN DES LAUFENDEN LANDWIRTSCHAFTLICHEN VERBRAUCHS	GOODS AND SERVICES CURRENTLY CONSUMED IN AGRICULTURE	103.2	103.0	102.6	102.9	102.7	102.9	103.3	103.5	104.0	104.4	104.7	104.4	103.9
1	Saat- und Pflanzgut	Seeds	95.7	97.9	97.9	97.9	97.9	97.9	97.9	97.9	97.9	97.9	97.9	97.9	97.9
2	Nutz- und Zuchtvieh	Animals for rearing and production	87.8	82.9	78.2	77.8	76.6	79.1	81.5	86.1	87.7	92.2	94.2	89.9	85.4
3	Energie und Schmierstoffe	Energy, lubricants	99.1	92.2	90.3	88.3	87.0	89.3	90.0	91.5	94.4	96.7	97.9	96.5	93.9
31	Heizstoffe	Fuels for heating	-	-	-	-	-	-	-	-	-	-	-	-	-
32	Treibstoffe	Motor fuels	91.7	77.8	77.8	76.9	74.8	76.9	76.9	76.9	76.9	76.9	78.8	76.9	76.9
33	Elektrischer Strom	Electricity	104.6	102.8	99.6	96.7	96.0	98.5	99.6	102.4	107.3	111.3	111.9	110.9	106.5
34	Schmierstoffe	Lubricants	-	-	-	-	-	-	-	-	-	-	-	-	-
4	Dünge- und Bodenverbesserungsmittel	Fertilizers, soil improvers	102.0	103.1	103.1	105.7	105.7	105.7	107.7	106.7	106.7	106.7	106.7	106.7	106.7
41	Einnährstoffdünger	Straight fertilizers	105.0	106.6	106.6	109.8	109.8	109.8	112.3	111.0	111.0	111.0	111.0	111.0	111.0
411	Stickstoffdünger	Nitrogenous fertilizers	107.0	108.5	108.5	113.4	113.4	113.4	117.1	115.2	115.2	115.2	115.2	115.2	115.2
412	Phosphatdünger	Phosphatic fertilizers	99.3	104.1	104.1	104.1	104.1	104.1	104.1	104.1	104.1	104.1	104.1	104.1	104.1
413	Kalldünger	Potassic fertilizers	101.6	102.1	102.1	102.1	102.1	102.1	102.1	102.1	102.1	102.1	102.1	102.1	102.1
42	Mehrnährstoffdünger	Compound fertilizers	89.8	89.0	89.0	89.0	89.0	89.0	89.0	89.0	89.0	89.0	89.0	89.0	89.0
421	NP-Dünger	NP fertilizers	-	-	-	-	-	-	-	-	-	-	-	-	-
422	PK-Dünger	PK fertilizers	-	-	-	-	-	-	-	-	-	-	-	-	-
423	NPK-Dünger	NPK fertilizers	89.8	89.0	89.0	89.0	89.0	89.0	89.0	89.0	89.0	89.0	89.0	89.0	89.0
43	Sonstige Dünge- und Bodenverbesserungsmittel	Other fertilizers, soil improvers	-	-	-	-	-	-	-	-	-	-	-	-	-
5	Pflanzenschutzmittel	Plant protection products	139.2	142.8	142.8	142.8	142.8	142.8	142.8	142.8	142.8	142.8	142.8	142.8	142.8
51	Fungizide	Fungicides	111.2	114.0	114.0	114.0	114.0	114.0	114.0	114.0	114.0	114.0	114.0	114.0	114.0
52	Insektizide	Insecticides	109.9	112.6	112.6	112.6	112.6	112.6	112.6	112.6	112.6	112.6	112.6	112.6	112.6
53	Herbizide	Herbicides	162.5	166.6	166.6	166.6	166.6	166.6	166.6	166.6	166.6	166.6	166.6	166.6	166.6
54	Sonstige	Other	-	-	-	-	-	-	-	-	-	-	-	-	-
6	Futtermittel	Animal feedingstuffs	91.6	91.4	91.4	91.4	90.8	90.8	90.1	90.4	90.4	90.4	90.4	90.4	90.4
61	Einzel Futtermittel	Straight feedingstuffs	67.0	67.7	67.7	67.7	67.7	67.7	61.2	63.6	63.6	63.6	63.6	63.6	63.6
611	Getreide und Mühlennachprodukte	Cereals and milling by-products	67.0	67.7	67.7	67.7	67.7	67.7	61.2	63.6	63.6	63.6	63.6	63.6	63.6
612	Ölkuchen bzw. -schrot	Oil-cakes	-	-	-	-	-	-	-	-	-	-	-	-	-
613	Futtermittel tierischer Herkunft	Products of animal origin	-	-	-	-	-	-	-	-	-	-	-	-	-
614	Sonstige Einzel Futtermittel	Other	-	-	-	-	-	-	-	-	-	-	-	-	-
62	Mischfuttermittel	Compound feedingstuffs	94.6	94.3	94.3	94.3	93.7	93.7	93.7	93.7	93.7	93.7	93.7	93.7	93.7
621	für Kälber	for calves	101.8	99.8	99.8	99.8	99.8	99.8	99.8	99.8	99.8	99.8	99.8	99.8	99.8
622	für Rinder (ohne Kälber)	for cattle (excluding calves)	93.5	93.5	93.5	93.5	93.5	93.5	93.5	93.5	93.5	93.5	93.5	93.5	93.5
623	für Schweine	for pigs	95.1	94.2	94.2	94.2	91.7	91.7	91.7	91.7	91.7	91.7	91.7	91.7	91.7
624	für Geflügel	for poultry	102.2	102.9	102.9	102.9	102.9	102.9	102.9	102.9	102.9	102.9	102.9	102.9	102.9
625	Sonstige	Other	-	-	-	-	-	-	-	-	-	-	-	-	-
7	Material und Kleinwerkzeug	Material and small tools	115.7	115.7	115.9	116.1	116.2	116.4	116.4	116.7	117.3	117.3	117.4	118.2	118.2
8	Instandhaltung und Reparatur von Maschinen	Maintenance and repair of plant	106.1	107.5	107.7	107.9	108.6	108.3	108.8	108.5	109.0	108.8	109.2	109.2	109.2
9	Instandhaltung und Reparatur von Wirtschaftsgebäuden und sonstigen Bauten	Maintenance and repair of agricultural buildings and other buildings	118.8	119.2	119.2	119.2	119.2	119.2	119.2	119.2	119.2	119.2	119.2	119.2	119.2
10	Veterinärleistungen	Veterinary services	133.0	133.0	133.0	133.0	133.0	133.0	133.0	133.0	133.0	133.0	133.0	133.0	133.0
11	Allgemeine Wirtschaftsausgaben	General expenses	111.3	113.2	113.3	113.2	113.8	113.2	113.4	112.5	113.7	113.2	114.1	114.1	114.1

NOMINALE PREISINDIZES / NOMINAL PRICE INDICES / INDICES DES PRIX NOMINAUX

1990 = 100 (ohne MwSt / excluding VAT / TVA exclue)

LUXEMBOURG

			1994 dec	1995 jan	feb	mar	apr	mai	jun	jul	aug	sep	oct	nov	dec
02	WAREN UND DIENSTLEISTUNGEN LANDWIRTSCHAFTLICHER INVESTITIONEN	GOODS AND SERVICES CONTRIBUTING TO AGRICULTURAL INVESTMENT	113.2	113.9	113.9	114.0	114.2	114.2	114.2	114.2	114.3	114.4	114.7	114.7	114.7
12	Maschinen und andere Ausrüstungsgüter	Machinery and other equipment	113.8	114.1	114.1	114.2	114.5	114.5	114.6	114.7	114.7	114.9	115.5	115.4	115.5
121	Einachsschlepper und andere einachsige Motorgeräte	Rotovator and other 2-wheel equipment	113.1	113.1	113.1	113.1	113.1	113.1	113.1	113.1	113.1	113.1	113.1	114.0	114.1
122	Maschinen und Geräte für Kulturen	Machinery and plant for cultivating	113.4	113.9	113.8	114.4	114.7	114.7	114.7	114.7	114.8	114.8	115.5	115.6	115.3
123	Maschinen und Geräte für die Ernte	Machinery and plant for harvesting	116.8	117.0	117.0	117.4	117.6	117.6	117.6	117.7	117.7	118.1	120.1	120.2	120.6
124	Maschinen und Einrichtungen	Farm machinery and installations	114.7	114.8	114.8	115.1	115.2	115.4	115.7	115.7	115.7	115.7	115.5	115.6	115.8
1241	für die pflanzliche Erzeugung	for crop production	-	-	-	-	-	-	-	-	-	-	-	-	-
1242	für die tierische Erzeugung	for animal production	114.7	114.8	114.8	115.1	115.2	115.4	115.7	115.7	115.7	115.7	115.5	115.6	115.8
1243	Sonstige	Other	-	-	-	-	-	-	-	-	-	-	-	-	-
125	Ackerschlepper	Tractors	110.4	110.7	110.7	110.3	110.7	110.7	110.7	110.9	110.9	111.1	111.1	110.6	110.6
126	Sonstige Fahrzeuge	Other vehicles	115.3	115.6	115.6	115.9	116.0	116.1	116.2	116.2	116.2	116.4	116.3	116.5	116.6
13	Bauten	Buildings	112.3	113.7	113.7	113.7	113.7	113.7	113.7	113.7	113.7	113.7	113.7	113.7	113.7
131	Wirtschaftsgebäude	Farm buildings	111.2	112.4	112.4	112.4	112.4	112.4	112.4	112.4	112.4	112.4	112.4	112.4	112.4
132	Tiefbau- und Bodenverbesserungsarbeiten	Engineering and soil improvement operations	122.7	125.4	125.4	125.4	125.4	125.4	125.4	125.4	125.4	125.4	125.4	125.4	125.4

NOMINALE PREISINDIZES / NOMINAL PRICE INDICES / INDICES DES PRIX NOMINAUX

1990 = 100 (ohne MwSt / excluding VAT / TVA exclue)

			NEDERLAND													
			1994	1995	feb	mar	apr	mai	jun	jul	aug	sep	oct	nov	dec	
			dec	jan												
00	INSGESAMT (01 + 02)	TOTAL (01 + 02)	TOTAL (01 + 02)	102.7	103.8	104.7	107.5	107.0	104.6	104.8	105.9	104.5	103.2	104.9	104.9	105.5
01	WAREN UND DIENSTLEISTUNGEN DES LAUFENDEN LANDWIRTSCHAFTLICHEN VERBRAUCHS	GOODS AND SERVICES CURRENTLY CONSUMED IN AGRICULTURE	BIENS ET SERVICES DE CONSOMMATION COURANTE DE L'AGRICULTURE	99.8	100.5	101.8	105.4	104.8	101.6	101.9	103.3	101.5	99.7	101.9	102.0	102.9
1	Saat- und Pflanzgut	Seeds	Semences et plants	111.7	91.0	92.0	200.3	203.9	124.6	142.1	187.7	151.6	104.7	131.3	140.6	140.6
2	Nutz- und Zuchtvieh	Animals for rearing and production	Animaux d'élevage et de repte	88.2	106.0	110.6	96.6	76.6	93.9	96.5	77.6	71.7	70.0	68.6	68.6	68.6
3	Energie und Schmierstoffe	Energy, lubricants	Energie et lubrifiants	94.0	96.1	96.2	95.9	97.0	97.2	97.2	97.3	97.7	98.4	99.4	99.6	100.2
31	Heizstoffe	Fuels for heating	Combustibles	94.9	98.3	98.6	98.4	100.1	100.1	100.1	101.0	100.9	101.1	103.3	103.3	103.6
32	Treibstoffe	Motor fuels	Carburants	84.0	83.3	82.9	82.0	82.6	82.8	82.6	81.1	83.1	86.8	85.5	85.7	87.6
33	Elektrischer Strom	Electricity	Électricité	101.9	103.9	103.9	103.9	103.9	104.9	104.9	104.9	104.9	103.9	103.9	104.9	104.9
34	Schmierstoffe	Lubricants	Lubrifiants	100.4	100.4	100.4	100.4	100.4	100.4	100.4	100.4	100.4	100.4	100.4	100.4	100.4
4	Dünge- und Bodenverbesserungsmittel	Fertilizers, soil improvers	Engrais et amendements	93.5	96.7	101.2	103.6	105.8	107.1	107.0	106.9	107.0	106.7	105.0	106.2	107.3
41	Einnährstoffdünger	Straight fertilizers	Engrais simples	95.5	98.3	102.3	105.3	108.1	109.8	109.8	109.4	109.4	108.8	107.0	108.7	109.9
411	Stickstoffdünger	Nitrogenous fertilizers	Engrais azotés	94.7	97.7	102.3	105.7	109.0	111.0	111.0	110.6	110.6	110.3	108.3	110.3	111.6
412	Phosphatdünger	Phosphatic fertilizers	Engrais phosphatés	94.2	96.2	96.8	97.7	97.7	98.2	98.2	98.2	98.2	97.7	96.9	96.7	96.7
413	Kalidünger	Potassic fertilizers	Engrais potassiques	104.4	106.1	107.0	107.6	107.6	108.1	107.7	107.5	107.3	103.9	103.3	103.1	104.0
42	Mehrnährstoffdünger	Compound fertilizers	Engrais composés	87.5	91.4	97.9	99.6	100.7	101.2	101.2	101.4	101.4	101.3	99.8	100.2	101.2
421	NP-Dünger	NP fertilizers	Engrais NP	87.1	91.1	98.5	100.1	101.4	102.0	102.0	102.1	102.2	102.1	100.8	101.3	102.4
422	PK-Dünger	PK fertilizers	Engrais PK	88.2	90.1	92.2	93.4	93.6	93.6	93.6	93.6	93.6	93.6	93.4	92.4	92.9
423	NPK-Dünger	NPK fertilizers	Engrais NPK	89.5	93.2	96.3	98.4	99.1	99.3	99.3	99.6	99.6	99.5	96.4	96.2	96.9
43	Sonstige Dünge- und Bodenverbesserungsmittel	Other fertilizers, soil improvers	Autres engrais et amendements	108.8	111.1	108.5	109.1	109.1	109.3	109.3	110.5	112.3	113.5	113.0	113.6	113.7
5	Pflanzenschutzmittel	Plant protection products	Produits de protection des cultures	119.1	118.2	118.2	118.2	118.2	118.2	118.2	118.2	118.2	118.2	118.2	118.2	118.2
51	Fungizide	Fungicides	Fongicides	129.5	132.1	132.1	132.1	132.1	132.1	132.1	132.1	132.1	132.1	132.1	132.1	132.1
52	Insektizide	Insecticides	Insecticides	109.7	109.7	109.7	109.7	109.7	109.7	109.7	109.7	109.7	109.7	109.7	109.7	109.7
53	Herbizide	Herbicides	Herbicides	109.3	107.2	107.2	107.2	107.2	107.2	107.2	107.2	107.2	107.2	107.2	107.2	107.2
54	Sonstige	Other	Autres	132.5	119.2	119.2	119.2	119.2	119.2	119.2	119.2	119.2	119.2	119.2	119.2	119.2
6	Futtermittel	Animal feedingstuffs	Alliments des animaux	91.3	91.5	92.2	92.1	91.4	91.2	91.0	90.7	90.3	89.7	90.0	90.6	91.2
61	Einzel Futtermittel	Straight feedingstuffs	Alliments simples	99.2	100.7	102.0	101.8	100.2	96.7	96.5	98.3	100.5	100.3	103.0	102.2	103.8
611	Getreide und Mühlennachprodukte	Cereals and milling by-products	Céréales et sous-produits de meunerie	113.3	112.6	112.7	111.9	107.0	95.7	95.3	99.8	106.2	105.1	114.2	114.6	115.5
612	Ölkuchen bzw. -schrot	Oil-cakes	Tourteaux	85.2	84.6	84.3	84.4	84.5	81.7	81.1	81.9	83.1	88.8	88.8	91.3	96.3
613	Futtermittel tierischer Herkunft	Products of animal origin	Produits d'origine animale	140.4	161.3	153.1	148.6	146.8	142.2	134.9	136.7	138.6	143.1	144.0	139.5	133.1
614	Sonstige Einzel Futtermittel	Other	Autres	94.1	96.8	99.9	100.2	100.0	100.9	101.3	102.0	101.9	99.7	99.7	97.0	98.1
62	Mischfuttermittel	Compound feedingstuffs	Alliments composés	91.1	91.4	92.0	92.0	91.3	91.2	90.9	90.6	90.2	89.6	89.8	90.4	91.0
621	für Kälber	for calves	pour veaux	94.0	94.6	97.2	98.7	95.6	95.9	96.2	95.7	95.7	95.7	97.2	97.4	96.4
622	für Rinder (ohne Kälber)	for cattle (excluding calves)	pour bovins (autres que veaux)	92.3	92.3	92.3	91.8	91.2	91.0	90.7	90.9	90.7	90.2	90.5	91.5	92.3
623	für Schweine	for pigs	pour porcs	90.7	91.0	91.6	91.5	91.2	91.0	90.6	90.3	89.8	88.8	88.8	89.4	90.2
624	für Geflügel	for poultry	pour volailles	89.7	89.9	90.1	89.7	89.4	89.2	89.0	88.3	87.7	87.7	87.6	88.2	89.0
625	Sonstige	Other	Autres	-	-	-	-	-	-	-	-	-	-	-	-	-
7	Material und Kleinwerkzeug	Material and small tools	Matériel et petit outillage	107.0	106.0	106.0	106.0	107.0	107.0	107.0	107.0	107.0	107.0	107.0	108.0	108.0
8	Instandhaltung und Reparatur von Maschinen	Maintenance and repair of plant	Entretien et réparation du matériel	113.0	113.0	113.0	113.0	114.0	114.0	113.0	113.0	113.0	113.0	112.0	112.0	112.0
9	Instandhaltung und Reparatur von Wirtschaftsgebäuden und sonstigen Bauten	Maintenance and repair of agricultural buildings and other buildings	Entretien et réparation des bâtiments d'exploitation et autres ouvrages	111.0	112.0	112.0	112.0	113.0	113.0	113.0	113.0	113.0	113.0	113.0	113.0	113.0
10	Veterinärleistungen	Veterinary services	Services vétérinaires	116.5	112.3	112.3	112.3	112.3	112.3	112.3	112.3	112.3	112.3	112.3	112.3	112.3
11	Allgemeine Wirtschaftsausgaben	General expenses	Frais généraux	124.3	131.7	136.6	131.8	128.1	125.8	123.2	123.6	123.2	126.4	136.3	129.8	133.4

NOMINALE PREISINDIZES / NOMINAL PRICE INDICES / INDICES DES PRIX NOMINAUX

1990 = 100 (ohne MwSt / excluding VAT / TVA exclue)

			NEDERLAND												
			1994	1995	feb	mar	apr	mai	Jun	Jul	aug	sep	oct	nov	dec
			dec	Jan											
02	WAREN UND DIENSTLEISTUNGEN LANDWIRTSCHAFTLICHER INVESTITIONEN	GOODS AND SERVICES CONTRIBUTING TO AGRICULTURAL INVESTMENT	111.8	113.8	113.8	113.8	113.8	113.8	113.8	113.8	113.8	113.8	113.8	113.8	113.8
12	Maschinen und andere Ausrüstungsgüter	Machinery and other equipment	109.2	111.1	111.1	111.1	111.1	111.1	111.1	111.1	111.1	111.1	111.1	111.1	111.1
121	Elnachsschlepper und andere einachsige Motorgeräte	Rotovator and other 2-wheel equipment	111.7	113.9	113.9	113.9	113.9	113.9	113.9	113.9	113.9	113.9	113.9	113.9	113.9
122	Maschinen und Geräte für Kulturen	Machinery and plant for cultivating	108.5	110.7	110.7	110.7	110.7	110.7	110.7	110.7	110.7	110.7	110.7	110.7	110.7
123	Maschinen und Geräte für die Ernte	Machinery and plant for harvesting	108.5	110.7	110.7	110.7	110.7	110.7	110.7	110.7	110.7	110.7	110.7	110.7	110.7
124	Maschinen und Einrichtungen	Farm machinery and installations	111.4	113.6	113.6	113.6	113.6	113.6	113.6	113.6	113.6	113.6	113.6	113.6	113.6
1241	für die pflanzliche Erzeugung	for crop production	111.4	113.6	113.6	113.6	113.6	113.6	113.6	113.6	113.6	113.6	113.6	113.6	113.6
1242	für die tierische Erzeugung	for animal production	111.4	113.6	113.6	113.6	113.6	113.6	113.6	113.6	113.6	113.6	113.6	113.6	113.6
1243	Sonstige	Other	-	-	-	-	-	-	-	-	-	-	-	-	-
125	Ackerschlepper	Tractors	104.2	103.3	103.3	103.3	103.3	103.3	103.3	103.3	103.3	103.3	103.3	103.3	103.3
126	Sonstige Fahrzeuge	Other vehicles	111.9	114.1	114.1	114.1	114.1	114.1	114.1	114.1	114.1	114.1	114.1	114.1	114.1
13	Bauten	Buildings	117.1	119.5	119.5	119.5	119.5	119.5	119.5	119.5	119.5	119.5	119.5	119.5	119.5
131	Wirtschaftsgebäude	Farm buildings	118.5	120.9	120.9	120.9	120.9	120.9	120.9	120.9	120.9	120.9	120.9	120.9	120.9
132	Tiefbau- und Bodenverbesserungsarbeiten	Engineering and soil improvement operations	111.9	114.2	114.2	114.2	114.2	114.2	114.2	114.2	114.2	114.2	114.2	114.2	114.2

NOMINALE PREISINDIZES / NOMINAL PRICE INDICES / INDICES DES PRIX NOMINAUX

1990 = 100 (ohne MwSt. / excluding VAT / TVA exclue)

ÖSTERREICH

			1994	1995	feb	mar	apr	mai	jun	jul	aug	sep	oct	nov	dec
			dec	jan											
00	INSGESAMT (01 + 02)	TOTAL (01 + 02)	TOTAL (01 + 02)	105.2	105.7	105.7	105.7	105.7	105.7	106.6	106.6	106.6	107.1	107.1	107.1
01	WAREN UND DIENSTLEISTUNGEN DES LAUFENDEN LANDWIRTSCHAFTLICHEN VERBRAUCHS	GOODS AND SERVICES CURRENTLY CONSUMED IN AGRICULTURE	BIENS ET SERVICES DE CONSOMMATION COURANTE DE L'AGRICULTURE	97.8	98.5	98.5	98.5	98.1	98.1	98.1	99.1	99.1	99.2	99.2	99.2
1	Saat- und Pflanzgut	Seeds	Semences et plants	110.1	111.0	111.0	111.0	111.0	111.0	111.0	111.0	111.0	105.2	105.2	105.2
2	Nutz- und Zuchtvieh	Animals for rearing and production	Animaux d'élevage et de rente	-	-	-	-	-	-	-	-	-	-	-	-
3	Energie und Schmierstoffe	Energy, lubricants	Energie et lubrifiants	104.7	105.5	105.5	105.5	105.6	105.6	111.0	111.0	111.0	111.2	111.2	111.2
31	Heizstoffe	Fuels for heating	Combustibles	:	:	:	:	:	:	:	:	:	:	:	:
32	Treibstoffe	Motor fuels	Carburants	:	:	:	:	:	:	:	:	:	:	:	:
33	Elektrischer Strom	Electricity	Electricité	:	:	:	:	:	:	:	:	:	:	:	:
34	Schmierstoffe	Lubricants	Lubrifiants	:	:	:	:	:	:	:	:	:	:	:	:
4	Dünge- und Bodenverbesserungsmittel	Fertilizers, soil improvers	Engrais et amendements	56.7	56.7	56.7	56.7	56.7	56.7	56.7	56.7	56.7	57.8	57.8	57.8
41	Einnährstoffdünger	Straight fertilizers	Engrais simples	56.7	56.7	56.7	56.7	56.7	56.7	56.7	56.7	56.7	57.8	57.8	57.8
411	Stickstoffdünger	Nitrogenous fertilizers	Engrais azotés	:	:	:	:	:	:	:	:	:	:	:	:
412	Phosphatdünger	Phosphatic fertilizers	Engrais phosphatés	:	:	:	:	:	:	:	:	:	:	:	:
413	Kalldünger	Potassic fertilizers	Engrais potassiques	:	:	:	:	:	:	:	:	:	:	:	:
42	Mehrnährstoffdünger	Compound fertilizers	Engrais composés	56.7	56.7	56.7	56.7	56.7	56.7	56.7	56.7	56.7	57.8	57.8	57.8
421	NP-Dünger	NP fertilizers	Engrais NP	:	:	:	:	:	:	:	:	:	:	:	:
422	PK-Dünger	PK fertilizers	Engrais PK	:	:	:	:	:	:	:	:	:	:	:	:
423	NPK-Dünger	NPK fertilizers	Engrais NPK	:	:	:	:	:	:	:	:	:	:	:	:
43	Sonstige Dünge- und Bodenverbesserungsmittel	Other fertilizers, soil improvers	Autres engrais et amendements	:	:	:	:	:	:	:	:	:	:	:	:
5	Pflanzenschutzmittel	Plant protection products	Produits de protection des cultures	102.9	104.3	104.3	104.3	96.5	96.5	96.5	96.5	96.5	96.5	96.5	96.5
51	Fungizide	Fungicides	Fongicides	:	:	:	:	:	:	:	:	:	:	:	:
52	Insektizide	Insecticides	Insecticides	:	:	:	:	:	:	:	:	:	:	:	:
53	Herbizide	Herbicides	Herbicides	:	:	:	:	:	:	:	:	:	:	:	:
54	Sonstige	Other	Autres	:	:	:	:	:	:	:	:	:	:	:	:
6	Futtermittel	Animal feedingstuffs	Aliments des animaux	89.1	89.3	89.3	89.3	87.4	87.4	87.4	85.5	85.5	85.5	87.2	87.2
61	Einzel Futtermittel	Straight feedingstuffs	Aliments simples	:	:	:	:	:	:	:	:	:	:	:	:
611	Getreide und Mühlennachprodukte	Cereals and milling by-products	Céréales et sous-produits de meunerie	:	:	:	:	:	:	:	:	:	:	:	:
612	Ölkuchen bzw. -schrot	Oil-cakes	Tourteaux	:	:	:	:	:	:	:	:	:	:	:	:
613	Futtermittel tierischer Herkunft	Products of animal origin	Produits d'origine animale	:	:	:	:	:	:	:	:	:	:	:	:
614	Sonstige Einzel Futtermittel	Other	Autres	:	:	:	:	:	:	:	:	:	:	:	:
62	Mischfuttermittel	Compound feedingstuffs	Aliments composés	:	:	:	:	:	:	:	:	:	:	:	:
621	für Kälber	for calves	pour veaux	:	:	:	:	:	:	:	:	:	:	:	:
622	für Rinder (ohne Kälber)	for cattle (excluding calves)	pour bovins (autres que veaux)	:	:	:	:	:	:	:	:	:	:	:	:
623	für Schweine	for pigs	pour porcins	:	:	:	:	:	:	:	:	:	:	:	:
624	für Geflügel	for poultry	pour volailles	:	:	:	:	:	:	:	:	:	:	:	:
625	Sonstige	Other	Autres	-	-	-	-	-	-	-	-	-	-	-	-
7	Material und Kleinwerkzeug	Material and small tools	Matériel et petit outillage	-	-	-	-	-	-	-	-	-	-	-	-
8	Instandhaltung und Reparatur von Maschinen	Maintenance and repair of plant	Entretien et réparation du matériel	114.5	117.7	117.7	117.7	119.3	119.3	119.3	119.5	119.5	119.5	119.5	119.5
9	Instandhaltung und Reparatur von Wirtschaftsgebäuden und sonstigen Bauten	Maintenance and repair of agricultural buildings and other buildings	Entretien et réparation des bâtiments d'exploitation et autres ouvrages	121.9	121.9	121.9	121.9	122.4	122.4	122.4	125.3	125.3	125.3	125.3	125.3
10	Veterinärleistungen	Veterinary services	Services vétérinaires	102.8	96.8	96.8	96.8	96.8	96.8	96.8	96.8	96.8	96.8	96.8	96.8
11	Allgemeine Wirtschaftsausgaben	General expenses	Frais généraux	113.7	116.7	116.7	116.7	117.2	117.2	117.2	117.1	117.1	117.3	117.3	117.3

NOMINALE PREISINDIZES / NOMINAL PRICE INDICES / INDICES DES PRIX NOMINAUX

1990 = 100 (ohne MwSt / excluding VAT / TVA exclue)

ÖSTERREICH

			1994	1995	feb	mar	apr	mai	jun	jul	aug	sep	oct	nov	dec
			dec	jan											
02	WAREN UND DIENSTLEISTUNGEN LANDWIRTSCHAFTLICHER INVESTITIONEN	GOODS AND SERVICES CONTRIBUTING TO AGRICULTURAL INVESTMENT	115.9	116.1	116.1	116.1	116.7	116.7	116.7	117.5	117.5	117.5	118.4	118.4	118.4
12	Maschinen und andere Ausrüstungsgüter	Machinery and other equipment	113.8	114.3	114.3	114.3	114.5	114.5	114.5	115.2	115.2	115.2	116.4	116.4	116.4
121	Einachsschlepper und andere einachsige Motorgeräte	Rotovator and other 2-wheel equipment	-	-	-	-	-	-	-	-	-	-	-	-	-
122	Maschinen und Geräte für Kulturen	Machinery and plant for cultivating	:	:	:	:	:	:	:	:	:	:	:	:	:
123	Maschinen und Geräte für die Ernte	Machinery and plant for harvesting	:	:	:	:	:	:	:	:	:	:	:	:	:
124	Maschinen und Einrichtungen	Farm machinery and installations	:	:	:	:	:	:	:	:	:	:	:	:	:
1241	für die pflanzliche Erzeugung	for crop production	-	-	-	-	-	-	-	-	-	-	-	-	-
1242	für die tierische Erzeugung	for animal production	-	-	-	-	-	-	-	-	-	-	-	-	-
1243	Sonstige	Other	-	-	-	-	-	-	-	-	-	-	-	-	-
125	Ackerschlepper	Tractors	112.8	114.7	114.7	114.7	114.8	114.8	114.8	114.1	114.1	114.1	116.0	116.0	116.0
126	Sonstige Fahrzeuge	Other vehicles	:	:	:	:	:	:	:	:	:	:	:	:	:
13	Bauten	Buildings	118.0	118.0	118.0	118.0	119.1	119.1	119.1	120.0	120.0	120.0	120.5	120.5	120.5
131	Wirtschaftsgebäude	Farm buildings	-	-	-	-	-	-	-	-	-	-	-	-	-
132	Tiefbau- und Bodenverbesserungsarbeiten	Engineering and soil improvement operations	-	-	-	-	-	-	-	-	-	-	-	-	-

NOMINALE PREISINDIZES / NOMINAL PRICE INDICES / INDICES DES PRIX NOMINAUX

1990 = 100 (ohne MwSt / excluding VAT / TVA exclue)

PORTUGAL

			1994 dec	1995 jan	feb	mar	apr	mai	jun	jul	aug	sep	oct	nov	dec
02	WAREN UND DIENSTLEISTUNGEN LANDWIRTSCHAFTLICHER INVESTITIONEN	GOODS AND SERVICES CONTRIBUTING TO AGRICULTURAL INVESTMENT	142.3	149.9	150.1	151.2	150.3	150.2	150.2	150.2	150.2	150.2	151.3	151.3	151.3
12	Maschinen und andere Ausrüstungsgüter	Machinery and other equipment	140.2	148.4	148.7	149.8	148.9	148.7	148.7	148.7	148.7	148.7	149.9	149.9	149.9
121	Elnachsschlepper und andere einachsige Motorgeräte	Rotovator and other 2-wheel equipment	106.5	105.2	105.2	109.6	109.9	109.9	109.9	110.4	110.4	110.4	110.5	110.5	110.5
122	Maschinen und Geräte für Kulturen	Machinery and plant for cultivating	159.1	159.1	159.1	159.1	159.1	159.1	159.1	159.1	159.1	159.1	159.1	159.1	159.1
123	Maschinen und Geräte für die Ernte	Machinery and plant for harvesting	116.5	189.1	189.1	198.4	198.4	198.4	198.4	197.9	197.9	197.9	197.9	197.9	197.9
124	Maschinen und Einrichtungen	Farm machinery and installations
1241	für die pflanzliche Erzeugung	for crop production	-	-	-	-	-	-	-	-	-	-	-	-	-
1242	für die tierische Erzeugung	for animal production	-	-	-	-	-	-	-	-	-	-	-	-	-
1243	Sonstige	Other	-	-	-	-	-	-	-	-	-	-	-	-	-
125	Ackerschlepper	Tractors	139.2	143.5	143.9	144.0	142.2	141.9	141.9	141.9	141.9	141.9	144.1	144.1	144.1
126	Sonstige Fahrzeuge	Other vehicles	140.2	148.4	148.7	149.8	148.9	148.7	148.7	148.7	148.7	148.7	149.9	149.9	149.9
13	Bauten	Buildings	169.1	169.1	169.1	169.1	169.1	169.1	169.1	169.1	169.1	169.1	169.1	169.1	169.1
131	Wirtschaftsgebäude	Farm buildings	-	-	-	-	-	-	-	-	-	-	-	-	-
132	Tiefbau- und Bodenverbesserungsarbeiten	Engineering and soil improvement operations	-	-	-	-	-	-	-	-	-	-	-	-	-

NOMINALE PREISINDIZES / NOMINAL PRICE INDICES / INDICES DES PRIX NOMINAUX

1990 = 100 (ohne MwSt / excluding VAT / TVA exclue)

			SUOMI/FINLAND													
			1994	1995												
			dec	jan	feb	mar	apr	mai	jun	jul	aug	sep	oct	nov	dec	
00	INSGESAMT (01 + 02)	TOTAL (01 + 02)	TOTAL (01 + 02)	104.5	87.5	87.3	86.9	86.9	87.3	87.3	87.1	85.6	85.4	85.4	85.5	85.9
01	WAREN UND DIENSTLEISTUNGEN DES LAUFENDEN LANDWIRTSCHAFTLICHEN VERBRAUCHS	GOODS AND SERVICES CURRENTLY CONSUMED IN AGRICULTURE	BIENS ET SERVICES DE CONSOMMATION COURANTE DE L'AGRICULTURE	101.7	84.9	84.6	84.1	84.0	84.8	84.8	84.5	82.4	82.0	82.1	82.1	82.6
1	Saat- und Pflanzgut	Seeds	Semences et plants	91.2	61.8	61.8	61.8	61.8	66.5	66.5	66.5	66.5	66.5	52.6	52.6	52.6
2	Nutz- und Zuchtvieh	Animals for rearing and production	Animaux d'élevage et de rente	91.6	64.1	64.6	65.9	67.2	68.7	69.1	69.8	68.3	64.8	61.5	61.0	62.1
3	Energie und Schmierstoffe	Energy, lubricants	Energie et lubrifiants	107.4	92.4	93.2	91.5	90.8	89.6	90.8	88.1	88.6	91.3	89.0	88.2	92.1
31	Heizstoffe	Fuels for heating	Combustibles	105.0	92.4	93.7	91.1	89.9	88.0	89.9	85.5	84.2	88.6	84.9	83.6	89.9
32	Treibstoffe	Motor fuels	Carburants	105.0	92.4	93.7	91.1	89.9	88.0	89.9	85.5	84.2	88.6	84.9	83.6	89.9
33	Elektrischer Strom	Electricity	Electricité	110.2	91.3	91.3	91.3	91.3	91.3	91.3	91.3	94.9	94.9	94.9	94.9	94.9
34	Schmierstoffe	Lubricants	Lubrifiants	136.9	115.0	115.0	114.5	114.5	114.6	114.6	114.6	114.6	112.7	112.7	112.4	112.4
4	Dünge- und Bodenverbesserungsmittel	Fertilizers, soil improvers	Engrais et amendements	95.5	97.6	97.6	97.6	97.6	99.7	99.7	99.7	91.3	92.4	94.2	95.0	95.9
41	Einnährstoffdünger	Straight fertilizers	Engrais simples	91.3	92.3	92.3	92.3	92.3	96.3	96.3	96.3	87.3	89.3	90.3	91.3	92.3
411	Stickstoffdünger	Nitrogenous fertilizers	Engrais azotés	91.3	92.3	92.3	92.3	92.3	96.3	96.3	96.3	87.3	89.3	90.3	91.3	92.3
412	Phosphatdünger	Phosphatic fertilizers	Engrais phosphatés	-	-	-	-	-	-	-	-	-	-	-	-	-
413	Kalidünger	Potassic fertilizers	Engrais potassiques	-	-	-	-	-	-	-	-	-	-	-	-	-
42	Mehrnährstoffdünger	Compound fertilizers	Engrais composés	94.2	96.6	96.6	96.6	96.6	98.9	98.9	98.9	89.6	90.7	92.8	93.6	94.6
421	NP-Dünger	NP fertilizers	Engrais NP	-	-	-	-	-	-	-	-	-	-	-	-	-
422	PK-Dünger	PK fertilizers	Engrais PK	-	-	-	-	-	-	-	-	-	-	-	-	-
423	NPK-Dünger	NPK fertilizers	Engrais NPK	94.2	96.6	96.6	96.6	96.6	98.9	98.9	98.9	89.6	90.7	92.8	93.6	94.6
43	Sonstige Dünge- und Bodenverbesserungsmittel	Other fertilizers, soil improvers	Autres engrais et amendements	109.0	109.0	109.0	109.0	109.0	109.0	109.0	109.0	109.0	109.0	109.0	109.0	109.0
5	Pflanzenschutzmittel	Plant protection products	Produits de protection des cultures	114.1	92.6	92.6	92.6	92.6	92.6	92.6	92.6	92.6	92.6	92.6	92.6	92.6
51	Fungizide	Fungicides	Fongicides	129.1	107.6	107.6	107.6	107.6	107.6	107.6	107.6	107.6	107.6	107.6	107.6	107.6
52	Insektizide	Insecticides	Insecticides	111.7	93.0	93.0	93.0	93.0	93.0	93.0	93.0	93.0	93.0	93.0	93.0	93.0
53	Herbizide	Herbicides	Herbicides	111.6	90.0	90.0	90.0	90.0	90.0	90.0	90.0	90.0	90.0	90.0	90.0	90.0
54	Sonstige	Other	Autres	-	-	-	-	-	-	-	-	-	-	-	-	-
6	Futtermittel	Animal feedingstuffs	Aliments des animaux	95.4	72.0	70.7	69.9	69.7	70.4	70.0	70.1	68.7	66.4	67.7	67.7	67.7
61	Einzel Futtermittel	Straight feedingstuffs	Aliments simples	108.2	109.2	109.2	109.2	109.8	115.7	116.1	118.2	118.2	118.2	118.2	118.2	118.2
611	Getreide und Mühlennachprodukte	Cereals and milling by-products	Céréales et sous-produits de meunerie	-	-	-	-	-	-	-	-	-	-	-	-	-
612	Ölkuchen bzw. -schrot	Oil-cakes	Tourteaux	-	-	-	-	-	-	-	-	-	-	-	-	-
613	Futtermittel tierischer Herkunft	Products of animal origin	Produits d'origine animale	-	-	-	-	-	-	-	-	-	-	-	-	-
614	Sonstige Einzel Futtermittel	Other	Autres	108.2	109.2	109.2	109.2	109.8	115.7	116.1	118.2	118.2	118.2	118.2	118.2	118.2
62	Mischfuttermittel	Compound feedingstuffs	Aliments composés	94.8	70.3	69.0	68.1	67.8	68.3	67.9	67.9	66.5	64.0	65.4	65.4	65.4
621	für Kälber	for calves	pour veaux	92.3	60.8	59.2	59.2	59.2	59.6	59.6	59.6	58.1	56.5	56.5	56.5	56.5
622	für Rinder (ohne Kälber)	for cattle (excluding calves)	pour bovins (autres que veaux)	96.8	69.8	69.2	68.1	67.5	68.1	68.1	68.1	66.0	63.8	63.8	63.8	63.8
623	für Schweine	for pigs	pour porcs	93.1	73.4	71.3	70.2	70.0	70.4	69.4	69.4	67.9	63.7	67.3	67.3	67.3
624	für Geflügel	for poultry	pour volailles	95.5	62.0	60.9	60.2	60.2	60.4	60.4	60.4	59.6	59.1	59.1	59.1	59.1
625	Sonstige	Other	Autres	96.0	91.8	91.3	91.3	91.3	92.8	92.8	92.8	92.8	92.8	92.8	92.8	92.8
7	Material und Kleinwerkzeug	Material and small tools	Matériel et petit outillage	112.8	93.3	93.9	94.9	95.5	95.9	95.9	96.5	96.5	96.8	97.6	97.7	97.8
8	Instandhaltung und Reparatur von Maschinen	Maintenance and repair of plant	Entretien et réparation du matériel	115.5	95.0	95.0	95.0	94.8	95.3	95.3	95.3	95.3	95.7	95.7	95.5	95.2
9	Instandhaltung und Reparatur von Wirtschaftsgebäuden und sonstigen Bauten	Maintenance and repair of agricultural buildings and other buildings	Entretien et réparation des bâtiments d'exploitation et autres ouvrages	103.2	93.4	93.8	93.9	94.1	94.0	94.0	94.0	94.1	94.0	93.9	93.9	93.9
10	Veterinärleistungen	Veterinary services	Services vétérinaires	131.6	107.9	107.9	107.9	107.9	107.9	107.9	107.9	107.9	107.9	107.9	107.9	107.9
11	Allgemeine Wirtschaftsausgaben	General expenses	Frais généraux	110.3	90.2	90.6	90.6	91.0	91.3	91.2	90.9	89.2	89.4	89.3	89.1	89.1

NOMINALE PREISINDIZES / NOMINAL PRICE INDICES / INDICES DES PRIX NOMINAUX

1990 = 100 (ohne MwSt / excluding VAT / TVA exclue)

			SUOMI/FINLAND												
			1994	1995											
			dec	jan	feb	mar	apr	may	jun	jul	aug	sep	oct	nov	dec
02	WAREN UND DIENSTLEISTUNGEN LANDWIRTSCHAFTLICHER INVESTITIONEN	GOODS AND SERVICES CONTRIBUTING TO AGRICULTURAL INVESTMENT	110.4	93.1	93.1	93.1	93.1	93.1	92.8	92.7	92.6	92.6	92.6	93.0	93.0
12	Maschinen und andere Ausrüstungsgüter	Machinery and other equipment	113.7	93.7	93.7	93.7	93.7	93.7	93.5	93.5	93.5	93.5	93.5	93.5	94.3
121	Einachsschlepper und andere einachsige Motorgeräte	Rotovator and other 2-wheel equipment	-	-	-	-	-	-	-	-	-	-	-	-	-
122	Maschinen und Geräte für Kulturen	Machinery and plant for cultivating	127.6	106.7	106.7	106.7	106.7	106.7	106.7	106.7	106.7	106.7	106.7	107.9	107.9
123	Maschinen und Geräte für die Ernte	Machinery and plant for harvesting	110.2	89.1	89.1	89.1	89.1	89.1	89.1	89.1	89.1	89.1	89.1	92.2	92.2
124	Maschinen und Einrichtungen	Farm machinery and installations	112.1	91.2	91.2	91.2	91.2	89.7	89.7	89.7	89.7	89.7	89.7	91.0	91.0
1241	für die pflanzliche Erzeugung	for crop production	-	-	-	-	-	-	-	-	-	-	-	-	-
1242	für die tierische Erzeugung	for animal production	112.1	91.2	91.2	91.2	91.2	89.7	89.7	89.7	89.7	89.7	89.7	91.0	91.0
1243	Sonstige	Other	-	-	-	-	-	-	-	-	-	-	-	-	-
125	Ackerschlepper	Tractors	107.8	88.9	88.9	88.9	88.9	88.9	88.9	88.9	88.9	88.9	88.9	89.3	89.3
126	Sonstige Fahrzeuge	Other vehicles	120.2	99.1	99.1	99.1	99.1	97.8	97.8	97.8	97.8	97.8	97.8	95.3	95.3
13	Bauten	Buildings	102.3	91.4	91.6	91.4	91.4	90.9	90.6	90.4	90.4	90.3	90.1	90.0	89.9
131	Wirtschaftsgebäude	Farm buildings	102.3	91.4	91.6	91.4	91.4	90.9	90.6	90.4	90.4	90.3	90.1	90.0	89.9
132	Tiefbau- und Bodenverbesserungsarbeiten	Engineering and soil improvement operations	102.3	92.0	92.5	92.6	92.3	92.2	92.2	91.9	91.9	92.0	92.3	91.9	92.5

NOMINALE PREISINDIZES / NOMINAL PRICE INDICES / INDICES DES PRIX NOMINAUX

1990 = 100 (ohne MwSt / excluding VAT / TVA exclue)

SVERIGE

			1994 dec	1995 jan	feb	mar	apr	mai	jun	jul	aug	sep	oct	nov	dec
00	INSGESAMT (01 + 02)	TOTAL (01 + 02)	TOTAL (01 + 02)	110.9	112.2	112.5	113.2	114.2	114.7	115.3	115.5	115.5	117.7	117.6	117.9
01	WAREN UND DIENSTLEISTUNGEN DES LAUFENDEN LANDWIRTSCHAFTLICHEN VERBRAUCHS	GOODS AND SERVICES CURRENTLY CONSUMED IN AGRICULTURE	BIENS ET SERVICES DE CONSOMMATION COURANTE DE L'AGRICULTURE	107.4	108.9	109.2	109.8	110.6	111.1	111.6	111.8	111.8	114.8	114.7	115.1
1	Saat- und Pflanzgut	Seeds	Semences et plants	92.6	90.3	84.8	87.0	87.0	87.0	87.0	87.0	88.5	88.5	81.1	81.1
2	Nutz- und Zuchtvieh	Animals for rearing and production	Animaux d'élevage et de rente	-	-	-	-	-	-	-	-	-	-	-	-
3	Energie und Schmierstoffe	Energy, lubricants	Energie et lubrifiants	121.1	124.6	124.3	123.9	124.7	126.3	126.2	125.5	124.6	126.1	148.2	146.5
31	Heizstoffe	Fuels for heating	Combustibles	110.5	110.6	109.8	108.9	110.6	114.2	114.0	112.5	110.4	113.8	111.5	107.8
32	Treibstoffe	Motor fuels	Carburants	121.3	121.4	120.9	120.4	121.4	123.6	123.5	122.5	121.3	123.3	174.3	176.2
33	Elektrischer Strom	Electricity	Electricité	127.1	136.0	136.0	136.0	136.0	136.0	136.0	136.0	136.0	136.0	139.6	139.6
34	Schmierstoffe	Lubricants	Lubrifiants	-	-	-	-	-	-	-	-	-	-	-	-
4	Dünge- und Bodenverbesserungsmittel	Fertilizers, soil improvers	Engrais et amendements	98.6	101.2	103.8	106.2	109.1	110.2	110.4	107.7	107.8	108.3	108.8	109.4
41	Einnährstoffdünger	Straight fertilizers	Engrais simples	106.9	109.6	110.6	113.0	116.7	117.7	118.0	115.7	115.8	116.5	117.0	117.8
411	Stickstoffdünger	Nitrogenous fertilizers	Engrais azotés	-	-	-	-	-	-	-	-	-	-	-	-
412	Phosphatdünger	Phosphatic fertilizers	Engrais phosphatés	106.9	109.6	110.6	113.0	116.7	117.7	118.0	115.7	115.8	116.5	117.0	117.8
413	Kalidünger	Potassic fertilizers	Engrais potassiques	-	-	-	-	-	-	-	-	-	-	-	-
42	Mehrnährstoffdünger	Compound fertilizers	Engrais composés	88.4	91.1	95.4	97.8	100.1	101.2	101.4	98.1	98.2	98.5	99.1	100.4
421	NP-Dünger	NP fertilizers	Engrais NP	-	-	-	-	-	-	-	-	-	-	-	-
422	PK-Dünger	PK fertilizers	Engrais PK	-	-	-	-	-	-	-	-	-	-	-	-
423	NPK-Dünger	NPK fertilizers	Engrais NPK	-	-	-	-	-	-	-	-	-	-	-	-
43	Sonstige Dünge- und Bodenverbesserungsmittel	Other fertilizers, soil improvers	Autres engrais et amendements	128.2	128.2	128.2	128.2	129.5	129.5	129.5	129.5	129.5	129.5	129.5	129.5
5	Pflanzenschutzmittel	Plant protection products	Produits de protection des cultures	100.1	100.4	100.4	105.8	105.3	105.3	105.4	105.4	105.4	105.4	105.5	105.5
51	Fungizide	Fungicides	Fongicides	102.1	102.8	102.8	105.7	105.1	105.1	105.1	105.1	105.1	105.1	105.1	105.1
52	Insektizide	Insecticides	Insecticides	152.2	155.0	155.0	155.4	152.7	152.7	152.7	152.7	152.7	152.7	152.7	152.7
53	Herbizide	Herbicides	Herbicides	96.3	96.4	96.4	102.7	102.4	102.4	102.4	102.4	102.4	102.4	102.5	102.5
54	Sonstige	Other	Autres	-	-	-	-	-	-	-	-	-	-	-	-
6	Futtermittel	Animal feedingstuffs	Aliments des animaux	88.8	88.8	89.4	89.8	90.2	90.6	91.1	92.5	92.7	91.4	90.8	90.4
61	Einzel Futtermittel	Straight feedingstuffs	Aliments simples	100.4	99.7	101.2	101.5	102.5	104.1	105.2	105.6	105.9	104.4	100.7	101.4
611	Getreide und Mühlennachprodukte	Cereals and milling by-products	Céréales et sous-produits de meunerie	-	-	-	-	-	-	-	-	-	-	-	-
612	Ölkuchen bzw. -schrot	Oil-cakes	Tourteaux	-	-	-	-	-	-	-	-	-	-	-	-
613	Futtermittel tierischer Herkunft	Products of animal origin	Produits d'origine animale	-	-	-	-	-	-	-	-	-	-	-	-
614	Sonstige Einzel Futtermittel	Other	Autres	-	-	-	-	-	-	-	-	-	-	-	-
62	Mischfuttermittel	Compound feedingstuffs	Aliments composés	87.6	87.7	88.2	88.6	88.9	89.2	89.6	91.1	91.4	90.0	89.8	89.2
621	für Kälber	for calves	pour veaux	-	-	-	-	-	-	-	-	-	-	-	-
622	für Rinder (ohne Kälber)	for cattle (excluding calves)	pour bovins (autres que veaux)	90.3	90.3	90.3	90.3	90.3	90.3	90.3	90.3	90.3	90.3	90.3	90.3
623	für Schweine	for pigs	pour porcs	83.2	83.2	83.8	84.6	85.0	85.7	86.1	90.9	91.4	88.0	87.5	86.7
624	für Geflügel	for poultry	pour volailles	87.3	87.9	89.1	90.3	91.2	91.6	93.0	93.4	94.1	92.2	91.8	90.2
625	Sonstige	Other	Autres	-	-	-	-	-	-	-	-	-	-	-	-
7	Material und Kleinwerkzeug	Material and small tools	Matériel et petit outillage	-	-	-	-	-	-	-	-	-	-	-	-
8	Instandhaltung und Reparatur von Maschinen	Maintenance and repair of plant	Entretien et réparation du matériel	127.6	131.2	131.4	131.4	131.4	132.3	134.2	132.8	132.8	132.8	134.6	135.0
9	Instandhaltung und Reparatur von Wirtschaftsgebäuden und sonstigen Bauten	Maintenance and repair of agricultural buildings and other buildings	Entretien et réparation des bâtiments d'exploitation et autres ouvrages	112.9	113.9	114.0	114.4	116.0	116.4	117.1	118.1	118.0	118.4	118.3	118.0
10	Veterinärleistungen	Veterinary services	Services vétérinaires	130.7	130.0	130.2	130.3	130.4	130.7	130.8	145.4	145.4	145.5	145.6	145.8
11	Allgemeine Wirtschaftsausgaben	General expenses	Frais généraux	116.1	117.6	118.2	118.0	118.4	118.0	117.9	119.1	119.1	119.2	119.5	119.6

NOMINALE PREISINDIZES / NOMINAL PRICE INDICES / INDICES DES PRIX NOMINAUX

1990 = 100 (ohne MwSt / excluding VAT / TVA exclue)

			SVERIGE												
			1994	1995	feb	mar	apr	mai	jun	jul	aug	sep	oct	nov	dec
			dec	jan											
02	WAREN UND DIENSTLEISTUNGEN LANDWIRTSCHAFTLICHER INVESTITIONEN	GOODS AND SERVICES CONTRIBUTING TO AGRICULTURAL INVESTMENT	122.6	123.4	123.5	124.3	126.3	126.5	127.5	127.7	127.8	127.9	127.3	127.4	127.4
12	Maschinen und andere Ausrüstungsgüter	Machinery and other equipment	124.8	125.5	125.6	126.3	128.4	128.6	129.7	129.8	129.9	130.0	129.3	129.4	129.4
121	Einachsenschlepper und andere einachsige Motorgeräte	Rotovator and other 2-wheel equipment	-	-	-	-	-	-	-	-	-	-	-	-	-
122	Maschinen und Geräte für Kulturen	Machinery and plant for cultivating	119.6	119.7	119.7	123.5	125.8	129.9	130.0	131.7	131.8	131.8	131.8	132.5	132.5
123	Maschinen und Geräte für die Ernte	Machinery and plant for harvesting	145.6	145.6	145.6	145.6	153.5	153.5	153.5	153.5	153.5	153.5	148.7	148.9	148.9
124	Maschinen und Einrichtungen	Farm machinery and installations	120.5	120.9	121.2	121.7	123.0	123.0	123.7	123.8	124.0	124.2	124.0	124.0	124.2
1241	für die pflanzliche Erzeugung	for crop production	125.8	127.5	127.5	127.5	132.0	132.0	132.2	133.1	133.1	133.1	133.0	133.4	133.4
1242	für die tierische Erzeugung	for animal production	118.6	118.5	119.0	120.0	119.9	120.0	120.2	120.2	120.2	120.6	120.6	120.5	120.5
1243	Sonstige	Other	120.1	120.5	120.5	120.5	121.9	121.9	123.6	123.6	124.2	124.2	123.5	123.5	124.0
125	Ackerschlepper	Tractors	120.1	121.7	121.7	122.3	122.3	122.3	124.6	124.6	124.6	124.6	125.2	125.2	125.2
126	Sonstige Fahrzeuge	Other vehicles	-	-	-	-	-	-	-	-	-	-	-	-	-
13	Bauten	Buildings	112.6	113.7	113.8	115.0	116.7	117.1	117.6	118.2	118.2	118.5	118.4	118.3	118.1
131	Wirtschaftsgebäude	Farm buildings	114.1	115.8	115.9	117.7	117.7	118.3	119.1	120.0	119.9	120.3	120.2	120.1	119.8
132	Tiefbau- und Bodenverbesserungsarbeiten	Engineering and soil improvement operations	109.4	109.4	109.4	109.4	114.5	114.5	114.5	114.5	114.5	114.5	114.5	114.5	114.5

NOMINALE PREISINDIZES / NOMINAL PRICE INDICES / INDICES DES PRIX NOMINAUX

1990 = 100 (ohne MwSt / excluding VAT / TVA exclue)

UNITED KINGDOM

			1994 dec	1995 jan	feb	mar	apr	mai	jun	jul	aug	sep	oct	nov	dec
00	INSGESAMT (01 + 02)	TOTAL (01 + 02)	113.1	114.8	115.2	115.5	115.9	116.1	116.4	116.5	116.4	117.1	117.7	118.0	120.4
01	WAREN UND DIENSTLEISTUNGEN DES LAUFENDEN LANDWIRTSCHAFTLICHEN VERBRAUCHS	GOODS AND SERVICES CURRENTLY CONSUMED IN AGRICULTURE	112.2	114.1	114.4	114.7	115.0	115.2	115.6	115.6	115.5	116.2	116.9	117.8	120.0
1	Saat- und Pflanzgut	Seeds	116.8	126.1	126.0	127.7	134.0	136.6	135.6	136.6	130.2	130.6	131.2	130.0	156.8
2	Nutz- und Zuchtvieh	Animals for rearing and production	125.0	125.0	125.0	125.0	125.0	125.0	125.0	125.0	125.0	125.0	125.0	125.0	125.0
3	Energie und Schmierstoffe	Energy, lubricants	109.9	110.5	110.5	110.6	112.1	112.2	111.9	111.1	111.2	111.6	110.3	110.7	119.6
31	Heizstoffe	Fuels for heating	90.3	89.9	90.5	90.1	92.1	93.7	91.8	90.2	91.3	94.5	91.4	93.6	101.3
32	Treibstoffe	Motor fuels	126.3	128.3	127.8	128.3	131.8	130.5	131.4	131.2	130.3	128.5	127.0	126.1	135.3
33	Elektrischer Strom	Electricity	111.2	111.2	111.2	111.2	111.2	111.2	111.2	111.2	111.2	111.2	111.2	111.2	111.2
34	Schmierstoffe	Lubricants	115.4	116.4	116.3	117.1	115.1	114.6	114.3	109.5	109.8	110.1	111.7	112.4	183.9
4	Dünge- und Bodenverbesserungsmittel	Fertilizers, soil improvers	94.7	99.4	99.4	100.3	100.0	100.0	100.4	100.4	100.3	103.9	104.5	106.0	108.0
41	Einnährstoffdünger	Straight fertilizers	91.8	95.8	95.8	96.5	96.3	96.3	96.8	96.9	96.8	100.2	100.8	102.3	104.7
411	Stickstoffdünger	Nitrogenous fertilizers	91.5	95.4	95.4	96.2	95.9	95.9	96.3	96.2	96.1	99.7	100.2	101.7	103.5
412	Phosphatdünger	Phosphatic fertilizers	97.4	102.1	102.1	102.1	103.8	103.8	104.6	108.4	108.6	108.6	111.6	113.3	124.3
413	Kalldünger	Potassic fertilizers	-	-	-	-	-	-	-	-	-	-	-	-	-
42	Mehrnährstoffdünger	Compound fertilizers	95.4	101.1	101.1	102.0	101.7	101.7	102.1	102.0	101.9	105.7	106.2	107.8	109.8
421	NP-Dünger	Engrais NP	-	-	-	-	-	-	-	-	-	-	-	-	-
422	PK-Dünger	Engrais PK	-	-	-	-	-	-	-	-	-	-	-	-	-
423	NPK-Dünger	Engrais NPK	95.4	101.1	101.1	102.0	101.7	101.7	102.1	102.0	101.9	105.7	106.2	107.8	109.8
43	Sonstige Dünge- und Bodenverbesserungsmittel	Other fertilizers, soil improvers	111.7	111.7	111.7	112.3	112.3	112.3	112.3	112.3	112.3	115.5	115.5	115.5	115.5
5	Pflanzenschutzmittel	Plant protection products	120.4	118.6	118.7	118.7	116.9	117.0	116.2	116.6	117.6	117.7	117.8	117.8	117.8
51	Fungizide	Fungicides	:	:	:	:	:	:	:	:	:	:	:	:	:
52	Insektizide	Insecticides	:	:	:	:	:	:	:	:	:	:	:	:	:
53	Herbizide	Herbicides	:	:	:	:	:	:	:	:	:	:	:	:	:
54	Sonstige	Autres	:	:	:	:	:	:	:	:	:	:	:	:	:
6	Futtermittel	Animal feedingstuffs	106.5	108.6	108.8	108.8	108.4	109.0	109.4	109.6	109.5	109.9	111.3	113.0	113.7
61	Einzelfuttermittel	Straight feedingstuffs	106.3	106.8	107.6	107.6	107.6	108.5	110.1	110.1	108.6	110.4	111.5	114.7	116.0
611	Getreide und Mühlennachprodukte	Cereals and milling by-products	111.1	111.7	112.4	112.4	112.4	112.7	115.6	115.6	113.5	114.3	115.1	116.2	115.3
612	Ölkuchen bzw. -schrot	Oil-cakes	104.9	105.1	105.3	105.3	105.3	107.7	107.3	107.3	105.2	108.7	111.6	119.7	124.5
613	Futtermittel tierischer Herkunft	Products of animal origin	102.2	101.4	102.1	102.1	102.1	102.7	104.1	104.1	106.2	113.0	114.2	117.8	122.3
614	Sonstige Einzelfuttermittel	Autres	93.4	94.8	97.5	97.5	97.5	97.5	98.9	98.9	98.9	98.9	96.9	96.9	96.9
62	Mischfuttermittel	Compound feedingstuffs	106.6	109.3	109.3	109.3	108.7	109.2	109.2	109.3	109.9	109.8	111.3	112.3	112.8
621	für Kälber	for calves	113.5	112.5	112.4	112.6	115.1	115.6	115.6	115.1	116.0	115.9	117.2	117.6	118.7
622	für Rinder (ohne Kälber)	for cattle (excluding calves)	105.4	108.0	108.0	108.1	105.8	106.4	106.3	106.2	106.7	106.6	109.1	110.2	109.3
623	für Schweine	for pigs	108.0	112.1	112.1	112.2	112.6	112.9	112.9	113.1	113.2	113.1	113.8	114.4	113.8
624	für Geflügel	for poultry	104.8	107.2	107.3	107.2	107.3	107.7	107.8	108.3	109.1	109.0	110.1	110.9	112.6
625	Sonstige	Autres	114.4	115.6	115.6	115.6	113.9	113.9	113.9	113.7	114.0	113.7	116.0	119.8	123.1
7	Material und Kleinwerkzeug	Material and small tools	123.6	122.0	122.1	122.2	124.0	124.2	124.2	124.5	124.6	124.7	125.8	125.8	125.7
8	Instandhaltung und Reparatur von Maschinen	Maintenance and repair of plant	130.1	129.7	130.3	130.3	130.8	131.2	131.6	131.6	132.6	133.3	133.5	135.5	135.6
9	Instandhaltung und Reparatur von Wirtschaftsgebäuden und sonstigen Bauten	Maintenance and repair of agricultural buildings and other buildings	114.9	116.3	116.7	118.3	119.6	119.7	120.0	120.1	120.1	119.8	119.8	119.8	119.8
10	Veterinärleistungen	Veterinary services	114.4	123.0	123.0	123.0	123.0	123.0	123.0	123.0	123.0	123.0	123.0	123.0	123.0
11	Allgemeine Wirtschaftsausgaben	General expenses	124.0	125.7	126.5	127.0	127.9	125.3	127.3	126.8	127.4	128.0	128.2	127.7	126.7

NOMINALE PREISINDIZES / NOMINAL PRICE INDICES / INDICES DES PRIX NOMINAUX

1990 = 100 (ohne MwSt / excluding VAT / TVA exclue)

			UNITED KINGDOM													
			1994	1995	feb	mar	apr	mai	jun	jul	aug	sep	oct	nov	dec	
			dec	jan												
02	WAREN UND DIENSTLEISTUNGEN LANDWIRTSCHAFTLICHER INVESTITIONEN	GOODS AND SERVICES CONTRIBUTING TO AGRICULTURAL INVESTMENT	BIENS ET SERVICES CONCOURANT AUX INVESTISSEMENTS DE L'AGRICULTURE	118.7	119.0	119.8	120.7	121.0	121.3	121.5	122.1	121.9	122.1	122.5	119.1	122.7
12	Maschinen und andere Ausrüstungsgüter	Machinery and other equipment	Machines et autres biens d'équipement	118.0	117.9	118.7	119.4	119.4	119.4	119.5	120.3	120.3	120.4	120.4	120.4	120.4
121	Einachsschlepper und andere einachsige Motorgeräte	Rotovator and other 2-wheel equipment	Motoculteurs et autre matériel à 2 roues	-	-	-	-	-	-	-	-	-	-	-	-	-
122	Maschinen und Geräte für Kulturen	Machinery and plant for cultivating	Machines et matériel pour la culture	122.3	122.5	123.0	123.1	123.1	123.1	123.1	123.2	123.2	123.3	123.5	123.7	123.7
123	Maschinen und Geräte für die Ernte	Machinery and plant for harvesting	Machines et matériel pour la récolte	113.8	113.8	113.8	113.8	113.8	113.8	113.8	113.8	113.8	113.8	113.8	113.8	113.8
124	Maschinen und Einrichtungen	Farm machinery and installations	Machines et installations agricoles	114.3	114.7	115.1	115.1	115.5	115.8	115.9	116.0	116.2	116.8	116.7	116.8	116.8
1241	für die pflanzliche Erzeugung	for crop production	pour la production végétale	-	-	-	-	-	-	-	-	-	-	-	-	-
1242	für die tierische Erzeugung	for animal production	pour la production animale	-	-	-	-	-	-	-	-	-	-	-	-	-
1243	Sonstige	Other	Autres	-	-	-	-	-	-	-	-	-	-	-	-	-
125	Ackerschlepper	Tractors	Tracteurs	119.4	119.0	120.3	121.5	121.5	121.5	121.5	123.0	123.0	123.0	123.0	123.0	123.0
126	Sonstige Fahrzeuge	Other vehicles	Autres véhicules	118.8	118.8	119.9	121.1	121.2	121.2	121.4	122.5	122.6	122.6	122.4	122.3	122.3
13	Bauten	Buildings	Ouvrages	119.4	120.2	121.0	122.1	122.6	123.1	123.5	124.0	123.6	123.8	124.6	117.8	125.1
131	Wirtschaftsgebäude	Farm buildings	Bâtiments d'exploitation	117.7	118.8	119.1	119.8	121.4	121.5	121.6	121.9	122.0	121.8	122.5	112.6	122.8
132	Tiefbau- und Bodenverbesserungsarbeiten	Engineering and soil improvement operations	Ouvrages de génie civil et amélioration des terres	123.0	123.2	125.1	127.0	125.2	126.7	127.7	128.6	127.1	128.3	129.2	129.1	130.2

NOMINALE PREISINDIZES / NOMINAL PRICE INDICES / INDICES DES PRIX NOMINAUX

1990 = 100 (ohne MwSt / excluding VAT / TVA exclue)

EUR 15

			1994 dec	1995 jan	feb	mar	apr	mal	jun	jul	aug	sep	oct	nov	dec
00	INSGESAMT (01 + 02)	TOTAL (01 + 02)	109.8	110.5	111.4	112.1	112.6	112.4	112.3	112.8	112.7	112.9	112.9	113.3	114.1
01	WAREN UND DIENSTLEISTUNGEN DES LAUFENDEN LANDWIRTSCHAFTLICHEN VERBRAUCHS	GOODS AND SERVICES CURRENTLY CONSUMED IN AGRICULTURE	106.9	107.5	108.4	109.2	109.8	109.4	109.1	109.7	109.5	109.7	109.5	110.1	111.0
1	Saat- und Pflanzgut	Seeds	100.6	105.4	107.6	114.6	115.9	107.2	103.7	116.1	112.4	110.6	105.3	105.5	108.6
2	Nutz- und Zuchtvieh	Animals for rearing and production	94.8	101.9	111.7	111.6	106.1	103.8	102.2	93.7	91.7	92.1	86.6	88.9	93.2
3	Energie und Schmierstoffe	Energy, lubricants	114.8	114.8	115.8	116.1	116.8	117.0	116.8	115.6	115.7	117.0	117.2	117.8	120.0
31	Heizstoffe	Fuels for heating	94.7	95.9	95.5	94.8	95.7	96.0	95.5	93.9	93.8	96.0	95.5	95.4	99.1
32	Treibstoffe	Motor fuels	123.8	123.1	124.4	124.9	125.8	125.3	125.1	123.6	123.7	125.7	126.1	126.3	129.8
33	Elektrischer Strom	Electricity	110.4	110.6	110.6	110.6	110.6	110.9	110.8	111.0	111.3	111.3	111.5	111.5	111.6
34	Schmierstoffe	Lubricants	118.2	118.4	122.3	123.9	125.2	127.9	128.0	125.6	125.7	126.0	126.0	130.6	128.6
4	Dünge- und Bodenverbesserungsmittel	Fertilizers, soil improvers	103.8	103.1	104.9	106.4	107.3	107.7	107.7	107.3	107.0	107.7	108.5	109.4	110.3
41	Einnährstoffdünger	Straight fertilizers	106.5	103.4	105.7	107.7	108.8	109.4	109.4	109.0	108.8	109.6	110.5	111.9	113.2
411	Stickstoffdünger	Nitrogenous fertilizers	105.7	102.3	105.0	107.1	108.1	109.0	109.1	108.9	108.8	109.7	110.7	112.1	113.6
412	Phosphatdünger	Phosphatic fertilizers	112.1	108.7	109.5	111.4	113.8	113.8	113.6	112.0	111.4	112.1	112.9	114.5	115.8
413	Kalidünger	Potassic fertilizers	105.1	105.6	106.5	107.2	107.6	106.8	105.8	104.6	104.6	104.6	104.5	105.0	105.2
42	Mehrnährstoffdünger	Compound fertilizers	100.8	102.4	103.9	104.9	105.7	105.9	106.0	105.5	105.0	105.7	106.3	107.0	107.5
421	NP-Dünger	NP fertilizers	123.3	123.9	128.9	129.5	132.0	131.8	131.7	131.5	131.1	130.1	130.4	131.3	131.4
422	PK-Dünger	PK fertilizers	98.4	99.5	99.9	100.7	100.9	100.7	100.1	99.1	98.8	99.3	99.6	99.9	100.5
423	NPK-Dünger	NPK fertilizers	97.3	99.1	100.0	101.3	101.7	102.0	102.3	102.0	101.4	102.5	103.2	103.9	104.5
43	Sonstige Dünge- und Bodenverbesserungsmittel	Other fertilizers, soil improvers	108.8	108.6	109.0	109.4	109.5	108.9	109.0	109.1	109.3	109.8	109.7	110.3	110.5
5	Pflanzenschutzmittel	Plant protection products	113.2	112.6	111.2	109.4	111.8	112.2	112.2	114.1	114.2	113.7	113.5	114.1	114.0
51	Fungizide	Fungicides	115.9	115.6	115.5	110.0	116.3	116.8	116.8	117.4	117.8	117.9	118.0	117.8	117.7
52	Insektizide	Insecticides	113.3	113.1	112.7	112.6	113.2	113.5	113.6	114.7	114.6	115.1	115.2	114.8	114.8
53	Herbizide	Herbicides	112.2	111.3	110.8	109.9	110.5	111.0	111.1	111.6	111.6	111.8	111.8	111.4	111.3
54	Sonstige	Other	112.3	111.3	102.9	104.1	105.3	105.4	105.6	115.5	115.6	110.7	108.6	115.3	115.3
6	Futtermittel	Animal feedingstuffs	99.2	99.4	99.7	100.2	100.6	100.8	100.6	100.7	100.7	100.8	101.2	101.9	102.7
61	Einzelfuttermittel	Straight feedingstuffs	103.5	105.0	105.6	107.0	108.0	108.3	108.3	108.7	108.6	109.2	109.4	111.3	113.1
611	Getreide und Mühlennachprodukte	Cereals and milling by-products	99.1	101.2	101.8	103.8	104.6	104.7	104.6	105.3	104.6	104.7	104.5	106.4	107.9
612	Ölkuchen bzw. -schrot	Oil-cakes	99.1	99.0	98.6	98.7	98.9	98.9	98.8	97.9	98.4	100.0	100.9	103.6	107.0
613	Futtermittel tierischer Herkunft	Products of animal origin	122.7	123.5	125.8	128.4	131.4	133.1	134.0	134.6	135.8	136.5	138.0	138.9	139.5
614	Sonstige Einzelfuttermittel	Other	111.8	114.3	114.9	115.3	116.1	116.4	115.8	117.0	117.1	118.3	117.3	118.5	119.9
62	Mischfuttermittel	Compound feedingstuffs	98.1	97.9	98.1	98.3	98.7	98.8	98.5	98.6	98.6	98.5	99.1	99.4	99.9
621	für Kälber	for calves	103.9	103.2	104.0	105.2	105.4	105.3	104.8	105.2	105.1	105.3	106.0	106.3	106.2
622	für Rinder (ohne Kälber)	for cattle (excluding calves)	98.0	97.6	97.7	97.8	97.6	97.9	97.9	97.9	97.9	97.8	98.3	99.0	99.5
623	für Schweine	for pigs	95.1	95.4	95.5	95.7	96.1	96.3	95.7	95.7	95.3	94.8	95.2	95.4	96.0
624	für Geflügel	for poultry	98.8	98.4	98.4	98.6	99.3	99.4	99.3	99.4	99.8	100.1	100.6	100.8	101.4
625	Sonstige	Other	103.2	103.7	104.5	104.3	104.4	104.3	103.9	104.2	104.6	105.3	106.2	107.0	107.7
7	Material und Kleinwerkzeug	Material and small tools	114.9	114.8	116.1	116.4	117.5	117.8	118.4	119.5	120.0	119.5	119.8	119.8	120.1
8	Instandhaltung und Reparatur von Maschinen	Maintenance and repair of plant	123.5	124.9	125.5	126.0	125.8	126.2	126.6	126.9	128.5	128.3	128.1	129.0	129.0
9	Instandhaltung und Reparatur von Wirtschaftsgebäuden und sonstigen Bauten	Maintenance and repair of agricultural buildings and other buildings	120.5	120.5	121.1	121.5	122.7	123.0	123.2	123.4	123.7	123.8	123.9	123.9	124.0
10	Veterinärleistungen	Veterinary services	112.1	113.5	113.9	114.6	114.5	114.3	114.3	114.5	114.6	115.0	115.1	115.2	115.2
11	Allgemeine Wirtschaftsausgaben	General expenses	118.1	119.3	120.9	121.6	122.2	121.8	122.0	122.2	122.2	122.4	122.1	121.5	121.7

NOMINALE PREISINDIZES / NOMINAL PRICE INDICES / INDICES DES PRIX NOMINAUX

1990 = 100 (ohne MwSt / excluding VAT / TVA exclue)

			EUR 15												
			1994	1995	feb	mar	apr	mal	jun	jul	aug	sep	oct	nov	dec
			dec	jan											
02	WAREN UND DIENSTLEISTUNGEN LANDWIRTSCHAFTLICHER INVESTITIONEN	GOODS AND SERVICES CONTRIBUTING TO AGRICULTURAL INVESTMENT	118.4	119.3	119.8	120.2	120.8	121.1	121.5	121.7	121.9	122.3	122.6	122.4	122.8
12	Maschinen und andere Ausrüstungsgüter	Machinery and other equipment	116.7	117.7	118.1	118.7	118.8	119.0	119.6	119.9	120.1	120.7	121.3	121.4	121.6
121	Einachsschlepper und andere einachsige Motorgeräte	Rotovator and other 2-wheel equipment	119.4	121.8	122.6	123.1	123.7	126.1	126.8	127.4	128.2	128.3	128.6	130.6	132.4
122	Maschinen und Geräte für Kulturen	Machinery and plant for cultivating	117.0	116.8	117.3	117.7	118.1	118.4	118.6	119.0	119.2	119.8	120.1	120.5	120.5
123	Maschinen und Geräte für die Ernte	Machinery and plant for harvesting	115.3	116.7	116.9	117.3	116.4	116.5	117.0	117.4	117.6	118.4	119.5	119.7	120.0
124	Maschinen und Einrichtungen	Farm machinery and installations	115.5	116.0	116.3	116.9	117.5	117.6	118.1	118.2	118.3	118.8	118.9	119.3	119.4
1241	für die pflanzliche Erzeugung	for crop production	115.7	116.8	116.8	117.6	118.1	118.1	119.0	119.1	119.3	120.1	120.4	120.5	120.6
1242	für die tierische Erzeugung	for animal production	115.5	115.0	115.2	115.8	116.4	116.4	116.5	116.7	116.7	116.7	116.8	117.2	117.4
1243	Sonstige	Other	114.6	115.5	116.7	116.8	117.9	118.0	118.6	118.7	118.8	118.8	118.9	119.4	119.5
125	Ackerschlepper	Tractors	115.5	116.9	117.1	117.6	117.9	117.9	118.9	119.2	119.4	119.9	120.6	120.4	120.6
126	Sonstige Fahrzeuge	Other vehicles	122.7	123.7	125.2	126.5	126.5	126.9	127.0	127.4	127.6	129.0	128.9	128.8	129.4
13	Bauten	Buildings	120.7	121.4	122.0	122.3	123.3	123.8	124.0	124.1	124.2	124.4	124.3	123.8	124.4
131	Wirtschaftsgebäude	Farm buildings	120.2	121.1	121.5	121.9	122.5	123.0	123.1	123.1	123.3	123.5	123.6	122.9	123.6
132	Tierbau- und Bodenverbesserungsarbeiten	Engineering and soil improvement operations	121.7	122.0	123.2	123.2	125.1	125.7	125.9	125.9	126.1	126.1	125.7	125.7	126.1

Deflationierte Indizes

Deflated indices

Indices déflatés

DEFLATIONIERTE PREISINDIZES / DEFLATED PRICE INDICES / INDICES DES PRIX DEFLATES

1990 = 100 (ohne MwSt / excluding VAT / TVA exclue)

BELGIQUE / BELGIE

			1994 dec	1995 jan	feb	mar	apr	mal	Jun	Jul	aug	sep	oct	nov	dec
00	INSGESAMT (01 + 02)	TOTAL (01 + 02)	89.1	89.4	89.6	89.8	89.5	89.2	89.0	88.1	87.8	88.6	88.4	88.5	89.8
01	WAREN UND DIENSTLEISTUNGEN DES LAUFENDEN LANDWIRTSCHAFTLICHEN VERBRAUCHS	GOODS AND SERVICES CURRENTLY CONSUMED IN AGRICULTURE	87.5	87.8	87.8	88.0	87.6	87.3	87.0	86.1	85.8	86.7	86.4	86.6	88.0
1	Saat- und Pflanzgut	Seeds	89.6	89.3	89.0	96.5	96.3	96.4	96.3	95.7	95.5	99.1	99.3	99.0	99.0
2	Nutz- und Zuchtvieh	Animals for rearing and production	68.2	76.5	86.8	85.8	79.3	73.4	70.6	65.8	68.8	70.0	64.8	68.2	74.0
3	Energie und Schmierstoffe	Energy, lubricants	90.1	91.5	89.3	88.6	88.5	89.3	87.4	82.4	82.4	86.0	85.0	83.0	88.9
4	Dünge- und Bodenverbesserungsmittel	Fertilizers, soil improvers	76.3	77.2	77.0	77.0	76.9	76.9	76.8	76.4	76.2	76.4	76.6	76.4	76.4
41	Einnahrestoffdünger	Straight fertilizers	82.1	81.8	81.6	81.6	81.5	81.5	81.4	81.0	80.8	81.0	81.2	81.0	81.0
42	Mehrnährstoffdünger	Compound fertilizers	71.0	72.8	72.6	72.6	72.5	72.5	72.5	72.1	71.9	72.1	72.2	72.0	72.0
43	Sonstige Dünge- und Bodenverbesserungsmittel	Other fertilizers, soil improvers	133.5	133.0	132.6	132.7	132.5	132.5	132.4	131.7	131.4	131.7	131.9	131.6	131.6
5	Pflanzenschutzmittel	Plant protection products	87.1	86.8	86.5	86.6	86.5	86.5	86.4	85.9	85.7	85.9	86.1	85.9	85.9
6	Futtermittel	Animal feedingstuffs	83.1	82.8	82.2	81.7	81.4	81.1	81.0	80.5	79.9	80.4	80.3	80.8	82.5
61	Einzel Futtermittel	Straight feedingstuffs	85.9	87.4	83.8	81.3	81.9	80.5	80.3	79.5	79.6	82.4	80.7	81.9	87.7
62	Mischfuttermittel	Compound feedingstuffs	82.7	82.2	82.0	81.7	81.3	81.2	81.1	80.7	79.9	80.1	80.3	80.7	81.9
7	Material und Kleinwerkzeug	Material and small tools	98.0	97.6	97.3	97.4	97.2	97.2	97.1	96.6	96.4	96.6	96.8	96.6	96.5
8	Instandhaltung und Reparatur von Maschinen	Maintenance and repair of plant	107.9	107.5	109.6	109.8	109.8	109.9	109.7	109.1	108.9	109.2	109.6	109.4	109.4
9	Instandhaltung und Reparatur von Wirtschaftsgebäuden und sonstigen Bauten	Maintenance and repair of agricultural buildings and other buildings	98.7	98.8	98.5	98.6	98.5	98.5	98.5	97.8	97.5	97.6	97.5	97.4	97.4
10	Veterinärleistungen	Veterinary services	104.1	104.1	104.4	104.3	104.5	104.1	104.6	105.4	105.2	104.6	104.6	104.8	104.3
11	Allgemeine Wirtschaftsausgaben	General expenses	101.9	102.3	102.4	102.3	102.5	102.2	102.6	102.8	102.6	102.5	102.6	102.7	102.4
02	WAREN UND DIENSTLEISTUNGEN LANDWIRTSCHAFTLICHER INVESTITIONEN	GOODS AND SERVICES CONTRIBUTING TO AGRICULTURAL INVESTMENT	100.8	100.6	103.1	103.2	103.0	103.1	103.0	102.4	102.1	102.3	102.4	102.2	102.2
12	Maschinen und andere Ausrüstungsgüter	Machinery and other equipment	102.1	101.7	105.8	105.9	105.7	105.8	105.7	105.1	104.8	105.1	105.3	105.0	105.0
13	Bauten	Buildings	98.5	98.6	98.3	98.4	98.3	98.3	98.3	97.6	97.3	97.4	97.4	97.3	97.2

DEFLATIONIERTE PREISINDIZES / DEFLATED PRICE INDICES / INDICES DES PRIX DEFLATES

1990 = 100 (ohne MwSt / excluding VAT / TVA exclue)

				DANMARK												
				1994	1995	feb	mar	apr	mai	jun	jul	aug	sep	oct	nov	dec
				dec	jan											
00	INSGESAMT (01 + 02)	TOTAL (01 + 02)	TOTAL (01 + 02)	89.2	90.3	90.7	90.4	90.4	89.9	90.0	90.5	89.5	88.7	88.8	88.7	89.1
01	WAREN UND DIENSTLEISTUNGEN DES LAUFENDEN LANDWIRTSCHAFTLICHEN VERBRAUCHS	GOODS AND SERVICES CURRENTLY CONSUMED IN AGRICULTURE	BIENS ET SERVICES DE CONSOMMATION COURANTE DE L'AGRICULTURE	87.0	88.1	88.8	88.4	88.4	87.8	87.9	88.3	87.1	86.2	86.3	86.2	86.6
1	Saat- und Pflanzgut	Seeds	Semences et plants	92.3	91.5	91.1	90.8	90.5	90.2	90.3	90.7	90.6	90.1	90.0	89.8	89.9
2	Nutz- und Zuchtvieh	Animals for rearing and production	Animaux d'élevage et de rente	100.0	100.0	100.0	100.0	100.0	100.0	100.0	100.0	100.0	100.0	100.0	100.0	100.0
3	Energie und Schmierstoffe	Energy, lubricants	Energie et lubrifiants	80.6	80.4	80.6	79.2	80.1	80.2	79.6	79.4	79.5	80.3	78.8	79.3	81.2
4	Dünge- und Bodenverbesserungsmittel	Fertilizers, soil improvers	Engrais et amendements	89.3	91.2	94.9	95.8	94.4	92.8	92.4	92.7	92.4	89.3	90.4	91.6	92.9
41	Einnährstoffdünger	Straight fertilizers	Engrais simples	91.2	93.8	102.3	103.3	102.8	102.4	101.1	101.3	101.1	102.3	103.6	104.7	106.1
42	Mehrnährstoffdünger	Compound fertilizers	Engrais composés	88.2	89.9	91.0	91.9	90.1	87.7	87.9	88.1	87.8	82.5	83.6	84.8	86.0
43	Sonstige Dünge- und Bodenverbesserungsmittel	Other fertilizers, soil improvers	Autres engrais et amendements	100.0	100.0	100.0	100.0	100.0	100.0	100.0	100.0	100.0	100.0	100.0	100.0	100.0
5	Pflanzenschutzmittel	Plant protection products	Produits de protection des cultures	90.1	90.0	89.7	89.4	96.4	96.0	96.2	96.6	96.5	95.9	95.9	95.7	95.7
6	Futtermittel	Animal feedingstuffs	Aliments des animaux	77.0	77.6	78.4	77.9	77.8	77.2	77.5	77.5	75.0	74.0	74.4	73.8	73.9
61	Einzelfuttermittel	Straight feedingstuffs	Aliments simples	74.8	76.3	76.3	77.2	77.3	77.1	77.9	76.8	72.4	72.1	73.2	70.7	71.5
62	Mischfuttermittel	Compound feedingstuffs	Aliments composés	77.7	77.9	79.0	78.1	77.9	77.2	77.3	77.7	75.7	74.6	74.7	74.7	74.7
7	Material und Kleinwerkzeug	Material and small tools	Matériel et petit outillage	106.5	106.4	106.0	105.7	105.3	104.9	105.1	105.6	105.4	104.8	104.7	104.5	104.6
8	Instandhaltung und Reparatur von Maschinen	Maintenance and repair of plant	Entretien et réparation du matériel	106.0	114.9	114.8	114.4	114.1	113.7	114.2	116.9	116.9	116.3	115.3	116.1	116.4
9	Instandhaltung und Reparatur von Wirtschaftsgebäuden und sonstigen Bauten	Maintenance and repair of agricultural buildings and other buildings	Entretien et réparation des bâtiments d'exploitation et autres ouvrages	112.7	107.5	107.1	106.7	108.1	107.6	107.8	108.5	108.3	107.7	108.8	108.6	108.6
10	Veterinärleistungen	Veterinary services	Services vétérinaires	84.7	84.0	83.5	83.2	78.7	77.4	75.7	76.1	76.0	75.5	75.4	75.5	75.5
11	Allgemeine Wirtschaftsausgaben	General expenses	Frais généraux	103.1	104.5	104.2	103.9	103.7	103.5	103.6	104.2	104.1	103.5	103.5	103.4	103.3
02	WAREN UND DIENSTLEISTUNGEN LANDWIRTSCHAFTLICHER INVESTITIONEN	GOODS AND SERVICES CONTRIBUTING TO AGRICULTURAL INVESTMENT	BIENS ET SERVICES CONCOURANT AUX INVESTISSEMENTS DE L'AGRICULTURE	99.2	99.9	99.6	99.3	99.5	99.1	99.6	100.4	100.5	100.1	100.2	100.1	100.3
12	Maschinen und andere Ausrüstungsgüter	Machinery and other equipment	Machines et autres biens d'équipement	97.5	97.9	97.7	97.4	97.2	96.8	97.4	97.9	98.1	97.8	97.6	97.5	97.7
13	Bauten	Buildings	Ouvrages	103.1	104.5	104.1	103.8	105.0	104.5	104.7	106.3	106.1	105.5	106.4	106.1	106.2

DEFLATIONIERTE PREISINDIZES / DEFLATED PRICE INDICES / INDICES DES PRIX DEFLATES

1990 = 100 (ohne MwSt / excluding VAT / TVA exclue)

			DEUTSCHLAND												
			1994 dec	1995 jan	feb	mar	apr	mai	jun	jul	aug	sep	oct	nov	dec
00	INSGESAMT (01 + 02)	TOTAL (01 + 02)	91.9	92.4	93.2	93.3	92.9	92.8	92.2	91.1	91.0	91.0	90.7	91.1	91.6
01	WAREN UND DIENSTLEISTUNGEN DES LAUFENDEN LANDWIRTSCHAFTLICHEN VERBRAUCHS	GOODS AND SERVICES CURRENTLY CONSUMED IN AGRICULTURE	89.5	90.2	91.4	91.4	91.0	90.8	90.1	88.7	88.5	88.5	87.9	88.4	89.2
1	Saat- und Pflanzgut	Seeds	93.0	92.1	91.7	93.9	93.6	94.4	93.6	93.2	93.1	92.6	92.4	92.9	91.6
2	Nutz- und Zuchtvieh	Animals for rearing and production	77.1	82.5	93.7	94.0	89.3	85.7	81.9	73.5	72.4	72.0	66.3	68.9	73.8
3	Energie und Schmierstoffe	Energy, lubricants	95.2	94.8	94.1	93.2	93.8	93.7	93.6	92.0	92.4	93.6	92.9	93.3	94.8
4	Dünge- und Bodenverbesserungsmittel	Fertilizers, soil improvers	84.4	86.0	87.4	89.0	89.7	89.9	89.7	89.4	89.4	89.4	89.8	90.3	90.6
41	Einnährstoffdünger	Straight fertilizers	84.6	86.6	88.4	90.2	91.3	91.8	91.9	91.5	91.5	91.9	92.6	93.5	94.2
42	Mehrnährstoffdünger	Compound fertilizers	81.8	83.4	84.5	86.1	86.5	86.5	85.8	85.5	85.5	85.2	85.4	85.4	85.4
43	Sonstige Dünge- und Bodenverbesserungsmittel	Other fertilizers, soil improvers	94.5	94.6	95.0	95.1	95.2	94.8	94.9	94.8	94.7	94.5	94.5	94.9	94.7
5	Pflanzenschutzmittel	Plant protection products	98.3	98.1	97.6	93.7	93.6	93.5	93.2	92.9	93.1	93.2	93.2	93.2	93.0
6	Futtermittel	Animal feedingstuffs	77.2	77.0	76.7	76.9	76.4	76.6	75.9	75.1	74.0	73.4	73.4	73.7	74.5
61	Einzel Futtermittel	Straight feedingstuffs	76.5	77.0	76.6	76.6	76.0	76.6	76.4	74.9	72.9	72.8	73.0	74.7	76.7
62	Mischfuttermittel	Compound feedingstuffs	77.4	77.0	76.7	77.0	76.6	76.6	75.7	75.2	74.4	73.6	73.5	73.4	73.8
7	Material und Kleinwerkzeug	Material and small tools	94.5	95.2	95.4	96.0	96.6	97.0	97.1	97.1	97.3	97.6	97.8	97.5	97.1
8	Instandhaltung und Reparatur von Maschinen	Maintenance and repair of plant	105.1	105.6	105.9	106.1	106.2	106.3	106.1	106.0	106.6	106.7	106.8	107.4	107.2
9	Instandhaltung und Reparatur von Wirtschaftsgebäuden und sonstigen Bauten	Maintenance and repair of agricultural buildings and other buildings	107.7	107.6	107.7	107.7	107.5	108.6	108.2	107.9	109.0	109.0	109.2	109.3	109.0
10	Veterinärleistungen	Veterinary services	91.0	90.9	90.4	90.4	90.2	90.1	89.8	89.6	89.7	89.8	89.9	89.9	89.7
11	Allgemeine Wirtschaftsausgaben	General expenses	102.7	103.7	104.5	103.9	104.0	103.9	103.8	103.7	103.9	104.1	104.3	104.3	104.0
02	WAREN UND DIENSTLEISTUNGEN LANDWIRTSCHAFTLICHER INVESTITIONEN	GOODS AND SERVICES CONTRIBUTING TO AGRICULTURAL INVESTMENT	99.7	99.7	99.3	99.4	99.4	99.5	99.2	99.0	99.2	99.5	99.8	99.7	99.6
12	Maschinen und andere Ausrüstungsgüter	Machinery and other equipment	98.6	98.7	98.1	98.3	98.3	98.3	98.0	97.8	98.0	98.2	98.6	98.6	98.4
13	Bauten	Buildings	104.8	104.6	104.6	104.6	104.5	105.6	105.2	104.9	105.4	105.5	105.6	105.3	105.0

DEFLATIONIERTE PREISINDIZES / DEFLATED PRICE INDICES / INDICES DES PRIX DEFLATES

1990 = 100 (ohne MwSt / excluding VAT / TVA exclue)

			ELLAS													
			1994	1995												
			dec	jan	feb	mar	apr	mai	jun	jul	aug	sep	oct	nov	dec	
00	INSGESAMT (01 + 02)	TOTAL (01 + 02)	TOTAL (01 + 02)	92.7	94.4	95.9	94.1	93.8	93.6	93.0	95.3	95.6	93.9	93.1	93.3	93.3
01	WAREN UND DIENSTLEISTUNGEN DES LAUFENDEN LANDWIRTSCHAFTLICHEN VERBRAUCHS	GOODS AND SERVICES CURRENTLY CONSUMED IN AGRICULTURE	BIENS ET SERVICES DE CONSOMMATION COURANTE DE L'AGRICULTURE	93.6	95.1	96.3	94.3	94.1	93.8	93.1	95.3	95.8	94.0	93.1	93.4	93.5
1	Saat- und Pflanzgut	Seeds	Semences et plants	80.7	83.0	84.1	84.3	84.1	84.5	83.6	85.5	84.7	85.7	85.1	84.9	84.9
2	Nutz- und Zuchtvieh	Animals for rearing and production	Animaux d'élevage et de rente	75.0	76.4	77.0	74.8	78.4	77.9	77.2	79.1	82.3	76.7	75.9	75.1	74.4
3	Energie und Schmierstoffe	Energy, lubricants	Energie et lubrifiants	113.4	116.7	117.7	113.4	113.3	113.4	111.8	113.1	114.4	112.8	111.2	111.7	114.2
4	Dünge- und Bodenverbesserungsmittel	Fertilizers, soil improvers	Engrais et amendements	109.7	109.5	112.9	112.4	111.9	111.3	110.1	112.7	112.7	109.3	108.3	108.5	108.0
41	Einnährstoffdünger	Straight fertilizers	Engrais simples	103.6	104.2	106.9	106.5	106.6	106.3	105.5	108.1	108.1	106.8	104.0	104.2	103.1
42	Mehrnährstoffdünger	Compound fertilizers	Engrais composés	113.1	112.4	116.2	115.6	114.7	114.0	112.6	115.2	115.2	111.8	110.7	110.9	107.5
43	Sonstige Dünge- und Bodenverbesserungsmittel	Other fertilizers, soil improvers	Autres engrais et amendements	100.0	100.0	100.0	100.0	100.0	100.0	100.0	100.0	100.0	100.0	100.0	100.0	100.0
5	Pflanzenschutzmittel	Plant protection products	Produits de protection des cultures	70.9	73.5	75.5	75.7	75.7	75.8	75.3	77.1	77.3	75.5	75.0	74.8	74.1
6	Futtermittel	Animal feedingstuffs	Aliments des animaux	83.6	83.8	84.7	83.0	82.5	81.7	81.0	84.1	84.5	83.4	82.8	83.0	82.4
61	Einzel Futtermittel	Straight feedingstuffs	Aliments simples	85.5	85.7	86.8	85.6	85.3	83.9	82.3	86.0	86.2	86.1	85.6	86.3	85.7
62	Mischfuttermittel	Compound feedingstuffs	Aliments composés	82.0	82.3	83.0	80.9	80.3	79.9	79.9	82.6	83.1	81.1	80.4	80.2	79.7
7	Material und Kleinwerkzeug	Material and small tools	Matériel et petit outillage	84.0	86.5	87.6	85.2	86.0	85.5	85.6	88.6	88.8	86.3	86.0	86.2	85.8
8	Instandhaltung und Reparatur von Maschinen	Maintenance and repair of plant	Entretien et réparation du matériel	92.9	93.8	94.6	94.1	93.3	92.8	94.8	97.0	96.9	94.1	93.4	95.5	95.1
9	Instandhaltung und Reparatur von Wirtschaftsgebäuden und sonstigen Bauten	Maintenance and repair of agricultural buildings and other buildings	Entretien et réparation des bâtiments d'exploitation et autres ouvrages	88.2	90.4	91.2	89.1	89.2	89.1	88.5	91.2	91.1	88.6	88.4	88.2	87.3
10	Veterinärleistungen	Veterinary services	Services vétérinaires	:	:	:	:	:	:	:	:	:	:	:	:	:
11	Allgemeine Wirtschaftsausgaben	General expenses	Frais généraux	89.1	89.8	90.3	87.8	86.8	86.2	85.4	87.5	87.4	84.8	83.9	83.7	82.9
02	WAREN UND DIENSTLEISTUNGEN LANDWIRTSCHAFTLICHER INVESTITIONEN	GOODS AND SERVICES CONTRIBUTING TO AGRICULTURAL INVESTMENT	BIENS ET SERVICES CONCOURANT AUX INVESTISSEMENTS DE L'AGRICULTURE	89.7	92.2	94.5	93.4	92.9	93.0	92.7	95.5	95.1	93.9	93.0	92.8	92.8
12	Maschinen und andere Ausrüstungsgüter	Machinery and other equipment	Machines et autres biens d'équipement	86.9	89.4	93.5	93.9	93.0	93.5	93.7	96.0	95.3	95.1	93.8	93.4	94.4
13	Bauten	Buildings	Ouvrages	92.4	94.8	95.4	92.9	92.7	92.6	91.9	95.0	94.9	92.8	92.3	92.3	91.3

DEFLATIONIERTE PREISINDIZES / DEFLATED PRICE INDICES / INDICES DES PRIX DEFLATES

1990 = 100 (ohne MwSt / excluding VAT / TVA exclue)

ESPAÑA

			1994	1995												
			dec	jan	feb	mar	apr	mai	jun	jul	aug	sep	oct	nov	dec	
00	INSGESAMT (01 + 02)	TOTAL (01 + 02)	TOTAL (01 + 02)	87.7	87.8	88.2	88.3	88.0	87.6	86.6	89.0	89.2	88.7	87.1	87.5	87.8
01	WAREN UND DIENSTLEISTUNGEN DES LAUFENDEN LANDWIRTSCHAFTLICHEN VERBRAUCHS	GOODS AND SERVICES CURRENTLY CONSUMED IN AGRICULTURE	BIENS ET SERVICES DE CONSOMMATION COURANTE DE L'AGRICULTURE	86.0	85.9	86.4	86.7	86.1	85.4	84.2	87.3	87.6	87.1	85.0	85.6	85.9
1	Saat- und Pflanzgut	Seeds	Semences et plants	90.2	89.6	102.7	102.4	98.0	89.6	69.7	139.3	139.8	121.8	77.2	77.1	83.1
2	Nutz- und Zuchtvieh	Animals for rearing and production	Animaux d'élevage et de rente	90.2	93.8	97.5	97.1	91.4	90.2	90.3	88.9	90.0	88.0	88.0	90.7	91.9
3	Energie und Schmierstoffe	Energy, lubricants	Energie et lubrifiants	96.4	96.3	98.5	97.8	97.2	96.9	96.4	93.6	93.3	94.1	93.3	95.7	93.9
4	Dünge- und Bodenverbesserungsmittel	Fertilizers, soil improvers	Engrais et amendements	83.0	83.1	84.6	85.5	84.4	84.4	85.0	84.0	83.8	84.7	85.7	86.0	86.3
41	Einnährstoffdünger	Straight fertilizers	Engrais simples	85.5	85.3	87.1	88.7	87.3	87.4	87.9	87.2	86.9	87.5	88.6	89.5	90.6
42	Mehrnährstoffdünger	Compound fertilizers	Engrais composés	79.2	79.8	80.9	80.9	80.2	79.9	80.8	79.4	79.3	80.7	81.4	81.0	80.1
43	Sonstige Dünge- und Bodenverbesserungsmittel	Other fertilizers, soil improvers	Autres engrais et amendements	93.0	92.0	91.6	91.1	90.6	90.6	90.4	90.4	90.2	89.8	91.7	91.5	91.3
5	Pflanzenschutzmittel	Plant protection products	Produits de protection des cultures	93.5	92.5	83.7	83.2	83.5	83.5	83.4	92.8	92.5	89.3	87.8	90.8	90.6
6	Futtermittel	Animal feedingstuffs	Aliments des animaux	80.9	80.4	80.1	79.9	79.7	79.1	77.8	78.0	78.2	79.2	79.9	80.2	80.7
61	Einzel Futtermittel	Straight feedingstuffs	Aliments simples	83.1	82.6	83.0	84.0	82.6	81.5	80.4	81.1	81.0	82.5	83.1	84.3	85.8
62	Mischfuttermittel	Compound feedingstuffs	Aliments composés	80.1	79.6	79.1	78.5	78.6	78.3	76.8	76.9	77.2	78.1	78.7	78.7	78.9
7	Material und Kleinwerkzeug	Material and small tools	Matériel et petit outillage	96.1	95.8	107.3	105.7	106.2	104.6	106.8	118.0	123.2	117.1	117.7	117.6	117.0
8	Instandhaltung und Reparatur von Maschinen	Maintenance and repair of plant	Entretien et réparation du matériel	91.1	95.9	95.3	95.9	91.4	93.4	93.8	94.0	100.4	96.0	94.4	94.3	93.6
9	Instandhaltung und Reparatur von Wirtschaftsgebäuden und sonstigen Bauten	Maintenance and repair of agricultural buildings and other buildings	Entretien et réparation des bâtiments d'exploitation et autres ouvrages	101.4	100.3	100.9	100.2	102.5	102.4	102.4	102.4	102.5	102.2	101.7	101.3	101.5
10	Veterinärleistungen	Veterinary services	Services vétérinaires	101.5	101.3	104.4	104.1	103.7	102.7	102.6	102.9	102.9	102.7	104.5	104.7	104.4
11	Allgemeine Wirtschaftsausgaben	General expenses	Frais généraux	88.9	88.7	88.3	99.5	104.0	103.9	106.7	107.1	105.1	103.0	86.5	86.2	86.2
02	WAREN UND DIENSTLEISTUNGEN LANDWIRTSCHAFTLICHER INVESTITIONEN	GOODS AND SERVICES CONTRIBUTING TO AGRICULTURAL INVESTMENT	BIENS ET SERVICES CONCOURANT AUX INVESTISSEMENTS DE L'AGRICULTURE	92.9	93.6	93.8	93.2	93.9	93.9	93.9	94.1	94.0	93.6	93.4	93.1	93.3
12	Maschinen und andere Ausrüstungsgüter	Machinery and other equipment	Machines et autres biens d'équipement	80.5	84.5	84.2	83.6	81.2	81.3	80.9	81.5	81.3	81.0	82.0	81.8	81.6
13	Bauten	Buildings	Ouvrages	98.9	98.1	98.5	97.9	100.1	100.1	100.2	100.3	100.3	99.8	99.0	98.7	99.0

DEFLATIONIERTE PREISINDIZES / DEFLATED PRICE INDICES / INDICES DES PRIX DEFLATES

1990 = 100 (ohne MwSt / excluding VAT / TVA exclue)

FRANCE

			1994	1995											
			dec	jan	feb	mar	apr	mal	jun	jul	aug	sep	oct	nov	dec
00	INSGESAMT (01 + 02)	TOTAL (01 + 02)	92.8	93.0	92.9	93.0	93.2	93.1	93.0	93.3	93.0	93.0	93.0	93.1	93.6
01	WAREN UND DIENSTLEISTUNGEN DES LAUFENDEN LANDWIRTSCHAFTLICHEN VERBRAUCHS	GOODS AND SERVICES CURRENTLY CONSUMED IN AGRICULTURE	91.0	91.2	91.1	91.1	91.4	91.2	91.1	91.4	91.1	91.0	91.0	91.2	91.8
1	Saat- und Pflanzgut	Seeds	77.1	78.1	77.2	76.3	76.8	76.7	76.6	79.5	79.1	78.8	78.3	78.2	78.2
2	Nutz- und Zuchtvieh	Animals for rearing and production	98.4	100.6	101.4	98.7	99.6	98.2	93.6	87.2	84.3	83.3	82.0	83.6	85.4
3	Energie und Schmierstoffe	Energy, lubricants	83.8	83.7	83.4	82.7	82.3	82.1	81.6	80.8	80.9	81.6	81.7	81.7	83.5
4	Dünge- und Bodenverbesserungsmittel	Fertilizers, soil improvers	86.8	88.4	89.1	89.9	90.5	90.5	90.2	89.9	89.3	89.3	89.8	90.5	91.6
41	Einnährstoffdünger	Straight fertilizers	84.8	87.2	88.4	89.5	90.3	90.6	90.3	89.8	89.2	89.3	90.2	91.2	92.9
42	Mehrnährstoffdünger	Compound fertilizers	87.8	89.0	89.3	89.8	90.2	90.2	90.0	89.7	89.2	89.0	89.2	89.5	90.1
43	Sonstige Dünge- und Bodenverbesserungsmittel	Other fertilizers, soil improvers	96.3	94.7	94.7	94.4	94.3	92.6	92.3	92.5	92.8	92.9	93.0	94.1	94.4
5	Pflanzenschutzmittel	Plant protection products	95.1	93.5	93.3	93.6	94.3	94.5	94.8	95.1	94.6	94.3	94.2	94.0	93.9
6	Futtermittel	Animal feedingstuffs	86.0	85.8	85.7	85.7	85.7	85.2	85.0	84.9	84.5	84.2	84.3	84.7	85.3
61	Einzel Futtermittel	Straight feedingstuffs	84.1	84.0	83.4	83.6	82.5	81.3	79.9	79.7	80.6	80.6	80.6	82.4	86.6
62	Mischfuttermittel	Compound feedingstuffs	86.3	86.1	86.0	86.0	86.1	85.8	85.7	85.7	85.1	84.7	84.8	85.0	85.1
7	Material und Kleinwerkzeug	Material and small tools	97.0	96.8	96.4	96.1	96.0	95.9	96.5	96.7	96.2	95.6	95.5	95.5	96.5
8	Instandhaltung und Reparatur von Maschinen	Maintenance and repair of plant	114.8	116.3	116.5	116.5	116.5	116.4	116.5	117.4	118.7	119.0	119.0	119.0	118.9
9	Instandhaltung und Reparatur von Wirtschaftsgebäuden und sonstigen Bauten	Maintenance and repair of agricultural buildings and other buildings	105.3	105.2	104.8	105.2	105.2	105.0	105.0	105.7	105.2	104.7	104.7	104.6	104.5
10	Veterinärleistungen	Veterinary services	96.7	96.7	96.4	98.1	98.1	97.9	98.0	98.2	97.8	98.2	98.0	98.0	98.0
11	Allgemeine Wirtschaftsausgaben	General expenses	111.4	111.4	111.7	111.7	112.2	112.3	112.4	113.0	113.1	112.7	112.6	112.5	112.6
02	WAREN UND DIENSTLEISTUNGEN LANDWIRTSCHAFTLICHER INVESTITIONEN	GOODS AND SERVICES CONTRIBUTING TO AGRICULTURAL INVESTMENT	100.9	101.1	100.8	101.3	101.2	101.0	101.3	101.6	101.1	101.7	101.7	101.4	101.4
12	Maschinen und andere Ausrüstungsgüter	Machinery and other equipment	102.0	101.8	101.4	102.1	102.1	101.9	102.5	102.9	102.4	103.0	103.1	102.7	102.8
13	Bauten	Buildings	98.4	99.8	99.7	99.4	99.4	99.2	98.6	98.7	98.3	98.7	98.6	98.6	98.5

DEFLATIONIERTE PREISINDIZES / DEFLATED PRICE INDICES / INDICES DES PRIX DEFLATES

1990 = 100 (ohne MwSt / excluding VAT / TVA exclue)

IRELAND

			1994 dec	1995 jan	feb	mar	apr	mai	jun	jul	aug	sep	oct	nov	dec
00	INSGESAMT (01 + 02)	TOTAL (01 + 02)	93.4	93.6	94.0	94.2	93.5	93.8	93.7	93.2	93.1	93.5	93.6	93.9	94.6
01	WAREN UND DIENSTLEISTUNGEN DES LAUFENDEN LANDWIRTSCHAFTLICHEN VERBRAUCHS	GOODS AND SERVICES CURRENTLY CONSUMED IN AGRICULTURE	90.9	90.8	91.2	91.3	90.6	90.9	90.9	90.4	90.3	90.7	90.7	91.1	91.9
1	Saat- und Pflanzgut	Seeds	103.9	116.1	116.1	116.1	115.0	115.0	115.0	114.4	114.4	114.4	113.4	113.4	113.4
2	Nutz- und Zuchtvieh	Animals for rearing and production	87.5	94.8	91.5	84.0	89.2	88.7	79.5	75.9	75.9	81.7	81.0	86.0	84.4
3	Energie und Schmierstoffe	Energy, lubricants	86.3	84.7	84.7	85.3	84.7	86.0	87.1	85.6	84.9	86.0	86.2	85.0	86.1
4	Dünge- und Bodenverbesserungsmittel	Fertilizers, soil improvers	87.7	88.2	89.2	88.5	88.1	88.1	88.1	87.6	87.6	88.3	88.8	90.1	91.4
41	Einnährstoffdünger	Straight fertilizers	89.7	91.5	93.2	92.5	92.1	92.2	92.1	91.7	91.7	92.0	92.5	93.9	95.9
42	Mehrnährstoffdünger	Compound fertilizers	86.5	86.4	87.1	86.5	86.0	86.1	86.1	85.6	85.6	86.4	86.9	88.2	89.3
43	Sonstige Dünge- und Bodenverbesserungsmittel	Other fertilizers, soil improvers	93.6	92.8	92.8	92.8	91.9	91.9	91.9	91.4	91.4	91.4	91.4	91.4	91.4
5	Pflanzenschutzmittel	Plant protection products	101.0	100.1	100.1	100.3	99.9	100.6	100.0	99.5	99.4	99.4	99.5	99.5	99.5
6	Futtermittel	Animal feedingstuffs	86.9	86.2	86.4	86.5	85.7	85.7	85.4	85.1	85.1	85.2	85.0	85.5	86.6
61	Einzel Futtermittel	Straight feedingstuffs	89.6	89.0	89.7	89.9	89.1	89.1	89.3	89.2	89.7	90.0	89.8	89.9	90.8
62	Mischfuttermittel	Compound feedingstuffs	86.6	85.9	86.1	86.1	85.3	85.3	85.0	84.6	84.6	84.7	84.5	85.0	86.1
7	Material und Kleinwerkzeug	Material and small tools	98.7	99.2	99.8	99.8	99.6	101.3	101.6	101.1	101.1	101.1	101.2	101.4	101.1
8	Instandhaltung und Reparatur von Maschinen	Maintenance and repair of plant	101.4	100.6	101.5	101.5	100.5	101.4	101.4	100.8	101.3	101.3	101.2	102.2	102.2
9	Instandhaltung und Reparatur von Wirtschaftsgebäuden und sonstigen Bauten	Maintenance and repair of agricultural buildings and other buildings	108.4	107.5	108.3	108.4	107.4	108.4	108.4	107.8	107.9	107.9	108.5	109.9	109.9
10	Veterinärleistungen	Veterinary services	101.2	100.8	101.0	102.5	102.0	102.0	102.3	102.1	102.1	102.2	102.5	102.3	102.5
11	Allgemeine Wirtschaftsausgaben	General expenses	93.8	93.1	93.2	93.3	92.4	91.2	91.2	90.7	90.1	90.1	90.2	90.3	90.3
02	WAREN UND DIENSTLEISTUNGEN LANDWIRTSCHAFTLICHER INVESTITIONEN	GOODS AND SERVICES CONTRIBUTING TO AGRICULTURAL INVESTMENT	102.2	103.6	104.0	104.7	103.8	103.8	103.4	102.9	103.0	103.6	103.6	103.7	104.1
12	Maschinen und andere Ausrüstungsgüter	Machinery and other equipment	99.3	100.0	100.2	100.9	100.0	100.0	100.1	99.7	99.8	100.1	100.0	100.0	100.8
13	Bauten	Buildings	105.4	107.5	108.1	109.0	108.0	107.9	107.1	106.5	106.6	107.6	107.7	107.8	107.8

DEFLATIONIERTE PREISINDIZES / DEFLATED PRICE INDICES / INDICES DES PRIX DEFLATES

1990 = 100 (ohne MwSt / excluding VAT / TVA exclue)

			ITALIA													
			1994	1995												
			dec	jan	feb	mar	apr	mal	jun	jul	aug	sep	oct	nov	dec	
00	INSGESAMT (01 + 02)	TOTAL (01 + 02)	TOTAL (01 + 02)	96.2	96.9	97.1	98.0	99.4	99.7	99.5	99.6	99.4	99.4	99.1	99.1	99.0
01	WAREN UND DIENSTLEISTUNGEN DES LAUFENDEN LANDWIRTSCHAFTLICHEN VERBRAUCHS	GOODS AND SERVICES CURRENTLY CONSUMED IN AGRICULTURE	BIENS ET SERVICES DE CONSOMMATION COURANTE DE L'AGRICULTURE	93.0	93.8	94.4	96.4	99.1	99.6	99.1	99.4	99.0	98.7	98.3	98.5	98.5
1	Saat- und Pflanzgut	Seeds	Semences et plants	95.4	96.5	98.3	104.3	111.2	109.7	106.5	104.9	95.8	98.9	101.1	103.6	102.0
2	Nutz- und Zuchtvieh	Animals for rearing and production	Animaux d'élevage et de rente	97.2	98.3	99.9	102.5	104.5	105.0	105.8	103.1	101.0	100.1	99.3	94.9	93.7
3	Energie und Schmierstoffe	Energy, lubricants	Energie et lubrifiants	103.6	105.9	109.5	115.8	117.0	116.9	116.1	116.1	114.4	115.4	115.0	114.5	115.2
4	Dünge- und Bodenverbesserungsmittel	Fertilizers, soil improvers	Engrais et amendements	98.0	101.2	102.8	104.3	108.2	108.3	107.4	107.4	106.8	106.7	106.8	107.4	107.8
41	Einnährstoffdünger	Straight fertilizers	Engrais simples	101.9	107.2	109.0	111.0	115.9	116.1	114.8	114.6	113.8	113.7	113.4	114.1	114.5
42	Mehrnährstoffdünger	Compound fertilizers	Engrais composés	94.8	96.3	98.0	98.9	102.1	102.3	101.7	101.8	101.3	101.3	101.8	102.3	102.8
43	Sonstige Dünge- und Bodenverbesserungsmittel	Other fertilizers, soil improvers	Autres engrais et amendements	100.9	100.8	100.2	103.6	103.1	102.5	102.6	102.4	102.1	103.6	99.6	99.0	98.8
5	Pflanzenschutzmittel	Plant protection products	Produits de protection des cultures	101.0	101.9	101.0	100.4	101.2	101.9	101.5	101.1	100.8	100.7	100.2	99.7	99.4
6	Futtermittel	Animal feedingstuffs	Alliments des animaux	90.7	90.5	90.2	91.6	94.7	95.8	95.8	96.6	97.3	96.5	95.7	95.9	96.1
61	Einzel Futtermittel	Straight feedingstuffs	Alliments simples	96.5	96.3	96.7	99.3	103.9	105.7	105.8	106.4	107.5	105.6	104.1	105.1	105.2
62	Mischfuttermittel	Compound feedingstuffs	Alliments composés	87.9	87.8	87.1	88.0	90.3	91.1	91.1	92.0	92.5	92.1	91.7	91.6	91.8
7	Material und Kleinwerkzeug	Material and small tools	Matériel et petit outillage	99.7	101.5	102.8	104.3	107.1	108.1	107.9	108.1	107.8	107.0	105.9	104.3	103.5
8	Instandhaltung und Reparatur von Maschinen	Maintenance and repair of plant	Entretien et réparation du matériel	95.5	95.1	96.5	95.8	95.4	97.0	96.3	96.2	97.3	97.0	96.7	98.5	98.3
9	Instandhaltung und Reparatur von Wirtschaftsgebäuden und sonstigen Bauten	Maintenance and repair of agricultural buildings and other buildings	Entretien et réparation des bâtiments d'exploitation et autres ouvrages	100.3	99.9	99.7	99.3	99.7	99.3	100.1	100.4	100.1	101.5	101.4	101.4	101.2
10	Veterinärleistungen	Veterinary services	Services vétérinaires	91.4	96.3	95.6	95.0	94.5	94.0	93.3	93.2	92.9	92.7	92.3	91.8	91.5
11	Allgemeine Wirtschaftsausgaben	General expenses	Frais généraux	76.9	76.4	79.3	81.1	82.4	82.4	81.2	80.6	80.2	79.3	78.8	79.2	78.7
02	WAREN UND DIENSTLEISTUNGEN LANDWIRTSCHAFTLICHER INVESTITIONEN	GOODS AND SERVICES CONTRIBUTING TO AGRICULTURAL INVESTMENT	BIENS ET SERVICES CONCOURANT AUX INVESTISSEMENTS DE L'AGRICULTURE	99.5	100.2	99.9	99.7	99.8	99.8	99.8	99.8	99.9	100.1	100.0	99.7	99.6
12	Maschinen und andere Ausrüstungsgüter	Machinery and other equipment	Machines et autres biens d'équipement	101.3	102.7	102.4	102.4	102.7	102.5	103.1	103.4	103.7	104.4	104.8	104.7	104.8
13	Bauten	Buildings	Ouvrages	98.0	98.0	97.7	97.5	97.3	97.5	97.0	96.8	96.7	96.5	96.1	95.5	95.2

DEFLATIONIERTE PREISINDIZES / DEFLATED PRICE INDICES / INDICES DES PRIX DEFLATES

1990 = 100 (ohne MwSt / excluding VAT / TVA exclue)

			LUXEMBOURG												
			1994 dec	1995 jan	feb	mar	apr	mai	jun	jul	aug	sep	oct	nov	dec
00	INSGESAMT (01 + 02)	TOTAL (01 + 02)	94.4	94.2	93.9	94.0	94.0	93.9	94.0	94.0	94.4	94.5	94.6	94.4	94.2
01	WAREN UND DIENSTLEISTUNGEN DES LAUFENDEN LANDWIRTSCHAFTLICHEN VERBRAUCHS	GOODS AND SERVICES CURRENTLY CONSUMED IN AGRICULTURE	90.7	90.2	89.7	89.9	89.7	89.8	90.0	90.1	90.6	90.8	91.0	90.6	90.2
1	Saat- und Pflanzgut	Seeds	84.1	85.7	85.5	85.5	85.5	85.4	85.2	85.2	85.2	85.1	85.0	85.0	84.9
2	Nutz- und Zuchtvieh	Animals for rearing and production	77.1	72.6	68.4	68.0	66.9	69.0	71.0	74.9	76.4	80.2	81.8	78.0	74.1
3	Energie und Schmierstoffe	Energy, lubricants	87.1	80.7	78.9	77.1	76.0	77.9	78.4	79.7	82.2	84.1	85.0	83.8	81.5
4	Dünge- und Bodenverbesserungsmittel	Fertilizers, soil improvers	89.6	90.3	90.2	92.4	92.4	92.3	93.8	92.9	93.0	92.9	92.7	92.7	92.6
41	Einnährstoffdünger	Straight fertilizers	92.2	93.3	93.2	95.9	96.0	95.8	97.8	96.7	96.7	96.6	96.4	96.4	96.4
42	Mehrnährstoffdünger	Compound fertilizers	78.9	78.0	77.8	77.8	77.8	77.7	77.6	77.5	77.5	77.4	77.3	77.3	77.3
43	Sonstige Dünge- und Bodenverbesserungsmittel	Other fertilizers, soil improvers	100.0	100.0	100.0	100.0	100.0	100.0	100.0	100.0	100.0	100.0	100.0	100.0	100.0
5	Pflanzenschutzmittel	Plant protection products	122.3	125.0	124.8	124.7	124.7	124.5	124.4	124.3	124.3	124.2	124.0	123.9	123.9
6	Futtermittel	Animal feedingstuffs	80.5	80.0	79.9	79.8	79.3	79.2	78.5	78.7	78.7	78.6	78.5	78.4	78.4
61	Einzelfuttermittel	Straight feedingstuffs	58.9	59.3	59.2	59.2	59.2	59.1	53.3	55.4	55.4	55.3	55.2	55.2	55.2
62	Mischfuttermittel	Compound feedingstuffs	83.1	82.6	82.4	82.4	81.8	81.7	81.6	81.5	81.6	81.5	81.3	81.3	81.3
7	Material und Kleinwerkzeug	Material and small tools	101.6	101.3	101.3	101.5	101.6	101.5	101.4	101.6	102.2	102.1	102.0	102.6	102.5
8	Instandhaltung und Reparatur von Maschinen	Maintenance and repair of plant	93.2	94.1	94.2	94.2	94.8	94.5	94.8	94.5	94.9	94.7	94.8	94.8	94.8
9	Instandhaltung und Reparatur von Wirtschaftsgebäuden und sonstigen Bauten	Maintenance and repair of agricultural buildings and other buildings	104.4	104.4	104.2	104.2	104.2	104.0	103.8	103.8	103.8	103.7	103.5	103.5	103.5
10	Veterinarleistungen	Veterinary services	116.9	116.5	116.3	116.2	116.2	116.0	115.9	115.8	115.8	115.7	115.5	115.5	115.4
11	Allgemeine Wirtschaftsausgaben	General expenses	97.8	99.1	99.1	98.9	99.4	98.8	98.8	98.0	99.1	98.5	99.1	99.0	99.0
02	WAREN UND DIENSTLEISTUNGEN LANDWIRTSCHAFTLICHER INVESTITIONEN	GOODS AND SERVICES CONTRIBUTING TO AGRICULTURAL INVESTMENT	99.4	99.7	99.6	99.6	99.7	99.6	99.5	99.5	99.5	99.5	99.6	99.6	99.6
12	Maschinen und andere Ausrüstungsgüter	Machinery and other equipment	100.0	99.9	99.7	99.8	100.0	99.9	99.8	99.8	99.9	99.9	100.3	100.2	100.3
13	Bauten	Buildings	98.7	99.6	99.4	99.3	99.4	99.2	99.1	99.0	99.0	98.9	98.8	98.7	98.7

DEFLATIONIERTE PREISINDIZES / DEFLATED PRICE INDICES / INDICES DES PRIX DEFLATES

1990 = 100 (ohne MwSt / excluding VAT / TVA exclue)

				NEDERLAND												
				1994	1995											
				dec	jan	feb	mar	apr	mai	jun	jul	aug	sep	oct	nov	dec
00	INSGESAMT (01 + 02)	TOTAL (01 + 02)	TOTAL (01 + 02)	90.3	91.1	91.4	93.4	92.8	90.9	91.2	92.1	90.8	88.9	90.4	90.5	91.4
01	WAREN UND DIENSTLEISTUNGEN DES LAUFENDEN LANDWIRTSCHAFTLICHEN VERBRAUCHS	GOODS AND SERVICES CURRENTLY CONSUMED IN AGRICULTURE	BIENS ET SERVICES DE CONSOMMATION COURANTE DE L'AGRICULTURE	87.7	88.2	88.8	91.6	90.8	88.3	88.7	89.9	88.2	85.9	87.9	88.0	89.0
1	Saat- und Pflanzgut	Seeds	Semences et plants	98.2	79.9	80.3	174.0	176.8	108.2	123.6	163.3	131.7	90.2	113.2	121.3	121.7
2	Nutz- und Zuchtvieh	Animals for rearing and production	Animaux d'élevage et de rente	77.6	93.0	96.6	83.9	66.4	81.6	84.0	67.5	62.3	60.3	59.2	59.2	59.4
3	Energie und Schmierstoffe	Energy, lubricants	Energie et lubrifiants	82.6	84.4	84.0	83.3	84.1	84.4	84.5	84.7	84.9	84.8	85.7	85.9	86.7
4	Dünge- und Bodenverbesserungsmittel	Fertilizers, soil improvers	Engrais et amendements	82.2	84.8	88.3	90.0	91.7	93.0	93.1	93.0	92.9	91.9	90.6	91.6	92.8
41	Einnährstoffdünger	Straight fertilizers	Engrais simples	84.0	86.3	89.3	91.4	93.7	95.4	95.5	95.2	95.0	93.8	92.3	93.7	95.1
42	Mehrnährstoffdünger	Compound fertilizers	Engrais composés	76.9	80.2	85.5	86.5	87.3	87.9	88.1	88.2	88.1	87.3	86.1	86.4	87.6
43	Sonstige Dünge- und Bodenverbesserungsmittel	Other fertilizers, soil improvers	Autres engrais et amendements	95.7	97.5	94.7	94.8	94.6	94.9	95.1	96.1	97.5	97.8	97.5	98.0	98.4
5	Pflanzenschutzmittel	Plant protection products	Produits de protection des cultures	104.8	103.7	103.2	102.7	102.5	102.7	102.8	102.8	102.7	101.8	101.9	101.9	102.3
6	Futtermittel	Animal feedingstuffs	Alliments des animaux	80.2	80.3	80.5	80.0	79.3	79.2	79.1	78.9	78.4	77.3	77.6	78.1	78.9
61	Einzel Futtermittel	Straight feedingstuffs	Alliments simples	87.3	88.4	89.1	88.4	86.9	84.0	83.9	85.6	87.3	86.4	88.8	88.1	89.8
62	Mischfuttermittel	Compound feedingstuffs	Alliments composés	80.1	80.2	80.3	79.9	79.2	79.2	79.1	78.8	78.3	77.2	77.4	78.0	78.8
7	Material und Kleinwerkzeug	Material and small tools	Matériel et petit outillage	94.1	93.0	92.5	92.1	92.8	92.9	93.1	93.1	92.9	92.2	92.3	93.1	93.5
8	Instandhaltung und Reparatur von Maschinen	Maintenance and repair of plant	Entretien et réparation du matériel	99.4	99.2	98.7	98.1	98.8	99.0	98.3	98.3	98.1	97.4	96.6	96.6	96.9
9	Instandhaltung und Reparatur von Wirtschaftsgebäuden und sonstigen Bauten	Maintenance and repair of agricultural buildings and other buildings	Entretien et réparation des bâtiments d'exploitation et autres ouvrages	97.6	98.3	97.8	97.3	98.0	98.1	98.3	98.3	98.1	97.4	97.5	97.5	97.8
10	Veterinärleistungen	Veterinary services	Services vétérinaires	102.4	98.6	98.0	97.5	97.4	97.5	97.7	97.7	97.5	96.8	96.9	96.9	97.2
11	Allgemeine Wirtschaftsausgaben	General expenses	Frais généraux	109.3	115.6	119.3	114.5	111.1	109.3	107.2	107.5	107.0	108.9	117.6	111.9	115.5
02	WAREN UND DIENSTLEISTUNGEN LANDWIRTSCHAFTLICHER INVESTITIONEN	GOODS AND SERVICES CONTRIBUTING TO AGRICULTURAL INVESTMENT	BIENS ET SERVICES CONCOURANT AUX INVESTISSEMENTS DE L'AGRICULTURE	98.3	99.9	99.4	98.9	98.7	98.9	99.0	99.0	98.9	98.1	98.2	98.2	98.5
12	Maschinen und andere Ausrüstungsgüter	Machinery and other equipment	Machines et autres biens d'équipement	96.0	97.5	97.0	96.5	96.3	96.5	96.7	96.7	96.5	95.7	95.8	95.8	96.2
13	Bauten	Buildings	Ouvrages	103.0	104.9	104.3	103.8	103.6	103.8	103.9	103.9	103.8	102.9	103.0	103.0	103.4

DEFLATIONIERTE PREISINDIZES / DEFLATED PRICE INDICES / INDICES DES PRIX DEFLATES

1990 = 100 (ohne MwSt / excluding VAT / TVA exclue)

ÖSTERREICH

			1994 dec	1995 jan	feb	mar	apr	mai	jun	jul	aug	sep	oct	nov	dec
00	INSGESAMT (01 + 02)	TOTAL (01 + 02)	91.4	91.2	90.7	90.5	90.4	90.4	90.1	90.2	89.7	90.6	91.2	91.3	91.4
01	WAREN UND DIENSTLEISTUNGEN DES LAUFENDEN LANDWIRTSCHAFTLICHEN VERBRAUCHS	GOODS AND SERVICES CURRENTLY CONSUMED IN AGRICULTURE	85.0	84.9	84.5	84.3	83.9	83.9	83.5	83.8	83.4	84.1	84.5	84.6	84.7
1	Saat- und Pflanzgut	Seeds	95.7	95.7	95.3	95.0	94.9	94.9	94.6	93.9	93.4	94.3	89.6	89.7	89.8
2	Nutz- und Zuchtvieh	Animals for rearing and production	100.0	100.0	100.0	100.0	100.0	100.0	100.0	100.0	100.0	100.0	100.0	100.0	100.0
3	Energie und Schmierstoffe	Energy, lubricants	91.0	91.0	90.6	90.3	90.3	90.3	90.0	93.9	93.4	94.3	94.7	94.8	94.9
4	Dünge- und Bodenverbesserungsmittel	Fertilizers, soil improvers	49.3	48.9	48.7	48.5	48.5	48.5	48.3	48.0	47.7	48.2	49.2	49.3	49.3
41	Einährstoffdünger	Straight fertilizers	49.3	48.9	48.7	48.5	48.5	48.5	48.3	48.0	47.7	48.2	49.2	49.3	49.3
42	Mehrnährstoffdünger	Compound fertilizers	49.3	48.9	48.7	48.5	48.5	48.5	48.3	48.0	47.7	48.2	49.2	49.3	49.3
43	Sonstige Dünge- und Bodenverbesserungsmittel	Other fertilizers, soil improvers	49.3	48.9	48.7	48.5	48.5	48.5	48.3	48.0	47.7	48.2	49.2	49.3	49.3
5	Pflanzenschutzmittel	Plant protection products	89.4	90.0	89.6	89.3	82.5	82.5	82.2	81.6	81.2	82.0	82.2	82.3	82.3
6	Futtermittel	Animal feedingstuffs	77.4	77.0	76.7	76.4	74.7	74.7	74.5	72.3	71.9	72.6	74.3	74.3	74.4
61	Einzel Futtermittel	Straight feedingstuffs	77.4	77.0	76.7	76.4	74.7	74.7	74.5	72.3	71.9	72.6	74.3	74.3	74.4
62	Mischfuttermittel	Compound feedingstuffs	77.4	77.0	76.7	76.4	74.7	74.7	74.5	72.3	71.9	72.6	74.3	74.3	74.4
7	Material und Kleinwerkzeug	Material and small tools	100.0	100.0	100.0	100.0	100.0	100.0	100.0	100.0	100.0	100.0	100.0	100.0	100.0
8	Instandhaltung und Reparatur von Maschinen	Maintenance and repair of plant	99.5	101.5	101.1	100.7	102.0	102.0	101.6	101.1	100.6	101.5	101.8	101.9	102.0
9	Instandhaltung und Reparatur von Wirtschaftsgebäuden und sonstigen Bauten	Maintenance and repair of agricultural buildings and other buildings	105.9	105.1	104.7	104.3	104.7	104.7	104.3	106.0	105.4	106.4	106.7	106.8	106.9
10	Veterinärleistungen	Veterinary services	89.3	83.5	83.1	82.9	82.8	82.8	82.5	81.9	81.5	82.2	82.5	82.5	82.6
11	Allgemeine Wirtschaftsausgaben	General expenses	98.8	100.6	100.2	99.8	100.2	100.2	99.8	99.1	98.6	99.5	99.9	100.0	100.1
02	WAREN UND DIENSTLEISTUNGEN LANDWIRTSCHAFTLICHER INVESTITIONEN	GOODS AND SERVICES CONTRIBUTING TO AGRICULTURAL INVESTMENT	100.7	100.1	99.7	99.4	99.8	99.8	99.5	99.4	98.9	99.8	100.9	100.9	101.0
12	Maschinen und andere Ausrüstungsgüter	Machinery and other equipment	98.9	98.6	98.1	97.8	98.0	98.0	97.6	97.5	96.9	97.8	99.2	99.2	99.3
13	Bauten	Buildings	102.5	101.8	101.3	101.0	101.9	101.9	101.5	101.5	101.0	101.9	102.7	102.7	102.8

DEFLATIONIERTE PREISINDIZES / DEFLATED PRICE INDICES / INDICES DES PRIX DEFLATES

1990 = 100 (ohne MwSt / excluding VAT / TVA exclue)

PORTUGAL

			1994 dec	1995 jan	feb	mar	apr	mai	jun	jul	aug	sep	oct	nov	dec
00	INSGESAMT (01 + 02)	TOTAL (01 + 02)	83.9	81.5	81.5	78.9	80.4	76.0	75.0	74.9	73.7	76.9	76.3	75.7	76.0
01	WAREN UND DIENSTLEISTUNGEN DES LAUFENDEN LANDWIRTSCHAFTLICHEN VERBRAUCHS	GOODS AND SERVICES CURRENTLY CONSUMED IN AGRICULTURE	80.6	77.2	77.3	74.2	76.1	71.0	69.8	69.7	68.4	72.1	71.3	70.7	71.0
1	Saat- und Pflanzgut	Seeds	62.0	129.9	135.8	133.8	132.3	76.6	56.1	56.7	52.8	84.2	73.8	65.4	68.0
2	Nutz- und Zuchtvieh	Animals for rearing and production	64.7	82.5	74.6	85.4	75.4	70.7	95.1	85.4	62.3	89.7	70.1	69.0	71.4
3	Energie und Schmierstoffe	Energy, lubricants	82.6	58.8	58.3	58.1	57.4	57.6	58.0	57.2	56.1	56.2	57.1	56.4	56.8
4	Dünge- und Bodenverbesserungsmittel	Fertilizers, soil improvers	141.9	67.1	68.5	69.0	68.4	70.2	69.5	68.9	69.2	69.0	70.3	72.3	71.3
41	Einnährstoffdünger	Straight fertilizers	141.8	66.6	68.3	68.9	68.3	70.3	69.5	69.1	69.1	69.3	70.5	72.4	71.2
42	Mehrnährstoffdünger	Compound fertilizers	142.2	71.2	70.4	70.0	69.7	69.9	69.5	67.3	70.3	66.9	68.6	72.0	72.1
43	Sonstige Dünge- und Bodenverbesserungsmittel	Other fertilizers, soil improvers	100.0	100.0	100.0	100.0	100.0	100.0	100.0	100.0	100.0	100.0	100.0	100.0	100.0
5	Pflanzenschutzmittel	Plant protection products	96.9	95.7	95.0	40.3	94.2	94.3	94.6	94.6	94.1	93.9	93.6	93.5	93.7
6	Futtermittel	Animal feedingstuffs	65.7	68.5	68.0	67.7	66.8	66.9	67.1	67.5	67.2	67.0	68.3	68.3	68.4
61	Einzeluttermittel	Straight feedingstuffs	43.5	59.7	59.3	59.0	58.3	58.3	58.5	60.4	60.1	59.9	59.7	59.7	59.8
62	Mischfuttermittel	Compound feedingstuffs	72.6	71.2	70.7	70.4	69.5	69.5	69.7	69.4	69.2	71.0	71.0	71.1	71.1
7	Material und Kleinwerkzeug	Material and small tools	72.5	71.0	73.7	72.7	76.8	77.9	80.5	84.7	84.7	82.5	80.3	81.7	82.5
8	Instandhaltung und Reparatur von Maschinen	Maintenance and repair of plant
9	Instandhaltung und Reparatur von Wirtschaftsgebäuden und sonstigen Bauten	Maintenance and repair of agricultural buildings and other buildings
10	Veterinärleistungen	Veterinary services	105.0	106.9	103.6	101.6	102.3	102.7	103.5	102.4	103.1	105.0	101.2	101.9	101.2
11	Allgemeine Wirtschaftsausgaben	General expenses	119.6	118.2	117.3	116.7	116.3	116.4	116.7	116.7	116.2	115.9	115.5	115.4	115.6
02	WAREN UND DIENSTLEISTUNGEN LANDWIRTSCHAFTLICHER INVESTITIONEN	GOODS AND SERVICES CONTRIBUTING TO AGRICULTURAL INVESTMENT	103.6	107.9	107.3	107.5	106.5	106.4	106.8	106.8	106.2	106.0	106.4	106.3	106.6
12	Maschinen und andere Ausrüstungsgüter	Machinery and other equipment	102.1	106.8	106.2	106.5	105.4	105.4	105.7	105.7	105.2	105.0	105.4	105.4	105.6
13	Bauten	Buildings	123.1	121.7	120.8	120.2	119.8	119.9	120.2	120.2	119.6	119.4	118.9	118.8	119.1

DEFLATIONIERTE PREISINDIZES / DEFLATED PRICE INDICES / INDICES DES PRIX DEFLATES

1990 = 100 (ohne MwSt / excluding VAT / TVA exclue)

SUOMI/FINLAND

			1994 dec	1995 jan	feb	mar	apr	mal	jun	jul	aug	sep	oct	nov	dec
00	INSGESAMT (01 + 02)	TOTAL (01 + 02)	93.7	78.5	78.1	77.8	77.6	78.0	77.7	77.5	76.4	76.1	76.1	76.5	76.8
01	WAREN UND DIENSTLEISTUNGEN DES LAUFENDEN LANDWIRTSCHAFTLICHEN VERBRAUCHS	GOODS AND SERVICES CURRENTLY CONSUMED IN AGRICULTURE	91.2	76.2	75.7	75.2	75.1	75.7	75.4	75.3	73.5	73.1	73.2	73.4	73.9
1	Saat- und Pflanzgut	Seeds	81.8	55.5	55.3	55.3	55.2	59.4	59.2	59.2	59.3	59.3	46.9	47.0	47.1
2	Nutz- und Zuchtvieh	Animals for rearing and production	82.2	57.5	57.8	58.9	60.1	61.3	61.5	62.2	60.9	57.8	54.8	54.5	55.6
3	Energie und Schmierstoffe	Energy, lubricants	96.3	82.9	83.3	81.9	81.1	80.0	80.8	78.4	79.0	81.3	79.3	78.8	82.4
4	Dünge- und Bodenverbesserungsmittel	Fertilizers, soil improvers	85.6	87.6	87.3	87.3	87.2	89.1	88.7	88.8	81.5	82.3	84.0	84.9	85.8
41	Einnährstoffdünger	Straight fertilizers	81.9	82.9	82.6	82.6	82.5	86.0	85.7	85.8	77.9	79.6	80.5	81.6	82.6
42	Mehrnährstoffdünger	Compound fertilizers	84.5	86.7	86.4	86.4	86.3	88.3	88.0	88.1	79.9	80.8	82.7	83.7	84.6
43	Sonstige Dünge- und Bodenverbesserungsmittel	Other fertilizers, soil improvers	97.8	97.9	97.5	97.5	97.4	97.3	97.0	97.1	97.2	97.2	97.2	97.4	97.5
5	Pflanzenschutzmittel	Plant protection products	102.3	83.1	82.8	82.8	82.7	82.7	82.4	82.4	82.6	82.5	82.5	82.7	82.8
6	Futtermittel	Animal feedingstuffs	85.6	64.6	63.3	62.5	62.3	62.8	62.3	62.5	61.3	59.2	60.3	60.5	60.6
61	Einzel Futtermittel	Straight feedingstuffs	97.0	98.0	97.7	97.7	98.1	103.3	103.3	105.3	105.5	105.4	105.4	105.6	105.7
62	Mischfuttermittel	Compound feedingstuffs	85.0	63.1	61.7	60.9	60.6	61.0	60.4	60.5	59.3	57.1	58.3	58.4	58.5
7	Material und Kleinwerkzeug	Material and small tools	101.2	83.8	84.0	84.9	85.4	85.6	85.3	85.9	86.1	86.3	87.0	87.3	87.5
8	Instandhaltung und Reparatur von Maschinen	Maintenance and repair of plant	103.6	85.3	85.0	85.0	84.7	85.1	84.8	84.9	85.0	85.3	85.3	85.4	85.2
9	Instandhaltung und Reparatur von Wirtschaftsgebäuden und sonstigen Bauten	Maintenance and repair of agricultural buildings and other buildings	92.6	83.8	83.9	84.0	84.1	83.9	83.6	83.7	84.0	83.8	83.7	83.9	84.0
10	Veterinärleistungen	Veterinary services	118.0	96.9	96.5	96.5	96.4	96.3	96.0	96.1	96.3	96.2	96.2	96.4	96.5
11	Allgemeine Wirtschaftsausgaben	General expenses	98.9	81.0	81.0	81.0	81.3	81.5	81.1	81.0	79.6	79.7	79.6	79.6	79.7
02	WAREN UND DIENSTLEISTUNGEN LANDWIRTSCHAFTLICHER INVESTITIONEN	GOODS AND SERVICES CONTRIBUTING TO AGRICULTURAL INVESTMENT	99.0	83.6	83.3	83.3	83.2	82.9	82.5	82.5	82.7	82.6	82.5	83.1	83.2
12	Maschinen und andere Ausrüstungsgüter	Machinery and other equipment	101.9	84.2	83.9	83.9	83.8	83.5	83.2	83.3	83.5	83.4	83.4	84.2	84.3
13	Bauten	Buildings	91.8	82.1	81.9	81.8	81.7	81.2	80.6	80.5	80.6	80.5	80.3	80.4	80.4

DEFLATIONIERTE PREISINDIZES / DEFLATED PRICE INDICES / INDICES DES PRIX DEFLATES

1990 = 100 (ohne MwSt / excluding VAT / TVA exclue)

SVERIGE

			1994	1995											
			dec	jan	feb	mar	apr	mal	jun	jul	aug	sep	oct	nov	dec
00	INSGESAMT (01 + 02)	TOTAL (01 + 02)	92.0	92.8	92.6	92.8	93.0	93.3	93.9	94.2	94.3	93.7	95.2	95.1	95.7
01	WAREN UND DIENSTLEISTUNGEN DES LAUFENDEN LANDWIRTSCHAFTLICHEN VERBRAUCHS	GOODS AND SERVICES CURRENTLY CONSUMED IN AGRICULTURE	89.1	90.0	89.9	90.1	90.1	90.5	90.9	91.1	91.3	90.6	92.9	92.8	93.4
1	Saat- und Pflanzgut	Seeds	76.8	74.7	69.8	71.4	70.9	70.8	70.9	71.0	72.2	71.8	65.6	65.6	65.8
2	Nutz- und Zuchtvieh	Animals for rearing and production	100.0	100.0	100.0	100.0	100.0	100.0	100.0	100.0	100.0	100.0	100.0	100.0	100.0
3	Energie und Schmierstoffe	Energy, lubricants	100.5	103.1	102.4	101.6	101.6	102.8	102.8	102.4	101.7	102.3	119.8	118.5	120.1
4	Dünge- und Bodenverbesserungsmittel	Fertilizers, soil improvers	81.9	83.7	85.5	87.1	88.9	89.7	89.9	87.8	88.0	87.9	88.0	88.5	90.0
41	Einnährstoffdünger	Straight fertilizers	88.7	90.6	91.1	92.7	95.1	95.8	96.1	94.3	94.6	94.5	94.6	95.3	97.3
42	Mehrnährstoffdünger	Compound fertilizers	73.4	75.3	78.5	80.2	81.5	82.3	82.6	80.0	80.2	79.9	80.2	80.4	81.5
43	Sonstige Dünge- und Bodenverbesserungsmittel	Other fertilizers, soil improvers	106.4	106.0	105.6	105.2	105.5	105.4	105.5	105.6	105.7	105.0	104.7	104.8	105.1
5	Pflanzenschutzmittel	Plant protection products	83.0	83.0	82.7	86.8	85.8	85.7	85.8	86.0	86.1	85.5	85.2	85.3	85.6
6	Futtermittel	Animal feedingstuffs	73.7	73.4	73.6	73.7	73.5	73.7	74.2	75.4	75.7	74.1	73.4	73.1	73.7
61	Einzelfuttermittel	Straight feedingstuffs	83.3	82.4	83.3	83.3	83.6	84.7	85.7	86.1	86.5	84.7	81.4	82.0	83.4
62	Mischfuttermittel	Compound feedingstuffs	72.7	72.5	72.6	72.7	72.4	72.6	73.0	74.3	74.6	73.0	72.6	72.2	72.6
7	Material und Kleinwerkzeug	Material and small tools	100.0	100.0	100.0	100.0	100.0	100.0	100.0	100.0	100.0	100.0	100.0	100.0	100.0
8	Instandhaltung und Reparatur von Maschinen	Maintenance and repair of plant	105.9	108.5	108.2	107.8	107.1	107.6	109.3	108.3	108.4	107.7	108.9	109.2	109.6
9	Instandhaltung und Reparatur von Wirtschaftsgebäuden und sonstigen Bauten	Maintenance and repair of agricultural buildings and other buildings	93.7	94.1	93.9	93.8	94.5	94.8	95.4	96.3	96.3	96.0	95.7	95.7	95.8
10	Veterinärleistungen	Veterinary services	108.5	107.5	107.2	106.9	106.3	106.4	106.5	118.6	118.7	118.0	117.8	117.8	118.3
11	Allgemeine Wirtschaftsausgaben	General expenses	96.4	97.2	97.3	96.8	96.4	96.0	96.0	97.1	97.2	96.7	96.7	97.0	97.1
02	WAREN UND DIENSTLEISTUNGEN LANDWIRTSCHAFTLICHER INVESTITIONEN	GOODS AND SERVICES CONTRIBUTING TO AGRICULTURAL INVESTMENT	101.7	102.0	101.7	101.9	102.9	103.0	103.8	104.2	104.3	103.7	103.0	103.0	103.4
12	Maschinen und andere Ausrüstungsgüter	Machinery and other equipment	103.6	103.8	103.5	103.6	104.6	104.7	105.6	105.9	106.1	105.4	104.6	104.7	105.0
13	Bauten	Buildings	93.4	94.0	93.7	94.4	95.1	95.3	95.8	96.4	96.5	96.1	95.7	95.7	95.9

DEFLATIONIERTE PREISINDIZES / DEFLATED PRICE INDICES / INDICES DES PRIX DEFLATES

1990 = 100 (ohne MwSt / excluding VAT / TVA exclue)

UNITED KINGDOM

			1994 dec	1995 jan	feb	mar	apr	mal	jun	jul	aug	sep	oct	nov	dec
00	INSGESAMT (01 + 02)	TOTAL (01 + 02)	97.7	99.2	98.9	98.8	98.1	97.8	98.0	98.5	97.9	98.0	99.1	99.4	100.8
01	WAREN UND DIENSTLEISTUNGEN DES LAUFENDEN LANDWIRTSCHAFTLICHEN VERBRAUCHS	GOODS AND SERVICES CURRENTLY CONSUMED IN AGRICULTURE	96.9	98.6	98.2	98.1	97.4	97.1	97.3	97.8	97.2	97.3	98.4	99.2	100.5
1	Saat- und Pflanzgut	Seeds	100.9	108.9	108.2	109.2	113.4	115.2	115.0	115.5	109.5	109.4	110.5	109.5	131.2
2	Nutz- und Zuchtvieh	Animals for rearing and production	108.0	108.0	107.3	106.9	105.8	105.4	105.2	105.7	105.2	104.7	105.2	105.2	104.6
3	Energie und Schmierstoffe	Energy, lubricants	95.0	95.4	94.9	94.5	94.9	94.6	94.2	94.0	93.5	93.4	92.8	93.2	100.1
4	Dünge- und Bodenverbesserungsmittel	Fertilizers, soil improvers	81.8	85.9	85.4	85.7	84.7	84.3	84.5	84.9	84.4	87.0	88.0	89.2	90.4
41	Einnährstoffdünger	Straight fertilizers	79.3	82.7	82.2	82.5	81.5	81.2	81.5	82.0	81.4	83.9	84.9	86.2	87.6
42	Mehrnährstoffdünger	Compound fertilizers	82.4	87.3	86.8	87.2	86.1	85.7	86.0	86.3	85.7	88.5	89.4	90.8	91.9
43	Sonstige Dünge- und Bodenverbesserungsmittel	Other fertilizers, soil improvers	96.5	96.5	95.9	96.0	95.1	94.7	94.6	95.0	94.5	96.7	97.2	97.2	96.7
5	Pflanzenschutzmittel	Plant protection products	104.0	102.4	101.9	101.5	99.0	98.6	97.8	98.6	98.9	98.6	99.1	99.2	98.6
6	Futtermittel	Animal feedingstuffs	92.0	93.8	93.4	93.1	91.8	91.9	92.1	92.7	92.1	92.1	93.7	95.1	95.2
61	Einzel Futtermittel	Straight feedingstuffs	91.8	92.2	92.4	92.0	91.1	91.5	92.7	93.2	91.3	92.5	93.9	96.6	97.1
62	Mischfuttermittel	Compound feedingstuffs	92.1	94.4	93.8	93.5	92.0	92.0	91.9	92.5	92.4	91.9	93.7	94.5	94.4
7	Material und Kleinwerkzeug	Material and small tools	106.8	105.4	104.8	104.5	105.0	104.7	104.6	105.3	104.8	104.4	105.9	105.9	105.2
8	Instandhaltung und Reparatur von Maschinen	Maintenance and repair of plant	112.4	112.0	111.9	111.4	110.7	110.6	110.8	111.3	111.6	111.6	112.4	114.1	113.5
9	Instandhaltung und Reparatur von Wirtschaftsgebäuden und sonstigen Bauten	Maintenance and repair of agricultural buildings and other buildings	99.3	100.5	100.2	101.2	101.2	100.9	101.0	101.6	101.0	100.3	100.9	100.9	100.3
10	Veterinärleistungen	Veterinary services	98.8	106.3	105.6	105.2	104.1	103.7	103.6	104.0	103.5	103.0	103.6	103.6	102.9
11	Allgemeine Wirtschaftsausgaben	General expenses	107.1	108.6	108.6	108.6	108.3	105.6	107.2	107.3	107.2	107.2	107.9	107.5	106.0
02	WAREN UND DIENSTLEISTUNGEN LANDWIRTSCHAFTLICHER INVESTITIONEN	GOODS AND SERVICES CONTRIBUTING TO AGRICULTURAL INVESTMENT	102.5	102.8	102.9	103.2	102.4	102.2	102.3	103.3	102.6	102.2	103.1	100.3	102.7
12	Maschinen und andere Ausrüstungsgüter	Machinery and other equipment	101.9	101.8	101.9	102.1	101.1	100.7	100.6	101.8	101.2	100.8	101.4	101.4	100.8
13	Bauten	Buildings	103.1	103.8	103.9	104.4	103.8	103.8	104.0	104.9	104.0	103.7	104.9	99.2	104.7

DEFLATIONIERTE PREISINDIZES / DEFLATED PRICE INDICES / INDICES DES PRIX DEFLATES

1990 = 100 (ohne MwSt / excluding VAT / TVA exclue)

EUR 15

			1994 dec	1995 jan	feb	mar	apr	mai	jun	jul	aug	sep	oct	nov	dec
00	INSGESAMT (01 + 02)	TOTAL (01 + 02)	92.3	92.5	92.8	92.9	93.0	92.7	92.4	92.8	92.5	92.3	92.2	92.4	92.9
01	WAREN UND DIENSTLEISTUNGEN DES LAUFENDEN LANDWIRTSCHAFTLICHEN VERBRAUCHS	GOODS AND SERVICES CURRENTLY CONSUMED IN AGRICULTURE	90.1	90.2	90.6	90.9	91.0	90.5	90.1	90.6	90.2	90.0	89.8	90.1	90.8
1	Saat- und Pflanzgut	Seeds	85.6	88.8	90.0	95.6	96.4	89.4	86.7	96.8	93.4	91.3	87.2	87.4	89.7
2	Nutz- und Zuchtvieh	Animals for rearing and production	79.9	85.7	93.7	93.4	88.4	86.4	84.6	77.3	75.7	75.8	71.2	73.1	76.6
3	Energie und Schmierstoffe	Energy, lubricants	93.6	93.2	93.5	93.3	93.4	93.4	93.0	92.1	92.0	92.7	92.7	93.1	94.5
4	Dünge- und Bodenverbesserungsmittel	Fertilizers, soil improvers	87.4	86.8	87.9	88.8	89.2	89.3	89.2	88.9	88.4	88.7	89.2	89.9	90.5
41	Einnährstoffdünger	Straight fertilizers	88.9	86.6	88.1	89.4	90.0	90.3	90.2	89.8	89.5	89.8	90.5	91.5	92.4
42	Mehrnährstoffdünger	Compound fertilizers	85.2	86.3	87.2	87.7	87.9	87.9	87.8	87.5	86.9	87.1	87.5	88.0	88.3
43	Sonstige Dünge- und Bodenverbesserungsmittel	Other fertilizers, soil improvers	95.2	94.7	94.7	94.8	94.6	93.9	93.8	93.8	93.9	94.2	94.1	94.6	94.5
5	Pflanzenschutzmittel	Plant protection products	95.9	95.0	93.5	91.7	93.1	93.2	93.1	94.7	94.5	93.8	93.5	93.8	93.6
6	Futtermittel	Animal feedingstuffs	83.4	83.2	83.0	83.0	83.0	83.0	82.6	82.8	82.5	82.3	82.6	83.0	83.5
61	Einzel Futtermittel	Straight feedingstuffs	84.8	85.5	85.6	86.2	86.5	86.5	86.3	86.6	86.2	86.4	86.4	87.7	89.0
62	Mischfuttermittel	Compound feedingstuffs	83.1	82.6	82.3	82.2	82.1	82.1	81.7	81.8	81.5	81.2	81.5	81.7	82.0
7	Material und Kleinwerkzeug	Material and small tools	97.8	97.4	98.0	97.8	98.3	98.3	98.6	99.6	99.7	98.9	99.2	99.1	99.1
8	Instandhaltung und Reparatur von Maschinen	Maintenance and repair of plant	105.5	105.3	106.4	106.4	105.8	106.0	106.1	106.5	107.6	107.1	107.0	107.5	107.3
9	Instandhaltung und Reparatur von Wirtschaftsgebäuden und sonstigen Bauten	Maintenance and repair of agricultural buildings and other buildings	101.9	101.5	101.5	101.5	102.0	102.1	102.1	102.3	102.4	102.1	102.2	102.2	102.0
10	Veterinärleistungen	Veterinary services	96.6	97.3	97.1	97.4	97.0	96.7	96.5	96.7	96.5	96.5	96.6	96.5	96.4
11	Allgemeine Wirtschaftsausgaben	General expenses	101.7	102.4	103.3	103.5	103.6	103.1	103.1	103.3	103.0	102.9	102.8	102.2	102.3
02	WAREN UND DIENSTLEISTUNGEN LANDWIRTSCHAFTLICHER INVESTITIONEN	GOODS AND SERVICES CONTRIBUTING TO AGRICULTURAL INVESTMENT	98.8	99.1	98.9	98.8	98.9	98.9	98.9	99.0	98.9	99.0	99.0	98.7	98.8
12	Maschinen und andere Ausrüstungsgüter	Machinery and other equipment	98.4	98.8	98.6	98.7	98.5	98.4	98.6	98.8	98.8	99.0	99.3	99.2	99.2
13	Bauten	Buildings	99.3	99.4	99.3	99.0	99.4	99.5	99.2	99.3	99.1	98.9	98.7	98.0	98.3

AGRARPREISE
Ausgewählte Preisreihen der NewCRONOS-Datenbank

AGRICULTURAL PRICES
Selected series from the NewCRONOS data base

PRIX AGRICOLES
Séries sélectionnées de la banque de données NewCRONOS

Monatliche Verkaufspreise landwirtschaftlicher Erzeugnisse

Monthly selling prices of agricultural products

Prix de vente mensuels de produits agricoles

Pflanzliche Erzeugnisse

Crop products

Produits végétaux

**VERKAUFSPREISE
PFLANZLICHER ERZEUGNISSE**

**SELLING PRICES
OF CROP PRODUCTS**

Landeswährung / National currency / Monnaie nationale (ohne MwSt / excl. VAT / hors TVA)

	1994 dec	1995 jan	feb	mar	apr	mai	jun	jul	aug	sep	oct	nov	dec
1120 Weichweizen Preise je 100 kg													Soft wheat Prices per 100 kg
B	507.5	510.8	507.9	503.7	502.5	521.4	526.7	-	462.9	487.5	508.3	516.5	518.3
DK	104.75	101.18	103.53	101.29	106.76	107.85	108.59	110.10	89.72	89.23	95.17	97.06	102.26
D	26.45	26.73	26.65	26.26	25.98	26.23	26.36	25.82	23.15	22.90	23.27	24.04	24.81
GR	4593	-	-	-	-	-	-	4741	4764	4813	4831	4854	4843
E	2772	2651	2700	2639	2671	2716	2727	2904	2931	2836	2836	2865	2878
F	84.21	85.71	86.03	85.68	85.73	87.48	89.06	77.10	76.19	80.30	83.56	85.87	86.93
IRL	-	-	-	-	-	-	-	-	11.29	11.29	11.29	-	-
I	33020	33575	33603	34667	36517	36455	36803	35708	35493	35365	35929	36335	36068
L	-	-	-	-	-	-	-	-	500.0	500.0	500.0	-	-
NL	29.90	30.10	29.70	29.20	29.40	-	-	-	27.10	27.80	28.80	29.70	29.80
A	319.80	-	-	-	-	-	-	145.00	146.50	146.30	148.00	162.90	164.60
P	2559	3200	3200	3200	3200	3200	3200	3200	3200	3200	3200	3200	3200
FIN	-	-	-	-	-	-	-	-	-	-	-	-	-
S	112.98	114.29	115.54	116.21	118.06	119.88	120.33	120.47	120.47	119.10	119.92	120.65	121.80
UK	10.87	10.92	10.82	10.83	11.24	11.35	11.86	11.53	11.22	11.73	11.87	12.65	12.74
1130 Hartweizen Preise je 100 kg													Durum wheat Prices per 100 kg
B	-	-	-	-	-	-	-	-	-	-	-	-	-
DK	-	-	-	-	-	-	-	-	-	-	-	-	-
D	-	-	-	-	-	-	-	-	-	-	-	-	-
GR	6042	-	-	-	-	-	-	6196	6221	6310	6312	6315	6306
E	2837	3043	3204	3166	3144	2474	2593	2861	3004	2904	2831	2836	2749
F	100.17	104.31	104.71	104.21	103.78	103.62	103.04	97.88	92.88	98.43	104.82	107.93	107.95
IRL	-	-	-	-	-	-	-	-	-	-	-	-	-
I	35021	37157	37054	37721	38272	37646	37505	38975	39384	40777	41327	41370	41351
L	-	-	-	-	-	-	-	-	-	-	-	-	-
NL	-	-	-	-	-	-	-	-	-	-	-	-	-
A	448.70	-	-	-	-	-	-	185.60	189.10	192.80	189.00	190.50	188.70
P	2559	3629	3629	3629	3629	3629	3629	3629	3629	3629	3629	3629	3629
FIN	-	-	-	-	-	-	-	-	-	-	-	-	-
S	-	-	-	-	-	-	-	-	-	-	-	-	-
UK	-	-	-	-	-	-	-	-	-	-	-	-	-
1150 Roggen Preise je 100 kg													Rye Prices per 100 kg
B	485.0	488.8	480.0	469.0	466.3	491.0	495.0	-	455.0	472.5	477.5	500.0	500.0
DK	97.49	95.83	97.12	100.86	89.04	96.04	99.19	101.50	76.76	83.34	88.77	83.96	102.26
D	24.10	24.11	24.10	24.06	23.93	24.16	24.29	23.89	21.45	20.99	20.76	21.13	21.57
GR	-	-	-	-	-	-	-	-	-	-	-	-	-
E	2394	2185	2221	2226	2228	-	2300	2492	2407	2504	2491	2540	2604
F	89.31	90.80	91.35	92.91	91.76	91.81	93.04	80.09	80.64	82.64	83.69	85.76	86.02
IRL	-	-	-	-	-	-	-	-	-	-	-	-	-
I	33383	33550	33550	33717	33883	33883	33883	32333	31042	30867	32333	32500	32500
L	-	-	-	-	-	-	-	-	430.0	430.0	430.0	-	-
NL	29.30	20.30	29.30	-	-	-	-	-	26.50	26.60	27.50	27.90	28.10
A	320.80	-	-	-	-	-	-	130.50	131.60	130.20	130.50	133.00	133.90
P	2559	2870	2870	2870	2870	2870	2870	2870	2870	2870	2870	2870	2870
FIN	-	-	-	-	-	-	-	-	-	-	-	-	-
S	114.20	113.95	113.62	114.11	115.80	117.96	119.01	119.38	119.38	109.21	108.92	108.41	108.74
UK	-	-	-	-	-	-	-	-	-	-	-	-	-

PRIX DE VENTE DES PRODUITS VEGETAUX

ECU (ohne MwSt / excl. VAT / hors TVA)

1994 dec	1995 jan	feb	mar	apr	mai	jun	jul	aug	sep	oct	nov	dec	
													Blé tendre
													Prix par 100 kg
12.92	13.04	13.05	13.17	13.19	13.62	13.75	-	11.95	12.58	13.21	13.40	13.42	B
13.98	13.51	13.88	13.65	14.64	14.81	14.92	15.13	12.28	12.21	13.10	13.35	14.04	DK
13.84	14.06	14.10	14.17	14.03	14.10	14.14	13.82	12.29	12.15	12.44	12.82	13.20	D
15.56	-	-	-	-	-	-	-	15.64	15.74	15.83	15.71	15.68	GR
17.24	16.11	16.44	15.59	16.03	16.68	16.84	18.04	18.23	17.53	17.50	17.78	18.00	E
12.79	13.04	13.09	13.06	13.18	13.29	13.61	11.86	11.76	12.36	12.79	13.27	13.42	F
-	-	-	-	-	-	-	-	13.89	13.93	13.78	-	-	IRL
16.63	16.80	16.49	15.57	15.90	16.70	16.86	16.50	16.95	16.99	16.92	17.22	17.34	I
-	-	-	-	-	-	-	-	12.91	12.90	12.99	-	-	L
13.97	14.12	14.02	14.06	14.17	-	-	-	12.84	13.17	13.75	14.14	14.16	NL
23.77	-	-	-	-	-	-	-	11.04	11.06	11.04	11.24	12.34	A
13.06	16.32	16.37	16.41	16.35	16.33	16.29	16.30	16.38	16.30	16.25	16.27	16.24	P
-	-	-	-	-	-	-	-	-	-	-	-	-	FIN
12.37	12.33	12.42	12.13	11.98	12.43	12.45	12.48	12.77	12.94	13.28	13.82	14.08	S
13.94	13.85	13.51	13.16	13.48	13.64	14.21	13.67	13.49	14.18	14.17	14.94	15.04	UK
													Blé dur
													Prix par 100 kg
-	-	-	-	-	-	-	-	-	-	-	-	-	B
-	-	-	-	-	-	-	-	-	-	-	-	-	DK
-	-	-	-	-	-	-	-	-	-	-	-	-	D
20.46	-	-	-	-	-	-	20.44	20.55	20.76	20.53	20.40	20.31	GR
17.64	18.50	19.51	18.70	18.86	15.20	16.02	17.77	18.69	17.95	17.47	17.60	17.19	E
15.22	15.87	15.93	15.88	15.96	15.75	15.74	15.06	14.33	15.15	16.05	16.68	16.67	F
-	-	-	-	-	-	-	-	-	-	-	-	-	IRL
17.64	18.59	18.18	16.94	16.67	17.25	17.18	18.00	18.80	19.59	19.47	19.61	19.88	I
-	-	-	-	-	-	-	-	-	-	-	-	-	L
-	-	-	-	-	-	-	-	-	-	-	-	-	NL
33.36	-	-	-	-	-	-	14.13	14.27	14.55	14.36	14.43	14.27	A
13.06	18.50	18.56	18.61	18.54	18.52	18.47	18.49	18.58	18.48	18.43	18.45	18.41	P
-	-	-	-	-	-	-	-	-	-	-	-	-	FIN
-	-	-	-	-	-	-	-	-	-	-	-	-	S
-	-	-	-	-	-	-	-	-	-	-	-	-	UK
													Seigle
													Prix par 100 kg
12.34	12.48	12.33	12.26	12.24	12.83	12.92	-	11.75	12.19	12.41	12.97	12.94	B
13.01	12.79	13.02	13.59	12.21	13.19	13.63	13.95	10.51	11.41	12.22	11.55	14.04	DK
12.61	12.68	12.75	12.99	12.92	12.99	13.03	12.79	11.38	11.14	11.10	11.27	11.48	D
-	-	-	-	-	-	-	-	-	-	-	-	-	GR
14.89	13.28	13.52	13.15	13.37	-	14.21	15.48	14.97	15.48	15.38	15.76	16.29	E
13.57	13.81	13.89	14.16	14.11	13.95	14.21	12.32	12.44	12.72	12.81	13.26	13.28	F
-	-	-	-	-	-	-	-	-	-	-	-	-	IRL
16.81	16.78	16.46	15.14	14.76	15.52	15.52	14.94	14.82	14.83	15.23	15.40	15.63	I
-	-	-	-	-	-	-	-	11.10	11.09	11.18	-	-	L
13.69	9.52	13.83	-	-	-	-	-	12.56	12.60	13.13	13.28	13.35	NL
23.85	-	-	-	-	-	-	9.93	9.93	9.82	9.92	10.08	10.12	A
13.06	14.63	14.68	14.72	14.66	14.65	14.61	14.62	14.69	14.62	14.57	14.59	14.56	P
-	-	-	-	-	-	-	-	-	-	-	-	-	FIN
12.50	12.30	12.22	11.91	11.75	12.23	12.32	12.37	12.66	11.87	12.06	12.42	12.57	S
-	-	-	-	-	-	-	-	-	-	-	-	-	UK

**VERKAUFSPREISE
PFLANZLICHER ERZEUGNISSE**

**SELLING PRICES
OF CROP PRODUCTS**

Landeswahrung / National currency / Monnaie nationale (ohne MwSt / excl. VAT / hors TVA)

	1994 dec	1995 jan	feb	mar	apr	mai	jun	jul	aug	sep	oct	nov	dec
1160	Gerste												Barley
	Preise je 100 kg												Prices per 100 kg
B	500.0	500.0	493.8	490.0	486.7	525.0	513.3	-	465.0	462.5	470.0	485.0	485.0
DK	107.20	118.59	115.07	114.80	111.39	108.17	107.74	96.37	96.15	104.82	109.32	114.02	112.81
D	24.25	24.61	24.69	24.67	24.63	24.83	24.75	22.59	21.19	21.32	21.51	21.92	22.42
GR	4422	-	-	-	-	-	-	4481	4528	4502	4529	4608	4633
E	2283	2334	2373	2373	2385	2394	2309	2388	2485	2509	2574	2595	2661
F	81.99	83.42	83.60	82.88	83.30	83.77	83.52	74.94	74.79	77.46	80.57	82.02	83.48
IRL	-	-	-	-	-	-	-	-	10.62	10.62	10.62	-	-
I	31880	32454	32870	33958	35004	35303	35053	35662	35035	34674	34841	35321	35381
L	-	-	-	-	-	-	-	-	435.0	435.0	435.0	-	-
NL	32.30	29.80	29.70	28.70	28.70	-	-	-	25.80	26.70	27.80	28.50	28.60
A	280.30	-	-	-	-	-	-	140.60	144.70	147.00	148.30	150.90	156.70
P	2559	2870	2870	2870	2870	2870	2870	2870	2870	2870	2870	2870	2870
FIN	-	-	-	-	-	-	-	-	-	-	-	-	-
S	110.78	111.25	111.78	113.29	115.07	116.08	116.46	116.60	116.60	110.60	110.82	110.94	111.95
UK	10.30	10.40	10.31	10.25	10.46	10.55	10.84	10.58	10.57	10.88	10.96	11.62	11.66
1161	Braugerste												Malting barley
	Preise je 100 kg												Prices per 100 kg
B	-	-	-	-	-	-	-	-	-	-	-	-	-
DK	-	-	-	-	-	-	-	-	-	-	-	-	-
D	30.79	31.84	32.84	33.20	33.10	33.43	33.38	33.35	31.07	31.92	32.87	33.91	34.21
GR	-	-	-	-	-	-	-	5107	5107	5107	5107	-	-
E	2245	2318	2383	2373	2371	2405	2379	2476	2498	2527	2563	2609	2670
F	96.82	99.64	102.05	103.66	106.58	107.75	108.24	93.63	94.63	103.83	107.36	109.18	109.20
IRL	-	-	-	-	-	-	-	-	12.25	12.25	12.25	-	-
I	-	-	-	-	-	-	-	-	-	-	-	-	-
L	-	-	-	-	-	-	-	-	610.0	610.0	610.0	-	-
NL	35.70	36.30	37.00	37.80	38.30	-	-	-	35.70	35.90	36.00	36.20	36.60
A	-	-	-	-	-	-	-	205.90	207.30	208.50	212.70	212.00	213.60
P	2975	3250	3250	3250	3250	3250	3250	3250	3250	3250	3250	3250	3250
FIN	-	-	-	-	-	-	-	-	-	-	-	-	-
S	-	-	-	-	-	-	-	-	-	-	-	-	-
UK	12.66	12.55	12.34	12.09	12.37	13.49	13.04	13.58	14.72	14.53	14.72	14.22	14.09
1180	Hafer												Oats
	Preise je 100 kg												Prices per 100 kg
B	456.0	455.6	447.5	431.9	425.0	424.2	425.0	425.0	408.3	425.0	429.3	443.1	449.2
DK	89.80	93.82	98.05	100.86	97.32	87.39	90.49	82.36	76.69	80.03	81.89	93.46	87.04
D	22.40	22.27	22.28	22.21	22.05	22.03	21.86	21.45	20.57	20.46	20.69	21.25	21.96
GR	6056	-	-	-	-	-	-	6442	6713	6305	6245	6363	6484
E	2341	2314	2331	2331	2404	2619	2585	2617	2629	2630	2626	2664	2686
F	72.31	72.19	73.32	72.26	71.72	71.15	72.24	67.39	66.48	68.84	70.17	72.00	72.41
IRL	-	-	-	-	-	-	-	-	10.67	10.67	10.67	-	-
I	36964	37450	37674	38181	38698	38610	39281	39886	41753	43024	43956	44615	45125
L	-	-	-	-	-	-	-	-	400.0	400.0	400.0	-	-
NL	27.10	26.60	25.90	26.50	25.90	-	-	-	25.80	25.80	26.30	26.40	26.20
A	282.90	-	-	-	-	-	-	137.80	136.70	139.00	143.40	137.70	137.70
P	1900	3500	3500	3500	3500	3500	3500	3500	3500	3500	3500	3500	3500
FIN	-	-	-	-	-	-	-	-	-	-	-	-	-
S	105.82	104.57	103.25	103.79	104.84	106.15	107.06	107.47	107.47	108.16	108.85	109.07	109.60
UK	9.77	9.67	9.51	9.70	9.51	9.56	9.96	10.21	10.53	10.33	10.66	10.93	11.07

PRIX DE VENTE DES PRODUITS VEGETAUX

ECU (ohne MwSt / excl. VAT / hors TVA)

1994 dec	1995 jan	feb	mar	apr	mai	jun	jul	aug	sep	oct	nov	dec	
													Orge
													Prix par 100 kg
12.72	12.77	12.69	12.81	12.78	13.71	13.40	-	12.00	11.93	12.22	12.58	12.55	B
14.31	15.83	15.42	15.47	15.27	14.85	14.80	13.25	13.16	14.35	15.05	15.69	15.49	DK
12.69	12.94	13.06	13.32	13.30	13.35	13.27	12.09	11.25	11.31	11.50	11.69	11.93	D
14.98	-	-	-	-	-	-	14.78	14.96	14.81	14.73	14.88	14.92	GR
14.20	14.19	14.45	14.02	14.31	14.71	14.26	14.83	15.46	15.51	15.89	16.10	16.64	E
12.45	12.69	12.72	12.63	12.81	12.73	12.76	11.53	11.54	11.92	12.33	12.68	12.89	F
-	-	-	-	-	-	-	-	13.07	13.10	12.96	-	-	IRL
16.06	16.24	16.13	15.25	15.24	16.17	16.06	16.47	16.73	16.66	16.41	16.74	17.01	I
-	-	-	-	-	-	-	-	11.23	11.22	11.31	-	-	L
15.09	13.98	14.02	13.81	13.84	-	-	-	12.23	12.65	13.27	13.57	13.59	NL
20.84	-	-	-	-	-	-	10.70	10.92	11.09	11.27	11.43	11.85	A
13.06	14.63	14.68	14.72	14.66	14.65	14.61	14.62	14.69	14.62	14.57	14.59	14.56	P
-	-	-	-	-	-	-	-	-	-	-	-	-	FIN
12.12	12.00	12.02	11.83	11.68	12.04	12.05	12.08	12.36	12.02	12.27	12.71	12.94	S
13.21	13.19	12.87	12.45	12.54	12.68	12.99	12.55	12.71	13.15	13.08	13.72	13.76	UK
													Orge de brasserie
													Prix par 100 kg
-	-	-	-	-	-	-	-	-	-	-	-	-	B
-	-	-	-	-	-	-	-	-	-	-	-	-	DK
16.11	16.75	17.38	17.92	17.87	17.97	17.90	17.85	16.49	16.94	17.57	18.08	18.20	D
-	-	-	-	-	-	-	16.85	16.87	16.80	16.61	-	-	GR
13.96	14.09	14.51	14.02	14.23	14.77	14.69	15.38	15.54	15.62	15.82	16.19	16.70	E
14.71	15.16	15.52	15.80	16.39	16.37	16.54	14.41	14.60	15.98	16.43	16.88	16.86	F
-	-	-	-	-	-	-	-	15.07	15.11	14.95	-	-	IRL
-	-	-	-	-	-	-	-	-	-	-	-	-	I
-	-	-	-	-	-	-	-	15.75	15.74	15.85	-	-	L
16.68	17.03	17.46	18.20	18.47	-	-	-	16.92	17.01	17.19	17.23	17.39	NL
-	-	-	-	-	-	-	15.67	15.65	15.73	16.16	16.06	16.15	A
15.18	16.57	16.63	16.67	16.60	16.59	16.54	16.56	16.64	16.55	16.50	16.52	16.49	P
-	-	-	-	-	-	-	-	-	-	-	-	-	FIN
-	-	-	-	-	-	-	-	-	-	-	-	-	S
16.23	15.92	15.41	14.69	14.83	16.21	15.62	16.11	17.70	17.56	17.57	16.79	16.63	UK
													Avoine
													Prix par 100 kg
11.60	11.63	11.50	11.29	11.16	11.08	11.10	11.07	10.54	10.96	11.16	11.49	11.63	B
11.99	12.53	13.14	13.59	13.34	12.00	12.43	11.32	10.50	10.95	11.28	12.86	11.95	DK
11.72	11.71	11.79	11.99	11.90	11.84	11.72	11.48	10.92	10.86	11.06	11.33	11.68	D
20.51	-	-	-	-	-	-	21.25	22.18	20.74	20.31	20.55	20.88	GR
14.56	14.07	14.19	13.77	14.42	16.09	15.97	16.25	16.36	16.26	16.21	16.53	16.80	E
10.98	10.98	11.15	11.01	11.03	10.81	11.04	10.37	10.26	10.59	10.74	11.13	11.18	F
-	-	-	-	-	-	-	-	13.13	13.16	13.02	-	-	IRL
18.62	18.73	18.49	17.15	16.85	17.69	18.00	18.43	19.93	20.67	20.71	21.15	21.70	I
-	-	-	-	-	-	-	-	10.33	10.32	10.40	-	-	L
12.66	12.48	12.22	12.76	12.49	-	-	-	12.23	12.22	12.55	12.57	12.45	NL
21.03	-	-	-	-	-	-	10.49	10.32	10.49	10.90	10.43	10.41	A
9.69	17.85	17.90	17.95	17.88	17.86	17.82	17.83	17.92	17.83	17.77	17.79	17.76	P
-	-	-	-	-	-	-	-	-	-	-	-	-	FIN
11.58	11.28	11.10	10.83	10.64	11.01	11.08	11.13	11.40	11.76	12.05	12.49	12.67	S
12.53	12.27	11.88	11.79	11.40	11.49	11.93	12.11	12.66	12.48	12.72	12.91	13.07	UK

**VERKAUFSPREISE
PFLANZLICHER ERZEUGNISSE**

**SELLING PRICES
OF CROP PRODUCTS**

Landeswährung / National currency / Monnaie nationale (ohne MwSt / excl. VAT / hors TVA)

	1994 dec	1995 jan	feb	mar	apr	mai	jun	jul	aug	sep	oct	nov	dec
1200	Mais												Maize
	Preise je 100 kg												Prices per 100 kg
B	-	-	-	-	-	-	-	-	-	-	-	-	-
DK	-	-	-	-	-	-	-	-	-	-	-	-	-
D	27.00	27.30	27.38	27.15	27.30	27.84	28.31	28.70	29.23	30.68	27.11	28.15	28.45
GR	4743	-	-	-	-	-	-	-	-	4852	4943	4946	4959
E	2629	2646	2659	2691	2693	2700	2863	2900	2997	3061	2704	2792	2791
F	81.69	86.17	87.34	86.19	85.95	89.83	96.32	95.37	93.69	82.18	81.98	84.66	87.77
IRL	-	-	-	-	-	-	-	-	-	-	-	-	-
I	32912	33497	34362	36688	38685	39153	40451	42001	41944	39756	37265	38204	37768
L	-	-	-	-	-	-	-	-	-	-	-	-	-
NL	-	-	-	-	-	-	-	-	-	-	-	-	-
A	183.50	190.80	196.10	195.30	203.30	192.70	197.20	184.10	203.20	201.30	190.40	193.30	197.30
P	2559	2964	2964	2964	2964	2964	2964	2964	2964	2964	2964	2964	2964
FIN	-	-	-	-	-	-	-	-	-	-	-	-	-
S	-	-	-	-	-	-	-	-	-	-	-	-	-
UK	-	-	-	-	-	-	-	-	-	-	-	-	-
1251	Reis												Rice
	Preise je 100 kg												Prices per 100 kg
B	-	-	-	-	-	-	-	-	-	-	-	-	-
DK	-	-	-	-	-	-	-	-	-	-	-	-	-
D	-	-	-	-	-	-	-	-	-	-	-	-	-
GR	7962	8310	8294	8306	8284	8308	8551	-	-	-	8585	8407	8666
E	5711	5708	5634	5567	5550	5550	5550	5550	5550	5968	6233	5849	5886
F	-	-	-	-	-	-	-	-	-	-	-	-	-
IRL	-	-	-	-	-	-	-	-	-	-	-	-	-
I	69021	69579	68877	70591	76438	83263	83825	83825	83825	81300	75011	78085	78156
L	-	-	-	-	-	-	-	-	-	-	-	-	-
NL	-	-	-	-	-	-	-	-	-	-	-	-	-
A	-	-	-	-	-	-	-	-	-	-	-	-	-
P	9000	8000	8000	8000	8000	8000	8000	8000	8000	8000	8000	8000	8000
FIN	-	-	-	-	-	-	-	-	-	-	-	-	-
S	-	-	-	-	-	-	-	-	-	-	-	-	-
UK	-	-	-	-	-	-	-	-	-	-	-	-	-
1361	Speisekartoffeln												Main crop food potatoes
	Preise je 100 kg												Prices per 100 kg
B	371.7	848.4	856.9	884.4	815.6	-	-	-	428.8	426.3	410.6	381.8	379.4
DK	201.48	236.44	336.72	308.20	254.84	-	345.92	141.68	146.28	144.44	126.96	136.16	140.76
D	35.95	48.10	55.80	60.20	62.70	62.70	-	-	17.60	19.10	20.40	20.55	20.00
GR	9847	6993	9818	6827	8730	-	-	8081	8035	8761	8671	9959	11088
E	4291	5462	6832	6907	7925	6111	4424	3064	2487	2308	1976	1856	1951
F	90.75	145.71	140.92	163.32	170.52	169.08	-	-	72.41	65.68	71.42	65.55	62.40
IRL	-	-	-	-	-	-	-	-	-	-	-	-	-
I	63796	72397	79739	79932	78637	80457	70831	52681	47127	48262	48504	49241	49567
L	870.0	-	-	-	-	-	-	-	690.0	690.0	690.0	690.0	690.0
NL	42.40	54.00	55.05	52.80	52.40	47.50	-	-	-	27.40	29.45	28.13	27.20
A	406.00	430.00	430.00	433.00	426.00	-	238.00	167.00	164.00	182.00	171.00	162.00	162.00
P	4925	6484	7760	6101	6403	6000	3165	2412	2521	2803	2789	2617	2482
FIN	-	-	-	-	-	-	-	-	-	-	-	-	-
S	232.87	239.29	275.89	303.26	318.03	329.87	306.71	229.98	198.55	210.46	195.00	197.07	197.68
UK	15.65	18.67	26.05	28.12	31.43	31.87	37.47	-	16.31	18.64	17.40	16.93	18.30

D: 1361 SPEISEKARTOFFELN: Einschliesslich der fünf neuen Länder

D: 1361 MAIN CROP FOOD POTATOES: Including the five new Länder

D: 1361 POMMES DE TERRE DE CONSOMMATION: Les cinq nouveaux Länder inclus

PRIX DE VENTE DES PRODUITS VEGETAUX

ECU (ohne MwSt / excl. VAT / hors TVA)

1994 dec	1995 jan	feb	mar	apr	mai	jun	jul	aug	sep	oct	nov	dec	
													Maïs
													Prix par 100 kg
-	-	-	-	-	-	-	-	-	-	-	-	-	B
-	-	-	-	-	-	-	-	-	-	-	-	-	DK
14.13	14.36	14.49	14.65	14.74	14.96	15.18	15.37	15.51	16.28	14.50	15.01	15.14	D
16.06	-	-	-	-	-	-	-	-	15.96	16.08	15.97	15.97	GR
16.35	16.08	16.19	15.90	16.16	16.59	17.68	18.01	18.65	18.92	16.69	17.32	17.46	E
12.41	13.11	13.29	13.13	13.22	13.65	14.72	14.67	14.46	12.65	12.55	13.09	13.55	F
-	-	-	-	-	-	-	-	-	-	-	-	-	IRL
16.58	16.76	16.86	16.48	16.85	17.94	18.53	19.40	20.03	19.10	17.55	18.11	18.16	I
-	-	-	-	-	-	-	-	-	-	-	-	-	L
-	-	-	-	-	-	-	-	-	-	-	-	-	NL
13.64	14.26	14.74	14.98	15.60	14.73	15.04	14.01	15.34	15.19	14.47	14.65	14.92	A
13.06	15.11	15.16	15.20	15.14	15.13	15.09	15.10	15.18	15.10	15.05	15.07	15.04	P
-	-	-	-	-	-	-	-	-	-	-	-	-	FIN
-	-	-	-	-	-	-	-	-	-	-	-	-	S
-	-	-	-	-	-	-	-	-	-	-	-	-	UK
													Riz
													Prix par 100 kg
-	-	-	-	-	-	-	-	-	-	-	-	-	B
-	-	-	-	-	-	-	-	-	-	-	-	-	DK
-	-	-	-	-	-	-	-	-	-	-	-	-	D
26.97	28.10	27.92	27.56	27.45	27.56	28.39	-	-	-	27.92	27.15	27.91	GR
35.51	34.70	34.30	32.89	33.30	34.09	34.28	34.47	34.53	36.89	38.47	36.29	36.82	E
-	-	-	-	-	-	-	-	-	-	-	-	-	F
-	-	-	-	-	-	-	-	-	-	-	-	-	IRL
34.76	34.81	33.80	31.71	33.29	38.15	38.40	38.72	40.02	39.06	35.33	37.01	37.58	I
-	-	-	-	-	-	-	-	-	-	-	-	-	L
-	-	-	-	-	-	-	-	-	-	-	-	-	NL
-	-	-	-	-	-	-	-	-	-	-	-	-	A
45.92	40.79	40.93	41.03	40.87	40.83	40.73	40.76	40.96	40.74	40.62	40.67	40.59	P
-	-	-	-	-	-	-	-	-	-	-	-	-	FIN
-	-	-	-	-	-	-	-	-	-	-	-	-	S
-	-	-	-	-	-	-	-	-	-	-	-	-	UK
													Pommes de terre de consommation
													Prix par 100 kg
9.46	21.66	22.02	23.13	21.41	-	-	-	11.07	11.00	10.67	9.90	9.82	B
26.89	31.57	45.13	41.54	34.94	-	47.53	19.47	20.03	19.77	17.48	18.73	19.33	DK
18.81	25.30	29.52	32.49	33.85	33.70	-	-	9.34	10.14	10.91	10.96	10.64	D
33.35	23.65	33.06	22.65	28.92	-	-	26.66	26.55	28.82	28.20	32.16	35.71	GR
26.68	33.20	41.60	40.80	47.55	37.54	27.32	19.03	15.47	14.27	12.20	11.52	12.20	E
13.79	22.17	21.43	24.89	26.22	25.69	-	-	11.17	10.11	10.93	10.13	9.63	F
-	-	-	-	-	-	-	-	-	-	-	-	-	IRL
32.13	36.22	39.13	35.90	34.25	36.86	32.45	24.34	22.50	23.19	22.85	23.34	23.84	I
22.14	-	-	-	-	-	-	-	17.81	17.80	17.93	17.89	17.86	L
19.81	25.34	25.98	25.42	25.26	22.81	-	-	-	12.98	14.06	13.39	12.92	NL
30.18	32.15	32.33	33.20	32.68	-	18.15	12.71	12.38	13.73	12.99	12.27	12.25	A
25.13	33.06	39.70	31.29	32.71	30.62	16.11	12.29	12.91	14.28	14.16	13.30	12.59	P
-	-	-	-	-	-	-	-	-	-	-	-	-	FIN
25.49	25.82	29.67	31.65	32.27	34.20	31.74	23.83	21.05	22.87	21.59	22.57	22.86	S
20.07	23.68	32.53	34.17	37.69	38.29	44.89	-	19.61	22.53	20.77	19.99	21.60	UK

Tierische Erzeugnisse

Animal products

Produits animaux

**VERKAUFSPREISE
TIERISCHER ERZEUGNISSE**

**SELLING PRICES
OF ANIMAL PRODUCTS**

Landeswahrung / National currency / Monnaie nationale (ohne MwSt / excl. VAT / hors TVA)

	1994 dec	1995 jan	feb	mar	apr	mai	jun	jul	aug	sep	oct	nov	dec
4150	Kalber												Calves
	Preise je 100 kg Lebendgewicht												Prices per 100 kg live weight
B	12640.0	12750.0	12700.0	11790.0	11625.0	11350.0	10770.0	10888.0	11300.0	11700.0	10725.0	10600.0	10750.0
DK	1063.00	-	-	-	-	-	-	-	-	-	-	-	-
D	615.90	621.40	617.60	622.00	617.30	617.30	611.30	606.40	579.50	580.70	564.40	538.10	576.50
GR	59524	59658	60406	60528	59557	59167	59312	59409	59226	59234	59093	59736	60026
E	36587	33574	33994	33919	33496	32872	30967	29909	30907	31604	31201	30661	30891
F	2155.80	2197.75	2163.50	2127.40	2136.50	2132.50	2116.25	2031.50	1997.25	2025.40	2042.75	2038.75	1982.25
IRL	-	-	-	-	-	-	-	-	-	-	-	-	-
I	527637	556158	573546	578014	592218	601384	617968	603697	593792	598822	580860	569400	572890
L	14070.0	14070.0	14070.0	14070.0	14070.0	14070.0	14070.0	14070.0	14070.0	14070.0	14070.0	14070.0	14070.0
NL	618.00	637.00	637.00	585.00	595.00	566.00	562.00	552.00	566.00	562.00	538.00	548.00	553.00
A	4404.00	4073.00	4006.00	4082.00	4132.00	4129.00	4091.00	4071.00	3994.00	3974.00	3935.00	3906.00	3894.00
P	54083	54083	54083	54083	53750	53750	53417	53083	53083	53083	53083	53083	53083
FIN	-	-	-	-	-	-	-	-	-	-	-	-	-
S	-	-	-	-	-	-	-	-	-	-	-	-	-
UK	-	-	-	-	-	-	-	-	-	-	-	-	-
4161	Jungrinder												Young cattle
	Preise je 100 kg Lebendgewicht												Prices per 100 kg live weight
B	6558.0	6493.0	6533.0	6417.0	6375.0	6390.0	6325.0	6250.0	6273.0	6300.0	6380.0	6342.0	6225.0
DK	1063.00	1065.00	1088.00	1072.00	1038.00	998.00	979.00	948.00	950.00	963.00	965.00	961.00	955.00
D	339.13	344.20	343.40	335.10	324.80	317.80	313.90	301.20	298.50	309.80	314.30	313.20	310.70
GR	-	-	-	-	-	-	-	-	-	-	-	-	-
E	30862	31710	32287	32169	31567	30315	27905	27408	28261	28761	28515	28588	28847
F	1173.48	1200.74	1203.50	1174.73	1133.32	1102.93	1035.16	1015.15	1052.70	1108.38	1132.60	1146.66	1122.88
IRL	125.73	129.53	130.68	133.22	135.08	131.35	125.74	122.94	122.26	119.13	121.87	122.25	118.71
I	444156	448467	433306	437072	445239	440494	435939	431189	438328	443956	442472	439667	443872
L	7931.0	8057.5	7838.5	8030.0	8226.4	8717.5	8014.1	7920.0	7700.0	7370.0	7810.0	7755.0	7480.0
NL	382.00	365.00	370.00	368.00	371.00	360.00	346.00	337.00	343.00	343.00	348.00	340.00	343.00
A	2508.00	2341.00	2337.00	2313.00	2268.00	2175.00	2135.00	2046.00	2032.00	2069.00	2083.00	2074.00	2084.00
P	71303	71288	70927	70251	69572	67771	64024	61669	60170	61908	63011	62075	61302
FIN	-	-	-	-	-	-	-	-	-	-	-	-	-
S	-	-	-	-	-	-	-	-	-	-	-	-	-
UK	-	-	-	-	-	-	-	-	-	-	-	-	-
4162	Farsen												Heifers
	Preise je 100 kg Lebendgewicht												Prices per 100 kg live weight
B	5650.0	5390.0	5350.0	5250.0	5300.0	5350.0	5325.0	5250.0	5350.0	5350.0	5410.0	5075.0	4600.0
DK	1060.00	1040.00	1049.00	1050.00	1050.00	1055.00	1063.00	1055.00	1057.00	1055.00	1048.00	1033.00	1025.00
D	333.10	286.70	332.40	325.20	321.60	316.70	317.40	311.50	308.30	314.30	312.20	307.20	303.00
GR	-	-	-	-	-	-	-	-	-	-	-	-	-
E	-	-	-	-	-	-	-	-	-	-	-	-	-
F	1237.17	1248.23	1244.07	1260.51	1268.36	1287.66	1256.55	1206.24	1209.58	1207.64	1197.88	1168.09	1111.32
IRL	111.76	113.90	118.45	120.43	125.36	120.59	120.18	114.32	113.41	107.85	108.91	109.42	106.64
I	354750	360625	358750	361290	363750	363125	352250	344375	345000	348250	343125	337500	333750
L	7995.9	7782.5	8250.0	8022.9	8026.2	8109.8	7603.8	7828.2	7476.7	7668.7	7657.7	7545.5	7841.9
NL	337.00	351.00	351.00	-	-	-	-	-	-	-	-	-	-
A	2323.00	2210.00	2184.00	2186.00	2165.00	2102.00	2057.00	2000.00	1972.00	1978.00	1965.00	1946.00	1952.00
P	70660	70296	70235	69458	68835	67467	63818	61370	60266	62000	62759	61592	60624
FIN	-	-	-	-	-	-	-	-	-	-	-	-	-
S	-	-	-	-	-	-	-	-	-	-	-	-	-
UK	119.36	117.87	118.14	119.69	120.81	119.57	122.04	119.05	118.49	123.92	124.58	123.76	120.32

PRIX DE VENTE DES PRODUITS ANIMAUX

ECU (ohne MwSt / excl. VAT / hors TVA)

1994 dec	1995 jan	feb	mar	apr	mai	jun	jul	aug	sep	oct	nov	dec	
													Veaux
													Prix par 100 kg de poids vif
321.68	325.56	326.36	308.30	305.19	296.47	281.20	283.49	291.72	301.85	278.74	274.91	278.26	B
141.89	-	-	-	-	-	-	-	-	-	-	-	-	DK
322.23	326.84	326.76	335.71	333.26	331.81	327.86	324.65	307.58	308.19	301.77	286.89	306.70	D
201.59	201.75	203.38	200.81	197.31	196.24	196.89	195.99	195.68	194.86	192.18	192.93	193.30	GR
227.51	204.07	206.98	200.39	200.98	201.93	191.26	185.76	192.28	195.38	192.58	190.23	193.21	E
327.48	334.35	329.08	324.19	328.55	324.03	323.32	312.55	308.21	311.69	312.70	315.14	306.06	F
-	-	-	-	-	-	-	-	-	-	-	-	-	IRL
265.75	278.22	281.46	259.62	257.92	275.51	283.11	278.88	283.49	287.69	273.61	269.88	275.48	I
358.07	359.27	361.57	367.92	369.38	367.52	367.36	366.33	363.22	362.99	365.67	364.90	364.19	L
288.77	298.88	300.64	281.59	286.87	271.77	269.32	263.80	268.24	266.26	256.82	260.87	262.75	NL
327.39	304.48	301.16	313.01	317.00	315.59	312.02	309.89	301.43	299.83	298.97	295.96	294.42	A
275.94	275.76	276.67	277.39	274.58	274.31	271.93	270.45	271.79	270.35	269.55	269.84	269.34	P
-	-	-	-	-	-	-	-	-	-	-	-	-	FIN
-	-	-	-	-	-	-	-	-	-	-	-	-	S
-	-	-	-	-	-	-	-	-	-	-	-	-	UK
													Jeunes bovins
													Prix par 100 kg de poids vif
166.89	165.80	167.88	167.80	167.36	166.91	165.14	162.73	161.94	162.53	165.81	164.48	161.13	B
141.89	142.18	145.82	144.50	142.30	137.04	134.51	130.30	130.05	131.81	132.87	132.21	131.16	DK
177.43	181.04	181.69	180.86	175.35	170.82	168.36	161.26	158.43	164.42	168.05	166.99	165.30	D
-	-	-	-	-	-	-	-	-	-	-	-	-	GR
191.91	192.74	196.59	190.05	189.40	186.22	172.35	170.22	175.82	177.80	176.01	177.37	180.43	E
178.26	182.67	183.06	179.01	174.28	167.59	158.15	156.18	162.45	170.57	173.38	177.24	173.37	F
158.73	162.53	162.31	161.68	164.06	161.05	154.04	149.96	150.44	146.98	148.72	148.41	144.83	IRL
223.70	224.34	212.64	196.32	193.91	201.81	199.72	199.19	209.27	213.28	208.42	208.39	213.44	I
201.84	205.74	201.43	209.98	215.96	227.71	209.25	206.21	198.78	190.14	202.98	201.12	193.61	L
178.49	171.26	174.63	177.14	178.87	172.86	165.81	161.05	162.55	162.50	166.12	161.86	162.97	NL
186.44	175.00	175.69	177.36	174.00	166.24	162.84	155.75	153.36	156.10	158.26	157.15	157.57	A
363.80	363.48	362.84	360.32	355.40	345.87	325.92	314.20	308.07	315.30	319.97	315.55	311.04	P
-	-	-	-	-	-	-	-	-	-	-	-	-	FIN
-	-	-	-	-	-	-	-	-	-	-	-	-	S
-	-	-	-	-	-	-	-	-	-	-	-	-	UK
													Génisses
													Prix par 100 kg de poids vif
143.79	137.63	137.48	137.28	139.14	139.75	139.03	136.69	138.11	138.02	140.60	131.62	119.07	B
141.49	138.84	140.59	141.53	143.94	144.87	146.05	145.00	144.70	144.40	144.30	142.12	140.77	DK
174.27	150.80	175.87	175.52	173.62	170.23	170.23	166.77	163.63	166.81	166.93	163.79	161.20	D
-	-	-	-	-	-	-	-	-	-	-	-	-	GR
-	-	-	-	-	-	-	-	-	-	-	-	-	E
187.93	189.90	189.23	192.08	195.05	195.66	191.97	185.58	186.66	185.84	183.37	180.56	171.59	F
141.10	142.92	147.12	146.16	152.26	147.86	147.23	139.45	139.55	133.06	132.91	132.83	130.11	IRL
178.67	180.40	176.05	162.28	158.42	166.36	161.38	159.09	164.71	167.31	161.63	159.97	160.49	I
203.49	198.72	212.01	209.79	210.71	211.83	198.53	203.82	193.01	197.84	199.02	195.69	202.98	L
157.47	164.69	165.66	-	-	-	-	-	-	-	-	-	-	NL
172.69	165.21	164.19	167.62	166.10	160.66	156.89	152.24	148.83	149.24	149.30	147.45	147.59	A
360.52	358.42	359.30	356.25	351.64	344.32	324.88	312.67	308.56	315.77	318.69	313.09	307.60	P
-	-	-	-	-	-	-	-	-	-	-	-	-	FIN
-	-	-	-	-	-	-	-	-	-	-	-	-	S
153.05	149.53	147.52	145.43	144.87	143.66	146.20	141.19	142.47	149.75	148.68	146.12	142.01	UK

**VERKAUFSPREISE
TIERISCHER ERZEUGNISSE**

**SELLING PRICES
OF ANIMAL PRODUCTS**

Landeswährung / National currency / Monnaie nationale (ohne MwSt / excl. VAT / hors TVA)

	1994 dec	1995 jan	feb	mar	apr	mai	jun	jul	aug	sep	oct	nov	dec
4180	Ochsen												Bullocks
	Preise je 100 kg Lebendgewicht												Prices per 100 kg live weight
B	6275.0	6250.0	6250.0	6200.0	6150.0	6150.0	6125.0	6050.0	6050.0	6050.0	6050.0	6050.0	6050.0
DK	1085.00	1085.00	1085.00	1085.00	1085.00	1085.00	1083.00	1075.00	1075.00	1073.00	1058.00	1055.00	1055.00
D	-	-	-	-	-	-	-	-	-	-	-	-	-
GR	-	-	-	-	-	-	-	-	-	-	-	-	-
E	-	-	-	-	-	-	-	-	-	-	-	-	-
F	1180.50	1211.40	1216.72	1214.99	1209.64	1215.79	1198.59	1156.05	1144.52	1127.32	1122.57	1093.79	1062.36
IRL	122.59	127.81	127.75	131.29	131.99	128.91	125.42	120.72	120.20	118.14	118.83	119.40	116.51
I	-	-	-	-	-	-	-	-	-	-	-	-	-
L	7975.0	7480.0	7920.0	7493.8	7892.5	7837.5	7920.0	7590.0	8470.0	8030.0	7205.0	7411.3	7846.9
NL	-	-	-	-	-	-	-	-	-	-	-	-	-
A	2448.00	2297.00	2333.00	2282.00	2154.00	2112.00	2097.00	2088.00	2079.00	1994.00	2002.00	1979.00	1993.00
P	-	-	-	-	-	-	-	-	-	-	-	-	-
FIN	-	-	-	-	-	-	-	-	-	-	-	-	-
S	-	-	-	-	-	-	-	-	-	-	-	-	-
UK	121.67	120.66	120.60	122.15	123.93	122.53	125.85	123.28	122.19	128.57	128.85	127.70	121.41
4171	Kühe A (1. Qualität)												Cows A (1st quality)
	Preise je 100 kg Lebendgewicht												Prices per 100 kg live weight
B	5500.0	5220.0	5067.0	4900.0	4925.0	5060.0	4875.0	4800.0	5000.0	4975.0	5040.0	4625.0	4200.0
DK	915.00	-	-	-	-	-	-	-	-	-	-	-	-
D	272.20	273.90	270.50	265.90	260.70	268.10	267.30	259.20	261.90	255.90	247.20	240.90	236.90
GR	-	-	-	-	-	-	-	-	-	-	-	-	-
E	28665	27547	27716	28215	28664	28263	27622	28074	28488	27414	26405	26055	25835
F	1089.04	1087.80	1078.70	1120.47	1132.61	1155.14	1103.77	1057.05	1078.54	1093.15	1079.29	1039.14	974.84
IRL	96.82	98.80	98.58	100.37	101.75	102.02	102.38	95.54	99.20	94.64	94.29	93.67	88.64
I	478133	476000	474667	481933	-	-	-	-	-	-	-	-	-
L	6524.1	6278.8	6167.7	6296.4	6259.0	6230.4	6083.6	6040.7	6008.8	6051.7	6040.7	5830.0	5874.6
NL	325.00	346.00	346.00	325.00	320.00	320.00	312.00	307.00	304.00	301.00	296.00	275.00	270.00
A	1824.00	1708.00	1671.00	1643.00	1647.00	1615.00	1596.00	1571.00	1552.00	1544.00	1508.00	1477.00	1448.00
P	-	-	-	-	-	-	-	-	-	-	-	-	-
FIN	-	-	-	-	-	-	-	-	-	-	-	-	-
S	-	-	-	-	-	-	-	-	-	-	-	-	-
UK	90.30	92.10	96.90	101.90	102.60	101.20	100.60	95.70	98.40	100.60	101.00	97.90	88.90
4172	Kühe B (2. Qualität)												Cows B (2nd quality)
	Preise je 100 kg Lebendgewicht												Prices per 100 kg live weight
B	4750.0	4470.0	4333.0	4200.0	4225.0	4360.0	4275.0	4200.0	4400.0	4400.0	4460.0	4125.0	3650.0
DK	943.00	940.00	951.00	955.00	955.00	954.00	958.00	945.00	928.00	898.00	883.00	847.00	803.00
D	248.40	251.20	250.30	247.80	242.80	247.70	247.80	238.10	240.00	233.80	225.20	218.30	213.30
GR	38061	37849	37667	37859	37976	37655	37521	37319	37421	37063	36711	36793	37110
E	19952	20025	20961	19731	19281	19063	18238	19051	18537	18097	17988	18000	18562
F	890.23	886.39	891.80	939.15	947.10	953.16	924.03	899.12	910.17	893.15	879.01	842.03	797.25
IRL	76.16	78.69	83.32	82.81	87.98	86.38	86.43	83.15	82.00	79.06	78.20	74.75	72.43
I	228750	230650	230315	234500	248750	245500	241250	232500	229375	225250	223250	216000	206250
L	5648.7	5538.0	5651.4	5607.4	5580.9	5668.4	5577.7	5499.8	5339.8	5414.0	5405.5	5253.9	5047.2
NL	-	-	-	276.00	276.00	276.00	271.00	258.00	256.00	250.00	245.00	225.00	218.00
A	1612.00	1490.00	1470.00	1433.00	1449.00	1428.00	1416.00	1393.00	1369.00	1357.00	1335.00	1311.00	1251.00
P	-	-	-	-	-	-	-	-	-	-	-	-	-
FIN	-	-	-	-	-	-	-	-	-	-	-	-	-
S	-	-	-	-	-	-	-	-	-	-	-	-	-
UK	76.10	79.10	85.00	91.50	91.80	91.00	89.70	84.70	85.80	87.30	87.60	84.30	78.30

PRIX DE VENTE DES PRODUITS ANIMAUX

ECU (ohne MwSt / excl. VAT / hors TVA)

1994 dec	1995 jan	feb	mar	apr	mai	jun	jul	aug	sep	oct	nov	dec	
													Boeufs
													Prix par 100 kg de poids vif
159.69	159.59	160.61	162.12	161.45	160.64	159.92	157.52	156.18	156.08	157.24	156.90	156.60	B
144.83	144.85	145.42	146.25	148.74	148.99	148.80	147.75	147.16	146.86	145.68	145.14	144.89	DK
-	-	-	-	-	-	-	-	-	-	-	-	-	D
-	-	-	-	-	-	-	-	-	-	-	-	-	GR
-	-	-	-	-	-	-	-	-	-	-	-	-	E
179.32	184.29	185.07	185.15	186.02	184.74	183.12	177.86	176.62	173.48	171.84	169.07	164.03	F
154.77	160.37	158.67	159.34	160.31	158.06	153.65	147.25	147.91	145.76	145.01	144.95	142.15	IRL
-	-	-	-	-	-	-	-	-	-	-	-	-	I
202.96	191.00	203.53	195.95	207.20	204.72	206.79	197.62	218.66	207.17	187.26	192.21	203.11	L
-	-	-	-	-	-	-	-	-	-	-	-	-	NL
181.98	171.72	175.39	174.99	165.25	161.42	159.94	158.94	156.91	150.45	152.11	149.95	150.69	A
-	-	-	-	-	-	-	-	-	-	-	-	-	P
-	-	-	-	-	-	-	-	-	-	-	-	-	FIN
-	-	-	-	-	-	-	-	-	-	-	-	-	S
156.01	153.06	150.60	148.42	148.61	147.22	150.76	146.21	146.92	155.37	153.78	150.78	143.30	UK
													Vaches A (1ère qualité)
													Prix par 100 kg de poids vif
139.97	133.29	130.21	128.13	129.29	132.17	127.29	124.98	129.08	128.35	130.99	119.95	108.71	B
122.14	-	-	-	-	-	-	-	-	-	-	-	-	DK
142.41	144.06	143.12	143.51	140.74	144.11	143.36	138.77	139.01	135.81	132.17	128.44	126.03	D
-	-	-	-	-	-	-	-	-	-	-	-	-	GR
178.25	167.44	168.76	166.69	171.98	173.62	170.60	174.36	177.23	169.47	162.98	161.65	161.59	E
165.43	165.49	164.08	170.74	174.17	175.52	168.63	162.63	166.44	168.22	165.22	160.63	150.52	F
122.24	123.97	122.44	121.81	123.58	125.09	125.42	116.54	122.07	116.76	115.07	113.71	108.15	IRL
240.82	238.12	232.94	216.47	-	-	-	-	-	-	-	-	-	I
166.03	160.33	158.50	164.64	164.32	162.74	158.84	157.28	155.12	156.13	156.99	151.20	152.06	L
151.86	162.34	163.30	156.44	154.28	153.65	149.51	146.72	144.07	142.61	141.30	130.91	128.29	NL
135.59	127.68	125.62	125.99	126.36	123.44	121.73	119.59	117.13	116.49	114.57	111.91	109.48	A
-	-	-	-	-	-	-	-	-	-	-	-	-	P
-	-	-	-	-	-	-	-	-	-	-	-	-	FIN
-	-	-	-	-	-	-	-	-	-	-	-	-	S
115.79	116.83	121.00	123.81	123.04	121.59	120.51	113.50	118.32	121.57	120.54	115.59	104.93	UK
													Vaches B (2ème qualité)
													Prix par 100 kg de poids vif
120.88	114.14	111.35	109.83	110.92	113.89	111.62	109.35	113.59	113.52	115.91	106.98	94.48	B
125.88	125.49	127.46	128.72	130.92	131.00	131.62	129.88	127.04	122.91	121.58	116.53	110.28	DK
129.96	132.13	132.43	133.75	131.08	133.14	132.90	127.47	127.38	124.08	120.41	116.39	113.48	D
128.90	128.00	126.82	125.60	125.82	124.89	124.56	123.12	123.64	121.92	119.39	118.83	119.51	GR
124.07	121.72	127.63	116.57	115.69	117.10	112.64	118.32	115.32	111.88	111.03	111.68	116.10	E
135.23	134.85	135.65	143.11	145.65	144.83	141.17	138.33	140.46	137.44	134.56	130.16	123.10	F
96.15	98.74	103.49	100.50	106.86	105.91	105.88	101.43	100.90	97.54	95.43	90.75	88.37	IRL
115.21	115.38	113.02	105.33	108.33	112.47	110.52	107.40	109.51	108.21	105.16	102.38	99.18	I
143.76	141.41	145.23	146.63	146.51	148.06	145.63	143.20	137.85	139.67	140.49	136.26	130.64	L
-	-	-	132.85	133.07	132.52	129.87	123.30	121.32	118.44	116.96	107.11	103.58	NL
119.83	111.39	110.51	109.88	111.17	109.15	108.00	106.04	103.32	102.38	101.43	99.33	94.59	A
-	-	-	-	-	-	-	-	-	-	-	-	-	P
-	-	-	-	-	-	-	-	-	-	-	-	-	FIN
-	-	-	-	-	-	-	-	-	-	-	-	-	S
97.58	100.34	106.14	111.18	110.08	109.34	107.46	100.45	103.17	105.50	104.55	99.53	92.41	UK

**VERKAUFSPREISE
TIERISCHER ERZEUGNISSE**

**SELLING PRICES
OF ANIMAL PRODUCTS**

Landeswährung / National currency / Monnaie nationale (ohne MwSt / excl. VAT / hors TVA)

	1994 dec	1995 jan	feb	mar	apr	mai	jun	jul	aug	sep	oct	nov	dec
4173	Kühe C (3. Qualität)											Cows C (3rd quality)	
	Preise je 100 kg Lebendgewicht											Prices per 100 kg live weight	
B	3825.0	3590.0	3550.0	3550.0	3525.0	3550.0	3450.0	3450.0	3650.0	3650.0	3630.0	3350.0	3000.0
DK	555.00	558.00	576.00	580.00	580.00	576.00	578.00	565.00	544.00	513.00	498.00	468.00	433.00
D	209.10	216.00	220.30	220.10	212.90	218.10	215.80	203.30	200.40	194.40	185.50	180.00	176.20
GR	-	-	-	-	-	-	-	-	-	-	-	-	-
E	-	-	-	-	-	-	-	-	-	-	-	-	-
F	746.51	749.77	763.79	809.58	818.73	825.91	804.28	772.69	767.13	735.24	726.88	691.81	657.66
IRL	52.28	54.58	59.74	62.36	61.16	62.28	61.10	61.16	59.63	56.70	54.71	55.15	54.23
I	168125	174400	181250	194500	211250	204500	196250	173750	164375	160000	164750	159500	150000
L	4050.0	4466.5	3800.0	3550.0	3050.0	3862.5	4050.0	3800.0	3425.0	4300.0	4300.0	3758.5	3675.0
NL	-	-	-	244.00	239.00	236.00	232.00	220.00	218.00	212.00	203.00	189.00	182.00
A	-	-	-	-	-	-	-	-	-	-	-	-	-
P	40760	40760	40794	40143	39646	38428	34932	33051	30654	30603	26856	26100	24959
FIN	-	-	-	-	-	-	-	-	-	-	-	-	-
S	-	-	-	-	-	-	-	-	-	-	-	-	-
UK	61.20	66.10	71.30	77.20	77.70	76.30	74.90	69.60	68.30	68.50	70.80	68.50	64.10
4210	Kälber (Schlaktkörper)											Calves (carcasses)	
	Preise je 100 kg Schlaktkörporgewicht											Prices per 100 kg carcass weight	
B	20630.0	20913.0	21063.0	20500.0	20538.0	19480.0	18325.0	18417.0	19020.0	19313.0	18625.0	18300.0	18025.0
DK	-	-	-	-	-	-	-	-	-	-	-	-	-
D	-	-	-	-	-	-	-	-	-	-	-	-	-
GR	-	-	-	-	-	-	-	-	-	-	-	-	-
E	-	-	-	-	-	-	-	-	-	-	-	-	-
F	3000.00	3300.00	3188.00	3163.00	3150.00	3100.00	2850.00	2613.00	2600.00	2888.00	2720.00	2625.00	2775.00
IRL	-	-	-	-	-	-	-	-	-	-	-	-	-
I	902750	917750	911083	916083	952430	979100	992430	982430	1001020	1091600	1026830	1089060	991833
L	24000.0	24000.0	24000.0	24000.0	24000.0	24000.0	24000.0	24000.0	24000.0	24000.0	24000.0	24000.0	24000.0
NL	-	-	-	-	-	-	-	-	-	-	-	-	-
A	7222.00	6180.00	6347.00	6505.00	6473.00	6578.00	6434.00	6603.00	6469.00	6431.00	6398.00	6447.00	6550.00
P	80797	80797	80797	80797	80095	79743	77953	75743	73500	73500	73500	73500	73500
FIN	-	-	-	-	-	-	-	-	-	-	-	-	-
S	-	-	-	-	-	-	-	-	-	-	-	-	-
UK	-	-	-	-	-	-	-	-	-	-	-	-	-
4232	Kälber (einige Tage alt)											Calves (of a few days)	
	Preise je Stück											Prices per head	
B	7266.0	7325.0	7491.0	7630.0	7400.0	7288.0	7030.0	6717.0	6375.0	6213.0	5925.0	5830.0	5698.0
DK	-	-	-	-	-	-	-	-	-	-	-	-	-
D	307.90	294.80	327.90	312.10	312.30	328.60	330.60	274.60	242.00	221.43	203.34	197.40	196.90
GR	-	-	-	-	-	-	-	-	-	-	-	-	-
E	46486	39738	38498	37333	37685	37663	37176	34534	34493	33312	33437	34689	35467
F	1084.96	1141.73	1219.29	1105.23	1145.91	1266.16	1303.95	1107.73	932.87	835.09	763.11	733.43	764.29
IRL	-	-	-	-	-	-	-	-	-	-	-	-	-
I	502500	502500	502500	521250	527500	577500	615000	590000	540000	465000	426000	391250	385000
L	9324.0	10165.0	10012.0	10669.0	10757.0	10406.0	10472.0	10559.0	10866.0	10603.0	10428.0	10669.0	10910.0
NL	-	-	-	-	-	-	-	-	-	-	-	-	-
A	-	-	-	-	-	-	-	-	-	-	-	-	-
P	38000	38000	39000	39000	39000	36000	34000	34000	34000	34000	33000	33000	32000
FIN	-	-	-	-	-	-	-	-	-	-	-	-	-
S	-	-	-	-	-	-	2263.00	2254.00	2271.00	2320.00	2185.00	2112.00	1862.00
UK	-	-	-	-	-	-	-	-	-	-	-	-	-

PRIX DE VENTE DES PRODUITS ANIMAUX

ECU (ohne MwSt / excl. VAT / hors TVA)

1994 dec	1995 jan	feb	mar	apr	mai	jun	jul	aug	sep	oct	nov	dec	
													Vaches C (3ème qualité)
													Prix par 100 kg de poids vif
97.34	91.67	91.23	92.83	92.54	92.73	90.08	89.83	94.23	94.17	94.34	86.88	77.65	B
74.08	74.50	77.20	78.18	79.51	79.09	79.41	77.66	74.47	70.21	68.57	64.39	59.47	DK
109.40	113.61	116.56	118.79	114.94	117.23	115.74	108.84	106.36	103.17	99.18	95.97	93.74	D
-	-	-	-	-	-	-	-	-	-	-	-	-	GR
-	-	-	-	-	-	-	-	-	-	-	-	-	E
113.40	114.06	116.18	123.37	125.91	125.50	122.88	118.88	118.38	113.15	111.27	106.94	101.54	F
66.00	68.48	74.20	75.68	74.28	76.36	74.85	74.60	73.38	69.95	66.76	66.95	66.16	IRL
84.68	87.24	88.95	87.36	92.00	93.69	89.91	80.26	78.48	76.87	77.60	75.60	72.13	I
103.07	114.05	97.65	92.83	80.07	100.89	105.74	98.94	88.42	110.94	111.76	97.48	95.12	L
-	-	-	117.45	115.23	113.32	111.18	105.14	103.31	100.44	96.91	89.97	86.47	NL
-	-	-	-	-	-	-	-	-	-	-	-	-	A
207.96	207.83	208.69	205.89	202.53	196.12	177.83	168.39	156.95	155.86	136.37	132.67	126.64	P
-	-	-	-	-	-	-	-	-	-	-	-	-	FIN
-	-	-	-	-	-	-	-	-	-	-	-	-	S
78.47	83.85	89.03	93.80	93.18	91.67	89.73	82.54	82.12	82.78	84.50	80.88	75.65	UK
													Veaux (carcasses)
													Prix par 100 kg de poids carcasse
525.01	534.00	541.27	536.06	539.18	508.83	478.46	479.51	491.01	498.25	484.06	474.60	466.56	B
-	-	-	-	-	-	-	-	-	-	-	-	-	DK
-	-	-	-	-	-	-	-	-	-	-	-	-	D
-	-	-	-	-	-	-	-	-	-	-	-	-	GR
-	-	-	-	-	-	-	-	-	-	-	-	-	E
455.72	502.04	484.91	482.00	484.41	471.04	435.42	402.02	401.23	444.43	416.37	405.76	428.46	F
-	-	-	-	-	-	-	-	-	-	-	-	-	IRL
454.68	459.10	447.10	411.47	414.79	448.56	454.66	453.84	477.91	524.42	483.68	516.19	476.94	I
610.78	612.83	616.75	627.58	630.07	626.89	626.64	624.88	619.57	619.17	623.75	622.43	621.22	L
-	-	-	-	-	-	-	-	-	-	-	-	-	NL
536.87	461.99	477.15	498.81	496.61	502.77	490.72	502.63	488.23	485.21	486.11	488.49	495.24	A
412.24	411.97	413.33	414.41	409.16	406.97	396.83	385.90	376.32	374.34	373.23	373.62	372.93	P
-	-	-	-	-	-	-	-	-	-	-	-	-	FIN
-	-	-	-	-	-	-	-	-	-	-	-	-	S
-	-	-	-	-	-	-	-	-	-	-	-	-	UK
													Veaux (de quelques jours)
													Prix par tête
184.91	187.04	192.50	199.52	194.27	190.37	183.55	174.89	164.57	160.29	153.99	151.20	147.49	B
-	-	-	-	-	-	-	-	-	-	-	-	-	DK
161.09	155.06	173.49	168.45	168.60	176.63	177.31	147.02	128.44	117.52	108.72	105.25	104.75	D
-	-	-	-	-	-	-	-	-	-	-	-	-	GR
289.07	241.54	234.41	220.55	226.11	231.36	229.61	214.48	214.59	205.94	206.39	215.22	221.84	E
164.81	173.69	185.46	168.42	176.22	192.39	199.21	170.43	143.96	128.51	116.81	113.37	118.01	F
-	-	-	-	-	-	-	-	-	-	-	-	-	IRL
253.09	251.37	246.59	234.13	229.73	264.57	281.75	272.55	257.81	223.39	200.66	185.44	185.13	I
237.29	259.56	257.29	278.98	282.40	271.81	273.42	274.92	280.51	273.55	271.02	276.70	282.40	L
-	-	-	-	-	-	-	-	-	-	-	-	-	NL
-	-	-	-	-	-	-	-	-	-	-	-	-	A
193.88	193.75	199.51	200.03	199.23	183.73	173.08	173.23	174.08	173.16	167.57	167.75	162.36	P
-	-	-	-	-	-	-	-	-	-	-	-	-	FIN
-	-	-	-	-	-	234.18	233.52	240.82	252.16	241.97	241.89	215.29	S
-	-	-	-	-	-	-	-	-	-	-	-	-	UK

**VERKAUFSPREISE
TIERISCHER ERZEUGNISSE**

**SELLING PRICES
OF ANIMAL PRODUCTS**

Landeswahrung / National currency / Monnaie nationale (ohne MwSt / excl. VAT / hors TVA)

	1994 dec	1995 jan	feb	mar	apr	mai	jun	jul	aug	sep	oct	nov	dec
4233	Kalber (einige Wochen alt)												Calves (of a few weeks)
	Preise je Stuck												Prices per head
B	-	-	-	-	-	-	-	-	-	-	-	-	-
DK	-	-	-	-	-	-	-	-	-	-	-	-	-
D	-	-	-	-	-	-	-	-	-	-	-	-	-
GR	-	-	-	-	-	-	-	-	-	-	-	-	-
E	44000	42250	44750	43900	42125	42625	43700	43583	42875	44000	38833	39958	39167
F	2199.13	2241.38	2196.66	1974.89	1951.08	1996.66	2019.38	1883.15	1799.27	1762.65	1782.81	1808.17	1847.72
IRL	-	-	-	-	-	-	-	-	-	-	-	-	-
I	-	-	-	-	-	-	-	-	-	-	-	-	-
L	-	-	-	-	-	-	-	-	-	-	-	-	-
NL	-	-	-	-	-	-	-	-	-	-	-	-	-
A	-	-	-	-	-	-	-	-	-	-	-	-	-
P	93000	93000	95000	94000	94000	87000	82000	82000	81000	82000	82000	78000	77000
FIN	-	-	-	-	-	-	-	-	-	-	-	-	-
S	-	-	-	-	-	-	-	-	-	-	-	-	-
UK	123.80	135.09	155.72	148.99	164.86	186.58	184.84	151.25	146.97	149.29	156.72	158.58	135.35
4234	Jungrinder zur Aufzucht												Young cattle (store)
	Preise je Stuck												Prices per head
B	-	-	-	-	-	-	-	-	-	-	-	-	-
DK	-	-	-	-	-	-	-	-	-	-	-	-	-
D	1113.00	1113.00	1113.00	1113.00	1088.00	1063.00	1038.00	1025.00	80.00	1013.00	963.00	950.00	975.00
GR	-	-	-	-	-	-	-	-	-	-	-	-	-
E	50833	53083	53583	55467	54750	53917	51400	52778	52333	51833	51500	51556	51167
F	-	-	-	-	-	-	-	-	-	-	-	-	-
IRL	472.21	511.64	520.79	527.92	533.96	520.79	503.24	488.42	475.48	464.09	474.20	484.44	467.39
I	1325000	1325000	1325000	1355000	1375000	1462500	1462500	1462500	1462500	1462500	1462500	1462500	1462500
L	-	-	-	-	-	-	-	-	-	-	-	-	-
NL	-	-	-	-	-	-	-	-	-	-	-	-	-
A	5179.00	5075.00	5339.00	5336.00	5156.00	4969.00	5017.00	4898.00	4804.00	4757.00	4634.00	4497.00	4412.00
P	125000	124000	124000	124000	122000	118000	111000	107000	109000	111000	113000	112000	108000
FIN	-	-	-	-	-	-	-	-	-	-	-	-	-
S	-	-	-	-	-	-	-	-	-	-	-	-	-
UK	424.68	428.59	442.86	440.97	443.80	446.01	401.36	429.64	424.37	418.68	405.92	421.59	398.77
4235	Farsen zur Aufzucht												Heifers (store)
	Preise je Stuck												Prices per head
B	45208.0	46125.0	45917.0	45150.0	45083.0	45250.0	45167.0	46431.0	44778.0	44792.0	44563.0	44733.0	44361.0
DK	8400.00	8000.00	8075.00	8080.00	8000.00	7880.00	7875.00	7800.00	7640.00	7600.00	7450.00	7290.00	7100.00
D	2025.00	2025.00	2013.00	2000.00	2013.00	2000.00	2000.00	1988.00	1913.00	1875.00	1825.00	1775.00	1775.00
GR	-	-	-	-	-	-	-	-	-	-	-	-	-
E	203333	210000	205500	205900	206333	191500	192000	192250	194000	204250	204833	206625	206667
F	-	-	-	-	-	-	-	-	-	-	-	-	-
IRL	-	-	-	-	-	-	-	-	-	-	-	-	-
I	2475000	2475000	2475000	2850000	2850000	2850000	3125000	3125000	3125000	3325000	3250000	3225000	3225000
L	-	-	-	-	-	-	-	-	-	-	-	-	-
NL	-	-	-	-	-	-	-	-	-	-	-	-	-
A	15724.00	15804.00	16273.00	15711.00	15238.00	15269.00	15261.00	15541.00	14182.00	13823.00	13300.00	13361.00	13027.00
P	115000	117000	118000	117000	114000	111000	101000	103000	104000	106000	106000	105000	101000
FIN	-	-	-	-	-	-	-	-	-	-	-	-	-
S	-	-	-	-	-	-	-	-	-	-	-	-	-
UK	593.33	612.10	740.24	798.34	783.56	742.47	734.26	722.63	710.58	777.70	783.03	762.66	649.44

PRIX DE VENTE DES PRODUITS ANIMAUX

ECU (ohne MwSt / excl. VAT / hors TVA)

1994 dec	1995 jan	feb	mar	apr	mai	jun	jul	aug	sep	oct	nov	dec	
													Veaux (de quelques semaines)
													Prix par tête
-	-	-	-	-	-	-	-	-	-	-	-	-	B
-	-	-	-	-	-	-	-	-	-	-	-	-	DK
-	-	-	-	-	-	-	-	-	-	-	-	-	D
-	-	-	-	-	-	-	-	-	-	-	-	-	GR
273.61	256.81	272.48	259.35	252.75	261.84	269.91	270.68	266.74	272.01	239.69	247.91	244.98	E
334.06	340.99	334.12	300.95	300.04	303.39	308.52	289.73	277.66	271.25	272.91	279.50	285.29	F
-	-	-	-	-	-	-	-	-	-	-	-	-	IRL
-	-	-	-	-	-	-	-	-	-	-	-	-	I
-	-	-	-	-	-	-	-	-	-	-	-	-	L
-	-	-	-	-	-	-	-	-	-	-	-	-	NL
-	-	-	-	-	-	-	-	-	-	-	-	-	A
474.50	474.19	485.99	482.13	480.19	444.00	417.43	417.78	414.72	417.63	416.39	396.50	390.69	P
-	-	-	-	-	-	-	-	-	-	-	-	-	FIN
-	-	-	-	-	-	-	-	-	-	-	-	-	S
158.74	171.37	194.45	181.03	197.70	224.18	221.43	179.38	176.72	180.41	187.04	187.24	159.75	UK
													Jeunes bovins d'élevage
													Prix par tête
-	-	-	-	-	-	-	-	-	-	-	-	-	B
-	-	-	-	-	-	-	-	-	-	-	-	-	DK
-	-	-	-	-	-	-	-	-	-	-	-	-	D
-	-	-	-	-	-	-	-	-	-	-	-	-	GR
582.31	585.41	588.87	600.72	587.37	571.38	556.71	548.77	530.76	537.62	514.89	506.50	518.71	E
316.10	322.66	326.26	327.69	328.50	331.21	317.47	327.79	325.58	320.43	317.88	319.87	320.03	F
-	-	-	-	-	-	-	-	-	-	-	-	-	IRL
596.17	641.98	646.84	640.70	648.53	638.55	616.50	595.77	585.09	572.58	578.69	588.11	570.24	I
667.35	662.83	650.22	608.62	598.83	670.02	670.02	675.61	698.23	702.61	688.90	693.19	703.27	L
-	-	-	-	-	-	-	-	-	-	-	-	-	NL
-	-	-	-	-	-	-	-	-	-	-	-	-	A
385.00	379.39	401.37	409.17	395.57	379.79	382.65	372.85	362.57	358.91	352.08	340.74	333.59	P
637.77	632.25	634.34	636.00	623.22	602.21	565.06	545.15	558.08	565.32	573.81	569.33	547.98	FIN
-	-	-	-	-	-	-	-	-	-	-	-	-	S
544.54	543.69	553.01	535.80	532.19	535.88	480.81	509.55	510.26	505.95	484.46	497.78	470.65	UK
													Génisses d'élevage
													Prix par tête
1150.50	1177.78	1179.97	1180.63	1183.55	1181.96	1179.30	1208.90	1155.97	1155.59	1158.18	1160.13	1148.25	B
1121.26	1068.03	1082.27	1089.11	1096.71	1082.03	1081.97	1072.05	1045.89	1040.21	1025.80	1002.94	975.11	DK
1059.46	1065.10	1065.04	1079.46	1086.74	1075.04	1072.67	1064.34	1015.34	995.10	975.78	946.36	944.31	D
-	-	-	-	-	-	-	-	-	-	-	-	-	GR
1264.40	1276.45	1251.26	1216.41	1238.00	1176.36	1185.87	1194.00	1206.93	1262.68	1264.31	1281.98	1292.64	E
-	-	-	-	-	-	-	-	-	-	-	-	-	F
-	-	-	-	-	-	-	-	-	-	-	-	-	IRL
1246.56	1238.11	1214.57	1280.12	1241.20	1305.68	1431.66	1443.61	1491.95	1597.39	1530.89	1528.57	1550.79	I
-	-	-	-	-	-	-	-	-	-	-	-	-	L
-	-	-	-	-	-	-	-	-	-	-	-	-	NL
1168.90	1181.45	1223.36	1204.73	1169.05	1167.04	1163.96	1183.01	1070.34	1042.93	1010.51	1012.37	984.96	A
586.75	596.56	603.65	600.10	582.36	566.49	514.16	524.77	532.48	539.86	538.26	533.75	512.46	P
-	-	-	-	-	-	-	-	-	-	-	-	-	FIN
-	-	-	-	-	-	-	-	-	-	-	-	-	S
760.78	776.49	924.36	970.02	939.63	892.08	879.61	857.03	854.40	939.81	934.54	900.48	766.51	UK

**VERKAUFSPREISE
TIERISCHER ERZEUGNISSE**

**SELLING PRICES
OF ANIMAL PRODUCTS**

Landeswährung / National currency / Monnaie nationale (ohne MwSt / excl. VAT / hors TVA)

	1994 dec	1995 jan	feb	mar	apr	mai	jun	jul	aug	sep	oct	nov	dec
4242	Jungbullen (U3)												Young bulls (U3)
	Preise je 100 kg												Prices per 100 kg
B	12541.0	12464.2	12744.6	12421.0	12287.0	12108.1	11709.7	11608.1	11806.8	11922.7	12128.1	12128.0	12199.4
DK	2438.29	2481.32	2531.61	2505.29	2407.57	2359.03	2320.10	2232.94	2263.45	2282.83	2269.81	2279.47	2272.81
D	610.48	617.94	620.75	604.23	590.40	573.94	559.10	532.55	537.13	552.60	560.74	566.67	572.16
GR	127290	127974	129211	127755	126144	126813	126127	128661	127254	126400	126165	123317	122371
E	52628	53702	55585	54486	52389	49795	44920	44622	45940	48232	48112	47094	49941
F	2144.94	2177.10	2186.93	2133.39	2054.93	2021.77	1941.13	1888.19	1948.45	2030.97	2069.87	2086.23	2064.48
IRL	-	-	-	-	-	-	-	-	-	-	-	-	-
I	705874	714403	710446	714987	729380	751768	741340	731232	726200	726200	730442	730190	727265
L	13771.6	13801.8	13795.3	13903.2	13796.0	13757.0	13680.2	13243.9	12588.1	12528.2	12868.2	12865.5	12772.7
NL	701.26	696.94	704.96	698.39	681.47	657.52	636.80	617.61	637.10	644.13	637.13	635.10	642.74
A	-	-	-	4230.75	4104.17	3981.03	3902.77	3768.55	3771.35	3949.50	3955.48	3976.67	3968.13
P	-	-	-	-	-	-	-	-	-	-	-	-	-
FIN	-	-	-	1822.75	1747.27	1732.23	1746.63	1715.90	1728.19	1678.20	1634.00	1640.90	1686.33
S	-	-	-	2906.50	2953.87	2904.77	2887.13	2865.77	2924.48	2883.73	2749.00	2695.20	2703.16
UK	222.06	225.75	227.08	226.76	231.30	228.78	229.11	228.61	227.60	228.05	-	241.34	232.44
4245	Jungbullen (R3)												Young bulls (R3)
	Preise je 100 kg												Prices per 100 kg
B	11515.8	11683.6	11856.8	11510.7	11452.3	11255.5	11150.3	10979.4	11117.1	11300.3	11468.7	11549.0	11564.8
DK	2291.61	2302.45	2345.39	2320.87	2238.23	2186.03	2160.57	2097.45	2103.45	2147.23	2137.00	2144.83	2130.48
D	576.35	585.32	593.89	583.74	570.10	551.48	532.97	506.58	518.45	526.77	530.32	530.20	533.97
GR	122055	121710	121679	122616	121237	121481	122020	121852	120813	117147	120990	119957	118219
E	50340	51828	53591	52911	50754	48386	44206	43132	44252	47639	46926	45407	47181
F	2004.68	2053.71	2057.07	2009.19	1941.73	1891.06	1783.43	1737.45	1798.29	1889.37	1939.10	1953.70	1923.19
IRL	-	-	-	-	-	-	-	-	-	-	-	-	-
I	664258	666552	669814	671394	679830	706652	694353	678758	674000	674000	689016	696160	694645
L	13086.4	13080.1	13099.6	13120.4	13089.1	13140.3	12870.4	12517.7	12284.3	12163.2	12311.6	12320.4	12131.2
NL	660.65	664.00	674.89	664.65	649.17	626.48	602.00	584.06	596.90	603.50	603.06	597.33	603.90
A	-	-	-	4148.67	4030.13	3906.81	3831.93	3699.94	3682.45	3883.20	3866.19	3871.97	3864.06
P	70586	70457	70479	70086	69367	67373	62462	59339	57107	59367	60532	59155	58481
FIN	-	-	-	1737.08	1655.07	1625.26	1636.67	1633.52	1604.10	1556.50	1529.81	1545.70	1565.77
S	-	-	-	2778.08	2768.87	2759.84	2763.50	2742.65	2815.19	2769.07	2628.35	2597.00	2572.77
UK	216.87	223.18	224.83	225.80	228.40	225.13	225.51	224.33	224.17	225.65	-	237.06	229.03
4248	Jungbullen (O3)												Young bulls (O3)
	Preise je 100 kg												Prices per 100 kg
B	11034.2	10993.9	11305.0	11040.0	10864.0	10591.9	10470.3	10356.5	10514.2	10577.3	10707.1	10767.0	10850.0
DK	2157.81	2170.06	2206.46	2171.65	2084.37	2032.61	2010.33	1949.03	1968.81	2009.47	2001.65	2010.83	1992.97
D	543.19	552.94	565.75	556.81	541.80	522.90	504.77	479.19	499.06	505.70	507.29	502.97	501.58
GR	122555	122694	123643	124403	121526	123223	123247	121519	123165	123703	123410	121253	117184
E	47438	49507	51948	52052	50745	47639	41133	40062	41704	44961	44181	43178	44778
F	1891.81	1952.06	1944.43	1909.81	1831.27	1782.42	1675.77	1650.13	1694.32	1770.83	1801.58	1791.33	1755.10
IRL	-	-	-	-	-	-	-	-	-	-	-	-	-
I	587929	590739	596039	592858	588403	613316	597053	589897	588100	588100	610152	602153	560668
L	-	-	-	-	-	-	-	-	-	-	-	-	-
NL	627.03	631.10	646.75	636.71	623.10	601.71	576.77	556.29	569.23	574.90	575.52	566.90	567.19
A	-	-	-	4007.58	3887.07	3801.29	3734.13	3549.94	3549.19	3740.87	3747.00	3734.17	3709.90
P	-	-	-	-	-	-	-	-	-	-	-	-	-
FIN	-	-	-	1676.25	1598.20	1559.10	1574.47	1566.32	1528.81	1488.37	1458.06	1492.07	1495.81
S	-	-	-	2672.17	2659.10	2638.23	2633.70	2627.87	2687.94	2626.27	2492.06	2467.97	2467.61
UK	210.50	216.32	218.18	219.64	221.90	214.30	218.55	217.93	218.20	219.20	-	224.71	217.97

D: Einschliesslich der fünf neuen Länder

D: Including the five new Länder

D: Les cinq nouveaux Länder inclus

PRIX DE VENTE DES PRODUITS ANIMAUX

ECU (ohne MwSt / excl. VAT / hors TVA)

1994 dec	1995 jan	feb	mar	apr	mai	jun	jul	aug	sep	oct	nov	dec	
													Jeunes taureaux (U3)
													Prix par 100 kg
319.16	318.27	327.51	324.80	322.57	316.27	305.74	302.23	304.80	307.59	315.20	314.54	315.77	B
325.47	331.27	339.30	337.69	330.05	323.93	318.77	306.90	309.86	312.45	312.53	313.60	312.15	DK
319.40	325.02	328.43	326.12	318.73	308.50	299.86	285.12	285.09	293.28	299.81	302.13	304.39	D
431.10	432.78	435.04	423.84	417.92	420.61	418.69	424.46	420.44	415.80	410.31	398.27	394.08	GR
327.26	326.42	338.45	321.89	314.34	305.88	277.44	277.13	285.80	298.17	296.97	292.19	312.37	E
325.83	331.21	332.64	325.10	316.01	307.21	296.56	290.50	300.68	312.54	316.85	322.48	318.76	F
-	-	-	-	-	-	-	-	-	-	-	-	-	IRL
355.52	357.38	348.64	321.15	317.65	344.41	339.63	337.80	346.70	348.88	344.07	346.09	349.72	I
350.47	352.42	354.51	363.56	362.18	359.34	357.19	344.82	324.97	323.21	334.44	333.66	330.61	L
327.67	327.01	332.71	336.17	328.56	315.71	305.16	295.16	301.93	305.17	304.15	302.34	305.39	NL
-	-	-	324.42	314.87	304.28	297.66	286.87	284.63	297.99	300.53	301.31	300.03	A
-	-	-	-	-	-	-	-	-	-	-	-	-	P
-	-	-	315.87	304.84	303.61	305.28	300.52	308.07	297.86	289.65	292.28	298.34	FIN
-	-	-	303.39	299.75	301.17	298.76	296.90	310.11	313.43	304.43	308.68	312.54	S
284.73	286.38	283.56	275.52	277.37	274.88	274.46	271.13	273.66	275.59	-	284.96	274.34	UK
													Jeunes taureaux (R3)
													Prix par 100 kg
293.07	298.33	304.69	300.99	300.65	294.00	291.13	285.86	286.99	291.54	298.07	299.52	299.35	B
305.89	307.39	314.35	312.83	306.84	300.17	296.85	288.28	287.96	293.89	294.24	295.08	292.60	DK
301.54	307.86	314.22	315.06	307.77	296.43	285.85	271.21	275.17	279.57	283.55	282.68	284.08	D
413.37	411.60	409.68	406.79	401.66	402.93	405.06	402.00	399.16	385.36	393.48	387.42	380.71	GR
313.03	315.03	326.31	312.59	304.53	297.23	273.03	267.88	275.30	294.51	289.65	281.72	295.10	E
304.52	312.44	312.89	306.17	298.60	287.35	272.47	267.31	277.51	290.75	296.83	301.99	296.94	F
-	-	-	-	-	-	-	-	-	-	-	-	-	IRL
334.56	333.44	328.70	301.57	296.07	323.74	318.10	313.56	321.78	323.80	324.56	329.96	334.03	I
333.04	333.99	336.63	343.09	343.62	343.23	336.04	325.92	317.12	313.80	319.97	319.52	314.01	L
308.70	311.55	318.52	319.93	312.98	300.81	288.49	279.12	282.88	285.92	287.88	284.36	286.93	NL
-	-	-	318.12	309.19	298.61	292.26	281.65	277.92	292.98	293.75	293.38	292.16	A
360.14	359.24	360.54	359.47	354.35	343.83	317.97	302.32	292.39	302.35	307.38	300.70	296.72	P
-	-	-	301.02	288.75	284.86	286.06	286.09	285.95	276.26	271.18	275.32	277.01	FIN
-	-	-	289.98	280.97	286.15	285.97	284.14	298.52	300.97	291.07	297.43	297.47	S
278.08	283.12	280.75	274.36	273.89	270.50	270.15	266.05	269.54	272.69	-	279.90	270.32	UK
													Jeunes taureaux (O3)
													Prix par 100 kg
280.81	280.72	290.51	288.69	285.21	276.67	273.38	269.65	271.43	272.88	278.27	279.24	280.84	B
288.03	289.71	295.73	292.72	285.74	279.10	276.21	267.88	269.52	275.04	275.61	276.64	273.71	DK
284.19	290.83	299.33	300.53	292.50	281.07	270.73	256.55	264.88	268.39	271.24	268.16	266.84	D
415.07	414.93	416.29	412.72	402.62	408.70	409.13	400.90	406.93	406.93	401.35	391.61	377.37	GR
294.99	300.92	316.30	307.51	304.47	292.64	254.05	248.81	259.45	277.95	272.70	267.89	280.07	E
287.38	296.97	295.76	291.03	281.61	270.84	256.02	253.88	261.46	272.51	275.78	276.89	270.99	F
-	-	-	-	-	-	-	-	-	-	-	-	-	IRL
296.12	295.52	292.50	266.29	256.26	280.98	273.53	272.51	280.77	282.53	287.41	285.41	269.61	I
-	-	-	-	-	-	-	-	-	-	-	-	-	L
292.99	296.11	305.24	306.48	300.41	288.92	276.40	265.85	269.77	272.37	274.73	269.87	269.49	NL
-	-	-	307.30	298.21	290.54	284.80	270.23	267.86	282.24	284.69	282.94	280.50	A
-	-	-	-	-	-	-	-	-	-	-	-	-	P
-	-	-	290.48	278.83	273.27	275.19	274.32	272.53	264.17	258.47	265.77	264.64	FIN
-	-	-	278.93	269.83	273.54	272.54	272.25	285.03	285.44	275.97	282.65	285.31	S
269.91	274.41	272.45	266.87	266.10	257.48	261.81	258.46	262.36	264.89	-	265.31	257.26	UK

**VERKAUFSPREISE
TIERISCHER ERZEUGNISSE**

**SELLING PRICES
OF ANIMAL PRODUCTS**

Landeswährung / National currency / Monnaie nationale (ohne MwSt / excl. VAT / hors TVA)

	1994 dec	1995 jan	feb	mar	apr	mai	jun	jul	aug	sep	oct	nov	dec
4263	Ochsen (R3)												Steers (R3)
	Preise je 100 kg												Prices per 100 kg
B	12008.1	11915.5	11975.0	11853.2	11548.3	11112.9	10718.3	10504.8	10272.6	10393.3	10487.1	10476.7	10646.8
DK	2119.00	-	-	-	-	-	-	-	-	2074.44	2073.06	2079.96	2048.00
D	-	-	-	-	-	-	-	-	-	538.00	531.48	550.35	-
GR	-	-	-	-	-	-	-	-	-	-	-	-	-
E	-	-	-	-	-	-	-	-	-	-	-	-	-
F	2103.39	2118.29	2123.29	2131.35	2118.17	2118.00	2086.43	2043.48	2033.10	2001.97	1980.42	1955.20	1909.26
IRL	225.83	226.03	229.15	231.27	232.95	232.53	234.55	227.31	226.60	222.56	223.55	224.87	218.84
I	-	-	-	-	-	-	-	-	-	-	-	-	-
L	13595.9	13746.7	13495.7	13554.6	13424.3	13155.7	13308.5	13323.5	13570.0	13152.2	13919.1	13444.2	12523.6
NL	-	-	-	-	-	-	-	-	-	-	-	-	-
A	-	-	-	4153.83	4133.77	3949.16	3998.10	3897.61	3795.11	-	-	-	-
P	-	-	-	-	-	-	-	-	-	-	-	-	-
FIN	-	-	-	-	-	-	-	-	-	-	-	-	-
S	-	-	-	2755.17	2789.93	2712.50	2686.84	2562.11	2792.22	2765.00	2513.93	2508.03	2505.50
UK	220.25	222.98	222.83	222.44	227.50	225.45	228.54	227.43	227.02	226.40	-	237.71	226.18
4266	Ochsen (O3)												Steers (O3)
	Preise je 100 kg												Prices per 100 kg
B	-	-	-	-	-	-	-	-	-	-	-	-	-
DK	1983.00	-	-	-	-	-	-	-	-	1939.26	1899.42	1887.03	1852.90
D	-	-	-	-	-	-	-	-	-	-	-	-	-
GR	-	-	-	-	-	-	-	-	-	-	-	-	-
E	-	-	-	-	-	-	-	-	-	-	-	-	-
F	1878.19	1902.35	1914.50	1917.35	1883.57	1861.55	1807.87	1764.84	1771.97	1760.97	1770.42	1759.07	1718.55
IRL	225.77	225.65	228.38	230.66	232.50	231.55	232.48	225.54	225.45	222.25	223.33	224.64	218.12
I	-	-	-	-	-	-	-	-	-	-	-	-	-
L	12633.0	12356.8	12125.4	12396.2	12109.9	12597.9	12138.3	11723.7	12190.9	11203.3	11508.5	11362.3	10885.6
NL	-	-	-	-	-	-	-	-	-	-	-	-	-
A	-	-	-	3979.08	3986.81	3688.00	3808.38	3784.43	3720.50	-	-	-	-
P	-	-	-	-	-	-	-	-	-	-	-	-	-
FIN	-	-	-	-	-	-	-	-	-	-	-	-	-
S	-	-	-	2659.42	2633.87	2611.84	2626.07	2614.29	2698.97	2622.90	2483.48	2469.37	2446.00
UK	215.40	218.05	218.15	217.18	222.40	220.10	221.04	220.50	222.90	222.40	-	229.64	218.57
4272	Kühe (R3)												Cows (R3)
	Preise je 100 kg												Prices per 100 kg
B	11531.0	10873.6	11106.1	10911.0	11065.7	11383.2	11207.0	11119.4	11163.2	11004.3	10726.8	10287.0	10356.8
DK	2041.74	2061.45	2090.79	2116.65	2118.33	2126.29	2155.43	2048.16	1989.32	1966.30	1905.81	1879.80	1809.71
D	491.48	495.84	495.79	499.29	491.57	499.52	496.70	476.00	479.10	469.10	455.10	437.37	432.45
GR	-	-	-	-	82700	-	73000	-	-	-	-	-	-
E	41274	41071	41183	41349	40765	40135	38772	38667	38716	39301	37490	37263	36516
F	1992.35	1991.97	1964.86	2014.23	2033.17	2059.90	2010.70	1947.23	1971.55	1970.97	1946.58	1889.93	1803.16
IRL	-	-	-	-	-	-	-	-	-	-	199.70	-	-
I	489152	490387	480218	515948	522257	534032	539047	525245	527000	527000	512519	493137	450803
L	11935.4	11717.5	11623.5	11591.4	11690.4	11493.7	11399.3	11309.4	10847.9	10733.3	11447.3	10904.9	11126.5
NL	586.65	585.42	589.43	596.65	585.13	586.45	574.67	555.03	550.23	537.13	526.26	499.43	481.48
A	-	-	-	3385.08	3331.77	3384.48	3338.40	3292.71	3262.77	3198.00	3132.13	3004.03	2904.48
P	-	-	-	-	-	64000	-	-	-	-	-	-	-
FIN	-	-	-	1507.00	1263.31	1405.45	1410.87	1404.70	1339.00	1300.00	1289.21	1286.58	1296.00
S	-	-	-	2559.33	2527.13	2484.84	2500.37	2574.87	2616.45	2551.17	2347.74	2342.10	2318.45
UK	-	-	-	-	-	-	-	-	-	-	-	-	-

D: Einschliesslich der fünf neuen Länder
D: Including the five new Länder
D: Les cinq nouveaux Länder inclus

PRIX DE VENTE DES PRODUITS ANIMAUX

ECU (ohne MwSt / excl. VAT / hors TVA)

1994 dec	1995 jan	feb	mar	apr	mai	jun	jul	aug	sep	oct	nov	dec	
													Boeufs (R3)
													Prix par 100 kg
305.59	304.26	307.73	309.95	303.18	290.28	279.85	273.51	265.19	268.14	272.56	271.71	275.58	B
282.85	-	-	-	-	-	-	-	-	283.93	285.44	286.15	281.27	DK
-	-	-	-	-	-	-	-	-	285.53	284.17	293.42	-	D
-	-	-	-	-	-	-	-	-	-	-	-	-	GR
-	-	-	-	-	-	-	-	-	-	-	-	-	E
319.52	322.26	322.96	324.79	325.73	321.83	318.76	314.40	313.74	308.08	303.16	302.22	294.79	F
285.11	283.61	284.61	280.67	282.93	285.11	287.34	277.27	278.84	274.59	272.81	272.99	267.00	IRL
-	-	-	-	-	-	-	-	-	-	-	-	-	I
346.00	351.01	346.81	354.44	352.43	343.63	347.48	346.90	350.32	339.31	361.75	348.67	324.16	L
-	-	-	-	-	-	-	-	-	-	-	-	-	NL
-	-	-	318.52	317.14	301.84	304.94	296.69	286.42	-	-	-	-	A
-	-	-	-	-	-	-	-	-	-	-	-	-	P
-	-	-	-	-	-	-	-	-	-	-	-	-	FIN
-	-	-	287.59	283.11	281.24	278.03	265.44	296.09	300.52	278.39	287.24	289.69	S
282.41	282.86	278.25	270.27	272.81	270.88	273.78	269.73	272.97	273.59	-	280.67	266.96	UK
													Boeufs (O3)
													Prix par 100 kg
-	-	-	-	-	-	-	-	-	-	-	-	-	B
264.70	-	-	-	-	-	-	-	-	265.43	261.53	259.61	254.48	DK
-	-	-	-	-	-	-	-	-	-	-	-	-	D
-	-	-	-	-	-	-	-	-	-	-	-	-	GR
-	-	-	-	-	-	-	-	-	-	-	-	-	E
285.31	289.41	291.20	292.18	289.66	282.86	276.20	271.53	273.45	270.99	271.01	271.91	265.35	F
285.03	283.14	283.65	279.93	282.39	283.90	284.80	275.11	277.42	274.20	272.54	272.71	266.12	IRL
-	-	-	-	-	-	-	-	-	-	-	-	-	I
321.50	315.52	311.60	324.15	317.92	329.06	316.93	305.24	314.72	289.03	299.10	294.68	281.77	L
-	-	-	-	-	-	-	-	-	-	-	-	-	NL
-	-	-	305.12	305.87	281.88	290.47	288.08	280.79	-	-	-	-	A
-	-	-	-	-	-	-	-	-	-	-	-	-	P
-	-	-	-	-	-	-	-	-	-	-	-	-	FIN
-	-	-	277.59	267.27	270.80	271.75	270.85	286.20	285.08	275.02	282.82	282.81	S
276.19	276.61	272.41	263.88	266.70	264.45	264.80	261.51	268.01	268.76	-	271.14	257.97	UK
													Vaches (R3)
													Prix par 100 kg
293.45	277.65	285.40	285.31	290.50	297.34	292.61	289.51	288.18	283.90	278.79	266.79	268.08	B
272.54	275.21	280.22	285.30	290.40	291.97	296.14	281.50	272.33	269.13	262.41	258.62	248.54	DK
257.14	260.80	262.31	269.48	265.38	268.50	266.40	254.84	254.29	248.96	243.33	233.19	230.07	D
-	-	-	-	273.99	-	242.33	-	-	-	-	-	-	GR
256.66	249.64	250.76	244.28	244.59	246.54	239.47	240.15	240.86	242.96	231.40	231.19	228.40	E
302.65	303.04	298.86	306.94	312.66	313.00	307.19	299.59	304.24	303.31	297.98	292.14	278.41	F
-	-	-	-	-	-	-	-	-	-	243.70	-	-	IRL
246.37	245.31	235.66	231.75	227.45	244.66	246.95	242.64	251.60	253.18	241.42	233.74	216.78	I
303.75	299.20	298.70	303.10	306.91	300.22	297.63	294.46	280.05	276.91	297.51	282.82	288.00	L
274.12	274.68	278.19	287.20	282.11	281.59	275.39	265.25	260.77	254.48	251.22	237.75	228.77	NL
-	-	-	259.57	255.61	258.68	254.62	250.65	246.25	241.29	237.97	227.62	219.61	A
-	-	-	-	-	326.62	-	-	-	-	-	-	-	P
-	-	-	261.15	220.40	246.34	246.60	246.02	238.69	230.73	228.53	229.17	229.29	FIN
-	-	-	267.15	256.44	257.63	258.74	266.76	277.45	277.28	259.99	268.24	268.06	S
-	-	-	-	-	-	-	-	-	-	-	-	-	UK

**VERKAUFSPREISE
TIERISCHER ERZEUGNISSE**

**SELLING PRICES
OF ANIMAL PRODUCTS**

Landeswährung / National currency / Monnaie nationale (ohne MwSt / excl. VAT / hors TVA)

	1994 dec	1995 jan	feb	mar	apr	mai	jun	jul	aug	sep	oct	nov	dec
4275	Kühe (O3)												Cows (O3)
	Preise je 100 kg												Prices per 100 kg
B	9761.3	9356.5	9690.7	9697.4	9910.0	10007.7	9900.7	9540.7	9595.8	9593.7	9434.8	9022.0	8767.4
DK	1823.74	1835.94	1867.36	1899.90	1899.33	1905.87	1927.33	1821.19	1769.00	1740.70	1687.61	1658.60	1584.74
D	453.35	460.32	469.64	470.55	464.87	468.94	468.07	441.29	441.35	433.60	420.13	396.57	387.03
GR	-	80500	86888	87794	88511	88213	88848	88300	87800	89800	85425	81617	78936
E	36905	37930	38623	38070	36569	35848	33945	33506	33855	34942	32621	32568	31180
F	1700.52	1705.48	1704.57	1783.71	1817.40	1811.74	1760.23	1703.97	1731.90	1696.27	1674.32	1605.87	1516.03
IRL	193.62	192.40	194.44	196.90	201.13	203.56	206.96	191.11	192.32	192.68	193.54	190.35	175.81
I	469629	476684	479782	501723	521737	533229	531360	500890	488100	488100	485906	475003	443287
L	10954.1	10767.7	10985.3	10853.6	10817.7	10892.3	10921.4	10607.8	10496.3	10536.3	10390.4	10404.7	9911.4
NL	553.00	556.29	564.29	571.58	560.83	562.65	552.17	524.00	516.32	508.30	492.13	460.27	441.06
A	-	-	-	3233.25	3145.87	3196.87	3162.13	3137.26	3069.35	2983.50	2891.03	2771.83	2688.03
P	52126	51350	51061	50944	49365	47295	45070	42731	42561	44388	45650	44363	43150
FIN	-	-	-	1438.67	1364.23	1341.29	1344.23	1352.03	1313.45	1272.60	1219.16	1220.03	1223.61
S	-	-	-	2349.08	2386.77	2362.06	2378.83	2376.81	2463.99	2370.97	2198.94	2185.20	2176.71
UK	165.10	162.48	175.28	194.73	198.32	194.73	191.07	181.83	182.97	177.85	-	180.74	171.14
4278	Kühe (P2)												Cows (P2)
	Preise je 100 kg												Prices per 100 kg
B	8337.7	8420.7	8890.0	8989.7	8930.3	8939.7	8892.3	8786.5	8602.3	8276.0	8301.9	8150.0	8101.9
DK	1586.58	1591.00	1626.75	1644.71	1642.00	1652.29	1683.63	1567.45	1525.13	1494.60	1444.06	1425.47	1354.10
D	-	-	-	-	-	-	-	-	-	-	-	-	-
GR	82152	80780	83162	78196	81300	91177	85000	83500	85530	82967	85469	80737	-
E	31068	31604	32891	33382	33220	32085	31369	30593	30383	32773	29418	29731	26771
F	1513.23	1530.26	1541.75	1617.58	1632.07	1643.52	1600.53	1532.74	1525.23	1475.80	1460.19	1396.63	1322.94
IRL	155.78	154.60	154.10	153.98	159.02	162.10	164.42	155.83	159.27	157.80	156.65	155.07	143.24
I	429877	440406	438968	460716	486157	480023	475343	444632	438100	438100	430590	411777	396839
L	-	-	-	-	-	-	-	-	-	-	-	-	-
NL	493.35	495.87	506.18	513.52	504.67	501.26	501.53	463.97	456.74	458.60	443.10	410.07	383.68
A	-	-	-	2845.92	3033.17	2962.71	2868.33	2932.97	2886.71	2823.40	2595.84	2337.40	2194.19
P	-	-	-	-	-	-	-	-	-	-	-	-	-
FIN	-	-	-	1399.75	1315.17	1297.42	1293.83	1289.74	1254.16	1225.93	1168.45	1134.07	1153.32
S	-	-	-	2107.25	2144.00	2117.26	2124.10	2106.71	2218.65	2141.10	2006.52	2004.87	1989.29
UK	124.40	143.85	160.90	173.70	172.00	176.53	174.00	163.64	161.92	163.00	-	158.89	147.91
4283	Färsen (R3)												Heifers (R3)
	Preise je 100 kg												Prices per 100 kg
B	11487.1	11483.9	11278.6	11345.5	11478.3	11600.0	11543.3	11095.2	11021.0	11000.0	10900.0	10668.3	10427.4
DK	2241.35	2229.03	2285.64	2284.81	2251.23	2251.87	2270.63	2173.61	2140.42	2135.23	2071.06	2059.67	2043.58
D	557.52	558.35	562.14	554.90	549.17	546.13	541.93	526.97	524.71	525.67	519.90	504.67	505.42
GR	-	111900	118467	119108	117600	-	-	-	-	-	-	-	-
E	54013	56477	56493	55844	54054	50643	44981	45520	47236	48656	47667	47958	50804
F	2186.52	2192.77	2184.29	2206.77	2215.20	2229.23	2204.60	2147.48	2151.16	2134.60	2123.42	2073.97	2013.77
IRL	225.34	225.90	227.17	228.87	231.12	230.71	232.87	225.05	225.53	221.75	222.96	223.78	217.60
I	735097	741690	712636	684571	705783	741858	736640	728942	741800	741800	736123	723903	720110
L	13530.7	13540.1	13422.6	13607.2	13588.2	13576.7	13501.8	13309.7	13339.4	13103.7	13368.8	13542.6	13233.9
NL	596.65	587.32	585.32	598.58	576.77	566.39	558.97	553.87	542.33	519.80	503.76	482.33	514.52
A	-	-	-	4070.08	3941.40	3847.87	3813.37	3679.35	3661.13	3738.53	3726.16	3672.93	3654.35
P	67429	67429	67364	67077	66277	64261	59567	56629	56048	57758	58984	58053	57700
FIN	-	-	-	1522.17	1473.63	1442.90	1467.67	1467.81	1418.68	1367.70	1352.23	1353.80	1362.53
S	-	-	-	2688.75	2664.83	2674.13	2682.33	2675.87	2764.58	2673.60	2547.00	2489.90	2506.32
UK	219.27	220.82	220.70	219.64	223.90	223.88	229.60	228.89	227.72	226.12	-	235.84	227.03

D: Einschliesslich der fünf neuen Länder
D: Including the five new Länder
D: Les cinq nouveaux Länder inclus

PRIX DE VENTE DES PRODUITS ANIMAUX

ECU (ohne MwSt / excl. VAT / hors TVA)

1994 dec	1995 jan	feb	mar	apr	mai	jun	jul	aug	sep	oct	nov	dec	
													Vaches (O3) Prix par 100 kg
248.42	238.91	249.03	253.58	260.16	261.41	258.50	248.41	247.72	247.51	245.21	233.98	226.94	B
243.44	245.11	250.28	256.09	260.38	261.70	264.80	250.31	242.17	238.25	232.37	228.18	217.65	DK
237.19	242.12	248.48	253.97	250.97	252.06	251.04	236.26	234.25	230.12	224.63	211.44	205.90	D
-	272.24	292.54	291.26	293.24	292.58	294.94	291.31	290.08	295.41	277.82	263.60	254.20	GR
229.49	230.55	235.17	224.91	219.41	220.21	209.66	208.10	210.62	216.01	201.35	202.06	195.02	E
258.32	259.46	259.27	271.81	279.48	275.29	268.93	262.16	267.26	261.04	256.30	248.23	234.08	F
244.44	241.42	241.50	238.97	244.28	249.58	253.54	233.12	236.65	237.72	236.18	231.08	214.49	IRL
236.53	238.46	235.45	225.36	227.22	244.29	243.43	231.39	233.03	234.49	228.88	225.14	213.16	I
278.77	274.95	282.30	283.81	283.99	284.51	285.15	276.19	270.97	271.83	270.04	269.84	256.55	L
258.40	261.01	266.32	275.13	270.39	270.16	264.61	250.42	244.69	240.82	234.93	219.11	209.56	NL
-	-	-	247.93	241.35	244.34	241.18	238.81	231.65	225.10	219.65	210.02	203.24	A
265.95	261.82	261.21	261.29	252.18	241.37	229.44	217.71	217.92	226.07	231.81	225.51	218.94	P
-	-	-	249.31	238.01	235.09	234.95	236.79	234.14	225.87	216.12	217.31	216.48	FIN
-	-	-	245.20	242.20	244.90	246.16	246.24	261.22	257.70	243.51	250.27	251.67	S
211.70	206.12	218.88	236.61	237.82	233.97	228.90	215.65	220.00	214.92	-	213.40	201.99	UK
													Vaches (P2) Prix par 100 kg
212.19	215.02	228.45	235.07	234.45	233.51	232.18	228.77	222.07	213.51	215.76	211.37	209.71	B
211.78	212.41	218.03	221.69	225.10	226.88	231.32	215.43	208.79	204.57	198.83	196.11	185.97	DK
-	-	-	-	-	-	-	-	-	-	-	-	-	D
278.23	273.18	280.00	259.42	269.35	302.41	282.17	275.47	282.58	272.93	277.96	260.75	-	GR
193.19	192.10	200.27	197.21	199.32	197.09	193.75	190.00	189.02	202.60	181.58	184.46	167.44	E
229.87	232.80	234.51	246.50	250.98	249.73	244.53	235.82	235.37	227.11	223.52	215.88	204.26	F
196.68	193.98	191.40	186.88	193.14	198.76	201.43	190.08	195.99	194.68	191.16	188.25	174.75	IRL
216.51	220.31	215.42	206.94	211.73	219.91	217.77	205.40	209.16	210.47	202.83	195.17	190.83	I
-	-	-	-	-	-	-	-	-	-	-	-	-	L
230.52	232.66	238.90	247.19	243.32	240.68	240.34	221.73	216.46	217.27	211.52	195.21	182.30	NL
-	-	-	218.23	232.70	226.45	218.77	223.26	217.86	213.02	197.23	177.11	165.90	A
-	-	-	-	-	-	-	-	-	-	-	-	-	P
-	-	-	242.56	229.45	227.40	226.14	225.88	223.57	217.59	207.13	202.00	204.04	FIN
-	-	-	219.96	217.56	219.52	219.80	218.26	235.27	232.71	222.20	229.62	230.00	S
159.51	182.48	200.92	211.05	206.26	212.10	208.45	194.07	194.69	196.98	-	187.60	174.57	UK
													Génisses (R3) Prix par 100 kg
292.34	293.23	289.84	296.67	301.34	303.00	301.39	288.88	284.51	283.79	283.29	276.68	269.91	B
299.18	297.58	306.34	307.97	308.62	309.21	311.97	298.75	293.02	292.25	285.17	283.36	280.66	DK
291.69	293.68	297.42	299.50	296.48	293.56	290.66	282.13	278.50	278.98	277.98	269.07	268.89	D
-	378.42	398.86	395.15	389.61	-	-	-	-	-	-	-	-	GR
335.87	343.29	343.98	329.91	324.33	311.09	277.82	282.71	293.87	300.79	294.22	297.55	317.76	E
332.15	333.59	332.24	336.28	340.66	338.73	336.82	330.40	331.96	328.49	325.05	320.58	310.93	F
284.50	283.45	282.15	277.76	280.71	282.88	285.28	274.51	277.52	273.58	272.08	271.67	265.49	IRL
370.24	371.03	349.72	307.49	307.38	339.87	337.48	336.74	354.15	356.37	346.75	343.11	346.28	I
344.34	345.74	344.93	355.82	356.73	354.63	352.53	346.54	344.36	338.06	347.45	351.22	342.55	L
278.79	275.57	276.25	288.13	278.08	271.96	267.87	264.70	257.02	246.27	240.48	229.61	244.46	NL
-	-	-	312.10	302.38	294.10	290.85	280.08	276.31	282.07	283.11	278.30	276.30	A
344.03	343.81	344.61	344.04	338.57	327.96	303.23	288.52	286.97	294.16	299.52	295.10	292.76	P
-	-	-	263.78	257.10	252.90	256.52	257.07	252.90	242.75	239.71	241.14	241.06	FIN
-	-	-	280.66	270.41	277.26	277.57	277.23	293.16	290.59	282.06	285.17	289.78	S
281.15	280.12	275.59	266.87	268.50	268.99	275.05	271.46	273.81	273.26	-	278.46	267.95	UK

**VERKAUFSPREISE
TIERISCHER ERZEUGNISSE**

**SELLING PRICES
OF ANIMAL PRODUCTS**

Landeswährung / National currency / Monnaie nationale (ohne MwSt / excl. VAT / hors TVA)

	1994 dec	1995 jan	feb	mar	apr	mai	jun	jul	aug	sep	oct	nov	dec		
4286	Färsen (O3)												Heifers (O3)		
	Preise je 100 kg												Prices per 100 kg		
B	-	-	-	-	-	-	-	-	-	-	-	-	-	-	-
DK	1971.32	1984.55	2018.54	2043.65	2034.93	2037.48	2060.50	1958.13	1910.32	1881.33	1838.90	1828.83	1786.58		
D	493.39	495.03	503.00	499.23	494.43	492.52	490.90	473.42	471.55	467.10	457.84	433.57	426.90		
GR	121020	117520	111348	118246	114850	115155	117783	115743	118100	117900	117323	115944	115296		
E	48528	50414	52732	51658	50628	48182	39817	39133	42583	43100	42115	42776	45352		
F	1796.13	1782.68	1767.18	1822.29	1834.63	1850.35	1818.53	1760.97	1776.42	1763.50	1743.45	1686.83	1597.61		
IRL	223.14	224.45	225.18	227.65	229.59	228.71	229.71	223.71	223.11	219.82	219.55	221.59	215.11		
I	547226	571358	566071	533206	573883	566919	553200	556723	564100	564100	573681	550570	522632		
L	12085.5	12166.4	11931.7	12211.0	12138.9	12004.1	11924.5	11917.4	11671.3	11663.4	11818.7	12030.6	11676.4		
NL	546.42	545.48	553.82	559.71	554.00	542.23	539.37	518.06	480.19	490.00	464.29	435.07	421.94		
A	-	-	-	3871.33	3572.90	3700.71	3699.87	3602.00	3465.03	3557.03	3512.65	3512.50	3468.32		
P	-	-	-	-	-	46400	-	-	-	-	-	-	43150		
FIN	-	-	-	1470.83	1402.23	1375.52	1395.90	1397.61	1354.45	1314.50	1284.65	1270.50	1296.26		
S	-	-	-	2469.50	2446.17	2435.00	2439.07	2430.42	2517.42	2442.73	2302.61	2290.23	2302.77		
UK	211.32	215.82	214.65	215.40	217.70	218.05	221.17	221.55	224.30	220.45	-	229.75	222.68		
4291	Jungbullen (Erlöspreise)												Young bulls (unit values)		
	Preise je 100 kg												Prices per 100 kg		
B	12084.2	12223.1	12450.7	12085.5	12018.0	11839.9	11592.7	11489.9	11644.4	11790.9	11944.1	11986.5	12050.8		
DK	2208.85	2221.03	2259.82	2229.18	2151.89	2108.45	2077.61	2021.01	2024.82	2064.82	2057.85	2063.96	2050.78		
D	573.81	582.64	590.92	579.83	565.93	547.93	530.75	504.18	516.33	526.05	529.78	530.66	533.06		
GR	117077	120242	120485	120847	118082	118923	119195	119146	118945	118739	118968	117181	115593		
E	50530	52050	53986	53098	51193	48727	44185	43519	45072	47568	47087	46265	48488		
F	2070.44	2115.21	2119.06	2072.27	2000.13	1957.77	1859.84	1815.00	1870.76	1956.04	1997.86	2008.21	1979.56		
IRL	-	-	-	-	-	-	-	-	-	-	-	-	-		
I	658100	660334	661023	662961	671668	689053	677451	665661	660979	660979	670926	670322	662207		
L	13188.7	13183.4	13191.0	13198.1	13193.8	13190.2	12978.4	12664.4	12347.5	12185.9	12374.1	12378.8	12226.8		
NL	672.96	674.23	684.73	675.28	659.10	637.27	613.31	595.03	610.67	615.73	613.20	606.68	614.22		
A	-	-	-	4156.43	4035.42	3919.55	3851.76	3716.47	3703.58	3877.39	3878.04	3887.31	3877.63		
P	70585	70456	70479	70085	69367	67373	62462	59339	57106	59367	60532	59155	58481		
FIN	-	-	-	1786.65	1704.10	1661.41	1671.11	1663.28	1629.58	1588.79	1557.31	1576.08	1597.98		
S	-	-	-	2748.40	2732.19	2725.56	2722.32	2723.76	2784.26	2724.84	2596.56	2564.31	2560.04		
UK	214.47	220.35	220.35	221.56	227.10	223.68	223.49	222.70	223.32	224.30	-	232.98	225.27		
4293	Ochsen (Erlöspreise)												Steers (unit values)		
	Preise je 100 kg												Prices per 100 kg		
B	12370.7	12300.6	12388.0	12295.2	12030.3	11594.8	11200.3	10981.3	10749.1	10875.3	10969.0	10958.6	11128.7		
DK	2012.57	-	1881.05	1881.05	-	-	-	-	-	1970.54	1938.34	1920.10	1865.70		
D	-	-	-	-	-	-	-	-	-	517.97	513.29	518.98	-		
GR	-	-	-	-	-	-	-	-	-	-	-	-	-		
E	-	-	-	-	-	-	-	-	-	-	-	-	-		
F	2172.36	2182.82	2185.09	2196.04	2195.22	2186.74	2156.93	2117.53	2109.71	2087.64	2062.40	2033.19	1989.93		
IRL	227.15	227.10	229.97	232.10	234.07	234.12	236.50	229.84	228.08	224.09	224.67	225.80	220.02		
I	-	-	-	-	-	-	-	-	-	-	-	-	-		
L	13320.1	13348.5	13103.2	13214.2	12997.1	12974.4	12928.1	12803.5	13121.8	12518.8	13135.6	12767.5	11991.2		
NL	-	-	-	-	-	-	-	-	-	-	-	-	-		
A	-	-	-	4162.08	4148.07	3953.66	3990.50	3912.05	3815.34	-	-	-	-		
P	-	-	-	-	-	-	-	-	-	-	-	-	-		
FIN	-	-	-	-	-	-	-	-	-	-	-	-	-		
S	-	-	-	2656.40	2632.96	2600.03	2606.19	2596.68	2688.33	2612.94	2470.40	2458.90	2427.19		
UK	217.85	221.02	220.20	220.94	226.00	223.48	225.31	224.75	224.96	224.40	-	234.20	222.51		

D: Einschliesslich der fünf neuen Länder

D: Including the five new Länder

D: Les cinq nouveaux Länder inclus

PRIX DE VENTE DES PRODUITS ANIMAUX

ECU (ohne MwSt / excl. VAT / hors TVA)

1994 dec	1995 jan	feb	mar	apr	mai	jun	jul	aug	sep	oct	nov	dec	
													Génisses (O3)
													Prix par 100 kg
-	-	-	-	-	-	-	-	-	-	-	-	-	B
263.14	264.95	270.54	275.46	278.97	279.77	283.10	269.13	261.52	257.50	253.20	251.60	245.37	DK
258.14	260.37	266.13	269.45	266.92	264.74	263.29	253.46	250.28	247.90	244.80	231.16	227.11	D
409.87	397.43	374.89	392.29	380.50	381.94	390.99	381.84	390.19	387.84	381.55	374.46	371.29	GR
301.76	306.43	321.08	305.18	303.77	295.98	245.93	243.04	264.92	266.45	259.95	265.40	283.66	E
272.84	271.20	268.80	277.69	282.13	281.16	277.83	270.93	274.13	271.38	266.88	260.74	246.67	F
281.71	281.62	279.68	276.29	278.85	280.43	281.41	272.88	274.54	271.21	267.93	269.01	262.45	IRL
275.62	285.82	277.79	239.50	249.93	259.72	253.44	257.18	269.31	271.00	270.23	260.96	251.32	I
307.56	310.66	306.62	319.31	318.68	313.55	311.35	310.29	301.30	300.90	307.17	312.01	302.24	L
255.32	255.94	261.38	269.42	267.10	260.36	258.47	247.58	227.57	232.15	221.64	207.11	200.48	NL
-	-	-	296.86	274.11	282.85	282.19	274.19	261.51	268.37	266.88	266.14	262.24	A
-	-	-	-	-	236.80	-	-	-	-	-	-	218.94	P
-	-	-	254.88	244.64	241.09	243.98	244.78	241.45	233.31	227.73	226.30	229.33	FIN
-	-	-	257.77	248.23	252.47	252.40	251.80	266.95	265.50	254.99	262.30	266.25	S
270.96	273.78	268.04	261.72	261.06	261.99	264.95	262.75	269.70	266.40	-	271.26	262.82	UK
													Jeunes taureaux (valeurs unitaires)
													Prix par 100 kg
307.53	312.11	319.96	316.02	315.50	309.26	302.68	299.16	300.61	304.19	310.42	310.86	311.93	B
294.85	296.52	302.88	300.47	295.00	289.52	285.45	277.77	277.19	282.61	283.35	283.95	281.65	DK
300.21	306.45	312.64	312.95	305.52	294.52	284.66	269.93	274.05	279.19	283.26	282.93	283.59	D
396.51	406.64	405.66	400.92	391.21	394.44	395.68	393.07	392.98	390.60	386.90	378.45	372.25	GR
314.21	316.38	328.71	313.69	307.16	299.32	272.90	270.28	280.40	294.07	290.64	287.04	303.28	E
314.51	321.79	322.32	315.78	307.58	297.48	284.14	279.24	288.69	301.01	305.83	310.42	305.65	F
-	-	-	-	-	-	-	-	-	-	-	-	-	IRL
331.46	330.33	324.39	297.78	292.52	315.68	310.36	307.51	315.57	317.55	316.03	317.72	318.43	I
335.64	336.63	338.98	345.12	346.37	344.54	338.86	329.74	318.76	314.38	321.60	321.04	316.48	L
314.45	316.35	323.17	325.05	317.77	305.99	293.91	284.37	289.41	291.72	292.72	288.81	291.84	NL
-	-	-	318.72	309.60	299.58	293.77	282.91	279.52	292.54	294.65	294.54	293.18	A
360.14	359.24	360.55	359.47	354.35	343.84	317.97	302.33	292.39	302.36	307.38	300.70	296.73	P
-	-	-	309.61	297.31	291.20	292.08	291.31	290.49	281.99	276.06	280.73	282.71	FIN
-	-	-	286.88	277.25	282.59	281.71	282.19	295.24	296.16	287.54	293.69	296.00	S
275.00	279.53	275.16	269.21	272.33	268.75	267.73	264.12	268.52	271.06	-	275.08	265.88	UK
													Boeufs (valeurs unitaires)
													Prix par 100 kg
314.82	314.09	318.34	321.51	315.83	302.86	292.44	285.92	277.49	280.57	285.08	284.21	288.06	B
268.65	-	252.11	253.55	-	-	-	-	-	269.71	266.89	264.16	256.23	DK
-	-	-	-	-	-	-	-	-	274.90	274.44	276.70	-	D
-	-	-	-	-	-	-	-	-	-	-	-	-	GR
-	-	-	-	-	-	-	-	-	-	-	-	-	E
330.00	332.08	332.36	334.64	337.58	332.27	329.53	325.79	325.57	321.26	315.71	314.28	307.25	F
286.78	284.95	285.62	281.68	284.29	287.06	289.73	280.36	280.66	276.47	274.17	274.12	268.44	IRL
-	-	-	-	-	-	-	-	-	-	-	-	-	I
338.98	340.85	336.72	345.54	341.21	338.90	337.55	333.36	338.75	322.97	341.39	331.12	310.38	L
-	-	-	-	-	-	-	-	-	-	-	-	-	NL
-	-	-	319.15	318.24	302.19	304.36	297.79	287.95	-	-	-	-	A
-	-	-	-	-	-	-	-	-	-	-	-	-	P
-	-	-	-	-	-	-	-	-	-	-	-	-	FIN
-	-	-	277.28	267.18	269.58	269.69	269.02	285.07	284.00	273.57	281.62	280.64	S
279.33	280.38	274.97	268.45	271.01	268.51	269.91	266.55	270.49	271.18	-	276.52	262.62	UK

**VERKAUFSPREISE
TIERISCHER ERZEUGNISSE**

**SELLING PRICES
OF ANIMAL PRODUCTS**

Landeswährung / National currency / Monnaie nationale (ohne MwSt / excl. VAT / hors TVA)

	1994 dec	1995 jan	feb	mar	apr	mai	jun	jul	aug	sep	oct	nov	dec
4294	Kühe (Erlöspreise)												Cows (unit values)
	Preise je 100 kg												Prices per 100 kg
B	10154.7	9688.9	10086.4	10076.8	10264.9	10441.3	10247.7	9984.3	10047.4	9894.4	9740.5	9372.7	9263.3
DK	1794.88	1806.72	1838.29	1865.41	1857.31	1867.42	1890.55	1782.18	1732.03	1707.28	1649.89	1622.33	1549.59
D	449.85	456.11	462.92	464.83	458.14	462.61	460.89	437.21	437.19	428.67	415.34	393.52	383.74
GR	79217	79902	80727	79917	80843	79875	79798	79329	79788	78732	79134	77885	82540
E	35039	35486	35987	36055	35399	34724	33463	32970	33121	34156	32151	31898	30535
F	1768.28	1772.76	1764.82	1833.27	1856.67	1865.57	1815.69	1756.69	1778.43	1751.66	1729.65	1665.06	1577.80
IRL	188.48	188.86	187.85	190.39	194.87	198.61	200.53	186.44	189.08	188.45	188.09	185.97	172.21
I	454940	460313	460967	484073	505438	508664	505193	475757	460903	460903	459047	449004	420612
L	11157.9	10944.5	11108.6	11078.6	11009.0	11038.1	11069.9	10784.7	10569.3	10584.3	10693.0	10503.2	10203.8
NL	551.46	553.58	560.37	568.09	557.01	557.78	547.43	520.35	513.09	505.17	490.53	459.57	439.46
A	-	-	-	3222.57	3194.69	3221.03	3183.91	3153.97	3101.18	3017.46	2910.19	2770.45	2665.22
P	52126	51350	51061	50944	49365	47890	45070	42731	42561	44388	45650	44363	43150
FIN	-	-	-	1462.89	1386.65	1360.71	1370.36	1366.80	1333.13	1294.54	1236.86	1225.77	1242.47
S	-	-	-	2276.58	2307.66	2287.98	2299.98	2306.83	2388.80	2299.50	2136.88	2125.13	2116.44
UK	144.75	153.16	168.09	184.21	182.34	185.63	189.95	181.11	172.44	170.42	-	178.31	168.22
4295	Färsen (Erlöspreise)												Heifers (unit values)
	Preise je 100 kg												Prices per 100 kg
B	12982.2	12972.8	12594.2	12510.0	12527.6	12665.2	12631.6	12331.5	12237.3	12227.6	12038.5	11804.8	11558.9
DK	2024.77	2035.33	2072.86	2099.77	2088.65	2088.07	2108.75	2009.24	1968.24	1943.64	1898.40	1886.53	1846.75
D	516.86	528.21	534.13	528.07	517.14	521.65	518.92	502.44	501.34	500.31	492.59	474.79	472.17
GR	109585	109380	108533	112056	107465	106580	109166	111023	112367	110924	112028	109450	108929
E	53189	55258	56797	55075	53162	50178	44874	44496	46319	48017	47341	48116	50688
F	2310.45	2312.01	2303.37	2328.05	2341.72	2354.24	2328.83	2273.09	2273.25	2260.28	2245.57	2202.38	2140.71
IRL	225.36	226.10	227.80	229.05	231.12	230.93	232.85	225.62	225.50	221.74	222.49	223.51	217.41
I	708668	721822	702661	699939	717976	739279	733400	719970	714658	714658	722627	735388	724451
L	13072.8	13080.4	12942.6	13136.6	13111.3	13059.9	12992.5	12849.5	12782.1	12634.1	12844.2	13028.3	12714.8
NL	563.00	555.48	556.29	569.65	560.27	550.10	553.73	521.91	495.05	499.61	478.19	452.15	456.24
A	-	-	-	4056.37	3929.97	3850.47	3814.84	3693.77	3670.22	3730.71	3717.87	3676.87	3659.77
P	67429	67429	67364	67077	66277	62183	59567	56629	56048	57758	58984	58053	55981
FIN	-	-	-	1514.38	1447.96	1426.14	1443.20	1452.03	1405.53	1364.94	1325.02	1333.08	1346.65
S	-	-	-	2493.83	2485.98	2470.62	2487.03	2491.71	2563.99	2488.72	2351.24	2325.87	2338.23
UK	214.45	316.90	216.57	216.24	219.00	219.45	223.43	223.49	226.01	223.28	-	231.34	222.18
4296	Ausgewachsene Rinder (Erlöspreise)												Adult cattle (unit values)
	Preise je 100 kg												Prices per 100 kg
B	11506.9	11372.7	11555.1	11375.5	11383.3	11381.4	11179.3	10974.3	11030.4	11030.3	11003.1	10833.8	10787.0
DK	2010.17	2021.35	2056.18	2057.48	2017.62	2000.54	1995.24	1913.77	1891.29	1898.84	1867.93	1858.55	1816.58
D	526.71	535.10	542.53	535.50	522.99	515.84	506.13	482.11	488.16	490.28	486.81	477.31	474.73
GR	111118	113453	113604	114086	111257	111577	112163	112354	112486	111968	112359	110598	109967
E	48245	49698	51261	50433	48896	46609	42447	41891	43267	45279	44470	44193	45867
F	1985.18	2001.29	1998.17	2018.24	2007.62	2000.46	1942.63	1890.29	1914.56	1922.16	1919.20	1882.69	1820.74
IRL	220.88	221.08	223.09	224.82	226.83	227.43	229.62	221.58	220.97	217.59	218.06	218.63	211.44
I	629470	633648	631782	636329	647846	663198	653925	638651	632007	632007	639496	639103	626848
L	12520.0	12455.9	12436.6	12499.1	12440.8	12432.1	12361.7	12130.7	12007.5	11840.5	12072.9	12007.4	11672.0
NL	598.00	599.29	607.17	608.12	594.29	586.26	571.70	547.57	547.60	545.06	534.46	512.64	503.86
A	-	-	-	3913.29	3816.85	3739.14	3685.63	3579.46	3552.80	3640.61	3612.23	3577.00	3542.25
P	65920	65678	65614	65314	64412	62094	58110	55194	53750	55802	57001	55736	54656
FIN	-	-	-	1640.54	1562.56	1528.50	1539.35	1535.52	1499.80	1459.74	1418.59	1426.17	1445.09
S	-	-	-	2523.77	2527.91	2514.48	2519.85	2523.69	2594.90	2521.12	2377.37	2354.72	2349.95
UK	197.88	202.85	206.30	210.73	213.61	213.06	217.83	215.85	211.68	210.60	-	222.59	212.35

D: Einschliesslich der fünf neuen Länder

D: Including the five new Länder

D: Les cinq nouveaux Länder inclus

PRIX DE VENTE DES PRODUITS ANIMAUX

ECU (ohne MwSt / excl. VAT / hors TVA)

1994 dec	1995 jan	feb	mar	apr	mai	jun	jul	aug	sep	oct	nov	dec	
													Vaches (valeurs unitaires)
													Prix par 100 kg
258.43	247.40	259.20	263.50	269.48	272.73	267.57	259.96	259.38	255.26	253.15	243.08	239.77	B
239.59	241.20	246.38	251.44	254.62	256.42	259.75	244.95	237.11	233.67	227.17	223.19	212.82	DK
235.36	239.90	244.92	250.88	247.33	248.66	247.19	234.07	232.04	227.50	222.07	209.81	204.15	D
268.29	270.21	271.80	265.13	267.83	264.93	264.90	261.71	263.62	259.00	257.36	251.54	265.81	GR
217.89	215.70	219.12	213.00	212.39	213.31	206.68	204.77	206.05	211.15	198.45	197.91	190.99	E
268.61	269.69	268.44	279.36	285.52	283.47	277.40	270.27	274.44	269.56	264.77	257.38	243.61	F
237.96	236.97	233.31	231.06	236.68	243.52	245.66	227.41	232.67	232.50	229.54	225.76	210.10	IRL
229.14	230.27	226.21	217.43	220.12	233.04	231.44	219.78	220.05	221.43	216.23	212.82	202.26	I
283.96	279.46	285.47	289.69	289.02	288.32	289.03	280.80	272.85	273.06	277.91	272.40	264.12	L
257.68	259.74	264.47	273.45	268.55	267.82	262.34	248.68	243.16	239.34	234.16	218.78	208.80	NL
-	-	-	247.11	245.09	246.19	242.84	240.09	234.05	227.66	221.11	209.92	201.52	A
265.96	261.82	261.21	261.29	252.18	244.41	229.44	217.71	217.91	226.07	231.81	225.51	218.94	P
-	-	-	253.51	241.92	238.49	239.52	239.38	237.64	229.76	219.25	218.34	219.82	FIN
-	-	-	237.63	234.17	237.22	238.00	238.99	253.31	249.93	236.64	243.39	244.71	S
185.60	194.29	209.90	223.82	218.66	223.04	227.55	214.79	207.34	205.94	-	210.53	198.54	UK
													Génisses (valeurs unitaires)
													Prix par 100 kg
330.38	331.25	323.64	327.12	328.88	330.82	329.81	321.07	315.91	315.46	312.88	306.15	299.19	B
270.27	271.73	277.82	283.03	286.33	286.72	289.73	276.16	269.45	266.02	261.39	259.54	253.63	DK
270.42	277.83	282.60	285.02	279.18	280.40	278.31	269.00	266.09	265.52	263.38	253.14	251.20	D
371.14	369.90	365.42	371.76	356.03	353.50	362.39	366.27	371.25	364.89	364.33	353.49	350.79	GR
330.75	335.88	345.83	325.37	318.97	308.24	277.16	276.35	288.16	296.84	292.21	298.53	317.04	E
350.97	351.73	350.35	354.76	360.11	357.73	355.79	349.72	350.80	347.83	343.75	340.43	330.53	F
284.52	283.70	282.93	277.98	280.71	283.15	285.26	275.21	277.49	273.57	271.52	271.34	265.25	IRL
356.93	361.09	344.82	314.39	312.69	338.69	335.99	332.59	341.19	343.33	340.39	348.56	348.36	I
332.69	334.00	332.60	343.51	344.21	341.13	339.23	334.56	329.98	325.95	333.82	337.88	329.11	L
263.07	260.63	262.55	274.21	270.12	264.13	265.36	249.42	234.61	236.70	228.27	215.25	216.77	NL
-	-	-	311.05	301.51	294.30	290.96	281.18	277.00	281.48	282.48	278.60	276.71	A
344.03	343.81	344.61	344.04	338.57	317.35	303.24	288.52	286.97	294.16	299.52	295.10	284.04	P
-	-	-	262.43	252.62	249.96	252.25	254.31	250.55	242.26	234.88	237.45	238.25	FIN
-	-	-	260.31	252.27	256.16	257.36	258.15	271.88	270.49	260.38	266.38	270.35	S
274.97	402.01	270.44	262.74	262.62	263.67	267.66	265.06	271.75	269.82	-	273.15	262.23	UK
													Gros bovins (valeurs unitaires)
													Prix par 100 kg
292.84	290.40	296.94	297.46	298.84	297.29	291.89	285.73	284.76	284.57	285.97	280.97	279.21	B
268.33	269.86	275.58	277.33	276.59	274.70	274.13	263.03	258.91	259.89	257.20	255.69	249.49	DK
275.57	281.45	287.04	289.03	282.34	277.27	271.45	258.11	259.10	260.20	260.29	254.48	252.56	D
376.33	383.68	382.49	378.49	368.60	370.08	372.34	370.66	371.65	368.33	365.41	357.19	354.13	GR
300.01	302.08	312.12	297.95	293.38	286.31	262.17	260.17	269.17	279.92	274.48	274.19	286.88	E
301.56	304.46	303.93	307.55	308.73	303.97	296.79	290.83	295.45	295.80	293.79	291.02	281.13	F
278.86	277.40	277.08	272.85	275.50	278.86	281.30	270.28	271.91	268.45	266.11	265.42	257.97	IRL
317.04	316.98	310.04	285.82	282.14	303.83	299.58	295.03	301.73	303.63	301.23	302.92	301.43	I
318.62	318.05	319.60	326.84	326.60	324.73	322.76	315.84	309.98	305.47	313.77	311.41	302.12	L
279.42	281.19	286.56	292.72	286.52	281.50	273.97	261.69	259.52	258.23	255.13	244.04	239.40	NL
-	-	-	300.07	292.83	285.79	281.10	272.48	268.14	274.68	274.45	271.03	267.83	A
336.33	334.88	335.66	335.00	329.04	316.90	295.82	281.21	275.20	284.20	289.45	283.32	277.32	P
-	-	-	284.29	272.61	267.90	269.05	268.93	267.36	259.08	251.47	254.03	255.66	FIN
-	-	-	263.44	256.52	260.71	260.75	261.46	275.16	274.02	263.27	269.68	271.70	S
253.73	257.33	257.61	256.05	256.16	255.99	260.95	255.99	254.52	254.50	-	262.81	250.63	UK

**VERKAUFSPREISE
TIERISCHER ERZEUGNISSE**

**SELLING PRICES
OF ANIMAL PRODUCTS**

Landeswährung / National currency / Monnaie nationale (ohne MwSt / excl. VAT / hors TVA)

	1994 dec	1995 jan	feb	mar	apr	mai	jun	jul	aug	sep	oct	nov	dec
4412	Schweine (leicht)												Pigs (light)
	Preise je 100 kg Lebendgewicht												Prices per 100 kg live weight
B	4456.0	4625.0	5000.0	4863.0	4619.0	4615.0	4825.0	4630.0	5100.0	5138.0	4830.0	4788.0	4875.0
DK	672.00	654.00	698.00	744.00	716.00	700.00	706.00	681.00	683.00	700.00	677.00	678.00	687.00
D	-	-	-	-	-	-	-	-	-	-	-	-	-
GR	43701	44543	43695	43780	44658	44883	44978	45850	46629	47837	47743	47883	48520
E	16676	17328	17734	18262	17783	19054	19484	18640	18146	17285	17289	17933	17923
F	-	-	-	-	-	-	-	-	-	-	-	-	-
IRL	-	-	-	-	-	-	-	-	-	-	-	-	-
I	259609	254211	272512	311041	327856	327083	323605	333889	330644	340788	349417	327478	301491
L	4655.0	4718.2	4971.7	4924.9	4677.7	4591.1	4722.9	4685.5	4764.2	5169.1	5013.8	4761.1	4834.4
NL	200.00	211.00	233.00	224.00	211.00	215.00	226.00	212.00	232.00	233.00	221.00	218.00	221.00
A	1927.00	1683.00	1670.00	1658.00	1626.00	1532.00	1561.00	1574.00	1599.00	1582.00	1546.00	1524.00	1539.00
P	-	-	-	-	-	-	-	-	-	-	-	-	-
FIN	-	-	-	-	-	-	-	-	-	-	-	-	-
S	-	-	-	-	-	-	-	-	-	-	-	-	-
UK	83.70	81.83	86.75	93.31	92.28	94.14	94.38	87.66	88.89	99.71	99.85	104.13	112.39
4421	Schweine (Schlachtkörper) – Klasse II												Pigs (carcasses) – grade II
	Preise je 100 kg												Prices per 100 kg
B	5020.0	5150.0	5500.0	5390.0	5175.0	5175.0	5425.0	5192.0	5645.0	5781.0	5438.0	5385.0	5600.0
DK	891.00	865.00	926.00	988.00	947.00	918.00	928.00	913.00	918.00	946.00	910.00	912.00	924.00
D	207.00	216.00	235.00	232.00	217.00	220.00	227.00	219.00	241.00	244.00	218.00	224.00	231.00
GR	43797	43427	44690	45244	45580	45620	46743	48446	49632	50869	50281	50281	50281
E	23217	24859	26425	26515	25749	27980	28892	27542	26496	25065	25060	25844	26003
F	-	-	-	-	-	-	-	-	-	-	-	-	-
IRL	-	-	-	-	-	-	-	-	-	-	-	-	-
I	319389	308624	307850	313292	318439	313854	307126	313225	333258	357601	373669	368510	356769
L	5402.0	5444.0	5733.0	5717.0	5496.0	5401.0	5556.0	5536.0	5612.0	6091.0	5944.0	5589.0	5741.0
NL	-	-	-	-	-	-	-	-	-	-	-	-	-
A	1831.00	1548.00	1596.00	1594.00	1522.00	1470.00	1588.00	1614.00	1647.00	1645.00	1572.00	1534.00	1497.00
P	26428	27500	27779	27751	27005	30376	31689	31190	31251	29324	28643	27934	28220
FIN	-	-	-	-	-	-	-	-	-	-	-	-	-
S	-	808.00	882.00	914.00	903.00	814.00	806.00	798.00	815.00	848.00	1005.00	904.00	899.00
UK	86.89	88.64	93.12	100.14	99.58	103.75	107.37	100.48	99.33	107.16	-	-	-
4425	Schweine (Schlachtkörper) – Klasse I												Pigs (carcasses) – grade I
	Preise je 100 kg												Prices per 100 kg
B	5510.0	5613.0	5900.0	5780.0	5575.0	5530.0	5713.0	5525.0	6000.0	6163.0	5825.0	5760.0	5975.0
DK	940.00	914.00	974.00	1036.00	996.00	967.00	977.00	1007.00	1011.00	1039.00	1004.00	1006.00	1018.00
D	241.00	250.00	269.00	267.00	251.00	255.00	262.00	253.00	275.00	278.00	253.00	258.00	265.00
GR	-	-	-	-	-	-	-	-	-	-	-	-	-
E	-	-	-	-	-	-	-	-	-	-	-	-	-
F	821.00	868.40	884.75	919.50	843.25	851.00	910.75	897.25	934.60	930.50	888.60	893.33	854.75
IRL	-	-	-	-	-	-	-	-	-	-	-	-	-
I	-	-	-	-	-	-	-	-	-	-	-	-	-
L	5776.0	5857.0	6171.0	6130.0	5860.0	5711.0	5890.0	5842.0	5913.0	6412.0	6244.0	5921.0	6034.0
NL	-	-	-	-	-	-	-	-	-	-	-	-	-
A	2030.00	1712.00	1770.00	1776.00	1696.00	1638.00	1783.00	1792.00	1827.00	1824.00	1742.00	1697.00	1685.00
P	27819	28890	29172	29202	28488	31776	33119	32637	32658	30771	29715	29366	29662
FIN	-	-	-	-	-	-	-	-	-	-	-	-	-
S	-	1282.00	1334.00	1365.00	1354.00	1304.00	1297.00	1282.00	1305.00	1293.00	1509.00	1360.00	1326.00
UK	98.90	99.85	105.09	111.99	112.73	115.18	118.49	113.87	113.34	119.70	-	-	-

D: Einschliesslich der fünf neuen Länder
D: Including the five new Länder
D: Les cinq nouveaux Länder inclus

PRIX DE VENTE DES PRODUITS ANIMAUX

ECU (ohne MwSt / excl. VAT / hors TVA)

1994 dec	1995 jan	feb	mar	apr	mai	jun	jul	aug	sep	oct	nov	dec	
													Porcs (légers)
													Prix par 100 kg de poids vif
113.40	118.10	128.49	127.16	121.26	120.55	125.98	120.55	131.66	132.55	125.53	124.18	126.19	B
89.70	87.31	93.55	100.28	98.16	96.12	97.00	93.60	93.50	95.81	93.22	93.28	94.35	DK
-	-	-	-	-	-	-	-	-	-	-	-	-	D
148.01	150.64	147.12	145.24	147.95	148.87	149.31	151.26	154.06	157.36	155.27	154.65	156.25	GR
103.70	105.33	107.98	107.89	106.70	117.05	120.34	115.77	112.89	106.86	106.71	111.26	112.10	E
-	-	-	-	-	-	-	-	-	-	-	-	-	F
-	-	-	-	-	-	-	-	-	-	-	-	-	IRL
130.76	127.17	133.73	139.71	142.78	149.85	148.25	154.24	157.86	163.72	164.59	155.22	144.98	I
118.47	120.48	127.76	128.78	122.80	119.92	123.31	121.99	122.99	133.36	130.31	123.48	125.14	L
93.45	99.00	109.97	107.82	101.73	103.23	108.30	101.32	109.95	110.39	105.50	103.78	105.00	NL
143.25	125.81	125.55	127.14	124.75	117.09	119.06	119.82	120.68	119.36	117.46	115.47	116.36	A
-	-	-	-	-	-	-	-	-	-	-	-	-	P
-	-	-	-	-	-	-	-	-	-	-	-	-	FIN
-	-	-	-	-	-	-	-	-	-	-	-	-	S
107.32	103.81	108.33	113.38	110.66	113.11	113.06	103.96	106.88	120.49	119.17	122.95	132.65	UK
													Porcs (carcasses) – classe II
													Prix par 100 kg
127.75	131.50	141.34	140.94	135.86	135.17	141.65	135.18	145.73	149.14	141.33	139.66	144.95	B
118.93	115.48	124.11	133.17	129.82	126.05	127.50	125.49	125.67	129.48	125.30	125.47	126.90	DK
108.30	113.61	124.33	125.22	117.15	118.25	121.75	117.25	127.91	129.50	116.56	119.43	122.89	D
148.33	146.86	150.47	150.10	151.01	151.31	155.17	159.83	163.98	167.34	163.52	162.39	161.92	GR
144.37	151.10	160.90	156.64	154.49	171.88	178.45	171.05	164.84	154.95	154.68	160.35	162.64	E
-	-	-	-	-	-	-	-	-	-	-	-	-	F
-	-	-	-	-	-	-	-	-	-	-	-	-	IRL
160.86	154.39	151.07	140.72	138.68	143.79	140.70	144.70	159.10	171.80	176.01	174.67	171.56	I
137.48	139.01	147.33	149.49	144.28	141.08	145.07	144.14	144.88	157.14	154.48	144.95	148.60	L
-	-	-	-	-	-	-	-	-	-	-	-	-	NL
136.11	115.72	119.98	122.23	116.77	112.36	121.12	122.86	124.30	124.11	119.44	116.23	113.19	A
134.84	140.22	142.11	142.34	137.95	155.02	161.32	158.91	160.01	149.35	145.45	142.00	143.19	P
-	-	-	-	-	-	-	-	-	-	-	-	-	FIN
-	87.18	94.85	95.40	91.63	84.40	83.41	82.67	86.42	92.17	111.29	103.53	103.94	S
111.41	112.45	116.28	121.67	119.41	124.66	128.63	119.17	119.43	129.50	-	-	-	UK
													Porcs (carcasses) – classe I
													Prix par 100 kg
140.22	143.33	151.62	151.14	146.36	144.45	149.17	143.85	154.89	159.00	151.39	149.38	154.66	B
125.47	122.02	130.54	139.64	136.54	132.78	134.23	138.40	138.40	142.21	138.24	138.40	139.81	DK
126.09	131.49	142.32	144.11	135.51	137.07	140.52	135.45	145.96	147.54	135.27	137.56	140.98	D
-	-	-	-	-	-	-	-	-	-	-	-	-	GR
-	-	-	-	-	-	-	-	-	-	-	-	-	E
124.72	132.11	134.57	140.12	129.68	129.31	139.14	138.04	144.23	143.19	136.03	138.09	131.97	F
-	-	-	-	-	-	-	-	-	-	-	-	-	IRL
-	-	-	-	-	-	-	-	-	-	-	-	-	I
146.99	149.56	158.58	160.29	153.84	149.17	153.79	152.11	152.65	165.42	162.28	153.56	156.19	L
-	-	-	-	-	-	-	-	-	-	-	-	-	NL
150.91	127.98	133.06	136.18	130.12	125.20	135.99	136.41	137.89	137.62	132.35	128.58	127.40	A
141.94	147.30	149.23	149.78	145.53	162.17	168.60	166.28	167.21	156.72	150.89	149.28	150.50	P
-	-	-	-	-	-	-	-	-	-	-	-	-	FIN
-	138.33	143.45	142.48	137.40	135.20	134.21	132.82	138.38	140.53	167.11	155.76	153.31	S
126.81	126.67	131.23	136.07	135.18	138.39	141.95	135.05	136.28	144.65	-	-	-	UK

**VERKAUFSPREISE
TIERISCHER ERZEUGNISSE**

**SELLING PRICES
OF ANIMAL PRODUCTS**

Landeswährung / National currency / Monnaie nationale (ohne MwSt / excl. VAT / hors TVA)

	1994 dec	1995 jan	feb	mar	apr	mai	jun	jul	aug	sep	oct	nov	dec
4440 Ferkel Preise je 100 kg Lebendgewicht													Piglets Prices per 100 kg live weight
B	6275.0	7594.0	9250.0	9050.0	8125.0	7188.0	6850.0	6188.0	6900.0	7125.0	6375.0	7000.0	8000.0
DK	1459.00	1438.00	1565.00	1682.00	1609.00	1546.00	1555.00	1488.00	1498.00	1600.00	1583.00	1585.00	1596.00
D	330.00	356.32	411.58	423.16	417.89	389.47	369.74	334.47	317.11	351.58	309.74	327.37	357.89
GR	57051	58150	57042	57152	58299	58593	58717	59854	60873	62450	62326	62509	63322
E	28664	32392	39301	35848	35009	27819	26550	23382	22952	21760	24723	28812	31799
F	1096.00	1126.00	1193.00	1270.00	1293.00	1297.00	1292.00	1287.00	1254.00	1246.00	1242.00	1251.00	-
IRL	90.73	93.66	107.32	120.98	136.59	123.90	129.76	119.02	121.95	114.15	91.71	95.61	101.46
I	462083	484333	551700	606250	623333	607200	569783	556833	519178	511000	509833	486033	475417
L	9530.3	9165.0	9412.5	9412.5	9313.5	9115.5	9908.3	10155.8	10404.0	11097.0	10899.0	10404.0	10404.0
NL	339.00	374.00	479.00	441.00	424.00	352.00	323.00	275.00	293.00	290.00	302.00	350.00	396.00
A	2687.00	2618.00	2941.00	3227.00	3127.00	2731.00	2458.00	2456.00	2320.00	2424.00	2324.00	2386.00	2608.00
P	38659	42099	40055	42085	47689	47656	48583	50996	50194	48320	46839	45471	47565
FIN	-	-	-	-	-	-	-	-	-	-	-	-	-
S	1908.00	1827.00	1864.00	1904.00	1950.00	1903.00	1852.00	1888.00	2019.00	1928.00	1857.00	1890.00	1825.00
UK	105.73	123.89	126.27	143.03	124.65	130.16	136.43	127.62	132.75	128.59	127.03	126.00	132.92
4821 Jungmasthähnchen (lebend – 1. Wahl) Preise je 100 kg Lebendgewicht													Chickens (live – 1st choice) Prices per 100 kg live weight
B	2300.0	2738.0	2838.0	2620.0	2250.0	2290.0	3225.0	3150.0	3620.0	3550.0	3100.0	2780.0	2675.0
DK	469.00	494.00	494.00	481.00	479.00	459.00	459.00	459.00	459.00	459.00	459.00	459.00	459.00
D	150.00	149.00	148.00	147.00	145.00	144.00	143.00	141.00	141.00	139.00	138.00	138.00	138.00
GR	35843	35740	35512	35449	35514	35463	35645	35715	36121	36257	36452	36074	36488
E	12137	9223	10647	13023	11601	10822	11362	11552	14435	13772	12984	14077	12693
F	454.86	457.34	456.66	456.55	456.07	454.19	452.26	452.66	450.26	447.39	447.84	444.60	446.26
IRL	62.42	62.24	62.70	62.70	62.54	62.69	62.69	62.71	62.51	62.51	62.47	62.60	62.72
I	179898	143953	151815	158227	173871	160007	163213	178748	205046	194824	161672	160905	158950
L	-	-	-	-	-	-	-	-	-	-	-	-	-
NL	157.00	153.00	153.00	149.00	146.00	143.00	141.00	139.00	139.00	142.00	143.00	143.00	143.00
A	1817.00	1208.00	1208.00	1175.00	1142.00	1133.00	1135.00	1133.00	1133.00	1124.00	1122.00	1122.00	1119.00
P	9530	11470	15921	17921	16579	14750	11951	14305	20000	16945	17171	13860	12293
FIN	-	-	-	-	-	-	-	-	-	-	-	-	-
S	797.00	778.00	772.00	771.00	771.00	772.00	772.00	772.00	774.00	776.00	773.00	772.00	771.00
UK	-	-	-	-	-	-	-	-	-	-	-	-	-
4871 Jungmasthähnchen (Klasse A – geschlachtet) Preise je 100 kg Schlachtgewicht													Chickens (class A – slaughtered) Prices per 100 kg dead weight
B	-	-	-	-	-	-	-	-	-	-	-	-	-
DK	-	-	-	-	-	-	-	-	-	-	-	-	-
D	282.00	274.00	277.00	269.00	267.00	263.00	260.00	258.00	258.00	255.00	255.00	255.00	254.00
GR	-	-	-	-	-	-	-	-	-	-	-	-	-
E	16393	12531	14452	15885	15885	14752	16605	15755	20305	18855	17453	20190	18005
F	738.00	700.00	725.00	723.00	740.00	770.00	800.00	823.00	845.00	853.00	812.00	738.00	700.00
IRL	-	-	-	-	-	-	-	-	-	-	-	-	-
I	276467	230000	239167	244500	271667	263712	255888	263733	286733	296333	249167	254333	257000
L	-	-	-	-	-	-	-	-	-	-	-	-	-
NL	-	-	-	-	-	-	-	-	-	-	-	-	-
A	2582.00	2326.00	2292.00	2246.00	2251.00	2181.00	2501.00	2528.00	2550.00	2517.00	2486.00	2512.00	2490.00
P	-	-	-	-	-	-	-	-	-	-	-	-	-
FIN	-	-	-	-	-	-	-	-	-	-	-	-	-
S	-	1706.00	1659.00	1645.00	1646.00	1637.00	1639.00	1656.00	1659.00	1642.00	1667.00	1658.00	1679.00
UK	88.18	88.18	90.94	88.18	88.18	88.18	88.18	88.18	88.18	88.18	83.78	83.78	83.78

D: Einschliesslich der fünf neuen Länder

D: Including the five new Länder

D: Les cinq nouveaux Länder inclus

PRIX DE VENTE DES PRODUITS ANIMAUX

ECU (ohne MwSt / excl. VAT / hors TVA)

1994 dec	1995 jan	feb	mar	apr	mai	jun	jul	aug	sep	oct	nov	dec	
													Porcelets
													Prix par 100 kg de poids vif
159.69	193.91	237.71	236.65	213.30	187.75	178.85	161.11	178.13	183.82	165.68	181.54	207.07	B
194.75	191.98	209.75	226.72	220.58	212.29	213.65	204.51	205.07	218.99	217.96	218.06	219.19	DK
172.65	187.42	217.76	228.39	225.60	209.35	198.30	179.07	168.31	186.59	165.61	174.54	190.40	D
193.22	196.65	192.05	189.61	193.15	194.34	194.92	197.46	201.12	205.44	202.69	201.88	203.92	GR
178.24	196.89	239.30	211.78	210.05	170.89	163.98	145.22	142.79	134.52	152.60	178.76	198.89	E
166.49	171.30	181.46	193.53	198.84	197.08	197.39	198.01	193.51	191.75	190.12	193.37	-	F
114.55	117.52	133.29	146.83	165.90	151.92	158.96	145.18	150.06	140.83	111.92	116.07	123.79	IRL
232.73	242.29	270.74	272.31	271.47	278.18	261.04	257.23	247.87	245.49	240.15	230.37	228.61	I
242.54	234.02	241.88	246.13	244.50	238.10	258.70	264.42	268.58	286.29	283.26	269.82	269.30	L
158.40	175.48	226.07	212.28	204.42	169.02	154.79	131.42	138.86	137.39	144.17	166.62	188.15	NL
199.75	195.71	221.10	247.45	239.90	208.74	187.47	186.96	175.09	182.89	176.57	180.79	197.19	A
197.24	214.65	204.91	215.85	243.61	243.21	247.32	259.82	257.00	246.09	237.85	231.14	241.34	P
-	-	-	-	-	-	-	-	-	-	-	-	-	FIN
208.83	197.13	200.45	198.74	197.88	197.31	191.65	195.60	214.09	209.55	205.65	216.46	211.01	S
135.57	157.16	157.68	173.79	149.48	156.39	163.44	151.36	159.62	155.39	151.61	148.77	156.88	UK
													Poulets (vivants – 1er choix)
													Prix par 100 kg de poids vif
58.53	69.91	72.93	68.51	59.07	59.82	84.20	82.02	93.45	91.59	80.57	72.10	69.24	B
62.60	65.95	66.21	64.83	65.67	63.03	63.06	63.09	62.84	62.82	63.20	63.15	63.04	DK
78.48	78.37	78.30	79.34	78.28	77.40	76.70	75.49	74.84	73.77	73.79	73.58	73.42	D
121.39	120.87	119.56	117.61	117.66	117.62	118.33	117.83	119.34	119.27	118.55	116.51	117.50	GR
75.47	56.06	64.83	76.94	69.61	66.48	70.18	71.75	89.80	85.14	80.14	87.34	79.39	E
69.10	69.58	69.46	69.57	70.13	69.01	69.10	69.64	69.48	68.85	68.55	68.72	68.90	F
78.81	78.10	77.88	76.09	75.96	76.87	76.80	76.49	76.92	77.12	76.23	76.00	76.52	IRL
90.61	72.01	74.50	71.07	75.72	73.30	74.77	82.57	97.89	93.60	76.15	76.27	76.43	I
-	-	-	-	-	-	-	-	-	-	-	-	-	L
73.36	71.79	72.21	71.72	70.39	68.66	67.57	66.43	65.87	67.28	68.26	68.07	67.94	NL
135.07	90.31	90.81	90.10	87.61	86.60	86.57	86.25	85.51	84.80	85.25	85.01	84.61	A
48.62	58.48	81.45	91.92	84.69	75.28	60.84	72.88	102.40	86.30	87.19	70.45	62.37	P
-	-	-	-	-	-	-	-	-	-	-	-	-	FIN
87.23	83.95	83.02	80.48	78.24	80.04	79.89	79.98	82.07	84.34	85.60	88.42	89.14	S
-	-	-	-	-	-	-	-	-	-	-	-	-	UK
													Poulets (classe A – abattus)
													Prix par 100 kg de poids abattu
-	-	-	-	-	-	-	-	-	-	-	-	-	B
-	-	-	-	-	-	-	-	-	-	-	-	-	DK
147.54	144.12	146.56	145.19	144.14	141.37	139.45	138.13	136.94	135.33	136.34	135.96	135.13	D
-	-	-	-	-	-	-	-	-	-	-	-	-	GR
101.94	76.17	88.00	93.84	95.31	90.62	102.56	97.85	126.32	116.56	107.73	125.27	112.62	E
112.11	106.49	110.28	110.17	113.80	117.00	122.22	126.62	130.40	131.27	124.30	114.08	108.08	F
-	-	-	-	-	-	-	-	-	-	-	-	-	IRL
139.25	115.06	117.37	109.82	118.31	120.82	117.23	121.83	136.89	142.36	117.37	120.55	123.58	I
-	-	-	-	-	-	-	-	-	-	-	-	-	L
-	-	-	-	-	-	-	-	-	-	-	-	-	NL
191.94	173.88	172.31	172.22	172.70	166.70	190.75	192.44	192.45	189.90	188.88	190.33	188.27	A
-	-	-	-	-	-	-	-	-	-	-	-	-	P
-	-	-	-	-	-	-	-	-	-	-	-	-	FIN
-	184.08	178.40	171.71	167.03	169.73	169.60	171.56	175.92	178.47	184.60	189.89	194.13	S
113.07	111.86	113.56	107.14	105.74	105.95	105.64	104.58	106.03	106.56	99.99	98.92	98.88	UK

**VERKAUFSPREISE
TIERISCHER ERZEUGNISSE**

**SELLING PRICES
OF ANIMAL PRODUCTS**

Landeswährung / National currency / Monnaie nationale (ohne MwSt / excl. VAT / hors TVA)

	1994 dec	1995 jan	feb	mar	apr	mai	jun	jul	aug	sep	oct	nov	dec
5180	Kuh-Rohmilch – 3.7 % Fettgehalt						Raw cows' milk – 3.7 % fat content						
	Preise je 100 kg						Prices per 100 kg						
B	1210.0	1210.0	1210.0	1113.0	1020.0	980.0	1005.0	1005.0	1079.0	1128.0	1153.0	1227.0	1227.0
DK	227.94	227.94	227.94	227.94	227.94	227.94	228.45	228.53	228.53	228.53	226.36	223.36	223.36
D	56.23	55.33	54.98	54.67	54.16	54.00	54.04	54.15	54.89	55.95	56.94	57.56	-
GR	10123	10385	10425	10378	10374	10065	10200	10128	10178	10408	10606	10588	10652
E	4455	4463	4491	4474	4364	4364	4383	4397	4334	4347	4472	4423	4436
F	199.13	195.45	190.49	181.29	168.21	168.27	170.79	184.06	198.82	201.54	202.35	201.72	199.21
IRL	21.79	22.59	22.22	21.48	22.16	22.76	22.64	22.40	22.28	22.85	23.62	24.17	24.22
I	66698	66087	66129	66129	66502	67245	67439	67650	67701	68890	69442	69512	69512
L	1248.0	1239.0	1220.0	1165.0	1116.0	1071.0	1071.0	1081.0	1097.0	1161.0	1243.0	1281.0	1277.0
NL	68.05	66.74	65.64	65.48	64.47	63.76	63.01	62.36	61.88	63.37	65.15	66.78	67.31
A	565.00	364.00	364.00	372.00	372.00	367.00	367.00	366.00	366.00	365.00	364.00	364.00	364.00
P	5970	5804	5804	5804	5804	5804	5804	5804	5804	5804	5804	5804	5804
FIN	-	-	-	-	-	-	-	-	-	-	-	-	-
S	-	266.00	255.00	252.00	248.00	269.00	284.00	304.00	309.00	307.00	296.70	285.00	283.50
UK	22.84	-	-	-	-	-	-	-	-	-	-	-	-
5185	Kuh-Rohmilch – realer Fettgehalt						Raw cows' milk – actual fat content						
	Preise je 100 kg						Prices per 100 kg						
B	1340.0	1340.0	1340.0	1233.0	1152.0	1073.0	1099.0	1099.0	1179.0	1233.0	1260.0	1340.0	1340.0
DK	256.29	254.65	250.77	250.14	248.75	243.53	242.00	236.34	233.45	241.58	247.19	249.14	248.74
D	60.18	59.24	58.15	58.15	57.27	56.73	56.31	55.50	56.34	59.43	61.03	62.54	-
GR	9611	9860	9898	9895	9895	9895	9727	9660	9708	9927	10116	10105	10112
E	4500	4524	4518	4482	4335	4317	4317	4326	4285	4353	4417	4472	4514
F	208.96	205.57	196.10	187.78	174.32	173.46	174.51	183.45	197.80	209.59	213.75	216.94	214.85
IRL	22.01	22.48	21.78	20.93	21.38	21.76	21.77	21.71	21.79	23.01	24.49	25.16	24.62
I	66598	65987	66029	66029	66402	67145	67339	67550	67601	68790	69342	69412	69412
L	1322.0	1311.0	1271.0	1229.0	1166.0	1117.0	1106.0	1087.0	1108.0	1235.0	1334.0	1377.0	1379.0
NL	74.34	73.31	71.91	71.65	71.50	68.81	67.26	66.05	65.44	68.03	70.58	73.06	74.52
A	-	372.00	372.00	380.00	380.00	377.00	377.00	373.00	373.00	373.00	371.00	371.00	367.00
P	-	-	-	-	-	-	-	-	-	-	-	-	-
FIN	-	-	-	-	-	-	-	-	-	-	-	-	-
S	-	289.00	277.00	274.00	278.00	297.00	309.00	326.00	329.00	335.00	320.00	310.00	306.00
UK	23.89	-	-	-	-	-	-	-	-	-	-	-	-
5315	Frische Eier (gesamtes Land)						Fresh eggs (whole country)						
	Preise je 100 Stück						Prices per 100 items						
B	100.0	102.0	130.0	106.0	105.0	94.0	106.0	83.0	100.0	130.0	138.0	131.0	170.0
DK	41.38	40.63	40.63	40.63	40.63	37.75	36.88	32.31	32.56	36.44	42.69	42.69	42.69
D	15.28	15.36	15.78	15.36	15.40	14.84	15.05	14.38	15.46	16.47	14.49	15.10	16.00
GR	2843	2650	2618	2615	2606	2553	2538	2543	2544	2628	2670	2809	2858
E	867	863	880	895	898	828	798	840	924	1009	1001	1023	1015
F	24.70	24.19	25.87	24.73	23.05	24.85	24.21	23.46	25.58	27.24	28.63	28.92	31.42
IRL	4.02	4.00	3.99	3.99	3.96	3.93	3.88	3.86	3.86	3.89	3.94	4.04	4.17
I	12373	11607	11745	12071	12303	12093	11877	12010	12727	13547	13800	14120	14190
L	245.3	217.0	245.3	264.2	245.3	226.4	235.9	235.9	207.5	273.6	264.2	292.5	249.2
NL	7.20	7.60	8.40	8.00	7.40	7.30	7.40	6.70	8.50	8.90	8.60	8.70	10.50
A	85.00	70.00	68.00	68.00	66.00	59.00	58.00	58.00	58.00	66.00	68.00	71.00	75.00
P	845	838	738	749	760	707	737	820	924	1041	1145	1107	1099
FIN	-	-	-	-	-	-	-	-	-	-	-	-	-
S	55.74	54.08	52.95	50.87	50.04	48.85	44.40	44.05	42.68	41.20	41.14	40.96	41.55
UK	3.33	3.16	3.14	3.16	3.01	2.94	3.33	2.90	2.83	2.77	2.80	2.81	3.10

D: Einschliesslich der fünf neuen Länder

D: Including the five new Länder

D: Les cinq nouveaux Länder inclus

PRIX DE VENTE DES PRODUITS ANIMAUX

ECU (ohne MwSt / excl. VAT / hors TVA)

1994 dec	1995 jan	feb	mar	apr	mai	jun	jul	aug	sep	oct	nov	dec	
Lait cru de vache – 3.7 % de matières grasses													
Prix par 100 kg													
30.79	30.90	31.09	29.10	26.78	25.60	26.24	26.17	27.85	29.10	29.97	31.82	31.76	B
30.43	30.43	30.55	30.72	31.25	31.30	31.39	31.41	31.28	31.28	31.17	30.73	30.68	DK
29.42	29.10	29.09	29.51	29.24	29.03	28.98	28.99	29.13	29.69	30.44	30.69	-	D
34.28	35.12	35.10	34.43	34.37	33.38	33.86	33.41	33.63	34.24	34.49	34.20	34.30	GR
27.70	27.13	27.34	26.43	26.18	26.81	27.07	27.31	26.96	26.87	27.60	27.44	27.75	E
30.25	29.73	28.97	27.63	25.87	25.57	26.09	28.32	30.68	31.01	30.97	31.18	30.76	F
27.51	28.34	27.60	26.07	26.91	27.91	27.74	27.32	27.42	28.19	28.82	29.34	29.55	IRL
33.59	33.06	32.45	29.70	28.96	30.81	30.90	31.25	32.32	33.10	32.71	32.95	33.43	I
31.76	31.64	31.35	30.46	29.30	27.98	27.96	28.15	28.32	29.95	32.31	33.22	33.05	L
31.80	31.31	30.98	31.52	31.08	30.61	30.20	29.80	29.33	30.02	31.10	31.79	31.98	NL
42.00	27.21	27.36	28.53	28.54	28.05	27.99	27.86	27.62	27.54	27.66	27.58	27.52	A
30.46	29.59	29.69	29.77	29.65	29.62	29.55	29.57	29.72	29.56	29.47	29.50	29.45	P
-	-	-	-	-	-	-	-	-	-	-	-	-	FIN
-	28.70	27.42	26.30	25.17	27.89	29.39	31.49	32.77	33.37	32.86	32.64	32.78	S
29.29	-	-	-	-	-	-	-	-	-	-	-	-	UK
Lait cru de vache – teneur réelle en matières grasses													
Prix par 100 kg													
34.10	34.22	34.44	32.24	30.24	28.03	28.69	28.61	30.44	31.81	32.75	34.75	34.68	B
34.21	34.00	33.61	33.72	34.10	33.44	33.25	32.48	31.96	33.06	34.04	34.28	34.16	DK
31.49	31.16	30.77	31.39	30.92	30.49	30.20	29.71	29.90	31.54	32.63	33.34	-	D
32.55	33.34	33.33	32.83	32.78	32.82	32.29	31.87	32.07	32.66	32.90	32.64	32.56	GR
27.98	27.50	27.51	26.48	26.01	26.52	26.66	26.87	26.66	26.91	27.26	27.75	28.23	E
31.74	31.27	29.83	28.62	26.81	26.36	26.66	28.22	30.52	32.25	32.72	33.53	33.17	F
27.79	28.21	27.05	25.40	25.97	26.68	26.67	26.48	26.81	28.39	29.89	30.54	30.04	IRL
33.54	33.01	32.40	29.66	28.92	30.76	30.85	31.21	32.27	33.05	32.66	32.90	33.38	I
33.64	33.48	32.66	32.14	30.61	29.18	28.88	28.30	28.60	31.86	34.67	35.71	35.69	L
34.74	34.40	33.94	34.49	34.47	33.04	32.23	31.57	31.01	32.23	33.69	34.78	35.41	NL
-	27.81	27.97	29.14	29.15	28.81	28.75	28.39	28.15	28.14	28.19	28.11	27.75	A
-	-	-	-	-	-	-	-	-	-	-	-	-	P
-	-	-	-	-	-	-	-	-	-	-	-	-	FIN
-	31.18	29.79	28.60	28.21	30.79	31.98	33.77	34.89	36.41	35.44	35.50	35.38	S
30.63	-	-	-	-	-	-	-	-	-	-	-	-	UK
Oeufs frais (ensemble pays)													
Prix par 100 pièces													
2.54	2.60	3.34	2.77	2.76	2.46	2.77	2.16	2.58	3.35	3.59	3.40	4.40	B
5.52	5.42	5.45	5.48	5.57	5.18	5.07	4.44	4.46	4.99	5.88	5.87	5.86	DK
7.99	8.08	8.35	8.29	8.31	7.98	8.07	7.70	8.21	8.74	7.75	8.05	8.51	D
9.63	8.96	8.81	8.68	8.63	8.47	8.43	8.39	8.41	8.65	8.68	9.07	9.20	GR
5.39	5.25	5.36	5.29	5.39	5.09	4.93	5.22	5.75	6.24	6.18	6.35	6.35	E
3.75	3.68	3.94	3.77	3.55	3.78	3.70	3.61	3.95	4.19	4.38	4.47	4.85	F
5.08	5.02	4.96	4.84	4.81	4.82	4.75	4.71	4.75	4.80	4.81	4.90	5.09	IRL
6.23	5.81	5.76	5.42	5.36	5.54	5.44	5.55	6.08	6.51	6.50	6.69	6.82	I
6.24	5.54	6.30	6.91	6.44	5.91	6.16	6.14	5.36	7.06	6.87	7.59	6.45	L
3.36	3.57	3.96	3.85	3.57	3.51	3.55	3.20	4.03	4.22	4.11	4.14	4.99	NL
6.32	5.23	5.11	5.21	5.06	4.51	4.42	4.42	4.38	4.98	5.17	5.38	5.67	A
4.31	4.27	3.78	3.84	3.88	3.61	3.75	4.18	4.73	5.30	5.81	5.63	5.58	P
-	-	-	-	-	-	-	-	-	-	-	-	-	FIN
6.10	5.84	5.69	5.31	5.08	5.06	4.59	4.56	4.53	4.48	4.56	4.69	4.80	S
4.27	4.01	3.92	3.84	3.61	3.53	3.99	3.44	3.40	3.35	3.34	3.32	3.66	UK

**Monatliche Einkaufspreise
landwirtschaftlicher Betriebsmittel**

**Monthly purchase prices of the
means of agricultural production**

**Prix d'achat mensuels des
moyens de production agricole**

**EINKAUFSPREISE LANDWIRTSCHAFTLICHER
BETRIEBSMITTEL**

**PURCHASE PRICES OF THE MEANS OF
AGRICULTURAL PRODUCTION**

Landeswährung / National currency / Monnaie nationale (ohne MwSt / excl. VAT / hors TVA)

	1994 dec	1995 jan	feb	mar	apr	mai	jun	jul	aug	sep	oct	nov	dec
8052	Futtermittel: Weizenkleie						Feedingstuffs : Wheat bran						
	Preise je 100 kg						Prices per 100 kg						
B	718.8	730.0	715.0	713.8	725.0	710.0	695.0	693.0	708.8	715.0	717.0	735.0	775.0
DK	-	-	-	-	-	-	-	-	-	-	-	-	-
D	25.30	25.75	25.70	25.15	25.35	25.45	24.45	26.20	23.55	23.65	24.15	23.95	23.60
GR	4747	4705	4718	4728	4727	4742	4757	4766	4884	5045	5059	5053	5029
E	2717	2784	2809	2792	2805	2799	2811	2848	2828	2798	2806	2791	2716
F	-	-	-	-	-	-	-	-	-	-	-	-	-
IRL	29.40	29.32	29.32	-	27.50	-	27.50	28.58	28.26	28.96	28.98	28.53	29.03
I	28709	27818	26992	27907	31861	32707	31438	31315	31887	30706	29841	32045	33844
L	-	-	-	-	-	-	-	-	-	-	-	-	-
NL	-	-	-	-	-	-	-	-	-	-	-	-	-
A	168.50	135.00	120.00	120.00	120.00	130.00	130.00	135.00	135.00	135.00	120.00	120.00	120.00
P	-	-	-	-	-	-	-	-	-	-	-	-	-
FIN	-	-	-	-	-	-	-	-	-	-	-	-	-
S	130.50	129.25	127.25	129.10	129.60	130.25	130.25	130.00	131.00	126.00	123.00	122.00	122.00
UK	13.61	13.69	13.69	13.69	13.69	13.89	13.59	13.59	13.12	13.34	13.34	13.34	13.97
8043	Futtermittel: Gerste						Feedingstuffs: Barley						
	Preise je 100 kg						Prices per 100 kg						
B	735.0	735.0	735.0	731.3	725.0	747.0	752.5	711.0	686.3	696.3	700.0	720.0	715.0
DK	107.19	109.05	110.53	114.16	113.75	114.69	116.63	115.32	101.74	102.30	106.42	99.27	101.33
D	26.35	27.10	27.30	27.85	27.60	28.75	27.75	25.75	24.15	22.90	23.15	24.25	25.80
GR	5181	5235	5253	5284	5313	5376	5393	5363	5330	5427	5431	5451	5453
E	2566	2627	2633	2648	2697	2673	2628	2613	2653	2678	2700	2734	2770
F	-	-	-	-	-	-	-	-	-	-	-	-	-
IRL	-	-	-	-	-	-	-	-	-	-	-	-	-
I	33539	33734	34445	36348	37665	37979	37764	37730	37028	36565	36589	37020	37000
L	575.0	585.0	585.0	585.0	585.0	585.0	525.0	560.0	560.0	560.0	560.0	560.0	560.0
NL	32.60	32.40	32.10	31.50	31.60	33.00	33.00	30.00	29.10	30.10	30.50	31.30	31.70
A	317.60	182.55	190.00	193.00	191.50	191.50	-	164.50	167.50	170.50	173.50	177.00	182.50
P	-	-	-	-	-	-	-	-	-	-	-	-	-
FIN	-	-	-	-	-	-	-	-	-	-	-	-	-
S	-	-	-	-	-	-	-	-	-	-	-	-	-
UK	16.27	16.33	16.36	16.36	16.36	16.36	16.69	16.69	16.00	16.14	16.18	15.97	16.21
8045	Futtermittel: Mais						Feedingstuffs: Maize						
	Preise je 100 kg						Prices per 100 kg						
B	793.8	810.0	811.8	800.0	798.8	816.0	843.8	905.0	902.5	903.8	833.0	836.3	835.0
DK	-	-	-	-	-	-	-	-	-	-	-	-	-
D	28.85	32.15	29.65	29.95	21.05	32.50	43.45	24.75	33.25	35.70	28.20	29.50	30.35
GR	6453	6504	6600	6643	6710	6736	6771	6941	7052	7036	6951	6921	6937
E	2886	2936	2943	2995	2998	3004	3046	3068	3142	3125	3054	3040	3067
F	-	-	-	-	-	-	-	-	-	-	-	-	-
IRL	-	-	-	-	-	-	-	-	-	-	-	-	-
I	34353	34769	35955	38703	40978	41848	43343	44845	45555	42432	40181	40940	40070
L	705.0	705.0	705.0	705.0	705.0	705.0	760.0	680.0	680.0	680.0	680.0	680.0	680.0
NL	35.60	36.40	36.20	35.10	35.30	36.60	38.60	41.10	40.40	39.40	36.40	37.80	38.00
A	198.00	197.50	207.50	212.00	215.00	215.00	216.50	216.50	-	-	205.50	202.50	206.50
P	-	-	-	-	-	-	-	-	-	-	-	-	-
FIN	-	-	-	-	-	-	-	-	-	-	-	-	-
S	-	-	-	-	-	-	-	-	-	-	-	-	-
UK	22.30	22.37	22.37	22.37	22.37	22.45	22.53	22.53	22.61	23.80	24.00	23.60	23.60

D: Einschliesslich der fünf neuen Länder
D: Including the five new Länder
D: Les cinq nouveaux Länder inclus

PRIX D'ACHAT DES MOYENS DE PRODUCTION AGRICOLE

ECU (ohne MwSt / excl. VAT / hors TVA)

1994 dec	1995 jan	feb	mar	apr	mai	jun	jul	aug	sep	oct	nov	dec	
													Aliments: Son de blé
													Prix par 100 kg
18.29	18.64	18.37	18.67	19.03	18.55	18.15	18.04	18.30	18.45	18.63	19.06	20.06	B
-	-	-	-	-	-	-	-	-	-	-	-	-	DK
13.24	13.54	13.60	13.57	13.69	13.68	13.11	14.03	12.50	12.55	12.91	12.77	12.56	D
16.08	15.91	15.88	15.69	15.66	15.73	15.79	15.72	16.14	16.60	16.45	16.32	16.20	GR
16.90	16.92	17.10	16.49	16.83	17.19	17.36	17.69	17.59	17.30	17.32	17.32	16.99	E
-	-	-	-	-	-	-	-	-	-	-	-	-	F
37.12	36.79	36.42	-	33.40	-	33.69	34.86	34.77	35.73	35.37	34.64	35.42	IRL
14.46	13.92	13.25	12.53	13.88	14.98	14.40	14.47	15.22	14.75	14.06	15.19	16.27	I
-	-	-	-	-	-	-	-	-	-	-	-	-	L
-	-	-	-	-	-	-	-	-	-	-	-	-	NL
12.53	10.09	9.02	9.20	9.21	9.94	9.92	10.28	10.19	10.19	9.12	9.09	9.07	A
-	-	-	-	-	-	-	-	-	-	-	-	-	P
-	-	-	-	-	-	-	-	-	-	-	-	-	FIN
14.28	13.95	13.68	13.48	13.15	13.50	13.48	13.47	13.89	13.69	13.62	13.97	14.11	S
17.45	17.37	17.10	16.63	16.42	16.69	16.28	16.12	15.78	16.12	15.92	15.75	16.49	UK
													Aliments: Orge
													Prix par 100 kg
18.71	18.77	18.89	19.12	19.03	19.51	19.65	18.51	17.72	17.96	18.19	18.67	18.51	B
14.31	14.56	14.81	15.39	15.59	15.75	16.02	15.85	13.93	14.00	14.65	13.66	13.92	DK
13.79	14.25	14.44	15.03	14.90	15.45	14.88	13.79	12.82	12.15	12.38	12.93	13.73	D
17.55	17.70	17.69	17.53	17.60	17.83	17.90	17.69	17.61	17.85	17.66	17.60	17.56	GR
15.96	15.97	16.03	15.64	16.18	16.42	16.23	16.23	16.51	16.56	16.67	16.96	17.33	E
-	-	-	-	-	-	-	-	-	-	-	-	-	F
-	-	-	-	-	-	-	-	-	-	-	-	-	IRL
16.89	16.88	16.90	16.33	16.40	17.40	17.30	17.43	17.68	17.57	17.23	17.55	17.79	I
14.63	14.94	15.03	15.30	15.36	15.28	13.71	14.58	14.46	14.45	14.55	14.52	14.50	L
15.23	15.20	15.15	15.16	15.24	15.85	15.81	14.34	13.79	14.26	14.56	14.90	15.06	NL
23.61	13.65	14.28	14.80	14.69	14.64	-	12.52	12.64	12.86	13.18	13.41	13.80	A
-	-	-	-	-	-	-	-	-	-	-	-	-	P
-	-	-	-	-	-	-	-	-	-	-	-	-	FIN
-	-	-	-	-	-	-	-	-	-	-	-	-	S
20.86	20.72	20.43	19.88	19.62	19.66	19.99	19.79	19.24	19.50	19.31	18.86	19.13	UK
													Aliments: Maïs
													Prix par 100 kg
20.20	20.68	20.86	20.92	20.97	21.31	22.03	23.56	23.30	23.32	21.65	21.69	21.61	B
-	-	-	-	-	-	-	-	-	-	-	-	-	DK
15.09	16.91	15.69	16.16	11.36	17.47	23.30	13.25	17.65	18.95	15.08	15.73	16.15	D
21.85	22.00	22.22	22.04	22.23	22.34	22.48	22.90	23.30	23.15	22.61	22.35	22.34	GR
17.95	17.85	17.92	17.69	17.99	18.45	18.81	19.05	19.55	19.32	18.85	18.86	19.18	E
-	-	-	-	-	-	-	-	-	-	-	-	-	F
-	-	-	-	-	-	-	-	-	-	-	-	-	IRL
17.30	17.39	17.64	17.38	17.85	19.17	19.86	20.72	21.75	20.39	18.93	19.40	19.27	I
17.94	18.00	18.12	18.44	18.51	18.42	19.84	17.70	17.55	17.54	17.67	17.64	17.60	L
16.63	17.08	17.08	16.90	17.02	17.57	18.50	19.64	19.15	18.67	17.38	17.99	18.06	NL
14.72	14.76	15.60	16.26	16.49	16.43	16.51	16.48	-	-	15.61	15.34	15.61	A
-	-	-	-	-	-	-	-	-	-	-	-	-	P
-	-	-	-	-	-	-	-	-	-	-	-	-	FIN
-	-	-	-	-	-	-	-	-	-	-	-	-	S
28.59	28.38	27.93	27.18	26.83	26.97	26.99	26.72	27.19	28.76	28.64	27.86	27.85	UK

**EINKAUFSPREISE LANDWIRTSCHAFTLICHER
BETRIEBSMITTEL**

**PURCHASE PRICES OF THE MEANS OF
AGRICULTURAL PRODUCTION**

Landeswahrung / National currency / Monnaie nationale (ohne MwSt / excl. VAT / hors TVA)

	1994 dec	1995 jan	feb	mar	apr	mai	jun	jul	aug	sep	oct	nov	dec
8079	Sojaextraktionsschrot (getoastet)						Toasted extracted soyabean meal						
	Preise je 100 kg						Prices per 100 kg						
B	815.0	810.0	808.3	808.8	827.5	776.0	775.0	767.0	760.0	813.8	822.0	865.0	957.5
DK	135.64	135.76	135.09	134.47	133.62	131.93	131.22	131.29	130.38	130.13	130.30	128.46	129.57
D	35.80	35.90	35.90	35.60	35.80	34.90	34.40	33.90	33.80	35.80	36.90	38.00	-
GR	-	-	-	-	-	-	-	-	-	-	-	-	-
E	-	-	-	-	-	-	-	-	-	-	-	-	-
F	-	-	-	-	-	-	-	-	-	-	-	-	-
IRL	-	-	-	-	-	-	-	-	-	-	-	-	-
I	37075	37263	37335	39172	40154	39672	38753	38662	38212	40294	40908	41616	42491
L	-	-	-	-	-	-	-	-	-	-	-	-	-
NL	33.40	33.00	33.30	33.20	33.30	30.20	29.90	31.50	31.60	35.90	35.80	37.60	42.60
A	285.00	290.00	290.00	295.00	285.00	275.00	275.00	280.00	265.00	280.00	270.00	300.00	355.00
P	-	-	-	-	-	-	-	-	-	-	-	-	-
FIN	-	-	-	-	-	-	-	-	-	-	-	-	-
S	198.50	201.00	199.25	199.63	199.75	198.25	197.50	196.00	194.00	194.00	194.00	196.00	199.00
UK	20.21	20.27	20.35	20.35	20.35	20.35	20.33	20.33	20.33	20.73	20.83	21.82	21.99
8125	Fischmehl						Fish meal						
	Preise je 100 kg						Prices per 100 kg						
B	1682.2	1696.5	1674.4	1648.4	1641.3	1658.2	1702.4	1732.3	1738.1	1814.8	1839.5	1924.0	-
DK	364.10	386.17	384.40	382.05	379.53	377.52	376.64	381.41	380.16	378.38	387.93	343.60	397.40
D	82.30	86.90	87.90	86.90	84.90	85.70	86.00	86.80	87.80	91.30	93.10	96.40	-
GR	-	-	-	-	-	-	-	-	-	-	-	-	-
E	6059	6140	6272	6238	6154	6015	6118	6031	6024	6127	6110	6390	6557
F	-	-	-	-	-	-	-	-	-	-	-	-	-
IRL	-	-	-	-	-	-	-	-	-	-	-	-	-
I	91047	92708	91620	94454	97030	97642	99280	103029	102808	103650	105600	106613	111542
L	-	-	-	-	-	-	-	-	-	-	-	-	-
NL	78.70	80.60	80.00	77.40	74.10	74.80	80.00	83.20	83.90	86.50	87.10	99.50	107.90
A	585.00	565.00	575.00	550.00	535.00	550.00	580.00	600.00	614.00	625.00	620.00	755.00	780.00
P	-	-	-	-	-	-	-	-	-	-	-	-	-
FIN	-	-	-	-	-	-	-	-	-	-	-	-	-
S	-	-	-	-	-	-	-	-	-	-	-	-	-
UK	36.69	36.40	36.67	36.67	36.67	36.87	37.36	37.36	38.11	40.58	40.99	42.28	43.92
8153	Diffusionsschnitzel – getrocknet						Dried sugar beet pulp						
	Preise je 100 kg						Prices per 100 kg						
B	698.8	708.8	686.7	666.3	680.0	714.0	728.8	733.0	730.0	747.5	678.0	693.8	685.0
DK	-	-	-	-	-	-	-	-	-	-	-	-	-
D	22.85	23.40	25.85	27.70	27.55	28.80	26.70	31.05	33.65	32.25	23.40	24.10	23.80
GR	3418	3418	3394	3419	3372	3419	3441	3441	3410	3417	3573	3573	3573
E	2469	2588	2678	2651	2668	2691	2731	2608	2662	2587	2687	2620	2669
F	87.44	91.75	85.50	85.64	86.95	82.54	81.86	77.95	76.21	82.00	85.13	91.26	90.40
IRL	12.15	12.23	12.40	12.40	12.40	12.40	12.40	12.40	12.40	12.40	12.55	12.60	12.60
I	32780	31380	32180	28513	34520	35720	36110	38360	38360	39110	35210	37065	37065
L	-	-	-	-	-	-	-	-	-	-	-	-	-
NL	37.90	39.40	41.20	41.30	41.50	42.10	42.60	43.30	43.30	43.30	41.30	35.10	35.40
A	180.50	187.50	187.50	189.50	191.50	193.50	196.50	196.50	194.50	173.50	175.00	175.00	178.00
P	-	-	-	-	-	-	-	-	-	-	-	-	-
FIN	-	-	-	-	-	-	-	-	-	-	-	-	-
S	-	-	-	-	-	-	-	-	-	-	-	-	-
UK	13.68	13.88	14.28	14.28	14.28	14.28	14.48	14.48	14.48	14.48	14.19	14.19	14.19

D: 8153 DIFFUSIONSSCHNITZEL, GETROCKNET: Einschliesslich der funf neuen Lander

D: 8153 DRIED SUGAR BEET PULP: Including the five new Lander

D: 8153 PULPES SECHES DE BETTERAVES SUCRIERES: Les cinq nouveaux Lander inclus

PRIX D'ACHAT DES MOYENS DE PRODUCTION AGRICOLE

ECU (ohne MwSt / excl. VAT / hors TVA)

1994 dec	1995 jan	feb	mar	apr	mai	jun	jul	aug	sep	oct	nov	dec	
													Tourteaux d'extraction de soja cuit
													Prix par 100 kg
20.74	20.68	20.77	21.15	21.72	20.27	20.24	19.97	19.62	21.00	21.36	22.43	24.78	B
18.11	18.12	18.11	18.13	18.32	18.12	18.03	18.04	17.85	17.81	17.94	17.67	17.80	DK
18.73	18.88	18.99	19.21	19.33	18.76	18.45	18.15	17.94	19.00	19.73	20.26	-	D
-	-	-	-	-	-	-	-	-	-	-	-	-	GR
-	-	-	-	-	-	-	-	-	-	-	-	-	E
-	-	-	-	-	-	-	-	-	-	-	-	-	F
-	-	-	-	-	-	-	-	-	-	-	-	-	IRL
18.67	18.64	18.32	17.59	17.49	18.18	17.75	17.86	18.24	19.36	19.27	19.73	20.43	I
-	-	-	-	-	-	-	-	-	-	-	-	-	L
15.61	15.48	15.72	15.98	16.05	14.50	14.33	15.05	14.98	17.01	17.09	17.90	20.24	NL
21.19	21.68	21.80	22.62	21.87	21.02	20.97	21.31	20.00	21.13	20.51	22.73	26.84	A
-	-	-	-	-	-	-	-	-	-	-	-	-	P
-	-	-	-	-	-	-	-	-	-	-	-	-	FIN
21.73	21.69	21.43	20.84	20.27	20.55	20.44	20.31	20.57	21.09	21.48	22.45	23.01	S
25.91	25.71	25.41	24.73	24.40	24.45	24.35	24.11	24.44	25.05	24.86	25.76	25.95	UK
													Farine de poisson
													Prix par 100 kg
42.81	43.32	43.03	43.10	43.09	43.31	44.45	45.10	44.87	46.82	47.81	49.90	-	B
48.60	51.56	51.52	51.50	52.03	51.84	51.75	52.42	52.04	51.79	53.41	47.27	54.58	DK
43.06	45.71	46.51	46.90	45.83	46.07	46.12	46.47	46.60	48.45	49.78	51.40	-	D
-	-	-	-	-	-	-	-	-	-	-	-	-	GR
37.68	37.32	38.19	36.85	36.92	36.95	37.79	37.46	37.48	37.88	37.71	39.65	41.01	E
-	-	-	-	-	-	-	-	-	-	-	-	-	F
-	-	-	-	-	-	-	-	-	-	-	-	-	IRL
45.86	46.38	44.96	42.43	42.26	44.73	45.48	47.59	49.08	49.80	49.74	50.53	53.64	I
-	-	-	-	-	-	-	-	-	-	-	-	-	L
36.77	37.82	37.76	37.26	35.73	35.92	38.34	39.76	39.76	40.98	41.58	47.37	51.27	NL
43.49	42.24	43.23	42.17	41.04	42.04	44.24	45.67	46.34	47.16	47.11	57.21	58.98	A
-	-	-	-	-	-	-	-	-	-	-	-	-	P
-	-	-	-	-	-	-	-	-	-	-	-	-	FIN
-	-	-	-	-	-	-	-	-	-	-	-	-	S
47.04	46.18	45.79	44.56	43.97	44.30	44.76	44.31	45.82	49.04	48.92	49.92	51.84	UK
													Pulpes sèches de betteraves sucrières
													Prix par 100 kg
17.78	18.10	17.65	17.42	17.85	18.65	19.03	19.08	18.85	19.28	17.62	17.99	17.73	B
-	-	-	-	-	-	-	-	-	-	-	-	-	DK
11.95	12.31	13.68	14.95	14.87	15.48	14.32	16.62	17.86	17.12	12.51	12.85	12.66	D
11.58	11.56	11.43	11.34	11.17	11.34	11.42	11.35	11.27	11.24	11.62	11.54	11.51	GR
15.35	15.73	16.31	15.66	16.01	16.53	16.87	16.20	16.56	15.99	16.59	16.26	16.69	E
13.28	13.96	13.00	13.05	13.37	12.54	12.51	11.99	11.76	12.62	13.03	14.11	13.96	F
15.34	15.35	15.40	15.05	15.06	15.20	15.19	15.13	15.26	15.30	15.32	15.30	15.37	IRL
16.51	15.70	15.79	12.81	15.03	16.36	16.54	17.72	18.31	18.79	16.59	17.57	17.82	I
-	-	-	-	-	-	-	-	-	-	-	-	-	L
17.71	18.49	19.44	19.88	20.01	20.21	20.41	20.69	20.52	20.51	19.72	16.71	16.82	NL
13.42	14.02	14.10	14.53	14.69	14.79	14.99	14.96	14.68	13.09	13.30	13.26	13.46	A
-	-	-	-	-	-	-	-	-	-	-	-	-	P
-	-	-	-	-	-	-	-	-	-	-	-	-	FIN
-	-	-	-	-	-	-	-	-	-	-	-	-	S
17.54	17.61	17.83	17.35	17.12	17.16	17.35	17.17	17.41	17.50	16.94	16.75	16.75	UK

**EINKAUFSPREISE LANDWIRTSCHAFTLICHER
BETRIEBSMITTEL**

**PURCHASE PRICES OF THE MEANS OF
AGRICULTURAL PRODUCTION**

Landeswährung / National currency / Monnaie nationale (ohne MwSt / excl. VAT / hors TVA)

	1994 dec	1995 jan	feb	mar	apr	mai	jun	jul	aug	sep	oct	nov	dec
8233	Ergänzungsfutter für die Kälberaufzucht							Complementary feed for rearing calves					
	Preise je 100 kg							Prices per 100 kg					
B	1071.4	1067.7	1067.6	1067.6	1065.7	1065.6	1065.6	1065.6	1064.2	1049.0	1032.9	1040.1	1054.4
DK	134.69	141.14	135.40	136.26	135.78	134.28	133.63	134.07	132.11	132.70	133.68	135.07	134.43
D	36.80	36.80	36.40	36.90	36.60	36.40	36.60	35.90	35.90	35.80	35.60	35.30	35.90
GR	7417	7405	7445	7472	7413	7426	7473	7501	7586	7624	7648	7648	7702
E	3918	3983	3974	3934	3998	3972	3967	4026	4076	4087	4102	4078	4123
F	-	-	-	-	-	-	-	-	-	-	-	-	-
IRL	18.95	19.73	19.30	18.88	-	19.18	20.49	20.46	20.87	19.11	20.80	20.90	20.53
I	47893	47885	48194	48971	49782	50406	51033	51215	51798	51662	51543	51452	52298
L	1155.0	1125.0	1125.0	1125.0	1125.0	1125.0	1125.0	1125.0	1125.0	1125.0	1125.0	1125.0	1125.0
NL	46.50	47.00	46.80	46.70	46.70	46.50	46.80	46.60	46.50	46.40	46.40	46.60	46.90
A	500.00	474.00	450.00	433.00	433.00	433.00	433.00	400.00	400.00	386.00	386.00	386.00	386.00
P	-	-	-	-	-	-	-	-	-	-	-	-	-
FIN	-	-	-	-	-	-	-	-	-	-	-	-	-
S	-	-	-	-	-	-	-	-	-	-	-	-	-
UK	-	-	-	-	-	-	-	-	-	-	-	-	-
8263	Ergänzungsfutter für die Rindermast (Sackware)							Complementary feed for cattle fattening (in sacks)					
	Preise je 100 kg							Prices per 100 kg					
B	940.4	937.3	937.3	936.2	933.9	933.1	933.1	929.2	926.1	922.9	918.0	924.2	938.3
DK	140.54	140.77	140.71	140.54	139.99	136.16	135.36	135.39	135.73	136.46	137.41	137.78	138.23
D	30.70	31.35	32.50	30.55	30.80	30.95	30.40	30.35	29.85	29.30	29.45	30.75	29.65
GR	-	-	-	-	-	-	-	-	-	-	-	-	-
E	3544	3578	3609	3592	3588	3624	3617	3580	3592	3640	3666	3674	3718
F	-	-	-	-	-	-	-	-	-	-	-	-	-
IRL	16.32	16.28	16.20	16.20	16.31	16.23	16.39	16.46	16.52	16.40	16.51	16.59	16.85
I	44322	44322	44489	45022	46211	47589	48167	48389	48667	48611	48533	48622	49444
L	990.0	990.0	990.0	990.0	990.0	990.0	990.0	990.0	990.0	990.0	990.0	990.0	990.0
NL	-	-	-	-	-	-	-	-	-	-	-	-	-
A	491.00	465.00	465.00	465.00	465.00	465.00	465.00	465.00	465.00	465.00	465.00	465.00	465.00
P	-	-	-	-	-	-	-	-	-	-	-	-	-
FIN	-	-	-	-	-	-	-	-	-	-	-	-	-
S	-	-	-	-	-	-	-	-	-	-	-	-	-
UK	-	-	-	-	-	-	-	-	-	-	-	-	-
8254	Ergänzungsfutter für Milchvieh (Aufstallung) (Sackware)							Complementary feed for dairy cattle (stall fed) (in sacks)					
	Preise je 100 kg							Prices per 100 kg					
B	937.6	934.0	933.9	932.3	929.7	929.5	929.5	929.5	927.7	924.0	923.4	930.2	944.6
DK	-	-	-	-	-	-	-	-	-	-	-	-	-
D	-	-	-	-	-	-	-	-	-	-	-	-	-
GR	7160	7158	7195	7270	7275	7318	7334	7319	7412	7649	7681	7671	7717
E	3682	3694	3703	3635	3643	3658	3662	3640	3654	3660	3689	3779	3735
F	-	-	-	-	-	-	-	-	-	-	-	-	-
IRL	16.78	16.85	16.84	16.72	16.79	16.67	16.88	16.69	16.75	16.65	16.80	16.94	17.08
I	45264	45201	45299	45911	46836	47536	47911	48892	49322	49384	49166	49384	49722
L	965.0	965.0	965.0	965.0	965.0	965.0	965.0	965.0	965.0	965.0	965.0	965.0	965.0
NL	40.30	40.70	40.70	40.50	40.20	39.30	39.90	39.80	39.60	39.50	39.70	40.20	40.60
A	380.00	356.00	338.00	338.00	318.00	318.00	318.00	318.00	318.00	318.00	318.00	318.00	318.00
P	-	-	-	-	-	-	-	-	-	-	-	-	-
FIN	-	-	-	-	-	-	-	-	-	-	-	-	-
S	-	-	-	-	-	-	-	-	-	-	-	-	-
UK	-	-	-	-	-	-	-	-	-	-	-	-	-

D: Einschliesslich der fünf neuen Länder

D: Including the five new Länder

D: Les cinq nouveaux Länder inclus

PRIX D'ACHAT DES MOYENS DE PRODUCTION AGRICOLE

ECU (ohne MwSt / excl. VAT / hors TVA)

1994 dec	1995 jan	feb	mar	apr	mai	jun	jul	aug	sep	oct	nov	dec	
													Complémentaire pour veaux d'élevage
													Prix par 100 kg
27.27	27.26	27.44	27.92	27.98	27.83	27.82	27.74	27.47	27.06	26.84	26.97	27.29	B
17.98	18.84	18.15	18.37	18.61	18.44	18.36	18.43	18.09	18.16	18.41	18.58	18.46	DK
19.25	19.36	19.26	19.92	19.76	19.57	19.63	19.22	19.05	19.00	19.03	18.82	19.10	D
25.12	25.04	25.07	24.79	24.56	24.63	24.81	24.75	25.06	25.08	24.87	24.70	24.80	GR
24.36	24.21	24.20	23.24	23.99	24.40	24.50	25.00	25.36	25.27	25.32	25.30	25.79	E
-	-	-	-	-	-	-	-	-	-	-	-	-	F
23.92	24.76	23.97	22.91	-	23.52	25.10	24.96	25.68	23.58	25.38	25.37	25.05	IRL
24.12	23.95	23.65	22.00	21.68	23.09	23.38	23.66	24.73	24.82	24.28	24.39	25.15	I
29.39	28.73	28.91	29.42	29.53	29.39	29.37	29.29	29.04	29.02	29.24	29.18	29.12	L
21.73	22.05	22.09	22.48	22.52	22.33	22.43	22.27	22.04	21.98	22.15	22.18	22.28	NL
37.17	35.43	33.83	33.20	33.22	33.10	33.02	30.45	30.19	29.12	29.33	29.25	29.19	A
-	-	-	-	-	-	-	-	-	-	-	-	-	P
-	-	-	-	-	-	-	-	-	-	-	-	-	FIN
-	-	-	-	-	-	-	-	-	-	-	-	-	S
-	-	-	-	-	-	-	-	-	-	-	-	-	UK
													Complémentaire pour bovins à l'engrais (en sacs)
													Prix par 100 kg
23.93	23.93	24.09	24.48	24.52	24.37	24.36	24.19	23.91	23.81	23.86	23.97	24.29	B
18.76	18.79	18.86	18.94	19.19	18.70	18.60	18.61	18.58	18.68	18.92	18.96	18.98	DK
16.06	16.49	17.20	16.49	16.63	16.64	16.30	16.25	15.84	15.55	15.75	16.39	15.77	D
-	-	-	-	-	-	-	-	-	-	-	-	-	GR
22.04	21.75	21.97	21.22	21.53	22.26	22.34	22.23	22.35	22.50	22.63	22.79	23.25	E
-	-	-	-	-	-	-	-	-	-	-	-	-	F
20.60	20.43	20.12	19.66	19.81	19.90	20.08	20.08	20.33	20.23	20.15	20.14	20.56	IRL
22.32	22.17	21.83	20.22	20.13	21.80	22.07	22.35	23.23	23.35	22.86	23.05	23.78	I
25.19	25.28	25.44	25.89	25.99	25.86	25.85	25.78	25.56	25.54	25.73	25.68	25.63	L
-	-	-	-	-	-	-	-	-	-	-	-	-	NL
36.50	34.76	34.96	35.66	35.67	35.54	35.47	35.40	35.09	35.08	35.33	35.23	35.16	A
-	-	-	-	-	-	-	-	-	-	-	-	-	P
-	-	-	-	-	-	-	-	-	-	-	-	-	FIN
-	-	-	-	-	-	-	-	-	-	-	-	-	S
-	-	-	-	-	-	-	-	-	-	-	-	-	UK
													Complémentaire pour vaches laitières (en stabulation) (en sacs)
													Prix par 100 kg
23.86	23.85	24.00	24.38	24.41	24.28	24.27	24.20	23.95	23.84	24.00	24.12	24.45	B
-	-	-	-	-	-	-	-	-	-	-	-	-	DK
-	-	-	-	-	-	-	-	-	-	-	-	-	D
24.25	24.21	24.22	24.12	24.10	24.27	24.35	24.15	24.49	25.16	24.98	24.77	24.85	GR
22.90	22.45	22.55	21.47	21.86	22.47	22.62	22.61	22.73	22.63	22.77	23.45	23.36	E
-	-	-	-	-	-	-	-	-	-	-	-	-	F
21.18	21.14	20.92	20.29	20.39	20.44	20.68	20.36	20.61	20.54	20.50	20.57	20.84	IRL
22.80	22.61	22.23	20.62	20.40	21.78	21.95	22.59	23.55	23.72	23.16	23.41	23.91	I
24.56	24.64	24.80	25.23	25.33	25.21	25.20	25.13	24.91	24.90	25.08	25.03	24.98	L
18.83	19.10	19.21	19.49	19.38	18.87	19.12	19.02	18.77	18.71	18.95	19.14	19.29	NL
28.25	26.61	25.41	25.92	24.40	24.31	24.25	24.21	24.00	23.99	24.16	24.09	24.04	A
-	-	-	-	-	-	-	-	-	-	-	-	-	P
-	-	-	-	-	-	-	-	-	-	-	-	-	FIN
-	-	-	-	-	-	-	-	-	-	-	-	-	S
-	-	-	-	-	-	-	-	-	-	-	-	-	UK

**EINKAUFSPREISE LANDWIRTSCHAFTLICHER
BETRIEBSMITTEL**

**PURCHASE PRICES OF THE MEANS OF
AGRICULTURAL PRODUCTION**

Landeswährung / National currency / Monnaie nationale (ohne MwSt / excl. VAT / hors TVA)

	1994 dec	1995 jan	feb	mar	apr	mai	jun	jul	aug	sep	oct	nov	dec
8288	Alleinfutter für die Ferkelaufzucht (Sackware)						Complete feed for rearing piglets (in sacks)						
	Preise je 100 kg						Prices per 100 kg						
B	1229.7	1229.3	1229.2	1224.2	1218.6	1215.9	1215.9	1218.2	1210.1	1210.1	1215.3	1222.5	1235.2
DK	141.12	141.14	142.27	142.83	144.09	143.83	144.27	144.62	138.19	136.21	135.73	136.51	136.34
D	-	-	-	-	-	-	-	-	-	-	-	-	-
GR	9973	10130	10220	10345	10370	10260	10125	10194	10035	10035	10098	10098	10128
E	5033	5393	5365	5391	5425	5415	5421	5396	5395	5387	5419	5412	5460
F	-	-	-	-	-	-	-	-	-	-	-	-	-
IRL	19.72	19.84	19.19	18.36	18.43	18.03	19.33	19.33	19.33	19.64	19.59	19.74	19.75
I	59692	59858	59367	60300	62042	63458	63642	63975	63108	62858	63725	64292	62775
L	1315.0	1315.0	1315.0	1315.0	1315.0	1315.0	1315.0	1315.0	1315.0	1315.0	1315.0	1315.0	1315.0
NL	61.10	62.10	62.30	62.30	62.10	61.90	61.60	61.40	60.80	60.20	60.20	60.50	61.00
A	485.00	460.00	450.00	450.00	450.00	450.00	450.00	432.00	432.00	414.00	414.00	414.00	414.00
P	-	-	-	-	-	-	-	-	-	-	-	-	-
FIN	-	-	-	-	-	-	-	-	-	-	-	-	-
S	-	-	-	-	-	-	-	-	-	-	-	-	-
UK	-	-	-	-	-	-	-	-	-	-	-	-	-
8296	Alleinfutter für die Schweinemast (Sackware)						Complete feed for fattening pigs (in sacks)						
	Preise je 100 kg						Prices per 100 kg						
B	916.3	914.9	914.8	908.3	903.3	899.7	899.7	900.8	894.3	896.0	899.4	907.1	922.7
DK	139.74	138.96	139.56	140.19	140.63	140.47	141.36	141.69	135.16	132.90	132.84	133.53	133.44
D	-	-	-	-	-	-	-	-	-	-	-	-	-
GR	8595	8217	8251	8235	8788	8786	8786	8817	8883	8914	8941	8941	8941
E	3707	3733	3740	3767	3831	3835	3702	3687	3698	3753	3779	3775	3826
F	-	-	-	-	-	-	-	-	-	-	-	-	-
IRL	19.07	19.21	19.19	18.92	19.15	19.18	19.27	19.81	19.88	19.86	19.89	19.87	20.13
I	46817	47122	46711	47333	48778	49089	49744	50717	50756	50311	50150	50817	51594
L	1025.0	1025.0	1025.0	1025.0	1025.0	1025.0	1025.0	1025.0	1025.0	1025.0	1025.0	1025.0	1025.0
NL	43.80	44.90	44.90	45.10	44.90	44.80	44.70	44.60	44.20	43.80	43.90	44.10	44.50
A	395.00	373.00	364.00	364.00	364.00	364.00	364.00	345.00	345.00	327.00	327.00	327.00	327.00
P	-	-	-	-	-	-	-	-	-	-	-	-	-
FIN	-	-	-	-	-	-	-	-	-	-	-	-	-
S	-	-	-	-	-	-	-	-	-	-	-	-	-
UK	-	-	-	-	-	-	-	-	-	-	-	-	-
8307	Alleinfutter für Küken der ersten Tage (Sackware)						Baby chick feed (in sacks)						
	Preise je 100 kg						Prices per 100 kg						
B	1266.5	1266.5	1266.5	1266.5	1265.4	1264.0	1264.0	1264.0	1259.8	1259.0	1259.0	1263.8	1278.1
DK	-	-	-	-	-	-	-	-	-	-	-	-	-
D	-	-	-	-	-	-	-	-	-	-	-	-	-
GR	9002	9044	9104	9142	9139	9204	9267	9761	9821	9873	10006	10057	10099
E	-	-	-	-	-	-	-	-	-	-	-	-	-
F	-	-	-	-	-	-	-	-	-	-	-	-	-
IRL	23.17	23.10	22.87	22.14	22.59	22.77	22.81	23.54	22.51	23.10	22.96	23.17	23.53
I	58833	58878	59333	60575	62972	64227	64754	65336	66731	66822	66458	66455	66091
L	1365.0	1365.0	1365.0	1365.0	1365.0	1365.0	1365.0	1365.0	1365.0	1365.0	1365.0	1365.0	1365.0
NL	50.10	50.50	50.60	50.40	50.30	50.10	50.10	49.60	49.40	49.40	49.50	49.70	50.00
A	670.00	527.00	527.00	500.00	500.00	500.00	500.00	500.00	500.00	500.00	500.00	500.00	500.00
P	-	-	-	-	-	-	-	-	-	-	-	-	-
FIN	-	-	-	-	-	-	-	-	-	-	-	-	-
S	-	-	-	-	-	-	-	-	-	-	-	-	-
UK	-	-	-	-	-	-	-	-	-	-	-	-	-

PRIX D'ACHAT DES MOYENS DE PRODUCTION AGRICOLE

ECU (ohne MwSt / excl. VAT / hors TVA)

1994 dec	1995 jan	feb	mar	apr	mai	jun	jul	aug	sep	oct	nov	dec	
													Complet pour porcelets d'élevage (en sacs)
													Prix par 100 kg
31.29	31.39	31.59	32.01	31.99	31.76	31.75	31.72	31.24	31.22	31.59	31.71	31.97	B
18.84	18.84	19.07	19.25	19.75	19.75	19.82	19.88	18.92	18.64	18.69	18.78	18.72	DK
-	-	-	-	-	-	-	-	-	-	-	-	-	D
33.78	34.26	34.41	34.32	34.36	34.03	33.61	33.63	33.15	33.01	32.84	32.61	32.62	GR
31.30	32.78	32.67	31.85	32.55	33.26	33.48	33.51	33.56	33.30	33.45	33.58	34.15	E
-	-	-	-	-	-	-	-	-	-	-	-	-	F
24.90	24.89	23.83	22.28	22.38	22.11	23.68	23.58	23.79	24.23	23.91	23.96	24.10	IRL
30.06	29.94	29.13	27.08	27.02	29.07	29.16	29.55	30.13	30.20	30.02	30.47	30.19	I
33.47	33.58	33.79	34.39	34.52	34.35	34.33	34.24	33.95	33.93	34.18	34.10	34.04	L
28.55	29.14	29.40	29.99	29.94	29.72	29.52	29.34	28.81	28.52	28.74	28.80	28.98	NL
36.05	34.39	33.83	34.51	34.52	34.39	34.32	32.88	32.60	31.24	31.45	31.37	31.30	A
-	-	-	-	-	-	-	-	-	-	-	-	-	P
-	-	-	-	-	-	-	-	-	-	-	-	-	FIN
-	-	-	-	-	-	-	-	-	-	-	-	-	S
-	-	-	-	-	-	-	-	-	-	-	-	-	UK
													Complet pour porcs à l'engrais (en sacs)
													Prix par 100 kg
23.32	23.36	23.51	23.75	23.71	23.50	23.49	23.45	23.09	23.12	23.38	23.53	23.88	B
18.65	18.55	18.70	18.90	19.28	19.29	19.42	19.47	18.50	18.19	18.29	18.37	18.33	DK
-	-	-	-	-	-	-	-	-	-	-	-	-	D
29.11	27.79	27.78	27.32	29.11	29.14	29.17	29.09	29.35	29.32	29.08	28.88	28.79	GR
23.05	22.69	22.77	22.25	22.99	23.56	22.86	22.90	23.01	23.20	23.33	23.42	23.93	E
-	-	-	-	-	-	-	-	-	-	-	-	-	F
24.08	24.10	23.83	22.96	23.26	23.52	23.61	24.16	24.46	24.50	24.27	24.12	24.56	IRL
23.58	23.57	22.92	21.26	21.24	22.49	22.79	23.43	24.23	24.17	23.62	24.09	24.81	I
26.09	26.17	26.34	26.80	26.91	26.77	26.76	26.69	26.46	26.44	26.64	26.58	26.53	L
20.47	21.07	21.19	21.71	21.65	21.51	21.42	21.31	20.95	20.75	20.96	20.99	21.14	NL
29.36	27.88	27.36	27.91	27.93	27.82	27.76	26.26	26.04	24.67	24.84	24.78	24.72	A
-	-	-	-	-	-	-	-	-	-	-	-	-	P
-	-	-	-	-	-	-	-	-	-	-	-	-	FIN
-	-	-	-	-	-	-	-	-	-	-	-	-	S
-	-	-	-	-	-	-	-	-	-	-	-	-	UK
													Complet pour poussins des premiers jours (en sacs)
													Prix par 100 kg
32.23	32.34	32.55	33.12	33.22	33.02	33.00	32.91	32.52	32.48	32.72	32.78	33.08	B
-	-	-	-	-	-	-	-	-	-	-	-	-	DK
-	-	-	-	-	-	-	-	-	-	-	-	-	D
30.49	30.59	30.65	30.33	30.28	30.53	30.76	32.20	32.45	32.48	32.54	32.48	32.52	GR
-	-	-	-	-	-	-	-	-	-	-	-	-	E
-	-	-	-	-	-	-	-	-	-	-	-	-	F
29.25	28.98	28.41	26.87	27.44	27.92	27.94	28.71	27.70	28.50	28.02	28.13	28.71	IRL
29.63	29.45	29.12	27.21	27.42	29.42	29.67	30.18	31.86	32.10	31.30	31.50	31.78	I
34.74	34.85	35.08	35.69	35.83	35.65	35.64	35.54	35.24	35.22	35.48	35.40	35.33	L
23.41	23.69	23.88	24.26	24.25	24.06	24.01	23.70	23.41	23.40	23.63	23.66	23.76	NL
49.81	39.40	39.62	38.34	38.36	38.22	38.14	38.06	37.74	37.72	37.99	37.89	37.80	A
-	-	-	-	-	-	-	-	-	-	-	-	-	P
-	-	-	-	-	-	-	-	-	-	-	-	-	FIN
-	-	-	-	-	-	-	-	-	-	-	-	-	S
-	-	-	-	-	-	-	-	-	-	-	-	-	UK

**EINKAUFSPREISE LANDWIRTSCHAFTLICHER
BETRIEBSMITTEL**

**PURCHASE PRICES OF THE MEANS OF
AGRICULTURAL PRODUCTION**

Landeswährung / National currency / Monnaie nationale (ohne MwSt / excl. VAT / hors TVA)

	1994 dec	1995 jan	feb	mar	apr	mai	jun	jul	aug	sep	oct	nov	dec
8327	Alleinfutter für die Endmast von Geflügel (Sackware)							Complete feed for broiler production (in sacks)					
	Preise je 100 kg							Prices per 100 kg					
B	1239.9	1238.3	1238.3	1235.7	1235.2	1235.2	1235.2	1236.1	1236.3	1236.5	1227.7	1232.8	1247.1
DK	-	-	-	-	-	-	-	-	-	-	-	-	-
D	-	-	-	-	-	-	-	-	-	-	-	-	-
GR	7721	7797	7818	7833	7881	7927	7939	8005	8101	8205	8212	8210	8215
E	4365	4316	4297	4269	4305	4246	4212	4253	4281	4378	4371	4435	4446
F	-	-	-	-	-	-	-	-	-	-	-	-	-
IRL	-	-	-	-	-	-	-	-	-	-	-	-	-
I	55611	55749	56061	57351	60479	61003	61138	61388	62449	62449	62449	62444	62631
L	1560.0	1560.0	1560.0	1560.0	1560.0	1560.0	1560.0	1560.0	1560.0	1560.0	1560.0	1560.0	1560.0
NL	57.30	57.40	57.60	57.40	57.20	57.00	56.80	56.80	56.40	56.30	56.20	56.60	56.90
A	670.00	618.00	618.00	590.00	590.00	590.00	590.00	590.00	590.00	590.00	590.00	590.00	590.00
P	-	-	-	-	-	-	-	-	-	-	-	-	-
FIN	-	-	-	-	-	-	-	-	-	-	-	-	-
S	-	-	-	-	-	-	-	-	-	-	-	-	-
UK	-	-	-	-	-	-	-	-	-	-	-	-	-
8312	Alleinfutter für Junghennen bis zur Legereife (Sackware)							Complete feed for rearing pullets to lay (in sacks)					
	Preise je 100 kg							Prices per 100 kg					
B	1061.0	1061.0	1061.0	1061.0	1060.6	1060.2	1060.2	1071.5	1069.5	1068.9	1039.7	1038.8	1053.6
DK	-	-	-	-	-	-	-	-	-	-	-	-	-
D	-	-	-	-	-	-	-	-	-	-	-	-	-
GR	8240	8325	8330	8330	8405	8412	8456	8570	8596	8659	8659	8667	8677
E	4207	4275	4206	4183	4208	4218	4166	4182	4269	4286	4295	4306	4278
F	-	-	-	-	-	-	-	-	-	-	-	-	-
IRL	-	-	-	-	-	-	-	-	-	-	-	-	-
I	59792	60171	60579	61329	62608	63049	64602	64947	66468	65667	66208	66375	66425
L	1315.0	1315.0	1315.0	1315.0	1315.0	1315.0	1315.0	1315.0	1315.0	1315.0	1315.0	1315.0	1315.0
NL	47.10	47.50	47.50	47.40	47.30	47.20	47.10	46.70	46.50	46.40	46.50	46.70	47.10
A	530.00	445.00	445.00	418.00	418.00	418.00	418.00	418.00	418.00	418.00	418.00	418.00	418.00
P	-	-	-	-	-	-	-	-	-	-	-	-	-
FIN	-	-	-	-	-	-	-	-	-	-	-	-	-
S	-	-	-	-	-	-	-	-	-	-	-	-	-
UK	-	-	-	-	-	-	-	-	-	-	-	-	-
8319	Alleinfutter für Legehennen in Batteriehaltung (Sackware)							Complete feed for battery laying hens (in sacks)					
	Preise je 100 kg							Prices per 100 kg					
B	1109.0	1109.0	1109.0	1109.0	1109.0	1109.0	1109.0	1109.0	1105.0	1104.0	1104.0	1108.8	1123.0
DK	-	-	-	-	-	-	-	-	-	-	-	-	-
D	-	-	-	-	-	-	-	-	-	-	-	-	-
GR	8215	8367	8451	8510	8566	8594	9407	9413	9450	9499	9528	9528	9593
E	4104	4105	4056	4037	4057	4039	4015	4025	4063	4110	4213	4155	4189
F	-	-	-	-	-	-	-	-	-	-	-	-	-
IRL	20.32	20.07	20.06	19.55	20.06	19.76	20.04	20.76	20.52	20.29	20.56	20.52	20.65
I	51422	51422	51589	52836	54903	56649	56933	58259	58909	59171	59413	59393	59735
L	1345.0	1345.0	1345.0	1345.0	1345.0	1345.0	1345.0	1345.0	1345.0	1345.0	1345.0	1345.0	1345.0
NL	46.80	47.50	47.60	47.40	47.30	47.20	47.20	46.70	46.40	46.40	46.40	46.70	47.10
A	440.00	386.00	386.00	386.00	386.00	386.00	386.00	386.00	386.00	386.00	386.00	386.00	386.00
P	-	-	-	-	-	-	-	-	-	-	-	-	-
FIN	-	-	-	-	-	-	-	-	-	-	-	-	-
S	-	-	-	-	-	-	-	-	-	-	-	-	-
UK	-	-	-	-	-	-	-	-	-	-	-	-	-

PRIX D'ACHAT DES MOYENS DE PRODUCTION AGRICOLE

ECU (ohne MwSt / excl. VAT / hors TVA)

1994 dec	1995 jan	feb	mar	apr	mai	jun	jul	aug	sep	oct	nov	dec	
													Complet pour poulets à l'engrais (en sacs)
													Prix par 100 kg
31.55	31.62	31.82	32.31	32.43	32.26	32.25	32.18	31.92	31.90	31.91	31.97	32.28	B
-	-	-	-	-	-	-	-	-	-	-	-	-	DK
-	-	-	-	-	-	-	-	-	-	-	-	-	D
26.15	26.37	26.32	25.99	26.11	26.29	26.35	26.41	26.77	26.99	26.71	26.52	26.46	GR
27.14	26.23	26.16	25.22	25.83	26.08	26.01	26.41	26.63	27.06	26.98	27.52	27.81	E
-	-	-	-	-	-	-	-	-	-	-	-	-	F
-	-	-	-	-	-	-	-	-	-	-	-	-	IRL
28.01	27.89	27.51	25.76	26.34	27.95	28.01	28.36	29.81	30.00	29.42	29.60	30.12	I
39.70	39.83	40.09	40.79	40.95	40.75	40.73	40.62	40.27	40.25	40.54	40.46	40.38	L
26.77	26.93	27.18	27.63	27.58	27.37	27.22	27.14	26.73	26.67	26.83	26.94	27.03	NL
49.81	46.20	46.46	45.24	45.26	45.09	45.00	44.91	44.53	44.51	44.83	44.70	44.61	A
-	-	-	-	-	-	-	-	-	-	-	-	-	P
-	-	-	-	-	-	-	-	-	-	-	-	-	FIN
-	-	-	-	-	-	-	-	-	-	-	-	-	S
-	-	-	-	-	-	-	-	-	-	-	-	-	UK
													Complet pour poulettes jusqu'à la ponte (en sacs)
													Prix par 100 kg
27.00	27.09	27.27	27.74	27.84	27.69	27.68	27.90	27.61	27.58	27.02	26.94	27.27	B
-	-	-	-	-	-	-	-	-	-	-	-	-	DK
-	-	-	-	-	-	-	-	-	-	-	-	-	D
27.91	28.15	28.05	27.64	27.85	27.90	28.07	28.27	28.40	28.48	28.16	27.99	27.94	GR
26.16	25.98	25.61	24.71	25.25	25.91	25.73	25.97	26.56	26.50	26.51	26.72	26.76	E
-	-	-	-	-	-	-	-	-	-	-	-	-	F
-	-	-	-	-	-	-	-	-	-	-	-	-	IRL
30.11	30.10	29.73	27.55	27.27	28.88	29.60	30.00	31.73	31.55	31.19	31.46	31.94	I
33.47	33.58	33.79	34.39	34.52	34.35	34.33	34.24	33.95	33.93	34.18	34.10	34.04	L
22.01	22.29	22.42	22.82	22.80	22.66	22.57	22.32	22.04	21.98	22.20	22.23	22.38	NL
39.40	33.27	33.45	32.05	32.07	31.95	31.88	31.82	31.55	31.54	31.76	31.67	31.60	A
-	-	-	-	-	-	-	-	-	-	-	-	-	P
-	-	-	-	-	-	-	-	-	-	-	-	-	FIN
-	-	-	-	-	-	-	-	-	-	-	-	-	S
-	-	-	-	-	-	-	-	-	-	-	-	-	UK
													Complet pour poules pondeuses (en batteries) (en sacs)
													Prix par 100 kg
28.22	28.32	28.50	29.00	29.11	28.97	28.96	28.87	28.53	28.48	28.69	28.76	29.07	B
-	-	-	-	-	-	-	-	-	-	-	-	-	DK
-	-	-	-	-	-	-	-	-	-	-	-	-	D
27.82	28.30	28.45	28.23	28.38	28.50	31.23	31.05	31.22	31.25	30.99	30.77	30.89	GR
25.52	24.95	24.70	23.85	24.34	24.81	24.80	25.00	25.28	25.41	26.00	25.78	26.20	E
-	-	-	-	-	-	-	-	-	-	-	-	-	F
25.65	25.18	24.92	23.73	24.36	24.23	24.55	25.32	25.25	25.03	25.09	24.91	25.19	IRL
25.90	25.72	25.32	23.73	23.91	25.95	26.08	26.91	28.12	28.43	27.99	28.15	28.72	I
34.23	34.34	34.56	35.17	35.31	35.13	35.12	35.02	34.72	34.70	34.96	34.88	34.81	L
21.87	22.29	22.47	22.82	22.80	22.66	22.62	22.32	21.99	21.98	22.15	22.23	22.38	NL
32.71	28.86	29.02	29.60	29.61	29.50	29.44	29.38	29.13	29.12	29.33	29.25	29.19	A
-	-	-	-	-	-	-	-	-	-	-	-	-	P
-	-	-	-	-	-	-	-	-	-	-	-	-	FIN
-	-	-	-	-	-	-	-	-	-	-	-	-	S
-	-	-	-	-	-	-	-	-	-	-	-	-	UK

**EINKAUFSPREISE LANDWIRTSCHAFTLICHER
BETRIEBSMITTEL**

**PURCHASE PRICES OF THE MEANS OF
AGRICULTURAL PRODUCTION**

Landeswährung / National currency / Monnaie nationale (ohne MwSt / excl. VAT / hors TVA)

	1994 dec	1995 jan	feb	mar	apr	mai	jun	jul	aug	sep	oct	nov	dec
7631	Ammonsulfat Preise je 100 kg Nährstoff						Sulphate of ammonia Prices per 100 kg of nutritive substance						
B	1452.4	-	-	-	-	-	-	-	-	-	-	-	-
DK	-	-	-	-	-	-	-	-	-	-	-	-	-
D	-	-	-	-	-	-	-	-	-	-	-	-	-
GR	10510	10530	10617	10763	10901	10942	10966	10966	10971	10971	11008	11054	11054
E	8038	8173	8312	8360	8427	8360	8307	8288	8283	8125	8158	8192	8278
F	-	-	-	-	-	-	-	-	-	-	-	-	-
IRL	-	-	-	-	-	-	-	-	-	-	-	-	-
I	108844	113191	115707	117810	124537	125951	124800	124765	126540	127355	127756	128917	129605
L	-	-	-	-	-	-	-	-	-	-	-	-	-
NL	127.60	127.10	129.00	129.50	130.50	130.05	130.01	130.01	129.80	130.10	129.30	129.30	129.30
A	-	198.17	198.17	198.17	206.00	206.00	206.00	195.58	195.58	195.58	197.73	197.73	197.73
P	12244	12244	12244	12244	12244	12244	12244	12244	12244	12244	12244	12244	12244
FIN	-	-	-	-	-	-	-	-	-	-	-	-	-
S	-	-	-	-	-	-	-	-	-	-	-	-	-
UK	-	-	-	-	-	-	-	-	-	-	-	-	-
7635	Kalkammonsalpeter (26 % N) (Sackware) Preise je 100 kg Nährstoff						Ammonium nitrate (26 % N) (in sacks) Prices per 100 kg of nutritive substance						
B	2069.2	-	-	-	-	-	-	-	-	-	-	-	-
DK	419.23	436.54	444.23	451.92	451.92	442.31	442.31	442.31	442.31	450.00	457.69	465.38	473.08
D	-	-	-	-	-	-	-	-	-	-	-	-	-
GR	-	-	-	-	-	-	-	-	-	-	-	-	-
E	7961	7961	8338	8538	8034	8123	8169	8200	8192	8684	9146	9161	9157
F	-	-	-	-	-	-	-	-	-	-	-	-	-
IRL	41.32	42.80	44.07	43.81	44.14	44.12	44.16	44.18	44.28	44.59	44.90	45.59	46.78
I	106849	111600	114789	120774	127679	129162	128494	127780	128860	129605	130294	132400	132653
L	2247.0	2320.0	2415.0	2519.0	2519.0	2519.0	2593.0	2555.0	2555.0	2555.0	2555.0	2555.0	2555.0
NL	110.40	113.00	118.10	121.10	124.80	126.80	126.80	126.50	126.50	126.20	123.90	126.10	127.80
A	-	313.18	313.18	313.18	325.72	325.72	325.72	283.40	283.40	283.40	283.53	283.53	283.53
P	11885	11885	11885	12308	12308	12308	12308	12308	12308	12308	12308	12808	12808
FIN	-	-	-	-	-	-	-	-	-	-	-	-	-
S	175.69	180.70	182.37	187.29	196.02	196.95	196.95	193.00	193.00	193.00	193.00	195.00	198.00
UK	-	-	-	-	-	-	-	-	-	-	-	-	-
7647	Harnstoff (Nährstoffgehalt: 46 %) Preise je 100 kg Nährstoff						Urea Prices per 100 kg of nutritive substance						
B	-	-	-	-	-	-	-	-	-	-	-	-	-
DK	-	-	-	-	-	-	-	-	-	-	-	-	-
D	75.28	77.76	79.39	80.57	81.13	82.09	83.17	82.83	82.70	82.96	83.39	85.02	85.63
GR	9515	9624	9638	9693	9693	9693	9693	9693	9693	9698	9705	9720	9720
E	6278	6330	6434	6469	6636	6695	6797	6771	6793	6823	6917	6895	7004
F	-	-	-	-	-	-	-	-	-	-	-	-	-
IRL	32.63	33.17	34.49	34.57	34.16	34.52	34.67	34.58	34.78	34.70	34.75	35.46	36.76
I	-	-	-	-	-	-	-	-	-	-	-	-	-
L	1685.0	1720.0	1745.0	1837.0	1837.0	1837.0	1837.0	2087.0	2087.0	2087.0	2087.0	2087.0	2087.0
NL	-	-	-	-	-	-	-	-	-	-	-	-	-
A	-	225.05	225.05	225.05	212.55	212.55	212.55	213.89	213.89	213.89	224.06	224.06	224.06
P	8696	8696	8696	9630	9630	9630	9630	9630	9630	9630	9630	9630	9630
FIN	-	-	-	-	-	-	-	-	-	-	-	-	-
S	-	-	-	-	-	-	-	-	-	-	-	-	-
UK	30.44	31.16	31.74	32.03	32.03	26.92	-	32.82	32.82	33.69	34.29	34.57	-

PRIX D'ACHAT DES MOYENS DE PRODUCTION AGRICOLE

ECU (ohne MwSt / excl. VAT / hors TVA)

	1994 dec	1995 jan	feb	mar	apr	mai	jun	jul	aug	sep	oct	nov	dec	
Sulphate d'ammonium														
Prix par 100 kg d'éléments fertilisants														
	36.96	-	-	-	-	-	-	-	-	-	-	-	-	B
	-	-	-	-	-	-	-	-	-	-	-	-	-	DK
	-	-	-	-	-	-	-	-	-	-	-	-	-	D
	35.60	35.61	35.75	35.71	36.12	36.29	36.40	36.18	36.25	36.09	35.80	35.70	35.60	GR
	49.98	49.68	50.61	49.39	50.56	51.35	51.31	51.47	51.53	50.23	50.35	50.83	51.78	E
	-	-	-	-	-	-	-	-	-	-	-	-	-	F
	-	-	-	-	-	-	-	-	-	-	-	-	-	IRL
	54.82	56.62	56.78	52.92	54.24	57.70	57.17	57.64	60.41	61.18	60.18	61.10	62.32	I
	-	-	-	-	-	-	-	-	-	-	-	-	-	L
	59.62	59.64	60.88	62.34	62.92	62.44	62.30	62.13	61.51	61.64	61.72	61.55	61.43	NL
	-	-	-	-	-	-	-	-	-	-	-	-	-	A
	62.47	62.43	62.64	62.80	62.55	62.49	62.33	62.38	62.69	62.36	62.17	62.24	62.12	P
	-	-	-	-	-	-	-	-	-	-	-	-	-	FIN
	-	-	-	-	-	-	-	-	-	-	-	-	-	S
	-	-	-	-	-	-	-	-	-	-	-	-	-	UK
Nitrate d'ammonium (26 % N)(en sacs)														
Prix par 100 kg d'éléments fertilisants														
	52.66	-	-	-	-	-	-	-	-	-	-	-	-	B
	55.96	58.28	59.54	60.91	61.95	60.74	60.77	60.79	60.55	61.59	63.02	64.03	64.97	DK
	-	-	-	-	-	-	-	-	-	-	-	-	-	D
	-	-	-	-	-	-	-	-	-	-	-	-	-	GR
	49.50	48.39	50.77	50.44	48.20	49.90	50.45	50.93	50.96	53.68	56.45	56.84	57.27	E
	-	-	-	-	-	-	-	-	-	-	-	-	-	F
	52.17	53.70	54.74	53.17	53.61	54.10	54.10	53.89	54.49	55.01	54.79	55.35	57.07	IRL
	53.82	55.83	56.33	54.25	55.61	59.17	58.87	59.03	61.52	62.26	61.37	62.75	63.79	I
	57.18	59.24	62.06	65.87	66.13	65.80	67.70	66.52	65.96	65.92	66.40	66.26	66.13	L
	51.59	53.02	55.74	58.29	60.17	60.88	60.76	60.45	59.95	59.79	59.15	60.03	60.72	NL
	-	-	-	-	-	-	-	-	-	-	-	-	-	A
	60.64	60.60	60.80	63.13	62.87	62.81	62.66	62.71	63.02	62.68	62.50	65.11	64.99	P
	-	-	-	-	-	-	-	-	-	-	-	-	-	FIN
	-	-	-	-	-	-	-	-	-	-	-	-	-	S
	-	-	-	-	-	-	-	-	-	-	-	-	-	UK
Urée														
Prix par 100 kg d'éléments fertilisants														
	-	-	-	-	-	-	-	-	-	-	-	-	-	B
	-	-	-	-	-	-	-	-	-	-	-	-	-	DK
	39.39	40.90	42.00	43.49	43.80	44.12	44.61	44.35	43.89	44.03	44.59	45.33	45.56	D
	32.23	32.55	32.45	32.16	32.11	32.15	32.18	31.98	32.02	31.90	31.56	31.39	31.30	GR
	39.04	38.48	39.18	38.22	39.82	41.13	41.98	42.05	42.26	42.18	42.69	42.78	43.81	E
	-	-	-	-	-	-	-	-	-	-	-	-	-	F
	41.20	41.62	42.84	41.96	41.49	42.33	42.47	42.18	42.80	42.81	42.41	43.05	44.85	IRL
	-	-	-	-	-	-	-	-	-	-	-	-	-	I
	42.88	43.92	44.84	48.04	48.23	47.98	47.96	54.34	53.88	53.84	54.24	54.13	54.02	L
	-	-	-	-	-	-	-	-	-	-	-	-	-	NL
	-	-	-	-	-	-	-	-	-	-	-	-	-	A
	44.37	44.34	44.49	49.39	49.19	49.15	49.02	49.06	49.31	49.05	48.90	48.95	48.86	P
	-	-	-	-	-	-	-	-	-	-	-	-	-	FIN
	-	-	-	-	-	-	-	-	-	-	-	-	-	S
	39.03	39.53	39.63	38.92	38.41	32.34	-	38.92	39.46	40.71	40.92	40.82	-	UK

**EINKAUFSPREISE LANDWIRTSCHAFTLICHER
BETRIEBSMITTEL**

**PURCHASE PRICES OF THE MEANS OF
AGRICULTURAL PRODUCTION**

Landeswahrung / National currency / Monnaie nationale (ohne MwSt / excl. VAT / hors TVA)

	1994 dec	1995 jan	feb	mar	apr	mai	jun	jul	aug	sep	oct	nov	dec
7670	Superphosphat Preise je 100 kg Nahrstoff						Superphosphate Prices per 100 kg of nutritive substance						
B	2455.6	-	-	-	-	-	-	-	-	-	-	-	-
DK	530.56	541.67	550.00	550.00	541.67	527.78	527.78	527.78	527.78	555.56	566.67	577.78	588.89
D	-	-	-	-	-	-	-	-	-	-	-	-	-
GR	17452	17510	17540	17566	17566	17625	17630	17733	17856	17856	17856	17856	17856
E	10911	10416	10550	10755	11183	11272	10994	10677	10688	10883	11122	11311	11272
F	-	-	-	-	-	-	-	-	-	-	-	-	-
IRL	-	-	-	-	-	-	-	-	-	-	-	-	-
I	113497	116667	118882	120635	126723	127313	127462	126525	126470	126265	126262	128697	129631
L	-	-	-	-	-	-	-	-	-	-	-	-	-
NL	159.50	158.90	157.40	157.40	156.80	157.40	157.40	157.90	157.90	157.90	158.80	158.80	158.80
A	-	273.03	273.03	273.03	263.96	263.96	263.96	243.88	243.88	243.88	243.33	243.33	243.33
P	14389	14778	14778	14778	14778	14778	14778	14778	14778	14778	14778	15500	15500
FIN	-	-	-	-	-	-	-	-	-	-	-	-	-
S	213.70	221.70	224.70	227.60	233.30	238.80	238.80	231.00	233.00	235.00	235.00	235.00	235.00
UK	-	-	-	-	-	-	-	-	-	-	-	-	-
7681	Kaliumchlorid Preise je 100 kg Nahrstoff						Muriate of potash Prices per 100 kg of nutritive substance						
B	1207.5	-	-	-	-	-	-	-	-	-	-	-	-
DK	240.00	240.00	243.34	246.67	241.67	241.67	241.67	220.00	220.00	220.00	224.17	228.34	232.50
D	66.70	67.28	68.40	68.68	68.90	67.63	66.85	66.45	66.25	66.55	66.78	67.28	67.70
GR	-	-	-	-	-	-	-	-	-	-	-	-	-
E	4103	4271	4368	4412	4362	4308	4380	4375	4453	4368	4253	4283	4343
F	-	-	-	-	-	-	-	-	-	-	-	-	-
IRL	26.19	-	-	-	-	27.03	26.97	26.92	27.20	26.14	27.11	-	-
I	50188	50570	51070	52284	52789	52993	52993	53385	54270	54270	54774	55251	55525
L	1138.0	1143.0	1143.0	1143.0	1143.0	1143.0	1143.0	1143.0	1143.0	1143.0	1143.0	1143.0	1143.0
NL	78.80	79.30	80.00	80.30	80.30	80.70	80.70	80.70	80.70	80.00	78.90	78.70	78.70
A	-	272.90	272.90	272.90	263.17	263.17	263.17	288.79	288.79	288.79	256.12	256.12	256.12
P	7383	7383	7383	7383	7383	7383	7383	7383	7383	7383	7383	7383	7383
FIN	-	-	-	-	-	-	-	-	-	-	-	-	-
S	-	-	-	-	-	-	-	-	-	-	-	-	-
UK	23.11	23.01	23.21	23.51	23.21	23.21	24.59	24.68	24.68	24.18	20.71	20.54	-
7759	Dreinahrstoffdunger: 17 - 17 - 17 (Sackware) Preise je 100 kg Ware						Ternary fertilizers: 17 - 17 - 17 (in sacks) Prices per 100 kg merchandise						
B	729.8	-	-	-	-	-	-	-	-	-	-	-	-
DK	-	-	-	-	-	-	-	-	-	-	-	-	-
D	-	-	-	-	-	-	-	-	-	-	-	-	-
GR	5133	5156	5170	5194	5199	5201	5202	5202	5202	5251	5276	5276	5276
E	3110	3208	3289	3395	3352	3340	3374	3303	3338	3423	3408	3420	3406
F	-	-	-	-	-	-	-	-	-	-	-	-	-
IRL	16.84	17.67	17.76	17.56	17.52	17.49	17.60	17.59	17.64	17.75	17.93	18.06	18.35
I	-	-	-	-	-	-	-	-	-	-	-	-	-
L	842.0	699.0	921.0	978.0	978.0	978.0	985.0	927.0	927.0	927.0	927.0	927.0	927.0
NL	44.10	45.90	47.90	48.90	49.20	49.30	49.30	49.70	49.60	49.50	48.00	47.90	48.10
A	-	-	-	-	-	-	-	-	-	-	-	-	-
P	4851	5145	5145	5145	5145	5145	5145	5145	5145	5145	5145	5383	5383
FIN	-	-	-	-	-	-	-	-	-	-	-	-	-
S	-	-	-	-	-	-	-	-	-	-	-	-	-
UK	13.84	14.63	14.19	14.38	14.38	14.41	14.30	14.33	14.33	14.35	14.36	-	-

PRIX D'ACHAT DES MOYENS DE PRODUCTION AGRICOLE

ECU (ohne MwSt / excl. VAT / hors TVA)

1994 dec	1995 jan	feb	mar	apr	mai	jun	jul	aug	sep	oct	nov	dec	
													Superphosphate
													Prix par 100 kg d'éléments fertilisants
62.49	-	-	-	-	-	-	-	-	-	-	-	-	B
70.82	72.32	73.71	74.13	74.26	72.47	72.51	72.54	72.25	76.04	78.03	79.49	80.88	DK
-	-	-	-	-	-	-	-	-	-	-	-	-	D
59.11	59.22	59.06	58.28	58.20	58.46	58.52	58.50	58.99	58.74	58.07	57.67	57.50	GR
67.85	63.31	64.24	63.54	67.10	69.24	67.90	66.31	66.49	67.28	68.65	70.18	70.50	E
-	-	-	-	-	-	-	-	-	-	-	-	-	F
-	-	-	-	-	-	-	-	-	-	-	-	-	IRL
57.16	58.36	58.34	54.19	55.19	58.33	58.39	58.45	60.38	60.66	59.47	61.00	62.34	I
-	-	-	-	-	-	-	-	-	-	-	-	-	L
74.53	74.56	74.29	75.77	75.60	75.58	75.43	75.46	74.83	74.81	75.81	75.60	75.45	NL
-	-	-	-	-	-	-	-	-	-	-	-	-	A
73.42	75.35	75.60	75.80	75.49	75.42	75.23	75.29	75.66	75.26	75.04	78.79	78.65	P
-	-	-	-	-	-	-	-	-	-	-	-	-	FIN
-	-	-	-	-	-	-	-	-	-	-	-	-	S
-	-	-	-	-	-	-	-	-	-	-	-	-	UK
													Chlorure de potassium
													Prix par 100 kg d'éléments fertilisants
30.73	-	-	-	-	-	-	-	-	-	-	-	-	B
32.04	32.04	32.61	33.25	33.13	33.18	33.20	30.24	30.12	30.11	30.87	31.41	31.93	DK
34.90	35.39	36.19	37.07	37.20	36.35	35.85	35.58	35.16	35.32	35.71	35.87	36.02	D
-	-	-	-	-	-	-	-	-	-	-	-	-	GR
25.51	25.96	26.60	26.07	26.17	26.46	27.05	27.17	27.70	27.00	26.25	26.57	27.16	E
-	-	-	-	-	-	-	-	-	-	-	-	-	F
33.07	-	-	-	-	33.14	33.04	32.84	33.47	32.25	33.08	-	-	IRL
25.28	25.30	25.06	23.48	22.99	24.28	24.28	24.66	25.91	26.07	25.80	26.19	26.70	I
28.96	29.19	29.37	29.89	30.01	29.86	29.84	29.76	29.51	29.49	29.71	29.64	29.59	L
36.82	37.21	37.76	38.65	38.71	38.75	38.67	38.57	38.25	37.90	37.66	37.46	37.39	NL
-	-	-	-	-	-	-	-	-	-	-	-	-	A
37.67	37.64	37.77	37.87	37.72	37.68	37.58	37.62	37.80	37.60	37.49	37.53	37.46	P
-	-	-	-	-	-	-	-	-	-	-	-	-	FIN
-	-	-	-	-	-	-	-	-	-	-	-	-	S
29.63	29.19	28.98	28.57	27.83	27.89	29.46	29.27	29.68	29.22	24.72	24.25	-	UK
													Engrais ternaires: 17 - 17 - 17 (en sacs)
													Prix par 100 kg de marchandise
18.57	-	-	-	-	-	-	-	-	-	-	-	-	B
-	-	-	-	-	-	-	-	-	-	-	-	-	DK
-	-	-	-	-	-	-	-	-	-	-	-	-	D
17.38	17.44	17.41	17.23	17.22	17.25	17.27	17.16	17.19	17.27	17.16	17.04	16.99	GR
19.34	19.50	20.03	20.06	20.11	20.52	20.84	20.51	20.77	21.16	21.04	21.22	21.30	E
-	-	-	-	-	-	-	-	-	-	-	-	-	F
21.26	22.17	22.06	21.31	21.28	21.44	21.56	21.46	21.71	21.90	21.88	21.92	22.39	IRL
-	-	-	-	-	-	-	-	-	-	-	-	-	I
21.43	17.85	23.67	25.57	25.68	25.55	25.72	24.14	23.93	23.92	24.09	24.04	23.99	L
20.61	21.54	22.61	23.54	23.72	23.67	23.63	23.75	23.51	23.45	22.91	22.80	22.85	NL
-	-	-	-	-	-	-	-	-	-	-	-	-	A
24.75	26.23	26.32	26.39	26.28	26.26	26.19	26.21	26.34	26.20	26.13	27.36	27.31	P
-	-	-	-	-	-	-	-	-	-	-	-	-	FIN
-	-	-	-	-	-	-	-	-	-	-	-	-	S
17.75	18.56	17.72	17.47	17.24	17.31	17.13	17.00	17.23	17.34	17.14	-	-	UK

**EINKAUFSPREISE LANDWIRTSCHAFTLICHER
BETRIEBSMITTEL**
**PURCHASE PRICES OF THE MEANS OF
AGRICULTURAL PRODUCTION**

Landeswährung / National currency / Monnaie nationale (ohne MwSt / excl. VAT / hors TVA)

	1994 dec	1995 jan	feb	mar	apr	mai	jun	jul	aug	sep	oct	nov	dec
7785	Dreinährstoffdünger: 9 – 9 – 18						Ternary fertilizers: 9 – 9 – 18						
	Preise je 100 kg Ware						Prices per 100 kg merchandise						
B	-	-	-	-	-	-	-	-	-	-	-	-	-
DK	-	-	-	-	-	-	-	-	-	-	-	-	-
D	27.99	28.58	29.31	29.90	30.13	30.16	30.08	30.05	30.02	29.86	29.93	29.95	30.04
GR	-	-	-	-	-	-	-	-	-	-	-	-	-
E	2181	2254	2265	2283	2230	2195	2222	2241	2207	2453	2460	2467	2451
F	-	-	-	-	-	-	-	-	-	-	-	-	-
IRL	-	-	-	-	-	-	-	-	-	-	-	-	-
I	-	-	-	-	-	-	-	-	-	-	-	-	-
L	-	-	-	-	-	-	-	-	-	-	-	-	-
NL	29.62	30.76	31.77	32.68	32.67	32.62	32.62	32.70	32.70	32.71	31.56	31.51	31.62
A	-	-	-	-	-	-	-	-	-	-	-	-	-
P	-	-	-	-	-	-	-	-	-	-	-	-	-
FIN	-	-	-	-	-	-	-	-	-	-	-	-	-
S	-	-	-	-	-	-	-	-	-	-	-	-	-
UK	8.76	8.90	9.04	9.02	9.09	9.19	9.17	9.17	9.15	9.15	8.97	9.15	-
7531	Motorenbenzin						Motor spirit						
	Preise je 100 Liter						Prices per 100 litres						
B	2838.0	2838.0	2814.0	2813.0	2835.0	2868.0	2876.0	2813.0	2813.0	2842.0	2817.0	2910.0	2921.0
DK	-	231.25	231.67	229.57	240.10	249.49	246.90	231.14	234.55	241.67	231.63	239.43	231.42
D	129.91	128.09	129.39	128.17	129.91	130.26	133.39	128.96	129.39	131.30	129.04	128.09	129.30
GR	19460	19460	19960	19900	20008	20205	20290	19970	20300	20360	20520	20570	20620
E	-	-	-	-	-	-	-	-	-	-	-	-	-
F	-	-	-	-	-	-	-	-	-	-	-	-	-
IRL	-	-	56.50	-	-	57.40	-	-	57.40	-	-	57.40	-
I	127661	127880	128027	110532	110678	111044	110825	110532	108702	109141	109141	109214	111484
L	-	-	-	-	-	-	-	-	-	-	-	-	-
NL	160.74	160.74	161.21	161.86	163.43	165.98	165.62	162.06	162.89	164.14	162.09	109.58	162.77
A	828.00	828.00	828.00	828.00	828.00	936.00	943.00	924.00	912.00	922.00	928.00	928.00	928.00
P	15553	12948	12948	12825	12813	12940	13075	13063	12913	12931	12948	12867	12865
FIN	-	-	-	-	-	-	-	-	-	-	-	-	-
S	-	-	-	-	-	-	-	-	-	-	-	-	-
UK	58.32	59.48	58.92	59.30	60.48	60.79	60.65	60.79	60.41	59.56	59.12	58.50	62.36

F & UK: MOTORENBENZIN: Einschließlich MwSt. (nicht abzugsfähig).

F & UK: MOTOR SPIRIT: VAT included (non-deductible).

F & UK: ESSENCE MOTEUR: TVA comprise (non-déductible).

PRIX D'ACHAT DES MOYENS DE PRODUCTION AGRICOLE

ECU (ohne MwSt / excl. VAT / hors TVA)

1994 dec	1995 jan	feb	mar	apr	mai	jun	jul	aug	sep	oct	nov	dec	
													Engrais ternaires: 9 – 9 – 18
													Prix par 100 kg de marchandise
-	-	-	-	-	-	-	-	-	-	-	-	-	B
-	-	-	-	-	-	-	-	-	-	-	-	-	DK
14.64	15.03	15.51	16.14	16.27	16.21	16.13	16.09	15.93	15.85	16.00	15.97	15.98	D
-	-	-	-	-	-	-	-	-	-	-	-	-	GR
13.56	13.70	13.79	13.49	13.38	13.48	13.72	13.92	13.73	15.16	15.18	15.31	15.33	E
-	-	-	-	-	-	-	-	-	-	-	-	-	F
-	-	-	-	-	-	-	-	-	-	-	-	-	IRL
-	-	-	-	-	-	-	-	-	-	-	-	-	I
-	-	-	-	-	-	-	-	-	-	-	-	-	L
13.84	14.43	14.99	15.73	15.75	15.66	15.63	15.63	15.50	15.50	15.07	15.00	15.02	NL
-	-	-	-	-	-	-	-	-	-	-	-	-	A
-	-	-	-	-	-	-	-	-	-	-	-	-	P
-	-	-	-	-	-	-	-	-	-	-	-	-	FIN
-	-	-	-	-	-	-	-	-	-	-	-	-	S
11.23	11.29	11.29	10.96	10.90	11.04	10.99	10.88	11.00	11.06	10.71	10.80	-	UK
													Essence moteur
													Prix par 100 litres
72.22	72.47	72.31	73.56	74.43	74.91	75.09	73.24	72.62	73.32	73.21	75.47	75.61	B
-	30.87	31.05	30.94	32.92	34.26	33.92	31.77	32.11	33.08	31.89	32.94	31.78	DK
67.97	67.37	68.46	69.18	70.13	70.02	71.54	69.04	68.68	69.68	68.99	68.29	68.79	D
65.91	65.81	67.20	66.02	66.29	67.02	67.35	65.88	67.07	66.98	66.73	66.43	66.40	GR
-	-	-	-	-	-	-	-	-	-	-	-	-	E
-	-	-	-	-	-	-	-	-	-	-	-	-	F
-	-	70.17	-	-	70.38	-	-	70.63	-	-	69.68	-	IRL
64.30	63.97	62.83	49.65	48.20	50.87	50.77	51.06	51.90	52.43	51.41	51.76	53.61	I
-	-	-	-	-	-	-	-	-	-	-	-	-	L
75.11	75.42	76.08	77.91	78.79	79.70	79.37	77.45	77.20	77.76	77.38	52.17	77.34	NL
61.55	61.90	62.25	63.49	63.52	71.54	71.92	70.34	68.83	69.56	70.51	70.31	70.17	A
79.35	66.02	66.24	65.78	65.45	66.04	66.56	66.55	66.12	65.86	65.75	65.41	65.28	P
-	-	-	-	-	-	-	-	-	-	-	-	-	FIN
-	-	-	-	-	-	-	-	-	-	-	-	-	S
74.78	75.45	73.57	72.05	72.53	73.04	72.66	72.10	72.64	71.98	70.56	69.07	73.60	UK

**EINKAUFSPREISE LANDWIRTSCHAFTLICHER
BETRIEBSMITTEL**
**PURCHASE PRICES OF THE MEANS OF
AGRICULTURAL PRODUCTION**

Landeswährung / National currency / Monnaie nationale (ohne MwSt / excl. VAT / hors TVA)

	1994 dec	1995 jan	feb	mar	apr	mai	jun	jul	aug	sep	oct	nov	dec
7535	Dieseldieselkraftstoff												
	Preise je 100 Liter												
	Diesel oil												
	Prices per 100 litres												
B	646.0	627.0	627.0	616.0	630.0	632.0	634.0	608.0	621.0	652.0	622.0	615.0	661.0
DK	144.52	143.97	144.80	140.43	144.20	145.77	143.27	141.00	141.77	147.24	141.67	143.37	153.08
D	55.93	55.84	55.58	54.79	55.33	55.19	55.25	54.47	54.45	55.30	55.08	55.46	57.01
GR	12626	13283	13273	13009	13253	13324	13147	13021	13318	13497	13353	13571	14279
E	4041	4072	4099	4082	4087	3918	3887	3794	3785	3896	3836	3845	3932
F	-	-	-	-	-	-	-	-	-	-	-	-	-
IRL	-	-	-	-	-	-	-	-	-	-	-	-	-
I	49600	51770	56279	63627	64128	64295	64295	64211	63210	64128	64211	64379	65130
L	810.0	687.0	687.0	679.0	661.0	679.0	679.0	679.0	679.0	679.0	696.0	679.0	679.0
NL	48.00	47.52	47.20	46.57	46.88	46.86	46.71	45.58	47.29	49.75	49.00	49.03	50.43
A	667.00	692.00	692.00	692.00	692.00	742.00	742.00	742.00	742.00	742.00	754.00	754.00	754.00
P	7300	7030	7030	7030	6986	7030	7081	7009	6910	6916	7018	6938	6960
FIN	-	-	-	-	-	-	-	-	-	-	-	-	-
S	298.00	295.00	294.00	293.00	295.10	300.40	300.10	298.00	295.00	300.00	429.00	424.00	428.00
UK	16.84	16.99	16.48	16.75	17.50	17.64	17.45	17.51	17.12	16.42	16.08	15.60	16.74
7523	Destillat-Heizöl												
	Preise je 100 Liter												
	Heating gas oil												
	Prices per 100 litres												
B	646.0	627.0	627.0	616.0	630.0	632.0	634.0	608.0	621.0	652.0	622.0	615.0	661.0
DK	142.12	142.17	143.00	138.63	142.40	143.97	141.47	139.20	139.97	145.44	139.51	142.19	151.28
D	38.17	38.00	37.57	36.61	37.48	37.39	37.48	36.17	36.17	37.83	36.87	37.22	38.96
GR	9093	9108	9202	8990	9180	9320	9260	9132	9290	9491	9490	9497	9997
E	1993	2148	2056	2080	1988	2033	1952	1791	1714	1822	1843	1822	1973
F	195.20	196.34	196.56	194.55	193.66	193.43	191.60	188.74	189.86	193.66	193.66	194.11	201.03
IRL	22.08	21.77	21.77	21.98	22.08	22.56	22.87	22.53	22.30	22.86	23.06	22.42	22.97
I	104011	104873	107338	112465	113507	113135	112862	111873	111810	112486	112670	113381	115275
L	-	-	-	-	-	-	-	-	-	-	-	-	-
NL	53.19	-	-	51.62	52.67	52.66	52.73	52.37	52.23	54.08	53.36	53.41	55.42
A	-	-	-	-	-	-	-	-	-	-	-	-	-
P	-	-	-	-	-	-	-	-	-	-	-	-	-
FIN	137.00	-	-	-	-	-	-	-	-	-	-	-	-
S	-	-	-	-	-	-	-	-	-	-	-	-	-
UK	-	-	-	-	-	-	-	-	-	-	-	-	-

F: DIESELKRAFTSTOFF: Einschließlich MwSt. (nicht abzugsfähig). / In Frankreich wird den Landwirten gestattet, das billigere "Destillat-Heizöl" für alle landwirtschaftlichen Arbeiten (ausgenommen Straßentransporte) zu verwenden.

F: DIESEL OIL: VAT included (non-deductible). / Farmers in France are permitted to use the cheaper "heating gas oil" for any agricultural work excluding transport by road

F: GAZOLE: TVA comprise (non-deductible). / En France, les agriculteurs sont autorisés à utiliser le "Fuel-oil fluide", moins cher, pour les travaux agricoles autres que le transport routier.

F & IRL: DESTILLAT-HEIZÖL: Einschließlich MwSt. (nicht abzugsfähig).

F & IRL: HEATING GAS OIL: VAT included (non-deductible).

F & IRL: FUEL-OIL FLUIDE: TVA comprise (non-deductible).

PRIX D'ACHAT DES MOYENS DE PRODUCTION AGRICOLE

ECU (ohne MwSt / excl. VAT / hors TVA)

1994 dec	1995 jan	feb	mar	apr	mai	jun	jul	aug	sep	oct	nov	dec	
													Gazole
													Prix par 100 litres
16.44	16.01	16.11	16.11	16.54	16.51	16.55	15.83	16.03	16.82	16.17	15.95	17.11	B
19.29	19.22	19.41	18.93	19.77	20.02	19.68	19.38	19.41	20.15	19.51	19.72	21.02	DK
29.26	29.37	29.41	29.57	29.87	29.67	29.63	29.16	28.90	29.35	29.45	29.57	30.33	D
42.76	44.92	44.69	43.16	43.91	44.19	43.64	42.96	44.00	44.40	43.43	43.83	45.98	GR
25.13	24.75	24.96	24.12	24.52	24.07	24.01	23.56	23.55	24.09	23.68	23.86	24.59	E
-	-	-	-	-	-	-	-	-	-	-	-	-	F
-	-	-	-	-	-	-	-	-	-	-	-	-	IRL
24.98	25.90	27.62	28.58	27.93	29.46	29.46	29.66	30.18	30.81	30.25	30.51	31.32	I
20.61	17.54	17.65	17.76	17.35	17.74	17.73	17.68	17.53	17.52	18.09	17.61	17.58	L
22.43	22.30	22.28	22.42	22.60	22.50	22.38	21.78	22.41	23.57	23.39	23.34	23.96	NL
49.58	51.73	52.02	53.06	53.09	56.71	56.59	56.48	56.00	55.98	57.29	57.13	57.01	A
37.25	35.84	35.96	36.06	35.69	35.88	36.05	35.71	35.38	35.22	35.64	35.27	35.31	P
-	-	-	-	-	-	-	-	-	-	-	-	-	FIN
32.62	31.83	31.62	30.58	29.95	31.15	31.05	30.87	31.28	32.61	47.51	48.56	49.49	S
21.59	21.55	20.58	20.35	20.99	21.19	20.90	20.77	20.58	19.84	19.19	18.42	19.76	UK
													Fuel-oil fluide
													Prix par 100 litres
16.44	16.01	16.11	16.11	16.54	16.51	16.55	15.83	16.03	16.82	16.17	15.95	17.11	B
18.97	18.98	19.17	18.69	19.52	19.77	19.44	19.13	19.16	19.91	19.21	19.56	20.78	DK
19.97	19.99	19.88	19.76	20.23	20.10	20.10	19.36	19.20	20.08	19.71	19.84	20.73	D
30.80	30.80	30.98	29.83	30.41	30.91	30.74	30.13	30.69	31.22	30.86	30.67	32.19	GR
12.39	13.06	12.52	12.29	11.93	12.49	12.06	11.12	10.66	11.26	11.38	11.30	12.34	E
29.65	29.87	29.90	29.65	29.78	29.39	29.27	29.04	29.30	29.80	29.65	30.00	31.04	F
27.88	27.32	27.04	26.68	26.82	27.66	28.02	27.48	27.44	28.20	28.14	27.22	28.02	IRL
52.39	52.46	52.67	50.52	49.43	51.83	51.71	51.68	53.38	54.04	53.07	53.74	55.43	I
-	-	-	-	-	-	-	-	-	-	-	-	-	L
24.85	-	-	24.85	25.39	25.29	25.27	25.03	24.75	25.62	25.47	25.43	26.33	NL
-	-	-	-	-	-	-	-	-	-	-	-	-	A
-	-	-	-	-	-	-	-	-	-	-	-	-	P
23.25	-	-	-	-	-	-	-	-	-	-	-	-	FIN
-	-	-	-	-	-	-	-	-	-	-	-	-	S
-	-	-	-	-	-	-	-	-	-	-	-	-	UK

Eurostat-Veröffentlichungen über die Methoden und Ergebnisse der Agrarpreisstatistik

- | | |
|--|--|
| <p>I. METHODISCHE GRUNDLAGEN</p> <p>1. METHODOLOGIE der EG Agrarpreisindizes (Output und Input)</p> <ul style="list-style-type: none"> ■ veröffentlicht 1985 ■ in 4 Sprachen (DE,EN,FR,IT) <p>2. System CRONOS Teil 'PRAG' Agrarpreise und Agrarpreisindizes</p> <ul style="list-style-type: none"> ■ in 3 Sprachen (DE,EN,FR) <p>3. MERKMALSKATALOG der in CRONOS gespeicherten Agrarpreisreihen</p> <ul style="list-style-type: none"> ■ veröffentlicht 1988 ■ in 2 Sprachen (EN,FR) <p>4. ADDENDUM zu dem MERKMALSKATALOG der in CRONOS gespeicherten Agrarpreisreihen</p> <ul style="list-style-type: none"> ■ veröffentlicht 1992 ■ in 2 Sprachen (EN,FR) <p>5. GLOSSARIUM (für Preise und Preisindizes)</p> <ul style="list-style-type: none"> ■ in 9 Sprachen (DA,GR,EN,FR,NL,ES,DE,IT,PT) | <p>3. SCHNELLBERICHTE (Thema "Landwirtschaft")</p> <p>a) Monatliche und jährliche Preisindizes</p> <ul style="list-style-type: none"> ■ vierteljährliche Veröffentlichung einer Analyse der Tendenz der monatlichen Preisindizes ■ jährliche Veröffentlichung von jährlichen Angaben ■ in 3 Sprachen (DE,EN,FR) <p>b) Vorausschätzungen</p> <ul style="list-style-type: none"> ■ jährliche Preisindizes ■ jährliche Veröffentlichung ■ in 3 Sprachen (DE,EN,FR) |
| <p>II. ERGEBNISSE IN EIGENEN EUROSTAT-VERÖFFENTLICHUNGEN</p> <p>1. AGRARPREISE: Preisindizes und absolute Preise - vierteljährliche Statistiken</p> <ul style="list-style-type: none"> ■ monatliche Angaben ■ vierteljährliche Veröffentlichung ■ in 3 Sprachen (DE,EN,FR) <p>2. AGRARPREISE: Preisindizes und absolute Preise</p> <ul style="list-style-type: none"> ■ jährliche Angaben ■ jährliche Veröffentlichung ■ in 3 Sprachen (DE,EN,FR) | <p>III. ERGEBNISSE IN ANDEREN EUROSTAT-VERÖFFENTLICHUNGEN</p> <p>1. STATISTISCHE GRUNDZAHLEN der Gemeinschaft</p> <ul style="list-style-type: none"> ■ jährliche Angaben ■ jährliche Veröffentlichung ■ in 9 Sprachen (DA,GR,EN,FR,NL,ES,DE,IT,PT) <p>2. EUROSTATISTIKEN (Daten zur Konjunkturanalyse)</p> <ul style="list-style-type: none"> ■ monatliche, vierteljährliche und jährliche Angaben ■ monatliche Veröffentlichung ■ in 3 Sprachen (DE,EN,FR) |

Eurostat

publications on agricultural price statistics

I. METHODOLOGICAL BASES

1. METHODOLOGY of EC agricultural price indices (output and input)

- published in 1985
- in 4 languages (DE,EN,FR,IT)

2. CRONOS System 'PRAG' Agricultural prices and price indices

- in 3 languages (DE,EN,FR)

3. CATALOGUE of characteristics of the agricultural price series stored in CRONOS

- published in 1988
- in 2 languages (EN,FR)

4. ADDENDUM to the CATALOGUE of characteristics of the agricultural price series stored in CRONOS

- published in 1992
- in 2 languages (EN,FR)

5. GLOSSARIUM (for prices and price indices)

- in 9 languages (DA,GR,EN,FR,NL,ES,DE,IT,PT)

II. AGRICULTURAL PRICES

1. AGRICULTURAL PRICES: price indices and absolute prices - quarterly statistics

- monthly data
- quarterly publication
- in 3 languages (DE,EN,FR)

2. AGRICULTURAL PRICES: price indices and absolute prices

- annual data
- yearly publication
- in 3 languages (DE,EN,FR)

3. RAPID REPORTS (Theme 'agriculture')

a) Monthly and yearly price indices

- quarterly publication of an analysis of trends in the monthly price indices
- yearly publication of yearly data
- in 3 languages (DE,EN,FR)

b) Forecasts

- annual price indices
- yearly publication
- in 3 languages (DE,EN,FR)

III. DATA IN OTHER EUROSTAT PUBLICATIONS

1. BASIC STATISTICS for the Community

- yearly data
- yearly publication
- in 9 languages (DA,GR,EN,FR,NL,ES,DE,IT,PT)

2. EUROSTATISTICS (data on economic trends)

- monthly, quarterly and yearly data
- monthly publication
- in 3 languages (DE,EN,FR)

Les publications d'Eurostat concernant les statistiques de prix agricoles

I. BASES METHODOLOGIQUES

1. METHODOLOGIE des indices CE des prix agricoles (output et input)
 - publiée en 1985
 - en 4 langues (DE,EN,FR,IT)
2. Système CRONOS, domaine Prix et indices des prix agricoles
 - en 3 langues (DE,EN,FR)
3. CATALOGUE des caractéristiques des séries de prix agricoles mémorisées dans CRONOS
 - publié en 1988
 - en 2 langues (EN,FR)
4. ADDENDUM au CATALOGUE des caractéristiques des séries de prix agricoles mémorisées dans CRONOS
 - publié en 1992
 - en 2 langues (EN,FR)
5. GLOSSARIUM (pour les prix et les indices des prix)
 - en 9 langues (DA,GR,EN,FR,NL,ES,DE,IT,PT)

II - PRIX AGRICOLES

1. PRIX AGRICOLES: indices des prix et prix absolus - statistiques trimestrielles
 - données mensuelles
 - publication trimestrielle
 - en 3 langues (DE,EN,FR)
2. PRIX AGRICOLES: indices des prix et prix absolus
 - données annuelles
 - publication annuelle
 - en trois langues (DE,EN,FR)

3. STATISTIQUES RAPIDES (dans le cadre du thème)

- a. Indices des prix annuels et mensuels
 - publication trimestrielle d'une analyse de l'évolution des indices des prix mensuels
 - publication annuelle des données
 - annuelles
 - en 3 langues (DE,EN,FR)
- b. Prévisions
 - indices des prix annuels
 - publication annuelle
 - en 3 langues (DE,EN,FR)

III - DONNEES DANS LES AUTRES PUBLICATIONS D'EUROSTAT

1. STATISTIQUES DE BASE de la Communauté
 - données annuelles
 - publication annuelle
 - en 9 langues ((DA,GR,EN,FR,NL,ES,DE,IT,PT)
2. EUROSTATISTIQUE (données pour l'analyse de la conjoncture)
 - données mensuelles, trimestrielles et annuelles
 - publication mensuelle
 - en 3 langues (DE,EN,FR)

ES **Clasificación de las publicaciones de Eurostat****TEMA**

- 0 Diversos (rosa)
- 1 Estadísticas generales (azul oscuro)
- 2 Economía y finanzas (violeta)
- 3 Población y condiciones sociales (amarillo)
- 4 Energía e industria (azul claro)
- 5 Agricultura, silvicultura y pesca (verde)
- 6 Comercio exterior (rojo)
- 7 Comercio, servicios y transportes (naranja)
- 8 Medio ambiente (turquesa)
- 9 Investigación y desarrollo (marrón)

SERIE

- A Anuarios y estadísticas anuales
- B Estadísticas coyunturales
- C Cuentas y encuestas
- D Estudios e investigación
- E Métodos
- F Estadísticas breves

GR **Ταξινόμηση των δημοσιεύσεων της Eurostat****ΘΕΜΑ**

- 0 Διάφορο (ροζ)
- 1 Γενικές στατιστικές (βαθύ μπλε)
- 2 Οικονομία και δημοσιονομικά (βιολετί)
- 3 Πληθυσμός και κοινωνικές συνθήκες (κιτρινο)
- 4 Ενέργεια και βιομηχανία (μπλε)
- 5 Γεωργία, δόση και αλιεία (πράσινα)
- 6 Εξωτερικό εμπόριο (κόκκινα)
- 7 Εμπόριο, υπηρεσίες και μεταφορές (πορτοκάλι)
- 8 Περιβάλλον (τουρκουάζ)
- 9 Έρευνα και ανάπτυξη (καφε)

ΣΕΙΡΑ

- A Επετηρίδες και ετήσιες στατιστικές
- B Συγκυριακές στατιστικές
- C Λογαριασμοί και έρευνες
- D Μελέτες και έρευνα
- E Μέθοδοι
- F Στατιστικές εν συντομία

IT **Classificazione delle pubblicazioni dell'Eurostat****TEMA**

- 0 Diverse (rosa)
- 1 Statistiche generali (blu)
- 2 Economia e finanze (viola)
- 3 Popolazione e condizioni sociali (giallo)
- 4 Energia e industria (azzurro)
- 5 Agricoltura, foreste e pesca (verde)
- 6 Commercio estero (rosso)
- 7 Commercio, servizi e trasporti (arancione)
- 8 Ambiente (turchese)
- 9 Ricerca e sviluppo (marrone)

SERIE

- A Annuari e statistiche annuali
- B Statistiche sulla congiuntura
- C Conti e indagini
- D Studi e ricerche
- E Metodi
- F Statistiche in breve

FI **Eurostatin julkaisuluokitus****AIHE**

- 0 Sekalaista (vaaleanpunainen)
- 1 Yleiset tilastot (yönsininen)
- 2 Talous ja rahoitus (violetti)
- 3 Väesto- ja sosiaalitalastot (keltainen)
- 4 Energia ja teollisuus (sininen)
- 5 Maa- ja metsätalous, kalastus (vihreä)
- 6 Ulkomaankauppa (punainen)
- 7 Kauppa, palvelut ja liikenne (oranssi)
- 8 Ympäristö (turkoosi)
- 9 Tutkimus ja kehitys (ruskea)

SARJA

- A Vuosikirjat ja vuositalastot
- B Suhdannetilastot
- C Laskennat ja kyselytutkimukset
- D Tutkimukset
- E Menetelmät
- F Tilastokatsaukset

DA **Klassifikation af Eurostats publikationer****EMNE**

- 0 Diverse (rosa)
- 1 Almene statistikker (mørkeblå)
- 2 Økonomi og finanser (violet)
- 3 Befolkning og sociale forhold (gul)
- 4 Energi og industri (blå)
- 5 Landbrug, skovbrug og fiskeri (grøn)
- 6 Udenrigshandel (rod)
- 7 Handel, tjenesteydelser og transport (orange)
- 8 Miljø (turkis)
- 9 Forskning og udvikling (brun)

SERIE

- A Årbøger og årlige statistikker
- B Konjunkturstatistikker
- C Tællinger og rundspørger
- D Undersøgelser og forskning
- E Metoder
- F Statistikoversigter

EN **Classification of Eurostat publications****THEME**

- 0 Miscellaneous (pink)
- 1 General statistics (midnight blue)
- 2 Economy and finance (violet)
- 3 Population and social conditions (yellow)
- 4 Energy and industry (blue)
- 5 Agriculture, forestry and fisheries (green)
- 6 External trade (red)
- 7 Distributive trades, services and transport (orange)
- 8 Environment (turquoise)
- 9 Research and development (brown)

SERIES

- A Yearbooks and yearly statistics
- B Short-term statistics
- C Accounts and surveys
- D Studies and research
- E Methods
- F Statistics in focus

NL **Classificatie van de publikaties van Eurostat****ONDERWERP**

- 0 Diverse (roze)
- 1 Algemene statistiek (donkerblauw)
- 2 Economie en financiën (paars)
- 3 Bevolking en sociale voorwaarden (geel)
- 4 Energie en industrie (blauw)
- 5 Landbouw, bosbouw en visserij (groen)
- 6 Buitenlandse handel (rood)
- 7 Handel, diensten en vervoer (oranje)
- 8 Milieu (turkoois)
- 9 Onderzoek en ontwikkeling (bruin)

SERIE

- A Jaarboeken en jaarstatistieken
- B Conjunctuurstatistieken
- C Rekeningen en enquêtes
- D Studies en onderzoeken
- E Methoden
- F Statistieken in het kort

SV **Klassifikation av Eurostats publikationer****ÄMNE**

- 0 Diverse (rosa)
- 1 Allmän statistik (mörkblå)
- 2 Ekonomi och finans (lila)
- 3 Befolkning och sociala förhållanden (gul)
- 4 Energi och industri (blå)
- 5 Jordbruk, skogsbruk och fiske (grön)
- 6 Utrikeshandel (rod)
- 7 Handel, tjänster och transport (orange)
- 8 Miljö (turkos)
- 9 Forskning och utveckling (brun)

SERIE

- A Årsböcker och årlig statistik
- B Konjunkturstatistik
- C Redogörelser och enkäter
- D Undersökningar och forskning
- E Metoder
- F Statistiköversikter

DE **Gliederung der Veröffentlichungen von Eurostat****THEMENKREIS**

- 0 Verschiedenes (rosa)
- 1 Allgemeine Statistik (dunkelblau)
- 2 Wirtschaft und Finanzen (violet)
- 3 Bevölkerung und soziale Bedingungen (gelb)
- 4 Energie und Industrie (blau)
- 5 Land- und Forstwirtschaft, Fischerei (grün)
- 6 Außenhandel (rot)
- 7 Handel, Dienstleistungen und Verkehr (orange)
- 8 Umwelt (türkis)
- 9 Forschung und Entwicklung (braun)

REIHE

- A Jahrbücher und jährliche Statistiken
- B Konjunkturstatistiken
- C Konten und Erhebungen
- D Studien und Forschungsergebnisse
- E Methoden
- F Statistik kurzgefaßt

FR **Classification des publications d'Eurostat****THEME**

- 0 Divers (rose)
- 1 Statistiques générales (bleu nuit)
- 2 Économie et finances (violet)
- 3 Population et conditions sociales (jaune)
- 4 Énergie et industrie (bleu)
- 5 Agriculture, sylviculture et pêche (vert)
- 6 Commerce extérieur (rouge)
- 7 Commerce, services et transports (orange)
- 8 Environnement (turquoise)
- 9 Recherche et développement (brun)

SÉRIE

- A Annuaires et statistiques annuelles
- B Statistiques conjoncturelles
- C Comptes et enquêtes
- D Études et recherche
- E Méthodes
- F Statistiques en bref

PT **Classificação das publicações do Eurostat****TEMA**

- 0 Diversos (rosa)
- 1 Estatísticas gerais (azul-escuro)
- 2 Economia e finanças (violeta)
- 3 População e condições sociais (amarelo)
- 4 Energia e indústria (azul)
- 5 Agricultura, silvicultura e pesca (verde)
- 6 Comércio externo (vermelho)
- 7 Comércio, serviços e transportes (laranja)
- 8 Ambiente (turquesa)
- 9 Investigação e desenvolvimento (castanho)

SÉRIE

- A Anuários e estatísticas anuais
- B Estatísticas conjunturais
- C Contas e inquéritos
- D Estudos e investigação
- E Métodos
- F Estatísticas breves

Venta • Saig • Verkauf • Πωλήσεις • Sales • Vente • Vendita • Verkoop • Venda • Myynti • Försäljning

BELGIQUE / BELGIË

**Moniteur belge/
Belgisch Staatsblad**
Rue de Louvain 42/Leuvenseweg 42
B-1000 Bruxelles/B-1000 Brussel
Tél. (02) 512 00 26
Fax (02) 511 01 84

Jean De Lannoy
Avenue du Roi 202/Koningslaan 202
B-1060 Bruxelles/B-1060 Brussel
Tél. (02) 538 51 69
Fax (02) 538 08 41

Autres distributeurs/
Overige verkooppunten:

**Librairie européenne/
Europese boekhandel**
Rue de la Loi 244/Wetstraat 244
B-1040 Bruxelles/B-1040 Brussel
Tél. (02) 231 04 35
Fax (02) 735 08 60

Document delivery:

Credoc
Rue de la Montagne 34/Bergstraat 34
Boite 11/Bus 11
B-1000 Bruxelles/B-1000 Brussel
Tél. (02) 511 69 41
Fax (02) 513 31 95

DANMARK

J. H. Schultz Information A/S
Herstedvang 10-12
DK-2620 Albertslund
Tlf. 43 63 23 00
Fax (Sales) 43 63 19 69
Fax (Management) 43 63 19 49

DEUTSCHLAND

Bundesanzeiger Verlag
Postfach 10 05 34
D-50445 Köln
Tel. (02 21) 20 29-0
Fax (02 21) 2 02 92 78

GREECE/ΕΛΛΑΔΑ

G.C. Eleftheroudakis SA
International Bookstore
Nikis Street 4
GR-10563 Athens
Tel. (01) 322 63 23
Fax 323 98 21

ESPAÑA

Mundi-Prensa Libros, SA
Castelló, 37
E-28001 Madrid
Tel. (91) 431 33 99 (Libros)
431 32 22 (Suscripciones)
435 36 37 (Dirección)
Fax (91) 575 39 98

Boletín Oficial del Estado
Trafalgar, 27-29
E-28071 Madrid
Tel. (91) 538 22 95
Fax (91) 538 23 49

Sucursal:

Librería Internacional AEDOS
Consejo de Ciento, 391
E-08009 Barcelona
Tel. (93) 488 34 92
Fax (93) 487 76 59

**Librería de la Generalitat
de Catalunya**
Rambla dels Estudis, 118 (Palau Moja)
E-08002 Barcelona
Tel. (93) 302 68 35
Tel. (93) 302 64 62
Fax (93) 302 12 99

FRANCE

**Journal officiel
Service des publications
des Communautés européennes**
26, rue Desaix
F-75727 Paris Cedex 15
Tél. (1) 40 58 77 01/31
Fax (1) 40 58 77 00

IRELAND

Government Supplies Agency
4-5 Harcourt Road
Dublin 2
Tel. (1) 66 13 111
Fax (1) 47 52 760

ITALIA

Licosa SpA
Via Duca di Calabria 1/1
Casella postale 552
I-50125 Firenze
Tel. (055) 64 54 15
Fax 64 12 57

GRAND-DUCHÉ DE LUXEMBOURG

Messageries du livre
5, rue Raiffeisen
L-2411 Luxembourg
Tél. 40 10 20
Fax 49 06 61

NEDERLAND

SDU Servicecentrum Uitgeverijen
Postbus 20014
2500 EA 's-Gravenhage
Tel. (070) 37 89 880
Fax (070) 37 89 783

ÖSTERREICH

**Manz'sche Verlags-
und Universitätsbuchhandlung**
Kohlmarkt 16
A-1014 Wien
Tel. (1) 531 610
Fax (1) 531 61-181

Document delivery:

Wirtschaftskammer
Wiedner Hauptstraße
A-1045 Wien
Tel. (0222) 50105-4356
Fax (0222) 50206-297

PORTUGAL

Imprensa Nacional — Casa da Moeda, EP
Rua Marquês Sá da Bandeira, 16-A
P-1099 Lisboa Codex
Tel. (01) 353 03 99
Fax (01) 353 02 94/384 01 32

**Distribuidora de Livros
Bertrand, Ld.ª**

Grupo Bertrand, SA
Rua das Terras dos Vales, 4-A
Apartado 37
P-2700 Amadora Codex
Tel. (01) 49 59 050
Fax 49 60 255

SUOMI/FINLAND

Akateeminen Kirjakauppa
Akademiska Bokhandeln
Pohjoisesplanadi 39 / Norra esplanaden 39
PL / PB 128
FIN-00101 Helsinki / Helsingfors
Tel. (90) 121 4322
Fax (90) 121 44 35

SVERIGE

BTJ AB
Traktorvägen 11
Box 200
S-221 00 Lund
Tel. (046) 18 00 00
Fax (046) 18 01 25

UNITED KINGDOM

HMSO Books (Agency section)
HMSO Publications Centre
51 Nine Elms Lane
London SW8 5DR
Tel. (0171) 873 9090
Fax (0171) 873 8463

ICELAND

**BOKABUD
LARUSAR BLÖNDAL**
Skólavörðustíg, 2
IS-101 Reykjavík
Tel. 551 56 50
Fax 552 55 60

NORGE

NIC Info a/s
Boks 6512 Etterstad
0606 Oslo
Tel. (22) 57 33 34
Fax (22) 68 19 01

SCHWEIZ/SUISSE/SVIZZERA

OSEC
Stampfenbachstraße 85
CH-8035 Zürich
Tel. (01) 365 54 49
Fax (01) 365 54 11

BÄLGARIJA

Europress Klassica BK Ltd
66, bd Vitosha
BG-1463 Sofia
Tel./Fax (2) 52 74 75

ČESKÁ REPUBLIKA

NIS ČR
Havelkova 22
CZ-130 00 Praha 3
Tel./Fax (2) 24 22 94 33

HRVATSKA

Mediatrade
P. Hatza 1
HR-4100 Zagreb
Tel./Fax (041) 43 03 92

MAGYARORSZÁG

Euro-Info-Service
Európá Ház
Margitsziget
H-1138 Budapest
Tel./Fax (1) 111 60 61, (1) 111 62 16

POLSKA

Business Foundation
ul. Krucza 38/42
PL-00-512 Warszawa
Tel. (2) 621 99 93, 628 28 82
International Fax&Phone (0-39) 12 00 77

ROMÂNIA

Euromedia
65, Strada Dionisie Lupu
RO-70184 Bucuresti
Tel./Fax 1-31 29 646

RUSSIA

CCEC
9,60-Ieliya Oktyabrya Avenue
117312 Moscow
Tel./Fax (095) 135 52 27

SLOVAKIA

**Slovak Technical
Library**
Nám. slobody 19
SLO-812 23 Bratislava 1
Tel. (7) 52 204 52
Fax (7) 52 957 85

CYPRUS

**Cyprus Chamber of Commerce
and Industry**
Chamber Building
38 Grivas Dhigenis Ave
3 Deligiorgis Street
PO Box 1455
Nicosia
Tel. (2) 44 95 00, 46 23 12
Fax (2) 36 10 44

MALTA

Miller Distributors Ltd
PO Box 25
Malta International Airport LQA 05 Malta
Tel. 66 44 88
Fax 67 67 99

TÜRKIYE

Pres AS
Dünya Infotel
TR-80050 Tünel-Istanbul
Tel. (1) 251 91 90/251 96 96
Fax (1) 251 91 97

ISRAEL

Roy International
17, Shimon Hatarssi Street
P.O.B. 13056
61130 Tel Aviv
Tel. (3) 546 14 23
Fax (3) 546 14 42

Sub-agent for the Palestinian Authority:

INDEX Information Services
PO Box 19502
Jerusalem
Tel. (2) 27 16 34
Fax (2) 27 12 19

EGYPT/
MIDDLE EAST

Middle East Observer
41 Sherif St.
Cairo
Tel/Fax (2) 393 97 32

UNITED STATES OF AMERICA/
CANADA

UNIPUB

4611-F Assembly Drive
Lanham, MD 20706-4391
Tel. Toll Free (800) 274 48 88
Fax (301) 459 00 56

CANADA

Subscriptions only
Uniquement abonnements

Renouf Publishing Co. Ltd
1294 Algoma Road
Ottawa, Ontario K1B 3W8
Tel. (613) 741 43 33
Fax (613) 741 54 39

AUSTRALIA

Hunter Publications
58A Gippis Street
Collingwood
Victoria 3066
Tel. (3) 9417 53 61
Fax (3) 9419 71 54

JAPAN

Procurement Services Int. (PSI-Japan)
Kyoku Dome Postal Code 102
Tokyo Kojimachi Post Office
Tel. (03) 32 34 69 21
Fax (03) 32 34 69 15

Sub-agent:

**Kinokuniya Company Ltd
Journal Department**
PO Box 55 Chitose
Tokyo 156
Tel. (03) 34 39-0124

SOUTH and EAST ASIA

Legal Library Services Ltd

Orchard
PO Box 0523
Singapore 9123
Tel. 243 24 98
Fax 243 24 79

SOUTH AFRICA

Safto
5th Floor, Export House
Cnr Maude & West Streets
Sandton 2146
Tel. (011) 883-3737
Fax (011) 883-6569

ANDERE LÄNDER
OTHER COUNTRIES
AUTRES PAYS

**Office des publications officielles
des Communautés européennes**
2, rue Mercier
L-2985 Luxembourg
Tél. 29 29-1
Télex PUBOF LU 1324 b
Fax 48 85 73, 48 68 17

Preis in Luxemburg (ohne MwSt.) Price (excluding VAT) in Luxembourg Prix au Luxembourg, TVA exclue:
Einzelpreis Single copy Prix par numéro **ECU 28** Abonnement Subscription **ECU 82**



AMT FÜR AMTLICHE VERÖFFENTLICHUNGEN
DER EUROPÄISCHEN GEMEINSCHAFTEN
OFFICE FOR OFFICIAL PUBLICATIONS
OF THE EUROPEAN COMMUNITIES
OFFICE DES PUBLICATIONS OFFICIELLES
DES COMMUNAUTÉS EUROPÉENNES

L-2985 Luxembourg

CA - CI - 96 - 002 - 3A - C