

AGRARPREISE

Preisindizes und absolute Preise — Vierteljährliche Statistiken

AGRICULTURAL PRICES

Price indices and absolute prices — Quarterly statistics

PRIX AGRICOLES

Indices de prix et prix absolus — Statistiques trimestrielles

3 □ **1996**



OFICINA ESTADÍSTICA DE LAS COMUNIDADES EUROPEAS
DE EUROPÆISKE FÆLLESSKABERS STATISTISKE KONTOR
STATISTISCHES AMT DER EUROPÄISCHEN GEMEINSCHAFTEN
ΣΤΑΤΙΣΤΙΚΗ ΥΠΗΡΕΣΙΑ ΤΩΝ ΕΥΡΩΠΑΪΚΩΝ ΚΟΙΝΟΤΗΤΩΝ
STATISTICAL OFFICE OF THE EUROPEAN COMMUNITIES
OFFICE STATISTIQUE DES COMMUNAUTÉS EUROPÉENNES
ISTITUTO STATISTICO DELLE COMUNITÀ EUROPEE
BUREAU VOOR DE STATISTIEK DER EUROPESE GEMEENSCHAPPEN
SERVIÇO DE ESTATÍSTICA DAS COMUNIDADES EUROPEIAS

L-2920 Luxembourg — Tél. 43 01-1 — Télex COMEUR LU 3423
B-1049 Bruxelles, rue de la Loi 200 — Tél. 299 11 11

Las publicaciones de Eurostat están clasificadas por temas y por series. La clasificación se encuentra al final de la obra. Para mayor información sobre las publicaciones, rogamos se pongan en contacto con Eurostat. Para los pedidos, dirijanse a las oficinas de venta cuyas direcciones figuran en la página interior de la contracubierta.

Eurostats publikationer er klassificeret efter emne og serie. En oversigt herover findes bag i hæftet. Yderligere oplysninger om publikationerne kan fås ved henvendelse til Eurostat. Bestilling kan afgives til de salgssteder, der er anført på omslagets side 3.

Die Veröffentlichungen von Eurostat sind nach Themenkreisen und Reihen gegliedert. Die Gliederung ist hinten in jedem Band aufgeführt. Genauere Auskünfte über die Veröffentlichungen erteilt Eurostat. Ihre Bestellungen richten Sie bitte an die Verkaufsbüros, deren Anschriften jeweils auf der dritten Umschlagseite der Veröffentlichungen zu finden sind.

Οι εκδόσεις της Eurostat ταξινομούνται κατά θέμα και κατά σειρά. Η ακριβής ταξινόμηση αναφέρεται στο τέλος κάθε έκδοσης. Για λεπτομερέστερες πληροφορίες σχετικά με τις εκδόσεις, μπορείτε να απευθύνεστε στην Eurostat. Για τις παραγγελίες μπορείτε να απευθύνεστε στα γραφεία πώλησης, των οποίων οι διευθύνσεις αναγράφονται στη σελίδα 3 του εξωφύλλου.

Eurostat's publications are classified according to themes and series. This classification is indicated at the end of the publication. For more detailed information on publications, contact Eurostat. Orders are obtainable from the sales offices mentioned on the inside back cover.

Les publications d'Eurostat sont classées par thème et par série. Cette classification est précisée à la fin de l'ouvrage. Pour des informations plus détaillées sur les publications, contactez Eurostat. Pour les commandes, adressez-vous aux bureaux de vente dont les adresses sont indiquées à la page 3 de la couverture.

Le pubblicazioni dell'Eurostat sono classificate per tema e per serie. Tale classificazione è precisata alla fine dell'opera. Per informazioni più dettagliate sulle pubblicazioni rivolgersi all'Eurostat. Per eventuali ordinazioni rivolgersi a uno degli uffici di vendita i cui indirizzi figurano nella 3ª pagina della copertina.

De publikaties van Eurostat zijn ingedeeld naar onderwerp en serie. Deze indeling is achter in het boek opgenomen. Voor nadere informatie over de publikaties kunt u zich wenden tot Eurostat. Gelieve bestellingen op te geven bij de verkoopbureaus, waarvan de adressen op bladzijde 3 van de omslag zijn vermeld.

As publicações do Eurostat estão classificadas por tema e por série. Esta classificação está indicada no fim da obra. Para mais informações sobre as publicações é favor contactar Eurostat. Encomendas: serviços de venda cujos endereços estão indicados na contracapa.

AGRARPREISE

Preisindizes und absolute Preise — Vierteljährliche Statistiken

AGRICULTURAL PRICES

Price indices and absolute prices — Quarterly statistics

PRIX AGRICOLES

Indices de prix et prix absolus — Statistiques trimestrielles

Angaben für die Bundesrepublik Deutschland nach dem Gebietsstand
vor dem 3. Oktober 1990; sie schließen Berlin (West) ein.

Data for the Federal Republic of Germany, including West Berlin, as
constituted prior to 3 October 1990

Données pour la République fédérale d'Allemagne, dans sa situation
territoriale avant le 3 octobre 1990, Berlin-Ouest inclus

Luxembourg: Office des publications officielles des Communautés européennes, 1996

© EGKS-EG-EAG, Brüssel • Luxemburg, 1996

Nachdruck — ausgenommen zu kommerziellen Zwecken — mit Quellenangabe gestattet.

© ECSC-EC-EAEC, Brussels • Luxembourg, 1996

Reproduction is authorized, except for commercial purposes, provided the source is acknowledged.

© CECA-CE-CEEA, Bruxelles • Luxembourg, 1996

Reproduction autorisée, sauf à des fins commerciales, moyennant mention de la source.

Printed in Belgium

Gedruckt auf chlorfrei gebleichtem Papier
Printed on non-chlorine bleached paper
Imprimé sur papier blanchi sans chlore

Inhaltsverzeichnis	Table of contents	Sommaire	Seite/Page
Verwendete Zeichen und Abkürzungen	Symbols and abbreviations used	Signes et abréviations employés	5
VORBEMERKUNGEN	PRELIMINARY REMARKS	REMARQUES PRELIMINAIRES	7
EU-AGRARPREISINDIZES	EU AGRICULTURAL PRICE INDICES	INDICES UE DES PRIX AGRICOLES	21
Wägungsschema	Weighting scheme	Schéma de pondération	23
Erläuterung zu den Ergebnissen des 1. Quartals 1996	Comments on the results for the first quarter of 1996	Commentaires sur les résultats du premier trimestre 1996	33
Monatliche EU-Indizes der Erzeugerpreise landwirtschaftlicher Produkte	Monthly EU indices of producer prices of agricultural products	Indices UE mensuels des prix à la production des prix agricoles	51
· Nominale Indizes	· Nominal indices	· Indices nominaux	53
· Deflationierte Indizes	· Deflated indices	· Indices déflatés	87
Monatliche EU-Indizes der Einkaufspreise landwirtschaftlicher Betriebsmittel	Monthly EU indices of purchase prices of the means of agricultural production	Indices UE mensuels des prix d'achat des moyens de production agricole	105
· Nominale Indizes	· Nominal indices	· Indices nominaux	107
· Deflationierte Indizes	· Deflated indices	· Indices déflatés	141
AGRARPREISE Ausgewählte Preisreihen aus der NewCRONOS-Datenbank	AGRICULTURAL PRICES Selected series from the NewCRONOS data base	PRIX AGRICOLES Séries sélectionnées de la banque de données NewCRONOS	159
Monatliche Verkaufspreise landwirtschaftlicher Erzeugnisse	Monthly selling prices of agricultural products	Prix de vente mensuels de produits agricoles	161
· Pflanzliche Erzeugnisse	· Crop products	· Produits végétaux	163
· Tierische Erzeugnisse	· Animal products	· Produits animaux	171
Monatliche Einkaufspreise landwirtschaftlicher Betriebsmittel	Monthly purchase prices of the means of agricultural production	Prix d'achat mensuels des moyens de production agricole	197
Eurostat-Veröffentlichungen über die Agrarpreisstatistik	Eurostat publications on agricultural price statistics	Les publications d'Eurostat concernant les statistiques de prix agricoles	217

Verwendete Zeichen und Abkürzungen	Symbols and abbreviations used	Signes et abréviations employés	
Nichts	Nil	Néant	-
Nachweis nicht vorhanden oder vertraulich	Data not available or confidential	Donnée non disponible ou confidentielle	:
Prozent	Percent	Pour cent	%
Mehrwertsteuer	Value-added tax	Taxe sur la valeur ajoutée	MwSt/VAT/TVA
Europäische Währungseinheit	European currency unit	Unité monétaire européenne	ECU
Kaufkraftstandard	Purchasing power standard	Standard de pouvoir d'achat	KKS/PPS/SPA
Belgischer Franken	Belgian franc	Franc belge	BFR
Dänische Krone	Danish krone	Couronne danoise	DKR
Deutsche Mark	German Mark	Mark allemand	DM
Griechische Drachme	Greek drachma	Drachme grecque	DR
Spanische Peseta	Spanish peseta	Peseta espagnole	PTA
Französischer Franken	French franc	Franc français	FF
Irishes Pfund	Irish pound	Livre irlandaise	IRL
Italienische Lira	Italian lira	Lire italienne	LIT
Luxemburger Franken	Luxembourg franc	Franc luxembourgeois	LFR
Niederländischer Gulden	Dutch guilder	Florin néerlandais	HFL
Österreichischer Schilling	Austrian Schilling	Schilling autrichien	ÖS
Portugiesischer Escudo	Portuguese escudo	Escudo portugais	ESC
Finnische Mark	Finnish Mark	Mark finlandais	FMK
Schwedische Krone	Swedish Cronn	Couronne suédoise	SKR
Pfund Sterling	Pound sterling	Livre sterling	UKL
Europäische Union	European Union	Union européenne	EU/EU/UE
Gesamtheit der 15 Mitgliedstaaten	All 15 Member States	Ensemble des 15 Etats membres	EUR 15
Statistisches Amt der Europäischen Gemeinschaften	Statistical Office of the European Communities	Office statistiques des Communautés européennes	Eurostat SAEG/SOEC/OSCE
Eurostat-Datenbank	Eurostat data bank	Banque des données Eurostat	NewCRONOS
NewCRONOS-Bereich "Agrarpreise und Agrarpreisindizes"	NewCRONOS domain 'Agricultural prices and price indices'	Domaine NewCRONOS "Prix et indices de prix agricoles"	PRAG

VORBEMERKUNGEN

PRELIMINARY REMARKS

REMARQUES PRELIMINAIRES

VORBEMERKUNGEN

1. Einleitung

Die vierteljährlich erscheinende Veröffentlichung "AGRARPREISE: Preisindizes und absolute Preise-Vierteljährliche Statistiken" enthält monatliche Daten über Agrarpreise (Indizes und absolute Preise). Was die absoluten Preise betrifft, so enthält die vorliegende Veröffentlichung monatliche Daten für eine Auswahl der wichtigsten dieser Preisreihen.

Der vollständige Satz monatlicher und jährlicher Angaben zur Agrarpreisstatistik (Preisindizes und absolute Preise) sind in der NewCRONOS-Datenbank (Bereich "PRAG") von Eurostat gespeichert. Sie sind über EURONET oder - auf Anfrage bei Eurostat - auf Magnetband, Disketten oder Computerausdrucken erhältlich.

Seit Januar 1995 hat die Europäische Union drei neue Mitgliedstaaten: Österreich, Finnland und Schweden. Diese Ausgabe von "AGRARPREISE" enthält monatliche Daten über Preisindizes und absolute Preise dieser neuen Mitgliedstaaten und ebenfalls monatliche Preisindizes für die gesamte Europäische Union, EUR 15.

2. EU-Agrarpreisindizes

Die EU-Agrarpreisindizes (Output und Input) umfassen den EU-Index der Erzeugerpreise landwirtschaftlicher Erzeugnisse und den EU-Index der Einkaufspreise landwirtschaftlicher Betriebsmittel. Diese Indizes ergeben sich aus einer basisgewogenen Laspeyres-Berechnung, bei der die Wertgewichte des Basisjahres 1990 für einen festen Korb von landwirtschaftlichen Erzeugnissen (Outputpreisindex) oder eine Auswahl von Waren und Dienstleistungen (Inputpreisindizes) benutzt werden. Das Jahr 1990 dient auch als Referenzjahr (d. h. 1990=100). Wie sich aus den Wägungsschemata ergibt, können die einzelnen Positionen der beiden Preisindizes in den verschiedenen Mitgliedstaaten völlig unterschiedlich gewichtet sein.

Die EU-Agrarpreisindizes (Output und Input) basieren in allen Mitgliedstaaten der Union auf dem "Bundeshof-Konzept", und demzufolge liegen ihnen nur die Transaktionen zwischen landwirtschaftlichen und nichtlandwirtschaftlichen Produktionseinheiten zugrunde (einschließlich Außenhandel). Die innerlandwirtschaftlichen Umsätze bleiben sowohl bei der Ermittlung der Wertgewichte als auch bei der Erfassung der Erzeuger- oder Einkaufspreise unberücksichtigt. Damit besteht zwischen dem Konzept der EU-Agrarpreisindizes (Output und Input) und dem Konzept der Landwirtschaftlichen Gesamtrechnung der Union eine weitgehende methodische Übereinstimmung.

Die Agrarpreisindizes (Output und Input) für die Union insgesamt werden in der Regel für jede Aggregationsstufe der beiden Indizes durch Bildung des gewogenen arithmetischen Mittels der entsprechenden Preisindizes der Mitgliedstaaten der Union ermittelt. Die einzelstaatlichen Agrarpreisindizes werden mit dem Wert der Verkäufe landwirtschaftlicher Erzeugnisse (Outputpreisindex) oder dem Wert der Einkäufe landwirtschaftlicher Betriebsmittel (Inputpreisindizes) gewichtet; diese Werte stehen in Landeswährung zur Verfügung und werden von Eurostat in Kaufkraftstandard (KKS)(1) umgerechnet.

Die Agrarpreisindizes enthalten Informationen über die Entwicklung (i) der Erzeugerpreise landwirtschaftlicher Produkte und (ii) der Einkaufspreise landwirtschaftlicher Betriebsmittel in der Union insgesamt sowie in den einzelnen Mitgliedstaaten und ermöglichen einen Vergleich der Preisentwicklungen. Außerdem können auch die Trends der beiden Preisindizes verglichen werden. Im Hinblick auf die einzelnen Erzeugnisse und Erzeugnisgruppen (oder Betriebsmittel und Gruppen von Betriebsmitteln) ist allerdings zu berücksichtigen, daß die Wägungsschemata der beiden

Preisindizes den Produktionsbedingungen eines jeden Landes angepaßt sind und infolgedessen die Struktur des Warenkorbs, der die verschiedenen Produktionsbedingungen widerspiegelt, in jedem Land anders ist.

Um den unterschiedlichen Inflationsraten in der Union Rechnung zu tragen, werden die EU-Agrarpreisindizes auch als deflationierte Indizes veröffentlicht. Zu diesem Zweck werden die nominalen EU-Agrarpreisindizes (Output und Input) mit Hilfe des Verbraucherpreisindexes deflationiert.

Der Leser sollte berücksichtigen, daß es in den Mitgliedstaaten auch andere Indexreihen über die Erzeugerpreise landwirtschaftlicher Produkte und die Einkaufspreise landwirtschaftlicher Betriebsmittel geben kann. Diese Reihen können für andere Zwecke berechnet worden sein und in der Methodik von den hier veröffentlichten EU-Agrarpreisindizes abweichen.

Nähere Angaben zur Methodik der EU-Agrarpreisindizes sind in der 1985 veröffentlichten "Methodologie der EG-Agrarpreisindizes (Output und Input)" zu finden.

- EU-Index der Erzeugerpreise landwirtschaftlicher Erzeugnisse (output)

Die verwendeten Preisdaten enthalten keine Mehrwertsteuer. Auch die produktgebundenen Abgaben (z. B. die Mitverantwortungsabgabe) sind von wenigen Ausnahmen abgesehen (z. B. die "Superabgabe" für Milcherzeuger) abgezogen. Auf der anderen Seite werden die produktgebundenen Subventionen zu den auf dem Markt erzielten Erzeugerpreisen hinzugerechnet.

Die Position 15 des Index wurde in "Weinmost" und "Wein" untergliedert, da in der Bundesrepublik Deutschland und in Luxemburg Preise bzw. Preisindizes nur für Weinmost zur Verfügung stehen, während Frankreich, Italien und Portugal nur für Wein Preisindizes liefern (wobei in Frankreich und Italien zwischen Tafelwein und Qualitätswein unterschieden wird). Für Griechenland, Spanien und Österreich stehen sowohl für Weinmost (oder Weintrauben) als auch für Wein Daten zur Verfügung (nicht aber getrennt für Tafelwein und Qualitätswein). Für Portugal liegen nur Preise für Tafelwein vor. Aufgrund dieser Unterschiede zwischen den einzelnen Mitgliedstaaten können die Preisindizes für die Union insgesamt nur für die Gesamtrubrik "Weinmost/Wein" ausgewiesen werden.

Den monatlichen Preisindizes für Frischobst und Frischgemüse liegen variable Wertgewichte für die zwölf Monate des Basisjahres 1990 zugrunde. Bei der Berechnung der Preisindizes für Frischobst und Frischgemüse für die Union insgesamt wurde Luxemburg wegen fehlenden Datenmaterials ausgeklammert. Sein Anteil an Frischobst und Frischgemüse der Union insgesamt betrug im Jahr 1990 0,012%. Die monatlichen Gewichte für Obst und Gemüse aus Finnland waren nicht verfügbar, so daß die Indizes dieses Landes nicht in die Indizes für EUR 15 aufgenommen werden konnten. Der Anteil Finnlands an Obst und Gemüse in der Union betrug im Jahr 1990 0,5%. Wegen des fehlenden monatlichen Datenmaterials für Frischobst und -gemüse erscheinen im Falle Luxemburgs unter den Positionen "Insgesamt" und "Insgesamt (ohne Obst und Gemüse)" einerseits und "Pflanzliche Erzeugnisse" und "Pflanzliche Erzeugnisse (ohne Obst und Gemüse)" andererseits identische monatliche Preisindizes, was streng genommen nicht korrekt ist. Der Anteil von Obst und Gemüse am Gesamtindex Luxemburgs betrug im Jahr 1990 0,7% bzw. 1,2%.

- EU-Index der Einkaufspreise landwirtschaftlicher Betriebsmittel (input)

Ab der Ausgabe 1-1993 der vierteljährlichen Veröffentlichung "AGRARPREISE: Preisindizes und absolute Preise" veröffentlicht Eurostat einen kombinierten Inputpreisindex, der den EU-Index der Preise für Waren und Dienstleistungen des laufenden landwirtschaftlichen Verbrauchs und den EU-Index der Preise für Waren und Dienstleistungen landwirtschaftlicher Investitionen beinhaltet.

Die verwendeten Preisdaten enthalten keine abzugsfähige Mehrwertsteuer. Alle anderen Abgaben (z. B. Mineralölsteuer) sind jedoch enthalten. Subventionen (z. B. Mineralölsubventionen) werden abgezogen, um zu den von den Landwirten tatsächlich gezahlten Preisen zu gelangen.

3. Absolute Agrarpreise

Eurostat erfaßt eine große Zahl monatlicher und jährlicher Agrarpreisreihen für die Mitgliedstaaten der Union, zu denen Verkaufspreise pflanzlicher und tierischer Erzeugnisse und Einkaufspreise landwirtschaftlicher Betriebsmittel gehören. Diese Reihen sind in der Regel für den jeweiligen Mitgliedstaat repräsentativ und innerhalb der Union harmonisiert. Die Reihen der Verkaufspreise pflanzlicher und tierischer Erzeugnisse umfassen die Preise für alle wichtigen Agrarprodukte auf der landwirtschaftlichen Erzeugerstufe. Die Einkaufspreise landwirtschaftlicher Betriebsmittel beziehen sich auf die von den Landwirten bezahlten Preise für den Erwerb von Futtermitteln, Düngemitteln und Treib- und Heizstoffen.

Diese Preisreihen sind sowohl in Landeswährung als auch in Ecu ausgedrückt und in der NewCRONOS-Datenbank von Eurostat (Bereich "PRAG") im allgemeinen für die Jahre ab 1969 gespeichert. Einzelheiten über die in NewCRONOS gespeicherten Preisreihen (Liste der erfaßten Produkte mit ihren Codenummern usw.) enthält das PRAG-Handbuch (Agrarpreise und Agrarpreisindizes), das auf Anfrage erhältlich ist.

Wie oben angedeutet, enthält die vorliegende vierteljährliche Veröffentlichung eine Auswahl der wichtigsten Preisreihen. Die Veröffentlichung "Glossarium: Agrarpreise" enthält das vollständige Verzeichnis der in NewCRONOS gespeicherten Preisreihen. Beschreibungen der preisbestimmenden Merkmale wie Produktdefinition, Handelsstufe, Erfassungverfahren sowie einige Angaben zur statistischen Methodik kann der Leser dem "Merkmalskatalog zu den in NewCRONOS gespeicherten Agrarpreisreihen" entnehmen, der 1988 veröffentlicht wurde. Eine Ergänzung (Addendum), in der der Erfassungsbereich dieses Katalogs auf Spanien und Portugal ausgedehnt wird und weitere Überarbeitungen der Auswahl und Begriffsbestimmung von Reihen absoluter Agrarpreise berücksichtigt werden, ist 1992 erschienen.

In den letzten Jahren hat Eurostat zusammen mit den Mitgliedstaaten ein neues Konzept für die Statistik der absoluten Agrarpreise entwickelt. Im Rahmen dieser Arbeiten wurden alle von der Statistik abgedeckten Erzeugnisse überprüft, was zu einer Reihe von Ergänzungen, Änderungen und Streichungen geführt hat. Die Arbeiten gehen weiter und werden zu einer besseren Harmonisierung der Agrarpreisstatistik der Mitgliedstaaten untereinander führen. Auch die Veröffentlichung dieser Statistiken ist einer Prüfung unterzogen worden. Mit der ersten Nummer der vierteljährlichen Veröffentlichung 1995 erscheinen die absoluten Agrarpreise in geändertem Layout. Außerdem ist die Liste der Erzeugnisse, deren Preise hier veröffentlicht werden, überarbeitet worden. Folgende Änderungen wurden vorgenommen:

- *Pflanzliche Erzeugnisse:* Die Preistabellen für Frühkartoffeln, Tafeläpfel und Blumenkohl wurden weggelassen.
- *Tierische Erzeugnisse:* Die Preise für frische Eier wurden hinzugefügt, während die Tabelle für Schafpreise nicht mehr erscheint.
- *Betriebsmittel:* Für 13 Futtermittel sind neue Preistabellen hinzugefügt worden: Weizenkleie, Gerste, Mais, Sojaextraktionsschrot (getoastet), Fischmehl, getrocknete Diffusionsschnitzel, Ergänzungsfutter für die Kälberaufzucht, Ergänzungsfutter für die Rindermast (Sackware), Alleinfutter für die Ferkelaufzucht (Sackware), Alleinfutter für die Schweinemast (Sackware), Alleinfutter für Küken in den ersten Tagen (Sackware), Alleinfutter für die Endmast von Geflügel (Sackware) und Alleinfutter für Junghennen bis zur Legereife (Sackware). Einige

Futtermittelpreistabellen sind weggelassen worden: Ergänzungsfutter für Milchvieh bei Weidegang und Alleinfutter für die Schweinemast (Schüttgut). Für Düngemittel wurden zwei Tabellen hinzugefügt: Dreinährstoffdünger 17-17-17 und 9-9-18. Mehrere Tabellen wurden weggelassen: Ammonsalpeter 33 % N (Sackware), Kaliumsulfat, Zweinährstoffdünger 1-1-0 und 0-1-1 sowie Dreinährstoffdünger 1-0,5-0,5, 1-1-1, 1-1-2 und 1-2-2.

* * *

Eurostat dankt allen Mitgliedern der Arbeitsgruppe "Agrarpreisstatistik", in der die Mitgliedstaaten der Union vertreten sind, für ihre wertvolle Hilfe und aktive Mitarbeit, ohne die die vorliegenden Ergebnisse nicht hätten erzielt werden können.

PRELIMINARY REMARKS

1. Introduction

The quarterly publication "AGRICULTURAL PRICES: Price indices and absolute prices - Quarterly statistics" contains monthly data on agricultural prices (indices and absolute prices). As regards absolute agricultural prices, the figures given in this publication are only a selection of the most important price series available in Eurostat's NewCRONOS databank.

The full set of monthly and annual data on agricultural price statistics (price indices and absolute prices) are stored in Eurostat's NewCRONOS data base ("PRAG" domain). They can be obtained via EURONET or, on request to Eurostat, on magnetic tape, diskettes and computer printouts.

Since January 1995, the European Union has three new Member States: Austria, Finland and Sweden. This issue of "AGRICULTURAL PRICES" contains monthly price indices and absolute prices from these new Member States and also monthly price indices for the European Union as a whole, EUR 15.

2. EU agricultural price indices

The EU agricultural price indices (output and input) comprise the EU index of producer prices of agricultural products and the EU index of purchase prices of the means of agricultural production. These are base-weighted Laspeyres indices using value weights determined for the base year, 1990, for a fixed basket of agricultural products (output price index) or a selection of goods and services (input price indices). 1990 also serves as the reference year (i.e. 1990 = 100). As the weighting schemes show, the various items in each price index may be weighted very differently from one Member State to another.

The EU agricultural price indices (output and input) are based on the "national farm" concept in all Member States of the Union and thus cover only transactions between agricultural and non-agricultural production units (including external trade). No account is taken of direct transactions between farmers, either in the calculation of value weights or in the recording of producer or purchase prices. In this respect, there is a good measure of agreement between the methodological concept underlying the EU agricultural price indices (output and input) and that of the economic accounts for agriculture.

The agricultural price indices (output and input) for the Union as a whole are, generally speaking, in the form of weighted arithmetic means of the corresponding price indices for the Member States of the Union at each level of aggregation. The national agricultural price indices are weighted by the sales values of agricultural products (output price index) or the values of purchases of the means of agricultural production (input price indices), which are available in national currencies and converted to purchasing power standards (PPS)⁽¹⁾ by Eurostat.

The agricultural price indices provide information on and permit comparisons of trends in (i) the producer prices of agricultural products and (ii) the purchase prices of the means of agricultural production in the Union as a whole and in the individual Member States. Comparisons can also be made of trends in these price indices. However, where individual products and groups of products (or individual means of production and groups thereof) are concerned, it must be borne in mind that the structure of the basket of goods reflects the production pattern in the individual Member States, which means that the weighting structure of the two price indices varies from one country to another.

In order to counteract the different rates of inflation in the Union, the EU agricultural price indices are also published in deflated form, to which end the nominal EU agricultural indices (output and input) are deflated using the consumer price index.

Readers are advised to bear in mind the fact that, in the Member States, there may be other index series on the producer prices of agricultural products and the purchase prices of the means of agricultural production; these series may have been calculated to serve other purposes and may differ methodologically from the EU agricultural price series published here.

Further details of the methodology underlying the EU agricultural price indices may be found in the "Methodology of EC agricultural price indices (output and input)", published in 1985.

- EU index of producer prices of agricultural products (output)

The price data used are exclusive of VAT. With a few exceptions (e.g. the "super-levy" for milk producers) other product-linked levies (e.g. the co-responsibility levy) are deducted. In contrast product-linked subsidies are added to the prices which the producers obtain on the market.

Item 15 of the index has been broken down into "wine must" and "wine", because in the Federal Republic of Germany and Luxembourg, prices or price indices are available only for wine must, whereas France, Italy and Portugal provide price indices only for wine (France and Italy also differentiate between table wine and quality wine). For Greece, Spain and Austria, data are available for wine must (or grapes) and wine (but not for table wine and quality wine separately). In the case of Portugal, only table wine prices are available. Because of the national differences, price indices for the Union as a whole can be given only for the composite heading "Wine must/wine".

The monthly price indices for fresh fruit and fresh vegetables are based on variable value weights for each of the twelve months of the base year 1990. Luxembourg, for which no monthly price indices for fresh fruit and vegetables are available, has been excluded from the calculation of the corresponding indices for the Union as a whole. Its share of the Union total in 1990 was 0.012%. The monthly weights for fruit and vegetables from Finland were unavailable and so the indices from this country could not be included in the indices for EUR 15. Finland's share in fruit and vegetables for the Union in 1990 was 0.5%. Owing to the lack of monthly data for fresh fruit and vegetables, identical monthly price indices are entered for Luxembourg under the heading "Total" and "Total (excluding fruit and vegetables)" on the one hand and "Crop products" and "Crop products (excluding fruit and vegetables)" on the other, which is strictly not correct. Fruit and vegetables accounted for 0.7% and 1.2% respectively of Luxembourg's total index in 1990.

- EU index of purchase prices of the means of agricultural production (input)

With effect from issue 1-1993 of the Quarterly publication 'AGRICULTURAL PRICES: Price indices and absolute prices', Eurostat is publishing a combined input price index which comprises the EU index of the prices of goods and services for current consumption in agriculture and the EU index of the prices of goods and services contributing to agricultural investment.

The price data used are exclusive of deductible VAT. On the other hand, all other taxes (e.g. diesel oil tax) are included and subsidies (e.g. diesel oil subsidies) deducted to arrive at the effective prices which farmers pay.

3. Absolute agricultural prices

Eurostat records a large number of monthly and annual agricultural price series for the Member States of the Union covering the selling prices of crop products, the selling prices of animal products

and the purchase prices of the means of agricultural production. These series are in most cases representative for each country and harmonised across the Community. The series of selling prices of crop and animal products comprise the prices at the producer level of the major agricultural products. The purchase prices of the means of agricultural production relate to the prices paid by farmers for feedingstuffs, fertilizers and fuel for equipment and heating. The prices expressed in national currency and in ECU, are stored in Eurostat's NewCRONOS databank ("PRAG" domain) and are available in most cases usually from 1969 onwards. Details of these price series stored in NewCRONOS (list of products covered with their code numbers etc.) are given in the PRAG manual (Agricultural prices and price indices), which is available on request.

This quarterly publication contains, as mentioned above, a selection of the most important agricultural price series. A full list of all agricultural price series stored in NewCRONOS is available in the publication "Glossarium: Agricultural prices".

For a description of the price-determining characteristics such as product definition, trading stage, recording procedure and some details of statistical methodology, the reader is referred to the "Catalogue of Characteristics of the Agricultural Price Series Stored in NewCRONOS", which was published in 1988. An addendum which extends the coverage of this catalogue to Spain and Portugal and which takes account of further revisions in the selection and definition of absolute agricultural price series was published in 1992.

Over the past few years, Eurostat in conjunction with the Member States has developed a new concept for the statistics of absolute agricultural prices. This work has involved the review of all products covered by these statistics and has resulted in a number of additions, modifications and deletions. The work is ongoing and will lead to improved harmonisation of the agricultural price statistics across Member States. The work has included a review of the publication of these statistics. Absolute agricultural prices in the quarterly publication appear in a modified layout from the first number of 1995. In addition, the list of products for which prices are published here has been revised. The following changes in the list have been made.

- **Crop products:** The tables of prices for early potatoes, dessert apples and cauliflowers have been dropped.
- **Animal products:** Prices for fresh eggs have been added, and the table of sheep prices has been discontinued.
- **Means of production:** New tables with prices of thirteen feedingstuffs have been added: wheat bran, barley, maize, toasted extracted soyabean meal, fish meal, dried sugarbeet pulp, complementary feed for rearing calves, complementary feed for fattening cattle (in sacks), complete feed for rearing piglets (in sacks), complete feed for fattening pigs (in sacks), baby chick feed (in sacks), complete feed for broiler production (in sacks) and complete feed for rearing pullets to lay (in sacks). A few feedingstuffs price tables have been dropped: complementary feed for dairy cattle at grass, and complete feed for fattening pigs (in bulk). For fertilizers, two tables have been added: ternary fertilizers 17-17-17 and 9-9-18. Several tables have been discontinued: ammonium nitrate 33% N (in sacks), sulphate of potash, binary fertilizers 1-1-0 and 0-1-1, and ternary fertilizers 1-0.5-0.5, 1-1-1, 1-1-2 and 1-2-2.

* * *

Eurostat would like to thank all members of the Working Party on Agricultural Price Statistics, on which the Member States of the Union are represented, for their invaluable and active cooperation, without which the results achieved so far would have been impossible.

REMARQUES PRELIMINAIRES

1. Introduction

La publication trimestrielle "PRIX AGRICOLES : Indices de prix et prix absolus - Statistiques trimestrielles" contient des données mensuelles de la statistique des prix agricoles (indices et prix absolus) En ce qui concerne les prix agricoles absolus mensuels publiés ici, il s'agit uniquement d'une sélection des principales séries de prix stockées dans la banque de données NewCRONOS et disponibles chez Eurostat.

L'ensemble des données mensuelles et annuelles concernant les statistiques des prix agricoles (indices de prix et prix absolus) sont stockées dans la banque de données NewCRONOS d'Eurostat (domaine "PRAG"). Elles peuvent être obtenues via EURONET ou, sur demande adressée à Eurostat, sur bande magnétique, disquette ou listing.

Depuis janvier 1995, l'Union européenne compte trois nouveaux États membres: l'Autriche, la Finlande et la Suède. Ce numéro de "PRIX AGRICOLES" contient les indices de prix mensuels et les prix absolus pour ces trois nouveaux États membres et aussi les indices mensuels pour l'ensemble de l'Union européenne, EUR 15.

2. Indices UE des prix agricoles

Les indices UE des prix agricoles (output et input) se composent de l'indice UE des prix à la production des produits agricoles et de l'indice UE des prix d'achat des moyens de production agricole. Ces indices sont établis selon la méthode de Laspeyres, au moyen de pondérations déterminées pour l'année de base 1990 et pour un panier fixe de produits agricoles (indice output) ou un échantillon fixe de biens et de services sélectionnés (indices input). L'année 1990 sert également d'année de référence (i.e. 1990=100). Comme le montrent les schémas de pondération, l'importance des différents éléments composant ces indices de prix peut varier considérablement d'un État membre à l'autre.

Dans tous les États membres de l'Union, les indices UE des prix agricoles (output et input) reposent sur la notion de "ferme nationale" et ils ne couvrent, par conséquent, que les transactions entre les unités de production agricole et les unités de production non agricole (y compris le commerce extérieur). Il n'est tenu compte des transactions directes entre agriculteurs ni dans le calcul des pondérations, ni dans l'enregistrement des prix à la production ou des prix d'achat. Il existe ainsi à cet égard une large similitude entre les concepts méthodologiques qui sont à la base des indices UE des prix agricoles (output et input) et ceux qui sont à la base des comptes économiques agricoles de l'Union.

Les indices des prix agricoles (output et input) pour l'ensemble de l'Union s'obtiennent en règle générale à tous les niveaux d'agrégation en faisant la moyenne arithmétique pondérée des indices de prix correspondants des États membres de l'Union. La pondération des indices de prix nationaux s'effectue sur la base des valeurs des ventes des produits agricoles (indice output) ou des valeurs des achats des moyens de production agricole (indice input) qui sont disponibles en monnaie nationale et converties en standards de pouvoir d'achat (SPA)⁽¹⁾ par Eurostat.

Les indices des prix agricoles fournissent les informations sur l'évolution (a) des prix à la production des produits agricoles et (b) des prix d'achat des moyens de production agricole dans l'Union dans son ensemble ainsi que dans les différents États membres, et ils permettent de comparer les tendances de ces prix. Il est également possible de comparer l'évolution de ces indices de prix. Il faut toutefois se rappeler, en ce qui concerne les différents produits et groupes de produits ou

moyens de production et groupes de moyens de production, que la structure des paniers de marchandises correspond aux conditions de production dans chaque pays et qu'en conséquence les schémas de pondération des deux indices de prix sont différents d'un pays à l'autre.

Afin d'éliminer l'influence des taux d'inflation variables enregistrés dans l'Union, on a également publié les indices UE des prix agricoles sous une forme déflatée. A cet effet, la déflation des indices UE des prix agricoles nominaux (output et input) s'effectue à l'aide des indices des prix à la consommation.

Le lecteur voudra bien tenir compte aussi du fait qu'il peut également y avoir dans les Etats membres d'autres séries d'indices pour les prix à la production des produits agricoles et les prix d'achat des moyens de production agricole, qui peuvent différer des indices UE des prix agricoles publiés tant sur le plan des objectifs que sur celui de la méthodologie.

On trouvera de plus amples précisions sur la méthodologie appliquée pour établir les indices UE des prix agricoles dans la brochure "Méthodologie des indices CE des prix agricoles (output et input)" publiée en 1985.

- Indice UE des prix à la production des produits agricoles (output)

Les prix utilisés pour établir ces indices ne comprennent pas la TVA. Les prélèvements liés aux produits (par exemple le prélèvement de coresponsabilité) sont également déduits avec quelques exceptions comme par exemple la "supertaxe" pour les producteurs de lait. Les subventions liées aux produits sont ajoutées aux prix à la production obtenus sur le marché.

La rubrique 15 de l'indice a été subdivisée en "moût" et en "vin", étant donné que pour la république fédérale d'Allemagne et le Luxembourg, les prix et les indices de prix n'existent que pour le moût, alors que pour la France, l'Italie et le Portugal, les indices de prix ne sont disponibles que pour le vin (avec une distinction entre vin de table et vin de qualité pour la France et l'Italie). Pour la Grèce, l'Espagne et l'Autriche, les données correspondantes disponibles portent sur le moût (ou les raisins) et le vin (sans distinction entre vin de table et vin de qualité). Dans le cas du Portugal, seuls des prix du vin de table sont disponibles. En raison de ces différences entre les Etats membres, les indices de prix pour l'Union dans son ensemble ne peuvent être fournis que pour la rubrique globale "moût/vin".

Les indices mensuels des prix des fruits et légumes frais sont fondés sur des pondérations variables pour les douze mois de l'année de base 1990. Le grand-duché de Luxembourg, pour lequel les données correspondantes ne sont pas disponibles, n'a pas été pris en compte dans le calcul des indices des prix des fruits et légumes frais pour l'Union dans son ensemble. La part de ce pays dans le total des fruits et légumes frais pour l'Union s'élevait à 0,012% en 1990. Les poids mensuels pour les fruits et légumes de la Finlande n'étaient pas disponibles et donc les indices de ce pays n'étaient pas inclus dans les indices pour EUR 15. La part de la Finlande dans les fruits et légumes de l'Union en 1990 s'élevait à 0,5%. En raison de cette absence de données mensuelles pour les fruits et légumes frais, des indices mensuels identiques sont indiqués, pour le Luxembourg, dans les rubriques "Total" et "Total (sans fruits et légumes)", d'une part, et dans "Produits végétaux" et "Produits végétaux (sans fruits et légumes)", d'autre part, ce qui n'est pas correct à proprement parler. La part des fruits et légumes dans l'indice global du Luxembourg s'élevait à 0,7% and 1,2% respectivement en 1990.

- Indice UE des prix d'achat des moyens de production agricole (input)

Depuis la parution du n° 1-1993 de la publication trimestrielle "PRIX AGRICOLES: Indices de prix et prix absolus", Eurostat publie un indice combiné des prix des inputs qui comprend l'indice UE des prix des biens et services de consommation courante dans l'agriculture et l'indice UE des prix des biens et services concourant aux investissements de l'agriculture.

Les prix utilisés pour établir les indices UE des prix d'achat des moyens de production agricole ne comprennent pas la TVA déductible. Toutes les autres taxes (par exemple taxes sur les carburants diesel) sont en revanche incluses, tandis que les aides (par exemple subventions pour les carburants diesel) sont déduites, afin que l'on puisse obtenir ainsi les prix effectivement payés par les agriculteurs.

3. Prix agricoles absolus

Eurostat enregistre pour les Etats membres de l'Union un nombre important de séries mensuelles et annuelles de prix agricoles qui couvrent les prix de vente de produits végétaux, les prix de vente de produits animaux et les prix d'achat des moyens de production agricole. Dans la plupart des cas, ces séries sont représentatives pour chacun des pays et harmonisées au niveau de l'Union. Les séries des prix de vente des produits végétaux et animaux englobent les prix des principaux produits au stade de la production agricole. Les prix d'achat des moyens de production agricole se réfèrent aux prix payés par les agriculteurs pour l'achat d'aliments du bétail, d'engrais, de carburants et de combustibles. Les prix, exprimés en monnaie nationale et en ECU, sont mémorisés dans la banque de données NewCRONOS d'Eurostat (domaine "PRAG") et sont habituellement disponibles à compter de 1969. Des précisions sur ces séries de prix mémorisés dans NewCRONOS (liste des produits retenus avec leur numéro de code, etc.) sont contenues dans le manuel PRAG (Prix et indices de prix agricoles) qui est fourni sur demande.

La présente publication trimestrielle contient, comme cela a été dit plus haut, une sélection des plus importantes séries de prix agricoles. La liste complète de toutes les séries de prix agricoles mémorisées dans NewCRONOS est donnée dans la publication "Glossarium - Prix agricoles".

Pour obtenir des précisions sur les caractéristiques déterminantes des prix telles que la définition du produit, le stade d'échange, les conditions commerciales et certains détails de la méthodologie statistique, le lecteur voudra bien consulter le "Catalogue des Caractéristiques des Séries de Prix Agricoles mémorisées dans NewCRONOS" publié en 1988. Un addendum qui étend le catalogue à l'Espagne et au Portugal et qui tient compte de nouvelles révisions effectuées dans la sélection et la définition des séries de prix agricoles absolus a été publié en 1992.

Au cours des dernières années, Eurostat, en collaboration avec les États membres, a développé un nouveau concept pour les statistiques des prix agricoles absolus. Tous les produits couverts par ces statistiques ont été passés en revue et un certain nombre d'adjonctions, modifications et suppressions ont été effectuées. Ces travaux se poursuivent et conduiront à une meilleure harmonisation des statistiques des prix agricoles dans les États membres. Il a également été procédé à un réexamen de la publication de ces statistiques. La présentation des prix agricoles absolus publiés trimestriellement a été modifiée depuis le premier numéro de 1995. En outre, la liste de produits pour lesquels des prix sont publiés a été revue et les modifications suivantes y ont été apportées:

- *produits végétaux*: les tableaux donnant les prix des pommes de terre hâtives, des pommes de table et des choux-fleurs ont été supprimés.

- *produits animaux*: les prix des oeufs frais ont été ajoutés et le tableau des prix des ovins a été supprimé.
- *moyens de production*: de nouveaux tableaux donnant les prix de 13 aliments des animaux ont été ajoutés: son de blé, orge, maïs, tourteaux d'extraction de soja cuit, farine de poisson, pulpes séchées de betteraves sucrières, complémentaire pour veaux d'élevage, complémentaire pour bovins à l'engrais (en sacs), complet pour porcelets d'élevage (en sacs), complet pour porcs à l'engrais (en sacs), complet pour poussins des premiers jours (en sacs), complet pour poulets à l'engrais (en sacs) et complet pour poulettes jusqu'à la ponte (en sacs). Un petit nombre de prix d'aliments des animaux ont été supprimés: complémentaire pour vaches laitières à l'herbage et complet pour porcs à l'engrais (en vrac). Pour les engrais, deux tableaux ont été ajoutés: engrais ternaires 17-17-17 et 9-9-18. Plusieurs tableaux ont été supprimés: nitrate d'ammonium 33% N (en sacs), sulfate de potasse, engrais binaires 1-1-0 et 0-1-1 et engrais ternaires 1-0,5-0,5, 1-1-1, 1-1-2 et 1-2-2.

* * *

Eurostat désire remercier tous les membres du groupe de travail "Statistiques des prix agricoles", dans lequel les Etats membres de l'Union sont représentés, de leur aide précieuse et de leur coopération active, sans lesquelles il aurait été impossible d'obtenir les résultats déjà atteints.

EU-AGRARPREISINDIZES

EU AGRICULTURAL PRICES INDICES

INDICES UE DES PRIX AGRICOLES

Wägungsschema

Weighting scheme

Schéma de pondération

WÄGUNGSSCHEMA NACH LÄNDERN / WEIGHTING SCHEME BY COUNTRY / SCHEMA DE PONDERATION PAR PAYS

1990 = 100 (ohne MwSt / excluding VAT / TVA exclue)



			B	DK	D	GR	E	F	IRL	I	L	NL	A	P	FIN	S	UK	EUR15	
14	Frischgemüse	Fresh vegetables	Légumes frais	12 101	1 028	1 828	13 190	16 706	4 547	2 951	11 916	1 170	11 668	1 134	10 801	2 792	3 656	7 832	8 391
14A	Kopfsalat	Lettuce	Laitues	1 379	96	183	500	1 137	435	145	478	207	473	329	1 312	-	348	958	583
14B	Blumenkohl	Cauliflowers	Choux-fleurs	689	92	113	520	304	287	110	534	-	229	-	312	-	119	525	328
14C	Kohl	Cabbages	Choux	184	150	314	430	213	133	200	441	-	184	227	1 931	80	166	681	335
14D	Tomaten	Tomatoes	Tomates	3 301	313	97	5 710	4 121	638	176	2 441	110	2 945	91	1 468	1 193	756	706	1 821
14E	Karotten	Carrots	Carottes	186	115	117	180	184	86	238	401	853	329	23	1 053	385	401	779	282
14F	Spinat	Spinach	Epinards	-	-	77	300	84	66	-	123	-	50	-	133	-	119	-	77
14G	Erbsen (grüne)	Peas (green)	Pois (verts)	-	-	69	130	152	-	-	424	-	99	68	281	85	281	450	168
14H	Bohnen (grüne)	Beans (green)	Haricots (verts)	99	-	82	660	1 143	102	-	414	-	109	136	1 375	-	-	154	343
14I	Zwiebeln	Onions	Oignons	46	139	42	480	602	130	48	520	-	463	147	411	118	119	464	321
14J	Gurken	Cucumbers	Concombres	156	123	124	770	521	168	-	144	-	1 521	91	144	1 015	466	401	370
14K	Sonstiges Frischgemüse	Others	Autres	6 059	-	610	3 510	8 246	2 502	2 035	5 994	-	5 268	23	2 381	-	883	2 713	3 764
15	Weinmost/Wein	Wine must/Wine	Mout/Vin	-	-	1 746	2 800	4 890	16 605	-	7 985	8 415	-	4 790	12 008	-	-	-	6 276
15A	Weinmost	Wine must	Mout	-	-	1 746	2 260	242	-	-	-	8 415	-	862	-	-	-	-	-
15B	Wein	Wine	Vin	-	-	-	540	4 648	16 605	-	7 985	-	-	3 927	12 008	-	-	-	-
15B1	Tafelwein	Table wine	Vin de table	-	-	-	-	-	14 171	-	5 528	-	-	-	5 524	-	-	-	-
15B2	Qualitätswein	Quality wine	Vin de qualité	-	-	-	-	2 435	-	2 457	-	-	-	-	6 485	-	-	-	-
16	Oliven und Olivenöl	Olives and olive oil	Olives et huile d'olives	-	-	-	11 490	5 240	-	-	4 429	-	-	-	3 318	-	-	-	2 038
17	Saatgut	Seeds	Semences	308	669	533	260	449	142	455	335	-	2 557	-	-	872	-	1 125	570
18	Blumen, Zierpflanzen und Baumschulerzeugnisse	Flowers, ornamental plants and tree-nursery product	Fleurs, plantes ornementales et produits de pépinière	6 565	6 153	5 418	1 260	1 559	2 575	-	4 511	-	18 723	-	1 532	2 991	3 991	3 768	4 442
19	Sonstige pflanzliche Erzeugnisse	Other crop products	Autres produits végétaux	958	7 778	2 118	15 040	5 172	5 706	-	4 343	1 302	553	-	2 559	2 263	4 036	4 111	4 416
19A	Hülsenfrüchte	Pulses	Légumes secs	55	1 768	89	630	372	1 759	-	263	-	124	-	1 270	85	-	1 124	710
19B	Ölsaaten	Oilseeds	Graines oléagineuses	102	5 072	1 019	330	2 063	3 571	-	2 441	960	87	-	771	2 179	4 036	2 987	2 140
19C	Rohtabak	Raw tobacco	Tabac brut	91	-	106	4 940	588	201	-	1 352	-	-	-	507	-	-	-	607
19D	Baumwolle	Cotton	Coton	-	-	-	7 860	846	-	-	-	-	-	-	-	-	-	-	494
19E	Sonstige	Others	Autres	710	938	904	1 280	1 304	175	-	287	341	341	-	10	-	-	-	465
2	TIERE UND TIERISCHE ERZEUGNISSE	ANIMALS AND ANIMAL PRODUCTS	ANIMAUX ET PRODUITS ANIMAUX	63 834	64 673	71 664	28 980	38 137	47 049	87 701	39 850	82 005	57 925	76 834	49 343	70 068	73 353	59 571	52 041
21	Tiere (zur Schlachtung und für den Export)	Animals (for slaughter and export)	Animaux (boucherie et exportation)	45 865	39 317	40 181	15 530	26 977	28 805	51 544	25 036	32 181	31 948	47 235	31 950	31 946	31 659	33 770	31 162
21A	Kälber	Calves	Veaux	4 680	44	3 367	2 560	3 968	3 483	-	2 471	2 333	4 459	2 391	1 612	4	616	350	2 801
21B	Rinder ohne Kalber	Cattle excluding calves	Bovins sans veaux	15 520	8 645	14 988	350	4 377	10 871	37 865	7 748	21 448	5 123	20 624	9 134	15 954	12 978	13 799	10 257
21C	Schweine	Pigs	Porcs	22 153	28 718	19 876	3 280	10 750	6 342	6 032	5 934	8 368	17 644	22 687	12 549	13 885	15 906	7 953	11 106
21D	Schafe und Lämmer	Sheep and lambs	Moutons et agneaux	113	52	117	4 010	3 077	1 263	4 652	709	-	605	-	2 905	182	415	4 645	1 669
21E	Geflügel	Poultry	Volailles	3 128	1 831	1 833	2 990	4 023	5 620	2 996	5 675	33	3 898	1 533	4 759	1 649	1 632	7 023	4 393
21E1	Masthähnchen	Chickens	Poulets	3 023	1 614	992	2 990	3 187	2 854	2 056	5 051	33	3 460	1 533	3 862	1 625	1 632	5 013	3 203
21E2	Sonstiges Geflügel	Other poultry	Autres volailles	105	217	842	-	836	2 765	940	624	-	438	-	897	224	-	2 011	1 190
21F	Sonstige Tiere	Other animals	Autres animaux	271	27	-	2 340	783	1 228	-	2 497	-	219	-	991	72	113	-	936
22	Milch	Milk	Lait	15 335	24 060	27 916	9 870	7 886	16 314	35 103	12 021	48 987	22 310	26 342	12 755	34 175	37 736	21 689	17 871
22A	Kuhmilch	Cow's milk	Lait de vache	15 335	24 060	27 916	2 230	5 920	15 959	35 103	10 988	48 987	22 310	26 342	10 970	34 175	37 736	21 689	16 954
22B	Sonstige Milch	Other milk	Autres laits	-	-	-	7 640	1 966	356	-	1 033	-	-	-	1 786	-	-	-	916
23	Eier	Eggs	Oeufs	2 616	933	3 363	2 330	3 209	1 694	747	2 696	637	3 061	3 257	3 756	3 748	3 958	3 557	2 710
24	Sonstige tierische Erzeugnisse	Other animal products	Autres produits animaux	17	303	205	1 250	65	235	306	97	-	605	-	882	199	-	555	299

WÄGUNGSSCHEMA NACH PRODUKTEN / WEIGHTING SCHEME BY PRODUCT / SCHEMA DE PONDERATION PAR PRODUIT

1990 = 100 (ohne MWST / excluding VAT / TVA exclue)



			B	DK	D	GR	E	F	IRL	I	L	NL	A	P	FIN	S	UK	EUR15	
14	Frischgemüse	Fresh vegetables	Légumes frais	4 082	304	2 596	7 670	25 958	11 738	670	22 843	13	10 379	310	3 160	601	586	9 090	100 000
14A	Kopfsalat	Lettuce	Laitues	6 697	409	3 733	4 185	25 426	16 170	473	13 199	33	6 050	1 293	5 522	-	802	16 010	100 000
14B	Blumenkohl	Cauliflowers	Choux-fleurs	5 948	696	4 115	7 738	12 069	18 960	640	26 212	-	5 207	-	2 337	-	487	15 591	100 000
14C	Kohl	Cabbages	Choux	1 558	1 114	11 176	6 264	8 280	8 571	1 136	21 200	-	4 092	1 552	14 153	433	665	19 805	100 000
14D	Tomaten	Tomatoes	Tomates	5 131	426	633	15 299	29 501	7 584	184	21 558	6	12 070	114	1 978	1 183	558	3 773	100 000
14E	Karotten	Carrots	Carottes	1 868	1 012	4 932	3 110	8 516	6 584	1 603	22 817	203	8 690	184	9 154	2 462	1 911	26 876	100 000
14F	Spinat	Spinach	Epinards	-	-	11 806	18 907	14 098	18 509	-	25 619	-	4 783	-	4 215	-	2 063	-	100 000
14G	Erbsen (grüne)	Peas (green)	Pois (verts)	-	-	4 932	3 783	11 821	-	-	40 705	-	4 405	930	4 108	911	2 251	26 154	100 000
14H	Bohnen (grüne)	Beans (green)	Haricots (verts)	817	-	2 858	9 399	43 493	6 470	-	19 451	-	2 375	910	9 853	-	-	4 374	100 000
14I	Zwiebeln	Onions	Oignons	406	1 072	1 558	7 291	24 431	8 754	286	26 025	-	10 753	1 052	3 143	666	497	14 067	100 000
14J	Gurken	Cucumbers	Concombres	1 193	827	3 998	10 152	18 339	9 838	-	6 270	-	30 673	562	956	4 955	1 692	10 545	100 000
14K	Sonstiges Frischgemüse	Others	Autres	4 557	-	1 931	4 550	28 563	14 401	1 030	25 618	-	10 447	14	1 553	-	315	7 020	100 000
15	Weinmost/Wein	Wine must/Wine	Mout/Vin	-	-	3 315	2 177	10 158	57 313	-	20 466	126	-	1 748	4 697	-	-	-	100 000
15A	Weinmost	Wine must	Mout	-	-	55 114	29 212	8 355	-	-	2 088	-	5 231	-	-	-	-	-	:
15B	Wein	Wine	Vin	-	-	-	447	10 274	60 981	-	21 776	-	1 525	4 997	-	-	-	-	:
15B1	Tafelwein	Table wine	Vin de table	-	-	-	-	74 969	-	21 720	-	-	-	3 312	-	-	-	-	:
15B2	Qualitätswein	Quality wine	Vin de qualité	-	-	-	-	48 755	-	36 530	-	-	-	14 715	-	-	-	-	:
16	Oliven und Olivenöl	Olives and olive oil	Olives et huile d'olives	-	-	-	27 513	33 527	-	34 964	-	-	-	3 997	-	-	-	-	100 000
17	Saatgut	Seeds	Semences	1 529	2 916	11 159	2 228	10 277	5 398	1 521	9 463	-	33 513	-	-	2 764	-	19 231	100 000
18	Blumen, Zierpflanzen und Baumschulerzeugnisse	Flowers, ornamental plants and tree-nursery product	Fleurs, plantes ornementales et produits de pépinière	4 183	3 438	14 536	1 384	4 574	12 558	-	16 335	-	31 460	-	846	1 216	1 208	8 260	100 000
19	Sonstige pflanzliche Erzeugnisse	Other crop products	Autres produits végétaux	614	4 372	5 716	16 617	15 270	27 988	-	15 818	28	934	-	1 422	926	1 229	9 066	100 000
19A	Hulsenfrüchte	Pulses	Légumes secs	218	6 183	1 502	4 330	6 826	53 660	-	5 949	-	1 309	-	4 392	215	-	15 416	100 000
19B	Ölsaaten	Oilseeds	Graines oléagineuses	137	5 960	5 749	762	12 731	36 618	-	18 590	43	309	-	896	1 863	2 569	13 773	100 000
19C	Rohtabak	Raw tobacco	Tabac brut	423	-	2 081	39 743	12 642	7 191	-	35 867	-	-	-	2 053	-	-	-	100 000
19D	Baumwolle	Cotton	Coton	-	-	-	77 666	22 334	-	-	-	-	-	-	-	-	-	-	100 000
19E	Sonstige	Others	Autres	4 071	4 718	21 819	12 650	34 435	7 697	-	9 340	65	5 153	-	52	-	-	-	100 000
2	TIERE UND TIERISCHE ERZEUGNISSE	ANIMALS AND ANIMAL PRODUCTS	ANIMAUX ET PRODUITS ANIMAUX	3 472	3 085	16 414	2 717	9 555	19 584	3 212	12 318	148	8 309	3 382	2 328	2 432	1 896	11 149	100 000
21	Tiere (zur Schlachtung und für den Export)	Animals (for slaughter and export)	Animaux (boucherie et exportation)	4 166	3 132	15 369	2 432	11 288	20 024	3 152	12 924	97	7 653	3 472	2 517	1 852	1 366	10 555	100 000
21A	Kälber	Calves	Veaux	4 730	39	14 329	4 460	18 469	26 937	-	14 192	78	11 884	1 956	1 413	3	296	1 216	100 000
21B	Rinder ohne Kalber	Cattle excluding calves	Bovins sans veaux	4 283	2 092	17 417	167	5 564	22 958	7 035	12 152	196	3 728	4 606	2 186	2 809	1 702	13 103	100 000
21C	Schweine	Pigs	Porcs	5 646	6 419	21 331	1 441	12 620	12 370	1 035	8 596	71	11 859	4 680	2 774	2 258	1 926	6 974	100 000
21D	Schafe und Lämmer	Sheep and lambs	Moutons et agneaux	191	78	834	11 722	24 034	16 386	5 310	6 636	-	2 704	-	4 272	197	334	27 102	100 000
21E	Geflügel	Poultry	Volailles	2 016	1 035	4 975	3 322	11 940	27 713	1 300	20 785	1	6 624	799	2 660	760	500	15 572	100 000
21E1	Masthähnchen	Chickens	Poulets	2 672	1 251	3 690	4 555	12 973	19 304	1 223	25 369	1	8 063	1 096	2 960	916	685	15 242	100 000
21E2	Sonstiges Geflügel	Other poultry	Autres volailles	250	452	8 435	-	9 160	50 355	1 506	8 442	-	2 748	-	1 851	340	-	16 462	100 000
21F	Sonstige Tiere	Other animals	Autres animaux	821	70	-	12 202	10 906	28 420	-	42 930	-	1 751	-	2 600	139	162	-	100 000
22	Milch	Milk	Lait	2 429	3 342	18 619	2 695	5 754	19 776	3 743	10 821	257	9 319	3 377	1 752	3 454	2 840	11 821	100 000
22A	Kuhmilch	Cow's milk	Lait de vache	2 560	3 523	19 626	642	4 553	20 390	3 946	10 425	271	9 823	3 559	1 588	3 641	2 993	12 459	100 000
22B	Sonstige Milch	Other milk	Autres laits	-	-	-	40 689	27 976	8 407	-	18 144	-	-	-	4 784	-	-	-	100 000
23	Eier	Eggs	Oeufs	2 732	910	14 793	4 195	15 438	13 543	525	16 001	29	8 431	2 753	3 402	2 498	1 964	12 784	100 000
24	Sonstige tierische Erzeugnisse	Other animal products	Autres produits animaux	166	2 519	8 162	20 424	2 835	17 035	1 955	5 229	-	15 133	-	7 251	1 203	-	18 068	100 000

WÄGUNGSSCHEMA NACH LÄNDERN / WEIGHTING SCHEME BY COUNTRY / SCHEMA DE PONDERATION PAR PAYS

1990 = 100 (ohne MWSt / excluding VAT / TVA exclue)



			B	DK	D	GR	E	F	IRL	I	L	NL	A	P	FIN	S	UK	EUR15	
00	INSGESAMT (01 + 02)	TOTAL (01 + 02)	TOTAL (01 + 02)	100 000	100 000	100 000	100 000	100 000	100 000	100 000	100 000	100 000	100 000	100 000	100 000	100 000	100 000	100 000	
01	WAREN UND DIENSTLEISTUNGEN DES LAUFENDEN LANDWIRTSCHAFTLICHEN VERBRAUCHS	GOODS AND SERVICES CURRENTLY CONSUMED IN AGRICULTURE	BIENS ET SERVICES DE CONSOMMATION COURANTE DE L'AGRICULTURE	87 843	81 816	76 815	77 113	74 919	81 176	77 897	50 506	57 653	75 471	58 990	85 900	68 407	76 904	85 958	74 153
1	Saat- und Pflanzgut	Seeds	Semences et plants	5 963	2 810	2 520	3 987	2 905	8 466	2 421	2 508	1 871	3 075	3 885	8 050	2 571	3 506	3 725	4 199
2	Nutz- und Zuchtvieh	Animals for rearing and production	Animaux d'élevage et de rente	2 845	-	7 666	1 858	1 239	391	347	493	2 677	1 502	-	2 236	47	-	449	1 895
3	Energie und Schmierstoffe	Energy, lubricants	Energie et lubrifiants	7 224	5 356	10 412	20 312	7 787	7 232	9 159	5 052	5 723	8 460	13 533	9 398	7 199	11 097	5 846	8 016
31	Heizstoffe	Fuels for heating	Combustibles	3 086	1 137	2 228	170	191	1 550	161	246	-	4 715	2 852	-	806	2 416	1 713	1 458
32	Treibstoffe	Motor fuels	Carburants	1 647	1 705	4 267	16 032	4 156	3 473	6 726	2 772	2 427	1 887	7 134	8 755	3 669	4 416	1 794	3 838
33	Elektrischer Strom	Electricity	Electricité	2 234	2 514	2 697	2 105	1 890	1 112	1 979	1 140	3 296	1 672	2 408	490	2 611	4 265	2 029	1 812
34	Schmierstoffe	Lubricants	Lubrifiants	257	-	1 219	2 005	1 550	1 097	293	894	-	186	1 139	153	113	-	310	908
4	Dünge- und Bodenverbesserungsmittel	Fertilizers, soil improvers	Engrais et amendements	6 895	8 091	8 706	6 794	9 923	12 385	15 365	5 769	10 243	3 774	8 376	10 325	12 200	9 606	9 336	8 953
41	Einnährstoffdünger	Straight fertilizers	Engrais simples	2 899	2 774	4 298	2 375	5 758	5 641	4 639	2 525	8 239	2 405	4 093	9 243	619	4 893	3 774	4 252
411	Stickstoffdünger	Nitrogenous fertilizers	Engrais azotés	2 179	2 508	3 245	2 213	4 942	4 333	4 496	1 627	5 482	2 026	3 331	8 344	619	-	3 563	3 365
412	Phosphatdünger	Phosphatic fertilizers	Engrais phosphatés	321	52	421	108	678	605	114	625	881	174	465	844	-	4 893	211	546
413	Kalidünger	Potassic fertilizers	Engrais potassiques	399	214	632	54	137	703	30	274	1 876	205	297	55	-	-	-	341
42	Mehrnährstoffdünger	Compound fertilizers	Engrais composés	3 927	5 317	3 574	4 419	4 061	6 178	10 164	3 128	2 004	1 203	3 966	1 082	10 409	4 515	5 125	4 329
421	NP-Dünger	NP fertilizers	Engrais NP	421	214	360	3 092	288	649	-	1 156	-	976	480	179	-	-	-	588
422	PK-Dünger	PK fertilizers	Engrais PK	793	598	671	-	230	1 990	1 752	-	-	54	615	-	-	-	-	606
423	NPK-Dünger	NPK fertilizers	Engrais NPK	2 713	4 505	2 544	1 326	3 542	3 539	8 412	1 972	2 004	172	2 871	903	10 409	-	5 125	3 055
43	Sonstige Dünge- und Bodenverbesserungsmittel	Other fertilizers, soil improvers	Autres engrais et amendements	69	-	833	-	104	566	562	115	-	165	317	-	1 172	198	436	372
5	Pflanzenschutzmittel	Plant protection products	Produits de protection des cultures	4 143	4 703	2 943	6 462	4 623	8 569	2 045	3 170	1 763	1 857	2 117	4 425	2 058	2 652	5 678	4 637
51	Fungizide	Fungicides	Fongicides	:	1 455	840	1 727	685	3 142	622	911	709	706	655	2 515	293	462	2 022	:
52	Insektizide	Insecticides	Insecticides	:	455	452	1 635	1 009	1 408	102	887	89	334	542	667	47	132	608	:
53	Herbizide	Herbicides	Herbicides	:	2 319	1 498	1 311	1 029	3 324	957	1 117	966	650	647	1 218	1 718	2 057	2 847	:
54	Sonstige	Other	Autres	:	474	154	1 789	1 900	694	365	255	-	167	272	25	-	-	200	:
6	Futtermittel	Animal feedingstuffs	Aliments des animaux	42 248	37 212	21 486	21 515	37 852	25 456	31 580	26 092	16 310	37 428	11 811	44 005	25 440	20 529	34 809	29 316
61	Einzel Futtermittel	Straight feedingstuffs	Aliments simples	4 868	8 803	5 002	9 685	9 919	3 288	3 211	8 406	1 795	470	3 225	10 461	1 119	1 930	9 721	6 201
611	Getreide und Mühlennachprodukte	Cereals and milling by-products	Céréales et sous-produits de meunerie	1 261	4 236	2 125	3 871	9 030	460	1 351	3 383	1 795	141	1 715	8 798	-	-	4 868	3 269
612	Ölkuchen bzw. -schrot	Oil-cakes	Tourteaux	2 234	1 254	669	948	366	2 577	209	2 262	-	89	598	-	-	-	2 937	1 432
613	Futtermittel tierischer Herkunft	Products of animal origin	Produits d'origine animale	-	2 582	1 208	-	137	251	652	2 628	-	11	454	-	-	-	601	814
614	Sonstige Einzel Futtermittel	Other	Autres	1 373	731	1 000	4 866	385	-	998	133	-	230	458	1 663	1 119	-	1 315	652
62	Mischfuttermittel	Compound feedingstuffs	Aliments composés	37 380	28 409	16 484	11 829	27 933	22 168	28 369	17 685	14 515	36 958	8 586	33 544	24 321	18 600	25 087	23 114
621	für Kälber	for calves	pour veaux	2 317	1 514	2 006	1 303	1 335	4 224	1 877	859	726	4 128	813	468	1 492	-	954	2 070
622	für Rinder (ohne Kälber)	for cattle (excluding calves)	pour bovins (autres que veaux)	7 037	7 253	4 881	1 419	4 414	4 342	13 751	6 080	9 568	6 953	2 184	10 607	7 312	9 422	7 454	5 694
623	für Schweine	for pigs	pour porcins	21 620	15 445	6 022	3 192	10 489	3 814	6 110	4 238	3 778	17 735	2 948	10 730	9 190	5 483	5 522	7 443
624	für Geflügel	for poultry	pour volailles	5 691	3 216	3 574	4 025	9 512	8 180	6 630	5 371	443	8 142	2 642	10 133	4 935	3 694	9 530	6 788
625	Sonstige	Other	Autres	715	981	-	1 889	2 184	1 608	-	1 138	-	-	1 606	1 392	-	-	1 627	1 120
7	Material und Kleinwerkzeug	Material and small tools	Matériel et petit outillage	1 755	2 059	1 851	3 486	716	2 666	4 562	674	1 467	2 498	-	1 037	1 265	-	3 820	1 881
8	Instandhaltung und Reparatur von Maschinen	Maintenance and repair of plant	Entretien et réparation du matériel	5 264	7 961	7 969	6 493	3 642	5 128	2 810	659	4 398	5 140	6 036	1 268	6 233	10 946	8 590	5 103
9	Instandhaltung und Reparatur von Wirtschaftsgebäuden und sonstigen Bauten	Maintenance and repair of agricultural buildings and other buildings	Entretien et réparation des bâtiments d'exploitation et autres ouvrages	1 241	3 001	3 020	2 043	2 142	788	1 997	354	3 037	1 753	2 437	768	3 250	5 587	4 186	1 952
10	Veterinärleistungen	Veterinary services	Services vétérinaires	2 027	4 424	1 399	-	1 508	3 272	5 913	1 875	2 640	1 592	3 436	2 901	1 132	1 033	2 082	2 133
11	Allgemeine Wirtschaftsausgaben	General expenses	Frais généraux	8 239	6 198	8 844	4 164	2 583	6 822	1 698	3 862	7 523	8 393	7 359	1 488	7 013	11 947	7 438	6 070

WÄGUNGSSCHEMA NACH LÄNDERN / WEIGHTING SCHEME BY COUNTRY / SCHEMA DE PONDERATION PAR PAYS

1990 = 100 (ohne MWSt / excluding VAT / TVA exclue)



			B	DK	D	GR	E	F	IRL	I	L	NL	A	P	FIN	S	UK	EUR15	
02	WAREN UND DIENSTLEISTUNGEN LANDWIRTSCHAFTLICHER INVESTITIONEN	GOODS AND SERVICES CONTRIBUTING TO AGRICULTURAL INVESTMENT	BIENS ET SERVICES CONCOURANT AUX INVESTISSEMENTS DE L'AGRICULTURE	12 157	18 184	23 185	22 887	25 081	18 824	22 103	49 494	42 347	24 529	41 010	14 100	31 593	23 096	14 042	25 847
12	Maschinen und andere Ausrüstungsgüter	Machinery and other equipment	Machines et autres biens d'équipement	7 751	12 749	19 153	11 286	8 260	12 967	11 635	22 559	23 743	16 508	21 137	13 083	22 509	18 911	7 144	14 719
121	Einachsschlepper und andere einachsige Motorgeräte	Rotovator and other 2-wheel equipment	Motoculteurs et autre matériel à 2 roues	282	-	215	293	187	200	-	1 120	237	21	-	692	-	-	-	311
122	Maschinen und Geräte für Kulturen	Machinery and plant for cultivating	Machines et matériel pour la culture	1 357	1 890	2 375	359	1 991	2 095	245	1 797	3 799	3 598	4 495	2 365	4 842	1 090	873	2 056
123	Maschinen und Geräte für die Ernte	Machinery and plant for harvesting	Machines et matériel pour la récolte	1 220	3 696	3 531	1 105	783	2 196	676	1 872	6 520	4 801	4 742	690	2 770	3 374	1 567	2 282
124	Maschinen und Einrichtungen	Farm machinery and installations	Machines et installations agricoles	867	2 742	3 728	1 101	19	3 337	1 680	4 778	3 632	4 435	4 512	273	1 325	8 016	661	2 788
1241	für die pflanzliche Erzeugung	for crop production	pour la production végétale	416	705	1 145	767	:	2 553	:	2 200	-	3 410	-	:	-	1 732	:	:
1242	für die tierische Erzeugung	for animal production	pour la production animale	451	1 806	1 478	334	:	784	:	1 105	3 632	1 025	4 512	:	1 325	4 270	:	:
1243	Sonstige	Other	Autres	-	231	1 105	-	:	-	:	1 473	-	-	-	:	-	2 015	:	:
125	Ackerschlepper	Tractors	Tracteurs	3 324	3 122	5 548	2 868	4 663	4 135	3 450	11 274	7 123	1 729	5 443	4 723	11 681	6 431	3 128	5 425
126	Sonstige Fahrzeuge	Other vehicles	Autres véhicules	701	1 299	3 756	5 559	616	1 004	5 584	1 716	2 431	1 923	1 945	4 340	1 891	-	915	1 857
13	Bauten	Buildings	Ouvrages	4 406	5 434	4 033	11 601	16 821	5 856	10 469	26 935	18 604	8 021	19 873	1 016	9 084	4 185	6 898	11 128
131	Wirtschaftsgebäude	Farm buildings	Bâtiments d'exploitation	3 519	5 129	4 033	11 601	3 306	4 643	9 727	19 866	16 744	6 312	:	:	7 086	2 845	4 725	:
132	Tiefbau- und Bodenverbesserungsarbeiten	Engineering and soil improvement operations	Ouvrages de génie civil et amélioration des terres	887	305	-	-	13 515	1 213	741	7 070	1 860	1 709	:	:	1 998	1 340	2 173	:

WÄGUNGSSCHEMA NACH PRODUKTEN / WEIGHTING SCHEME BY PRODUCT / SCHEMA DE PONDERATION PAR PRODUIT

1990 = 100 (ohne MWSt / excluding VAT / TVA exclue)



			B	DK	D	GR	E	F	IRL	I	L	NL	A	P	FIN	S	UK	EUR15	
00	INSGESAMT (01 + 02)	TOTAL (01 + 02)	TOTAL (01 + 02)	2 823	2 365	15 877	2 613	14 499	19 202	1 756	15 741	103	7 127	2 136	2 550	1 836	1 770	9 602	100 000
01	WAREN UND DIENSTLEISTUNGEN DES LAUFENDEN LANDWIRTSCHAFTLICHEN VERBRAUCHS	GOODS AND SERVICES CURRENTLY CONSUMED IN AGRICULTURE	BIENS ET SERVICES DE CONSOMMATION COURANTE DE L'AGRICULTURE	3 345	2 610	16 446	2 717	14 649	21 021	1 844	10 722	80	7 254	1 699	2 954	1 693	1 835	11 131	100 000
1	Saat- und Pflanzgut	Seeds	Semences et plants	4 009	1 583	9 526	2 480	10 028	38 713	1 012	9 401	46	5 219	1 976	4 888	1 124	1 477	8 517	100 000
2	Nutz- und Zuchtvieh	Animals for rearing and production	Animaux d'élevage et de rente	4 238	-	64 217	2 562	9 480	3 964	321	4 096	146	5 649	-	3 009	45	-	2 273	100 000
3	Energie und Schmierstoffe	Energy, lubricants	Energie et lubrifiants	2 544	1 581	20 623	6 620	14 085	17 326	2 006	9 921	74	7 522	3 607	2 990	1 649	2 450	7 003	100 000
31	Heizstoffe	Fuels for heating	Combustibles	5 976	1 844	24 261	304	1 901	20 412	194	2 652	-	23 046	4 178	-	1 014	2 932	11 284	100 000
32	Treibstoffe	Motor fuels	Carburants	1 212	1 051	17 655	10 914	15 704	17 379	3 077	11 370	65	3 504	3 971	5 818	1 755	2 037	4 488	100 000
33	Elektrischer Strom	Electricity	Electricité	3 481	3 282	23 632	3 035	15 119	11 781	1 917	9 902	187	6 577	2 839	689	2 644	4 165	10 749	100 000
34	Schmierstoffe	Lubricants	Lubrifiants	800	-	21 322	5 769	24 746	23 212	567	15 502	-	1 460	2 680	431	229	-	3 282	100 000
4	Dünge- und Bodenverbesserungsmittel	Fertilizers, soil improvers	Engrais et amendements	2 174	2 138	15 439	1 983	16 070	26 565	3 013	10 143	118	3 004	1 999	2 941	2 501	1 899	10 013	100 000
41	Einnährstoffdünger	Straight fertilizers	Engrais simples	1 925	1 543	16 047	1 459	19 631	25 475	1 915	9 349	200	4 032	2 056	5 543	267	2 036	8 522	100 000
411	Stickstoffdünger	Nitrogenous fertilizers	Engrais azotés	1 828	1 763	15 312	1 718	21 294	24 728	2 346	7 609	168	4 292	2 115	6 323	338	-	10 166	100 000
412	Phosphatdünger	Phosphatic fertilizers	Engrais phosphatés	1 658	225	12 232	516	17 995	21 266	365	17 989	166	2 272	1 819	3 939	-	15 844	3 714	100 000
413	Kalidünger	Potassic fertilizers	Engrais potassiques	3 308	1 488	29 418	414	5 838	39 591	154	12 672	567	4 281	1 861	408	-	-	-	100 000
42	Mehrnährstoffdünger	Compound fertilizers	Engrais composés	2 561	2 906	13 110	2 667	13 602	27 407	4 122	11 374	48	1 980	1 957	638	4 414	1 846	11 369	100 000
421	NP-Dünger	NP fertilizers	Engrais NP	2 023	863	9 717	13 748	7 109	21 213	-	30 966	-	11 837	1 746	777	-	-	-	100 000
422	PK-Dünger	PK fertilizers	Engrais PK	3 692	2 332	17 572	-	5 509	63 016	5 073	-	-	640	2 166	-	-	-	-	100 000
423	NPK-Dünger	NPK fertilizers	Engrais NPK	2 507	3 488	13 220	1 134	16 813	22 248	4 834	10 161	68	402	2 007	754	6 254	-	16 110	100 000
43	Sonstige Dünge- und Bodenverbesserungsmittel	Other fertilizers, soil improvers	Autres engrais et amendements	524	-	35 611	-	4 069	29 247	2 656	4 888	-	3 171	1 822	-	5 791	944	11 279	100 000
5	Pflanzenschutzmittel	Plant protection products	Produits de protection des cultures	2 523	2 399	10 076	3 641	14 456	35 484	774	10 761	39	2 854	975	2 433	815	1 012	11 758	100 000
51	Fungizide	Fungicides	Fongicides	:	2 447	9 479	3 208	7 058	42 893	776	10 190	52	3 576	995	4 558	382	582	13 804	:
52	Insektizide	Insecticides	Insecticides	:	1 349	8 994	5 356	18 351	33 901	224	17 516	11	2 989	1 452	2 132	107	293	7 324	:
53	Herbizide	Herbicides	Herbicides	:	3 152	13 663	1 968	8 571	36 677	965	10 099	57	2 660	794	1 785	1 812	2 092	15 707	:
54	Sonstige	Other	Autres	:	1 950	4 236	8 123	47 889	23 169	1 113	6 984	-	2 071	1 011	112	-	-	3 342	:
6	Futtermittel	Animal feedingstuffs	Aliments des animaux	4 069	3 003	11 636	1 917	18 721	16 674	1 891	14 010	57	9 099	861	3 828	1 593	1 239	11 401	100 000
61	Einzelfuttermittel	Straight feedingstuffs	Aliments simples	2 216	3 358	12 806	4 080	23 191	10 183	909	21 339	30	540	1 111	4 302	331	551	15 053	100 000
611	Getreide und Mühlennachprodukte	Cereals and milling by-products	Céréales et sous-produits de meunerie	1 089	3 065	10 321	3 094	40 057	2 704	726	16 294	57	307	1 121	6 864	-	-	14 301	100 000
612	Ölkuchen bzw. -schrot	Oil-cakes	Tourteaux	4 402	2 070	7 413	1 730	3 707	34 546	256	24 854	-	442	891	-	-	-	19 688	100 000
613	Futtermittel tierischer Herkunft	Products of animal origin	Produits d'origine animale	-	7 501	23 558	-	2 447	5 919	1 405	50 800	-	95	1 190	-	-	-	7 085	100 000
614	Sonstige Einzelfuttermittel	Other	Autres	5 950	2 653	24 362	19 507	8 566	-	2 690	3 220	-	2 512	1 502	6 508	3 151	-	19 380	100 000
62	Mischfuttermittel	Compound feedingstuffs	Aliments composés	4 566	2 907	11 322	1 337	17 521	18 416	2 155	12 044	65	11 395	794	3 701	1 931	1 424	10 422	100 000
621	für Kälber	for calves	pour veaux	3 161	1 730	15 390	1 645	9 350	39 185	1 592	6 532	36	14 212	839	577	1 323	-	4 427	100 000
622	für Rinder (ohne Kälber)	for cattle (excluding calves)	pour bovins (autres que veaux)	3 490	3 013	13 611	651	11 239	14 643	4 240	16 809	173	8 703	819	4 751	2 357	2 929	12 571	100 000
623	für Schweine	for pigs	pour porcs	8 201	4 908	12 844	1 121	20 433	9 839	1 441	8 963	52	16 982	846	3 676	2 266	1 304	7 124	100 000
624	für Geflügel	for poultry	pour volailles	2 367	1 121	8 361	1 549	20 317	23 142	1 715	12 455	7	8 549	831	3 807	1 334	963	13 481	100 000
625	Sonstige	Other	Autres	1 803	2 072	-	4 407	28 271	27 571	-	15 989	-	-	-	3 656	2 281	-	13 948	100 000
7	Material und Kleinwerkzeug	Material and small tools	Matériel et petit outillage	2 634	2 590	15 622	4 841	5 520	27 212	4 258	5 637	80	9 463	-	1 406	1 235	-	19 500	100 000
8	Instandhaltung und Reparatur von Maschinen	Maintenance and repair of plant	Entretien et réparation du matériel	2 913	3 691	24 795	3 324	10 349	19 298	967	2 032	89	7 179	2 527	634	2 242	3 796	16 165	100 000
9	Instandhaltung und Reparatur von Wirtschaftsgebäuden und sonstigen Bauten	Maintenance and repair of agricultural buildings and other buildings	Entretien et réparation des bâtiments d'exploitation et autres ouvrages	1 795	3 638	24 564	2 735	15 911	7 756	1 796	2 855	160	6 402	2 667	1 004	3 056	5 066	20 594	100 000
10	Veterinärleistungen	Veterinary services	Services vétérinaires	2 684	4 907	10 416	-	10 249	29 467	4 868	13 843	128	5 321	3 442	3 469	974	857	9 374	100 000
11	Allgemeine Wirtschaftsausgaben	General expenses	Frais généraux	3 832	2 415	23 133	1 792	6 170	21 583	491	10 015	128	9 855	2 590	625	2 121	3 483	11 767	100 000

WÄGUNGSSCHEMA NACH PRODUKTEN / WEIGHTING SCHEME BY PRODUCT / SCHEMA DE PONDERATION PAR PRODUIT



1990 = 100 (ohne MWS / excluding VAT / TVA exclu)

			B	DK	D	GR	E	F	IRL	I	L	NL	A	P	FIN	S	UK	EUR15	
02	WAREN UND DIENSTLEISTUNGEN LANDWIRTSCHAFTLICHER INVESTITIONEN	GOODS AND SERVICES CONTRIBUTING TO AGRICULTURAL INVESTMENT	BIENS ET SERVICES CONCOURANT AUX INVESTISSEMENTS DE L'AGRICULTURE	1 328	1 664	14 242	2 313	14 069	13 985	1 501	30 143	169	6 764	3 389	1 391	2 244	1 581	5 217	100 000
12	Maschinen und andere Ausrüstungsgüter	Machinery and other equipment	Machines et autres biens d'équipement	1 487	2 049	20 659	2 003	8 136	16 917	1 388	24 126	166	7 993	3 068	2 267	2 807	2 274	4 661	100 000
121	Einachsschlepper und andere einachsige Motorgeräte	Rotovator and other 2-wheel equipment	Motoculteurs et autre matériel à 2 roues	2 563	-	10 975	2 462	8 699	12 331	-	56 728	79	484	-	5 678	-	-	-	100 000
122	Maschinen und Geräte für Kulturen	Machinery and plant for cultivating	Machines et matériel pour la culture	1 863	2 175	18 338	457	14 040	19 561	209	13 755	190	12 471	4 670	2 934	4 322	938	4 076	100 000
123	Maschinen und Geräte für die Ernte	Machinery and plant for harvesting	Machines et matériel pour la récolte	1 509	3 832	24 563	1 266	4 977	18 479	520	12 916	294	14 994	4 439	771	2 228	2 616	6 596	100 000
124	Maschinen und Einrichtungen	Farm machinery and installations	Machines et installations agricoles	878	2 326	21 229	1 032	99	22 983	1 058	26 979	134	11 338	3 457	250	872	5 088	2 278	100 000
1241	für die pflanzliche Erzeugung	for crop production	pour la production végétale	876	1 244	13 558	1 494	-	36 567	-	25 841	-	18 133	-	-	-	2 286	-	-
1242	für die tierische Erzeugung	for animal production	pour la production animale	1 421	4 766	26 179	974	-	16 802	-	19 398	418	8 148	10 752	-	2 714	8 430	-	-
1243	Sonstige	Other	Autres	-	1 216	39 123	-	-	-	-	51 711	-	-	-	-	-	7 949	-	-
125	Ackerschlepper	Tractors	Tracteurs	1 730	1 361	16 237	1 381	12 464	14 638	1 116	32 715	135	2 272	2 143	2 220	3 952	2 098	5 536	100 000
126	Sonstige Fahrzeuge	Other vehicles	Autres véhicules	1 066	1 655	32 116	7 821	4 813	10 387	5 279	14 549	135	7 381	2 237	5 960	1 869	-	4 730	100 000
13	Bauten	Buildings	Ouvrages	1 118	1 155	5 754	2 724	21 917	10 106	1 652	38 102	172	5 137	3 815	233	1 498	666	5 952	100 000
131	Wirtschaftsgebäude	Farm buildings	Bâtiments d'exploitation	1 423	1 750	9 234	4 371	6 913	12 858	2 463	45 098	249	6 488	-	-	1 876	726	6 543	-
132	Tiefbau- und Bodenverbesserungsarbeiten	Engineering and soil improvement operations	Ouvrages de génie civil et amélioration des terres	669	193	-	-	52 346	6 224	348	29 728	51	3 255	-	-	980	633	5 574	-

**Erstes Quartal 1996 :
Erläuterung und Ergebnisse**

**First quarter of 1996 :
Comments and results**

**Premier trimestre 1996 :
Commentaires et résultats**


Entwicklung der EU-Agrarpreisindizes (Output und Input) im ersten Quartal 1996

Erzeugerpreise landwirtschaftlicher Produkte (Outputpreise)

Nominaler Anstieg (+2,7 %) für EUR 15; real leichter Rückgang (-0,6 %)

Im ersten Quartal 1996 erhöhte sich der durchschnittliche monatliche Index der Erzeugerpreise landwirtschaftlicher Produkte (einschließlich Obst und Gemüse) für die Union insgesamt (EUR 15, aber immer noch ohne die neuen deutschen Bundesländer) gegenüber dem entsprechenden Quartal des Vorjahres *nominal* um 2,7 % (vergleiche Tabelle 1). Dieser nominale Preisanstieg lag geringfügig unter der Inflationsrate, weshalb der *reale* Preisindex leicht zurückging (-0,6 %).

Die realen Erzeugerpreise für **pflanzliche Erzeugnisse** in der Union insgesamt erhöhten sich gegenüber dem ersten Quartal 1995 um 1,4 %, damit setzte sich der über das gesamte Jahr 1995 beobachtete Preisanstieg fort. Preiserhöhungen wurden bei Oliven und Olivenöl (+29,6 %), Frischgemüse (+13,9 %), Wein (+10,7 %) und Obst (+4,8 %) verzeichnet. Weitgehend unverändert blieb der Preisindex für Getreide und Reis (+0,4 %). Der Preisindex für Hackfrüchte war rückläufig (-28,6 %), da der Preisindex für Kartoffeln, der 1994/95 außergewöhnlich hoch gelegen hatte, 1995/96 wieder auf ein normales Niveau sank. Beträchtliche Preisrückgänge gab es auch bei Saatgut (-4,9 %) und den sonstigen pflanzlichen Erzeugnissen (-4,0 %).



Die realen Erzeugerpreise für **Tiere und tierische Erzeugnisse** gingen, im Gegensatz zu den Preisen für pflanzliche Erzeugnisse, zurück (-2,6 %). Deutlich rückläufig war der Trend bei Kälbern (-13,4 %), Rindern (-11,3 %) und Milch (-2,3 %), damit verstärkte sich der über das ganze Jahr 1995 hinweg beobachtete Trend. Die Entwicklung bei den Rinderpreisen ist zum Teil mit dem Rückgang der institutionellen Preise im Rahmen der Reform der Gemeinsamen Agrarpolitik zu erklären, der durch einen Anstieg der Prämien ausgeglichen wurde. Bei Schweinen war ein leichter Preisrückgang zu beobachten (-0,6 %), damit wurde der ansteigende Trend der letzten Quartale gestoppt. Die Preise für Geflügel (+1,1 %) sowie Schafe und Lämmer (+0,7 %) stiegen leicht an, d. h. der rückläufige Trend des Jahres 1995 kehrte sich um. Die Preise für Eier erhöhten sich beträchtlich (+26,0 %), der Index erholte sich demgemäß und stieg von 72,1 im ersten Quartal 1995 auf 90,9 im ersten Vierteljahr 1996.

Was die einzelnen **Mitgliedstaaten** der Union angeht (vergleiche Schaubild 2), waren in Finnland (-19,0 %), in Österreich (-13,5 %) und in Schweden (-5,8 %) Preisrückgänge zu verzeichnen, jedoch in geringerem Umfang als 1995. Diese Entwicklung ist weitgehend auf die Anpassung der Agrarpreise der drei neuen Mitgliedstaaten an die der übrigen EU zu erklären. In vielen Fällen wurden diese Preisrückgänge durch Ausgleichszahlungen der EU und des jeweiligen Mitgliedstaates kompensiert. In den übrigen zwölf Mitgliedstaaten bewegte sich die Preisveränderung in einem Bereich von -4,8 % in Dänemark, über -4,6 % für Griechenland, -4,4 % in Luxemburg und -3,7 % in Deutschland bis +3,0 % in Italien und +3,4 % in Spanien. Diese Unterschiede erklären sich teilweise durch die unterschiedliche Bedeutung von Produkten mit positiver oder negativer Preisentwicklung in den verschiedenen Mitgliedstaaten.

Einkaufspreise landwirtschaftlicher Betriebsmittel (Inputpreise)

Weiterer nominaler (+4,2 %) und realer Anstieg (+1,2 %)

Der durchschnittliche monatliche Index der Einkaufspreise **landwirtschaftlicher Betriebsmittel** (Input 00) stieg im ersten Quartal 1996 in EUR 15 gegenüber dem entsprechenden Quartal des Vorjahres *nominal* weiter an (+4,2 %) (vergleiche Tabelle 3). Dieser nominale Anstieg lag über der Inflationsrate, so daß sich, entgegen dem Trend, der bis zum dritten Quartal 1995 zu beobachten war, auch der reale Preisindex erhöhte (+1,2 %) und zwar in stärkerem Ausmaß als im vierten Quartal 1995.

Der Index der Preise für Waren und Dienstleistungen des **laufenden landwirtschaftlichen Verbrauchs** (Input 01) erhöhte sich real um 1,6 %. Dabei war bei fast allen Positionen ein Anstieg festzustellen, auch bei den wichtigsten Waren und Dienstleistungen, nämlich Düngemitteln (+5,1 %), Futtermitteln (+1,9 %) und Energie (+2,0 %). Ein deutlicher Preisrückgang war bei Nutz- und Zuchtvieh (-8,8 %) zu beobachten. Diese Entwicklung steht in Zusammenhang mit dem Rückgang der Erzeugerpreise für Tiere (siehe oben).

Der reale Index der Einkaufspreise für Waren und Dienstleistungen **landwirtschaftlicher Investitionen** (Input 02) blieb im Vergleichszeitraum des Vorjahres fast unverändert (+0,1 %). Dem Anstieg beim Preisindex für Maschinen (+1,4 %) stand ein Rückgang in vergleichbarer Höhe bei den Bauten gegenüber (-1,6 %).

Was die einzelnen **Mitgliedstaaten** anbelangt (vergleiche Tabelle 4), ergaben sich beim realen Inputpreisindex Veränderungen von +5,6 % in Schweden und von +3,9 % im Vereinigten Königreich. In den übrigen Mitgliedstaaten bewegten sie sich zwischen +2,1 % und -1,2 %.


Vergleich der Entwicklung der Output- und Inputpreise Terms of Trade der Landwirtschaft

Leichter Rückgang für EUR 15 (-1,8 %)

Die realen **Terms of Trade der Landwirtschaft**, d. h. der reale Outputpreisindex dividiert durch den realen Inputpreisindex, fielen von ihrem Basiswert 100 im Jahr 1990 für die Union insgesamt, EUR 15, auf 90,0 im Jahr 1993 und erholten sich dann teilweise und stiegen auf 94,0 im ersten Vierteljahr 1996. Damit lagen sie jedoch noch immer niedriger (-1,8 %) als im ersten Quartal 1995.

Was die einzelnen **Mitgliedstaaten** angeht, so war in den meisten EU-Ländern ein Rückgang der Terms of Trade festzustellen, besonders stark war die Abnahme in Finnland (-18,5 %), in Österreich (-15,2 %) und in Schweden (-10,8 %), aber auch Luxemburg (-5,6 %), Dänemark (-4,3 %), Griechenland (-4,3 %), Frankreich (-3,6 %), Deutschland (-3,4 %) und das Vereinigte Königreich (-3,4 %) verzeichneten einen Rückgang. Der starke Einbruch in Finnland und Österreich ist wiederum in erster Linie damit zu erklären, daß die Outputpreise nach dem EU-Beitritt an die der übrigen Union angepaßt wurden. Deutlich verbessert haben sich die Terms of Trade in Spanien (+2,9 %) und in den Niederlanden (+2,3 %), in den übrigen Mitgliedstaaten bewegten sich die Veränderungen zwischen +0,9 % und -2,2 %.

Reale Terms of Trade der Landwirtschaft

 eurostat	4. Quartal 1995		1. Quartal 1996	
	Index (1990=100)	10.95-12.95 10.94-12.94 (%)	Index (1990=100)	01.96-03.96 01.95-03.95 (%)
B	89,3	- 1,2	93,3	- 2,2
DK	84,6	- 3,1	84,5	- 4,3
D	84,5	- 2,8	86,0	- 3,4
GR	92,1	- 0,9	90,3	- 4,3
E	110,5	7,0	115,3	2,9
F	85,5	- 2,6	84,9	- 3,6
IRL	101,4	2,0	102,0	- 0,4
I	91,0	- 2,4	95,8	0,9
L	81,1	- 1,3	77,0	- 5,6
NL	97,3	3,3	105,3	2,3
A	68,4	-27,6	67,3	-15,2
P	96,1	12,9	99,0	0,3
S	80,6	-10,5	79,1	-10,8
FIN	81,0	-10,9	70,9	-18,5
UK	97,4	4,1	97,1	- 3,4
EUR 15	92,1	- 0,3	94,0	- 1,8

Anmerkungen zur Methodik

Deflationierung: Die EU-Agrarpreisindizes (Output und Input) stehen in der Datenbank NewCRONOS (Bereich PRAG) von Eurostat sowohl in nominalen als auch in deflationierten Werten zur Verfügung. Durch die Verwendung deflationierter Indizes können die durch unterschiedliche Inflationsraten in den Mitgliedstaaten verursachten Verzerrungen der nominalen Indizes eliminiert werden. Die nominalen Agrarpreisindizes werden mit Hilfe des Verbraucherpreisindex der einzelnen Mitgliedstaaten deflationiert. Die Begriffe „deflationiert“ und „real“ werden synonym verwendet.

Umbasierung: Eurostat und die Mitgliedstaaten haben eine Umbasierung der Agrarpreisindizes vom Basisjahr 1985=100 auf 1990=100 vorgenommen. Die umbasierten Indizes haben indessen für manche Länder noch vorläufigen Charakter. Monatliche Agrarpreisindizes liegen ab Januar 1994 für alle Mitgliedstaaten und die Union insgesamt (EUR 15) in NewCRONOS vor. (In dieser Datenbank sind die jährlichen Agrarpreisindizes mit Basis 1990=100 ab 1990, in einigen Fällen ab 1985 verfügbar.)

TRENDS IN THE EU AGRICULTURAL PRICE INDICES (OUTPUT AND INPUT) IN THE FIRST QUARTER OF 1996

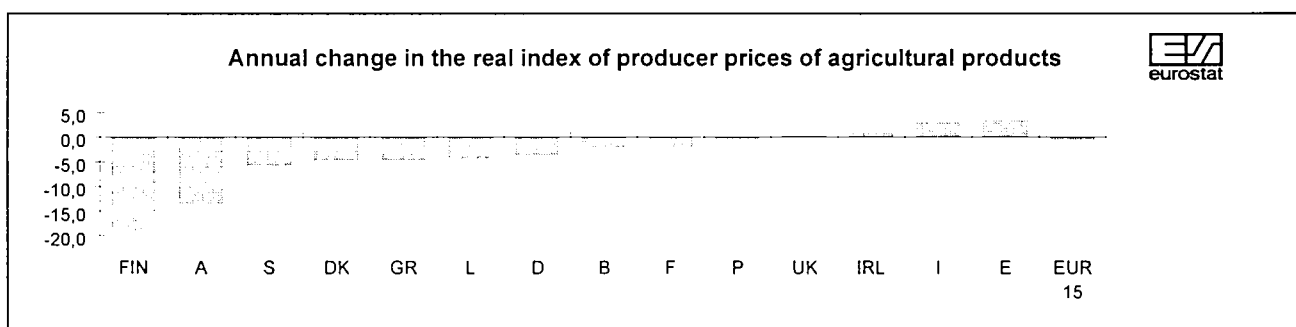
Producer prices of agricultural products (Output)

Increase in nominal terms (+2.7%) for EUR 15; slight fall in real terms (-0.6%)

The average monthly index of producer prices of agricultural products (including fruit and vegetables) for the Union as a whole (EUR 15, but still excluding the new German "Länder") rose +2.7% in *nominal* terms in the first quarter of 1996 relative to the corresponding quarter of the previous year (see Table 1). This nominal price rise was just less than the rate of inflation and so the *real* price index fell slightly (-0.6%).

Real producer prices for **crop products** in the Union as a whole increased (+1.4%) relative to the first quarter of 1995, thus continuing the price rise seen throughout 1995. There were price increases for olives and olive oil (+29.6%), fresh vegetables (+13.9%), wine (+10.7%) and fruit (+4.8%). There was little change in the price index for cereals and rice (+0.4%). The price index for root crops declined (-28.6%), while the price index for potatoes, exceptionally high in the 1994/95 season, returned to more usual levels in 1995/96. Notable price decreases were also seen for seeds (-4.9%) and other crop products (-4.0%).

Real producer prices for **animals and animal products** declined (-2.6%), in contrast to crop products. Notable declines were recorded for calves (-13.4%), cattle (-11.3%) and milk (-2.3%), accentuating the trend seen throughout 1995. The change for cattle is partly explained by reductions in the institutional prices, offset by increases in premiums, in the context of the reform of the Common Agricultural Policy. A small price decrease was found for pigs (-0.6%) halting the increases of the previous quarters. There were small rises in the price indices for poultry (+1.1%) and sheep and lambs (+0.7%) reversing the declines seen in 1995. The price of eggs increased strongly (+26.0%) as the index recovered from 72.1 in the first quarter of 1995 to 90.9 in the corresponding quarter of 1996.



Across the **Member States** of the Union (see graph and Table 2), price declines were observed for Finland (-19.0%), Austria (-13.5%) and Sweden (-5.8%), though less marked than in 1995. These decreases are largely explained by the alignment of agricultural prices in these three new Member States on those found in the rest of the EU. In many cases these price decreases were offset by compensatory aid, from the EU and the Member State concerned. For the other twelve Member States, price changes ranged from -4.8% in Denmark, -4.6% in Greece, -4.4% in Luxembourg and -3.7% in Germany, to +3.0% in Italy and +3.4% in Spain. These differences are partly explained by the relative importance of products with a positive or negative price development in the different Member States.

Purchase prices of the means of agricultural production (Input)

Continued rise in nominal terms (+4.2%), increase in real terms (+1.2%)

The average monthly index for the purchase prices of the **means of agricultural production** (Input 00) continued to rise in *nominal* terms (+4.2%) for EUR 15 in the first quarter of 1996 relative to the corresponding quarter of the previous year (see Table 3). This nominal rise was greater than the inflation rate

and so the real price index increased (+1.2%), more than in the fourth quarter of 1995, and in contrast to the trend seen until the third quarter of 1995.

The index of the prices of goods and services for **current consumption in agriculture** (Input 01) rose in real terms (+1.6%). Price increases were observed for nearly all posts, including the most important ones: fertilizers (+5.1%), feedingstuffs (+1.9%) and energy (+2.0%). A notable decrease was seen for animals for rearing and production (-8.8%). This decrease is consistent with the fall in the producer price for animals (see above).

The real price index for the purchase price of goods and services contributing to **agricultural investment** (Input 02) was almost unchanged from the first quarter of 1995 to the first quarter of 1996 (+0.1%). An increase in the index for machinery (+1.4%) was offset by a decrease for buildings (-1.6%).

Across **Member States** (see Table 4) there were notable rises in the real input price index for Sweden (+5.6%) and the United Kingdom (+3.9%). Changes in the other Member States were in the range +2.1% to -1.2%.


Comparison of trends in output and input prices Agricultural terms of trade

Moderate decline for EUR 15 (-1.8%)

The real **agricultural terms of trade**, calculated by dividing the real output price by the real input price index, fell from its base level of 100 in 1990 for the Union as a whole, EUR 15, to 90.0 in 1993 and recovered partially to reach 94.0 in the first quarter of 1996. However, this level was lower (-1.8%) than the corresponding quarter of the previous year.

Across **Member States**, the terms of trade declined in most Member States, especially Finland (-18.5%), Austria (-15.2%) and Sweden (-10.8%), but also Luxembourg (-5.6%), Denmark (-4.3%), Greece (-4.3%), France (-3.6%), Germany (-3.4%) and the United Kingdom (-3.4%). The steep decrease in the terms of trade for Finland and Austria is also mainly explained by the movement of output prices towards those of the rest of the EU following adhesion. The terms of trade improved notably in Spain (+2.9%) and the Netherlands (+2.3%), while changes in the terms of trade for the remaining four Member States ranged from +0.9% to -2.2%.

Real Agricultural Terms of Trade

 eurostat	4th quarter 1995		1st quarter 1996	
	Index (1990=100)	10.95-12.95 10.94-12.94 (%)	Index (1990=100)	01.96-03.96 01.95-03.95 (%)
B	89,3	- 1,2	93,3	- 2,2
DK	84,6	- 3,1	84,5	- 4,3
D	84,5	- 2,8	86,0	- 3,4
GR	92,1	- 0,9	90,3	- 4,3
E	110,5	7,0	115,3	2,9
F	85,5	- 2,6	84,9	- 3,6
IRL	101,4	2,0	102,0	- 0,4
I	91,0	- 2,4	95,8	0,9
L	81,1	- 1,3	77,0	- 5,6
NL	97,3	3,3	105,3	2,3
A	68,4	-27,6	67,3	-15,2
P	96,1	12,9	99,0	0,3
S	80,6	-10,5	79,1	-10,8
FIN	81,0	-10,9	70,9	-18,5
UK	97,4	4,1	97,1	- 3,4
EUR 15	92,1	- 0,3	94,0	- 1,8

Methodological notes

Deflation: The EU agricultural price indices (output and input) are available in Eurostat's NewCRONOS database (PRAG domain) in both nominal and deflated form. By using the deflated indices it is possible to avoid the distortions in the nominal indices caused by different inflation rates in the Member States. The nominal agricultural price indices are deflated by means of the consumer price index for each Member State. The terms "deflated" and "real" are used synonymously in this report.

Rebasing: Eurostat and the Member States have now changed the agricultural price indices from the base 1985=100 to 1990=100, although in certain cases the rebased indices are still provisional. Monthly agricultural price indices are available in NewCRONOS from January 1994 for all Member States and for the European Union as a whole, EUR 15. (Annual agricultural price indices with 1990=100 are available in the database from 1990 and in certain cases from 1985.)

EVOLUTION DES INDICES UE DES PRIX AGRICOLES (OUTPUTS ET INPUTS) AU PREMIER TRIMESTRE DE 1996


Prix à la production des produits agricoles (prix des outputs)

Augmentation en termes nominaux (+2,7%) pour l'EUR 15; légère baisse en termes réels (-0,6%)

L'indice mensuel moyen des **prix à la production des produits agricoles** (y compris les fruits et légumes) pour l'ensemble de l'Union européenne (EUR 15, à l'exclusion des nouveaux "Länder" allemands) a progressé de +2,7% en *termes nominaux* au cours du premier trimestre de 1996 par rapport au trimestre correspondant de l'année précédente (voir tableau 1). Cette augmentation des prix ayant été inférieure au taux d'inflation, l'indice *réel* des prix a légèrement fléchi (-0,6%).

Les prix réels à la production des **produits végétaux** pour l'ensemble de l'Union ont augmenté (+1,4%) par rapport au premier trimestre de 1995, poursuivant ainsi la tendance observée pendant toute l'année 1995. Les prix ont progressé pour les olives et l'huile d'olive (+29,6%), les légumes frais (+13,9%), le vin (+10,7%) et les fruits (+4,8%). On a constaté une légère modification de l'indice des prix des céréales et du riz (+0,4%). L'indice des prix des plantes sarclées a chuté (-28,6%) étant donné que celui des pommes de terre, exceptionnellement élevé pendant la saison 1994/95, est retombé à des niveaux plus habituels en 1995/96. Les semences (-4,9%) et les autres produits végétaux (-4,0%) ont également enregistré des baisses de prix notables.

Les prix réels à la production des **animaux et des produits animaux** ont baissé (-2,6%) contrairement à ceux des produits végétaux. Des diminutions notables ont été observées pour les veaux (-13,4%), les bovins (-11,3%) et le lait (-2,3%), ce qui a accentué la tendance constatée pendant toute l'année 1995. Cette variation pour les bovins s'explique en partie par des réductions des prix institutionnels compensées par des



augmentations de primes, dans le cadre de la réforme de la politique agricole commune. Les prix des porcins ont subi une légère baisse (-0,6%) qui a mis fin aux augmentations des trimestres précédents. On a également observé de faibles hausses des indices de prix de la volaille (+1,1%) ainsi que des moutons et des agneaux (+0,7%) inversant ainsi la tendance à la baisse constatée en 1995. Le prix des oeufs a fortement augmenté (+26,0%) car l'indice est passé de 72,1 au premier trimestre de 1995 à 90,9 au cours du trimestre correspondant de 1996.

En ce qui concerne les divers **Etats membres** de l'Union (voir graphique et tableau 2), des baisses de prix ont été observées en Finlande (-19,0%), en Autriche (-13,5%) et en Suède (-5,8%) bien que moins marquées qu'en 1995. Dans ces trois Etats membres, les baisses s'expliquent largement par l'alignement de leurs prix agricoles sur ceux des autres Etats membres de l'UE. Dans de nombreux cas, ces réductions de prix ont été compensées par des aides compensatoires de la part de l'UE et de l'Etat membre concerné. Pour les douze autres Etats membres, les variations de prix sont allées de -4,8% au Danemark, -4,6% en Grèce, -4,4% au Luxembourg et -3,7% en Allemagne à +3,0% en Italie et +3,3% en Espagne. Ces différences résultent en partie de l'importance relative des produits dont les prix ont évolué positivement ou négativement dans les différents Etats membres.

Indice des prix d'achat des moyens de production agricole (prix des inputs)

Augmentation continue en termes nominaux (+4,2%), hausse en termes réels (+1,2%)

L'indice mensuel moyen des prix d'achat des **moyens de production agricole** (input 00) a continué à progresser en termes *nominaux* (+4,2%) pour EUR 15 au cours du premier trimestre de 1996 par rapport au trimestre correspondant de l'année précédente (voir tableau 3). Cette hausse nominale a été supérieure au taux d'inflation si bien que l'indice réel des prix a augmenté (+1,2%), plus que dans le quatrième trimestre de 1995, et contrairement à la tendance observée jusqu'au premier trimestre de 1995.

L'indice des prix d'achat des **biens et services de consommation courante de l'agriculture** (input 01) a progressé en termes réels (+1,6%). Des hausses de prix ont été enregistrées pour la quasi-totalité des postes, notamment les plus importants: engrais (+1,5%), aliments pour animaux (+1,9%) et énergie (+2,0%). Les animaux d'élevage et de production ont accusé une baisse notable, (-8,8%). Cette baisse correspond à celle des prix à la production des animaux (voir ci-dessus).

L'indice réel des prix d'achat des biens et services contribuant à **l'investissement agricole** (input 02) n'a pratiquement pas varié (+0,1%) entre le premier trimestre de 1995 et celui de 1996. Une augmentation de l'indice des prix des machines (+1,4%) a été compensée par une baisse de l'indice des ouvrages (-1,6%).

Dans les **Etats membres** (voir tableau 4), on a observé des hausses importantes de l'indice réel des prix des inputs pour la Suède (+5,6%) et le Royaume-Uni (+3,9%). Dans les autres Etats membres, les taux de variation sont allés de +2,1% à -1,2%.


Comparaison de l'évolution des prix d'outputs et d'inputs Termes de l'échange de l'agriculture

Baisse modérée pour Eur 15 (-1,8%)

Les **termes réels de l'échange de l'agriculture**, calculés en divisant l'indice réel des prix des outputs par l'indice réel des prix des inputs, ont baissé par rapport à leur niveau de l'année de base (1990=100) pour l'ensemble de l'Union, EUR 15, pour se situer à 90,0 en 1993 avant de se redresser partiellement à 94,0 au cours du premier trimestre de 1996. Toutefois, ce niveau était inférieur (-1,8%) à celui du trimestre correspondant de l'année précédente.

Parmi les **Etats membres**, les termes de l'échange ont diminué dans la plupart des Etats membres, en particulier en Finlande (-18,5%), en Autriche (-15,2%) et en Suède (-10,8%) mais également au Luxembourg (-5,6%), au Danemark (-4,3%), en Grèce (-4,3%), en France (-3,6%), en Allemagne (-3,4%) et au Royaume-Uni (-3,4%). La forte chute des termes de l'échange en Finlande et en Autriche s'explique principalement par le fait que les prix des outputs se sont rapprochés de ceux du reste de l'UE, suite à l'adhésion. Les termes de l'échange se sont notablement améliorés en Espagne (+2,9%) et aux Pays-Bas (+2,3%) tandis que dans les autres Etats membres, les taux de variation des termes de l'échange allaient de +0,9% à -2,2%.

Termes réels de l'échange de l'agriculture

 eurostat	4. Quartal 1995		1. Quartal 1996	
	Index (1990=100)	10.95-12.95 10.94-12.94 (%)	Index (1990=100)	01.96-03.96 01.95-03.95 (%)
B	89,3	- 1,2	93,3	- 2,2
DK	84,6	- 3,1	84,5	- 4,3
D	84,5	- 2,8	86,0	- 3,4
GR	92,1	- 0,9	90,3	- 4,3
E	110,5	7,0	115,3	2,9
F	85,5	- 2,6	84,9	- 3,6
IRL	101,4	2,0	102,0	- 0,4
I	91,0	- 2,4	95,8	0,9
L	81,1	- 1,3	77,0	- 5,6
NL	97,3	3,3	105,3	2,3
A	68,4	-27,6	67,3	-15,2
P	96,1	12,9	99,0	0,3
S	80,6	-10,5	79,1	-10,8
FIN	81,0	-10,9	70,9	-18,5
UK	97,4	4,1	97,1	- 3,4
EUR 15	92,1	- 0,3	94,0	- 1,8

Notes méthodologiques

Déflation: Les indices UE des prix agricoles (outputs et inputs) sont disponibles dans la base de données NewCRONOS d'Eurostat (domaine PRAG), en termes à la fois nominaux et déflatés. L'utilisation d'indices déflatés permet d'éliminer les distorsions entre les indices nominaux causées par les différences dans les taux d'inflation des divers Etats membres. Les indices nominaux des prix agricoles sont déflatés à l'aide de l'indice des prix à la consommation de chacun des Etats membres. Les termes "déflaté" et "réel" sont utilisés indifféremment dans ce rapport.

Rebasement: Eurostat et les Etats membres ont maintenant converti les indices des prix agricoles de la base 1985=100 en base 1990=100, bien que dans certains cas, les indices rebasés sont encore provisoires. Les indices des prix agricoles mensuels sont disponibles dans NewCRONOS à partir de janvier 1994 pour tous les Etats membres et pour l'ensemble de l'Union européenne, EUR 15. (Les indices annuels de prix agricoles sur la base 1990=100 sont disponibles dans la base de données à partir de 1990 et, dans certains cas, à partir de 1985).

Tabelle 1 / Table 1 / Tableau 1

EU-Index der Erzeugerpreise landwirtschaftlicher Produkte: Veränderungsrate der Preisindizes für EUR 15 (in %)*
 EU Index of producer prices of agricultural products: Rates of change of the price indices EUR 15 (in %)*
 Indice UE des prix à la production des produits agricoles: Taux de variation des indices des prix pour EUR 15 (en %)*

	01/95-03/95 01/94-03/94	04/95-06/95 04/94-06/94	07/95-09/95 07/94-09/94	10/95-12/95 10/94-12/94	01/96-03/96 01/95-03/95
NOMINALE INDIZES / NOMINAL INDICES / INDICES NOMINAUX					
0 INSGESAMT / TOTAL / TOTAL	8,0	4,2	2,0	3,5	2,7
1 PFLANZLICHE ERZEUGNISSE / CROP PRODUCTS/ 1 PRODUITS VEGETAUX	15,7	9,2	4,8	7,1	5,2
11 Getreide und Reis / Cereals and rice / Céréales et riz	-0,5	1,6	5,1	4,5	3,6
12 Hackfrüchte / Root crops / Plantes sarclées	62,4	30,4	-6,2	-11,6	-26,7
13 Obst / Fruit / Fruits	17,4	9,4	10,1	15,2	9,5
14 Frischgemüse / Fresh vegetables / Légumes frais	17,3	3,6	-7,2	4,2	17,0
15 Weinmost oder Wein / Wine must and wine / Moût et vin	20,7	17,5	18,2	17,1	14,9
16 Oliven und Olivenöl / Olives and olive oil / Olives et huile d'olive	13,9	19,2	22,6	30,2	34,7
17 Saatgut / Seeds / Semences	20,1	12,8	12,7	4,1	-2,3
18 Blumen, Zierpflanzen und Baumschulerzeugnisse / Flowers etc. / Fleurs etc.	12,0	8,5	8,8	9,8	1,3
19 Sonstige pflanzliche Erzeugnisse / Other crop products / Autres produits végétaux	-4,0	-5,8	-1,0	1,6	1,2
2 TIERE UND TIERISCHE ERZEUGNISSE/ANIMALS AND ANIMAL 2 PRODUCTS/ANIMAUX ET PRODUITS ANIMAUX	0,8	-0,6	-0,5	0,1	0,1
21 Tiere / Animals / Animaux	2,0	-1,3	-1,6	-1,2	-2,7
21A Kälber / Calves / Veaux	0,4	1,2	-0,9	-5,8	-10,4
21B Rinder ohne Kälber / Cattle excluding calves / Bovins sans veaux	-4,2	-6,4	-6,6	-6,9	-8,9
21C Schweine / Pigs / Porcs	13,2	4,7	4,8	7,0	1,9
21D Schafe und Lämmer / Sheep and lambs / Moutons et agneaux	6,4	-3,0	0,4	-0,7	4,3
21E Geflügel / Poultry / Volailles	-7,6	-3,8	-5,7	-2,4	4,6
21F Sonstige Tiere / Other animals / Autres animaux	6,6	6,1	0,2	-5,1	-3,1
22 Milch / Milk / Lait	1,8	2,1	1,3	0,6	0,0
23 Eier / Eggs / Oeufs	-17,8	-11,7	-3,1	11,7	29,5
24 Sonstige tierische Erzeugnisse / Other animal products / Autres produits animaux	9,5	16,4	16,7	9,2	57,8
DEFLATIONIERTE INDIZES / DEFLATED INDICES / INDICES DEFLATES					
0 INSGESAMT / TOTAL / TOTAL	4,2	0,4	-1,6	-0,1	-0,6
1 PFLANZLICHE ERZEUGNISSE / CROP PRODUCTS/ 1 PRODUITS VEGETAUX	11,4	4,8	0,5	2,9	1,4
11 Getreide und Reis / Cereals and rice / Céréales et riz	-3,9	-2,2	1,1	0,8	0,4
12 Hackfrüchte / Root crops / Plantes sarclées	58,4	26,9	-9,3	-14,2	-28,6
13 Obst / Fruit / Fruits	12,3	4,3	4,9	9,6	4,8
14 Frischgemüse / Fresh vegetables / Légumes frais	11,9	-2,3	-11,7	0,2	13,9
15 Weinmost oder Wein / Wine must and wine / Moût et vin	16,5	13,2	13,9	12,7	10,7
16 Oliven und Olivenöl / Olives and olive oil / Olives et huile d'olive	8,5	12,5	16,3	24,0	29,6
17 Saatgut / Seeds / Semences	16,7	9,5	9,6	1,3	-4,9
18 Blumen, Zierpflanzen und Baumschulerzeugnisse / Flowers etc. / Fleurs etc.	8,5	5,3	6,1	7,3	-0,9
19 Sonstige pflanzliche Erzeugnisse / Other crop products / Autres produits végétaux	-8,9	-10,4	-5,8	-3,3	-4,0
2 TIERE UND TIERISCHE ERZEUGNISSE/ANIMALS AND ANIMAL 2 PRODUCTS/ANIMAUX ET PRODUITS ANIMAUX	-2,3	-3,8	-3,5	-2,8	-2,6
21 Tiere / Animals / Animaux	-1,2	-4,6	-4,7	-4,3	-5,5
21A Kälber / Calves / Veaux	-2,9	-2,1	-4,0	-9,1	-13,4
21B Rinder ohne Kälber / Cattle excluding calves / Bovins sans veaux	-6,9	-9,2	-9,3	-9,5	-11,3
21C Schweine / Pigs / Porcs	9,8	1,3	1,8	3,9	-0,6
21D Schafe und Lämmer / Sheep and lambs / Moutons et agneaux	2,1	-7,5	-3,7	-4,3	0,7
21E Geflügel / Poultry / Volailles	-11,3	-8,0	-9,7	-6,6	1,1
21 Sonstige Tiere / Other animals / Autres animaux	2,3	1,5	-4,2	-9,7	-7,6
22 Milch / Milk / Lait	-1,3	-0,9	-1,5	-2,1	-2,3
23 Eier / Eggs / Oeufs	-21,1	-15,3	-6,6	8,1	26,0
24 Sonstige tierische Erzeugnisse / Other animal products / Autres produits animaux	3,4	11,3	12,8	4,8	59,5

* Auf der Basis / On the base / Sur la base 1990 = 100

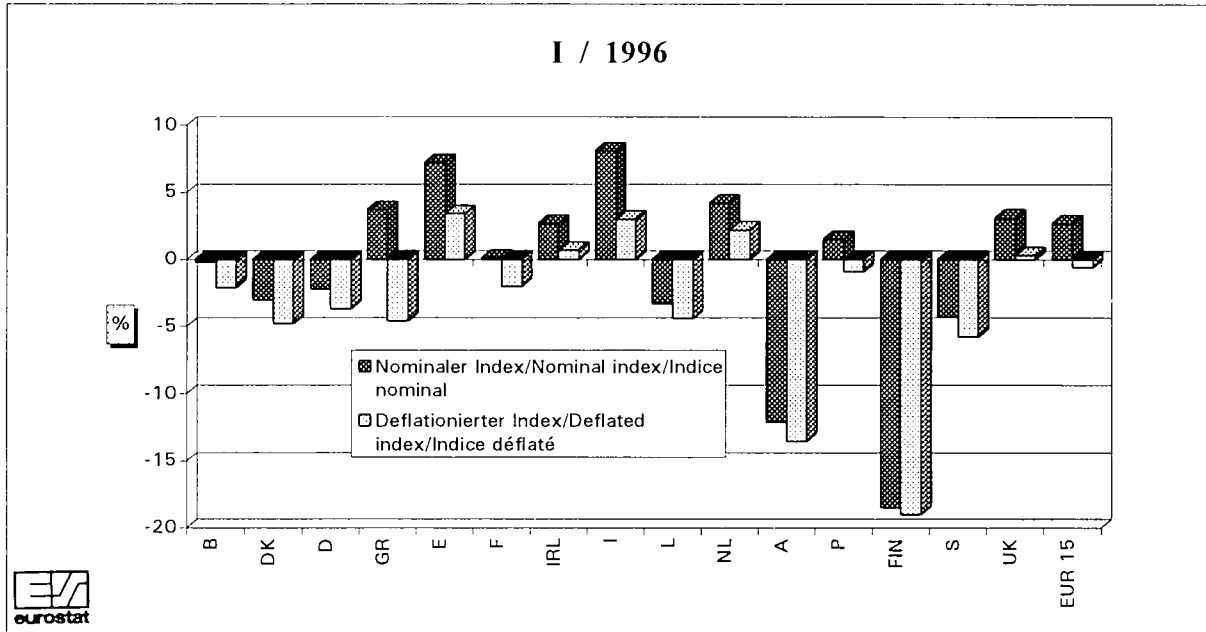
Tabelle 3 / Table 3 / Tableau 3

EU-Index der Einkaufspreise landwirtschaftlicher Betriebsmittel : Veränderungsraten der Preisindex für EUR 15 (in %)*
 EU Index of purchase prices of the means of agricultural production: Rates of change of the price indices for EUR 15 (in %)*
 Indice UE des prix d'achat des moyens de production agricole : Taux de variation des indices des prix pour EUR 15 (en %)*

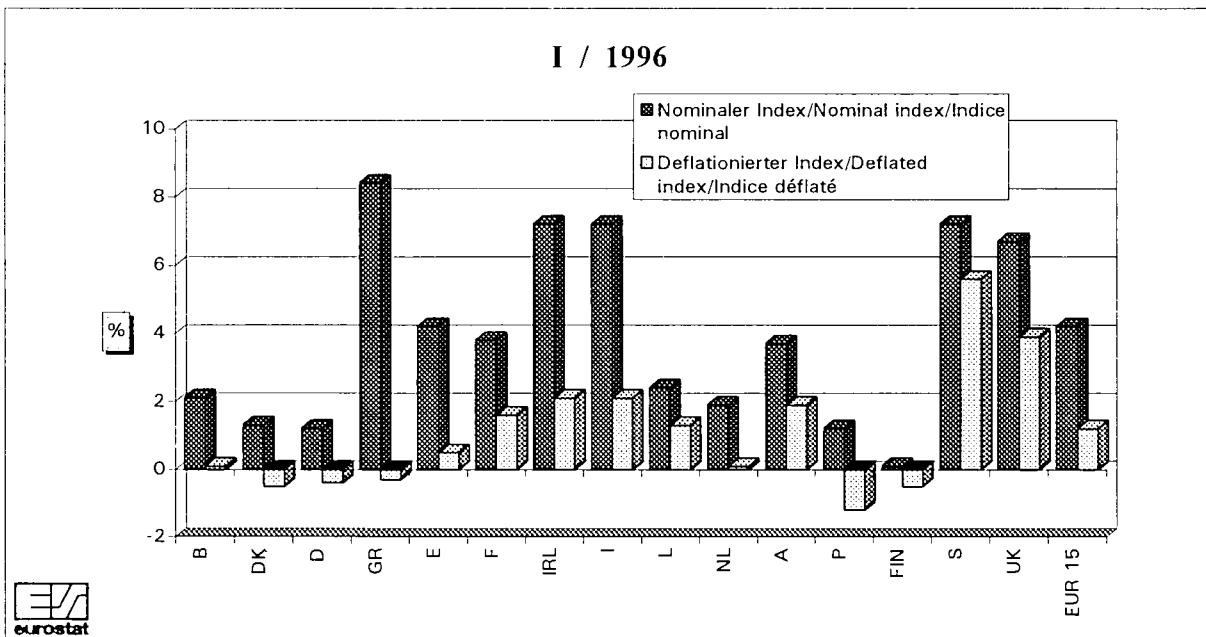
	01/95-03/95 01/94-03/94	04/95-06/95 04/94-06/94	07/95-09/95 07/94-09/94	10/95-12/95 10/94-12/94	01/96-03/96 01/95-03/95
NOMINALE INDIZES / NOMINAL INDICES / INDICES NOMINAUX					
00 INSGESAMT / TOTAL / TOTAL	1,9	2,2	2,9	3,5	4,2
01 WAREN UND DIENSTLEISTUNGEN DES LAUFENDEN LANDWIRTSCHAFTLICHEN VERBRAUCHS/GOODS AND SERVICES CURRENTLY CONSUMED IN AGRICULTURE/ BIENS ET SERVICES DE CONSOMMATION COURANTE DE L'AGRICULTURE	1,5	1,7	2,6	3,4	4,5
1, Saat- und Pflanzgut/Seeds/Semences	7,0	2,9	5,7	6,9	4,2
2, Nutz- und Zuchtvieh/Animals for rearing/Animaux d'élevage	15,2	1,9	-1,1	-3,0	-6,6
3, Energie und Schmierstoffe/Energy/Energie	-0,1	1,3	1,3	3,1	5,3
4, Dünge- und Bodenverbesserungsmittel/Fertilizers/Engrais	4,1	5,8	7,5	6,5	7,9
5, Pflanzenschutzmittel/Plant protection products/ Produits de protection des cultures	-0,4	-0,5	0,9	0,6	2,5
6, Futtermittel/Animal feedingstuffs/Aliments des animaux	-1,5	-0,8	0,6	2,8	5,1
7, Material und Kleinwerkzeuge/Small tools/Petit outillage	5,2	6,3	6,5	4,9	3,7
8, Instandhaltung und Reparatur von Geräten/Maintenance and repair of plant/ Entretien et réparation du matériel	3,5	3,7	4,4	4,4	5,0
9, Instandhaltung und Reparatur von Wirtschaftsgebäuden und sonst. Bauten/ Maintenance and repair of buildings/Entretien et réparation des bâtiments d'exploitation	3,4	3,9	3,6	3,0	2,7
10, Veterinärleistungen/Veterinary services/Services vétérinaires	2,1	2,4	2,3	2,5	2,7
11, Allgemeine Wirtschaftsausgaben/General expenses/Frais généraux	3,3	3,4	3,6	3,5	2,5
02 WAREN UND DIENSTLEISTUNGEN LANDWIRTSCHAFTLICHER INVESTITIONEN/GOODS AND SERVICES CONTRIBUTING TO AGRICULTURAL INVESTMENT/BIENS ET SERVICES CONCOURANT AUX INVESTISSEMENTS DE L'AGRICULTURE	3,1	3,7	3,8	3,7	3,5
12, Maschinen und andere Ausrüstungsgüter/Machinery/Machines	3,5	3,9	4,2	4,4	4,5
13, Bauten/Buildings/Ouvrages	2,7	3,3	3,2	2,8	2,1
DEFLATIONIERTE INDIZES / DEFLATED INDICES / INDICES DEFLATES					
00 INSGESAMT / TOTAL / TOTAL	-1,4	-1,2	-0,4	0,2	1,2
01 WAREN UND DIENSTLEISTUNGEN DES LAUFENDEN LANDWIRTSCHAFTLICHEN VERBRAUCHS/GOODS AND SERVICES CURRENTLY CONSUMED IN AGRICULTURE/ BIENS ET SERVICES DE CONSOMMATION COURANTE DE L'AGRICULTURE	-1,7	-1,6	-0,6	0,3	1,6
1, Saat- und Pflanzgut/Seeds/Semences	3,4	-0,3	2,6	3,7	1,7
2, Nutz- und Zuchtvieh/Animals for rearing/Animaux d'élevage	12,2	-1,1	-4,0	-5,7	-8,8
3, Energie und Schmierstoffe/Energy/Energie	-3,6	-2,2	-2,0	-0,3	2,0
4, Dünge- und Bodenverbesserungsmittel/Fertilizers/Engrais	1,1	2,8	4,7	3,8	5,1
5, Pflanzenschutzmittel/Plant protection products/ Produits de protection des cultures	-3,6	-3,7	-2,4	-2,6	-0,5
6, Futtermittel/Animal feedingstuffs/Aliments des animaux	-4,8	-4,2	-2,9	-0,7	1,9
7, Material und Kleinwerkzeuge/Small tools/Petit outillage	1,7	2,8	3,0	1,7	0,7
8, Instandhaltung und Reparatur von Geräten/Maintenance and repair of plant/ Entretien et réparation du matériel	0,5	0,8	1,6	1,7	2,4
9, Instandhaltung und Reparatur von Wirtschaftsgebäuden und sonst. Bauten/ Maintenance and repair of buildings/Entretien et réparation des bâtiments d'exploitation	0,1	0,6	0,6	0,2	0,2
10, Veterinärleistungen/Veterinary services/Services vétérinaires	-0,8	-0,6	-0,6	-0,4	0,0
11, Allgemeine Wirtschaftsausgaben/General expenses/Frais généraux	0,6	0,6	0,9	1,0	0,1
02 WAREN UND DIENSTLEISTUNGEN LANDWIRTSCHAFTLICHER INVESTITIONEN/GOODS AND SERVICES CONTRIBUTING TO AGRICULTURAL INVESTMENT/BIENS ET SERVICES CONCOURANT AUX INVESTISSEMENTS DE L'AGRICULTURE	-0,4	-0,2	0,0	0,0	0,1
12, Maschinen und andere Ausrüstungsgüter/Machinery/Machines	0,1	0,4	0,7	1,0	1,4
13, Bauten/Buildings/Ouvrages	-1,1	-0,9	-0,9	-1,3	-1,6

* Auf der Basis / On the base / Sur la base 1990 = 100

EU-Index der Erzeugerpreise landwirtschaftlicher Produkte:
Veränderungsraten der Preisindizes je Mitgliedstaat
EU Index of producer prices of agricultural products:
Rates of change of the price indices by Member State
Indice UE des prix à la production des produits agricoles:
Taux de variation des indices des prix des Etats membres

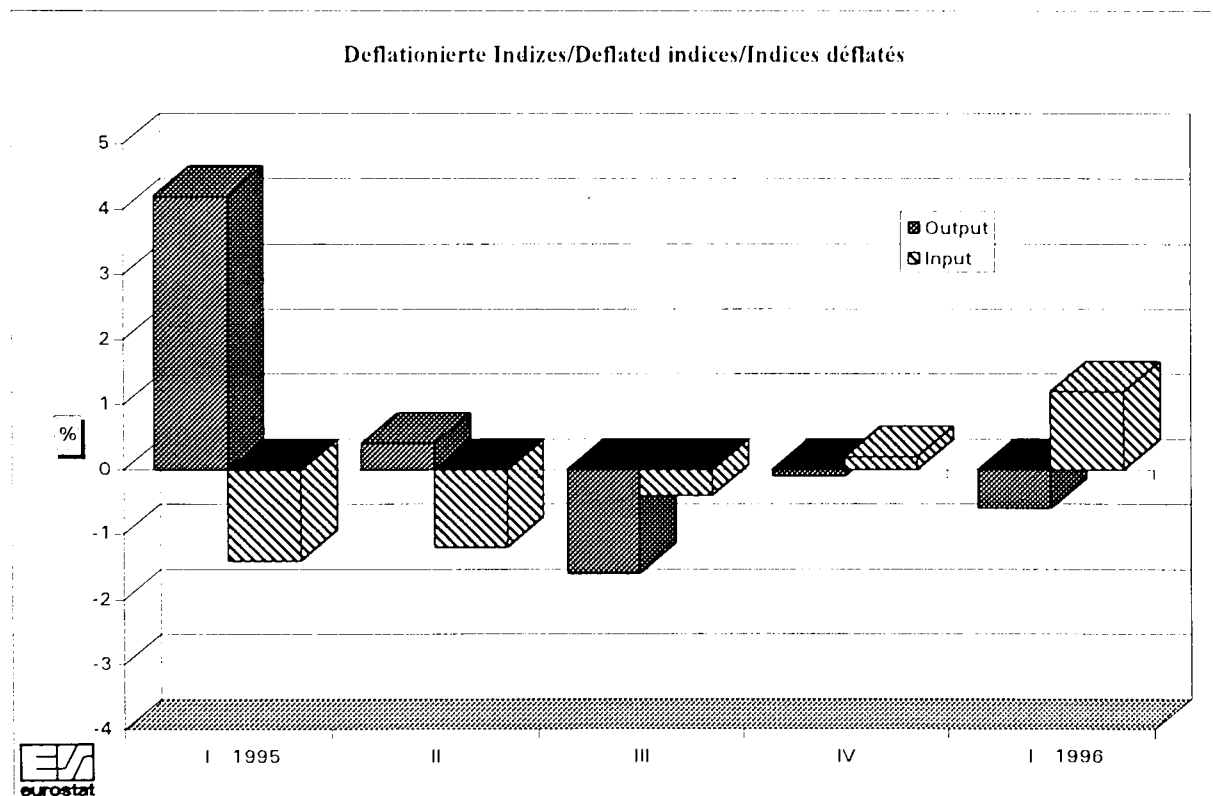
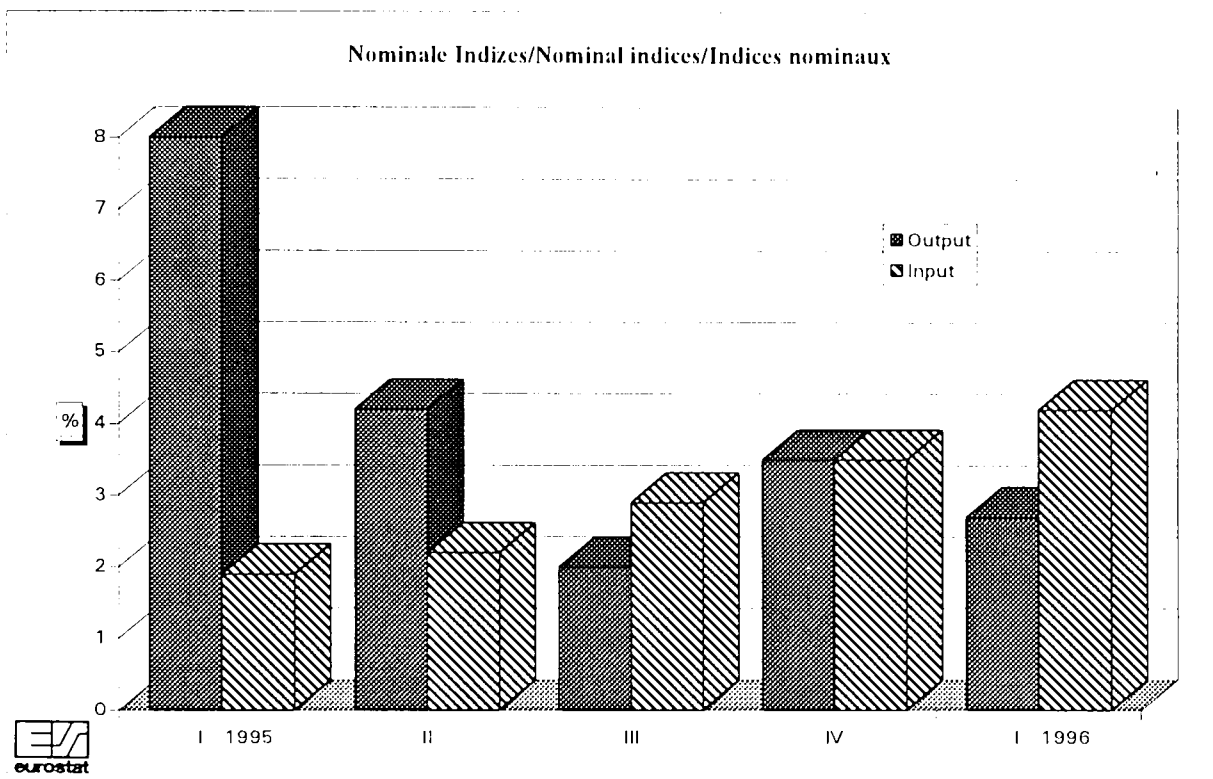


EU-Index der Einkaufspreise landwirtschaftlicher Betriebsmittel:
Veränderungsraten der Preisindizes je Mitgliedstaat
EU Index of purchase prices of the means of agricultural production:
Rates of change of the price indices by Member State
Indice UE des prix d'achat des moyens de production agricole:
Taux de variation des indices des prix des Etats membres



Veränderungsraten der EU-Agrarpreisindizes
 Rates of change of the EU agricultural price indices
 Taux de variation des indices UE des prix agricoles

EUR 15



**Monatliche EU-Indizes der Erzeugerpreise
landwirtschaftlicher Produkte**

**Monthly EU indices of producer prices
of agricultural products**

**Indices UE mensuels des prix à la production
des produits agricoles**

Nominale Indizes

Nominal indices

Indices nominaux

NOMINALE PREISINDIZES / NOMINAL PRICE INDICES / INDICES DES PRIX NOMINAUX

1990 = 100 (ohne MwSt / excluding VAT / TVA exclue)



BELGIQUE / BELGIE

				1995										1996		
				mar	apr	mai	jun	jul	aug	sep	oct	nov	dec	jan	feb	mar
0	INSGESAMT	TOTAL	TOTAL	94.2	89.9	91.2	88.5	81.7	90.5	91.8	86.8	89.0	93.9	93.1	97.6	96.8
(0)	INSGESAMT (ohne Obst und Gemüse)	TOTAL (excl. fruit and vegetables)	TOTAL (sans fruits et légumes)	94.8	90.2	90.1	90.0	83.7	90.3	92.3	88.7	90.9	92.2	89.4	90.9	90.7
1	PFLANZLICHE ERZEUGNISSE	CROP PRODUCTS	PRODUITS VEGETAUX	107.1	102.2	108.9	97.6	82.0	94.8	94.7	85.4	90.7	102.5	102.5	112.2	111.2
(1)	PFLANZLICHE ERZEUGNISSE (ohne Obst und Gemüse)	CROP PRODUCTS (excl. fruit and vegetables)	PRODUITS VEGETAUX (sans fruits et légumes)	119.8	113.5	118.7	111.0	90.2	97.4	99.0	92.5	100.3	102.1	94.6	96.1	97.0
11	Getreide und Reis	Cereals and rice	Céréales et riz	75.0	74.7	78.1	78.6	76.7	69.3	72.5	74.9	76.6	76.8	76.8	76.4	75.8
11A	Weichweizen	Soft wheat	Blé tendre	73.9	73.6	76.7	77.4	77.7	68.3	71.9	74.7	76.1	76.4	76.1	75.7	75.3
11B	Hartweizen	Durum wheat	Blé dur	-	-	-	-	-	-	-	-	-	-	-	-	-
11C	Futtergerste	Feeding barley	Orge fourragère	79.0	78.8	83.3	82.8	73.4	72.6	74.3	75.5	78.1	78.2	79.1	79.0	77.5
11D	Braugerste	Malting barley	Orge de brasserie	-	-	-	-	-	-	-	-	-	-	-	-	-
11E	Hafer	Oats	Avoine	72.1	71.0	70.9	71.0	71.0	68.2	71.0	71.7	74.0	75.0	77.4	80.6	83.7
11F	Körnermais	Grain-maize	Maïs-grain	-	-	-	-	-	-	-	-	-	-	-	-	-
11G	Rohreis	Paddy rice	Riz non décortiqué	-	-	-	-	-	-	-	-	-	-	-	-	-
11H	Sonstiges Getreide	Others	Autres	73.0	72.6	76.5	77.1	77.1	70.6	73.6	74.4	77.9	77.9	77.7	75.9	75.5
12	Hackfrüchte	Root crops	Plantes sarclées	161.3	153.8	149.6	145.4	95.7	111.7	111.5	108.5	105.3	105.1	97.3	94.0	96.7
12A	Speisekartoffeln	Potatoes for consumption	Pommes de terre de consommation	254.6	234.8	223.7	212.6	80.9	123.4	122.7	118.2	109.9	109.2	88.7	79.8	87.0
12A1	Frühkartoffeln	Early potatoes	Pommes de terre hâtives	-	-	-	212.6	80.9	-	-	-	-	-	-	-	-
12A2	Übrige Kartoffeln (Lager)	Main-crop potatoes	Autres pommes de terre	254.6	234.8	223.7	-	-	123.4	122.7	118.2	109.9	109.2	88.7	79.8	87.0
12B	Zuckerrüben	Sugar beet	Betteraves sucrières	104.9	104.9	104.9	104.9	104.9	104.9	104.9	102.8	102.8	102.8	102.8	102.8	102.8
12C	Sonstige Hackfrüchte	Others	Autres	88.3	88.3	88.3	88.3	88.3	88.3	88.3	88.3	88.3	88.3	88.3	88.3	88.3
13	Obst	Fruit	Fruits	79.8	82.3	102.7	102.7	85.6	105.9	71.6	66.6	64.3	76.1	72.4	78.1	80.7
13A	Frischobst	Fresh fruit	Fruits frais	79.8	82.3	102.7	102.7	85.6	105.9	71.6	66.6	64.3	76.1	72.4	78.1	80.7
13B	Trockenfrüchte	Nuts and dried fruit	Fruits secs	-	-	-	-	-	-	-	-	-	-	-	-	-
13B1	Nüsse	Nuts	Fruits à coque	-	-	-	-	-	-	-	-	-	-	-	-	-
13B2	Getrocknetes Obst	Dried fruit	Fruits séchés	-	-	-	-	-	-	-	-	-	-	-	-	-
14	Frischgemüse	Fresh vegetables	Légumes frais	94.9	90.0	94.7	73.6	67.1	86.9	95.1	79.8	83.5	111.8	125.4	150.1	144.9
15	Weinmost/Wein	Wine must/Wine	Mouü/Vin	-	-	-	-	-	-	-	-	-	-	-	-	-
15A	Weinmost	Wine must	Mouü	-	-	-	-	-	-	-	-	-	-	-	-	-
15B	Wein	Wine	Vin	-	-	-	-	-	-	-	-	-	-	-	-	-
15B1	Tafelwein	Table wine	Vin de table	-	-	-	-	-	-	-	-	-	-	-	-	-
15B2	Qualitätswein	Quality wine	Vin de qualité	-	-	-	-	-	-	-	-	-	-	-	-	-
16	Oliven und Olivenöl	Olives and olive oil	Olives et huile d'olives	-	-	-	-	-	-	-	-	-	-	-	-	-
17	Saatgut	Seeds	Semences	104.0	104.0	104.0	104.0	104.0	104.0	104.0	104.0	104.0	104.0	104.0	104.0	104.0
18	Blumen, Zierpflanzen und Baumschulerzeugnisse	Flowers, ornamental plants and tree-nursery products	Fleurs, plantes ornementales et produits de pépinière	106.6	96.3	114.8	96.1	92.2	100.5	103.6	85.4	112.1	116.9	103.2	112.0	112.5
19	Sonstige pflanzliche Erzeugnisse	Other crop products	Autres produits végétaux	97.6	97.2	97.2	94.5	92.6	94.4	94.3	93.6	90.8	98.3	95.6	96.3	91.7
19A	Hülsenfrüchte	Pulses	Légumes secs	55.7	55.7	55.7	55.7	55.7	55.7	55.7	55.7	55.7	55.7	55.7	55.7	55.7
19B	Ölsaaten	Oilseeds	Graines oléagineuses	52.1	52.1	52.1	52.1	52.1	52.1	52.1	52.1	52.1	52.1	52.1	52.1	52.1
19C	Rohtabak	Raw tobacco	Tabac brut	88.9	88.9	88.9	88.9	88.9	88.9	88.9	88.9	88.9	88.9	88.9	88.9	88.9
19D	Baumwolle	Cotton	Coton	-	-	-	-	-	-	-	-	-	-	-	-	-
19E	Sonstige	Others	Autres	108.5	107.9	107.9	104.3	101.7	104.2	104.0	103.0	99.3	109.5	105.8	106.8	100.6

NOMINALE PREISINDIZES / NOMINAL PRICE INDICES / INDICES DES PRIX NOMINAUX

1990 = 100 (ohne MwSt / excluding VAT / TVA exclue)



BELGIQUE / BELGIE

				1995										1996		
				mar	apr	mai	jun	jul	aug	sep	oct	nov	dec	jan	feb	mar
2	TIERE UND TIERISCHE ERZEUGNISSE	ANIMALS AND ANIMAL PRODUCTS	ANIMAUX ET PRODUITS ANIMAUX	86.9	82.9	81.1	83.4	81.6	88.1	90.2	87.6	88.0	89.0	87.8	89.3	88.7
21	Tiere (zur Schlachtung und für den Export)	Animals (for slaughter and export)	Animaux (boucherie et exportation)	84.3	81.3	81.0	83.7	81.5	87.3	87.7	83.7	82.2	82.0	81.2	82.8	84.9
21A	Kälber	Calves	Veaux	96.5	95.3	93.0	88.2	89.5	92.9	96.3	88.4	87.4	88.6	90.0	90.6	90.8
21B	Rinder ohne Kälber	Cattle excluding calves	Bovins sans veaux	84.0	83.6	84.2	83.3	82.0	83.1	82.2	82.6	81.2	78.7	77.7	77.9	77.9
21C	Schweine	Pigs	Porcs	83.4	79.1	78.7	82.3	78.9	87.3	87.9	82.8	82.1	83.8	82.2	84.5	87.4
21D	Schafe und Lämmer	Sheep and lambs	Moutons et agneaux	92.7	100.9	102.8	93.4	82.8	79.4	76.1	75.5	74.7	71.8	70.6	71.9	77.2
21E	Geflügel	Poultry	Volailles	73.5	62.6	63.5	89.2	86.8	100.5	99.4	87.0	78.3	75.1	77.3	83.9	92.3
21E1	Masthähnchen	Chickens	Poulets	74.0	63.5	64.7	91.1	88.9	102.2	100.2	87.5	78.5	75.5	77.4	84.0	92.8
21E2	Sonstiges Geflügel	Other poultry	Autres volailles	57.9	36.1	27.6	34.9	27.0	52.7	75.9	73.7	72.1	65.0	73.2	82.3	77.3
21F	Sonstige Tiere	Other animals	Autres animaux	94.0	94.6	78.3	74.2	68.3	78.6	101.0	105.9	105.7	100.0	91.6	88.6	89.3
22	Milch	Milk	Lait	98.1	91.7	85.3	85.3	87.4	93.8	98.1	100.2	106.6	106.6	106.6	104.5	93.8
22A	Kuhmilch	Cow's milk	Lait de vache	98.1	91.7	85.3	85.3	87.4	93.8	98.1	100.2	106.6	106.6	106.6	104.5	93.8
22B	Sonstige Milch	Other milk	Autres laits	-	-	-	-	-	-	-	-	-	-	-	-	-
23	Eier	Eggs	Oeufs	65.7	59.5	58.1	66.3	49.6	68.8	88.0	80.9	80.7	108.2	94.0	112.4	125.6
24	Sonstige tierische Erzeugnisse	Other animal products	Autres produits animaux	100.0	100.0	100.0	100.0	100.0	100.0	100.0	100.0	100.0	100.0	100.0	100.0	100.0

NOMINALE PREISINDIZES / NOMINAL PRICE INDICES / INDICES DES PRIX NOMINAUX

1990 = 100 (ohne MwSt / excluding VAT / TVA exclue)



DANMARK

				1995							1996					
				mar	apr	mai	jun	Jul	aug	sep	oct	nov	dec	jan	feb	mar
0	INSGESAMT	TOTAL	TOTAL	88.6	88.3	87.4	90.1	84.2	82.4	84.1	82.6	83.5	84.1	83.7	84.2	86.3
(0)	INSGESAMT (ohne Obst und Gemüse)	TOTAL (excl. fruit and vegetables)	TOTAL (sans fruits et légumes)	88.2	87.7	86.9	89.7	84.2	82.2	83.9	82.5	83.4	83.7	83.4	83.9	85.9
1	PFLANZLICHE ERZEUGNISSE	CROP PRODUCTS	PRODUITS VEGETAUX	90.2	92.5	92.2	99.5	86.6	81.5	83.7	82.2	85.2	86.4	86.0	84.8	89.6
(1)	PFLANZLICHE ERZEUGNISSE (ohne Obst und Gemüse)	CROP PRODUCTS (excl. fruit and vegetables)	PRODUITS VEGETAUX (sans fruits et légumes)	88.8	90.9	90.8	98.5	86.6	80.8	83.1	81.8	84.9	85.4	85.0	84.1	88.6
11	Getreide und Reis	Cereals and rice	Céréales et riz	88.5	88.6	88.0	88.3	84.4	75.5	79.1	83.4	85.8	88.2	87.8	88.2	88.6
11A	Weichweizen	Soft wheat	Blé tendre	82.2	86.6	87.5	88.1	89.3	72.8	72.4	77.2	78.8	83.0	83.0	82.8	83.2
11B	Hartweizen	Durum wheat	Blé dur	-	-	-	-	-	-	-	-	-	-	-	-	-
11C	Futtergerste	Feeding barley	Orge fourragère	95.0	92.2	89.5	89.2	79.8	79.6	86.7	90.5	94.4	93.4	94.3	94.6	94.8
11D	Braugerste	Malting barley	Orge de brasserie	-	-	-	-	-	-	-	-	-	-	-	-	-
11E	Hafer	Oats	Avoine	76.3	82.4	74.0	76.6	69.7	64.9	67.7	69.3	79.1	73.7	79.6	82.3	86.5
11F	Körnermais	Grain-maize	Mais-grain	-	-	-	-	-	-	-	-	-	-	-	-	-
11G	Rohreis	Paddy rice	Riz non décortiqué	-	-	-	-	-	-	-	-	-	-	-	-	-
11H	Sonstiges Getreide	Others	Autres	86.9	76.7	82.7	85.4	87.4	66.1	71.8	76.5	72.3	88.1	74.4	79.6	81.4
12	Hackfrüchte	Root crops	Plantes sarclées	140.2	132.2	132.2	145.9	115.1	115.8	115.5	112.2	113.6	114.3	112.8	113.1	115.6
12A	Speisekartoffeln	Potatoes for consumption	Pommes de terre de consommation	318.9	263.7	263.7	358.0	146.6	151.4	149.5	131.4	140.9	145.7	135.2	137.1	154.2
12A1	Frühkartoffeln	Early potatoes	Pommes de terre hâtives	-	-	-	-	-	-	-	-	-	-	-	-	-
12A2	Übrige Kartoffeln (Lager)	Main-crop potatoes	Autres pommes de terre	-	-	-	-	-	-	-	-	-	-	-	-	-
12B	Zuckerrüben	Sugar beet	Betteraves sucrières	116.1	116.1	116.1	116.1	116.1	116.1	116.1	114.6	114.6	114.6	114.6	114.6	114.6
12C	Sonstige Hackfrüchte	Others	Autres	93.4	93.4	93.4	93.4	93.4	93.4	93.4	94.7	94.7	94.7	94.7	94.7	94.7
13	Obst	Fruit	Fruits	92.9	92.9	92.9	126.1	84.6	104.7	110.7	106.9	108.5	111.2	103.7	93.8	83.0
13A	Frischobst	Fresh fruit	Fruits frais	92.9	92.9	92.9	126.1	84.6	104.7	110.7	106.9	108.5	111.2	103.7	93.8	83.0
13B	Trockenfrüchte	Nuts and dried fruit	Fruits secs	-	-	-	-	-	-	-	-	-	-	-	-	-
13B1	Nüsse	Nuts	Fruits à coque	-	-	-	-	-	-	-	-	-	-	-	-	-
13B2	Getrocknetes Obst	Dried fruit	Fruits séchés	-	-	-	-	-	-	-	-	-	-	-	-	-
14	Frischgemüse	Fresh vegetables	Légumes frais	132.6	144.6	138.2	119.9	88.9	94.8	89.9	82.6	81.3	106.2	111.4	103.6	127.1
15	Weinmost/Wein	Wine must/Wine	Moût/Vin	-	-	-	-	-	-	-	-	-	-	-	-	-
15A	Weinmost	Wine must	Moût	-	-	-	-	-	-	-	-	-	-	-	-	-
15B	Wein	Wine	Vin	-	-	-	-	-	-	-	-	-	-	-	-	-
15B1	Tafelwein	Table wine	Vin de table	-	-	-	-	-	-	-	-	-	-	-	-	-
15B2	Qualitätswein	Quality wine	Vin de qualité	-	-	-	-	-	-	-	-	-	-	-	-	-
16	Oliven und Olivenöl	Olives and olive oil	Olives et huile d'olives	-	-	-	-	-	-	-	-	-	-	-	-	-
17	Saatgut	Seeds	Semences	115.5	115.5	115.5	115.5	115.5	115.5	115.5	115.5	115.5	115.5	115.5	115.5	115.5
18	Blumen, Zierpflanzen und Baumschulerzeugnisse	Flowers, ornamental plants and tree-nursery products	Fleurs, plantes ornementales et produits de pépinière	90.7	106.7	109.5	143.9	107.9	101.4	105.4	88.3	98.2	94.3	98.4	91.2	114.2
19	Sonstige pflanzliche Erzeugnisse	Other crop products	Autres produits végétaux	62.2	62.2	60.7	59.9	58.5	56.0	56.0	56.7	57.0	57.1	53.6	54.1	53.6
19A	Hülsenfrüchte	Pulses	Légumes secs	64.7	64.7	64.7	64.7	64.7	64.7	64.7	64.7	64.7	64.7	56.9	56.9	56.9
19B	Ölsaaten	Oilseeds	Graines oléagineuses	52.5	52.5	50.2	49.0	46.8	43.0	43.0	44.0	44.5	44.6	46.0	46.8	46.0
19C	Rohtabak	Raw tobacco	Tabac brut	-	-	-	-	-	-	-	-	-	-	-	-	-
19D	Baumwolle	Cotton	Coton	-	-	-	-	-	-	-	-	-	-	-	-	-
19E	Sonstige	Others	Autres	110.1	110.1	110.1	110.1	110.1	110.1	110.1	110.1	110.1	110.1	88.4	88.4	88.4

NOMINALE PREISINDIZES / NOMINAL PRICE INDICES / INDICES DES PRIX NOMINAUX

1990 = 100 (ohne MwSt / excluding VAT / TVA exclue)



DANMARK

				1995										1996		
				mar	apr	mai	jun	jul	aug	sep	oct	nov	dec	jan	feb	mar
2	TIERE UND TIERISCHE ERZEUGNISSE	ANIMALS AND ANIMAL PRODUCTS	ANIMAUX ET PRODUITS ANIMAUX	87.8	86.0	84.8	85.0	82.9	82.9	84.2	82.9	82.6	82.8	82.5	83.9	84.4
21	Tiere (zur Schlachtung und für den Export)	Animals (for slaughter and export)	Animaux (boucherie et exportation)	85.4	82.5	80.7	81.1	77.9	77.9	79.9	77.8	78.0	78.3	77.8	80.0	80.7
21A	Kälber	Calves	Veaux	87.4	84.6	81.3	79.8	77.2	77.4	78.4	78.6	78.3	77.8	77.8	79.0	79.0
21B	Rinder ohne Kalber	Cattle excluding calves	Bovins sans veaux	87.3	86.0	85.5	84.4	80.4	79.7	80.2	78.9	78.9	76.9	76.6	77.6	77.6
21C	Schweine	Pigs	Porcs	84.8	81.2	79.1	80.0	76.9	77.1	79.6	77.2	77.4	78.5	77.9	80.6	81.5
21D	Schafe und Lämmer	Sheep and lambs	Moutons et agneaux	102.3	102.3	102.0	97.4	90.6	86.8	80.9	82.1	84.6	91.7	94.1	96.2	96.8
21E	Geflügel	Poultry	Volailles	86.3	85.9	82.3	82.4	82.3	82.3	82.3	82.3	82.3	82.3	82.3	82.3	82.3
21E1	Masthähnchen	Chickens	Poulets	86.3	85.9	82.3	82.4	82.3	82.3	82.3	82.3	82.3	82.3	82.3	82.3	82.3
21E2	Sonstiges Geflügel	Other poultry	Autres volailles	86.3	85.9	82.3	82.4	82.3	82.3	82.3	82.3	82.3	82.3	82.3	82.3	82.3
21F	Sonstige Tiere	Other animals	Autres animaux	89.8	89.8	89.8	89.8	89.8	86.4	83.0	83.0	77.3	77.3	77.3	77.3	77.3
22	Milch	Milk	Lait	91.4	91.4	91.4	91.4	91.4	91.4	91.4	90.5	89.4	89.4	89.4	89.4	89.4
22A	Kuhmilch	Cow's milk	Lait de vache	91.4	91.4	91.4	91.4	91.4	91.4	91.4	90.5	89.4	89.4	89.4	89.4	89.4
22B	Sonstige Milch	Other milk	Autres laits	-	-	-	-	-	-	-	-	-	-	-	-	-
23	Eier	Eggs	Oeufs	95.6	95.6	88.8	86.8	76.0	76.6	85.8	100.4	100.4	100.4	100.5	102.5	114.8
24	Sonstige tierische Erzeugnisse	Other animal products	Autres produits animaux	87.3	86.0	85.5	84.4	80.4	79.7	80.2	78.9	78.9	76.9	76.6	77.6	77.6

NOMINALE PREISINDIZES / NOMINAL PRICE INDICES / INDICES DES PRIX NOMINAUX

1990 = 100 (ohne MwSt / excluding VAT / TVA exclue)



DEUTSCHLAND

			1995										1996			
			mar	apr	mal	Jun	Jul	aug	sep	oct	nov	dec	jan	feb	mar	
0	INSGESAMT	TOTAL	TOTAL	97.2	96.6	95.3	91.6	89.1	89.9	90.7	89.5	89.6	90.9	93.0	93.4	95.1
(0)	INSGESAMT (ohne Obst und Gemüse)	TOTAL (excl. fruit and vegetables)	TOTAL (sans fruits et légumes)	97.6	96.6	95.5	91.9	88.9	88.5	89.9	89.2	89.8	91.1	93.1	93.3	94.6
1	PFLANZLICHE ERZEUGNISSE	CROP PRODUCTS	PRODUITS VEGETAUX	109.2	112.2	110.9	98.6	95.0	92.5	90.7	90.9	90.4	91.2	103.1	103.7	104.9
(1)	PFLANZLICHE ERZEUGNISSE (ohne Obst und Gemüse)	CROP PRODUCTS (excl. fruit and vegetables)	PRODUITS VEGETAUX (sans fruits et légumes)	112.9	114.8	114.5	101.1	95.3	87.5	87.5	90.0	91.1	92.0	105.4	105.0	104.7
11	Getreide und Reis	Cereals and rice	Céréales et riz	79.5	79.1	79.8	80.0	77.4	71.0	70.9	71.8	73.9	75.8	77.9	78.7	79.3
11A	Weichweizen	Soft wheat	Blé tendre	79.3	78.8	79.4	79.9	77.9	69.9	69.1	70.6	73.0	75.4	77.7	78.7	79.6
11B	Hartweizen	Durum wheat	Blé dur	68.1	66.6	66.6	66.6	66.6	66.5	67.9	69.7	70.4	70.4	72.9	72.4	72.4
11C	Futtermittelgerste	Feeding barley	Orge fourragère	81.1	81.0	81.6	81.3	74.3	69.7	70.1	70.8	72.0	73.7	77.1	77.4	77.9
11D	Braugerste	Malting barley	Orge de brasserie	83.9	83.7	84.5	84.4	84.3	78.6	80.7	83.0	85.7	86.5	86.7	87.3	87.3
11E	Hafer	Oats	Avoine	74.5	74.0	74.0	73.4	72.0	69.0	68.7	69.5	71.4	73.8	76.0	77.0	78.9
11F	Körnermais	Grain-maize	Maïs-grain	74.2	74.6	76.1	77.3	78.5	80.0	84.1	73.9	76.8	77.6	77.6	77.7	77.6
11G	Rohreis	Paddy rice	Riz non décortiqué	-	-	-	-	-	-	-	-	-	-	-	-	-
11H	Sonstiges Getreide	Others	Autres	74.2	73.8	74.7	75.1	73.6	66.1	64.7	64.1	65.1	66.7	68.6	69.6	70.3
12	Hackfrüchte	Root crops	Plantes sarclées	182.0	190.1	188.8	139.9	127.5	106.1	104.3	105.1	105.5	103.9	149.2	148.5	148.2
12A	Speisekartoffeln	Potatoes for consumption	Pommes de terre de consommation	325.4	347.0	343.5	212.2	183.3	125.9	121.0	123.1	124.3	119.9	239.8	238.9	238.9
12A1	Frühkartoffeln	Early potatoes	Pommes de terre hâtives	-	-	-	212.2	183.3	125.9	121.0	-	-	-	121.0	121.0	121.0
12A2	Übrige Kartoffeln (Lager)	Main-crop potatoes	Autres pommes de terre	325.4	347.0	343.5	-	-	-	-	123.1	124.3	119.9	120.6	118.8	117.9
12B	Zuckerrüben	Sugar beet	Betteraves sucrières	98.8	98.8	98.8	98.8	96.6	96.6	96.6	96.6	96.6	96.6	96.6	96.6	96.6
12C	Sonstige Hackfrüchte	Others	Autres	75.3	75.3	75.3	75.3	67.5	67.5	67.5	67.5	67.5	67.5	67.5	67.5	67.5
13	Obst	Fruit	Fruits	75.4	80.0	85.6	80.8	97.6	132.1	113.0	102.1	86.1	84.8	90.4	93.2	97.8
13A	Frischobst	Fresh fruit	Fruits frais	75.4	80.0	85.6	80.8	97.6	132.1	113.0	102.1	86.1	84.8	90.4	93.2	97.8
13B	Trockenfrüchte	Nuts and dried fruit	Fruits secs	-	-	-	-	-	-	-	-	-	-	-	-	-
13B1	Nüsse	Nuts	Fruits à coque	-	-	-	-	-	-	-	-	-	-	-	-	-
13B2	Getrocknetes Obst	Dried fruit	Fruits séchés	-	-	-	-	-	-	-	-	-	-	-	-	-
14	Frischgemüse	Fresh vegetables	Légumes frais	105.2	119.6	96.2	89.1	88.4	106.3	102.7	88.0	85.6	88.1	90.4	100.0	117.4
15	Weinmost/Wein	Wine must/Wine	Moût/Vin	87.9	87.9	87.9	87.9	87.9	87.9	87.9	102.7	102.7	102.7	102.7	102.7	102.7
15A	Weinmost	Wine must	Moût	87.9	87.9	87.9	87.9	87.9	87.9	87.9	102.7	102.7	102.7	102.7	102.7	102.7
15B	Wein	Wine	Vin	-	-	-	-	-	-	-	-	-	-	-	-	-
15B1	Tafelwein	Table wine	Vin de table	-	-	-	-	-	-	-	-	-	-	-	-	-
15B2	Qualitätswein	Quality wine	Vin de qualité	-	-	-	-	-	-	-	-	-	-	-	-	-
16	Oliven und Olivenöl	Olives and olive oil	Olives et huile d'olives	-	-	-	-	-	-	-	-	-	-	-	-	-
17	Saatgut	Seeds	Semences	94.7	94.5	94.3	93.7	93.6	92.6	91.3	91.7	90.8	89.7	90.3	90.3	90.3
18	Blumen, Zierpflanzen und Baumschulerzeugnisse	Flowers, ornamental plants and tree-nursery products	Fleurs, plantes ornementales et produits de pépinière	107.3	107.5	107.0	105.6	101.7	102.5	104.9	108.5	110.2	113.0	112.1	109.9	108.0
19	Sonstige pflanzliche Erzeugnisse	Other crop products	Autres produits végétaux	66.0	64.1	63.4	63.0	53.8	51.9	52.3	53.1	53.3	54.2	62.7	63.1	63.4
19A	Hülsenfrüchte	Pulses	Légumes secs	53.1	53.1	53.1	53.1	53.1	53.1	53.1	53.1	53.1	53.1	53.1	53.1	53.1
19B	Ölsaaten	Oilseeds	Graines oléagineuses	47.6	43.8	42.5	41.7	41.6	38.9	39.9	41.0	41.1	42.5	42.6	43.3	42.8
19C	Rohtabak	Raw tobacco	Tabac brut	97.8	97.8	96.5	96.5	96.5	96.5	96.5	96.5	96.5	96.5	96.5	96.5	96.5
19D	Baumwolle	Cotton	Coton	-	-	-	-	-	-	-	-	-	-	-	-	-
19E	Sonstige	Others	Autres	84.2	84.2	84.1	84.0	62.7	61.2	61.1	61.7	62.1	62.6	82.3	82.6	83.7

NOMINALE PREISINDIZES / NOMINAL PRICE INDICES / INDICES DES PRIX NOMINAUX

1990 = 100 (ohne MwSt / excluding VAT / TVA exclue)



DEUTSCHLAND

				1995												1996		
				mar	apr	mai	jun	jul	aug	sep	oct	nov	dec	jan	feb	mar		
2	TIERE UND TIERISCHE ERZEUGNISSE	ANIMALS AND ANIMAL PRODUCTS	ANIMAUX ET PRODUITS ANIMAUX	92.5	90.5	89.1	88.8	86.7	88.9	90.7	88.9	89.3	90.8	89.0	89.4	91.2		
21	Tiere (zur Schlachtung und für den Export)	Animals (for slaughter and export)	Animaux (boucherie et exportation)	94.1	91.4	89.8	89.0	85.2	87.8	88.7	84.1	84.5	86.4	84.9	85.5	88.8		
21A	Kälber	Calves	Veaux	98.2	97.9	98.9	98.4	89.7	83.7	83.3	78.6	77.8	76.7	75.2	77.1	78.1		
21B	Rinder ohne Kälber	Cattle excluding calves	Bovins sans veaux	92.6	92.2	89.1	87.4	83.8	84.7	85.4	84.1	83.3	83.3	84.1	84.0	83.7		
21C	Schweine	Pigs	Porcs	94.9	89.8	88.8	88.8	85.5	91.1	92.3	84.7	86.4	90.3	87.1	88.1	94.7		
21D	Schafe und Lämmer	Sheep and lambs	Moutons et agneaux	131.4	128.2	116.0	100.0	85.0	86.9	91.4	94.9	96.8	100.3	102.6	102.6	114.2		
21E	Geflügel	Poultry	Volailles	87.6	87.0	87.0	86.8	85.7	85.6	86.2	86.1	86.2	85.8	85.0	84.1	84.9		
21E1	Masthähnchen	Chickens	Poulets	81.6	81.6	81.5	81.5	81.4	81.1	81.7	81.6	80.9	80.5	80.5	79.5	79.6		
21E2	Sonstiges Geflügel	Other poultry	Autres volailles	94.7	93.4	93.4	93.1	90.8	90.8	91.5	91.3	92.4	92.0	90.3	89.6	91.2		
21F	Sonstige Tiere	Other animals	Autres animaux	-	-	-	-	-	-	-	-	-	-	-	-	-		
22	Milch	Milk	Lait	90.2	89.4	89.0	89.2	90.0	90.2	92.5	94.2	94.4	94.1	92.5	91.0	90.1		
22A	Kuhmilch	Cow's milk	Lait de vache	90.2	89.4	89.0	89.2	90.0	90.2	92.5	94.2	94.4	94.1	92.5	91.0	90.1		
22B	Sonstige Milch	Other milk	Autres laits	-	-	-	-	-	-	-	-	-	-	-	-	-		
23	Eier	Eggs	Oeufs	92.4	88.1	82.3	81.8	76.3	90.1	99.8	102.8	104.5	116.3	109.0	121.8	129.6		
24	Sonstige tierische Erzeugnisse	Other animal products	Autres produits animaux	95.1	95.1	96.4	96.4	94.9	94.9	93.2	93.2	93.2	93.2	93.2	93.2	93.2		

NOMINALE PREISINDIZES / NOMINAL PRICE INDICES / INDICES DES PRIX NOMINAUX

1990 = 100 (ohne MwSt / excluding VAT / TVA exclue)



ELLAS

				1995										1996		
				mar	apr	mai	Jun	Jul	aug	sep	oct	nov	dec	jan	feb	mar
0	INSGESAMT	TOTAL	TOTAL	167.9	167.3	165.8	165.7	163.6	166.3	167.5	170.9	169.8	170.4	169.1	169.9	177.4
(0)	INSGESAMT (ohne Obst und Gemüse)	TOTAL (excl. fruit and vegetables)	TOTAL (sans fruits et légumes)	157.3	160.5	158.8	156.7	157.0	160.2	163.5	164.1	163.6	164.2	163.5	162.8	164.0
1	PFLANZLICHE ERZEUGNISSE	CROP PRODUCTS	PRODUITS VEGETAUX	172.6	170.7	169.2	169.6	166.4	169.9	170.7	174.9	173.7	174.2	174.2	177.2	187.3
(1)	PFLANZLICHE ERZEUGNISSE (ohne Obst und Gemüse)	CROP PRODUCTS (excl. fruit and vegetables)	PRODUITS VEGETAUX (sans fruits et légumes)	157.8	161.5	159.7	157.0	157.1	161.8	165.8	166.0	165.7	166.2	167.9	170.0	170.9
11	Getreide und Reis	Cereals and rice	Céréales et riz	126.2	126.1	126.2	126.3	128.4	128.8	130.7	131.7	131.8	132.1	132.2	132.3	132.4
11A	Weichweizen	Soft wheat	Blé tendre	127.7	127.7	127.7	127.7	131.8	132.5	133.8	134.4	135.0	134.7	134.7	134.7	134.7
11B	Hartweizen	Durum wheat	Blé dur	116.3	116.3	116.3	116.3	119.3	119.8	121.5	121.6	121.6	121.4	121.4	121.4	121.4
11C	Futtergerste	Feeding barley	Orge fourragère	123.7	123.7	123.7	123.7	125.4	126.7	126.0	126.7	128.9	129.6	129.6	129.6	129.6
11D	Braugerste	Malting barley	Orge de brasserie	139.8	139.8	139.8	139.8	145.0	145.0	145.0	145.0	145.0	145.0	145.1	145.1	145.1
11E	Hafer	Oats	Avoine	135.1	135.1	135.1	135.1	143.8	149.8	140.7	139.4	142.0	144.7	144.7	144.7	144.7
11F	Körnermais	Grain-maize	Mais-grain	135.6	135.6	135.6	135.6	135.6	135.6	138.8	141.3	141.4	141.8	141.8	141.8	141.8
11G	Rohreis	Paddy rice	Riz non décortiqué	137.9	137.5	137.9	142.0	142.0	142.0	142.0	142.5	139.6	143.9	147.4	150.7	152.1
11H	Sonstiges Getreide	Others	Autres	-	-	-	-	-	-	-	-	-	-	-	-	-
12	Hackfrüchte	Root crops	Plantes sarclées	192.8	247.8	209.2	174.7	172.4	178.5	187.4	184.0	190.0	185.7	208.1	192.5	221.5
12A	Speisekartoffeln	Potatoes for consumption	Pommes de terre de consommation	213.2	299.6	239.0	184.8	181.2	180.6	194.5	189.2	198.0	190.5	225.7	201.2	246.8
12A1	Frühkartoffeln	Early potatoes	Pommes de terre hâtives	-	-	-	-	-	-	-	-	-	-	-	-	-
12A2	Übrige Kartoffeln (Lager)	Main-crop potatoes	Autres pommes de terre	-	-	-	-	-	-	-	-	-	-	-	-	-
12B	Zuckerrüben	Sugar beet	Betteraves sucrières	157.1	157.1	157.1	157.1	157.1	174.9	174.9	175.0	176.0	177.3	177.3	177.3	177.3
12C	Sonstige Hackfrüchte	Others	Autres	-	-	-	-	-	-	-	-	-	-	-	-	-
13	Obst	Fruit	Fruits	179.2	172.7	180.3	197.3	170.2	173.1	181.3	187.8	183.0	186.4	175.5	185.9	196.0
13A	Frischobst	Fresh fruit	Fruits frais	187.0	178.0	188.6	212.3	174.5	176.8	184.4	192.2	184.1	188.6	173.4	188.0	202.1
13B	Trockenfrüchte	Nuts and dried fruit	Fruits secs	159.5	159.5	159.5	159.5	159.5	163.7	173.5	176.8	180.4	180.7	180.7	180.7	180.7
13B1	Nüsse	Nuts	Fruits à coque	165.5	165.5	165.5	165.5	165.5	174.4	181.1	186.6	188.1	189.3	189.3	189.3	189.3
13B2	Getrocknetes Obst	Dried fruit	Fruits séchés	154.3	154.3	154.3	154.3	154.3	154.3	166.8	168.3	173.6	173.2	173.2	173.2	173.2
14	Frischgemüse	Fresh vegetables	Légumes frais	215.5	199.2	189.7	183.1	193.6	193.7	176.0	191.6	190.7	188.5	194.0	192.4	233.1
15	Weinmost/Wein	Wine must/Wine	Mouû/Vin	156.6	156.6	156.6	156.6	156.6	156.6	161.5	173.7	173.7	173.7	173.7	173.7	173.7
15A	Weinmost	Wine must	Mouû	151.9	151.9	151.9	151.9	151.9	151.9	158.0	173.1	173.1	173.1	173.1	173.1	173.1
15B	Wein	Wine	Vin	176.4	176.4	176.4	176.4	176.4	176.4	176.4	176.4	176.4	176.4	176.4	176.4	176.4
15B1	Tafelwein	Table wine	Vin de table	-	-	-	-	-	-	-	-	-	-	-	-	-
15B2	Qualitätswein	Quality wine	Vin de qualité	-	-	-	-	-	-	-	-	-	-	-	-	-
16	Oliven und Olivenöl	Olives and olive oil	Olives et huile d'olives	159.3	168.2	177.8	178.2	178.2	179.0	187.6	185.8	178.6	186.3	185.6	195.4	189.7
17	Saatgut	Seeds	Semences	122.6	122.6	122.6	122.6	123.1	122.9	127.2	131.7	135.0	135.1	135.1	135.1	135.1
18	Blumen, Zierpflanzen und Baumschulerzeugnisse	Flowers, ornamental plants and tree-nursery products	Fleurs, plantes ornementales et produits de pépinière	280.7	295.8	266.7	262.7	251.7	259.5	260.0	250.5	275.6	233.5	235.5	250.9	250.8
19	Sonstige pflanzliche Erzeugnisse	Other crop products	Autres produits végétaux	159.3	148.7	147.8	148.3	148.5	159.5	160.4	160.9	161.8	161.6	161.6	162.6	162.8
19A	Hülsenfrüchte	Pulses	Légumes secs	147.9	147.9	147.9	147.9	148.2	157.3	161.7	168.0	167.8	171.3	171.3	171.3	171.3
19B	Ölsaaten	Oilseeds	Graines oléagineuses	111.7	111.7	111.7	111.7	111.7	111.8	111.8	112.7	112.7	112.7	112.7	112.7	112.1
19C	Rohtabak	Raw tobacco	Tabac brut	141.6	117.3	117.3	117.3	117.3	141.6	141.6	141.6	141.6	141.6	141.6	141.6	141.6
19D	Baumwolle	Cotton	Coton	173.0	168.4	168.4	168.4	168.4	173.0	173.0	173.0	173.0	173.0	173.0	173.0	173.0
19E	Sonstige	Others	Autres	160.8	159.0	148.5	154.1	156.7	158.7	167.2	169.5	181.1	176.9	176.1	188.1	190.5

NOMINALE PREISINDIZES / NOMINAL PRICE INDICES / INDICES DES PRIX NOMINAUX

1990 = 100 (ohne MwSt / excluding VAT / TVA exclue)



ELLAS

				1995											1996		
				mar	apr	mai	jun	jul	aug	sep	oct	nov	dec	jan	feb	mar	
2	TIERE UND TIERISCHE ERZEUGNISSE	ANIMALS AND ANIMAL PRODUCTS	ANIMAUX ET PRODUITS ANIMAUX	156.5	159.0	157.4	156.2	156.9	157.6	159.8	161.1	160.2	161.3	156.7	152.0	153.3	
21	Tiere (zur Schlachtung und für den Export)	Animals (for slaughter and export)	Animaux (boucherie et exportation)	141.0	146.7	146.3	145.3	147.4	148.7	151.4	152.4	149.7	150.9	148.1	146.5	149.2	
21A	Kälber	Calves	Veaux	162.7	160.1	159.1	159.4	159.7	159.2	159.2	158.9	160.6	161.4	161.4	162.9	162.7	
21B	Rinder ohne Kälber	Cattle excluding calves	Bovins sans veaux	155.6	156.0	154.7	154.2	153.3	153.8	152.3	150.8	151.2	152.5	154.6	158.1	154.1	
21C	Schweine	Pigs	Porcs	134.1	136.8	137.5	137.8	140.5	142.8	146.5	146.3	146.7	148.6	153.5	146.2	149.3	
21D	Schafe und Lämmer	Sheep and lambs	Moutons et agneaux	140.4	154.0	149.8	146.5	152.5	154.3	159.6	158.8	150.5	150.4	146.2	145.0	150.6	
21E	Geflügel	Poultry	Volailles	137.9	138.2	138.0	138.7	138.9	140.5	141.0	141.8	140.3	141.9	139.7	139.9	140.0	
21E1	Masthähnchen	Chickens	Poulets	137.9	138.2	138.0	138.7	138.9	140.5	141.0	141.8	140.3	141.9	139.7	139.9	140.0	
21E2	Sonstiges Geflügel	Other poultry	Autres volailles	-	-	-	-	-	-	-	-	-	-	-	-	-	
21F	Sonstige Tiere	Other animals	Autres animaux	129.9	142.7	147.7	145.5	144.8	145.6	148.5	156.9	152.0	155.0	139.4	138.4	143.2	
22	Milch	Milk	Lait	181.7	180.2	176.5	174.5	173.4	173.6	174.5	175.2	175.4	175.4	166.0	155.1	153.7	
22A	Kuhmilch	Cow's milk	Lait de vache	166.8	166.8	161.8	164.0	162.8	163.6	167.3	170.5	170.2	171.2	163.3	162.0	161.4	
22B	Sonstige Milch	Other milk	Autres laits	186.1	184.1	180.8	177.6	176.6	176.6	176.6	176.6	176.6	176.6	166.8	153.1	151.5	
23	Eier	Eggs	Oufs	155.8	155.3	152.2	151.2	151.5	151.6	156.5	159.1	167.4	170.3	170.4	167.5	170.6	
24	Sonstige tierische Erzeugnisse	Other animal products	Autres produits animaux	151.3	152.4	154.6	156.2	153.4	153.8	156.0	161.2	160.3	161.8	164.6	166.4	167.7	

NOMINALE PREISINDIZES / NOMINAL PRICE INDICES / INDICES DES PRIX NOMINAUX

1990 = 100 (ohne MwSt / excluding VAT / TVA exclue)



ESPAÑA

			1995											1995		
			mar	apr	mal	jun	Jul	aug	sep	oct	nov	dec	jan	feb	mar	
0	INSGESAMT	TOTAL	TOTAL	128.7	123.1	121.2	115.3	110.9	111.6	114.3	120.4	125.1	131.5	127.8	133.5	142.3
(0)	INSGESAMT (ohne Obst und Gemüse)	TOTAL (excl. fruit and vegetables)	TOTAL (sans fruits et légumes)	127.0	125.0	121.4	118.7	118.0	122.0	121.2	121.8	122.5	124.3	125.3	126.3	127.9
1	PFLANZLICHE ERZEUGNISSE	CROP PRODUCTS	PRODUITS VEGETAUX	138.2	131.4	128.4	119.3	112.8	112.4	116.5	126.4	132.6	142.9	138.1	146.3	161.0
(1)	PFLANZLICHE ERZEUGNISSE (ohne Obst und Gemüse)	CROP PRODUCTS (excl. fruit and vegetables)	PRODUITS VEGETAUX (sans fruits et légumes)	142.2	142.1	134.5	129.6	129.6	134.7	132.8	134.4	133.1	136.8	141.0	141.3	145.5
11	Getreide und Reis	Cereals and rice	Céréales et riz	105.8	106.1	106.1	106.7	111.0	113.1	113.4	112.1	113.3	114.5	114.6	114.1	112.3
11A	Weichweizen	Soft wheat	Blé tendre	104.0	105.2	107.0	107.5	114.4	115.5	111.7	111.7	112.9	113.4	112.2	112.4	110.2
11B	Hartweizen	Durum wheat	Blé dur	109.0	108.2	85.1	89.2	98.5	103.4	99.9	97.4	97.6	94.6	93.0	94.8	95.6
11C	Futtergerste	Feeding barley	Orge fourragère	106.9	107.5	107.9	104.1	107.6	112.0	113.1	116.0	116.9	119.9	119.6	117.1	115.3
11D	Braugerste	Malting barley	Orge de brasserie	104.5	104.4	105.9	104.8	109.0	110.0	111.3	112.9	114.9	117.6	118.1	116.6	114.1
11E	Hafer	Oats	Avoine	109.1	112.5	122.6	121.0	122.5	123.0	123.1	122.9	124.7	125.7	124.0	119.3	115.2
11F	Körnermais	Grain-maize	Mais-grain	99.3	99.4	99.6	105.7	107.0	110.6	113.0	99.8	103.0	103.0	104.5	104.4	102.6
11G	Rohreis	Paddy rice	Riz non décortiqué	136.7	136.3	136.3	136.3	136.3	136.3	146.5	153.0	143.6	144.5	148.2	153.1	154.7
11H	Sonstiges Getreide	Others	Autres	105.2	105.2	105.2	107.2	118.3	115.9	117.4	112.3	115.0	117.8	115.4	113.9	112.5
12	Hackfrüchte	Root crops	Plantes sarclées	219.9	246.3	199.3	156.8	130.9	116.4	101.1	93.4	90.6	94.4	95.0	99.6	122.6
12A	Speisekartoffeln	Potatoes for consumption	Pommes de terre de consommation	295.9	339.6	261.8	189.6	131.3	105.6	98.9	84.7	79.5	83.6	85.9	86.3	124.3
12A1	Frühkartoffeln	Early potatoes	Pommes de terre hâtives	-	-	-	-	-	-	-	-	-	-	-	-	-
12A2	Übrige Kartoffeln (Lager)	Main-crop potatoes	Autres pommes de terre	295.9	339.6	261.8	189.6	131.3	105.6	98.9	84.7	79.5	83.6	85.9	86.3	124.3
12B	Zuckerrüben	Sugar beet	Betteraves sucrières	103.9	103.9	103.9	106.7	130.4	132.9	104.4	106.8	107.6	110.8	108.8	120.0	120.0
12C	Sonstige Hackfrüchte	Others	Autres	-	-	-	-	-	-	-	-	-	-	-	-	-
13	Obst	Fruit	Fruits	128.1	113.8	137.7	122.1	120.0	100.0	107.9	140.0	167.4	189.4	154.8	138.7	172.3
13A	Frischobst	Fresh fruit	Fruits frais	128.1	113.8	137.7	122.1	120.0	100.0	107.8	140.0	167.4	189.4	154.8	138.7	172.3
13B	Trockenfrüchte	Nuts and dried fruit	Fruits secs	157.0	154.9	146.5	135.5	278.1	263.3	282.3	183.0	168.3	152.6	136.2	127.0	119.6
13B1	Nüsse	Nuts	Fruits à coque	157.0	154.9	146.5	135.5	278.1	263.3	282.3	231.1	182.9	151.6	136.2	127.0	119.6
13B2	Getrocknetes Obst	Dried fruit	Fruits séchés	155.9	155.7	155.9	155.9	155.7	155.9	155.9	155.7	155.9	155.9	155.9	155.9	155.9
14	Frischgemüse	Fresh vegetables	Légumes frais	136.3	120.7	110.0	96.2	73.8	74.2	88.3	101.4	109.5	126.0	121.3	161.6	185.6
15	Weinmost/Wein	Wine must/Wine	Moût/Vin	195.7	176.3	165.0	163.3	161.5	179.7	176.0	185.9	181.5	193.0	192.8	191.4	217.0
15A	Weinmost	Wine must	Moût	180.8	172.8	172.6	171.7	171.9	171.7	182.3	178.7	172.1	175.2	193.9	185.8	179.1
15B	Wein	Wine	Vin	196.5	176.5	164.6	162.9	161.0	180.1	175.7	186.3	182.0	193.9	192.7	191.7	219.0
15B1	Tafelwein	Table wine	Vin de table	-	-	-	-	-	-	-	-	-	-	-	-	-
15B2	Qualitätswein	Quality wine	Vin de qualité	-	-	-	-	-	-	-	-	-	-	-	-	-
16	Oliven und Olivenöl	Olives and olive oil	Olives et huile d'olives	172.9	173.1	176.2	177.2	179.9	209.6	206.2	206.2	207.8	218.8	250.1	240.2	233.6
17	Saatgut	Seeds	Semences	109.8	110.7	109.8	109.8	109.8	109.8	109.8	110.9	103.1	103.1	103.1	103.1	103.1
18	Blumen, Zierpflanzen und Baumschulerzeugnisse	Flowers, ornamental plants and tree-nursery products	Fleurs, plantes ornementales et produits de pépinière	117.8	103.5	96.2	102.5	90.7	105.0	104.9	125.5	94.8	85.6	85.1	131.0	120.0
19	Sonstige pflanzliche Erzeugnisse	Other crop products	Autres produits végétaux	94.7	92.6	91.9	92.6	106.2	96.5	103.1	107.3	110.7	110.0	106.1	102.7	101.5
19A	Hülsenfrüchte	Pulses	Légumes secs	112.9	116.3	116.7	119.8	217.7	130.1	138.4	150.0	155.8	165.1	147.1	144.6	154.2
19B	Ölsaaten	Oilseeds	Graines oléagineuses	58.4	58.4	58.4	58.4	71.1	63.2	66.5	63.5	64.0	62.9	62.9	62.9	62.9
19C	Rohtabak	Raw tobacco	Tabac brut	98.8	98.8	98.8	98.8	98.8	98.8	98.8	125.5	125.7	126.7	122.3	118.8	107.1
19D	Baumwolle	Cotton	Colton	140.0	140.0	140.0	140.0	140.0	140.0	159.2	167.2	170.3	156.8	141.0	125.2	125.2
19E	Sonstige	Others	Autres	115.8	106.4	103.5	105.5	111.3	110.4	116.3	117.2	126.3	131.0	132.9	131.8	129.6

NOMINALE PREISINDIZES / NOMINAL PRICE INDICES / INDICES DES PRIX NOMINAUX

1990 = 100 (ohne MwSt / excluding VAT / TVA exclue)



ESPAÑA

				1995											1996		
				mar	apr	mai	Jun	Jul	aug	sep	oct	nov	dec	Jan	feb	mar	
2	TIERE UND TIERISCHE ERZEUGNISSE	ANIMALS AND ANIMAL PRODUCTS	ANIMAUX ET PRODUITS ANIMAUX	113.2	109.6	109.5	108.9	107.6	110.4	110.6	110.5	113.0	113.1	111.1	112.7	112.0	
21	Tiere (zur Schlachtung und für den Export)	Animals (for slaughter and export)	Animaux (boucherie et exportation)	113.6	110.0	110.7	110.3	107.9	111.0	109.8	109.4	112.1	112.0	108.9	110.2	107.6	
21A	Kälber	Calves	Veaux	118.0	111.6	115.8	111.2	106.9	109.7	110.1	108.4	108.7	108.3	108.8	106.4	104.1	
21B	Rinder ohne Kalber	Cattle excluding calves	Bovins sans veaux	123.9	121.4	118.3	112.6	113.2	115.6	115.4	114.1	113.9	115.2	115.0	115.1	111.9	
21C	Schweine	Pigs	Porcs	117.4	114.8	118.5	120.1	114.0	110.9	106.2	107.6	112.4	114.2	110.7	113.9	113.0	
21D	Schafe und Lämmer	Sheep and lambs	Moutons et agneaux	101.5	102.4	104.9	104.1	107.8	113.3	121.8	122.0	121.3	124.0	114.2	110.8	105.1	
21E	Geflügel	Poultry	Volailles	101.9	92.5	86.7	90.3	90.9	109.3	106.1	101.5	108.8	100.0	98.1	103.5	99.0	
21E1	Masthähnchen	Chickens	Poulets	103.4	92.1	85.9	90.2	91.7	114.6	109.3	103.1	111.8	100.8	98.6	105.6	98.5	
21E2	Sonstiges Geflügel	Other poultry	Autres volailles	96.0	93.9	89.5	90.7	88.0	89.1	93.9	95.6	97.5	96.9	96.1	95.6	101.0	
21F	Sonstige Tiere	Other animals	Autres animaux	89.2	91.2	82.1	84.1	87.8	90.8	97.2	103.1	97.7	97.9	86.7	84.2	83.0	
22	Milch	Milk	Lait	121.0	115.9	115.1	115.0	115.1	114.5	116.3	117.7	119.0	120.2	119.8	121.1	121.5	
22A	Kuhmilch	Cow's milk	Lait de vache	121.1	117.1	116.7	116.7	116.9	115.8	117.6	119.4	120.9	122.0	122.0	123.3	123.5	
22B	Sonstige Milch	Other milk	Autres laits	120.5	112.1	110.3	109.8	109.7	110.8	112.4	112.5	113.4	114.8	113.3	114.3	115.6	
23	Eier	Eggs	Oeufs	92.5	92.8	85.6	82.5	86.8	95.5	104.3	103.5	105.8	105.0	109.0	114.0	125.7	
24	Sonstige tierische Erzeugnisse	Other animal products	Autres produits animaux	36.1	36.1	90.8	119.5	116.9	119.6	95.1	78.6	75.4	75.4	75.4	75.4	75.4	

NOMINALE PREISINDIZES / NOMINAL PRICE INDICES / INDICES DES PRIX NOMINAUX

1990 = 100 (ohne MwSt / excluding VAT / TVA exclue)



FRANCE

			1995										1996		
			mar	apr	mai	jun	jul	aug	sep	oct	nov	dec	jan	feb	mar
0	INSGESAMT	TOTAL	TOTAL	90.6	89.5	90.4	90.7	87.8	88.0	89.1	89.3	89.7	89.8	89.7	91.4
(0)	INSGESAMT (ohne Obst und Gemüse)	TOTAL (excl. fruit and vegetables)	TOTAL (sans fruits et légumes)	90.0	88.1	88.4	88.1	86.6	88.5	89.6	89.9	90.1	89.7	89.4	89.3
1	PFLANZLICHE ERZEUGNISSE	CROP PRODUCTS	PRODUITS VEGETAUX	88.3	89.3	90.9	91.5	85.2	82.6	83.9	84.4	85.7	87.1	87.6	90.3
(1)	PFLANZLICHE ERZEUGNISSE (ohne Obst und Gemüse)	CROP PRODUCTS (excl. fruit and vegetables)	PRODUITS VEGETAUX (sans fruits et légumes)	86.5	86.5	87.0	86.3	82.1	82.7	83.9	84.7	85.6	86.3	86.6	85.9
11	Getreide und Reis	Cereals and rice	Céréales et riz	78.5	78.6	80.3	82.2	74.0	73.0	73.8	76.2	78.3	79.6	80.2	80.4
11A	Weichweizen	Soft wheat	Blé tendre	78.8	78.9	80.5	81.9	69.4	68.6	72.3	75.2	77.3	78.2	78.7	80.5
11B	Hartweizen	Durum wheat	Blé dur	65.2	65.0	64.9	64.5	59.9	56.8	60.2	64.1	66.0	66.0	64.4	65.7
11C	Futtergerste	Feeding barley	Orge fourragère	86.3	86.8	87.3	87.0	78.2	78.1	80.9	84.1	85.6	87.2	87.5	86.4
11D	Braugerste	Malling barley	Orge de brasserie	83.4	85.8	86.7	87.1	74.8	75.6	83.0	85.8	87.3	87.3	86.9	88.2
11E	Hafer	Oats	Avoine	89.9	89.2	88.5	89.9	82.2	81.1	84.0	85.6	87.8	88.3	88.6	91.8
11F	Körnermais	Grain-maize	Maïs-grain	76.1	75.9	79.3	85.0	89.4	87.9	77.1	76.9	79.4	82.3	84.3	79.6
11G	Rohreis	Paddy rice	Riz non décortiqué	-	-	-	-	-	-	-	-	-	-	-	-
11H	Sonstiges Getreide	Others	Autres	83.8	84.1	84.4	84.9	76.9	75.7	75.6	76.4	76.6	79.0	79.5	83.1
12	Hackfrüchte	Root crops	Plantes sarclées	126.8	131.0	133.8	113.6	97.3	110.6	109.6	107.2	107.1	106.9	106.5	105.3
12A	Speisekartoffeln	Potatoes for consumption	Pommes de terre de consommation	175.1	189.9	200.1	128.2	70.4	117.4	113.9	110.6	110.4	109.8	108.1	103.8
12A1	Frühkartoffeln	Early potatoes	Pommes de terre hâtives	-	-	259.0	128.2	70.4	-	-	-	-	-	-	-
12A2	Übrige Kartoffeln (Lager)	Main-crop potatoes	Autres pommes de terre	175.1	189.9	188.5	71.9	125.8	117.4	113.9	110.6	110.4	109.8	108.1	103.8
12B	Zuckerrüben	Sugar beet	Betteraves sucrières	108.4	108.4	108.4	108.4	108.4	108.4	108.4	106.2	106.2	106.2	106.2	106.2
12C	Sonstige Hackfrüchte	Others	Autres	99.7	99.7	99.7	99.7	99.7	99.7	99.9	99.9	99.9	99.9	99.9	99.9
13	Obst	Fruit	Fruits	82.6	94.3	108.1	125.4	103.5	85.9	74.3	81.9	85.3	85.5	84.7	82.2
13A	Frischobst	Fresh fruit	Fruits frais	82.6	94.3	108.1	125.4	103.5	85.9	74.3	81.9	85.3	85.5	84.7	82.2
13B	Trockenfrüchte	Nuts and dried fruit	Fruits secs	-	-	-	-	-	-	-	-	-	-	-	-
13B1	Nüsse	Nuts	Fruits à coque	-	-	-	-	-	-	-	-	-	-	-	-
13B2	Getrocknetes Obst	Dried fruit	Fruits séchés	-	-	-	-	-	-	-	-	-	-	-	-
14	Frischgemüse	Fresh vegetables	Légumes frais	110.3	112.6	112.9	111.2	98.0	78.1	92.8	84.2	87.5	95.5	99.9	141.3
15	Weinmost/Wein	Wine must/Wine	Moût/Vin	91.6	91.4	91.7	92.0	92.3	92.2	92.9	93.0	93.1	93.5	93.2	93.9
15A	Weinmost	Wine must	Moût	-	-	-	-	-	-	-	-	-	-	-	-
15B	Wein	Wine	Vin	91.6	91.4	91.7	92.0	92.3	92.2	92.9	93.0	93.1	93.5	93.2	93.9
15B1	Tafelwein	Table wine	Vin de table	89.9	89.6	90.3	90.4	90.9	90.2	91.3	91.4	91.3	91.8	91.3	91.9
15B2	Qualitätswein	Quality wine	Vin de qualité	101.2	101.6	100.0	101.5	100.7	103.5	102.3	102.4	103.3	103.3	104.4	105.7
16	Oliven und Olivenöl	Olives and olive oil	Olives et huile d'olives	-	-	-	-	-	-	-	-	-	-	-	-
17	Saatgut	Seeds	Semences	78.4	73.1	73.1	73.1	77.3	77.3	77.6	78.1	78.3	78.3	78.2	74.0
18	Blumen, Zierpflanzen und Baumschulerzeugnisse	Flowers, ornamental plants and tree-nursery products	Fleurs, plantes ornementales et produits de pépinière	101.8	100.3	96.5	93.1	90.8	93.8	95.7	95.1	99.0	104.3	106.5	109.0
19	Sonstige pflanzliche Erzeugnisse	Other crop products	Autres produits végétaux	63.7	61.8	60.3	61.8	62.1	60.8	64.8	66.0	65.3	64.3	64.4	56.0
19A	Hülsenfrüchte	Pulses	Légumes secs	77.9	77.9	72.1	72.1	72.1	72.1	83.2	83.2	83.2	85.0	85.0	60.6
19B	Ölsaaten	Oilseeds	Graines oléagineuses	52.1	48.0	50.0	52.0	53.1	51.7	52.7	54.4	53.9	51.8	51.7	50.3
19C	Rohtabak	Raw tobacco	Tabac brut	98.7	98.7	98.7	98.7	98.7	98.7	98.7	98.7	98.7	98.7	98.7	98.7
19D	Baumwolle	Cotton	Coton	-	-	-	-	-	-	-	-	-	-	-	-
19E	Sonstige	Others	Autres	118.5	137.6	107.1	114.1	101.9	87.9	87.9	91.8	77.7	69.4	76.5	76.5

NOMINALE PREISINDIZES / NOMINAL PRICE INDICES / INDICES DES PRIX NOMINAUX

1990 = 100 (ohne MwSt / excluding VAT / TVA exclue)



FRANCE

				FRANCE													
				1995											1996		
				mar	apr	mai	jun	jul	aug	sep	oct	nov	dec	jan	feb	mar	
2	TIERE UND TIERISCHE ERZEUGNISSE	ANIMALS AND ANIMAL PRODUCTS	ANIMAUX ET PRODUITS ANIMAUX	93.2	89.7	89.8	89.8	90.8	94.0	95.0	94.8	94.3	92.8	92.1	92.6	91.2	
21	Tiere (zur Schlachtung und für den Export)	Animals (for slaughter and export)	Animaux (boucherie et exportation)	92.0	90.5	90.4	89.8	87.5	88.0	88.5	87.7	87.0	84.6	84.9	86.3	86.9	
21A	Kälber	Calves	Veaux	102.2	102.8	103.6	103.3	97.9	95.0	95.3	95.6	95.3	93.3	93.8	93.8	92.5	
21B	Rinder ohne Kälber	Cattle excluding calves	Bovins sans veaux	93.4	93.0	93.3	90.9	88.3	88.7	88.6	88.1	85.8	82.5	81.7	82.7	83.4	
21C	Schweine	Pigs	Porcs	84.1	77.1	77.8	83.3	82.1	85.5	85.1	81.3	81.7	78.2	79.4	84.9	85.9	
21D	Schafe und Lämmer	Sheep and lambs	Moutons et agneaux	107.2	107.7	101.2	90.8	86.3	88.5	90.2	90.0	94.3	96.6	98.9	100.4	103.4	
21E	Geflügel	Poultry	Volailles	89.3	89.2	89.5	89.0	88.8	88.0	87.4	87.1	86.8	87.0	89.2	87.5	87.9	
21E1	Masthähnchen	Chickens	Poulets	89.1	89.0	88.7	88.4	88.4	88.0	87.3	87.1	86.6	86.8	90.9	87.2	87.6	
21E2	Sonstiges Geflügel	Other poultry	Autres volailles	89.5	89.4	90.3	89.7	89.2	88.0	87.5	87.0	86.9	87.2	87.5	87.9	88.3	
21F	Sonstige Tiere	Other animals	Autres animaux	89.0	90.0	84.4	76.7	73.2	75.0	89.2	94.5	94.0	87.4	83.2	83.2	85.3	
22	Milch	Milk	Lait	97.3	90.5	90.5	91.9	98.8	106.5	108.0	108.4	108.2	107.3	104.9	102.6	97.2	
22A	Kuhmilch	Cow's milk	Lait de vache	97.4	90.4	90.4	91.8	98.9	106.8	108.3	108.7	108.5	107.6	105.1	102.8	97.3	
22B	Sonstige Milch	Other milk	Autres laits	94.2	94.2	94.2	94.2	94.2	94.2	93.9	93.9	93.9	93.9	93.9	93.9	93.9	
23	Eier	Eggs	Oeufs	73.3	68.3	73.6	71.7	69.5	75.8	80.7	84.8	85.7	93.1	90.3	103.0	105.4	
24	Sonstige tierische Erzeugnisse	Other animal products	Autres produits animaux	93.2	89.7	89.8	89.8	90.8	94.0	95.0	94.8	94.3	92.8	92.1	92.6	91.2	

NOMINALE PREISINDIZES / NOMINAL PRICE INDICES / INDICES DES PRIX NOMINAUX

1990 = 100 (ohne MwSt / excluding VAT / TVA exclue)



IRELAND

				1995								1996				
				mar	apr	mai	jun	jul	aug	sep	oct	nov	dec	jan	feb	mar
2	TIERE UND TIERISCHE ERZEUGNISSE	ANIMALS AND ANIMAL PRODUCTS	ANIMAUX ET PRODUITS ANIMAUX	107.7	111.1	110.4	108.9	106.1	105.7	105.6	107.8	108.8	107.8	108.3	109.7	109.7
21	Tiere (zur Schlachtung und für den Export)	Animals (for slaughter and export)	Animaux (boucherie et exportation)	105.4	108.0	104.6	102.6	98.8	98.3	96.3	97.7	98.2	97.7	98.4	102.0	102.3
21A	Kälber	Calves	Veaux	-	-	-	-	-	-	-	-	-	-	-	-	-
21B	Rinder ohne Kälber	Cattle excluding calves	Bovins sans veaux	109.7	112.6	109.3	107.3	103.2	102.5	99.2	100.1	99.9	97.0	99.5	102.0	101.8
21C	Schweine	Pigs	Porcs	91.1	95.4	94.8	96.9	97.5	99.0	99.7	101.9	103.0	102.9	105.8	114.3	111.2
21D	Schafe und Lämmer	Sheep and lambs	Moutons et agneaux	101.9	100.5	90.1	82.3	72.6	71.3	74.5	80.0	84.9	88.4	85.6	95.1	103.6
21E	Geflügel	Poultry	Volailles	85.6	86.5	87.2	86.8	86.4	86.5	86.9	86.6	87.0	111.0	88.8	88.6	88.7
21E1	Masthähnchen	Chickens	Poulets	89.3	88.9	89.2	89.2	88.9	89.0	89.0	89.0	89.2	89.4	89.9	90.2	90.4
21E2	Sonstiges Geflügel	Other poultry	Autres volailles	77.4	81.2	82.9	81.4	80.8	81.0	82.2	81.4	82.1	158.2	86.3	85.1	85.1
21F	Sonstige Tiere	Other animals	Autres animaux	-	-	-	-	-	-	-	-	-	-	-	-	-
22	Milch	Milk	Lait	111.4	116.2	119.4	118.7	117.5	116.9	119.8	123.2	125.1	123.2	123.4	121.5	120.9
22A	Kuhmilch	Cow's milk	Lait de vache	111.4	116.2	119.4	118.7	117.5	116.9	119.8	123.2	125.1	123.2	123.4	121.5	120.9
22B	Sonstige Milch	Other milk	Autres laits	-	-	-	-	-	-	-	-	-	-	-	-	-
23	Eier	Eggs	Oeufs	70.3	69.7	69.2	68.4	68.0	67.9	68.5	69.4	71.2	73.4	73.2	76.2	80.4
24	Sonstige tierische Erzeugnisse	Other animal products	Autres produits animaux	161.6	146.0	155.6	136.4	134.4	139.9	134.3	127.9	132.7	132.2	133.9	133.1	141.6

NOMINALE PREISINDIZES / NOMINAL PRICE INDICES / INDICES DES PRIX NOMINAUX

1990 = 100 (ohne MwSt / excluding VAT / TVA exclue)



ITALIA

			1995										1996			
			mar	apr	mai	jun	jul	aug	sep	oct	nov	dec	jan	feb	mar	
0	INSGESAMT	TOTAL	TOTAL	115.7	115.5	113.5	111.1	113.4	114.3	118.7	116.2	116.7	118.9	120.2	125.9	128.6
(0)	INSGESAMT (ohne Obst und Gemüse)	TOTAL (excl. fruit and vegetables)	TOTAL (sans fruits et légumes)	113.4	116.8	113.5	111.0	111.0	115.6	118.1	120.6	120.8	123.5	121.1	123.1	124.5
1	PFLANZLICHE ERZEUGNISSE	CROP PRODUCTS	PRODUITS VEGETAUX	118.1	116.5	114.1	111.1	114.5	113.0	118.2	114.6	115.8	120.1	124.4	133.1	136.3
(1)	PFLANZLICHE ERZEUGNISSE (ohne Obst und Gemüse)	CROP PRODUCTS (excl. fruit and vegetables)	PRODUITS VEGETAUX (sans fruits et légumes)	115.1	119.8	114.7	110.9	110.2	114.8	116.8	122.9	123.6	130.6	129.2	132.4	133.0
11	Getreide und Reis	Cereals and rice	Céréales et riz	110.3	115.7	117.1	119.5	121.9	121.2	117.5	114.1	117.1	116.2	114.4	113.1	112.1
11A	Weichweizen	Soft wheat	Blé tendre	113.4	119.2	119.0	120.7	116.8	115.6	115.1	117.5	119.1	118.1	115.8	114.3	111.5
11B	Hartweizen	Durum wheat	Blé dur	93.0	93.9	92.2	91.7	94.9	96.2	99.8	100.9	101.1	100.8	99.1	95.9	95.1
11C	Futtergerste	Feeding barley	Orge fourragère	117.1	120.6	121.7	121.0	123.2	120.2	119.2	120.2	122.8	122.9	121.0	119.8	117.0
11D	Braugerste	Malting barley	Orge de brasserie	-	-	-	-	-	-	-	-	-	-	-	-	-
11E	Hafer	Oats	Avoine	118.4	120.5	121.0	122.8	124.9	130.3	137.6	140.4	141.6	143.4	144.7	145.3	146.4
11F	Körnermais	Grain-maize	Mais-grain	107.9	115.8	116.4	122.5	129.9	127.2	114.7	105.6	111.2	108.9	105.9	106.2	106.5
11G	Rohreis	Paddy rice	Riz non décortiqué	146.9	156.1	170.4	172.7	174.3	175.1	167.8	153.9	160.7	161.3	162.7	162.5	161.9
11H	Sonstiges Getreide	Others	Autres	-	-	-	-	-	-	-	-	-	-	-	-	-
12	Hackfrüchte	Root crops	Plantes sarclées	149.4	133.0	143.9	122.8	126.0	120.2	121.2	121.6	121.9	123.1	123.6	124.2	124.5
12A	Speisekartoffeln	Potatoes for consumption	Pommes de terre de consommation	209.5	170.0	196.3	145.5	134.6	120.6	123.1	124.1	124.8	127.7	128.7	130.2	131.1
12A1	Frühkartoffeln	Early potatoes	Pommes de terre hâtives	-	148.4	185.8	116.2	-	-	-	-	-	-	-	-	-
12A2	Übrige Kartoffeln (Lager)	Main-crop potatoes	Autres pommes de terre	209.5	210.5	222.6	200.3	134.6	120.6	123.1	124.1	124.8	127.7	128.7	130.2	131.1
12B	Zuckerrüben	Sugar beet	Betteraves sucrières	106.7	106.7	106.7	106.7	119.9	119.9	119.9	119.9	119.9	119.9	119.9	119.9	119.9
12C	Sonstige Hackfrüchte	Others	Autres	-	-	-	-	-	-	-	-	-	-	-	-	-
13	Obst	Fruit	Fruits	121.5	109.6	116.8	112.2	131.2	98.0	99.4	107.3	111.3	114.1	111.0	120.1	120.8
13A	Frischobst	Fresh fruit	Fruits frais	119.0	106.1	111.4	120.3	140.6	105.0	95.8	103.6	107.1	110.9	106.9	116.8	118.1
13B	Trockenfrüchte	Nuts and dried fruit	Fruits secs	155.7	157.8	191.3	-	-	-	150.1	158.5	169.3	158.5	168.7	165.8	157.7
13B1	Nüsse	Nuts	Fruits à coque	155.7	157.8	191.3	-	-	-	150.1	158.5	169.3	158.5	168.7	165.8	157.7
13B2	Getrocknetes Obst	Dried fruit	Fruits séchés	-	-	-	-	-	-	-	-	-	-	-	-	-
14	Frischgemüse	Fresh vegetables	Légumes frais	123.6	113.8	109.8	110.6	109.6	123.7	142.7	97.5	97.1	95.0	124.5	149.2	162.9
15	Weinmost/Wein	Wine must/Wine	Moût/Vin	112.7	112.6	113.8	115.0	117.2	117.2	120.3	130.8	144.8	148.8	154.7	155.5	154.9
15A	Weinmost	Wine must	Moût	-	-	-	-	-	-	-	-	-	-	-	-	-
15B	Wein	Wine	Vin	112.7	112.6	113.8	115.0	117.2	117.2	120.3	130.8	144.8	148.8	154.7	155.5	154.9
15B1	Tafelwein	Table wine	Vin de table	116.4	117.1	118.1	118.7	120.6	121.7	125.3	137.6	149.6	152.3	157.6	158.0	157.3
15B2	Qualitätswein	Quality wine	Vin de qualité	104.4	102.4	104.1	106.7	109.4	107.2	108.9	115.5	134.0	140.8	148.2	149.8	149.6
16	Oliven und Olivenöl	Olives and olive oil	Olives et huile d'olives	121.7	122.6	122.5	123.3	124.4	127.6	130.0	133.8	139.9	149.8	165.6	163.9	161.0
17	Saatgut	Seeds	Semences	107.5	107.5	107.4	107.7	108.4	108.6	110.3	112.0	112.5	112.6	112.5	113.0	113.3
18	Blumen, Zierpflanzen und Baumschulerzeugnisse	Flowers, ornamental plants and tree-nursery products	Fleurs, plantes ornementales et produits de pépinière	117.4	152.4	97.3	75.5	56.8	93.7	108.8	142.2	108.4	146.7	111.9	139.2	150.1
19	Sonstige pflanzliche Erzeugnisse	Other crop products	Autres produits végétaux	94.0	96.3	97.1	97.1	97.2	99.7	100.3	100.2	101.7	103.0	104.5	105.0	104.6
19A	Hülsenfrüchte	Pulses	Légumes secs	110.3	110.3	111.3	111.3	113.3	116.2	121.3	123.0	125.3	125.3	125.0	130.4	132.1
19B	Ölsaaten	Oilseeds	Graines oléagineuses	82.4	86.3	87.7	87.7	87.7	87.7	87.8	87.2	89.4	91.3	94.0	93.8	92.8
19C	Rohtabak	Raw tobacco	Tabac brut	108.8	108.8	108.8	108.8	108.8	113.2	113.2	113.2	113.2	113.2	113.2	113.2	113.2
19D	Baumwolle	Cotton	Coton	-	-	-	-	-	-	-	-	-	-	-	-	-
19E	Sonstige	Others	Autres	108.0	110.1	108.6	108.6	109.1	122.5	125.9	129.3	131.3	133.4	134.4	137.8	140.0

NOMINALE PREISINDIZES / NOMINAL PRICE INDICES / INDICES DES PRIX NOMINAUX

1990 = 100 (ohne MwSt / excluding VAT / TVA exclue)



ITALIA

				1995									1996			
				mar	apr	mai	jun	jul	aug	sep	oct	nov	dec	jan	feb	mar
2	TIERE UND TIERISCHE ERZEUGNISSE	ANIMALS AND ANIMAL PRODUCTS	ANIMAUX ET PRODUITS ANIMAUX	111.9	114.2	112.5	111.1	111.8	116.4	119.4	118.6	118.2	117.2	113.9	114.9	116.9
21	Tiere (zur Schlachtung und für den Export)	Animals (for slaughter and export)	Animaux (boucherie et exportation)	116.4	119.4	117.2	115.2	115.7	122.0	125.0	123.2	122.1	119.9	115.2	114.2	115.9
21A	Kälber	Calves	Veaux	134.3	135.8	138.3	140.3	136.7	134.3	136.0	133.7	131.5	130.8	127.0	123.0	120.3
21B	Rinder ohne Kälber	Cattle excluding calves	Bovins sans veaux	131.8	133.4	132.1	130.4	128.9	130.2	130.8	130.0	129.5	128.2	126.5	126.2	125.2
21C	Schweine	Pigs	Porcs	107.1	109.3	107.3	105.5	108.0	116.1	125.1	130.7	125.9	120.2	112.4	104.4	102.9
21D	Schafe und Lämmer	Sheep and lambs	Moutons et agneaux	96.4	104.7	103.5	101.2	100.8	101.1	101.7	101.2	103.9	106.3	103.2	102.4	102.1
21E	Geflügel	Poultry	Volailles	105.6	111.3	104.3	105.5	110.8	124.6	120.1	108.1	108.6	107.7	106.9	112.9	122.3
21E1	Masthähnchen	Chickens	Poulets	105.7	112.6	106.3	108.2	114.0	126.9	120.9	107.5	107.2	106.6	107.6	113.5	122.8
21E2	Sonstiges Geflügel	Other poultry	Autres volailles	104.5	100.4	88.4	83.5	84.6	105.8	113.7	113.3	119.5	116.6	101.6	108.2	118.4
21F	Sonstige Tiere	Other animals	Autres animaux	103.6	106.5	106.7	92.0	88.1	98.4	113.7	114.0	116.7	114.1	97.2	98.1	103.3
22	Milch	Milk	Lait	105.5	105.9	105.9	106.1	106.8	107.0	108.1	108.7	108.8	108.6	107.9	111.3	111.5
22A	Kuhmilch	Cow's milk	Lait de vache	104.9	105.3	105.4	105.4	106.1	106.0	106.8	107.4	107.4	107.4	107.3	110.7	110.9
22B	Sonstige Milch	Other milk	Autres laits	111.8	111.8	111.8	113.0	114.3	117.5	122.2	123.3	124.4	121.2	114.3	117.5	117.5
23	Eier	Eggs	Oeufs	99.6	102.5	99.1	96.5	97.9	106.5	117.3	120.5	124.2	130.5	128.3	137.3	150.1
24	Sonstige tierische Erzeugnisse	Other animal products	Autres produits animaux	97.6	105.8	105.8	104.8	102.9	102.9	110.3	113.3	112.6	114.8	116.8	112.8	118.8

NOMINALE PREISINDIZES / NOMINAL PRICE INDICES / INDICES DES PRIX NOMINAUX

1990 = 100 (ohne MwSt / excluding VAT / TVA exclue)



LUXEMBOURG

			1995									1996				
			mar	apr	mai	jun	jul	aug	sep	oct	nov	dec	jan	feb	mar	
0	INSGESAMT	TOTAL	TOTAL	85.9	83.8	82.1	82.1	81.9	81.7	84.8	87.0	88.1	88.0	85.4	84.6	82.8
(0)	INSGESAMT (ohne Obst und Gemüse)	TOTAL (excl. fruit and vegetables)	TOTAL (sans fruits et légumes)	85.9	83.8	82.1	82.1	81.9	81.7	84.8	87.0	88.1	88.0	85.4	84.6	82.8
1	PFLANZLICHE ERZEUGNISSE	CROP PRODUCTS	PRODUITS VEGETAUX	78.9	78.9	78.9	78.9	78.9	74.9	74.8	74.8	74.8	74.8	74.8	74.8	74.8
(1)	PFLANZLICHE ERZEUGNISSE (ohne Obst und Gemüse)	CROP PRODUCTS (excl. fruit and vegetables)	PRODUITS VEGETAUX (sans fruits et légumes)	78.9	78.9	78.9	78.9	78.9	74.9	74.8	74.8	74.8	74.8	74.8	74.8	74.8
11	Getreide und Reis	Cereals and rice	Céréales et riz	81.9	81.9	81.9	81.9	81.9	76.7	76.7	76.7	76.7	76.7	76.7	76.7	76.7
11A	Weichweizen	Soft wheat	Blé tendre	79.2	79.2	79.2	79.2	79.2	76.9	76.9	76.9	76.9	76.9	76.9	76.9	76.9
11B	Hartweizen	Durum wheat	Blé dur	-	-	-	-	-	-	-	-	-	-	-	-	-
11C	Futtergerste	Feeding barley	Orge fourragère	84.8	84.8	84.8	84.8	84.8	77.7	77.7	77.7	77.7	77.7	77.7	77.7	77.7
11D	Braugerste	Malting barley	Orge de brasserie	-	-	-	-	-	-	-	-	-	-	-	-	-
11E	Hafer	Oats	Avoine	90.7	90.7	90.7	90.7	90.7	74.1	74.1	74.1	74.1	74.1	74.1	74.1	74.1
11F	Körnermais	Grain-maize	Maïs-grain	-	-	-	-	-	-	-	-	-	-	-	-	-
11G	Rohreis	Paddy rice	Riz non décortiqué	-	-	-	-	-	-	-	-	-	-	-	-	-
11H	Sonstiges Getreide	Others	Autres	77.9	77.9	77.9	77.9	77.9	72.0	72.0	72.0	72.0	72.0	72.0	72.0	72.0
12	Hackfrüchte	Root crops	Plantes sarclées	128.9	128.9	128.9	128.9	128.9	102.2	102.2	102.2	102.2	102.2	102.2	102.2	102.2
12A	Speisekartoffeln	Potatoes for consumption	Pommes de terre de consommation	128.9	128.9	128.9	128.9	128.9	102.2	102.2	102.2	102.2	102.2	102.2	102.2	102.2
12A1	Frühkartoffeln	Early potatoes	Pommes de terre hâtives	-	-	-	-	-	-	-	-	-	-	-	-	-
12A2	Übrige Kartoffeln (Lager)	Main-crop potatoes	Autres pommes de terre	128.9	128.9	128.9	128.9	128.9	102.2	102.2	102.2	102.2	102.2	102.2	102.2	102.2
12B	Zuckerrüben	Sugar beet	Betteraves sucrières	-	-	-	-	-	-	-	-	-	-	-	-	-
12C	Sonstige Hackfrüchte	Others	Autres	-	-	-	-	-	-	-	-	-	-	-	-	-
13	Obst	Fruit	Fruits	-	-	-	-	-	-	-	-	-	-	-	-	-
13A	Frischobst	Fresh fruit	Fruits frais	-	-	-	-	-	-	-	-	-	-	-	-	-
13B	Trockenfrüchte	Nuts and dried fruit	Fruits secs	-	-	-	-	-	-	-	-	-	-	-	-	-
13B1	Nüsse	Nuts	Fruits à coque	-	-	-	-	-	-	-	-	-	-	-	-	-
13B2	Getrocknetes Obst	Dried fruit	Fruits séchés	-	-	-	-	-	-	-	-	-	-	-	-	-
14	Frischgemüse	Fresh vegetables	Légumes frais	-	-	-	-	-	-	-	-	-	-	-	-	-
15	Weinmost/Wein	Wine must/Wine	MouÛ/Win	72.4	72.4	72.4	72.4	72.4	72.4	72.4	72.4	72.4	72.4	72.4	72.4	72.4
15A	Weinmost	Wine must	MouÛ	72.4	72.4	72.4	72.4	72.4	72.4	72.4	72.4	72.4	72.4	72.4	72.4	72.4
15B	Wein	Wine	Vin	-	-	-	-	-	-	-	-	-	-	-	-	-
15B1	Tafelwein	Table wine	Vin de table	-	-	-	-	-	-	-	-	-	-	-	-	-
15B2	Qualitätswein	Quality wine	Vin de qualité	-	-	-	-	-	-	-	-	-	-	-	-	-
16	Oliven und Olivenöl	Olives and olive oil	Olives et huile d'olives	-	-	-	-	-	-	-	-	-	-	-	-	-
17	Saatgut	Seeds	Semences	-	-	-	-	-	-	-	-	-	-	-	-	-
18	Blumen, Zierpflanzen und Baumschulerzeugnisse	Flowers, ornamental plants and tree-nursery products	Fleurs, plantes ornementales et produits de pépinière	-	-	-	-	-	-	-	-	-	-	-	-	-
19	Sonstige pflanzliche Erzeugnisse	Other crop products	Autres produits végétaux	56.2	55.9	55.4	55.7	55.1	54.1	53.8	53.6	52.8	52.8	52.8	52.8	52.8
19A	Hülsenfrüchte	Pulses	Légumes secs	-	-	-	-	-	-	-	-	-	-	-	-	-
19B	Ölsaaten	Oilseeds	Graines oléagineuses	44.9	44.9	44.9	44.9	44.9	44.9	44.9	44.9	44.9	44.9	44.9	44.9	44.9
19C	Rohtabak	Raw tobacco	Tabac brut	-	-	-	-	-	-	-	-	-	-	-	-	-
19D	Baumwolle	Cotton	Colton	-	-	-	-	-	-	-	-	-	-	-	-	-
19E	Sonstige	Others	Autres	88.0	87.0	85.0	86.0	84.0	80.0	79.0	78.0	75.0	75.0	75.0	75.0	75.0

NOMINALE PREISINDIZES / NOMINAL PRICE INDICES / INDICES DES PRIX NOMINAUX

1990 = 100 (ohne MwSt / excluding VAT / TVA exclue)



LUXEMBOURG

				1995											1996		
				mar	apr	mai	jun	Jul	aug	sep	oct	nov	dec	Jan	feb	mar	
2	TIERE UND TIERISCHE ERZEUGNISSE	ANIMALS AND ANIMAL PRODUCTS	ANIMAUX ET PRODUITS ANIMAUX	87.3	84.8	82.7	82.7	82.5	83.1	86.7	89.4	90.7	90.6	87.5	86.5	84.4	
21	Tiere (zur Schlachtung und für den Export)	Animals (for slaughter and export)	Animaux (boucherie et exportation)	94.5	93.4	93.1	93.1	91.6	91.5	93.3	91.5	90.3	90.5	85.3	84.9	85.7	
21A	Kälber	Calves	Veaux	118.4	119.2	115.9	116.5	117.4	120.3	117.8	116.1	118.4	120.7	65.1	65.1	65.1	
21B	Rinder ohne Kälber	Cattle excluding calves	Bovins sans veaux	95.9	95.1	96.0	94.8	92.4	91.2	91.7	91.8	89.6	89.3	87.7	87.0	87.2	
21C	Schweine	Pigs	Porcs	84.2	81.9	79.5	82.3	82.6	84.3	90.5	83.7	84.2	85.3	84.7	85.0	87.4	
21D	Schafe und Lämmer	Sheep and lambs	Moutons et agneaux	-	-	-	-	-	-	-	-	-	-	-	-	-	
21E	Geflügel	Poultry	Volailles	94.5	93.4	93.1	93.1	91.6	91.5	93.3	91.5	90.3	90.5	85.3	84.9	85.7	
21E1	Masthähnchen	Chickens	Poulets	:	:	:	:	:	:	:	:	:	:	:	:	:	
21E2	Sonstiges Geflügel	Other poultry	Autres volailles	-	-	-	-	-	-	-	-	-	-	-	-	-	
21F	Sonstige Tiere	Other animals	Autres animaux	-	-	-	-	-	-	-	-	-	-	-	-	-	
22	Milch	Milk	Lait	82.5	79.0	75.8	75.8	76.6	77.7	82.2	88.0	90.7	90.4	88.4	87.0	82.7	
22A	Kuhmilch	Cow's milk	Lait de vache	82.5	79.0	75.8	75.8	76.6	77.7	82.2	88.0	90.7	90.4	88.4	87.0	82.7	
22B	Sonstige Milch	Other milk	Autres laits	-	-	-	-	-	-	-	-	-	-	-	-	-	
23	Eier	Eggs	Oeufs	94.4	87.6	80.9	84.3	84.3	74.1	97.7	94.4	104.5	101.1	117.9	117.9	131.4	
24	Sonstige tierische Erzeugnisse	Other animal products	Autres produits animaux	-	-	-	-	-	-	-	-	-	-	-	-	-	

NOMINALE PREISINDIZES / NOMINAL PRICE INDICES / INDICES DES PRIX NOMINAUX

1990 = 100 (ohne MwSt / excluding VAT / TVA exclue)



NEDERLAND

			1995									1996				
			mar	apr	mai	Jun	Jul	aug	sep	oct	nov	dec	Jan	feb	mar	
0	INSGESAMT	TOTAL	TOTAL	105.8	102.7	97.1	91.9	88.4	90.3	96.9	97.4	101.6	105.1	105.6	114.8	115.8
(0)	INSGESAMT (ohne Obst und Gemüse)	TOTAL (excl. fruit and vegetables)	TOTAL (sans fruits et légumes)	103.7	101.4	97.5	93.3	90.6	92.5	99.9	102.3	104.6	103.8	104.6	111.8	108.6
1	PFLANZLICHE ERZEUGNISSE	CROP PRODUCTS	PRODUITS VEGETAUX	126.9	123.3	111.3	97.2	92.1	92.7	106.4	109.2	118.8	125.2	125.4	141.6	143.0
(1)	PFLANZLICHE ERZEUGNISSE (ohne Obst und Gemüse)	CROP PRODUCTS (excl. fruit and vegetables)	PRODUITS VEGETAUX (sans fruits et légumes)	130.5	129.2	119.4	103.8	100.7	100.5	120.1	129.7	136.1	130.9	131.5	145.1	134.3
11	Getreide und Reis	Cereals and rice	Céréales et riz	81.8	82.2	82.2	82.2	82.2	75.9	77.8	80.1	82.2	82.5	82.2	81.8	82.2
11A	Weichweizen	Soft wheat	Blé tendre	81.4	81.9	81.9	81.9	81.9	75.8	77.7	80.1	82.5	82.7	82.4	81.8	82.3
11B	Hartweizen	Durum wheat	Blé dur	-	-	-	-	-	-	-	-	-	-	-	-	-
11C	Futtergerste	Feeding barley	Orge fourragère	81.1	81.1	81.1	81.1	81.1	72.8	75.5	78.7	80.6	80.9	81.1	81.1	81.4
11D	Braugerste	Malling barley	Orge de brasserie	88.0	89.1	89.1	89.1	89.1	82.9	83.3	83.6	84.0	85.1	84.2	84.0	83.8
11E	Hafer	Oats	Avoine	73.9	73.4	73.4	73.4	73.4	73.1	74.5	74.7	74.2	74.2	75.5	76.1	78.2
11F	Körnermais	Grain-maize	Mais-grain	-	-	-	-	-	-	-	-	-	-	-	-	-
11G	Rohreis	Paddy rice	Riz non décortiqué	-	-	-	-	-	-	-	-	-	-	-	-	-
11H	Sonstiges Getreide	Others	Autres	83.1	83.1	83.1	83.1	83.1	75.3	75.6	78.0	79.1	79.9	79.6	80.4	81.5
12	Hackfrüchte	Root crops	Plantes sarclées	150.1	149.5	142.6	96.3	77.8	76.8	105.5	108.8	106.7	105.2	102.8	99.4	100.1
12A	Speisekartoffeln	Potatoes for consumption	Pommes de terre de consommation	214.3	212.9	196.8	87.6	43.8	41.6	109.2	117.1	112.1	108.6	100.2	92.3	93.8
12A1	Frühkartoffeln	Early potatoes	Pommes de terre hâtives	-	-	162.9	87.6	43.8	41.6	-	-	-	-	-	-	-
12A2	Übrige Kartoffeln (Lager)	Main-crop potatoes	Autres pommes de terre	214.3	212.9	196.8	-	-	-	109.2	117.1	112.1	108.6	100.2	92.3	93.8
12B	Zuckerrüben	Sugar beet	Betteraves sucrières	106.3	106.3	106.3	106.3	106.3	106.3	106.3	106.3	106.3	106.3	108.2	108.2	108.2
12C	Sonstige Hackfrüchte	Others	Autres	91.7	91.7	91.7	91.7	91.7	91.7	91.7	91.7	91.7	91.7	93.7	93.7	93.7
13	Obst	Fruit	Fruits	78.4	112.5	108.0	101.9	60.6	89.7	71.6	58.6	67.2	78.9	77.9	82.2	95.3
13A	Frischobst	Fresh fruit	Fruits frais	78.4	112.5	108.8	101.9	60.6	89.7	71.6	58.6	67.2	78.9	77.9	82.2	95.3
13B	Trockenfrüchte	Nuts and dried fruit	Fruits secs	-	-	-	-	-	-	-	-	-	-	-	-	-
13B1	Nüsse	Nuts	Fruits à coque	-	-	-	-	-	-	-	-	-	-	-	-	-
13B2	Getrocknetes Obst	Dried fruit	Fruits séchés	-	-	-	-	-	-	-	-	-	-	-	-	-
14	Frischgemüse	Fresh vegetables	Légumes frais	126.1	110.6	92.1	80.2	76.4	74.1	78.7	67.2	84.9	118.7	117.9	142.7	171.9
15	Weinmost/Wein	Wine must/Wine	Moût/Vin	-	-	-	-	-	-	-	-	-	-	-	-	-
15A	Weinmost	Wine must	Moût	-	-	-	-	-	-	-	-	-	-	-	-	-
15B	Wein	Wine	Vin	-	-	-	-	-	-	-	-	-	-	-	-	-
15B1	Tafelwein	Table wine	Vin de table	-	-	-	-	-	-	-	-	-	-	-	-	-
15B2	Qualitätswein	Quality wine	Vin de qualité	-	-	-	-	-	-	-	-	-	-	-	-	-
16	Oliven und Olivenöl	Olives and olive oil	Olives et huile d'olives	-	-	-	-	-	-	-	-	-	-	-	-	-
17	Saatgut	Seeds	Semences	121.9	146.6	105.6	160.3	94.6	126.7	126.7	108.3	121.8	121.8	127.8	110.4	110.0
18	Blumen, Zierpflanzen und Baumschulerzeugnisse	Flowers, ornamental plants and tree-nursery products	Fleurs, plantes ornementales et produits de pépinière	130.3	125.2	117.8	99.9	109.5	106.1	127.4	143.3	151.8	144.1	145.1	169.1	152.6
19	Sonstige pflanzliche Erzeugnisse	Other crop products	Autres produits végétaux	98.8	96.3	96.3	96.3	96.3	75.9	81.9	85.9	84.6	87.1	85.9	86.3	84.9
19A	Hülsenfrüchte	Pulses	Légumes secs	78.9	78.9	78.9	78.9	78.9	74.5	78.7	79.9	81.3	80.9	86.4	88.1	86.8
19B	Ölsaaten	Oilseeds	Graines oléagineuses	47.4	46.9	46.9	46.9	46.9	47.6	47.3	47.1	45.4	46.3	46.2	46.1	45.8
19C	Rohtabak	Raw tobacco	Tabac brut	-	-	-	-	-	-	-	-	-	-	-	-	-
19D	Baumwolle	Cotton	Coton	-	-	-	-	-	-	-	-	-	-	-	-	-
19E	Sonstige	Others	Autres	119.3	115.4	115.4	115.4	115.4	83.7	92.0	98.1	95.9	99.8	95.9	95.9	94.3

NOMINALE PREISINDIZES / NOMINAL PRICE INDICES / INDICES DES PRIX NOMINAUX

1990 = 100 (ohne MwSt / excluding VAT / TVA exclue)



NEDERLAND

				1995												1996		
				mar	apr	mai	Jun	Jul	aug	sep	oct	nov	dec	jan	feb	mar		
2	TIERE UND TIERISCHE ERZEUGNISSE	ANIMALS AND ANIMAL PRODUCTS	ANIMAUX ET PRODUITS ANIMAUX	90.5	87.7	86.7	88.2	85.6	88.5	90.0	88.9	89.1	90.5	91.3	95.3	96.0		
21	Tiere (zur Schlachtung und für den Export)	Animals (for slaughter and export)	Animaux (boucherie et exportation)	88.5	85.6	85.1	87.7	83.0	87.6	88.1	84.7	83.3	83.6	83.2	86.1	87.8		
21A	Kälber	Calves	Veaux	102.5	104.2	99.2	98.4	96.7	99.2	98.4	94.3	95.9	96.7	97.6	97.6	94.3		
21B	Rinder ohne Kälber	Cattle excluding calves	Bovins sans veaux	89.6	89.1	89.1	87.3	84.1	83.3	82.0	80.4	74.1	72.0	72.7	76.1	78.3		
21C	Schweine	Pigs	Porcs	85.7	81.4	81.7	87.7	81.1	88.6	89.2	84.3	83.4	84.6	83.1	87.2	90.3		
21D	Schafe und Lämmer	Sheep and lambs	Moutons et agneaux	108.2	108.9	105.9	100.1	96.4	93.6	95.5	95.4	94.4	92.6	93.5	93.5	98.7		
21E	Geflügel	Poultry	Volailles	80.4	75.4	75.8	75.1	73.2	75.9	79.0	79.3	79.0	77.8	79.7	80.5	80.0		
21E1	Masthähnchen	Chickens	Poulets	78.6	73.1	73.8	73.2	71.3	74.4	77.9	78.2	77.8	76.5	78.2	79.1	78.6		
21E2	Sonstiges Geflügel	Other poultry	Autres volailles	95.0	94.0	91.7	90.2	88.1	88.1	88.1	88.1	88.1	88.1	91.2	91.2	91.2		
21F	Sonstige Tiere	Other animals	Autres animaux	85.1	86.3	79.8	73.2	71.3	68.4	78.7	82.8	86.4	85.3	80.7	77.1	80.8		
22	Milch	Milk	Lait	95.7	94.3	93.2	92.1	91.2	90.5	92.6	95.2	97.6	98.4	97.6	96.6	95.0		
22A	Kuhmilch	Cow's milk	Lait de vache	95.7	94.3	93.2	92.1	91.2	90.5	92.6	95.2	97.6	98.4	97.6	96.6	95.0		
22B	Sonstige Milch	Other milk	Autres laits	-	-	-	-	-	-	-	-	-	-	-	-	-		
23	Eier	Eggs	Oeufs	77.9	62.9	61.2	63.7	55.0	80.2	88.7	82.9	83.4	101.7	95.5	114.5	121.3		
24	Sonstige tierische Erzeugnisse	Other animal products	Autres produits animaux	71.5	80.7	65.1	89.8	170.1	105.3	94.7	107.5	107.7	106.6	266.3	439.6	438.9		

NOMINALE PREISINDIZES / NOMINAL PRICE INDICES / INDICES DES PRIX NOMINAUX

1990 = 100 (ohne MwSt / excluding VAT / TVA exclue)



ÖSTERREICH

				1995												1996		
				mar	apr	mai	jun	jul	aug	sep	oct	nov	dec	jan	feb	mar		
2	TIERE UND TIERISCHE ERZEUGNISSE	ANIMALS AND ANIMAL PRODUCTS	ANIMAUX ET PRODUITS ANIMAUX	78.0	76.9	76.9	76.9	73.6	73.6	73.6	73.6	73.6	73.6	73.6	73.3	73.6	73.7	
21	Tiere (zur Schlachtung und für den Export)	Animals (for slaughter and export)	Animaux (boucherie et exportation)	81.7	79.2	79.2	79.2	75.0	75.0	75.0	74.2	74.2	74.2	74.2	73.2	73.5	73.5	
21A	Kälber	Calves	Veaux	88.8	90.1	90.1	90.1	88.8	88.8	88.8	85.8	85.8	85.8	85.8	77.7	76.9	76.2	
21B	Rinder ohne Kälber	Cattle excluding calves	Bovins sans veaux	84.3	81.7	81.7	81.7	74.8	74.8	74.8	74.9	74.9	74.9	74.9	74.2	73.9	72.8	
21C	Schweine	Pigs	Porcs	79.7	77.0	77.0	77.0	74.6	74.6	74.6	73.2	73.2	73.2	72.7	73.5	74.6		
21D	Schafe und Lämmer	Sheep and lambs	Moutons et agneaux	-	-	-	-	-	-	-	-	-	-	-	-	-	-	
21E	Geflügel	Poultry	Volailles	66.1	62.4	62.4	62.4	61.9	61.9	61.9	61.3	61.3	61.3	61.3	61.2	61.2	61.5	
21E1	Masthähnchen	Chickens	Poulets	66.1	62.4	62.4	62.4	61.9	61.9	61.9	61.3	61.3	61.3	61.3	61.2	61.2	61.5	
21E2	Sonstiges Geflügel	Other poultry	Autres volailles	-	-	-	-	-	-	-	-	-	-	-	-	-	-	
21F	Sonstige Tiere	Other animals	Autres animaux	-	-	-	-	-	-	-	-	-	-	-	-	-	-	
22	Milch	Milk	Lait	71.1	72.7	72.7	72.7	71.3	71.3	71.3	71.1	71.1	71.1	71.1	70.9	70.9	71.1	
22A	Kuhmilch	Cow's milk	Lait de vache	71.1	72.7	72.7	72.7	71.3	71.3	71.3	71.1	71.1	71.1	71.1	70.9	70.9	71.1	
22B	Sonstige Milch	Other milk	Autres laits	-	-	-	-	-	-	-	-	-	-	-	-	-	-	
23	Eier	Eggs	Oeufs	79.1	76.9	76.9	76.9	73.0	73.0	73.0	85.6	85.6	85.6	85.6	94.2	97.0	99.0	
24	Sonstige tierische Erzeugnisse	Other animal products	Autres produits animaux	-	-	-	-	-	-	-	-	-	-	-	-	-	-	

NOMINALE PREISINDIZES / NOMINAL PRICE INDICES / INDICES DES PRIX NOMINAUX

1990 = 100 (ohne MwSt / excluding VAT / TVA exclue)



PORTUGAL

				1995										1996		
				mar	apr	mai	jun	jul	aug	sep	oct	nov	dec	jan	feb	mar
0	INSGESAMT	TOTAL	TOTAL	112.5	112.0	109.4	101.3	100.2	100.2	101.6	102.1	104.6	105.1	111.3	115.0	115.9
(0)	INSGESAMT (ohne Obst und Gemüse)	TOTAL (excl. fruit and vegetables)	TOTAL (sans fruits et légumes)	111.3	108.9	106.3	100.3	99.7	98.0	98.4	99.1	103.7	103.9	105.9	109.3	109.0
1	PFLANZLICHE ERZEUGNISSE	CROP PRODUCTS	PRODUITS VEGETAUX	128.0	128.2	122.4	107.3	104.5	101.3	105.6	106.3	113.3	114.5	127.5	131.8	132.7
(1)	PFLANZLICHE ERZEUGNISSE (ohne Obst und Gemüse)	CROP PRODUCTS (excl. fruit and vegetables)	PRODUITS VEGETAUX (sans fruits et légumes)	133.6	129.6	122.0	108.3	105.4	96.3	99.7	101.0	116.1	116.7	122.9	126.7	124.5
11	Getreide und Reis	Cereals and rice	Céréales et riz	79.3	79.3	79.3	79.3	79.3	79.3	79.3	79.3	79.3	79.3	69.0	69.0	69.0
11A	Weichweizen	Soft wheat	Blé tendre	64.4	64.4	64.4	64.4	64.4	64.4	64.4	64.4	64.4	64.4	51.5	51.5	51.5
11B	Hartweizen	Durum wheat	Blé dur	56.8	56.8	56.8	56.8	56.8	56.8	56.8	56.8	56.8	56.8	40.0	40.0	40.0
11C	Futtergerste	Feeding barley	Orge fourragère	62.8	62.8	62.8	62.8	62.8	62.8	62.8	62.8	62.8	62.8	56.0	56.0	56.0
11D	Braugerste	Malting barley	Orge de brasserie	55.3	55.3	55.3	55.3	55.3	55.3	55.3	55.3	55.3	55.3	43.6	43.6	43.6
11E	Hafer	Oats	Avoine	106.1	106.1	106.1	106.1	106.1	106.1	106.1	106.1	106.1	106.1	90.2	90.2	90.2
11F	Körnermais	Grain-maize	Mais-grain	73.2	73.2	73.2	73.2	73.2	73.2	73.2	73.2	73.2	73.2	46.9	46.9	46.9
11G	Rohreis	Paddy rice	Riz non décortiqué	119.4	119.4	119.4	119.4	119.4	119.4	119.4	119.4	119.4	119.4	134.3	134.3	134.3
11H	Sonstiges Getreide	Others	Autres	64.1	64.1	64.1	64.1	64.1	64.1	64.1	64.1	64.1	64.1	64.7	64.7	64.7
12	Hackfrüchte	Root crops	Plantes sarclées	277.2	285.5	235.1	136.0	107.7	114.5	127.4	126.7	118.9	112.8	113.9	115.8	107.9
12A	Speisekartoffeln	Potatoes for consumption	Pommes de terre de consommation	277.2	285.5	235.0	136.0	107.7	114.5	127.4	126.7	118.9	112.8	113.9	115.8	107.9
12A1	Frühkartoffeln	Early potatoes	Pommes de terre hâtives	327.9	235.3	160.7	104.5	79.7	-	-	-	-	-	-	-	-
12A2	Übrige Kartoffeln (Lager)	Main-crop potatoes	Autres pommes de terre	277.2	290.9	272.6	143.8	109.6	114.5	127.4	126.7	118.9	112.8	113.9	115.8	107.9
12B	Zuckerrüben	Sugar beet	Betteraves sucrières	-	-	-	-	-	-	-	-	-	-	-	-	-
12C	Sonstige Hackfrüchte	Others	Autres	277.2	290.9	272.6	143.8	109.6	114.5	127.4	126.7	118.9	112.8	113.9	115.8	107.9
13	Obst	Fruit	Fruits	124.7	127.4	136.3	85.9	94.5	90.1	110.8	117.2	113.2	104.1	130.3	126.6	120.8
13A	Frischobst	Fresh fruit	Fruits frais	113.8	123.2	128.6	112.1	123.3	117.6	94.9	108.2	104.4	102.1	108.2	101.4	93.9
13B	Trockenfrüchte	Nuts and dried fruit	Fruits secs	160.5	141.2	161.7	-	-	-	162.9	146.9	142.0	110.6	202.6	209.2	209.2
13B1	Nüsse	Nuts	Fruits à coque	:	:	:	:	:	:	:	:	:	:	:	:	:
13B2	Getrocknetes Obst	Dried fruit	Fruits séchés	-	-	-	-	-	-	-	-	-	-	-	-	-
14	Frischgemüse	Fresh vegetables	Légumes frais	113.1	124.6	114.4	118.8	108.3	124.0	119.9	114.7	105.2	115.0	139.5	150.5	165.5
15	Weinmost/Wein	Wine must/Wine	Mout/Vin	123.4	124.7	124.8	124.8	124.8	131.8	133.0	133.6	133.0	133.0	160.7	160.6	160.4
15A	Weinmost	Wine must	Mout	-	-	-	-	-	-	-	-	-	-	-	-	-
15B	Wein	Wine	Vin	123.4	124.7	124.8	124.8	124.8	131.8	133.0	133.6	133.0	133.0	160.7	160.6	160.4
15B1	Tafelwein	Table wine	Vin de table	123.4	124.7	124.8	124.8	124.8	131.8	133.0	133.6	133.0	133.0	160.7	160.6	160.4
15B2	Qualitätswein	Quality wine	Vin de qualité	-	-	-	-	-	-	-	-	-	-	-	-	-
16	Oliven und Olivenöl	Olives and olive oil	Olives et huile d'olives	116.5	112.6	113.5	118.2	120.8	-	-	-	167.1	128.7	135.7	137.9	139.1
17	Saatgut	Seeds	Semences	-	-	-	-	-	-	-	-	-	-	-	-	-
18	Blumen, Zierpflanzen und Baumschulerzeugnisse	Flowers, ornamental plants and tree-nursery products	Fleurs, plantes ornementales et produits de pépinière	203.8	91.3	78.1	75.1	92.4	84.4	108.2	135.1	121.1	235.9	194.0	265.2	239.7
19	Sonstige pflanzliche Erzeugnisse	Other crop products	Autres produits végétaux	85.7	85.7	85.7	85.7	85.7	85.7	85.7	85.7	85.7	85.7	84.0	84.0	84.0
19A	Hülsenfrüchte	Pulses	Légumes secs	100.6	100.6	100.6	100.6	100.6	100.6	100.6	100.6	100.6	100.6	97.7	97.7	97.7
19B	Ölsaaten	Oilseeds	Graines oléagineuses	51.2	51.2	51.2	51.2	51.2	51.2	51.2	51.2	51.2	51.2	50.2	50.2	50.2
19C	Rohtabak	Raw tobacco	Tabac brut	101.0	101.0	101.0	101.0	101.0	101.0	101.0	101.0	101.0	101.0	101.0	101.0	101.0
19D	Baumwolle	Cotton	Coton	-	-	-	-	-	-	-	-	-	-	-	-	-
19E	Sonstige	Others	Autres	85.8	85.8	85.8	85.8	85.8	85.8	85.8	85.8	85.8	85.8	83.6	83.6	83.6

NOMINALE PREISINDIZES / NOMINAL PRICE INDICES / INDICES DES PRIX NOMINAUX

1990 = 100 (ohne MwSt / excluding VAT / TVA exclue)



PORTUGAL

				1995												1996		
				mar	apr	mai	jun	jul	aug	sep	oct	nov	dec	jan	feb	mar		
2	TIERE UND TIERISCHE ERZEUGNISSE	ANIMALS AND ANIMAL PRODUCTS	ANIMAUX ET PRODUITS ANIMAUX	96.6	95.3	96.0	95.1	95.9	99.2	97.5	97.8	95.6	95.5	94.6	97.7	98.7		
21	Tiere (zur Schlachtung und für den Export)	Animals (for slaughter and export)	Animaux (boucherie et exportation)	97.1	95.0	96.6	94.9	95.4	99.3	95.6	95.0	91.9	91.9	90.1	95.0	94.2		
21A	Kälber	Calves	Veaux	119.5	118.8	118.8	118.0	117.3	117.3	117.3	117.3	117.3	117.3	117.3	117.3	116.1		
21B	Rinder ohne Kalber	Cattle excluding calves	Bovins sans veaux	95.5	94.5	92.2	86.7	83.3	81.0	83.0	83.1	81.7	80.4	82.9	82.7	82.2		
21C	Schweine	Pigs	Porcs	89.7	87.4	97.9	102.1	100.5	100.7	94.7	91.9	90.3	91.2	90.2	95.0	93.9		
21D	Schafe und Lämmer	Sheep and lambs	Moutons et agneaux	110.8	112.3	107.1	108.8	112.6	118.4	119.1	121.7	124.1	134.6	130.3	127.9	122.0		
21E	Geflügel	Poultry	Volailles	91.3	84.6	75.3	62.5	74.2	101.3	87.7	89.0	74.0	67.5	55.7	78.3	80.5		
21E1	Masthähnchen	Chickens	Poulets	103.6	95.9	85.3	69.1	82.7	115.6	98.0	99.3	80.1	71.1	56.5	84.8	87.5		
21E2	Sonstiges Geflügel	Other poultry	Autres volailles	38.4	36.1	32.1	34.1	37.7	39.7	43.2	44.4	47.7	52.2	52.2	50.2	50.2		
21F	Sonstige Tiere	Other animals	Autres animaux	157.0	157.0	157.0	157.0	157.0	157.0	157.0	157.0	157.0	157.0	157.0	157.0	157.0		
22	Milch	Milk	Lait	107.5	107.5	107.5	107.5	107.5	107.5	107.5	107.5	107.5	107.5	107.5	107.5	107.5		
22A	Kuhmilch	Cow's milk	Lait de vache	100.1	100.1	100.1	100.1	100.1	100.1	100.1	100.1	100.1	100.1	100.1	100.1	100.1		
22B	Sonstige Milch	Other milk	Autres laits	153.1	153.1	153.1	153.1	153.1	153.1	153.1	153.1	153.1	153.1	153.1	153.1	153.1		
23	Eier	Eggs	Oeufs	64.9	65.7	61.3	63.7	70.8	79.8	89.9	98.9	95.6	94.9	98.4	97.8	117.6		
24	Sonstige tierische Erzeugnisse	Other animal products	Autres produits animaux	54.2	54.2	54.2	54.2	54.2	54.2	54.2	54.2	54.2	54.2	54.2	54.2	54.2		

NOMINALE PREISINDIZES / NOMINAL PRICE INDICES / INDICES DES PRIX NOMINAUX

1990 = 100 (ohne MwSt / excluding VAT / TVA exclue)



SUOMI/FINLAND

				1995	apr	mai	Jun	Jul	aug	sep	oct	nov	dec	1996	feb	mar
				mar										jan		
2	TIERE UND TIERISCHE ERZEUGNISSE	ANIMALS AND ANIMAL PRODUCTS	ANIMAUX ET PRODUITS ANIMAUX	77.7	74.1	72.2	71.5	71.5	73.7	76.1	75.6	75.5	75.8	66.5	65.2	61.8
21	Tiere (zur Schlachtung und für den Export)	Animals (for slaughter and export)	Animaux (boucherie et exportation)	69.2	67.0	63.6	63.7	63.7	62.4	60.5	59.3	59.6	60.4	43.1	43.2	43.1
21A	Kälber	Calves	Veaux	61.8	61.4	54.0	50.5	53.7	55.8	53.1	47.9	51.5	42.5	65.0	46.3	63.1
21B	Rinder ohne Kälber	Cattle excluding calves	Bovins sans veaux	78.6	73.9	67.2	66.2	65.0	62.6	59.3	56.6	56.8	57.4	42.1	43.6	43.2
21C	Schweine	Pigs	Porcs	59.7	60.2	60.0	61.3	62.7	62.4	61.5	62.0	62.5	63.6	44.3	42.9	42.8
21D	Schafe und Lämmer	Sheep and lambs	Moutons et agneaux	51.4	52.2	46.3	47.3	50.2	47.0	56.3	56.3	55.3	56.8	22.7	21.7	24.0
21E	Geflügel	Poultry	Volailles	62.7	61.1	62.5	62.5	63.4	64.3	64.2	64.2	64.0	63.1	45.6	45.6	46.3
21E1	Masthähnchen	Chickens	Poulets	-	-	-	-	-	-	-	-	-	-	-	-	-
21E2	Sonstiges Geflügel	Other poultry	Autres volailles	-	-	-	-	-	-	-	-	-	-	-	-	-
21F	Sonstige Tiere	Other animals	Autres animaux	31.1	31.3	30.5	30.2	31.3	30.7	30.5	30.2	30.2	28.0	28.4	26.9	28.7
22	Milch	Milk	Lait	88.2	83.5	83.5	82.3	82.2	87.2	93.6	93.7	93.1	93.0	91.7	88.8	82.0
22A	Kuhmilch	Cow's milk	Lait de vache	88.2	83.5	83.5	82.3	82.2	87.2	93.6	93.7	93.1	93.0	91.7	88.8	82.0
22B	Sonstige Milch	Other milk	Autres laits	-	-	-	-	-	-	-	-	-	-	-	-	-
23	Eier	Eggs	Oeufs	52.7	47.6	40.5	39.1	38.7	45.3	49.5	49.6	49.4	49.5	35.3	35.5	35.9
24	Sonstige tierische Erzeugnisse	Other animal products	Autres produits animaux	97.8	97.8	97.8	97.8	97.8	97.8	83.6	83.6	83.6	83.6	83.6	83.6	83.6

NOMINALE PREISINDIZES / NOMINAL PRICE INDICES / INDICES DES PRIX NOMINAUX

1990 = 100 (ohne MwSt / excluding VAT / TVA exclue)



SVERIGE

				1995										1996		
				mar	apr	mai	Jun	Jul	aug	sep	oct	nov	dec	jan	feb	mar
2	TIERE UND TIERISCHE ERZEUGNISSE	ANIMALS AND ANIMAL PRODUCTS	ANIMAUX ET PRODUITS ANIMAUX	97.0	97.1	95.8	94.7	95.5	95.2	95.5	94.1	94.5	93.8	93.7	92.9	93.8
21	Tiere (zur Schlachtung und für den Export)	Animals (for slaughter and export)	Animaux (boucherie et exportation)	92.8	92.1	91.1	90.8	91.5	90.9	91.6	90.0	89.4	87.7	85.0	81.4	82.9
21A	Kälber	Calves	Veaux	109.4	108.8	108.4	108.2	107.7	105.4	105.7	106.7	106.9	106.3	107.1	104.3	105.6
21B	Rinder ohne Kälber	Cattle excluding calves	Bovins sans veaux	96.7	95.8	96.0	96.2	97.3	96.5	93.4	87.5	86.5	86.4	84.5	80.5	81.3
21C	Schweine	Pigs	Porcs	90.5	89.8	87.6	87.0	87.5	87.7	91.7	93.4	93.0	89.6	85.5	82.0	84.3
21D	Schafe und Lämmer	Sheep and lambs	Moutons et agneaux	99.6	100.9	100.8	99.6	95.2	75.2	68.0	67.1	67.4	68.5	78.0	78.3	81.5
21E	Geflügel	Poultry	Volailles	79.1	79.1	79.2	79.2	79.2	79.4	79.6	79.3	79.2	79.1	79.1	77.1	76.4
21E1	Masthähnchen	Chickens	Poulets	79.1	79.1	79.2	79.2	79.2	79.4	79.6	79.3	79.2	79.1	79.1	77.1	76.4
21E2	Sonstiges Geflügel	Other poultry	Autres volailles	-	-	-	-	-	-	-	-	-	-	-	-	-
21F	Sonstige Tiere	Other animals	Autres animaux	56.6	56.6	56.6	56.6	56.6	56.6	56.6	56.6	56.6	53.9	53.7	51.8	53.7
22	Milch	Milk	Lait	101.1	102.0	100.5	99.5	100.5	100.7	101.1	99.6	101.0	101.0	103.0	104.2	104.3
22A	Kuhmilch	Cow's milk	Lait de vache	101.1	102.0	100.5	99.5	100.5	100.7	101.1	99.6	101.0	101.0	103.0	104.2	104.3
22B	Sonstige Milch	Other milk	Autres laits	-	-	-	-	-	-	-	-	-	-	-	-	-
23	Eier	Eggs	Oeufs	91.5	90.0	87.9	79.9	79.2	76.8	74.1	74.0	73.7	74.7	75.2	77.8	80.7
24	Sonstige tierische Erzeugnisse	Other animal products	Autres produits animaux	-	-	-	-	-	-	-	-	-	-	-	-	-

NOMINALE PREISINDIZES / NOMINAL PRICE INDICES / INDICES DES PRIX NOMINAUX

1990 = 100 (ohne MwSt / excluding VAT / IVA excluse)



UNITED KINGDOM

				1995												1996		
				mar	apr	mai	jun	jul	aug	sep	oct	nov	dec	jan	feb	mar		
2	TIERE UND TIERISCHE ERZEUGNISSE	ANIMALS AND ANIMAL PRODUCTS	ANIMAUX ET PRODUITS ANIMAUX	118.9	116.5	114.8	116.9	119.2	118.2	121.7	120.4	121.3	121.5	120.9	123.2	125.5		
21	Tiere (zur Schlachtung und für den Export)	Animals (for slaughter and export)	Animaux (boucherie et exportation)	114.7	116.1	114.8	113.2	108.9	107.1	112.7	109.8	115.5	115.9	117.6	120.8	122.6		
21A	Kälber	Calves	Veaux	125.7	151.4	151.4	151.4	188.8	118.8	118.8	127.9	127.9	127.9	131.4	131.4	131.4		
21B	Rinder ohne Kalber	Cattle excluding calves	Bovins sans veaux	115.5	117.5	116.1	117.9	114.9	113.3	118.3	116.0	116.3	111.3	111.4	112.3	111.0		
21C	Schweine	Pigs	Porcs	103.5	104.1	105.9	108.6	104.8	104.2	110.7	112.4	114.6	118.4	120.3	124.6	123.3		
21D	Schafe und Lämmer	Sheep and lambs	Moutons et agneaux	157.5	157.2	148.3	126.9	109.6	106.8	120.6	102.0	136.0	145.2	151.6	163.6	185.9		
21E	Geflügel	Poultry	Volailles	97.0	97.8	98.1	98.1	97.3	97.7	98.3	98.9	100.9	102.1	103.4	104.6	102.5		
21E1	Masthähnchen	Chickens	Poulets	92.7	94.1	94.3	94.2	93.1	93.7	94.4	95.1	96.0	96.1	97.9	99.6	101.3		
21E2	Sonstiges Geflügel	Other poultry	Autres volailles	107.8	107.0	107.7	107.8	107.8	107.5	107.9	108.4	113.2	117.1	117.0	117.0	105.4		
21F	Sonstige Tiere	Other animals	Autres animaux	-	-	-	-	-	-	-	-	-	-	-	-	-		
22	Milch	Milk	Lait	130.4	122.0	119.4	127.8	141.0	141.1	141.2	141.8	134.1	133.7	129.6	130.0	132.3		
22A	Kuhmilch	Cow's milk	Lait de vache	130.4	122.0	119.4	127.8	141.0	141.1	141.2	141.8	134.1	133.7	129.6	130.0	132.3		
22B	Sonstige Milch	Other milk	Autres laits	-	-	-	-	-	-	-	-	-	-	-	-	-		
23	Eier	Eggs	Oeufs	91.4	88.3	85.3	85.5	83.9	84.3	88.3	90.4	97.3	100.3	99.8	104.4	111.2		
24	Sonstige tierische Erzeugnisse	Other animal products	Autres produits animaux	105.4	105.4	122.6	122.6	122.6	122.6	122.6	122.6	122.6	122.6	122.6	122.6	122.6		

NOMINALE PREISINDIZES / NOMINAL PRICE INDICES / INDICES DES PRIX NOMINAUX

1990 = 100 (ohne MwSt / excluding VAT / TVA exclue)



EUR 15

			1995										1996			
			mar	apr	mai	jun	jul	aug	sep	oct	nov	dec	jan	feb	mar	
0	INSGESAMT	TOTAL	TOTAL	108.6	107.0	105.8	103.5	101.1	101.9	104.4	104.5	105.8	107.8	107.9	111.0	113.4
(0)	INSGESAMT (ohne Obst und Gemüse)	TOTAL (excl. fruit and vegetables)	TOTAL (sans fruits et légumes)	105.9	105.1	103.6	101.8	99.9	101.6	103.5	104.0	104.7	105.5	105.3	106.4	106.6
1	PFLANZLICHE ERZEUGNISSE	CROP PRODUCTS	PRODUITS VEGETAUX	116.8	115.4	113.9	109.0	104.5	103.8	107.1	108.2	110.7	114.8	116.6	122.0	126.3
(1)	PFLANZLICHE ERZEUGNISSE (ohne Obst und Gemüse)	CROP PRODUCTS (excl. fruit and vegetables)	PRODUITS VEGETAUX (sans fruits et légumes)	113.4	114.3	111.9	107.1	103.0	103.6	106.1	108.4	109.9	112.0	113.6	114.9	114.5
11	Getreide und Reis	Cereals and rice	Céréales et riz	92.2	93.3	94.3	95.4	92.4	91.2	91.4	92.2	94.3	95.4	95.5	95.2	94.8
11A	Weichweizen	Soft wheat	Blé tendre	88.9	89.9	91.3	92.2	85.6	83.1	84.6	87.1	89.1	90.3	90.9	91.3	90.9
11B	Hartweizen	Durum wheat	Blé dur	92.9	93.2	90.3	90.3	91.8	92.3	94.7	95.9	96.4	96.0	94.6	93.5	93.6
11C	Futtergerste	Feeding barley	Orge fourragère	91.3	92.0	92.4	91.4	86.9	86.5	88.3	90.9	93.1	94.8	95.6	94.7	93.9
11D	Braugerste	Malting barley	Orge de brasserie	97.1	97.2	97.8	96.7	98.7	100.5	102.4	102.9	105.7	107.9	106.6	105.9	104.7
11E	Hafer	Oats	Avoine	75.6	76.1	77.8	78.0	77.2	77.7	78.2	79.5	80.9	81.7	82.4	83.0	83.2
11F	Körnermais	Grain-maize	Maïs-grain	94.8	97.0	98.6	103.6	107.7	107.0	100.0	95.0	98.2	98.7	97.8	96.1	96.0
11G	Rohreis	Paddy rice	Riz non décortiqué	140.4	145.6	153.8	155.4	156.3	156.7	155.1	148.8	150.2	151.0	154.7	156.0	156.1
11H	Sonstiges Getreide	Others	Autres	76.5	75.5	76.4	77.2	71.9	65.8	65.9	65.9	66.2	68.9	68.3	69.6	70.1
12	Hackfrüchte	Root crops	Plantes sarclées	171.7	179.1	172.0	139.9	118.6	114.2	116.9	114.9	114.0	114.8	121.9	120.2	123.0
12A	Speisekartoffeln	Potatoes for consumption	Pommes de terre de consommation	252.2	268.5	252.8	181.4	129.8	119.2	128.3	123.9	121.9	123.1	139.2	134.1	140.4
12A1	Frühkartoffeln	Early potatoes	Pommes de terre hâtives	9.4	66.7	126.8	159.0	70.9	20.9	19.3	-	-	-	19.3	19.3	19.3
12A2	Übrige Kartoffeln (Lager)	Main-crop potatoes	Autres pommes de terre	256.8	276.0	259.1	84.4	69.2	90.7	105.0	118.7	115.7	117.5	114.7	110.5	115.1
12B	Zuckerrüben	Sugar beet	Betteraves sucrières	106.4	106.4	106.4	106.6	111.0	111.7	109.0	108.8	108.9	109.3	108.9	110.0	110.0
12C	Sonstige Hackfrüchte	Others	Autres	89.8	89.8	89.8	89.6	87.8	86.7	87.0	88.2	88.2	88.2	88.9	88.9	88.9
13	Obst	Fruit	Fruits	118.1	113.1	124.9	122.7	121.3	105.8	106.0	117.5	124.1	130.7	121.9	122.1	131.5
13A	Frischobst	Fresh fruit	Fruits frais	109.7	110.9	124.7	127.0	123.6	109.4	103.1	111.9	128.0	133.9	116.2	115.3	126.4
13B	Trockenfrüchte	Nuts and dried fruit	Fruits secs	150.0	148.6	158.5	87.3	112.5	111.6	176.3	161.1	162.6	154.1	162.2	160.3	156.7
13B1	Nüsse	Nuts	Fruits à coque	157.7	155.7	169.4	72.7	105.3	104.2	188.4	179.4	172.4	157.6	169.0	166.6	161.7
13B2	Getrocknetes Obst	Dried fruit	Fruits séchés	154.4	154.4	154.4	154.4	154.4	154.4	166.4	167.8	172.9	172.5	172.5	172.5	172.5
14	Frischgemüse	Fresh vegetables	Légumes frais	129.6	121.5	114.5	108.2	98.0	103.6	111.6	102.0	105.9	115.4	125.0	150.8	169.9
15	Weinmost/Wein	Wine must/Wine	Moût/Vin	109.5	107.4	106.7	107.0	107.4	109.5	110.4	114.4	116.8	119.0	121.5	121.9	124.5
15A	Weinmost	Wine must	Moût	114.2	113.6	113.5	113.5	113.5	113.5	116.1	128.7	128.1	128.4	130.9	130.2	129.7
15B	Wein	Wine	Vin	109.2	107.0	106.3	106.6	107.0	109.3	110.0	113.5	116.1	118.4	120.9	121.4	124.2
15B1	Tafelwein	Table wine	Vin de table	96.8	96.7	97.5	97.7	98.5	98.4	100.1	102.8	105.3	106.3	108.0	108.5	108.7
15B2	Qualitätswein	Quality wine	Vin de qualité	87.6	87.1	86.9	88.6	89.2	89.8	89.8	92.3	99.5	101.9	105.2	106.4	105.7
16	Oliven und Olivenöl	Olives and olive oil	Olives et huile d'olives	149.0	151.7	155.4	156.3	157.7	164.1	166.2	167.0	174.4	182.1	198.2	197.1	192.3
17	Saatgut	Seeds	Semences	112.8	121.4	106.9	125.2	103.5	114.4	114.5	107.0	111.6	111.7	113.4	106.8	104.2
18	Blumen, Zierpflanzen und Baumschulerzeugnisse	Flowers, ornamental plants and tree-nursery products	Fleurs, plantes ornementales et produits de pépinière	119.4	118.8	107.1	98.0	96.4	102.0	113.1	123.9	122.5	128.0	121.6	137.2	132.3
19	Sonstige pflanzliche Erzeugnisse	Other crop products	Autres produits végétaux	90.6	88.0	87.3	87.7	88.6	88.6	90.7	91.9	92.7	92.7	92.8	90.1	89.5
19A	Hülsenfrüchte	Pulses	Légumes secs	82.6	82.8	79.8	80.0	87.5	82.0	89.1	90.3	90.8	92.6	90.8	77.8	78.4
19B	Ölsaaten	Oilseeds	Graines oléagineuses	62.0	60.7	61.3	61.6	61.9	59.9	60.1	60.5	61.1	60.8	61.5	60.9	59.9
19C	Rohtabak	Raw tobacco	Tabac brut	119.4	109.7	109.7	109.7	109.7	120.9	120.9	124.3	124.3	124.4	123.9	123.5	122.0
19D	Baumwolle	Cotton	Coton	165.6	162.1	162.1	162.1	162.1	165.6	169.9	171.7	172.4	169.4	165.9	162.3	162.3
19E	Sonstige	Others	Autres	113.7	111.6	106.8	108.6	105.3	103.5	107.3	108.9	112.5	113.8	118.0	119.5	119.2

NOMINALE PREISINDIZES / NOMINAL PRICE INDICES / INDICES DES PRIX NOMINAUX

1990 = 100 (ohne MwSt / excluding VAT / TVA exclue)



EUR 15

				1995										1996		
				mar	apr	mai	jun	jul	aug	sep	oct	nov	dec	jan	feb	mar
2	TIERE UND TIERISCHE ERZEUGNISSE	ANIMALS AND ANIMAL PRODUCTS	ANIMAUX ET PRODUITS ANIMAUX	101.0	99.2	98.3	98.4	97.9	100.2	101.8	101.1	101.3	101.3	99.9	101.0	101.5
21	Tiere (zur Schlachtung und für den Export)	Animals (for slaughter and export)	Animaux (boucherie et exportation)	100.5	99.5	98.6	98.1	95.7	97.8	98.9	96.9	97.3	96.9	95.4	96.6	97.7
21A	Kälber	Calves	Veaux	111.9	111.4	112.1	111.1	107.3	105.5	105.9	103.8	103.6	102.9	102.4	101.7	100.3
21B	Rinder ohne Kalber	Cattle excluding calves	Bovins sans veaux	102.4	102.4	100.9	99.4	96.7	96.8	97.2	96.2	95.2	93.2	92.7	93.3	92.9
21C	Schweine	Pigs	Porcs	94.4	91.3	91.7	93.8	90.8	94.2	95.2	92.8	93.4	94.1	91.8	93.6	95.5
21D	Schafe und Lämmer	Sheep and lambs	Moutons et agneaux	122.5	124.9	120.5	111.6	107.2	108.4	115.3	110.6	119.9	124.2	122.9	125.8	132.1
21E	Geflügel	Poultry	Volailles	93.1	92.7	90.7	91.7	92.5	97.9	96.7	93.5	94.4	93.6	93.7	95.4	96.8
21E1	Masthähnchen	Chickens	Poulets	95.7	95.2	92.5	93.6	95.3	103.2	100.7	96.4	96.5	94.6	95.3	98.3	100.3
21E2	Sonstiges Geflügel	Other poultry	Autres volailles	93.4	92.5	91.6	90.9	90.3	91.7	92.8	92.7	94.3	96.0	93.7	94.2	94.0
21F	Sonstige Tiere	Other animals	Autres animaux	101.9	105.2	103.1	94.4	92.0	97.3	109.4	112.8	112.7	110.0	98.2	98.2	101.5
22	Milch	Milk	Lait	103.7	100.7	100.0	101.0	104.1	105.9	107.5	108.5	108.1	107.9	106.2	105.4	103.8
22A	Kuhmilch	Cow's milk	Lait de vache	101.4	98.5	97.8	99.0	102.2	104.1	105.7	106.8	106.3	106.1	104.6	104.0	102.3
22B	Sonstige Milch	Other milk	Autres laits	145.0	141.8	140.0	138.7	138.5	139.4	140.7	140.9	141.4	141.2	135.5	130.8	130.5
23	Eier	Eggs	Oeufs	89.2	86.3	83.4	82.4	80.9	89.6	97.2	99.1	101.6	108.0	105.9	114.4	122.6
24	Sonstige tierische Erzeugnisse	Other animal products	Autres produits animaux	101.2	102.3	105.3	109.8	121.1	112.1	110.4	112.9	112.6	112.5	137.3	163.8	164.2

Deflationierte Indizes

Deflated indices

Indices déflatés

DEFLATIONIERTE PREISINDIZES / DEFLATED PRICE INDICES / INDICES DES PRIX DEFLATES

1990 = 100 (ohne MwSt / excluding VAT / TVA exclue)



BELGIQUE / BELGIE

				1995	apr	mal	jun	Jul	aug	sep	oct	nov	dec	1996	jan	feb	mar
0	INSGESAMT	TOTAL	TOTAL	83.8	79.9	81.0	78.6	72.2	79.8	81.1	76.8	78.5	82.9	81.4	85.2	84.5	
(0)	INSGESAMT (ohne Obst und Gemüse)	TOTAL (excl. fruit and vegetables)	TOTAL (sans fruits et légumes)	84.3	80.2	80.1	79.9	73.9	79.6	81.5	78.5	80.3	81.3	76.2	79.3	79.1	
1	PFLANZLICHE ERZEUGNISSE	CROP PRODUCTS	PRODUITS VEGETAUX	95.3	90.8	96.8	86.6	72.4	83.5	83.7	75.6	80.1	90.5	89.6	97.9	97.0	
(1)	PFLANZLICHE ERZEUGNISSE (ohne Obst und Gemüse)	CROP PRODUCTS (excl. fruit and vegetables)	PRODUITS VEGETAUX (sans fruits et légumes)	106.6	100.8	105.5	98.5	79.6	85.8	87.5	81.8	88.5	90.1	82.7	83.9	84.6	
11	Getreide und Reis	Cereals and rice	Céréales et riz	66.7	66.4	69.4	69.8	67.8	61.0	64.0	66.2	67.6	67.8	67.2	66.7	66.1	
12	Hackfrüchte	Root crops	Plantes sarclées	143.6	136.7	133.0	129.1	84.5	98.4	98.5	96.0	93.0	92.7	85.1	82.0	84.3	
12A	Speisekartoffeln	Potatoes for consumption	Pommes de terre de consommation	226.6	208.6	198.8	188.8	71.4	108.7	108.4	104.6	97.0	96.4	77.6	69.7	75.9	
12B	Zuckerrüben	Sugar beet	Betteraves sucrières	93.4	93.2	93.2	93.1	92.6	92.4	92.7	91.0	90.7	90.7	89.9	89.7	89.7	
12C	Sonstige Hackfrüchte	Others	Autres	78.6	78.5	78.5	78.4	78.0	77.8	78.0	78.1	77.9	77.9	77.2	77.1	77.0	
13	Obst	Fruit	Fruits	71.0	73.1	91.3	91.2	75.6	93.3	63.2	58.9	56.8	67.2	63.3	68.2	70.4	
13A	Frischobst	Fresh fruit	Fruits frais	71.0	73.1	91.3	91.2	75.6	93.3	63.2	58.9	56.8	67.2	63.3	68.2	70.4	
13B	Trockenfrüchte	Nuts and dried fruit	Fruits secs	-	-	-	-	-	-	-	-	-	-	-	-	-	
14	Frischgemüse	Fresh vegetables	Légumes frais	84.5	80.0	84.2	65.4	59.3	76.6	84.0	70.6	73.7	98.7	109.7	131.0	126.4	
15	Weinmost/Wein	Wine must/Wine	Moût/Vin	-	-	-	-	-	-	-	-	-	-	-	-	-	
16	Oliven und Olivenöl	Olives and olive oil	Olives et huile d'olives	-	-	-	-	-	-	-	-	-	-	-	-	-	
17	Saatgut	Seeds	Semences	92.6	92.4	92.4	92.3	91.8	91.6	91.9	92.0	91.8	91.8	91.0	90.8	90.7	
18	Blumen, Zierpflanzen und Baumschulerzeugnisse	Flowers, ornamental plants and tree-nursery products	Fleurs, plantes ornementales et produits de pépinière	94.9	85.6	102.0	85.3	81.4	88.5	91.5	75.6	98.9	103.2	90.3	97.8	98.1	
19	Sonstige pflanzliche Erzeugnisse	Other crop products	Autres produits végétaux	86.9	86.4	86.4	83.9	81.8	83.2	83.3	82.8	80.1	86.8	83.6	84.1	80.0	
2	TIERE UND TIERISCHE ERZEUGNISSE	ANIMALS AND ANIMAL PRODUCTS	ANIMAUX ET PRODUITS ANIMAUX	77.3	73.7	72.1	74.0	72.1	77.6	79.7	77.5	77.7	78.6	76.8	77.9	77.4	
21	Tiere (zur Schlachtung und für den Export)	Animals (for slaughter and export)	Animaux (boucherie et exportation)	75.1	72.2	72.0	74.3	72.0	76.9	77.4	74.1	72.6	72.4	71.0	72.3	74.0	
21A	Kälber	Calves	Veaux	85.9	84.7	82.7	78.3	79.0	81.9	85.1	78.2	77.1	78.2	78.7	79.1	79.2	
21B	Rinder ohne Kälber	Cattle excluding calves	Bovins sans veaux	74.8	74.3	74.8	74.0	72.4	73.2	72.6	73.1	71.7	69.5	68.0	68.0	68.0	
21C	Schweine	Pigs	Porcs	74.2	70.3	70.0	73.1	69.7	76.9	77.6	73.3	72.5	74.0	71.9	73.8	76.2	
21D	Schafe und Lämmer	Sheep and lambs	Moutons et agneaux	82.5	89.7	91.4	82.9	73.1	70.0	67.2	66.8	65.9	63.4	61.7	62.8	67.3	
21E	Geflügel	Poultry	Volailles	65.4	55.6	56.4	79.2	76.7	88.6	87.8	77.0	69.1	66.3	67.6	73.3	80.5	
21F	Sonstige Tiere	Other animals	Autres animaux	83.6	84.1	69.6	65.9	60.3	69.2	89.2	93.7	93.3	88.3	80.1	77.3	77.9	
22	Milch	Milk	Lait	87.3	81.5	75.3	75.7	77.2	82.6	86.7	88.7	94.1	94.1	93.2	91.2	81.8	
23	Eier	Eggs	Oeufs	58.5	52.9	51.6	58.9	43.8	60.6	77.7	71.6	71.2	95.5	82.2	98.1	109.6	
24	Sonstige tierische Erzeugnisse	Other animal products	Autres produits animaux	89.0	88.9	88.9	88.8	88.3	88.1	88.3	88.5	88.3	88.3	87.5	87.3	87.2	

DEFLATIONIERTE PREISINDIZES / DEFLATED PRICE INDICES / INDICES DES PRIX DEFLATES

1990 = 100 (ohne MwSt / excluding VAT / TVA exclue)



DANMARK

			1995										1996			
			mar	apr	mai	Jun	Jul	aug	sep	oct	nov	dec	Jan	feb	mar	
0	INSGESAMT	TOTAL	TOTAL	80.7	80.2	79.1	81.7	76.6	74.9	75.9	74.6	75.2	75.8	75.6	75.5	77.0
(0)	INSGESAMT (ohne Obst und Gemüse)	TOTAL (excl. fruit and vegetables)	TOTAL (sans fruits et légumes)	80.3	79.7	78.6	81.2	76.6	74.7	75.8	74.5	75.1	75.5	75.2	75.3	76.6
1	PFLANZLICHE ERZEUGNISSE	CROP PRODUCTS	PRODUITS VEGETAUX	82.1	84.0	83.4	90.1	78.8	74.0	75.6	74.2	76.7	77.9	77.7	76.1	80.0
(1)	PFLANZLICHE ERZEUGNISSE (ohne Obst und Gemüse)	CROP PRODUCTS (excl. fruit and vegetables)	PRODUITS VEGETAUX (sans fruits et légumes)	80.9	82.6	82.1	89.2	78.8	73.4	75.1	73.9	76.5	77.0	76.7	75.4	79.1
11	Getreide und Reis	Cereals and rice	Céréales et riz	80.6	80.4	79.6	80.0	76.8	68.6	71.5	75.3	77.3	79.5	79.2	79.2	79.1
12	Hackfrüchte	Root crops	Plantes racinées	127.7	120.0	119.5	132.2	104.7	105.2	104.4	101.4	102.4	103.1	101.8	101.5	103.2
12A	Speisekartoffeln	Potatoes for consumption	Pommes de terre de consommation	290.5	239.5	238.5	324.3	133.4	137.5	135.1	118.7	127.0	131.4	122.0	123.0	137.6
12B	Zuckerrüben	Sugar beet	Betteraves sucrières	105.7	105.4	105.0	105.2	105.6	105.5	104.9	103.5	103.3	103.3	103.4	102.9	102.3
12C	Sonstige Hackfrüchte	Others	Autres	85.1	84.8	84.5	84.6	85.0	84.9	84.4	85.5	85.3	85.4	85.5	85.0	84.5
13	Obst	Fruit	Fruits	84.6	84.4	84.0	114.2	77.0	95.1	100.0	96.5	97.8	100.3	93.6	84.2	74.1
13A	Frischobst	Fresh fruit	Fruits frais	84.6	84.4	84.0	114.2	77.0	95.1	100.0	96.5	97.8	100.3	93.6	84.2	74.1
13B	Trockenfrüchte	Nuts and dried fruit	Fruits secs	-	-	-	-	-	-	-	-	-	-	-	-	-
14	Frischgemüse	Fresh vegetables	Légumes frais	120.8	131.3	125.0	108.6	80.9	86.1	81.2	74.6	73.3	95.7	100.5	93.0	113.4
15	Weinmost/Wein	Wine must/Wine	Mou/Vin	-	-	-	-	-	-	-	-	-	-	-	-	-
16	Oliven und Olivenöl	Olives and olive oil	Olives et huile d'olives	-	-	-	-	-	-	-	-	-	-	-	-	-
17	Saatgut	Seeds	Semences	105.2	104.9	104.4	104.6	105.1	104.9	104.4	104.3	104.1	104.1	104.2	103.7	103.1
18	Blumen, Zierpflanzen und Baumschulerzeugnisse	Flowers, ornamental plants and tree-nursery products	Fleurs, plantes ornementales et produits de pépinière	82.6	96.9	99.0	130.3	98.2	92.1	95.2	79.7	88.5	85.0	88.8	81.9	101.9
19	Sonstige pflanzliche Erzeugnisse	Other crop products	Autres produits végétaux	56.7	56.5	54.9	54.3	53.2	50.9	50.6	51.2	51.4	51.5	48.4	48.6	47.8
2	TIERE UND TIERISCHE ERZEUGNISSE	ANIMALS AND ANIMAL PRODUCTS	ANIMAUX ET PRODUITS ANIMAUX	80.0	78.1	76.7	77.0	75.5	75.3	76.1	74.9	74.4	74.6	74.4	75.3	75.4
21	Tiere (zur Schlachtung und für den Export)	Animals (for slaughter and export)	Animaux (boucherie et exportation)	77.8	74.9	73.0	73.5	70.9	70.8	72.2	70.3	70.3	70.6	70.3	71.8	72.0
21A	Kälber	Calves	Veaux	79.6	76.8	73.5	72.3	70.2	70.3	70.8	71.0	70.6	70.1	70.2	70.9	70.5
21B	Rinder ohne Kälber	Cattle excluding calves	Bovins sans veaux	79.5	78.1	77.3	76.4	73.2	72.4	72.5	71.2	71.1	69.3	69.1	69.6	69.3
21C	Schweine	Pigs	Porcs	77.2	73.7	71.5	72.5	70.0	70.0	71.9	69.7	69.7	70.8	70.3	72.3	72.7
21D	Schafe und Lämmer	Sheep and lambs	Moutons et agneaux	93.2	92.9	92.2	88.2	82.4	78.9	73.1	74.1	76.2	82.7	84.9	86.3	86.4
21E	Geflügel	Poultry	Volailles	78.6	78.0	74.4	74.6	74.9	74.8	74.4	74.3	74.2	74.2	74.3	73.9	73.5
21F	Sonstige Tiere	Other animals	Autres animaux	81.8	81.5	81.2	81.3	81.7	78.5	75.0	75.0	69.7	69.7	69.8	69.4	69.0
22	Milch	Milk	Lait	83.2	83.0	82.7	82.8	83.2	83.0	82.6	81.7	80.6	80.6	80.7	80.2	79.8
23	Eier	Eggs	Oeufs	87.1	86.8	80.3	78.6	69.2	69.6	77.5	90.7	90.5	90.5	90.7	92.0	102.5
24	Sonstige tierische Erzeugnisse	Other animal products	Autres produits animaux	79.5	78.1	77.3	76.4	73.2	72.4	72.5	71.2	71.1	69.3	69.1	69.6	69.3

DEFLATIONIERTE PREISINDIZES / DEFLATED PRICE INDICES / INDICES DES PRIX DEFLATES

1990 = 100 (ohne MwSt / excluding VAT / TVA exclue)



DEUTSCHLAND

				1995										1996		
				mar	apr	mai	jun	jul	aug	sep	oct	nov	dec	jan	feb	mar
0	INSGESAMT	TOTAL	TOTAL	83.6	82.9	81.7	78.3	76.0	76.6	77.4	76.4	76.6	77.4	79.2	79.1	80.5
(0)	INSGESAMT (ohne Obst und Gemüse)	TOTAL (excl. fruit and vegetables)	TOTAL (sans fruits et légumes)	84.0	82.8	81.9	78.5	75.8	75.5	76.7	76.2	76.7	77.6	79.3	79.0	80.1
1	PFLANZLICHE ERZEUGNISSE	CROP PRODUCTS	PRODUITS VEGETAUX	93.9	96.2	95.1	84.3	81.1	78.8	77.3	77.6	77.2	77.6	87.8	87.8	88.8
(1)	PFLANZLICHE ERZEUGNISSE (ohne Obst und Gemüse)	CROP PRODUCTS (excl. fruit and vegetables)	PRODUITS VEGETAUX (sans fruits et légumes)	97.1	98.5	98.2	86.4	81.3	74.6	74.7	76.8	77.8	78.4	89.7	88.9	88.6
11	Getreide und Reis	Cereals and rice	Céréales et riz	68.3	67.9	68.4	68.4	66.1	60.5	60.5	61.3	63.1	64.5	66.3	66.6	67.1
12	Hackfrüchte	Root crops	Plantes sarclées	156.6	163.1	161.9	119.6	108.8	90.5	89.0	89.7	90.1	88.5	127.0	125.8	125.4
12A	Speisekartoffeln	Potatoes for consumption	Pommes de terre de consommation	279.8	297.6	294.6	181.4	156.4	107.3	103.2	105.1	106.2	102.1	205.6	203.0	202.1
12B	Zuckerrüben	Sugar beet	Betteraves sucrières	85.0	84.7	84.7	84.5	82.4	82.4	82.4	82.5	82.5	82.3	82.2	81.8	81.7
12C	Sonstige Hackfrüchte	Others	Autres	64.8	64.6	64.6	64.4	57.6	57.5	57.6	57.6	57.6	57.5	57.4	57.2	57.1
13	Obst	Fruit	Fruits	64.8	68.6	73.4	69.1	83.3	112.6	96.4	87.2	73.5	72.2	76.9	78.9	82.7
13A	Frischobst	Fresh fruit	Fruits frais	64.8	68.6	73.4	69.1	83.3	112.6	96.4	87.2	73.5	72.2	76.9	78.9	82.7
13B	Trockenfrüchte	Nuts and dried fruit	Fruits secs	-	-	-	-	-	-	-	-	-	-	-	-	-
14	Frischgemüse	Fresh vegetables	Légumes frais	90.5	102.6	82.5	76.2	75.4	90.6	87.6	75.2	73.1	75.0	76.9	84.7	99.3
15	Weinmost/Wein	Wine must/Wine	Mou/Vin	75.6	75.4	75.4	75.1	75.0	74.9	75.0	87.7	87.7	87.5	87.4	87.0	86.9
16	Oliven und Olivenöl	Olives and olive oil	Olives et huile d'olives	-	-	-	-	-	-	-	-	-	-	-	-	-
17	Saatgut	Seeds	Semences	81.4	81.1	80.9	80.1	79.9	78.9	77.9	78.3	77.5	76.4	76.9	76.5	76.4
18	Blumen, Zierpflanzen und Baumschulerzeugnisse	Flowers, ornamental plants and tree-nursery products	Fleurs, plantes ornementales et produits de pépinière	92.3	92.2	91.8	90.3	86.8	87.4	89.5	92.7	94.1	96.3	95.4	93.0	91.4
19	Sonstige pflanzliche Erzeugnisse	Other crop products	Autres produits végétaux	56.7	55.0	54.4	53.8	45.9	44.2	44.7	45.4	45.6	46.2	53.3	53.5	53.6
2	TIERE UND TIERISCHE ERZEUGNISSE	ANIMALS AND ANIMAL PRODUCTS	ANIMAUX ET PRODUITS ANIMAUX	79.5	77.6	76.5	75.9	74.0	75.8	77.4	75.9	76.3	77.3	75.8	75.7	77.2
21	Tiere (zur Schlachtung und für den Export)	Animals (for slaughter and export)	Animaux (boucherie et exportation)	80.9	78.4	77.0	76.1	72.7	74.9	75.7	71.8	72.2	73.6	72.3	72.4	75.1
21A	Kälber	Calves	Veaux	84.5	84.0	84.8	84.1	76.5	71.4	71.1	67.1	66.4	65.3	64.0	65.3	66.1
21B	Rinder ohne Kälber	Cattle excluding calves	Bovins sans veaux	79.6	79.1	76.4	74.7	71.5	72.2	72.9	71.8	71.1	71.0	71.6	71.1	70.8
21C	Schweine	Pigs	Porcs	81.6	77.0	76.2	75.9	73.0	77.7	78.8	72.3	73.8	76.9	74.1	74.6	80.1
21D	Schafe und Lämmer	Sheep and lambs	Moutons et agneaux	113.0	110.0	99.5	85.5	72.5	74.1	78.0	81.0	82.7	85.4	87.3	86.9	96.6
21E	Geflügel	Poultry	Volailles	75.3	74.6	74.6	74.2	73.1	72.9	73.5	73.5	73.6	73.1	72.3	71.2	71.8
21F	Sonstige Tiere	Other animals	Autres animaux	-	-	-	-	-	-	-	-	-	-	-	-	-
22	Milch	Milk	Lait	77.6	76.7	76.3	76.2	76.8	76.9	78.9	80.5	80.6	80.2	78.7	77.0	76.2
23	Eier	Eggs	Oeufs	79.5	75.6	70.6	69.9	65.1	76.8	85.2	87.8	89.2	99.1	92.8	103.1	109.6
24	Sonstige tierische Erzeugnisse	Other animal products	Autres produits animaux	81.8	81.6	82.7	82.4	81.0	80.9	79.5	79.6	79.6	79.4	79.3	78.9	78.8

DEFLATIONIERTE PREISINDIZES / DEFLATED PRICE INDICES / INDICES DES PRIX DEFLATES

1990 = 100 (ohne MwSt / excluding VAT / TVA exclue)



ELLAS

			1995										1996		
			mar	apr	mai	jun	jul	aug	sep	oct	nov	dec	jan	feb	mar
0	INSGESAMT	TOTAL	89.0	87.6	86.2	85.4	86.4	87.7	85.8	86.6	85.8	85.2	84.7	85.3	86.2
(0)	INSGESAMT (ohne Obst und Gemüse)	TOTAL (excl. fruit and vegetables)	83.4	84.1	82.6	80.8	82.9	84.5	83.7	83.1	82.6	82.1	81.8	81.8	79.6
1	PFLANZLICHE ERZEUGNISSE	CROP PRODUCTS	91.5	89.4	88.0	87.4	87.8	89.6	87.4	88.6	87.8	87.1	87.2	89.0	91.0
(1)	PFLANZLICHE ERZEUGNISSE (ohne Obst und Gemüse)	CROP PRODUCTS (excl. fruit and vegetables)	83.6	84.6	83.0	81.0	82.9	85.3	84.9	84.1	83.7	83.1	84.1	85.4	83.0
11	Getreide und Reis	Cereals and rice	66.8	66.0	65.6	65.1	67.8	67.9	66.9	66.7	66.6	66.0	66.2	66.5	64.3
12	Hackfrüchte	Root crops	102.2	129.8	108.8	90.1	91.0	94.2	95.9	93.2	96.0	92.9	104.2	96.7	107.6
12A	Speisekartoffeln	Potatoes for consumption	113.0	156.9	124.3	95.3	95.6	95.3	99.6	95.8	100.0	95.3	113.0	101.1	119.9
12B	Zuckerrüben	Sugar beet	83.2	82.3	81.7	81.0	82.9	92.3	89.6	88.6	88.9	88.7	88.8	89.1	86.1
12C	Sonstige Hackfrüchte	Others	-	-	-	-	-	-	-	-	-	-	-	-	-
13	Obst	Fruit	94.9	90.5	93.8	101.7	89.9	91.3	92.8	95.1	92.5	93.2	87.8	93.4	95.2
13A	Fruchstobst	Fresh fruit	99.1	93.2	98.1	109.4	92.1	93.3	94.4	97.3	93.0	94.3	86.8	94.4	98.2
13B	Trockenfrüchte	Nuts and dried fruit	84.5	83.5	83.0	82.2	84.2	86.3	88.8	89.5	91.1	90.4	90.5	90.8	87.8
14	Früschgemüse	Fresh vegetables	114.2	104.3	98.6	94.4	102.2	102.2	90.1	97.0	96.4	94.3	97.1	96.6	113.2
15	Weinmost/Wein	Wine must/Wine	83.0	82.0	81.4	80.7	82.7	82.6	82.7	88.0	87.8	86.9	87.0	87.3	84.4
16	Oliven und Olivenöl	Olives and olive oil	84.4	88.0	92.5	91.9	94.1	94.4	96.0	94.1	90.2	93.2	92.9	98.2	92.1
17	Saatgut	Seeds	64.9	64.2	63.7	63.2	65.0	64.8	65.2	66.7	68.2	67.6	67.6	67.9	65.6
18	Blumen, Zierpflanzen und Baumschulerzeugnisse	Flowers, ornamental plants and tree-nursery products	148.7	154.9	138.7	135.4	132.8	136.9	133.1	126.8	139.2	116.8	117.9	126.0	121.8
19	Sonstige pflanzliche Erzeugnisse	Other crop products	84.4	77.9	76.9	76.5	78.4	84.1	82.1	81.5	81.8	80.8	80.9	81.7	79.1
2	TIERE UND TIERISCHE ERZEUGNISSE	ANIMALS AND ANIMAL PRODUCTS	82.9	83.3	81.9	80.5	82.8	83.2	81.8	81.6	81.0	80.7	78.5	76.3	74.5
21	Tiere (zur Schlachtung und für den Export)	Animals (for slaughter and export)	74.7	76.8	76.1	74.9	77.8	78.4	77.5	77.2	75.6	75.5	74.2	73.6	72.5
21A	Kälber	Calves	86.2	83.8	82.7	82.2	84.3	84.0	81.5	80.5	81.1	80.7	80.8	81.8	79.0
21B	Rinder ohne Kälber	Cattle excluding calves	82.5	81.7	80.4	79.5	80.9	81.1	78.0	76.4	76.4	76.3	77.4	79.4	74.8
21C	Schweine	Pigs	71.1	71.6	71.5	71.0	74.2	75.3	75.0	74.1	74.1	74.3	76.8	73.4	72.5
21D	Schafe und Lämmer	Sheep and lambs	74.4	80.6	77.9	75.5	80.5	81.4	81.7	80.4	76.1	75.2	73.2	72.8	73.1
21E	Geflügel	Poultry	73.1	72.4	71.8	71.5	73.3	74.1	72.2	71.8	70.9	71.0	69.9	70.3	68.0
21F	Sonstige Tiere	Other animals	68.8	74.7	76.8	75.0	76.4	76.8	76.1	79.5	76.8	77.5	69.8	69.5	69.6
22	Milch	Milk	96.3	94.4	91.8	90.0	91.6	91.6	89.3	88.7	88.5	87.7	83.1	77.9	74.7
23	Eier	Eggs	82.6	81.3	79.1	77.9	80.0	80.0	80.1	80.6	84.6	85.2	85.3	84.1	82.9
24	Sonstige tierische Erzeugnisse	Other animal products	80.2	79.8	80.4	80.5	81.0	81.1	79.9	81.6	81.0	80.9	82.4	83.6	81.4

DEFLATIONIERTE PREISINDIZES / DEFLATED PRICE INDICES / INDICES DES PRIX DEFLATES

1990 = 100 (ohne MwSt / excluding VAT / TVA exclu)



ESPAÑA

			1995												1996		
			mar	apr	mai	Jun	Jul	aug	sep	oct	nov	dec	Jan	feb	mar		
0	INSGESAMT	TOTAL	TOTAL	100.8	95.9	94.4	89.7	86.2	86.6	88.2	92.8	96.2	100.9	97.3	101.4	107.7	
(0)	INSGESAMT (ohne Obst und Gemüse)	TOTAL (excl. fruit and vegetables)	TOTAL (sans fruits et légumes)	99.4	97.4	94.5	92.3	91.8	94.6	93.6	93.9	94.2	95.3	95.5	95.9	96.8	
1	PFLANZLICHE ERZEUGNISSE	CROP PRODUCTS	PRODUITS VEGETAUX	108.2	102.4	100.0	92.8	87.7	87.2	90.0	97.5	102.0	109.6	105.2	111.2	121.9	
(1)	PFLANZLICHE ERZEUGNISSE (ohne Obst und Gemüse)	CROP PRODUCTS (excl. fruit and vegetables)	PRODUITS VEGETAUX (sans fruits et légumes)	111.4	110.7	104.7	100.8	100.7	104.5	102.6	103.6	102.3	104.9	107.4	107.4	110.2	
11	Getreide und Reis	Cereals and rice	Céréales et riz	82.8	82.7	82.6	82.9	86.3	87.7	87.6	86.4	87.1	87.8	87.3	86.7	85.0	
12	Hackfrüchte	Root crops	Plantes sarclées	172.2	191.8	155.2	121.9	101.8	90.3	78.1	72.0	69.7	72.4	72.3	75.7	92.8	
12A	Speisekartoffeln	Potatoes for consumption	Pommes de terre de consommation	231.7	264.5	203.9	147.4	102.1	81.9	76.4	65.3	61.1	64.1	65.4	65.6	94.1	
12B	Zuckerrüben	Sugar beet	Betteraves sucrières	81.4	80.9	80.9	83.0	101.4	103.1	80.6	82.3	82.7	85.0	82.9	91.2	90.9	
12C	Sonstige Hackfrüchte	Others	Autres	-	-	-	-	-	-	-	-	-	-	-	-	-	
13	Obst	Fruit	Fruits	100.3	88.6	107.2	95.0	93.3	77.5	83.3	107.9	128.7	145.2	117.9	105.4	130.4	
13A	Frischobst	Fresh fruit	Fruits frais	100.3	88.6	107.2	95.0	93.3	77.5	83.3	107.9	128.7	145.2	117.9	105.4	130.4	
13B	Trockenfrüchte	Nuts and dried fruit	Fruits secs	122.9	120.7	114.1	105.3	216.2	204.2	218.0	141.1	129.4	117.0	103.8	96.5	90.6	
14	Frischgemüse	Fresh vegetables	Légumes frais	106.7	94.0	85.6	74.8	57.4	57.5	68.2	78.1	84.2	96.6	92.4	122.8	140.5	
15	Weinmost/Wein	Wine must/Wine	Mout/Vin	153.3	137.3	128.5	127.0	125.6	139.4	135.9	143.3	139.6	148.0	146.8	145.4	164.3	
16	Oliven und Olivenöl	Olives and olive oil	Olives et huile d'olives	135.4	134.9	137.2	137.8	139.9	162.5	159.2	159.0	159.7	167.8	190.5	182.5	176.8	
17	Saatgut	Seeds	Semences	86.0	86.2	85.5	85.4	85.4	85.2	84.8	85.5	79.3	79.1	78.5	78.3	78.1	
18	Blumen, Zierpflanzen und Baumschulerzeugnisse	Flowers, ornamental plants and tree-nursery products	Fleurs, plantes ornementales et produits de pépinière	92.2	80.6	74.9	79.7	70.5	81.4	81.0	96.7	72.9	65.7	64.8	99.5	90.9	
19	Sonstige pflanzliche Erzeugnisse	Other crop products	Autres produits végétaux	74.2	72.1	71.6	72.0	82.6	74.9	79.6	82.7	85.1	84.4	80.8	78.0	76.9	
2	TIERE UND TIERISCHE ERZEUGNISSE	ANIMALS AND ANIMAL PRODUCTS	ANIMAUX ET PRODUITS ANIMAUX	88.7	85.4	85.3	84.7	83.7	85.6	85.4	85.2	86.9	86.7	84.6	85.6	84.8	
21	Tiere (zur Schlachtung und für den Export)	Animals (for slaughter and export)	Animaux (boucherie et exportation)	89.0	85.7	86.2	85.7	83.9	86.1	84.8	84.3	86.2	85.9	83.0	83.7	81.5	
21A	Kälber	Calves	Veaux	92.4	86.9	90.2	86.5	83.1	85.1	85.1	83.5	83.5	83.1	82.9	80.8	78.8	
21B	Rinder ohne Kälber	Cattle excluding calves	Bovins sans veaux	97.0	94.6	92.1	87.6	88.0	89.6	89.1	87.9	87.6	88.3	87.6	87.4	84.7	
21C	Schweine	Pigs	Porcs	91.9	89.4	92.3	93.4	88.6	86.0	82.0	82.9	86.4	87.6	84.3	86.5	85.5	
21D	Schafe und Lämmer	Sheep and lambs	Moutons et agneaux	79.4	79.7	81.7	81.0	83.9	87.9	94.0	94.1	93.2	95.1	87.0	84.2	79.6	
21E	Geflügel	Poultry	Volailles	79.8	72.0	67.5	70.2	70.7	84.8	81.9	78.3	83.7	76.7	74.7	78.6	75.0	
21F	Sonstige Tiere	Other animals	Autres animaux	69.9	71.1	64.0	65.4	68.3	70.5	75.1	79.5	75.1	75.1	66.0	64.0	62.8	
22	Milch	Milk	Lait	94.7	90.2	89.7	89.4	89.5	88.8	89.8	90.7	91.5	92.2	91.3	92.0	92.0	
23	Eier	Eggs	Oeufs	72.4	72.3	66.7	64.1	67.5	74.1	80.5	79.8	81.3	80.5	83.0	86.6	95.2	
24	Sonstige tierische Erzeugnisse	Other animal products	Autres produits animaux	28.3	28.1	70.7	92.9	90.9	92.8	73.4	60.6	58.0	57.8	57.4	57.3	57.1	

DEFLATIONIERTE PREISINDIZES / DEFLATED PRICE INDICES / INDICES DES PRIX DEFLATES

1990 = 100 (ohne MwSt / excluding VAT / TVA exclue)



FRANCE

			1995										1996			
			mar	apr	mai	jun	jul	aug	sep	oct	nov	dec	jan	feb	mar	
0	INSGESAMT	TOTAL	TOTAL	81.5	80.4	81.1	81.4	78.9	78.7	79.4	79.5	79.8	79.8	79.6	80.8	80.3
(0)	INSGESAMT (ohne Obst und Gemüse)	TOTAL (excl. fruit and vegetables)	TOTAL (sans fruits et légumes)	80.9	79.2	79.3	79.0	77.8	79.2	79.9	80.0	80.1	79.7	79.3	79.0	77.7
1	PFLANZLICHE ERZEUGNISSE	CROP PRODUCTS	PRODUITS VEGETAUX	79.4	80.3	81.5	82.1	76.5	73.9	74.7	75.2	76.2	77.4	77.7	79.9	80.5
(1)	PFLANZLICHE ERZEUGNISSE (ohne Obst und Gemüse)	CROP PRODUCTS (excl. fruit and vegetables)	PRODUITS VEGETAUX (sans fruits et légumes)	77.8	77.7	78.0	77.4	73.8	74.0	74.7	75.4	76.1	76.8	76.8	75.9	75.2
11	Getreide und Reis	Cereals and rice	Céréales et riz	70.6	70.7	72.0	73.8	66.5	65.3	65.8	67.9	69.6	70.7	71.1	71.1	70.9
12	Hackfruchte	Root crops	Plantes racinées	114.0	117.7	120.0	101.9	87.4	98.9	97.7	95.4	95.3	95.1	94.5	93.1	92.1
12A	Speisekartoffeln	Potatoes for consumption	Pommes de terre de consommation	157.5	170.6	179.4	115.0	63.3	105.0	101.5	98.5	98.2	97.6	95.9	91.8	90.0
12B	Zuckerrüben	Sugar beet	Betteraves sucrières	97.5	97.4	97.2	97.2	97.4	97.0	96.6	94.6	94.5	94.4	94.2	93.9	93.3
12C	Sonstige Hackfruchte	Others	Autres	89.7	89.6	89.4	89.4	89.6	89.2	89.0	89.0	88.9	88.8	88.6	88.3	87.8
13	Obst	Fruit	Fruits	74.3	84.7	97.0	112.5	93.0	76.8	66.2	72.9	75.9	76.0	75.2	72.7	71.0
13A	Frischobst	Fresh fruit	Fruits frais	74.3	84.7	97.0	112.5	93.0	76.8	66.2	72.9	75.9	76.0	75.2	72.7	71.0
13B	Trockenfruchte	Nuts and dried fruit	Fruits secs	-	-	-	-	-	-	-	-	-	-	-	-	-
14	Frischgemüse	Fresh vegetables	Légumes frais	99.2	101.2	101.3	99.7	88.1	69.9	82.7	75.0	77.8	84.9	88.6	124.9	141.7
15	Weinmost/Wein	Wine must/Wine	Mout/Vin	82.3	82.1	82.3	82.5	83.0	82.4	82.8	82.8	82.8	83.1	82.7	83.1	82.7
16	Oliven und Olivenöl	Olives and olive oil	Olives et huile d'olives	-	-	-	-	-	-	-	-	-	-	-	-	-
17	Saatgut	Seeds	Semences	70.5	65.7	65.6	65.6	69.5	69.1	69.2	69.5	69.7	69.6	69.4	65.4	64.2
18	Blumen, Zierpflanzen und Baumschulerzeugnisse	Flowers, ornamental plants and tree-nursery products	Fleurs, plantes ornementales et produits de pépinière	91.5	90.1	86.5	83.5	81.6	83.9	85.3	84.7	88.1	92.7	94.5	96.4	91.0
19	Sonstige pflanzliche Erzeugnisse	Other crop products	Autres produits végétaux	57.3	55.5	54.1	55.4	55.8	54.4	57.8	58.8	58.1	57.1	57.1	49.5	48.2
2	TIERE UND TIERISCHE ERZEUGNISSE	ANIMALS AND ANIMAL PRODUCTS	ANIMAUX ET PRODUITS ANIMAUX	83.8	80.6	80.5	80.6	81.5	84.1	84.7	84.4	83.9	82.5	81.7	81.9	80.1
21	Tiere (zur Schlachtung und für den Export)	Animals (for slaughter and export)	Animaux (boucherie et exportation)	82.8	81.3	81.0	80.5	78.6	78.7	78.9	78.1	77.4	75.2	75.4	76.3	76.4
21A	Kälber	Calves	Veaux	91.9	92.4	92.9	92.6	88.0	85.0	84.9	85.1	84.8	82.9	83.2	82.9	81.3
21B	Rinder ohne Kälber	Cattle excluding calves	Bovins sans veaux	84.0	83.6	83.7	81.5	79.3	79.3	79.0	78.5	76.3	73.3	72.5	73.1	73.3
21C	Schweine	Pigs	Porcs	75.6	69.3	69.8	74.7	73.8	76.5	75.9	72.4	72.7	69.5	70.5	75.1	75.5
21D	Schafe und Lämmer	Sheep and lambs	Moutons et agneaux	96.4	96.8	90.8	81.4	77.5	79.2	80.4	80.1	83.9	85.9	87.8	88.8	90.9
21E	Geflügel	Poultry	Volailles	80.3	80.1	80.3	79.9	79.8	78.7	77.9	77.5	77.2	77.3	79.2	77.4	77.3
21F	Sonstige Tiere	Other animals	Autres animaux	80.0	80.9	75.7	68.8	65.7	67.0	79.5	84.2	83.6	77.7	73.6	73.6	74.9
22	Milch	Milk	Lait	87.5	81.3	81.2	82.4	88.8	95.3	96.3	96.5	96.2	95.4	93.0	90.7	85.4
23	Eier	Eggs	Oeufs	65.9	61.4	66.0	64.3	62.4	67.8	71.9	75.5	76.2	82.8	80.1	91.1	92.6
24	Sonstige tierische Erzeugnisse	Other animal products	Autres produits animaux	83.8	80.6	80.5	80.6	81.5	84.1	84.7	84.4	83.9	82.5	81.7	81.9	80.1

DEFLATIONIERTE PREISINDIZES / DEFLATED PRICE INDICES / INDICES DES PRIX DEFLATES

1990 = 100 (ohne MwSt / excluding VAT / TVA exclue)



IRELAND

			1995										1996			
			mar	apr	mai	jun	jul	aug	sep	oct	nov	dec	jan	feb	mar	
0	INSGESAMT	TOTAL	TOTAL	96.8	98.6	97.8	96.5	94.6	93.6	93.6	95.1	95.7	94.9	95.4	97.1	98.2
(0)	INSGESAMT (ohne Obst und Gemüse)	TOTAL (excl. fruit and vegetables)	TOTAL (sans fruits et légumes)	96.9	98.7	97.8	96.5	94.4	92.8	93.2	94.9	95.7	94.7	94.7	95.6	95.5
1	PFLANZLICHE ERZEUGNISSE	CROP PRODUCTS	PRODUITS VEGETAUX	101.9	101.8	99.5	98.2	104.1	98.7	99.0	97.7	96.7	95.8	99.6	104.5	113.7
(1)	PFLANZLICHE ERZEUGNISSE (ohne Obst und Gemüse)	CROP PRODUCTS (excl. fruit and vegetables)	PRODUITS VEGETAUX (sans fruits et légumes)	103.7	103.4	99.6	98.8	104.9	92.0	96.1	96.6	96.5	94.5	93.6	91.8	90.3
11	Getreide und Reis	Cereals and rice	Céréales et riz	78.2	77.4	77.4	77.4	77.0	86.0	86.0	86.0	86.0	86.0	85.6	85.6	85.6
12	Hackfrüchte	Root crops	Plantes sarclées	154.6	154.5	143.7	141.4	160.6	103.1	115.4	117.6	115.9	110.1	109.0	104.1	100.0
12A	Speisekartoffeln	Potatoes for consumption	Pommes de terre de consommation	233.6	234.7	208.3	202.7	250.1	110.5	137.7	143.0	139.0	124.8	122.6	110.8	100.8
12B	Zuckerrüben	Sugar beet	Betteraves sucrières	99.4	98.5	98.5	98.5	97.9	97.9	99.9	99.8	99.8	99.4	99.4	99.4	99.4
12C	Sonstige Hackfrüchte	Others	Autres	-	-	-	-	-	-	-	-	-	-	-	-	-
13	Obst	Fruit	Fruits	-	-	-	-	-	-	-	-	-	-	-	-	-
13A	Frischobst	Fresh fruit	Fruits frais	-	-	-	-	-	-	-	-	-	-	-	-	-
13B	Trockenfrüchte	Nuts and dried fruit	Fruits secs	-	-	-	-	-	-	-	-	-	-	-	-	-
14	Frischgemüse	Fresh vegetables	Légumes frais	96.3	96.7	99.2	96.2	101.5	120.1	108.2	101.0	97.4	100.1	118.9	144.8	187.6
15	Weinmost/Wein	Wine must/Wine	Mout/Vin	-	-	-	-	-	-	-	-	-	-	-	-	-
16	Oliven und Olivenöl	Olives and olive oil	Olives et huile d'olives	-	-	-	-	-	-	-	-	-	-	-	-	-
17	Saatgut	Seeds	Semences	79.3	83.9	79.7	79.7	79.3	91.2	91.2	89.3	96.6	96.6	89.5	86.7	83.3
18	Blumen, Zierpflanzen und Baumschulerzeugnisse	Flowers, ornamental plants and tree-nursery products	Fleurs, plantes ornementales et produits de pépinière	-	-	-	-	-	-	-	-	-	-	-	-	-
19	Sonstige pflanzliche Erzeugnisse	Other crop products	Autres produits végétaux	-	-	-	-	-	-	-	-	-	-	-	-	-
2	TIERE UND TIERISCHE ERZEUGNISSE	ANIMALS AND ANIMAL PRODUCTS	ANIMAUX ET PRODUITS ANIMAUX	96.1	98.2	97.6	96.2	93.3	92.9	92.8	94.7	95.6	94.7	94.8	96.0	96.0
21	Tiere (zur Schlachtung und für den Export)	Animals (for slaughter and export)	Animaux (boucherie et exportation)	94.1	95.4	92.4	90.7	86.9	86.5	84.7	85.8	86.2	85.9	86.1	89.3	89.5
21A	Kälber	Calves	Veaux	-	-	-	-	-	-	-	-	-	-	-	-	-
21B	Rinder ohne Kälber	Cattle excluding calves	Bovins sans veaux	97.9	99.5	96.6	94.8	90.7	90.1	87.2	87.9	87.8	85.2	87.1	89.3	89.1
21C	Schweine	Pigs	Porcs	81.3	84.3	83.8	85.6	85.7	87.0	87.6	89.5	90.5	90.4	92.6	100.0	97.3
21D	Schafe und Lämmer	Sheep and lambs	Moutons et agneaux	90.9	88.8	79.6	72.7	63.8	62.7	65.5	70.3	74.6	77.7	74.9	83.2	90.7
21E	Geflügel	Poultry	Volailles	76.4	76.4	77.1	76.7	75.9	76.0	76.4	76.1	76.4	97.5	77.7	77.5	77.7
21F	Sonstige Tiere	Other animals	Autres animaux	-	-	-	-	-	-	-	-	-	-	-	-	-
22	Milch	Milk	Lait	99.4	102.7	105.5	104.9	103.3	102.8	105.3	108.2	109.9	108.2	108.0	106.3	105.8
23	Eier	Eggs	Oeufs	62.7	61.6	61.2	60.5	59.8	59.7	60.2	61.0	62.5	64.5	64.1	66.7	70.4
24	Sonstige tierische Erzeugnisse	Other animal products	Autres produits animaux	144.2	129.0	137.5	120.5	118.2	123.0	118.1	112.4	116.6	116.1	117.2	116.5	123.9

DEFLATIONIERTE PREISINDIZES / DEFLATED PRICE INDICES / INDICES DES PRIX DEFLATES

1990 = 100 (ohne MwSt / excluding VAT / TVA exclue)



ITALIA

			1995									1996				
			mar	apr	mai	Jun	Jul	aug	sep	oct	nov	dec	Jan	feb	mar	
0	INSGESAMT	TOTAL	TOTAL	91.9	91.4	89.3	86.8	88.4	88.9	92.1	89.8	89.6	91.2	92.0	96.0	97.8
(0)	INSGESAMT (ohne Obst und Gemüse)	TOTAL (excl. fruit and vegetables)	TOTAL (sans fruits et légumes)	90.1	92.4	89.3	86.7	86.6	89.9	91.6	93.2	92.7	94.7	92.6	93.9	94.6
1	PFLANZLICHE ERZEUGNISSE	CROP PRODUCTS	PRODUITS VEGETAUX	93.9	92.1	89.8	86.8	89.3	87.8	91.7	88.5	88.9	92.1	95.2	101.5	103.6
(1)	PFLANZLICHE ERZEUGNISSE (ohne Obst und Gemüse)	CROP PRODUCTS (excl. fruit and vegetables)	PRODUITS VEGETAUX (sans fruits et légumes)	91.5	94.8	90.2	86.6	85.9	89.2	90.6	95.0	94.9	100.1	98.8	101.0	101.1
11	Getreide und Reis	Cereals and rice	Céréales et riz	87.7	91.5	92.1	93.3	95.1	94.2	91.1	88.1	89.9	89.1	87.5	86.3	85.2
12	Häckfrüchte	Root crops	Plantes racinees	118.7	105.2	113.2	95.9	98.3	93.4	94.0	94.0	93.6	94.4	94.5	94.7	94.7
12A	Speisekartoffeln	Potatoes for consumption	Pommes de terre de consommation	166.5	134.5	154.4	113.6	105.0	93.8	95.5	95.9	95.8	97.9	98.4	99.3	99.7
12B	Zuckerrüben	Sugar beet	Béte-raves sucrières	84.8	84.4	83.9	83.3	93.5	93.2	93.0	92.6	92.1	91.9	91.7	91.4	91.2
12C	Sonstige Häckfrüchte	Others	Autres	-	-	-	-	-	-	-	-	-	-	-	-	-
13	Obst	Fruit	Fruits	96.5	86.7	91.8	87.7	102.3	76.2	77.1	82.9	85.4	87.5	84.9	91.6	91.8
13A	Frischobst	Fresh fruit	Fruits frais	94.6	83.9	87.6	94.0	109.6	81.6	74.3	80.0	82.2	85.0	81.8	89.1	89.8
13B	Trockenfrüchte	Nuts and dried fruit	Fruits secs	123.7	124.8	150.5	-	-	-	116.4	122.5	130.0	121.5	129.0	126.4	119.9
14	Frischgemüse	Fresh vegetables	Légumes frais	98.2	90.0	86.4	86.4	85.5	96.2	110.7	75.3	74.6	72.8	95.2	113.8	123.9
15	Weinmost/Wein	Wine must/Wine	Mout/Vin	89.6	89.0	89.5	86.8	91.4	91.1	93.3	101.1	111.2	114.1	118.3	118.6	117.8
16	Oliven und Olivenöl	Olives and olive oil	Olives et huile d'olives	96.7	97.0	96.4	96.3	97.0	99.2	100.8	103.4	107.4	114.9	126.7	125.0	122.4
17	Saatgut	Seeds	Semences	85.4	85.0	84.5	84.1	84.5	84.4	85.6	86.5	86.4	86.3	86.1	86.2	86.1
18	Blumen, Zierpflanzen und Baumschulerzeugnisse	Flowers, ornamental plants and tree-nursery products	Fleurs, plantes ornementales et produits de pépinière	93.3	120.5	76.5	59.0	44.3	72.8	84.4	109.9	83.2	112.5	85.6	106.2	114.1
19	Sonstige pflanzliche Erzeugnisse	Other crop products	Autres produits vegetaux	74.7	76.2	76.4	75.8	75.8	77.5	77.8	77.4	78.1	78.9	80.0	80.0	79.6
2	TIERE UND TIERISCHE ERZEUGNISSE	ANIMALS AND ANIMAL PRODUCTS	ANIMAUX ET PRODUITS ANIMAUX	89.0	90.3	88.5	86.8	87.2	90.5	92.6	91.6	90.8	89.8	87.1	87.6	88.9
21	Tiere (zur Schlachtung und für den Export)	Animals (for slaughter and export)	Animaux (boucherie et exportation)	92.5	94.4	92.2	90.0	90.3	94.8	97.0	95.2	93.8	91.9	88.1	87.1	88.1
21A	Kälber	Calves	Veaux	106.7	107.4	108.8	109.6	106.6	104.4	105.5	103.3	101.0	100.3	97.1	93.8	91.5
21B	Rinder ohne Kalber	Cattle excluding calves	Bovins sans veaux	104.7	105.5	103.9	101.9	100.5	101.2	101.5	100.4	99.4	98.3	96.8	96.2	95.2
21C	Schweine	Pigs	Porcs	85.1	86.5	84.4	82.4	84.2	90.3	97.0	101.0	96.7	92.2	86.0	79.6	78.2
21D	Schafe und Lämmer	Sheep and lambs	Moutons et agneaux	76.6	82.8	81.4	79.0	78.6	78.6	78.9	78.2	79.8	81.5	78.9	78.1	77.6
21E	Geflügel	Poultry	Volailles	83.9	88.0	82.1	82.4	86.4	96.9	93.2	83.5	83.4	82.6	81.8	86.1	93.0
21F	Sonstige Tiere	Other animals	Autres animaux	82.3	84.2	83.9	71.9	68.7	76.5	88.2	88.1	89.6	87.5	74.4	74.8	78.5
22	Milch	Milk	Lait	83.8	83.8	83.3	82.9	83.3	83.2	83.9	84.0	83.6	83.2	82.6	84.9	84.7
23	Eier	Eggs	Oeufs	79.2	81.1	78.0	75.4	76.3	82.8	91.0	93.1	95.4	100.1	98.1	104.7	114.1
24	Sonstige tierische Erzeugnisse	Other animal products	Autres produits animaux	77.6	83.7	83.2	81.9	80.2	80.0	85.6	87.5	86.5	88.0	89.3	86.0	90.3

DEFLATIONIERTE PREISINDIZES / DEFLATED PRICE INDICES / INDICES DES PRIX DEFLATES

1990 = 100 (ohne MwSt / excluding VAT / TVA exclu)



NEDERLAND

			1995	1995	1995	1995	1995	1995	1995	1995	1995	1995	1995	1996	1996	1996
			mar	apr	mai	jun	jul	aug	sep	oct	nov	dec	jan	feb	mar	
0	INSGESAMT	TOTAL	TOTAL	91.9	89.0	84.3	80.0	76.9	78.4	83.5	84.0	87.6	90.9	91.0	98.5	98.5
(0)	INSGESAMT (ohne Obst und Gemuse)	TOTAL (excl. fruit and vegetables)	TOTAL (sans fruits et légumes)	90.1	87.9	84.7	81.2	78.8	80.3	86.1	88.3	90.2	89.8	90.0	95.9	92.4
1	PFLANZLICHE ERZEUGNISSE	CROP PRODUCTS	PRODUITS VEGETAUX	110.2	106.9	96.7	84.5	80.2	80.5	91.7	94.1	102.5	108.2	107.9	121.5	121.6
(1)	PFLANZLICHE ERZEUGNISSE (ohne Obst und Gemuse)	CROP PRODUCTS (excl. fruit and vegetables)	PRODUITS VEGETAUX (sans fruits et légumes)	113.3	112.0	103.7	90.3	87.6	87.2	103.5	111.8	117.4	113.1	113.3	124.5	114.3
11	Getreide und Reis	Cereals and rice	Céréales et riz	71.0	71.3	71.4	71.5	71.5	66.0	67.0	69.1	70.9	71.3	70.8	70.2	70.0
12	Hackfrüchte	Root crops	Plantes racinées	130.3	129.6	123.9	83.8	67.6	66.7	90.9	93.9	92.0	91.0	88.5	85.3	85.1
12A	Speisekartoffeln	Potatoes for consumption	Pommes de terre de consommation	186.1	184.6	170.9	76.2	38.1	36.1	94.1	101.0	96.7	93.9	86.3	79.2	79.8
12B	Zuckerrüben	Sugar beet	Béte-raves sucrières	92.3	92.2	92.3	92.5	92.5	92.3	91.6	91.7	91.7	91.9	93.2	92.8	92.0
12C	Sonstige Hackfrüchte	Others	Autres	79.6	79.5	79.6	79.8	79.8	79.6	79.0	79.1	79.1	79.3	80.7	80.4	79.7
13	Obst	Fruit	Fruits	68.1	97.5	94.5	88.7	52.7	77.9	61.7	50.5	58.0	68.2	67.1	70.5	81.1
13A	Frischobst	Fresh fruit	Fruits frais	68.1	97.5	94.5	88.7	52.7	77.9	61.7	50.5	58.0	68.2	67.1	70.5	81.1
13B	Trockenfrüchte	Nuts and dried fruit	Fruits secs	-	-	-	-	-	-	-	-	-	-	-	-	-
14	Frischgemüse	Fresh vegetables	Légumes frais	109.9	95.9	80.0	69.8	66.5	64.4	67.8	58.0	73.2	102.6	101.5	122.4	146.2
15	Weinmost/Wein	Wine must/Wine	Mout/Vin	-	-	-	-	-	-	-	-	-	-	-	-	-
16	Oliven und Olivenöl	Olives and olive oil	Olives et huile d'olives	-	-	-	-	-	-	-	-	-	-	-	-	-
17	Saatgut	Seeds	Semences	105.9	127.1	91.7	139.5	82.3	110.0	109.2	93.4	105.0	105.3	110.0	94.7	93.6
18	Blumen, Zierpflanzen und Baumschulerzeugnisse	Flowers, ornamental plants and tree-nursery products	Fleurs, plantes ornementales et produits de pépinière	113.2	108.5	102.3	86.9	95.3	92.1	109.8	123.6	130.9	124.6	124.9	145.1	129.8
19	Sonstige pflanzliche Erzeugnisse	Other crop products	Autres produits végétaux	85.8	83.5	83.7	83.8	83.8	65.9	70.6	74.1	73.0	75.3	74.0	74.0	72.3
2	TIERE UND TIERISCHE ERZEUGNISSE	ANIMALS AND ANIMAL PRODUCTS	ANIMAUX ET PRODUITS ANIMAUX	78.6	76.1	75.3	76.7	74.5	76.9	77.5	76.6	76.8	78.2	76.6	81.8	81.7
21	Tiere (zur Schlachtung und für den Export)	Animals (for slaughter and export)	Animaux (boucherie et exportation)	76.8	74.3	73.9	76.3	72.2	76.1	75.9	73.0	71.9	72.3	71.6	73.9	74.7
21A	Kälber	Calves	Veaux	89.0	90.3	86.2	85.6	84.1	86.2	84.8	81.3	82.7	83.6	84.0	83.7	80.2
21B	Rinder ohne Kälber	Cattle excluding calves	Bovins sans veaux	77.8	77.2	77.4	76.0	73.2	72.3	70.7	69.3	63.9	62.3	62.6	65.3	66.6
21C	Schweine	Pigs	Porcs	74.4	70.6	71.0	76.3	70.6	76.9	76.9	72.7	71.9	73.2	71.5	74.8	76.8
21D	Schafe und Lämmer	Sheep and lambs	Moutons et agneaux	94.0	94.4	92.0	87.1	83.9	81.3	82.3	82.3	81.4	80.1	80.5	80.2	84.0
21E	Geflügel	Poultry	Volailles	69.9	65.4	65.8	65.3	63.7	66.0	68.1	68.4	68.1	67.3	68.6	69.0	68.1
21F	Sonstige Tiere	Other animals	Autres animaux	73.9	74.8	69.3	63.7	62.0	59.4	67.8	71.4	74.5	73.8	69.5	66.2	68.7
22	Milch	Milk	Lait	83.1	81.8	80.9	80.1	79.3	78.6	79.8	82.1	84.2	85.1	84.0	82.9	80.6
23	Eier	Eggs	Oeufs	67.7	54.5	53.2	55.4	47.9	69.7	76.4	71.5	71.9	87.9	82.2	99.2	103.2
24	Sonstige tierische Erzeugnisse	Other animal products	Autres produits animaux	62.1	70.0	56.5	78.1	148.0	91.5	81.6	92.7	92.9	92.2	229.3	377.2	373.3

DEFLATIONIERTE PREISINDIZES / DEFLATED PRICE INDICES / INDICES DES PRIX DEFLATES

1990 = 100 (ohne MwSt / excluding VAT / TVA exclue)



PORTUGAL

				1995									1996			
				mar	apr	mai	jun	jul	aug	sep	oct	nov	dec	jan	feb	mar
0	INSGESAMT	TOTAL	TOTAL	80.0	79.3	77.5	72.0	71.3	70.9	71.7	71.8	73.5	74.0	78.1	80.2	80.5
(0)	INSGESAMT (ohne Obst und Gemüse)	TOTAL (excl. fruit and vegetables)	TOTAL (sans fruits et légumes)	79.1	77.2	75.4	71.3	70.9	69.3	69.4	69.7	72.9	73.2	74.3	76.2	75.7
1	PFLANZLICHE ERZEUGNISSE	CROP PRODUCTS	PRODUITS VEGETAUX	91.0	90.8	86.8	76.3	74.3	71.7	74.5	74.7	79.6	80.6	89.5	91.9	92.2
(1)	PFLANZLICHE ERZEUGNISSE (ohne Obst und Gemüse)	CROP PRODUCTS (excl. fruit and vegetables)	PRODUITS VEGETAUX (sans fruits et légumes)	95.0	91.8	86.5	77.0	74.9	68.1	70.4	71.1	81.6	82.2	86.3	88.4	86.5
11	Getreide und Reis	Cereals and rice	Céréales et riz	56.3	56.1	56.2	56.3	56.3	56.1	56.0	55.7	55.7	55.8	48.5	48.1	47.9
12	Hackfrüchte	Root crops	Plantes racinées	197.1	202.2	166.7	96.7	76.6	81.0	89.9	89.1	83.6	79.4	80.0	80.8	74.9
12A	Speisekartoffeln	Potatoes for consumption	Pommes de terre de consommation	197.1	202.2	166.6	96.7	76.6	81.0	89.9	89.1	83.6	79.4	80.0	80.8	74.9
12B	Zuckerrüben	Sugar beet	Betteraves sucrières	-	-	-	-	-	-	-	-	-	-	-	-	-
12C	Sonstige Hackfrüchte	Others	Autres	197.1	206.0	193.2	102.2	77.9	81.0	89.9	89.1	83.6	79.4	80.0	80.8	74.9
13	Obst	Fruit	Fruits	88.7	90.2	96.6	61.1	67.2	63.7	78.2	82.5	79.5	73.3	91.5	88.3	83.9
13A	Frischobst	Fresh fruit	Fruits frais	80.9	87.3	91.2	79.7	87.7	83.2	67.0	76.1	73.4	71.9	76.0	70.7	65.2
13B	Trockenfrüchte	Nuts and dried fruit	Fruits secs	114.1	100.0	114.6	-	-	-	115.0	103.3	99.8	77.9	142.3	145.9	145.3
14	Frischgemüse	Fresh vegetables	Légumes frais	80.4	88.2	81.1	84.5	77.0	87.7	84.6	80.7	73.9	81.0	98.0	105.0	114.9
15	Weinmost/Wein	Wine must/Wine	Mout/Vin	87.7	88.3	88.5	88.7	88.7	93.2	93.9	94.0	93.5	93.7	112.8	112.0	111.4
16	Oliven und Olivenöl	Olives and olive oil	Olives et huile d'olives	82.8	79.8	80.5	84.0	85.9	-	-	-	117.4	90.6	95.3	96.2	96.6
17	Saatgut	Seeds	Semences	-	-	-	-	-	-	-	-	-	-	-	-	-
18	Blumen, Zierpflanzen und Baumschulerzeugnisse	Flowers, ornamental plants and tree-nursery products	Fleurs, plantes ornementales et produits de pépinière	144.9	64.7	55.4	53.4	65.7	59.7	76.4	95.0	85.1	166.1	136.2	184.9	166.5
19	Sonstige pflanzliche Erzeugnisse	Other crop products	Autres produits végétaux	61.0	60.7	60.8	61.0	61.0	60.7	60.5	60.3	60.3	60.4	59.0	58.6	58.3
2	TIERE UND TIERISCHE ERZEUGNISSE	ANIMALS AND ANIMAL PRODUCTS	ANIMAUX ET PRODUITS ANIMAUX	68.7	67.5	68.0	67.6	68.2	70.2	68.8	68.8	67.2	67.2	66.4	68.2	68.5
21	Tiere (zur Schlachtung und für den Export)	Animals (for slaughter and export)	Animaux (boucherie et exportation)	69.0	67.3	68.5	67.5	67.8	70.3	67.5	66.8	64.6	64.7	63.2	66.3	65.4
21A	Kälber	Calves	Veaux	85.0	84.1	84.2	83.9	83.4	83.0	82.8	82.5	82.4	82.6	82.4	81.8	80.6
21B	Rinder ohne Kalber	Cattle excluding calves	Bovins sans veaux	67.9	66.9	65.4	61.6	59.2	57.3	58.6	58.4	57.4	56.6	58.2	57.7	57.1
21C	Schweine	Pigs	Porcs	63.8	61.9	69.4	72.6	71.4	71.2	66.9	64.6	63.5	64.2	63.3	66.2	65.2
21D	Schafe und Lämmer	Sheep and lambs	Moutons et agneaux	78.8	79.5	75.9	77.3	80.1	83.8	84.1	85.6	87.2	94.8	91.5	89.2	84.7
21E	Geflügel	Poultry	Volailles	64.9	59.9	53.4	44.4	52.8	71.7	61.9	62.6	52.0	47.6	39.1	54.6	55.9
21F	Sonstige Tiere	Other animals	Autres animaux	111.6	111.2	111.3	111.6	111.6	111.1	110.8	110.4	110.3	110.6	110.2	109.5	109.0
22	Milch	Milk	Lait	76.4	76.2	76.2	76.4	76.4	76.1	75.9	75.6	75.6	75.7	75.5	75.0	74.7
23	Eier	Eggs	Oeufs	46.1	46.5	43.5	45.3	50.3	56.5	63.5	69.6	67.2	66.8	69.1	68.2	81.7
24	Sonstige tierische Erzeugnisse	Other animal products	Autres produits animaux	38.5	38.4	38.4	38.5	38.5	38.3	38.3	38.1	38.1	38.2	38.1	37.8	37.6

DEFLATIONIERTE PREISINDIZES / DEFLATED PRICE INDICES / INDICES DES PRIX DEFLATES

1990 = 100 (ohne MwSt / excluding VAT / TVA exclue)



SUOMI/FINLAND

			1995									1996				
			mar	apr	mai	Jun	Jul	aug	sep	oct	nov	dec	Jan	feb	mar	
0	INSGESAMT	TOTAL	TOTAL	66.5	64.5	63.6	62.0	63.6	61.2	62.1	61.4	62.1	62.4	56.6	55.6	53.1
(0)	INSGESAMT (ohne Obst und Gemüse)	TOTAL (excl. fruit and vegetables)	TOTAL (sans fruits et légumes)	65.8	63.3	62.3	61.2	62.6	61.0	61.4	60.7	61.4	61.7	55.6	54.6	51.9
1	PFLANZLICHE ERZEUGNISSE	CROP PRODUCTS	PRODUITS VEGETAUX	59.7	60.5	61.7	58.3	63.3	50.5	48.5	47.2	49.6	49.7	50.0	50.1	48.8
(1)	PFLANZLICHE ERZEUGNISSE (ohne Obst und Gemüse)	CROP PRODUCTS (excl. fruit and vegetables)	PRODUITS VEGETAUX (sans fruits et légumes)	56.0	55.6	56.7	54.7	59.5	48.3	44.0	42.6	45.2	45.3	45.4	45.5	43.8
11	Getreide und Reis	Cereals and rice	Céréales et riz	34.9	36.5	36.7	36.5	37.3	34.0	33.6	35.0	35.2	35.6	35.9	36.3	36.5
12	Hackfrüchte	Root crops	Plantes sarclées	98.2	97.7	99.7	98.0	128.5	77.6	72.1	58.7	58.9	58.7	60.7	57.3	55.2
12A	Speisekartoffeln	Potatoes for consumption	Pommes de terre de consommation	128.8	127.8	133.0	129.0	208.0	80.8	65.5	57.4	57.6	55.8	61.2	52.9	47.5
12B	Zuckerrüben	Sugar beet	Betteraves sucrières	78.5	78.4	78.3	78.0	78.1	78.2	78.2	57.8	57.9	58.9	58.8	58.5	58.5
12C	Sonstige Hackfrüchte	Others	Autres	80.9	80.8	80.7	80.4	80.5	64.3	67.5	67.5	67.3	67.4	67.2	67.0	66.9
13	Obst	Fruit	Fruits	99.5	99.4	99.3	98.9	91.9	92.1	88.8	84.1	84.3	84.4	84.2	83.9	83.8
13A	Frischobst	Fresh fruit	Fruits frais	99.5	99.4	99.3	98.9	91.9	92.1	88.8	84.1	84.3	84.4	84.2	83.9	83.8
13B	Trockenfrüchte	Nuts and dried fruit	Fruits secs	-	-	-	-	-	-	-	-	-	-	-	-	-
14	Frischgemüse	Fresh vegetables	Légumes frais	79.6	91.4	94.6	76.7	88.0	55.8	75.8	76.7	77.6	77.3	79.5	80.5	82.4
15	Weinmost/Wein	Wine must/Wine	Moût/Vin	-	-	-	-	-	-	-	-	-	-	-	-	-
16	Oliven und Olivenöl	Olives and olive oil	Olives et huile d'olives	-	-	-	-	-	-	-	-	-	-	-	-	-
17	Saatgut	Seeds	Semences	41.1	41.6	41.6	41.6	41.6	41.7	40.9	40.3	41.2	41.2	42.1	42.1	42.7
18	Blumen, Zierpflanzen und Baumschulerzeugnisse	Flowers, ornamental plants and tree-nursery products	Fleurs, plantes ornementales et produits de pépinière	92.9	82.7	87.3	73.9	64.7	63.1	68.6	70.1	90.6	89.9	85.5	89.8	77.4
19	Sonstige pflanzliche Erzeugnisse	Other crop products	Autres produits végétaux	68.0	68.0	68.0	67.6	67.7	67.8	25.0	25.6	26.1	26.2	26.8	26.2	26.4
2	TIERE UND TIERISCHE ERZEUGNISSE	ANIMALS AND ANIMAL PRODUCTS	ANIMAUX ET PRODUITS ANIMAUX	69.5	66.2	64.4	63.7	63.7	65.8	67.8	67.4	67.5	67.8	59.4	58.0	54.9
21	Tiere (zur Schlachtung und für den Export)	Animals (for slaughter and export)	Animaux (boucherie et exportation)	61.9	59.9	56.8	56.6	56.8	55.7	53.9	52.9	53.3	54.0	38.5	38.5	38.3
21A	Kalber	Calves	Veaux	55.3	54.9	48.2	44.9	47.8	49.8	47.3	42.7	46.0	38.0	58.0	41.2	56.1
21B	Rinder ohne Käber	Cattle excluding calves	Bovins sans veaux	70.3	66.0	60.0	58.9	57.9	55.8	52.9	50.5	50.8	51.3	37.6	38.8	38.4
21C	Schweine	Pigs	Porcs	53.4	53.8	53.6	54.5	55.8	55.7	54.8	55.3	55.9	56.9	39.6	38.2	38.0
21D	Schafe und Lämmer	Sheep and lambs	Moutons et agneaux	46.0	46.7	41.3	42.1	44.7	41.9	50.2	50.2	49.4	50.8	20.3	19.3	21.3
21E	Geflügel	Poultry	Volailles	56.1	54.6	55.8	55.6	56.5	57.4	57.2	57.2	57.2	56.4	40.7	40.6	41.2
21F	Sonstige Tiere	Other animals	Autres animaux	27.8	28.0	27.2	26.9	27.9	27.4	27.2	26.9	27.0	25.0	25.4	23.9	25.5
22	Milch	Milk	Lait	78.9	74.6	74.6	73.2	73.2	77.8	83.4	83.5	83.2	83.2	81.9	79.0	72.9
23	Eier	Eggs	Oeufs	47.1	42.5	36.2	34.8	34.5	40.4	44.1	44.2	44.2	44.3	31.5	31.6	31.9
24	Sonstige tierische Erzeugnisse	Other animal products	Autres produits animaux	87.5	87.4	87.3	87.0	87.1	87.3	74.5	74.5	74.7	74.8	74.6	74.4	74.3

DEFLATIONIERTE PREISINDIZES / DEFLATED PRICE INDICES / INDICES DES PRIX DEFLATES

1990 = 100 (ohne MwSt / excluding VAT / TVA exclue)



SVERIGE

			1995									1996				
			mar	apr	mai	jun	jul	aug	sep	oct	nov	dec	jan	feb	mar	
0	INSGESAMT	TOTAL	TOTAL	82.5	82.5	81.3	80.4	78.3	78.5	77.9	76.3	76.5	77.1	77.4	77.3	77.0
(0)	INSGESAMT (ohne Obst und Gemüse)	TOTAL (excl. fruit and vegetables)	TOTAL (sans fruits et légumes)	82.6	82.1	81.3	80.3	77.7	77.4	77.3	76.0	76.7	77.4	77.7	77.1	76.8
1	PFLANZLICHE ERZEUGNISSE	CROP PRODUCTS	PRODUITS VEGETAUX	90.4	92.0	90.6	89.2	79.6	80.7	79.0	76.8	76.4	79.7	80.9	82.2	80.1
(1)	PFLANZLICHE ERZEUGNISSE (ohne Obst und Gemüse)	CROP PRODUCTS (excl. fruit and vegetables)	PRODUITS VEGETAUX (sans fruits et légumes)	92.8	91.8	92.3	90.7	77.4	76.4	76.6	75.7	77.6	81.4	82.8	82.3	79.9
11	Getreide und Reis	Cereals and rice	Céréales et riz	72.6	73.0	73.7	74.0	74.1	74.2	71.2	71.5	71.9	72.7	73.2	73.2	73.1
12	Hackfrüchte	Root crops	Plantes racinées	126.4	129.8	133.0	126.5	117.9	109.2	111.8	108.9	109.5	110.1	109.9	109.7	108.8
12A	Speisekartoffeln	Potatoes for consumption	Pommes de terre de consommation	182.5	190.2	197.0	183.3	137.6	118.9	125.2	115.7	117.0	117.8	117.2	116.9	115.4
12B	Zuckerrüben	Sugar beet	Betteraves sucrières	77.8	77.3	77.2	77.3	107.2	107.3	106.6	106.3	106.3	106.6	106.8	106.7	106.2
12C	Sonstige Hackfrüchte	Others	Autres	71.4	71.0	70.9	70.9	71.0	71.1	70.6	88.2	88.3	88.5	88.7	88.6	88.2
13	Obst	Fruit	Fruits	52.3	52.0	51.9	59.7	60.8	129.6	103.1	93.2	74.0	70.3	61.6	61.6	61.3
13A	Frischobst	Fresh fruit	Fruits frais	52.3	52.0	51.9	59.7	60.8	129.6	103.1	93.2	74.0	70.3	61.6	61.6	61.3
13B	Trockenfrüchte	Nuts and dried fruit	Fruits secs	-	-	-	-	-	-	-	-	-	-	-	-	-
14	Frischgemüse	Fresh vegetables	Légumes frais	85.0	102.7	89.6	87.5	97.4	94.9	87.4	79.3	70.0	71.7	73.9	86.2	86.2
15	Weinmost/Wein	Wine must/Wine	Mout/Vin	-	-	-	-	-	-	-	-	-	-	-	-	-
16	Oliven und Olivenöl	Olives and olive oil	Olives et huile d'olives	-	-	-	-	-	-	-	-	-	-	-	-	-
17	Saatgut	Seeds	Semences	-	-	-	-	-	-	-	-	-	-	-	-	-
18	Blumen, Zierpflanzen und Baumschulerzeugnisse	Flowers, ornamental plants and tree-nursery products	Fleurs, plantes ornementales et produits de pépinière	99.5	88.8	85.5	85.4	65.6	73.6	73.0	71.7	80.5	98.8	105.8	103.6	91.8
19	Sonstige pflanzliche Erzeugnisse	Other crop products	Autres produits végétaux	75.8	75.3	75.2	75.3	34.7	34.8	38.4	38.3	38.3	38.4	38.5	38.4	38.2
2	TIERE UND TIERISCHE ERZEUGNISSE	ANIMALS AND ANIMAL PRODUCTS	ANIMAUX ET PRODUITS ANIMAUX	79.6	79.1	77.9	77.1	77.8	77.7	77.5	76.1	76.5	76.2	76.2	75.5	75.8
21	Tiere (zur Schlachtung und für den Export)	Animals (for slaughter and export)	Animaux (boucherie et exportation)	76.1	75.1	74.1	74.0	74.6	74.3	74.3	72.8	72.4	71.2	69.1	66.1	67.0
21A	Kalber	Calves	Veaux	89.7	88.7	88.2	88.1	87.8	86.0	85.7	86.3	86.5	86.3	87.1	84.7	85.4
21B	Rinder ohne Kalber	Cattle excluding calves	Bovins sans veaux	79.3	78.1	78.1	78.4	79.3	78.8	75.8	70.8	70.0	70.1	68.7	65.4	65.7
21C	Schweine	Pigs	Porcs	74.2	73.2	71.3	70.9	71.4	71.6	74.4	75.5	75.2	72.7	69.5	66.6	68.2
21D	Schafe und Lämmer	Sheep and lambs	Moutons et agneaux	81.7	82.2	82.0	81.1	77.6	61.4	55.2	54.3	54.5	55.6	63.4	63.6	65.9
21E	Geflügel	Poultry	Volailles	64.9	64.5	64.5	64.5	64.6	64.8	64.6	64.1	64.1	64.2	64.3	62.6	61.8
21F	Sonstige Tiere	Other animals	Autres animaux	46.4	46.1	46.1	46.1	46.2	46.2	45.9	45.8	45.8	43.7	43.7	42.1	43.4
22	Milch	Milk	Lait	82.9	83.1	81.8	81.0	82.0	82.2	82.0	80.6	81.7	82.0	83.7	84.6	84.3
23	Eier	Eggs	Oeufs	75.1	73.3	71.5	65.1	64.6	62.7	60.1	59.9	59.6	60.6	61.1	63.2	65.2
24	Sonstige tierische Erzeugnisse	Other animal products	Autres produits animaux	-	-	-	-	-	-	-	-	-	-	-	-	-

DEFLATIONIERTE PREISINDIZES / DEFLATED PRICE INDICES / INDICES DES PRIX DEFLATES

1990 = 100 (ohne MwSt / excluding VAT / TVA exclue)



UNITED KINGDOM

				1995	1995	1995	1995	1995	1995	1995	1995	1995	1995	1996	1996	1996
				mar	apr	mai	jun	jui	aug	sep	oct	nov	dec	jan	feb	mar
0	INSGESAMT	TOTAL	TOTAL	101.1	98.5	97.7	96.3	95.1	94.9	97.5	96.5	96.9	98.1	99.6	99.9	99.6
(0)	INSGESAMT (ohne Obst und Gemüse)	TOTAL (excl. fruit and vegetables)	TOTAL (sans fruits et légumes)	101.7	99.1	98.4	97.5	96.3	94.9	97.8	97.8	98.8	99.4	99.0	99.3	99.3
1	PFLANZLICHE ERZEUGNISSE	CROP PRODUCTS	PRODUITS VEGETAUX	100.1	98.4	99.1	93.2	86.6	88.2	91.1	89.3	89.2	92.8	96.7	95.2	92.5
(1)	PFLANZLICHE ERZEUGNISSE (ohne Obst und Gemüse)	CROP PRODUCTS (excl. fruit and vegetables)	PRODUITS VEGETAUX (sans fruits et légumes)	101.7	100.0	101.6	95.6	87.5	86.1	89.8	90.8	92.3	94.8	94.1	92.2	89.2
11	Getreide und Reis	Cereals and rice	Céréales et riz	85.2	85.4	86.6	86.5	86.0	84.3	85.6	88.3	91.5	93.5	94.6	92.8	91.7
12	Hackfrüchte	Root crops	Plantes sarclées	182.3	195.4	200.4	168.1	113.1	116.8	127.7	124.6	122.2	128.3	123.5	116.2	108.3
12A	Speisekartoffeln	Potatoes for consumption	Pommes de terre de consommation	232.2	253.5	261.6	210.5	123.2	129.2	146.9	137.9	134.2	144.2	136.4	125.0	112.9
12B	Zuckerrüben	Sugar beet	Betteraves sucrières	97.0	96.0	95.6	95.5	95.9	95.4	95.0	101.7	101.7	101.1	101.4	101.0	100.6
12C	Sonstige Hackfrüchte	Others	Autres	-	-	-	-	-	-	-	-	-	-	-	-	-
13	Obst	Fruit	Fruits	81.9	86.4	86.1	91.9	74.4	75.2	78.7	83.9	75.4	73.6	95.9	92.5	95.6
13A	Frischobst	Fresh fruit	Fruits frais	81.9	86.4	86.1	91.9	74.4	75.2	78.7	83.9	75.4	73.6	95.9	92.5	95.6
13B	Trockenfrüchte	Nuts and dried fruit	Fruits secs	-	-	-	-	-	-	-	-	-	-	-	-	-
14	Frischgemüse	Fresh vegetables	Légumes frais	98.6	95.2	93.1	84.3	86.4	99.9	99.2	84.9	80.8	89.9	106.9	107.6	104.4
15	Weinmost/Wein	Wine must/Wine	MouÛ/Vin	-	-	-	-	-	-	-	-	-	-	-	-	-
16	Oliven und Olivenöl	Olives and olive oil	Olives et huile d'olives	-	-	-	-	-	-	-	-	-	-	-	-	-
17	Saatgut	Seeds	Semences	113.0	113.5	110.6	110.6	111.1	110.6	110.0	103.1	106.3	106.7	105.9	102.6	91.8
18	Blumen, Zierpflanzen und Baumschulerzeugnisse	Flowers, ornamental plants and tree-nursery products	Fleurs, plantes ornementales et produits de pépinière	99.2	67.0	68.7	70.9	88.8	79.8	88.5	91.1	91.3	93.3	88.9	94.0	90.5
19	Sonstige pflanzliche Erzeugnisse	Other crop products	Autres produits végétaux	54.8	53.1	52.0	50.7	50.4	49.8	50.1	51.0	52.0	52.4	53.5	52.8	51.6
2	TIERE UND TIERISCHE ERZEUGNISSE	ANIMALS AND ANIMAL PRODUCTS	ANIMAUX ET PRODUITS ANIMAUX	101.7	98.6	96.7	98.5	100.8	99.5	101.9	101.4	102.1	101.7	101.5	103.0	104.5
21	Tiere (zur Schlachtung und für den Export)	Animals (for slaughter and export)	Animaux (boucherie et exportation)	98.1	98.2	96.7	95.3	92.1	90.1	94.4	92.4	97.3	97.0	98.7	101.0	102.1
21A	Kälber	Calves	Veaux	107.5	128.2	127.6	127.5	159.7	99.9	99.5	107.7	107.7	107.0	110.3	109.8	109.4
21B	Rinder ohne Kälber	Cattle excluding calves	Bovins sans veaux	98.8	99.5	97.9	99.3	97.2	95.3	99.1	97.7	97.9	93.1	93.5	93.9	92.4
21C	Schweine	Pigs	Porcs	88.5	88.1	89.3	91.4	88.6	87.7	92.7	94.6	96.5	99.1	101.0	104.1	102.6
21D	Schafe und Lämmer	Sheep and lambs	Moutons et agneaux	134.7	133.1	125.0	106.8	92.7	89.9	101.0	85.9	114.5	121.5	127.3	136.7	154.8
21E	Geflügel	Poultry	Volailles	83.0	82.8	82.7	82.6	82.3	82.2	82.3	83.3	85.0	85.5	86.8	87.4	85.3
21F	Sonstige Tiere	Other animals	Autres animaux	-	-	-	-	-	-	-	-	-	-	-	-	-
22	Milch	Milk	Lait	111.5	103.3	100.7	107.6	119.3	118.7	118.2	119.4	112.9	111.9	108.8	108.7	110.1
23	Eier	Eggs	Oeufs	78.2	74.7	71.9	72.0	71.0	70.9	73.9	76.1	81.9	83.9	83.8	87.3	92.6
24	Sonstige tierische Erzeugnisse	Other animal products	Autres produits animaux	90.1	89.2	103.4	103.2	103.7	103.1	102.7	103.2	103.2	102.6	102.9	102.5	102.1

DEFLATIONIERTE PREISINDIZES / DEFLATED PRICE INDICES / INDICES DES PRIX DEFLATES

1990 = 100 (ohne MwSt / excluding VAT / TVA exclue)



EUR 15

			1995										1996			
			mar	apr	mai	jun	jul	aug	sep	oct	nov	dec	jan	feb	mar	
0	INSGESAMT	TOTAL	TOTAL	88.8	87.1	86.0	83.9	82.0	82.4	84.0	84.0	84.9	86.3	86.2	88.5	89.7
(0)	INSGESAMT (ohne Obst und Gemüse)	TOTAL (excl. fruit and vegetables)	TOTAL (sans fruits et légumes)	87.4	86.4	85.0	83.4	81.8	82.9	84.2	84.4	84.9	85.4	85.0	85.7	85.3
1	PFLANZLICHE ERZEUGNISSE	CROP PRODUCTS	PRODUITS VEGETAUX	93.5	92.0	90.7	86.5	82.9	81.9	84.1	84.8	86.6	89.8	91.0	94.9	97.4
(1)	PFLANZLICHE ERZEUGNISSE (ohne Obst und Gemüse)	CROP PRODUCTS (excl. fruit and vegetables)	PRODUITS VEGETAUX (sans fruits et légumes)	92.1	92.4	90.3	86.2	82.8	82.9	84.6	86.3	87.3	88.8	89.9	90.6	89.7
11	Getreide und Reis	Cereals and rice	Céréales et riz	76.1	76.6	77.4	78.1	75.5	74.1	74.0	74.7	76.3	77.1	77.1	76.6	75.9
12	Hackfrüchte	Root crops	Plantes racinées	142.0	146.8	141.5	115.0	97.2	93.3	95.3	93.6	92.7	93.2	98.8	97.1	98.4
12A	Speisekartoffeln	Potatoes for consumption	Pommes de terre de consommation	206.3	217.3	205.8	147.3	104.3	95.5	102.5	99.1	97.2	98.1	110.8	106.6	109.9
12B	Zuckerrüben	Sugar beet	Betteraves sucrières	89.5	89.2	89.0	89.1	92.5	92.7	90.3	90.0	90.0	90.1	89.6	90.1	89.7
12C	Sonstige Hackfrüchte	Others	Autres	78.8	78.7	78.6	78.4	77.0	75.9	75.8	76.8	76.8	76.8	77.2	76.9	76.5
13	Obst	Fruit	Fruits	90.1	86.2	95.2	93.0	92.4	80.0	79.0	87.5	92.4	97.1	90.5	90.1	96.3
13A	Frischobst	Fresh fruit	Fruits frais	86.5	86.1	97.7	96.4	94.7	82.6	77.1	84.8	96.6	101.1	89.2	88.3	96.3
13B	Trockenfrüchte	Nuts and dried fruit	Fruits secs	100.9	99.2	106.5	51.3	71.7	70.4	117.4	104.8	105.2	98.4	103.9	102.3	98.1
14	Frischgemüse	Fresh vegetables	Légumes frais	101.8	95.2	88.5	82.7	75.8	80.7	86.3	77.3	80.2	88.8	96.0	116.4	130.3
15	Weinmost/Wein	Wine must/Wine	Mout/Vin	91.2	89.3	88.6	88.7	89.1	90.3	90.7	93.6	95.3	96.9	98.4	98.5	99.9
16	Oliven und Olivenöl	Olives and olive oil	Olives et huile d'olives	105.7	106.5	108.4	108.5	110.1	115.2	115.1	115.3	120.6	125.7	137.5	135.7	131.3
17	Saatgut	Seeds	Semences	95.3	102.3	89.6	105.5	86.7	95.9	95.4	89.0	92.9	92.9	94.2	88.2	85.5
18	Blumen, Zierpflanzen und Baumschulerzeugnisse	Flowers, ornamental plants and tree-nursery products	Fleurs, plantes ornementales et produits de pépinière	100.6	99.5	90.2	82.4	81.4	85.4	94.4	103.1	102.3	106.5	101.3	113.5	108.6
19	Sonstige pflanzliche Erzeugnisse	Other crop products	Autres produits végétaux	67.7	65.7	64.9	65.0	66.0	65.2	66.3	67.1	67.5	67.3	67.2	64.7	63.5
2	TIERE UND TIERISCHE ERZEUGNISSE	ANIMALS AND ANIMAL PRODUCTS	ANIMAUX ET PRODUITS ANIMAUX	84.4	82.5	81.6	81.5	81.2	82.9	83.9	83.3	83.4	83.2	81.9	82.5	82.5
21	Tiere (zur Schlachtung und für den Export)	Animals (for slaughter and export)	Animaux (boucherie et exportation)	84.0	82.7	81.8	81.3	79.2	80.7	81.3	79.6	79.9	79.4	78.0	78.8	79.3
21A	Kälber	Calves	Veaux	91.9	91.3	91.7	90.7	87.6	85.7	85.7	83.9	83.5	82.8	82.1	81.4	79.8
21B	Rinder ohne Kalber	Cattle excluding calves	Bovins sans veaux	87.3	86.9	85.6	84.1	81.7	81.6	81.8	80.9	79.9	78.1	77.5	77.7	77.2
21C	Schweine	Pigs	Porcs	79.3	76.3	76.5	78.1	75.7	78.3	79.0	76.8	77.2	77.7	75.6	76.9	78.2
21D	Schafe und Lämmer	Sheep and lambs	Moutons et agneaux	97.6	98.4	94.5	86.8	83.0	83.6	88.5	84.5	92.6	95.8	95.0	97.3	101.8
21E	Geflügel	Poultry	Volailles	77.3	76.5	74.8	75.4	76.1	80.0	78.8	76.2	76.8	76.0	76.0	77.1	77.7
21F	Sonstige Tiere	Other animals	Autres animaux	79.2	81.1	78.7	71.4	69.6	73.6	82.9	85.2	84.9	82.3	73.5	73.3	75.2
22	Milch	Milk	Lait	87.1	84.1	83.4	84.2	86.9	88.3	89.4	90.2	89.8	89.4	87.9	87.0	85.2
23	Eier	Eggs	Oeufs	72.5	69.7	67.2	66.3	64.9	72.0	77.9	79.3	81.1	86.4	84.3	91.2	97.2
24	Sonstige tierische Erzeugnisse	Other animal products	Autres produits animaux	76.7	77.1	79.1	82.6	93.1	85.0	82.7	84.3	84.1	83.6	104.7	127.0	126.0

**Monatliche EU-Indizes der Einkaufspreise
landwirtschaftlicher Betriebsmittel**

**Monthly EU indices of purchase prices of the means
of agricultural production**

**Indices UE mensuels des prix d'achat des moyens
de production agricole**

Nominale Indizes

Nominal indices

Indices nominaux

NOMINALE PREISINDIZES / NOMINAL PRICE INDICES / INDICES DES PRIX NOMINAUX

1990 = 100 (ohne MwSt / excluding VAT / TVA exclue)



BELGIQUE / BELGIE

				1995										1996		
				mar	apr	mai	jun	jul	aug	sep	oct	nov	dec	jan	feb	mar
00	INSGESAMT (01 + 02)	TOTAL (01 + 02)	TOTAL (01 + 02)	100.9	100.7	100.4	100.2	99.7	99.7	100.3	99.9	100.2	101.7	102.3	102.7	103.2
01	WAREN UND DIENSTLEISTUNGEN DES LAUFENDEN LANDWIRTSCHAFTLICHEN VERBRAUCHS	GOODS AND SERVICES CURRENTLY CONSUMED IN AGRICULTURE	BIENS ET SERVICES DE CONSOMMATION COURANTE DE L'AGRICULTURE	98.8	98.6	98.2	98.0	97.5	97.4	98.1	97.7	98.1	99.8	100.4	100.9	101.4
1	Saat- und Pflanzgut	Seeds	Semences et plants	108.4	108.4	108.4	108.4	108.4	108.4	112.2	112.2	112.2	112.2	112.2	112.2	117.5
2	Nutz- und Zuchtvieh	Animals for rearing and production	Animaux d'élevage et de rente	96.4	89.3	82.6	79.5	74.5	78.1	79.2	73.2	77.3	83.8	84.9	88.8	92.4
3	Energie und Schmierstoffe	Energy, lubricants	Energie et lubrifiants	99.6	99.6	100.4	98.4	93.4	93.5	97.4	96.1	94.0	100.7	101.8	100.0	102.0
31	Heizstoffe	Fuels for heating	Combustibles	103.6	102.6	104.4	99.9	89.8	89.1	95.8	94.9	90.3	102.7	104.2	97.6	101.4
32	Treibstoffe	Motor fuels	Carburants	82.6	84.5	84.8	85.0	81.6	83.3	87.5	83.4	82.5	88.7	90.8	95.1	97.4
33	Elektrischer Strom	Electricity	Electricité	106.5	106.5	106.4	106.1	106.1	106.3	106.5	106.5	106.8	106.9	106.8	106.7	106.3
34	Schmierstoffe	Lubricants	Lubrifiants	100.5	100.5	100.5	100.5	100.5	100.5	100.5	100.5	100.5	100.5	101.0	101.0	101.0
4	Dünge- und Bodenverbesserungsmittel	Fertilizers, soil improvers	Engrais et amendements	86.5	86.5	86.5	86.5	86.5	86.5	86.5	86.5	86.5	86.5	86.5	86.5	86.5
41	Einnährstoffdünger	Straight fertilizers	Engrais simples	91.7	91.7	91.7	91.7	91.7	91.7	91.7	91.7	91.7	91.7	91.7	91.7	91.7
411	Stickstoffdünger	Nitrogenous fertilizers	Engrais azotés	91.8	91.8	91.8	91.8	91.8	91.8	91.8	91.8	91.8	91.8	91.8	91.8	91.8
412	Phosphatdünger	Phosphatic fertilizers	Engrais phosphatés	96.5	96.5	96.5	96.5	96.5	96.5	96.5	96.5	96.5	96.5	96.5	96.5	96.5
413	Kalidünger	Potassic fertilizers	Engrais potassiques	87.5	87.5	87.5	87.5	87.5	87.5	87.5	87.5	87.5	87.5	87.5	87.5	87.5
42	Mehrnährstoffdünger	Compound fertilizers	Engrais composés	81.6	81.6	81.6	81.6	81.6	81.6	81.6	81.6	81.6	81.6	81.6	81.6	81.6
421	NP-Dünger	NP fertilizers	Engrais NP	79.1	79.1	79.1	79.1	79.1	79.1	79.1	79.1	79.1	79.1	79.1	79.1	79.1
422	PK-Dünger	PK fertilizers	Engrais PK	95.6	95.6	95.6	95.6	95.6	95.6	95.6	95.6	95.6	95.6	95.6	95.6	95.6
423	NPK-Dünger	NPK fertilizers	Engrais NPK	77.9	77.9	77.9	77.9	77.9	77.9	77.9	77.9	77.9	77.9	77.9	77.9	77.9
43	Sonstige Dünge- und Bodenverbesserungsmittel	Other fertilizers, soil improvers	Autres engrais et amendements	149.1	149.1	149.1	149.1	149.1	149.1	149.1	149.1	149.1	149.1	149.1	149.1	149.1
5	Pflanzenschutzmittel	Plant protection products	Produits de protection des cultures	97.3	97.3	97.3	97.3	97.3	97.3	97.3	97.3	97.3	97.3	97.3	97.3	97.3
51	Fungizide	Fungicides	Fongicides	-	-	-	-	-	-	-	-	-	-	-	-	-
52	Insektizide	Insecticides	Insecticides	-	-	-	-	-	-	-	-	-	-	-	-	-
53	Herbizide	Herbicides	Herbicides	-	-	-	-	-	-	-	-	-	-	-	-	-
54	Sonstige	Other	Autres	-	-	-	-	-	-	-	-	-	-	-	-	-
6	Futtermittel	Animal feedingstuffs	Aliments des animaux	91.8	91.6	91.3	91.2	91.2	90.7	91.0	90.8	91.5	93.5	94.2	95.1	94.8
61	Einzelfuttermittel	Straight feedingstuffs	Aliments simples	91.4	92.2	90.6	90.4	90.1	90.3	93.3	91.2	92.8	99.3	100.3	99.8	97.4
611	Getreide und Mühlennachprodukte	Cereals and milling by-products	Céréales et sous-produits de meunerie	77.1	77.3	78.2	79.6	83.2	83.3	83.6	79.1	80.0	81.0	81.4	80.8	80.4
612	Ölkuchen bzw. -schrot	Oil-cakes	Tourteaux	87.1	88.5	83.3	83.0	82.1	81.8	87.5	88.5	92.8	101.9	105.7	103.9	102.1
613	Futtermittel tierischer Herkunft	Products of animal origin	Produits d'origine animale	-	-	-	-	-	-	-	-	-	-	-	-	-
614	Sonstige Einzelfuttermittel	Other	Autres	111.5	111.8	113.8	112.4	109.3	110.7	111.7	106.6	104.4	112.0	108.9	110.6	105.4
62	Mischfuttermittel	Compound feedingstuffs	Aliments composés	91.8	91.5	91.3	91.3	91.3	90.7	90.7	90.7	91.4	92.8	93.5	94.5	94.5
621	für Kälber	for calves	pour veaux	105.5	105.4	105.4	105.4	105.4	105.4	105.0	104.7	105.5	106.0	106.3	106.7	106.7
622	für Rinder (ohne Kälber)	for cattle (excluding calves)	pour bovins (autres que veaux)	97.3	97.1	97.1	97.1	97.0	96.6	96.1	95.9	96.7	98.2	99.0	100.7	100.7
623	für Schweine	for pigs	pour porcs	87.6	87.1	86.8	86.8	86.8	86.0	86.2	86.6	87.4	88.9	89.6	90.6	90.6
624	für Geflügel	for poultry	pour volailles	95.3	95.3	95.3	95.3	95.3	94.9	94.8	93.7	93.8	95.0	95.6	96.4	96.4
625	Sonstige	Other	Autres	94.9	94.8	94.8	94.8	94.8	95.3	95.2	95.0	94.7	95.8	96.5	97.3	97.3
7	Material und Kleinwerkzeug	Material and small tools	Matériel et petit outillage	109.4	109.4	109.4	109.4	109.4	109.4	109.4	109.4	109.4	109.4	109.4	109.4	109.4
8	Instandhaltung und Reparatur von Maschinen	Maintenance and repair of plant	Entretien et réparation du matériel	123.4	123.6	123.6	123.5	123.5	123.6	123.6	123.8	123.9	124.0	124.7	124.8	125.0
9	Instandhaltung und Reparatur von Wirtschaftsgebäuden und sonstigen Bauten	Maintenance and repair of agricultural buildings and other buildings	Entretien et réparation des bâtiments d'exploitation et autres ouvrages	110.8	110.8	110.8	110.9	110.7	110.7	110.5	110.2	110.4	110.4	110.6	111.1	111.2
10	Veterinärleistungen	Veterinary services	Services vétérinaires	117.2	117.6	117.1	117.8	119.3	119.4	118.4	118.2	118.7	118.2	120.0	120.2	120.4
11	Allgemeine Wirtschaftsausgaben	General expenses	Frais généraux	115.0	115.3	115.0	115.5	116.4	116.5	116.0	115.9	116.3	116.0	117.3	117.5	117.7

NOMINALE PREISINDIZES / NOMINAL PRICE INDICES / INDICES DES PRIX NOMINAUX

1990 = 100 (ohne MwSt / excluding VAT / TVA exclue)



BELGIQUE / BELGIE

			1995									1996				
			mar	apr	mai	jun	jul	aug	sep	oct	nov	dec	jan	feb	mar	
02	WAREN UND DIENSTLEISTUNGEN LANDWIRTSCHAFTLICHER INVESTITIONEN	GOODS AND SERVICES CONTRIBUTING TO AGRICULTURAL INVESTMENT	BIENS ET SERVICES CONCOURANT AUX INVESTISSEMENTS DE L'AGRICULTURE	115.9	115.9	115.9	116.0	115.9	115.9	115.8	115.8	115.8	115.8	115.9	116.1	116.1
12	Maschinen und andere Ausrüstungsgüter	Machinery and other equipment	Machines et autres biens d'équipement	119.0	119.0	119.0	119.0	119.0	119.0	119.0	119.0	119.0	119.0	119.0	119.0	119.0
121	Einachsschlepper und andere einachsige Motorggeräte	Rotovator and other 2-wheel equipment	Motoculteurs et autre matériel à 2 roues	119.4	119.4	119.4	119.4	119.4	119.4	119.4	119.4	119.4	119.4	119.4	119.4	119.4
122	Maschinen und Geräte für Kulturen	Machinery and plant for cultivating	Machines et matériel pour la culture	127.2	127.2	127.2	127.2	127.2	127.2	127.2	127.2	127.2	127.2	127.2	127.2	127.2
123	Maschinen und Geräte für die Ernte	Machinery and plant for harvesting	Machines et matériel pour la récolte	121.2	121.2	121.2	121.2	121.2	121.2	121.2	121.2	121.2	121.2	121.2	121.2	121.2
124	Maschinen und Einrichtungen	Farm machinery and installations	Machines et installations agricoles	108.2	108.2	108.2	108.2	108.2	108.2	108.2	108.2	108.2	108.2	108.2	108.2	108.2
1241	für die pflanzliche Erzeugung	for crop production	pour la production végétale	108.2	108.2	108.2	108.2	108.2	108.2	108.2	108.2	108.2	108.2	108.2	108.2	108.2
1242	für die tierische Erzeugung	for animal production	pour la production animale	108.2	108.2	108.2	108.2	108.2	108.2	108.2	108.2	108.2	108.2	108.2	108.2	108.2
1243	Sonstige	Other	Autres	-	-	-	-	-	-	-	-	-	-	-	-	-
125	Ackerschlepper	Tractors	Tracteurs	119.2	119.2	119.2	119.2	119.2	119.2	119.2	119.2	119.2	119.2	119.2	119.2	119.2
126	Sonstige Fahrzeuge	Other vehicles	Autres véhicules	111.5	111.5	111.5	111.5	111.5	111.5	111.5	111.5	111.5	111.5	111.5	111.5	111.5
13	Bauten	Buildings	Ouvrages	110.6	110.6	110.6	110.7	110.5	110.5	110.3	110.1	110.2	110.2	110.4	110.9	111.0
131	Wirtschaftsgebäude	Farm buildings	Bâtiments d'exploitation	110.8	110.8	110.8	110.9	110.7	110.7	110.5	110.3	110.4	110.4	110.6	111.1	111.2
132	Tiefbau- und Bodenverbesserungsarbeiten	Engineering and soil improvement operations	Ouvrages de génie civil et amélioration des terres	109.7	109.7	109.7	109.8	109.6	109.6	109.4	109.2	109.3	109.3	109.5	110.0	110.0

NOMINALE PREISINDIZES / NOMINAL PRICE INDICES / INDICES DES PRIX NOMINAUX

1990 = 100 (ohne MwSt / excluding VAT / TVA exclue)



DANMARK

			1995									1996			
			mar	apr	mai	jun	Jul	aug	sep	oct	nov	dec	jan	feb	mar
00	INSGESAMT (01 + 02)	TOTAL (01 + 02)	99.3	99.6	99.4	99.4	99.4	98.5	98.2	98.4	98.5	98.8	99.8	100.1	101.0
01	WAREN UND DIENSTLEISTUNGEN DES LAUFENDEN LANDWIRTSCHAFTLICHEN VERBRAUCHS	GOODS AND SERVICES CURRENTLY CONSUMED IN AGRICULTURE	97.1	97.4	97.1	97.0	97.0	95.8	95.4	95.6	95.7	96.0	97.2	97.6	98.8
1	Saat- und Pflanzgut	Seeds	99.7	99.7	99.7	99.7	99.7	99.7	99.7	99.7	99.7	99.7	101.3	101.3	101.3
2	Nutz- und Zuchtvieh	Animals for rearing and production	-	-	-	-	-	-	-	-	-	-	-	-	-
3	Energie und Schmierstoffe	Energy, lubricants	86.9	88.2	88.7	87.9	87.2	87.5	88.9	87.3	88.0	90.0	94.2	95.7	96.5
31	Heizstoffe	Fuels for heating	80.7	82.9	83.8	82.4	81.1	81.5	84.7	81.2	82.8	88.1	90.6	94.2	96.8
32	Treibstoffe	Motor fuels	85.0	87.6	88.7	87.0	85.7	86.5	88.8	86.2	87.3	90.2	93.5	96.1	99.0
33	Elektrischer Strom	Electricity	91.0	91.0	91.0	91.0	91.0	90.8	90.8	90.8	90.8	90.8	96.3	96.1	94.7
34	Schmierstoffe	Lubricants	-	-	-	-	-	-	-	-	-	-	-	-	-
4	Dünge- und Bodenverbesserungsmittel	Fertilizers, soil improvers	105.2	104.0	102.6	102.0	101.8	101.7	98.8	100.1	101.6	103.0	105.3	106.7	108.1
41	Einnährstoffdünger	Straight fertilizers	113.5	113.3	113.2	111.6	111.3	111.3	113.2	114.7	116.2	117.7	121.3	122.7	124.2
411	Stickstoffdünger	Nitrogenous fertilizers	114.5	114.5	114.5	112.7	113.2	113.2	115.2	116.7	118.1	119.6	123.3	124.7	126.2
412	Phosphatdünger	Phosphatic fertilizers	92.5	91.1	88.7	88.7	88.7	88.7	93.4	95.3	97.2	99.0	103.2	104.6	106.0
413	Kalidünger	Potassic fertilizers	106.3	104.1	104.1	104.1	94.8	94.8	94.8	96.6	98.4	100.2	102.0	103.8	105.6
42	Mehrnährstoffdünger	Compound fertilizers	100.9	99.2	97.0	97.0	96.9	96.7	91.4	92.5	94.1	95.4	97.0	98.3	99.7
421	NP-Dünger	NP fertilizers	109.7	107.9	105.7	105.7	105.7	105.7	98.0	99.4	101.3	102.7	106.0	107.5	110.1
422	PK-Dünger	PK fertilizers	103.4	101.1	98.5	98.5	97.3	95.4	95.4	96.3	98.0	99.2	91.0	92.2	93.6
423	NPK-Dünger	NPK fertilizers	100.1	98.5	96.4	96.4	96.4	96.4	90.5	91.7	93.2	94.5	97.4	98.7	100.0
43	Sonstige Dünge- und Bodenverbesserungsmittel	Other fertilizers, soil improvers	-	-	-	-	-	-	-	-	-	-	-	-	-
5	Pflanzenschutzmittel	Plant protection products	98.1	106.2	106.2	106.2	106.2	106.2	106.2	106.2	106.2	106.2	106.2	106.2	110.6
51	Fungizide	Fungicides	103.5	103.5	103.5	103.5	103.5	103.5	103.5	103.5	103.5	103.5	103.5	103.5	103.5
52	Insektizide	Insecticides	73.3	80.0	80.0	80.0	80.0	80.0	80.0	80.0	80.0	80.0	80.0	80.0	106.7
53	Herbizide	Herbicides	105.0	120.0	120.0	120.0	120.0	120.0	120.0	120.0	120.0	120.0	120.0	120.0	123.8
54	Sonstige	Other	72.0	72.0	72.0	72.0	72.0	72.0	72.0	72.0	72.0	72.0	72.0	72.0	72.0
6	Futtermittel	Animal feedingstuffs	85.5	85.6	85.4	85.5	85.1	82.5	81.9	82.4	81.9	82.0	83.2	83.5	84.1
61	Einzel Futtermittel	Straight feedingsuffs	84.7	85.1	85.3	86.0	84.4	79.7	79.8	81.1	78.5	79.3	83.0	83.0	84.4
611	Getreide und Mühlennachprodukte	Cereals and milling by-products	81.7	81.4	81.9	83.2	82.3	72.7	73.1	76.0	71.0	72.5	77.7	77.8	79.8
612	Ölkuchen bzw. -schrot	Oil-cakes	78.4	77.9	76.9	76.5	76.5	76.0	75.9	76.0	74.9	75.5	78.1	76.4	78.9
613	Futtermittel tierischer Herkunft	Products of animal origin	90.6	92.8	92.7	92.8	89.1	89.2	89.3	89.1	88.8	89.2	91.7	92.0	91.9
614	Sonstige Einzel Futtermittel	Other	92.4	92.2	93.1	94.2	93.7	93.2	91.4	90.8	91.5	90.1	91.9	92.5	93.6
62	Mischfuttermittel	Compound feedingstuffs	85.8	85.8	85.4	85.4	85.4	83.4	82.6	82.8	82.9	82.9	83.3	83.6	84.0
621	für Kälber	for calves	81.0	80.7	79.8	79.4	79.7	78.5	78.9	79.5	80.3	79.9	81.5	81.3	81.9
622	für Rinder (ohne Kälber)	for cattle (excluding calves)	83.7	83.5	81.8	81.5	81.2	81.4	81.5	81.5	81.5	81.7	82.0	82.3	82.6
623	für Schweine	for pigs	84.3	84.4	84.1	84.2	84.1	81.5	80.4	80.3	80.6	80.5	80.8	81.2	81.5
624	für Geflügel	for poultry	89.4	89.6	91.8	92.3	91.4	87.5	84.7	86.2	86.0	85.4	85.4	86.5	86.8
625	Sonstige	Other	120.0	119.9	119.4	119.2	125.2	121.1	124.2	124.6	124.3	125.2	127.0	125.6	126.9
7	Material und Kleinwerkzeug	Material and small tools	116.0	116.0	116.0	116.0	116.0	116.0	116.0	116.0	116.0	116.0	116.0	116.0	116.0
8	Instandhaltung und Reparatur von Maschinen	Maintenance and repair of plant	125.6	125.6	125.7	126.1	128.5	128.7	128.7	127.7	128.8	129.1	129.1	129.5	133.4
9	Instandhaltung und Reparatur von Wirtschaftsgebäuden und sonstigen Bauten	Maintenance and repair of agricultural buildings and other buildings	117.2	119.0	119.0	119.0	119.2	119.2	119.2	120.5	120.5	120.5	120.8	120.8	120.8
10	Veterinärleistungen	Veterinary services	91.4	86.7	85.6	83.6	83.6	83.6	83.6	83.5	83.8	83.8	83.8	84.3	84.3
11	Allgemeine Wirtschaftsausgaben	General expenses	114.1	114.2	114.4	114.4	114.5	114.6	114.6	114.6	114.7	114.6	115.8	115.8	116.1

NOMINALE PREISINDIZES / NOMINAL PRICE INDICES / INDICES DES PRIX NOMINAUX

1990 = 100 (ohne MwSt / excluding VAT / TVA exclu)



DANMARK

			1995										1996		
			mar	apr	mai	jun	jul	aug	sep	oct	nov	dec	jan	feb	mar
02	WAREN UND DIENSTLEISTUNGEN LANDWIRTSCHAFTLICHER INVESTITIONEN	GOODS AND SERVICES CONTRIBUTING TO AGRICULTURAL INVESTMENT	109.0	109.6	109.6	110.0	110.4	110.6	110.8	111.0	111.0	111.2	111.2	111.2	111.2
12	Maschinen und andere Ausrüstungsgüter	Machinery and other equipment	106.9	107.0	107.0	107.5	107.6	108.0	108.3	108.1	108.2	108.4	108.4	108.4	108.4
121	Einachsschlepper und andere einachsige Motorgeräte	Rotovator and other 2-wheel equipment	-	-	-	-	-	-	-	-	-	-	-	-	-
122	Maschinen und Geräte für Kulturen	Machinery and plant for cultivating	107.3	107.3	107.3	110.8	111.3	113.4	113.4	113.4	113.4	113.4	113.4	113.4	113.4
123	Maschinen und Geräte für die Ernte	Machinery and plant for harvesting	101.0	101.0	101.0	101.0	101.0	101.0	102.0	101.4	101.4	101.4	101.4	101.4	101.4
124	Maschinen und Einrichtungen	Farm machinery and installations	114.6	115.1	115.1	115.1	115.1	115.1	115.1	115.1	115.4	116.6	116.6	116.6	116.6
1241	für die pflanzliche Erzeugung	for crop production	102.9	102.9	102.9	102.9	102.9	102.9	102.9	102.9	102.9	102.9	102.9	102.9	102.9
1242	für die tierische Erzeugung	for animal production	119.3	120.1	120.1	120.1	120.1	120.1	120.1	120.1	120.1	121.9	121.9	121.9	121.9
1243	Sonstige	Other	113.3	113.3	113.3	113.3	113.3	113.8	113.8	113.8	116.9	116.9	116.9	116.9	116.9
125	Ackerschlepper	Tractors	105.5	105.5	105.5	105.5	105.5	105.5	105.5	105.5	105.5	105.5	105.5	105.5	105.5
126	Sonstige Fahrzeuge	Other vehicles	110.4	110.4	110.4	110.4	110.4	110.6	110.6	110.9	110.9	110.9	110.9	110.9	110.9
13	Bauten	Buildings	113.9	115.6	115.6	115.6	116.8	116.8	116.8	117.8	117.8	117.8	117.8	117.8	117.8
131	Wirtschaftsgebäude	Farm buildings	113.7	115.4	115.4	115.4	116.6	116.6	116.6	117.5	117.5	117.5	117.5	117.5	117.5
132	Tiefbau- und Bodenverbesserungsarbeiten	Engineering and soil improvement operations	118.0	119.0	119.1	119.5	119.8	120.0	120.0	123.0	122.7	122.7	122.7	122.7	122.7

NOMINALE PREISINDIZES / NOMINAL PRICE INDICES / INDICES DES PRIX NOMINAUX

1990 = 100 (ohne MwSt / excluding VAT / TVA exclue)



DEUTSCHLAND

			1995	1995	1995	1995	1995	1995	1995	1995	1995	1995	1996	1996	1996	
			mar	apr	mai	Jun	Jul	aug	sep	oct	nov	dec	jan	feb	mar	
00	INSGESAMT (01 + 02)	TOTAL (01 + 02)	TOTAL (01 + 02)	108.4	108.2	108.1	107.8	106.8	106.5	106.4	105.9	106.4	107.3	108.3	109.2	109.8
01	WAREN UND DIENSTLEISTUNGEN DES LAUFENDEN LANDWIRTSCHAFTLICHEN VERBRAUCHS	GOODS AND SERVICES CURRENTLY CONSUMED IN AGRICULTURE	BIENS ET SERVICES DE CONSOMMATION COURANTE DE L'AGRICULTURE	106.2	105.9	105.7	105.3	104.0	103.6	103.5	102.7	103.3	104.5	105.7	106.9	107.6
1	Saat- und Pflanzgut	Seeds	Semences et plants	109.1	109.0	110.0	109.4	109.2	108.9	108.3	107.9	108.5	107.3	110.3	110.7	110.3
2	Nutz- und Zuchtvieh	Animals for rearing and production	Animaux d'élevage et de rente	109.2	103.9	99.8	95.8	86.2	84.7	84.2	77.4	80.5	86.4	91.5	96.3	98.8
3	Energie und Schmierstoffe	Energy et lubricants	Energie et lubrifiants	108.2	109.2	109.2	109.5	107.9	108.1	109.4	108.6	109.0	111.1	110.7	112.5	112.6
31	Heizstoffe	Fuels for heating	Combustibles	85.1	86.9	86.7	86.9	84.1	84.1	87.3	85.4	86.0	89.6	93.5	97.2	96.4
32	Treibstoffe	Motor fuels	Carburants	120.3	121.6	121.6	122.1	119.6	120.2	121.6	120.6	121.3	124.2	126.4	129.0	129.6
33	Elektrischer Strom	Electricity	Électricité	105.9	105.9	105.9	105.9	105.9	105.9	105.9	105.9	105.9	105.9	97.3	97.1	97.1
34	Schmierstoffe	Lubricants	Lubrifiants	113.5	113.7	114.2	114.4	114.6	114.7	114.7	114.7	114.9	115.7	116.5	116.6	116.9
4	Dünge- und Bodenverbesserungsmittel	Fertilizers, soil improvers	Engrais et amendements	103.4	104.5	104.8	104.9	104.8	104.6	104.5	104.9	105.5	106.2	106.8	107.1	107.6
41	Einnährstoffdünger	Straight fertilizers	Engrais simples	104.8	106.3	107.0	107.4	107.3	107.1	107.5	108.2	109.2	110.4	111.5	112.4	113.3
411	Stickstoffdünger	Nitrogenous fertilizers	Engrais azotés	104.2	106.1	107.5	108.3	108.2	108.0	108.3	109.2	110.4	111.8	113.1	113.9	114.7
412	Phosphatdünger	Phosphatic fertilizers	Engrais phosphatés	108.4	108.7	108.3	108.2	108.8	108.8	109.2	109.2	109.1	109.0	109.1	111.5	111.8
413	Kalidünger	Potassic fertilizers	Engrais potassiques	105.4	105.9	103.6	102.3	101.8	101.4	102.0	102.3	103.2	103.9	104.7	105.6	106.8
42	Mehrnährstoffdünger	Compound fertilizers	Engrais composés	100.0	100.7	100.8	100.3	100.2	100.1	99.6	99.8	99.7	100.0	100.2	99.9	100.5
421	NP-Dünger	NP fertilizers	Engrais NP	96.8	97.6	98.0	98.0	97.8	99.1	98.0	98.0	98.4	98.3	98.9	99.1	99.8
422	PK-Dünger	PK fertilizers	Engrais PK	99.9	100.3	99.5	98.0	97.7	96.6	97.5	97.6	97.1	97.6	98.4	98.3	98.8
423	NPK-Dünger	NPK fertilizers	Engrais NPK	100.5	101.3	101.5	101.3	101.2	101.1	100.4	100.6	100.6	100.9	100.9	100.5	101.0
43	Sonstige Dünge- und Bodenverbesserungsmittel	Other fertilizers, soil improvers	Autres engrais et amendements	110.5	110.8	110.4	111.0	111.1	110.8	110.5	110.4	110.8	110.9	111.0	109.7	109.3
5	Pflanzenschutzmittel	Plant protection products	Produits de protection des cultures	108.9	108.9	108.9	108.9	108.9	108.9	108.9	108.9	108.9	108.9	108.9	108.9	113.0
51	Fungizide	Fungicides	Fongicides	108.2	108.2	108.2	108.2	108.2	108.2	108.2	108.2	108.2	108.2	108.2	108.2	111.5
52	Insektizide	Insecticides	Insecticides	116.3	116.3	116.3	116.3	116.3	116.3	116.3	116.3	116.3	116.3	116.3	116.3	117.5
53	Herbizide	Herbicides	Herbicides	105.1	105.1	105.1	105.1	105.1	105.1	105.1	105.1	105.1	105.1	105.1	105.1	109.9
54	Sonstige	Other	Autres	128.3	128.3	128.3	128.3	128.3	128.3	128.3	128.3	128.3	128.3	128.3	128.3	138.8
6	Futtermittel	Animal feedingstuffs	Aliments des animaux	89.3	89.0	89.2	88.7	88.0	86.7	85.9	85.8	86.1	87.2	88.7	89.9	90.5
61	Einzelfuttermittel	Straight feedingstuffs	Aliments simples	89.0	88.5	89.2	89.3	87.8	85.3	85.1	85.3	87.3	89.8	92.5	93.9	94.1
611	Getreide und Mühlenprodukte	Cereals and milling by-products	Céréales et sous-produits de meunerie	77.0	76.2	77.5	78.8	74.8	69.6	67.7	69.0	71.0	72.4	73.4	76.1	76.4
612	Ölkuchen bzw. -schrot	Oil-cakes	Tourteaux	83.7	84.2	82.1	80.7	79.7	79.3	84.1	86.7	89.6	96.5	105.1	107.1	106.4
613	Futtermittel tierischer Herkunft	Products of animal origin	Produits d'origine animale	101.2	100.4	101.8	100.6	101.3	101.3	101.7	102.0	102.9	105.2	107.3	107.7	107.4
614	Sonstige Einzelfuttermittel	Other	Autres	103.2	103.2	103.6	103.6	104.3	103.5	102.6	98.7	101.5	103.6	106.6	106.3	107.5
62	Mischfuttermittel	Compound feedingstuffs	Aliments composés	89.4	89.1	89.2	88.5	88.1	87.1	86.1	85.9	85.7	86.5	87.5	88.7	89.4
621	für Kälber	for calves	pour veaux	107.7	107.9	108.0	108.4	108.4	106.3	106.5	106.8	106.9	107.2	107.1	107.5	107.5
622	für Rinder (ohne Kälber)	for cattle (excluding calves)	pour bovins (autres que veaux)	88.0	87.3	87.1	86.0	85.0	84.5	83.7	83.5	83.5	84.8	85.8	86.7	87.9
623	für Schweine	for pigs	pour porcins	85.5	85.4	85.9	85.3	85.0	84.1	82.2	81.8	81.5	82.1	83.3	84.8	85.2
624	für Geflügel	for poultry	pour volailles	87.7	87.3	87.0	86.2	86.2	84.7	84.5	84.4	84.1	84.4	86.1	87.4	88.2
625	Sonstige	Other	Autres	-	-	-	-	-	-	-	-	-	-	-	-	-
7	Material und Kleinwerkzeug	Material and small tools	Matériel et petit outillage	111.5	112.4	113.0	113.5	113.8	113.9	114.1	114.2	113.9	113.7	113.3	112.7	112.1
8	Instandhaltung und Reparatur von Maschinen	Maintenance and repair of plant	Entretien et réparation du matériel	123.3	123.6	123.8	124.0	124.3	124.8	124.8	124.8	125.5	125.5	126.2	127.8	128.0
9	Instandhaltung und Reparatur von Wirtschaftsgebäuden und sonstigen Bauten	Maintenance and repair of agricultural buildings and other buildings	Entretien et réparation des bâtiments d'exploitation et autres ouvrages	125.1	125.1	126.5	126.5	126.5	127.5	127.5	127.5	127.7	127.7	127.7	127.7	127.7
10	Veterinärleistungen	Veterinary services	Services vétérinaires	105.0	105.0	105.0	105.0	105.0	105.0	105.0	105.0	105.0	105.0	105.6	105.6	105.6
11	Allgemeine Wirtschaftsausgaben	General expenses	Frais généraux	120.7	121.0	121.0	121.4	121.6	121.6	121.7	121.8	121.8	121.8	122.1	122.2	122.3

NOMINALE PREISINDIZES / NOMINAL PRICE INDICES / INDICES DES PRIX NOMINAUX

1990 = 100 (ohne MwSt / excluding VAT / TVA exclue)



DEUTSCHLAND

				1995	apr	mai	jun	jul	aug	sep	oct	nov	dec	1996	feb	mar
				mar										jan		
02	WAREN UND DIENSTLEISTUNGEN LANDWIRTSCHAFTLICHER INVESTITIONEN	GOODS AND SERVICES CONTRIBUTING TO AGRICULTURAL INVESTMENT	BIENS ET SERVICES CONCOURANT AUX INVESTISSEMENTS DE L'AGRICULTURE	115.5	115.7	115.9	116.0	116.1	116.1	116.3	116.6	116.5	116.6	116.9	116.9	117.2
12	Maschinen und andere Ausrüstungsgüter	Machinery and other equipment	Machines et autres biens d'équipement	114.2	114.4	114.5	114.5	114.6	114.6	114.8	115.2	115.2	115.3	115.6	115.7	116.0
121	Einachsschlepper und andere einachsige Motorgeräte	Rotovator and other 2-wheel equipment	Motoculteurs et autre matériel à 2 roues	113.1	113.1	113.1	113.1	113.1	113.1	113.1	113.1	114.0	114.1	114.1	114.1	
122	Maschinen und Geräte für Kulturen	Machinery and plant for cultivating	Machines et matériel pour la culture	114.4	114.7	114.7	114.7	114.7	114.8	114.8	115.5	115.6	115.3	116.9	116.8	116.8
123	Maschinen und Geräte für die Ernte	Machinery and plant for harvesting	Machines et matériel pour la récolte	117.4	117.6	117.6	117.6	117.7	117.7	118.1	120.1	120.2	120.6	120.6	120.8	120.8
124	Maschinen und Einrichtungen	Farm machinery and installations	Machines et installations agricoles	115.1	115.2	115.4	115.7	115.7	115.7	115.7	115.5	115.6	115.8	116.0	116.3	116.7
1241	für die pflanzliche Erzeugung	for crop production	pour la production végétale	119.0	119.1	119.2	119.3	119.2	119.2	119.3	118.7	118.9	119.5	119.6	119.6	119.9
1242	für die tierische Erzeugung	for animal production	pour la production animale	116.2	116.3	116.3	116.7	116.7	116.7	116.8	116.7	116.7	116.8	116.8	116.8	117.1
1243	Sonstige	Other	Autres	109.5	109.8	110.2	110.6	110.6	110.7	110.6	110.6	110.6	110.6	111.2	112.1	112.8
125	Ackerschlepper	Tractors	Tracteurs	110.3	110.7	110.7	110.7	110.9	110.9	111.1	111.1	110.6	110.6	110.6	110.5	111.1
126	Sonstige Fahrzeuge	Other vehicles	Autres véhicules	115.9	116.0	116.1	116.2	116.2	116.2	116.4	116.3	116.5	116.6	117.3	117.4	117.8
13	Bauten	Buildings	Ouvrages	121.6	121.6	123.0	123.0	123.0	123.3	123.3	123.3	123.0	123.0	123.0	122.6	122.6
131	Wirtschaftsgebäude	Farm buildings	Bâtiments d'exploitation	-	-	-	-	-	-	-	-	-	-	-	-	-
132	Tiefbau- und Bodenverbesserungsarbeiten	Engineering and soil improvement operations	Ouvrages de génie civil et amélioration des terres	-	-	-	-	-	-	-	-	-	-	-	-	-

NOMINALE PREISINDIZES / NOMINAL PRICE INDICES / INDICES DES PRIX NOMINAUX

1990 = 100 (ohne MwSt / excluding VAT / TVA exclue)



ELLAS

				ELLAS												
				1995									1996			
				mar	apr	mai	jun	jul	aug	sep	oct	nov	dec	jan	feb	mar
02	WAREN UND DIENSTLEISTUNGEN LANDWIRTSCHAFTLICHER INVESTITIONEN	GOODS AND SERVICES CONTRIBUTING TO AGRICULTURAL INVESTMENT	BIENS ET SERVICES CONCOURANT AUX INVESTISSEMENTS DE L'AGRICULTURE	176.2	177.3	178.9	179.9	180.9	180.3	183.4	183.7	183.7	185.6	184.2	185.7	185.9
12	Maschinen und andere Ausrüstungsgüter	Machinery and other equipment	Machines et autres biens d'équipement	177.1	177.7	179.8	181.7	181.8	180.7	185.7	185.2	184.8	188.7	185.8	188.9	189.2
121	Einachsschlepper und andere einachsige Motorgeräte	Rotovator and other 2-wheel equipment	Motoculteurs et autre matériel à 2 roues	164.9	165.7	165.1	166.2	166.4	166.4	167.8	168.1	168.2	168.4	169.9	171.8	173.3
122	Maschinen und Geräte für Kulturen	Machinery and plant for cultivating	Machines et matériel pour la culture	181.6	183.9	183.8	186.6	187.6	188.1	189.4	189.5	190.7	191.4	192.8	197.3	198.8
123	Maschinen und Geräte für die Ernte	Machinery and plant for harvesting	Machines et matériel pour la récolte	158.4	157.5	158.1	157.7	157.9	158.1	158.2	158.1	158.0	158.8	160.5	166.0	168.8
124	Maschinen und Einrichtungen	Farm machinery and installations	Machines et installations agricoles	160.8	163.0	164.2	165.6	165.6	166.0	168.3	168.2	168.8	168.9	170.6	173.5	173.7
1241	für die pflanzliche Erzeugung	for crop production	pour la production végétale	166.9	170.0	171.8	173.7	173.8	174.3	177.1	176.9	177.7	177.8	178.5	181.8	182.1
1242	für die tierische Erzeugung	for animal production	pour la production animale	146.8	146.8	146.8	146.9	146.9	146.9	148.2	148.2	148.4	148.4	152.3	154.3	154.3
1243	Sonstige	Other	Autres	-	-	-	-	-	-	-	-	-	-	-	-	-
125	Ackerschlepper	Tractors	Tracteurs	164.0	165.4	166.4	170.7	170.7	170.7	171.4	172.5	173.5	174.4	168.1	172.8	172.8
126	Sonstige Fahrzeuge	Other vehicles	Autres véhicules	191.2	191.2	194.7	195.8	196.0	193.5	202.7	201.1	199.7	206.9	203.3	205.1	205.1
13	Bauten	Buildings	Ouvrages	175.3	177.0	178.0	178.2	179.9	180.0	181.2	182.3	182.6	182.6	182.6	182.6	182.6
131	Wirtschaftsgebäude	Farm buildings	Bâtiments d'exploitation	-	-	-	-	-	-	-	-	-	-	-	-	-
132	Tiefbau- und Bodenverbesserungsarbeiten	Engineering and soil improvement operations	Ouvrages de génie civil et amélioration des terres	-	-	-	-	-	-	-	-	-	-	-	-	-

NOMINALE PREISINDIZES / NOMINAL PRICE INDICES / INDICES DES PRIX NOMINAUX

1990 = 100 (ohne MwSt / excluding VAT / TVA exclue)



ESPAÑA

				1995									1996			
				mar	apr	mai	jun	jul	aug	sep	oct	nov	dec	jan	feb	mar
00	INSGESAMT (01 + 02)	TOTAL (01 + 02)	TOTAL (01 + 02)	112.8	113.0	112.4	111.4	114.4	115.1	114.9	113.0	113.8	114.5	115.7	116.5	117.8
01	WAREN UND DIENSTLEISTUNGEN DES LAUFENDEN LANDWIRTSCHAFTLICHEN VERBRAUCHS	GOODS AND SERVICES CURRENTLY CONSUMED IN AGRICULTURE	BIENS ET SERVICES DE CONSOMMATION COURANTE DE L'AGRICULTURE	110.7	110.5	109.7	108.3	112.2	113.0	112.7	110.2	111.4	112.1	113.0	114.1	115.7
1	Saat- und Pflanzgut	Seeds	Semences et plants	130.8	125.8	115.1	89.6	179.2	180.3	157.7	100.2	100.3	108.3	112.3	129.4	144.0
2	Nutz- und Zuchtvieh	Animals for rearing and production	Animaux d'élevage et de rente	124.0	117.3	115.8	116.1	114.3	116.0	113.9	114.2	117.9	119.8	121.9	123.3	119.0
3	Energie und Schmierstoffe	Energy, lubricants	Energie et lubrifiants	124.9	124.8	124.4	124.0	120.4	120.3	121.9	121.0	124.5	122.4	122.3	119.5	120.9
31	Heizstoffe	Fuels for heating	Combustibles	133.0	127.1	127.1	127.1	127.1	127.1	127.1	127.1	116.5	126.1	119.6	115.1	122.1
32	Treibstoffe	Motor fuels	Carburants	114.9	115.0	110.2	109.4	106.8	106.5	109.6	107.9	108.2	110.6	110.6	105.6	107.8
33	Elektrischer Strom	Electricity	Electricité	113.8	113.8	113.8	113.8	113.8	113.8	113.8	113.8	113.8	113.8	113.8	113.8	113.8
34	Schmierstoffe	Lubricants	Lubrifiants	164.2	164.2	175.1	175.1	164.2	164.2	164.2	164.2	182.4	164.2	164.2	164.5	164.5
4	Dünge- und Bodenverbesserungsmittel	Fertilizers, soil improvers	Engrais et amendements	109.2	108.4	108.3	109.4	108.1	108.1	109.7	111.2	111.9	112.5	113.7	115.8	115.8
41	Einnährstoffdünger	Straight fertilizers	Engrais simples	113.2	112.1	112.2	113.1	112.1	112.1	113.3	115.0	116.4	118.1	119.9	122.1	121.9
411	Stickstoffdünger	Nitrogenous fertilizers	Engrais azotés	112.1	110.2	110.6	111.7	111.6	111.9	113.0	114.7	115.8	117.6	119.4	121.6	121.4
412	Phosphatdünger	Phosphatic fertilizers	Engrais phosphatés	120.9	125.1	123.9	122.9	115.4	112.2	114.4	117.2	121.0	122.8	124.5	127.4	126.6
413	Kalldünger	Potassic fertilizers	Engrais potassiques	115.6	117.1	113.7	115.6	114.3	117.0	116.6	113.4	115.4	112.5	114.9	115.2	115.3
42	Mehrnährstoffdünger	Compound fertilizers	Engrais composés	103.3	103.0	102.6	103.9	102.2	102.3	104.5	105.6	105.3	104.5	104.9	106.7	107.2
421	NP-Dünger	NP fertilizers	Engrais NP	113.2	122.5	116.0	117.1	112.1	105.4	102.0	101.9	99.5	101.5	104.1	114.2	126.2
422	PK-Dünger	PK fertilizers	Engrais PK	110.2	108.5	108.1	108.3	107.5	107.2	110.0	108.4	108.8	108.5	108.9	108.8	108.7
423	NPK-Dünger	NPK fertilizers	Engrais NPK	102.1	101.0	101.1	102.5	101.0	101.7	104.3	105.7	105.6	104.5	104.7	105.9	105.5
43	Sonstige Dünge- und Bodenverbesserungsmittel	Other fertilizers, soil improvers	Autres engrais et amendements	116.3	116.3	116.3	116.3	116.3	116.3	116.3	119.0	119.0	119.0	119.0	119.0	119.0
5	Pflanzenschutzmittel	Plant protection products	Produits de protection des cultures	106.3	107.2	107.2	107.2	119.3	119.3	115.7	113.9	118.1	118.1	111.6	111.6	111.6
51	Fungizide	Fungicides	Fongicides	109.2	109.2	109.2	109.2	117.8	117.8	117.6	117.6	116.5	116.5	114.0	114.0	114.0
52	Insektizide	Insecticides	Insecticides	106.3	106.3	106.3	106.3	112.2	112.2	114.5	114.5	111.8	111.8	109.6	109.6	109.6
53	Herbizide	Herbicides	Herbicides	110.8	110.8	110.8	110.8	115.6	115.6	116.2	116.2	112.7	112.7	111.8	111.8	111.8
54	Sonstige	Other	Autres	102.8	105.0	105.0	105.0	125.6	125.6	115.3	111.0	125.0	125.0	108.4	108.4	108.4
6	Futtermittel	Animal feedingstuffs	Aliments des animaux	102.1	102.3	101.6	100.0	100.3	100.9	102.6	103.6	104.3	105.3	106.4	107.0	107.5
61	Einzel Futtermittel	Straight feedingstuffs	Aliments simples	107.2	106.1	104.6	103.4	104.2	104.4	106.9	107.8	109.7	111.8	115.1	115.8	116.1
611	Getreide und Mühlennachprodukte	Cereals and milling by-products	Céréales et sous-produits de meunerie	107.5	106.2	104.6	103.3	104.3	104.4	107.1	108.1	110.0	111.9	115.3	115.8	115.8
612	Ölkuchen bzw. -schrot	Oil-cakes	Tourteaux	104.0	106.0	105.5	106.2	103.1	103.1	104.7	103.7	104.8	113.2	115.5	117.4	120.7
613	Futtermittel tierischer Herkunft	Products of animal origin	Produits d'origine animale	107.3	106.5	105.2	105.8	105.0	104.7	104.5	104.0	108.3	108.1	110.8	112.8	114.4
614	Sonstige Einzel Futtermittel	Other	Autres	104.2	103.9	103.4	103.3	103.7	106.2	104.2	106.4	107.5	110.6	112.6	115.2	118.2
62	Mischfuttermittel	Compound feedingstuffs	Aliments composés	100.2	100.9	100.5	98.8	99.0	99.6	101.1	102.1	102.4	102.9	103.2	103.9	104.5
621	für Kälber	for calves	pour veaux	105.6	105.9	103.9	98.2	102.6	102.7	105.3	107.1	108.4	107.5	108.0	107.8	109.9
622	für Rinder (ohne Kälber)	for cattle (excluding calves)	pour bovins (autres que veaux)	100.4	100.6	100.6	100.4	99.8	100.2	101.5	102.1	104.3	104.1	104.7	106.2	105.1
623	für Schweine	for pigs	pour porcins	100.0	101.2	101.3	98.8	98.5	98.9	100.2	101.0	100.5	101.7	101.8	102.5	103.9
624	für Geflügel	for poultry	pour volailles	99.9	100.4	99.5	98.8	99.2	100.3	101.9	103.0	103.1	103.5	103.6	104.1	104.1
625	Sonstige	Other	Autres	99.3	99.6	98.4	96.4	96.2	96.6	98.8	100.8	101.0	101.4	102.8	103.2	104.3
7	Material und Kleinwerkzeug	Material and small tools	Matériel et petit outillage	135.0	136.4	134.3	137.4	151.7	158.8	151.7	152.7	152.9	152.6	157.6	154.0	161.3
8	Instandhaltung und Reparatur von Maschinen	Maintenance and repair of plant	Entretien et réparation du matériel	122.5	117.3	119.9	120.7	120.9	129.5	124.3	122.5	122.7	122.0	129.1	130.5	128.7
9	Instandhaltung und Reparatur von Wirtschaftsgebäuden und sonstigen Bauten	Maintenance and repair of agricultural buildings and other buildings	Entretien et réparation des bâtiments d'exploitation et autres ouvrages	128.0	131.6	131.5	131.7	131.7	132.1	132.3	131.9	131.8	132.3	132.1	131.8	132.5
10	Veterinärleistungen	Veterinary services	Services vétérinaires	133.0	133.1	131.9	131.9	132.3	132.7	133.0	135.6	136.2	136.2	137.5	143.0	146.1
11	Allgemeine Wirtschaftsausgaben	General expenses	Frais généraux	127.1	133.5	133.4	137.2	137.8	135.5	133.4	112.2	112.1	112.4	112.4	112.4	129.6

NOMINALE PREISINDIZES / NOMINAL PRICE INDICES / INDICES DES PRIX NOMINAUX

1990 = 100 (ohne MwSt / excluding VAT / TVA exclue)



ESPAÑA

			1995									1996			
			mar	apr	mai	Jun	Jul	aug	sep	oct	nov	dec	Jan	feb	mar
02	WAREN UND DIENSTLEISTUNGEN LANDWIRTSCHAFTLICHER INVESTITIONEN	GOODS AND SERVICES CONTRIBUTING TO AGRICULTURAL INVESTMENT	119.0	120.5	120.6	120.7	121.0	121.3	121.2	121.2	121.1	121.6	123.7	123.5	124.0
12	Maschinen und andere Ausrüstungsgüter	Machinery and other equipment	106.8	104.2	104.3	104.1	104.8	104.9	104.9	106.4	106.4	106.4	112.7	112.6	112.7
121	Einachsschlepper und andere einachsige Motorgeräte	Rotovator and other 2-wheel equipment	121.2	124.8	124.8	124.8	124.8	124.8	124.8	126.1	126.1	126.1	130.8	130.8	130.8
122	Maschinen und Geräte für Kulturen	Machinery and plant for cultivating	108.3	109.0	109.2	108.3	108.1	108.2	108.1	108.2	107.9	108.2	108.0	107.9	108.3
123	Maschinen und Geräte für die Ernte	Machinery and plant for harvesting	117.3	91.5	91.5	91.5	94.6	94.6	94.6	102.9	102.9	102.9	121.2	121.2	121.2
124	Maschinen und Einrichtungen	Farm machinery and installations	103.0	103.1	103.6	102.5	102.8	102.4	102.4	102.5	102.3	102.6	103.0	102.6	103.1
1241	für die pflanzliche Erzeugung	for crop production	-	-	-	-	-	-	-	-	-	-	-	-	-
1242	für die tierische Erzeugung	for animal production	-	-	-	-	-	-	-	-	-	-	-	-	-
1243	Sonstige	Other	-	-	-	-	-	-	-	-	-	-	-	-	-
125	Ackerschlepper	Tractors	104.1	103.5	103.5	103.5	104.4	104.4	104.4	105.7	105.7	105.7	113.6	113.6	113.6
126	Sonstige Fahrzeuge	Other vehicles	104.6	103.8	105.0	104.6	104.7	104.5	105.0	104.7	104.8	104.7	105.1	104.6	104.7
13	Bauten	Buildings	125.0	128.5	128.6	128.9	128.9	129.3	129.3	128.5	128.4	129.1	129.0	128.8	129.5
131	Wirtschaftsgebäude	Farm buildings	123.3	126.3	126.4	126.6	126.7	127.3	127.5	127.1	127.0	127.6	127.5	127.1	127.7
132	Tiefbau- und Bodenverbesserungsarbeiten	Engineering and soil improvement operations	125.4	129.1	129.1	129.5	129.5	129.8	129.7	128.8	128.7	129.5	129.4	129.2	130.0

NOMINALE PREISINDIZES / NOMINAL PRICE INDICES / INDICES DES PRIX NOMINAUX

1990 = 100 (ohne MwSt / excluding VAT / TVA exclue)



FRANCE

			1995										1996			
			mar	apr	mai	jun	jul	aug	sep	oct	nov	dec	jan	feb	mar	
00	INSGESAMT (01 + 02)	TOTAL (01 + 02)	TOTAL (01 + 02)	103.5	103.8	103.8	103.7	103.8	104.0	104.3	104.5	104.7	105.3	106.5	107.0	107.5
01	WAREN UND DIENSTLEISTUNGEN DES LAUFENDEN LANDWIRTSCHAFTLICHEN VERBRAUCHS	GOODS AND SERVICES CURRENTLY CONSUMED IN AGRICULTURE	BIENS ET SERVICES DE CONSOMMATION COURANTE DE L'AGRICULTURE	101.4	101.7	101.7	101.6	101.7	101.8	102.1	102.2	102.5	103.2	104.5	105.2	105.7
1	Saat- und Pflanzgut	Seeds	Semences et plants	84.8	85.5	85.5	85.4	88.5	88.4	88.4	87.9	87.9	88.0	90.2	90.1	89.8
2	Nutz- und Zuchtvieh	Animals for rearing and production	Animaux d'élevage et de rente	109.8	110.9	109.5	104.4	97.1	94.3	93.4	92.1	94.0	96.1	98.0	99.6	99.6
3	Energie und Schmierstoffe	Energy, lubricants	Energie et lubrifiants	91.9	91.6	91.5	91.0	90.0	90.4	91.6	91.7	91.8	93.9	96.1	96.7	97.7
31	Heizstoffe	Fuels for heating	Combustibles	88.5	88.0	87.7	87.3	85.2	84.8	86.5	87.0	87.1	90.0	93.9	94.5	96.5
32	Treibstoffe	Motor fuels	Carburants	86.2	85.8	85.8	84.9	83.6	84.1	85.8	85.8	86.0	89.1	91.8	92.8	94.1
33	Elektrischer Strom	Electricity	Electricité	107.2	107.2	107.2	107.2	107.2	109.2	109.2	109.2	109.2	109.2	109.2	109.2	109.2
34	Schmierstoffe	Lubricants	Lubrifiants	99.3	99.3	99.3	99.3	99.3	99.3	99.3	99.3	99.3	99.3	99.3	99.3	99.2
4	Dünge- und Bodenverbesserungsmittel	Fertilizers, soil improvers	Engrais et amendements	100.0	100.7	100.9	100.6	100.0	99.9	100.2	100.9	101.7	103.0	105.9	107.2	108.2
41	Einnährstoffdünger	Straight fertilizers	Engrais simples	99.6	100.6	101.1	100.7	100.0	99.7	100.2	101.3	102.5	104.5	109.4	110.7	111.9
411	Stickstoffdünger	Nitrogenous fertilizers	Engrais azotés	98.0	99.3	100.0	99.8	99.3	99.0	99.6	101.0	102.5	105.0	110.9	112.5	113.9
412	Phosphatdünger	Phosphatic fertilizers	Engrais phosphatés	105.1	105.1	104.9	104.7	104.4	104.5	105.1	105.5	106.2	106.4	109.0	109.4	109.8
413	Kalidünger	Potassic fertilizers	Engrais potassiques	104.4	104.4	104.4	102.5	100.3	99.9	99.7	99.5	99.4	99.5	100.2	100.5	101.0
42	Mehrnährstoffdünger	Compound fertilizers	Engrais composés	99.9	100.4	100.6	100.4	99.8	99.7	99.8	100.2	100.7	101.4	102.8	104.1	105.0
421	NP-Dünger	NP fertilizers	Engrais NP	103.0	103.5	103.6	103.6	103.0	102.9	102.7	103.6	104.8	106.5	109.1	110.4	112.0
422	PK-Dünger	PK fertilizers	Engrais PK	102.3	102.7	102.7	102.1	100.8	100.7	100.9	101.3	101.7	102.3	103.8	104.5	105.1
423	NPK-Dünger	NPK fertilizers	Engrais NPK	97.9	98.6	98.8	98.8	98.7	98.5	98.7	98.9	99.3	99.9	101.0	102.8	103.6
43	Sonstige Dünge- und Bodenverbesserungsmittel	Other fertilizers, soil improvers	Autres engrais et amendements	105.0	105.0	103.3	102.9	102.9	103.7	104.2	104.4	105.8	106.2	106.8	105.8	106.1
5	Pflanzenschutzmittel	Plant protection products	Produits de protection des cultures	104.1	104.9	105.4	105.7	105.8	105.7	105.8	105.8	105.7	105.6	104.0	104.3	105.1
51	Fungizide	Fungicides	Fongicides	110.3	111.2	111.8	112.1	112.3	112.2	112.3	112.2	112.0	111.9	109.8	110.3	110.9
52	Insektizide	Insecticides	Insecticides	103.9	104.8	105.3	105.5	105.5	105.4	105.4	105.4	105.4	105.3	103.1	103.5	104.4
53	Herbizide	Herbicides	Herbicides	100.9	101.7	102.1	102.4	102.4	102.3	102.4	102.5	102.4	102.2	101.1	101.2	102.0
54	Sonstige	Other	Autres	91.2	92.0	92.5	93.1	93.4	93.4	93.7	93.7	93.6	93.9	93.9	94.0	94.6
6	Futtermittel	Animal feedingstuffs	Aliments des animaux	95.3	95.3	95.0	94.7	94.5	94.5	94.4	94.6	95.1	96.0	97.3	98.2	98.4
61	Einzel Futtermittel	Straight feedingstuffs	Aliments simples	93.0	91.8	90.6	89.1	88.7	90.1	90.4	90.5	92.6	97.5	101.4	103.5	103.3
611	Getreide und Mühlennachprodukte	Cereals and milling by-products	Céréales et sous-produits de meunerie	86.1	85.9	88.1	80.4	82.9	90.7	89.6	81.5	87.0	105.1	105.9	107.0	104.2
612	Ölkuchen bzw. -schrot	Oil-cakes	Tourteaux	91.0	90.5	88.3	87.5	86.6	87.0	87.4	88.8	91.0	94.1	99.0	101.7	102.5
613	Futtermittel tierischer Herkunft	Products of animal origin	Produits d'origine animale	125.7	115.8	118.8	121.2	120.6	120.3	122.5	124.5	119.6	118.0	118.0	115.3	109.3
614	Sonstige Einzel Futtermittel	Other	Autres	-	-	-	-	-	-	-	-	-	-	-	-	-
62	Mischfuttermittel	Compound feedingstuffs	Aliments composés	95.6	95.9	95.7	95.6	95.4	95.1	95.0	95.2	95.5	95.8	96.7	97.4	97.6
621	für Kälber	for calves	pour veaux	107.0	108.1	108.0	107.6	107.7	107.8	107.7	108.3	108.4	108.3	107.7	107.3	107.0
622	für Rinder (ohne Kälber)	for cattle (excluding calves)	pour bovins (autres que veaux)	94.1	93.9	93.5	93.4	93.0	92.5	92.3	92.7	93.3	93.7	95.7	96.7	97.2
623	für Schweine	for pigs	pour porcins	90.7	90.7	90.5	90.5	90.1	89.3	89.0	89.1	89.6	89.9	91.3	92.3	92.7
624	für Geflügel	for poultry	pour volailles	92.8	92.9	92.8	92.8	92.6	92.6	92.6	92.6	92.7	93.1	94.0	94.9	95.2
625	Sonstige	Other	Autres	96.2	96.3	96.2	96.2	96.1	95.8	95.7	95.8	96.1	96.1	97.3	98.0	98.3
7	Material und Kleinwerkzeug	Material and small tools	Matériel et petit outillage	106.9	106.9	106.9	107.6	107.6	107.6	107.3	107.3	107.3	108.5	108.5	108.5	108.5
8	Instandhaltung und Reparatur von Maschinen	Maintenance and repair of plant	Entretien et réparation du matériel	129.6	129.7	129.8	129.9	130.7	132.7	133.5	133.6	133.7	133.8	135.5	136.2	136.8
9	Instandhaltung und Reparatur von Wirtschaftsgebäuden und sonstigen Bauten	Maintenance and repair of agricultural buildings and other buildings	Entretien et réparation des bâtiments d'exploitation et autres ouvrages	117.0	117.1	117.1	117.1	117.6	117.6	117.5	117.6	117.6	117.6	118.1	118.4	118.5
10	Veterinärleistungen	Veterinary services	Services vétérinaires	109.1	109.2	109.2	109.3	109.3	109.3	110.2	110.1	110.2	110.2	110.3	110.5	111.0
11	Allgemeine Wirtschaftsausgaben	General expenses	Frais généraux	124.2	124.9	125.2	125.3	125.8	126.4	126.4	126.5	126.5	126.7	127.5	128.5	128.9

NOMINALE PREISINDIZES / NOMINAL PRICE INDICES / INDICES DES PRIX NOMINAUX

1990 = 100 (ohne MwSt / excluding VAT / TVA exclue)



FRANCE

				1995									1996			
				mar	apr	mai	jun	jul	aug	sep	oct	nov	dec	jan	feb	mar
02	WAREN UND DIENSTLEISTUNGEN LANDWIRTSCHAFTLICHER INVESTITIONEN	GOODS AND SERVICES CONTRIBUTING TO AGRICULTURAL INVESTMENT	BIENS ET SERVICES CONOURANT AUX INVESTISSEMENTS DE L'AGRICULTURE	112.6	112.7	112.7	113.0	113.1	113.1	114.1	114.2	114.0	114.1	114.8	114.8	115.5
12	Maschinen und andere Ausrüstungsgüter	Machinery and other equipment	Machines et autres biens d'équipement	113.6	113.6	113.6	114.3	114.5	114.5	115.6	115.8	115.5	115.6	116.9	116.9	117.1
121	Einachsschlepper und andere einachsige Motorgeräte	Rotovator and other 2-wheel equipment	Motoculteurs et autre matériel à 2 roues	117.8	117.8	117.8	118.5	118.5	118.5	118.9	119.1	114.0	119.4	108.5	108.5	108.5
122	Maschinen und Geräte für Kulturen	Machinery and plant for cultivating	Machines et matériel pour la culture	113.6	113.6	113.6	114.4	114.4	114.4	115.9	116.2	116.0	116.1	115.9	116.3	116.3
123	Maschinen und Geräte für die Ernte	Machinery and plant for harvesting	Machines et matériel pour la récolte	112.4	112.4	112.4	113.3	113.3	113.3	115.6	116.0	115.3	115.5	117.9	117.9	118.6
124	Maschinen und Einrichtungen	Farm machinery and installations	Machines et installations agricoles	105.9	105.9	105.9	106.5	106.5	106.5	108.1	108.3	108.6	108.7	109.0	108.6	108.9
1241	für die pflanzliche Erzeugung	for crop production	pour la production végétale	102.9	102.9	102.9	103.7	103.7	103.7	105.9	106.1	106.5	106.5	105.8	105.4	105.7
1242	für die tierische Erzeugung	for animal production	pour la production animale	115.5	115.5	115.5	115.5	115.5	115.5	115.3	115.3	115.6	115.7	119.4	119.2	119.3
1243	Sonstige	Other	Autres	-	-	-	-	-	-	-	-	-	-	-	-	-
125	Ackerschlepper	Tractors	Tracteurs	118.7	118.7	118.7	119.5	119.5	119.5	119.5	119.6	119.0	119.1	122.0	122.0	122.0
126	Sonstige Fahrzeuge	Other vehicles	Autres véhicules	119.9	119.9	119.9	120.4	122.6	122.6	123.0	123.0	123.0	123.0	124.1	123.9	123.9
13	Bauten	Buildings	Ouvrages	110.5	110.6	110.6	110.0	109.9	109.9	110.7	110.8	110.8	110.8	110.0	110.2	112.0
131	Wirtschaftsgebäude	Farm buildings	Bâtiments d'exploitation	109.8	109.9	109.9	109.2	109.2	109.2	110.2	110.3	110.3	110.3	109.4	109.4	111.6
132	Tiefbau- und Bodenverbesserungsarbeiten	Engineering and soil improvement operations	Ouvrages de génie civil et amélioration des terres	113.1	113.3	113.3	112.9	112.6	112.5	112.6	112.6	112.6	112.6	112.5	113.1	113.6

NOMINALE PREISINDIZES / NOMINAL PRICE INDICES / INDICES DES PRIX NOMINAUX

1990 = 100 (ohne MwSt / excluding VAT / TVA exclue)



IRELAND

			1995	1995	1995	1995	1995	1995	1995	1995	1995	1995	1996	1996	1996	
			mar	apr	mai	Jun	Jul	aug	sep	oct	nov	dec	Jan	feb	mar	
00	INSGESAMT (01 + 02)	TOTAL (01 + 02)	TOTAL (01 + 02)	105.6	105.8	106.1	106.0	106.0	105.9	106.3	106.4	106.8	107.5	108.2	108.6	108.8
01	WAREN UND DIENSTLEISTUNGEN DES LAUFENDEN LANDWIRTSCHAFTLICHEN VERBRAUCHS	GOODS AND SERVICES CURRENTLY CONSUMED IN AGRICULTURE	BIENS ET SERVICES DE CONSOMMATION COURANTE DE L'AGRICULTURE	102.3	102.5	102.9	102.9	102.8	102.7	103.1	103.3	103.7	104.6	105.5	106.0	106.2
1	Saat- und Pflanzgut	Seeds	Semences et plants	130.1	130.1	130.1	130.1	130.1	130.1	130.1	129.1	129.1	129.1	134.9	134.9	134.9
2	Nutz- und Zuchtvieh	Animals for rearing and production	Animaux d'élevage et de rente	94.1	100.9	100.4	89.9	86.3	86.3	92.9	92.2	97.9	96.1	99.6	97.7	96.3
3	Energie und Schmierstoffe	Energy, lubricants	Energie et lubrifiants	95.5	95.8	97.3	98.5	97.4	96.5	97.8	98.1	96.8	98.0	99.4	99.8	101.1
31	Heizstoffe	Fuels for heating	Combustibles	117.3	115.4	115.8	118.2	112.6	110.0	110.8	113.1	112.4	112.7	119.9	119.9	118.5
32	Treibstoffe	Motor fuels	Carburants	93.1	93.5	95.5	97.1	95.7	94.5	96.2	96.6	94.8	96.5	98.2	98.7	100.5
33	Elektrischer Strom	Electricity	Electricité	99.0	99.0	99.0	99.0	99.0	99.0	99.0	99.0	99.0	99.0	99.0	99.0	99.0
34	Schmierstoffe	Lubricants	Lubrifiants	116.5	116.5	116.5	116.5	116.5	118.7	118.7	118.7	118.7	118.7	118.8	118.8	118.8
4	Dünge- und Bodenverbesserungsmittel	Fertilizers, soil improvers	Engrais et amendements	99.2	99.7	99.7	99.7	99.7	99.7	100.4	101.1	102.5	104.0	104.9	105.6	105.0
41	Einnährstoffdünger	Straight fertilizers	Engrais simples	103.7	104.3	104.4	104.3	104.3	104.3	104.6	105.3	106.9	109.2	109.8	110.8	110.2
411	Stickstoffdünger	Nitrogenous fertilizers	Engrais azotés	103.7	104.3	104.4	104.3	104.3	104.3	104.7	105.4	107.0	109.4	110.0	110.9	110.3
412	Phosphatdünger	Phosphatic fertilizers	Engrais phosphatés	101.6	101.6	101.7	101.7	101.7	101.7	101.7	101.7	101.7	102.0	103.4	104.8	104.8
413	Kalidünger	Potassic fertilizers	Engrais potassiques	107.8	107.8	108.3	108.3	108.3	108.3	108.3	108.9	108.9	108.9	111.2	112.7	112.7
42	Mehrnährstoffdünger	Compound fertilizers	Engrais composés	96.9	97.4	97.4	97.4	97.4	97.4	98.3	99.0	100.4	101.6	102.7	103.3	102.8
421	NP-Dünger	NP fertilizers	Engrais NP	-	-	-	-	-	-	-	-	-	-	-	-	-
422	PK-Dünger	PK fertilizers	Engrais PK	95.4	96.7	96.8	96.8	96.8	96.8	98.3	99.7	101.5	102.6	103.4	103.1	102.6
423	NPK-Dünger	NPK fertilizers	Engrais NPK	97.2	97.5	97.5	97.5	97.5	97.5	98.3	98.8	100.2	101.4	102.6	103.4	102.8
43	Sonstige Dünge- und Bodenverbesserungsmittel	Other fertilizers, soil improvers	Autres engrais et amendements	104.0	104.0	104.0	104.0	104.0	104.0	104.0	104.0	104.0	104.0	104.0	104.0	104.0
5	Pflanzenschutzmittel	Plant protection products	Produits de protection des cultures	112.3	113.1	113.8	113.2	113.2	113.1	113.0	113.3	113.3	113.3	113.3	113.3	113.4
51	Fungizide	Fungicides	Fongicides	118.7	119.2	119.0	118.5	118.5	118.2	118.0	118.0	118.0	118.0	118.0	118.0	118.1
52	Insektizide	Insecticides	Insecticides	115.1	116.0	118.9	118.7	118.7	118.7	118.7	118.7	118.7	118.7	118.7	118.7	118.9
53	Herbizide	Herbicides	Herbicides	111.6	112.7	113.8	112.9	112.9	112.8	112.8	113.1	113.1	113.1	113.1	113.1	113.3
54	Sonstige	Other	Autres	102.7	102.9	103.5	103.4	103.4	103.6	103.6	104.2	104.2	104.2	104.2	104.3	104.3
6	Futtermittel	Animal feedingstuffs	Aliments des animaux	96.9	96.9	97.0	96.7	96.8	96.8	96.9	96.8	97.3	98.5	99.2	100.0	100.3
61	Einzel Futtermittel	Straight feedingstuffs	Aliments simples	100.8	100.8	100.9	101.1	101.5	102.1	102.3	102.3	102.3	103.4	102.0	103.6	102.2
611	Getreide und Mühlennachprodukte	Cereals and milling by-products	Céréales et sous-produits de mouture	100.6	100.7	100.7	101.1	102.1	102.7	102.4	101.7	101.3	102.2	102.9	102.9	102.6
612	Ölkuchen bzw. -schrot	Oil-cakes	Tourteaux	96.4	96.2	96.5	96.5	96.5	99.0	99.0	98.5	99.6	101.1	104.4	107.9	107.9
613	Futtermittel tierischer Herkunft	Products of animal origin	Produits d'origine animale	102.3	102.3	102.5	102.8	102.8	103.5	105.4	105.4	105.7	108.4	99.3	99.9	99.9
614	Sonstige Einzel Futtermittel	Other	Autres	100.9	100.9	100.9	100.9	100.9	100.9	100.9	101.8	102.1	102.1	102.1	106.1	102.1
62	Mischfuttermittel	Compound feedingstuffs	Aliments composés	96.5	96.5	96.5	96.2	96.2	96.2	96.3	96.1	96.7	98.0	98.9	99.6	100.0
621	für Kälber	for calves	pour veaux	95.1	94.9	94.8	94.7	94.7	94.7	94.8	94.7	95.3	96.7	97.9	98.6	99.1
622	für Rinder (ohne Kälber)	for cattle (excluding calves)	pour bovins (autres que veaux)	97.9	97.9	98.0	97.9	97.8	97.8	97.9	97.8	98.5	99.8	100.8	101.7	102.4
623	für Schweine	for pigs	pour porcs	95.9	96.0	96.0	96.0	96.0	96.0	96.0	96.1	96.7	98.2	99.1	99.7	99.9
624	für Geflügel	for poultry	pour volailles	94.4	94.4	94.5	93.2	93.7	93.6	93.8	93.1	93.4	94.4	95.1	95.5	95.5
625	Sonstige	Other	Autres	-	-	-	-	-	-	-	-	-	-	-	-	-
7	Material und Kleinwerkzeug	Material and small tools	Matériel et petit outillage	111.8	112.7	114.6	115.0	115.0	115.0	115.0	115.2	115.4	115.1	114.8	115.2	114.5
8	Instandhaltung und Reparatur von Maschinen	Maintenance and repair of plant	Entretien et réparation du matériel	113.7	113.7	114.7	114.7	114.7	115.2	115.2	115.2	116.3	116.3	116.3	117.5	117.5
9	Instandhaltung und Reparatur von Wirtschaftsgebäuden und sonstigen Bauten	Maintenance and repair of agricultural buildings and other buildings	Entretien et réparation des bâtiments d'exploitation et autres ouvrages	121.5	121.5	122.6	122.6	122.6	122.7	122.7	123.5	125.1	125.1	125.1	125.4	125.4
10	Veterinärleistungen	Veterinary services	Services vétérinaires	114.8	115.4	115.4	115.7	116.1	116.1	116.2	116.7	116.5	116.8	117.0	117.1	118.0
11	Allgemeine Wirtschaftsausgaben	General expenses	Frais généraux	104.5	104.5	103.2	103.2	103.2	102.5	102.5	102.7	102.8	102.8	103.0	102.0	102.1

NOMINALE PREISINDIZES / NOMINAL PRICE INDICES / INDICES DES PRIX NOMINAUX

1990 = 100 (ohne MwSt / excluding VAT / TVA exclue)



IRELAND

				1995												1996		
				mar	apr	mai	jun	jul	aug	sep	oct	nov	dec	jan	feb	mar		
02	WAREN UND DIENSTLEISTUNGEN LANDWIRTSCHAFTLICHER INVESTITIONEN	GOODS AND SERVICES CONTRIBUTING TO AGRICULTURAL INVESTMENT	BIENS ET SERVICES CONCOURANT AUX INVESTISSEMENTS DE L'AGRICULTURE	117.3	117.4	117.4	117.0	117.0	117.1	117.6	117.7	117.7	117.6	117.7	117.9	117.9		
12	Maschinen und andere Ausrüstungsgüter	Machinery and other equipment	Machines et autres biens d'équipement	113.0	113.1	113.2	113.2	113.4	113.5	113.8	113.8	113.8	114.7	114.9	115.1	115.1		
121	Einachsschlepper und andere einachsige Motorgeräte	Rotovator and other 2-wheel equipment	Motoculteurs et autre matériel à 2 roues	-	-	-	-	-	-	-	-	-	-	-	-	-		
122	Maschinen und Geräte für Kulturen	Machinery and plant for cultivating	Machines et matériel pour la culture	116.5	116.5	116.5	116.5	116.5	120.1	120.4	120.4	120.7	121.8	122.3	122.3	122.3		
123	Maschinen und Geräte für die Ernte	Machinery and plant for harvesting	Machines et matériel pour la récolte	119.1	119.1	119.1	119.1	120.9	120.9	120.9	120.9	120.9	133.1	133.1	133.1	133.1		
124	Maschinen und Einrichtungen	Farm machinery and installations	Machines et installations agricoles	-	-	-	-	-	-	-	-	-	-	-	-	-		
1241	für die pflanzliche Erzeugung	for crop production	pour la production végétale	-	-	-	-	-	-	-	-	-	-	-	-	-		
1242	für die tierische Erzeugung	for animal production	pour la production animale	-	-	-	-	-	-	-	-	-	-	-	-	-		
1243	Sonstige	Other	Autres	-	-	-	-	-	-	-	-	-	-	-	-	-		
125	Ackerschlepper	Tractors	Tracteurs	113.6	113.6	113.6	113.6	113.6	113.6	113.6	113.6	113.6	113.6	113.6	113.6	113.6		
126	Sonstige Fahrzeuge	Other vehicles	Autres véhicules	110.1	110.3	110.5	110.6	110.7	110.7	111.4	111.4	111.4	111.4	111.8	112.1	112.1		
13	Bauten	Buildings	Ouvrages	122.1	122.2	122.1	121.2	121.1	121.2	121.7	122.0	122.1	120.8	120.9	121.0	121.0		
131	Wirtschaftsgebäude	Farm buildings	Bâtiments d'exploitation	123.1	123.2	123.1	122.1	122.0	122.1	122.7	122.9	123.0	121.6	121.6	121.7	121.7		
132	Tiefbau- und Bodenverbesserungsarbeiten	Engineering and soil improvement operations	Ouvrages de génie civil et amélioration des terres	109.3	109.4	109.2	109.2	109.3	109.4	109.2	109.6	109.6	109.6	111.5	111.5	111.2		

NOMINALE PREISINDIZES / NOMINAL PRICE INDICES / INDICES DES PRIX NOMINAUX

1990 = 100 (ohne MwSt / excluding VAT / TVA excluse)



ITALIA

				1995									1996			
				mar	apr	mai	jun	jul	aug	sep	oct	nov	dec	jan	feb	mar
00	INSGESAMT (01 + 02)	TOTAL (01 + 02)	TOTAL (01 + 02)	123.4	125.7	126.7	127.3	127.7	127.9	128.1	128.3	129.0	129.2	130.1	130.4	130.7
01	WAREN UND DIENSTLEISTUNGEN DES LAUFENDEN LANDWIRTSCHAFTLICHEN VERBRAUCHS	GOODS AND SERVICES CURRENTLY CONSUMED IN AGRICULTURE	BIENS ET SERVICES DE CONSOMMATION COURANTE DE L'AGRICULTURE	121.3	125.2	126.6	126.9	127.4	127.3	127.2	127.2	128.2	128.6	129.2	129.2	129.5
1	Saat- und Pflanzgut	Seeds	Semences et plants	131.2	140.6	139.4	136.4	134.5	123.2	127.5	130.8	134.9	133.2	132.5	133.6	133.8
2	Nutz- und Zuchtvieh	Animals for rearing and production	Animaux d'élevage et de rente	129.0	132.1	133.5	135.4	132.2	129.9	129.0	126.5	123.6	122.3	120.4	119.4	119.2
3	Energie und Schmierstoffe	Energy, lubricants	Energie et lubrifiants	145.7	147.9	148.6	148.6	148.8	147.2	148.6	148.9	149.1	150.4	151.2	151.5	151.5
31	Heizstoffe	Fuels for heating	Combustibles	135.6	136.7	136.2	136.0	135.1	134.9	136.0	136.4	137.0	138.9	143.2	144.8	146.0
32	Treibstoffe	Motor fuels	Carburants	164.8	166.0	166.4	166.4	166.2	163.3	165.2	165.6	165.9	168.1	168.7	168.8	168.7
33	Elektrischer Strom	Electricity	Electricité	126.1	126.1	128.8	128.8	128.8	128.8	128.8	128.8	128.8	128.8	128.7	128.7	128.7
34	Schmierstoffe	Lubricants	Lubrifiants	114.1	122.7	122.2	122.2	124.2	124.2	126.1	126.1	126.1	126.1	127.8	128.5	128.5
4	Dünge- und Bodenverbesserungsmittel	Fertilizers, soil improvers	Engrais et amendements	131.3	136.8	137.7	137.5	137.1	137.2	137.6	138.3	139.9	140.7	143.1	143.4	144.1
41	Einnährstoffdünger	Straight fertilizers	Engrais simples	139.7	146.6	147.6	146.9	145.6	146.0	146.5	146.8	148.6	149.4	152.0	152.2	152.6
411	Stickstoffdünger	Nitrogenous fertilizers	Engrais azotés	150.3	158.6	159.8	158.8	156.9	157.3	158.1	158.3	160.1	161.0	163.6	163.9	163.6
412	Phosphatdünger	Phosphatic fertilizers	Engrais phosphatés	118.3	123.9	124.5	124.6	124.0	123.9	123.9	124.0	126.2	127.2	130.2	130.3	130.9
413	Kalidünger	Potassic fertilizers	Engrais potassiques	125.7	126.8	127.4	127.4	128.0	129.3	129.6	130.5	131.3	131.4	132.6	132.8	136.6
42	Mehrnährstoffdünger	Compound fertilizers	Engrais composés	124.5	129.1	130.1	130.2	130.5	130.3	130.6	131.8	133.2	134.1	136.5	136.8	137.6
421	NP-Dünger	NP fertilizers	Engrais NP	135.7	140.1	140.5	140.5	141.2	141.2	139.7	140.6	142.3	143.2	146.0	147.1	148.3
422	PK-Dünger	PK fertilizers	Engrais PK	-	-	-	-	-	-	-	-	-	-	-	-	-
423	NPK-Dünger	NPK fertilizers	Engrais NPK	117.9	122.7	124.0	124.1	124.2	123.9	125.2	126.6	127.9	128.8	130.9	130.7	131.4
43	Sonstige Dünge- und Bodenverbesserungsmittel	Other fertilizers, soil improvers	Autres engrais et amendements	130.4	130.3	130.3	131.3	131.3	131.3	133.6	128.9	128.9	128.9	127.9	130.6	131.0
5	Pflanzenschutzmittel	Plant protection products	Produits de protection des cultures	126.3	127.9	129.5	129.9	129.7	129.7	129.8	129.7	129.8	129.8	129.9	130.3	129.9
51	Fungizide	Fungicides	Fongicides	122.7	126.3	127.6	127.9	127.7	127.9	128.1	127.9	127.8	128.4	129.2	129.0	
52	Insektizide	Insecticides	Insecticides	123.8	125.2	125.5	125.6	125.6	125.5	125.5	125.7	126.6	126.6	127.2	127.0	127.4
53	Herbizide	Herbicides	Herbicides	134.6	134.7	137.7	138.3	138.0	138.0	138.2	137.7	137.6	137.6	138.2	138.8	138.1
54	Sonstige	Other	Autres	111.9	113.8	114.3	114.8	114.8	114.8	114.8	114.6	113.8	113.7	108.3	108.4	105.9
6	Futtermittel	Animal feedingstuffs	Aliments des animaux	115.3	119.7	121.8	122.7	123.9	125.2	124.4	123.9	124.9	125.4	126.1	125.6	126.2
61	Einzel Futtermittel	Straight feedingstuffs	Aliments simples	125.0	131.3	134.4	135.4	136.4	138.3	136.1	134.7	136.9	137.3	137.0	134.5	135.5
611	Getreide und Mühlennachprodukte	Cereals and milling by-products	Céréales et sous-produits de meunerie	114.3	123.4	126.2	126.4	128.7	129.8	124.2	120.2	124.7	125.9	125.5	122.2	123.1
612	Ölkuchen bzw. -schrot	Oil-cakes	Tourteaux	108.7	109.6	112.8	114.1	112.7	115.7	116.0	114.1	113.9	114.2	115.1	114.4	115.6
613	Futtermittel tierischer Herkunft	Products of animal origin	Produits d'origine animale	153.2	160.4	162.7	164.6	166.1	168.2	168.2	170.5	171.7	171.4	170.2	167.3	168.2
614	Sonstige Einzel Futtermittel	Other	Autres	117.6	129.2	149.2	149.2	149.2	149.2	149.2	149.2	149.2	149.2	143.0	143.8	143.9
62	Mischfuttermittel	Compound feedingstuffs	Aliments composés	110.7	114.2	115.8	116.6	118.0	119.0	118.8	118.7	119.3	119.8	120.9	121.4	121.8
621	für Kälber	for calves	pour veaux	104.7	106.2	107.0	108.0	108.3	110.4	110.2	110.0	110.4	111.4	113.1	113.0	114.5
622	für Rinder (ohne Kälber)	for cattle (excluding calves)	pour bovins (autres que veaux)	107.8	110.2	112.3	113.3	115.0	115.8	115.8	115.5	115.9	117.0	118.5	118.3	118.8
623	für Schweine	for pigs	pour porcs	115.4	118.5	120.0	120.9	122.5	122.0	121.2	121.4	122.7	122.6	123.0	124.5	124.4
624	für Geflügel	for poultry	pour volailles	112.2	117.9	119.3	119.8	120.6	122.7	122.7	122.9	122.9	123.2	124.5	124.8	125.4
625	Sonstige	Other	Autres	106.2	108.2	109.4	110.0	111.7	113.4	113.6	112.8	114.0	114.2	115.3	116.7	117.2
7	Material und Kleinwerkzeug	Material and small tools	Matériel et petit outillage	131.3	135.4	137.4	138.2	138.6	138.7	138.0	137.1	135.8	135.1	134.3	134.7	134.8
8	Instandhaltung und Reparatur von Maschinen	Maintenance and repair of plant	Entretien et réparation du matériel	120.6	120.6	123.3	123.3	123.3	125.1	125.1	125.1	128.3	128.3	127.9	130.2	130.2
9	Instandhaltung und Reparatur von Wirtschaftsgebäuden und sonstigen Bauten	Maintenance and repair of agricultural buildings and other buildings	Entretien et réparation des bâtiments d'exploitation et autres ouvrages	125.0	126.0	126.3	128.1	128.7	128.8	130.9	131.3	132.1	132.1	132.0	132.1	132.2
10	Veterinärleistungen	Veterinary services	Services vétérinaires	119.5	119.5	119.5	119.5	119.5	119.5	119.5	119.5	119.5	119.5	119.5	124.5	124.5
11	Allgemeine Wirtschaftsausgaben	General expenses	Frais généraux	102.1	104.2	104.8	104.0	103.4	103.1	102.2	102.0	103.1	102.7	102.9	101.7	100.7

NOMINALE PREISINDIZES / NOMINAL PRICE INDICES / INDICES DES PRIX NOMINAUX

1990 = 100 (ohne MwSt / excluding VAT / TVA exclu)



ITALIA

			1995											1996		
			mar	apr	mai	Jun	Jul	aug	sep	oct	nov	dec	jan	feb	mar	
02	WAREN UND DIENSTLEISTUNGEN LANDWIRTSCHAFTLICHER INVESTITIONEN	GOODS AND SERVICES CONTRIBUTING TO AGRICULTURAL INVESTMENT	125.5	126.1	126.8	127.7	128.0	128.5	129.0	129.5	129.8	130.0	131.1	131.6	131.9	
12	Maschinen und andere Ausrüstungsgüter	Machinery and other equipment	128.8	129.8	130.3	131.9	132.6	133.4	134.4	135.6	136.4	136.8	139.3	140.3	140.6	
121	Einachsschlepper und andere einachsige Motorgeräte	Rotovator and other 2-wheel equipment	126.3	126.7	130.9	132.0	133.0	134.4	134.4	134.7	139.2	141.2	142.1	142.1	142.7	
122	Maschinen und Geräte für Kulturen	Machinery and plant for cultivating	136.0	137.3	138.9	140.1	142.0	143.3	144.9	145.8	148.1	148.5	152.5	153.9	154.8	
123	Maschinen und Geräte für die Ernte	Machinery and plant for harvesting	129.5	130.2	130.8	133.6	134.6	136.2	138.3	139.8	141.7	142.1	145.1	148.6	146.9	
124	Maschinen und Einrichtungen	Farm machinery and installations	128.0	129.6	129.6	130.5	131.2	131.4	131.5	132.0	132.7	132.8	134.8	135.1	136.4	
1241	für die pflanzliche Erzeugung	for crop production	137.6	138.4	138.4	140.0	141.5	142.0	142.1	143.0	143.0	143.0	145.9	145.9	146.2	
1242	für die tierische Erzeugung	for animal production	117.3	120.0	120.0	120.0	120.0	120.0	120.0	120.0	122.0	122.0	122.0	122.0	122.0	
1243	Sonstige	Other	121.8	123.5	123.5	124.1	124.1	124.1	124.3	124.5	125.5	125.6	127.9	128.9	132.6	
125	Ackerschlepper	Tractors	126.5	127.4	127.5	129.6	130.0	130.6	131.3	133.2	133.2	133.7	136.4	137.6	137.7	
126	Sonstige Fahrzeuge	Other vehicles	139.7	140.4	140.4	140.4	141.1	143.8	147.1	147.1	147.1	147.1	148.6	148.6	148.6	
13	Bauten	Buildings	122.7	123.0	123.9	124.2	124.2	124.3	124.4	124.3	124.3	124.2	124.3	124.2	124.5	
131	Wirtschaftsgebäude	Farm buildings	122.4	122.8	123.5	123.9	123.8	123.9	124.0	123.9	123.9	123.8	123.8	123.8	124.1	
132	Tiefbau- und Bodenverbesserungsarbeiten	Engineering and soil improvement operations	123.6	123.6	125.2	125.2	125.2	125.6	125.6	125.6	125.6	125.5	125.6	125.5	125.7	

NOMINALE PREISINDIZES / NOMINAL PRICE INDICES / INDICES DES PRIX NOMINAUX

1990 = 100 (ohne MwSt / excluding VAT / TVA exclue)



LUXEMBOURG

			1995	1995	1995	1995	1995	1995	1995	1995	1995	1995	1995	1996	1996	1996
			mar	apr	mai	Jun	Jul	aug	sep	oct	nov	dec	jan	feb	mar	
00	INSGESAMT (01 + 02)	TOTAL (01 + 02)	106.9	106.8	107.1	107.4	107.5	107.8	108.0	108.4	108.2	107.9	109.3	109.3	109.6	
01	WAREN UND DIENSTLEISTUNGEN DES LAUFENDEN LANDWIRTSCHAFTLICHEN VERBRAUCHS	GOODS AND SERVICES CURRENTLY CONSUMED IN AGRICULTURE	101.6	101.4	101.9	102.3	102.5	103.0	103.4	103.7	103.4	103.0	105.0	105.0	105.4	
1	Saat- und Pflanzgut	Seeds	97.9	97.9	97.9	97.9	97.9	97.9	97.9	97.9	97.9	97.9	100.0	100.0	100.0	
2	Nutz- und Zuchtvieh	Animals for rearing and production	77.8	76.6	79.1	81.5	86.0	87.7	92.2	94.2	89.9	85.4	87.0	89.9	90.8	
3	Energie und Schmierstoffe	Energy, lubricants	88.3	87.0	89.3	90.0	91.5	94.4	96.7	97.9	96.5	93.9	93.7	92.4	92.6	
31	Heizstoffe	Fuels for heating	-	-	-	-	-	-	-	-	-	-	-	-	-	
32	Treibstoffe	Motor fuels	76.9	74.8	76.9	76.9	76.9	76.9	76.9	78.8	76.9	76.9	79.8	79.8	84.9	
33	Elektrischer Strom	Electricity	96.7	96.0	98.5	99.6	102.4	107.3	111.3	111.9	110.9	106.5	104.0	101.7	98.3	
34	Schmierstoffe	Lubricants	-	-	-	-	-	-	-	-	-	-	-	-	-	
4	Dünge- und Bodenverbesserungsmittel	Fertilizers, soil improvers	105.7	105.7	105.7	107.7	106.7	106.7	106.7	106.7	106.7	106.7	111.5	111.5	111.5	
41	Einnährstoffdünger	Straight fertilizers	109.8	109.8	109.8	112.3	111.0	111.0	111.0	111.0	111.0	111.0	115.9	115.9	115.9	
411	Stickstoffdünger	Nitrogenous fertilizers	113.4	113.4	113.4	117.1	115.2	115.2	115.2	115.2	115.2	115.2	120.9	120.9	120.9	
412	Phosphatdünger	Phosphatic fertilizers	104.1	104.1	104.1	104.1	104.1	104.1	104.1	104.1	104.1	104.1	114.8	114.8	114.8	
413	Kalidünger	Potassic fertilizers	102.1	102.1	102.1	102.1	102.1	102.1	102.1	102.1	102.1	102.1	102.1	102.1	102.1	
42	Mehrnährstoffdünger	Compound fertilizers	89.0	89.0	89.0	89.0	89.0	89.0	89.0	89.0	89.0	89.0	93.3	93.3	93.3	
421	NP-Dünger	NP fertilizers	-	-	-	-	-	-	-	-	-	-	-	-	-	
422	PK-Dünger	PK fertilizers	-	-	-	-	-	-	-	-	-	-	-	-	-	
423	NPK-Dünger	NPK fertilizers	89.0	89.0	89.0	89.0	89.0	89.0	89.0	89.0	89.0	89.0	93.3	93.3	93.3	
43	Sonstige Dünge- und Bodenverbesserungsmittel	Other fertilizers, soil improvers	-	-	-	-	-	-	-	-	-	-	-	-	-	
5	Pflanzenschutzmittel	Plant protection products	107.8	107.8	107.8	107.8	107.8	107.8	107.8	107.8	107.8	107.8	119.0	119.0	119.0	
51	Fungizide	Fungicides	108.0	108.0	108.0	108.0	108.0	108.0	108.0	108.0	108.0	108.0	105.0	105.0	105.0	
52	Insektizide	Insecticides	116.9	116.9	116.9	116.9	116.9	116.9	116.9	116.9	116.9	116.9	115.2	115.2	115.2	
53	Herbizide	Herbicides	106.8	106.8	106.8	106.8	106.8	106.8	106.8	106.8	106.8	106.8	129.7	129.7	129.7	
54	Sonstige	Other	-	-	-	-	-	-	-	-	-	-	-	-	-	
6	Futtermittel	Animal feedingstuffs	91.4	90.8	90.8	90.1	90.4	90.4	90.4	90.4	90.4	90.4	92.1	92.1	92.1	
61	Einzelfuttermittel	Straight feedingstuffs	67.7	67.7	67.7	61.2	63.6	63.6	63.6	63.6	63.6	63.6	63.6	63.6	63.6	
611	Getreide und Mühlennachprodukte	Cereals and milling by-products	67.7	67.7	67.7	61.2	63.6	63.6	63.6	63.6	63.6	63.6	63.6	63.6	63.6	
612	Ölkuchen bzw. -schrot	Oil-cakes	-	-	-	-	-	-	-	-	-	-	-	-	-	
613	Futtermittel tierischer Herkunft	Products of animal origin	-	-	-	-	-	-	-	-	-	-	-	-	-	
614	Sonstige Einzelfuttermittel	Other	-	-	-	-	-	-	-	-	-	-	-	-	-	
62	Mischfuttermittel	Compound feedingstuffs	94.3	93.7	93.7	93.7	93.7	93.7	93.7	93.7	93.7	93.7	95.7	95.7	95.7	
621	für Kälber	for calves	99.8	99.8	99.8	99.8	99.8	99.8	99.8	99.8	99.8	99.8	101.8	101.8	101.8	
622	für Rinder (ohne Kälber)	for cattle (excluding calves)	93.5	93.5	93.5	93.5	93.5	93.5	93.5	93.5	93.5	93.5	95.7	95.7	95.7	
623	für Schweine	for pigs	94.2	91.7	91.7	91.7	91.7	91.7	91.7	91.7	91.7	91.7	93.6	93.6	93.6	
624	für Geflügel	for poultry	102.9	102.9	102.9	102.9	102.9	102.9	102.9	102.9	102.9	102.9	102.9	102.9	102.9	
625	Sonstige	Other	-	-	-	-	-	-	-	-	-	-	-	-	-	
7	Material und Kleinwerkzeug	Material and small tools	116.1	116.2	116.4	116.4	116.7	117.3	117.3	117.4	118.2	118.2	118.8	119.0	119.3	
8	Instandhaltung und Reparatur von Maschinen	Maintenance and repair of plant	107.9	108.6	108.3	108.8	108.5	109.0	108.8	109.2	109.2	109.2	110.3	110.9	110.2	
9	Instandhaltung und Reparatur von Wirtschaftsgebäuden und sonstigen Bauten	Maintenance and repair of agricultural buildings and other buildings	119.2	119.2	119.2	119.2	119.2	119.2	119.2	119.2	119.2	119.2	121.3	121.3	121.3	
10	Veterinärleistungen	Veterinary services	133.0	133.0	133.0	133.0	133.0	133.0	133.0	133.0	133.0	133.0	133.0	133.0	139.7	
11	Allgemeine Wirtschaftsausgaben	General expenses	111.9	112.5	113.8	114.0	113.1	114.3	113.8	114.7	114.7	114.7	114.6	114.5	114.7	

NOMINALE PREISINDIZES / NOMINAL PRICE INDICES / INDICES DES PRIX NOMINAUX

1990 = 100 (ohne MwSt / excluding VAT / TVA exclu)



LUXEMBOURG

			1995											1996		
			mar	apr	mai	jun	jul	aug	sep	oct	nov	dec	jan	feb	mar	
02	WAREN UND DIENSTLEISTUNGEN LANDWIRTSCHAFTLICHER INVESTITIONEN	GOODS AND SERVICES CONTRIBUTING TO AGRICULTURAL INVESTMENT	BIENS ET SERVICES CONCOURANT AUX INVESTISSEMENTS DE L'AGRICULTURE	114.0	114.1	114.2	114.2	114.2	114.3	114.4	114.7	114.7	114.7	115.2	115.3	115.4
12	Maschinen und andere Ausrüstungsgüter	Machinery and other equipment	Machines et autres biens d'équipement	114.2	114.5	114.5	114.6	114.7	114.7	114.9	115.5	115.4	115.5	115.9	116.0	116.2
121	Einachsschlepper und andere einachsige Motorgeräte	Rotovator and other 2-wheel equipment	Motoculteurs et autre matériel à 2 roues	113.1	113.1	113.1	113.1	113.1	113.1	113.1	113.1	114.0	114.1	114.1	114.1	114.1
122	Maschinen und Geräte für Kulturen	Machinery and plant for cultivating	Machines et matériel pour la culture	114.4	114.7	114.7	114.7	114.7	114.8	114.8	115.5	115.6	115.3	116.9	116.8	116.8
123	Maschinen und Geräte für die Ernte	Machinery and plant for harvesting	Machines et matériel pour la récolte	117.4	117.6	117.6	117.6	117.7	117.7	118.1	120.1	120.2	120.6	120.6	120.8	120.8
124	Maschinen und Einrichtungen	Farm machinery and installations	Machines et installations agricoles	115.1	115.2	115.4	115.7	115.7	115.7	115.7	115.5	115.6	115.8	116.0	116.3	116.7
1241	für die pflanzliche Erzeugung	for crop production	pour la production végétale	-	-	-	-	-	-	-	-	-	-	-	-	-
1242	für die tierische Erzeugung	for animal production	pour la production animale	115.1	115.2	115.4	115.7	115.7	115.7	115.7	115.5	115.6	115.8	116.0	116.3	116.7
1243	Sonstige	Other	Autres	-	-	-	-	-	-	-	-	-	-	-	-	-
125	Ackerschlepper	Tractors	Tracteurs	110.3	110.7	110.7	110.7	110.9	110.9	111.1	111.1	110.6	110.6	110.6	110.5	111.1
126	Sonstige Fahrzeuge	Other vehicles	Autres véhicules	115.9	116.0	116.1	116.2	116.2	116.2	116.4	116.3	116.5	116.6	117.3	117.4	117.8
13	Bauten	Buildings	Ouvrages	113.7	113.7	113.7	113.7	113.7	113.7	113.7	113.7	113.7	113.7	114.3	114.3	114.3
131	Wirtschaftsgebäude	Farm buildings	Bâtiments d'exploitation	112.4	112.4	112.4	112.4	112.4	112.4	112.4	112.4	112.4	112.4	113.1	113.1	113.1
132	Tiefbau- und Bodenverbesserungsarbeiten	Engineering and soil improvement operations	Ouvrages de génie civil et amélioration des terres	125.4	125.4	125.4	125.4	125.4	125.4	125.4	125.4	125.4	125.4	125.2	125.2	125.2

NOMINALE PREISINDIZES / NOMINAL PRICE INDICES / INDICES DES PRIX NOMINAUX

1990 = 100 (ohne MwSt / excluding VAT / TVA exclue)



NEDERLAND

				1995								1996				
				mar	apr	mai	Jun	Jul	aug	sep	oct	nov	dec	Jan	feb	mar
00	INSGESAMT (01 + 02)	TOTAL (01 + 02)	TOTAL (01 + 02)	106.6	106.1	103.7	103.9	105.0	103.7	102.3	104.0	104.0	104.7	105.1	106.9	107.3
01	WAREN UND DIENSTLEISTUNGEN DES LAUFENDEN LANDWIRTSCHAFTLICHEN VERBRAUCHS	GOODS AND SERVICES CURRENTLY CONSUMED IN AGRICULTURE	BIENS ET SERVICES DE CONSOMMATION COURANTE DE L'AGRICULTURE	105.4	104.8	101.6	101.9	103.3	101.5	99.7	101.9	102.0	102.9	103.5	105.8	106.3
1	Saat- und Pflanzgut	Seeds	Semences et plants	200.3	203.9	124.6	142.1	187.7	151.6	104.7	131.3	140.6	140.6	125.7	127.9	127.9
2	Nutz- und Zuchtvieh	Animals for rearing and production	Animaux d'élevage et de rente	96.6	76.6	93.9	96.5	77.6	71.7	70.0	68.6	68.6	68.6	65.8	110.2	110.2
3	Energie und Schmierstoffe	Energy, lubricants	Energie et lubrifiants	95.9	97.0	97.2	97.2	97.3	97.7	98.4	99.4	99.6	100.2	103.7	104.5	104.3
31	Heizstoffe	Fuels for heating	Combustibles	98.4	100.1	100.1	100.1	101.0	100.9	101.1	103.3	103.3	103.6	103.3	103.4	103.3
32	Treibstoffe	Motor fuels	Carburants	82.0	82.6	82.8	82.6	81.1	83.1	86.8	85.5	85.7	87.6	93.4	96.5	95.9
33	Elektrischer Strom	Electricity	Electricité	103.9	103.9	104.9	104.9	104.9	104.9	103.9	103.9	104.9	104.9	117.0	117.0	117.0
34	Schmierstoffe	Lubricants	Lubrifiants	100.4	100.4	100.4	100.4	100.4	100.4	100.4	100.4	100.4	100.4	100.4	100.4	100.4
4	Dünge- und Bodenverbesserungsmittel	Fertilizers, soil improvers	Engrais et amendements	103.6	105.8	107.1	107.0	106.9	107.0	106.7	105.0	106.2	107.3	107.4	110.3	109.9
41	Einnährstoffdünger	Straight fertilizers	Engrais simples	105.3	108.1	109.8	109.8	109.4	109.4	108.8	107.0	108.7	109.9	110.2	113.5	113.1
411	Stickstoffdünger	Nitrogenous fertilizers	Engrais azotés	105.7	109.0	111.0	111.0	110.6	110.6	110.3	108.3	110.3	111.6	112.4	116.3	115.7
412	Phosphatdünger	Phosphatic fertilizers	Engrais phosphatés	97.7	97.7	98.2	98.2	98.2	98.2	97.7	96.9	96.7	96.7	94.9	96.2	96.7
413	Kalidünger	Potassic fertilizers	Engrais potassiques	107.6	107.6	108.1	107.7	107.5	107.3	103.9	103.3	103.1	104.0	101.5	101.0	101.6
42	Mehrnährstoffdünger	Compound fertilizers	Engrais composés	99.6	100.7	101.2	101.2	101.4	101.4	101.3	99.8	100.2	101.2	101.7	103.8	103.5
421	NP-Dünger	NP fertilizers	Engrais NP	100.1	101.4	102.0	102.0	102.1	102.2	102.1	100.8	101.3	102.4	103.2	105.5	104.9
422	PK-Dünger	PK fertilizers	Engrais PK	93.4	93.6	93.6	93.6	93.6	93.6	93.6	93.4	92.4	92.9	90.5	92.7	93.1
423	NPK-Dünger	NPK fertilizers	Engrais NPK	98.4	99.1	99.3	99.3	99.6	99.6	99.5	96.4	96.2	96.9	97.0	98.0	98.6
43	Sonstige Dünge- und Bodenverbesserungsmittel	Other fertilizers, soil improvers	Autres engrais et amendements	109.1	109.1	109.3	109.3	110.5	112.3	113.5	113.0	113.6	113.7	108.6	109.5	109.5
5	Pflanzenschutzmittel	Plant protection products	Produits de protection des cultures	118.2	118.2	118.2	118.2	118.2	118.2	118.2	118.2	118.2	118.2	101.0	101.0	101.0
51	Fungizide	Fungicides	Fongicides	132.1	132.1	132.1	132.1	132.1	132.1	132.1	132.1	132.1	132.1	101.0	101.0	101.0
52	Insektizide	Insecticides	Insecticides	109.7	109.7	109.7	109.7	109.7	109.7	109.7	109.7	109.7	109.7	101.0	101.0	101.0
53	Herbizide	Herbicides	Herbicides	107.2	107.2	107.2	107.2	107.2	107.2	107.2	107.2	107.2	107.2	101.0	101.0	101.0
54	Sonstige	Other	Autres	119.2	119.2	119.2	119.2	119.2	119.2	119.2	119.2	119.2	119.2	101.0	101.0	101.0
6	Futtermittel	Animal feedingstuffs	Aliments des animaux	92.1	91.4	91.2	91.0	90.7	90.3	89.7	90.0	90.6	91.2	92.6	93.8	94.5
61	Einzel Futtermittel	Straight feedingstuffs	Aliments simples	101.8	100.2	96.7	96.5	98.3	100.5	100.3	103.0	102.2	103.8	105.1	106.0	108.5
611	Getreide und Mühlennachprodukte	Cereals and milling by-products	Céréales et sous-produits de meunerie	111.9	107.0	95.7	95.3	99.8	106.2	105.1	114.2	114.6	115.5	111.9	111.4	116.6
612	Ölkuchen bzw. -schrot	Oil-cakes	Tourteaux	84.4	84.5	81.7	81.1	81.9	83.1	88.8	88.8	91.3	96.3	103.6	105.2	107.3
613	Futtermittel tierischer Herkunft	Products of animal origin	Produits d'origine animale	148.6	146.8	142.2	134.9	136.7	138.6	143.1	144.0	139.5	133.1	134.0	129.4	124.0
614	Sonstige Einzel Futtermittel	Other	Autres	100.2	100.0	100.9	101.3	102.0	101.9	99.7	99.7	97.0	98.1	100.2	101.9	103.3
62	Mischfuttermittel	Compound feedingstuffs	Aliments composés	92.0	91.3	91.2	90.9	90.6	90.2	89.6	89.8	90.4	91.0	92.5	93.6	94.3
621	für Kälber	for calves	pour veaux	98.7	95.6	95.9	96.2	95.7	95.7	95.7	97.2	97.4	96.4	98.0	98.0	94.8
622	für Rinder (ohne Kälber)	for cattle (excluding calves)	pour bovins (autres que veaux)	91.8	91.2	91.0	90.7	90.9	90.7	90.2	90.5	91.5	92.3	93.6	95.3	97.0
623	für Schweine	for pigs	pour porcins	91.5	91.2	91.0	90.6	90.3	89.8	88.8	88.8	89.4	90.2	91.8	93.0	94.2
624	für Geflügel	for poultry	pour volailles	89.7	89.4	89.2	89.0	88.3	87.7	87.7	87.6	88.2	89.0	90.1	91.3	92.0
625	Sonstige	Other	Autres	-	-	-	-	-	-	-	-	-	-	-	-	-
7	Material und Kleinwerkzeug	Material and small tools	Matériel et petit outillage	106.0	107.0	107.0	107.0	107.0	107.0	107.0	107.0	108.0	108.0	107.0	107.0	107.0
8	Instandhaltung und Reparatur von Maschinen	Maintenance and repair of plant	Entretien et réparation du matériel	113.0	114.0	114.0	113.0	113.0	113.0	113.0	112.0	112.0	112.0	113.0	113.0	113.0
9	Instandhaltung und Reparatur von Wirtschaftsgebäuden und sonstigen Bauten	Maintenance and repair of agricultural buildings and other buildings	Entretien et réparation des bâtiments d'exploitation et autres ouvrages	112.0	113.0	113.0	113.0	113.0	113.0	113.0	113.0	113.0	113.0	114.0	114.0	114.0
10	Veterinärleistungen	Veterinary services	Services vétérinaires	112.3	112.3	112.3	112.3	112.3	112.3	112.3	112.3	112.3	112.3	114.5	114.5	114.5
11	Allgemeine Wirtschaftsausgaben	General expenses	Frais généraux	131.8	128.1	125.8	123.2	123.6	123.2	126.4	136.3	129.8	133.4	137.8	143.0	144.4

NOMINALE PREISINDIZES / NOMINAL PRICE INDICES / INDICES DES PRIX NOMINAUX

1990 = 100 (ohne MwSt / excluding VAT / TVA exclue)



NEDERLAND

			1995											1996		
			mar	apr	mai	jun	jul	aug	sep	oct	nov	dec	jan	feb	mar	
02	WAREN UND DIENSTLEISTUNGEN LANDWIRTSCHAFTLICHER INVESTITIONEN	GOODS AND SERVICES CONTRIBUTING TO AGRICULTURAL INVESTMENT	110.2	110.2	110.2	110.2	110.2	110.2	110.2	110.2	110.2	110.2	110.2	110.2	110.2	110.2
12	Maschinen und andere Ausrüstungsgüter	Machinery and other equipment	113.5	113.5	113.5	113.5	113.5	113.5	113.5	113.5	113.5	113.5	113.5	113.5	113.5	113.5
121	Einachsschlepper und andere einachsige Motorgeräte	Rotovator and other 2-wheel equipment	108.1	108.1	108.1	108.1	108.1	108.1	108.1	108.1	108.1	108.1	108.1	108.1	108.1	108.1
122	Maschinen und Geräte für Kulturen	Machinery and plant for cultivating	110.0	110.0	110.0	110.0	110.0	110.0	110.0	110.0	110.0	110.0	110.0	110.0	110.0	110.0
123	Maschinen und Geräte für die Ernte	Machinery and plant for harvesting	116.9	116.9	116.9	116.9	116.9	116.9	116.9	116.9	116.9	116.9	116.9	116.9	116.9	116.9
124	Maschinen und Einrichtungen	Farm machinery and installations	114.5	114.5	114.5	114.5	114.5	114.5	114.5	114.5	114.5	114.5	114.5	114.5	114.5	114.5
1241	für die pflanzliche Erzeugung	for crop production	114.7	114.7	114.7	114.7	114.7	114.7	114.7	114.7	114.7	114.7	114.7	114.7	114.7	114.7
1242	für die tierische Erzeugung	for animal production	113.7	113.7	113.7	113.7	113.7	113.7	113.7	113.7	113.7	113.7	113.7	113.7	113.7	113.7
1243	Sonstige	Other	-	-	-	-	-	-	-	-	-	-	-	-	-	-
125	Ackerschlepper	Tractors	113.9	113.9	113.9	113.9	113.9	113.9	113.9	113.9	113.9	113.9	113.9	113.9	113.9	113.9
126	Sonstige Fahrzeuge	Other vehicles	109.2	109.2	109.2	109.2	109.2	109.2	109.2	109.2	109.2	109.2	109.2	109.2	109.2	109.2
13	Bauten	Buildings	103.5	103.5	103.5	103.5	103.5	103.5	103.5	103.5	103.5	103.5	103.5	103.5	103.5	103.5
131	Wirtschaftsgebäude	Farm buildings	104.4	104.4	104.4	104.4	104.4	104.4	104.4	104.4	104.4	104.4	104.4	104.4	104.4	104.4
132	Tiefbau- und Bodenverbesserungsarbeiten	Engineering and soil improvement operations	100.0	100.0	100.0	100.0	100.0	100.0	100.0	100.0	100.0	100.0	100.0	100.0	100.0	100.0

NOMINALE PREISINDIZES / NOMINAL PRICE INDICES / INDICES DES PRIX NOMINAUX

1990 = 100 (ohne MwSt / excluding VAT / TVA exclue)



ÖSTERREICH

			1995											1996		
			mar	apr	mai	jun	jul	aug	sep	oct	nov	dec	jan	feb	mar	
00	INSGESAMT (01 + 02)	TOTAL (01 + 02)	TOTAL (01 + 02)	105.7	105.7	105.7	105.7	106.6	106.6	107.1	107.1	107.1	109.8	109.4	109.5	
01	WAREN UND DIENSTLEISTUNGEN DES LAUFENDEN LANDWIRTSCHAFTLICHEN VERBRAUCHS	GOODS AND SERVICES CURRENTLY CONSUMED IN AGRICULTURE	BIENS ET SERVICES DE CONSOMMATION COURANTE DE L'AGRICULTURE	98.5	98.1	98.1	98.1	99.1	99.1	99.2	99.2	99.2	103.5	102.8	102.9	
1	Saat- und Pflanzgut	Seeds	Semences et plants	111.0	111.0	111.0	111.0	111.0	111.0	105.2	105.2	105.2	105.2	105.2	105.2	
2	Nutz- und Zuchtvieh	Animals for rearing and production	Animaux d'élevage et de rente	-	-	-	-	-	-	-	-	-	-	-	-	
3	Energie und Schmierstoffe	Energy, lubricants	Energie et lubrifiants	105.5	105.6	105.6	105.6	111.0	111.0	111.2	111.2	111.2	111.1	111.0	111.7	
31	Heizstoffe	Fuels for heating	Combustibles	:	:	:	:	:	:	:	:	:	:	:	:	
32	Treibstoffe	Motor fuels	Carburants	:	:	:	:	:	:	:	:	:	:	:	:	
33	Elektrischer Strom	Electricity	Electricité	:	:	:	:	:	:	:	:	:	:	:	:	
34	Schmierstoffe	Lubricants	Lubrifiants	:	:	:	:	:	:	:	:	:	:	:	:	
4	Dünge- und Bodenverbesserungsmittel	Fertilizers, soil improvers	Engrais et amendements	56.7	56.7	56.7	56.7	56.7	56.7	57.8	57.8	57.8	54.1	54.1	54.1	
41	Einnährstoffdünger	Straight fertilizers	Engrais simples	56.7	56.7	56.7	56.7	56.7	56.7	57.8	57.8	57.8	54.1	54.1	54.1	
411	Stickstoffdünger	Nitrogenous fertilizers	Engrais azotés	:	:	:	:	:	:	:	:	:	:	:	:	
412	Phosphatdünger	Phosphatic fertilizers	Engrais phosphatés	:	:	:	:	:	:	:	:	:	:	:	:	
413	Kalidünger	Potassic fertilizers	Engrais potassiques	:	:	:	:	:	:	:	:	:	:	:	:	
42	Mehrnährstoffdünger	Compound fertilizers	Engrais composés	56.7	56.7	56.7	56.7	56.7	56.7	57.8	57.8	57.8	54.1	54.1	54.1	
421	NP-Dünger	NP fertilizers	Engrais NP	:	:	:	:	:	:	:	:	:	:	:	:	
422	PK-Dünger	PK fertilizers	Engrais PK	:	:	:	:	:	:	:	:	:	:	:	:	
423	NPK-Dünger	NPK fertilizers	Engrais NPK	:	:	:	:	:	:	:	:	:	:	:	:	
43	Sonstige Dünge- und Bodenverbesserungsmittel	Other fertilizers, soil improvers	Autres engrais et amendements	:	:	:	:	:	:	:	:	:	:	:	:	
5	Pflanzenschutzmittel	Plant protection products	Produits de protection des cultures	104.3	96.5	96.5	96.5	96.5	96.5	96.5	96.5	96.5	96.5	96.5	96.5	
51	Fungizide	Fungicides	Fongicides	:	:	:	:	:	:	:	:	:	:	:	:	
52	Insektizide	Insecticides	Insecticides	:	:	:	:	:	:	:	:	:	:	:	:	
53	Herbizide	Herbicides	Herbicides	:	:	:	:	:	:	:	:	:	:	:	:	
54	Sonstige	Other	Autres	:	:	:	:	:	:	:	:	:	:	:	:	
6	Futtermittel	Animal feedingstuffs	Aliments des animaux	89.3	87.4	87.4	87.4	85.5	85.5	87.2	87.2	87.2	110.2	106.7	106.5	
61	Einzelfuttermittel	Straight feedingstuffs	Aliments simples	:	:	:	:	:	:	:	:	:	:	:	:	
611	Getreide und Mühlennachprodukte	Cereals and milling by-products	Céréales et sous-produits de meunerie	:	:	:	:	:	:	:	:	:	:	:	:	
612	Ölkuchen bzw. -schrot	Oil-cakes	Tourteaux	:	:	:	:	:	:	:	:	:	:	:	:	
613	Futtermittel tierischer Herkunft	Products of animal origin	Produits d'origine animale	:	:	:	:	:	:	:	:	:	:	:	:	
614	Sonstige Einzelfuttermittel	Other	Autres	:	:	:	:	:	:	:	:	:	:	:	:	
62	Mischfuttermittel	Compound feedingstuffs	Aliments composés	:	:	:	:	:	:	:	:	:	:	:	:	
621	für Kälber	for calves	pour veaux	:	:	:	:	:	:	:	:	:	:	:	:	
622	für Rinder (ohne Kälber)	for cattle (excluding calves)	pour bovins (autres que veaux)	:	:	:	:	:	:	:	:	:	:	:	:	
623	für Schweine	for pigs	pour porcins	:	:	:	:	:	:	:	:	:	:	:	:	
624	für Geflügel	for poultry	pour volailles	:	:	:	:	:	:	:	:	:	:	:	:	
625	Sonstige	Other	Autres	-	-	-	-	-	-	-	-	-	-	-	-	
7	Material und Kleinwerkzeug	Material and small tools	Matériel et petit outillage	-	-	-	-	-	-	-	-	-	-	-	-	
8	Instandhaltung und Reparatur von Maschinen	Maintenance and repair of plant	Entretien et réparation du matériel	117.7	119.3	119.3	119.3	119.5	119.5	119.5	119.5	119.5	122.1	122.1	122.1	
9	Instandhaltung und Reparatur von Wirtschaftsgebäuden und sonstigen Bauten	Maintenance and repair of agricultural buildings and other buildings	Entretien et réparation des bâtiments d'exploitation et autres ouvrages	121.9	122.4	122.4	122.4	125.3	125.3	125.3	125.3	125.3	125.6	125.6	125.6	
10	Veterinärleistungen	Veterinary services	Services vétérinaires	96.8	96.8	96.8	96.8	96.8	96.8	96.8	96.8	96.8	96.9	96.9	96.9	
11	Allgemeine Wirtschaftsausgaben	General expenses	Frais généraux	116.7	117.2	117.2	117.2	117.1	117.1	117.3	117.3	117.3	116.5	116.7	116.7	

NOMINALE PREISINDIZES / NOMINAL PRICE INDICES / INDICES DES PRIX NOMINAUX

1990 = 100 (ohne MwSt / excluding VAT / TVA exclue)



ÖSTERREICH

				1995	apr	mai	jun	Jul	aug	sep	oct	nov	dec	1996	feb	mar
				mar									Jan			
02	WAREN UND DIENSTLEISTUNGEN LANDWIRTSCHAFTLICHER INVESTITIONEN	GOODS AND SERVICES CONTRIBUTING TO AGRICULTURAL INVESTMENT	BIENS ET SERVICES CONCOURANT AUX INVESTISSEMENTS DE L'AGRICULTURE	116,1	116,7	116,7	116,7	117,5	117,5	117,5	118,4	118,4	118,4	118,9	118,9	118,9
12	Maschinen und andere Ausrüstungsgüter	Machinery and other equipment	Machines et autres biens d'équipement	114,3	114,5	114,5	114,5	115,2	115,2	115,2	116,4	116,4	116,4	117,4	117,4	117,5
121	Einachsschlepper und andere einachsige Motorgeräte	Rotovator and other 2-wheel equipment	Motoculteurs et autre matériel à 2 roues	-	-	-	-	-	-	-	-	-	-	-	-	-
122	Maschinen und Geräte für Kulturen	Machinery and plant for cultivating	Machines et matériel pour la culture	:	:	:	:	:	:	:	:	:	:	:	:	:
123	Maschinen und Geräte für die Ernte	Machinery and plant for harvesting	Machines et matériel pour la récolte	:	:	:	:	:	:	:	:	:	:	:	:	:
124	Maschinen und Einrichtungen	Farm machinery and installations	Machines et installations agricoles	:	:	:	:	:	:	:	:	:	:	:	:	:
1241	für die pflanzliche Erzeugung	for crop production	pour la production végétale	-	-	-	-	-	-	-	-	-	-	-	-	-
1242	für die tierische Erzeugung	for animal production	pour la production animale	:	:	:	:	:	:	:	:	:	:	:	:	:
1243	Sonstige	Other	Autres	-	-	-	-	-	-	-	-	-	-	-	-	-
125	Ackerschlepper	Tractors	Tracteurs	114,7	114,8	114,8	114,8	114,1	114,1	114,1	116,0	116,0	116,0	116,1	116,1	116,1
126	Sonstige Fahrzeuge	Other vehicles	Autres véhicules	:	-	-	-	-	-	-	-	-	-	:	:	:
13	Bauten	Buildings	Ouvrages	118,0	119,1	119,1	119,1	120,0	120,0	120,0	120,5	120,5	120,5	120,5	120,5	120,5
131	Wirtschaftsgebäude	Farm buildings	Bâtiments d'exploitation	-	-	-	-	-	-	-	-	-	-	-	-	-
132	Tiefbau- und Bodenverbesserungsarbeiten	Engineering and soil improvement operations	Ouvrages de génie civil et amélioration des terres	-	-	-	-	-	-	-	-	-	-	-	-	-

NOMINALE PREISINDIZES / NOMINAL PRICE INDICES / INDICES DES PRIX NOMINAUX

1990 = 100 (ohne MwSt / excluding VAT / TVA exclue)



PORTUGAL

			1995											1996		
			mar	apr	mai	Jun	Jul	aug	sep	oct	nov	dec	Jan	feb	mar	
02	WAREN UND DIENSTLEISTUNGEN LANDWIRTSCHAFTLICHER INVESTITIONEN	GOODS AND SERVICES CONTRIBUTING TO AGRICULTURAL INVESTMENT	BIENS ET SERVICES CONCOURANT AUX INVESTISSEMENTS DE L'AGRICULTURE	151.2	150.3	150.2	150.2	153.4	153.6	153.6	151.3	151.3	151.3	156.6	154.7	155.0
12	Maschinen und andere Ausrüstungsgüter	Machinery and other equipment	Machinos et autres biens d'équipement	149.8	148.9	148.7	148.7	152.2	152.4	152.4	149.9	149.9	149.9	155.6	153.6	153.9
121	Einachsschlepper und andere einachsige Motorgeräte	Rotovator and other 2-wheel equipment	Motoculteurs et autre matériel à 2 roues	109.6	109.9	109.9	109.9	110.4	110.4	110.4	110.5	110.5	110.5	115.6	115.6	115.6
122	Maschinen und Geräte für Kulturen	Machinery and plant for cultivating	Machinos et matériel pour la culture	159.1	159.1	159.1	159.1	159.1	159.1	159.1	159.1	159.1	159.1	170.5	170.5	170.5
123	Maschinen und Geräte für die Ernte	Machinery and plant for harvesting	Machinos et matériel pour la récolte	198.4	198.4	198.4	198.4	197.9	197.9	197.9	197.9	197.9	197.9	198.6	198.6	198.6
124	Maschinen und Einrichtungen	Farm machinery and installations	Machinos et installations agricoles	-	-	-	-	-	-	-	-	-	-	-	-	-
1241	für die pflanzliche Erzeugung	for crop production	pour la production végétale	-	-	-	-	-	-	-	-	-	-	-	-	-
1242	für die tierische Erzeugung	for animal production	pour la production animale	-	-	-	-	-	-	-	-	-	-	-	-	-
1243	Sonstige	Other	Autres	-	-	-	-	-	-	-	-	-	-	-	-	-
125	Ackerschlepper	Tractors	Tracteurs	144.0	142.2	141.9	141.9	148.2	148.5	148.5	144.1	144.1	144.1	147.7	144.1	144.7
126	Sonstige Fahrzeuge	Other vehicles	Autres véhicules	149.8	148.9	148.7	148.7	152.2	152.4	152.4	149.9	149.9	149.9	155.6	153.6	153.9
13	Bauten	Buildings	Ouvrages	169.1	169.1	169.1	169.1	169.1	169.1	169.1	169.1	169.1	169.1	169.1	169.1	169.1
131	Wirtschaftsgebäude	Farm buildings	Bâtiments d'exploitation	-	-	-	-	-	-	-	-	-	-	-	-	-
132	Tiefbau- und Bodenverbesserungsarbeiten	Engineering and soil improvement operations	Ouvrages de génie civil et amélioration des terres	-	-	-	-	-	-	-	-	-	-	-	-	-

NOMINALE PREISINDIZES / NOMINAL PRICE INDICES / INDICES DES PRIX NOMINAUX

1990 = 100 (ohne MwSt / excluding VAT / TVA exclue)



SUOMI/FINLAND

			1995	1995	1995	1995	1995	1995	1995	1995	1995	1995	1995	1995	1995	1995	
			mar	apr	mai	jun	jul	aug	sep	oct	nov	dec	jan	feb	mar	1996	
00	INSGESAMT (01 + 02)	TOTAL (01 + 02)	TOTAL (01 + 02)	86.9	86.9	87.3	87.3	87.1	85.6	85.4	85.4	85.5	85.9	87.5	87.5	86.9	87.5
01	WAREN UND DIENSTLEISTUNGEN DES LAUFENDEN LANDWIRTSCHAFTLICHEN VERBRAUCHS	GOODS AND SERVICES CURRENTLY CONSUMED IN AGRICULTURE	BIENS ET SERVICES DE CONSOMMATION COURANTE DE L'AGRICULTURE	84.1	84.0	84.8	84.8	84.5	82.4	82.0	82.1	82.1	82.6	84.1	84.6	84.7	84.7
1	Saat- und Pflanzgut	Seeds	Semences et plants	61.8	61.8	66.5	66.5	66.5	66.5	66.5	52.6	52.6	52.6	56.5	56.5	58.9	58.9
2	Nutz- und Zuchtvieh	Animals for rearing and production	Animaux d'élevage et de rente	65.9	67.2	68.7	69.1	69.8	68.3	64.8	61.5	61.0	62.1	61.9	62.1	61.0	61.0
3	Energie und Schmierstoffe	Energy, lubricants	Energie et lubrifiants	91.5	90.8	89.6	90.8	88.1	88.6	91.3	89.0	88.2	92.1	97.3	100.4	98.8	98.8
31	Heizstoffe	Fuels for heating	Combustibles	91.1	89.9	88.0	89.9	85.5	84.2	88.6	84.9	83.6	89.9	94.3	99.3	96.8	96.8
32	Treibstoffe	Motor fuels	Carburants	91.1	89.9	88.0	89.9	85.5	84.2	88.6	84.9	83.6	89.9	94.3	99.3	96.8	96.8
33	Elektrischer Strom	Electricity	Electricité	91.3	91.3	91.3	91.3	91.3	94.9	94.9	94.9	94.9	94.9	101.7	101.7	101.7	101.7
34	Schmierstoffe	Lubricants	Lubrifiants	114.5	114.5	114.6	114.6	114.6	114.6	112.7	112.7	112.4	112.4	111.9	111.9	111.3	111.3
4	Dünge- und Bodenverbesserungsmittel	Fertilizers, soil improvers	Engrais et amendements	97.6	97.6	99.7	99.7	99.7	91.3	92.4	94.2	95.0	95.9	96.6	98.3	99.1	99.1
41	Einnährstoffdünger	Straight fertilizers	Engrais simples	92.3	92.3	96.3	96.3	96.3	87.3	89.3	90.3	91.3	92.3	93.3	95.3	96.3	96.3
411	Stickstoffdünger	Nitrogenous fertilizers	Engrais azotés	92.3	92.3	96.3	96.3	96.3	87.3	89.3	90.3	91.3	92.3	93.3	95.3	96.3	96.3
412	Phosphatdünger	Phosphatic fertilizers	Engrais phosphatés	-	-	-	-	-	-	-	-	-	-	-	-	-	-
413	Kalidünger	Potassic fertilizers	Engrais potassiques	-	-	-	-	-	-	-	-	-	-	-	-	-	-
42	Mehrnährstoffdünger	Compound fertilizers	Engrais composés	96.6	96.6	98.9	98.9	98.9	89.6	90.7	92.8	93.6	94.6	95.4	97.3	98.2	98.2
421	NP-Dünger	NP fertilizers	Engrais NP	-	-	-	-	-	-	-	-	-	-	-	-	-	-
422	PK-Dünger	PK fertilizers	Engrais PK	-	-	-	-	-	-	-	-	-	-	-	-	-	-
423	NPK-Dünger	NPK fertilizers	Engrais NPK	96.6	96.6	98.9	98.9	98.9	89.6	90.7	92.8	93.6	94.6	95.4	97.3	98.2	98.2
43	Sonstige Dünge- und Bodenverbesserungsmittel	Other fertilizers, soil improvers	Autres engrais et amendements	109.0	109.0	109.0	109.0	109.0	109.0	109.0	109.0	109.0	109.0	109.0	109.0	109.0	109.0
5	Pflanzenschutzmittel	Plant protection products	Produits de protection des cultures	92.6	92.6	92.6	92.6	92.6	92.6	92.6	92.6	92.6	92.6	91.7	91.7	91.7	91.7
51	Fungizide	Fungicides	Fongicides	107.6	107.6	107.6	107.6	107.6	107.6	107.6	107.6	107.6	107.6	101.8	101.8	101.8	101.8
52	Insektizide	Insecticides	Insecticides	93.0	93.0	93.0	93.0	93.0	93.0	93.0	93.0	93.0	93.0	90.8	90.8	90.8	90.8
53	Herbizide	Herbicides	Herbicides	90.0	90.0	90.0	90.0	90.0	90.0	90.0	90.0	90.0	90.0	90.0	90.0	90.0	90.0
54	Sonstige	Other	Autres	-	-	-	-	-	-	-	-	-	-	-	-	-	-
6	Futtermittel	Animal feedingstuffs	Aliments des animaux	69.9	69.7	70.4	70.0	70.1	68.7	66.4	67.7	67.7	67.7	69.5	69.5	69.5	69.5
61	Einzel Futtermittel	Straight feedingstuffs	Aliments simples	109.2	109.8	115.7	116.1	118.2	118.2	118.2	118.2	118.2	118.2	112.2	112.2	112.2	112.2
611	Getreide und Mühlennachprodukte	Cereals and milling by-products	Céréales et sous-produits de meunerie	-	-	-	-	-	-	-	-	-	-	-	-	-	-
612	Ölkuchen bzw. -schrot	Oil-cakes	Tourteaux	-	-	-	-	-	-	-	-	-	-	-	-	-	-
613	Futtermittel tierischer Herkunft	Products of animal origin	Produits d'origine animale	-	-	-	-	-	-	-	-	-	-	-	-	-	-
614	Sonstige Einzel Futtermittel	Other	Autres	109.2	109.8	115.7	116.1	118.2	118.2	118.2	118.2	118.2	118.2	112.2	112.2	112.2	112.2
62	Mischfuttermittel	Compound feedingstuffs	Aliments composés	68.1	67.8	68.3	67.9	67.9	66.5	64.0	65.4	65.4	65.4	67.6	67.6	67.6	67.6
621	für Kälber	for calves	pour veaux	59.2	59.2	59.6	59.6	59.6	58.1	56.5	56.5	56.5	56.5	58.3	58.3	58.3	58.3
622	für Rinder (ohne Kälber)	for cattle (excluding calves)	pour bovins (autres que veaux)	68.1	67.5	68.1	68.1	68.1	66.0	63.8	63.8	63.8	63.8	66.2	66.2	66.2	66.2
623	für Schweine	for pigs	pour porcins	70.2	70.0	70.4	69.4	69.4	67.9	63.7	67.3	67.3	67.3	70.4	70.4	70.4	70.4
624	für Geflügel	for poultry	pour volailles	60.2	60.2	60.4	60.4	60.4	59.6	59.1	59.1	59.1	59.1	59.8	59.8	59.8	59.8
625	Sonstige	Other	Autres	91.3	91.3	92.8	92.8	92.8	92.8	92.8	92.8	92.8	92.8	93.4	93.4	93.4	93.4
7	Material und Kleinwerkzeug	Material and small tools	Matériel et petit outillage	94.9	95.5	95.9	95.9	96.5	96.5	96.8	97.6	97.7	97.8	97.1	97.4	98.1	98.1
8	Instandhaltung und Reparatur von Maschinen	Maintenance and repair of plant	Entretien et réparation du matériel	95.0	94.8	95.3	95.3	95.3	95.3	95.7	95.7	95.5	95.2	95.2	94.0	94.0	94.0
9	Instandhaltung und Reparatur von Wirtschaftsgebäuden und sonstigen Bauten	Maintenance and repair of agricultural buildings and other buildings	Entretien et réparation des bâtiments d'exploitation et autres ouvrages	93.9	94.1	94.0	94.0	94.0	94.1	94.0	93.9	93.9	93.9	93.2	93.0	93.1	93.1
10	Veterinärleistungen	Veterinary services	Services vétérinaires	107.9	107.9	107.9	107.9	107.9	107.9	107.9	107.9	107.9	107.9	107.9	107.9	107.9	107.9
11	Allgemeine Wirtschaftsausgaben	General expenses	Frais généraux	90.6	91.0	91.3	91.2	90.9	89.2	89.4	89.3	89.1	89.1	89.5	89.4	89.3	89.3

NOMINALE PREISINDIZES / NOMINAL PRICE INDICES / INDICES DES PRIX NOMINAUX

1990 = 100 (ohne MwSt / excluding VAT / TVA exclue)



SUOMI/FINLAND

			1995 mar	apr	mai	jun	jul	aug	sep	oct	nov	dec	1996 jan	feb	mar
02	WAREN UND DIENSTLEISTUNGEN LANDWIRTSCHAFTLICHER INVESTITIONEN	GOODS AND SERVICES CONTRIBUTING TO AGRICULTURAL INVESTMENT	93.1	93.1	92.8	92.7	92.6	92.6	92.6	92.6	93.0	93.0	92.8	93.7	93.7
12	Maschinen und andere Ausrüstungsgüter	Machinery and other equipment	93.7	93.7	93.5	93.5	93.5	93.5	93.5	93.5	94.3	94.3	94.3	95.5	95.5
121	Einachsschlepper und andere einachsige Motorgeräte	Rotovator and other 2-wheel equipment	-	-	-	-	-	-	-	-	-	-	-	-	-
122	Maschinen und Geräte für Kulturen	Machinery and plant for cultivating	106.7	106.7	106.7	106.7	106.7	106.7	106.7	106.7	107.9	107.9	107.9	112.0	112.0
123	Maschinen und Geräte für die Ernte	Machinery and plant for harvesting	89.1	89.1	89.1	89.1	89.1	89.1	89.1	89.1	92.2	92.2	92.2	92.2	92.2
124	Maschinen und Einrichtungen	Farm machinery and installations	91.2	91.2	89.7	89.7	89.7	89.7	89.7	89.7	91.0	91.0	91.0	93.2	93.2
1241	für die pflanzliche Erzeugung	for crop production	-	-	-	-	-	-	-	-	-	-	-	-	-
1242	für die tierische Erzeugung	for animal production	91.2	91.2	89.7	89.7	89.7	89.7	89.7	89.7	91.0	91.0	91.0	93.2	93.2
1243	Sonstige	Other	-	-	-	-	-	-	-	-	-	-	-	-	-
125	Ackerschlepper	Tractors	88.9	88.9	88.9	88.9	88.9	88.9	88.9	88.9	89.3	89.3	89.3	89.6	89.6
126	Sonstige Fahrzeuge	Other vehicles	99.1	99.1	97.8	97.8	97.8	97.8	97.8	97.8	95.3	95.3	95.3	96.6	96.6
13	Bauten	Buildings	91.4	91.4	90.9	90.6	90.4	90.4	90.3	90.1	90.0	89.9	89.2	89.0	89.1
131	Wirtschaftsgebäude	Farm buildings	91.4	91.4	90.9	90.6	90.4	90.4	90.3	90.1	90.0	89.9	89.2	89.0	89.1
132	Tiefbau- und Bodenverbesserungsarbeiten	Engineering and soil improvement operations	92.6	92.3	92.2	92.2	91.9	91.9	92.0	92.3	91.9	92.5	91.6	91.6	91.5

NOMINALE PREISINDIZES / NOMINAL PRICE INDICES / INDICES DES PRIX NOMINAUX

1990 = 100 (ohne MwSt / excluding VAT / TVA exclue)



SVERIGE

				1995										1996		
				mar	apr	mal	Jun	Jul	aug	sep	oct	nov	dec	jan	feb	mar
00	INSGESAMT (01 + 02)	TOTAL (01 + 02)	TOTAL (01 + 02)	112.8	113.9	114.4	115.0	115.2	115.3	115.2	117.4	117.1	117.5	119.7	120.5	121.1
01	WAREN UND DIENSTLEISTUNGEN DES LAUFENDEN LANDWIRTSCHAFTLICHEN VERBRAUCHS	GOODS AND SERVICES CURRENTLY CONSUMED IN AGRICULTURE	BIENS ET SERVICES DE CONSOMMATION COURANTE DE L'AGRICULTURE	109.4	110.2	110.8	111.3	111.5	111.5	111.3	114.4	114.1	114.5	117.3	118.3	118.9
1	Saat- und Pflanzgut	Seeds	Semences et plants	87.0	87.0	87.0	87.0	87.0	88.5	88.5	81.1	81.1	81.1	82.0	87.7	90.0
2	Nutz- und Zuchtvieh	Animals for rearing and production	Animaux d'élevage et de rente	-	-	-	-	-	-	-	-	-	-	-	-	-
3	Energie und Schmierstoffe	Energy, lubricants	Energie et lubrifiants	123.9	124.7	126.3	126.2	125.5	124.6	126.1	148.2	146.5	147.9	155.5	157.0	159.6
31	Heizstoffe	Fuels for heating	Combustibles	108.9	110.6	114.2	114.0	112.5	110.4	113.8	111.5	107.8	111.0	114.8	118.3	124.1
32	Treibstoffe	Motor fuels	Carburants	120.4	121.4	123.6	123.5	122.5	121.3	123.3	176.5	174.3	176.2	182.1	184.0	187.3
33	Elektrischer Strom	Electricity	Electricité	136.0	136.0	136.0	136.0	136.0	136.0	136.0	139.6	139.6	139.6	150.9	150.9	150.9
34	Schmierstoffe	Lubricants	Lubrifiants	-	-	-	-	-	-	-	-	-	-	-	-	-
4	Dünge- und Bodenverbesserungsmittel	Fertilizers, soil improvers	Engrais et amendements	106.2	109.1	110.2	110.4	107.7	107.8	108.3	108.8	109.4	110.9	109.7	111.3	111.8
41	Einnährstoffdünger	Straight fertilizers	Engrais simples	113.0	116.7	117.7	118.0	115.7	115.8	116.5	117.0	117.8	119.9	119.9	119.9	119.9
411	Stickstoffdünger	Nitrogenous fertilizers	Engrais azotés	-	-	-	-	-	-	-	-	-	-	-	-	-
412	Phosphatdünger	Phosphatic fertilizers	Engrais phosphatés	113.0	116.7	117.7	118.0	115.7	115.8	116.5	117.0	117.8	119.9	119.9	119.9	119.9
413	Kalidünger	Potassic fertilizers	Engrais potassiques	-	-	-	-	-	-	-	-	-	-	-	-	-
42	Mehrnährstoffdünger	Compound fertilizers	Engrais composés	97.8	100.1	101.2	101.4	98.1	98.2	98.5	99.1	99.4	100.4	97.7	101.2	102.3
421	NP-Dünger	NP fertilizers	Engrais NP	-	-	-	-	-	-	-	-	-	-	-	-	-
422	PK-Dünger	PK fertilizers	Engrais PK	-	-	-	-	-	-	-	-	-	-	-	-	-
423	NPK-Dünger	NPK fertilizers	Engrais NPK	-	-	-	-	-	-	-	-	-	-	-	-	-
43	Sonstige Dünge- und Bodenverbesserungsmittel	Other fertilizers, soil improvers	Autres engrais et amendements	128.2	129.5	129.5	129.5	129.5	129.5	129.5	129.5	129.5	129.5	130.5	130.5	130.5
5	Pflanzenschutzmittel	Plant protection products	Produits de protection des cultures	105.8	105.3	105.3	105.4	105.4	105.4	105.4	105.4	105.5	105.5	105.9	106.0	102.8
51	Fungizide	Fungicides	Fongicides	105.7	105.1	105.1	105.1	105.1	105.1	105.1	105.1	105.1	105.1	106.2	106.3	107.6
52	Insektizide	Insecticides	Insecticides	155.4	152.7	152.7	152.7	152.7	152.7	152.7	152.7	152.7	152.7	155.3	155.4	161.5
53	Herbizide	Herbicides	Herbicides	102.7	102.4	102.4	102.4	102.4	102.4	102.4	102.4	102.5	102.5	102.6	102.7	98.0
54	Sonstige	Other	Autres	-	-	-	-	-	-	-	-	-	-	-	-	-
6	Futtermittel	Animal feedingstuffs	Aliments des animaux	88.1	88.7	89.2	89.8	91.3	91.6	89.7	89.0	88.2	88.6	89.2	90.3	91.4
61	Einzelfuttermittel	Straight feedingstuffs	Aliments simples	101.5	102.5	104.1	105.2	105.6	105.9	104.4	100.7	101.4	102.8	104.6	106.0	106.7
611	Getreide und Mühlennachprodukte	Cereals and milling by-products	Céréales et sous-produits de meunerie	-	-	-	-	-	-	-	-	-	-	-	-	-
612	Ölkuchen bzw. -schrot	Oil-cakes	Tourteaux	-	-	-	-	-	-	-	-	-	-	-	-	-
613	Futtermittel tierischer Herkunft	Products of animal origin	Produits d'origine animale	-	-	-	-	-	-	-	-	-	-	-	-	-
614	Sonstige Einzelfuttermittel	Other	Autres	-	-	-	-	-	-	-	-	-	-	-	-	-
62	Mischfuttermittel	Compound feedingstuffs	Aliments composés	86.7	87.3	87.7	88.3	89.8	90.1	88.2	87.8	86.8	87.1	87.6	88.7	89.8
621	für Kälber	for calves	pour veaux	-	-	-	-	-	-	-	-	-	-	-	-	-
622	für Rinder (ohne Kälber)	for cattle (excluding calves)	pour bovins (autres que veaux)	86.6	87.1	87.3	87.7	87.7	87.9	86.7	86.5	85.5	85.6	86.3	87.5	88.7
623	für Schweine	for pigs	pour porcins	84.6	85.0	85.7	86.1	90.9	91.4	88.0	87.5	86.7	87.1	87.5	88.6	89.6
624	für Geflügel	for poultry	pour volailles	90.3	91.2	91.6	93.0	93.4	94.1	92.2	91.8	90.2	91.0	91.3	91.8	92.7
625	Sonstige	Other	Autres	-	-	-	-	-	-	-	-	-	-	-	-	-
7	Material und Kleinwerkzeug	Material and small tools	Matériel et petit outillage	-	-	-	-	-	-	-	-	-	-	-	-	-
8	Instandhaltung und Reparatur von Maschinen	Maintenance and repair of plant	Entretien et réparation du matériel	131.4	131.4	132.3	134.2	132.8	132.8	132.8	134.6	135.0	135.0	142.8	143.5	143.6
9	Instandhaltung und Reparatur von Wirtschaftsgebäuden und sonstigen Bauten	Maintenance and repair of agricultural buildings and other buildings	Entretien et réparation des bâtiments d'exploitation et autres ouvrages	114.4	116.0	116.4	117.1	118.1	118.0	118.4	118.3	118.3	118.0	117.6	117.3	117.0
10	Veterinärleistungen	Veterinary services	Services vétérinaires	131.5	131.7	131.9	132.0	146.7	146.7	146.8	146.8	146.8	147.1	149.4	149.4	149.5
11	Allgemeine Wirtschaftsausgaben	General expenses	Frais généraux	118.0	118.4	118.0	117.9	119.1	119.1	119.2	119.5	119.9	119.6	122.7	122.4	122.0

NOMINALE PREISINDIZES / NOMINAL PRICE INDICES / INDICES DES PRIX NOMINAUX

1990 = 100 (ohne MwSt / excluding VAT / TVA exclue)



SVERIGE

			1995											1996		
			mar	apr	mai	jun	jul	aug	sep	oct	nov	dec	jan	feb	mar	
02	WAREN UND DIENSTLEISTUNGEN LANDWIRTSCHAFTLICHER INVESTITIONEN	GOODS AND SERVICES CONTRIBUTING TO AGRICULTURAL INVESTMENT	124.3	126.3	126.5	127.5	127.7	127.8	127.9	127.3	127.4	127.4	127.7	127.8	128.2	
12	Maschinen und andere Ausrüstungsgüter	Machinery and other equipment	126.3	128.4	128.6	129.7	129.8	129.9	130.0	129.3	129.4	129.4	129.9	130.0	130.5	
121	Einachsschlepper und andere einachsige Motorgeräte	Rotovator and other 2-wheel equipment	-	-	-	-	-	-	-	-	-	-	-	-	-	
122	Maschinen und Geräte für Kulturen	Machinery and plant for cultivating	123.5	125.8	129.9	130.0	131.7	131.8	131.8	131.8	132.5	132.5	135.7	136.0	136.0	
123	Maschinen und Geräte für die Ernte	Machinery and plant for harvesting	145.6	153.5	153.5	153.5	153.5	153.5	153.5	148.7	148.9	148.9	148.9	148.9	148.9	
124	Maschinen und Einrichtungen	Farm machinery and installations	121.7	123.0	123.0	123.7	123.8	124.0	124.2	124.0	124.0	124.2	125.2	125.5	126.7	
1241	für die pflanzliche Erzeugung	for crop production	127.5	132.0	132.0	132.2	133.1	133.1	133.1	133.0	133.4	133.4	134.9	134.9	134.9	
1242	für die tierische Erzeugung	for animal production	120.0	119.9	120.0	120.2	120.2	120.2	120.6	120.6	120.5	120.5	121.0	121.0	123.3	
1243	Sonstige	Other	120.5	121.9	121.9	123.6	123.6	124.2	124.2	123.5	123.5	124.0	125.9	126.8	126.8	
125	Ackerschlepper	Tractors	122.3	122.3	122.3	124.6	124.6	124.6	124.6	125.2	125.2	125.2	124.8	124.8	124.8	
126	Sonstige Fahrzeuge	Other vehicles	-	-	-	-	-	-	-	-	-	-	-	-	-	
13	Bauten	Buildings	115.0	116.7	117.1	117.6	118.2	118.2	118.5	118.4	118.3	118.1	117.8	117.6	117.5	
131	Wirtschaftsgebäude	Farm buildings	117.7	117.7	118.3	119.1	120.0	119.9	120.3	120.2	120.1	119.8	119.4	119.1	118.9	
132	Tiefbau- und Bodenverbesserungsarbeiten	Engineering and soil improvement operations	109.4	114.5	114.5	114.5	114.5	114.5	114.5	114.5	114.5	114.5	114.5	114.5	114.5	

NOMINALE PREISINDIZES / NOMINAL PRICE INDICES / INDICES DES PRIX NOMINAUX

1990 = 100 (ohne MwSt / excluding VAT / TVA exclue)



UNITED KINGDOM

			1995	apr	mai	Jun	Jul	aug	sep	oct	nov	dec	1996	jan	feb	mar
			mar										jan			
00	INSGESAMT (01 + 02)	TOTAL (01 + 02)	TOTAL (01 + 02)	115.5	115.8	116.0	116.4	116.5	116.4	117.0	117.6	118.0	120.4	122.1	122.8	123.6
01	WAREN UND DIENSTLEISTUNGEN DES LAUFENDEN LANDWIRTSCHAFTLICHEN VERBRAUCHS	GOODS AND SERVICES CURRENTLY CONSUMED IN AGRICULTURE	BIENS ET SERVICES DE CONSOMMATION COURANTE DE L'AGRICULTURE	114.6	115.0	115.1	115.5	115.5	115.4	116.2	116.8	117.8	120.0	122.0	122.8	123.5
1	Saat- und Pflanzgut	Seeds	Semences et plants	127.7	134.0	136.6	136.6	136.6	130.2	130.6	131.2	130.0	156.8	150.1	154.1	153.0
2	Nutz- und Zuchtvieh	Animals for rearing and production	Animaux d'élevage et de rente	125.0	125.0	125.0	125.0	125.0	125.0	125.0	125.0	125.0	125.0	140.0	140.0	140.0
3	Energie und Schmierstoffe	Energy, lubricants	Energie et lubrifiants	110.6	112.1	112.2	111.9	111.1	111.2	111.6	110.3	110.7	119.6	116.0	115.3	116.0
31	Heizstoffe	Fuels for heating	Combustibles	90.1	92.1	93.7	91.8	90.2	91.3	94.5	91.4	93.6	101.3	102.9	104.6	107.2
32	Treibstoffe	Motor fuels	Carburants	128.3	131.8	130.5	131.4	131.2	130.3	128.5	127.0	126.1	135.3	135.0	131.0	130.8
33	Elektrischer Strom	Electricity	Electricité	111.2	111.2	111.2	111.2	111.2	111.2	111.2	111.2	111.2	111.2	111.2	111.2	111.2
34	Schmierstoffe	Lubricants	Lubrifiants	117.1	115.1	114.6	114.3	109.5	109.8	110.1	111.7	112.4	183.9	110.0	110.1	110.7
4	Dünge- und Bodenverbesserungsmittel	Fertilizers, soil improvers	Engrais et amendements	100.3	100.0	100.0	100.4	100.4	100.3	103.9	104.5	106.0	108.0	111.4	113.9	116.2
41	Einnährstoffdünger	Straight fertilizers	Engrais simples	96.5	96.3	96.3	96.8	96.9	96.8	100.2	100.8	102.3	104.7	107.2	109.7	111.7
411	Stickstoffdünger	Nitrogenous fertilizers	Engrais azotés	96.2	95.9	95.9	96.3	96.2	96.1	99.7	100.2	101.7	103.5	107.5	110.1	112.3
412	Phosphatdünger	Phosphatic fertilizers	Engrais phosphatés	102.1	103.8	103.8	104.6	108.4	108.6	108.6	111.6	113.3	124.3	102.1	102.1	102.1
413	Kalidünger	Potassic fertilizers	Engrais potassiques	-	-	-	-	-	-	-	-	-	-	-	-	-
42	Mehrnährstoffdünger	Compound fertilizers	Engrais composés	102.0	101.7	101.7	102.1	102.0	101.9	105.7	106.2	107.8	109.8	114.0	116.7	119.0
421	NP-Dünger	NP fertilizers	Engrais NP	-	-	-	-	-	-	-	-	-	-	-	-	-
422	PK-Dünger	PK fertilizers	Engrais PK	-	-	-	-	-	-	-	-	-	-	-	-	-
423	NPK-Dünger	NPK fertilizers	Engrais NPK	102.0	101.7	101.7	102.1	102.0	101.9	105.7	106.2	107.8	109.8	114.0	116.7	119.0
43	Sonstige Dünge- und Bodenverbesserungsmittel	Other fertilizers, soil improvers	Autres engrais et amendements	112.3	112.3	112.3	112.3	112.3	112.3	115.5	115.5	115.5	115.5	117.8	117.0	121.1
5	Pflanzenschutzmittel	Plant protection products	Produits de protection des cultures	118.7	116.9	117.0	116.2	116.6	117.6	117.7	117.8	117.8	117.8	132.0	134.0	134.1
51	Fungizide	Fungicides	Fongicides	:	:	:	:	:	:	:	:	:	:	:	:	:
52	Insektizide	Insecticides	Insecticides	:	:	:	:	:	:	:	:	:	:	:	:	:
53	Herbizide	Herbicides	Herbicides	:	:	:	:	:	:	:	:	:	:	:	:	:
54	Sonstige	Other	Autres	:	:	:	:	:	:	:	:	:	:	:	:	:
6	Futtermittel	Animal feedingstuffs	Aliments des animaux	108.8	108.4	109.0	109.4	109.6	109.5	109.9	111.3	113.0	113.7	116.3	116.4	117.4
61	Einzelfuttermittel	Straight feedingstuffs	Aliments simples	107.6	107.6	108.5	110.1	110.1	108.6	110.4	111.5	114.7	116.0	110.8	120.3	119.9
611	Getreide und Mühlennachprodukte	Cereals and milling by-products	Céréales et sous-produits de meunerie	112.4	112.4	112.7	115.6	115.6	113.5	114.3	115.1	116.2	115.3	117.5	117.4	116.8
612	Ölkuchen bzw. -schrot	Oil-cakes	Tourteaux	105.3	105.3	107.7	107.3	107.3	105.2	108.7	111.6	119.7	124.5	127.7	130.8	130.5
613	Futtermittel tierischer Herkunft	Products of animal origin	Produits d'origine animale	102.1	102.1	102.7	104.1	104.1	106.2	113.0	114.2	117.8	122.3	133.1	137.2	135.8
614	Sonstige Einzelfuttermittel	Other	Autres	97.5	97.5	97.5	98.9	98.9	98.9	98.9	96.9	96.9	96.9	96.9	99.7	100.3
62	Mischfuttermittel	Compound feedingstuffs	Aliments composés	109.3	108.7	109.2	109.2	109.3	109.9	109.8	111.3	112.3	112.8	115.3	115.0	116.5
621	für Kälber	for calves	pour veaux	112.6	115.1	115.6	115.6	115.1	116.0	115.9	117.2	117.6	118.7	122.2	121.5	123.2
622	für Rinder (ohne Kälber)	for cattle (excluding calves)	pour bovins (autres que veaux)	108.1	105.8	106.4	106.3	106.2	106.7	106.6	109.1	110.2	109.3	114.9	114.1	116.6
623	für Schweine	for pigs	pour porcins	112.2	112.6	112.9	112.9	113.1	113.2	113.1	113.8	114.4	113.8	117.1	116.9	117.7
624	für Geflügel	for poultry	pour volailles	107.2	107.3	107.7	107.8	108.3	109.1	109.0	110.1	110.9	112.6	113.6	113.5	114.9
625	Sonstige	Other	Autres	115.6	113.9	113.9	113.9	113.7	114.0	113.7	116.0	119.8	123.1	117.3	116.9	117.0
7	Material und Kleinwerkzeug	Material and small tools	Matériel et petit outillage	122.2	124.0	124.2	124.2	124.5	124.6	124.7	125.8	125.8	125.7	124.8	124.8	125.3
8	Instandhaltung und Reparatur von Maschinen	Maintenance and repair of plant	Entretien et réparation du matériel	130.3	130.8	131.2	131.6	131.6	132.6	133.3	133.5	135.5	135.6	136.8	137.2	137.7
9	Instandhaltung und Reparatur von Wirtschaftsgebäuden und sonstigen Bauten	Maintenance and repair of agricultural buildings and other buildings	Entretien et réparation des bâtiments d'exploitation et autres ouvrages	118.3	119.6	119.7	120.0	120.1	120.1	119.8	119.8	119.8	119.8	120.2	120.2	120.8
10	Veterinärleistungen	Veterinary services	Services vétérinaires	119.4	120.6	120.7	120.7	120.8	120.8	120.7	120.6	120.7	120.9	121.9	121.9	121.9
11	Allgemeine Wirtschaftsausgaben	General expenses	Frais généraux	127.0	127.9	125.3	127.3	126.8	127.4	128.0	128.2	127.7	126.7	126.9	128.0	127.8

NOMINALE PREISINDIZES / NOMINAL PRICE INDICES / INDICES DES PRIX NOMINAUX

1990 = 100 (ohne MwSt / excluding VAT / TVA exclue)



UNITED KINGDOM

			1995											1996		
			mar	apr	mai	Jun	Jul	aug	sep	oct	nov	dec	jan	feb	mar	
02	WAREN UND DIENSTLEISTUNGEN LANDWIRTSCHAFTLICHER INVESTITIONEN	GOODS AND SERVICES CONTRIBUTING TO AGRICULTURAL INVESTMENT	120.7	121.0	121.3	121.5	122.1	121.9	122.1	122.5	119.1	122.7	122.7	123.3	124.0	
12	Maschinen und andere Ausrüstungsgüter	Machinery and other equipment	119.4	119.4	119.4	119.5	120.3	120.3	120.4	120.4	120.4	120.4	120.6	121.7	122.7	
121	Einachsschlepper und andere einachsige Motorgeräte	Rotovator and other 2-wheel equipment	-	-	-	-	-	-	-	-	-	-	-	-	-	
122	Maschinen und Geräte für Kulturen	Machinery and plant for cultivating	123.1	123.1	123.1	123.1	123.2	123.2	123.3	123.5	123.7	123.7	124.4	124.9	124.9	
123	Maschinen und Geräte für die Ernte	Machinery and plant for harvesting	113.8	113.8	113.8	113.8	113.8	113.8	113.8	113.8	113.8	113.8	113.8	113.8	113.8	
124	Maschinen und Einrichtungen	Farm machinery and installations	115.1	115.5	115.8	115.9	116.0	116.2	116.8	116.7	116.8	116.8	117.5	117.8	118.0	
1241	für die pflanzliche Erzeugung	for crop production	-	-	-	-	-	-	-	-	-	-	-	-	-	
1242	für die tierische Erzeugung	for animal production	-	-	-	-	-	-	-	-	-	-	-	-	-	
1243	Sonstige	Other	-	-	-	-	-	-	-	-	-	-	-	-	-	
125	Ackerschlepper	Tractors	121.5	121.5	121.5	121.5	123.0	123.0	123.0	123.0	123.0	123.0	123.0	124.9	126.7	
126	Sonstige Fahrzeuge	Other vehicles	121.1	121.2	121.2	121.4	122.5	122.6	122.6	122.4	122.3	122.3	122.6	124.4	125.8	
13	Bauten	Buildings	122.1	122.6	123.1	123.5	124.0	123.6	123.8	124.6	117.8	125.1	124.9	125.0	125.3	
131	Wirtschaftsgebäude	Farm buildings	119.8	121.4	121.5	121.6	121.9	122.0	121.8	122.5	112.6	122.8	123.1	123.2	123.6	
132	Tiefbau- und Bodenverbesserungsarbeiten	Engineering and soil improvement operations	127.0	125.2	126.7	127.7	128.6	127.1	128.3	129.2	129.1	130.2	128.7	128.8	129.1	

NOMINALE PREISINDIZES / NOMINAL PRICE INDICES / INDICES DES PRIX NOMINAUX

1990 = 100 (ohne MwSt / excluding VAT / TVA exclue)



EUR 15

			1995									1996				
			mar	apr	mai	jun	jul	aug	sep	oct	nov	dec	jan	feb	mar	
00	INSGESAMT (01 + 02)	TOTAL (01 + 02)	TOTAL (01 + 02)	112.1	112.6	112.4	112.3	112.7	112.7	112.9	112.8	113.2	114.0	115.3	116.0	116.6
01	WAREN UND DIENSTLEISTUNGEN DES LAUFENDEN LANDWIRTSCHAFTLICHEN VERBRAUCHS	GOODS AND SERVICES CURRENTLY CONSUMED IN AGRICULTURE	BIENS ET SERVICES DE CONSOMMATION COURANTE DE L'AGRICULTURE	109.3	109.8	109.4	109.1	109.7	109.5	109.7	109.5	110.1	111.0	112.4	113.4	114.1
1	Saat- und Pflanzgut	Seeds	Semences et plants	114.6	115.9	107.2	103.7	116.1	112.4	110.6	105.3	105.5	108.6	111.3	114.4	115.7
2	Nutz- und Zuchtvieh	Animals for rearing and production	Animaux d'élevage et de rente	111.6	106.1	103.8	102.2	93.7	91.7	92.1	86.5	88.9	93.2	97.0	102.4	104.4
3	Energie und Schmierstoffe	Energy, lubricants	Energie et lubrifiants	116.1	116.8	117.0	116.8	115.6	115.7	117.0	117.2	117.8	120.0	121.1	121.5	122.5
31	Heizstoffe	Fuels for heating	Combustibles	94.8	95.7	96.0	95.5	93.9	93.8	95.9	95.5	95.4	99.1	101.2	102.3	103.4
32	Treibstoffe	Motor fuels	Carburants	124.9	125.8	125.3	125.1	123.6	123.7	125.7	126.1	126.3	129.8	132.1	132.6	134.2
33	Elektrischer Strom	Electricity	Electricité	110.6	110.6	110.9	110.8	111.0	111.3	111.3	111.5	111.5	111.6	111.1	111.1	111.1
34	Schmierstoffe	Lubricants	Lubrifiants	123.9	125.2	127.9	128.0	125.6	125.7	126.0	126.0	130.6	128.6	126.2	126.4	126.5
4	Dünge- und Bodenverbesserungsmittel	Fertilizers, soil improvers	Engrais et amendements	106.4	107.3	107.7	107.7	107.2	107.0	107.7	108.5	109.4	110.3	111.9	113.3	114.2
41	Einnährstoffdünger	Straight fertilizers	Engrais simples	107.7	108.8	109.4	109.4	108.8	108.8	109.6	110.5	111.9	113.2	115.3	116.9	117.7
411	Stickstoffdünger	Nitrogenous fertilizers	Engrais azotés	107.1	108.1	109.0	109.1	108.8	108.7	109.7	110.7	112.1	113.6	116.2	117.9	118.8
412	Phosphatdünger	Phosphatic fertilizers	Engrais phosphatés	111.4	113.8	113.8	113.6	112.0	111.4	112.1	112.9	114.5	115.8	116.3	117.3	117.5
413	Kalidünger	Potassic fertilizers	Engrais potassiques	107.2	107.6	106.8	105.8	104.6	104.6	104.6	104.5	105.0	105.2	105.8	106.2	107.4
42	Mehrnährstoffdünger	Compound fertilizers	Engrais composés	104.9	105.7	105.9	106.0	105.5	105.0	105.7	106.3	107.0	107.5	108.7	110.0	111.1
421	NP-Dünger	NP fertilizers	Engrais NP	129.5	132.0	131.8	131.7	131.5	131.1	130.1	130.4	131.3	131.4	133.0	136.0	137.6
422	PK-Dünger	PK fertilizers	Engrais PK	100.7	100.9	100.7	100.1	99.1	98.8	99.3	99.6	99.9	100.5	101.3	101.8	102.3
423	NPK-Dünger	NPK fertilizers	Engrais NPK	101.3	101.7	102.0	102.3	102.0	101.4	102.5	103.2	103.9	104.5	105.8	106.9	108.0
43	Sonstige Dünge- und Bodenverbesserungsmittel	Other fertilizers, soil improvers	Autres engrais et amendements	109.4	109.5	108.9	109.0	109.1	109.3	109.8	109.7	110.3	110.5	110.7	110.0	110.4
5	Pflanzenschutzmittel	Plant protection products	Produits de protection des cultures	111.2	111.8	112.2	112.2	114.0	114.1	113.7	113.5	114.1	114.0	113.8	114.4	115.1
51	Fungizide	Fungicides	Fongicides	116.1	116.3	116.8	116.8	117.4	117.8	117.9	118.0	117.8	117.7	119.9	120.4	121.0
52	Insektizide	Insecticides	Insecticides	112.6	113.2	113.5	113.6	114.7	114.6	115.1	115.2	114.8	114.8	113.9	114.4	115.6
53	Herbizide	Herbicides	Herbicides	109.9	110.5	111.0	111.1	111.6	111.6	111.7	111.7	111.4	111.3	112.0	112.6	113.5
54	Sonstige	Other	Autres	104.1	105.3	105.4	105.6	115.5	115.6	110.7	108.6	115.3	115.3	107.9	108.3	108.7
6	Futtermittel	Animal feedingstuffs	Aliments des animaux	100.2	100.7	100.8	100.6	100.8	100.7	100.8	101.3	102.0	102.8	104.3	104.9	105.4
61	Einzelfuttermittel	Straight feedingstuffs	Aliments simples	107.3	108.2	108.6	108.6	108.9	108.8	109.5	109.7	111.6	113.4	115.7	116.0	116.4
611	Getreide und Mühlennachprodukte	Cereals and milling by-products	Céréales et sous-produits de meunerie	104.2	105.0	105.1	105.0	105.7	105.0	105.1	105.0	106.9	108.4	110.6	110.6	110.7
612	Ölkuchen bzw. -schrot	Oil-cakes	Tourteaux	98.7	98.9	98.9	98.8	97.9	98.4	100.0	100.9	103.6	107.0	110.8	112.2	112.9
613	Futtermittel tierischer Herkunft	Products of animal origin	Produits d'origine animale	128.4	131.4	133.1	134.0	134.6	135.8	136.5	138.0	138.9	139.5	140.6	139.4	139.3
614	Sonstige Einzelfuttermittel	Other	Autres	115.7	116.5	116.8	116.2	117.3	117.4	118.7	117.7	119.0	120.3	121.3	123.2	124.8
62	Mischfuttermittel	Compound feedingstuffs	Aliments composés	98.3	98.7	98.8	98.5	98.6	98.6	98.5	99.0	99.4	99.9	101.3	101.9	102.4
621	für Kälber	for calves	pour veaux	105.2	105.4	105.3	104.8	105.2	105.1	105.3	106.0	106.3	106.2	106.9	106.8	106.6
622	für Rinder (ohne Kälber)	for cattle (excluding calves)	pour bovins (autres que veaux)	97.6	97.6	97.9	97.8	97.8	97.8	97.7	98.2	98.9	99.4	101.8	102.3	103.1
623	für Schweine	for pigs	pour porcs	95.7	96.1	96.3	95.7	95.7	95.3	94.8	95.2	95.4	96.0	97.2	98.1	98.7
624	für Geflügel	for poultry	pour volailles	98.6	99.3	99.4	99.3	99.4	99.8	100.1	100.6	100.8	101.4	102.5	103.1	103.5
625	Sonstige	Other	Autres	104.3	104.4	104.3	103.9	104.2	104.6	105.3	106.2	107.0	107.7	108.1	108.6	109.2
7	Material und Kleinwerkzeug	Material and small tools	Matériel et petit outillage	116.4	117.5	117.8	118.4	119.5	120.0	119.5	119.8	119.8	120.1	120.0	119.8	120.2
8	Instandhaltung und Reparatur von Maschinen	Maintenance and repair of plant	Entretien et réparation du matériel	126.0	125.8	126.2	126.6	126.9	128.5	128.3	128.1	129.0	129.0	131.1	132.0	132.3
9	Instandhaltung und Reparatur von Wirtschaftsgebäuden und sonstigen Bauten	Maintenance and repair of agricultural buildings and other buildings	Entretien et réparation des bâtiments d'exploitation et autres ouvrages	121.5	122.7	123.0	123.2	123.4	123.7	123.8	123.9	123.9	124.0	124.2	124.2	124.5
10	Veterinärleistungen	Veterinary services	Services vétérinaires	114.3	114.3	114.1	114.1	114.3	114.4	114.8	114.9	115.0	115.0	115.8	117.0	117.6
11	Allgemeine Wirtschaftsausgaben	General expenses	Frais généraux	121.3	121.9	121.5	121.8	121.9	121.9	122.1	121.8	121.2	121.5	122.4	123.1	124.3

NOMINALE PREISINDIZES / NOMINAL PRICE INDICES / INDICES DES PRIX NOMINAUX

1990 = 100 (ohne MwSt / excluding VAT / TVA exclue)



EUR 15

			1995											1996		
			mar	apr	mai	jun	jul	aug	sep	oct	nov	dec	jan	feb	mar	
02	WAREN UND DIENSTLEISTUNGEN LANDWIRTSCHAFTLICHER INVESTITIONEN	GOODS AND SERVICES CONTRIBUTING TO AGRICULTURAL INVESTMENT	120.0	120.5	120.8	121.2	121.5	121.7	122.1	122.3	122.2	122.6	123.4	123.6	123.9	
12	Maschinen und andere Ausrüstungsgüter	Machinery and other equipment	118.9	119.0	119.2	119.8	120.2	120.4	121.0	121.4	121.6	121.8	123.4	123.7	124.0	
121	Einachsschlepper und andere einachsige Motorgeräte	Rotovator and other 2-wheel equipment	123.1	123.7	126.0	126.8	127.4	128.2	128.2	128.6	130.6	132.4	132.3	132.4	132.7	
122	Maschinen und Geräte für Kulturen	Machinery and plant for cultivating	117.6	118.0	118.3	118.6	118.9	119.2	119.7	120.0	120.4	120.4	121.7	122.1	122.3	
123	Maschinen und Geräte für die Ernte	Machinery and plant for harvesting	118.3	117.3	117.4	117.9	118.3	118.5	119.4	120.4	120.6	120.9	122.7	123.3	123.3	
124	Maschinen und Einrichtungen	Farm machinery and installations	117.0	117.6	117.6	118.1	118.3	118.4	118.9	119.0	119.4	119.5	120.3	120.4	121.0	
1241	für die pflanzliche Erzeugung	for crop production	117.8	118.1	118.2	118.9	119.3	119.4	120.3	120.6	120.7	120.8	121.4	121.3	121.5	
1242	für die tierische Erzeugung	for animal production	115.8	116.4	116.4	116.5	116.7	116.7	116.7	116.8	117.3	117.4	118.2	118.3	118.6	
1243	Sonstige	Other	116.8	117.9	118.0	118.6	118.6	118.7	118.8	118.9	119.4	119.5	121.1	122.0	124.2	
125	Ackerschlepper	Tractors	117.9	118.1	118.2	119.1	119.6	119.8	120.0	120.8	120.7	120.9	123.1	123.6	123.9	
126	Sonstige Fahrzeuge	Other vehicles	126.1	126.2	126.5	126.7	127.3	127.5	128.8	128.6	128.5	129.1	129.7	129.9	130.1	
13	Bauten	Buildings	121.5	122.5	123.0	123.2	123.2	123.4	123.5	123.5	123.0	123.6	123.4	123.4	123.9	
131	Wirtschaftsgebäude	Farm buildings	120.8	121.4	121.9	122.0	122.1	122.2	122.4	122.5	121.8	122.4	122.3	122.3	122.8	
132	Tiefbau- und Bodenverbesserungsarbeiten	Engineering and soil improvement operations	122.8	124.6	125.2	125.4	125.5	125.7	125.7	125.3	125.2	125.7	125.5	125.5	126.0	

Deflationierte Indizes

Deflated indices

Indices déflatés

DEFLATIONIERTE PREISINDIZES / DEFLATED PRICE INDICES / INDICES DES PRIX DEFLATES

1990 = 100 (ohne MwSt / excluding VAT / TVA exclue)



BELGIQUE / BELGIE

			1995									1996				
			mar	apr	mai	jun	jul	aug	sep	oct	nov	dec	jan	feb	mar	
00	INSGESAMT (01 + 02)	TOTAL (01 + 02)	TOTAL (01 + 02)	89.8	89.5	89.2	89.0	88.1	87.8	88.6	88.4	88.5	89.8	89.5	89.7	90.0
01	WAREN UND DIENSTLEISTUNGEN DES LAUFENDEN LANDWIRTSCHAFTLICHEN VERBRAUCHS	GOODS AND SERVICES CURRENTLY CONSUMED IN AGRICULTURE	BIENS ET SERVICES DE CONSOMMATION COURANTE DE L'AGRICULTURE	88.0	87.6	87.3	87.0	86.1	85.8	86.7	86.4	86.6	88.0	87.8	88.0	88.5
1	Saat- und Pflanzgut	Seeds	Semences et plants	96.5	96.3	96.4	96.3	95.7	95.5	99.1	99.3	99.0	99.0	98.1	97.9	102.5
2	Nutz- und Zuchtvieh	Animals for rearing and production	Animaux d'élevage et de rente	85.8	79.3	73.4	70.6	65.8	68.8	70.0	64.8	68.2	74.0	74.3	77.5	80.6
3	Energie und Schmierstoffe	Energy, lubricants	Energie et lubrifiants	88.6	88.5	89.3	87.4	82.4	82.4	86.0	85.0	83.0	88.9	89.1	87.3	89.0
4	Dünge- und Bodenverbesserungsmittel	Fertilizers, soil improvers	Engrais et amendements	77.0	76.9	76.9	76.8	76.4	76.2	76.4	76.6	76.4	76.4	75.7	75.5	75.5
41	Einnährstoffdünger	Straight fertilizers	Engrais simples	81.6	81.5	81.5	81.4	81.0	80.8	81.0	81.2	81.0	81.0	80.2	80.1	80.0
42	Mehrnährstoffdünger	Compound fertilizers	Engrais composés	72.6	72.5	72.5	72.5	72.1	71.9	72.1	72.2	72.0	72.0	71.4	71.2	71.2
43	Sonstige Dünge- und Bodenverbesserungsmittel	Other fertilizers, soil improvers	Autres engrais et amendements	132.7	132.5	132.5	132.4	131.7	131.4	131.7	131.9	131.6	131.6	130.4	130.1	130.1
5	Pflanzenschutzmittel	Plant protection products	Produits de protection des cultures	86.6	86.5	86.5	86.4	85.9	85.7	85.9	86.1	85.9	85.9	85.1	84.9	84.9
6	Futtermittel	Animal feedingstuffs	Aliments des animaux	81.7	81.4	81.1	81.0	80.5	79.9	80.4	80.3	80.8	82.5	82.4	83.0	82.7
61	Einzelfuttermittel	Straight feedingstuffs	Aliments simples	81.3	81.9	80.5	80.3	79.5	79.6	82.4	80.7	81.9	87.7	87.7	87.1	85.0
62	Mischfuttermittel	Compound feedingstuffs	Aliments composés	81.7	81.3	81.2	81.1	80.7	79.9	80.1	80.3	80.7	81.9	81.7	82.5	82.4
7	Material und Kleinwerkzeug	Material and small tools	Matériel et petit outillage	97.4	97.2	97.2	97.1	96.6	96.4	96.6	96.8	96.6	96.5	95.7	95.5	95.4
8	Instandhaltung und Reparatur von Maschinen	Maintenance and repair of plant	Entretien et réparation du matériel	109.8	109.8	109.9	109.7	109.1	108.9	109.2	109.6	109.4	109.4	109.1	108.9	109.0
9	Instandhaltung und Reparatur von Wirtschaftsgebäuden und sonstigen Bauten	Maintenance and repair of agricultural buildings and other buildings	Entretien et réparation des bâtiments d'exploitation et autres ouvrages	98.6	98.5	98.5	98.5	97.8	97.5	97.6	97.5	97.4	97.4	96.7	97.0	97.0
10	Veterinärleistungen	Veterinary services	Services vétérinaires	104.3	104.5	104.1	104.6	105.4	105.2	104.6	104.6	104.8	104.3	105.0	104.9	105.0
11	Allgemeine Wirtschaftsausgaben	General expenses	Frais généraux	102.3	102.5	102.2	102.6	102.8	102.6	102.5	102.6	102.7	102.4	102.6	102.6	102.7
02	WAREN UND DIENSTLEISTUNGEN LANDWIRTSCHAFTLICHER INVESTITIONEN	GOODS AND SERVICES CONTRIBUTING TO AGRICULTURAL INVESTMENT	BIENS ET SERVICES CONCOURANT AUX INVESTISSEMENTS DE L'AGRICULTURE	103.2	103.0	103.1	103.0	102.4	102.1	102.3	102.4	102.2	102.2	101.3	101.3	101.3
12	Maschinen und andere Ausrüstungsgüter	Machinery and other equipment	Machines et autres biens d'équipement	105.9	105.7	105.8	105.7	105.1	104.8	105.1	105.3	105.0	105.0	104.1	103.9	103.8
13	Bauten	Buildings	Ouvrages	98.4	98.3	98.3	98.3	97.6	97.3	97.4	97.4	97.3	97.2	96.5	96.8	96.8

DEFLATIONIERTE PREISINDIZES / DEFLATED PRICE INDICES / INDICES DES PRIX DEFLATES

1990 = 100 (ohne MwSt / excluding VAT / TVA exclus)



DANMARK

				1995										1996		
				mar	apr	mai	jun	jul	aug	sep	oct	nov	dec	jan	feb	mar
00	INSGESAMT (01 + 02)	TOTAL (01 + 02)	TOTAL (01 + 02)	90.4	90.4	89.9	90.0	90.5	89.5	88.7	88.8	88.7	89.1	90.0	89.9	90.2
01	WAREN UND DIENSTLEISTUNGEN DES LAUFENDEN LANDWIRTSCHAFTLICHEN VERBRAUCHS	GOODS AND SERVICES CURRENTLY CONSUMED IN AGRICULTURE	BIENS ET SERVICES DE CONSOMMATION COURANTE DE L'AGRICULTURE	88.4	88.4	87.8	87.9	88.3	87.1	86.2	86.3	86.2	86.6	87.8	87.6	88.2
1	Saat- und Pflanzgut	Seeds	Semences et plants	90.8	90.5	90.2	90.3	90.7	90.6	90.1	90.0	89.8	89.9	91.4	90.9	90.4
2	Nutz- und Zuchtvieh	Animals for rearing and production	Animaux d'élevage et de rente	100.0	100.0	100.0	100.0	100.0	100.0	100.0	100.0	100.0	100.0	100.0	100.0	100.0
3	Energie und Schmierstoffe	Energy, lubricants	Energie et lubrifiants	79.2	80.1	80.2	79.6	79.4	79.5	80.3	78.8	79.3	81.2	85.0	85.9	86.1
4	Dünge- und Bodenverbesserungsmittel	Fertilizers, soil improvers	Engrais et amendements	95.8	94.4	92.8	92.4	92.7	92.4	89.3	90.4	91.6	92.9	95.1	95.7	96.5
41	Einnährstoffdünger	Straight fertilizers	Engrais simples	103.3	102.8	102.4	101.1	101.3	101.1	102.3	103.6	104.7	106.1	109.5	110.1	110.9
42	Mehrnährstoffdünger	Compound fertilizers	Engrais composés	91.9	90.1	87.7	87.9	88.1	87.8	82.5	83.6	84.8	86.0	87.6	88.2	89.0
43	Sonstige Dünge- und Bodenverbesserungsmittel	Other fertilizers, soil improvers	Autres engrais et amendements	100.0	100.0	100.0	100.0	100.0	100.0	100.0	100.0	100.0	100.0	100.0	100.0	100.0
5	Pflanzenschutzmittel	Plant protection products	Produits de protection des cultures	89.4	96.4	96.0	96.2	96.6	96.5	95.9	95.9	95.7	95.7	95.8	95.3	98.8
6	Futtermittel	Animal feedingstuffs	Aliments des animaux	77.9	77.8	77.2	77.5	77.5	75.0	74.0	74.4	73.8	73.9	75.1	74.9	75.0
61	Einzelfuttermittel	Straight feedingstuffs	Aliments simples	77.2	77.3	77.1	77.9	76.8	72.4	72.1	73.2	70.7	71.5	74.9	74.5	75.3
62	Mischfuttermittel	Compound feedingstuffs	Aliments composés	78.1	77.9	77.2	77.3	77.7	75.7	74.6	74.7	74.7	74.7	75.1	75.0	74.9
7	Material und Kleinwerkzeug	Material and small tools	Matériel et petit outillage	105.7	105.3	104.9	105.1	105.6	105.4	104.8	104.7	104.5	104.6	104.7	104.1	103.5
8	Instandhaltung und Reparatur von Maschinen	Maintenance and repair of plant	Entretien et réparation du matériel	114.4	114.1	113.7	114.2	116.9	116.9	116.3	115.3	116.1	116.4	116.5	116.2	119.1
9	Instandhaltung und Reparatur von Wirtschaftsgebäuden und sonstigen Bauten	Maintenance and repair of agricultural buildings and other buildings	Entretien et réparation des bâtiments d'exploitation et autres ouvrages	106.7	108.1	107.6	107.8	108.5	108.3	107.7	108.8	108.6	108.6	109.0	108.4	107.8
10	Veterinärleistungen	Veterinary services	Services vétérinaires	83.2	78.7	77.4	75.7	76.1	76.0	75.5	75.4	75.5	75.5	75.6	75.7	75.2
11	Allgemeine Wirtschaftsausgaben	General expenses	Frais généraux	103.9	103.7	103.5	103.6	104.2	104.1	103.5	103.5	103.4	103.3	104.5	103.9	103.6
02	WAREN UND DIENSTLEISTUNGEN LANDWIRTSCHAFTLICHER INVESTITIONEN	GOODS AND SERVICES CONTRIBUTING TO AGRICULTURAL INVESTMENT	BIENS ET SERVICES CONCOURANT AUX INVESTISSEMENTS DE L'AGRICULTURE	99.3	99.5	99.1	99.6	100.4	100.5	100.1	100.2	100.1	100.3	100.4	99.8	99.3
12	Maschinen und andere Ausrüstungsgüter	Machinery and other equipment	Machines et autres biens d'équipement	97.4	97.2	96.8	97.4	97.9	98.1	97.8	97.6	97.5	97.7	97.9	97.3	96.8
13	Bauten	Buildings	Ouvrages	103.8	105.0	104.5	104.7	106.3	106.1	105.5	106.4	106.1	106.2	106.3	105.7	105.1

DEFLATIONIERTE PREISINDIZES / DEFLATED PRICE INDICES / INDICES DES PRIX DEFLATES

1990 = 100 (ohne MwSt / excluding VAT / TVA exclue)



DEUTSCHLAND

			1995								1996					
			mar	apr	mai	Jun	Jul	aug	sep	oct	nov	dec	jan	feb	mar	
00	INSGESAMT (01 + 02)	TOTAL (01 + 02)	TOTAL (01 + 02)	93.2	92.8	92.7	92.1	91.1	90.8	90.8	90.5	90.8	91.4	92.1	92.5	92.9
01	WAREN UND DIENSTLEISTUNGEN DES LAUFENDEN LANDWIRTSCHAFTLICHEN VERBRAUCHS	GOODS AND SERVICES CURRENTLY CONSUMED IN AGRICULTURE	BIENS ET SERVICES DE CONSOMMATION COURANTE DE L'AGRICULTURE	91.4	90.9	90.7	90.0	88.7	88.3	88.3	87.7	88.2	89.0	89.9	90.5	91.0
1	Saat- und Pflanzgut	Seeds	Semences et plants	93.8	93.5	94.4	93.5	93.2	92.8	92.4	92.2	92.7	91.4	93.9	93.7	93.3
2	Nutz- und Zuchtvieh	Animals for rearing and production	Animaux d'élevage et de rente	93.9	89.1	85.6	81.9	73.5	72.2	71.8	66.1	68.8	73.6	77.9	81.5	83.6
3	Energie und Schmierstoffe	Energy, lubricants	Energie et lubrifiants	93.1	93.7	93.7	93.6	92.0	92.2	93.3	92.7	93.1	94.6	94.2	95.2	95.2
4	Dünge- und Bodenverbesserungsmittel	Fertilizers, soil improvers	Engrais et amendements	88.9	89.6	89.9	89.6	89.4	89.1	89.2	89.6	90.1	90.4	90.9	90.6	91.0
41	Einnährstoffdünger	Straight fertilizers	Engrais simples	90.1	91.2	91.8	91.8	91.6	91.3	91.7	92.4	93.3	94.0	94.9	95.2	95.8
42	Mehrnährstoffdünger	Compound fertilizers	Engrais composés	86.0	86.4	86.4	85.8	85.5	85.3	85.0	85.2	85.2	85.2	85.3	84.6	85.0
43	Sonstige Dünge- und Bodenverbesserungsmittel	Other fertilizers, soil improvers	Autres engrais et amendements	95.0	95.0	94.7	94.9	94.8	94.5	94.3	94.3	94.6	94.5	94.5	92.9	92.5
5	Pflanzenschutzmittel	Plant protection products	Produits de protection des cultures	93.7	93.4	93.4	93.1	92.9	92.9	92.9	93.0	93.0	92.8	92.7	92.2	95.6
6	Futtermittel	Animal feedingstuffs	Aliments des animaux	76.8	76.3	76.5	75.8	75.1	73.9	73.3	73.2	73.5	74.3	75.5	76.1	76.5
61	Einzel Futtermittel	Straight feedingstuffs	Aliments simples	76.5	75.9	76.5	76.3	74.9	72.7	72.6	72.8	74.5	76.5	78.7	79.5	79.6
62	Mischfuttermittel	Compound feedingstuffs	Aliments composés	76.9	76.4	76.5	75.7	75.2	74.2	73.5	73.4	73.2	73.6	74.5	75.1	75.6
7	Material und Kleinwerkzeug	Material and small tools	Matériel et petit outillage	95.9	96.4	96.9	97.0	97.1	97.1	97.4	97.5	97.3	96.8	96.4	95.4	94.8
8	Instandhaltung und Reparatur von Maschinen	Maintenance and repair of plant	Entretien et réparation du matériel	106.0	106.0	106.2	106.0	106.1	106.4	106.5	106.6	107.2	106.9	107.4	108.2	108.3
9	Instandhaltung und Reparatur von Wirtschaftsgebäuden und sonstigen Bauten	Maintenance and repair of agricultural buildings and other buildings	Entretien et réparation des bâtiments d'exploitation et autres ouvrages	107.6	107.3	108.5	108.1	107.9	108.7	108.8	108.9	109.1	108.8	108.7	108.1	108.0
10	Veterinärleistungen	Veterinary services	Services vétérinaires	90.3	90.1	90.1	89.8	89.6	89.5	89.6	89.7	89.7	89.4	89.9	89.4	89.3
11	Allgemeine Wirtschaftsausgaben	General expenses	Frais généraux	103.8	103.8	103.8	103.8	103.8	103.7	103.8	104.0	104.0	103.7	103.9	103.5	103.5
02	WAREN UND DIENSTLEISTUNGEN LANDWIRTSCHAFTLICHER INVESTITIONEN	GOODS AND SERVICES CONTRIBUTING TO AGRICULTURAL INVESTMENT	BIENS ET SERVICES CONCOURANT AUX INVESTISSEMENTS DE L'AGRICULTURE	99.3	99.2	99.5	99.2	99.0	99.0	99.2	99.6	99.5	99.3	99.5	99.0	99.1
12	Maschinen und andere Ausrüstungsgüter	Machinery and other equipment	Machines et autres biens d'équipement	98.2	98.1	98.2	97.9	97.8	97.7	98.0	98.4	98.3	98.2	98.4	98.0	98.2
13	Bauten	Buildings	Ouvrages	104.6	104.3	105.5	105.1	104.9	105.1	105.2	105.3	105.0	104.8	104.7	103.8	103.7

DEFLATIONIERTE PREISINDIZES / DEFLATED PRICE INDICES / INDICES DES PRIX DEFLATES

1990 = 100 (ohne MwSt / excluding VAT / TVA exclue)



ELLAS

			1995 mar	apr	mai	Jun	Jul	aug	sep	oct	nov	dec	1996 Jan	feb	mar
00	INSGESAMT (01 + 02)	TOTAL (01 + 02)	94.1	93.8	93.6	93.0	95.3	95.6	93.9	93.1	93.3	93.3	94.3	95.7	93.6
01	WAREN UND DIENSTLEISTUNGEN DES LAUFENDEN LANDWIRTSCHAFTLICHEN VERBRAUCHS	GOODS AND SERVICES CURRENTLY CONSUMED IN AGRICULTURE	94.3	94.1	93.8	93.1	95.3	95.8	94.0	93.1	93.4	93.5	94.9	96.5	94.5
1	Saat- und Pflanzgut	Seeds	84.3	84.1	84.5	83.6	85.5	84.7	85.7	85.1	84.9	84.9	85.9	86.7	83.9
2	Nutz- und Zuchtvieh	Animals for rearing and production	74.8	78.4	77.9	77.2	79.1	82.3	76.7	75.9	75.1	74.4	75.3	75.6	73.1
3	Energie und Schmierstoffe	Energy, lubricants	113.4	113.3	113.4	111.8	113.1	114.4	112.8	111.2	111.7	114.2	116.7	118.7	117.3
4	Dünge- und Bodenverbesserungsmittel	Fertilizers, soil improvers	112.4	111.9	111.3	110.1	112.7	112.7	109.3	108.3	108.5	106.0	106.2	109.0	106.0
41	Einnährstoffdünger	Straight fertilizers	106.5	106.6	106.3	105.5	108.1	108.1	104.8	104.0	104.2	103.1	103.8	105.9	104.1
42	Mehrnährstoffdünger	Compound fertilizers	115.6	114.7	114.0	112.6	115.2	115.2	111.8	110.7	110.9	107.5	107.4	110.7	107.1
43	Sonstige Dünge- und Bodenverbesserungsmittel	Other fertilizers, soil improvers	100.0	100.0	100.0	100.0	100.0	100.0	100.0	100.0	100.0	100.0	100.0	100.0	100.0
5	Pflanzenschutzmittel	Plant protection products	75.7	75.7	75.8	75.3	77.1	77.3	75.5	75.0	74.8	74.1	75.6	77.8	76.2
6	Futtermittel	Animal feedingstuffs	83.0	82.5	81.7	81.0	84.1	84.5	83.4	82.8	83.0	82.4	83.4	84.8	83.2
61	Einzel Futtermittel	Straight feedingstuffs	85.6	85.3	83.9	82.3	86.0	86.2	86.1	85.6	86.3	85.7	86.4	88.1	87.2
62	Mischfuttermittel	Compound feedingstuffs	80.9	80.3	79.9	79.9	82.6	83.1	81.1	80.4	80.2	79.7	81.0	82.1	80.0
7	Material und Kleinwerkzeug	Material and small tools	85.2	86.0	85.5	85.6	88.6	88.8	86.3	86.0	86.2	85.8	86.4	86.4	83.8
8	Instandhaltung und Reparatur von Maschinen	Maintenance and repair of plant	94.1	93.3	92.8	94.8	97.0	96.9	94.1	93.4	95.5	95.1	98.0	99.6	97.1
9	Instandhaltung und Reparatur von Wirtschaftsgebäuden und sonstigen Bauten	Maintenance and repair of agricultural buildings and other buildings	89.1	89.2	89.1	88.5	91.2	91.1	88.6	88.4	88.2	87.3	88.4	88.6	86.0
10	Veterinärleistungen	Veterinary services
11	Allgemeine Wirtschaftsausgaben	General expenses	87.8	86.8	86.2	85.4	87.5	87.4	84.8	83.9	83.7	82.9	83.0	83.2	80.5
02	WAREN UND DIENSTLEISTUNGEN LANDWIRTSCHAFTLICHER INVESTITIONEN	GOODS AND SERVICES CONTRIBUTING TO AGRICULTURAL INVESTMENT	93.4	92.9	93.0	92.7	95.5	95.1	93.9	93.0	92.8	92.8	92.2	93.3	90.3
12	Maschinen und andere Ausrüstungsgüter	Machinery and other equipment	93.9	93.0	93.5	93.7	96.0	95.3	95.1	93.8	93.4	94.4	93.0	94.9	91.9
13	Bauten	Buildings	92.9	92.7	92.6	91.9	95.0	94.9	92.8	92.3	92.3	91.3	91.4	91.7	88.7

DEFLATIONIERTE PREISINDIZES / DEFLATED PRICE INDICES / INDICES DES PRIX DEFLATES

1990 = 100 (ohne MwSt / excluding VAT / TVA exclue)



ESPAÑA

				1995										1996		
				mar	apr	mai	jun	jul	aug	sep	oct	nov	dec	jan	feb	mar
00	INSGESAMT (01 + 02)	TOTAL (01 + 02)	TOTAL (01 + 02)	88.3	88.0	87.6	86.6	89.0	89.2	88.7	87.1	87.5	87.8	88.1	88.5	89.2
01	WAREN UND DIENSTLEISTUNGEN DES LAUFENDEN LANDWIRTSCHAFTLICHEN VERBRAUCHS	GOODS AND SERVICES CURRENTLY CONSUMED IN AGRICULTURE	BIENS ET SERVICES DE CONSOMMATION COURANTE DE L'AGRICULTURE	86.7	86.1	85.4	84.2	87.3	87.6	87.1	85.0	85.6	85.9	86.0	86.7	87.6
1	Saat- und Pflanzgut	Seeds	Semences et plants	102.4	98.0	89.6	69.7	139.3	139.8	121.8	77.2	77.1	83.1	85.5	98.3	109.0
2	Nutz- und Zuchtvieh	Animals for rearing and production	Animaux d'élevage et de rente	97.1	91.4	90.2	90.3	88.9	90.0	88.0	88.0	90.7	91.9	92.8	93.7	90.1
3	Energie und Schmierstoffe	Energy, lubricants	Energie et lubrifiants	97.8	97.2	96.9	96.4	93.6	93.3	94.1	93.3	95.7	93.9	93.1	90.8	91.5
4	Dünge- und Bodenverbesserungsmittel	Fertilizers, soil improvers	Engrais et amendements	85.5	84.4	84.4	85.0	84.0	83.8	84.7	85.7	86.0	86.3	86.6	88.0	87.7
41	Einnährstoffdünger	Straight fertilizers	Engrais simples	88.7	87.3	87.4	87.9	87.2	86.9	87.5	88.6	89.5	90.6	91.3	92.8	92.3
42	Mehrnährstoffdünger	Compound fertilizers	Engrais composés	80.9	80.2	79.9	80.8	79.4	79.3	80.7	81.4	81.0	80.1	79.9	81.0	81.1
43	Sonstige Dünge- und Bodenverbesserungsmittel	Other fertilizers, soil improvers	Autres engrais et amendements	91.1	90.6	90.6	90.4	90.4	90.2	89.8	91.7	91.5	91.3	90.6	90.4	90.1
5	Pflanzenschutzmittel	Plant protection products	Produits de protection des cultures	83.2	83.5	83.5	83.4	92.8	92.5	89.3	87.8	90.8	90.6	85.0	84.8	84.5
6	Futtermittel	Animal feedingstuffs	Aliments des animaux	79.9	79.7	79.1	77.8	78.0	78.2	79.2	79.9	80.2	80.7	81.0	81.3	81.4
61	Einzel Futtermittel	Straight feedingstuffs	Aliments simples	84.0	82.6	81.5	80.4	81.1	81.0	82.5	83.1	84.3	85.8	87.7	88.0	87.9
62	Mischfuttermittel	Compound feedingstuffs	Aliments composés	78.5	78.6	78.3	76.8	76.9	77.2	78.1	78.7	78.7	78.9	78.6	79.0	79.1
7	Material und Kleinwerkzeug	Material and small tools	Matériel et petit outillage	105.7	106.2	104.6	106.8	118.0	123.2	117.1	117.7	117.6	117.0	120.0	117.0	122.1
8	Instandhaltung und Reparatur von Maschinen	Maintenance and repair of plant	Entretien et réparation du matériel	95.9	91.4	93.4	93.8	94.0	100.4	96.0	94.4	94.3	93.6	98.3	99.1	97.4
9	Instandhaltung und Reparatur von Wirtschaftsgebäuden und sonstigen Bauten	Maintenance and repair of agricultural buildings and other buildings	Entretien et réparation des bâtiments d'exploitation et autres ouvrages	100.2	102.5	102.4	102.4	102.4	102.5	102.2	101.7	101.3	101.5	100.6	100.1	100.3
10	Veterinärleistungen	Veterinary services	Services vétérinaires	104.1	103.7	102.7	102.6	102.9	102.9	102.7	104.5	104.7	104.4	104.7	108.6	110.6
11	Allgemeine Wirtschaftsausgaben	General expenses	Frais généraux	99.5	104.0	103.9	106.7	107.1	105.1	103.0	86.5	86.2	86.2	85.6	85.4	98.1
02	WAREN UND DIENSTLEISTUNGEN LANDWIRTSCHAFTLICHER INVESTITIONEN	GOODS AND SERVICES CONTRIBUTING TO AGRICULTURAL INVESTMENT	BIENS ET SERVICES CONCOURANT AUX INVESTISSEMENTS DE L'AGRICULTURE	93.2	93.9	93.9	93.9	94.1	94.0	93.6	93.4	93.1	93.3	94.2	93.8	93.9
12	Maschinen und andere Ausrüstungsgüter	Machinery and other equipment	Machines et autres biens d'équipement	83.6	81.2	81.3	80.9	81.5	81.3	81.0	82.0	81.8	81.6	85.8	85.6	85.4
13	Bauten	Buildings	Ouvrages	97.9	100.1	100.1	100.2	100.3	100.3	99.8	99.0	98.7	99.0	93.3	97.8	98.1

DEFLATIONIERTE PREISINDIZES / DEFLATED PRICE INDICES / INDICES DES PRIX DEFLATES

1990 = 100 (ohne MwSt / excluding VAT / TVA exclue)



			FRANCE													
			1995											1996		
			mar	apr	mai	Jun	Jul	aug	sep	oct	nov	dec	jan	feb	mar	
00	INSGESAMT (01 + 02)	TOTAL (01 + 02)	TOTAL (01 + 02)	93.0	93.2	93.1	93.0	93.3	93.0	93.0	93.0	93.1	93.6	94.5	94.6	94.5
01	WAREN UND DIENSTLEISTUNGEN DES LAUFENDEN LANDWIRTSCHAFTLICHEN VERBRAUCHS	GOODS AND SERVICES CURRENTLY CONSUMED IN AGRICULTURE	BIENS ET SERVICES DE CONSOMMATION COURANTE DE L'AGRICULTURE	91.1	91.4	91.2	91.1	91.4	91.1	91.0	91.0	91.2	91.8	92.8	93.0	92.8
1	Saat- und Pflanzgut	Seeds	Semences et plants	76.3	76.8	76.7	76.6	79.5	79.1	78.8	78.3	78.2	78.2	80.0	79.7	78.9
2	Nutz- und Zuchtvieh	Animals for rearing and production	Animaux d'élevage et de rente	98.7	99.6	98.2	93.6	87.2	84.3	83.3	82.0	83.6	85.4	87.0	98.1	87.5
3	Energie und Schmierstoffe	Energy, lubricants	Energie et lubrifiants	82.7	82.3	82.1	81.6	80.8	80.9	81.6	81.7	81.7	83.5	85.2	85.5	85.9
4	Dünger- und Bodenverbesserungsmittel	Fertilizers, soil improvers	Engrais et amendements	89.9	90.5	90.5	90.2	89.9	89.3	89.3	89.8	90.5	91.6	94.0	94.8	95.0
41	Einnährstoffdünger	Straight fertilizers	Engrais simples	89.5	90.3	90.6	90.3	89.8	89.2	89.3	90.2	91.2	92.9	97.0	97.9	98.3
42	Mehrnährstoffdünger	Compound fertilizers	Engrais composés	89.8	90.2	90.2	90.0	89.7	89.2	89.0	89.2	89.5	90.1	91.2	92.1	92.2
43	Sonstige Dünger- und Bodenverbesserungsmittel	Other fertilizers, soil improvers	Autres engrais et amendements	94.4	94.3	92.6	92.3	92.5	92.8	92.9	93.0	94.1	94.4	94.8	93.6	93.2
5	Pflanzenschutzmittel	Plant protection products	Produits de protection des cultures	93.6	94.3	94.5	94.8	95.1	94.6	94.3	94.2	94.0	93.9	92.3	92.3	92.3
6	Futtermittel	Animal feedingstuffs	Aliments des animaux	85.7	85.7	85.2	85.0	84.9	84.5	84.2	84.3	84.7	85.3	86.4	86.8	86.4
61	Einzelfuttermittel	Straight feedingstuffs	Aliments simples	83.6	82.5	81.3	79.9	79.7	80.6	80.6	80.6	82.4	86.6	90.0	91.5	90.7
62	Mischfuttermittel	Compound feedingstuffs	Aliments composés	86.0	86.1	85.8	85.7	85.7	85.1	84.7	84.8	85.0	85.1	85.8	86.1	85.8
7	Material und Kleinwerkzeug	Material and small tools	Matériel et petit outillage	96.1	96.0	95.9	96.5	96.7	96.2	95.6	95.5	95.5	96.5	96.3	95.9	95.3
8	Instandhaltung und Reparatur von Maschinen	Maintenance and repair of plant	Entretien et réparation du matériel	116.5	116.5	116.4	116.5	117.4	118.7	119.0	119.0	119.0	118.9	120.2	120.4	120.2
9	Instandhaltung und Reparatur von Wirtschaftsgebäuden und sonstigen Bauten	Maintenance and repair of agricultural buildings and other buildings	Entretien et réparation des bâtiments d'exploitation et autres ouvrages	105.2	105.2	105.0	105.0	105.7	105.2	104.7	104.7	104.6	104.5	104.6	104.7	104.1
10	Veterinärleistungen	Veterinary services	Services vétérinaires	98.1	98.1	97.9	98.0	98.2	97.8	98.2	98.0	98.0	98.0	97.9	97.7	97.5
11	Allgemeine Wirtschaftsausgaben	General expenses	Frais généraux	111.7	112.2	112.3	112.4	113.0	113.1	112.7	112.6	112.5	112.6	113.1	113.6	113.3
02	WAREN UND DIENSTLEISTUNGEN LANDWIRTSCHAFTLICHER INVESTITIONEN	GOODS AND SERVICES CONTRIBUTING TO AGRICULTURAL INVESTMENT	BIENS ET SERVICES CONCOURANT AUX INVESTISSEMENTS DE L'AGRICULTURE	101.3	101.2	101.0	101.3	101.6	101.1	101.7	101.7	101.4	101.4	101.9	101.5	101.5
12	Maschinen und andere Ausrüstungsgüter	Machinery and other equipment	Machines et autres biens d'équipement	102.1	102.1	101.9	102.5	102.9	102.4	103.0	103.1	102.7	102.8	103.6	103.4	102.9
13	Bauten	Buildings	Ouvrages	99.4	99.4	99.2	98.6	98.7	98.3	98.7	98.6	98.6	98.5	97.6	97.4	98.4

DEFLATIONIERTE PREISINDIZES / DEFLATED PRICE INDICES / INDICES DES PRIX DEFLATES

1990 = 100 (ohne MwSt / excluding VAT / TVA exclue)



IRELAND

				1995										1996		
				mar	apr	mal	jun	jul	aug	sep	oct	nov	dec	jan	feb	mar
00	INSGESAMT (01 + 02)	TOTAL (01 + 02)	TOTAL (01 + 02)	94.2	93.5	93.8	93.7	93.2	93.1	93.5	93.5	93.8	94.4	94.7	95.1	95.2
01	WAREN UND DIENSTLEISTUNGEN DES LAUFENDEN LANDWIRTSCHAFTLICHEN VERBRAUCHS	GOODS AND SERVICES CURRENTLY CONSUMED IN AGRICULTURE	BIENS ET SERVICES DE CONSOMMATION COURANTE DE L'AGRICULTURE	91.3	90.6	90.9	90.9	90.4	90.3	90.7	90.7	91.1	91.9	92.3	92.8	92.9
1	Saat- und Pflanzgut	Seeds	Semences et plants	116.1	115.0	115.0	115.0	114.4	114.4	114.4	113.4	113.4	113.4	118.1	118.1	118.1
2	Nutz- und Zuchtvieh	Animals for rearing and production	Animaux d'élevage et de rente	84.0	89.2	88.7	79.5	75.9	75.9	81.7	81.0	86.0	84.4	87.2	85.5	84.3
3	Energie und Schmierstoffe	Energy, lubricants	Energie et lubrifiants	85.3	84.7	86.0	87.1	85.6	84.9	86.0	86.2	85.0	86.1	87.0	87.3	88.5
4	Dünge- und Bodenverbesserungsmittel	Fertilizers, soil improvers	Engrais et amendements	88.5	88.1	88.1	88.1	87.6	87.6	88.3	88.8	90.1	91.4	91.8	92.4	91.9
41	Einnährstoffdünger	Straight fertilizers	Engrais simples	92.5	92.1	92.2	92.1	91.7	91.7	92.0	92.5	93.9	95.9	96.1	96.9	96.4
42	Mehrnährstoffdünger	Compound fertilizers	Engrais composés	86.5	86.0	86.1	86.1	85.6	85.6	86.4	86.9	88.2	89.3	89.9	90.5	89.9
43	Sonstige Dünge- und Bodenverbesserungsmittel	Other fertilizers, soil improvers	Autres engrais et amendements	92.8	91.9	91.9	91.9	91.4	91.4	91.4	91.4	91.4	91.4	91.0	91.0	91.0
5	Pflanzenschutzmittel	Plant protection products	Produits de protection des cultures	100.3	99.9	100.6	100.0	99.5	99.4	99.4	99.5	99.5	99.5	99.1	99.2	99.3
6	Futtermittel	Animal feedingsuffs	Aliments des animaux	86.5	85.7	85.7	85.4	85.1	85.1	85.2	85.0	85.5	86.6	86.8	87.5	87.7
61	Einzelfuttermittel	Straight feedingsuffs	Aliments simples	89.9	89.1	89.1	89.3	89.2	89.7	90.0	89.8	89.9	90.8	89.3	90.7	89.5
62	Mischfuttermittel	Compound feedingsuffs	Aliments composés	86.1	85.3	85.3	85.0	84.6	84.6	84.7	84.5	85.0	86.1	86.6	87.2	87.5
7	Material und Kleinwerkzeug	Material and small tools	Matériel et petit outillage	99.8	99.6	101.3	101.6	101.1	101.1	101.1	101.2	101.4	101.1	100.5	100.8	100.2
8	Instandhaltung und Reparatur von Maschinen	Maintenance and repair of plant	Entretien et réparation du matériel	101.5	100.5	101.4	101.4	100.8	101.3	101.3	101.2	102.2	102.2	101.8	102.8	102.8
9	Instandhaltung und Reparatur von Wirtschaftsgebäuden und sonstigen Bauten	Maintenance and repair of agricultural buildings and other buildings	Entretien et réparation des bâtiments d'exploitation et autres ouvrages	108.4	107.4	108.4	108.4	107.8	107.9	107.9	108.5	109.9	109.9	109.5	109.7	109.7
10	Veterinärleistungen	Veterinary services	Services vétérinaires	102.5	102.0	102.0	102.3	102.1	102.1	102.2	102.5	102.3	102.6	102.4	102.5	103.3
11	Allgemeine Wirtschaftsausgaben	General expenses	Frais généraux	93.3	92.4	91.2	91.2	90.7	90.1	90.1	90.2	90.3	90.3	90.1	89.3	89.4
02	WAREN UND DIENSTLEISTUNGEN LANDWIRTSCHAFTLICHER INVESTITIONEN	GOODS AND SERVICES CONTRIBUTING TO AGRICULTURAL INVESTMENT	BIENS ET SERVICES CONCOURANT AUX INVESTISSEMENTS DE L'AGRICULTURE	104.7	103.8	103.8	103.4	102.9	103.0	103.4	103.4	103.4	103.3	103.0	103.2	103.2
12	Maschinen und andere Ausrüstungsgüter	Machinery and other equipment	Machines et autres biens d'équipement	100.9	100.0	100.0	100.1	99.7	99.8	100.1	100.0	100.0	100.8	100.6	100.7	100.7
13	Bauten	Buildings	Ouvrages	109.0	108.0	107.9	107.1	106.5	106.6	107.0	107.1	107.2	106.1	105.8	105.9	105.9

DEFLATIONIERTE PREISINDIZES / DEFLATED PRICE INDICES / INDICES DES PRIX DEFLATES

1990 = 100 (ohne MwSt / excluding VAT / TVA exclue)



			ITALIA												
			1995	apr	mai	jun	Jul	aug	sep	oct	nov	dec	1996	feb	mar
			mar										Jan		
00	INSGESAMT (01 + 02)	TOTAL (01 + 02)	TOTAL (01 + 02)	98.0	99.4	99.7	99.4	99.6	99.4	99.3	99.1	99.1	99.6	99.4	99.4
01	WAREN UND DIENSTLEISTUNGEN DES LAUFENDEN LANDWIRTSCHAFTLICHEN VERBRAUCHS	GOODS AND SERVICES CURRENTLY CONSUMED IN AGRICULTURE	BIENS ET SERVICES DE CONSOMMATION COURANTE DE L'AGRICULTURE	96.4	99.1	99.6	99.1	99.3	99.0	98.7	98.3	98.5	98.6	98.5	98.5
1	Saat- und Pflanzgut	Seeds	Semences et plants	104.3	111.2	109.7	106.5	104.9	95.8	98.9	101.1	103.6	102.1	101.4	101.9
2	Nutz- und Zuchtvieh	Animals for rearing and production	Animaux d'élevage et de rente	102.5	104.5	105.0	105.8	103.1	101.0	100.1	97.7	94.9	93.8	92.1	91.1
3	Energie und Schmierstoffe	Energy, lubricants	Énergie et lubrifiants	115.8	117.0	116.9	116.1	116.1	114.4	115.3	115.0	114.5	115.3	115.7	115.5
4	Dünge- und Bodenverbesserungsmittel	Fertilizers, soil improvers	Engrais et amendements	104.3	108.2	108.3	107.4	106.9	106.7	106.7	106.8	107.4	107.9	109.5	109.4
41	Einnährstoffdünger	Straight fertilizers	Engrais simples	111.0	115.9	116.1	114.8	113.6	113.5	113.7	113.4	114.1	114.6	116.2	116.1
42	Mehrnährstoffdünger	Compound fertilizers	Engrais composés	98.9	102.1	102.3	101.7	101.8	101.3	101.3	101.8	102.3	102.8	104.4	104.3
43	Sonstige Dünge- und Bodenverbesserungsmittel	Other fertilizers, soil improvers	Autres engrais et amendements	103.6	103.1	102.5	102.6	102.4	102.1	103.6	99.6	99.0	98.8	97.8	99.6
5	Pflanzenschutzmittel	Plant protection products	Produits de protection des cultures	100.4	101.2	101.9	101.4	101.1	100.8	100.7	100.2	99.7	99.5	99.4	99.4
6	Futtermittel	Animal feedingstuffs	Aliments des animaux	91.6	94.7	95.8	95.8	96.6	97.3	96.5	95.7	95.9	96.2	96.5	95.8
61	Einzel Futtermittel	Straight feedingstuffs	Aliments simples	99.3	103.9	105.7	105.8	106.4	107.5	105.6	104.1	105.1	105.3	104.8	102.6
62	Mischfuttermittel	Compound feedingstuffs	Aliments composés	88.0	90.3	91.1	91.1	92.0	92.5	92.1	91.7	91.6	91.8	92.5	92.6
7	Material und Kleinwerkzeug	Material and small tools	Matériel et petit outillage	104.3	107.1	108.1	107.9	108.1	107.8	107.0	105.9	104.3	103.6	102.7	102.7
8	Instandhaltung und Reparatur von Maschinen	Maintenance and repair of plant	Entretien et réparation du matériel	95.8	95.4	97.0	96.3	96.2	97.3	97.0	96.7	98.5	98.4	97.8	99.3
9	Instandhaltung und Reparatur von Wirtschaftsgebäuden und sonstigen Bauten	Maintenance and repair of agricultural buildings and other buildings	Entretien et réparation des bâtiments d'exploitation et autres ouvrages	99.3	99.7	99.3	100.1	100.4	100.1	101.5	101.4	101.4	101.3	101.0	100.7
10	Veterinärleistungen	Veterinary services	Services vétérinaires	95.0	94.5	94.0	93.3	93.2	92.9	92.7	92.3	91.8	91.6	91.4	94.9
11	Allgemeine Wirtschaftsausgaben	General expenses	Frais généraux	81.1	82.4	82.4	81.2	80.6	80.2	79.3	78.8	79.2	78.7	78.7	77.6
02	WAREN UND DIENSTLEISTUNGEN LANDWIRTSCHAFTLICHER INVESTITIONEN	GOODS AND SERVICES CONTRIBUTING TO AGRICULTURAL INVESTMENT	BIENS ET SERVICES CONCOURANT AUX INVESTISSEMENTS DE L'AGRICULTURE	99.7	99.8	99.8	99.8	99.8	99.9	100.0	100.0	99.7	99.6	100.3	100.3
12	Maschinen und andere Ausrüstungsgüter	Machinery and other equipment	Machines et autres biens d'équipement	102.4	102.7	102.5	103.0	103.4	103.7	104.2	104.8	104.7	104.9	106.5	107.0
13	Bauten	Buildings	Ouvrages	97.5	97.3	97.5	97.0	96.8	96.7	96.5	96.1	95.5	96.3	96.1	94.8

DEFLATIONIERTE PREISINDIZES / DEFLATED PRICE INDICES / INDICES DES PRIX DEFLATES

1990 = 100 (ohne MwSt / excluding VAT / TVA exclue)



LUXEMBOURG

				1995									1996			
				mar	apr	mal	jun	jul	aug	sep	oct	nov	dec	jan	feb	mar
00	INSGESAMT (01 + 02)	TOTAL (01 + 02)	TOTAL (01 + 02)	93.4	93.3	93.4	93.5	93.5	93.9	94.0	94.1	93.9	93.7	94.6	94.6	94.6
01	WAREN UND DIENSTLEISTUNGEN DES LAUFENDEN LANDWIRTSCHAFTLICHEN VERBRAUCHS	GOODS AND SERVICES CURRENTLY CONSUMED IN AGRICULTURE	BIENS ET SERVICES DE CONSOMMATION COURANTE DE L'AGRICULTURE	88.8	88.6	88.9	89.1	89.2	89.7	89.9	90.1	89.8	89.3	90.9	90.8	91.0
1	Saat- und Pflanzgut	Seeds	Semences et plants	85.5	85.5	85.4	85.2	85.2	85.2	85.1	85.0	85.0	84.9	86.6	86.5	86.3
2	Nutz- und Zuchtvieh	Animals for rearing and production	Animaux d'élevage et de rente	68.0	66.9	69.0	71.0	74.9	76.4	80.2	81.8	78.0	74.1	75.3	77.7	78.4
3	Energie und Schmierstoffe	Energy, lubricants	Energie et lubrifiants	77.1	76.0	77.9	78.4	79.7	82.2	84.1	85.0	83.8	81.5	81.2	79.9	79.9
4	Dünge- und Bodenverbesserungsmittel	Fertilizers, soil improvers	Engrais et amendements	92.4	92.4	92.3	93.8	92.9	93.0	92.9	92.7	92.7	92.6	96.5	96.4	96.2
41	Einnährstoffdünger	Straight fertilizers	Engrais simples	95.9	96.0	95.8	97.8	96.7	96.7	96.6	96.4	96.4	96.4	100.4	100.3	100.1
42	Mehrnährstoffdünger	Compound fertilizers	Engrais composés	77.8	77.8	77.7	77.6	77.5	77.5	77.4	77.3	77.3	77.3	80.8	80.7	80.5
43	Sonstige Dünge- und Bodenverbesserungsmittel	Other fertilizers, soil improvers	Autres engrais et amendements	100.0	100.0	100.0	100.0	100.0	100.0	100.0	100.0	100.0	100.0	100.0	100.0	100.0
5	Pflanzenschutzmittel	Plant protection products	Produits de protection des cultures	94.2	94.2	94.0	93.9	93.9	93.9	93.8	93.6	93.6	93.5	103.1	103.0	102.7
6	Futtermittel	Animal feedingstuffs	Aliments des animaux	79.8	79.3	79.2	78.5	78.7	78.7	78.6	78.5	78.4	78.4	79.8	79.7	79.5
61	Einzelfuttermittel	Straight feedingstuffs	Aliments simples	59.2	59.2	59.1	53.3	55.4	55.4	55.3	55.2	55.2	55.2	55.1	55.0	54.9
62	Mischfuttermittel	Compound feedingstuffs	Aliments composés	82.4	81.8	81.7	81.6	81.5	81.6	81.5	81.3	81.3	81.3	82.8	82.8	82.6
7	Material und Kleinwerkzeug	Material and small tools	Matériel et petit outillage	101.5	101.6	101.5	101.4	101.6	102.2	102.1	102.0	102.6	102.5	102.9	102.9	103.0
8	Instandhaltung und Reparatur von Maschinen	Maintenance and repair of plant	Entretien et réparation du matériel	94.2	94.8	94.5	94.8	94.5	94.9	94.7	94.8	94.8	94.8	95.5	96.0	95.1
9	Instandhaltung und Reparatur von Wirtschaftsgebäuden und sonstigen Bauten	Maintenance and repair of agricultural buildings and other buildings	Entretien et réparation des bâtiments d'exploitation et autres ouvrages	104.2	104.2	104.0	103.8	103.8	103.8	103.7	103.5	103.5	103.5	105.1	105.0	104.7
10	Veterinärleistungen	Veterinary services	Services vétérinaires	116.2	116.2	116.0	115.9	115.8	115.8	115.7	115.5	115.5	115.4	115.2	115.1	120.6
11	Allgemeine Wirtschaftsausgaben	General expenses	Frais généraux	97.8	98.3	99.3	99.3	98.5	99.6	99.0	99.6	99.5	99.5	99.2	99.0	99.0
02	WAREN UND DIENSTLEISTUNGEN LANDWIRTSCHAFTLICHER INVESTITIONEN	GOODS AND SERVICES CONTRIBUTING TO AGRICULTURAL INVESTMENT	BIENS ET SERVICES CONCOURANT AUX INVESTISSEMENTS DE L'AGRICULTURE	99.6	99.7	99.6	99.5	99.5	99.5	99.5	99.6	99.6	99.6	99.8	99.7	99.6
12	Maschinen und andere Ausrüstungsgüter	Machinery and other equipment	Machines et autres biens d'équipement	99.8	100.0	99.9	99.8	99.8	99.9	99.9	100.3	100.2	100.3	100.3	100.3	100.3
13	Bauten	Buildings	Ouvrages	99.3	99.4	99.2	99.1	99.0	99.0	98.9	98.8	98.7	98.7	99.0	98.9	98.7

DEFLATIONIERTE PREISINDIZES / DEFLATED PRICE INDICES / INDICES DES PRIX DEFLATES

1990 = 100 (ohne MwSt / excluding VAT / TVA exclue)



NEDERLAND

				1995												1996		
				mar	apr	mai	jun	jul	aug	sep	oct	nov	dec	Jan	feb	mar		
00	INSGESAMT (01 + 02)	TOTAL (01 + 02)	TOTAL (01 + 02)	92.6	92.0	90.1	90.4	91.4	90.0	88.2	89.7	89.7	90.5	90.5	91.7	91.2		
01	WAREN UND DIENSTLEISTUNGEN DES LAUFENDEN LANDWIRTSCHAFTLICHEN VERBRAUCHS	GOODS AND SERVICES CURRENTLY CONSUMED IN AGRICULTURE	BIENS ET SERVICES DE CONSOMMATION COURANTE DE L'AGRICULTURE	91.6	90.8	88.3	88.7	89.9	88.2	85.9	87.9	88.0	88.9	89.1	90.8	90.4		
1	Saat- und Pflanzgut	Seeds	Semences et plants	174.0	176.8	108.2	123.6	163.3	131.7	90.2	113.2	121.3	121.6	108.2	109.7	108.8		
2	Nutz- und Zuchtvieh	Animals for rearing and production	Animaux d'élevage et de rente	83.9	66.4	81.6	84.0	67.5	62.3	60.3	59.2	59.2	59.3	56.7	94.6	93.7		
3	Energie und Schmierstoffe	Energy, lubricants	Energie et lubrifiants	83.3	84.1	84.4	84.5	84.7	84.9	84.8	85.7	85.9	86.7	89.3	89.6	88.7		
4	Dünge- und Bodenverbesserungsmittel	Fertilizers, soil improvers	Engrais et amendements	90.0	91.7	93.0	93.1	93.0	92.9	91.9	90.6	91.6	92.8	92.5	94.6	93.5		
41	Einnährstoffdünger	Straight fertilizers	Engrais simples	91.4	93.7	95.4	95.5	95.2	95.0	93.8	92.3	93.7	95.0	94.9	97.4	96.2		
42	Mehrnährstoffdünger	Compound fertilizers	Engrais composés	86.5	87.3	87.9	88.1	88.2	88.1	87.3	86.1	86.4	87.5	87.6	89.1	88.0		
43	Sonstige Dünge- und Bodenverbesserungsmittel	Other fertilizers, soil improvers	Autres engrais et amendements	94.8	94.6	94.9	95.1	96.1	97.5	97.8	97.5	96.0	98.3	93.5	94.0	93.1		
5	Pflanzenschutzmittel	Plant protection products	Produits de protection des cultures	102.7	102.5	102.7	102.8	102.8	102.7	101.8	101.9	101.9	102.2	87.0	86.7	85.9		
6	Futtermittel	Animal feedingstuffs	Aliments des animaux	80.0	79.3	79.2	79.1	78.9	78.4	77.3	77.6	78.1	78.8	79.7	80.5	80.4		
61	Einzelfuttermittel	Straight feedingstuffs	Aliments simples	88.4	86.9	84.0	83.9	85.6	87.3	86.4	88.8	88.1	89.7	90.5	91.0	92.3		
62	Mischfuttermittel	Compound feedingstuffs	Aliments composés	79.9	79.2	79.2	79.1	78.8	78.3	77.2	77.4	78.0	78.7	79.6	80.3	80.2		
7	Material und Kleinwerkzeug	Material and small tools	Matériel et petit outillage	92.1	92.8	92.9	93.1	93.1	92.9	92.2	92.3	93.1	93.4	92.1	91.8	91.0		
8	Instandhaltung und Reparatur von Maschinen	Maintenance and repair of plant	Entretien et réparation du matériel	98.1	98.8	99.0	98.3	98.3	98.1	97.4	96.6	96.6	96.8	97.3	97.0	96.1		
9	Instandhaltung und Reparatur von Wirtschaftsgebäuden und sonstigen Bauten	Maintenance and repair of agricultural buildings and other buildings	Entretien et réparation des bâtiments d'exploitation et autres ouvrages	97.3	98.0	98.1	98.3	98.3	98.1	97.4	97.5	97.5	97.7	98.1	97.8	97.0		
10	Veterinärleistungen	Veterinary services	Services vétérinaires	97.5	97.4	97.5	97.7	97.7	97.5	96.8	96.9	96.9	97.1	98.6	98.2	97.4		
11	Allgemeine Wirtschaftsausgaben	General expenses	Frais généraux	114.5	111.1	109.3	107.2	107.5	107.0	108.9	117.6	111.9	115.3	118.6	122.7	122.8		
02	WAREN UND DIENSTLEISTUNGEN LANDWIRTSCHAFTLICHER INVESTITIONEN	GOODS AND SERVICES CONTRIBUTING TO AGRICULTURAL INVESTMENT	BIENS ET SERVICES CONCOURANT AUX INVESTISSEMENTS DE L'AGRICULTURE	95.7	95.6	95.7	95.9	95.9	95.7	95.0	95.1	95.1	95.3	94.9	94.6	93.8		
12	Maschinen und andere Ausrüstungsgüter	Machinery and other equipment	Machines et autres biens d'équipement	98.6	98.4	98.6	98.8	98.8	98.6	97.8	97.9	97.9	98.2	97.7	97.4	96.6		
13	Bauten	Buildings	Ouvrages	89.9	89.7	89.9	90.0	90.0	89.9	89.2	89.2	89.2	89.5	89.1	88.8	88.0		

DEFLATIONIERTE PREISINDIZES / DEFLATED PRICE INDICES / INDICES DES PRIX DEFLATES

1990 = 100 (ohne MwSt / excluding VAT / TVA exclue)



ÖSTERREICH

				1995										1996		
				mar	apr	mai	jun	Jul	aug	sep	oct	nov	dec	Jan	feb	mar
00	INSGESAMT (01 + 02)	TOTAL (01 + 02)	TOTAL (01 + 02)	90.5	90.4	90.4	90.1	90.2	89.7	90.6	91.2	91.3	91.4	93.2	92.4	92.1
01	WAREN UND DIENSTLEISTUNGEN DES LAUFENDEN LANDWIRTSCHAFTLICHEN VERBRAUCHS	GOODS AND SERVICES CURRENTLY CONSUMED IN AGRICULTURE	BIENS ET SERVICES DE CONSOMMATION COURANTE DE L'AGRICULTURE	84.3	83.9	83.9	83.5	83.8	83.4	84.1	84.5	84.6	84.7	87.8	86.8	86.5
1	Saat- und Pflanzgut	Seeds	Semences et plants	95.0	94.9	94.9	94.6	93.9	93.4	94.3	89.6	89.7	89.8	89.3	68.9	88.5
2	Nutz- und Zuchtvieh	Animals for rearing and production	Animaux d'élevage et de rente	100.0	100.0	100.0	100.0	100.0	100.0	100.0	100.0	100.0	100.0	100.0	100.0	100.0
3	Energie und Schmierstoffe	Energy, lubricants	Energie et lubrifiants	90.3	90.3	90.3	90.0	93.9	93.4	94.3	94.7	94.8	94.9	94.3	93.8	93.9
4	Dünge- und Bodenverbesserungsmittel	Fertilizers, soil improvers	Engrais et amendements	48.5	48.5	48.5	48.3	48.0	47.7	48.2	49.2	49.3	49.3	45.9	45.7	45.5
41	Einnährstoffdünger	Straight fertilizers	Engrais simples	48.5	48.5	48.5	48.3	48.0	47.7	48.2	49.2	49.3	49.3	45.9	45.7	45.5
42	Mehrnährstoffdünger	Compound fertilizers	Engrais composés	48.5	48.5	48.5	48.3	48.0	47.7	48.2	49.2	49.3	49.3	45.9	45.7	45.5
43	Sonstige Dünge- und Bodenverbesserungsmittel	Other fertilizers, soil improvers	Autres engrais et amendements	48.5	48.5	48.5	48.3	48.0	47.7	48.2	49.2	49.3	49.3	45.9	45.7	45.5
5	Pflanzenschutzmittel	Plant protection products	Produits de protection des cultures	89.3	82.5	82.5	82.2	81.6	81.2	82.0	82.2	82.3	82.3	81.9	81.5	81.1
6	Futtermittel	Animal feedingstuffs	Aliments des animaux	76.4	74.7	74.7	74.5	72.3	71.9	72.6	74.3	74.3	74.4	93.5	90.1	89.5
61	Einzelfuttermittel	Straight feedingstuffs	Aliments simples	76.4	74.7	74.7	74.5	72.3	71.9	72.6	74.3	74.3	74.4	93.5	90.1	89.5
62	Mischfuttermittel	Compound feedingstuffs	Aliments composés	76.4	74.7	74.7	74.5	72.3	71.9	72.6	74.3	74.3	74.4	93.5	90.1	89.5
7	Material und Kleinwerkzeug	Material and small tools	Matériel et petit outillage	100.0	100.0	100.0	100.0	100.0	100.0	100.0	100.0	100.0	100.0	100.0	100.0	100.0
8	Instandhaltung und Reparatur von Maschinen	Maintenance and repair of plant	Entretien et réparation du matériel	100.7	102.0	102.0	101.6	101.1	100.6	101.5	101.8	101.9	102.0	103.6	103.1	102.7
9	Instandhaltung und Reparatur von Wirtschaftsgebäuden und sonstigen Bauten	Maintenance and repair of agricultural buildings and other buildings	Entretien et réparation des bâtiments d'exploitation et autres ouvrages	104.3	104.7	104.7	104.3	106.0	105.4	106.4	106.7	106.8	106.9	106.6	106.1	105.6
10	Veterinärleistungen	Veterinary services	Services vétérinaires	82.9	82.8	82.8	82.5	81.9	81.5	82.2	82.5	82.5	82.6	82.2	81.8	81.5
11	Allgemeine Wirtschaftsausgaben	General expenses	Frais généraux	99.8	100.2	100.2	99.8	99.1	98.6	99.5	99.9	100.0	100.1	98.9	98.6	98.1
02	WAREN UND DIENSTLEISTUNGEN LANDWIRTSCHAFTLICHER INVESTITIONEN	GOODS AND SERVICES CONTRIBUTING TO AGRICULTURAL INVESTMENT	BIENS ET SERVICES CONCOURANT AUX INVESTISSEMENTS DE L'AGRICULTURE	99.4	99.8	99.8	99.5	99.4	98.9	99.8	100.9	100.9	101.0	100.9	100.4	100.0
12	Maschinen und andere Ausrüstungsgüter	Machinery and other equipment	Machines et autres biens d'équipement	97.8	98.0	98.0	97.6	97.5	96.9	97.8	99.2	99.2	99.3	99.6	99.2	98.8
13	Bauten	Buildings	Ouvrages	101.0	101.9	101.9	101.5	101.5	101.0	101.9	102.7	102.7	102.8	102.3	101.8	101.3

DEFLATIONIERTE PREISINDIZES / DEFLATED PRICE INDICES / INDICES DES PRIX DEFLATES

1990 = 100 (ohne MwSt / excluding VAT / TVA exclu)



PORTUGAL

				1995												1996		
				mar	apr	mai	jun	jul	aug	sep	oct	nov	dec	jan	feb	mar		
00	INSGESAMT (01 + 02)	TOTAL (01 + 02)	TOTAL (01 + 02)	81.4	80.4	76.0	75.0	75.2	74.1	77.2	76.4	75.8	76.1	80.2	80.3	80.8		
01	WAREN UND DIENSTLEISTUNGEN DES LAUFENDEN LANDWIRTSCHAFTLICHEN VERBRAUCHS	GOODS AND SERVICES CURRENTLY CONSUMED IN AGRICULTURE	BIENS ET SERVICES DE CONSOMMATION COURANTE DE L'AGRICULTURE	77.1	76.1	71.0	69.8	69.7	68.4	72.1	71.4	70.8	71.1	75.3	75.8	76.4		
1	Saat- und Pflanzgut	Seeds	Semences et plants	133.8	132.3	76.6	56.1	56.7	52.8	84.2	73.8	65.4	68.0	101.7	111.4	108.9		
2	Nutz- und Zuchtvieh	Animals for rearing and production	Animaux d'élevage et de rente	85.4	75.4	70.7	95.1	85.4	62.3	89.7	70.1	69.0	71.4	69.9	59.3	73.3		
3	Energie und Schmierstoffe	Energy, lubricants	Energie et lubrifiants	58.1	57.4	57.6	58.0	57.2	56.1	56.2	57.1	56.4	56.8	58.2	58.9	58.8		
4	Dünge- und Bodenverbesserungsmittel	Fertilizers, soil improvers	Engrais et amendements	69.0	68.4	70.2	69.5	68.9	69.2	69.0	70.3	72.3	71.3	69.6	70.7	75.9		
41	Einnährstoffdünger	Straight fertilizers	Engrais simples	68.9	68.3	70.3	69.5	69.1	69.1	69.3	70.5	72.4	71.2	69.4	70.7	72.7		
42	Mehrnährstoffdünger	Compound fertilizers	Engrais composés	70.0	69.7	69.9	69.5	67.3	70.3	66.9	68.6	72.0	72.1	71.6	70.9	103.1		
43	Sonstige Dünge- und Bodenverbesserungsmittel	Other fertilizers, soil improvers	Autres engrais et amendements	100.0	100.0	100.0	100.0	100.0	100.0	100.0	100.0	100.0	100.0	100.0	100.0	100.0		
5	Pflanzenschutzmittel	Plant protection products	Produits de protection des cultures	94.6	94.2	94.3	94.6	94.6	94.1	93.9	93.6	93.5	93.7	93.4	92.8	92.4		
6	Futtermittel	Animal feedingstuffs	Aliments des animaux	68.7	67.8	67.9	68.1	68.5	68.2	68.0	69.5	69.5	69.6	71.4	70.9	70.6		
61	Einzelfuttermittel	Straight feedingstuffs	Aliments simples	63.3	62.5	62.6	62.8	64.6	64.2	64.1	64.7	64.7	64.8	64.8	64.4	64.1		
62	Mischfuttermittel	Compound feedingstuffs	Aliments composés	70.4	69.5	69.5	69.7	69.7	69.4	69.2	71.0	71.0	71.1	73.5	73.0	72.7		
7	Material und Kleinwerkzeug	Material and small tools	Matériel et petit outillage	72.7	76.8	77.9	80.5	84.7	84.7	82.5	80.3	81.7	82.9	80.6	84.6	84.1		
8	Instandhaltung und Reparatur von Maschinen	Maintenance and repair of plant	Entretien et réparation du matériel	:	:	:	:	:	:	:	:	:	:	:	:	:		
9	Instandhaltung und Reparatur von Wirtschaftsgebäuden und sonstigen Bauten	Maintenance and repair of agricultural buildings and other buildings	Entretien et réparation des bâtiments d'exploitation et autres ouvrages	:	:	:	:	:	:	:	:	:	:	:	:	:		
10	Veterinärleistungen	Veterinary services	Services vétérinaires	101.6	102.3	102.7	103.5	102.4	103.1	105.0	101.2	101.9	101.2	107.9	102.9	104.0		
11	Allgemeine Wirtschaftsausgaben	General expenses	Frais généraux	85.7	85.4	85.5	85.7	85.7	85.3	85.1	84.8	84.8	84.9	84.7	84.1	83.8		
02	WAREN UND DIENSTLEISTUNGEN LANDWIRTSCHAFTLICHER INVESTITIONEN	GOODS AND SERVICES CONTRIBUTING TO AGRICULTURAL INVESTMENT	BIENS ET SERVICES CONCOURANT AUX INVESTISSEMENTS DE L'AGRICULTURE	107.5	106.5	106.4	106.8	103.1	108.6	108.4	106.4	106.3	106.6	109.9	107.9	107.7		
12	Maschinen und andere Ausrüstungsgüter	Machinery and other equipment	Machines et autres biens d'équipement	106.5	105.4	105.4	105.7	108.2	107.8	107.6	105.4	105.4	105.6	109.3	107.1	106.9		
13	Bauten	Buildings	Ouvrages	120.2	119.8	119.9	120.2	120.2	119.6	119.4	118.9	118.8	119.1	118.7	117.9	117.4		

DEFLATIONIERTE PREISINDIZES / DEFLATED PRICE INDICES / INDICES DES PRIX DEFLATES

1990 = 100 (ohne MwSt / excluding VAT / TVA exclue)



SUOMI/FINLAND

			1995										1996			
			mar	apr	mal	Jun	Jul	aug	sep	oct	nov	dec	jan	feb	mar	
00	INSGESAMT (01 + 02)	TOTAL (01 + 02)	TOTAL (01 + 02)	77.8	77.6	78.0	77.7	77.5	76.4	76.1	76.1	76.5	76.8	77.6	77.8	77.8
01	WAREN UND DIENSTLEISTUNGEN DES LAUFENDEN LANDWIRTSCHAFTLICHEN VERBRAUCHS	GOODS AND SERVICES CURRENTLY CONSUMED IN AGRICULTURE	BIENS ET SERVICES DE CONSOMMATION COURANTE DE L'AGRICULTURE	75.2	75.1	75.7	75.4	75.3	73.5	73.1	73.2	73.4	73.9	75.1	75.3	75.3
1	Saat- und Pflanzgut	Seeds	Semences et plants	55.3	55.2	59.4	59.2	59.2	59.3	59.3	46.9	47.0	47.1	50.5	50.3	52.4
2	Nutz- und Zuchtvieh	Animals for rearing and production	Animaux d'élevage et de rente	58.9	60.1	61.3	61.5	62.2	60.9	57.8	54.8	54.5	55.6	55.3	55.3	54.2
3	Energie und Schmierstoffe	Energy, lubricants	Energie et lubrifiants	81.9	81.1	80.0	80.8	78.4	79.0	81.3	79.3	78.8	82.4	86.8	89.3	87.8
4	Dünge- und Bodenverbesserungsmittel	Fertilizers, soil improvers	Engrais et amendements	87.3	87.2	89.1	88.7	88.8	81.5	82.3	84.0	84.9	85.8	86.3	87.5	88.1
41	Einnährstoffdünger	Straight fertilizers	Engrais simples	82.6	82.5	86.0	85.7	85.8	77.9	79.6	80.5	81.6	82.6	83.3	84.8	85.6
42	Mehrnährstoffdünger	Compound fertilizers	Engrais composés	86.4	86.3	88.3	88.0	88.1	79.9	80.8	82.7	83.7	84.6	85.2	86.6	87.3
43	Sonstige Dünge- und Bodenverbesserungsmittel	Other fertilizers, soil improvers	Autres engrais et amendements	97.5	97.4	97.3	97.0	97.1	97.2	97.2	97.2	97.4	97.5	97.3	97.0	96.9
5	Pflanzenschutzmittel	Plant protection products	Produits de protection des cultures	82.8	82.7	82.7	82.4	82.4	82.6	82.5	82.5	82.7	82.8	81.9	81.6	81.5
6	Futtermittel	Animal feedingstuffs	Aliments des animaux	62.5	62.3	62.8	62.3	62.5	61.3	59.2	60.3	60.5	60.6	62.1	61.9	61.8
61	Einzel Futtermittel	Straight feedingstuffs	Aliments simples	97.7	98.1	103.3	103.3	105.3	105.5	105.4	105.4	105.6	105.7	100.2	99.8	99.7
62	Mischfuttermittel	Compound feedingstuffs	Aliments composés	60.9	60.6	61.0	60.4	60.5	59.3	57.1	58.3	58.4	58.5	60.3	60.1	60.1
7	Material und Kleinwerkzeug	Material and small tools	Matériel et petit outillage	84.9	85.4	85.6	85.3	85.9	86.1	86.3	87.0	87.3	87.5	86.7	86.7	87.2
8	Instandhaltung und Reparatur von Maschinen	Maintenance and repair of plant	Entretien et réparation du matériel	85.0	84.7	85.1	84.8	84.9	85.0	85.3	85.3	85.4	85.2	85.0	83.6	83.6
9	Instandhaltung und Reparatur von Wirtschaftsgebäuden und sonstigen Bauten	Maintenance and repair of agricultural buildings and other buildings	Entretien et réparation des bâtiments d'exploitation et autres ouvrages	84.0	84.1	83.9	83.6	83.7	84.0	83.8	83.7	83.9	84.0	83.2	82.7	82.8
10	Veterinärleistungen	Veterinary services	Services vétérinaires	96.5	96.4	96.3	96.0	96.1	96.3	96.2	96.2	96.4	96.5	96.3	96.0	95.9
11	Allgemeine Wirtschaftsausgaben	General expenses	Frais généraux	81.0	81.3	81.5	81.1	81.0	79.6	79.7	79.6	79.6	79.7	79.9	79.5	79.4
02	WAREN UND DIENSTLEISTUNGEN LANDWIRTSCHAFTLICHER INVESTITIONEN	GOODS AND SERVICES CONTRIBUTING TO AGRICULTURAL INVESTMENT	BIENS ET SERVICES CONCOURANT AUX INVESTISSEMENTS DE L'AGRICULTURE	83.3	83.2	82.9	82.5	82.5	82.7	82.6	82.5	83.1	83.2	82.9	83.3	83.3
12	Maschinen und andere Ausrüstungsgüter	Machinery and other equipment	Machines et autres biens d'équipement	83.9	83.8	83.5	83.2	83.3	83.5	83.4	83.4	84.2	84.3	84.2	85.0	84.9
13	Bauten	Buildings	Ouvrages	81.8	81.7	81.2	80.6	80.5	80.6	80.5	80.3	80.4	80.4	79.6	79.2	79.2

DEFLATIONIERTE PREISINDIZES / DEFLATED PRICE INDICES / INDICES DES PRIX DEFLATES

1990 = 100 (ohne MwSt / excluding VAT / TVA exclue)



SVERIGE

				SVERIGE														
				1995												1996		
				mar	apr	mai	jun	jul	aug	sep	oct	nov	dec	jan	feb	mar		
00	INSGESAMT (01 + 02)	TOTAL (01 + 02)	TOTAL (01 + 02)	92.6	92.8	93.1	93.7	94.0	94.1	93.4	94.9	94.8	95.4	97.3	97.9	97.9		
01	WAREN UND DIENSTLEISTUNGEN DES LAUFENDEN LANDWIRTSCHAFTLICHEN VERBRAUCHS	GOODS AND SERVICES CURRENTLY CONSUMED IN AGRICULTURE	BIENS ET SERVICES DE CONSOMMATION COURANTE DE L'AGRICULTURE	89.7	89.8	90.2	90.6	90.9	91.0	90.3	92.5	92.3	93.0	95.3	96.1	96.2		
1	Saat- und Pflanzgut	Seeds	Semences et plants	71.4	70.9	70.8	70.9	71.0	72.2	71.8	65.6	65.6	65.8	66.7	71.2	72.8		
2	Nutz- und Zuchtvieh	Animals for rearing and production	Animaux d'élevage et de rente	100.0	100.0	100.0	100.0	100.0	100.0	100.0	100.0	100.0	100.0	100.0	100.0	100.0		
3	Energie und Schmierstoffe	Energy, lubricants	Energie et lubrifiants	101.6	101.6	102.8	102.8	102.4	101.7	102.3	119.8	118.5	120.1	126.4	127.5	129.0		
4	Dünge- und Bodenverbesserungsmittel	Fertilizers, soil improvers	Engrais et amendements	87.1	88.9	89.7	89.9	87.8	88.0	87.9	88.0	88.5	90.0	89.2	90.4	90.4		
41	Einnährstoffdünger	Straight fertilizers	Engrais simples	92.7	95.1	95.8	96.1	94.3	94.6	94.5	94.6	95.3	97.3	97.5	97.4	96.9		
42	Mehrnährstoffdünger	Compound fertilizers	Engrais composés	80.2	81.5	82.3	82.6	80.0	80.2	79.9	80.2	80.4	81.5	79.4	82.2	82.7		
43	Sonstige Dünge- und Bodenverbesserungsmittel	Other fertilizers, soil improvers	Autres engrais et amendements	105.2	105.5	105.4	105.5	105.6	105.7	105.0	104.7	104.8	105.1	106.1	106.0	105.5		
5	Pflanzenschutzmittel	Plant protection products	Produits de protection des cultures	86.8	85.8	85.7	85.8	86.0	86.1	85.5	85.2	85.3	85.6	86.1	86.1	83.1		
6	Futtermittel	Animal feedingstuffs	Aliments des animaux	72.3	72.3	72.6	73.2	74.4	74.8	72.7	72.0	71.3	71.9	72.5	73.4	73.9		
61	Einzelfuttermittel	Straight feedingstuffs	Aliments simples	83.3	83.6	84.7	85.7	86.1	86.5	84.7	81.4	82.0	83.4	85.0	86.1	86.3		
62	Mischfuttermittel	Compound feedingstuffs	Aliments composés	71.2	71.1	71.4	71.9	73.2	73.6	71.5	71.0	70.2	70.7	71.3	72.0	72.6		
7	Material und Kleinwerkzeug	Material and small tools	Matériel et petit outillage	100.0	100.0	100.0	100.0	100.0	100.0	100.0	100.0	100.0	100.0	100.0	100.0	100.0		
8	Instandhaltung und Reparatur von Maschinen	Maintenance and repair of plant	Entretien et réparation du matériel	107.8	107.1	107.6	109.3	108.3	108.4	107.7	108.9	109.2	109.6	116.1	116.6	116.1		
9	Instandhaltung und Reparatur von Wirtschaftsgebäuden und sonstigen Bauten	Maintenance and repair of agricultural buildings and other buildings	Entretien et réparation des bâtiments d'exploitation et autres ouvrages	93.8	94.5	94.8	95.4	96.3	96.3	96.0	95.7	95.7	95.8	95.6	95.3	94.6		
10	Veterinärleistungen	Veterinary services	Services vétérinaires	107.9	107.3	107.4	107.5	119.6	119.7	119.0	118.7	118.8	119.4	121.5	121.4	120.9		
11	Allgemeine Wirtschaftsausgaben	General expenses	Frais généraux	96.8	96.4	96.0	96.0	97.1	97.2	96.7	96.7	97.0	97.1	99.7	99.4	98.6		
02	WAREN UND DIENSTLEISTUNGEN LANDWIRTSCHAFTLICHER INVESTITIONEN	GOODS AND SERVICES CONTRIBUTING TO AGRICULTURAL INVESTMENT	BIENS ET SERVICES CONCOURANT AUX INVESTISSEMENTS DE L'AGRICULTURE	101.9	102.9	103.0	103.8	104.2	104.3	103.7	103.0	103.0	103.4	103.8	103.8	103.6		
12	Maschinen und andere Ausrüstungsgüter	Machinery and other equipment	Machines et autres biens d'équipement	103.6	104.6	104.7	105.6	105.9	106.1	105.4	104.6	104.7	105.0	105.6	105.6	105.5		
13	Bauten	Buildings	Ouvrages	94.4	95.1	95.3	95.8	96.4	96.5	96.1	95.7	95.7	95.9	95.8	95.5	95.0		

DEFLATIONIERTE PREISINDIZES / DEFLATED PRICE INDICES / INDICES DES PRIX DEFLATES

1990 = 100 (ohne MwSt / excluding VAT / TVA exclue)



UNITED KINGDOM

			UNITED KINGDOM													
			1995											1996		
			mar	apr	mai	jun	jul	aug	sep	oct	nov	dec	jan	feb	mar	
00	INSGESAMT (01 + 02)	TOTAL (01 + 02)	TOTAL (01 + 02)	98.7	98.0	97.8	98.0	98.5	97.9	98.0	99.0	99.3	100.7	102.5	102.7	102.9
01	WAREN UND DIENSTLEISTUNGEN DES LAUFENDEN LANDWIRTSCHAFTLICHEN VERBRAUCHS	GOODS AND SERVICES CURRENTLY CONSUMED IN AGRICULTURE	BIENS ET SERVICES DE CONSOMMATION COURANTE DE L'AGRICULTURE	98.0	97.3	97.1	97.3	97.7	97.1	97.3	98.4	99.2	100.4	102.5	102.6	102.8
1	Saat- und Pflanzgut	Seeds	Semences et plants	109.2	113.4	115.2	115.0	115.5	109.5	109.4	110.5	109.5	131.2	126.0	128.8	127.4
2	Nutz- und Zuchtvieh	Animals for rearing and production	Animaux d'élevage et de rente	106.9	105.8	105.4	105.2	105.7	105.2	104.7	105.2	105.2	104.6	117.6	117.0	116.6
3	Energie und Schmierstoffe	Energy, lubricants	Energie et lubrifiants	94.5	94.9	94.6	94.2	94.0	93.5	93.4	92.8	93.2	100.1	97.4	96.4	96.6
4	Dünge- und Bodenverbesserungsmittel	Fertilizers, soil improvers	Engrais et amendements	85.7	84.7	84.3	84.5	84.9	84.4	87.0	88.0	89.2	90.4	93.6	95.2	96.7
41	Einnährstoffdünger	Straight fertilizers	Engrais simples	82.5	81.5	81.2	81.5	82.0	81.4	83.9	84.9	86.2	87.6	90.0	91.7	93.0
42	Mehrnährstoffdünger	Compound fertilizers	Engrais composés	87.2	86.1	85.7	86.0	86.3	85.7	88.5	89.4	90.8	91.9	95.7	97.5	99.1
43	Sonstige Dünge- und Bodenverbesserungsmittel	Other fertilizers, soil improvers	Autres engrais et amendements	96.0	95.1	94.7	94.6	95.0	94.5	96.7	97.2	97.2	96.7	98.9	97.8	100.8
5	Pflanzenschutzmittel	Plant protection products	Produits de protection des cultures	101.5	99.0	98.6	97.8	98.6	98.9	98.6	99.1	99.2	98.6	110.9	112.0	111.6
6	Futtermittel	Animal feedingstuffs	Aliments des animaux	93.1	91.8	91.9	92.1	92.7	92.1	92.1	93.7	95.1	95.2	97.6	97.3	97.8
61	Einzelfuttermittel	Straight feedingstuffs	Aliments simples	92.0	91.1	91.5	92.7	93.2	91.3	92.5	93.9	96.6	97.1	99.7	100.5	99.8
62	Mischfuttermittel	Compound feedingstuffs	Aliments composés	93.5	92.0	92.0	91.9	92.5	92.4	91.9	93.7	94.5	94.4	96.8	96.1	97.0
7	Material und Kleinwerkzeug	Material and small tools	Matériel et petit outillage	104.5	105.0	104.7	104.6	105.3	104.8	104.4	105.9	105.9	105.2	104.8	104.3	104.3
8	Instandhaltung und Reparatur von Maschinen	Maintenance and repair of plant	Entretien et réparation du matériel	111.4	110.7	110.6	110.8	111.3	111.6	111.6	112.4	114.1	113.5	114.9	114.7	114.6
9	Instandhaltung und Reparatur von Wirtschaftsgebäuden und sonstigen Bauten	Maintenance and repair of agricultural buildings and other buildings	Entretien et réparation des bâtiments d'exploitation et autres ouvrages	101.2	101.2	100.9	101.0	101.6	101.0	100.3	100.9	100.9	100.3	100.9	100.5	100.6
10	Veterinärleistungen	Veterinary services	Services vétérinaires	102.1	102.1	101.8	101.6	102.2	101.6	101.1	101.5	101.5	101.0	101.5	101.9	101.5
11	Allgemeine Wirtschaftsausgaben	General expenses	Frais généraux	108.6	108.3	105.6	107.2	107.3	107.2	107.2	107.9	107.5	106.0	106.6	107.0	106.4
02	WAREN UND DIENSTLEISTUNGEN LANDWIRTSCHAFTLICHER INVESTITIONEN	GOODS AND SERVICES CONTRIBUTING TO AGRICULTURAL INVESTMENT	BIENS ET SERVICES CONCOURANT AUX INVESTISSEMENTS DE L'AGRICULTURE	103.2	102.4	102.2	102.3	103.3	102.6	102.2	103.1	100.3	102.7	103.0	103.1	103.2
12	Maschinen und andere Ausrüstungsgüter	Machinery and other equipment	Machines et autres biens d'équipement	102.1	101.1	100.7	100.6	101.8	101.2	100.8	101.4	101.4	100.8	101.3	101.8	102.2
13	Bauten	Buildings	Ouvrages	104.4	103.8	103.8	104.0	104.9	104.0	103.7	104.9	99.2	104.7	104.8	104.5	104.3

DEFLATIONIERTE PREISINDIZES / DEFLATED PRICE INDICES / INDICES DES PRIX DEFLATES

1990 = 100 (ohne MwSt / excluding VAT / TVA exclue)



EUR 15

			1995										1995			
			mar	apr	mai	Jun	Jul	aug	sep	oct	nov	dec	Jan	feb	mar	
00	INSGESAMT (01 + 02)	TOTAL (01 + 02)	TOTAL (01 + 02)	92.9	92.9	92.6	92.3	92.7	92.4	92.2	92.1	92.3	92.8	93.6	93.8	93.9
01	WAREN UND DIENSTLEISTUNGEN DES LAUFENDEN LANDWIRTSCHAFTLICHEN VERBRAUCHS	GOODS AND SERVICES CURRENTLY CONSUMED IN AGRICULTURE	BIENS ET SERVICES DE CONSOMMATION COURANTE DE L'AGRICULTURE	91.0	90.9	90.5	90.1	90.6	90.2	89.9	89.8	90.1	90.7	91.7	92.1	92.3
1	Saat- und Pflanzgut	Seeds	Semences et plants	95.6	96.4	89.3	86.7	96.8	93.4	91.3	87.2	87.4	89.7	91.4	93.5	94.1
2	Nutz- und Zuchtvieh	Animals for rearing and production	Animaux d'élevage et de rente	93.3	88.3	86.4	84.5	77.3	75.6	75.7	71.0	73.0	76.5	73.5	83.9	85.2
3	Energie und Schmierstoffe	Energy, lubricants	Energie et lubrifiants	93.3	93.4	93.4	93.0	92.1	92.0	92.7	92.7	93.0	94.5	95.1	95.2	95.2
4	Dünger- und Bodenverbesserungsmittel	Fertilizers, soil improvers	Engrais et amendements	88.8	89.2	89.3	89.2	88.6	89.3	89.6	89.2	89.9	90.5	91.7	92.4	92.7
41	Einnährstoffdünger	Straight fertilizers	Engrais simples	89.4	90.0	90.3	90.2	89.7	89.4	89.8	89.5	91.4	92.4	94.0	94.9	95.2
42	Mehrnährstoffdünger	Compound fertilizers	Engrais composés	87.7	87.9	87.9	87.8	87.5	86.8	87.1	87.5	87.2	88.1	89.1	89.9	90.3
43	Sonstige Dünger- und Bodenverbesserungsmittel	Other fertilizers, soil improvers	Autres engrais et amendements	94.7	94.5	93.9	93.8	93.9	93.8	94.1	94.1	94.5	94.6	94.5	95.5	95.6
5	Pflanzenschutzmittel	Plant protection products	Produits de protection des cultures	93.0	93.1	93.2	93.1	94.7	94.4	93.7	93.6	93.8	93.0	93.2	93.3	93.5
6	Futtermittel	Animal feedingstuffs	Aliments des animaux	83.0	83.0	83.0	82.7	82.8	81.5	82.3	82.6	83.2	83.5	84.5	84.7	84.8
61	Einzel Futtermittel	Straight feedingstuffs	Aliments simples	86.4	86.7	86.7	86.5	86.8	86.4	86.5	86.6	87.3	87.2	87.9	87.9	88.7
62	Mischfuttermittel	Compound feedingstuffs	Aliments composés	82.1	82.1	82.0	81.6	81.6	81.5	81.1	81.5	81.7	82.0	82.9	83.1	83.2
7	Material und Kleinwerkzeug	Material and small tools	Matériel et petit outillage	97.8	98.3	98.3	98.6	99.6	99.7	98.9	99.1	99.1	99.1	98.8	98.3	98.1
8	Instandhaltung und Reparatur von Maschinen	Maintenance and repair of plant	Entretien et réparation du matériel	106.4	105.6	106.0	106.1	106.5	107.5	107.0	106.9	107.5	107.9	108.6	109.1	108.8
9	Instandhaltung und Reparatur von Wirtschaftsgebäuden und sonstigen Bauten	Maintenance and repair of agricultural buildings and other buildings	Entretien et réparation des bâtiments d'exploitation et autres ouvrages	101.5	101.9	102.1	102.2	102.3	102.3	102.1	102.2	102.2	102.0	102.0	101.6	101.4
10	Veterinärleistungen	Veterinary services	Services vétérinaires	97.2	96.8	96.5	96.3	96.5	96.3	96.3	96.3	96.3	96.0	96.6	97.2	97.3
11	Allgemeine Wirtschaftsausgaben	General expenses	Frais généraux	103.2	103.4	102.8	102.9	103.1	102.9	102.7	102.6	102.0	102.0	102.6	102.9	103.4
02	WAREN UND DIENSTLEISTUNGEN LANDWIRTSCHAFTLICHER INVESTITIONEN	GOODS AND SERVICES CONTRIBUTING TO AGRICULTURAL INVESTMENT	BIENS ET SERVICES CONCOURANT AUX INVESTISSEMENTS DE L'AGRICULTURE	98.6	98.6	98.6	98.6	98.9	98.7	98.7	98.8	98.9	99.0	99.0	99.8	98.7
12	Maschinen und andere Ausrüstungsgüter	Machinery and other equipment	Machines et autres biens d'équipement	98.8	98.6	98.5	98.7	99.0	99.0	99.1	99.4	99.3	99.4	100.4	100.3	100.1
13	Bauten	Buildings	Ouvrages	98.3	98.7	98.8	98.5	98.6	98.4	98.2	98.0	97.3	97.6	97.2	96.8	96.6

AGRARPREISE
Ausgewählte Preisreihen der NewCRONOS-Datenbank

AGRICULTURAL PRICES
Selected series from the NewCRONOS data base

PRIX AGRICOLES
Séries sélectionnées de la banque de données NewCRONOS

Monatliche Verkaufspreise landwirtschaftlicher Erzeugnisse

Monthly selling prices of agricultural products

Prix de vente mensuels de produits agricoles

Pflanzliche Erzeugnisse

Crop products

Produits végétaux

**VERKAUFSPREISE
PFLANZLICHER ERZEUGNISSE**

**SELLING PRICES
OF CROP PRODUCTS**

Landeswahrung / National currency / Monnaie nationale (ohne MwSt / excl. VAT / hors TVA)

	1995 mar	apr	mai	jun	jul	aug	sep	oct	nov	dec	1996 jan	feb	mar
1120 Weichweizen												Soft wheat	
Preise je 100 kg												Prices per 100 kg	
B	503.7	502.5	521.4	526.7	-	462.9	487.5	508.3	516.5	518.3	516.3	514.6	512.5
DK	101.29	106.76	107.85	108.59	110.10	89.72	89.23	95.17	97.06	102.26	102.23	102.07	102.57
D	26.26	25.98	26.23	26.36	25.82	23.15	22.90	23.27	24.04	24.81	25.53	25.92	26.22
GR	-	-	-	-	4741	4764	4813	4831	4854	4843	-	-	-
E	2639	2671	2716	2727	2904	2931	2836	2836	2865	2878	2848	2853	2797
F	85.68	85.73	87.48	89.06	77.10	76.19	80.30	83.56	85.87	86.93	87.53	87.50	87.68
IRL	-	-	-	-	-	11.29	11.29	11.29	-	-	-	-	-
I	34667	36517	36455	36803	35708	35493	35365	35929	36335	36068	35365	34917	34199
L	-	-	-	-	-	500.0	500.0	500.0	-	-	-	-	-
NL	29.20	29.40	-	-	-	27.10	27.80	28.80	29.70	29.80	29.60	29.50	29.60
A	-	-	-	-	156.50	154.90	156.50	157.60	166.70	168.60	165.80	172.50	170.30
P	3200	3200	3200	3200	3200	3200	3200	3200	3200	3200	3200	3200	3200
FIN	89.00	89.30	89.10	89.30	91.20	81.20	83.70	90.10	88.50	90.20	89.10	89.00	89.80
S	116.21	118.06	119.88	120.33	120.47	120.47	117.73	118.53	119.27	120.43	120.97	121.12	121.88
UK	10.83	11.24	11.35	11.86	11.53	11.22	11.73	11.87	12.65	12.74	12.54	11.89	11.77
1130 Hartweizen												Durum wheat	
Preise je 100 kg												Prices per 100 kg	
B	-	-	-	-	-	-	-	-	-	-	-	-	-
DK	-	-	-	-	-	-	-	-	-	-	-	-	-
D	-	-	-	-	-	-	-	-	-	-	-	-	-
GR	-	-	-	-	6196	6221	6310	6312	6315	6306	-	-	-
E	3166	3144	2474	2593	2861	3004	2904	2831	2836	2749	2703	2756	2777
F	104.21	103.78	103.62	103.04	97.88	92.88	98.43	104.82	107.93	107.95	105.00	105.00	107.93
IRL	-	-	-	-	-	-	-	-	-	-	-	-	-
I	37721	38272	37646	37505	38975	39384	40777	41327	41370	41351	40883	39724	39357
L	-	-	-	-	-	-	-	-	-	-	-	-	-
NL	-	-	-	-	-	-	-	-	-	-	-	-	-
A	-	-	-	-	186.80	191.10	192.80	189.00	190.50	197.80	197.70	213.20	219.20
P	3629	3629	3629	3629	3629	3629	3629	3629	3629	3629	3629	3629	3629
FIN	-	-	-	-	-	-	-	-	-	-	-	-	-
S	-	-	-	-	-	-	-	-	-	-	-	-	-
UK	-	-	-	-	-	-	-	-	-	-	-	-	-
1150 Roggen												Rye	
Preise je 100 kg												Prices per 100 kg	
B	469.0	466.3	491.0	495.0	-	455.0	472.5	477.5	500.0	500.0	499.0	487.5	483.8
DK	100.86	89.04	96.04	99.19	101.50	76.76	83.34	88.77	83.96	102.26	86.42	92.42	94.46
D	24.06	23.93	24.16	24.29	23.89	21.45	20.99	20.76	21.13	21.57	22.20	22.56	22.80
GR	-	-	-	-	-	-	-	-	-	-	-	-	-
E	2226	2228	-	2300	2492	2407	2504	2491	2540	2604	2519	2464	2413
F	92.91	91.76	91.81	93.04	80.09	80.64	82.64	83.69	85.76	86.02	87.07	89.37	90.52
IRL	-	-	-	-	-	-	-	-	-	-	-	-	-
I	33717	33883	33883	33883	32333	31042	30867	32333	32500	32500	32750	32333	31986
L	-	-	-	-	-	430.0	430.0	430.0	-	-	-	-	-
NL	-	-	-	-	-	26.50	26.60	27.50	27.90	28.10	28.00	28.30	28.70
A	-	-	-	-	130.30	132.70	130.20	130.50	133.00	137.00	135.70	137.20	136.20
P	2870	2870	2870	2870	2870	2870	2870	2870	2870	2870	2870	2870	2870
FIN	93.50	94.90	90.90	95.10	97.00	85.50	83.40	88.10	88.10	86.70	88.50	87.40	87.70
S	114.11	115.80	117.96	119.01	119.38	119.38	107.95	107.65	107.15	107.48	108.51	110.08	110.87
UK	-	-	-	-	-	-	-	-	-	-	-	-	-

PRIX DE VENTE DES PRODUITS VEGETAUX

ECU (ohne MwSt / excl. VAT / hors TVA)

1995 mar	apr	mai	jun	jul	aug	sep	oct	nov	dec	1996 jan	feb	mar	
													Blé tendre
													Prix par 100 kg
13.17	13.19	13.62	13.75	-	11.95	12.58	13.21	13.40	13.42	13.31	13.25	13.17	B
13.65	14.64	14.81	14.92	15.13	12.28	12.21	13.10	13.35	14.04	14.00	13.97	14.02	DK
14.17	14.03	14.10	14.14	13.82	12.29	12.15	12.44	12.82	13.20	13.53	13.72	13.85	D
-	-	-	-	15.64	15.74	15.83	15.71	15.68	15.60	-	-	-	GR
15.59	16.03	16.68	16.84	18.04	18.23	17.53	17.50	17.78	18.00	17.90	17.93	17.55	E
13.06	13.18	13.29	13.61	11.86	11.76	12.36	12.79	13.27	13.42	13.54	13.47	13.53	F
-	-	-	-	-	13.89	13.93	13.78	-	-	-	-	-	IRL
15.57	15.90	16.70	16.86	16.50	16.95	16.99	16.92	17.22	17.34	17.29	17.23	17.07	I
-	-	-	-	-	12.91	12.90	12.99	-	-	-	-	-	L
14.06	14.17	-	-	-	12.84	13.17	13.75	14.14	14.16	14.00	13.95	13.97	NL
-	-	-	-	11.91	11.69	11.81	11.97	12.63	12.75	12.49	12.99	12.79	A
16.41	16.35	16.33	16.29	16.30	16.38	16.30	16.25	16.27	16.24	16.34	16.30	16.33	P
15.42	15.58	15.62	15.61	15.97	14.47	14.86	15.97	15.76	15.96	15.53	15.17	15.22	FIN
12.13	11.98	12.43	12.45	12.48	12.77	12.80	13.13	13.66	13.92	13.92	13.66	14.12	S
13.16	13.48	13.64	14.21	13.67	13.49	14.18	14.17	14.94	15.04	14.85	14.17	14.03	UK
													Blé dur
													Prix par 100 kg
-	-	-	-	-	-	-	-	-	-	-	-	-	B
-	-	-	-	-	-	-	-	-	-	-	-	-	DK
-	-	-	-	-	-	-	-	-	-	-	-	-	D
-	-	-	-	20.44	20.55	20.76	20.53	20.40	20.31	-	-	-	GR
18.70	18.86	15.20	16.02	17.77	18.69	17.95	17.47	17.60	17.19	16.99	17.32	17.42	E
15.88	15.96	15.75	15.74	15.06	14.33	15.15	16.05	16.68	16.67	16.24	16.17	16.65	F
-	-	-	-	-	-	-	-	-	-	-	-	-	IRL
16.94	16.67	17.25	17.18	18.00	18.80	19.59	19.47	19.61	19.88	19.98	19.60	19.65	I
-	-	-	-	-	-	-	-	-	-	-	-	-	L
-	-	-	-	-	-	-	-	-	-	-	-	-	NL
-	-	-	-	14.22	14.42	14.55	14.36	14.43	14.96	14.89	16.05	16.46	A
18.61	18.54	18.52	18.47	18.49	18.58	18.48	18.43	18.45	18.41	18.53	18.48	18.52	P
-	-	-	-	-	-	-	-	-	-	-	-	-	FIN
-	-	-	-	-	-	-	-	-	-	-	-	-	S
-	-	-	-	-	-	-	-	-	-	-	-	-	UK
													Seigle
													Prix par 100 kg
12.26	12.24	12.83	12.92	-	11.75	12.19	12.41	12.97	12.94	12.86	12.55	12.43	B
13.59	12.21	13.19	13.63	13.95	10.51	11.41	12.22	11.55	14.04	11.84	12.65	12.92	DK
12.99	12.92	12.99	13.03	12.79	11.38	11.14	11.10	11.27	11.48	11.76	11.95	12.04	D
-	-	-	-	-	-	-	-	-	-	-	-	-	GR
13.15	13.37	-	14.21	15.48	14.97	15.48	15.38	15.76	16.29	15.83	15.48	15.14	E
14.16	14.11	13.95	14.21	12.32	12.44	12.72	12.81	13.26	13.28	13.47	13.76	13.96	F
-	-	-	-	-	-	-	-	-	-	-	-	-	IRL
15.14	14.76	15.52	15.52	14.94	14.82	14.83	15.23	15.40	15.63	16.01	15.96	15.97	I
-	-	-	-	-	11.10	11.09	11.18	-	-	-	-	-	L
-	-	-	-	-	12.56	12.60	13.13	13.28	13.35	13.25	13.38	13.54	NL
-	-	-	-	9.92	10.02	9.82	9.92	10.08	10.36	10.22	10.33	10.23	A
14.72	14.66	14.65	14.61	14.62	14.69	14.62	14.57	14.59	14.56	14.66	14.62	14.65	P
16.20	16.56	15.93	16.62	16.99	15.24	14.80	15.62	15.69	15.34	15.42	14.90	14.87	FIN
11.91	11.75	12.23	12.32	12.37	12.66	11.73	11.92	12.27	12.43	12.49	12.42	12.84	S
-	-	-	-	-	-	-	-	-	-	-	-	-	UK

**VERKAUFSPREISE
PFLANZLICHER ERZEUGNISSE**

**SELLING PRICES
OF CROP PRODUCTS**

Landeswahrung / National currency / Monnaie nationale (ohne MwSt / excl. VAT / hors TVA)

	1995 mar	apr	mai	jun	jul	aug	sep	oct	nov	dec	1996 jan	feb	mar
1160	Gerste											Barley	
	Preise je 100 kg											Prices per 100 kg	
B	490.0	486.7	525.0	513.3	-	465.0	462.5	470.0	485.0	485.0	490.0	490.0	480.0
DK	114.80	111.39	108.17	107.74	96.37	96.15	104.82	109.32	114.02	112.81	113.89	114.29	114.56
D	24.67	24.63	24.83	24.75	22.59	21.19	21.32	21.51	21.92	22.42	23.44	23.54	23.67
GR	-	-	-	-	4481	4528	4502	4529	4608	4633	-	-	-
E	2373	2385	2394	2309	2388	2485	2509	2574	2595	2661	2653	2599	2558
F	82.88	83.30	83.77	83.52	74.94	74.79	77.46	80.57	82.02	83.48	83.15	82.90	83.29
IRL	-	-	-	-	-	10.62	10.62	10.62	-	-	-	-	-
I	33958	35004	35303	35053	35662	35035	34674	34841	35321	35381	34975	34727	34112
L	-	-	-	-	-	435.0	435.0	435.0	-	-	-	-	-
NL	28.70	28.70	-	-	-	25.80	26.70	27.80	28.50	28.60	28.70	28.70	28.80
A	-	-	-	-	141.50	144.20	147.60	148.30	152.50	156.00	156.50	162.30	166.50
P	2870	2870	2870	2870	2870	2870	2870	2870	2870	2870	2870	2870	2870
FIN	74.10	78.10	80.20	79.60	75.90	66.80	67.80	71.90	73.30	74.70	76.00	77.70	78.80
S	113.29	115.07	116.08	116.46	116.60	116.60	109.31	109.53	109.66	110.67	110.63	110.28	109.63
UK	10.25	10.46	10.55	10.84	10.58	10.57	10.88	10.96	11.62	11.66	11.75	11.00	10.90
1161	Braugerste											Malting barley	
	Preise je 100 kg											Prices per 100 kg	
B	-	-	-	-	-	-	-	-	-	-	-	-	-
DK	-	-	-	-	-	-	-	-	-	-	-	-	-
D	33.20	33.10	33.43	33.38	33.35	31.07	31.92	32.87	33.91	34.21	34.29	34.52	34.56
GR	-	-	-	-	5107	5107	5107	5107	-	-	-	-	-
E	2373	2371	2405	2379	2476	2498	2527	2563	2609	2670	2681	2647	2591
F	103.66	106.58	107.75	108.24	93.63	94.63	103.83	107.36	109.18	109.20	108.77	109.57	109.57
IRL	-	-	-	-	-	12.25	12.25	12.25	-	-	-	-	-
I	-	-	-	-	-	-	-	-	-	-	-	-	-
L	-	-	-	-	-	610.0	610.0	610.0	-	-	-	-	-
NL	37.80	38.30	-	-	-	35.70	35.90	36.00	36.20	36.60	36.30	36.20	36.10
A	-	-	-	-	201.70	207.10	208.50	213.30	212.00	213.40	213.30	221.60	224.80
P	3250	3250	3250	3250	3250	3250	3250	3250	3250	3250	3250	3250	3250
FIN	85.10	85.60	86.10	86.30	86.30	83.40	83.40	83.40	83.80	84.30	84.90	85.30	85.90
S	-	-	-	-	-	-	-	-	-	-	-	-	-
UK	12.09	12.37	13.49	13.04	13.58	14.72	14.53	14.72	14.22	14.09	13.49	13.85	13.78
1180	Hafer											Oats	
	Preise je 100 kg											Prices per 100 kg	
B	431.9	425.0	424.2	425.0	425.0	408.3	425.0	429.3	443.1	449.2	463.1	482.5	501.3
DK	100.86	97.32	87.39	90.49	82.36	76.69	80.03	81.89	93.46	87.04	94.11	97.24	94.46
D	22.21	22.05	22.03	21.86	21.45	20.57	20.46	20.69	21.25	21.96	22.66	22.96	23.52
GR	-	-	-	-	6442	6713	6305	6245	6363	6484	-	-	-
E	2331	2404	2619	2585	2617	2629	2630	2626	2664	2686	2649	2549	2461
F	72.26	71.72	71.15	72.24	67.39	66.48	68.84	70.17	72.00	72.41	72.61	73.82	74.73
IRL	-	-	-	-	-	10.67	10.67	10.67	-	-	-	-	-
I	38181	38698	38610	39281	39886	41753	43024	43956	44615	45125	45279	45497	45631
L	-	-	-	-	-	400.0	400.0	400.0	-	-	-	-	-
NL	26.50	25.90	-	-	-	25.80	25.80	26.30	26.40	26.20	26.60	26.80	27.20
A	-	-	-	-	137.80	137.60	139.30	143.40	140.30	154.00	147.40	151.70	146.90
P	3500	3500	3500	3500	3500	3500	3500	3500	3500	3500	3500	3500	3500
FIN	68.30	72.70	74.20	74.00	73.40	67.10	68.80	71.70	73.20	73.00	75.00	75.90	75.80
S	103.79	104.84	106.15	107.06	107.47	107.47	106.90	107.58	107.80	108.35	108.67	109.12	110.05
UK	9.70	9.51	9.56	9.96	10.21	10.53	10.33	10.66	10.93	11.07	11.50	11.10	11.15

PRIX DE VENTE DES PRODUITS VEGETAUX

ECU (ohne MwSt / excl. VAT / hors TVA)

1995 mar	apr	mai	jun	jul	aug	sep	oct	nov	dec	1996 jan	feb	mar	
													Orge Prix par 100 kg
12.81	12.78	13.71	13.40	-	12.00	11.93	12.22	12.58	12.55	12.63	12.62	12.33	B
15.47	15.27	14.85	14.80	13.25	13.16	14.35	15.05	15.69	15.49	15.60	15.64	15.66	DK
13.32	13.30	13.35	13.27	12.09	11.25	11.31	11.50	11.69	11.93	12.42	12.46	12.50	D
-	-	-	-	14.78	14.96	14.81	14.73	14.88	14.92	-	-	-	GR
14.02	14.31	14.71	14.26	14.83	15.46	15.51	15.89	16.10	16.64	16.67	16.33	16.05	E
12.63	12.81	12.73	12.76	11.53	11.54	11.92	12.33	12.68	12.89	12.86	12.76	12.85	F
-	-	-	-	-	13.07	13.10	12.96	-	-	-	-	-	IRL
15.25	15.24	16.17	16.06	16.47	16.73	16.66	16.41	16.74	17.01	17.10	17.14	17.03	I
-	-	-	-	-	11.23	11.22	11.31	-	-	-	-	-	L
13.81	13.84	-	-	-	12.23	12.65	13.27	13.57	13.59	13.58	13.57	13.59	NL
-	-	-	-	10.77	10.88	11.14	11.27	11.55	11.80	11.79	12.22	12.50	A
14.72	14.66	14.65	14.61	14.62	14.69	14.62	14.57	14.59	14.56	14.66	14.62	14.65	P
12.84	13.63	14.06	13.91	13.29	11.91	12.03	12.75	13.06	13.22	13.24	13.25	13.36	FIN
11.83	11.68	12.04	12.05	12.08	12.36	11.88	12.13	12.56	12.80	12.73	12.44	12.70	S
12.45	12.54	12.68	12.99	12.55	12.71	13.15	13.08	13.72	13.76	13.92	13.11	12.99	UK
													Orge de brasserie Prix par 100 kg
-	-	-	-	-	-	-	-	-	-	-	-	-	B
-	-	-	-	-	-	-	-	-	-	-	-	-	DK
17.92	17.87	17.97	17.90	17.85	16.49	16.94	17.57	18.08	18.20	18.17	18.28	18.25	D
-	-	-	-	16.85	16.87	16.80	16.61	-	-	-	-	-	GR
14.02	14.23	14.77	14.69	15.38	15.54	15.62	15.82	16.19	16.70	16.85	16.63	16.26	E
15.80	16.39	16.37	16.54	14.41	14.60	15.98	16.43	16.88	16.86	16.82	16.87	16.90	F
-	-	-	-	-	15.07	15.11	14.95	-	-	-	-	-	IRL
-	-	-	-	-	-	-	-	-	-	-	-	-	I
-	-	-	-	-	15.75	15.74	15.85	-	-	-	-	-	L
18.20	18.47	-	-	-	16.92	17.01	17.19	17.23	17.39	17.17	17.12	17.03	NL
-	-	-	-	15.35	15.63	15.73	16.21	16.06	16.14	16.07	16.68	16.88	A
16.67	16.60	16.59	16.54	16.56	16.64	16.55	16.50	16.52	16.49	16.60	16.55	16.58	P
14.75	14.93	15.09	15.08	15.11	14.87	14.80	14.78	14.93	14.91	14.80	14.54	14.56	FIN
-	-	-	-	-	-	-	-	-	-	-	-	-	S
14.69	14.83	16.21	15.62	16.11	17.70	17.56	17.57	16.79	16.63	15.98	16.51	16.43	UK
													Avoine Prix par 100 kg
11.29	11.16	11.08	11.10	11.07	10.54	10.96	11.16	11.49	11.63	11.94	12.42	12.88	B
13.59	13.34	12.00	12.43	11.32	10.50	10.95	11.28	12.86	11.95	12.89	13.31	12.92	DK
11.99	11.90	11.84	11.72	11.48	10.92	10.86	11.06	11.33	11.68	12.01	12.16	12.42	D
-	-	-	-	21.25	22.18	20.74	20.31	20.55	20.88	-	-	-	GR
13.77	14.42	16.09	15.97	16.25	16.36	16.26	16.21	16.53	16.80	16.65	16.02	15.44	E
11.01	11.03	10.81	11.04	10.37	10.26	10.59	10.74	11.13	11.18	11.23	11.37	11.53	F
-	-	-	-	-	13.13	13.16	13.02	-	-	-	-	-	IRL
17.15	16.85	17.69	18.00	18.43	19.93	20.67	20.71	21.15	21.70	22.13	22.45	22.78	I
-	-	-	-	-	10.33	10.32	10.40	-	-	-	-	-	L
12.76	12.49	-	-	-	12.23	12.22	12.55	12.57	12.45	12.58	12.67	12.83	NL
-	-	-	-	10.49	10.38	10.51	10.90	10.63	11.64	11.10	11.42	11.03	A
17.95	17.88	17.86	17.82	17.83	17.92	17.83	17.77	17.79	17.76	17.87	17.83	17.86	P
11.84	12.68	13.01	12.93	12.86	11.96	12.21	12.71	13.04	12.92	13.07	12.94	12.85	FIN
10.83	10.64	11.01	11.08	11.13	11.40	11.62	11.91	12.35	12.53	12.50	12.31	12.75	S
11.79	11.40	11.49	11.93	12.11	12.66	12.48	12.72	12.91	13.07	13.63	13.23	13.29	UK

**VERKAUFSPREISE
PFLANZLICHER ERZEUGNISSE**

**SELLING PRICES
OF CROP PRODUCTS**

Landeswährung / National currency / Monnaie nationale (ohne MwSt / excl. VAT / hors TVA)

	1995 mar	apr	mai	jun	jul	aug	sep	oct	nov	dec	1996 jan	feb	mar
1200	Mais											Maize	
	Preise je 100 kg											Prices per 100 kg	
B	-	-	-	-	-	-	-	-	-	-	-	-	-
DK	-	-	-	-	-	-	-	-	-	-	-	-	-
D	27.15	27.30	27.84	28.31	28.70	29.23	30.68	27.11	28.15	28.45	28.42	28.47	28.42
GR	-	-	-	-	-	-	4852	4943	4946	4959	-	-	-
E	2691	2693	2700	2863	2900	2997	3061	2704	2792	2791	2831	2828	2779
F	86.19	85.95	89.83	96.32	95.37	93.69	82.18	81.98	84.66	87.77	89.92	90.06	90.06
IRL	-	-	-	-	-	-	-	-	-	-	-	-	-
I	36688	38685	39153	40451	42001	41944	39756	37265	38204	37768	37152	36605	36559
L	-	-	-	-	-	-	-	-	-	-	-	-	-
NL	-	-	-	-	-	-	-	-	-	-	-	-	-
A	195.30	203.30	192.70	197.20	195.40	208.90	201.30	187.60	191.50	200.20	207.00	208.30	202.40
P	2964	2964	2964	2964	2964	2964	2964	2964	2964	2964	2964	2964	2964
FIN	-	-	-	-	-	-	-	-	-	-	-	-	-
S	-	-	-	-	-	-	-	-	-	-	-	-	-
UK	-	-	-	-	-	-	-	-	-	-	-	-	-
1251	Reis											Rice	
	Preise je 100 kg											Prices per 100 kg	
B	-	-	-	-	-	-	-	-	-	-	-	-	-
DK	-	-	-	-	-	-	-	-	-	-	-	-	-
D	-	-	-	-	-	-	-	-	-	-	-	-	-
GR	8306	8284	8308	8551	-	-	-	8585	8407	8666	8880	9078	9165
E	5567	5550	5550	5550	5550	5550	5968	6233	5849	5886	6035	6234	6301
F	-	-	-	-	-	-	-	-	-	-	-	-	-
IRL	-	-	-	-	-	-	-	-	-	-	-	-	-
I	70591	76438	83263	83825	83825	83825	81300	75011	78085	78156	78708	77938	78156
L	-	-	-	-	-	-	-	-	-	-	-	-	-
NL	-	-	-	-	-	-	-	-	-	-	-	-	-
A	-	-	-	-	-	-	-	-	-	-	-	-	-
P	8000	8000	8000	8000	8000	8000	8000	8000	8000	8000	8000	8000	8000
FIN	-	-	-	-	-	-	-	-	-	-	-	-	-
S	-	-	-	-	-	-	-	-	-	-	-	-	-
UK	-	-	-	-	-	-	-	-	-	-	-	-	-
1361	Speisekartoffeln											Main crop food potatoes	
	Preise je 100 kg											Prices per 100 kg	
B	884.4	815.6	-	-	-	428.8	426.3	410.6	381.8	379.4	308.3	277.2	302.3
DK	308.20	254.84	-	345.92	141.68	146.28	144.44	126.96	136.16	140.76	130.64	132.48	149.04
D	60.20	62.70	62.70	-	-	17.60	19.10	20.40	20.55	20.00	19.85	19.55	19.15
GR	6827	8730	-	-	8081	8035	8761	8671	9959	11088	6500	6444	7903
E	6907	7925	6111	4424	3064	2487	2308	1976	1856	1951	2005	2014	2902
F	163.32	170.52	169.08	-	-	72.41	65.68	71.42	65.55	62.40	60.68	54.13	49.32
IRL	-	-	-	-	-	-	-	-	-	-	-	-	-
I	79932	78637	80457	70831	52681	47127	48262	48504	49241	49567	50675	51264	51799
L	-	-	-	-	-	690.0	690.0	690.0	-	-	-	-	-
NL	52.80	52.40	47.50	-	-	-	27.40	29.45	28.13	27.20	25.20	23.20	23.70
A	433.00	426.00	-	238.00	167.00	164.00	182.00	171.00	162.00	162.00	168.00	173.00	174.00
P	6101	6403	6000	3165	2412	2521	2803	2789	2617	2482	2507	2548	2375
FIN	142.00	137.00	147.00	259.00	191.00	100.00	86.00	61.00	63.00	62.00	68.00	59.00	54.00
S	303.26	318.03	329.87	306.71	229.98	198.55	210.46	195.00	197.07	197.68	196.55	196.14	194.65
UK	28.12	31.43	31.87	37.47	-	16.31	18.64	17.40	16.93	18.30	17.85	15.90	14.40

D: 1361 SPEISEKARTOFFELN: Einschliesslich der fünf neuen Länder

D: 1361 MAIN CROP FOOD POTATOES: Including the five new Länder

D: 1361 POMMES DE TERRE DE CONSOMMATION: Les cinq nouveaux Länder inclus

PRIX DE VENTE DES PRODUITS VEGETAUX

ECU (ohne MwSt / excl. VAT / hors TVA)

1995 mar	apr	mai	jun	jul	aug	sep	oct	nov	dec	1996 jan	feb	mar	
													Mais
													Prix par 100 kg
-	-	-	-	-	-	-	-	-	-	-	-	-	B
-	-	-	-	-	-	-	-	-	-	-	-	-	DK
14.65	14.74	14.96	15.18	15.37	15.51	16.28	14.50	15.01	15.14	15.06	15.07	15.01	D
-	-	-	-	-	-	15.96	16.08	15.97	15.97	-	-	-	GR
15.90	16.16	16.59	17.68	18.01	18.65	18.92	16.69	17.32	17.46	17.79	17.77	17.44	E
13.13	13.22	13.65	14.72	14.67	14.46	12.65	12.55	13.09	13.55	13.91	13.87	13.89	F
-	-	-	-	-	-	-	-	-	-	-	-	-	IRL
16.48	16.85	17.94	18.53	19.40	20.03	19.10	17.55	18.11	18.16	18.16	18.07	18.25	I
-	-	-	-	-	-	-	-	-	-	-	-	-	L
-	-	-	-	-	-	-	-	-	-	-	-	-	NL
14.98	15.60	14.73	15.04	14.87	15.77	15.19	14.25	14.51	15.14	15.59	15.68	15.20	A
15.20	15.14	15.13	15.09	15.10	15.18	15.10	15.05	15.07	15.04	15.14	15.10	15.13	P
-	-	-	-	-	-	-	-	-	-	-	-	-	FIN
-	-	-	-	-	-	-	-	-	-	-	-	-	S
-	-	-	-	-	-	-	-	-	-	-	-	-	UK
													Riz
													Prix par 100 kg
-	-	-	-	-	-	-	-	-	-	-	-	-	B
-	-	-	-	-	-	-	-	-	-	-	-	-	DK
-	-	-	-	-	-	-	-	-	-	-	-	-	D
27.56	27.45	27.56	28.39	-	-	-	27.92	27.15	27.91	28.59	29.09	29.61	GR
32.89	33.30	34.09	34.28	34.47	34.53	36.89	38.47	36.29	36.82	37.93	39.17	39.53	E
-	-	-	-	-	-	-	-	-	-	-	-	-	F
-	-	-	-	-	-	-	-	-	-	-	-	-	IRL
31.71	33.29	38.15	38.40	38.72	40.02	39.06	35.33	37.01	37.58	38.47	38.46	39.02	I
-	-	-	-	-	-	-	-	-	-	-	-	-	L
-	-	-	-	-	-	-	-	-	-	-	-	-	NL
-	-	-	-	-	-	-	-	-	-	-	-	-	A
41.03	40.87	40.83	40.73	40.76	40.96	40.74	40.62	40.67	40.59	40.85	40.75	40.82	P
-	-	-	-	-	-	-	-	-	-	-	-	-	FIN
-	-	-	-	-	-	-	-	-	-	-	-	-	S
-	-	-	-	-	-	-	-	-	-	-	-	-	UK
													Pommes de terre de consommation
													Prix par 100 kg
23.13	21.41	-	-	-	11.07	11.00	10.67	9.90	9.82	7.95	7.14	7.77	B
41.54	34.94	-	47.53	19.47	20.03	19.77	17.48	18.73	19.33	17.89	18.13	20.38	DK
32.49	33.85	33.70	-	-	9.34	10.14	10.91	10.96	10.64	10.52	10.35	10.11	D
22.65	28.92	-	-	26.66	26.55	28.82	28.20	32.16	35.71	20.93	20.65	25.54	GR
40.80	47.55	37.54	27.32	19.03	15.47	14.27	12.20	11.52	12.20	12.60	12.65	18.21	E
24.89	26.22	25.69	-	-	11.17	10.11	10.93	10.13	9.63	9.39	8.33	7.61	F
-	-	-	-	-	-	-	-	-	-	-	-	-	IRL
35.90	34.25	36.86	32.45	24.34	22.50	23.19	22.85	23.34	23.84	24.77	25.30	25.86	I
-	-	-	-	-	17.81	17.80	17.93	-	-	-	-	-	L
25.42	25.26	22.81	-	-	-	12.98	14.06	13.39	12.92	11.92	10.97	11.18	NL
33.20	32.68	-	18.15	12.71	12.38	13.73	12.99	12.27	12.25	12.66	13.02	13.07	A
31.29	32.71	30.62	16.11	12.29	12.91	14.28	14.16	13.30	12.59	12.80	12.98	12.12	P
24.61	23.90	25.76	45.27	33.45	17.83	15.26	10.81	11.22	10.97	11.85	10.06	9.16	FIN
31.65	32.27	34.20	31.74	23.83	21.05	22.87	21.59	22.57	22.86	22.62	22.13	22.55	S
34.17	37.69	38.29	44.89	-	19.61	22.52	20.77	19.99	21.60	21.15	18.95	17.16	UK

Tierische Erzeugnisse

Animal products

Produits animaux

**VERKAUFSPREISE
TIERISCHER ERZEUGNISSE**

**SELLING PRICES
OF ANIMAL PRODUCTS**

Landeswährung / National currency / Monnaie nationale (ohne MwSt / excl. VAT / hors TVA)

	1995 mar	apr	mai	jun	jul	aug	sep	oct	nov	dec	1996 jan	feb	mar
4150	Kälber											Calves	
	Preise je 100 kg Lebendgewicht											Prices per 100 kg live weight	
B	11790.0	11625.0	11350.0	10770.0	10888.0	11300.0	11700.0	10725.0	10600.0	10750.0	10938.0	11000.0	11050.0
DK	-	-	-	-	-	-	-	-	-	-	-	-	-
D	622.00	617.30	617.30	611.30	606.40	579.50	580.70	564.40	538.10	576.50	571.00	552.00	551.80
GR	60528	59557	59167	59312	59409	59226	59234	59093	59736	60026	60041	60581	60536
E	33919	33496	32872	30967	29909	30907	31604	31201	30661	30891	31341	30530	30137
F	2127.40	2136.50	2132.50	2116.25	2031.50	1997.25	2025.40	2042.75	2038.75	1982.25	1989.75	1991.75	1983.00
IRL	-	-	-	-	-	-	-	-	-	-	-	-	-
I	578014	592218	601384	617968	603697	593792	598822	580860	569400	572890	549170	532960	520290
L	14070.0	14070.0	14070.0	14070.0	14070.0	14070.0	14070.0	14070.0	14070.0	14070.0	14070.0	14070.0	14070.0
NL	585.00	595.00	566.00	562.00	552.00	566.00	562.00	538.00	548.00	553.00	557.00	557.00	538.00
A	4082.00	4132.00	4129.00	4091.00	4071.00	3994.00	3974.00	3935.00	3906.00	3894.00	3847.00	3676.00	3592.00
P	54083	53750	53750	53417	53083	53083	53083	53083	53083	53083	53083	53083	52542
FIN	2000.00	2000.00	2000.00	2000.00	2000.00	1833.33	1700.00	1366.67	1283.33	1283.33	1283.33	1283.33	1283.33
S	-	-	-	-	-	-	-	-	-	-	-	-	-
UK	-	-	-	-	-	-	-	-	-	-	-	-	-
4161	Jungrinder											Young cattle	
	Preise je 100 kg Lebendgewicht											Prices per 100 kg live weight	
B	6417.0	6375.0	6390.0	6325.0	6250.0	6273.0	6300.0	6380.0	6342.0	6225.0	6207.0	6275.0	6233.0
DK	1072.00	1038.00	998.00	979.00	948.00	950.00	963.00	965.00	961.00	955.00	955.00	969.00	951.00
D	335.10	324.80	317.80	313.90	301.20	298.50	309.80	314.30	313.20	310.70	311.80	312.90	308.80
GR	-	-	-	-	-	-	-	-	-	-	-	-	-
E	32169	31567	30315	27905	27408	28261	28761	28515	28588	28847	28849	28551	27879
F	1174.73	1133.32	1102.93	1035.16	1015.15	1052.70	1108.38	1132.60	1146.66	1122.88	1205.24	1219.74	1203.79
IRL	133.22	135.08	131.35	125.74	122.94	122.26	119.13	121.87	122.25	118.71	120.26	123.23	122.85
I	437072	445239	440494	435939	431189	438328	443956	442472	439667	443872	429350	423022	420556
L	8030.0	8226.4	8717.5	8014.1	7920.0	7700.0	7370.0	7810.0	7755.0	7480.0	7718.2	8030.0	8030.0
NL	368.00	371.00	360.00	346.00	337.00	343.00	343.00	348.00	340.00	343.00	348.00	348.00	348.00
A	2313.00	2268.00	2175.00	2135.00	2046.00	2032.00	2069.00	2083.00	2074.00	2084.00	2088.00	2097.00	2062.00
P	70251	69572	67771	64024	61669	60170	61908	63011	62075	61302	62161	62163	62042
FIN	-	-	-	-	-	-	-	-	-	-	-	-	-
S	-	-	-	-	-	-	-	-	-	-	-	-	-
UK	-	-	-	-	-	-	-	-	-	-	-	-	-
4162	Färsen											Heifers	
	Preise je 100 kg Lebendgewicht											Prices per 100 kg live weight	
B	5250.0	5300.0	5350.0	5325.0	5250.0	5350.0	5350.0	5410.0	5075.0	4600.0	4450.0	4550.0	4825.0
DK	1050.00	1050.00	1055.00	1063.00	1055.00	1057.00	1055.00	1048.00	1033.00	1025.00	1025.00	1025.00	1025.00
D	325.20	321.60	316.70	317.40	311.50	308.30	314.30	312.20	307.20	303.00	303.80	306.10	302.00
GR	-	-	-	-	-	-	-	-	-	-	-	-	-
E	-	-	-	-	-	-	-	-	-	-	-	-	-
F	1260.51	1268.36	1287.66	1256.55	1206.24	1209.58	1207.64	1197.88	1168.09	1111.32	1104.14	1125.15	1147.24
IRL	120.43	125.36	120.59	120.18	114.32	113.41	107.85	108.91	109.42	106.64	111.28	113.53	113.53
I	361290	363750	363125	352250	344375	345000	348250	343125	337500	333750	328125	320625	316250
L	8022.9	8026.2	8109.8	7603.8	7828.2	7476.7	7668.7	7657.7	7545.5	7841.9	7608.2	7610.4	7610.4
NL	-	-	-	-	-	-	-	-	-	-	-	-	-
A	2186.00	2165.00	2102.00	2057.00	2000.00	1972.00	1978.00	1965.00	1946.00	1952.00	1946.00	1927.00	1910.00
P	69458	68835	67467	63818	61370	60266	62000	62759	61592	60624	61012	60874	60600
FIN	-	-	-	-	-	-	-	-	-	-	-	-	-
S	-	-	-	-	-	-	-	-	-	-	-	-	-
UK	119.69	120.81	119.57	122.04	119.05	118.49	123.92	124.58	123.76	120.32	118.28	118.39	115.84

PRIX DE VENTE DES PRODUITS ANIMAUX

ECU (ohne MwSt / excl. VAT / hors TVA)

1995 mar	apr	mai	jun	jul	aug	sep	oct	nov	dec	1996 jan	feb	mar	
													Veaux
													Prix par 100 kg de poids vif
308.30	305.19	296.47	281.20	283.49	291.72	301.85	278.74	274.91	278.26	281.92	283.22	283.96	B
-	-	-	-	-	-	-	-	-	-	-	-	-	DK
335.71	333.26	331.81	327.86	324.65	307.58	308.19	301.77	286.89	306.70	302.52	292.27	291.45	D
200.81	197.31	196.24	196.89	195.99	195.68	194.86	192.18	192.93	193.30	193.29	194.12	195.60	GR
200.39	200.98	201.93	191.26	185.76	192.28	195.38	192.58	190.23	193.21	196.98	191.82	189.08	E
324.19	328.55	324.03	323.32	312.55	308.21	311.69	312.70	315.14	306.06	307.77	306.66	305.90	F
-	-	-	-	-	-	-	-	-	-	-	-	-	IRL
259.62	257.92	275.51	283.11	278.88	283.49	287.69	273.61	269.88	275.48	268.43	263.03	259.74	I
367.92	369.38	367.52	367.36	366.33	363.22	362.99	365.67	364.90	364.19	362.65	362.27	361.56	L
281.59	286.87	271.77	269.32	263.80	268.24	266.26	256.82	260.87	262.75	263.52	263.37	253.86	NL
313.01	317.00	315.59	312.02	309.89	301.43	299.83	298.97	295.96	294.42	289.81	276.76	269.76	A
277.39	274.58	274.31	271.93	270.45	271.79	270.35	269.55	269.84	269.34	271.07	270.36	268.12	P
707.38	720.89	723.70	715.04	712.99	711.97	705.33	697.54	695.74	688.92	670.41	626.76	608.98	FIN
-	-	-	-	-	-	-	-	-	-	-	-	-	S
-	-	-	-	-	-	-	-	-	-	-	-	-	UK
													Jeunes bovins
													Prix par 100 kg de poids vif
167.80	167.36	166.91	165.14	162.73	161.94	162.53	165.81	164.48	161.13	159.98	161.56	160.17	B
144.50	142.30	137.04	134.51	130.30	130.05	131.81	132.87	132.21	131.16	130.79	132.63	130.03	DK
180.86	175.35	170.82	168.36	161.26	158.43	164.42	168.05	166.99	165.30	165.20	165.67	163.10	D
-	-	-	-	-	-	-	-	-	-	-	-	-	GR
190.05	189.40	186.22	172.35	170.22	175.82	177.80	176.01	177.37	180.43	181.32	179.39	174.91	E
179.01	174.28	167.59	158.15	156.18	162.45	170.57	173.38	177.24	173.37	186.42	187.80	185.70	F
161.68	164.06	161.05	154.04	149.96	150.44	146.98	148.72	148.41	144.83	147.42	151.29	150.78	IRL
196.32	193.91	201.81	199.72	199.19	209.27	213.28	208.42	208.39	213.44	209.86	208.77	209.95	I
209.98	215.96	227.71	209.25	206.21	198.78	190.14	202.98	201.12	193.61	198.93	206.75	206.35	L
177.14	178.87	172.86	165.81	161.05	162.55	162.50	166.12	161.86	162.97	164.64	164.55	164.21	NL
177.36	174.00	166.24	162.84	155.75	153.36	156.10	158.26	157.15	157.57	157.30	157.88	154.86	A
360.32	355.40	345.87	325.92	314.20	308.07	315.30	319.97	315.55	311.04	317.42	316.61	316.60	P
-	-	-	-	-	-	-	-	-	-	-	-	-	FIN
-	-	-	-	-	-	-	-	-	-	-	-	-	S
-	-	-	-	-	-	-	-	-	-	-	-	-	UK
													Génisses
													Prix par 100 kg de poids vif
137.28	139.14	139.75	139.03	136.69	138.11	138.02	140.60	131.62	119.07	114.70	117.15	123.99	B
141.53	143.94	144.87	146.05	145.00	144.70	144.40	144.30	142.12	140.77	140.38	140.30	140.15	DK
175.52	173.62	170.23	170.23	166.77	163.63	166.81	166.93	163.79	161.20	160.96	162.07	159.51	D
-	-	-	-	-	-	-	-	-	-	-	-	-	GR
-	-	-	-	-	-	-	-	-	-	-	-	-	E
192.08	195.05	195.66	191.97	185.58	186.66	185.84	183.37	180.56	171.59	170.78	173.23	176.98	F
146.16	152.26	147.86	147.23	139.45	139.55	133.06	132.91	132.83	130.11	136.41	139.38	139.34	IRL
162.28	158.42	166.36	161.38	159.09	164.71	167.31	161.63	159.97	160.49	160.39	158.24	157.88	I
209.79	210.71	211.83	198.53	203.82	193.01	197.84	199.02	195.69	202.98	196.10	195.95	195.57	L
-	-	-	-	-	-	-	-	-	-	-	-	-	NL
167.62	166.10	160.66	156.89	152.24	148.83	149.24	149.30	147.45	147.59	146.60	145.08	143.44	A
356.25	351.64	344.32	324.88	312.67	308.56	315.77	318.69	313.09	307.60	311.55	310.04	309.25	P
-	-	-	-	-	-	-	-	-	-	-	-	-	FIN
-	-	-	-	-	-	-	-	-	-	-	-	-	S
145.43	144.87	143.66	146.20	141.19	142.47	149.75	148.68	146.12	142.01	140.13	141.13	138.07	UK

**VERKAUFSPREISE
TIERISCHER ERZEUGNISSE**

**SELLING PRICES
OF ANIMAL PRODUCTS**

Landeswährung / National currency / Monnaie nationale (ohne MwSt / excl. VAT / hors TVA)

	1995 mar	apr	mai	jun	jul	aug	sep	oct	nov	dec	1996 jan	feb	mar
4180	Ochsen											Bullocks	
	Preise je 100 kg Lebendgewicht											Prices per 100 kg live weight	
B	6200.0	6150.0	6150.0	6125.0	6050.0	6050.0	6050.0	6050.0	6050.0	6050.0	6050.0	6050.0	6000.0
DK	1085.00	1085.00	1085.00	1083.00	1075.00	1075.00	1073.00	1058.00	1055.00	1055.00	1055.00	1055.00	1055.00
D	-	-	-	-	-	-	-	-	-	-	-	-	-
GR	-	-	-	-	-	-	-	-	-	-	-	-	-
E	-	-	-	-	-	-	-	-	-	-	-	-	-
F	1214.99	1209.64	1215.79	1198.59	1156.05	1144.52	1127.32	1122.57	1093.79	1062.36	1060.10	1078.39	1073.32
IRL	131.29	131.99	128.91	125.42	120.72	120.20	118.14	118.83	119.40	116.51	118.43	120.36	119.90
I	-	-	-	-	-	-	-	-	-	-	-	-	-
L	7493.8	7892.5	7837.5	7920.0	7590.0	8470.0	8030.0	7205.0	7411.3	7846.9	7755.0	8030.0	8030.0
NL	-	-	-	-	-	-	-	-	-	-	-	-	-
A	2282.00	2154.00	2112.00	2097.00	2088.00	2079.00	1994.00	2002.00	1979.00	1993.00	1997.00	1921.00	1924.00
P	-	-	-	-	-	-	-	-	-	-	-	-	-
FIN	-	-	-	-	-	-	-	-	-	-	-	-	-
S	-	-	-	-	-	-	-	-	-	-	-	-	-
UK	122.15	123.93	122.53	125.85	123.28	122.19	128.57	128.85	127.70	121.41	120.05	120.06	117.59
4171	Kühe A (1. Qualität)											Cows A (1st quality)	
	Preise je 100 kg Lebendgewicht											Prices per 100 kg live weight	
B	4900.0	4925.0	5060.0	4875.0	4800.0	5000.0	4975.0	5040.0	4625.0	4200.0	4020.0	4100.0	4300.0
DK	-	-	-	-	-	-	-	-	-	-	-	-	-
D	265.90	260.70	268.10	267.30	259.20	261.90	255.90	247.20	240.90	236.90	239.80	243.00	240.10
GR	-	-	-	-	-	-	-	-	-	-	-	-	-
E	28215	28664	28263	27622	28074	28488	27414	26405	26055	25835	25541	25379	24134
F	1120.47	1132.61	1155.14	1103.77	1057.05	1078.54	1093.15	1079.29	1039.14	974.84	952.25	970.63	995.85
IRL	100.37	101.75	102.02	102.38	95.54	99.20	94.64	94.29	93.67	88.64	88.74	90.38	91.60
I	481933	-	-	-	-	-	-	-	-	-	-	-	-
L	6296.4	6259.0	6230.4	6083.6	6040.7	6008.8	6051.7	6040.7	5830.0	5874.6	5974.7	5683.2	5683.2
NL	325.00	320.00	320.00	312.00	307.00	304.00	301.00	296.00	275.00	270.00	278.00	285.00	291.00
A	1643.00	1647.00	1615.00	1596.00	1571.00	1552.00	1544.00	1508.00	1477.00	1448.00	1401.00	1385.00	1379.00
P	-	-	-	-	-	-	-	-	-	-	-	-	-
FIN	-	-	-	-	-	-	-	-	-	-	-	-	-
S	-	-	-	-	-	-	-	-	-	-	-	-	-
UK	101.90	102.60	101.20	100.60	95.70	98.40	100.60	101.00	97.90	88.90	92.20	93.50	95.80
4172	Kühe B (2. Qualität)											Cows B (2nd quality)	
	Preise je 100 kg Lebendgewicht											Prices per 100 kg live weight	
B	4200.0	4225.0	4360.0	4275.0	4200.0	4400.0	4400.0	4460.0	4125.0	3650.0	3500.0	3600.0	3800.0
DK	955.00	955.00	954.00	958.00	945.00	928.00	898.00	883.00	847.00	803.00	800.00	809.00	810.00
D	247.80	242.80	247.70	247.80	238.10	240.00	233.80	225.20	218.30	213.30	215.90	219.70	218.00
GR	37859	37976	37655	37521	37319	37421	37063	36711	36793	37110	37636	38470	37511
E	19731	19281	19063	18238	19051	18537	18097	17988	18000	18562	18485	18783	18053
F	939.15	947.10	953.16	924.03	899.12	910.17	893.15	879.01	842.03	797.25	779.90	803.06	832.73
IRL	82.81	87.98	86.38	86.43	83.15	82.00	79.06	78.20	74.75	72.43	73.92	79.20	78.61
I	234500	248750	245500	241250	232500	229375	225250	223250	216000	206250	204188	202000	202500
L	5607.4	5580.9	5668.4	5577.7	5499.8	5339.8	5414.0	5405.5	5253.9	5047.2	4886.6	4768.9	4768.9
NL	276.00	276.00	276.00	271.00	258.00	256.00	250.00	245.00	225.00	218.00	218.00	230.00	238.00
A	1433.00	1449.00	1428.00	1416.00	1393.00	1369.00	1357.00	1335.00	1311.00	1251.00	1217.00	1163.00	1164.00
P	-	-	-	-	-	-	-	-	-	-	-	-	-
FIN	-	-	-	-	-	-	-	-	-	-	-	-	-
S	-	-	-	-	-	-	-	-	-	-	-	-	-
UK	91.50	91.80	91.00	89.70	84.70	85.80	87.30	87.60	84.30	78.30	78.50	79.80	82.70

PRIX DE VENTE DES PRODUITS ANIMAUX

ECU (ohne MwSt / excl. VAT / hors TVA)

1995 mar	apr	mai	jun	jul	aug	sep	oct	nov	dec	1996 jan	feb	mar	
													Boeufs
													Prix par 100 kg de poids vif
162.12	161.45	160.64	159.92	157.52	156.18	156.08	157.24	156.90	156.60	155.94	155.77	154.18	B
146.25	148.74	148.99	148.80	147.75	147.16	146.86	145.68	145.14	144.89	144.49	144.40	144.25	DK
-	-	-	-	-	-	-	-	-	-	-	-	-	D
-	-	-	-	-	-	-	-	-	-	-	-	-	GR
-	-	-	-	-	-	-	-	-	-	-	-	-	E
185.15	186.02	184.74	183.12	177.86	176.62	173.48	171.84	169.07	164.03	163.97	166.03	165.57	F
159.34	160.31	158.06	153.65	147.25	147.91	145.76	145.01	144.95	142.15	145.17	147.77	147.16	IRL
-	-	-	-	-	-	-	-	-	-	-	-	-	I
195.95	207.20	204.72	206.79	197.62	218.66	207.17	187.26	192.21	203.11	199.88	206.75	206.35	L
-	-	-	-	-	-	-	-	-	-	-	-	-	NL
174.99	165.25	161.42	159.94	158.94	156.91	150.45	152.11	149.95	150.69	150.44	144.63	144.50	A
-	-	-	-	-	-	-	-	-	-	-	-	-	P
-	-	-	-	-	-	-	-	-	-	-	-	-	FIN
-	-	-	-	-	-	-	-	-	-	-	-	-	S
148.42	148.61	147.22	150.76	146.21	146.92	155.37	153.78	150.78	143.30	142.23	143.12	140.15	UK
													Vaches A (1ère qualité)
													Prix par 100 kg de poids vif
128.13	129.29	132.17	127.29	124.98	129.08	128.35	130.99	119.95	108.71	103.61	105.56	110.50	B
-	-	-	-	-	-	-	-	-	-	-	-	-	DK
143.51	140.74	144.11	143.36	138.77	139.01	135.81	132.17	128.44	126.03	127.05	128.66	126.81	D
-	-	-	-	-	-	-	-	-	-	-	-	-	GR
166.69	171.98	173.62	170.60	174.36	177.23	169.47	162.98	161.65	161.59	160.53	159.46	151.42	E
170.74	174.17	175.52	168.63	162.63	166.44	168.22	165.22	160.63	150.52	147.29	149.44	153.62	F
121.81	123.58	125.09	125.42	116.54	122.07	116.76	115.07	113.71	108.15	108.78	110.96	112.43	IRL
216.47	-	-	-	-	-	-	-	-	-	-	-	-	I
164.64	164.32	162.74	158.84	157.28	155.12	156.13	156.99	151.20	152.06	154.00	146.33	146.04	L
156.44	154.28	153.65	149.51	146.72	144.07	142.61	141.30	130.91	128.29	131.52	134.76	137.31	NL
125.99	126.36	123.44	121.73	119.59	117.13	116.49	114.57	111.91	109.48	105.54	104.27	103.57	A
-	-	-	-	-	-	-	-	-	-	-	-	-	P
-	-	-	-	-	-	-	-	-	-	-	-	-	FIN
-	-	-	-	-	-	-	-	-	-	-	-	-	S
123.81	123.04	121.59	120.51	113.50	118.32	121.57	120.54	115.59	104.93	109.23	111.46	114.18	UK
													Vaches B (2ème qualité)
													Prix par 100 kg de poids vif
109.83	110.92	113.89	111.62	109.35	113.59	113.52	115.91	106.98	94.48	90.21	92.69	97.65	B
128.72	130.92	131.00	131.62	129.88	127.04	122.91	121.58	116.53	110.28	109.57	110.73	110.75	DK
133.75	131.08	133.14	132.90	127.47	127.38	124.08	120.41	116.39	113.48	114.39	116.33	115.14	D
125.60	125.82	124.89	124.56	123.12	123.64	121.92	119.39	118.83	119.51	121.16	123.27	121.21	GR
116.57	115.69	117.10	112.64	118.32	115.32	111.88	111.03	111.68	116.10	116.18	118.01	113.27	E
143.11	145.65	144.83	141.17	138.33	140.46	137.44	134.56	130.16	123.10	120.63	123.64	128.46	F
100.50	106.86	105.91	105.88	101.43	100.90	97.54	95.43	90.75	88.37	90.61	97.23	96.48	IRL
105.33	108.33	112.47	110.52	107.40	109.51	108.21	105.16	102.38	99.18	99.81	99.69	101.09	I
146.63	146.51	148.06	145.63	143.20	137.85	139.67	140.49	136.26	130.64	125.95	122.79	122.55	L
132.85	133.07	132.52	129.87	123.30	121.32	118.44	116.96	107.11	103.58	103.14	108.75	112.30	NL
109.88	111.17	109.15	108.00	106.04	103.32	102.38	101.43	99.33	94.59	91.68	87.56	87.42	A
-	-	-	-	-	-	-	-	-	-	-	-	-	P
-	-	-	-	-	-	-	-	-	-	-	-	-	FIN
-	-	-	-	-	-	-	-	-	-	-	-	-	S
111.18	110.08	109.34	107.46	100.45	103.17	105.50	104.55	99.53	92.41	93.00	95.12	98.57	UK

**VERKAUFSPREISE
TIERISCHER ERZEUGNISSE**

**SELLING PRICES
OF ANIMAL PRODUCTS**

Landeswahrung / National currency / Monnaie nationale (ohne MwSt / excl. VAT / hors TVA)

	1995 mar	apr	mai	jun	jul	aug	sep	oct	nov	dec	1996 jan	feb	mar
4173	Kuhe C (3. Qualitat)											Cows C (3rd quality)	
	Preise je 100 kg Lebendgewicht											Prices per 100 kg live weight	
B	3550.0	3525.0	3550.0	3450.0	3450.0	3650.0	3650.0	3630.0	3350.0	3000.0	2910.0	2850.0	2850.0
DK	580.00	580.00	576.00	578.00	565.00	544.00	513.00	498.00	468.00	433.00	430.00	439.00	443.00
D	220.10	212.90	218.10	215.80	203.30	200.40	194.40	185.50	180.00	176.20	181.30	185.70	185.60
GR	-	-	-	-	-	-	-	-	-	-	-	-	-
E	-	-	-	-	-	-	-	-	-	-	-	-	-
F	809.58	818.73	825.91	804.28	772.69	767.13	735.24	726.88	691.81	657.66	651.07	677.60	713.35
IRL	62.36	61.16	62.28	61.10	61.16	59.63	56.70	54.71	55.15	54.23	55.37	58.66	58.42
I	194500	211250	204500	196250	173750	164375	160000	164750	159500	150000	148875	149250	155000
L	3550.0	3050.0	3862.5	4050.0	3800.0	3425.0	4300.0	4300.0	3758.5	3675.0	4025.0	4050.0	4050.0
NL	244.00	239.00	236.00	232.00	220.00	218.00	212.00	203.00	189.00	182.00	182.00	194.00	198.00
A	-	-	-	-	-	-	-	-	-	-	-	-	-
P	40143	39646	38428	34932	33051	30654	30603	26856	26100	24959	30520	30234	28986
FIN	-	-	-	-	-	-	-	-	-	-	-	-	-
S	-	-	-	-	-	-	-	-	-	-	-	-	-
UK	77.20	77.70	76.30	74.90	69.60	68.30	68.50	70.80	68.50	64.10	66.20	66.50	69.20
4210	Kalber (Schlachtkorper)											Calves (carcasses)	
	Preise je 100 kg Schlachtkorperschaft											Prices per 100 kg carcass weight	
B	20500.0	20538.0	19480.0	18325.0	18417.0	19020.0	19313.0	18625.0	18300.0	18025.0	18180.0	18313.0	18175.0
DK	-	-	-	-	-	-	-	-	-	-	-	-	-
D	-	-	-	-	-	-	-	-	-	-	-	-	-
GR	-	-	-	-	-	-	-	-	-	-	-	-	-
E	-	-	-	-	-	-	-	-	-	-	-	-	-
F	3163.00	3150.00	3100.00	2850.00	2613.00	2600.00	2888.00	2720.00	2625.00	2775.00	2860.00	2900.00	2875.00
IRL	-	-	-	-	-	-	-	-	-	-	-	-	-
I	916083	952430	979100	992430	982430	1001020	1091600	1026830	1089060	991833	990583	969333	951000
L	24000.0	24000.0	24000.0	24000.0	24000.0	24000.0	24000.0	24000.0	24000.0	24000.0	24000.0	24000.0	24000.0
NL	-	-	-	-	-	-	-	-	-	-	-	-	-
A	6505.00	6473.00	6578.00	6434.00	6603.00	6469.00	6431.00	6398.00	6447.00	6550.00	6320.00	5914.00	5527.00
P	80797	80095	79743	77953	75743	73500	73500	73500	73500	73500	77000	77000	76500
FIN	-	-	-	-	-	-	-	-	-	-	-	-	-
S	-	-	-	-	-	-	-	-	-	-	-	-	-
UK	-	-	-	-	-	-	-	-	-	-	-	-	-
4232	Kalber (einige Tage alt)											Calves (of a few days)	
	Preise je Stuck											Prices per head	
B	7630.0	7400.0	7288.0	7030.0	6717.0	6375.0	6213.0	5925.0	5830.0	5698.0	5713.0	5672.0	5725.0
DK	-	-	-	-	-	-	-	-	-	-	-	-	-
D	312.10	312.30	328.60	330.60	274.60	242.00	221.43	203.34	197.40	196.90	197.20	216.60	215.10
GR	-	-	-	-	-	-	-	-	-	-	-	-	-
E	37333	37685	37663	37176	34534	34493	33312	33437	34689	35467	34281	32639	31137
F	1105.23	1145.91	1266.16	1303.95	1107.73	932.87	835.09	763.11	733.43	764.29	787.17	837.88	778.88
IRL	-	-	-	-	-	-	-	-	-	-	-	-	-
I	521250	527500	577500	615000	590000	540000	465000	426000	391250	385000	385000	398375	325825
L	10669.0	10757.0	10406.0	10472.0	10559.0	10866.0	10603.0	10428.0	10669.0	10910.0	5050.0	5050.0	5050.0
NL	-	-	-	-	-	-	-	-	-	-	-	-	-
A	-	-	-	-	-	-	-	-	-	-	-	-	-
P	39000	39000	36000	34000	34000	34000	34000	33000	33000	32000	33000	32000	31000
FIN	-	-	-	-	-	-	-	-	-	-	-	-	-
S	-	-	-	2263.00	2254.00	2271.00	2320.00	2185.00	2112.00	1862.00	1730.00	1584.00	1675.00
UK	-	-	-	-	-	-	-	-	-	-	-	-	-

PRIX DE VENTE DES PRODUITS ANIMAUX

ECU (ohne MwSt / excl. VAT / hors TVA)

1995 mar	apr	mai	jun	jul	aug	sep	oct	nov	dec	1996 jan	feb	mar	
Vaches C (3ème qualité)													
Prix par 100 kg de poids vif													
92.83	92.54	92.73	90.08	89.83	94.23	94.17	94.34	86.88	77.65	75.00	73.38	73.24	B
78.18	79.51	79.09	79.41	77.66	74.47	70.21	68.57	64.39	59.47	58.89	60.09	60.57	DK
118.79	114.94	117.23	115.74	108.84	106.36	103.17	99.18	95.97	93.74	96.06	98.32	98.03	D
-	-	-	-	-	-	-	-	-	-	-	-	-	GR
-	-	-	-	-	-	-	-	-	-	-	-	-	E
123.37	125.91	125.50	122.88	118.88	118.38	113.15	111.27	106.94	101.54	100.70	104.33	110.04	F
75.68	74.28	76.36	74.85	74.60	73.38	69.95	66.76	66.95	66.16	67.87	72.02	71.70	IRL
87.36	92.00	93.69	89.91	80.26	78.48	76.87	77.60	75.60	72.13	72.77	73.66	77.38	I
92.83	80.07	100.89	105.74	98.94	88.42	110.94	111.76	97.48	95.12	103.74	104.28	104.07	L
117.45	115.23	113.32	111.18	105.14	103.31	100.44	96.91	89.97	86.47	86.10	91.73	93.43	NL
-	-	-	-	-	-	-	-	-	-	-	-	-	A
205.89	202.53	196.12	177.83	168.39	156.95	155.86	136.37	132.67	126.64	155.85	153.99	147.92	P
-	-	-	-	-	-	-	-	-	-	-	-	-	FIN
-	-	-	-	-	-	-	-	-	-	-	-	-	S
93.80	93.18	91.67	89.73	82.54	82.12	82.78	84.50	80.88	75.65	78.43	79.27	82.48	UK
Veaux (carcasses)													
Prix par 100 kg de poids carcasse													
536.06	539.18	508.83	478.46	479.51	491.01	498.25	484.06	474.60	466.56	468.59	471.51	467.05	B
-	-	-	-	-	-	-	-	-	-	-	-	-	DK
-	-	-	-	-	-	-	-	-	-	-	-	-	D
-	-	-	-	-	-	-	-	-	-	-	-	-	GR
-	-	-	-	-	-	-	-	-	-	-	-	-	E
482.00	484.41	471.04	435.42	402.02	401.23	444.43	416.37	405.76	428.46	442.37	446.50	443.51	F
-	-	-	-	-	-	-	-	-	-	-	-	-	IRL
411.47	414.79	448.56	454.66	453.84	477.91	524.42	483.68	516.19	476.94	484.19	478.39	474.75	I
627.58	630.07	626.89	626.64	624.88	619.57	619.17	623.75	622.43	621.22	618.60	617.94	616.74	L
-	-	-	-	-	-	-	-	-	-	-	-	-	NL
498.81	496.61	502.77	490.72	502.63	488.23	485.21	486.11	488.49	495.24	476.12	445.25	415.09	A
414.41	409.16	406.97	396.83	385.90	376.32	374.34	373.23	373.62	372.93	393.20	392.18	390.38	P
-	-	-	-	-	-	-	-	-	-	-	-	-	FIN
-	-	-	-	-	-	-	-	-	-	-	-	-	S
-	-	-	-	-	-	-	-	-	-	-	-	-	UK
Veaux (de quelques jours)													
Prix par tête													
199.52	194.27	190.37	183.55	174.89	164.57	160.29	153.99	151.20	147.49	147.25	146.04	147.12	B
-	-	-	-	-	-	-	-	-	-	-	-	-	DK
168.45	168.60	176.63	177.31	147.02	128.44	117.52	108.72	105.25	104.75	104.48	114.69	113.61	D
-	-	-	-	-	-	-	-	-	-	-	-	-	GR
220.55	226.11	231.36	229.61	214.48	214.59	205.94	206.39	215.22	221.84	215.46	205.07	195.35	E
168.42	176.22	192.39	199.21	170.43	143.96	128.51	116.81	113.37	118.01	121.76	129.00	120.15	F
-	-	-	-	-	-	-	-	-	-	-	-	-	IRL
234.13	229.73	264.57	281.75	272.55	257.81	223.39	200.66	185.44	185.13	188.19	196.61	162.66	I
278.98	282.40	271.81	273.42	274.92	280.51	273.55	271.02	276.70	282.40	130.16	130.02	129.77	L
-	-	-	-	-	-	-	-	-	-	-	-	-	NL
-	-	-	-	-	-	-	-	-	-	-	-	-	A
200.03	199.23	183.73	173.08	173.23	174.08	173.16	167.57	167.75	162.36	168.51	162.98	158.19	P
-	-	-	-	-	-	-	-	-	-	-	-	-	FIN
-	-	-	234.18	233.52	240.82	252.16	241.97	241.89	215.29	199.08	178.69	194.06	S
-	-	-	-	-	-	-	-	-	-	-	-	-	UK

**VERKAUFSPREISE
TIERISCHER ERZEUGNISSE**

**SELLING PRICES
OF ANIMAL PRODUCTS**

Landeswährung / National currency / Monnaie nationale (ohne MwSt / excl. VAT / hors TVA)

	1995 mar	apr	mai	jun	jul	aug	sep	oct	nov	dec	1996 jan	feb	mar
4233	Kälber (einige Wochen alt)											Calves (of a few weeks)	
	Preise je Stück											Prices per head	
B	-	-	-	-	-	-	-	-	-	-	-	-	-
DK	-	-	-	-	-	-	-	-	-	-	-	-	-
D	-	-	-	-	-	-	-	-	-	-	-	-	-
GR	-	-	-	-	-	-	-	-	-	-	-	-	-
E	43900	42125	42625	43700	43583	42875	44000	38833	39958	39167	39500	39750	38750
F	1974.89	1951.08	1996.66	2019.38	1883.15	1799.27	1762.65	1782.81	1808.17	1847.72	1850.57	1708.31	1545.98
IRL	-	-	-	-	-	-	-	-	-	-	-	-	-
I	-	-	-	-	-	-	-	-	-	-	-	-	-
L	-	-	-	-	-	-	-	-	-	-	-	-	-
NL	-	-	-	-	-	-	-	-	-	-	-	-	-
A	-	-	-	-	-	-	-	-	-	-	-	-	-
P	94000	94000	87000	82000	82000	81000	82000	82000	78000	77000	73000	72000	70000
FIN	-	-	-	-	-	-	-	-	-	-	-	-	-
S	-	-	-	-	-	-	-	-	-	-	-	-	-
UK	148.99	164.86	186.58	184.84	151.25	146.97	149.29	156.72	158.58	135.35	147.92	163.70	156.80
4234	Jungrinder zur Aufzucht											Young cattle (store)	
	Preise je Stück											Prices per head	
B	-	-	-	-	-	-	-	-	-	-	-	-	-
DK	-	-	-	-	-	-	-	-	-	-	-	-	-
D	1113.00	1088.00	1063.00	1038.00	1025.00	80.00	1013.00	963.00	950.00	975.00	950.00	950.00	938.00
GR	-	-	-	-	-	-	-	-	-	-	-	-	-
E	55467	54750	53917	51400	52778	52333	51833	51500	51556	51167	51767	52083	50583
F	-	-	-	-	-	-	-	-	-	-	-	-	-
IRL	527.92	533.96	520.79	503.24	488.42	475.48	464.09	474.20	484.44	467.39	481.97	500.30	489.11
I	1355000	1375000	1462500	1462500	1462500	1462500	1462500	1462500	1462500	1462500	1425000	1425000	1425000
L	-	-	-	-	-	-	-	-	-	-	-	-	-
NL	-	-	-	-	-	-	-	-	-	-	-	-	-
A	5336.00	5156.00	4969.00	5017.00	4898.00	4804.00	4757.00	4634.00	4497.00	4412.00	4358.00	4294.00	4433.00
P	124000	122000	118000	111000	107000	109000	111000	113000	112000	108000	108000	108000	107000
FIN	-	-	-	-	-	-	-	-	-	-	-	-	-
S	-	-	-	-	-	-	-	-	-	-	-	-	-
UK	440.97	443.80	446.01	401.36	429.64	424.37	418.68	405.92	421.59	398.77	391.23	410.88	411.84
4235	Färsen zur Aufzucht											Heifers (store)	
	Preise je Stück											Prices per head	
B	45150.0	45083.0	45250.0	45167.0	46431.0	44778.0	44792.0	44563.0	44733.0	44361.0	44854.0	45092.0	45417.0
DK	8080.00	8000.00	7880.00	7875.00	7800.00	7640.00	7600.00	7450.00	7290.00	7100.00	6920.00	6925.00	7038.00
D	2000.00	2013.00	2000.00	2000.00	1988.00	1913.00	1875.00	1825.00	1775.00	1775.00	1775.00	1738.00	1763.00
GR	-	-	-	-	-	-	-	-	-	-	-	-	-
E	205900	206333	191500	192000	192250	194000	204250	204833	206625	206667	205900	209000	209625
F	-	-	-	-	-	-	-	-	-	-	-	-	-
IRL	-	-	-	-	-	-	-	-	-	-	-	-	-
I	2850000	2850000	2850000	3125000	3125000	3125000	3325000	3250000	3225000	3225000	3175000	3175000	3050000
L	-	-	-	-	-	-	-	-	-	-	-	-	-
NL	-	-	-	-	-	-	-	-	-	-	-	-	-
A	15711.00	15238.00	15269.00	15261.00	15541.00	14182.00	13823.00	13300.00	13361.00	13027.00	13087.00	13233.00	12865.00
P	117000	114000	111000	101000	103000	104000	106000	106000	105000	101000	102000	101000	101000
FIN	-	-	-	-	-	-	-	-	-	-	-	-	-
S	-	-	-	-	-	-	-	-	-	-	-	-	-
UK	798.34	783.56	742.47	734.26	722.63	710.58	777.70	783.03	762.66	649.44	690.16	685.27	720.52

PRIX DE VENTE DES PRODUITS ANIMAUX

ECU (ohne MwSt / excl. VAT / hors TVA)

1995 mar	apr	mai	jun	jul	aug	sep	oct	nov	dec	1996 jan	feb	mar	
Veaux (de quelques semaines)													
Prix par tête													
-	-	-	-	-	-	-	-	-	-	-	-	-	B
-	-	-	-	-	-	-	-	-	-	-	-	-	DK
-	-	-	-	-	-	-	-	-	-	-	-	-	D
-	-	-	-	-	-	-	-	-	-	-	-	-	GR
259.35	252.75	261.84	269.91	270.68	266.74	272.01	239.69	247.91	244.98	248.26	249.75	243.12	E
300.95	300.04	303.39	308.52	289.73	277.66	271.25	272.91	279.50	285.29	286.24	263.02	238.49	F
-	-	-	-	-	-	-	-	-	-	-	-	-	IRL
-	-	-	-	-	-	-	-	-	-	-	-	-	I
-	-	-	-	-	-	-	-	-	-	-	-	-	L
-	-	-	-	-	-	-	-	-	-	-	-	-	NL
-	-	-	-	-	-	-	-	-	-	-	-	-	A
482.13	480.19	444.00	417.43	417.78	414.72	417.63	416.39	396.50	390.69	372.77	366.71	357.21	P
-	-	-	-	-	-	-	-	-	-	-	-	-	FIN
-	-	-	-	-	-	-	-	-	-	-	-	-	S
181.03	197.70	224.18	221.43	179.38	176.72	180.41	187.04	187.24	159.75	175.25	195.14	186.89	UK
Jeunes bovins d'élevage													
Prix par tête													
-	-	-	-	-	-	-	-	-	-	-	-	-	B
-	-	-	-	-	-	-	-	-	-	-	-	-	DK
600.72	587.37	571.38	556.71	548.77	530.76	537.62	514.89	506.50	518.71	503.32	503.00	495.43	D
-	-	-	-	-	-	-	-	-	-	-	-	-	GR
327.69	328.50	331.21	317.47	327.79	325.58	320.43	317.88	319.87	320.03	325.36	327.24	317.36	E
-	-	-	-	-	-	-	-	-	-	-	-	-	F
640.70	648.53	638.55	616.50	595.77	585.09	572.58	578.69	588.11	570.24	590.81	614.22	600.32	IRL
608.62	598.83	670.02	670.02	675.61	698.23	702.61	688.90	693.19	703.27	696.54	703.28	711.38	I
-	-	-	-	-	-	-	-	-	-	-	-	-	L
-	-	-	-	-	-	-	-	-	-	-	-	-	NL
409.17	395.57	379.79	382.65	372.85	362.57	358.91	352.08	340.74	333.59	328.31	323.28	332.93	A
636.00	623.22	602.21	565.06	545.15	558.08	565.32	573.81	569.33	547.98	551.50	550.07	546.03	P
-	-	-	-	-	-	-	-	-	-	-	-	-	FIN
-	-	-	-	-	-	-	-	-	-	-	-	-	S
535.80	532.19	535.88	480.81	509.55	510.26	505.95	484.46	497.78	470.65	463.51	489.79	490.87	UK
Génisses d'élevage													
Prix par tête													
1180.63	1183.55	1181.96	1179.30	1208.90	1155.97	1155.59	1158.18	1160.13	1148.25	1156.10	1161.00	1167.10	B
1089.11	1096.71	1082.03	1081.97	1072.05	1045.89	1040.21	1025.80	1002.94	975.11	947.74	947.86	962.31	DK
1079.46	1086.74	1075.04	1072.67	1064.34	1015.34	995.10	975.78	946.36	944.31	940.42	920.23	931.17	D
-	-	-	-	-	-	-	-	-	-	-	-	-	GR
1216.41	1238.00	1176.36	1185.87	1194.00	1206.93	1262.68	1264.31	1281.98	1292.64	1294.09	1313.15	1315.20	E
-	-	-	-	-	-	-	-	-	-	-	-	-	F
-	-	-	-	-	-	-	-	-	-	-	-	-	IRL
1280.12	1241.20	1305.68	1431.66	1443.61	1491.95	1597.39	1530.89	1528.57	1550.79	1551.93	1566.96	1522.60	I
-	-	-	-	-	-	-	-	-	-	-	-	-	L
-	-	-	-	-	-	-	-	-	-	-	-	-	NL
1204.73	1169.05	1167.04	1163.96	1183.01	1070.34	1042.93	1010.51	1012.37	984.96	985.90	996.27	966.18	A
600.10	582.36	566.49	514.16	524.77	532.48	539.86	538.26	533.75	512.46	520.86	514.41	515.41	P
-	-	-	-	-	-	-	-	-	-	-	-	-	FIN
-	-	-	-	-	-	-	-	-	-	-	-	-	S
970.02	939.63	892.08	879.61	857.03	854.40	939.81	934.54	900.48	766.51	817.67	816.87	858.78	UK

**VERKAUFSPREISE
TIERISCHER ERZEUGNISSE**

**SELLING PRICES
OF ANIMAL PRODUCTS**

Landeswährung / National currency / Monnaie nationale (ohne MwSt / excl. VAT / hors TVA)

	1995 mar	apr	mai	jun	jul	aug	sep	oct	nov	dec	1996 jan	feb	mar
4242 Jungbullen (U3) Preise je 100 kg												Young bulls (U3) Prices per 100 kg	
B	12421.0	12287.0	12108.1	11709.7	11608.1	11806.8	11922.7	12128.1	12128.0	12199.4	12375.2	12372.8	12337.4
DK	2505.29	2407.57	2359.03	2320.10	2232.94	2263.45	2282.83	2269.81	2279.47	2272.81	2271.48	2309.45	2262.10
D	604.23	590.40	573.94	559.10	532.55	537.13	552.60	560.74	566.67	572.16	577.00	579.38	572.97
GR	127755	126144	126813	126127	128661	127254	126400	126165	123317	122371	125897	126897	125807
E	54486	52389	49795	44920	44622	45940	48232	48112	47094	49941	51672	49452	48967
F	2133.39	2054.93	2021.77	1941.13	1888.19	1948.45	2030.97	2069.87	2086.23	2064.48	2088.35	2064.59	1974.29
IRL	-	-	-	-	-	-	-	-	-	-	-	-	-
I	714987	729380	751768	741340	731232	726200	726200	730442	730190	727265	726629	713917	706777
L	13903.2	13796.0	13757.0	13680.2	13243.9	12588.1	12528.2	12868.2	12865.5	12772.7	12820.2	12642.3	12826.5
NL	698.39	681.47	657.52	636.80	617.61	637.10	644.13	637.13	635.10	642.74	657.32	645.21	644.00
A	4230.75	4104.17	3981.03	3902.77	3768.55	3771.35	3949.50	3955.48	3976.67	3968.13	4018.52	4006.31	3925.45
P	-	-	-	-	-	-	-	-	-	-	-	-	-
FIN	1822.75	1747.27	1732.23	1746.63	1715.90	1728.19	1678.20	1634.00	1640.90	1686.33	1654.38	1641.68	1647.13
S	2906.50	2953.87	2904.77	2887.13	2865.77	2924.48	2883.73	2749.00	2695.20	2703.16	2692.23	2655.00	2597.68
UK	226.76	231.30	228.78	229.11	228.61	227.60	228.05	241.55	241.34	232.44	229.26	229.62	228.68
4245 Jungbullen (R3) Preise je 100 kg												Young bulls (R3) Prices per 100 kg	
B	11510.7	11452.3	11255.5	11150.3	10979.4	11117.1	11300.3	11468.7	11549.0	11564.8	11662.9	11532.1	11372.6
DK	2320.87	2238.23	2186.03	2160.57	2097.45	2103.45	2147.23	2137.00	2144.83	2130.48	2120.16	2149.86	2099.81
D	583.74	570.10	551.48	532.97	506.58	518.45	526.77	530.32	530.20	533.97	542.61	547.72	538.97
GR	122616	121237	121481	122020	121852	120813	117147	120990	119957	118219	120168	120324	120477
E	52911	50754	48386	44206	43132	44252	47639	46926	45407	47181	48747	47001	46706
F	2009.19	1941.73	1891.06	1783.43	1737.45	1798.29	1889.37	1939.10	1953.70	1923.19	1939.13	1921.52	1828.77
IRL	-	-	-	-	-	-	-	-	-	-	-	-	-
I	671394	679830	706652	694353	678758	674000	674000	689016	696160	694645	693632	687886	678365
L	13120.4	13089.1	13140.3	12870.4	12517.7	12284.3	12163.2	12311.6	12320.4	12131.2	12259.5	12222.9	12302.9
NL	664.65	649.17	626.48	602.00	584.06	596.90	603.50	603.06	597.33	603.90	617.74	611.66	608.61
A	4148.67	4030.13	3906.81	3831.93	3699.94	3682.45	3883.20	3866.19	3871.97	3864.06	3930.06	3902.14	3848.29
P	70086	69367	67373	62462	59339	57107	59367	60532	59155	58481	59324	59576	59165
FIN	1737.08	1655.07	1625.26	1636.67	1633.52	1604.10	1556.50	1529.81	1545.70	1565.77	1563.10	1571.31	1566.65
S	2778.08	2768.87	2759.84	2763.50	2742.65	2815.19	2769.07	2628.35	2597.00	2572.77	2567.00	2549.28	2488.29
UK	225.80	228.40	225.13	225.51	224.33	224.17	225.65	238.03	237.06	229.03	226.98	227.01	226.12
4248 Jungbullen (O3) Preise je 100 kg												Young bulls (O3) Prices per 100 kg	
B	11040.0	10864.0	10591.9	10470.3	10356.5	10514.2	10577.3	10707.1	10767.0	10850.0	10737.4	10704.5	10466.5
DK	2171.65	2084.37	2032.61	2010.33	1949.03	1968.81	2009.47	2001.65	2010.83	1992.97	1977.00	1997.52	1939.97
D	556.81	541.80	522.90	504.77	479.19	499.06	505.70	507.29	502.97	501.58	511.61	518.55	505.81
GR	124403	121526	123223	123247	121519	123165	123703	123410	121253	117184	122197	121555	121497
E	52052	50745	47639	41133	40062	41704	44961	44181	43178	44778	46120	44283	44267
F	1909.81	1831.27	1782.42	1675.77	1650.13	1694.32	1770.83	1801.58	1791.33	1755.10	1770.58	1764.14	1697.23
IRL	-	-	-	-	-	-	-	-	-	-	-	-	-
I	592858	588403	613316	597053	589897	588100	588100	610152	602153	560668	570000	569897	560929
L	-	-	-	-	-	-	-	-	-	-	-	-	-
NL	636.71	623.10	601.71	576.77	556.29	569.23	574.90	575.52	566.90	567.19	585.32	578.28	578.32
A	4007.58	3887.07	3801.29	3734.13	3549.94	3549.19	3740.87	3747.00	3734.17	3709.90	3796.16	3738.72	3683.23
P	-	-	-	-	-	-	-	-	-	-	-	-	-
FIN	1676.25	1598.20	1559.10	1574.47	1566.32	1528.81	1488.37	1458.06	1492.07	1495.81	1490.68	1498.38	1495.26
S	2672.17	2659.10	2638.23	2633.70	2627.87	2687.94	2626.27	2492.06	2467.97	2467.61	2470.55	2451.52	2402.97
UK	219.64	221.90	214.30	218.55	217.93	218.20	219.20	225.16	224.71	217.97	211.65	210.72	212.20

D: Einschliesslich der fünf neuen Länder

D: Including the five new Länder

D: Les cinq nouveaux Länder inclus

PRIX DE VENTE DES PRODUITS ANIMAUX

ECU (ohne MwSt / excl. VAT / hors TVA)

1995 mar	apr	mai	jun	jul	aug	sep	oct	nov	dec	1996 jan	feb	mar	
													Jeunes taureaux (U3)
													Prix par 100 kg
324.80	322.57	316.27	305.74	302.23	304.80	307.59	315.20	314.54	315.77	318.97	318.57	317.04	B
337.69	330.05	323.93	318.77	306.90	309.86	312.45	312.53	313.60	312.15	311.09	316.11	309.30	DK
326.12	318.73	308.50	299.86	285.12	285.09	293.28	299.81	302.13	304.39	305.70	306.77	302.63	D
423.84	417.92	420.61	418.69	424.46	420.44	415.80	410.31	398.27	394.08	405.30	406.61	406.51	GR
321.89	314.34	305.88	277.44	277.13	285.80	298.17	296.97	292.19	312.37	324.76	310.71	307.22	E
325.10	316.01	307.21	296.56	290.50	300.68	312.54	316.85	322.48	318.76	323.02	317.87	304.56	F
-	-	-	-	-	-	-	-	-	-	-	-	-	IRL
321.15	317.65	344.41	339.63	337.80	346.70	348.88	344.07	346.09	349.72	355.17	352.34	352.83	I
363.56	362.18	359.34	357.19	344.82	324.97	323.21	334.44	333.66	330.61	330.44	325.51	329.61	L
336.17	328.56	315.71	305.16	295.16	301.93	305.17	304.15	302.34	305.39	310.98	305.08	303.88	NL
324.42	314.87	304.28	297.66	286.87	284.63	297.99	300.53	301.31	300.03	302.73	301.62	294.81	A
-	-	-	-	-	-	-	-	-	-	-	-	-	P
315.87	304.84	303.61	305.28	300.52	308.07	297.86	289.65	292.28	298.34	288.30	279.91	279.25	FIN
303.39	299.75	301.17	298.76	296.90	310.11	313.43	304.43	308.68	312.54	309.80	299.51	300.95	S
275.52	277.37	274.88	274.46	271.13	273.66	275.59	288.28	284.96	274.34	271.62	273.71	272.56	UK
													Jeunes taureaux (R3)
													Prix par 100 kg
300.99	300.65	294.00	291.13	285.86	286.99	291.54	298.07	299.52	299.35	300.61	296.92	292.25	B
312.83	306.84	300.17	296.85	288.28	287.96	293.89	294.24	295.08	292.60	290.37	294.26	287.11	DK
315.06	307.77	296.43	285.85	271.21	275.17	279.57	283.55	282.68	284.08	287.48	290.01	284.67	D
406.79	401.66	402.93	405.06	402.00	399.16	385.36	393.48	387.42	380.71	386.85	385.55	389.29	GR
312.59	304.53	297.23	273.03	267.88	275.30	294.51	289.65	281.72	295.10	306.38	295.31	293.04	E
306.17	298.60	287.35	272.47	267.31	277.51	290.75	296.83	301.99	296.94	299.94	295.85	282.11	F
-	-	-	-	-	-	-	-	-	-	-	-	-	IRL
301.57	296.07	323.74	318.10	313.56	321.78	323.80	324.56	329.96	334.03	339.05	339.49	338.65	I
343.09	343.62	343.23	336.04	325.92	317.12	313.80	319.97	319.52	314.01	315.99	314.71	316.15	L
319.93	312.98	300.81	288.49	279.12	282.88	285.92	287.88	284.36	286.93	292.25	289.22	287.18	NL
318.12	309.19	298.61	292.26	281.65	277.92	292.98	293.75	293.38	292.16	296.07	293.78	289.01	A
359.47	354.35	343.83	317.97	302.32	292.39	302.35	307.38	300.70	296.72	302.94	303.43	301.92	P
301.02	288.75	284.86	286.06	286.09	285.95	276.26	271.18	275.32	277.01	272.40	267.91	265.61	FIN
289.98	280.97	286.15	285.97	284.14	298.52	300.97	291.07	297.43	297.47	295.39	287.58	288.28	S
274.36	273.89	270.50	270.15	266.05	269.54	272.69	284.09	279.90	270.32	268.91	270.60	269.51	UK
													Jeunes taureaux (O3)
													Prix par 100 kg
288.69	285.21	276.67	273.38	269.65	271.43	272.88	278.27	279.24	280.84	276.75	275.61	268.96	B
292.72	285.74	279.10	276.21	267.88	269.52	275.04	275.61	276.64	273.71	270.76	273.41	265.25	DK
300.53	292.50	281.07	270.73	256.55	264.88	268.39	271.24	268.16	266.84	271.06	274.56	267.16	D
412.72	402.62	408.70	409.13	400.90	406.93	406.93	401.35	391.61	377.37	393.39	389.50	392.58	GR
307.51	304.47	292.64	254.05	248.81	259.45	277.95	272.70	267.89	280.07	289.87	278.23	277.73	E
291.03	281.61	270.84	256.02	253.88	261.46	272.51	275.78	276.89	270.99	273.87	271.62	261.82	F
-	-	-	-	-	-	-	-	-	-	-	-	-	IRL
266.29	256.26	280.98	273.53	272.51	280.77	282.53	287.41	285.41	269.61	278.61	281.26	280.02	I
-	-	-	-	-	-	-	-	-	-	-	-	-	L
306.48	300.41	288.92	276.40	265.85	269.77	272.37	274.73	269.87	269.49	276.91	273.43	272.89	NL
307.30	298.21	290.54	284.80	270.23	267.86	282.24	284.69	282.94	280.50	285.98	281.48	276.62	A
-	-	-	-	-	-	-	-	-	-	-	-	-	P
290.48	278.83	273.27	275.19	274.32	272.53	264.17	258.47	265.77	264.64	259.78	255.47	253.50	FIN
278.93	269.83	273.54	272.54	272.25	285.03	285.44	275.97	282.65	285.31	284.29	276.55	278.39	S
266.87	266.10	257.48	261.81	258.46	262.36	264.89	268.73	265.31	257.26	250.75	251.18	252.91	UK

**VERKAUFSPREISE
TIERISCHER ERZEUGNISSE**

**SELLING PRICES
OF ANIMAL PRODUCTS**

Landeswahrung / National currency / Monnaie nationale (ohne MwSt / excl. VAT / hors TVA)

	1995 mar	apr	mai	jun	jul	aug	sep	oct	nov	dec	1996 jan	feb	mar
4263	Ochsen (R3) Preise je 100 kg										Steers (R3) Prices per 100 kg		
B	11853.2	11548.3	11112.9	10718.3	10504.8	10272.6	10393.3	10487.1	10476.7	10646.8	-	-	-
DK	-	-	-	-	-	-	2074.44	2073.06	2079.96	2048.00	-	-	2010.00
D	-	-	-	-	-	-	538.00	531.48	550.35	-	-	-	-
GR	-	-	-	-	-	-	-	-	-	-	-	-	-
E	-	-	-	-	-	-	-	-	-	-	-	-	-
F	2131.35	2118.17	2118.00	2086.43	2043.48	2033.10	2001.97	1980.42	1955.20	1909.26	1899.26	1894.62	1902.39
IRL	231.27	232.95	232.53	234.55	227.31	226.60	222.56	223.55	224.87	218.84	213.28	214.87	212.79
I	-	-	-	-	-	-	-	-	-	-	-	-	-
L	13554.6	13424.3	13155.7	13308.5	13323.5	13570.0	13152.2	13919.1	13444.2	12523.6	13525.3	12576.5	12973.4
NL	-	-	-	-	-	-	-	-	-	-	-	-	-
A	4153.83	4133.77	3949.16	3998.10	3897.61	3795.11	-	-	-	-	-	-	-
P	-	-	-	-	-	-	-	-	-	-	-	-	-
FIN	-	-	-	-	-	-	-	-	-	-	-	-	-
S	2755.17	2789.93	2712.50	2686.84	2562.11	2792.22	2765.00	2513.93	2508.03	2505.50	2587.35	2536.83	2469.19
UK	222.44	227.50	225.45	228.54	227.43	227.02	226.40	238.37	237.71	226.18	223.25	223.21	221.81
4266	Ochsen (O3) Preise je 100 kg										Steers (O3) Prices per 100 kg		
B	-	-	-	-	-	-	-	-	-	-	-	-	-
DK	-	-	-	-	-	-	1939.26	1899.42	1887.03	1852.90	-	-	1837.00
D	-	-	-	-	-	-	-	-	-	-	-	-	-
GR	-	-	-	-	-	-	-	-	-	-	-	-	-
E	-	-	-	-	-	-	-	-	-	-	-	-	-
F	1917.35	1883.57	1861.55	1807.87	1764.84	1771.97	1760.97	1770.42	1759.07	1718.55	1721.58	1722.86	1707.16
IRL	230.66	232.50	231.55	232.48	225.54	225.45	222.25	223.33	224.64	218.12	212.62	214.45	212.16
I	-	-	-	-	-	-	-	-	-	-	-	-	-
L	12396.2	12109.9	12597.9	12138.3	11723.7	12190.9	11203.3	11508.5	11362.3	10885.6	11547.0	11411.6	11111.9
NL	-	-	-	-	-	-	-	-	-	-	-	-	-
A	3979.08	3986.81	3688.00	3808.38	3784.43	3720.50	-	-	-	-	-	-	-
P	-	-	-	-	-	-	-	-	-	-	-	-	-
FIN	-	-	-	-	-	-	-	-	-	-	-	-	-
S	2659.42	2633.87	2611.84	2626.07	2614.29	2698.97	2622.90	2483.48	2469.37	2446.00	2466.16	2449.62	2403.94
UK	217.18	222.40	220.10	221.04	220.50	222.90	222.40	228.77	229.64	218.57	214.78	214.81	212.67
4272	Kuhe (R3) Preise je 100 kg										Cows (R3) Prices per 100 kg		
B	10911.0	11065.7	11383.2	11207.0	11119.4	11163.2	11004.3	10726.8	10287.0	10356.8	10110.7	10082.1	9907.4
DK	2116.65	2118.33	2126.29	2155.43	2048.16	1989.32	1966.30	1905.81	1879.80	1809.71	1771.61	1767.69	1802.61
D	499.29	491.57	499.52	496.70	476.00	479.10	469.10	455.10	437.37	432.45	429.87	432.31	437.00
GR	-	82700	-	73000	-	-	-	-	-	-	77500	-	-
E	41349	40765	40135	38772	38667	38716	39301	37490	37263	36516	36476	36398	35425
F	2014.23	2033.17	2059.90	2010.70	1947.23	1971.55	1970.97	1946.58	1889.93	1803.16	1762.81	1763.97	1800.23
IRL	-	-	-	-	-	-	-	199.70	-	-	-	-	-
I	515948	522257	534032	539047	525245	527000	527000	512519	493137	450803	458471	458966	508245
L	11591.4	11690.4	11493.7	11399.3	11309.4	10847.9	10733.3	11447.3	10904.9	11126.5	11153.6	10704.8	10861.1
NL	596.65	585.13	586.45	574.67	555.03	550.23	537.13	526.26	499.43	481.48	479.26	509.52	515.45
A	3385.08	3331.77	3384.48	3338.40	3292.71	3262.77	3198.00	3132.13	3004.03	2904.48	2918.52	2896.00	2943.71
P	-	-	64000	-	-	-	-	-	-	-	-	-	-
FIN	1507.00	1263.31	1405.45	1410.87	1404.70	1339.00	1300.00	1289.21	1286.58	1296.00	1297.00	1461.00	1310.00
S	2559.33	2527.13	2484.84	2500.37	2574.87	2616.45	2551.17	2347.74	2342.10	2318.45	2239.45	2241.66	2192.48
UK	-	-	-	-	-	-	-	-	-	-	-	-	-

D: Einschliesslich der funf neuen Lander
D: Including the five new Lander
D: Les cinq nouveaux Lander inclus

PRIX DE VENTE DES PRODUITS ANIMAUX

ECU (ohne MwSt / excl. VAT / hors TVA)

1995 mar	apr	mai	jun	jul	aug	sep	oct	nov	dec	1996 jan	feb	mar	
													Boeufs (R3)
													Prix par 100 kg
309.95	303.18	290.28	279.85	273.51	265.19	268.14	272.56	271.71	275.58	-	-	-	B
-	-	-	-	-	-	283.93	285.44	286.15	281.27	-	-	274.83	DK
-	-	-	-	-	-	285.53	284.17	293.42	-	-	-	-	D
-	-	-	-	-	-	-	-	-	-	-	-	-	GR
-	-	-	-	-	-	-	-	-	-	-	-	-	E
324.79	325.73	321.83	318.76	314.40	313.74	308.08	303.16	302.22	294.79	293.77	291.70	293.47	F
280.67	282.93	285.11	287.34	277.27	278.84	274.59	272.81	272.99	267.00	261.45	263.80	261.18	IRL
-	-	-	-	-	-	-	-	-	-	-	-	-	I
354.44	352.43	343.63	347.48	346.90	350.32	339.31	361.75	348.67	324.16	348.61	323.81	333.38	L
-	-	-	-	-	-	-	-	-	-	-	-	-	NL
318.52	317.14	301.84	304.94	296.69	286.42	-	-	-	-	-	-	-	A
-	-	-	-	-	-	-	-	-	-	-	-	-	P
-	-	-	-	-	-	-	-	-	-	-	-	-	FIN
287.59	283.11	281.24	278.03	265.44	296.09	300.52	278.39	287.24	289.69	297.73	286.18	286.07	S
270.27	272.81	270.88	273.78	269.73	272.97	273.59	284.49	280.67	266.96	264.50	266.07	264.37	UK
													Boeufs (O3)
													Prix par 100 kg
-	-	-	-	-	-	-	-	-	-	-	-	-	B
-	-	-	-	-	-	265.43	261.53	259.61	254.48	-	-	251.17	DK
-	-	-	-	-	-	-	-	-	-	-	-	-	D
-	-	-	-	-	-	-	-	-	-	-	-	-	GR
-	-	-	-	-	-	-	-	-	-	-	-	-	E
292.18	289.66	282.86	276.20	271.53	273.45	270.99	271.01	271.91	265.35	266.29	265.26	263.35	F
279.93	282.39	283.90	284.80	275.11	277.42	274.20	272.54	272.71	266.12	260.64	263.28	260.40	IRL
-	-	-	-	-	-	-	-	-	-	-	-	-	I
324.15	317.92	329.06	316.93	305.24	314.72	289.03	299.10	294.68	281.77	297.62	293.82	285.55	L
-	-	-	-	-	-	-	-	-	-	-	-	-	NL
305.12	305.87	281.88	290.47	288.08	280.79	-	-	-	-	-	-	-	A
-	-	-	-	-	-	-	-	-	-	-	-	-	P
-	-	-	-	-	-	-	-	-	-	-	-	-	FIN
277.59	267.27	270.80	271.75	270.85	286.20	285.08	275.02	282.82	282.81	283.79	276.34	278.51	S
263.88	266.70	264.45	264.80	261.51	268.01	268.76	273.04	271.14	257.97	254.46	256.07	253.48	UK
													Vaches (R3)
													Prix par 100 kg
285.31	290.50	297.34	292.61	289.51	288.18	283.90	278.79	266.79	268.08	260.60	259.59	254.59	B
285.30	290.40	291.97	296.14	281.50	272.33	269.13	262.41	258.62	248.54	242.63	241.95	246.47	DK
269.48	265.38	268.50	266.40	254.84	254.29	248.96	243.33	233.19	230.07	227.75	228.90	230.81	D
-	273.99	-	242.33	-	-	-	-	-	-	249.49	-	-	GR
244.28	244.59	246.54	239.47	240.15	240.86	242.96	231.40	231.19	228.40	229.25	228.69	222.26	E
306.94	312.66	313.00	307.19	299.59	304.24	303.31	297.98	292.14	278.41	272.66	271.59	277.71	F
-	-	-	-	-	-	-	243.70	-	-	-	-	-	IRL
231.75	227.45	244.66	246.95	242.64	251.60	253.18	241.42	233.74	216.78	224.10	226.51	253.72	I
303.10	306.91	300.22	297.63	294.46	280.05	276.91	297.51	282.82	288.00	287.48	275.62	279.10	L
287.20	282.11	281.59	275.39	265.25	260.77	254.48	251.22	237.75	228.77	226.74	240.92	243.22	NL
259.57	255.61	258.68	254.62	250.65	246.25	241.29	237.97	227.62	219.61	219.87	218.03	221.08	A
-	-	326.62	-	-	-	-	-	-	-	-	-	-	P
261.15	220.40	246.34	246.60	246.02	238.69	230.73	228.53	229.17	229.29	226.02	249.10	222.09	FIN
267.15	256.44	257.63	258.74	266.76	277.45	277.28	259.99	268.24	268.06	257.70	252.88	254.01	S
-	-	-	-	-	-	-	-	-	-	-	-	-	UK

**VERKAUFSPREISE
TIERISCHER ERZEUGNISSE**

**SELLING PRICES
OF ANIMAL PRODUCTS**

Landeswahrung / National currency / Monnaie nationale (ohne MwSt / excl. VAT / hors TVA)

	1995 mar	apr	mai	jun	jul	aug	sep	oct	nov	dec	1996 jan	feb	mar
4275 Kuhe (O3) Preise je 100 kg												Cows (O3) Prices per 100 kg	
B	9697.4	9910.0	10007.7	9900.7	9540.7	9595.8	9593.7	9434.8	9022.0	8767.4	8629.4	8551.7	8622.6
DK	1899.90	1899.33	1905.87	1927.33	1821.19	1769.00	1740.70	1687.61	1658.60	1584.74	1546.68	1544.79	1578.06
D	470.55	464.87	468.94	468.07	441.29	441.35	433.60	420.13	396.57	387.03	391.77	400.76	404.58
GR	87794	88511	88213	88848	88300	87800	89800	85425	81617	78936	75754	83168	87560
E	38070	36569	35848	33945	33506	33855	34942	32621	32568	31180	31260	30937	31033
F	1783.71	1817.40	1811.74	1760.23	1703.97	1731.90	1696.27	1674.32	1605.87	1516.03	1492.61	1521.86	1581.10
IRL	196.90	201.13	203.56	206.96	191.11	192.32	192.68	193.54	190.35	175.81	178.52	176.48	176.65
I	501723	521737	533229	531360	500890	488100	488100	485906	475003	443287	430735	427886	447500
L	10853.6	10817.7	10892.3	10921.4	10607.8	10496.3	10536.3	10390.4	10404.7	9911.4	9588.6	9346.4	9180.5
NL	571.58	560.83	562.65	552.17	524.00	516.32	508.30	492.13	460.27	441.06	441.58	469.38	478.00
A	3233.25	3145.87	3196.87	3162.13	3137.26	3069.35	2983.50	2891.03	2771.83	2688.03	2729.06	2672.28	2716.97
P	50944	49365	47295	45070	42731	42561	44388	45650	44363	43150	43908	42988	41211
FIN	1438.67	1364.23	1341.29	1344.23	1352.03	1313.45	1272.60	1219.16	1220.03	1223.61	1236.45	1249.10	1234.13
S	2349.08	2386.77	2362.06	2378.83	2376.81	2463.39	2370.97	2198.94	2185.20	2176.71	2097.16	2079.72	2057.90
UK	194.73	198.32	194.73	191.07	181.83	182.97	177.85	189.55	180.74	171.14	173.62	173.02	176.39
4278 Kuhe (P2) Preise je 100 kg												Cows (P2) Prices per 100 kg	
B	8989.7	8930.3	8939.7	8892.3	8786.5	8602.3	8276.0	8301.9	8150.0	8101.9	7879.7	7800.3	7844.2
DK	1644.71	1642.00	1652.29	1683.63	1567.45	1525.13	1494.60	1444.06	1425.47	1354.10	1315.00	1319.07	1341.23
D	-	-	-	-	-	-	-	-	-	-	-	-	-
GR	78196	81300	91177	85000	83500	85530	82967	85469	80737	-	76667	80000	90000
E	33382	33220	32085	31369	30593	30383	32773	29418	29731	26771	27231	27465	27994
F	1617.58	1632.07	1643.52	1600.53	1532.74	1525.23	1475.80	1460.19	1396.63	1322.94	1322.42	1361.66	1416.58
IRL	153.98	159.02	162.10	164.42	155.83	159.27	157.80	156.65	155.07	143.24	144.16	144.77	137.91
I	460716	486157	480023	475343	444632	438100	438100	430590	411777	396839	382726	388490	412529
L	-	-	-	-	-	-	-	-	-	-	-	-	-
NL	513.52	504.67	501.26	501.53	463.97	456.74	458.60	443.10	410.07	383.68	388.03	420.45	430.77
A	2845.92	3033.17	2962.71	2868.33	2932.97	2886.71	2823.40	2595.84	2337.40	2194.19	2296.52	2234.21	2272.00
P	-	-	-	-	-	-	-	-	-	-	-	-	-
FIN	1399.75	1315.17	1297.42	1293.83	1289.74	1254.16	1225.93	1168.45	1134.07	1153.32	1157.94	1159.00	1148.10
S	2107.25	2144.00	2117.26	2124.10	2106.71	2218.65	2141.10	2006.52	2004.87	1989.29	1940.29	1932.97	1921.23
UK	173.70	172.00	176.53	174.00	163.64	161.92	163.00	161.30	158.89	147.91	146.28	149.04	146.91
4283 Farsen (R3) Preise je 100 kg												Heifers (R3) Prices per 100 kg	
B	11345.5	11478.3	11600.0	11543.3	11095.2	11021.0	11000.0	10900.0	10668.3	10427.4	10612.9	10720.0	10727.7
DK	2284.81	2251.23	2251.87	2270.63	2173.61	2140.42	2135.23	2071.06	2059.67	2043.58	2025.58	2019.07	2015.52
D	554.90	549.17	546.13	541.93	526.97	524.71	525.67	519.90	504.67	505.42	503.84	502.10	502.10
GR	119108	117600	-	-	-	-	-	-	-	-	117800	117736	-
E	55844	54054	50643	44981	45520	47236	48656	47667	47958	50804	51304	49316	47984
F	2206.77	2215.20	2229.23	2204.60	2147.48	2151.16	2134.60	2123.42	2073.97	2013.77	1982.35	1984.00	1997.16
IRL	228.87	231.12	230.71	232.87	225.05	225.53	221.75	222.96	223.78	217.60	213.92	214.63	213.00
I	684571	705783	741858	736640	728942	741800	741800	736123	723903	720110	715565	705845	741087
L	13607.2	13588.2	13576.7	13501.8	13309.7	13339.4	13103.7	13368.8	13542.6	13233.9	13057.5	12963.5	12853.2
NL	598.58	576.77	566.39	558.97	553.87	542.33	519.80	503.76	482.33	514.52	493.75	504.76	498.65
A	4070.08	3941.40	3847.87	3813.37	3679.35	3661.13	3738.53	3726.16	3672.93	3654.35	3675.77	3638.38	3579.55
P	67077	66277	64261	59567	56629	56048	57758	58984	58053	57700	58371	58348	58184
FIN	1522.17	1473.63	1442.90	1467.67	1467.81	1418.68	1367.70	1352.23	1353.80	1362.53	1282.06	1397.14	1357.61
S	2688.75	2664.83	2674.13	2682.33	2675.87	2764.58	2673.60	2547.00	2489.90	2506.32	2500.52	2465.28	2414.77
UK	219.64	223.90	223.88	229.60	228.89	227.72	226.12	237.42	235.84	227.03	225.48	223.25	221.42

D: Einschliesslich der funf neuen Lander

D: Including the five new Lander

D: Les cinq nouveaux Lander inclus

PRIX DE VENTE DES PRODUITS ANIMAUX

ECU (ohne MwSt / excl. VAT / hors TVA)

1995 mar	apr	mai	jun	jul	aug	sep	oct	nov	dec	1996 jan	feb	mar	
													Vaches (O3) Prix par 100 kg
253.58	260.16	261.41	258.50	248.41	247.72	247.51	245.21	233.98	226.94	222.42	220.18	221.58	B
256.09	260.38	261.70	264.80	250.31	242.17	238.25	232.37	228.18	217.65	211.83	211.44	215.77	DK
253.97	250.97	252.06	251.04	236.26	234.25	230.12	224.63	211.44	205.90	207.57	212.19	213.69	D
291.26	293.24	292.58	294.94	291.31	290.08	295.41	277.82	263.60	254.20	243.87	266.49	282.93	GR
224.91	219.41	220.21	209.66	208.10	210.62	216.01	201.35	202.06	195.02	196.47	194.38	194.70	E
271.81	279.48	275.29	268.93	262.16	267.26	261.04	256.30	248.23	234.08	230.87	234.31	243.91	F
238.97	244.28	249.58	253.54	233.12	236.65	237.72	236.18	231.08	214.49	218.83	216.67	216.81	IRL
225.36	227.22	244.29	243.43	231.39	233.03	234.49	228.88	225.14	213.16	210.54	211.17	223.40	I
283.81	283.99	284.51	285.15	276.19	270.97	271.83	270.04	269.84	256.55	247.14	240.65	235.92	L
275.13	270.39	270.16	264.61	250.42	244.69	240.82	234.93	219.11	209.56	208.91	221.94	225.55	NL
247.93	241.35	244.34	241.18	238.81	231.65	225.10	219.65	210.02	203.24	205.59	201.19	204.05	A
261.29	252.18	241.37	229.44	217.71	217.92	226.07	231.81	225.51	218.94	224.21	218.95	210.30	P
249.31	238.01	235.09	234.95	236.79	234.14	225.87	216.12	217.31	216.48	215.47	212.97	209.23	FIN
245.20	242.20	244.90	246.16	246.24	261.22	257.70	243.51	250.27	251.67	241.33	234.61	238.42	S
236.61	237.82	233.97	228.90	215.65	220.00	214.92	226.23	213.40	201.99	205.70	206.25	210.24	UK
													Vaches (P2) Prix par 100 kg
235.07	234.45	233.51	232.18	228.77	222.07	213.51	215.76	211.37	209.71	203.10	200.84	201.58	B
221.69	225.10	226.88	231.32	215.43	208.79	204.57	198.83	196.11	185.97	180.10	180.55	183.39	DK
-	-	-	-	-	-	-	-	-	-	-	-	-	D
259.42	269.35	302.41	282.17	275.47	282.58	272.93	277.96	260.75	-	246.81	256.34	290.81	GR
197.21	199.32	197.09	193.75	190.00	189.02	202.60	181.58	184.46	167.44	171.15	172.56	175.64	E
246.50	250.98	249.73	244.53	235.82	235.37	227.11	223.52	215.88	204.26	204.55	209.65	218.53	F
186.88	193.14	198.76	201.43	190.08	195.99	194.68	191.16	188.25	174.75	176.71	177.73	169.26	IRL
206.94	211.73	219.91	217.77	205.40	209.16	210.47	202.83	195.17	190.83	187.08	191.73	205.94	I
-	-	-	-	-	-	-	-	-	-	-	-	-	L
247.19	243.32	240.68	240.34	221.73	216.46	217.27	211.52	195.21	182.30	183.58	198.81	203.26	NL
218.23	232.70	226.45	218.77	223.26	217.86	213.02	197.23	177.11	165.90	173.01	168.21	170.63	A
-	-	-	-	-	-	-	-	-	-	-	-	-	P
242.56	229.45	227.40	226.14	225.88	223.57	217.59	207.13	202.00	204.04	201.79	197.61	194.65	FIN
219.96	217.56	219.52	219.80	218.26	235.27	232.71	222.20	229.62	230.00	223.27	218.06	222.58	S
211.05	206.26	212.10	208.45	194.07	194.69	196.98	192.51	187.60	174.57	173.30	177.66	175.10	UK
													Génisses (R3) Prix par 100 kg
296.67	301.34	303.00	301.39	288.88	284.51	283.79	283.29	276.68	269.91	273.55	276.01	275.67	B
307.97	308.62	309.21	311.97	298.75	293.02	292.25	285.17	283.36	280.66	277.42	276.36	275.58	DK
299.50	296.48	293.56	290.66	282.13	278.50	278.98	277.98	269.07	268.89	266.94	265.85	265.20	D
395.15	389.61	-	-	-	-	-	-	-	-	379.23	377.26	-	GR
329.91	324.33	311.09	277.82	282.71	293.87	300.79	294.22	297.55	317.76	322.45	309.85	301.05	E
336.28	340.66	338.73	336.82	330.40	331.96	328.49	325.05	320.58	310.93	306.62	305.47	308.09	F
277.76	280.71	282.88	285.28	274.51	277.52	273.58	272.08	271.67	265.49	262.23	263.50	261.43	IRL
307.49	307.38	339.87	337.48	336.74	354.15	356.37	346.75	343.11	346.28	349.77	348.36	369.96	I
355.82	356.73	354.63	352.53	346.54	344.36	338.06	347.45	351.22	342.55	336.55	333.77	330.29	L
288.13	278.08	271.96	267.87	264.70	257.02	246.27	240.48	229.61	244.46	233.59	238.67	235.29	NL
312.10	302.38	294.10	290.85	280.08	276.31	282.07	283.11	278.30	276.30	276.91	273.92	268.83	A
344.04	338.57	327.96	303.23	288.52	286.97	294.16	299.52	295.10	292.76	298.07	297.18	296.92	P
263.78	257.10	252.90	256.52	257.07	252.90	242.75	239.71	241.14	241.06	223.42	238.21	230.17	FIN
280.66	270.41	277.26	277.57	277.23	293.16	290.59	282.06	285.17	289.78	287.74	278.10	279.76	S
266.87	268.50	268.99	275.05	271.46	273.81	273.26	283.36	278.46	267.95	267.13	266.12	263.91	UK

**VERKAUFSPREISE
TIERISCHER ERZEUGNISSE**

**SELLING PRICES
OF ANIMAL PRODUCTS**

Landeswahrung / National currency / Monnaie nationale (ohne MwSt / excl. VAT / hors TVA)

	1995 mar	apr	mai	jun	jul	aug	sep	oct	nov	dec	1996 jan	feb	mar
4286 Farsen (O3) Preise je 100 kg													
Heifers (O3) Prices per 100 kg													
B	-	-	-	-	-	-	-	-	-	-	-	-	-
DK	2043.65	2034.93	2037.48	2060.50	1958.13	1910.32	1881.33	1838.90	1828.83	1786.58	1765.87	1768.72	1793.61
D	499.23	494.43	492.52	490.90	473.42	471.55	467.10	457.84	433.57	426.90	427.32	428.86	431.03
GR	118246	114850	115155	117783	115743	118100	117900	117323	115944	115296	96858	105800	118700
E	51658	50628	48182	39817	39133	42583	43100	42115	42776	45352	46496	44667	44384
F	1822.29	1834.63	1850.35	1818.53	1760.97	1776.42	1763.50	1743.45	1686.83	1597.61	1564.35	1576.28	1617.65
IRL	227.65	229.59	228.71	229.71	223.71	223.11	219.82	219.55	221.59	215.11	211.22	212.72	211.68
I	533206	573883	566919	553200	556723	564100	564100	573681	550570	522632	571823	556441	530800
L	12211.0	12138.9	12004.1	11924.5	11917.4	11671.3	11663.4	11818.7	12030.6	11676.4	11306.4	11159.9	11496.0
NL	559.71	554.00	542.23	539.37	518.06	480.19	490.00	464.29	435.07	421.94	425.97	465.38	463.03
A	3871.33	3572.90	3700.71	3699.87	3602.00	3465.03	3557.03	3512.65	3512.50	3468.32	3477.23	3430.52	3396.97
P	-	-	46400	-	-	-	-	-	-	43150	-	-	-
FIN	1470.83	1402.23	1375.52	1395.90	1397.61	1354.45	1314.50	1284.65	1270.50	1296.26	1317.42	1324.03	1319.94
S	2469.50	2446.17	2435.00	2439.07	2430.42	2517.42	2442.73	2302.61	2290.23	2302.77	2292.55	2253.28	2199.42
UK	215.40	217.70	218.05	221.17	221.55	224.30	220.45	231.53	229.75	222.68	219.60	216.50	214.12
4291 Jungbullen (Erlospreise) Preise je 100 kg													
Young bulls (unit values) Prices per 100 kg													
B	12085.5	12018.0	11839.9	11592.7	11489.9	11644.4	11790.9	11944.1	11986.5	12050.8	12158.7	12097.7	11997.0
DK	2229.18	2151.89	2108.45	2077.61	2021.01	2024.82	2064.82	2057.85	2063.96	2050.78	2044.22	2066.90	2025.54
D	579.83	565.93	547.93	530.75	504.18	516.33	526.05	529.78	530.66	533.06	541.11	546.15	537.15
GR	120847	118082	118923	119195	119146	118945	118739	118968	117181	115593	118095	117614	117528
E	53098	51193	48727	44185	43519	45072	47568	47087	46265	48488	49729	47840	47270
F	2072.27	2000.13	1957.77	1859.84	1815.00	1870.76	1956.04	1997.86	2008.21	1979.56	1998.81	1980.83	1893.85
IRL	-	-	-	-	-	-	-	-	-	-	-	-	-
I	662961	671668	689053	677451	665661	660979	660979	670926	670322	662207	663505	658306	648282
L	13198.1	13193.8	13190.2	12978.4	12664.4	12347.5	12185.9	12374.1	12378.8	12226.8	12313.4	12263.1	12316.8
NL	675.28	659.10	637.27	613.31	595.03	610.67	615.73	613.20	606.68	614.22	628.24	620.86	619.47
A	4156.43	4035.42	3919.55	3851.76	3716.47	3703.58	3877.39	3878.04	3887.31	3877.63	3950.54	3912.12	3854.96
P	70085	69367	67373	62462	59339	57106	59367	60532	59155	58481	59324	59576	59165
FIN	1786.65	1704.10	1661.41	1671.11	1663.28	1629.58	1588.79	1557.31	1576.08	1597.98	1593.90	1599.84	1596.95
S	2748.40	2732.19	2725.56	2722.32	2723.76	2784.26	2724.84	2596.56	2564.31	2560.04	2557.94	2528.33	2476.48
UK	221.56	227.10	223.68	223.49	222.70	223.32	224.30	233.55	232.98	225.27	221.20	220.91	220.98
4293 Ochsen (Erlospreise) Preise je 100 kg													
Steers (unit values) Prices per 100 kg													
B	12295.2	12030.3	11594.8	11200.3	10981.3	10749.1	10875.3	10969.0	10958.6	11128.7	-	-	-
DK	1881.05	-	-	-	-	-	1970.54	1938.34	1920.10	1865.70	-	-	1876.68
D	-	-	-	-	-	-	517.97	513.29	518.98	-	-	-	-
GR	-	-	-	-	-	-	-	-	-	-	-	-	-
E	-	-	-	-	-	-	-	-	-	-	-	-	-
F	2196.04	2195.22	2186.74	2156.93	2117.53	2109.71	2087.64	2062.40	2033.19	1989.93	1983.36	1984.92	1986.95
IRL	232.10	234.07	234.12	236.50	229.84	228.08	224.09	224.67	225.80	220.02	213.96	215.36	213.49
I	-	-	-	-	-	-	-	-	-	-	-	-	-
L	13214.2	12997.1	12974.4	12928.1	12803.5	13121.8	12518.8	13135.6	12767.5	11991.2	12882.3	12197.8	12368.4
NL	-	-	-	-	-	-	-	-	-	-	-	-	-
A	4162.08	4148.07	3953.66	3990.50	3912.05	3815.34	-	-	-	-	-	-	-
P	-	-	-	-	-	-	-	-	-	-	-	-	-
FIN	-	-	-	-	-	-	-	-	-	-	-	-	-
S	2656.40	2632.96	2600.03	2606.19	2596.68	2688.33	2612.94	2470.40	2458.90	2427.19	2461.35	2440.47	2390.49
UK	220.94	226.00	223.48	225.31	224.75	224.96	224.40	234.39	234.20	222.51	219.91	219.21	217.45

D: Einschliesslich der funf neuen Lander
D: Including the five new Lander
D: Les cinq nouveaux Lander inclus

PRIX DE VENTE DES PRODUITS ANIMAUX

ECU (ohne MwSt / excl. VAT / hors TVA)

1995 mar	apr	mai	jun	jul	aug	sep	oct	nov	dec	1996 jan	feb	mar	
													Génisses (O3) Prix par 100 kg
-	-	-	-	-	-	-	-	-	-	-	-	-	B
275.46	278.97	279.77	283.10	269.13	261.52	257.50	253.20	251.60	245.37	241.85	242.09	245.24	DK
269.45	266.92	264.74	263.29	253.46	250.28	247.90	244.80	231.16	227.11	226.40	227.07	227.66	D
392.29	380.50	381.94	390.99	381.84	390.19	387.84	381.55	374.46	371.29	311.81	339.01	383.55	GR
305.18	303.77	295.98	245.93	243.04	264.92	266.45	259.95	265.40	283.66	292.23	280.64	278.47	E
277.69	282.13	281.16	277.83	270.93	274.13	271.38	266.88	260.74	246.67	241.97	242.69	249.54	F
276.29	278.85	280.43	281.41	272.88	274.54	271.21	267.93	269.01	262.45	258.92	261.15	259.81	IRL
239.50	249.93	259.72	253.44	257.18	269.31	271.00	270.23	260.96	251.32	279.51	274.62	264.98	I
319.31	318.68	313.55	311.35	310.29	301.30	300.90	307.17	312.01	302.24	291.42	287.34	295.42	L
269.42	267.10	260.36	258.47	247.58	227.57	232.15	221.64	207.11	200.48	201.53	220.05	218.49	NL
296.86	274.11	282.85	282.19	274.19	261.51	268.37	266.88	266.14	262.24	261.96	258.27	255.12	A
-	-	236.80	-	-	-	-	-	-	218.94	-	-	-	P
254.88	244.64	241.09	243.98	244.78	241.45	233.31	227.73	226.30	229.33	229.58	225.75	223.78	FIN
257.77	248.23	252.47	252.40	251.80	266.95	265.50	254.99	262.30	266.25	263.81	254.19	254.81	S
261.72	261.06	261.99	264.95	262.75	269.70	266.40	276.33	271.26	262.82	260.17	258.08	255.21	UK
													Jeunes taureaux (valeurs unitaires) Prix par 100 kg
316.02	315.50	309.26	302.68	299.16	300.61	304.19	310.42	310.86	311.93	313.39	311.48	308.29	B
300.47	295.00	289.52	285.45	277.77	277.19	282.61	283.35	283.95	281.65	279.97	282.91	276.95	DK
312.95	305.52	294.52	284.66	269.93	274.05	279.19	283.26	282.93	283.59	286.69	289.17	283.71	D
400.92	391.21	394.44	395.68	393.07	392.98	390.60	386.90	378.45	372.25	380.18	376.87	379.76	GR
313.69	307.16	299.32	272.90	270.28	280.40	294.07	290.64	287.04	303.28	312.55	300.58	296.57	E
315.78	307.58	297.48	284.14	279.24	288.69	301.01	305.83	310.42	305.65	309.17	304.98	292.15	F
-	-	-	-	-	-	-	-	-	-	-	-	-	IRL
297.78	292.52	315.68	310.36	307.51	315.57	317.55	316.03	317.72	318.43	324.32	324.89	323.63	I
345.12	346.37	344.54	338.86	329.74	318.76	314.38	321.60	321.04	316.48	317.38	315.74	316.51	L
325.05	317.77	305.99	293.91	284.37	289.41	291.72	292.72	288.81	291.84	297.22	293.57	292.30	NL
318.72	309.60	299.58	293.77	282.91	279.52	292.54	294.65	294.54	293.18	297.61	294.53	289.51	A
359.47	354.35	343.84	317.97	302.33	292.39	302.36	307.38	300.70	296.73	302.93	303.43	301.92	P
309.61	297.31	291.20	292.08	291.31	290.49	281.99	276.06	280.73	282.71	277.76	272.77	270.74	FIN
286.88	277.25	282.59	281.71	282.19	295.24	296.16	287.54	293.69	296.00	294.35	285.22	286.91	S
269.21	272.33	268.75	267.73	264.12	268.52	271.06	278.74	275.08	265.88	262.06	263.33	263.38	UK
													Boeufs (valeurs unitaires) Prix par 100 kg
321.51	315.83	302.86	292.44	285.92	277.49	280.57	285.08	284.21	288.06	-	-	-	B
253.55	-	-	-	-	-	269.71	266.89	264.16	256.23	-	-	256.60	DK
-	-	-	-	-	-	274.90	274.44	276.70	-	-	-	-	D
-	-	-	-	-	-	-	-	-	-	-	-	-	GR
-	-	-	-	-	-	-	-	-	-	-	-	-	E
334.64	337.58	332.27	329.53	325.79	325.57	321.26	315.71	314.28	307.25	306.78	305.61	306.51	F
281.68	284.29	287.06	289.73	280.36	280.66	276.47	274.17	274.12	268.44	262.27	264.39	262.03	IRL
-	-	-	-	-	-	-	-	-	-	-	-	-	I
345.54	341.21	338.90	337.55	333.36	338.75	322.97	341.39	331.12	310.38	332.04	314.06	317.83	L
-	-	-	-	-	-	-	-	-	-	-	-	-	NL
319.15	318.24	302.19	304.36	297.79	287.95	-	-	-	-	-	-	-	A
-	-	-	-	-	-	-	-	-	-	-	-	-	P
-	-	-	-	-	-	-	-	-	-	-	-	-	FIN
277.28	267.18	269.58	269.69	269.02	285.07	284.00	273.57	281.62	280.64	283.23	275.31	276.95	S
268.45	271.01	268.51	269.91	266.55	270.49	271.18	279.74	276.52	262.62	260.54	261.31	259.17	UK

**VERKAUFSPREISE
TIERISCHER ERZEUGNISSE**

**SELLING PRICES
OF ANIMAL PRODUCTS**

Landeswahrung / National currency / Monnaie nationale (ohne MwSt / excl. VAT / hors TVA)

	1995 mar	apr	mai	jun	jul	aug	sep	oct	nov	dec	1996 jan	feb	mar
4294 Kuhe (Erlospreise) Preise je 100 kg												Cows (unit values) Prices per 100 kg	
B	10076.8	10264.9	10441.3	10247.7	9984.3	10047.4	9894.4	9740.5	9372.7	9263.3	9134.2	8960.2	9039.6
DK	1865.41	1857.31	1867.42	1890.55	1782.18	1732.03	1707.28	1649.89	1622.33	1549.59	1512.32	1512.11	1542.77
D	464.83	458.14	462.61	460.89	437.21	437.19	428.67	415.34	393.52	383.74	386.68	394.76	398.80
GR	79917	80843	79875	79798	79329	79788	78732	79134	77885	82540	74710	74156	76275
E	36055	35399	34724	33463	32970	33121	34156	32151	31898	30535	30610	30471	30492
F	1833.27	1856.67	1865.57	1815.69	1756.69	1778.43	1751.66	1729.65	1665.06	1577.80	1553.02	1573.71	1625.88
IRL	190.39	194.87	198.61	200.53	186.44	189.08	188.45	188.09	185.97	172.21	173.44	171.90	170.69
I	484073	505438	508664	505193	475757	460903	460903	459047	449004	420612	411021	412630	435417
L	11078.6	11009.0	11038.1	11069.9	10784.7	10569.3	10584.3	10693.0	10503.2	10203.8	9995.3	9667.7	9564.6
NL	568.09	557.01	557.78	547.43	520.35	513.09	505.17	490.53	459.57	439.46	439.51	469.24	477.88
A	3222.57	3194.69	3221.03	3183.91	3153.97	3101.18	3017.46	2910.19	2770.45	2665.22	2708.05	2661.02	2712.65
P	50944	49365	47890	45070	42731	42561	44388	45650	44363	43150	43908	42988	41211
FIN	1462.89	1386.65	1360.71	1370.36	1366.80	1333.13	1294.54	1236.86	1225.77	1242.47	1247.54	1253.56	1244.11
S	2276.58	2307.66	2287.98	2299.98	2306.83	2388.80	2299.50	2136.88	2125.13	2116.44	2042.42	2030.62	2013.77
UK	184.21	182.34	185.63	189.95	181.11	172.44	170.42	184.43	178.31	168.22	168.26	166.00	167.91
4295 Farsen (Erlospreise) Preise je 100 kg												Heifers (unit values) Prices per 100 kg	
B	12510.0	12527.6	12665.2	12631.6	12331.5	12237.3	12227.6	12038.5	11804.8	11558.9	11566.2	11803.3	11810.0
DK	2099.77	2088.65	2088.07	2108.75	2009.24	1968.24	1943.64	1898.40	1886.53	1846.75	1827.29	1831.75	1849.98
D	528.07	517.14	521.65	518.92	502.44	501.34	500.31	492.59	474.79	472.17	473.36	474.12	474.23
GR	112056	107465	106580	109166	111023	112367	110924	112028	109450	108929	95628	109259	103778
E	55075	53162	50178	44874	44496	46319	48017	47341	48116	50688	51254	49429	48675
F	2328.05	2341.72	2354.24	2328.83	2273.09	2273.25	2260.28	2245.57	2202.38	2140.71	2113.02	2117.33	2140.85
IRL	229.05	231.12	230.93	232.85	225.62	225.50	221.74	222.49	223.51	217.41	213.78	214.61	213.22
I	699939	717976	739279	733400	719970	714658	714658	722627	735388	724451	730420	718164	715109
L	13136.6	13111.3	13059.9	12992.5	12849.5	12782.1	12634.1	12844.2	13028.3	12714.8	12480.2	12373.3	12396.8
NL	569.65	560.27	550.10	553.73	521.91	495.05	499.61	478.19	452.15	456.24	444.05	474.17	474.43
A	4056.37	3929.97	3850.47	3814.84	3693.77	3670.22	3730.71	3717.87	3676.87	3659.77	3668.22	3624.51	3567.75
P	67077	66277	62183	59567	56629	56048	57758	58984	58053	55981	58371	58348	58184
FIN	1514.38	1447.96	1426.14	1443.20	1452.03	1405.53	1364.94	1325.02	1333.08	1346.65	1348.13	1366.37	1365.92
S	2493.83	2485.98	2470.62	2487.03	2491.71	2563.99	2488.72	2351.24	2325.87	2338.23	2331.60	2289.23	2248.60
UK	216.24	219.00	219.45	223.43	223.49	226.01	223.28	232.42	231.34	222.18	219.28	217.50	215.98
4296 Ausgewachsene Rinder (Erlospreise) Preise je 100 kg												Adult cattle (unit values) Prices per 100 kg	
B	11375.5	11383.3	11381.4	11179.3	10974.3	11030.4	11030.3	11003.1	10833.8	10787.0	10753.8	10692.0	10686.6
DK	2057.48	2017.62	2000.54	1995.24	1913.77	1891.29	1898.84	1867.93	1858.55	1816.58	1795.85	1806.98	1801.37
D	535.50	522.99	515.84	506.13	482.11	488.16	490.28	486.81	477.31	474.73	479.56	484.70	481.49
GR	114086	111257	111577	112163	112354	112486	111968	112359	110598	109967	108563	110358	109656
E	50433	48896	46609	42447	41891	43267	45279	44470	44193	45867	46711	45154	44640
F	2018.24	2007.62	2000.46	1942.63	1890.29	1914.56	1922.16	1919.20	1882.69	1820.74	1809.93	1815.23	1818.69
IRL	224.82	226.83	227.43	229.62	221.58	220.97	217.59	218.06	218.63	211.44	207.21	207.97	206.34
I	636329	647846	663198	653925	638651	632007	632007	639496	639103	626848	626824	621849	618873
L	12499.1	12440.8	12432.1	12361.7	12130.7	12007.5	11840.5	12072.9	12007.4	11672.0	11698.0	11449.2	11461.9
NL	608.12	594.29	586.26	571.70	547.57	547.60	545.06	534.46	512.64	503.86	508.35	524.60	529.16
A	3913.29	3816.85	3739.14	3685.63	3579.46	3552.80	3640.61	3612.23	3577.00	3542.25	3598.61	3557.28	3527.54
P	65314	64412	62094	58110	55194	53750	55802	57001	55736	54656	55801	55743	55089
FIN	1640.54	1562.56	1528.50	1539.35	1535.52	1499.80	1459.74	1418.59	1426.17	1445.09	1444.81	1452.73	1448.13
S	2523.77	2527.91	2514.48	2519.85	2523.69	2594.90	2521.12	2377.37	2354.72	2349.95	2318.23	2294.75	2258.64
UK	210.73	213.61	213.06	217.83	215.85	211.68	210.60	224.21	222.59	212.35	210.01	208.75	207.95

D: Einschliesslich der funf neuen Lander
D: Including the five new Lander
D: Les cinq nouveaux Lander inclus

PRIX DE VENTE DES PRODUITS ANIMAUX

ECU (ohne MwSt / excl. VAT / hors TVA)

1995 mar	apr	mai	jun	jul	aug	sep	oct	nov	dec	1996 jan	feb	mar	
													Vaches (valeurs unitaires)
													Prix par 100 kg
263.50	269.48	272.73	267.57	259.96	259.38	255.26	253.15	243.08	239.77	235.43	230.70	232.29	B
251.44	254.62	256.42	259.75	244.95	237.11	233.67	227.17	223.19	212.82	207.12	206.97	210.94	DK
250.88	247.33	248.66	247.19	234.07	232.04	227.50	222.07	209.81	204.15	204.87	209.02	210.64	D
265.13	267.83	264.93	264.90	261.71	263.62	259.00	257.36	251.54	265.81	240.51	237.62	246.46	GR
213.00	212.39	213.31	206.68	204.77	206.05	211.15	198.45	197.91	190.99	192.39	191.45	191.31	E
279.36	285.52	283.47	277.40	270.27	274.44	269.56	264.77	257.38	243.61	240.21	242.30	250.81	F
231.06	236.68	243.52	245.66	227.41	232.67	232.50	229.54	225.76	210.10	212.60	211.04	209.50	IRL
217.43	220.12	233.04	231.44	219.78	220.05	221.43	216.23	212.82	202.26	200.91	203.65	217.37	I
289.69	289.02	288.32	289.03	280.80	272.85	273.06	277.91	272.40	264.12	257.63	248.92	245.79	L
273.45	268.55	267.82	262.34	248.68	243.16	239.34	234.16	218.78	208.80	207.93	221.88	225.49	NL
247.11	245.09	246.19	242.84	240.09	234.05	227.66	221.11	209.92	201.52	204.01	200.34	203.72	A
261.29	252.18	244.41	229.44	217.71	217.91	226.07	231.81	225.51	218.94	224.21	218.95	210.30	P
253.51	241.92	238.49	239.52	239.38	237.64	229.76	219.25	218.34	219.82	217.41	213.73	210.92	FIN
237.63	234.17	237.22	238.00	238.99	253.31	249.93	236.64	243.39	244.71	235.03	229.07	233.30	S
223.82	218.66	223.04	227.55	214.79	207.34	205.94	220.12	210.53	198.54	199.34	197.88	200.12	UK
													Génisses (valeurs unitaires)
													Prix par 100 kg
327.12	328.88	330.82	329.81	321.07	315.91	315.46	312.88	306.15	299.19	298.12	303.90	303.49	B
283.03	286.33	286.72	289.73	276.16	269.45	266.02	261.39	259.54	253.63	250.26	250.72	252.95	DK
285.02	279.18	280.40	278.31	269.00	266.09	265.52	263.38	253.14	251.20	250.79	251.04	250.48	D
371.76	356.03	353.50	362.39	366.27	371.25	364.89	364.33	353.49	350.79	307.85	350.09	335.33	GR
325.37	318.97	308.24	277.16	276.35	288.16	296.84	292.21	298.53	317.04	322.13	310.56	305.39	E
354.76	360.11	357.73	355.79	349.72	350.80	347.83	343.75	340.43	330.53	326.83	325.99	330.25	F
277.98	280.71	283.15	285.26	275.21	277.49	273.57	271.52	271.34	265.25	262.05	263.47	261.70	IRL
314.39	312.69	338.69	335.99	332.59	341.19	343.33	340.39	348.56	348.36	357.03	354.44	356.99	I
343.51	344.21	341.13	339.23	334.56	329.98	325.95	333.82	337.88	329.11	321.67	318.58	318.56	L
274.21	270.12	264.13	265.36	249.42	234.61	236.70	228.27	215.25	216.77	210.08	224.21	223.86	NL
311.05	301.51	294.30	290.96	281.18	277.00	281.48	282.48	278.60	276.71	276.34	272.88	267.94	A
344.04	338.57	317.35	303.24	288.52	286.97	294.16	299.52	295.10	284.04	298.07	297.18	296.92	P
262.43	252.62	249.96	252.25	254.31	250.55	242.26	234.88	237.45	238.25	234.93	232.97	231.58	FIN
260.31	252.27	256.16	257.36	258.15	271.88	270.49	260.38	266.38	270.35	268.30	258.24	260.51	S
262.74	262.62	263.67	267.66	265.06	271.75	269.82	277.39	273.15	262.23	259.79	259.27	257.42	UK
													Gros bovins (valeurs unitaires)
													Prix par 100 kg
297.46	298.84	297.29	291.89	285.73	284.76	284.57	285.97	280.97	279.21	277.18	275.29	274.62	B
277.33	276.59	274.70	274.13	263.03	258.91	259.89	257.20	255.69	249.49	245.95	247.33	246.30	DK
289.03	282.34	277.27	271.45	258.11	259.10	260.20	260.29	254.48	252.56	254.08	256.64	254.31	D
378.49	368.60	370.08	372.34	370.66	371.65	368.33	365.41	357.19	354.13	349.50	353.62	354.32	GR
297.95	293.38	286.31	262.17	260.17	269.17	279.92	274.48	274.19	286.88	293.58	283.71	280.07	E
307.55	308.73	303.97	296.79	290.83	295.45	295.80	293.79	291.02	281.13	279.95	279.48	280.56	F
272.85	275.50	278.86	281.30	270.28	271.91	268.45	266.11	265.42	257.97	254.00	255.33	253.26	IRL
285.82	282.14	303.83	299.58	295.03	301.73	303.63	301.23	302.92	301.43	306.39	306.90	308.95	I
326.84	326.60	324.73	322.76	315.84	309.98	305.47	313.77	311.41	302.12	301.51	294.79	294.54	L
292.72	286.52	281.50	273.97	261.69	259.52	258.23	255.13	244.04	239.40	240.50	248.05	249.69	NL
300.07	292.83	285.79	281.10	272.48	268.14	274.68	274.45	271.03	267.83	271.10	267.82	264.92	A
335.00	329.04	316.90	295.82	281.21	275.20	284.20	289.45	283.32	277.32	284.95	283.91	281.12	P
284.29	272.61	267.90	269.05	268.93	267.36	259.08	251.47	254.03	255.66	251.78	247.69	245.51	FIN
263.44	256.52	260.71	260.75	261.46	275.16	274.02	263.27	269.68	271.70	266.76	258.87	261.67	S
256.05	256.16	255.99	260.95	255.99	254.52	254.50	267.59	262.81	250.63	248.81	248.84	247.85	UK

**VERKAUFSPREISE
TIERISCHER ERZEUGNISSE**

**SELLING PRICES
OF ANIMAL PRODUCTS**

Landeswahrung / National currency / Monnaie nationale (ohne MwSt / excl. VAT / hors TVA)

	1995 mar	apr	mai	jun	jul	aug	sep	oct	nov	dec	1996 jan	feb	mar
4412	Schweine (leicht)											Pigs (light)	
	Preise je 100 kg Lebendgewicht											Prices per 100 kg live weight	
B	4863.0	4619.0	4615.0	4825.0	4630.0	5100.0	5138.0	4830.0	4788.0	4875.0	4785.0	4925.0	5088.0
DK	744.00	716.00	700.00	706.00	681.00	683.00	700.00	677.00	678.00	687.00	685.00	708.00	715.00
D	-	-	-	-	-	-	-	-	-	-	-	-	-
GR	43780	44658	44883	44978	45850	46629	47837	47743	47883	48520	50116	47723	48741
E	18262	17783	19054	19484	18640	18146	17285	17289	17933	17923	16715	17567	17421
F	-	-	-	-	-	-	-	-	-	-	-	-	-
IRL	-	-	-	-	-	-	-	-	-	-	-	-	-
I	311041	327856	327083	323605	333889	330644	340788	349417	327478	301491	293800	280876	294438
L	4924.9	4677.7	4591.1	4722.9	4685.5	4764.2	5169.1	5013.8	4761.1	4834.4	4768.1	4786.1	4930.4
NL	224.00	211.00	215.00	226.00	212.00	232.00	233.00	221.00	218.00	221.00	217.00	228.00	236.00
A	1658.00	1626.00	1532.00	1561.00	1574.00	1599.00	1582.00	1546.00	1524.00	1539.00	1537.00	1552.00	1574.00
P	-	-	-	-	-	-	-	-	-	-	-	-	-
FIN	-	-	-	-	-	-	-	-	-	-	-	-	-
S	-	-	-	-	-	-	-	-	-	-	-	-	-
UK	93.31	92.28	94.14	94.38	87.66	88.89	99.71	99.85	104.13	112.39	108.72	110.82	113.69
4421	Schweine (Schlachtkorper) – Klasse II											Pigs (carcasses) – grade II	
	Preise je 100 kg											Prices per 100 kg	
B	5390.0	5175.0	5175.0	5425.0	5192.0	5645.0	5781.0	5438.0	5385.0	5600.0	5455.0	5658.0	5831.0
DK	988.00	947.00	918.00	928.00	913.00	918.00	946.00	910.00	912.00	924.00	919.00	952.00	962.00
D	232.00	217.00	220.00	227.00	219.00	241.00	244.00	218.00	224.00	231.00	282.00	293.00	300.00
GR	45244	45580	45620	46743	48446	49632	50869	50281	49162	49135	50067	49589	50234
E	26515	25749	27980	28892	27542	26496	25065	25060	25844	26003	24566	26113	25785
F	-	-	-	-	-	-	-	-	-	-	-	-	-
IRL	-	-	-	-	-	-	-	-	-	-	-	-	-
I	313292	318439	313854	307126	313225	333258	357601	373669	368510	356769	336690	315561	307860
L	5717.0	5496.0	5401.0	5556.0	5536.0	5612.0	6091.0	5944.0	5589.0	5741.0	5659.0	5709.0	5824.0
NL	-	-	-	-	-	-	-	-	-	-	-	-	-
A	1594.00	1522.00	1470.00	1588.00	1614.00	1647.00	1645.00	1572.00	1534.00	1537.00	1543.00	1579.00	1586.00
P	27751	27005	30376	31689	31190	31251	29324	28643	27934	28220	27913	29424	29089
FIN	-	-	-	-	-	-	-	-	-	-	-	-	-
S	1164.65	1153.77	1064.71	1056.50	1045.16	1065.52	1089.00	1280.00	919.00	1119.00	1053.00	1027.00	1043.00
UK	100.14	99.58	103.75	107.37	100.48	99.33	107.16	-	-	-	118.66	120.40	118.33
4425	Schweine (Schlachtkorper) – Klasse I											Pigs (carcasses) – grade I	
	Preise je 100 kg											Prices per 100 kg	
B	5780.0	5575.0	5530.0	5713.0	5525.0	6000.0	6163.0	5825.0	5760.0	5975.0	5810.0	5975.0	6163.0
DK	1036.00	996.00	967.00	977.00	1007.00	1011.00	1039.00	1004.00	1006.00	1018.00	1013.00	1046.00	1056.00
D	267.00	251.00	255.00	262.00	253.00	275.00	278.00	253.00	258.00	265.00	255.00	266.00	273.00
GR	-	-	-	-	-	-	-	-	-	-	-	-	-
E	-	-	-	-	-	-	-	-	-	-	-	-	-
F	919.50	843.25	851.00	910.75	897.25	934.60	930.50	888.60	893.33	854.75	868.00	928.67	939.50
IRL	-	-	-	-	-	-	-	-	-	-	-	-	-
I	-	-	-	-	-	-	-	-	-	-	-	-	-
L	6130.0	5860.0	5711.0	5890.0	5842.0	5913.0	6412.0	6244.0	5921.0	6034.0	5942.0	5953.0	6119.0
NL	-	-	-	-	-	-	-	-	-	-	-	-	-
A	1776.00	1696.00	1638.00	1783.00	1792.00	1827.00	1824.00	1742.00	1697.00	1697.00	1695.00	1737.00	1763.00
P	29202	28488	31776	33119	32637	32658	30771	29715	29366	29662	29341	30849	30513
FIN	778.00	785.00	790.00	812.00	834.00	824.00	824.00	826.00	834.00	850.00	795.00	768.00	762.00
S	1365.00	1354.00	1304.00	1297.00	1282.00	1305.00	1293.00	1509.00	1360.00	1326.00	1262.00	1238.00	1250.00
UK	111.99	112.73	115.18	118.49	113.87	113.34	119.70	-	-	-	131.93	135.96	133.99

D: Einschliesslich der funf neuen Lander
D: Including the five new Lander
D: Les cinq nouveaux Lander inclus

PRIX DE VENTE DES PRODUITS ANIMAUX

ECU (ohne MwSt / excl. VAT / hors TVA)

1995 mar	apr	mai	jun	jul	aug	sep	oct	nov	dec	1996 jan	feb	mar	
													Porcs (légers)
													Prix par 100 kg de poids vif
127.16	121.26	120.55	125.98	120.55	131.66	132.55	125.53	124.18	126.19	123.33	126.81	130.75	B
100.28	98.16	96.12	97.00	93.60	93.50	95.81	93.22	93.28	94.35	93.82	96.91	97.76	DK
-	-	-	-	-	-	-	-	-	-	-	-	-	D
145.24	147.95	148.87	149.31	151.26	154.06	157.36	155.27	154.65	156.25	161.34	152.92	157.49	GR
107.89	106.70	117.05	120.34	115.77	112.89	106.86	106.71	111.26	112.10	105.05	110.37	109.30	E
-	-	-	-	-	-	-	-	-	-	-	-	-	F
-	-	-	-	-	-	-	-	-	-	-	-	-	IRL
139.71	142.78	149.85	148.25	154.24	157.86	163.72	164.59	155.22	144.98	143.61	138.62	146.99	I
128.78	122.80	119.92	123.31	121.99	122.99	133.36	130.31	123.48	125.14	122.90	123.23	126.70	L
107.82	101.73	103.23	108.30	101.32	109.95	110.39	105.50	103.78	105.00	102.66	107.81	111.36	NL
127.14	124.75	117.09	119.06	119.82	120.68	119.36	117.46	115.47	116.36	115.79	116.85	118.21	A
-	-	-	-	-	-	-	-	-	-	-	-	-	P
-	-	-	-	-	-	-	-	-	-	-	-	-	FIN
-	-	-	-	-	-	-	-	-	-	-	-	-	S
113.38	110.66	113.11	113.06	103.96	106.88	120.49	119.17	122.95	132.65	128.81	132.10	135.51	UK
													Porcs (carcasses) – classe II
													Prix par 100 kg
140.94	135.86	135.17	141.65	135.18	145.73	149.14	141.33	139.66	144.95	140.60	145.68	149.84	B
133.17	129.82	126.05	127.50	125.49	125.67	129.48	125.30	125.47	126.90	125.86	130.31	131.54	DK
125.22	117.15	118.25	121.75	117.25	127.91	129.50	116.56	119.43	122.89	149.41	155.14	158.45	D
150.10	151.01	151.31	155.17	159.83	163.98	167.34	163.52	158.78	158.23	161.18	158.90	162.32	GR
156.64	154.49	171.88	178.45	171.05	164.84	154.95	154.68	160.35	162.64	154.40	164.07	161.78	E
-	-	-	-	-	-	-	-	-	-	-	-	-	F
-	-	-	-	-	-	-	-	-	-	-	-	-	IRL
140.72	138.68	143.79	140.70	144.70	159.10	171.80	176.01	174.67	171.56	164.57	155.74	153.69	I
149.49	144.28	141.08	145.07	144.14	144.88	157.14	154.48	144.95	148.60	145.86	146.99	149.66	L
-	-	-	-	-	-	-	-	-	-	-	-	-	NL
122.23	116.77	112.36	121.12	122.86	124.30	124.11	119.44	116.23	116.21	116.24	118.88	119.11	A
142.34	137.95	155.02	161.32	158.91	160.01	149.35	145.45	142.00	143.19	142.54	149.86	148.44	P
-	-	-	-	-	-	-	-	-	-	-	-	-	FIN
121.57	117.08	110.39	109.33	108.28	112.99	118.36	141.75	105.25	129.38	121.17	115.85	120.84	S
121.67	119.41	124.66	128.63	119.17	119.43	129.50	-	-	-	140.58	143.52	141.04	UK
													Porcs (carcasses) – classe I
													Prix par 100 kg
151.14	146.36	144.45	149.17	143.85	154.89	159.00	151.39	149.38	154.66	149.75	153.84	158.37	B
139.64	136.54	132.78	134.23	138.40	138.40	142.21	138.24	138.40	139.81	138.74	143.17	144.39	DK
144.11	135.51	137.07	140.52	135.45	145.96	147.54	135.27	137.56	140.98	135.10	140.84	144.19	D
-	-	-	-	-	-	-	-	-	-	-	-	-	GR
-	-	-	-	-	-	-	-	-	-	-	-	-	E
140.12	129.68	129.31	139.14	138.04	144.23	143.19	136.03	138.09	131.97	134.26	142.98	144.93	F
-	-	-	-	-	-	-	-	-	-	-	-	-	IRL
-	-	-	-	-	-	-	-	-	-	-	-	-	I
160.29	153.84	149.17	153.79	152.11	152.65	165.42	162.28	153.56	156.19	153.15	153.27	157.24	L
-	-	-	-	-	-	-	-	-	-	-	-	-	NL
136.18	130.12	125.20	135.99	136.41	137.89	137.62	132.35	128.58	128.31	127.69	130.77	132.40	A
149.78	145.53	162.17	168.60	166.28	167.21	156.72	150.89	149.28	150.50	149.83	157.12	155.71	P
134.82	136.96	138.46	141.92	146.07	146.89	146.25	146.42	148.55	150.38	138.54	130.94	129.19	FIN
142.48	137.40	135.20	134.21	132.82	138.38	140.53	167.11	155.76	153.31	145.22	139.66	144.82	S
136.07	135.18	138.39	141.95	135.05	136.28	144.65	-	-	-	156.30	162.07	159.70	UK

**VERKAUFSPREISE
TIERISCHER ERZEUGNISSE**

**SELLING PRICES
OF ANIMAL PRODUCTS**

Landeswahrung / National currency / Monnaie nationale (ohne MwSt / excl. VAT / hors TVA)

	1995 mar	apr	mai	jun	jul	aug	sep	oct	nov	dec	1996 jan	feb	mar
4440 Ferkel												Piglets	
	Preise je 100 kg Lebendgewicht											Prices per 100 kg live weight	
B	9050.0	8125.0	7188.0	6850.0	6188.0	6900.0	7125.0	6375.0	7000.0	8000.0	8125.0	8700.0	9188.0
DK	1682.00	1609.00	1546.00	1555.00	1488.00	1498.00	1600.00	1583.00	1585.00	1596.00	1574.00	1630.00	1641.00
D	423.16	417.89	389.47	369.74	334.47	317.11	351.58	309.74	327.37	357.89	414.47	410.00	431.84
GR	57152	58299	58593	58717	59854	60873	62450	62326	62509	63322	65424	62300	63630
E	35848	35009	27819	26550	23382	22952	21760	24723	28812	31799	34416	37077	34307
F	1270.00	1293.00	1297.00	1292.00	1287.00	1254.00	1246.00	1242.00	1251.00	-	1289.00	1324.00	1349.00
IRL	120.98	136.59	123.90	129.76	119.02	121.95	114.15	91.71	95.61	101.46	126.83	154.15	130.35
I	606250	623333	607200	569783	556833	519178	511000	509833	486033	475417	495667	549775	584250
L	9412.5	9313.5	9115.5	9908.3	10155.8	10404.0	11097.0	10899.0	10404.0	10404.0	10469.3	10469.3	10718.3
NL	441.00	424.00	352.00	323.00	275.00	293.00	290.00	302.00	350.00	396.00	441.00	475.00	464.00
A	3227.00	3127.00	2731.00	2458.00	2456.00	2320.00	2424.00	2324.00	2386.00	2608.00	2841.00	2914.00	3077.00
P	42085	47689	47656	48583	50996	50194	48320	46839	45471	47565	48430	45461	43957
FIN	1535.00	1600.00	1645.00	1670.00	1690.00	1710.00	1725.00	1760.00	1810.00	1875.00	1870.00	1865.00	1790.00
S	1904.00	1950.00	1903.00	1852.00	1888.00	2019.00	1928.00	1857.00	1890.00	1825.00	1770.00	1725.00	1725.00
UK	143.03	124.65	130.16	136.43	127.62	132.75	128.59	127.03	126.00	132.92	151.14	162.38	163.30
4821 Jungmsthahnchen (lebend – 1. Wahl)												Chickens (live – 1st choice)	
	Preise je 100 kg Lebendgewicht											Prices per 100 kg live weight	
B	2620.0	2250.0	2290.0	3225.0	3150.0	3620.0	3550.0	3100.0	2780.0	2675.0	2740.0	2975.0	3288.0
DK	481.00	479.00	459.00	459.00	459.00	459.00	459.00	459.00	459.00	459.00	459.00	459.00	445.00
D	147.00	145.00	144.00	143.00	141.00	141.00	139.00	138.00	138.00	138.00	140.00	141.00	142.00
GR	35449	35514	35463	35645	35715	36121	36257	36452	36074	36488	35904	35961	35992
E	13023	11601	10822	11362	11552	14435	13772	12984	14077	12693	12422	13296	12407
F	456.55	456.07	454.19	452.26	452.66	450.26	447.39	447.84	444.60	446.26	447.97	449.48	450.96
IRL	62.70	62.54	62.69	62.69	62.71	62.51	62.51	62.47	62.60	62.72	63.32	63.54	63.70
I	158227	173871	160007	163213	178748	205046	194824	161672	160905	158950	161841	175129	196215
L	-	-	-	-	-	-	-	-	-	-	-	-	-
NL	149.00	146.00	143.00	141.00	139.00	139.00	142.00	143.00	143.00	143.00	142.00	142.00	143.00
A	1175.00	1142.00	1133.00	1135.00	1133.00	1133.00	1124.00	1122.00	1122.00	1119.00	1119.00	1119.00	1126.00
P	17921	16579	14750	11951	14305	20000	16945	17171	13860	12293	9781	14663	15100
FIN	-	-	-	-	-	-	-	-	-	-	-	-	-
S	771.00	771.00	772.00	772.00	772.00	774.00	776.00	773.00	772.00	771.00	771.00	752.00	745.00
UK	-	-	-	-	-	-	-	-	-	-	-	-	-
4871 Jungmsthahnchen (Klasse A – geschlachtet)												Chickens (class A – slaughtered)	
	Preise je 100 kg Schlachtgewicht											Prices per 100 kg dead weight	
B	-	-	-	-	-	-	-	-	-	-	-	-	-
DK	-	-	-	-	-	-	-	-	-	-	-	-	-
D	269.00	267.00	263.00	260.00	258.00	258.00	255.00	255.00	255.00	254.00	261.00	263.00	268.00
GR	-	-	-	-	-	-	-	-	-	-	-	-	-
E	15885	15885	14752	16605	15755	20305	18855	17453	20190	18005	17449	18706	17426
F	723.00	740.00	770.00	800.00	823.00	845.00	853.00	812.00	738.00	700.00	710.00	737.00	712.00
IRL	-	-	-	-	-	-	-	-	-	-	-	-	-
I	244500	271667	263712	255888	263733	286733	296333	249167	254333	257000	246000	257000	282167
L	-	-	-	-	-	-	-	-	-	-	-	-	-
NL	-	-	-	-	-	-	-	-	-	-	-	-	-
A	2246.00	2251.00	2181.00	2501.00	2528.00	2550.00	2517.00	2486.00	2512.00	2490.00	2508.00	2483.00	2496.00
P	-	-	-	-	-	-	-	-	-	-	-	-	-
FIN	639.00	638.00	644.00	646.00	648.00	645.00	646.00	644.00	645.00	645.00	648.00	653.00	663.00
S	1645.00	1646.00	1637.00	1639.00	1656.00	1659.00	1642.00	1667.00	1658.00	1679.00	1685.00	1685.00	1701.00
UK	88.18	88.18	88.18	88.18	88.18	88.18	88.18	83.78	83.78	83.78	83.78	83.78	-

D: Einschliesslich der funf neuen Lander
D: Including the five new Lander
D: Les cinq nouveaux Lander inclus

PRIX DE VENTE DES PRODUITS ANIMAUX

ECU (ohne MwSt / excl. VAT / hors TVA)

1995 mar	apr	mai	jun	jul	aug	sep	oct	nov	dec	1996 jan	feb	mar	
													Porcelets
													Prix par 100 kg de poids vif
236.65	213.30	187.75	178.85	161.11	178.13	183.82	165.68	181.54	207.07	209.42	224.00	236.11	B
226.72	220.58	212.29	213.65	204.51	205.07	218.99	217.96	218.06	219.19	215.57	223.11	224.38	DK
228.39	225.60	209.35	198.30	179.07	168.31	186.59	165.61	174.54	190.40	219.59	217.09	228.09	D
189.61	193.15	194.34	194.92	197.46	201.12	205.44	202.69	201.88	203.92	210.62	199.63	205.60	GR
211.78	210.05	170.89	163.98	145.22	142.79	134.52	152.60	178.76	198.89	216.31	232.96	215.24	E
193.53	198.84	197.08	197.39	198.01	193.51	191.75	190.12	193.37	-	199.38	203.85	208.10	F
146.83	165.90	151.92	158.96	145.18	150.06	140.83	111.92	116.07	123.79	155.47	189.25	159.99	IRL
272.31	271.47	278.18	261.04	257.23	247.87	245.49	240.15	230.37	228.61	242.28	271.33	291.67	I
246.13	244.50	238.10	258.70	264.42	268.58	286.29	283.26	269.82	269.30	269.84	269.56	275.43	L
212.28	204.42	169.02	154.79	131.42	138.86	137.39	144.17	166.62	188.15	208.64	224.60	218.94	NL
247.45	239.90	208.74	187.47	186.96	175.09	182.89	176.57	180.79	197.19	214.03	219.39	231.09	A
215.85	243.61	243.21	247.32	259.82	257.00	246.09	237.85	231.14	241.34	247.31	231.54	224.32	P
266.00	279.14	288.32	291.38	295.98	304.83	306.16	311.99	322.40	331.72	325.88	317.98	303.47	FIN
198.74	197.88	197.31	191.65	195.60	214.09	209.55	205.65	216.46	211.01	203.68	194.59	199.85	S
173.79	149.48	156.39	163.44	151.36	159.62	155.39	151.61	148.77	156.88	179.06	193.56	194.63	UK
													Poulets (vivants – 1er choix)
													Prix par 100 kg de poids vif
68.51	59.07	59.82	84.20	82.02	93.45	91.59	80.57	72.10	69.24	70.62	76.60	84.49	B
64.83	65.67	63.03	63.06	63.09	62.84	62.82	63.20	63.15	63.04	62.86	62.83	60.85	DK
79.34	78.28	77.40	76.70	75.49	74.84	73.77	73.79	73.58	73.42	74.17	74.66	75.00	D
117.61	117.66	117.62	118.33	117.83	119.34	119.27	118.55	116.51	117.50	115.59	115.23	116.30	GR
76.94	69.61	66.48	70.18	71.75	89.80	85.14	80.14	87.34	79.39	78.07	83.54	77.84	E
69.57	70.13	69.01	69.10	69.64	69.48	68.85	68.55	68.72	68.90	69.29	69.20	69.57	F
76.09	75.96	76.87	76.80	76.49	76.92	77.12	76.23	76.00	76.52	77.62	78.01	78.18	IRL
71.07	75.72	73.30	74.77	82.57	97.89	93.60	76.15	76.27	76.43	79.11	86.43	97.95	I
-	-	-	-	-	-	-	-	-	-	-	-	-	L
71.72	70.39	68.66	67.57	66.43	65.87	67.28	68.26	68.07	67.94	67.18	67.14	67.48	NL
90.10	87.61	86.60	86.57	86.25	85.51	84.80	85.25	85.01	84.61	84.30	84.25	84.56	A
91.92	84.69	75.28	60.84	72.88	102.40	86.30	87.19	70.45	62.37	49.95	74.68	77.06	P
-	-	-	-	-	-	-	-	-	-	-	-	-	FIN
80.48	78.24	80.04	79.89	79.98	82.07	84.34	85.60	88.42	89.14	88.72	84.83	86.31	S
-	-	-	-	-	-	-	-	-	-	-	-	-	UK
													Poulets (classe A – abattus)
													Prix par 100 kg de poids abattu
-	-	-	-	-	-	-	-	-	-	-	-	-	B
-	-	-	-	-	-	-	-	-	-	-	-	-	DK
145.19	144.14	141.37	139.45	138.13	136.94	135.33	136.34	135.96	135.13	138.28	139.25	141.55	D
-	-	-	-	-	-	-	-	-	-	-	-	-	GR
93.84	95.31	90.62	102.56	97.85	126.32	116.56	107.73	125.27	112.62	109.67	117.53	109.33	E
110.17	113.80	117.00	122.22	126.62	130.40	131.27	124.30	114.08	108.08	109.82	113.47	109.84	F
-	-	-	-	-	-	-	-	-	-	-	-	-	IRL
109.82	118.31	120.82	117.23	121.83	136.89	142.36	117.37	120.55	123.58	120.24	126.84	140.86	I
-	-	-	-	-	-	-	-	-	-	-	-	-	L
-	-	-	-	-	-	-	-	-	-	-	-	-	NL
172.22	172.70	166.70	190.75	192.44	192.45	189.90	188.88	190.33	188.27	188.94	186.94	187.45	A
-	-	-	-	-	-	-	-	-	-	-	-	-	P
110.73	111.31	112.88	112.91	113.49	114.98	114.66	114.16	114.89	114.11	112.93	111.34	112.40	FIN
171.71	167.03	169.73	169.60	171.56	175.92	178.47	184.60	189.89	194.13	193.90	190.08	197.07	S
107.15	105.75	105.95	105.64	104.59	106.03	106.57	99.99	98.91	98.88	99.25	99.86	-	UK

**VERKAUFSPREISE
TIERISCHER ERZEUGNISSE**

**SELLING PRICES
OF ANIMAL PRODUCTS**

Landeswährung / National currency / Monnaie nationale (ohne MwSt / excl. VAT / hors TVA)

	1995 mar	apr	mai	jun	jul	aug	sep	oct	nov	dec	1996 jan	feb	mar
5180	Kuh-Rohmilch – 3.7 % Fettgehalt										Raw cows' milk – 3.7 % fat content		
	Preise je 100 kg										Prices per 100 kg		
B	1088.0	1017.0	946.0	946.0	970.0	1041.0	1088.0	1112.0	1183.0	1183.0	1183.0	1159.0	1041.0
DK	227.94	227.94	227.94	228.45	228.53	228.53	228.53	226.36	223.36	223.36	223.28	223.28	223.28
D	54.67	54.16	54.00	54.04	54.15	54.89	55.95	56.94	57.56	57.37	56.00	55.32	-
GR	10378	10374	10065	10200	10128	10178	10408	10606	10588	10652	10510	10488	10460
E	4474	4364	4364	4383	4397	4334	4347	4472	4423	4436	4439	4488	-
F	181.29	168.21	168.27	170.79	184.06	198.82	201.54	202.35	201.72	199.21	195.97	192.08	-
IRL	21.48	22.16	22.76	22.64	22.40	22.28	22.85	23.62	24.17	24.22	24.32	23.63	23.19
I	66129	66502	67245	67439	67650	67701	68890	69442	69512	69512	69376	69376	69739
L	1165.0	1116.0	1071.0	1071.0	1081.0	1097.0	1161.0	1243.0	1281.0	1277.0	1248.0	1229.0	1168.0
NL	65.48	64.47	63.76	63.01	62.36	61.88	63.37	65.15	66.78	67.31	66.75	66.05	63.91
A	372.00	372.00	367.00	367.00	366.00	366.00	365.00	364.00	364.00	364.00	364.00	364.00	364.00
P	5804	5804	5804	5804	5804	5804	5804	5804	5804	5804	5804	5804	5804
FIN	-	-	-	-	-	-	-	-	-	-	-	-	-
S	265.20	260.80	281.90	297.00	316.80	321.90	320.80	302.90	291.30	289.70	281.60	270.90	269.80
UK	23.26	21.83	21.79	23.19	25.65	25.66	25.31	25.37	24.15	24.15	23.61	23.57	24.00
5185	Kuh-Rohmilch – realer Fettgehalt										Raw cows' milk – actual fat content		
	Preise je 100 kg										Prices per 100 kg		
B	1200.0	1122.0	1044.0	1044.0	1070.0	1148.0	1200.0	1226.0	1304.0	1304.0	1304.0	1278.0	1148.0
DK	250.14	248.75	243.53	242.00	236.34	233.45	241.58	247.19	249.14	248.74	245.24	243.87	243.33
D	58.15	57.27	56.73	56.31	55.50	56.34	59.43	61.03	62.54	62.20	60.55	59.69	-
GR	9895	9895	9895	9727	9660	9708	9927	10116	10105	10112	10158	10079	10041
E	4482	4335	4317	4317	4326	4285	4353	4417	4472	4514	4515	4564	4570
F	187.78	174.32	173.46	174.51	183.45	197.80	209.59	213.75	216.94	214.85	206.72	201.18	-
IRL	20.93	21.38	21.76	21.77	21.71	21.79	23.01	24.49	25.16	24.62	24.22	23.25	22.56
I	66029	66402	67145	67339	67550	67601	68790	69342	69412	69412	69276	69276	69639
L	1229.0	1166.0	1117.0	1106.0	1087.0	1108.0	1235.0	1334.0	1377.0	1379.0	1336.0	1315.0	1245.0
NL	71.65	71.50	68.81	67.26	66.05	65.44	68.03	70.58	73.06	74.52	74.09	73.19	71.62
A	380.00	380.00	377.00	377.00	373.00	373.00	373.00	371.00	371.00	367.00	369.00	369.00	382.00
P	-	-	-	-	-	-	-	-	-	-	-	-	-
FIN	172.69	158.40	156.49	154.91	157.30	174.70	201.93	201.80	200.73	199.36	197.77	188.70	171.44
S	274.00	278.00	297.00	309.00	326.00	329.00	335.00	320.00	310.00	306.00	295.00	282.00	281.00
UK	24.30	22.70	22.32	23.83	26.27	26.28	26.32	26.59	25.36	25.31	24.64	24.65	25.10
5315	Frische Eier (gesamtes Land)										Fresh eggs (whole country)		
	Preise je 100 Stück										Prices per 100 items		
B	106.0	105.0	94.0	106.0	83.0	100.0	130.0	138.0	131.0	170.0	171.0	208.0	224.0
DK	40.63	40.63	37.75	36.88	32.31	32.56	36.44	42.69	42.69	42.69	42.70	43.54	48.80
D	15.36	15.40	14.84	15.05	14.38	15.46	16.47	14.49	15.10	16.00	15.82	17.23	17.80
GR	2615	2606	2553	2538	2543	2544	2628	2670	2809	2858	2859	2811	2863
E	895	898	828	798	840	924	1009	1001	1023	1015	1054	1103	1217
F	24.73	23.05	24.85	24.21	23.46	25.58	27.24	28.63	28.92	31.42	30.95	34.76	35.57
IRL	3.99	3.96	3.93	3.88	3.86	3.86	3.89	3.94	4.04	4.17	4.15	4.33	4.57
I	12071	12303	12093	11877	12010	12727	13547	13800	14120	14190	14713	15587	16723
L	264.2	245.3	226.4	235.9	235.9	207.5	273.6	264.2	292.5	249.2	330.2	330.2	367.9
NL	8.00	7.40	7.30	7.40	6.70	8.50	8.90	8.60	8.70	10.50	10.00	12.20	13.00
A	68.00	66.00	59.00	58.00	58.00	58.00	66.00	68.00	71.00	75.00	78.00	84.00	86.00
P	749	760	707	737	820	924	1041	1145	1107	1099	1139	1133	1362
FIN	22.01	18.35	13.27	12.21	11.97	16.68	19.72	19.78	19.65	19.72	25.36	25.54	25.79
S	54.85	53.95	52.67	47.87	47.49	46.02	44.42	44.35	44.16	44.80	45.06	46.66	48.38
UK	3.16	3.01	2.94	3.33	2.90	2.83	2.77	2.80	2.81	3.10	3.09	3.14	3.38

D: Einschliesslich der fünf neuen Länder
D: Including the five new Länder
D: Les cinq nouveaux Länder inclus

PRIX DE VENTE DES PRODUITS ANIMAUX

ECU (ohne MwSt / excl. VAT / hors TVA)

1995 mar	apr	mai	jun	jul	aug	sep	oct	nov	dec	1996 jan	feb	mar	
Lait cru de vache – 3.7 % de matières grasses													
Prix par 100 kg													
28.45	26.70	24.71	24.70	25.26	26.87	28.07	28.90	30.68	30.62	30.49	29.84	26.75	B
30.72	31.25	31.30	31.39	31.41	31.28	31.28	31.17	30.73	30.68	30.58	30.56	30.53	DK
29.51	29.24	29.03	28.98	28.99	29.13	29.69	30.44	30.69	30.52	29.67	29.29	-	D
34.43	34.37	33.38	33.86	33.41	33.63	34.24	34.49	34.20	34.30	33.83	33.61	33.80	GR
26.43	26.18	26.81	27.07	27.31	26.96	26.87	27.60	27.44	27.75	27.90	28.20	-	E
27.63	25.87	25.57	26.09	28.32	30.68	31.01	30.97	31.18	30.76	30.31	29.57	-	F
26.07	26.91	27.91	27.74	27.32	27.42	28.19	28.82	29.34	29.55	29.81	29.01	28.46	IRL
29.70	28.96	30.81	30.90	31.25	32.32	33.10	32.71	32.95	33.43	33.91	34.24	34.81	I
30.46	29.30	27.98	27.96	28.15	28.32	29.95	32.31	33.22	33.05	32.17	31.64	30.01	L
31.52	31.08	30.61	30.20	29.80	29.33	30.02	31.10	31.79	31.98	31.58	31.23	30.16	NL
28.53	28.54	28.05	27.99	27.86	27.62	27.54	27.66	27.58	27.52	27.42	27.40	27.34	A
29.77	29.65	29.62	29.55	29.57	29.72	29.56	29.47	29.50	29.45	29.64	29.56	29.62	P
-	-	-	-	-	-	-	-	-	-	-	-	-	FIN
27.68	26.46	29.23	30.73	32.82	34.13	34.87	33.54	33.36	33.50	32.40	30.56	31.26	S
28.26	26.18	26.18	27.78	30.42	30.85	30.59	30.28	28.51	28.50	27.97	28.10	28.61	UK
Lait cru de vache – teneur réelle en matières grasses													
Prix par 100 kg													
31.38	29.46	27.27	27.26	27.86	29.64	30.96	31.86	33.82	33.75	33.61	32.91	29.50	B
33.72	34.10	33.44	33.25	32.48	31.96	33.06	34.04	34.28	34.16	33.59	33.38	33.27	DK
31.39	30.92	30.49	30.20	29.71	29.90	31.54	32.63	33.34	33.09	32.08	31.60	-	D
32.83	32.78	32.82	32.29	31.87	32.07	32.66	32.90	32.64	32.56	32.70	32.30	32.44	GR
26.48	26.01	26.52	26.66	26.87	26.66	26.91	27.26	27.75	28.23	28.38	28.68	28.67	E
28.62	26.81	26.36	26.66	28.22	30.52	32.25	32.72	33.53	33.17	31.97	30.97	-	F
25.40	25.97	26.68	26.67	26.48	26.81	28.39	29.89	30.54	30.04	29.69	28.54	27.69	IRL
29.66	28.92	30.76	30.85	31.21	32.27	33.05	32.66	32.90	33.38	33.86	34.19	34.76	I
32.14	30.61	29.18	28.88	28.30	28.60	31.86	34.67	35.71	35.69	34.44	33.86	31.99	L
34.49	34.47	33.04	32.23	31.57	31.01	32.23	33.69	34.78	35.41	35.05	34.61	33.79	NL
29.14	29.15	28.81	28.75	28.39	28.15	28.14	28.19	28.11	27.75	27.80	27.78	28.69	A
-	-	-	-	-	-	-	-	-	-	-	-	-	P
29.93	27.64	27.43	27.08	27.55	31.14	35.84	35.77	35.75	35.27	34.46	32.17	29.07	FIN
28.60	28.21	30.79	31.98	33.77	34.89	36.41	35.44	35.50	35.38	33.95	31.81	32.55	S
29.53	27.22	26.82	28.55	31.16	31.60	31.81	31.73	29.94	29.87	29.19	29.38	29.92	UK
Oeufs frais (ensemble pays)													
Prix par 100 pièces													
2.77	2.76	2.46	2.77	2.16	2.58	3.35	3.59	3.40	4.40	4.41	5.36	5.76	B
5.48	5.57	5.18	5.07	4.44	4.46	4.99	5.88	5.87	5.86	5.85	5.96	6.67	DK
8.29	8.31	7.98	8.07	7.70	8.21	8.74	7.75	8.05	8.51	8.38	9.12	9.40	D
8.68	8.63	8.47	8.43	8.39	8.41	8.65	8.68	9.07	9.20	9.20	9.01	9.25	GR
5.29	5.39	5.09	4.93	5.22	5.75	6.24	6.18	6.35	6.35	6.62	6.93	7.64	E
3.77	3.55	3.78	3.70	3.61	3.95	4.19	4.38	4.47	4.85	4.79	5.35	5.49	F
4.84	4.81	4.82	4.75	4.71	4.75	4.80	4.81	4.90	5.09	5.09	5.32	5.61	IRL
5.42	5.36	5.54	5.44	5.55	6.08	6.51	6.50	6.69	6.82	7.19	7.69	8.35	I
6.91	6.44	5.91	6.16	6.14	5.36	7.06	6.87	7.59	6.45	8.51	8.50	9.45	L
3.85	3.57	3.51	3.55	3.20	4.03	4.22	4.11	4.14	4.99	4.73	5.77	6.13	NL
5.21	5.06	4.51	4.42	4.42	4.38	4.98	5.17	5.38	5.67	5.88	6.32	6.46	A
3.84	3.88	3.61	3.75	4.18	4.73	5.30	5.81	5.63	5.58	5.82	5.77	6.95	P
3.81	3.20	2.33	2.13	2.10	2.97	3.50	3.51	3.50	3.49	4.42	4.36	4.37	FIN
5.73	5.47	5.46	4.95	4.92	4.88	4.83	4.91	5.06	5.18	5.19	5.26	5.61	S
3.84	3.61	3.53	3.99	3.44	3.40	3.35	3.34	3.32	3.66	3.66	3.74	4.02	UK

**Monatliche Einkaufspreise
landwirtschaftlicher Betriebsmittel**

**Monthly purchase prices of the
means of agricultural production**

**Prix d'achat mensuels des
moyens de production agricole**

**EINKAUFSPREISE LANDWIRTSCHAFTLICHER
BETRIEBSMITTEL**
**PURCHASE PRICES OF THE MEANS OF
AGRICULTURAL PRODUCTION**
Landeswahrung / National currency / Monnaie nationale (ohne MwSt / excl. VAT / hors TVA)

	1995 mar	apr	mai	jun	jul	aug	sep	oct	nov	dec	1996 jan	feb	mar
8052	Futtermittel: Weizenkleie											Feedingstuffs : Wheat bran	
	Preise je 100 kg											Prices per 100 kg	
B	713.8	725.0	710.0	695.0	693.0	708.8	715.0	717.0	735.0	775.0	787.0	783.8	786.3
DK	-	-	-	-	-	-	-	-	-	-	-	-	-
D	25.15	25.35	25.45	24.45	26.20	23.55	23.65	24.15	23.95	23.60	24.05	25.55	25.20
GR	4728	4727	4742	4757	4766	4884	5045	5059	5053	5029	5193	5261	5323
E	2792	2805	2799	2811	2848	2828	2798	2806	2791	2716	-	-	-
F	139.71	139.77	139.74	139.77	138.44	138.46	138.31	138.31	138.31	138.31	-	-	-
IRL	-	27.50	-	27.50	28.58	28.26	28.96	28.98	28.53	29.03	28.91	29.14	29.19
I	27907	31861	32707	31438	31315	31887	30706	29841	32045	33844	34249	31605	32037
L	-	-	-	-	-	-	-	-	-	-	-	-	-
NL	-	-	-	-	-	-	-	-	-	-	-	-	-
A	120.00	120.00	130.00	130.00	135.00	135.00	135.00	120.00	120.00	120.00	120.00	120.00	120.00
P	-	-	-	-	-	-	-	-	-	-	-	-	-
FIN	-	-	-	-	-	-	-	-	-	-	-	-	-
S	129.10	129.60	130.25	130.25	130.00	131.00	126.00	123.00	122.00	122.00	122.20	123.20	123.90
UK	13.69	13.69	13.89	13.59	13.59	13.12	13.34	13.34	13.34	13.97	14.84	15.19	15.19
8043	Futtermittel: Gerste											Feedingstuffs: Barley	
	Preise je 100 kg											Prices per 100 kg	
B	731.3	725.0	747.0	752.5	711.0	686.3	696.3	700.0	720.0	715.0	719.0	716.3	707.5
DK	114.16	113.75	114.69	116.63	115.32	101.74	102.30	106.42	99.27	101.33	108.86	108.88	111.71
D	27.85	27.60	28.75	27.75	25.75	24.15	22.90	23.15	24.25	25.80	27.90	25.05	27.90
GR	5284	5313	5376	5393	5363	5330	5427	5431	5451	5453	5536	5783	5824
E	2648	2697	2673	2628	2613	2653	2678	2700	2734	2770	-	-	-
F	124.28	124.79	126.47	128.22	122.38	120.66	119.62	120.41	121.89	123.09	-	-	-
IRL	-	-	-	-	-	-	-	-	-	-	-	-	-
I	36348	37665	37979	37764	37730	37028	36565	36589	37020	37000	36636	36273	36788
L	585.0	585.0	585.0	525.0	560.0	560.0	560.0	560.0	560.0	560.0	580.0	600.0	600.0
NL	31.50	31.60	33.00	33.00	30.00	29.10	30.10	30.50	31.30	31.70	31.70	31.60	31.10
A	193.00	191.50	191.50	-	164.50	167.50	170.50	173.50	177.00	182.50	186.50	188.50	187.00
P	-	-	-	-	-	-	-	-	-	-	-	-	-
FIN	74.10	78.10	80.20	79.60	75.90	66.80	67.80	71.90	73.30	74.70	76.00	77.70	78.80
S	-	-	-	-	-	-	-	-	-	-	-	-	-
UK	16.36	16.36	16.36	16.69	16.69	16.00	16.14	16.18	15.97	16.21	16.53	16.53	16.40
8045	Futtermittel: Mais											Feedingstuffs: Maize	
	Preise je 100 kg											Prices per 100 kg	
B	800.0	798.8	816.0	843.8	905.0	902.5	903.8	833.0	836.3	835.0	835.0	827.5	821.3
DK	-	-	-	-	-	-	-	-	-	-	-	-	-
D	29.95	21.05	32.50	43.45	24.75	33.25	35.70	28.20	29.50	30.35	31.85	31.40	33.05
GR	6643	6710	6736	6771	6941	7052	7036	6951	6921	6937	6988	6873	6928
E	2995	2998	3004	3046	3068	3142	3125	3054	3040	3067	-	-	-
F	140.90	142.73	143.35	145.69	151.99	156.62	157.05	148.45	147.40	148.01	-	-	-
IRL	-	-	-	-	-	-	-	-	-	-	-	-	-
I	38703	40978	41848	43343	44845	45555	42432	40181	40940	40070	37561	37537	37531
L	705.0	705.0	705.0	760.0	680.0	680.0	680.0	680.0	680.0	680.0	700.0	720.0	725.0
NL	35.10	35.30	36.60	38.60	41.10	40.40	39.40	36.40	37.80	38.00	37.50	36.70	36.90
A	212.00	215.00	215.00	216.50	216.50	-	-	205.50	202.50	206.50	210.00	210.00	210.00
P	-	-	-	-	-	-	-	-	-	-	-	-	-
FIN	-	-	-	-	-	-	-	-	-	-	-	-	-
S	-	-	-	-	-	-	-	-	-	-	-	-	-
UK	22.37	22.37	22.45	22.53	22.53	22.61	23.80	24.00	23.60	23.60	24.00	24.01	24.01

D: Einschliesslich der funf neuen Lander

D: Including the five new Lander

D: Les cinq nouveaux Lander inclus

PRIX D'ACHAT DES MOYENS DE PRODUCTION AGRICOLE

ECU (ohne MwSt / excl. VAT / hors TVA)

1995												1996		
mar	apr	mai	jun	jul	aug	sep	oct	nov	dec	jan	feb	mar		
														Alliments: Son de blé
														Prix par 100 kg
18.67	19.03	18.55	18.15	18.04	18.30	18.45	18.63	19.06	20.06	20.28	20.18	20.21	B	
-	-	-	-	-	-	-	-	-	-	-	-	-	DK	
13.57	13.69	13.68	13.11	14.03	12.50	12.55	12.91	12.77	12.56	12.74	13.53	13.31	D	
15.69	15.66	15.73	15.79	15.72	16.14	16.60	16.45	16.32	16.20	16.72	16.86	17.20	GR	
16.49	16.83	17.19	17.36	17.69	17.59	17.30	17.32	17.32	16.99	-	-	-	E	
21.29	21.49	21.23	21.35	21.30	21.37	21.28	21.17	21.38	21.36	-	-	-	F	
-	33.40	-	33.69	34.86	34.77	35.73	35.37	34.64	35.42	35.44	35.78	35.83	IRL	
12.53	13.88	14.98	14.40	14.47	15.22	14.75	14.06	15.19	16.27	16.74	15.60	15.99	I	
-	-	-	-	-	-	-	-	-	-	-	-	-	L	
-	-	-	-	-	-	-	-	-	-	-	-	-	NL	
9.20	9.21	9.94	9.92	10.28	10.19	10.19	9.12	9.09	9.07	9.04	9.03	9.01	A	
-	-	-	-	-	-	-	-	-	-	-	-	-	P	
-	-	-	-	-	-	-	-	-	-	-	-	-	FIN	
13.48	13.15	13.50	13.48	13.47	13.89	13.69	13.62	13.97	14.11	14.06	13.90	14.35	S	
16.63	16.42	16.69	16.28	16.12	15.78	16.12	15.92	15.75	16.49	17.58	18.11	18.10	UK	
														Alliments: Orge
														Prix par 100 kg
19.12	19.03	19.51	19.65	18.51	17.72	17.96	18.19	18.67	18.51	18.53	18.44	18.18	B	
15.39	15.59	15.75	16.02	15.85	13.93	14.00	14.65	13.66	13.92	14.91	14.90	15.27	DK	
15.03	14.90	15.45	14.88	13.79	12.82	12.15	12.38	12.93	13.73	14.78	13.26	14.74	D	
17.53	17.60	17.83	17.90	17.69	17.61	17.85	17.66	17.60	17.56	17.82	18.53	18.82	GR	
15.64	16.18	16.42	16.23	16.23	16.51	16.56	16.67	16.96	17.33	-	-	-	E	
18.94	19.19	19.22	19.59	18.83	18.62	18.41	18.43	18.84	19.01	-	-	-	F	
-	-	-	-	-	-	-	-	-	-	-	-	-	IRL	
16.33	16.40	17.40	17.30	17.43	17.68	17.57	17.23	17.55	17.79	17.91	17.90	18.37	I	
15.30	15.36	15.28	13.71	14.58	14.46	14.45	14.55	14.52	14.50	14.95	15.45	15.42	L	
15.16	15.24	15.85	15.81	14.34	13.79	14.26	14.56	14.90	15.06	15.00	14.94	14.67	NL	
14.80	14.69	14.64	-	12.52	12.64	12.86	13.18	13.41	13.80	14.05	14.19	14.04	A	
-	-	-	-	-	-	-	-	-	-	-	-	-	P	
12.84	13.63	14.06	13.91	13.29	11.91	12.03	12.75	13.06	13.22	13.24	13.25	13.36	FIN	
-	-	-	-	-	-	-	-	-	-	-	-	-	S	
19.88	19.62	19.66	19.99	19.79	19.24	19.50	19.31	18.85	19.13	19.58	19.70	19.55	UK	
														Alliments: Maïs
														Prix par 100 kg
20.92	20.97	21.31	22.03	23.56	23.30	23.32	21.65	21.69	21.61	21.52	21.31	21.11	B	
-	-	-	-	-	-	-	-	-	-	-	-	-	DK	
16.16	11.36	17.47	23.30	13.25	17.65	18.95	15.08	15.73	16.15	16.87	16.63	17.46	D	
22.04	22.23	22.34	22.48	22.90	23.30	23.15	22.61	22.35	22.34	22.50	22.02	22.39	GR	
17.69	17.99	18.45	18.81	19.05	19.55	19.32	18.85	18.86	19.18	-	-	-	E	
21.47	21.95	21.78	22.26	23.38	24.17	24.17	22.72	22.78	22.85	-	-	-	F	
-	-	-	-	-	-	-	-	-	-	-	-	-	IRL	
17.38	17.85	19.17	19.86	20.72	21.75	20.39	18.93	19.40	19.27	18.36	18.53	18.74	I	
18.44	18.51	18.42	19.84	17.70	17.55	17.54	17.67	17.64	17.60	18.04	18.54	18.63	L	
16.90	17.02	17.57	18.50	19.64	19.15	18.67	17.38	17.99	18.06	17.74	17.35	17.41	NL	
16.26	16.49	16.43	16.51	16.48	-	-	15.61	15.34	15.61	15.82	15.81	15.77	A	
-	-	-	-	-	-	-	-	-	-	-	-	-	P	
-	-	-	-	-	-	-	-	-	-	-	-	-	FIN	
-	-	-	-	-	-	-	-	-	-	-	-	-	S	
27.18	26.83	26.97	26.99	26.72	27.19	28.76	28.64	27.86	27.85	28.43	28.62	28.61	UK	

**EINKAUFSPREISE LANDWIRTSCHAFTLICHER
BETRIEBSMITTEL**

**PURCHASE PRICES OF THE MEANS OF
AGRICULTURAL PRODUCTION**

Landeswahrung / National currency / Monnaie nationale (ohne MwSt / excl. VAT / hors TVA)

	1995 mar	apr	mai	jun	jul	aug	sep	oct	nov	dec	1996 jan	feb	mar
8079	Sojaextraktionsschrot (getoastet)											Toasted extracted soyabean meal	
	Preise je 100 kg											Prices per 100 kg	
B	808.8	827.5	776.0	775.0	767.0	760.0	813.8	822.0	865.0	957.5	996.0	973.8	953.8
DK	134.47	133.62	131.93	131.22	131.29	130.38	130.13	130.30	128.46	129.57	133.95	130.96	135.29
D	35.60	35.80	34.90	34.40	33.90	33.80	35.80	36.90	38.00	40.90	44.60	45.50	-
GR	-	-	-	-	-	-	-	-	-	-	-	-	-
E	-	-	-	-	-	-	-	-	-	-	-	-	-
F	147.43	146.87	140.91	139.97	138.73	139.63	140.27	142.74	146.22	151.79	-	-	-
IRL	-	-	-	-	-	-	-	-	-	-	-	-	-
I	39172	40154	39672	38753	38662	38212	40294	40908	41616	42491	44135	43394	43144
L	-	-	-	-	-	-	-	-	-	-	-	-	-
NL	33.20	33.30	30.20	29.90	31.50	31.60	35.90	35.80	37.60	42.60	44.60	42.60	42.60
A	295.00	285.00	275.00	275.00	280.00	265.00	280.00	270.00	300.00	355.00	370.00	355.00	350.00
P	-	-	-	-	-	-	-	-	-	-	-	-	-
FIN	-	-	-	-	-	-	-	-	-	-	-	-	-
S	199.63	199.75	198.25	197.50	196.00	194.00	194.00	194.00	196.00	199.00	214.30	222.20	223.20
UK	20.35	20.35	20.35	20.33	20.33	20.33	20.73	20.83	21.82	21.99	22.69	23.30	23.08
8125	Fischmehl											Fish meal	
	Preise je 100 kg											Prices per 100 kg	
B	1648.4	1641.3	1658.2	1702.4	1732.3	1738.1	1814.8	1839.5	1924.0	2009.8	2027.4	2037.8	2032.6
DK	382.05	379.53	377.52	376.64	381.41	380.16	378.38	387.93	343.60	397.40	406.20	414.72	418.78
D	86.90	84.90	85.70	86.00	86.80	87.80	91.30	93.10	96.40	107.30	114.20	118.80	-
GR	-	-	-	-	-	-	-	-	-	-	-	-	-
E	6238	6154	6015	6118	6031	6024	6127	6110	6390	6557	-	-	-
F	-	-	-	-	-	-	-	-	-	-	-	-	-
IRL	-	-	-	-	-	-	-	-	-	-	-	-	-
I	94454	97030	97642	99280	103029	102808	103650	105600	106613	111542	121883	123583	120700
L	-	-	-	-	-	-	-	-	-	-	-	-	-
NL	77.40	74.10	74.80	80.00	83.20	83.90	86.50	87.10	99.50	107.90	112.40	114.40	111.80
A	550.00	535.00	550.00	580.00	600.00	614.00	625.00	620.00	755.00	780.00	798.00	735.00	760.00
P	-	-	-	-	-	-	-	-	-	-	-	-	-
FIN	-	-	-	-	-	-	-	-	-	-	-	-	-
S	-	-	-	-	-	-	-	-	-	-	-	-	-
UK	36.67	36.67	36.87	37.36	37.36	38.11	40.58	40.99	42.28	43.92	47.79	49.26	48.74
8153	Diffusionsschnitzel – getrocknet											Dried sugar beet pulp	
	Preise je 100 kg											Prices per 100 kg	
B	666.3	680.0	714.0	728.8	733.0	730.0	747.5	678.0	693.8	685.0	693.0	691.3	685.0
DK	-	-	-	-	-	-	-	-	-	-	-	-	-
D	27.70	27.55	28.80	26.70	31.05	33.65	32.25	23.40	24.10	23.80	23.60	27.90	26.20
GR	3419	3372	3419	3441	3441	3410	3417	3573	3573	3573	3573	3616	3616
E	2651	2668	2691	2731	2608	2662	2587	2687	2620	2669	-	-	-
F	85.64	86.95	82.54	81.86	77.95	76.21	82.00	85.13	91.26	90.40	90.68	85.82	81.04
IRL	12.40	12.40	12.40	12.40	12.40	12.40	12.40	12.55	12.60	12.60	12.60	12.60	12.60
I	28513	34520	35720	36110	38360	38360	39110	35210	37065	37065	32475	32475	32475
L	-	-	-	-	-	-	-	-	-	-	-	-	-
NL	41.30	41.50	42.10	42.60	43.30	43.30	43.30	41.30	35.10	39.50	40.20	40.60	40.80
A	189.50	191.50	193.50	196.50	196.50	194.50	173.50	175.00	175.00	178.00	190.00	200.00	200.00
P	-	-	-	-	-	-	-	-	-	-	-	-	-
FIN	-	-	-	-	-	-	-	-	-	-	-	-	-
S	-	-	-	-	-	-	-	-	-	-	-	-	-
UK	14.28	14.28	14.28	14.48	14.48	14.48	14.48	14.19	14.19	14.19	14.19	14.59	14.59

D: 8153 DIFFUSIONSSCHNITZEL, GETROCKNET: Einschliesslich der funf neuen Lander

D: 8153 DRIED SUGAR BEET PULP: Including the five new Lander

D: 8153 PULPES SECHES DE BETTERAVES SUCRIERES: Les cinq nouveaux Lander inclus

PRIX D'ACHAT DES MOYENS DE PRODUCTION AGRICOLE

ECU (ohne MwSt / excl. VAT / hors TVA)

1995 mar	apr	mai	jun	jul	aug	sep	oct	nov	dec	1996 jan	feb	mar	
Tourteaux d'extraction de soja cuit													
Prix par 100 kg													
21.15	21.72	20.27	20.24	19.97	19.62	21.00	21.36	22.43	24.78	25.67	25.07	24.51	B
18.13	18.32	18.12	18.03	18.04	17.85	17.81	17.94	17.67	17.80	18.35	17.93	18.50	DK
19.21	19.33	18.76	18.45	18.15	17.94	19.00	19.73	20.26	21.76	23.63	24.09	-	D
-	-	-	-	-	-	-	-	-	-	-	-	-	GR
-	-	-	-	-	-	-	-	-	-	-	-	-	E
22.47	22.59	21.41	21.38	21.34	21.55	21.59	21.85	22.60	23.44	-	-	-	F
-	-	-	-	-	-	-	-	-	-	-	-	-	IRL
17.59	17.49	18.18	17.75	17.86	18.24	19.36	19.27	19.73	20.43	21.57	21.42	21.54	I
-	-	-	-	-	-	-	-	-	-	-	-	-	L
15.98	16.05	14.50	14.33	15.05	14.98	17.01	17.09	17.90	20.24	21.10	20.14	20.10	NL
22.62	21.87	21.02	20.97	21.31	20.00	21.13	20.51	22.73	26.84	27.87	26.73	26.29	A
-	-	-	-	-	-	-	-	-	-	-	-	-	P
-	-	-	-	-	-	-	-	-	-	-	-	-	FIN
20.84	20.27	20.55	20.44	20.31	20.57	21.09	21.48	22.45	23.01	24.66	25.07	25.86	S
24.73	24.40	24.45	24.35	24.11	24.44	25.05	24.86	25.77	25.95	26.88	27.77	27.51	UK
Farine de poisson													
Prix par 100 kg													
43.10	43.09	43.31	44.45	45.10	44.87	46.82	47.81	49.90	52.02	52.26	52.47	52.23	B
51.50	52.03	51.84	51.75	52.42	52.04	51.79	53.41	47.27	54.58	55.63	56.77	57.26	DK
46.90	45.83	46.07	46.12	46.47	46.60	48.45	49.78	51.40	57.08	60.50	62.90	-	D
-	-	-	-	-	-	-	-	-	-	-	-	-	GR
36.85	36.92	36.95	37.79	37.46	37.48	37.88	37.71	39.65	41.01	-	-	-	E
-	-	-	-	-	-	-	-	-	-	-	-	-	F
-	-	-	-	-	-	-	-	-	-	-	-	-	IRL
42.43	42.26	44.73	45.48	47.59	49.08	49.80	49.74	50.53	53.64	59.58	60.99	60.26	I
-	-	-	-	-	-	-	-	-	-	-	-	-	L
37.26	35.73	35.92	38.34	39.76	39.76	40.98	41.58	47.37	51.27	53.18	54.09	52.75	NL
42.17	41.04	42.04	44.24	45.67	46.34	47.16	47.11	57.21	58.98	60.12	55.34	57.08	A
-	-	-	-	-	-	-	-	-	-	-	-	-	P
-	-	-	-	-	-	-	-	-	-	-	-	-	FIN
-	-	-	-	-	-	-	-	-	-	-	-	-	S
44.56	43.97	44.30	44.76	44.31	45.82	49.04	48.92	49.91	51.83	56.62	58.72	58.09	UK
Pulpes séchées de betteraves sucrières													
Prix par 100 kg													
17.42	17.85	18.65	19.03	19.08	18.85	19.28	17.62	17.99	17.73	17.86	17.80	17.60	B
-	-	-	-	-	-	-	-	-	-	-	-	-	DK
14.95	14.87	15.48	14.32	16.62	17.86	17.12	12.51	12.85	12.66	12.50	14.77	13.84	D
11.34	11.17	11.34	11.42	11.35	11.27	11.24	11.62	11.54	11.51	11.50	11.59	11.68	GR
15.66	16.01	16.53	16.87	16.20	16.56	15.99	16.59	16.26	16.69	-	-	-	E
13.05	13.37	12.54	12.51	11.99	11.76	12.62	13.03	14.11	13.96	14.03	13.21	12.50	F
15.05	15.06	15.20	15.19	15.13	15.26	15.30	15.32	15.30	15.37	15.45	15.47	15.46	IRL
12.81	15.03	16.36	16.54	17.72	18.31	18.79	16.59	17.57	17.82	15.87	16.03	16.21	I
-	-	-	-	-	-	-	-	-	-	-	-	-	L
19.88	20.01	20.21	20.41	20.69	20.52	20.51	19.72	16.71	18.77	19.02	19.20	19.25	NL
14.53	14.69	14.79	14.99	14.96	14.68	13.09	13.30	13.26	13.46	14.31	15.06	15.02	A
-	-	-	-	-	-	-	-	-	-	-	-	-	P
-	-	-	-	-	-	-	-	-	-	-	-	-	FIN
-	-	-	-	-	-	-	-	-	-	-	-	-	S
17.35	17.12	17.16	17.35	17.17	17.41	17.50	16.94	16.75	16.75	16.81	17.39	17.39	UK

**EINKAUFSPREISE LANDWIRTSCHAFTLICHER
BETRIEBSMITTEL**

**PURCHASE PRICES OF THE MEANS OF
AGRICULTURAL PRODUCTION**

Landeswährung / National currency / Monnaie nationale (ohne MwSt / excl. VAT / hors TVA)

	1995 mar	apr	mai	jun	jul	aug	sep	oct	nov	dec	1996 jan	feb	mar
8233	Ergänzungsfutter für die Kälberaufzucht						Complementary feed for rearing calves						
	Preise je 100 kg						Prices per 100 kg						
B	1067.6	1065.7	1065.6	1065.6	1065.6	1064.2	1049.0	1032.9	1040.1	1054.4	1061.9	1073.6	1073.6
DK	136.26	135.78	134.28	133.63	134.07	132.11	132.70	133.68	135.07	134.43	137.10	136.70	137.81
D	36.90	36.60	36.40	36.60	35.90	35.90	35.80	35.60	35.30	35.90	36.50	37.20	37.10
GR	7472	7413	7426	7473	7501	7586	7624	7648	7648	7702	7954	8012	8088
E	3934	3998	3972	3967	4026	4076	4087	4102	4078	4123	-	-	-
F	-	-	-	-	-	-	-	-	-	-	-	-	-
IRL	18.88	-	19.18	20.49	20.46	20.87	19.11	20.80	20.90	20.53	20.73	20.83	-
I	48971	49782	50406	51033	51215	51798	51662	51543	51452	52298	53380	53152	53152
L	1125.0	1125.0	1125.0	1125.0	1125.0	1125.0	1125.0	1125.0	1125.0	1125.0	1145.0	1145.0	1145.0
NL	46.70	46.70	46.50	46.80	46.60	46.50	46.40	46.40	46.60	46.90	47.30	47.90	48.30
A	433.00	433.00	433.00	433.00	400.00	400.00	386.00	386.00	386.00	386.00	395.00	395.00	395.00
P	-	-	-	-	-	-	-	-	-	-	-	-	-
FIN	-	-	-	-	-	-	-	-	-	-	-	-	-
S	-	-	-	-	-	-	-	-	-	-	-	-	-
UK	-	-	-	-	-	-	-	-	-	-	-	-	-
8263	Ergänzungsfutter für die Rindermast (Sackware)						Complementary feed for cattle fattening (in sacks)						
	Preise je 100 kg						Prices per 100 kg						
B	936.2	933.9	933.1	933.1	929.2	926.1	922.9	918.0	924.2	938.3	945.7	958.1	957.7
DK	140.54	139.99	136.16	135.36	135.39	135.73	136.46	137.41	137.78	138.23	138.55	139.65	140.11
D	30.55	30.80	30.95	30.40	30.35	29.85	29.30	29.45	30.75	29.65	29.00	31.10	30.70
GR	-	-	-	-	-	-	-	-	-	-	-	-	-
E	3592	3588	3624	3617	3580	3592	3640	3666	3674	3718	-	-	-
F	155.12	154.37	153.64	153.52	152.96	152.05	151.49	152.15	153.04	154.32	-	-	-
IRL	16.20	16.31	16.23	16.39	16.46	16.52	16.40	16.51	16.59	16.85	17.06	17.18	17.20
I	45022	46211	47589	48167	48389	48667	48611	48533	48622	49444	50524	49936	49936
L	990.0	990.0	990.0	990.0	990.0	990.0	990.0	990.0	990.0	990.0	970.0	970.0	970.0
NL	-	-	-	-	-	-	-	-	-	-	-	-	-
A	465.00	465.00	465.00	465.00	465.00	465.00	465.00	465.00	465.00	465.00	465.00	465.00	465.00
P	-	-	-	-	-	-	-	-	-	-	-	-	-
FIN	-	-	-	-	-	-	-	-	-	-	-	-	-
S	-	-	-	-	-	-	-	-	-	-	-	-	-
UK	-	-	-	-	-	-	-	-	-	-	-	-	-
8254	Ergänzungsfutter für Milchvieh (Aufstallung) (Sackware)						Complementary feed for dairy cattle (stall fed) (in sacks)						
	Preise je 100 kg						Prices per 100 kg						
B	932.3	929.7	929.5	929.5	929.5	927.7	924.0	923.4	930.2	944.6	952.9	969.5	969.5
DK	-	-	-	-	-	-	-	-	-	-	-	-	-
D	-	-	-	-	-	-	-	-	-	-	-	-	-
GR	7270	7275	7318	7334	7319	7412	7649	7681	7671	7717	7887	7907	7993
E	3635	3643	3658	3662	3640	3654	3660	3689	3779	3735	-	-	-
F	140.68	140.45	139.72	139.64	138.85	137.76	137.65	138.03	139.46	140.93	-	-	-
IRL	16.72	16.79	16.67	16.88	16.69	16.75	16.65	16.80	16.94	17.08	17.28	17.43	17.56
I	45911	46836	47536	47911	48892	49322	49384	49166	49384	49722	50003	50122	50372
L	965.0	965.0	965.0	965.0	965.0	965.0	965.0	965.0	965.0	965.0	885.0	885.0	885.0
NL	40.50	40.20	39.30	39.90	39.80	39.60	39.50	39.70	40.20	40.60	41.10	41.70	42.30
A	338.00	318.00	318.00	318.00	318.00	318.00	318.00	318.00	318.00	318.00	336.00	336.00	336.00
P	-	-	-	-	-	-	-	-	-	-	-	-	-
FIN	-	-	-	-	-	-	-	-	-	-	-	-	-
S	-	-	-	-	-	-	-	-	-	-	-	-	-
UK	-	-	-	-	-	-	-	-	-	-	-	-	-

D: Einschliesslich der fünf neuen Länder

D: Including the five new Länder

D: Les cinq nouveaux Länder inclus

PRIX D'ACHAT DES MOYENS DE PRODUCTION AGRICOLE

ECU (ohne MwSt / excl. VAT / hors TVA)

1995 mar	apr	mai	jun	jul	aug	sep	oct	nov	dec	1996 jan	feb	mar	
													Complémentaire pour veaux d'élevage
													Prix par 100 kg
27.92	27.98	27.83	27.82	27.74	27.47	27.06	26.84	26.97	27.29	27.37	27.64	27.59	B
18.37	18.61	18.44	18.36	18.43	18.09	18.16	18.41	18.58	18.46	18.78	18.71	18.84	DK
19.92	19.76	19.57	19.63	19.22	19.05	19.00	19.03	18.82	19.10	19.34	19.70	19.60	D
24.79	24.56	24.63	24.81	24.75	25.06	25.08	24.87	24.70	24.80	25.61	25.67	26.13	GR
23.24	23.99	24.40	24.50	25.00	25.36	25.27	25.32	25.30	25.79	-	-	-	E
-	-	-	-	-	-	-	-	-	-	-	-	-	F
22.91	-	23.52	25.10	24.96	25.68	23.58	25.38	25.37	25.05	25.41	25.57	-	IRL
22.00	21.68	23.09	23.38	23.66	24.73	24.82	24.28	24.39	25.15	26.09	26.23	26.53	I
29.42	29.53	29.39	29.37	29.29	29.04	29.02	29.24	29.18	29.12	29.51	29.48	29.42	L
22.48	22.52	22.33	22.43	22.27	22.04	21.98	22.15	22.18	22.28	22.38	22.65	22.79	NL
33.20	33.22	33.10	33.02	30.45	30.19	29.12	29.33	29.25	29.19	29.76	29.74	29.67	A
-	-	-	-	-	-	-	-	-	-	-	-	-	P
-	-	-	-	-	-	-	-	-	-	-	-	-	FIN
-	-	-	-	-	-	-	-	-	-	-	-	-	S
-	-	-	-	-	-	-	-	-	-	-	-	-	UK
													Complémentaire pour bovins à l'engrais (en sacs)
													Prix par 100 kg
24.48	24.52	24.37	24.36	24.19	23.91	23.81	23.86	23.97	24.29	24.38	24.67	24.61	B
18.94	19.19	18.70	18.60	18.61	18.58	18.68	18.92	18.96	18.98	18.98	19.11	19.16	DK
16.49	16.63	16.64	16.30	16.25	15.84	15.55	15.75	16.39	15.77	15.36	16.47	16.21	D
-	-	-	-	-	-	-	-	-	-	-	-	-	GR
21.22	21.53	22.26	22.34	22.23	22.35	22.50	22.63	22.79	23.25	-	-	-	E
23.64	23.74	23.35	23.45	23.53	23.46	23.31	23.29	23.66	23.83	-	-	-	F
19.66	19.81	19.90	20.08	20.08	20.33	20.23	20.15	20.14	20.56	20.91	21.09	21.11	IRL
20.22	20.13	21.80	22.07	22.35	23.23	23.35	22.86	23.05	23.78	24.70	24.64	24.93	I
25.89	25.99	25.86	25.85	25.78	25.56	25.54	25.73	25.68	25.63	25.00	24.97	24.93	L
-	-	-	-	-	-	-	-	-	-	-	-	-	NL
35.66	35.67	35.54	35.47	35.40	35.09	35.08	35.33	35.23	35.16	35.03	35.01	34.92	A
-	-	-	-	-	-	-	-	-	-	-	-	-	P
-	-	-	-	-	-	-	-	-	-	-	-	-	FIN
-	-	-	-	-	-	-	-	-	-	-	-	-	S
-	-	-	-	-	-	-	-	-	-	-	-	-	UK
													Complémentaire pour vaches laitières (en stabulation) (en sacs)
													Prix par 100 kg
24.38	24.41	24.28	24.27	24.20	23.95	23.84	24.00	24.12	24.45	24.56	24.96	24.91	B
-	-	-	-	-	-	-	-	-	-	-	-	-	DK
-	-	-	-	-	-	-	-	-	-	-	-	-	D
24.12	24.10	24.27	24.35	24.15	24.49	25.16	24.98	24.77	24.85	25.39	25.34	25.83	GR
21.47	21.86	22.47	22.62	22.61	22.73	22.63	22.77	23.45	23.36	-	-	-	E
21.44	21.60	21.23	21.33	21.36	21.26	21.18	21.13	21.56	21.76	-	-	-	F
20.29	20.39	20.44	20.68	20.36	20.61	20.54	20.50	20.57	20.84	21.18	21.40	21.55	IRL
20.62	20.40	21.78	21.95	22.59	23.55	23.72	23.16	23.41	23.91	24.44	24.74	25.15	I
25.23	25.33	25.21	25.20	25.13	24.91	24.90	25.08	25.03	24.98	22.81	22.79	22.74	L
19.49	19.38	18.87	19.12	19.02	18.77	18.71	18.95	19.14	19.29	19.44	19.72	19.96	NL
25.92	24.40	24.31	24.25	24.21	24.00	23.99	24.16	24.09	24.04	25.31	25.30	25.23	A
-	-	-	-	-	-	-	-	-	-	-	-	-	P
-	-	-	-	-	-	-	-	-	-	-	-	-	FIN
-	-	-	-	-	-	-	-	-	-	-	-	-	S
-	-	-	-	-	-	-	-	-	-	-	-	-	UK

**EINKAUFSPREISE LANDWIRTSCHAFTLICHER
BETRIEBSMITTEL**

**PURCHASE PRICES OF THE MEANS OF
AGRICULTURAL PRODUCTION**

Landeswahrung / National currency / Monnaie nationale (ohne MwSt / excl. VAT / hors TVA)

	1995 mar	apr	mai	jun	jul	aug	sep	oct	nov	dec	1996 jan	feb	mar
8288	Alleinfutter fur die Ferkelaufzucht (Sackware)										Complete feed for rearing piglets (in sacks)		
	Preise je 100 kg										Prices per 100 kg		
B	1224.2	1218.6	1215.9	1215.9	1218.2	1210.1	1210.1	1215.3	1222.5	1235.2	1242.6	1255.3	1254.6
DK	142.83	144.09	143.83	144.27	144.62	138.19	136.21	135.73	136.51	136.34	136.90	137.79	137.73
D	-	-	-	-	-	-	-	-	-	-	-	-	-
GR	10345	10370	10260	10125	10194	10035	10035	10098	10098	10128	10128	10128	10128
E	5391	5425	5415	5421	5396	5395	5387	5419	5412	5460	-	-	-
F	170.89	170.69	168.64	167.97	167.73	166.82	166.57	166.27	168.00	168.87	-	-	-
IRL	18.36	18.43	18.03	19.33	19.33	19.33	19.64	19.59	19.74	19.75	19.88	20.13	20.18
I	60300	62042	63458	63642	63975	63108	62858	63725	64292	62775	62908	63992	63992
L	1315.0	1315.0	1315.0	1315.0	1315.0	1315.0	1315.0	1315.0	1315.0	1315.0	1335.0	1335.0	1335.0
NL	62.30	62.10	61.90	61.60	61.40	60.80	60.20	60.20	60.50	61.00	61.60	62.00	62.60
A	450.00	450.00	450.00	450.00	432.00	432.00	414.00	414.00	414.00	414.00	423.00	423.00	423.00
P	-	-	-	-	-	-	-	-	-	-	-	-	-
FIN	-	-	-	-	-	-	-	-	-	-	-	-	-
S	-	-	-	-	-	-	-	-	-	-	-	-	-
UK	-	-	-	-	-	-	-	-	-	-	-	-	-
8296	Alleinfutter fur die Schweinemast (Sackware)										Complete feed for fattening pigs (in sacks)		
	Preise je 100 kg										Prices per 100 kg		
B	908.3	903.3	899.7	899.7	900.8	894.3	896.0	899.4	907.1	922.7	930.2	940.9	940.1
DK	140.19	140.63	140.47	141.36	141.69	135.16	132.90	132.84	133.53	133.44	134.16	134.95	135.73
D	-	-	-	-	-	-	-	-	-	-	-	-	-
GR	8235	8788	8786	8786	8817	8883	8914	8941	8941	8941	8951	9039	9091
E	3767	3831	3835	3702	3687	3698	3753	3779	3775	3826	-	-	-
F	-	-	-	-	-	-	-	-	-	-	-	-	-
IRL	18.92	19.15	19.18	19.27	19.81	19.88	19.86	19.89	19.87	20.13	20.38	20.43	20.01
I	47333	48778	49089	49744	50717	50756	50311	50150	50817	51594	51900	52150	52039
L	1025.0	1025.0	1025.0	1025.0	1025.0	1025.0	1025.0	1025.0	1025.0	1025.0	1045.0	1045.0	1045.0
NL	45.10	44.90	44.80	44.70	44.60	44.20	43.80	43.90	44.10	44.50	45.30	45.80	46.30
A	364.00	364.00	364.00	364.00	345.00	345.00	327.00	327.00	327.00	327.00	350.00	350.00	350.00
P	-	-	-	-	-	-	-	-	-	-	-	-	-
FIN	-	-	-	-	-	-	-	-	-	-	-	-	-
S	-	-	-	-	-	-	-	-	-	-	-	-	-
UK	-	-	-	-	-	-	-	-	-	-	-	-	-
8307	Alleinfutter fur Kuken der ersten Tage (Sackware)										Baby chick feed (in sacks)		
	Preise je 100 kg										Prices per 100 kg		
B	1266.5	1265.4	1264.0	1264.0	1264.0	1259.8	1259.0	1259.0	1263.8	1278.1	1285.0	1294.0	1294.0
DK	-	-	-	-	-	-	-	-	-	-	-	-	-
D	-	-	-	-	-	-	-	-	-	-	-	-	-
GR	9142	9139	9204	9267	9761	9821	9873	10006	10057	10099	9862	9849	9894
E	-	-	-	-	-	-	-	-	-	-	-	-	-
F	193.91	193.86	193.98	194.03	193.88	193.42	193.33	193.51	194.21	194.88	-	-	-
IRL	22.14	22.59	22.77	22.81	23.54	22.51	23.10	22.96	23.17	23.53	23.34	23.61	23.61
I	60575	62972	64227	64754	65336	66731	66822	66458	66455	66091	66900	67111	67293
L	1365.0	1365.0	1365.0	1365.0	1365.0	1365.0	1365.0	1365.0	1365.0	1365.0	1365.0	1365.0	1365.0
NL	50.40	50.30	50.10	50.10	49.60	49.40	49.40	49.50	49.70	50.00	50.70	51.30	51.50
A	500.00	500.00	500.00	500.00	500.00	500.00	500.00	500.00	500.00	500.00	500.00	500.00	500.00
P	-	-	-	-	-	-	-	-	-	-	-	-	-
FIN	-	-	-	-	-	-	-	-	-	-	-	-	-
S	-	-	-	-	-	-	-	-	-	-	-	-	-
UK	-	-	-	-	-	-	-	-	-	-	-	-	-

PRIX D'ACHAT DES MOYENS DE PRODUCTION AGRICOLE

ECU (ohne MwSt / excl. VAT / hors TVA)

1995 mar	apr	mai	jun	jul	aug	sep	oct	nov	dec	1996 jan	feb	mar	
Complet pour porcelets d'élevage (en sacs)													
Prix par 100 kg													
32.01	31.99	31.76	31.75	31.72	31.24	31.22	31.59	31.71	31.97	32.03	32.32	32.24	B
19.25	19.75	19.75	19.82	19.88	18.92	18.64	18.69	18.78	18.72	18.75	18.86	18.83	DK
-	-	-	-	-	-	-	-	-	-	-	-	-	D
34.32	34.36	34.03	33.61	33.63	33.15	33.01	32.84	32.61	32.62	32.60	32.45	32.73	GR
31.85	32.55	33.26	33.48	33.51	33.56	33.30	33.45	33.58	34.15	-	-	-	E
26.04	26.25	25.62	25.66	25.81	25.74	25.63	25.45	25.97	26.07	-	-	-	F
22.28	22.38	22.11	23.68	23.58	23.79	24.23	23.91	23.96	24.10	24.37	24.71	24.77	IRL
27.08	27.02	29.07	29.16	29.55	30.13	30.20	30.02	30.47	30.19	30.75	31.58	31.95	I
34.39	34.52	34.35	34.33	34.24	33.95	33.93	34.18	34.10	34.04	34.41	34.37	34.31	L
29.99	29.94	29.72	29.52	29.34	28.81	28.52	28.74	28.80	28.98	29.14	29.32	29.54	NL
34.51	34.52	34.39	34.32	32.88	32.60	31.24	31.45	31.37	31.30	31.87	31.85	31.77	A
-	-	-	-	-	-	-	-	-	-	-	-	-	P
-	-	-	-	-	-	-	-	-	-	-	-	-	FIN
-	-	-	-	-	-	-	-	-	-	-	-	-	S
-	-	-	-	-	-	-	-	-	-	-	-	-	UK
Complet pour porcs à l'engrais (en sacs)													
Prix par 100 kg													
23.75	23.71	23.50	23.49	23.45	23.09	23.12	23.38	23.53	23.88	23.98	24.23	24.16	B
18.90	19.28	19.29	19.42	19.47	18.50	18.19	18.29	18.37	18.33	18.37	18.47	18.56	DK
-	-	-	-	-	-	-	-	-	-	-	-	-	D
27.32	29.11	29.14	29.17	29.09	29.35	29.32	29.08	28.88	28.79	28.82	28.96	29.37	GR
22.25	22.99	23.56	22.86	22.90	23.01	23.20	23.33	23.42	23.93	-	-	-	E
-	-	-	-	-	-	-	-	-	-	-	-	-	F
22.96	23.26	23.52	23.61	24.16	24.46	24.50	24.27	24.12	24.56	24.98	25.08	24.56	IRL
21.26	21.24	22.49	22.79	23.43	24.23	24.17	23.62	24.09	24.81	25.37	25.74	25.98	I
26.80	26.91	26.77	26.76	26.69	26.46	26.44	26.64	26.58	26.53	26.93	26.91	26.85	L
21.71	21.65	21.51	21.42	21.31	20.95	20.75	20.96	20.99	21.14	21.43	21.66	21.85	NL
27.91	27.93	27.82	27.76	26.26	26.04	24.67	24.84	24.78	24.72	26.37	26.35	26.29	A
-	-	-	-	-	-	-	-	-	-	-	-	-	P
-	-	-	-	-	-	-	-	-	-	-	-	-	FIN
-	-	-	-	-	-	-	-	-	-	-	-	-	S
-	-	-	-	-	-	-	-	-	-	-	-	-	UK
Complet pour poussins des premiers jours (en sacs)													
Prix par 100 kg													
33.12	33.22	33.02	33.00	32.91	32.52	32.48	32.72	32.78	33.08	33.12	33.32	33.25	B
-	-	-	-	-	-	-	-	-	-	-	-	-	DK
-	-	-	-	-	-	-	-	-	-	-	-	-	D
30.33	30.28	30.53	30.76	32.20	32.45	32.48	32.54	32.48	32.52	31.75	31.56	31.97	GR
-	-	-	-	-	-	-	-	-	-	-	-	-	E
29.55	29.81	29.48	29.64	29.83	29.85	29.75	29.62	30.02	30.09	-	-	-	F
26.87	27.44	27.92	27.94	28.71	27.70	28.50	28.02	28.13	28.71	28.61	28.99	28.98	IRL
27.21	27.42	29.42	29.67	30.18	31.86	32.10	31.30	31.50	31.78	32.70	33.12	33.59	I
35.69	35.83	35.65	35.64	35.54	35.24	35.22	35.48	35.40	35.33	35.18	35.15	35.08	L
24.26	24.25	24.06	24.01	23.70	23.41	23.40	23.63	23.66	23.76	23.99	24.26	24.30	NL
38.34	38.36	38.22	38.14	38.06	37.74	37.72	37.99	37.89	37.80	37.67	37.64	37.55	A
-	-	-	-	-	-	-	-	-	-	-	-	-	P
-	-	-	-	-	-	-	-	-	-	-	-	-	FIN
-	-	-	-	-	-	-	-	-	-	-	-	-	S
-	-	-	-	-	-	-	-	-	-	-	-	-	UK

**EINKAUFSPREISE LANDWIRTSCHAFTLICHER
BETRIEBSMITTEL**

**PURCHASE PRICES OF THE MEANS OF
AGRICULTURAL PRODUCTION**

Landeswährung / National currency / Monnaie nationale (ohne MwSt / excl. VAT / hors TVA)

	1995 mar	apr	mai	jun	jul	aug	sep	oct	nov	dec	1996 jan	feb	mar
8327	Alleinfutter für die Endmast von Geflügel (Sackware)							Complete feed for broiler production (in sacks)					
	Preise je 100 kg							Prices per 100 kg					
B	1235.7	1235.2	1235.2	1235.2	1236.1	1236.3	1236.5	1227.7	1232.8	1247.1	1254.4	1263.3	1263.3
DK	-	-	-	-	-	-	-	-	-	-	-	-	-
D	-	-	-	-	-	-	-	-	-	-	-	-	-
GR	7833	7881	7927	7939	8005	8101	8205	8212	8210	8215	8327	8345	8410
E	4269	4305	4246	4212	4253	4281	4378	4371	4435	4446	-	-	-
F	-	-	-	-	-	-	-	-	-	-	-	-	-
IRL	-	-	-	-	-	-	-	-	-	-	-	-	-
I	57351	60479	61003	61138	61388	62449	62449	62449	62444	62631	63259	63396	63646
L	1560.0	1560.0	1560.0	1560.0	1560.0	1560.0	1560.0	1560.0	1560.0	1560.0	1560.0	1560.0	1560.0
NL	57.40	57.20	57.00	56.80	56.80	56.40	56.30	56.20	56.60	56.90	57.90	58.40	58.90
A	590.00	590.00	590.00	590.00	590.00	590.00	590.00	590.00	590.00	590.00	590.00	590.00	590.00
P	-	-	-	-	-	-	-	-	-	-	-	-	-
FIN	-	-	-	-	-	-	-	-	-	-	-	-	-
S	-	-	-	-	-	-	-	-	-	-	-	-	-
UK	-	-	-	-	-	-	-	-	-	-	-	-	-
8312	Alleinfutter für Junghennen bis zur Legereife (Sackware)							Complete feed for rearing pullets to lay (in sacks)					
	Preise je 100 kg							Prices per 100 kg					
B	1061.0	1060.6	1060.2	1060.2	1071.5	1069.5	1068.9	1039.7	1038.8	1053.6	1060.3	1071.8	1071.8
DK	-	-	-	-	-	-	-	-	-	-	-	-	-
D	-	-	-	-	-	-	-	-	-	-	-	-	-
GR	8330	8405	8412	8456	8570	8596	8659	8659	8667	8677	8677	8677	8677
E	4183	4208	4218	4166	4182	4269	4286	4295	4306	4278	-	-	-
F	-	-	-	-	-	-	-	-	-	-	-	-	-
IRL	-	-	-	-	-	-	-	-	-	-	-	-	-
I	61329	62608	63049	64602	64947	66468	65667	66208	66375	66425	66675	67725	67933
L	1315.0	1315.0	1315.0	1315.0	1315.0	1315.0	1315.0	1315.0	1315.0	1315.0	1310.0	1310.0	1310.0
NL	47.40	47.30	47.20	47.10	46.70	46.50	46.40	46.50	46.70	47.10	48.60	48.20	48.50
A	418.00	418.00	418.00	418.00	418.00	418.00	418.00	418.00	418.00	418.00	418.00	418.00	418.00
P	-	-	-	-	-	-	-	-	-	-	-	-	-
FIN	-	-	-	-	-	-	-	-	-	-	-	-	-
S	-	-	-	-	-	-	-	-	-	-	-	-	-
UK	-	-	-	-	-	-	-	-	-	-	-	-	-
8319	Alleinfutter für Legehennen in Batteriehaltung (Sackware)							Complete feed for battery laying hens (in sacks)					
	Preise je 100 kg							Prices per 100 kg					
B	1109.0	1109.0	1109.0	1109.0	1109.0	1105.0	1104.0	1104.0	1108.8	1123.0	1130.0	1139.0	1139.0
DK	-	-	-	-	-	-	-	-	-	-	-	-	-
D	-	-	-	-	-	-	-	-	-	-	-	-	-
GR	8510	8566	8594	9407	9413	9450	9499	9528	9528	9593	9595	9764	9797
E	4037	4057	4039	4015	4025	4063	4110	4213	4155	4189	-	-	-
F	-	-	-	-	-	-	-	-	-	-	-	-	-
IRL	19.55	20.06	19.76	20.04	20.76	20.52	20.29	20.56	20.52	20.65	20.82	20.99	20.84
I	52836	54903	56649	56933	58259	58909	59171	59413	59393	59735	60251	60793	61293
L	1345.0	1345.0	1345.0	1345.0	1345.0	1345.0	1345.0	1345.0	1345.0	1345.0	1345.0	1345.0	1345.0
NL	47.40	47.30	47.20	47.20	46.70	46.40	46.40	46.40	46.70	47.10	47.50	48.10	48.50
A	386.00	386.00	386.00	386.00	386.00	386.00	386.00	386.00	386.00	386.00	395.00	395.00	395.00
P	-	-	-	-	-	-	-	-	-	-	-	-	-
FIN	-	-	-	-	-	-	-	-	-	-	-	-	-
S	-	-	-	-	-	-	-	-	-	-	-	-	-
UK	-	-	-	-	-	-	-	-	-	-	-	-	-

PRIX D'ACHAT DES MOYENS DE PRODUCTION AGRICOLE

ECU (ohne MwSt / excl. VAT / hors TVA)

1995 mar	apr	mai	jun	jul	aug	sep	oct	nov	dec	1996 jan	feb	mar	
Complet pour poulets à l'engrais (en sacs)													
Prix par 100 kg													
32.31	32.43	32.26	32.25	32.18	31.92	31.90	31.91	31.97	32.28	32.33	32.53	32.46	B
-	-	-	-	-	-	-	-	-	-	-	-	-	DK
-	-	-	-	-	-	-	-	-	-	-	-	-	D
25.99	26.11	26.29	26.35	26.41	26.77	26.99	26.71	26.52	26.46	26.81	26.74	27.17	GR
25.22	25.83	26.08	26.01	26.41	26.63	27.06	26.98	27.52	27.81	-	-	-	E
-	-	-	-	-	-	-	-	-	-	-	-	-	F
-	-	-	-	-	-	-	-	-	-	-	-	-	IRL
25.76	26.34	27.95	28.01	28.36	29.81	30.00	29.42	29.60	30.12	30.92	31.29	31.77	I
40.79	40.95	40.75	40.73	40.62	40.27	40.25	40.54	40.46	40.38	40.21	40.17	40.09	L
27.63	27.58	27.37	27.22	27.14	26.73	26.67	26.83	26.94	27.03	27.39	27.61	27.79	NL
45.24	45.26	45.09	45.00	44.91	44.53	44.51	44.83	44.70	44.61	44.45	44.42	44.31	A
-	-	-	-	-	-	-	-	-	-	-	-	-	P
-	-	-	-	-	-	-	-	-	-	-	-	-	FIN
-	-	-	-	-	-	-	-	-	-	-	-	-	S
-	-	-	-	-	-	-	-	-	-	-	-	-	UK
Complet pour poulettes jusqu'à la ponte (en sacs)													
Prix par 100 kg													
27.74	27.84	27.69	27.68	27.90	27.61	27.58	27.02	26.94	27.27	27.33	27.60	27.54	B
-	-	-	-	-	-	-	-	-	-	-	-	-	DK
-	-	-	-	-	-	-	-	-	-	-	-	-	D
27.64	27.85	27.90	28.07	28.27	28.40	28.48	28.16	27.99	27.94	27.93	27.80	28.04	GR
24.71	25.25	25.91	25.73	25.97	26.56	26.50	26.51	26.72	26.76	-	-	-	E
-	-	-	-	-	-	-	-	-	-	-	-	-	F
-	-	-	-	-	-	-	-	-	-	-	-	-	IRL
27.55	27.27	28.88	29.60	30.00	31.73	31.55	31.19	31.46	31.94	32.59	33.42	33.91	I
34.39	34.52	34.35	34.33	34.24	33.95	33.93	34.18	34.10	34.04	33.76	33.73	33.66	L
22.82	22.80	22.66	22.57	22.32	22.04	21.98	22.20	22.23	22.38	22.99	22.79	22.89	NL
32.05	32.07	31.95	31.88	31.82	31.55	31.54	31.76	31.67	31.60	31.49	31.47	31.39	A
-	-	-	-	-	-	-	-	-	-	-	-	-	P
-	-	-	-	-	-	-	-	-	-	-	-	-	FIN
-	-	-	-	-	-	-	-	-	-	-	-	-	S
-	-	-	-	-	-	-	-	-	-	-	-	-	UK
Complet pour poules pondeuses (en batteries) (en sacs)													
Prix par 100 kg													
29.00	29.11	28.97	28.96	28.87	28.53	28.48	28.69	28.76	29.07	29.13	29.33	29.27	B
-	-	-	-	-	-	-	-	-	-	-	-	-	DK
-	-	-	-	-	-	-	-	-	-	-	-	-	D
28.23	28.38	28.50	31.23	31.05	31.22	31.25	30.99	30.77	30.89	30.89	31.29	31.66	GR
23.85	24.34	24.81	24.80	25.00	25.28	25.41	26.00	25.78	26.20	-	-	-	E
-	-	-	-	-	-	-	-	-	-	-	-	-	F
23.73	24.36	24.23	24.55	25.32	25.25	25.03	25.09	24.91	25.19	25.52	25.77	25.58	IRL
23.73	23.91	25.95	26.08	26.91	28.12	28.43	27.99	28.15	28.72	29.45	30.00	30.60	I
35.17	35.31	35.13	35.12	35.02	34.72	34.70	34.96	34.88	34.81	34.67	34.63	34.56	L
22.82	22.80	22.66	22.62	22.32	21.99	21.98	22.15	22.23	22.38	22.47	22.74	22.89	NL
29.60	29.61	29.50	29.44	29.38	29.13	29.12	29.33	29.25	29.19	29.76	29.74	29.67	A
-	-	-	-	-	-	-	-	-	-	-	-	-	P
-	-	-	-	-	-	-	-	-	-	-	-	-	FIN
-	-	-	-	-	-	-	-	-	-	-	-	-	S
-	-	-	-	-	-	-	-	-	-	-	-	-	UK

**EINKAUFSPREISE LANDWIRTSCHAFTLICHER
BETRIEBSMITTEL**

**PURCHASE PRICES OF THE MEANS OF
AGRICULTURAL PRODUCTION**

Landeswahrung / National currency / Monnaie nationale (ohne MwSt / excl. VAT / hors TVA)

	1995 mar	apr	mai	jun	jul	aug	sep	oct	nov	dec	1996 jan	feb	mar
7631	Ammonsulfat											Sulphate of ammonia	
	Preise je 100 kg Nahrstoff											Prices per 100 kg of nutritive substance	
B	-	-	-	-	-	-	-	-	-	-	-	-	-
DK	-	-	-	-	-	-	-	-	-	-	-	-	-
D	-	-	-	-	-	-	-	-	-	-	-	-	-
GR	10763	10901	10942	10966	10966	10971	10971	11008	11054	11054	11127	11312	11500
E	8360	8427	8360	8307	8288	8283	8125	8158	8192	8278	-	-	-
F	425.90	427.56	430.05	431.12	427.56	433.61	431.17	429.51	431.85	434.68	-	-	-
IRL	-	-	-	-	-	-	-	-	-	-	-	-	-
I	117810	124537	125951	124800	124765	126540	127355	127756	128917	129605	131463	132176	132098
L	-	-	-	-	-	-	-	-	-	-	-	-	-
NL	129.50	130.50	130.05	130.01	130.01	129.80	130.10	129.30	129.30	129.30	133.00	140.00	140.00
A	198.17	206.00	206.00	206.00	195.58	195.58	195.58	197.73	197.73	197.73	-	-	-
P	12244	12244	12244	12244	12244	12244	12244	12244	12244	12244	12244	12244	12244
FIN	-	-	-	-	-	-	-	-	-	-	-	-	-
S	-	-	-	-	-	-	-	-	-	-	-	-	-
UK	-	-	-	-	-	-	-	-	-	-	-	-	-
7635	Kalkammonsalpeter (26 % N) (Sackware)											Ammonium nitrate (26 % N) (in sacks)	
	Preise je 100 kg Nahrstoff											Prices per 100 kg of nutritive substance	
B	-	-	-	-	-	-	-	-	-	-	-	-	-
DK	451.92	451.92	442.31	442.31	442.31	442.31	450.00	457.69	465.38	473.08	492.31	500.00	505.77
D	-	-	-	-	-	-	-	-	-	-	-	-	-
GR	-	-	-	-	-	-	-	-	-	-	-	-	-
E	8538	8034	8123	8169	8200	8192	8684	9146	9161	9157	-	-	-
F	-	-	-	-	-	-	-	-	-	-	-	-	-
IRL	43.81	44.14	44.12	44.16	44.18	44.28	44.59	44.90	45.59	46.78	47.44	47.64	47.24
I	120774	127679	129162	128494	127780	128860	129605	130294	132400	132653	135381	135947	135924
L	2519.0	2519.0	2519.0	2593.0	2555.0	2555.0	2555.0	2555.0	2555.0	2555.0	2641.0	2641.0	2641.0
NL	121.10	124.80	126.80	126.80	126.50	126.50	126.20	123.90	126.10	127.80	128.60	132.90	134.40
A	313.18	325.72	325.72	325.72	283.40	283.40	283.40	283.53	283.53	283.53	-	-	-
P	12308	12308	12308	12308	12308	12308	12308	12308	12808	12808	12808	12808	12808
FIN	92.00	92.00	96.00	96.00	96.00	87.00	69.00	90.00	91.00	92.00	93.00	95.00	96.00
S	187.29	196.02	196.95	196.95	193.00	193.00	193.00	193.00	195.00	198.00	198.40	200.40	203.20
UK	-	-	-	-	-	-	-	-	-	-	-	-	-
7647	Harnstoff (Nahrstoffgehalt: 46 %)											Urea	
	Preise je 100 kg Nahrstoff											Prices per 100 kg of nutritive substance	
B	-	-	-	-	-	-	-	-	-	-	-	-	-
DK	-	-	-	-	-	-	-	-	-	-	-	-	-
D	80.57	81.13	82.09	83.17	82.83	82.70	82.96	83.39	85.02	85.63	87.17	88.26	88.61
GR	9693	9693	9693	9693	9693	9693	9698	9705	9720	9720	9720	9720	9720
E	6469	6636	6695	6797	6771	6793	6823	6917	6895	7004	-	-	-
F	343.54	347.96	349.37	349.26	348.04	344.83	343.63	345.28	350.43	354.96	-	-	-
IRL	34.57	34.16	34.52	34.67	34.58	34.78	34.70	34.75	35.46	36.76	36.94	37.43	37.33
I	-	-	-	-	-	-	-	-	-	-	-	-	-
L	1837.0	1837.0	1837.0	1837.0	2087.0	2087.0	2087.0	2087.0	2087.0	2087.0	2022.0	2022.0	2022.0
NL	-	-	-	-	-	-	-	-	-	-	-	-	-
A	225.05	212.55	212.55	212.55	213.89	213.89	213.89	224.06	224.06	224.06	-	-	-
P	9630	9630	9630	9630	9630	9630	9630	9630	9630	9630	9630	9630	9630
FIN	-	-	-	-	-	-	-	-	-	-	-	-	-
S	-	-	-	-	-	-	-	-	-	-	-	-	-
UK	32.03	32.03	26.92	-	32.82	32.82	33.69	34.29	34.57	35.22	35.87	38.91	38.05

PRIX D'ACHAT DES MOYENS DE PRODUCTION AGRICOLE

ECU (ohne MwSt / excl. VAT / hors TVA)

1995 mar	apr	mai	jun	jul	aug	sep	oct	nov	dec	1996 jan	feb	mar	
Sulphate d'ammonium													
Prix par 100 kg d'éléments fertilisants													
-	-	-	-	-	-	-	-	-	-	-	-	-	B
-	-	-	-	-	-	-	-	-	-	-	-	-	DK
-	-	-	-	-	-	-	-	-	-	-	-	-	D
35.71	36.12	36.29	36.40	36.18	36.25	36.09	35.80	35.70	35.60	35.82	36.25	37.16	GR
49.39	50.56	51.35	51.31	51.47	51.53	50.23	50.35	50.83	51.78	-	-	-	E
64.90	65.75	65.35	65.87	65.78	66.91	66.35	65.75	66.75	67.12	-	-	-	F
-	-	-	-	-	-	-	-	-	-	-	-	-	IRL
52.92	54.24	57.70	57.17	57.64	60.41	61.18	60.18	61.10	62.32	64.26	65.23	65.95	I
-	-	-	-	-	-	-	-	-	-	-	-	-	L
62.34	62.92	62.44	62.30	62.13	61.51	61.64	61.72	61.55	61.43	62.92	66.20	66.06	NL
15.20	15.80	15.75	15.71	14.89	14.76	14.76	15.02	14.98	14.95	-	-	-	A
62.80	62.55	62.49	62.33	62.38	62.69	62.36	62.17	62.24	62.12	62.52	62.36	62.48	P
-	-	-	-	-	-	-	-	-	-	-	-	-	FIN
-	-	-	-	-	-	-	-	-	-	-	-	-	S
-	-	-	-	-	-	-	-	-	-	-	-	-	UK
Nitrate d'ammonium (26 % N)(en sacs)													
Prix par 100 kg d'éléments fertilisants													
-	-	-	-	-	-	-	-	-	-	-	-	-	B
60.91	61.95	60.74	60.77	60.79	60.55	61.59	63.02	64.03	64.97	67.43	68.44	69.15	DK
-	-	-	-	-	-	-	-	-	-	-	-	-	D
-	-	-	-	-	-	-	-	-	-	-	-	-	GR
50.44	48.20	49.90	50.45	50.93	50.96	53.68	56.45	56.84	57.27	-	-	-	E
-	-	-	-	-	-	-	-	-	-	-	-	-	F
53.17	53.61	54.10	54.10	53.89	54.49	55.01	54.79	55.35	57.07	58.15	58.49	57.98	IRL
54.25	55.61	59.17	58.87	59.03	61.52	62.26	61.37	62.75	63.79	66.17	67.09	67.86	I
65.87	66.13	65.80	67.70	66.52	65.96	65.92	66.40	66.26	66.13	68.07	68.00	67.87	L
58.29	60.17	60.88	60.76	60.45	59.95	59.79	59.15	60.03	60.72	60.84	62.84	63.42	NL
24.01	24.99	24.90	24.84	21.57	21.39	21.38	21.54	21.48	21.44	-	-	-	A
63.13	62.87	62.81	62.66	62.71	63.02	62.68	62.50	65.11	64.99	65.40	65.23	65.36	P
15.94	16.05	16.83	16.78	16.81	15.51	12.25	15.95	16.21	16.28	16.21	16.20	16.28	FIN
19.55	19.89	20.42	20.38	20.00	20.47	20.98	21.37	22.33	22.89	22.83	22.61	23.54	S
-	-	-	-	-	-	-	-	-	-	-	-	-	UK
Urée													
Prix par 100 kg d'éléments fertilisants													
-	-	-	-	-	-	-	-	-	-	-	-	-	B
-	-	-	-	-	-	-	-	-	-	-	-	-	DK
43.49	43.80	44.12	44.61	44.35	43.89	44.03	44.59	45.33	45.56	46.18	46.73	46.80	D
32.16	32.11	32.15	32.18	31.98	32.02	31.90	31.56	31.39	31.30	31.29	31.15	31.41	GR
38.22	39.82	41.13	41.98	42.05	42.26	42.18	42.69	42.78	43.81	-	-	-	E
52.35	53.51	53.09	53.36	53.55	53.21	52.88	52.85	54.17	54.81	-	-	-	F
41.96	41.49	42.33	42.47	42.18	42.80	42.81	42.41	43.05	44.85	45.28	45.95	45.82	IRL
-	-	-	-	-	-	-	-	-	-	-	-	-	I
48.04	48.23	47.98	47.96	54.34	53.88	53.84	54.24	54.13	54.02	52.12	52.06	51.96	L
-	-	-	-	-	-	-	-	-	-	-	-	-	NL
17.26	16.31	16.25	16.21	16.28	16.14	16.14	17.02	16.98	16.94	-	-	-	A
49.39	49.19	49.15	49.02	49.06	49.31	49.05	48.90	48.95	48.86	49.18	49.05	49.14	P
-	-	-	-	-	-	-	-	-	-	-	-	-	FIN
-	-	-	-	-	-	-	-	-	-	-	-	-	S
38.92	38.41	32.34	-	38.92	39.46	40.71	40.93	40.81	41.57	42.50	46.39	45.35	UK

**EINKAUFSPREISE LANDWIRTSCHAFTLICHER
BETRIEBSMITTEL**

**PURCHASE PRICES OF THE MEANS OF
AGRICULTURAL PRODUCTION**

Landeswahrung / National currency / Monnaie nationale (ohne MwSt / excl. VAT / hors TVA)

	1995 mar	apr	mai	jun	jul	aug	sep	oct	nov	dec	1996 jan	feb	mar
7670	Superphosphat											Superphosphate	
	Preise je 100 kg Nahrstoff											Prices per 100 kg of nutritive substance	
B	-	-	-	-	-	-	-	-	-	-	-	-	-
DK	550.00	541.67	527.78	527.78	527.78	527.78	555.56	566.67	577.78	588.89	613.89	622.23	630.56
D	-	-	-	-	-	-	-	-	-	-	-	-	-
GR	17566	17566	17625	17630	17733	17856	17856	17856	17856	17856	17856	17856	17856
E	10755	11183	11272	10994	10677	10688	10883	11122	11311	11272	-	-	-
F	450.78	465.00	466.89	465.22	455.89	452.28	453.17	454.00	458.17	464.39	-	-	-
IRL	-	-	-	-	-	-	-	-	-	-	-	-	-
I	120635	126723	127313	127462	126525	126470	126265	126262	128697	129631	132753	132877	133492
L	-	-	-	-	-	-	-	-	-	-	-	-	-
NL	157.40	156.80	157.40	157.40	157.90	157.90	157.90	158.80	158.80	158.80	160.90	162.30	162.80
A	273.03	263.96	263.96	263.96	243.88	243.88	243.88	243.33	243.33	243.33	-	-	-
P	14778	14778	14778	14778	14778	14778	14778	14778	15500	15500	15500	15500	15500
FIN	-	-	-	-	-	-	-	-	-	-	-	-	-
S	227.60	233.30	238.80	238.80	231.00	233.00	235.00	235.00	235.00	235.00	235.30	235.30	235.30
UK	-	-	-	-	-	-	-	-	-	-	-	-	-
7681	Kaliumchlorid											Muriate of potash	
	Preise je 100 kg Nahrstoff											Prices per 100 kg of nutritive substance	
B	-	-	-	-	-	-	-	-	-	-	-	-	-
DK	246.67	241.67	241.67	241.67	220.00	220.00	220.00	224.17	228.34	232.50	236.67	240.84	245.00
D	68.68	68.90	67.63	66.85	66.45	66.25	66.55	66.78	67.28	67.70	68.18	68.88	69.53
GR	-	-	-	-	-	-	-	-	-	-	-	-	-
E	4412	4362	4308	4380	4375	4453	4368	4253	4283	4343	-	-	-
F	191.98	192.33	192.87	187.97	183.27	182.67	182.10	181.95	181.90	181.90	-	-	-
IRL	-	-	27.03	26.97	26.92	27.20	26.14	27.11	-	-	-	-	-
I	52284	52789	52993	52993	53385	54270	54270	54774	55251	55525	56098	55966	58288
L	1143.0	1143.0	1143.0	1143.0	1143.0	1143.0	1143.0	1143.0	1143.0	1143.0	1055.0	1030.0	1005.0
NL	80.30	80.30	80.70	80.70	80.70	80.70	80.00	78.90	78.70	78.70	78.50	76.30	77.60
A	272.90	263.17	263.17	263.17	288.79	288.79	288.79	256.12	256.12	256.12	-	-	-
P	7383	7383	7383	7383	7383	7383	7383	7383	7383	7383	7383	7383	7383
FIN	-	-	-	-	-	-	-	-	-	-	-	-	-
S	-	-	-	-	-	-	-	-	-	-	-	-	-
UK	23.51	23.21	23.21	24.59	24.68	24.68	24.18	20.71	20.54	20.54	20.54	20.71	20.79
7759	Dreinhahstoffdunger: 17 – 17 – 17 (Sackware)											Ternary fertilizers: 17 – 17 – 17 (in sacks)	
	Preise je 100 kg Ware											Prices per 100 kg merchandise	
B	-	-	-	-	-	-	-	-	-	-	-	-	-
DK	-	-	-	-	-	-	-	-	-	-	-	-	-
D	-	-	-	-	-	-	-	-	-	-	-	-	-
GR	5194	5199	5201	5202	5202	5202	5251	5276	5276	5276	5265	5214	5217
E	3395	3352	3340	3374	3303	3338	3423	3408	3420	3406	-	-	-
F	141.02	142.48	143.34	143.50	143.32	143.17	143.50	144.10	144.64	146.05	-	-	-
IRL	17.56	17.52	17.49	17.60	17.59	17.64	17.75	17.93	18.06	18.35	18.48	18.52	18.38
I	-	-	-	-	-	-	-	-	-	-	-	-	-
L	978.0	978.0	978.0	985.0	927.0	927.0	927.0	927.0	927.0	927.0	932.0	932.0	932.0
NL	48.90	49.20	49.30	49.30	49.70	49.60	49.50	48.00	47.90	48.10	48.50	49.00	49.40
A	-	-	-	-	-	-	-	-	-	-	-	-	-
P	5145	5145	5145	5145	5145	5145	5145	5145	5383	5383	5383	5383	5383
FIN	-	-	-	-	-	-	-	-	-	-	-	-	-
S	-	-	-	-	-	-	-	-	-	-	-	-	-
UK	14.38	14.38	14.41	14.30	14.33	14.33	14.35	14.36	13.40	14.06	14.43	14.49	15.08

PRIX D'ACHAT DES MOYENS DE PRODUCTION AGRICOLE

ECU (ohne MwSt / excl. VAT / hors TVA)

1995 mar	apr	mai	jun	jul	aug	sep	oct	nov	dec	1996 jan	feb	mar	
Superphosphate													
Prix par 100 kg d'éléments fertilisants													
-	-	-	-	-	-	-	-	-	-	-	-	-	B
74.13	74.26	72.47	72.51	72.54	72.25	76.04	78.03	79.49	80.88	84.08	85.17	86.22	DK
-	-	-	-	-	-	-	-	-	-	-	-	-	D
58.28	58.20	58.46	58.52	58.50	58.99	58.74	58.07	57.67	57.50	57.48	57.22	57.70	GR
63.54	67.10	69.24	67.90	66.31	66.49	67.28	68.65	70.18	70.50	-	-	-	E
68.69	71.51	70.94	71.08	70.14	69.79	69.74	69.50	70.82	71.70	-	-	-	F
-	-	-	-	-	-	-	-	-	-	-	-	-	IRL
54.19	55.19	58.33	58.39	58.45	60.38	60.66	59.47	61.00	62.34	64.89	65.58	66.64	I
-	-	-	-	-	-	-	-	-	-	-	-	-	L
75.77	75.60	75.58	75.43	75.46	74.83	74.81	75.81	75.60	75.45	76.12	76.74	76.82	NL
20.94	20.25	20.18	20.13	18.56	18.41	18.40	18.49	18.44	18.40	-	-	-	A
75.80	75.49	75.42	75.23	75.29	75.66	75.26	75.04	78.79	78.65	79.15	78.94	79.10	P
-	-	-	-	-	-	-	-	-	-	-	-	-	FIN
23.76	23.67	24.76	24.71	23.93	24.71	25.54	26.02	26.91	27.17	27.08	26.54	27.26	S
-	-	-	-	-	-	-	-	-	-	-	-	-	UK
Chlorure de potassium													
Prix par 100 kg d'éléments fertilisants													
-	-	-	-	-	-	-	-	-	-	-	-	-	B
33.25	33.13	33.18	33.20	30.24	30.12	30.11	30.87	31.41	31.93	32.41	32.97	33.50	DK
37.07	37.20	36.35	35.85	35.58	35.16	35.32	35.71	35.87	36.02	36.12	36.47	36.72	D
-	-	-	-	-	-	-	-	-	-	-	-	-	GR
26.07	26.17	26.46	27.05	27.17	27.70	27.00	26.25	26.57	27.16	-	-	-	E
29.25	29.58	29.31	28.72	28.20	28.19	28.02	27.85	28.12	28.09	-	-	-	F
-	-	33.14	33.04	32.84	33.47	32.25	33.08	-	-	-	-	-	IRL
23.48	22.99	24.28	24.28	24.66	25.91	26.07	25.80	26.19	26.70	27.42	27.62	29.10	I
29.89	30.01	29.86	29.84	29.76	29.51	29.49	29.71	29.64	29.59	27.19	26.52	25.83	L
38.65	38.71	38.75	38.67	38.57	38.25	37.90	37.66	37.46	37.39	37.14	36.08	36.62	NL
20.93	20.19	20.11	20.07	21.98	21.80	21.79	19.46	19.41	19.37	-	-	-	A
37.87	37.72	37.68	37.58	37.62	37.80	37.60	37.49	37.53	37.46	37.70	37.60	37.68	P
-	-	-	-	-	-	-	-	-	-	-	-	-	FIN
-	-	-	-	-	-	-	-	-	-	-	-	-	S
28.57	27.83	27.89	29.46	29.27	29.68	29.22	24.72	24.25	24.24	24.34	24.68	24.78	UK
Engrais ternaires: 17 - 17 - 17 (en sacs)													
Prix par 100 kg de marchandise													
-	-	-	-	-	-	-	-	-	-	-	-	-	B
-	-	-	-	-	-	-	-	-	-	-	-	-	DK
-	-	-	-	-	-	-	-	-	-	-	-	-	D
17.23	17.22	17.25	17.27	17.16	17.19	17.27	17.16	17.04	16.99	16.95	16.71	16.86	GR
20.06	20.11	20.52	20.84	20.51	20.77	21.16	21.04	21.22	21.30	-	-	-	E
21.49	21.91	21.78	21.92	22.05	22.09	22.08	22.06	22.36	22.55	-	-	-	F
21.31	21.28	21.44	21.56	21.46	21.71	21.90	21.88	21.92	22.39	22.65	22.74	22.56	IRL
-	-	-	-	-	-	-	-	-	-	-	-	-	I
25.57	25.68	25.55	25.72	24.14	23.93	23.92	24.09	24.04	23.99	24.02	24.00	23.95	L
23.54	23.72	23.67	23.63	23.75	23.51	23.45	22.91	22.80	22.85	22.95	23.17	23.31	NL
-	-	-	-	-	-	-	-	-	-	-	-	-	A
26.39	26.28	26.26	26.19	26.21	26.34	26.20	26.13	27.36	27.31	27.49	27.42	27.47	P
-	-	-	-	-	-	-	-	-	-	-	-	-	FIN
-	-	-	-	-	-	-	-	-	-	-	-	-	S
17.47	17.24	17.31	17.13	17.00	17.23	17.34	17.14	15.82	16.59	17.10	17.27	17.97	UK

**EINKAUFSPREISE LANDWIRTSCHAFTLICHER
BETRIEBSMITTEL**

**PURCHASE PRICES OF THE MEANS OF
AGRICULTURAL PRODUCTION**

Landeswährung / National currency / Monnaie nationale (ohne MwSt / excl. VAT / hors TVA)

	1995 mar	apr	mai	jun	jul	aug	sep	oct	nov	dec	1996 jan	feb	mar
7785	Dreinhärfstoffdünger: 9 – 9 – 18											Ternary fertilizers: 9 – 9 – 18	
	Preise je 100 kg Ware											Prices per 100 kg merchandise	
B	-	-	-	-	-	-	-	-	-	-	-	-	-
DK	-	-	-	-	-	-	-	-	-	-	-	-	-
D	29.90	30.13	30.16	30.08	30.05	30.02	29.86	29.93	29.95	30.04	29.96	29.79	29.85
GR	-	-	-	-	-	-	-	-	-	-	-	-	-
E	2283	2230	2195	2222	2241	2207	2453	2460	2467	2451	-	-	-
F	-	-	-	-	-	-	-	-	-	-	-	-	-
IRL	-	-	-	-	-	-	-	-	-	-	-	-	-
I	-	-	-	-	-	-	-	-	-	-	-	-	-
L	-	-	-	-	-	-	-	-	-	-	-	-	-
NL	32.68	32.67	32.62	32.62	32.70	32.70	32.71	31.56	31.51	31.62	31.91	32.26	32.68
A	-	-	-	-	-	-	-	-	-	-	-	-	-
P	-	-	-	-	-	-	-	-	-	-	-	-	-
FIN	-	-	-	-	-	-	-	-	-	-	-	-	-
S	-	-	-	-	-	-	-	-	-	-	-	-	-
UK	9.04	9.02	9.09	9.19	9.17	9.17	9.15	8.97	9.15	9.37	9.66	9.71	9.74
7531	Motorenbenzin											Motor spirit	
	Preise je 100 Liter											Prices per 100 litres	
B	2813.0	2835.0	2868.0	2876.0	2813.0	2813.0	2842.0	2817.0	2910.0	2921.0	3000.0	3000.0	3021.0
DK	229.57	240.10	249.49	246.90	231.14	234.55	241.67	231.63	239.43	231.42	228.07	235.52	245.05
D	128.17	129.91	130.26	133.39	128.96	129.39	131.30	129.04	128.09	129.30	129.65	130.43	133.22
GR	19900	20008	20205	20290	19970	20300	20360	20520	20570	20620	21400	21620	22100
E	-	-	-	-	-	-	-	-	-	-	-	-	-
F	-	-	-	-	-	-	-	-	-	-	-	-	-
IRL	-	-	57.40	-	-	57.40	-	-	57.40	-	-	58.80	-
I	110532	110678	111044	110825	110532	108702	109141	109141	109214	111484	111922	110239	110971
L	-	-	-	-	-	-	-	-	-	-	-	-	-
NL	161.86	163.43	165.98	165.62	162.06	162.89	164.14	162.09	109.58	162.77	165.55	165.96	169.28
A	828.00	828.00	936.00	943.00	924.00	912.00	922.00	928.00	928.00	928.00	928.00	928.00	928.00
P	12825	12813	12940	13075	13063	12913	12931	12948	12867	12865	12865	12865	12865
FIN	145.00	143.00	140.00	143.00	136.00	134.00	141.00	135.00	133.00	143.00	150.00	158.00	154.00
S	-	-	-	-	-	-	-	-	-	-	-	-	-
UK	59.30	60.48	60.79	60.65	60.79	60.41	59.56	59.12	58.50	62.36	62.30	59.91	59.55

F & UK: MOTORENBENZIN: Einschließlich MwSt. (nicht abzugsfähig).

F & UK: MOTOR SPIRIT: VAT included (non-deductible).

F & UK: ESSENCE MOTEUR: TVA comprise (non-deductible).

PRIX D'ACHAT DES MOYENS DE PRODUCTION AGRICOLE

ECU (ohne MwSt / excl. VAT / hors TVA)

1995	apr	mai	jun	jul	aug	sep	oct	nov	dec	1996	feb	mar	
mar										jan			
Engrais ternaires: 9 - 9 - 18													
Prix par 100 kg de marchandise													
-	-	-	-	-	-	-	-	-	-	-	-	-	B
-	-	-	-	-	-	-	-	-	-	-	-	-	DK
16.14	16.27	16.21	16.13	16.09	15.93	15.85	16.00	15.97	15.98	15.87	15.77	15.77	D
-	-	-	-	-	-	-	-	-	-	-	-	-	GR
13.49	13.38	13.48	13.72	13.92	13.73	15.16	15.18	15.31	15.33	-	-	-	E
-	-	-	-	-	-	-	-	-	-	-	-	-	F
-	-	-	-	-	-	-	-	-	-	-	-	-	IRL
-	-	-	-	-	-	-	-	-	-	-	-	-	I
-	-	-	-	-	-	-	-	-	-	-	-	-	L
15.73	15.75	15.66	15.63	15.63	15.50	15.50	15.07	15.00	15.02	15.10	15.25	15.42	NL
-	-	-	-	-	-	-	-	-	-	-	-	-	A
-	-	-	-	-	-	-	-	-	-	-	-	-	P
-	-	-	-	-	-	-	-	-	-	-	-	-	FIN
-	-	-	-	-	-	-	-	-	-	-	-	-	S
10.98	10.82	10.92	11.01	10.88	11.03	11.06	10.71	10.80	11.06	11.44	11.57	11.61	UK
Esence moteur													
Prix par 100 litres													
73.56	74.43	74.91	75.09	73.24	72.62	73.32	73.21	75.47	75.61	77.32	77.24	77.63	B
30.94	32.92	34.26	33.92	31.77	32.11	33.08	31.89	32.94	31.78	31.24	32.24	33.51	DK
69.18	70.13	70.02	71.54	69.04	68.68	69.68	68.99	68.29	68.79	68.69	69.06	70.36	D
66.02	66.29	67.02	67.35	65.88	67.07	66.98	66.73	66.43	66.40	68.89	69.28	71.41	GR
-	-	-	-	-	-	-	-	-	-	-	-	-	E
-	-	-	-	-	-	-	-	-	-	-	-	-	F
-	-	70.38	-	-	70.63	-	-	69.68	-	-	72.19	-	IRL
49.65	48.20	50.87	50.77	51.06	51.90	52.43	51.41	51.76	53.61	54.71	54.41	55.40	I
-	-	-	-	-	-	-	-	-	-	-	-	-	L
77.91	78.79	79.70	79.37	77.45	77.20	77.76	77.38	52.17	77.34	78.32	78.47	79.88	NL
63.49	63.52	71.54	71.92	70.34	68.83	69.56	70.51	70.31	70.17	69.91	69.87	69.69	A
65.78	65.45	66.04	66.56	66.55	66.12	65.86	65.75	65.41	65.28	65.69	65.52	65.65	P
25.13	24.95	24.54	24.99	23.82	23.89	25.03	23.93	23.69	25.30	26.14	26.94	26.11	FIN
-	-	-	-	-	-	-	-	-	-	-	-	-	S
72.05	72.53	73.04	72.66	72.10	72.64	71.98	70.56	69.07	73.60	73.81	71.42	70.98	UK

**EINKAUFSPREISE LANDWIRTSCHAFTLICHER
BETRIEBSMITTEL**

**PURCHASE PRICES OF THE MEANS OF
AGRICULTURAL PRODUCTION**

Landeswährung / National currency / Monnaie nationale (ohne MwSt / excl. VAT / hors TVA)

	1995 mar	apr	mai	jun	jul	aug	sep	oct	nov	dec	1996 jan	feb	mar
7535	Dieselmkraftstoff											Diesel oil	
	Preise je 100 Liter											Prices per 100 litres	
B	616.0	630.0	632.0	634.0	608.0	621.0	652.0	622.0	615.0	661.0	677.0	709.0	726.0
DK	140.43	144.20	145.77	143.27	141.00	141.77	147.24	141.67	143.37	153.08	157.89	164.13	168.55
D	54.79	55.33	55.19	55.25	54.47	54.45	55.30	55.08	55.46	57.01	58.51	60.09	60.35
GR	13009	13253	13324	13147	13021	13318	13497	13353	13571	14279	10477	10356	10700
E	4082	4087	3918	3887	3794	3785	3896	3836	3845	3932	-	-	-
F	-	-	-	-	-	-	-	-	-	-	-	-	-
IRL	-	-	-	-	-	-	-	-	-	-	-	-	-
I	63627	64128	64295	64295	64211	63210	64128	64211	64379	65130	64546	64713	65464
L	679.0	661.0	679.0	679.0	679.0	679.0	679.0	679.0	679.0	679.0	705.0	705.0	750.0
NL	46.57	46.88	46.86	46.71	45.58	47.29	49.75	49.00	49.03	50.43	54.26	56.42	55.74
A	692.00	692.00	742.00	742.00	742.00	742.00	742.00	754.00	754.00	754.00	771.00	771.00	788.00
P	7030	6986	7030	7081	7009	6910	6916	7018	6938	6960	6960	6960	6960
FIN	145.00	143.00	140.00	143.00	136.00	134.00	141.00	135.00	133.00	143.00	150.00	158.00	154.00
S	293.00	295.10	300.40	300.10	298.00	295.00	300.00	429.00	424.00	428.00	442.70	447.30	455.20
UK	16.75	17.50	17.64	17.45	17.51	17.12	16.42	16.08	15.60	16.74	17.00	15.45	15.25
7523	Destillat-Heizöl											Heating gas oil	
	Preise je 100 Liter											Prices per 100 litres	
B	616.0	630.0	632.0	634.0	608.0	621.0	652.0	622.0	615.0	661.0	677.0	709.0	726.0
DK	138.63	142.40	143.97	141.47	139.20	139.97	145.44	139.51	142.19	151.28	155.64	161.85	166.27
D	36.61	37.48	37.39	37.48	36.17	36.17	37.83	36.87	37.22	38.96	40.87	42.78	42.35
GR	8990	9180	9320	9260	9132	9290	9491	9490	9497	9997	15390	15330	15630
E	2080	1988	2033	1952	1791	1714	1822	1843	1822	1973	1871	1901	1909
F	194.55	193.66	193.43	191.60	188.74	189.86	193.66	193.66	194.11	201.03	207.06	-	-
IRL	21.98	22.08	22.56	22.87	22.53	22.30	22.86	23.06	22.42	22.97	23.96	23.76	24.52
I	112465	113507	113135	112862	111873	111810	112486	112670	113381	115275	115737	115956	117813
L	-	-	-	-	-	-	-	-	-	-	-	-	-
NL	51.62	52.67	52.66	52.73	52.37	52.23	54.08	53.36	53.41	55.42	59.83	61.61	61.24
A	-	-	-	-	-	-	-	-	-	-	-	-	-
P	-	-	-	-	-	-	-	-	-	-	-	-	-
FIN	145.00	143.00	140.00	143.00	136.00	134.00	141.00	135.00	133.00	143.00	150.00	158.00	154.00
S	-	-	-	-	-	-	-	-	-	-	-	-	-
UK	-	-	-	-	-	-	-	-	-	-	-	-	-

F: **DIESELKRAFTSTOFF**: Einschließlich MwSt. (nicht abzugsfähig). / In Frankreich wird den Landwirten gestattet, das billigere "Destillat-Heizöl" für alle landwirtschaftlichen Arbeiten (ausgenommen Straßentransporte) zu verwenden.

F: **DIESEL OIL**: VAT included (non-deductible). / Farmers in France are permitted to use the cheaper "heating gas oil" for any agricultural work excluding transport by road.

F: **GAZOLE**: TVA comprise (non-deductible). / En France, les agriculteurs sont autorisés à utiliser le "Fuel-oil fluide", moins cher, pour les travaux agricoles autres que le transport routier.

F & IRL: **DESTILLAT-HEIZÖL**: Einschließlich MwSt. (nicht abzugsfähig).

F & IRL: **HEATING GAS OIL**: VAT included (non-deductible).

F & IRL: **FUEL-OIL FLUIDE**: TVA comprise (non-deductible).

PRIX D'ACHAT DES MOYENS DE PRODUCTION AGRICOLE

ECU (ohne MwSt / excl. VAT / hors TVA)

1995 mar	apr	mai	jun	jul	aug	sep	oct	nov	dec	1996 jan	feb	mar	
													Gazole
													Prix par 100 litres
16.11	16.54	16.51	16.55	15.83	16.03	16.82	16.17	15.95	17.11	17.45	18.25	18.66	B
18.93	19.77	20.02	19.68	19.38	19.41	20.15	19.51	19.72	21.02	21.62	22.47	23.05	DK
29.57	29.87	29.67	29.63	29.16	28.90	29.35	29.45	29.57	30.33	31.00	31.82	31.88	D
43.16	43.91	44.19	43.64	42.96	44.00	44.40	43.43	43.83	45.98	33.73	33.18	34.57	GR
24.12	24.52	24.07	24.01	23.56	23.55	24.09	23.68	23.86	24.59	-	-	-	E
-	-	-	-	-	-	-	-	-	-	-	-	-	F
-	-	-	-	-	-	-	-	-	-	-	-	-	IRL
28.58	27.93	29.46	29.46	29.66	30.18	30.81	30.25	30.51	31.32	31.55	31.94	32.68	I
17.76	17.35	17.74	17.73	17.68	17.53	17.52	17.65	17.61	17.58	18.17	18.15	19.27	L
22.42	22.60	22.50	22.38	21.78	22.41	23.57	23.39	23.34	23.96	25.67	26.68	26.30	NL
53.06	53.09	56.71	56.59	56.48	56.00	55.98	57.29	57.13	57.01	58.08	58.05	59.18	A
36.06	35.69	35.88	36.05	35.71	35.38	35.22	35.64	35.27	35.31	35.54	35.45	35.52	P
25.13	24.95	24.54	24.99	23.82	23.89	25.03	23.93	23.69	25.30	26.14	26.94	26.11	FIN
30.58	29.95	31.15	31.05	30.87	31.28	32.61	47.51	48.56	49.49	50.94	50.46	52.74	S
20.35	20.99	21.19	20.90	20.77	20.58	19.84	19.19	18.42	19.76	20.14	18.42	18.18	UK
													Fuel—oil fluide
													Prix par 100 litres
16.11	16.54	16.51	16.55	15.83	16.03	16.82	16.17	15.95	17.11	17.45	18.25	18.66	B
18.69	19.52	19.77	19.44	19.13	19.16	19.91	19.21	19.56	20.78	21.32	22.15	22.73	DK
19.76	20.23	20.10	20.10	19.36	19.20	20.08	19.71	19.84	20.73	21.65	22.65	22.37	D
29.83	30.41	30.91	30.74	30.13	30.69	31.22	30.86	30.67	32.19	49.54	49.12	50.50	GR
12.29	11.93	12.49	12.06	11.12	10.66	11.26	11.38	11.30	12.34	11.76	11.32	11.98	E
29.65	29.78	29.39	29.27	29.04	29.30	29.80	29.65	30.00	31.04	32.03	-	-	F
26.68	26.82	27.66	28.02	27.48	27.44	28.20	28.14	27.22	28.02	29.37	29.17	30.10	IRL
50.52	49.43	51.83	51.71	51.68	53.38	54.04	53.07	53.74	55.43	56.57	57.23	58.81	I
-	-	-	-	-	-	-	-	-	-	-	-	-	L
24.85	25.39	25.29	25.27	25.03	24.75	25.62	25.47	25.43	26.33	28.31	29.13	28.90	NL
-	-	-	-	-	-	-	-	-	-	-	-	-	A
-	-	-	-	-	-	-	-	-	-	-	-	-	P
25.13	24.95	24.54	24.99	23.82	23.89	25.03	23.93	23.69	25.30	26.14	26.94	26.11	FIN
-	-	-	-	-	-	-	-	-	-	-	-	-	S
-	-	-	-	-	-	-	-	-	-	-	-	-	UK

Eurostat-Veröffentlichungen

über die Methoden und Ergebnisse der Agrarpreisstatistik

I. METHODISCHE GRUNDLAGEN

1. METHODOLOGIE der EG Agrarpreisindizes (Output und Input)

- veröffentlicht 1985
- in 4 Sprachen (DE,EN,FR,IT)

2. System CRONOS Teil 'PRAG' Agrarpreise und Agrarpreisindizes

- in 3 Sprachen (DE,EN,FR)

3. MERKMALSKATALOG der in CRONOS gespeicherten Agrarpreisreihen

- veröffentlicht 1988
- in 2 Sprachen (EN,FR)

4. ADDENDUM zu dem MERKMALSKATALOG der in CRONOS gespeicherten Agrarpreisreihen

- veröffentlicht 1992
- in 2 Sprachen (EN,FR)

5. GLOSSARIUM (für Preise und Preisindizes)

- in 9 Sprachen (DA,GR,EN,FR,NL,ES,DE,IT,PT)

II. ERGEBNISSE IN EIGENEN EUROSTAT-VERÖFFENTLICHUNGEN

1. AGRARPREISE: Preisindizes und absolute Preise - vierteljährliche Statistiken

- monatliche Angaben
- vierteljährliche Veröffentlichung
- in 3 Sprachen (DE,EN,FR)

2. AGRARPREISE: Preisindizes und absolute Preise

- jährliche Angaben
- jährliche Veröffentlichung
- in 3 Sprachen (DE,EN,FR)

3. SCHNELLBERICHTE (Thema "Landwirtschaft")

a) Monatliche und jährliche Preisindizes

- vierteljährliche Veröffentlichung einer Analyse der Tendenz der monatlichen Preisindizes
- jährliche Veröffentlichung von jährlichen Angaben
- in 3 Sprachen (DE,EN,FR)

b) Vorausschätzungen

- jährliche Preisindizes
- jährliche Veröffentlichung
- in 3 Sprachen (DE,EN,FR)

III. ERGEBNISSE IN ANDEREN EUROSTAT-VERÖFFENTLICHUNGEN

1. STATISTISCHE GRUNDZAHLEN der Gemeinschaft

- jährliche Angaben
- jährliche Veröffentlichung
- in 9 Sprachen (DA,GR,EN,FR,NL,ES,DE,IT,PT)

2. EUROSTATISTIKEN (Daten zur Konjunkturanalyse)

- monatliche, vierteljährliche und jährliche Angaben
- monatliche Veröffentlichung
- in 3 Sprachen (DE,EN,FR)

Eurostat

publications on agricultural price statistics

I. METHODOLOGICAL BASES

1. METHODOLOGY of EC agricultural price indices (output and input)

- published in 1985
- in 4 languages (DE,EN,FR,IT)

2. CRONOS System 'PRAG' Agricultural prices and price indices

- in 3 languages (DE,EN,FR)

3. CATALOGUE of characteristics of the agricultural price series stored in CRONOS

- published in 1988
- in 2 languages (EN,FR)

4. ADDENDUM to the CATALOGUE of characteristics of the agricultural price series stored in CRONOS

- published in 1992
- in 2 languages (EN,FR)

5. GLOSSARIUM (for prices and price indices)

- in 9 languages (DA,GR,EN,FR,NL,ES,DE,IT,PT)

II. AGRICULTURAL PRICES

1. AGRICULTURAL PRICES: price indices and absolute prices - quarterly statistics

- monthly data
- quarterly publication
- in 3 languages (DE,EN,FR)

2. AGRICULTURAL PRICES: price indices and absolute prices

- annual data
- yearly publication
- in 3 languages (DE,EN,FR)

3. RAPID REPORTS (Theme 'agriculture')

a) Monthly and yearly price indices

- quarterly publication of an analysis of trends in the monthly price indices
- yearly publication of yearly data
- in 3 languages (DE,EN,FR)

b) Forecasts

- annual price indices
- yearly publication
- in 3 languages (DE,EN,FR)

III. DATA IN OTHER EUROSTAT PUBLICATIONS

1. BASIC STATISTICS for the Community

- yearly data
- yearly publication
- in 9 languages (DA,GR,EN,FR,NL,ES,DE,IT,PT)

2. EUROSTATISTICS (data on economic trends)

- monthly, quarterly and yearly data
- monthly publication
- in 3 languages (DE,EN,FR)

Les publications d'Eurostat concernant les statistiques de prix agricoles

I. BASES METHODOLOGIQUES

1. METHODOLOGIE des indices CE des prix agricoles (output et input)
 - publiée en 1985
 - en 4 langues (DE,EN,FR,IT)
2. Système CRONOS, domaine Prix et indices des prix agricoles
 - en 3 langues (DE,EN,FR)
3. CATALOGUE des caractéristiques des séries de prix agricoles mémorisées dans CRONOS
 - publié en 1988
 - en 2 langues (EN,FR)
4. ADDENDUM au CATALOGUE des caractéristiques des séries de prix agricoles mémorisées dans CRONOS
 - publié en 1992
 - en 2 langues (EN,FR)
5. GLOSSARIUM (pour les prix et les indices des prix)
 - en 9 langues (DA,GR,EN,FR,NL,ES,DE,IT,PT)

II - PRIX AGRICOLES

1. PRIX AGRICOLES: indices des prix et prix absolus - statistiques trimestrielles
 - données mensuelles
 - publication trimestrielle
 - en 3 langues (DE,EN,FR)
2. PRIX AGRICOLES: indices des prix et prix absolus
 - données annuelles
 - publication annuelle
 - en trois langues (DE,EN,FR)

3. STATISTIQUES RAPIDES (dans le cadre du thème)

- a. Indices des prix annuels et mensuels
 - publication trimestrielle d'une analyse de l'évolution des indices des prix mensuels
 - publication annuelle des données
 - annuelles
 - en 3 langues (DE,EN,FR)
- b. Prévisions
 - indices des prix annuels
 - publication annuelle
 - en 3 langues (DE,EN,FR)

III - DONNEES DANS LES AUTRES PUBLICATIONS D'EUROSTAT

1. STATISTIQUES DE BASE de la Communauté
 - données annuelles
 - publication annuelle
 - en 9 langues ((DA,GR,EN,FR,NL,ES,DE,IT,PT)
2. EUROSTATISTIQUE (données pour l'analyse de la conjoncture)
 - données mensuelles, trimestrielles et annuelles
 - publication mensuelle
 - en 3 langues (DE,EN,FR)

ES **Clasificación de las publicaciones de Eurostat****TEMA**

- 0 Diversos (rosa)
- 1 Estadísticas generales (azul oscura)
- 2 Economía y finanzas (violeta)
- 3 Población y condiciones sociales (amarillo)
- 4 Energía e industria (azul claro)
- 5 Agricultura, silvicultura y pesca (verde)
- 6 Comercio exterior (rojo)
- 7 Comercio, servicios y transportes (naranja)
- 8 Medio ambiente (turquesa)
- 9 Investigación y desarrollo (marrón)

SERIE

- A Anuarios y estadísticas anuales
- B Estadísticas coyunturales
- C Cuentas y encuestas
- D Estudios e investigación
- E Métodos
- F Estadísticas breves

GR **Ταξινόμηση των δημοσιεύσεων της Eurostat****ΘΕΜΑ**

- 0 Διάφορα (ροζ)
- 1 Γενικές στατιστικές (βαθύ μπλε)
- 2 Οικονομία και δημοσιονομικά (βιολετί)
- 3 Πληθυσμός και κοινωνικές συνθήκες (κίτρινο)
- 4 Ενέργεια και βιομηχανία (μπλε)
- 5 Γεωργία, δάση και αλιεία (πράσινο)
- 6 Εξωτερικό εμπόριο (κόκκινο)
- 7 Εμπόριο, υπηρεσίες και μεταφορές (πορτοκαλί)
- 8 Περιβάλλον (τουρκουάζ)
- 9 Έρευνα και ανάπτυξη (καφέ)

ΣΕΙΡΑ

- A Επετηρίδες και ετήσιες στατιστικές
- B Συγκυριακές στατιστικές
- C Λογαριασμοί και έρευνες
- D Μελέτες και έρευνα
- E Μέθοδοι
- F Στατιστικές εν συντομία

IT **Classificazione delle pubblicazioni dell'Eurostat****TEMA**

- 0 Diverse (rosa)
- 1 Statistiche generali (blu)
- 2 Economia e finanze (viola)
- 3 Popolazione e condizioni sociali (giallo)
- 4 Energia e industria (azzurro)
- 5 Agricoltura, foreste e pesca (verde)
- 6 Commercio estero (rosso)
- 7 Commercio, servizi e trasporti (arancione)
- 8 Ambiente (turchese)
- 9 Ricerca e sviluppo (marrone)

SERIE

- A Anuari e statistiche annuali
- B Statistiche sulla congiuntura
- C Conti e indagini
- D Studi e ricerche
- E Metodi
- F Statistiche in breve

FI **Eurostatin julkaisuluokitus****AIHE**

- 0 Sekalaista (vaaleanpunainen)
- 1 Yleiset tilastot (yönsininen)
- 2 Talous ja rahoitus (violetti)
- 3 Väestö- ja sosiaalitalastot (keltainen)
- 4 Energia ja teollisuus (sininen)
- 5 Maa- ja metsätalous, kalastus (vihreä)
- 6 Ulkomaankauppa (punainen)
- 7 Kauppa, palvelut ja liikenne (oranssi)
- 8 Ympäristö (turkoosi)
- 9 Tutkimus ja kehitys (ruskea)

SARJA

- A Vuosikirjat ja vuositilastot
- B Suhdannetilastot
- C Laskennat ja kyselytutkimukset
- D Tutkimukset
- E Menetelmät
- F Tilastokatsaukset

DA **Klassifikation af Eurostats publikationer****EMNE**

- 0 Diverse (rosa)
- 1 Almene statistikker (mørkeblå)
- 2 Økonomi og finanser (violet)
- 3 Befolkning og sociale forhold (gul)
- 4 Energi og industri (blå)
- 5 Landbrug, skovbrug og fiskeri (grøn)
- 6 Udenrigshandel (rød)
- 7 Handel, tjenesteydelser og transport (orange)
- 8 Miljø (turkis)
- 9 Forskning og udvikling (brun)

SERIE

- A Årbøger og årlige statistikker
- B Konjunkturstatistikker
- C Tællinger og rundspørger
- D Undersøgelser og forskning
- E Metoder
- F Statistikoversigter

EN **Classification of Eurostat publications****THEME**

- 0 Miscellaneous (pink)
- 1 General statistics (midnight blue)
- 2 Economy and finance (violet)
- 3 Population and social conditions (yellow)
- 4 Energy and industry (blue)
- 5 Agriculture, forestry and fisheries (green)
- 6 External trade (red)
- 7 Distributive trades, services and transport (orange)
- 8 Environment (turquoise)
- 9 Research and development (brown)

SERIES

- A Yearbooks and yearly statistics
- B Short-term statistics
- C Accounts and surveys
- D Studies and research
- E Methods
- F Statistics in focus

NL **Classificatie van de publikaties van Eurostat****ONDERWERP**

- 0 Diverse (roze)
- 1 Algemene statistiek (donkerblauw)
- 2 Economie en financiën (paars)
- 3 Bevolking en sociale voorwaarden (geel)
- 4 Energie en industrie (blauw)
- 5 Landbouw, bosbouw en visserij (groen)
- 6 Buitenlandse handel (rood)
- 7 Handel, diensten en vervoer (oranje)
- 8 Milieu (turkoois)
- 9 Onderzoek en ontwikkeling (bruin)

SERIE

- A Jaarboeken en jaarstatistieken
- B Conjunctuurstatistieken
- C Rekening en enquêtes
- D Studies en onderzoeken
- E Methoden
- F Statistieken in het kort

SV **Klassifikation av Eurostats publikationer****ÄMNE**

- 0 Diverse (rosa)
- 1 Allmän statistik (mörkblå)
- 2 Ekonomi och finans (lila)
- 3 Befolkning och sociala förhållanden (gul)
- 4 Energi och industri (blå)
- 5 Jordbruk, skogsbruk och fiske (grön)
- 6 Utrikeshandel (röd)
- 7 Handel, tjänster och transport (orange)
- 8 Miljö (turkos)
- 9 Forskning och utveckling (brun)

SERIE

- A Årsböcker och årlig statistik
- B Konjunkturstatistik
- C Redogörelser och enkäter
- D Undersökningar och forskning
- E Metoder
- F Statistiköversikter

DE **Gliederung der Veröffentlichungen von Eurostat****THEMENKREIS**

- 0 Verschiedenes (rosa)
- 1 Allgemeine Statistik (dunkelblau)
- 2 Wirtschaft und Finanzen (violett)
- 3 Bevölkerung und soziale Bedingungen (gelb)
- 4 Energie und Industrie (blau)
- 5 Land- und Forstwirtschaft, Fischerei (grün)
- 6 Außenhandel (rot)
- 7 Handel, Dienstleistungen und Verkehr (orange)
- 8 Umwelt (turkis)
- 9 Forschung und Entwicklung (braun)

REIHE

- A Jahrbücher und jährliche Statistiken
- B Konjunkturstatistiken
- C Konten und Erhebungen
- D Studien und Forschungsergebnisse
- E Methoden
- F Statistik kurzgefaßt

FR **Classification des publications d'Eurostat****THÈME**

- 0 Divers (rose)
- 1 Statistiques générales (bleu nuit)
- 2 Économie et finances (violet)
- 3 Population et conditions sociales (jaune)
- 4 Énergie et industrie (bleu)
- 5 Agriculture, sylviculture et pêche (vert)
- 6 Commerce extérieur (rouge)
- 7 Commerce, services et transports (orange)
- 8 Environnement (turquoise)
- 9 Recherche et développement (brun)

SÉRIE

- A Annuaires et statistiques annuelles
- B Statistiques conjoncturelles
- C Comptes et enquêtes
- D Études et recherche
- E Méthodes
- F Statistiques en bref

PT **Classificação das publicações do Eurostat****TEMA**

- 0 Diversos (rosa)
- 1 Estatísticas gerais (azul-escuro)
- 2 Economia e finanças (violeta)
- 3 População e condições sociais (amarelo)
- 4 Energia e indústria (azul)
- 5 Agricultura, silvicultura e pesca (verde)
- 6 Comércio externo (vermelho)
- 7 Comércio, serviços e transportes (laranja)
- 8 Ambiente (turquesa)
- 9 Investigação e desenvolvimento (castanho)

SÉRIE

- A Anuários e estatísticas anuais
- B Estatísticas conjunturais
- C Contas e inquéritos
- D Estudos e investigação
- E Métodos
- F Estatísticas breves

BELGIQUE/BELGIE

Moniteur belge/Belgisch Staatsblad

Rue de Louvain 40-42/
Leuvenseweg 40-42
B-1000 Bruxelles/Brussel
Tél. (32-2) 552 22 11
Fax (32-2) 511 01 84

Jean De Lanoy

Avenue du Roi 202/
Koningslaan 202
B-1060 Bruxelles/Brussel
Tél. (32-2) 538 51 69
Fax (32-2) 538 08 41
e-mail: jean.de.lanoy@infoboard.be

**Librairie européenne/
Europese Boekhandel**

Rue de la Loi 244/
Weistraat 244
B-1040 Bruxelles/Brussel
Tél. (32-2) 295 26 39
Fax (32-2) 735 08 60

DANMARK

J. H. Schultz Information A/S

Herstedvang 10-12
DK-2620 Albertslund
Tlf. (45) 43 63 23 00
Fax (45) 43 63 19 69
e-mail: schultz@schultz.dk

DEUTSCHLAND

Bundesanzeiger Verlag

Breite Straße 78-80
Postfach 10 05 34
D-50667 Köln
Tél. (49-221) 20 29-0
Fax (49-221) 20 29 278

GREECE/ELLADA

G.C. Eleftheroudakis SA

International Bookstore
Panepistimiou 17
GR-105 64 Athens
Tél. (30-1) 331 41 82
Fax (30-1) 323 98 21

ESPAÑA

Mundi Prensa Libros, SA

Castelló, 37
E-28001 Madrid
Tél. (34-1) 431 33 99/431 32 22/435 36 37
Fax (34-1) 575 39 98
e-mail: mundiprensa@tsai.es

Boletín Oficial del Estado

Trafalgar 27-29
E-28010 Madrid
Tél. (34-1) 538 22 95/538 22 97
Fax (34-1) 538 22 67

Sucursal:

Mundi Prensa Barcelona

Consell de Cent, 391
E-08009 Barcelona
Tél. (34-3) 488 34 92
Fax (34-3) 487 76 59

Libreria de la Generalitat de Catalunya

Rambra dels Estudis, 118
Palau Moja
E-08002 Barcelona
Tél. (34-3) 302 68 35/302 64 62
Fax (34-3) 302 12 99

FRANCE

Journal officiel

Service des publications des CE
26, rue Desaix
F-75727 Paris Cedex 15
Tél. (33-1) 40 58 77 01/31
Fax (33-1) 40 58 77 00

IRELAND

Government Supplies Agency

Publications Section
4-5 Harcourt Road
Dublin 2
Tél. (353-1) 661 31 11
Fax (353-1) 475 27 60

ITALIA

Licosa SpA

Via Duca di Calabria 1/1
Casella postale 552
I-50125 Firenze
Tél. (39-55) 64 54 15
Fax (39-55) 64 12 57
e-mail: licosa@ftbccc.it

GRAND-DUCHÉ DE LUXEMBOURG

Messageries du livre Sàrl

5, rue Raiffeisen
L-2411 Luxembourg
Tél. (352) 40 10 20
Fax (352) 490 661
e-mail: mdl@pt.lu

Abonnements:

Messageries Paul Kraus

11, rue Christophe Plantin
L-2339 Luxembourg
Tél. (352) 499 88 88
Fax (352) 499 888 444
e-mail: mpk@pt.lu

NEDERLAND

SDU Uitgeverijen

Externe Fondsen
Christoffel Plantijnstraat 2
Postbus 20014
2500 EA 's-Gravenhage
Tél. (31-70) 378 98 80
Fax (31-70) 378 97 83

ÖSTERREICH

**Manz'sche Verlags-
und Universitätsbuchhandlung GmbH**

Siebenbrunnengasse 21
Postfach 1
A-1050 Wien
Tél. (43-1) 53 161 (334 oder 340)
Fax (43-1) 53 161 (339)
e-mail: auslieferung@manz.co.at

PORTUGAL

Imprensa Nacional-Casa da Moeda, EP

Rua Marquês de Sá da Bandeira, 16 A
P-1050 Lisboa Codex
Tél. (351-1) 353 03 99
Fax (351-1) 353 02 94/384 01 32

Distribuidora de Livros

Bertrand Ld.^a
Grupo Bertrand, SA
Rua das Terras dos Vales, 4-A
Apartado 60037
P-2700 Amadora Codex
Tél. (351-1) 495 90 50/495 87 87
Fax (351-1) 496 02 55

SUOMI/FINLAND

**Akateeminen Kirjakauppa /
Akademiska Bokhandeln**

Pohjoisesplanadi 39/
Norra esplanaden 39
PL/PB 128
FIN-00101 Helsinki/Helsingfors
Tél. (358) 121 41
Fax (358) 121 44 35
e-mail: akatilaus@stockmann.mailnet.fi

SVERIGE

BTJ AB

Traktorvägen 11
PO Box 200
S-221 00 LUND
Tél. (46) 18 00 00
Fax (46) 18 01 25

UNITED KINGDOM

HMSO Books (Agency Section)

HMSO Publications Centre
51, Nine Elms Lane
London SW8 5DR
Tél. (44-171) 873 9090
Fax (44-171) 873 8463

ICELAND

Bokabud Larusar Blöndal

Skólavörðustíg, 2
IS-101 Reykjavík
Tél. (354) 55 15 650
Fax (354) 55 25 560

NORGE

NIC Info A/S

Bertrand Narvesens vei 2
Boks 6512 Etterstad
N-0606 Oslo
Tél. (47-22) 57 33 34
Fax (47-22) 68 19 01

SCHWEIZ/SUISSE/SVIZZERA

OSEC

Stampfenbachstraße 85
CH-8035 Zürich
Tél. (41-1) 365 54 54
Fax (41-1) 365 54 11
e-mail: urs.leimbacher@ecs.osec.inet.ch

BÄLGARIJA

Europress Klassica Bk Ltd

76, Gurko Street
BG-1463 Sofia
Tél. (359-2) 81 64 73
Fax (359-2) 81 64 73

ČESKÁ REPUBLIKA

NIS ČR - prodejna

Konviktská 5
CZ-113 57 Praha 1
Tél. (42-2) 24 22 94 33/24 23 09 07
Fax (42-2) 24 22 94 33
e-mail: nkposp@dec.nis.cz

HRVATSKA

Mediatrade Ltd

Pavia Hatza 1
HR-4100 Zagreb
Tél. (38-1) 43 03 92
Fax (38-1) 44 40 59

MAGYARORSZÁG

Euro Info Service

Európa Ház
Margitsziget
H-1138 Budapest
Tél. (36-1) 11 16 06/11 16 216
Fax (36-1) 302 50 35

POLSKA

Business Foundation

ul. Krucza 38/42
PL-00-512 Warszawa
Tél. (48-22) 621 99 93/628 26 82
Fax (48-22) 621 97 61 - Free line (0-39) 12 00 77

ROMÂNIA

Euromedia

Str. G-ral Berthelot Nr 41
RO-70749 Bucuresti
Tél. (41) 210 44 01/614 06 64
Fax (41) 210 44 01

RUSSIA

CCEC

9,60-Ietiva Oktyabrya Av.
117312 Moscow
Tél. (095) 135 52 27
Fax (095) 135 52 27

SLOVAKIA

Slovenska Technicka Kniznica

Námestie slobody 19
SLO-81223 Bratislava 1
Tél. (42-7) 53 18 364
Fax (42-7) 53 18 364
e-mail: europ@tbb1.slk.stuba.sk

MALTA

Miller Distributors Ltd

Malta International Airport
PO Box 25
LQA 05 Malta
Tél. (356) 66 44 88
Fax (356) 67 67 99

TÜRKIYE

Dünya Infotel A.S.

İstiklâl Caddesi No 469
TR-80050 Tünel-Istanbul
Tél. (90-212) 251 91 96 / 427 02 10
Fax (90-212) 251 91 97

ISRAEL

R.O.Y. International

17, Shimon Hatarssi Street
PO Box 13056
61130 Tel Aviv
Tél. (972-3) 546 14 23
Fax (972-3) 546 14 42
e-mail: royil@netvision.net.il

Sub-agent for the Palestinian Authority:

Index Information Services

PO Box 19502
Jerusalem
Tél. (972-2) 27 16 34
Fax (972-2) 27 12 19

EGYPT

The Middle East Observer

41, Sherif Street
Cairo
Tél. (20-2) 39 26 919
Fax (20-2) 39 39 732

UNITED STATES OF AMERICA

Unipub

4611-F Assembly Drive
MD20706 Lanham
Tél. (800) 274-4888 (toll free telephone)
Fax (800) 865-3450 (toll free fax)

CANADA

Uniquement abonnements/
Subscriptions only:

Renouf Publishing Co. Ltd

1294 Algoma Road
K1B 3W8 Ottawa, Ontario
Tél. (1-613) 741 73 33
Fax (1-613) 741 54 39
e-mail: renouf@fox.nstn.ca
For monographs see: Unipub

AUSTRALIA

Hunter Publications

PO Box 404
3167 Abbotsford, Victoria
Tél. (3) 9417 53 61
Fax (3) 9419 71 54

JAPAN

PSI-Japan

Kyoku Dome, Tokyo Kojimachi P.O.
Tokyo 102
Tél. (81-3) 3234 69 21
Fax (81-3) 3234 69 15
e-mail: psijapan@gol.com
URL: www.psi-japan.com

SOUTH AND EAST ASIA

Legal Library Services Limited

Orchard
PO Box 0523
912318 Singapore
Tél. (65) 243 24 98
Fax (65) 243 24 79
e-mail: elaine@leg-libry.demon.co.uk

SOUTH AFRICA

Safo

5th Floor Export House,
CNR Maude & West Streets
PO Box 782 706
2146 Sandton
Tél. (27-11) 883 37 37
Fax (27-11) 883 65 69

**ANDERE LÄNDER
OTHER COUNTRIES
AUTRES PAYS**

Bitte wenden Sie sich an ein Büro Ihrer Wahl
Please, address yourself to the sales office of your choice
Veillez vous adresser au bureau de vente de votre choix

Preis in Luxemburg (ohne MwSt.) Price (excluding VAT) in Luxembourg Prix au Luxembourg, TVA exclue:
Einzelpreis Single copy Prix par numéro **ECU 28** Abonnement Subscription **ECU 82**



AMT FÜR AMTLICHE VERÖFFENTLICHUNGEN
DER EUROPÄISCHEN GEMEINSCHAFTEN
OFFICE FOR OFFICIAL PUBLICATIONS
OF THE EUROPEAN COMMUNITIES
OFFICE DES PUBLICATIONS OFFICIELLES
DES COMMUNAUTÉS EUROPÉENNES

L-2985 Luxembourg

CA - CI - 96 - 003 - 3A - C