

## **AGRARPREISE**

Preisindizes und absolute Preise — Vierteljährliche Statistiken

## **AGRICULTURAL PRICES**

Price indices and absolute prices — Quarterly statistics

## **PRIX AGRICOLES**

Indices de prix et prix absolus — Statistiques trimestrielles

**4** □ **1996**





OFICINA ESTADÍSTICA DE LAS COMUNIDADES EUROPEAS  
DE EUROPÆISKE FÆLLESSKABERS STATISTISKE KONTOR  
STATISTISCHES AMT DER EUROPÄISCHEN GEMEINSCHAFTEN  
ΣΤΑΤΙΣΤΙΚΗ ΥΠΗΡΕΣΙΑ ΤΩΝ ΕΥΡΩΠΑΪΚΩΝ ΚΟΙΝΟΤΗΤΩΝ  
STATISTICAL OFFICE OF THE EUROPEAN COMMUNITIES  
OFFICE STATISTIQUE DES COMMUNAUTÉS EUROPÉENNES  
ISTITUTO STATISTICO DELLE COMUNITÀ EUROPEE  
BUREAU VOOR DE STATISTIEK DER EUROPESE GEMEENSCHAPPEN  
SERVIÇO DE ESTATÍSTICA DAS COMUNIDADES EUROPEIAS

L-2920 Luxembourg — Tél. 43 01-1 — Télex COMEUR LU 3423  
B-1049 Bruxelles, rue de la Loi 200 — Tél. 299 11 11

Las publicaciones de Eurostat están clasificadas por temas y por series. La clasificación se encuentra al final de la obra. Para mayor información sobre las publicaciones, rogamos se pongan en contacto con Eurostat. Para los pedidos, diríjense a las oficinas de venta cuyas direcciones figuran en la página interior de la contracubierta.

Eurostats publikationer er klassificeret efter emne og serie. En oversigt herover findes bag i hæftet. Yderligere oplysninger om publikationerne kan fås ved henvendelse til Eurostat. Bestilling kan afgives til de salgssteder, der er anført på omslagets side 3.

Die Veröffentlichungen von Eurostat sind nach Themenkreisen und Reihen gegliedert. Die Gliederung ist hinten in jedem Band aufgeführt. Genauere Auskünfte über die Veröffentlichungen erteilt Eurostat. Ihre Bestellungen richten Sie bitte an die Verkaufsbüros, deren Anschriften jeweils auf der dritten Umschlagseite der Veröffentlichungen zu finden sind.

Οι εκδόσεις της Eurostat ταξινομούνται κατά θέμα και κατά σειρά. Η ακριβής ταξινόμηση αναφέρεται στο τέλος κάθε έκδοσης. Για λεπτομερέστερες πληροφορίες σχετικά με τις εκδόσεις, μπορείτε να απευθύνεσθε στην Eurostat.

Για τις παραγγελίες μπορείτε να απευθύνεσθε στα γραφεία πώλησης, των οποίων οι διευθύνσεις αναγράφονται στη σελίδα 3 του εξωφύλλου.

Eurostat's publications are classified according to themes and series. This classification is indicated at the end of the publication. For more detailed information on publications, contact Eurostat. Orders are obtainable from the sales offices mentioned on the inside back cover.

Les publications d'Eurostat sont classées par thème et par série. Cette classification est précisée à la fin de l'ouvrage. Pour des informations plus détaillées sur les publications, contactez Eurostat. Pour les commandes, adressez-vous aux bureaux de vente dont les adresses sont indiquées à la page 3 de la couverture.

Le pubblicazioni dell'Eurostat sono classificate per tema e per serie. Tale classificazione è precisata alla fine dell'opera. Per informazioni più dettagliate sulle pubblicazioni rivolgersi all'Eurostat. Per eventuali ordinazioni rivolgersi a uno degli uffici di vendita i cui indirizzi figurano nella 3ª pagina della copertina.

De publikaties van Eurostat zijn ingedeeld naar onderwerp en serie. Deze indeling is achter in het boek opgenomen. Voor nadere informatie over de publicaties kunt u zich wenden tot Eurostat. Gelieve bestellingen op te geven bij de verkoopbureaus, waarvan de adressen op bladzijde 3 van de omslag zijn vermeld.

As publicações do Eurostat estão classificadas por tema e por série. Esta classificação está indicada no fim da obra. Para mais informações sobre as publicações é favor contactar Eurostat. Encomendas: serviços de venda cujos endereços estão indicados na contracapa.

## **AGRARPREISE**

Preisindizes und absolute Preise - Vierteljährliche Statistiken

## **AGRICULTURAL PRICES**

Price indices and absolute prices - Quarterly statistics

## **PRIX AGRICOLES**

Indices de prix et prix absolus - Statistiques trimestrielles

Angaben für die Bundesrepublik Deutschland nach dem Gebietsstand  
vor dem 3. Oktober 1990; sie schließen Berlin (West) ein.

Data for the Federal Republic of Germany, including West Berlin, as  
constituted prior to 3 October 1990

Données pour la République fédérale d'Allemagne, dans sa situation  
territoriale avant le 3 octobre 1990, Berlin-Ouest inclus

Luxembourg: Office des publications officielles des Communautés européennes, 1996

© EGKS-EG-EAG, Brüssel • Luxemburg, 1996

Nachdruck — ausgenommen zu kommerziellen Zwecken — mit Quellenangabe gestattet.

© ECSC-EC-EAEC, Brussels • Luxemburg, 1996

Reproduction is authorized, except for commercial purposes, provided the source is acknowledged.

© CECA-CE-CEEA, Bruxelles • Luxemburg, 1996

Reproduction autorisée, sauf à des fins commerciales, moyennant mention de la source.

*Printed in Belgium*

Gedruckt auf chlorfrei gebleichtem Papier

Printed on non-chlorine bleached paper

Imprimé sur papier blanchi sans chlore

<b>Inhaltsverzeichnis</b>	<b>Table of contents</b>	<b>Sommaire</b>	<b>Seite/Page</b>
Verwendete Zeichen und Abkürzungen	Symbols and abbreviations used	Signes et abréviations employés	5
VORBEMERKUNGEN	PRELIMINARY REMARKS	REMARQUES PRELIMINAIRES	7
EU-AGRARPREISINDIZES	EU AGRICULTURAL PRICE INDICES	INDICES UE DES PRIX AGRICOLES	21
Wägungsschema	Weighting scheme	Schéma de pondération	23
Erläuterung zu den Ergebnissen des 2. Quartals 1996	Comments on the results for the second quarter of 1996	Commentaires sur les résultats du deuxième trimestre 1996	33
Monatliche EU-Indizes der Erzeugerpreise landwirtschaftlicher Produkte	Monthly EU indices of producer prices of agricultural products	Indices UE mensuels des prix à la production des prix agricoles	51
· Nominale Indizes	· Nominal indices	· Indices nominaux	53
· Deflationierte Indizes	· Deflated indices	· Indices déflatés	87
Monatliche EU-Indizes der Einkaufspreise landwirtschaftlicher Betriebsmittel	Monthly EU indices of purchase prices of the means of agricultural production	Indices UE mensuels des prix d'achat des moyens de production agricole	105
· Nominale Indizes	· Nominal indices	· Indices nominaux	107
· Deflationierte Indizes	· Deflated indices	· Indices déflatés	141
AGRARPREISE Ausgewählte Preisreihen aus der NewCRONOS-Datenbank	AGRICULTURAL PRICES Selected series from the NewCRONOS data base	PRIX AGRICOLES Séries sélectionnées de la banque de données NewCRONOS	159
Monatliche Verkaufspreise landwirtschaftlicher Erzeugnisse	Monthly selling prices of agricultural products	Prix de vente mensuels de produits agricoles	161
· Pflanzliche Erzeugnisse	· Crop products	· Produits végétaux	163
· Tierische Erzeugnisse	· Animal products	· Produits animaux	171
Monatliche Einkaufspreise landwirtschaftlicher Betriebsmittel	Monthly purchase prices of the means of agricultural production	Prix d'achat mensuels des moyens de production agricole	197
Eurostat-Veröffentlichungen über die Agrarpreisstatistik	Eurostat publications on agricultural price statistics	Les publications d'Eurostat concernant les statistiques de prix agricoles	217



<b>Verwendete Zeichen und Abkürzungen</b>	<b>Symbols and abbreviations used</b>	<b>Signes et abréviations employés</b>	
Nichts	Nil	Néant	-
Nachweis nicht vorhanden oder vertraulich	Data not available or confidential	Donnée non disponible ou confidentielle	:
Prozent	Percent	Pour cent	%
Mehrwertsteuer	Value-added tax	Taxe sur la valeur ajoutée	MwSt/VAT/TVA
Europäische Währungseinheit	European currency unit	Unité monétaire européenne	ECU
Kaufkraftstandard	Purchasing power standard	Standard de pouvoir d'achat	KKS/PPS/SPA
Belgischer Franken	Belgian franc	Franc belge	BFR
Dänische Krone	Danish krone	Couronne danoise	DKR
Deutsche Mark	German Mark	Mark allemand	DM
Griechische Drachme	Greek drachma	Drachme grecque	DR
Spanische Peseta	Spanish peseta	Peseta espagnole	PTA
Französischer Franken	French franc	Franc français	FF
Irishes Pfund	Irish pound	Livre irlandaise	IRL
Italienische Lira	Italian lira	Lire italienne	LIT
Luxemburger Franken	Luxembourg franc	Franc luxembourgeois	LFR
Niederländischer Gulden	Dutch guilder	Florin néerlandais	HFL
Österreichischer Schilling	Austrian Schilling	Schilling autrichien	ÖS
Portugiesischer Escudo	Portuguese escudo	Escudo portugais	ESC
Finnische Mark	Finnish Mark	Mark finlandais	FMK
Schwedische Krone	Swedish Cronn	Couronne suédoise	SKR
Pfund Sterling	Pound sterling	Livre sterling	UKL
Europäische Union	European Union	Union européenne	EU/EU/UE
Gesamtheit der 15 Mitgliedstaaten	All 15 Member States	Ensemble des 15 Etats membres	EUR 15
Statistisches Amt der Europäischen Gemeinschaften	Statistical Office of the European Communities	Office statistiques des Communautés européennes	Eurostat SAEG/SOEC/OSCE
Eurostat-Datenbank	Eurostat data bank	Banque des données Eurostat	NewCRONOS
NewCRONOS-Bereich "Agrarpreise und Agrarpreisindizes"	NewCRONOS domain 'Agricultural prices and price indices'	Domaine NewCRONOS "Prix et indices de prix agricoles"	PRAG





**VORBEMERKUNGEN**

**PRELIMINARY REMARKS**

**REMARQUES PRELIMINAIRES**



## VORBEMERKUNGEN

### 1. Einleitung

Die vierteljährlich erscheinende Veröffentlichung "AGRARPREISE: Preisindizes und absolute Preise-Vierteljährliche Statistiken" enthält monatliche Daten über Agrarpreise (Indizes und absolute Preise). Was die absoluten Preise betrifft, so enthält die vorliegende Veröffentlichung monatliche Daten für eine Auswahl der wichtigsten dieser Preisreihen.

Der vollständige Satz monatlicher und jährlicher Angaben zur Agrarpreisstatistik (Preisindizes und absolute Preise) sind in der NewCRONOS-Datenbank (Bereich "PRAG") von Eurostat gespeichert. Sie sind über EURONET oder - auf Anfrage bei Eurostat - auf Magnetband, Disketten oder Computerausdrucken erhältlich.

Seit Januar 1995 hat die Europäische Union drei neue Mitgliedstaaten: Österreich, Finnland und Schweden. Diese Ausgabe von "AGRARPREISE" enthält monatliche Daten über Preisindizes und absolute Preise dieser neuen Mitgliedstaaten und ebenfalls monatliche Preisindizes für die gesamte Europäische Union, EUR 15.

### 2. EU-Agrarpreisindizes

Die EU-Agrarpreisindizes (Output und Input) umfassen den EU-Index der Erzeugerpreise landwirtschaftlicher Erzeugnisse und den EU-Index der Einkaufspreise landwirtschaftlicher Betriebsmittel. Diese Indizes ergeben sich aus einer basisgewogenen Laspeyres-Berechnung, bei der die Wertgewichte des Basisjahres 1990 für einen festen Korb von landwirtschaftlichen Erzeugnissen (Outputpreisindex) oder eine Auswahl von Waren und Dienstleistungen (Inputpreisindizes) benutzt werden. Das Jahr 1990 dient auch als Referenzjahr (d. h. 1990=100). Wie sich aus den Wägungsschemata ergibt, können die einzelnen Positionen der beiden Preisindizes in den verschiedenen Mitgliedstaaten völlig unterschiedlich gewichtet sein.

Die EU-Agrarpreisindizes (Output und Input) basieren in allen Mitgliedstaaten der Union auf dem "Bundeshof-Konzept", und demzufolge liegen ihnen nur die Transaktionen zwischen landwirtschaftlichen und nichtlandwirtschaftlichen Produktionseinheiten zugrunde (einschließlich Außenhandel). Die innerlandwirtschaftlichen Umsätze bleiben sowohl bei der Ermittlung der Wertgewichte als auch bei der Erfassung der Erzeuger- oder Einkaufspreise unberücksichtigt. Damit besteht zwischen dem Konzept der EU-Agrarpreisindizes (Output und Input) und dem Konzept der Landwirtschaftlichen Gesamtrechnung der Union eine weitgehende methodische Übereinstimmung.

Die Agrarpreisindizes (Output und Input) für die Union insgesamt werden in der Regel für jede Aggregationsstufe der beiden Indizes durch Bildung des gewogenen arithmetischen Mittels der entsprechenden Preisindizes der Mitgliedstaaten der Union ermittelt. Die einzelstaatlichen Agrarpreisindizes werden mit dem Wert der Verkäufe landwirtschaftlicher Erzeugnisse (Outputpreisindex) oder dem Wert der Einkäufe landwirtschaftlicher Betriebsmittel (Inputpreisindizes) gewichtet; diese Werte stehen in Landeswährung zur Verfügung und werden von Eurostat in Kaufkraftstandard (KKS)(1) umgerechnet.

Die Agrarpreisindizes enthalten Informationen über die Entwicklung (i) der Erzeugerpreise landwirtschaftlicher Produkte und (ii) der Einkaufspreise landwirtschaftlicher Betriebsmittel in der Union insgesamt sowie in den einzelnen Mitgliedstaaten und ermöglichen einen Vergleich der Preisentwicklungen. Außerdem können auch die Trends der beiden Preisindizes verglichen werden. Im Hinblick auf die einzelnen Erzeugnisse und Erzeugnisgruppen (oder Betriebsmittel und Gruppen von Betriebsmitteln) ist allerdings zu berücksichtigen, daß die Wägungsschemata der beiden

Preisindizes den Produktionsbedingungen eines jeden Landes angepaßt sind und infolgedessen die Struktur des Warenkorbs, der die verschiedenen Produktionsbedingungen widerspiegelt, in jedem Land anders ist.

Um den unterschiedlichen Inflationsraten in der Union Rechnung zu tragen, werden die EU-Agrarpreisindizes auch als deflationierte Indizes veröffentlicht. Zu diesem Zweck werden die nominalen EU-Agrarpreisindizes (Output und Input) mit Hilfe des Verbraucherpreisindex deflationiert.

Der Leser sollte berücksichtigen, daß es in den Mitgliedstaaten auch andere Indexreihen über die Erzeugerpreise landwirtschaftlicher Produkte und die Einkaufspreise landwirtschaftlicher Betriebsmittel geben kann. Diese Reihen können für andere Zwecke berechnet worden sein und in der Methodik von den hier veröffentlichten EU-Agrarpreisindizes abweichen.

Nähere Angaben zur Methodik der EU-Agrarpreisindizes sind in der 1985 veröffentlichten "Methodologie der EG-Agrarpreisindizes (Output und Input)" zu finden.

- EU-Index der Erzeugerpreise landwirtschaftlicher Erzeugnisse (output)

Die verwendeten Preisdaten enthalten keine Mehrwertsteuer. Auch die produktgebundenen Abgaben (z. B. die Mitverantwortungsabgabe) sind von wenigen Ausnahmen abgesehen (z. B. die "Superabgabe" für Milcherzeuger) abgezogen. Auf der anderen Seite werden die produktgebundenen Subventionen zu den auf dem Markt erzielten Erzeugerpreisen hinzugerechnet.

Die Position 15 des Index wurde in "Weinmost" und "Wein" untergliedert, da in der Bundesrepublik Deutschland und in Luxemburg Preise bzw. Preisindizes nur für Weinmost zur Verfügung stehen, während Frankreich, Italien und Portugal nur für Wein Preisindizes liefern (wobei in Frankreich und Italien zwischen Tafelwein und Qualitätswein unterschieden wird). Für Griechenland, Spanien und Österreich stehen sowohl für Weinmost (oder Weintrauben) als auch für Wein Daten zur Verfügung (nicht aber getrennt für Tafelwein und Qualitätswein). Für Portugal liegen nur Preise für Tafelwein vor. Aufgrund dieser Unterschiede zwischen den einzelnen Mitgliedstaaten können die Preisindizes für die Union insgesamt nur für die Gesamtrubrik "Weinmost/Wein" ausgewiesen werden.

Den monatlichen Preisindizes für Frischobst und Frischgemüse liegen variable Wertgewichte für die zwölf Monate des Basisjahres 1990 zugrunde. Bei der Berechnung der Preisindizes für Frischobst und Frischgemüse für die Union insgesamt wurde Luxemburg wegen fehlenden Datenmaterials ausgeklammert. Sein Anteil an Frischobst und Frischgemüse der Union insgesamt betrug im Jahr 1990 0,012%. Die monatlichen Gewichte für Obst und Gemüse aus Finnland waren nicht verfügbar, so daß die Indizes dieses Landes nicht in die Indizes für EUR 15 aufgenommen werden konnten. Der Anteil Finnlands an Obst und Gemüse in der Union betrug im Jahr 1990 0,5%. Wegen des fehlenden monatlichen Datenmaterials für Frischobst und -gemüse erscheinen im Falle Luxemburgs unter den Positionen "Insgesamt" und "Insgesamt (ohne Obst und Gemüse)" einerseits und "Pflanzliche Erzeugnisse" und "Pflanzliche Erzeugnisse (ohne Obst und Gemüse)" andererseits identische monatliche Preisindizes, was streng genommen nicht korrekt ist. Der Anteil von Obst und Gemüse am Gesamtindex Luxemburgs betrug im Jahr 1990 0,7% bzw. 1,2%.

- EU-Index der Einkaufspreise landwirtschaftlicher Betriebsmittel (input)

Ab der Ausgabe 1-1993 der vierteljährlichen Veröffentlichung "AGRARPRESSE: Preisindizes und absolute Preise" veröffentlicht Eurostat einen kombinierten Inputpreisindex, der den EU-Index der Preise für Waren und Dienstleistungen des laufenden landwirtschaftlichen Verbrauchs und den EU-Index der Preise für Waren und Dienstleistungen landwirtschaftlicher Investitionen beinhaltet.

Die verwendeten Preisdaten enthalten keine abzugsfähige Mehrwertsteuer. Alle anderen Abgaben (z. B. Mineralölsteuer) sind jedoch enthalten. Subventionen (z. B. Mineralölsubventionen) werden abgezogen, um zu den von den Landwirten tatsächlich gezahlten Preisen zu gelangen.

### 3. Absolute Agrarpreise

Eurostat erfaßt eine große Zahl monatlicher und jährlicher Agrarpreisreihen für die Mitgliedstaaten der Union, zu denen Verkaufspreise pflanzlicher und tierischer Erzeugnisse und Einkaufspreise landwirtschaftlicher Betriebsmittel gehören. Diese Reihen sind in der Regel für den jeweiligen Mitgliedstaat repräsentativ und innerhalb der Union harmonisiert. Die Reihen der Verkaufspreise pflanzlicher und tierischer Erzeugnisse umfassen die Preise für alle wichtigen Agrarprodukte auf der landwirtschaftlichen Erzeugerstufe. Die Einkaufspreise landwirtschaftlicher Betriebsmittel beziehen sich auf die von den Landwirten bezahlten Preise für den Erwerb von Futtermitteln, Düngemitteln und Treib- und Heizstoffen.

Diese Preisreihen sind sowohl in Landeswährung als auch in Ecu ausgedrückt und in der NewCRONOS-Datenbank von Eurostat (Bereich "PRAG") im allgemeinen für die Jahre ab 1969 gespeichert. Einzelheiten über die in NewCRONOS gespeicherten Preisreihen (Liste der erfaßten Produkte mit ihren Codenummern usw.) enthält das PRAG-Handbuch (Agrarpreise und Agrarpreisindizes), das auf Anfrage erhältlich ist.

Wie oben angedeutet, enthält die vorliegende vierteljährliche Veröffentlichung eine Auswahl der wichtigsten Preisreihen. Die Veröffentlichung "Glossarium: Agrarpreise" enthält das vollständige Verzeichnis der in NewCRONOS gespeicherten Preisreihen. Beschreibungen der preisbestimmenden Merkmale wie Produktdefinition, Handelsstufe, Erfassungverfahren sowie einige Angaben zur statistischen Methodik kann der Leser dem "Merkmalskatalog zu den in NewCRONOS gespeicherten Agrarpreisreihen" entnehmen, der 1988 veröffentlicht wurde. Eine Ergänzung (Addendum), in der der Erfassungsbereich dieses Katalogs auf Spanien und Portugal ausgedehnt wird und weitere Überarbeitungen der Auswahl und Begriffsbestimmung von Reihen absoluter Agrarpreise berücksichtigt werden, ist 1992 erschienen.

In den letzten Jahren hat Eurostat zusammen mit den Mitgliedstaaten ein neues Konzept für die Statistik der absoluten Agrarpreise entwickelt. Im Rahmen dieser Arbeiten wurden alle von der Statistik abgedeckten Erzeugnisse überprüft, was zu einer Reihe von Ergänzungen, Änderungen und Streichungen geführt hat. Die Arbeiten gehen weiter und werden zu einer besseren Harmonisierung der Agrarpreisstatistik der Mitgliedstaaten untereinander führen. Auch die Veröffentlichung dieser Statistiken ist einer Prüfung unterzogen worden. Mit der ersten Nummer der vierteljährlichen Veröffentlichung 1995 erscheinen die absoluten Agrarpreise in geändertem Layout. Außerdem ist die Liste der Erzeugnisse, deren Preise hier veröffentlicht werden, überarbeitet worden. Folgende Änderungen wurden vorgenommen:

- *Pflanzliche Erzeugnisse:* Die Preistabellen für Frühkartoffeln, Tafeläpfel und Blumenkohl wurden weggelassen.
- *Tierische Erzeugnisse:* Die Preise für frische Eier wurden hinzugefügt, während die Tabelle für Schafpreise nicht mehr erscheint.
- *Betriebsmittel:* Für 13 Futtermittel sind neue Preistabellen hinzugefügt worden: Weizenkleie, Gerste, Mais, Sojaextraktionsschrot (getoastet), Fischmehl, getrocknete Diffusionsschnitzel, Ergänzungsfutter für die Kälberaufzucht, Ergänzungsfutter für die Rindermast (Sackware), Alleinfutter für die Ferkelaufzucht (Sackware), Alleinfutter für die Schweinemast (Sackware), Alleinfutter für Küken in den ersten Tagen (Sackware), Alleinfutter für die Endmast von Geflügel (Sackware) und Alleinfutter für Junghennen bis zur Legereife (Sackware). Einige

Futtermittelpreistabellen sind weggelassen worden: Ergänzungsfutter für Milchvieh bei Weidegang und Alleinfutter für die Schweinemast (Schüttgut). Für Düngemittel wurden zwei Tabellen hinzugefügt: Dreinährstoffdünger 17-17-17 und 9-9-18. Mehrere Tabellen wurden weggelassen: Ammonsalpeter 33 % N (Sackware), Kaliumsulfat, Zweinährstoffdünger 1-1-0 und 0-1-1 sowie Dreinährstoffdünger 1-0,5-0,5, 1-1-1, 1-1-2 und 1-2-2.

\* \* \*

*Eurostat dankt allen Mitgliedern der Arbeitsgruppe "Agrarpreisstatistik", in der die Mitgliedstaaten der Union vertreten sind, für ihre wertvolle Hilfe und aktive Mitarbeit, ohne die die vorliegenden Ergebnisse nicht hätten erzielt werden können.*



## PRELIMINARY REMARKS

### 1. Introduction

The quarterly publication "AGRICULTURAL PRICES: Price indices and absolute prices - Quarterly statistics" contains monthly data on agricultural prices (indices and absolute prices). As regards absolute agricultural prices, the figures given in this publication are only a selection of the most important price series available in Eurostat's NewCRONOS databank.

The full set of monthly and annual data on agricultural price statistics (price indices and absolute prices) are stored in Eurostat's NewCRONOS data base ("PRAG" domain). They can be obtained via EURONET or, on request to Eurostat, on magnetic tape, diskettes and computer printouts.

Since January 1995, the European Union has three new Member States: Austria, Finland and Sweden. This issue of "AGRICULTURAL PRICES" contains monthly price indices and absolute prices from these new Member States and also monthly price indices for the European Union as a whole, EUR 15.

### 2. EU agricultural price indices

The EU agricultural price indices (output and input) comprise the EU index of producer prices of agricultural products and the EU index of purchase prices of the means of agricultural production. These are base-weighted Laspeyres indices using value weights determined for the base year, 1990, for a fixed basket of agricultural products (output price index) or a selection of goods and services (input price indices). 1990 also serves as the reference year (i.e. 1990 = 100). As the weighting schemes show, the various items in each price index may be weighted very differently from one Member State to another.

The EU agricultural price indices (output and input) are based on the "national farm" concept in all Member States of the Union and thus cover only transactions between agricultural and non-agricultural production units (including external trade). No account is taken of direct transactions between farmers, either in the calculation of value weights or in the recording of producer or purchase prices. In this respect, there is a good measure of agreement between the methodological concept underlying the EU agricultural price indices (output and input) and that of the economic accounts for agriculture.

The agricultural price indices (output and input) for the Union as a whole are, generally speaking, in the form of weighted arithmetic means of the corresponding price indices for the Member States of the Union at each level of aggregation. The national agricultural price indices are weighted by the sales values of agricultural products (output price index) or the values of purchases of the means of agricultural production (input price indices), which are available in national currencies and converted to purchasing power standards (PPS)<sup>(1)</sup> by Eurostat.

The agricultural price indices provide information on and permit comparisons of trends in (i) the producer prices of agricultural products and (ii) the purchase prices of the means of agricultural production in the Union as a whole and in the individual Member States. Comparisons can also be made of trends in these price indices. However, where individual products and groups of products (or individual means of production and groups thereof) are concerned, it must be borne in mind that the structure of the basket of goods reflects the production pattern in the individual Member States, which means that the weighting structure of the two price indices varies from one country to another.

In order to counteract the different rates of inflation in the Union, the EU agricultural price indices are also published in deflated form, to which end the nominal EU agricultural indices (output and input) are deflated using the consumer price index.

Readers are advised to bear in mind the fact that, in the Member States, there may be other index series on the producer prices of agricultural products and the purchase prices of the means of agricultural production; these series may have been calculated to serve other purposes and may differ methodologically from the EU agricultural price series published here.

Further details of the methodology underlying the EU agricultural price indices may be found in the "Methodology of EC agricultural price indices (output and input)", published in 1985.

- EU index of producer prices of agricultural products (output)

The price data used are exclusive of VAT. With a few exceptions (e.g. the "super-levy" for milk producers) other product-linked levies (e.g. the co-responsibility levy) are deducted. In contrast product-linked subsidies are added to the prices which the producers obtain on the market.

Item 15 of the index has been broken down into "wine must" and "wine", because in the Federal Republic of Germany and Luxembourg, prices or price indices are available only for wine must, whereas France, Italy and Portugal provide price indices only for wine (France and Italy also differentiate between table wine and quality wine). For Greece, Spain and Austria, data are available for wine must (or grapes) and wine (but not for table wine and quality wine separately). In the case of Portugal, only table wine prices are available. Because of the national differences, price indices for the Union as a whole can be given only for the composite heading "Wine must/wine".

The monthly price indices for fresh fruit and fresh vegetables are based on variable value weights for each of the twelve months of the base year 1990. Luxembourg, for which no monthly price indices for fresh fruit and vegetables are available, has been excluded from the calculation of the corresponding indices for the Union as a whole. Its share of the Union total in 1990 was 0.012%. The monthly weights for fruit and vegetables from Finland were unavailable and so the indices from this country could not be included in the indices for EUR 15. Finland's share in fruit and vegetables for the Union in 1990 was 0.5%. Owing to the lack of monthly data for fresh fruit and vegetables, identical monthly price indices are entered for Luxembourg under the heading "Total" and "Total (excluding fruit and vegetables)" on the one hand and "Crop products" and "Crop products (excluding fruit and vegetables)" on the other, which is strictly not correct. Fruit and vegetables accounted for 0.7% and 1.2% respectively of Luxembourg's total index in 1990.

- EU index of purchase prices of the means of agricultural production (input)

With effect from issue 1-1993 of the Quarterly publication 'AGRICULTURAL PRICES: Price indices and absolute prices', Eurostat is publishing a combined input price index which comprises the EU index of the prices of goods and services for current consumption in agriculture and the EU index of the prices of goods and services contributing to agricultural investment.

The price data used are exclusive of deductible VAT. On the other hand, all other taxes (e.g. diesel oil tax) are included and subsidies (e.g. diesel oil subsidies) deducted to arrive at the effective prices which farmers pay.

### **3. Absolute agricultural prices**

Eurostat records a large number of monthly and annual agricultural price series for the Member States of the Union covering the selling prices of crop products, the selling prices of animal products

and the purchase prices of the means of agricultural production. These series are in most cases representative for each country and harmonised across the Community. The series of selling prices of crop and animal products comprise the prices at the producer level of the major agricultural products. The purchase prices of the means of agricultural production relate to the prices paid by farmers for feedingstuffs, fertilizers and fuel for equipment and heating. The prices expressed in national currency and in ECU, are stored in Eurostat's NewCRONOS databank ("PRAG" domain) and are available in most cases usually from 1969 onwards. Details of these price series stored in NewCRONOS (list of products covered with their code numbers etc.) are given in the PRAG manual (Agricultural prices and price indices), which is available on request.

This quarterly publication contains, as mentioned above, a selection of the most important agricultural price series. A full list of all agricultural price series stored in NewCRONOS is available in the publication "Glossarium: Agricultural prices".

For a description of the price-determining characteristics such as product definition, trading stage, recording procedure and some details of statistical methodology, the reader is referred to the "Catalogue of Characteristics of the Agricultural Price Series Stored in NewCRONOS", which was published in 1988. An addendum which extends the coverage of this catalogue to Spain and Portugal and which takes account of further revisions in the selection and definition of absolute agricultural price series was published in 1992.

Over the past few years, Eurostat in conjunction with the Member States has developed a new concept for the statistics of absolute agricultural prices. This work has involved the review of all products covered by these statistics and has resulted in a number of additions, modifications and deletions. The work is ongoing and will lead to improved harmonisation of the agricultural price statistics across Member States. The work has included a review of the publication of these statistics. Absolute agricultural prices in the quarterly publication appear in a modified layout from the first number of 1995. In addition, the list of products for which prices are published here has been revised. The following changes in the list have been made.

- *Crop products:* The tables of prices for early potatoes, dessert apples and cauliflowers have been dropped.
- *Animal products:* Prices for fresh eggs have been added, and the table of sheep prices has been discontinued.
- *Means of production:* New tables with prices of thirteen feedingstuffs have been added: wheat bran, barley, maize, toasted extracted soyabean meal, fish meal, dried sugarbeet pulp, complementary feed for rearing calves, complementary feed for fattening cattle (in sacks), complete feed for rearing piglets (in sacks), complete feed for fattening pigs (in sacks), baby chick feed (in sacks), complete feed for broiler production (in sacks) and complete feed for rearing pullets to lay (in sacks). A few feedingstuffs price tables have been dropped: complementary feed for dairy cattle at grass, and complete feed for fattening pigs (in bulk). For fertilizers, two tables have been added: ternary fertilizers 17-17-17 and 9-9-18. Several tables have been discontinued: ammonium nitrate 33% N (in sacks), sulphate of potash, binary fertilizers 1-1-0 and 0-1-1, and ternary fertilizers 1-0.5-0.5, 1-1-1, 1-1-2 and 1-2-2.

\* \* \*

*Eurostat would like to thank all members of the Working Party on Agricultural Price Statistics, on which the Member States of the Union are represented, for their invaluable and active cooperation, without which the results achieved so far would have been impossible.*

## REMARQUES PRELIMINAIRES

### 1. Introduction

La publication trimestrielle "PRIX AGRICOLES : Indices de prix et prix absolus - Statistiques trimestrielles" contient des données mensuelles de la statistique des prix agricoles (indices et prix absolus) En ce qui concerne les prix agricoles absolus mensuels publiés ici, il s'agit uniquement d'une sélection des principales séries de prix stockées dans la banque de données NewCRONOS et disponibles chez Eurostat.

L'ensemble des données mensuelles et annuelles concernant les statistiques des prix agricoles (indices de prix et prix absolus) sont stockées dans la banque de données NewCRONOS d'Eurostat (domaine "PRAG"). Elles peuvent être obtenues via EURONET ou, sur demande adressée à Eurostat, sur bande magnétique, disquette ou listing.

Depuis janvier 1995, l'Union européenne compte trois nouveaux États membres: l'Autriche, la Finlande et la Suède. Ce numéro de "PRIX AGRICOLES" contient les indices de prix mensuels et les prix absolus pour ces trois nouveaux Etats membres et aussi les indices mensuels pour l'ensemble de l'Union européenne, EUR 15.

### 2. Indices UE des prix agricoles

Les indices UE des prix agricoles (output et input) se composent de l'indice UE des prix à la production des produits agricoles et de l'indice UE des prix d'achat des moyens de production agricole. Ces indices sont établis selon la méthode de Laspeyres, au moyen de pondérations déterminées pour l'année de base 1990 et pour un panier fixe de produits agricoles (indice output) ou un échantillon fixe de biens et de services sélectionnés (indices input). L'année 1990 sert également d'année de référence (i.e. 1990=100). Comme le montrent les schémas de pondération, l'importance des différents éléments composant ces indices de prix peut varier considérablement d'un Etat membre à l'autre.

Dans tous les Etats membres de l'Union, les indices UE des prix agricoles (output et input) reposent sur la notion de "ferme nationale" et ils ne couvrent, par conséquent, que les transactions entre les unités de production agricole et les unités de production non agricole (y compris le commerce extérieur). Il n'est tenu compte des transactions directes entre agriculteurs ni dans le calcul des pondérations, ni dans l'enregistrement des prix à la production ou des prix d'achat. Il existe ainsi à cet égard une large similitude entre les concepts méthodologiques qui sont à la base des indices UE des prix agricoles (output et input) et ceux qui sont à la base des comptes économiques agricoles de l'Union.

Les indices des prix agricoles (output et input) pour l'ensemble de l'Union s'obtiennent en règle générale à tous les niveaux d'agrégation en faisant la moyenne arithmétique pondérée des indices de prix correspondants des Etats membres de l'Union. La pondération des indices de prix nationaux s'effectue sur la base des valeurs des ventes des produits agricoles (indice output) ou des valeurs des achats des moyens de production agricole (indice input) qui sont disponibles en monnaie nationale et converties en standards de pouvoir d'achat (SPA)<sup>(1)</sup> par Eurostat.

Les indices des prix agricoles fournissent les informations sur l'évolution (a) des prix à la production des produits agricoles et (b) des prix d'achat des moyens de production agricole dans l'Union dans son ensemble ainsi que dans les différents Etats membres, et ils permettent de comparer les tendances de ces prix. Il est également possible de comparer l'évolution de ces indices de prix. Il faut toutefois se rappeler, en ce qui concerne les différents produits et groupes de produits ou

moyens de production et groupes de moyens de production, que la structure des paniers de marchandises correspond aux conditions de production dans chaque pays et qu'en conséquence les schémas de pondération des deux indices de prix sont différents d'un pays à l'autre.

Afin d'éliminer l'influence des taux d'inflation variables enregistrés dans l'Union, on a également publié les indices UE des prix agricoles sous une forme déflatée. A cet effet, la déflation des indices UE des prix agricoles nominaux (output et input) s'effectue à l'aide des indices des prix à la consommation.

Le lecteur voudra bien tenir compte aussi du fait qu'il peut également y avoir dans les Etats membres d'autres séries d'indices pour les prix à la production des produits agricoles et les prix d'achat des moyens de production agricole, qui peuvent différer des indices UE des prix agricoles publiés tant sur le plan des objectifs que sur celui de la méthodologie.

On trouvera de plus amples précisions sur la méthodologie appliquée pour établir les indices UE des prix agricoles dans la brochure "Méthodologie des indices CE des prix agricoles (output et input)" publiée en 1985.

- Indice UE des prix à la production des produits agricoles (output)

Les prix utilisés pour établir ces indices ne comprennent pas la TVA. Les prélèvements liés aux produits (par exemple le prélèvement de coresponsabilité) sont également déduits avec quelques exceptions comme par exemple la "supertaxe" pour les producteurs de lait. Les subventions liées aux produits sont ajoutées aux prix à la production obtenus sur le marché.

La rubrique 15 de l'indice a été subdivisée en "moût" et en "vin", étant donné que pour la république fédérale d'Allemagne et le Luxembourg, les prix et les indices de prix n'existent que pour le moût, alors que pour la France, l'Italie et le Portugal, les indices de prix ne sont disponibles que pour le vin (avec une distinction entre vin de table et vin de qualité pour la France et l'Italie). Pour la Grèce, l'Espagne et l'Autriche, les données correspondantes disponibles portent sur le moût (ou les raisins) et le vin (sans distinction entre vin de table et vin de qualité). Dans le cas du Portugal, seuls des prix du vin de table sont disponibles. En raison de ces différences entre les Etats membres, les indices de prix pour l'Union dans son ensemble ne peuvent être fournis que pour la rubrique globale "moût/vin".

Les indices mensuels des prix des fruits et légumes frais sont fondés sur des pondérations variables pour les douze mois de l'année de base 1990. Le grand-duché de Luxembourg, pour lequel les données correspondantes ne sont pas disponibles, n'a pas été pris en compte dans le calcul des indices des prix des fruits et légumes frais pour l'Union dans son ensemble. La part de ce pays dans le total des fruits et légumes frais pour l'Union s'élevait à 0,012% en 1990. Les poids mensuels pour les fruits et légumes de la Finlande n'étaient pas disponibles et donc les indices de ce pays n'étaient pas inclus dans les indices pour EUR 15. La part de la Finlande dans les fruits et légumes de l'Union en 1990 s'élevait à 0,5%. En raison de cette absence de données mensuelles pour les fruits et légumes frais, des indices mensuels identiques sont indiqués, pour le Luxembourg, dans les rubriques "Total" et "Total (sans fruits et légumes)", d'une part, et dans "Produits végétaux" et "Produits végétaux (sans fruits et légumes)", d'autre part, ce qui n'est pas correct à proprement parler. La part des fruits et légumes dans l'indice global du Luxembourg s'élevait à 0,7% and 1,2% respectivement en 1990.

- Indice UE des prix d'achat des moyens de production agricole (input)

Depuis la parution du n° 1-1993 de la publication trimestrielle "PRIX AGRICOLES: Indices de prix et prix absolus", Eurostat publie un indice combiné des prix des inputs qui comprend l'indice UE des prix des biens et services de consommation courante dans l'agriculture et l'indice UE des prix des biens et services concourant aux investissements de l'agriculture.

Les prix utilisés pour établir les indices UE des prix d'achat des moyens de production agricole ne comprennent pas la TVA déductible. Toutes les autres taxes (par exemple taxes sur les carburants diesel) sont en revanche incluses, tandis que les aides (par exemple subventions pour les carburants diesel) sont déduites, afin que l'on puisse obtenir ainsi les prix effectivement payés par les agriculteurs.

### **3. Prix agricoles absolus**

Eurostat enregistre pour les Etats membres de l'Union un nombre important de séries mensuelles et annuelles de prix agricoles qui couvrent les prix de vente de produits végétaux, les prix de vente de produits animaux et les prix d'achat des moyens de production agricole. Dans la plupart des cas, ces séries sont représentatives pour chacun des pays et harmonisées au niveau de l'Union. Les séries des prix de vente des produits végétaux et animaux englobent les prix des principaux produits au stade de la production agricole. Les prix d'achat des moyens de production agricole se réfèrent aux prix payés par les agriculteurs pour l'achat d'aliments du bétail, d'engrais, de carburants et de combustibles. Les prix, exprimés en monnaie nationale et en ECU, sont mémorisés dans la banque de données NewCRONOS d'Eurostat (domaine "PRAG") et sont habituellement disponibles à compter de 1969. Des précisions sur ces séries de prix mémorisés dans NewCRONOS (liste des produits retenus avec leur numéro de code, etc.) sont contenues dans le manuel PRAG (Prix et indices de prix agricoles) qui est fourni sur demande.

La présente publication trimestrielle contient, comme cela a été dit plus haut, une sélection des plus importantes séries de prix agricoles. La liste complète de toutes les séries de prix agricoles mémorisées dans NewCRONOS est donnée dans la publication "Glossarium - Prix agricoles".

Pour obtenir des précisions sur les caractéristiques déterminantes des prix telles que la définition du produit, le stade d'échange, les conditions commerciales et certains détails de la méthodologie statistique, le lecteur voudra bien consulter le "Catalogue des Caractéristiques des Séries de Prix Agricoles mémorisées dans NewCRONOS" publié en 1988. Un addendum qui étend le catalogue à l'Espagne et au Portugal et qui tient compte de nouvelles révisions effectuées dans la sélection et la définition des séries de prix agricoles absolus a été publié en 1992.

Au cours des dernières années, Eurostat, en collaboration avec les États membres, a développé un nouveau concept pour les statistiques des prix agricoles absolus. Tous les produits couverts par ces statistiques ont été passés en revue et un certain nombre d'adjonctions, modifications et suppressions ont été effectuées. Ces travaux se poursuivent et conduiront à une meilleure harmonisation des statistiques des prix agricoles dans les États membres. Il a également été procédé à un réexamen de la publication de ces statistiques. La présentation des prix agricoles absolus publiés trimestriellement a été modifiée depuis le premier numéro de 1995. En outre, la liste de produits pour lesquels des prix sont publiés a été revue et les modifications suivantes y ont été apportées:

- *produits végétaux*: les tableaux donnant les prix des pommes de terre hâtives, des pommes de table et des choux-fleurs ont été supprimés.



- *produits animaux*: les prix des oeufs frais ont été ajoutés et le tableau des prix des ovins a été supprimé.
- *moyens de production*: de nouveaux tableaux donnant les prix de 13 aliments des animaux ont été ajoutés: son de blé, orge, maïs, tourteaux d'extraction de soja cuit, farine de poisson, pulpes séchées de betteraves sucrières, complémentaire pour veaux d'élevage, complémentaire pour bovins à l'engrais (en sacs), complet pour porcelets d'élevage (en sacs), complet pour porcs à l'engrais (en sacs), complet pour poussins des premiers jours (en sacs), complet pour poulets à l'engrais (en sacs) et complet pour poulettes jusqu'à la ponte (en sacs). Un petit nombre de prix d'aliments des animaux ont été supprimés: complémentaire pour vaches laitières à l'herbage et complet pour porcs à l'engrais (en vrac). Pour les engrais, deux tableaux ont été ajoutés: engrais ternaires 17-17-17 et 9-9-18. Plusieurs tableaux ont été supprimés: nitrate d'ammonium 33% N (en sacs), sulfate de potasse, engrais binaires 1-1-0 et 0-1-1 et engrais ternaires 1-0,5-0,5, 1-1-1, 1-1-2 et 1-2-2.

\* \* \*

*Eurostat désire remercier tous les membres du groupe de travail "Statistiques des prix agricoles", dans lequel les Etats membres de l'Union sont représentés, de leur aide précieuse et de leur coopération active, sans lesquelles il aurait été impossible d'obtenir les résultats déjà atteints.*



**EU-AGRARPREISINDIZES**

**EU AGRICULTURAL PRICES INDICES**

**INDICES UE DES PRIX AGRICOLES**



**Wägungsschema**

**Weighting scheme**

**Schéma de pondération**





WÄGUNGSSCHEMA NACH LÄNDERN / WEIGHTING SCHEME BY COUNTRY / SCHEMA DE PONDERATION PAR PAYS

1990 = 100 (ohne MWST / excluding VAT / TVA exclue)



			B	DK	D	GR	E	F	IRL	I	L	NL	A	P	FIN	S	UK	EUR15	
14	Frischgemüse	Fresh vegetables	Légumes frais	12 101	1 028	1 828	13 190	16 706	4 547	2 951	11 916	1 170	11 668	1 134	10 801	2 792	3 656	7 832	8 391
14A	Kopfsalat	Lettuce	Laitues	1 379	96	183	500	1 137	435	145	478	207	473	329	1 312	-	348	958	583
14B	Blumenkohl	Cauliflowers	Choux-fleurs	689	92	113	520	304	287	110	534	-	229	-	312	-	119	525	328
14C	Kohl	Cabbages	Choux	184	150	314	430	213	133	200	441	-	184	227	1 931	80	166	681	335
14D	Tomaten	Tomatoes	Tomates	3 301	313	97	5 710	4 121	638	176	2 441	110	2 945	91	1 468	1 193	756	706	1 821
14E	Karotten	Carrots	Carottes	186	115	117	180	184	86	238	401	853	329	23	1 053	385	401	779	282
14F	Spinat	Spinach	Épinards	-	-	77	300	84	66	-	123	-	50	-	133	-	119	-	77
14G	Erbsen (grüne)	Peas (green)	Pois (verts)	-	-	69	130	152	-	-	424	-	99	68	281	85	281	450	168
14H	Bohnen (grüne)	Beans (green)	Haricots (verts)	99	-	82	660	1 143	102	-	414	-	109	136	1 375	-	-	154	343
14I	Zwiebeln	Onions	Oignons	46	139	42	480	602	130	48	520	-	463	147	411	118	119	464	321
14J	Gurken	Cucumbers	Concombres	156	123	124	770	521	168	-	144	-	1 521	91	144	1 015	466	401	370
14K	Sonstiges Frischgemüse	Others	Autres	6 059	-	610	3 510	8 246	2 502	2 035	5 994	-	5 268	23	2 381	-	883	2 713	3 764
15	Weinmost/Wein	Wine must/Wine	Mout/Vin	-	-	1 746	2 800	4 890	16 605	-	7 985	8 415	-	4 790	12 008	-	-	-	6 276
15A	Weinmost	Wine must	Mout	-	-	1 746	2 760	242	-	-	-	8 415	-	862	-	-	-	-	-
15B	Wein	Wine	Vin	-	-	-	540	4 648	16 605	-	7 985	-	-	3 927	12 008	-	-	-	-
15B1	Tafelwein	Table wine	Vin de table	-	-	-	-	-	14 171	-	5 528	-	-	-	5 524	-	-	-	-
15B2	Qualitätswein	Quality wine	Vin de qualité	-	-	-	-	-	2 435	-	2 457	-	-	-	6 485	-	-	-	-
16	Oliven und Olivenöl	Olives and olive oil	Olives et huile d'olives	-	-	-	11 490	5 240	-	-	4 429	-	-	-	3 318	-	-	-	2 038
17	Saatgut	Seeds	Semences	308	669	533	260	449	142	455	335	-	2 557	-	-	872	-	1 125	570
18	Blumen, Zierpflanzen und Baumschulerzeugnisse	Flowers, ornamental plants and tree-nursery product	Fleurs, plantes ornementales et produits de pépinière	6 565	6 153	5 418	1 260	1 559	2 575	-	4 511	-	18 723	-	1 532	2 991	3 991	3 768	4 442
19	Sonstige pflanzliche Erzeugnisse	Other crop products	Autres produits végétaux	958	7 778	2 118	15 040	5 172	5 706	-	4 343	1 302	553	-	2 559	2 263	4 036	4 111	4 416
19A	Hulsenfruchte	Pulses	Légumes secs	55	1 768	89	630	372	1 759	-	263	-	124	-	1 270	85	-	1 124	710
19B	Ölsaaten	Oilseeds	Graines oléagineuses	102	5 072	1 019	330	2 063	3 571	-	2 441	960	87	-	771	2 179	4 036	2 987	2 140
19C	Rohtabak	Raw tobacco	Tabac brut	91	-	106	4 940	588	201	-	1 352	-	-	-	507	-	-	-	607
19D	Baumwolle	Cotton	Coton	-	-	-	7 860	846	-	-	-	-	-	-	-	-	-	-	494
19E	Sonstige	Others	Autres	710	938	904	1 280	1 304	175	-	287	341	341	-	10	-	-	-	465
2	TIERE UND TIERISCHE ERZEUGNISSE	ANIMALS AND ANIMAL PRODUCTS	ANIMAUX ET PRODUITS ANIMAUX	63 834	64 673	71 664	28 980	38 137	47 049	87 701	39 850	82 005	57 925	76 834	49 343	70 068	73 353	59 571	52 041
21	Tiere (zur Schlachtung und für den Export)	Animals (for slaughter and export)	Animaux (boucherie et exportation)	45 865	39 317	40 181	15 530	26 977	28 805	51 544	25 036	32 181	31 948	47 235	31 950	31 946	31 659	33 770	31 162
21A	Kälber	Calves	Veaux	4 680	44	3 367	2 560	3 968	3 483	-	2 471	2 333	4 459	2 391	1 612	4	616	350	2 801
21B	Rinder ohne Kälber	Cattle excluding calves	Bovins sans veaux	15 520	8 645	14 988	350	4 377	10 871	37 865	7 748	21 448	5 123	20 624	9 134	15 954	12 978	13 799	10 257
21C	Schweine	Pigs	Porcs	22 153	28 718	19 876	3 280	10 750	6 342	6 032	5 934	8 368	17 644	22 687	12 549	13 885	15 906	7 953	11 106
21D	Schafe und Lämmer	Sheep and lambs	Moutons et agneaux	113	52	117	4 010	3 077	1 263	4 652	709	-	605	-	2 905	182	415	4 645	1 669
21E	Geflügel	Poultry	Volailles	3 128	1 831	1 833	2 990	4 023	5 620	2 996	5 675	33	3 898	1 533	4 759	1 849	1 632	7 023	4 393
21E1	Masliähühner	Chickens	Poulets	3 023	1 614	992	2 930	3 187	2 854	2 056	5 051	33	3 460	1 533	3 862	1 625	1 632	5 013	3 203
21E2	Sonstiges Geflügel	Other poultry	Autres volailles	105	217	842	-	836	2 765	940	624	-	438	-	897	224	-	2 011	1 190
21F	Sonstige Tiere	Other animals	Autres animaux	271	27	-	2 340	783	1 228	-	2 497	-	219	-	991	72	113	-	936
22	Milch	Milk	Lait	15 335	24 060	27 916	9 870	7 886	16 314	35 103	12 021	48 987	22 310	26 342	12 755	34 175	37 736	21 689	17 871
22A	Kuhmilch	Cow's milk	Lait de vache	15 335	24 060	27 916	2 230	5 920	15 959	35 103	10 988	48 987	22 310	26 342	10 970	34 175	37 736	21 689	16 954
22B	Sonstige Milch	Other milk	Autres laits	-	-	-	7 640	1 966	356	-	1 033	-	-	-	1 786	-	-	-	916
23	Eier	Eggs	Oeufs	2 616	993	3 363	2 330	3 209	1 694	747	2 696	837	3 061	3 257	3 756	3 748	3 958	3 557	2 710
24	Sonstige tierische Erzeugnisse	Other animal products	Autres produits animaux	17	303	205	1 250	65	235	306	97	-	605	-	882	199	-	555	299



## WÄGUNGSSCHEMA NACH PRODUKTEN / WEIGHTING SCHEME BY PRODUCT / SCHEMA DE PONDERATION PAR PRODUIT

1990 = 100 (ohne MWST / excluding VAT / TVA exclue)



				B	DK	D	GR	E	F	IRL	I	L	NL	A	P	FIN	S	UK	EUR15
14	Frischgemüse	Fresh vegetables	Légumes frais	4 082	304	2 596	7 670	25 958	11 738	670	22 843	13	10 379	310	3 160	601	586	9 090	100 000
14A	Kopfsalat	Lettuce	Laitues	6 697	409	3 733	4 185	25 426	16 170	473	13 199	33	6 050	1 293	5 522	-	802	16 010	100 000
14B	Blumenkohl	Cauliflowers	Choux-fleurs	5 948	696	4 115	7 738	12 069	18 960	640	26 212	-	5 207	-	2 337	-	487	15 591	100 000
14C	Kohl	Cabbages	Choux	1 558	1 114	11 176	6 264	8 280	8 571	1 136	21 200	-	4 092	1 552	14 153	433	665	19 805	100 000
14D	Tomaten	Tomatoes	Tomates	5 131	426	633	15 299	29 501	7 584	184	21 558	6	12 070	114	1 978	1 183	558	3 773	100 000
14E	Karotten	Carrots	Carottes	1 868	1 012	4 932	3 110	8 516	6 584	1 603	22 817	283	8 690	184	9 154	2 462	1 911	26 876	100 000
14F	Spinat	Spinach	Epinards	-	-	11 806	18 907	14 098	18 509	-	25 619	-	4 783	-	4 215	-	2 063	-	100 000
14G	Erbisen (grüne)	Peas (green)	Pois (verts)	-	-	4 932	3 783	11 821	-	-	40 705	-	4 405	930	4 108	911	2 251	26 154	100 000
14H	Bohnen (grüne)	Beans (green)	Haricots (verts)	817	-	2 858	9 399	43 493	6 470	-	19 451	-	2 375	910	9 853	-	-	4 374	100 000
14I	Zwiebeln	Onions	Oignons	406	1 072	1 558	7 291	24 431	8 754	286	26 025	-	10 753	1 052	3 143	666	497	14 067	100 000
14J	Gurken	Cucumbers	Concombres	1 193	827	3 998	10 152	18 339	9 838	-	6 270	-	30 673	562	956	4 955	1 692	10 545	100 000
14K	Sonstiges Frischgemüse	Others	Autres	4 557	-	1 931	4 550	28 563	14 401	1 030	25 618	-	10 447	14	1 553	-	315	7 020	100 000
15	Weinmost/Wein	Wine must/Wine	Mout/Vin	-	-	3 315	2 177	10 158	57 313	-	20 466	126	-	1 748	4 697	-	-	-	100 000
15A	Weinmost	Wine must	Mout	-	-	55 114	29 212	8 355	-	-	-	2 088	-	5 231	-	-	-	-	-
15B	Wein	Wine	Vin	-	-	-	447	10 274	60 981	-	21 776	-	-	1 525	4 997	-	-	-	-
15B1	Tafelwein	Table wine	Vin de table	-	-	-	-	74 969	-	21 770	-	-	-	-	3 312	-	-	-	-
15B2	Qualitätswein	Quality wine	Vin de qualité	-	-	-	-	48 755	-	36 530	-	-	-	-	14 715	-	-	-	-
16	Oliven und Olivenöl	Olives and olive oil	Olives et huile d'olives	-	-	-	27 513	33 527	-	-	34 964	-	-	-	3 997	-	-	-	100 000
17	Saatgut	Seeds	Semences	1 529	2 916	11 159	2 228	10 277	5 398	1 521	9 463	-	33 513	-	-	2 764	-	19 231	100 000
18	Blumen, Zierpflanzen und Baumschulerzeugnisse	Flowers, ornamental plants and tree-nursery product	Fleurs, plantes ornementales et produits de pépinière	4 183	3 438	14 536	1 384	4 574	12 558	-	16 335	-	31 460	-	846	1 216	1 208	8 260	100 000
19	Sonstige pflanzliche Erzeugnisse	Other crop products	Autres produits végétaux	614	4 372	5 716	16 617	15 270	27 988	-	15 818	28	934	-	1 422	926	1 229	9 066	100 000
19A	Hülsenfrüchte	Pulses	Légumes secs	218	6 183	1 502	4 330	6 826	53 660	-	5 949	-	1 309	-	4 392	215	-	15 416	100 000
19B	Ölsaaten	Oilseeds	Graines oléagineuses	137	5 960	5 749	762	12 731	36 618	-	18 590	43	309	-	896	1 863	2 569	13 773	100 000
19C	Rohtabak	Raw tobacco	Tabac brut	423	-	2 081	39 743	12 642	7 191	-	35 867	-	-	-	2 053	-	-	-	100 000
19D	Baumwolle	Cotton	Coton	-	-	-	77 666	22 334	-	-	-	-	-	-	-	-	-	-	100 000
19E	Sonstige	Others	Autres	4 071	4 718	21 819	12 650	34 435	7 697	-	9 340	65	5 153	-	52	-	-	-	100 000
2	TIERE UND TIERISCHE ERZEUGNISSE	ANIMALS AND ANIMAL PRODUCTS	ANIMAUX ET PRODUITS ANIMAUX	3 472	3 085	16 414	2 717	9 555	19 584	3 212	12 318	148	8 309	3 382	2 328	2 432	1 896	11 149	100 000
21	Tiere (zur Schlachtung und für den Export)	Animals (for slaughter and export)	Animaux (boucherie et exportation)	4 166	3 132	15 369	2 432	11 288	20 024	3 152	12 924	97	7 653	3 472	2 517	1 852	1 366	10 555	100 000
21A	Kälber	Calves	Veaux	4 730	39	14 329	4 460	18 469	26 937	-	14 192	78	11 884	1 956	1 413	3	296	1 216	100 000
21B	Rinder ohne Kälber	Cattle excluding calves	Bovins sans veaux	4 283	2 092	17 417	167	5 564	22 958	7 035	12 152	196	3 728	4 606	2 186	2 809	1 702	13 103	100 000
21C	Schweine	Pigs	Porcs	5 646	6 419	21 311	1 441	12 620	12 370	1 035	8 596	71	11 859	4 680	2 774	2 258	1 926	6 974	100 000
21D	Schafe und Lämmer	Sheep and lambs	Moutons et agneaux	191	78	834	11 722	24 034	16 386	5 310	6 836	-	2 704	-	4 272	197	334	27 102	100 000
21E	Geflügel	Poultry	Volailles	2 016	1 035	4 975	3 322	11 940	27 713	1 300	20 785	1	6 624	799	2 660	760	500	15 572	100 000
21E1	Masthähnchen	Chickens	Poulets	2 672	1 251	3 690	4 555	12 973	19 304	1 223	25 369	1	8 063	1 096	2 960	916	685	15 242	100 000
21E2	Sonstiges Geflügel	Other poultry	Autres volailles	250	452	8 435	-	9 160	50 355	1 506	8 442	-	2 748	-	1 851	340	-	16 462	100 000
21F	Sonstige Tiere	Other animals	Autres animaux	821	70	-	12 202	10 906	28 420	-	42 930	-	1 751	-	2 600	139	162	-	100 000
22	Milch	Milk	Lait	2 479	3 342	18 619	2 695	5 754	19 776	3 743	10 821	257	9 319	3 377	1 752	3 454	2 840	11 821	100 000
22A	Kuhmilch	Cow's milk	Lait de vache	2 560	3 523	19 626	642	4 553	20 390	3 946	10 425	271	9 823	3 559	1 588	3 641	2 933	12 459	100 000
22B	Sonstige Milch	Other milk	Autres laits	-	-	-	40 689	27 976	8 407	-	18 144	-	-	-	4 784	-	-	-	100 000
23	Eier	Eggs	Oeufs	2 732	910	14 793	4 195	15 438	13 543	525	16 001	29	8 431	2 753	3 402	2 498	1 964	12 784	100 000
24	Sonstige tierische Erzeugnisse	Other animal products	Autres produits animaux	166	2 519	8 162	20 424	2 835	17 035	1 955	5 229	-	15 133	-	7 251	1 203	-	18 088	100 000

## WÄGUNGSSCHEMA NACH LÄNDERN / WEIGHTING SCHEME BY COUNTRY / SCHEMA DE PONDERATION PAR PAYS

1990 = 100 (ohne MWSI / excluding VAT / TVA exclue)



			B	DK	D	GR	E	F	IRL	I	L	NL	A	P	FIN	S	UK	EUR15	
00	INSGESAMT (01 + 02)	TOTAL (01 + 02)	TOTAL (01 + 02)	100 000	100 000	100 000	100 000	100 000	100 000	100 000	100 000	100 000	100 000	100 000	100 000	100 000	100 000	100 000	
01	WAREN UND DIENSTLEISTUNGEN DES LAUFENDEN LANDWIRTSCHAFTLICHEN VERBRAUCHS	GOODS AND SERVICES CURRENTLY CONSUMED IN AGRICULTURE	BIENS ET SERVICES DE CONSOMMATION COURANTE DE L'AGRICULTURE	87 843	81 816	76 815	77 113	74 919	81 176	77 897	50 506	57 653	75 471	58 990	85 900	68 407	76 904	85 958	74 153
1	Saat- und Pflanzgut	Seeds	Semences et plants	5 963	2 810	2 520	3 987	2 905	8 466	2 421	2 508	1 871	3 075	3 885	8 050	2 571	3 506	3 725	4 199
2	Nutz- und Zuchtvieh	Animals for rearing and production	Animaux d'élevage et de rente	2 845	-	7 666	1 858	1 239	391	347	493	2 677	1 502	-	2 236	47	-	449	1 895
3	Energie und Schmierstoffe	Energy, lubricants	Energie et lubrifiants	7 224	5 356	10 412	20 312	7 787	7 232	9 159	5 052	5 723	8 460	13 533	9 398	7 199	11 097	5 846	8 016
31	Heizstoffe	Fuels for heating	Combustibles	3 086	1 137	2 228	170	191	1 550	161	246	-	4 715	2 852	-	806	2 416	1 713	1 458
32	Treibstoffe	Motor fuels	Carburants	1 647	1 705	4 267	16 032	4 156	3 473	6 726	2 772	2 427	1 887	7 134	8 755	3 669	4 416	1 794	3 838
33	Elektrischer Strom	Electricity	Électricité	2 234	2 514	2 697	2 105	1 890	1 112	1 979	1 140	3 296	1 672	2 408	490	2 611	4 265	2 029	1 812
34	Schmierstoffe	Lubricants	Lubrifiants	257	-	1 219	2 005	1 550	1 097	293	894	-	186	1 139	153	113	-	310	908
4	Dünge- und Bodenverbesserungsmittel	Fertilizers, soil improvers	Engrais et amendements	6 895	8 091	8 706	6 794	9 923	12 385	15 365	5 769	10 243	3 774	8 376	10 325	12 200	9 606	9 336	8 953
41	Einnährstoffdünger	Straight fertilizers	Engrais simples	2 899	2 774	4 298	2 375	5 758	5 641	4 639	2 525	8 239	2 405	4 093	9 243	6 19	4 893	3 774	4 252
411	Stickstoffdünger	Nitrogenous fertilizers	Engrais azotés	2 179	2 508	3 245	2 213	4 942	4 333	4 496	1 627	5 482	2 026	3 331	8 344	619	-	3 563	3 365
412	Phosphatdünger	Phosphatic fertilizers	Engrais phosphatés	321	52	421	108	678	605	114	625	881	174	465	844	-	4 893	211	546
413	Kalidünger	Potassic fertilizers	Engrais potassiques	399	214	632	54	137	703	30	274	1 876	205	297	55	-	-	-	341
42	Mehrnährstoffdünger	Compound fertilizers	Engrais composés	3 927	5 317	3 574	4 419	4 061	6 178	10 164	3 128	2 004	1 203	3 966	1 082	10 409	4 515	5 125	4 329
421	NP-Dünger	NP fertilizers	Engrais NP	421	214	360	3 092	288	649	-	1 156	-	976	480	179	-	-	-	588
422	PK-Dünger	PK fertilizers	Engrais PK	793	598	671	-	230	1 990	1 752	-	-	54	615	-	-	-	-	606
423	NPK-Dünger	NPK fertilizers	Engrais NPK	2 713	4 505	2 544	1 326	3 542	3 539	8 412	1 972	2 004	172	2 871	903	10 409	-	5 125	3 055
43	Sonstige Dünge- und Bodenverbesserungsmittel	Other fertilizers, soil improvers	Autres engrais et amendements	69	-	833	-	104	566	562	115	-	165	317	-	1 172	198	436	372
5	Pflanzenschutzmittel	Plant protection products	Produits de protection des cultures	4 143	4 703	2 943	6 462	4 623	8 569	2 045	3 170	1 763	1 857	2 117	4 425	2 058	2 652	5 678	4 637
51	Fungizide	Fungicides	Fongicides	-	1 455	840	1 727	685	3 142	622	911	709	706	655	2 515	293	462	2 022	-
52	Insektizide	Insecticides	Insecticides	-	455	452	1 635	1 009	1 408	102	887	89	334	542	667	47	132	608	-
53	Herbizide	Herbicides	Herbicides	-	2 319	1 498	1 311	1 029	3 324	957	1 117	966	650	647	1 218	1 718	2 057	2 847	-
54	Sonstige	Other	Autres	-	474	154	1 789	1 900	694	365	255	-	167	272	25	-	-	200	-
6	Futtermittel	Animal feedingstuffs	Aliments des animaux	42 248	37 212	21 486	21 515	37 852	25 456	31 580	26 092	16 310	37 428	11 811	44 005	25 440	20 529	34 809	29 316
61	Einzelfuttermittel	Straight feedingstuffs	Aliments simples	4 868	8 803	5 002	9 685	9 919	3 288	3 211	8 406	1 795	470	3 225	10 461	1 119	1 930	9 721	6 201
611	Getreide und Mühlennachprodukte	Cereals and milling by-products	Céréales et sous-produits de meunerie	1 261	4 236	2 125	3 871	9 030	460	1 351	3 383	1 795	141	1 715	8 798	-	-	4 868	3 269
612	Ölkuchen bzw. -schrot	Oil-cakes	Tourteaux	2 234	1 254	669	948	366	2 577	209	2 262	-	89	598	-	-	-	2 937	1 432
613	Futtermittel tierischer Herkunft	Products of animal origin	Produits d'origine animale	-	2 582	1 208	-	137	251	652	2 628	-	11	454	-	-	-	601	814
614	Sonstige Einzelfuttermittel	Other	Autres	1 373	731	1 000	4 866	385	-	998	133	-	230	458	1 663	1 119	-	1 315	652
62	Mischfuttermittel	Compound feedingstuffs	Aliments composés	37 380	28 409	16 484	11 829	27 933	22 168	28 369	17 685	14 515	36 958	8 586	33 544	24 321	18 600	25 087	23 114
621	für Kälber	for calves	pour veaux	2 317	1 514	2 006	1 303	1 335	4 224	1 877	859	726	4 128	813	468	1 492	-	954	2 070
622	für Rinder (ohne Kälber)	for cattle (excluding calves)	pour bovins (autres que veaux)	7 037	7 253	4 881	1 419	4 414	4 342	13 751	6 080	9 568	6 953	2 184	10 607	7 312	9 422	7 454	5 694
623	für Schweine	for pigs	pour porcins	21 620	15 445	6 022	3 192	10 489	3 814	6 110	4 238	3 778	17 735	2 948	10 730	9 190	5 483	5 522	7 443
624	für Geflügel	for poultry	pour volailles	5 691	3 216	3 574	4 025	9 512	8 180	6 630	5 371	443	8 142	2 642	10 133	4 935	3 694	9 530	6 788
625	Sonstige	Other	Autres	715	981	-	1 889	2 184	1 608	-	1 138	-	-	-	1 606	1 392	-	1 627	1 120
7	Material und Kleinwerkzeug	Material and small tools	Matériel et petit outillage	1 755	2 059	1 851	3 486	716	2 666	4 562	674	1 467	2 498	-	1 037	1 265	-	3 820	1 881
8	Instandhaltung und Reparatur von Maschinen	Maintenance and repair of plant	Entretien et réparation du matériel	5 264	7 961	7 969	6 493	3 642	5 128	2 810	659	4 398	5 140	6 036	1 268	6 233	10 946	8 590	5 103
9	Instandhaltung und Reparatur von Wirtschaftsgebäuden und sonstigen Bauten	Maintenance and repair of agricultural buildings and other buildings	Entretien et réparation des bâtiments d'exploitation et autres ouvrages	1 241	3 001	3 020	2 043	2 142	788	1 997	354	3 037	1 753	2 437	768	3 250	5 587	4 186	1 952
10	Veterinärleistungen	Veterinary services	Services vétérinaires	2 027	4 424	1 399	-	1 508	3 272	5 913	1 875	2 640	1 592	3 436	2 901	1 132	1 033	2 082	2 133
11	Allgemeine Wirtschaftsausgaben	General expenses	Frais généraux	8 239	6 198	8 844	4 164	2 583	6 822	1 698	3 862	7 523	8 393	7 359	1 488	7 013	11 947	7 438	6 070

## WÄGUNGSSCHEMA NACH LÄNDERN / WEIGHTING SCHEME BY COUNTRY / SCHEMA DE PONDERATION PAR PAYS

1990 = 100 (ohne MWST / excluding VAT / TVA exclue)



			B	DK	D	GR	E	F	IRL	I	L	NL	A	P	FIN	S	UK	EUR15	
02	WAREN UND DIENSTLEISTUNGEN LANDWIRTSCHAFTLICHER INVESTITIONEN	GOODS AND SERVICES CONTRIBUTING TO AGRICULTURAL INVESTMENT	BIENS ET SERVICES CONCOURANT AUX INVESTISSEMENTS DE L'AGRICULTURE	12 157	18 184	23 185	22 887	25 081	18 824	22 103	49 494	42 347	24 529	41 010	14 100	31 593	23 096	14 042	25 847
12	Maschinen und andere Ausrüstungsgüter	Machinery and other equipment	Machines et autres biens d'équipement	7 751	12 749	19 153	11 286	8 260	12 967	11 635	22 559	23 743	16 508	21 137	13 083	22 509	18 911	7 144	14 719
121	Einachsschlepper und andere einachsige Motorgeräte	Rotovator and other 2-wheel equipment	Motoculteurs et autre matériel à 2 roues	282	-	215	293	187	200	-	1 120	237	21	-	692	-	-	-	311
122	Maschinen und Geräte für Kulturen	Machinery and plant for cultivating	Machines et matériel pour la culture	1 357	1 890	2 375	359	1 991	2 095	245	1 797	3 799	3 598	4 495	2 365	4 842	1 090	873	2 056
123	Maschinen und Geräte für die Ernte	Machinery and plant for harvesting	Machines et matériel pour la récolte	1 220	3 696	3 531	1 105	783	2 196	676	1 872	6 520	4 801	4 742	690	2 770	3 374	1 567	2 282
124	Maschinen und Einrichtungen	Farm machinery and installations	Machines et installations agricoles	867	2 742	3 728	1 101	19	3 337	1 680	4 778	3 632	4 435	4 512	273	1 325	8 016	661	2 788
1241	für die pflanzliche Erzeugung	for crop production	pour la production végétale	416	705	1 145	767	-	2 553	-	2 200	-	3 410	-	-	-	1 732	-	-
1242	für die tierische Erzeugung	for animal production	pour la production animale	451	1 806	1 478	334	-	784	-	1 105	3 632	1 025	4 512	-	1 325	4 270	-	-
1243	Sonstige	Other	Autres	-	231	1 105	-	-	-	-	1 473	-	-	-	-	-	2 015	-	-
125	Ackerschlepper	Tractors	Tracteurs	3 324	3 122	5 548	2 868	4 663	4 135	3 450	11 274	7 123	1 729	5 443	4 723	11 681	6 431	3 128	5 425
126	Sonstige Fahrzeuge	Other vehicles	Autres véhicules	701	1 299	3 756	5 559	616	1 004	5 584	1 716	2 431	1 923	1 945	4 340	1 891	-	915	1 857
13	Bauten	Buildings	Ouvrages	4 406	5 434	4 033	11 601	16 821	5 856	10 469	26 935	18 604	8 021	19 873	1 016	9 084	4 185	6 898	11 128
131	Wirtschaftsgebäude	Farm buildings	Bâtiments d'exploitation	3 519	5 129	4 033	11 601	3 306	4 643	9 727	19 866	16 744	6 312	-	-	7 086	2 845	4 725	-
132	Tiefbau- und Bodenverbesserungsarbeiten	Engineering and soil improvement operations	Ouvrages de génie civil et amélioration des terres	887	305	-	-	13 515	1 213	741	7 070	1 860	1 709	-	-	1 998	1 340	2 173	-

## WÄGUNGSSCHEMA NACH PRODUKTEN / WEIGHTING SCHEME BY PRODUCT / SCHEMA DE PONDERATION PAR PRODUIT

1990 = 100 (ohne MWSt / excluding VAT / TVA exclue)



			B	DK	D	GR	E	F	IRL	I	L	NL	A	P	FIN	S	UK	EUR15	
00	INSGESAMT (01 + 02)	TOTAL (01 + 02)	TOTAL (01 + 02)	2 823	2 365	15 877	2 613	14 499	19 202	1 756	15 741	103	7 127	2 136	2 550	1 836	1 770	9 602	100 000
01	WAREN UND DIENSTLEISTUNGEN DES LAUFENDEN LANDWIRTSCHAFTLICHEN VERBRAUCHS	GOODS AND SERVICES CURRENTLY CONSUMED IN AGRICULTURE	BIENS ET SERVICES DE CONSOMMATION COURANTE DE L'AGRICULTURE	3 345	2 610	16 446	2 717	14 649	21 021	1 844	10 722	80	7 254	1 699	2 954	1 693	1 835	11 131	100 000
1	Saat- und Pflanzgut	Seeds	Semences et plants	4 009	1 583	9 526	2 480	10 028	38 713	1 012	9 401	46	5 219	1 976	4 888	1 124	1 477	8 517	100 000
2	Nutz- und Zuchtvieh	Animals for rearing and production	Animaux d'élevage et de rente	4 238	-	64 217	2 562	9 480	3 964	321	4 096	146	5 649	-	3 009	45	-	2 273	100 000
3	Energie und Schmierstoffe	Energy, lubricants	Energie et lubrifiants	2 544	1 581	20 623	6 620	14 085	17 326	2 006	9 921	74	7 522	3 607	2 990	1 649	2 450	7 003	100 000
31	Heizstoffe	Fuels for heating	Combustibles	5 976	1 844	24 261	304	1 901	20 412	194	2 652	-	23 046	4 178	-	1 014	2 932	11 284	100 000
32	Treibstoffe	Motor fuels	Carburants	1 212	1 051	17 655	10 914	15 704	17 379	3 077	11 370	65	3 504	3 971	5 818	1 755	2 037	4 488	100 000
33	Elektrischer Strom	Electricity	Electricité	3 481	3 282	23 632	3 035	15 119	11 781	1 917	9 902	187	6 577	2 839	689	2 644	4 165	10 749	100 000
34	Schmierstoffe	Lubricants	Lubrifiants	800	-	21 322	5 769	24 746	23 212	567	15 502	-	1 460	2 680	431	229	-	3 282	100 000
4	Dünge- und Bodenverbesserungsmittel	Fertilizers, soil improvers	Engrais et amendements	2 174	2 138	15 439	1 983	16 070	26 565	3 013	10 143	118	3 004	1 999	2 941	2 501	1 899	10 013	100 000
41	Einnährstoffdünger	Straight fertilizers	Engrais simples	1 925	1 543	16 047	1 459	19 631	25 475	1 915	9 349	200	4 032	2 056	5 543	267	2 036	8 522	100 000
411	Stickstoffdünger	Nitrogenous fertilizers	Engrais azotés	1 828	1 763	15 312	1 718	21 294	24 728	2 346	7 609	168	4 292	2 115	6 323	338	-	10 166	100 000
412	Phosphatdünger	Phosphatic fertilizers	Engrais phosphatés	1 658	225	12 232	516	17 995	21 266	365	17 989	166	2 272	1 819	3 939	-	15 844	3 714	100 000
413	Kalidünger	Potassic fertilizers	Engrais potassiques	3 308	1 488	29 418	414	5 838	39 591	154	12 672	567	4 281	1 861	408	-	-	-	100 000
42	Mehrnährstoffdünger	Compound fertilizers	Engrais composés	2 561	2 906	13 110	2 667	13 602	27 407	4 122	11 374	48	1 980	1 957	638	4 414	1 846	11 369	100 000
421	NP-Dünger	NP fertilizers	Engrais NP	2 023	863	9 717	13 748	7 109	21 213	-	30 966	-	11 837	1 746	777	-	-	-	100 000
422	PK-Dünger	PK fertilizers	Engrais PK	3 692	2 332	17 572	-	5 509	63 016	5 073	-	-	640	2 166	-	-	-	-	100 000
423	NPK-Dünger	NPK fertilizers	Engrais NPK	2 507	3 488	13 220	1 134	16 813	22 248	4 834	10 161	68	402	2 007	754	6 254	-	16 110	100 000
43	Sonstige Dünge- und Bodenverbesserungsmittel	Other fertilizers, soil improvers	Autres engrais et amendements	524	-	35 611	-	4 069	29 247	2 656	4 888	-	3 171	1 822	-	5 791	944	11 279	100 000
5	Pflanzenschutzmittel	Plant protection products	Produits de protection des cultures	2 523	2 399	10 076	3 641	14 456	35 484	774	10 761	39	2 854	975	2 433	815	1 012	11 758	100 000
51	Fungizide	Fungicides	Fongicides	-	2 447	9 479	3 208	7 058	42 893	776	10 190	52	3 576	995	4 558	382	582	13 804	-
52	Insektizide	Insecticides	Insecticides	-	1 349	8 994	5 356	18 351	33 901	224	17 516	11	2 989	1 452	2 132	107	293	7 324	-
53	Herbizide	Herbicides	Herbicides	-	3 152	13 663	1 968	8 571	36 677	965	10 099	57	2 660	794	1 785	1 812	2 092	15 707	-
54	Sonstige	Other	Autres	-	1 950	4 236	8 123	47 889	23 169	1 113	6 984	-	2 071	1 011	112	-	-	3 342	-
6	Futtermittel	Animal feedingstuffs	Aliments des animaux	4 069	3 003	11 636	1 917	18 721	16 674	1 891	14 010	57	9 099	861	3 828	1 593	1 239	11 401	100 000
61	Einzelfuttermittel	Straight feedingstuffs	Aliments simples	2 216	3 358	12 806	4 080	23 191	10 183	909	21 339	30	540	1 111	4 302	331	551	15 053	100 000
611	Getreide und Mühlennachprodukte	Cereals and milling by-products	Céréales et sous-produits de meunerie	1 089	3 065	10 321	3 094	40 057	2 704	726	16 294	57	307	1 121	6 864	-	-	14 301	100 000
612	Ölkuchen bzw. -schrot	Oil-cakes	Tourteaux	4 402	2 070	7 413	1 730	3 707	34 546	256	24 854	-	442	891	-	-	-	19 688	100 000
613	Futtermittel tierischer Herkunft	Products of animal origin	Produits d'origine animale	-	7 501	23 558	-	2 447	5 919	1 405	50 800	-	95	1 190	-	-	-	7 085	100 000
614	Sonstige Einzelfuttermittel	Other	Autres	5 950	2 653	24 362	19 507	8 566	-	2 630	3 220	-	2 512	1 502	6 508	3 151	-	19 380	100 000
62	Mischfuttermittel	Compound feedingstuffs	Aliments composés	4 566	2 907	11 322	1 337	17 521	18 416	2 155	12 044	65	11 395	794	3 701	1 931	1 424	10 422	100 000
621	für Kälber	for calves	pour veaux	3 161	1 730	15 390	1 645	9 350	39 185	1 592	6 532	36	14 212	839	577	1 323	-	4 427	100 000
622	für Rinder (ohne Kälber)	for cattle (excluding calves)	pour bovins (autres que veaux)	3 490	3 013	13 611	651	11 239	14 643	4 240	16 809	173	8 703	819	4 751	2 357	2 929	12 571	100 000
623	für Schweine	for pigs	pour porcins	8 201	4 908	12 844	1 121	20 433	9 839	1 441	8 963	52	16 982	846	3 676	2 266	1 304	7 124	100 000
624	für Geflügel	for poultry	pour volailles	2 367	1 121	8 361	1 549	20 317	23 142	1 715	12 455	7	8 549	831	3 807	1 334	963	13 481	100 000
625	Sonstige	Other	Autres	1 803	2 072	-	4 407	28 271	27 571	-	15 989	-	-	-	3 656	2 281	-	13 948	100 000
7	Material und Kleinwerkzeug	Material and small tools	Matériel et petit outillage	2 634	2 590	15 622	4 841	5 520	27 212	4 258	5 637	80	9 463	-	1 406	1 235	-	19 500	100 000
8	Instandhaltung und Reparatur von Maschinen	Maintenance and repair of plant	Entretien et réparation du matériel	2 913	3 691	24 795	3 324	10 349	19 298	967	2 032	89	7 179	2 527	634	2 242	3 796	16 165	100 000
9	Instandhaltung und Reparatur von Wirtschaftsgebäuden und sonstigen Bauten	Maintenance and repair of agricultural buildings and other buildings	Entretien et réparation des bâtiments d'exploitation et autres ouvrages	1 795	3 638	24 564	2 735	15 911	7 756	1 796	2 855	160	6 402	2 667	1 004	3 056	5 066	20 594	100 000
10	Veterinärleistungen	Veterinary services	Services vétérinaires	2 684	4 907	10 416	-	10 249	29 467	4 868	13 843	128	5 321	3 442	3 469	974	857	9 374	100 000
11	Allgemeine Wirtschaftsausgaben	General expenses	Frais généraux	3 832	2 415	23 133	1 792	6 170	21 583	491	10 015	128	9 855	2 590	625	2 121	3 483	11 767	100 000



## WÄGUNGSSCHEMA NACH PRODUKTEN / WEIGHTING SCHEME BY PRODUCT / SCHEMA DE PONDERATION PAR PRODUIT

1990 = 100 (ohne MwSt / excluding VAT / TVA exclue)



			B	DK	D	GR	E	F	IRL	I	L	NL	A	P	FIN	S	UK	EUR15
02	WAREN UND DIENSTLEISTUNGEN LANDWIRTSCHAFTLICHER INVESTITIONEN	GOODS AND SERVICES CONTRIBUTING TO AGRICULTURAL INVESTMENT	1 328	1 664	14 242	2 313	14 069	13 985	1 501	30 143	169	6 764	3 389	1 391	2 244	1 581	5 217	100 000
12	Maschinen und andere Ausrüstungsgüter	Machinery and other equipment	1 487	2 049	20 659	2 003	8 136	16 917	1 388	24 126	166	7 993	3 068	2 267	2 807	2 274	4 661	100 000
121	Einachsschlepper und andere einachsige Motorgeräte	Rotovator and other 2-wheel equipment	2 563	-	10 975	2 462	8 699	12 331	-	56 728	79	484	-	5 678	-	-	-	100 000
122	Maschinen und Geräte für Kulturen	Machinery and plant for cultivating	1 863	2 175	18 338	457	14 040	19 561	209	13 755	190	12 471	4 670	2 934	4 322	938	4 076	100 000
123	Maschinen und Geräte für die Ernte	Machinery and plant for harvesting	1 509	3 832	24 563	1 266	4 977	18 479	520	12 916	294	14 994	4 439	771	2 228	2 616	6 596	100 000
124	Maschinen und Einrichtungen	Farm machinery and installations	878	2 326	21 729	1 032	99	22 983	1 058	26 979	134	11 338	3 457	250	872	5 088	2 278	100 000
1241	für die pflanzliche Erzeugung	for crop production	876	1 244	13 558	1 494	-	36 567	-	25 841	-	18 133	-	-	-	2 286	-	-
1242	für die tierische Erzeugung	for animal production	1 421	4 266	26 179	974	-	16 802	-	19 398	418	8 148	10 752	-	2 714	8 430	-	-
1243	Sonstige	Other	-	1 216	39 123	-	-	-	-	51 711	-	-	-	-	-	7 949	-	-
125	Ackerschlepper	Tractors	1 730	1 361	16 237	1 381	12 464	14 638	1 116	32 715	135	2 272	2 143	2 220	3 952	2 098	5 536	100 000
126	Sonstige Fahrzeuge	Other vehicles	1 066	1 655	32 116	7 821	4 813	10 387	5 279	14 549	135	7 381	2 237	5 960	1 869	-	4 730	100 000
13	Bauten	Buildings	1 118	1 155	5 754	2 724	21 917	10 106	1 652	38 102	172	5 137	3 815	233	1 498	666	5 952	100 000
131	Wirtschaftsgebäude	Farm buildings	1 433	1 750	9 234	4 371	6 913	12 858	2 463	45 098	249	6 488	-	-	1 876	726	6 543	-
132	Tiefbau- und Bodenverbesserungsarbeiten	Engineering and soil improvement operations	669	193	-	-	52 346	6 224	348	29 720	51	3 255	-	-	980	633	5 574	-



**Zweites Quartal 1996 :  
Erläuterung und Ergebnisse**

**Second quarter of 1996 :  
Comments and results**

**Deuxième trimestre 1996 :  
Commentaires et résultats**



# ENTWICKLUNG DER EU-AGRARPREISINDIZES (OUTPUT UND INPUT) IM ZWEITEN QUARTAL 1996

## Erzeugerpreise landwirtschaftlicher Produkte (Outputpreise)

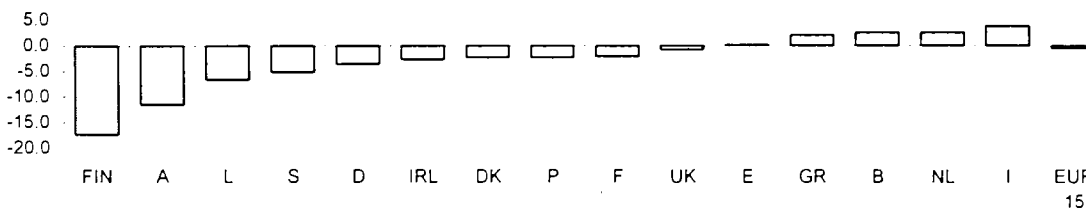
Nominaler Anstieg (+2,8 %) für EUR 15; real leichter Rückgang (-0,6 %)

Im zweiten Quartal 1996 erhöhte sich der durchschnittliche monatliche Index der Erzeugerpreise landwirtschaftlicher Produkte (einschließlich Obst und Gemüse) für die Union insgesamt (EUR 15, aber immer noch ohne die neuen deutschen Bundesländer) gegenüber dem entsprechenden Quartal des Vorjahres, *nominal* um 2,8 % (siehe Tabelle 1). Dieser nominale Preisanstieg lag geringfügig unter der Inflationsrate, so daß der *reale* Preisindex leicht zurückging (-0,6 %).

Die realen Erzeugerpreise für **pflanzliche Erzeugnisse** in der Union insgesamt nahmen gegenüber dem zweiten Quartal 1995 leicht ab (-1,0 %), damit kam der über das gesamte Jahr 1995 beobachtete Preisanstieg zum Stillstand. Preiserhöhungen waren bei Oliven und Olivenöl (+19,5 %), Frischgemüse (+10,3 %), Wein (+8,0 %) und Obst (+4,2 %) zu verzeichnen. Einen leichten Rückgang verzeichneten die Getreidepreise (-0,7%). Der Preisindex für Hackfrüchte war stark rückläufig (-32,4 %). Dabei ist zu berücksichtigen, daß der Preisindex für Kartoffeln, der 1994/1995 außergewöhnlich hohe Werte erreicht hatte, 1995/1996 wieder auf ein normales Niveau zurückging. Ein beträchtlicher Preisrückgang war auch bei Saatgut zu verzeichnen (-10,6 %).



Jährliche Veränderung des realen EU-Erzeugerpreisindexes für landwirtschaftliche Produkte



Der Index der realen Erzeugerpreise für **Tiere und tierische Erzeugnisse** ging ebenfalls leicht zurück (-0,2 %). Deutlich rückläufig war die Preisentwicklung bei Kälbern (-15,6 %) und Rindern ohne Kälber (-16,4 %), womit sich der über das ganze Jahr 1995 und das erste Quartal 1996 beobachtete Trend noch verstärkte. Die Entwicklung bei den Rinderpreisen ist zum Teil durch den Rückgang der institutionellen Preise im Rahmen der Reform der Gemeinsamen Agrarpolitik bedingt, der durch einen Anstieg der Prämien ausgeglichen wurde. Sie ist jedoch auch eine Folge des Einbruchs bei der Nachfrage, der auf die Verunsicherung der Verbraucher durch BSE zurückzuführen ist. Die Preise für Rinder sind überall in der EU gesunken. Selbst der geringste Preisrückgang - in Griechenland - belief sich noch auf -10,8 %. Am stärksten war der Preisverfall in Finnland (-39,2 %), Portugal (-19,0 %), in Luxemburg (-18,9 %), in den Niederlanden (-18,5 %) und im Vereinigten Königreich (-18,5 %). Bei Schafen und Lämmern (+15,7 %), Schweinen (+12,5 %) , Geflügel (+9,4 %) und sonstigen Tieren (+8,0 %) war allerdings ein beträchtlicher Preisanstieg zu verzeichnen. Diese Entwicklung läßt sich zum Teil mit einer Verschiebung der Nachfrage von Rindfleisch zu anderen Fleischarten erklären. Der rückläufige Trend beim Milchpreis, der bereits über mehrere Quartale zu beobachten war, setzte sich im zweiten Quartal 1996 fort (-2,5 %). Beim Preis für Eier war gegenüber dem niedrigen Preisniveau 1995 ein weiterer starker Anstieg (+23,2 %) zu verzeichnen.

Was die einzelnen **Mitgliedstaaten** der Union angeht (siehe Schaubild und Tabelle 2), so war in Finnland (-17,4 %), Österreich -11,6 %) und Schweden (-5,2 %) ein realer Preisrückgang zu verzeichnen, der allerdings geringer war als in den vorangegangenen Quartalen. Diese Entwicklung ist weitgehend auf die Anpassung der Agrarpreise der drei neuen Mitgliedstaaten an die der übrigen EU zurückzuführen. In vielen Fällen wurde dieser Preisrückgang durch Ausgleichszahlungen der EU oder des jeweiligen Mitgliedstaates kompensiert. In den anderen zwölf Mitgliedstaaten sah die Situation folgendermaßen aus: Italien (+3,9 %), Belgien (+2,6 %) und die Niederlande (+2,6 %) hatten ansteigende, Irland (-2,8 %), Deutschland (-3,6 %)

und Luxemburg (-6,7 %) dagegen deutlich sinkende Preise zu verzeichnen, während die Preisveränderungen in den übrigen sechs Mitgliedstaaten zwischen  $\pm 2,4$  % lagen. Die Veränderungen sind zum Teil durch die relative Bedeutung von Erzeugnissen mit positiver oder negativer Preisentwicklung in den einzelnen Mitgliedstaaten zu erklären.

### **Einkaufspreise landwirtschaftlicher Betriebsmittel (Inputpreise)**

*Weiterer nominaler (+4,1 %) und realer Anstieg (+1,2 %)*

Der durchschnittliche monatliche Index der Einkaufspreise **landwirtschaftlicher Betriebsmittel** (Input 00) für EUR 15 stieg im zweiten Quartal 1996 gegenüber dem Vergleichsquartal des Vorjahres *nominal* weiter an (+4,1 %) (siehe Tabelle 3). Dieser nominale Anstieg lag über der Inflationsrate, so daß sich, entgegen dem bis zum dritten Quartal 1995 beobachteten Trend, auch der reale Preisindex erhöhte (+1,2 %).

Der Index der Preise für Waren und Dienstleistungen des **laufenden landwirtschaftlichen Verbrauchs** (Input 01) erhöhte sich real um 1,8 %. Dabei war bei fast allen Positionen ein Anstieg festzustellen, auch bei den wichtigsten Waren und Dienstleistungen, nämlich Düngemitteln (+3,3 %), Futtermitteln (+2,7 %) und Energie (+1,7 %).

Der reale Index der Einkaufspreise für Waren und Dienstleistungen **landwirtschaftlicher Investitionen** (Input 02) blieb gegenüber dem Vergleichszeitraum des Vorjahres fast unverändert (+0,2 %). Der Anstieg beim Preisindex für Maschinen (+1,0 %) wurde durch einen Rückgang des Preisindex bei den Bauten (-1,8 %) ausgeglichen.

Was die einzelnen **Mitgliedstaaten** anbelangt (siehe Tabelle 4), so war eine Erhöhung des realen Inputpreisindex von 5,0 % in Schweden, 4,3 % im Vereinigten Königreich und 2,6 % in Belgien zu verzeichnen. In den übrigen Mitgliedstaaten bewegten sich die Veränderungen zwischen +2,2 % und -0,8 %.


### **Vergleich der Entwicklung der Output- und Inputpreise Terms of Trade der Landwirtschaft**

*Leichter Rückgang für EUR 15 (-1,6 %)*

Die realen **Terms of Trade der Landwirtschaft**, d.h. der reale Outputpreisindex dividiert durch den realen Inputpreisindex, fielen für die Union insgesamt, EUR 15, von ihrem Basiswert 100 im Jahr 1990 auf 90,0 im Jahr 1993 und erreichten im zweiten Quartal 1996 den Wert 91,1. Damit lagen sie um 1,6 % unter dem Niveau des Vergleichszeitraums des Vorjahres.

Was die einzelnen **Mitgliedstaaten** angeht, so war in den meisten Mitgliedstaaten ein Rückgang der Terms of Trade festzustellen. Besonders deutlich war die Abnahme in Finnland (-17,9 %), Luxemburg (-15,5 %), Österreich (-13,7 %) und Schweden (-9,7 %), aber auch Luxemburg (-8,2%), das Vereinigte Königreich (-4,9 %), Irland (-4,9 %), Deutschland (-4,4 %) und Frankreich (-3,7 %) hatten rückläufige Werte zu verzeichnen. Der starke Einbruch in Finnland und Österreich ist wiederum in erster Linie damit zu erklären, daß die Outputpreise nach dem EU-Beitritt an die der übrigen EU-Mitgliedstaaten angepaßt wurden. Deutlich verbessert haben sich die Terms of Trade in Italien (+4,7 %). In den verbleibenden sechs Mitgliedstaaten lagen die Veränderungen zwischen  $\pm 3$  %.

## Reale Terms of Trade der Landwirtschaft

 eurostat	1. Quartal 1996		2. Quartal 1996	
	Index (1990=100)	<u>01.96-03.96</u> 01.95-03.95 (%)	Index (1990=100)	<u>04.96-06.96</u> 04.95-06.95 (%)
B	93.2	- 2.3	89.5	0.1
DK	84.1	- 4.7	86.7	- 2.8
D	83.6	- 6.1	83.6	- 4.4
GR	90.3	- 4.3	95.1	2.9
E	115.4	2.9	106.0	- 0.7
F	84.8	- 3.7	83.7	- 3.7
IRL	101.9	- 0.5	99.1	- 4.9
I	95.7	0.8	93.8	4.7
L	75.3	- 7.7	70.8	- 8.2
NL	103.1	0.1	94.2	1.3
A	67.3	-15.1	67.9	-13.7
P	98.0	- 0.7	97.5	- 1.5
S	79.0	-10.8	78.9	- 9.7
FIN	70.9	-18.5	67.0	-17.9
UK	98.0	- 2.6	95.1	- 4.9
<b>EUR 15</b>	<b>93.6</b>	<b>- 2.2</b>	<b>91.1</b>	<b>- 1.6</b>

### Anmerkungen zur Methodik

**Deflationierung:** Die EU-Agrarpreisindizes (Output und Input) stehen in der Datenbank NewCRONOS (Bereich PRAG) von Eurostat sowohl in nominalen als auch in deflationierten Werten zur Verfügung. Durch die Verwendung deflationierter Indizes können die durch unterschiedliche Inflationsraten in den Mitgliedstaaten verursachten Verzerrungen der nominalen Indizes eliminiert werden. Die nominalen Agrarpreisindizes werden mit Hilfe des Verbraucherpreisindex der einzelnen Mitgliedstaaten deflationiert. Die Begriffe „deflationiert“ und „real“ werden synonym verwendet.

**Umbasierung:** Eurostat und die Mitgliedstaaten haben eine Umbasierung der Agrarpreisindizes vom Basisjahr 1985=100 auf 1990=100 vorgenommen. Die umbasierten Indizes haben indessen für manche Länder noch vorläufigen Charakter. Monatliche Agrarpreisindizes liegen ab Januar 1994 für alle Mitgliedstaaten und die Union insgesamt (EUR 15) in NewCRONOS vor. (In der Datenbank sind die jährlichen Agrarpreisindizes auf Basis 1990=100 ab 1990 verfügbar, in manchen Fällen sogar ab 1985.)

## TRENDS IN THE EU AGRICULTURAL PRICE INDICES (OUTPUT AND INPUT) IN THE SECOND QUARTER OF 1996

### Producer prices of agricultural products (Output)

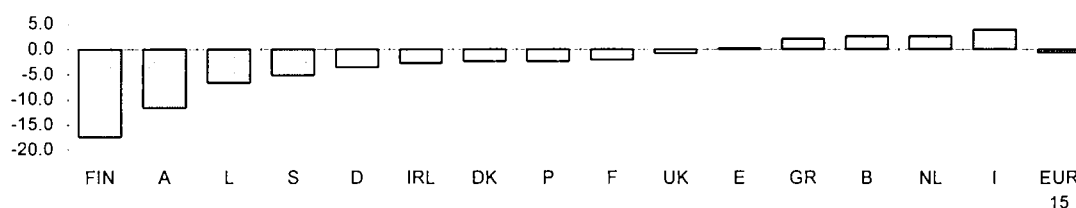
*Increase in nominal terms (+2.8%) for EUR 15; slight fall in real terms (-0.6%)*

The average monthly index of producer prices of agricultural products (including fruit and vegetables) for the Union as a whole (EUR 15, but still excluding the new German "Länder") rose +2.8% in *nominal* terms in the second quarter of 1996 relative to the corresponding quarter of the previous year (see Table 1). This nominal price rise was just less than the rate of inflation and so the *real* price index fell slightly (-0.6%).

Real producer prices for **crop products** in the Union as a whole decreased slightly (-1.0%) relative to the second quarter of 1995, thus halting the price rise seen throughout 1995. There were price increases for olives and olive oil (+19.5%), fresh vegetables (+10.3%), wine (+8.0%) and fruit (+4.2%). There was a small decrease in the price index for cereals and rice (-0.7%). The price index for root crops declined steeply (-32.4%) because the price index for potatoes, exceptionally high in the 1994/95 season, returned to more usual levels in 1995/96. A notable price decrease was also seen for seeds (-10.6%).



Annual change in the real index of producer prices of agricultural products



Real producer prices for **animals and animal products** were almost unchanged (-0.2%). Steep price declines were recorded for calves (-15.6%) and cattle excluding calves (-16.4%), accentuating the trend seen throughout 1995 and the first quarter of 1996. This price change for cattle is partly explained by reductions in the institutional prices, offset by increases in premiums, in the context of the reform of the Common Agricultural Policy. It is also due in part to the effects of a fall in consumer demand following concern about BSE. The fall in cattle prices was seen throughout the Union. Even in the least extreme case, Greece, the price decline was steep (-10.8%). The decreases were most severe in Finland (-39.2%), Portugal (-19.0%), Luxembourg (-18.9%), the Netherlands (-18.5%) and United Kingdom (-18.5%). In contrast, there were strong price increases for sheep and lambs (+15.7%), pigs (+12.5%), poultry (+9.4%) and other animals (+8.0%). These changes are partly explained by a shift of demand away from beef towards meats of the other species. The downward trend in the price of milk, seen over several quarters, continued in the second quarter of 1996 (-2.5%). The price of eggs continued to increase strongly (+23.2%) relative to a low price level in 1995.

Across the **Member States** of the Union (see graph and Table 2), real price declines were observed for Finland (-17.4%), Austria (-11.6%) and Sweden (-5.2%), though less marked than in previous quarters. These decreases are largely explained by the alignment of agricultural prices in these three new Member States on those found in the rest of the EU. In many cases these price decreases were offset by compensatory aids, either from the EU or the Member State concerned. For the other twelve Member States, notable price increases were observed in Italy (+3.9%), Belgium (+2.6%) and the Netherlands (+2.6%) and decreases were seen in Ireland (-2.8%), Germany (-3.6%) and Luxembourg (-6.7%). Changes in the remaining six Member States were in the range  $\pm 2.4\%$ . These changes are partly explained by the relative importance of products with a positive or negative price development in the different Member States.



### **Purchase prices of the means of agricultural production (Input)**

*Continued rise in nominal terms (+4.1%), increase in real terms (+1.2%)*

The average monthly index for the purchase prices of the **means of agricultural production** (Input 00) continued to rise in *nominal* terms (+4.1%) for EUR 15 in the first quarter of 1996 relative to the corresponding quarter of the previous year (see Table 3). This nominal rise was greater than the inflation rate and so the real price index increased (+1.2%) in contrast to the trend seen until the third quarter of 1995.

The index of the prices of goods and services for **current consumption in agriculture** (Input 01) rose in real terms (+1.8%). Price increases were observed for nearly all posts, including the most important ones: fertilizers (+3.3%), feedingstuffs (+2.7%) and energy (+1.7%).

The real price index for the purchase price of goods and services contributing to **agricultural investment** (Input 02) was almost unchanged from the first quarter of 1995 to the first quarter of 1996 (+0.2%). An increase in the index for machinery (+1.0%) was offset by a decrease in the price index for buildings (-1.8%).

Across **Member States** (see Table 4) there were notable rises in the real input price index for Sweden (+5.0%), the United Kingdom (+4.3%) and Belgium (+2.6%). Changes in the other Member States were in the range +2.2% to -0.8%.


### **Comparison of trends in output and input prices Agricultural terms of trade**

*Moderate decline for EUR 15 (-1.6%)*

The real **agricultural terms of trade**, calculated by dividing the real output price by the real input price index, fell from its base level of 100 in 1990 for the Union as a whole, EUR 15, to 90.0 in 1993 and reached 91.1 in the second quarter of 1996. This level was lower (-1.6%) than the corresponding quarter of the previous year.

Across **Member States**, the terms of trade declined in most Member States, especially Finland (-17.9%), Austria (-13.7%) and Sweden (-9.7%), but also Luxembourg (-8.2%), the United Kingdom (-4.9%) Ireland (-4.9%), Germany (-4.4%) and France (-3.7%). The steep decrease in the terms of trade for Finland and Austria is also mainly explained by the movement of output prices towards those of the rest of the EU following adhesion. The terms of trade improved notably in Italy (+4.7%), while changes in the terms of trade for the remaining six Member States were in the range  $\pm 3\%$ .

## Real Agricultural Terms of Trade

 eurostat	1st Quarter 1996		2nd Quarter 1996	
	Index (1990=100)	<u>01.96-03.96</u> 01.95-03.95 (%)	Index (1990=100)	<u>04.96-06.96</u> 04.95-06.95 (%)
<b>B</b>	93.2	- 2.3	89.5	0.1
<b>DK</b>	84.1	- 4.7	86.7	- 2.8
<b>D</b>	83.6	- 6.1	83.6	- 4.4
<b>GR</b>	90.3	- 4.3	95.1	2.9
<b>E</b>	115.4	2.9	106.0	- 0.7
<b>F</b>	84.8	- 3.7	83.7	- 3.7
<b>IRL</b>	101.9	- 0.5	99.1	- 4.9
<b>I</b>	95.7	0.8	93.8	4.7
<b>L</b>	75.3	- 7.7	70.8	- 8.2
<b>NL</b>	103.1	0.1	94.2	1.3
<b>A</b>	67.3	-15.1	67.9	-13.7
<b>P</b>	98.0	- 0.7	97.5	- 1.5
<b>S</b>	79.0	-10.8	78.9	- 9.7
<b>FIN</b>	70.9	-18.5	67.0	-17.9
<b>UK</b>	98.0	- 2.6	95.1	- 4.9
<b>EUR 15</b>	<b>93.6</b>	<b>- 2.2</b>	<b>91.1</b>	<b>- 1.6</b>

### Methodological notes

**Deflation:** The EU agricultural price indices (output and input) are available in Eurostat's NewCRONOS database (PRAG domain) in both nominal and deflated form. By using the deflated indices it is possible to avoid the distortions in the nominal indices caused by different inflation rates in the Member States. The nominal agricultural price indices are deflated by means of the consumer price index for each Member State. The terms "deflated" and "real" are used synonymously in this report.

**Rebasing:** Eurostat and the Member States have now changed the agricultural price indices from the base 1985=100 to 1990=100, although in certain cases the rebased indices are still provisional. Monthly agricultural price indices are available in NewCRONOS from January 1994 for all Member States and for the European Union as a whole, EUR 15. (Annual agricultural price indices with 1990=100 are available in the database from 1990 and in certain cases from 1985.)

## EVOLUTION DES INDICES UE DES PRIX AGRICOLES (OUTPUTS ET INPUTS) AU SECOND TRIMESTRE DE 1996

### Prix à la production des produits agricoles (outputs)

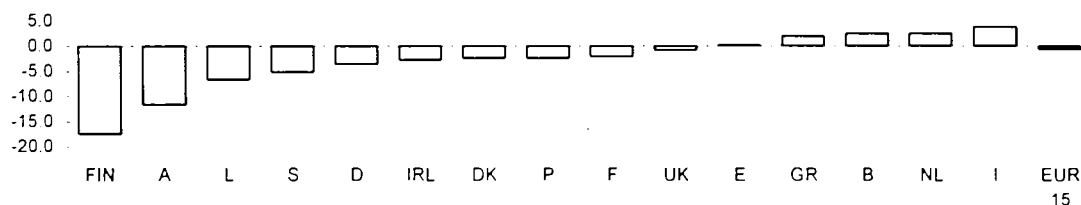
*Augmentation en termes nominaux (+2,8%) pour EUR 15;  
légère baisse en termes réels (-0,6%)*

L'indice mensuel moyen des **prix à la production des produits agricoles** (y compris les fruits et légumes) pour l'ensemble de l'Union européenne (EUR 15, à l'exclusion des nouveaux "Länder" allemands) a progressé de +2,8% en *termes nominaux* au cours du second trimestre de 1996 par rapport au trimestre correspondant de l'année précédente (voir tableau 1). Cette augmentation des prix ayant été inférieure au taux d'inflation, l'indice *réel* des prix a légèrement fléchi (-0,6%).

Les prix réels à la production des **produits végétaux** pour l'ensemble de l'Union ont légèrement baissé (-1,0%) par rapport au second trimestre de 1995, poursuivant ainsi la tendance observée pendant toute l'année 1995. Les prix ont progressé pour les olives et l'huile d'olive (+19,5%), les légumes frais (+10,3%), le vin (+8,0%) et les fruits (+4,2%). On a constaté un léger recul de l'indice des prix des céréales et du riz (-0,7%). L'indice des prix des plantes sarclées a fortement chuté (-32,4%) étant donné que celui des pommes de terre, exceptionnellement élevé pendant la saison 1994/95, est retombé à des niveaux plus habituels en 1995/96. Les prix des semences ont également enregistré des baisses notables (-10,6%).



Variation annuelle de l'indice réel des prix à la production



Les prix réels à la production des **animaux et des produits animaux** sont restés pratiquement inchangés (-0,2%). De fortes baisses de prix ont été observées pour les veaux (-15,6%) et les bovins à l'exclusion des veaux (-16,4%), ce qui a accentué la tendance constatée pendant toute l'année 1995 et au cours du premier trimestre de 1996. Cette variation pour les bovins s'explique, en partie, par des réductions des prix institutionnels compensées par des augmentations de primes, dans le cadre de la réforme de la politique agricole commune. Cette variation est également partiellement due aux effets de la baisse de la demande des consommateurs du fait de l'EBS. La diminution des prix des bovins a été constatée dans toute l'Union. Même dans le cas le moins grave, celui de la Grèce, la baisse des prix a été forte (-10,8%). Les diminutions les plus sévères ont été enregistrées en Finlande (-39,2%), au Portugal (-19,0%), au Luxembourg (-18,9%), aux Pays-Bas (-18,5%) et au Royaume-Uni (-18,5%). Par contre, les augmentations de prix ont été importantes pour les moutons et les agneaux (+15,7%), les porcins (+12,5%), la volaille (+9,4%) et d'autres animaux (+8,0%). Ces variations s'expliquent en partie par le fait que la demande de viande de boeuf a baissé au profit de celle d'autres espèces animales. La tendance à la baisse du prix du lait, observée pendant plusieurs trimestres, s'est poursuivie au cours du second trimestre de 1996 (-2,5%). Le prix des oeufs a encore fortement augmenté (+23,2%) par rapport au faible niveau des prix en 1995.

En ce qui concerne les divers **États membres** de l'Union (voir graphique et tableau 2), des baisses de prix ont été observées en Finlande (-17,4%), en Autriche (-11,6%) et en Suède (-5,2%) bien que moins marquées qu'au cours des trimestres précédents. Dans ces trois nouveaux États membres, les baisses

s'expliquent largement par l'alignement de leurs prix agricoles sur ceux des autres États membres de l'UE. Dans de nombreux cas, ces réductions de prix ont été compensées par des aides compensatoires de la part soit de l'UE, soit de l'État membre concerné. Pour les douze autres États membres, d'importantes augmentations de prix ont été observées en Italie (+3,9%), en Belgique (+2,6%) et aux Pays-Bas (+3,6%) tandis que des baisses ont été enregistrées en Irlande (-2,8%), en Allemagne (-2,6%) et au Luxembourg (-6,7%). Dans les six autres États membres, les variations étaient de l'ordre de  $\pm 2,4\%$ . Ces différences résultent en partie de l'importance relative des produits dont les prix ont évolué positivement ou négativement dans les différents États membres.

### **Indice des prix d'achat des moyens de production agricole (inputs)**

*Augmentation continue en termes nominaux (+4,1%),  
hausse en termes réels (+1,2%)*

L'indice mensuel moyen des prix d'achat des **moyens de production agricole** (input 00) a continué de progresser en termes *nominaux* (+4,1%) pour EUR 15 au cours du deuxième trimestre de 1996 par rapport au trimestre correspondant de l'année précédente (voir tableau 3). Cette hausse nominale a été supérieure au taux d'inflation si bien que l'indice réel des prix a augmenté (+1,2%) contrairement à la tendance observée jusqu'au troisième trimestre de 1995.

L'indice des prix d'achat des **biens et services de consommation courante de l'agriculture** (input 01) a progressé en termes réels (+1,8%). Des hausses de prix ont été enregistrées pour la quasi-totalité des postes, notamment les plus importants: engrais (+3,3%), aliments pour animaux (+2,7%) et énergie (+1,7%)

L'indice réel des prix d'achat des biens et services contribuant à l'**investissement agricole** (input 02) n'a pratiquement pas varié (+0,2%) entre le premier trimestre de 1995 et celui de 1996. Une augmentation de l'indice des prix des machines (+1,0%) a été compensée par une baisse de l'indice des ouvrages (-1,8%).

Dans les **États membres** (voir tableau 4), on a observé des hausses importantes de l'indice réel des prix des inputs pour la Suède (+5,0%), le Royaume-Uni (+4,3%) et la Belgique (+2,6%). Dans les autres États membres, les taux de variation sont allés de +2,2% à -0,8%.


### **Comparaison de l'évolution des prix d'outputs et d'inputs Termes de l'échange de l'agriculture**

*Baisse modérée pour EUR 15 (-1,6%)*

Les **termes réels de l'échange de l'agriculture**, calculés en divisant l'indice réel des prix des outputs par l'indice réel des prix des inputs, ont baissé par rapport à leur niveau de l'année de base (1990 = 100) pour l'ensemble de l'Union, EUR 15, pour se situer à 90,0 en 1993 avant d'atteindre 91,1 au cours du second trimestre de 1996. Ce niveau était inférieur (-1,6%) à celui du trimestre correspondant de l'année précédente.

Parmi les **États membres**, les termes de l'échange ont diminué dans la plupart des États membres, en particulier en Finlande (-17,9%), en Autriche (-13,7%) et en Suède (-9,7%) mais également au Luxembourg (-8,2%), au Royaume-Uni (-4,9%), en Irlande (-4,9%), en Allemagne (-4,4%) et en France (-3,7%). La forte chute des termes de l'échange en Finlande et en Autriche s'explique principalement par le fait que les prix des outputs se sont rapprochés de ceux du reste de l'Union, suite à l'adhésion. Les termes de l'échange se sont notablement améliorés en Italie (+4,7%) tandis que dans les six autres États membres, les taux de variation des termes de l'échange étaient de l'ordre de  $\pm 3\%$ .

## Termes réels de l'échange de l'agriculture

 eurostat	1er trimestre 1996		2er trimestre 1996	
	indice (1990=100)	<u>01.96-03.96</u> 01.95-03.95	indice (1990=100)	<u>04.96-06.96</u> 04.95-06.95
		(%)		(%)
<b>B</b>	93.2	- 2.3	89.5	0.1
<b>DK</b>	84.1	- 4.7	86.7	- 2.8
<b>D</b>	83.6	- 6.1	83.6	- 4.4
<b>GR</b>	90.3	- 4.3	95.1	2.9
<b>E</b>	115.4	2.9	106.0	- 0.7
<b>F</b>	84.8	- 3.7	83.7	- 3.7
<b>IRL</b>	101.9	- 0.5	99.1	- 4.9
<b>I</b>	95.7	0.8	93.8	4.7
<b>L</b>	75.3	- 7.7	70.8	- 8.2
<b>NL</b>	103.1	0.1	94.2	1.3
<b>A</b>	67.3	-15.1	67.9	-13.7
<b>P</b>	98.0	- 0.7	97.5	- 1.5
<b>S</b>	79.0	-10.8	78.9	- 9.7
<b>FIN</b>	70.9	-18.5	67.0	-17.9
<b>UK</b>	98.0	- 2.6	95.1	- 4.9
<b>EUR 15</b>	<b>93.6</b>	<b>- 2.2</b>	<b>91.1</b>	<b>- 1.6</b>

### Notes méthodologiques

**Déflation:** les indices UE des prix agricoles (outputs et inputs) sont disponibles dans la base de données NewCRONOS d'Eurostat (domaine PRAG), en termes à la fois nominaux et déflatés. L'utilisation d'indices déflatés permet d'éliminer les distorsions entre les indices nominaux causées par les différences dans les taux d'inflation des divers États membres. Les indices nominaux des prix agricoles sont déflatés à l'aide de l'indice des prix à la consommation de chacun des États membres. Les termes "déflaté" et "réel" sont utilisés indifféremment dans ce rapport.

**Rebasement:** Eurostat et les États membres ont maintenant converti les indices des prix agricoles de la base 1985 = 100 en base 1990 = 100, bien que dans certains cas, les indices rebasés sont encore provisoires. Les indices des prix agricoles mensuels sont disponibles dans NewCRONOS à partir de janvier 1994 pour tous les États membres et pour l'ensemble de l'Union européenne, EUR 15. (Les indices annuels de prix agricoles sur la base 1990 = 100 sont disponibles dans la base de données à partir de 1990 et, dans certains cas, à partir de 1985).

Tabelle 1 / Table 1 / Tableau 1

EU-Index der Erzeugerpreise landwirtschaftlicher Produkte: Veränderungsdaten der Preisindizes für EUR 15 (in %)\*  
 EU Index of producer prices of agricultural products: Rates of change of the price indices EUR 15 (in %)\*  
 Indice UE des prix à la production des produits agricoles: Taux de variation des indices des prix pour EUR 15 (en %)\*

		04/95-06/95	07/95-09/95	10/95-12/95	01/96-03/96	04/96-06/96
		04/94-06/94	07/94-09/94	10/94-12/94	01/95-03/95	04/95-06/95
NOMINALE INDIZES / NOMINAL INDICES / INDICES NOMINAUX						
0	<b>INSGESAMT / TOTAL / TOTAL</b>	4.2	2.0	3.5	2.3	2.8
1	<b>PFLANZLICHE ERZEUGNISSE / CROP PRODUCTS/ PRODUITS VEGETAUX</b>	9.2	4.8	7.1	4.5	3.1
11	Getreide und Reis / Cereals and rice / Céréales et riz	1.6	5.1	4.5	3.8	2.2
12	Hackfrüchte / Root crops / Plantes sarclées	30.4	-6.2	-11.6	-31.3	-30.4
13	Obst / Fruit / Fruits	9.4	10.1	15.2	9.0	9.1
14	Frischgemüse / Fresh vegetables / Légumes frais	3.6	-7.2	4.2	17.2	16.0
15	Weinmost oder Wein / Wine must and wine / Moût et vin	17.5	18.2	17.1	14.9	12.2
16	Oliven und Olivenöl / Olives and olive oil / Olives et huile d'olive	19.2	22.6	30.2	34.7	23.7
17	Saatgut / Seeds / Semences	14.1	14.0	5.4	-0.8	-8.2
18	Blumen, Zierpflanzen und Baumschulerzeugnisse / Flowers etc. / Fleurs etc.	8.4	8.8	9.8	1.1	-1.0
19	Sonstige pflanzliche Erzeugnisse / Other crop products / Autres produits végétaux	-5.8	-1.0	1.6	0.5	3.7
2	<b>TIERE UND TIERISCHE ERZEUGNISSE/ANIMALS AND ANIMAL PRODUCTS/ANIMAUX ET PRODUITS ANIMAUX</b>	-0.6	-0.5	0.1	-0.1	2.5
21	Tiere / Animals / Animaux	-1.3	-1.6	-1.2	-2.7	2.3
21A	Kälber / Calves / Veaux	1.2	-0.9	-5.8	-10.3	-12.9
21B	Rinder ohne Kälber / Cattle excluding calves / Bovins sans veaux	-6.4	-6.6	-6.9	-9.1	-14.4
21C	Schweine / Pigs / Porcs	4.7	4.8	7.0	2.2	14.9
21D	Schafe und Lämmer / Sheep and lambs / Moutons et agneaux	-3.0	0.4	-0.7	4.3	18.7
21E	Geflügel / Poultry / Volailles	-3.8	-5.7	-2.4	4.4	13.3
21F	Sonstige Tiere / Other animals / Autres animaux	6.1	0.2	-5.1	-3.1	12.5
22	Milch / Milk / Lait	2.1	1.3	0.6	0.3	-0.2
23	Eier / Eggs / Oeufs	-11.7	-3.1	11.7	29.5	26.7
24	Sonstige tierische Erzeugnisse / Other animal products / Autres produits animaux	16.4	16.7	9.2	8.8	8.2
DEFLATIONIERTE INDIZES / DEFLATED INDICES / INDICES DEFLATES						
0	<b>INSGESAMT / TOTAL / TOTAL</b>	0.4	-1.6	-0.1	-1.0	-0.6
1	<b>PFLANZLICHE ERZEUGNISSE / CROP PRODUCTS/ PRODUITS VEGETAUX</b>	4.8	0.5	2.9	0.7	-1.0
11	Getreide und Reis / Cereals and rice / Céréales et riz	-2.2	1.1	0.8	0.6	-0.7
12	Hackfrüchte / Root crops / Plantes sarclées	26.9	-9.3	-14.2	-33.3	-32.4
13	Obst / Fruit / Fruits	4.3	4.9	9.6	4.4	4.2
14	Frischgemüse / Fresh vegetables / Légumes frais	-2.3	-11.7	0.2	14.1	10.3
15	Weinmost oder Wein / Wine must and wine / Moût et vin	13.2	13.9	12.7	10.7	8.0
16	Oliven und Olivenöl / Olives and olive oil / Olives et huile d'olive	12.5	16.3	24.0	29.6	19.5
17	Saatgut / Seeds / Semences	10.7	10.9	2.6	-3.4	-10.6
18	Blumen, Zierpflanzen und Baumschulerzeugnisse / Flowers etc. / Fleurs etc.	5.1	6.1	7.3	-1.1	-3.1
19	Sonstige pflanzliche Erzeugnisse / Other crop products / Autres produits végétaux	-10.4	-5.8	-3.3	-4.9	-1.4
2	<b>TIERE UND TIERISCHE ERZEUGNISSE/ANIMALS AND ANIMAL PRODUCTS/ANIMAUX ET PRODUITS ANIMAUX</b>	-3.8	-3.5	-2.8	-2.8	-0.2
21	Tiere / Animals / Animaux	-4.6	-4.7	-4.3	-5.5	-0.5
21A	Kälber / Calves / Veaux	-2.1	-4.0	-9.1	-13.3	-15.6
21B	Rinder ohne Kälber / Cattle excluding calves / Bovins sans veaux	-9.2	-9.3	-9.5	-11.5	-16.4
21C	Schweine / Pigs / Porcs	1.3	1.8	3.9	-0.4	12.5
21D	Schafe und Lämmer / Sheep and lambs / Moutons et agneaux	-7.5	-3.7	-4.3	0.7	15.7
21E	Geflügel / Poultry / Volailles	-8.0	-9.7	-6.6	0.9	9.4
21	Sonstige Tiere / Other animals / Autres animaux	1.5	-4.2	-9.7	-7.6	8.0
22	Milch / Milk / Lait	-0.9	-1.5	-2.1	-2.0	-2.5
23	Eier / Eggs / Oeufs	-15.3	-6.6	8.1	26.1	23.2
24	Sonstige tierische Erzeugnisse / Other animal products / Autres produits animaux	11.3	12.8	4.8	4.3	4.3

\* Auf der Basis / On the base / Sur la base 1990 = 100

Tabelle 2 / Table 2 / Tableau 2

EU-Index der Erzeugerpreise landwirtschaftlicher Produkte : Veränderungsraten der Preisindizes im Ländervergleich (in %) (1)

EU-Index of producer prices of agricultural products : Rates of change of the price indices by Member State (in %) (1)

Indices UE des prix à la production des produits agricoles : Taux de variation des indices des prix par Etat membre (en %) (1)

			B	DK	D(2)	GR	E	F	IRL	I	L	NL	A	P	FIN	S	UK	EUR 15
Insgesamt	Nominale Indizes Nominal indices Indices nominaux	a)	-6.6	-2.2	-2.6	8.4	4.1	0.2	2.4		-0.4	2.2	-26.6	0.0	-24.5	-2.7	7.8	2.0
		b)	0.0	-1.7	-1.9	6.9	11.6	0.0	5.4		-0.2	5.8	-26.3	5.7	-27.1	-4.6	9.4	3.5
		c)	-0.2	-3.0	-5.1	3.7	7.2	-0.1	2.7		-12.5	2.3	-12.0	0.5	-18.5	-4.4	3.9	2.3
		d)	4.6	-0.4	-2.1	11.3	3.8	0.2	-1.4		-5.4	4.6	-10.2	1.0	-16.9	-4.5	1.5	2.8
Total	Deflat. Indizes Deflated indices Indices déflatés	a)	-7.7	-4.0	-4.3	-0.3	-0.4	-1.6	-0.2		-2.1	0.6	-28.1	-3.8	-24.9	-5.0	4.0	-1.6
		b)	-1.4	-3.5	-3.7	-1.2	6.9	-1.9	2.9		-1.5	4.2	-27.7	1.8	-27.3	-6.8	6.0	-0.1
		c)	-2.2	-4.7	-6.6	-4.6	3.4	-2.2	0.7		-13.5	0.4	-13.5	-1.9	-19.0	-5.8	1.1	-1.0
		d)	2.6	-2.4	-3.6	2.1	0.2	-2.1	-2.8		-6.7	2.6	-11.6	-2.3	-17.4	-5.2	-0.8	-0.6
Pflanzliche Erzeugnisse	Nominale Indizes Nominal indices Indices nominaux	a)	-13.3	-2.0	-5.5	12.0	8.0	2.4	1.7		-2.2	6.8	-30.6	-0.7	-34.3	1.5	7.7	4.8
		b)	2.8	-1.1	-5.0	9.7	15.8	1.9	10.3		-3.3	13.4	-29.0	5.2	-39.3	-5.3	8.8	7.1
		c)	0.1	-4.5	-11.8	5.8	10.8	2.3	8.5	1	-5.4	4.5	-28.1	-0.1	-16.5	-7.7	0.8	4.5
		d)	-0.2	-4.5	-11.4	15.8	2.5	0.1	11.2	1	-5.3	3.6	-28.0	-4.6	-14.7	-7.8	-2.4	3.1
Crop products	Deflat. Indizes Deflated indices Indices déflatés	a)	-14.3	-3.7	-7.2	3.1	3.4	0.6	-0.8		-3.9	5.1	-32.1	-4.5	-34.6	-0.9	3.8	0.5
		b)	1.4	-3.0	-6.7	1.4	10.9	-0.1	7.7		-4.6	11.6	-30.3	1.4	-39.5	-7.5	5.5	2.9
		c)	-1.9	-6.2	-13.2	-2.6	6.8	0.2	6.4		-6.4	2.5	-29.3	-2.4	-16.9	-9.0	-1.9	0.7
		d)	-2.1	-6.4	-12.7	6.2	-1.1	-2.2	9.6		-6.6	1.6	-29.2	-7.7	-15.3	-8.5	-4.6	-1.0
Produits végétaux	Nominale Indizes Nominal indices Indices nominaux	a)	-2.1	-2.3	-1.3	-0.1	-1.9	-2.0	2.5		-0.1	-1.1	-25.4	0.8	-20.3	7.9	-4.2	-0.5
		b)	-1.6	-2.0	-0.6	0.3	4.1	-1.9	4.8		0.4	-0.5	-25.5	6.3	-22.2	9.8	-4.3	0.1
		c)	-0.4	-2.1	-2.0	-2.0	0.3	-2.6	1.8		-13.8	0.0	-5.6	1.3	-19.2	5.9	-3.0	-0.1
		d)	8.0	2.0	2.3	-0.5	6.4	0.3	-3.2		-5.4	5.5	-3.0	8.2	-17.7	4.1	-3.0	2.5
Animal products	Deflat. Indizes Deflated indices Indices déflatés	a)	-3.3	-4.1	-3.1	-8.0	-6.1	-3.7	0.0		-1.8	-2.7	-27.0	-3.0	-20.7	-6.4	4.0	-3.5
		b)	-2.9	-3.8	-2.4	-7.3	-0.2	-3.8	2.3		-1.0	-2.0	-26.8	2.4	-22.4	-6.5	6.4	-2.8
		c)	-2.3	-3.8	-3.6	-9.9	-3.3	-4.6	-0.2		-14.7	-1.9	-7.2	-1.2	-19.7	-4.5	3.1	-2.8
		d)	6.0	0.0	0.8	-8.7	2.7	-2.0	-4.6		-6.7	3.5	-4.5	4.7	-18.3	-3.8	1.8	-0.2
Produits animaux	Nominale Indizes Nominal indices Indices nominaux	a)	-2.1	-2.3	-1.3	-0.1	-1.9	-2.0	2.5		-0.1	-1.1	-25.4	0.8	-20.3	7.9	-4.2	-0.5
		b)	-1.6	-2.0	-0.6	0.3	4.1	-1.9	4.8		0.4	-0.5	-25.5	6.3	-22.2	9.8	-4.3	0.1
		c)	-0.4	-2.1	-2.0	-2.0	0.3	-2.6	1.8		-13.8	0.0	-5.6	1.3	-19.2	5.9	-3.0	-0.1
		d)	8.0	2.0	2.3	-0.5	6.4	0.3	-3.2		-5.4	5.5	-3.0	8.2	-17.7	4.1	-3.0	2.5

(1) Auf der Basis / On the base / Sur la base 1990 = 100

a = 07/95-09/95  
07/94-09/94

b = 10/95-12/95  
10/94-12/94

/96-03/96  
/95-03/95

d = 04/96-06/96  
04/95-06/95

(2) Die Daten für die Bundesrepublik Deutschland beziehen sich auf den Gebietsstand vor dem 3. Oktober 1990, inklusiv We  
Data for the Federal Republic of Germany in its boundaries prior to 3 October 1990, including West Berlin.  
Données pour la République Fédérale d'Allemagne, dans sa situation territoriale avant le 3 octobre 1990, Berlin Ouest inc

n.

Tabelle 3 / Table 3 / Tableau 3

EU-Index der Einkaufspreise landwirtschaftlicher Betriebsmittel : Veränderungsdaten der Preisindex für EUR 15 (in %)\*  
 EU Index of purchase prices of the means of agricultural production: Rates of change of the price indices for EUR 15 (in %)\*  
 Indice UE des prix d'achat des moyens de production agricole : Taux de variation des indices des prix pour EUR 15(en %)\*

		04/95-06/95	07/95-09/95	10/95-12/95	01/96-03/96	04/96-06/96
		04/94-06/94	07/94-09/94	10/94-12/94	01/95-03/95	04/95-06/95
NOMINALE INDIZES / NOMINAL INDICES / INDICES NOMINAUX						
00	<b>INSGESAMT / TOTAL / TOTAL</b>	2.2	2.9	3.5	4.2	4.1
<b>WAREN UND DIENSTLEISTUNGEN DES LAUFENDEN</b>						
01	<b>LANDWIRTSCHAFT-LICHEN VERBRAUCHS/GOODS AND SERVICES CURRENTLY CONSUMED IN AGRICULTURE/ BIENS ET SERVICES DE CONSOMMATION COURANTE DE L'AGRICULTURE</b>	1.7	2.6	3.4	4.5	4.5
1	Saat- und Pflanzgut/Seeds/Semences	2.9	5.7	6.9	4.5	4.7
2	Nutz- und Zuchtvieh/Animals for rearing/Animaux d'élevage	1.9	-1.1	-3.0	-7.2	0.2
3	Energie und Schmierstoffe/Energy/Energie	1.3	1.3	3.1	5.3	5.0
4	Dünge- und Bodenverbesserungsmittel/Fertilizers/Engrais	5.8	7.5	6.5	7.9	6.0
5	Pflanzenschutzmittel/Plant protection products/ Produits de protection des cultures	-0.5	0.9	0.6	2.5	2.5
6	Futtermittel/Animal feedingstuffs/Aliments des animaux	-0.8	0.6	2.8	5.1	5.7
7	Material und Kleinwerkzeuge/Small tools/Petit outillage	6.3	6.5	4.9	3.8	2.7
8	Instandhaltung und Reparatur von Geräten/Maintenance and repair of plant/ Entretien et réparation du matériel	3.7	4.4	4.4	5.0	5.0
9	Instandhaltung und Reparatur von Wirtschaftsgebäuden und sonst. Bauten/ Maintenance and repair of buildings/Entretien et réparation des bâtiments d'exploitation	3.9	3.6	3.0	2.7	1.9
10	Veterinärleistungen/Veterinary services/Services vétérinaires	2.4	2.3	2.5	2.7	2.9
11	Allgemeine Wirtschaftsausgaben/General expenses/Frais généraux	3.4	3.6	3.5	2.5	1.7
02	<b>WAREN UND DIENSTLEISTUNGEN LANDWIRTSCHAFTLICHER INVESTITIONEN/GOODS AND SERVICES CONTRIBUTING TO AGRICULTURAL INVESTMENT/BIENS ET SERVICES CONCOURANT AUX INVESTISSEMENTS DE L'AGRICULTURE</b>	3.7	3.8	3.7	3.5	2.9
12	Maschinen und andere Ausrüstungsgüter/Machinery/Machines	3.9	4.2	4.4	4.5	3.9
13	Bauten/Buildings/Ouvrages	3.3	3.2	2.8	2.2	1.5
DEFLATIONIERTE INDIZES / DEFLATED INDICES / INDICES DEFLATES						
00	<b>INSGESAMT / TOTAL / TOTAL</b>	-1.2	-0.4	0.2	1.2	1.2
<b>WAREN UND DIENSTLEISTUNGEN DES LAUFENDEN</b>						
01	<b>LANDWIRTSCHAFT-LICHEN VERBRAUCHS/GOODS AND SERVICES CURRENTLY CONSUMED IN AGRICULTURE/ BIENS ET SERVICES DE CONSOMMATION COURANTE DE L'AGRICULTURE</b>	-1.6	-0.6	0.3	1.6	1.8
1	Saat- und Pflanzgut/Seeds/Semences	-0.3	2.6	3.7	2.0	2.1
2	Nutz- und Zuchtvieh/Animals for rearing/Animaux d'élevage	-1.1	-4.0	-5.7	-9.4	-1.8
3	Energie und Schmierstoffe/Energy/Energie	-2.2	-2.0	-0.3	2.0	1.7
4	Dünge- und Bodenverbesserungsmittel/Fertilizers/Engrais	2.8	4.7	3.8	5.0	3.3
5	Pflanzenschutzmittel/Plant protection products/ Produits de protection des cultures	-3.7	-2.4	-2.6	-0.5	-0.3
6	Futtermittel/Animal feedingstuffs/Aliments des animaux	-4.2	-2.9	-0.7	2.0	2.7
7	Material und Kleinwerkzeuge/Small tools/Petit outillage	2.8	3.0	1.7	0.8	-0.2
8	Instandhaltung und Reparatur von Geräten/Maintenance and repair of plant/ Entretien et réparation du matériel	0.8	1.6	1.7	2.4	2.4
9	Instandhaltung und Reparatur von Wirtschaftsgebäuden und sonst. Bauten/ Maintenance and repair of buildings/Entretien et réparation des bâtiments d'exploitation	0.6	0.6	0.2	0.1	-0.5
10	Veterinärleistungen/Veterinary services/Services vétérinaires	-0.6	-0.6	-0.4	0.0	0.3
11	Allgemeine Wirtschaftsausgaben/General expenses/Frais généraux	0.6	0.9	1.0	0.1	-0.5
02	<b>WAREN UND DIENSTLEISTUNGEN LANDWIRTSCHAFTLICHER INVESTITIONEN/GOODS AND SERVICES CONTRIBUTING TO AGRICULTURAL INVESTMENT/BIENS ET SERVICES CONCOURANT AUX INVESTISSEMENTS DE L'AGRICULTURE</b>	-0.2	0.0	0.0	0.2	-0.2
12	Maschinen und andere Ausrüstungsgüter/Machinery/Machines	0.4	0.7	1.0	1.4	1.0
13	Bauten/Buildings/Ouvrages	-0.9	-0.9	-1.3	-1.5	-1.8

\* Auf der Basis / On the base / Sur la base 1990 = 100



Tabelle 4 / Table 4 / Tableau 4

EU-Index der Einkaufspreise landwirtschaftlicher Betriebsmittel : Veränderungsraten der Preisindizes im Ländervergleich (in %) (1)  
 EU Index of purchase prices of the means of agricultural production : Rates of change of the price indices by Member State (in %) (1)  
 Indices UE des prix d'achat des moyens de production agricole : Taux de variation des indices des prix par Etat membre (en %) (1)

			B	DK	D(2)	GR	E	F	IRL	L	NL	A	P	FIN	S	UK	EUR 15
Insgesamt Total	Nominale Indizes Nominal indices	a)	-0.1	1.5	0.9	6.8	4.2	2.0	2.3	1.7	0.3	1.4	-8.6	-18.0	3.5	6.2	2.9
		b)	1.2	1.5	0.9	7.9	4.2	2.6	3.3	1.2	2.4	1.8	-6.4	-18.1	5.0	6.6	3.5
	Deflat. Indizes Deflated indices	c)	2.1	1.9	1.1	8.4	4.2	3.8	3.2	2.9	2.2	3.7	1.2	0.1	6.7	7.3	4.2
		d)	4.5	2.4	2.5	8.2	4.5	4.1	3.7	3.1	3.3	4.0	2.5	1.2	6.7	5.8	4.1
Waren und Dienstleistungen des landwirtschaftlichen Verbrauchs Goods and services currently consumed in agriculture Biens et services de consommation courante de l'agriculture	Nominale Indizes Nominal indices	a)	-0.6	1.0	0.8	5.4	3.8	1.9	1.7	2.1	-0.7	0.9	-12.2	-19.6	6.1	3.4	2.6
		b)	0.9	1.1	0.8	7.0	4.2	2.6	3.2	1.0	2.2	1.5	-9.0	-19.3	7.3	5.5	3.4
	Deflat. Indizes Deflated indices	c)	2.3	1.8	1.0	8.7	4.2	4.1	3.7	4.4	2.9	4.7	0.7	-0.1	8.6	7.3	4.5
		d)	5.3	2.6	2.9	8.9	4.9	4.4	4.4	4.6	4.4	5.4	2.0	1.5	7.4	7.5	4.5
Waren und Dienstleistungen des landwirtschaftlichen Investitionen Goods and services contributing to agricultural investment Biens et services concourant aux investissements de l'agriculture	Nominale Indizes Nominal indices	a)	-1.8	-0.8	-1.1	-3.0	-0.7	0.1	-0.8	0.4	-2.2	-1.2	-15.5	-20.0	3.6	-0.3	-0.6
		b)	-0.5	-0.7	-1.0	-1.1	-0.2	0.7	0.8	-0.3	0.6	-0.4	-12.4	-19.5	4.9	2.2	0.3
	Deflat. Indizes Deflated indices	c)	0.3	0.0	-0.6	0.1	0.5	1.9	1.7	3.2	1.0	2.9	-1.7	-0.6	7.0	4.4	1.6
		d)	3.3	0.7	1.3	-0.1	1.2	2.0	2.9	3.2	2.4	3.8	-1.3	0.8	6.6	5.1	1.8
Waren und Dienstleistungen des landwirtschaftlichen Investitionen Goods and services contributing to agricultural investment Biens et services concourant aux investissements de l'agriculture	Nominale Indizes Nominal indices	a)	3.4	3.4	1.3	11.7	5.3	2.5	4.3	1.2	3.1	2.1	8.7	-14.7	6.5	3.9	3.8
		b)	2.9	2.9	1.5	11.2	4.5	2.6	3.7	1.4	3.1	2.2	6.3	-15.9	4.4	2.6	3.7
	Deflat. Indizes Deflated indices	c)	1.0	2.1	1.4	7.0	4.1	2.6	1.4	1.2	0.0	2.4	3.3	0.3	3.3	2.9	3.5
		d)	0.1	1.4	1.2	5.5	3.6	2.6	1.7	1.1	0.0	2.2	4.5	0.7	1.0	2.1	2.9
Waren und Dienstleistungen des landwirtschaftlichen Investitionen Goods and services contributing to agricultural investment Biens et services concourant aux investissements de l'agriculture	Nominale Indizes Nominal indices	a)	2.2	1.5	-0.5	2.8	0.8	0.7	1.7	-0.6	1.5	0.0	4.6	-15.1	4.0	0.2	0.0
		b)	1.5	1.0	-0.3	2.8	0.1	0.7	1.2	0.1	1.5	0.3	2.4	-16.1	2.0	-0.6	0.0
	Deflat. Indizes Deflated indices	c)	-1.0	0.2	-0.2	-1.5	0.5	0.5	-0.6	0.1	-1.9	0.7	0.9	-0.3	1.8	0.1	0.2
		d)	-1.7	-0.6	-0.3	-3.2	-0.1	0.2	0.2	-0.3	-1.9	0.6	1.1	0.0	0.3	-0.1	-0.2

(1) Auf der Basis / On the base / Sur la base 1990 = 100

a = 07/95-09/95

b = 10/95-12/95

1/96-03/96

d = 04/96-06/96

07/94-09/94

10/94-12/94

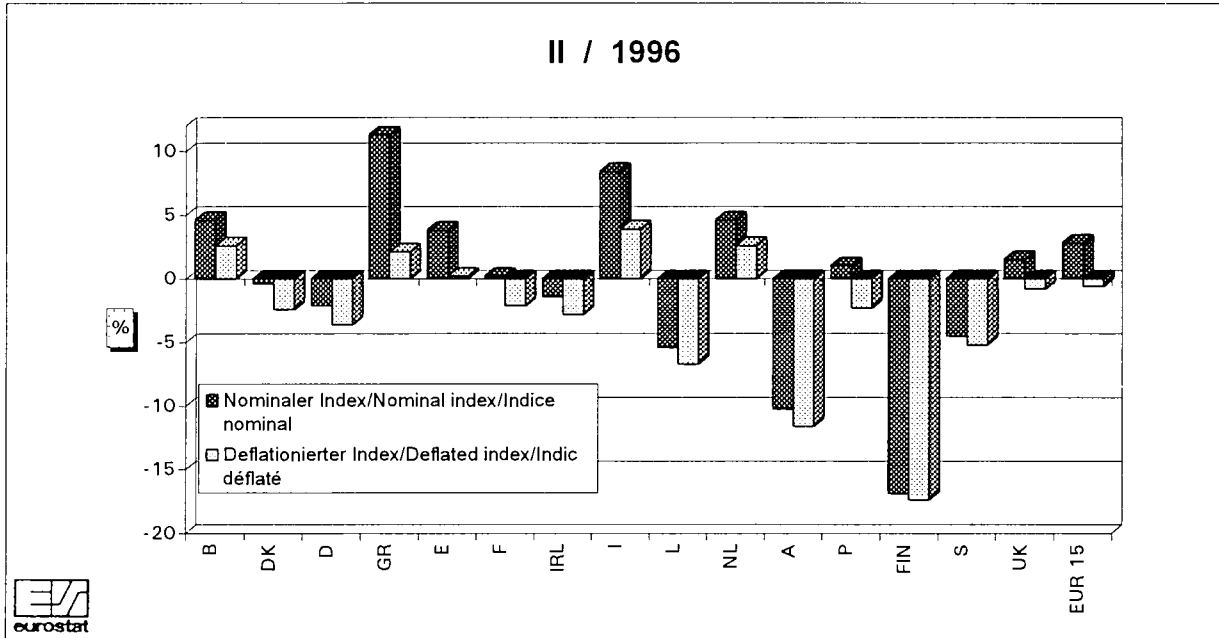
1/95-03/95

04/95-06/95

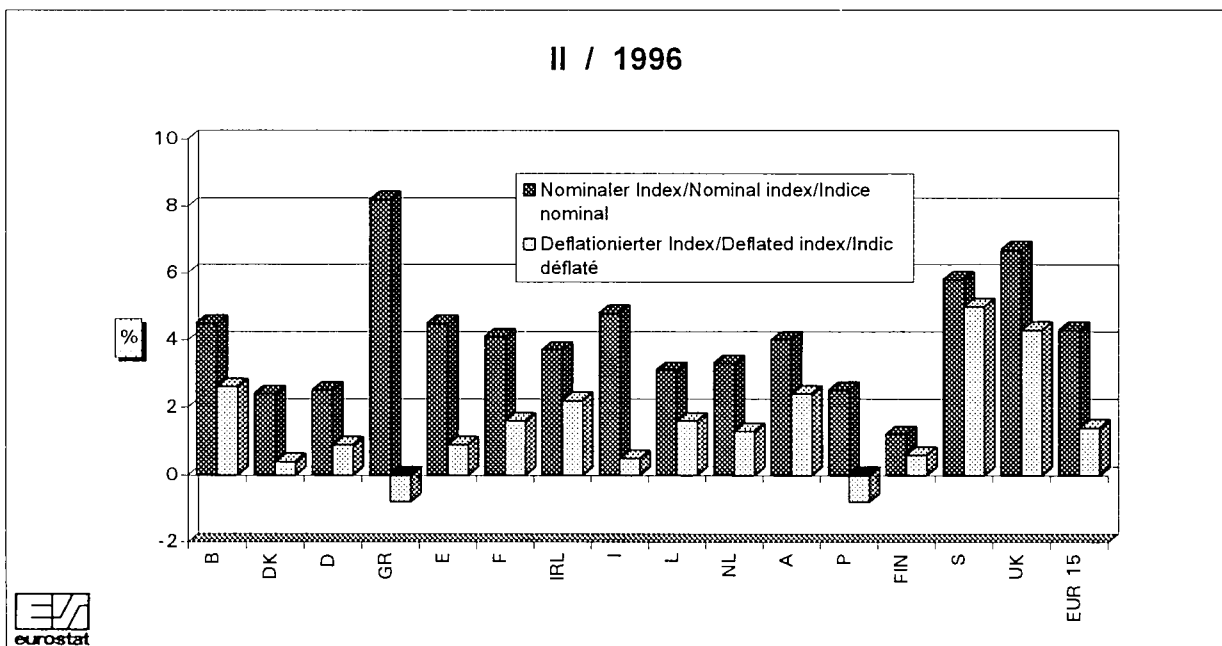
(2) Die Daten für die Bundesrepublik Deutschland beziehen sich auf den Gebietsstand vor dem 3. Oktober 1990, inklusiv West Berlin.  
 Data for the Federal Republic of Germany in its boundaries prior to 3 October 1990, including West Berlin.

Données pour la République Fédérale d'Allemagne, dans sa situation territoriale avant le 3 octobre 1990, Berlin Ouest inclus.

**EU-Index der Erzeugerpreise landwirtschaftlicher Produkte:**  
**Veränderungsraten der Preisindizes je Mitgliedstaat**  
**EU Index of producer prices of agricultural products:**  
**Rates of change of the price indices by Member State**  
**Indice UE des prix à la production des produits agricoles:**  
**Taux de variation des indices des prix des Etats membres**



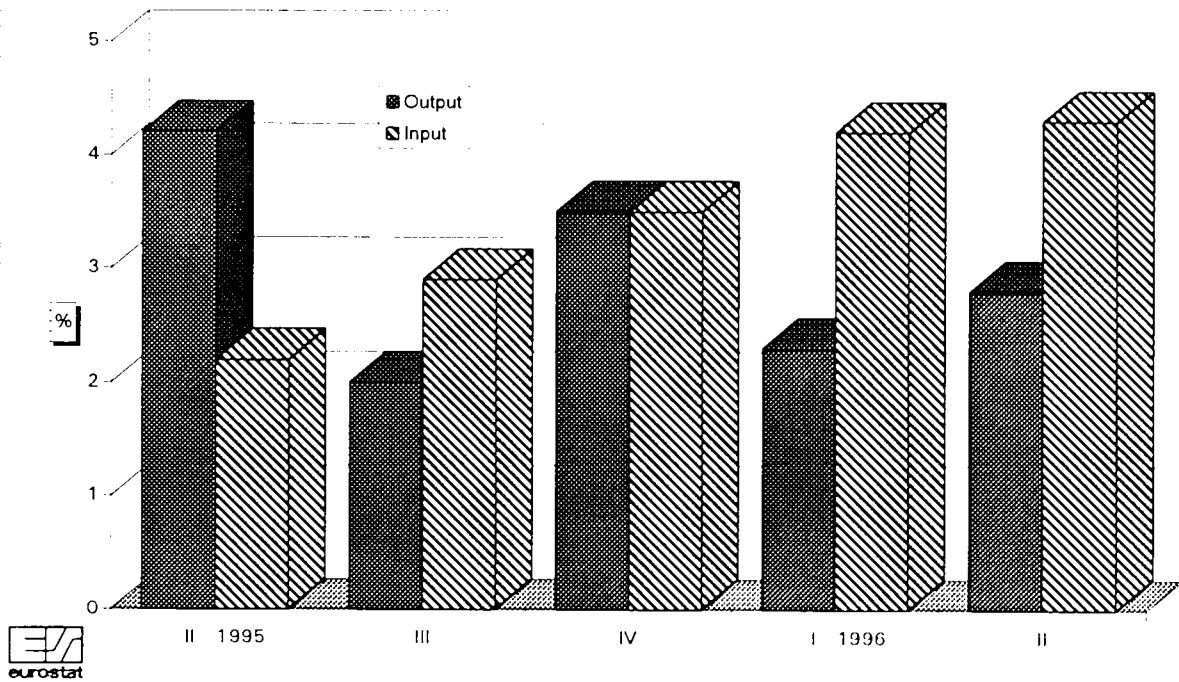
**EU-Index der Einkaufspreise landwirtschaftlicher Betriebsmittel:**  
**Veränderungsraten der Preisindizes je Mitgliedstaat**  
**EU Index of purchase prices of the means of agricultural production:**  
**Rates of change of the price indices by Member State**  
**Indice UE des prix d'achat des moyens de production agricole:**  
**Taux de variation des indices des prix des Etats membres**



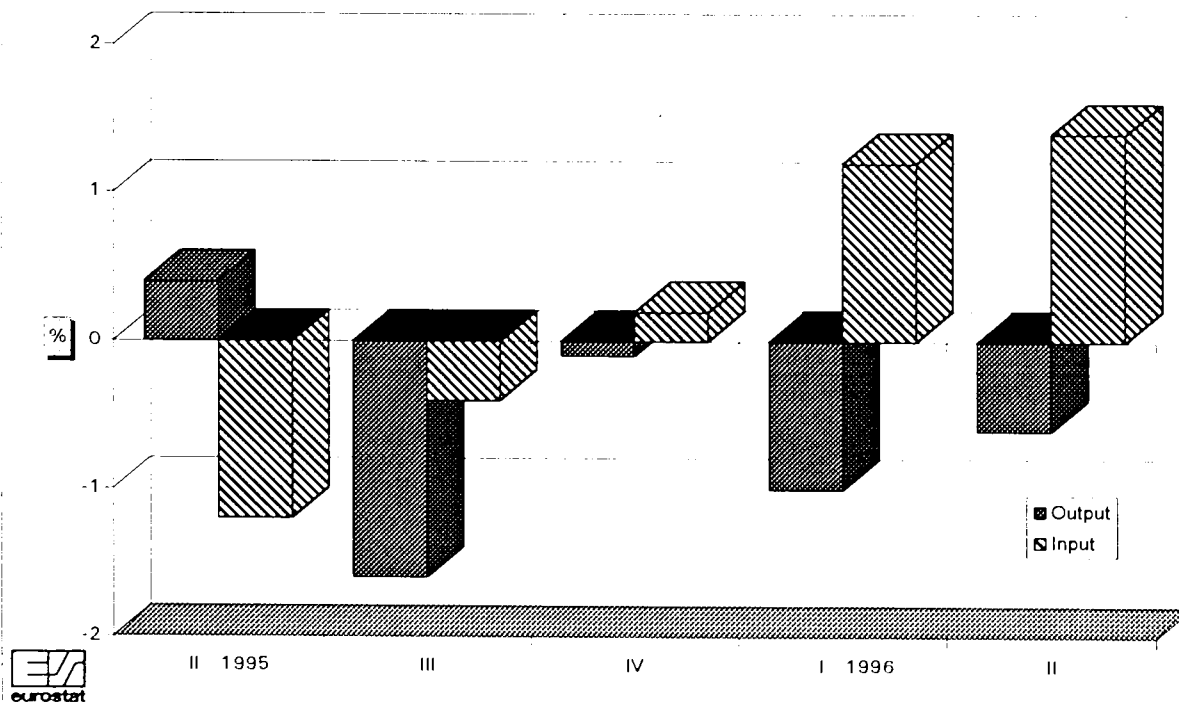
Veränderungsraten der EU-Agrarpreisindizes  
 Rates of change of the EU agricultural price indices  
 Taux de variation des indices UE des prix agricoles

EUR 15

Nominale Indizes/Nominal indices/Indices nominaux



Deflationierte Indizes/Deflated indices/Indices déflatés





**Monatliche EU-Indizes der Erzeugerpreise  
landwirtschaftlicher Produkte**

**Monthly EU indices of producer prices  
of agricultural products**

**Indices UE mensuels des prix à la production  
des produits agricoles**



**Nominale Indizes**

**Nominal indices**

**Indices nominaux**

## NOMINALE PREISINDIZES / NOMINAL PRICE INDICES / INDICES DES PRIX NOMINAUX

1990 = 100 (ohne MwSt / excluding VAT / TVA exclue)



			BELGIQUE / BELGIE													
			1995						1996							
			jun	jul	aug	sep	oct	nov	dec	jan	feb	mar	apr	mai	jun	
0	INSGESAMT	TOTAL	TOTAL	88.5	81.7	90.5	91.8	86.8	89.0	93.9	93.1	97.6	96.6	92.5	94.4	95.1
(0)	INSGESAMT (ohne Obst und Gemüse)	TOTAL (excl. fruit and vegetables)	TOTAL (sans fruits et légumes)	90.0	83.7	90.0	92.3	88.7	90.9	92.2	89.4	90.9	90.4	88.7	89.3	95.0
1	PFLANZLICHE ERZEUGNISSE	CROP PRODUCTS	PRODUITS VEGETAUX	97.6	82.0	90.0	94.7	85.4	90.7	102.5	102.5	112.2	110.7	101.4	104.2	102.5
(1)	PFLANZLICHE ERZEUGNISSE (ohne Obst und Gemüse)	CROP PRODUCTS (excl. fruit and vegetables)	PRODUITS VEGETAUX (sans fruits et légumes)	111.0	90.2	90.0	99.0	92.5	100.3	102.1	94.6	96.1	96.0	92.3	90.9	108.0
11	Getreide und Reis	Cereals and rice	Céréales et riz	78.6	76.7	68.0	72.5	74.9	76.6	76.8	76.8	76.4	75.8	80.8	84.4	82.6
11A	Weichweizen	Soft wheat	Blé tendre	77.4	77.7	68.0	71.9	74.7	76.1	76.4	76.1	75.7	75.3	80.6	84.4	83.3
11B	Hartweizen	Durum wheat	Blé dur	-	-	-	-	-	-	-	-	-	-	-	-	-
11C	Futtergerste	Feeding barley	Orge fourragère	82.8	73.4	72.0	74.3	75.5	78.1	78.2	79.1	79.0	77.5	81.5	83.9	80.2
11D	Braugerste	Malling barley	Orge de brasserie	-	-	-	-	-	-	-	-	-	-	-	-	-
11E	Hafer	Oats	Avoine	71.0	71.0	68.0	71.0	71.7	74.0	75.0	77.4	80.6	83.7	88.5	97.1	100.7
11F	Körnermais	Grain-maize	Mais-grain	-	-	-	-	-	-	-	-	-	-	-	-	-
11G	Rohreis	Paddy rice	Riz non décortiqué	-	-	-	-	-	-	-	-	-	-	-	-	-
11H	Sonstiges Getreide	Others	Autres	77.1	77.1	70.0	73.6	74.4	77.9	77.9	77.7	75.9	75.5	81.2	85.2	81.2
12	Hackfrüchte	Root crops	Plantes sarclées	145.4	95.7	111.0	115.0	108.5	105.3	105.1	97.3	94.0	96.7	91.1	84.3	128.2
12A	Speisekartoffeln	Potatoes for consumption	Pommes de terre de consommation	212.6	80.9	120.0	127.0	118.2	109.9	109.2	88.7	79.8	87.0	72.2	54.3	170.5
12A1	Frühkartoffeln	Early potatoes	Pommes de terre hâtives	212.6	80.9	-	-	-	-	-	-	-	-	-	-	170.5
12A2	Übrige Kartoffeln (Lager)	Main-crop potatoes	Autres pommes de terre	-	-	120.0	127.0	118.2	109.9	109.2	88.7	79.8	87.0	72.2	54.3	343.1
12B	Zuckerrüben	Sugar beet	Betteraves sucrières	104.9	104.9	100.0	104.9	102.8	102.8	102.8	102.8	102.8	102.8	102.8	102.8	102.8
12C	Sonstige Hackfrüchte	Others	Autres	88.3	88.3	80.0	88.3	88.3	88.3	88.3	88.3	88.3	88.3	88.3	88.3	88.3
13	Obst	Fruit	Fruits	102.7	85.6	100.0	116.0	66.6	64.3	76.1	72.4	78.1	80.7	90.2	128.4	112.8
13A	Frischobst	Fresh fruit	Fruits frais	102.7	85.6	100.0	116.0	66.6	64.3	76.1	72.4	78.1	80.7	90.2	128.4	112.8
13B	Trockenfrüchte	Nuts and dried fruit	Fruits secs	-	-	-	-	-	-	-	-	-	-	-	-	-
13B1	Nüsse	Nuts	Fruits à coque	-	-	-	-	-	-	-	-	-	-	-	-	-
13B2	Getrocknetes Obst	Dried fruit	Fruits séchés	-	-	-	-	-	-	-	-	-	-	-	-	-
14	Frischgemüse	Fresh vegetables	Légumes frais	73.6	67.1	80.0	75.1	79.8	83.5	111.8	125.4	150.1	144.9	120.1	118.4	90.0
15	Weinmost/Wein	Wine must/Wine	Mout/Vin	-	-	-	-	-	-	-	-	-	-	-	-	-
15A	Weinmost	Wine must	Mout	-	-	-	-	-	-	-	-	-	-	-	-	-
15B	Wein	Wine	Vin	-	-	-	-	-	-	-	-	-	-	-	-	-
15B1	Tafelwein	Table wine	Vin de table	-	-	-	-	-	-	-	-	-	-	-	-	-
15B2	Qualitätswein	Quality wine	Vin de qualité	-	-	-	-	-	-	-	-	-	-	-	-	-
16	Oliven und Olivenöl	Olives and olive oil	Olives et huile d'olives	-	-	-	-	-	-	-	-	-	-	-	-	-
17	Saatgut	Seeds	Semences	104.0	104.0	100.0	104.0	104.0	104.0	104.0	104.0	104.0	104.0	104.0	104.0	104.0
18	Blumen, Zierpflanzen und Baumschulerzeugnisse	Flowers, ornamental plants and tree-nursery products	Fleurs, plantes ornementales et produits de pépinière	96.1	92.2	100.0	103.6	85.4	112.1	116.9	103.2	112.0	109.7	101.3	101.7	104.0
19	Sonstige pflanzliche Erzeugnisse	Other crop products	Autres produits végétaux	94.5	92.6	90.0	94.3	93.6	90.8	98.3	95.6	96.3	91.7	91.8	96.9	96.8
19A	Hülsenfrüchte	Pulses	Légumes secs	55.7	55.7	50.0	55.7	55.7	55.7	55.7	55.7	55.7	55.7	55.7	55.7	55.7
19B	Ölsaaten	Oilseeds	Graines oléagineuses	52.1	52.1	50.0	52.1	52.1	52.1	52.1	52.1	52.1	52.1	52.1	52.1	52.1
19C	Rohlabak	Raw tobacco	Tabac brut	88.9	88.9	80.0	88.9	88.9	88.9	88.9	88.9	88.9	88.9	88.9	88.9	88.9
19D	Baumwolle	Cotton	Coton	-	-	-	-	-	-	-	-	-	-	-	-	-
19E	Sonstige	Others	Autres	104.3	101.7	100.0	104.0	103.0	99.3	109.5	105.8	106.8	100.6	100.6	107.6	107.4



## NOMINALE PREISINDIZES / NOMINAL PRICE INDICES / INDICES DES PRIX NOMINAUX

1990 = 100 (ohne MwSt / excluding VAT / TVA exclue)



## BELGIQUE / BELGIE

				1995					1996							
				jun	jul	aug	sep	oct	nov	dec	jan	feb	mar	apr	mai	jun
2	TIERE UND TIERISCHE ERZEUGNISSE	ANIMALS AND ANIMAL PRODUCTS	ANIMAUX ET PRODUITS ANIMAUX	83.4	81.6	88.1	90.2	87.6	88.0	89.0	87.8	89.3	88.7	87.5	88.8	90.8
21	Tiere (zur Schlachtung und für den Export)	Animals (for slaughter and export)	Animaux (boucherie et exportation)	83.7	81.5	87.3	87.7	83.7	82.2	82.0	81.2	82.8	84.9	86.9	89.5	93.1
21A	Kälber	Calves	Veaux	88.2	89.5	92.9	96.3	88.4	87.4	88.6	90.0	90.6	90.8	90.3	93.4	93.8
21B	Rinder ohne Kälber	Cattle excluding calves	Bovins sans veaux	83.3	82.0	83	2.2	82.6	81.2	78.7	77.7	77.9	77.9	76.5	73.8	72.0
21C	Schweine	Pigs	Porcs	82.3	78.9	87	7.9	82.8	82.1	83.8	82.2	84.5	87.4	91.5	99.6	106.1
21D	Schafe und Lämmer	Sheep and lambs	Moutons et agneaux	93.4	82.8	79	6.1	75.5	74.7	71.8	70.6	71.9	77.2	93.4	91.6	82.6
21E	Geflügel	Poultry	Volailles	89.2	86.8	100	9.4	87.0	78.3	75.1	77.3	83.9	92.3	99.8	90.3	106.7
21E1	Masthähnchen	Chickens	Poulets	91.1	88.9	102	0.2	87.5	78.5	75.5	77.4	84.0	92.8	100.9	90.9	108.0
21E2	Sonstiges Geflügel	Other poultry	Autres volailles	34.9	27.0	52	5.9	73.7	72.1	65.0	73.2	82.3	77.3	67.2	72.9	68.9
21F	Sonstige Tiere	Other animals	Autres animaux	74.2	68.3	78	1.0	105.9	105.7	100.0	91.6	88.6	89.3	92.6	91.6	76.5
22	Milch	Milk	Lait	85.3	87.4	93	8.1	100.2	106.6	106.6	106.6	104.5	93.8	87.4	87.4	85.3
22A	Kuhmilch	Cow's milk	Lait de vache	85.3	87.4	93	8.1	100.2	106.6	106.6	106.6	104.5	93.8	87.4	87.4	85.3
22B	Sonstige Milch	Other milk	Autres laits	-	-	-	-	-	-	-	-	-	-	-	-	
23	Eier	Eggs	Oufs	66.3	49.6	68	8.0	80.9	80.7	108.2	94.0	112.4	125.6	99.4	83.3	83.6
24	Sonstige tierische Erzeugnisse	Other animal products	Autres produits animaux	100.0	100.0	100	0.0	100.0	100.0	100.0	100.0	100.0	100.0	100.0	100.0	100.0



## NOMINALE PREISINDIZES / NOMINAL PRICE INDICES / INDICES DES PRIX NOMINAUX

1990 = 100 (ohne MwSt / excluding VAT / TVA exclue)



## DANMARK

				1995						1996						
				jun	jul	aug	sep	oct	nov	dec	jan	feb	mar	apr	mai	jun
2	TIERE UND TIERISCHE ERZEUGNISSE	ANIMALS AND ANIMAL PRODUCTS	ANIMAUX ET PRODUITS ANIMAUX	85.0	82.9	82.9	84.2	82.9	82.6	82.8	82.5	83.9	84.4	85.2	86.1	89.8
21	Tiere (zur Schlachtung und für den Export)	Animals (for slaughter and export)	Animaux (boucherie et exportation)	81.1	77.9	77.9	79.9	77.8	78.0	78.3	77.8	80.0	80.7	82.1	83.4	89.6
21A	Kälber	Calves	Veaux	79.8	77.2	77.4	78.4	78.6	78.3	77.8	77.8	79.0	79.0	74.4	71.9	71.7
21B	Rinder ohne Kälber	Cattle excluding calves	Bovins sans veaux	84.4	80.4	79	0.2	78.9	78.9	76.9	76.6	77.6	77.6	75.8	75.8	75.3
21C	Schweine	Pigs	Porcs	80.0	76.9	77	9.6	77.2	77.4	78.5	77.9	80.6	81.5	83.9	85.6	94.2
21D	Schafe und Lämmer	Sheep and lambs	Moutons et agneaux	97.4	90.6	86	0.9	82.1	84.6	91.7	94.1	96.2	96.8	97.4	101.3	103.6
21E	Geflügel	Poultry	Volailles	82.4	82.3	82	2.3	82.3	82.3	82.3	82.3	82.3	82.3	82.3	83.8	84.2
21E1	Masthähnchen	Chickens	Poulets	82.4	82.3	82	2.3	82.3	82.3	82.3	82.3	82.3	82.3	83.8	84.2	84.2
21E2	Sonstiges Geflügel	Other poultry	Autres volailles	82.4	82.3	82	2.3	82.3	82.3	82.3	82.3	82.3	82.3	83.8	84.2	84.2
21F	Sonstige Tiere	Other animals	Autres animaux	89.8	89.8	86	3.0	83.0	77.3	77.3	77.3	77.3	77.3	77.3	77.3	77.3
22	Milch	Milk	Lait	91.4	91.4	91	1.4	90.5	89.4	89.4	89.4	89.4	89.4	89.4	89.4	89.4
22A	Kuhmilch	Cow's milk	Lait de vache	91.4	91.4	91	1.4	90.5	89.4	89.4	89.4	89.4	89.4	89.4	89.4	89.4
22B	Sonstige Milch	Other milk	Autres laits	-	-	-	-	-	-	-	-	-	-	-	-	-
23	Eier	Eggs	Oeufs	86.8	76.0	76	5.8	100.4	100.4	100.4	100.5	102.5	114.8	107.2	114.8	114.8
24	Sonstige tierische Erzeugnisse	Other animal products	Autres produits animaux	84.4	80.4	79	0.2	78.9	78.9	76.9	76.6	77.6	77.6	75.8	75.8	75.3

## NOMINALE PREISINDIZES / NOMINAL PRICE INDICES / INDICES DES PRIX NOMINAUX

1990 = 100 (ohne MwSt / excluding VAT / TVA exclue)



			DEUTSCHLAND														
			1995	1995	1995	1995	1995	1995	1995	1995	1995	1996	1996	1996	1996	1996	1996
			jun	jul	aug	sep	oct	nov	dec	jan	feb	mar	apr	mai	jun	jun	jun
0	INSGESAMT	TOTAL	TOTAL	91.6	89.1	89.9	90.7	89.5	89.6	90.9	90.5	90.9	91.8	93.1	92.7		
(0)	INSGESAMT (ohne Obst und Gemüse)	TOTAL (excl. fruit and vegetables)	TOTAL (sans fruits et légumes)	91.9	88.9	8	89.9	89.2	89.8	91.1	90.5	90.7	91.3	90.5	92.9	93.1	
1	PFLANZLICHE ERZEUGNISSE	CROP PRODUCTS	PRODUITS VEGETAUX	98.6	95.0	9	90.7	90.9	90.4	91.2	92.8	93.4	94.7	97.0	94.6	93.4	
(1)	PFLANZLICHE ERZEUGNISSE (ohne Obst und Gemüse)	CROP PRODUCTS (excl. fruit and vegetables)	PRODUITS VEGETAUX (sans fruits et légumes)	101.1	95.3	8	87.5	90.0	91.1	92.0	93.3	92.9	92.6	92.9	94.3	95.0	
11	Getreide und Reis	Cereals and rice	Céréales et riz	80.0	77.4	7	70.9	71.8	73.9	75.8	77.9	78.7	79.3	81.4	86.8	85.2	
11A	Weichweizen	Soft wheat	Blé tendre	79.9	77.9	6	69.1	70.6	73.0	75.4	77.7	78.7	79.6	82.1	89.8	87.6	
11B	Hartweizen	Durum wheat	Blé dur	66.6	66.6	6	67.9	69.7	70.4	70.4	72.9	72.4	72.4	72.4	73.0	73.0	
11C	Futtergerste	Feeding barley	Orge fourragère	81.3	74.3	6	70.1	70.8	72.0	73.7	77.1	77.4	77.9	79.9	84.4	82.3	
11D	Braugerste	Maling barley	Orge de brasserie	84.4	84.3	7	80.7	83.0	85.7	86.5	86.7	87.3	87.3	87.2	87.2	87.0	
11E	Hafer	Oats	Avoine	73.4	72.0	6	68.7	69.5	71.4	73.8	76.0	77.0	78.9	81.7	86.4	87.4	
11F	Körnermais	Grain-maize	Mais-grain	77.3	78.5	8	84.1	73.9	76.8	77.6	77.6	77.7	77.6	80.4	85.2	84.6	
11G	Rohreis	Paddy rice	Riz non décortiqué	-	-	-	-	-	-	-	-	-	-	-	-	-	
11H	Sonstiges Getreide	Others	Autres	75.1	73.6	6	64.7	64.1	65.1	66.7	68.6	69.6	70.3	72.7	77.3	75.8	
12	Hackfrüchte	Root crops	Plantes sarclées	139.9	127.5	10	104.3	105.1	105.5	103.9	104.2	103.5	103.2	102.9	100.8	105.6	
12A	Speisekartoffeln	Potatoes for consumption	Pommes de terre de consommation	212.2	183.3	12	21.0	123.1	124.3	119.9	120.6	118.8	117.9	117.3	111.5	124.6	
12A1	Frühkartoffeln	Early potatoes	Pommes de terre hâtives	212.2	183.3	12	21.0	-	-	-	-	-	-	-	-	124.6	
12A2	Übrige Kartoffeln (Lager)	Main-crop potatoes	Autres pommes de terre	-	-	-	123.1	124.3	119.9	120.6	118.8	117.9	117.3	111.5	-	-	
12B	Zuckerrüben	Sugar beet	Betteraves sucrières	98.8	96.6	9	96.6	96.6	96.6	96.6	96.6	96.6	96.6	96.6	96.6	96.6	
12C	Sonstige Hackfrüchte	Others	Autres	75.3	67.5	6	67.5	67.5	67.5	67.5	67.5	67.5	67.5	67.5	67.5	67.5	
13	Obst	Fruit	Fruits	80.8	97.6	13	13.0	102.1	86.1	84.8	90.4	93.2	97.8	102.1	100.3	89.8	
13A	Frischobst	Fresh fruit	Fruits frais	80.8	97.6	13	13.0	102.1	86.1	84.8	90.4	93.2	97.8	102.1	100.3	89.8	
13B	Trockenfrüchte	Nuts and dried fruit	Fruits secs	-	-	-	-	-	-	-	-	-	-	-	-	-	
13B1	Nüsse	Nuts	Fruits à coque	-	-	-	-	-	-	-	-	-	-	-	-	-	
13B2	Getrocknetes Obst	Dried fruit	Fruits séchés	-	-	-	-	-	-	-	-	-	-	-	-	-	
14	Frischgemüse	Fresh vegetables	Légumes frais	89.1	88.4	10	102.7	88.0	85.6	88.1	90.4	100.0	117.4	143.6	90.3	78.0	
15	Weinmost/Wein	Wine must/Wine	Mout/Vin	87.9	87.9	8	87.9	102.7	102.7	102.7	102.7	102.7	102.7	102.7	102.7	102.7	
15A	Weinmost	Wine must	Mout	87.9	87.9	8	87.9	102.7	102.7	102.7	102.7	102.7	102.7	102.7	102.7	102.7	
15B	Wein	Wine	Vin	-	-	-	-	-	-	-	-	-	-	-	-	-	
15B1	Tafelwein	Table wine	Vin de table	-	-	-	-	-	-	-	-	-	-	-	-	-	
15B2	Qualitätswein	Quality wine	Vin de qualité	-	-	-	-	-	-	-	-	-	-	-	-	-	
16	Oliven und Olivenöl	Olives and olive oil	Olives et huile d'olives	-	-	-	-	-	-	-	-	-	-	-	-	-	
17	Saatgut	Seeds	Semences	93.7	93.6	9	31.3	91.7	90.8	89.7	88.0	88.0	88.0	88.9	89.6	89.7	
18	Blumen, Zierpflanzen und Baumschulerzeugnisse	Flowers, ornamental plants and tree-nursery products	Fleurs, plantes ornementales et produits de pépinière	105.6	101.7	10	34.9	108.5	110.2	113.0	112.1	109.9	108.0	106.3	106.9	105.7	
19	Sonstige pflanzliche Erzeugnisse	Other crop products	Autres produits végétaux	63.0	53.8	5	32.3	53.1	53.3	54.2	62.7	63.1	63.3	64.1	65.0	66.2	
19A	Hülsenfrüchte	Pulses	Légumes secs	53.1	53.1	5	53.1	53.1	53.1	53.1	53.1	53.1	53.1	53.1	53.1	53.1	
19B	Ölsaaten	Oilseeds	Graines oléagineuses	41.7	41.6	3	39.9	41.0	41.1	42.5	42.6	43.3	42.8	44.3	46.1	48.7	
19C	Rohlabak	Raw tobacco	Tabac brut	96.5	96.5	9	96.5	96.5	96.5	96.5	96.0	96.0	96.0	96.9	96.9	96.9	
19D	Baumwolle	Cotton	Coton	-	-	-	-	-	-	-	-	-	-	-	-	-	
19E	Sonstige	Others	Autres	84.0	62.7	6	31.1	61.7	62.1	62.6	82.3	82.6	83.7	83.7	83.7	83.7	

## NOMINALE PREISINDIZES / NOMINAL PRICE INDICES / INDICES DES PRIX NOMINAUX

1990 = 100 (ohne MwSt / excluding VAT / TVA exclue)



				DEUTSCHLAND												
				1995						1996						
				jun	jul	aug	sep	oct	nov	dec	jan	feb	mar	apr	mai	jun
2	TIERE UND TIERISCHE ERZEUGNISSE	ANIMALS AND ANIMAL PRODUCTS	ANIMAUX ET PRODUITS ANIMAUX	88.8	86.7	88.9	90.7	88.9	89.3	90.8	89.6	89.9	90.8	89.7	92.5	92.4
21	Tiere (zur Schlachtung und für den Export)	Animals (for slaughter and export)	Animaux (boucherie et exportation)	89.0	85.2	87.8	88.7	84.1	84.5	86.4	85.9	86.5	88.8	88.8	95.1	95.1
21A	Kälber	Calves	Veaux	98.4	89.7	83.7	83.3	78.6	77.8	76.7	75.2	77.1	78.1	73.5	77.3	74.6
21B	Rinder ohne Kälber	Cattle excluding calves	Bovins sans veaux	87.4	83.8	84	85.4	84.1	83.3	83.3	84.1	84.0	83.7	79.1	77.3	75.2
21C	Schweine	Pigs	Porcs	88.8	85.5	91	92.3	84.7	86.4	90.3	89.0	90.0	94.7	98.7	112.2	114.2
21D	Schafe und Lämmer	Sheep and lambs	Moutons et agneaux	100.0	85.0	86	91.4	94.9	96.8	100.3	102.6	102.6	114.2	129.8	133.7	133.7
21E	Geflügel	Poultry	Volailles	86.8	85.7	85	96.2	86.1	86.2	85.8	85.0	84.1	84.9	85.7	86.1	85.3
21E1	Masthähnchen	Chickens	Poulets	81.5	81.4	81	91.7	81.6	80.9	80.5	80.5	79.5	79.6	80.3	80.8	80.8
21E2	Sonstiges Geflügel	Other poultry	Autres volailles	93.1	90.8	90	91.5	91.3	92.4	92.0	90.3	89.6	91.2	92.0	92.4	90.7
21F	Sonstige Tiere	Other animals	Autres animaux	-	-	-	-	-	-	-	-	-	-	-	-	-
22	Milch	Milk	Lait	89.2	90.0	90	92.5	94.2	94.4	94.1	92.5	91.0	89.0	88.0	87.7	87.6
22A	Kuhmilch	Cow's milk	Lait de vache	89.2	90.0	90	92.5	94.2	94.4	94.1	92.5	91.0	89.0	88.0	87.7	87.6
22B	Sonstige Milch	Other milk	Autres laits	-	-	-	-	-	-	-	-	-	-	-	-	-
23	Eier	Eggs	Oeufs	81.8	76.3	90	99.8	102.8	104.5	116.3	109.0	121.8	129.6	114.7	99.9	101.2
24	Sonstige tierische Erzeugnisse	Other animal products	Autres produits animaux	96.4	94.9	94	93.2	93.2	93.2	93.2	93.2	93.2	93.2	93.2	93.2	93.2

## NOMINALE PREISINDIZES / NOMINAL PRICE INDICES / INDICES DES PRIX NOMINAUX

1990 = 100 (ohne MwSt / excluding VAT / TVA exclue)



			ELLAS													
			1995	1995	1995	1995	1995	1995	1995	1995	1995	1995	1995	1995		
			jun	jul	aug	sep	oct	nov	dec	jan	feb	mar	apr	mai	jun	
0	INSGESAMT	TOTAL	TOTAL	165.7	163.6	166.3	167.5	170.9	169.8	170.4	169.1	169.9	177.4	181.9	181.9	191.4
(0)	INSGESAMT (ohne Obst und Gemüse)	TOTAL (excl. fruit and vegetables)	TOTAL (sans fruits et légumes)	156.7	157.0	161.1	163.5	164.1	163.6	164.2	163.5	162.8	164.0	163.4	163.4	163.4
1	PFLANZLICHE ERZEUGNISSE	CROP PRODUCTS	PRODUITS VEGETAUX	169.6	166.4	168.1	170.7	174.9	173.7	174.2	174.2	177.2	187.3	192.1	192.1	205.5
(1)	PFLANZLICHE ERZEUGNISSE (ohne Obst und Gemüse)	CROP PRODUCTS (excl. fruit and vegetables)	PRODUITS VEGETAUX (sans fruits et légumes)	157.0	157.1	161.1	165.8	166.0	165.7	166.2	167.9	170.0	170.9	167.7	167.7	167.7
11	Getreide und Reis	Cereals and rice	Céréales et riz	126.3	128.4	128.1	130.7	131.7	131.8	132.1	132.2	132.3	132.4	132.4	132.4	132.5
11A	Weichweizen	Soft wheat	Blé tendre	127.7	131.8	131.3	133.8	134.4	135.0	134.7	134.7	134.7	134.7	134.7	134.7	134.7
11B	Hartweizen	Durum wheat	Blé dur	116.3	119.3	119.1	121.5	121.6	121.6	121.4	121.4	121.4	121.4	121.4	121.4	121.4
11C	Futtergerste	Feeding barley	Orge fourragère	123.7	125.4	125.1	126.0	126.7	128.9	129.6	129.6	129.6	129.6	129.6	129.6	129.6
11D	Braugerste	Malling barley	Orge de brasserie	139.8	145.0	145.1	145.0	145.0	145.0	145.0	145.1	145.1	145.1	145.1	145.1	145.1
11E	Hafer	Oats	Avoine	135.1	143.8	143.1	140.7	139.4	142.0	144.7	144.7	144.7	144.7	144.7	144.7	144.7
11F	Körnermais	Grain-maize	Mais-grain	135.6	135.6	135.1	138.8	141.3	141.4	141.8	141.8	141.8	141.8	141.8	141.8	141.8
11G	Rohreis	Paddy rice	Riz non décortiqué	142.0	142.0	142.1	142.0	142.5	139.6	143.9	147.4	150.7	152.1	154.0	154.0	156.0
11H	Sonstiges Getreide	Others	Autres	-	-	-	-	-	-	-	-	-	-	-	-	-
12	Hackfrüchte	Root crops	Plantes sarclées	174.7	172.4	171.1	173.4	184.0	190.0	185.7	208.1	192.5	221.5	179.9	179.9	172.2
12A	Speisekartoffeln	Potatoes for consumption	Pommes de terre de consommation	184.8	181.2	181.1	184.5	189.2	198.0	190.5	225.7	201.2	246.8	181.4	181.4	169.3
12A1	Frühkartoffeln	Early potatoes	Pommes de terre hâtives	-	-	-	-	-	-	-	-	-	-	-	-	-
12A2	Übrige Kartoffeln (Lager)	Main-crop potatoes	Autres pommes de terre	-	-	-	-	-	-	-	-	-	-	-	-	-
12B	Zuckerrüben	Sugar beet	Betteraves sucrières	157.1	157.1	157.1	174.9	175.0	176.0	177.3	177.3	177.3	177.3	177.3	177.3	177.3
12C	Sonstige Hackfrüchte	Others	Autres	-	-	-	-	-	-	-	-	-	-	-	-	-
13	Obst	Fruit	Fruits	197.3	170.2	171.1	181.3	187.8	183.0	186.4	175.5	185.9	196.0	214.1	214.1	227.6
13A	Frischobst	Fresh fruit	Fruits frais	212.3	174.5	171.1	184.4	192.2	184.1	188.6	173.4	188.0	202.1	227.4	227.4	246.3
13B	Trockenfrüchte	Nuts and dried fruit	Fruits secs	159.5	159.5	161.1	173.5	176.8	180.4	180.7	180.7	180.7	180.7	180.7	180.7	180.7
13B1	Nüsse	Nuts	Fruits à coque	165.5	165.5	171.1	181.1	186.6	188.1	189.3	189.3	189.3	189.3	189.3	189.3	189.3
13B2	Getrocknetes Obst	Dried fruit	Fruits séchés	154.3	154.3	151.1	166.8	168.3	173.6	173.2	173.2	173.2	173.2	173.2	173.2	173.2
14	Frischgemüse	Fresh vegetables	Légumes frais	183.1	193.6	191.1	196.0	191.6	190.7	188.5	194.0	192.4	233.1	251.6	251.6	309.8
15	Weinmost/Wein	Wine must/Wine	Moult/Vin	156.6	156.6	151.1	161.5	173.7	173.7	173.7	173.7	173.7	173.7	173.7	173.7	173.7
15A	Weinmost	Wine must	Moult	151.9	151.9	151.1	158.0	173.1	173.1	173.1	173.1	173.1	173.1	173.1	173.1	173.1
15B	Wein	Wine	Vin	176.4	176.4	171.1	176.4	176.4	176.4	176.4	176.4	176.4	176.4	176.4	176.4	176.4
15B1	Tafelwein	Table wine	Vin de table	-	-	-	-	-	-	-	-	-	-	-	-	-
15B2	Qualitätswein	Quality wine	Vin de qualité	-	-	-	-	-	-	-	-	-	-	-	-	-
16	Oliven und Olivenöl	Olives and olive oil	Olives et huile d'olives	178.2	178.2	171.1	173.6	185.8	178.6	186.3	185.6	195.4	189.7	191.1	191.1	193.9
17	Saatgut	Seeds	Semences	122.6	123.1	121.1	127.2	131.7	135.0	135.1	135.1	135.1	135.1	135.1	135.1	135.1
18	Blumen, Zierpflanzen und Baumschulerzeugnisse	Flowers, ornamental plants and nursery products	Fleurs, plantes ornementales et produits de pépinière	262.7	251.7	251.1	260.0	250.5	275.6	233.5	235.5	250.9	250.8	242.6	242.6	246.9
19	Sonstige pflanzliche Erzeugnisse	Other crop products	Autres produits végétaux	148.3	148.5	151.1	160.4	160.9	161.8	161.6	161.6	162.6	162.8	162.9	162.9	162.2
19A	Hülsenfrüchte	Pulses	Légumes secs	147.9	148.2	151.1	161.7	168.0	167.8	171.3	171.3	171.3	171.3	171.3	171.3	171.3
19B	Ölsaaten	Oilseeds	Graines oléagineuses	111.7	111.7	111.1	111.8	112.7	112.7	112.7	112.7	112.7	112.1	113.3	113.3	113.3
19C	Rohtabak	Raw tobacco	Tabac brut	117.3	117.3	114.1	111.6	141.6	141.6	141.6	141.6	141.6	141.6	141.6	141.6	141.6
19D	Baumwolle	Cotton	Coton	168.4	168.4	171.1	173.0	173.0	173.0	173.0	173.0	173.0	173.0	173.0	173.0	173.0
19E	Sonstige	Others	Autres	154.1	156.7	151.1	167.2	169.5	181.1	176.9	176.1	188.1	190.5	191.2	191.2	183.7

## NOMINALE PREISINDIZES / NOMINAL PRICE INDICES / INDICES DES PRIX NOMINAUX

1990 = 100 (ohne MwSt / excluding VAT / TVA exclue)



				ELLAS												
				1995						1996						
				jun	jul	aug	sep	oct	nov	dec	jan	feb	mar	apr	mai	jun
2	TIERE UND TIERISCHE ERZEUGNISSE	ANIMALS AND ANIMAL PRODUCTS	ANIMAUX ET PRODUITS ANIMAUX	156.2	156.9	157.6	159.8	161.1	160.2	161.3	156.7	152.0	153.3	156.8	156.8	156.8
21	Tiere (zur Schlachtung und für den Export)	Animals (for slaughter and export)	Animaux (boucherie et exportation)	145.3	147.4	148.7	151.4	152.4	149.7	150.9	148.1	146.5	149.2	155.4	155.4	155.5
21A	Kälber	Calves	Veaux	159.4	159.7	159.2	159.2	158.9	160.6	161.4	161.4	162.9	162.7	161.8	161.8	163.5
21B	Rinder ohne Kälber	Cattle excluding calves	Bovins sans veaux	154.2	153.3	155.0	152.3	150.8	151.2	152.5	154.6	158.1	154.1	149.3	149.3	153.7
21C	Schweine	Pigs	Porcs	137.8	140.5	142.0	146.5	146.3	146.7	148.6	153.5	146.2	149.3	150.0	150.0	160.9
21D	Schafe und Lämmer	Sheep and lambs	Moutons et agneaux	146.5	152.5	152.0	149.6	158.8	150.5	150.4	146.2	145.0	150.6	167.0	167.0	157.7
21E	Geflügel	Poultry	Volailles	138.7	138.9	140.0	141.0	141.8	140.3	141.9	139.7	139.9	140.0	139.5	139.5	140.1
21E1	Masthähnchen	Chickens	Poulets	138.7	138.9	140.0	141.0	141.8	140.3	141.9	139.7	139.9	140.0	139.5	139.5	140.1
21E2	Sonstiges Geflügel	Other poultry	Autres volailles	-	-	-	-	-	-	-	-	-	-	-	-	-
21F	Sonstige Tiere	Other animals	Autres animaux	145.5	144.8	145.0	148.5	156.9	152.0	155.0	139.4	138.4	143.2	157.5	157.5	155.6
22	Milch	Milk	Lait	174.5	173.4	175.0	174.5	175.2	175.2	175.4	166.0	155.1	153.7	153.6	153.6	153.4
22A	Kuhmilch	Cow's milk	Lait de vache	164.0	162.8	165.0	167.3	170.5	170.2	171.2	163.3	162.0	161.4	161.2	161.2	162.1
22B	Sonstige Milch	Other milk	Autres laits	177.6	176.6	175.0	166.6	176.6	176.6	176.6	166.8	153.1	151.5	151.4	151.4	150.8
23	Eier	Eggs	Oeufs	151.2	151.5	151.0	146.5	159.1	167.4	170.3	170.4	167.5	170.6	173.1	173.1	173.4
24	Sonstige tierische Erzeugnisse	Other animal products	Autres produits animaux	156.2	153.4	155.0	146.0	161.2	160.3	161.8	164.6	166.4	167.7	168.4	168.4	168.0

## NOMINALE PREISINDIZES / NOMINAL PRICE INDICES / INDICES DES PRIX NOMINAUX

1990 = 100 (ohne MwSt / excluding VAT / TVA exclue)



			ESPAÑA												
			1995	1995	1995	1995	1995	1995	1995	1995	1995	1995	1995	1995	1995
			jun	jul	aug	sep	oct	nov	dec	jan	feb	mar	apr	mai	jun
0	INSGESAMT	TOTAL	TOTAL												
(0)	INSGESAMT (ohne Obst und Gemüse)	TOTAL (excl. fruit and vegetables)	TOTAL (sans fruits et légumes)	115.3	110.9	111.6	114.3	120.4	125.1	131.5	127.8	133.5	142.3	130.8	124.8
1	PFLANZLICHE ERZEUGNISSE	CROP PRODUCTS	PRODUITS VEGETAUX	118.7	118.0	121.2	121.8	122.5	124.3	125.3	126.3	127.9	128.5	128.7	124.3
(1)	PFLANZLICHE ERZEUGNISSE (ohne Obst und Gemüse)	CROP PRODUCTS (excl. fruit and vegetables)	PRODUITS VEGETAUX (sans fruits et légumes)	119.3	112.8	111.1	16.5	126.4	132.6	142.9	138.1	146.3	161.0	141.1	129.4
				129.6	129.6	13.1	32.8	134.4	133.1	136.8	141.1	141.3	145.5	144.4	141.5
11	Getreide und Reis	Cereals and rice	Céréales et riz	106.7	111.0	111.1	13.4	112.1	113.3	114.5	114.6	114.1	112.3	109.8	110.1
11A	Weichweizen	Soft wheat	Blé tendre	107.5	114.4	111.1	11.7	111.7	112.9	113.4	112.2	112.4	110.2	107.6	107.6
11B	Hartweizen	Durum wheat	Blé dur	89.2	98.5	101.1	39.9	97.4	97.6	94.6	93.0	94.8	95.6	93.7	93.7
11C	Futtergerste	Feeding barley	Orge fourragère	104.1	107.6	111.1	13.1	116.0	116.9	119.9	119.6	117.1	115.3	111.8	111.8
11D	Braugerste	Malling barley	Orge de brasserie	104.8	109.0	111.1	11.3	112.9	114.9	117.6	118.1	116.6	114.1	108.8	108.8
11E	Hafer	Oats	Avoine	121.0	122.5	121.1	23.1	122.9	124.7	125.7	124.0	119.3	115.2	113.3	109.8
11F	Körnermais	Grain-maize	Mais-grain	105.7	107.0	111.1	13.0	99.8	103.0	103.0	104.5	104.4	102.6	104.7	105.8
11G	Rohreis	Paddy rice	Riz non décortiqué	136.3	136.3	131.1	46.5	153.0	143.6	144.5	148.2	153.1	154.7	153.9	155.1
11H	Sonstiges Getreide	Others	Autres	107.2	118.3	111.1	17.4	112.3	115.0	117.8	115.4	113.9	112.5	111.6	98.6
12	Hackfrüchte	Root crops	Plantes sarclées	156.8	130.9	111.1	31.1	93.4	90.6	94.4	95.0	99.6	122.6	155.0	156.8
12A	Speisekartoffeln	Potatoes for consumption	Pommes de terre de consommation	189.6	131.3	101.1	38.9	84.7	79.5	83.6	85.9	86.3	124.3	177.9	181.0
12A1	Frühkartoffeln	Early potatoes	Pommes de terre hâtives	-	-	-	-	-	-	-	-	-	-	-	-
12A2	Übrige Kartoffeln (Lager)	Main-crop potatoes	Autres pommes de terre	189.6	131.3	101.1	38.9	84.7	79.5	83.6	85.9	86.3	124.3	177.9	181.0
12B	Zuckerrüben	Sugar beet	Betteraves sucrières	106.7	130.4	131.1	34.4	106.8	107.6	110.8	108.8	120.0	120.0	120.0	115.1
12C	Sonstige Hackfrüchte	Others	Autres	-	-	-	-	-	-	-	-	-	-	-	-
13	Obst	Fruit	Fruits	122.1	120.0	101.1	37.9	140.0	167.4	189.4	154.8	138.7	172.3	127.8	136.1
13A	Frischobst	Fresh fruit	Fruits frais	122.1	120.0	101.1	37.8	140.0	167.4	189.4	154.8	138.7	172.3	127.8	136.1
13B	Trockenfrüchte	Nuts and dried fruit	Fruits secs	135.5	278.1	261.1	32.3	183.0	168.3	152.6	136.2	127.0	119.6	120.7	148.4
13B1	Nüsse	Nuts	Fruits à coque	135.5	278.1	261.1	32.3	231.1	182.9	151.6	136.2	127.0	119.6	120.7	148.4
13B2	Getrocknetes Obst	Dried fruit	Fruits séchés	155.9	155.7	151.1	55.9	155.7	155.9	155.9	155.9	155.9	155.9	155.9	155.9
14	Frischgemüse	Fresh vegetables	Légumes frais	96.2	73.8	71.1	38.3	101.4	109.5	126.0	121.3	161.6	185.6	142.7	100.4
15	Weinmost/Wein	Wine must/Wine	Mout/Vin	163.3	161.5	171.1	76.0	185.9	181.5	193.0	192.8	191.4	217.0	201.2	174.6
15A	Weinmost	Wine must	Mout	171.7	171.9	171.1	32.3	178.7	172.1	175.2	193.9	185.8	179.1	171.7	173.0
15B	Wein	Wine	Vin	162.9	161.0	181.1	75.7	186.3	182.0	193.9	192.7	191.7	219.0	202.7	174.7
15B1	Tafelwein	Table wine	Vin de table	-	-	-	-	-	-	-	-	-	-	-	-
15B2	Qualitätswein	Quality wine	Vin de qualité	-	-	-	-	-	-	-	-	-	-	-	-
16	Oliven und Olivenöl	Olives and olive oil	Olives et huile d'olives	177.2	179.9	201.1	36.2	206.2	207.8	218.8	250.1	240.2	233.6	230.9	233.7
17	Saatgut	Seeds	Semences	109.8	109.8	101.1	39.8	110.9	103.1	103.1	103.1	103.1	103.1	103.1	103.1
18	Blumen, Zierpflanzen und Baumschulerzeugnisse	Flowers, ornamental plants and tree-nursery products	Fleurs, plantes ornementales et produits de pépinière	102.5	90.7	101.1	34.9	125.5	94.8	85.6	85.1	131.0	120.0	96.5	102.6
19	Sonstige pflanzliche Erzeugnisse	Other crop products	Autres produits végétaux	92.6	106.2	91.1	33.1	107.3	110.7	110.0	106.4	102.7	101.5	97.6	96.1
19A	Hülsenfrüchte	Pulses	Légumes secs	119.8	217.7	131.1	38.4	150.0	155.8	165.1	151.3	144.6	154.2	151.4	149.7
19B	Ölsaaten	Oilseeds	Graines oléagineuses	58.4	71.1	61.1	36.5	63.5	64.0	62.9	62.9	62.9	62.9	62.9	62.9
19C	Rohlabak	Raw tobacco	Tabac brut	98.8	98.8	91.1	38.8	125.5	125.7	126.7	122.3	118.8	107.1	107.1	107.1
19D	Baumwolle	Cotton	Coton	140.0	140.0	141.1	39.2	167.2	170.3	156.8	141.0	125.2	125.2	125.2	125.2
19E	Sonstige	Others	Autres	105.5	111.3	111.1	16.3	117.2	126.3	131.0	132.9	131.8	129.7	115.0	104.3



## NOMINALE PREISINDIZES / NOMINAL PRICE INDICES / INDICES DES PRIX NOMINAUX

1990 = 100 (ohne MwSt / excluding VAT / TVA excluse)



				ESPAÑA												
				1995					1996							
				jun	jul	aug	sep	oct	nov	dec	jan	feb	mar	apr	mai	jun
2	TIERE UND TIERISCHE ERZEUGNISSE	ANIMALS AND ANIMAL PRODUCTS	ANIMAUX ET PRODUITS ANIMAUX	108.9	107.6	110.4	110.6	110.5	113.0	113.1	111.1	112.7	112.0	114.2	117.1	117.7
21	Tiere (zur Schlachtung und für den Export)	Animals (for slaughter and export)	Animaux (boucherie et exportation)	110.3	107.9	111.0	109.8	109.4	112.1	112.0	108.9	110.2	107.6	111.9	118.1	119.1
21A	Kälber	Calves	Veaux	111.2	106.9	109.7	110.1	108.4	108.7	108.3	108.8	106.4	104.1	100.5	99.0	92.8
21B	Rinder ohne Kälber	Cattle excluding calves	Bovins sans veaux	112.6	113.2	111.1	115.4	114.1	113.9	115.2	115.0	115.1	111.9	104.6	102.8	97.6
21C	Schweine	Pigs	Porcs	120.1	114.0	110.1	106.2	107.6	112.4	114.2	110.7	113.9	113.0	119.0	130.0	141.4
21D	Schafe und Lämmer	Sheep and lambs	Moutons et agneaux	104.1	107.8	110.1	111.8	122.0	121.3	124.0	114.2	110.8	105.1	115.2	119.2	119.5
21E	Geflügel	Poultry	Volailles	90.3	90.9	101.1	106.1	101.5	108.8	100.0	98.1	103.5	99.0	113.5	125.5	114.7
21E1	Masthähnchen	Chickens	Poulets	90.2	91.7	110.1	109.3	103.1	111.8	100.8	98.6	105.6	98.5	116.7	131.8	119.3
21E2	Sonstiges Geflügel	Other poultry	Autres volailles	90.7	88.0	89.1	103.9	95.6	97.5	96.9	96.1	95.6	101.0	101.5	101.5	97.0
21F	Sonstige Tiere	Other animals	Autres animaux	84.1	87.8	90.1	107.2	103.1	97.7	97.9	86.7	84.2	83.0	89.9	96.0	89.8
22	Milch	Milk	Lait	115.0	115.1	110.1	116.3	117.7	119.0	120.2	119.8	121.1	121.5	119.2	115.8	115.6
22A	Kuhmilch	Cow's milk	Lait de vache	116.7	116.9	111.1	117.6	119.4	120.9	122.0	122.0	123.3	123.5	121.4	118.8	119.3
22B	Sonstige Milch	Other milk	Autres laits	109.8	109.7	110.1	112.4	112.5	113.4	114.8	113.3	114.3	115.6	112.4	106.6	104.5
23	Eier	Eggs	Oeufs	82.5	86.8	91.1	104.3	103.5	105.8	105.0	109.0	114.0	125.7	122.4	113.2	111.2
24	Sonstige tierische Erzeugnisse	Other animal products	Autres produits animaux	119.5	116.9	111.1	105.1	78.6	75.4	75.4	75.4	75.4	75.4	75.4	66.4	79.0

## NOMINALE PREISINDIZES / NOMINAL PRICE INDICES / INDICES DES PRIX NOMINAUX

1990 = 100 (ohne MwSt / excluding VAT / TVA exclue)



			FRANCE													
			1995	1995	1995	1995	1995	1995	1995	1995	1996	1996	1996	1996	1996	1996
			jun	jul	aug	sep	oct	nov	dec	dec	jan	feb	mar	apr	mal	jun
0	INSGESAMT	TOTAL	TOTAL	90.7	87.8	88.0	89.1	89.3	89.7	89.8	89.3	91.4	91.3	89.7	91.2	90.4
(0)	INSGESAMT (ohne Obst und Gemüse)	TOTAL (excl. fruit and vegetables)	TOTAL (sans fruits et légumes)	88.1	86.6	86	89.6	89.9	90.1	89.7	89.0	89.4	88.3	87.9	89.1	88.1
1	PFLANZLICHE ERZEUGNISSE	CROP PRODUCTS	PRODUITS VEGETAUX	91.5	85.2	82	83.9	84.4	85.7	87.1	87.0	90.5	91.8	90.2	92.0	89.9
(1)	PFLANZLICHE ERZEUGNISSE (ohne Obst und Gemüse)	CROP PRODUCTS (excl. fruit and vegetables)	PRODUITS VEGETAUX (sans fruits et légumes)	86.3	82.1	82	83.9	84.7	85.6	86.3	85.8	86.0	85.7	86.6	88.0	85.2
11	Getreide und Reis	Cereals and rice	Céréales et riz	82.2	74.0	73	73.8	76.2	78.3	79.6	80.7	80.8	81.1	83.5	85.4	84.2
11A	Weichweizen	Soft wheat	Blé tendre	81.9	69.4	68	72.3	75.2	77.3	78.2	80.9	80.9	81.1	83.3	85.6	84.0
11B	Hartweizen	Durum wheat	Blé dur	64.5	59.9	58	60.2	64.1	66.0	66.0	68.5	68.5	70.5	71.5	72.0	72.5
11C	Futtergerste	Feeding barley	Orge fourragère	87.0	78.2	76	80.9	84.1	85.6	87.2	85.3	85.1	85.6	86.5	87.5	85.8
11D	Braugerste	Malting barley	Orge de brasserie	87.1	74.8	75	83.0	85.8	87.3	87.3	87.6	88.3	88.3	88.6	89.4	90.0
11E	Hafer	Oats	Avoine	89.9	82.2	81	84.0	85.6	87.8	88.3	91.0	92.5	93.6	95.7	97.4	98.5
11F	Körnermais	Grain-maize	Maïs-grain	85.0	89.4	87	87.1	76.9	79.4	82.3	80.1	80.3	80.5	84.8	86.9	86.0
11G	Rohreis	Paddy rice	Riz non décortiqué	-	-	-	-	-	-	-	-	-	-	-	-	-
11H	Sonstiges Getreide	Others	Autres	84.9	76.9	75	85.6	76.4	76.6	79.0	82.5	83.0	83.5	84.4	84.7	90.2
12	Hackfrüchte	Root crops	Plantes sarclées	113.6	97.3	110	99.6	107.2	107.1	106.9	106.5	105.3	104.9	104.9	110.7	91.5
12A	Speisekartoffeln	Potatoes for consumption	Pommes de terre de consommation	128.2	70.4	117	3.9	110.6	110.4	109.8	108.1	103.8	102.4	102.4	123.1	54.9
12A1	Frühkartoffeln	Early potatoes	Pommes de terre hâtives	128.2	70.4	-	-	-	-	-	-	-	-	-	155.0	54.9
12A2	Übrige Kartoffeln (Lager)	Main-crop potatoes	Autres pommes de terre	71.9	125.8	117	3.9	110.6	110.4	109.8	108.1	103.8	102.4	102.4	116.8	116.8
12B	Zuckerrüben	Sugar beet	Betteraves sucrières	108.4	108.4	108	84.0	106.2	106.2	106.2	106.2	106.2	106.2	106.2	106.2	106.2
12C	Sonstige Hackfrüchte	Others	Autres	99.7	99.7	95	99.9	99.9	99.9	99.9	99.9	99.9	99.9	99.9	99.9	99.9
13	Obst	Fruit	Fruits	125.4	103.5	85	84.3	81.9	85.3	85.5	84.7	82.2	80.8	91.2	109.3	117.1
13A	Frischobst	Fresh fruit	Fruits frais	125.4	103.5	85	84.3	81.9	85.3	85.5	84.7	82.2	80.8	91.2	109.3	117.1
13B	Trockenfrüchte	Nuts and dried fruit	Fruits secs	-	-	-	-	-	-	-	-	-	-	-	-	-
13B1	Nüsse	Nuts	Fruits à coque	-	-	-	-	-	-	-	-	-	-	-	-	-
13B2	Getrocknetes Obst	Dried fruit	Fruits séchés	-	-	-	-	-	-	-	-	-	-	-	-	-
14	Frischgemüse	Fresh vegetables	Légumes frais	111.2	98.0	76	82.8	84.2	87.5	95.5	99.9	141.3	161.3	124.7	115.2	110.5
15	Weinmost/Wein	Wine must/Wine	Mout/Vin	92.0	92.3	92	82.9	93.0	93.1	93.5	93.2	93.9	94.1	93.4	93.2	92.3
15A	Weinmost	Wine must	Mout	-	-	-	-	-	-	-	-	-	-	-	-	-
15B	Wein	Wine	Vin	92.0	92.3	92	82.9	93.0	93.1	93.5	93.2	93.9	94.1	93.4	93.2	92.3
15B1	Tafelwein	Table wine	Vin de table	90.4	90.9	90	81.3	91.4	91.3	91.8	91.3	91.9	92.3	91.4	91.2	90.4
15B2	Qualitätswein	Quality wine	Vin de qualité	101.5	100.7	103	82.3	102.4	103.3	103.3	104.5	105.7	104.5	104.9	105.0	103.1
16	Oliven und Olivenöl	Olives and olive oil	Olives et huile d'olives	-	-	-	-	-	-	-	-	-	-	-	-	-
17	Saatgut	Seeds	Semences	73.1	77.3	77	77.6	78.1	78.3	78.3	74.4	74.1	73.2	73.2	73.2	73.2
18	Blumen, Zierpflanzen und Baumschulerzeugnisse	Flowers, ornamental plants and tree-nursery products	Fleurs, plantes ornementales et produits de pépinière	93.1	90.8	93	85.7	95.1	99.0	104.3	106.5	109.0	103.6	98.4	97.0	91.9
19	Sonstige pflanzliche Erzeugnisse	Other crop products	Autres produits végétaux	61.8	62.1	60	84.8	66.0	65.3	64.3	57.2	56.0	54.8	59.7	62.6	60.7
19A	Hulsenfrüchte	Pulses	Légumes secs	72.1	72.1	72	83.2	83.2	85.0	61.9	60.6	60.2	63.8	65.9	67.5	
19B	Ölsaaten	Oilseeds	Graines oléagineuses	52.0	53.1	51	82.7	54.4	53.9	51.8	51.7	50.3	48.7	54.6	58.0	54.3
19C	Rohtabak	Raw tobacco	Tabac brut	98.7	98.7	98	88.7	98.7	98.7	98.7	98.7	98.7	98.7	98.7	98.7	98.7
19D	Baumwolle	Cotton	Coton	-	-	-	-	-	-	-	-	-	-	-	-	-
19E	Sonstige	Others	Autres	114.1	101.9	87	87.9	91.8	77.7	69.4	76.5	77.1	75.8	79.0	82.8	79.7

## NOMINALE PREISINDIZES / NOMINAL PRICE INDICES / INDICES DES PRIX NOMINAUX

1990 = 100 (ohne MwSt / excluding VAT / TVA exclue)



				FRANCE												
				1995						1996						
				jun	jul	aug	sep	oct	nov	dec	jan	feb	mar	apr	mai	jun
2	TIERE UND TIERISCHE ERZEUGNISSE	ANIMALS AND ANIMAL PRODUCTS	ANIMAUX ET PRODUITS ANIMAUX	89.8	90.8	94.0	95.0	94.8	94.3	92.8	91.9	92.5	90.8	89.1	90.2	90.9
21	Tiere (zur Schlachtung und für den Export)	Animals (for slaughter and export)	Animaux (boucherie et exportation)	89.8	87.5	88.0	88.5	87.7	87.0	84.6	84.5	86.2	86.2	88.0	90.2	90.7
21A	Kälber	Calves	Veaux	103.3	97.9	95.0	95.3	95.6	95.3	93.3	93.8	93.8	92.5	93.0	97.4	95.9
21B	Rinder ohne Kälber	Cattle excluding calves	Bovins sans veaux	90.9	88.3	88	3.6	88.1	85.8	82.5	81.7	82.6	81.6	80.7	82.2	79.7
21C	Schweine	Pigs	Porcs	83.3	82.1	85	5.1	81.3	81.7	78.2	79.4	84.9	85.9	89.2	94.8	105.3
21D	Schafe und Lämmer	Sheep and lambs	Moutons et agneaux	90.8	86.3	88	0.2	90.0	94.3	96.6	98.0	100.4	103.4	124.0	119.5	107.2
21E	Geflügel	Poultry	Volailles	89.0	88.8	88	7.4	87.1	86.8	87.0	87.3	87.5	87.9	88.8	89.7	90.7
21E1	Masthähnchen	Chickens	Poulets	88.4	88.4	88	7.3	87.1	86.6	86.8	87.0	87.2	87.6	88.8	89.8	90.9
21E2	Sonstiges Geflügel	Other poultry	Autres volailles	89.7	89.2	88	7.5	87.0	86.9	87.2	87.6	87.9	88.3	88.7	89.6	90.4
21F	Sonstige Tiere	Other animals	Autres animaux	76.7	73.2	75	3.2	94.5	94.0	87.4	83.3	83.2	85.5	90.5	89.5	81.3
22	Milch	Milk	Lait	91.9	98.8	106	3.0	108.4	108.2	107.3	105.1	102.6	97.3	90.8	90.7	91.7
22A	Kuhmilch	Cow's milk	Lait de vache	91.8	98.9	106	3.3	108.7	108.5	107.6	105.3	102.8	97.4	90.7	90.6	91.7
22B	Sonstige Milch	Other milk	Autres laits	94.2	94.2	94	3.9	93.9	93.9	93.9	93.9	93.9	93.9	93.9	93.9	93.9
23	Eier	Eggs	Oufs	71.7	69.5	75	0.7	84.8	85.7	93.1	91.7	103.0	105.4	91.4	85.5	86.3
24	Sonstige tierische Erzeugnisse	Other animal products	Autres produits animaux	89.8	90.8	94	5.0	94.8	94.3	92.8	91.9	92.5	90.8	89.1	90.2	90.9



## NOMINALE PREISINDIZES / NOMINAL PRICE INDICES / INDICES DES PRIX NOMINAUX

1990 = 100 (ohne MwSt / excluding VAT / TVA exclue)



				IRELAND												
				1995								1996				
				jun	jul	aug	sep	oct	nov	dec	jan	feb	mar	apr	mai	jun
2	TIERE UND TIERISCHE ERZEUGNISSE	ANIMALS AND ANIMAL PRODUCTS	ANIMAUX ET PRODUITS ANIMAUX	108.9	106.1	105.7	105.6	107.8	108.8	107.8	108.2	109.9	109.6	107.7	106.8	105.2
21	Tiere (zur Schlachtung und für den Export)	Animals (for slaughter and export)	Animaux (boucherie et exportation)	102.6	98.8	98.3	96.3	97.7	98.2	97.7	98.3	101.9	102.2	101.9	98.9	96.5
21A	Kälber	Calves	Veaux	-	-	-	-	-	-	-	-	-	-	-	-	-
21B	Rinder ohne Kälber	Cattle excluding calves	Bovins sans veaux	107.3	103.2	102.5	2	100.1	99.9	97.0	99.5	102.0	101.8	99.1	96.1	94.0
21C	Schweine	Pigs	Porcs	96.9	97.5	99.0	7	101.9	103.0	102.9	105.7	113.4	110.3	109.7	111.9	119.2
21D	Schafe und Lämmer	Sheep and lambs	Moutons et agneaux	82.3	72.6	71.0	5	80.0	84.9	88.4	85.6	95.1	103.6	123.5	112.1	93.1
21E	Geflügel	Poultry	Volailles	86.8	86.4	86.5	9	86.6	87.0	111.0	88.8	88.6	88.7	88.2	88.1	88.3
21E1	Masthähnchen	Chickens	Poulets	89.2	88.9	89.0	0	89.0	89.2	89.4	89.9	90.2	90.4	90.4	90.4	90.4
21E2	Sonstiges Geflügel	Other poultry	Autres volailles	81.4	80.8	81.0	2	81.4	82.1	158.2	86.3	85.1	85.1	83.4	83.0	83.8
21F	Sonstige Tiere	Other animals	Autres animaux	-	-	-	-	-	-	-	-	-	-	-	-	-
22	Milch	Milk	Lait	118.7	117.5	116.5	8	123.2	125.1	123.2	123.3	122.0	120.9	116.5	118.8	118.3
22A	Kuhmilch	Cow's milk	Lait de vache	118.7	117.5	116.5	8	123.2	125.1	123.2	123.3	122.0	120.9	116.5	118.8	118.3
22B	Sonstige Milch	Other milk	Autres laits	-	-	-	-	-	-	-	-	-	-	-	-	-
23	Eier	Eggs	Oeufs	68.4	68.0	67.5	5	69.4	71.2	73.4	73.2	76.2	80.4	79.0	78.9	79.6
24	Sonstige tierische Erzeugnisse	Other animal products	Autres produits animaux	136.4	134.4	139.5	3	127.9	132.7	132.2	133.9	133.1	141.6	130.1	125.5	126.4

## NOMINALE PREISINDIZES / NOMINAL PRICE INDICES / INDICES DES PRIX NOMINAUX

1990 = 100 (ohne MwSt / excluding VAT / TVA exclue)



			ITALIA													
			1995	1995	1995	1995	1995	1995	1995	1995	1995	1995	1995	1995	1995	
			jun	jul	aug	sep	oct	nov	dec	jan	feb	mar	apr	mai	jun	
0	INSGESAMT	TOTAL	TOTAL	111.1	113.4	114.3	118.7	116.2	116.7	118.9	120.2	125.9	128.6	122.8	125.0	120.9
(0)	INSGESAMT (ohne Obst und Gemüse)	TOTAL (excl. fruit and vegetables)	TOTAL (sans fruits et légumes)	111.0	111.0	111.1	18.1	120.6	120.8	123.5	121.1	123.1	124.5	123.6	121.6	115.4
1	PFLANZLICHE ERZEUGNISSE	CROP PRODUCTS	PRODUITS VEGETAUX	111.1	114.5	111.1	18.2	114.6	115.8	120.1	124.4	133.1	136.3	124.5	129.3	125.2
(1)	PFLANZLICHE ERZEUGNISSE (ohne Obst und Gemüse)	CROP PRODUCTS (excl. fruit and vegetables)	PRODUITS VEGETAUX (sans fruits et légumes)	110.9	110.2	111.1	16.8	122.9	123.6	130.6	129.2	132.4	133.0	127.5	125.2	116.7
11	Getreide und Reis	Cereals and rice	Céréales et riz	119.5	121.9	121.1	17.5	114.1	117.1	116.2	114.4	113.1	112.1	114.2	113.6	109.3
11A	Weichweizen	Soft wheat	Blé tendre	120.7	116.8	111.1	15.1	117.5	119.1	118.1	115.8	114.3	111.5	113.0	113.0	108.8
11B	Hartweizen	Durum wheat	Blé dur	91.7	94.9	91.1	39.8	100.9	101.1	100.8	99.1	95.9	95.1	94.1	91.0	85.7
11C	Futtergerste	Feeding barley	Orge fourragère	121.0	123.2	121.1	19.2	120.2	122.8	122.9	121.0	119.8	117.0	117.9	118.0	108.6
11D	Braugerste	Malting barley	Orge de brasserie	-	-	-	-	-	-	-	-	-	-	-	-	-
11E	Hafer	Oats	Avoine	122.8	124.9	131.1	37.6	140.4	141.6	143.4	144.7	145.3	146.4	148.9	148.0	145.9
11F	Körnermais	Grain-maize	Maïs-grain	122.5	129.9	121.1	14.7	105.6	111.2	108.9	105.9	106.2	106.5	111.5	111.4	106.1
11G	Rohreis	Paddy rice	Riz non décortiqué	172.7	174.3	171.1	37.8	153.9	160.7	161.3	162.7	162.5	161.9	165.7	168.2	169.7
11H	Sonstiges Getreide	Others	Autres	-	-	-	-	-	-	-	-	-	-	-	-	-
12	Hackfrüchte	Root crops	Plantes sarclées	122.8	126.0	121.1	21.2	121.6	121.9	123.1	123.6	124.2	124.5	129.1	114.1	103.0
12A	Speisekartoffeln	Potatoes for consumption	Pommes de terre de consommation	145.5	134.6	121.1	23.1	124.1	124.8	127.7	128.7	130.2	131.1	142.0	105.9	79.3
12A1	Frühkartoffeln	Early potatoes	Pommes de terre hâtives	116.2	-	-	-	-	-	-	-	-	-	146.1	95.4	56.7
12A2	Übrige Kartoffeln (Lager)	Main-crop potatoes	Autres pommes de terre	200.3	134.6	121.1	23.1	124.1	124.8	127.7	128.7	130.2	131.1	134.4	132.0	121.6
12B	Zuckerrüben	Sugar beet	Betteraves sucrières	106.7	119.9	111.1	19.9	119.9	119.9	119.9	119.9	119.9	119.9	119.9	119.9	119.9
12C	Sonstige Hackfrüchte	Others	Autres	-	-	-	-	-	-	-	-	-	-	-	-	-
13	Obst	Fruit	Fruits	112.2	131.2	91.1	39.4	107.3	111.3	114.1	111.0	120.1	120.8	103.9	145.6	140.9
13A	Frischobst	Fresh fruit	Fruits frais	120.3	140.6	101.1	35.8	103.6	107.1	110.9	106.9	116.8	118.1	100.3	138.1	133.0
13B	Trockenfrüchte	Nuts and dried fruit	Fruits secs	-	-	-	30.1	158.5	169.3	158.5	168.7	165.8	157.7	153.5	250.7	250.7
13B1	Nüsse	Nuts	Fruits à coque	-	-	-	30.1	158.5	169.3	158.5	168.7	165.8	157.7	153.5	250.7	250.7
13B2	Getrocknetes Obst	Dried fruit	Fruits séchés	-	-	-	-	-	-	-	-	-	-	-	-	-
14	Frischgemüse	Fresh vegetables	Légumes frais	110.6	109.6	121.1	42.7	97.5	97.1	95.0	124.5	149.2	162.9	137.5	124.4	133.9
15	Weinmost/Wein	Wine must/Wine	Mout/Vin	115.0	117.2	111.1	20.3	130.8	144.8	148.8	154.7	155.5	154.9	153.9	152.2	148.8
15A	Weinmost	Wine must	Mout	-	-	-	-	-	-	-	-	-	-	-	-	-
15B	Wein	Wine	Vin	115.0	117.2	111.1	20.3	130.8	144.8	148.8	154.7	155.5	154.9	153.9	152.2	148.8
15B1	Tafelwein	Table wine	Vin de table	118.7	120.6	121.1	25.3	137.6	149.6	152.3	157.6	158.0	157.3	155.8	153.5	149.0
15B2	Qualitätswein	Quality wine	Vin de qualité	106.7	109.4	101.1	38.9	115.5	134.0	140.8	148.2	149.8	149.6	149.7	149.4	148.2
16	Oliven und Olivenöl	Olives and olive oil	Olives et huile d'olives	123.3	124.4	121.1	30.0	133.8	139.9	149.8	165.6	163.9	161.0	159.5	160.1	156.0
17	Saatgut	Seeds	Semences	107.7	108.4	101.1	10.3	112.0	112.5	112.6	112.5	113.0	113.3	113.8	113.8	113.6
18	Blumen, Zierpflanzen und Baumschulerzeugnisse	Flowers, ornamental plants and nursery products	Fleurs, plantes ornementales et produits de pépinière	75.5	56.8	91.1	38.8	142.2	108.4	146.7	111.9	139.2	150.1	100.9	98.3	60.9
19	Sonstige pflanzliche Erzeugnisse	Other crop products	Autres produits végétaux	97.1	97.2	91.1	30.3	100.2	101.7	103.0	104.5	105.0	104.6	105.6	105.2	104.5
19A	Hülsenfrüchte	Pulses	Légumes secs	111.3	113.3	111.1	21.3	123.0	125.3	125.3	125.0	130.4	132.1	124.8	121.0	120.6
19B	Ölsaaten	Oilseeds	Graines oléagineuses	87.7	87.7	81.1	37.8	87.2	89.4	91.3	94.0	93.8	92.8	95.3	95.3	95.3
19C	Rohtabak	Raw tobacco	Tabac brut	108.8	108.8	111.1	13.2	113.2	113.2	113.2	113.2	113.2	113.2	113.2	113.2	113.2
19D	Baumwolle	Cotton	Coton	-	-	-	-	-	-	-	-	-	-	-	-	-
19E	Sonstige	Others	Autres	108.6	109.1	121.1	25.9	129.3	131.3	133.4	134.4	137.8	140.0	140.1	137.4	127.2

## NOMINALE PREISINDIZES / NOMINAL PRICE INDICES / INDICES DES PRIX NOMINAUX

1990 = 100 (ohne MwSt / excluding VAT / TVA exclue)



				ITALIA												
				1995						1996						
				jun	jul	aug	sep	oct	nov	dec	jan	feb	mar	apr	mai	jun
2	TIERE UND TIERISCHE ERZEUGNISSE	ANIMALS AND ANIMAL PRODUCTS	ANIMAUX ET PRODUITS ANIMAUX	111.1	111.8	116.4	119.4	118.6	118.2	117.2	113.9	114.9	116.9	120.1	118.3	114.3
21	Tiere (zur Schlachtung und für den Export)	Animals (for slaughter and export)	Animaux (boucherie et exportation)	115.2	115.7	122.0	125.0	123.2	122.1	119.9	115.2	114.2	115.9	122.0	120.3	114.4
21A	Kälber	Calves	Veaux	140.3	136.7	134.7	135.0	133.7	131.5	130.8	127.0	123.0	120.3	110.5	112.7	110.2
21B	Rinder ohne Kälber	Cattle excluding calves	Bovins sans veaux	130.4	128.9	130.0	129.8	130.0	129.5	128.2	126.5	126.2	125.2	116.5	114.5	109.7
21C	Schweine	Pigs	Porcs	105.5	108.0	116.0	115.1	130.7	125.9	120.2	112.4	104.4	102.9	107.9	110.4	111.0
21D	Schafe und Lämmer	Sheep and lambs	Moutons et agneaux	101.2	100.8	101.0	101.7	101.2	103.9	106.3	103.2	102.4	102.1	114.2	110.7	109.2
21E	Geflügel	Poultry	Volailles	105.5	110.8	124.0	123.1	108.1	108.6	107.7	106.9	112.9	122.3	146.9	138.9	127.9
21E1	Masthähnchen	Chickens	Poulets	108.2	114.0	126.0	125.9	107.5	107.2	106.6	107.6	113.5	122.8	151.8	143.8	132.0
21E2	Sonstiges Geflügel	Other poultry	Autres volailles	83.5	84.6	105.0	103.7	113.3	119.5	116.6	101.6	108.2	118.4	107.4	99.2	94.5
21F	Sonstige Tiere	Other animals	Autres animaux	92.0	88.1	98.0	93.7	114.0	116.7	114.1	97.2	98.1	103.3	129.6	129.8	112.3
22	Milch	Milk	Lait	106.1	106.8	107.0	103.1	108.7	108.8	108.6	107.9	111.3	111.5	112.2	112.7	112.5
22A	Kuhmilch	Cow's milk	Lait de vache	105.4	106.1	106.0	103.8	107.4	107.4	107.4	107.3	110.7	110.9	111.6	112.2	112.0
22B	Sonstige Milch	Other milk	Autres laits	113.0	114.3	117.0	102.2	123.3	124.4	121.2	114.3	117.5	117.5	118.4	118.4	117.5
23	Eier	Eggs	Oeufs	96.5	97.9	106.0	103.7	120.5	124.2	130.5	128.3	137.3	150.1	137.9	125.0	121.4
24	Sonstige tierische Erzeugnisse	Other animal products	Autres produits animaux	104.8	102.9	102.0	103.3	113.3	112.6	114.8	116.8	112.8	118.8	115.8	128.6	127.9





## NOMINALE PREISINDIZES / NOMINAL PRICE INDICES / INDICES DES PRIX NOMINAUX

1990 = 100 (ohne MwSt / excluding VAT / TVA exclu)



				LUXEMBOURG												
				1995					1996							
				jun	jul	aug	sep	oct	nov	dec	jan	feb	mar	apr	mai	jun
2	TIERE UND TIERISCHE ERZEUGNISSE	ANIMALS AND ANIMAL PRODUCTS	ANIMAUX ET PRODUITS ANIMAUX	82.7	82.5	83.1	86.7	89.4	90.7	90.6	85.8	84.7	82.6	79.6	78.2	78.7
21	Tiere (zur Schlachtung und für den Export)	Animals (for slaughter and export)	Animaux (boucherie et exportation)	93.1	91.6	91.5	93.3	91.5	90.3	90.5	81.0	80.3	81.1	79.8	82.1	83.4
21A	Kalber	Calves	Veaux	116.5	117.4	120.2	117.8	116.1	118.4	120.7	65.1	65.1	65.1	65.1	65.1	65.1
21B	Rinder ohne Kälber	Cattle excluding calves	Bovins sans veaux	94.8	92.4	9	91.7	91.8	89.6	89.3	81.2	80.2	80.4	76.6	76.8	75.9
21C	Schweine	Pigs	Porcs	82.3	82.6	8	90.5	83.7	84.2	85.3	84.7	85.0	87.4	92.1	100.4	107.7
21D	Schafe und Lämmer	Sheep and lambs	Moutons et agneaux	-	-	-	-	-	-	-	-	-	-	-	-	-
21E	Geflügel	Poultry	Volailles	93.1	91.6	9	93.3	91.5	90.3	90.5	81.0	80.3	81.1	79.8	82.1	83.4
21E1	Masthähnchen	Chickens	Poulets	-	-	-	-	-	-	-	-	-	-	-	-	-
21E2	Sonstiges Geflügel	Other poultry	Autres volailles	-	-	-	-	-	-	-	-	-	-	-	-	-
21F	Sonstige Tiere	Other animals	Autres animaux	-	-	-	-	-	-	-	-	-	-	-	-	-
22	Milch	Milk	Lait	75.8	76.6	7	82.2	88.0	90.7	90.4	88.5	87.0	82.8	79.0	75.2	75.2
22A	Kuhmilch	Cow's milk	Lait de vache	75.8	76.6	7	82.2	88.0	90.7	90.4	88.5	87.0	82.8	79.0	75.2	75.2
22B	Sonstige Milch	Other milk	Autres laits	-	-	-	-	-	-	-	-	-	-	-	-	-
23	Eier	Eggs	Oeufs	84.3	84.3	7	97.7	94.4	104.5	101.1	117.9	117.9	131.4	111.2	104.5	104.5
24	Sonstige tierische Erzeugnisse	Other animal products	Autres produits animaux	-	-	-	-	-	-	-	-	-	-	-	-	-

## NOMINALE PREISINDIZES / NOMINAL PRICE INDICES / INDICES DES PRIX NOMINAUX

1990 = 100 (ohne MwSt / excluding VAT / TVA exclue)



				NEDERLAND													
				1995	1995	1995	1995	1995	1995	1995	1995	1996	1996	1996	1996	1996	1996
				jun	jul	aug	sep	oct	nov	dec	jan	feb	mar	apr	mai	jun	
0	INSGESAMT	TOTAL	TOTAL	91.9	88.4	90.3	96.9	97.4	101.6	105.1	104.3	112.3	113.5	103.9	103.2	98.0	
(0)	INSGESAMT (ohne Obst und Gemüse)	TOTAL (excl. fruit and vegetables)	TOTAL (sans fruits et légumes)	93.3	90.6	92	99.9	102.3	104.6	103.8	103.1	109.2	106.1	99.2	100.2	96.9	
1	PFLANZLICHE ERZEUGNISSE	CROP PRODUCTS	PRODUITS VEGETAUX	97.2	92.1	92	96.4	109.2	118.8	125.2	125.3	140.9	142.7	121.6	116.9	105.2	
(1)	PFLANZLICHE ERZEUGNISSE (ohne Obst und Gemüse)	CROP PRODUCTS (excl. fruit and vegetables)	PRODUITS VEGETAUX (sans fruits et légumes)	103.8	100.7	100	101.1	129.7	136.1	130.9	131.5	145.1	134.3	115.5	114.4	105.3	
11	Getreide und Reis	Cereals and rice	Céréales et riz	82.2	82.2	75	77.8	80.1	82.2	82.5	82.2	81.8	82.2	87.5	87.5	87.5	
11A	Weichweizen	Soft wheat	Blé tendre	81.9	81.9	75	77.7	80.1	82.5	82.7	82.4	81.8	82.3	88.2	88.2	88.2	
11B	Hartweizen	Durum wheat	Blé dur	-	-	-	-	-	-	-	-	-	-	-	-	-	
11C	Futtergerste	Feeding barley	Orge fourragère	81.1	81.1	72	75.5	78.7	80.6	80.9	81.1	81.1	81.4	84.3	84.3	84.3	
11D	Braugerste	Malling barley	Orge de brasserie	89.1	89.1	82	83.3	83.6	84.0	85.1	84.2	84.0	83.8	85.3	85.3	85.3	
11E	Hafer	Oats	Avoine	73.4	73.4	72	73.1	74.5	74.7	74.2	75.5	76.1	78.2	83.6	83.6	83.6	
11F	Körnermais	Grain-maize	Maïs-grain	-	-	-	-	-	-	-	-	-	-	-	-	-	
11G	Rohreis	Paddy rice	Riz non décortiqué	-	-	-	-	-	-	-	-	-	-	-	-	-	
11H	Sonstiges Getreide	Others	Autres	83.1	83.1	75	75.6	78.0	79.1	79.9	79.6	80.4	81.5	86.6	86.6	86.6	
12	Hackfrüchte	Root crops	Plantes sarclées	96.3	77.8	75	75.5	108.8	106.7	105.2	102.8	99.4	100.1	90.0	85.5	97.9	
12A	Speisekartoffeln	Potatoes for consumption	Pommes de terre de consommation	87.6	43.8	41	49.2	117.1	112.1	108.6	100.2	92.3	93.8	70.1	59.4	88.7	
12A1	Frühkartoffeln	Early potatoes	Pommes de terre hâtives	87.6	43.8	41	-	-	-	-	-	-	-	-	138.2	88.7	
12A2	Übrige Kartoffeln (Lager)	Main-crop potatoes	Autres pommes de terre	-	-	-	49.2	117.1	112.1	108.6	100.2	92.3	93.8	70.1	59.4	-	
12B	Zuckerruben	Sugar beet	Betteraves sucrières	106.3	106.3	100	106.3	106.3	106.3	106.3	108.2	108.2	108.2	108.2	108.2	108.2	
12C	Sonstige Hackfrüchte	Others	Autres	91.7	91.7	91	91.7	91.7	91.7	91.7	93.7	93.7	93.7	93.7	93.7	93.7	
13	Obst	Fruit	Fruits	101.9	60.6	85	71.6	58.6	67.2	78.9	78.1	81.7	95.2	128.0	131.6	130.7	
13A	Frischobst	Fresh fruit	Fruits frais	101.9	60.6	85	71.6	58.6	67.2	78.9	78.1	81.7	95.2	128.0	131.6	130.7	
13B	Trockenfrüchte	Nuts and dried fruit	Fruits secs	-	-	-	-	-	-	-	-	-	-	-	-	-	
13B1	Nüsse	Nuts	Fruits à coque	-	-	-	-	-	-	-	-	-	-	-	-	-	
13B2	Getrocknetes Obst	Dried fruit	Fruits séchés	-	-	-	-	-	-	-	-	-	-	-	-	-	
14	Frischgemüse	Fresh vegetables	Légumes frais	80.2	76.4	72	78.7	67.2	84.9	118.7	117.6	140.3	171.0	135.3	120.7	100.8	
15	Weinmost/Wein	Wine must/Wine	Moult/Vin	-	-	-	-	-	-	-	-	-	-	-	-	-	
15A	Weinmost	Wine must	Moult	-	-	-	-	-	-	-	-	-	-	-	-	-	
15B	Wein	Wine	Vin	-	-	-	-	-	-	-	-	-	-	-	-	-	
15B1	Tafelwein	Table wine	Vin de table	-	-	-	-	-	-	-	-	-	-	-	-	-	
15B2	Qualitätswein	Quality wine	Vin de qualité	-	-	-	-	-	-	-	-	-	-	-	-	-	
16	Oliven und Olivenöl	Olives and olive oil	Olives et huile d'olives	-	-	-	-	-	-	-	-	-	-	-	-	-	
17	Saatgut	Seeds	Semences	160.3	94.6	120	76.7	108.3	121.8	121.8	127.8	110.4	121.2	116.8	126.8	126.8	
18	Blumen, Zierpflanzen und Baumschulerzeugnisse	Flowers, ornamental plants and tree-nursery products	Fleurs, plantes ornementales et produits de pépinière	99.9	109.5	100	77.4	143.3	151.8	144.1	145.1	169.1	151.0	125.5	123.7	106.3	
19	Sonstige pflanzliche Erzeugnisse	Other crop products	Autres produits végétaux	96.3	96.3	75	11.9	85.9	84.6	87.1	85.9	86.3	84.9	85.2	85.2	85.2	
19A	Hülsenfrüchte	Pulses	Légumes secs	78.9	78.9	72	78.7	79.9	81.3	80.9	86.4	88.1	86.8	83.2	83.2	83.2	
19B	Ölsaaten	Oilseeds	Graines oléagineuses	46.9	46.9	47	17.3	47.1	45.4	46.3	46.2	46.1	45.8	46.3	46.3	46.3	
19C	Rohtabak	Raw tobacco	Tabac brut	-	-	-	-	-	-	-	-	-	-	-	-	-	
19D	Baumwolle	Cotton	Coton	-	-	-	-	-	-	-	-	-	-	-	-	-	
19E	Sonstige	Others	Autres	115.4	115.4	80	12.0	98.1	95.9	99.8	95.9	95.9	94.3	95.9	95.9	95.9	

## NOMINALE PREISINDIZES / NOMINAL PRICE INDICES / INDICES DES PRIX NOMINAUX

1990 = 100 (ohne MwSt / excluding VAT / TVA exclue)



				NEDERLAND												
				1995											1996	
				jun	jul	aug	sep	oct	nov	dec	jan	feb	mar	apr	mai	jun
2	TIERE UND TIERISCHE ERZEUGNISSE	ANIMALS AND ANIMAL PRODUCTS	ANIMAUX ET PRODUITS ANIMAUX	88.2	85.6	88.5	90.0	88.9	89.1	90.5	89.1	91.5	92.2	91.1	93.3	92.7
21	Tiere (zur Schlachtung und für den Export)	Animals (for slaughter and export)	Animaux (boucherie et exportation)	87.7	83.0	87.6	88.1	84.7	83.3	83.6	83.2	86.1	87.8	88.0	95.5	96.3
21A	Kälber	Calves	Veaux	98.4	96.7	95.7	98.4	94.3	95.9	96.7	97.6	97.6	94.3	87.6	95.9	90.1
21B	Rinder ohne Kälber	Cattle excluding calves	Bovins sans veaux	87.3	84.1	83.2	82.0	80.4	74.1	72.0	72.7	76.1	78.3	75.1	76.4	69.2
21C	Schweine	Pigs	Porcs	87.7	81.1	88.2	89.2	84.3	83.4	84.6	83.1	87.2	90.3	92.9	103.9	108.8
21D	Schafe und Lämmer	Sheep and lambs	Moutons et agneaux	100.1	96.4	93.2	85.5	95.4	94.4	92.6	93.5	93.5	98.7	105.9	104.2	97.0
21E	Geflügel	Poultry	Volailles	75.1	73.2	75.2	9.0	79.3	79.0	77.8	79.7	80.5	80.0	80.5	81.5	83.0
21E1	Masthähnchen	Chickens	Poulets	73.2	71.3	74.2	7.9	78.2	77.8	76.5	78.2	79.1	78.6	79.2	80.3	81.8
21E2	Sonstiges Geflügel	Other poultry	Autres volailles	90.2	88.1	88.2	88.1	88.1	88.1	88.1	91.2	91.2	91.2	91.2	91.4	92.5
21F	Sonstige Tiere	Other animals	Autres animaux	73.2	71.3	68.2	8.7	82.8	86.4	85.3	80.7	77.1	80.8	84.8	85.4	80.9
22	Milch	Milk	Lait	92.1	91.2	90.2	82.6	95.2	97.6	98.4	97.6	96.6	95.0	92.8	90.7	89.7
22A	Kuhmilch	Cow's milk	Lait de vache	92.1	91.2	90.2	82.6	95.2	97.6	98.4	97.6	96.6	95.0	92.8	90.7	89.7
22B	Sonstige Milch	Other milk	Autres laits	-	-	-	-	-	-	-	-	-	-	-	-	-
23	Eier	Eggs	Oeufs	63.7	55.0	80.2	88.7	82.9	83.4	101.7	95.5	114.5	121.2	96.1	89.4	77.7
24	Sonstige tierische Erzeugnisse	Other animal products	Autres produits animaux	89.8	170.1	105.2	84.7	107.5	107.7	106.6	53.2	70.3	77.6	171.0	91.1	91.2



## NOMINALE PREISINDIZES / NOMINAL PRICE INDICES / INDICES DES PRIX NOMINAUX

1990 = 100 (ohne MwSt / excluding VAT / TVA exclue)



## ÖSTERREICH

				1995					1996							
				jun	jul	aug	sep	oct	nov	dec	jan	feb	mar	apr	mai	jun
2	TIERE UND TIERISCHE ERZEUGNISSE	ANIMALS AND ANIMAL PRODUCTS	ANIMAUX ET PRODUITS ANIMAUX	76.9	73.6	73.6	73.6	73.6	73.6	73.6	73.4	73.6	73.8	73.2	73.9	76.7
21	Tiere (zur Schlachtung und für den Export)	Animals (for slaughter and export)	Animaux (boucherie et exportation)	79.2	75.0	75.0	75.0	74.2	74.2	74.2	73.3	73.5	73.5	72.8	73.5	78.0
21A	Kälber	Calves	Veaux	90.1	88.8	88.8	88.8	85.8	85.8	85.8	83.9	80.2	78.3	75.4	72.9	72.6
21B	Rinder ohne Kälber	Cattle excluding calves	Bovins sans veaux	81.7	74.8	74.8	74.8	74.9	74.9	74.9	73.7	73.7	72.7	69.6	68.9	68.4
21C	Schweine	Pigs	Porcs	77.0	74.6	74.6	73.2	73.2	73.2	73.2	72.7	73.5	74.6	76.3	78.5	88.5
21D	Schafe und Lämmer	Sheep and lambs	Moutons et agneaux	-	-	-	-	-	-	-	-	-	-	-	-	-
21E	Geflügel	Poultry	Volailles	62.4	61.9	61.9	61.3	61.3	61.3	61.3	61.2	61.2	61.5	61.5	61.6	62.0
21E1	Masthähnchen	Chickens	Poulets	62.4	61.9	61.9	61.3	61.3	61.3	61.3	61.2	61.2	61.5	61.5	61.6	62.0
21E2	Sonstiges Geflügel	Other poultry	Autres volailles	-	-	-	-	-	-	-	-	-	-	-	-	-
21F	Sonstige Tiere	Other animals	Autres animaux	-	-	-	-	-	-	-	-	-	-	-	-	-
22	Milch	Milk	Lait	72.7	71.3	71.3	71.1	71.1	71.1	71.1	70.9	70.9	71.1	71.3	72.3	72.3
22A	Kuhmilch	Cow's milk	Lait de vache	72.7	71.3	71.3	71.1	71.1	71.1	71.1	70.9	70.9	71.1	71.3	72.3	72.3
22B	Sonstige Milch	Other milk	Autres laits	-	-	-	-	-	-	-	-	-	-	-	-	-
23	Eier	Eggs	Oeufs	76.9	73.0	73.0	85.6	85.6	85.6	85.6	94.2	97.0	99.0	93.5	92.9	93.3
24	Sonstige tierische Erzeugnisse	Other animal products	Autres produits animaux	-	-	-	-	-	-	-	-	-	-	-	-	-



## NOMINALE PREISINDIZES / NOMINAL PRICE INDICES / INDICES DES PRIX NOMINAUX

1990 = 100 (ohne MwSt / excluding VAT / TVA exclue)



## PORTUGAL

			1995					1996								
			jun	jul	aug	sep	oct	nov	dec	jan	feb	mar	apr	mai	jun	
2	TIERE UND TIERISCHE ERZEUGNISSE	ANIMALS AND ANIMAL PRODUCTS	ANIMAUX ET PRODUITS ANIMAUX	95.1	95.9	99.2	97.5	97.8	95.6	95.5	94.6	97.7	98.7	101.9	104.6	103.2
21	Tiere (zur Schlachtung und für den Export)	Animals (for slaughter and export)	Animaux (boucherie et exportation)	94.9	95.4	99.3	95.6	95.0	91.9	91.9	90.1	95.0	94.2	99.4	106.7	105.0
21A	Kälber	Calves	Veaux	118.0	117.3	117.3	117.3	117.3	117.3	117.3	117.3	117.3	116.1	115.2	111.9	103.9
21B	Rinder ohne Kälber	Cattle excluding calves	Bovins sans veaux	86.7	83.3	8	33.0	83.1	81.7	80.4	82.9	82.7	82.2	79.6	76.2	73.0
21C	Schweine	Pigs	Porcs	102.1	100.5	100	34.7	91.9	90.3	91.2	90.2	95.0	93.9	95.3	110.6	124.3
21D	Schafe und Lämmer	Sheep and lambs	Moutons et agneaux	108.8	112.6	111	19.1	121.7	124.1	134.6	130.3	127.9	122.0	126.0	130.5	133.9
21E	Geflügel	Poultry	Volailles	62.5	74.2	10	37.7	89.0	74.0	67.5	55.7	78.3	80.5	114.6	128.2	87.8
21E1	Masthähnchen	Chickens	Poulets	69.1	82.7	11	38.0	99.3	80.1	71.1	56.5	84.8	87.5	128.1	143.5	95.6
21E2	Sonstiges Geflügel	Other poultry	Autres volailles	34.1	37.7	3	43.2	44.4	47.7	52.2	52.2	50.2	50.2	56.7	62.2	54.0
21F	Sonstige Tiere	Other animals	Autres animaux	157.0	157.0	15	57.0	157.0	157.0	157.0	157.0	157.0	157.0	157.0	157.0	157.0
22	Milch	Milk	Lait	107.5	107.5	10	37.5	107.5	107.5	107.5	107.5	107.5	107.5	107.5	107.5	107.5
22A	Kuhmilch	Cow's milk	Lait de vache	100.1	100.1	100	30.1	100.1	100.1	100.1	100.1	100.1	100.1	100.1	100.1	100.1
22B	Sonstige Milch	Other milk	Autres laits	153.1	153.1	15	33.1	153.1	153.1	153.1	153.1	153.1	153.1	153.1	153.1	153.1
23	Eier	Eggs	Oeufs	63.7	70.8	7	39.9	98.9	95.6	94.9	98.4	97.8	117.6	115.9	89.1	84.4
24	Sonstige tierische Erzeugnisse	Other animal products	Autres produits animaux	54.2	54.2	5	54.2	54.2	54.2	54.2	54.2	54.2	54.2	54.2	54.2	54.2





## NOMINALE PREISINDIZES / NOMINAL PRICE INDICES / INDICES DES PRIX NOMINAUX

1990 = 100 (ohne MwSt / excluding VAT / TVA exclue)



## SUOMI/FINLAND

				1995								1996				
				jun	jul	aug	sep	oct	nov	dec	jan	feb	mar	apr	mai	jun
2	TIERE UND TIERISCHE ERZEUGNISSE	ANIMALS AND ANIMAL PRODUCTS	ANIMAUX ET PRODUITS ANIMAUX	71.5	71.5	73.7	76.1	75.6	75.5	75.8	66.5	65.2	61.8	59.6	59.7	59.9
21	Tiere (zur Schlachtung und für den Export)	Animals (for slaughter and export)	Animaux (boucherie et exportation)	63.7	63.7	62.4	60.5	59.3	59.6	60.4	43.1	43.2	43.1	42.9	43.0	43.2
21A	Kälber	Calves	Veaux	50.5	53.7	55.9	53.1	47.9	51.5	42.5	65.0	46.3	63.1	55.9	55.2	58.1
21B	Rinder ohne Kälber	Cattle excluding calves	Bovins sans veaux	66.2	65.0	62	63	56.6	56.8	57.4	42.1	43.6	43.2	42.8	42.5	41.6
21C	Schweine	Pigs	Porcs	61.3	62.7	62	61.5	62.0	62.5	63.6	44.3	42.9	42.8	42.8	43.4	45.0
21D	Schafe und Lämmer	Sheep and lambs	Moutons et agneaux	47.3	50.2	47	53	56.3	55.3	56.8	22.7	21.7	24.0	22.6	21.1	19.6
21E	Geflügel	Poultry	Volailles	62.5	63.4	64	62	64.2	64.0	63.1	45.6	45.6	46.3	47.5	47.3	47.0
21E1	Masthähnchen	Chickens	Poulets	-	-	-	-	-	-	-	-	-	-	-	-	-
21E2	Sonstiges Geflügel	Other poultry	Autres volailles	-	-	-	-	-	-	-	-	-	-	-	-	-
21F	Sonstige Tiere	Other animals	Autres animaux	30.2	31.3	30	30.5	30.2	30.2	28.0	28.4	26.9	28.7	28.3	28.7	29.7
22	Milch	Milk	Lait	82.3	82.2	87	86	93.7	93.1	93.0	91.7	88.8	82.0	77.6	77.8	77.8
22A	Kuhmilch	Cow's milk	Lait de vache	82.3	82.2	87	86	93.7	93.1	93.0	91.7	88.8	82.0	77.6	77.8	77.8
22B	Sonstige Milch	Other milk	Autres laits	-	-	-	-	-	-	-	-	-	-	-	-	-
23	Eier	Eggs	Oeufs	39.1	38.7	45	45	49.6	49.4	49.5	35.3	35.5	35.9	36.0	36.3	36.6
24	Sonstige tierische Erzeugnisse	Other animal products	Autres produits animaux	97.8	97.8	97	96	83.6	83.6	83.6	83.6	83.6	83.6	83.6	83.6	83.6



## NOMINALE PREISINDIZES / NOMINAL PRICE INDICES / INDICES DES PRIX NOMINAUX

1990 = 100 (ohne MwSt / excluding VAT / TVA exclu)



				SVERIGE												
				1995					1996							
				jun	jul	aug	sep	oct	nov	dec	jan	feb	mar	apr	mai	jun
2	TIERE UND TIERISCHE ERZEUGNISSE	ANIMALS AND ANIMAL PRODUCTS	ANIMAUX ET PRODUITS ANIMAUX	94.7	95.5	95.2	95.5	94.1	94.5	93.8	93.7	92.9	93.8	93.5	93.3	92.0
21	Tiere (zur Schlachtung und für den Export)	Animals (for slaughter and export)	Animaux (boucherie et exportation)	90.8	91.5	90.9	91.6	90.0	89.4	87.7	85.0	81.4	82.9	82.1	82.8	81.8
21A	Kälber	Calves	Veaux	108.2	107.7	105.4	105.7	106.7	106.9	106.3	107.1	104.3	105.6	105.4	102.6	96.5
21B	Rinder ohne Kälber	Cattle excluding calves	Bovins sans veaux	96.2	97.3	96.1	93.4	87.5	86.5	86.4	84.5	80.5	81.3	80.9	81.9	81.1
21C	Schweine	Pigs	Porcs	87.0	87.5	86.1	81.7	93.4	93.0	89.6	85.5	82.0	84.3	83.2	83.6	82.6
21D	Schafe und Lämmer	Sheep and lambs	Moutons et agneaux	99.6	95.2	75.1	88.0	67.1	67.4	68.5	78.0	78.3	81.5	82.8	84.7	82.9
21E	Geflügel	Poultry	Volailles	79.2	79.2	75.1	79.6	79.3	79.2	79.1	79.1	77.1	76.4	74.4	75.9	75.8
21E1	Masthähnchen	Chickens	Poulets	79.2	79.2	75.1	79.6	79.3	79.2	79.1	79.1	77.1	76.4	74.4	75.9	75.8
21E2	Sonstiges Geflügel	Other poultry	Autres volailles	-	-	-	-	-	-	-	-	-	-	-	-	-
21F	Sonstige Tiere	Other animals	Autres animaux	56.6	56.6	56.1	56.6	56.6	56.6	53.9	53.7	51.8	53.7	53.7	53.7	55.6
22	Milch	Milk	Lait	99.5	100.5	100.1	101.1	99.6	101.0	101.0	103.0	104.2	104.3	104.4	103.1	101.6
22A	Kuhmilch	Cow's milk	Lait de vache	99.5	100.5	100.1	101.1	99.6	101.0	101.0	103.0	104.2	104.3	104.4	103.1	101.6
22B	Sonstige Milch	Other milk	Autres laits	-	-	-	-	-	-	-	-	-	-	-	-	-
23	Eier	Eggs	Oufs	79.9	79.2	76.1	74.1	74.0	73.7	74.7	75.2	77.8	80.7	80.5	83.6	82.1
24	Sonstige tierische Erzeugnisse	Other animal products	Autres produits animaux	-	-	-	-	-	-	-	-	-	-	-	-	-



## NOMINALE PREISINDIZES / NOMINAL PRICE INDICES / INDICES DES PRIX NOMINAUX

1990 = 100 (ohne MwSt / excluding VAT / TVA exclue)



## UNITED KINGDOM

				UNITED KINGDOM												
				1995	1996											
				jun	jul	aug	sep	oct	nov	dec	jan	feb	mar	apr	mai	jun
2	TIERE UND TIERISCHE ERZEUGNISSE	ANIMALS AND ANIMAL PRODUCTS	ANIMAUX ET PRODUITS ANIMAUX	116.9	119.2	118.2	121.7	120.4	121.3	121.5	122.2	124.4	126.4	123.6	118.9	120.0
21	Tiere (zur Schlachtung und für den Export)	Animals (for slaughter and export)	Animaux (boucherie et exportation)	113.2	108.9	107.1	112.7	109.8	115.5	115.9	117.6	120.8	122.6	123.8	118.3	115.8
21A	Kälber	Calves	Veaux	151.4	188.8	118.8	110.8	127.9	127.9	127.9	131.4	131.4	131.4	89.0	89.0	89.0
21B	Rinder ohne Kälber	Cattle excluding calves	Bovins sans veaux	117.9	114.9	113.3	3	116.0	116.3	111.3	111.5	112.3	111.0	99.7	95.6	97.8
21C	Schweine	Pigs	Porcs	108.6	104.8	104.2	7	112.4	114.6	118.4	120.3	124.6	123.3	125.5	126.6	132.9
21D	Schafe und Lämmer	Sheep and lambs	Moutons et agneaux	126.9	109.6	106.8	6	102.0	136.0	145.2	151.6	163.6	185.9	221.2	190.8	154.2
21E	Geflügel	Poultry	Volailles	98.1	97.3	97.7	3	98.9	100.9	102.1	103.4	104.6	102.3	106.8	106.8	107.7
21E1	Masthähnchen	Chickens	Poulets	94.2	93.1	93.7	4	95.1	96.0	96.1	97.9	99.6	101.3	105.8	106.3	105.8
21E2	Sonstiges Geflügel	Other poultry	Autres volailles	107.8	107.8	107.5	9	108.4	113.2	117.1	117.0	117.0	104.7	109.2	108.1	112.3
21F	Sonstige Tiere	Other animals	Autres animaux	-	-	-	-	-	-	-	-	-	-	-	-	-
22	Milch	Milk	Lait	127.8	141.0	141.1	2	141.8	134.1	133.7	133.2	133.4	135.0	126.6	121.6	128.3
22A	Kuhmilch	Cow's milk	Lait de vache	127.8	141.0	141.1	2	141.8	134.1	133.7	133.2	133.4	135.0	126.6	121.6	128.3
22B	Sonstige Milch	Other milk	Autres laits	-	-	-	-	-	-	-	-	-	-	-	-	-
23	Eier	Eggs	Oeufs	85.5	83.9	84.3	3	90.4	97.3	100.3	99.8	104.4	111.2	103.6	109.3	109.4
24	Sonstige tierische Erzeugnisse	Other animal products	Autres produits animaux	122.6	122.6	122.6	6	122.6	122.6	122.6	119.4	119.4	119.4	119.4	116.2	116.2

## NOMINALE PREISINDIZES / NOMINAL PRICE INDICES / INDICES DES PRIX NOMINAUX

1990 = 100 (ohne MwSt / excluding VAT / TVA exclue)



			EUR 15														
			1995	1995	1995	1995	1995	1995	1995	1995	1995	1996	1996	1996	1996	1996	1996
			jun	jul	aug	sep	oct	nov	dec	jan	feb	mar	apr	mai	jun	jun	jun
0	INSGESAMT	TOTAL	TOTAL	103.5	101.1	101.9	104.4	104.5	105.8	107.8	107.5	110.7	112.8	109.0	108.8	107.4	
(0)	INSGESAMT (ohne Obst und Gemüse)	TOTAL (excl. fruit and vegetables)	TOTAL (sans fruits et légumes)	101.8	99.9	10	03.5	104.0	104.7	105.5	104.8	106.0	106.0	105.0	105.1	103.7	
1	PFLANZLICHE ERZEUGNISSE	CROP PRODUCTS	PRODUITS VEGETAUX	109.0	104.6	10	07.1	108.2	110.7	114.9	115.8	121.3	125.5	118.0	117.0	114.0	
(1)	PFLANZLICHE ERZEUGNISSE (ohne Obst und Gemüse)	CROP PRODUCTS (excl. fruit and vegetables)	PRODUITS VEGETAUX (sans fruits et légumes)	107.2	103.0	10	06.2	108.4	109.9	112.0	112.4	113.9	113.6	111.4	111.1	107.4	
11	Getreide und Reis	Cereals and rice	Céréales et riz	95.4	92.4	9	91.4	92.2	94.3	95.4	95.7	95.4	95.0	95.8	97.4	95.9	
11A	Weichweizen	Soft wheat	Blé tendre	92.2	85.6	8	84.6	87.1	89.1	90.3	91.7	91.4	91.1	92.2	94.7	93.1	
11B	Hartweizen	Durum wheat	Blé dur	90.3	91.8	9	94.7	95.9	96.4	96.0	95.5	94.1	94.3	93.8	92.4	90.0	
11C	Futtergerste	Feeding barley	Orge fourragère	91.4	86.9	8	88.3	90.9	93.1	94.8	95.0	94.3	93.6	93.4	95.0	92.5	
11D	Braugerste	Malling barley	Orge de brasserie	96.7	98.7	10	02.4	102.9	105.7	107.9	106.6	105.9	104.7	101.3	101.9	102.1	
11E	Hafer	Oats	Avoine	78.0	77.2	7	78.2	79.5	80.9	81.7	82.6	83.0	83.2	84.2	85.5	84.4	
11F	Körnermais	Grain-maize	Mais-grain	103.6	107.7	10	00.0	95.0	98.2	98.7	96.2	96.4	96.2	99.7	100.8	99.3	
11G	Rohreis	Paddy rice	Riz non décortiqué	155.4	156.3	15	55.1	148.8	150.2	151.0	154.7	156.0	156.1	158.2	159.9	162.1	
11H	Sonstiges Getreide	Others	Autres	77.2	71.9	6	65.9	65.9	66.2	68.9	68.6	69.6	70.1	71.4	73.7	72.4	
12	Hackfrüchte	Root crops	Plantes sarclées	139.9	118.6	11	16.9	114.9	114.0	114.8	114.3	112.6	115.4	116.5	114.6	110.9	
12A	Speisekartoffeln	Potatoes for consumption	Pommes de terre de consommation	181.4	129.8	11	28.3	123.9	121.9	123.1	122.4	117.3	123.6	126.0	121.8	114.1	
12A1	Frühkartoffeln	Early potatoes	Pommes de terre hâtives	159.0	70.9	2	19.3	-	-	-	-	-	-	59.0	70.5	93.1	
12A2	Übrige Kartoffeln (Lager)	Main-crop potatoes	Autres pommes de terre	84.4	69.2	9	05.0	118.7	115.7	117.5	114.7	110.5	115.1	122.2	120.2	65.0	
12B	Zuckerrüben	Sugar beet	Betteraves sucrières	106.6	111.0	11	09.0	108.8	108.9	109.3	108.9	110.0	110.0	110.0	110.0	109.5	
12C	Sonstige Hackfrüchte	Others	Autres	89.6	87.8	8	87.0	88.2	88.2	88.2	88.9	88.9	88.9	88.9	88.8	88.8	
13	Obst	Fruit	Fruits	122.7	121.3	10	06.0	117.5	124.1	130.7	121.9	122.0	130.1	118.7	138.4	136.4	
13A	Frischobst	Fresh fruit	Fruits frais	127.0	123.6	10	03.1	111.9	128.0	133.9	116.2	115.2	126.4	119.4	134.1	135.3	
13B	Trockenfrüchte	Nuts and dried fruit	Fruits secs	87.3	112.5	11	76.3	161.1	162.6	154.1	162.2	160.3	138.3	137.3	170.2	166.8	
13B1	Nüsse	Nuts	Fruits à coque	72.7	105.3	10	88.4	179.4	172.4	157.6	169.0	166.6	136.8	135.4	179.8	175.4	
13B2	Getrocknetes Obst	Dried fruit	Fruits séchés	154.4	154.4	15	66.4	167.8	172.9	172.5	172.5	172.5	172.5	172.5	172.5	172.5	
14	Frischgemüse	Fresh vegetables	Légumes frais	108.2	98.0	10	11.6	102.0	105.9	115.4	125.0	151.1	170.4	144.1	127.2	127.7	
15	Weinmost/Wein	Wine must/Wine	Mout/Vin	107.0	107.4	10	10.4	114.4	116.8	119.0	121.5	121.9	124.5	122.8	119.7	117.9	
15A	Weinmost	Wine must	Mout	113.5	113.5	11	16.1	128.7	128.1	128.4	130.9	130.2	129.7	129.1	129.2	129.5	
15B	Wein	Wine	Vin	106.6	107.0	10	10.0	113.5	116.1	118.4	120.9	121.4	124.2	122.4	119.1	117.1	
15B1	Tafelwein	Table wine	Vin de table	97.7	98.5	9	00.1	102.8	105.3	106.3	108.0	108.5	108.7	108.0	107.4	105.8	
15B2	Qualitätswein	Quality wine	Vin de qualité	88.6	89.2	8	89.8	92.3	99.5	101.9	105.2	106.4	105.7	106.0	105.9	104.6	
16	Oliven und Olivenöl	Olives and olive oil	Olives et huile d'olives	156.3	157.7	16	66.2	167.0	174.4	182.1	198.2	197.1	192.3	191.3	192.3	189.7	
17	Saatgut	Seeds	Semences	127.6	105.9	11	16.8	109.4	114.7	114.8	116.0	109.6	110.7	108.1	111.5	111.5	
18	Blumen, Zierpflanzen und Baumschulerzeugnisse	Flowers, ornamental plants and tree-nursery products	Fleurs, plantes ornementales et produits de pépinière	98.0	96.4	10	13.1	123.9	122.6	128.0	121.6	137.2	131.7	114.1	111.9	96.5	
19	Sonstige pflanzliche Erzeugnisse	Other crop products	Autres produits végétaux	87.7	88.6	8	90.7	91.9	92.7	92.7	90.8	90.2	89.5	90.6	91.5	90.5	
19A	Hülsenfrüchte	Pulses	Légumes secs	80.0	87.5	8	89.1	90.3	90.8	92.6	78.7	77.8	78.4	79.6	80.4	79.4	
19B	Ölsaaten	Oilseeds	Graines oléagineuses	61.6	61.9	5	50.1	60.5	61.1	60.8	61.5	61.0	59.9	62.8	64.8	64.1	
19C	Rohtabak	Raw tobacco	Tabac brut	109.7	109.7	12	20.9	124.3	124.3	124.4	123.9	123.4	122.0	122.0	122.0	122.0	
19D	Baumwolle	Cotton	Coton	162.1	162.1	16	59.9	171.7	172.4	169.4	165.9	162.3	162.3	162.3	162.3	162.3	
19E	Sonstige	Others	Autres	108.6	105.3	10	07.3	108.9	112.5	113.8	118.0	119.6	119.1	114.5	112.9	109.0	

## NOMINALE PREISINDIZES / NOMINAL PRICE INDICES / INDICES DES PRIX NOMINAUX

1990 = 100 (ohne MwSt / excluding VAT / TVA exclu)



EUR 15

				EUR 15												
				1995						1996						
				jun	jul	aug	sep	oct	nov	dec	jan	feb	mar	apr	mai	jun
2	TIERE UND TIERISCHE ERZEUGNISSE	ANIMALS AND ANIMAL PRODUCTS	ANIMAUX ET PRODUITS ANIMAUX	98.4	97.9	100.2	101.8	101.1	101.3	101.3	99.9	100.9	101.1	100.8	101.3	101.3
21	Tiere (zur Schlachtung und für den Export)	Animals (for slaughter and export)	Animaux (boucherie et exportation)	98.1	95.7	97.8	98.9	96.9	97.3	96.9	95.5	96.8	97.6	99.7	101.8	101.5
21A	Kälber	Calves	Veaux	111.1	107.3	105	99	103.8	103.6	102.9	102.5	101.8	100.3	96.3	99.1	96.1
21B	Rinder ohne Kälber	Cattle excluding calves	Bovins sans veaux	99.4	96.7	96	97.2	96.2	95.2	93.2	92.7	93.2	92.5	87.9	86.7	84.5
21C	Schweine	Pigs	Porcs	93.8	90.8	94	92	92.8	93.4	94.1	92.2	94.0	95.4	98.8	106.5	112.8
21D	Schafe und Lämmer	Sheep and lambs	Moutons et agneaux	111.6	107.2	108	97.3	110.6	119.9	124.2	122.8	125.8	132.1	151.8	143.1	129.0
21E	Geflügel	Poultry	Volailles	91.7	92.5	97	97	93.5	94.4	93.6	93.2	95.4	96.8	104.8	104.7	102.0
21E1	Masthähnchen	Chickens	Poulets	93.6	95.3	103	97	96.4	96.5	94.6	94.5	98.3	100.3	112.5	113.0	107.7
21E2	Sonstiges Geflügel	Other poultry	Autres volailles	90.9	90.3	91	97.8	92.7	94.3	96.0	93.7	94.2	93.9	94.1	93.9	93.9
21F	Sonstige Tiere	Other animals	Autres animaux	94.4	92.0	97	97.4	112.8	112.7	110.0	98.3	98.2	101.6	116.9	117.3	106.4
22	Milch	Milk	Lait	101.0	104.1	105	97.5	108.5	108.1	107.9	106.7	105.8	103.9	100.7	99.8	100.5
22A	Kuhmilch	Cow's milk	Lait de vache	99.0	102.2	104	97	106.8	106.3	106.1	105.1	104.5	102.5	99.1	98.2	99.1
22B	Sonstige Milch	Other milk	Autres laits	138.7	138.5	139	97	140.9	141.4	141.2	135.5	130.8	130.5	129.8	128.1	127.2
23	Eier	Eggs	Oufs	82.4	80.9	89	97.2	99.1	101.6	108.0	106.1	114.4	122.6	112.1	104.5	102.8
24	Sonstige tierische Erzeugnisse	Other animal products	Autres produits animaux	109.8	121.1	112	97.4	112.9	112.6	112.5	104.4	107.3	108.8	122.4	110.3	110.6





**Deflationierte Indizes**

**Deflated indices**

**Indices déflatés**

## DEFLATIONIERTE PREISINDIZES / DEFLATED PRICE INDICES / INDICES DES PRIX DEFLATES

1990 = 100 (ohne MwSt / excluding VAT / TVA exclue)



				BELGIQUE / BELGIE													
				1995								1996					
				jun	jul	aug	sep	oct	nov	dec	jan	feb	mar	apr	mai	jun	
0	INSGESAMT	TOTAL	TOTAL	78.6	72.2	79.8	81.1	76.8	78.5	82.9	81.4	85.2	84.3	80.6	82.3	82.9	
(0)	INSGESAMT (ohne Obst und Gemüse)	TOTAL (excl. fruit and vegetables)	TOTAL (sans fruits et légumes)	79.9	73.9	79	1.5	78.5	80.3	81.3	78.2	79.3	78.9	77.2	77.9	82.8	
1	PFLANZLICHE ERZEUGNISSE	CROP PRODUCTS	PRODUITS VEGETAUX	86.6	72.4	83	3.7	75.6	80.1	90.5	89.6	97.9	96.6	88.3	90.9	89.4	
(1)	PFLANZLICHE ERZEUGNISSE (ohne Obst und Gemüse)	CROP PRODUCTS (excl. fruit and vegetables)	PRODUITS VEGETAUX (sans fruits et légumes)	98.5	79.6	85	7.5	81.8	88.5	90.1	82.7	83.9	83.8	80.4	79.3	94.2	
11	Getreide und Reis	Cereals and rice	Céréales et riz	69.8	67.8	61	4.0	66.2	67.6	67.8	67.2	66.7	66.1	70.4	73.6	72.1	
12	Hackfrüchte	Root crops	Plantes sarclées	129.1	84.5	98	8.5	96.0	93.0	92.7	85.1	82.0	84.3	79.3	73.6	111.9	
12A	Speisekartoffeln	Potatoes for consumption	Pommes de terre de consommation	188.8	71.4	108	8.4	104.6	97.0	96.4	77.6	69.7	75.9	62.9	47.4	148.7	
12B	Zuckerrüben	Sugar beet	Betteraves sucrières	93.1	92.6	92	2.7	91.0	90.7	90.7	89.9	89.7	89.7	89.5	89.7	89.7	
12C	Sonstige Hackfrüchte	Others	Autres	78.4	78.0	77	8.0	78.1	77.9	77.9	77.2	77.1	77.0	76.9	77.0	77.0	
13	Obst	Fruit	Fruits	91.2	75.6	93	3.2	58.9	56.8	67.2	63.3	68.2	70.4	78.5	112.0	98.4	
13A	Frischobst	Fresh fruit	Fruits frais	91.2	75.6	93	3.2	58.9	56.8	67.2	63.3	68.2	70.4	78.5	112.0	98.4	
13B	Trockenfrüchte	Nuts and dried fruit	Fruits secs	-	-	-	-	-	-	-	-	-	-	-	-	-	
14	Frischgemüse	Fresh vegetables	Légumes frais	65.4	59.3	76	4.0	70.6	73.7	98.7	109.7	131.0	126.4	104.6	103.3	78.5	
15	Weinmost/Wein	Wine must/Wine	Mout/Win	-	-	-	-	-	-	-	-	-	-	-	-	-	
16	Oliven und Olivenöl	Olives and olive oil	Olives et huile d'olives	-	-	-	-	-	-	-	-	-	-	-	-	-	
17	Saatgut	Seeds	Semences	92.3	91.8	91	1.9	92.0	91.8	91.8	91.0	90.8	90.7	90.6	90.7	90.7	
18	Blumen, Zierpflanzen und Baumschulerzeugnisse	Flowers, ornamental plants and tree-nursery products	Fleurs, plantes ornementales et produits de pépinière	85.3	81.4	88	1.5	75.6	98.9	103.2	90.3	97.8	95.7	88.2	88.7	90.7	
19	Sonstige pflanzliche Erzeugnisse	Other crop products	Autres produits végétaux	83.9	81.8	83	3.3	82.8	80.1	86.8	83.6	84.1	80.0	79.9	84.6	84.4	
2	TIERE UND TIERISCHE ERZEUGNISSE	ANIMALS AND ANIMAL PRODUCTS	ANIMAUX ET PRODUITS ANIMAUX	74.0	72.1	77	9.7	77.5	77.7	78.6	76.8	77.9	77.4	76.2	77.4	79.2	
21	Tiere (zur Schlachtung und für den Export)	Animals (for slaughter and export)	Animaux (boucherie et exportation)	74.3	72.0	76	7.4	74.1	72.6	72.4	71.0	72.3	74.0	75.7	78.1	81.2	
21A	Kälber	Calves	Veaux	78.3	79.0	81	5.1	78.2	77.1	78.2	78.7	79.1	79.2	78.6	81.5	81.8	
21B	Rinder ohne Kälber	Cattle excluding calves	Bovins sans veaux	74.0	72.4	73	2.6	73.1	71.7	69.5	68.0	68.0	68.0	66.6	64.4	62.8	
21C	Schweine	Pigs	Porcs	73.1	69.7	76	7.6	73.3	72.5	74.0	71.9	73.8	76.2	79.7	86.9	92.5	
21D	Schafe und Lämmer	Sheep and lambs	Moutons et agneaux	82.9	73.1	70	7.2	66.8	65.9	63.4	61.7	62.8	67.3	81.3	79.9	72.0	
21E	Geflügel	Poultry	Volailles	79.2	76.7	88	7.8	77.0	69.1	66.3	67.6	73.3	80.5	86.9	78.8	93.1	
21F	Sonstige Tiere	Other animals	Autres animaux	65.9	60.3	69	9.2	93.7	93.3	88.3	80.1	77.3	77.9	80.6	79.9	66.7	
22	Milch	Milk	Lait	75.7	77.2	82	6.7	88.7	94.1	94.1	93.2	91.2	81.8	76.1	76.2	74.4	
23	Eier	Eggs	Oeufs	58.9	43.8	60	7.7	71.6	71.2	95.5	82.2	98.1	109.6	86.6	72.7	72.9	
24	Sonstige tierische Erzeugnisse	Other animal products	Autres produits animaux	88.8	88.3	88	8.3	88.5	88.3	88.3	87.5	87.3	87.2	87.1	87.2	87.2	



## DEFLATIONIERTE PREISINDIZES / DEFLATED PRICE INDICES / INDICES DES PRIX DEFLATES

1990 = 100 (ohne MwSt / excluding VAT / TVA exclue)

## DANMARK

		1995												1996													
		jun	jul	aug	sep	oct	nov	dec	jan	feb	mar	apr	mai	jun	jun	jul	aug	sep	oct	nov	dec	jan	feb	mar	apr	mai	jun
0	INGESAMT																										
(0)	INGESAMT (ohne Obst und Gemüse)	81.7	76.6	74.9	75.9	74.6	75.2	75.8	75.6	75.7	77.0	76.6	78.1	80.6													
1	PFLANZLICHE ERZEUGNISSE	90.1	78.8	74.0	75.6	74.2	76.7	77.9	77.7	76.4	80.0	77.9	81.2	82.1													
(1)	PFLANZLICHE ERZEUGNISSE (ohne Obst und Gemüse)	89.2	78.8	73.4	75.1	73.9	76.5	77.0	76.7	75.4	79.1	76.7	80.2	81.0													
11	Getreide und Reis	80.0	76.8	68.6	71.5	75.3	77.3	79.5	79.2	79.2	79.1	79.8	83.7	80.3													
12	Hackfruchte	132.2	104.7	105.2	104.4	101.4	102.4	103.1	101.8	101.5	103.2	102.7	102.3	126.4													
12A	Speisekartoffeln	324.3	133.4	137.5	135.1	118.7	127.0	131.4	122.0	123.0	137.6	135.6	135.1	300.2													
12B	Zuckerruben	105.2	105.6	105.5	104.9	103.5	103.3	103.3	103.4	102.9	102.3	102.0	101.7	101.8													
12C	Sonstige Hackfruchte	84.6	85.0	84.9	84.4	85.5	85.3	85.4	85.5	85.0	84.5	84.3	84.0	84.1													
13	Obst	114.2	77.0	95.1	100.0	96.5	97.8	100.3	93.6	84.2	74.1	73.9	73.6	143.3													
13A	Frischobst	114.2	77.0	95.1	100.0	96.5	97.8	100.3	93.6	84.2	74.1	73.9	73.6	143.3													
13B	Trockenfruchte	-	-	-	-	-	-	-	-	-	-	-	-	-													
14	Fischgemüse	108.6	80.9	86.1	81.2	74.6	73.3	95.7	100.5	105.2	113.4	118.4	115.3	89.4													
15	Wenmost/Wine	-	-	-	-	-	-	-	-	-	-	-	-	-													
16	Oliven und Olivenöl	-	-	-	-	-	-	-	-	-	-	-	-	-													
17	Saatgut	104.6	105.1	104.9	104.4	104.3	104.1	104.1	104.2	103.7	103.1	102.8	102.5	102.6													
18	Blumen, Zierpflanzen und Baumschulerzeugnisse	130.3	98.2	92.1	95.2	79.7	88.5	85.0	88.8	81.9	101.9	86.4	93.7	92.4													
19	Sonstige pflanzliche Erzeugnisse	54.3	53.2	50.9	50.6	51.2	51.4	51.5	48.4	48.6	47.8	48.9	50.6	50.7													
2	TIERE UND TIERISCHE ERZEUGNISSE	77.0	75.5	75.3	76.1	74.9	74.4	74.6	74.4	75.3	75.4	75.8	76.4	79.8													
21	Tiere (zur Schlachtung und für den Export)	73.5	70.9	70.8	72.2	70.3	70.3	70.6	70.3	71.8	72.0	73.1	74.0	79.5													
21A	Kälber	72.3	70.2	70.3	70.8	71.0	70.6	70.1	70.2	70.9	70.5	66.2	63.8	63.7													
21B	Rinder ohne Kälber	76.4	73.2	72.4	72.5	71.2	71.1	69.3	69.1	69.6	69.3	67.5	67.3	66.9													
21C	Schweine	72.5	70.0	70.0	71.9	69.7	69.7	70.8	70.3	72.3	72.7	74.7	75.9	83.7													
21D	Schafe und Lämmer	88.2	82.4	78.9	73.1	74.1	76.2	82.7	84.9	86.3	86.4	86.7	89.9	92.0													
21E	Gelbfügel	74.6	74.9	74.8	74.4	74.3	74.2	74.2	74.3	73.9	73.5	74.6	74.7	74.8													
21F	Sonstige Tiere	81.3	81.7	78.5	75.0	75.0	69.7	69.7	69.8	69.4	69.0	68.8	68.6	68.6													
22	Milch	82.8	83.2	83.0	82.6	81.7	80.6	80.6	80.7	80.2	79.8	79.6	79.3	79.4													
23	Eier	78.6	69.2	69.6	77.5	90.7	90.5	90.5	90.7	92.0	102.5	95.4	101.9	101.9													
24	Sonstige tierische Erzeugnisse	76.4	73.2	72.4	72.5	71.2	71.1	69.3	69.1	69.6	69.3	67.5	67.3	66.9													

## DEFLATIONIERTE PREISINDIZES / DEFLATED PRICE INDICES / INDICES DES PRIX DEFLATES

1990 = 100 (ohne MwSt / excluding VAT / TVA exclue)



				DEUTSCHLAND												
				1995					1996							
				jun	jul	aug	sep	oct	nov	dec	jan	feb	mar	apr	mai	jun
0	INSGESAMT	TOTAL	TOTAL	78.3	76.0	76.6	77.4	76.4	76.6	77.4	77.0	77.0	77.7	77.6	78.5	78.2
(0)	INSGESAMT (ohne Obst und Gemüse)	TOTAL (excl. fruit and vegetables)	TOTAL (sans fruits et légumes)	78.5	75.8		76.7	76.2	76.7	77.6	77.0	76.8	77.2	76.5	78.4	78.5
1	PFLANZLICHE ERZEUGNISSE	CROP PRODUCTS	PRODUITS VEGETAUX	84.3	81.1		77.3	77.6	77.2	77.6	79.0	79.1	80.1	82.0	79.8	78.8
(1)	PFLANZLICHE ERZEUGNISSE (ohne Obst und Gemüse)	CROP PRODUCTS (excl. fruit and vegetables)	PRODUITS VEGETAUX (sans fruits et légumes)	86.4	81.3		74.7	76.8	77.8	78.4	79.4	78.6	78.4	78.5	79.6	80.0
11	Getreide und Reis	Cereals and rice	Céréales et riz	68.4	66.1		60.5	61.3	63.1	64.5	66.3	66.6	67.1	68.8	73.3	71.8
12	Hackfrüchte	Root crops	Plantes sarclées	119.6	108.8		89.0	89.7	90.1	88.5	88.6	87.6	87.3	87.0	85.0	89.1
12A	Speisekartoffeln	Potatoes for consumption	Pommes de terre de consommation	181.4	156.4	1	103.2	105.1	106.2	102.1	102.6	100.6	99.7	99.1	94.1	105.0
12B	Zuckerruben	Sugar beet	Betteraves sucrières	84.5	82.4		82.4	82.5	82.5	82.3	82.2	81.8	81.7	81.6	81.5	81.4
12C	Sonstige Hackfrüchte	Others	Autres	64.4	57.6		57.6	57.6	57.6	57.5	57.4	57.2	57.1	57.1	57.0	56.9
13	Obst	Fruit	Fruits	69.1	83.3	1	96.4	87.2	73.5	72.2	76.9	78.9	82.7	86.3	84.6	75.7
13A	Frischobst	Fresh fruit	Fruits frais	69.1	83.3	1	96.4	87.2	73.5	72.2	76.9	78.9	82.7	86.3	84.6	75.7
13B	Trockenfrüchte	Nuts and dried fruit	Fruits secs	-	-		-	-	-	-	-	-	-	-	-	-
14	Frischgemüse	Fresh vegetables	Légumes frais	76.2	75.4		87.6	75.2	73.1	75.0	76.9	84.7	99.3	121.4	76.2	65.8
15	Weinmost/Wein	Wine must/Wine	Mout/Vin	75.1	75.0		75.0	87.7	87.7	87.5	87.4	87.0	86.9	86.8	86.7	86.6
16	Oliven und Olivenöl	Olives and olive oil	Olives et huile d'olives	-	-		-	-	-	-	-	-	-	-	-	-
17	Saatgut	Seeds	Semences	80.1	79.9		77.9	78.3	77.5	76.4	74.9	74.5	74.4	75.1	75.6	75.6
18	Blumen, Zierpflanzen und Baumschulerzeugnisse	Flowers, ornamental plants and tree-nursery products	Fleurs, plantes ornementales et produits de pépinière	90.3	86.8		89.5	92.7	94.1	96.3	95.4	93.0	91.4	89.8	90.2	89.1
19	Sonstige pflanzliche Erzeugnisse	Other crop products	Autres produits végétaux	53.8	45.9		44.7	45.4	45.6	46.2	53.3	53.4	53.6	54.2	54.8	55.8
2	TIERE UND TIERISCHE ERZEUGNISSE	ANIMALS AND ANIMAL PRODUCTS	ANIMAUX ET PRODUITS ANIMAUX	75.9	74.0		77.4	75.9	76.3	77.3	76.2	76.1	76.8	75.8	78.0	77.9
21	Tiere (zur Schlachtung und für den Export)	Animals (for slaughter and export)	Animaux (boucherie et exportation)	76.1	72.7		75.7	71.8	72.2	73.6	73.1	73.2	75.1	75.0	80.3	80.2
21A	Kälber	Calves	Veaux	84.1	76.5		71.1	67.1	66.4	65.3	64.0	65.3	66.1	62.1	65.2	62.9
21B	Rinder ohne Kälber	Cattle excluding calves	Bovins sans veaux	74.7	71.5		72.9	71.8	71.1	71.0	71.6	71.1	70.8	66.9	65.2	63.4
21C	Schweine	Pigs	Porcs	75.9	73.0		78.8	72.3	73.8	76.9	75.7	76.2	80.1	83.4	94.7	96.3
21D	Schafe und Lämmer	Sheep and lambs	Moulons et agneaux	85.5	72.5		78.0	81.0	82.7	85.4	87.3	86.9	96.6	109.7	112.8	112.7
21E	Geflügel	Poultry	Volailles	74.2	73.1		73.5	73.5	73.6	73.1	72.3	71.2	71.8	72.4	72.7	71.9
21F	Sonstige Tiere	Other animals	Autres animaux	-	-		-	-	-	-	-	-	-	-	-	-
22	Milch	Milk	Lait	76.2	76.8		78.9	80.5	80.6	80.2	78.7	77.0	75.3	74.4	74.0	73.8
23	Eier	Eggs	Oeufs	69.9	65.1		85.2	87.8	89.2	99.1	92.8	103.1	109.6	96.9	84.3	85.3
24	Sonstige tierische Erzeugnisse	Other animal products	Autres produits animaux	82.4	81.0		79.5	79.6	79.6	79.4	79.3	78.9	78.8	78.8	78.6	78.6

## DEFLATIONIERTE PREISINDIZES / DEFLATED PRICE INDICES / INDICES DES PRIX DEFLATES

1990 = 100 (ohne MwSt / excluding VAT / TVA exclue)



			ELLAS													
			1995								1996					
			jun	jul	aug	sep	oct	nov	dec	jan	feb	mar	apr	mai	jun	
0	INSGESAMT	TOTAL	TOTAL	85.4	86.4	87.7	85.8	86.6	85.8	85.2	84.7	85.3	88.2	87.2	86.7	90.7
(0)	INSGESAMT (ohne Obst und Gemüse)	TOTAL (excl. fruit and vegetables)	TOTAL (sans fruits et légumes)	80.8	82.9	84.5	83.7	83.1	82.6	82.1	81.8	81.8	79.6	78.4	77.9	77.4
1	PFLANZLICHE ERZEUGNISSE	CROP PRODUCTS	PRODUITS VEGETAUX	87.4	87.8	88.1	87.4	88.6	87.8	87.1	87.2	89.0	91.0	92.1	91.6	97.4
(1)	PFLANZLICHE ERZEUGNISSE (ohne Obst und Gemüse)	CROP PRODUCTS (excl. fruit and vegetables)	PRODUITS VEGETAUX (sans fruits et légumes)	81.0	82.9	84.1	84.9	84.1	83.7	83.1	84.1	85.4	83.0	80.4	79.9	79.4
11	Getreide und Reis	Cereals and rice	Céréales et riz	65.1	67.8	68.1	66.9	66.7	66.6	66.0	66.2	66.5	64.3	63.5	63.1	62.8
12	Hackfruchte	Root crops	Plantes racinées	90.1	91.0	91.1	95.9	93.2	96.0	92.9	104.2	96.7	107.6	86.3	85.7	81.6
12A	Speisekartoffeln	Potatoes for consumption	Pommes de terre de consommation	95.3	95.6	95.7	99.6	95.8	100.0	95.3	113.0	101.1	119.9	87.0	86.5	80.2
12B	Zuckerrüben	Sugar beet	Betteraves sucrées	81.0	82.9	83.1	89.6	88.6	88.9	88.7	88.8	89.1	86.1	85.0	84.5	84.0
12C	Sonstige Hackfruchte	Others	Autres	-	-	-	-	-	-	-	-	-	-	-	-	-
13	Obst	Fruit	Fruits	101.7	89.9	90.1	92.8	95.1	92.5	93.2	87.8	93.4	95.2	102.7	102.0	107.9
13A	Frischobst	Fresh fruit	Fruits frais	109.4	92.1	92.2	94.4	97.3	93.0	94.3	86.8	94.4	98.2	109.1	108.4	116.7
13B	Trockenfruchte	Nuts and dried fruit	Fruits secs	82.2	84.2	84.3	88.8	89.5	91.1	90.4	90.5	90.8	87.8	86.7	86.1	85.6
14	Frischgemüse	Fresh vegetables	Légumes frais	94.4	102.2	102.3	90.1	97.0	96.4	94.3	97.1	96.6	113.2	120.7	119.9	146.8
15	Weinmost/Wein	Wine must/Wine	Mout/Win	80.7	82.7	82.8	82.7	88.0	87.8	86.9	87.0	87.3	84.4	83.3	82.8	82.3
16	Oliven und Olivenöl	Olives and olive oil	Olives et huile d'olives	91.9	94.1	94.2	96.0	94.1	90.2	93.2	92.9	98.2	92.1	91.6	91.1	91.8
17	Saatgut	Seeds	Semences	63.2	65.0	65.1	65.2	66.7	68.2	67.6	67.6	67.9	65.6	64.8	64.4	64.0
18	Blumen, Zierpflanzen und Baumschulerzeugnisse	Flowers, ornamental plants and tree-nursery products	Fleurs, plantes ornementales et produits de pépinière	135.4	132.8	132.9	133.1	126.8	139.2	116.8	117.9	126.0	121.8	116.3	115.6	117.0
19	Sonstige pflanzliche Erzeugnisse	Other crop products	Autres produits végétaux	76.5	78.4	78.5	82.1	81.5	81.8	80.8	80.9	81.7	79.1	78.1	77.6	76.9
2	TIERE UND TIERISCHE ERZEUGNISSE	ANIMALS AND ANIMAL PRODUCTS	ANIMAUX ET PRODUITS ANIMAUX	80.5	82.8	82.9	81.8	81.6	81.0	80.7	78.5	76.3	74.5	75.2	74.7	74.3
21	Tiere (zur Schlachtung und für den Export)	Animals (for slaughter and export)	Animaux (boucherie et exportation)	74.9	77.8	77.9	77.5	77.2	75.6	75.5	74.2	73.6	72.5	74.5	74.1	73.7
21A	Kälber	Calves	Veaux	82.2	84.3	84.4	81.5	80.5	81.1	80.7	80.8	81.8	79.0	77.6	77.1	77.5
21B	Rinder ohne Kälber	Cattle excluding calves	Bovins sans veaux	79.5	80.9	81.0	78.0	76.4	76.4	76.3	77.4	79.4	74.8	71.6	71.2	72.8
21C	Schweine	Pigs	Porcs	71.0	74.2	74.3	75.0	74.1	74.1	74.3	76.8	73.4	72.5	71.9	71.5	76.2
21D	Schafe und Lämmer	Sheep and lambs	Moutons et agneaux	75.5	80.5	80.6	81.7	80.4	76.1	75.2	73.2	72.8	73.1	80.1	79.6	74.7
21E	Geflügel	Poultry	Volailles	71.5	73.3	73.4	72.2	71.8	70.9	71.0	69.9	70.3	68.0	66.9	66.5	66.4
21F	Sonstige Tiere	Other animals	Autres animaux	75.0	76.4	76.5	76.1	79.5	76.8	77.5	69.8	69.5	69.6	75.6	75.1	73.7
22	Milch	Milk	Lait	90.0	91.6	91.7	89.3	88.7	88.5	87.7	83.1	77.9	74.7	73.7	73.2	72.7
23	Eier	Eggs	Oeufs	77.9	80.0	80.1	80.1	80.6	84.6	85.2	85.3	84.1	82.9	83.0	82.5	82.2
24	Sonstige tierische Erzeugnisse	Other animal products	Autres produits animaux	80.5	81.0	81.1	79.9	81.6	81.0	80.9	82.4	83.6	81.4	80.8	80.3	79.6

## DEFLATIONIERTE PREISINDIZES / DEFLATED PRICE INDICES / INDICES DES PRIX DEFLATES

1990 = 100 (ohne MwSt / excluding VAT / TVA exclue)



				ESPAÑA												
				1995			1996			1996						
				jun	jul	aug	sep	oct	nov	dec	jan	feb	mar	apr	mai	jun
0	INSGESAMT	TOTAL	TOTAL	89.7	86.2	86.6	88.2	92.8	96.2	100.9	97.4	101.4	107.7	98.5	93.6	88.5
(0)	INSGESAMT (ohne Obst und Gemüse)	TOTAL (excl. fruit and vegetables)	TOTAL (sans fruits et légumes)	92.3	91.8	91.8	93.6	93.9	94.2	95.3	95.5	95.9	96.8	96.8	96.5	93.3
1	PFLANZLICHE ERZEUGNISSE	CROP PRODUCTS	PRODUITS VEGETAUX	92.8	87.7	87.7	90.0	97.5	102.0	109.6	105.2	111.2	121.9	106.2	97.1	88.5
(1)	PFLANZLICHE ERZEUGNISSE (ohne Obst und Gemüse)	CROP PRODUCTS (excl. fruit and vegetables)	PRODUITS VEGETAUX (sans fruits et légumes)	100.8	100.7	100.7	102.6	103.6	102.3	104.9	107.5	107.4	110.2	108.7	106.1	98.8
11	Getreide und Reis	Cereals and rice	Céréales et riz	82.9	86.3	87.1	87.6	86.4	87.1	87.8	87.3	86.7	85.0	82.7	82.6	83.1
12	Hackfrüchte	Root crops	Plantes sarclées	121.9	101.8	99.8	98.1	72.0	69.7	72.4	72.3	75.7	92.8	116.6	117.7	74.9
12A	Speisekartoffeln	Potatoes for consumption	Pommes de terre de consommation	147.4	102.1	81.1	76.4	65.3	61.1	64.1	65.4	65.6	94.1	133.9	135.8	67.3
12B	Zuckerrüben	Sugar beet	Béte-raves sucrières	83.0	101.4	102.1	100.6	82.3	82.7	85.0	82.9	91.2	90.9	90.3	90.0	86.4
12C	Sonstige Hackfrüchte	Others	Autres	-	-	-	-	-	-	-	-	-	-	-	-	-
13	Obst	Fruit	Fruits	95.0	93.3	71.1	133.3	107.9	128.7	145.2	117.9	105.4	130.4	96.2	102.1	87.7
13A	Frischobst	Fresh fruit	Fruits frais	95.0	93.3	71.1	133.3	107.9	128.7	145.2	117.9	105.4	130.4	96.2	102.1	87.7
13B	Trockenfrüchte	Nuts and dried fruit	Fruits secs	105.3	216.2	202.1	180.0	141.1	129.4	117.0	103.8	96.5	90.6	90.9	111.3	96.8
14	Frischgemüse	Fresh vegetables	Légumes frais	74.8	57.4	51.1	108.2	78.1	84.2	96.6	92.4	122.8	140.5	107.4	75.3	68.0
15	Weinmost/Wein	Wine must/Wine	Mout/Vin	127.0	125.6	135.1	115.9	143.3	139.6	148.0	146.8	145.4	164.3	151.4	131.0	126.8
16	Oliven und Olivenöl	Olives and olive oil	Olives et huile d'olives	137.8	139.9	162.1	119.2	159.0	159.7	167.8	190.5	182.5	176.8	173.8	175.3	170.6
17	Saatgut	Seeds	Semences	85.4	85.4	85.1	114.8	85.5	79.3	79.1	78.5	78.3	78.1	77.6	77.3	77.4
18	Blumen, Zierpflanzen und Baumschulerzeugnisse	Flowers, ornamental plants and tree-nursery products	Fleurs, plantes ornementales et produits de pépinière	79.7	70.5	81.1	111.0	96.7	72.9	65.7	64.8	99.5	90.9	72.6	77.0	67.5
19	Sonstige pflanzliche Erzeugnisse	Other crop products	Autres produits végétaux	72.0	82.6	74.1	109.6	82.7	85.1	84.4	81.1	78.0	76.9	73.5	72.1	69.7
2	TIERE UND TIERISCHE ERZEUGNISSE	ANIMALS AND ANIMAL PRODUCTS	ANIMAUX ET PRODUITS ANIMAUX	84.7	83.7	85.1	115.4	85.2	86.9	86.7	84.6	85.6	84.8	85.9	87.9	88.4
21	Tiere (zur Schlachtung und für den Export)	Animals (for slaughter and export)	Animaux (boucherie et exportation)	85.7	83.9	86.1	114.8	84.3	86.2	85.9	83.0	83.7	81.5	84.2	88.6	89.5
21A	Kälber	Calves	Veaux	86.5	83.1	85.1	115.1	83.5	83.5	83.1	82.9	80.8	78.8	75.7	74.3	69.7
21B	Rinder ohne Kälber	Cattle excluding calves	Bovins sans veaux	87.6	88.0	85.1	119.1	87.9	87.6	88.3	87.6	87.4	84.7	78.7	77.1	73.3
21C	Schweine	Pigs	Porcs	93.4	88.6	86.1	112.0	82.9	86.4	87.6	84.3	86.5	85.5	89.6	97.5	106.1
21D	Schafe und Lämmer	Sheep and lambs	Moutons et agneaux	81.0	83.9	87.1	114.0	94.1	93.2	95.1	87.0	84.2	79.6	86.7	89.5	89.7
21E	Geflügel	Poultry	Volailles	70.2	70.7	84.1	111.9	78.3	83.7	76.7	74.7	78.6	75.0	85.5	94.2	86.1
21F	Sonstige Tiere	Other animals	Autres animaux	65.4	68.3	70.1	115.1	79.5	75.1	75.1	66.0	64.0	62.8	67.6	72.0	67.4
22	Milch	Milk	Lait	89.4	89.5	86.1	119.8	90.7	91.5	92.2	91.3	92.0	92.0	89.7	86.8	86.8
23	Eier	Eggs	Oeufs	64.1	67.5	74.1	110.5	79.8	81.3	80.5	83.0	86.6	95.2	92.1	84.9	83.5
24	Sonstige tierische Erzeugnisse	Other animal products	Autres produits animaux	92.9	90.9	92.1	113.4	60.6	58.0	57.8	57.4	57.3	57.1	56.8	49.8	59.3

## DEFLATIONIERTE PREISINDIZES / DEFLATED PRICE INDICES / INDICES DES PRIX DEFLATES

1990 = 100 (ohne MwSt / excluding VAT / TVA exclue)



			FRANCE													
			1995								1996					
			jun	jul	aug	sep	oct	nov	dec	jan	feb	mar	apr	mai	jun	
0	INSGESAMT	TOTAL	TOTAL	81.4	78.9	78.7	79.4	79.5	79.8	79.8	79.2	80.9	80.2	78.7	79.8	79.2
(0)	INSGESAMT (ohne Obst und Gemüse)	TOTAL (excl. fruit and vegetables)	TOTAL (sans fruits et légumes)	79.0	77.8	79.2	79.9	80.0	80.1	79.7	79.0	79.0	77.6	77.1	78.0	77.2
1	PFLANZLICHE ERZEUGNISSE	CROP PRODUCTS	PRODUITS VEGETAUX	82.1	76.5	7	74.7	75.2	76.2	77.4	77.2	80.0	80.7	79.2	80.6	78.8
(1)	PFLANZLICHE ERZEUGNISSE (ohne Obst und Gemüse)	CROP PRODUCTS (excl. fruit and vegetables)	PRODUITS VEGETAUX (sans fruits et légumes)	77.4	73.8	7	74.7	75.4	76.1	76.8	76.2	76.1	75.3	76.0	77.0	74.6
11	Getreide und Reis	Cereals and rice	Céréales et riz	73.8	66.5	6	65.8	67.9	69.6	70.7	71.6	71.4	71.3	73.2	74.8	73.8
12	Hackfruchte	Root crops	Plantes sarclées	101.9	87.4	9	97.7	95.4	95.3	95.1	94.5	93.1	92.1	92.0	96.9	80.2
12A	Speisekartoffeln	Potatoes for consumption	Pommes de terre de consommation	115.0	63.3	10	01.5	98.5	98.2	97.6	95.9	91.8	90.0	89.8	107.8	48.1
12B	Zuckerrüben	Sugar beet	Betteraves sucrières	97.2	97.4	9	96.6	94.6	94.5	94.4	94.2	93.9	93.3	93.2	93.0	93.1
12C	Sonstige Hackfruchte	Others	Autres	89.4	89.6	8	89.0	89.0	88.9	88.8	88.6	88.3	87.8	87.6	87.5	87.6
13	Obst	Fruit	Fruits	112.5	93.0	7	66.2	72.9	75.9	76.0	75.2	72.7	71.0	80.0	95.7	102.6
13A	Frischobst	Fresh fruit	Fruits frais	112.5	93.0	7	66.2	72.9	75.9	76.0	75.2	72.7	71.0	80.0	95.7	102.6
13B	Trockenfruchte	Nuts and dried fruit	Fruits secs	-	-	-	-	-	-	-	-	-	-	-	-	-
14	Frischgemüse	Fresh vegetables	Légumes frais	99.7	88.1	6	82.7	75.0	77.8	84.9	88.6	124.9	141.7	109.4	100.9	96.8
15	Weinmost/Wein	Wine must/Wine	Mout/Vin	82.5	83.0	8	82.8	82.8	82.8	83.1	82.7	83.1	82.7	81.9	81.6	80.9
16	Oliven und Olivenöl	Olives and olive oil	Olives et huile d'olives	-	-	-	-	-	-	-	-	-	-	-	-	-
17	Saatgut	Seeds	Semences	65.6	69.5	6	69.2	69.5	69.7	69.6	66.0	65.5	64.3	64.2	64.1	64.2
18	Blumen, Zierpflanzen und Baumschulerzeugnisse	Flowers, ornamental plants and tree-nursery products	Fleurs, plantes ornementales et produits de pépinière	83.5	81.6	8	85.3	84.7	88.1	92.7	94.5	96.4	91.0	86.3	84.9	80.5
19	Sonstige pflanzliche Erzeugnisse	Other crop products	Autres produits végétaux	55.4	55.8	5	57.8	58.8	58.1	57.1	50.8	49.5	48.2	52.4	54.9	53.2
2	TIERE UND TIERISCHE ERZEUGNISSE	ANIMALS AND ANIMAL PRODUCTS	ANIMAUX ET PRODUITS ANIMAUX	80.6	81.5	8	84.7	84.4	83.9	82.5	81.6	81.8	79.8	78.1	79.0	79.7
21	Tiere (zur Schlachtung und für den Export)	Animals (for slaughter and export)	Animaux (boucherie et exportation)	80.5	78.6	7	78.9	78.1	77.4	75.2	75.0	76.2	75.8	77.1	79.0	79.5
21A	Kälber	Calves	Veaux	92.6	88.0	8	84.9	85.1	84.8	82.9	83.2	82.9	81.3	81.6	85.3	84.0
21B	Rinder ohne Kälber	Cattle excluding calves	Bovins sans veaux	81.5	79.3	7	79.0	78.5	76.3	73.3	72.5	73.0	71.7	70.8	72.0	69.9
21C	Schweine	Pigs	Porcs	74.7	73.8	7	75.9	72.4	72.7	69.5	70.5	75.1	75.5	78.2	83.0	92.3
21D	Schafe und Lämmer	Sheep and lambs	Moutons et agneaux	81.4	77.5	7	80.4	80.1	83.9	85.9	87.0	88.8	90.9	108.8	104.7	94.0
21E	Geflügel	Poultry	Volailles	79.9	79.8	7	77.9	77.5	77.2	77.3	77.5	77.4	77.3	77.9	78.6	79.5
21F	Sonstige Tiere	Other animals	Autres animaux	68.8	65.7	6	79.5	84.2	83.6	77.7	73.9	73.6	75.2	79.4	78.3	71.2
22	Milch	Milk	Lait	82.4	88.8	9	96.3	96.5	96.2	95.4	93.2	90.7	85.5	79.6	79.4	80.4
23	Eier	Eggs	Oeufs	64.3	62.4	6	71.9	75.5	76.2	82.8	81.4	91.1	92.6	80.2	74.9	75.6
24	Sonstige tierische Erzeugnisse	Other animal products	Autres produits animaux	80.6	81.5	8	84.7	84.4	83.9	82.5	81.6	81.8	79.8	78.1	79.0	79.7

## DEFLATIONIERTE PREISINDIZES / DEFLATED PRICE INDICES / INDICES DES PRIX DEFLATES

1990 = 100 (ohne MwSt / excluding VAT / TVA exclue)



			IRELAND														
			1995	jun	jul	aug	sep	oct	nov	dec	1996	jan	feb	mar	apr	mai	jun
0	INSGESAMT	TOTAL	TOTAL	96.5	94.6	93.6	93.6	95.1	95.7	94.9	95.3	97.2	98.1	96.0	95.1	93.5	
(0)	INSGESAMT (ohne Obst und Gemüse)	TOTAL (excl. fruit and vegetables)	TOTAL (sans fruits et légumes)	96.5	94.4	92.1	92.2	94.9	95.7	94.7	94.6	95.7	95.4	93.2	92.5	91.7	
1	PFLANZLICHE ERZEUGNISSE	CROP PRODUCTS	PRODUITS VEGETAUX	98.2	104.1	98.1	98.0	97.7	96.7	95.8	99.6	104.5	113.7	112.0	110.0	106.3	
(1)	PFLANZLICHE ERZEUGNISSE (ohne Obst und Gemüse)	CROP PRODUCTS (excl. fruit and vegetables)	PRODUITS VEGETAUX (sans fruits et légumes)	98.8	104.9	92.1	92.1	96.6	96.5	94.5	93.6	91.8	90.3	87.7	87.4	91.5	
11	Getreide und Reis	Cereals and rice	Céréales et riz	77.4	77.0	86.1	86.0	86.0	86.0	86.0	85.6	85.6	85.6	85.2	85.2	85.2	
12	Hackfrüchte	Root crops	Plantes sarclées	141.4	160.6	103.1	103.4	117.6	115.9	110.1	109.0	104.1	100.0	93.5	92.9	105.2	
12A	Speisekartoffeln	Potatoes for consumption	Pommes de terre de consommation	202.7	250.1	110.1	110.7	143.0	139.0	124.8	122.6	110.8	100.8	85.6	84.2	114.1	
12B	Zuckerrüben	Sugar beet	Betteraves sucrières	98.5	97.9	97.1	97.1	99.8	99.8	99.8	99.4	99.4	99.4	99.0	99.0	99.0	
12C	Sonstige Hackfrüchte	Others	Autres	-	-	-	-	-	-	-	-	-	-	-	-	-	
13	Obst	Fruit	Fruits	-	-	-	-	-	-	-	-	-	-	-	-	-	
13A	Frischobst	Fresh fruit	Fruits frais	-	-	-	-	-	-	-	-	-	-	-	-	-	
13B	Trockenfrüchte	Nuts and dried fruit	Fruits secs	-	-	-	-	-	-	-	-	-	-	-	-	-	
14	Frischgemüse	Fresh vegetables	Légumes frais	96.2	101.5	120.1	120.2	101.0	97.4	100.1	118.9	144.8	187.6	189.2	181.8	153.2	
15	Weinmost/Wein	Wine must/Wine	Mout/Vin	-	-	-	-	-	-	-	-	-	-	-	-	-	
16	Oliven und Olivenöl	Olives and olive oil	Olives et huile d'olives	-	-	-	-	-	-	-	-	-	-	-	-	-	
17	Saatgut	Seeds	Semences	79.7	79.3	91.1	91.2	89.3	96.6	96.6	89.5	86.7	83.3	78.9	77.2	77.2	
18	Blumen, Zierpflanzen und Baumschulerzeugnisse	Flowers, ornamental plants and tree-nursery products	Fleurs, plantes ornementales et produits de pépinière	-	-	-	-	-	-	-	-	-	-	-	-	-	
19	Sonstige pflanzliche Erzeugnisse	Other crop products	Autres produits végétaux	-	-	-	-	-	-	-	-	-	-	-	-	-	
2	TIERE UND TIERISCHE ERZEUGNISSE	ANIMALS AND ANIMAL PRODUCTS	ANIMAUX ET PRODUITS ANIMAUX	96.2	93.3	92.1	92.8	94.7	95.6	94.7	94.7	96.1	96.0	93.8	93.1	91.7	
21	Tiere (zur Schlachtung und für den Export)	Animals (for slaughter and export)	Animaux (boucherie et exportation)	90.7	86.9	86.1	86.7	85.8	86.2	85.9	86.1	89.2	89.4	88.8	86.2	84.1	
21A	Kälber	Calves	Veaux	-	-	-	-	-	-	-	-	-	-	-	-	-	
21B	Rinder ohne Kälber	Cattle excluding calves	Bovins sans veaux	94.8	90.7	90.1	90.2	87.9	87.8	85.2	87.1	89.3	89.1	86.3	83.7	81.9	
21C	Schweine	Pigs	Porcs	85.6	85.7	87.1	87.6	89.5	90.5	90.4	92.5	99.2	96.5	95.6	97.5	103.9	
21D	Schafe und Lämmer	Sheep and lambs	Moutons et agneaux	72.7	63.8	62.1	62.5	70.3	74.6	77.7	74.9	83.2	90.7	107.6	97.7	81.1	
21E	Geflügel	Poultry	Volailles	76.7	75.9	76.1	76.4	76.1	76.4	97.5	77.7	77.5	77.7	76.9	76.7	77.0	
21F	Sonstige Tiere	Other animals	Autres animaux	-	-	-	-	-	-	-	-	-	-	-	-	-	
22	Milch	Milk	Lait	104.9	103.3	102.1	102.3	108.2	109.9	108.2	107.9	106.8	105.8	101.5	103.5	103.1	
23	Eier	Eggs	Oeufs	60.5	59.8	59.1	59.2	61.0	62.5	64.5	64.1	66.7	70.4	68.8	68.7	69.4	
24	Sonstige tierische Erzeugnisse	Other animal products	Autres produits animaux	120.5	118.2	123.1	123.1	112.4	116.6	116.1	117.2	116.5	123.9	113.4	109.3	110.1	



## DEFLATIONIERTE PREISINDIZES / DEFLATED PRICE INDICES / INDICES DES PRIX DEFLATES

1990 = 100 (ohne MwSt / excluding VAT / TVA excluse)



			ITALIA														
			1995	jun	jul	aug	sep	oct	nov	dec	1996	jan	feb	mar	apr	mai	jun
0	INSGESAMT	TOTAL	TOTAL	86.8	88.4	88.9	92.1	89.8	89.6	91.2	92.0	96.0	97.8	92.8	94.1	90.9	
(0)	INSGESAMT (ohne Obst und Gemüse)	TOTAL (excl. fruit and vegetables)	TOTAL (sans fruits et légumes)	86.7	86.6	89.9	91.6	93.2	92.7	94.7	92.6	93.9	94.6	93.5	91.6	86.8	
1	PFLANZLICHE ERZEUGNISSE	CROP PRODUCTS	PRODUITS VEGETAUX	86.8	89.3	87.8	91.7	88.5	88.9	92.1	95.2	101.5	103.6	94.2	97.4	94.1	
(1)	PFLANZLICHE ERZEUGNISSE (ohne Obst und Gemüse)	CROP PRODUCTS (excl. fruit and vegetables)	PRODUITS VEGETAUX (sans fruits et légumes)	86.6	85.9	89.1	91.6	95.0	94.9	100.1	98.8	101.0	101.1	96.4	94.3	87.7	
11	Getreide und Reis	Cereals and rice	Céréales et riz	93.3	95.1	94.1	91.1	88.1	89.9	89.1	87.5	86.3	85.2	86.4	85.6	82.2	
12	Hackfruchte	Root crops	Plantes racinées	95.9	98.3	93.1	91.0	94.0	93.6	94.4	94.5	94.7	94.7	97.6	85.9	77.5	
12A	Speisekartoffeln	Potatoes for consumption	Pommes de terre de consommation	113.6	105.0	93.1	91.5	95.9	95.8	97.9	98.4	99.3	99.7	107.4	79.8	59.6	
12B	Zuckerruben	Sugar beet	Betteraves sucrières	83.3	93.5	93.1	91.0	92.6	92.1	91.9	91.7	91.4	91.2	90.7	90.3	90.1	
12C	Sonstige Hackfruchte	Others	Autres	-	-	-	-	-	-	-	-	-	-	-	-	-	
13	Obst	Fruit	Fruits	87.7	102.3	76.1	91.1	82.9	85.4	87.5	84.9	91.6	91.8	78.5	109.7	105.9	
13A	Frischobst	Fresh fruit	Fruits frais	94.0	109.6	81.0	91.3	80.0	82.2	85.0	81.8	89.1	89.8	75.9	104.0	100.0	
13B	Trockenfruchte	Nuts and dried fruit	Fruits secs	-	-	-	91.4	122.5	130.0	121.5	129.0	126.4	119.9	116.1	188.9	188.5	
14	Frischgemüse	Fresh vegetables	Légumes frais	86.4	85.5	96.1	91.7	75.3	74.6	72.8	95.2	113.8	123.9	104.0	93.7	100.7	
15	Weinmost/Wein	Wine must/Wine	Mout/Vin	89.8	91.4	91.1	91.3	101.1	111.2	114.1	118.3	118.6	117.8	116.4	114.7	111.8	
16	Oliven und Olivenöl	Olives and olive oil	Olives et huile d'olives	96.3	97.0	99.1	91.8	103.4	107.4	114.9	126.7	125.0	122.4	120.6	120.6	117.3	
17	Saatgut	Seeds	Semences	84.1	84.5	84.1	91.6	86.5	86.4	86.3	86.1	86.2	86.1	86.1	85.7	85.4	
18	Blumen, Zierpflanzen und Baumschulerzeugnisse	Flowers, ornamental plants and tree-nursery products	Fleurs, plantes ornementales et produits de pépinière	59.0	44.3	72.1	91.4	109.9	83.2	112.5	85.6	106.2	114.1	76.3	74.1	45.8	
19	Sonstige pflanzliche Erzeugnisse	Other crop products	Autres produits végétaux	75.8	75.8	77.1	91.8	77.4	78.1	78.9	80.0	80.0	79.6	79.9	79.3	78.6	
2	TIERE UND TIERISCHE ERZEUGNISSE	ANIMALS AND ANIMAL PRODUCTS	ANIMAUX ET PRODUITS ANIMAUX	86.8	87.2	90.1	91.6	91.6	90.8	89.8	87.1	87.6	88.9	90.8	89.2	85.9	
21	Tiere (zur Schlachtung und für den Export)	Animals (for slaughter and export)	Animaux (boucherie et exportation)	90.0	90.3	94.1	91.0	95.2	93.8	91.9	88.1	87.1	88.1	92.3	90.6	86.0	
21A	Kälber	Calves	Veaux	109.6	106.6	104.1	91.5	103.3	101.0	100.3	97.1	93.8	91.5	83.6	84.9	82.8	
21B	Rinder ohne Kälber	Cattle excluding calves	Bovins sans veaux	101.9	100.5	101.1	91.5	100.4	99.4	98.3	96.8	96.2	95.2	88.1	86.3	82.5	
21C	Schweine	Pigs	Porcs	82.4	84.2	90.1	91.0	101.0	96.7	92.2	86.0	79.6	78.2	81.6	83.2	83.4	
21D	Schafe und Lämmer	Sheep and lambs	Moutons et agneaux	79.0	78.6	78.1	91.9	78.2	79.8	81.5	78.9	78.1	77.6	86.4	83.4	82.1	
21E	Geflügel	Poultry	Volailles	82.4	86.4	96.1	91.2	83.5	83.4	82.6	81.8	86.1	93.0	111.1	104.6	96.1	
21F	Sonstige Tiere	Other animals	Autres animaux	71.9	68.7	76.1	91.2	88.1	89.6	87.5	74.4	74.8	78.5	98.0	97.8	84.4	
22	Milch	Milk	Lait	82.9	83.3	83.1	91.9	84.0	83.6	83.2	82.6	84.9	84.7	84.9	84.9	84.5	
23	Eier	Eggs	Oeufs	75.4	76.3	82.1	91.0	93.1	95.4	100.1	98.1	104.7	114.1	104.3	94.2	91.3	
24	Sonstige tierische Erzeugnisse	Other animal products	Autres produits animaux	81.9	80.2	80.1	91.6	87.5	86.5	88.0	89.3	86.0	90.3	87.6	96.9	96.1	



## DEFLATIONIERTE PREISINDIZES / DEFLATED PRICE INDICES / INDICES DES PRIX DEFLATES

1990 = 100 (ohne MwSt / excluding VAT / TVA exclue)



## NEDERLAND

			1995	1995	1995	1995	1995	1995	1995	1995	1996	1996	1996	1996	1996	1996
			jun	jul	aug	sep	oct	nov	dec	jan	feb	mar	apr	mai	jun	jun
0	INSGESAMT	TOTAL	80.0	76.9	78.4	83.5	84.0	87.6	90.9	89.8	96.3	96.5	88.3	87.9	83.8	
(0)	INSGESAMT (ohne Obst und Gemüse)	TOTAL (excl. fruit and vegetables)	81.2	78.8	80.3	86.1	88.3	90.2	89.8	88.8	93.7	90.3	84.3	85.3	82.8	
1	PFLANZLICHE ERZEUGNISSE	CROP PRODUCTS	84.5	80.2	80.5	91.7	94.1	102.5	108.2	107.9	120.9	121.4	103.3	99.5	89.9	
(1)	PFLANZLICHE ERZEUGNISSE (ohne Obst und Gemüse)	CROP PRODUCTS (excl. fruit and vegetables)	90.3	87.6	87	3.5	111.8	117.4	113.1	113.3	124.5	114.2	98.2	97.4	90.0	
11	Getreide und Reis	Cereals and rice	71.5	71.5	66	7.0	69.1	70.9	71.3	70.8	70.2	70.0	74.4	74.5	74.8	
12	Hackfruchte	Root crops	83.8	67.6	66	0.9	93.9	92.0	91.0	88.5	85.3	85.1	76.5	72.8	83.7	
12A	Speisekartoffeln	Potatoes for consumption	76.2	38.1	36	4.1	101.0	96.7	93.9	86.3	79.2	79.8	59.6	50.6	75.8	
12B	Zuckerruben	Sugar beet	92.5	92.5	92	1.6	91.7	91.7	91.9	93.2	92.8	92.0	92.0	92.1	92.5	
12C	Sonstige Hackfruchte	Others	79.8	79.8	79	9.0	79.1	79.1	79.3	80.7	80.4	79.7	79.6	79.8	80.1	
13	Obst	Fruit	88.7	52.7	77	1.7	50.5	58.0	68.2	67.2	70.1	81.0	108.8	112.0	111.8	
13A	Frischobst	Fresh fruit	88.7	52.7	77	1.7	50.5	58.0	68.2	67.2	70.1	81.0	108.8	112.0	111.8	
13B	Trockenfruchte	Nuts and dried fruit	-	-	-	-	-	-	-	-	-	-	-	-	-	
14	Frischgemüse	Fresh vegetables	69.8	66.5	64	7.8	58.0	73.2	102.6	101.2	120.4	145.5	115.0	102.8	86.2	
15	Weinmost/Wein	Wine must/Wine	-	-	-	-	-	-	-	-	-	-	-	-	-	
16	Oliven und Olivenöl	Olives and olive oil	-	-	-	-	-	-	-	-	-	-	-	-	-	
17	Saatgut	Seeds	139.5	82.3	110	9.2	93.4	105.0	105.3	110.0	94.7	103.1	99.3	108.0	108.4	
18	Blumen, Zierpflanzen und Baumschulerzeugnisse	Flowers, ornamental plants and tree-nursery products	86.9	95.3	92	9.8	123.6	130.9	124.6	124.9	145.1	128.4	106.7	105.3	90.9	
19	Sonstige pflanzliche Erzeugnisse	Other crop products	83.8	83.8	65	0.6	74.1	73.0	75.3	74.0	74.0	72.3	72.4	72.5	72.8	
2	TIERE UND TIERISCHE ERZEUGNISSE	ANIMALS AND ANIMAL PRODUCTS	76.7	74.5	76	7.5	76.6	76.8	78.2	76.7	78.5	78.4	77.5	79.4	79.3	
21	Tiere (zur Schlachtung und für den Export)	Animals (for slaughter and export)	76.3	72.2	76	5.9	73.0	71.9	72.3	71.6	73.9	74.7	74.8	81.3	82.3	
21A	Kälber	Calves	85.6	84.1	86	4.8	81.3	82.7	83.6	84.0	83.7	80.2	74.5	81.6	77.0	
21B	Rinder ohne Kälber	Cattle excluding calves	76.0	73.2	72	0.7	69.3	63.9	62.3	62.6	65.3	66.6	63.8	65.0	59.2	
21C	Schweine	Pigs	76.3	70.6	76	6.9	72.7	71.9	73.2	71.5	74.8	76.8	79.0	88.5	93.0	
21D	Schafe und Lämmer	Sheep and lambs	87.1	83.9	81	2.3	82.3	81.4	80.1	80.5	80.2	84.0	90.0	88.7	82.9	
21E	Geflügel	Poultry	65.3	63.7	66	8.1	68.4	68.1	67.3	68.6	69.0	68.1	68.5	69.4	71.0	
21F	Sonstige Tiere	Other animals	63.7	62.0	59	7.8	71.4	74.5	73.8	69.5	66.2	68.7	72.1	72.7	69.2	
22	Milch	Milk	80.1	79.3	78	9.8	82.1	84.2	85.1	84.0	82.9	80.8	78.9	77.2	76.7	
23	Eier	Eggs	55.4	47.9	69	6.4	71.5	71.9	87.9	82.2	98.2	103.1	81.7	76.1	66.4	
24	Sonstige tierische Erzeugnisse	Other animal products	78.1	148.0	91	1.6	92.7	92.9	92.2	45.8	60.3	66.0	145.3	77.6	78.0	



## DEFLATIONIERTE PREISINDIZES / DEFLATED PRICE INDICES / INDICES DES PRIX DEFLATES

1990 = 100 (ohne MwSt / excluding VAT / TVA exclue)



			PORTUGAL													
			1995								1996					
			jun	jul	aug	sep	oct	nov	dec	jan	feb	mar	apr	mai	jun	
0	INSGESAMT	TOTAL	TOTAL	72.0	71.3	70.9	71.7	71.8	73.5	74.0	78.1	80.2	78.1	74.3	75.1	74.3
(0)	INSGESAMT (ohne Obst und Gemüse)	TOTAL (excl. fruit and vegetables)	TOTAL (sans fruits et légumes)	71.3	70.9	69.3	69.4	69.7	72.9	73.2	74.3	76.2	75.7	75.8	75.9	74.5
1	PFLANZLICHE ERZEUGNISSE	CROP PRODUCTS	PRODUITS VEGETAUX	76.3	74.3	71.7	5	74.7	79.6	80.6	89.5	91.9	87.5	78.4	78.3	77.7
(1)	PFLANZLICHE ERZEUGNISSE (ohne Obst und Gemüse)	CROP PRODUCTS (excl. fruit and vegetables)	PRODUITS VEGETAUX (sans fruits et légumes)	77.0	74.9	68.1	4	71.1	81.6	82.2	86.4	88.4	86.5	84.3	82.2	80.2
11	Getreide und Reis	Cereals and rice	Céréales et riz	56.3	56.3	56.1	0	55.7	55.7	55.8	48.5	48.1	47.9	47.5	47.3	47.4
12	Hackfrüchte	Root crops	Plantes racinées	96.7	76.6	81.0	9	89.1	83.6	79.4	80.0	80.8	74.9	66.1	62.5	54.8
12A	Speisekartoffeln	Potatoes for consumption	Pommes de terre de consommation	96.7	76.6	81.0	9	89.1	83.6	79.4	80.0	80.8	74.9	66.1	62.5	54.8
12B	Zuckerrüben	Sugar beet	Betteraves sucrières	-	-	-	-	-	-	-	-	-	-	-	-	-
12C	Sonstige Hackfrüchte	Others	Autres	102.2	77.9	81.0	9	89.1	83.6	79.4	80.0	80.8	74.9	73.2	58.0	57.7
13	Obst	Fruit	Fruits	61.1	67.2	63.7	2	82.5	79.5	73.3	90.9	88.0	51.2	51.0	51.1	56.8
13A	Frischobst	Fresh fruit	Fruits frais	79.7	87.7	83.2	0	76.1	73.4	71.9	75.3	70.4	66.8	66.6	66.7	74.1
13B	Trockenfrüchte	Nuts and dried fruit	Fruits secs	-	-	-	0	103.3	99.8	77.9	142.3	145.9	-	-	-	-
14	Frischgemüse	Fresh vegetables	Légumes frais	84.5	77.0	87.7	6	80.7	73.9	81.0	98.0	105.0	114.9	78.6	85.0	84.2
15	Weinmost/Wein	Wine must/Wine	Mout/Vin	88.7	88.7	93.2	9	94.0	93.5	93.7	112.8	112.0	111.4	117.8	117.2	117.4
16	Oliven und Olivenöl	Olives and olive oil	Olives et huile d'olives	84.0	85.9	-	-	-	117.4	90.6	95.3	96.2	96.6	96.2	93.2	96.7
17	Saatgut	Seeds	Semences	-	-	-	-	-	-	-	-	-	-	-	-	-
18	Blumen, Zierpflanzen und Baumschulerzeugnisse	Flowers, ornamental plants and tree-nursery products	Fleurs, plantes ornementales et produits de pépinière	53.4	65.7	59.7	4	95.0	85.1	166.1	136.2	184.9	166.5	102.1	79.8	50.7
19	Sonstige pflanzliche Erzeugnisse	Other crop products	Autres produits végétaux	61.0	61.0	60.7	5	60.3	60.3	60.4	59.2	58.8	58.5	58.0	57.7	57.8
2	TIERE UND TIERISCHE ERZEUGNISSE	ANIMALS AND ANIMAL PRODUCTS	ANIMAUX ET PRODUITS ANIMAUX	67.6	68.2	70.2	8	68.8	67.2	67.2	66.4	68.2	68.5	70.2	71.7	70.8
21	Tiere (zur Schlachtung und für den Export)	Animals (for slaughter and export)	Animaux (boucherie et exportation)	67.5	67.8	70.7	5	66.8	64.6	64.7	63.2	66.3	65.4	68.4	73.1	72.1
21A	Kälber	Calves	Veaux	83.9	83.4	83.0	8	82.5	82.4	82.6	82.4	81.8	80.6	79.3	76.7	71.3
21B	Rinder ohne Kälber	Cattle excluding calves	Bovins sans veaux	61.6	59.2	57.3	6	58.4	57.4	56.6	58.2	57.7	57.1	54.8	52.2	50.1
21C	Schweine	Pigs	Porcs	72.6	71.4	71.2	9	64.6	63.5	64.2	63.3	66.2	65.2	65.6	75.8	85.3
21D	Schafe und Lämmer	Sheep and lambs	Moutons et agneaux	77.3	80.1	83.8	1	85.6	87.2	94.8	91.5	89.2	84.7	86.7	89.4	91.9
21E	Geflügel	Poultry	Volailles	44.4	52.8	71.7	9	62.6	52.0	47.6	39.1	54.6	55.9	78.9	87.8	60.2
21F	Sonstige Tiere	Other animals	Autres animaux	111.6	111.6	111.1	8	110.4	110.3	110.6	110.2	109.5	109.0	108.1	107.5	107.7
22	Milch	Milk	Lait	76.4	76.4	76.1	9	75.6	75.6	75.7	75.5	75.0	74.7	74.0	73.7	73.8
23	Eier	Eggs	Oeufs	45.3	50.3	56.5	5	69.6	67.2	66.8	69.1	68.2	81.7	79.8	61.0	57.9
24	Sonstige tierische Erzeugnisse	Other animal products	Autres produits animaux	38.5	38.5	38.3	3	38.1	38.1	38.2	38.1	37.8	37.6	37.3	37.1	37.2

## DEFLATIONIERTE PREISINDIZES / DEFLATED PRICE INDICES / INDICES DES PRIX DEFLATES

1990 = 100 (ohne MwSt / excluding VAT / TVA exclue)



## SUOMI/FINLAND

				1995							1996					
				jun	jul	aug	sep	oct	nov	dec	jan	feb	mar	apr	mai	jun
0	INSGESAMT	TOTAL	TOTAL	62.0	63.6	61.2	62.1	61.4	62.1	62.4	56.6	55.6	53.1	51.7	53.6	51.8
(0)	INSGESAMT (ohne Obst und Gemüse)	TOTAL (excl. fruit and vegetables)	TOTAL (sans fruits et légumes)	61.2	62.6	61.1	61.4	60.7	61.4	61.7	55.6	54.6	51.9	50.5	51.0	50.6
1	PFLANZLICHE ERZEUGNISSE	CROP PRODUCTS	PRODUITS VEGETAUX	58.3	63.3	50.3	3.5	47.2	49.6	49.7	50.0	50.1	48.8	48.8	55.1	49.1
(1)	PFLANZLICHE ERZEUGNISSE (ohne Obst und Gemüse)	CROP PRODUCTS (excl. fruit and vegetables)	PRODUITS VEGETAUX (sans fruits et légumes)	54.7	59.5	48.1	1.0	42.6	45.2	45.3	45.4	45.5	43.8	44.1	45.7	44.1
11	Getreide und Reis	Cereals and rice	Céréales et riz	36.5	37.3	34.1	3.6	35.0	35.2	35.6	35.9	36.3	36.5	36.5	37.0	36.8
12	Hackfrüchte	Root crops	Plantes sarclées	98.0	128.5	77.1	2.1	58.7	58.9	58.7	60.7	57.3	55.2	58.5	60.2	59.1
12A	Speisekartoffeln	Potatoes for consumption	Pommes de terre de consommation	129.0	208.0	80.1	3.5	57.4	57.6	55.8	61.2	52.9	47.5	56.3	60.7	57.9
12B	Zuckerrüben	Sugar beet	Betteraves sucrières	78.0	78.1	78.1	3.2	57.8	57.9	58.9	58.8	58.5	58.4	58.3	58.3	58.3
12C	Sonstige Hackfrüchte	Others	Autres	80.4	80.5	64.1	7.5	67.5	67.3	67.4	67.2	67.0	66.9	66.8	66.7	66.7
13	Obst	Fruit	Fruits	98.9	91.9	92.1	3.8	84.1	84.3	84.4	84.2	83.9	83.8	83.7	83.5	83.5
13A	Frischobst	Fresh fruit	Fruits frais	98.9	91.9	92.1	3.8	84.1	84.3	84.4	84.2	83.9	83.8	83.7	83.5	83.5
13B	Trockenfrüchte	Nuts and dried fruit	Fruits secs	-	-	-	-	-	-	-	-	-	-	-	-	-
14	Frischgemüse	Fresh vegetables	Légumes frais	76.7	88.0	55.1	3.8	76.7	77.6	77.3	79.5	80.5	82.4	79.4	131.9	82.3
15	Weinmost/Wein	Wine must/Wine	Mout/Win	-	-	-	-	-	-	-	-	-	-	-	-	-
16	Oliven und Olivenöl	Olives and olive oil	Olives et huile d'olives	-	-	-	-	-	-	-	-	-	-	-	-	-
17	Saatgut	Seeds	Semences	41.6	41.6	41.1	3.9	40.3	41.2	41.2	42.1	42.1	42.7	42.7	42.5	43.1
18	Blumen, Zierpflanzen und Baumschulerzeugnisse	Flowers, ornamental plants and tree-nursery products	Fleurs, plantes ornementales et produits de pépinière	73.9	64.7	63.1	3.6	70.1	90.6	89.9	85.5	89.8	77.4	74.0	83.1	71.7
19	Sonstige pflanzliche Erzeugnisse	Other crop products	Autres produits végétaux	67.6	67.7	67.1	3.0	25.6	26.1	26.2	26.8	26.2	26.4	26.5	26.6	26.6
2	TIERE UND TIERISCHE ERZEUGNISSE	ANIMALS AND ANIMAL PRODUCTS	ANIMAUX ET PRODUITS ANIMAUX	63.7	63.7	65.1	7.8	67.4	67.5	67.8	59.4	58.0	54.9	52.9	52.9	53.0
21	Tiere (zur Schlachtung und für den Export)	Animals (for slaughter and export)	Animaux (boucherie et exportation)	56.6	56.8	55.1	3.9	52.9	53.3	54.0	38.5	38.5	38.3	38.1	38.1	38.3
21A	Kälber	Calves	Veaux	44.9	47.8	49.1	7.3	42.7	46.0	38.0	58.0	41.2	56.1	49.6	48.9	51.5
21B	Rinder ohne Kälber	Cattle excluding calves	Bovins sans veaux	58.9	57.9	55.1	2.9	50.5	50.8	51.3	37.6	38.8	38.4	38.0	37.6	36.9
21C	Schweine	Pigs	Porcs	54.5	55.8	55.1	1.8	55.3	55.9	56.9	39.6	38.2	38.0	38.0	38.4	39.9
21D	Schafe und Lämmer	Sheep and lambs	Moutons et agneaux	42.1	44.7	41.1	3.2	50.2	49.4	50.8	20.3	19.3	21.3	20.1	18.7	17.4
21E	Geflügel	Poultry	Volailles	55.6	56.5	57.1	7.2	57.2	57.2	56.4	40.7	40.6	41.2	42.2	41.9	41.6
21F	Sonstige Tiere	Other animals	Autres animaux	26.9	27.9	27.1	7.2	26.9	27.0	25.0	25.4	23.9	25.5	25.1	25.4	26.3
22	Milch	Milk	Lait	73.2	73.2	77.1	3.4	83.5	83.2	83.2	81.9	79.0	72.9	68.9	68.9	68.9
23	Eier	Eggs	Oeufs	34.8	34.5	40.1	1.1	44.2	44.2	44.3	31.5	31.6	31.9	31.9	32.2	32.4
24	Sonstige tierische Erzeugnisse	Other animal products	Autres produits animaux	87.0	87.1	87.1	1.5	74.5	74.7	74.8	74.6	74.4	74.3	74.2	74.1	74.1

## DEFLATIONIERTE PREISINDIZES / DEFLATED PRICE INDICES / INDICES DES PRIX DEFLATES

1990 = 100 (ohne MwSt / excluding VAT / TVA exclue)



			SVERIGE														
			1995	jun	jul	aug	sep	oct	nov	dec	1996	jan	feb	mar	apr	mai	jun
0	INSGESAMT	TOTAL	80.4	78.3	78.5	77.9	76.3	76.5	77.1	77.4	77.4	77.3	77.0	77.0	76.6	77.9	
(0)	INSGESAMT (ohne Obst und Gemüse)	TOTAL (excl. fruit and vegetables)	80.3	77.7	77.4	77.3	76.0	76.7	77.4	77.7	77.1	76.8	76.2	76.1	77.7		
1	PFLANZLICHE ERZEUGNISSE	CROP PRODUCTS	89.2	79.6	80	1.0	76.8	76.4	79.7	80.9	82.1	80.1	81.5	80.3	87.1		
(1)	PFLANZLICHE ERZEUGNISSE (ohne Obst und Gemüse)	CROP PRODUCTS (excl. fruit and vegetables)	90.7	77.4	76	1.6	75.7	77.6	81.4	82.8	82.2	79.8	78.9	78.7	88.1		
11	Getreide und Reis	Cereals and rice	74.0	74.1	74	2	71.5	71.9	72.7	73.2	73.2	73.1	73.4	73.4	73.7		
12	Hackfruchte	Root crops	126.5	117.9	109	8	108.9	109.5	110.1	109.9	109.7	108.8	108.4	108.6	141.5		
12A	Speisekartoffeln	Potatoes for consumption	183.3	137.6	118	1.2	115.7	117.0	117.8	117.2	116.9	115.4	114.9	115.3	184.7		
12B	Zuckerrüben	Sugar beet	77.3	107.2	107	1.6	106.3	106.3	106.6	106.8	106.7	106.2	106.0	106.1	106.5		
12C	Sonstige Hackfruchte	Others	70.9	71.0	71	1.6	88.2	88.3	88.5	88.7	88.6	88.2	88.0	88.1	88.4		
13	Obst	Fruit	59.7	60.8	129	1.1	93.2	74.0	70.3	61.6	61.6	61.3	61.1	61.2	69.9		
13A	Frischobst	Fresh fruit	59.7	60.8	129	1.1	93.2	74.0	70.3	61.6	61.6	61.3	61.1	61.2	69.9		
13B	Trockenfruchte	Nuts and dried fruit	-	-	-	-	-	-	-	-	-	-	-	-	-		
14	Frischgemüse	Fresh vegetables	87.5	97.4	94	1.4	79.3	70.0	71.7	73.9	86.2	86.2	102.0	94.2	85.0		
15	Weinmost/Wein	Wine must/Wine	-	-	-	-	-	-	-	-	-	-	-	-	-		
16	Oliven und Olivenöl	Olives and olive oil	-	-	-	-	-	-	-	-	-	-	-	-	-		
17	Saatgut	Seeds	-	-	-	-	-	-	-	-	-	-	-	-	-		
18	Blumen, Zierpflanzen und Baumschulerzeugnisse	Flowers, ornamental plants and tree-nursery products	85.4	65.6	73	1.0	71.7	80.5	98.8	105.8	103.1	91.5	86.8	84.8	86.5		
19	Sonstige pflanzliche Erzeugnisse	Other crop products	75.3	34.7	34	1.4	38.3	38.3	38.4	38.5	38.4	38.2	38.2	38.2	38.3		
2	TIERE UND TIERISCHE ERZEUGNISSE	ANIMALS AND ANIMAL PRODUCTS	77.1	77.8	77	1.5	76.1	76.5	76.2	76.2	75.5	75.8	75.4	75.3	74.6		
21	Tiere (zur Schlachtung und für den Export)	Animals (for slaughter and export)	74.0	74.6	74	1.3	72.8	72.4	71.2	69.1	66.1	67.0	66.2	66.9	66.3		
21A	Kälber	Calves	89.1	87.8	86	1.7	86.3	86.5	86.3	87.1	84.7	85.4	85.0	82.9	78.2		
21B	Rinder ohne Kälber	Cattle excluding calves	78.4	79.3	78	1.8	70.8	70.0	70.1	68.7	65.4	65.7	65.3	66.1	65.7		
21C	Schweine	Pigs	70.9	71.4	71	1.4	75.5	75.2	72.7	69.5	66.6	68.2	67.1	67.5	67.0		
21D	Schafe und Lämmer	Sheep and lambs	81.1	77.6	61	1.2	54.3	54.5	55.6	63.4	63.6	65.9	66.8	68.4	67.2		
21E	Geflügel	Poultry	64.5	64.6	64	1.6	64.1	64.1	64.2	64.3	62.6	61.8	60.0	61.3	61.5		
21F	Sonstige Tiere	Other animals	46.1	46.2	46	1.9	45.8	45.8	43.7	43.7	42.1	43.4	43.3	43.4	45.1		
22	Milch	Milk	81.0	82.0	82	1.0	80.6	81.7	82.0	83.7	84.6	84.3	84.2	83.3	82.4		
23	Eier	Eggs	65.1	64.6	62	1.1	59.9	59.6	60.6	61.1	63.2	65.2	64.9	67.5	66.6		
24	Sonstige tierische Erzeugnisse	Other animal products	-	-	-	-	-	-	-	-	-	-	-	-	-		

## DEFLATIONIERTE PREISINDIZES / DEFLATED PRICE INDICES / INDICES DES PRIX DEFLATES

1990 = 100 (ohne MwSt / excluding VAT / TVA exclue)



				UNITED KINGDOM													
				1995	1995	1995	1995	1995	1995	1995	1995	1996	1996	1996	1996	1996	1996
				jun	jul	aug	sep	oct	nov	dec	jan	feb	mar	apr	mai	jun	
0	INSGESAMT	TOTAL	TOTAL	96.5	95.2	95.0	97.6	96.6	97.1	98.2	100.4	100.8	100.7	98.6	95.6	97.2	
(0)	INSGESAMT (ohne Obst und Gemüse)	TOTAL (excl. fruit and vegetables)	TOTAL (sans fruits et légumes)	97.6	96.5	95	7.9	97.9	99.0	99.5	99.9	100.2	100.0	98.4	95.5	96.3	
1	PFLANZLICHE ERZEUGNISSE	CROP PRODUCTS	PRODUITS VEGETAUX	93.5	86.9	88	1.4	89.6	89.6	93.1	97.1	96.1	94.0	93.4	92.0	94.6	
(1)	PFLANZLICHE ERZEUGNISSE (ohne Obst und Gemüse)	CROP PRODUCTS (excl. fruit and vegetables)	PRODUITS VEGETAUX (sans fruits et légumes)	96.0	87.9	86	0.2	91.2	92.9	95.3	94.6	92.8	89.8	91.1	90.5	91.2	
11	Getreide und Reis	Cereals and rice	Céréales et riz	86.5	86.0	84	5.6	88.3	91.5	93.5	94.6	92.8	91.7	90.3	92.3	90.5	
12	Hackfrüchte	Root crops	Plantes sarclées	168.1	113.1	116	7.7	124.6	122.2	128.3	123.5	116.2	108.4	105.1	105.0	126.1	
12A	Speisekartoffeln	Potatoes for consumption	Pommes de terre de consommation	210.5	123.2	129	6.9	137.9	134.2	144.2	136.4	125.1	112.9	108.2	108.1	141.5	
12B	Zuckerrüben	Sugar beet	Betteraves sucrières	95.5	95.9	95	5.0	101.7	101.7	101.1	101.5	101.1	100.6	99.9	99.7	99.7	
12C	Sonstige Hackfrüchte	Others	Autres	-	-	-	-	-	-	-	-	-	-	-	-	-	
13	Obst	Fruit	Fruits	91.9	74.4	75	8.7	83.9	75.4	73.6	97.0	91.1	95.1	90.3	95.3	134.0	
13A	Frischobst	Fresh fruit	Fruits frais	91.9	74.4	75	8.7	83.9	75.4	73.6	97.0	91.1	95.1	90.3	95.3	134.0	
13B	Trockenfrüchte	Nuts and dried fruit	Fruits secs	-	-	-	-	-	-	-	-	-	-	-	-	-	
14	Frischgemüse	Fresh vegetables	Légumes frais	84.3	86.4	99	9.2	84.9	80.8	89.9	106.9	110.2	110.0	103.5	97.2	97.6	
15	Weinmost/Wein	Wine must/Wine	Mout/Vin	-	-	-	-	-	-	-	-	-	-	-	-	-	
16	Oliven und Olivenöl	Olives and olive oil	Olives et huile d'olives	-	-	-	-	-	-	-	-	-	-	-	-	-	
17	Saatgut	Seeds	Semences	121.0	121.6	120	0.3	113.5	119.6	120.0	119.2	115.9	105.1	98.9	98.7	98.7	
18	Blumen, Zierpflanzen und Baumschulerzeugnisse	Flowers, ornamental plants and tree-nursery products	Fleurs, plantes ornementales et produits de pépinière	70.9	88.8	79	8.5	91.1	91.5	92.9	88.7	94.4	91.0	114.1	99.0	78.6	
19	Sonstige pflanzliche Erzeugnisse	Other crop products	Autres produits végétaux	50.7	50.4	49	0.1	51.0	52.0	52.4	53.5	52.8	51.6	51.7	53.6	55.5	
2	TIERE UND TIERISCHE ERZEUGNISSE	ANIMALS AND ANIMAL PRODUCTS	ANIMAUX ET PRODUITS ANIMAUX	98.5	100.8	99	1.9	101.4	102.1	101.7	102.6	104.0	105.2	102.2	98.1	98.9	
21	Tiere (zur Schlachtung und für den Export)	Animals (for slaughter and export)	Animaux (boucherie et exportation)	95.3	92.1	90	4.4	92.4	97.3	97.0	98.8	101.0	102.1	102.4	97.6	95.4	
21A	Kälber	Calves	Veaux	127.5	159.7	99	9.5	107.7	107.7	107.0	110.3	109.8	109.4	73.6	73.4	73.4	
21B	Rinder ohne Kälber	Cattle excluding calves	Bovins sans veaux	99.3	97.2	95	9.1	97.7	97.9	93.1	93.6	93.9	92.4	82.4	78.9	80.6	
21C	Schweine	Pigs	Porcs	91.4	88.6	87	2.7	94.6	96.5	99.1	101.0	104.1	102.6	103.7	104.4	109.6	
21D	Schafe und Lämmer	Sheep and lambs	Moulons et agneaux	106.8	92.7	89	1.0	85.9	114.5	121.5	127.3	136.7	154.8	182.8	157.4	127.1	
21E	Geflügel	Poultry	Volailles	82.6	82.3	82	2.3	83.3	85.0	85.5	86.8	87.4	85.1	88.2	88.1	88.7	
21F	Sonstige Tiere	Other animals	Autres animaux	-	-	-	-	-	-	-	-	-	-	-	-	-	
22	Milch	Milk	Lait	107.6	119.3	118	8.2	119.4	112.9	111.9	111.8	111.5	112.4	104.6	100.3	105.8	
23	Eier	Eggs	Oeufs	72.0	71.0	70	3.9	76.1	81.9	83.9	83.8	87.3	92.6	85.6	90.2	90.2	
24	Sonstige tierische Erzeugnisse	Other animal products	Autres produits animaux	103.2	103.7	103	2.7	103.2	103.2	102.6	100.3	99.8	99.4	98.7	95.9	95.8	



## DEFLATIONIERTE PREISINDIZES / DEFLATED PRICE INDICES / INDICES DES PRIX DEFLATES

1990 = 100 (ohne MwSt / excluding VAT / TVA exclu)



			EUR 15													
			1995									1996				
			jun	jul	aug	sep	oct	nov	dec	jan	feb	mar	apr	mai	jun	
0	INSGESAMT	TOTAL	TOTAL	83.9	82.0	82.4	84.0	84.0	84.9	86.4	85.9	88.2	89.2	85.8	85.5	84.2
(0)	INSGESAMT (ohne Obst und Gemüse)	TOTAL (excl. fruit and vegetables)	TOTAL (sans fruits et légumes)	83.4	81.8	82.9	84.2	84.5	84.9	85.4	84.6	85.3	84.8	83.6	83.6	82.5
1	PFLANZLICHE ERZEUGNISSE	CROP PRODUCTS	PRODUITS VEGETAUX	86.5	82.9	81.0	94.2	84.8	86.7	89.8	90.2	94.4	96.8	90.4	89.5	86.8
(1)	PFLANZLICHE ERZEUGNISSE (ohne Obst und Gemüse)	CROP PRODUCTS (excl. fruit and vegetables)	PRODUITS VEGETAUX (sans fruits et légumes)	86.3	82.8	81.0	94.6	86.3	87.4	88.8	88.9	89.8	88.9	86.8	86.4	83.5
11	Getreide und Reis	Cereals and rice	Céréales et riz	78.1	75.5	74.0	74.0	74.7	76.3	77.1	77.2	76.7	76.0	76.5	77.7	76.4
12	Hackfrüchte	Root crops	Plantes racinées	115.0	97.2	91.0	15.3	93.6	92.7	93.2	92.3	90.7	92.0	92.7	91.1	88.8
12A	Speisekartoffeln	Potatoes for consumption	Pommes de terre de consommation	147.3	104.3	95.0	12.5	99.1	97.2	98.1	96.6	92.4	95.7	97.8	94.5	89.8
12B	Zuckerrüben	Sugar beet	Betteraves sucrières	89.1	92.5	92.0	90.3	90.0	90.0	90.1	89.6	90.1	89.7	89.4	89.2	88.9
12C	Sonstige Hackfrüchte	Others	Autres	78.4	77.0	75.0	75.8	76.8	76.8	76.8	77.2	76.9	76.5	76.4	76.3	76.5
13	Obst	Fruit	Fruits	93.0	92.4	89.0	79.0	87.5	92.4	97.1	90.5	90.0	95.3	85.9	101.0	99.1
13A	Frischobst	Fresh fruit	Fruits frais	96.4	94.7	89.0	77.1	84.8	96.6	101.1	89.2	88.2	96.3	88.6	100.8	98.2
13B	Trockenfrüchte	Nuts and dried fruit	Fruits secs	51.3	71.7	70.0	74.0	104.8	105.2	98.4	103.9	102.3	85.4	83.9	108.3	105.4
14	Frischgemüse	Fresh vegetables	Légumes frais	82.7	75.8	80.0	16.3	77.3	80.2	88.8	96.0	116.6	130.7	108.7	93.9	91.1
15	Weinmost/Wein	Wine must/Wine	Mout/Vin	88.7	89.1	90.0	10.7	93.6	95.3	96.9	98.4	98.5	99.9	98.2	95.5	94.1
16	Oliven und Olivenöl	Olives and olive oil	Olives et huile d'olives	108.5	110.1	115.0	5.1	115.3	120.6	125.7	137.5	135.7	131.3	129.5	129.7	127.3
17	Saatgut	Seeds	Semences	107.5	88.7	97.0	17.4	91.0	95.5	95.5	96.4	90.5	91.0	88.5	91.3	91.4
18	Blumen, Zierpflanzen und Baumschulerzeugnisse	Flowers, ornamental plants and tree-nursery products	Fleurs, plantes ornementales et produits de pépinière	82.4	81.4	85.0	14.4	103.1	102.3	106.4	101.2	113.5	108.1	93.8	91.9	79.7
19	Sonstige pflanzliche Erzeugnisse	Other crop products	Autres produits végétaux	65.0	66.0	65.0	16.3	67.1	67.5	67.3	65.5	64.8	63.5	64.2	64.8	63.9
2	TIERE UND TIERISCHE ERZEUGNISSE	ANIMALS AND ANIMAL PRODUCTS	ANIMAUX ET PRODUITS ANIMAUX	81.5	81.2	82.0	13.9	83.3	83.4	83.2	81.9	82.4	82.2	81.5	81.8	81.8
21	Tiere (zur Schlachtung und für den Export)	Animals (for slaughter and export)	Animaux (boucherie et exportation)	81.3	79.2	80.0	11.3	79.6	79.9	79.4	78.1	78.9	79.2	80.5	82.2	81.9
21A	Kälber	Calves	Veaux	90.7	87.6	85.0	15.7	83.9	83.5	82.8	82.2	81.4	79.8	76.3	78.6	76.1
21B	Rinder ohne Kälber	Cattle excluding calves	Bovins sans veaux	84.1	81.7	81.0	11.8	80.9	79.9	78.1	77.5	77.7	76.8	72.8	71.7	69.9
21C	Schweine	Pigs	Porcs	78.1	75.7	78.0	9.0	76.8	77.2	77.7	76.0	77.3	78.2	80.7	86.9	92.1
21D	Schafe und Lämmer	Sheep and lambs	Moutons et agneaux	86.8	83.0	83.0	18.5	84.5	92.6	95.8	94.8	97.3	101.8	116.8	109.2	97.7
21E	Geflügel	Poultry	Volailles	75.4	76.1	80.0	7.8	76.2	76.8	76.0	75.6	77.1	77.7	83.5	83.3	81.3
21F	Sonstige Tiere	Other animals	Autres animaux	71.4	69.6	72.0	12.9	85.2	84.9	82.3	73.5	73.3	75.3	86.1	65.1	77.5
22	Milch	Milk	Lait	84.2	86.9	88.0	19.4	90.2	89.8	89.4	88.3	87.3	85.3	82.2	81.3	81.9
23	Eier	Eggs	Oeufs	66.3	64.9	72.0	7.9	79.3	81.1	86.4	84.5	91.2	97.2	88.0	81.9	80.5
24	Sonstige tierische Erzeugnisse	Other animal products	Autres produits animaux	82.6	93.1	85.0	12.7	84.3	84.1	83.6	76.4	78.6	78.9	89.9	79.4	79.6



**Monatliche EU-Indizes der Einkaufspreise  
landwirtschaftlicher Betriebsmittel**

**Monthly EU indices of purchase prices of the means  
of agricultural production**

**Indices UE mensuels des prix d'achat des moyens  
de production agricole**



**Nominale Indizes**

**Nominal indices**

**Indices nominaux**

## NOMINALE PREISINDIZES / NOMINAL PRICE INDICES / INDICES DES PRIX NOMINAUX

1990 = 100 (ohne MwSt / excluding VAT / TVA exclue)



## BELGIQUE / BELGIE

			1995	1995	1995	1995	1995	1995	1995	1995	1996	1996	1996	1996	1996	1996
			jun	jul	aug	sep	oct	nov	dec	jan	feb	mar	apr	mai	jun	jun
00	INSGESAMT (01 + 02)	TOTAL (01 + 02)	TOTAL (01 + 02)	100.2	99.7	99.7	100.3	99.9	100.2	101.7	102.3	102.7	103.2	104.3	105.4	105.2
01	WAREN UND DIENSTLEISTUNGEN DES LAUFENDEN LANDWIRTSCHAFTLICHEN VERBRAUCHS	GOODS AND SERVICES CURRENTLY CONSUMED IN AGRICULTURE	BIENS ET SERVICES DE CONSOMMATION COURANTE DE L'AGRICULTURE	98.0	97.5	97.	3.1	97.7	98.1	99.8	100.4	100.9	101.4	102.6	103.9	103.7
1	Saat- und Pflanzgut	Seeds	Semences et plants	108.4	108.4	108.	2.2	112.2	112.2	112.2	112.2	112.2	117.5	117.5	117.5	117.5
2	Nutz- und Zuchtvieh	Animals for rearing and production	Animaux d'élevage et de renle	79.5	74.5	78.	3.2	73.2	77.3	83.8	84.9	88.8	92.4	94.9	99.2	96.2
3	Energie und Schmierstoffe	Energy, lubricants	Energie et lubrifiants	98.4	93.4	93.	7.4	96.1	94.0	100.7	101.8	100.0	102.0	105.2	102.8	99.3
31	Heizstoffe	Fuels for heating	Combustibles	99.9	89.8	89.	3.8	94.9	90.3	102.7	104.2	97.6	101.4	107.9	105.6	97.4
32	Treibstoffe	Motor fuels	Carburants	85.0	81.6	83.	7.5	83.4	82.5	88.7	90.8	95.1	97.4	100.6	93.9	93.2
33	Elektrischer Strom	Electricity	Electricité	106.1	106.1	106.	3.5	106.5	106.8	106.9	106.8	106.7	106.3	105.5	105.6	106.2
34	Schmierstoffe	Lubricants	Lubrifiants	100.5	100.5	100.	3.5	100.5	100.5	100.5	101.0	101.0	101.0	101.0	101.0	101.0
4	Dünge- und Bodenverbesserungsmittel	Fertilizers, soil improvers	Engrais et amendements	86.5	86.5	86.	3.5	86.5	86.5	86.5	86.5	86.5	86.5	86.5	86.5	86.5
41	Einnährstoffdünger	Straight fertilizers	Engrais simples	91.7	91.7	91.	1.7	91.7	91.7	91.7	91.7	91.7	91.7	91.7	91.7	91.7
411	Stickstoffdünger	Nitrogenous fertilizers	Engrais azotés	91.8	91.8	91.	1.8	91.8	91.8	91.8	91.8	91.8	91.8	91.8	91.8	91.8
412	Phosphatdünger	Phosphatic fertilizers	Engrais phosphatés	96.5	96.5	96.	3.5	96.5	96.5	96.5	96.5	96.5	96.5	96.5	96.5	96.5
413	Kalidünger	Potassic fertilizers	Engrais potassiques	87.5	87.5	87.	7.5	87.5	87.5	87.5	87.5	87.5	87.5	87.5	87.5	87.5
42	Mehrnährstoffdünger	Compound fertilizers	Engrais composés	81.6	81.6	81.	1.6	81.6	81.6	81.6	81.6	81.6	81.6	81.6	81.6	81.6
421	NP-Dünger	NP fertilizers	Engrais NP	79.1	79.1	79.	3.1	79.1	79.1	79.1	79.1	79.1	79.1	79.1	79.1	79.1
422	PK-Dünger	PK fertilizers	Engrais PK	95.6	95.6	95.	3.6	95.6	95.6	95.6	95.6	95.6	95.6	95.6	95.6	95.6
423	NPK-Dünger	NPK fertilizers	Engrais NPK	77.9	77.9	77.	7.9	77.9	77.9	77.9	77.9	77.9	77.9	77.9	77.9	77.9
43	Sonstige Dünge- und Bodenverbesserungsmittel	Other fertilizers, soil improvers	Autres engrais et amendements	149.1	149.1	149.	3.1	149.1	149.1	149.1	149.1	149.1	149.1	149.1	149.1	149.1
5	Pflanzenschutzmittel	Plant protection products	Produits de protection des cultures	97.3	97.3	97.	7.3	97.3	97.3	97.3	97.3	97.3	97.3	97.3	97.3	97.3
51	Fungizide	Fungicides	Fongicides	-	-	-	-	-	-	-	-	-	-	-	-	-
52	Insektizide	Insecticides	Insecticides	-	-	-	-	-	-	-	-	-	-	-	-	-
53	Herbizide	Herbicides	Herbicides	-	-	-	-	-	-	-	-	-	-	-	-	-
54	Sonstige	Other	Autres	-	-	-	-	-	-	-	-	-	-	-	-	-
6	Futtermittel	Animal feedingstuffs	Aliments des animaux	91.2	91.2	90.	1.0	90.8	91.5	93.5	94.2	95.1	94.8	96.6	99.4	99.9
61	Einzelfuttermittel	Straight feedingstuffs	Aliments simples	90.4	90.1	90.	3.3	91.2	92.8	99.3	100.3	99.8	97.4	101.1	106.2	103.6
611	Getreide und Mühlennachprodukte	Cereals and milling by-products	Céréales et sous-produits de meunerie	79.6	83.2	83.	3.6	79.1	80.0	81.0	81.4	80.8	80.4	83.7	87.7	86.2
612	Ölkuchen bzw. -schrot	Oil-cakes	Tourteaux	83.0	82.1	81.	7.5	88.5	92.8	101.9	105.7	103.9	102.1	108.1	113.0	109.3
613	Futtermittel tierischer Herkunft	Products of animal origin	Produits d'origine animale	-	-	-	-	-	-	-	-	-	-	-	-	-
614	Sonstige Einzelfuttermittel	Other	Autres	112.4	109.3	110.	1.7	106.6	104.4	112.0	108.9	110.6	105.4	105.6	112.3	110.4
62	Mischfuttermittel	Compound feedingstuffs	Aliments composés	91.3	91.3	90.	3.7	90.7	91.4	92.8	93.5	94.5	94.5	96.0	98.5	99.4
621	für Kälber	for calves	pour veaux	105.4	105.4	105.	3.0	104.7	105.5	106.0	106.3	106.7	106.7	107.9	109.0	109.2
622	für Rinder (ohne Kälber)	for cattle (excluding calves)	pour bovins (autres que veaux)	97.1	97.0	96.	3.1	95.9	96.7	98.2	99.0	100.7	100.7	101.8	104.8	105.9
623	für Schweine	for pigs	pour porcs	86.8	86.8	86.	3.2	86.6	87.4	88.9	89.6	90.6	90.6	92.2	94.9	95.7
624	für Geflügel	for poultry	pour volailles	95.3	95.3	94.	4.8	93.7	93.8	95.0	95.6	96.4	96.4	97.6	99.4	100.3
625	Sonstige	Other	Autres	94.8	94.8	95.	3.2	95.0	94.7	95.8	96.5	97.3	97.3	102.6	105.4	106.3
7	Material und Kleinwerkzeug	Material and small tools	Matériel et petit outillage	109.4	109.4	109.	3.4	109.4	109.4	109.4	109.4	109.4	109.4	109.4	109.4	109.4
8	Instandhaltung und Reparatur von Maschinen	Maintenance and repair of plant	Entretien et réparation du matériel	123.5	123.5	123.	3.6	123.8	123.9	124.0	124.7	124.8	125.0	125.2	125.2	125.2
9	Instandhaltung und Reparatur von Wirtschaftsgebäuden und sonstigen Bauten	Maintenance and repair of agricultural buildings and other buildings	Entretien et réparation des bâtiments d'exploitation et autres ouvrages	110.9	110.7	110.	3.5	110.2	110.4	110.4	110.6	111.1	111.2	111.3	111.4	111.1
10	Veterinärleistungen	Veterinary services	Services vétérinaires	117.8	119.3	119.	3.4	118.2	118.7	118.2	120.0	120.2	120.4	120.6	120.1	120.3
11	Allgemeine Wirtschaftsausgaben	General expenses	Frais généraux	115.5	116.4	116.	3.0	115.9	116.3	116.0	117.3	117.5	117.7	117.9	117.6	117.4

## NOMINALE PREISINDIZES / NOMINAL PRICE INDICES / INDICES DES PRIX NOMINAUX

1990 = 100 (ohne MwSt / excluding VAT / TVA exclu)



## BELGIQUE / BELGIE

			1995					1996									
			jun	jul	aug	sep	oct	nov	dec	jan	feb	mar	apr	mai	jun		
02	WAREN UND DIENSTLEISTUNGEN LANDWIRTSCHAFTLICHER INVESTITIONEN	GOODS AND SERVICES CONTRIBUTING TO AGRICULTURAL INVESTMENT	BIENS ET SERVICES CONCOURANT AUX INVESTISSEMENTS DE L'AGRICULTURE	116.0	115.9	115.9	115.8	115.8	115.8	115.8	115.8	115.9	116.1	116.1	116.1	116.2	116.1
12	Maschinen und andere Ausrüstungsgüter	Machinery and other equipment	Machines et autres biens d'équipement	119.0	119.0	119.0	119.0	119.0	119.0	119.0	119.0	119.0	119.0	119.0	119.0	119.0	119.0
121	Einachsschlepper und andere einachsige Motorgeräte	Rotovator and other 2-wheel equipment	Motoculteurs et autre matériel à 2 roues	119.4	119.4	119.4	119.4	119.4	119.4	119.4	119.4	119.4	119.4	119.4	119.4	119.4	119.4
122	Maschinen und Geräte für Kulturen	Machinery and plant for cultivating	Machines et matériel pour la culture	127.2	127.2	127.2	127.2	127.2	127.2	127.2	127.2	127.2	127.2	127.2	127.2	127.2	127.2
123	Maschinen und Geräte für die Ernte	Machinery and plant for harvesting	Machines et matériel pour la récolte	121.2	121.2	121.2	121.2	121.2	121.2	121.2	121.2	121.2	121.2	121.2	121.2	121.2	121.2
124	Maschinen und Einrichtungen	Farm machinery and installations	Machines et installations agricoles	108.2	108.2	108.2	108.2	108.2	108.2	108.2	108.2	108.2	108.2	108.2	108.2	108.2	108.2
1241	für die pflanzliche Erzeugung	for crop production	pour la production végétale	108.2	108.2	108.2	108.2	108.2	108.2	108.2	108.2	108.2	108.2	108.2	108.2	108.2	108.2
1242	für die tierische Erzeugung	for animal production	pour la production animale	108.2	108.2	108.2	108.2	108.2	108.2	108.2	108.2	108.2	108.2	108.2	108.2	108.2	108.2
1243	Sonstige	Other	Autres	-	-	-	-	-	-	-	-	-	-	-	-	-	-
125	Ackerschlepper	Tractors	Tracteurs	119.2	119.2	119.2	119.2	119.2	119.2	119.2	119.2	119.2	119.2	119.2	119.2	119.2	119.2
126	Sonstige Fahrzeuge	Other vehicles	Autres véhicules	111.5	111.5	111.5	111.5	111.5	111.5	111.5	111.5	111.5	111.5	111.5	111.5	111.5	111.5
13	Bauten	Buildings	Ouvrages	110.7	110.5	110.5	110.3	110.1	110.2	110.2	110.2	110.4	110.9	111.0	111.1	111.2	111.0
131	Wirtschaftsgebäude	Farm buildings	Bâtiments d'exploitation	110.9	110.7	110.7	110.5	110.3	110.4	110.4	110.4	110.6	111.1	111.2	111.3	111.4	111.2
132	Tiefbau- und Bodenverbesserungsarbeiten	Engineering and soil improvement operations	Ouvrages de génie civil et amélioration des terres	109.8	109.6	109.6	109.4	109.2	109.3	109.3	109.3	109.5	110.0	110.0	110.2	110.2	110.0

## NOMINALE PREISINDIZES / NOMINAL PRICE INDICES / INDICES DES PRIX NOMINAUX

1990 = 100 (ohne MwSt / excluding VAT / TVA exclue)



			DANMARK														
			1995	jun	jul	aug	sep	oct	nov	dec	1996	jan	feb	mar	apr	mai	jun
00	INSGESAMT (01 + 02)	TOTAL (01 + 02)	TOTAL (01 + 02)	99.4	99.4	98.5	98.2	98.4	98.5	98.8	100.3	100.6	101.5	101.5	102.0	101.9	
01	WAREN UND DIENSTLEISTUNGEN DES LAUFENDEN LANDWIRTSCHAFTLICHEN VERBRAUCHS	GOODS AND SERVICES CURRENTLY CONSUMED IN AGRICULTURE	BIENS ET SERVICES DE CONSOMMATION COURANTE DE L'AGRICULTURE	97.0	97.0	95.8	4	95.6	95.7	96.0	97.9	98.3	99.4	99.4	100.0	99.8	
1	Saat- und Pflanzgut	Seeds	Semences et plants	99.7	99.7	99.7	7	99.7	99.7	99.7	101.3	101.3	101.3	101.3	101.3	101.3	
2	Nutz- und Zuchtvieh	Animals for rearing and production	Animaux d'élevage et de rente	-	-	-	-	-	-	-	-	-	-	-	-	-	
3	Energie und Schmierstoffe	Energy, lubricants	Energie et lubrifiants	87.9	87.2	87.8	9	87.3	88.0	90.0	94.2	95.7	96.5	97.8	95.5	93.9	
31	Heizstoffe	Fuels for heating	Combustibles	82.4	81.1	81.8	7	81.2	82.8	88.1	90.6	94.2	96.8	99.0	93.3	90.3	
32	Treibstoffe	Motor fuels	Carburants	87.0	85.7	86.8	8	86.2	87.3	90.2	93.5	96.1	99.0	101.6	98.2	95.0	
33	Elektrischer Strom	Electricity	Electricité	91.0	91.0	90.8	8	90.8	90.8	90.8	96.3	96.1	94.7	94.7	94.7	94.7	
34	Schmierstoffe	Lubricants	Lubrifiants	-	-	-	-	-	-	-	-	-	-	-	-	-	
4	Dünge- und Bodenverbesserungsmittel	Fertilizers, soil improvers	Engrais et amendements	102.0	101.8	101.7	8	100.1	101.6	103.0	105.3	106.7	108.1	109.5	109.5	109.5	
41	Einnährstoffdünger	Straight fertilizers	Engrais simples	111.6	111.3	111.3	2	114.7	116.2	117.7	121.3	122.7	124.2	125.7	125.7	125.7	
411	Stickstoffdünger	Nitrogenous fertilizers	Engrais azotés	112.7	113.2	113.2	2	116.7	118.1	119.6	123.3	124.7	126.2	127.6	127.6	127.6	
412	Phosphatdünger	Phosphatic fertilizers	Engrais phosphatés	88.7	88.7	88.7	4	95.3	97.2	99.0	103.2	104.6	106.0	107.4	107.4	107.4	
413	Kalidünger	Potassic fertilizers	Engrais potassiques	104.1	94.8	94.8	8	96.6	98.4	100.2	102.0	103.8	105.6	107.4	107.4	107.4	
42	Mehrnährstoffdünger	Compound fertilizers	Engrais composés	97.0	96.9	96.7	4	92.5	94.1	95.4	97.0	98.3	99.7	101.1	101.1	101.1	
421	NP-Dünger	NP fertilizers	Engrais NP	105.7	105.7	105.7	0	99.4	101.3	102.7	106.0	107.5	110.1	110.8	110.8	110.8	
422	PK-Dünger	PK fertilizers	Engrais PK	98.5	97.3	95.4	4	96.3	98.0	99.2	91.0	92.2	93.6	94.8	94.8	94.8	
423	NPK-Dünger	NPK fertilizers	Engrais NPK	96.4	96.4	96.4	5	91.7	93.2	94.5	97.4	98.7	100.0	101.5	101.5	101.5	
43	Sonstige Dünge- und Bodenverbesserungsmittel	Other fertilizers, soil improvers	Autres engrais et amendements	-	-	-	-	-	-	-	-	-	-	-	-	-	
5	Pflanzenschutzmittel	Plant protection products	Produits de protection des cultures	106.2	106.2	106.2	2	106.2	106.2	106.2	106.2	106.2	110.6	110.6	110.6	110.6	
51	Fungizide	Fungicides	Fongicides	103.5	103.5	103.8	5	103.5	103.5	103.5	103.5	103.5	103.5	103.5	103.5	103.5	
52	Insektizide	Insecticides	Insecticides	80.0	80.0	80.0	0	80.0	80.0	80.0	80.0	80.0	106.7	106.7	106.7	106.7	
53	Herbizide	Herbicides	Herbicides	120.0	120.0	120.0	0	120.0	120.0	120.0	120.0	120.0	123.8	123.8	123.8	123.8	
54	Sonstige	Other	Autres	72.0	72.0	72.0	0	72.0	72.0	72.0	72.0	72.0	72.0	72.0	72.0	72.0	
6	Futtermittel	Animal feedingstuffs	Aliments des animaux	85.5	85.1	82.8	9	82.4	81.9	82.0	84.6	84.9	85.4	85.7	87.3	87.4	
61	Einzelfuttermittel	Straight feedingstuffs	Aliments simples	86.0	84.4	79.7	8	81.1	78.5	79.3	88.9	88.8	90.2	89.6	92.5	92.4	
611	Getreide und Mühlennachprodukte	Cereals and milling by-products	Céréales et sous-produits de meunerie	83.2	82.3	72.7	1	76.0	71.0	72.5	77.7	77.8	79.8	78.7	82.5	82.8	
612	Ölkuchen bzw. -schrot	Oil-cakes	Tourteaux	76.5	76.5	76.0	9	76.0	74.9	75.5	78.1	76.4	78.9	78.4	81.2	80.2	
613	Futtermittel tierischer Herkunft	Products of animal origin	Produits d'origine animale	92.8	89.1	89.2	3	89.1	88.8	89.2	111.6	111.9	111.8	111.7	111.7	111.6	
614	Sonstige Einzelfuttermittel	Other	Autres	94.2	93.7	93.2	4	90.8	91.5	90.1	91.9	92.5	93.6	94.1	101.4	101.1	
62	Mischfuttermittel	Compound feedingstuffs	Aliments composés	85.4	85.4	83.4	6	82.8	82.9	82.9	83.3	83.6	84.0	84.5	85.7	85.9	
621	für Kälber	for calves	pour veaux	79.4	79.7	78.8	9	79.5	80.3	79.9	81.5	81.3	81.9	83.6	83.9	83.0	
622	für Rinder (ohne Kälber)	for cattle (excluding calves)	pour bovins (autres que veaux)	81.5	81.2	81.4	5	81.5	81.5	81.7	82.0	82.3	82.6	83.1	87.1	88.0	
623	für Schweine	for pigs	pour porcins	84.2	84.1	81.8	4	80.3	80.6	80.5	80.8	81.2	81.5	82.0	82.3	81.8	
624	für Geflügel	for poultry	pour volailles	92.3	91.4	87.8	7	86.2	86.0	85.4	85.4	86.5	86.8	87.4	88.3	89.6	
625	Sonstige	Other	Autres	119.2	125.2	121.1	2	124.6	124.3	125.2	127.0	125.6	126.9	127.0	123.3	127.0	
7	Material und Kleinwerkzeug	Material and small tools	Matériel et petit outillage	116.0	116.0	116.0	0	116.0	116.0	116.0	116.0	116.0	116.0	116.0	116.0	116.0	
8	Instandhaltung und Reparatur von Maschinen	Maintenance and repair of plant	Entretien et réparation du matériel	126.1	128.5	128.7	7	127.7	128.8	129.1	129.1	129.5	133.4	130.2	130.7	130.7	
9	Instandhaltung und Reparatur von Wirtschaftsgebäuden und sonstigen Bauten	Maintenance and repair of agricultural buildings and other buildings	Entretien et réparation des bâtiments d'exploitation et autres ouvrages	119.0	119.2	119.2	2	120.5	120.5	120.5	120.8	120.8	120.8	121.0	121.0	121.0	
10	Veterinärleistungen	Veterinary services	Services vétérinaires	83.6	83.6	83.6	6	83.5	83.8	83.8	83.8	84.3	84.3	82.7	82.2	80.8	
11	Allgemeine Wirtschaftsausgaben	General expenses	Frais généraux	114.4	114.5	114.6	6	114.6	114.7	114.6	115.8	115.8	116.1	116.5	116.4	116.4	



## NOMINALE PREISINDIZES / NOMINAL PRICE INDICES / INDICES DES PRIX NOMINAUX

1990 = 100 (ohne MwSt / excluding VAT / TVA exclue)



				DANMARK												
				1995								1996				
				jun	jul	aug	sep	oct	nov	dec	jan	feb	mar	apr	mai	jun
02	WAREN UND DIENSTLEISTUNGEN LANDWIRTSCHAFTLICHER INVESTITIONEN	GOODS AND SERVICES CONTRIBUTING TO AGRICULTURAL INVESTMENT	BIENS ET SERVICES CONCOURANT AUX INVESTISSEMENTS DE L'AGRICULTURE	110.0	110.4	110.6	110.8	111.0	111.0	111.2	111.2	111.2	111.2	111.2	111.2	111.2
12	Maschinen und andere Ausrüstungsgüter	Machinery and other equipment	Machines et autres biens d'équipement	107.5	107.6	108.0	108.3	108.1	108.2	108.4	108.4	108.4	108.4	108.4	108.4	108.4
121	Einachsschlepper und andere einachsige Motorgeräte	Rotovator and other 2-wheel equipment	Motoculteurs et autre matériel à 2 roues	-	-	-	-	-	-	-	-	-	-	-	-	-
122	Maschinen und Geräte für Kulturen	Machinery and plant for cultivating	Machines et matériel pour la culture	110.8	111.3	113.0	113.4	113.4	113.4	113.4	113.4	113.4	113.4	113.4	113.4	113.4
123	Maschinen und Geräte für die Ernte	Machinery and plant for harvesting	Machines et matériel pour la récolte	101.0	101.0	101.0	101.0	101.4	101.4	101.4	101.4	101.4	101.4	101.4	101.4	101.4
124	Maschinen und Einrichtungen	Farm machinery and installations	Machines et installations agricoles	115.1	115.1	115.1	115.1	115.1	115.4	116.6	116.6	116.6	116.6	116.6	116.6	116.6
1241	für die pflanzliche Erzeugung	for crop production	pour la production végétale	102.9	102.9	102.9	102.9	102.9	102.9	102.9	102.9	102.9	102.9	102.9	102.9	102.9
1242	für die tierische Erzeugung	for animal production	pour la production animale	120.1	120.1	120.1	120.1	120.1	120.1	121.9	121.9	121.9	121.9	121.9	121.9	121.9
1243	Sonstige	Other	Autres	113.3	113.3	113.3	113.3	113.8	116.9	116.9	116.9	116.9	116.9	116.9	116.9	116.9
125	Ackerschlepper	Tractors	Tracteurs	105.5	105.5	105.5	105.5	105.5	105.5	105.5	105.5	105.5	105.5	105.5	105.5	105.5
126	Sonstige Fahrzeuge	Other vehicles	Autres véhicules	110.4	110.4	110.4	110.4	110.9	110.9	110.9	110.9	110.9	110.9	110.9	110.9	110.9
13	Bauten	Buildings	Ouvrages	115.6	116.8	116.1	116.8	117.8	117.8	117.8	117.8	117.8	117.8	117.8	117.8	117.8
131	Wirtschaftsgebäude	Farm buildings	Bâtiments d'exploitation	115.4	116.6	116.1	116.6	117.5	117.5	117.5	117.5	117.5	117.5	117.5	117.5	117.5
132	Tierbau- und Bodenverbesserungsarbeiten	Engineering and soil improvement operations	Ouvrages de génie civil et amélioration des terres	119.5	119.8	120.0	120.0	123.0	122.7	122.7	122.7	122.7	122.7	122.7	122.7	122.7

## NOMINALE PREISINDIZES / NOMINAL PRICE INDICES / INDICES DES PRIX NOMINAUX

1990 = 100 (ohne MwSt / excluding VAT / TVA exclue)



## DEUTSCHLAND

			1995					1996								
			jun	jul	aug	sep	oct	nov	dec	jan	feb	mar	apr	mai	jun	
00	INSGESAMT (01 + 02)	TOTAL (01 + 02)	TOTAL (01 + 02)	107.8	106.8	106.6	103.4	105.9	106.4	107.3	108.2	109.1	109.7	110.0	110.8	111.2
01	WAREN UND DIENSTLEISTUNGEN DES LAUFENDEN LANDWIRTSCHAFTLICHEN VERBRAUCHS	GOODS AND SERVICES CURRENTLY CONSUMED IN AGRICULTURE	BIENS ET SERVICES DE CONSOMMATION COURANTE DE L'AGRICULTURE	105.3	104.0	103.1	93.5	102.7	103.3	104.5	105.5	106.8	107.4	107.8	108.9	109.3
1	Saat- und Pflanzgut	Seeds	Semences et plants	109.4	109.2	108.1	93.3	107.9	108.5	107.3	106.0	106.0	106.0	106.0	105.7	105.8
2	Nutz- und Zuchtvieh	Animals for rearing and production	Animaux d'élevage et de rente	95.8	86.2	84.1	77.4	80.5	86.4	91.5	96.3	98.8	98.1	104.3	104.0	
3	Energie und Schmierstoffe	Energy, lubricants	Energie et lubrifiants	109.5	107.9	108.3	93.4	108.6	109.0	111.1	110.7	112.5	112.6	114.5	112.6	111.4
31	Heizstoffe	Fuels for heating	Combustibles	86.9	84.1	84.1	73.3	85.4	86.0	89.6	93.5	97.2	96.4	100.2	93.7	91.9
32	Treibstoffe	Motor fuels	Carburants	122.1	119.6	120.1	101.6	120.6	121.3	124.2	126.4	129.0	129.6	132.1	130.9	129.0
33	Elektrischer Strom	Electricity	Electricité	105.9	105.9	105.3	93.9	105.9	105.9	105.9	97.3	97.1	97.1	97.1	97.1	97.1
34	Schmierstoffe	Lubricants	Lubrifiants	114.4	114.6	114.1	93.7	114.7	114.9	115.7	116.5	116.6	116.9	117.2	117.2	117.2
4	Dünge- und Bodenverbesserungsmittel	Fertilizers, soil improvers	Engrais et amendements	104.9	104.8	104.1	93.5	104.9	105.5	106.2	106.8	107.1	107.6	107.8	107.7	107.1
41	Einnährstoffdünger	Straight fertilizers	Engrais simples	107.4	107.3	107.1	93.7	108.2	109.2	110.4	111.5	112.4	113.3	113.5	113.2	112.3
411	Stickstoffdünger	Nitrogenous fertilizers	Engrais azotés	108.3	108.2	108.1	93.3	109.2	110.4	111.8	113.1	113.9	114.7	114.9	115.0	114.4
412	Phosphatdünger	Phosphatic fertilizers	Engrais phosphatés	108.2	108.8	108.1	93.2	109.2	109.1	109.0	109.1	111.5	111.8	112.6	112.7	111.7
413	Kalidünger	Potassic fertilizers	Engrais potassiques	102.3	101.8	101.1	93.0	102.3	103.2	103.9	104.7	105.6	106.8	106.9	104.2	102.1
42	Mehrnährstoffdünger	Compound fertilizers	Engrais composés	100.3	100.2	100.1	93.6	99.8	99.7	100.0	100.2	99.9	100.5	100.7	100.6	100.1
421	NP-Dünger	NP fertilizers	Engrais NP	98.0	97.8	99.1	93.0	98.0	98.4	98.3	98.9	99.1	99.8	100.0	100.1	100.1
422	PK-Dünger	PK fertilizers	Engrais PK	98.0	97.7	96.1	93.7	97.6	97.1	97.6	98.4	98.3	98.8	99.2	98.4	97.3
423	NPK-Dünger	NPK fertilizers	Engrais NPK	101.3	101.2	101.1	93.4	100.6	100.6	100.9	100.9	100.5	101.0	101.2	101.2	100.9
43	Sonstige Dünge- und Bodenverbesserungsmittel	Other fertilizers, soil improvers	Autres engrais et amendements	111.0	111.1	110.1	93.5	110.4	110.8	110.9	111.0	109.7	109.3	109.3	109.6	109.6
5	Pflanzenschutzmittel	Plant protection products	Produits de protection des cultures	108.9	108.9	108.1	93.9	108.9	108.9	108.9	108.9	108.9	113.0	113.0	113.0	113.0
51	Fungizide	Fungicides	Fongicides	108.2	108.2	108.1	93.2	108.2	108.2	108.2	108.2	108.2	111.5	111.5	111.5	111.5
52	Insektizide	Insecticides	Insecticides	116.3	116.3	116.1	93.3	116.3	116.3	116.3	116.3	116.3	117.5	117.5	117.5	117.5
53	Herbizide	Herbicides	Herbicides	105.1	105.1	105.1	93.1	105.1	105.1	105.1	105.1	105.1	109.9	109.9	109.9	109.9
54	Sonstige	Other	Autres	128.3	128.3	128.1	93.3	128.3	128.3	128.3	128.3	128.3	138.8	138.8	138.8	138.8
6	Futtermittel	Animal feedingstuffs	Aliments des animaux	88.7	88.0	86.1	93.9	85.8	86.1	87.2	88.7	89.9	90.5	91.0	93.3	95.7
61	Einzel Futtermittel	Straight feedingstuffs	Aliments simples	89.3	87.8	85.1	93.1	85.3	87.3	89.8	92.5	93.9	94.1	95.3	98.7	98.6
611	Getreide und Mühlennachprodukte	Cereals and milling by-products	Céréales et sous-produits de meunerie	78.8	74.8	69.1	93.7	69.0	71.0	72.4	73.4	76.1	76.4	77.9	83.6	84.1
612	Ölkuchen bzw. -schrot	Oil-cakes	Tourteaux	80.7	79.7	79.1	93.1	86.7	89.6	96.5	105.1	107.1	106.4	108.6	115.1	114.1
613	Futtermittel tierischer Herkunft	Products of animal origin	Produits d'origine animale	100.6	101.3	101.1	93.7	102.0	102.9	105.2	107.3	107.7	107.4	107.6	107.5	106.4
614	Sonstige Einzel Futtermittel	Other	Autres	103.6	104.3	103.1	93.6	98.7	101.5	103.6	106.6	106.3	107.5	108.5	109.1	109.4
62	Mischfuttermittel	Compound feedingstuffs	Aliments composés	88.5	88.1	87.1	93.1	85.9	85.7	86.5	87.5	88.7	89.4	89.7	91.6	94.9
621	für Kälber	for calves	pour veaux	108.4	108.4	106.1	93.5	106.8	106.9	107.2	107.1	107.5	107.5	106.8	106.2	105.1
622	für Rinder (ohne Kälber)	for cattle (excluding calves)	pour bovins (autres que veaux)	86.0	85.0	84.1	93.7	83.5	83.5	84.8	85.8	86.7	87.9	88.1	90.7	98.1
623	für Schweine	for pigs	pour porcs	85.3	85.0	84.1	93.2	81.8	81.5	82.1	83.3	84.8	85.2	85.9	88.1	90.6
624	für Geflügel	for poultry	pour volailles	86.2	86.2	84.1	93.4	84.4	84.1	84.4	86.1	87.4	88.2	88.6	90.7	91.9
625	Sonstige	Other	Autres	-	-	-	-	-	-	-	-	-	-	-	-	-
7	Material und Kleinwerkzeug	Material and small tools	Matériel et petit outillage	113.5	113.8	113.1	93.1	114.2	113.9	113.7	113.3	112.7	112.1	111.7	111.1	110.7
8	Instandhaltung und Reparatur von Maschinen	Maintenance and repair of plant	Entretien et réparation du matériel	124.0	124.3	124.1	93.8	124.8	125.5	125.5	126.2	127.8	128.0	128.2	128.7	129.0
9	Instandhaltung und Reparatur von Wirtschaftsgebäuden und sonstigen Bauten	Maintenance and repair of agricultural buildings and other buildings	Entretien et réparation des bâtiments d'exploitation et autres ouvrages	126.5	126.5	127.1	93.7	127.5	127.7	127.7	127.7	127.7	127.7	127.7	128.2	128.2
10	Veterinärleistungen	Veterinary services	Services vétérinaires	105.0	105.0	105.1	93.0	105.0	105.0	105.0	105.6	105.6	105.6	105.6	105.6	105.6
11	Allgemeine Wirtschaftsausgaben	General expenses	Frais généraux	121.4	121.6	121.1	93.7	121.8	121.8	121.8	122.1	122.2	122.3	122.6	122.7	122.8

## NOMINALE PREISINDIZES / NOMINAL PRICE INDICES / INDICES DES PRIX NOMINAUX

1990 = 100 (ohne MwSt / excluding VAT / TVA exclue)



				DEUTSCHLAND													
				1995													
				jun	jul	aug	sep	oct	nov	dec	1996	jan	feb	mar	apr	mai	jun
02	WAREN UND DIENSTLEISTUNGEN LANDWIRTSCHAFTLICHER INVESTITIONEN	GOODS AND SERVICES CONTRIBUTING TO AGRICULTURAL INVESTMENT	BIENS ET SERVICES CONCOURANT AUX INVESTISSEMENTS DE L'AGRICULTURE	116.0	116.1	116.1	116.3	116.6	116.5	116.6	116.9	116.9	117.2	117.3	117.3	117.3	117.3
12	Maschinen und andere Ausrüstungsgüter	Machinery and other equipment	Machines et autres biens d'équipement	114.5	114.6	114	4.8	115.2	115.2	115.3	115.6	115.7	116.0	116.1	116.2	116.2	116.1
121	Einachsschlepper und andere einachsige Motorgeräte	Rotovator and other 2-wheel equipment	Motoculteurs et autre matériel à 2 roues	113.1	113.1	113	3.1	113.1	114.0	114.1	114.1	114.1	114.1	114.1	114.1	114.1	114.1
122	Maschinen und Geräte für Kulturen	Machinery and plant for cultivating	Machines et matériel pour la culture	114.7	114.7	114	4.8	115.5	115.6	115.3	116.9	116.8	116.8	117.1	117.1	117.1	117.1
123	Maschinen und Geräte für die Ernte	Machinery and plant for harvesting	Machines et matériel pour la récolte	117.6	117.7	117	3.1	120.1	120.2	120.6	120.6	120.8	120.8	120.9	120.9	120.9	121.0
124	Maschinen und Einrichtungen	Farm machinery and installations	Machines et installations agricoles	115.7	115.7	115	5.7	115.5	115.6	115.8	116.0	116.3	116.7	116.7	116.8	116.8	116.7
1241	für die pflanzliche Erzeugung	for crop production	pour la production végétale	119.3	119.2	119	9.3	118.7	118.9	119.5	119.6	119.6	119.9	119.9	119.9	120.0	120.0
1242	für die tierische Erzeugung	for animal production	pour la production animale	116.7	116.7	116	5.8	116.7	116.7	116.8	116.8	116.8	117.1	117.2	117.2	117.2	117.2
1243	Sonstige	Other	Autres	110.6	110.6	110	0.6	110.6	110.6	110.6	111.2	112.1	112.8	112.8	112.8	112.8	112.7
125	Ackerschlepper	Tractors	Tracteurs	110.7	110.9	110	1.1	111.1	110.6	110.6	110.6	110.5	111.1	111.1	111.1	111.1	111.1
126	Sonstige Fahrzeuge	Other vehicles	Autres véhicules	116.2	116.2	116	5.4	116.3	116.5	116.6	117.3	117.4	117.8	118.0	118.2	117.8	117.8
13	Bauten	Buildings	Ouvrages	123.0	123.0	123	3.3	123.3	123.0	123.0	123.0	122.6	122.6	122.6	122.7	122.7	122.7
131	Wirtschaftsgebäude	Farm buildings	Bâtiments d'exploitation	-	-	-	-	-	-	-	-	-	-	-	-	-	-
132	Tiefbau- und Bodenverbesserungsarbeiten	Engineering and soil improvement operations	Ouvrages de génie civil et amélioration des terres	-	-	-	-	-	-	-	-	-	-	-	-	-	-



## NOMINALE PREISINDIZES / NOMINAL PRICE INDICES / INDICES DES PRIX NOMINAUX

1990 = 100 (ohne MwSt / excluding VAT / TVA exclue)



			ELLAS													
			1995					1996								
			jun	jul	aug	sep	oct	nov	dec	jan	feb	mar	apr	mai	jun	
02	WAREN UND DIENSTLEISTUNGEN LANDWIRTSCHAFTLICHER INVESTITIONEN	GOODS AND SERVICES CONTRIBUTING TO AGRICULTURAL INVESTMENT	BIENS ET SERVICES CONCOURANT AUX INVESTISSEMENTS DE L'AGRICULTURE	179.9	180.9	180.3	183.4	183.7	183.7	185.6	184.2	185.7	185.9	187.9	188.9	189.0
12	Maschinen und andere Ausrüstungsgüter	Machinery and other equipment	Machines et autres biens d'équipement	181.7	181.8	180.7	7	185.2	184.8	188.7	185.8	188.9	189.2	193.0	193.5	193.7
121	Einachsschlepper und andere einachsige Motorgeräte	Rotovator and other 2-wheel equipment	Motoculteurs et autre matériel à 2 roues	166.2	166.4	166.4	8	168.1	168.2	168.4	169.9	171.8	173.3	174.6	174.9	174.9
122	Maschinen und Geräte für Kulturen	Machinery and plant for cultivating	Machines et matériel pour la culture	186.6	187.6	188.1	4	189.5	190.7	191.4	192.8	197.3	198.8	201.1	201.8	201.8
123	Maschinen und Geräte für die Ernte	Machinery and plant for harvesting	Machines et matériel pour la récolte	157.7	157.9	158.1	2	158.1	158.0	158.8	160.5	166.0	168.8	169.0	169.6	169.6
124	Maschinen und Einrichtungen	Farm machinery and installations	Machines et installations agricoles	165.6	165.6	166.0	3	168.2	168.8	168.9	170.6	173.5	173.7	175.8	176.8	176.6
1241	für die pflanzliche Erzeugung	for crop production	pour la production végétale	173.7	173.8	174.3	1	176.9	177.7	177.8	178.5	181.8	182.1	185.2	186.6	186.3
1242	für die tierische Erzeugung	for animal production	pour la production animale	146.9	146.9	146.9	2	148.2	148.4	148.4	152.3	154.3	154.3	154.3	154.3	154.3
1243	Sonstige	Other	Autres	-	-	-	-	-	-	-	-	-	-	-	-	-
125	Ackerschlepper	Tractors	Tracteurs	170.7	170.7	170.7	4	172.5	173.5	174.4	168.1	172.8	172.8	173.6	174.6	175.2
126	Sonstige Fahrzeuge	Other vehicles	Autres véhicules	195.8	196.0	193.5	7	201.1	199.7	206.9	203.3	205.1	205.1	211.6	211.8	211.8
13	Baulen	Buildings	Ouvrages	178.2	179.9	180.0	2	182.3	182.6	182.6	182.6	182.6	182.6	183.0	184.5	184.5
131	Wirtschaftsgebäude	Farm buildings	Bâtiments d'exploitation	-	-	-	-	-	-	-	-	-	-	-	-	-
132	Tiefbau- und Bodenverbesserungsarbeiten	Engineering and soil improvement operations	Ouvrages de génie civil et amélioration des terres	-	-	-	-	-	-	-	-	-	-	-	-	-

## NOMINALE PREISINDIZES / NOMINAL PRICE INDICES / INDICES DES PRIX NOMINAUX

1990 = 100 (ohne MwSt / excluding VAT / TVA exclue)



## ESPAÑA

			1995								1996					
			jun	jul	aug	sep	oct	nov	dec	jan	feb	mar	apr	mai	jun	
00	INSGESAMT (01 + 02)	TOTAL (01 + 02)	TOTAL (01 + 02)	111.4	114.4	115.7	113.9	113.0	113.8	114.5	115.7	116.5	117.8	118.7	117.6	115.9
01	WAREN UND DIENSTLEISTUNGEN DES LAUFENDEN LANDWIRTSCHAFTLICHEN VERBRAUCHS	GOODS AND SERVICES CURRENTLY CONSUMED IN AGRICULTURE	BIENS ET SERVICES DE CONSOMMATION COURANTE DE L'AGRICULTURE	108.3	112.2	113.1	112.7	110.2	111.4	112.1	113.0	114.1	115.7	116.5	115.2	112.8
1	Saat- und Pflanzgut	Seeds	Semences et plants	89.6	179.2	180.1	177.7	100.2	100.3	108.3	112.3	129.4	144.0	139.1	124.5	121.1
2	Nutz- und Zuchtvieh	Animals for rearing and production	Animaux d'élevage et de rente	116.1	114.3	116.1	115.9	114.2	117.9	119.8	121.9	123.3	119.0	119.3	117.7	115.5
3	Energie und Schmierstoffe	Energy, lubricants	Energie et lubrifiants	124.0	120.4	120.1	119.9	121.0	124.5	122.4	122.3	119.5	120.9	124.7	122.5	121.0
31	Heizstoffe	Fuels for heating	Combustibles	127.1	127.1	127.1	127.1	127.1	116.5	126.1	119.6	115.1	122.1	126.3	126.3	126.3
32	Treibstoffe	Motor fuels	Carburants	109.4	106.8	106.1	106.6	107.9	108.2	110.6	110.6	105.6	107.8	114.7	110.7	107.8
33	Elektrischer Strom	Electricity	Electricité	113.8	113.8	113.1	113.8	113.8	113.8	113.8	113.8	113.8	113.8	113.8	113.8	113.8
34	Schmierstoffe	Lubricants	Lubrifiants	175.1	164.2	164.1	164.2	164.2	182.4	164.2	164.2	164.5	164.5	164.5	164.5	164.5
4	Dünge- und Bodenverbesserungsmittel	Fertilizers, soil improvers	Engrais et amendements	109.4	108.1	108.1	107.7	111.2	111.9	112.5	113.7	115.8	115.8	117.7	117.1	117.1
41	Einnährstoffdünger	Straight fertilizers	Engrais simples	113.1	112.1	112.1	112.3	115.0	116.4	118.1	119.9	122.1	121.9	123.2	123.0	122.1
411	Stickstoffdünger	Nitrogenous fertilizers	Engrais azotés	111.7	111.6	111.1	111.0	114.7	115.8	117.6	119.4	121.6	121.4	122.5	122.7	122.4
412	Phosphatdünger	Phosphatic fertilizers	Engrais phosphatés	122.9	115.4	112.1	112.4	117.2	121.0	122.8	124.5	127.4	126.6	129.3	126.5	122.0
413	Kalidünger	Potassic fertilizers	Engrais potassiques	115.6	114.3	117.1	117.6	113.4	115.4	112.5	114.9	115.2	115.3	116.4	117.2	112.1
42	Mehrnährstoffdünger	Compound fertilizers	Engrais composés	103.9	102.2	102.1	102.5	105.6	105.3	104.5	104.9	106.7	107.2	109.9	108.6	109.8
421	NP-Dünger	NP fertilizers	Engrais NP	117.1	112.1	105.1	105.0	101.9	99.5	101.5	104.1	114.2	126.2	137.8	135.2	124.9
422	PK-Dünger	PK fertilizers	Engrais PK	108.3	107.5	107.1	107.0	108.4	108.8	108.5	108.9	108.8	108.7	108.6	112.7	111.5
423	NPK-Dünger	NPK fertilizers	Engrais NPK	102.5	101.0	101.1	101.3	105.7	105.6	104.5	104.7	105.9	105.5	107.7	106.2	108.5
43	Sonstige Dünge- und Bodenverbesserungsmittel	Other fertilizers, soil improvers	Autres engrais et amendements	116.3	116.3	116.1	116.3	119.0	119.0	119.0	119.0	119.0	119.0	119.0	119.0	119.0
5	Pflanzenschutzmittel	Plant protection products	Produits de protection des cultures	107.2	119.3	119.1	119.7	113.9	118.1	118.1	111.6	111.6	111.6	112.8	107.4	97.7
51	Fungizide	Fungicides	Fongicides	109.2	117.8	117.1	117.6	117.6	116.5	116.5	114.0	114.0	114.0	114.0	104.8	103.6
52	Insektizide	Insecticides	Insecticides	106.3	112.2	112.1	112.5	114.5	111.8	111.8	109.6	109.6	109.6	109.6	120.5	113.5
53	Herbizide	Herbicides	Herbicides	110.8	115.6	115.1	115.2	116.2	112.7	112.7	118.1	118.1	118.1	118.1	113.9	89.7
54	Sonstige	Other	Autres	105.0	125.6	125.1	125.3	111.0	125.0	125.0	108.4	108.4	108.4	111.1	97.8	91.5
6	Futtermittel	Animal feedingstuffs	Aliments des animaux	100.0	100.3	100.1	100.6	103.6	104.3	105.3	106.4	107.0	107.5	107.6	107.1	104.0
61	Einzel Futtermittel	Straight feedingstuffs	Aliments simples	103.4	104.2	104.1	104.9	107.8	109.7	111.8	115.1	115.8	116.1	114.1	111.2	102.2
611	Getreide und Mühlennachprodukte	Cereals and milling by-products	Céréales et sous-produits de meunerie	103.3	104.3	104.1	104.1	108.1	110.0	111.9	115.3	115.8	115.8	113.5	110.2	100.7
612	Ölkuchen bzw. -schrot	Oil-cakes	Tourteaux	106.2	103.1	103.1	103.7	103.7	104.8	113.2	115.5	117.4	120.7	121.2	124.7	117.7
613	Futtermittel tierischer Herkunft	Products of animal origin	Produits d'origine animale	105.8	105.0	104.1	104.5	104.0	108.3	108.1	110.8	112.8	114.4	116.9	119.0	117.9
614	Sonstige Einzel Futtermittel	Other	Autres	103.3	103.7	106.1	106.2	106.4	107.5	110.6	112.6	115.2	118.2	121.1	119.2	117.0
62	Mischfuttermittel	Compound feedingstuffs	Aliments composés	98.8	99.0	99.1	99.1	102.1	102.4	102.9	103.2	103.9	104.5	105.3	105.6	104.7
621	für Kälber	for calves	pour veaux	98.2	102.6	102.1	102.3	107.1	108.4	107.5	108.0	107.8	109.9	116.1	113.0	111.7
622	für Rinder (ohne Kälber)	for cattle (excluding calves)	pour bovins (autres que veaux)	100.4	99.8	100.1	100.5	102.1	104.3	104.1	104.7	106.2	105.1	105.6	105.6	106.0
623	für Schweine	for pigs	pour porcins	98.8	98.5	98.1	98.1	101.0	100.5	101.7	101.8	102.5	103.9	104.2	104.1	102.9
624	für Geflügel	for poultry	pour volailles	98.8	99.2	100.1	100.9	103.0	103.1	103.5	103.6	104.1	104.1	104.9	106.4	105.4
625	Sonstige	Other	Autres	96.4	96.2	96.1	96.8	100.8	101.0	101.4	102.8	103.2	104.3	105.4	105.1	103.2
7	Material und Kleinwerkzeug	Material and small tools	Matériel et petit outillage	137.4	151.7	158.1	157.7	152.7	152.9	152.6	157.6	154.0	161.3	165.4	170.7	170.1
8	Instandhaltung und Reparatur von Maschinen	Maintenance and repair of plant	Entretien et réparation du matériel	120.7	120.9	129.1	129.3	122.5	122.7	122.0	129.1	130.5	128.7	126.9	128.2	128.1
9	Instandhaltung und Reparatur von Wirtschaftsgebäuden und sonstigen Bauten	Maintenance and repair of agricultural buildings and other buildings	Entretien et réparation des bâtiments d'exploitation et autres ouvrages	131.7	131.7	132.1	132.3	131.9	131.8	132.3	132.1	131.8	132.5	136.1	136.0	136.2
10	Veterinärleistungen	Veterinary services	Services vétérinaires	131.9	132.3	132.1	132.0	135.6	136.2	136.2	137.5	143.0	146.1	146.3	146.0	146.0
11	Allgemeine Wirtschaftsausgaben	General expenses	Frais généraux	137.2	137.8	135.1	135.4	112.2	112.1	112.4	112.4	112.4	129.6	136.8	137.1	141.6

## NOMINALE PREISINDIZES / NOMINAL PRICE INDICES / INDICES DES PRIX NOMINAUX

1990 = 100 (ohne MwSt / excluding VAT / TVA exclue)



			ESPAÑA												
			1995								1996				
			jun	jul	aug	sep	oct	nov	dec	jan	feb	mar	apr	mai	jun
02	WAREN UND DIENSTLEISTUNGEN LANDWIRTSCHAFTLICHER INVESTITIONEN	GOODS AND SERVICES CONTRIBUTING TO AGRICULTURAL INVESTMENT	120.7	121.0	121.3	121.2	121.2	121.1	121.6	123.7	123.5	124.0	125.0	124.7	125.0
12	Maschinen und andere Ausrüstungsgüter	Machinery and other equipment	104.1	104.8	104	1.9	106.4	106.4	106.4	112.7	112.6	112.7	110.0	109.9	110.0
121	Einachsschlepper und andere einachsige Motorgeräte	Rotovator and other 2-wheel equipment	124.8	124.8	124	1.8	126.1	126.1	126.1	130.8	130.8	130.8	129.0	129.0	129.0
122	Maschinen und Geräte für Kulturen	Machinery and plant for cultivating	108.3	108.1	108	1.1	108.2	107.9	108.2	108.0	107.9	108.3	108.9	108.4	108.6
123	Maschinen und Geräte für die Ernte	Machinery and plant for harvesting	91.5	94.6	94	1.6	102.9	102.9	102.9	121.2	121.2	121.2	103.2	103.2	103.2
124	Maschinen und Einrichtungen	Farm machinery and installations	102.5	102.8	102	1.4	102.5	102.3	102.6	103.0	102.6	103.1	103.2	103.3	103.4
1241	für die pflanzliche Erzeugung	for crop production	-	-	-	-	-	-	-	-	-	-	-	-	-
1242	für die tierische Erzeugung	for animal production	-	-	-	-	-	-	-	-	-	-	-	-	-
1243	Sonstige	Other	-	-	-	-	-	-	-	-	-	-	-	-	-
125	Ackerschlepper	Tractors	103.5	104.4	104	1.4	105.7	105.7	105.7	113.6	113.6	113.6	111.6	111.6	111.6
126	Sonstige Fahrzeuge	Other vehicles	104.6	104.7	104	1.0	104.7	104.8	104.7	105.1	104.6	104.7	104.1	105.1	104.9
13	Bauten	Buildings	128.9	128.9	129	1.3	128.5	128.4	129.1	129.0	128.8	129.5	132.3	132.0	132.4
131	Wirtschaftsgebäude	Farm buildings	126.6	126.7	127	1.5	127.1	127.0	127.6	127.5	127.1	127.7	130.4	130.4	130.6
132	Tiefbau- und Bodenverbesserungsarbeiten	Engineering and soil improvement operations	129.5	129.5	129	1.7	128.8	128.7	129.5	129.4	129.2	130.0	132.8	132.4	132.9

## NOMINALE PREISINDIZES / NOMINAL PRICE INDICES / INDICES DES PRIX NOMINAUX

1990 = 100 (ohne MwSt / excluding VAT / TVA exclue)



			FRANCE													
			1995	1995	1995	1995	1995	1995	1995	1995	1996	1996	1996	1996	1996	1996
			jun	jul	aug	sep	oct	nov	dec	jan	feb	mar	apr	mai	jun	jun
00	INSGESAMT (01 + 02)	TOTAL (01 + 02)	TOTAL (01 + 02)	103.7	103.8	104.0	104.3	104.5	104.7	105.3	106.5	107.0	107.5	107.9	108.1	107.9
01	WAREN UND DIENSTLEISTUNGEN DES LAUFENDEN LANDWIRTSCHAFTLICHEN VERBRAUCHS	GOODS AND SERVICES CURRENTLY CONSUMED IN AGRICULTURE	BIENS ET SERVICES DE CONSOMMATION COURANTE DE L'AGRICULTURE	101.6	101.7	101	2.1	102.2	102.5	103.2	104.6	105.2	105.6	106.1	106.3	106.1
1	Saat- und Pflanzgut	Seeds	Semences et plants	85.4	88.5	88	8.4	87.9	87.9	88.0	90.2	90.1	89.8	89.8	89.8	89.7
2	Nutz- und Zuchtvieh	Animals for rearing and production	Animaux d'élevage et de rente	104.4	97.1	94	3.4	92.1	94.0	96.1	98.0	99.6	99.6	111.4	113.3	107.7
3	Energie und Schmierstoffe	Energy, lubricants	Energie et lubrifiants	91.0	90.0	90	1.6	91.7	91.8	93.9	96.1	96.7	97.7	98.8	96.6	94.6
31	Heizstoffe	Fuels for heating	Combustibles	87.3	85.2	84	6.5	87.0	87.1	90.0	93.9	94.6	96.5	98.8	95.5	91.7
32	Treibstoffe	Motor fuels	Carburants	84.9	83.6	84	5.8	85.8	86.0	89.1	91.8	92.8	94.1	95.3	92.3	89.7
33	Elektrischer Strom	Electricity	Electricité	107.2	107.2	109	9.2	109.2	109.2	109.2	109.2	109.2	109.2	109.2	109.2	109.2
34	Schmierstoffe	Lubricants	Lubrifiants	99.3	99.3	99	9.3	99.3	99.3	99.3	99.3	99.3	99.2	99.2	99.2	99.2
4	Dünge- und Bodenverbesserungsmittel	Fertilizers, soil improvers	Engrais et amendements	100.6	100.0	99	0.2	100.9	101.7	103.0	106.0	107.1	108.1	108.4	108.1	106.3
41	Einnährstoffdünger	Straight fertilizers	Engrais simples	100.7	100.0	99	0.2	101.3	102.5	104.5	109.3	110.5	111.8	111.9	111.3	108.0
411	Stickstoffdünger	Nitrogenous fertilizers	Engrais azotés	99.8	99.3	99	9.6	101.0	102.5	105.0	110.8	112.3	113.9	114.0	113.2	109.1
412	Phosphatdünger	Phosphatic fertilizers	Engrais phosphatés	104.7	104.4	104	5.1	105.5	106.2	106.4	108.8	109.4	109.7	109.7	109.4	109.3
413	Kalidünger	Potassic fertilizers	Engrais potassiques	102.5	100.3	99	9.7	99.5	99.4	99.5	100.3	100.6	101.0	101.0	101.0	100.0
42	Mehrnährstoffdünger	Compound fertilizers	Engrais composés	100.4	99.8	99	9.8	100.2	100.7	101.4	102.9	104.1	105.0	105.3	105.4	104.7
421	NP-Dünger	NP fertilizers	Engrais NP	103.6	103.0	102	2.7	103.6	104.8	106.5	109.1	110.3	111.8	112.5	112.1	111.4
422	PK-Dünger	PK fertilizers	Engrais PK	102.1	100.8	100	0.9	101.3	101.7	102.3	104.0	104.7	105.3	105.6	105.6	104.5
423	NPK-Dünger	NPK fertilizers	Engrais NPK	98.8	98.7	98	8.7	98.9	99.3	99.9	101.2	102.7	103.5	103.8	104.0	103.5
43	Sonstige Dünge- und Bodenverbesserungsmittel	Other fertilizers, soil improvers	Autres engrais et amendements	102.9	102.9	103	4.2	104.4	105.8	106.2	106.8	106.0	106.2	106.8	106.5	106.4
5	Pflanzenschutzmittel	Plant protection products	Produits de protection des cultures	105.7	105.8	105	5.8	105.8	105.7	105.6	104.1	104.3	105.0	105.9	106.6	106.7
51	Fungizide	Fungicides	Fongicides	112.1	112.3	112	2.3	112.2	112.0	111.9	110.0	110.3	110.9	111.9	112.8	112.9
52	Insektizide	Insecticides	Insecticides	105.5	105.5	105	5.4	105.4	105.4	105.3	103.2	103.5	104.4	105.3	106.0	106.3
53	Herbizide	Herbicides	Herbicides	102.4	102.4	102	2.4	102.5	102.4	102.2	101.0	101.1	101.9	102.7	103.2	103.4
54	Sonstige	Other	Autres	93.1	93.4	93	3.7	93.7	93.6	93.9	93.9	93.9	94.6	95.4	95.6	95.7
6	Futtermittel	Animal feedingstuffs	Aliments des animaux	94.7	94.5	94	4.4	94.6	95.1	96.0	97.3	98.1	98.3	98.4	99.7	100.2
61	Einzelfuttermittel	Straight feedingstuffs	Aliments simples	89.1	88.7	90	0.4	90.5	92.6	97.5	101.3	103.2	103.1	103.7	105.8	105.8
611	Getreide und Mühlennachprodukte	Cereals and milling by-products	Céréales et sous-produits de meunerie	80.4	82.9	90	9.6	81.5	87.0	105.1	105.9	107.0	104.2	105.5	105.9	95.8
612	Ölkuchen bzw. -schrot	Oil-cakes	Tourteaux	87.5	86.6	87	7.4	88.8	91.0	94.1	98.8	101.4	102.3	103.1	106.2	107.9
613	Futtermittel tierischer Herkunft	Products of animal origin	Produits d'origine animale	121.2	120.6	120	2.5	124.5	119.6	118.0	118.0	115.3	109.3	106.1	101.8	102.9
614	Sonstige Einzelfuttermittel	Other	Autres	-	-	-	-	-	-	-	-	-	-	-	-	-
62	Mischfuttermittel	Compound feedingstuffs	Aliments composés	95.6	95.4	95	5.0	95.2	95.5	95.8	96.7	97.4	97.6	97.6	98.7	99.4
621	für Kälber	for calves	pour veaux	107.6	107.7	107	7.7	108.3	108.4	108.3	107.7	107.3	107.0	105.7	105.6	105.2
622	für Rinder (ohne Kälber)	for cattle (excluding calves)	pour bovins (autres que veaux)	93.4	93.0	92	2.3	92.7	93.3	93.7	95.7	96.7	97.1	97.7	99.3	100.1
623	für Schweine	for pigs	pour porcs	90.5	90.1	89	9.0	89.1	89.6	89.9	91.3	92.3	92.7	93.0	94.5	95.3
624	für Geflügel	for poultry	pour volailles	92.8	92.6	92	2.6	92.6	92.7	93.1	94.0	94.9	95.1	95.4	96.7	97.8
625	Sonstige	Other	Autres	96.2	96.1	95	5.7	95.8	96.1	96.1	97.3	98.0	98.3	98.8	99.7	100.4
7	Material und Kleinwerkzeug	Material and small tools	Matériel et petit outillage	107.6	107.6	107	7.3	107.3	107.3	108.5	108.9	108.9	108.9	109.9	109.9	109.9
8	Instandhaltung und Reparatur von Maschinen	Maintenance and repair of plant	Entretien et réparation du matériel	129.9	130.7	132	3.5	133.6	133.7	133.8	135.5	136.2	136.8	137.2	137.4	137.6
9	Instandhaltung und Reparatur von Wirtschaftsgebäuden und sonstigen Bauten	Maintenance and repair of agricultural buildings and other buildings	Entretien et réparation des bâtiments d'exploitation et autres ouvrages	117.1	117.6	117	7.5	117.6	117.6	117.6	118.1	118.4	118.5	119.4	119.1	119.0
10	Veterinärleistungen	Veterinary services	Services vétérinaires	109.3	109.3	109	0.2	110.1	110.2	110.2	110.3	110.5	111.0	111.1	111.1	111.3
11	Allgemeine Wirtschaftsausgaben	General expenses	Frais généraux	125.3	125.8	126	6.4	126.5	126.5	126.7	127.5	128.5	128.9	129.2	129.4	129.8



## NOMINALE PREISINDIZES / NOMINAL PRICE INDICES / INDICES DES PRIX NOMINAUX

1990 = 100 (ohne MwSt / excluding VAT / TVA exclu)



			FRANCE													
			1995								1996					
			jun	jul	aug	sep	oct	nov	dec	jan	feb	mar	apr	mai	jun	
02	WAREN UND DIENSTLEISTUNGEN LANDWIRTSCHAFTLICHER INVESTITIONEN	GOODS AND SERVICES CONTRIBUTING TO AGRICULTURAL INVESTMENT	113.0	113.1	113.1	114.1	114.2	114.0	114.1	114.8	114.8	115.5	115.6	115.7	115.9	
12	Maschinen und andere Ausrüstungsgüter	Machinery and other equipment	114.3	114.5	114.1	115.6	115.8	115.5	115.6	116.9	116.9	117.1	117.2	117.3	117.6	
121	Einachsschlepper und andere einachsige Motorgeräte	Rotovator and other 2-wheel equipment	118.5	118.5	118.1	118.9	119.1	114.0	119.4	108.5	108.5	108.5	108.5	108.9	108.9	
122	Maschinen und Geräte für Kulturen	Machinery and plant for cultivating	114.4	114.4	114.1	115.9	116.2	116.0	116.1	115.9	116.3	116.3	116.3	116.1	116.3	
123	Maschinen und Geräte für die Ernte	Machinery and plant for harvesting	113.3	113.3	113.1	115.6	116.0	115.3	115.5	117.9	117.9	118.6	118.7	118.8	119.0	
124	Maschinen und Einrichtungen	Farm machinery and installations	106.5	106.5	106.1	108.1	108.3	108.6	108.7	109.0	108.6	108.9	109.0	109.2	109.3	
1241	für die pflanzliche Erzeugung	for crop production	103.7	103.7	103.1	105.9	106.1	106.5	106.5	105.8	105.4	105.7	105.8	106.0	106.1	
1242	für die tierische Erzeugung	for animal production	115.5	115.5	115.1	115.3	115.3	115.6	115.7	119.4	119.2	119.3	119.5	119.5	119.9	
1243	Sonstige	Other	-	-	-	-	-	-	-	-	-	-	-	-	-	
125	Ackerschlepper	Tractors	119.5	119.5	119.1	119.5	119.6	119.0	119.1	122.0	122.0	122.0	122.3	122.3	122.8	
126	Sonstige Fahrzeuge	Other vehicles	120.4	122.6	121.1	123.0	123.0	123.0	123.0	124.1	123.9	124.0	124.1	124.2	124.4	
13	Bauten	Buildings	110.0	109.9	109.1	107.7	110.8	110.8	110.8	110.0	110.2	112.0	112.1	112.1	112.1	
131	Wirtschaftsgebäude	Farm buildings	109.2	109.2	109.1	107.2	110.3	110.3	110.3	109.4	109.4	111.6	111.6	111.6	111.6	
132	Tiefbau- und Bodenverbesserungsarbeiten	Engineering and soil improvement operations	112.9	112.6	111.1	112.6	112.6	112.6	112.6	112.5	113.1	113.6	114.2	114.2	114.2	

## NOMINALE PREISINDIZES / NOMINAL PRICE INDICES / INDICES DES PRIX NOMINAUX

1990 = 100 (ohne MwSt / excluding VAT / TVA exclue)



## IRELAND

			1995	1995	1995	1995	1995	1995	1995	1995	1996	1996	1996	1996	1996	1996
			jun	jul	aug	sep	oct	nov	dec	jan	feb	mar	apr	mai	jun	jun
00	INSGESAMT (01 + 02)	TOTAL (01 + 02)	106.0	106.0	105.9	106.3	106.4	106.8	107.5	108.2	108.6	109.0	109.5	110.1	110.1	110.1
01	WAREN UND DIENSTLEISTUNGEN DES LAUFENDEN LANDWIRTSCHAFTLICHEN VERBRAUCHS	GOODS AND SERVICES CURRENTLY CONSUMED IN AGRICULTURAL PRODUCTION	102.9	102.8	102.7	103.1	103.3	103.7	104.6	105.5	106.0	106.2	106.8	107.5	107.5	107.5
1	Saat- und Pflanzgut	Seeds	130.1	130.1	130.1	130.1	129.1	129.1	129.1	134.9	134.9	134.9	134.9	134.9	134.9	134.9
2	Nutz- und Zuchtvieh	Animals for rearing and production	89.9	86.3	86.3	86.3	92.2	97.9	96.1	99.6	97.7	96.3	100.0	89.8	84.5	84.5
3	Energie und Schmierstoffe	Energy, lubricants	98.5	97.4	96.1	96.1	98.1	96.8	98.0	99.4	99.8	101.1	102.5	103.9	102.5	102.5
31	Heizstoffe	Fuels for heating	118.2	112.6	110.4	110.4	113.1	112.4	112.7	119.9	119.9	118.5	122.0	124.1	118.6	118.6
32	Treibstoffe	Motor fuels	97.1	95.7	94.1	94.1	96.6	94.8	96.5	98.2	98.7	100.5	102.4	103.9	101.8	101.8
33	Elektrischer Strom	Electricity	99.0	99.0	99.0	99.0	99.0	99.0	99.0	99.0	99.0	99.0	99.0	100.2	101.3	101.3
34	Schmierstoffe	Lubricants	116.5	116.5	118.1	118.1	118.7	118.7	118.7	118.8	118.8	118.8	118.8	118.8	118.8	118.8
4	Dünge- und Bodenverbesserungsmittel	Fertilizers, soil improvers	99.7	99.7	99.7	101.4	101.1	102.5	104.0	104.9	105.6	105.0	104.9	104.5	104.2	104.2
41	Einnährstoffdünger	Straight fertilizers	104.3	104.3	104.3	104.3	105.3	106.9	109.2	109.8	110.8	110.2	110.0	109.4	108.6	108.6
411	Stickstoffdünger	Nitrogenous fertilizers	104.3	104.3	104.3	104.3	105.4	107.0	109.4	110.0	110.9	110.3	110.1	109.5	108.7	108.7
412	Phosphatdünger	Phosphatic fertilizers	101.7	101.7	101.7	101.7	101.7	101.7	102.0	103.4	104.8	104.8	104.8	104.8	104.8	104.8
413	Kalidünger	Potassic fertilizers	108.3	108.3	108.3	108.3	108.9	108.9	108.9	111.2	112.7	112.7	112.7	112.7	112.7	112.7
42	Mehrnährstoffdünger	Compound fertilizers	97.4	97.4	97.4	97.4	99.0	100.4	101.6	102.7	103.3	102.8	102.7	102.3	102.2	102.2
421	NP-Dünger	NP fertilizers	-	-	-	-	-	-	-	-	-	-	-	-	-	-
422	PK-Dünger	PK fertilizers	96.8	96.8	96.1	96.1	99.7	101.5	102.6	103.4	103.1	102.6	102.6	102.5	102.4	102.4
423	NPK-Dünger	NPK fertilizers	97.5	97.5	97.5	97.5	98.8	100.2	101.4	102.6	103.4	102.8	102.7	102.3	102.1	102.1
43	Sonstige Dünge- und Bodenverbesserungsmittel	Other fertilizers, soil improvers	104.0	104.0	104.0	104.0	104.0	104.0	104.0	104.0	104.0	104.0	104.0	104.0	104.0	104.0
5	Pflanzenschutzmittel	Plant protection products	113.2	113.2	113.2	113.2	113.3	113.3	113.3	113.3	113.3	113.4	115.4	116.3	116.3	116.3
51	Fungizide	Fungicides	118.5	118.5	118.5	118.5	118.0	118.0	118.0	118.0	118.0	118.1	120.3	122.4	122.6	122.6
52	Insektizide	Insecticides	118.7	118.7	118.7	118.7	118.7	118.7	118.7	118.7	118.7	118.9	121.2	121.2	121.2	121.2
53	Herbizide	Herbicides	112.9	112.9	112.9	112.9	113.1	113.1	113.1	113.1	113.1	113.3	115.9	115.8	115.8	115.8
54	Sonstige	Other	103.4	103.4	103.4	103.4	104.2	104.2	104.2	104.2	104.3	104.3	104.4	105.7	105.7	105.7
6	Futtermittel	Animal feedingstuffs	96.7	96.8	96.1	96.1	96.8	97.3	98.5	99.2	100.0	100.3	100.6	102.3	102.8	102.8
61	Einzel Futtermittel	Straight feedingstuffs	101.1	101.5	102.1	102.1	102.3	102.3	103.4	102.0	103.6	102.2	102.5	103.6	104.3	104.3
611	Getreide und Mühlennachprodukte	Cereals and milling by-products	101.1	102.1	102.1	102.1	101.7	101.3	102.2	102.9	102.9	102.6	102.8	103.0	103.7	103.7
612	Ölkuchen bzw. -schrot	Oil-cakes	96.5	96.5	99.1	99.1	98.5	99.6	101.1	104.4	107.9	107.9	109.7	113.0	115.9	115.9
613	Futtermittel tierischer Herkunft	Products of animal origin	102.8	102.8	103.1	103.1	105.4	105.7	108.4	99.3	99.9	99.9	100.3	99.8	99.8	99.8
614	Sonstige Einzel Futtermittel	Other	100.9	100.9	100.9	100.9	101.8	102.1	102.1	102.1	106.1	102.1	105.0	105.7	105.7	105.7
62	Mischfuttermittel	Compound feedingstuffs	96.2	96.2	96.2	96.2	96.1	96.7	98.0	98.9	99.6	100.0	100.4	102.1	102.6	102.6
621	für Kälber	for calves	94.7	94.7	94.7	94.7	94.7	95.3	96.7	97.9	98.6	99.1	99.3	100.7	101.5	101.5
622	für Rinder (ohne Kälber)	for cattle (excluding calves)	97.9	97.8	97.1	97.1	97.8	98.5	99.8	100.8	101.7	102.4	102.7	104.2	104.9	104.9
623	für Schweine	for pigs	96.0	96.0	96.1	96.1	96.1	96.7	98.2	99.1	99.7	99.9	100.7	103.0	103.3	103.3
624	für Geflügel	for poultry	93.2	93.7	93.1	93.1	93.1	93.4	94.4	95.1	95.5	95.5	95.8	97.5	97.7	97.7
625	Sonstige	Other	-	-	-	-	-	-	-	-	-	-	-	-	-	-
7	Material und Kleinwerkzeug	Material and small tools	115.0	115.0	115.1	115.1	115.2	115.4	115.1	114.8	115.2	114.5	114.5	114.9	114.8	114.8
8	Instandhaltung und Reparatur von Maschinen	Maintenance and repair of plant	114.7	114.7	115.1	115.1	115.2	116.3	116.3	116.3	117.5	117.5	117.5	117.5	117.5	117.5
9	Instandhaltung und Reparatur von Wirtschaftsgebäuden und sonstigen Bauten	Maintenance and repair of agricultural buildings and other buildings	122.6	122.6	122.1	122.1	123.5	125.1	125.1	125.1	125.4	125.4	125.4	125.9	125.9	125.9
10	Veterinärleistungen	Veterinary services	115.7	116.1	116.1	116.1	116.7	116.5	116.8	117.0	117.1	118.0	120.6	120.9	121.3	121.3
11	Allgemeine Wirtschaftsausgaben	General expenses	103.2	103.2	102.1	102.1	102.7	102.8	102.8	103.0	102.0	102.1	102.1	101.5	101.4	101.4

## NOMINALE PREISINDIZES / NOMINAL PRICE INDICES / INDICES DES PRIX NOMINAUX

1990 = 100 (ohne MwSt / excluding VAT / TVA exclus)



## IRELAND

			1995								1996					
			Jun	Jul	Aug	Sep	Oct	Nov	Dec	Jan	Feb	Mar	Apr	Mai	Jun	
02	WAREN UND DIENSTLEISTUNGEN LANDWIRTSCHAFTLICHER INVESTITIONEN	GOODS AND SERVICES CONTRIBUTING TO AGRICULTURAL INVESTMENT	117.0	117.0	117.1	117.6	117.7	117.7	117.6	117.7	117.9	119.1	119.2	119.2	119.4	
12	Maschinen und andere Ausrüstungsgüter	Machinery and other equipment	113.2	113.4	113	3.8	113.8	113.8	114.7	114.9	115.1	115.1	115.1	115.2	115.3	
121	Einachsschlepper und andere einachsige Motorgeräte	Rotovator and other 2-wheel equipment	-	-	-	-	-	-	-	-	-	-	-	-	-	
122	Maschinen und Geräte für Kulturen	Machinery and plant for cultivating	116.5	116.5	120	0.4	120.4	120.7	121.8	122.3	122.3	122.3	122.3	122.3	124.2	
123	Maschinen und Geräte für die Ernte	Machinery and plant for harvesting	119.1	120.9	120	0.9	120.9	120.9	133.1	133.1	133.1	133.1	133.1	133.1	133.1	
124	Maschinen und Einrichtungen	Farm machinery and installations	:	:	:	:	:	:	:	:	:	:	:	:	:	
1241	für die pflanzliche Erzeugung	for crop production	-	-	-	-	-	-	-	-	-	-	-	-	-	
1242	für die tierische Erzeugung	for animal production	:	:	:	:	:	:	:	:	:	:	:	:	:	
1243	Sonstige	Other	-	-	-	-	-	-	-	-	-	-	-	-	-	
125	Ackerschlepper	Tractors	113.6	113.6	113	3.6	113.6	113.6	113.6	113.6	113.6	113.6	113.6	113.6	113.6	
126	Sonstige Fahrzeuge	Other vehicles	110.6	110.7	110	1.4	111.4	111.4	111.4	111.8	112.1	112.1	112.1	112.4	112.4	
13	Bauten	Buildings	121.2	121.1	121	1.7	122.0	122.1	120.8	120.9	121.0	123.5	123.7	123.6	123.9	
131	Wirtschaftsgebäude	Farm buildings	122.1	122.0	122	2.7	122.9	123.0	121.6	121.6	121.7	124.4	124.6	124.5	124.8	
132	Tiefbau- und Bodenverbesserungsarbeiten	Engineering and soil improvement operations	109.2	109.3	109	9.2	109.6	109.6	109.6	111.5	111.5	111.2	111.4	111.5	111.9	

## NOMINALE PREISINDIZES / NOMINAL PRICE INDICES / INDICES DES PRIX NOMINAUX

1990 = 100 (ohne MwSt / excluding VAT / TVA exclue)



			ITALIA													
			1995	1995	1995	1995	1995	1995	1995	1996	1996	1996	1996	1996	1996	
			jun	jul	aug	sep	oct	nov	dec	jan	feb	mar	apr	mai	jun	
00	INSGESAMT (01 + 02)	TOTAL (01 + 02)	TOTAL (01 + 02)	127.3	127.7	127.7	128.1	128.3	129.0	129.2	130.2	130.6	130.7	130.8	131.4	130.8
01	WAREN UND DIENSTLEISTUNGEN DES LAUFENDEN LANDWIRTSCHAFTLICHEN VERBRAUCHS	GOODS AND SERVICES CURRENTLY CONSUMED IN AGRICULTURE	BIENS ET SERVICES DE CONSOMMATION COURANTE DE L'AGRICULTURE	126.9	127.4	127.4	127.2	127.2	128.2	128.6	129.2	129.2	129.3	129.6	130.6	129.0
1	Saat- und Pflanzgut	Seeds	Semences et plants	136.4	134.5	123	7.5	130.8	134.9	133.2	132.8	133.9	130.8	129.8	130.4	130.4
2	Nutz- und Zuchtvieh	Animals for rearing and production	Animaux d'élevage et de rente	135.4	132.2	129	9.0	126.5	123.6	122.3	120.4	119.3	119.1	114.8	116.8	114.6
3	Energie und Schmierstoffe	Energy, lubricants	Energie et lubrifiants	148.6	148.8	147	8.6	148.9	149.1	150.4	151.2	151.5	151.5	152.8	151.9	151.7
31	Heizstoffe	Fuels for heating	Combustibles	136.0	135.1	134	6.0	136.4	137.0	138.9	143.2	144.8	146.0	147.2	148.1	144.6
32	Treibstoffe	Motor fuels	Carburants	166.4	166.2	163	5.2	165.6	165.9	168.1	168.7	168.8	168.7	170.5	168.9	168.8
33	Elektrischer Strom	Electricity	Électricité	128.8	128.8	128	8.8	128.8	128.8	128.8	128.7	128.7	128.7	128.7	128.7	128.7
34	Schmierstoffe	Lubricants	Lubrifiants	122.2	124.2	124	6.1	126.1	126.1	126.1	127.8	128.5	128.5	130.0	130.0	130.0
4	Dünge- und Bodenverbesserungsmittel	Fertilizers, soil improvers	Engrais et amendements	137.5	137.1	137	7.6	138.3	139.9	140.7	143.1	143.4	143.9	143.2	142.6	142.2
41	Einnährstoffdünger	Straight fertilizers	Engrais simples	146.9	145.6	146	6.5	146.8	148.6	149.4	152.0	152.2	152.2	151.2	150.1	149.9
411	Stickstoffdünger	Nitrogenous fertilizers	Engrais azotés	158.8	156.9	157	8.1	158.3	160.1	161.0	163.6	163.9	163.6	162.1	160.7	160.3
412	Phosphatdünger	Phosphatic fertilizers	Engrais phosphatés	124.6	124.0	123	3.9	124.0	126.2	127.2	130.2	130.3	130.9	130.7	130.1	130.6
413	Kalidünger	Potassic fertilizers	Engrais potassiques	127.4	128.0	129	9.6	130.5	131.3	131.4	132.6	132.8	132.8	132.8	132.5	132.6
42	Mehrnährstoffdünger	Compound fertilizers	Engrais composés	130.2	130.5	130	0.6	131.8	133.2	134.1	136.5	136.8	137.6	137.3	136.9	136.4
421	NP-Dünger	NP fertilizers	Engrais NP	140.5	141.2	141	9.7	140.6	142.3	143.2	146.0	147.1	148.3	148.6	148.3	148.6
422	PK-Dünger	PK fertilizers	Engrais PK	-	-	-	-	-	-	-	-	-	-	-	-	-
423	NPK-Dünger	NPK fertilizers	Engrais NPK	124.1	124.2	123	5.2	126.6	127.9	128.8	130.9	130.7	131.4	130.6	130.2	129.3
43	Sonstige Dünge- und Bodenverbesserungsmittel	Other fertilizers, soil improvers	Autres engrais et amendements	131.3	131.3	131	3.6	128.9	128.9	128.9	127.9	130.6	131.0	131.5	131.5	131.4
5	Pflanzenschutzmittel	Plant protection products	Produits de protection des cultures	129.9	129.7	129	9.8	129.7	129.8	129.8	129.9	130.2	129.9	131.2	128.9	129.0
51	Fungizide	Fungicides	Fongicides	127.9	127.7	127	7.9	128.1	127.9	127.8	128.4	129.0	128.9	139.3	130.1	129.9
52	Insektizide	Insecticides	Insecticides	125.6	125.6	125	5.5	125.7	126.6	126.6	127.2	127.0	127.4	127.8	128.0	128.1
53	Herbizide	Herbicides	Herbicides	138.3	138.0	138	8.2	137.7	137.6	137.6	138.2	138.8	138.1	133.1	133.9	134.2
54	Sonstige	Other	Autres	114.8	114.8	114	4.8	114.6	113.8	113.7	108.3	108.4	105.9	105.9	106.0	106.0
6	Futtermittel	Animal feedingstuffs	Aliments des animaux	122.7	123.9	125	4.4	123.9	124.9	125.4	126.1	125.6	126.2	126.6	129.2	126.4
61	Einzelfuttermittel	Straight feedingstuffs	Aliments simples	135.4	136.4	138	6.1	134.7	136.9	137.3	137.0	134.5	135.5	135.5	141.1	131.5
611	Getreide und Mühlennachprodukte	Cereals and milling by-products	Céréales et sous-produits de meunerie	126.4	128.7	129	4.2	120.2	124.7	125.9	125.5	122.2	123.1	126.0	125.9	118.1
612	Ölkuchen bzw. -schrot	Oil-cakes	Tourteaux	114.1	112.7	115	6.0	114.1	113.9	114.2	115.1	114.4	115.6	116.8	116.8	117.7
613	Futtermittel tierischer Herkunft	Products of animal origin	Produits d'origine animale	164.6	166.1	168	8.2	170.5	171.7	171.4	170.2	167.3	168.2	163.3	181.4	160.1
614	Sonstige Einzelfuttermittel	Other	Autres	149.2	149.2	149	9.2	149.2	149.2	149.2	143.0	143.8	143.9	144.3	144.3	144.3
62	Mischfuttermittel	Compound feedingstuffs	Aliments composés	116.6	118.0	119	8.8	118.7	119.3	119.8	120.9	121.4	121.8	122.4	123.6	123.9
621	für Kälber	for calves	pour veaux	108.0	108.3	110	0.2	110.0	110.4	111.4	113.1	113.0	114.4	114.6	115.2	115.8
622	für Rinder (ohne Kälber)	for cattle (excluding calves)	pour bovins (autres que veaux)	113.3	115.0	115	5.8	115.5	115.9	117.0	118.5	118.3	118.8	119.8	121.3	122.2
623	für Schweine	for pigs	pour porcs	120.9	122.5	122	1.2	121.4	122.7	122.6	123.0	124.5	124.4	125.1	126.0	126.4
624	für Geflügel	for poultry	pour volailles	119.8	120.6	122	2.7	122.9	122.9	123.2	124.5	124.8	125.4	125.4	126.8	126.4
625	Sonstige	Other	Autres	110.0	111.7	113	3.6	112.8	114.0	114.2	115.3	116.7	117.2	117.2	118.1	118.6
7	Material und Kleinwerkzeug	Material and small tools	Matériel et petit outillage	138.2	138.6	138	8.0	137.1	135.8	135.1	134.3	134.7	134.8	134.5	134.0	132.9
8	Instandhaltung und Reparatur von Maschinen	Maintenance and repair of plant	Entretien et réparation du matériel	123.3	123.3	125	5.1	125.1	128.3	128.3	127.9	130.2	130.2	130.2	133.0	133.0
9	Instandhaltung und Reparatur von Wirtschaftsgebäuden und sonstigen Bauten	Maintenance and repair of agricultural buildings and other buildings	Entretien et réparation des bâtiments d'exploitation et autres ouvrages	128.1	128.7	128	0.9	131.3	132.1	132.1	132.0	132.1	132.2	132.2	132.2	132.4
10	Veterinärleistungen	Veterinary services	Services vétérinaires	119.5	119.5	119	9.5	119.5	119.5	119.5	119.5	124.5	124.5	124.5	124.5	124.5
11	Allgemeine Wirtschaftsausgaben	General expenses	Frais généraux	104.0	103.4	103	2.2	102.0	103.1	102.7	102.9	101.7	100.7	100.6	98.9	98.1

## NOMINALE PREISINDIZES / NOMINAL PRICE INDICES / INDICES DES PRIX NOMINAUX

1990 = 100 (ohne MwSt / excluding VAT / TVA exclue)



			ITALIA														
			1995									1996					
			jun	jul	aug	sep	oct	nov	dec	jan	feb	mar	apr	mai	jun		
02	WAREN UND DIENSTLEISTUNGEN LANDWIRTSCHAFTLICHER INVESTITIONEN	GOODS AND SERVICES CONTRIBUTING TO AGRICULTURAL INVESTMENT	127.7	128.0	128.5	129.0	129.5	129.8	130.0	131.2	131.9	132.1	132.1	132.2	132.6		
12	Maschinen und andere Ausrüstungsgüter	Machinery and other equipment	131.9	132.6	133.1	134.4	135.6	136.4	136.8	139.3	140.4	140.7	140.9	141.0	141.3		
121	Einachsschlepper und andere einachsige Motorgeräte	Rotovator and other 2-wheel equipment	132.0	133.0	133.3	134.4	134.7	139.2	141.2	142.1	142.1	142.7	142.7	142.7	143.2		
122	Maschinen und Geräte für Kulturen	Machinery and plant for cultivating	140.1	142.0	142.4	144.9	145.8	148.1	148.5	152.5	153.9	154.8	155.0	155.0	155.8		
123	Maschinen und Geräte für die Ernte	Machinery and plant for harvesting	133.6	134.6	134.9	138.3	139.8	141.7	142.1	145.1	148.6	146.9	147.6	147.7	147.7		
124	Maschinen und Einrichtungen	Farm machinery and installations	130.5	131.2	131.3	131.5	132.0	132.7	132.8	134.9	135.3	136.5	136.5	136.5	136.7		
1241	für die pflanzliche Erzeugung	for crop production	140.0	141.5	141.4	142.1	143.0	143.0	143.0	145.9	145.9	146.2	146.2	146.2	146.2		
1242	für die tierische Erzeugung	for animal production	120.0	120.0	120.0	120.0	120.0	122.0	122.0	122.0	122.0	122.0	122.0	122.0	122.0		
1243	Sonstige	Other	124.1	124.1	124.2	124.3	124.5	125.5	125.6	128.2	129.6	132.9	132.9	132.9	133.5		
125	Ackerschlepper	Tractors	129.6	130.0	130.3	131.3	133.2	133.2	133.7	136.4	137.6	137.7	137.9	137.9	138.3		
126	Sonstige Fahrzeuge	Other vehicles	140.4	141.1	141.4	142.1	142.1	147.1	147.1	148.6	148.6	148.6	150.2	150.2	150.5		
13	Bauten	Buildings	124.2	124.2	124.2	124.4	124.3	124.3	124.2	124.4	124.8	124.9	124.6	124.8	125.3		
131	Wirtschaftsgebäude	Farm buildings	123.9	123.8	123.8	124.0	123.9	123.9	123.8	123.8	124.4	124.5	124.0	124.1	124.8		
132	Tierbau- und Bodenverbesserungsarbeiten	Engineering and soil improvement operations	125.2	125.2	125.2	125.6	125.6	125.6	125.5	126.1	126.1	126.1	126.3	126.8	126.8		

## NOMINALE PREISINDIZES / NOMINAL PRICE INDICES / INDICES DES PRIX NOMINAUX

1990 = 100 (ohne MwSt / excluding VAT / TVA exclue)



## LUXEMBOURG

			1995	1996	1997	1998	1999	2000	2001	2002	2003	2004	2005	2006		
			jun	jul	aug	sep	oct	nov	dec	jan	feb	mar	apr	mai	jun	
00	INSGESAMT (01 + 02)	TOTAL (01 + 02)	TOTAL (01 + 02)	107.4	107.5	107	9.0	108.4	108.2	107.9	109.9	109.9	110.1	110.3	110.5	110.3
01	WAREN UND DIENSTLEISTUNGEN DES LAUFENDEN LANDWIRTSCHAFTLICHEN VERBRAUCHS	GOODS AND SERVICES CURRENTLY CONSUMED IN AGRICULTURE	BIENS ET SERVICES DE CONSOMMATION COURANTE DE L'AGRICULTURE	102.3	102.5	103	3.4	103.7	103.4	103.0	105.9	106.0	106.3	106.5	106.8	106.5
1	Saat- und Pflanzgut	Seeds	Semences et plants	97.9	97.9	97	7.9	97.9	97.9	97.9	100.0	100.0	100.0	100.0	100.0	100.0
2	Nutz- und Zuchtvieh	Animals for rearing and production	Animaux d'élevage et de rente	81.5	86.0	87	2.2	94.2	89.9	85.4	87.0	89.9	90.8	91.8	95.6	93.7
3	Energie und Schmierstoffe	Energy, lubricants	Energie et lubrifiants	90.0	91.5	94	6.7	97.9	96.5	93.9	93.7	92.4	92.6	94.2	96.0	94.2
31	Heizstoffe	Fuels for heating	Combustibles	-	-	-	-	-	-	-	-	-	-	-	-	-
32	Treibstoffe	Motor fuels	Carburants	76.9	76.9	76	5.9	78.8	76.9	76.9	79.8	79.8	84.9	90.0	90.0	85.9
33	Elektrischer Strom	Electricity	Electricité	99.6	102.4	107	1.3	111.9	110.9	106.5	104.0	101.7	98.3	97.3	100.4	100.4
34	Schmierstoffe	Lubricants	Lubrifiants	-	-	-	-	-	-	-	-	-	-	-	-	-
4	Dünge- und Bodenverbesserungsmittel	Fertilizers, soil improvers	Engrais et amendements	107.7	106.7	106	5.7	106.7	106.7	106.7	110.1	109.6	109.2	109.4	109.4	109.4
41	Einnährstoffdünger	Straight fertilizers	Engrais simples	112.3	111.0	111	1.0	111.0	111.0	111.0	114.1	113.6	113.1	113.3	113.3	113.3
411	Stickstoffdünger	Nitrogenous fertilizers	Engrais azotés	117.1	115.2	115	5.2	115.2	115.2	115.2	120.9	120.9	120.9	120.9	120.9	120.9
412	Phosphatdünger	Phosphatic fertilizers	Engrais phosphatés	104.1	104.1	104	4.1	104.1	104.1	104.1	114.8	114.8	114.8	116.4	116.4	116.4
413	Kalidünger	Potassic fertilizers	Engrais potassiques	102.1	102.1	102	2.1	102.1	102.1	102.1	94.2	92.0	89.7	89.7	89.7	89.7
42	Mehrnährstoffdünger	Compound fertilizers	Engrais composés	89.0	89.0	89	9.0	89.0	89.0	89.0	93.3	93.3	93.3	93.3	93.3	93.3
421	NP-Dünger	NP fertilizers	Engrais NP	-	-	-	-	-	-	-	-	-	-	-	-	-
422	PK-Dünger	PK fertilizers	Engrais PK	-	-	-	-	-	-	-	-	-	-	-	-	-
423	NPK-Dünger	NPK fertilizers	Engrais NPK	89.0	89.0	89	9.0	89.0	89.0	89.0	93.3	93.3	93.3	93.3	93.3	93.3
43	Sonstige Dünge- und Bodenverbesserungsmittel	Other fertilizers, soil improvers	Autres engrais et amendements	-	-	-	-	-	-	-	-	-	-	-	-	-
5	Pflanzenschutzmittel	Plant protection products	Produits de protection des cultures	107.8	107.8	107	7.8	107.8	107.8	107.8	119.0	119.0	119.0	119.0	119.0	119.0
51	Fungizide	Fungicides	Fongicides	108.0	108.0	108	8.0	108.0	108.0	108.0	105.0	105.0	105.0	105.0	105.0	105.0
52	Insektizide	Insecticides	Insecticides	116.9	116.9	116	5.9	116.9	116.9	116.9	115.2	115.2	115.2	115.2	115.2	115.2
53	Herbizide	Herbicides	Herbicides	106.8	106.8	106	5.8	106.8	106.8	106.8	129.7	129.7	129.7	129.7	129.7	129.7
54	Sonstige	Other	Autres	-	-	-	-	-	-	-	-	-	-	-	-	-
6	Futtermittel	Animal feedingstuffs	Aliments des animaux	90.1	90.4	90	0.4	90.4	90.4	90.4	96.4	96.6	96.7	96.7	96.7	96.4
61	Einzel Futtermittel	Straight feedingstuffs	Aliments simples	61.2	63.6	63	3.6	63.6	63.6	63.6	66.7	69.0	69.6	69.6	69.6	66.3
611	Getreide und Mühlennachprodukte	Cereals and milling by-products	Céréales et sous-produits de meunerie	61.2	63.6	63	3.6	63.6	63.6	63.6	66.7	69.0	69.6	69.6	69.6	66.3
612	Ölkuchen bzw. -schrot	Oil-cakes	Tourteaux	-	-	-	-	-	-	-	-	-	-	-	-	-
613	Futtermittel tierischer Herkunft	Products of animal origin	Produits d'origine animale	-	-	-	-	-	-	-	-	-	-	-	-	-
614	Sonstige Einzel Futtermittel	Other	Autres	-	-	-	-	-	-	-	-	-	-	-	-	-
62	Mischfuttermittel	Compound feedingstuffs	Aliments composés	93.7	93.7	93	3.7	93.7	93.7	93.7	100.1	100.1	100.1	100.1	100.1	100.1
621	für Kälber	for calves	pour veaux	99.8	99.8	99	9.8	99.8	99.8	99.8	101.8	101.8	101.8	101.8	101.8	101.8
622	für Rinder (ohne Kälber)	for cattle (excluding calves)	pour bovins (autres que veaux)	93.5	93.5	93	3.5	93.5	93.5	93.5	101.0	101.0	101.0	101.0	101.0	101.0
623	für Schweine	for pigs	pour porcins	91.7	91.7	91	1.7	91.7	91.7	91.7	96.3	96.3	96.3	96.3	96.3	96.3
624	für Geflügel	for poultry	pour volailles	102.9	102.9	102	2.9	102.9	102.9	102.9	109.9	109.9	109.9	109.9	109.9	109.9
625	Sonstige	Other	Autres	-	-	-	-	-	-	-	-	-	-	-	-	-
7	Material und Kleinwerkzeug	Material and small tools	Matériel et petit outillage	116.4	116.7	117	7.3	117.4	118.2	118.2	118.8	119.0	119.3	119.3	119.3	119.3
8	Instandhaltung und Reparatur von Maschinen	Maintenance and repair of plant	Entretien et réparation du matériel	108.8	108.5	109	8.8	109.2	109.2	109.2	110.3	110.9	110.2	110.8	110.8	110.8
9	Instandhaltung und Reparatur von Wirtschaftsgebäuden und sonstigen Bauten	Maintenance and repair of agricultural buildings and other buildings	Entretien et réparation des bâtiments d'exploitation et autres ouvrages	119.2	119.2	119	9.2	119.2	119.2	119.2	121.3	121.3	121.3	121.3	121.3	121.3
10	Veterinärleistungen	Veterinary services	Services vétérinaires	133.0	133.0	133	3.0	133.0	133.0	133.0	133.0	133.0	139.7	139.7	139.7	139.7
11	Allgemeine Wirtschaftsausgaben	General expenses	Frais généraux	114.0	113.1	114	3.8	114.7	114.7	114.7	114.6	114.5	114.7	114.4	114.4	114.4

## NOMINALE PREISINDIZES / NOMINAL PRICE INDICES / INDICES DES PRIX NOMINAUX

1990 = 100 (ohne MwSt / excluding VAT / TVA exclue)



				LUXEMBOURG												
				1995						1996						
				jun	jul	aug	sep	oct	nov	dec	jan	feb	mar	apr	mai	jun
02	WAREN UND DIENSTLEISTUNGEN LANDWIRTSCHAFTLICHER INVESTITIONEN	GOODS AND SERVICES CONTRIBUTING TO AGRICULTURAL INVESTMENT	BIENS ET SERVICES CONCOURANT AUX INVESTISSEMENTS DE L'AGRICULTURE	114.2	114.2	114.3	114.4	114.7	114.7	114.7	115.2	115.3	115.4	115.5	115.5	115.5
12	Maschinen und andere Ausrüstungsgüter	Machinery and other equipment	Machines et autres biens d'équipement	114.6	114.7	114	4.9	115.5	115.4	115.5	115.9	116.0	116.2	116.3	116.4	116.4
121	Einachsschlepper und andere einachsige Motorgeräte	Rotowator and other 2-wheel equipment	Motoculteurs et autre matériel à 2 roues	113.1	113.1	113	3.1	113.1	114.0	114.1	114.1	114.1	114.1	114.1	114.1	114.1
122	Maschinen und Geräte für Kulturen	Machinery and plant for cultivating	Machines et matériel pour la culture	114.7	114.7	114	4.8	115.5	115.6	115.3	116.9	116.8	116.8	117.1	117.1	117.1
123	Maschinen und Geräte für die Ernte	Machinery and plant for harvesting	Machines et matériel pour la récolte	117.6	117.7	117	8.1	120.1	120.2	120.6	120.6	120.8	120.8	120.9	120.9	121.0
124	Maschinen und Einrichtungen	Farm machinery and installations	Machines et installations agricoles	115.7	115.7	115	5.7	115.5	115.6	115.8	116.0	116.3	116.7	116.7	116.8	116.7
1241	für die pflanzliche Erzeugung	for crop production	pour la production végétale	-	-	-	-	-	-	-	-	-	-	-	-	-
1242	für die tierische Erzeugung	for animal production	pour la production animale	115.7	115.7	115	5.7	115.5	115.6	115.8	116.0	116.3	116.7	116.7	116.8	116.7
1243	Sonstige	Other	Autres	-	-	-	-	-	-	-	-	-	-	-	-	-
125	Ackerschlepper	Tractors	Tracteurs	110.7	110.9	110	1.1	111.1	110.6	110.6	110.6	110.5	111.1	111.1	111.1	111.1
126	Sonstige Fahrzeuge	Other vehicles	Autres véhicules	116.2	116.2	116	6.4	116.3	116.5	116.6	117.3	117.4	117.8	118.0	118.2	117.8
13	Bauten	Buildings	Ouvrages	113.7	113.7	113	3.7	113.7	113.7	113.7	114.3	114.3	114.3	114.3	114.3	114.3
131	Wirtschaftsgebäude	Farm buildings	Bâtiments d'exploitation	112.4	112.4	112	2.4	112.4	112.4	112.4	113.1	113.1	113.1	113.1	113.1	113.1
132	Tiefbau- und Bodenverbesserungsarbeiten	Engineering and soil improvement operations	Ouvrages de génie civil et amélioration des terres	125.4	125.4	125	5.4	125.4	125.4	125.4	125.2	125.2	125.2	125.2	125.2	125.2

## NOMINALE PREISINDIZES / NOMINAL PRICE INDICES / INDICES DES PRIX NOMINAUX

1990 = 100 (ohne MwSt / excluding VAT / TVA exclue)



			NEDERLAND													
			1995					1996								
			jun	jul	aug	sep	oct	nov	dec	jan	feb	mar	apr	mai	jun	
00	INSGESAMT (01 + 02)	TOTAL (01 + 02)	TOTAL (01 + 02)	103.9	105.0	103.7	100.3	104.0	104.0	104.7	105.2	106.9	108.1	107.7	108.2	108.1
01	WAREN UND DIENSTLEISTUNGEN DES LAUFENDEN LANDWIRTSCHAFTLICHEN VERBRAUCHS	GOODS AND SERVICES CURRENTLY CONSUMED IN AGRICULTURE	BIENS ET SERVICES DE CONSOMMATION COURANTE DE L'AGRICULTURE	101.9	103.3	101.5	100.7	101.9	102.0	102.9	103.5	105.9	107.4	106.8	107.6	107.4
1	Saat- und Pflanzgut	Seeds	Semences et plants	142.1	187.7	151.6	100.7	131.3	140.6	140.6	127.2	129.4	172.4	173.7	180.0	180.0
2	Nutz- und Zuchtvieh	Animals for rearing and production	Animaux d'élevage et de rente	96.5	77.6	71.1	100.0	68.6	68.6	68.6	65.8	110.2	73.1	67.7	66.9	66.9
3	Energie und Schmierstoffe	Energy, lubricants	Energie et lubrifiants	97.2	97.3	97.7	100.4	99.4	99.6	100.2	103.7	104.5	104.3	104.8	103.7	103.4
31	Heizstoffe	Fuels for heating	Combustibles	100.1	101.0	100.5	100.1	103.3	103.3	103.6	103.3	103.4	103.3	103.5	103.3	103.3
32	Treibstoffe	Motor fuels	Carburants	82.6	81.1	83.7	100.8	85.5	85.7	87.6	93.4	96.5	95.9	97.8	94.3	92.9
33	Elektrischer Strom	Electricity	Electricité	104.9	104.9	104.5	100.9	103.9	104.9	104.9	117.0	117.0	117.0	117.0	116.0	116.0
34	Schmierstoffe	Lubricants	Lubrifiants	100.4	100.4	100.4	100.4	100.4	100.4	100.4	100.4	100.4	100.4	100.4	100.4	100.4
4	Dünge- und Bodenverbesserungsmittel	Fertilizers, soil improvers	Engrais et amendements	107.0	106.9	107.0	100.7	105.0	106.2	107.3	107.4	110.3	109.9	110.3	110.1	109.4
41	Einnährstoffdünger	Straight fertilizers	Engrais simples	109.8	109.4	109.2	100.8	107.0	108.7	109.9	110.2	113.5	113.1	113.5	113.3	112.3
411	Stickstoffdünger	Nitrogenous fertilizers	Engrais azotés	111.0	110.6	110.6	100.3	108.3	110.3	111.6	112.4	116.3	115.7	116.1	115.8	114.7
412	Phosphatdünger	Phosphatic fertilizers	Engrais phosphatés	98.2	98.2	98.2	100.7	96.9	96.7	96.7	94.9	96.2	96.7	97.1	97.1	97.1
413	Kalidünger	Potassic fertilizers	Engrais potassiques	107.7	107.5	107.2	100.9	103.3	103.1	104.0	101.5	101.0	101.6	101.7	102.0	101.6
42	Mehrnährstoffdünger	Compound fertilizers	Engrais composés	101.2	101.4	101.4	100.3	99.8	100.2	101.2	101.7	103.8	103.5	103.9	103.9	103.6
421	NP-Dünger	NP fertilizers	Engrais NP	102.0	102.1	102.2	100.1	100.8	101.3	102.4	103.2	105.5	104.9	105.4	105.4	105.1
422	PK-Dünger	PK fertilizers	Engrais PK	93.6	93.6	93.6	100.6	93.4	92.4	92.9	90.5	92.7	93.1	93.1	93.1	93.1
423	NPK-Dünger	NPK fertilizers	Engrais NPK	99.3	99.6	99.6	100.5	96.4	96.2	96.9	97.0	98.0	98.6	98.9	99.0	98.4
43	Sonstige Dünge- und Bodenverbesserungsmittel	Other fertilizers, soil improvers	Autres engrais et amendements	109.3	110.5	112.2	100.5	113.0	113.6	113.7	108.6	109.5	109.5	109.6	109.6	109.6
5	Pflanzenschutzmittel	Plant protection products	Produits de protection des cultures	118.2	118.2	118.2	100.2	118.2	118.2	118.2	101.0	101.0	101.0	101.0	101.0	101.0
51	Fungizide	Fungicides	Fongicides	132.1	132.1	132.1	100.1	132.1	132.1	132.1	101.0	101.0	101.0	101.0	101.0	101.0
52	Insektizide	Insecticides	Insecticides	109.7	109.7	109.7	100.7	109.7	109.7	109.7	101.0	101.0	101.0	101.0	101.0	101.0
53	Herbizide	Herbicides	Herbicides	107.2	107.2	107.2	100.2	107.2	107.2	107.2	101.0	101.0	101.0	101.0	101.0	101.0
54	Sonstige	Other	Autres	119.2	119.2	119.2	100.2	119.2	119.2	119.2	101.0	101.0	101.0	101.0	101.0	101.0
6	Futtermittel	Animal feedingstuffs	Aliments des animaux	91.0	90.7	90.7	100.7	90.0	90.6	91.2	92.6	93.8	94.5	94.6	95.9	97.2
61	Einzelfuttermittel	Straight feedingstuffs	Aliments simples	96.5	98.3	100.5	100.3	103.0	102.2	103.8	105.1	106.0	108.5	108.3	111.9	113.9
611	Getreide und Muhlennachprodukte	Cereals and milling by-products	Céréales et sous-produits de meunerie	95.3	99.8	106.2	100.1	114.2	114.6	115.5	111.9	111.4	116.6	111.6	113.5	123.2
612	Ölkuchen bzw. -schrot	Oil-cakes	Tourteaux	81.1	81.9	83.7	100.8	88.8	91.3	96.3	103.6	105.2	107.3	110.7	117.7	115.5
613	Futtermittel tierischer Herkunft	Products of animal origin	Produits d'origine animale	134.9	136.7	138.6	100.1	144.0	139.5	133.1	134.0	129.4	124.0	132.2	139.5	131.3
614	Sonstige Einzelfuttermittel	Other	Autres	101.3	102.0	101.5	100.7	99.7	97.0	98.1	100.2	101.9	103.3	104.3	107.3	106.8
62	Mischfuttermittel	Compound feedingstuffs	Aliments composés	90.9	90.6	90.2	100.6	89.8	90.4	91.0	92.5	93.6	94.3	94.4	95.7	97.0
621	für Kälber	for calves	pour veaux	96.2	95.7	95.7	100.7	97.2	97.4	96.4	98.0	98.0	94.8	90.1	94.0	93.8
622	für Rinder (ohne Kälber)	for cattle (excluding calves)	pour bovins (autres que veaux)	90.7	90.9	90.7	100.2	90.5	91.5	92.3	93.6	95.3	97.0	98.1	99.5	101.5
623	für Schweine	for pigs	pour porcins	90.6	90.3	89.6	100.8	88.8	89.4	90.2	91.8	93.0	94.2	94.8	95.6	96.8
624	für Geflügel	for poultry	pour volailles	89.0	88.3	87.7	100.7	87.6	88.2	89.0	90.1	91.3	92.0	92.7	93.7	95.0
625	Sonstige	Other	Autres	-	-	-	-	-	-	-	-	-	-	-	-	
7	Material und Kleinwerkzeug	Material and small tools	Matériel et petit outillage	107.0	107.0	107.0	100.0	107.0	108.0	108.0	107.0	107.0	107.0	108.0	108.0	108.0
8	Instandhaltung und Reparatur von Maschinen	Maintenance and repair of plant	Entretien et réparation du matériel	113.0	113.0	113.0	100.0	112.0	112.0	112.0	113.0	113.0	113.0	113.0	113.0	113.0
9	Instandhaltung und Reparatur von Wirtschaftsgebäuden und sonstigen Bauten	Maintenance and repair of agricultural buildings and other buildings	Entretien et réparation des bâtiments d'exploitation et autres ouvrages	113.0	113.0	113.0	100.0	113.0	113.0	113.0	114.0	114.0	114.0	114.0	114.0	115.0
10	Veterinärleistungen	Veterinary services	Services vétérinaires	112.3	112.3	112.3	100.3	112.3	112.3	112.3	114.5	114.5	114.5	114.5	114.5	114.5
11	Allgemeine Wirtschaftsausgaben	General expenses	Frais généraux	123.2	123.6	123.2	100.4	136.3	129.8	133.4	137.8	143.0	144.4	138.5	138.3	131.7



## NOMINALE PREISINDIZES / NOMINAL PRICE INDICES / INDICES DES PRIX NOMINAUX

1990 = 100 (ohne MwSt / excluding VAT / TVA exclue)



			NEDERLAND												
			1995											1996	
			jun	jul	aug	sep	oct	nov	dec	jan	feb	mar	apr	mai	jun
02	WAREN UND DIENSTLEISTUNGEN LANDWIRTSCHAFTLICHER INVESTITIONEN	GOODS AND SERVICES CONTRIBUTING TO AGRICULTURAL INVESTMENT	110.2	110.2	110.2	110.2	110.2	110.2	110.2	110.2	110.2	110.2	110.2	110.2	110.2
12	Maschinen und andere Ausrüstungsgüter	Machinery and other equipment	113.5	113.5	113	113.5	113.5	113.5	113.5	113.5	113.5	113.5	113.5	113.5	113.5
121	Einachsschlepper und andere einachsige Motorgeräte	Rotovator and other 2-wheel equipment	108.1	108.1	108	108.1	108.1	108.1	108.1	108.1	108.1	108.1	108.1	108.1	108.1
122	Maschinen und Geräte für Kulturen	Machinery and plant for cultivating	110.0	110.0	110	110.0	110.0	110.0	110.0	110.0	110.0	110.0	110.0	110.0	110.0
123	Maschinen und Geräte für die Ernte	Machinery and plant for harvesting	116.9	116.9	116	116.9	116.9	116.9	116.9	116.9	116.9	116.9	116.9	116.9	116.9
124	Maschinen und Einrichtungen	Farm machinery and installations	114.5	114.5	114	114.5	114.5	114.5	114.5	114.5	114.5	114.5	114.5	114.5	114.5
1241	für die pflanzliche Erzeugung	for crop production	114.7	114.7	114	114.7	114.7	114.7	114.7	114.7	114.7	114.7	114.7	114.7	114.7
1242	für die tierische Erzeugung	for animal production	113.7	113.7	113	113.7	113.7	113.7	113.7	113.7	113.7	113.7	113.7	113.7	113.7
1243	Sonstige	Other	-	-	-	-	-	-	-	-	-	-	-	-	-
125	Ackerschlepper	Tractors	113.9	113.9	113	113.9	113.9	113.9	113.9	113.9	113.9	113.9	113.9	113.9	113.9
126	Sonstige Fahrzeuge	Other vehicles	109.2	109.2	109	109.2	109.2	109.2	109.2	109.2	109.2	109.2	109.2	109.2	109.2
13	Bauten	Buildings	103.5	103.5	103	103.5	103.5	103.5	103.5	103.5	103.5	103.5	103.5	103.5	103.5
131	Wirtschaftsgebäude	Farm buildings	104.4	104.4	104	104.4	104.4	104.4	104.4	104.4	104.4	104.4	104.4	104.4	104.4
132	Tiefbau- und Bodenverbesserungsarbeiten	Engineering and soil improvement operations	100.0	100.0	100	100.0	100.0	100.0	100.0	100.0	100.0	100.0	100.0	100.0	100.0

## NOMINALE PREISINDIZES / NOMINAL PRICE INDICES / INDICES DES PRIX NOMINAUX

1990 = 100 (ohne MwSt / excluding VAT / TVA exclue)



				ÖSTERREICH												
				1995						1996						
				jun	jul	aug	sep	oct	nov	dec	jan	feb	mar	apr	mai	jun
00	INSGESAMT (01 + 02)	TOTAL (01 + 02)	TOTAL (01 + 02)	105.7	106.6	106.7	103.6	107.1	107.1	107.1	109.8	109.4	109.5	110.0	109.9	109.9
01	WAREN UND DIENSTLEISTUNGEN DES LAUFENDEN LANDWIRTSCHAFTLICHEN VERBRAUCHS	GOODS AND SERVICES CURRENTLY CONSUMED IN AGRICULTURE	BIENS ET SERVICES DE CONSOMMATION COURANTE DE L'AGRICULTURE	98.1	99.1	99.1	93.1	99.2	99.2	99.2	103.5	102.8	102.9	103.5	103.4	103.3
1	Saat- und Pflanzgut	Seeds	Semences et plants	111.0	111.0	111.0	111.0	105.2	105.2	105.2	105.2	105.2	105.2	105.2	105.7	105.7
2	Nutz- und Zuchtvieh	Animals for rearing and production	Animaux d'élevage et de rente	-	-	-	-	-	-	-	-	-	-	-	-	-
3	Energie und Schmierstoffe	Energy, lubricants	Energie et lubrifiants	105.6	111.0	111.0	111.0	111.2	111.2	111.2	111.1	111.0	111.7	112.2	112.0	112.7
31	Heizstoffe	Fuels for heating	Combustibles	:	:	:	:	:	:	:	:	:	:	:	:	:
32	Treibstoffe	Motor fuels	Carburants	:	:	:	:	:	:	:	:	:	:	:	:	:
33	Elektrischer Strom	Electricity	Électricité	:	:	:	:	:	:	:	:	:	:	:	:	:
34	Schmierstoffe	Lubricants	Lubrifiants	:	:	:	:	:	:	:	:	:	:	:	:	:
4	Dünge- und Bodenverbesserungsmittel	Fertilizers, soil improvers	Engrais et amendements	56.7	56.7	56.7	53.7	57.8	57.8	57.8	54.1	54.1	54.1	54.1	54.1	54.1
41	Einnährstoffdünger	Straight fertilizers	Engrais simples	56.7	56.7	56.7	53.7	57.8	57.8	57.8	54.1	54.1	54.1	54.1	54.1	54.1
411	Stickstoffdünger	Nitrogenous fertilizers	Engrais azotés	:	:	:	:	:	:	:	:	:	:	:	:	:
412	Phosphatdünger	Phosphatic fertilizers	Engrais phosphatés	:	:	:	:	:	:	:	:	:	:	:	:	:
413	Kalidünger	Potassic fertilizers	Engrais potassiques	:	:	:	:	:	:	:	:	:	:	:	:	:
42	Mehrnährstoffdünger	Compound fertilizers	Engrais composés	56.7	56.7	56.7	53.7	57.8	57.8	57.8	54.1	54.1	54.1	54.1	54.1	54.1
421	NP-Dünger	NP fertilizers	Engrais NP	:	:	:	:	:	:	:	:	:	:	:	:	:
422	PK-Dünger	PK fertilizers	Engrais PK	:	:	:	:	:	:	:	:	:	:	:	:	:
423	NPK-Dünger	NPK fertilizers	Engrais NPK	:	:	:	:	:	:	:	:	:	:	:	:	:
43	Sonstige Dünge- und Bodenverbesserungsmittel	Other fertilizers, soil improvers	Autres engrais et amendements	:	:	:	:	:	:	:	:	:	:	:	:	:
5	Pflanzenschutzmittel	Plant protection products	Produits de protection des cultures	96.5	96.5	96.5	93.5	96.5	96.5	96.5	96.5	96.5	96.5	96.5	86.3	86.3
51	Fungizide	Fungicides	Fongicides	:	:	:	:	:	:	:	:	:	:	:	:	:
52	Insektizide	Insecticides	Insecticides	:	:	:	:	:	:	:	:	:	:	:	:	:
53	Herbizide	Herbicides	Herbicides	:	:	:	:	:	:	:	:	:	:	:	:	:
54	Sonstige	Other	Autres	:	:	:	:	:	:	:	:	:	:	:	:	:
6	Futtermittel	Animal feedingstuffs	Aliments des animaux	87.4	85.5	85.5	83.5	87.2	87.2	87.2	110.2	106.7	106.5	110.6	110.1	108.7
61	Einzel Futtermittel	Straight feedingstuffs	Aliments simples	:	:	:	:	:	:	:	:	:	:	:	:	:
611	Getreide und Mühlennachprodukte	Cereals and milling by-products	Céréales et sous-produits de meunerie	:	:	:	:	:	:	:	:	:	:	:	:	:
612	Ölkuchen bzw. -schrot	Oil-cakes	Tourteaux	:	:	:	:	:	:	:	:	:	:	:	:	:
613	Futtermittel tierischer Herkunft	Products of animal origin	Produits d'origine animale	:	:	:	:	:	:	:	:	:	:	:	:	:
614	Sonstige Einzel Futtermittel	Other	Autres	:	:	:	:	:	:	:	:	:	:	:	:	:
62	Mischfuttermittel	Compound feedingstuffs	Aliments composés	:	:	:	:	:	:	:	:	:	:	:	:	:
621	für Kälber	for calves	pour veaux	:	:	:	:	:	:	:	:	:	:	:	:	:
622	für Rinder (ohne Kälber)	for cattle (excluding calves)	pour bovins (autres que veaux)	:	:	:	:	:	:	:	:	:	:	:	:	:
623	für Schweine	for pigs	pour porcs	:	:	:	:	:	:	:	:	:	:	:	:	:
624	für Geflügel	for poultry	pour volailles	:	:	:	:	:	:	:	:	:	:	:	:	:
625	Sonstige	Other	Autres	-	-	-	-	-	-	-	-	-	-	-	-	-
7	Material und Kleinwerkzeug	Material and small tools	Matériel et petit outillage	-	-	-	-	-	-	-	-	-	-	-	-	-
8	Instandhaltung und Reparatur von Maschinen	Maintenance and repair of plant	Entretien et réparation du matériel	119.3	119.5	119.5	113.5	119.5	119.5	119.5	122.1	122.1	122.1	122.1	121.8	121.6
9	Instandhaltung und Reparatur von Wirtschaftsgebäuden und sonstigen Bauten	Maintenance and repair of agricultural buildings and other buildings	Entretien et réparation des bâtiments d'exploitation et autres ouvrages	122.4	125.3	125.3	123.3	125.3	125.3	125.3	125.6	125.7	125.6	125.6	127.4	127.3
10	Veterinärleistungen	Veterinary services	Services vétérinaires	96.8	96.8	96.8	93.8	96.8	96.8	96.8	96.9	96.9	96.9	96.9	96.5	96.5
11	Allgemeine Wirtschaftsausgaben	General expenses	Frais généraux	117.2	117.1	117.1	117.1	117.3	117.3	117.3	116.5	116.7	116.7	116.9	116.8	116.9

## NOMINALE PREISINDIZES / NOMINAL PRICE INDICES / INDICES DES PRIX NOMINAUX

1990 = 100 (ohne MwSt / excluding VAT / TVA exclue)



## ÖSTERREICH

			1995												1996					
			jun	jul	aug	sep	oct	nov	dec	jan	feb	mar	apr	mai	jun					
02	WAREN UND DIENSTLEISTUNGEN LANDWIRTSCHAFTLICHER INVESTITIONEN	GOODS AND SERVICES CONTRIBUTING TO AGRICULTURAL INVESTMENT	BIENS ET SERVICES CONCOURANT AUX INVESTISSEMENTS DE L'AGRICULTURE	116.7	117.5	117.5	117.5	118.4	118.4	118.4	118.4	118.9	118.9	118.9	119.3	119.4	119.4			
12	Maschinen und andere Ausrüstungsgüter	Machinery and other equipment	Machines et autres biens d'équipement	114.5	115.2	115.2	115.2	116.4	116.4	116.4	116.4	117.4	117.4	117.5	117.5	117.6	117.8			
121	Einachsschlepper und andere einachsige Motorgeräte	Rotovator and other 2-wheel equipment	Motoculteurs et autre matériel à 2 roues	-	-	-	-	-	-	-	-	-	-	-	-	-	-			
122	Maschinen und Geräte für Kulturen	Machinery and plant for cultivating	Machines et matériel pour la culture	-	-	-	-	-	-	-	-	-	-	-	-	-	-			
123	Maschinen und Geräte für die Ernte	Machinery and plant for harvesting	Machines et matériel pour la récolte	-	-	-	-	-	-	-	-	-	-	-	-	-	-			
124	Maschinen und Einrichtungen	Farm machinery and installations	Machines et installations agricoles	-	-	-	-	-	-	-	-	-	-	-	-	-	-			
1241	für die pflanzliche Erzeugung	for crop production	pour la production végétale	-	-	-	-	-	-	-	-	-	-	-	-	-	-			
1242	für die tierische Erzeugung	for animal production	pour la production animale	-	-	-	-	-	-	-	-	-	-	-	-	-	-			
1243	Sonstige	Other	Autres	-	-	-	-	-	-	-	-	-	-	-	-	-	-			
125	Ackerschlepper	Tractors	Tracteurs	114.8	114.1	114.1	114.1	116.0	116.0	116.0	116.0	116.1	116.1	116.1	116.1	116.4	116.4			
126	Sonstige Fahrzeuge	Other vehicles	Autres véhicules	-	-	-	-	-	-	-	-	-	-	-	-	-	-			
13	Bauten	Buildings	Ouvrages	119.1	120.0	120.0	120.0	120.5	120.5	120.5	120.5	120.5	120.5	120.5	121.2	121.2	121.2			
131	Wirtschaftsgebäude	Farm buildings	Bâtiments d'exploitation	-	-	-	-	-	-	-	-	-	-	-	-	-	-			
132	Tiefbau- und Bodenverbesserungsarbeiten	Engineering and soil improvement operations	Ouvrages de génie civil et amélioration des terres	-	-	-	-	-	-	-	-	-	-	-	-	-	-			



## NOMINALE PREISINDIZES / NOMINAL PRICE INDICES / INDICES DES PRIX NOMINAUX

1990 = 100 (ohne MwSt / excluding VAT / TVA exclue)



			PORTUGAL												
			1995	1995	1995	1995	1995	1995	1995	1995	1996	1996	1996	1996	1996
			jun	jul	aug	sep	oct	nov	dec	jan	feb	mar	apr	mai	jun
02	WAREN UND DIENSTLEISTUNGEN LANDWIRTSCHAFTLICHER INVESTITIONEN	GOODS AND SERVICES CONTRIBUTING TO AGRICULTURAL INVESTMENT	150.2	153.4	153.6	153.6	151.3	151.3	151.3	156.6	154.7	155.0	157.3	156.9	156.6
12	Maschinen und andere Ausrüstungsgüter	Machinery and other equipment	148.7	152.2	152.4	149.4	149.9	149.9	149.9	155.6	153.6	153.9	156.3	156.0	155.7
121	Einachsschlepper und andere einachsige Motorgeräte	Rotovator and other 2-wheel equipment	109.9	110.4	110.4	110.5	110.5	110.5	110.5	115.6	115.6	115.6	115.6	115.6	115.6
122	Maschinen und Geräte für Kulturen	Machinery and plant for cultivating	159.1	159.1	159.1	159.1	159.1	159.1	159.1	170.5	170.5	170.5	167.2	167.2	167.2
123	Maschinen und Geräte für die Ernte	Machinery and plant for harvesting	198.4	197.9	197.9	197.9	197.9	197.9	197.9	198.6	198.6	198.6	198.6	198.6	199.2
124	Maschinen und Einrichtungen	Farm machinery and installations	-	-	-	-	-	-	-	-	-	-	-	-	-
1241	für die pflanzliche Erzeugung	for crop production	-	-	-	-	-	-	-	-	-	-	-	-	-
1242	für die tierische Erzeugung	for animal production	-	-	-	-	-	-	-	-	-	-	-	-	-
1243	Sonstige	Other	-	-	-	-	-	-	-	-	-	-	-	-	-
125	Ackerschlepper	Tractors	141.9	148.2	148.2	144.1	144.1	144.1	144.1	147.7	144.1	144.7	150.7	150.1	149.4
126	Sonstige Fahrzeuge	Other vehicles	148.7	152.2	152.2	149.9	149.9	149.9	149.9	155.6	153.6	153.9	156.3	156.0	155.7
13	Bauten	Buildings	169.1	169.1	169.1	169.1	169.1	169.1	169.1	169.1	169.1	169.1	169.1	169.1	169.1
131	Wirtschaftsgebäude	Farm buildings	-	-	-	-	-	-	-	-	-	-	-	-	-
132	Tiefbau- und Bodenverbesserungsarbeiten	Engineering and soil improvement operations	-	-	-	-	-	-	-	-	-	-	-	-	-

## NOMINALE PREISINDIZES / NOMINAL PRICE INDICES / INDICES DES PRIX NOMINAUX

1990 = 100 (ohne MwSt / excluding VAT / TVA exclue)



## SUOMI/FINLAND

			1995					1996								
			jun	jul	aug	sep	oct	nov	dec	jan	feb	mar	apr	mai	jun	
00	INSGESAMT (01 + 02)	TOTAL (01 + 02)	TOTAL (01 + 02)	87.3	87.1	85.6	85.4	85.4	85.5	85.9	86.9	87.5	87.5	87.8	88.5	88.3
01	WAREN UND DIENSTLEISTUNGEN DES LAUFENDEN LANDWIRTSCHAFTLICHEN VERBRAUCHS	GOODS AND SERVICES CURRENTLY CONSUMED IN AGRICULTURE	BIENS ET SERVICES DE CONSOMMATION COURANTE DE L'AGRICULTURE	84.8	84.5	82.4	0	82.1	82.1	82.6	84.1	84.6	84.7	85.1	86.2	86.0
1	Saat- und Pflanzgut	Seeds	Semences et plants	66.5	66.5	66.5	5	52.6	52.6	52.6	56.5	56.5	58.9	58.9	62.1	62.1
2	Nutz- und Zuchtvieh	Animals for rearing and production	Animaux d'élevage et de rente	69.1	69.8	68.3	8	61.5	61.0	62.1	61.9	62.1	61.0	56.1	54.9	54.4
3	Energie und Schmierstoffe	Energy, lubricants	Energie et lubrifiants	90.8	88.1	88.6	3	89.0	88.2	92.1	97.3	100.4	98.8	100.4	99.6	97.6
31	Heizstoffe	Fuels for heating	Combustibles	89.9	85.5	84.2	6	84.9	83.6	89.9	94.3	99.3	96.8	99.3	98.1	94.9
32	Treibstoffe	Motor fuels	Carburants	89.9	85.5	84.2	6	84.9	83.6	89.9	94.3	99.3	96.8	99.3	98.1	94.9
33	Elektrischer Strom	Electricity	Electricité	91.3	91.3	94.5	9	94.9	94.9	94.9	101.7	101.7	101.7	101.7	101.7	101.7
34	Schmierstoffe	Lubricants	Lubrifiants	114.6	114.6	114.6	7	112.7	112.4	112.4	111.9	111.9	111.3	111.3	112.2	112.2
4	Dünge- und Bodenverbesserungsmittel	Fertilizers, soil improvers	Engrais et amendements	99.7	99.7	91.3	4	94.2	95.0	95.9	96.6	98.3	99.1	100.2	100.2	100.2
41	Einnährstoffdünger	Straight fertilizers	Engrais simples	96.3	96.3	87.3	3	90.3	91.3	92.3	93.3	95.3	96.3	97.3	97.3	97.3
411	Stickstoffdünger	Nitrogenous fertilizers	Engrais azotés	96.3	96.3	87.3	3	90.3	91.3	92.3	93.3	95.3	96.3	97.3	97.3	97.3
412	Phosphatdünger	Phosphatic fertilizers	Engrais phosphatés	-	-	-	-	-	-	-	-	-	-	-	-	-
413	Kalidünger	Potassic fertilizers	Engrais potassiques	-	-	-	-	-	-	-	-	-	-	-	-	-
42	Mehrnährstoffdünger	Compound fertilizers	Engrais composés	98.9	98.9	89.6	7	92.8	93.6	94.6	95.4	97.3	98.2	99.4	99.4	99.4
421	NP-Dünger	NP fertilizers	Engrais NP	-	-	-	-	-	-	-	-	-	-	-	-	-
422	PK-Dünger	PK fertilizers	Engrais PK	-	-	-	-	-	-	-	-	-	-	-	-	-
423	NPK-Dünger	NPK fertilizers	Engrais NPK	98.9	98.9	89.6	7	92.8	93.6	94.6	95.4	97.3	98.2	99.4	99.4	99.4
43	Sonstige Dünge- und Bodenverbesserungsmittel	Other fertilizers, soil improvers	Autres engrais et amendements	109.0	109.0	109.0	0	109.0	109.0	109.0	109.0	109.0	109.0	109.0	109.0	109.0
5	Pflanzenschutzmittel	Plant protection products	Produits de protection des cultures	92.6	92.6	92.6	6	92.6	92.6	92.6	91.7	91.7	91.7	91.7	92.5	92.5
51	Fungizide	Fungicides	Fongicides	107.6	107.6	107.6	6	107.6	107.6	107.6	101.8	101.8	101.8	101.8	109.2	109.2
52	Insektizide	Insecticides	Insecticides	93.0	93.0	93.0	0	93.0	93.0	93.0	90.8	90.8	90.8	90.8	98.1	98.1
53	Herbizide	Herbicides	Herbicides	90.0	90.0	90.0	0	90.0	90.0	90.0	90.0	90.0	90.0	90.0	89.5	89.5
54	Sonstige	Other	Autres	-	-	-	-	-	-	-	-	-	-	-	-	-
6	Futtermittel	Animal feedingstuffs	Aliments des animaux	70.0	70.1	68.7	4	67.7	67.7	67.7	69.5	69.5	69.5	69.5	72.1	72.1
61	Einzelfuttermittel	Straight feedingstuffs	Aliments simples	116.1	118.2	118.2	2	118.2	118.2	118.2	112.2	112.2	112.2	112.2	115.1	115.1
611	Getreide und Mühlennachprodukte	Cereals and milling by-products	Céréales et sous-produits de meunerie	-	-	-	-	-	-	-	-	-	-	-	-	-
612	Ölkuchen bzw. -schrot	Oil-cakes	Tourteaux	-	-	-	-	-	-	-	-	-	-	-	-	-
613	Futtermittel tierischer Herkunft	Products of animal origin	Produits d'origine animale	-	-	-	-	-	-	-	-	-	-	-	-	-
614	Sonstige Einzelfuttermittel	Other	Autres	116.1	118.2	118.2	2	118.2	118.2	118.2	112.2	112.2	112.2	112.2	115.1	115.1
62	Mischfuttermittel	Compound feedingstuffs	Aliments composés	67.9	67.9	66.5	0	65.4	65.4	65.4	67.6	67.6	67.6	67.6	70.1	70.1
621	für Kälber	for calves	pour veaux	59.6	59.6	58.1	5	56.5	56.5	56.5	58.3	58.3	58.3	58.3	59.9	59.9
622	für Rinder (ohne Kälber)	for cattle (excluding calves)	pour bovins (autres que veaux)	68.1	68.1	66.0	8	63.8	63.8	63.8	66.2	66.2	66.2	66.2	67.9	67.9
623	für Schweine	for pigs	pour porcins	69.4	69.4	67.5	7	67.3	67.3	67.3	70.4	70.4	70.4	70.4	73.8	73.8
624	für Geflügel	for poultry	pour volailles	60.4	60.4	59.6	1	59.1	59.1	59.1	59.8	59.8	59.8	59.8	62.8	62.8
625	Sonstige	Other	Autres	92.8	92.8	92.8	8	92.8	92.8	92.8	93.4	93.4	93.4	93.4	94.0	94.0
7	Material und Kleinwerkzeug	Material and small tools	Matériel et petit outillage	95.9	96.5	96.5	8	97.6	97.7	97.8	97.1	97.4	98.1	98.5	99.1	99.3
8	Instandhaltung und Reparatur von Maschinen	Maintenance and repair of plant	Entretien et réparation du matériel	95.3	95.3	95.3	7	95.7	95.5	95.2	95.2	94.0	94.0	94.0	95.0	95.0
9	Instandhaltung und Reparatur von Wirtschaftsgebäuden und sonstigen Bauten	Maintenance and repair of agricultural buildings and other buildings	Entretien et réparation des bâtiments d'exploitation et autres ouvrages	94.0	94.0	94.1	0	93.9	93.9	93.9	93.2	93.0	93.1	93.0	93.6	93.6
10	Veterinärleistungen	Veterinary services	Services vétérinaires	107.9	107.9	107.5	9	107.9	107.9	107.9	107.9	107.9	107.9	110.2	110.2	110.2
11	Allgemeine Wirtschaftsausgaben	General expenses	Frais généraux	91.2	90.9	89.2	4	89.3	89.1	89.1	89.5	89.4	89.3	89.5	89.2	89.0

## NOMINALE PREISINDIZES / NOMINAL PRICE INDICES / INDICES DES PRIX NOMINAUX

1990 = 100 (ohne MwSt / excluding VAT / IVA exclue)



## SUOMI/FINLAND

			1995		1996						1996				
			jun	jul	aug	sep	oct	nov	dec	jan	feb	mar	apr	mai	jun
02	WAREN UND DIENSTLEISTUNGEN LANDWIRTSCHAFTLICHER INVESTITIONEN	GOODS AND SERVICES CONTRIBUTING TO AGRICULTURAL INVESTMENT	BIENS ET SERVICES CONCOURANT AUX INVESTISSEMENTS DE L'AGRICULTURE	92.7	92.6	92.6	92.6	92.6	93.0	93.0	92.8	93.7	93.7	93.7	93.4
12	Maschinen und andere Ausrüstungsgüter	Machinery and other equipment	Machines et autres biens d'équipement	93.5	93.5	93.5	93.5	93.5	94.3	94.3	94.3	95.5	95.5	95.5	94.9
121	Einachsschlepper und andere einachsige Motorgeräte	Rotovator and other 2-wheel equipment Motorgeräte	Motoculteurs et autre matériel à 2 roues	-	-	-	-	-	-	-	-	-	-	-	-
122	Maschinen und Geräte für Kulturen	Machinery and plant for cultivating	Machines et matériel pour la culture	106.7	106.7	106	107	106.7	107.9	107.9	107.9	112.0	112.0	112.0	112.0
123	Maschinen und Geräte für die Ernte	Machinery and plant for harvesting	Machines et matériel pour la récolte	89.1	89.1	89	89	89.1	92.2	92.2	92.2	92.2	92.2	92.2	92.2
124	Maschinen und Einrichtungen	Farm machinery and installations	Machines et installations agricoles	89.7	89.7	89	89	89.7	91.0	91.0	91.0	93.2	93.2	93.2	92.6
1241	für die pflanzliche Erzeugung	for crop production	pour la production végétale	-	-	-	-	-	-	-	-	-	-	-	-
1242	für die tierische Erzeugung	for animal production	pour la production animale	89.7	89.7	89	89	89.7	91.0	91.0	91.0	93.2	93.2	93.2	92.6
1243	Sonstige	Other	Autres	-	-	-	-	-	-	-	-	-	-	-	-
125	Ackerschlepper	Tractors	Tracteurs	88.9	88.9	88	88	88.9	89.3	89.3	89.3	89.6	89.6	89.6	88.5
126	Sonstige Fahrzeuge	Other vehicles	Autres véhicules	97.8	97.8	97	97	97.8	95.3	95.3	95.3	96.6	96.6	96.6	96.6
13	Bauten	Buildings	Ouvrages	90.6	90.4	90	90	90.1	90.0	89.9	89.2	89.0	89.1	89.3	89.4
131	Wirtschaftsgebäude	Farm buildings	Bâtiments d'exploitation	90.6	90.4	90	90	90.1	90.0	89.9	89.2	89.0	89.1	89.3	89.4
132	Tiefbau- und Bodenverbesserungsarbeiten	Engineering and soil improvement operations	Ouvrages de génie civil et amélioration des terres	92.2	91.9	91	91	92.3	91.9	92.5	91.6	91.6	91.5	91.7	91.3

## NOMINALE PREISINDIZES / NOMINAL PRICE INDICES / INDICES DES PRIX NOMINAUX

1990 = 100 (ohne MwSt / excluding VAT / TVA exclue)



			SVERIGE												
			1995	1995	1995	1995	1995	1995	1995	1995	1996	1996	1996	1996	1996
			jun	jul	aug	sep	oct	nov	dec	jan	feb	mar	apr	mai	jun
00	INSGESAMT (01 + 02)	TOTAL (01 + 02)	TOTAL (01 + 02)	115.0	115.2	115.2	115.2	117.4	117.2	117.5	119.7	120.5	121.1	121.2	121.2
01	WAREN UND DIENSTLEISTUNGEN DES LAUFENDEN LANDWIRTSCHAFTLICHEN VERBRAUCHS	GOODS AND SERVICES CURRENTLY CONSUMED IN AGRICULTURE	BIENS ET SERVICES DE CONSOMMATION COURANTE DE L'AGRICULTURE	111.3	111.4	111.4	111.4	114.4	114.1	114.6	117.3	118.3	119.0	119.1	119.2
1	Saat- und Pflanzgut	Seeds	Semences et plants	87.0	87.0	88.0	88.5	81.1	81.1	81.1	82.0	87.7	90.0	90.0	90.0
2	Nutz- und Zuchtvieh	Animals for rearing and production	Animaux d'élevage et de rente	-	-	-	-	-	-	-	-	-	-	-	-
3	Energie und Schmierstoffe	Energy, lubricants	Energie et lubrifiants	126.2	125.5	124.0	126.1	148.2	146.5	147.9	155.5	157.0	159.6	159.5	158.0
31	Heizstoffe	Fuels for heating	Combustibles	114.0	112.5	110.0	113.8	111.5	107.8	111.0	114.8	118.3	124.1	123.9	121.3
32	Treibstoffe	Motor fuels	Carburants	123.5	122.5	121.0	123.3	176.5	174.3	176.2	182.1	184.0	187.3	187.3	185.0
33	Elektrischer Strom	Electricity	Electricité	136.0	136.0	136.0	136.0	139.6	139.6	139.6	150.9	150.9	150.9	150.9	150.9
34	Schmierstoffe	Lubricants	Lubrifiants	-	-	-	-	-	-	-	-	-	-	-	-
4	Dünge- und Bodenverbesserungsmittel	Fertilizers, soil improvers	Engrais et amendements	110.4	107.7	107.0	108.3	108.8	109.4	110.9	109.7	111.3	111.8	112.4	112.8
41	Einnährstoffdünger	Straight fertilizers	Engrais simples	118.0	115.7	115.0	116.5	117.0	117.8	119.9	119.9	119.9	119.9	119.9	119.9
411	Stickstoffdünger	Nitrogenous fertilizers	Engrais azotés	118.0	115.7	115.0	116.5	117.0	117.8	119.9	119.9	119.9	119.9	119.9	119.9
412	Phosphatdünger	Phosphatic fertilizers	Engrais phosphatés	-	-	-	-	-	-	-	-	-	-	-	-
413	Kalidünger	Potassic fertilizers	Engrais potassiques	-	-	-	-	-	-	-	-	-	-	-	-
42	Mehrnährstoffdünger	Compound fertilizers	Engrais composés	101.4	98.1	98.0	98.5	99.1	99.4	100.4	97.7	101.2	102.3	103.4	104.4
421	NP-Dünger	NP fertilizers	Engrais NP	-	-	-	-	-	-	-	-	-	-	-	-
422	PK-Dünger	PK fertilizers	Engrais PK	-	-	-	-	-	-	-	-	-	-	-	-
423	NPK-Dünger	NPK fertilizers	Engrais NPK	-	-	-	-	-	-	-	-	-	-	-	-
43	Sonstige Dünge- und Bodenverbesserungsmittel	Other fertilizers, soil improvers	Autres engrais et amendements	129.5	129.5	129.0	129.5	129.5	129.5	129.5	130.5	130.5	130.5	130.5	130.5
5	Pflanzenschutzmittel	Plant protection products	Produits de protection des cultures	105.4	105.4	105.0	105.4	105.4	105.5	105.5	105.9	106.0	102.8	102.8	102.8
51	Fungizide	Fungicides	Fongicides	105.1	105.1	105.0	105.1	105.1	105.1	105.1	106.2	106.3	107.6	107.6	107.6
52	Insektizide	Insecticides	Insecticides	152.7	152.7	152.0	152.7	152.7	152.7	152.7	155.3	155.4	161.5	161.5	161.5
53	Herbizide	Herbicides	Herbicides	102.4	102.4	102.0	102.4	102.4	102.5	102.5	102.6	102.7	98.0	98.0	98.0
54	Sonstige	Other	Autres	-	-	-	-	-	-	-	-	-	-	-	-
6	Futtermittel	Animal feedingstuffs	Aliments des animaux	89.9	91.3	91.0	89.7	89.1	88.2	88.6	89.2	90.3	91.4	91.3	92.2
61	Einzelfuttermittel	Straight feedingstuffs	Aliments simples	105.2	105.6	105.0	104.4	100.7	101.4	102.8	104.6	106.0	106.7	107.4	108.1
611	Getreide und Muhlennachprodukte	Cereals and milling by-products	Céréales et sous-produits de meunerie	-	-	-	-	-	-	-	-	-	-	-	-
612	Ölkuchen bzw. -schrot	Oil-cakes	Tourteaux	-	-	-	-	-	-	-	-	-	-	-	-
613	Futtermittel tierischer Herkunft	Products of animal origin	Produits d'origine animale	-	-	-	-	-	-	-	-	-	-	-	-
614	Sonstige Einzelfuttermittel	Other	Autres	-	-	-	-	-	-	-	-	-	-	-	-
62	Mischfuttermittel	Compound feedingstuffs	Aliments composés	88.3	89.8	90.0	88.2	87.8	86.8	87.1	87.6	88.7	89.8	89.6	90.5
621	für Kälber	for calves	pour veaux	-	-	-	-	-	-	-	-	-	-	-	-
622	für Rinder (ohne Kälber)	for cattle (excluding calves)	pour bovins (autres que veaux)	87.7	87.7	87.0	86.7	86.5	85.5	85.6	86.3	87.5	88.7	88.4	89.9
623	für Schweine	for pigs	pour porcins	86.1	90.9	91.0	88.0	87.5	86.7	87.1	87.5	88.6	89.6	89.8	89.8
624	für Geflügel	for poultry	pour volailles	93.0	93.4	94.0	92.2	91.8	90.2	91.0	91.3	91.8	92.7	92.6	93.2
625	Sonstige	Other	Autres	-	-	-	-	-	-	-	-	-	-	-	-
7	Material und Kleinwerkzeug	Material and small tools	Matériel et petit outillage	-	-	-	-	-	-	-	-	-	-	-	-
8	Instandhaltung und Reparatur von Maschinen	Maintenance and repair of plant	Entretien et réparation du matériel	134.2	132.8	132.0	128.8	134.6	135.0	135.0	142.8	143.5	143.6	144.5	144.8
9	Instandhaltung und Reparatur von Wirtschaftsgebäuden und sonstigen Bauten	Maintenance and repair of agricultural buildings and other buildings	Entretien et réparation des bâtiments d'exploitation et autres ouvrages	117.1	117.3	117.0	117.6	117.6	117.5	117.2	116.8	116.5	116.3	116.9	116.9
10	Veterinärleistungen	Veterinary services	Services vétérinaires	132.0	146.7	146.0	146.8	146.8	146.8	147.1	149.4	149.4	149.5	149.5	149.5
11	Allgemeine Wirtschaftsausgaben	General expenses	Frais généraux	117.9	119.1	119.0	119.9	120.2	120.6	120.3	123.4	123.0	122.7	122.3	122.0



## NOMINALE PREISINDIZES / NOMINAL PRICE INDICES / INDICES DES PRIX NOMINAUX

1990 = 100 (ohne MwSt / excluding VAT / TVA exclue)



				SVERIGE													
				1995								1996					
				jun	jul	aug	sep	oct	nov	dec	jan	feb	mar	apr	mai	jun	
02	WAREN UND DIENSTLEISTUNGEN LANDWIRTSCHAFTLICHER INVESTITIONEN	GOODS AND SERVICES CONTRIBUTING TO AGRICULTURAL INVESTMENT	BIENS ET SERVICES CONCOURANT AUX INVESTISSEMENTS DE L'AGRICULTURE	127.5	127.6	127.7	127.8	127.2	127.3	127.3	127.6	127.7	128.1	128.0	128.1	128.0	
12	Maschinen und andere Ausrüstungsgüter	Machinery and other equipment	Machines et autres biens d'équipement	129.7	129.8	129	130	129.3	129.4	129.4	129.9	130.0	130.5	130.3	130.5	130.5	
121	Einachsschlepper und andere einachsige Motorgeräte	Rotovator and other 2-wheel equipment	Motoculteurs et autre matériel à 2 roues	-	-	-	-	-	-	-	-	-	-	-	-	-	
122	Maschinen und Geräte für Kulturen	Machinery and plant for cultivating	Machines et matériel pour la culture	130.0	131.7	131	131	131.8	132.5	132.5	135.7	136.0	136.0	136.0	136.0	136.0	
123	Maschinen und Geräte für die Ernte	Machinery and plant for harvesting	Machines et matériel pour la récolte	153.5	153.5	153	153	148.7	148.9	148.9	148.9	148.9	148.9	148.9	148.5	148.5	
124	Maschinen und Einrichtungen	Farm machinery and installations	Machines et installations agricoles	123.6	123.8	124	124	124.0	124.0	124.2	125.2	125.5	126.7	126.7	126.7	126.7	
1241	für die pflanzliche Erzeugung	for crop production	pour la production végétale	132.2	133.1	133	133	133.0	133.4	133.4	134.9	134.9	134.9	134.9	134.9	134.9	
1242	für die tierische Erzeugung	for animal production	pour la production animale	120.2	120.2	120	120	120.6	120.5	120.5	121.0	121.0	123.3	123.3	123.3	123.3	
1243	Sonstige	Other	Autres	123.6	123.6	124	124	123.5	123.5	124.0	125.9	126.8	126.8	126.8	126.8	126.8	
125	Ackerschlepper	Tractors	Tracteurs	124.6	124.6	124	124	125.2	125.2	125.2	124.8	124.8	124.8	124.1	124.8	124.8	
126	Sonstige Fahrzeuge	Other vehicles	Autres véhicules	-	-	-	-	-	-	-	-	-	-	-	-	-	
13	Bauten	Buildings	Ouvrages	117.6	117.7	117	117	117.8	117.8	117.6	117.3	117.1	116.9	117.5	117.5	117.0	
131	Wirtschaftsgebäude	Farm buildings	Bâtiments d'exploitation	119.1	119.2	119	119	119.4	119.3	119.0	118.6	118.3	118.1	118.0	117.9	117.3	
132	Tierbau- und Bodenverbesserungsarbeiten	Engineering and soil improvement operations	Ouvrages de génie civil et amélioration des terres	114.5	114.5	114	114	114.5	114.5	114.5	114.5	114.5	114.5	116.5	116.5	116.5	

## NOMINALE PREISINDIZES / NOMINAL PRICE INDICES / INDICES DES PRIX NOMINAUX

1990 = 100 (ohne MwSt / excluding VAT / TVA exclue)



			UNITED KINGDOM													
			1995	1995	1995	1995	1995	1995	1995	1995	1995	1995	1995	1995		
			jun	jul	aug	sep	oct	nov	dec	jan	feb	mar	apr	mai	jun	
00	INSGESAMT (01 + 02)	TOTAL (01 + 02)	TOTAL (01 + 02)	116.4	116.5	116.4	117.0	117.6	118.0	120.4	122.0	122.8	123.5	123.8	124.4	123.3
01	WAREN UND DIENSTLEISTUNGEN DES LAUFENDEN LANDWIRTSCHAFTLICHEN VERBRAUCHS	GOODS AND SERVICES CURRENTLY CONSUMED IN AGRICULTURE	BIENS ET SERVICES DE CONSOMMATION COURANTE DE L'AGRICULTURE	115.5	115.5	11	16.2	116.8	117.8	120.0	121.9	122.7	123.4	123.8	124.4	123.2
1	Saat- und Pflanzgut	Seeds	Semences et plants	136.6	136.6	13	30.6	131.2	130.0	156.8	150.1	154.1	153.0	153.4	154.4	154.4
2	Nutz- und Zuchtvieh	Animals for rearing and production	Animaux d'élevage et de rente	125.0	125.0	12	25.0	125.0	125.0	125.0	140.0	140.0	140.0	140.0	140.0	140.0
3	Energie und Schmierstoffe	Energy, lubricants	Energie et lubrifiants	111.9	111.1	11	11.6	110.3	110.7	119.6	114.8	114.1	115.2	116.3	114.3	113.1
31	Heizstoffe	Fuels for heating	Combustibles	91.8	90.2	9	94.5	91.4	93.6	101.3	102.9	104.6	108.6	111.9	104.8	102.6
32	Treibstoffe	Motor fuels	Carburants	131.4	131.2	13	28.5	127.0	126.1	135.3	135.0	131.0	130.7	131.6	131.5	130.2
33	Elektrischer Strom	Electricity	Electricité	111.2	111.2	11	11.2	111.2	111.2	111.2	107.8	107.8	107.8	107.8	107.8	107.8
34	Schmierstoffe	Lubricants	Lubrifiants	114.3	109.5	10	10.1	111.7	112.4	183.9	110.2	110.7	109.8	107.9	109.5	107.6
4	Dünge- und Bodenverbesserungsmittel	Fertilizers, soil improvers	Engrais et amendements	100.4	100.4	10	03.9	104.5	106.0	108.0	111.4	113.9	116.1	118.3	118.9	107.0
41	Einnährstoffdünger	Straight fertilizers	Engrais simples	96.8	96.9	9	00.2	100.8	102.3	104.7	107.2	109.7	111.7	113.9	114.4	102.7
411	Stickstoffdünger	Nitrogenous fertilizers	Engrais azotés	96.3	96.2	9	99.7	100.2	101.7	103.5	107.5	110.1	112.3	114.5	115.0	102.6
412	Phosphatdünger	Phosphatic fertilizers	Engrais phosphatés	104.6	108.4	10	08.6	111.6	113.3	124.3	102.1	102.1	102.1	103.8	103.8	104.6
413	Kalidünger	Potassic fertilizers	Engrais potassiques	-	-	-	-	-	-	-	-	-	-	-	-	-
42	Mehrnährstoffdünger	Compound fertilizers	Engrais composés	102.1	102.0	10	05.7	106.2	107.8	109.8	114.0	116.7	119.0	121.4	121.9	108.8
421	NP-Dünger	NP fertilizers	Engrais NP	-	-	-	-	-	-	-	-	-	-	-	-	-
422	PK-Dünger	PK fertilizers	Engrais PK	-	-	-	-	-	-	-	-	-	-	-	-	-
423	NPK-Dünger	NPK fertilizers	Engrais NPK	102.1	102.0	10	05.7	106.2	107.8	109.8	114.0	116.7	119.0	121.4	121.9	108.8
43	Sonstige Dünge- und Bodenverbesserungsmittel	Other fertilizers, soil improvers	Autres engrais et amendements	112.3	112.3	11	15.5	115.5	115.5	115.5	117.8	117.5	119.0	120.1	122.4	122.4
5	Pflanzenschutzmittel	Plant protection products	Produits de protection des cultures	116.2	116.6	11	17.7	117.8	117.8	117.8	132.1	134.0	134.1	134.1	135.1	136.8
51	Fungizide	Fungicides	Fongicides	:	:	:	:	:	:	:	:	:	:	:	:	:
52	Insektizide	Insecticides	Insecticides	:	:	:	:	:	:	:	:	:	:	:	:	:
53	Herbizide	Herbicides	Herbicides	:	:	:	:	:	:	:	:	:	:	:	:	:
54	Sonstige	Other	Autres	:	:	:	:	:	:	:	:	:	:	:	:	:
6	Futtermittel	Animal feedingstuffs	Aliments des animaux	109.4	109.6	10	09.9	111.3	113.0	113.7	116.3	116.5	117.4	117.9	119.4	119.4
61	Einzelfuttermittel	Straight feedingstuffs	Aliments simples	110.1	110.1	10	10.4	111.5	114.7	116.0	118.8	120.3	119.9	119.6	121.8	120.0
611	Getreide und Mühlennachprodukte	Cereals and milling by-products	Céréales et sous-produits de meunerie	115.6	115.6	11	14.3	115.1	116.2	115.3	117.5	117.4	116.8	117.1	118.4	117.3
612	Ölkuchen bzw. -schrot	Oil-cakes	Tourteaux	107.3	107.3	10	08.7	111.6	119.7	124.5	127.7	130.8	130.5	128.8	134.3	129.6
613	Futtermittel tierischer Herkunft	Products of animal origin	Produits d'origine animale	104.1	104.1	10	13.0	114.2	117.8	122.3	133.1	137.2	135.8	135.7	134.2	133.0
614	Sonstige Einzelfuttermittel	Other	Autres	98.9	98.9	9	98.9	96.9	96.9	96.9	96.9	99.7	100.4	101.0	101.0	102.4
62	Mischfuttermittel	Compound feedingstuffs	Aliments composés	109.2	109.3	10	09.8	111.3	112.3	112.8	115.3	115.0	116.5	117.3	118.5	119.2
621	für Kälber	for calves	pour veaux	115.6	115.1	11	15.9	117.2	117.6	118.7	122.2	121.5	123.2	123.3	123.7	124.5
622	für Rinder (ohne Kälber)	for cattle (excluding calves)	pour bovins (autres que veaux)	106.3	106.2	10	06.6	109.1	110.2	109.3	114.9	114.1	116.6	117.1	117.5	119.1
623	für Schweine	for pigs	pour porcins	112.9	113.1	11	13.1	113.8	114.4	113.8	117.1	117.0	117.7	118.1	119.1	119.2
624	für Geflügel	for poultry	pour volailles	107.8	108.3	10	09.0	110.1	110.9	112.6	113.6	113.5	114.9	116.2	118.3	118.7
625	Sonstige	Other	Autres	113.9	113.7	11	13.7	116.0	119.8	123.1	117.3	116.9	117.0	117.8	119.0	119.8
7	Material und Kleinwerkzeug	Material and small tools	Matériel et petit outillage	124.2	124.5	12	24.7	125.8	125.8	125.7	124.8	124.8	125.3	125.4	125.4	125.4
8	Instandhaltung und Reparatur von Maschinen	Maintenance and repair of plant	Entretien et réparation du matériel	131.6	131.6	13	33.3	133.5	135.5	135.6	136.8	137.2	137.7	137.9	138.2	138.6
9	Instandhaltung und Reparatur von Wirtschaftsgebäuden und sonstigen Bauten	Maintenance and repair of agricultural buildings and other buildings	Entretien et réparation des bâtiments d'exploitation et autres ouvrages	120.0	120.1	12	19.8	119.8	119.8	119.8	120.2	120.2	120.6	120.9	121.0	121.1
10	Veterinärleistungen	Veterinary services	Services vétérinaires	120.7	120.8	12	20.7	120.6	120.6	120.7	120.9	121.9	121.9	122.4	122.6	122.4
11	Allgemeine Wirtschaftsausgaben	General expenses	Frais généraux	127.3	126.8	12	28.0	128.2	127.7	126.7	126.9	128.0	127.8	125.9	124.9	124.1

## NOMINALE PREISINDIZES / NOMINAL PRICE INDICES / INDICES DES PRIX NOMINAUX

1990 = 100 (ohne MwSt / excluding VAT / TVA exclu)



## UNITED KINGDOM

				1995							1996					
				jun	jul	aug	sep	oct	nov	dec	jan	feb	mar	apr	mai	Jun
02	WAREN UND DIENSTLEISTUNGEN LANDWIRTSCHAFTLICHER INVESTITIONEN	GOODS AND SERVICES CONTRIBUTING TO AGRICULTURAL INVESTMENT	BIENS ET SERVICES CONCOURANT AUX INVESTISSEMENTS DE L'AGRICULTURE	121.5	122.1	121.9	122.1	122.5	119.1	122.7	122.6	123.4	124.0	123.7	123.8	123.9
12	Maschinen und andere Ausrüstungsgüter	Machinery and other equipment	Machines et autres biens d'équipement	119.5	120.3	120.7	120.4	120.4	120.4	120.4	120.4	121.2	122.1	122.0	122.0	122.0
121	Einachsschlepper und andere einachsige Motorgeräte	Rotovator and other 2-wheel equipment	Motoculteurs et autre matériel à 2 roues	-	-	-	-	-	-	-	-	-	-	-	-	-
122	Maschinen und Geräte für Kulturen	Machinery and plant for cultivating	Machines et matériel pour la culture	123.1	123.2	123.1	123.3	123.5	123.7	123.7	123.4	123.8	123.9	123.9	123.9	123.9
123	Maschinen und Geräte für die Ernte	Machinery and plant for harvesting	Machines et matériel pour la récolte	113.8	113.8	113.7	113.8	113.8	113.8	113.8	113.9	113.9	113.9	113.9	113.9	113.9
124	Maschinen und Einrichtungen	Farm machinery and installations	Machines et installations agricoles	115.9	116.0	116.0	116.8	116.7	116.8	116.8	116.4	117.1	117.4	117.6	117.6	117.9
1241	für die pflanzliche Erzeugung	for crop production	pour la production végétale	-	-	-	-	-	-	-	-	-	-	-	-	-
1242	für die tierische Erzeugung	for animal production	pour la production animale	-	-	-	-	-	-	-	-	-	-	-	-	-
1243	Sonstige	Other	Autres	-	-	-	-	-	-	-	-	-	-	-	-	-
125	Ackerschlepper	Tractors	Tracteurs	121.5	123.0	122.7	123.0	123.0	123.0	123.0	123.0	124.3	125.8	125.5	125.5	125.5
126	Sonstige Fahrzeuge	Other vehicles	Autres véhicules	121.4	122.5	122.7	122.6	122.4	122.3	122.3	122.6	123.9	125.2	125.1	125.1	125.2
13	Bauten	Buildings	Ouvrages	123.5	124.0	123.9	123.8	124.6	117.8	125.1	124.9	125.6	125.9	125.5	125.7	125.8
131	Wirtschaftsgebäude	Farm buildings	Bâtiments d'exploitation	121.6	121.9	122.0	121.8	122.5	112.6	122.8	123.1	123.2	123.6	123.9	124.0	124.2
132	Tiefbau- und Bodenverbesserungsarbeiten	Engineering and soil improvement operations	Ouvrages de génie civil et amélioration des terres	127.7	128.6	127.7	128.3	129.2	129.1	130.2	128.8	130.9	130.9	129.1	129.3	129.2

## NOMINALE PREISINDIZES / NOMINAL PRICE INDICES / INDICES DES PRIX NOMINAUX

1990 = 100 (ohne MwSt / excluding VAT / TVA exclue)



EUR 15

			1995	1995	1995	1995	1995	1995	1995	1995	1995	1995	1995	1995	1995	
			jun	jul	aug	sep	oct	nov	dec	jan	feb	mar	apr	mai	jun	
00	INSGESAMT (01 + 02)	TOTAL (01 + 02)	TOTAL (01 + 02)	112.3	112.7	11	12.9	112.8	113.2	114.0	115.3	116.0	116.7	117.0	117.2	116.7
01	WAREN UND DIENSTLEISTUNGEN DES LAUFENDEN LANDWIRTSCHAFTLICHEN VERBRAUCHS	GOODS AND SERVICES CURRENTLY CONSUMED IN AGRICULTURE	BIENS ET SERVICES DE CONSOMMATION COURANTE DE L'AGRICULTURE	109.1	109.7	10	09.7	109.5	110.1	111.0	112.4	113.3	114.1	114.5	114.7	114.0
1	Saat- und Pflanzgut	Seeds	Semences et plants	103.7	116.1	11	10.6	105.3	105.5	108.6	111.0	114.0	117.4	117.0	113.3	112.0
2	Nutz- und Zuchtvieh	Animals for rearing and production	Animaux d'élevage et de rente	102.2	93.7	9	32.1	86.5	88.9	93.2	97.0	102.4	102.3	101.5	105.4	105.7
3	Energie und Schmierstoffe	Energy, lubricants	Energie et lubrifiants	116.8	115.6	11	17.0	117.2	117.8	120.0	121.0	121.5	122.4	124.2	122.7	121.2
31	Heizstoffe	Fuels for heating	Combustibles	95.5	93.9	9	35.9	95.5	95.4	99.1	101.2	102.3	103.5	105.9	102.5	100.2
32	Treibstoffe	Motor fuels	Carburants	125.1	123.6	12	25.7	126.1	126.3	129.8	132.1	132.6	134.2	136.9	135.0	132.9
33	Elektrischer Strom	Electricity	Electricité	110.8	111.0	11	11.3	111.5	111.5	111.6	110.8	110.7	110.7	110.7	110.6	110.6
34	Schmierstoffe	Lubricants	Lubrifiants	128.0	125.6	12	26.0	126.0	130.6	128.6	126.2	126.4	126.5	126.7	126.8	126.7
4	Dünge- und Bodenverbesserungsmittel	Fertilizers, soil improvers	Engrais et amendements	107.7	107.2	10	07.7	108.5	109.4	110.3	112.0	113.3	114.2	114.7	114.6	112.8
41	Einnährstoffdünger	Straight fertilizers	Engrais simples	109.4	108.8	10	09.6	110.5	111.9	113.2	115.3	116.8	117.7	118.2	118.1	115.8
411	Stickstoffdünger	Nitrogenous fertilizers	Engrais azotés	109.1	108.8	10	09.7	110.7	112.1	113.6	116.1	117.8	118.8	119.3	119.5	116.8
412	Phosphatdünger	Phosphatic fertilizers	Engrais phosphatés	112.8	111.3	11	11.3	112.1	113.9	115.0	115.6	116.8	117.0	117.8	117.0	116.0
413	Kalidünger	Potassic fertilizers	Engrais potassiques	105.8	104.6	10	04.6	104.5	105.0	105.2	105.8	106.2	106.8	106.9	106.2	104.9
42	Mehrnährstoffdünger	Compound fertilizers	Engrais composés	106.0	105.5	10	05.7	106.3	107.0	107.5	108.8	110.0	111.1	111.7	111.5	109.9
421	NP-Dünger	NP fertilizers	Engrais NP	131.7	131.5	13	30.1	130.4	131.3	131.4	133.0	135.9	137.5	138.4	138.3	137.5
422	PK-Dünger	PK fertilizers	Engrais PK	100.1	99.1	9	99.3	99.6	99.9	100.5	101.5	101.9	102.4	102.7	102.8	101.8
423	NPK-Dünger	NPK fertilizers	Engrais NPK	102.3	102.0	10	02.5	103.2	103.9	104.5	105.8	106.9	108.0	108.5	108.3	106.3
43	Sonstige Dünge- und Bodenverbesserungsmittel	Other fertilizers, soil improvers	Autres engrais et amendements	109.0	109.1	10	09.8	109.7	110.3	110.5	110.7	110.1	110.2	110.5	110.8	110.8
5	Pflanzenschutzmittel	Plant protection products	Produits de protection des cultures	112.2	114.0	11	13.7	113.5	114.1	114.0	113.9	114.3	115.1	115.7	115.1	114.0
51	Fungizide	Fungicides	Fongicides	116.8	117.4	11	17.9	118.0	117.8	117.7	119.9	120.3	121.0	122.4	121.3	121.3
52	Insektizide	Insecticides	Insecticides	113.6	114.7	11	15.1	115.2	114.8	114.8	113.9	114.4	115.6	115.9	118.3	117.1
53	Herbizide	Herbicides	Herbicides	111.1	111.6	11	11.7	111.7	111.4	111.3	112.0	112.5	113.5	113.2	113.4	112.0
54	Sonstige	Other	Autres	105.6	115.5	11	10.7	108.6	115.3	115.3	107.9	108.3	108.7	110.1	103.8	100.9
6	Futtermittel	Animal feedingstuffs	Aliments des animaux	100.6	100.8	10	00.8	101.3	102.0	102.8	104.4	104.9	105.4	105.7	107.0	106.5
61	Einzelfuttermittel	Straight feedingstuffs	Aliments simples	108.6	108.9	10	09.5	109.7	111.6	113.4	115.9	116.2	116.6	116.2	117.8	113.3
611	Getreide und Mühlennachprodukte	Cereals and milling by-products	Céréales et sous-produits de meunerie	105.0	105.7	10	05.1	105.0	106.9	108.4	110.6	110.6	110.7	110.0	109.6	104.2
612	Ölkuchen bzw. -schrot	Oil-cakes	Tourteaux	98.8	97.9	9	00.0	100.9	103.6	107.0	110.7	112.1	112.8	113.6	116.7	116.0
613	Futtermittel tierischer Herkunft	Products of animal origin	Produits d'origine animale	134.0	134.6	13	36.5	138.0	138.9	139.5	142.1	140.9	140.8	138.3	147.1	136.0
614	Sonstige Einzelfuttermittel	Other	Autres	116.2	117.3	11	18.7	117.7	119.0	120.3	121.3	123.2	124.8	126.2	125.1	125.1
62	Mischfuttermittel	Compound feedingstuffs	Aliments composés	98.5	98.6	9	98.5	99.0	99.4	99.9	101.3	101.9	102.4	102.9	104.1	104.7
621	für Kälber	for calves	pour veaux	104.8	105.2	10	05.3	106.0	106.3	106.2	106.9	106.8	106.6	106.1	106.4	105.9
622	für Rinder (ohne Kälber)	for cattle (excluding calves)	pour bovins (autres que veaux)	97.8	97.8	9	97.7	98.2	98.9	99.4	101.8	102.4	103.1	103.6	104.9	106.7
623	für Schweine	for pigs	pour porcins	95.7	95.7	9	94.8	95.2	95.4	96.0	97.2	98.1	98.7	99.3	100.4	100.8
624	für Geflügel	for poultry	pour volailles	99.3	99.4	9	00.1	100.6	100.8	101.4	102.5	103.1	103.5	104.2	105.6	105.9
625	Sonstige	Other	Autres	103.9	104.2	10	05.3	106.2	107.0	107.7	108.1	108.6	109.2	110.0	110.5	110.4
7	Material und Kleinwerkzeug	Material and small tools	Matériel et petit outillage	118.4	119.5	12	19.5	119.8	119.8	120.1	120.1	119.9	120.3	120.9	121.2	121.1
8	Instandhaltung und Reparatur von Maschinen	Maintenance and repair of plant	Entretien et réparation du matériel	126.6	126.9	12	28.3	128.1	129.0	129.0	131.1	132.0	132.3	132.1	132.5	132.7
9	Instandhaltung und Reparatur von Wirtschaftsgebäuden und sonstigen Bauten	Maintenance and repair of agricultural buildings and other buildings	Entretien et réparation des bâtiments d'exploitation et autres ouvrages	123.2	123.4	12	23.8	123.8	123.9	124.0	124.2	124.2	124.4	125.2	125.3	125.4
10	Veterinärleistungen	Veterinary services	Services vétérinaires	114.1	114.3	11	14.8	114.9	115.0	115.0	115.8	117.0	117.6	117.6	117.5	117.5
11	Allgemeine Wirtschaftsausgaben	General expenses	Frais généraux	121.8	122.0	12	22.1	121.8	121.3	121.5	122.4	123.1	124.3	124.1	123.9	123.4

## NOMINALE PREISINDIZES / NOMINAL PRICE INDICES / INDICES DES PRIX NOMINAUX

1990 = 100 (ohne MwSt / excluding VAT / TVA exclue)



				EUR 15													
				1995	1995	1995	1995	1995	1995	1995	1995	1996	1996	1996	1996	1996	1996
				jun	jul	aug	sep	oct	nov	dec	jan	feb	mar	apr	mai	jun	
02	WAREN UND DIENSTLEISTUNGEN LANDWIRTSCHAFTLICHER INVESTITIONEN	GOODS AND SERVICES CONTRIBUTING TO AGRICULTURAL INVESTMENT	BIENS ET SERVICES CONCOURANT AUX INVESTISSEMENTS DE L'AGRICULTURE	121.2	121.5	121.7	122.1	122.3	122.2	122.6	123.4	123.7	124.0	124.2	124.3	124.5	
12	Maschinen und andere Ausrüstungsgüter	Machinery and other equipment	Machines et autres biens d'équipement	119.8	120.2	120	110	121.4	121.6	121.8	123.4	123.7	124.0	124.0	124.0	124.1	
121	Einachsschlepper und andere einachsige Motorgeräte	Rotovator and other 2-wheel equipment	Motoculteurs et autre matériel à 2 roues	126.8	127.4	128	8.2	128.6	130.6	132.4	132.3	132.4	132.7	132.6	132.7	132.9	
122	Maschinen und Geräte für Kulturen	Machinery and plant for cultivating	Machines et matériel pour la culture	118.6	118.9	119	9.7	120.0	120.4	120.4	121.6	122.1	122.3	122.4	122.3	122.5	
123	Maschinen und Geräte für die Ernte	Machinery and plant for harvesting	Machines et matériel pour la récolte	117.9	118.3	118	9.4	120.4	120.6	120.9	122.7	123.3	123.3	122.5	122.5	122.6	
124	Maschinen und Einrichtungen	Farm machinery and installations	Machines et installations agricoles	118.1	118.3	118	8.9	119.0	119.4	119.5	120.3	120.5	121.0	121.1	121.1	121.2	
1241	für die pflanzliche Erzeugung	for crop production	pour la production végétale	118.9	119.3	119	0.3	120.6	120.7	120.8	121.4	121.3	121.5	121.6	121.7	121.7	
1242	für die tierische Erzeugung	for animal production	pour la production animale	116.5	116.7	116	6.7	116.8	117.3	117.4	118.2	118.3	118.6	118.7	118.7	118.7	
1243	Sonstige	Other	Autres	118.6	118.6	118	8.8	118.9	119.4	119.5	121.2	122.4	124.4	124.4	124.4	124.6	
125	Ackerschlepper	Tractors	Tracteurs	119.1	119.6	119	0.1	120.8	120.7	120.9	123.1	123.6	123.8	123.8	123.8	124.0	
126	Sonstige Fahrzeuge	Other vehicles	Autres véhicules	126.7	127.3	127	8.8	128.6	128.5	129.1	129.7	129.8	130.1	131.0	131.1	131.1	
13	Bauten	Buildings	Ouvrages	123.2	123.2	123	3.5	123.4	123.0	123.6	123.5	123.6	124.1	124.6	124.7	125.0	
131	Wirtschaftsgebäude	Farm buildings	Bâtiments d'exploitation	123.0	123.1	122	2.4	122.5	121.8	122.4	122.3	122.5	123.0	123.0	123.1	123.5	
132	Tiefbau- und Bodenverbesserungsarbeiten	Engineering and soil improvement operations	Ouvrages de génie civil et amélioration des terres	125.4	125.5	125	5.7	125.3	125.2	125.7	125.7	125.8	126.2	127.7	127.6	127.9	



**Deflationierte Indizes**

**Deflated indices**

**Indices déflatés**

## DEFLATIONIERTE PREISINDIZES / DEFLATED PRICE INDICES / INDICES DES PRIX DEFLATES

1990 = 100 (ohne MwSt / excluding VAT / TVA exclue)



## BELGIQUE / BELGIE

			1995								1996					
			jun	jul	aug	sep	oct	nov	dec	jan	feb	mar	apr	mai	jun	
00	INSGESAMT (01 + 02)	TOTAL (01 + 02)	TOTAL (01 + 02)	89.0	88.1	87.7	86.6	88.4	88.5	89.8	89.5	89.7	90.0	90.8	91.9	91.8
01	WAREN UND DIENSTLEISTUNGEN DES LAUFENDEN LANDWIRTSCHAFTLICHEN VERBRAUCHS	GOODS AND SERVICES CURRENTLY CONSUMED IN AGRICULTURE	BIENS ET SERVICES DE CONSOMMATION COURANTE DE L'AGRICULTURE	87.0	86.1	85.7	86.7	86.4	86.6	88.0	87.8	88.0	88.5	89.4	90.6	90.5
1	Saat- und Pflanzgut	Seeds	Semences et plants	96.3	95.7	95.5	91.1	99.3	99.0	99.0	98.1	97.9	102.5	102.3	102.5	102.5
2	Nutz- und Zuchtvieh	Animals for rearing and production	Animaux d'élevage et de rente	70.6	65.8	66.0	70.0	64.8	68.2	74.0	74.3	77.5	80.6	82.6	86.5	83.9
3	Energie und Schmierstoffe	Energy, lubricants	Energie et lubrifiants	87.4	82.4	82.0	86.0	85.0	83.0	88.9	89.1	87.3	89.0	91.6	89.6	86.6
4	Dünge- und Bodenverbesserungsmittel	Fertilizers, soil improvers	Engrais et amendements	76.8	76.4	76.0	76.4	76.6	76.4	76.4	75.7	75.5	75.5	75.4	75.5	75.5
41	Einnährstoffdünger	Straight fertilizers	Engrais simples	81.4	81.0	80.0	81.0	81.2	81.0	81.0	80.2	80.1	80.0	79.9	80.0	80.0
42	Mehrnährstoffdünger	Compound fertilizers	Engrais composés	72.5	72.1	71.0	72.1	72.2	72.0	72.0	71.4	71.2	71.2	71.1	71.2	71.2
43	Sonstige Dünge- und Bodenverbesserungsmittel	Other fertilizers, soil improvers	Autres engrais et amendements	132.4	131.7	131.0	11.7	131.9	131.6	131.6	130.4	130.1	130.1	129.8	130.1	130.0
5	Pflanzenschutzmittel	Plant protection products	Produits de protection des cultures	86.4	85.9	85.0	85.9	86.1	85.9	85.9	85.1	84.9	84.9	84.7	84.9	84.9
6	Futtermittel	Animal feedingstuffs	Aliments des animaux	81.0	80.5	79.0	80.4	80.3	80.8	82.5	82.4	83.0	82.7	84.1	86.7	87.1
61	Einzelfuttermittel	Straight feedingstuffs	Aliments simples	80.3	79.5	78.0	82.4	80.7	81.9	87.7	87.7	87.1	85.0	88.0	92.7	90.4
62	Mischfuttermittel	Compound feedingstuffs	Aliments composés	81.1	80.7	79.0	80.1	80.3	80.7	81.9	81.7	82.5	82.4	83.6	85.9	86.7
7	Material und Kleinwerkzeug	Material and small tools	Matériel et petit outillage	97.1	96.6	96.0	96.6	96.8	96.6	96.5	95.7	95.5	95.4	95.3	95.4	95.4
8	Instandhaltung und Reparatur von Maschinen	Maintenance and repair of plant	Entretien et réparation du matériel	109.7	109.1	108.0	109.2	109.6	109.4	109.4	109.1	108.9	109.0	109.0	109.2	109.2
9	Instandhaltung und Reparatur von Wirtschaftsgebäuden und sonstigen Bauten	Maintenance and repair of agricultural buildings and other buildings	Entretien et réparation des bâtiments d'exploitation et autres ouvrages	98.5	97.8	97.0	97.6	97.5	97.4	97.4	96.7	97.0	97.0	96.9	97.2	96.9
10	Veterinärleistungen	Veterinary services	Services vétérinaires	104.6	105.4	105.0	104.6	104.6	104.8	104.3	105.0	104.9	105.0	105.0	104.8	104.9
11	Allgemeine Wirtschaftsausgaben	General expenses	Frais généraux	102.6	102.8	102.0	102.5	102.6	102.7	102.4	102.6	102.6	102.7	102.7	102.6	102.4
02	WAREN UND DIENSTLEISTUNGEN LANDWIRTSCHAFTLICHER INVESTITIONEN	GOODS AND SERVICES CONTRIBUTING TO AGRICULTURAL INVESTMENT	BIENS ET SERVICES CONCOURANT AUX INVESTISSEMENTS DE L'AGRICULTURE	103.0	102.4	102.0	102.3	102.4	102.2	102.2	101.3	101.3	101.3	101.1	101.3	101.2
12	Maschinen und andere Ausrüstungsgüter	Machinery and other equipment	Machines et autres biens d'équipement	105.7	105.1	104.0	105.1	105.3	105.0	105.0	104.1	103.9	103.8	103.6	103.8	103.8
13	Bauten	Buildings	Ouvrages	98.3	97.6	97.0	97.4	97.4	97.3	97.2	96.5	96.8	96.8	96.7	97.0	96.8



## DEFLATIONIERTE PREISINDIZES / DEFLATED PRICE INDICES / INDICES DES PRIX DEFLATES

1990 = 100 (ohne MwSt / excluding VAT / TVA exclue)



			DANMARK													
			1995									1996				
			jun	jul	aug	sep	oct	nov	dec	jan	feb	mar	apr	mai	jun	
00	INSGESAMT (01 + 02)	TOTAL (01 + 02)	TOTAL (01 + 02)	90.0	90.5	89.5	88.7	88.8	88.7	89.1	90.5	90.3	90.6	90.4	90.5	90.5
01	WAREN UND DIENSTLEISTUNGEN DES LAUFENDEN LANDWIRTSCHAFTLICHEN VERBRAUCHS	GOODS AND SERVICES CURRENTLY CONSUMED IN AGRICULTURE	BIENS ET SERVICES DE CONSOMMATION COURANTE DE L'AGRICULTURE	87.9	88.3	87.1	86.2	86.3	86.2	86.6	88.3	88.2	88.7	88.5	88.7	88.7
1	Saat- und Pflanzgut	Seeds	Semences et plants	90.3	90.7	90	0.1	90.0	89.8	89.9	91.4	90.9	90.4	90.2	89.9	90.0
2	Nutz- und Zuchtvieh	Animals for rearing and production	Animaux d'élevage et de rente	100.0	100.0	100	0.0	100.0	100.0	100.0	100.0	100.0	100.0	100.0	100.0	100.0
3	Energie und Schmierstoffe	Energy, lubricants	Energie et lubrifiants	79.6	79.4	79	0.3	78.8	79.3	81.2	85.0	85.9	86.1	87.1	84.7	83.4
4	Dünge- und Bodenverbesserungsmittel	Fertilizers, soil improvers	Engrais et amendements	92.4	92.7	92	9.3	90.4	91.6	92.9	95.1	95.7	96.5	97.5	97.2	97.3
41	Einnährstoffdünger	Straight fertilizers	Engrais simples	101.1	101.3	101	2.3	103.6	104.7	106.1	109.5	110.1	110.9	111.9	111.5	111.6
42	Mehrnährstoffdünger	Compound fertilizers	Engrais composés	87.9	88.1	87	2.5	83.6	84.8	86.0	87.6	88.2	89.0	90.0	89.7	89.8
43	Sonstige Dünge- und Bodenverbesserungsmittel	Other fertilizers, soil improvers	Autres engrais et amendements	100.0	100.0	100	0.0	100.0	100.0	100.0	100.0	100.0	100.0	100.0	100.0	100.0
5	Pflanzenschutzmittel	Plant protection products	Produits de protection des cultures	96.2	96.6	96	5.9	95.9	95.7	95.7	95.8	95.3	98.8	98.5	98.2	98.3
6	Futtermittel	Animal feedingstuffs	Aliments des animaux	77.5	77.5	75	4.0	74.4	73.8	73.9	76.3	76.2	76.3	76.3	77.5	77.6
61	Einzel Futtermittel	Straight feedingstuffs	Aliments simples	77.9	76.8	72	2.1	73.2	70.7	71.5	80.2	79.7	80.5	79.8	82.0	82.1
62	Mischfuttermittel	Compound feedingstuffs	Aliments composés	77.3	77.7	75	4.6	74.7	74.7	74.7	75.1	75.0	74.9	75.3	76.0	76.3
7	Material und Kleinwerkzeug	Material and small tools	Matériel et petit outillage	105.1	105.6	105	4.8	104.7	104.5	104.6	104.7	104.1	103.5	103.3	102.9	103.0
8	Instandhaltung und Reparatur von Maschinen	Maintenance and repair of plant	Entretien et réparation du matériel	114.2	116.9	116	6.3	115.3	116.1	116.4	116.5	116.2	119.1	115.9	116.0	116.1
9	Instandhaltung und Reparatur von Wirtschaftsgebäuden und sonstigen Bauten	Maintenance and repair of agricultural buildings and other buildings	Entretien et réparation des bâtiments d'exploitation et autres ouvrages	107.8	108.5	108	7.7	108.8	108.6	108.6	109.0	108.4	107.8	107.7	107.4	107.5
10	Veterinärleistungen	Veterinary services	Services vétérinaires	75.7	76.1	76	5.5	75.4	75.5	75.5	75.6	75.7	75.2	73.6	72.9	71.8
11	Allgemeine Wirtschaftsausgaben	General expenses	Frais généraux	103.6	104.2	104	3.5	103.5	103.4	103.3	104.5	103.9	103.6	103.7	103.3	103.4
02	WAREN UND DIENSTLEISTUNGEN LANDWIRTSCHAFTLICHER INVESTITIONEN	GOODS AND SERVICES CONTRIBUTING TO AGRICULTURAL INVESTMENT	BIENS ET SERVICES CONCOURANT AUX INVESTISSEMENTS DE L'AGRICULTURE	99.6	100.4	100	0.1	100.2	100.1	100.3	100.4	99.8	99.3	99.0	98.7	98.8
12	Maschinen und andere Ausrüstungsgüter	Machinery and other equipment	Machines et autres biens d'équipement	97.4	97.9	98	7.8	97.6	97.5	97.7	97.9	97.3	96.8	96.5	96.2	96.3
13	Bauten	Buildings	Ouvrages	104.7	106.3	106	5.5	106.4	106.1	106.2	106.3	105.7	105.1	104.9	104.5	104.6

## DEFLATIONIERTE PREISINDIZES / DEFLATED PRICE INDICES / INDICES DES PRIX DEFLATES

1990 = 100 (ohne MwSt / excluding VAT / TVA exclue)



			DEUTSCHLAND													
			1995	1995	1995	1995	1995	1995	1995	1995	1995	1995	1995	1995		
			jun	jul	aug	sep	oct	nov	dec	1996	1996	1996	1996	1996		
			jun	jul	aug	sep	oct	nov	dec	jan	feb	mar	apr	mai	jun	
00	INSGESAMT (01 + 02)	TOTAL (01 + 02)	TOTAL (01 + 02)	92.1	91.1	90	0.8	90.5	90.8	91.4	92.1	92.4	92.8	93.0	93.5	93.7
01	WAREN UND DIENSTLEISTUNGEN DES LAUFENDEN LANDWIRTSCHAFTLICHEN VERBRAUCHS	GOODS AND SERVICES CURRENTLY CONSUMED IN AGRICULTURE	BIENS ET SERVICES DE CONSOMMATION COURANTE DE L'AGRICULTURE	90.0	88.7	88	8.3	87.7	88.2	89.0	89.8	90.4	90.9	91.1	91.9	92.2
1	Saat- und Pflanzgut	Seeds	Semences et plants	93.5	93.2	92	2.4	92.2	92.7	91.4	90.2	89.7	89.7	89.6	89.2	89.2
2	Nutz- und Zuchtvieh	Animals for rearing and production	Animaux d'élevage et de rente	81.9	73.5	72	1.8	66.1	68.8	73.6	77.9	81.5	83.6	82.9	88.0	87.7
3	Energie und Schmierstoffe	Energy, lubricants	Energie et lubrifiants	93.6	92.0	92	3.3	92.7	93.1	94.6	94.2	95.2	95.2	96.7	95.0	93.9
4	Dünge- und Bodenverbesserungsmittel	Fertilizers, soil improvers	Engrais et amendements	89.6	89.4	89	9.2	89.6	90.1	90.4	90.9	90.6	91.0	91.2	90.8	90.3
41	Einnährstoffdünger	Straight fertilizers	Engrais simples	91.8	91.6	91	1.7	92.4	93.3	94.0	94.9	95.2	95.8	95.9	95.5	94.7
42	Mehrnährstoffdünger	Compound fertilizers	Engrais composés	85.8	85.5	85	5.0	85.2	85.2	85.2	85.3	84.6	85.0	85.1	84.9	84.4
43	Sonstige Dünge- und Bodenverbesserungsmittel	Other fertilizers, soil improvers	Autres engrais et amendements	94.9	94.8	94	4.3	94.3	94.6	94.5	94.5	92.9	92.5	92.4	92.5	92.4
5	Pflanzenschutzmittel	Plant protection products	Produits de protection des cultures	93.1	92.9	92	2.9	93.0	93.0	92.8	92.7	92.2	95.6	95.5	95.4	95.3
6	Futtermittel	Animal feedingstuffs	Aliments des animaux	75.8	75.1	73	3.3	73.2	73.5	74.3	75.5	76.1	76.5	76.9	78.7	80.7
61	Einzelfuttermittel	Straight feedingstuffs	Aliments simples	76.3	74.9	72	2.6	72.8	74.5	76.5	78.7	79.5	79.6	80.5	83.3	83.1
62	Mischfuttermittel	Compound feedingstuffs	Aliments composés	75.7	75.2	74	3.5	73.4	73.2	73.6	74.5	75.1	75.6	75.8	77.3	80.0
7	Material und Kleinwerkzeug	Material and small tools	Matériel et petit outillage	97.0	97.1	97	7.4	97.5	97.3	96.8	96.4	95.4	94.8	94.4	93.7	93.3
8	Instandhaltung und Reparatur von Maschinen	Maintenance and repair of plant	Entretien et réparation du matériel	106.0	106.1	106	6.5	106.6	107.2	106.9	107.4	108.2	108.3	108.4	108.6	108.8
9	Instandhaltung und Reparatur von Wirtschaftsgebäuden und sonstigen Bauten	Maintenance and repair of agricultural buildings and other buildings	Entretien et réparation des bâtiments d'exploitation et autres ouvrages	108.1	107.9	108	8.8	108.9	109.1	108.8	108.7	108.1	108.0	107.9	108.2	108.1
10	Veterinärleistungen	Veterinary services	Services vétérinaires	89.8	89.6	89	9.6	89.7	89.7	89.4	89.9	89.4	89.3	89.3	89.1	89.0
11	Allgemeine Wirtschaftsausgaben	General expenses	Frais généraux	103.8	103.8	103	3.8	104.0	104.0	103.7	103.9	103.5	103.5	103.6	103.5	103.5
02	WAREN UND DIENSTLEISTUNGEN LANDWIRTSCHAFTLICHER INVESTITIONEN	GOODS AND SERVICES CONTRIBUTING TO AGRICULTURAL INVESTMENT	BIENS ET SERVICES CONCOURANT AUX INVESTISSEMENTS DE L'AGRICULTURE	99.2	99.0	99	9.2	99.6	99.5	99.3	99.5	99.0	99.1	99.1	99.0	98.9
12	Maschinen und andere Ausrüstungsgüter	Machinery and other equipment	Machines et autres biens d'équipement	97.9	97.8	97	8.0	98.4	98.3	98.2	98.4	98.0	98.2	98.2	98.0	97.9
13	Bauten	Buildings	Ouvrages	105.1	104.9	105	5.2	105.3	105.0	104.8	104.7	103.8	103.7	103.6	103.5	103.4

## DEFLATIONIERTE PREISINDIZES / DEFLATED PRICE INDICES / INDICES DES PRIX DEFLATES

1990 = 100 (ohne MwSt / excluding VAT / TVA exclue)



			ELLAS												
			1995						1996						
			jun	jul	aug	sep	oct	nov	dec	jan	feb	mar	apr	mai	jun
00	INSGESAMT (01 + 02)	TOTAL (01 + 02)	93.0	95.3	95.6	93.9	93.1	93.3	93.3	94.3	95.7	93.6	93.3	92.8	92.0
01	WAREN UND DIENSTLEISTUNGEN DES LAUFENDEN LANDWIRTSCHAFTLICHEN VERBRAUCHS	GOODS AND SERVICES CURRENTLY CONSUMED IN AGRICULTURE	93.1	95.3	95.8	94.0	93.1	93.4	93.5	94.9	96.5	94.5	94.2	93.7	92.7
1	Saat- und Pflanzgut	Seeds	83.6	85.5	84	7	85.1	84.9	84.9	85.9	86.7	83.9	83.8	84.8	84.3
2	Nutz- und Zuchtvieh	Animals for rearing and production	77.2	79.1	82	7	75.9	75.1	74.4	75.3	75.6	73.1	72.2	72.8	72.4
3	Energie und Schmierstoffe	Energy, lubricants	111.8	113.1	114	8	111.2	111.7	114.2	116.7	118.7	117.3	117.3	116.0	113.8
4	Dünge- und Bodenverbesserungsmittel	Fertilizers, soil improvers	110.1	112.7	112	3	108.3	108.5	106.0	106.2	109.0	106.0	104.6	105.6	104.9
41	Einährstoffdünger	Straight fertilizers	105.5	108.1	108	8	104.0	104.2	103.1	103.8	105.9	104.1	103.3	106.1	105.4
42	Mehrnährstoffdünger	Compound fertilizers	112.6	115.2	115	8	110.7	110.9	107.5	107.4	110.7	107.1	105.3	105.3	104.7
43	Sonstige Dünge- und Bodenverbesserungsmittel	Other fertilizers, soil improvers	100.0	100.0	100	0	100.0	100.0	100.0	100.0	100.0	100.0	100.0	100.0	100.0
5	Pflanzenschutzmittel	Plant protection products	75.3	77.1	77	5	75.0	74.8	74.1	75.6	77.8	76.2	75.5	75.5	75.4
6	Futtermittel	Animal feedingstuffs	81.0	84.1	84	4	82.8	83.0	82.4	83.4	84.8	83.2	83.6	82.4	82.0
61	Einzel Futtermittel	Straight feedingstuffs	82.3	86.0	86	1	85.6	86.3	85.7	86.4	88.1	87.2	87.6	85.2	84.7
62	Mischfuttermittel	Compound feedingstuffs	79.9	82.6	83	1	80.4	80.2	79.7	81.0	82.1	80.0	80.3	80.2	79.8
7	Material und Kleinwerkzeug	Material and small tools	85.6	88.6	88	3	86.0	86.2	85.8	86.4	86.4	83.8	83.7	84.1	83.6
8	Instandhaltung und Reparatur von Maschinen	Maintenance and repair of plant	94.8	97.0	96	1	93.4	95.5	95.1	98.0	99.6	97.1	95.9	95.3	94.7
9	Instandhaltung und Reparatur von Wirtschaftsgebäuden und sonstigen Bauten	Maintenance and repair of agricultural buildings and other buildings	88.5	91.2	91	6	88.4	88.2	87.3	88.4	88.6	86.0	85.3	85.1	84.6
10	Veterinärleistungen	Veterinary services													
11	Allgemeine Wirtschaftsausgaben	General expenses	85.4	87.5	87	8	83.9	83.7	82.9	83.0	83.2	80.5	79.5	79.0	78.5
02	WAREN UND DIENSTLEISTUNGEN LANDWIRTSCHAFTLICHER INVESTITIONEN	GOODS AND SERVICES CONTRIBUTING TO AGRICULTURAL INVESTMENT	92.7	95.5	95	9	93.0	92.8	92.8	92.2	93.3	90.3	90.1	90.1	89.6
12	Maschinen und andere Ausrüstungsgüter	Machinery and other equipment	93.7	96.0	95	1	93.8	93.4	94.4	93.0	94.9	91.9	92.6	92.2	91.7
13	Bauten	Buildings	91.9	95.0	94	8	92.3	92.3	91.3	91.4	91.7	88.7	87.8	87.9	87.4

## DEFLATIONIERTE PREISINDIZES / DEFLATED PRICE INDICES / INDICES DES PRIX DEFLATES

1990 = 100 (ohne MwSt / excluding VAT / TVA exclue)



			ESPAÑA													
			1995									1996				
			jun	jul	aug	sep	oct	nov	dec	jan	feb	mar	apr	mai	jun	
00	INSGESAMT (01 + 02)	TOTAL (01 + 02)	TOTAL (01 + 02)	86.6	89.0	89	88.7	87.1	87.5	87.8	88.1	88.5	89.2	89.3	88.2	87.0
01	WAREN UND DIENSTLEISTUNGEN DES LAUFENDEN LANDWIRTSCHAFTLICHEN VERBRAUCHS	GOODS AND SERVICES CURRENTLY CONSUMED IN AGRICULTURE	BIENS ET SERVICES DE CONSOMMATION COURANTE DE L'AGRICULTURE	84.2	87.3	87	87.1	85.0	85.6	85.9	86.0	86.7	87.6	87.7	86.4	84.7
1	Saat- und Pflanzgut	Seeds	Semences et plants	69.7	139.3	139	118	77.2	77.1	83.1	85.5	98.3	109.0	104.7	93.4	90.9
2	Nutz- und Zuchtvieh	Animals for rearing and production	Animaux d'élevage et de rente	90.3	88.9	90	88.0	90.7	91.9	92.8	93.7	90.1	89.8	88.3	86.7	
3	Energie und Schmierstoffe	Energy, lubricants	Energie et lubrifiants	96.4	93.6	93	93.3	95.7	93.9	93.1	90.8	91.5	93.8	91.9	90.8	
4	Dünge- und Bodenverbesserungsmittel	Fertilizers, soil improvers	Engrais et amendements	85.0	84.0	84	85.7	86.0	86.3	86.6	88.0	87.7	88.6	87.8	87.9	
41	Einnährstoffdünger	Straight fertilizers	Engrais simples	87.9	87.2	87	87.5	88.6	89.5	90.6	91.3	92.8	92.3	92.7	92.3	91.7
42	Mehrnährstoffdünger	Compound fertilizers	Engrais composés	80.8	79.4	79	80.7	81.4	81.0	80.1	79.9	81.0	81.1	82.7	81.5	82.5
43	Sonstige Dünge- und Bodenverbesserungsmittel	Other fertilizers, soil improvers	Autres engrais et amendements	90.4	90.4	90	89.8	91.7	91.5	91.3	90.6	90.4	90.1	89.6	89.3	89.3
5	Pflanzenschutzmittel	Plant protection products	Produits de protection des cultures	83.4	92.8	92	89.3	87.8	90.8	90.6	85.0	84.8	84.5	84.9	80.6	73.3
6	Futtermittel	Animal feedingstuffs	Aliments des animaux	77.8	78.0	78	79.2	79.9	80.2	80.7	81.0	81.3	81.4	81.0	80.3	78.1
61	Einzelfuttermittel	Straight feedingstuffs	Aliments simples	80.4	81.1	81	82.5	83.1	84.3	85.8	87.7	88.0	87.9	85.9	83.4	76.7
62	Mischfuttermittel	Compound feedingstuffs	Aliments composés	76.8	76.9	77	78.1	78.7	78.7	78.9	78.6	79.0	79.1	79.3	79.2	78.6
7	Material und Kleinwerkzeug	Material and small tools	Matériel et petit outillage	106.8	118.0	120	117.1	117.7	117.6	117.0	120.0	117.0	122.1	124.5	128.1	127.7
8	Instandhaltung und Reparatur von Maschinen	Maintenance and repair of plant	Entretien et réparation du matériel	93.8	94.0	100	96.0	94.4	94.3	93.6	98.3	99.1	97.4	95.5	96.2	96.2
9	Instandhaltung und Reparatur von Wirtschaftsgebäuden und sonstigen Bauten	Maintenance and repair of agricultural buildings and other buildings	Entretien et réparation des bâtiments d'exploitation et autres ouvrages	102.4	102.4	102	102.2	101.7	101.3	101.5	100.6	100.1	100.3	102.4	102.0	102.3
10	Veterinärleistungen	Veterinary services	Services vétérinaires	102.6	102.9	102	102.7	104.5	104.7	104.4	104.7	108.6	110.6	110.1	109.5	109.6
11	Allgemeine Wirtschaftsausgaben	General expenses	Frais généraux	106.7	107.1	106	103.0	86.5	86.2	86.2	85.6	85.4	98.1	103.0	102.9	106.3
02	WAREN UND DIENSTLEISTUNGEN LANDWIRTSCHAFTLICHER INVESTITIONEN	GOODS AND SERVICES CONTRIBUTING TO AGRICULTURAL INVESTMENT	BIENS ET SERVICES CONCOURANT AUX INVESTISSEMENTS DE L'AGRICULTURE	93.9	94.1	94	93.6	93.4	93.1	93.3	94.2	93.8	93.9	94.1	93.6	93.9
12	Maschinen und andere Ausrüstungsgüter	Machinery and other equipment	Machines et autres biens d'équipement	80.9	81.5	81	81.0	82.0	81.8	81.6	85.8	85.6	85.4	82.8	82.5	82.6
13	Bauten	Buildings	Ouvrages	100.2	100.3	100	99.8	99.0	98.7	99.0	98.3	97.8	98.1	99.6	99.0	99.4

## DEFLATIONIERTE PREISINDIZES / DEFLATED PRICE INDICES / INDICES DES PRIX DEFLATES

1990 = 100 (ohne MwSt / excluding VAT / TVA exclu)



			FRANCE												
			1995						1996						
			jun	jul	aug	sep	oct	nov	dec	jan	feb	mar	apr	mai	jun
00	INSGESAMT (01 + 02)	TOTAL (01 + 02)	TOTAL (01 + 02)	93.0	93.3	93.0	93.0	93.0	93.1	93.6	94.5	94.6	94.5	94.6	94.6
01	WAREN UND DIENSTLEISTUNGEN DES LAUFENDEN LANDWIRTSCHAFTLICHEN VERBRAUCHS	GOODS AND SERVICES CURRENTLY CONSUMED IN AGRICULTURE	BIENS ET SERVICES DE CONSOMMATION COURANTE DE L'AGRICULTURE	91.1	91.4	91.1	91.0	91.0	91.2	91.8	92.8	93.0	92.8	93.0	93.1
1	Saat- und Pflanzgut	Seeds	Semences et plants	76.6	79.5	79.1	8	78.3	78.2	78.2	80.0	79.7	78.9	78.8	78.6
2	Nutz- und Zuchtvieh	Animals for rearing and production	Animaux d'élevage et de rente	93.6	87.2	84.1	3	82.0	83.6	85.4	87.0	88.1	87.5	97.7	99.2
3	Energie und Schmierstoffe	Energy, lubricants	Energie et lubrifiants	81.6	80.8	80.1	6	81.7	81.7	83.5	85.2	85.5	85.9	86.6	84.6
4	Dünge- und Bodenverbesserungsmittel	Fertilizers, soil improvers	Engrais et amendements	90.2	89.9	89.1	3	89.8	90.5	91.6	94.1	94.7	95.0	95.1	94.7
41	Einnährstoffdünger	Straight fertilizers	Engrais simples	90.3	89.8	89.1	3	90.2	91.2	92.9	97.0	97.7	98.3	98.2	97.4
42	Mehrnährstoffdünger	Compound fertilizers	Engrais composés	90.0	89.7	89.1	0	89.2	89.5	90.1	91.3	92.1	92.2	92.4	92.3
43	Sonstige Dünge- und Bodenverbesserungsmittel	Other fertilizers, soil improvers	Autres engrais et amendements	92.3	92.5	92.1	9	93.0	94.1	94.4	94.8	93.7	93.3	93.7	93.3
5	Pflanzenschutzmittel	Plant protection products	Produits de protection des cultures	94.8	95.1	94.1	3	94.2	94.0	93.9	92.4	92.2	92.3	92.9	93.3
6	Futtermittel	Animal feedingstuffs	Aliments des animaux	85.0	84.9	84.1	2	84.3	84.7	85.3	86.3	86.8	86.4	86.3	87.3
61	Einzelfuttermittel	Straight feedingstuffs	Aliments simples	79.9	79.7	80.1	6	80.6	82.4	86.6	89.8	91.3	90.6	90.9	92.7
62	Mischfuttermittel	Compound feedingstuffs	Aliments composés	85.7	85.7	85.1	7	84.8	85.0	85.1	85.8	86.1	85.7	85.7	86.5
7	Material und Kleinwerkzeug	Material and small tools	Matériel et petit outillage	96.5	96.7	96.1	6	95.5	95.5	96.5	96.6	96.3	95.7	96.4	96.2
8	Instandhaltung und Reparatur von Maschinen	Maintenance and repair of plant	Entretien et réparation du matériel	116.5	117.4	118.1	0	119.0	119.0	118.9	120.2	120.4	120.2	120.4	120.3
9	Instandhaltung und Reparatur von Wirtschaftsgebäuden und sonstigen Bauten	Maintenance and repair of agricultural buildings and other buildings	Entretien et réparation des bâtiments d'exploitation et autres ouvrages	105.0	105.7	105.1	7	104.7	104.6	104.5	104.8	104.7	104.1	104.7	104.3
10	Veterinärleistungen	Veterinary services	Services vétérinaires	98.0	98.2	97.1	2	98.0	98.0	98.0	97.9	97.7	97.5	97.5	97.3
11	Allgemeine Wirtschaftsausgaben	General expenses	Frais généraux	112.4	113.0	113.1	7	112.6	112.5	112.6	113.1	113.6	113.3	113.3	113.8
02	WAREN UND DIENSTLEISTUNGEN LANDWIRTSCHAFTLICHER INVESTITIONEN	GOODS AND SERVICES CONTRIBUTING TO AGRICULTURAL INVESTMENT	BIENS ET SERVICES CONCOURANT AUX INVESTISSEMENTS DE L'AGRICULTURE	101.3	101.6	101.1	7	101.7	101.4	101.4	101.9	101.5	101.5	101.4	101.3
12	Maschinen und andere Ausrüstungsgüter	Machinery and other equipment	Machines et autres biens d'équipement	102.5	102.9	102.1	0	103.1	102.7	102.8	103.8	103.4	102.9	102.8	102.7
13	Bauten	Buildings	Ouvrages	98.6	98.7	98.1	7	98.6	98.6	98.5	97.6	97.4	98.4	98.4	98.2

## DEFLATIONIERTE PREISINDIZES / DEFLATED PRICE INDICES / INDICES DES PRIX DEFLATES

1990 = 100 (ohne MwSt / excluding VAT / TVA exclue)



			IRELAND													
			1995	1995	1995	1995	1995	1995	1995	1995	1995	1995	1995	1995		
			jun	jul	aug	sep	oct	nov	dec	1996	1996	1996	1996	1996		
			jun	jul	aug	sep	oct	nov	dec	jan	feb	mar	apr	mai	jun	
00	INSGESAMT (01 + 02)	TOTAL (01 + 02)	TOTAL (01 + 02)	93.7	93.2	93	93.5	93.5	93.8	94.4	94.7	95.1	95.4	95.4	95.9	96.0
01	WAREN UND DIENSTLEISTUNGEN DES LAUFENDEN LANDWIRTSCHAFTLICHEN VERBRAUCHS	GOODS AND SERVICES CURRENTLY CONSUMED IN AGRICULTURE	BIENS ET SERVICES DE CONSOMMATION COURANTE DE L'AGRICULTURE	90.9	90.4	90	90.7	90.7	91.1	91.9	92.3	92.8	92.9	93.0	93.7	93.7
1	Saat- und Pflanzgut	Seeds	Semences et plants	115.0	114.4	114	113.4	113.4	113.4	113.4	118.1	118.1	118.1	117.5	117.5	117.5
2	Nutz- und Zuchtvieh	Animals for rearing and production	Animaux d'élevage et de rente	79.5	75.9	75	81.0	81.0	86.0	84.4	87.2	85.5	84.3	87.1	78.2	73.6
3	Energie und Schmierstoffe	Energy, lubricants	Energie et lubrifiants	87.1	85.6	84	86.2	86.2	85.0	86.1	87.0	87.3	88.5	89.3	90.6	89.3
4	Dünge- und Bodenverbesserungsmittel	Fertilizers, soil improvers	Engrais et amendements	88.1	87.6	87	88.8	88.8	90.1	91.4	91.8	92.4	91.9	91.4	91.1	90.8
41	Einnährstoffdünger	Straight fertilizers	Engrais simples	92.1	91.7	91	92.5	92.5	93.9	95.9	96.1	96.9	96.4	95.8	95.3	94.7
42	Mehrnährstoffdünger	Compound fertilizers	Engrais composés	86.1	85.6	85	86.9	86.9	88.2	89.3	89.9	90.5	89.9	89.5	89.2	89.0
43	Sonstige Dünge- und Bodenverbesserungsmittel	Other fertilizers, soil improvers	Autres engrais et amendements	91.9	91.4	91	91.4	91.4	91.4	91.4	91.0	91.0	91.0	90.6	90.6	90.6
5	Pflanzenschutzmittel	Plant protection products	Produits de protection des cultures	100.0	99.5	95	99.4	99.5	99.5	99.5	99.1	99.2	99.3	100.6	101.3	101.4
6	Futtermittel	Animal feedingstuffs	Aliments des animaux	85.4	85.1	85	85.0	85.0	85.5	86.6	86.8	87.5	87.7	87.7	89.1	89.6
61	Einzelfuttermittel	Straight feedingstuffs	Aliments simples	89.3	89.2	85	89.8	89.8	89.9	90.8	89.3	90.7	89.5	89.3	90.3	90.9
62	Mischfuttermittel	Compound feedingstuffs	Aliments composés	85.0	84.6	84	84.5	84.5	85.0	86.1	86.6	87.2	87.5	87.5	89.0	89.4
7	Material und Kleinwerkzeug	Material and small tools	Matériel et petit outillage	101.6	101.1	101	101.2	101.2	101.4	101.1	100.5	100.8	100.2	99.8	100.1	100.0
8	Instandhaltung und Reparatur von Maschinen	Maintenance and repair of plant	Entretien et réparation du matériel	101.4	100.8	101	101.2	101.2	102.2	102.2	101.8	102.8	102.8	102.4	102.4	102.4
9	Instandhaltung und Reparatur von Wirtschaftsgebäuden und sonstigen Bauten	Maintenance and repair of agricultural buildings and other buildings	Entretien et réparation des bâtiments d'exploitation et autres ouvrages	108.4	107.8	107	108.5	108.5	109.9	109.9	109.5	109.7	109.7	109.3	109.7	109.7
10	Veterinärleistungen	Veterinary services	Services vétérinaires	102.3	102.1	102	102.5	102.5	102.3	102.6	102.4	102.5	103.3	105.1	105.3	105.7
11	Allgemeine Wirtschaftsausgaben	General expenses	Frais généraux	91.2	90.7	90	90.2	90.2	90.3	90.3	90.1	89.3	89.4	89.0	88.4	88.4
02	WAREN UND DIENSTLEISTUNGEN LANDWIRTSCHAFTLICHER INVESTITIONEN	GOODS AND SERVICES CONTRIBUTING TO AGRICULTURAL INVESTMENT	BIENS ET SERVICES CONCOURANT AUX INVESTISSEMENTS DE L'AGRICULTURE	103.4	102.9	103	103.4	103.4	103.4	103.3	103.0	103.2	104.2	103.8	103.8	104.0
12	Maschinen und andere Ausrüstungsgüter	Machinery and other equipment	Machines et autres biens d'équipement	100.1	99.7	95	100.0	100.0	100.0	100.8	100.6	100.7	100.7	100.3	100.4	100.4
13	Bauten	Buildings	Ouvrages	107.1	106.5	106	107.1	107.1	107.2	106.1	105.8	105.9	108.1	107.8	107.7	107.9

## DEFLATIONIERTE PREISINDIZES / DEFLATED PRICE INDICES / INDICES DES PRIX DEFLATES

1990 = 100 (ohne MwSt / excluding VAT / TVA exclue)



			ITALIA												
			1995						1996						
			jun	jul	aug	sep	oct	nov	dec	jan	feb	mar	apr	mai	jun
00	INSGESAMT (01 + 02)	TOTAL (01 + 02)	99.4	99.6	99.4	99.3	99.1	99.1	99.1	99.6	99.6	99.4	98.9	99.0	98.3
01	WAREN UND DIENSTLEISTUNGEN DES LAUFENDEN LANDWIRTSCHAFTLICHEN VERBRAUCHS	GOODS AND SERVICES CURRENTLY CONSUMED IN AGRICULTURE	99.1	99.3	99.0	98.7	98.3	98.5	98.6	98.8	98.6	98.3	98.0	98.4	96.9
1	Saat- und Pflanzgut	Seeds	106.5	104.9	95	1.9	101.1	103.6	102.1	101.6	102.1	99.4	98.2	98.2	98.0
2	Nutz- und Zuchtvieh	Animals for rearing and production	105.8	103.1	101.1	1.1	97.7	94.9	93.8	92.1	91.0	90.5	86.8	88.0	86.1
3	Energie und Schmierstoffe	Energy, lubricants	116.1	116.1	114	1.3	115.0	114.5	115.3	115.7	115.5	115.1	115.5	114.5	114.0
4	Dünge- und Bodenverbesserungsmittel	Fertilizers, soil improvers	107.4	106.9	106	1.7	106.8	107.4	107.9	109.5	109.4	109.4	108.3	107.4	106.9
41	Einnährstoffdünger	Straight fertilizers	114.8	113.6	113	1.7	113.4	114.1	114.6	116.2	116.1	115.7	114.3	113.1	112.7
42	Mehrnährstoffdünger	Compound fertilizers	101.7	101.8	101	1.3	101.8	102.3	102.8	104.4	104.3	104.6	103.8	103.1	102.6
43	Sonstige Dünge- und Bodenverbesserungsmittel	Other fertilizers, soil improvers	102.6	102.4	102	1.6	99.6	99.0	98.8	97.8	99.6	99.6	99.4	99.1	98.8
5	Pflanzenschutzmittel	Plant protection products	101.4	101.1	100	1.7	100.2	99.7	99.5	99.4	99.3	98.7	99.2	97.1	97.0
6	Futtermittel	Animal feedingstuffs	95.8	96.6	97	1.5	95.7	95.9	96.2	96.5	95.8	96.0	95.7	97.4	95.0
61	Einzelfuttermittel	Straight feedingstuffs	105.8	106.4	107	1.6	104.1	105.1	105.3	104.8	102.6	103.0	102.5	106.3	98.9
62	Mischfuttermittel	Compound feedingstuffs	91.1	92.0	92	1.1	91.7	91.6	91.8	92.5	92.6	92.6	92.5	93.1	93.2
7	Material und Kleinwerkzeug	Material and small tools	107.9	108.1	107	1.0	105.9	104.3	103.6	102.7	102.7	102.5	101.7	101.0	99.9
8	Instandhaltung und Reparatur von Maschinen	Maintenance and repair of plant	96.3	96.2	97	1.0	96.7	98.5	98.4	97.8	99.3	99.0	98.5	100.2	100.0
9	Instandhaltung und Reparatur von Wirtschaftsgebäuden und sonstigen Bauten	Maintenance and repair of agricultural buildings and other buildings	100.1	100.4	100	1.5	101.4	101.4	101.3	101.0	100.7	100.5	100.0	99.6	99.5
10	Veterinärleistungen	Veterinary services	93.3	93.2	92	1.7	92.3	91.8	91.6	91.4	94.9	94.7	94.2	93.8	93.6
11	Allgemeine Wirtschaftsausgaben	General expenses	81.2	80.6	80	1.3	78.8	79.2	78.7	78.7	77.6	76.6	76.1	74.5	73.7
02	WAREN UND DIENSTLEISTUNGEN LANDWIRTSCHAFTLICHER INVESTITIONEN	GOODS AND SERVICES CONTRIBUTING TO AGRICULTURAL INVESTMENT	99.8	99.8	99	1.0	100.0	99.7	99.6	100.4	100.6	100.4	99.9	99.6	99.7
12	Maschinen und andere Ausrüstungsgüter	Machinery and other equipment	103.0	103.4	103	1.2	104.8	104.7	104.9	106.6	107.1	106.9	106.6	106.2	106.2
13	Bauten	Buildings	97.0	96.8	96	1.5	96.1	95.5	95.3	95.2	95.2	95.0	94.2	94.0	94.2

## DEFLATIONIERTE PREISINDIZES / DEFLATED PRICE INDICES / INDICES DES PRIX DEFLATES

1990 = 100 (ohne MwSt / excluding VAT / TVA exclue)



## LUXEMBOURG

			1995	1995	1995	1995	1995	1995	1995	1995	1995	1996	1996	1996	1996	1996	1996
			jun	jul	aug	sep	oct	nov	dec	jan	feb	mar	apr	mai	jun		
00	INSGESAMT (01 + 02)	TOTAL (01 + 02)	TOTAL (01 + 02)	93.5	93.5	9	94.0	94.1	93.9	93.7	95.1	95.1	95.1	94.9	95.0	94.9	
01	WAREN UND DIENSTLEISTUNGEN DES LAUFENDEN LANDWIRTSCHAFTLICHEN VERBRAUCHS	GOODS AND SERVICES CURRENTLY CONSUMED IN AGRICULTURE	BIENS ET SERVICES DE CONSOMMATION COURANTE DE L'AGRICULTURE	89.1	89.2	8	89.9	90.1	89.8	89.3	91.7	91.7	91.7	91.7	91.9	91.6	
1	Saat- und Pflanzgut	Seeds	Semences et plants	85.2	85.2	8	85.1	85.0	85.0	84.9	86.6	86.5	86.3	86.1	86.0	86.1	
2	Nutz- und Zuchtvieh	Animals for rearing and production	Animaux d'élevage et de rente	71.0	74.9	7	80.2	81.8	78.0	74.1	75.3	77.7	78.4	79.0	82.2	80.6	
3	Energie und Schmierstoffe	Energy, lubricants	Energie et lubrifiants	78.4	79.7	8	84.1	85.0	83.8	81.5	81.2	79.9	79.9	81.1	82.5	81.1	
4	Dünge- und Bodenverbesserungsmittel	Fertilizers, soil improvers	Engrais et amendements	93.8	92.9	9	92.9	92.7	92.6	92.6	95.3	94.8	94.3	94.1	94.1	94.1	
41	Einnährstoffdünger	Straight fertilizers	Engrais simples	97.8	96.7	9	96.6	96.4	96.4	96.4	98.8	98.3	97.6	97.5	97.4	97.5	
42	Mehrnährstoffdünger	Compound fertilizers	Engrais composés	77.6	77.5	7	77.4	77.3	77.3	77.3	80.8	80.7	80.5	80.3	80.2	80.2	
43	Sonstige Dünge- und Bodenverbesserungsmittel	Other fertilizers, soil improvers	Autres engrais et amendements	100.0	100.0	10	00.0	100.0	100.0	100.0	100.0	100.0	100.0	100.0	100.0	100.0	
5	Pflanzenschutzmittel	Plant protection products	Produits de protection des cultures	93.9	93.9	9	93.8	93.6	93.6	93.5	103.1	103.0	102.7	102.4	102.4	102.4	
6	Futtermittel	Animal feedingstuffs	Aliments des animaux	78.5	78.7	7	78.6	78.5	78.4	78.4	83.5	83.6	83.5	83.2	83.2	82.9	
61	Einzelfuttermittel	Straight feedingstuffs	Aliments simples	53.3	55.4	5	55.3	55.2	55.2	55.2	57.8	59.6	60.1	59.9	59.8	57.1	
62	Mischfuttermittel	Compound feedingstuffs	Aliments composés	81.6	81.5	8	81.5	81.3	81.3	81.3	86.6	86.6	86.4	86.1	86.1	86.1	
7	Material und Kleinwerkzeug	Material and small tools	Matériel et petit outillage	101.4	101.6	10	02.1	102.0	102.6	102.5	102.9	102.9	103.0	102.7	102.6	102.7	
8	Instandhaltung und Reparatur von Maschinen	Maintenance and repair of plant	Entretien et réparation du matériel	94.8	94.5	9	94.7	94.8	94.8	94.8	95.5	96.0	95.1	95.4	95.3	95.3	
9	Instandhaltung und Reparatur von Wirtschaftsgebäuden und sonstigen Bauten	Maintenance and repair of agricultural buildings and other buildings	Entretien et réparation des bâtiments d'exploitation et autres ouvrages	103.8	103.8	10	03.7	103.5	103.5	103.5	105.1	105.0	104.7	104.4	104.4	104.4	
10	Veterinärleistungen	Veterinary services	Services vétérinaires	115.9	115.8	11	15.7	115.5	115.5	115.4	115.2	115.1	120.6	120.2	120.1	120.2	
11	Allgemeine Wirtschaftsausgaben	General expenses	Frais généraux	99.3	98.5	9	99.0	99.6	99.5	99.5	99.2	99.0	99.0	98.4	98.4	98.4	
02	WAREN UND DIENSTLEISTUNGEN LANDWIRTSCHAFTLICHER INVESTITIONEN	GOODS AND SERVICES CONTRIBUTING TO AGRICULTURAL INVESTMENT	BIENS ET SERVICES CONCOURANT AUX INVESTISSEMENTS DE L'AGRICULTURE	99.5	99.5	9	99.5	99.6	99.6	99.6	99.8	99.7	99.6	99.4	99.3	99.3	
12	Maschinen und andere Ausrüstungsgüter	Machinery and other equipment	Machines et autres biens d'équipement	99.8	99.8	9	99.9	100.3	100.2	100.3	100.3	100.3	100.3	100.1	100.1	100.1	
13	Bauten	Buildings	Ouvrages	99.1	99.0	9	98.9	98.8	98.7	98.7	99.0	98.9	98.7	98.4	98.3	98.4	



## DEFLATIONIERTE PREISINDIZES / DEFLATED PRICE INDICES / INDICES DES PRIX DEFLATES

1990 = 100 (ohne MwSt / excluding VAT / TVA exclue)



## NEDERLAND

			1995							1996						
			Jun	Jul	Aug	Sep	Oct	Nov	Dec	Jan	Feb	Mar	Apr	Mai	Jun	
00	INSGESAMT (01 + 02)	TOTAL (01 + 02)	TOTAL (01 + 02)	90.4	91.4	90.0	88.2	89.7	89.7	90.5	90.6	91.8	91.9	91.5	92.1	92.4
01	WAREN UND DIENSTLEISTUNGEN DES LAUFENDEN LANDWIRTSCHAFTLICHEN VERBRAUCHS	GOODS AND SERVICES CURRENTLY CONSUMED IN AGRICULTURE	BIENS ET SERVICES DE CONSOMMATION COURANTE DE L'AGRICULTURE	88.7	89.9	88.2	85.9	87.9	88.0	88.9	89.1	90.8	91.3	90.8	91.6	91.8
1	Saat- und Pflanzgut	Seeds	Semences et plants	123.6	163.3	131	0.2	113.2	121.3	121.6	109.5	111.0	146.6	147.6	153.2	153.9
2	Nutz- und Zuchtvieh	Animals for rearing and production	Animaux d'élevage et de rente	84.0	67.5	62	0.3	59.2	59.2	59.3	56.7	94.6	62.2	57.5	57.0	57.2
3	Energie und Schmierstoffe	Energy, lubricants	Energie et lubrifiants	84.5	84.7	84	4.8	85.7	85.9	86.7	89.3	89.6	88.7	89.1	88.3	88.4
4	Dünge- und Bodenverbesserungsmittel	Fertilizers, soil improvers	Engrais et amendements	93.1	93.0	92	1.9	90.6	91.6	92.8	92.5	94.6	93.5	93.7	93.8	93.6
41	Einnährstoffdünger	Straight fertilizers	Engrais simples	95.5	95.2	95	3.8	92.3	93.7	95.0	94.9	97.4	96.2	96.5	96.4	96.0
42	Mehrnährstoffdünger	Compound fertilizers	Engrais composés	88.1	88.2	88	7.3	86.1	86.4	87.5	87.6	89.1	88.0	88.3	88.5	88.6
43	Sonstige Dünge- und Bodenverbesserungsmittel	Other fertilizers, soil improvers	Autres engrais et amendements	95.1	96.1	97	7.8	97.5	98.0	98.3	93.5	94.0	93.1	93.1	93.3	93.7
5	Pflanzenschutzmittel	Plant protection products	Produits de protection des cultures	102.8	102.8	102	1.8	101.9	101.9	102.2	87.0	86.7	85.9	85.8	86.0	86.4
6	Futtermittel	Animal feedingstuffs	Aliments des animaux	79.1	78.9	78	7.3	77.6	78.1	78.8	79.7	80.5	80.4	80.4	81.7	83.1
61	Einzel Futtermittel	Straight feedingstuffs	Aliments simples	83.9	85.6	87	6.4	88.8	88.1	89.7	90.5	91.0	92.3	92.1	95.2	97.4
62	Mischfuttermittel	Compound feedingstuffs	Aliments composés	79.1	78.8	78	7.2	77.4	78.0	78.7	79.6	80.3	80.2	80.3	81.5	82.9
7	Material und Kleinwerkzeug	Material and small tools	Matériel et petit outillage	93.1	93.1	92	2.2	92.3	93.1	93.4	92.1	91.8	91.0	91.8	91.9	92.3
8	Instandhaltung und Reparatur von Maschinen	Maintenance and repair of plant	Entretien et réparation du matériel	98.3	98.3	98	7.4	96.6	96.6	96.8	97.3	97.0	96.1	96.0	96.2	96.6
9	Instandhaltung und Reparatur von Wirtschaftsgebäuden und sonstigen Bauten	Maintenance and repair of agricultural buildings and other buildings	Entretien et réparation des bâtiments d'exploitation et autres ouvrages	98.3	98.3	98	7.4	97.5	97.5	97.7	98.1	97.8	97.0	96.9	97.1	98.3
10	Veterinärleistungen	Veterinary services	Services vétérinaires	97.7	97.7	97	5.8	96.9	96.9	97.1	98.6	98.2	97.4	97.3	97.5	97.9
11	Allgemeine Wirtschaftsausgaben	General expenses	Frais généraux	107.2	107.5	107	8.9	112.6	111.9	115.3	118.6	122.7	122.8	117.7	117.7	112.6
02	WAREN UND DIENSTLEISTUNGEN LANDWIRTSCHAFTLICHER INVESTITIONEN	GOODS AND SERVICES CONTRIBUTING TO AGRICULTURAL INVESTMENT	BIENS ET SERVICES CONCOURANT AUX INVESTISSEMENTS DE L'AGRICULTURE	95.9	95.9	95	5.0	95.1	95.1	95.3	94.9	94.6	93.8	93.7	93.8	94.3
12	Maschinen und andere Ausrüstungsgüter	Machinery and other equipment	Machines et autres biens d'équipement	98.8	98.8	98	7.8	97.9	97.9	98.2	97.7	97.4	96.6	96.5	96.6	97.1
13	Bauten	Buildings	Ouvrages	90.0	90.0	89	3.2	89.2	89.2	89.5	89.1	88.8	88.0	87.9	88.1	88.5

## DEFLATIONIERTE PREISINDIZES / DEFLATED PRICE INDICES / INDICES DES PRIX DEFLATES

1990 = 100 (ohne MwSt / excluding VAT / TVA exclue)



			ÖSTERREICH													
			1995					1996								
			jun	jul	aug	sep	oct	nov	dec	jan	feb	mar	apr	mai	jun	
00	INSGESAMT (01 + 02)	TOTAL (01 + 02)	TOTAL (01 + 02)	90.1	90.2	89.7	90.6	91.2	91.3	91.4	93.2	92.4	92.1	92.6	92.6	92.1
01	WAREN UND DIENSTLEISTUNGEN DES LAUFENDEN LANDWIRTSCHAFTLICHEN VERBRAUCHS	GOODS AND SERVICES CURRENTLY CONSUMED IN AGRICULTURE	BIENS ET SERVICES DE CONSOMMATION COURANTE DE L'AGRICULTURE	83.5	83.8	83	84.1	84.5	84.6	84.7	87.8	86.8	86.5	87.1	87.1	86.6
1	Saat- und Pflanzgut	Seeds	Semences et plants	94.6	93.9	93	94.3	89.6	89.7	89.8	89.3	88.9	88.5	88.9	89.1	88.6
2	Nutz- und Zuchtvieh	Animals for rearing and production	Animaux d'élevage et de rente	100.0	100.0	100	100.0	100.0	100.0	100.0	100.0	100.0	100.0	100.0	100.0	100.0
3	Energie und Schmierstoffe	Energy, lubricants	Energie et lubrifiants	90.0	93.9	93	94.3	94.7	94.8	94.9	94.3	93.8	93.9	94.4	94.4	94.5
4	Dünge- und Bodenverbesserungsmittel	Fertilizers, soil improvers	Engrais et amendements	48.3	48.0	47	48.2	49.2	49.3	49.3	45.9	45.7	45.5	45.5	45.6	45.3
41	Einnährstoffdünger	Straight fertilizers	Engrais simples	48.3	48.0	47	48.2	49.2	49.3	49.3	45.9	45.7	45.5	45.5	45.6	45.3
42	Mehrnährstoffdünger	Compound fertilizers	Engrais composés	48.3	48.0	47	48.2	49.2	49.3	49.3	45.9	45.7	45.5	45.5	45.6	45.3
43	Sonstige Dünge- und Bodenverbesserungsmittel	Other fertilizers, soil improvers	Autres engrais et amendements	48.3	48.0	47	48.2	49.2	49.3	49.3	45.9	45.7	45.5	45.5	45.6	45.3
5	Pflanzenschutzmittel	Plant protection products	Produits de protection des cultures	82.2	81.6	81	82.0	82.2	82.3	82.3	81.9	81.5	81.1	72.6	72.7	72.3
6	Futtermittel	Animal feedingstuffs	Aliments des animaux	74.5	72.3	71	74.5	74.3	74.3	74.4	93.5	90.1	89.5	93.1	92.8	91.1
61	Einzelfuttermittel	Straight feedingstuffs	Aliments simples	74.5	72.3	71	74.5	74.3	74.3	74.4	93.5	90.1	89.5	93.1	92.8	91.1
62	Mischfuttermittel	Compound feedingstuffs	Aliments composés	74.5	72.3	71	74.5	74.3	74.3	74.4	93.5	90.1	89.5	93.1	92.8	91.1
7	Material und Kleinwerkzeug	Material and small tools	Matériel et petit outillage	100.0	100.0	100	100.0	100.0	100.0	100.0	100.0	100.0	100.0	100.0	100.0	100.0
8	Instandhaltung und Reparatur von Maschinen	Maintenance and repair of plant	Entretien et réparation du matériel	101.6	101.1	100	101.5	101.8	101.9	102.0	103.6	103.1	102.7	102.7	102.6	101.9
9	Instandhaltung und Reparatur von Wirtschaftsgebäuden und sonstigen Bauten	Maintenance and repair of agricultural buildings and other buildings	Entretien et réparation des bâtiments d'exploitation et autres ouvrages	104.3	106.0	105	106.4	106.7	106.8	106.9	106.6	106.2	105.6	105.7	107.4	106.7
10	Veterinärleistungen	Veterinary services	Services vétérinaires	82.5	81.9	81	82.2	82.5	82.5	82.6	82.2	81.8	81.5	81.5	81.3	80.9
11	Allgemeine Wirtschaftsausgaben	General expenses	Frais généraux	99.8	99.1	99	99.5	99.9	100.0	100.1	98.9	98.6	98.1	98.3	98.4	98.0
02	WAREN UND DIENSTLEISTUNGEN LANDWIRTSCHAFTLICHER INVESTITIONEN	GOODS AND SERVICES CONTRIBUTING TO AGRICULTURAL INVESTMENT	BIENS ET SERVICES CONCOURANT AUX INVESTISSEMENTS DE L'AGRICULTURE	99.5	99.4	99	99.8	100.9	100.9	101.0	100.9	100.4	100.0	100.4	100.6	100.1
12	Maschinen und andere Ausrüstungsgüter	Machinery and other equipment	Machines et autres biens d'équipement	97.6	97.5	99	97.8	99.2	99.2	99.3	99.6	99.2	98.8	98.8	99.1	98.7
13	Bauten	Buildings	Ouvrages	101.5	101.5	101	101.9	102.7	102.7	102.8	102.3	101.8	101.3	102.0	102.1	101.6

## DEFLATIONIERTE PREISINDIZES / DEFLATED PRICE INDICES / INDICES DES PRIX DEFLATES

1990 = 100 (ohne MwSt / excluding VAT / TVA exclue)



## PORTUGAL

			1995						1996						
			jun	jul	aug	sep	oct	nov	dec	jan	feb	mar	apr	mai	jun
00	INSGESAMT (01 + 02)	TOTAL (01 + 02)	75.0	75.2	74.1	77.2	76.4	75.8	76.1	80.2	80.3	80.8	79.0	75.5	74.9
01	WAREN UND DIENSTLEISTUNGEN DES LAUFENDEN LANDWIRTSCHAFTLICHEN VERBRAUCHS	GOODS AND SERVICES CURRENTLY CONSUMED IN AGRICULTURE	69.8	69.7	68.4	72.1	71.4	70.8	71.1	75.3	75.8	76.4	74.2	70.3	69.6
1	Saat- und Pflanzgut	Seeds	56.1	56.7	52	4.2	73.8	65.4	68.0	101.7	111.4	108.9	108.5	69.1	55.4
2	Nutz- und Zuchtvieh	Animals for rearing and production	95.1	85.4	62	9.7	70.1	69.0	71.4	69.9	59.3	73.3	62.4	56.9	82.7
3	Energie und Schmierstoffe	Energy, lubricants	58.0	57.2	56	6.2	57.1	56.4	56.8	58.2	58.9	58.8	59.0	60.1	58.9
4	Dünge- und Bodenverbesserungsmittel	Fertilizers, soil improvers	69.5	68.9	69	9.0	70.3	72.3	71.3	69.6	70.7	75.9	73.0	74.4	73.6
41	Einnährstoffdünger	Straight fertilizers	69.5	69.1	69	9.3	70.5	72.4	71.2	69.4	70.7	72.7	73.1	74.8	73.9
42	Mehrnährstoffdünger	Compound fertilizers	69.5	67.3	70	6.9	68.6	72.0	72.1	71.6	70.9	103.1	71.8	71.6	71.2
43	Sonstige Dünge- und Bodenverbesserungsmittel	Other fertilizers, soil improvers	100.0	100.0	100	0.0	100.0	100.0	100.0	100.0	100.0	100.0	100.0	100.0	100.0
5	Pflanzenschutzmittel	Plant protection products	94.6	94.6	94	3.9	93.6	93.5	93.7	93.4	92.8	92.4	91.6	91.1	91.2
6	Futtermittel	Animal feedingstuffs	68.1	68.5	68	8.0	69.5	69.5	69.6	71.4	70.9	70.6	68.2	67.8	67.9
61	Einzelfuttermittel	Straight feedingstuffs	62.8	64.6	64	4.1	64.7	64.7	64.8	64.8	64.4	64.1	58.3	58.0	58.1
62	Mischfuttermittel	Compound feedingstuffs	69.7	69.7	69	9.2	71.0	71.0	71.1	73.5	73.0	72.7	71.3	70.9	71.0
7	Material und Kleinwerkzeug	Material and small tools	80.5	84.7	84	2.5	80.3	81.7	82.9	80.6	84.6	84.1	79.4	79.5	82.4
8	Instandhaltung und Reparatur von Maschinen	Maintenance and repair of plant	.	.	.	.	.	.	.	.	.	.	.	.	.
9	Instandhaltung und Reparatur von Wirtschaftsgebäuden und sonstigen Bauten	Maintenance and repair of agricultural buildings and other buildings	.	.	.	.	.	.	.	.	.	.	.	.	.
10	Veterinärleistungen	Veterinary services	103.5	102.4	103	5.0	101.2	101.9	101.2	107.9	102.9	104.0	100.4	97.6	99.3
11	Allgemeine Wirtschaftsausgaben	General expenses	85.7	85.7	85	5.1	84.8	84.8	84.9	84.7	84.1	83.8	83.0	82.6	82.7
02	WAREN UND DIENSTLEISTUNGEN LANDWIRTSCHAFTLICHER INVESTITIONEN	GOODS AND SERVICES CONTRIBUTING TO AGRICULTURAL INVESTMENT	106.8	109.1	108	9.4	106.4	106.3	106.6	109.9	107.9	107.7	108.2	107.5	107.4
12	Maschinen und andere Ausrüstungsgüter	Machinery and other equipment	105.7	108.2	107	7.6	105.4	105.4	105.6	109.3	107.1	106.9	107.6	106.9	106.8
13	Bauten	Buildings	120.2	120.2	119	9.4	118.9	118.8	119.1	118.7	117.9	117.4	116.4	115.8	116.0

## DEFLATIONIERTE PREISINDIZES / DEFLATED PRICE INDICES / INDICES DES PRIX DEFLATES

1990 = 100 (ohne MwSt / excluding VAT / TVA exclue)



## SUOMI/FINLAND

			1995					1996								
			jun	jul	aug	sep	oct	nov	dec	jan	feb	mar	apr	mai	jun	
00	INSGESAMT (01 + 02)	TOTAL (01 + 02)	TOTAL (01 + 02)	77.7	77.5	77.7	76.1	76.1	76.5	76.8	77.6	77.8	77.8	77.9	78.4	78.2
01	WAREN UND DIENSTLEISTUNGEN DES LAUFENDEN LANDWIRTSCHAFTLICHEN VERBRAUCHS	GOODS AND SERVICES CURRENTLY CONSUMED IN AGRICULTURE	BIENS ET SERVICES DE CONSOMMATION COURANTE DE L'AGRICULTURE	75.4	75.3	75.7	73.1	73.2	73.4	73.9	75.1	75.3	75.3	75.5	76.4	76.2
1	Saat- und Pflanzgut	Seeds	Semences et plants	59.2	59.2	59.2	59.3	46.9	47.0	47.1	50.5	50.3	52.4	52.3	55.0	55.0
2	Nutz- und Zuchtvieh	Animals for rearing and production	Animaux d'élevage et de rente	61.5	62.2	61.5	57.8	54.8	54.5	55.6	55.3	55.3	54.2	49.8	48.6	48.2
3	Energie und Schmierstoffe	Energy, lubricants	Energie et lubrifiants	80.8	78.4	78.4	81.3	79.3	78.8	82.4	86.8	89.3	87.8	89.1	88.3	86.5
4	Dünge- und Bodenverbesserungsmittel	Fertilizers, soil improvers	Engrais et amendements	88.7	88.8	88.8	82.3	84.0	84.9	85.8	86.3	87.5	88.1	88.9	88.8	88.8
41	Einnährstoffdünger	Straight fertilizers	Engrais simples	85.7	85.8	85.7	79.6	80.5	81.6	82.6	83.3	84.8	85.6	86.3	86.2	86.2
42	Mehrnährstoffdünger	Compound fertilizers	Engrais composés	88.0	88.1	88.0	80.8	82.7	83.7	84.6	85.2	86.6	87.3	88.2	88.1	88.1
43	Sonstige Dünge- und Bodenverbesserungsmittel	Other fertilizers, soil improvers	Autres engrais et amendements	97.0	97.1	97.0	97.2	97.2	97.4	97.5	97.3	97.0	96.9	96.7	96.6	96.6
5	Pflanzenschutzmittel	Plant protection products	Produits de protection des cultures	82.4	82.4	82.4	82.5	82.5	82.7	82.8	81.9	81.6	81.5	81.4	81.9	81.9
6	Futtermittel	Animal feedingstuffs	Aliments des animaux	62.3	62.5	62.3	59.2	60.3	60.5	60.6	62.1	61.9	61.8	61.7	63.8	63.8
61	Einzel Futtermittel	Straight feedingstuffs	Aliments simples	103.3	105.3	103.3	05.4	105.4	105.6	105.7	100.2	99.8	99.7	99.6	102.0	102.0
62	Misch Futtermittel	Compound feedingstuffs	Aliments composés	60.4	60.5	60.4	57.1	58.3	58.4	58.5	60.3	60.1	60.1	60.0	62.1	62.1
7	Material und Kleinwerkzeug	Material and small tools	Matériel et petit outillage	85.3	85.9	85.3	86.3	87.0	87.3	87.5	86.7	86.7	87.2	87.4	87.8	88.0
8	Instandhaltung und Reparatur von Maschinen	Maintenance and repair of plant	Entretien et réparation du matériel	84.8	84.9	84.8	85.3	85.3	85.4	85.2	85.0	83.6	83.6	83.4	84.2	84.2
9	Instandhaltung und Reparatur von Wirtschaftsgebäuden und sonstigen Bauten	Maintenance and repair of agricultural buildings and other buildings	Entretien et réparation des bâtiments d'exploitation et autres ouvrages	83.6	83.7	83.6	83.8	83.7	83.9	84.0	83.2	82.7	82.8	82.5	82.9	82.9
10	Veterinärleistungen	Veterinary services	Services vétérinaires	96.0	96.1	96.0	96.2	96.2	96.4	96.5	96.3	96.0	95.9	97.8	97.6	97.6
11	Allgemeine Wirtschaftsausgaben	General expenses	Frais généraux	81.1	81.0	81.1	79.7	79.6	79.6	79.7	79.9	79.5	79.4	79.4	79.0	78.8
02	WAREN UND DIENSTLEISTUNGEN LANDWIRTSCHAFTLICHER INVESTITIONEN	GOODS AND SERVICES CONTRIBUTING TO AGRICULTURAL INVESTMENT	BIENS ET SERVICES CONCOURANT AUX INVESTISSEMENTS DE L'AGRICULTURE	82.5	82.5	82.5	82.6	82.5	83.1	83.2	82.9	83.3	83.3	83.2	82.7	82.7
12	Maschinen und andere Ausrüstungsgüter	Machinery and other equipment	Machines et autres biens d'équipement	83.2	83.3	83.2	83.4	83.4	84.2	84.3	84.2	85.0	84.9	84.8	84.1	84.1
13	Bauten	Buildings	Ouvrages	80.6	80.5	80.6	80.5	80.3	80.4	80.4	79.6	79.2	79.2	79.2	79.2	79.4

## DEFLATIONIERTE PREISINDIZES / DEFLATED PRICE INDICES / INDICES DES PRIX DEFLATES

1990 = 100 (ohne MwSt / excluding VAT / TVA exclu)



			SVERIGE													
			1995									1996				
			jun	jul	aug	sep	oct	nov	dec	jan	feb	mar	apr	mai	jun	
00	INSGESAMT (01 + 02)	TOTAL (01 + 02)	TOTAL (01 + 02)	93.7	93.9	94.1	93.4	94.9	94.8	95.4	97.3	97.9	97.9	97.7	97.9	98.0
01	WAREN UND DIENSTLEISTUNGEN DES LAUFENDEN LANDWIRTSCHAFTLICHEN VERBRAUCHS	GOODS AND SERVICES CURRENTLY CONSUMED IN AGRICULTURE	BIENS ET SERVICES DE CONSOMMATION COURANTE DE L'AGRICULTURE	90.6	90.9	91.0	90.3	92.5	92.3	93.0	95.4	96.1	96.2	96.1	96.2	96.2
1	Saat- und Pflanzgut	Seeds	Semences et plants	70.9	70.9	72	71.8	65.6	65.6	65.8	66.7	71.2	72.8	72.6	72.7	73.0
2	Nutz- und Zuchtvieh	Animals for rearing and production	Animaux d'élevage et de rente	100.0	100.0	100	100.0	100.0	100.0	100.0	100.0	100.0	100.0	100.0	100.0	100.0
3	Energie und Schmierstoffe	Energy, lubricants	Energie et lubrifiants	102.8	102.4	101	102.3	119.8	118.5	120.1	126.4	127.5	129.0	128.7	127.6	125.0
4	Dünge- und Bodenverbesserungsmittel	Fertilizers, soil improvers	Engrais et amendements	89.9	87.8	88	17.8	88.0	88.5	90.0	89.2	90.4	90.4	90.6	91.1	91.5
41	Einnährstoffdünger	Straight fertilizers	Engrais simples	96.1	94.3	94	14.5	94.6	95.3	97.3	97.5	97.4	96.9	96.7	96.8	97.2
42	Mehrnährstoffdünger	Compound fertilizers	Engrais composés	82.6	80.0	80	19.9	80.2	80.4	81.5	79.4	82.2	82.7	83.4	84.3	84.7
43	Sonstige Dünge- und Bodenverbesserungsmittel	Other fertilizers, soil improvers	Autres engrais et amendements	105.5	105.6	105	15.0	104.7	104.8	105.1	106.1	106.0	105.5	105.3	105.4	105.8
5	Pflanzenschutzmittel	Plant protection products	Produits de protection des cultures	85.8	85.9	86	15.5	85.2	85.3	85.6	86.1	86.1	83.1	82.9	83.0	83.4
6	Futtermittel	Animal feedingstuffs	Aliments des animaux	73.2	74.4	74	72.8	72.0	71.3	71.9	72.5	73.4	73.9	73.7	74.4	75.1
61	Einzelfuttermittel	Straight feedingstuffs	Aliments simples	85.7	86.1	86	14.7	81.4	82.0	83.4	85.0	86.1	86.3	86.6	87.3	87.7
62	Mischfuttermittel	Compound feedingstuffs	Aliments composés	71.9	73.2	72	71.5	71.1	70.2	70.7	71.3	72.0	72.6	72.3	73.1	73.8
7	Material und Kleinwerkzeug	Material and small tools	Matériel et petit outillage	100.0	100.0	100	100.0	100.0	100.0	100.0	100.0	100.0	100.0	100.0	100.0	100.0
8	Instandhaltung und Reparatur von Maschinen	Maintenance and repair of plant	Entretien et réparation du matériel	109.3	108.3	108	17.7	108.9	109.2	109.6	116.1	116.6	116.1	116.6	116.7	117.4
9	Instandhaltung und Reparatur von Wirtschaftsgebäuden und sonstigen Bauten	Maintenance and repair of agricultural buildings and other buildings	Entretien et réparation des bâtiments d'exploitation et autres ouvrages	95.4	95.7	95	15.4	95.1	95.1	95.1	95.0	94.6	94.0	94.3	94.4	94.7
10	Veterinärleistungen	Veterinary services	Services vétérinaires	107.5	119.6	119	9.1	118.7	118.8	119.4	121.5	121.4	120.9	120.6	120.7	121.2
11	Allgemeine Wirtschaftsausgaben	General expenses	Frais généraux	96.0	97.1	97	17.2	97.2	97.6	97.6	100.3	99.9	99.2	98.6	98.5	98.4
02	WAREN UND DIENSTLEISTUNGEN LANDWIRTSCHAFTLICHER INVESTITIONEN	GOODS AND SERVICES CONTRIBUTING TO AGRICULTURAL INVESTMENT	BIENS ET SERVICES CONCOURANT AUX INVESTISSEMENTS DE L'AGRICULTURE	103.8	104.1	104	13.7	102.9	103.0	103.3	103.8	103.7	103.5	103.2	103.5	103.8
12	Maschinen und andere Ausrüstungsgüter	Machinery and other equipment	Machines et autres biens d'équipement	105.6	105.9	106	15.4	104.6	104.7	105.0	105.6	105.6	105.5	105.1	105.4	105.8
13	Bauten	Buildings	Ouvrages	95.8	96.0	96	15.6	95.3	95.3	95.4	95.3	95.1	94.5	94.8	94.8	94.9

## DEFLATIONIERTE PREISINDIZES / DEFLATED PRICE INDICES / INDICES DES PRIX DEFLATES

1990 = 100 (ohne MwSt / excluding VAT / TVA exclue)



			UNITED KINGDOM													
			1995						1996							
			jun	jul	aug	sep	oct	nov	dec	jan	feb	mar	apr	mai	jun	
00	INSGESAMT (01 + 02)	TOTAL (01 + 02)	TOTAL (01 + 02)	98.0	98.5	97.0	98.0	99.0	99.3	100.7	102.5	102.6	102.8	102.3	102.6	101.6
01	WAREN UND DIENSTLEISTUNGEN DES LAUFENDEN LANDWIRTSCHAFTLICHEN VERBRAUCHS	GOODS AND SERVICES CURRENTLY CONSUMED IN AGRICULTURE	BIENS ET SERVICES DE CONSOMMATION COURANTE DE L'AGRICULTURE	97.3	97.7	97	97.3	98.4	99.2	100.4	102.4	102.5	102.8	102.4	102.6	101.5
1	Saat- und Pflanzgut	Seeds	Semences et plants	115.0	115.5	106	99.4	110.5	109.5	131.2	126.0	128.8	127.4	126.8	127.4	127.3
2	Nutz- und Zuchtvieh	Animals for rearing and production	Animaux d'élevage et de rente	105.2	105.7	105	104.7	105.2	105.2	104.6	117.6	117.0	116.6	115.7	115.5	115.4
3	Energie und Schmierstoffe	Energy, lubricants	Energie et lubrifiants	94.2	94.0	93	93.4	92.8	93.2	100.1	96.4	95.4	95.9	96.1	94.3	93.3
4	Dünge- und Bodenverbesserungsmittel	Fertilizers, soil improvers	Engrais et amendements	84.5	84.9	84	87.0	88.0	89.2	90.4	93.6	95.2	96.6	97.8	98.1	88.2
41	Einnährstoffdünger	Straight fertilizers	Engrais simples	81.5	82.0	81	83.9	84.9	86.2	87.6	90.0	91.7	93.0	94.1	94.3	84.7
42	Mehrnährstoffdünger	Compound fertilizers	Engrais composés	86.0	86.3	85	88.5	89.4	90.8	91.9	95.7	97.5	99.1	100.3	100.6	89.7
43	Sonstige Dünge- und Bodenverbesserungsmittel	Other fertilizers, soil improvers	Autres engrais et amendements	94.6	95.0	94	96.7	97.2	97.2	96.7	98.9	98.2	99.1	99.3	101.0	100.9
5	Pflanzenschutzmittel	Plant protection products	Produits de protection des cultures	97.8	98.6	98	98.6	99.1	99.2	98.6	110.9	112.0	111.7	110.9	111.4	112.8
6	Futtermittel	Animal feedingstuffs	Aliments des animaux	92.1	92.7	92	92.1	93.7	95.1	95.2	97.6	97.3	97.8	97.5	98.5	98.5
61	Einzel Futtermittel	Straight feedingstuffs	Aliments simples	92.7	93.2	91	92.5	93.9	96.6	97.1	99.7	100.5	99.8	98.9	100.5	98.9
62	Mischfuttermittel	Compound feedingstuffs	Aliments composés	91.9	92.5	92	91.9	93.7	94.5	94.4	96.8	96.1	97.0	96.9	97.7	98.3
7	Material und Kleinwerkzeug	Material and small tools	Matériel et petit outillage	104.6	105.3	104	104.4	105.9	105.9	105.2	104.8	104.3	104.3	103.6	103.4	103.4
8	Instandhaltung und Reparatur von Maschinen	Maintenance and repair of plant	Entretien et réparation du matériel	110.8	111.3	111	111.6	112.4	114.1	113.5	114.9	114.7	114.6	114.0	114.0	114.3
9	Instandhaltung und Reparatur von Wirtschaftsgebäuden und sonstigen Bauten	Maintenance and repair of agricultural buildings and other buildings	Entretien et réparation des bâtiments d'exploitation et autres ouvrages	101.0	101.6	101	101.3	100.9	100.9	100.3	100.9	100.5	100.4	99.9	99.8	99.8
10	Veterinärleistungen	Veterinary services	Services vétérinaires	101.6	102.2	101	101.1	101.5	101.5	101.0	101.5	101.9	101.5	101.2	101.1	100.9
11	Allgemeine Wirtschaftsausgaben	General expenses	Frais généraux	107.2	107.3	107	107.2	107.9	107.5	106.0	106.6	107.0	106.4	104.1	103.0	102.3
02	WAREN UND DIENSTLEISTUNGEN LANDWIRTSCHAFTLICHER INVESTITIONEN	GOODS AND SERVICES CONTRIBUTING TO AGRICULTURAL INVESTMENT	BIENS ET SERVICES CONCOURANT AUX INVESTISSEMENTS DE L'AGRICULTURE	102.3	103.3	102	102.2	103.1	100.3	102.7	103.0	103.1	103.2	102.3	102.1	102.1
12	Maschinen und andere Ausrüstungsgüter	Machinery and other equipment	Machines et autres biens d'équipement	100.6	101.8	101	101.8	101.4	101.4	100.8	101.1	101.3	101.7	100.8	100.6	100.6
13	Bauten	Buildings	Ouvrages	104.0	104.9	104	103.7	104.9	99.2	104.7	104.9	105.0	104.8	103.8	103.7	103.7

## DEFLATIONIERTE PREISINDIZES / DEFLATED PRICE INDICES / INDICES DES PRIX DEFLATES

1990 = 100 (ohne MwSt / excluding VAT / TVA exclue)



				EUR 15												
				1995						1996						
				jun	jul	aug	sep	oct	nov	dec	jan	feb	mar	apr	mai	jun
00	INSGESAMT (01 + 02)	TOTAL (01 + 02)	TOTAL (01 + 02)	92.3	92.7	92.4	92.2	92.1	92.3	92.8	93.6	93.9	94.0	93.9	93.8	93.4
01	WAREN UND DIENSTLEISTUNGEN DES LAUFENDEN LANDWIRTSCHAFTLICHEN VERBRAUCHS	GOODS AND SERVICES CURRENTLY CONSUMED IN AGRICULTURE	BIENS ET SERVICES DE CONSOMMATION COURANTE DE L'AGRICULTURE	90.1	90.6	90.2	89.9	89.8	90.1	90.7	91.7	92.1	92.3	92.2	92.3	91.7
1	Saat- und Pflanzgut	Seeds	Semences et plants	86.7	96.8	93	1.3	87.2	87.4	89.7	91.2	93.2	95.5	94.8	92.1	91.1
2	Nutz- und Zuchtvieh	Animals for rearing and production	Animaux d'élevage et de rente	84.5	77.3	75	5.7	71.0	73.0	76.5	79.5	83.9	83.5	82.7	85.9	85.9
3	Energie und Schmierstoffe	Energy, lubricants	Energie et lubrifiants	93.0	92.1	92	2.7	92.7	93.0	94.5	95.1	95.1	95.2	96.2	94.8	93.6
4	Dünge- und Bodenverbesserungsmittel	Fertilizers, soil improvers	Engrais et amendements	89.2	88.8	88	8.6	89.2	89.9	90.5	91.7	92.4	92.7	92.8	92.5	91.0
41	Einnährstoffdünger	Straight fertilizers	Engrais simples	90.2	89.7	89	9.8	90.5	91.4	92.4	94.0	94.9	95.1	95.2	94.9	93.0
42	Mehrnährstoffdünger	Compound fertilizers	Engrais composés	87.8	87.5	86	7.0	87.5	87.9	88.2	89.1	89.9	90.3	90.4	90.2	88.8
43	Sonstige Dünge- und Bodenverbesserungsmittel	Other fertilizers, soil improvers	Autres engrais et amendements	93.8	93.9	93	4.1	94.1	94.5	94.5	94.5	93.6	93.4	93.5	93.5	93.5
5	Pflanzenschutzmittel	Plant protection products	Produits de protection des cultures	93.1	94.7	94	3.7	93.5	93.8	93.6	93.2	93.3	93.4	93.5	92.9	92.1
6	Futtermittel	Animal feedingstuffs	Aliments des animaux	82.7	82.8	82	2.3	82.6	83.0	83.5	84.6	84.8	84.8	84.7	85.6	85.3
61	Einzel Futtermittel	Straight feedingstuffs	Aliments simples	86.5	86.8	86	6.5	86.6	87.9	89.2	91.0	91.0	90.8	90.1	91.2	87.8
62	Mischfuttermittel	Compound feedingstuffs	Aliments composés	81.6	81.8	81	1.1	81.5	81.7	82.0	82.9	83.1	83.2	83.2	84.0	84.6
7	Material und Kleinwerkzeug	Material and small tools	Matériel et petit outillage	98.6	99.6	99	8.9	99.1	99.1	99.1	98.9	98.4	98.2	98.2	98.3	98.2
8	Instandhaltung und Reparatur von Maschinen	Maintenance and repair of plant	Entretien et réparation du matériel	106.1	106.5	107	7.0	106.9	107.5	107.3	108.8	109.1	108.8	108.4	108.5	108.7
9	Instandhaltung und Reparatur von Wirtschaftsgebäuden und sonstigen Bauten	Maintenance and repair of agricultural buildings and other buildings	Entretien et réparation des bâtiments d'exploitation et autres ouvrages	102.0	102.3	102	2.0	102.1	102.1	101.9	102.0	101.6	101.4	101.6	101.5	101.6
10	Veterinärleistungen	Veterinary services	Services vétérinaires	96.3	96.5	96	6.3	96.3	96.3	96.2	96.6	97.2	97.3	97.0	96.7	96.7
11	Allgemeine Wirtschaftsausgaben	General expenses	Frais généraux	102.9	103.1	102	2.7	102.6	102.0	102.0	102.6	102.9	103.4	102.9	102.5	102.1
02	WAREN UND DIENSTLEISTUNGEN LANDWIRTSCHAFTLICHER INVESTITIONEN	GOODS AND SERVICES CONTRIBUTING TO AGRICULTURAL INVESTMENT	BIENS ET SERVICES CONCOURANT AUX INVESTISSEMENTS DE L'AGRICULTURE	98.6	98.8	98	8.7	98.8	98.5	98.6	99.0	98.9	98.7	98.5	98.3	98.4
12	Maschinen und andere Ausrüstungsgüter	Machinery and other equipment	Machines et autres biens d'équipement	98.7	99.0	99	3.1	99.4	99.3	99.4	100.4	100.3	100.1	99.7	99.5	99.6
13	Bauten	Buildings	Ouvrages	98.5	98.6	98	3.2	98.0	97.3	97.6	97.2	97.0	97.0	96.9	96.7	96.9





**AGRARPREISE**  
**Ausgewählte Preisreihen der NewCRONOS-Datenbank**

**AGRICULTURAL PRICES**  
**Selected series from the NewCRONOS data base**

**PRIX AGRICOLES**  
**Séries sélectionnées de la banque de données NewCRONOS**



**Monatliche Verkaufspreise landwirtschaftlicher Erzeugnisse**

**Monthly selling prices of agricultural products**

**Prix de vente mensuels de produits agricoles**



**Pflanzliche Erzeugnisse**

**Crop products**

**Produits végétaux**

**VERKAUFSPREISE  
PFLANZLICHER ERZEUGNISSE**

**SELLING PRICES  
OF CROP PRODUCTS**

*Landeswährung / National currency / Monnaie nationale (ohne MwSt / excl. VAT / hors TVA)*

	1995 jun	jul	aug	sep	oct	nov	dec	1996 jan	feb	mar	apr	mai	jun
<b>1120</b>	<b>Weichweizen</b>												<b>Soft wheat</b>
	Preise je 100 kg												Prices per 100 kg
B	526.7	-	462.9	487.5	508.3	516.5	518.3	516.3	514.6	512.5	546.9	572.8	567.7
DK	108.59	110.10	89.72	89.23	95.17	97.06	102.26	102.23	102.07	102.57	106.19	116.55	114.21
D	26.36	25.82	23.15	22.90	23.27	24.04	24.81	25.53	25.92	26.22	26.99	29.72	29.01
GR	-	4741	4764	4813	4831	4854	4843	-	-	-	-	-	-
E	2727	2904	2931	2836	2836	2865	2878	2848	2853	2797	2731	2665	2672
F	89.10	78.30	77.40	81.50	84.80	87.20	88.30	88.90	88.80	89.00	91.50	94.00	92.20
IRL	-	-	11.29	11.29	11.29	-	-	-	-	-	-	-	-
I	36803	35708	35493	35365	35929	36335	36068	35365	34917	34199	34706	34744	33140
L	-	-	500.0	500.0	500.0	-	-	-	-	-	-	-	-
NL	-	-	27.10	27.80	28.80	29.70	29.80	29.60	29.50	29.60	31.60	-	-
A	-	156.50	154.90	156.50	157.60	166.70	168.60	165.80	172.50	170.30	170.70	181.30	183.80
P	3200	3200	3200	3200	3200	3200	3200	3200	3200	3200	3200	3200	3200
FIN	89.30	91.20	81.20	83.70	90.10	88.50	90.20	89.10	89.00	89.80	92.20	92.70	93.00
S	120.33	120.47	120.47	117.73	118.53	119.27	120.43	120.97	121.12	121.88	123.00	123.00	123.00
UK	11.86	11.53	11.22	11.73	11.87	12.65	12.74	12.34	12.06	11.86	12.29	12.82	12.04
<b>1130</b>	<b>Hartweizen</b>												<b>Durum wheat</b>
	Preise je 100 kg												Prices per 100 kg
B	-	-	-	-	-	-	-	-	-	-	-	-	-
DK	-	-	-	-	-	-	-	-	-	-	-	-	-
D	-	-	-	-	-	-	-	-	-	-	-	-	-
GR	-	6196	6221	6310	6312	6315	6306	-	-	-	-	-	-
E	2593	2861	3004	2904	2831	2836	2749	2703	2756	2777	2723	2765	2480
F	103.00	103.80	98.50	104.40	111.10	114.40	114.50	111.30	111.30	114.50	116.10	116.90	117.80
IRL	-	-	-	-	-	-	-	-	-	-	-	-	-
I	37505	38975	39384	40777	41327	41370	41351	40883	39724	39357	38972	37794	35752
L	-	-	-	-	-	-	-	-	-	-	-	-	-
NL	-	-	-	-	-	-	-	-	-	-	-	-	-
A	-	186.80	191.10	192.80	189.00	190.50	197.80	197.70	213.20	219.20	220.30	208.10	202.60
P	3629	3629	3629	3629	3629	3629	3629	3629	3629	3629	3629	3629	3629
FIN	-	-	-	-	-	-	-	-	-	-	-	-	-
S	-	-	-	-	-	-	-	-	-	-	-	-	-
UK	-	-	-	-	-	-	-	-	-	-	-	-	-
<b>1150</b>	<b>Roggen</b>												<b>Rye</b>
	Preise je 100 kg												Prices per 100 kg
B	495.0	-	455.0	472.5	477.5	500.0	500.0	499.0	487.5	483.8	518.8	547.5	521.3
DK	99.19	101.50	76.76	83.34	88.77	83.96	102.26	86.42	92.42	94.46	96.90	98.71	97.64
D	24.29	23.89	21.45	20.99	20.76	21.13	21.57	22.20	22.56	22.80	23.56	25.06	24.61
GR	-	-	-	-	-	-	-	-	-	-	-	-	-
E	2300	2492	2407	2504	2491	2540	2604	2519	2464	2413	2378	-	1900
F	93.00	78.20	78.70	80.70	81.70	83.70	84.00	85.00	87.30	88.60	89.80	90.10	90.20
IRL	-	-	-	-	-	-	-	-	-	-	-	-	-
I	33883	32333	31042	30867	32333	32500	32500	32750	32333	31986	31833	31833	31833
L	-	-	430.0	430.0	430.0	-	-	-	-	-	-	-	-
NL	-	-	26.50	26.60	27.50	27.90	28.10	28.00	28.30	28.70	30.50	-	-
A	-	130.30	132.70	130.20	130.50	133.00	137.00	135.70	137.20	136.20	137.70	138.10	137.40
P	2870	2870	2870	2870	2870	2870	2870	2870	2870	2870	2870	2870	2870
FIN	95.10	97.00	85.50	83.40	88.10	88.10	86.70	88.50	87.40	87.70	90.00	100.02	92.60
S	119.01	119.38	119.38	107.95	107.65	107.15	107.48	108.51	110.08	110.87	111.00	111.00	111.00
UK	-	-	-	-	-	-	-	-	-	-	-	-	-

## PRIX DE VENTE DES PRODUITS VEGETAUX

*ECU (ohne MwSt / excl. VAT / hors TVA)*

1995 jun	jul	aug	sep	oct	nov	dec	1996 jan	feb	mar	apr	mai	jun	
													<b>Blé tendre</b>
													Prix par 100 kg
13.75	-	11.95	12.58	13.21	13.40	13.42	13.31	13.25	13.17	13.99	14.58	14.42	B
14.92	15.13	12.28	12.21	13.10	13.35	14.04	14.00	13.97	14.02	14.46	15.79	15.48	DK
14.14	13.82	12.29	12.15	12.44	12.82	13.20	13.53	13.72	13.85	14.18	15.55	15.16	D
-	15.64	15.74	15.83	15.71	15.68	15.60	-	-	-	-	-	-	GR
16.84	18.04	18.23	17.53	17.50	17.78	18.00	17.90	17.93	17.55	17.21	16.70	16.55	E
13.61	12.05	11.94	12.54	12.98	13.48	13.63	13.75	13.67	13.73	14.17	14.53	14.22	F
-	-	13.89	13.93	13.78	-	-	-	-	-	-	-	-	IRL
16.86	16.50	16.95	16.99	16.92	17.22	17.34	17.29	17.23	17.07	17.54	17.89	17.15	I
-	-	12.91	12.90	12.99	-	-	-	-	-	-	-	-	L
-	-	12.84	13.17	13.75	14.14	14.16	14.00	13.95	13.97	14.85	-	-	NL
-	11.91	11.69	11.81	11.97	12.63	12.75	12.49	12.99	12.79	12.75	13.48	13.65	A
16.29	16.30	16.38	16.30	16.25	16.27	16.24	16.34	16.30	16.33	16.37	16.29	16.24	P
15.61	15.97	14.47	14.86	15.97	15.76	15.96	15.53	15.17	15.22	15.41	15.63	15.90	FIN
12.45	12.48	12.77	12.80	13.13	13.66	13.92	13.92	13.66	14.12	14.48	14.51	14.69	S
14.21	13.67	13.49	14.18	14.17	14.94	15.04	14.62	14.37	14.14	14.74	15.59	14.82	UK
													<b>Blé dur</b>
													Prix par 100 kg
-	-	-	-	-	-	-	-	-	-	-	-	-	B
-	-	-	-	-	-	-	-	-	-	-	-	-	DK
-	-	-	-	-	-	-	-	-	-	-	-	-	D
-	20.44	20.55	20.76	20.53	20.40	20.31	-	-	-	-	-	-	GR
16.02	17.77	18.69	17.95	17.47	17.60	17.19	16.99	17.32	17.42	17.15	17.33	15.36	E
15.74	15.97	15.20	16.07	17.01	17.68	17.68	17.22	17.14	17.66	17.98	18.07	18.16	F
-	-	-	-	-	-	-	-	-	-	-	-	-	IRL
17.18	18.00	18.80	19.59	19.47	19.61	19.88	19.98	19.60	19.65	19.70	19.46	18.50	I
-	-	-	-	-	-	-	-	-	-	-	-	-	L
-	-	-	-	-	-	-	-	-	-	-	-	-	NL
-	14.22	14.42	14.55	14.36	14.43	14.96	14.89	16.05	16.46	16.46	15.47	15.04	A
18.47	18.49	18.58	18.48	18.43	18.45	18.41	18.53	18.48	18.52	18.57	18.47	18.42	P
-	-	-	-	-	-	-	-	-	-	-	-	-	FIN
-	-	-	-	-	-	-	-	-	-	-	-	-	S
-	-	-	-	-	-	-	-	-	-	-	-	-	UK
													<b>Seigle</b>
													Prix par 100 kg
12.92	-	11.75	12.19	12.41	12.97	12.94	12.86	12.55	12.43	13.27	13.93	13.24	B
13.63	13.95	10.51	11.41	12.22	11.55	14.04	11.84	12.65	12.92	13.19	13.38	13.23	DK
13.03	12.79	11.38	11.14	11.10	11.27	11.48	11.76	11.95	12.04	12.38	13.11	12.86	D
-	-	-	-	-	-	-	-	-	-	-	-	-	GR
14.21	15.48	14.97	15.48	15.38	15.76	16.29	15.83	15.48	15.14	14.98	-	11.77	E
14.21	12.03	12.14	12.42	12.51	12.94	12.97	13.15	13.44	13.67	13.91	13.93	13.91	F
-	-	-	-	-	-	-	-	-	-	-	-	-	IRL
15.52	14.94	14.82	14.83	15.23	15.40	15.63	16.01	15.96	15.97	16.09	16.39	16.47	I
-	-	11.10	11.09	11.18	-	-	-	-	-	-	-	-	L
-	-	12.56	12.60	13.13	13.28	13.35	13.25	13.38	13.54	14.33	-	-	NL
-	9.92	10.02	9.82	9.92	10.08	10.36	10.22	10.33	10.23	10.29	10.27	10.20	A
14.61	14.62	14.69	14.62	14.57	14.59	14.56	14.66	14.62	14.65	14.69	14.61	14.56	P
16.62	16.99	15.24	14.80	15.62	15.69	15.34	15.42	14.90	14.87	15.04	16.86	15.83	FIN
12.32	12.37	12.66	11.73	11.92	12.27	12.43	12.49	12.42	12.84	13.07	13.09	13.26	S
-	-	-	-	-	-	-	-	-	-	-	-	-	UK

**VERKAUFSPREISE  
PFLANZLICHER ERZEUGNISSE**

**SELLING PRICES  
OF CROP PRODUCTS**

*Landeswährung / National currency / Monnaie nationale (ohne MwSt / excl. VAT / hors TVA)*

	1995 jun	jul	aug	sep	oct	nov	dec	1996 jan	feb	mar	apr	mai	jun
<b>1160</b>	<b>Gerste</b>												<b>Barley</b>
	Preise je 100 kg												Prices per 100 kg
B	513.3	-	465.0	462.5	470.0	485.0	485.0	490.0	490.0	480.0	508.3	530.0	496.7
DK	107.74	96.37	96.15	104.82	109.32	114.02	112.81	113.89	114.29	114.56	113.28	115.30	107.67
D	24.75	22.59	21.19	21.32	21.51	21.92	22.42	23.44	23.54	23.67	24.31	25.66	25.00
GR	-	4481	4528	4502	4529	4608	4633	-	-	-	-	-	-
E	2309	2388	2485	2509	2574	2595	2661	2653	2599	2558	2480	2275	2110
F	83.50	75.70	75.50	78.20	81.30	82.80	84.30	83.90	83.70	84.10	85.10	86.00	84.40
IRL	-	-	10.62	10.62	10.62	-	-	-	-	-	-	-	-
I	35053	35662	35035	34674	34841	35321	35381	34975	34727	34112	34288	34227	32088
L	-	-	435.0	435.0	435.0	-	-	-	-	-	-	-	-
NL	-	-	25.80	26.70	27.80	28.50	28.60	28.70	28.70	28.80	29.80	-	-
A	-	141.50	144.20	147.60	148.30	152.50	156.00	156.50	162.30	166.50	165.50	172.20	171.00
P	2870	2870	2870	2870	2870	2870	2870	2870	2870	2870	2870	2870	2870
FIN	79.60	75.90	66.80	67.80	71.90	73.30	74.70	76.00	77.70	78.80	78.10	77.80	78.10
S	116.46	116.60	116.60	109.31	109.53	109.66	110.67	110.63	110.28	109.63	109.00	109.00	109.00
UK	10.84	10.58	10.57	10.88	10.96	11.62	11.66	11.60	11.24	10.90	11.06	11.32	10.71
<b>1161</b>	<b>Braugerste</b>												<b>Malting barley</b>
	Preise je 100 kg												Prices per 100 kg
B	-	-	-	-	-	-	-	-	-	-	-	-	-
DK	-	-	-	-	-	-	-	-	-	-	-	-	-
D	33.38	33.35	31.07	31.92	32.87	33.91	34.21	34.29	34.52	34.56	34.49	34.48	34.43
GR	-	5107	5107	5107	5107	-	-	-	-	-	-	-	-
E	2379	2476	2498	2527	2563	2609	2670	2681	2647	2591	2472	2328	2192
F	108.20	93.90	94.90	104.20	107.70	109.50	109.50	109.10	109.90	109.90	110.30	111.20	112.00
IRL	-	-	12.25	12.25	12.25	-	-	-	-	-	-	-	-
I	-	-	-	-	-	-	-	-	-	-	-	-	-
L	-	-	610.0	610.0	610.0	-	-	-	-	-	-	-	-
NL	-	-	35.70	35.90	36.00	36.20	36.60	36.30	36.20	36.10	36.70	-	-
A	-	201.70	207.10	208.50	213.30	212.00	213.40	213.30	221.60	224.80	214.70	219.80	219.00
P	3250	3250	3250	3250	3250	3250	3250	3250	3250	3250	3250	3250	3250
FIN	86.30	86.30	83.40	83.40	83.40	83.80	84.30	84.90	85.30	85.90	86.30	86.80	87.30
S	-	-	-	-	-	-	-	-	-	-	-	-	-
UK	13.04	13.58	14.72	14.53	14.72	14.22	14.09	14.27	14.11	14.08	14.25	13.82	13.54
<b>1180</b>	<b>Hafer</b>												<b>Oats</b>
	Preise je 100 kg												Prices per 100 kg
B	425.0	425.0	408.3	425.0	429.3	443.1	449.2	463.1	482.5	501.3	530.0	581.4	602.5
DK	90.49	82.36	76.69	80.03	81.89	93.46	87.04	94.11	97.24	94.46	103.43	111.02	107.98
D	21.86	21.45	20.57	20.46	20.69	21.25	21.96	22.66	22.96	23.52	24.32	25.74	26.03
GR	-	6442	6713	6305	6245	6363	6484	-	-	-	-	-	-
E	2585	2617	2629	2630	2626	2664	2686	2649	2549	2461	2422	2422	2346
F	72.20	70.80	69.90	72.40	73.80	75.70	76.10	76.30	77.60	78.50	80.30	81.70	82.60
IRL	-	-	10.67	10.67	10.67	-	-	-	-	-	-	-	-
I	39281	39886	41753	43024	43956	44615	45125	45279	45497	45631	45967	45850	45183
L	-	-	400.0	400.0	400.0	-	-	-	-	-	-	-	-
NL	-	-	25.80	25.80	26.30	26.40	26.20	26.60	26.80	27.20	27.60	-	-
A	-	137.80	137.60	139.30	143.40	140.30	154.00	147.40	151.70	146.90	152.60	159.70	145.90
P	3500	3500	3500	3500	3500	3500	3500	3500	3500	3500	3500	3500	3500
FIN	74.00	73.40	67.10	68.80	71.70	73.20	73.00	75.00	75.90	75.80	76.80	78.00	78.00
S	107.06	107.47	107.47	106.90	107.58	107.80	108.35	108.67	109.12	110.05	111.00	111.00	111.00
UK	9.96	10.21	10.53	10.33	10.66	10.93	11.07	11.22	11.45	11.16	11.34	11.51	10.98



## PRIX DE VENTE DES PRODUITS VEGETAUX

*ECU (ohne MwSt / excl. VAT / hors TVA)*

1995 jun	jul	aug	sep	oct	nov	dec	1996 jan	feb	mar	apr	mai	jun	
													<b>Orge</b>
													Prix par 100 kg
13.40	-	12.00	11.93	12.22	12.58	12.55	12.63	12.62	12.33	13.00	13.49	12.62	B
14.80	13.25	13.16	14.35	15.05	15.69	15.49	15.60	15.64	15.66	15.43	15.62	14.59	DK
13.27	12.09	11.25	11.31	11.50	11.69	11.93	12.42	12.46	12.50	12.77	13.42	13.06	D
-	14.78	14.96	14.81	14.73	14.88	14.92	-	-	-	-	-	-	GR
14.26	14.83	15.46	15.51	15.89	16.10	16.64	16.67	16.33	16.05	15.62	14.26	13.07	E
12.76	11.65	11.65	12.03	12.45	12.80	13.02	12.98	12.89	12.97	13.18	13.29	13.01	F
-	-	13.07	13.10	12.96	-	-	-	-	-	-	-	-	IRL
16.06	16.47	16.73	16.66	16.41	16.74	17.01	17.10	17.14	17.03	17.33	17.62	16.61	I
-	-	11.23	11.22	11.31	-	-	-	-	-	-	-	-	L
-	-	12.23	12.65	13.27	13.57	13.59	13.58	13.57	13.59	14.00	-	-	NL
-	10.77	10.88	11.14	11.27	11.55	11.80	11.79	12.22	12.50	12.36	12.80	12.70	A
14.61	14.62	14.69	14.62	14.57	14.59	14.56	14.66	14.62	14.65	14.69	14.61	14.56	P
13.91	13.29	11.91	12.03	12.75	13.06	13.22	13.24	13.25	13.36	13.05	13.12	13.35	FIN
12.05	12.08	12.36	11.88	12.13	12.56	12.80	12.73	12.44	12.70	12.83	12.86	13.02	S
12.99	12.55	12.71	13.15	13.08	13.72	13.76	13.75	13.39	12.99	13.27	13.76	13.18	UK
													<b>Orge de brasserie</b>
													Prix par 100 kg
-	-	-	-	-	-	-	-	-	-	-	-	-	B
-	-	-	-	-	-	-	-	-	-	-	-	-	DK
17.90	17.85	16.49	16.94	17.57	18.08	18.20	18.17	18.28	18.25	18.12	18.04	17.99	D
-	16.85	16.87	16.80	16.61	-	-	-	-	-	-	-	-	GR
14.69	15.38	15.54	15.62	15.82	16.19	16.70	16.85	16.63	16.26	15.57	14.59	13.58	E
16.53	14.45	14.64	16.04	16.49	16.93	16.91	16.88	16.92	16.95	17.08	17.19	17.27	F
-	-	15.07	15.11	14.95	-	-	-	-	-	-	-	-	IRL
-	-	-	-	-	-	-	-	-	-	-	-	-	I
-	-	15.75	15.74	15.85	-	-	-	-	-	-	-	-	L
-	-	16.92	17.01	17.19	17.23	17.39	17.17	17.12	17.03	17.24	-	-	NL
-	15.35	15.63	15.73	16.21	16.06	16.14	16.07	16.68	16.88	16.04	16.34	16.26	A
16.54	16.56	16.64	16.55	16.50	16.52	16.49	16.60	16.55	16.58	16.63	16.54	16.49	P
15.08	15.11	14.87	14.80	14.78	14.93	14.91	14.80	14.54	14.56	14.42	14.63	14.92	FIN
-	-	-	-	-	-	-	-	-	-	-	-	-	S
15.62	16.11	17.70	17.56	17.57	16.79	16.63	16.91	16.82	16.78	17.09	16.80	16.66	UK
													<b>Avoine</b>
													Prix par 100 kg
11.10	11.07	10.54	10.96	11.16	11.49	11.63	11.94	12.42	12.88	13.55	14.80	15.31	B
12.43	11.32	10.50	10.95	11.28	12.86	11.95	12.89	13.31	12.92	14.08	15.04	14.63	DK
11.72	11.48	10.92	10.86	11.06	11.33	11.68	12.01	12.16	12.42	12.78	13.46	13.60	D
-	21.25	22.18	20.74	20.31	20.55	20.88	-	-	-	-	-	-	GR
15.97	16.25	16.36	16.26	16.21	16.53	16.80	16.65	16.02	15.44	15.26	15.18	14.53	E
11.03	10.89	10.79	11.14	11.30	11.70	11.75	11.80	11.95	12.11	12.44	12.63	12.74	F
-	-	13.13	13.16	13.02	-	-	-	-	-	-	-	-	IRL
18.00	18.43	19.93	20.67	20.71	21.15	21.70	22.13	22.45	22.78	23.23	23.61	23.38	I
-	-	10.33	10.32	10.40	-	-	-	-	-	-	-	-	L
-	-	12.23	12.22	12.55	12.57	12.45	12.58	12.67	12.83	12.97	-	-	NL
-	10.49	10.38	10.51	10.90	10.63	11.64	11.10	11.42	11.03	11.40	11.87	10.83	A
17.82	17.83	17.92	17.83	17.77	17.79	17.76	17.87	17.83	17.86	17.91	17.82	17.76	P
12.93	12.86	11.96	12.21	12.71	13.04	12.92	13.07	12.94	12.85	12.84	13.15	13.33	FIN
11.08	11.13	11.40	11.62	11.91	12.35	12.53	12.50	12.31	12.75	13.07	13.09	13.26	S
11.93	12.11	12.66	12.48	12.72	12.91	13.07	13.29	13.65	13.30	13.60	13.99	13.51	UK

**VERKAUFSPREISE  
PFLANZLICHER ERZEUGNISSE**

**SELLING PRICES  
OF CROP PRODUCTS**

*Landeswährung / National currency / Monnaie nationale (ohne MwSt / excl. VAT / hors TVA)*

	1995 jun	jul	aug	sep	oct	nov	dec	1996 jan	feb	mar	apr	mai	jun
<b>1200</b>	<b>Mais</b>												<b>Maize</b>
	Preise je 100 kg												Prices per 100 kg
B	-	-	-	-	-	-	-	-	-	-	-	-	-
DK	-	-	-	-	-	-	-	-	-	-	-	-	-
D	28.31	28.70	29.23	30.68	27.11	28.15	28.45	28.42	28.47	28.42	29.43	31.23	31.00
GR	-	-	-	4852	4943	4946	4959	-	-	-	-	-	-
E	2863	2900	2997	3061	2704	2792	2791	2831	2828	2780	2837	2868	2941
F	96.30	97.60	95.90	84.10	83.90	86.60	89.80	92.00	92.10	92.40	97.40	99.70	98.80
IRL	-	-	-	-	-	-	-	-	-	-	-	-	-
I	40451	42001	41944	39756	37265	38204	37768	37152	36605	36559	37476	37476	36413
L	-	-	-	-	-	-	-	-	-	-	-	-	-
NL	-	-	-	-	-	-	-	-	-	-	-	-	-
A	197.20	195.40	208.90	201.30	187.60	191.50	200.20	207.00	208.30	202.40	201.80	212.70	213.20
P	2964	2964	2964	2964	2964	2964	2964	2964	2964	2964	2964	2964	2964
FIN	-	-	-	-	-	-	-	-	-	-	-	-	-
S	-	-	-	-	-	-	-	-	-	-	-	-	-
UK	-	-	-	-	-	-	-	-	-	-	-	-	-
<b>1251</b>	<b>Reis</b>												<b>Rice</b>
	Preise je 100 kg												Prices per 100 kg
B	-	-	-	-	-	-	-	-	-	-	-	-	-
DK	-	-	-	-	-	-	-	-	-	-	-	-	-
D	-	-	-	-	-	-	-	-	-	-	-	-	-
GR	8551	-	-	-	8585	8407	8666	8880	9078	9165	9278	9397	9576
E	5550	5550	5550	5968	6233	5849	5886	6035	6234	6301	6268	6319	6510
F	-	-	-	-	-	-	-	-	-	-	-	-	-
IRL	-	-	-	-	-	-	-	-	-	-	-	-	-
I	83825	83825	83825	81300	75011	78085	78156	78708	77938	78156	81381	83513	82338
L	-	-	-	-	-	-	-	-	-	-	-	-	-
NL	-	-	-	-	-	-	-	-	-	-	-	-	-
A	-	-	-	-	-	-	-	-	-	-	-	-	-
P	8000	8000	8000	8000	8000	8000	8000	8000	8000	8000	8000	8000	8000
FIN	-	-	-	-	-	-	-	-	-	-	-	-	-
S	-	-	-	-	-	-	-	-	-	-	-	-	-
UK	-	-	-	-	-	-	-	-	-	-	-	-	-
<b>1361</b>	<b>Speisekartoffeln</b>												<b>Main crop food potatoes</b>
	Preise je 100 kg												Prices per 100 kg
B	-	-	428.8	426.3	410.6	381.8	379.4	308.3	277.2	302.3	250.8	-	-
DK	345.92	141.68	146.28	144.44	126.96	136.16	140.76	130.64	132.48	149.04	147.20	-	326.60
D	-	-	17.60	19.10	20.40	20.55	20.00	19.85	19.55	19.15	19.30	15.55	-
GR	-	8081	8035	8761	8671	9959	11088	6500	6444	7903	6897	-	-
E	4424	3064	2487	2308	1976	1856	1951	2005	2014	2902	4151	4224	2093
F	-	-	62.06	65.68	71.42	65.55	62.40	60.68	54.13	49.32	48.42	-	-
IRL	-	-	-	-	-	-	-	-	-	-	-	-	-
I	70831	52681	47127	48262	48504	49241	49567	50675	51264	51799	53215	51544	46593
L	-	-	690.0	690.0	690.0	-	-	-	-	-	-	-	-
NL	-	-	-	27.40	29.45	28.13	27.20	25.20	23.20	23.70	17.90	15.30	-
A	238.00	167.00	164.00	182.00	171.00	162.00	162.00	168.00	173.00	174.00	156.00	161.00	161.00
P	3165	2412	2521	2803	2789	2617	2482	2507	2548	2375	2342	1864	1850
FIN	259.00	191.00	100.00	86.00	61.00	63.00	62.00	68.00	59.00	54.00	62.00	69.00	178.00
S	306.71	229.98	198.55	210.46	195.00	197.07	197.68	196.55	196.14	194.65	194.00	195.00	310.00
UK	37.47	-	16.31	18.64	17.40	16.93	18.30	17.85	15.90	14.40	13.90	13.80	14.20

D: 1361 SPEISEKARTOFFELN: Einschliesslich der fünf neuen Länder

D: 1361 MAIN CROP FOOD POTATOES: Including the five new Länder

D: 1361 POMMES DE TERRE DE CONSOMMATION: Les cinq nouveaux Länder inclus

## PRIX DE VENTE DES PRODUITS VEGETAUX

*ECU (ohne MwSt / excl. VAT / hors TVA)*

1995 jun	jul	aug	sep	oct	nov	dec	1996 jan	feb	mar	apr	mai	jun	
													<b>Mais</b>
													Prix par 100 kg
-	-	-	-	-	-	-	-	-	-	-	-	-	B
-	-	-	-	-	-	-	-	-	-	-	-	-	DK
15.18	15.37	15.51	16.28	14.50	15.01	15.14	15.06	15.07	15.01	15.46	16.34	16.20	D
-	-	-	15.96	16.08	15.97	15.97	-	-	-	-	-	-	GR
17.68	18.01	18.65	18.92	16.69	17.32	17.46	17.79	17.77	17.44	17.87	17.97	18.22	E
14.71	15.02	14.80	12.94	12.84	13.39	13.87	14.23	14.18	14.25	15.08	15.41	15.23	F
-	-	-	-	-	-	-	-	-	-	-	-	-	IRL
18.53	19.40	20.03	19.10	17.55	18.11	18.16	18.16	18.07	18.25	18.94	19.29	18.84	I
-	-	-	-	-	-	-	-	-	-	-	-	-	L
-	-	-	-	-	-	-	-	-	-	-	-	-	NL
15.04	14.87	15.77	15.19	14.25	14.51	15.14	15.59	15.68	15.20	15.08	15.81	15.83	A
15.09	15.10	15.18	15.10	15.05	15.07	15.04	15.14	15.10	15.13	15.17	15.09	15.04	P
-	-	-	-	-	-	-	-	-	-	-	-	-	FIN
-	-	-	-	-	-	-	-	-	-	-	-	-	S
-	-	-	-	-	-	-	-	-	-	-	-	-	UK
													<b>Riz</b>
													Prix par 100 kg
-	-	-	-	-	-	-	-	-	-	-	-	-	B
-	-	-	-	-	-	-	-	-	-	-	-	-	DK
-	-	-	-	-	-	-	-	-	-	-	-	-	D
28.39	-	-	-	27.92	27.15	27.91	28.59	29.09	29.61	30.33	30.99	31.64	GR
34.28	34.47	34.53	36.89	38.47	36.29	36.82	37.93	39.17	39.53	39.49	39.60	40.33	E
-	-	-	-	-	-	-	-	-	-	-	-	-	F
-	-	-	-	-	-	-	-	-	-	-	-	-	IRL
38.40	38.72	40.02	39.06	35.33	37.01	37.58	38.47	38.46	39.02	41.13	43.00	42.61	I
-	-	-	-	-	-	-	-	-	-	-	-	-	L
-	-	-	-	-	-	-	-	-	-	-	-	-	NL
-	-	-	-	-	-	-	-	-	-	-	-	-	A
40.73	40.76	40.96	40.74	40.62	40.67	40.59	40.85	40.75	40.82	40.94	40.72	40.60	P
-	-	-	-	-	-	-	-	-	-	-	-	-	FIN
-	-	-	-	-	-	-	-	-	-	-	-	-	S
-	-	-	-	-	-	-	-	-	-	-	-	-	UK
													<b>Pommes de terre de consommation</b>
													Prix par 100 kg
-	-	11.07	11.00	10.67	9.90	9.82	7.95	7.14	7.77	6.41	-	-	B
47.53	19.47	20.03	19.77	17.48	18.73	19.33	17.89	18.13	20.38	20.04	-	44.26	DK
-	-	9.34	10.14	10.91	10.96	10.64	10.52	10.35	10.11	10.14	8.13	-	D
-	26.66	26.55	28.82	28.20	32.16	35.71	20.93	20.65	25.54	22.55	-	-	GR
27.32	19.03	15.47	14.27	12.20	11.52	12.20	12.60	12.65	18.21	26.15	26.47	12.97	E
-	-	9.58	10.11	10.93	10.13	9.63	9.39	8.33	7.61	7.50	-	-	F
-	-	-	-	-	-	-	-	-	-	-	-	-	IRL
32.45	24.34	22.50	23.19	22.85	23.34	23.84	24.77	25.30	25.86	26.89	26.54	24.11	I
-	-	17.81	17.80	17.93	-	-	-	-	-	-	-	-	L
-	-	-	12.98	14.06	13.39	12.92	11.92	10.97	11.18	8.41	7.16	-	NL
18.15	12.71	12.38	13.73	12.99	12.27	12.25	12.66	13.02	13.07	11.65	11.97	11.96	A
16.11	12.29	12.91	14.28	14.16	13.30	12.59	12.80	12.98	12.12	11.98	9.49	9.39	P
45.27	33.45	17.83	15.26	10.81	11.22	10.97	11.85	10.06	9.16	10.36	11.63	30.43	FIN
31.74	23.83	21.05	22.87	21.59	22.57	22.86	22.62	22.13	22.55	22.84	23.00	37.03	S
44.89	-	19.61	22.52	20.77	19.99	21.60	21.15	18.95	17.16	16.67	16.77	17.48	UK



**Tierische Erzeugnisse**

**Animal products**

**Produits animaux**

**VERKAUFSPREISE  
TIERISCHER ERZEUGNISSE**

**SELLING PRICES  
OF ANIMAL PRODUCTS**

*Landeswährung / National currency / Monnaie nationale (ohne MwSt / excl. VAT / hors TVA)*

	1995 jun	jul	aug	sep	oct	nov	dec	1996 jan	feb	mar	apr	mai	jun
<b>4150</b>	<b>Kälber</b> Preise je 100 kg Lebendgewicht							<b>Calves</b> Prices per 100 kg live weight					
B	10770.0	10888.0	11300.0	11700.0	10725.0	10600.0	10750.0	10938.0	11000.0	11050.0	11000.0	11380.0	11400.0
DK	-	-	-	-	-	-	-	-	-	-	-	-	-
D	611.30	606.40	579.50	580.70	564.40	538.10	576.50	571.00	552.00	551.80	549.40	528.00	543.80
GR	59312	59409	59226	59234	59093	59736	60026	60041	60581	60536	60175	60837	60926
E	30967	29909	30907	31604	31201	30661	30891	31341	30530	30138	28663	28072	26471
F	2116.25	2031.50	1997.25	2025.40	2042.75	2038.75	1982.25	1989.75	1991.75	1983.00	1994.56	2057.67	2015.82
IRL	-	-	-	-	-	-	-	-	-	-	-	-	-
I	617968	603697	593792	598822	580860	569400	572890	549170	532960	520290	478656	487869	482716
L	14070.0	14070.0	14070.0	14070.0	14070.0	14070.0	14070.0	14070.0	14070.0	14070.0	14070.0	14070.0	14070.0
NL	562.00	552.00	566.00	562.00	538.00	548.00	553.00	557.00	557.00	538.00	500.00	548.00	514.00
A	4091.00	4071.00	3994.00	3974.00	3935.00	3906.00	3894.00	3847.00	3676.00	3592.00	3457.00	3341.00	3458.00
P	53417	53083	53083	53083	53083	53083	53083	53083	53083	52542	52125	50617	47000
FIN	2000.00	2000.00	1833.33	1700.00	1366.67	1283.33	1283.33	1283.33	1283.33	1283.33	1716.67	1716.67	1716.67
S	-	-	-	-	-	-	-	-	-	-	-	-	-
UK	-	-	-	-	-	-	-	-	-	-	-	-	-
<b>4161</b>	<b>Jungrinder</b> Preise je 100 kg Lebendgewicht							<b>Young cattle</b> Prices per 100 kg live weight					
B	6325.0	6250.0	6273.0	6300.0	6380.0	6342.0	6225.0	6207.0	6275.0	6233.0	6113.0	6000.0	5975.0
DK	979.00	948.00	950.00	963.00	965.00	961.00	955.00	955.00	969.00	951.00	913.00	882.00	880.00
D	313.90	301.20	298.50	309.80	314.30	313.20	310.70	311.80	312.90	308.80	291.50	284.30	276.50
GR	-	-	-	-	-	-	-	-	-	-	-	-	-
E	27905	27408	28261	28761	28515	28588	28847	28849	28551	27880	26134	25796	23789
F	1035.16	1015.15	1052.70	1108.38	1132.60	1146.66	1122.88	1205.24	1219.74	1203.79	1150.58	1048.64	1055.14
IRL	125.74	122.94	122.26	119.13	121.87	122.25	118.71	120.26	123.23	122.85	120.23	115.38	114.28
I	435939	431189	438328	443956	442472	439667	443872	429350	423022	420556	399222	390207	378700
L	8014.1	7920.0	7700.0	7370.0	7810.0	7755.0	7480.0	7718.2	8030.0	8030.0	7480.0	7480.0	7370.0
NL	346.00	337.00	343.00	343.00	348.00	340.00	343.00	348.00	348.00	348.00	340.00	326.00	309.00
A	2135.00	2046.00	2032.00	2069.00	2083.00	2074.00	2084.00	2088.00	2097.00	2062.00	1967.00	1952.00	1918.00
P	64024	61669	60170	61908	63011	62075	61302	62161	62163	62042	60310	57561	54811
FIN	-	-	-	-	-	-	-	-	-	-	-	-	-
S	-	-	-	-	-	-	-	-	-	-	-	-	-
UK	-	-	-	-	-	-	-	-	-	-	-	-	-
<b>4162</b>	<b>Färsen</b> Preise je 100 kg Lebendgewicht							<b>Heifers</b> Prices per 100 kg live weight					
B	5325.0	5250.0	5350.0	5350.0	5410.0	5075.0	4600.0	4450.0	4550.0	4825.0	4830.0	4675.0	4575.0
DK	1063.00	1055.00	1057.00	1055.00	1048.00	1033.00	1025.00	1025.00	1025.00	1025.00	1025.00	1008.00	1005.00
D	317.40	311.50	308.30	314.30	312.20	307.20	303.00	303.80	306.10	302.00	292.10	284.10	276.80
GR	-	-	-	-	-	-	-	-	-	-	-	-	-
E	-	-	-	-	-	-	-	-	-	-	-	-	-
F	1256.55	1206.24	1209.58	1207.64	1197.88	1168.09	1111.32	1104.14	1125.15	1147.24	1155.59	1160.91	1114.12
IRL	120.18	114.32	113.41	107.85	108.91	109.42	106.64	111.28	113.53	113.53	110.77	107.72	105.51
I	352250	344375	345000	348250	343125	337500	333750	328125	320625	316250	287500	285750	262500
L	7603.8	7828.2	7476.7	7668.7	7657.7	7545.5	7841.9	7608.2	7610.4	7610.4	7392.0	7568.0	7546.0
NL	-	-	-	-	-	-	-	-	-	-	-	-	-
A	2057.00	2000.00	1972.00	1978.00	1965.00	1946.00	1952.00	1946.00	1927.00	1910.00	1865.00	1828.00	1818.00
P	63818	61370	60266	62000	62759	61592	60624	61012	60874	60600	59412	57211	55442
FIN	-	-	-	-	-	-	-	-	-	-	-	-	-
S	-	-	-	-	-	-	-	-	-	-	-	-	-
UK	122.04	119.05	118.49	123.92	124.58	123.76	120.32	118.28	118.39	115.84	103.05	99.07	100.13

## PRIX DE VENTE DES PRODUITS ANIMAUX

*ECU (ohne MwSt / excl. VAT / hors TVA)*

1995							1996							
jun	jul	aug	sep	oct	nov	dec	jan	feb	mar	apr	mai	jun		
													<b>Veaux</b>	
													Prix par 100 kg de poids vif	
231.20	283.49	291.72	301.85	278.74	274.91	278.26	281.92	283.22	283.96	281.31	289.60	289.60	B	
-	-	-	-	-	-	-	-	-	-	-	-	-	DK	
327.86	324.65	307.58	308.19	301.77	286.89	306.70	302.52	292.27	291.45	288.65	276.20	284.18	D	
136.89	195.99	195.68	194.86	192.18	192.93	193.30	193.29	194.12	195.60	196.71	200.62	201.32	GR	
131.26	185.76	192.28	195.38	192.58	190.23	193.21	196.98	191.82	189.09	180.58	175.94	163.99	E	
323.32	312.55	308.21	311.69	312.70	315.14	306.06	307.77	306.66	305.90	308.89	318.06	310.80	F	
-	-	-	-	-	-	-	-	-	-	-	-	-	IRL	
233.11	278.88	283.49	287.69	273.61	269.88	275.48	268.43	263.03	259.74	241.90	251.17	249.81	I	
367.36	366.33	363.22	362.99	365.67	364.90	364.19	362.65	362.27	361.56	359.82	358.06	357.43	L	
269.32	263.80	268.24	266.26	256.82	260.87	262.75	263.52	263.37	253.86	234.91	256.40	239.79	NL	
312.02	309.89	301.43	299.83	298.97	295.96	294.42	289.81	276.76	269.76	258.25	248.38	256.78	A	
271.93	270.45	271.79	270.35	269.55	269.84	269.34	271.07	270.36	268.12	266.73	257.66	238.50	P	
715.04	712.99	711.97	705.33	697.54	695.74	688.92	670.41	626.76	608.98	577.77	563.25	591.10	FIN	
-	-	-	-	-	-	-	-	-	-	-	-	-	S	
-	-	-	-	-	-	-	-	-	-	-	-	-	UK	
													<b>Jeunes bovins</b>	
													Prix par 100 kg de poids vif	
165.14	162.73	161.94	162.53	165.81	164.48	161.13	159.98	161.56	160.17	156.33	152.69	151.79	B	
134.51	130.30	130.05	131.81	132.87	132.21	131.16	130.79	132.63	130.03	124.32	119.52	119.26	DK	
168.36	161.26	158.43	164.42	168.05	166.99	165.30	165.20	165.67	163.10	153.15	148.72	144.50	D	
-	-	-	-	-	-	-	-	-	-	-	-	-	GR	
172.35	170.22	175.82	177.80	176.01	177.37	180.43	181.32	179.39	174.92	164.64	161.67	147.38	E	
158.15	156.18	162.45	170.57	173.38	177.24	173.37	186.42	187.80	185.70	178.18	162.09	162.68	F	
154.04	149.96	150.44	146.98	148.72	148.41	144.83	147.42	151.29	150.78	148.88	144.73	144.46	IRL	
139.72	199.19	209.27	213.28	208.42	208.39	213.44	209.86	208.77	209.95	201.75	200.89	195.98	I	
209.25	206.21	198.78	190.14	202.98	201.12	193.61	198.93	206.75	206.35	191.29	190.35	187.22	L	
165.81	161.05	162.55	162.50	166.12	161.86	162.97	164.64	164.55	164.21	159.74	152.53	144.15	NL	
162.84	155.75	153.36	156.10	158.26	157.15	157.57	157.30	157.88	154.86	146.94	145.12	142.42	A	
325.92	314.20	308.07	315.30	319.97	315.55	311.04	317.42	316.61	316.60	308.61	293.01	278.14	P	
-	-	-	-	-	-	-	-	-	-	-	-	-	FIN	
-	-	-	-	-	-	-	-	-	-	-	-	-	S	
-	-	-	-	-	-	-	-	-	-	-	-	-	UK	
													<b>Génisses</b>	
													Prix par 100 kg de poids vif	
139.03	136.69	138.11	138.02	140.60	131.62	119.07	114.70	117.15	123.99	123.52	118.97	116.22	B	
146.05	145.00	144.70	144.40	144.30	142.12	140.77	140.38	140.30	140.15	139.57	136.60	136.20	DK	
170.23	166.77	163.63	166.81	166.93	163.79	161.20	160.96	162.07	159.51	153.47	148.62	144.65	D	
-	-	-	-	-	-	-	-	-	-	-	-	-	GR	
-	-	-	-	-	-	-	-	-	-	-	-	-	E	
191.97	185.58	186.66	185.84	183.37	180.56	171.59	170.78	173.23	176.98	178.96	179.44	171.77	F	
147.23	139.45	139.55	133.06	132.91	132.83	130.11	136.41	139.38	139.34	137.17	135.12	133.38	IRL	
161.38	159.09	164.71	167.31	161.63	159.97	160.49	160.39	158.24	157.88	145.29	147.11	135.84	I	
198.53	203.82	193.01	197.84	199.02	195.69	202.98	196.10	195.95	195.57	189.04	192.59	191.69	L	
-	-	-	-	-	-	-	-	-	-	-	-	-	NL	
156.89	152.24	148.83	149.24	149.30	147.45	147.59	146.60	145.08	143.44	139.32	135.90	135.00	A	
324.88	312.67	308.56	315.77	318.69	313.09	307.60	311.55	310.04	309.25	304.01	291.22	281.34	P	
-	-	-	-	-	-	-	-	-	-	-	-	-	FIN	
-	-	-	-	-	-	-	-	-	-	-	-	-	S	
146.20	141.19	142.47	149.75	148.68	146.12	142.01	140.13	141.13	138.07	123.56	120.43	123.23	UK	

**VERKAUFSPREISE  
TIERISCHER ERZEUGNISSE**

**SELLING PRICES  
OF ANIMAL PRODUCTS**

*Landeswährung / National currency / Monnaie nationale (ohne MwSt / excl. VAT / hors TVA)*

	1995 jun	jul	aug	sep	oct	nov	dec	1996 jan	feb	mar	apr	mai	jun
<b>4180</b>	<b>Ochsen</b>							<b>Bullocks</b>					
	Preise je 100 kg Lebendgewicht							Prices per 100 kg live weight					
B	6125.0	6050.0	6050.0	6050.0	6050.0	6050.0	6050.0	6050.0	6050.0	6000.0	5830.0	5750.0	5750.0
DK	1083.00	1075.00	1075.00	1073.00	1058.00	1055.00	1055.00	1055.00	1055.00	1055.00	1055.00	1047.00	1045.00
D	-	-	-	-	-	-	-	-	-	-	-	-	-
GR	-	-	-	-	-	-	-	-	-	-	-	-	-
E	-	-	-	-	-	-	-	-	-	-	-	-	-
F	1198.58	1156.05	1144.52	1127.32	1122.57	1093.79	1062.36	1060.10	1078.39	1073.32	1060.38	1084.59	1048.67
IRL	125.42	120.72	120.20	118.14	118.83	119.40	116.51	118.43	120.36	119.90	115.49	111.67	109.19
I	-	-	-	-	-	-	-	-	-	-	-	-	-
L	7920.0	7590.0	8470.0	8030.0	7205.0	7411.3	7846.9	7755.0	8030.0	8030.0	7590.0	7411.3	7067.5
NL	-	-	-	-	-	-	-	-	-	-	-	-	-
A	2097.00	2088.00	2079.00	1994.00	2002.00	1979.00	1993.00	1997.00	1921.00	1924.00	1857.00	1819.00	1774.00
P	-	-	-	-	-	-	-	-	-	-	-	-	-
FIN	-	-	-	-	-	-	-	-	-	-	-	-	-
S	-	-	-	-	-	-	-	-	-	-	-	-	-
UK	125.85	123.28	122.19	128.57	128.85	127.70	121.41	120.05	120.06	117.59	103.82	101.49	104.17
<b>4171</b>	<b>Kühe A (1. Qualität)</b>							<b>Cows A (1st quality)</b>					
	Preise je 100 kg Lebendgewicht							Prices per 100 kg live weight					
B	4875.0	4800.0	5000.0	4975.0	5040.0	4625.0	4200.0	4020.0	4100.0	4300.0	4280.0	4125.0	4013.0
DK	-	-	-	-	-	-	-	-	-	-	-	-	-
D	267.30	259.20	261.90	255.90	247.20	240.90	236.90	239.80	243.00	240.10	226.20	222.90	218.80
GR	-	-	-	-	-	-	-	-	-	-	-	-	-
E	27622	28074	28488	27414	26405	26055	25835	25541	25379	24135	24012	22072	23748
F	1103.77	1057.05	1078.54	1093.15	1079.29	1039.14	974.84	952.25	970.63	995.85	1006.80	1026.04	976.52
IRL	102.38	95.54	99.20	94.64	94.29	93.67	88.64	88.74	90.38	91.59	84.02	82.94	79.47
I	-	-	-	-	-	-	-	-	-	-	-	-	-
L	6083.6	6040.7	6008.8	6051.7	6040.7	5830.0	5874.6	5974.7	5683.2	5683.2	5422.5	5547.3	5503.9
NL	312.00	307.00	304.00	301.00	296.00	275.00	270.00	278.00	285.00	291.00	280.00	270.00	256.00
A	1596.00	1571.00	1552.00	1544.00	1508.00	1477.00	1448.00	1401.00	1385.00	1379.00	1321.00	1312.00	1335.00
P	-	-	-	-	-	-	-	-	-	-	-	-	-
FIN	-	-	-	-	-	-	-	-	-	-	-	-	-
S	-	-	-	-	-	-	-	-	-	-	-	-	-
UK	100.60	95.70	98.40	100.60	101.00	97.90	88.90	92.20	93.50	95.80	-	-	-
<b>4172</b>	<b>Kühe B (2. Qualität)</b>							<b>Cows B (2nd quality)</b>					
	Preise je 100 kg Lebendgewicht							Prices per 100 kg live weight					
B	4275.0	4200.0	4400.0	4400.0	4460.0	4125.0	3650.0	3500.0	3600.0	3800.0	3840.0	3638.0	3625.0
DK	958.00	945.00	928.00	898.00	883.00	847.00	803.00	800.00	809.00	810.00	810.00	793.00	790.00
D	247.80	238.10	240.00	233.80	225.20	218.30	213.30	215.90	219.70	218.00	204.60	204.70	198.50
GR	37521	37319	37421	37063	36711	36793	37110	37636	38470	37511	36323	37414	36925
E	18238	19051	18537	18097	17988	18000	18562	18485	18783	18054	14958	14826	14733
F	924.00	899.00	910.00	893.00	879.00	842.00	797.00	780.00	803.00	833.00	836.00	863.00	827.00
IRL	86.43	83.15	82.00	79.06	78.20	74.75	72.43	73.92	79.20	78.61	74.06	72.04	69.61
I	241250	232500	229375	225250	223250	216000	206250	204188	202000	202500	179167	182250	162188
L	5577.7	5499.8	5339.8	5414.0	5405.5	5253.9	5047.2	4886.6	4768.9	4768.9	4613.1	4474.3	4516.7
NL	271.00	258.00	256.00	250.00	245.00	225.00	218.00	218.00	230.00	238.00	228.00	238.00	210.00
A	1416.00	1393.00	1369.00	1357.00	1335.00	1311.00	1251.00	1217.00	1163.00	1164.00	1106.00	1096.00	1107.00
P	-	-	-	-	-	-	-	-	-	-	-	-	-
FIN	-	-	-	-	-	-	-	-	-	-	-	-	-
S	-	-	-	-	-	-	-	-	-	-	-	-	-
UK	89.70	84.70	85.80	87.30	87.60	84.30	78.30	78.50	79.80	82.70	-	-	-



## PRIX DE VENTE DES PRODUITS ANIMAUX

*ECU (ohne MwSt / excl. VAT / hors TVA)*

1995 jun	jul	aug	sep	oct	nov	dec	1996 jan	feb	mar	apr	mai	jun	
													<b>Boeufs</b>
													Prix par 100 kg de poids vif
159.92	157.52	156.18	156.08	157.24	156.90	156.60	155.94	155.77	154.18	149.09	146.33	146.07	B
148.80	147.75	147.16	146.86	145.68	145.14	144.89	144.49	144.40	144.25	143.66	141.88	141.62	DK
-	-	-	-	-	-	-	-	-	-	-	-	-	D
-	-	-	-	-	-	-	-	-	-	-	-	-	GR
-	-	-	-	-	-	-	-	-	-	-	-	-	E
183.12	177.86	176.62	173.48	171.84	169.07	164.03	163.97	166.03	165.57	164.21	167.65	161.68	F
153.65	147.25	147.91	145.76	145.01	144.95	142.15	145.17	147.77	147.16	143.01	140.07	138.03	IRL
-	-	-	-	-	-	-	-	-	-	-	-	-	I
206.79	197.62	218.66	207.17	187.26	192.21	203.11	199.88	206.75	206.35	194.10	188.60	179.54	L
-	-	-	-	-	-	-	-	-	-	-	-	-	NL
159.94	158.94	156.91	150.45	152.11	149.95	150.69	150.44	144.63	144.50	138.73	135.23	131.73	A
-	-	-	-	-	-	-	-	-	-	-	-	-	P
-	-	-	-	-	-	-	-	-	-	-	-	-	FIN
-	-	-	-	-	-	-	-	-	-	-	-	-	S
150.76	146.21	146.92	155.37	153.78	150.78	143.30	142.23	143.12	140.15	124.48	123.37	128.20	UK
													<b>Vaches A (1ère qualité)</b>
													Prix par 100 kg de poids vif
127.29	124.98	129.08	128.35	130.99	119.95	108.71	103.61	105.56	110.50	109.45	104.97	101.94	B
-	-	-	-	-	-	-	-	-	-	-	-	-	DK
143.36	138.77	139.01	135.81	132.17	128.44	126.03	127.05	128.66	126.81	118.85	116.60	114.34	D
-	-	-	-	-	-	-	-	-	-	-	-	-	GR
170.60	174.36	177.23	169.47	162.98	161.65	161.59	160.53	159.46	151.42	151.27	138.33	147.12	E
168.63	162.63	166.44	168.22	165.22	160.62	150.52	147.29	149.44	153.62	155.92	158.60	150.56	F
125.42	116.54	122.07	116.76	115.07	113.71	108.15	108.78	110.96	112.42	104.04	104.04	100.46	IRL
-	-	-	-	-	-	-	-	-	-	-	-	-	I
158.84	157.28	155.12	156.13	156.99	151.20	152.06	154.00	146.33	146.04	138.67	141.17	139.82	L
149.51	146.72	144.07	142.61	141.30	130.91	128.29	131.52	134.76	137.31	131.55	126.33	119.43	NL
121.73	119.59	117.13	116.49	114.57	111.91	109.48	105.54	104.27	103.57	98.68	97.54	99.13	A
-	-	-	-	-	-	-	-	-	-	-	-	-	P
-	-	-	-	-	-	-	-	-	-	-	-	-	FIN
-	-	-	-	-	-	-	-	-	-	-	-	-	S
120.51	113.50	118.32	121.57	120.54	115.59	104.93	109.23	111.46	114.18	-	-	-	UK
													<b>Vaches B (2ème qualité)</b>
													Prix par 100 kg de poids vif
111.62	109.35	113.59	113.52	115.91	106.98	94.48	90.21	92.69	97.65	98.20	92.58	92.09	B
131.62	129.88	127.04	122.91	121.58	116.53	110.28	109.57	110.73	110.75	110.30	107.46	107.06	DK
132.90	127.47	127.38	124.08	120.41	116.39	113.48	114.39	116.33	115.14	107.50	107.08	103.73	D
124.56	123.12	123.64	121.92	119.39	118.83	119.51	121.16	123.27	121.21	118.74	123.38	122.01	GR
112.64	118.32	115.32	111.88	111.03	111.68	116.10	116.18	118.01	113.27	94.23	92.92	91.27	E
141.17	138.31	140.43	137.42	134.56	130.15	123.06	120.65	123.63	128.50	129.47	133.40	127.51	F
105.88	101.43	100.90	97.54	95.43	90.75	88.37	90.61	97.23	96.48	91.71	90.36	88.00	IRL
110.52	107.40	109.51	108.21	105.16	102.38	99.18	99.81	99.69	101.09	90.55	93.83	83.93	I
145.63	143.20	137.85	139.67	140.49	136.26	130.64	125.95	122.79	122.55	117.97	113.86	114.74	L
129.87	123.30	121.32	118.44	116.96	107.11	103.58	103.14	108.75	112.30	107.12	111.36	97.97	NL
108.00	106.04	103.32	102.38	101.43	99.33	94.59	91.68	87.56	87.42	82.62	81.48	82.20	A
-	-	-	-	-	-	-	-	-	-	-	-	-	P
-	-	-	-	-	-	-	-	-	-	-	-	-	FIN
-	-	-	-	-	-	-	-	-	-	-	-	-	S
107.46	100.45	103.17	105.50	104.55	99.53	92.41	93.00	95.12	98.57	-	-	-	UK

**VERKAUFSPREISE  
TIERISCHER ERZEUGNISSE**

**SELLING PRICES  
OF ANIMAL PRODUCTS**

*Landeswährung / National currency / Monnaie nationale (ohne MwSt / excl. VAT / hors TVA)*

	1995 jun	jul	aug	sep	oct	nov	dec	1996 jan	feb	mar	apr	mai	jun
<b>4173</b>	<b>Kühe C (3. Qualität)</b>							<b>Cows C (3rd quality)</b>					
	Preise je 100 kg Lebendgewicht							Prices per 100 kg live weight					
B	3450.0	3450.0	3650.0	3650.0	3630.0	3350.0	3000.0	2910.0	2850.0	2850.0	2890.0	2775.0	2750.0
DK	578.00	565.00	544.00	513.00	498.00	468.00	433.00	430.00	439.00	443.00	450.00	433.00	430.00
D	215.80	203.30	200.40	194.40	185.50	180.00	176.20	181.30	185.70	185.60	172.20	174.90	168.50
GR	-	-	-	-	-	-	-	-	-	-	-	-	-
E	-	-	-	-	-	-	-	-	-	-	-	-	-
F	804.28	772.69	767.13	735.24	726.88	691.81	657.66	651.07	677.60	713.35	712.49	724.28	675.00
IRL	61.10	61.16	59.63	56.70	54.71	55.15	54.23	55.37	58.66	58.42	57.74	54.04	51.67
I	196250	173750	164375	160000	164750	159500	150000	148875	149250	155000	138333	136250	119688
L	4050.0	3800.0	3425.0	4300.0	4300.0	3758.5	3675.0	4025.0	4050.0	4050.0	3550.0	3180.0	2920.0
NL	232.00	220.00	218.00	212.00	203.00	189.00	182.00	182.00	194.00	198.00	189.00	182.00	172.00
A	-	-	-	-	-	-	-	-	-	-	-	-	-
P	34932	33051	30654	30603	26856	26100	24959	30520	30234	28986	26662	25419	24658
FIN	-	-	-	-	-	-	-	-	-	-	-	-	-
S	-	-	-	-	-	-	-	-	-	-	-	-	-
UK	74.90	69.60	68.30	68.50	70.80	68.50	64.10	66.20	66.50	69.20	-	-	-
<b>4210</b>	<b>Kälber (Schlachtkörper)</b>							<b>Calves (carcasses)</b>					
	Preise je 100 kg Schlachtkörpergewicht							Prices per 100 kg carcass weight					
B	18325.0	18417.0	19020.0	19313.0	18625.0	18300.0	18025.0	18180.0	18313.0	18175.0	18216.0	18550.0	18563.0
DK	-	-	-	-	-	-	-	-	-	-	-	-	-
D	-	-	-	-	-	-	-	-	-	-	-	-	-
GR	-	-	-	-	-	-	-	-	-	-	-	-	-
E	-	-	-	-	-	-	-	-	-	-	-	-	-
F	2850.00	2613.00	2600.00	2888.00	2720.00	2625.00	2775.00	2860.00	2900.00	2875.00	2938.00	-	-
IRL	-	-	-	-	-	-	-	-	-	-	-	-	-
I	992430	982430	1001020	1091600	1026830	1089060	991833	990583	969333	951000	873917	886000	880583
L	24000.0	24000.0	24000.0	24000.0	24000.0	24000.0	24000.0	24000.0	24000.0	24000.0	24000.0	24000.0	24000.0
NL	-	-	-	-	-	-	-	-	-	-	-	-	-
A	6434.00	6603.00	6469.00	6431.00	6398.00	6447.00	6550.00	6320.00	5914.00	5527.00	5523.00	5423.00	5520.00
P	77953	75743	73500	73500	73500	73500	73500	77000	77000	76500	75000	70000	65000
FIN	-	-	-	-	-	-	-	-	-	-	-	-	-
S	-	-	-	-	-	-	-	-	-	-	-	-	-
UK	-	-	-	-	-	-	-	-	-	-	-	-	-
<b>4232</b>	<b>Kälber (einige Tage alt)</b>							<b>Calves (of a few days)</b>					
	Preise je Stück							Prices per head					
B	7030.0	6717.0	6375.0	6213.0	5925.0	5830.0	5698.0	5713.0	5672.0	5725.0	5458.0	5489.0	5400.0
DK	-	-	-	-	-	-	-	-	-	-	-	-	-
D	330.60	274.60	242.00	221.43	203.34	197.40	196.90	197.20	216.60	215.10	216.70	245.30	223.60
GR	-	-	-	-	-	-	-	-	-	-	-	-	-
E	37176	34534	34493	33312	33437	34689	35467	34281	32639	31137	29696	29798	28836
F	1303.95	1107.73	932.87	835.09	763.11	733.43	764.29	787.17	837.88	778.88	829.36	1040.39	1059.96
IRL	-	-	-	-	-	-	-	-	-	-	-	-	-
I	615000	590000	540000	465000	426000	391250	385000	385000	398375	397500	325825	293125	333125
L	10472.0	10559.0	10866.0	10603.0	10428.0	10669.0	10910.0	5050.0	5050.0	5050.0	5050.0	5050.0	5050.0
NL	-	-	-	-	-	-	-	-	-	-	-	-	-
A	-	-	-	-	-	-	-	-	-	-	-	-	-
P	34000	34000	34000	34000	33000	33000	32000	33000	32000	31000	27000	25000	23000
FIN	-	-	-	-	-	-	-	-	-	-	-	-	-
S	2263.00	2254.00	2271.00	2320.00	2185.00	2112.00	1862.00	1730.00	1584.00	1675.00	1712.00	1752.00	1650.00
UK	-	-	-	-	-	-	-	-	-	-	-	-	-

## PRIX DE VENTE DES PRODUITS ANIMAUX

*ECU (ohne MwSt / excl. VAT / hors TVA)*

1995 jun	jul	aug	sep	oct	nov	dec	1996 jan	feb	mar	apr	mai	jun	
													<b>Vaches C (3ème qualité)</b>
													Prix par 100 kg de poids vif
90.08	89.83	94.23	94.17	94.34	86.88	77.65	75.00	73.38	73.24	73.91	70.62	69.86	B
79.41	77.66	74.47	70.21	68.57	64.39	59.47	58.89	60.09	60.57	61.28	58.68	58.27	DK
115.74	108.84	106.36	103.17	99.18	95.97	93.74	96.06	98.32	98.03	90.47	91.49	88.06	D
-	-	-	-	-	-	-	-	-	-	-	-	-	GR
-	-	-	-	-	-	-	-	-	-	-	-	-	E
122.88	118.88	118.38	113.15	111.27	106.94	101.54	100.70	104.33	110.04	110.34	111.95	104.07	F
74.95	74.60	73.38	69.95	66.76	66.95	66.16	67.87	72.02	71.70	71.50	67.79	65.32	IRL
89.91	80.26	78.48	76.87	77.60	75.60	72.13	72.77	73.66	77.38	69.91	70.15	61.94	I
105.74	98.94	88.42	110.94	111.76	97.48	95.12	103.74	104.28	104.07	90.79	80.93	74.18	L
111.18	105.14	103.31	100.44	96.91	89.97	86.47	86.10	91.73	93.43	88.80	85.15	80.24	NL
-	-	-	-	-	-	-	-	-	-	-	-	-	A
177.83	168.39	156.95	155.86	136.37	132.67	126.64	155.85	153.99	147.92	136.43	129.39	125.13	P
-	-	-	-	-	-	-	-	-	-	-	-	-	FIN
-	-	-	-	-	-	-	-	-	-	-	-	-	S
89.73	82.54	82.12	82.78	84.50	80.88	75.65	78.43	79.27	82.48	-	-	-	UK
													<b>Veaux (carcasses)</b>
													Prix par 100 kg de poids carcasse
478.46	479.51	491.01	498.25	484.06	474.60	466.56	468.59	471.51	467.05	465.84	472.07	471.56	B
-	-	-	-	-	-	-	-	-	-	-	-	-	DK
-	-	-	-	-	-	-	-	-	-	-	-	-	D
-	-	-	-	-	-	-	-	-	-	-	-	-	GR
-	-	-	-	-	-	-	-	-	-	-	-	-	E
435.42	402.02	401.23	444.43	416.37	405.76	428.46	442.37	446.50	443.51	454.99	-	-	F
-	-	-	-	-	-	-	-	-	-	-	-	-	IRL
454.66	453.84	477.91	524.42	483.68	516.19	476.94	484.19	478.39	474.75	441.65	456.15	455.70	I
626.64	624.88	619.57	619.17	623.75	622.43	621.22	618.60	617.94	616.74	613.76	610.76	609.68	L
-	-	-	-	-	-	-	-	-	-	-	-	-	NL
490.72	502.63	488.23	485.21	486.11	488.49	495.24	476.12	445.25	415.09	412.59	403.16	409.90	A
396.83	385.90	376.32	374.34	373.23	373.62	372.93	393.20	392.18	390.38	383.78	356.32	329.84	P
-	-	-	-	-	-	-	-	-	-	-	-	-	FIN
-	-	-	-	-	-	-	-	-	-	-	-	-	S
-	-	-	-	-	-	-	-	-	-	-	-	-	UK
													<b>Veaux (de quelques jours)</b>
													Prix par tête
183.55	174.89	164.57	160.29	153.99	151.20	147.49	147.25	146.04	147.12	139.58	139.69	137.18	B
-	-	-	-	-	-	-	-	-	-	-	-	-	DK
177.31	147.02	128.44	117.52	108.72	105.25	104.75	104.48	114.69	113.61	113.85	128.32	116.85	D
-	-	-	-	-	-	-	-	-	-	-	-	-	GR
229.61	214.48	214.59	205.94	206.39	215.22	221.84	215.46	205.07	195.35	187.08	186.75	178.65	E
199.22	170.43	143.96	128.51	116.81	113.37	118.01	121.76	129.00	120.15	128.44	160.82	163.42	F
-	-	-	-	-	-	-	-	-	-	-	-	-	IRL
281.75	272.55	257.81	223.39	200.66	185.44	185.13	188.19	196.61	198.44	164.66	150.91	172.39	I
273.42	274.92	280.51	273.55	271.02	276.70	282.40	130.16	130.02	129.77	129.15	128.51	128.29	L
-	-	-	-	-	-	-	-	-	-	-	-	-	NL
-	-	-	-	-	-	-	-	-	-	-	-	-	A
173.08	173.23	174.08	173.16	167.57	167.75	162.36	168.51	162.98	158.19	138.16	127.26	116.71	P
-	-	-	-	-	-	-	-	-	-	-	-	-	FIN
234.18	233.52	240.82	252.16	241.97	241.89	215.29	199.08	178.69	194.06	201.58	206.63	197.12	S
-	-	-	-	-	-	-	-	-	-	-	-	-	UK

**VERKAUFSPREISE  
TIERISCHER ERZEUGNISSE**

**SELLING PRICES  
OF ANIMAL PRODUCTS**

*Landeswährung / National currency / Monnaie nationale (ohne MwSt / excl. VAT / hors TVA)*

	1995 jun	jul	aug	sep	oct	nov	dec	1996 jan	feb	mar	apr	mai	jun
<b>4233</b>	<b>Kälber (einige Wochen alt)</b>												<b>Calves (of a few weeks)</b>
	Preise je Stück												Prices per head
B	-	-	-	-	-	-	-	-	-	-	-	-	-
DK	-	-	-	-	-	-	-	-	-	-	-	-	-
D	-	-	-	-	-	-	-	-	-	-	-	-	-
GR	-	-	-	-	-	-	-	-	-	-	-	-	-
E	43700	43583	42875	44000	38833	39958	39167	39500	39750	38750	37042	38200	38063
F	2019.38	1883.15	1799.27	1762.65	1782.81	1808.17	1847.72	1850.57	1708.31	1545.98	1450.00	1533.25	1553.37
IRL	-	-	-	-	-	-	-	-	-	-	-	-	-
I	-	-	-	-	-	-	-	-	-	-	-	-	-
L	-	-	-	-	-	-	-	-	-	-	-	-	-
NL	-	-	-	-	-	-	-	-	-	-	-	-	-
A	-	-	-	-	-	-	-	-	-	-	-	-	-
P	82000	82000	81000	82000	82000	78000	77000	73000	72000	70000	68000	66000	65000
FIN	-	-	-	-	-	-	-	-	-	-	-	-	-
S	-	-	-	-	-	-	-	-	-	-	-	-	-
UK	184.84	151.25	146.97	149.29	156.72	158.58	135.35	147.92	163.70	156.80	135.32	130.05	110.43
<b>4234</b>	<b>Jungrinder zur Aufzucht</b>												<b>Young cattle (store)</b>
	Preise je Stück												Prices per head
B	-	-	-	-	-	-	-	-	-	-	-	-	-
DK	-	-	-	-	-	-	-	-	-	-	-	-	-
D	1038.00	1025.00	80.00	1013.00	963.00	950.00	975.00	950.00	950.00	938.00	875.00	800.00	800.00
GR	-	-	-	-	-	-	-	-	-	-	-	-	-
E	51400	52778	52333	51833	51500	51556	51167	51767	52083	50583	49750	50433	49125
F	-	-	-	-	-	-	-	-	-	-	-	-	-
IRL	503.24	488.42	475.48	464.09	474.20	484.44	467.39	481.97	500.30	489.11	480.89	446.36	463.06
I	1462500	1462500	1462500	1462500	1462500	1462500	1462500	1425000	1425000	1425000	1425000	1425000	1425000
L	-	-	-	-	-	-	-	-	-	-	-	-	-
NL	-	-	-	-	-	-	-	-	-	-	-	-	-
A	5017.00	4898.00	4804.00	4757.00	4634.00	4497.00	4412.00	4358.00	4294.00	4433.00	3940.00	4081.00	3994.00
P	111000	107000	109000	111000	113000	112000	108000	108000	108000	107000	105000	99000	96000
FIN	-	-	-	-	-	-	-	-	-	-	-	-	-
S	-	-	-	-	-	-	-	-	-	-	-	-	-
UK	401.36	429.64	424.37	418.68	405.92	421.59	398.77	391.23	410.88	411.84	373.57	379.32	334.73
<b>4235</b>	<b>Färsen zur Aufzucht</b>												<b>Heifers (store)</b>
	Preise je Stück												Prices per head
B	45167.0	46431.0	44778.0	44792.0	44563.0	44733.0	44361.0	44854.0	45092.0	45417.0	44261.0	44167.0	43583.0
DK	7875.00	7800.00	7640.00	7600.00	7450.00	7290.00	7100.00	6920.00	6925.00	7038.00	6825.00	6800.00	6900.00
D	2000.00	1988.00	1913.00	1875.00	1825.00	1775.00	1775.00	1775.00	1738.00	1763.00	1750.00	1744.00	1763.00
GR	-	-	-	-	-	-	-	-	-	-	-	-	-
E	192000	192250	194000	204250	204833	206625	206667	205900	209000	209625	211333	210200	210125
F	-	-	-	-	-	-	-	-	-	-	-	-	-
IRL	-	-	-	-	-	-	-	-	-	-	-	-	-
I	3125000	3125000	3125000	3325000	3250000	3225000	3225000	3175000	3175000	3050000	2900000	2900000	2900000
L	-	-	-	-	-	-	-	-	-	-	-	-	-
NL	-	-	-	-	-	-	-	-	-	-	-	-	-
A	15261.00	15541.00	14182.00	13823.00	13300.00	13361.00	13027.00	13087.00	13233.00	12865.00	12585.00	13118.00	12954.00
P	101000	103000	104000	106000	106000	105000	101000	102000	101000	101000	99000	95000	93000
FIN	-	-	-	-	-	-	-	-	-	-	-	-	-
S	-	-	-	-	-	-	-	-	-	-	-	-	-
UK	734.26	722.63	710.58	777.70	783.03	762.66	649.44	690.16	685.27	720.52	743.63	682.47	648.51

## PRIX DE VENTE DES PRODUITS ANIMAUX

*ECU (ohne MwSt / excl. VAT / hors TVA)*

1995 jun	jul	aug	sep	oct	nov	dec	1996 jan	feb	mar	apr	mai	jun	
													<b>Veaux (de quelques semaines)</b>
													Prix par tête
-	-	-	-	-	-	-	-	-	-	-	-	-	B
-	-	-	-	-	-	-	-	-	-	-	-	-	DK
-	-	-	-	-	-	-	-	-	-	-	-	-	D
-	-	-	-	-	-	-	-	-	-	-	-	-	GR
269.91	270.68	266.74	272.01	239.69	247.91	244.98	248.26	249.75	243.12	233.36	239.41	235.81	E
308.52	289.73	277.66	271.25	272.91	279.50	285.29	286.24	263.02	238.49	224.55	237.00	239.50	F
-	-	-	-	-	-	-	-	-	-	-	-	-	IRL
-	-	-	-	-	-	-	-	-	-	-	-	-	I
-	-	-	-	-	-	-	-	-	-	-	-	-	L
-	-	-	-	-	-	-	-	-	-	-	-	-	NL
-	-	-	-	-	-	-	-	-	-	-	-	-	A
417.43	417.78	414.72	417.63	416.39	396.50	390.69	372.77	366.71	357.21	347.96	335.96	329.84	P
-	-	-	-	-	-	-	-	-	-	-	-	-	FIN
-	-	-	-	-	-	-	-	-	-	-	-	-	S
221.43	179.38	176.72	180.41	187.04	187.24	159.75	175.25	195.14	186.89	162.25	158.09	135.91	UK
													<b>Jeunes bovins d'élevage</b>
													Prix par tête
-	-	-	-	-	-	-	-	-	-	-	-	-	B
-	-	-	-	-	-	-	-	-	-	-	-	-	DK
556.71	548.77	530.76	537.62	514.89	506.50	518.71	503.32	503.00	495.43	459.72	418.49	418.07	D
-	-	-	-	-	-	-	-	-	-	-	-	-	GR
317.47	327.79	325.58	320.43	317.88	319.87	320.03	325.36	327.24	317.36	313.42	316.08	304.34	E
-	-	-	-	-	-	-	-	-	-	-	-	-	F
616.50	595.77	585.09	572.58	578.69	588.11	570.24	590.81	614.22	600.32	595.48	559.90	585.37	IRL
670.02	675.61	698.23	702.61	688.90	693.19	703.27	696.54	703.28	711.38	720.15	733.64	737.44	I
-	-	-	-	-	-	-	-	-	-	-	-	-	L
-	-	-	-	-	-	-	-	-	-	-	-	-	NL
382.65	372.85	362.57	358.91	352.08	340.74	333.59	328.31	323.28	332.93	294.33	303.39	296.58	A
565.06	545.15	558.08	565.32	573.81	569.33	547.98	551.50	550.07	546.03	537.29	503.95	487.15	P
-	-	-	-	-	-	-	-	-	-	-	-	-	FIN
-	-	-	-	-	-	-	-	-	-	-	-	-	S
480.81	509.55	510.26	505.95	484.46	497.78	470.65	463.51	489.79	490.87	447.92	461.09	411.96	UK
													<b>Génisses d'élevage</b>
													Prix par tête
1179.30	1208.90	1155.97	1155.59	1158.18	1160.13	1148.25	1156.10	1161.00	1167.10	1131.90	1123.98	1107.15	B
1081.97	1072.05	1045.89	1040.21	1025.80	1002.94	975.11	947.74	947.86	962.31	929.34	921.50	935.08	DK
1072.67	1064.34	1015.34	995.10	975.78	946.36	944.31	940.42	920.23	931.17	919.45	912.30	921.32	D
-	-	-	-	-	-	-	-	-	-	-	-	-	GR
1185.87	1194.00	1206.93	1262.68	1264.31	1281.98	1292.64	1294.09	1313.15	1315.20	1331.39	1317.39	1301.78	E
-	-	-	-	-	-	-	-	-	-	-	-	-	F
-	-	-	-	-	-	-	-	-	-	-	-	-	IRL
1431.66	1443.61	1491.95	1597.39	1530.89	1528.57	1550.79	1551.93	1566.96	1522.60	1465.56	1493.03	1500.76	I
-	-	-	-	-	-	-	-	-	-	-	-	-	L
-	-	-	-	-	-	-	-	-	-	-	-	-	NL
1163.96	1183.01	1070.34	1042.93	1010.51	1012.37	984.96	985.90	996.27	966.18	940.15	975.22	961.92	A
514.16	524.77	532.48	539.86	538.26	533.75	512.46	520.86	514.41	515.41	506.59	483.58	471.92	P
-	-	-	-	-	-	-	-	-	-	-	-	-	FIN
-	-	-	-	-	-	-	-	-	-	-	-	-	S
879.61	857.03	854.40	939.81	934.54	900.48	766.51	817.67	816.87	858.78	891.63	829.59	798.13	UK

**VERKAUFSPREISE  
TIERISCHER ERZEUGNISSE**

**SELLING PRICES  
OF ANIMAL PRODUCTS**

*Landeswahrung / National currency / Monnaie nationale (ohne MwSt / excl. VAT / hors TVA)*

	1995 jun	jul	aug	sep	oct	nov	dec	1996 jan	feb	mar	apr	mai	jun
<b>4242</b>	<b>Jungbullen (U3)</b>												<b>Young bulls (U3)</b>
	Preise je 100 kg												Prices per 100 kg
B	11709.7	11608.1	11806.8	11922.7	12128.1	12128.0	12199.4	12375.2	12372.8	12337.4	11850.3	11571.0	10934.0
DK	2320.10	2232.94	2263.45	2282.83	2269.81	2279.47	2272.81	2271.48	2309.45	2262.10	2205.03	2185.52	2147.17
D	559.10	532.55	537.13	552.60	560.74	566.67	572.16	577.00	579.38	572.97	529.97	514.06	499.83
GR	126127	128661	127254	126400	126165	123317	122371	125897	126897	125807	123493	121765	122290
E	44920	44622	45940	48232	48112	47094	49941	51672	49452	48967	46855	45203	44181
F	1941.13	1888.19	1948.45	2030.97	2069.87	2086.23	2064.48	2088.35	2064.59	1974.29	1853.47	1804.90	1751.03
IRL	-	-	-	-	-	-	-	-	-	-	-	-	-
I	741340	731232	726200	726200	730442	730190	727265	726629	713917	706777	692344	656139	568233
L	13680.2	13243.9	12588.1	12528.2	12868.2	12865.5	12772.7	12820.2	12642.3	12826.5	12689.2	12566.2	12420.4
NL	636.80	617.61	637.10	644.13	637.13	635.10	642.74	657.32	645.21	644.00	624.07	607.45	576.17
A	3902.77	3768.55	3771.35	3949.50	3955.48	3976.67	3968.13	4018.52	4006.31	3925.45	3651.77	3596.13	3575.10
P	-	-	-	-	-	-	-	-	-	-	-	-	-
FIN	1746.63	1715.90	1728.19	1678.20	1634.00	1640.90	1686.33	1654.38	1641.68	1647.13	1666.80	1671.33	1649.89
S	2887.13	2865.77	2924.48	2883.73	2749.00	2695.20	2703.16	2692.23	2655.00	2597.68	2575.03	2597.90	2580.47
UK	229.11	228.61	227.60	228.05	241.55	241.34	232.44	229.26	229.62	228.68	190.89	182.58	175.10
<b>4245</b>	<b>Jungbullen (R3)</b>												<b>Young bulls (R3)</b>
	Preise je 100 kg												Prices per 100 kg
B	11150.3	10979.4	11117.1	11300.3	11468.7	11549.0	11564.8	11662.9	11532.1	11372.6	10816.7	10555.8	10284.3
DK	2160.57	2097.45	2103.45	2147.23	2137.00	2144.83	2130.48	2120.16	2149.86	2099.81	2056.17	2044.81	2034.50
D	532.97	506.58	518.45	526.77	530.32	530.20	533.97	542.61	547.72	538.97	508.87	492.13	472.20
GR	122020	121852	120813	117147	120990	119957	118219	120168	120324	120477	119107	120871	120833
E	44206	43132	44252	47639	46926	45407	47181	48747	47001	46706	45358	43875	42306
F	1783.43	1737.45	1798.29	1889.37	1939.10	1953.70	1923.19	1939.13	1921.52	1828.77	1727.60	1698.32	1644.97
IRL	-	-	-	-	-	-	-	-	-	-	-	-	-
I	694353	678758	674000	674000	689016	696160	694645	693632	687886	678365	668078	622845	552797
L	12870.4	12517.7	12284.3	12163.2	12311.6	12320.4	12131.2	12259.5	12222.9	12302.9	12182.4	12150.0	11853.0
NL	602.00	584.06	596.90	603.50	603.06	597.33	603.90	617.74	611.66	608.61	592.90	569.48	542.03
A	3831.93	3699.94	3682.45	3883.20	3866.19	3871.97	3864.06	3930.06	3902.14	3848.29	3541.83	3492.39	3484.00
P	62462	59339	57107	59367	60532	59155	58481	59324	59576	59165	55148	54403	52598
FIN	1636.67	1633.52	1604.10	1556.50	1529.81	1545.70	1565.77	1563.10	1571.31	1566.65	1569.57	1582.35	1534.80
S	2763.50	2742.65	2815.19	2769.07	2628.35	2597.00	2572.77	2567.00	2549.28	2488.29	2469.70	2467.55	2479.37
UK	225.51	224.33	224.17	225.65	238.03	237.06	229.03	226.98	227.01	226.12	187.32	180.94	171.95
<b>4248</b>	<b>Jungbullen (O3)</b>												<b>Young bulls (O3)</b>
	Preise je 100 kg												Prices per 100 kg
B	10470.3	10356.5	10514.2	10577.3	10707.1	10767.0	10850.0	10737.4	10704.5	10466.5	10090.7	9822.3	9341.7
DK	2010.33	1949.03	1968.81	2009.47	2001.65	2010.83	1992.97	1977.00	1997.52	1939.97	1901.33	1883.90	1866.07
D	504.77	479.19	499.06	505.70	507.29	502.97	501.58	511.61	518.55	505.81	474.47	457.90	436.73
GR	123247	121519	123165	123703	123410	121253	117184	122197	121555	121497	119087	120165	120460
E	41133	40062	41704	44961	44181	43178	44778	46120	44283	44267	42634	41395	40196
F	1675.77	1650.13	1694.32	1770.83	1801.58	1791.33	1755.10	1770.58	1764.14	1697.23	1615.10	1589.81	1535.23
IRL	-	-	-	-	-	-	-	-	-	-	-	-	-
I	597053	589897	588100	588100	610152	602153	560668	570000	569897	560929	574200	529045	501277
L	-	-	-	-	-	-	-	-	-	-	-	-	-
NL	576.77	556.29	569.23	574.90	575.52	566.90	567.19	585.32	578.28	578.32	555.87	533.19	512.27
A	3734.13	3549.94	3549.19	3740.87	3747.00	3734.17	3709.90	3796.16	3738.72	3683.23	3376.37	3308.97	3308.17
P	-	-	-	-	-	-	-	-	-	-	-	-	50175
FIN	1574.47	1566.32	1528.81	1488.37	1458.06	1492.07	1495.81	1490.68	1498.38	1495.26	1488.23	1483.68	1462.13
S	2633.70	2627.87	2687.94	2626.27	2492.06	2467.97	2467.61	2470.55	2451.52	2402.97	2387.87	2378.03	2394.23
UK	218.55	217.93	218.20	219.20	225.16	224.71	217.97	211.65	210.72	212.20	176.02	173.94	165.10

D: Einschliesslich der funf neuen Lander  
D: Including the five new Lander  
D: Les cinq nouveaux Lander inclus

## PRIX DE VENTE DES PRODUITS ANIMAUX

*ECU (ohne MwSt / excl. VAT / hors TVA)*

1995	1995	1995	1995	1995	1995	1995	1996	1996	1996	1996	1996	1996	1996	
jun	jul	aug	sep	oct	nov	dec	jan	feb	mar	apr	mai	jun		
														<b>Jeunes taureaux (U3)</b>
														Prix par 100 kg
305.74	302.23	304.80	307.59	315.20	314.54	315.77	318.97	318.57	317.04	303.05	294.46	277.76		B
318.77	306.90	309.86	312.45	312.53	313.60	312.15	311.09	316.11	309.30	300.25	296.17	290.98		DK
299.86	285.12	285.09	293.28	299.81	302.13	304.39	305.70	306.77	302.63	278.45	268.91	261.20		D
418.69	424.46	420.44	415.80	410.31	398.27	394.08	405.30	406.61	406.51	403.70	401.55	404.08		GR
277.44	277.13	285.80	298.17	296.97	292.19	312.37	324.76	310.71	307.22	295.18	283.30	273.71		E
296.56	290.50	300.68	312.54	316.85	322.48	318.76	323.02	317.87	304.56	287.04	278.99	269.97		F
-	-	-	-	-	-	-	-	-	-	-	-	-		IRL
339.63	337.80	346.70	348.88	344.07	346.09	349.72	355.17	352.34	352.83	349.89	337.81	294.06		I
357.19	344.82	324.97	323.21	334.44	333.66	330.61	330.44	325.51	329.61	324.51	319.79	315.52		L
305.16	295.16	301.93	305.17	304.15	302.34	305.39	310.98	305.08	303.88	293.21	284.21	268.79		NL
297.66	286.87	284.63	297.99	300.53	301.31	300.03	302.73	301.62	294.81	272.80	267.34	265.48		A
-	-	-	-	-	-	-	-	-	-	-	-	-		P
305.28	300.52	308.07	297.86	289.65	292.28	298.34	288.30	279.91	279.25	278.57	281.76	282.03		FIN
298.76	296.90	310.11	313.43	304.43	308.68	312.54	309.80	299.51	300.95	303.20	306.40	308.27		S
274.46	271.13	273.66	275.59	288.28	284.96	274.34	271.62	273.71	272.56	228.88	221.94	215.50		UK
														<b>Jeunes taureaux (R3)</b>
														Prix par 100 kg
291.13	285.86	286.99	291.54	298.07	299.52	299.35	300.61	296.92	292.25	276.62	268.63	261.26		B
296.85	288.28	287.96	293.89	294.24	295.08	292.60	290.37	294.26	287.11	279.98	277.10	275.71		DK
285.85	271.21	275.17	279.57	283.55	282.68	284.08	287.48	290.01	284.67	267.36	257.44	246.77		D
405.06	402.00	399.16	385.36	393.48	387.42	380.71	386.85	385.55	389.29	389.36	398.60	399.27		GR
273.03	267.88	275.30	294.51	289.65	281.72	295.10	306.38	295.31	293.04	285.75	274.98	262.10		E
272.47	267.31	277.51	290.75	296.83	301.99	296.94	299.94	295.85	282.11	267.54	262.51	253.62		F
-	-	-	-	-	-	-	-	-	-	-	-	-		IRL
318.10	313.56	321.78	323.80	324.56	329.96	334.03	339.05	339.49	338.65	337.62	320.66	286.07		I
336.04	325.92	317.12	313.80	319.97	319.52	314.01	315.99	314.71	316.15	311.54	309.20	301.11		L
288.49	279.12	282.88	285.92	287.88	284.36	286.93	292.25	289.22	287.18	278.56	266.45	252.87		NL
292.26	281.65	277.92	292.98	293.75	293.38	292.16	296.07	293.78	289.01	264.59	259.63	258.71		A
317.97	302.32	292.39	302.35	307.38	300.70	296.72	302.94	303.43	301.92	282.20	276.93	266.91		P
286.06	286.09	285.95	276.26	271.18	275.32	277.01	272.40	267.91	265.61	262.32	266.76	262.35		FIN
285.97	284.14	298.52	300.97	291.07	297.43	297.47	295.39	287.58	288.28	290.80	291.03	296.20		S
270.15	266.05	269.54	272.69	284.09	279.90	270.32	268.91	270.60	269.51	224.60	219.95	211.63		UK
														<b>Jeunes taureaux (O3)</b>
														Prix par 100 kg
273.38	269.65	271.43	272.88	278.27	279.24	280.84	276.75	275.61	268.96	258.05	249.96	237.31		B
276.21	267.88	269.52	275.04	275.61	276.64	273.71	270.76	273.41	265.25	258.90	255.29	252.89		DK
270.73	256.55	264.88	268.39	271.24	268.16	266.84	271.06	274.56	267.16	249.29	239.53	228.23		D
409.13	400.90	406.93	406.93	401.35	391.61	377.37	393.39	389.50	392.58	389.30	396.27	398.04		GR
254.05	248.81	259.45	277.95	272.70	267.89	280.07	289.87	278.23	277.73	268.59	259.44	249.02		E
256.02	253.88	261.46	272.51	275.78	276.89	270.99	273.87	271.62	261.82	250.12	245.74	236.70		F
-	-	-	-	-	-	-	-	-	-	-	-	-		IRL
273.53	272.51	280.77	282.53	287.41	285.41	269.61	278.61	281.26	280.02	290.18	272.37	259.41		I
-	-	-	-	-	-	-	-	-	-	-	-	-		L
276.40	265.85	269.77	272.37	274.73	269.87	269.49	276.91	273.43	272.89	261.16	249.47	238.98		NL
284.80	270.23	267.86	282.24	284.69	282.94	280.50	285.98	281.48	276.62	252.23	246.00	245.65		A
-	-	-	-	-	-	-	-	-	-	-	-	254.61		P
275.19	274.32	272.53	264.17	258.47	265.77	264.64	259.78	255.47	253.50	248.73	250.13	249.93		FIN
272.54	272.25	285.03	285.44	275.97	282.65	285.31	284.29	276.55	278.39	281.16	280.47	286.02		S
261.81	258.46	262.36	264.89	268.73	265.31	257.26	250.75	251.18	252.91	211.05	211.44	203.19		UK

**VERKAUFSPREISE  
TIERISCHER ERZEUGNISSE**

**SELLING PRICES  
OF ANIMAL PRODUCTS**

*Landeswährung / National currency / Monnaie nationale (ohne MwSt / excl. VAT / hors TVA)*

	1995 jun	jul	aug	sep	oct	nov	dec	1996 jan	feb	mar	apr	mai	jun
<b>4263</b>	<b>Ochsen (R3)</b>												<b>Steers (R3)</b>
	Preise je 100 kg												Prices per 100 kg
B	10718.3	10504.8	10272.6	10393.3	10487.1	10476.7	10646.8	-	-	-	-	-	-
DK	-	-	-	2074.44	2073.06	2079.96	2048.00	-	-	2010.00	2011.77	1935.00	-
D	-	-	-	538.00	531.48	550.35	-	-	-	-	512.39	514.26	519.17
GR	-	-	-	-	-	-	-	-	-	-	-	-	-
E	-	-	-	-	-	-	-	-	-	-	-	-	-
F	2086.43	2043.48	2033.10	2001.97	1980.42	1955.20	1909.26	1899.26	1894.62	1902.39	1879.60	1895.94	1860.20
IRL	234.55	227.31	226.60	222.56	223.55	224.87	218.84	213.28	214.87	212.79	197.96	196.39	198.40
I	-	-	-	-	-	-	-	-	-	-	-	-	-
L	13308.5	13323.5	13570.0	13152.2	13919.1	13444.2	12523.6	13525.3	12576.5	12973.4	13359.2	12516.9	12678.7
NL	-	-	-	-	-	-	-	-	-	-	-	-	-
A	3998.10	3897.61	3795.11	-	-	-	-	-	-	-	-	-	-
P	-	-	-	-	-	-	-	-	-	-	-	-	-
FIN	-	-	-	-	-	-	-	-	-	-	-	-	-
S	2686.84	2562.11	2792.22	2765.00	2513.93	2508.03	2505.50	2587.35	2536.83	2469.19	2424.52	2431.65	2447.67
UK	228.54	227.43	227.02	226.40	238.37	237.71	226.18	223.25	223.21	221.81	192.50	193.47	190.90
<b>4266</b>	<b>Ochsen (O3)</b>												<b>Steers (O3)</b>
	Preise je 100 kg												Prices per 100 kg
B	-	-	-	-	-	-	-	-	-	-	-	-	-
DK	-	-	-	1939.26	1899.42	1887.03	1852.90	-	-	1837.00	1857.43	1846.00	-
D	-	-	-	-	-	-	-	-	-	-	-	-	-
GR	-	-	-	-	-	-	-	-	-	-	-	-	-
E	-	-	-	-	-	-	-	-	-	-	-	-	-
F	1807.87	1764.84	1771.97	1760.97	1770.42	1759.07	1718.55	1721.58	1722.86	1707.16	1658.57	1686.55	1636.10
IRL	232.48	225.54	225.45	222.25	223.33	224.64	218.12	212.62	214.45	212.16	196.57	193.93	195.14
I	-	-	-	-	-	-	-	-	-	-	-	-	-
L	12138.3	11723.7	12190.9	11203.3	11508.5	11362.3	10885.6	11547.0	11411.6	11111.9	10841.7	10691.4	10674.3
NL	-	-	-	-	-	-	-	-	-	-	-	-	-
A	3808.38	3784.43	3720.50	-	-	-	-	-	-	-	-	-	-
P	-	-	-	-	-	-	-	-	-	-	-	-	-
FIN	-	-	-	-	-	-	-	-	-	-	-	-	-
S	2626.07	2614.29	2698.97	2622.90	2483.48	2469.37	2446.00	2466.16	2449.62	2403.94	2349.73	2386.87	2347.87
UK	221.04	220.50	222.90	222.40	228.77	229.64	218.57	214.78	214.81	212.67	184.48	184.19	182.43
<b>4272</b>	<b>Kühe (R3)</b>												<b>Cows (R3)</b>
	Preise je 100 kg												Prices per 100 kg
B	11207.0	11119.4	11163.2	11004.3	10726.8	10287.0	10356.8	10110.7	10082.1	9907.4	9323.3	9025.8	8575.3
DK	2155.43	2048.16	1989.32	1966.30	1905.81	1879.80	1809.71	1771.61	1767.69	1802.61	1808.10	1821.00	1808.70
D	496.70	476.00	479.10	469.10	455.10	437.37	432.45	429.87	432.31	437.00	406.87	404.26	398.77
GR	73000	-	-	-	-	-	-	77500	-	-	77600	-	-
E	38772	38667	38716	39301	37490	37263	36516	36476	36398	35425	33473	31588	28571
F	2010.70	1947.23	1971.55	1970.97	1946.58	1889.93	1803.16	1762.81	1763.97	1800.23	1824.30	1877.87	1804.43
IRL	-	-	-	-	199.70	-	-	-	-	-	-	-	-
I	539047	525245	527000	527000	512519	493137	450803	458471	458966	508245	514500	469000	398603
L	11399.3	11309.4	10847.9	10733.3	11447.3	10904.9	11126.5	11153.6	10704.8	10861.1	10178.5	10459.0	10389.0
NL	574.67	555.03	550.23	537.13	526.26	499.43	481.48	479.26	509.52	515.45	508.93	502.26	480.57
A	3338.40	3292.71	3262.77	3198.00	3132.13	3004.03	2904.48	2918.52	2896.00	2943.71	2711.93	2706.84	2696.87
P	-	-	-	-	-	-	-	-	-	-	-	-	-
FIN	1410.87	1404.70	1339.00	1300.00	1289.21	1286.58	1296.00	1297.00	1461.00	1310.00	1318.00	1198.00	-
S	2500.37	2574.87	2616.45	2551.17	2347.74	2342.10	2318.45	2239.45	2241.66	2192.48	2211.53	2203.65	2205.00
UK	-	-	-	-	-	-	-	-	-	-	-	-	-

D: Einschliesslich der fünf neuen Länder  
D: Including the five new Länder  
D: Les cinq nouveaux Länder inclus



## PRIX DE VENTE DES PRODUITS ANIMAUX

*ECU (ohne MwSt / excl. VAT / hors TVA)*

1995 jun	jul	aug	sep	oct	nov	dec	1996 jan	feb	mar	apr	mai	jun	
													<b>Boeufs (R3)</b>
													Prix par 100 kg
279.85	273.51	265.19	268.14	272.56	271.71	275.58	-	-	-	-	-	-	B
-	-	-	283.93	285.44	286.15	281.27	-	-	274.83	273.94	262.22	-	DK
-	-	-	285.53	284.17	293.42	-	-	-	-	269.21	269.01	271.31	D
-	-	-	-	-	-	-	-	-	-	-	-	-	GR
-	-	-	-	-	-	-	-	-	-	-	-	-	E
318.76	314.40	313.74	308.08	303.16	302.22	294.79	293.77	291.70	293.47	291.08	293.06	286.80	F
287.34	277.27	278.84	274.59	272.81	272.99	267.00	261.45	263.80	261.18	245.14	246.34	250.80	IRL
-	-	-	-	-	-	-	-	-	-	-	-	-	I
347.48	346.90	350.32	339.31	361.75	348.67	324.16	348.61	323.81	333.38	341.64	318.54	322.08	L
-	-	-	-	-	-	-	-	-	-	-	-	-	NL
304.94	296.69	286.42	-	-	-	-	-	-	-	-	-	-	A
-	-	-	-	-	-	-	-	-	-	-	-	-	P
-	-	-	-	-	-	-	-	-	-	-	-	-	FIN
278.03	265.44	296.09	300.52	278.39	287.24	289.69	297.73	286.18	286.07	285.48	286.79	292.41	S
273.78	269.73	272.97	273.59	284.49	280.67	266.96	264.50	266.07	264.37	230.81	235.17	234.94	UK
													<b>Boeufs (O3)</b>
													Prix par 100 kg
-	-	-	-	-	-	-	-	-	-	-	-	-	B
-	-	-	265.43	261.53	259.61	254.48	-	-	251.17	252.92	250.16	-	DK
-	-	-	-	-	-	-	-	-	-	-	-	-	D
-	-	-	-	-	-	-	-	-	-	-	-	-	GR
-	-	-	-	-	-	-	-	-	-	-	-	-	E
276.20	271.53	273.45	270.99	271.01	271.91	265.35	266.29	265.26	263.35	256.85	260.69	252.25	F
284.80	275.11	277.42	274.20	272.54	272.71	266.12	260.64	263.28	260.40	243.41	243.26	246.69	IRL
-	-	-	-	-	-	-	-	-	-	-	-	-	I
316.93	305.24	314.72	289.03	299.10	294.68	281.77	297.62	293.82	285.55	277.26	272.08	271.16	L
-	-	-	-	-	-	-	-	-	-	-	-	-	NL
290.47	288.08	280.79	-	-	-	-	-	-	-	-	-	-	A
-	-	-	-	-	-	-	-	-	-	-	-	-	P
-	-	-	-	-	-	-	-	-	-	-	-	-	FIN
271.75	270.85	286.20	285.08	275.02	282.82	282.81	283.79	276.34	278.51	276.67	281.51	280.49	S
264.80	261.51	268.01	268.76	273.04	271.14	257.97	254.46	256.07	253.48	221.19	223.89	224.53	UK
													<b>Vaches (R3)</b>
													Prix par 100 kg
292.61	289.51	288.18	283.90	278.79	266.79	268.08	260.60	259.59	254.59	238.43	229.69	217.84	B
296.14	281.50	272.33	269.13	262.41	258.62	248.54	242.63	241.95	246.47	246.20	246.77	245.11	DK
266.40	254.84	254.29	248.96	243.33	233.19	230.07	227.75	228.90	230.81	213.77	211.47	208.39	D
242.33	-	-	-	-	-	-	249.49	-	-	253.68	-	-	GR
239.47	240.15	240.86	242.96	231.40	231.19	228.40	229.25	228.69	222.26	210.88	197.97	177.00	E
307.19	299.59	304.24	303.31	297.98	292.14	278.41	272.66	271.59	277.71	282.52	290.27	278.20	F
-	-	-	-	243.70	-	-	-	-	-	-	-	-	IRL
246.95	242.64	251.60	253.18	241.42	233.74	216.78	224.10	226.51	253.72	260.01	241.46	206.28	I
297.63	294.46	280.05	276.91	297.51	282.82	288.00	287.48	275.62	279.10	260.30	266.17	263.92	L
275.39	265.25	260.77	254.48	251.22	237.75	228.77	226.74	240.92	243.22	239.11	235.00	224.19	NL
254.62	250.65	246.25	241.29	237.97	227.62	219.61	219.87	218.03	221.08	202.59	201.23	200.26	A
-	-	-	-	-	-	-	-	-	-	-	-	-	P
246.60	246.02	238.69	230.73	228.53	229.17	229.29	226.02	249.10	222.09	220.28	201.97	-	FIN
258.74	266.76	277.45	277.28	259.99	268.24	268.06	257.70	252.88	254.01	260.40	259.90	263.42	S
-	-	-	-	-	-	-	-	-	-	-	-	-	UK

**VERKAUFSPREISE  
TIERISCHER ERZEUGNISSE**

**SELLING PRICES  
OF ANIMAL PRODUCTS**

*Landeswährung / National currency / Monnaie nationale (ohne MwSt / excl. VAT / hors TVA)*

	1995 jun	jul	aug	sep	oct	nov	dec	1996 jan	feb	mar	apr	mai	jun
<b>4275</b>	<b>Kühe (O3)</b>												<b>Cows (O3)</b>
	Preise je 100 kg												Prices per 100 kg
B	9900.7	9540.7	9595.8	9593.7	9434.8	9022.0	8767.4	8629.4	8551.7	8622.6	8370.0	8011.0	7642.0
DK	1927.33	1821.19	1769.00	1740.70	1687.61	1658.60	1584.74	1546.68	1544.79	1578.06	1589.20	1587.58	1569.50
D	468.07	441.29	441.35	433.60	420.13	396.57	387.03	391.77	400.76	404.58	383.30	378.94	376.70
GR	88848	88300	87800	89800	85425	81617	78936	75754	83168	87560	72300	72005	72300
E	33945	33506	33855	34942	32621	32568	31180	31260	30937	31033	29798	28731	26562
F	1760.23	1703.97	1731.90	1696.27	1674.32	1605.87	1516.03	1492.61	1521.86	1581.10	1584.00	1632.00	1565.67
IRL	206.96	191.11	192.32	192.68	193.54	190.35	175.81	178.52	176.48	176.65	161.04	155.31	150.99
I	531360	500890	488100	488100	485906	475003	443287	430735	427886	447500	441444	371855	340140
L	10921.4	10607.8	10496.3	10536.3	10390.4	10404.7	9911.4	9588.6	9346.4	9180.5	9161.9	8737.2	8844.4
NL	552.17	524.00	516.32	508.30	492.13	460.27	441.06	441.58	469.38	478.00	468.30	452.52	438.43
A	3162.13	3137.26	3069.35	2983.50	2891.03	2771.83	2688.03	2729.06	2672.28	2716.97	2506.00	2507.71	2478.57
P	45070	42731	42561	44388	45650	44363	43150	43908	42988	41211	37205	37045	35479
FIN	1344.23	1352.03	1313.45	1272.60	1219.16	1220.03	1223.61	1236.45	1249.10	1234.13	1213.53	1226.32	1183.53
S	2378.83	2376.81	2463.39	2370.97	2198.94	2185.20	2176.71	2097.16	2079.72	2057.90	2046.40	2018.90	2041.40
UK	191.07	181.83	182.97	177.85	189.55	180.74	171.14	173.62	173.02	176.39	-	-	-
<b>4278</b>	<b>Kühe (P2)</b>												<b>Cows (P2)</b>
	Preise je 100 kg												Prices per 100 kg
B	8892.3	8786.5	8602.3	8276.0	8301.9	8150.0	8101.9	7879.7	7800.3	7844.2	7447.0	6990.3	6931.7
DK	1683.63	1567.45	1525.13	1494.60	1444.06	1425.47	1354.10	1315.00	1319.07	1341.23	1347.30	1361.19	1348.60
D	-	-	-	-	-	-	-	-	-	-	-	-	-
GR	85000	83500	85530	82967	85469	80737	-	76667	80000	90000	85000	-	-
E	31369	30593	30383	32773	29418	29731	26771	27231	27465	27994	28692	25007	23457
F	1600.53	1532.74	1525.23	1475.80	1460.19	1396.63	1322.94	1322.42	1361.66	1416.58	1428.20	1442.52	1352.60
IRL	164.42	155.83	159.27	157.80	156.65	155.07	143.24	144.16	144.77	137.91	125.86	121.95	122.89
I	475343	444632	438100	438100	430590	411777	396839	382726	388490	412529	412322	374000	304030
L	-	-	-	-	-	-	-	-	-	-	-	-	-
NL	501.53	463.97	456.74	458.60	443.10	410.07	383.68	388.03	420.45	430.77	412.60	406.84	387.33
A	2868.33	2932.97	2886.71	2823.40	2595.84	2337.40	2194.19	2296.52	2234.21	2272.00	2094.27	2080.52	2076.17
P	-	-	-	-	-	-	-	-	-	-	-	-	-
FIN	1293.83	1289.74	1254.16	1225.93	1168.45	1134.07	1153.32	1157.94	1159.00	1148.10	1154.10	1136.29	1114.33
S	2124.10	2106.71	2218.65	2141.10	2006.52	2004.87	1989.29	1940.29	1932.97	1921.23	1903.63	1864.65	1907.23
UK	174.00	163.64	161.92	163.00	161.30	158.89	147.91	146.28	149.04	146.91	-	-	-
<b>4283</b>	<b>Färsen (R3)</b>												<b>Heifers (R3)</b>
	Preise je 100 kg												Prices per 100 kg
B	11543.3	11095.2	11021.0	11000.0	10900.0	10668.3	10427.4	10612.9	10720.0	10727.7	10040.7	9507.7	8939.7
DK	2270.63	2173.61	2140.42	2135.23	2071.06	2059.67	2043.58	2025.58	2019.07	2015.52	2033.67	2037.84	2012.87
D	541.93	526.97	524.71	525.67	519.90	504.67	505.42	503.84	502.10	502.10	482.22	477.90	468.80
GR	-	-	-	-	-	-	-	117800	117736	-	114678	114800	-
E	44981	45520	47236	48656	47667	47958	50804	51304	49316	47984	46450	45614	43053
F	2204.60	2147.48	2151.16	2134.60	2123.42	2073.97	2013.77	1982.35	1984.00	1997.16	2016.03	2041.00	1969.60
IRL	232.87	225.05	225.53	221.75	222.96	223.78	217.60	213.92	214.63	213.00	198.21	194.06	196.97
I	736640	728942	741800	741800	736123	723903	720110	715565	705845	741087	726822	715842	647350
L	13501.8	13309.7	13339.4	13103.7	13368.8	13542.6	13233.9	13057.5	12963.5	12853.2	12806.0	12787.5	12744.9
NL	558.97	553.87	542.33	519.80	503.76	482.33	514.52	493.75	504.76	498.65	494.33	475.45	465.93
A	3813.37	3679.35	3661.13	3738.53	3726.16	3672.93	3654.35	3675.77	3638.38	3579.55	3342.10	3331.61	3339.57
P	59567	56629	56048	57758	58984	58053	57700	58371	58348	58184	54208	54546	53249
FIN	1467.67	1467.81	1418.68	1367.70	1352.23	1353.80	1362.53	1282.06	1397.14	1357.61	1366.87	1425.42	-
S	2682.33	2675.87	2764.58	2673.60	2547.00	2489.90	2506.32	2500.52	2465.28	2414.77	2389.60	2434.87	2396.53
UK	229.60	228.89	227.72	226.12	237.42	235.84	227.03	225.48	223.25	221.42	190.58	188.04	187.26

D: Einschliesslich der fünf neuen Länder  
D: Including the five new Länder  
D: Les cinq nouveaux Länder inclus

## PRIX DE VENTE DES PRODUITS ANIMAUX

*ECU (ohne MwSt / excl. VAT / hors TVA)*

1995 jun	jul	aug	sep	oct	nov	dec	1996 jan	feb	mar	apr	mai	jun	
													<b>Vaches (O3)</b>
													Prix par 100 kg
258.50	248.41	247.72	247.51	245.21	233.98	226.94	222.42	220.18	221.58	214.05	203.87	194.13	B
264.80	250.31	242.17	238.25	232.37	228.18	217.65	211.83	211.44	215.77	216.40	215.14	212.70	DK
251.04	236.26	234.25	230.12	224.63	211.44	205.90	207.57	212.19	213.69	201.38	198.23	196.86	D
294.94	291.31	290.08	295.41	277.82	263.60	254.20	243.87	266.49	282.93	236.35	237.45	238.90	GR
209.66	208.10	210.62	216.01	201.35	202.06	195.02	196.47	194.38	194.70	187.73	180.07	164.56	E
268.93	262.16	267.26	261.04	256.30	248.23	234.08	230.87	234.31	243.91	245.30	252.26	241.39	F
253.54	233.12	236.65	237.72	236.18	231.08	214.49	218.83	216.67	216.81	199.41	194.81	190.87	IRL
243.43	231.39	233.03	234.49	228.88	225.14	213.16	210.54	211.17	223.40	223.09	191.44	176.02	I
285.15	276.19	270.97	271.83	270.04	269.84	256.55	247.14	240.65	235.92	234.30	222.35	224.68	L
264.61	250.42	244.69	240.82	234.93	219.11	209.56	208.91	221.94	225.55	220.02	211.73	204.53	NL
241.18	238.81	231.65	225.10	219.65	210.02	203.24	205.59	201.19	204.05	187.21	186.43	184.05	A
229.44	217.71	217.92	226.07	231.81	225.51	218.94	224.21	218.95	210.30	190.38	188.57	180.04	P
234.95	236.79	234.14	225.87	216.12	217.31	216.48	215.47	212.97	209.23	202.82	206.74	202.31	FIN
246.16	246.24	261.22	257.70	243.51	250.27	251.67	241.33	234.61	238.42	240.96	238.11	243.87	S
228.90	215.65	220.00	214.92	226.23	213.40	201.99	205.70	206.25	210.24	-	-	-	UK
													<b>Vaches (P2)</b>
													Prix par 100 kg
232.18	228.77	222.07	213.51	215.76	211.37	209.71	203.10	200.84	201.58	190.44	177.89	176.09	B
231.32	215.43	208.79	204.57	198.83	196.11	185.97	180.10	180.55	183.39	183.46	184.46	182.76	DK
-	-	-	-	-	-	-	-	-	-	-	-	-	D
282.17	275.47	282.58	272.93	277.96	260.75	-	246.81	256.34	290.81	277.87	-	-	GR
193.75	190.00	189.02	202.60	181.58	184.46	167.44	171.15	172.56	175.64	180.76	156.73	145.32	E
244.53	235.82	235.37	227.11	223.52	215.88	204.26	204.55	209.65	218.53	221.18	222.97	208.54	F
201.43	190.08	195.99	194.68	191.16	188.25	174.75	176.71	177.73	169.26	155.85	152.97	155.35	IRL
217.77	205.40	209.16	210.47	202.83	195.17	190.83	187.08	191.73	205.94	208.37	192.55	157.34	I
-	-	-	-	-	-	-	-	-	-	-	-	-	L
240.34	221.73	216.46	217.27	211.52	195.21	182.30	183.58	198.81	203.26	193.85	190.35	180.70	NL
218.77	223.26	217.86	213.02	197.23	177.11	165.90	173.01	168.21	170.63	156.45	154.67	154.17	A
-	-	-	-	-	-	-	-	-	-	-	-	-	P
226.14	225.88	223.57	217.59	207.13	202.00	204.04	201.79	197.61	194.65	192.88	191.56	190.48	FIN
219.80	218.26	235.27	232.71	222.20	229.62	230.00	223.27	218.06	222.58	224.15	219.92	227.85	S
208.45	194.07	194.69	196.98	192.51	187.60	174.57	173.30	177.66	175.10	-	-	-	UK
													<b>Génisses (R3)</b>
													Prix par 100 kg
301.39	288.88	284.51	283.79	283.29	276.68	269.91	273.55	276.01	275.67	256.77	241.96	227.10	B
311.97	298.75	293.02	292.25	285.17	283.36	280.66	277.42	276.36	275.58	276.92	276.16	272.78	DK
290.66	282.13	278.50	278.98	277.98	269.07	268.89	266.94	265.85	265.20	253.36	249.99	244.99	D
-	-	-	-	-	-	-	379.23	377.26	-	374.89	378.58	-	GR
277.82	282.71	293.87	300.79	294.22	297.55	317.76	322.45	309.85	301.05	292.63	285.88	266.72	E
336.82	330.40	331.96	328.49	325.05	320.58	310.93	306.62	305.47	308.09	312.21	315.48	303.67	F
285.28	274.51	277.52	273.58	272.08	271.67	265.49	262.23	263.50	261.43	245.44	243.42	248.99	IRL
337.48	336.74	354.15	356.37	346.75	343.11	346.28	349.77	348.36	369.96	367.31	368.54	335.00	I
352.53	346.54	344.36	338.06	347.45	351.22	342.55	336.55	333.77	330.29	327.49	325.42	323.76	L
267.87	264.70	257.02	246.27	240.48	229.61	244.46	233.59	238.67	235.29	232.25	222.45	217.36	NL
290.85	280.08	276.31	282.07	283.11	278.30	276.30	276.91	273.92	268.83	249.67	247.68	247.99	A
303.23	288.52	286.97	294.16	299.52	295.10	292.76	298.07	297.18	296.92	277.38	277.66	270.21	P
256.52	257.07	252.90	242.75	239.71	241.14	241.06	223.42	238.21	230.17	228.44	240.31	-	FIN
277.57	277.23	293.16	290.59	282.06	285.17	289.78	287.74	278.10	279.76	281.37	287.17	286.30	S
275.05	271.46	273.81	273.26	283.36	278.46	267.95	267.13	266.12	263.91	228.51	228.58	230.46	UK

**VERKAUFSPREISE  
TIERISCHER ERZEUGNISSE**

**SELLING PRICES  
OF ANIMAL PRODUCTS**

*Landeswahrung / National currency / Monnaie nationale (ohne MwSt / excl. VAT / hors TVA)*

	1995 jun	jul	aug	sep	oct	nov	dec	1996 jan	feb	mar	apr	mai	jun
<b>4286 Farsen (O3)</b>													<b>Heifers (O3)</b>
	Preise je 100 kg												Prices per 100 kg
B	-	-	-	-	-	-	-	-	-	-	-	-	-
DK	2060.50	1958.13	1910.32	1881.33	1838.90	1828.83	1786.58	1765.87	1768.72	1793.61	1799.33	1787.16	1787.80
D	490.90	473.42	471.55	467.10	457.84	433.57	426.90	427.32	428.86	431.03	409.57	403.61	399.20
GR	117783	115743	118100	117900	117323	115944	115296	96858	105800	118700	115000	100000	-
E	39817	39133	42583	43100	42115	42776	45352	46496	44667	44384	43071	41044	39276
F	1818.53	1760.97	1776.42	1763.50	1743.45	1686.83	1597.61	1564.35	1576.28	1617.65	1631.80	1667.77	1620.90
IRL	229.71	223.71	223.11	219.82	219.55	221.59	215.11	211.22	212.72	211.68	195.66	191.51	192.84
I	553200	556723	564100	564100	573681	550570	522632	571823	556441	530800	531289	524100	498097
L	11924.5	11917.4	11671.3	11663.4	11818.7	12030.6	11676.4	11306.4	11159.9	11496.0	10808.0	10723.9	10722.4
NL	539.37	518.06	480.19	490.00	464.29	435.07	421.94	425.97	465.38	463.03	453.53	436.13	422.07
A	3699.87	3602.00	3465.03	3557.03	3512.65	3512.50	3468.32	3477.23	3430.52	3396.97	3122.63	3070.94	3091.53
P	-	-	-	-	-	-	43150	-	-	-	-	-	-
FIN	1395.90	1397.61	1354.45	1314.50	1284.65	1270.50	1296.26	1317.42	1324.03	1319.94	1305.63	1306.48	1286.27
S	2439.07	2430.42	2517.42	2442.73	2302.61	2290.23	2302.77	2292.55	2253.28	2199.42	2204.07	2200.97	2211.73
UK	221.17	221.55	224.30	220.45	231.53	229.75	222.68	219.60	216.50	214.12	184.84	181.35	180.37
<b>4291 Jungbullen (Erlospreise)</b>													<b>Young bulls (unit values)</b>
	Preise je 100 kg												Prices per 100 kg
B	11592.7	11489.9	11644.4	11790.9	11944.1	11986.5	12050.8	12158.7	12097.7	11997.0	11560.9	11278.0	10777.8
DK	2077.61	2021.01	2024.82	2064.82	2057.85	2063.96	2050.78	2044.22	2066.90	2025.54	1999.20	1963.27	1944.80
D	530.75	504.18	516.33	526.05	529.78	530.66	533.06	541.11	546.15	537.15	504.49	488.30	469.30
GR	119195	119146	118945	118739	118968	117181	115593	118095	117614	117528	116818	118621	118038
E	44185	43519	45072	47568	47087	46265	48488	49729	47840	47270	45519	44574	43462
F	1859.84	1815.00	1870.76	1956.04	1997.86	2008.21	1979.56	1998.81	1980.83	1893.85	1781.05	1745.17	1690.93
IRL	-	-	-	-	-	-	-	-	-	-	-	-	-
I	677451	665661	660979	660979	670926	670322	662207	663505	658306	648282	646112	603342	546571
L	12978.4	12664.4	12347.5	12185.9	12374.1	12378.8	12226.8	12313.4	12263.1	12316.8	12162.7	12177.9	11953.6
NL	613.31	595.03	610.67	615.73	613.20	606.68	614.22	628.24	620.86	619.47	599.48	579.61	550.87
A	3851.76	3716.47	3703.58	3877.39	3878.04	3887.31	3877.63	3950.54	3912.12	3854.96	3563.85	3514.19	3501.16
P	62462	59339	57106	59367	60532	59155	58481	59324	59576	59165	55148	54403	52812
FIN	1671.11	1663.28	1629.58	1588.79	1557.31	1576.08	1597.98	1593.90	1599.84	1596.95	1585.43	1592.46	1560.07
S	2722.32	2723.76	2784.26	2724.84	2596.56	2564.31	2560.04	2557.94	2528.33	2476.48	2455.67	2454.18	2465.21
UK	223.49	222.70	223.32	224.30	233.55	232.98	225.27	221.20	220.91	220.98	183.73	178.57	170.02
<b>4293 Ochsen (Erlospreise)</b>													<b>Steers (unit values)</b>
	Preise je 100 kg												Prices per 100 kg
B	11200.3	10981.3	10749.1	10875.3	10969.0	10958.6	11128.7	-	-	-	-	-	-
DK	-	-	-	1970.54	1938.34	1920.10	1865.70	-	-	1876.68	1891.58	1865.06	-
D	-	-	-	517.97	513.29	518.98	-	-	-	-	467.41	469.61	462.51
GR	-	-	-	-	-	-	-	-	-	-	-	-	-
E	-	-	-	-	-	-	-	-	-	-	-	-	-
F	2156.93	2117.53	2109.71	2087.64	2062.40	2033.19	1989.93	1983.36	1984.92	1986.95	1925.31	1939.07	1898.14
IRL	236.50	229.84	228.08	224.09	224.67	225.80	220.02	213.96	215.36	213.49	197.98	196.53	198.25
I	-	-	-	-	-	-	-	-	-	-	-	-	-
L	12928.1	12803.5	13121.8	12518.8	13135.6	12767.5	11991.2	12882.3	12197.8	12368.4	12474.4	11875.3	11974.2
NL	-	-	-	-	-	-	-	-	-	-	-	-	-
A	3990.50	3912.05	3815.34	-	-	-	-	-	-	-	-	-	-
P	-	-	-	-	-	-	-	-	-	-	-	-	-
FIN	-	-	-	-	-	-	-	-	-	-	-	-	-
S	2606.19	2596.68	2688.33	2612.94	2470.40	2458.90	2427.19	2461.35	2440.47	2390.49	2332.51	2373.03	2341.76
UK	225.31	224.75	224.96	224.40	234.39	234.20	222.51	219.91	219.21	217.45	188.51	188.36	186.97

D: Einschliesslich der funf neuen Lander  
D: Including the five new Lander  
D: Les cinq nouveaux Lander inclus

## PRIX DE VENTE DES PRODUITS ANIMAUX

*ECU (ohne MwSt / excl. VAT / hors TVA)*

1995	1995	1995	1995	1995	1995	1995	1996	1996	1996	1996	1996	1996	
jun	jul	aug	sep	oct	nov	dec	jan	feb	mar	apr	mai	jun	
													<b>Génisses (O3)</b>
													Prix par 100 kg
-	-	-	-	-	-	-	-	-	-	-	-	-	B
283.10	269.13	261.52	257.50	253.20	251.60	245.37	241.85	242.09	245.24	245.01	242.19	242.28	DK
263.29	253.46	250.28	247.90	244.80	231.16	227.11	226.40	227.07	227.66	215.19	211.13	208.62	D
390.99	381.84	390.19	387.84	381.55	374.46	371.29	311.81	339.01	383.55	375.94	329.77	-	GR
245.93	243.04	264.92	266.45	259.95	265.40	283.66	292.23	280.64	278.47	271.35	257.24	243.32	E
277.83	270.93	274.13	271.38	266.88	260.74	246.67	241.97	242.69	249.54	252.71	257.79	249.91	F
281.41	272.88	274.54	271.21	267.93	269.01	262.45	258.92	261.15	259.81	242.28	240.22	243.78	IRL
253.44	257.18	269.31	271.00	270.23	260.96	251.32	279.51	274.62	264.98	268.50	269.83	257.77	I
311.35	310.29	301.30	300.90	307.17	312.01	302.24	291.42	287.34	295.42	276.40	272.91	272.39	L
258.47	247.58	227.57	232.15	221.64	207.11	200.48	201.53	220.05	218.49	213.08	204.06	196.90	NL
282.19	274.19	261.51	268.37	266.88	266.14	262.24	261.96	258.27	255.12	233.27	228.30	229.57	A
-	-	-	-	-	-	218.94	-	-	-	-	-	-	P
243.98	244.78	241.45	233.31	227.73	226.30	229.33	229.58	225.75	223.78	218.21	220.26	219.87	FIN
252.40	251.80	266.95	265.50	254.99	262.30	266.25	263.81	254.19	254.81	259.52	259.58	264.22	S
264.95	262.75	269.70	266.40	276.33	271.26	262.82	260.17	258.08	255.21	221.62	220.45	221.99	UK
													<b>Jeunes taureaux (valeurs unitaires)</b>
													Prix par 100 kg
302.68	299.16	300.61	304.19	310.42	310.86	311.93	313.39	311.48	308.29	295.65	287.01	273.79	B
285.45	277.77	277.19	282.61	283.35	283.95	281.65	279.97	282.91	276.95	272.23	266.05	263.56	DK
284.66	269.93	274.05	279.19	283.26	282.93	283.59	286.69	289.17	283.71	265.06	255.43	245.25	D
395.68	393.07	392.98	390.60	386.90	378.45	372.25	380.18	376.87	379.76	381.88	391.18	390.03	GR
272.90	270.28	280.40	294.07	290.64	287.04	303.28	312.55	300.58	296.57	286.77	279.36	269.26	E
284.14	279.24	288.69	301.01	305.83	310.42	305.65	309.17	304.98	292.15	275.82	269.76	260.71	F
-	-	-	-	-	-	-	-	-	-	-	-	-	IRL
310.36	307.51	315.57	317.55	316.03	317.72	318.43	324.32	324.89	323.63	326.52	310.62	282.85	I
338.86	329.74	318.76	314.38	321.60	321.04	316.48	317.38	315.74	316.51	311.04	309.91	303.66	L
293.91	284.37	289.41	291.72	292.72	288.81	291.84	297.22	293.57	292.30	281.65	271.19	256.99	NL
293.77	282.91	279.52	292.54	294.65	294.54	293.18	297.61	294.53	289.51	266.23	261.25	259.98	A
317.97	302.33	292.39	302.36	307.38	300.70	296.73	302.93	303.43	301.92	282.19	276.93	267.99	P
292.08	291.31	290.49	281.99	276.06	280.73	282.71	277.76	272.77	270.74	264.97	268.47	266.67	FIN
281.71	282.19	295.24	296.16	287.54	293.69	296.00	294.35	285.22	286.91	289.15	289.45	294.50	S
267.73	264.12	268.52	271.06	278.74	275.08	265.88	262.06	263.33	263.38	220.30	217.07	209.25	UK
													<b>Boeufs (valeurs unitaires)</b>
													Prix par 100 kg
292.44	285.92	277.49	280.57	285.08	284.21	288.06	-	-	-	-	-	-	B
-	-	-	269.71	266.89	264.16	256.23	-	-	256.60	257.57	252.74	-	DK
-	-	-	274.90	274.44	276.70	-	-	-	-	245.58	245.66	241.70	D
-	-	-	-	-	-	-	-	-	-	-	-	-	GR
-	-	-	-	-	-	-	-	-	-	-	-	-	E
329.53	325.79	325.57	321.26	315.71	314.28	307.25	306.78	305.61	306.51	298.16	299.73	292.65	F
289.73	280.36	280.66	276.47	274.17	274.12	268.44	262.27	264.39	262.03	245.15	246.52	250.61	IRL
-	-	-	-	-	-	-	-	-	-	-	-	-	I
337.55	333.36	338.75	322.97	341.39	331.12	310.38	332.04	314.06	317.83	319.01	302.21	304.18	L
-	-	-	-	-	-	-	-	-	-	-	-	-	NL
304.36	297.79	287.95	-	-	-	-	-	-	-	-	-	-	A
-	-	-	-	-	-	-	-	-	-	-	-	-	P
-	-	-	-	-	-	-	-	-	-	-	-	-	FIN
269.69	269.02	285.07	284.00	273.57	281.62	280.64	283.23	275.31	276.95	274.65	279.88	279.76	S
269.91	266.55	270.49	271.18	279.74	276.52	262.62	260.54	261.31	259.17	226.03	228.96	230.11	UK

**VERKAUFSPREISE  
TIERISCHER ERZEUGNISSE**

**SELLING PRICES  
OF ANIMAL PRODUCTS**

*Landeswährung / National currency / Monnaie nationale (ohne MwSt / excl. VAT / hors TVA)*

	1995 jun	jul	aug	sep	oct	nov	dec	1996 jan	feb	mar	apr	mai	jun
<b>4294</b>	<b>Kühe (Erlöspreise)</b>												<b>Cows (unit values)</b>
	Preise je 100 kg												Prices per 100 kg
B	10247.7	9984.3	10047.4	9894.4	9740.5	9372.7	9263.3	9134.2	8960.2	9039.6	8713.3	8342.2	7972.8
DK	1890.55	1782.18	1732.03	1707.28	1649.89	1622.33	1549.59	1512.32	1512.11	1542.77	1546.39	1550.09	1534.81
D	460.89	437.21	437.19	428.67	415.34	393.52	383.74	386.68	394.76	398.80	305.68	373.55	370.76
GR	79798	79329	79788	78732	79134	77885	82540	74710	74156	76275	74635	72107	72134
E	33463	32970	33121	34156	32151	31898	30535	30610	30471	30492	29210	27271	25112
F	1815.69	1756.69	1778.43	1751.66	1729.65	1665.06	1577.80	1553.02	1573.71	1625.88	1617.55	1661.83	1590.01
IRL	200.53	186.44	189.08	188.45	188.09	185.97	172.21	173.44	171.90	170.69	159.46	149.79	145.86
I	505193	475757	460903	460903	459047	449004	420612	411021	412630	435417	429523	380081	326761
L	11069.9	10784.7	10569.3	10584.3	10693.0	10503.2	10203.8	9995.3	9667.7	9564.6	9424.2	9167.4	9200.7
NL	547.43	520.35	513.09	505.17	490.53	459.57	439.46	439.51	469.24	477.88	466.99	452.72	437.19
A	3183.91	3153.97	3101.18	3017.46	2910.19	2770.45	2665.22	2708.05	2661.02	2712.65	2521.29	2516.76	2500.78
P	45070	42731	42561	44388	45650	44363	43150	43908	42988	41211	37205	37045	35479
FIN	1370.36	1366.80	1333.13	1294.54	1236.86	1225.77	1242.47	1247.54	1253.56	1244.11	1227.36	1220.97	1199.41
S	2299.98	2306.83	2388.80	2299.50	2136.88	2125.13	2116.44	2042.42	2030.62	2013.77	1991.70	1971.34	1991.38
UK	189.95	181.11	172.44	170.42	184.43	178.31	168.22	168.26	166.00	167.91	-	-	-
<b>4295</b>	<b>Färsen (Erlöspreise)</b>												<b>Heifers (unit values)</b>
	Preise je 100 kg												Prices per 100 kg
B	12631.6	12331.5	12237.3	12227.6	12038.5	11804.8	11558.9	11566.2	11803.3	11810.0	11109.7	10605.2	9717.6
DK	2108.75	2009.24	1968.24	1943.64	1898.40	1886.53	1846.75	1827.29	1831.75	1849.98	1869.75	1861.92	1858.37
D	518.92	502.44	501.34	500.31	492.59	474.79	472.17	473.36	474.12	474.23	378.57	449.39	444.11
GR	109166	111023	112367	110924	112028	109450	108929	95628	109259	103778	106800	103078	102696
E	44874	44496	46319	48017	47341	48116	50688	51254	49429	48675	46678	45193	43701
F	2328.83	2273.09	2273.25	2260.28	2245.57	2202.38	2140.71	2113.02	2117.33	2140.85	2114.53	2136.90	2074.03
IRL	232.85	225.62	225.50	221.74	222.49	223.51	217.41	213.78	214.61	213.22	197.80	193.37	195.23
I	733400	719970	714658	714658	722627	735388	724451	730420	718164	715109	714727	738929	640361
L	12992.5	12849.5	12782.1	12634.1	12844.2	13028.3	12714.8	12480.2	12373.3	12396.8	12114.5	12122.8	12049.5
NL	553.73	521.91	495.05	499.61	478.19	452.15	456.24	444.05	474.17	474.43	454.20	445.56	425.83
A	3814.84	3693.77	3670.22	3730.71	3717.87	3676.87	3659.77	3668.22	3624.51	3567.75	3328.24	3309.85	3316.11
P	59567	56629	56048	57758	58984	58053	55981	58371	58348	58184	54208	53238	52708
FIN	1443.20	1452.03	1405.53	1364.94	1325.02	1333.08	1346.65	1348.13	1366.37	1365.92	1342.08	1347.07	1315.03
S	2487.03	2491.71	2563.99	2488.72	2351.24	2325.87	2338.23	2331.60	2289.23	2248.60	2241.38	2244.63	2239.73
UK	223.43	223.49	226.01	223.28	232.42	231.34	222.18	219.28	217.50	215.98	185.99	183.46	182.25
<b>4296</b>	<b>Ausgewachsene Rinder (Erlöspreise)</b>												<b>Adult cattle (unit values)</b>
	Preise je 100 kg												Prices per 100 kg
B	11179.3	10974.3	11030.4	11030.3	11003.1	10833.8	10787.0	10753.8	10692.0	10686.6	10211.2	9859.1	9366.9
DK	1995.24	1913.77	1891.29	1898.84	1867.93	1858.55	1816.58	1795.85	1806.98	1801.37	1786.79	1777.07	1761.90
D	506.13	482.11	488.16	490.28	486.81	477.31	474.73	479.56	484.70	481.49	412.69	443.16	431.80
GR	112163	112354	112486	111968	112359	110598	109967	108563	110358	109656	109079	109632	109193
E	42447	41891	43267	45279	44470	44193	45867	46711	45154	44640	43026	41738	40325
F	1942.63	1890.29	1914.56	1922.16	1919.20	1882.69	1820.74	1809.93	1815.23	1818.69	1768.29	1783.65	1721.00
IRL	229.62	221.58	220.97	217.59	218.06	218.63	211.44	207.21	207.97	206.34	190.66	186.81	187.50
I	653925	638651	632007	632007	639496	639103	626848	626824	621849	618873	614702	581258	518528
L	12361.7	12130.7	12007.5	11840.5	12072.9	12007.4	11672.0	11698.0	11449.2	11461.9	11382.7	11230.9	11169.1
NL	571.70	547.57	547.60	545.06	534.46	512.64	503.86	508.35	524.60	529.16	512.53	496.61	476.24
A	3685.63	3579.46	3552.80	3640.61	3612.23	3577.00	3542.25	3598.61	3557.28	3527.54	3265.44	3231.67	3220.61
P	58110	55194	53750	55802	57001	55736	54656	55801	55743	55089	51241	50570	49204
FIN	1539.35	1535.52	1499.80	1459.74	1418.59	1426.17	1445.09	1444.81	1452.73	1448.13	1431.24	1433.60	1404.77
S	2519.85	2523.69	2594.90	2521.12	2377.37	2354.72	2349.95	2318.23	2294.75	2258.64	2235.54	2227.35	2239.71
UK	217.83	215.85	211.68	210.60	224.21	222.59	212.35	210.01	208.75	207.95	186.95	185.26	182.96

D: Einschliesslich der fünf neuen Länder  
D: Including the five new Länder  
D: Les cinq nouveaux Länder inclus

## PRIX DE VENTE DES PRODUITS ANIMAUX

*ECU (ohne MwSt / excl. VAT / hors TVA)*

1995							1996							
jun	jul	aug	sep	oct	nov	dec	jan	feb	mar	apr	mai	jun		
													<b>Vaches (valeurs unitaires)</b>	
													Prix par 100 kg	
267.57	259.96	259.38	255.26	253.15	243.08	239.77	235.43	230.70	232.29	222.83	212.30	202.54	B	
259.75	244.95	237.11	233.67	227.17	223.19	212.82	207.12	206.97	210.94	210.57	210.06	208.00	DK	
247.19	234.07	232.04	227.50	222.07	209.81	204.15	204.87	209.02	210.64	160.60	195.41	193.75	D	
264.90	261.71	263.62	259.00	257.36	251.54	265.81	240.51	237.62	246.46	243.98	237.79	238.35	GR	
206.68	204.77	206.05	211.15	198.45	197.91	190.99	192.39	191.45	191.31	184.02	170.92	155.58	E	
277.40	270.27	274.44	269.56	264.77	257.38	243.61	240.21	242.30	250.81	250.50	256.87	245.15	F	
245.66	227.41	232.67	232.50	229.54	225.76	210.10	212.60	211.04	209.50	197.45	187.90	184.38	IRL	
231.44	219.78	220.05	221.43	216.23	212.32	202.26	200.91	203.65	217.37	217.07	195.68	169.10	I	
289.03	280.80	272.85	273.06	277.91	272.40	264.12	257.63	248.92	245.79	241.01	233.30	233.73	L	
262.34	248.68	243.16	239.34	234.16	218.78	208.80	207.93	221.88	225.49	219.40	211.82	203.96	NL	
242.84	240.09	234.05	227.66	221.11	209.92	201.52	204.01	200.34	203.72	188.35	187.10	185.70	A	
229.44	217.71	217.91	226.07	231.81	225.51	218.94	224.21	218.95	210.30	190.38	188.57	180.04	P	
239.52	239.38	237.64	229.76	219.25	218.34	219.82	217.41	213.73	210.92	205.13	205.84	205.02	FIN	
238.00	238.99	253.31	249.33	236.64	243.39	244.71	235.03	229.07	233.30	234.52	232.50	237.90	S	
227.55	214.79	207.34	205.34	220.12	210.53	198.54	199.34	197.88	200.12	-	-	-	UK	
													<b>Génisses (valeurs unitaires)</b>	
													Prix par 100 kg	
329.81	321.07	315.91	315.46	312.88	306.15	299.19	298.12	303.90	303.49	284.11	269.89	246.86	B	
289.73	276.16	269.45	266.02	261.39	259.54	253.63	250.26	250.72	252.95	254.60	252.32	251.84	DK	
278.31	269.00	266.09	265.52	263.38	253.14	251.20	250.79	251.04	250.48	198.90	235.08	232.09	D	
362.39	366.27	371.25	364.89	364.33	353.49	350.79	307.85	350.09	335.33	349.13	339.92	339.34	GR	
277.16	276.35	288.16	296.84	292.21	298.53	317.04	322.13	310.56	305.39	294.07	283.24	270.74	E	
355.79	349.72	350.80	347.83	343.75	340.43	330.53	326.83	325.99	330.25	327.46	330.31	319.77	F	
285.26	275.21	277.49	273.57	271.52	271.34	265.25	262.05	263.47	261.70	244.93	242.55	246.79	IRL	
335.99	332.59	341.19	343.33	340.39	348.56	348.36	357.03	354.44	356.99	361.20	380.43	331.39	I	
339.23	334.56	329.98	325.95	333.82	337.88	329.11	321.67	318.58	318.56	309.81	308.51	306.10	L	
265.36	249.42	234.61	236.70	228.27	215.25	216.77	210.08	224.21	223.86	213.40	208.47	198.66	NL	
290.96	281.18	277.00	281.48	282.48	278.60	276.71	276.34	272.88	267.94	248.63	246.06	246.24	A	
303.24	288.52	286.97	294.16	299.52	295.10	284.04	298.07	297.18	296.92	277.38	271.00	267.46	P	
252.25	254.31	250.55	242.26	234.88	237.45	238.25	234.93	232.97	231.58	224.30	227.10	224.79	FIN	
257.36	258.15	271.88	270.49	260.38	266.38	270.35	268.30	258.24	260.51	263.92	264.73	267.57	S	
267.66	265.06	271.75	269.82	277.39	273.15	262.23	259.79	259.27	257.42	223.00	223.01	224.30	UK	
													<b>Gros bovins (valeurs unitaires)</b>	
													Prix par 100 kg	
291.89	285.73	284.76	284.57	285.97	280.97	279.21	277.18	275.29	274.62	261.13	250.90	237.95	B	
274.13	263.03	258.91	259.89	257.20	255.69	249.49	245.95	247.33	246.30	243.30	240.82	238.77	DK	
271.45	258.11	259.10	260.20	260.29	254.48	252.56	254.08	256.64	254.31	216.83	231.82	225.65	D	
372.34	370.66	371.65	368.33	365.41	357.19	354.13	349.50	353.62	354.32	356.58	361.54	360.80	GR	
262.17	260.17	269.17	279.92	274.48	274.19	286.88	293.58	283.71	280.07	271.06	261.59	249.82	E	
296.79	290.83	295.45	295.80	293.79	291.02	281.13	279.95	279.48	280.56	273.84	275.70	265.34	F	
281.30	270.28	271.91	268.45	266.11	265.42	257.97	254.00	255.33	253.26	236.09	234.33	237.02	IRL	
299.58	295.03	301.73	303.63	301.23	302.92	301.43	306.39	306.90	308.95	310.65	299.25	268.34	I	
322.76	315.84	309.98	305.47	313.77	311.41	302.12	301.51	294.79	294.54	291.09	285.81	283.73	L	
273.97	261.69	259.52	258.23	255.13	244.04	239.40	240.50	248.05	249.69	240.80	232.35	222.17	NL	
281.10	272.48	268.14	274.68	274.45	271.03	267.83	271.10	267.82	264.92	243.94	240.25	239.15	A	
295.82	281.21	275.20	284.20	289.45	283.32	277.32	284.95	283.91	281.12	262.20	257.42	249.68	P	
269.05	268.93	267.36	259.08	251.47	254.03	255.66	251.78	247.69	245.51	239.20	241.69	240.13	FIN	
260.75	261.46	275.16	274.02	263.27	269.68	271.70	266.76	258.87	261.67	263.23	262.70	267.57	S	
260.95	255.99	254.52	254.50	267.59	262.81	250.63	248.81	248.84	247.85	224.16	225.20	225.17	UK	

**VERKAUFSPREISE  
TIERISCHER ERZEUGNISSE**

**SELLING PRICES  
OF ANIMAL PRODUCTS**

*Landeswährung / National currency / Monnaie nationale (ohne MwSt / excl. VAT / hors TVA)*

	1995 jun	jul	aug	sep	oct	nov	dec	1996 jan	feb	mar	apr	mai	jun
<b>4412</b>	<b>Schweine (leicht)</b>												
	Preise je 100 kg Lebendgewicht												
	Pigs (light)												
	Prices per 100 kg live weight												
B	4825.0	4630.0	5100.0	5138.0	4830.0	4788.0	4875.0	4785.0	4925.0	5088.0	5335.0	5800.0	6175.0
DK	706.00	681.00	683.00	700.00	677.00	678.00	687.00	685.00	708.00	715.00	741.00	755.00	824.00
D	-	-	-	-	-	-	-	-	-	-	-	-	-
GR	44978	45850	46629	47837	47743	47883	48520	50116	47723	48741	48963	52518	56347
E	19484	18640	18146	17285	17289	17933	17923	16715	17567	17422	18480	20575	22926
F	-	-	-	-	-	-	-	-	-	-	-	-	-
IRL	-	-	-	-	-	-	-	-	-	-	-	-	-
I	323605	333889	330644	340788	349417	327478	301491	293800	280876	294438	322856	353621	369830
L	4722.9	4685.5	4764.2	5169.1	5013.8	4761.1	4834.4	4768.1	4786.1	4930.4	5167.5	5628.5	6125.3
NL	226.00	212.00	232.00	233.00	221.00	218.00	221.00	217.00	228.00	236.00	243.00	272.00	285.00
A	1561.00	1574.00	1599.00	1582.00	1546.00	1524.00	1539.00	1537.00	1552.00	1574.00	1612.00	1656.00	1867.00
P	-	-	-	-	-	-	-	-	-	-	-	-	-
FIN	-	-	-	-	-	-	-	-	-	-	-	-	-
S	-	-	-	-	-	-	-	-	-	-	-	-	-
UK	94.38	87.66	88.89	99.71	99.85	104.13	112.39	108.72	110.82	113.69	115.59	121.10	116.58
<b>4421</b>	<b>Schweine (Schlachtkörper) – Klasse II</b>												
	Preise je 100 kg												
	Pigs (carcasses) – grade II												
	Prices per 100 kg												
B	5425.0	5192.0	5645.0	5781.0	5438.0	5385.0	5600.0	5455.0	5658.0	5831.0	6038.0	6695.0	6825.0
DK	928.00	913.00	918.00	946.00	910.00	912.00	924.00	919.00	952.00	962.00	993.00	1016.00	1112.00
D	227.00	219.00	241.00	244.00	218.00	224.00	231.00	282.00	293.00	300.00	312.00	356.00	363.00
GR	46743	48446	49632	50869	50281	49162	49135	50067	49589	50234	50113	-	65459
E	28892	27542	26496	25065	25060	25844	26003	24566	26113	25785	26430	30006	33814
F	-	-	-	-	-	-	-	-	-	-	-	-	-
IRL	-	-	-	-	-	-	-	-	-	-	-	-	-
I	307126	313225	333258	357601	373669	368510	356769	336690	315561	307860	314873	317883	329671
L	5556.0	5536.0	5612.0	6091.0	5944.0	5589.0	5741.0	5659.0	5709.0	5824.0	6165.0	6743.0	7341.0
NL	-	-	-	-	-	-	-	-	-	-	-	-	-
A	1588.00	1614.00	1647.00	1645.00	1572.00	1534.00	1537.00	1543.00	1579.00	1586.00	1589.00	1752.00	2010.00
P	31689	31190	31251	29324	28643	27934	28220	27913	29424	29089	29501	34272	38703
FIN	-	-	-	-	-	-	-	-	-	-	-	-	-
S	1056.50	1045.16	1065.52	1089.00	1280.00	919.00	1119.00	1053.00	1027.00	1043.00	1031.00	994.00	1015.00
UK	107.37	100.48	99.33	107.16	-	-	-	118.66	120.40	118.33	122.18	122.67	131.10
<b>4425</b>	<b>Schweine (Schlachtkörper) – Klasse I</b>												
	Preise je 100 kg												
	Pigs (carcasses) – grade I												
	Prices per 100 kg												
B	5713.0	5525.0	6000.0	6163.0	5825.0	5760.0	5975.0	5810.0	5975.0	6163.0	6363.0	7010.0	7238.0
DK	977.00	1007.00	1011.00	1039.00	1004.00	1006.00	1018.00	1013.00	1046.00	1056.00	1088.00	1111.00	1207.00
D	262.00	253.00	275.00	278.00	253.00	258.00	265.00	255.00	266.00	273.00	287.00	332.00	339.00
GR	-	-	-	-	-	-	-	-	-	-	-	-	-
E	-	-	-	-	-	-	-	-	-	-	-	-	-
F	911.00	897.00	935.00	931.00	889.00	893.00	855.00	868.00	929.00	940.00	975.00	1036.00	1152.00
IRL	-	-	-	-	-	-	-	-	-	-	-	-	-
I	-	-	-	-	-	-	-	-	-	-	-	-	-
L	5890.0	5842.0	5913.0	6412.0	6244.0	5921.0	6034.0	5942.0	5953.0	6119.0	6463.0	7008.0	7609.0
NL	-	-	-	-	-	-	-	-	-	-	-	-	-
A	1783.00	1792.00	1827.00	1824.00	1742.00	1697.00	1697.00	1695.00	1737.00	1763.00	1789.00	1950.00	2241.00
P	33119	32637	32658	30771	29715	29366	29662	29341	30849	30513	30978	35949	40239
FIN	812.00	834.00	824.00	824.00	826.00	834.00	850.00	795.00	768.00	762.00	765.00	777.00	805.00
S	1297.00	1282.00	1305.00	1293.00	1509.00	1360.00	1326.00	1262.00	1238.00	1250.00	1238.00	1201.00	1223.00
UK	118.49	113.87	113.34	119.70	-	-	-	131.93	135.96	133.99	137.80	138.45	146.32

D: Einschliesslich der fünf neuen Länder  
D: Including the five new Länder  
D: Les cinq nouveaux Länder inclus



## PRIX DE VENTE DES PRODUITS ANIMAUX

*ECU (ohne MwSt / excl. VAT / hors TVA)*

1995 jun	jul	aug	sep	oct	nov	dec	1996 jan	feb	mar	apr	mai	jun	
													<b>Porcs (légers)</b>
													Prix par 100 kg de poids vif
125.98	120.55	131.66	132.55	125.53	124.18	126.19	123.33	126.81	130.75	136.43	147.60	156.87	B
97.00	93.60	93.50	95.81	93.22	93.28	94.35	93.82	96.91	97.76	100.90	102.31	111.67	DK
-	-	-	-	-	-	-	-	-	-	-	-	-	D
149.31	151.26	154.06	157.36	155.27	154.65	156.25	161.34	152.92	157.49	160.06	173.19	186.19	GR
120.34	115.77	112.89	106.86	106.71	111.26	112.10	105.05	110.37	109.31	116.42	128.95	142.03	E
-	-	-	-	-	-	-	-	-	-	-	-	-	F
-	-	-	-	-	-	-	-	-	-	-	-	-	IRL
148.25	154.24	157.86	163.72	164.59	155.22	144.98	143.61	138.62	146.99	163.16	182.06	191.39	I
123.31	121.99	122.99	133.36	130.31	123.48	125.14	122.90	123.23	126.70	132.15	143.24	155.60	L
108.30	101.32	109.95	110.39	105.50	103.78	105.00	102.66	107.81	111.36	114.17	127.26	132.96	NL
119.06	119.82	120.68	119.36	117.46	115.47	116.36	115.79	116.85	118.21	120.42	123.11	138.64	A
-	-	-	-	-	-	-	-	-	-	-	-	-	P
-	-	-	-	-	-	-	-	-	-	-	-	-	FIN
-	-	-	-	-	-	-	-	-	-	-	-	-	S
113.06	103.96	106.88	120.49	119.17	122.95	132.65	128.81	132.10	135.51	138.60	147.21	143.48	UK
													<b>Porcs (carcasses) – classe II</b>
													Prix par 100 kg
141.65	135.18	145.73	149.14	141.33	139.66	144.95	140.60	145.68	149.84	154.41	170.38	173.38	B
127.50	125.49	125.67	129.48	125.30	125.47	126.90	125.86	130.31	131.54	135.21	137.68	150.70	DK
121.75	117.25	127.91	129.50	116.56	119.43	122.89	149.41	155.14	158.45	163.92	186.23	189.70	D
155.17	159.83	163.98	167.34	163.52	158.78	158.23	161.18	158.90	162.32	163.82	-	216.30	GR
178.45	171.05	164.84	154.95	154.68	160.35	162.64	154.40	164.07	161.78	166.51	188.06	209.49	E
-	-	-	-	-	-	-	-	-	-	-	-	-	F
-	-	-	-	-	-	-	-	-	-	-	-	-	IRL
140.70	144.70	159.10	171.80	176.01	174.67	171.56	164.57	155.74	153.69	159.13	163.66	170.61	I
145.07	144.14	144.88	157.14	154.48	144.95	148.60	145.86	146.99	149.66	157.66	171.60	186.49	L
-	-	-	-	-	-	-	-	-	-	-	-	-	NL
121.12	122.86	124.30	124.11	119.44	116.23	116.21	116.24	118.88	119.11	118.70	130.25	149.26	A
161.32	158.91	160.01	149.35	145.45	142.00	143.19	142.54	149.86	148.44	150.96	174.46	196.40	P
-	-	-	-	-	-	-	-	-	-	-	-	-	FIN
109.33	108.28	112.99	118.36	141.75	105.25	129.38	121.17	115.85	120.84	121.40	117.23	121.26	S
128.63	119.17	119.43	129.50	-	-	-	140.58	143.52	141.04	146.50	149.11	161.35	UK
													<b>Porcs (carcasses) – classe I</b>
													Prix par 100 kg
149.17	143.85	154.89	159.00	151.39	149.38	154.66	149.75	153.84	158.37	162.72	178.39	183.87	B
134.23	138.40	138.40	142.21	138.24	138.40	139.81	138.74	143.17	144.39	148.15	150.56	163.57	DK
140.52	135.45	145.96	147.54	135.27	137.56	140.98	135.10	140.84	144.19	150.79	173.67	177.16	D
-	-	-	-	-	-	-	-	-	-	-	-	-	GR
-	-	-	-	-	-	-	-	-	-	-	-	-	E
139.18	138.01	144.29	143.27	136.09	138.04	132.01	134.26	143.03	145.01	150.99	160.14	177.61	F
-	-	-	-	-	-	-	-	-	-	-	-	-	IRL
-	-	-	-	-	-	-	-	-	-	-	-	-	I
153.79	152.11	152.65	165.42	162.28	153.56	156.19	153.15	153.27	157.24	165.28	178.34	193.29	L
-	-	-	-	-	-	-	-	-	-	-	-	-	NL
135.99	136.41	137.89	137.62	132.35	128.58	128.31	127.69	130.77	132.40	133.65	144.97	166.41	A
168.60	166.28	167.21	156.72	150.89	149.28	150.50	149.83	157.12	155.71	158.52	182.99	204.19	P
141.92	146.07	146.89	146.25	146.42	148.55	150.38	138.54	130.94	129.19	127.85	130.99	137.60	FIN
134.21	132.82	138.38	140.53	167.11	155.76	153.31	145.22	139.66	144.82	145.77	141.65	146.10	S
141.95	135.05	136.28	144.65	-	-	-	156.30	162.07	159.70	165.23	168.30	180.08	UK

**VERKAUFSPREISE  
TIERISCHER ERZEUGNISSE**

**SELLING PRICES  
OF ANIMAL PRODUCTS**

*Landeswährung / National currency / Monnaie nationale (ohne MwSt / excl. VAT / hors TVA)*

	1995 jun	jul	aug	sep	oct	nov	dec	1996 jan	feb	mar	apr	mai	jun
<b>4440 Ferkel</b> Preise je 100 kg Lebendgewicht	<b>Piglets</b> Prices per 100 kg live weight												
B	6850.0	6188.0	6900.0	7125.0	6375.0	7000.0	8000.0	8125.0	8700.0	9188.0	9688.0	10300.0	9938.0
DK	1555.00	1488.00	1498.00	1600.00	1583.00	1585.00	1596.00	1574.00	1630.00	1641.00	1699.00	1743.00	1921.00
D	369.74	334.47	317.11	351.58	309.74	327.37	357.89	414.47	410.00	431.84	428.68	454.21	495.79
GR	58717	59854	60873	62450	62326	62509	63322	65424	62300	63630	63920	69071	73559
E	26550	23382	22952	21760	24723	28812	31799	34416	37077	34307	36190	37021	35140
F	1292.00	1287.00	1254.00	1246.00	1242.00	1251.00	-	1289.00	1324.00	1349.00	1367.00	-	-
IRL	129.76	119.02	121.95	114.15	91.71	95.61	101.46	126.83	154.15	130.35	117.70	142.02	143.97
I	569783	556833	519178	511000	509833	486033	475417	495667	549775	584250	593167	606250	605417
L	9908.3	10155.8	10404.0	11097.0	10899.0	10404.0	10404.0	10469.3	10469.3	10718.3	10818.0	11765.3	12164.3
NL	323.00	275.00	293.00	290.00	302.00	350.00	396.00	441.00	475.00	464.00	500.00	516.00	478.00
A	2458.00	2456.00	2320.00	2424.00	2324.00	2386.00	2608.00	2841.00	2914.00	3077.00	3110.00	3255.00	3446.00
P	48583	50996	50194	48320	46839	45471	47565	48430	45461	43957	46278	50387	56081
FIN	1670.00	1690.00	1710.00	1725.00	1760.00	1810.00	1875.00	1870.00	1865.00	1790.00	1710.00	1645.00	1595.00
S	1852.00	1888.00	2019.00	1928.00	1857.00	1890.00	1825.00	1770.00	1725.00	1725.00	1710.00	1660.00	1650.00
UK	136.43	127.62	132.75	128.59	127.03	126.00	132.92	151.14	162.38	163.30	174.22	167.41	170.65
<b>4821 Jungmasthähnchen (lebend – 1. Wahl)</b> Preise je 100 kg Lebendgewicht	<b>Chickens (live – 1st choice)</b> Prices per 100 kg live weight												
B	3225.0	3150.0	3620.0	3550.0	3100.0	2780.0	2675.0	2740.0	2975.0	3288.0	3575.0	3220.0	3825.0
DK	459.00	459.00	459.00	459.00	459.00	459.00	459.00	459.00	459.00	445.00	453.00	455.00	455.00
D	143.00	141.00	141.00	139.00	138.00	138.00	138.00	140.00	141.00	142.00	142.00	145.00	149.00
GR	35645	35715	36121	36257	36452	36074	36488	35904	35961	35992	35864	36013	36339
E	11362	11552	14435	13772	12984	14077	12693	12422	13296	12408	14696	16594	15020
F	452.26	452.66	450.26	447.39	447.84	444.60	446.26	447.97	449.48	451.45	458.44	465.37	473.17
IRL	62.69	62.71	62.51	62.51	62.47	62.60	62.72	63.32	63.54	63.70	63.74	63.74	63.74
I	163213	178748	205046	194824	161672	160905	158950	161841	175129	196215	256605	236372	210470
L	-	-	-	-	-	-	-	-	-	-	-	-	-
NL	141.00	139.00	139.00	142.00	143.00	143.00	143.00	142.00	142.00	143.00	146.00	147.00	151.00
A	1135.00	1133.00	1133.00	1124.00	1122.00	1122.00	1119.00	1119.00	1119.00	1126.00	1126.00	1128.00	1134.00
P	11951	14305	20000	16945	17171	13860	12293	9781	14663	15100	22153	24824	16530
FIN	-	-	-	-	-	-	-	-	-	-	-	-	-
S	772.00	772.00	774.00	776.00	773.00	772.00	771.00	771.00	752.00	745.00	725.00	740.00	739.00
UK	-	-	-	-	-	-	-	-	-	-	-	-	-
<b>4871 Jungmasthähnchen (Klasse A – geschlachtet)</b> Preise je 100 kg Schlachtgewicht	<b>Chickens (class A – slaughtered)</b> Prices per 100 kg dead weight												
B	-	-	-	-	-	-	-	-	-	-	-	-	-
DK	-	-	-	-	-	-	-	-	-	-	-	-	-
D	260.00	258.00	258.00	255.00	255.00	255.00	254.00	261.00	263.00	268.00	272.00	276.00	286.00
GR	-	-	-	-	-	-	-	-	-	-	-	-	-
E	16605	15755	20305	18855	17453	20190	18005	17449	18706	17426	20385	23005	20927
F	800.00	823.00	845.00	853.00	812.00	738.00	700.00	710.00	737.00	712.00	752.00	-	-
IRL	-	-	-	-	-	-	-	-	-	-	-	-	-
I	255888	263733	286733	296333	249167	254333	257000	246000	257283	283167	386667	342500	297500
L	-	-	-	-	-	-	-	-	-	-	-	-	-
NL	-	-	-	-	-	-	-	-	-	-	-	-	-
A	2501.00	2528.00	2550.00	2517.00	2486.00	2512.00	2490.00	2508.00	2483.00	2496.00	2469.00	2517.00	2544.00
P	-	-	-	-	-	-	-	-	-	-	-	-	-
FIN	646.00	648.00	645.00	646.00	644.00	645.00	645.00	648.00	653.00	663.00	674.00	672.00	673.00
S	1639.00	1656.00	1659.00	1642.00	1667.00	1658.00	1679.00	1685.00	1685.00	1701.00	1713.00	1711.00	1702.00
UK	88.18	88.18	88.18	88.18	83.78	83.78	83.78	83.78	83.78	-	-	-	-

D: Einschliesslich der fünf neuen Länder  
D: Including the five new Länder  
D: Les cinq nouveaux Länder inclus

## PRIX DE VENTE DES PRODUITS ANIMAUX

*ECU (ohne MwSt / excl. VAT / hors TVA)*

1995 jun	jul	aug	sep	oct	nov	dec	1996 jan	feb	mar	apr	mai	jun	
													<b>Porcelets</b>
													Prix par 100 kg de poids vif
178.85	161.11	178.13	183.82	165.68	181.54	207.07	209.42	224.00	236.11	247.75	262.12	252.46	B
213.65	204.51	205.07	218.99	217.96	218.06	219.19	215.57	223.11	224.38	231.35	236.20	260.33	DK
198.30	179.07	168.31	186.59	165.61	174.54	190.40	219.59	217.09	228.09	225.23	237.60	259.09	D
194.92	197.46	201.12	205.44	202.69	201.88	203.92	210.62	199.63	205.60	208.96	227.78	243.06	GR
163.98	145.22	142.79	134.52	152.60	178.76	198.89	216.31	232.96	215.24	228.00	232.02	217.70	E
197.39	198.01	193.51	191.75	190.12	193.37	-	199.38	203.85	208.10	211.70	-	-	F
158.96	145.18	150.06	140.83	111.92	116.07	123.79	155.47	189.25	159.99	145.75	178.14	182.00	IRL
261.04	257.23	247.87	245.49	240.15	230.37	228.61	242.28	271.33	291.67	299.77	312.12	313.30	I
258.70	264.42	268.58	286.29	283.26	269.82	269.30	269.84	269.56	275.43	276.65	299.41	309.01	L
154.79	131.42	138.86	137.39	144.17	166.62	188.15	208.64	224.60	218.94	234.91	241.43	222.99	NL
187.47	186.96	175.03	182.89	176.57	180.79	197.19	214.03	219.39	231.09	232.33	241.98	255.89	A
247.32	259.82	257.00	246.09	237.85	231.14	241.34	247.31	231.54	224.32	236.81	256.49	284.58	P
291.89	295.98	304.83	306.16	311.99	322.40	331.72	325.88	317.98	303.47	285.79	277.32	272.65	FIN
191.65	195.60	214.09	209.55	205.65	216.46	211.01	203.68	194.59	199.85	201.35	195.78	197.12	S
163.44	151.36	159.62	155.39	151.61	148.77	156.88	179.05	193.56	194.63	208.89	203.49	210.02	UK
													<b>Poulets (vivants – 1er choix)</b>
													Prix par 100 kg de poids vif
84.20	82.02	93.45	91.59	80.57	72.10	69.24	70.62	76.60	84.49	91.42	81.94	97.17	B
63.06	63.09	62.84	62.82	63.20	63.15	63.04	62.86	62.83	60.85	61.68	61.66	61.66	DK
76.70	75.49	74.84	73.77	73.79	73.58	73.42	74.17	74.66	75.00	74.61	75.85	77.87	D
118.33	117.83	119.34	119.27	118.55	116.51	117.50	115.59	115.23	116.30	117.24	118.76	120.07	GR
70.18	71.75	89.80	85.14	80.14	87.34	79.39	78.07	83.54	77.85	92.58	104.00	93.05	E
69.10	69.64	69.48	68.85	68.55	68.72	68.90	69.29	69.20	69.64	71.00	71.93	72.95	F
76.80	76.49	76.92	77.12	76.23	76.00	76.52	77.62	78.01	78.18	78.88	79.95	80.58	IRL
74.77	82.57	97.89	93.60	76.15	76.27	76.43	79.11	86.43	97.95	129.68	121.69	108.92	I
-	-	-	-	-	-	-	-	-	-	-	-	-	L
67.57	66.43	65.87	67.28	68.26	68.07	67.94	67.18	67.14	67.48	68.59	68.78	70.44	NL
86.57	86.25	85.51	84.80	85.25	85.01	84.61	84.30	84.25	84.56	84.12	83.86	84.21	A
69.84	72.88	102.40	86.30	87.19	70.45	62.37	49.95	74.68	77.06	113.36	126.36	83.88	P
-	-	-	-	-	-	-	-	-	-	-	-	-	FIN
79.89	79.98	82.07	84.34	85.60	88.42	89.14	88.72	84.83	86.31	85.37	87.28	88.28	S
-	-	-	-	-	-	-	-	-	-	-	-	-	UK
													<b>Poulets (classe A – abattus)</b>
													Prix par 100 kg de poids abattu
-	-	-	-	-	-	-	-	-	-	-	-	-	B
-	-	-	-	-	-	-	-	-	-	-	-	-	DK
139.45	138.13	136.94	135.33	136.34	135.96	135.13	138.28	139.25	141.55	142.91	144.38	149.46	D
-	-	-	-	-	-	-	-	-	-	-	-	-	GR
102.56	97.85	126.32	116.56	107.73	125.27	112.62	109.67	117.53	109.33	128.42	144.18	129.65	E
122.22	126.62	130.40	131.27	124.30	114.08	108.08	109.82	113.47	109.84	116.46	-	-	F
-	-	-	-	-	-	-	-	-	-	-	-	-	IRL
117.23	121.83	136.89	142.36	117.37	120.55	123.58	120.24	126.98	141.36	195.41	176.33	153.96	I
-	-	-	-	-	-	-	-	-	-	-	-	-	L
-	-	-	-	-	-	-	-	-	-	-	-	-	NL
190.75	192.44	192.45	189.90	188.88	190.33	188.27	188.94	186.94	187.45	184.44	187.12	188.91	A
-	-	-	-	-	-	-	-	-	-	-	-	-	P
112.91	113.49	114.98	114.66	114.16	114.89	114.11	112.93	111.34	112.40	112.65	113.29	115.04	FIN
169.60	171.56	175.92	178.47	184.60	189.89	194.13	193.90	190.08	197.07	201.70	201.80	203.33	S
105.64	104.59	106.03	106.57	99.99	98.91	98.88	99.25	99.86	-	-	-	-	UK

**VERKAUFSPREISE  
TIERISCHER ERZEUGNISSE**

**SELLING PRICES  
OF ANIMAL PRODUCTS**

*Landeswährung / National currency / Monnaie nationale (ohne MwSt / excl. VAT / hors TVA)*

	1995 jun	jul	aug	sep	oct	nov	dec	1996 jan	feb	mar	apr	mai	jun
<b>5180</b>	<b>Kuh-Rohmilch – 3.7 % Fettgehalt</b>							<b>Raw cows' milk – 3.7 % fat content</b>					
	Preise je 100 kg							Prices per 100 kg					
B	946.0	970.0	1041.0	1088.0	1112.0	1183.0	1183.0	1183.0	1159.0	1041.0	970.0	970.0	946.0
DK	228.45	228.53	228.53	228.53	226.36	223.36	223.36	223.28	223.28	223.28	223.28	223.28	222.98
D	54.04	54.15	54.89	55.95	56.94	57.56	57.37	56.00	55.32	54.57	54.02	53.42	-
GR	10200	10128	10178	10408	10606	10588	10652	10510	10488	10460	10462	10465	10421
E	4383	4397	4334	4347	4472	4423	4436	4439	4488	4517	4485	4400	-
F	170.80	184.10	198.80	201.50	202.30	201.70	199.20	196.00	191.30	181.20	169.00	168.70	170.80
IRL	22.64	22.40	22.28	22.85	23.62	24.17	24.22	24.32	23.63	23.23	22.20	22.64	22.53
I	67439	67650	67701	68890	69442	69512	69512	69376	69376	69739	71282	71386	71466
L	1071.0	1081.0	1097.0	1161.0	1243.0	1281.0	1277.0	1249.0	1228.0	1169.0	1115.0	1062.0	1062.0
NL	63.01	62.36	61.88	63.37	65.15	66.78	67.31	66.75	66.05	63.91	63.46	62.06	61.35
A	367.00	366.00	366.00	365.00	364.00	364.00	364.00	364.00	364.00	364.00	365.00	371.00	371.00
P	5804	5804	5804	5804	5804	5804	5804	5804	5804	5804	5804	5804	5804
FIN	-	-	-	-	-	-	-	-	-	-	-	-	-
S	297.00	316.80	321.90	320.80	302.90	291.30	289.70	281.60	270.90	270.00	269.00	289.00	303.00
UK	23.19	25.65	25.66	25.31	25.37	24.15	24.16	23.61	23.57	24.00	22.65	21.98	23.22
<b>5185</b>	<b>Kuh-Rohmilch – realer Fettgehalt</b>							<b>Raw cows' milk – actual fat content</b>					
	Preise je 100 kg							Prices per 100 kg					
B	1044.0	1070.0	1148.0	1200.0	1226.0	1304.0	1304.0	1304.0	1278.0	1148.0	1070.0	1070.0	1044.0
DK	242.00	236.34	233.45	241.58	247.19	249.14	248.74	245.24	243.87	243.33	238.96	235.79	234.08
D	56.31	55.50	56.34	59.43	61.03	62.54	62.20	60.55	59.69	58.56	57.25	56.22	-
GR	9727	9660	9708	9927	10116	10105	10112	10158	10079	10041	10028	10086	10031
E	4317	4326	4285	4353	4417	4472	4514	4515	4564	4570	4493	4397	4413
F	174.50	183.40	197.80	209.60	213.80	216.90	214.90	206.70	202.00	190.20	176.80	177.20	175.30
IRL	21.77	21.71	21.79	23.01	24.49	25.16	24.62	24.20	23.25	22.60	21.52	21.61	21.67
I	67339	67550	67601	68790	69342	69412	69412	69276	69276	69639	71182	71286	71366
L	1106.0	1087.0	1108.0	1235.0	1334.0	1377.0	1379.0	1337.0	1314.0	1246.0	1167.0	1107.0	1091.0
NL	67.26	66.05	65.44	68.03	70.58	73.06	74.52	74.09	73.19	71.62	69.60	63.46	65.61
A	377.00	373.00	373.00	373.00	371.00	371.00	367.00	369.00	369.00	382.00	387.00	388.00	388.00
P	-	-	-	-	-	-	-	-	-	-	-	-	-
FIN	154.91	157.30	174.70	201.93	201.80	200.73	199.36	197.77	188.70	171.44	157.37	155.83	156.87
S	309.00	326.00	329.00	335.00	320.00	310.00	306.00	295.00	282.00	281.00	280.00	300.00	314.00
UK	23.83	26.27	26.28	26.32	26.59	25.36	25.31	24.64	24.65	25.10	23.60	22.65	23.83
<b>5315</b>	<b>FrISCHE Eier (gesamtes Land)</b>							<b>Fresh eggs (whole country)</b>					
	Preise je 100 Stück							Prices per 100 items					
B	106.0	83.0	100.0	130.0	138.0	131.0	170.0	171.0	208.0	224.0	170.0	139.0	139.0
DK	36.88	32.31	32.56	36.44	42.69	42.69	42.69	42.70	43.54	48.80	45.54	48.80	48.80
D	15.05	14.38	15.46	16.47	14.49	15.10	16.00	15.82	17.23	17.80	15.99	15.71	15.62
GR	2538	2543	2544	2628	2670	2809	2858	2859	2811	2863	3081	3087	2965
E	798	840	924	1009	1001	1023	1015	1054	1103	1217	1185	1095	1075
F	24.21	23.46	25.58	27.24	28.63	28.92	31.42	30.95	34.76	35.57	30.85	28.87	29.13
IRL	3.88	3.86	3.86	3.89	3.94	4.04	4.17	4.15	4.33	4.57	4.48	4.48	4.52
I	11877	12010	12727	13547	13800	14120	14190	14713	15587	16723	15800	14700	14272
L	235.9	235.9	207.5	273.6	264.2	292.5	249.2	330.2	330.2	367.9	311.3	292.5	292.5
NL	7.40	6.70	8.50	8.90	8.60	8.70	10.50	10.00	12.20	13.00	10.00	9.00	9.00
A	58.00	58.00	58.00	66.00	68.00	71.00	75.00	78.00	84.00	86.00	77.00	74.00	74.00
P	737	820	924	1041	1145	1107	1099	1139	1133	1362	1342	1032	977
FIN	12.21	11.97	16.68	19.72	19.78	19.65	19.72	25.36	25.54	25.79	25.85	26.10	26.29
S	47.87	47.49	46.02	44.42	44.35	44.16	44.80	45.06	46.66	48.38	48.25	50.10	49.21
UK	3.33	2.90	2.83	2.77	2.80	2.81	3.10	3.09	3.14	3.38	3.33	3.28	3.27

D: Einschliesslich der fünf neuen Länder  
D: Including the five new Länder  
D: Les cinq nouveaux Länder inclus

## PRIX DE VENTE DES PRODUITS ANIMAUX

*ECU (ohne MwSt / excl. VAT / hors TVA)*

1995												1996	
jun	jul	aug	sep	oct	nov	dec	jan	feb	mar	apr	mai	jun	
<b>Lait cru de vache – 3.7 % de matières grasses</b>													
Prix par 100 kg													
24.70	25.26	26.37	28.07	28.90	30.68	30.62	30.49	29.84	26.75	24.81	24.68	24.03	B
31.39	31.41	31.23	31.28	31.17	30.73	30.68	30.58	30.56	30.53	30.40	30.26	30.22	DK
28.93	28.99	29.13	29.69	30.44	30.69	30.52	29.67	29.29	28.82	28.38	27.94	-	D
33.86	33.41	33.63	34.24	34.49	34.20	34.30	33.83	33.61	33.80	34.20	34.51	34.43	GR
27.07	27.31	26.96	26.87	27.60	27.44	27.75	27.90	28.20	28.34	28.26	27.58	-	E
26.09	28.32	30.68	31.01	30.97	31.18	30.76	30.32	29.45	27.95	26.17	26.08	26.33	F
27.74	27.32	27.42	28.19	28.82	29.34	29.55	29.81	29.01	28.51	27.49	28.40	28.48	IRL
30.90	31.25	32.32	33.10	32.71	32.95	33.43	33.91	34.24	34.81	36.02	36.75	36.98	I
27.96	28.15	28.32	29.95	32.31	33.22	33.05	32.19	31.62	30.04	28.51	27.03	26.98	L
30.20	29.80	29.33	30.02	31.10	31.79	31.98	31.58	31.23	30.16	29.82	29.04	28.62	NL
27.99	27.86	27.62	27.54	27.66	27.58	27.52	27.42	27.40	27.34	27.27	27.58	27.55	A
29.55	29.57	29.72	29.56	29.47	29.50	29.45	29.64	29.56	29.62	29.70	29.54	29.45	P
-	-	-	-	-	-	-	-	-	-	-	-	-	FIN
30.73	32.82	34.13	34.87	33.54	33.36	33.50	32.40	30.56	31.28	31.67	34.08	36.20	S
27.73	30.42	30.85	30.59	30.28	28.51	28.52	27.97	28.10	28.61	27.16	26.72	28.58	UK
<b>Lait cru de vache – teneur réelle en matières grasses</b>													
Prix par 100 kg													
27.26	27.86	29.64	30.96	31.86	33.82	33.75	33.61	32.91	29.50	27.36	27.23	26.52	B
33.25	32.48	31.96	33.06	34.04	34.28	34.16	33.59	33.38	33.27	32.54	31.95	31.72	DK
30.20	29.71	29.90	31.54	32.63	33.34	33.09	32.08	31.60	30.93	30.08	29.41	-	D
32.29	31.87	32.07	32.66	32.90	32.64	32.56	32.75	32.30	32.44	32.78	33.26	33.15	GR
26.66	26.87	26.66	26.91	27.26	27.75	28.23	28.38	28.68	28.67	28.31	27.56	27.34	E
26.66	28.22	30.52	32.26	32.73	33.53	33.18	31.97	31.10	29.34	27.38	27.39	27.03	F
26.67	26.48	26.81	28.39	29.89	30.54	30.04	29.66	29.54	27.74	26.65	27.11	27.39	IRL
30.85	31.21	32.27	33.05	32.66	32.90	33.38	33.86	34.19	34.76	35.97	36.70	36.93	I
28.88	28.30	28.60	31.86	34.67	35.71	35.69	34.46	33.83	32.02	29.84	28.17	27.72	L
32.23	31.57	31.01	32.23	33.69	34.78	35.41	35.05	34.61	33.79	32.70	29.69	30.61	NL
28.75	28.39	28.15	28.14	28.19	28.11	27.75	27.80	27.78	28.69	28.91	28.84	28.81	A
-	-	-	-	-	-	-	-	-	-	-	-	-	P
27.08	27.55	31.14	35.84	35.77	35.75	35.27	34.46	32.17	29.07	26.30	26.27	26.81	FIN
31.98	33.77	34.89	36.41	35.44	35.50	35.38	33.95	31.81	32.55	32.97	35.38	37.51	S
28.55	31.16	31.60	31.81	31.73	29.94	29.87	29.19	29.38	29.92	28.30	27.53	29.33	UK
<b>Oeufs frais (ensemble pays)</b>													
Prix par 100 pièces													
2.77	2.16	2.58	3.35	3.59	3.40	4.40	4.41	5.36	5.76	4.35	3.54	3.53	B
5.07	4.44	4.46	4.99	5.88	5.87	5.86	5.85	5.96	6.67	6.20	6.61	6.61	DK
8.07	7.70	8.21	8.74	7.75	8.05	8.51	8.38	9.12	9.40	8.40	8.22	8.16	D
8.43	8.39	8.41	8.65	8.68	9.07	9.20	9.20	9.01	9.25	10.07	10.18	9.80	GR
4.93	5.22	5.75	6.24	6.18	6.35	6.35	6.62	6.93	7.64	7.47	6.86	6.66	E
3.70	3.61	3.95	4.19	4.38	4.47	4.85	4.79	5.35	5.49	4.78	4.46	4.49	F
4.75	4.71	4.75	4.80	4.81	4.90	5.09	5.09	5.32	5.61	5.55	5.62	5.71	IRL
5.44	5.55	6.08	6.51	6.50	6.69	6.82	7.19	7.69	8.35	7.98	7.57	7.39	I
6.16	6.14	5.36	7.06	6.87	7.59	6.45	8.51	8.50	9.45	7.96	7.44	7.43	L
3.55	3.20	4.03	4.22	4.11	4.14	4.99	4.73	5.77	6.13	4.70	4.21	4.20	NL
4.42	4.42	4.38	4.98	5.17	5.38	5.67	5.88	6.32	6.46	5.75	5.50	5.49	A
3.75	4.18	4.73	5.30	5.81	5.63	5.58	5.82	5.77	6.95	6.87	5.25	4.96	P
2.13	2.10	2.97	3.50	3.51	3.50	3.49	4.42	4.35	4.37	4.32	4.40	4.49	FIN
4.95	4.92	4.88	4.83	4.91	5.06	5.18	5.19	5.26	5.61	5.68	5.91	5.88	S
3.99	3.44	3.40	3.35	3.34	3.32	3.66	3.66	3.74	4.02	3.99	3.99	4.02	UK



**Monatliche Einkaufspreise  
landwirtschaftlicher Betriebsmittel**

**Monthly purchase prices of the  
means of agricultural production**

**Prix d'achat mensuels des  
moyens de production agricole**

**EINKAUFSPREISE LANDWIRTSCHAFTLICHER  
BETRIEBSMITTEL**

**PURCHASE PRICES OF THE MEANS OF  
AGRICULTURAL PRODUCTION**

*Landeswährung / National currency / Monnaie nationale (ohne MwSt / excl. VAT / hors TVA)*

	1995 jun	jul	aug	sep	oct	nov	dec	1996 jan	feb	mar	apr	mai	jun
<b>8052</b>	<b>Futtermittel: Weizenkleie</b>							<b>Feedingstuffs : Wheat bran</b>					
	Preise je 100 kg							Prices per 100 kg					
B	695.0	693.0	708.8	715.0	717.0	735.0	775.0	787.0	783.8	786.3	793.0	836.3	810.0
DK	-	-	-	-	-	-	-	-	-	-	-	-	-
D	24.45	26.20	23.55	23.65	24.15	23.95	23.60	24.05	25.55	25.20	27.40	27.20	26.15
GR	4757	4766	4884	5045	5059	5053	5029	5193	5261	5323	5334	5356	5356
E	2811	2848	2828	2798	2806	2791	2716	-	-	-	-	-	-
F	139.77	138.44	138.46	138.31	138.31	138.31	138.31	-	-	-	-	-	-
IRL	27.50	28.58	28.26	28.96	28.98	28.53	29.03	28.91	29.14	29.19	27.41	29.35	28.48
I	31438	31315	31887	30706	29841	32045	33844	34249	31605	32037	33628	32995	29283
L	-	-	-	-	-	-	-	-	-	-	-	-	-
NL	-	-	-	-	-	-	-	-	-	-	-	-	-
A	130.00	135.00	135.00	135.00	120.00	120.00	120.00	120.00	120.00	120.00	130.00	132.50	132.50
P	-	-	-	-	-	-	-	-	-	-	-	-	-
FIN	-	-	-	-	-	-	-	-	-	-	-	-	-
S	130.25	130.00	131.00	126.00	123.00	122.00	122.00	122.20	123.20	123.90	130.00	132.00	132.00
UK	13.59	13.59	13.12	13.34	13.34	13.34	13.97	14.84	15.19	15.19	15.01	15.26	15.26
<b>8043</b>	<b>Futtermittel: Gerste</b>							<b>Feedingstuffs: Barley</b>					
	Preise je 100 kg							Prices per 100 kg					
B	752.5	711.0	686.3	696.3	700.0	720.0	715.0	719.0	716.3	707.5	726.0	746.3	723.8
DK	116.63	115.32	101.74	102.30	106.42	99.27	101.33	108.86	108.88	111.71	110.07	115.52	115.83
D	27.75	25.75	24.15	22.90	23.15	24.25	25.80	27.90	25.05	27.90	27.85	27.90	28.50
GR	5393	5363	5330	5427	5431	5451	5453	5536	5783	5824	5832	5883	5853
E	2628	2613	2653	2678	2700	2734	2770	-	-	-	-	-	-
F	128.22	122.38	120.66	119.62	120.41	121.89	123.09	-	-	-	-	-	-
IRL	-	-	-	-	-	-	-	-	-	-	-	-	-
I	37764	37730	37028	36565	36589	37020	37000	36636	36273	36788	37693	37013	35590
L	525.0	560.0	560.0	560.0	560.0	560.0	560.0	580.0	600.0	600.0	600.0	600.0	560.0
NL	33.00	30.00	29.10	30.10	30.50	31.30	31.70	31.70	31.60	31.10	32.10	33.30	31.80
A	-	164.50	167.50	170.50	173.50	177.00	182.50	186.50	188.50	187.00	187.00	187.00	-
P	-	-	-	-	-	-	-	-	-	-	-	-	-
FIN	79.60	75.90	66.80	67.80	71.90	73.30	74.70	76.00	77.70	78.80	78.10	77.80	78.10
S	-	-	-	-	-	-	-	-	-	-	-	-	-
UK	16.69	16.69	16.00	16.14	16.18	15.97	16.21	16.53	16.53	16.40	16.40	16.62	16.44
<b>8045</b>	<b>Futtermittel: Mais</b>							<b>Feedingstuffs: Maize</b>					
	Preise je 100 kg							Prices per 100 kg					
B	843.8	905.0	902.5	903.8	833.0	836.3	835.0	835.0	827.5	821.3	868.0	908.8	898.8
DK	-	-	-	-	-	-	-	-	-	-	-	-	-
D	43.45	24.75	33.25	35.70	28.20	29.50	30.35	31.85	31.40	33.05	32.00	34.80	37.05
GR	6771	6941	7052	7036	6951	6921	6937	6988	6873	6928	6910	7019	7019
E	3046	3068	3142	3125	3054	3040	3067	-	-	-	-	-	-
F	145.69	151.99	156.62	157.05	148.45	147.40	148.01	-	-	-	-	-	-
IRL	-	-	-	-	-	-	-	-	-	-	-	-	-
I	43343	44845	45555	42432	40181	40940	40070	37561	37537	37531	37664	38413	37420
L	760.0	680.0	680.0	680.0	680.0	680.0	680.0	700.0	720.0	725.0	725.0	725.0	720.0
NL	38.60	41.10	40.40	39.40	36.40	37.80	38.00	37.50	36.70	36.90	39.80	41.80	40.70
A	216.50	216.50	-	-	205.50	202.50	206.50	210.00	210.00	210.00	215.00	217.50	217.50
P	-	-	-	-	-	-	-	-	-	-	-	-	-
FIN	-	-	-	-	-	-	-	-	-	-	-	-	-
S	-	-	-	-	-	-	-	-	-	-	-	-	-
UK	22.53	22.53	22.61	23.80	24.00	23.60	23.60	24.00	24.01	24.01	24.01	23.49	13.97

D: Einschliesslich der fünf neuen Länder  
D: Including the five new Länder  
D: Les cinq nouveaux Länder inclus



## PRIX D'ACHAT DES MOYENS DE PRODUCTION AGRICOLE

*ECU (ohne MwSt / excl. VAT / hors TVA)*

1995												1996	
jun	jul	aug	sep	oct	nov	dec	jan	feb	mar	apr	mai	jun	
<b>Aliments: Son de blé</b>													
Prix par 100 kg													
18.15	18.04	18.30	18.45	18.63	19.06	20.06	20.28	20.18	20.21	20.28	21.28	20.58	B
-	-	-	-	-	-	-	-	-	-	-	-	-	DK
13.11	14.03	12.50	12.55	12.91	12.77	12.56	12.74	13.53	13.31	14.40	14.23	13.67	D
15.79	15.72	16.14	16.60	16.45	16.32	16.20	16.72	16.86	17.20	17.44	17.66	17.70	GR
17.35	17.69	17.59	17.30	17.32	17.32	16.99	-	-	-	-	-	-	E
21.35	21.30	21.37	21.28	21.17	21.38	21.36	-	-	-	-	-	-	F
33.69	34.86	34.77	35.73	35.37	34.64	35.42	35.44	35.78	35.83	33.94	36.82	36.00	IRL
14.40	14.47	15.22	14.75	14.06	15.13	16.27	16.74	15.60	15.99	16.99	16.99	15.15	I
-	-	-	-	-	-	-	-	-	-	-	-	-	L
-	-	-	-	-	-	-	-	-	-	-	-	-	NL
9.92	10.28	10.19	10.19	9.12	9.09	9.07	9.04	9.03	9.01	9.71	9.85	9.84	A
-	-	-	-	-	-	-	-	-	-	-	-	-	P
-	-	-	-	-	-	-	-	-	-	-	-	-	FIN
13.48	13.47	13.89	13.69	13.62	13.97	14.11	14.06	13.90	14.35	15.31	15.57	15.77	S
16.28	16.12	15.78	16.12	15.92	15.75	16.49	17.58	18.11	18.10	18.00	18.55	18.78	UK
<b>Aliments: Orge</b>													
Prix par 100 kg													
19.65	18.51	17.72	17.96	18.19	18.67	18.51	18.53	18.44	18.18	18.57	18.99	18.39	B
16.02	15.85	13.93	14.00	14.65	13.66	13.92	14.91	14.90	15.27	14.99	15.65	15.70	DK
14.88	13.79	12.82	12.15	12.38	12.93	13.73	14.78	13.26	14.74	14.63	14.59	14.89	D
17.30	17.69	17.61	17.85	17.66	17.60	17.56	17.82	18.53	18.82	19.07	19.40	19.34	GR
16.23	16.23	16.51	16.56	16.67	16.96	17.33	-	-	-	-	-	-	E
19.59	18.83	18.62	18.41	18.43	18.84	19.01	-	-	-	-	-	-	F
-	-	-	-	-	-	-	-	-	-	-	-	-	IRL
17.30	17.43	17.68	17.57	17.23	17.55	17.79	17.91	17.90	18.37	19.05	19.06	18.42	I
13.71	14.58	14.46	14.45	14.55	14.52	14.50	14.95	15.45	15.42	15.34	15.27	14.23	L
15.81	14.34	13.79	14.26	14.56	14.90	15.06	15.00	14.94	14.67	15.08	15.58	14.84	NL
-	12.52	12.64	12.86	13.18	13.41	13.80	14.05	14.19	14.04	13.97	13.90	-	A
-	-	-	-	-	-	-	-	-	-	-	-	-	P
13.91	13.29	11.91	12.03	12.75	13.06	13.22	13.24	13.25	13.36	13.05	13.12	13.35	FIN
-	-	-	-	-	-	-	-	-	-	-	-	-	S
19.99	19.79	19.24	19.50	19.31	18.85	19.13	19.58	19.70	19.55	19.66	20.20	20.24	UK
<b>Aliments: Maïs</b>													
Prix par 100 kg													
22.03	23.56	23.30	23.32	21.65	21.69	21.61	21.52	21.31	21.11	22.20	23.13	22.83	B
-	-	-	-	-	-	-	-	-	-	-	-	-	DK
23.30	13.25	17.65	18.95	15.08	15.73	16.15	16.87	16.63	17.46	16.81	18.20	19.36	D
22.48	22.90	23.30	23.15	22.61	22.35	22.34	22.50	22.02	22.39	22.59	23.15	23.19	GR
18.81	19.05	19.55	19.32	18.85	18.86	19.18	-	-	-	-	-	-	E
22.26	23.38	24.17	24.17	22.72	22.78	22.85	-	-	-	-	-	-	F
-	-	-	-	-	-	-	-	-	-	-	-	-	IRL
19.86	20.72	21.75	20.39	18.93	19.40	19.27	18.36	18.53	18.74	19.03	19.78	19.36	I
19.84	17.70	17.55	17.54	17.67	17.64	17.60	18.04	18.54	18.63	18.54	18.45	18.29	L
18.50	19.64	19.15	18.67	17.38	17.99	18.06	17.74	17.35	17.41	18.70	19.56	18.99	NL
16.51	16.48	-	-	15.61	15.34	15.61	15.82	15.81	15.77	16.06	16.17	16.15	A
-	-	-	-	-	-	-	-	-	-	-	-	-	P
-	-	-	-	-	-	-	-	-	-	-	-	-	FIN
-	-	-	-	-	-	-	-	-	-	-	-	-	S
26.99	26.72	27.19	28.76	28.64	27.86	27.85	28.43	28.62	28.61	28.78	28.56	17.19	UK

**EINKAUFSPREISE LANDWIRTSCHAFTLICHER  
BETRIEBSMITTEL**

**PURCHASE PRICES OF THE MEANS OF  
AGRICULTURAL PRODUCTION**

*Landeswährung / National currency / Monnaie nationale (ohne MwSt / excl. VAT / hors TVA)*

	1995 jun	jul	aug	sep	oct	nov	dec	1996 jan	feb	mar	apr	mai	jun
<b>8079</b>	<b>Sojaextraktionsschrot (getoastet)</b>							<b>Toasted extracted soyabean meal</b>					
	Preise je 100 kg							Prices per 100 kg					
B	775.0	767.0	760.0	813.8	822.0	865.0	957.5	996.0	973.8	953.8	1016.0	1061.3	1022.5
DK	131.22	131.29	130.38	130.13	130.30	128.46	129.57	133.95	130.96	135.29	134.52	139.21	137.51
D	34.40	33.90	33.80	35.80	36.90	38.00	40.90	44.60	45.50	45.20	46.00	-	-
GR	-	-	-	-	-	-	-	-	-	-	-	-	-
E	-	-	-	-	-	-	-	-	-	-	-	-	-
F	139.97	138.73	139.63	140.27	142.74	146.22	151.79	-	-	-	-	-	-
IRL	-	-	-	-	-	-	-	-	-	-	-	-	-
I	38753	38662	38212	40294	40908	41616	42491	44135	43394	43144	44322	43681	43794
L	-	-	-	-	-	-	-	-	-	-	-	-	-
NL	29.90	31.50	31.60	35.90	35.80	37.60	42.60	44.60	42.60	42.60	46.90	48.70	47.10
A	275.00	280.00	265.00	280.00	270.00	300.00	355.00	370.00	355.00	350.00	385.00	380.00	370.00
P	-	-	-	-	-	-	-	-	-	-	-	-	-
FIN	-	-	-	-	-	-	-	-	-	-	-	-	-
S	197.50	196.00	194.00	194.00	194.00	196.00	199.00	214.30	222.20	223.20	225.00	233.00	230.00
UK	20.33	20.33	20.33	20.73	20.83	21.82	21.99	22.69	23.30	23.08	23.08	23.55	23.41
<b>8125</b>	<b>Fischmehl</b>							<b>Fish meal</b>					
	Preise je 100 kg							Prices per 100 kg					
B	1702.4	1732.3	1738.1	1814.8	1839.5	1924.0	2009.8	2027.4	2037.8	2032.6	2031.3	2031.3	2093.7
DK	376.64	381.41	380.16	378.38	387.93	343.60	397.40	406.20	414.72	418.78	422.58	423.54	444.14
D	86.00	86.80	87.80	91.30	93.10	96.40	107.30	114.20	116.80	117.70	115.60	-	-
GR	-	-	-	-	-	-	-	-	-	-	-	-	-
E	6118	6031	6024	6127	6110	6390	6557	-	-	-	-	-	-
F	-	-	-	-	-	-	-	-	-	-	-	-	-
IRL	-	-	-	-	-	-	-	-	-	-	-	-	-
I	99280	103029	102808	103650	105600	106613	111542	121883	123583	120700	120067	118883	124517
L	-	-	-	-	-	-	-	-	-	-	-	-	-
NL	80.00	83.20	83.90	86.50	87.10	99.50	107.90	112.40	114.40	111.80	108.60	90.20	103.40
A	580.00	600.00	614.00	625.00	620.00	755.00	780.00	798.00	735.00	760.00	715.00	705.00	700.00
P	-	-	-	-	-	-	-	-	-	-	-	-	-
FIN	-	-	-	-	-	-	-	-	-	-	-	-	-
S	-	-	-	-	-	-	-	-	-	-	-	-	-
UK	37.36	37.36	38.11	40.58	40.99	42.28	43.92	47.79	49.26	48.74	48.72	48.17	47.76
<b>8153</b>	<b>Diffusionsschnitzel – getrocknet</b>							<b>Dried sugar beet pulp</b>					
	Preise je 100 kg							Prices per 100 kg					
B	728.8	733.0	730.0	747.5	678.0	693.8	685.0	693.0	691.3	685.0	683.0	695.0	666.3
DK	-	-	-	-	-	-	-	-	-	-	-	-	-
D	26.70	31.05	33.65	32.25	23.40	24.10	23.80	23.60	27.90	26.20	27.95	25.35	29.30
GR	3441	3441	3410	3417	3573	3573	3573	3573	3616	3616	3662	3662	3632
E	2731	2608	2662	2587	2687	2620	2669	-	-	-	-	-	-
F	81.86	77.95	76.21	82.00	85.13	91.26	90.40	90.68	85.82	81.04	82.07	-	-
IRL	12.40	12.40	12.40	12.40	12.55	12.60	12.60	12.60	12.60	12.60	12.60	12.80	12.80
I	36110	38360	38360	39110	35210	37065	37065	32475	32475	32475	33612	33825	33800
L	-	-	-	-	-	-	-	-	-	-	-	-	-
NL	42.60	43.30	43.30	43.30	41.30	39.20	39.50	40.20	40.60	40.80	41.30	41.90	42.60
A	196.50	196.50	194.50	173.50	175.00	175.00	178.00	190.00	200.00	200.00	200.00	205.00	210.00
P	-	-	-	-	-	-	-	-	-	-	-	-	-
FIN	-	-	-	-	-	-	-	-	-	-	-	-	-
S	-	-	-	-	-	-	-	-	-	-	-	-	-
UK	14.48	14.48	14.48	14.48	14.19	14.19	14.19	14.19	14.59	14.59	14.79	14.79	14.99

D: 8153 DIFFUSIONSSCHNITZEL, GETROCKNET: Einschliesslich der fünf neuen Länder

D: 8153 DRIED SUGAR BEET PULP: Including the five new Länder

D: 8153 PULPES SECHEES DE BETTERAVES SUCRIERES: Les cinq nouveaux Länder inclus

## PRIX D'ACHAT DES MOYENS DE PRODUCTION AGRICOLE

*ECU (ohne MwSt / excl. VAT / hors TVA)*

1995 jun	jul	aug	sep	oct	nov	dec	1996 jan	feb	mar	apr	mai	jun	
													<b>Tourteaux d'extraction de soja cuit</b>
													Prix par 100 kg
20.24	19.97	19.62	21.00	21.36	22.43	24.78	25.67	25.07	24.51	25.98	27.01	25.97	B
18.03	18.04	17.85	17.81	17.94	17.67	17.80	18.35	17.93	18.50	18.32	18.86	18.64	DK
18.45	18.15	17.94	19.00	19.73	20.26	21.76	23.63	24.09	23.87	24.17	-	-	D
-	-	-	-	-	-	-	-	-	-	-	-	-	GR
-	-	-	-	-	-	-	-	-	-	-	-	-	E
21.38	21.34	21.55	21.59	21.85	22.60	23.44	-	-	-	-	-	-	F
-	-	-	-	-	-	-	-	-	-	-	-	-	IRL
17.75	17.86	18.24	19.36	19.27	19.73	20.43	21.57	21.42	21.54	22.40	22.49	22.66	I
-	-	-	-	-	-	-	-	-	-	-	-	-	L
14.33	15.05	14.98	17.01	17.09	17.90	20.24	21.10	20.14	20.10	22.03	22.79	21.97	NL
20.97	21.31	20.00	21.13	20.51	22.73	26.84	27.87	26.73	26.29	28.76	28.25	27.47	A
-	-	-	-	-	-	-	-	-	-	-	-	-	P
-	-	-	-	-	-	-	-	-	-	-	-	-	FIN
20.44	20.31	20.57	21.09	21.48	22.45	23.01	24.66	25.07	25.86	26.49	27.48	27.48	S
24.35	24.11	24.44	25.05	24.86	25.77	25.95	26.88	27.77	27.51	27.68	28.62	28.81	UK
													<b>Farine de poisson</b>
													Prix par 100 kg
44.45	45.10	44.87	46.82	47.81	49.90	52.02	52.26	52.47	52.23	51.95	51.69	53.19	B
51.75	52.42	52.04	51.79	53.41	47.27	54.58	55.63	56.77	57.26	57.54	57.40	60.19	DK
46.12	46.47	46.60	48.45	49.78	51.40	57.08	60.50	61.84	62.17	60.74	-	-	D
-	-	-	-	-	-	-	-	-	-	-	-	-	GR
37.79	37.46	37.48	37.88	37.71	39.65	41.01	-	-	-	-	-	-	E
-	-	-	-	-	-	-	-	-	-	-	-	-	F
-	-	-	-	-	-	-	-	-	-	-	-	-	IRL
45.48	47.59	49.08	49.80	49.74	50.53	53.64	59.58	60.99	60.26	60.68	61.21	64.44	I
-	-	-	-	-	-	-	-	-	-	-	-	-	L
38.34	39.76	39.76	40.98	41.58	47.37	51.27	53.18	54.09	52.75	51.02	42.20	48.24	NL
44.24	45.67	46.34	47.16	47.11	57.21	58.98	60.12	55.34	57.08	53.41	52.41	51.98	A
-	-	-	-	-	-	-	-	-	-	-	-	-	P
-	-	-	-	-	-	-	-	-	-	-	-	-	FIN
-	-	-	-	-	-	-	-	-	-	-	-	-	S
44.76	44.31	45.82	49.04	48.92	49.91	51.83	56.62	58.72	58.09	58.41	58.55	58.78	UK
													<b>Pulpes séchées de betteraves sucrières</b>
													Prix par 100 kg
19.03	19.08	18.85	19.28	17.62	17.99	17.73	17.86	17.80	17.60	17.47	17.69	16.93	B
-	-	-	-	-	-	-	-	-	-	-	-	-	DK
14.32	16.62	17.86	17.12	12.51	12.85	12.66	12.50	14.77	13.84	14.68	13.26	15.31	D
11.42	11.35	11.27	11.24	11.62	11.54	11.51	11.50	11.59	11.68	11.97	12.08	12.00	GR
16.87	16.20	16.56	15.99	16.59	16.26	16.69	-	-	-	-	-	-	E
12.51	11.99	11.76	12.62	13.03	14.11	13.96	14.03	13.21	12.50	12.71	-	-	F
15.19	15.13	15.26	15.30	15.32	15.30	15.37	15.45	15.47	15.46	15.60	16.06	16.18	IRL
16.54	17.72	18.31	18.79	16.59	17.57	17.82	15.87	16.03	16.21	16.99	17.41	17.49	I
-	-	-	-	-	-	-	-	-	-	-	-	-	L
20.41	20.69	20.52	20.51	19.72	18.66	18.77	19.02	19.20	19.25	19.40	19.60	19.87	NL
14.99	14.96	14.68	13.09	13.30	13.26	13.46	14.31	15.06	15.02	14.94	15.24	15.59	A
-	-	-	-	-	-	-	-	-	-	-	-	-	P
-	-	-	-	-	-	-	-	-	-	-	-	-	FIN
-	-	-	-	-	-	-	-	-	-	-	-	-	S
17.35	17.17	17.41	17.50	16.94	16.75	16.75	16.81	17.39	17.39	17.73	17.98	18.45	UK

**EINKAUFSPREISE LANDWIRTSCHAFTLICHER  
BETRIEBSMITTEL**

**PURCHASE PRICES OF THE MEANS OF  
AGRICULTURAL PRODUCTION**

*Landeswährung / National currency / Monnaie nationale (ohne MwSt / excl. VAT / hors TVA)*

	1995 jun	jul	aug	sep	oct	nov	dec	1996 jan	feb	mar	apr	mai	jun
<b>8233</b>	<b>Ergänzungsfutter für die Kälberaufzucht</b>							<b>Complementary feed for rearing calves</b>					
	Preise je 100 kg							Prices per 100 kg					
B	1065.6	1065.6	1064.2	1049.0	1032.9	1040.1	1054.4	1061.9	1073.6	1073.6	1083.7	1112.6	1120.8
DK	133.63	134.07	132.11	132.70	133.68	135.07	134.43	137.10	136.70	137.81	140.55	141.07	139.68
D	36.60	35.90	35.90	35.80	35.60	35.30	35.90	36.50	37.20	37.10	37.50	38.30	40.40
GR	7473	7501	7586	7624	7648	7648	7702	7954	8012	8088	8233	8261	8261
E	3967	4026	4076	4087	4102	4078	4123	-	-	-	-	-	-
F	-	-	-	-	-	-	-	-	-	-	-	-	-
IRL	20.49	20.46	20.87	19.11	20.80	20.90	20.53	20.73	20.83	-	21.05	21.06	21.43
I	51033	51215	51798	51662	51543	51452	52298	53380	53152	53152	53107	53998	54475
L	1125.0	1125.0	1125.0	1125.0	1125.0	1125.0	1125.0	1145.0	1145.0	1145.0	1145.0	1145.0	1145.0
NL	46.80	46.60	46.50	46.40	46.40	46.60	46.90	47.30	47.90	48.30	48.80	49.40	50.00
A	433.00	400.00	400.00	386.00	386.00	386.00	386.00	395.00	395.00	395.00	395.00	400.00	409.00
P	-	-	-	-	-	-	-	-	-	-	-	-	-
FIN	-	-	-	-	-	-	-	-	-	-	-	-	-
S	-	-	-	-	-	-	-	-	-	-	-	-	-
UK	-	-	-	-	-	-	-	-	-	-	-	-	-
<b>8263</b>	<b>Ergänzungsfutter für die Rindermast (Sackware)</b>							<b>Complementary feed for cattle fattening (in sacks)</b>					
	Preise je 100 kg							Prices per 100 kg					
B	933.1	929.2	926.1	922.9	918.0	924.2	938.3	945.7	958.1	957.7	966.4	975.6	998.2
DK	135.36	135.39	135.73	136.46	137.41	137.78	138.23	138.55	139.65	140.11	140.77	144.90	144.56
D	30.40	30.35	29.85	29.30	29.45	30.75	29.65	29.00	31.10	30.70	31.60	32.05	33.10
GR	-	-	-	-	-	-	-	-	-	-	-	-	-
E	3617	3580	3592	3640	3666	3674	3718	-	-	-	-	-	-
F	153.52	152.96	152.05	151.49	152.15	153.04	154.32	-	-	-	-	-	-
IRL	16.39	16.46	16.52	16.40	16.51	16.59	16.85	17.06	17.18	17.20	17.19	17.44	17.63
I	48167	48389	48667	48611	48533	48622	49444	50524	49936	49936	50102	51031	51004
L	990.0	990.0	990.0	990.0	990.0	990.0	990.0	970.0	970.0	970.0	970.0	970.0	970.0
NL	-	-	-	-	-	-	-	-	-	-	-	-	-
A	465.00	465.00	465.00	465.00	465.00	465.00	465.00	465.00	465.00	465.00	465.00	465.00	474.00
P	-	-	-	-	-	-	-	-	-	-	-	-	-
FIN	-	-	-	-	-	-	-	-	-	-	-	-	-
S	-	-	-	-	-	-	-	-	-	-	-	-	-
UK	-	-	-	-	-	-	-	-	-	-	-	-	-
<b>8254</b>	<b>Ergänzungsfutter für Milchvieh (Aufstallung) (Sackware)</b>							<b>Complementary feed for dairy cattle (stall fed) (in sacks)</b>					
	Preise je 100 kg							Prices per 100 kg					
B	929.5	929.5	927.7	924.0	923.4	930.2	944.6	952.9	969.5	969.5	979.0	1015.3	1023.3
DK	-	-	-	-	-	-	-	-	-	-	-	-	-
D	-	-	-	-	-	-	-	-	-	-	-	-	-
GR	7334	7319	7412	7649	7681	7671	7717	7887	7907	7993	8139	8139	8139
E	3662	3640	3654	3660	3689	3779	3735	-	-	-	-	-	-
F	139.64	138.85	137.76	137.65	138.03	139.46	140.93	-	-	-	-	-	-
IRL	16.88	16.69	16.75	16.65	16.80	16.94	17.08	17.28	17.43	17.56	17.48	17.80	17.95
I	47911	48892	49322	49384	49166	49384	49722	50003	50122	50372	50997	51456	52069
L	965.0	965.0	965.0	965.0	965.0	965.0	885.0	885.0	885.0	885.0	885.0	895.0	895.0
NL	39.90	39.80	39.60	39.50	39.70	40.20	40.60	41.10	41.70	42.30	42.80	43.30	44.00
A	318.00	318.00	318.00	318.00	318.00	318.00	318.00	336.00	336.00	336.00	336.00	336.00	345.00
P	-	-	-	-	-	-	-	-	-	-	-	-	-
FIN	-	-	-	-	-	-	-	-	-	-	-	-	-
S	-	-	-	-	-	-	-	-	-	-	-	-	-
UK	-	-	-	-	-	-	-	-	-	-	-	-	-

D: Einschliesslich der fünf neuen Länder  
D: Including the five new Länder  
D: Les cinq nouveaux Länder inclus

## PRIX D'ACHAT DES MOYENS DE PRODUCTION AGRICOLE

*ECU (ohne MwSt / excl. VAT / hors TVA)*

1995 jun	jul	aug	sep	oct	nov	dec	1996 jan	feb	mar	apr	mai	jun	
													<b>Complémentaire pour veaux d'élevage</b>
													Prix par 100 kg
27.82	27.74	27.47	27.06	26.84	26.97	27.29	27.37	27.64	27.59	27.71	28.31	28.47	B
18.36	18.43	18.09	18.16	18.41	18.58	18.46	18.78	18.71	18.84	19.14	19.12	18.93	DK
19.63	19.22	19.05	19.00	19.03	18.82	19.10	19.34	19.70	19.60	19.70	20.04	21.11	D
24.81	24.75	25.06	25.08	24.87	24.70	24.80	25.61	25.67	26.13	26.91	27.24	27.30	GR
24.50	25.00	25.36	25.27	25.32	25.30	25.79	-	-	-	-	-	-	E
-	-	-	-	-	-	-	-	-	-	-	-	-	F
25.10	24.96	25.68	23.58	25.38	25.37	25.05	25.41	25.57	-	26.07	26.42	27.09	IRL
23.38	23.66	24.73	24.82	24.28	24.39	25.15	26.09	26.23	26.53	26.84	27.80	28.19	I
29.37	29.29	29.04	29.02	29.24	29.18	29.12	29.51	29.48	29.42	29.28	29.14	29.09	L
22.43	22.27	22.04	21.98	22.15	22.18	22.28	22.38	22.65	22.79	22.93	23.11	23.33	NL
33.02	30.45	30.19	29.12	29.33	29.25	29.19	29.76	29.74	29.67	29.51	29.74	30.37	A
-	-	-	-	-	-	-	-	-	-	-	-	-	P
-	-	-	-	-	-	-	-	-	-	-	-	-	FIN
-	-	-	-	-	-	-	-	-	-	-	-	-	S
-	-	-	-	-	-	-	-	-	-	-	-	-	UK
													<b>Complémentaire pour bovins à l'engrais (en sacs)</b>
													Prix par 100 kg
24.36	24.19	23.91	23.81	23.86	23.97	24.29	24.38	24.67	24.61	24.71	24.83	25.36	B
18.60	18.61	18.58	18.68	18.92	18.96	18.98	18.98	19.11	19.16	19.17	19.64	19.59	DK
16.30	16.25	15.84	15.55	15.75	16.39	15.77	15.36	16.47	16.21	16.60	16.77	17.30	D
-	-	-	-	-	-	-	-	-	-	-	-	-	GR
22.34	22.23	22.35	22.50	22.63	22.79	23.25	-	-	-	-	-	-	E
23.45	23.53	23.46	23.31	23.29	23.66	23.83	-	-	-	-	-	-	F
20.08	20.08	20.33	20.23	20.15	20.14	20.56	20.91	21.09	21.11	21.29	21.88	22.29	IRL
22.07	22.35	23.23	23.35	22.86	23.05	23.78	24.70	24.64	24.93	25.32	26.27	26.39	I
25.85	25.78	25.56	25.54	25.73	25.68	25.63	25.00	24.97	24.93	24.81	24.68	24.64	L
-	-	-	-	-	-	-	-	-	-	-	-	-	NL
35.47	35.40	35.09	35.08	35.33	35.23	35.16	35.03	35.01	34.92	34.74	34.57	35.20	A
-	-	-	-	-	-	-	-	-	-	-	-	-	P
-	-	-	-	-	-	-	-	-	-	-	-	-	FIN
-	-	-	-	-	-	-	-	-	-	-	-	-	S
-	-	-	-	-	-	-	-	-	-	-	-	-	UK
													<b>Complémentaire pour vaches laitières (en stabulation) (en sacs)</b>
													Prix par 100 kg
24.27	24.20	23.95	23.84	24.00	24.12	24.45	24.56	24.96	24.91	25.04	25.84	26.00	B
-	-	-	-	-	-	-	-	-	-	-	-	-	DK
-	-	-	-	-	-	-	-	-	-	-	-	-	D
24.35	24.15	24.49	25.16	24.98	24.77	24.85	25.39	25.34	25.83	26.61	26.84	26.89	GR
22.62	22.61	22.73	22.63	22.77	23.45	23.36	-	-	-	-	-	-	E
21.33	21.36	21.26	21.18	21.13	21.56	21.76	-	-	-	-	-	-	F
20.68	20.36	20.61	20.54	20.50	20.57	20.84	21.18	21.40	21.55	21.65	22.33	22.69	IRL
21.95	22.59	23.55	23.72	23.16	23.41	23.91	24.44	24.74	25.15	25.77	26.49	26.95	I
25.20	25.13	24.91	24.90	25.08	25.03	22.91	22.81	22.79	22.74	22.63	22.78	22.74	L
19.12	19.02	18.77	18.71	18.95	19.14	19.29	19.44	19.72	19.96	20.11	20.26	20.53	NL
24.25	24.21	24.00	23.99	24.16	24.09	24.04	25.31	25.30	25.23	25.10	24.98	25.62	A
-	-	-	-	-	-	-	-	-	-	-	-	-	P
-	-	-	-	-	-	-	-	-	-	-	-	-	FIN
-	-	-	-	-	-	-	-	-	-	-	-	-	S
-	-	-	-	-	-	-	-	-	-	-	-	-	UK

**EINKAUFSPREISE LANDWIRTSCHAFTLICHER  
BETRIEBSMITTEL**

**PURCHASE PRICES OF THE MEANS OF  
AGRICULTURAL PRODUCTION**

*Landeswährung / National currency / Monnaie nationale (ohne MwSt / excl. VAT / hors TVA)*

	1995 jun	jul	aug	sep	oct	nov	dec	1996 jan	feb	mar	apr	mai	jun
<b>8288</b>	<b>Alleinfutter für die Ferkelaufzucht (Sackware)</b> Preise je 100 kg							<b>Complete feed for rearing piglets (in sacks)</b> Prices per 100 kg					
B	1215.9	1218.2	1210.1	1210.1	1215.3	1222.5	1235.2	1242.6	1255.3	1254.6	1271.5	1294.8	1300.4
DK	144.27	144.62	138.19	136.21	135.73	136.51	136.34	136.90	137.79	137.73	139.33	139.00	139.43
D	-	-	-	-	-	-	-	-	-	-	-	-	-
GR	10125	10194	10035	10035	10098	10098	10128	10128	10128	10128	12243	12443	12443
E	5421	5396	5395	5387	5419	5412	5460	-	-	-	-	-	-
F	167.97	167.73	166.82	166.57	166.27	168.00	168.87	-	-	-	-	-	-
IRL	19.33	19.33	19.33	19.64	19.59	19.74	19.75	19.88	20.13	20.18	20.46	21.05	21.13
I	63642	63975	63108	62858	63725	64292	62775	62908	63992	63992	64325	64933	64950
L	1315.0	1315.0	1315.0	1315.0	1315.0	1315.0	1315.0	1335.0	1335.0	1335.0	1335.0	1335.0	1335.0
NL	61.60	61.40	60.80	60.20	60.20	60.50	61.00	61.60	62.00	62.60	63.00	63.50	64.10
A	450.00	432.00	432.00	414.00	414.00	414.00	414.00	423.00	423.00	423.00	423.00	427.00	436.00
P	-	-	-	-	-	-	-	-	-	-	-	-	-
FIN	-	-	-	-	-	-	-	-	-	-	-	-	-
S	-	-	-	-	-	-	-	-	-	-	-	-	-
UK	-	-	-	-	-	-	-	-	-	-	-	-	-
<b>8296</b>	<b>Alleinfutter für die Schweinemast (Sackware)</b> Preise je 100 kg							<b>Complete feed for fattening pigs (in sacks)</b> Prices per 100 kg					
B	899.7	900.8	894.3	896.0	899.4	907.1	922.7	930.2	940.9	940.1	958.2	986.6	994.8
DK	141.36	141.69	135.16	132.90	132.84	133.53	133.44	134.16	134.95	135.73	136.63	136.76	137.35
D	-	-	-	-	-	-	-	-	-	-	-	-	-
GR	8786	8817	8883	8914	8941	8941	8941	8951	9039	9091	9277	9356	9356
E	3702	3687	3698	3753	3779	3775	3826	-	-	-	-	-	-
F	-	-	-	-	-	-	-	-	-	-	-	-	-
IRL	19.27	19.81	19.88	19.86	19.89	19.87	20.13	20.38	20.43	20.01	20.55	21.01	21.03
I	49744	50717	50756	50311	50150	50817	51594	51900	52150	52039	52539	52833	53211
L	1025.0	1025.0	1025.0	1025.0	1025.0	1025.0	1025.0	1045.0	1045.0	1045.0	1045.0	1045.0	1045.0
NL	44.70	44.60	44.20	43.80	43.90	44.10	44.50	45.30	45.80	46.30	46.60	46.90	47.40
A	364.00	345.00	345.00	327.00	327.00	327.00	327.00	350.00	350.00	350.00	350.00	359.00	368.00
P	-	-	-	-	-	-	-	-	-	-	-	-	-
FIN	-	-	-	-	-	-	-	-	-	-	-	-	-
S	-	-	-	-	-	-	-	-	-	-	-	-	-
UK	-	-	-	-	-	-	-	-	-	-	-	-	-
<b>8307</b>	<b>Alleinfutter für Küken der ersten Tage (Sackware)</b> Preise je 100 kg							<b>Baby chick feed (in sacks)</b> Prices per 100 kg					
B	1264.0	1264.0	1259.8	1259.0	1259.0	1263.8	1278.1	1285.0	1294.0	1294.0	1307.5	1338.3	1346.6
DK	-	-	-	-	-	-	-	-	-	-	-	-	-
D	-	-	-	-	-	-	-	-	-	-	-	-	-
GR	9267	9761	9821	9873	10006	10057	10099	9862	9849	9894	10104	10146	10146
E	-	-	-	-	-	-	-	-	-	-	-	-	-
F	194.03	193.88	193.42	193.33	193.51	194.21	194.88	-	-	-	-	-	-
IRL	22.81	23.54	22.51	23.10	22.96	23.17	23.53	23.34	23.61	23.61	23.47	23.90	23.94
I	64754	65336	66731	66822	66458	66455	66091	66900	67111	67293	67315	67990	67730
L	1365.0	1365.0	1365.0	1365.0	1365.0	1365.0	1365.0	1365.0	1365.0	1365.0	1365.0	1365.0	1365.0
NL	50.10	49.60	49.40	49.40	49.50	49.70	50.00	50.70	51.30	51.50	51.80	52.40	53.00
A	500.00	500.00	500.00	500.00	500.00	500.00	500.00	500.00	500.00	500.00	500.00	509.00	518.00
P	-	-	-	-	-	-	-	-	-	-	-	-	-
FIN	-	-	-	-	-	-	-	-	-	-	-	-	-
S	-	-	-	-	-	-	-	-	-	-	-	-	-
UK	-	-	-	-	-	-	-	-	-	-	-	-	-

## PRIX D'ACHAT DES MOYENS DE PRODUCTION AGRICOLE

*ECU (ohne MwSt / excl. VAT / hors TVA)*

1995								1996							
jun	jul	aug	sep	oct	nov	dec	jan	feb	mar	apr	mai	jun			
														<b>Complet pour porcelets d'élevage (en sacs)</b>	
														Prix par 100 kg	
31.75	31.72	31.24	31.22	31.59	31.71	31.97	32.03	32.32	32.24	32.52	32.95	33.03	B		
19.32	19.88	18.32	18.64	18.69	18.78	18.72	18.75	18.86	18.83	18.97	18.84	18.90	DK		
-	-	-	-	-	-	-	-	-	-	-	-	-	D		
33.61	33.63	33.15	33.01	32.34	32.61	32.62	32.60	32.45	32.73	40.02	41.03	41.12	GR		
33.48	33.51	33.56	33.30	33.45	33.58	34.15	-	-	-	-	-	-	E		
25.66	25.81	25.74	25.63	25.45	25.97	26.07	-	-	-	-	-	-	F		
23.58	23.58	23.79	24.23	23.31	23.96	24.10	24.37	24.71	24.77	25.34	26.40	26.71	IRL		
29.16	29.55	30.13	30.20	30.02	30.47	30.19	30.75	31.58	31.95	32.51	33.43	33.61	I		
34.33	34.24	33.95	33.93	34.18	34.10	34.04	34.41	34.37	34.31	34.14	33.97	33.91	L		
29.52	29.34	28.81	28.52	28.74	28.80	28.98	29.14	29.32	29.54	29.60	29.71	29.90	NL		
34.32	32.88	32.60	31.24	31.45	31.37	31.30	31.87	31.85	31.77	31.60	31.74	32.38	A		
-	-	-	-	-	-	-	-	-	-	-	-	-	P		
-	-	-	-	-	-	-	-	-	-	-	-	-	FIN		
-	-	-	-	-	-	-	-	-	-	-	-	-	S		
-	-	-	-	-	-	-	-	-	-	-	-	-	UK		
														<b>Complet pour porcs à l'engrais (en sacs)</b>	
														Prix par 100 kg	
23.49	23.45	23.09	23.12	23.38	23.53	23.88	23.98	24.23	24.16	24.50	25.11	25.27	B		
19.42	19.47	18.50	18.19	18.29	18.37	18.33	18.37	18.47	18.56	18.60	18.53	18.61	DK		
-	-	-	-	-	-	-	-	-	-	-	-	-	D		
29.17	29.09	29.35	29.32	29.08	28.88	28.79	28.82	28.96	29.37	30.33	30.85	30.92	GR		
22.86	22.90	23.01	23.20	23.33	23.42	23.93	-	-	-	-	-	-	E		
-	-	-	-	-	-	-	-	-	-	-	-	-	F		
23.61	24.16	24.46	24.50	24.27	24.12	24.56	24.98	25.08	24.56	25.45	26.35	26.58	IRL		
22.79	23.43	24.23	24.17	23.62	24.09	24.81	25.37	25.74	25.98	26.55	27.20	27.54	I		
26.76	26.69	26.46	26.44	26.64	26.58	26.53	26.93	26.91	26.85	26.72	26.59	26.55	L		
21.42	21.31	20.95	20.75	20.96	20.99	21.14	21.43	21.66	21.85	21.89	21.94	22.11	NL		
27.76	26.26	26.04	24.67	24.84	24.78	24.72	26.37	26.35	26.29	26.15	26.69	27.33	A		
-	-	-	-	-	-	-	-	-	-	-	-	-	P		
-	-	-	-	-	-	-	-	-	-	-	-	-	FIN		
-	-	-	-	-	-	-	-	-	-	-	-	-	S		
-	-	-	-	-	-	-	-	-	-	-	-	-	UK		
														<b>Complet pour poussins des premiers jours (en sacs)</b>	
														Prix par 100 kg	
33.00	32.91	32.52	32.48	32.72	32.78	33.08	33.12	33.32	33.25	33.44	34.06	34.21	B		
-	-	-	-	-	-	-	-	-	-	-	-	-	DK		
-	-	-	-	-	-	-	-	-	-	-	-	-	D		
30.76	32.20	32.45	32.48	32.54	32.48	32.52	31.75	31.56	31.97	33.03	33.46	33.53	GR		
-	-	-	-	-	-	-	-	-	-	-	-	-	E		
29.64	29.83	29.85	29.75	29.62	30.02	30.09	-	-	-	-	-	-	F		
27.94	28.71	27.70	28.50	28.02	28.13	28.71	28.61	28.99	28.98	29.06	29.98	30.26	IRL		
29.67	30.18	31.86	32.10	31.30	31.50	31.78	32.70	33.12	33.59	34.02	35.00	35.05	I		
35.64	35.54	35.24	35.22	35.48	35.40	35.33	35.18	35.15	35.08	34.91	34.74	34.68	L		
24.01	23.70	23.41	23.40	23.63	23.66	23.76	23.99	24.26	24.30	24.34	24.52	24.73	NL		
38.14	38.06	37.74	37.72	37.99	37.89	37.80	37.67	37.64	37.55	37.35	37.84	38.46	A		
-	-	-	-	-	-	-	-	-	-	-	-	-	P		
-	-	-	-	-	-	-	-	-	-	-	-	-	FIN		
-	-	-	-	-	-	-	-	-	-	-	-	-	S		
-	-	-	-	-	-	-	-	-	-	-	-	-	UK		

**EINKAUFSPREISE LANDWIRTSCHAFTLICHER  
BETRIEBSMITTEL**

**PURCHASE PRICES OF THE MEANS OF  
AGRICULTURAL PRODUCTION**

*Landeswahrung / National currency / Monnaie nationale (ohne MwSt / excl. VAT / hors TVA)*

	1995 jun	jul	aug	sep	oct	nov	dec	1996 jan	feb	mar	apr	mai	jun
<b>8327</b>	<b>Alleinfutter fur die Endmast von Geflugel (Sackware)</b> Preise je 100 kg							<b>Complete feed for broiler production (in sacks)</b> Prices per 100 kg					
B	1235.2	1236.1	1236.3	1236.5	1227.7	1232.8	1247.1	1254.4	1263.3	1263.3	1269.1	1301.1	1312.6
DK	-	-	-	-	-	-	-	-	-	-	-	-	-
D	-	-	-	-	-	-	-	-	-	-	-	-	-
GR	7939	8005	8101	8205	8212	8210	8215	8327	8345	8410	8554	8673	8673
E	4212	4253	4281	4378	4371	4435	4446	-	-	-	-	-	-
F	-	-	-	-	-	-	-	-	-	-	-	-	-
IRL	-	-	-	-	-	-	-	-	-	-	-	-	-
I	61138	61388	62449	62449	62449	62444	62631	63259	63396	63646	63678	64405	64298
L	1560.0	1560.0	1560.0	1560.0	1560.0	1560.0	1560.0	1560.0	1560.0	1560.0	1560.0	1560.0	1560.0
NL	56.80	56.80	56.40	56.30	56.20	56.60	56.90	57.90	58.40	58.90	59.20	60.10	60.70
A	590.00	590.00	590.00	590.00	590.00	590.00	590.00	590.00	590.00	590.00	590.00	590.00	600.00
P	-	-	-	-	-	-	-	-	-	-	-	-	-
FIN	-	-	-	-	-	-	-	-	-	-	-	-	-
S	-	-	-	-	-	-	-	-	-	-	-	-	-
UK	-	-	-	-	-	-	-	-	-	-	-	-	-
<b>8312</b>	<b>Alleinfutter fur Junghennen bis zur Legereife (Sackware)</b> Preise je 100 kg							<b>Complete feed for rearing pullets to lay (in sacks)</b> Prices per 100 kg					
B	1060.2	1071.5	1069.5	1068.9	1039.7	1038.8	1053.6	1060.3	1071.8	1071.8	1089.1	1110.3	1121.1
DK	-	-	-	-	-	-	-	-	-	-	-	-	-
D	-	-	-	-	-	-	-	-	-	-	-	-	-
GR	8456	8570	8596	8659	8659	8667	8677	8677	8677	8677	8785	8838	8838
E	4166	4182	4269	4286	4295	4306	4278	-	-	-	-	-	-
F	-	-	-	-	-	-	-	-	-	-	-	-	-
IRL	-	-	-	-	-	-	-	-	-	-	-	-	-
I	64602	64947	66468	65667	66208	66375	66425	66675	67725	67933	68308	68817	68608
L	1315.0	1315.0	1315.0	1315.0	1315.0	1315.0	1315.0	1310.0	1310.0	1310.0	1310.0	1310.0	1310.0
NL	47.10	46.70	46.50	46.40	46.50	46.70	47.10	48.60	48.20	48.50	48.90	49.40	49.90
A	418.00	418.00	418.00	418.00	418.00	418.00	418.00	418.00	418.00	418.00	418.00	427.00	436.00
P	-	-	-	-	-	-	-	-	-	-	-	-	-
FIN	-	-	-	-	-	-	-	-	-	-	-	-	-
S	-	-	-	-	-	-	-	-	-	-	-	-	-
UK	-	-	-	-	-	-	-	-	-	-	-	-	-
<b>8319</b>	<b>Alleinfutter fur Legehennen in Batteriehaltung (Sackware)</b> Preise je 100 kg							<b>Complete feed for battery laying hens (in sacks)</b> Prices per 100 kg					
B	1109.0	1109.0	1105.0	1104.0	1104.0	1108.8	1123.0	1130.0	1139.0	1139.0	1185.6	1179.6	1189.7
DK	-	-	-	-	-	-	-	-	-	-	-	-	-
D	-	-	-	-	-	-	-	-	-	-	-	-	-
GR	9407	9413	9450	9499	9528	9528	9593	9595	9764	9797	9754	9797	9497
E	4015	4025	4063	4110	4213	4155	4189	-	-	-	-	-	-
F	-	-	-	-	-	-	-	-	-	-	-	-	-
IRL	20.04	20.76	20.52	20.29	20.56	20.52	20.65	20.82	20.99	20.84	21.08	21.56	21.45
I	56933	58259	58909	59171	59413	59393	59735	60251	60793	61293	61272	62003	61810
L	1345.0	1345.0	1345.0	1345.0	1345.0	1345.0	1345.0	1345.0	1345.0	1345.0	1345.0	1345.0	1345.0
NL	47.20	46.70	46.40	46.40	46.40	46.70	47.10	47.50	48.10	48.50	48.90	49.30	49.80
A	386.00	386.00	386.00	386.00	386.00	386.00	386.00	395.00	395.00	395.00	395.00	404.00	404.00
P	-	-	-	-	-	-	-	-	-	-	-	-	-
FIN	-	-	-	-	-	-	-	-	-	-	-	-	-
S	-	-	-	-	-	-	-	-	-	-	-	-	-
UK	-	-	-	-	-	-	-	-	-	-	-	-	-



## PRIX D'ACHAT DES MOYENS DE PRODUCTION AGRICOLE

*ECU (ohne MwSt / excl. VAT / hors TVA)*

1995							1996							
jun	jul	aug	sep	oct	nov	dec	jan	feb	mar	apr	mai	jun		
<b>Complet pour poulets à l'engrais (en sacs)</b>														
Prix par 100 kg														
32.25	32.18	31.92	31.90	31.91	31.97	32.28	32.33	32.53	32.46	32.46	33.11	33.34	B	
-	-	-	-	-	-	-	-	-	-	-	-	-	DK	
-	-	-	-	-	-	-	-	-	-	-	-	-	D	
26.35	26.41	26.77	26.99	26.71	26.52	26.46	26.81	26.74	27.17	27.96	28.60	28.66	GR	
26.01	26.41	26.63	27.06	26.98	27.52	27.81	-	-	-	-	-	-	E	
-	-	-	-	-	-	-	-	-	-	-	-	-	F	
-	-	-	-	-	-	-	-	-	-	-	-	-	IRL	
28.01	28.36	29.81	30.00	29.42	29.60	30.12	30.92	31.29	31.77	32.18	33.16	33.27	I	
40.73	40.62	40.27	40.25	40.54	40.46	40.38	40.21	40.17	40.09	39.89	39.70	39.63	L	
27.22	27.14	26.73	26.67	26.83	26.94	27.03	27.39	27.61	27.79	27.81	28.12	28.32	NL	
45.00	44.91	44.53	44.51	44.83	44.70	44.61	44.45	44.42	44.31	44.08	43.86	44.55	A	
-	-	-	-	-	-	-	-	-	-	-	-	-	P	
-	-	-	-	-	-	-	-	-	-	-	-	-	FIN	
-	-	-	-	-	-	-	-	-	-	-	-	-	S	
-	-	-	-	-	-	-	-	-	-	-	-	-	UK	
<b>Complet pour poulettes jusqu'à la ponte (en sacs)</b>														
Prix par 100 kg														
27.68	27.90	27.61	27.58	27.92	26.94	27.27	27.33	27.60	27.54	27.85	28.26	28.48	B	
-	-	-	-	-	-	-	-	-	-	-	-	-	DK	
-	-	-	-	-	-	-	-	-	-	-	-	-	D	
28.07	28.27	28.49	28.48	28.16	27.99	27.94	27.93	27.80	28.04	28.72	29.15	29.20	GR	
25.73	25.97	26.56	26.50	26.51	26.72	26.76	-	-	-	-	-	-	E	
-	-	-	-	-	-	-	-	-	-	-	-	-	F	
-	-	-	-	-	-	-	-	-	-	-	-	-	IRL	
29.60	30.00	31.73	31.55	31.19	31.46	31.94	32.59	33.42	33.91	34.52	35.43	35.50	I	
34.33	34.24	33.95	33.93	34.18	34.10	34.04	33.76	33.73	33.66	33.50	33.34	33.28	L	
22.57	22.32	22.04	21.98	22.20	22.23	22.38	22.99	22.79	22.89	22.97	23.11	23.28	NL	
31.88	31.82	31.55	31.54	31.76	31.67	31.60	31.49	31.47	31.39	31.23	31.74	32.38	A	
-	-	-	-	-	-	-	-	-	-	-	-	-	P	
-	-	-	-	-	-	-	-	-	-	-	-	-	FIN	
-	-	-	-	-	-	-	-	-	-	-	-	-	S	
-	-	-	-	-	-	-	-	-	-	-	-	-	UK	
<b>Complet pour poules pondeuses (en batteries) (en sacs)</b>														
Prix par 100 kg														
28.96	28.87	28.53	28.48	28.69	28.76	29.07	29.13	29.33	29.27	30.32	30.02	30.22	B	
-	-	-	-	-	-	-	-	-	-	-	-	-	DK	
-	-	-	-	-	-	-	-	-	-	-	-	-	D	
31.23	31.05	31.22	31.25	30.99	30.77	30.89	30.89	31.29	31.66	31.89	32.31	31.38	GR	
24.80	25.00	25.28	25.41	26.00	25.78	26.20	-	-	-	-	-	-	E	
-	-	-	-	-	-	-	-	-	-	-	-	-	F	
24.55	25.32	25.25	25.03	25.09	24.91	25.19	25.52	25.77	25.58	26.10	27.04	27.12	IRL	
26.08	26.91	28.12	28.43	27.99	28.15	28.72	29.45	30.00	30.60	30.96	31.92	31.99	I	
35.12	35.02	34.72	34.70	34.96	34.88	34.81	34.67	34.63	34.56	34.40	34.23	34.17	L	
22.62	22.32	21.99	21.98	22.15	22.23	22.38	22.47	22.74	22.89	22.97	23.07	23.23	NL	
29.44	29.38	29.13	29.12	29.33	29.25	29.19	29.76	29.74	29.67	29.51	30.03	30.00	A	
-	-	-	-	-	-	-	-	-	-	-	-	-	P	
-	-	-	-	-	-	-	-	-	-	-	-	-	FIN	
-	-	-	-	-	-	-	-	-	-	-	-	-	S	
-	-	-	-	-	-	-	-	-	-	-	-	-	UK	

**EINKAUFSPREISE LANDWIRTSCHAFTLICHER  
BETRIEBSMITTEL**

**PURCHASE PRICES OF THE MEANS OF  
AGRICULTURAL PRODUCTION**

*Landeswahrung / National currency / Monnaie nationale (ohne MwSt / excl. VAT / hors TVA)*

	1995 jun	jul	aug	sep	oct	nov	dec	1996 jan	feb	mar	apr	mai	jun
<b>7631 Ammonsulfat</b>	Preise je 100 kg Nahrstoff							<b>Sulphate of ammonia</b> Prices per 100 kg of nutritive substance					
B	-	-	-	-	-	-	-	-	-	-	-	-	-
DK	-	-	-	-	-	-	-	-	-	-	-	-	-
D	-	-	-	-	-	-	-	-	-	-	-	-	-
GR	10966	10966	10971	10971	11008	11054	11054	11127	11312	11500	11415	11828	11828
E	8307	8288	8283	8125	8158	8192	8278	-	-	-	-	-	-
F	431.12	427.56	433.61	431.17	429.51	431.85	434.68	-	-	-	-	-	-
IRL	-	-	-	-	-	-	-	-	-	-	-	-	-
I	124800	124765	126540	127355	127756	128917	129605	131463	132176	132098	132810	132610	132385
L	-	-	-	-	-	-	-	-	-	-	-	-	-
NL	130.01	130.01	129.80	130.10	129.30	129.30	129.30	133.00	140.00	140.00	140.00	141.00	140.50
A	206.00	195.58	195.58	195.58	197.73	197.73	197.73	-	-	-	-	-	-
P	12244	12244	12244	12244	12244	12244	12244	12244	12244	13301	13301	13301	13301
FIN	-	-	-	-	-	-	-	-	-	-	-	-	-
S	-	-	-	-	-	-	-	-	-	-	-	-	-
UK	-	-	-	-	-	-	-	-	-	-	-	-	-
<b>7635 Kalkammonsalpeter (26 % N) (Sackware)</b>	Preise je 100 kg Nahrstoff							<b>Ammonium nitrate (26 % N) (in sacks)</b> Prices per 100 kg of nutritive substance					
B	-	-	-	-	-	-	-	-	-	-	-	-	-
DK	442.31	442.31	442.31	450.00	457.69	465.38	473.08	492.31	500.00	505.77	513.46	513.46	513.46
D	-	-	-	-	-	-	-	-	-	-	-	-	-
GR	-	-	-	-	-	-	-	-	-	-	-	-	-
E	8169	8200	8192	8684	9146	9161	9157	-	-	-	-	-	-
F	-	-	-	-	-	-	-	-	-	-	-	-	-
IRL	44.16	44.18	44.28	44.59	44.90	45.59	46.78	47.44	47.64	47.24	47.16	46.87	46.47
I	128494	127780	128860	129605	130294	132400	132653	135381	135947	135924	134815	133419	132819
L	2593.0	2555.0	2555.0	2555.0	2555.0	2555.0	2555.0	2641.0	2641.0	2641.0	2641.0	2641.0	2641.0
NL	126.80	126.50	126.50	126.20	123.90	126.10	127.80	128.60	132.90	134.40	134.40	134.10	133.00
A	325.72	283.40	283.40	283.40	283.53	283.53	283.53	-	-	-	-	-	-
P	12308	12308	12308	12308	12308	12808	12808	12808	12808	13407	13407	13407	13407
FIN	96.00	96.00	87.00	69.00	90.00	91.00	92.00	93.00	95.00	96.00	97.00	97.00	97.00
S	196.95	193.00	193.00	193.00	193.00	195.00	198.00	198.40	200.40	203.20	207.00	209.00	209.00
UK	-	-	-	-	-	-	-	-	-	-	-	-	-
<b>7647 Harnstoff (Nahrstoffgehalt: 46 %)</b>	Preise je 100 kg Nahrstoff							<b>Urea</b> Prices per 100 kg of nutritive substance					
B	-	-	-	-	-	-	-	-	-	-	-	-	-
DK	-	-	-	-	-	-	-	-	-	-	-	-	-
D	83.17	82.83	82.70	82.96	83.39	85.02	85.63	87.17	88.26	88.61	89.02	89.02	88.76
GR	9693	9693	9693	9698	9705	9720	9720	9720	9720	9720	9720	9720	9720
E	6797	6771	6793	6823	6917	6895	7004	-	-	-	-	-	-
F	349.26	348.04	344.83	343.63	345.28	350.43	354.96	-	-	-	-	-	-
IRL	34.67	34.58	34.78	34.70	34.75	35.46	36.76	36.94	37.43	37.33	37.27	37.27	37.25
I	-	-	-	-	-	-	-	-	-	-	-	-	-
L	1837.0	2087.0	2087.0	2087.0	2087.0	2087.0	2087.0	2022.0	2022.0	2022.0	2022.0	2022.0	2022.0
NL	47.64	48.06	49.07	49.97	51.90	52.00	49.76	50.41	50.88	51.26	51.26	51.20	51.20
A	212.55	213.89	213.89	213.89	224.06	224.06	224.06	-	-	-	-	-	-
P	9630	9630	9630	9630	9630	9630	9630	9630	9630	10264	10264	10264	10264
FIN	-	-	-	-	-	-	-	-	-	-	-	-	-
S	-	-	-	-	-	-	-	-	-	-	-	-	-
UK	-	32.82	32.82	33.69	34.29	34.57	35.22	35.87	38.91	38.05	38.48	38.37	38.05

## PRIX D'ACHAT DES MOYENS DE PRODUCTION AGRICOLE

*ECU (ohne MwSt / excl. VAT / hors TVA)*

1995 jun	jul	aug	sep	oct	nov	dec	1996 jan	feb	mar	apr	mai	jun	
													<b>Sulphate d'ammonium</b>
													Prix par 100 kg d'éléments fertilisants
-	-	-	-	-	-	-	-	-	-	-	-	-	B
-	-	-	-	-	-	-	-	-	-	-	-	-	DK
-	-	-	-	-	-	-	-	-	-	-	-	-	D
36.40	36.18	36.25	36.09	35.80	35.70	35.60	35.82	36.25	37.16	37.32	39.01	39.08	GR
51.31	51.47	51.53	50.23	50.35	50.83	51.78	-	-	-	-	-	-	E
65.87	65.78	66.91	66.35	65.75	66.75	67.12	-	-	-	-	-	-	F
-	-	-	-	-	-	-	-	-	-	-	-	-	IRL
57.17	57.64	60.41	61.18	60.18	61.10	62.32	64.26	65.23	65.95	67.12	68.27	68.51	I
-	-	-	-	-	-	-	-	-	-	-	-	-	L
62.30	62.13	61.51	61.64	61.72	61.55	61.43	62.92	66.20	66.06	65.78	65.97	65.55	NL
15.71	14.89	14.76	14.76	15.02	14.98	14.95	-	-	-	-	-	-	A
62.33	62.38	62.69	62.36	62.17	62.24	62.12	62.52	62.36	67.88	68.06	67.71	67.50	P
-	-	-	-	-	-	-	-	-	-	-	-	-	FIN
-	-	-	-	-	-	-	-	-	-	-	-	-	S
-	-	-	-	-	-	-	-	-	-	-	-	-	UK
													<b>Nitrate d'ammonium (26 % N)(en sacs)</b>
													Prix par 100 kg d'éléments fertilisants
-	-	-	-	-	-	-	-	-	-	-	-	-	B
60.77	60.79	60.55	61.59	63.02	64.03	64.97	67.43	68.44	69.15	69.92	69.58	69.58	DK
-	-	-	-	-	-	-	-	-	-	-	-	-	D
-	-	-	-	-	-	-	-	-	-	-	-	-	GR
50.45	50.93	50.96	53.68	56.45	56.84	57.27	-	-	-	-	-	-	E
-	-	-	-	-	-	-	-	-	-	-	-	-	F
54.10	53.89	54.49	55.01	54.79	55.35	57.07	58.15	58.49	57.98	58.40	58.79	58.74	IRL
58.87	59.03	61.52	62.26	61.37	62.75	63.79	66.17	67.09	67.86	68.13	68.69	68.73	I
67.70	66.52	65.96	65.92	66.40	66.26	66.13	68.07	68.00	67.87	67.54	67.21	67.09	L
60.76	60.45	59.95	59.79	59.15	60.03	60.72	60.84	62.84	63.42	63.14	62.74	62.05	NL
24.84	21.57	21.39	21.38	21.54	21.48	21.44	-	-	-	-	-	-	A
62.66	62.71	63.02	62.68	62.50	65.11	64.99	65.40	65.23	68.42	68.60	68.25	68.03	P
16.78	16.81	15.51	12.25	15.95	16.21	16.28	16.21	16.20	16.28	16.21	16.35	16.58	FIN
20.38	20.00	20.47	20.98	21.37	22.33	22.89	22.83	22.61	23.54	24.37	24.65	24.97	S
-	-	-	-	-	-	-	-	-	-	-	-	-	UK
													<b>Urée</b>
													Prix par 100 kg d'éléments fertilisants
-	-	-	-	-	-	-	-	-	-	-	-	-	B
-	-	-	-	-	-	-	-	-	-	-	-	-	DK
44.61	44.35	43.89	44.03	44.59	45.33	45.56	46.18	46.73	46.80	46.77	46.57	46.38	D
32.18	31.98	32.02	31.90	31.56	31.39	31.30	31.29	31.15	31.41	31.78	32.05	32.12	GR
41.98	42.05	42.26	42.18	42.69	42.78	43.81	-	-	-	-	-	-	E
53.36	53.55	53.21	52.88	52.85	54.17	54.81	-	-	-	-	-	-	F
42.47	42.18	42.80	42.81	42.41	43.05	44.85	45.28	45.95	45.82	46.15	46.75	47.09	IRL
-	-	-	-	-	-	-	-	-	-	-	-	-	I
47.96	54.34	53.88	53.84	54.24	54.13	54.02	52.12	52.06	51.96	51.71	51.46	51.37	L
22.83	22.97	23.26	23.67	24.78	24.75	23.64	23.85	24.06	24.19	24.08	23.96	23.89	NL
16.21	16.28	16.14	16.14	17.02	16.98	16.94	-	-	-	-	-	-	A
49.02	49.06	49.31	49.05	48.90	48.95	48.86	49.18	49.05	52.38	52.52	52.25	52.08	P
-	-	-	-	-	-	-	-	-	-	-	-	-	FIN
-	-	-	-	-	-	-	-	-	-	-	-	-	S
-	38.92	39.46	40.71	40.93	40.81	41.57	42.50	46.39	45.35	46.14	46.64	46.82	UK

**EINKAUFSPREISE LANDWIRTSCHAFTLICHER  
BETRIEBSMITTEL**

**PURCHASE PRICES OF THE MEANS OF  
AGRICULTURAL PRODUCTION**

*Landeswährung / National currency / Monnaie nationale (ohne MwSt / excl. VAT / hors TVA)*

	1995 jun	jul	aug	sep	oct	nov	dec	1996 jan	feb	mar	apr	mai	jun
<b>7670 Superphosphat</b> Preise je 100 kg Nährstoff	<b>Superphosphate</b> Prices per 100 kg of nutritive substance												
B	-	-	-	-	-	-	-	-	-	-	-	-	-
DK	527.78	527.78	527.78	555.56	566.67	577.78	588.89	613.89	622.23	630.56	638.89	638.89	638.89
D	-	-	-	-	-	-	-	-	-	-	-	-	-
GR	17630	17733	17856	17856	17856	17856	17856	17856	17856	17856	17896	17896	17896
E	10994	10677	10688	10883	11122	11311	11272	-	-	-	-	-	-
F	465.22	455.89	452.28	453.17	454.00	458.17	464.39	-	-	-	-	-	-
IRL	-	-	-	-	-	-	-	-	-	-	-	-	-
I	127462	126525	126470	126265	126262	128697	129631	132753	132877	133492	133292	132492	132897
L	-	-	-	-	-	-	-	-	-	-	-	-	-
NL	157.40	157.90	157.90	157.90	158.80	158.80	158.80	160.90	162.30	162.80	164.00	164.00	164.00
A	263.96	243.88	243.88	243.88	243.33	243.33	243.33	-	-	-	-	-	-
P	14778	14778	14778	14778	14778	15500	15500	15500	15500	15801	15801	15801	15801
FIN	-	-	-	-	-	-	-	-	-	-	-	-	-
S	238.80	231.00	233.00	235.00	235.00	235.00	235.00	235.30	235.30	235.30	235.00	235.00	235.00
UK	-	-	-	-	-	-	-	-	-	-	-	-	-
<b>7681 Kaliumchlorid</b> Preise je 100 kg Nährstoff	<b>Muriate of potash</b> Prices per 100 kg of nutritive substance												
B	-	-	-	-	-	-	-	-	-	-	-	-	-
DK	241.67	220.00	220.00	220.00	224.17	228.34	232.50	236.67	240.84	245.00	249.17	249.17	249.17
D	66.85	66.45	66.25	66.55	66.78	67.28	67.70	68.18	68.88	69.53	69.60	67.93	66.60
GR	-	-	-	-	-	-	-	-	-	-	-	-	-
E	4380	4375	4453	4368	4253	4283	4343	-	-	-	-	-	-
F	187.97	183.27	182.67	182.10	181.95	181.90	181.90	-	-	-	-	-	-
IRL	26.97	26.92	27.20	26.14	27.11	-	-	-	-	-	28.28	28.03	-
I	52993	53385	54270	54270	54774	55251	55525	56103	55966	55830	55761	55489	55489
L	1143.0	1143.0	1143.0	1143.0	1143.0	1143.0	1143.0	1055.0	1030.0	1005.0	1005.0	1005.0	1005.0
NL	80.70	80.70	80.70	80.00	78.90	78.70	78.70	78.50	76.30	77.60	78.30	78.30	78.30
A	263.17	288.79	288.79	288.79	256.12	256.12	256.12	-	-	-	-	-	-
P	7383	7383	7383	7383	7383	7383	7383	7383	7383	7383	7383	7383	7383
FIN	-	-	-	-	-	-	-	-	-	-	-	-	-
S	-	-	-	-	-	-	-	-	-	-	-	-	-
UK	24.59	24.68	24.68	24.18	20.71	20.54	20.54	20.54	20.71	20.79	20.79	20.79	20.79
<b>7759 Dreinährstoffdünger: 17 - 17 - 17 (Sackware)</b> Preise je 100 kg Ware	<b>Ternary fertilizers: 17 - 17 - 17 (in sacks)</b> Prices per 100 kg merchandise												
B	-	-	-	-	-	-	-	-	-	-	-	-	-
DK	-	-	-	-	-	-	-	-	-	-	-	-	-
D	-	-	-	-	-	-	-	-	-	-	-	-	-
GR	5202	5202	5202	5251	5276	5276	5276	5265	5214	5217	5237	5246	5246
E	3374	3303	3338	3423	3408	3420	3406	-	-	-	-	-	-
F	143.50	143.32	143.17	143.50	144.10	144.64	146.05	-	-	-	-	-	-
IRL	17.60	17.59	17.64	17.75	17.93	18.06	18.35	18.48	18.52	18.38	18.40	18.33	18.31
I	-	-	-	-	-	-	-	-	-	-	-	-	-
L	985.0	927.0	927.0	927.0	927.0	927.0	927.0	932.0	932.0	932.0	932.0	932.0	932.0
NL	49.30	49.70	49.60	49.50	48.00	47.90	48.10	48.50	49.00	49.40	49.60	49.70	49.40
A	-	-	-	-	-	-	-	-	-	-	-	-	-
P	5145	5145	5145	5145	5145	5383	5383	5383	5383	5468	5468	5468	5468
FIN	-	-	-	-	-	-	-	-	-	-	-	-	-
S	-	-	-	-	-	-	-	-	-	-	-	-	-
UK	14.30	14.33	14.33	14.35	14.36	13.40	14.06	14.43	14.49	15.08	15.08	15.44	15.44

## PRIX D'ACHAT DES MOYENS DE PRODUCTION AGRICOLE

*ECU (ohne MwSt / excl. VAT / hors TVA)*

1995	1995	1995	1995	1995	1995	1995	1996	1996	1996	1996	1996	1996	
jun	jul	aug	sep	oct	nov	dec	jan	feb	mar	apr	mai	jun	
													<b>Superphosphate</b>
													Prix par 100 kg d'éléments fertilisants
-	-	-	-	-	-	-	-	-	-	-	-	-	B
72.51	72.54	72.25	76.04	78.03	79.49	80.88	84.08	85.17	86.22	87.00	86.58	86.58	DK
-	-	-	-	-	-	-	-	-	-	-	-	-	D
58.52	58.50	58.99	58.74	58.07	57.67	57.50	57.48	57.22	57.70	58.50	59.02	59.13	GR
67.90	66.31	66.49	67.28	68.65	70.18	70.50	-	-	-	-	-	-	E
71.08	70.14	69.79	69.74	69.50	70.82	71.70	-	-	-	-	-	-	F
-	-	-	-	-	-	-	-	-	-	-	-	-	IRL
58.39	58.45	60.38	60.66	59.47	61.00	62.34	64.89	65.58	66.64	67.36	68.21	68.77	I
-	-	-	-	-	-	-	-	-	-	-	-	-	L
75.43	75.46	74.83	74.81	75.31	75.60	75.45	76.12	76.74	76.82	77.05	76.73	76.51	NL
20.13	18.56	18.41	18.40	18.49	18.44	18.40	-	-	-	-	-	-	A
75.23	75.29	75.66	75.26	75.04	78.79	78.65	79.15	78.94	80.63	80.85	80.43	80.18	P
-	-	-	-	-	-	-	-	-	-	-	-	-	FIN
24.71	23.93	24.71	25.54	26.02	26.91	27.17	27.08	26.54	27.26	27.67	27.72	28.07	S
-	-	-	-	-	-	-	-	-	-	-	-	-	UK
													<b>Chlorure de potassium</b>
													Prix par 100 kg d'éléments fertilisants
-	-	-	-	-	-	-	-	-	-	-	-	-	B
33.20	30.24	30.12	30.11	30.87	31.41	31.93	32.41	32.97	33.50	33.93	33.77	33.77	DK
35.85	35.58	35.16	35.32	35.71	35.37	36.02	36.12	36.47	36.72	36.57	35.53	34.80	D
-	-	-	-	-	-	-	-	-	-	-	-	-	GR
27.05	27.17	27.70	27.00	26.25	26.57	27.16	-	-	-	-	-	-	E
28.72	28.20	28.19	28.02	27.35	28.12	28.09	-	-	-	-	-	-	F
33.04	32.84	33.47	32.25	33.08	-	-	-	-	-	35.02	35.16	-	IRL
24.28	24.66	25.91	26.07	25.80	26.19	26.70	27.42	27.62	27.87	28.18	28.57	28.72	I
29.84	29.76	29.51	29.49	29.71	29.64	29.59	27.19	26.52	25.83	25.70	25.58	25.53	L
38.67	38.57	38.25	37.90	37.66	37.46	37.39	37.14	36.08	36.62	36.79	36.64	36.53	NL
20.07	21.98	21.80	21.79	19.46	19.41	19.37	-	-	-	-	-	-	A
37.58	37.62	37.80	37.60	37.49	37.53	37.46	37.70	37.60	37.68	37.78	37.58	37.46	P
-	-	-	-	-	-	-	-	-	-	-	-	-	FIN
-	-	-	-	-	-	-	-	-	-	-	-	-	S
29.46	29.27	29.68	29.22	24.71	24.25	24.24	24.34	24.68	24.78	24.93	25.27	25.59	UK
													<b>Engrais ternaires: 17 - 17 - 17 (en sacs)</b>
													Prix par 100 kg de marchandise
-	-	-	-	-	-	-	-	-	-	-	-	-	B
-	-	-	-	-	-	-	-	-	-	-	-	-	DK
-	-	-	-	-	-	-	-	-	-	-	-	-	D
17.27	17.16	17.19	17.27	17.16	17.04	16.99	16.95	16.71	16.86	17.12	17.30	17.33	GR
20.84	20.51	20.77	21.16	21.04	21.22	21.30	-	-	-	-	-	-	E
21.92	22.05	22.09	22.08	22.06	22.36	22.55	-	-	-	-	-	-	F
21.56	21.46	21.71	21.90	21.88	21.92	22.39	22.65	22.74	22.56	22.78	22.99	23.15	IRL
-	-	-	-	-	-	-	-	-	-	-	-	-	I
25.72	24.14	23.93	23.92	24.09	24.04	23.99	24.02	24.00	23.95	23.83	23.72	23.68	L
23.63	23.75	23.51	23.45	22.91	22.80	22.85	22.95	23.17	23.31	23.30	23.25	23.05	NL
-	-	-	-	-	-	-	-	-	-	-	-	-	A
26.19	26.21	26.34	26.20	26.13	27.36	27.31	27.49	27.42	27.90	27.98	27.83	27.75	P
-	-	-	-	-	-	-	-	-	-	-	-	-	FIN
-	-	-	-	-	-	-	-	-	-	-	-	-	S
17.13	17.00	17.23	17.34	17.14	15.82	16.59	17.10	17.27	17.97	18.08	18.77	19.00	UK

**EINKAUFSPREISE LANDWIRTSCHAFTLICHER  
BETRIEBSMITTEL**

**PURCHASE PRICES OF THE MEANS OF  
AGRICULTURAL PRODUCTION**

*Landeswährung / National currency / Monnaie nationale (ohne MwSt / excl. VAT / hors TVA)*

	1995 jun	jul	aug	sep	oct	nov	dec	1996 jan	feb	mar	apr	mai	jun
<b>7785</b>	<b>Dreinährstoffdünger: 9 – 9 – 18</b>							<b>Ternary fertilizers: 9 – 9 – 18</b>					
	Preise je 100 kg Ware							Prices per 100 kg merchandise					
B	-	-	-	-	-	-	-	-	-	-	-	-	-
DK	-	-	-	-	-	-	-	-	-	-	-	-	-
D	30.08	30.05	30.02	29.86	29.93	29.95	30.04	29.96	29.79	29.85	29.90	29.80	29.68
GR	-	-	-	-	-	-	-	-	-	-	-	-	-
E	2222	2241	2207	2453	2460	2467	2451	-	-	-	-	-	-
F	-	-	-	-	-	-	-	-	-	-	-	-	-
IRL	-	-	-	-	-	-	-	-	-	-	-	-	-
I	-	-	-	-	-	-	-	-	-	-	-	-	-
L	-	-	-	-	-	-	-	-	-	-	-	-	-
NL	32.62	32.70	32.70	32.71	31.56	31.51	31.62	31.91	32.26	32.68	32.83	32.16	31.96
A	-	-	-	-	-	-	-	-	-	-	-	-	-
P	-	-	-	-	-	-	-	-	-	-	-	-	-
FIN	-	-	-	-	-	-	-	-	-	-	-	-	-
S	-	-	-	-	-	-	-	-	-	-	-	-	-
UK	9.19	9.17	9.17	9.15	8.97	9.15	9.37	9.66	9.71	9.74	9.76	9.79	9.79
<b>7531</b>	<b>Motorenbenzin</b>							<b>Motor spirit</b>					
	Preise je 100 Liter							Prices per 100 litres					
B	2876.0	2813.0	2813.0	2842.0	2817.0	2910.0	2921.0	3000.0	3000.0	3021.0	3107.0	3138.0	3070.0
DK	246.90	231.14	234.55	241.67	231.63	239.43	231.42	228.07	235.52	245.05	260.26	269.54	252.87
D	133.39	128.96	129.39	131.30	129.04	128.09	129.30	129.65	130.43	133.22	136.09	137.83	135.91
GR	20290	19970	20300	20360	20520	20570	20620	21400	21620	22100	22400	22500	22000
E	-	-	-	-	-	-	-	-	-	-	-	-	-
F	-	-	-	-	-	-	-	-	-	-	-	-	-
IRL	-	-	57.40	-	-	57.40	-	-	58.80	-	-	61.00	-
I	110825	110532	108702	109141	109141	109214	111484	111923	110386	110971	115363	113753	115290
L	-	-	-	-	-	-	-	-	-	-	-	-	-
NL	165.62	162.06	162.89	164.14	162.09	109.58	162.77	165.55	165.96	169.28	173.61	175.10	171.40
A	943.00	924.00	912.00	922.00	928.00	928.00	928.00	928.00	928.00	928.00	930.00	946.00	925.00
P	13075	13063	12913	12931	12948	12867	12865	12865	12865	12865	12865	12865	12865
FIN	143.00	136.00	134.00	141.00	135.00	133.00	143.00	150.00	158.00	154.00	158.00	156.00	151.00
S	-	-	-	-	-	-	-	-	-	-	-	-	-
UK	60.65	60.79	60.41	59.56	59.12	58.50	62.36	62.30	59.91	59.55	60.35	60.28	59.64

UK: MOTORENBENZIN: Einschließlich MwSt. (nicht abzugsfähig).

UK: MOTOR SPIRIT: VAT included (non-deductible).

UK: ESSENCE MOTEUR: TVA comprise (non-deductible).

## PRIX D'ACHAT DES MOYENS DE PRODUCTION AGRICOLE

*ECU (ohne MwSt / excl. VAT / hors TVA)*

1995 jun	jul	aug	sep	oct	nov	dec	1996 jan	feb	mar	apr	mai	jun	
<b>Engrais ternaires: 9 - 9 - 18</b>													
Prix par 100 kg de marchandise													
-	-	-	-	-	-	-	-	-	-	-	-	-	B
-	-	-	-	-	-	-	-	-	-	-	-	-	DK
16.13	16.09	15.93	15.85	16.00	15.97	15.98	15.87	15.77	15.77	15.71	15.59	15.51	D
-	-	-	-	-	-	-	-	-	-	-	-	-	GR
13.72	13.92	13.73	15.16	15.18	15.31	15.33	-	-	-	-	-	-	E
-	-	-	-	-	-	-	-	-	-	-	-	-	F
-	-	-	-	-	-	-	-	-	-	-	-	-	IRL
-	-	-	-	-	-	-	-	-	-	-	-	-	I
-	-	-	-	-	-	-	-	-	-	-	-	-	L
15.63	15.63	15.50	15.50	15.07	15.00	15.02	15.10	15.25	15.42	15.42	15.05	14.91	NL
-	-	-	-	-	-	-	-	-	-	-	-	-	A
-	-	-	-	-	-	-	-	-	-	-	-	-	P
-	-	-	-	-	-	-	-	-	-	-	-	-	FIN
-	-	-	-	-	-	-	-	-	-	-	-	-	S
11.01	10.88	11.03	11.06	10.71	10.80	11.06	11.44	11.57	11.61	11.70	11.90	12.05	UK
<b>Esence moteur</b>													
Prix par 100 litres													
75.09	73.24	72.62	73.32	73.21	75.47	75.61	77.32	77.24	77.63	79.46	79.86	77.99	B
33.92	31.77	32.11	33.08	31.89	32.94	31.78	31.24	32.24	33.51	35.44	36.53	34.27	DK
71.54	69.04	68.68	69.68	68.99	68.29	68.79	68.69	69.06	70.36	71.50	72.10	71.02	D
67.35	65.88	67.07	66.98	66.73	66.43	66.40	68.89	69.28	71.41	73.23	74.20	72.69	GR
-	-	-	-	-	-	-	-	-	-	-	-	-	E
-	-	-	-	-	-	-	-	-	-	-	-	-	F
-	-	70.63	-	-	69.68	-	-	72.19	-	-	76.52	-	IRL
50.77	51.06	51.90	52.43	51.41	51.76	53.61	54.71	54.48	55.40	58.30	58.56	59.66	I
-	-	-	-	-	-	-	-	-	-	-	-	-	L
79.37	77.45	77.20	77.76	77.38	52.17	77.34	78.32	78.47	79.88	81.57	81.93	79.96	NL
71.92	70.34	68.83	69.56	70.51	70.31	70.17	69.91	69.87	69.69	69.47	70.33	68.69	A
66.56	66.55	66.12	65.86	65.75	65.41	65.28	65.69	65.52	65.65	65.83	65.49	65.28	P
24.99	23.82	23.89	25.03	23.93	23.69	25.30	26.14	26.94	26.11	26.41	26.30	25.81	FIN
-	-	-	-	-	-	-	-	-	-	-	-	-	S
72.66	72.10	72.64	71.98	70.56	69.07	73.60	73.81	71.42	70.98	72.36	73.27	73.40	UK

**EINKAUFSPREISE LANDWIRTSCHAFTLICHER  
BETRIEBSMITTEL**

**PURCHASE PRICES OF THE MEANS OF  
AGRICULTURAL PRODUCTION**

*Landeswährung / National currency / Monnaie nationale (ohne MwSt / excl. VAT / hors TVA)*

	1995 jun	jul	aug	sep	oct	nov	dec	1996 jan	feb	mar	apr	mai	jun
<b>7535</b>	<b>Dieselmotorkraftstoff</b>							<b>Diesel oil</b>					
	Preise je 100 Liter							Prices per 100 litres					
B	634.0	608.0	621.0	652.0	622.0	615.0	661.0	677.0	709.0	726.0	750.0	700.0	695.0
DK	143.27	141.00	141.77	147.24	141.67	143.37	153.08	157.89	164.13	168.55	172.28	162.44	157.43
D	55.25	54.47	54.45	55.30	55.08	55.46	57.01	58.51	60.09	60.35	61.49	60.39	59.44
GR	13147	13021	13318	13497	13353	13571	14279	10477	10356	10700	11000	11000	11000
E	3887	3794	3785	3896	3836	3845	3932	-	-	-	-	-	-
F	-	-	-	-	-	-	-	-	-	-	-	-	-
IRL	-	-	-	-	-	-	-	-	-	-	-	-	-
I	64295	64211	63210	64128	64211	64379	65130	64546	64713	65464	65965	65297	64212
L	679.0	679.0	679.0	679.0	679.0	679.0	679.0	705.0	705.0	750.0	795.0	795.0	759.0
NL	46.71	45.58	47.29	49.75	49.00	49.03	50.43	54.26	56.42	55.74	56.76	54.24	53.50
A	742.00	742.00	742.00	742.00	754.00	754.00	754.00	771.00	771.00	788.00	748.00	738.00	736.00
P	7081	7009	6910	6916	7018	6938	6960	7168	7315	7315	-	-	-
FIN	143.00	136.00	134.00	141.00	135.00	133.00	143.00	150.00	158.00	154.00	158.00	156.00	151.00
S	300.10	298.00	295.00	300.00	429.00	424.00	428.00	442.70	447.30	455.20	455.00	450.00	434.00
UK	17.45	17.51	17.12	16.42	16.08	15.60	16.74	17.00	15.45	15.25	16.05	15.89	15.35
<b>7523</b>	<b>Destillat-Heizöl</b>							<b>Heating gas oil</b>					
	Preise je 100 Liter							Prices per 100 litres					
B	634.0	608.0	621.0	652.0	622.0	615.0	661.0	677.0	709.0	726.0	750.0	700.0	695.0
DK	141.47	139.20	139.97	145.44	139.51	142.19	151.28	155.64	161.85	166.27	170.00	160.16	155.15
D	37.48	36.17	36.17	37.83	36.87	37.22	38.96	40.87	42.78	42.35	44.17	41.04	40.17
GR	9260	9132	9290	9491	9490	9497	9997	15390	15330	15630	15890	15462	15462
E	1952	1791	1714	1822	1843	1822	1973	1871	1801	1909	1976	2006	1749
F	191.60	188.74	189.86	193.66	193.66	194.11	201.03	207.06	209.52	-	-	-	-
IRL	22.87	22.53	22.30	22.86	23.06	22.42	22.97	23.96	23.76	24.52	24.86	24.86	24.00
I	112862	111873	111810	112486	112670	113381	115275	115737	115956	117113	118020	116764	115323
L	-	-	-	-	-	-	-	-	-	-	-	-	-
NL	52.73	52.37	52.23	54.08	53.36	53.41	55.42	59.83	61.61	61.24	62.08	59.45	58.73
A	-	-	-	-	-	-	-	-	-	-	-	-	-
P	-	-	-	-	-	-	-	-	-	-	-	-	-
FIN	143.00	136.00	134.00	141.00	135.00	133.00	143.00	150.00	158.00	154.00	158.00	156.00	151.00
S	-	-	-	-	-	-	-	-	-	-	-	-	-
UK	-	-	-	-	-	-	-	-	-	-	-	-	-

F: DIESELKRAFTSTOFF: Einschließlich MwSt. (nicht abzugsfähig). / In Frankreich wird den Landwirten gestattet, das billigere "Destillat-Heizöl" für alle landwirtschaftlichen Arbeiten (ausgenommen Straßentransporte) zu verwenden.

F: DIESEL OIL: VAT included (non-deductible). / Farmers in France are permitted to use the cheaper "heating gas oil" for any agricultural work excluding transport by road.

F: GAZOLE: TVA comprise (non-deductible). / En France, les agriculteurs sont autorisés à utiliser le "Fuel-oil fluide", moins cher, pour les travaux agricoles autres que le transport routier.

F & IRL: DESTILLAT-HEIZÖL: Einschließlich MwSt. (nicht abzugsfähig).

F & IRL: HEATING GAS OIL: VAT included (non-deductible).

F & IRL: FUEL-OIL FLUIDE: TVA comprise (non-deductible).



## PRIX D'ACHAT DES MOYENS DE PRODUCTION AGRICOLE

*ECU (ohne MwSt / excl. VAT / hors TVA)*

1995							1996							
jun	jul	aug	sep	oct	nov	dec	jan	feb	mar	apr	mai	jun		
													<b>Gazole</b>	
													Prix par 100 litres	
16.55	15.83	16.03	16.82	16.17	15.95	17.11	17.45	18.25	18.66	19.18	17.81	17.66	B	
19.68	19.38	19.41	20.15	19.51	19.72	21.02	21.62	22.47	23.05	23.46	22.01	21.33	DK	
29.63	29.16	28.90	29.35	29.45	29.57	30.33	31.00	31.82	31.88	32.31	31.59	31.06	D	
43.64	42.96	44.00	44.40	43.43	43.83	45.98	33.73	33.18	34.57	35.96	36.28	36.35	GR	
24.01	23.56	23.55	24.09	23.68	23.86	24.59	-	-	-	-	-	-	E	
-	-	-	-	-	-	-	-	-	-	-	-	-	F	
-	-	-	-	-	-	-	-	-	-	-	-	-	IRL	
29.46	29.66	30.18	30.81	30.25	30.51	31.32	31.55	31.94	32.68	33.34	33.62	33.23	I	
17.73	17.68	17.53	17.52	17.65	17.61	17.58	18.17	18.15	19.27	20.33	20.23	19.28	L	
22.38	21.78	22.41	23.57	23.39	23.34	23.96	25.67	26.68	26.30	26.67	25.38	24.96	NL	
56.59	56.48	56.00	55.98	57.29	57.13	57.01	58.08	58.05	59.18	55.88	54.86	54.65	A	
36.05	35.71	35.38	35.22	35.64	35.27	35.31	36.60	37.26	37.33	-	-	-	P	
24.99	23.82	23.89	25.03	23.93	23.69	25.30	26.14	26.94	26.11	26.41	26.30	25.81	FIN	
31.05	30.87	31.28	32.61	47.51	48.56	49.49	50.94	50.46	52.74	53.57	53.07	51.85	S	
20.90	20.77	20.58	19.84	19.19	18.42	19.76	20.14	18.42	18.18	19.24	19.32	18.89	UK	
													<b>Fuel-oil fluide</b>	
													Prix par 100 litres	
16.55	15.83	16.03	16.82	16.17	15.95	17.11	17.45	18.25	18.66	19.18	17.81	17.66	B	
19.44	19.13	19.16	19.91	19.21	19.56	20.78	21.32	22.15	22.73	23.15	21.70	21.03	DK	
20.10	19.36	19.20	20.08	19.71	19.84	20.73	21.65	22.65	22.37	23.21	21.47	20.99	D	
30.74	30.13	30.69	31.22	30.86	30.67	32.19	49.54	49.12	50.50	51.95	50.99	51.09	GR	
12.06	11.12	10.66	11.26	11.38	11.30	12.34	11.76	11.32	11.98	12.45	12.57	10.84	E	
29.27	29.04	29.30	29.80	29.65	30.00	31.04	32.03	32.26	-	-	-	-	F	
28.02	27.48	27.44	28.20	28.14	27.22	28.02	29.37	29.17	30.10	30.78	31.18	30.34	IRL	
51.71	51.68	53.38	54.04	53.07	53.74	55.43	56.57	57.23	58.46	59.64	60.11	59.68	I	
-	-	-	-	-	-	-	-	-	-	-	-	-	L	
25.27	25.03	24.75	25.62	25.47	25.43	26.33	28.31	29.13	28.90	29.17	27.82	27.40	NL	
-	-	-	-	-	-	-	-	-	-	-	-	-	A	
-	-	-	-	-	-	-	-	-	-	-	-	-	P	
24.99	23.82	23.89	25.03	23.93	23.69	25.30	26.14	26.94	26.11	26.41	26.30	25.81	FIN	
-	-	-	-	-	-	-	-	-	-	-	-	-	S	
-	-	-	-	-	-	-	-	-	-	-	-	-	UK	



# Eurostat-Veröffentlichungen über die Methoden und Ergebnisse der Agrarpreisstatistik

## I. METHODISCHE GRUNDLAGEN

1. METHODOLOGIE der EG Agrarpreisindizes (Output und Input)
  - veröffentlicht 1985
  - in 4 Sprachen (DE,EN,FR,IT)
2. System CRONOS Teil 'PRAG' Agrarpreise und Agrarpreisindizes
  - in 3 Sprachen (DE,EN,FR)
3. MERKMALSKATALOG der in CRONOS gespeicherten Agrarpreisreihen
  - veröffentlicht 1988
  - in 2 Sprachen (EN,FR)
4. ADDENDUM zu dem MERKMALSKATALOG der in CRONOS gespeicherten Agrarpreisreihen
  - veröffentlicht 1992
  - in 2 Sprachen (EN,FR)
5. GLOSSARIUM (für Preise und Preisindizes)
  - in 9 Sprachen (DA,GR,EN,FR,NL,ES,DE,IT,PT)

## II. ERGEBNISSE IN EIGENEN EUROSTAT-VERÖFFENTLICHUNGEN

1. AGRARPREISE: Preisindizes und absolute Preise - vierteljährliche Statistiken
  - monatliche Angaben
  - vierteljährliche Veröffentlichung
  - in 3 Sprachen (DE,EN,FR)
2. AGRARPREISE: Preisindizes und absolute Preise
  - jährliche Angaben
  - jährliche Veröffentlichung
  - in 3 Sprachen (DE,EN,FR)

## 3. SCHNELLBERICHTE (Thema "Landwirtschaft")

- a) Monatliche und jährliche Preisindizes
  - vierteljährliche Veröffentlichung einer Analyse der Tendenz der monatlichen Preisindizes
  - jährliche Veröffentlichung von jährlichen Angaben
  - in 3 Sprachen (DE,EN,FR)
- b) Vorausschätzungen
  - jährliche Preisindizes
  - jährliche Veröffentlichung
  - in 3 Sprachen (DE,EN,FR)

## III. ERGEBNISSE IN ANDEREN EUROSTAT-VERÖFFENTLICHUNGEN

1. STATISTISCHE GRUNDZAHLEN der Gemeinschaft
  - jährliche Angaben
  - jährliche Veröffentlichung
  - in 9 Sprachen (DA,GR,EN,FR,NL,ES,DE,IT,PT)
2. EUROSTATISTIKEN (Daten zur Konjunkturanalyse)
  - monatliche, vierteljährliche und jährliche Angaben
  - monatliche Veröffentlichung
  - in 3 Sprachen (DE,EN,FR)

# Eurostat

## publications on agricultural price statistics

### I. METHODOLOGICAL BASES

1. METHODOLOGY of EC agricultural price indices (output and input)
  - published in 1985
  - in 4 languages (DE,EN,FR,IT)
2. CRONOS System 'PRAG' Agricultural prices and price indices
  - in 3 languages (DE,EN,FR)
3. CATALOGUE of characteristics of the agricultural price series stored in CRONOS
  - published in 1988
  - in 2 languages (EN,FR)
4. ADDENDUM to the CATALOGUE of characteristics of the agricultural price series stored in CRONOS
  - published in 1992
  - in 2 languages (EN,FR)
5. GLOSSARIUM (for prices and price indices)
  - in 9 languages (DA,GR,EN,FR,NL,ES,DE,IT,PT)

### II. AGRICULTURAL PRICES

1. AGRICULTURAL PRICES: price indices and absolute prices - quarterly statistics
  - monthly data
  - quarterly publication
  - in 3 languages (DE,EN,FR)
2. AGRICULTURAL PRICES: price indices and absolute prices
  - annual data
  - yearly publication
  - in 3 languages (DE,EN,FR)

### 3. RAPID REPORTS (Theme 'agriculture')

- a) Monthly and yearly price indices
  - quarterly publication of an analysis of trends in the monthly price indices
  - yearly publication of yearly data
  - in 3 languages (DE,EN,FR)
- b) Forecasts
  - annual price indices
  - yearly publication
  - in 3 languages (DE,EN,FR)

### III. DATA IN OTHER EUROSTAT PUBLICATIONS

1. BASIC STATISTICS for the Community
  - yearly data
  - yearly publication
  - in 9 languages (DA,GR,EN,FR,NL,ES,DE,IT,PT)
2. EUROSTATISTICS (data on economic trends)
  - monthly, quarterly and yearly data
  - monthly publication
  - in 3 languages (DE,EN,FR)

# Les publications d'Eurostat concernant les statistiques de prix agricoles

## I. BASES METHODOLOGIQUES

1. METHODOLOGIE des indices CE des prix agricoles (output et input)
  - publiée en 1985
  - en 4 langues (DE,EN,FR,IT)
2. Système CRONOS, domaine Prix et indices des prix agricoles
  - en 3 langues (DE,EN,FR)
3. CATALOGUE des caractéristiques des séries de prix agricoles mémorisées dans CRONOS
  - publié en 1988
  - en 2 langues (EN,FR)
4. ADDENDUM au CATALOGUE des caractéristiques des séries de prix agricoles mémorisées dans CRONOS
  - publié en 1992
  - en 2 langues (EN,FR)
5. GLOSSARIUM (pour les prix et les indices des prix)
  - en 9 langues (DA,GR,EN,FR,NL,ES,DE,IT,PT)

## II - PRIX AGRICOLES

1. PRIX AGRICOLES: indices des prix et prix absolus - statistiques trimestrielles
  - données mensuelles
  - publication trimestrielle
  - en 3 langues (DE,EN,FR)
2. PRIX AGRICOLES: indices des prix et prix absolus
  - données annuelles
  - publication annuelle
  - en trois langues (DE,EN,FR)

## 3. STATISTIQUES RAPIDES (dans le cadre du thème )

- a. Indices des prix annuels et mensuels
  - publication trimestrielle d'une analyse de l'évolution des indices des prix mensuels
  - publication annuelle des données
  - annuelles
  - en 3 langues (DE,EN,FR)
- b. Prévisions
  - indices des prix annuels
  - publication annuelle
  - en 3 langues (DE,EN,FR)

## III - DONNEES DANS LES AUTRES PUBLICATIONS D'EUROSTAT

1. STATISTIQUES DE BASE de la Communauté
  - données annuelles
  - publication annuelle
  - en 9 langues ((DA,GR,EN,FR,NL,ES,DE,IT,PT)
2. EUROSTATISTIQUE (données pour l'analyse de la conjoncture)
  - données mensuelles, trimestrielles et annuelles
  - publication mensuelle
  - en 3 langues (DE,EN,FR)

**ES** Clasificación de las publicaciones de Eurostat**TEMA**

- 0 Diversos (rosa)
- 1 Estadísticas generales (azul oscuro)
- 2 Economía y finanzas (violeta)
- 3 Población y condiciones sociales (amarillo)
- 4 Energía e industria (azul claro)
- 5 Agricultura, silvicultura y pesca (verde)
- 6 Comercio exterior (rojo)
- 7 Comercio, servicios y transportes (naranja)
- 8 Medio ambiente (turquesa)
- 9 Investigación y desarrollo (marrón)

**SERIE**

- A Anuarios y estadísticas anuales
- B Estadísticas coyunturales
- C Cuentas y encuestas
- D Estudios e investigación
- E Métodos
- F Estadísticas breves

**GR** Ταξινόμηση των δημοσιεύσεων της Eurostat**ΘΕΜΑ**

- 0 Διάφορα (ροζ)
- 1 Γενικές στατιστικές (βαθύ μπλε)
- 2 Οικονομία και δημοσιονομικά (βιολετί)
- 3 Πληθυσμός και κοινωνικές συνθήκες (κιτρινο)
- 4 Ενέργεια και βιομηχανία (μπλε)
- 5 Γεωργία, δόση και αλιεία (πράσινο)
- 6 Εξωτερικό εμπόριο (κόκκινο)
- 7 Εμπόριο, υπηρεσίες και μεταφορές (πορτοκαλί)
- 8 Περιβάλλον (τουρκουάζ)
- 9 Έρευνα και ανάπτυξη (καφέ)

**ΣΕΙΡΑ**

- A Επετηρίδες και ετήσιες στατιστικές
- B Συγκυριακές στατιστικές
- C Λογαριασμοί και έρευνες
- D Μελέτες και έρευνα
- E Μέθοδοι
- F Στατιστικές εν συντομία

**IT** Classificazione delle pubblicazioni dell'Eurostat**TEMA**

- 0 Diverse (rosa)
- 1 Statistiche generali (blu)
- 2 Economia e finanze (viola)
- 3 Popolazione e condizioni sociali (giallo)
- 4 Energia e industria (azzurro)
- 5 Agricoltura, foreste e pesca (verde)
- 6 Commercio estero (rosso)
- 7 Commercio, servizi e trasporti (arancione)
- 8 Ambiente (turchese)
- 9 Ricerca e sviluppo (marrone)

**SERIE**

- A Annuari e statistiche annuali
- B Statistiche sulla congiuntura
- C Conti e indagini
- D Studi e ricerche
- E Metodi
- F Statistiche in breve

**FI** Eurostatin julkaisuluokitus**AIHE**

- 0 Sekalaista (vaaleanpunainen)
- 1 Yleiset tilastot (yonsininen)
- 2 Talous ja rahoitus (violetti)
- 3 Väestö- ja sosiaalitalstatot (keltainen)
- 4 Energia ja teollisuus (sininen)
- 5 Maa- ja metsätalous, kalastus (vihreä)
- 6 Ulkomaankauppa (punainen)
- 7 Kauppa, palvelut ja liikenne (oranssi)
- 8 Ympäristö (turkoosi)
- 9 Tutkimus ja kehitys (ruskea)

**SARJA**

- A Vuosikirjat ja vuositalstatot
- B Suhdannetilstatot
- C Laskennat ja kyselytutkimukset
- D Tutkimukset
- E Menetelmät
- F Tilastokatsaukset

**DA** Klassifikation af Eurostats publikationer**EMNE**

- 0 Diverse (rosa)
- 1 Almene statistikker (morkeblå)
- 2 Økonomi og finanser (violet)
- 3 Befolkning og sociale forhold (gul)
- 4 Energi og industri (blå)
- 5 Landbrug, skovbrug og fiskeri (grøn)
- 6 Udenrigshandel (rod)
- 7 Handel, tjenesteydelser og transport (orange)
- 8 Miljø (turkis)
- 9 Forskning og udvikling (brun)

**SERIE**

- A Årbøger og årlige statistikker
- B Konjunkturstatistikker
- C Tællinger og rundspørger
- D Undersøgelser og forskning
- E Metoder
- F Statistikoversigter

**EN** Classification of Eurostat publications**THEME**

- 0 Miscellaneous (pink)
- 1 General statistics (midnight blue)
- 2 Economy and finance (violet)
- 3 Population and social conditions (yellow)
- 4 Energy and industry (blue)
- 5 Agriculture, forestry and fisheries (green)
- 6 External trade (red)
- 7 Distributive trades, services and transport (orange)
- 8 Environment (turquoise)
- 9 Research and development (brown)

**SERIES**

- A Yearbooks and yearly statistics
- B Short-term statistics
- C Accounts and surveys
- D Studies and research
- E Methods
- F Statistics in focus

**NL** Classificatie van de publikaties van Eurostat**ONDERWERP**

- 0 Diverse (roze)
- 1 Algemene statistiek (donkerblauw)
- 2 Economie en financiën (paars)
- 3 Bevolking en sociale voorwaarden (geel)
- 4 Energie en industrie (blauw)
- 5 Landbouw, bosbouw en visserij (groen)
- 6 Buitenlandse handel (rood)
- 7 Handel, diensten en vervoer (oranje)
- 8 Milieu (turkoois)
- 9 Onderzoek en ontwikkeling (bruin)

**SERIE**

- A Jaarboeken en jaarstatistieken
- B Conjunctuurstatistieken
- C Rekeningen en enquêtes
- D Studies en onderzoeken
- E Methoden
- F Statistieken in het kort

**SV** Klassifikation av Eurostats publikationer**ÄMNE**

- 0 Diverse (rosa)
- 1 Allmän statistik (mörkblå)
- 2 Ekonomi och finans (lila)
- 3 Befolkning och sociala förhållanden (gul)
- 4 Energi och industri (blå)
- 5 Jordbruk, skogsbruk och fiske (grön)
- 6 Utrikeshandel (röd)
- 7 Handel, tjänster och transport (orange)
- 8 Miljö (turkos)
- 9 Forskning och utveckling (brun)

**SERIE**

- A Årsböcker och årlig statistik
- B Konjunkturstatistik
- C Redogörelser och enkäter
- D Undersökningar och forskning
- E Metoder
- F Statistiköversikter

**DE** Gliederung der Veröffentlichungen von Eurostat**THEMENKREIS**

- 0 Verschiedenes (rosa)
- 1 Allgemeine Statistik (dunkelblau)
- 2 Wirtschaft und Finanzen (violett)
- 3 Bevölkerung und soziale Bedingungen (gelb)
- 4 Energie und Industrie (blau)
- 5 Land- und Forstwirtschaft, Fischerei (grün)
- 6 Außenhandel (rot)
- 7 Handel, Dienstleistungen und Verkehr (orange)
- 8 Umwelt (türkis)
- 9 Forschung und Entwicklung (braun)

**REIHE**

- A Jahrbücher und jährliche Statistiken
- B Konjunkturstatistiken
- C Konten und Erhebungen
- D Studien und Forschungsergebnisse
- E Methoden
- F Statistik kurzgefaßt

**FR** Classification des publications d'Eurostat**THÈME**

- 0 Divers (rose)
- 1 Statistiques générales (bleu nuit)
- 2 Économie et finances (violet)
- 3 Population et conditions sociales (jaune)
- 4 Énergie et industrie (bleu)
- 5 Agriculture, sylviculture et pêche (vert)
- 6 Commerce extérieur (rouge)
- 7 Commerce, services et transports (orange)
- 8 Environnement (turquoise)
- 9 Recherche et développement (brun)

**SÉRIE**

- A Annuaires et statistiques annuelles
- B Statistiques conjoncturelles
- C Comptes et enquêtes
- D Études et recherche
- E Méthodes
- F Statistiques en bref

**PT** Classificação das publicações do Eurostat**TEMA**

- 0 Diversos (rosa)
- 1 Estatísticas gerais (azul-escuro)
- 2 Economia e finanças (violeta)
- 3 População e condições sociais (amarelo)
- 4 Energia e indústria (azul)
- 5 Agricultura, silvicultura e pesca (verde)
- 6 Comércio externo (vermelho)
- 7 Comércio, serviços e transportes (laranja)
- 8 Ambiente (turquesa)
- 9 Investigação e desenvolvimento (castanho)

**SERIE**

- A Anuários e estatísticas anuais
- B Estatísticas conjunturais
- C Contas e inquéritos
- D Estudos e investigação
- E Métodos
- F Estatísticas breves

**BELGIQUE/BELGIE**

**Moniteur belge/Belgisch Staatsblad**

Rue de Louvain 40-42/  
Leuvenseweg 40-42  
B-1000 Bruxelles/Brussel  
Tel. (32-2) 552 22 11  
Fax (32-2) 511 01 84

**Jean De Lannoy**

Avenue du Roi 202/  
Koningslaan 202  
B-1060 Bruxelles/Brussel  
Tel. (32-2) 538 51 69  
Fax (32-2) 538 08 41  
e-mail: jean.de.lannoy@infoboard.be

**Librairie européenne/  
Europese Boekhandel**

Rue de la Loi 244/  
Wetstraat 244  
B-1040 Bruxelles/Brussel  
Tel. (32-2) 295 26 39  
Fax (32-2) 735 08 60

**DANMARK**

**J. H. Schultz Information A/S**

Herstedvang 10-12  
DK-2620 Albertslund  
Tlf. (45) 43 63 23 00  
Fax (45) 43 63 19 69  
e-mail: schultz@schultz.dk

**DEUTSCHLAND**

**Bundesanzeiger Verlag**

Breite Straße 78-80  
Postfach 10 05 34  
D-50667 Köln  
Tel. (49-221) 20 29-0  
Fax (49-221) 20 29 278

**GREECE ELLADA**

**G.C. Eleftheroudakis SA**

International Bookstore  
Panepistimiou 17  
GR-105 64 Athens  
Tel. (30-1) 331 41 82  
Fax (30-1) 323 98 21

**ESPAÑA**

**Mundi Prensa Libros, SA**

Castelló, 37  
E-28001 Madrid  
Tel. (34-1) 431 33 99 431 32 22 435 36 37  
Fax (34-1) 575 39 98  
e-mail: mundiprensa@tsai.es

**Boletín Oficial del Estado**

Trafalgar 27-29  
E-28010 Madrid  
Tel. (34-1) 538 22 95 538 22 97  
Fax (34-1) 538 22 67

**Sucursal:**

**Mundi Prensa Barcelona**

Consell de Cent, 391  
E-08009 Barcelona  
Tel. (34-3) 488 34 92  
Fax (34-3) 487 76 59

**Libreria de la Generalitat de Catalunya**

Rambra dels Estudis, 118  
Palau Moja  
E-08002 Barcelona  
Tel. (34-3) 302 68 35/302 64 62  
Fax (34-3) 302 12 99

**FRANCE**

**Journal officiel**

Service des publications des CE  
26, rue Desaix  
F-75727 Paris Cedex 15  
Tel. (33-1) 40 58 77 01/31  
Fax (33-1) 40 58 77 00

**IRELAND**

**Government Supplies Agency**

Publications Section  
4-5 Harcourt Road  
Dublin 2  
Tel. (353-1) 661 31 11  
Fax (353-1) 475 27 60

**ITALIA**

**Licosa SpA**

Via Duca di Calabria 1/1  
Casella postale 552  
I-50125 Firenze  
Tel. (39 55) 64 54 15  
Fax (39 55) 64 12 57  
e-mail: licosa@fbcc.it

**GRAND DUCHE DE LUXEMBOURG**

**Messageries du livre Sarl**

5, rue Raiffeisen  
L-2411 Luxembourg  
Tel. (352) 40 10 20  
Fax (352) 490 661  
e-mail: mdl@pt.lu

**Abonnements**

**Messageries Paul Kraus**

11, rue Christophe Plantin  
L-2339 Luxembourg  
Tel. (352) 499 88 88  
Fax (352) 499 888 444  
e-mail: mpk@pt.lu

**NEDERLAND**

**SDU Uitgeverijen**

Externe Fondsen  
Christoffel Plantijnstraat 2  
Postbus 20014  
2500 EA 's Gravenhage  
Tel. (31-70) 378 98 80  
Fax (31-70) 378 97 83

**OSTERREICH**

**Manz'sche Verlags-  
und Universitätsbuchhandlung GmbH**

Siebenbrunnengasse 2\*  
Postfach 1  
A-1050 Wien  
Tel. (43-1) 53 161 (334 oder 340)  
Fax (43-1) 53 161 (339)  
e-mail: austereitung@manz.co.at

**PORTUGAL**

**Imprensa Nacional-Casa da Moeda, EP**

Rua Marquês de Sá da Bandeira, 16 A  
P-1050 Lisboa Codex  
Tel. (351-1) 353 03 99  
Fax (351-1) 353 02 94 384 01 32

**Distribuidora de Livros**

Bertrand Ld.  
Grupo Bertrand SA  
Rua das Terras dos Vales, 4 A  
Apartado 60037  
P 2700 Amadora Codex  
Tel. (351-1) 495 90 50 495 87 87  
Fax (351-1) 496 02 55

**SUOMI FINLAND**

**Akateeminen Kirjakauppa /  
Akademiska Bokhandeln**

Pohjoisesplanadi: 39  
Norra esplanaden 39  
PL PB 128  
FIN 00101 Helsinki/Helsingfors  
Tel. (358) 121 41  
Fax (358) 121 44 35  
e-mail: akatilaus@stockmann.mainet.fi

**SVERIGE**

**BTJ AB**

Traktorvägen 11  
PO Box 200  
S-221 00 LUND  
Tel. (46) 18 00 00  
Fax (46) 18 01 25

**UNITED KINGDOM**

**HMSO Books (Agency Section)**

HMSO Publications Centre  
51, Nine Elms Lane  
London SW8 5DR  
Tel. (44 171) 873 9090  
Fax (44 171) 873 8463

**ICELAND**

**Bokabud Larusar Blöndal**

Skólavörðustíg, 2  
IS-101 Reykjavík  
Tel. (354) 55 15 650  
Fax (354) 55 25 560

**NORGE**

**NIC Info A/S**

Bertrand Narvøsens vei 2  
Boks 6512 Etterstad  
N 0606 Oslo  
Tel. (47-22) 57 33 34  
Fax (47-22) 68 19 01

**SCHWEIZ SUISSE/SVIZZERA**

**OSEC**

Stampfenbachstraße 85  
CH-8035 Zurich  
Tel. (41-1) 365 54 54  
Fax (41-1) 365 54 11  
e-mail: urs.lembacher@ecs.osec.inet.ch

**BÄLGARIJA**

**Europress Klassica Bk Ltd**

76, Gurko Street  
BG 1463 Sofia  
Tel. (359-2) 81 64 73  
Fax (359-2) 81 64 73

**ČESKA REPUBLIKA**

**NIS ČR - prodejna**

Konviktská 5  
CZ 113 57 Praha 1  
Tel. (42-2) 24 22 94 33 24 23 09 07  
Fax (42-2) 24 22 94 33  
e-mail: nkposp@dec.nis.cz

**HRVATSKA**

**Mediatrade Ltd**

Pavia Hatza 1  
HR 4100 Zagreb  
Tel. (38-1) 43 03 92  
Fax (38-1) 44 40 59

**MAGYARORSZAG**

**Euro Info Service**

Európa Haz  
Margitsziget  
H 1138 Budapest  
Tel. (36-1) 11 16 061 11 16 216  
Fax (36-1) 302 50 35

**POLSKA**

**Business Foundation**

ul. Krucza 38 42  
PL 00 512 Warszawa  
Tel. (48 22) 621 99 93 628 28 82  
Fax (48 22) 621 97 61 Free line: (0 39) 12 00 77

**ROMÂNIA**

**Euromedia**

Str. General Berthelot Nr 41  
RO 70749 Bucuresti  
Tel. (41) 210 44 01-614 06 64  
Fax (41) 210 44 01

**RUSSIA**

**CCEC**

9,60-letiya Oktyabrya Av  
117312 Moscow  
Tel. (095) 135 52 27  
Fax (095) 135 52 27

**SLOVAKIA**

**Slovenska Technicka Kniznica**

Námestie slobody 19  
SLO 81223 Bratislava 1  
Tel. (42 7) 53 18 364  
Fax (42 7) 53 18 364  
e-mail: europ@tbb1.sltk.stuba.sk

**MALTA**

**Miller Distributors Ltd**

Malta International Airport  
PO Box 25  
LOA 05 Malta  
Tel. (356) 66 44 88  
Fax (356) 67 67 99

**TURKIYE**

**Dünya Infotel A.S.**

Istiklal Caddesi No 469  
TR 80050 Tunel Istanbul  
Tel. (90 212) 251 91 96 / 427 02 10  
Fax (90 212) 251 91 97

**ISRAEL**

**R.O.Y. International**

17, Shimon Hatarassi Street  
PO Box 13056  
61130 Tel Aviv  
Tel. (972 3) 546 14 23  
Fax (972 3) 546 14 42  
e-mail: royit@netvision.net.il

Sub agent for the Palestinian Authority

**Index Information Services**

PO Box 19502  
Jerusalem  
Tel. (972 2) 27 16 34  
Fax (972 2) 27 12 19

**EGYPT**

**The Middle East Observer**

41, Sherif Street  
Cairo  
Tel. (20 2) 39 26 919  
Fax (20 2) 39 39 732

**UNITED STATES OF AMERICA**

**Unipub**

4611 F Assembly Drive  
MD20706 Lanham  
Tel. (800) 274 4888 (toll free telephone)  
Fax (800) 865 3450 (toll free fax)

**CANADA**

Uniquement abonnements/  
Subscriptions only

**Renouf Publishing Co. Ltd**

1294 Algoma Road  
K1B 3W8 Ottawa, Ontario  
Tel. (1-613) 741 73 33  
Fax (1-613) 741 54 39  
e-mail: renouf@fox.nstn.ca  
For monographs see: Unipub

**AUSTRALIA**

**Hunter Publications**

PO Box 404  
3167 Abbotsford, Victoria  
Tel. (3) 9417 53 61  
Fax (3) 9419 71 54

**JAPAN**

**PSI-Japan**

Kyoku Dome, Tokyo Kojimachi P.O.  
Tokyo 102  
Tel. (81 3) 3234 69 21  
Fax (81 3) 3234 69 15  
e-mail: psijapan@gol.com  
URL: www.psi-japan.com

**SOUTH AND EAST ASIA**

**Legal Library Services Limited**

Orchard  
PO Box 0523  
912318 Singapore  
Tel. (65) 243 24 98  
Fax (65) 243 24 79  
e-mail: elaine@legliby.demon.co.uk

**SOUTH AFRICA**

**Safto**

5th Floor Export House,  
CNR Maude & West Streets  
PO Box 782 706  
2146 Sandton  
Tel. (27-11) 883 37 37  
Fax (27-11) 883 65 69

**ANDERE LÄNDER  
OTHER COUNTRIES  
AUTRES PAYS**

Bitte wenden Sie sich an ein Büro Ihrer Wahl  
Please, address yourself to the sales office of your choice  
Veuillez vous adresser au bureau de vente de votre choix



Preis in Luxemburg (ohne MwSt.)  Price (excluding VAT) in Luxembourg  Prix au Luxembourg, TVA exclue:  
Einzelpreis  Single copy  Prix par numéro **ECU 28**  Abonnement  Subscription **ECU 82**



AMT FÜR AMTLICHE VERÖFFENTLICHUNGEN  
DER EUROPÄISCHEN GEMEINSCHAFTEN  
OFFICE FOR OFFICIAL PUBLICATIONS  
OF THE EUROPEAN COMMUNITIES  
OFFICE DES PUBLICATIONS OFFICIELLES  
DES COMMUNAUTÉS EUROPÉENNES

L-2985 Luxembourg

CA - CI - 96 - 004 - 3A - C