



eurostat

AGRARPREISE

Preisindizes und absolute Preise — Vierteljährliche Statistiken

AGRICULTURAL PRICES

Price indices and absolute prices — Quarterly statistics

PRIX AGRICOLES

Indices de prix et prix absolus — Statistiques trimestrielles

2 □ **1997**



OFICINA ESTADÍSTICA DE LAS COMUNIDADES EUROPEAS
DE EUROPÆISKE FÆLLESSKABERS STATISTISKE KONTOR
STATISTISCHES AMT DER EUROPÄISCHEN GEMEINSCHAFTEN
ΣΤΑΤΙΣΤΙΚΗ ΥΠΗΡΕΣΙΑ ΤΩΝ ΕΥΡΩΠΑΪΚΩΝ ΚΟΙΝΟΤΗΤΩΝ
STATISTICAL OFFICE OF THE EUROPEAN COMMUNITIES
OFFICE STATISTIQUE DES COMMUNAUTÉS EUROPÉENNES
ISTITUTO STATISTICO DELLE COMUNITÀ EUROPEE
BUREAU VOOR DE STATISTIEK DER EUROPESE GEMEENSCHAPPEN
SERVIÇO DE ESTATÍSTICA DAS COMUNIDADES EUROPEIAS
EUROOPAN YHTEISÖJEN TILASTOTOIMISTO
EUROPEISKA GEMENSKAPERNAS STATISTIKKONTOR

L-2920 Luxembourg — Tél. (352) 43 01-1 — Télex COMEUR LU 3423
B-1049 Bruxelles, rue de la Loi 200 — Tél. (32-2) 299 11 11

Las publicaciones de Eurostat están clasificadas por temas y por series. La clasificación se encuentra al final de la obra. Para mayor información sobre las publicaciones, rogamos se pongan en contacto con Eurostat. Para los pedidos, diríjense a las oficinas de venta cuyas direcciones figuran en la página interior de la contracubierta.

Eurostats publikationer er klassificeret efter emne og serie. En oversigt herover findes bag i hæftet. Yderligere oplysninger om publikationerne kan fås ved henvendelse til Eurostat. Bestilling kan afgives til de salgssteder, der er anført på omslagets side 3.

Die Veröffentlichungen von Eurostat sind nach Themenkreisen und Reihen gegliedert. Die Gliederung ist hinten in jedem Band aufgeführt. Genauere Auskünfte über die Veröffentlichungen erteilt Eurostat. Ihre Bestellungen richten Sie bitte an die Verkaufsbüros, deren Anschriften jeweils auf der dritten Umschlagseite der Veröffentlichungen zu finden sind.

Οι εκδόσεις της Eurostat ταξινομούνται κατά θέμα και κατά σειρά. Η ακριβής ταξινόμηση αναφέρεται στο τέλος κάθε έκδοσης. Για λεπτομερέστερες πληροφορίες σχετικά με τις εκδόσεις, μπορείτε να απευθύνεσθε στην Eurostat.

Για τις παραγγελίες μπορείτε να απευθύνεσθε στα γραφεία πώλησης, των οποίων οι διευθύνσεις αναγράφονται στη σελίδα 3 του εξωφύλλου.

Eurostat's publications are classified according to themes and series. This classification is indicated at the end of the publication. For more detailed information on publications, contact Eurostat. Orders are obtainable from the sales offices mentioned on the inside back cover.

Les publications d'Eurostat sont classées par thème et par série. Cette classification est précisée à la fin de l'ouvrage. Pour des informations plus détaillées sur les publications, contactez Eurostat. Pour les commandes, adressez-vous aux bureaux de vente dont les adresses sont indiquées à la page 3 de la couverture.

Le pubblicazioni dell'Eurostat sono classificate per tema e per serie. Tale classificazione è precisata alla fine dell'opera. Per informazioni più dettagliate sulle pubblicazioni rivolgersi all'Eurostat. Per eventuali ordinazioni rivolgersi a uno degli uffici di vendita i cui indirizzi figurano nella 3ª pagina della copertina.

De publicaties van Eurostat zijn ingedeeld naar onderwerp en serie. Deze indeling is achter in het boek opgenomen. Voor nadere informatie over de publicaties kunt u zich wenden tot Eurostat. Gelieve bestellingen op te geven bij de verkoopbureaus, waarvan de adressen op bladzijde 3 van de omslag zijn vermeld.

As publicações do Eurostat estão classificadas por tema e por série. Esta classificação está indicada no fim da obra. Para mais informações sobre as publicações é favor contactar Eurostat. Encomendas: serviços de venda cujos endereços estão indicados na contracapa.

Eurostatin julkaisut on luokiteltu aiheen ja sarjan mukaisesti. Luokittelu ilmoitetaan kunkin julkaisun lopussa. Lisätietoja julkaisuista saa Eurostatista. Tilauksia voi tehdä myyntitoimistoista, jotka on lueteltu takakannen sisäpuolella.

Publikationer från Eurostat klassificeras efter ämnesområde och serie. Denna klassificering står angiven i slutet av publikationen. För ytterligare information om publikationer – kontakta Eurostat. Beställningar tas emot av de försäljningskontor som redovisas på omslagets sida 3.

AGRARPREISE

Preisindizes und absolute Preise — Vierteljährliche Statistiken

AGRICULTURAL PRICES

Price indices and absolute prices — Quarterly statistics

PRIX AGRICOLES

Indices de prix et prix absolus — Statistiques trimestrielles

Angaben für die Bundesrepublik Deutschland nach dem Gebietsstand
vor dem 3. Oktober 1990; sie schließen Berlin (West) ein.

Data for the Federal Republic of Germany, including West Berlin, as
constituted prior to 3 October 1990

Données pour la République fédérale d'Allemagne, dans sa situation
territoriale avant le 3 octobre 1990, Berlin-Ouest inclus

Luxembourg: Office des publications officielles des Communautés européennes, 1997

© Europäische Gemeinschaften, 1997
Nachdruck mit Quellenangabe gestattet.

© European Communities, 1997
Reproduction is authorized provided the source is acknowledged.

© Communautés européennes, 1997
Reproduction autorisée moyennant mention de la source

Printed in Italy

Gedruckt auf chlorfrei gebleichtem Papier.
Printed on non-chlorine bleached paper.
Imprimé sur papier blanchi sans chlore

Inhaltsverzeichnis	Table of contents	Sommaire	Seite/Page
Verwendete Zeichen und Abkürzungen	Symbols and abbreviations used	Signes et abréviations employés	5
VORBEMERKUNGEN	PRELIMINARY REMARKS	REMARQUES PRELIMINAIRES	7
EU-AGRARPREISINDIZES	EU AGRICULTURAL PRICE INDICES	INDICES UE DES PRIX AGRICOLES	21
Wägungsschema	Weighting scheme	Schéma de pondération	23
Erläuterung zu den Ergebnissen des 4. Quartals 1996	Comments on the results for the fourth quarter of 1996	Commentaires sur les résultats du quatrième trimestre 1996	33
Monatliche EU-Indizes der Erzeugerpreise landwirtschaftlicher Produkte	Monthly EU indices of producer prices of agricultural products	Indices UE mensuels des prix à la production des prix agricoles	51
· Nominale Indizes	· Nominal indices	· Indices nominaux	53
· Deflationierte Indizes	· Deflated indices	· Indices déflatés	87
Monatliche EU-Indizes der Einkaufspreise landwirtschaftlicher Betriebsmittel	Monthly EU indices of purchase prices of the means of agricultural production	Indices UE mensuels des prix d'achat des moyens de production agricole	105
· Nominale Indizes	· Nominal indices	· Indices nominaux	107
· Deflationierte Indizes	· Deflated indices	· Indices déflatés	141
AGRARPREISE Ausgewählte Preisreihen aus der NewCRONOS-Datenbank	AGRICULTURAL PRICES Selected series from the NewCRONOS data base	PRIX AGRICOLES Séries sélectionnées de la banque de données NewCRONOS	159
Monatliche Verkaufspreise landwirtschaftlicher Erzeugnisse	Monthly selling prices of agricultural products	Prix de vente mensuels de produits agricoles	161
· Pflanzliche Erzeugnisse	· Crop products	· Produits végétaux	163
· Tierische Erzeugnisse	· Animal products	· Produits animaux	171
Monatliche Einkaufspreise landwirtschaftlicher Betriebsmittel	Monthly purchase prices of the means of agricultural production	Prix d'achat mensuels des moyens de production agricole	197
Eurostat-Veröffentlichungen über die Agrarpreisstatistik	Eurostat publications on agricultural price statistics	Les publications d'Eurostat concernant les statistiques de prix agricoles	217

Verwendete Zeichen und Abkürzungen	Symbols and abbreviations used	Signes et abréviations employés	
Nichts	Nil	Néant	-
Nachweis nicht vorhanden oder vertraulich	Data not available or confidential	Donnée non disponible ou confidentielle	:
Prozent	Percent	Pour cent	%
Mehrwertsteuer	Value-added tax	Taxe sur la valeur ajoutée	MwSt/VAT/TVA
Europäische Währungseinheit	European currency unit	Unité monétaire européenne	ECU
Kaufkraftstandard	Purchasing power standard	Standard de pouvoir d'achat	KKS/PPS/SPA
Belgischer Franken	Belgian franc	Franc belge	BFR
Dänische Krone	Danish krone	Couronne danoise	DKR
Deutsche Mark	German Mark	Mark allemand	DM
Griechische Drachme	Greek drachma	Drachme grecque	DR
Spanische Peseta	Spanish peseta	Peseta espagnole	PTA
Französischer Franken	French franc	Franc français	FF
Irishes Pfund	Irish pound	Livre irlandaise	IRL
Italienische Lira	Italian lira	Lire italienne	LIT
Luxemburger Franken	Luxembourg franc	Franc luxembourgeois	LFR
Niederländischer Gulden	Dutch guilder	Florin néerlandais	HFL
Österreichischer Schilling	Austrian Schilling	Schilling autrichien	ÖS
Portugiesischer Escudo	Portuguese escudo	Escudo portugais	ESC
Finnische Mark	Finnish Mark	Mark finlandais	FMK
Schwedische Krone	Swedish Cronn	Couronne suédoise	SKR
Pfund Sterling	Pound sterling	Livre sterling	UKL
Europäische Union	European Union	Union européenne	EU/EU/UE
Gesamtheit der 15 Mitgliedstaaten	All 15 Member States	Ensemble des 15 Etats membres	EUR 15
Statistisches Amt der Europäischen Gemeinschaften	Statistical Office of the European Communities	Office statistiques des Communautés européennes	Eurostat SAEG/SOEC/OSCE
Eurostat-Datenbank	Eurostat data bank	Banque des données Eurostat	NewCRONOS
NewCRONOS-Bereich "Agrarpreise und Agrarpreisindizes"	NewCRONOS domain 'Agricultural prices and price indices'	Domaine NewCRONOS "Prix et indices de prix agricoles"	PRAG

VORBEMERKUNGEN

PRELIMINARY REMARKS

REMARQUES PRELIMINAIRES

VORBEMERKUNGEN

1. Einleitung

Die vierteljährlich erscheinende Veröffentlichung "AGRARPREISE: Preisindizes und absolute Preise-Vierteljährliche Statistiken" enthält monatliche Daten über Agrarpreise (Indizes und absolute Preise). Was die absoluten Preise betrifft, so enthält die vorliegende Veröffentlichung monatliche Daten für eine Auswahl der wichtigsten dieser Preisreihen.

Der vollständige Satz monatlicher und jährlicher Angaben zur Agrarpreisstatistik (Preisindizes und absolute Preise) sind in der NewCRONOS-Datenbank (Bereich "PRAG") von Eurostat gespeichert. Sie sind über EURONET oder - auf Anfrage bei Eurostat - auf Magnetband, Disketten oder Computerausdrucken erhältlich.

Seit Januar 1995 hat die Europäische Union drei neue Mitgliedstaaten: Österreich, Finnland und Schweden. Diese Ausgabe von "AGRARPREISE" enthält monatliche Daten über Preisindizes und absolute Preise dieser neuen Mitgliedstaaten und ebenfalls monatliche Preisindizes für die gesamte Europäische Union, EUR 15.

2. EU-Agrarpreisindizes

Die EU-Agrarpreisindizes (Output und Input) umfassen den EU-Index der Erzeugerpreise landwirtschaftlicher Erzeugnisse und den EU-Index der Einkaufspreise landwirtschaftlicher Betriebsmittel. Diese Indizes ergeben sich aus einer basisgewogenen Laspeyres-Berechnung, bei der die Wertgewichte des Basisjahres 1990 für einen festen Korb von landwirtschaftlichen Erzeugnissen (Outputpreisindex) oder eine Auswahl von Waren und Dienstleistungen (Inputpreisindizes) benutzt werden. Das Jahr 1990 dient auch als Referenzjahr (d. h. 1990=100). Wie sich aus den Wägungsschemata ergibt, können die einzelnen Positionen der beiden Preisindizes in den verschiedenen Mitgliedstaaten völlig unterschiedlich gewichtet sein.

Die EU-Agrarpreisindizes (Output und Input) basieren in allen Mitgliedstaaten der Union auf dem "Bundeshof-Konzept", und demzufolge liegen ihnen nur die Transaktionen zwischen landwirtschaftlichen und nichtlandwirtschaftlichen Produktionseinheiten zugrunde (einschließlich Außenhandel). Die innerlandwirtschaftlichen Umsätze bleiben sowohl bei der Ermittlung der Wertgewichte als auch bei der Erfassung der Erzeuger- oder Einkaufspreise unberücksichtigt. Damit besteht zwischen dem Konzept der EU-Agrarpreisindizes (Output und Input) und dem Konzept der Landwirtschaftlichen Gesamtrechnung der Union eine weitgehende methodische Übereinstimmung.

Die Agrarpreisindizes (Output und Input) für die Union insgesamt werden in der Regel für jede Aggregationsstufe der beiden Indizes durch Bildung des gewogenen arithmetischen Mittels der entsprechenden Preisindizes der Mitgliedstaaten der Union ermittelt. Die einzelstaatlichen Agrarpreisindizes werden mit dem Wert der Verkäufe landwirtschaftlicher Erzeugnisse (Outputpreisindex) oder dem Wert der Einkäufe landwirtschaftlicher Betriebsmittel (Inputpreisindizes) gewichtet; diese Werte stehen in Landeswährung zur Verfügung und werden von Eurostat in Kaufkraftstandard (KKS)¹ umgerechnet.

Die Agrarpreisindizes enthalten Informationen über die Entwicklung (i) der Erzeugerpreise landwirtschaftlicher Produkte und (ii) der Einkaufspreise landwirtschaftlicher Betriebsmittel in der Union insgesamt sowie in den einzelnen Mitgliedstaaten und ermöglichen einen Vergleich der Preisentwicklungen. Außerdem können auch die Trends der beiden Preisindizes verglichen werden. Im Hinblick auf die einzelnen Erzeugnisse und Erzeugnisgruppen (oder Betriebsmittel und Gruppen von

¹Zur Definition siehe Eurostat: "Kaufkraftparitäten und Bruttoinlandsprodukt in realen Werten, Ergebnisse 1985", Themenkreis 2, Reihe C, Luxemburg 1988.

Betriebsmitteln) ist allerdings zu berücksichtigen, daß die Wägungsschemata der beiden Preisindizes den Produktionsbedingungen eines jeden Landes angepaßt sind und infolgedessen die Struktur des Warenkorbs, der die verschiedenen Produktionsbedingungen widerspiegelt, in jedem Land anders ist.

Um den unterschiedlichen Inflationsraten in der Union Rechnung zu tragen, werden die EU-Agrarpreisindizes auch als deflationierte Indizes veröffentlicht. Zu diesem Zweck werden die nominalen EU-Agrarpreisindizes (Output und Input) mit Hilfe des Verbraucherpreisindex deflationiert.

Der Leser sollte berücksichtigen, daß es in den Mitgliedstaaten auch andere Indexreihen über die Erzeugerpreise landwirtschaftlicher Produkte und die Einkaufspreise landwirtschaftlicher Betriebsmittel geben kann. Diese Reihen können für andere Zwecke berechnet worden sein und in der Methodik von den hier veröffentlichten EU-Agrarpreisindizes abweichen.

Nähere Angaben zur Methodik der EU-Agrarpreisindizes sind in der 1985 veröffentlichten "Methodologie der EG-Agrarpreisindizes (Output und Input)" zu finden.

- EU-Index der Erzeugerpreise landwirtschaftlicher Erzeugnisse (output)

Die verwendeten Preisdaten enthalten keine Mehrwertsteuer. Auch die produktgebundenen Abgaben (z. B. die Mitverantwortungsabgabe) sind von wenigen Ausnahmen abgesehen (z. B. die "Superabgabe" für Milcherzeuger) abgezogen. Auf der anderen Seite werden die produktgebundenen Subventionen zu den auf dem Markt erzielten Erzeugerpreisen hinzugerechnet.

Die Position 15 des Index wurde in "Weinmost" und "Wein" untergliedert, da in der Bundesrepublik Deutschland und in Luxemburg Preise bzw. Preisindizes nur für Weinmost zur Verfügung stehen, während Frankreich, Italien und Portugal nur für Wein Preisindizes liefern (wobei in Frankreich und Italien zwischen Tafelwein und Qualitätswein unterschieden wird). Für Griechenland, Spanien und Österreich stehen sowohl für Weinmost (oder Weintrauben) als auch für Wein Daten zur Verfügung (nicht aber getrennt für Tafelwein und Qualitätswein). Für Portugal liegen nur Preise für Tafelwein vor. Aufgrund dieser Unterschiede zwischen den einzelnen Mitgliedstaaten können die Preisindizes für die Union insgesamt nur für die Gesamtrubrik "Weinmost/Wein" ausgewiesen werden.

Den monatlichen Preisindizes für Frischobst und Frischgemüse liegen variable Wertgewichte für die zwölf Monate des Basisjahres 1990 zugrunde. Bei der Berechnung der Preisindizes für Frischobst und Frischgemüse für die Union insgesamt wurde Luxemburg wegen fehlenden Datenmaterials ausgeklammert. Sein Anteil an Frischobst und Frischgemüse der Union insgesamt betrug im Jahr 1990 0,012%. Die monatlichen Gewichte für Obst und Gemüse aus Finnland waren nicht verfügbar, so daß die Indizes dieses Landes nicht in die Indizes für EUR 15 aufgenommen werden konnten. Der Anteil Finnlands an Obst und Gemüse in der Union betrug im Jahr 1990 0,5%. Wegen des fehlenden monatlichen Datenmaterials für Frischobst und -gemüse erscheinen im Falle Luxemburgs unter den Positionen "Insgesamt" und "Insgesamt (ohne Obst und Gemüse)" einerseits und "Pflanzliche Erzeugnisse" und "Pflanzliche Erzeugnisse (ohne Obst und Gemüse)" andererseits identische monatliche Preisindizes, was streng genommen nicht korrekt ist. Der Anteil von Obst und Gemüse am Gesamtindex Luxemburgs betrug im Jahr 1990 0,7% bzw. 1,2%.

- EU-Index der Einkaufspreise landwirtschaftlicher Betriebsmittel (input)

Ab der Ausgabe 1-1993 der vierteljährlichen Veröffentlichung "AGRARPREISE: Preisindizes und absolute Preise" veröffentlicht Eurostat einen kombinierten Inputpreisindex, der den EU-Index der

Preise für Waren und Dienstleistungen des laufenden landwirtschaftlichen Verbrauchs und den EU-Index der Preise für Waren und Dienstleistungen landwirtschaftlicher Investitionen beinhaltet.

Die verwendeten Preisdaten enthalten keine abzugsfähige Mehrwertsteuer. Alle anderen Abgaben (z. B. Mineralölsteuer) sind jedoch enthalten. Subventionen (z. B. Mineralölsubventionen) werden abgezogen, um zu den von den Landwirten tatsächlich gezahlten Preisen zu gelangen.

3. Absolute Agrarpreise

Eurostat erfaßt eine große Zahl monatlicher und jährlicher Agrarpreisreihen für die Mitgliedstaaten der Union, zu denen Verkaufspreise pflanzlicher und tierischer Erzeugnisse und Einkaufspreise landwirtschaftlicher Betriebsmittel gehören. Diese Reihen sind in der Regel für den jeweiligen Mitgliedstaat repräsentativ und innerhalb der Union harmonisiert. Die Reihen der Verkaufspreise pflanzlicher und tierischer Erzeugnisse umfassen die Preise für alle wichtigen Agrarprodukte auf der landwirtschaftlichen Erzeugerstufe. Die Einkaufspreise landwirtschaftlicher Betriebsmittel beziehen sich auf die von den Landwirten bezahlten Preise für den Erwerb von Futtermitteln, Düngemitteln und Treib- und Heizstoffen.

Diese Preisreihen sind sowohl in Landeswährung als auch in Ecu ausgedrückt und in der NewCRONOS-Datenbank von Eurostat (Bereich "PRAG") im allgemeinen für die Jahre ab 1969 gespeichert. Einzelheiten über die in NewCRONOS gespeicherten Preisreihen (Liste der erfaßten Produkte mit ihren Codenummern usw.) enthält das PRAG-Handbuch (Agrarpreise und Agrarpreisindizes), das auf Anfrage erhältlich ist.

Wie oben angedeutet, enthält die vorliegende vierteljährliche Veröffentlichung eine Auswahl der wichtigsten Preisreihen. Die Veröffentlichung "Glossarium: Agrarpreise" enthält das vollständige Verzeichnis der in NewCRONOS gespeicherten Preisreihen. Beschreibungen der preisbestimmenden Merkmale wie Produktdefinition, Handelsstufe, Erfassungverfahren sowie einige Angaben zur statistischen Methodik kann der Leser dem "Merkmalskatalog zu den in NewCRONOS gespeicherten Agrarpreisreihen" entnehmen, der 1988 veröffentlicht wurde. Eine Ergänzung (Addendum), in der der Erfassungsbereich dieses Katalogs auf Spanien und Portugal ausgedehnt wird und weitere Überarbeitungen der Auswahl und Begriffsbestimmung von Reihen absoluter Agrarpreise berücksichtigt werden, ist 1992 erschienen.

In den letzten Jahren hat Eurostat zusammen mit den Mitgliedstaaten ein neues Konzept für die Statistik der absoluten Agrarpreise entwickelt. Im Rahmen dieser Arbeiten wurden alle von der Statistik abgedeckten Erzeugnisse überprüft, was zu einer Reihe von Ergänzungen, Änderungen und Streichungen geführt hat. Die Arbeiten gehen weiter und werden zu einer besseren Harmonisierung der Agrarpreisstatistik der Mitgliedstaaten untereinander führen. Auch die Veröffentlichung dieser Statistiken ist einer Prüfung unterzogen worden. Mit der ersten Nummer der vierteljährlichen Veröffentlichung 1995 erscheinen die absoluten Agrarpreise in geändertem Layout. Außerdem ist die Liste der Erzeugnisse, deren Preise hier veröffentlicht werden, überarbeitet worden. Folgende Änderungen wurden vorgenommen:

- *Pflanzliche Erzeugnisse:* Die Preistabellen für Frühkartoffeln, Tafeläpfel und Blumenkohl wurden weggelassen.
- *Tierische Erzeugnisse:* Die Preise für frische Eier wurden hinzugefügt, während die Tabelle für Schafpreise nicht mehr erscheint.
- *Betriebsmittel:* Für 13 Futtermittel sind neue Preistabellen hinzugefügt worden: Weizenkleie, Gerste, Mais, Sojaextraktionsschrot (getoastet), Fischmehl, getrocknete Diffusionsschnitzel, Ergänzungsfutter für die Kälberaufzucht, Ergänzungsfutter für die Rindermast (Sackware), Alleinfutter für die Ferkelaufzucht (Sackware), Alleinfutter für die Schweinemast (Sackware), Alleinfutter für Küken in den ersten Tagen (Sackware), Alleinfutter für die Endmast von Geflügel

(Sackware) und Alleinfutter für Junghennen bis zur Legereife (Sackware). Einige Futtermittelpreistabellen sind weggelassen worden: Ergänzungsfutter für Milchvieh bei Weidegang und Alleinfutter für die Schweinemast (Schüttgut). Für Düngemittel wurden zwei Tabellen hinzugefügt: Dreinährstoffdünger 17-17-17 und 9-9-18. Mehrere Tabellen wurden weggelassen: Ammonsalpeter 33 % N (Sackware), Kaliumsulfat, Zweinährstoffdünger 1-1-0 und 0-1-1 sowie Dreinährstoffdünger 1-0,5-0,5, 1-1-1, 1-1-2 und 1-2-2.

Eurostat bemühte sich in Zusammenarbeit mit den Mitgliedstaaten von Anfang an um die Erstellung und Berücksichtigung einer gemeinsamen Methodik für die Zeitreihen der absoluten Agrarpreise. Das Ziel ist eine größere Harmonisierung dieser Zeitreihen zwischen den Mitgliedstaaten. Beim Vergleich der gegenwärtigen Agrarpreise zwischen den Mitgliedstaaten ist noch immer Vorsicht am Platze. Unterschiede in den Preisen können weiterhin auf methodische Unterschiede und nicht in jedem Fall auf tatsächliche Unterschiede in den Preisen selbst zurückzuführen sein.

* * *

Eurostat dankt allen Mitgliedern der Arbeitsgruppe "Agrarpreisstatistik", in der die Mitgliedstaaten der Union vertreten sind, für ihre wertvolle Hilfe und aktive Mitarbeit, ohne die die vorliegenden Ergebnisse nicht hätten erzielt werden können.

PRELIMINARY REMARKS

1. Introduction

The quarterly publication "AGRICULTURAL PRICES: Price indices and absolute prices - Quarterly statistics" contains monthly data on agricultural prices (indices and absolute prices). As regards absolute agricultural prices, the figures given in this publication are only a selection of the most important price series available in Eurostat's NewCRONOS databank.

The full set of monthly and annual data on agricultural price statistics (price indices and absolute prices) are stored in Eurostat's NewCRONOS data base ("PRAG" domain). They can be obtained via EURONET or, on request to Eurostat, on magnetic tape, diskettes and computer printouts.

Since January 1995, the European Union has three new Member States: Austria, Finland and Sweden. This issue of "AGRICULTURAL PRICES" contains monthly price indices and absolute prices from these new Member States and also monthly price indices for the European Union as a whole, EUR 15.

2. EU agricultural price indices

The EU agricultural price indices (output and input) comprise the EU index of producer prices of agricultural products and the EU index of purchase prices of the means of agricultural production. These are base-weighted Laspeyres indices using value weights determined for the base year, 1990, for a fixed basket of agricultural products (output price index) or a selection of goods and services (input price indices). 1990 also serves as the reference year (i.e. 1990 = 100). As the weighting schemes show, the various items in each price index may be weighted very differently from one Member State to another.

The EU agricultural price indices (output and input) are based on the "national farm" concept in all Member States of the Union and thus cover only transactions between agricultural and non-agricultural production units (including external trade). No account is taken of direct transactions between farmers, either in the calculation of value weights or in the recording of producer or purchase prices. In this respect, there is a good measure of agreement between the methodological concept underlying the EU agricultural price indices (output and input) and that of the economic accounts for agriculture.

The agricultural price indices (output and input) for the Union as a whole are, generally speaking, in the form of weighted arithmetic means of the corresponding price indices for the Member States of the Union at each level of aggregation. The national agricultural price indices are weighted by the sales values of agricultural products (output price index) or the values of purchases of the means of agricultural production (input price indices), which are available in national currencies and converted to purchasing power standards (PPS)¹ by Eurostat.

The agricultural price indices provide information on and permit comparisons of trends in (i) the producer prices of agricultural products and (ii) the purchase prices of the means of agricultural production in the Union as a whole and in the individual Member States. Comparisons can also be made of trends in these price indices. However, where individual products and groups of products (or individual means of production and groups thereof) are concerned, it must be borne in mind that the structure of the basket of goods reflects the production pattern in the individual Member States, which means that the weighting structure of the two price indices varies from one country to another.

In order to counteract the different rates of inflation in the Union, the EU agricultural price indices are also published in deflated form, to which end the nominal EU agricultural indices (output and input) are deflated using the consumer price index.

¹For a definition see Eurostat: "Purchasing power parities and gross domestic product in real terms, results 1985", Theme 2, Series C, Luxembourg 1988.

Readers are advised to bear in mind the fact that, in the Member States, there may be other index series on the producer prices of agricultural products and the purchase prices of the means of agricultural production; these series may have been calculated to serve other purposes and may differ methodologically from the EU agricultural price series published here.

Further details of the methodology underlying the EU agricultural price indices may be found in the "Methodology of EC agricultural price indices (output and input)", published in 1985.

- EU index of producer prices of agricultural products (output)

The price data used are exclusive of VAT. With a few exceptions (e.g. the "super-levy" for milk producers) other product-linked levies (e.g. the co-responsibility levy) are deducted. In contrast product-linked subsidies are added to the prices which the producers obtain on the market.

Item 15 of the index has been broken down into "wine must" and "wine", because in the Federal Republic of Germany and Luxembourg, prices or price indices are available only for wine must, whereas France, Italy and Portugal provide price indices only for wine (France and Italy also differentiate between table wine and quality wine). For Greece, Spain and Austria, data are available for wine must (or grapes) and wine (but not for table wine and quality wine separately). In the case of Portugal, only table wine prices are available. Because of the national differences, price indices for the Union as a whole can be given only for the composite heading "Wine must/wine".

The monthly price indices for fresh fruit and fresh vegetables are based on variable value weights for each of the twelve months of the base year 1990. Luxembourg, for which no monthly price indices for fresh fruit and vegetables are available, has been excluded from the calculation of the corresponding indices for the Union as a whole. Its share of the Union total in 1990 was 0.012%. The monthly weights for fruit and vegetables from Finland were unavailable and so the indices from this country could not be included in the indices for EUR 15. Finland's share in fruit and vegetables for the Union in 1990 was 0.5%. Owing to the lack of monthly data for fresh fruit and vegetables, identical monthly price indices are entered for Luxembourg under the heading "Total" and "Total (excluding fruit and vegetables)" on the one hand and "Crop products" and "Crop products (excluding fruit and vegetables)" on the other, which is strictly not correct. Fruit and vegetables accounted for 0.7% and 1.2% respectively of Luxembourg's total index in 1990.

- EU index of purchase prices of the means of agricultural production (input)

With effect from issue 1-1993 of the Quarterly publication 'AGRICULTURAL PRICES: Price indices and absolute prices', Eurostat is publishing a combined input price index which comprises the EU index of the prices of goods and services for current consumption in agriculture and the EU index of the prices of goods and services contributing to agricultural investment.

The price data used are exclusive of deductible VAT. On the other hand, all other taxes (e.g. diesel oil tax) are included and subsidies (e.g. diesel oil subsidies) deducted to arrive at the effective prices which farmers pay.

3. Absolute agricultural prices

Eurostat records a large number of monthly and annual agricultural price series for the Member States of the Union covering the selling prices of crop products, the selling prices of animal products and the purchase prices of the means of agricultural production. These series are in most cases representative for each country and harmonised across the Community. The series of selling prices of crop and animal products comprise the prices at the producer level of the major agricultural products. The purchase prices of the means of agricultural production relate to the prices paid by farmers for feedingstuffs, fertilizers and fuel for equipment and heating. The prices expressed in national currency and in ECU, are stored in Eurostat's NewCRONOS databank ("PRAG" domain)

and are available in most cases usually from 1969 onwards. Details of these price series stored in NewCRONOS (list of products covered with their code numbers etc.) are given in the PRAG manual (Agricultural prices and price indices), which is available on request.

This quarterly publication contains, as mentioned above, a selection of the most important agricultural price series. A full list of all agricultural price series stored in NewCRONOS is available in the publication "Glossarium: Agricultural prices".

For a description of the price-determining characteristics such as product definition, trading stage, recording procedure and some details of statistical methodology, the reader is referred to the "Catalogue of Characteristics of the Agricultural Price Series Stored in NewCRONOS", which was published in 1988. An addendum which extends the coverage of this catalogue to Spain and Portugal and which takes account of further revisions in the selection and definition of absolute agricultural price series was published in 1992.

Over the past few years, Eurostat in conjunction with the Member States has developed a new concept for the statistics of absolute agricultural prices. This work has involved the review of all products covered by these statistics and has resulted in a number of additions, modifications and deletions. The work is ongoing and will lead to improved harmonisation of the agricultural price statistics across Member States. The work has included a review of the publication of these statistics. Absolute agricultural prices in the quarterly publication appear in a modified layout from the first number of 1995. In addition, the list of products for which prices are published here has been revised. The following changes in the list have been made.

- *Crop products:* The tables of prices for early potatoes, dessert apples and cauliflowers have been dropped.
- *Animal products:* Prices for fresh eggs have been added, and the table of sheep prices has been discontinued.
- *Means of production:* New tables with prices of thirteen feedingstuffs have been added: wheat bran, barley, maize, toasted extracted soyabean meal, fish meal, dried sugarbeet pulp, complementary feed for rearing calves, complementary feed for fattening cattle (in sacks), complete feed for rearing piglets (in sacks), complete feed for fattening pigs (in sacks), baby chick feed (in sacks), complete feed for broiler production (in sacks) and complete feed for rearing pullets to lay (in sacks). A few feedingstuffs price tables have been dropped: complementary feed for dairy cattle at grass, and complete feed for fattening pigs (in bulk). For fertilizers, two tables have been added: ternary fertilizers 17-17-17 and 9-9-18. Several tables have been discontinued: ammonium nitrate 33% N (in sacks), sulphate of potash, binary fertilizers 1-1-0 and 0-1-1, and ternary fertilizers 1-0.5-0.5, 1-1-1, 1-1-2 and 1-2-2.

Eurostat, in collaboration with the Member States, has strived from the beginning to draw up and implement a common methodology for the series of absolute agricultural prices. The objective is a greater harmonisation of these time series across Member States. Caution must still be exercised when comparing the actual agricultural prices amongst Member States. Differences in the prices can still reflect methodological differences and not factual differences in every case in the prices themselves.

* * *

Eurostat would like to thank all members of the Working Party on Agricultural Price Statistics, on which the Member States of the Union are represented, for their invaluable and active cooperation, without which the results achieved so far would have been impossible.

REMARQUES PRELIMINAIRES

1. Introduction

La publication trimestrielle "PRIX AGRICOLES : Indices de prix et prix absolus - Statistiques trimestrielles" contient des données mensuelles de la statistique des prix agricoles (indices et prix absolus) En ce qui concerne les prix agricoles absolus mensuels publiés ici, il s'agit uniquement d'une sélection des principales séries de prix stockées dans la banque de données NewCRONOS et disponibles chez Eurostat.

L'ensemble des données mensuelles et annuelles concernant les statistiques des prix agricoles (indices de prix et prix absolus) sont stockées dans la banque de données NewCRONOS d'Eurostat (domaine "PRAG"). Elles peuvent être obtenues via EURONET ou, sur demande adressée à Eurostat, sur bande magnétique, disquette ou listing.

Depuis janvier 1995, l'Union européenne compte trois nouveaux États membres: l'Autriche, la Finlande et la Suède. Ce numéro de "PRIX AGRICOLES" contient les indices de prix mensuels et les prix absolus pour ces trois nouveaux États membres et aussi les indices mensuels pour l'ensemble de l'Union européenne, EUR 15.

2. Indices UE des prix agricoles

Les indices UE des prix agricoles (output et input) se composent de l'indice UE des prix à la production des produits agricoles et de l'indice UE des prix d'achat des moyens de production agricole. Ces indices sont établis selon la méthode de Laspeyres, au moyen de pondérations déterminées pour l'année de base 1990 et pour un panier fixe de produits agricoles (indice output) ou un échantillon fixe de biens et de services sélectionnés (indices input). L'année 1990 sert également d'année de référence (i.e. 1990=100). Comme le montrent les schémas de pondération, l'importance des différents éléments composant ces indices de prix peut varier considérablement d'un État membre à l'autre.

Dans tous les États membres de l'Union, les indices UE des prix agricoles (output et input) reposent sur la notion de "ferme nationale" et ils ne couvrent, par conséquent, que les transactions entre les unités de production agricole et les unités de production non agricole (y compris le commerce extérieur). Il n'est tenu compte des transactions directes entre agriculteurs ni dans le calcul des pondérations, ni dans l'enregistrement des prix à la production ou des prix d'achat. Il existe ainsi à cet égard une large similitude entre les concepts méthodologiques qui sont à la base des indices UE des prix agricoles (output et input) et ceux qui sont à la base des comptes économiques agricoles de l'Union.

Les indices des prix agricoles (output et input) pour l'ensemble de l'Union s'obtiennent en règle générale à tous les niveaux d'agrégation en faisant la moyenne arithmétique pondérée des indices de prix correspondants des États membres de l'Union. La pondération des indices de prix nationaux s'effectue sur la base des valeurs des ventes des produits agricoles (indice output) ou des valeurs des achats des moyens de production agricole (indice input) qui sont disponibles en monnaie nationale et converties en standards de pouvoir d'achat (SPA)¹ par Eurostat.

Les indices des prix agricoles fournissent les informations sur l'évolution (a) des prix à la production des produits agricoles et (b) des prix d'achat des moyens de production agricole dans l'Union dans son ensemble ainsi que dans les différents États membres, et ils permettent de comparer les tendances de ces prix. Il est également possible de comparer l'évolution de ces indices de prix. Il faut toutefois se rappeler, en ce qui concerne les différents produits et groupes de produits ou

¹Pour la définition, voir Eurostat: Parités de pouvoir d'achat et produit intérieur brut réel - résultats 1985, thème 2, série C, Luxembourg, 1988.

moyens de production et groupes de moyens de production, que la structure des paniers de marchandises correspond aux conditions de production dans chaque pays et qu'en conséquence les schémas de pondération des deux indices de prix sont différents d'un pays à l'autre.

Afin d'éliminer l'influence des taux d'inflation variables enregistrés dans l'Union, on a également publié les indices UE des prix agricoles sous une forme déflatée. A cet effet, la déflation des indices UE des prix agricoles nominaux (output et input) s'effectue à l'aide des indices des prix à la consommation.

Le lecteur voudra bien tenir compte aussi du fait qu'il peut également y avoir dans les Etats membres d'autres séries d'indices pour les prix à la production des produits agricoles et les prix d'achat des moyens de production agricole, qui peuvent différer des indices UE des prix agricoles publiés tant sur le plan des objectifs que sur celui de la méthodologie.

On trouvera de plus amples précisions sur la méthodologie appliquée pour établir les indices UE des prix agricoles dans la brochure "Méthodologie des indices CE des prix agricoles (output et input)" publiée en 1985.

- Indice UE des prix à la production des produits agricoles (output)

Les prix utilisés pour établir ces indices ne comprennent pas la TVA. Les prélèvements liés aux produits (par exemple le prélèvement de coresponsabilité) sont également déduits avec quelques exceptions comme par exemple la "supertaxe" pour les producteurs de lait. Les subventions liées aux produits sont ajoutées aux prix à la production obtenus sur le marché.

La rubrique 15 de l'indice a été subdivisée en "moût" et en "vin", étant donné que pour la république fédérale d'Allemagne et le Luxembourg, les prix et les indices de prix n'existent que pour le moût, alors que pour la France, l'Italie et le Portugal, les indices de prix ne sont disponibles que pour le vin (avec une distinction entre vin de table et vin de qualité pour la France et l'Italie). Pour la Grèce, l'Espagne et l'Autriche, les données correspondantes disponibles portent sur le moût (ou les raisins) et le vin (sans distinction entre vin de table et vin de qualité). Dans le cas du Portugal, seuls des prix du vin de table sont disponibles. En raison de ces différences entre les Etats membres, les indices de prix pour l'Union dans son ensemble ne peuvent être fournis que pour la rubrique globale "moût/vin".

Les indices mensuels des prix des fruits et légumes frais sont fondés sur des pondérations variables pour les douze mois de l'année de base 1990. Le grand-duché de Luxembourg, pour lequel les données correspondantes ne sont pas disponibles, n'a pas été pris en compte dans le calcul des indices des prix des fruits et légumes frais pour l'Union dans son ensemble. La part de ce pays dans le total des fruits et légumes frais pour l'Union s'élevait à 0,012% en 1990. Les poids mensuels pour les fruits et légumes de la Finlande n'étaient pas disponibles et donc les indices de ce pays n'étaient pas inclus dans les indices pour EUR 15. La part de la Finlande dans les fruits et légumes de l'Union en 1990 s'élevait à 0,5%. En raison de cette absence de données mensuelles pour les fruits et légumes frais, des indices mensuels identiques sont indiqués, pour le Luxembourg, dans les rubriques "Total" et "Total (sans fruits et légumes)", d'une part, et dans "Produits végétaux" et "Produits végétaux (sans fruits et légumes)", d'autre part, ce qui n'est pas correct à proprement parler. La part des fruits et légumes dans l'indice global du Luxembourg s'élevait à 0,7% and 1,2% respectivement en 1990.

- Indice UE des prix d'achat des moyens de production agricole (input)

Depuis la parution du n° 1-1993 de la publication trimestrielle "PRIX AGRICOLES: Indices de prix et prix absolus", Eurostat publie un indice combiné des prix des inputs qui comprend l'indice UE des

prix des biens et services de consommation courante dans l'agriculture et l'indice UE des prix des biens et services concourant aux investissements de l'agriculture.

Les prix utilisés pour établir les indices UE des prix d'achat des moyens de production agricole ne comprennent pas la TVA déductible. Toutes les autres taxes (par exemple taxes sur les carburants diesel) sont en revanche incluses, tandis que les aides (par exemple subventions pour les carburants diesel) sont déduites, afin que l'on puisse obtenir ainsi les prix effectivement payés par les agriculteurs.

3. Prix agricoles absolus

Eurostat enregistre pour les États membres de l'Union un nombre important de séries mensuelles et annuelles de prix agricoles qui couvrent les prix de vente de produits végétaux, les prix de vente de produits animaux et les prix d'achat des moyens de production agricole. Dans la plupart des cas, ces séries sont représentatives pour chacun des pays et harmonisées au niveau de l'Union. Les séries des prix de vente des produits végétaux et animaux englobent les prix des principaux produits au stade de la production agricole. Les prix d'achat des moyens de production agricole se réfèrent aux prix payés par les agriculteurs pour l'achat d'aliments du bétail, d'engrais, de carburants et de combustibles. Les prix, exprimés en monnaie nationale et en ECU, sont mémorisés dans la banque de données NewCRONOS d'Eurostat (domaine "PRAG") et sont habituellement disponibles à compter de 1969. Des précisions sur ces séries de prix mémorisés dans NewCRONOS (liste des produits retenus avec leur numéro de code, etc.) sont contenues dans le manuel PRAG (Prix et indices de prix agricoles) qui est fourni sur demande.

La présente publication trimestrielle contient, comme cela a été dit plus haut, une sélection des plus importantes séries de prix agricoles. La liste complète de toutes les séries de prix agricoles mémorisées dans NewCRONOS est donnée dans la publication "Glossarium - Prix agricoles".

Pour obtenir des précisions sur les caractéristiques déterminantes des prix telles que la définition du produit, le stade d'échange, les conditions commerciales et certains détails de la méthodologie statistique, le lecteur voudra bien consulter le "Catalogue des Caractéristiques des Séries de Prix Agricoles mémorisées dans NewCRONOS" publié en 1988. Un addendum qui étend le catalogue à l'Espagne et au Portugal et qui tient compte de nouvelles révisions effectuées dans la sélection et la définition des séries de prix agricoles absolus a été publié en 1992.

Au cours des dernières années, Eurostat, en collaboration avec les États membres, a développé un nouveau concept pour les statistiques des prix agricoles absolus. Tous les produits couverts par ces statistiques ont été passés en revue et un certain nombre d'adjonctions, modifications et suppressions ont été effectuées. Ces travaux se poursuivent et conduiront à une meilleure harmonisation des statistiques des prix agricoles dans les États membres. Il a également été procédé à un réexamen de la publication de ces statistiques. La présentation des prix agricoles absolus publiés trimestriellement a été modifiée depuis le premier numéro de 1995. En outre, la liste de produits pour lesquels des prix sont publiés a été revue et les modifications suivantes y ont été apportées:

- *produits végétaux*: les tableaux donnant les prix des pommes de terre hâtives, des pommes de table et des choux-fleurs ont été supprimés.
- *produits animaux*: les prix des oeufs frais ont été ajoutés et le tableau des prix des ovins a été supprimé.
- *moyens de production*: de nouveaux tableaux donnant les prix de 13 aliments des animaux ont été ajoutés: son de blé, orge, maïs, tourteaux d'extraction de soja cuit, farine de poisson, pulpes séchées de betteraves sucrières, complémentaire pour veaux d'élevage, complémentaire pour bovins à l'engrais (en sacs), complet pour porcelets d'élevage (en sacs),

complet pour porcs à l'engrais (en sacs), complet pour poussins des premiers jours (en sacs), complet pour poulets à l'engrais (en sacs) et complet pour poulettes jusqu'à la ponte (en sacs). Un petit nombre de prix d'aliments des animaux ont été supprimés: complémentaire pour vaches laitières à l'herbage et complet pour porcs à l'engrais (en vrac). Pour les engrais, deux tableaux ont été ajoutés: engrais ternaires 17-17-17 et 9-9-18. Plusieurs tableaux ont été supprimés: nitrate d'ammonium 33% N (en sacs), sulfate de potasse, engrais binaires 1-1-0 et 0-1-1 et engrais ternaires 1-0,5-0,5, 1-1-1, 1-1-2 et 1-2-2.

Eurostat, en collaboration avec les Etats membres, s'efforce depuis toujours d'élaborer et de mettre en oeuvre une méthodologie commune pour les séries chronologiques des prix agricoles en termes absolus. Néanmoins, la comparaison des prix agricoles entre les États membres nécessite quelques précautions. En effet, les différences entre les prix peuvent refléter des différences méthodologiques et pas toujours de véritables différences entre les prix eux-mêmes.

* * *

Eurostat désire remercier tous les membres du groupe de travail "Statistiques des prix agricoles", dans lequel les Etats membres de l'Union sont représentés, de leur aide précieuse et de leur coopération active, sans lesquelles il aurait été impossible d'obtenir les résultats déjà atteints.

EU-AGRARPREISINDIZES

EU AGRICULTURAL PRICES INDICES

INDICES UE DES PRIX AGRICOLES

Wägungsschema

Weighting scheme

Schéma de pondération

WÄGUNGSSCHEMA NACH LÄNDERN / WEIGHTING SCHEME BY COUNTRY / SCHEMA DE PONDERATION PAR PAYS

1990 = 100 (ohne MWST / excluding VAT / TVA exclue)



			B	DK	D	GR	E	F	IRL	I	L	NL	A	P	FIN	S	UK	EUR15	
14	Frischgemüse	Fresh vegetables	Légumes frais	12 101	1 028	1 828	13 190	16 706	4 547	2 951	11 916	1 170	11 668	1 134	10 801	2 792	3 656	7 832	8 391
14A	Kopfsalat	Lettuce	Laitues	1 379	96	183	500	1 137	435	145	478	207	473	329	1 312	-	348	958	583
14B	Blumenkohl	Cauliflowers	Choux-fleurs	689	92	113	520	304	287	110	534	-	229	-	312	-	119	525	328
14C	Kohl	Cabbages	Choux	184	150	314	430	213	133	200	441	-	184	227	1 931	80	166	681	335
14D	Tomaten	Tomatoes	Tomates	3 301	313	97	5 710	4 121	638	176	2 441	110	2 945	91	1 468	1 193	756	706	1 821
14E	Karotten	Carrots	Carottes	186	115	117	180	184	86	238	401	853	329	23	1 053	385	401	779	282
14F	Spinat	Spinach	Epinards	-	-	77	300	84	66	-	123	-	50	-	133	-	119	-	77
14G	Erbsen (grüne)	Peas (green)	Pois (verts)	-	-	69	130	152	-	-	424	-	99	68	281	-	281	450	168
14H	Bohnen (grüne)	Beans (green)	Haricots (verts)	99	-	82	660	1 143	102	-	414	-	109	136	1 375	-	-	154	343
14I	Zwiebeln	Onions	Oignons	46	139	42	480	602	130	48	520	-	463	147	411	118	119	464	321
14J	Gurken	Cucumbers	Concombres	156	123	124	770	521	168	-	144	-	1 521	91	144	1 015	466	401	370
14K	Sonstiges Frischgemüse	Others	Autres	6 059	-	610	3 510	8 246	2 502	2 035	5 994	-	5 268	23	2 381	-	883	2 713	3 764
15	Weinmost/Wein	Wine must/Wine	MouÛ/Vin	-	-	1 746	2 800	4 890	16 605	-	7 985	8 415	-	4 790	12 008	-	-	-	6 276
15A	Weinmost	Wine must	MouÛ	-	-	1 746	2 260	242	-	-	-	8 415	-	862	-	-	-	-	378
15B	Wein	Wine	Vin	-	-	-	540	4 648	16 605	-	7 985	-	-	3 927	12 008	-	-	-	5 899
15B1	Tafelwein	Table wine	Vin de table	-	-	-	-	-	14 171	-	5 528	-	-	-	5 524	-	-	-	4 095
15B2	Qualitätswein	Quality wine	Vin de qualité	-	-	-	-	-	2 435	-	2 457	-	-	-	6 485	-	-	-	1 082
16	Oliven und Olivenöl	Olives and olive oil	Olives et huile d'olives	-	-	-	11 490	5 240	-	-	4 429	-	-	-	3 318	-	-	-	2 038
17	Saatgut	Seeds	Semences	308	669	533	260	449	142	455	335	-	2 557	-	-	872	-	1 125	570
18	Blumen, Zierpflanzen und Baumschulerzeugnisse	Flowers, ornamental plants and tree-nursery product	Fleurs, plantes ornementales et produits de pépinière	6 565	6 153	5 418	1 260	1 559	2 575	-	4 511	-	18 723	-	1 532	2 991	3 991	3 768	4 442
19	Sonstige pflanzliche Erzeugnisse	Other crop products	Autres produits végétaux	958	7 778	2 118	15 040	5 172	5 706	-	4 343	1 302	553	-	2 559	2 263	4 036	4 111	4 416
19A	Hülsenfrüchte	Pulses	Légumes secs	55	1 768	89	630	372	1 759	-	263	-	124	-	1 270	85	-	1 124	710
19B	Olisaaten	Oilseeds	Graines oléagineuses	102	5 072	1 019	330	2 063	3 571	-	2 441	960	87	-	771	2 179	4 036	2 987	2 140
19C	Rohtabak	Raw tobacco	Tabac brut	91	-	106	4 940	588	201	-	1 352	-	-	-	507	-	-	-	607
19D	Baumwolle	Cotton	Coton	-	-	-	7 860	846	-	-	-	-	-	-	-	-	-	-	494
19E	Sonstige	Others	Autres	710	938	904	1 280	1 304	175	-	287	341	341	-	10	-	-	-	465
2	TIERE UND TIERISCHE ERZEUGNISSE	ANIMALS AND ANIMAL PRODUCTS	ANIMAUX ET PRODUITS ANIMAUX	63 834	64 673	71 664	28 980	38 137	47 049	87 701	39 850	82 005	57 925	76 834	49 343	70 068	73 353	59 571	52 041
21	Tiere (zur Schlachtung und für den Export)	Animals (for slaughter and export)	Animaux (boucherie et exportation)	45 865	39 317	40 181	15 530	26 977	28 805	51 544	25 036	32 181	31 948	47 235	31 950	31 946	31 659	33 770	31 162
21A	Kälber	Calves	Veaux	4 680	44	3 367	2 560	3 968	3 483	-	2 471	2 333	4 459	2 391	1 612	4	616	350	2 801
21B	Rinder ohne Kälber	Cattle excluding calves	Bovins sans veaux	15 520	8 645	14 988	350	4 377	10 871	37 865	7 748	21 448	5 123	20 624	9 134	15 954	12 978	13 799	10 257
21C	Schweine	Pigs	Porcs	22 153	28 718	19 876	3 280	10 750	6 342	6 032	5 934	8 368	17 644	22 687	12 549	13 885	15 906	7 953	11 106
21D	Schafe und Lämmer	Sheep and lambs	Moutons et agneaux	113	52	117	4 010	3 077	1 263	4 652	709	-	605	-	2 905	182	415	4 645	1 669
21E	Geflügel	Poultry	Volailles	3 128	1 831	1 833	2 990	4 023	5 620	2 996	5 675	33	3 898	1 533	4 759	1 849	1 632	7 023	4 393
21E1	Masthähnchen	Chickens	Poulets	3 023	1 614	992	2 990	3 187	2 854	2 056	5 051	33	3 460	1 533	3 862	1 625	1 632	5 013	3 203
21E2	Sonstiges Geflügel	Other poultry	Autres volailles	105	217	842	-	836	2 765	940	624	-	438	-	897	224	-	2 011	1 190
21F	Sonstige Tiere	Other animals	Autres animaux	271	27	-	2 340	783	1 228	-	2 497	-	219	-	991	72	113	-	936
22	Milch	Milk	Lait	15 335	24 060	27 916	9 870	7 886	16 314	35 103	12 021	48 987	22 310	26 342	12 755	34 175	37 736	21 689	17 871
22A	Kuhmilch	Cow's milk	Lait de vache	15 335	24 060	27 916	2 230	5 920	15 959	35 103	10 988	48 987	22 310	26 342	10 970	34 175	37 736	21 689	16 954
22B	Sonstige Milch	Other milk	Autres laits	-	-	-	7 640	1 966	356	-	1 033	-	-	-	1 786	-	-	-	916
23	Eier	Eggs	Oeufs	2 616	993	3 363	2 330	3 209	1 694	747	2 696	837	3 061	3 257	3 756	3 748	3 958	3 557	2 710
24	Sonstige tierische Erzeugnisse	Other animal products	Autres produits animaux	17	303	205	1 250	65	235	306	97	-	605	-	882	199	-	555	299

WÄGUNGSSCHEMA NACH PRODUKTEN / WEIGHTING SCHEME BY PRODUCT / SCHEMA DE PONDERATION PAR PRODUIT

1990 = 100 (ohne MWSt / excluding VAT / TVA exclue)



			B	DK	D	GR	E	F	IRL	I	L	NL	A	P	FIN	S	UK	EUR15	
14	Frischgemüse	Fresh vegetables	Légumes frais	4 082	304	2 596	7 670	25 958	11 738	670	22 843	13	10 379	310	3 160	601	586	9 090	100 000
14A	Kopfsalat	Lettuce	Laitues	6 697	409	3 733	4 185	25 426	16 170	473	13 199	33	6 050	1 293	5 522	—	802	16 010	100 000
14B	Blumenkohl	Cauliflowers	Choux-fleurs	5 948	696	4 115	7 738	12 069	18 960	640	26 212	—	5 207	—	2 337	—	487	15 591	100 000
14C	Kohl	Cabbages	Choux	1 558	1 114	11 176	6 264	8 280	8 571	1 136	21 200	—	4 092	1 552	14 153	433	665	19 805	100 000
14D	Tomaten	Tomatoes	Tomates	5 131	426	633	15 299	29 501	7 584	184	21 558	6	12 070	114	1 978	1 183	558	3 773	100 000
14E	Karotten	Carrots	Carottes	1 868	1 012	4 932	3 110	8 516	6 584	1 603	22 817	283	8 690	184	9 154	2 462	1 911	26 876	100 000
14F	Spinat	Spinach	Epinards	—	—	11 806	18 907	14 098	18 509	—	25 619	—	4 783	—	4 215	—	2 063	—	100 000
14G	Erbsen (grüne)	Peas (green)	Pois (verts)	—	—	4 978	3 818	11 930	—	—	41 079	—	4 445	938	4 146	—	2 271	26 394	100 000
14H	Bohnen (grüne)	Beans (green)	Haricots (verts)	817	—	2 858	9 399	43 493	6 470	—	19 451	—	2 375	910	9 853	—	—	4 374	100 000
14I	Zwiebeln	Onions	Oignons	406	1 072	1 558	7 291	24 431	8 754	286	26 025	—	10 753	1 052	3 143	666	497	14 067	100 000
14J	Gurken	Cucumbers	Concombres	1 193	827	3 998	10 152	18 339	9 838	—	6 270	—	30 673	562	956	4 955	1 692	10 545	100 000
14K	Sonstiges Frischgemüse	Others	Autres	4 557	—	1 931	4 550	28 563	14 401	1 030	25 618	—	10 447	14	1 553	—	315	7 020	100 000
15	Weinmost/Wein	Wine must/Wine	Moult/Vin	—	—	3 315	2 177	10 158	57 313	—	20 466	126	—	1 748	4 697	—	—	—	100 000
15A	Weinmost	Wine must	Moult	—	—	55 114	29 212	8 355	—	—	—	2 088	—	5 231	—	—	—	—	100 000
15B	Wein	Wine	Vin	—	—	—	447	10 274	60 981	—	21 776	—	—	1 525	4 997	—	—	—	100 000
15B1	Tafelwein	Table wine	Vin de table	—	—	—	—	—	74 969	—	21 720	—	—	—	3 312	—	—	—	100 000
15B2	Qualitätswein	Quality wine	Vin de qualité	—	—	—	—	—	48 755	—	36 530	—	—	—	14 715	—	—	—	100 000
16	Oliven und Olivenöl	Olives and olive oil	Olives et huile d'olives	—	—	—	27 513	33 527	—	—	34 964	—	—	—	3 997	—	—	—	100 000
17	Saatgut	Seeds	Semences	1 529	2 916	11 159	2 228	10 277	5 398	1 521	9 463	—	33 513	—	—	2 764	—	19 231	100 000
18	Blumen, Zierpflanzen und Baumschulerzeugnisse	Flowers, ornamental plants and tree-nursery product	Fleurs, plantes ornementales et produits de pépinière	4 183	3 438	14 536	1 384	4 574	12 558	—	16 335	—	31 460	—	846	1 216	1 208	8 260	100 000
19	Sonstige pflanzliche Erzeugnisse	Other crop products	Autres produits végétaux	614	4 372	5 716	16 617	15 270	27 988	—	15 818	28	934	—	1 422	926	1 229	9 066	100 000
19A	Hulsenfrüchte	Pulses	Légumes secs	218	6 183	1 502	4 330	6 826	53 660	—	5 949	—	1 309	—	4 392	215	—	15 416	100 000
19B	Olsaaten	Oilseeds	Graines oléagineuses	137	5 960	5 749	762	12 731	36 618	—	18 590	43	309	—	896	1 863	2 569	13 773	100 000
19C	Rohtabak	Raw tobacco	Tabac brut	423	—	2 081	39 743	12 642	7 191	—	35 867	—	—	—	2 053	—	—	—	100 000
19D	Baumwolle	Cotton	Coton	—	—	—	77 666	22 334	—	—	—	—	—	—	—	—	—	—	100 000
19E	Sonstige	Others	Autres	4 071	4 718	21 819	12 650	34 435	7 697	—	9 340	65	5 153	—	52	—	—	—	100 000
2	TIERE UND TIERISCHE ERZEUGNISSE	ANIMALS AND ANIMAL PRODUCTS	ANIMAUX ET PRODUITS ANIMAUX	3 472	3 085	16 414	2 717	9 555	19 584	3 212	12 318	148	8 309	3 382	2 328	2 432	1 896	11 149	100 000
21	Tiere (zur Schlachtung und für den Export)	Animals (for slaughter and export)	Animaux (boucherie et exportation)	4 166	3 132	15 369	2 432	11 288	20 024	3 152	12 924	97	7 653	3 472	2 517	1 852	1 366	10 555	100 000
21A	Kälber	Calves	Veaux	4 730	39	14 329	4 460	18 469	26 937	—	14 192	78	11 884	1 956	1 413	3	296	1 216	100 000
21B	Rinder ohne Kälber	Cattle excluding calves	Bovins sans veaux	4 283	2 092	17 417	167	5 564	22 958	7 035	12 152	196	3 728	4 606	2 186	2 809	1 702	13 103	100 000
21C	Schweine	Pigs	Porcs	5 646	6 419	21 331	1 441	12 620	12 370	1 035	8 596	71	11 859	4 680	2 774	2 258	1 926	6 974	100 000
21D	Schafe und Lämmer	Sheep and lambs	Moutons et agneaux	191	78	834	11 722	24 034	16 386	5 310	6 836	—	2 704	—	4 272	197	334	27 102	100 000
21E	Geflügel	Poultry	Volailles	2 016	1 035	4 975	3 322	11 940	27 713	1 300	20 785	1	6 624	799	2 660	760	500	15 572	100 000
21E1	Masthähnchen	Chickens	Poulets	2 672	1 251	3 690	4 555	12 973	19 304	1 223	25 369	1	8 063	1 096	2 960	916	685	15 242	100 000
21E2	Sonstiges Geflügel	Other poultry	Autres volailles	250	452	8 435	—	9 160	50 355	1 506	8 442	—	2 748	—	1 851	340	—	16 462	100 000
21F	Sonstige Tiere	Other animals	Autres animaux	821	70	—	12 202	10 906	28 420	—	42 930	—	1 751	—	2 600	139	162	—	100 000
22	Milch	Milk	Lait	2 429	3 342	18 619	2 695	5 754	19 776	3 743	10 821	257	9 319	3 377	1 752	3 454	2 840	11 821	100 000
22A	Kuhmilch	Cow's milk	Lait de vache	2 560	3 523	19 626	642	4 553	20 390	3 946	10 425	271	9 823	3 559	1 588	3 641	2 993	12 459	100 000
22B	Sonstige Milch	Other milk	Autres laits	—	—	—	40 689	27 976	8 407	—	18 144	—	—	—	4 784	—	—	—	100 000
23	Eier	Eggs	Oeufs	2 732	910	14 793	4 195	15 438	13 543	525	16 001	29	8 431	2 753	3 402	2 498	1 964	12 784	100 000
24	Sonstige tierische Erzeugnisse	Other animal products	Autres produits animaux	166	2 519	8 162	20 424	2 835	17 035	1 955	5 229	—	15 133	—	7 251	1 203	—	18 088	100 000

WÄGUNGSSCHEMA NACH LÄNDERN / WEIGHTING SCHEME BY COUNTRY / SCHEMA DE PONDERATION PAR PAYS

1990 = 100 (ohne MWSt / excluding VAT / TVA exclue)



			B	DK	D	GR	E	F	IRL	I	L	NL	A	P	FIN	S	UK	EUR15	
00	INSGESAMT (01 + 02)	TOTAL (01 + 02)	TOTAL (01 + 02)	100 000	100 000	100 000	100 000	100 000	100 000	100 000	100 000	100 000	100 000	100 000	100 000	100 000	100 000	100 000	
01	WAREN UND DIENSTLEISTUNGEN DES LAUFENDEN LANDWIRTSCHAFTLICHEN VERBRAUCHS	GOODS AND SERVICES CURRENTLY CONSUMED IN AGRICULTURE	BIENS ET SERVICES DE CONSOMMATION COURANTE DE L'AGRICULTURE	87 843	81 816	76 815	77 113	84 027	81 176	77 897	50 506	57 653	75 471	58 990	85 900	68 407	76 904	85 958	75 259
1	Saat- und Pflanzgut	Seeds	Semences et plants	5 963	2 810	2 520	3 987	3 225	8 466	2 421	2 508	1 871	3 075	3 885	8 050	2 571	3 506	3 725	4 272
2	Nutz- und Zuchtvieh	Animals for rearing and production	Animaux d'élevage et de rente	2 845	—	7 666	1 858	755	391	347	493	2 677	1 502	—	2 236	47	—	449	1 852
3	Energie und Schmierstoffe	Energy, lubricants	Energie et lubrifiants	7 224	5 356	10 412	20 312	6 600	7 232	9 159	5 052	5 723	8 460	13 533	9 398	7 199	11 097	5 846	7 875
31	Heizstoffe	Fuels for heating	Combustibles	3 086	1 137	2 228	170	—	1 550	161	246	—	4 715	2 852	—	806	2 416	1 713	1 466
32	Treibstoffe	Motor fuels	Carburants	1 647	1 705	4 267	16 032	3 414	3 473	6 726	2 772	2 427	1 887	7 134	8 755	3 669	4 416	1 794	3 738
33	Elektrischer Strom	Electricity	Électricité	2 234	2 514	2 697	2 105	2 631	1 112	1 979	1 140	3 296	1 672	2 408	490	2 611	4 265	2 029	1 902
34	Schmierstoffe	Lubricants	Lubrifiants	257	—	1 219	2 005	555	1 097	293	894	—	186	1 139	153	113	—	310	769
4	Dünge- und Bodenverbesserungsmittel	Fertilizers, soil improvers	Engrais et amendements	6 895	8 091	8 706	6 794	8 157	12 385	15 365	5 769	10 243	3 774	8 376	10 325	12 200	9 606	9 336	8 710
41	Einnährstoffdünger	Straight fertilizers	Engrais simples	2 899	2 774	4 298	2 375	4 281	5 641	4 639	2 525	8 239	2 405	4 093	9 243	619	4 893	3 774	4 032
411	Stickstoffdünger	Nitrogenous fertilizers	Engrais azotés	2 179	2 508	3 245	2 213	3 655	4 333	4 496	1 627	5 482	2 026	3 331	8 344	619	46	3 563	3 167
412	Phosphatdünger	Phosphatic fertilizers	Engrais phosphatés	321	52	421	108	382	605	114	625	881	174	465	844	—	—	211	418
413	Kalidünger	Potassic fertilizers	Engrais potassiques	399	214	632	54	244	703	30	274	1 876	205	297	55	—	—	—	359
42	Mehrnährstoffdünger	Compound fertilizers	Engrais composés	3 927	5 317	3 574	4 419	3 876	6 178	10 164	3 128	2 004	1 203	3 966	1 082	10 409	4 515	5 125	4 313
421	NP-Dünger	NP fertilizers	Engrais NP	421	214	360	3 092	1 009	649	—	1 156	—	976	480	179	—	—	—	684
422	PK-Dünger	PK fertilizers	Engrais PK	793	598	671	—	41	1 990	1 752	—	—	54	615	—	—	—	—	592
423	NPK-Dünger	NPK fertilizers	Engrais NPK	2 713	4 505	2 544	1 326	2 827	3 539	8 412	1 972	2 004	172	2 871	903	10 409	—	5 125	2 954
43	Sonstige Dünge- und Bodenverbesserungsmittel	Other fertilizers, soil improvers	Autres engrais et amendements	69	—	833	—	—	566	562	115	—	165	317	—	1 172	198	436	365
5	Pflanzenschutzmittel	Plant protection products	Produits de protection des cultures	4 143	4 703	2 943	6 462	5 520	8 569	2 045	3 170	1 763	1 857	2 117	4 425	2 058	2 652	5 678	4 748
51	Fungizide	Fungicides	Fongicides	—	1 455	840	1 727	807	3 142	622	911	709	706	655	2 515	293	462	2 022	1 440
52	Insektizide	Insecticides	Insecticides	—	455	452	1 635	994	1 408	102	887	89	334	542	667	47	132	608	790
53	Herbizide	Herbicides	Herbicides	—	2 319	1 498	1 311	1 109	3 324	957	1 117	966	650	647	1 218	1 718	2 057	2 847	1 768
54	Sonstige	Other	Autres	—	474	154	1 789	2 611	694	365	255	—	167	272	25	—	—	200	630
6	Futtermittel	Animal feedingstuffs	Aliments des animaux	42 248	37 212	21 486	21 515	36 922	25 456	31 580	26 092	16 310	37 428	11 811	44 005	25 440	20 529	34 809	28 986
61	Einzelfuttermittel	Straight feedingstuffs	Aliments simples	4 868	8 803	5 002	9 685	5 413	3 288	3 211	8 406	1 795	470	3 225	10 461	1 119	1 930	9 721	5 551
611	Getreide und Mühlennachprodukte	Cereals and milling by-products	Céréales et sous-produits de meunerie	1 261	4 236	2 125	3 871	3 216	460	1 351	3 383	1 795	141	1 715	8 798	—	—	4 868	2 406
612	Ölkuchen bzw. -schrot	Oil-cakes	Tourteaux	2 234	1 254	669	948	1 640	2 577	209	2 262	—	89	598	—	—	—	2 937	1 617
613	Futtermittel tierischer Herkunft	Products of animal origin	Produits d'origine animale	—	2 582	1 208	—	127	251	652	2 628	—	11	454	—	—	—	601	830
614	Sonstige Einzelfuttermittel	Other	Autres	1 373	731	1 000	4 866	431	—	998	133	—	230	458	1 663	1 119	—	1 315	664
62	Mischfuttermittel	Compound feedingstuffs	Aliments composés	37 380	28 409	16 484	11 829	31 509	22 168	28 369	17 685	14 515	36 958	8 586	33 544	24 321	18 600	25 087	23 435
621	für Kalber	for calves	pour veaux	2 317	1 514	2 006	1 303	1 371	4 224	1 877	859	726	4 128	813	468	1 492	—	954	2 093
622	für Rinder (ohne Kalber)	for cattle (excluding calves)	pour bovins (autres que veaux)	7 037	7 253	4 881	1 419	5 763	4 342	13 751	6 080	9 568	6 953	2 184	10 607	7 312	9 422	7 454	5 893
623	für Schweine	for pigs	pour porcins	21 620	15 445	6 022	3 192	12 269	3 814	0 110	4 238	3 778	17 735	2 948	10 730	9 190	5 483	5 522	7 586
624	für Geflügel	for poultry	pour volailles	5 691	3 216	3 574	4 025	9 877	8 180	6 630	5 371	443	8 142	2 642	10 133	4 935	3 694	9 530	6 764
625	Sonstige	Other	Autres	715	981	—	1 889	2 229	1 608	—	1 138	—	—	—	1 606	1 392	—	1 627	1 099
7	Material und Kleinwerkzeug	Material and small tools	Matériel et petit outillage	1 755	2 059	1 851	3 486	1 515	2 666	4 562	674	1 467	2 498	—	1 037	1 265	—	3 820	2 009
8	Instandhaltung und Reparatur von Maschinen	Maintenance and repair of plant	Entretien et réparation du matériel	5 264	7 961	7 969	6 493	9 126	5 128	2 810	659	4 398	5 140	6 036	1 268	6 233	10 946	8 590	5 817
9	Instandhaltung und Reparatur von Wirtschaftsgebäuden und sonstigen Bauten	Maintenance and repair of agricultural buildings and other buildings	Entretien et réparation des bâtiments d'exploitation et autres ouvrages	1 241	3 001	3 020	2 043	2 014	788	1 997	354	3 037	1 753	2 437	768	3 250	5 587	4 186	1 931
10	Veterinarleistungen	Veterinary services	Services vétérinaires	2 027	4 424	1 399	—	2 696	3 272	5 913	1 875	2 640	1 592	3 436	2 901	1 132	1 033	2 032	2 295
11	Allgemeine Wirtschaftsausgaben	General expenses	Frais généraux	8 239	6 198	8 844	4 164	7 497	6 822	1 698	3 862	7 523	8 393	7 359	1 488	7 013	11 947	7 438	6 764

WÄGUNGSSCHEMA NACH LÄNDERN / WEIGHTING SCHEME BY COUNTRY / SCHEMA DE PONDERATION PAR PAYS

1990 = 100 (ohne MwSt / excluding VAT / TVA exclue)



			B	DK	D	GR	E	F	IRL	I	L	NL	A	P	FIN	S	UK	EUR15	
02	WAREN UND DIENSTLEISTUNGEN LANDWIRTSCHAFTLICHER INVESTITIONEN	GOODS AND SERVICES CONTRIBUTING TO AGRICULTURAL INVESTMENT	BIENS ET SERVICES CONCOURANT AUX INVESTISSEMENTS DE L'AGRICULTURE	12 157	18 184	23 185	22 887	15 973	18 824	22 103	49 494	42 347	24 529	41 010	14 100	31 593	23 096	14 042	24 741
12	Maschinen und andere Ausrüstungsgüter	Machinery and other equipment	Machines et autres biens d'équipement	7 751	12 749	19 153	11 286	6 413	12 967	11 635	22 559	23 743	16 508	21 137	13 083	22 509	18 911	7 144	14 653
121	Einachsschlepper und andere einachsige Motorgeräte	Rotovator and other 2-wheel equipment	Motoculteurs et autre matériel à 2 roues	282	-	215	293	78	200	-	1 120	237	21	-	692	-	-	-	301
122	Maschinen und Geräte für Kulturen	Machinery and plant for cultivating	Machines et matériel pour la culture	1 357	1 890	2 375	359	1 183	2 095	245	1 797	3 799	3 598	4 495	2 365	4 842	1 090	873	1 958
123	Maschinen und Geräte für die Ernte	Machinery and plant for harvesting	Machines et matériel pour la récolte	1 220	3 696	3 531	1 105	514	2 196	676	1 872	6 520	4 801	4 742	690	2 770	3 374	1 567	2 286
124	Maschinen und Einrichtungen	Farm machinery and installations	Machines et installations agricoles	867	2 742	3 728	1 101	394	3 337	1 680	4 778	3 632	4 435	4 512	273	1 325	8 016	661	2 904
1241	für die pflanzliche Erzeugung	for crop production	pour la production végétale	416	705	1 145	767	-	2 553	-	2 200	-	3 410	-	-	-	1 732	-	1 374
1242	für die tierische Erzeugung	for animal production	pour la production animale	451	1 806	1 478	334	-	784	-	1 105	3 632	1 025	4 512	-	1 325	4 270	-	919
1243	Sonstige	Other	Autres	-	231	1 105	-	-	-	-	1 473	-	-	-	-	-	2 015	-	460
125	Ackerschlepper	Tractors	Tracteurs	3 324	3 122	5 548	2 868	3 944	4 135	3 450	11 274	7 123	1 729	5 443	4 723	11 681	6 431	3 128	5 355
126	Sonstige Fahrzeuge	Other vehicles	Autres véhicules	701	1 299	3 756	5 559	300	1 004	5 584	1 716	2 431	1 923	1 945	4 340	1 891	-	915	1 849
13	Bauten	Buildings	Ouvrages	4 406	5 434	4 033	11 601	9 559	5 856	10 469	26 935	18 604	8 021	19 873	1 016	9 084	4 185	6 898	10 068
131	Wirtschaftsgebäude	Farm buildings	Bâtiments d'exploitation	3 519	5 129	4 033	11 601	2 932	4 643	9 727	19 866	16 744	6 312	-	-	9 084	2 845	4 725	7 017
132	Tiefbau- und Bodenverbesserungsarbeiten	Engineering and soil improvement operations	Ouvrages de génie civil et amélioration des terres	887	305	-	-	6 627	1 213	741	7 070	1 860	1 709	-	-	-	1 340	2 173	2 610

WÄGUNGSSCHEMA NACH PRODUKTEN / WEIGHTING SCHEME BY PRODUCT / SCHEMA DE PONDERATION PAR PRODUIT

1990 = 100 (ohne MWST / excluding VAT / TVA exclue)



			B	DK	D	GR	E	F	IRL	I	L	NL	A	P	FIN	S	UK	EUR15	
00	INSGESAMT (01 + 02)	TOTAL (01 + 02)	TOTAL (01 + 02)	2 894	2 425	16 276	2 678	12 349	19 685	1 800	16 137	106	7 306	2 190	2 614	1 882	1 814	9 844	100 000
01	WAREN UND DIENSTLEISTUNGEN DES LAUFENDEN LANDWIRTSCHAFTLICHEN VERBRAUCHS	GOODS AND SERVICES CURRENTLY CONSUMED IN AGRICULTURE	BIENS ET SERVICES DE CONSOMMATION COURANTE DE L'AGRICULTURE	3 378	2 636	16 612	2 744	13 788	21 233	1 863	10 830	81	7 327	1 717	2 984	1 710	1 854	11 243	100 000
1	Saat- und Pflanzgut	Seeds	Semences et plants	4 041	1 595	9 601	2 500	9 324	39 016	1 020	9 475	46	5 260	1 992	4 927	1 132	1 489	8 583	100 000
2	Nutz- und Zuchtvieh	Animals for rearing and production	Animaux d'élevage et de rente	4 447	-	67 373	2 687	5 031	4 159	337	4 297	153	5 927	-	3 156	47	-	2 385	100 000
3	Energie und Schmierstoffe	Energy, lubricants	Energie et lubrifiants	2 655	1 649	21 520	6 908	10 349	18 079	2 093	10 352	77	7 849	3 764	3 120	1 720	2 557	7 308	100 000
31	Heizstoffe	Fuels for heating	Combustibles	6 091	1 880	24 732	310	-	20 807	198	2 703	-	23 493	4 259	-	1 034	2 989	11 503	100 000
32	Treibstoffe	Motor fuels	Carburants	1 275	1 106	18 581	11 487	11 280	18 292	3 239	11 967	69	3 687	4 180	6 123	1 847	2 143	4 724	100 000
33	Elektrischer Strom	Electricity	Electricité	3 400	3 206	23 085	2 965	17 082	1 508	1 873	9 673	183	6 425	2 773	673	2 583	4 069	10 501	100 000
34	Schmierstoffe	Lubricants	Lubrifiants	969	-	25 809	6 984	8 908	28 098	686	18 765	-	1 767	3 244	521	277	-	3 972	100 000
4	Dünge- und Bodenverbesserungsmittel	Fertilizers, soil improvers	Engrais et amendements	2 291	2 253	16 268	2 089	11 565	27 991	3 175	10 687	124	3 165	2 106	3 099	2 636	2 001	10 551	100 000
41	Einnährstoffdünger	Straight fertilizers	Engrais simples	2 081	1 668	17 349	1 578	13 111	27 541	2 071	10 107	216	4 359	2 223	5 992	289	2 201	9 214	100 000
411	Stickstoffdünger	Nitrogenous fertilizers	Engrais azotés	1 991	1 920	16 677	1 871	14 252	26 933	2 555	8 287	183	4 675	2 303	6 887	368	26	11 072	100 000
412	Phosphatdünger	Phosphatic fertilizers	Engrais phosphatés	2 223	302	16 403	692	11 280	28 517	489	24 123	223	3 047	2 439	5 282	-	-	4 981	100 000
413	Kalidünger	Potassic fertilizers	Engrais potassiques	3 219	1 447	28 620	402	8 392	38 517	150	12 328	552	4 165	1 811	397	-	-	-	100 000
42	Mehrnährstoffdünger	Compound fertilizers	Engrais composés	2 635	2 990	13 490	2 744	11 099	28 201	4 242	11 704	49	2 038	2 014	656	4 542	1 899	11 699	100 000
421	NP-Dünger	NP fertilizers	Engrais NP	1 781	760	8 556	12 106	18 207	18 679	-	27 267	-	10 423	1 538	684	-	-	-	100 000
422	PK-Dünger	PK fertilizers	Engrais PK	3 874	2 447	18 439	-	846	66 125	5 323	-	-	672	2 273	-	-	-	-	100 000
423	NPK-Dünger	NPK fertilizers	Engrais NPK	2 658	3 698	14 014	1 202	11 816	23 584	5 125	10 771	72	426	2 128	799	6 630	-	17 077	100 000
43	Sonstige Dünge- und Bodenverbesserungsmittel	Other fertilizers, soil improvers	Autres engrais et amendements	546	-	37 121	-	-	30 487	2 768	5 096	-	3 306	1 899	-	6 036	984	11 757	100 000
5	Pflanzenschutzmittel	Plant protection products	Produits de protection des cultures	2 526	2 402	10 088	3 645	14 356	35 526	775	10 773	39	2 857	976	2 436	816	1 013	11 771	100 000
51	Fungizide	Fungicides	Fongicides	-	2 451	9 493	3 213	6 919	42 957	777	10 205	52	3 581	997	4 565	383	583	13 825	100 000
52	Insektizide	Insecticides	Insecticides	-	1 396	9 305	5 541	15 532	35 071	231	18 121	12	3 092	1 502	2 206	111	303	7 577	100 000
53	Herbizide	Herbicides	Herbicides	-	3 181	13 786	1 986	7 742	37 010	974	10 190	58	2 684	801	1 801	1 828	2 111	15 849	100 000
54	Sonstige	Other	Autres	-	1 826	3 967	7 609	51 192	21 700	1 042	6 541	-	1 940	947	105	-	-	3 130	100 000
6	Futtermittel	Animal feedingstuffs	Aliments des animaux	4 219	3 113	12 064	1 988	15 730	17 288	1 961	14 526	59	9 434	892	3 969	1 651	1 285	11 821	100 000
61	Einzelfuttermittel	Straight feedingstuffs	Aliments simples	2 538	3 845	14 665	4 673	12 041	11 661	1 041	24 436	34	619	1 272	4 926	379	631	17 238	100 000
611	Getreide und Mühlennachprodukte	Cereals and milling by-products	Céréales et sous-produits de meunerie	1 518	4 270	14 376	4 310	16 506	3 767	1 011	22 695	79	428	1 561	9 560	-	-	19 920	100 000
612	Olkuchen bzw. -schrot	Oil-cakes	Tourteaux	3 999	1 881	6 734	1 571	12 525	31 382	233	22 578	-	401	810	-	-	-	17 886	100 000
613	Futtermittel tierischer Herkunft	Products of animal origin	Produits d'origine animale	-	7 544	23 692	-	1 893	5 952	1 413	51 089	-	95	1 197	-	-	-	7 125	100 000
614	Sonstige Einzelfuttermittel	Other	Autres	5 986	2 669	24 510	19 625	8 010	-	2 706	3 239	-	2 527	1 511	6 548	3 170	-	19 498	100 000
62	Mischfuttermittel	Compound feedingstuffs	Aliments composés	4 617	2 940	11 448	1 352	16 603	18 621	2 179	12 178	65	11 522	802	3 742	1 953	1 440	10 538	100 000
621	für Käiber	for calves	pour veaux	3 205	1 754	15 604	1 668	8 091	39 729	1 614	6 623	37	14 409	851	585	1 341	-	4 489	100 000
622	für Rinder (ohne Käiber)	for cattle (excluding calves)	pour bovins (autres que veaux)	3 457	2 985	13 483	645	12 077	14 505	4 200	16 651	172	8 621	811	4 706	2 335	2 901	12 452	100 000
623	für Schweine	for pigs	pour porcs	8 249	4 937	12 919	1 127	19 971	9 896	1 450	9 015	53	17 080	851	3 697	2 279	1 311	7 165	100 000
624	für Geflügel	for poultry	pour volailles	2 435	1 153	8 601	1 594	18 031	23 806	1 764	12 813	7	8 794	855	3 916	1 373	991	13 868	100 000
625	Sonstige	Other	Autres	1 884	2 165	-	4 605	25 053	28 808	-	16 707	-	-	-	3 820	2 384	-	14 574	100 000
7	Material und Kleinwerkzeug	Material and small tools	Matériel et petit outillage	2 528	2 486	14 995	4 647	9 314	26 120	4 087	5 411	77	9 083	-	1 350	1 185	-	18 717	100 000
8	Instandhaltung und Reparatur von Maschinen	Maintenance and repair of plant	Entretien et réparation du matériel	2 619	3 319	22 299	2 990	19 375	17 355	869	1 827	80	6 457	2 272	570	2 016	3 414	14 538	100 000
9	Instandhaltung und Reparatur von Wirtschaftsgebäuden und sonstigen Bauten	Maintenance and repair of agricultural buildings and other buildings	Entretien et réparation des bâtiments d'exploitation et autres ouvrages	1 859	3 769	25 449	2 834	12 881	8 036	1 861	2 958	166	6 633	2 763	1 040	3 167	5 248	21 336	100 000
10	Veterinarleistungen	Veterinary services	Services vétérinaires	2 557	4 674	9 922	-	14 507	28 069	4 637	13 187	122	5 068	3 279	3 305	928	817	8 929	100 000
11	Allgemeine Wirtschaftsausgaben	General expenses	Frais généraux	3 525	2 222	21 280	1 649	13 687	19 854	452	9 213	117	9 065	2 383	575	1 951	3 204	10 824	100 000

WÄGUNGSSCHEMA NACH PRODUKTEN / WEIGHTING SCHEME BY PRODUCT / SCHEMA DE PONDERATION PAR PRODUIT

1990 = 100 (ohne MWSt / excluding VAT / TVA exclue)



			B	DK	D	GR	E	F	IRL	I	L	NL	A	P	FIN	S	UK	EUR15	
02	WAREN UND DIENSTLEISTUNGEN LANDWIRTSCHAFTLICHER INVESTITIONEN	GOODS AND SERVICES CONTRIBUTING TO AGRICULTURAL INVESTMENT	BIENS ET SERVICES CONCOURANT AUX INVESTISSEMENTS DE L'AGRICULTURE	1 422	1 782	15 252	2 477	7 972	14 977	1 608	32 282	181	7 244	3 630	1 490	2 403	1 694	5 587	100 000
12	Maschinen und andere Ausrüstungsgüter	Machinery and other equipment	Machines et autres biens d'équipement	1 531	2 110	21 274	2 063	5 405	17 420	1 429	24 843	171	8 231	3 159	2 334	2 890	2 341	4 799	100 000
121	Einachsschlepper und andere einachsige Motorgeräte	Rotovator and other 2-wheel equipment	Motoculteurs et autre matériel à 2 roues	2 718	-	11 636	2 610	3 199	13 074	-	60 145	83	514	-	6 020	-	-	-	100 000
122	Maschinen und Geräte für Kulturen	Machinery and plant for cultivating	Machines et matériel pour la culture	2 006	2 341	19 742	492	7 459	21 059	225	14 808	205	13 426	5 028	3 158	4 653	1 010	4 388	100 000
123	Maschinen und Geräte für die Ernte	Machinery and plant for harvesting	Machines et matériel pour la récolte	1 544	3 920	25 132	1 295	2 777	18 907	532	13 215	301	15 341	4 542	789	2 280	2 677	6 748	100 000
124	Maschinen und Einrichtungen	Farm machinery and installations	Machines et installations agricoles	864	2 289	20 894	1 015	1 676	22 620	1 041	26 553	132	11 159	3 402	246	859	5 008	2 242	100 000
1241	für die pflanzliche Erzeugung	for crop production	pour la production végétale	876	1 244	13 558	1 494	-	36 567	-	25 841	-	18 133	-	-	-	2 286	-	100 000
1242	für die tierische Erzeugung	for animal production	pour la production animale	1 421	4 766	26 179	974	-	16 802	-	19 398	418	8 148	10 752	-	2 714	8 430	-	100 000
1243	Sonstige	Other	Autres	-	1 216	39 123	-	-	-	-	51 711	-	-	-	-	-	7 949	-	100 000
125	Ackerschlepper	Tractors	Tracteurs	1 796	1 414	16 862	1 434	9 094	15 202	1 159	33 975	141	2 359	2 226	2 306	4 104	2 179	5 749	100 000
126	Sonstige Fahrzeuge	Other vehicles	Autres véhicules	1 097	1 704	33 063	8 052	2 006	10 693	5 435	14 978	139	7 599	2 303	6 136	1 925	-	4 870	100 000
13	Bauten	Buildings	Ouvrages	1 264	1 306	6 506	3 080	11 702	11 428	1 868	43 087	195	5 809	4 314	263	1 694	753	6 731	100 000
131	Wirtschaftsgebäude	Farm buildings	Bâtiments d'exploitation	1 452	1 773	9 354	4 428	5 161	13 026	2 495	45 688	252	6 572	-	-	2 436	736	6 628	100 000
132	Tiefbau- und Bodenverbesserungsarbeiten	Engineering and soil improvement operations	Ouvrages de génie civil et amélioration des terres	984	284	-	-	31 360	9 152	511	43 718	75	4 786	-	-	-	932	8 198	100 000

**Viertes Quartal 1996 :
Erläuterung und Ergebnisse**

**Fourth quarter of 1996 :
Comments and results**

**Quatrième trimestre 1996 :
Commentaires et résultats**

ENTWICKLUNG DER EU-AGRARPREISINDIZES (OUTPUT UND INPUT) IM VIERTEN QUARTAL 1996

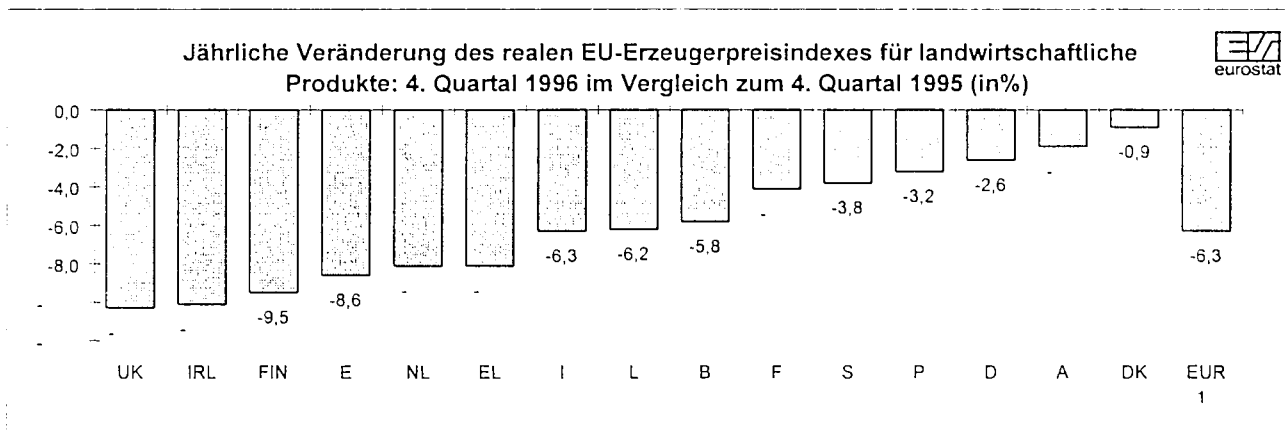
Erzeugerpreise landwirtschaftlicher Produkte (Outputpreise)

Nominaler Rückgang (-3,8 %) für EUR 15; deutlicher realer Rückgang (-6,3 %)

Im vierten Quartal 1996 ging der durchschnittliche monatliche Index der **Erzeugerpreise landwirtschaftlicher Produkte** (einschließlich Obst und Gemüse) für die Union insgesamt (EUR 15, aber immer noch ohne die neuen deutschen Bundesländer) gegenüber dem entsprechenden Quartal des Vorjahres *nominal* um -3,8 % zurück (s. Tabelle 1). Der *reale* (d. h. der deflationierte) Preisindex sank noch deutlicher (-6,3 %). Die Veränderungen des realen Outputpreisindex bewegten sich in den Mitgliedstaaten zwischen -10,3 % im Vereinigten Königreich und -0,9 % in Dänemark (s. Diagramm).

Die realen Erzeugerpreise für **pflanzliche Erzeugnisse** in der Union insgesamt sanken stark (-9,3 %) gegenüber dem vierten Quartal 1995 und verstärkten somit noch die bereits im dritten Quartal festgestellte Tendenz. Der Preisindex für Oliven und Olivenöl stieg im vierten Quartal leicht an (+1,1 %), während er für alle anderen pflanzlichen Erzeugnisse sank, und zwar in vielen Fällen drastisch: Weinmost und Wein (-5,6 %), Obst (-6,9 %), Frischgemüse (-8,7 %), Saatgut (-8,9 %), Blumen (-10,2 %), Getreide und Reis (-13,7 %) sowie Hackfrüchte (-19,0 %).

Der Preisrückgang für Getreide und Reis, der teilweise auf die sehr gute Ernte im Jahr 1996 und die vergleichsweise hohen Preise für alle Erzeugnisse im Jahr 1995 zurückzuführen ist, betraf alle Getreidearten: Hafer (-6,3 %), Futtergerste (-10,6 %) Weichweizen (-11,6 %), Reis (-13,7 %), Braugerste (-17,5 %), Mais (-19,5 %) und Hartweizen (-20,4 %).



Bei den Hackfrüchten war der Preisrückgang vor allem auf den drastischen Preisverfall bei Speisekartoffeln (-39,1 %) gegenüber einem allerdings sehr hohen Preis im Vorjahr zurückzuführen. Der Preisindex für Zuckerrüben lag im vierten Quartal 1996 mit -0,7 % nur leicht unter dem des entsprechenden Quartals 1995.

Die realen Erzeugerpreise für **Tiere und tierische Erzeugnisse** sanken ebenfalls (-3,4 %), jedoch nicht im gleichen Maße wie die Preise für pflanzliche Erzeugnisse. Der starke Preisrückgang bei Kälbern (-15,3 %) und Rindern ohne Kälber (-14,6 %) setzte die über das ganze Jahr 1996 beobachtete negative Tendenz in abgeschwächter Form fort. Bei den anderen Tierarten war hingegen ein weiterer Preisanstieg zu verzeichnen (Schweine +1,6 %; Geflügel +6,5 %; Schafe und Lämmer +15,8 %). Die jährliche Veränderungsrate beim realen Preisindex für Milch betrug -3,9 %, womit sich die bereits über mehrere Quartale beobachtete Tendenz verstärkte. Der Preisindex für Eier stieg deutlich (+6,9 %), wenn auch nicht im gleichen Maße wie zu Anfang des Jahres 1996.

In allen **Mitgliedstaaten** der Union war ein realer Preisrückgang festzustellen (s. Schaubild und Tabelle 2), insbesondere im Vereinigten Königreich (-10,3 %), in Irland (-10,1 %), Finnland (-9,5 %), Spanien (-8,6 %), Griechenland (-8,1 %), den Niederlanden (-8,1 %) und Italien (-6,3 %).

Einkaufspreise landwirtschaftlicher Betriebsmittel (Inputpreise)

Spürbarer nominaler (+3,1 %) und geringfügiger realer Anstieg (+0,7 %)

Der durchschnittliche monatliche Index der Einkaufspreise **landwirtschaftlicher Betriebsmittel** (Input 00) für EUR 15 stieg im vierten Quartal 1996 gegenüber dem Vergleichsquartal des Vorjahres *nominal* um +3,1 % an (s. Tabelle 3). Dieser nominale Anstieg lag über der Inflationsrate, so daß sich der reale Preisindex entgegen dem bis zum dritten Quartal 1995 beobachteten Trend ebenfalls geringfügig erhöhte (+0,7 %).

Der Index der Preise für Waren und Dienstleistungen des **laufenden landwirtschaftlichen Verbrauchs** (Input 01) erhöhte sich real um +0,9 %. Die Preise für Energie und Schmierstoffe stiegen deutlich an (+7,8 %), während beim wichtigsten Input, den Futtermitteln, ein mäßiger Anstieg zu verzeichnen war (+1,3 %).

Der reale Index der Einkaufspreise für Waren und Dienstleistungen **landwirtschaftlicher Investitionen** (Input 02) blieb vom dritten Quartal 1995 bis zum dritten Quartal 1996 fast unverändert (+0,1 %). Der Anstieg des Preisindex für Maschinen (+0,5 %) wurde durch einen Rückgang des Preisindex für Bauten (-0,4 %) ausgeglichen und setzte damit den über das ganze Jahr 1996 beobachteten Verlauf fort.

Was die einzelnen **Mitgliedstaaten** anbelangt (s. Tabelle 4), so war eine deutliche Erhöhung des realen Inputpreisindex für Schweden (+4,6 %), Finnland (+2,9 %) und Frankreich (+2,3 %) zu verzeichnen. In den übrigen Mitgliedstaaten (ohne Portugal) bewegten sich die Veränderungen zwischen +1,9 (Deutschland) und -1,1 % (Italien).

Vergleich der Entwicklung der Output- und Inputpreise Terms of Trade der Landwirtschaft

Deutlicher Rückgang für EUR 15 (-6,9 %)

Die realen **Terms of Trade der Landwirtschaft**, d. h. der reale Outputpreisindex dividiert durch den realen Inputpreisindex, fielen für die Union insgesamt, EUR 15, von ihrem Basiswert 100 im Jahr 1990 auf 90,0 im Jahr 1993 und erreichten im vierten Quartal 1996 den Wert von 85,5. Mit einem deutlichen Rückgang des Outputpreisindex und einem leichten Anstieg des Inputpreisindex lagen die Terms of Trade deutlich unter dem Niveau des vierten Vorjahresquartals (-6,9 %).

Was die einzelnen **Mitgliedstaaten** angeht, so war in nahezu allen Ländern ein Rückgang der Terms of Trade festzustellen, insbesondere in Finnland (-12,0 %), im Vereinigten Königreich (-11,0 %), in Irland (-10,7 %), Schweden (-8,0 %) und Spanien (-8,0 %). In Portugal verbesserten sich die Terms of Trade leicht (+0,6 %), während die Veränderungen in den übrigen Mitgliedstaaten zwischen -7,5 und -2,6 % lagen.

Reale Terms of Trade der Landwirtschaft

eurostat	3. Quartal 1996		4. Quartal 1996	
	Index (1990=100)	07.96-09.96	Index (1990=100)	10.96-12.96
		07.95-09.95		10.95-12.95
		(%)		(%)
B	87,2	- 1,0	82,5	- 7,0
DK	87,7	3,6	82,4	- 2,6
D	85,8	1,7	80,8	- 4,3
EL	89,4	- 2,0	85,2	- 7,5
E	92,2	- 4,9	99,3	- 8,0
F	81,0	- 4,3	80,0	- 6,2
IRL	91,3	- 9,2	90,3	-10,7
I	88,6	- 1,9	86,2	- 5,3
L	72,2	- 6,2	75,6	- 6,8
NL	87,3	- 1,4	90,0	- 7,4
A	69,1	1,6	66,1	- 3,3
P	98,2	3,9	96,6	0,6
S	77,2	- 7,5	74,3	- 8,0
FIN	69,3	-14,6	71,2	-12,0
UK	91,7	- 7,0	87,9	-11,0
EUR 15	86,7	- 3,1	85,5	- 6,9

Anmerkungen zur Methodik

Deflationierung: Die EU-Agrarpreisindizes (Output und Input) stehen in der Datenbank New Cronos (Bereich PRAG) von Eurostat sowohl in nominalen als auch in deflationierten Werten zur Verfügung. Durch die Verwendung deflationierter Indizes können die durch unterschiedliche Inflationsraten in den Mitgliedstaaten verursachten Verzerrungen der nominalen Indizes eliminiert werden. Die nominalen Agrarpreisindizes werden mit Hilfe des Verbraucherpreisindex der einzelnen Mitgliedstaaten deflationiert. Die Begriffe "deflationiert" und "real" werden synonym verwendet.

Umbasierung: Eurostat und die Mitgliedstaaten haben eine Umbasierung der Agrarpreisindizes vom Basisjahr 1985=100 auf 1990=100 vorgenommen. Die umbasierten Indizes haben indessen für manche Länder noch vorläufigen Charakter. Monatliche Agrarpreisindizes liegen ab Januar 1994 für alle Mitgliedstaaten und die Union insgesamt (EUR15) in New Cronos vor. (In der Datenbank sind die jährlichen Agrarpreisindizes auf der Basis 1990=100 ab 1990 verfügbar, in manchen Fällen sogar ab 1985.)

Deutschland: Die Output- und Inputpreisindizes für Deutschland beziehen sich auf den Gebietsstand vor Oktober 1990. Die Berechnung von Indizes für Deutschland auf der Basis 1990=100 war mit Schwierigkeiten verbunden, da es sich hier um ein Übergangsjahr handelte. Die zuständige nationale Behörde und Eurostat arbeiten zur Zeit an der Erstellung von Indizes für Deutschland in seinen neuen Grenzen auf der Basis 1991=100, die anschließend auf 1990=100 umbasiert werden, und rechnen damit, daß diese Indizes in Kürze veröffentlicht werden können.

Portugal: Zum Zeitpunkt der Erstellung des vorliegenden Berichts waren die endgültigen Outputpreisindizes für November und Dezember 1996 sowie die endgültigen Inputpreisindizes für Oktober, November und Dezember 1996 noch nicht verfügbar. Eurostat hat die portugiesischen Indizes für die fehlenden Monate geschätzt, um die Indizes für EUR 15 berechnen zu können.

TRENDS IN THE EU AGRICULTURAL PRICE INDICES (OUTPUT AND INPUT) IN THE FOURTH QUARTER OF 1996

Producer prices of agricultural products (Output)

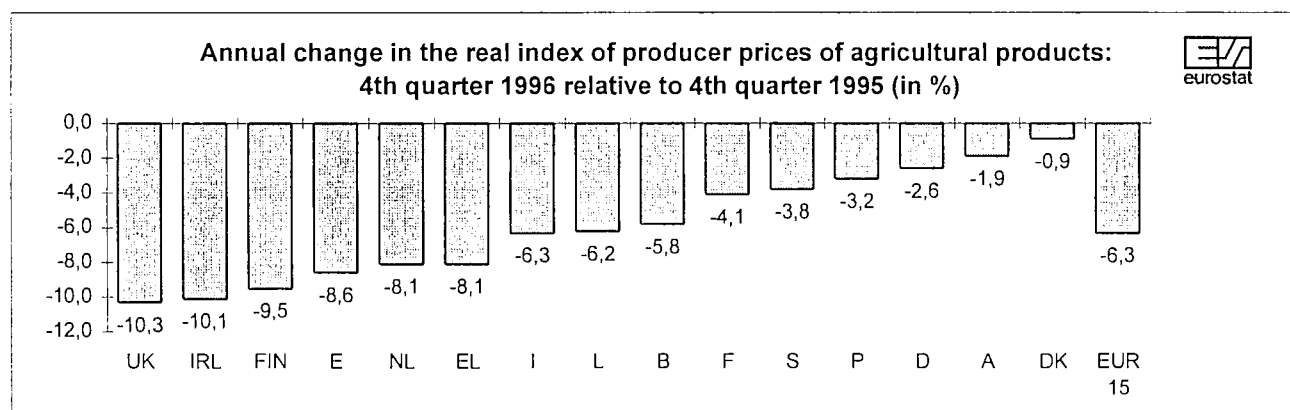
Decrease in nominal terms (-3.8%) for EUR 15; marked decrease in real terms (-6.3%)

The average monthly index of **producer prices of agricultural products** (including fruit and vegetables) for the Union as a whole (EUR 15, but still excluding the new German "Länder") showed a decline (-3.8%) in *nominal* terms in the fourth quarter of 1996 relative to the corresponding quarter of the previous year (see Table 1). The *real* (i.e. deflated) price index fell more markedly (-6.3%). Changes in the real output price index ranged in the Member States from -10.3% in the United Kingdom to -0.9% in Denmark (see graph below).

Real producer prices for **crop products** in the Union as a whole declined steeply (-9.3%) relative to the fourth quarter of 1995, thus accentuating the trend observed in the third quarter. There was a slight increase in the price index for olives and olive oil (+1.1%) in the fourth quarter but all other groups of crop products showed decreases, often steep: wine must and wine (-5.6%), fruit (-6.9%), fresh vegetables (-8.7%), seeds (-8.9%), flowers (-10.2%), cereals and rice (-13.7%) and root crops (-19.0%).

The price decrease for cereals and rice, partly due to the abundant harvest in 1996 and relative to the high price in 1995, was seen for all the individual types of cereal: oats (-6.3%), feeding barley (-10.6%), soft wheat (-11.6%), rice (-13.7%), malting barley (-17.5%), maize (-19.5%) and durum wheat (-20.4%).

Concerning root crops, the price decline was mainly due to a very steep decrease for potatoes for consumption (-39.1%) relative to a very high price in the previous season. The price index for sugar beet in the fourth quarter of 1996 was only slightly below (-0.7%) the level in the corresponding quarter of 1995.



Real producer prices for **animals and animal products** declined (-3.4%) but less than for crop products. The steep fall for calves (-15.3%) and cattle excluding calves (-14.6%), continued the negative trend but in a more moderate form seen throughout 1996. In contrast, the other animal species continued to show real price increases (pigs, +1.6%; poultry, +6.5%; sheep and lambs, +15.8%). For milk, the annual rate of change in the real price index was -3.9%, accentuating the trend observed over previous quarters. The price index for eggs rose notably (+6.9%) which nevertheless was more moderate than during the earlier part of 1996.

Declines in the real output price index were observed in all **Member States** of the Union (see graph and Table 2), especially the United Kingdom (-10.3%), Ireland (-10.1%), Finland (-9.5%), Spain (-8.6%), Greece (-8.1%), the Netherlands (-8.1%) and Italy (-6.3%).

Purchase prices of the means of agricultural production (Input)

Moderate rise in nominal terms (+3.1%), slight increase in real terms (+0.7%)

The average monthly index for the purchase prices of the **means of agricultural production** (Input 00) continued to rise in *nominal* terms (+3.1%) for EUR 15 in the fourth quarter of 1996 relative to the corresponding quarter of the previous year (see Table 3). This nominal rise was greater than the inflation rate and so the *real* price index also increased slightly (+0.7%) in contrast to the trend seen until the third quarter of 1995.

The index of the prices of goods and services for **current consumption in agriculture** (Input 01) rose in real terms (+0.9%). There was a marked price increase for energy and lubricants (+7.8%) and a moderate increase for the most important input, animal feedingstuffs (+1.3%).

The real price index for the purchase price of goods and services contributing to **agricultural investment** (Input 02) was almost unchanged from the third quarter of 1995 to the third quarter of 1996 (+0.1%). An increase in the index for machinery (+0.5%) was offset by a decrease for buildings (-0.4%), continuing the pattern seen throughout 1996.

Across **Member States** (see Table 4) there were notable rises in the real input price index for Sweden (+4.6%), Finland (+2.9%) and France (+2.3%). Changes in the other Member States (Portugal excluded) were in the range +1.9% (Germany) to -1.1% (Italy).

Comparison of trends in output and input prices Agricultural terms of trade

Marked decline for EUR 15 (-6.9%)

The real **agricultural terms of trade**, calculated by dividing the real output price by the real input price index, fell from its base level of 100.0 in 1990 for the Union as a whole, EUR 15, to 90.0 in 1993 and reached 85.5 in the fourth quarter of 1996. With a marked decline in the output price index and a slight rise in the input price index, the level of the terms of trade was markedly lower (-6.9%) than in the fourth quarter of the previous year.

Across **Member States**, the terms of trade declined in almost all Member States, especially Finland (-12.0%), the United Kingdom (-11.0%), Ireland (-10.7%), Sweden (-8.0%) and Spain (-8.0%). The terms of trade improved slightly in Portugal (+0.6%), while changes for the remaining Member States were in the range -7.5% to -2.6%.

Real agricultural terms of trade

eurostat	3rd Quarter 1996		4th Quarter 1996	
	Index (1990=100)	<u>07.96-09.96</u> 07.95-09.95 (%)	Index (1990=100)	<u>10.96-12.96</u> 10.95-12.95 (%)
B	87,2	- 1,0	82,5	- 7,0
DK	87,7	3,6	82,4	- 2,6
D	85,8	1,7	80,8	- 4,3
EL	89,4	- 2,0	85,2	- 7,5
E	92,2	- 4,9	99,3	- 8,0
F	81,0	- 4,3	80,0	- 6,2
IRL	91,3	- 9,2	90,3	-10,7
I	88,6	- 1,9	86,2	- 5,3
L	72,2	- 6,2	75,6	- 6,8
NL	87,3	- 1,4	90,0	- 7,4
A	69,1	1,6	66,1	- 3,3
P	98,2	3,9	96,6	0,6
S	77,2	- 7,5	74,3	- 8,0
FIN	69,3	-14,6	71,2	-12,0
UK	91,7	- 7,0	87,9	-11,0
EUR 15	86,7	- 3,1	85,5	- 6,9

Methodological notes

Deflation: The EU agricultural price indices (output and input) are available in Eurostat's New Cronos database (PRAG domain) in both nominal and deflated form. By using the deflated indices it is possible to avoid the distortions in the nominal indices caused by different inflation rates in the Member States. The nominal agricultural price indices are deflated by means of the consumer price index for each Member State. The terms "deflated" and "real" are used synonymously in this report.

Rebasing: Eurostat and the Member States have now changed the agricultural price indices from the base 1985=100 to 1990=100, although in a few cases the rebased indices are still provisional. Monthly agricultural price indices are available in New Cronos from January 1994 for all Member States and for the European Union as a whole, EUR 15. (Annual agricultural price indices with 1990=100 are available in the database from 1990 and in certain cases from 1985.)

Germany: The output and input price indices for Germany refer to that country in its boundaries prior to October 1990. There have been difficulties calculating indices for Germany on the base 1990=100 because that was a year of transition. The national authority and Eurostat are preparing indices for Germany in its new frontiers on the base 1991=100, re-referenced to 1990=100, and expect to publish these indices shortly.

Portugal: At the time of writing, the definitive output price indices for November and December 1996 and the definitive input price indices for October, November and December 1996 were not yet available. Eurostat has made estimates for these months for Portugal to enable indices for EUR 15 to be calculated.

EVOLUTION DES INDICES UE DES PRIX AGRICOLES (OUTPUTS ET INPUTS) AU QUATRIEME TRIMESTRE DE 1996

Prix à la production des produits agricoles (outputs)

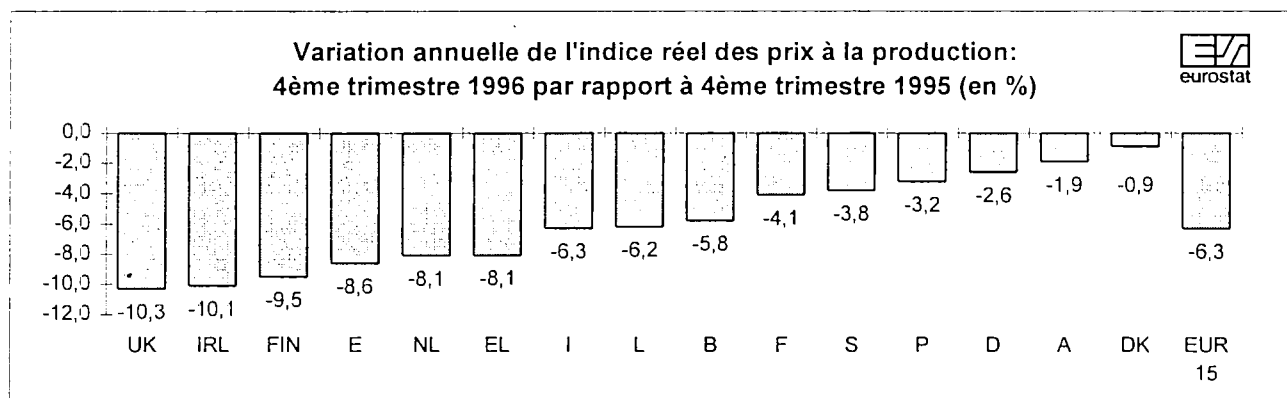
Diminution en termes nominaux (-3,8%) pour EUR 15; net recul en termes réels (-6,3%)

L'indice mensuel moyen des **prix à la production des produits agricoles** (y compris les fruits et légumes) pour l'ensemble de l'Union européenne (EUR 15, toujours à l'exclusion des nouveaux "Länder" allemands) a reculé (-3,8%) en termes *nominaux* au cours du quatrième trimestre de 1996 par rapport au trimestre correspondant de l'année précédente (voir tableau 1). L'indice *réel* (c'est-à-dire déflaté) des prix a, quant à lui, chuté de manière plus marquée (-6,3%). Les variations de l'indice réel des prix de production dans les Etats membres vont de -10,3% au Royaume Uni à -0,9% au Danemark (voir graphique ci-dessous).

Les prix réels à la production des **produits végétaux** pour l'ensemble de l'Union ont baissé en flèche (-9,3%) par rapport au quatrième trimestre de 1995, accentuant ainsi la tendance observée au troisième trimestre. Hormis une légère augmentation de l'indice des prix des olives et de l'huile d'olive (+1,1%) au cours du quatrième trimestre, tous les autres groupes de produits végétaux se sont repliés, souvent de manière sensible: moût et vin (-5,6%), fruits (-6,9%), légumes frais (-8,7%), semences (-8,9%), fleurs (-10,2%), céréales et riz (-13,7%) et plantes sarclées (-19,0%).

La diminution du prix des céréales et du riz, due en partie à la récolte abondante en 1996 et par rapport au prix élevé en 1995, a été observée pour chaque type de céréale: avoine (-6,3%), orge fourragère (-10,6%), blé tendre (-11,6%), riz (-13,7%), orge de brasserie (-17,5%), maïs (-19,5%) et blé dur (-20,4%).

En ce qui concerne les plantes sarclées, la baisse des prix s'explique principalement par une diminution brutale du prix des pommes de terre de consommation (-39,1%) par rapport au prix très élevé de la saison précédente. L'indice des prix de la betterave sucrière au quatrième trimestre de 1996 n'a connu qu'un léger tassement (-0,7%) par rapport au trimestre correspondant de 1995.



Les prix réels à la production des **animaux et des produits animaux** ont régressé (-3,4%), mais moins que ceux des produits végétaux. La forte baisse du prix des veaux (-15,3%) et des bovins à l'exclusion des veaux (-14,6%), a confirmé la tendance négative observée pendant toute l'année 1996. En revanche, les prix des autres espèces animales ont continué à progresser en termes réels (porcs, +1,6%; volaille, +6,5%; moutons et agneaux, +15,8%). En ce qui concerne le lait, le taux de variation annuel de l'indice réel des prix s'est établi à -3,9%, accentuant la tendance observée au cours des trimestres précédents. L'indice du prix des oeufs a sensiblement grimpé (+6,9%), mais dans une moindre mesure qu'au début de 1996.

Des baisses de l'indice réel des prix de production ont été observées dans tous les **Etats membres** de l'Union (voir graphique et tableau 2), en particulier au Royaume-Uni (-10,3%), en Irlande (-10,1%), en Finlande (-9,5%), en Espagne (-8,6%), en Grèce (-8,1%), aux Pays-Bas (-8,1%) et en Italie (-6,3%).

Indice des prix d'achat des moyens de production agricole (inputs)

Augmentation modérée en termes nominaux (+3,1%) et légère hausse en termes réels (+0,7%)

L'indice mensuel moyen des prix d'achat des **moyens de production agricole** (input 00) a continué de progresser en termes *nominaux* (+3,1%) pour EUR 15 au cours du quatrième trimestre de 1996 par rapport au trimestre correspondant de l'année précédente (voir tableau 3). Cette hausse nominale ayant été supérieure au taux d'inflation, l'indice *réel* des prix a aussi augmenté (+0,7%) contrairement à la tendance observée jusqu'au troisième trimestre de 1995.

L'indice des prix d'achat des **biens et services de consommation courante de l'agriculture** (input 01) a progressé en termes réels (+0,9%). Une forte hausse des prix a été enregistrée pour l'énergie et les lubrifiants (+7,8%) et une augmentation modérée pour le principal input, à savoir les aliments pour animaux (+1,3%).

L'indice réel des prix d'achat des biens et services contribuant à **l'investissement agricole** (input 02) n'a pratiquement pas varié entre le troisième trimestre de 1995 et le troisième trimestre de 1996 (+0,1%). Une augmentation de l'indice du prix des machines (+0,5%) a été compensée par une baisse de l'indice des ouvrages (-0,4%), poursuivant ainsi le schéma observé tout au long de 1996.

Dans les **Etats membres** (voir tableau 4), on a constaté des hausses importantes de l'indice réel du prix des inputs pour la Suède (+4,6%), la Finlande (+2,9%) et la France (+2,3%). Dans les autres Etats membres (Portugal exclu), les taux de variation ont été de l'ordre de +1,9% en Allemagne à -1,1% en Italie.

Comparaison de l'évolution des prix d'outputs et d'inputs

Termes de l'échange de l'agriculture

Forte baisse pour EUR 15 (- 6,9%)

Les **termes réels de l'échange de l'agriculture**, calculés en divisant l'indice réel des prix des outputs par l'indice réel des prix des inputs, ont baissé par rapport à leur niveau de l'année de base (1990 = 100,0) pour l'ensemble de l'Union, EUR 15, pour se situer à 90,0 en 1993 avant d'atteindre 85,5 au cours du quatrième trimestre de 1996. Résultat d'une baisse marquée de l'indice des prix d'outputs et d'une légère hausse de l'indice des prix d'inputs, le niveau des termes de l'échange a été nettement inférieur (-6,9%) à celui du quatrième trimestre de l'année précédente.

Parmi les **Etats membres**, les termes de l'échange ont diminué dans la quasi-totalité des Etats membres, en particulier en Finlande (-12,0%), au Royaume-Uni (-11,0%), en Irlande (-10,7%), en Suède (-8,0%) et en Espagne (-8,0%). Les termes de l'échange ont légèrement augmenté au Portugal (+0,6%), tandis que pour les autres Etats membres, les variations des termes de l'échange ont été de l'ordre de -7,5% à -2,6%.

Termes réels de l'échange de l'agriculture

EUROSTAT	3ème trimestre 1996		4ème trimestre 1996	
	indice (1990=100)	07.96-09.96	indice (1990=100)	10.96-12.96
		07.95-09.95		10.95-12.95
		(%)		(%)
B	87,2	- 1,0	82,5	- 7,0
DK	87,7	3,6	82,4	- 2,6
D	85,8	1,7	80,8	- 4,3
EL	89,4	- 2,0	85,2	- 7,5
E	92,2	- 4,9	99,3	- 8,0
F	81,0	- 4,3	80,0	- 6,2
IRL	91,3	- 9,2	90,3	-10,7
I	88,6	- 1,9	86,2	- 5,3
L	72,2	- 6,2	75,6	- 6,8
NL	87,3	- 1,4	90,0	- 7,4
A	69,1	1,6	66,1	- 3,3
P	98,2	3,9	96,6	0,6
S	77,2	- 7,5	74,3	- 8,0
FIN	69,3	-14,6	71,2	-12,0
UK	91,7	- 7,0	87,9	-11,0
EUR 15	86,7	- 3,1	85,5	- 6,9

Notes méthodologiques

Déflation: les indices UE des prix agricoles (outputs et inputs) sont disponibles dans la base de données NewCRONOS d'Eurostat (domaine PRAG), en termes à la fois nominaux et déflatés. L'utilisation d'indices déflatés permet d'éliminer les distorsions entre les indices nominaux causées par les différences dans les taux d'inflation des divers Etats membres. Les indices nominaux des prix agricoles sont déflatés à l'aide de l'indice de prix à la consommation de chacun des Etats membres. Les termes "déflatés" et "réels" sont utilisés indifféremment dans ce rapport.

Rebasement: Eurostat et les Etats membres ont maintenant converti les indices des prix agricoles de la base 1985=100 en base 1990=100, bien que dans certains cas, les indices rebasés soient encore provisoires. Les indices des prix agricoles mensuels sont disponibles dans NewCRONOS à partir de janvier 1994 pour tous les Etats membres et pour l'ensemble de l'Union européenne, EUR 15. (Les indices annuels de prix agricoles sur la base 1990=100 sont disponibles dans la base de données à partir de 1990 et, dans certains cas, à partir de 1985.)

L'Allemagne: les indices de prix (outputs et inputs) de l'Allemagne se réfèrent aux limites territoriales de ce pays prévalant avant octobre 1990. Des difficultés ont été rencontrées dans le calcul des indices allemands pour la base 1990=100 car il s'agissait d'une année de transition. Les autorités nationales et Eurostat préparent actuellement des indices pour l'Allemagne dans ses nouvelles frontières sur la base 1991=100 et espèrent pouvoir les publier rapidement.

Portugal: au moment de rédiger la présente publication, les indices définitifs des prix d'outputs de novembre et de décembre 1996, ainsi que les indices définitifs des prix d'inputs d'octobre, de novembre et de décembre 1996, n'étaient pas encore connus. Eurostat a réalisé des estimations pour ces mois en ce qui concerne le Portugal, de manière à permettre le calcul des indices pour EUR 15.

Tabelle 1 / Table 1 / Tableau 1
EU-Index der Erzeugerpreise landwirtschaftlicher Produkte: Veränderungsraten der Preisindizes für EUR 15 (in %)*
EU Index of producer prices of agricultural products: Rates of change of the price indices EUR 15 (in %)*
Indice UE des prix à la production des produits agricoles: Taux de variation des indices des prix pour EUR 15 (en %)*

	10/95-12/95	01/96-03/96	04/96-06/96	07/96-09/96	10/96-12/96
	10/94-12/94	01/95-03/95	04/95-06/95	07/95-09/95	10/95-12/95
NOMINALE INDIZES / NOMINAL INDICES / INDICES NOMINAUX					
0 INSGESAMT / TOTAL / TOTAL	3,5	2,7	3,2	1,1	-3,8
1 PFLANZLICHE ERZEUGNISSE / CROP PRODUCTS / PRODUITS VEGETAUX	7,0	5,2	3,8	-0,5	-6,5
11 Getreide und Reis / Cereals and rice / Céréales et riz	5,1	4,1	2,1	-4,7	-11,4
12 Hackfrüchte / Root crops / Plantes sarclées	-11,5	-26,5	-25,6	-6,1	-16,2
13 Obst / Fruit / Fruits	15,2	9,0	9,3	-4,9	-4,2
14 Frischgemüse / Fresh vegetables / Légumes frais	4,1	16,6	14,9	-2,9	-6,2
15 Weinmost oder Wein / Wine must and wine / Moût et vin	17,1	14,9	11,9	6,4	-3,5
16 Oliven und Olivenöl / Olives and olive oil / Olives et huile d'olive	30,2	34,7	24,0	18,0	5,8
17 Saatgut / Seeds / Semences	5,2	0,1	-7,0	-2,0	-6,7
18 Blumen, Zierpflanzen usw. / Flowers etc. / Fleurs etc.	9,5	1,0	-0,3	-1,0	-8,0
19 Sonst. pflanzl. Erzeugnisse / Other crop prods. / Autres prods. végétaux	-0,7	2,3	5,9	2,8	-1,8
2 TIERE UND TIERISCHE ERZEUGNISSE/ANIMALS AND ANIMAL PRODUCTS/ANIMAUX ET PRODUITS ANIMAUX	0,3	0,0	2,6	2,6	-1,0
21 Tiere / Animals / Animaux	-1,2	-2,6	2,4	3,4	-1,5
21A Kälber / Calves / Veaux	-5,8	-10,3	-12,8	-14,5	-12,9
21B Rinder ohne Kälber / Cattle excluding calves / Bovins sans veaux	-6,9	-8,9	-14,2	-16,5	-12,8
21C Schweine / Pigs / Porcs	7,0	2,2	15,2	22,7	3,9
21D Schafe und Lämmer / Sheep and lambs / Moutons et agneaux	-0,8	4,3	18,7	17,7	19,2
21E Geflügel / Poultry / Volailles	-2,4	4,2	13,1	7,9	9,1
21F Sonstige Tiere / Other animals / Autres animaux	-5,1	-3,1	12,7	7,8	-0,9
22 Milch / Milk / Lait	1,0	0,5	-0,4	-0,7	-1,9
23 Eier / Eggs / Oeufs	11,7	29,6	27,2	18,5	9,7
24 Sonst. tierische Erzeugnisse / Other animal prods. /Autres prods. animaux	8,7	8,9	8,4	-2,6	-0,6
DEFLATIONIERTE INDIZES / DEFLATED INDICES / INDICES DEFLATES					
0 INSGESAMT / TOTAL / TOTAL	-0,1	-0,6	-0,2	-1,7	-6,3
1 PFLANZLICHE ERZEUGNISSE / CROP PRODUCTS / PRODUITS VEGETAUX	2,8	1,5	-0,2	-3,7	-9,3
11 Getreide und Reis / Cereals and rice / Céréales et riz	1,4	0,9	-0,7	-7,1	-13,7
12 Hackfrüchte / Root crops / Plantes sarclées	-14,1	-28,4	-27,5	-9,2	-19,0
13 Obst / Fruit / Fruits	9,6	4,4	4,3	-9,4	-6,9
14 Frischgemüse / Fresh vegetables / Légumes frais	0,1	13,5	9,5	-5,8	-8,7
15 Weinmost oder Wein / Wine must and wine / Moût et vin	12,7	10,7	7,7	3,1	-5,6
16 Oliven und Olivenöl / Olives and olive oil / Olives et huile d'olive	24,0	29,6	19,7	13,7	1,1
17 Saatgut / Seeds / Semences	2,4	-2,5	-9,3	-4,2	-8,9
18 Blumen, Zierpflanzen usw. / Flowers etc. / Fleurs etc.	6,9	-1,2	-2,3	-2,7	-10,2
19 Sonst. pflanzl. Erzeugnisse / Other crop prods. / Autres prods. végétaux	-6,0	-2,3	1,2	-0,9	-4,7
2 TIERE UND TIERISCHE ERZEUGNISSE/ANIMALS AND ANIMAL PRODUCTS/ANIMAUX ET PRODUITS ANIMAUX	-2,7	-2,7	-0,1	0,1	-3,4
21 Tiere / Animals / Animaux	-4,3	-5,5	-0,4	0,7	-3,9
21A Kälber / Calves / Veaux	-9,1	-13,3	-15,6	-17,2	-15,3
21B Rinder ohne Kälber / Cattle excluding calves / Bovins sans veaux	-9,5	-11,3	-16,2	-18,3	-14,6
21C Schweine / Pigs / Porcs	3,9	-0,3	12,6	20,0	1,6
21D Schafe und Lämmer / Sheep and lambs / Moutons et agneaux	-4,4	0,7	15,7	14,4	15,8
21E Geflügel / Poultry / Volailles	-6,6	0,7	9,2	5,0	6,5
21 Sonstige Tiere / Other animals / Autres animaux	-9,7	-7,6	8,1	3,7	-4,4
22 Milch / Milk / Lait	-1,7	-1,8	-2,6	-2,7	-3,9
23 Eier / Eggs / Oeufs	8,1	26,1	23,8	15,7	6,9
24 Sonst. tierische Erzeugnisse / Other animal prods. /Autres prods. animaux	4,2	4,5	4,7	-7,3	-4,8

* Auf der Basis / On the base / Sur la base 1990 = 100

Tabelle 2 / Table 2 / Tableau 2

EU-Index der Erzeugerpreise landwirtschaftlicher Produkte : Veränderungsrate der Preisindizes im Ländervergleich (in %) (1)
 EU-Index of producer prices of agricultural products : Rates of change of the price indices by Member State (in %) (1)
 Indices UE des prix à la production des produits agricoles : Taux de variation des indices des prix par Etat membre (en %) (1)

		B	DK	D(2)	EL	E	F	IRL	I	L	NL	A	P(3)	FIN	S	UK	EUR 15	
Insgesamt	Nominale Indizes	a)	-0,1	-2,8	-2,1	3,3	7,2	0,7	1,5	8,0	-4,0	2,3	-12,0	0,1	-18,9	-4,3	4,2	2,7
		b)	5,3	1,5	0,9	11,6	3,5	0,9	-3,3	8,3	-4,4	4,7	-10,2	-0,4	-17,3	-4,5	1,5	3,2
	Nominal indices	c)	4,0	7,2	5,5	5,7	-1,0	-0,9	-5,8	0,7	-4,1	5,0	5,2	4,7	-13,1	-2,6	-2,2	1,1
		d)	-3,5	1,5	-1,2	-0,9	-5,6	-2,5	-8,4	-3,7	-4,6	-5,9	0,3	-0,2	-8,8	-4,2	-7,9	-3,8
Total	Deflat. Indizes	a)	-2,0	-4,5	-3,6	-5,0	3,4	-1,4	-0,5	2,9	-5,1	0,3	-13,5	-2,3	-19,4	-5,8	1,4	-0,6
		b)	3,3	-0,5	-0,6	2,3	-0,1	-1,5	-4,6	3,8	-5,7	2,7	-11,6	-3,6	-17,9	-5,2	-0,7	-0,2
	Deflated indices	c)	2,0	4,8	4,0	-2,6	-4,4	-2,6	-7,1	-2,6	-5,4	2,9	3,2	1,0	-13,5	-2,7	-4,3	-1,7
		d)	-5,8	-0,9	-2,6	-8,1	-8,6	-4,1	-10,1	-6,3	-6,2	-8,1	-1,9	-3,2	-9,5	-3,8	-10,3	-6,3
Pflanzliche Erzeugnisse	Nominale Indizes	a)	0,5	-5,9	-2,2	5,3	10,7	3,8	-0,8	10,3	1,2	4,5	-28,1	0,0	-16,5	-7,6	1,2	5,2
		b)	1,5	-1,6	-2,1	15,9	2,0	1,2	-2,6	10,7	1,3	3,4	-28,0	-6,3	-14,7	-7,8	-1,8	3,8
	Nominal indices	c)	1,8	2,1	7,3	6,9	-7,0	-1,2	-5,5	0,7	3,3	3,8	5,2	5,5	-6,9	-3,4	-9,2	-0,5
		d)	-7,8	-5,1	-2,3	-1,7	-10,3	-3,5	-14,3	-4,1	8,6	-13,5	-2,6	0,2	4,2	-9,7	-16,6	-6,5
Crop products	Deflat. Indizes	a)	-1,5	-7,6	-3,7	-3,2	6,8	1,6	-2,7	5,1	0,0	2,5	-29,3	-2,4	-17,0	-9,0	-1,5	1,5
		b)	-0,5	-3,5	-3,6	6,3	-1,6	-1,2	-4,0	6,2	-0,1	1,5	-29,1	-9,3	-15,3	-8,5	-4,0	-0,2
	Deflated indices	c)	-0,1	-0,1	5,8	-1,5	-10,3	-3,0	-6,8	-2,7	1,9	1,8	3,2	1,8	-7,4	-3,5	-11,1	-3,7
		d)	-10,0	-7,3	-3,7	-8,9	-13,2	-5,1	-15,8	-6,8	6,7	-15,6	-4,7	-2,8	3,4	-9,3	-18,8	-9,3
Produits végétaux	Nominale Indizes	a)	-0,4	-1,0	-2,0	-2,0	0,3	-2,4	1,8	4,2	-4,9	0,0	-5,6	0,3	-19,8	-3,0	6,2	0,0
		b)	8,0	3,3	2,3	0,1	6,4	0,5	-3,4	4,5	-5,4	5,8	-2,9	7,2	-18,4	-3,0	3,8	2,6
	Nominal indices	c)	5,3	10,0	4,7	2,5	9,2	-0,5	-5,8	0,8	-5,5	5,9	5,2	3,8	-15,2	-2,3	2,0	2,6
		d)	-0,9	5,1	-0,7	1,5	3,5	-1,5	-7,6	-3,0	-6,8	1,5	1,1	-0,7	-12,8	-2,2	-2,5	-1,0
Animal products	Deflat. Indizes	a)	-2,4	-2,7	-3,6	-9,9	-3,3	-4,4	-0,2	-0,7	-6,0	-1,9	-7,2	-2,1	-20,3	-4,5	3,4	-2,7
		b)	5,9	1,3	0,8	-8,2	2,7	-1,9	-4,7	0,2	-6,7	3,9	-4,5	3,7	-18,9	-3,8	1,6	-0,1
	Deflated indices	c)	3,3	7,5	3,2	-5,6	5,4	-2,3	-7,2	-2,6	-6,7	3,9	3,2	0,1	-15,6	-2,5	-0,2	0,1
		d)	-3,3	2,7	-2,1	-5,9	0,2	-3,1	-9,3	-5,7	-8,4	-0,9	-1,1	-3,7	-13,5	-1,7	-5,0	-3,4

(1) Auf der Basis / On the base / Sur la base 1990 = 100

a = 01/95-03/96

b = 04/95-06/96

c = 07/95-09/96

d = 10/96-12/96

01/95-03/95

04/95-06/95

07/95-09/95

10/95-12/95

(2) Die Daten für die Bundesrepublik Deutschland beziehen sich auf den Gebietsstand vor dem 3. Oktober 1990, inklusiv West Berlin.

Data for the Federal Republic of Germany in its boundaries prior to 3 October 1990, including West Berlin.

Données pour la République Fédérale d'Allemagne, dans sa situation territoriale avant le 3 octobre 1990, Berlin Ouest inclus.

(3) Schätzung Eurostat, 4. Quartal 1996; Eurostat Estimate, 4th quarter 1996; Estimation Eurostat, 4ème trimestre 1996

Tabelle 3 / Table 3 / Tableau 3

EU-Index der Einkaufspreise landwirtschaftlicher Betriebsmittel : Veränderungsraten der Preisindex für EUR 15 (in %)*
 EU Index of purchase prices of the means of agricultural production: Rates of change of the price indices for EUR 15 (in %)*
 Indice UE des prix d'achat des moyens de production agricole : Taux de variation des indices des prix pour EUR 15 (en %)*

		10/95-12/95	01/96-03/96	04/96-06/96	07/96-09/96	10/96-12/96
		10/94-12/94	01/95-03/95	04/95-06/95	07/95-09/95	10/95-12/95
NOMINALE INDIZES / NOMINAL INDICES / INDICES NOMINAUX						
0	INSGESAMT / TOTAL / TOTAL	3,5	4,3	4,2	4,0	3,1
1	WAREN UND DIENSTLEISTUNGEN DES LAUFENDEN LANDWIRTSCHAFTLICHEN VERBRAUCHS/GOODS AND SERVICES CURRENTLY CONSUMED IN AGRICULTURE/ BIENS ET SERVICES DE CONSOMMATION COURANTE DE L'AGRICULTURE	3,4	4,5	4,7	4,5	3,3
1	Saat- und Pflanzgut/Seeds/Semences	7,3	4,6	5,2	7,3	0,5
2	Nutz- und Zuchtvieh/Animals for rearing/Animaux d'élevage	-3,6	-7,4	-0,4	7,4	0,4
3	Energie und Schmierstoffe/Energy/Energie	2,9	5,7	5,5	6,5	10,5
4	Dünge- und Bodenverbesserungsmittel/Fertilizers/Engrais	6,2	7,8	5,9	3,6	1,4
5	Pflanzenschutzmittel/Plant protection products/ Produits de protection des cultures	0,6	2,0	2,6	1,8	1,1
6	Futtermittel/Animal feedingstuffs/Aliments des animaux	2,7	5,1	5,8	5,5	3,6
7	Material und Kleinwerkzeuge/Small tools/Petit outillage	4,6	3,5	2,0	0,4	0,0
8	Instandhaltung und Reparatur von Geräten/Maintenance and repair of plant/ Entretien et réparation du matériel	4,6	4,9	4,7	4,0	3,3
9	Instandhaltung und Reparatur von Wirtschaftsgebäuden und sonst. Bauten/ Maintenance and repair of buildings/Entretien et réparation des bâtiments d'exploitation	3,0	2,8	2,0	1,6	1,6
10	Veterinärleistungen/Veterinary services/Services vétérinaires	3,3	4,1	4,6	4,6	4,6
11	Allgemeine Wirtschaftsausgaben/General expenses/Frais généraux	3,6	2,9	2,4	1,7	0,6
2	WAREN UND DIENSTLEISTUNGEN LANDWIRTSCHAFTLICHER INVESTITIONEN/GOODS AND SERVICES CONTRIBUTING TO AGRICULTURAL INVESTMENT/BIENS ET SERVICES CONCOURANT AUX INVESTISSEMENTS DE L'AGRICULTURE	3,7	3,6	2,9	2,8	2,6
12	Maschinen und andere Ausrüstungsgüter/Machinery/Machines	4,5	4,5	3,9	3,2	2,9
13	Bauten/Buildings/Ouvrages	2,7	2,3	1,5	2,2	2,3
DEFLATIONIERTE INDIZES / DEFLATED INDICES / INDICES DEFLATES						
0	INSGESAMT / TOTAL / TOTAL	0,3	1,3	1,4	1,5	0,7
1	WAREN UND DIENSTLEISTUNGEN DES LAUFENDEN LANDWIRTSCHAFTLICHEN VERBRAUCHS/GOODS AND SERVICES CURRENTLY CONSUMED IN AGRICULTURE/ BIENS ET SERVICES DE CONSOMMATION COURANTE DE L'AGRICULTURE	0,3	1,6	1,9	2,0	0,9
1	Saat- und Pflanzgut/Seeds/Semences	4,1	2,1	2,7	4,9	-1,5
2	Nutz- und Zuchtvieh/Animals for rearing/Animaux d'élevage	-6,2	-9,5	-2,3	5,7	-1,5
3	Energie und Schmierstoffe/Energy/Energie	-0,5	2,4	2,2	3,5	7,8
4	Dünge- und Bodenverbesserungsmittel/Fertilizers/Engrais	3,6	4,9	3,2	1,2	-0,9
5	Pflanzenschutzmittel/Plant protection products/ Produits de protection des cultures	-2,6	-0,9	-0,3	-0,8	-1,3
6	Futtermittel/Animal feedingstuffs/Aliments des animaux	-0,7	1,9	2,9	2,9	1,3
7	Material und Kleinwerkzeuge/Small tools/Petit outillage	1,4	0,6	-0,8	-2,1	-2,4
8	Instandhaltung und Reparatur von Geräten/Maintenance and repair of plant/ Entretien et réparation du matériel	1,7	2,2	2,1	1,6	1,0
9	Instandhaltung und Reparatur von Wirtschaftsgebäuden und sonst. Bauten/ Maintenance and repair of buildings/Entretien et réparation des bâtiments d'exploitation	0,2	0,3	-0,4	-0,6	-0,6
10	Veterinärleistungen/Veterinary services/Services vétérinaires	0,2	1,3	1,8	2,0	2,1
11	Allgemeine Wirtschaftsausgaben/General expenses/Frais généraux	1,0	0,5	0,0	-0,5	-1,6
2	WAREN UND DIENSTLEISTUNGEN LANDWIRTSCHAFTLICHER INVESTITIONEN/GOODS AND SERVICES CONTRIBUTING TO AGRICULTURAL INVESTMENT/BIENS ET SERVICES CONCOURANT AUX INVESTISSEMENTS DE L'AGRICULTURE	0,1	0,3	-0,2	0,1	0,1
12	Maschinen und andere Ausrüstungsgüter/Machinery/Machines	1,0	1,4	1,0	0,6	0,5
13	Bauten/Buildings/Ouvrages	-1,4	-1,4	-1,9	-0,8	-0,4

* Auf der Basis / On the base / Sur la base 1990 = 100

Tabelle 4 / Table 4 / Tableau 4

EU-Index der Einkaufspreise landwirtschaftlicher Betriebsmittel : Veränderungsraten der Preisindizes im Ländervergleich (in %) (1)
 EU Index of purchase prices of the means of agricultural production : Rates of change of the price indices by Member State (in %) (1)
 Indices UE des prix d'achat des moyens de production agricole : Taux de variation des indices des prix par Etat membre (en %) (1)

			B	DK	D(2)	EL	E	F	IRL	I	L	NL	A	P(3)	FIN	S	UK	EUR 15
Insgesamt	Nominale Indizes	a)	2,1	2,0	1,1	8,7	4,7	3,7	3,2	7,2	2,1	2,7	3,7	0,8	0,1	7,1	6,3	4,3
		b)	4,5	2,6	2,5	8,5	4,9	4,1	3,8	3,5	2,7	4,6	4,2	2,6	1,2	6,0	6,5	4,2
Total	Nominal indices	c)	5,1	3,5	3,7	7,9	4,1	3,6	3,7	2,7	2,2	6,5	3,5	0,7	1,8	5,2	5,2	4,0
		d)	3,8	4,2	3,3	7,2	2,6	4,0	2,6	1,7	2,3	1,7	3,7	-0,8	3,6	4,1	3,5	3,1
Total	Deflat. Indizes	a)	0,1	0,1	-0,5	0,0	1,1	1,6	1,2	2,2	0,9	0,7	1,9	-1,6	-0,5	5,5	3,5	1,3
		b)	2,5	0,6	0,9	-0,5	1,2	1,6	2,3	-0,7	1,3	2,6	2,6	-0,8	0,6	5,2	4,2	1,4
		c)	3,1	1,1	2,2	-0,6	0,4	1,8	2,3	-0,7	0,8	4,4	1,5	-2,9	1,3	5,1	2,9	1,5
		d)	1,4	1,8	1,9	-0,6	-0,7	2,3	0,7	-1,1	0,6	-0,7	1,5	-3,7	2,9	4,6	0,8	0,7
Waren u. Dienstleistungen des landwirtschaftlichen Verbrauchs <i>Goods and services currently consumed in agriculture</i>	Nominale Indizes	a)	2,3	1,9	1,0	8,8	4,5	4,1	3,7	9,1	2,8	3,6	4,7	0,3	-0,1	8,4	6,9	4,5
		b)	5,3	2,6	2,9	9,0	5,1	4,5	4,4	2,8	3,9	6,2	5,8	2,0	1,5	7,7	7,2	4,7
		c)	5,9	3,8	4,6	8,4	4,0	4,0	4,1	1,2	3,1	8,8	4,8	0,1	2,5	7,0	5,7	4,5
		d)	4,4	4,7	4,2	7,9	2,0	4,7	2,6	-0,3	3,8	2,3	5,6	-2,1	5,4	5,3	3,6	3,3
Biens et services de consommation courante de l'agriculture	Deflat. Indizes	a)	0,3	0,0	-0,6	0,1	0,8	1,9	1,7	4,0	1,6	1,6	2,9	-2,1	-0,6	6,7	4,0	1,6
		b)	3,2	0,6	1,3	0,0	1,4	2,0	2,9	-1,4	2,5	4,2	4,2	-1,3	0,8	6,9	4,8	1,9
		c)	3,9	1,5	3,1	-0,1	0,4	2,2	2,7	-2,2	1,7	6,7	2,8	-3,5	2,0	6,9	3,5	2,0
		d)	1,9	2,3	2,7	0,1	-1,2	2,9	0,7	-3,1	2,1	-0,1	3,3	-5,0	4,6	5,8	1,0	0,9
Waren u. Dienstleistungen des landwirtschaftlichen Investitionen <i>Goods and services contributing to agricultural investment</i>	Nominale Indizes	a)	1,0	2,4	1,4	8,2	6,1	2,3	1,7	5,4	1,2	0,0	2,4	3,1	0,3	3,3	3,0	3,6
		b)	0,1	2,4	1,2	7,0	4,0	2,3	1,9	4,3	1,1	0,0	2,2	4,9	0,7	1,0	2,4	2,9
		c)	0,3	2,1	1,0	6,1	4,5	2,0	2,5	4,2	1,1	0,0	1,9	3,1	0,4	0,2	2,1	2,8
		d)	0,4	2,1	0,7	4,7	5,7	1,6	2,5	3,8	0,5	0,0	1,4	4,6	0,3	0,6	2,8	2,6
Biens et services concourant aux investissements de l'agriculture	Deflat. Indizes	a)	-1,0	0,5	-0,2	-0,5	2,4	0,2	-0,3	0,4	0,0	-1,9	0,7	0,6	-0,3	1,8	0,2	0,3
		b)	-1,8	0,5	-0,3	-1,9	0,3	-0,1	0,4	0,0	-0,2	-1,9	0,6	1,5	0,0	0,3	0,2	-0,2
		c)	-1,6	-0,2	-0,4	-2,2	0,8	0,2	1,0	0,8	-0,3	-2,0	0,0	-0,6	-0,1	0,1	-0,1	0,1
		d)	-2,0	-0,3	-0,7	-3,0	2,3	-0,1	0,6	0,9	-1,3	-2,4	-0,8	1,4	-0,5	1,1	0,1	0,1

(1) Auf der Basis / On the base / Sur la base 1990 = 100

a = 01/96-03/96

b = 04/96-06/96

c = 07/96-09/96

d = 10/96-12/96

01/95-03/95

04/95-06/95

07/95-09/95

10/95-12/95

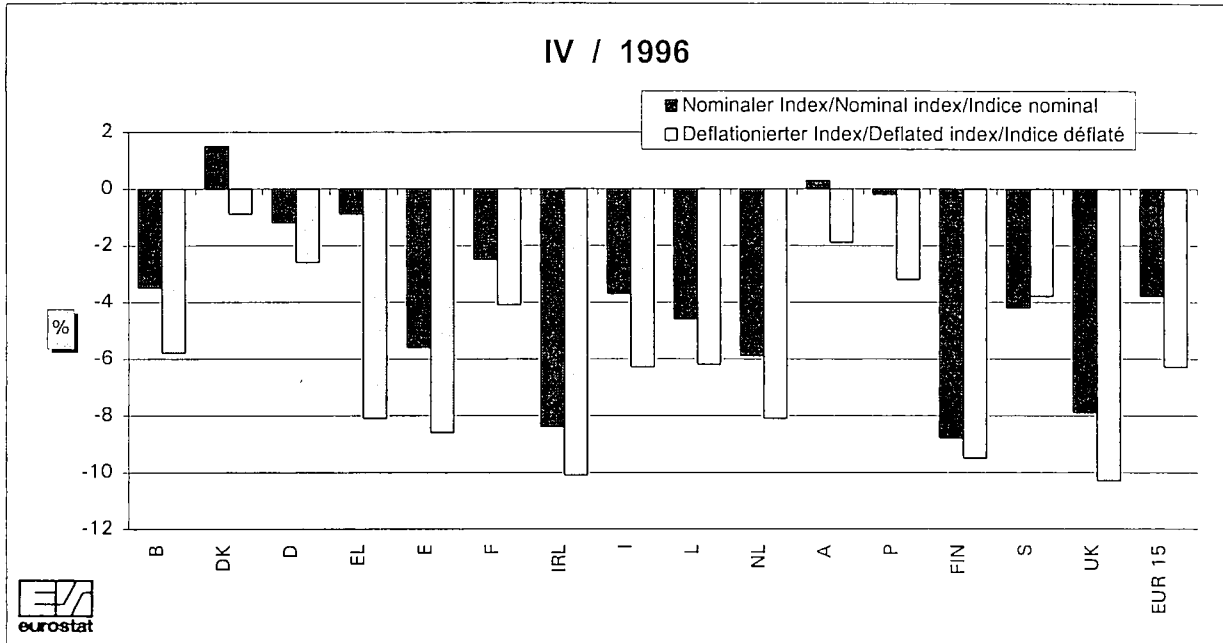
(2) Die Daten für die Bundesrepublik Deutschland beziehen sich auf den Gebietsstand vor dem 3. Oktober 1990, inklusive West Berlin.

Data for the Federal Republic of Germany in its boundaries prior to 3 October 1990, including West Berlin.

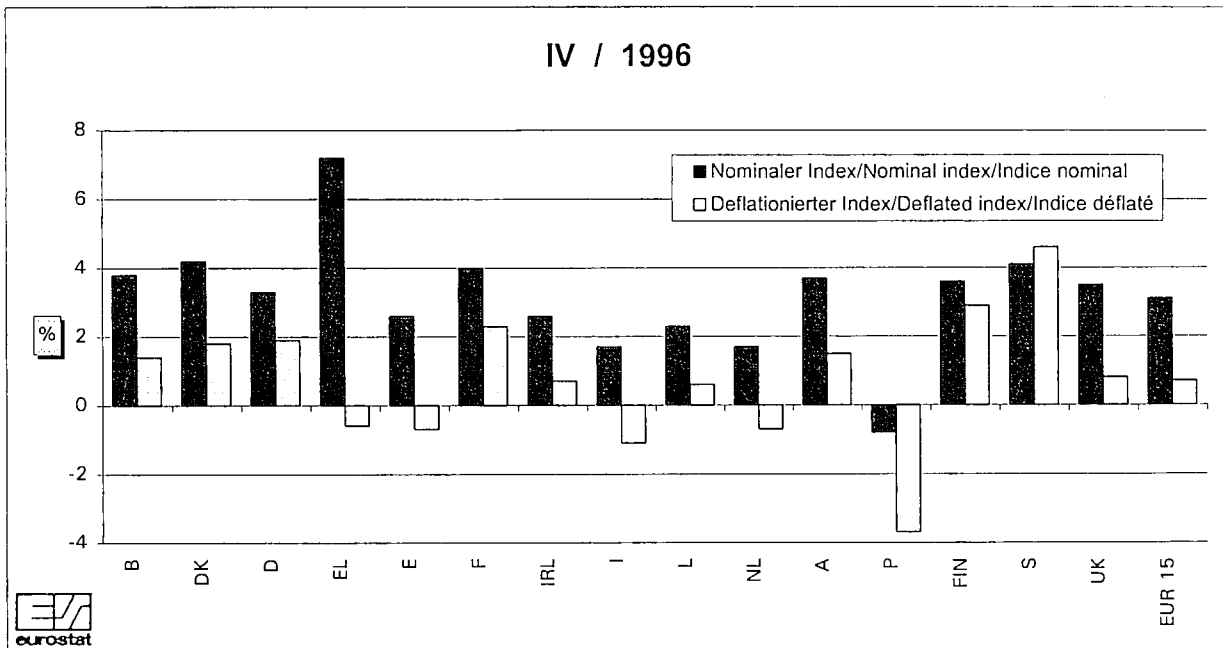
Données pour la République Fédérale d'Allemagne, dans sa situation territoriale avant le 3 octobre 1990, Berlin Ouest inclus.

(3) Eurostat Schätzung, 4. Quartal 1996; Eurostat estimate, 4th quarter 1996; Estimation Eurostat, 4ème trimestre 1996

EU-Index der Erzeugerpreise landwirtschaftlicher Produkte:
Veränderungsraten der Preisindizes je Mitgliedstaat
EU Index of producer prices of agricultural products:
Rates of change of the price indices by Member State
Indice UE des prix à la production des produits agricoles:
Taux de variation des indices des prix des Etats membres

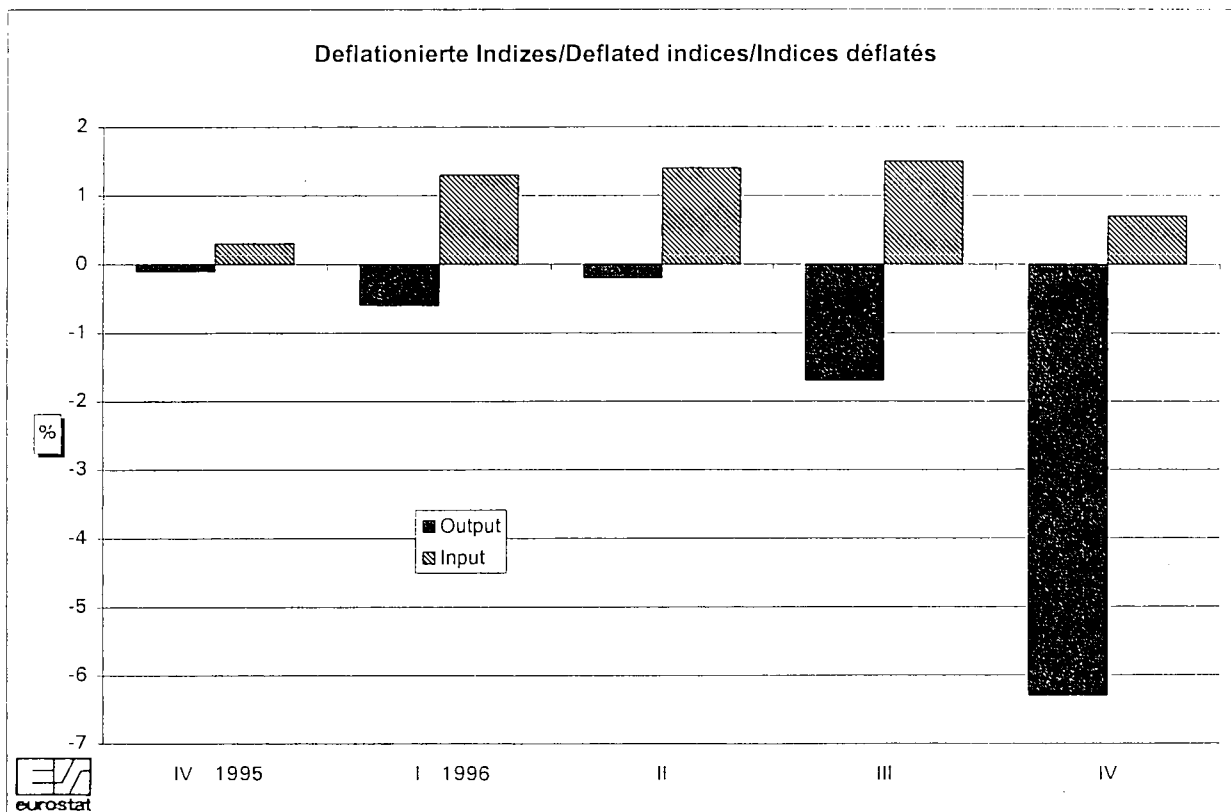
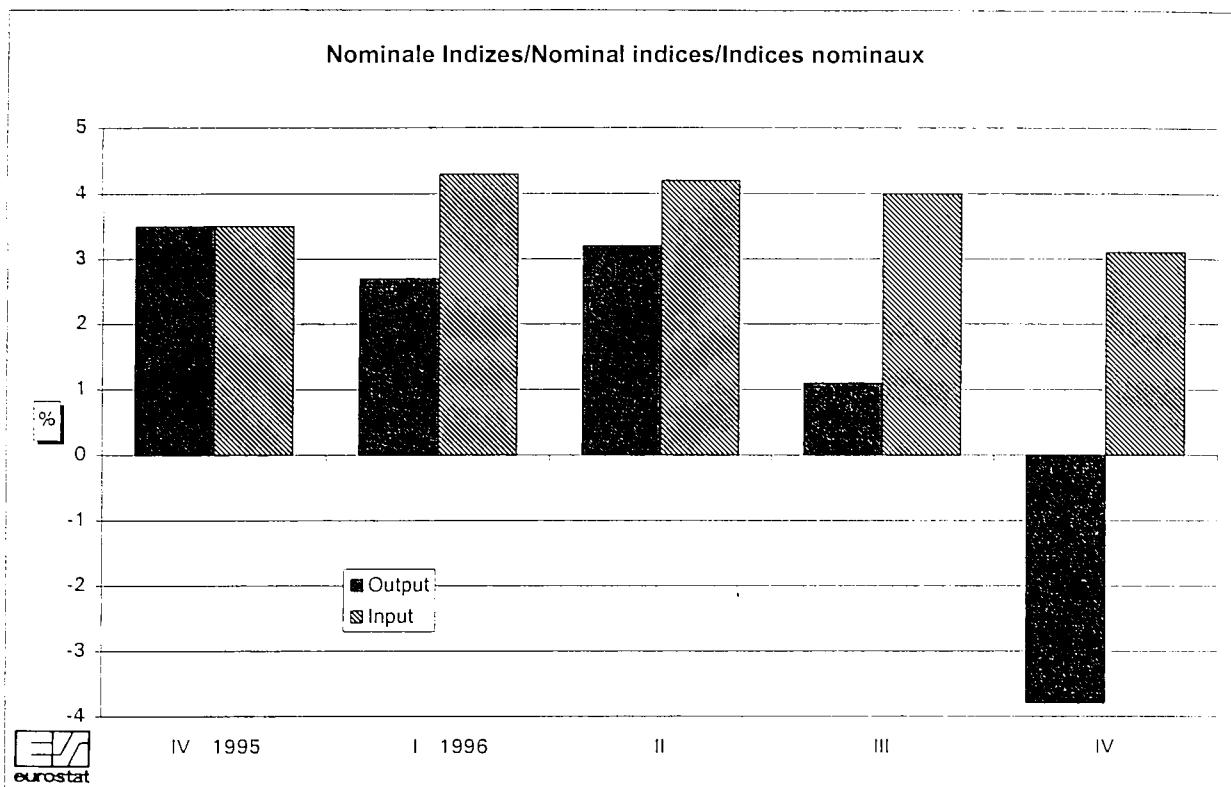


EU-Index der Einkaufspreise landwirtschaftlicher Betriebsmittel:
Veränderungsraten der Preisindizes je Mitgliedstaat
EU Index of purchase prices of the means of agricultural production:
Rates of change of the price indices by Member State
Indice UE des prix d'achat des moyens de production agricole:
Taux de variation des indices des prix des Etats membres



Veränderungsraten der EU-Agrarpreisindizes
 Rates of change of the EU agricultural price indices
 Taux de variation des indices UE des prix agricoles

EUR 15



**Monatliche EU-Indizes der Erzeugerpreise
landwirtschaftlicher Produkte**

**Monthly EU indices of producer prices
of agricultural products**

**Indices UE mensuels des prix à la production
des produits agricoles**

Nominale Indizes

Nominal indices

Indices nominaux

NOMINALE PREISINDIZES / NOMINAL PRICE INDICES / INDICES DES PRIX NOMINAUX

1990 = 100 (ohne MwSt / excluding VAT / TVA exclue)



BELGIQUE / BELGIE

			1995	1996												
			dec	jan	feb	mar	apr	mai	jun	jul	aug	sep	oct	nov	dec	
0	INSGESAMT	TOTAL	TOTAL	92.0	92.8	98.1	96.9	92.6	96.2	95.0	91.9	91.0	91.8	86.0	84.1	88.5
(0)	INSGESAMT (ohne Obst und Gemüse)	TOTAL (excl. fruit and vegetables)	TOTAL (sans fruits et légumes)	89.9	89.3	92.0	90.9	89.1	91.3	95.2	91.6	91.9	90.7	86.8	85.0	86.0
1	PFLANZLICHE ERZEUGNISSE	CROP PRODUCTS	PRODUITS VEGETAUX	97.3	101.7	113.7	111.4	101.7	109.4	102.3	94.8	90.0	91.8	80.8	80.6	90.9
(1)	PFLANZLICHE ERZEUGNISSE (ohne Obst und Gemüse)	CROP PRODUCTS (excl. fruit and vegetables)	PRODUITS VEGETAUX (sans fruits et légumes)	92.8	94.2	100.6	98.0	94.0	99.4	109.0	96.0	93.2	87.2	80.0	81.3	82.6
11	Getreide und Reis	Cereals and rice	Céréales et riz	76.8	76.8	76.4	75.8	80.8	84.4	82.6	79.8	71.4	71.5	72.0	71.5	71.8
11A	Weichweizen	Soft wheat	Blé tendre	76.4	76.1	75.7	75.3	80.6	84.4	83.3	80.9	70.7	70.6	71.1	70.6	70.7
11B	Hartweizen	Durum wheat	Blé dur	-	-	-	-	-	-	-	-	-	-	-	-	-
11C	Futtergerste	Feeding barley	Orge fourragère	78.2	79.1	79.0	77.5	81.5	83.9	80.2	75.7	73.9	74.3	75.0	74.5	75.5
11D	Braugerste	Malting barley	Orge de brasserie	-	-	-	-	-	-	-	-	-	-	-	-	-
11E	Hafer	Oats	Avoine	75.0	77.4	80.6	83.7	88.5	97.1	100.7	103.2	75.2	88.2	87.6	86.9	86.9
11F	Kornermais	Grain-maize	Mais-grain	-	-	-	-	-	-	-	-	-	-	-	-	-
11G	Rohreis	Paddy rice	Riz non décortiqué	-	-	-	-	-	-	-	-	-	-	-	-	-
11H	Sonstiges Getreide	Others	Autres	77.9	77.7	75.9	75.5	81.2	85.2	81.2	79.4	70.8	70.0	69.9	69.5	70.0
12	Hackfrüchte	Root crops	Plantes sarclées	105.1	101.6	98.2	100.9	95.3	88.6	132.5	96.6	92.2	81.5	80.1	79.5	76.8
12A	Speisekartoffeln	Potatoes for consumption	Pommes de terre de consommation	109.2	88.7	79.8	87.0	72.2	54.3	170.5	75.5	63.9	35.5	38.6	37.2	30.0
12A1	Frühkartoffeln	Early potatoes	Pommes de terre hâtives	-	-	-	-	-	-	170.5	75.5	-	-	-	-	-
12A2	Übrige Kartoffeln (Lager)	Main-crop potatoes	Autres pommes de terre	109.2	88.7	79.8	87.0	72.2	54.3	-	-	63.9	35.5	38.6	37.2	30.0
12B	Zuckerrüben	Sugar beet	Betteraves sucrières	102.8	109.7	109.7	109.7	109.7	109.7	109.7	109.7	109.7	109.7	105.5	105.5	105.5
12C	Sonstige Hackfrüchte	Others	Autres	88.3	88.3	88.3	88.3	88.3	88.3	88.3	88.3	88.3	88.3	88.3	88.3	88.3
13	Obst	Fruit	Fruits	76.1	72.4	78.1	80.7	90.2	128.4	112.8	97.3	98.6	104.1	83.8	80.6	94.2
13A	Frischobst	Fresh fruit	Fruits frais	76.1	72.4	78.1	80.7	90.2	128.4	112.8	97.3	98.6	104.1	83.8	80.6	94.2
13B	Trockenfrüchte	Nuts and dried fruit	Fruits secs	-	-	-	-	-	-	-	-	-	-	-	-	-
13B1	Nüsse	Nuts	Fruits à coque	-	-	-	-	-	-	-	-	-	-	-	-	-
13B2	Getrocknetes Obst	Dried fruit	Fruits séchés	-	-	-	-	-	-	-	-	-	-	-	-	-
14	Frischgemüse	Fresh vegetables	Légumes frais	111.8	123.9	147.0	143.8	118.3	119.7	87.6	91.9	81.7	95.5	81.2	79.4	103.5
15	Weinmost/Wein	Wine must/Wine	Mouû/Vin	-	-	-	-	-	-	-	-	-	-	-	-	-
15A	Weinmost	Wine must	Mouû	-	-	-	-	-	-	-	-	-	-	-	-	-
15B	Wein	Wine	Vin	-	-	-	-	-	-	-	-	-	-	-	-	-
15B1	Tafelwein	Table wine	Vin de table	-	-	-	-	-	-	-	-	-	-	-	-	-
15B2	Qualitätswein	Quality wine	Vin de qualité	-	-	-	-	-	-	-	-	-	-	-	-	-
16	Oliven und Olivenöl	Olives and olive oil	Olives et huile d'olives	-	-	-	-	-	-	-	-	-	-	-	-	-
17	Saatgut	Seeds	Semences	104.0	104.0	104.0	104.0	104.0	104.0	104.0	104.0	104.0	104.0	104.0	104.0	104.0
18	Blumen, Zierpflanzen und Baumschulerzeugnisse	Flowers, ornamental plants and tree-nursery products	Fleurs, plantes ornementales et produits de pépinière	88.1	97.1	120.7	110.6	101.4	122.6	102.0	106.8	108.8	103.3	82.3	86.0	93.5
19	Sonstige pflanzliche Erzeugnisse	Other crop products	Autres produits végétaux	99.3	96.1	96.8	92.2	92.2	97.4	97.2	92.3	95.6	92.8	94.1	102.1	98.9
19A	Hülsenfrüchte	Pulses	Légumes secs	55.7	55.7	55.7	55.7	55.7	55.7	55.7	55.7	55.7	55.7	55.7	55.7	55.7
19B	Olsaaten	Oilseeds	Graines oléagineuses	52.1	52.1	52.1	52.1	52.1	52.1	52.1	52.1	52.1	52.1	52.1	52.1	52.1
19C	Rohtabak	Raw tobacco	Tabac brut	98.7	98.7	98.7	98.7	98.7	98.7	98.7	98.7	98.7	98.7	98.7	98.7	98.7
19D	Baumwolle	Cotton	Coton	-	-	-	-	-	-	-	-	-	-	-	-	-
19E	Sonstige	Others	Autres	109.5	105.1	106.1	99.9	99.9	106.9	106.8	100.1	104.6	100.8	102.5	113.2	108.9

NOMINALE PREISINDIZES / NOMINAL PRICE INDICES / INDICES DES PRIX NOMINAUX

1990 = 100 (ohne MwSt / excluding VAT / TVA exclue)



BELGIQUE / BELGIE

			1995 dec	1996 jan	feb	mar	apr	mai	jun	jul	aug	sep	oct	nov	dec	
2	TIERE UND TIERISCHE ERZEUGNISSE	ANIMALS AND ANIMAL PRODUCTS	ANIMAUX ET PRODUITS ANIMAUX	89.0	87.8	89.3	88.7	87.5	88.8	90.8	90.3	91.5	91.8	88.9	86.2	87.1
21	Tiere (zur Schlachtung und für den Export)	Animals (for slaughter and export)	Animaux (boucherie et exportation)	82.0	81.2	82.8	84.9	86.9	89.5	93.1	92.2	93.2	91.0	85.1	79.0	79.7
21A	Kälber	Calves	Veaux	88.6	90.0	90.6	90.8	90.3	93.4	93.8	86.3	84.0	84.4	77.2	80.5	77.0
21B	Rinder ohne Kälber	Cattle excluding calves	Bovins sans veaux	78.7	77.7	77.9	77.9	76.5	73.8	72.0	70.1	68.9	70.0	71.1	71.1	73.0
21C	Schweine	Pigs	Porcs	83.8	82.2	84.5	87.4	91.5	99.6	106.1	107.7	110.0	106.5	95.8	84.1	85.0
21D	Schafe und Lämmer	Sheep and lambs	Moutons et agneaux	71.8	70.6	71.9	77.2	93.4	91.6	82.6	80.1	73.2	69.9	70.3	73.1	74.1
21E	Geflügel	Poultry	Volailles	75.1	77.3	83.9	92.3	99.8	90.3	106.7	102.1	110.1	95.3	89.7	77.8	77.9
21E1	Masthähnchen	Chickens	Poulets	75.5	77.4	84.0	92.8	100.9	90.9	108.0	103.6	111.5	95.7	89.8	77.3	77.6
21E2	Sonstiges Geflügel	Other poultry	Autres volailles	65.0	73.2	82.3	77.3	67.2	72.9	68.9	60.2	70.8	84.1	88.3	93.4	85.6
21F	Sonstige Tiere	Other animals	Autres animaux	100.0	91.6	88.6	89.3	92.6	91.6	76.5	76.2	85.3	95.6	99.7	104.1	99.7
22	Milch	Milk	Lait	106.6	106.6	104.5	93.8	87.4	87.4	85.3	85.3	87.4	93.8	98.1	104.5	104.5
22A	Kuhmilch	Cow's milk	Lait de vache	106.6	106.6	104.5	93.8	87.4	87.4	85.3	85.3	87.4	93.8	98.1	104.5	104.5
22B	Sonstige Milch	Other milk	Autres laits	-	-	-	-	-	-	-	-	-	-	-	-	-
23	Eier	Eggs	Oeufs	108.2	94.0	112.4	125.6	99.4	83.3	83.6	86.3	86.0	93.9	102.7	104.2	115.2
24	Sonstige tierische Erzeugnisse	Other animal products	Autres produits animaux	100.0	100.0	100.0	100.0	100.0	100.0	100.0	100.0	100.0	100.0	100.0	100.0	100.0

NOMINALE PREISINDIZES / NOMINAL PRICE INDICES / INDICES DES PRIX NOMINAUX

1990 = 100 (ohne MwSt / excluding VAT / TVA exclue)



DANMARK

				1995	1996											
				dec	jan	feb	mar	apr	mai	jun	jul	aug	sep	oct	nov	dec
0	INSGESAMT	TOTAL	TOTAL	84.1	83.7	85.1	86.0	87.0	89.1	93.8	91.9	88.9	88.0	86.8	84.2	83.0
(0)	INSGESAMT (ohne Obst und Gemüse)	TOTAL (excl. fruit and vegetables)	TOTAL (sans fruits et légumes)	83.7	83.3	84.7	85.6	86.5	88.7	93.4	91.9	88.9	87.9	86.9	84.2	82.8
1	PFLANZLICHE ERZEUGNISSE	CROP PRODUCTS	PRODUITS VEGETAUX	86.4	84.1	85.7	87.2	88.1	92.6	99.0	92.9	83.8	80.5	79.7	80.7	80.5
(1)	PFLANZLICHE ERZEUGNISSE (ohne Obst und Gemüse)	CROP PRODUCTS (excl. fruit and vegetables)	PRODUITS VEGETAUX (sans fruits et légumes)	85.4	83.0	84.6	86.0	86.8	91.6	98.1	93.2	83.7	80.0	79.6	80.8	80.1
11	Getreide und Reis	Cereals and rice	Céréales et riz	88.2	87.8	88.2	88.6	89.7	94.4	90.4	88.9	75.7	73.7	80.7	78.6	79.2
11A	Weichweizen	Soft wheat	Blé tendre	83.0	83.0	82.8	83.2	86.2	94.6	92.7	92.5	75.9	73.9	75.8	75.2	75.1
11B	Hartweizen	Durum wheat	Blé dur	-	-	-	-	-	-	-	-	-	-	-	-	-
11C	Futtergerste	Feeding barley	Orge fourragère	93.4	94.3	94.6	94.8	93.8	95.4	89.1	85.8	76.0	73.4	85.1	81.8	83.8
11D	Braugerste	Malting barley	Orge de brasserie	-	-	-	-	-	-	-	-	-	-	-	-	-
11E	Hafer	Oats	Avoine	73.7	79.6	82.3	86.5	87.5	93.9	91.4	83.2	77.2	78.6	81.2	81.7	78.6
11F	Körnermais	Grain-maize	Mais-grain	-	-	-	-	-	-	-	-	-	-	-	-	-
11G	Rohreis	Paddy rice	Riz non décortiqué	-	-	-	-	-	-	-	-	-	-	-	-	-
11H	Sonstiges Getreide	Others	Autres	88.1	74.4	79.6	81.4	83.5	85.0	84.1	87.1	72.2	73.9	82.2	78.4	74.5
12	Hackfrüchte	Root crops	Plantes sarclées	114.3	112.8	113.1	115.6	115.3	115.3	142.4	112.0	109.3	108.4	106.7	106.6	107.3
12A	Speisekartoffeln	Potatoes for consumption	Pommes de terre de consommation	145.7	135.2	137.1	154.2	152.3	152.3	338.0	129.5	111.4	104.7	85.7	84.7	89.5
12A1	Frühkartoffeln	Early potatoes	Pommes de terre hâtives	-	-	-	-	-	-	-	-	-	-	-	-	-
12A2	Übrige Kartoffeln (Lager)	Main-crop potatoes	Autres pommes de terre	-	-	-	-	-	-	-	-	-	-	-	-	-
12B	Zuckerrüben	Sugar beet	Betteraves sucrières	114.6	114.6	114.6	114.6	114.6	114.6	114.6	114.6	114.6	114.6	113.4	113.4	113.4
12C	Sonstige Hackfrüchte	Others	Autres	94.7	94.7	94.7	94.7	94.7	94.7	94.7	94.7	94.7	94.7	102.4	102.4	102.4
13	Obst	Fruit	Fruits	111.2	103.7	93.8	83.0	83.0	83.0	161.4	72.1	97.1	127.9	100.8	96.8	90.0
13A	Frischobst	Fresh fruit	Fruits frais	111.2	103.7	93.8	83.0	83.0	83.0	161.4	72.1	97.1	127.9	100.8	96.8	90.0
13B	Trockenfrüchte	Nuts and dried fruit	Fruits secs	-	-	-	-	-	-	-	-	-	-	-	-	-
13B1	Nüsse	Nuts	Fruits à coque	-	-	-	-	-	-	-	-	-	-	-	-	-
13B2	Getrocknetes Obst	Dried fruit	Fruits séchés	-	-	-	-	-	-	-	-	-	-	-	-	-
14	Frischgemüse	Fresh vegetables	Légumes frais	106.2	111.4	117.2	127.1	133.0	129.9	100.7	93.8	82.1	74.6	70.9	70.7	90.1
15	Weinmost/Wein	Wine must/Wine	Mout/Vin	-	-	-	-	-	-	-	-	-	-	-	-	-
15A	Weinmost	Wine must	Mout	-	-	-	-	-	-	-	-	-	-	-	-	-
15B	Wein	Wine	Vin	-	-	-	-	-	-	-	-	-	-	-	-	-
15B1	Tafelwein	Table wine	Vin de table	-	-	-	-	-	-	-	-	-	-	-	-	-
15B2	Qualitätswein	Quality wine	Vin de qualité	-	-	-	-	-	-	-	-	-	-	-	-	-
16	Oliven und Olivenöl	Olives and olive oil	Olives et huile d'olives	-	-	-	-	-	-	-	-	-	-	-	-	-
17	Saatgut	Seeds	Semences	115.5	134.6	134.6	134.6	134.6	134.6	134.6	134.6	134.6	134.6	134.6	134.6	134.6
18	Blumen, Zierpflanzen und Baumschulerzeugnisse	Flowers, ornamental plants and tree-nursery products	Fleurs, plantes ornementales et produits de pépinière	94.3	90.7	97.3	103.4	103.2	114.6	144.7	138.0	120.4	105.3	86.8	99.7	94.2
19	Sonstige pflanzliche Erzeugnisse	Other crop products	Autres produits végétaux	57.1	49.4	50.0	49.4	50.9	53.3	53.4	54.2	54.6	54.9	54.7	54.0	53.5
19A	Hulsenfrüchte	Pulses	Légumes secs	64.7	56.9	56.9	56.9	56.9	56.9	56.9	58.0	58.0	58.0	58.0	58.0	58.0
19B	Ölsaaten	Oilseeds	Graines oléagineuses	44.6	46.0	46.8	46.0	48.0	51.3	51.4	51.9	52.4	52.8	52.5	51.5	50.9
19C	Rohtabak	Raw tobacco	Tabac brut	-	-	-	-	-	-	-	-	-	-	-	-	-
19D	Baumwolle	Cotton	Coton	-	-	-	-	-	-	-	-	-	-	-	-	-
19E	Sonstige	Others	Autres	110.1	53.6	54.1	53.7	55.0	57.1	57.2	59.8	60.2	60.4	60.3	59.6	59.2

NOMINALE PREISINDIZES / NOMINAL PRICE INDICES / INDICES DES PRIX NOMINAUX

1990 = 100 (ohne MwSt / excluding VAT / TVA exclue)



DANMARK

			1995	1996												
			dec	jan	feb	mar	apr	mai	jun	jul	aug	sep	oct	nov	dec	
2	TIERE UND TIERISCHE ERZEUGNISSE	ANIMALS AND ANIMAL PRODUCTS	ANIMAUX ET PRODUITS ANIMAUX	82.8	83.5	84.8	85.3	86.4	87.1	90.9	91.3	91.6	92.1	90.7	86.0	84.3
21	Tiere (zur Schlachtung und für den Export)	Animals (for slaughter and export)	Animaux (boucherie et exportation)	78.3	77.8	79.8	80.4	82.1	83.4	89.6	90.2	90.8	91.5	90.2	82.4	79.5
21A	Kälber	Calves	Veaux	77.8	77.8	79.0	77.5	74.4	71.9	71.7	71.7	71.7	71.7	72.5	72.5	72.5
21B	Rinder ohne Kälber	Cattle excluding calves	Bovins sans veaux	76.9	76.2	76.7	76.3	75.8	75.8	75.3	76.2	76.4	74.7	73.3	73.3	73.1
21C	Schweine	Pigs	Porcs	78.5	77.9	80.6	81.5	83.9	85.6	94.2	94.7	95.4	96.7	95.3	84.6	80.7
21D	Schafe und Lämmer	Sheep and lambs	Moutons et agneaux	91.7	94.1	96.2	96.8	97.4	101.3	103.6	101.8	96.8	90.6	90.0	94.0	96.8
21E	Geflügel	Poultry	Volailles	82.3	82.3	82.3	82.3	83.8	84.2	84.2	86.0	86.4	89.5	89.7	90.4	90.6
21E1	Masthähnchen	Chickens	Poulets	82.3	82.3	82.3	82.3	83.8	84.2	84.2	86.0	86.4	89.5	89.7	90.4	90.6
21E2	Sonstiges Geflügel	Other poultry	Autres volailles	82.3	82.3	82.3	82.3	83.8	84.2	84.2	86.0	86.4	89.5	89.7	90.4	90.6
21F	Sonstige Tiere	Other animals	Autres animaux	77.3	77.3	77.3	77.3	77.3	77.3	77.3	77.3	77.3	77.3	77.3	74.4	74.4
22	Milch	Milk	Lait	89.4	92.3	92.3	92.3	92.3	92.3	92.3	92.3	92.3	92.3	90.8	90.8	90.8
22A	Kuhmilch	Cow's milk	Lait de vache	89.4	92.3	92.3	92.3	92.3	92.3	92.3	92.3	92.3	92.3	90.8	90.8	90.8
22B	Sonstige Milch	Other milk	Autres laits	-	-	-	-	-	-	-	-	-	-	-	-	-
23	Eier	Eggs	Oeufs	100.4	100.5	102.5	114.8	114.8	114.8	114.8	114.8	114.8	114.8	114.8	118.2	120.0
24	Sonstige tierische Erzeugnisse	Other animal products	Autres produits animaux	76.9	76.2	76.7	76.3	75.8	75.8	75.3	76.2	76.4	74.7	73.3	73.3	73.1

NOMINALE PREISINDIZES / NOMINAL PRICE INDICES / INDICES DES PRIX NOMINAUX

1990 = 100 (ohne MwSt / excluding VAT / TVA exclue)



DEUTSCHLAND

				1995	1996											
				dec	jan	feb	mar	apr	mai	jun	jul	aug	sep	oct	nov	dec
0	INSGESAMT	TOTAL	TOTAL	90.9	90.5	90.9	91.9	91.8	93.1	92.7	93.5	92.1	90.6	88.5	86.5	87.6
(0)	INSGESAMT (ohne Obst und Gemüse)	TOTAL (excl. fruit and vegetables)	TOTAL (sans fruits et légumes)	91.1	90.5	90.7	91.3	90.5	92.9	93.1	93.0	92.1	90.8	88.8	87.1	88.2
1	PFLANZLICHE ERZEUGNISSE	CROP PRODUCTS	PRODUITS VEGETAUX	91.2	92.8	93.4	94.7	97.0	94.6	93.4	95.9	89.1	85.2	84.7	83.2	83.1
(1)	PFLANZLICHE ERZEUGNISSE (ohne Obst und Gemüse)	CROP PRODUCTS (excl. fruit and vegetables)	PRODUITS VEGETAUX (sans fruits et légumes)	92.0	93.3	92.9	92.6	92.9	94.3	95.0	94.1	88.5	85.0	85.4	84.8	85.0
11	Getreide und Reis	Cereals and rice	Céréales et riz	75.8	77.9	78.7	79.3	81.4	86.8	85.2	82.6	77.1	73.8	72.5	71.9	72.0
11A	Weichweizen	Soft wheat	Blé tendre	75.4	77.7	78.7	79.6	82.1	89.8	87.6	84.9	77.4	74.0	73.1	72.4	72.4
11B	Hartweizen	Durum wheat	Blé dur	70.4	72.9	72.4	72.4	72.4	73.0	73.0	72.9	72.4	67.0	66.9	66.8	66.5
11C	Futtergerste	Feeding barley	Orge fourragère	73.7	77.1	77.4	77.9	79.9	84.4	82.3	78.8	74.5	72.8	73.4	73.4	73.7
11D	Braugerste	Malling barley	Orge de brasserie	86.5	86.7	87.3	87.3	87.2	87.2	87.0	85.0	82.2	75.4	71.1	69.9	69.4
11E	Hafer	Oats	Avoine	73.8	76.0	77.0	78.9	81.7	86.4	87.4	86.5	82.7	77.6	75.7	76.2	77.2
11F	Körnermais	Grain-maize	Maïs-grain	77.6	77.6	77.7	77.6	80.4	85.2	84.6	82.4	82.8	81.4	74.6	69.5	67.5
11G	Rohreis	Paddy rice	Riz non décortiqué	-	-	-	-	-	-	-	-	-	-	-	-	-
11H	Sonstiges Getreide	Others	Autres	66.7	68.6	69.6	70.3	72.7	77.3	75.8	74.7	69.4	68.5	68.1	68.7	69.4
12	Hackfrüchte	Root crops	Plantes sarclées	103.9	104.2	103.5	103.2	102.9	100.8	105.6	106.8	93.2	81.8	82.9	78.2	76.2
12A	Speisekartoffeln	Potatoes for consumption	Pommes de terre de consommation	119.9	120.6	118.8	117.9	117.3	111.5	124.6	126.8	90.3	59.6	62.1	49.5	43.4
12A1	Frühkartoffeln	Early potatoes	Pommes de terre hâtives	-	-	-	-	-	-	124.6	126.8	90.3	59.6	-	-	-
12A2	Übrige Kartoffeln (Lager)	Main-crop potatoes	Autres pommes de terre	119.9	120.6	118.8	117.9	117.3	111.5	-	-	-	-	62.1	49.5	43.4
12B	Zuckerrüben	Sugar beet	Betteraves sucrières	96.6	96.6	96.6	96.6	96.6	96.6	96.6	97.1	97.1	97.1	97.4	97.4	98.0
12C	Sonstige Hackfrüchte	Others	Autres	67.5	67.5	67.5	67.5	67.5	67.5	67.5	67.8	67.8	67.8	67.8	67.8	67.8
13	Obst	Fruit	Fruits	84.8	90.4	93.2	97.8	102.1	100.3	89.8	107.3	104.3	86.0	84.6	75.6	73.8
13A	Frischobst	Fresh fruit	Fruits frais	84.8	90.4	93.2	97.8	102.1	100.3	89.8	107.3	104.3	86.0	84.6	75.6	73.8
13B	Trockenfrüchte	Nuts and dried fruit	Fruits secs	-	-	-	-	-	-	-	-	-	-	-	-	-
13B1	Nüsse	Nuts	Fruits à coque	-	-	-	-	-	-	-	-	-	-	-	-	-
13B2	Getrocknetes Obst	Dried fruit	Fruits séchés	-	-	-	-	-	-	-	-	-	-	-	-	-
14	Frischgemüse	Fresh vegetables	Légumes frais	88.1	90.4	100.0	117.4	143.6	90.3	78.0	104.5	77.5	86.0	75.6	71.9	71.2
15	Weinmost/Wein	Wine must/Wine	Mout/Vin	102.7	102.7	102.7	102.7	102.7	102.7	102.7	102.7	102.7	102.7	102.7	110.0	110.0
15A	Weinmost	Wine must	Mout	102.7	102.7	102.7	102.7	102.7	102.7	102.7	102.7	102.7	102.7	102.7	110.0	110.0
15B	Wein	Wine	Vin	-	-	-	-	-	-	-	-	-	-	-	-	-
15B1	Tafelwein	Table wine	Vin de table	-	-	-	-	-	-	-	-	-	-	-	-	-
15B2	Qualitätswein	Quality wine	Vin de qualité	-	-	-	-	-	-	-	-	-	-	-	-	-
16	Oliven und Olivenöl	Olives and olive oil	Olives et huile d'olives	-	-	-	-	-	-	-	-	-	-	-	-	-
17	Saatgut	Seeds	Semences	89.7	88.0	88.0	88.0	88.9	89.6	89.7	89.9	89.7	90.2	89.7	89.8	89.8
18	Blumen, Zierpflanzen und Baumschulerzeugnisse	Flowers, ornamental plants and tree-nursery products	Fleurs, plantes ornementales et produits de pépinière	113.0	112.1	109.9	108.0	106.3	106.9	105.7	104.6	104.1	106.3	107.8	109.0	111.3
19	Sonstige pflanzliche Erzeugnisse	Other crop products	Autres produits végétaux	54.2	62.7	63.1	63.3	64.1	65.0	66.2	65.6	64.9	66.6	67.9	68.3	70.5
19A	Hulsenfrüchte	Pulses	Légumes secs	53.1	53.1	53.1	53.1	53.1	53.1	53.1	53.1	53.1	53.1	53.1	53.1	53.1
19B	Olisaaten	Oilseeds	Graines oléagineuses	42.5	42.6	43.3	42.8	44.3	46.1	48.7	48.5	46.9	47.9	49.0	48.9	49.0
19C	Rohtabak	Raw tobacco	Tabac brut	96.5	96.0	96.0	96.0	96.9	96.9	96.9	96.9	96.9	96.9	96.9	96.9	96.9
19D	Baumwolle	Cotton	Coton	-	-	-	-	-	-	-	-	-	-	-	-	-
19E	Sonstige	Others	Autres	62.6	82.3	82.6	83.7	83.7	83.7	83.7	82.4	82.5	85.4	87.3	88.4	93.4

NOMINALE PREISINDIZES / NOMINAL PRICE INDICES / INDICES DES PRIX NOMINAUX

1990 = 100 (ohne MwSt / excluding VAT / TVA exclue)



DEUTSCHLAND

				1995 dec	1996 jan	feb	mar	apr	mai	jun	jul	aug	sep	oct	nov	dec
2	TIERE UND TIERISCHE ERZEUGNISSE	ANIMALS AND ANIMAL PRODUCTS	ANIMAUX ET PRODUITS ANIMAUX	90.8	89.6	89.9	90.8	89.7	92.5	92.4	92.6	93.3	92.8	90.0	87.8	89.3
21	Tiere (zur Schlachtung und für den Export)	Animals (for slaughter and export)	Animaux (boucherie et exportation)	86.4	85.9	86.5	88.8	88.8	95.1	95.1	95.0	95.4	93.3	87.2	83.0	85.6
21A	Kälber	Calves	Veaux	76.7	75.2	77.1	78.1	73.5	77.3	74.6	68.8	66.1	64.8	63.4	65.2	66.5
21B	Rinder ohne Kälber	Cattle excluding calves	Bovins sans veaux	83.3	84.1	84.0	83.7	79.1	77.3	75.2	74.6	74.5	75.3	77.3	78.3	79.9
21C	Schweine	Pigs	Porcs	90.3	89.0	90.0	94.7	98.7	112.2	114.2	115.7	117.0	112.2	98.5	88.8	92.5
21D	Schafe und Lämmer	Sheep and lambs	Moutons et agneaux	100.3	102.6	102.6	114.2	129.8	133.7	133.7	109.0	99.3	108.1	115.6	119.9	131.4
21E	Geflügel	Poultry	Volailles	85.8	85.0	84.1	84.9	85.7	86.1	85.3	85.6	86.2	87.7	88.6	88.6	88.5
21E1	Masthähnchen	Chickens	Poulets	80.5	80.5	79.5	79.6	80.3	80.8	80.8	81.1	81.5	81.5	82.1	81.4	81.4
21E2	Sonstiges Geflügel	Other poultry	Autres volailles	92.0	90.3	89.6	91.2	92.0	92.4	90.7	90.9	91.8	95.0	96.2	97.0	96.8
21F	Sonstige Tiere	Other animals	Autres animaux	-	-	-	-	-	-	-	-	-	-	-	-	-
22	Milch	Milk	Lait	94.1	92.5	91.0	89.0	88.0	87.7	87.6	87.7	88.6	89.9	90.7	90.9	90.4
22A	Kuhmilch	Cow's milk	Lait de vache	94.1	92.5	91.0	89.0	88.0	87.7	87.6	87.7	88.6	89.9	90.7	90.9	90.4
22B	Sonstige Milch	Other milk	Autres laits	-	-	-	-	-	-	-	-	-	-	-	-	-
23	Eier	Eggs	Oeufs	116.3	109.0	121.8	129.6	114.7	99.9	101.2	104.2	107.2	109.5	115.5	119.5	124.3
24	Sonstige tierische Erzeugnisse	Other animal products	Autres produits animaux	93.2	93.2	93.2	93.2	93.2	93.2	93.2	93.2	100.5	100.5	100.5	100.5	100.5

NOMINALE PREISINDIZES / NOMINAL PRICE INDICES / INDICES DES PRIX NOMINAUX

1990 = 100 (ohne MwSt / excluding VAT / TVA exclue)



ELLADA

			1995 dec	1996 jan	feb	mar	apr	mai	jun	jul	aug	sep	oct	nov	dec	
0	INSGESAMT	TOTAL	TOTAL	170.4	167.8	168.7	178.0	182.3	191.8	182.4	175.5	175.6	174.7	171.5	167.7	167.5
(0)	INSGESAMT (ohne Obst und Gemüse)	TOTAL (excl. fruit and vegetables)	TOTAL (sans fruits et légumes)	164.2	161.6	161.3	164.7	163.9	163.8	165.2	168.4	170.0	168.0	167.6	167.6	169.0
1	PFLANZLICHE ERZEUGNISSE	CROP PRODUCTS	PRODUITS VEGETAUX	174.2	172.3	175.5	188.1	192.6	206.0	191.8	181.5	180.9	179.6	174.6	170.1	169.0
(1)	PFLANZLICHE ERZEUGNISSE (ohne Obst und Gemüse)	CROP PRODUCTS (excl. fruit and vegetables)	PRODUITS VEGETAUX (sans fruits et légumes)	166.2	164.8	167.3	172.2	168.5	168.5	169.0	173.4	174.9	171.4	170.1	171.3	172.4
11	Getreide und Reis	Cereals and rice	Céréales et riz	132.1	132.2	132.3	132.4	132.4	132.5	132.6	131.5	133.4	132.8	132.5	132.3	132.4
11A	Weichweizen	Soft wheat	Blé tendre	134.7	134.7	134.7	134.7	134.7	134.7	134.7	130.7	132.1	131.8	132.5	132.7	132.8
11B	Hartweizen	Durum wheat	Blé dur	121.4	121.4	121.4	121.4	121.4	121.4	121.4	120.7	124.9	125.0	125.4	125.4	125.4
11C	Futtergerste	Feeding barley	Orge fourragère	129.6	129.6	129.6	129.5	129.6	129.6	129.6	127.3	126.7	127.5	127.8	127.6	128.1
11D	Braugerste	Malling barley	Orge de brasserie	145.0	145.1	145.1	145.1	145.1	145.1	145.1	145.1	145.1	145.1	145.1	145.1	145.1
11E	Hafer	Oats	Avoine	144.7	144.7	144.7	144.7	144.7	144.7	144.7	141.7	143.4	137.8	137.9	139.9	140.1
11F	Körnermais	Grain-maize	Maïs-grain	141.8	141.8	141.8	141.8	141.8	141.8	141.8	141.8	141.8	139.9	138.7	138.6	138.6
11G	Rohreis	Paddy rice	Riz non décortiqué	143.9	147.4	150.7	152.1	154.0	156.0	159.0	159.0	159.0	159.0	155.3	149.8	149.0
11H	Sonstiges Getreide	Others	Autres	-	-	-	-	-	-	-	-	-	-	-	-	-
12	Hackfrüchte	Root crops	Plantes sarclées	185.7	212.5	196.9	225.9	184.3	176.6	195.8	245.9	250.7	236.3	214.4	214.0	217.2
12A	Speisekartoffeln	Potatoes for consumption	Pommes de terre de consommation	190.5	225.7	201.2	246.8	181.4	169.3	199.4	278.2	255.3	232.6	198.2	197.6	202.6
12A1	Frühkartoffeln	Early potatoes	Pommes de terre hâtives	-	-	-	-	-	-	-	-	-	-	-	-	-
12A2	Übrige Kartoffeln (Lager)	Main-crop potatoes	Autres pommes de terre	-	-	-	-	-	-	-	-	-	-	-	-	-
12B	Zuckerrüben	Sugar beet	Betteraves sucrières	177.3	189.4	189.4	189.4	189.4	189.4	189.4	189.4	242.7	242.7	242.7	242.7	242.7
12C	Sonstige Hackfrüchte	Others	Autres	-	-	-	-	-	-	-	-	-	-	-	-	-
13	Obst	Fruit	Fruits	186.4	175.5	185.9	196.0	214.1	227.6	224.1	200.7	201.2	198.3	184.8	173.3	164.1
13A	Frischobst	Fresh fruit	Fruits frais	188.6	173.4	188.0	202.1	227.4	246.3	241.4	208.7	209.3	203.6	186.5	171.2	158.4
13B	Trockenfrüchte	Nuts and dried fruit	Fruits secs	180.7	180.7	180.7	180.7	180.7	180.7	180.7	180.7	180.7	180.7	184.9	180.6	178.7
13B1	Nüsse	Nuts	Fruits à coque	189.3	189.3	189.3	189.3	189.3	189.3	189.3	189.3	189.3	199.8	196.8	195.8	196.8
13B2	Getrocknetes Obst	Dried fruit	Fruits séchés	173.2	173.2	173.2	173.2	173.2	173.2	173.2	173.2	173.2	172.0	166.4	163.7	162.5
14	Frischgemüse	Fresh vegetables	Légumes frais	188.5	194.0	192.4	233.1	251.6	309.8	235.1	188.9	180.3	187.9	179.2	162.4	162.7
15	Weinmost/Wein	Wine must/Wine	Mout/Vin	173.7	173.7	173.7	173.7	173.7	173.7	173.7	173.7	173.7	173.7	181.3	182.8	182.8
15A	Weinmost	Wine must	Mout	173.1	173.1	173.1	173.1	173.1	173.1	173.1	173.1	173.1	173.1	182.5	184.3	184.3
15B	Wein	Wine	Vin	176.4	176.4	176.4	176.4	176.4	176.4	176.4	176.4	176.4	176.4	176.4	176.4	176.4
15B1	Tafelwein	Table wine	Vin de table	-	-	-	-	-	-	-	-	-	-	-	-	-
15B2	Qualitätswein	Quality wine	Vin de qualité	-	-	-	-	-	-	-	-	-	-	-	-	-
16	Oliven und Olivenöl	Olives and olive oil	Olives et huile d'olives	186.3	185.6	195.4	189.7	191.1	193.9	195.5	195.2	195.6	196.0	198.6	205.1	203.8
17	Saatgut	Seeds	Semences	135.1	135.1	135.1	135.1	135.1	135.1	135.1	134.8	133.9	137.4	131.4	131.5	131.5
18	Blumen, Zierpflanzen und Baumschutzerzeugnisse	Flowers, ornamental plants and tree-nursery products	Fleurs, plantes ornementales et produits de pépinière	233.5	235.5	250.9	250.8	242.6	246.9	207.9	206.5	217.3	221.2	231.5	222.0	252.0
19	Sonstige pflanzliche Erzeugnisse	Other crop products	Autres produits végétaux	161.6	151.3	153.8	165.3	164.1	163.5	162.3	163.9	164.9	156.4	155.2	154.7	155.7
19A	Hülsenfrüchte	Pulses	Légumes secs	171.3	171.3	171.3	171.3	171.3	171.3	171.3	171.5	174.7	176.2	174.4	173.2	172.1
19B	Olsaaten	Oilseeds	Graines oléagineuses	112.7	112.7	112.7	112.1	113.3	113.3	113.3	113.3	119.8	119.8	120.7	120.9	120.5
19C	Rohlabak	Raw tobacco	Tabac brut	141.6	146.1	146.1	179.0	179.0	179.0	179.0	179.0	179.0	179.0	179.0	179.0	179.0
19D	Baumwolle	Cotton	Coton	173.0	150.6	153.3	154.4	151.9	151.9	151.9	151.9	151.9	134.6	134.5	133.6	136.3
19E	Sonstige	Others	Autres	176.9	176.1	188.1	190.5	191.2	183.7	170.1	189.0	196.9	202.8	189.8	190.6	186.3

NOMINALE PREISINDIZES / NOMINAL PRICE INDICES / INDICES DES PRIX NOMINAUX

1990 = 100 (ohne MwSt / excluding VAT / TVA exclue)



ELLADA

			1995 dec	1996 jan	feb	mar	apr	mai	jun	jul	aug	sep	oct	nov	dec	
2	TIERE UND TIERISCHE ERZEUGNISSE	ANIMALS AND ANIMAL PRODUCTS	ANIMAUX ET PRODUITS ANIMAUX	161.3	156.7	152.0	153.3	156.8	156.8	159.5	160.8	162.4	162.9	163.9	161.9	163.9
21	Tiere (zur Schlachtung und für den Export)	Animals (for slaughter and export)	Animaux (boucherie et exportation)	150.9	148.1	146.5	149.2	155.4	155.5	161.3	164.0	166.7	166.2	166.9	163.6	166.9
21A	Kälber	Calves	Veaux	161.4	161.4	162.9	162.7	161.8	163.5	163.8	166.0	163.4	163.1	162.0	160.9	162.2
21B	Rinder ohne Kälber	Cattle excluding calves	Bovins sans veaux	152.5	154.6	158.1	154.1	149.3	153.7	151.7	150.5	151.9	155.1	151.4	155.1	152.6
21C	Schweine	Pigs	Porcs	148.6	153.5	146.2	149.3	150.0	160.9	172.6	174.0	175.8	173.7	171.7	165.4	161.1
21D	Schafe und Lämmer	Sheep and lambs	Moutons et agneaux	150.4	146.2	145.0	150.6	167.0	157.7	165.5	171.7	178.9	180.6	184.6	176.6	186.6
21E	Geflügel	Poultry	Volailles	141.9	139.7	139.9	140.0	139.5	140.1	141.4	142.3	142.9	142.4	142.7	143.7	143.0
21E1	Masthähnchen	Chickens	Poulets	141.9	139.7	139.9	140.0	139.5	140.1	141.4	142.3	142.9	142.4	142.7	143.7	143.0
21E2	Sonstiges Geflügel	Other poultry	Autres volailles	-	-	-	-	-	-	-	-	-	-	-	-	-
21F	Sonstige Tiere	Other animals	Autres animaux	155.0	139.4	138.4	143.2	157.5	155.6	162.3	164.1	169.1	166.3	168.5	168.4	179.1
22	Milch	Milk	Lait	175.4	166.0	155.1	153.7	153.6	153.4	151.9	152.3	152.3	152.1	152.2	152.8	152.8
22A	Kuhmilch	Cow's milk	Lait de vache	171.2	163.3	162.0	161.4	161.2	162.1	161.2	162.6	162.9	161.9	162.5	164.8	164.9
22B	Sonstige Milch	Other milk	Autres laits	176.6	166.8	153.1	151.5	151.4	150.8	149.2	149.3	149.3	149.3	149.3	149.3	149.3
23	Eier	Eggs	Ceufs	170.3	170.4	167.5	170.6	173.1	173.4	176.7	173.2	174.8	183.6	189.8	185.8	187.2
24	Sonstige tierische Erzeugnisse	Other animal products	Autres produits animaux	161.8	164.6	166.4	167.7	168.4	168.0	164.3	165.6	166.4	168.5	169.3	169.2	170.1

NOMINALE PREISINDIZES / NOMINAL PRICE INDICES / INDICES DES PRIX NOMINAUX

1990 = 100 (ohne MwSt / excluding VAT / TVA exclue)



ESPAÑA

			1995	1996												
			dec	jan	feb	mar	apr	mai	jun	jul	aug	sep	oct	nov	dec	
0	INSGESAMT	TOTAL	TOTAL	131.5	127.8	133.4	142.2	130.8	124.4	117.1	112.9	109.7	110.9	114.8	120.5	120.5
(0)	INSGESAMT (ohne Obst und Gemüse)	TOTAL (excl. fruit and vegetables)	TOTAL (sans fruits et légumes)	124.3	125.2	126.2	127.8	128.5	128.2	123.3	123.2	126.3	124.3	119.4	117.5	117.3
1	PFLANZLICHE ERZEUGNISSE	CROP PRODUCTS	PRODUITS VEGETAUX	142.9	138.0	146.2	160.9	141.0	128.9	116.8	108.9	103.0	105.9	114.6	123.6	122.3
(1)	PFLANZLICHE ERZEUGNISSE (ohne Obst und Gemüse)	CROP PRODUCTS (excl. fruit and vegetables)	PRODUITS VEGETAUX (sans fruits et légumes)	136.8	140.9	141.1	145.3	144.3	140.4	129.5	127.2	132.9	130.0	124.0	119.7	116.9
11	Getreide und Reis	Cereals and rice	Céréales et riz	114.5	114.1	113.6	111.8	109.6	107.2	105.2	104.4	102.2	100.2	99.0	98.3	97.5
11A	Weichweizen	Soft wheat	Blé tendre	113.4	109.6	109.9	107.9	105.4	103.2	101.0	100.5	97.5	96.3	96.8	94.0	92.9
11B	Hartweizen	Durum wheat	Blé dur	94.6	93.0	94.8	95.6	93.7	93.7	93.7	93.7	93.7	93.7	93.7	93.7	93.7
11C	Futtergerste	Feeding barley	Orge fourragère	119.9	119.6	117.1	115.3	111.8	111.8	111.8	111.8	111.8	111.8	111.8	111.8	111.8
11D	Braugerste	Malting barley	Orge de brasserie	117.6	118.7	117.0	114.6	109.9	102.6	95.6	91.3	91.0	93.0	94.0	94.4	93.0
11E	Hafer	Oats	Avoine	125.7	124.0	119.3	115.2	113.3	113.3	109.8	107.1	109.6	107.8	107.0	103.0	101.7
11F	Körnermais	Grain-maize	Mais-grain	103.0	104.5	104.4	102.6	104.7	105.8	108.5	110.7	103.3	99.2	91.3	90.9	89.3
11G	Rohreis	Paddy rice	Riz non décortiqué	144.5	148.2	153.1	154.7	153.9	155.1	159.8	160.9	160.9	132.9	132.0	133.3	135.3
11H	Sonstiges Getreide	Others	Autres	117.8	115.4	113.9	112.5	111.6	111.6	98.6	109.1	109.2	102.3	93.4	94.4	96.1
12	Hackfrüchte	Root crops	Plantes sarclées	94.4	95.0	99.6	122.6	155.0	156.8	99.8	95.7	103.5	94.2	73.8	74.8	79.7
12A	Speisekartoffeln	Potatoes for consumption	Pommes de terre de consommation	83.6	85.9	86.3	124.3	177.9	181.0	89.7	80.9	94.8	85.8	55.5	56.0	62.6
12A1	Frühkartoffeln	Early potatoes	Pommes de terre hâtives	-	-	-	-	-	-	-	-	-	-	-	-	-
12A2	Übrige Kartoffeln (Lager)	Main-crop potatoes	Autres pommes de terre	83.6	85.9	86.3	124.3	177.9	181.0	89.7	80.9	94.8	85.8	55.5	56.0	62.6
12B	Zuckerrüben	Sugar beet	Betteraves sucrières	110.8	108.8	120.0	120.0	120.0	120.0	115.1	118.4	116.7	106.9	101.7	103.6	105.7
12C	Sonstige Hackfrüchte	Others	Autres	-	-	-	-	-	-	-	-	-	-	-	-	-
13	Obst	Fruit	Fruits	189.4	154.8	138.7	172.3	127.8	136.1	116.8	102.5	63.6	85.1	128.0	160.3	154.6
13A	Frischobst	Fresh fruit	Fruits frais	189.4	154.8	138.7	172.3	127.8	136.1	116.8	102.5	63.6	85.1	128.0	160.3	154.6
13B	Trockenfrüchte	Nuts and dried fruit	Fruits secs	152.6	136.2	127.0	119.6	120.7	148.4	128.9	341.9	282.7	278.4	139.9	145.2	157.5
13B1	Nüsse	Nuts	Fruits à coque	151.6	136.2	127.0	119.6	120.7	148.4	128.9	341.9	282.7	278.4	225.5	201.4	174.4
13B2	Getrocknetes Obst	Dried fruit	Fruits séchés	155.9	155.9	155.9	155.9	155.9	155.9	155.9	155.9	155.9	155.9	91.3	97.4	101.2
14	Frischgemüse	Fresh vegetables	Légumes frais	126.0	121.3	161.6	185.6	142.7	100.4	90.4	75.1	66.5	69.3	86.4	108.2	112.6
15	Weinmost/Wein	Wine must/Wine	Mout/Vin	193.0	192.8	191.4	217.0	201.2	174.6	168.9	160.5	193.1	168.2	149.8	141.5	144.1
15A	Weinmost	Wine must	Mout	175.2	193.9	185.8	179.1	171.7	173.0	174.4	174.1	174.4	151.2	153.3	155.1	164.0
15B	Wein	Wine	Vin	193.9	192.7	191.7	219.0	202.7	174.7	168.6	159.8	194.1	169.1	149.6	140.8	143.1
15B1	Tafelwein	Table wine	Vin de table	-	-	-	-	-	-	-	-	-	-	-	-	-
15B2	Qualitätswein	Quality wine	Vin de qualité	-	-	-	-	-	-	-	-	-	-	-	-	-
16	Oliven und Olivenöl	Olives and olive oil	Olives et huile d'olives	218.8	250.1	240.2	233.6	230.9	233.7	227.2	226.3	230.4	237.4	228.7	212.6	190.0
17	Saatgut	Seeds	Semences	103.1	103.1	103.1	103.1	103.1	103.1	103.1	97.6	97.6	97.8	98.7	89.1	89.1
18	Blumen, Zierpflanzen und Baumschulerzeugnisse	Flowers, ornamental plants and tree-nursery products	Fleurs, plantes ornementales et produits de pépinière	85.6	85.1	131.0	120.0	96.5	102.6	89.9	93.8	102.8	108.0	122.3	111.8	109.2
19	Sonstige pflanzliche Erzeugnisse	Other crop products	Autres produits végétaux	110.0	106.4	102.7	101.5	97.6	96.1	92.9	91.2	90.4	98.8	100.9	100.8	101.7
19A	Hulsenfrüchte	Pulses	Légumes secs	165.1	151.3	144.6	154.2	151.4	149.7	123.2	142.7	108.4	120.6	122.9	125.8	137.7
19B	Olsaaten	Oilseeds	Graines oléagineuses	62.9	62.9	62.9	62.9	62.9	62.9	62.9	55.5	54.2	53.4	48.5	46.4	49.3
19C	Rohtabak	Raw tobacco	Tabac brut	126.7	122.3	118.8	107.1	107.1	107.1	107.1	107.1	107.1	107.1	138.7	139.0	121.3
19D	Baumwolle	Cotton	Coton	156.8	141.0	125.2	125.2	125.2	125.2	125.2	125.2	125.2	166.1	168.7	168.3	168.1
19E	Sonstige	Others	Autres	131.0	132.9	131.8	129.7	115.0	109.4	104.3	103.6	112.5	117.1	116.5	118.6	122.5

NOMINALE PREISINDIZES / NOMINAL PRICE INDICES / INDICES DES PRIX NOMINAUX

1990 = 100 (ohne MwSt / excluding VAT / TVA exclue)



ESPAÑA

			1995 dec	1996 jan	feb	mar	apr	mai	jun	jul	aug	sep	oct	nov	dec
2	TIERE UND TIERISCHE ERZEUGNISSE	ANIMALS AND ANIMAL PRODUCTS													
21	Tiere (zur Schlachtung und für den Export)	Animals (for slaughter and export)	113.1	111.1	112.7	112.0	114.2	117.1	117.7	119.5	120.4	119.1	115.2	115.5	117.6
21A	Kälber	Calves	108.3	108.8	106.4	104.1	100.5	99.0	92.8	90.9	94.3	96.1	97.1	96.9	98.3
21B	Rinder ohne Kälber	Cattle excluding calves	115.2	115.0	115.1	111.9	104.6	102.8	97.6	99.9	100.6	101.6	103.4	102.8	105.5
21C	Schweine	Pigs	114.2	110.7	113.9	113.0	119.0	130.0	141.4	145.4	142.6	133.8	118.9	115.6	123.3
21D	Schafe und Lämmer	Sheep and lambs	124.0	114.2	110.8	105.1	115.2	119.2	119.5	128.2	133.6	145.0	146.4	147.7	141.9
21E	Geflügel	Poultry	100.0	98.1	103.5	99.0	113.5	125.5	114.7	111.4	119.1	117.5	113.2	119.5	113.4
21E1	Masthähnchen	Chickens	100.8	98.6	105.6	98.5	116.7	131.8	119.3	115.6	124.4	122.0	116.5	123.3	115.9
21E2	Sonstiges Geflügel	Other poultry	96.9	96.1	95.6	101.0	101.5	101.5	97.0	95.3	98.8	100.3	100.7	104.9	103.7
21F	Sonstige Tiere	Other animals	97.9	86.7	84.2	83.0	89.9	96.0	89.8	94.6	99.3	106.0	106.9	106.3	103.9
22	Milch	Milk	120.2	119.8	121.1	121.5	119.2	115.8	115.6	115.0	114.6	114.5	115.6	118.4	119.1
22A	Kuhmilch	Cow's milk	122.0	122.0	123.3	123.5	121.4	118.8	119.3	117.8	116.9	116.2	117.1	120.3	121.0
22B	Sonstige Milch	Other milk	114.8	113.3	114.3	115.6	112.4	106.6	104.5	106.6	107.6	109.5	111.1	112.7	113.3
23	Eier	Eggs	105.0	109.0	114.0	125.7	122.4	113.2	111.2	114.5	114.2	114.2	115.8	115.5	122.0
24	Sonstige tierische Erzeugnisse	Other animal products	75.4	75.4	75.4	75.4	75.4	66.4	79.0	82.7	82.4	62.0	70.1	75.4	75.4

NOMINALE PREISINDIZES / NOMINAL PRICE INDICES / INDICES DES PRIX NOMINAUX

1990 = 100 (ohne MwSt / excluding VAT / TVA exclue)



				FRANCE												
				1995	1996											
				dec	jan	feb	mar	apr	mai	jun	jul	aug	sep	oct	nov	dec
0	INSGESAMT	TOTAL	TOTAL	89.6	89.5	91.6	91.7	90.0	91.4	90.8	87.0	86.9	88.1	87.5	86.7	87.4
(0)	INSGESAMT (ohne Obst und Gemüse)	TOTAL (excl. fruit and vegetables)	TOTAL (sans fruits et légumes)	89.5	89.2	89.6	88.8	88.3	89.4	88.4	85.7	87.3	88.2	87.4	86.4	86.8
1	PFLANZLICHE ERZEUGNISSE	CROP PRODUCTS	PRODUITS VEGETAUX	86.7	87.4	90.8	92.2	90.6	92.4	90.3	83.6	81.4	82.5	82.2	81.8	83.2
(1)	PFLANZLICHE ERZEUGNISSE (ohne Obst und Gemüse)	CROP PRODUCTS (excl. fruit and vegetables)	PRODUITS VEGETAUX (sans fruits et légumes)	85.9	86.3	86.5	86.1	87.1	88.4	85.7	80.3	81.0	81.6	81.0	80.3	81.1
11	Getreide und Reis	Cereals and rice	Céréales et riz	81.3	81.8	81.8	82.2	84.6	86.5	85.3	71.4	71.7	73.5	70.7	69.7	70.6
11A	Weichweizen	Soft wheat	Blé tendre	81.2	81.8	81.7	81.9	84.2	86.5	84.9	70.6	71.2	73.2	73.7	72.6	73.4
11B	Hartweizen	Durum wheat	Blé dur	71.7	69.7	69.7	71.7	72.7	73.2	73.7	54.1	52.8	53.8	54.2	54.0	54.6
11C	Fullergerste	Feeding barley	Orge fourragère	87.8	87.4	87.2	87.7	88.6	89.6	87.9	73.6	73.3	75.1	76.1	75.7	76.9
11D	Braugerste	Malting barley	Orge de brasserie	88.2	87.8	88.4	88.4	88.8	89.5	90.2	69.5	71.6	73.0	72.4	73.0	73.8
11E	Hafer	Oats	Avoine	94.7	94.7	96.2	97.4	99.5	101.3	102.5	90.6	92.2	94.8	95.5	95.6	95.9
11F	Körnermais	Grain-maize	Mais-grain	79.4	81.2	81.4	81.6	86.0	88.0	87.2	77.3	77.1	79.0	62.2	61.0	61.8
11G	Rohreis	Paddy rice	Riz non décortiqué	-	-	-	-	-	-	-	-	-	-	-	-	-
11H	Sonstiges Getreide	Others	Autres	83.3	83.8	84.4	84.8	85.7	86.0	91.6	77.8	78.1	79.7	74.5	75.2	76.2
12	Hackfrüchte	Root crops	Plantes sarclées	106.9	107.6	106.4	106.0	106.0	111.8	92.6	92.7	107.4	103.6	101.7	100.9	100.5
12A	Speisekartoffeln	Potatoes for consumption	Pommes de terre de consommation	109.8	108.1	103.8	102.4	102.4	123.1	54.9	55.0	107.5	93.8	87.1	84.4	83.0
12A1	Frühkartoffeln	Early potatoes	Pommes de terre hâtives	-	-	-	-	-	155.0	54.9	55.0	-	-	-	-	-
12A2	Übrige Kartoffeln (Lager)	Main-crop potatoes	Autres pommes de terre	109.8	108.1	103.8	102.4	102.4	116.8	116.8	116.8	107.5	93.8	87.1	84.4	83.0
12B	Zuckerrüben	Sugar beet	Betteraves sucrières	106.2	107.9	107.9	107.9	107.9	107.9	107.9	107.9	107.9	107.9	107.9	107.9	107.9
12C	Sonstige Hackfrüchte	Others	Autres	99.9	99.9	99.9	99.9	99.9	99.9	99.9	99.9	99.9	99.9	99.9	99.9	99.9
13	Obst	Fruit	Fruits	85.5	84.7	82.2	80.8	91.2	109.3	117.1	98.0	76.6	82.4	86.9	89.6	90.4
13A	Frischobst	Fresh fruit	Fruits frais	85.5	84.7	82.2	80.8	91.2	109.3	117.1	98.0	76.6	82.4	86.9	89.6	90.4
13B	Trockenfrüchte	Nuts and dried fruit	Fruits secs	-	-	-	-	-	-	-	-	-	-	-	-	-
13B1	Nüsse	Nuts	Fruits à coque	-	-	-	-	-	-	-	-	-	-	-	-	-
13B2	Getrocknetes Obst	Dried fruit	Fruits séchés	-	-	-	-	-	-	-	-	-	-	-	-	-
14	Frischgemüse	Fresh vegetables	Légumes frais	95.5	99.9	141.3	161.3	124.7	115.2	110.5	102.8	89.3	91.1	89.2	88.6	96.9
15	Weinmost/Wein	Wine must/Wine	Mout/Vin	93.5	93.2	93.9	94.1	93.4	93.1	92.3	91.7	90.8	90.8	92.7	91.9	92.2
15A	Weinmost	Wine must	Mout	-	-	-	-	-	-	-	-	-	-	-	-	-
15B	Wein	Wine	Vin	93.5	93.2	93.9	94.1	93.4	93.1	92.3	91.7	90.8	90.8	92.7	91.9	92.2
15B1	Tafelwein	Table wine	Vin de table	91.8	91.3	91.9	92.3	91.4	91.1	90.4	89.8	88.3	88.9	91.3	90.8	91.0
15B2	Qualitätswein	Quality wine	Vin de qualité	103.3	104.5	105.7	104.5	104.9	105.0	103.3	102.7	105.1	102.0	100.8	98.3	99.3
16	Oliven und Olivenöl	Olives and olive oil	Olives et huile d'olives	-	-	-	-	-	-	-	-	-	-	-	-	-
17	Saatgut	Seeds	Semences	74.8	74.7	74.3	73.5	75.3	75.3	75.3	75.3	75.3	75.3	75.3	75.0	75.3
18	Blumen, Zierpflanzen und Baumschulerzeugnisse	Flowers, ornamental plants and tree-nursery products	Fleurs, plantes ornementales et produits de pépinière	104.3	106.5	108.9	103.5	98.4	97.0	91.9	95.8	93.3	94.7	96.1	99.8	104.2
19	Sonstige pflanzliche Erzeugnisse	Other crop products	Autres produits végétaux	56.5	57.3	56.0	54.8	59.8	62.7	60.8	57.4	57.3	58.5	56.6	55.2	55.9
19A	Hulsenfrüchte	Pulses	Légumes secs	59.8	61.9	60.6	60.2	63.8	65.9	67.5	59.7	60.7	61.2	59.4	58.4	61.1
19B	Ölsaaten	Oilseeds	Graines oléagineuses	51.8	51.7	50.3	48.7	54.6	58.0	54.3	53.0	52.5	54.1	51.8	49.8	49.4
19C	Rohtabak	Raw tobacco	Tabac brut	98.7	99.7	99.7	99.7	99.7	99.7	99.7	99.7	99.7	100.6	100.6	100.6	100.6
19D	Baumwolle	Cotton	Coton	-	-	-	-	-	-	-	-	-	-	-	-	-
19E	Sonstige	Others	Autres	69.4	75.8	76.5	75.2	78.4	82.2	79.0	77.1	72.6	72.6	75.8	82.8	85.4

NOMINALE PREISINDIZES / NOMINAL PRICE INDICES / INDICES DES PRIX NOMINAUX

1990 = 100 (ohne MwSt / excluding VAT / IVA exclue)



FRANCE

				1995	1996											
				dec	jan	feb	mar	apr	mai	jun	jul	aug	sep	oct	nov	dec
2	TIERE UND TIERISCHE ERZEUGNISSE	ANIMALS AND ANIMAL PRODUCTS	ANIMAUX ET PRODUITS ANIMAUX	92.8	91.9	92.6	91.2	89.3	90.3	90.9	90.8	93.2	94.3	93.4	92.1	92.2
21	Tiere (zur Schlachtung und für den Export)	Animals (for slaughter and export)	Animaux (boucherie et exportation)	84.5	84.5	86.3	86.9	88.4	90.4	90.7	86.4	85.9	87.2	85.5	83.5	84.0
21A	Kälber	Calves	Veaux	93.3	93.8	93.8	92.5	93.0	97.4	95.9	84.9	83.2	83.6	81.9	84.0	85.7
21B	Rinder ohne Kälber	Cattle excluding calves	Bovins sans veaux	82.5	81.7	82.7	83.4	81.8	82.8	79.6	71.5	72.3	76.1	77.3	76.2	75.1
21C	Schweine	Pigs	Porcs	78.2	79.4	84.9	85.9	89.2	94.8	105.3	106.4	102.9	98.7	88.1	76.2	77.3
21D	Schafe und Lämmer	Sheep and lambs	Moutons et agneaux	96.2	98.0	100.4	103.4	124.0	119.5	107.2	104.1	105.7	107.4	108.4	118.5	124.9
21E	Geflügel	Poultry	Volailles	87.0	87.3	87.5	87.9	88.8	89.7	90.7	91.6	91.8	92.2	92.9	93.9	95.2
21E1	Masthähnchen	Chickens	Poulets	86.8	87.0	87.2	87.6	88.8	89.8	91.0	91.8	92.2	92.9	93.5	94.2	95.1
21E2	Sonstiges Geflügel	Other poultry	Autres volailles	87.2	87.6	87.9	88.3	88.7	89.6	90.4	91.3	91.4	93.0	94.4	96.3	98.1
21F	Sonstige Tiere	Other animals	Autres animaux	87.4	83.3	83.2	85.5	90.5	89.5	80.9	77.0	79.5	89.2	93.3	93.9	93.3
22	Milch	Milk	Lait	107.3	105.1	102.6	97.3	90.9	90.7	91.7	98.8	106.5	107.3	107.4	107.0	105.4
22A	Kuhmilch	Cow's milk	Lait de vache	107.6	105.3	102.8	97.4	90.8	90.6	91.7	98.9	106.8	107.8	107.9	107.4	105.8
22B	Sonstige Milch	Other milk	Autres laits	93.9	93.9	93.9	93.9	93.9	93.9	93.9	93.9	93.9	86.8	86.8	86.8	86.8
23	Eier	Eggs	Oeufs	93.1	91.7	103.0	105.4	91.4	85.5	86.3	88.8	88.8	89.5	92.8	97.2	103.5
24	Sonstige tierische Erzeugnisse	Other animal products	Autres produits animaux	92.8	91.9	92.6	91.2	89.3	90.3	90.9	90.8	93.2	94.3	93.4	92.1	92.2

NOMINALE PREISINDIZES / NOMINAL PRICE INDICES / INDICES DES PRIX NOMINAUX

1990 = 100 (ohne MwSt / excluding VAT / IVA exclue)



IRELAND

			1995 dec	1996 jan	feb	mar	apr	mai	jun	jul	aug	sep	oct	nov	dec	
2	TIERE UND TIERISCHE ERZEUGNISSE	ANIMALS AND ANIMAL PRODUCTS	ANIMAUX ET PRODUITS ANIMAUX	107.4	108.2	109.9	109.6	107.6	106.6	105.1	100.9	98.2	99.8	98.1	100.1	101.4
21	Tiere (zur Schlachtung und für den Export)	Animals (for slaughter and export)	Animaux (boucherie et exportation)	97.7	98.3	101.9	102.2	101.9	98.9	96.6	89.7	85.3	86.6	84.8	87.1	90.0
21A	Kalber	Calves	Veaux	-	-	-	-	-	-	-	-	-	-	-	-	-
21B	Rinder ohne Kälber	Cattle excluding calves	Bovins sans veaux	97.0	99.5	102.0	101.8	99.1	96.1	94.0	86.9	81.4	82.1	80.0	83.1	84.8
21C	Schweine	Pigs	Porcs	102.5	105.7	113.4	110.3	109.5	111.7	119.3	114.5	110.3	111.8	109.4	100.3	96.1
21D	Schafe und Lämmer	Sheep and lambs	Moutons et agneaux	88.4	85.6	95.1	103.6	123.5	112.1	93.1	81.6	83.3	90.1	90.0	101.5	112.1
21E	Geflügel	Poultry	Volailles	111.0	88.8	88.6	88.7	88.2	88.1	88.3	87.6	87.6	87.3	87.7	88.2	109.5
21E1	Masthähnchen	Chickens	Poulets	89.4	89.9	90.2	90.4	90.4	90.4	90.4	90.0	90.0	89.8	89.6	90.4	90.6
21E2	Sonstiges Geflügel	Other poultry	Autres volailles	158.2	86.3	85.1	85.1	83.4	83.0	83.8	82.5	82.2	81.7	83.4	83.3	150.9
21F	Sonstige Tiere	Other animals	Autres animaux	-	-	-	-	-	-	-	-	-	-	-	-	-
22	Milch	Milk	Lait	122.3	123.3	122.0	120.9	116.3	118.3	117.9	117.4	117.2	119.4	117.7	119.3	118.4
22A	Kuhmilch	Cow's milk	Lait de vache	122.3	123.3	122.0	120.9	116.3	118.3	117.9	117.4	117.2	119.4	117.7	119.3	118.4
22B	Sonstige Milch	Other milk	Autres laits	-	-	-	-	-	-	-	-	-	-	-	-	-
23	Eier	Eggs	Oeufs	73.4	73.2	76.2	80.4	79.0	78.9	79.6	83.2	83.2	83.6	82.5	82.5	81.9
24	Sonstige tierische Erzeugnisse	Other animal products	Autres produits animaux	132.2	133.9	133.1	141.6	130.1	125.5	126.4	126.4	126.1	124.6	124.0	127.0	121.7

NOMINALE PREISINDIZES / NOMINAL PRICE INDICES / INDICES DES PRIX NOMINAUX

1990 = 100 (ohne MwSt / excluding VAT / TVA exclue)



ITALIA

			1995	1996												
			dec	jan	feb	mar	apr	mai	jun	jul	aug	sep	oct	nov	dec	
0	INSGESAMT	TOTAL	TOTAL	118.9	120.1	125.7	128.4	122.4	124.8	121.0	114.6	114.2	120.2	114.1	110.4	114.5
(0)	INSGESAMT (ohne Obst und Gemüse)	TOTAL (excl. fruit and vegetables)	TOTAL (sans fruits et légumes)	123.5	121.1	123.1	124.4	123.6	121.5	115.6	116.3	115.5	120.1	117.8	115.0	115.4
1	PFLANZLICHE ERZEUGNISSE	CROP PRODUCTS	PRODUITS VEGETAUX	120.1	124.2	132.8	135.9	124.0	129.0	125.3	114.7	113.8	119.5	113.6	107.5	114.8
(1)	PFLANZLICHE ERZEUGNISSE (ohne Obst und Gemüse)	CROP PRODUCTS (excl. fruit and vegetables)	PRODUITS VEGETAUX (sans fruits et légumes)	130.6	129.2	132.3	132.9	127.4	125.1	116.7	118.2	116.5	118.9	121.2	115.3	116.9
11	Getreide und Reis	Cereals and rice	Céréales et riz	116.2	114.8	113.5	112.5	114.5	113.9	109.3	106.3	105.7	102.2	95.5	93.3	92.6
11A	Weichweizen	Soft wheat	Blé tendre	118.1	115.8	114.3	111.5	113.0	113.0	108.3	102.5	101.8	100.7	98.3	97.5	98.0
11B	Hartweizen	Durum wheat	Blé dur	100.8	100.1	96.4	95.4	94.3	91.1	85.9	82.6	81.9	80.8	77.4	74.7	74.8
11C	Futtergerste	Feeding barley	Orge fourragère	122.9	121.0	119.8	116.9	117.7	117.8	108.4	104.2	103.8	102.0	101.6	101.5	102.2
11D	Braugerste	Malting barley	Orge de brasserie	-	-	-	-	-	-	-	-	-	-	-	-	-
11E	Hafer	Oats	Avoine	143.4	144.7	145.3	146.4	148.9	148.0	145.9	131.5	131.0	130.9	130.9	131.2	135.5
11F	Körnermais	Grain-maize	Maïs-grain	108.9	106.4	106.7	107.0	112.1	111.9	106.1	106.2	105.8	98.3	88.4	86.5	84.6
11G	Rohreis	Paddy rice	Riz non décortiqué	161.3	163.2	163.1	163.4	166.4	169.1	170.7	167.5	167.2	161.7	144.2	138.4	134.6
11H	Sonstiges Getreide	Others	Autres	-	-	-	-	-	-	-	-	-	-	-	-	-
12	Hackfrüchte	Root crops	Plantes sarclées	123.1	122.6	123.1	122.8	127.7	112.8	101.7	114.5	115.2	115.3	114.9	115.4	115.6
12A	Speisekartoffeln	Potatoes for consumption	Pommes de terre de consommation	127.7	126.5	127.5	126.8	138.6	102.8	76.1	99.8	101.5	101.7	100.7	101.8	102.3
12A1	Frühkartoffeln	Early potatoes	Pommes de terre hâtives	-	-	-	-	146.1	93.9	55.2	-	-	-	-	-	-
12A2	Übrige Kartoffeln (Lager)	Main-crop potatoes	Autres pommes de terre	127.7	126.5	127.5	126.8	124.6	125.1	115.3	99.8	101.5	101.7	100.7	101.8	102.3
12B	Zuckerrüben	Sugar beet	Betteraves sucrières	119.9	119.9	119.9	119.9	119.9	119.9	119.9	125.0	125.0	125.0	125.0	125.0	125.0
12C	Sonstige Hackfrüchte	Others	Autres	-	-	-	-	-	-	-	-	-	-	-	-	-
13	Obst	Fruit	Fruits	114.1	111.0	120.1	120.8	103.9	145.6	140.9	111.0	103.6	97.6	100.8	99.8	127.0
13A	Frischobst	Fresh fruit	Fruits frais	110.9	106.9	116.8	118.1	100.3	138.1	133.0	101.0	93.0	94.0	96.6	94.6	124.0
13B	Trockenfrüchte	Nuts and dried fruit	Fruits secs	158.5	168.7	165.8	157.7	153.5	250.7	250.7	250.7	250.7	147.0	158.9	172.1	168.6
13B1	Nüsse	Nuts	Fruits à coque	158.5	168.7	165.8	157.7	153.5	250.7	250.7	250.7	250.7	147.0	158.9	172.1	168.6
13B2	Getrocknetes Obst	Dried fruit	Fruits séchés	-	-	-	-	-	-	-	-	-	-	-	-	-
14	Frischgemüse	Fresh vegetables	Légumes frais	95.0	123.4	147.7	161.3	135.1	123.0	134.5	107.8	116.9	144.9	104.8	92.5	95.7
15	Weinmost/Wein	Wine must/Wine	Moût/Vin	148.8	154.7	155.5	155.0	153.9	152.2	149.7	147.8	147.2	145.7	141.5	139.2	138.2
15A	Weinmost	Wine must	Moût	-	-	-	-	-	-	-	-	-	-	-	-	-
15B	Wein	Wine	Vin	148.8	154.7	155.5	155.0	153.9	152.2	149.7	147.8	147.2	145.7	141.5	139.2	138.2
15B1	Tafelwein	Table wine	Vin de table	152.3	157.6	158.0	157.4	155.8	153.5	149.6	146.1	144.9	143.1	137.9	135.8	134.5
15B2	Qualitätswein	Quality wine	Vin de qualité	140.8	148.2	149.8	149.6	149.7	149.4	150.0	151.7	152.5	151.4	149.6	146.9	146.2
16	Oliven und Olivenöl	Olives and olive oil	Olives et huile d'olives	149.8	165.6	163.9	161.0	159.5	160.1	156.0	154.6	156.4	157.3	156.3	155.0	146.0
17	Saatgut	Seeds	Semences	112.6	112.6	113.1	113.4	113.9	113.9	113.8	115.3	115.1	115.3	112.7	112.7	112.9
18	Blumen, Zierpflanzen und Baumschulerzeugnisse	Flowers, ornamental plants and tree-nursery products	Fleurs, plantes ornementales et produits de pépinière	146.7	111.9	139.2	150.1	100.9	98.3	60.9	71.0	58.2	89.9	135.3	100.3	124.1
19	Sonstige pflanzliche Erzeugnisse	Other crop products	Autres produits végétaux	103.0	104.1	104.3	104.0	105.3	104.9	104.2	107.7	106.7	103.7	100.5	99.3	99.9
19A	Hülsenfrüchte	Pulses	Légumes secs	125.3	118.8	119.1	120.8	119.7	115.9	115.5	113.1	112.8	110.8	111.9	113.2	113.3
19B	Ölsaaten	Oilseeds	Graines oléagineuses	91.3	94.0	93.8	92.8	95.3	95.3	95.3	95.3	93.8	89.3	82.5	80.1	81.1
19C	Rohtabak	Raw tobacco	Tabac brut	113.2	113.2	113.2	113.2	113.2	113.2	113.2	124.8	124.8	124.8	124.8	124.8	124.8
19D	Baumwolle	Cotton	Coton	-	-	-	-	-	-	-	-	-	-	-	-	-
19E	Sonstige	Others	Autres	133.4	134.4	137.8	140.0	140.1	137.4	127.2	128.0	125.7	128.1	128.6	129.2	130.7

NOMINALE PREISINDIZES / NOMINAL PRICE INDICES / INDICES DES PRIX NOMINAUX

1990 = 100 (ohne MwSt / excluding VAT / TVA exclue)



ITALIA

			1995 dec	1996 jan	feb	mar	apr	mal	jun	jul	aug	sep	oct	nov	dec
2	TIERE UND TIERISCHE ERZEUGNISSE	ANIMALS AND ANIMAL PRODUCTS													
21	Tiere (zur Schlachtung und für den Export)	Animals (for slaughter and export)	117.2	113.9	114.9	116.9	120.1	118.3	114.6	114.5	114.7	121.1	114.7	114.6	114.1
21A	Kalber	Calves	119.9	115.2	114.2	115.9	122.0	120.3	115.1	114.7	114.9	124.8	114.1	111.6	110.2
21B	Rinder ohne Kalber	Cattle excluding calves	130.8	127.0	123.0	120.3	110.5	112.7	110.2	110.6	112.2	113.4	111.1	105.9	102.8
21C	Schweine	Pigs	128.2	126.5	126.2	125.2	116.5	114.5	109.7	106.4	107.1	107.8	107.5	107.6	109.2
21D	Schafe und Lämmer	Sheep and lambs	120.2	112.4	104.4	102.9	107.9	110.4	114.0	122.9	131.3	133.7	125.8	111.0	107.7
21E	Geflügel	Poultry	106.3	103.2	102.4	102.1	114.2	110.7	109.2	100.9	101.6	102.7	103.2	102.6	114.4
21E1	Masthähnchen	Chickens	107.7	106.9	112.9	122.3	146.9	138.9	127.9	123.5	112.6	150.5	112.2	121.3	121.2
21E2	Sonstiges Geflügel	Other poultry	106.6	107.6	113.5	122.8	151.8	143.8	132.0	126.5	114.0	155.8	111.5	121.1	121.0
21F	Sonstige Tiere	Other animals	116.6	101.6	108.2	118.4	107.4	99.2	94.5	98.8	101.5	108.0	118.2	122.8	123.2
22	Milch	Milk	114.1	97.2	98.1	103.3	129.6	129.8	112.3	108.6	111.3	115.2	117.1	112.1	100.3
22A	Kuhmilch	Cow's milk	108.6	107.9	111.3	111.5	112.2	112.7	112.5	112.8	112.9	113.0	113.0	117.5	117.5
22B	Sonstige Milch	Other milk	107.4	107.3	110.7	110.9	111.6	112.2	112.0	112.4	112.5	112.4	112.3	117.2	117.2
23	Eier	Eggs	121.2	114.3	117.5	117.5	118.4	118.4	117.5	117.5	117.5	119.2	120.3	120.9	120.9
24	Sonstige tierische Erzeugnisse	Other animal products	130.5	128.3	137.3	150.1	137.9	125.0	117.9	119.7	120.1	123.1	127.3	128.8	133.7
			114.8	118.1	115.4	121.4	118.4	131.2	130.4	136.3	134.9	129.0	129.2	130.6	137.4

NOMINALE PREISINDIZES / NOMINAL PRICE INDICES / INDICES DES PRIX NOMINAUX

1990 = 100 (ohne MwSt / excluding VAT / TVA exclue)



LUXEMBOURG

			1995	1996											
			dec	jan	feb	mar	apr	mai	jun	jul	aug	sep	oct	nov	dec
0	INSGESAMT	TOTAL	88.0	84.9	84.0	82.3	79.7	78.6	79.0	78.2	78.9	81.4	83.1	83.7	84.3
(0)	INSGESAMT (ohne Obst und Gemüse)	TOTAL (excl. fruit and vegetables)	88.0	84.9	84.0	82.3	79.7	78.6	79.0	78.2	78.9	81.4	83.1	83.7	84.3
1	PFLANZLICHE ERZEUGNISSE	CROP PRODUCTS	75.0	80.4	80.4	80.4	80.4	80.4	80.4	80.4	78.9	78.9	81.5	81.5	81.5
(1)	PFLANZLICHE ERZEUGNISSE (ohne Obst und Gemüse)	CROP PRODUCTS (excl. fruit and vegetables)	75.0	80.4	80.4	80.4	80.4	80.4	80.4	80.4	78.9	78.9	81.5	81.5	81.5
11	Getreide und Reis	Cereals and rice	76.7	77.6	77.6	77.6	77.6	77.6	77.6	77.6	76.1	76.1	76.1	76.1	76.1
11A	Weichweizen	Soft wheat	76.9	78.8	78.8	78.8	78.8	78.8	78.8	78.8	77.5	77.5	77.5	77.5	77.5
11B	Hartweizen	Durum wheat	-	-	-	-	-	-	-	-	-	-	-	-	-
11C	Futtergerste	Feeding barley	77.7	77.7	77.7	77.7	77.7	77.7	77.7	77.7	75.0	75.0	75.0	75.0	75.0
11D	Braugerste	Malting barley	-	-	-	-	-	-	-	-	-	-	-	-	-
11E	Hafer	Oats	74.1	74.1	74.1	74.1	74.1	74.1	74.1	74.1	81.5	81.5	81.5	81.5	81.5
11F	Körnermais	Grain-maize	-	-	-	-	-	-	-	-	-	-	-	-	-
11G	Rohreis	Paddy rice	-	-	-	-	-	-	-	-	-	-	-	-	-
11H	Sonstiges Getreide	Others	72.0	72.0	72.0	72.0	72.0	72.0	72.0	72.0	70.4	70.4	70.4	70.4	70.4
12	Hackfrüchte	Root crops	102.2	128.9	128.9	128.9	128.9	128.9	128.9	128.9	115.6	115.6	115.6	115.6	115.6
12A	Speisekartoffeln	Potatoes for consumption	102.2	128.9	128.9	128.9	128.9	128.9	128.9	128.9	115.6	115.6	115.6	115.6	115.6
12A1	Frühkartoffeln	Early potatoes	-	-	-	-	-	-	-	-	-	-	-	-	-
12A2	Übrige Kartoffeln (Lager)	Main-crop potatoes	102.2	128.9	128.9	128.9	128.9	128.9	128.9	128.9	115.6	115.6	115.6	115.6	115.6
12B	Zuckerrüben	Sugar beet	-	-	-	-	-	-	-	-	-	-	-	-	-
12C	Sonstige Hackfrüchte	Others	-	-	-	-	-	-	-	-	-	-	-	-	-
13	Obst	Fruit	-	-	-	-	-	-	-	-	-	-	-	-	-
13A	Frischobst	Fresh fruit	-	-	-	-	-	-	-	-	-	-	-	-	-
13B	Trockenfrüchte	Nuts and dried fruit	-	-	-	-	-	-	-	-	-	-	-	-	-
13B1	Nüsse	Nuts	-	-	-	-	-	-	-	-	-	-	-	-	-
13B2	Getrocknetes Obst	Dried fruit	-	-	-	-	-	-	-	-	-	-	-	-	-
14	Frischgemüse	Fresh vegetables	-	-	-	-	-	-	-	-	-	-	-	-	-
15	Weinmost/Wein	Wine must/Wine	72.9	77.5	77.5	77.5	77.5	77.5	77.5	77.5	77.5	77.5	82.2	82.2	82.2
15A	Weinmost	Wine must	72.9	77.5	77.5	77.5	77.5	77.5	77.5	77.5	77.5	77.5	82.2	82.2	82.2
15B	Wein	Wine	-	-	-	-	-	-	-	-	-	-	-	-	-
15B1	Tafelwein	Table wine	-	-	-	-	-	-	-	-	-	-	-	-	-
15B2	Qualitätswein	Quality wine	-	-	-	-	-	-	-	-	-	-	-	-	-
16	Oliven und Olivenöl	Olives and olive oil	-	-	-	-	-	-	-	-	-	-	-	-	-
17	Saatgut	Seeds	-	-	-	-	-	-	-	-	-	-	-	-	-
18	Blumen, Zierpflanzen und Baumschulerzeugnisse	Flowers, ornamental plants and tree-nursery products	-	-	-	-	-	-	-	-	-	-	-	-	-
19	Sonstige pflanzliche Erzeugnisse	Other crop products	52.8	58.3	58.3	58.3	58.3	58.3	58.3	58.3	60.4	60.4	60.9	61.2	60.9
19A	Hulsenfrüchte	Pulses	-	-	-	-	-	-	-	-	-	-	-	-	-
19B	Olsaaten	Oilseeds	44.9	52.4	52.4	52.4	52.4	52.4	52.4	52.4	54.1	54.1	54.1	54.1	54.1
19C	Rohtabak	Raw tobacco	-	-	-	-	-	-	-	-	-	-	-	-	-
19D	Baumwolle	Cotton	-	-	-	-	-	-	-	-	-	-	-	-	-
19E	Sonstige	Others	75.0	75.0	75.0	75.0	75.0	75.0	75.0	75.0	78.0	78.0	80.0	81.0	80.0

NOMINALE PREISINDIZES / NOMINAL PRICE INDICES / INDICES DES PRIX NOMINAUX

1990 = 100 (ohne MwSt / excluding VAT / TVA exclue)



LUXEMBOURG

				1995 dec	1996 jan	feb	mar	apr	mai	jun	jul	aug	sep	oct	nov	dec
2	TIERE UND TIERISCHE ERZEUGNISSE	ANIMALS AND ANIMAL PRODUCTS	ANIMAUX ET PRODUITS ANIMAUX	90.6	85.8	84.7	82.6	79.6	78.2	78.7	77.8	78.9	81.9	83.5	84.1	84.9
21	Tiere (zur Schlachtung und für den Export)	Animals (for slaughter and export)	Animaux (boucherie et exportation)	90.5	81.0	80.3	81.1	79.8	82.1	83.4	79.8	79.0	79.8	76.3	75.1	77.2
21A	Kälber	Calves	Veaux	120.7	65.1	65.1	65.1	65.1	65.1	65.1	65.1	60.2	53.0	50.8	52.8	53.3
21B	Rinder ohne Kälber	Cattle excluding calves	Bovins sans veaux	89.3	81.2	80.2	80.4	76.6	76.8	75.9	70.7	69.4	71.9	70.5	72.0	74.2
21C	Schweine	Pigs	Porcs	85.3	84.7	85.0	87.4	92.1	100.4	107.7	107.4	108.8	107.6	98.4	89.1	91.4
21D	Schafe und Lämmer	Sheep and lambs	Moutons et agneaux	-	-	-	-	-	-	-	-	-	-	-	-	-
21E	Geflügel	Poultry	Volailles	90.5	81.0	80.3	81.1	79.8	82.1	83.4	79.8	79.0	79.8	76.3	75.1	77.2
21E1	Masthähnchen	Chickens	Poulets	:	:	:	:	:	:	:	:	:	:	:	:	:
21E2	Sonstiges Geflügel	Other poultry	Autres volailles	-	-	-	-	-	-	-	-	-	-	-	-	-
21F	Sonstige Tiere	Other animals	Autres animaux	-	-	-	-	-	-	-	-	-	-	-	-	-
22	Milch	Milk	Lait	90.4	88.5	87.0	82.8	79.0	75.2	75.2	76.0	78.2	82.8	87.4	89.2	89.2
22A	Kuhmilch	Cow's milk	Lait de vache	90.4	88.5	87.0	82.8	79.0	75.2	75.2	76.0	78.2	82.8	87.4	89.2	89.2
22B	Sonstige Milch	Other milk	Autres laits	-	-	-	-	-	-	-	-	-	-	-	-	-
23	Eier	Eggs	Oeufs	101.1	117.9	117.9	131.4	111.2	104.5	104.5	107.8	112.2	107.8	128.0	128.0	128.0
24	Sonstige tierische Erzeugnisse	Other animal products	Autres produits animaux	-	-	-	-	-	-	-	-	-	-	-	-	-

NOMINALE PREISINDIZES / NOMINAL PRICE INDICES / INDICES DES PRIX NOMINAUX

1990 = 100 (ohne MwSt / excluding VAT / TVA exclue)



NEDERLAND

			1995	1996												
			dec	jan	feb	mar	apr	mai	jun	jul	aug	sep	oct	nov	dec	
0	INSGESAMT	TOTAL	TOTAL	105.1	104.3	112.3	113.5	103.9	103.2	98.2	97.2	95.2	96.9	94.9	95.4	96.0
(0)	INSGESAMT (ohne Obst und Gemüse)	TOTAL (excl. fruit and vegetables)	TOTAL (sans fruits et légumes)	103.8	103.1	109.2	106.1	99.2	100.2	97.4	97.7	96.7	99.1	97.1	97.3	97.6
1	PFLANZLICHE ERZEUGNISSE	CROP PRODUCTS	PRODUITS VEGETAUX	125.2	125.3	140.9	142.8	121.6	116.9	104.6	102.7	98.1	101.5	100.9	101.7	102.8
(1)	PFLANZLICHE ERZEUGNISSE (ohne Obst und Gemüse)	CROP PRODUCTS (excl. fruit and vegetables)	PRODUITS VEGETAUX (sans fruits et légumes)	130.9	131.6	145.1	134.3	115.5	114.4	105.3	106.8	104.1	110.3	110.5	110.7	110.9
11	Getreide und Reis	Cereals and rice	Céréales et riz	82.5	82.2	81.8	82.2	87.5	87.5	87.5	87.5	77.8	77.8	78.2	78.8	79.7
11A	Weichweizen	Soft wheat	Blé tendre	82.7	82.4	81.8	82.3	88.2	88.2	88.2	88.2	77.8	77.8	78.3	78.8	79.8
11B	Hartweizen	Durum wheat	Rlé dur	-	-	-	-	-	-	-	-	-	-	-	-	-
11C	Futtergerste	Feeding barley	Orge fourragère	80.9	81.1	81.1	81.4	84.3	84.3	84.3	84.3	79.0	79.0	79.5	80.1	81.1
11D	Braugerste	Malling barley	Orge de brasserie	85.1	84.2	84.0	83.8	85.3	85.3	85.3	85.3	75.7	75.7	75.7	76.1	76.8
11E	Hafer	Oats	Avoine	74.2	75.5	76.1	78.2	83.6	83.6	83.6	83.6	77.7	77.7	78.2	78.8	79.8
11F	Kornermais	Grain-maize	Maïs-grain	-	-	-	-	-	-	-	-	-	-	-	-	-
11G	Rohreis	Paddy rice	Riz non décortiqué	-	-	-	-	-	-	-	-	-	-	-	-	-
11H	Sonstiges Getreide	Others	Autres	79.9	79.6	80.4	81.5	86.6	86.6	86.6	86.6	77.5	77.7	78.6	79.4	80.2
12	Hackfrüchte	Root crops	Plantes sarclées	105.2	103.0	99.6	100.2	90.2	85.7	98.1	81.9	74.8	79.2	79.5	80.2	81.0
12A	Speisekartoffeln	Potatoes for consumption	Pommes de terre de consommation	108.6	100.2	92.3	93.8	70.1	59.4	88.7	50.5	33.7	44.1	44.9	46.6	48.5
12A1	Frühkartoffeln	Early potatoes	Pommes de terre hâtives	-	-	-	-	-	138.2	88.7	50.5	33.7	-	-	-	-
12A2	Übrige Kartoffeln (Lager)	Main-crop potatoes	Autres pommes de terre	108.6	100.2	92.3	93.8	70.1	59.4	-	-	44.1	44.1	44.9	46.6	48.5
12B	Zuckerrüben	Sugar beet	Betteraves sucrières	106.3	108.6	108.6	108.6	108.6	108.6	108.6	108.6	108.6	108.6	108.6	108.6	108.6
12C	Sonstige Hackfrüchte	Others	Autres	91.7	93.7	93.7	93.7	93.7	93.7	93.7	93.7	93.7	93.7	93.7	93.7	93.7
13	Obst	Fruit	Fruits	78.9	78.1	81.7	95.2	128.0	130.9	116.5	90.8	93.9	71.5	67.4	63.8	63.3
13A	Frischobst	Fresh fruit	Fruits frais	78.9	78.1	81.7	95.2	128.0	130.9	116.5	90.8	93.9	71.5	67.4	63.8	63.3
13B	Trockenfrüchte	Nuts and dried fruit	Fruits secs	-	-	-	-	-	-	-	-	-	-	-	-	-
13B1	Nüsse	Nuts	Fruits à coque	-	-	-	-	-	-	-	-	-	-	-	-	-
13B2	Getrocknetes Obst	Dried fruit	Fruits séchés	-	-	-	-	-	-	-	-	-	-	-	-	-
14	Frischgemüse	Fresh vegetables	Légumes frais	118.7	117.6	140.3	171.1	135.3	120.7	100.8	94.8	84.2	84.7	82.9	86.0	89.5
15	Weinmost/Wein	Wine must/Wine	Mout/Vin	-	-	-	-	-	-	-	-	-	-	-	-	-
15A	Weinmost	Wine must	Mout	-	-	-	-	-	-	-	-	-	-	-	-	-
15B	Wein	Wine	Vin	-	-	-	-	-	-	-	-	-	-	-	-	-
15B1	Tafelwein	Table wine	Vin de table	-	-	-	-	-	-	-	-	-	-	-	-	-
15B2	Qualitätswein	Quality wine	Vin de qualité	-	-	-	-	-	-	-	-	-	-	-	-	-
16	Oliven und Olivenöl	Olives and olive oil	Olives et huile d'olives	-	-	-	-	-	-	-	-	-	-	-	-	-
17	Saatgut	Seeds	Semences	121.8	127.8	110.4	121.2	116.8	126.8	126.8	126.8	118.1	118.1	118.1	118.1	118.1
18	Blumen, Zierpflanzen und Baumschulerzeugnisse	Flowers, ornamental plants and tree-nursery products	Fleurs, plantes ornementales et produits de pépinière	144.1	145.1	169.1	151.0	125.5	123.7	106.3	113.2	112.7	120.8	120.8	120.8	120.8
19	Sonstige pflanzliche Erzeugnisse	Other crop products	Autres produits végétaux	87.1	85.9	86.3	84.9	85.2	85.2	85.2	85.2	96.2	98.7	102.0	104.8	107.5
19A	Hülsenfrüchte	Pulses	Légumes secs	80.9	86.4	88.1	86.8	83.2	83.2	83.2	83.2	70.7	70.7	72.0	73.4	74.8
19B	Olisaaten	Oilseeds	Graines oléagineuses	46.3	46.2	46.1	45.8	46.3	46.3	46.3	46.3	53.7	54.1	54.1	54.1	54.1
19C	Rohtabak	Raw tobacco	Tabac brut	-	-	-	-	-	-	-	-	-	-	-	-	-
19D	Baumwolle	Cotton	Coton	-	-	-	-	-	-	-	-	-	-	-	-	-
19E	Sonstige	Others	Autres	99.8	95.9	95.9	94.3	95.9	95.9	95.9	95.9	116.4	120.3	125.3	129.2	133.1

NOMINALE PREISINDIZES / NOMINAL PRICE INDICES / INDICES DES PRIX NOMINAUX

1990 = 100 (ohne MwSt / excluding VAT / IVA exclue)



NEDERLAND

			1995	1996												
			dec	jan	feb	mar	apr	mai	jun	jul	aug	sep	oct	nov	dec	
2	TIERE UND TIERISCHE ERZEUGNISSE	ANIMALS AND ANIMAL PRODUCTS	ANIMAUX ET PRODUITS ANIMAUX	90.5	89.1	91.5	92.2	91.1	93.3	93.6	93.2	93.0	93.6	90.6	90.8	91.0
21	Tiere (zur Schlachtung und für den Export)	Animals (for slaughter and export)	Animaux (boucherie et exportation)	83.6	83.2	86.1	87.7	87.9	95.5	97.0	96.5	96.3	94.8	87.6	87.4	87.4
21A	Kälber	Calves	Veaux	96.7	97.6	97.6	94.3	87.6	95.9	90.1	87.6	82.7	82.7	86.8	86.8	86.8
21B	Rinder ohne Kälber	Cattle excluding calves	Bovins sans veaux	72.0	72.7	76.1	78.3	75.1	76.2	73.8	65.4	64.1	62.5	61.0	59.9	59.9
21C	Schweine	Pigs	Porcs	84.6	83.1	87.2	90.3	92.9	103.9	108.8	110.8	112.0	109.1	95.2	95.2	95.2
21D	Schafe und Lämmer	Sheep and lambs	Moutons et agneaux	92.6	93.5	93.5	98.7	105.9	104.2	97.0	100.0	96.4	94.9	94.9	94.9	94.9
21E	Geflügel	Poultry	Volailles	77.8	79.3	80.1	79.7	80.2	81.4	82.8	83.3	84.5	87.4	88.0	88.0	88.0
21E1	Masthähnchen	Chickens	Poulets	76.5	78.2	79.1	78.6	79.2	80.3	81.8	82.3	83.5	86.7	87.2	87.2	87.2
21E2	Sonstiges Geflügel	Other poultry	Autres volailles	88.1	88.1	88.1	88.1	88.1	89.9	90.4	91.2	92.7	92.7	94.2	94.2	94.2
21F	Sonstige Tiere	Other animals	Autres animaux	85.3	80.7	77.1	80.8	84.8	85.4	80.9	73.6	74.1	81.3	86.3	87.9	87.9
22	Milch	Milk	Lait	98.4	97.6	96.6	95.0	92.8	90.7	89.7	89.0	88.5	91.4	93.6	94.3	95.0
22A	Kuhmilch	Cow's milk	Lait de vache	98.4	97.6	96.6	95.0	92.8	90.7	89.7	89.0	88.5	91.4	93.6	94.3	95.0
22B	Sonstige Milch	Other milk	Autres laits	-	-	-	-	-	-	-	-	-	-	-	-	-
23	Eier	Eggs	Oeufs	101.7	95.5	114.5	121.2	96.1	89.4	86.5	89.9	92.3	97.6	100.5	100.5	100.5
24	Sonstige tierische Erzeugnisse	Other animal products	Autres produits animaux	106.6	53.2	70.3	77.6	171.0	91.1	91.2	91.6	87.1	87.5	87.8	87.8	87.8

NOMINALE PREISINDIZES / NOMINAL PRICE INDICES / INDICES DES PRIX NOMINAUX

1990 = 100 (ohne MwSt / excluding VAT / TVA exclue)



ÖSTERREICH

				1995	1996											
				dec	jan	feb	mar	apr	mai	jun	jul	aug	sep	oct	nov	dec
2	TIERE UND TIERISCHE ERZEUGNISSE	ANIMALS AND ANIMAL PRODUCTS	ANIMAUX ET PRODUITS ANIMAUX	73.6	73.4	73.6	73.8	73.2	73.9	76.8	77.1	77.8	77.5	75.4	73.3	74.6
21	Tiere (zur Schlachtung und für den Export)	Animals (for slaughter and export)	Animaux (boucherie et exportation)	74.2	73.3	73.5	73.5	72.8	73.5	78.2	78.6	79.6	79.4	75.9	72.8	74.4
21A	Kälber	Calves	Veaux	85.8	83.9	80.2	78.3	75.4	72.9	75.4	73.2	72.0	71.0	70.1	67.6	69.2
21B	Rinder ohne Kälber	Cattle excluding calves	Bovins sans veaux	74.9	73.7	73.7	72.7	69.6	68.9	88.4	66.8	66.9	67.0	66.8	67.1	67.7
21C	Schweine	Pigs	Porcs	73.2	72.7	73.5	74.6	76.3	78.5	88.5	91.0	93.2	92.7	85.7	79.2	81.9
21D	Schafe und Lämmer	Sheep and lambs	Moutons et agneaux	-	-	-	-	-	-	-	-	-	-	-	-	-
21E	Geflügel	Poultry	Volailles	61.3	61.2	61.2	61.5	61.5	61.6	82.0	62.0	61.6	61.6	61.6	61.8	61.8
21E1	Masthähnchen	Chickens	Poulets	61.3	61.2	61.2	61.5	61.5	61.6	62.0	62.0	61.6	61.6	61.6	61.8	61.8
21E2	Sonstiges Geflügel	Other poultry	Autres volailles	-	-	-	-	-	-	-	-	-	-	-	-	-
21F	Sonstige Tiere	Other animals	Autres animaux	-	-	-	-	-	-	-	-	-	-	-	-	-
22	Milch	Milk	Lait	71.1	70.9	70.9	71.1	71.3	72.3	72.3	72.5	72.5	72.3	72.3	71.7	72.5
22A	Kuhmilch	Cow's milk	Lait de vache	71.1	70.9	70.9	71.1	71.3	72.3	72.3	72.5	72.5	72.3	72.3	71.7	72.5
22B	Sonstige Milch	Other milk	Autres laits	-	-	-	-	-	-	-	-	-	-	-	-	-
23	Eier	Eggs	Oeufs	85.6	94.2	97.0	99.0	93.5	92.9	93.3	92.2	93.3	93.2	93.2	93.2	94.8
24	Sonstige tierische Erzeugnisse	Other animal products	Autres produits animaux	-	-	-	-	-	-	-	-	-	-	-	-	-

NOMINALE PREISINDIZES / NOMINAL PRICE INDICES / INDICES DES PRIX NOMINAUX

1990 = 100 (ohne MwSt / excluding VAT / TVA exclue)



PORTUGAL

				1995	1996											
				dec	jan	feb	mar	apr	mai	jun	jul	aug	sep	oct	nov	dec
0	INSGESAMT	TOTAL	TOTAL	105.1	111.4	115.2	112.8	108.2	109.8	105.5	104.7	106.5	107.6	105.1	105.2	104.9
(0)	INSGESAMT (ohne Obst und Gemüse)	TOTAL (excl. fruit and vegetables)	TOTAL (sans fruits et légumes)	103.9	106.1	109.6	109.2	110.4	111.0	105.2	103.6	106.4	105.5	103.0	103.5	104.5
1	PFLANZLICHE ERZEUGNISSE	CROP PRODUCTS	PRODUITS VEGETAUX	114.5	128.4	132.7	126.9	114.8	115.3	108.1	106.8	111.3	114.1	113.9	116.8	114.2
(1)	PFLANZLICHE ERZEUGNISSE (ohne Obst und Gemüse)	CROP PRODUCTS (excl. fruit and vegetables)	PRODUITS VEGETAUX (sans fruits et légumes)	116.7	124.4	128.2	126.0	124.0	121.4	109.0	105.2	113.7	112.4	113.5	119.2	118.4
11	Getreide und Reis	Cereals and rice	Céréales et riz	79.3	74.7	74.7	74.7	74.7	74.7	74.7	74.7	74.7	74.7	74.7	74.7	74.7
11A	Weichweizen	Soft wheat	Blé tendre	64.4	59.4	59.4	59.4	59.4	59.4	59.4	59.4	59.4	59.4	59.4	59.4	59.4
11B	Hartweizen	Durum wheat	Blé dur	56.8	48.5	48.5	48.5	48.5	48.5	48.5	48.5	48.5	48.5	48.5	48.5	48.5
11C	Futtergerste	Feeding barley	Orge fourragère	62.8	61.3	61.3	61.3	61.3	61.3	61.3	61.3	61.3	61.3	61.3	61.3	61.3
11D	Braugerste	Malting barley	Orge de brasserie	55.3	54.0	54.0	54.0	54.0	54.0	54.0	54.0	54.0	54.0	54.0	54.0	54.0
11E	Hafer	Oats	Avoine	106.1	109.1	109.1	109.1	109.1	109.1	109.1	109.1	109.1	109.1	109.1	109.1	109.1
11F	Körnermais	Grain-maize	Maïs-grain	73.2	74.1	74.1	74.1	74.1	74.1	74.1	74.1	74.1	74.1	74.1	74.1	74.1
11G	Rohreis	Paddy rice	Riz non décortiqué	119.4	104.4	104.4	104.4	104.4	104.4	104.4	104.4	104.4	104.4	104.4	104.4	104.4
11H	Sonstiges Getreide	Others	Autres	64.1	61.0	61.0	61.0	61.0	61.0	61.0	61.0	61.0	61.0	61.0	61.0	61.0
12	Hackfrüchte	Root crops	Plantes sarclées	112.8	113.9	115.8	107.9	96.0	91.2	79.9	61.9	92.6	101.9	101.5	93.2	90.3
12A	Speisekartoffeln	Potatoes for consumption	Pommes de terre de consommation	112.8	113.9	115.8	107.9	96.0	91.2	79.9	61.9	92.6	101.9	101.5	93.2	90.3
12A1	Frühkartoffeln	Early potatoes	Pommes de terre hâtives	-	-	-	-	-	104.1	63.2	46.8	46.8	-	-	-	-
12A2	Übrige Kartoffeln (Lager)	Main-crop potatoes	Autres pommes de terre	112.8	113.9	115.8	107.9	106.4	84.7	84.1	62.9	92.6	101.9	101.5	93.2	90.3
12B	Zuckerrüben	Sugar beet	Betteraves sucrières	-	-	-	-	-	-	-	-	-	-	-	-	-
12C	Sonstige Hackfrüchte	Others	Autres	112.8	113.9	115.8	107.9	106.4	84.7	84.1	62.9	92.6	101.9	101.5	93.2	90.3
13	Obst	Fruit	Fruits	104.1	129.5	126.2	73.7	74.1	74.6	82.8	114.9	80.0	118.1	120.9	112.4	95.5
13A	Frischobst	Fresh fruit	Fruits frais	102.1	107.2	100.9	96.2	96.7	97.3	108.0	150.0	104.4	98.4	110.3	113.5	79.3
13B	Trockenfrüchte	Nuts and dried fruit	Fruits secs	110.6	202.6	209.2	-	-	-	-	-	-	182.9	155.5	108.7	148.8
13B1	Nüsse	Nuts	Fruits à coque	:	:	:	:	:	:	:	:	:	:	:	:	:
13B2	Getrocknetes Obst	Dried fruit	Fruits séchés	-	-	-	-	-	-	-	-	-	-	-	-	-
14	Frischgemüse	Fresh vegetables	Légumes frais	115.0	139.5	150.5	165.5	114.2	124.1	122.7	106.1	124.8	116.3	110.4	112.8	114.3
15	Weinmost/Wein	Wine must/Wine	Mouût/Vin	133.0	160.7	160.6	160.4	171.1	171.1	145.6	142.6	143.4	143.4	143.4	143.1	143.1
15A	Weinmost	Wine must	Mouût	-	-	-	-	-	-	-	-	-	-	-	-	-
15B	Wein	Wine	Vin	133.0	160.7	160.6	160.4	171.1	171.1	145.6	142.6	143.4	143.4	143.4	143.1	143.1
15B1	Tafelwein	Table wine	Vin de table	133.0	160.7	160.6	160.4	171.1	171.1	145.6	142.6	143.4	143.4	143.4	143.1	143.1
15B2	Qualitätswein	Quality wine	Vin de qualité	-	-	-	-	-	-	-	-	-	-	-	-	-
16	Oliven und Olivenöl	Olives and olive oil	Olives et huile d'olives	128.7	135.7	137.9	139.1	139.7	136.0	141.0	136.7	167.8	144.8	138.2	196.7	157.5
17	Saatgut	Seeds	Semences	-	-	-	-	-	-	-	-	-	-	-	-	-
18	Blumen, Zierpflanzen und Baumschulerzeugnisse	Flowers, ornamental plants and tree-nursery products	Fleurs, plantes ornementales et produits de pépinière	235.9	194.0	265.2	239.7	148.4	116.5	73.9	81.6	93.4	88.5	125.8	147.8	224.1
19	Sonstige pflanzliche Erzeugnisse	Other crop products	Autres produits végétaux	85.7	83.9	83.9	83.9	83.9	83.9	83.9	83.9	85.4	85.4	85.4	85.4	85.4
19A	Hülsenfrüchte	Pulses	Légumes secs	100.6	100.6	100.6	100.6	100.6	100.6	100.6	100.6	100.6	100.6	100.6	100.6	100.6
19B	Ölsaaten	Oilseeds	Graines oléagineuses	51.2	45.1	45.1	45.1	45.1	45.1	45.1	45.1	45.1	45.1	45.1	45.1	45.1
19C	Rohtabak	Raw tobacco	Tabac brut	101.0	101.0	101.0	101.0	101.0	101.0	101.0	101.0	108.6	108.6	108.6	108.6	108.6
19D	Baumwolle	Cotton	Coton	-	-	-	-	-	-	-	-	-	-	-	-	-
19E	Sonstige	Others	Autres	85.8	83.6	83.6	83.6	83.6	83.6	83.6	83.6	85.1	85.1	85.1	85.1	85.1

NOMINALE PREISINDIZES / NOMINAL PRICE INDICES / INDICES DES PRIX NOMINAUX

1990 = 100 (ohne MwSt / excluding VAT / TVA exclue)



PORTUGAL

			1995	1996												
			dec	jan	feb	mar	apr	mai	jun	jul	aug	sep	oct	nov	dec	
2	TIERE UND TIERISCHE ERZEUGNISSE	ANIMALS AND ANIMAL PRODUCTS	ANIMAUX ET PRODUITS ANIMAUX	95.5	94.1	97.2	98.2	101.5	104.1	102.7	102.5	101.6	100.9	96.1	93.2	95.3
21	Tiere (zur Schlachtung und für den Export)	Animals (for slaughter and export)	Animaux (boucherie et exportation)	91.9	90.1	95.0	94.2	99.4	106.7	105.0	104.7	102.4	101.2	93.4	88.9	91.4
21A	Kälber	Calves	Veaux	117.3	117.3	117.3	116.1	115.2	111.9	103.9	99.1	95.4	95.4	95.4	95.4	96.8
21B	Rinder ohne Kälber	Cattle excluding calves	Bovins sans veaux	80.4	82.9	82.7	82.2	79.6	76.2	73.0	70.2	68.2	71.1	73.4	73.8	73.8
21C	Schweine	Pigs	Porcs	91.2	90.2	95.0	93.9	95.3	110.6	124.3	126.2	122.8	116.1	98.1	91.4	99.0
21D	Schafe und Lämmer	Sheep and lambs	Moutons et agneaux	134.6	130.3	127.9	122.0	126.0	130.5	133.9	134.4	136.0	142.2	142.5	143.4	149.1
21E	Geflügel	Poultry	Volailles	67.5	55.7	78.3	80.5	114.6	128.2	87.8	87.1	102.6	101.9	92.0	78.3	70.8
21E1	Masthähnchen	Chickens	Poulets	71.1	56.5	84.8	87.5	128.1	143.5	95.6	93.1	111.0	112.4	101.6	84.9	75.3
21E2	Sonstiges Geflügel	Other poultry	Autres volailles	52.2	52.2	50.2	50.2	56.7	62.2	54.0	61.2	66.5	56.7	50.6	49.8	51.2
21F	Sonstige Tiere	Other animals	Autres animaux	157.0	157.0	157.0	157.0	157.0	157.0	157.0	157.0	72.5	77.3	77.3	77.3	77.3
22	Milch	Milk	Lait	107.5	105.6	105.6	105.6	105.6	105.6	105.6	105.6	105.6	105.6	105.6	105.6	105.6
22A	Kuhmilch	Cow's milk	Lait de vache	100.1	99.1	99.1	99.1	99.1	99.1	99.1	99.1	99.1	99.1	99.1	99.1	99.1
22B	Sonstige Milch	Other milk	Autres laits	153.1	145.6	145.6	145.6	145.6	145.6	145.6	145.6	145.6	145.6	145.6	145.6	145.6
23	Eier	Eggs	Oeufs	94.9	98.4	97.8	117.6	115.9	89.1	84.4	84.9	91.4	92.3	96.4	96.5	103.6
24	Sonstige tierische Erzeugnisse	Other animal products	Autres produits animaux	54.2	54.2	54.2	54.2	54.2	54.2	54.2	54.2	54.2	54.2	54.2	54.2	54.2

NOMINALE PREISINDIZES / NOMINAL PRICE INDICES / INDICES DES PRIX NOMINAUX

1990 = 100 (ohne MwSt / excluding VAT / TVA exclue)



SUOMI/FINLAND

				1995	1996											
				dec	jan	feb	mar	apr	mai	jun	jul	aug	sep	oct	nov	dec
2	TIERE UND TIERISCHE ERZEUGNISSE	ANIMALS AND ANIMAL PRODUCTS	ANIMAUX ET PRODUITS ANIMAUX	75.8	66.1	64.7	61.3	59.2	59.3	59.4	59.9	62.1	65.7	65.8	65.9	66.0
21	Tiere (zur Schlachtung und für den Export)	Animals (for slaughter and export)	Animaux (boucherie et exportation)	60.4	42.2	42.2	42.0	42.0	42.1	42.1	43.2	42.7	42.0	43.0	43.5	43.8
21A	Kälber	Calves	Veaux	42.5	65.0	46.3	63.1	55.9	55.2	58.1	56.2	59.4	52.5	62.9	52.8	45.5
21B	Rinder ohne Kälber	Cattle excluding calves	Bovins sans veaux	57.4	42.1	43.6	43.2	42.8	42.5	41.6	42.7	41.4	40.2	39.3	39.3	39.8
21C	Schweine	Pigs	Porcs	63.6	44.3	42.9	42.8	42.8	43.4	45.0	45.3	45.6	45.6	47.6	48.6	49.1
21D	Schafe und Lämmer	Sheep and lambs	Moutons et agneaux	56.8	22.7	21.7	24.0	22.6	21.1	19.6	22.4	22.5	20.9	18.6	18.6	17.5
21E	Geflügel	Poultry	Volailles	63.1	30.0	27.1	28.0	31.5	30.9	27.9	34.3	34.3	32.9	42.7	44.2	40.8
21E1	Masthähnchen	Chickens	Poulets	-	-	-	-	-	-	-	-	-	-	-	-	-
21E2	Sonstiges Geflügel	Other poultry	Autres volailles	-	-	-	-	-	-	-	-	-	-	-	-	-
21F	Sonstige Tiere	Other animals	Autres animaux	28.0	28.4	26.9	28.7	28.3	28.7	29.7	30.4	32.1	33.0	32.8	32.6	32.6
22	Milch	Milk	Lait	93.0	91.7	88.8	82.0	77.6	77.8	77.8	77.8	82.9	90.8	90.2	90.2	90.1
22A	Kuhmilch	Cow's milk	Lait de vache	93.0	91.7	88.8	82.0	77.6	77.8	77.8	77.8	82.9	90.8	90.2	90.2	90.1
22B	Sonstige Milch	Other milk	Autres laits	-	-	-	-	-	-	-	-	-	-	-	-	-
23	Eier	Eggs	Oeufs	49.5	35.3	35.5	35.9	36.0	36.3	36.6	36.9	37.1	37.2	37.1	34.5	34.8
24	Sonstige tierische Erzeugnisse	Other animal products	Autres produits animaux	83.6	83.6	83.6	83.6	83.6	83.6	83.6	83.6	83.6	89.7	89.7	89.7	89.7

NOMINALE PREISINDIZES / NOMINAL PRICE INDICES / INDICES DES PRIX NOMINAUX

1990 = 100 (ohne MwSt / excluding VAT / TVA exclue)



SVERIGE

				1995	1996											
				dec	jan	feb	mar	apr	mai	jun	jul	aug	sep	oct	nov	dec
2	TIERE UND TIERISCHE ERZEUGNISSE	ANIMALS AND ANIMAL PRODUCTS	ANIMAUX ET PRODUITS ANIMAUX	93.8	93.7	92.9	93.8	93.5	93.3	92.0	93.2	92.8	93.5	93.3	92.1	90.9
21	Tiere (zur Schlachtung und für den Export)	Animals (for slaughter and export)	Animaux (boucherie et exportation)	87.7	85.0	81.4	82.9	82.1	82.8	81.8	81.7	81.0	82.7	83.2	80.0	77.3
21A	Kälber	Calves	Veaux	106.3	107.1	104.3	105.6	105.4	102.6	96.5	88.1	86.9	85.3	78.1	75.1	74.0
21B	Rinder ohne Kälber	Cattle excluding calves	Bovins sans veaux	86.4	84.5	80.5	81.3	80.9	81.9	81.1	79.0	76.4	72.8	71.3	71.0	70.5
21C	Schweine	Pigs	Porcs	89.6	85.5	82.0	84.3	83.2	83.6	82.6	84.5	85.6	91.8	94.4	88.8	84.1
21D	Schafe und Lämmer	Sheep and lambs	Moutons et agneaux	68.5	78.0	78.3	81.5	82.8	84.7	82.9	80.4	70.4	71.0	70.7	64.3	61.5
21E	Geflügel	Poultry	Volailles	79.1	79.1	77.1	76.4	74.4	75.9	75.8	75.8	75.9	75.8	75.0	73.6	73.2
21E1	Masthähnchen	Chickens	Poulets	79.1	79.1	77.1	76.4	74.4	75.9	75.8	75.8	75.9	75.8	75.0	73.6	73.2
21E2	Sonstiges Geflügel	Other poultry	Autres volailles	-	-	-	-	-	-	-	-	-	-	-	-	-
21F	Sonstige Tiere	Other animals	Autres animaux	53.9	53.7	51.8	53.7	53.7	53.7	55.6	55.6	53.7	53.7	53.7	53.7	49.3
22	Milch	Milk	La t	101.0	103.0	104.2	104.3	104.4	103.1	101.6	104.3	104.0	104.0	103.4	104.0	103.8
22A	Kuhmilch	Cow's milk	Lait de vache	101.0	103.0	104.2	104.3	104.4	103.1	101.6	104.3	104.0	104.0	103.4	104.0	103.8
22B	Sonstige Milch	Other milk	Autres faits	-	-	-	-	-	-	-	-	-	-	-	-	-
23	Eier	Eggs	Oeufs	74.7	75.2	77.8	80.7	80.5	83.6	82.1	79.8	80.3	79.3	77.5	75.8	77.0
24	Sonstige tierische Erzeugnisse	Other animal products	Autres produits animaux	-	-	-	-	-	-	-	-	-	-	-	-	-

NOMINALE PREISINDIZES / NOMINAL PRICE INDICES / INDICES DES PRIX NOMINAUX

1990 = 100 (ohne MwSt / excluding VAT / TVA exclue)



				UNITED KINGDOM												
				1995	1996											
				dec	jan	feb	mar	apr	mai	jun	jul	aug	sep	oct	nov	dec
2	TIERE UND TIERISCHE ERZEUGNISSE	ANIMALS AND ANIMAL PRODUCTS	ANIMAUX ET PRODUITS ANIMAUX	122.6	122.6	124.8	126.8	124.0	119.0	119.7	123.3	122.2	122.0	118.4	119.2	119.1
21	Tiere (zur Schlachtung und für den Export)	Animals (for slaughter and export)	Animaux (boucherie et exportation)	115.9	117.6	120.8	122.6	123.8	118.3	115.6	112.8	110.2	110.6	107.6	112.3	112.5
21A	Kälber	Calves	Veaux	127.9	131.4	131.4	131.4	89.0	89.0	89.0	80.9	80.9	80.9	73.1	73.1	73.1
21B	Rinder ohne Kälber	Cattle excluding calves	Bovins sans veaux	111.3	111.4	112.3	111.0	99.7	95.6	97.8	95.5	91.5	90.1	90.4	98.8	99.7
21C	Schweine	Pigs	Porcs	118.4	120.3	124.6	123.3	125.5	126.6	132.9	134.5	128.7	125.6	117.9	105.2	101.9
21D	Schafe und Lämmer	Sheep and lambs	Moutons et agneaux	145.2	151.6	163.6	185.9	221.2	190.8	154.2	136.2	135.7	146.6	135.7	166.0	169.9
21E	Geflügel	Poultry	Volailles	102.1	103.4	104.6	102.3	106.8	106.8	106.7	108.2	110.7	111.6	112.8	113.1	113.5
21E1	Masthähnchen	Chickens	Poulets	96.1	97.9	99.6	101.3	105.8	106.3	105.8	107.3	108.0	108.0	107.5	105.4	104.2
21E2	Sonstiges Geflügel	Other poultry	Autres volailles	117.1	117.0	117.0	104.7	109.2	108.1	108.9	110.5	117.5	120.5	126.0	132.3	136.8
21F	Sonstige Tiere	Other animals	Autres animaux	-	-	-	-	-	-	-	-	-	-	-	-	-
22	Milch	Milk	Lait	136.9	134.3	134.4	136.0	126.6	121.8	128.0	142.6	143.7	142.1	137.2	131.9	131.2
22A	Kuhmilch	Cow's milk	Lait de vache	136.9	134.3	134.4	136.0	126.6	121.8	128.0	142.6	143.7	142.1	137.2	131.9	131.2
22B	Sonstige Milch	Other milk	Autres laits	-	-	-	-	-	-	-	-	-	-	-	-	-
23	Eier	Eggs	Oeufs	100.3	100.1	105.0	111.8	110.9	109.9	109.4	105.9	105.8	108.3	107.4	108.1	108.8
24	Sonstige tierische Erzeugnisse	Other animal products	Autres produits animaux	119.4	119.4	119.4	119.4	119.4	116.2	116.2	116.2	116.2	116.2	116.2	116.2	116.2

NOMINALE PREISINDIZES / NOMINAL PRICE INDICES / INDICES DES PRIX NOMINAUX

1990 = 100 (ohne MwSt / excluding VAT / TVA exclue)



EUR 15

				1995	1996											
				dec	jan	feb	mar	apr	mai	jun	jul	aug	sep	oct	nov	dec
0	INSGESAMT	TOTAL	TOTAL	107.9	107.5	110.7	112.9	109.2	109.4	107.0	103.8	102.4	103.6	101.9	101.4	102.6
(0)	INSGESAMT (ohne Obst und Gemüse)	TOTAL (excl. fruit and vegetables)	TOTAL (sans fruits et légumes)	105.6	104.9	106.1	106.2	105.2	105.3	103.8	103.1	103.1	103.5	101.5	100.4	100.8
1	PFLANZLICHE ERZEUGNISSE	CROP PRODUCTS	PRODUITS VEGETAUX	114.8	115.8	121.4	125.6	118.1	118.2	113.0	106.0	102.4	103.8	103.2	103.1	105.0
(1)	PFLANZLICHE ERZEUGNISSE (ohne Obst und Gemüse)	CROP PRODUCTS (excl. fruit and vegetables)	PRODUITS VEGETAUX (sans fruits et légumes)	111.9	112.5	114.2	114.0	111.9	111.5	107.6	105.0	104.1	103.6	102.7	101.3	101.6
11	Getreide und Reis	Cereals and rice	Céréales et riz	95.9	96.1	95.7	95.4	96.3	97.5	95.6	89.7	87.6	86.5	84.6	83.5	83.5
11A	Weichweizen	Soft wheat	Blé tendre	91.6	92.0	91.7	91.3	92.5	94.9	93.0	85.8	82.9	82.3	82.2	80.9	80.9
11B	Hartweizen	Durum wheat	Blé dur	97.2	96.3	94.7	94.7	94.2	92.8	90.4	84.5	84.8	84.4	83.0	81.7	81.8
11C	Futtergerste	Feeding barley	Orge fourragère	95.0	95.6	94.9	94.1	94.0	95.5	93.0	80.7	83.9	83.4	85.6	84.9	85.1
11D	Braugerste	Malling barley	Orge de brasserie	108.0	107.0	106.1	105.0	101.9	98.9	95.6	90.1	89.5	89.9	89.1	89.1	89.9
11E	Hafer	Oats	Avoine	82.2	83.4	83.8	84.0	85.0	86.4	85.3	81.8	79.8	78.4	77.9	77.4	77.4
11F	Körnermais	Grain-maize	Maïs-grain	97.6	97.9	98.0	97.9	101.5	102.4	100.9	97.5	96.0	93.6	82.7	81.5	80.9
11G	Rohreis	Paddy rice	Riz non décortiqué	151.0	151.3	152.6	153.2	154.9	156.8	159.1	157.5	157.3	147.2	136.7	133.4	131.7
11H	Sonstiges Getreide	Others	Autres	68.1	67.2	68.1	66.6	69.9	72.3	70.9	70.5	67.1	66.3	65.7	65.6	65.7
12	Hackfrüchte	Root crops	Plantes sarclées	114.9	114.9	113.1	115.9	117.0	114.8	112.1	106.4	103.4	97.2	92.5	91.9	92.3
12A	Speisekartoffeln	Potatoes for consumption	Pommes de terre de consommation	123.1	122.1	117.0	123.1	125.6	120.8	115.4	101.4	93.3	81.0	71.4	69.8	70.4
12A1	Frühkartoffeln	Early potatoes	Pommes de terre hâtives	-	0.3	0.3	0.3	59.3	70.0	92.5	52.7	16.5	9.7	0.3	0.3	0.3
12A2	Übrige Kartoffeln (Lager)	Main-crop potatoes	Autres pommes de terre	117.5	114.5	110.3	114.7	121.3	119.6	51.3	48.5	69.7	61.2	61.6	60.0	60.5
12B	Zuckerrüben	Sugar beet	Betteraves sucrières	109.5	110.3	111.4	111.4	111.4	111.4	110.9	112.1	113.4	112.3	111.5	111.7	112.0
12C	Sonstige Hackfrüchte	Others	Autres	88.2	88.9	88.9	88.9	88.9	88.8	88.8	88.8	88.7	88.8	89.2	89.2	89.2
13	Obst	Fruit	Fruits	130.7	121.9	122.0	130.1	118.7	140.1	135.3	115.0	99.4	102.4	113.2	118.0	124.5
13A	Frischobst	Fresh fruit	Fruits frais	133.9	116.2	115.2	126.4	119.4	135.7	134.2	113.4	98.6	100.6	106.6	121.2	125.7
13B	Trockenfrüchte	Nuts and dried fruit	Fruits secs	154.1	162.2	160.3	138.3	137.3	170.2	166.8	204.5	194.0	181.0	155.9	155.7	160.3
13B1	Nüsse	Nuts	Fruits à coque	157.6	169.0	166.6	136.8	135.4	179.8	175.4	224.1	210.6	193.3	181.9	175.7	173.2
13B2	Getrocknetes Obst	Dried fruit	Fruits séchés	172.5	172.5	172.5	172.5	172.5	172.5	172.5	172.5	172.5	171.3	163.5	161.1	160.1
14	Frischgemüse	Fresh vegetables	Légumes frais	115.3	124.5	150.2	169.5	143.2	132.4	119.7	102.2	97.7	104.1	97.8	100.4	105.0
15	Weinmost/Wein	Wine must/Wine	Mout/Vin	119.0	121.5	121.9	124.5	122.8	119.6	116.9	115.2	117.9	115.2	113.6	112.1	112.3
15A	Weinmost	Wine must	Mout	128.4	131.0	130.3	129.8	129.2	129.3	129.6	129.6	129.6	130.4	131.3	135.4	136.1
15B	Wein	Wine	Vin	118.4	120.9	121.4	124.2	122.4	119.0	116.1	114.3	117.1	114.2	112.5	110.6	110.8
15B1	Tafelwein	Table wine	Vin de table	106.3	108.0	108.5	108.7	108.0	107.3	105.1	103.8	102.4	102.5	103.1	102.3	102.2
15B2	Qualitätswein	Quality wine	Vin de qualité	101.9	105.2	106.4	105.7	106.0	105.9	105.3	105.6	107.1	105.2	103.9	101.7	102.0
16	Oliven und Olivenöl	Olives and olive oil	Olives et huile d'olives	182.1	198.2	197.1	192.3	191.3	193.1	190.2	189.1	192.4	194.3	191.5	189.8	177.1
17	Saatgut	Seeds	Semences	114.6	116.9	110.4	112.1	109.5	112.9	112.9	112.5	109.7	109.6	107.0	104.3	104.3
18	Blumen, Zierpflanzen und Baumschulerzeugnisse	Flowers, ornamental plants and tree-nursery products	Fleurs, plantes ornementales et produits de pépinière	126.8	121.0	137.8	131.3	114.3	113.2	97.3	102.4	99.0	106.9	114.8	111.7	118.1
19	Sonstige pflanzliche Erzeugnisse	Other crop products	Autres produits végétaux	92.0	90.3	89.8	91.0	92.0	92.8	91.8	91.3	91.2	91.0	90.2	89.5	90.1
19A	Hülsenfrüchte	Pulses	Légumes secs	87.8	87.2	86.1	86.6	88.3	89.0	88.1	85.1	83.3	84.3	83.5	83.2	85.5
19B	Olisaaten	Oilseeds	Graines oléagineuses	60.8	61.5	60.9	59.8	62.8	64.8	64.0	62.5	61.7	61.2	58.8	56.9	57.2
19C	Rohtabak	Raw tobacco	Tabac brut	124.5	125.8	125.3	136.9	137.0	137.0	137.0	141.1	141.3	141.3	145.3	145.4	143.1
19D	Baumwolle	Cotton	Coton	169.4	148.5	147.0	147.9	145.9	145.9	145.9	145.9	145.9	141.6	142.1	141.3	143.4
19E	Sonstige	Others	Autres	113.8	116.2	117.9	117.4	112.9	110.4	105.7	107.4	112.2	115.4	114.6	116.9	119.1

NOMINALE PREISINDIZES / NOMINAL PRICE INDICES / INDICES DES PRIX NOMINAUX

1990 = 100 (ohne MwSt / excluding VAT / TVA exclue)



EUR 15

				1995 dec	1996 jan	feb	mar	apr	mai	jun	jul	aug	sep	oct	nov	dec
2	TIERE UND TIERISCHE ERZEUGNISSE	ANIMALS AND ANIMAL PRODUCTS	ANIMAUX ET PRODUITS ANIMAUX	101.5	100.0	100.9	101.2	100.9	101.4	101.4	101.9	102.5	103.5	100.7	99.8	100.4
21	Tiere (zur Schlachtung und für den Export)	Animals (for slaughter and export)	Animaux (boucherie et exportation)	96.9	95.4	96.7	97.7	99.7	101.9	101.7	100.6	100.4	101.2	96.4	94.7	95.5
21A	Kälber	Calves	Veaux	102.9	102.5	101.8	100.3	96.3	99.2	96.1	91.3	90.4	90.8	89.9	90.0	90.4
21B	Rinder ohne Kälber	Cattle excluding calves	Bovins sans veaux	93.2	92.7	93.2	92.9	88.2	86.8	84.7	81.1	80.3	81.2	81.7	82.9	83.7
21C	Schweine	Pigs	Porcs	94.1	92.2	94.0	95.4	98.8	106.7	113.2	115.0	115.8	112.5	102.1	93.8	95.2
21D	Schafe und Lämmer	Sheep and lambs	Moutons et agneaux	124.1	122.8	125.8	132.1	151.8	142.0	129.9	126.0	128.3	135.2	133.3	143.2	146.7
21E	Geflügel	Poultry	Volailles	93.6	93.0	95.3	96.6	104.7	104.6	101.7	100.9	100.3	108.4	100.5	103.3	103.3
21E1	Masthähnchen	Chickens	Poulets	94.6	94.5	98.3	100.3	112.5	113.0	107.8	106.2	105.2	115.5	103.2	105.6	104.3
21E2	Sonstiges Geflügel	Other poultry	Autres volailles	96.0	93.6	94.2	93.8	94.1	93.8	93.3	94.3	96.3	98.4	101.0	103.8	106.4
21F	Sonstige Tiere	Other animals	Autres animaux	110.0	98.3	98.2	101.6	116.9	117.1	107.1	105.0	105.9	111.1	113.5	111.5	107.3
22	Milch	Milk	Lait	108.2	106.9	106.0	104.1	100.8	99.8	100.5	103.6	105.6	106.6	106.4	106.7	106.3
22A	Kuhmilch	Cow's milk	Lait de vache	106.5	105.3	104.7	102.7	99.2	98.3	99.1	102.4	104.5	105.5	105.5	105.1	105.1
22B	Sonstige Milch	Other milk	Autres laits	141.2	135.2	130.4	130.2	129.4	127.5	126.1	126.7	127.0	127.2	127.9	128.5	128.6
23	Eier	Eggs	Oeufs	108.0	106.1	114.5	122.7	113.1	104.6	103.1	104.4	105.4	107.7	110.7	112.0	116.1
24	Sonstige tierische Erzeugnisse	Other animal products	Autres produits animaux	112.0	104.5	107.4	109.0	122.6	110.3	110.0	110.7	111.1	110.9	111.2	111.2	111.7

Deflationierte Indizes

Deflated indices

Indices déflatés

DEFLATIONIERTE PREISINDIZES / DEFLATED PRICE INDICES / INDICES DES PRIX DEFLATES

1990 = 100 (ohne MwSt / excluding VAT / TVA exclue)



BELGIQUE / BELGIE

				1995	1996											
				dec	jan	feb	mar	apr	mai	jun	jul	aug	sep	oct	nov	dec
0	INSGESAMT	TOTAL	TOTAL	81.2	81.2	85.6	84.5	80.7	83.9	82.8	79.6	78.6	79.5	74.3	72.6	76.2
(0)	INSGESAMT (ohne Obst und Gemüse)	TOTAL (excl. fruit and vegetables)	TOTAL (sans fruits et légumes)	79.3	78.1	80.3	79.3	77.5	79.0	83.0	79.4	79.5	78.6	75.0	73.3	74.1
1	PFLANZLICHE ERZEUGNISSE	CROP PRODUCTS	PRODUITS VEGETAUX	85.9	89.0	99.2	97.1	88.5	95.4	89.2	82.1	77.8	79.6	69.8	69.5	78.2
(1)	PFLANZLICHE ERZEUGNISSE (ohne Obst und Gemüse)	CROP PRODUCTS (excl. fruit and vegetables)	PRODUITS VEGETAUX (sans fruits et légumes)	81.9	82.4	87.8	85.4	81.8	86.7	95.1	83.2	80.6	75.6	69.1	70.1	71.1
11	Getreide und Reis	Cereals and rice	Céréales et riz	67.8	67.2	66.7	66.1	70.4	73.6	72.1	69.2	61.7	61.9	62.2	61.7	61.8
12	Hackfrüchte	Root crops	Plantes sarclées	92.7	88.8	85.7	88.0	83.0	77.2	115.5	83.7	79.7	70.6	69.2	68.6	66.1
12A	Speisekartoffeln	Potatoes for consumption	Pommes de terre de consommation	96.4	77.6	69.6	75.9	62.9	47.3	148.7	65.4	55.2	30.8	33.3	32.1	25.8
12B	Zuckerrüben	Sugar beet	Betteraves sucrières	90.7	96.0	95.7	95.7	95.5	95.7	95.7	95.1	94.8	95.1	91.1	91.0	90.8
12C	Sonstige Hackfrüchte	Others	Autres	77.9	77.2	77.1	77.0	76.9	77.0	77.0	76.5	76.3	76.5	76.3	76.2	76.0
13	Obst	Fruit	Fruits	67.1	63.3	68.2	70.4	78.5	112.0	98.4	84.3	85.2	90.2	72.4	69.5	81.1
13A	Frischobst	Fresh fruit	Fruits frais	67.1	63.3	68.2	70.4	78.5	112.0	98.4	84.3	85.2	90.2	72.4	69.5	81.1
13B	Trockenfrüchte	Nuts and dried fruit	Fruits secs	-	-	-	-	-	-	-	-	-	-	-	-	-
14	Frischgemüse	Fresh vegetables	Légumes frais	98.6	108.4	128.3	125.4	103.0	104.4	76.4	79.6	70.6	82.7	70.1	68.5	89.1
15	Weinmost/Wein	Wine must/Wine	Moult/Vin	-	-	-	-	-	-	-	-	-	-	-	-	-
16	Oliven und Olivenöl	Olives and olive oil	Olives et huile d'olives	-	-	-	-	-	-	-	-	-	-	-	-	-
17	Saatgut	Seeds	Semences	91.8	91.0	90.8	90.7	90.5	90.7	90.7	90.1	89.9	90.1	89.8	89.7	89.6
18	Blumen, Zierpflanzen und Baumschulerzeugnisse	Flowers, ornamental plants and tree-nursery products	Fleurs, plantes ornementales et produits de pépinière	77.7	84.9	105.3	96.4	88.3	106.9	88.9	92.5	94.1	89.5	71.1	74.2	80.5
19	Sonstige pflanzliche Erzeugnisse	Other crop products	Autres produits végétaux	87.6	84.0	84.4	80.4	80.3	84.9	84.8	80.0	82.7	80.4	81.3	88.0	85.1
2	TIERE UND TIERISCHE ERZEUGNISSE	ANIMALS AND ANIMAL PRODUCTS	ANIMAUX ET PRODUITS ANIMAUX	78.5	76.8	77.9	77.3	76.2	77.4	79.2	78.2	79.1	79.5	76.8	74.3	75.0
21	Tiere (zur Schlachtung und für den Export)	Animals (for slaughter and export)	Animaux (boucherie et exportation)	72.4	71.0	72.3	74.0	75.6	78.1	81.2	79.9	80.6	78.8	73.5	68.1	68.6
21A	Kälber	Calves	Veaux	78.2	78.7	79.1	79.2	78.6	81.4	81.8	74.8	72.6	73.1	66.7	69.4	66.3
21B	Rinder ohne Kälber	Cattle excluding calves	Bovins sans veaux	69.4	68.0	68.0	67.9	66.6	64.4	62.8	60.7	59.6	60.7	61.4	61.3	62.9
21C	Schweine	Pigs	Porcs	73.9	71.9	73.7	76.2	79.7	86.9	92.5	93.3	95.1	92.3	82.8	72.5	73.2
21D	Schafe und Lämmer	Sheep and lambs	Moutons et agneaux	63.4	61.8	62.7	67.3	81.3	79.9	72.0	69.4	63.3	60.6	60.7	63.0	63.8
21E	Geflügel	Poultry	Volailles	66.3	67.6	73.3	80.5	86.9	78.7	93.0	88.5	95.2	82.6	77.5	67.1	67.1
21F	Sonstige Tiere	Other animals	Autres animaux	88.3	80.1	77.3	77.9	80.6	79.9	66.7	66.0	73.7	82.8	86.1	89.7	85.8
22	Milch	Milk	Lait	94.1	93.2	91.2	81.3	76.1	76.2	74.4	73.9	75.6	81.3	84.7	90.1	90.0
23	Eier	Eggs	Oeufs	95.5	82.2	98.1	109.5	86.5	72.6	72.9	74.8	74.3	81.4	88.7	89.9	99.2
24	Sonstige tierische Erzeugnisse	Other animal products	Autres produits animaux	88.2	87.5	87.3	87.2	87.1	87.2	87.2	86.6	86.4	86.6	86.4	86.2	86.1

DEFLATIONIERTE PREISINDIZES / DEFLATED PRICE INDICES / INDICES DES PRIX DEFLATES

1990 = 100 (ohne MwSt / excluding VAT / TVA exclue)



DANMARK

			1995	1996												
			dec	jan	feb	mar	apr	mai	jun	jul	aug	sep	oct	nov	dec	
0	INSGESAMT	TOTAL	TOTAL	75.8	75.6	76.4	76.7	77.5	79.0	83.3	81.7	78.9	77.7	76.6	74.1	73.1
(0)	INSGESAMT (ohne Obst und Gemüse)	TOTAL (excl. fruit and vegetables)	TOTAL (sans fruits et légumes)	75.5	75.2	76.1	76.4	77.0	78.7	82.9	81.8	78.9	77.7	76.6	74.1	73.0
1	PFLANZLICHE ERZEUGNISSE	CROP PRODUCTS	PRODUITS VEGETAUX	77.9	75.9	76.9	77.8	78.4	82.1	87.9	82.6	74.4	71.1	70.3	71.1	70.9
(1)	PFLANZLICHE ERZEUGNISSE (ohne Obst und Gemüse)	CROP PRODUCTS (excl. fruit and vegetables)	PRODUITS VEGETAUX (sans fruits et légumes)	77.0	74.9	75.9	76.8	77.3	81.3	87.1	82.8	74.3	70.6	70.2	71.1	70.5
11	Getreide und Reis	Cereals and rice	Céréales et riz	79.5	79.2	79.2	79.1	79.8	83.7	80.3	79.0	67.2	65.1	71.2	69.2	69.8
12	Hackfrüchte	Root crops	Plantes sarclées	103.1	101.8	101.5	103.1	102.7	102.3	126.4	99.6	97.1	95.7	94.1	93.8	94.5
12A	Speisekartoffeln	Potatoes for consumption	Pommes de terre de consommation	131.4	122.0	123.1	137.6	135.6	135.1	300.1	115.2	98.9	92.5	75.6	74.6	78.8
12B	Zuckerrüben	Sugar beet	Betteraves sucrières	103.3	103.4	102.9	102.3	102.1	101.7	101.8	101.9	101.8	101.2	100.0	99.8	99.9
12C	Sonstige Hackfrüchte	Others	Autres	85.4	85.5	85.0	84.5	84.3	84.0	84.1	84.2	84.1	83.7	90.3	90.1	90.2
13	Obst	Fruit	Fruits	100.3	93.6	84.2	74.1	73.9	73.6	143.3	64.1	86.2	113.0	88.9	85.2	79.3
13A	Frischobst	Fresh fruit	Fruits frais	100.3	93.6	84.2	74.1	73.9	73.6	143.3	64.1	86.2	113.0	88.9	85.2	79.3
13B	Trockenfrüchte	Nuts and dried fruit	Fruits secs	-	-	-	-	-	-	-	-	-	-	-	-	-
14	Frischgemüse	Fresh vegetables	Légumes frais	95.8	100.5	105.2	113.4	118.4	115.3	89.4	83.4	72.9	65.9	62.5	62.2	79.4
15	Weinmost/Wein	Wine must/Wine	Moût/Vin	-	-	-	-	-	-	-	-	-	-	-	-	-
16	Oliven und Olivenöl	Olives and olive oil	Olives et huile d'olives	-	-	-	-	-	-	-	-	-	-	-	-	-
17	Saatgut	Seeds	Semences	104.2	121.5	120.8	120.1	119.9	119.4	119.5	119.7	119.5	118.9	118.7	118.5	118.6
18	Blumen, Zierpflanzen und Baumschulerzeugnisse	Flowers, ornamental plants and tree-nursery products	Fleurs, plantes ornementales et produits de pépinière	85.0	81.9	87.4	92.3	91.9	101.7	128.5	122.7	106.9	93.0	76.6	87.8	83.0
19	Sonstige pflanzliche Erzeugnisse	Other crop products	Autres produits végétaux	51.5	44.6	44.9	44.1	45.3	47.3	47.4	48.2	48.5	48.5	48.2	47.5	47.1
2	TIERE UND TIERISCHE ERZEUGNISSE	ANIMALS AND ANIMAL PRODUCTS	ANIMAUX ET PRODUITS ANIMAUX	74.7	75.4	76.1	76.2	76.9	77.3	80.7	81.2	81.4	81.3	80.0	75.7	74.2
21	Tiere (zur Schlachtung und für den Export)	Animals (for slaughter and export)	Animaux (boucherie et exportation)	70.6	70.2	71.7	71.8	73.1	74.0	79.5	80.2	80.6	80.8	79.5	72.5	70.0
21A	Kälber	Calves	Veaux	70.2	70.2	70.9	69.2	66.3	63.8	63.7	63.8	63.7	63.3	63.9	63.8	63.9
21B	Rinder ohne Kälber	Cattle excluding calves	Bovins sans veaux	69.3	68.8	68.9	68.1	67.5	67.3	66.9	67.8	67.8	66.0	64.7	64.5	64.4
21C	Schweine	Pigs	Porcs	70.8	70.3	72.4	72.7	74.7	75.9	83.6	84.2	84.7	85.4	84.1	74.5	71.1
21D	Schafe und Lämmer	Sheep and lambs	Moulons et agneaux	82.7	84.9	86.4	86.4	86.7	89.9	92.0	90.5	86.0	80.0	79.4	82.7	85.3
21E	Geflügel	Poultry	Volailles	74.2	74.3	73.9	73.4	74.6	74.7	74.8	76.5	76.7	79.1	79.1	79.6	79.8
21F	Sonstige Tiere	Other animals	Autres animaux	69.7	69.8	69.4	69.0	68.8	68.6	68.6	68.7	68.6	68.3	68.2	65.5	65.5
22	Milch	Milk	Lait	80.6	83.3	82.9	82.4	82.2	81.9	82.0	82.1	82.0	81.5	80.1	79.9	80.0
23	Eier	Eggs	Oeufs	90.5	90.7	92.0	102.5	102.2	101.9	101.9	102.1	101.9	101.4	101.3	104.0	105.7
24	Sonstige tierische Erzeugnisse	Other animal products	Autres produits animaux	69.3	68.8	68.9	68.1	67.5	67.3	66.9	67.8	67.8	66.0	64.7	64.5	64.4

DEFLATIONIERTE PREISINDIZES / DEFLATED PRICE INDICES / INDICES DES PRIX DEFLATES

1990 = 100 (ohne MwSt / excluding VAT / TVA exclue)



DEUTSCHLAND

			1995	1996												
			dec	jan	feb	mar	apr	mai	jun	jul	aug	sep	oct	nov	dec	
0	INSGESAMT	TOTAL	TOTAL	77.4	77.0	76.9	77.7	77.6	78.5	78.2	78.6	77.5	76.3	74.5	72.9	73.5
(0)	INSGESAMT (ohne Obst und Gemüse)	TOTAL (excl. fruit and vegetables)	TOTAL (sans fruits et légumes)	77.6	77.0	76.7	77.2	76.5	78.4	78.5	78.1	77.5	76.5	74.8	73.4	74.1
1	PFLANZLICHE ERZEUGNISSE	CROP PRODUCTS	PRODUITS VEGETAUX	77.7	79.0	79.0	80.1	82.0	79.8	78.8	80.6	75.0	71.7	71.3	70.1	69.8
(1)	PFLANZLICHE ERZEUGNISSE (ohne Obst und Gemüse)	CROP PRODUCTS (excl. fruit and vegetables)	PRODUITS VEGETAUX (sans fruits et légumes)	78.4	79.4	78.6	78.3	78.5	79.6	80.1	79.1	74.4	71.6	71.9	71.4	71.4
11	Getreide und Reis	Cereals and rice	Céréales et riz	64.6	66.3	66.6	67.1	68.8	73.3	71.8	69.4	64.8	62.1	61.1	60.6	60.5
12	Hackfrüchte	Root crops	Plantes sarclées	88.5	88.7	87.6	87.3	87.0	85.0	88.1	89.7	78.4	68.8	69.8	65.9	64.0
12A	Speisekartoffeln	Potatoes for consumption	Pommes de terre de consommation	102.1	102.7	100.6	99.7	99.1	94.1	105.1	106.5	76.0	50.2	52.3	41.7	36.4
12B	Zuckerrüben	Sugar beet	Betteraves sucrières	82.3	82.2	81.8	81.7	81.6	81.5	81.5	81.5	81.7	81.7	82.0	82.1	82.3
12C	Sonstige Hackfrüchte	Others	Autres	57.5	57.5	57.1	57.1	57.0	57.0	56.9	56.9	57.0	57.1	57.1	57.1	56.9
13	Obst	Fruit	Fruits	72.2	76.9	78.9	82.7	86.3	84.6	75.7	90.1	87.7	72.4	71.2	63.7	62.0
13A	Frischobst	Fresh fruit	Fruits frais	72.2	76.9	78.9	82.7	86.3	84.6	75.7	90.1	87.7	72.4	71.2	63.7	62.0
13B	Trockenfrüchte	Nuts and dried fruit	Fruits secs	-	-	-	-	-	-	-	-	-	-	-	-	-
14	Frischgemüse	Fresh vegetables	Légumes frais	75.1	76.9	84.7	99.3	121.4	76.2	65.8	87.8	65.2	72.4	63.6	60.6	59.8
15	Weinmost/Wein	Wine must/Wine	Mouû/Vin	87.5	87.4	86.9	86.9	86.8	86.7	86.6	86.3	86.4	86.5	86.5	92.7	92.4
16	Oliven und Olivenöl	Olives and olive oil	Olives et huile d'olives	-	-	-	-	-	-	-	-	-	-	-	-	-
17	Saatgut	Seeds	Semences	76.4	74.9	74.5	74.4	75.1	75.6	75.6	75.5	75.5	75.9	75.5	75.7	75.4
18	Blumen, Zierpflanzen und Baumschulerzeugnisse	Flowers, ornamental plants and tree-nursery products	Fleurs, plantes ornementales et produits de pépinière	96.3	95.4	93.0	91.4	89.8	90.2	89.1	87.8	87.6	89.5	90.7	91.8	93.5
19	Sonstige pflanzliche Erzeugnisse	Other crop products	Autres produits végétaux	46.2	53.3	53.4	53.6	54.2	54.8	55.8	55.1	54.6	56.0	57.2	57.6	59.2
2	TIERE UND TIERISCHE ERZEUGNISSE	ANIMALS AND ANIMAL PRODUCTS	ANIMAUX ET PRODUITS ANIMAUX	77.4	76.2	76.1	76.8	75.8	78.0	77.9	77.8	78.5	78.1	75.7	74.0	75.0
21	Tiere (zur Schlachtung und für den Export)	Animals (for slaughter and export)	Animaux (boucherie et exportation)	73.6	73.1	73.2	75.1	75.0	80.3	80.2	79.8	80.3	78.6	73.4	69.9	71.8
21A	Kälber	Calves	Veaux	65.3	64.0	65.3	66.1	62.1	65.2	62.9	57.8	55.6	54.6	53.4	54.9	55.8
21B	Rinder ohne Kälber	Cattle excluding calves	Bovins sans veaux	71.0	71.6	71.1	70.8	66.9	65.2	63.4	62.7	62.7	63.4	65.1	66.0	67.1
21C	Schweine	Pigs	Porcs	76.9	75.8	76.2	80.1	83.4	94.7	96.3	97.2	98.4	94.5	82.9	74.8	77.7
21D	Schafe und Lämmer	Sheep and lambs	Moutons et agneaux	85.4	87.3	86.9	96.6	109.7	112.8	112.7	91.5	83.5	91.0	97.3	101.0	110.4
21E	Geflügel	Poultry	Volailles	73.1	72.4	71.2	71.8	72.4	72.7	72.0	71.9	72.5	73.8	74.6	74.6	74.3
21F	Sonstige Tiere	Other animals	Autres animaux	-	-	-	-	-	-	-	-	-	-	-	-	-
22	Milch	Milk	Lait	80.2	78.7	77.0	75.3	74.4	74.0	73.9	73.7	74.5	75.7	76.4	76.6	75.9
23	Eier	Eggs	Oeufs	99.1	92.8	103.1	109.6	96.9	84.3	85.3	87.5	90.2	92.2	97.2	100.7	104.4
24	Sonstige tierische Erzeugnisse	Other animal products	Autres produits animaux	79.4	79.3	78.9	78.8	78.8	78.6	78.6	78.3	84.5	84.6	84.6	84.7	84.4

DEFLATIONIERTE PREISINDIZES / DEFLATED PRICE INDICES / INDICES DES PRIX DEFLATES

1990 = 100 (ohne MwSt / excluding VAT / TVA exclue)



			ELLADA													
			1995	1996												
			dec	jan	feb	mar	apr	mai	jun	jul	aug	sep	oct	nov	dec	
0	INSGESAMT	TOTAL	TOTAL	85.2	84.0	84.7	86.4	87.4	91.4	86.4	85.3	85.3	82.5	80.2	78.7	77.9
(0)	INSGESAMT (ohne Obst und Gemüse)	TOTAL (excl. fruit and vegetables)	TOTAL (sans fruits et légumes)	82.1	80.9	81.0	80.0	78.6	78.1	78.3	81.8	82.6	79.3	78.4	78.6	78.6
1	PFLANZLICHE ERZEUGNISSE	CROP PRODUCTS	PRODUITS VEGETAUX	87.1	86.2	88.2	91.3	92.4	90.2	90.9	88.2	88.0	84.8	81.7	79.8	78.6
(1)	PFLANZLICHE ERZEUGNISSE (ohne Obst und Gemüse)	CROP PRODUCTS (excl. fruit and vegetables)	PRODUITS VEGETAUX (sans fruits et légumes)	83.1	82.5	84.0	83.6	80.8	80.3	80.1	84.2	85.0	80.9	79.6	80.4	80.2
11	Getreide und Reis	Cereals and rice	Céréales et riz	66.0	66.2	66.4	64.3	63.5	63.1	62.8	63.9	64.9	62.7	62.0	62.1	61.6
12	Hackfrüchte	Root crops	Plantes sarclées	92.9	106.4	98.9	109.7	88.4	84.2	92.8	119.5	121.9	111.5	100.2	100.4	101.0
12A	Speisekartoffeln	Potatoes for consumption	Pommes de terre de consommation	95.3	113.0	101.0	119.9	87.0	80.7	94.5	135.2	124.1	109.8	92.7	92.7	94.2
12B	Zuckerrüben	Sugar beet	Betteraves sucrières	88.7	94.8	95.1	92.0	90.8	90.3	89.7	92.0	118.0	114.6	113.5	113.9	112.9
12C	Sonstige Hackfrüchte	Others	Autres	-	-	-	-	-	-	-	-	-	-	-	-	-
13	Obst	Fruit	Fruits	93.2	87.9	93.4	95.2	102.7	108.5	106.2	97.5	97.8	93.6	86.4	81.3	76.3
13A	Frischobst	Fresh fruit	Fruits frais	94.3	86.8	94.4	98.2	109.1	117.4	114.4	101.4	101.7	96.1	87.2	80.3	73.7
13B	Trockenfrüchte	Nuts and dried fruit	Fruits secs	90.4	90.5	90.8	87.8	86.7	86.1	85.6	87.8	87.8	87.3	84.5	83.8	83.0
14	Frischgemüse	Fresh vegetables	Légumes frais	94.3	97.1	96.6	113.2	120.7	147.6	111.4	91.8	87.6	88.7	83.8	76.2	75.7
15	Weinmost/Wein	Wine must/Wine	Mout/Vin	86.9	87.0	87.3	84.4	83.3	82.8	82.3	84.4	84.5	85.6	85.5	85.8	85.0
16	Oliven und Olivenöl	Olives and olive oil	Olives et huile d'olives	93.2	92.9	98.1	92.1	91.6	92.4	92.6	94.9	95.1	92.5	92.9	96.2	94.8
17	Saatgut	Seeds	Semences	67.6	67.6	67.9	65.6	64.8	64.4	64.0	65.5	65.1	62.5	61.4	61.7	61.2
18	Blumen, Zierpflanzen und Baumschulerzeugnisse	Flowers, ornamental plants and tree-nursery products	Fleurs, plantes ornementales et produits de pépinière	116.8	117.9	126.0	121.8	116.3	117.6	98.5	100.3	105.6	104.4	108.3	104.2	117.2
19	Sonstige pflanzliche Erzeugnisse	Other crop products	Autres produits végétaux	80.8	75.8	77.2	80.3	78.7	77.9	76.9	79.7	80.2	73.8	72.6	72.6	72.4
2	TIERE UND TIERISCHE ERZEUGNISSE	ANIMALS AND ANIMAL PRODUCTS	ANIMAUX ET PRODUITS ANIMAUX	80.7	78.5	76.3	74.5	75.2	74.7	75.6	78.1	79.0	76.9	76.6	76.0	76.2
21	Tiere (zur Schlachtung und für den Export)	Animals (for slaughter and export)	Animaux (boucherie et exportation)	75.5	74.2	73.6	72.5	74.5	74.1	76.4	79.7	81.0	78.4	78.0	76.8	77.6
21A	Kalber	Calves	Veaux	80.7	80.8	81.8	79.0	77.6	77.9	77.6	80.7	79.4	77.0	75.8	75.5	75.4
21B	Rinder ohne Kälber	Cattle excluding calves	Bovins sans veaux	76.3	77.4	79.4	74.8	71.6	73.2	71.9	73.1	73.8	73.2	70.8	72.8	71.0
21C	Schweine	Pigs	Porcs	74.3	76.8	73.4	72.5	71.9	76.7	81.8	84.5	85.5	82.0	80.3	77.6	74.9
21D	Schafe und Lämmer	Sheep and lambs	Moutons et agneaux	75.2	73.2	72.8	73.1	80.1	75.1	78.4	83.4	87.0	85.2	86.3	82.9	86.8
21E	Geflügel	Poultry	Volailles	71.0	69.9	70.3	68.0	66.9	66.8	67.0	69.1	69.5	67.2	66.7	67.4	66.5
21F	Sonstige Tiere	Other animals	Autres animaux	77.5	69.8	69.5	69.6	75.6	74.1	76.9	79.7	82.2	78.5	78.8	79.0	83.3
22	Milch	Milk	Lait	87.7	83.1	77.9	74.7	73.7	73.1	72.0	74.0	74.1	71.8	71.2	71.7	71.1
23	Eier	Eggs	Oeufs	85.2	85.3	84.1	82.9	83.0	82.6	83.7	84.2	85.0	86.7	88.8	87.2	87.1
24	Sonstige tierische Erzeugnisse	Other animal products	Autres produits animaux	80.9	82.4	83.6	81.4	80.8	80.0	77.8	80.4	80.9	79.5	79.2	79.4	79.1

DEFLATIONIERTE PREISINDIZES / DEFLATED PRICE INDICES / INDICES DES PRIX DEFLATES

1990 = 100 (ohne MwSt / excluding VAT / TVA exclue)



ESPAÑA

			1995 dec	1996 jan	feb	mar	apr	mai	jun	jul	aug	sep	oct	nov	dec	
0	INSGESAMT	TOTAL	TOTAL	100.9	97.3	101.4	107.7	98.4	93.3	88.0	84.7	82.0	82.7	85.6	89.8	89.5
(0)	INSGESAMT (ohne Obst und Gemüse)	TOTAL (excl. fruit and vegetables)	TOTAL (sans fruits et légumes)	95.4	95.4	95.9	96.8	96.7	96.2	92.6	92.4	94.5	92.7	89.0	87.6	87.1
1	PFLANZLICHE ERZEUGNISSE	CROP PRODUCTS	PRODUITS VEGETAUX	109.6	105.1	111.1	121.8	106.1	96.7	87.7	81.7	77.0	79.0	85.4	92.1	90.8
(1)	PFLANZLICHE ERZEUGNISSE (ohne Obst und Gemüse)	CROP PRODUCTS (excl. fruit and vegetables)	PRODUITS VEGETAUX (sans fruits et légumes)	104.9	107.3	107.2	110.1	108.6	105.3	97.3	95.4	99.4	97.0	92.4	89.2	86.9
11	Getreide und Reis	Cereals and rice	Céréales et riz	87.8	86.9	86.3	84.7	82.5	80.4	79.0	78.3	76.4	74.7	73.8	73.3	72.4
12	Hackfrüchte	Root crops	Plantes sarclées	72.4	72.3	75.7	92.8	116.6	117.7	74.9	71.8	77.4	70.2	55.0	55.8	59.2
12A	Speisekartoffeln	Potatoes for consumption	Pommes de terre de consommation	64.1	65.4	65.6	94.1	133.9	135.8	67.4	60.7	70.9	64.0	41.4	41.7	46.5
12B	Zuckerrüben	Sugar beet	Betteraves sucrières	85.0	82.9	91.2	90.9	90.3	90.0	86.4	88.8	87.3	79.7	75.8	77.2	78.5
12C	Sonstige Hackfrüchte	Others	Autres	-	-	-	-	-	-	-	-	-	-	-	-	-
13	Obst	Fruit	Fruits	145.2	118.0	105.4	130.5	96.2	102.1	87.7	76.9	47.6	63.5	95.4	119.5	114.8
13A	Frischobst	Fresh fruit	Fruits frais	145.2	118.0	105.4	130.5	96.2	102.1	87.7	76.9	47.6	63.5	95.4	119.5	114.8
13B	Trockenfrüchte	Nuts and dried fruit	Fruits secs	117.0	103.8	96.5	90.6	90.9	111.3	96.8	256.5	211.4	207.6	104.3	108.2	117.0
14	Frischgemüse	Fresh vegetables	Légumes frais	96.6	92.4	122.8	140.5	107.4	75.3	67.9	56.4	49.7	51.7	64.4	80.7	83.7
15	Weinmost/Wein	Wine must/Wine	Moût/Vin	148.0	146.9	145.4	164.3	151.4	131.0	126.8	120.4	144.4	125.4	111.6	105.5	107.1
16	Oliven und Olivenöl	Olives and olive oil	Olives et huile d'olives	167.8	190.6	182.5	176.9	173.8	175.3	170.7	169.8	172.2	177.1	170.5	158.5	141.1
17	Saatgut	Seeds	Semences	79.1	78.6	78.3	78.1	77.6	77.3	77.4	73.2	73.0	72.9	73.5	66.4	66.2
18	Blumen, Zierpflanzen und Baumschulerzeugnisse	Flowers, ornamental plants and tree-nursery products	Fleurs, plantes ornementales et produits de pépinière	65.7	64.8	99.5	90.9	72.6	77.0	67.5	70.4	76.9	80.5	91.1	83.3	81.1
19	Sonstige pflanzliche Erzeugnisse	Other crop products	Autres produits végétaux	84.4	81.1	78.0	76.9	73.5	72.1	69.7	68.4	67.6	73.7	75.2	75.1	75.6
2	TIERE UND TIERISCHE ERZEUGNISSE	ANIMALS AND ANIMAL PRODUCTS	ANIMAUX ET PRODUITS ANIMAUX	86.7	84.7	85.6	84.8	85.9	87.9	88.4	89.7	90.0	88.8	85.9	86.1	87.4
21	Tiere (zur Schlachtung und für den Export)	Animals (for slaughter and export)	Animaux (boucherie et exportation)	85.9	83.0	83.7	81.5	84.2	88.6	89.5	91.2	91.9	90.3	85.8	85.5	86.8
21A	Kälber	Calves	Veaux	83.1	82.9	80.8	78.8	75.7	74.3	69.7	68.2	70.5	71.6	72.3	72.2	73.0
21B	Rinder ohne Kälber	Cattle excluding calves	Bovins sans veaux	88.3	87.6	87.4	84.7	78.7	77.1	73.3	75.0	75.2	75.8	77.0	76.6	78.4
21C	Schweine	Pigs	Porcs	87.6	84.3	86.5	85.5	89.6	97.5	106.2	109.1	106.6	99.8	88.6	86.2	91.6
21D	Schafe und Lämmer	Sheep and lambs	Moutons et agneaux	95.1	87.0	84.2	79.6	86.7	89.5	89.7	96.2	99.9	108.1	109.1	110.1	105.4
21E	Geflügel	Poultry	Volailles	76.7	74.7	78.6	75.0	85.4	94.2	86.1	83.6	89.0	87.6	84.4	89.0	84.2
21F	Sonstige Tiere	Other animals	Autres animaux	75.1	66.0	64.0	62.8	67.6	72.0	67.4	71.0	74.2	79.0	79.7	79.2	77.2
22	Milch	Milk	Lait	92.2	91.3	92.0	92.0	89.7	86.8	86.8	86.3	85.7	85.4	86.2	88.2	88.5
23	Eier	Eggs	Oeufs	80.5	83.0	86.6	95.2	92.1	84.9	83.5	85.9	85.4	85.2	86.3	86.1	90.6
24	Sonstige tierische Erzeugnisse	Other animal products	Autres produits animaux	57.8	57.4	57.3	57.1	56.7	49.8	59.3	62.0	61.6	46.2	52.2	56.2	56.0

DEFLATIONIERTE PREISINDIZES / DEFLATED PRICE INDICES / INDICES DES PRIX DEFLATES

1990 = 100 (ohne MwSt / excluding VAT / IVA exclue)



FRANCE

			1995 dec	1996 jan	feb	mar	apr	mai	jun	jul	aug	sep	oct	nov	dec	
0	INSGESAMT	TOTAL	TOTAL	79.6	79.5	81.0	80.6	79.0	80.1	79.4	76.4	76.5	77.2	76.5	75.9	76.4
(0)	INSGESAMT (ohne Obst und Gemüse)	TOTAL (excl. fruit and vegetables)	TOTAL (sans fruits et légumes)	79.5	79.2	79.2	78.0	77.4	78.3	77.4	75.3	76.8	77.3	76.5	75.7	75.9
1	PFLANZLICHE ERZEUGNISSE	CROP PRODUCTS	PRODUITS VEGETAUX	77.1	77.5	80.3	81.0	79.5	80.9	79.1	73.4	71.6	72.3	71.9	71.6	72.7
(1)	PFLANZLICHE ERZEUGNISSE (ohne Obst und Gemüse)	CROP PRODUCTS (excl. fruit and vegetables)	PRODUITS VEGETAUX (sans fruits et légumes)	76.4	76.6	76.5	75.7	76.4	77.4	75.1	70.5	71.3	71.6	70.9	70.4	70.9
11.	Getreide und Reis	Cereals and rice	Céréales et riz	72.3	72.6	72.3	72.2	74.2	75.7	74.8	62.7	63.1	64.5	61.8	61.1	61.7
12	Hackfrüchte	Root crops	Plantes sarclées	95.1	95.5	94.1	93.2	93.0	97.9	81.2	81.4	94.6	90.8	89.0	88.4	87.9
12A	Speisekartoffeln	Potatoes for consumption	Pommes de terre de consommation	97.6	96.0	91.8	90.0	89.8	107.8	48.1	48.3	94.6	82.3	76.2	73.9	72.6
12B	Zuckerrüben	Sugar beet	Betteraves sucrières	94.4	95.8	95.4	94.8	94.6	94.5	94.5	94.8	95.0	94.6	94.4	94.5	94.3
12C	Sonstige Hackfrüchte	Others	Autres	88.8	88.7	88.3	87.8	87.6	87.5	87.5	87.7	87.9	87.6	87.4	87.5	87.3
13	Obst	Fruit	Fruits	76.0	75.2	72.7	71.0	80.0	95.7	102.6	86.1	67.4	72.3	76.0	78.5	79.0
13A	Frischobst	Fresh fruit	Fruits frais	76.0	75.2	72.7	71.0	80.0	95.7	102.6	86.1	67.4	72.3	76.0	78.5	79.0
13B	Trockenfrüchte	Nuts and dried fruit	Fruits secs	-	-	-	-	-	-	-	-	-	-	-	-	-
14	Frischgemüse	Fresh vegetables	Légumes frais	84.9	88.7	124.9	141.8	109.4	100.9	96.8	90.3	78.6	79.9	78.0	77.6	84.7
15	Weinmost/Wein	Wine must/Wine	Mout/Vin	83.1	82.8	83.1	82.7	81.9	81.6	80.9	80.5	79.9	79.6	81.1	80.5	80.6
16	Oliven und Olivenöl	Olives and olive oil	Olives et huile d'olives	-	-	-	-	-	-	-	-	-	-	-	-	-
17	Saatgut	Seeds	Semences	66.5	66.3	65.7	64.6	66.0	65.9	66.0	66.1	66.3	66.0	66.2	66.2	65.8
18	Blumen, Zierpflanzen und Baumschulerzeugnisse	Flowers, ornamental plants and tree-nursery products	Fleurs, plantes ornementales et produits de pépinière	92.7	94.5	96.3	91.0	86.3	84.9	80.5	84.1	82.1	83.0	84.1	87.4	91.1
19	Sonstige pflanzliche Erzeugnisse	Other crop products	Autres produits végétaux	50.2	50.8	49.5	48.2	52.4	54.9	53.2	50.5	50.5	51.3	49.5	48.4	48.9
2	TIERE UND TIERISCHE ERZEUGNISSE	ANIMALS AND ANIMAL PRODUCTS	ANIMAUX ET PRODUITS ANIMAUX	82.5	81.6	81.9	80.2	78.4	79.1	79.6	79.7	82.1	82.7	81.7	80.7	80.6
21	Tiere (zur Schlachtung und für den Export)	Animals (for slaughter and export)	Animaux (boucherie et exportation)	75.2	75.0	76.3	76.4	77.5	79.2	79.4	75.9	75.6	76.5	74.8	73.1	73.5
21A	Kälber	Calves	Veaux	82.9	83.3	82.9	81.3	81.6	85.3	84.0	74.6	73.2	73.3	71.7	73.6	74.9
21B	Rinder ohne Kälber	Cattle excluding calves	Bovins sans veaux	73.3	72.5	73.1	73.3	71.7	72.5	69.8	62.8	63.6	66.7	67.6	66.7	65.7
21C	Schweine	Pigs	Porcs	69.5	70.5	75.1	75.5	78.2	83.0	92.3	93.4	90.6	86.6	77.1	66.7	67.6
21D	Schafe und Lämmer	Sheep and lambs	Moutons et agneaux	85.5	87.0	88.8	90.9	108.7	104.6	93.9	91.4	93.0	94.2	94.8	103.8	109.2
21E	Geflügel	Poultry	Volailles	77.4	77.5	77.4	77.3	77.9	78.6	79.5	80.4	80.8	81.5	82.2	83.4	84.4
21F	Sonstige Tiere	Other animals	Autres animaux	77.7	74.0	73.6	75.2	79.4	78.3	70.9	67.7	70.0	78.2	81.6	82.2	81.6
22	Milch	Milk	Lait	95.4	93.2	90.7	85.5	79.7	79.4	80.4	86.8	93.8	94.1	94.0	93.7	92.1
23	Eier	Eggs	Oeufs	82.8	81.4	91.1	92.6	80.2	74.9	75.6	78.0	78.2	78.5	81.2	85.1	90.5
24	Sonstige tierische Erzeugnisse	Other animal products	Autres produits animaux	82.5	81.6	81.9	80.2	78.4	79.1	79.6	79.7	82.1	82.7	81.7	80.7	80.6

DEFLATIONIERTE PREISINDIZES / DEFLATED PRICE INDICES / INDICES DES PRIX DEFLATES

1990 = 100 (ohne MwSt / excluding VAT / TVA exclue)



IRELAND

			1995	1996											
			dec	jan	feb	mar	apr	mal	jun	jul	aug	sep	oct	nov	dec
0	INSGESAMT	TOTAL	94.4	94.9	96.2	96.3	94.1	93.2	92.0	89.6	85.5	86.0	83.8	85.6	86.7
(0)	INSGESAMT (ohne Obst und Gemüse)	TOTAL (excl. fruit and vegetables)	94.4	94.6	95.7	95.4	93.1	92.3	91.5	89.2	85.2	85.9	83.8	85.6	86.7
1	PFLANZLICHE ERZEUGNISSE	CROP PRODUCTS	94.5	95.7	96.6	98.5	96.6	95.4	95.7	104.9	88.0	82.3	78.6	80.3	81.3
(1)	PFLANZLICHE ERZEUGNISSE (ohne Obst und Gemüse)	CROP PRODUCTS (excl. fruit and vegetables)	94.5	93.6	91.8	90.3	87.7	87.4	91.5	106.1	85.8	79.6	76.2	78.6	79.2
11	Getreide und Reis	Cereals and rice	86.0	85.6	85.6	85.6	85.2	85.2	85.2	84.8	74.9	74.9	74.5	74.5	74.5
12	Hackfrüchte	Root crops	110.1	109.0	104.1	100.0	93.5	92.9	105.2	149.8	108.0	89.3	79.9	87.1	88.8
12A	Speisekartoffeln	Potatoes for consumption	124.8	122.6	110.8	100.8	85.6	84.2	114.1	223.2	121.6	91.1	69.1	86.5	90.7
12B	Zuckerrüben	Sugar beet	99.8	99.4	99.4	99.4	99.0	99.0	99.0	98.5	98.5	88.0	87.5	87.5	87.5
12C	Sonstige Hackfrüchte	Others	-	-	-	-	-	-	-	-	-	-	-	-	-
13	Obst	Fruit	-	-	-	-	-	-	-	-	-	-	-	-	-
13A	Frischobst	Fresh fruit	-	-	-	-	-	-	-	-	-	-	-	-	-
13B	Trockenfrüchte	Nuts and dried fruit	-	-	-	-	-	-	-	-	-	-	-	-	-
14	Frischgemüse	Fresh vegetables	94.4	102.6	111.6	124.4	124.7	120.9	108.8	101.3	95.0	91.1	86.2	85.7	88.0
15	Weinmost/Wein	Wine must/Wine	-	-	-	-	-	-	-	-	-	-	-	-	-
16	Oliven und Olivenöl	Olives and olive oil	-	-	-	-	-	-	-	-	-	-	-	-	-
17	Saatgut	Seeds	96.6	89.5	86.7	83.3	78.9	77.2	77.2	76.8	72.6	72.6	73.0	73.0	73.0
18	Blumen, Zierpflanzen und Baumschulerzeugnisse	Flowers, ornamental plants and tree-nursery products	-	-	-	-	-	-	-	-	-	-	-	-	-
19	Sonstige pflanzliche Erzeugnisse	Other crop products	-	-	-	-	-	-	-	-	-	-	-	-	-
2	TIERE UND TIERISCHE ERZEUGNISSE	ANIMALS AND ANIMAL PRODUCTS	94.4	94.7	96.1	96.0	93.7	92.9	91.5	87.4	85.1	86.5	84.6	86.3	87.5
21	Tiere (zur Schlachtung und für den Export)	Animals (for slaughter and export)	85.8	86.1	89.2	85.4	88.8	86.2	84.1	77.8	74.0	75.1	73.1	75.1	77.6
21A	Kälber	Calves	-	-	-	-	-	-	-	-	-	-	-	-	-
21B	Rinder ohne Kalber	Cattle excluding calves	85.2	87.1	89.3	89.1	86.3	83.7	81.9	75.3	70.6	71.2	69.0	71.7	73.1
21C	Schweine	Pigs	90.0	92.5	99.2	96.5	95.4	97.3	103.9	99.3	95.6	96.9	94.3	86.5	82.9
21D	Schafe und Lämmer	Sheep and lambs	77.7	74.9	83.2	90.7	107.6	97.7	81.1	70.7	72.2	78.1	77.6	87.5	96.7
21E	Geflügel	Poultry	97.5	77.7	77.5	77.7	76.9	76.7	77.0	76.0	75.9	75.6	75.6	76.0	94.4
21F	Sonstige Tiere	Other animals	-	-	-	-	-	-	-	-	-	-	-	-	-
22	Milch	Milk	107.4	107.9	106.8	105.8	101.3	103.1	102.7	101.8	101.6	103.5	101.5	102.9	102.1
23	Eier	Eggs	64.5	64.1	66.7	70.4	68.8	68.7	69.4	72.1	72.1	72.5	71.1	71.1	70.6
24	Sonstige tierische Erzeugnisse	Other animal products	116.1	117.2	116.5	123.9	113.4	109.3	110.1	109.6	109.3	108.0	106.9	109.5	105.0

DEFLATIONIERTE PREISINDIZES / DEFLATED PRICE INDICES / INDICES DES PRIX DEFLATES

1990 = 100 (ohne MwSt / excluding VAT / TVA exclue)



ITALIA

			1995	1996												
			dec	jan	feb	mar	apr	mai	jun	jul	aug	sep	oct	nov	dec	
0	INSGESAMT	TOTAL	TOTAL	91.2	91.9	95.8	97.6	92.6	94.0	91.0	86.3	85.9	90.1	85.5	82.5	85.5
(0)	INSGESAMT (ohne Obst und Gemüse)	TOTAL (excl. fruit and vegetables)	TOTAL (sans fruits et légumes)	94.7	92.6	93.9	94.6	93.5	91.8	86.9	87.5	86.9	90.0	88.3	85.9	86.1
1	PFLANZLICHE ERZEUGNISSE	CROP PRODUCTS	PRODUITS VEGETAUX	92.0	95.0	101.2	103.4	93.8	97.2	94.2	86.3	85.6	89.6	85.2	80.4	85.7
(1)	PFLANZLICHE ERZEUGNISSE (ohne Obst und Gemüse)	CROP PRODUCTS (excl. fruit and vegetables)	PRODUITS VEGETAUX (sans fruits et légumes)	100.1	98.8	100.9	101.0	96.4	94.2	87.7	89.0	87.6	89.1	90.8	86.2	87.2
11	Getreide und Reis	Cereals and rice	Céréales et riz	89.1	87.8	86.5	85.5	86.6	85.8	82.2	80.0	79.5	76.6	71.6	69.8	69.1
12	Hackfrüchte	Root crops	Plantes sarclées	94.4	93.8	93.8	93.3	96.6	85.0	78.5	86.2	86.7	86.5	86.1	86.2	86.3
12A	Speisekartoffeln	Potatoes for consumption	Pommes de terre de consommation	97.9	96.7	97.2	96.4	104.9	77.5	57.2	75.1	76.3	76.3	75.5	76.1	76.4
12B	Zuckerrüben	Sugar beet	Betteraves sucrières	91.9	91.7	91.4	91.2	90.7	90.3	90.1	94.1	94.0	93.7	93.7	93.4	93.3
12C	Sonstige Hackfrüchte	Others	Autres	-	-	-	-	-	-	-	-	-	-	-	-	-
13	Obst	Fruit	Fruits	87.5	84.9	91.6	91.8	78.6	109.7	105.9	83.6	77.9	73.2	75.5	74.6	94.8
13A	Frischobst	Fresh fruit	Fruits frais	85.0	81.8	89.1	89.8	75.9	104.0	100.0	76.0	69.9	70.5	72.4	70.7	92.6
13B	Trockenfrüchte	Nuts and dried fruit	Fruits secs	121.5	129.0	126.4	119.9	116.1	188.9	188.5	188.8	188.6	110.2	119.1	128.6	125.9
14	Frischgemüse	Fresh vegetables	Légumes frais	72.8	94.4	112.6	122.6	102.2	92.7	101.1	81.2	87.9	108.7	78.6	69.1	71.4
15	Weinmost/Wein	Wine must/Wine	Moût/Vin	114.0	118.3	118.6	117.9	116.4	114.7	112.5	111.3	110.7	109.2	106.1	104.1	103.1
16	Oliven und Olivenöl	Olives and olive oil	Olives et huile d'olives	114.8	126.6	125.0	122.4	120.7	120.6	117.3	116.4	117.6	118.0	117.2	115.9	109.0
17	Saatgut	Seeds	Semences	86.3	86.1	86.2	86.2	86.2	85.8	85.5	86.8	86.6	86.5	84.5	84.2	84.3
18	Blumen, Zierpflanzen und Baumschulerzeugnisse	Flowers, ornamental plants and tree-nursery products	Fleurs, plantes ornementales et produits de pépinière	112.5	85.6	106.1	114.1	76.3	74.1	45.8	53.5	43.8	67.4	101.4	75.0	92.6
19	Sonstige pflanzliche Erzeugnisse	Other crop products	Autres produits végétaux	78.9	79.6	79.5	79.0	79.7	79.0	78.3	81.1	80.3	77.7	75.3	74.2	74.6
2	TIERE UND TIERISCHE ERZEUGNISSE	ANIMALS AND ANIMAL PRODUCTS	ANIMAUX ET PRODUITS ANIMAUX	89.8	87.1	87.6	88.9	90.9	89.2	86.1	86.2	86.2	90.8	86.0	85.7	85.2
21	Tiere (zur Schlachtung und für den Export)	Animals (for slaughter and export)	Animaux (boucherie et exportation)	91.9	88.1	87.1	88.2	92.3	90.6	86.5	86.3	86.4	93.6	85.5	83.5	82.3
21A	Kälber	Calves	Veaux	100.3	97.1	93.8	91.5	83.6	84.9	82.8	83.3	84.4	85.0	83.3	79.2	76.7
21B	Rinder ohne Kälber	Cattle excluding calves	Bovins sans veaux	98.3	96.7	96.2	95.2	88.1	86.3	82.5	80.1	80.6	80.8	80.6	80.4	81.5
21C	Schweine	Pigs	Porcs	92.1	86.0	79.6	78.2	81.6	83.2	85.7	92.5	98.8	100.3	94.3	83.0	80.4
21D	Schafe und Lämmer	Sheep and lambs	Moutons et agneaux	81.5	78.9	78.1	77.6	86.4	83.4	82.1	76.0	76.4	77.0	77.4	76.7	85.4
21E	Geflügel	Poultry	Volailles	82.6	81.8	86.1	93.0	111.1	104.6	96.1	93.0	84.7	112.9	84.1	90.7	90.5
21F	Sonstige Tiere	Other animals	Autres animaux	87.5	74.3	74.8	78.5	98.0	97.8	84.4	81.8	83.7	86.4	87.8	83.8	74.9
22	Milch	Milk	Lait	83.2	82.5	84.9	84.7	84.9	84.9	84.5	84.9	84.9	84.7	84.7	87.8	87.7
23	Eier	Eggs	Ceufs	100.0	98.1	104.7	114.1	104.3	94.2	88.6	90.1	90.3	92.3	95.4	96.3	99.8
24	Sonstige tierische Erzeugnisse	Other animal products	Autres produits animaux	88.0	90.3	88.0	92.3	89.6	98.8	98.0	102.6	101.5	96.7	96.8	97.6	102.6

DEFLATIONIERTE PREISINDIZES / DEFLATED PRICE INDICES / INDICES DES PRIX DEFLATES

1990 = 100 (ohne MwSt / excluding VAT / TVA exclue)



NEDERLAND

				1995	1996											
				dec	jan	feb	mar	apr	mai	jun	jul	aug	sep	oct	nov	dec
0	INSGESAMT	TOTAL	TOTAL	90.9	89.8	96.3	96.5	88.4	87.9	84.0	82.8	81.1	81.8	79.9	80.4	81.0
(0)	INSGESAMT (ohne Obst und Gemüse)	TOTAL (excl. fruit and vegetables)	TOTAL (sans fruits et légumes)	89.8	88.7	93.6	90.3	84.3	85.4	83.3	83.2	82.4	83.7	81.8	82.0	82.3
1	PFLANZLICHE ERZEUGNISSE	CROP PRODUCTS	PRODUITS VEGETAUX	108.3	107.8	120.9	121.5	103.4	99.5	89.4	87.5	83.6	85.7	84.9	85.7	86.7
(1)	PFLANZLICHE ERZEUGNISSE (ohne Obst und Gemüse)	CROP PRODUCTS (excl. fruit and vegetables)	PRODUITS VEGETAUX (sans fruits et légumes)	113.2	113.2	124.5	114.3	98.2	97.4	90.1	90.9	88.7	93.2	93.0	93.2	93.5
11	Getreide und Reis	Cereals and rice	Céréales et riz	71.4	70.8	70.1	70.0	74.4	74.5	74.8	74.5	66.3	65.7	65.9	66.4	67.2
12	Hackfrüchte	Root crops	Plantes sarclées	91.0	88.6	85.4	85.3	76.7	72.9	83.9	69.7	63.7	66.9	66.9	67.6	68.3
12A	Speisekartoffeln	Potatoes for consumption	Pommes de terre de consommation	93.9	86.2	79.2	79.8	59.6	50.6	75.8	43.0	28.7	37.2	37.8	39.3	40.9
12B	Zuckerrüben	Sugar beet	Betteraves sucrières	91.9	93.5	93.2	92.4	92.3	92.5	92.9	92.5	92.6	91.7	91.4	91.5	91.6
12C	Sonstige Hackfrüchte	Others	Autres	79.3	80.6	80.4	79.7	79.7	79.8	80.1	79.8	79.9	79.1	78.9	79.0	79.0
13	Obst	Fruit	Fruits	68.2	67.2	70.1	81.0	108.8	111.5	99.6	77.3	80.0	60.4	56.7	53.8	53.4
13A	Frischobst	Fresh fruit	Fruits frais	68.2	67.2	70.1	81.0	108.8	111.5	99.6	77.3	80.0	60.4	56.7	53.8	53.4
13B	Trockenfrüchte	Nuts and dried fruit	Fruits secs	-	-	-	-	-	-	-	-	-	-	-	-	-
14	Frischgemüse	Fresh vegetables	Légumes frais	102.7	101.2	120.4	145.6	115.0	102.8	86.2	80.7	71.8	71.5	69.8	72.5	75.5
15	Weinmost/Wein	Wine must/Wine	Mout/Vin	-	-	-	-	-	-	-	-	-	-	-	-	-
16	Oliven und Olivenöl	Olives and olive oil	Olives et huile d'olives	-	-	-	-	-	-	-	-	-	-	-	-	-
17	Saatgut	Seeds	Semences	105.4	110.0	94.7	103.1	99.3	108.0	108.4	108.0	100.6	99.8	99.4	99.5	99.6
18	Blumen, Zierpflanzen und Baumschulerzeugnisse	Flowers, ornamental plants and tree-nursery products	Fleurs, plantes ornementales et produits de pépinière	124.6	124.9	145.1	128.5	106.7	105.3	90.9	96.4	96.0	102.0	101.7	101.8	101.9
19	Sonstige pflanzliche Erzeugnisse	Other crop products	Autres produits végétaux	75.3	73.9	74.0	72.3	72.4	72.5	72.8	72.5	82.0	83.3	85.9	88.3	90.6
2	TIERE UND TIERISCHE ERZEUGNISSE	ANIMALS AND ANIMAL PRODUCTS	ANIMAUX ET PRODUITS ANIMAUX	78.3	76.7	78.5	78.4	77.5	79.4	80.0	79.4	79.3	79.0	76.3	76.5	76.8
21	Tiere (zur Schlachtung und für den Export)	Animals (for slaughter and export)	Animaux (boucherie et exportation)	72.3	71.6	73.8	74.6	74.8	81.3	82.9	82.1	82.1	80.1	73.7	73.7	73.7
21A	Kälber	Calves	Veaux	83.6	84.0	83.7	80.2	74.5	81.7	77.0	74.6	70.5	69.9	73.1	73.1	73.2
21B	Rinder ohne Kälber	Cattle excluding calves	Bovins sans veaux	62.3	62.6	65.3	66.6	63.8	64.9	63.1	55.7	54.6	52.8	51.4	50.5	50.5
21C	Schweine	Pigs	Porcs	73.2	71.5	74.8	76.8	79.0	88.5	93.0	94.4	95.4	92.2	80.1	80.2	80.3
21D	Schafe und Lämmer	Sheep and lambs	Moutons et agneaux	80.1	80.5	80.2	84.0	90.0	88.7	82.9	85.2	82.2	80.2	79.9	80.0	80.0
21E	Geflügel	Poultry	Volailles	67.3	68.3	68.7	67.8	68.2	69.3	70.8	70.9	72.0	73.8	74.1	74.1	74.2
21F	Sonstige Tiere	Other animals	Autres animaux	73.8	69.5	66.1	68.7	72.1	72.7	69.2	62.7	63.1	68.7	72.7	74.1	74.1
22	Milch	Milk	Lait	85.1	84.0	82.9	80.8	78.9	77.2	76.7	75.8	75.4	77.2	78.8	79.5	80.1
23	Eier	Eggs	Oeufs	88.0	82.2	98.2	103.1	81.7	76.1	74.0	76.6	78.7	82.4	84.6	84.7	84.8
24	Sonstige tierische Erzeugnisse	Other animal products	Autres produits animaux	92.2	45.8	60.3	66.0	145.4	77.6	78.0	78.0	74.2	73.9	73.9	74.0	74.0

DEFLATIONIERTE PREISINDIZES / DEFLATED PRICE INDICES / INDICES DES PRIX DEFLATES

1990 = 100 (ohne MwSt / excluding VAT / TVA exclue)



PORTUGAL

			1995	1996												
			dec	jan	feb	mar	apr	mai	jun	jul	aug	sep	oct	nov	dec	
0	INSGESAMT	TOTAL	TOTAL	74.0	78.3	80.3	78.3	74.5	75.2	72.3	71.7	72.7	73.4	71.8	71.7	71.5
(0)	INSGESAMT (ohne Obst und Gemüse)	TOTAL (excl. fruit and vegetables)	TOTAL (sans fruits et légumes)	73.2	74.5	76.4	75.9	76.0	76.1	72.1	70.9	72.6	72.0	70.4	70.6	71.2
1	PFLANZLICHE ERZEUGNISSE	CROP PRODUCTS	PRODUITS VEGETAUX	80.6	90.1	92.5	88.1	79.0	79.0	74.2	73.1	75.9	77.9	77.8	79.7	77.8
(1)	PFLANZLICHE ERZEUGNISSE (ohne Obst und Gemüse)	CROP PRODUCTS (excl. fruit and vegetables)	PRODUITS VEGETAUX (sans fruits et légumes)	82.2	87.4	89.4	87.5	85.3	83.2	74.7	72.0	77.6	76.8	77.5	81.3	80.7
11	Getreide und Reis	Cereals and rice	Céréales et riz	55.8	52.4	52.1	51.8	51.4	51.1	51.2	51.1	51.0	51.0	51.0	50.9	50.9
12	Hackfrüchte	Root crops	Plantes sarclées	79.4	80.0	80.7	74.9	66.1	62.5	54.8	42.4	63.2	69.6	69.3	63.6	61.5
12A	Speisekartoffeln	Potatoes for consumption	Pommes de terre de consommation	79.4	80.0	80.7	74.9	66.1	62.5	54.8	42.4	63.2	69.6	69.3	63.6	61.5
12B	Zuckerrüben	Sugar beet	Betteraves sucrières	-	-	-	-	-	-	-	-	-	-	-	-	-
12C	Sonstige Hackfrüchte	Others	Autres	79.4	80.0	80.7	74.9	73.2	58.0	57.7	43.1	63.2	69.6	69.3	63.6	61.5
13	Obst	Fruit	Fruits	73.3	90.9	88.0	51.2	51.0	51.1	56.8	78.7	54.6	80.6	82.6	76.6	65.1
13A	Frischobst	Fresh fruit	Fruits frais	71.9	75.3	70.4	66.8	66.6	66.7	74.1	102.7	71.3	67.2	75.3	77.4	54.0
13B	Trockenfrüchte	Nuts and dried fruit	Fruits secs	77.9	142.3	145.9	-	-	-	-	-	-	124.8	106.2	74.1	101.4
14	Frischgemüse	Fresh vegetables	Légumes frais	81.0	98.0	104.9	114.9	78.6	85.0	84.2	72.6	85.2	79.4	75.4	76.9	77.9
15	Weinmost/Wein	Wine must/Wine	Mout/Vin	93.7	112.8	112.0	111.4	117.8	117.2	99.9	97.6	97.9	97.9	98.0	97.6	97.5
16	Oliven und Olivenöl	Olives and olive oil	Olives et huile d'olives	90.6	95.3	96.2	96.6	96.2	93.2	96.7	93.6	114.5	98.8	94.4	134.1	107.3
17	Saatgut	Seeds	Semences	-	-	-	-	-	-	-	-	-	-	-	-	-
18	Blumen, Zierpflanzen und Baumschulerzeugnisse	Flowers, ornamental plants and tree-nursery products	Flurs, plantes ornementales et produits de pépinière	166.1	136.2	184.9	166.5	102.1	79.8	50.7	55.9	63.7	60.4	85.9	100.8	152.7
19	Sonstige pflanzliche Erzeugnisse	Other crop products	Autres produits végétaux	60.4	58.9	58.5	58.3	57.7	57.5	57.5	57.4	58.3	58.3	58.3	58.2	58.2
2	TIERE UND TIERISCHE ERZEUGNISSE	ANIMALS AND ANIMAL PRODUCTS	ANIMAUX ET PRODUITS ANIMAUX	67.2	66.1	67.8	68.2	69.8	71.3	70.4	70.2	69.3	68.8	65.6	63.5	65.0
21	Tiere (zur Schlachtung und für den Export)	Animals (for slaughter and export)	Animaux (boucherie et exportation)	64.7	63.2	66.3	65.4	68.4	73.1	72.0	71.7	69.9	69.1	63.8	60.6	62.3
21A	Kälber	Calves	Veaux	82.6	82.4	81.8	80.6	79.3	76.7	71.3	67.8	65.1	65.1	65.2	65.1	66.0
21B	Rinder ohne Kälber	Cattle excluding calves	Bovins sans veaux	56.6	58.2	57.7	57.1	54.8	52.2	50.1	48.0	46.5	48.5	50.1	50.3	50.3
21C	Schweine	Pigs	Porcs	64.2	63.3	66.2	65.2	65.6	75.8	85.2	86.4	83.8	79.2	67.0	62.3	67.5
21D	Schafe und Lämmer	Sheep and lambs	Moutons et agneaux	94.8	91.5	89.2	84.7	86.7	89.4	91.8	92.0	92.8	97.1	97.3	97.8	101.6
21E	Geflügel	Poultry	Volailles	47.6	39.1	54.6	55.9	78.9	87.8	60.2	59.6	70.0	69.6	62.8	53.4	48.2
21F	Sonstige Tiere	Other animals	Autres animaux	110.6	110.2	109.5	109.0	108.1	107.5	107.7	107.5	49.5	52.8	52.8	52.7	52.7
22	Milch	Milk	Lait	75.7	74.2	73.6	73.3	72.7	72.3	72.4	72.3	72.1	72.1	72.1	72.0	72.0
23	Eier	Eggs	Ceufs	66.8	69.1	68.2	81.7	79.8	61.0	57.9	58.1	62.4	63.0	65.9	65.8	70.6
24	Sonstige tierische Erzeugnisse	Other animal products	Autres produits animaux	38.2	38.1	37.8	37.6	37.3	37.1	37.2	37.1	37.0	37.0	37.0	37.0	36.9

DEFLATIONIERTE PREISINDIZES / DEFLATED PRICE INDICES / INDICES DES PRIX DEFLATES

1990 = 100 (ohne MwSt / excluding VAT / TVA exclue)



SUOMI/FINLAND

			1995	1996												
			dec	jan	feb	mar	apr	mai	jun	jul	aug	sep	oct	nov	dec	
0	INSGESAMT	TOTAL	TOTAL	62.3	56.3	55.3	52.8	51.4	53.3	51.5	52.0	53.7	55.9	55.3	56.3	56.5
(0)	INSGESAMT (ohne Obst und Gemüse)	TOTAL (excl. fruit and vegetables)	TOTAL (sans fruits et légumes)	61.6	55.3	54.3	51.6	50.2	50.7	50.2	50.5	52.2	53.9	54.0	55.0	55.1
1	PFLANZLICHE ERZEUGNISSE	CROP PRODUCTS	PRODUITS VEGETAUX	49.6	49.9	50.0	48.7	48.7	55.0	49.0	49.6	50.2	50.3	48.3	51.2	51.6
(1)	PFLANZLICHE ERZEUGNISSE (ohne Obst und Gemüse)	CROP PRODUCTS (excl. fruit and vegetables)	PRODUITS VEGETAUX (sans fruits et légumes)	45.2	45.3	45.4	43.7	44.0	45.6	44.0	43.8	44.3	42.4	42.6	45.7	45.9
11	Getreide und Reis	Cereals and rice	Céréales et riz	35.4	35.7	36.0	36.2	36.4	36.9	36.6	36.6	35.2	34.2	34.4	34.9	34.9
12	Hackfrüchte	Root crops	Plantes sarclées	58.7	60.7	57.3	55.2	58.6	60.2	59.1	60.2	70.1	60.3	60.3	63.6	62.9
12A	Speisekartoffeln	Potatoes for consumption	Pommes de terre de consommation	55.8	61.2	52.9	47.5	56.3	60.7	57.9	60.7	86.8	61.6	51.7	58.9	57.2
12B	Zuckerrüben	Sugar beet	Betteraves sucrières	58.8	58.8	58.6	58.5	58.4	58.3	58.3	58.3	58.4	58.3	66.1	67.0	67.0
12C	Sonstige Hackfrüchte	Others	Autres	67.3	67.3	67.0	66.9	66.8	66.7	66.7	66.7	64.7	64.5	64.4	64.6	64.6
13	Obst	Fruit	Fruits	84.3	84.2	83.9	83.8	83.7	83.5	83.5	80.9	81.1	88.6	86.3	86.5	85.5
13A	Frischobst	Fresh fruit	Fruits frais	84.3	84.2	83.9	83.8	83.7	83.5	83.5	80.9	81.1	88.6	86.3	86.5	85.5
13B	Trockenfrüchte	Nuts and dried fruit	Fruits secs	-	-	-	-	-	-	-	-	-	-	-	-	-
14	Frischgemüse	Fresh vegetables	Légumes frais	77.3	79.5	80.5	82.4	79.4	131.9	82.3	92.2	92.9	109.9	87.3	88.6	92.6
15	Weinmost/Wein	Wine must/Wine	Mouit/Vin	-	-	-	-	-	-	-	-	-	-	-	-	-
16	Oliven und Olivenöl	Olives and olive oil	Olives et huile d'olives	-	-	-	-	-	-	-	-	-	-	-	-	-
17	Saatgut	Seeds	Semences	41.2	42.2	42.1	42.7	42.7	42.5	43.1	43.1	44.0	44.6	47.3	47.5	45.0
18	Blumen, Zierpflanzen und Baumschulerzeugnisse	Flowers, ornamental plants and tree-nursery products	Fleurs, plantes ornementales et produits de pépinière	89.9	85.5	89.8	77.4	74.0	83.1	71.6	68.5	64.6	66.2	66.3	85.9	89.2
19	Sonstige pflanzliche Erzeugnisse	Other crop products	Autres produits végétaux	26.2	26.8	26.2	26.4	26.5	26.5	26.6	26.4	26.5	28.6	28.5	28.5	28.3
2	TIERE UND TIERISCHE ERZEUGNISSE	ANIMALS AND ANIMAL PRODUCTS	ANIMAUX ET PRODUITS ANIMAUX	67.8	59.0	57.6	54.5	52.5	52.5	52.6	53.0	55.2	58.2	58.3	58.5	58.6
21	Tiere (zur Schlachtung und für den Export)	Animals (for slaughter and export)	Animaux (boucherie et exportation)	54.0	37.7	37.5	37.3	37.3	37.3	37.3	38.3	37.9	37.2	38.0	38.6	38.8
21A	Kälber	Calves	Veaux	38.0	58.1	41.2	56.1	49.6	48.9	51.5	49.8	52.8	46.5	55.7	46.9	40.4
21B	Rinder ohne Kälber	Cattle excluding calves	Bovins sans veaux	51.3	37.6	38.8	38.4	38.0	37.6	36.8	37.8	36.8	35.6	34.8	34.9	35.3
21C	Schweine	Pigs	Porcs	56.9	39.6	38.2	38.0	38.0	38.4	39.9	40.1	40.5	40.4	42.1	43.1	43.6
21D	Schafe und Lämmer	Sheep and lambs	Moutons et agneaux	50.8	20.3	19.3	21.3	20.1	18.7	17.4	19.9	20.0	18.5	16.5	15.5	15.5
21E	Geflügel	Poultry	Volailles	56.4	26.8	24.1	24.9	28.0	27.4	24.7	30.4	30.5	29.2	37.8	39.2	36.2
21F	Sonstige Tiere	Other animals	Autres animaux	25.0	25.4	23.9	25.5	25.1	25.4	26.3	26.9	28.5	29.2	29.0	28.9	28.9
22	Milch	Milk	Lait	83.2	81.9	79.0	72.9	68.9	68.9	68.9	69.0	73.6	80.5	79.8	80.1	80.0
23	Eier	Eggs	Oeufs	44.3	31.5	31.6	31.9	32.0	32.1	32.4	32.7	33.0	33.0	32.8	30.6	30.9
24	Sonstige tierische Erzeugnisse	Other animal products	Autres produits animaux	74.8	74.7	74.4	74.3	74.2	74.0	74.0	74.1	74.3	79.5	79.4	79.0	79.0

DEFLATIONIERTE PREISINDIZES / DEFLATED PRICE INDICES / INDICES DES PRIX DEFLATES

1990 = 100 (ohne MwSt / excluding VAT / TVA exclue)



SVERIGE

			1995	1996												
			dec	jan	feb	mar	apr	mai	jun	jul	aug	sep	oct	nov	dec	
0	INSGESAMT	TOTAL	TOTAL	77.1	77.5	77.3	77.0	77.1	76.7	77.9	77.1	76.0	75.3	74.5	73.2	73.5
(0)	INSGESAMT (ohne Obst und Gemüse)	TOTAL (excl. fruit and vegetables)	TOTAL (sans fruits et légumes)	77.4	77.7	77.1	76.8	76.2	76.2	77.7	76.3	75.4	74.8	74.1	73.7	73.7
1	PFLANZLICHE ERZEUGNISSE	CROP PRODUCTS	PRODUITS VEGETAUX	79.7	80.9	82.2	80.1	81.5	80.4	86.8	80.6	76.5	73.9	70.9	68.4	71.9
(1)	PFLANZLICHE ERZEUGNISSE (ohne Obst und Gemüse)	CROP PRODUCTS (excl. fruit and vegetables)	PRODUITS VEGETAUX (sans fruits et légumes)	81.4	82.8	82.3	79.8	78.9	78.9	87.8	77.9	74.3	71.4	68.7	69.5	72.4
11	Getreide und Reis	Cereals and rice	Céréales et riz	72.7	73.2	73.2	73.1	73.4	73.9	73.0	70.9	70.3	64.3	64.1	63.8	63.7
12	Hackfrüchte	Root crops	Plantes sarclées	110.1	109.9	109.7	108.7	108.4	108.7	141.5	116.9	101.4	99.5	89.6	89.6	89.5
12A	Speisekartoffeln	Potatoes for consumption	Fommes de terre de consommation	117.8	117.3	116.9	115.4	114.9	115.3	184.7	131.2	97.7	94.4	75.1	74.9	74.6
12B	Zuckerrüben	Sugar beet	Betteraves sucrières	106.6	106.8	106.7	106.2	106.0	106.1	106.5	107.8	108.3	107.6	107.7	107.9	108.1
12C	Sonstige Hackfrüchte	Others	Autres	88.5	88.7	88.6	88.2	88.0	88.1	88.4	88.7	89.1	88.5	79.5	79.7	79.8
13	Obst	Fruit	Fruits	70.3	61.6	61.6	61.3	61.2	61.2	69.9	48.8	74.5	110.4	105.3	71.6	62.7
13A	Frischobst	Fresh fruit	Fruits frais	70.3	61.6	61.6	61.3	61.2	61.2	69.9	48.8	74.5	110.4	105.3	71.6	62.7
13B	Trockenfrüchte	Nuts and dried fruit	Fruits secs	-	-	-	-	-	-	-	-	-	-	-	-	-
14	Frischgemüse	Fresh vegetables	Légumes frais	71.7	73.9	86.2	86.2	102.0	94.1	85.0	104.6	90.1	79.9	76.1	61.0	71.0
15	Weinmost/Wein	Wine must/Wine	Moult/Vin	-	-	-	-	-	-	-	-	-	-	-	-	-
16	Oliven und Olivenöl	Olives and olive oil	Clives et huile d'olives	-	-	-	-	-	-	-	-	-	-	-	-	-
17	Saatgut	Seeds	Semences	-	-	-	-	-	-	-	-	-	-	-	-	-
18	Blumen, Zierpflanzen und Baumschulerzeugnisse	Flowers, ornamental plants and tree-nursery products	Fleurs, plantes ornementales et produits de papinière	98.8	105.9	103.5	91.7	86.8	84.8	86.5	71.8	76.2	75.6	76.2	80.8	97.3
19	Sonstige pflanzliche Erzeugnisse	Other crop products	Autres produits végétaux	38.4	38.5	38.4	38.2	38.2	38.2	38.3	39.6	39.8	39.5	39.6	39.6	39.7
2	TIERE UND TIERISCHE ERZEUGNISSE	ANIMALS AND ANIMAL PRODUCTS	ANIMAUX ET PRODUITS ANIMAUX	76.2	76.2	75.5	75.8	75.4	75.3	74.6	75.8	75.8	75.8	75.7	75.0	74.1
21	Tiere (zur Schlachtung und für den Export)	Animals (for slaughter and export)	Animaux (boucherie et exportation)	71.2	69.1	66.1	67.0	66.3	66.9	66.3	66.4	66.2	67.1	67.5	65.1	63.0
21A	Kälber	Calves	Veaux	86.3	87.1	84.7	85.4	85.0	82.9	78.2	71.6	71.0	69.2	63.4	61.1	60.3
21B	Rinder ohne Kälber	Cattle excluding calves	Bovins sans veaux	70.1	68.7	65.4	65.7	65.3	66.2	65.7	64.2	62.4	59.1	57.9	57.8	57.5
21C	Schweine	Pigs	Porcs	72.7	69.5	66.6	68.1	67.1	67.5	67.0	68.7	69.9	74.5	76.7	72.3	68.5
21D	Schafe und Lämmer	Sheep and lambs	Moutons et agneaux	55.6	63.4	63.6	65.9	66.8	68.4	67.2	65.3	57.5	57.6	57.4	52.3	50.1
21E	Geflügel	Poultry	Volailles	64.2	64.3	62.6	61.8	60.0	61.3	61.5	61.6	62.0	61.5	60.9	59.9	59.7
21F	Sonstige Tiere	Other animals	Autres animaux	43.7	43.7	42.1	43.4	43.3	43.4	45.1	45.2	43.8	43.6	43.6	43.7	40.2
22	Milch	Milk	Lait	82.0	83.8	84.6	84.3	84.2	83.3	82.4	84.8	84.9	84.4	84.0	84.7	84.6
23	Eier	Eggs	Ceufs	60.6	61.1	63.2	65.2	64.9	67.5	66.6	64.8	65.6	64.4	62.9	61.7	62.8
24	Sonstige tierische Erzeugnisse	Other animal products	Autres produits animaux	-	-	-	-	-	-	-	-	-	-	-	-	-

DEFLATIONIERTE PREISINDIZES / DEFLATED PRICE INDICES / INDICES DES PRIX DEFLATES

1990 = 100 (ohne MwSt / excluding VAT / TVA exclue)



UNITED KINGDOM

			1995	1996												
			dec	jan	feb	mar	apr	mai	jun	jul	aug	sep	oct	nov	dec	
0	INSGESAMT	TOTAL	TOTAL	99.4	101.2	101.6	101.5	99.5	98.5	97.7	95.8	91.9	90.0	88.0	88.3	88.5
(0)	INSGESAMT (ohne Obst und Gemüse)	TOTAL (excl. fruit and vegetables)	TOTAL (sans fruits et légumes)	100.8	100.8	101.1	100.9	99.3	96.3	96.9	96.7	93.2	91.8	89.6	90.2	90.0
1	PFLANZLICHE ERZEUGNISSE	CROP PRODUCTS	PRODUITS VEGETAUX	94.6	98.7	97.7	95.6	95.1	93.0	96.2	86.7	78.9	75.3	74.5	74.6	75.6
(1)	PFLANZLICHE ERZEUGNISSE (ohne Obst und Gemüse)	CROP PRODUCTS (excl. fruit and vegetables)	PRODUITS VEGETAUX (sans fruits et légumes)	97.2	96.5	94.7	91.8	93.1	92.5	93.2	86.3	78.7	75.8	75.0	75.6	75.6
11	Getreide und Reis	Cereals and rice	Céréales et riz	93.5	94.6	92.8	91.7	90.3	92.2	90.5	86.8	82.7	80.4	79.9	78.3	77.7
12	Hackfrüchte	Root crops	Plantes sarclées	129.2	124.4	117.1	109.3	105.9	105.0	127.0	93.4	70.9	61.4	57.2	58.1	59.0
12A	Speisekartoffeln	Potatoes for consumption	Pommes de terre de consommation	144.2	136.3	125.0	112.9	108.1	108.1	141.6	88.1	52.7	38.0	32.4	33.9	35.5
12B	Zuckerrüben	Sugar beet	Betteraves sucrières	103.5	103.9	103.4	103.0	102.2	102.1	102.0	102.4	101.9	101.4	99.5	99.5	99.2
12C	Sonstige Hackfrüchte	Others	Autres	-	-	-	-	-	-	-	-	-	-	-	-	-
13	Obst	Fruit	Fruits	73.6	97.0	91.1	95.1	90.3	101.5	128.2	76.3	79.2	66.3	92.2	79.6	79.1
13A	Frischobst	Fresh fruit	Fruits frais	73.6	97.0	91.1	95.1	90.3	101.5	126.2	76.3	79.2	66.3	92.2	79.6	79.1
13B	Trockenfrüchte	Nuts and dried fruit	Fruits secs	-	-	-	-	-	-	-	-	-	-	-	-	-
14	Frischgemüse	Fresh vegetables	Légumes frais	89.9	107.5	110.8	110.5	104.0	97.7	99.9	91.0	79.5	75.5	68.0	69.4	74.6
15	Weinmost/Wein	Wine must/Wine	Mout/Vin	-	-	-	-	-	-	-	-	-	-	-	-	-
16	Oliven und Olivenöl	Olives and olive oil	Olives et huile d'olives	-	-	-	-	-	-	-	-	-	-	-	-	-
17	Saatgut	Seeds	Semences	120.0	120.5	117.2	108.4	102.2	102.1	102.0	102.4	102.7	101.7	90.8	83.5	83.4
18	Blumen, Zierpflanzen und Baumschulerzeugnisse	Flowers, ornamental plants and tree-nursery products	Fleurs, plantes ornementales et produits de pépinière	92.9	88.7	94.4	90.9	114.1	99.0	78.6	88.8	79.6	81.0	85.7	99.8	102.1
19	Sonstige pflanzliche Erzeugnisse	Other crop products	Autres produits végétaux	65.5	66.6	65.8	64.6	64.6	66.5	68.4	67.8	66.7	66.0	66.4	64.9	64.1
2	TIERE UND TIERISCHE ERZEUGNISSE	ANIMALS AND ANIMAL PRODUCTS	ANIMAUX ET PRODUITS ANIMAUX	102.6	103.0	104.3	105.6	102.5	98.2	98.7	102.0	100.7	100.0	97.1	97.7	97.3
21	Tiere (zur Schlachtung und für den Export)	Animals (for slaughter and export)	Animaux (boucherie et exportation)	97.0	98.7	101.0	102.1	102.4	97.6	95.3	93.3	90.8	90.7	88.2	92.0	91.9
21A	Kälber	Calves	Veaux	107.0	110.3	109.8	109.4	73.6	73.4	73.4	66.9	66.7	66.3	59.9	59.9	59.7
21B	Rinder ohne Kälber	Cattle excluding calves	Bovins sans veaux	93.1	93.5	93.9	92.4	82.4	78.9	80.6	79.0	75.4	73.9	74.1	81.0	81.4
21C	Schweine	Pigs	Porcs	99.1	101.0	104.1	102.7	103.7	104.4	109.6	111.3	106.0	103.0	96.7	86.2	83.2
21D	Schafe und Lämmer	Sheep and lambs	Moutons et agneaux	121.5	127.3	136.7	154.8	182.8	157.4	127.1	112.7	111.8	120.2	111.3	136.0	138.8
21E	Geflügel	Poultry	Volailles	85.5	86.8	87.4	85.2	88.2	88.1	88.0	89.6	91.2	91.5	92.5	92.7	92.7
21F	Sonstige Tiere	Other animals	Autres animaux	-	-	-	-	-	-	-	-	-	-	-	-	-
22	Milch	Milk	Lait	114.6	112.8	112.3	113.2	104.6	100.5	105.5	118.0	118.4	116.5	112.5	108.1	107.2
23	Eier	Eggs	Oeufs	83.9	84.0	87.8	93.1	91.7	90.7	90.2	87.6	87.2	88.8	88.1	88.6	88.9
24	Sonstige tierische Erzeugnisse	Other animal products	Autres produits animaux	99.9	100.2	99.8	99.4	98.7	95.9	95.8	96.2	95.7	95.3	95.3	95.2	94.9

DEFLATIONIERTE PREISINDIZES / DEFLATED PRICE INDICES / INDICES DES PRIX DEFLATES

1990 = 100 (ohne MwSt / excluding VAT / TVA exclue)



EUR 15

			1995	1996												
			dec	jan	feb	mar	apr	mal	jun	jul	aug	sep	oct	nov	dec	
0	INSGESAMT	TOTAL	TOTAL	86.4	86.0	88.2	89.3	85.9	85.8	84.1	81.8	80.6	81.2	79.7	79.3	80.1
(0)	INSGESAMT (ohne Obst und Gemüse)	TOTAL (excl. fruit and vegetables)	TOTAL (sans fruits et légumes)	85.4	84.7	85.5	85.0	83.8	83.8	82.6	82.0	82.0	82.0	80.2	79.4	79.5
1	PFLANZLICHE ERZEUGNISSE	CROP PRODUCTS	PRODUITS VEGETAUX	89.7	90.3	94.5	96.9	90.5	90.1	86.4	81.2	78.2	78.8	78.3	78.3	79.6
(1)	PFLANZLICHE ERZEUGNISSE (ohne Obst und Gemüse)	CROP PRODUCTS (excl. fruit and vegetables)	PRODUITS VEGETAUX (sans fruits et légumes)	88.8	89.0	90.1	89.2	87.2	86.8	83.7	81.6	80.7	79.9	79.1	78.0	78.1
11	Getreide und Reis	Cereals and rice	Céréales et riz	77.5	77.6	77.0	76.4	76.6	77.7	76.2	71.3	69.4	68.4	66.7	65.8	65.7
12	Hackfrüchte	Root crops	Plantes sarclées	93.3	92.8	91.1	92.3	93.1	91.4	89.8	84.1	81.4	76.1	72.6	72.1	72.3
12A	Speisekartoffeln	Potatoes for consumption	Pommes de terre de consommation	98.1	96.4	92.1	95.4	97.5	93.9	90.3	77.2	70.6	60.3	53.4	52.1	52.2
12B	Zuckerrüben	Sugar beet	Betteraves sucrières	90.3	90.7	91.2	90.8	90.4	90.3	89.9	90.8	91.4	90.2	89.5	89.6	89.7
12C	Sonstige Hackfrüchte	Others	Autres	76.8	77.2	76.9	76.5	76.4	76.3	76.4	76.4	76.4	76.0	76.3	76.3	76.3
13	Obst	Fruit	Fruits	97.1	90.5	90.0	95.3	85.9	101.9	98.4	83.5	71.3	73.1	81.5	85.4	90.3
13A	Frischobst	Fresh fruit	Fruits frais	101.1	89.2	88.2	96.3	88.6	101.6	97.5	82.8	70.4	72.1	78.3	86.9	92.7
13B	Trockenfrüchte	Nuts and dried fruit	Fruits secs	98.4	103.9	102.3	85.4	83.9	108.3	105.4	134.6	126.6	114.0	95.6	96.0	98.8
14	Frischgemüse	Fresh vegetables	Légumes frais	88.7	95.6	115.8	129.9	108.0	96.2	87.3	77.0	73.9	77.6	72.1	74.2	78.5
15	Weinmost/Wein	Wine must/Wine	Moult/Vin	96.9	98.4	98.5	99.9	98.1	95.5	93.4	92.3	94.2	91.9	90.7	89.5	89.5
16	Oliven und Olivenöl	Olives and olive oil	Olives et huile d'olives	125.7	137.5	135.7	131.3	129.5	130.1	127.6	127.5	129.6	130.0	127.4	125.5	115.8
17	Saatgut	Seeds	Semences	95.4	97.2	91.3	92.2	89.7	92.5	92.7	92.3	89.8	89.3	87.0	84.8	84.7
18	Blumen, Zierpflanzen und Baumschulerzeugnisse	Flowers, ornamental plants and tree-nursery products	Fleurs, plantes ornementales et produits de pépinière	105.4	100.8	114.0	107.8	94.0	93.0	80.6	84.6	81.8	87.5	93.1	91.1	95.8
19	Sonstige pflanzliche Erzeugnisse	Other crop products	Autres produits végétaux	66.5	65.6	65.0	64.7	65.2	65.8	64.9	64.8	64.6	64.4	63.6	63.0	63.3
2	TIERE UND TIERISCHE ERZEUGNISSE	ANIMALS AND ANIMAL PRODUCTS	ANIMAUX ET PRODUITS ANIMAUX	83.3	82.0	82.5	82.3	81.6	81.9	81.9	82.3	82.8	83.3	80.9	80.2	80.5
21	Tiere (zur Schlachtung und für den Export)	Animals (for slaughter and export)	Animaux (boucherie et exportation)	79.4	78.0	78.9	79.3	80.6	82.2	82.1	81.0	80.8	81.2	77.2	75.8	76.3
21A	Kälber	Calves	Veaux	82.8	82.2	81.4	79.8	76.3	78.6	76.2	72.0	71.2	71.2	70.4	70.6	70.8
21B	Rinder ohne Kälber	Cattle excluding calves	Bovins sans veaux	78.1	77.5	77.7	77.2	73.0	71.8	70.1	67.0	66.2	66.9	67.3	68.2	68.7
21C	Schweine	Pigs	Porcs	77.7	76.0	77.3	78.2	80.7	87.0	92.3	94.1	94.1	91.3	82.7	75.9	76.8
21D	Schafe und Lämmer	Sheep and lambs	Moutons et agneaux	95.7	94.9	97.3	101.8	116.8	108.7	98.1	94.8	96.1	100.9	99.0	107.5	109.8
21E	Geflügel	Poultry	Volailles	76.1	75.4	76.9	77.6	83.4	83.2	81.0	80.6	80.2	86.0	79.9	82.1	81.9
21F	Sonstige Tiere	Other animals	Autres animaux	82.3	73.5	73.3	75.3	86.1	86.0	77.8	76.4	77.1	80.9	82.7	81.2	77.4
22	Milch	Milk	Lait	89.7	88.5	87.5	85.4	82.3	81.4	82.0	84.6	86.3	86.9	86.7	86.8	86.3
23	Eier	Eggs	Oeufs	86.4	84.5	91.2	97.3	88.8	81.9	80.8	81.9	82.6	84.0	86.3	87.4	90.5
24	Sonstige tierische Erzeugnisse	Other animal products	Autres produits animaux	83.2	76.4	78.6	79.1	90.1	79.5	79.4	80.3	80.6	79.6	79.5	79.5	79.6

**Monatliche EU-Indizes der Einkaufspreise
landwirtschaftlicher Betriebsmittel**

**Monthly EU indices of purchase prices of the means
of agricultural production**

**Indices UE mensuels des prix d'achat des moyens
de production agricole**

Nominale Indizes

Nominal indices

Indices nominaux

NOMINALE PREISINDIZES / NOMINAL PRICE INDICES / INDICES DES PRIX NOMINAUX

1990 = 100 (ohne MwSt / excluding VAT / TVA exclue)



BELGIQUE / BELGIE

			1995 dec	1996 jan	feb	mar	apr	mai	jun	jul	aug	sep	oct	nov	dec	
00	INSGESAMT (01 + 02)	TOTAL (01 + 02)	TOTAL (01 + 02)	101.7	102.3	102.7	103.2	104.3	105.4	105.2	105.3	105.0	104.5	104.5	104.1	104.7
01	WAREN UND DIENSTLEISTUNGEN DES LAUFENDEN LANDWIRTSCHAFTLICHEN VERBRAUCHS	GOODS AND SERVICES CURRENTLY CONSUMED IN AGRICULTURE	BIENS ET SERVICES DE CONSOMMATION COURANTE DE L'AGRICULTURE	99.8	100.4	100.9	101.4	102.6	103.9	103.7	103.8	103.5	102.9	102.9	102.5	103.1
1	Saat- und Pflanzgut	Seeds	Semences et plants	112.2	112.2	112.2	117.5	117.5	117.5	117.5	117.5	117.5	105.5	105.5	105.5	105.5
2	Nutz- und Zuchtvieh	Animals for rearing and production	Animaux d'élevage et de rente	83.8	84.9	88.8	92.4	94.9	99.2	96.2	98.0	99.4	95.3	81.2	75.4	81.0
3	Energie und Schmierstoffe	Energy, lubricants	Energie et lubrifiants	100.7	101.7	99.9	101.9	105.1	102.7	99.2	100.4	101.4	107.3	113.6	111.3	113.8
31	Heizstoffe	Fuels for heating	Combustibles	102.7	104.2	97.6	101.4	107.9	105.6	97.4	97.8	99.6	106.6	115.9	114.8	120.7
32	Treibstoffe	Motor fuels	Carburants	88.7	90.8	95.1	97.4	100.6	93.9	93.2	97.1	97.8	110.1	119.9	111.7	111.9
33	Elektrischer Strom	Electricity	Electricité	106.9	106.8	106.7	106.3	105.5	105.6	106.2	106.6	106.8	107.4	107.7	107.7	107.6
34	Schmierstoffe	Lubricants	Lubrifiants	100.5	98.2	98.2	98.2	98.2	98.2	98.2	98.2	98.2	98.2	98.2	98.2	98.2
4	Dünge- und Bodenverbesserungsmittel	Fertilizers, soil improvers	Engrais et amendements	86.5	86.5	86.5	86.5	86.5	86.5	86.5	86.5	86.5	86.5	86.5	86.5	86.5
41	Einnährstoffdünger	Straight fertilizers	Engrais simples	91.7	91.7	91.7	91.7	91.7	91.7	91.7	91.7	91.7	91.7	91.7	91.7	91.7
411	Stickstoffdünger	Nitrogenous fertilizers	Engrais azotés	91.8	91.8	91.8	91.8	91.8	91.8	91.8	91.8	91.8	91.8	91.8	91.8	91.8
412	Phosphatdünger	Phosphatic fertilizers	Engrais phosphatés	96.5	96.5	96.5	96.5	96.5	96.5	96.5	96.5	96.5	96.5	96.5	96.5	96.5
413	Kalidünger	Potassic fertilizers	Engrais potassiques	87.5	87.5	87.5	87.5	87.5	87.5	87.5	87.5	87.5	87.5	87.5	87.5	87.5
42	Mehrnährstoffdünger	Compound fertilizers	Engrais composés	81.6	81.6	81.6	81.6	81.6	81.6	81.6	81.6	81.6	81.6	81.6	81.6	81.6
421	NP-Dünger	NP fertilizers	Engrais NP	79.1	79.1	79.1	79.1	79.1	79.1	79.1	79.1	79.1	79.1	79.1	79.1	79.1
422	PK-Dünger	PK fertilizers	Engrais PK	95.6	95.6	95.6	95.6	95.6	95.6	95.6	95.6	95.6	95.6	95.6	95.6	95.6
423	NPK-Dünger	NPK fertilizers	Engrais NPK	77.9	77.9	77.9	77.9	77.9	77.9	77.9	77.9	77.9	77.9	77.9	77.9	77.9
43	Sonstige Dünge- und Bodenverbesserungsmittel	Other fertilizers, soil improvers	Autres engrais et amendements	149.1	149.1	149.1	149.1	149.1	149.1	149.1	149.1	149.1	149.1	149.1	149.1	149.1
5	Pflanzenschutzmittel	Plant protection products	Produits de protection des cultures	97.3	97.3	97.3	97.3	97.3	97.3	97.3	97.3	97.3	97.3	97.3	97.3	97.3
51	Fungizide	Fungicides	Fongicides	-	-	-	-	-	-	-	-	-	-	-	-	-
52	Insektizide	Insecticides	Insecticides	-	-	-	-	-	-	-	-	-	-	-	-	-
53	Herbizide	Herbicides	Herbicides	-	-	-	-	-	-	-	-	-	-	-	-	-
54	Sonstige	Other	Autres	-	-	-	-	-	-	-	-	-	-	-	-	-
6	Futtermittel	Animal feedingstuffs	Aliments des animaux	93.5	94.2	95.1	94.8	96.6	99.4	99.9	99.4	98.6	96.4	98.2	98.0	98.6
61	Einzelfuttermittel	Straight feedingstuffs	Aliments simples	99.3	100.3	99.8	97.4	101.1	106.2	103.6	100.1	99.6	102.5	101.3	105.1	107.8
611	Getreide und Mühlennachprodukte	Cereals and milling by-products	Céréales et sous-produits de meunerie	81.0	81.4	80.8	80.4	83.7	87.7	86.2	81.9	81.3	82.2	77.9	73.9	75.2
612	Ölkuchen bzw. -schrot	Oil-cakes	Tourteaux	101.9	105.7	103.9	102.1	108.1	113.0	109.3	108.4	106.4	114.5	112.7	116.9	124.8
613	Futtermittel tierischer Herkunft	Products of animal origin	Produits d'origine animale	-	-	-	-	-	-	-	-	-	-	-	-	-
614	Sonstige Einzelfuttermittel	Other	Autres	112.0	108.9	110.6	105.4	105.6	112.3	110.4	103.3	105.5	101.8	104.2	114.6	110.1
62	Mischfuttermittel	Compound feedingstuffs	Aliments composés	92.8	93.5	94.5	94.5	96.0	98.5	99.4	99.3	98.4	97.9	97.8	97.1	97.4
621	für Kälber	for calves	pour veaux	106.0	106.3	106.7	106.7	107.9	109.0	109.2	109.0	108.5	108.2	108.2	108.2	107.9
622	für Rinder (ohne Kalber)	for cattle (excluding calves)	pour bovins (autres que veaux)	98.2	99.0	100.7	100.7	101.8	104.8	105.9	105.7	104.4	104.3	104.3	104.1	104.0
623	für Schweine	for pigs	pour porcins	88.9	89.6	90.6	90.6	92.2	94.9	95.7	95.7	94.8	94.0	93.9	93.1	93.8
624	für Geflügel	for poultry	pour volailles	95.0	95.6	96.4	96.4	97.6	99.4	100.3	100.4	99.9	99.7	99.5	98.2	98.0
625	Sonstige	Other	Autres	95.8	95.5	97.3	97.3	102.6	105.4	106.3	106.4	105.2	104.8	104.3	103.2	103.0
7	Material und Kleinwerkzeug	Material and small tools	Matériel et petit outillage	109.4	109.4	109.4	109.4	109.4	109.4	109.4	109.4	109.4	109.4	109.4	109.4	109.4
8	Instandhaltung und Reparatur von Maschinen	Maintenance and repair of plant	Entretien et réparation du matériel	124.0	124.7	124.8	125.0	125.2	125.2	125.2	125.2	125.3	125.5	125.6	125.7	125.7
9	Instandhaltung und Reparatur von Wirtschaftsgebäuden und sonstigen Bauten	Maintenance and repair of agricultural buildings and other buildings	Entretien et réparation des bâtiments d'exploitation et autres ouvrages	110.4	110.6	111.1	111.2	111.3	111.4	111.1	111.4	111.4	111.5	111.6	111.6	111.6
10	Veterinärleistungen	Veterinary services	Services vétérinaires	118.2	120.0	120.2	120.4	120.6	120.1	120.3	121.5	121.7	120.8	120.8	121.5	121.4
11	Allgemeine Wirtschaftsausgaben	General expenses	Frais généraux	116.0	117.3	117.5	117.7	117.9	117.6	117.4	118.2	118.3	118.0	117.8	118.3	118.3

NOMINALE PREISINDIZES / NOMINAL PRICE INDICES / INDICES DES PRIX NOMINAUX

1990 = 100 (ohne MwSt / excluding VAT / TVA exclue)



BELGIQUE / BELGIE

			1995 dec	1996 jan	feb	mar	apr	mai	jun	jul	aug	sep	oct	nov	dec
02	WAREN UND DIENSTLEISTUNGEN LANDWIRTSCHAFTLICHER INVESTITIONEN	GOODS AND SERVICES CONTRIBUTING TO AGRICULTURAL INVESTMENT	115.8	115.9	116.1	116.1	116.1	116.2	116.1	116.2	116.2	116.2	116.2	116.2	116.2
12	Maschinen und andere Ausrüstungsgüter	Machinery and other equipment	119.0	119.0	119.0	119.0	119.0	119.0	119.0	119.0	119.0	119.0	119.0	119.0	119.0
121	Einachsschlepper und andere einachsige Motorgeräte	Rotovator and other 2-wheel equipment	119.4	119.4	119.4	119.4	119.4	119.4	119.4	119.4	119.4	119.4	119.4	119.4	119.4
122	Maschinen und Geräte für Kulturen	Machinery and plant for cultivating	127.2	127.2	127.2	127.2	127.2	127.2	127.2	127.2	127.2	127.2	127.2	127.2	127.2
123	Maschinen und Geräte für die Ernte	Machinery and plant for harvesting	121.2	121.2	121.2	121.2	121.2	121.2	121.2	121.2	121.2	121.2	121.2	121.2	121.2
124	Maschinen und Einrichtungen	Farm machinery and installations	108.2	108.2	108.2	108.2	108.2	108.2	108.2	108.2	108.2	108.2	108.2	108.2	108.2
1241	für die pflanzliche Erzeugung	for crop production	108.2	108.2	108.2	108.2	108.2	108.2	108.2	108.2	108.2	108.2	108.2	108.2	108.2
1242	für die tierische Erzeugung	for animal production	108.2	108.2	108.2	108.2	108.2	108.2	108.2	108.2	108.2	108.2	108.2	108.2	108.2
1243	Sonstige	Other	-	-	-	-	-	-	-	-	-	-	-	-	-
125	Ackerschlepper	Tractors	119.2	119.2	119.2	119.2	119.2	119.2	119.2	119.2	119.2	119.2	119.2	119.2	119.2
126	Sonstige Fahrzeuge	Other vehicles	111.5	111.5	111.5	111.5	111.5	111.5	111.5	111.5	111.5	111.5	111.5	111.5	111.5
13	Bauten	Buildings	110.2	110.4	110.9	111.0	111.1	111.2	111.0	111.2	111.2	111.3	111.4	111.4	111.4
131	Wirtschaftsgebäude	Farm buildings	110.4	110.6	111.1	111.2	111.3	111.4	111.2	111.4	111.4	111.5	111.6	111.6	111.6
132	Tiefbau- und Bodenverbesserungsarbeiten	Engineering and soil improvement operations	109.3	109.5	110.0	110.0	110.2	110.2	110.0	110.3	110.3	110.3	110.5	110.5	110.5

NOMINALE PREISINDIZES / NOMINAL PRICE INDICES / INDICES DES PRIX NOMINAUX

1990 = 100 (ohne MwSt / excluding VAT / TVA exclue)



DANMARK

			1995 dec	1996 jan	feb	mar	apr	mai	jun	jul	aug	sep	oct	nov	dec
00	INSGESAMT (01 + 02)	TOTAL (01 + 02)	98.8	100.4	100.7	101.7	101.7	102.2	102.2	102.3	102.3	101.8	102.4	102.7	102.9
01	WAREN UND DIENSTLEISTUNGEN DES LAUFENDEN LANDWIRTSCHAFTLICHEN VERBRAUCHS	GOODS AND SERVICES CURRENTLY CONSUMED IN AGRICULTURE	96.0	97.9	98.3	99.5	99.3	99.9	99.9	99.9	100.0	99.3	100.0	100.3	100.5
1	Saat- und Pflanzgut	Seeds	99.7	102.1	102.1	102.1	102.1	102.1	102.1	102.1	102.1	102.1	102.1	102.1	102.1
2	Nutz- und Zuchtvieh	Animals for rearing and production	-	-	-	-	-	-	-	-	-	-	-	-	-
3	Energie und Schmierstoffe	Energy, lubricants	90.0	94.2	95.7	96.5	97.8	95.5	95.5	96.1	96.4	99.1	102.8	100.9	101.5
31	Heizstoffe	Fuels for heating	88.1	90.6	94.2	96.8	99.0	93.3	94.1	95.2	96.3	102.7	111.2	106.9	108.6
32	Treibstoffe	Motor fuels	90.2	93.5	96.1	99.0	101.6	98.2	97.5	98.9	98.9	103.2	109.2	106.0	106.9
33	Elektrischer Strom	Electricity	90.8	96.3	96.1	94.7	94.7	94.7	94.7	94.7	94.7	94.7	94.7	94.7	94.7
34	Schmierstoffe	Lubricants	-	-	-	-	-	-	-	-	-	-	-	-	-
4	Dünge- und Bodenverbesserungsmittel	Fertilizers, soil improvers	103.0	105.3	106.7	108.1	109.5	109.5	109.5	109.5	109.5	97.1	98.4	100.4	101.0
41	Einnährstoffdünger	Straight fertilizers	117.7	121.3	122.7	124.2	125.7	125.7	125.7	125.7	125.7	113.0	114.3	115.5	116.8
411	Stickstoffdünger	Nitrogenous fertilizers	119.6	123.3	124.7	126.2	127.6	127.6	127.6	127.6	127.6	115.5	116.8	118.0	119.3
412	Phosphatdünger	Phosphatic fertilizers	99.0	103.2	104.6	106.0	107.4	107.4	107.4	107.4	107.4	97.2	98.6	100.0	101.4
413	Kalidünger	Potassic fertilizers	100.2	102.0	103.8	105.6	107.4	107.4	107.4	107.4	107.4	87.6	89.1	90.5	91.9
42	Mehrnährstoffdünger	Compound fertilizers	95.4	97.0	98.3	99.7	101.1	101.1	101.1	101.1	101.1	88.9	90.1	92.5	92.7
421	NP-Dünger	NP fertilizers	102.7	106.0	107.5	110.1	110.8	110.8	110.8	110.8	110.8	96.3	97.8	99.4	100.9
422	PK-Dünger	PK fertilizers	99.2	91.0	92.2	93.6	94.8	94.8	94.8	94.8	94.8	85.9	86.9	97.8	88.7
423	NPK-Dünger	NPK fertilizers	94.5	97.4	98.7	100.0	101.5	101.5	101.5	101.5	101.5	88.9	90.2	91.5	92.8
43	Sonstige Dünge- und Bodenverbesserungsmittel	Other fertilizers, soil improvers	-	-	-	-	-	-	-	-	-	-	-	-	-
5	Pflanzenschutzmittel	Plant protection products	106.2	106.2	106.2	112.2	112.2	112.2	112.2	112.2	112.2	112.2	112.2	112.2	112.2
51	Fungizide	Fungicides	103.5	103.5	103.5	26.8	26.8	26.8	26.8	26.8	26.8	26.8	26.8	26.8	26.8
52	Insektizide	Insecticides	80.0	80.0	80.0	106.7	106.7	106.7	106.7	106.7	106.7	106.7	106.7	106.7	106.7
53	Herbizide	Herbicides	120.0	120.0	120.0	175.0	175.0	175.0	175.0	175.0	175.0	175.0	175.0	175.0	175.0
54	Sonstige	Other	72.0	72.0	72.0	72.0	72.0	72.0	72.0	72.0	72.0	72.0	72.0	72.0	72.0
6	Futtermittel	Animal feedingstuffs	82.0	84.6	84.9	85.4	85.4	86.9	87.1	87.0	87.2	87.9	88.6	89.0	89.3
61	Einzelfuttermittel	Straight feedingstuffs	79.3	88.9	88.8	90.2	88.0	90.8	90.8	88.3	85.6	85.0	85.6	84.0	84.9
611	Getreide und Mühlennachprodukte	Cereals and milling by-products	72.5	77.7	77.8	79.8	78.7	82.5	82.8	80.7	75.0	73.8	75.7	69.9	72.6
612	Ölkuchen bzw. -schrot	Oil-cakes	75.5	78.1	76.4	78.9	78.4	81.2	80.2	81.2	82.2	83.7	82.7	91.9	90.0
613	Futtermittel tierischer Herkunft	Products of animal origin	89.2	111.6	111.9	111.8	106.3	106.2	100.6	100.6	100.6	100.7	100.6	100.2	100.0
614	Sonstige Einzelfuttermittel	Other	90.1	91.9	92.5	93.6	94.1	101.4	101.1	100.8	99.3	96.9	95.3	94.4	93.8
62	Mischfuttermittel	Compound feedingstuffs	82.9	83.3	83.6	84.0	84.5	85.7	85.9	86.6	87.7	88.8	89.5	90.6	90.7
621	für Kälber	for calves	79.9	81.5	81.3	81.9	83.6	83.9	83.0	84.7	83.4	83.3	85.0	84.6	85.4
622	für Rinder (ohne Kälber)	for cattle (excluding calves)	81.7	82.0	82.3	82.6	83.1	87.1	88.0	88.2	88.7	89.2	90.7	91.3	90.9
623	für Schweine	for pigs	80.5	80.8	81.2	81.5	82.0	82.3	81.8	83.1	84.6	86.1	86.2	88.0	88.0
624	für Geflügel	for poultry	85.4	85.4	86.5	86.8	87.4	88.3	89.6	90.0	90.5	93.2	94.5	93.8	94.5
625	Sonstige	Other	125.2	127.0	125.6	126.9	127.0	123.3	127.0	120.8	126.2	123.5	123.3	125.7	126.8
7	Material und Kleinwerkzeug	Material and small tools	116.0	116.0	116.0	116.0	116.0	116.0	116.0	116.0	116.0	116.0	116.0	116.0	116.0
8	Instandhaltung und Reparatur von Maschinen	Maintenance and repair of plant	129.1	129.1	129.5	133.4	130.2	130.7	130.7	130.7	130.7	130.7	130.7	130.7	131.1
9	Instandhaltung und Reparatur von Wirtschaftsgebäuden und sonstigen Bauten	Maintenance and repair of agricultural buildings and other buildings	120.5	120.8	120.8	120.8	121.0	121.0	121.0	121.3	121.3	121.3	122.0	122.0	122.0
10	Veterinärleistungen	Veterinary services	83.8	83.8	84.3	84.3	82.7	82.2	80.8	80.8	80.8	80.8	80.8	80.8	80.8
11	Allgemeine Wirtschaftsausgaben	General expenses	114.6	115.8	115.8	116.1	116.5	116.4	116.4	116.5	116.3	116.4	116.6	116.5	116.5

NOMINALE PREISINDIZES / NOMINAL PRICE INDICES / INDICES DES PRIX NOMINAUX

1990 = 100 (ohne MwSt / excluding VAT / TVA exclue)



DANMARK

			1995 dec	1996 jan	feb	mar	apr	mai	jun	jul	aug	sep	oct	nov	dec
02	WAREN UND DIENSTLEISTUNGEN LANDWIRTSCHAFTLICHER INVESTITIONEN	GOODS AND SERVICES CONTRIBUTING TO AGRICULTURAL INVESTMENT	111.2	111.5	111.5	111.5	112.4	112.4	112.4	112.7	112.8	113.0	113.2	113.5	113.6
12	Maschinen und andere Ausrüstungsgüter	Machinery and other equipment	108.4	108.5	108.2	108.2	109.2	109.2	109.2	109.3	109.4	109.7	109.8	110.2	110.3
121	Einachsschlepper und andere einachsige Motorgeräte	Rotovator and other 2-wheel equipment	-	-	-	-	-	-	-	-	-	-	-	-	-
122	Maschinen und Geräte für Kulturen	Machinery and plant for cultivating	113.4	113.4	113.4	113.5	113.5	113.5	113.5	114.2	114.8	114.8	114.8	114.8	114.8
123	Maschinen und Geräte für die Ernte	Machinery and plant for harvesting	101.4	101.4	102.4	102.4	102.4	102.4	102.4	102.4	102.4	103.4	103.7	105.7	105.7
124	Maschinen und Einrichtungen	Farm machinery and installations	116.6	116.6	113.4	113.4	118.0	118.0	118.0	118.0	118.0	118.0	118.1	118.1	118.4
1241	für die pflanzliche Erzeugung	for crop production	102.9	102.9	102.9	102.9	102.9	102.9	102.9	102.9	102.9	102.9	102.9	102.9	102.9
1242	für die tierische Erzeugung	for animal production	121.9	121.9	117.5	117.5	123.9	123.9	123.9	123.9	123.9	123.9	124.0	124.0	124.4
1243	Sonstige	Other	116.9	116.9	113.9	113.9	118.1	118.1	118.1	118.1	118.1	118.1	118.2	118.2	118.5
125	Ackerschlepper	Tractors	105.5	105.9	106.0	106.0	106.0	106.3	106.3	106.3	106.3	106.2	106.2	105.6	105.6
126	Sonstige Fahrzeuge	Other vehicles	110.9	111.2	111.2	111.2	111.1	111.0	111.0	111.0	111.0	111.0	111.0	111.0	111.0
13	Bauten	Buildings	117.8	118.6	119.3	119.3	119.8	119.9	119.9	120.7	120.7	120.7	121.2	121.2	121.2
131	Wirtschaftsgebäude	Farm buildings	117.5	118.3	119.1	119.1	119.6	119.6	119.6	120.5	120.5	120.5	121.0	121.0	121.0
132	Tiefbau- und Bodenverbesserungsarbeiten	Engineering and soil improvement operations	122.7	123.2	123.3	123.5	124.0	124.3	124.7	124.7	124.7	124.8	124.8	124.8	124.8

NOMINALE PREISINDIZES / NOMINAL PRICE INDICES / INDICES DES PRIX NOMINAUX

1990 = 100 (ohne MwSt / excluding VAT / I VA exclue)



DEUTSCHLAND

			1995 dec	1996 jan	feb	mar	apr	mai	jun	jul	aug	sep	oct	nov	dec
02	WAREN UND DIENSTLEISTUNGEN LANDWIRTSCHAFTLICHER INVESTITIONEN	GOODS AND SERVICES CONTRIBUTING TO AGRICULTURAL INVESTMENT	116.6	116.9	116.9	117.2	117.3	117.3	117.3	117.3	117.3	117.4	117.5	117.4	117.4
12	Maschinen und andere Ausrüstungsgüter	Machinery and other equipment	115.3	115.6	115.7	116.0	116.1	116.2	118.1	116.1	116.2	116.3	116.4	116.4	116.4
121	Einachsschlepper und andere einachsige Motorgeräte	Rotovator and other 2-wheel equipment	114.1	114.1	114.1	114.1	114.1	114.1	114.1	114.1	114.1	114.1	114.1	114.1	114.1
122	Maschinen und Geräte für Kulturen	Machinery and plant for cultivating	115.3	116.9	116.8	116.8	117.1	117.1	117.1	117.0	117.1	117.1	117.7	118.0	118.6
123	Maschinen und Geräte für die Ernte	Machinery and plant for harvesting	120.6	120.6	120.8	120.8	120.9	120.9	121.0	121.1	121.3	121.3	121.9	122.0	121.8
124	Maschinen und Einrichtungen	Farm machinery and installations	115.8	116.0	116.3	116.7	116.7	116.8	116.7	116.8	117.0	117.2	117.5	117.5	117.5
1241	für die pflanzliche Erzeugung	for crop production	119.5	119.6	119.6	119.9	119.9	120.0	120.0	120.1	120.5	120.7	121.2	121.2	121.2
1242	für die tierische Erzeugung	for animal production	116.8	116.8	116.8	117.1	117.2	117.2	117.2	117.2	117.4	117.7	118.1	118.1	118.2
1243	Sonstige	Other	110.6	111.2	112.1	112.8	112.8	112.8	112.7	112.7	112.7	112.8	112.9	112.9	112.9
125	Ackerschlepper	Tractors	110.6	110.6	110.5	111.1	111.1	111.1	111.1	111.1	111.1	111.1	110.8	110.8	110.8
126	Sonstige Fahrzeuge	Other vehicles	116.6	117.3	117.4	117.8	118.0	118.2	117.8	117.8	117.8	117.8	117.7	117.4	117.4
13	Bauten	Buildings	123.0	123.0	122.6	122.6	122.6	122.7	122.7	122.7	122.6	122.6	122.6	122.2	122.2
131	Wirtschaftsgebäude	Farm buildings	:	:	:	:	:	:	:	:	:	:	:	:	:
132	Tiefbau- und Bodenverbesserungsarbeiten	Engineering and soil improvement operations	-	-	-	-	-	-	-	-	-	-	-	-	-

NOMINALE PREISINDIZES / NOMINAL PRICE INDICES / INDICES DES PRIX NOMINAUX

1990 = 100 (ohne MwSt / excluding VAT / TVA exclue)



ELLADA

			1995 dec	1996 jan	feb	mar	apr	mai	jun	jul	aug	sep	oct	nov	dec
00	INSGESAMT (01 + 02)	TOTAL (01 + 02)	186.6	188.9	191.2	193.2	195.3	195.4	194.9	194.6	195.3	198.5	197.8	198.5	198.5
01	WAREN UND DIENSTLEISTUNGEN DES LAUFENDEN LANDWIRTSCHAFTLICHEN VERBRAUCHS	GOODS AND SERVICES CURRENTLY CONSUMED IN AGRICULTURE	186.9	189.7	192.2	194.7	196.6	198.6	195.9	195.2	196.2	200.1	199.2	200.1	200.2
1	Saat- und Pflanzgut	Seeds	169.7	171.6	172.7	172.7	174.7	178.0	178.0	177.6	177.3	177.8	178.3	179.6	180.1
2	Nutz- und Zuchtvieh	Animals for rearing and production	148.7	150.5	150.5	150.6	150.6	152.8	152.8	152.8	152.8	152.8	152.8	152.8	152.8
3	Energie und Schmierstoffe	Energy, lubricants	228.3	233.0	236.2	241.5	244.7	243.3	240.2	238.6	240.9	253.9	250.6	248.3	249.8
31	Heizstoffe	Fuels for heating	257.3	263.5	267.7	274.2	278.2	276.1	271.8	270.3	273.5	291.6	286.4	283.0	285.3
32	Treibstoffe	Motor fuels	252.9	259.6	263.6	270.2	274.2	272.5	268.6	266.5	269.4	285.8	281.7	278.8	280.6
33	Elektrischer Strom	Electricity	126.4	126.4	126.4	126.4	126.4	126.4	126.4	126.4	126.4	126.4	126.4	126.4	126.4
34	Schmierstoffe	Lubricants	136.9	130.0	130.0	130.0	130.0	130.0	130.0	130.1	130.1	130.1	130.1	130.1	130.1
4	Dünge- und Bodenverbesserungsmittel	Fertilizers, soil improvers	211.9	212.1	217.1	218.3	218.0	221.5	221.5	218.9	218.9	220.3	220.4	220.9	220.9
41	Einnährstoffdünger	Straight fertilizers	206.1	207.4	210.8	214.3	215.3	222.6	222.6	225.8	225.8	226.2	226.5	227.5	227.5
411	Stickstoffdünger	Nitrogenous fertilizers	207.1	208.4	211.9	215.4	216.4	224.2	224.2	227.7	227.7	228.1	228.4	229.4	229.4
412	Phosphatdünger	Phosphatic fertilizers	190.2	189.7	193.8	198.7	199.2	199.2	199.2	199.2	199.2	199.2	199.6	199.6	200.0
413	Kalidünger	Engrais potassiques	199.1	200.1	198.5	201.2	202.0	202.5	202.5	202.5	202.5	202.8	202.8	204.1	204.3
42	Mehrnährstoffdünger	Compound fertilizers	215.0	214.6	220.5	220.5	219.5	220.9	220.9	215.2	215.2	217.1	217.1	217.3	217.3
421	NP-Dünger	NP fertilizers	228.3	228.0	237.3	237.3	235.5	237.5	237.5	229.6	229.6	232.2	232.2	232.2	232.2
422	PK-Dünger	PK fertilizers	-	-	-	-	-	-	-	-	-	-	-	-	-
423	NPK-Dünger	NPK fertilizers	184.0	183.4	181.3	181.2	182.2	182.2	182.2	181.6	181.6	181.9	181.8	182.7	182.7
43	Sonstige Dünge- und Bodenverbesserungsmittel	Other fertilizers, soil improvers	-	-	-	-	-	-	-	-	-	-	-	-	-
5	Pflanzenschutzmittel	Plant protection products	148.1	151.1	154.9	156.9	157.4	158.4	159.1	159.6	159.6	159.6	159.7	159.4	158.4
51	Fungizide	Fungicides	165.5	167.3	174.0	175.2	176.0	176.0	176.0	175.9	175.9	175.9	175.9	175.9	172.2
52	Insektizide	Insecticides	143.4	145.1	148.0	153.4	154.2	156.2	156.2	157.4	157.4	157.5	158.1	158.9	159.0
53	Herbizide	Herbicides	158.3	155.6	156.9	158.6	159.0	160.8	164.2	165.0	165.0	165.0	165.0	164.8	164.8
54	Sonstige	Autres	128.1	137.6	141.3	141.3	141.3	141.8	141.8	141.8	141.8	141.8	141.8	140.0	140.0
6	Futtermittel	Animal feedingstuffs	164.7	166.6	168.8	171.4	174.3	173.0	173.0	172.8	173.7	174.8	174.4	175.2	174.2
61	Einzelfuttermittel	Straight feedingstuffs	171.3	172.7	175.4	179.6	182.7	178.7	178.7	177.7	179.6	181.6	180.7	182.8	180.9
611	Getreide und Mühlennachprodukte	Cereals and milling by-products	153.5	155.2	155.4	156.6	156.4	158.2	158.2	158.6	158.9	155.2	150.5	149.1	147.2
612	Ölkuchen bzw. -schrot	Oil-cakes	156.1	159.5	161.0	164.0	166.3	168.2	168.2	170.5	170.9	172.5	173.2	172.3	171.8
613	Futtermittel tierischer Herkunft	Products of animal origin	-	-	-	-	-	-	-	-	-	-	-	-	-
614	Sonstige Einzelfuttermittel	Other	188.4	189.1	194.1	200.9	206.8	197.0	197.0	194.2	197.8	204.4	206.2	211.7	209.5
62	Mischfuttermittel	Compound feedingstuffs	159.3	161.7	163.5	164.6	167.3	168.3	168.3	168.7	168.9	169.2	169.3	168.9	168.7
621	für Kälber	for calves	161.6	166.1	167.2	168.5	171.3	172.2	172.2	172.5	172.9	173.0	172.9	172.4	171.8
622	für Rinder (ohne Kälber)	for cattle (excluding calves)	158.9	162.0	162.0	163.9	166.7	166.8	166.8	166.8	166.8	167.0	168.5	168.0	167.5
623	für Schweine	for pigs	159.3	160.6	163.8	164.7	166.7	168.4	168.4	169.0	169.0	169.8	169.9	169.6	169.5
624	für Geflügel	for poultry	159.6	161.3	162.9	163.7	166.5	167.5	167.5	167.6	167.8	168.0	167.7	167.4	167.5
625	Sonstige	Autres	157.6	161.2	162.7	164.4	168.0	168.5	168.5	169.6	169.8	169.7	169.8	169.1	168.8
7	Material und Kleinwerkzeug	Material and small tools	171.6	172.6	172.0	172.6	174.5	176.5	176.5	176.9	177.1	176.9	178.0	178.4	178.3
8	Instandhaltung und Reparatur von Maschinen	Maintenance and repair of plant	190.2	195.7	198.2	199.9	199.9	199.9	199.9	200.5	200.9	201.1	201.5	201.5	201.5
9	Instandhaltung und Reparatur von Wirtschaftsgebäuden und sonstigen Bauten	Maintenance and repair of agricultural buildings and other buildings	174.6	176.5	176.4	177.0	177.9	178.6	178.6	179.2	180.4	180.8	180.8	180.9	181.0
10	Veterinärleistungen	Veterinary services	-	-	-	-	-	-	-	-	-	-	-	-	-
11	Allgemeine Wirtschaftsausgaben	General expenses	165.7	167.7	167.7	167.7	167.7	167.7	167.7	167.7	167.7	167.7	167.7	169.5	169.5

NOMINALE PREISINDIZES / NOMINAL PRICE INDICES / INDICES DES PRIX NOMINAUX

1990 = 100 (ohne MwSt / excluding VAT / TVA exclue)



ELLADA

			1995 dec	1996 jan	feb	mar	apr	mai	jun	jul	aug	sep	oct	nov	dec
02	WAREN UND DIENSTLEISTUNGEN LANDWIRTSCHAFTLICHER INVESTITIONEN	GOODS AND SERVICES CONTRIBUTING TO AGRICULTURAL INVESTMENT	185.6	186.0	187.7	188.0	190.7	191.3	191.4	192.4	192.3	193.1	193.0	192.8	192.9
12	Maschinen und andere Ausrüstungsgüter	Machinery and other equipment	188.7	185.8	188.9	189.2	193.0	193.5	193.7	193.9	193.7	194.0	193.9	193.4	193.4
121	Einachsschlepper und andere einachsige Motorgeräte	Rotovator and other 2-wheel equipment	168.4	169.9	171.8	173.3	174.6	174.9	174.9	175.6	175.7	176.2	177.6	177.6	177.7
122	Maschinen und Geräte für Kulturen	Machinery and plant for cultivating	191.4	192.8	197.3	198.8	201.1	201.8	201.8	203.5	205.6	206.3	206.3	208.0	208.0
123	Maschinen und Geräte für die Ernte	Machinery and plant for harvesting	158.8	160.5	166.0	168.8	169.0	169.6	169.6	169.3	170.3	170.3	170.2	170.9	170.9
124	Maschinen und Einrichtungen	Farm machinery and installations	166.9	170.6	173.5	173.7	175.8	176.6	176.6	178.6	179.6	180.0	180.0	181.8	181.4
1241	für die pflanzliche Erzeugung	for crop production	177.8	178.5	181.8	182.1	185.2	186.6	186.3	188.7	188.7	189.3	189.2	190.2	190.1
1242	für die tierische Erzeugung	for animal production	148.4	152.3	154.3	154.3	154.3	154.3	154.3	155.4	158.8	158.8	158.8	162.4	161.5
1243	Sonstige	Other	-	-	-	-	-	-	-	-	-	-	-	-	-
125	Ackerschlepper	Tractors	174.4	168.1	172.8	172.8	173.6	174.6	175.2	175.2	175.4	175.9	175.5	176.7	176.9
126	Sonstige Fahrzeuge	Other vehicles	206.9	203.3	205.1	205.1	211.6	211.8	211.8	211.8	210.7	211.0	210.9	208.6	208.6
13	Bauten	Buildings	182.6	186.2	186.6	186.8	188.4	189.2	189.3	191.0	191.0	192.3	192.2	192.3	192.4
131	Wirtschaftsgebäude	Farm buildings	:	:	:	:	:	:	:	:	:	:	:	:	:
132	Tiefbau- und Bodenverbesserungsarbeiten	Engineering and soil improvement operations	-	-	-	-	-	-	-	-	-	-	-	-	-

NOMINALE PREISINDIZES / NOMINAL PRICE INDICES / INDICES DES PRIX NOMINAUX

1990 = 100 (ohne MwSt / excluding VAT / TVA exclue)

ESPAÑA



			1995 dec	1996 jan	feb	mar	apr	mai	jun	jul	aug	sep	oct	nov	dec
00	INSGESAMT (01 + 02)	TOTAL (01 + 02)	116.7	118.0	118.4	119.0	119.1	119.4	119.4	120.2	121.1	120.2	119.5	119.5	119.3
01	WAREN UND DIENSTLEISTUNGEN DES LAUFENDEN LANDWIRTSCHAFTLICHEN VERBRAUCHS	GOODS AND SERVICES CURRENTLY CONSUMED IN AGRICULTURE	116.0	117.1	117.5	118.2	118.3	118.6	118.5	119.2	120.3	119.4	118.1	118.0	117.8
1	Saat- und Pflanzgut	Seeds	119.1	125.0	127.5	121.0	114.3	104.4	124.9	139.7	179.3	158.3	118.5	107.0	103.8
2	Nutz- und Zuchtvieh	Animals for rearing and production	112.4	113.0	110.3	136.2	97.0	110.3	122.7	106.4	152.0	116.2	104.3	107.5	103.3
3	Energie und Schmierstoffe	Energy, lubricants	116.4	116.4	113.8	115.0	118.5	116.5	115.0	114.0	115.1	117.9	124.0	123.3	122.9
31	Heizstoffe	Fuels for heating	-	-	-	-	-	-	-	-	-	-	-	-	-
32	Treibstoffe	Motor fuels	110.6	110.6	105.6	107.8	114.7	110.7	107.8	105.9	108.1	113.5	125.2	123.9	123.2
33	Elektrischer Strom	Electricity	113.8	113.8	113.8	113.8	113.8	113.8	113.8	113.8	113.8	113.8	113.8	113.8	113.8
34	Schmierstoffe	Lubricants	164.2	164.2	164.5	164.5	164.5	164.5	164.5	164.5	164.5	164.5	164.5	164.5	164.5
4	Dünge- und Bodenverbesserungsmittel	Fertilizers, soil improvers	111.9	113.1	114.8	114.0	116.0	116.3	114.1	115.9	114.2	114.9	114.7	115.1	114.8
41	Einnährstoffdünger	Straight fertilizers	116.2	118.1	121.6	119.8	121.8	122.7	122.7	125.8	123.1	122.9	123.2	122.6	121.6
411	Stickstoffdünger	Nitrogenous fertilizers	116.4	117.7	121.8	119.9	122.0	123.9	124.7	127.5	124.4	124.5	124.4	123.7	122.1
412	Phosphatdünger	Phosphatic fertilizers	117.9	127.1	123.8	122.7	122.8	115.5	110.9	118.1	115.5	111.9	116.3	116.4	119.8
413	Kalidünger	Potassic fertilizers	111.0	110.3	114.9	113.4	117.1	115.7	110.8	112.8	114.8	115.6	115.8	116.5	116.7
42	Mehrnährstoffdünger	Compound fertilizers	107.2	107.6	107.3	107.6	109.5	109.2	104.7	105.0	104.3	106.2	105.3	106.7	107.3
421	NP-Dünger	NP fertilizers	108.8	112.0	106.5	107.4	113.2	115.9	109.0	105.8	102.7	110.2	111.4	113.5	108.8
422	PK-Dünger	PK fertilizers	108.9	120.0	114.8	109.0	109.4	97.6	91.0	109.6	104.0	114.8	110.7	109.5	103.8
423	NPK-Dünger	NPK fertilizers	106.6	105.8	107.5	107.6	108.2	107.0	103.4	104.6	104.9	104.6	103.0	104.2	106.8
43	Sonstige Dünge- und Bodenverbesserungsmittel	Other fertilizers, soil improvers	-	-	-	-	-	-	-	-	-	-	-	-	-
5	Pflanzenschutzmittel	Plant protection products	119.6	119.3	113.6	115.2	116.6	122.9	121.9	123.2	116.4	108.1	112.0	115.9	115.9
51	Fungizide	Fungicides	109.0	109.2	106.9	106.9	106.9	114.2	114.2	114.2	118.4	110.4	118.4	118.4	118.4
52	Insektizide	Insecticides	114.7	112.4	110.2	110.2	110.2	133.9	133.9	133.9	126.4	126.4	126.4	133.8	133.8
53	Herbizide	Herbicides	119.6	119.2	125.1	125.1	125.1	127.6	127.6	127.6	104.0	104.0	104.0	104.0	104.0
54	Sonstige	Other	124.7	125.0	112.1	115.5	118.5	119.3	117.3	120.1	117.3	102.2	108.0	113.3	113.3
6	Futtermittel	Animal feedingstuffs	103.6	104.1	105.0	105.8	106.0	106.6	105.2	104.4	104.2	105.0	104.8	104.9	104.8
61	Einzelfuttermittel	Straight feedingstuffs	111.6	114.3	115.6	116.5	116.8	117.4	111.8	109.9	109.1	108.7	106.1	107.0	106.9
611	Getreide und Muhlennachprodukte	Cereals and milling by-products	114.1	116.8	117.7	117.9	121.1	118.3	110.1	106.4	104.5	103.6	104.0	101.9	100.6
612	Olkuchen bzw. -schrot	Oil-cakes	109.0	111.7	113.7	116.1	110.0	118.8	118.3	119.1	119.4	119.6	110.3	117.6	119.2
613	Futtermittel tierischer Herkunft	Products of animal origin	106.7	108.6	111.0	114.0	114.8	115.2	112.7	113.7	116.4	117.4	117.2	117.6	118.2
614	Sonstige Einzelfuttermittel	Other	104.4	106.8	109.0	108.1	110.8	105.8	99.1	100.2	102.2	102.3	101.9	101.7	103.5
62	Mischfuttermittel	Compound feedingstuffs	102.2	102.4	103.2	103.9	104.1	104.7	104.1	103.4	103.4	104.3	104.6	104.6	104.5
621	für Kälber	for calves	107.2	107.5	107.7	109.0	110.2	109.0	108.4	105.4	106.4	107.1	107.3	108.6	110.2
622	für Rinder (ohne Kälber)	for cattle (excluding calves)	100.9	101.4	102.8	102.6	102.0	103.1	103.2	101.8	102.4	102.0	103.7	103.0	102.4
623	für Schweine	for pigs	101.7	101.7	102.6	104.4	104.5	104.2	103.4	102.6	101.9	103.0	103.5	103.6	103.7
624	für Geflügel	for poultry	102.5	102.7	103.0	102.8	103.7	105.5	104.8	104.7	105.2	106.9	105.8	105.9	105.8
625	Sonstige	Other	103.6	104.1	105.8	106.8	105.8	105.4	104.1	105.4	104.0	104.6	105.4	105.5	105.0
7	Material und Kleinwerkzeug	Material and small tools	132.0	131.8	131.8	132.2	134.1	134.6	132.1	132.6	133.4	132.0	132.8	133.2	132.4
8	Instandhaltung und Reparatur von Maschinen	Maintenance and repair of plant	127.0	129.5	131.7	131.6	129.7	129.4	129.7	133.2	131.5	131.4	129.0	129.3	128.7
9	Instandhaltung und Reparatur von Wirtschaftsgebäuden und sonstigen Bauten	Maintenance and repair of agricultural buildings and other buildings	130.7	131.0	130.8	131.1	134.3	134.3	134.4	134.8	134.0	134.5	135.0	135.1	135.8
10	Veterinärleistungen	Veterinary services	154.8	159.8	162.0	167.8	167.8	167.9	169.3	169.3	169.3	171.8	171.8	173.1	173.1
11	Allgemeine Wirtschaftsausgaben	General expenses	143.3	144.1	144.9	145.8	147.0	147.4	147.2	147.6	147.8	148.3	147.6	147.6	148.0

NOMINALE PREISINDIZES / NOMINAL PRICE INDICES / INDICES DES PRIX NOMINAUX

1990 = 100 (ohne MwSt / excluding VAT / TVA exclue)



ESPAÑA

			1995 dec	1996 jan	feb	mar	apr	mai	jun	jul	aug	sep	oct	nov	dec
02	WAREN UND DIENSTLEISTUNGEN LANDWIRTSCHAFTLICHER INVESTITIONEN	GOODS AND SERVICES CONTRIBUTING TO AGRICULTURAL INVESTMENT	120.5	123.0	122.8	123.3	123.6	123.7	124.1	125.4	125.4	124.7	126.7	126.9	127.6
12	Maschinen und andere Ausrüstungsgüter	Machinery and other equipment	107.9	114.3	114.3	114.4	111.8	111.7	112.1	114.3	114.4	114.3	117.9	117.9	118.0
121	Einachsschlepper und andere einachsige Motorgeräte	Rotovator and other 2-wheel equipment	126.1	130.8	130.8	130.8	123.2	123.2	123.2	125.1	125.1	125.1	140.2	140.2	140.2
122	Maschinen und Geräte für Kulturen	Machinery and plant for cultivating	113.3	113.3	113.2	113.5	114.4	114.0	115.4	115.7	115.8	115.7	115.8	115.7	115.7
123	Maschinen und Geräte für die Ernte	Machinery and plant for harvesting	102.9	121.2	121.2	121.2	103.2	103.2	103.2	109.5	109.5	109.5	113.4	113.4	113.4
124	Maschinen und Einrichtungen	Farm machinery and installations	111.8	111.9	111.7	112.0	112.4	112.1	113.5	113.8	114.0	113.7	113.8	113.7	113.8
1241	für die pflanzliche Erzeugung	for crop production	-	-	-	-	-	-	-	-	-	-	-	-	-
1242	für die tierische Erzeugung	for animal production	-	-	-	-	-	-	-	-	-	-	-	-	-
1243	Sonstige	Other	-	-	-	-	-	-	-	-	-	-	-	-	-
125	Ackerschlepper	Tractors	105.7	113.6	113.6	113.6	111.6	111.6	111.6	114.3	114.3	114.3	119.3	119.3	119.4
126	Sonstige Fahrzeuge	Other vehicles	114.6	115.1	115.1	115.2	114.6	115.1	115.4	115.3	115.4	116.0	116.1	115.9	116.0
13	Bauten	Buildings	128.9	128.8	128.6	129.3	131.5	131.8	132.2	132.8	132.9	131.6	132.6	132.9	134.0
131	Wirtschaftsgebäude	Farm buildings	127.6	127.5	127.1	127.7	130.4	130.4	130.6	131.1	131.2	130.8	131.2	131.4	132.1
132	Tiefbau- und Bodenverbesserungsarbeiten	Engineering and soil improvement operations	129.5	129.4	129.2	130.0	132.0	132.4	132.9	133.6	133.6	132.0	133.2	133.6	134.8

NOMINALE PREISINDIZES / NOMINAL PRICE INDICES / INDICES DES PRIX NOMINAUX

1990 = 100 (ohne MwSt / excluding VAT / TVA exclue)



FRANCE

			1995 dec	1996 jan	feb	mar	apr	mai	jun	jul	aug	sep	oct	nov	dec	
00	INSGESAMT (01 + 02)	TOTAL (01 + 02)	TOTAL (01 + 02)	105.3	106.4	107.0	107.4	107.9	108.1	107.8	107.6	107.5	108.4	109.0	108.9	109.1
01	WAREN UND DIENSTLEISTUNGEN DES LAUFENDEN LANDWIRTSCHAFTLICHEN VERBRAUCHS	GOODS AND SERVICES CURRENTLY CONSUMED IN AGRICULTURE	BIENS ET SERVICES DE CONSOMMATION COURANTE DE L'AGRICULTURE	103.2	104.5	105.2	105.6	106.1	108.4	106.1	105.7	105.6	106.7	107.4	107.3	107.6
1	Saat- und Pflanzgut	Seeds	Semences et plants	88.0	90.2	90.1	89.8	90.2	90.2	90.2	90.0	94.1	96.8	96.7	96.6	
2	Nutz- und Zuchtvieh	Animals for rearing and production	Animaux d'élevage et de rente	96.1	98.0	99.6	99.6	111.4	113.3	107.7	101.8	100.6	98.9	99.6	105.8	109.6
3	Energie und Schmierstoffe	Energy, lubricants	Energie et lubrifiants	93.9	96.1	96.7	97.7	98.8	96.6	94.6	94.5	100.8	105.6	104.6	105.6	
31	Heizstoffe	Fuels for heating	Combustibles	90.0	93.9	94.6	96.5	98.8	95.5	91.7	91.7	92.1	101.3	108.6	107.0	108.6
32	Treibstoffe	Motor fuels	Carburants	89.1	91.8	92.8	94.1	95.3	92.3	89.7	89.6	89.3	98.3	105.2	103.7	105.0
33	Elektrischer Strom	Electricity	Electricité	109.2	109.2	109.2	109.2	109.2	109.2	109.2	109.2	109.2	109.2	109.3	109.3	109.3
34	Schmierstoffe	Lubricants	Lubrifiants	99.3	99.3	99.3	99.2	99.2	99.2	99.2	99.2	99.2	99.2	99.2	99.2	99.2
4	Dünge- und Bodenverbesserungsmittel	Fertilizers, soil improvers	Engrais et amendements	103.0	106.0	107.2	108.1	108.4	108.1	106.2	104.5	104.0	103.7	103.7	103.7	103.9
41	Einnährstoffdünger	Straight fertilizers	Engrais simples	104.5	109.3	110.5	111.7	111.9	111.3	108.2	105.2	104.6	103.8	104.0	104.2	104.6
411	Stickstoffdünger	Nitrogenous fertilizers	Engrais azotés	105.0	110.8	112.3	113.7	113.9	113.2	109.4	106.0	105.2	104.1	104.2	104.4	104.8
412	Phosphatdünger	Phosphatic fertilizers	Engrais phosphatés	106.4	108.7	109.2	109.6	110.2	110.0	109.9	109.5	109.7	109.8	110.5	110.9	111.3
413	Kalidünger	Potassic fertilizers	Engrais potassiques	99.5	100.4	100.7	101.1	101.1	101.1	99.0	96.6	96.4	96.5	97.0	97.2	97.2
42	Mehrnährstoffdünger	Compound fertilizers	Engrais composés	101.4	102.9	104.2	105.0	105.3	105.3	104.4	103.6	103.2	103.3	103.1	102.9	103.0
421	NP-Dünger	NP fertilizers	Engrais NP	106.5	109.2	110.5	111.9	112.5	112.2	111.2	110.5	109.4	108.2	108.4	107.8	107.5
422	PK-Dünger	PK fertilizers	Engrais PK	102.3	104.0	104.7	105.3	105.5	105.5	104.1	102.7	102.5	102.7	103.1	103.4	103.6
423	NPK-Dünger	NPK fertilizers	Engrais NPK	99.9	101.2	102.8	103.6	103.8	104.0	103.4	102.8	102.5	102.8	102.1	101.7	101.8
43	Sonstige Dünge- und Bodenverbesserungsmittel	Other fertilizers, soil improvers	Autres engrais et amendements	106.2	106.8	106.1	106.3	106.8	106.7	106.6	106.5	107.3	107.5	108.1	108.3	108.3
5	Pflanzenschutzmittel	Plant protection products	Produits de protection des cultures	105.6	104.1	104.4	105.1	106.0	106.6	106.7	106.6	106.5	106.6	106.6	106.3	106.2
51	Fungizide	Fungicides	Fongicides	111.9	110.1	110.4	111.0	111.9	112.7	112.8	112.8	112.8	112.8	112.8	112.3	112.3
52	Insektizide	Insecticides	Insecticides	105.3	103.4	103.7	104.6	105.5	106.1	106.1	106.0	105.9	106.0	105.8	105.6	105.5
53	Herbizide	Herbicides	Herbicides	102.2	101.0	101.2	102.0	102.8	103.3	103.4	103.2	103.2	103.2	103.4	103.3	103.0
54	Sonstige	Other	Autres	93.9	93.7	93.8	94.6	95.4	95.7	95.8	95.7	95.4	95.6	95.6	95.5	94.8
6	Futtermittel	Animal feedingstuffs	Aliments des animaux	96.0	97.2	98.1	98.3	98.6	99.7	100.2	99.8	99.7	99.9	99.7	99.8	100.1
61	Einzel Futtermittel	Straight feedingstuffs	Aliments simples	97.5	101.3	103.3	103.2	104.2	106.2	106.4	104.8	105.6	109.0	107.3	108.1	111.1
611	Getreide und Mühlennachprodukte	Cereals and milling by-products	Céréales et sous-produits de meunerie	105.1	105.9	107.0	104.2	105.5	105.9	95.8	82.3	88.7	96.5	79.7	87.0	99.3
612	Ölkuchen bzw. -schrot	Oil-cakes	Tourteaux	94.1	98.9	101.5	102.4	103.8	106.7	108.6	109.0	108.9	111.6	112.1	111.9	113.3
613	Futtermittel tierischer Herkunft	Products of animal origin	Produits d'origine animale	118.0	118.0	115.3	109.3	106.1	101.8	102.9	102.8	102.1	105.2	108.8	107.3	109.5
614	Sonstige Einzel Futtermittel	Other	Autres	-	-	-	-	-	-	-	-	-	-	-	-	-
62	Mischfuttermittel	Compound feedingstuffs	Aliments composés	95.8	96.6	97.3	97.6	97.7	98.8	99.3	99.1	98.8	98.5	98.6	98.5	98.5
621	für Kälber	for calves	pour veaux	108.3	107.5	107.2	106.9	105.8	105.6	105.2	103.9	103.5	102.3	102.1	102.1	102.4
622	für Rinder (ohne Kälber)	for cattle (excluding calves)	pour bovins (autres que veaux)	93.7	95.5	96.5	97.1	97.7	99.1	99.8	99.7	99.5	99.8	100.3	100.5	100.5
623	für Schweine	for pigs	pour porcs	89.9	91.3	92.3	92.7	93.1	94.5	95.2	95.2	94.8	94.7	94.7	94.6	94.5
624	für Geflügel	for poultry	pour volailles	93.1	94.0	94.9	95.1	95.5	96.8	97.7	97.7	97.6	97.3	97.3	97.0	96.8
625	Sonstige	Other	Autres	96.1	97.3	98.0	98.3	98.9	99.9	100.4	100.6	100.5	100.5	100.6	100.8	100.7
7	Material und Kleinwerkzeug	Material and small tools	Matériel et petit outillage	108.5	108.9	108.9	108.9	109.9	109.9	109.9	108.7	108.7	108.7	109.1	109.1	109.1
8	Instandhaltung und Reparatur von Maschinen	Maintenance and repair of plant	Entretien et réparation du matériel	133.8	135.5	136.2	136.8	137.2	137.4	137.6	138.0	138.2	138.0	137.7	137.7	137.8
9	Instandhaltung und Reparatur von Wirtschaftsgebäuden und sonstigen Bauten	Maintenance and repair of agricultural buildings and other buildings	Entretien et réparation des bâtiments d'exploitation et autres ouvrages	117.6	118.1	118.4	118.5	119.4	119.1	119.0	119.8	119.8	119.7	120.0	119.8	119.8
10	Veterinärleistungen	Veterinary services	Services vétérinaires	110.2	110.3	110.5	111.0	111.1	111.1	111.3	111.3	111.3	112.8	112.9	112.9	113.2
11	Allgemeine Wirtschaftsausgaben	General expenses	Frais généraux	126.7	127.5	128.5	128.9	129.2	129.4	129.8	130.3	130.4	131.3	131.7	131.6	131.8

NOMINALE PREISINDIZES / NOMINAL PRICE INDICES / INDICES DES PRIX NOMINAUX

1990 = 100 (ohne MwSt / excluding VAT / TVA exclue)



			FRANCE												
			1995	1996											
			dec	jan	feb	mar	apr	mai	jun	jul	aug	sep	oct	nov	dec
02	WAREN UND DIENSTLEISTUNGEN LANDWIRTSCHAFTLICHER INVESTITIONEN	GOODS AND SERVICES CONTRIBUTING TO AGRICULTURAL INVESTMENT	114.1	114.3	114.5	115.2	115.4	115.4	115.3	115.7	115.6	115.7	115.8	116.0	115.9
12	Maschinen und andere Ausrüstungsgüter	Machinery and other equipment	115.6	116.3	116.4	116.7	116.8	116.9	117.0	117.5	117.4	117.4	117.5	117.6	117.6
121	Einachsschlepper und andere einachsige Motorgeräte	Rotovator and other 2-wheel equipment	119.4	114.0	114.1	117.5	117.6	118.1	117.2	117.7	117.6	117.4	117.6	117.5	112.6
122	Maschinen und Geräte für Kulturen	Machinery and plant for cultivating	116.1	116.7	116.9	117.0	116.8	116.6	118.7	117.8	118.2	118.0	118.0	117.6	117.7
123	Maschinen und Geräte für die Ernte	Machinery and plant for harvesting	115.5	115.6	115.9	116.6	116.7	116.9	117.0	117.2	118.7	116.9	116.9	117.3	117.5
124	Maschinen und Einrichtungen	Farm machinery and installations	108.7	108.6	108.5	108.8	109.0	109.2	109.3	109.5	109.5	109.2	109.3	109.7	109.4
1241	für die pflanzliche Erzeugung	for crop production	106.5	106.4	106.1	106.3	106.4	106.6	106.6	108.8	106.9	106.6	106.6	107.0	106.6
1242	für die tierische Erzeugung	for animal production	115.7	115.9	116.4	116.8	117.4	117.8	118.0	118.1	118.0	117.5	118.0	118.3	118.6
1243	Sonstige	Other	-	-	-	-	-	-	-	-	-	-	-	-	-
125	Ackerschlepper	Tractors	119.1	120.7	121.0	121.0	121.3	121.2	121.5	122.1	121.8	121.9	122.0	122.3	122.3
126	Sonstige Fahrzeuge	Other vehicles	123.0	124.4	124.3	124.3	124.4	124.6	124.7	125.9	125.9	125.9	125.9	125.9	125.8
13	Bauten	Buildings	110.8	110.0	110.2	112.0	112.1	112.3	111.6	111.6	111.7	111.9	112.2	112.3	112.3
131	Wirtschaftsgebäude	Farm buildings	110.3	109.4	109.4	111.6	111.6	111.7	110.9	110.9	110.9	111.0	111.1	111.2	111.2
132	Tiefbau- und Bodenverbesserungsarbeiten	Engineering and soil improvement operations	112.6	112.5	113.1	113.6	114.2	114.5	114.5	114.4	114.6	115.5	116.5	116.5	116.5

NOMINALE PREISINDIZES / NOMINAL PRICE INDICES / INDICES DES PRIX NOMINAUX

1990 = 100 (ohne MwSt / excluding VAT / TVA exclue)



IRELAND

			1995 dec	1996 jan	feb	mar	apr	mal	jun	jul	aug	sep	oct	nov	dec
00	INSGESAMT (01 + 02)	TOTAL (01 + 02)	107.6	108.3	108.7	109.0	109.5	110.1	110.3	110.1	110.0	109.9	109.8	109.7	109.6
01	WAREN UND DIENSTLEISTUNGEN DES LAUFENDEN LANDWIRTSCHAFTLICHEN VERBRAUCHS	GOODS AND SERVICES CURRENTLY CONSUMED IN AGRICULTURE	104.6	105.5	106.0	106.2	106.8	107.6	107.5	107.3	107.2	107.0	106.7	106.6	106.4
1	Saat- und Pflanzgut	Seeds	129.1	134.9	134.9	134.9	134.9	134.9	134.9	134.9	134.9	134.9	133.4	133.4	133.4
2	Nutz- und Zuchtvieh	Animals for rearing and production	96.1	99.6	97.7	96.3	100.0	89.8	84.5	76.8	75.0	85.6	75.7	83.2	93.4
3	Energie und Schmierstoffe	Energy, lubricants	98.0	99.4	99.8	101.1	102.5	103.9	102.5	100.8	102.1	104.1	108.1	109.0	106.7
31	Heizstoffe	Fuels for heating	112.7	119.9	119.9	118.5	122.0	124.1	118.6	113.5	114.6	118.0	125.8	128.9	124.4
32	Treibstoffe	Motor fuels	96.5	98.2	98.7	100.5	102.4	103.9	101.8	99.5	101.3	103.9	109.1	110.2	107.2
33	Elektrischer Strom	Electricity	99.0	99.0	99.0	99.0	99.0	100.2	101.3	101.3	101.3	101.3	101.3	101.3	101.3
34	Schmierstoffe	Lubricants	118.7	118.8	118.8	118.8	118.8	118.8	118.8	118.8	118.8	121.0	121.0	121.0	121.0
4	Dünge- und Bodenverbesserungsmittel	Fertilizers, soil improvers	104.0	104.9	105.6	105.1	105.0	104.6	104.3	103.9	103.5	103.2	103.1	102.9	102.8
41	Einnährstoffdünger	Straight fertilizers	109.2	109.8	110.8	110.2	110.0	109.4	108.6	108.0	107.4	106.9	106.7	106.4	106.4
411	Stickstoffdünger	Nitrogenous fertilizers	109.4	110.0	110.9	110.3	110.1	109.5	108.7	108.1	107.4	106.9	106.7	106.4	106.4
412	Phosphatdünger	Phosphatic fertilizers	102.0	103.4	104.8	104.8	104.8	104.8	104.8	104.8	104.8	104.8	104.8	104.7	104.7
413	Kalidünger	Potassic fertilizers	108.9	111.2	112.7	112.7	112.7	112.7	112.7	112.7	112.7	112.7	112.7	113.0	113.0
42	Mehrnährstoffdünger	Compound fertilizers	101.6	102.7	103.3	102.8	102.8	102.4	102.3	102.0	101.7	101.5	101.4	101.2	101.0
421	NP-Dünger	NP fertilizers	-	-	-	-	-	-	-	-	-	-	-	-	-
422	PK-Dünger	PK fertilizers	102.6	103.4	103.1	102.6	102.6	102.5	102.4	102.4	102.4	102.2	102.3	102.0	101.7
423	NPK-Dünger	NPK fertilizers	101.4	102.6	103.4	102.9	102.8	102.4	102.3	101.9	101.5	101.4	101.2	101.0	100.9
43	Sonstige Dünge- und Bodenverbesserungsmittel	Other fertilizers, soil improvers	104.0	104.0	104.0	104.0	104.0	104.0	104.0	104.0	104.0	104.0	104.0	104.0	104.0
5	Pflanzenschutzmittel	Plant protection products	113.3	113.3	113.3	113.4	115.4	116.3	116.3	116.3	116.3	116.3	116.3	116.3	116.3
51	Fungizide	Fungicides	118.0	118.0	118.0	118.1	120.3	122.4	122.6	122.6	122.6	122.6	122.6	122.6	122.6
52	Insektizide	Insecticides	118.7	118.7	118.7	118.9	121.2	121.2	121.2	121.2	121.2	121.2	121.2	121.2	121.2
53	Herbizide	Herbicides	113.1	113.1	113.1	113.3	115.9	115.8	115.8	115.8	115.7	115.7	115.7	115.7	115.7
54	Sonstige	Other	104.2	104.2	104.3	104.3	104.4	105.7	105.7	105.7	105.7	105.7	105.7	105.7	105.7
6	Futtermittel	Animal feedingstuffs	98.5	99.2	99.9	100.3	100.6	102.3	102.8	103.0	102.5	101.4	99.8	99.2	99.2
61	Einzelfuttermittel	Straight feedingstuffs	103.4	102.0	102.4	102.2	102.5	103.6	104.3	104.7	104.4	101.1	99.6	98.9	98.9
611	Getreide und Mühlennachprodukte	Cereals and milling by-products	102.2	102.9	102.9	102.6	102.8	103.0	103.7	104.1	103.2	102.1	100.3	98.7	98.5
612	Ölkuchen bzw. -schrot	Oil-cakes	101.1	104.4	107.9	107.9	109.7	113.0	115.9	115.7	116.4	116.6	113.5	114.7	115.5
613	Futtermittel tierischer Herkunft	Products of animal origin	108.4	99.3	99.9	99.9	100.3	99.8	99.8	100.9	100.9	100.9	100.9	100.6	100.9
614	Sonstige Einzelfuttermittel	Other	102.1	102.1	102.1	102.1	102.1	105.0	105.7	105.7	105.7	96.6	94.8	94.8	94.8
62	Mischfuttermittel	Compound feedingstuffs	98.0	98.9	99.6	100.0	100.4	102.1	102.6	102.8	102.3	101.4	99.8	99.2	99.2
621	für Kälber	for calves	96.7	97.9	98.6	99.1	99.3	100.7	101.5	101.6	101.1	100.9	99.2	98.9	99.0
622	für Rinder (ohne Kälber)	for cattle (excluding calves)	99.8	100.8	101.7	102.4	102.7	104.2	104.9	105.2	104.5	103.4	101.5	100.5	100.6
623	für Schweine	for pigs	98.2	99.1	99.7	99.9	100.7	103.0	103.3	103.4	102.6	101.8	100.4	100.1	100.0
624	für Geflügel	for poultry	94.4	95.1	95.5	95.5	95.8	97.5	97.7	97.7	97.6	97.0	95.8	95.7	95.7
625	Sonstige	Other	-	-	-	-	-	-	-	-	-	-	-	-	-
7	Material und Kleinwerkzeug	Material and small tools	115.1	114.8	115.2	114.5	114.5	114.9	114.8	114.7	114.2	114.0	114.1	114.3	114.3
8	Instandhaltung und Reparatur von Maschinen	Maintenance and repair of plant	116.3	116.3	117.5	117.5	117.5	117.5	117.5	117.5	117.7	117.7	117.7	119.0	119.0
9	Instandhaltung und Reparatur von Wirtschaftsgebäuden und sonstigen Bauten	Maintenance and repair of agricultural buildings and other buildings	125.1	125.1	125.4	125.4	125.4	125.9	125.9	125.9	127.7	127.7	127.7	128.1	128.5
10	Veterinärleistungen	Veterinary services	116.8	117.0	117.1	118.0	120.6	120.9	121.3	121.5	121.5	121.6	121.9	121.7	121.6
11	Allgemeine Wirtschaftsausgaben	General expenses	102.8	103.0	102.0	102.1	102.1	101.5	101.4	101.3	100.9	101.0	101.5	102.3	102.1

NOMINALE PREISINDIZES / NOMINAL PRICE INDICES / INDICES DES PRIX NOMINAUX

1990 = 100 (ohne MwSt / excluding VAT / TVA exclue)



				IRELAND												
				1995	1996											
				dec	jan	feb	mar	apr	mai	jun	jul	aug	sep	oct	nov	dec
02	WAREN UND DIENSTLEISTUNGEN LANDWIRTSCHAFTLICHER INVESTITIONEN	GOODS AND SERVICES CONTRIBUTING TO AGRICULTURAL INVESTMENT	BIENS ET SERVICES CONCOURANT AUX INVESTISSEMENTS DE L'AGRICULTURE	118.0	118.3	118.4	118.7	118.9	118.9	119.9	119.9	120.2	120.3	120.7	120.7	120.7
12	Maschinen und andere Ausrüstungsgüter	Machinery and other equipment	Machines et autres biens d'équipement	114.7	114.9	115.1	115.1	115.1	115.2	115.3	115.4	116.0	116.2	116.2	116.2	116.2
121	Einachsschlepper und andere einachsige Motorgeräte	Rotovator and other 2-wheel equipment	Motoculteurs et autre matériel à 2 roues	-	-	-	-	-	-	-	-	-	-	-	-	-
122	Maschinen und Geräte für Kulturen	Machinery and plant for cultivating	Machines et matériel pour la culture	121.8	122.3	122.3	122.3	122.3	122.3	124.2	124.2	124.2	124.2	124.2	124.2	124.3
123	Maschinen und Geräte für die Ernte	Machinery and plant for harvesting	Machines et matériel pour la récolte	133.1	133.1	133.1	133.1	133.1	133.1	133.1	133.1	133.1	133.1	133.1	133.1	132.8
124	Maschinen und Einrichtungen	Farm machinery and installations	Machines et installations agricoles	:	:	:	:	:	:	:	:	:	:	:	:	:
1241	für die pflanzliche Erzeugung	for crop production	pour la production végétale	-	-	-	-	-	-	-	-	-	-	-	-	-
1242	für die tierische Erzeugung	for animal production	pour la production animale	:	:	:	:	:	:	:	:	:	:	:	:	:
1243	Sonstige	Other	Autres	-	-	-	-	-	-	-	-	-	-	-	-	-
125	Ackerschlepper	Tractors	Tracteurs	113.6	113.6	113.6	113.6	113.6	113.6	113.6	114.1	114.1	114.1	114.1	114.1	114.1
126	Sonstige Fahrzeuge	Other vehicles	Autres véhicules	111.4	111.8	112.1	112.1	112.1	112.4	112.4	112.4	113.6	114.0	114.0	114.1	114.1
13	Bauten	Buildings	Ouvrages	121.8	122.0	122.1	122.8	123.1	123.0	125.0	124.9	124.8	124.9	125.7	125.7	125.8
131	Wirtschaftsgebäude	Farm buildings	Bâtiments d'exploitation	122.7	122.8	122.9	123.7	124.0	123.9	126.0	125.9	125.8	125.9	126.7	126.7	126.8
132	Tiefbau- und Bodenverbesserungsarbeiten	Engineering and soil improvement operations	Ouvrages de génie civil et amélioration des terres	109.6	111.5	111.5	111.2	111.4	111.5	111.9	111.9	111.7	112.0	112.1	112.1	112.3

NOMINALE PREISINDIZES / NOMINAL PRICE INDICES / INDICES DES PRIX NOMINAUX

1990 = 100 (ohne MwSt / excluding VAT / TVA exclue)



ITALIA

			1995	1996												
			dec	jan	feb	mar	apr	mai	jun	jul	aug	sep	oct	nov	dec	
00	INSGESAMT (01 + 02)	TOTAL (01 + 02)	TOTAL (01 + 02)	129.2	130.3	130.5	130.7	130.8	131.5	130.9	131.9	131.1	130.9	131.2	131.1	130.9
01	WAREN UND DIENSTLEISTUNGEN DES LAUFENDEN LANDWIRTSCHAFTLICHEN VERBRAUCHS	GOODS AND SERVICES CURRENTLY CONSUMED IN AGRICULTURE	BIENS ET SERVICES DE CONSOMMATION COURANTE DE L'AGRICULTURE	128.6	129.3	129.4	129.5	129.5	130.8	129.2	129.3	128.7	128.3	128.0	127.6	126.9
1	Saat- und Pflanzgut	Seeds	Semences et plants	133.2	132.8	133.9	130.8	129.8	131.3	132.1	132.1	124.2	128.0	134.0	130.6	130.0
2	Nutz- und Zuchtvieh	Animals for rearing and production	Animaux d'élevage et de rente	122.3	120.4	119.3	119.1	114.8	116.8	114.8	110.7	110.9	109.4	106.5	102.7	102.1
3	Energie und Schmierstoffe	Energy, lubricants	Energie et lubrifiants	150.4	151.2	151.5	151.5	152.8	151.9	151.7	153.1	153.6	156.5	160.5	162.1	161.8
31	Heizstoffe	Fuels for heating	Combustibles	138.9	143.2	144.8	146.0	147.2	148.1	144.6	145.1	146.7	149.9	153.1	156.5	156.6
32	Treibstoffe	Motor fuels	Carburants	168.1	168.7	168.8	168.7	170.5	168.9	168.8	170.0	170.6	175.5	182.6	183.3	182.8
33	Elektrischer Strom	Electricity	Electricité	128.8	128.7	128.7	128.7	128.7	128.7	128.7	127.6	128.4	128.4	128.4	132.8	132.8
34	Schmierstoffe	Lubricants	Lubrifiants	126.1	127.8	128.5	128.5	130.0	130.0	130.0	135.2	135.2	135.2	135.2	135.2	135.2
4	Dünge- und Bodenverbesserungsmittel	Fertilizers, soil improvers	Engrais et amendements	140.7	143.1	143.4	143.9	143.2	142.6	142.2	142.2	141.4	140.5	139.8	139.9	138.9
41	Einnährstoffdünger	Straight fertilizers	Engrais simples	149.4	152.0	152.2	152.2	151.2	150.1	149.9	149.8	149.8	149.0	147.9	148.1	147.6
411	Stickstoffdünger	Nitrogenous fertilizers	Engrais azotés	161.0	163.6	163.9	163.6	162.1	160.7	160.3	160.8	160.7	160.1	158.8	158.5	158.0
412	Phosphatdünger	Phosphatic fertilizers	Engrais phosphatés	127.2	130.2	130.3	130.9	130.7	130.1	130.6	128.9	128.9	127.5	126.7	128.3	127.7
413	Kalidünger	Potassic fertilizers	Engrais potassiques	131.4	132.6	132.8	132.8	132.8	132.5	132.6	132.6	132.6	132.0	131.8	131.1	130.8
42	Mehrnährstoffdünger	Compound fertilizers	Engrais composés	134.1	136.5	136.8	137.6	137.3	136.9	136.4	136.4	135.1	134.0	133.5	133.6	132.1
421	NP-Dünger	NP fertilizers	Engrais NP	143.2	146.0	147.1	148.3	148.6	148.3	148.6	148.1	147.7	144.5	143.5	142.7	142.6
422	PK-Dünger	PK fertilizers	Engrais PK	-	-	-	-	-	-	-	-	-	-	-	-	-
423	NPK-Dünger	NPK fertilizers	Engrais NPK	128.8	130.9	130.7	131.4	130.6	130.2	129.3	129.5	127.7	127.8	127.7	128.2	126.0
43	Sonstige Dünge- und Bodenverbesserungsmittel	Other fertilizers, soil improvers	Autres engrais et amendements	128.9	127.9	130.6	131.0	131.5	131.5	131.4	131.4	131.4	131.4	131.5	131.7	131.3
5	Pflanzenschutzmittel	Plant protection products	Produits de protection des cultures	129.8	130.2	130.6	130.2	128.7	129.3	129.3	129.6	129.5	129.8	129.9	130.2	129.9
51	Fungizide	Fungicides	Fongicides	127.8	128.8	129.4	129.2	129.7	130.5	130.2	130.9	130.8	130.9	131.5	131.4	131.4
52	Insektizide	Insecticides	Insecticides	126.6	128.0	127.8	128.2	128.6	129.0	128.9	129.0	129.0	129.1	128.9	128.8	128.8
53	Herbizide	Herbicides	Herbicides	137.6	138.2	138.8	138.1	133.1	133.9	134.2	134.2	134.2	134.8	134.8	135.6	135.5
54	Sonstige	Other	Autres	113.7	108.3	108.4	105.9	105.9	106.0	106.6	106.6	106.6	106.6	106.4	106.8	104.2
6	Futtermittel	Animal feedingstuffs	Aliments des animaux	125.4	126.1	125.6	126.2	126.6	129.2	126.4	126.3	126.1	124.6	123.1	122.5	121.9
61	Einzelfuttermittel	Straight feedingstuffs	Aliments simples	137.3	137.0	134.5	135.5	135.4	141.0	131.5	130.2	129.9	128.2	125.7	125.2	125.6
611	Getreide und Mühlennachprodukte	Cereals and milling by-products	Céréales et sous-produits de meunerie	125.9	125.5	122.2	123.1	126.0	125.9	118.2	117.1	117.1	112.1	108.6	107.8	108.5
612	Ölkuchen bzw. -schrot	Oil-cakes	Tourteaux	114.2	115.1	114.4	115.6	116.8	116.8	117.7	117.2	116.8	117.5	115.2	114.3	113.5
613	Futtermittel tierischer Herkunft	Products of animal origin	Produits d'origine animale	171.4	170.2	167.3	168.2	163.3	181.4	160.1	157.8	157.2	157.5	156.4	156.6	157.6
614	Sonstige Einzelfuttermittel	Other	Autres	149.2	143.0	143.8	140.3	140.3	140.4	140.4	141.2	140.4	140.7	133.4	133.4	133.4
62	Mischfuttermittel	Compound feedingstuffs	Aliments composés	119.8	120.9	121.4	121.8	122.4	123.6	123.9	124.5	124.4	122.8	121.8	121.2	120.1
621	für Kälber	for calves	pour veaux	111.4	113.1	113.0	114.4	114.6	115.2	115.8	116.2	115.3	114.8	114.9	113.1	112.5
622	für Rinder (ohne Kälber)	for cattle (excluding calves)	pour bovins (autres que veaux)	117.0	118.5	118.3	118.8	119.8	121.3	122.2	122.0	121.5	119.7	119.4	118.4	117.3
623	für Schweine	for pigs	pour porcins	122.6	123.0	124.5	124.4	125.1	126.0	126.4	128.4	125.8	125.4	122.5	122.3	121.4
624	für Geflügel	for poultry	pour volailles	123.2	124.5	124.8	125.4	125.4	126.8	126.4	126.8	128.9	126.4	125.7	125.4	124.1
625	Sonstige	Other	Autres	114.2	115.3	116.7	117.2	117.2	118.1	118.6	118.8	119.6	119.4	119.5	118.4	117.2
7	Material und Kleinwerkzeug	Material and small tools	Matériel et petit outillage	135.1	134.3	134.7	134.8	134.5	134.0	132.9	133.0	132.8	133.0	133.3	133.3	133.1
8	Instandhaltung und Reparatur von Maschinen	Maintenance and repair of plant	Entretien et réparation du matériel	128.3	131.5	132.9	132.9	132.9	134.7	134.7	134.7	135.1	135.1	135.1	137.0	137.0
9	Instandhaltung und Reparatur von Wirtschaftsgebäuden und sonstigen Bauten	Maintenance and repair of agricultural buildings and other buildings	Entretien et réparation des bâtiments d'exploitation et autres ouvrages	132.1	136.0	136.5	136.7	136.8	137.9	137.7	137.8	137.9	137.7	138.0	138.4	138.5
10	Veterinärleistungen	Veterinary services	Services vétérinaires	119.5	119.5	124.5	124.5	124.5	124.5	124.5	127.0	127.0	127.0	127.0	127.0	127.0
11	Allgemeine Wirtschaftsausgaben	General expenses	Frais généraux	102.7	103.1	102.1	101.1	101.0	99.6	98.8	97.5	97.5	97.3	96.2	94.9	92.7

NOMINALE PREISINDIZES / NOMINAL PRICE INDICES / INDICES DES PRIX NOMINAUX

1990 = 100 (ohne MwSt / excluding VAT / TVA exclue)



			ITALIA													
			1995	1996												
			dec	jan	feb	mar	apr	mai	jun	jul	aug	sep	oct	nov	dec	
02	WAREN UND DIENSTLEISTUNGEN LANDWIRTSCHAFTLICHER INVESTITIONEN	GOODS AND SERVICES CONTRIBUTING TO AGRICULTURAL INVESTMENT	BIENS ET SERVICES CONCOURANT AUX INVESTISSEMENTS DE L'AGRICULTURE	130.0	131.2	131.7	131.9	132.1	132.2	132.6	134.5	133.6	133.7	134.5	134.6	135.0
12	Maschinen und andere Ausrüstungsgüter	Machinery and other equipment	Machines et autres biens d'équipement	136.8	139.3	140.4	140.7	140.9	141.0	141.3	141.4	141.6	141.6	143.1	143.2	143.6
121	Einachsschlepper und andere einachsige Motorgeräte	Rotovator and other 2-wheel equipment	Motoculteurs et autre matériel à 2 roues	141.2	142.1	142.1	142.7	142.7	142.7	143.2	143.2	143.2	141.0	141.4	141.4	141.4
122	Maschinen und Geräte für Kulturen	Machinery and plant for cultivating	Machines et matériel pour la culture	148.5	152.5	153.9	154.8	155.0	155.0	155.8	156.7	158.8	157.5	158.5	158.5	159.2
123	Maschinen und Geräte für die Ernte	Machinery and plant for harvesting	Machines et matériel pour la récolte	142.1	145.1	148.6	146.9	147.6	147.7	147.7	147.7	147.7	148.0	149.9	150.2	150.6
124	Maschinen und Einrichtungen	Farm machinery and installations	Machines et installations agricoles	132.8	134.9	135.3	136.5	136.5	136.5	136.5	136.7	136.8	137.7	138.6	138.6	138.6
1241	für die pflanzliche Erzeugung	for crop production	pour la production végétale	143.0	145.9	145.9	146.2	146.2	146.2	146.2	146.2	146.1	147.1	148.1	148.1	148.1
1242	für die tierische Erzeugung	for animal production	pour la production animale	122.0	122.0	122.0	122.0	122.0	122.0	122.0	122.0	122.0	122.0	122.0	122.0	122.0
1243	Sonstige	Other	Autres	125.6	128.2	129.6	132.9	132.9	132.9	132.9	133.5	134.1	135.3	137.0	137.0	136.9
125	Ackerschlepper	Tractors	Tracteurs	133.7	136.4	137.6	137.7	137.9	137.9	138.3	138.3	138.3	138.3	140.3	140.5	141.2
126	Sonstige Fahrzeuge	Other vehicles	Autres véhicules	147.1	148.6	148.6	148.6	150.2	150.6	150.9	150.9	150.9	150.9	150.9	150.9	150.9
13	Bauten	Buildings	Ouvrages	124.2	124.4	124.5	124.6	124.6	124.8	125.3	128.7	126.9	127.0	127.3	127.4	127.8
131	Wirtschaftsgebäude	Farm buildings	Bâtiments d'exploitation	123.8	123.8	123.9	124.0	124.0	124.1	124.8	128.8	126.3	126.5	126.7	126.8	127.4
132	Tiefbau- und Bodenverbesserungsarbeiten	Engineering and soil improvement operations	Ouvrages de génie civil et amélioration des terres	125.5	126.1	126.1	126.1	126.3	126.8	126.8	128.5	128.5	128.5	129.0	129.0	129.0

NOMINALE PREISINDIZES / NOMINAL PRICE INDICES / INDICES DES PRIX NOMINAUX

1990 = 100 (ohne MwSt / excluding VAT / TVA exclue)



LUXEMBOURG

			1995 dec	1996 jan	feb	mar	apr	mai	jun	jul	aug	sep	oct	nov	dec
00	INSGESAMT (01 + 02)	TOTAL (01 + 02)	107.9	108.9	109.0	109.2	109.5	110.2	110.2	109.6	109.9	110.8	110.8	110.8	110.5
01	WAREN UND DIENSTLEISTUNGEN DES LAUFENDEN LANDWIRTSCHAFTLICHEN VERBRAUCHS	GOODS AND SERVICES CURRENTLY CONSUMED IN AGRICULTURE	103.0	104.3	104.3	104.6	105.1	106.3	106.3	105.3	105.7	107.3	107.6	107.5	107.0
1	Saat- und Pflanzgut	Seeds	97.9	100.0	100.0	100.0	100.0	100.0	100.0	100.0	100.0	100.0	100.0	100.0	100.0
2	Nutz- und Zuchtvieh	Animals for rearing and production	85.4	87.0	89.9	90.8	96.6	108.0	113.8	109.9	114.7	115.7	111.9	102.3	101.3
3	Energie und Schmierstoffe	Energy, lubricants	93.9	93.7	92.4	92.6	94.2	96.0	94.9	96.6	99.1	102.6	106.3	106.5	104.7
31	Heizstoffe	Fuels for heating	-	-	-	-	-	-	-	-	-	-	-	-	-
32	Treibstoffe	Motor fuels	76.9	79.8	79.8	84.9	90.0	90.0	85.9	84.9	84.9	88.0	97.0	99.0	99.0
33	Elektrischer Strom	Electricity	106.5	104.0	101.7	98.3	97.3	100.4	101.6	105.3	109.6	113.4	113.1	112.0	108.9
34	Schmierstoffe	Lubricants	-	-	-	-	-	-	-	-	-	-	-	-	-
4	Dünge- und Bodenverbesserungsmittel	Fertilizers, soil improvers	106.7	109.3	108.9	108.5	108.5	108.5	108.5	102.8	102.8	103.0	103.0	103.0	102.8
41	Einnährstoffdünger	Straight fertilizers	111.0	113.2	112.7	112.2	112.2	112.2	112.2	106.3	106.3	106.6	106.6	106.6	106.0
411	Stickstoffdünger	Nitrogenous fertilizers	115.2	120.9	120.9	120.9	120.9	120.9	120.9	112.0	112.0	112.0	112.0	112.0	111.1
412	Phosphatdünger	Phosphatic fertilizers	104.1	106.2	106.2	106.2	106.2	106.2	106.2	106.2	106.2	106.2	106.2	106.2	106.2
413	Kalidünger	Potassic fertilizers	102.1	94.2	92.0	89.7	89.7	89.7	89.7	89.7	89.7	91.2	91.2	91.2	91.2
42	Mehrnährstoffdünger	Compound fertilizers	89.0	93.3	93.3	93.3	93.3	93.3	93.3	88.3	88.3	88.3	88.3	88.3	89.5
421	NP-Dünger	NP fertilizers	-	-	-	-	-	-	-	-	-	-	-	-	-
422	PK-Dünger	PK fertilizers	-	-	-	-	-	-	-	-	-	-	-	-	-
423	NPK-Dünger	NPK fertilizers	89.0	93.3	93.3	93.3	93.3	93.3	93.3	88.3	88.3	88.3	88.3	88.3	89.5
43	Sonstige Dünge- und Bodenverbesserungsmittel	Other fertilizers, soil improvers	-	-	-	-	-	-	-	-	-	-	-	-	-
5	Pflanzenschutzmittel	Plant protection products	107.8	119.0	119.0	119.0	119.0	119.0	119.0	119.0	119.0	119.0	119.0	119.0	119.0
51	Fungizide	Fungicides	108.0	105.0	105.0	105.0	105.0	105.0	105.0	105.0	105.0	105.0	105.0	105.0	105.0
52	Insektizide	Insecticides	116.9	115.2	115.2	115.2	115.2	115.2	115.2	115.2	115.2	115.2	115.2	115.2	115.2
53	Herbizide	Herbicides	106.8	129.7	129.7	129.7	129.7	129.7	129.7	129.7	129.7	129.7	129.7	129.7	129.7
54	Sonstige	Other	-	-	-	-	-	-	-	-	-	-	-	-	-
6	Futtermittel	Animal feedingstuffs	90.4	91.5	91.7	91.8	91.8	93.6	93.2	93.2	93.1	97.1	97.1	97.1	97.0
61	Einzelfuttermittel	Straight feedingstuffs	63.6	66.7	69.0	69.6	69.6	69.6	66.3	66.3	64.9	64.9	64.9	64.9	64.0
611	Getreide und Mühiennachprodukte	Cereals and milling by-products	63.6	66.7	69.0	69.6	69.6	69.6	66.3	66.3	64.9	64.9	64.9	64.9	64.0
612	Ölkuchen bzw. -schat	Oil-cakes	-	-	-	-	-	-	-	-	-	-	-	-	-
613	Futtermittel tierischer Herkunft	Products of animal origin	-	-	-	-	-	-	-	-	-	-	-	-	-
614	Sonstige Einzelfuttermittel	Other	-	-	-	-	-	-	-	-	-	-	-	-	-
62	Mischfuttermittel	Compound feedingstuffs	93.7	94.5	94.5	94.5	94.5	96.6	96.6	96.6	96.6	101.1	101.1	101.1	101.1
621	für Kälber	for calves	99.8	99.8	99.8	99.8	99.8	101.8	101.8	101.8	101.8	102.7	102.7	102.7	102.7
622	für Rinder (ohne Kalber)	for cattle (excluding calves)	93.5	93.5	93.5	93.5	93.5	95.7	95.7	95.7	95.7	100.5	100.5	100.5	100.5
623	für Schweine	for pigs	91.7	95.1	95.1	95.1	95.1	96.9	96.9	96.9	96.9	101.2	101.2	101.2	101.2
624	für Geflügel	for poultry	102.9	102.9	102.9	102.9	102.9	102.9	102.9	102.9	102.9	108.9	108.9	108.9	108.9
625	Sonstige	Other	-	-	-	-	-	-	-	-	-	-	-	-	-
7	Material und Kleinwerkzeug	Material and small tools	118.2	118.8	119.0	119.3	119.3	119.3	119.3	119.5	119.6	119.7	119.9	119.9	119.9
8	Instandhaltung und Reparatur von Maschinen	Maintenance and repair of plant	109.2	110.3	110.9	110.1	109.9	110.1	109.4	109.3	109.3	109.4	109.2	109.7	109.6
9	Instandhaltung und Reparatur von Wirtschaftsgebäuden und sonstigen Bauten	Maintenance and repair of agricultural buildings and other buildings	119.2	121.3	121.3	121.3	121.3	121.3	121.3	121.3	121.3	121.3	122.5	122.5	122.5
10	Veterinarleistungen	Veterinary services	133.0	133.0	133.0	139.7	139.7	139.7	139.7	139.7	139.7	139.7	139.7	139.7	139.7
11	Allgemeine Wirtschaftsausgaben	General expenses	114.7	113.7	113.6	113.8	114.0	114.1	114.0	114.2	114.3	114.3	114.5	116.6	115.2

NOMINALE PREISINDIZES / NOMINAL PRICE INDICES / INDICES DES PRIX NOMINAUX

1990 = 100 (ohne MwSt / excluding VAT / IVA exclue)



LUXEMBOURG

			1995 dec	1996 jan	feb	mar	apr	mai	jun	jul	aug	sep	oct	nov	dec
02	WAREN UND DIENSTLEISTUNGEN LANDWIRTSCHAFTLICHER INVESTITIONEN	GOODS AND SERVICES CONTRIBUTING TO AGRICULTURAL INVESTMENT	114.7	115.2	115.3	115.4	115.5	115.5	115.5	115.5	115.5	115.6	115.2	115.3	115.3
12	Maschinen und andere Ausrüstungsgüter	Machinery and other equipment	115.5	115.9	116.0	116.2	116.3	116.4	116.4	116.4	116.5	116.5	116.7	116.8	116.8
121	Einachsschlepper und andere einachsige Motorgeräte	Rotovator and other 2-wheel equipment	114.1	114.1	114.1	114.1	114.1	114.1	114.1	114.1	114.1	114.1	114.1	114.1	114.1
122	Maschinen und Geräte für Kulturen	Machinery and plant for cultivating	115.3	116.9	116.8	116.8	117.1	117.1	117.1	117.0	117.1	117.1	117.7	118.0	118.6
123	Maschinen und Geräte für die Ernte	Machinery and plant for harvesting	120.6	120.6	120.8	120.8	120.9	120.9	121.0	121.1	121.3	121.3	121.9	122.0	121.8
124	Maschinen und Einrichtungen	Farm machinery and installations	115.8	116.0	116.3	116.7	116.7	116.8	116.7	116.8	117.0	117.2	117.5	117.5	117.5
1241	für die pflanzliche Erzeugung	for crop production	-	-	-	-	-	-	-	-	-	-	-	-	-
1242	für die tierische Erzeugung	for animal production	115.8	116.0	116.3	116.7	116.7	116.8	116.7	116.8	117.0	117.2	117.5	117.5	117.5
1243	Sonstige	Other	-	-	-	-	-	-	-	-	-	-	-	-	-
125	Ackerschlepper	Tractors	110.6	110.6	110.5	111.1	111.1	111.1	111.1	111.1	111.1	111.1	110.8	110.8	110.8
126	Sonstige Fahrzeuge	Other vehicles	116.6	117.3	117.4	117.8	118.0	118.2	117.8	117.8	117.8	117.8	117.7	117.4	117.4
13	Bauten	Buildings	113.7	114.3	114.3	114.3	114.3	114.3	114.3	114.3	114.3	114.3	113.4	113.4	113.4
131	Wirtschaftsgebäude	Farm buildings	112.4	113.1	113.1	113.1	113.1	113.1	113.1	113.1	113.1	113.1	113.5	113.5	113.5
132	Tiefbau- und Bodenverbesserungsarbeiten	Engineering and soil improvement operations	125.4	125.2	125.2	125.2	125.2	125.2	125.2	125.2	125.2	125.2	112.0	112.0	112.0

NOMINALE PREISINDIZES / NOMINAL PRICE INDICES / INDICES DES PRIX NOMINAUX

1990 = 100 (ohne MwSt / excluding VAT / TVA exclue)



NEDERLAND

			1995 dec	1996 jan	feb	mar	apr	mai	jun	jul	aug	sep	oct	nov	dec
00	INSGESAMT (01 + 02)	TOTAL (01 + 02)	104.7	105.7	107.4	108.6	108.2	108.7	111.3	114.9	108.9	107.4	106.9	106.6	104.5
01	WAREN UND DIENSTLEISTUNGEN DES LAUFENDEN LANDWIRTSCHAFTLICHEN VERBRAUCHS	GOODS AND SERVICES CURRENTLY CONSUMED IN AGRICULTURE	102.9	104.2	106.5	108.0	107.5	108.2	111.8	116.4	108.4	106.5	105.8	105.5	102.6
1	Saat- und Pflanzgut	Seeds	140.6	127.2	129.4	172.4	173.7	180.0	257.1	380.7	193.5	153.2	128.8	128.8	128.8
2	Nutz- und Zuchtvieh	Animals for rearing and production	68.6	65.8	110.2	73.1	67.7	66.9	67.6	70.7	63.2	57.1	54.1	54.2	54.2
3	Energie und Schmierstoffe	Energy, lubricants	100.2	104.3	105.0	105.0	105.4	104.3	103.9	105.5	105.5	107.7	112.6	111.3	111.7
31	Heizstoffe	Fuels for heating	103.6	103.4	103.5	103.6	103.6	103.4	103.3	104.8	104.8	105.4	110.9	110.6	110.7
32	Treibstoffe	Motor fuels	87.6	93.4	96.5	95.9	97.8	94.3	92.9	96.1	96.3	104.5	112.9	106.6	108.3
33	Elektrischer Strom	Electricity	104.9	117.0	117.0	117.0	117.0	116.0	116.0	116.0	116.0	116.0	116.0	117.0	117.0
34	Schmierstoffe	Lubricants	100.4	123.6	123.6	123.6	123.6	123.6	123.6	123.6	123.6	123.6	123.6	123.6	123.6
4	Dünge- und Bodenverbesserungsmittel	Fertilizers, soil improvers	107.3	107.4	110.3	109.9	110.3	110.1	109.4	108.0	107.0	106.9	107.7	107.6	107.4
41	Einnährstoffdünger	Straight fertilizers	109.9	110.2	113.5	113.1	113.5	113.3	112.3	110.4	109.1	109.1	110.2	109.9	109.8
411	Stickstoffdünger	Nitrogenous fertilizers	111.6	112.4	116.3	115.7	116.1	115.8	114.7	112.4	111.1	111.1	112.4	112.0	111.8
412	Phosphatdünger	Phosphatic fertilizers	96.7	94.9	96.2	96.7	97.1	97.1	97.1	97.3	96.9	96.9	97.5	98.1	98.4
413	Kalidünger	Potassic fertilizers	104.0	101.5	101.0	101.6	101.7	102.0	101.6	101.4	99.6	99.6	98.8	99.1	99.4
42	Mehrnährstoffdünger	Compound fertilizers	101.2	101.7	103.8	103.5	103.9	103.9	103.5	103.2	102.5	102.3	102.6	102.6	102.4
421	NP-Dünger	NP fertilizers	102.4	103.1	105.5	104.9	105.4	105.4	105.0	104.6	103.7	103.5	104.0	104.0	103.7
422	PK-Dünger	PK fertilizers	92.9	90.5	92.7	93.1	93.1	93.1	93.1	93.1	93.1	93.1	93.1	92.9	93.4
423	NPK-Dünger	NPK fertilizers	96.9	97.0	98.0	98.6	98.9	99.0	98.4	98.5	98.5	98.4	97.6	97.6	97.6
43	Sonstige Dünge- und Bodenverbesserungsmittel	Other fertilizers, soil improvers	113.7	108.6	109.5	109.5	109.6	109.6	109.6	109.1	109.3	109.1	109.7	109.9	110.1
5	Pflanzenschutzmittel	Plant protection products	118.2	119.4	119.4	119.4	119.4	119.4	119.4	119.4	119.4	119.4	119.4	119.4	119.4
51	Fungizide	Fungicides	132.1	133.5	133.5	133.5	133.5	133.5	133.5	133.5	133.5	133.5	133.5	133.5	133.5
52	Insektizide	Insecticides	109.7	110.8	110.8	110.8	110.8	110.8	110.8	110.8	110.8	110.8	110.8	110.8	110.8
53	Herbizide	Herbicides	107.2	108.2	108.2	108.2	108.2	108.2	108.2	108.2	108.2	108.2	108.2	108.2	108.2
54	Sonstige	Other	119.2	120.4	120.4	120.4	120.4	120.4	120.4	120.4	120.4	120.4	120.4	120.4	120.4
6	Futtermittel	Animal feedingstuffs	91.2	92.6	93.7	94.4	94.6	95.9	97.1	97.2	97.0	96.5	95.9	95.1	94.6
61	Einzelfuttermittel	Straight feedingstuffs	103.8	105.1	106.0	108.5	108.3	111.9	113.9	113.1	112.3	112.0	108.9	109.5	109.3
611	Getreide und Mühlennachprodukte	Cereals and milling by-products	115.5	111.9	111.4	116.6	111.6	113.5	123.2	126.3	125.0	124.6	125.0	123.3	118.8
612	Ölkuchen bzw. -schrot	Oil-cakes	96.3	103.6	105.2	107.3	110.7	117.7	115.5	112.6	110.0	111.9	112.4	114.4	118.1
613	Futtermittel tierischer Herkunft	Products of animal origin	133.1	134.0	129.4	124.0	132.2	139.5	131.3	131.3	140.4	144.9	134.9	133.1	140.4
614	Sonstige Einzelfuttermittel	Other	98.1	100.2	101.9	103.3	104.3	107.3	106.8	104.3	104.0	102.8	96.5	98.0	98.6
62	Mischfuttermittel	Compound feedingstuffs	91.0	92.4	93.6	94.3	94.4	95.7	96.9	97.0	96.8	96.3	95.7	94.9	94.4
621	für Kälber	for calves	96.4	98.0	98.0	94.8	90.1	94.0	93.8	90.7	90.6	90.2	90.8	91.3	91.6
622	für Rinder (ohne Kälber)	for cattle (excluding calves)	92.3	93.3	95.0	96.7	97.8	99.2	101.2	102.0	101.7	100.8	98.5	96.2	94.7
623	für Schweine	for pigs	90.2	91.8	93.0	94.2	94.8	95.6	96.8	97.0	96.7	96.2	95.9	95.3	95.1
624	für Geflügel	for poultry	89.0	90.1	91.3	92.0	92.7	93.7	95.0	95.8	95.8	95.6	95.3	94.6	94.1
625	Sonstige	Other	-	-	-	-	-	-	-	-	-	-	-	-	-
7	Material und Kleinwerkzeug	Material and small tools	108.0	107.0	107.0	107.0	108.0	108.0	108.0	108.0	108.0	107.0	107.0	107.0	107.0
8	Instandhaltung und Reparatur von Maschinen	Maintenance and repair of plant	112.0	113.0	113.0	113.0	113.0	113.0	113.0	113.0	112.0	112.0	112.0	112.0	112.0
9	Instandhaltung und Reparatur von Wirtschaftsgebäuden und sonstigen Bauten	Maintenance and repair of agricultural buildings and other buildings	113.0	114.0	114.0	114.0	114.0	114.0	115.0	115.0	115.0	115.0	115.0	115.0	115.0
10	Veterinärleistungen	Veterinary services	112.3	122.1	122.1	122.1	122.1	122.1	122.1	122.1	122.1	122.1	122.1	122.1	122.1
11	Allgemeine Wirtschaftsausgaben	General expenses	133.4	137.8	143.0	144.4	138.5	138.3	135.7	131.6	131.7	130.3	131.3	133.0	109.1

NOMINALE PREISINDIZES / NOMINAL PRICE INDICES / INDICES DES PRIX NOMINAUX

1990 = 100 (ohne MwSt / excluding VAT / TVA exclue)



				NEderland												
				1995	1996											
				dec	jan	feb	mar	apr	mai	jun	Jul	aug	sep	oct	nov	dec
02	WAREN UND DIENSTLEISTUNGEN LANDWIRTSCHAFTLICHER INVESTITIONEN	GOODS AND SERVICES CONTRIBUTING TO AGRICULTURAL INVESTMENT	BIENS ET SERVICES CONCOURANT AUX INVESTISSEMENTS DE L'AGRICULTURE	110.2	110.2	110.2	110.2	110.2	110.2	110.2	110.2	110.2	110.2	110.2	110.2	110.2
12	Maschinen und andere Ausrüstungsgüter	Machinery and other equipment	Machines et autres biens d'équipement	113.5	113.5	113.5	113.5	113.5	113.5	113.5	113.5	113.5	113.5	113.5	113.5	113.5
121	Einachsschlepper und andere einachsige Motorgeräte	Rotovator and other 2-wheel equipment	Motoculteurs et autre matériel à 2 roues	108.1	108.1	108.1	108.1	108.1	108.1	108.1	108.1	108.1	108.1	108.1	108.1	108.1
122	Maschinen und Geräte für Kulturen	Machinery and plant for cultivating	Machines et matériel pour la culture	110.0	110.0	110.0	110.0	110.0	110.0	110.0	110.0	110.0	110.0	110.0	110.0	110.0
123	Maschinen und Geräte für die Ernte	Machinery and plant for harvesting	Machines et matériel pour la récolte	116.9	116.9	116.9	116.9	116.9	116.9	116.9	116.9	116.9	116.9	116.9	116.9	116.9
124	Maschinen und Einrichtungen	Farm machinery and installations	Machines et installations agricoles	114.5	114.5	114.5	114.5	114.5	114.5	114.5	114.5	114.5	114.5	114.5	114.5	114.5
1241	für die pflanzliche Erzeugung	for crop production	pour la production végétale	114.7	114.7	114.7	114.7	114.7	114.7	114.7	114.7	114.7	114.7	114.7	114.7	114.7
1242	für die tierische Erzeugung	for animal production	pour la production animale	113.7	113.7	113.7	113.7	113.7	113.7	113.7	113.7	113.7	113.7	113.7	113.7	113.7
1243	Sonstige	Other	Autres	-	-	-	-	-	-	-	-	-	-	-	-	-
125	Ackerschlepper	Tractors	Tracteurs	113.9	113.9	113.9	113.9	113.9	113.9	113.9	113.9	113.9	113.9	113.9	113.9	113.9
126	Sonstige Fahrzeuge	Other vehicles	Autres véhicules	109.2	109.2	109.2	109.2	109.2	109.2	109.2	109.2	109.2	109.2	109.2	109.2	109.2
13	Bauten	Buildings	Ouvrages	103.5	103.5	103.5	103.5	103.5	103.5	103.5	103.5	103.5	103.5	103.5	103.5	103.5
131	Wirtschaftsgebäude	Farm buildings	Bâtiments d'exploitation	104.4	104.4	104.4	104.4	104.4	104.4	104.4	104.4	104.4	104.4	104.4	104.4	104.4
132	Tiefbau- und Bodenverbesserungsarbeiten	Engineering and soil improvement operations	Ouvrages de génie civil et amélioration des terres	100.0	100.0	100.0	100.0	100.0	100.0	100.0	100.0	100.0	100.0	100.0	100.0	100.0

NOMINALE PREISINDIZES / NOMINAL PRICE INDICES / INDICES DES PRIX NOMINAUX

1990 = 100 (ohne MwSt / excluding VAT / TVA exclue)



ÖSTERREICH

			1995	1996											
			dec	jan	feb	mar	apr	mai	jun	jul	aug	sep	oct	nov	dec
00	INSGESAMT (01 + 02)	TOTAL (01 + 02)	107.1	109.8	109.4	109.5	110.2	110.2	110.1	109.8	110.4	110.8	111.0	111.1	111.1
01	WAREN UND DIENSTLEISTUNGEN DES LAUFENDEN LANDWIRTSCHAFTLICHEN VERBRAUCHS	GOODS AND SERVICES CURRENTLY CONSUMED IN AGRICULTURE	99.2	103.5	102.8	102.9	103.9	103.8	103.7	102.9	103.9	104.6	104.7	104.9	104.8
1	Saat- und Pflanzgut	Seeds	105.2	105.2	105.2	105.2	105.7	105.7	105.7	105.7	105.7	105.7	106.6	106.6	106.6
2	Nutz- und Zuchtvieh	Animals for rearing and production	-	-	-	-	-	-	-	-	-	-	-	-	-
3	Energie und Schmierstoffe	Energy, lubricants	111.2	111.1	111.0	111.7	112.1	112.2	112.7	113.1	113.2	115.3	117.2	116.8	116.6
31	Heizstoffe	Fuels for heating	:	:	:	:	:	:	:	:	:	:	:	:	:
32	Treibstoffe	Motor fuels	:	:	:	:	:	:	:	:	:	:	:	:	:
33	Elektrischer Strom	Electricity	:	:	:	:	:	:	:	:	:	:	:	:	:
34	Schmierstoffe	Lubricants	:	:	:	:	:	:	:	:	:	:	:	:	:
4	Dünge- und Bodenverbesserungsmittel	Fertilizers, soil improvers	57.8	54.1	54.1	54.1	56.8	56.8	56.8	56.8	56.8	56.8	56.5	56.5	56.5
41	Einnährstoffdünger	Straight fertilizers	57.8	54.1	54.1	54.1	56.8	56.8	56.8	56.8	56.8	56.8	56.5	56.5	56.5
411	Stickstoffdünger	Nitrogenous fertilizers	:	:	:	:	:	:	:	:	:	:	:	:	:
412	Phosphatdünger	Phosphatic fertilizers	:	:	:	:	:	:	:	:	:	:	:	:	:
413	Kalidünger	Potassic fertilizers	:	:	:	:	:	:	:	:	:	:	:	:	:
42	Mehrnährstoffdünger	Compound fertilizers	57.8	54.1	54.1	54.1	56.8	56.8	56.8	56.8	56.8	56.8	56.5	56.5	56.5
421	NP-Dünger	NP fertilizers	:	:	:	:	:	:	:	:	:	:	:	:	:
422	PK-Dünger	PK fertilizers	:	:	:	:	:	:	:	:	:	:	:	:	:
423	NPK-Dünger	NPK fertilizers	:	:	:	:	:	:	:	:	:	:	:	:	:
43	Sonstige Dünge- und Bodenverbesserungsmittel	Other fertilizers, soil improvers	:	:	:	:	:	:	:	:	:	:	:	:	:
5	Pflanzenschutzmittel	Plant protection products	96.5	96.5	96.5	96.5	86.3	86.3	86.3	86.3	86.3	86.3	86.3	86.3	86.3
51	Fungizide	Fungicides	:	:	:	:	:	:	:	:	:	:	:	:	:
52	Insektizide	Insecticides	:	:	:	:	:	:	:	:	:	:	:	:	:
53	Herbizide	Herbicides	:	:	:	:	:	:	:	:	:	:	:	:	:
54	Sonstige	Other	:	:	:	:	:	:	:	:	:	:	:	:	:
6	Futtermittel	Animal feedingstuffs	87.2	110.2	106.7	106.5	110.6	110.1	108.7	104.4	109.5	110.6	109.0	110.1	110.4
61	Einzelfuttermittel	Straight feedingstuffs	:	:	:	:	:	:	:	:	:	:	:	:	:
611	Getreide und Mühlennachprodukte	Cereals and milling by-products	:	:	:	:	:	:	:	:	:	:	:	:	:
612	Ölkuchen bzw. -schrot	Oil-cakes	:	:	:	:	:	:	:	:	:	:	:	:	:
613	Futtermittel tierischer Herkunft	Products of animal origin	:	:	:	:	:	:	:	:	:	:	:	:	:
614	Sonstige Einzelfuttermittel	Other	:	:	:	:	:	:	:	:	:	:	:	:	:
62	Mischfuttermittel	Compound feedingstuffs	:	:	:	:	:	:	:	:	:	:	:	:	:
621	für Kalber	for calves	:	:	:	:	:	:	:	:	:	:	:	:	:
622	für Rinder (ohne Kalber)	for cattle (excluding calves)	:	:	:	:	:	:	:	:	:	:	:	:	:
623	für Schweine	for pigs	:	:	:	:	:	:	:	:	:	:	:	:	:
624	für Geflügel	for poultry	:	:	:	:	:	:	:	:	:	:	:	:	:
625	Sonstige	Other	:	:	:	:	:	:	:	:	:	:	:	:	:
7	Material und Kleinwerkzeug	Material and small tools	-	-	-	-	-	-	-	-	-	-	-	-	-
8	Instandhaltung und Reparatur von Maschinen	Maintenance and repair of plant	119.5	122.1	122.1	122.1	122.1	121.8	121.6	121.6	121.5	121.5	121.4	121.5	121.5
9	Instandhaltung und Reparatur von Wirtschaftsgebäuden und sonstigen Bauten	Maintenance and repair of agricultural buildings and other buildings	125.3	125.6	125.7	125.6	125.6	127.4	127.3	127.3	127.1	127.2	127.4	127.3	127.5
10	Veterinarleistungen	Veterinary services	96.8	96.9	96.9	96.9	96.9	96.5	96.5	96.5	96.5	96.5	96.5	96.5	96.5
11	Allgemeine Wirtschaftsausgaben	General expenses	117.3	116.5	116.7	116.7	116.9	116.8	117.0	117.1	116.8	116.8	116.6	116.8	116.5

NOMINALE PREISINDIZES / NOMINAL PRICE INDICES / INDICES DES PRIX NOMINAUX

1990 = 100 (ohne MwSt / excluding VAT / TVA exclue)



ÖSTERREICH

			1995	1996												
			dec	jan	feb	mar	apr	mai	jun	jul	aug	sep	oct	nov	dec	
02	WAREN UND DIENSTLEISTUNGEN LANDWIRTSCHAFTLICHER INVESTITIONEN	GOODS AND SERVICES CONTRIBUTING TO AGRICULTURAL INVESTMENT	BIENS ET SERVICES CONCOURANT AUX INVESTISSEMENTS DE L'AGRICULTURE	118.4	118.9	118.9	118.9	119.3	119.4	119.4	119.7	119.8	120.0	120.0	120.1	
12	Maschinen und andere Ausrüstungsgüter	Machinery and other equipment	Machines et autres biens d'équipement	116.4	117.4	117.4	117.5	117.5	117.6	117.8	117.7	117.7	118.0	118.0	118.0	118.2
121	Einachsschlepper und andere einachsige Motorgeräte	Rotovator and other 2-wheel equipment	Motoculteurs et autre matériel à 2 roues	-	-	-	-	-	-	-	-	-	-	-	-	
122	Maschinen und Geräte für Kulturen	Machinery and plant for cultivating	Machines et matériel pour la culture	:	:	:	:	:	:	:	:	:	:	:	:	
123	Maschinen und Geräte für die Ernte	Machinery and plant for harvesting	Machines et matériel pour la récolte	:	:	:	:	:	:	:	:	:	:	:	:	
124	Maschinen und Einrichtungen	Farm machinery and installations	Machines et installations agricoles	:	:	:	:	:	:	:	:	:	:	:	:	
1241	für die pflanzliche Erzeugung	for crop production	pour la production végétale	-	-	-	-	-	-	-	-	-	-	-	-	
1242	für die tierische Erzeugung	for animal production	pour la production animale	:	:	:	:	:	:	:	:	:	:	:	:	
1243	Sonstige	Other	Autres	-	-	-	-	-	-	-	-	-	-	-	-	
125	Ackerschlepper	Tractors	Tracteurs	116.0	116.1	116.1	116.1	116.1	116.4	116.4	116.4	116.4	116.4	116.4	116.4	
126	Sonstige Fahrzeuge	Other vehicles	Autres véhicules	:	:	:	:	:	:	:	:	:	:	:	:	
13	Bauten	Buildings	Ouvrages	120.5	120.5	120.5	120.5	121.2	121.2	121.2	121.8	121.8	121.8	122.1	122.1	
131	Wirtschaftsgebäude	Farm buildings	Bâtiments d'exploitation	-	-	-	-	-	-	-	-	-	-	-	-	
132	Tiefbau- und Bodenverbesserungsarbeiten	Engineering and soil improvement operations	Ouvrages de génie civil et amélioration des terres	-	-	-	-	-	-	-	-	-	-	-	-	

NOMINALE PREISINDIZES / NOMINAL PRICE INDICES / INDICES DES PRIX NOMINAUX

1990 = 100 (ohne MwSt / excluding VAT / TVA exclue)



PORTUGAL

			1995 dec	1996 jan	feb	mar	apr	mai	jun	jul	aug	sep	oct	nov	dec
02	WAREN UND DIENSTLEISTUNGEN LANDWIRTSCHAFTLICHER INVESTITIONEN	GOODS AND SERVICES CONTRIBUTING TO AGRICULTURAL INVESTMENT	151.3	155.9	154.5	154.8	157.9	157.6	157.3	158.0	158.4	158.2	159.0	158.5	158.1
12	Maschinen und andere Ausrüstungsgüter	Machinery and other equipment	149.9	154.9	153.4	153.7	157.1	156.7	156.4	157.2	157.6	157.4	158.2	157.7	157.3
121	Einachsschlepper und andere einachsige Motorgeräte	Rotovator and other 2-wheel equipment	110.5	113.2	113.2	113.2	113.1	113.1	113.4	113.4	113.4	113.4	112.4	112.4	112.4
122	Maschinen und Geräte für Kulturen	Machinery and plant for cultivating	159.1	170.5	170.5	170.5	170.5	170.5	170.5	170.5	170.5	170.5	170.5	170.5	170.5
123	Maschinen und Geräte für die Ernte	Machinery and plant for harvesting	197.9	198.6	198.6	198.6	198.6	198.6	199.2	199.2	199.2	199.2	199.2	199.2	199.2
124	Maschinen und Einrichtungen	Farm machinery and installations	-	-	-	-	-	-	-	-	-	-	-	-	-
1241	für die pflanzliche Erzeugung	for crop production	-	-	-	-	-	-	-	-	-	-	-	-	-
1242	für die tierische Erzeugung	for animal production	-	-	-	-	-	-	-	-	-	-	-	-	-
1243	Sonstige	Other	-	-	-	-	-	-	-	-	-	-	-	-	-
125	Ackerschlepper	Tractors	144.1	146.8	144.1	144.7	150.7	150.1	149.4	150.8	151.5	151.1	152.7	151.9	151.1
126	Sonstige Fahrzeuge	Other vehicles	149.9	154.9	153.4	153.7	157.1	156.7	156.4	157.2	157.6	157.4	158.2	157.7	157.3
13	Bauten	Buildings	169.1	169.1	169.1	169.1	169.1	169.1	169.1	169.1	169.1	169.1	169.1	169.1	169.1
131	Wirtschaftsgebäude	Farm buildings	-	-	-	-	-	-	-	-	-	-	-	-	-
132	Tiefbau- und Bodenverbesserungsarbeiten	Engineering and soil improvement operations	-	-	-	-	-	-	-	-	-	-	-	-	-

NOMINALE PREISINDIZES / NOMINAL PRICE INDICES / INDICES DES PRIX NOMINAUX

1990 = 100 (ohne MwSt / excluding VAT / TVA exclue)



SUOMI/FINLAND

			1995 dec	1996 jan	feb	mar	apr	mal	jun	jul	aug	sep	oct	nov	dec
00	INSGESAMT (01 + 02)	TOTAL (01 + 02)	85.9	86.9	87.5	87.5	87.8	88.5	88.3	87.2	87.1	88.3	88.7	88.6	88.9
01	WAREN UND DIENSTLEISTUNGEN DES LAUFENDEN LANDWIRTSCHAFTLICHEN VERBRAUCHS	GOODS AND SERVICES CURRENTLY CONSUMED IN AGRICULTURE	82.6	84.1	84.6	84.7	85.1	86.2	86.0	84.3	84.6	86.3	86.8	86.6	86.7
1	Saat- und Pflanzgut	Seeds	52.6	56.5	56.5	58.9	58.9	62.1	62.1	62.1	62.1	62.1	53.0	53.0	53.0
2	Nutz- und Zuchtvieh	Animals for rearing and production	62.1	61.9	62.1	61.0	56.1	54.9	54.4	54.4	55.4	56.2	54.6	53.0	53.9
3	Energie und Schmierstoffe	Energy, lubricants	92.1	97.3	100.4	98.8	100.4	99.6	97.6	98.8	97.6	103.5	110.1	105.5	107.4
31	Heizstoffe	Fuels for heating	89.9	94.3	99.3	96.8	99.3	98.1	94.9	96.8	94.9	104.3	115.0	107.5	110.6
32	Treibstoffe	Motor fuels	89.9	94.3	99.3	96.8	99.3	98.1	94.9	96.8	94.9	104.3	115.0	107.5	110.6
33	Elektrischer Strom	Electricity	94.9	101.7	101.7	101.7	101.7	101.7	101.7	101.7	101.7	101.7	101.7	101.7	101.7
34	Schmierstoffe	Lubricants	112.4	111.9	111.9	111.3	111.3	112.2	112.2	112.6	112.6	112.9	112.9	111.6	111.6
4	Dünge- und Bodenverbesserungsmittel	Fertilizers, soil improvers	95.9	96.6	98.3	99.1	100.2	100.2	100.2	90.2	92.0	92.9	93.8	94.4	95.1
41	Einnährstoffdünger	Straight fertilizers	92.3	93.3	95.3	96.3	97.3	97.3	97.3	92.3	94.3	95.3	96.3	97.3	97.3
411	Stickstoffdünger	Nitrogenous fertilizers	92.3	93.3	95.3	96.3	97.3	97.3	97.3	92.3	94.3	95.3	96.3	97.3	97.3
412	Phosphatdünger	Phosphatic fertilizers	-	-	-	-	-	-	-	-	-	-	-	-	-
413	Kalidünger	Potassic fertilizers	-	-	-	-	-	-	-	-	-	-	-	-	-
42	Mehrnährstoffdünger	Compound fertilizers	94.6	95.4	97.3	98.2	99.4	99.4	99.4	87.9	90.0	91.0	91.9	92.6	93.4
421	NP-Dünger	NP fertilizers	-	-	-	-	-	-	-	-	-	-	-	-	-
422	PK-Dünger	PK fertilizers	-	-	-	-	-	-	-	-	-	-	-	-	-
423	NPK-Dünger	NPK fertilizers	94.6	95.4	97.3	98.2	99.4	99.4	99.4	87.9	90.0	91.0	91.9	92.6	93.4
43	Sonstige Dünge- und Bodenverbesserungsmittel	Other fertilizers, soil improvers	109.0	109.0	109.0	109.0	109.0	109.0	109.0	109.0	109.0	109.0	109.0	109.0	109.0
5	Pflanzenschutzmittel	Plant protection products	92.6	91.7	91.7	91.7	91.7	92.5	92.5	92.5	92.5	92.5	92.5	92.5	83.1
51	Fungizide	Fungicides	107.6	101.8	101.8	101.8	101.8	109.2	109.2	109.2	109.2	109.2	109.2	109.2	102.0
52	Insektizide	Insecticides	93.0	90.8	90.8	90.8	90.8	98.1	98.1	98.1	98.1	98.1	98.1	98.1	98.2
53	Herbizide	Herbicides	90.0	90.0	90.0	90.0	90.0	89.5	89.5	89.5	89.5	89.5	89.5	89.5	79.5
54	Sonstige	Other	-	-	-	-	-	-	-	-	-	-	-	-	-
6	Futtermittel	Animal feedingstuffs	67.7	69.5	69.5	69.5	69.5	72.1	72.1	72.1	72.1	74.5	74.5	74.5	74.6
61	Einzelfuttermittel	Straight feedingstuffs	118.2	112.2	112.2	112.2	112.2	115.1	115.1	115.1	115.1	116.9	116.9	119.0	119.8
611	Getreide und Mühlennachprodukte	Cereals and milling by-products	-	-	-	-	-	-	-	-	-	-	-	-	-
612	Ölkuchen bzw. -schrot	Oil-cakes	-	-	-	-	-	-	-	-	-	-	-	-	-
613	Futtermittel tierischer Herkunft	Products of animal origin	-	-	-	-	-	-	-	-	-	-	-	-	-
614	Sonstige Einzelfuttermittel	Other	118.2	112.2	112.2	112.2	112.2	115.1	115.1	115.1	115.1	116.9	116.9	119.0	119.8
62	Mischfuttermittel	Compound feedingstuffs	65.4	67.6	67.6	67.6	67.6	70.1	70.1	70.1	70.1	72.5	72.5	72.5	72.5
621	für Kälber	for calves	56.5	58.3	58.3	58.3	58.3	59.9	59.9	59.9	59.9	61.8	61.8	61.8	61.8
622	für Rinder (ohne Kälber)	for cattle (excluding calves)	63.8	66.2	66.2	66.2	66.2	67.9	67.9	67.9	67.9	70.2	70.2	70.2	70.2
623	für Schweine	for pigs	67.3	70.4	70.4	70.4	70.4	73.8	73.8	73.8	73.8	76.4	76.4	76.4	76.4
624	für Geflügel	for poultry	59.1	59.8	59.8	59.8	59.8	62.8	62.8	62.8	62.8	65.5	65.5	65.5	65.5
625	Sonstige	Other	92.8	93.4	93.4	93.4	93.4	94.0	94.0	94.0	94.0	95.2	95.2	95.2	95.2
7	Material und Kleinwerkzeug	Material and small tools	97.8	97.1	97.4	98.1	98.5	99.1	99.3	98.8	98.8	98.2	97.6	97.5	97.6
8	Instandhaltung und Reparatur von Maschinen	Maintenance and repair of plant	95.2	95.2	94.0	94.0	94.0	95.0	95.0	95.0	95.0	94.9	94.9	96.1	96.5
9	Instandhaltung und Reparatur von Wirtschaftsgebäuden und sonstigen Bauten	Maintenance and repair of agricultural buildings and other buildings	93.9	93.2	93.0	93.1	93.0	93.6	93.6	94.3	94.8	95.2	95.5	96.0	96.3
10	Veterinärleistungen	Veterinary services	107.9	107.9	107.9	107.9	110.2	110.2	110.2	110.2	110.2	110.2	110.2	110.2	110.2
11	Allgemeine Wirtschaftsausgaben	General expenses	89.1	89.5	89.4	89.3	89.5	89.2	89.0	88.9	88.8	89.3	89.7	89.3	89.6

NOMINALE PREISINDIZES / NOMINAL PRICE INDICES / INDICES DES PRIX NOMINAUX

1990 = 100 (ohne MwSt / excluding VAT / TVA exclue)



SUOMI/FINLAND

			1995 dec	1996 jan	feb	mar	apr	mai	jun	jul	aug	sep	oct	nov	dec
02	WAREN UND DIENSTLEISTUNGEN LANDWIRTSCHAFTLICHER INVESTITIONEN	GOODS AND SERVICES CONTRIBUTING TO AGRICULTURAL INVESTMENT	93.0	92.8	93.7	93.7	93.7	93.3	93.4	93.5	92.7	92.8	92.8	93.0	93.6
12	Maschinen und andere Ausrüstungsgüter	Machinery and other equipment	94.3	94.3	95.5	95.5	95.5	94.9	94.9	94.9	93.6	93.6	93.6	93.7	94.4
121	Einachsschlepper und andere einachsige Motorgeräte	Rotovator and other 2-wheel equipment	-	-	-	-	-	-	-	-	-	-	-	-	-
122	Maschinen und Geräte für Kulturen	Machinery and plant for cultivating	107.9	107.9	112.0	112.0	112.0	112.0	112.0	112.0	112.0	112.0	112.0	112.5	112.5
123	Maschinen und Geräte für die Ernte	Machinery and plant for harvesting	92.2	92.2	92.2	92.2	92.2	92.2	92.2	92.2	92.2	92.2	92.2	91.9	89.3
124	Maschinen und Einrichtungen	Farm machinery and installations	91.0	91.0	93.2	93.2	93.2	92.6	92.6	92.6	92.9	92.9	92.9	93.8	93.8
1241	für die pflanzliche Erzeugung	for crop production	-	-	-	-	-	-	-	-	-	-	-	-	-
1242	für die tierische Erzeugung	for animal production	91.0	91.0	93.2	93.2	93.2	92.6	92.6	92.6	92.9	92.9	92.9	93.8	93.8
1243	Sonstige	Other	-	-	-	-	-	-	-	-	-	-	-	-	-
125	Ackerschlepper	Tractors	89.3	89.3	89.6	89.6	89.6	88.5	88.5	88.5	86.2	86.2	86.2	86.1	87.8
126	Sonstige Fahrzeuge	Other vehicles	95.3	95.3	96.6	96.6	96.6	96.6	96.6	96.6	95.0	95.0	95.0	95.1	96.3
13	Bauten	Buildings	89.9	89.2	89.0	89.1	89.3	89.4	89.6	90.0	90.3	90.7	90.8	91.1	91.7
131	Wirtschaftsgebäude	Farm buildings	89.9	89.2	89.0	89.1	89.3	89.4	89.6	90.0	90.3	90.7	90.8	91.1	91.7
132	Tiefbau- und Bodenverbesserungsarbeiten	Engineering and soil improvement operations	92.5	91.6	91.6	91.5	91.7	91.3	91.3	91.3	91.7	92.1	92.6	92.1	92.3

NOMINALE PREISINDIZES / NOMINAL PRICE INDICES / INDICES DES PRIX NOMINAUX

1990 = 100 (ohne MwSt / excluding VAT / TVA exclue)



SVERIGE

			1995 dec	1996 jan	feb	mar	apr	mai	jun	jul	aug	sep	oct	nov	dec
00	INSGESAMT (01 + 02)	TOTAL (01 + 02)	117.3	119.7	120.5	121.2	121.3	121.4	121.0	120.7	121.2	121.7	122.0	121.9	122.1
01	WAREN UND DIENSTLEISTUNGEN DES LAUFENDEN LANDWIRTSCHAFTLICHEN VERBRAUCHS	GOODS AND SERVICES CURRENTLY CONSUMED IN AGRICULTURE	114.3	117.3	118.3	119.2	119.3	119.3	118.9	118.5	119.1	119.9	120.2	120.1	120.4
1	Saat- und Pflanzgut	Seeds	81.1	82.0	87.7	90.0	90.0	90.0	90.0	90.0	93.4	93.4	93.4	93.4	93.4
2	Nutz- und Zuchtvieh	Animals for rearing and production	-	-	-	-	-	-	-	-	-	-	-	-	-
3	Energie und Schmierstoffe	Energy, lubricants	147.9	155.5	157.0	159.6	159.5	158.0	154.1	154.7	157.9	162.6	166.4	165.6	167.5
31	Heizstoffe	Fuels for heating	111.0	114.8	118.3	124.1	123.9	121.3	114.9	116.4	123.5	133.3	142.1	140.0	144.2
32	Treibstoffe	Motor fuels	176.2	182.1	184.0	187.3	187.3	185.0	178.7	179.4	183.4	189.9	194.7	193.8	196.2
33	Elektrischer Strom	Electricity	139.6	150.9	150.9	150.9	150.9	150.9	150.9	150.9	150.9	150.9	150.9	150.9	150.9
34	Schmierstoffe	Lubricants	-	-	-	-	-	-	-	-	-	-	-	-	-
4	Dünge- und Bodenverbesserungsmittel	Fertilizers, soil improvers	108.8	109.7	111.3	111.8	112.4	112.8	112.9	108.8	108.9	109.0	109.0	109.2	109.4
41	Einnährstoffdünger	Straight fertilizers	115.7	119.9	119.9	119.9	119.9	119.9	119.9	119.9	119.9	119.9	119.9	119.9	119.9
411	Stickstoffdünger	Nitrogenous fertilizers	115.7	119.9	119.9	119.9	119.9	119.9	119.9	119.9	119.9	119.9	119.9	119.9	119.9
412	Phosphatdünger	Phosphatic fertilizers	-	-	-	-	-	-	-	-	-	-	-	-	-
413	Kalidünger	Potassic fertilizers	-	-	-	-	-	-	-	-	-	-	-	-	-
42	Mehrnährstoffdünger	Compound fertilizers	100.4	97.7	101.2	102.3	103.4	104.4	104.5	95.9	96.1	96.2	96.2	96.6	97.0
421	NP-Dünger	NP fertilizers	-	-	-	-	-	-	-	-	-	-	-	-	-
422	PK-Dünger	PK fertilizers	-	-	-	-	-	-	-	-	-	-	-	-	-
423	NPK-Dünger	NPK fertilizers	-	-	-	-	-	-	-	-	-	-	-	-	-
43	Sonstige Dünge- und Bodenverbesserungsmittel	Other fertilizers, soil improvers	129.5	130.5	130.5	130.5	130.5	130.5	130.5	130.5	130.5	130.5	130.5	130.5	130.5
5	Pflanzenschutzmittel	Plant protection products	105.5	106.2	106.3	107.6	107.6	107.6	107.6	107.6	107.6	107.6	107.6	107.6	107.6
51	Fungizide	Fungicides	105.1	106.2	106.3	107.6	107.6	107.6	107.6	107.3	107.3	107.3	107.3	107.3	107.3
52	Insektizide	Insecticides	152.7	155.3	155.4	161.5	161.5	161.5	161.5	161.5	161.5	161.5	161.5	161.5	161.5
53	Herbizide	Herbicides	102.5	103.1	103.1	104.2	104.2	104.2	104.2	104.2	104.2	104.2	104.2	104.2	104.2
54	Sonstige	Other	-	-	-	-	-	-	-	-	-	-	-	-	-
6	Futtermittel	Animal feedingstuffs	88.6	89.2	90.3	91.4	91.3	92.2	92.7	92.8	92.7	92.5	91.0	90.5	90.6
61	Einzelfuttermittel	Straight feedingstuffs	102.8	104.6	106.0	106.7	107.4	108.1	108.2	108.3	108.5	108.8	103.1	102.2	102.9
611	Getreide und Mühlennachprodukte	Cereals and milling by-products	-	-	-	-	-	-	-	-	-	-	-	-	-
612	Ölkuchen bzw. -schrot	Oil-cakes	-	-	-	-	-	-	-	-	-	-	-	-	-
613	Futtermittel tierischer Herkunft	Products of animal origin	-	-	-	-	-	-	-	-	-	-	-	-	-
614	Sonstige Einzelfuttermittel	Other	-	-	-	-	-	-	-	-	-	-	-	-	-
62	Mischfuttermittel	Compound feedingstuffs	87.1	87.6	88.7	89.8	89.6	90.5	91.1	91.2	91.1	90.8	89.7	89.3	89.3
621	für Kälber	for calves	-	-	-	-	-	-	-	-	-	-	-	-	-
622	für Rinder (ohne Kälber)	for cattle (excluding calves)	85.6	86.3	87.5	88.7	88.4	89.9	90.6	90.8	90.5	90.5	90.9	90.7	90.7
623	für Schweine	for pigs	87.1	87.5	88.6	89.6	89.8	89.8	90.1	90.2	90.0	89.3	87.2	86.3	86.3
624	für Geflügel	for poultry	91.0	91.3	91.8	92.7	92.6	93.2	93.8	93.9	94.3	93.8	90.3	90.2	90.1
625	Sonstige	Other	-	-	-	-	-	-	-	-	-	-	-	-	-
7	Material und Kleinwerkzeug	Material and small tools	-	-	-	-	-	-	-	-	-	-	-	-	-
8	Instandhaltung und Reparatur von Maschinen	Maintenance and repair of plant	135.0	142.8	143.5	143.6	144.5	144.5	144.8	144.9	144.9	145.3	145.3	145.8	145.8
9	Instandhaltung und Reparatur von Wirtschaftsgebäuden und sonstigen Bauten	Maintenance and repair of agricultural buildings and other buildings	117.2	116.8	116.5	116.3	116.9	116.9	116.8	116.5	116.6	116.7	116.6	116.7	116.7
10	Veterinärleistungen	Veterinary services	147.1	149.4	149.4	149.5	149.5	149.5	149.5	149.6	149.6	149.7	149.7	149.7	149.7
11	Allgemeine Wirtschaftsausgaben	General expenses	120.3	123.4	123.0	122.7	122.3	122.0	121.4	121.8	121.5	122.2	123.2	123.5	123.5

NOMINALE PREISINDIZES / NOMINAL PRICE INDICES / INDICES DES PRIX NOMINAUX

1990 = 100 (ohne MwSt / excluding VAT / TVA exclue)



SVERIGE

			1995 dec	1996 jan	feb	mar	apr	mai	jun	jul	aug	sep	oct	nov	dec
02	WAREN UND DIENSTLEISTUNGEN LANDWIRTSCHAFTLICHER INVESTITIONEN	GOODS AND SERVICES CONTRIBUTING TO AGRICULTURAL INVESTMENT	127.3	127.6	127.7	128.1	128.0	128.1	128.0	128.0	128.0	127.8	127.9	127.9	128.0
12	Maschinen und andere Ausrüstungsgüter	Machinery and other equipment	129.4	129.9	130.0	130.5	130.3	130.5	130.5	130.5	130.5	130.4	130.5	130.5	130.5
121	Einachsschlepper und andere einachsige Motorgeräte	Rotovator and other 2-wheel equipment	-	-	-	-	-	-	-	-	-	-	-	-	-
122	Maschinen und Geräte für Kulturen	Machinery and plant for cultivating	132.5	135.7	136.0	136.0	136.0	136.0	136.0	138.0	136.0	136.0	136.4	136.4	136.4
123	Maschinen und Geräte für die Ernte	Machinery and plant for harvesting	148.9	148.9	148.9	148.9	148.9	148.5	148.5	148.5	148.5	147.5	147.5	147.5	147.5
124	Maschinen und Einrichtungen	Farm machinery and installations	124.2	125.2	125.5	126.7	126.7	126.7	126.7	126.7	126.8	126.8	127.1	127.1	127.1
1241	für die pflanzliche Erzeugung	for crop production	133.4	134.9	134.9	134.9	134.9	134.9	134.9	134.9	134.9	134.9	135.9	135.9	135.9
1242	für die tierische Erzeugung	for animal production	120.5	121.0	121.0	123.3	123.3	123.3	123.3	123.3	123.3	123.3	123.3	123.3	123.3
1243	Sonstige	Other	124.0	125.9	126.8	126.8	126.8	126.8	126.8	126.8	127.4	127.4	127.4	127.4	127.4
125	Ackerschlepper	Tractors	125.2	124.8	124.8	124.8	124.1	124.8	124.8	124.8	124.8	124.8	124.8	124.8	124.8
126	Sonstige Fahrzeuge	Other vehicles	-	-	-	-	-	-	-	-	-	-	-	-	-
13	Bauten	Buildings	117.6	117.3	117.1	116.9	117.5	117.5	117.0	116.8	116.6	116.5	116.5	116.5	116.7
131	Wirtschaftsgebäude	Farm buildings	119.0	118.6	118.3	118.1	118.0	117.9	117.3	117.0	116.7	116.5	116.5	116.5	116.8
132	Tiefbau- und Bodenverbesserungsarbeiten	Engineering and soil improvement operations	114.5	114.5	114.5	114.5	116.5	116.5	116.5	116.5	116.5	116.5	116.5	116.5	116.5

NOMINALE PREISINDIZES / NOMINAL PRICE INDICES / INDICES DES PRIX NOMINAUX

1990 = 100 (ohne MwSt / excluding VAT / TVA exclue)



UNITED KINGDOM

			1995 dec	1996 jan	feb	mar	apr	mai	jun	jul	aug	sep	oct	nov	dec	
00	INSGESAMT (01 + 02)	TOTAL (01 + 02)	TOTAL (01 + 02)	120.2	121.6	122.4	123.1	123.5	124.0	123.3	123.1	122.4	122.5	122.8	122.6	122.8
01	WAREN UND DIENSTLEISTUNGEN DES LAUFENDEN LANDWIRTSCHAFTLICHEN VERBRAUCHS	GOODS AND SERVICES CURRENTLY CONSUMED IN AGRICULTURE	BIENS ET SERVICES DE CONSOMMATION COURANTE DE L'AGRICULTURE	119.8	121.5	122.2	122.9	123.4	124.0	123.1	122.8	122.0	122.1	122.6	122.2	122.4
1	Saat- und Pflanzgut	Seeds	Semences et plants	156.8	149.4	153.5	152.4	152.8	153.8	153.8	153.8	139.2	136.7	136.9	138.2	140.3
2	Nutz- und Zuchtvieh	Animals for rearing and production	Animaux d'élevage et de rente	140.0	140.0	140.0	140.0	137.6	138.4	141.1	141.1	141.1	141.1	136.5	136.5	136.5
3	Energie und Schmierstoffe	Energy, lubricants	Energie et lubrifiants	115.6	114.8	114.1	115.1	116.3	114.4	112.5	113.6	115.6	120.8	123.8	121.7	123.2
31	Heizstoffe	Fuels for heating	Combustibles	101.3	102.9	104.6	108.6	111.9	104.8	99.7	103.0	106.5	118.4	127.5	118.4	119.0
32	Treibstoffe	Motor fuels	Carburants	135.3	135.0	131.0	130.7	131.6	131.5	130.2	130.3	133.5	138.9	140.5	142.0	146.1
33	Elektrischer Strom	Electricity	Electricité	111.2	107.7	107.7	107.7	107.7	107.7	107.7	107.7	107.7	107.7	107.7	107.7	107.7
34	Schmierstoffe	Lubricants	Lubrifiants	110.2	110.2	110.7	109.8	108.7	112.0	112.9	113.5	114.4	114.7	111.8	114.7	114.5
4	Dünge- und Bodenverbesserungsmittel	Fertilizers, soil improvers	Engrais et amendements	108.5	111.9	114.3	116.5	118.5	119.2	110.4	109.0	110.1	110.4	111.7	110.9	110.9
41	Einnährstoffdünger	Straight fertilizers	Engrais simples	104.7	108.4	110.6	112.7	114.5	115.2	106.4	104.9	106.1	105.2	107.7	107.1	106.9
411	Stickstoffdünger	Nitrogenous fertilizers	Engrais azotés	103.5	107.5	110.1	112.3	114.5	115.0	105.9	104.4	105.4	104.4	107.1	106.4	106.4
412	Phosphatdünger	Phosphatic fertilizers	Engrais phosphatés	124.3	123.1	119.4	119.4	114.8	118.2	114.1	113.1	117.8	118.6	118.6	119.4	114.8
413	Kalidünger	Potassic fertilizers	Engrais potassiques	-	-	-	-	-	-	-	-	-	-	-	-	-
42	Mehrnährstoffdünger	Compound fertilizers	Engrais composés	110.7	114.0	116.7	119.0	121.3	121.9	112.3	110.7	111.8	113.0	113.5	112.8	112.9
421	NP-Dünger	NP fertilizers	Engrais NP	-	-	-	-	-	-	-	-	-	-	-	-	-
422	PK-Dünger	PK fertilizers	Engrais PK	-	-	-	-	-	-	-	-	-	-	-	-	-
423	NPK-Dünger	NPK fertilizers	Engrais NPK	110.7	114.0	116.7	119.0	121.3	121.9	112.3	110.7	111.8	113.0	113.5	112.8	112.9
43	Sonstige Dünge- und Bodenverbesserungsmittel	Other fertilizers, soil improvers	Autres engrais et amendements	115.2	117.8	117.5	119.0	120.1	122.4	123.8	124.9	124.1	124.7	125.1	121.9	122.5
5	Pflanzenschutzmittel	Plant protection products	Produits de protection des cultures	117.8	121.1	122.9	123.0	123.1	123.4	126.5	126.5	126.5	124.6	124.6	121.7	121.8
51	Fungizide	Fungicides	Fongicides	:	:	:	:	:	:	:	:	:	:	:	:	:
52	Insektizide	Insecticides	Insecticides	:	:	:	:	:	:	:	:	:	:	:	:	:
53	Herbizide	Herbicides	Herbicides	:	:	:	:	:	:	:	:	:	:	:	:	:
54	Sonstige	Other	Autres	:	:	:	:	:	:	:	:	:	:	:	:	:
6	Futtermittel	Animal feedingstuffs	Aliments des animaux	113.7	116.3	116.4	117.4	117.9	119.4	119.4	118.9	118.2	117.7	117.9	117.5	117.2
61	Einzelfuttermittel	Straight feedingstuffs	Aliments simples	116.0	118.8	120.3	119.9	119.5	121.8	120.0	118.5	118.0	119.4	120.0	119.3	120.0
611	Getreide und Mühlennachprodukte	Cereals and milling by-products	Céréales et sous-produits de meunerie	115.3	117.5	117.4	116.8	117.0	118.4	117.3	117.3	116.2	118.3	118.4	117.9	117.8
612	Ölkuchen bzw. -schrot	Oil-cakes	Tourteaux	124.5	127.7	130.8	130.5	128.7	134.3	129.6	125.4	126.3	127.5	129.6	127.8	130.0
613	Futtermittel tierischer Herkunft	Products of animal origin	Produits d'origine animale	122.3	133.1	137.2	135.8	135.7	134.2	133.0	129.4	126.5	125.9	127.1	128.7	127.9
614	Sonstige Einzelfuttermittel	Other	Autres	96.9	96.9	99.7	100.3	101.0	101.0	102.4	102.4	102.4	102.4	101.2	101.2	101.9
62	Mischfuttermittel	Compound feedingstuffs	Aliments composés	112.8	115.3	115.0	116.5	117.3	118.5	119.2	119.1	118.3	117.0	117.0	116.8	116.1
621	für Kälber	for calves	pour veaux	118.7	122.2	121.5	123.2	123.3	123.7	124.4	124.4	124.6	121.2	121.2	121.0	121.0
622	für Rinder (ohne Kälber)	for cattle (excluding calves)	pour bovins (autres que veaux)	109.3	114.9	114.1	116.6	117.1	117.5	119.1	118.7	115.6	115.3	115.3	115.1	115.2
623	für Schweine	for pigs	pour porcins	113.8	117.1	116.9	117.7	118.1	119.1	119.2	119.2	119.8	116.4	116.4	115.8	115.8
624	für Geflügel	for poultry	pour volailles	112.6	113.6	113.5	114.9	116.2	118.3	118.7	118.7	118.7	118.2	118.2	118.1	116.3
625	Sonstige	Other	Autres	123.1	117.3	116.9	117.0	117.8	119.0	119.8	119.6	118.8	117.7	117.7	117.5	116.8
7	Material und Kleinwerkzeug	Material and small tools	Matériel et petit outillage	125.7	124.8	124.8	125.3	125.4	125.4	125.3	125.3	125.3	125.5	125.5	125.7	125.7
8	Instandhaltung und Reparatur von Maschinen	Maintenance and repair of plant	Entretien et réparation du matériel	135.6	136.8	137.2	137.7	137.9	138.2	138.5	139.2	140.1	140.8	141.1	141.7	142.5
9	Instandhaltung und Reparatur von Wirtschaftsgebäuden und sonstigen Bauten	Maintenance and repair of agricultural buildings and other buildings	Entretien et réparation des bâtiments d'exploitation et autres ouvrages	119.8	120.2	120.2	120.6	120.9	121.0	120.9	120.5	120.5	120.5	120.4	120.9	120.9
10	Veterinärleistungen	Veterinary services	Services vétérinaires	120.7	123.6	124.6	124.6	125.1	125.4	125.2	125.2	124.9	125.0	125.1	125.0	125.0
11	Allgemeine Wirtschaftsausgaben	General expenses	Frais généraux	126.0	128.7	129.9	129.6	129.0	128.0	127.2	126.5	124.9	124.9	125.3	126.3	127.0

NOMINALE PREISINDIZES / NOMINAL PRICE INDICES / INDICES DES PRIX NOMINAUX

1990 = 100 (ohne MwSt / excluding VAT / TVA exclue)



				UNITED KINGDOM												
				1995	1996											
				dec	jan	feb	mar	apr	mai	jun	jul	aug	sep	oct	nov	dec
02	WAREN UND DIENSTLEISTUNGEN LANDWIRTSCHAFTLICHER INVESTITIONEN	GOODS AND SERVICES CONTRIBUTING TO AGRICULTURAL INVESTMENT	BIENS ET SERVICES CONCOURANT AJX INVESTISSEMENTS DE L'AGRICULTURE	122.7	122.6	123.4	124.2	124.1	124.2	124.2	124.6	124.4	124.6	124.5	124.8	125.1
12	Maschinen und andere Ausrüstungsgüter	Machinery and other equipment	Machines et autres biens d'équipement	120.4	120.4	121.2	122.6	122.6	122.6	122.6	123.1	123.1	123.1	122.8	122.7	122.7
121	Einachsschlepper und andere einachsige Motorgeräte	Rotovator and other 2-wheel equipment	Motoculteurs et autre matériel à 2 roues	-	-	-	-	-	-	-	-	-	-	-	-	-
122	Maschinen und Geräte für Kulturen	Machinery and plant for cultivating	Machines et matériel pour la culture	123.7	123.4	123.8	123.9	123.9	123.9	123.9	123.9	123.8	124.3	124.3	124.4	124.4
123	Maschinen und Geräte für die Ernte	Machinery and plant for harvesting	Machines et matériel pour la récolte	113.8	113.8	113.8	113.8	113.8	113.8	113.8	113.8	113.8	113.8	113.8	113.8	113.8
124	Maschinen und Einrichtungen	Farm machinery and installations	Machines et installations agricoles	116.8	116.4	117.1	117.4	117.6	117.6	117.9	117.9	118.0	118.2	118.4	118.4	118.4
1241	für die pflanzliche Erzeugung	for crop production	pour la production végétale	-	-	-	-	-	-	-	-	-	-	-	-	-
1242	für die tierische Erzeugung	for animal production	pour la production animale	-	-	-	-	-	-	-	-	-	-	-	-	-
1243	Sonstige	Other	Autres	-	-	-	-	-	-	-	-	-	-	-	-	-
125	Ackerschlepper	Tractors	Tracteurs	123.0	123.0	124.3	126.7	126.7	126.7	126.7	127.5	127.5	127.5	126.7	126.7	126.7
126	Sonstige Fahrzeuge	Other vehicles	Autres véhicules	122.3	122.6	123.9	125.8	125.9	126.0	126.1	126.7	126.9	126.4	126.3	126.1	125.9
13	Bauten	Buildings	Ouvrages	125.1	124.9	125.6	125.9	125.6	125.8	125.9	126.2	125.8	126.2	126.2	127.0	127.5
131	Wirtschaftsgebäude	Farm buildings	Bâtiments d'exploitation	122.8	123.1	123.2	123.6	123.9	124.0	124.2	124.7	124.7	124.8	125.2	125.6	125.7
132	Tiefbau- und Bodenverbesserungsarbeiten	Engineering and soil improvement operations	Ouvrages de génie civil et amélioration des terres	130.2	128.8	130.9	130.9	129.2	129.6	129.6	129.5	128.1	129.1	128.4	130.1	131.4

NOMINALE PREISINDEXES / NOMINAL PRICE INDICES / INDICES DES PRIX NOMINAUX

1990 = 100 (base AWES / excluding VAT / TVA excluse)

EUR 15



	1995											
	dec	jan	feb	mar	apr	mai	jun	juil	aug	sep	oct	nov
00	TOTAL (01 + 02)											
01	TOTAL (01 + 02)											
01	WHARENS UND DENSTLESTUNGEN DES LAUFENDEN LANDWIRTSCHAFTLICHEN VERBRAUCHS						BIENS ET SERVICES DE CONSOMMATION COURANTE DE L'AGRICULTURE					
1	Saat- und Pflanzgut						Semences et plants					
2	Milch- und Zuchtvieh						Animaux de bétail et de rente					
3	Energie und Schmierstoffe						Energie et lubrifiants					
31	Heizstoffe						Combustibles					
32	Treibstoffe						Carburants					
33	Elektrische Strom						Electricité					
34	Schmierstoffe						Lubrifiants					
4	Dünger- und Bodenverbesserungsmittel						Engrais et amendements					
41	Eintrastsdünger						Engrais simples					
411	Stickstoffdünger						Engrais azotés					
412	Phosphordünger						Engrais phosphatés					
413	Kaliumdünger						Engrais potassiques					
42	Mehrnährstoffdünger						Engrais composés					
421	NP-Dünger						Engrais NP					
422	PK-Dünger						Engrais PK					
423	NPK-Dünger						Engrais NPK					
43	Sonstige Dünger- und Bodenverbesserungsmittel						Autres engrais et amendements					
5	Pflanzenschutzmittel						Produits de protection des cultures					
51	Fungizide						Fongicides					
52	Insektizide						Insecticides					
53	Herbizide						Herbicides					
54	Sonstige						Autres					
6	Futtermittel						Aliments des animaux					
61	Einzel Futtermittel						Aliments simples					
611	Getreide und Mühlenanprodukte						Céréales et sous-produits de meunerie					
612	Ölsaaten bzw. -schrot						Tourteaux					
613	Futtermittel tierischer Herkunft						Produits d'origine animale					
614	Sonstige Einzel Futtermittel						Autres					
62	Misch Futtermittel						Aliments composés					
621	für Kälber						pour veaux					
622	für Rinder (ohne Kälber)						pour bovins (autres que veaux)					
623	für Schweine						pour porcins					
624	für Geflügel						pour volailles					
625	Sonstige						Autres					
7	Material und Kleinwerkzeug						Matériel et petit outillage					
8	Instandhaltung und Reparatur von Maschinen						Entretien et réparation du matériel					
9	Instandhaltung und Reparatur von Wirtschaftsbauten und sonstigen Bauten						Entretien et réparation des bâtiments d'exploitations et autres ouvrages					
10	Veterinärleistungen						Services vétérinaires					
11	Allgemeine Wirtschaftskategorie						Fonc. générale					

NOMINALE PREISINDIZES / NOMINAL PRICE INDICES / INDICES DES PRIX NOMINAUX

1990 = 100 (ohne MwSt / excluding VAT / IVA exclue)



EUR 15

			1995 dec	1996 jan	feb	mar	apr	mai	jun	jul	aug	sep	oct	nov	dec	
02	WAREN UND DIENSTLEISTUNGEN LANDWIRTSCHAFTLICHER INVESTITIONEN	GOODS AND SERVICES CONTRIBUTING TO AGRICULTURAL INVESTMENT	BIENS ET SERVICES CONCOURANT AUX INVESTISSEMENTS DE L'AGRICULTURE	122.5	123.3	123.6	123.9	124.2	124.2	124.4	125.3	124.9	125.0	125.4	125.5	125.7
12	Maschinen und andere Ausrüstungsgüter	Machinery and other equipment	Machines et autres biens d'équipement	122.4	123.6	124.0	124.3	124.5	124.5	124.6	124.9	124.9	124.9	125.5	125.6	125.7
121	Einachsschlepper und andere einachsige Motorgeräte	Rotovator and other 2-wheel equipment	Motoculteurs et autre matériel à 2 roues	132.8	133.0	133.0	133.9	133.7	133.8	134.0	134.1	134.1	132.8	133.5	133.5	132.8
122	Maschinen und Geräte für Kulturen	Machinery and plant for cultivating	Machines et matériel pour la culture	121.8	123.3	123.7	123.9	124.0	124.0	124.2	124.6	125.1	124.9	125.1	125.1	125.4
123	Maschinen und Geräte für die Ernte	Machinery and plant for harvesting	Machines et matériel pour la récolte	121.3	122.3	123.0	123.0	122.6	122.7	122.7	122.9	122.9	123.0	123.5	123.8	123.8
124	Maschinen und Einrichtungen	Farm machinery and installations	Machines et installations agricoles	119.3	120.1	120.2	120.8	121.0	121.0	121.1	121.2	121.3	121.5	121.9	122.0	121.9
1241	für die pflanzliche Erzeugung	for crop production	pour la production végétale	120.8	121.6	121.5	121.7	121.8	121.9	121.9	122.0	122.1	122.3	122.6	122.8	122.7
1242	für die tierische Erzeugung	for animal production	pour la production animale	117.4	117.7	117.6	118.0	118.4	118.5	118.5	118.5	118.6	118.7	118.8	119.0	119.1
1243	Sonstige	Other	Autres	119.5	121.2	122.3	124.3	124.4	124.4	124.3	124.6	125.0	125.7	126.6	126.6	126.5
125	Ackerschlepper	Tractors	Tracteurs	121.5	123.3	123.8	124.1	124.2	124.2	124.3	124.6	124.6	124.6	125.7	125.8	126.1
126	Sonstige Fahrzeuge	Other vehicles	Autres véhicules	130.0	130.7	130.8	131.1	132.1	132.3	132.2	132.4	132.4	132.4	132.4	132.1	132.1
13	Bauten	Buildings	Ouvrages	122.8	122.9	123.0	123.3	123.7	123.9	124.1	125.8	125.0	125.0	125.3	125.4	125.8
131	Wirtschaftsgebäude	Farm buildings	Bâtiments d'exploitation	122.2	122.3	122.3	122.7	123.0	123.1	123.4	125.4	124.2	124.4	124.5	124.6	125.0
132	Triebbau- und Bodenverbesserungsarbeiten	Engineering and soil improvement operations	Ouvrages de génie civil et amélioration des terres	124.4	124.5	124.7	125.0	125.6	126.0	126.2	127.1	127.0	126.7	127.3	127.6	128.1

Deflationierte Indizes

Deflated indices

Indices déflatés

DEFLATIONIERTE PREISINDIZES / DEFLATED PRICE INDICES / INDICES DES PRIX DEFLATES

1990 = 100 (ohne MwSt / excluding VAT / TVA exclue)



BELGIQUE / BELGIE

			1995 dec	1996 jan	feb	mar	apr	mai	jun	jul	aug	sep	oct	nov	dec
00	INSGESAMT (01 + 02)	TOTAL (01 + 02)	89.7	89.5	89.6	90.0	90.8	91.9	91.7	91.2	90.8	90.6	90.3	89.8	90.2
01	WAREN UND DIENSTLEISTUNGEN DES LAUFENDEN LANDWIRTSCHAFTLICHEN VERBRAUCHS	GOODS AND SERVICES CURRENTLY CONSUMED IN AGRICULTURE	89.0	87.8	88.0	88.4	89.4	90.6	90.4	89.9	89.5	89.2	88.9	88.4	88.8
1	Saat- und Pflanzgut	Seeds	99.0	98.1	97.9	102.5	102.3	102.5	102.5	101.8	101.6	91.4	91.1	91.0	90.6
2	Nutz- und Zuchtvieh	Animals for rearing and production	73.9	74.3	77.5	80.6	82.6	86.5	83.0	84.9	85.9	82.6	70.1	65.0	69.7
3	Energie und Schmierstoffe	Energy, lubricants	88.9	89.0	87.2	88.8	91.5	89.5	86.5	87.0	87.6	93.0	98.2	96.0	98.0
4	Dünge- und Bodenverbesserungsmittel	Fertilizers, soil improvers	76.4	75.7	75.5	75.5	75.3	75.5	75.5	75.0	74.8	75.0	74.7	74.6	74.5
41	Einnährstoffdünger	Straight fertilizers	80.9	80.2	80.0	80.0	79.9	80.0	80.0	79.5	79.3	79.5	79.2	79.1	79.0
42	Mehrnährstoffdünger	Compound fertilizers	72.0	71.4	71.2	71.2	71.0	71.2	71.2	70.7	70.5	70.7	70.5	70.4	70.3
43	Sonstige Dünge- und Bodenverbesserungsmittel	Other fertilizers, soil improvers	131.6	130.4	130.1	130.0	129.8	130.0	130.0	129.2	128.9	129.2	128.8	128.6	128.4
5	Pflanzenschutzmittel	Plant protection products	85.9	85.1	84.9	84.8	84.7	84.8	84.8	84.3	84.1	84.3	84.0	83.9	83.8
6	Futtermittel	Animal feedingstuffs	82.5	82.4	83.0	82.7	84.1	86.7	87.1	86.1	85.2	85.3	84.8	84.5	84.9
61	Einzel Futtermittel	Straight feedingstuffs	87.7	87.7	87.1	84.9	88.0	92.6	90.4	86.7	86.1	88.9	87.5	90.7	92.8
62	Mischfuttermittel	Compound feedingstuffs	81.9	81.7	82.5	82.4	83.6	85.9	86.6	86.1	85.1	84.8	84.5	83.7	83.9
7	Material und Kleinwerkzeug	Material and small tools	96.5	95.7	95.5	95.4	95.2	95.4	95.4	94.8	94.6	94.8	94.5	94.4	94.2
8	Instandhaltung und Reparatur von Maschinen	Maintenance and repair of plant	109.4	109.1	108.9	109.0	109.0	109.2	109.2	108.5	108.3	108.7	106.5	108.4	108.2
9	Instandhaltung und Reparatur von Wirtschaftsgebäuden und sonstigen Bauten	Maintenance and repair of agricultural buildings and other buildings	97.4	96.7	97.0	97.0	96.9	97.1	96.9	96.5	96.3	96.6	96.4	96.2	96.1
10	Veterinärleistungen	Veterinary services	104.3	105.0	104.9	105.0	105.0	104.7	104.9	105.3	105.2	104.7	104.3	104.8	104.5
11	Allgemeine Wirtschaftsausgaben	General expenses	102.4	102.6	102.5	102.5	102.6	102.5	102.4	102.4	102.3	102.2	101.8	102.0	101.9
02	WAREN UND DIENSTLEISTUNGEN LANDWIRTSCHAFTLICHER INVESTITIONEN	GOODS AND SERVICES CONTRIBUTING TO AGRICULTURAL INVESTMENT	102.2	101.4	101.3	101.2	101.1	101.3	101.2	100.7	100.4	100.7	100.4	100.2	100.1
12	Maschinen und andere Ausrüstungsgüter	Machinery and other equipment	105.0	104.1	103.8	103.8	103.6	103.8	103.8	103.1	102.9	103.1	102.8	102.6	102.5
13	Bauten	Buildings	97.2	96.6	96.8	96.8	96.7	96.9	96.8	96.3	96.1	96.4	96.2	96.1	95.9

DEFLATIONIERTE PREISINDIZES / DEFLATED PRICE INDICES / INDICES DES PRIX DEFLATES

1990 = 100 (ohne MwSt / excluding VAT / TVA exclue)



DANMARK

			1995	1996											
			dec	jan	feb	mar	apr	mai	jun	jul	aug	sep	oct	nov	dec
00	INSGESAMT (01 + 02)	TOTAL (01 + 02)	89.1	90.6	90.4	90.8	90.6	90.7	90.7	90.9	90.9	89.9	90.3	90.4	90.6
01	WAREN UND DIENSTLEISTUNGEN DES LAUFENDEN LANDWIRTSCHAFTLICHEN VERBRAUCHS	GOODS AND SERVICES CURRENTLY CONSUMED IN AGRICULTURE	86.6	88.3	88.2	88.8	88.5	88.6	88.7	88.8	88.8	87.7	88.2	88.3	88.6
1	Saat- und Pflanzgut	Seeds	89.9	92.1	91.7	91.1	90.9	90.6	90.7	90.8	90.7	90.2	90.1	89.9	89.9
2	Nutz- und Zuchtvieh	Animals for rearing and production	100.0	100.0	100.0	100.0	100.0	100.0	100.0	100.0	100.0	100.0	100.0	100.0	100.0
3	Energie und Schmierstoffe	Energy, lubricants	81.2	85.0	85.9	86.1	87.1	84.7	84.8	85.5	85.6	87.5	90.7	88.8	89.4
4	Dünge- und Bodenverbesserungsmittel	Fertilizers, soil improvers	92.9	95.1	95.8	96.5	97.5	97.2	97.3	97.4	97.3	85.8	86.8	88.4	88.9
41	Einnährstoffdünger	Straight fertilizers	106.2	109.4	110.2	110.9	111.9	111.5	111.6	111.7	111.6	99.8	100.8	101.7	102.9
42	Mehrnährstoffdünger	Compound fertilizers	86.0	87.6	88.3	89.0	90.1	89.7	89.8	89.9	89.8	78.5	79.5	81.4	81.6
43	Sonstige Dünge- und Bodenverbesserungsmittel	Other fertilizers, soil improvers	100.0	100.0	100.0	100.0	100.0	100.0	100.0	100.0	100.0	100.0	100.0	100.0	100.0
5	Pflanzenschutzmittel	Plant protection products	95.8	95.8	95.3	100.1	99.9	99.5	99.6	99.7	99.6	99.1	98.9	98.7	98.8
6	Futtermittel	Animal feedingstuffs	74.0	76.3	76.2	76.3	76.0	77.1	77.3	77.3	77.4	77.7	78.1	78.4	78.7
61	Einzelfuttermittel	Straight feedingstuffs	71.5	80.2	79.7	80.5	78.4	80.6	80.6	78.5	76.0	75.1	75.5	73.9	74.8
62	Mischfuttermittel	Compound feedingstuffs	74.7	75.1	75.1	74.9	75.3	76.0	76.3	77.0	77.9	78.5	78.9	79.6	79.9
7	Material und Kleinwerkzeug	Material and small tools	104.6	104.7	104.1	103.5	103.3	102.9	103.0	103.1	103.0	102.5	102.3	102.1	102.2
8	Instandhaltung und Reparatur von Maschinen	Maintenance and repair of plant	116.4	116.5	116.3	119.1	115.9	116.0	116.1	116.2	116.1	115.5	115.3	115.0	115.5
9	Instandhaltung und Reparatur von Wirtschaftsgebäuden und sonstigen Bauten	Maintenance and repair of agricultural buildings and other buildings	108.7	109.0	108.4	107.8	107.8	107.4	107.4	107.9	107.7	107.2	107.6	107.4	107.5
10	Veterinärleistungen	Veterinary services	75.6	75.6	75.7	75.2	73.6	72.9	71.7	71.8	71.7	71.4	71.3	71.1	71.2
11	Allgemeine Wirtschaftsausgaben	General expenses	103.3	104.5	104.0	103.6	103.7	103.3	103.4	103.6	103.3	102.8	102.8	102.5	102.6
02	WAREN UND DIENSTLEISTUNGEN LANDWIRTSCHAFTLICHER INVESTITIONEN	GOODS AND SERVICES CONTRIBUTING TO AGRICULTURAL INVESTMENT	100.3	100.7	100.1	99.5	100.1	99.7	99.8	100.3	100.2	99.8	99.9	99.9	100.0
12	Maschinen und andere Ausrüstungsgüter	Machinery and other equipment	97.8	98.0	97.1	96.6	97.2	96.9	97.0	97.2	97.2	96.9	96.8	97.0	97.1
13	Bauten	Buildings	106.2	107.0	107.1	106.5	106.7	106.3	106.5	107.4	107.2	106.7	106.9	106.7	106.8

EU INDEX DER EINKAUFSPREISE LANDWIRTSCHAFTLICHER BETRIEBSMITTEL

EU INDEX OF PURCHASE PRICES OF THE MEANS OF AGRICULTURAL PRODUCTION

INDICE UE DES PRIX D'ACHAT DES MOYENS DE PRODUCTION AGRICOLES

DEFLATIONIERTE PREISINDIZES / DEFLATED PRICE INDICES / INDICES DES PRIX DEFLATES

1990 = 100 (ohne MwSt / excluding VAT / TVA exclue)



DEUTSCHLAND

			1995 dec	1996 jan	feb	mar	apr	mai	jun	jul	aug	sep	oct	nov	dec
00	INSGESAMT (01 + 02)	TOTAL (01 + 02)	91.4	92.1	92.4	92.8	93.0	93.5	93.7	92.9	92.8	93.1	92.8	92.3	92.7
01	WAREN UND DIENSTLEISTUNGEN DES LAUFENDEN LANDWIRTSCHAFTLICHEN VERBRAUCHS	GOODS AND SERVICES CURRENTLY CONSUMED IN AGRICULTURE	89.0	89.8	90.4	90.9	91.1	91.9	92.2	91.2	91.0	91.3	90.9	90.4	90.9
1	Saat- und Pflanzgut	Seeds	91.4	90.2	89.7	89.7	89.6	89.2	89.2	88.9	89.1	89.6	89.3	89.0	88.2
2	Nutz- und Zuchtvieh	Animals for rearing and production	73.6	77.9	81.5	83.6	82.9	88.0	87.7	82.1	81.7	78.0	70.0	67.2	74.0
3	Energie und Schmierstoffe	Energy, lubricants	94.6	94.2	95.2	95.2	96.7	95.0	93.9	94.2	94.3	98.4	103.3	101.1	101.4
4	Dünge- und Bodenverbesserungsmittel	Fertilizers, soil improvers	90.4	90.9	90.6	91.0	91.1	90.9	90.3	89.0	88.7	88.3	88.1	87.8	87.6
41	Einnährstoffdünger	Straight fertilizers	94.0	94.9	95.2	95.8	95.9	95.5	94.7	92.8	92.4	91.9	91.5	91.3	91.0
42	Mehrnährstoffdünger	Compound fertilizers	85.2	85.3	84.6	85.0	85.1	84.9	84.4	83.6	83.4	83.0	82.9	82.5	82.3
43	Sonstige Dünge- und Bodenverbesserungsmittel	Other fertilizers, soil improvers	94.5	94.5	92.9	92.5	92.4	92.5	92.4	92.2	92.6	92.5	92.6	92.3	92.0
5	Pflanzenschutzmittel	Plant protection products	92.8	92.7	92.2	95.6	95.5	95.4	95.3	94.9	95.1	95.2	95.2	95.2	94.9
6	Futtermittel	Animal feedingstuffs	74.3	75.5	76.1	76.5	76.9	78.7	80.7	80.0	79.0	79.5	78.7	78.5	78.4
61	Einzelfuttermittel	Straight feedingstuffs	76.5	78.7	79.5	79.6	80.5	83.3	83.1	80.6	78.4	79.0	79.2	77.8	78.8
62	Mischfuttermittel	Compound feedingstuffs	73.7	74.5	75.1	75.6	75.8	77.3	80.0	79.9	79.2	79.7	78.5	78.8	78.3
7	Material und Kleinwerkzeug	Material and small tools	96.9	96.4	95.4	94.8	94.4	93.8	93.3	92.9	93.0	93.2	93.0	92.8	92.5
8	Instandhaltung und Reparatur von Maschinen	Maintenance and repair of plant	106.9	107.4	108.2	108.3	108.4	108.6	108.8	108.4	109.1	109.2	109.4	109.9	109.6
9	Instandhaltung und Reparatur von Wirtschaftsgebäuden und sonstigen Bauten	Maintenance and repair of agricultural buildings and other buildings	108.8	108.7	108.1	108.0	107.9	108.2	108.1	107.7	108.2	108.3	108.3	108.3	108.0
10	Veterinärleistungen	Veterinary services	89.5	89.9	89.4	89.3	89.2	89.1	89.0	88.7	88.8	88.9	88.9	89.0	88.7
11	Allgemeine Wirtschaftsausgaben	General expenses	103.8	103.9	103.4	103.5	103.6	103.5	103.5	103.3	103.5	103.5	103.5	103.6	103.4
02	WAREN UND DIENSTLEISTUNGEN LANDWIRTSCHAFTLICHER INVESTITIONEN	GOODS AND SERVICES CONTRIBUTING TO AGRICULTURAL INVESTMENT	99.3	99.5	99.0	99.1	99.1	99.0	98.9	98.5	98.7	98.8	98.9	98.9	98.6
12	Maschinen und andere Ausrüstungsgüter	Machinery and other equipment	98.2	98.4	97.9	98.1	98.2	98.0	97.9	97.5	97.8	97.9	98.0	98.1	97.8
13	Bauten	Buildings	104.8	104.7	103.8	103.7	103.6	103.5	103.5	103.0	103.1	103.2	103.2	103.0	102.6

DEFLATIONIERTE PREISINDIZES / DEFLATED PRICE INDICES / INDICES DES PRIX DEFLATES

1990 = 100 (ohne MwSt / excluding VAT / TVA exclue)



ELLADA

			1995 dec	1996 jan	feb	mar	apr	mai	jun	jul	aug	sep	oct	nov	dec
00	INSGESAMT (01 + 02)	TOTAL (01 + 02)	93.3	94.6	96.0	93.8	93.6	93.1	92.3	94.6	94.9	93.7	92.5	93.1	92.3
01	WAREN UND DIENSTLEISTUNGEN DES LAUFENDEN LANDWIRTSCHAFTLICHEN VERBRAUCHS	GOODS AND SERVICES CURRENTLY CONSUMED IN AGRICULTURE	93.5	95.0	96.5	94.6	94.3	93.7	92.8	94.9	95.4	94.4	93.2	93.9	93.1
1	Saat- und Pflanzgut	Seeds	84.9	85.9	86.7	83.9	83.8	84.8	84.3	86.3	86.2	83.9	83.4	84.3	83.8
2	Nutz- und Zuchtvieh	Animals for rearing and production	74.4	75.3	75.6	73.1	72.2	72.8	72.4	74.2	74.3	72.1	71.5	71.7	71.1
3	Energie und Schmierstoffe	Energy, lubricants	114.2	116.7	118.6	117.3	117.4	115.9	113.8	115.9	117.1	119.9	117.2	116.5	116.2
4	Dünge- und Bodenverbesserungsmittel	Fertilizers, soil improvers	106.0	106.2	109.0	106.0	104.6	105.5	104.9	106.4	106.4	104.0	103.1	103.6	102.7
41	Einnährstoffdünger	Straight fertilizers	103.1	103.8	105.9	104.1	103.3	106.1	105.5	109.7	109.8	106.8	105.9	106.7	105.8
42	Mehrnährstoffdünger	Compound fertilizers	107.5	107.4	110.7	107.1	105.3	105.3	104.7	104.6	104.6	102.5	101.5	102.0	101.1
43	Sonstige Dünge- und Bodenverbesserungsmittel	Other fertilizers, soil improvers	100.0	100.0	100.0	100.0	100.0	100.0	100.0	100.0	100.0	100.0	100.0	100.0	100.0
5	Pflanzenschutzmittel	Plant protection products	74.1	75.6	77.8	76.2	75.5	75.5	75.4	77.5	77.6	75.3	74.7	74.8	73.7
6	Futtermittel	Animal feedingstuffs	82.4	83.4	84.8	83.2	83.6	82.4	82.0	83.9	84.4	82.5	81.6	82.2	81.0
61	Einzelfuttermittel	Straight feedingstuffs	85.7	86.4	88.1	87.2	87.6	85.1	84.7	86.3	87.3	85.7	84.5	85.8	84.1
62	Mischfuttermittel	Compound feedingstuffs	79.7	81.0	82.1	80.0	80.3	80.2	79.8	82.0	82.1	79.9	79.2	79.2	78.5
7	Material und Kleinwerkzeug	Material and small tools	85.8	86.4	86.4	83.8	83.7	84.1	83.6	86.0	86.1	83.5	83.2	83.7	82.9
8	Instandhaltung und Reparatur von Maschinen	Maintenance and repair of plant	95.1	98.0	99.5	97.1	95.9	95.3	94.7	97.4	97.7	94.9	94.2	94.5	93.7
9	Instandhaltung und Reparatur von Wirtschaftsgebäuden und sonstigen Bauten	Maintenance and repair of agricultural buildings and other buildings	87.3	88.4	88.6	86.0	85.3	85.1	84.6	87.1	87.7	85.3	84.5	84.9	84.2
10	Veterinärleistungen	Veterinary services	:	:	:	:	:	:	:	:	:	:	:	:	:
11	Allgemeine Wirtschaftsausgaben	General expenses	82.9	84.0	84.2	81.5	80.4	79.9	79.5	81.5	81.5	79.2	78.4	88.9	88.1
02	WAREN UND DIENSTLEISTUNGEN LANDWIRTSCHAFTLICHER INVESTITIONEN	GOODS AND SERVICES CONTRIBUTING TO AGRICULTURAL INVESTMENT	92.8	93.1	94.3	91.3	91.4	91.2	90.7	93.5	93.5	91.2	90.3	90.5	89.7
12	Maschinen und andere Ausrüstungsgüter	Machinery and other equipment	94.4	93.0	94.9	91.9	92.6	92.2	91.8	94.2	94.1	91.6	90.7	90.7	89.9
13	Bauten	Buildings	91.3	93.2	93.7	90.7	90.4	90.2	89.7	92.8	92.8	90.8	89.9	90.2	89.5

DEFLATIONIERTE PREISINDIZES / DEFLATED PRICE INDICES / INDICES DES PRIX DEFLATES

1990 = 100 (ohne MwSt / excluding VAT / TVA exclue)



ESPAÑA

			1995 dec	1996 jan	feb	mar	apr	mai	jun	jul	aug	sep	oct	nov	dec	
00	INSGESAMT (01 + 02)	TOTAL (01 + 02)	TOTAL (01 + 02)	89.5	89.9	89.9	90.1	89.7	89.8	89.7	90.1	90.6	89.7	89.0	89.0	88.6
01	WAREN UND DIENSTLEISTUNGEN DES LAUFENDEN LANDWIRTSCHAFTLICHEN VERBRAUCHS	GOODS AND SERVICES CURRENTLY CONSUMED IN AGRICULTURE	BIENS ET SERVICES DE CONSOMMATION COURANTE DE L'AGRICULTURE	89.0	89.2	89.3	89.5	89.0	88.9	89.0	89.4	90.0	89.0	88.0	88.0	87.5
1	Saat- und Pflanzgut	Seeds	Semences et plants	91.3	95.2	96.9	91.6	86.0	78.3	93.8	104.8	134.1	118.0	88.3	79.7	77.1
2	Nutz- und Zuchtvieh	Animals for rearing and production	Animaux d'élevage et de rente	86.2	86.1	83.8	103.1	73.0	82.7	92.1	79.8	113.7	86.6	77.7	80.1	76.7
3	Energie und Schmierstoffe	Energy, lubricants	Energie et lubrifiants	89.3	88.7	86.5	87.0	89.2	87.4	86.3	85.5	86.1	87.9	92.4	91.9	91.3
4	Dünge- und Bodenverbesserungsmittel	Fertilizers, soil improvers	Engrais et amendements	85.9	86.2	87.2	86.3	87.3	87.2	85.7	87.0	85.4	85.7	85.5	85.7	85.3
41	Einnährstoffdünger	Straight fertilizers	Engrais simples	89.1	90.0	92.4	90.7	91.7	92.0	92.1	94.4	92.0	91.6	91.8	91.4	90.3
42	Mehrnährstoffdünger	Compound fertilizers	Engrais composés	82.2	81.9	81.5	81.4	82.4	81.9	78.6	78.7	78.0	79.2	78.5	79.5	79.7
43	Sonstige Dünge- und Bodenverbesserungsmittel	Other fertilizers, soil improvers	Autres engrais et amendements	100.0	100.0	100.0	100.0	100.0	100.0	100.0	100.0	100.0	100.0	100.0	100.0	100.0
5	Pflanzenschutzmittel	Plant protection products	Produits de protection des cultures	91.7	90.9	86.3	87.2	87.8	92.2	91.5	92.4	87.1	80.6	83.5	86.4	86.1
6	Futtermittel	Animal feedingstuffs	Aliments des animaux	79.4	79.3	79.8	80.1	79.8	79.9	79.0	78.3	77.9	78.3	78.1	78.2	77.9
61	Einzelfuttermittel	Straight feedingstuffs	Aliments simples	85.6	87.1	87.9	88.2	87.9	88.1	83.9	82.5	81.6	81.0	79.0	79.8	79.4
62	Mischfuttermittel	Compound feedingstuffs	Aliments composés	78.4	78.0	78.4	78.7	78.4	78.5	78.2	77.6	77.3	77.8	77.9	77.9	77.6
7	Material und Kleinwerkzeug	Material and small tools	Matériel et petit outillage	101.2	100.4	100.1	100.1	100.9	101.0	99.2	99.5	99.7	98.4	99.0	99.3	98.4
8	Instandhaltung und Reparatur von Maschinen	Maintenance and repair of plant	Entretien et réparation du matériel	97.4	98.7	100.1	99.7	97.6	97.1	97.4	99.9	98.3	98.0	96.1	96.4	95.6
9	Instandhaltung und Reparatur von Wirtschaftsgebäuden und sonstigen Bauten	Maintenance and repair of agricultural buildings and other buildings	Entretien et réparation des bâtiments d'exploitation et autres ouvrages	100.2	99.8	99.4	99.3	101.1	100.8	100.9	101.1	100.2	100.3	100.6	100.7	100.9
10	Veterinärleistungen	Veterinary services	Services vétérinaires	118.7	121.7	123.1	127.1	126.3	126.0	127.1	127.0	126.6	128.1	128.0	129.0	128.6
11	Allgemeine Wirtschaftsausgaben	General expenses	Frais généraux	109.9	109.8	110.1	110.4	110.6	110.6	110.5	110.7	110.5	110.6	110.0	110.0	109.9
02	WAREN UND DIENSTLEISTUNGEN LANDWIRTSCHAFTLICHER INVESTITIONEN	GOODS AND SERVICES CONTRIBUTING TO AGRICULTURAL INVESTMENT	BIENS ET SERVICES CONCOURANT AUX INVESTISSEMENTS DE L'AGRICULTURE	92.4	93.7	93.3	93.4	93.0	92.8	93.2	94.1	93.8	93.0	94.4	94.6	94.8
12	Maschinen und andere Ausrüstungsgüter	Machinery and other equipment	Machines et autres biens d'équipement	82.8	87.1	86.8	86.6	84.1	83.8	84.2	85.8	85.5	85.3	87.9	87.9	87.6
13	Bauten	Buildings	Ouvrages	98.9	98.1	97.7	97.9	99.0	98.9	99.3	99.6	99.3	98.2	98.8	99.1	99.5

DEFLATIONIERTE PREISINDIZES / DEFLATED PRICE INDICES / INDICES DES PRIX DEFLATES

1990 = 100 (ohne MwSt / excluding VAT / TVA exclue)



FRANCE

			1995 dec	1996 jan	feb	mar	apr	mai	jun	jul	aug	sep	oct	nov	dec
00	INSGESAMT (01 + 02)	TOTAL (01 + 02)	93.6	94.4	94.6	94.4	94.6	94.6	94.5	94.5	94.6	95.1	95.4	95.4	95.4
01	WAREN UND DIENSTLEISTUNGEN DES LAUFENDEN LANDWIRTSCHAFTLICHEN VERBRAUCHS	GOODS AND SERVICES CURRENTLY CONSUMED IN AGRICULTURE	91.8	92.8	93.0	92.9	93.1	93.2	93.0	92.8	92.9	93.6	94.0	94.0	94.0
1	Saat- und Pflanzgut	Seeds	78.2	80.1	79.7	78.9	79.1	79.0	79.0	79.2	79.2	82.5	84.7	84.7	84.5
2	Nutz- und Zuchtvieh	Animals for rearing and production	85.4	87.0	88.1	87.5	97.7	99.2	94.4	89.4	88.6	86.7	87.1	92.6	95.8
3	Energie und Schmierstoffe	Energy, lubricants	83.5	85.3	85.5	85.9	86.6	84.6	82.9	83.0	83.2	88.4	92.4	91.6	92.3
4	Dünge- und Bodenverbesserungsmittel	Fertilizers, soil improvers	91.6	94.1	94.8	95.0	95.0	94.7	93.1	91.7	91.6	91.0	90.8	90.8	90.9
41	Einnährstoffdünger	Straight fertilizers	92.9	97.0	97.7	98.2	98.1	97.5	94.8	92.4	92.1	91.0	91.0	91.2	91.4
42	Mehrnährstoffdünger	Compound fertilizers	90.1	91.4	92.2	92.3	92.3	92.2	91.5	91.0	90.9	90.6	90.2	90.1	90.0
43	Sonstige Dünge- und Bodenverbesserungsmittel	Other fertilizers, soil improvers	94.4	94.8	93.8	93.4	93.7	93.4	93.4	93.5	94.5	94.3	94.6	94.8	94.7
5	Pflanzenschutzmittel	Plant protection products	93.9	92.4	92.3	92.4	92.9	93.3	93.5	93.6	93.8	93.5	93.3	93.1	92.8
6	Futtermittel	Animal feedingstuffs	85.3	86.3	86.8	86.4	86.4	87.3	87.8	87.6	87.8	87.6	87.3	87.3	87.5
61	Einzelfuttermittel	Straight feedingstuffs	86.7	90.0	91.4	90.7	91.4	93.0	93.2	92.0	92.9	95.6	93.9	94.6	97.1
62	Mischfuttermittel	Compound feedingstuffs	85.2	85.8	86.1	85.8	85.7	86.5	87.0	87.0	87.0	86.4	86.3	86.3	86.1
7	Material und Kleinwerkzeug	Material and small tools	96.5	96.7	96.3	95.7	96.4	96.2	96.3	95.5	95.7	95.3	95.5	95.5	95.4
8	Instandhaltung und Reparatur von Maschinen	Maintenance and repair of plant	119.0	120.3	120.4	120.2	120.3	120.3	120.6	121.2	121.7	121.0	120.5	120.6	120.5
9	Instandhaltung und Reparatur von Wirtschaftsgebäuden und sonstigen Bauten	Maintenance and repair of agricultural buildings and other buildings	104.6	104.8	104.7	104.2	104.7	104.3	104.3	105.2	105.5	105.0	105.0	104.9	104.7
10	Veterinärleistungen	Veterinary services	98.0	97.9	97.7	97.6	97.4	97.3	97.5	97.8	98.0	98.9	98.8	98.9	99.0
11	Allgemeine Wirtschaftsausgaben	General expenses	112.6	113.2	113.6	113.3	113.3	113.3	113.7	114.4	114.8	115.1	115.2	115.2	115.2
02	WAREN UND DIENSTLEISTUNGEN LANDWIRTSCHAFTLICHER INVESTITIONEN	GOODS AND SERVICES CONTRIBUTING TO AGRICULTURAL INVESTMENT	101.5	101.5	101.2	101.3	101.2	101.1	101.1	101.6	101.8	101.5	101.3	101.6	101.4
12	Maschinen und andere Ausrüstungsgüter	Machinery and other equipment	102.8	103.2	102.9	102.5	102.4	102.3	102.5	103.2	103.4	102.9	102.8	103.0	102.8
13	Bauten	Buildings	98.5	97.7	97.4	98.5	98.3	98.3	97.8	98.0	98.3	98.2	98.2	98.3	98.2

DEFLATIONIERTE PREISINDIZES / DEFLATED PRICE INDICES / INDICES DES PRIX DEFLATES

1990 = 100 (ohne MwSt / excluding VAT / TVA exclue)



IRELAND

			1995 dec	1996 jan	feb	mar	apr	mai	jun	jul	aug	sep	oct	nov	dec
00	INSGESAMT (01 + 02)	TOTAL (01 + 02)	94.5	94.8	95.2	95.4	95.4	95.9	96.1	95.4	95.4	95.3	94.7	94.6	94.5
01	WAREN UND DIENSTLEISTUNGEN DES LAUFENDEN LANDWIRTSCHAFTLICHEN VERBRAUCHS	GOODS AND SERVICES CURRENTLY CONSUMED IN AGRICULTURE	91.9	92.3	92.7	92.9	93.0	93.7	93.7	93.0	92.9	92.7	92.0	91.9	91.7
1	Saat- und Pflanzgut	Seeds	113.4	118.1	118.1	118.1	117.5	117.5	117.5	116.9	116.9	116.9	115.0	115.0	115.0
2	Nutz- und Zuchtvieh	Animals for rearing and production	84.4	87.2	85.5	84.3	87.1	78.2	73.6	66.6	65.0	74.2	65.3	71.7	80.5
3	Energie und Schmierstoffe	Energy, lubricants	86.1	87.0	87.3	88.5	89.3	90.6	89.3	87.3	88.5	90.3	93.2	94.0	92.0
4	Dünge- und Bodenverbesserungsmittel	Fertilizers, soil improvers	91.4	91.8	92.4	92.0	91.5	91.1	90.9	90.1	89.7	89.5	88.9	88.7	88.6
41	Einnährstoffdünger	Straight fertilizers	95.9	96.1	96.9	96.4	95.8	95.3	94.7	93.7	93.1	92.7	92.0	91.8	91.8
42	Mehrnährstoffdünger	Compound fertilizers	89.3	89.9	90.5	90.0	89.5	89.2	89.1	88.4	88.1	88.0	87.4	87.2	87.1
43	Sonstige Dünge- und Bodenverbesserungsmittel	Other fertilizers, soil improvers	91.4	91.0	91.0	91.0	90.6	90.6	90.6	90.2	90.2	90.2	89.7	89.7	89.7
5	Pflanzenschutzmittel	Plant protection products	99.5	99.1	99.2	99.3	100.6	101.3	101.4	100.8	100.8	100.8	100.3	100.3	100.3
6	Futtermittel	Animal feedingstuffs	86.6	86.8	87.4	87.7	87.7	89.1	89.6	89.3	88.8	87.9	86.0	85.5	85.5
61	Einzelfuttermittel	Straight feedingstuffs	90.8	89.3	89.6	89.5	89.3	90.3	90.9	90.8	90.5	87.6	85.9	85.3	85.3
62	Mischfuttermittel	Compound feedingstuffs	86.1	86.6	87.2	87.5	87.5	89.0	89.4	89.1	88.6	87.9	86.0	85.5	85.6
7	Material und Kleinwerkzeug	Material and small tools	101.1	100.5	100.8	100.2	99.8	100.1	100.0	99.4	99.0	98.8	98.4	98.6	98.6
8	Instandhaltung und Reparatur von Maschinen	Maintenance and repair of plant	102.2	101.8	102.8	102.8	102.4	102.4	102.4	101.9	102.0	102.0	101.5	102.6	102.6
9	Instandhaltung und Reparatur von Wirtschaftsgebäuden und sonstigen Bauten	Maintenance and repair of agricultural buildings and other buildings	109.9	109.5	109.7	109.7	109.3	109.7	109.7	109.1	110.7	110.7	110.1	110.5	110.8
10	Veterinärleistungen	Veterinary services	102.6	102.4	102.5	103.3	105.1	105.3	105.7	105.3	105.3	105.4	105.1	105.0	104.9
11	Allgemeine Wirtschaftsausgaben	General expenses	90.3	90.1	89.3	89.4	89.0	88.4	88.4	87.8	87.5	87.6	87.5	88.2	88.0
02	WAREN UND DIENSTLEISTUNGEN LANDWIRTSCHAFTLICHER INVESTITIONEN	GOODS AND SERVICES CONTRIBUTING TO AGRICULTURAL INVESTMENT	103.7	103.5	103.6	103.9	103.6	103.6	104.5	103.9	104.2	104.3	104.1	104.1	104.1
12	Maschinen und andere Ausrüstungsgüter	Machinery and other equipment	100.8	100.6	100.7	100.7	100.3	100.4	100.4	100.1	100.6	100.7	100.2	100.2	100.2
13	Bauten	Buildings	107.0	106.8	106.9	107.5	107.3	107.2	108.9	108.3	108.2	108.3	108.4	108.4	108.5

DEFLATIONIERTE PREISINDIZES / DEFLATED PRICE INDICES / INDICES DES PRIX DEFLATES

1990 = 100 (ohne MwSt / excluding VAT / TVA exclue)



ITALIA

			1995	1996												
			dec	jan	feb	mar	apr	mai	jun	jul	aug	sep	oct	nov	dec	
00	INSGESAMT (01 + 02)	TOTAL (01 + 02)	TOTAL (01 + 02)	99.1	99.6	99.5	99.3	98.9	99.0	98.4	99.3	98.6	98.2	98.4	98.0	97.8
01	WAREN UND DIENSTLEISTUNGEN DES LAUFENDEN LANDWIRTSCHAFTLICHEN VERBRAUCHS	GOODS AND SERVICES CURRENTLY CONSUMED IN AGRICULTURE	BIENS ET SERVICES DE CONSOMMATION COURANTE DE L'AGRICULTURE	98.5	98.9	98.6	98.4	98.0	98.5	97.1	97.3	96.8	96.2	96.0	95.4	94.8
1	Saat- und Pflanzgut	Seeds	Semences et plants	102.1	101.6	102.1	99.5	98.2	98.9	99.3	99.5	93.4	96.0	100.4	97.6	97.1
2	Nutz- und Zuchtvieh	Animals for rearing and production	Animaux d'élevage et de rente	93.8	92.1	91.0	90.6	86.8	88.0	86.1	83.4	83.4	82.0	79.8	76.8	76.2
3	Energie und Schmierstoffe	Energy, lubricants	Energie et lubrifiants	115.3	115.6	115.5	115.2	115.6	114.5	114.0	115.2	115.6	117.4	120.3	121.2	120.8
4	Dünge- und Bodenverbesserungsmittel	Fertilizers, soil improvers	Engrais et amendements	107.9	109.4	109.4	109.4	108.3	107.4	106.9	107.0	106.4	105.4	104.8	104.5	103.7
41	Einnährstoffdünger	Straight fertilizers	Engrais simples	114.5	116.2	116.1	115.7	114.3	113.1	112.7	112.8	112.7	111.7	110.9	110.7	110.2
42	Mehrnährstoffdünger	Compound fertilizers	Engrais composés	102.8	104.4	104.3	104.7	103.8	103.1	102.6	102.7	101.6	100.5	100.1	99.8	98.6
43	Sonstige Dünge- und Bodenverbesserungsmittel	Other fertilizers, soil improvers	Autres engrais et amendements	98.8	97.8	99.6	99.6	99.5	99.1	98.8	98.9	98.8	98.5	98.6	98.4	98.0
5	Pflanzenschutzmittel	Plant protection products	Produits de protection des cultures	99.5	99.6	99.6	99.0	97.3	97.4	97.2	97.6	97.4	97.4	97.4	97.3	97.0
6	Futtermittel	Animal feedingstuffs	Aliments des animaux	96.2	96.4	95.8	96.0	95.7	97.3	95.0	95.1	94.9	93.4	92.3	91.6	91.0
61	Einzelluttermittel	Straight feedingstuffs	Aliments simples	105.3	104.7	102.6	103.0	102.4	106.3	98.9	98.1	97.7	96.1	94.2	93.6	93.8
62	Mischfuttermittel	Compound feedingstuffs	Aliments composés	91.8	92.5	92.6	92.6	92.5	93.1	93.2	93.7	93.5	92.1	91.3	90.6	89.7
7	Material und Kleinwerkzeug	Material and small tools	Matériel et petit outillage	103.6	102.7	102.7	102.5	101.7	101.0	99.9	100.1	99.9	99.7	99.9	99.6	99.4
8	Instandhaltung und Reparatur von Maschinen	Maintenance and repair of plant	Entretien et réparation du matériel	98.4	100.6	101.3	101.0	100.5	101.5	101.3	101.4	101.6	101.3	101.3	102.4	102.3
9	Instandhaltung und Reparatur von Wirtschaftsgebäuden und sonstigen Bauten	Maintenance and repair of agricultural buildings and other buildings	Entretien et réparation des bâtiments d'exploitation et autres ouvrages	101.3	104.0	104.1	103.9	103.5	103.9	103.5	103.8	103.7	103.3	103.4	103.4	103.4
10	Veterinarleistungen	Veterinary services	Services vétérinaires	91.6	91.4	94.9	94.7	94.2	93.8	93.6	95.6	95.5	95.2	95.2	94.9	94.8
11	Allgemeine Wirtschaftsausgaben	General expenses	Frais généraux	78.7	78.8	77.9	76.9	76.4	75.0	74.3	73.4	73.3	73.0	72.1	70.9	69.2
02	WAREN UND DIENSTLEISTUNGEN LANDWIRTSCHAFTLICHER INVESTITIONEN	GOODS AND SERVICES CONTRIBUTING TO AGRICULTURAL INVESTMENT	BIENS ET SERVICES CONCOURANT AUX INVESTISSEMENTS DE L'AGRICULTURE	99.6	100.3	100.5	100.3	99.9	99.6	99.7	101.3	100.5	100.2	100.8	100.6	100.8
12	Maschinen und andere Ausrüstungsgüter	Machinery and other equipment	Machines et autres biens d'équipement	104.8	106.5	107.1	106.9	106.6	106.2	106.2	106.5	106.5	106.2	107.2	107.0	107.2
13	Bauten	Buildings	Ouvrages	95.2	95.1	94.9	94.7	94.3	94.0	94.2	96.9	95.4	95.3	95.4	95.2	95.4

DEFLATIONIERTE PREISINDIZES / DEFLATED PRICE INDICES / INDICES DES PRIX DEFLATES

1990 = 100 (ohne MwSt / excluding VAT / TVA exclue)



LUXEMBOURG

			1995	1996											
			dec	jan	feb	mar	apr	mai	jun	jul	aug	sep	oct	nov	dec
00	INSGESAMT (01 + 02)	TOTAL (01 + 02)	93.7	94.3	94.2	94.2	94.2	94.8	94.8	94.2	94.4	95.1	94.8	94.3	94.2
01	WAREN UND DIENSTLEISTUNGEN DES LAUFENDEN LANDWIRTSCHAFTLICHEN VERBRAUCHS	GOODS AND SERVICES CURRENTLY CONSUMED IN AGRICULTURE	89.3	90.3	90.2	90.3	90.4	91.4	91.4	90.5	90.8	92.1	92.0	91.5	91.2
1	Saat- und Pflanzgut	Seeds	84.9	86.6	86.5	86.3	86.1	86.0	86.0	86.0	85.9	85.8	85.6	85.2	85.3
2	Nutz- und Zuchtvieh	Animals for rearing and production	74.1	75.3	77.7	78.4	83.1	92.9	97.9	94.5	98.5	99.3	95.7	87.1	86.4
3	Energie und Schmierstoffe	Energy, lubricants	81.5	81.2	79.9	79.9	81.1	82.6	81.7	83.1	85.1	88.1	90.9	90.7	89.3
4	Dünge- und Bodenverbesserungsmittel	Fertilizers, soil improvers	92.6	94.6	94.2	93.6	93.4	93.3	93.3	88.4	88.3	88.4	88.2	87.8	87.7
41	Einnährstoffdünger	Straight fertilizers	96.4	98.0	97.5	96.8	96.6	96.5	98.5	91.4	91.3	91.5	91.2	90.8	90.4
42	Mehrnährstoffdünger	Compound fertilizers	77.3	80.8	80.7	80.5	80.3	80.2	80.2	75.9	75.8	75.8	75.5	75.2	76.4
43	Sonstige Dünge- und Bodenverbesserungsmittel	Other fertilizers, soil improvers	100.0	100.0	100.0	100.0	100.0	100.0	100.0	100.0	100.0	100.0	100.0	100.0	100.0
5	Pflanzenschutzmittel	Plant protection products	93.6	103.1	103.0	102.7	102.5	102.4	102.4	102.3	102.2	102.2	101.8	101.4	101.5
6	Futtermittel	Animal feedingstuffs	78.4	79.2	79.3	79.2	79.0	80.5	80.2	80.1	79.9	83.3	83.1	82.7	82.7
61	Einzel Futtermittel	Straight feedingstuffs	55.2	57.8	59.6	60.1	59.9	59.9	57.1	57.0	55.7	55.7	55.5	55.2	54.6
62	Mischfuttermittel	Compound feedingstuffs	81.3	81.9	81.8	81.6	81.4	83.1	83.1	83.0	82.9	86.8	86.5	86.1	86.2
7	Material und Kleinwerkzeug	Material and small tools	102.5	102.9	102.9	102.9	102.7	102.7	102.7	102.7	102.7	102.7	102.6	102.1	102.3
8	Instandhaltung und Reparatur von Maschinen	Maintenance and repair of plant	94.8	95.5	96.0	95.0	94.6	94.7	94.1	94.0	93.9	93.9	93.4	93.5	93.5
9	Instandhaltung und Reparatur von Wirtschaftsgebäuden und sonstigen Bauten	Maintenance and repair of agricultural buildings and other buildings	103.5	105.1	105.0	104.7	104.5	104.4	104.4	104.3	104.2	104.1	104.8	104.3	104.5
10	Veterinärleistungen	Veterinary services	115.4	115.2	115.1	120.6	120.3	120.2	120.2	120.1	120.0	119.9	119.5	119.0	119.1
11	Allgemeine Wirtschaftsausgaben	General expenses	99.5	98.4	98.3	98.2	98.2	98.2	98.1	98.2	98.2	98.1	98.0	99.3	98.2
02	WAREN UND DIENSTLEISTUNGEN LANDWIRTSCHAFTLICHER INVESTITIONEN	GOODS AND SERVICES CONTRIBUTING TO AGRICULTURAL INVESTMENT	99.6	99.8	99.7	99.6	99.4	99.3	99.3	99.3	99.2	99.2	98.6	98.2	98.3
12	Maschinen und andere Ausrüstungsgüter	Machinery and other equipment	100.3	100.3	100.3	100.3	100.2	100.1	100.1	100.0	100.0	100.0	99.9	99.4	99.6
13	Bauten	Buildings	98.7	99.0	98.9	98.7	98.4	98.4	98.4	98.3	98.2	98.1	97.0	96.5	96.7

DEFLATIONIERTE PREISINDIZES / DEFLATED PRICE INDICES / INDICES DES PRIX DEFLATES

1990 = 100 (ohne MwSt / excluding VAT / TVA exclue)



NEDERLAND

			1995	1996												
			dec	jan	feb	mar	apr	mai	jun	jul	aug	sep	oct	nov	dec	
00	INSGESAMT (01 + 02)	TOTAL (01 + 02)	TOTAL (01 + 02)	90.5	90.9	92.2	92.4	92.0	92.6	95.2	97.9	92.8	90.7	90.0	89.8	88.1
01	WAREN UND DIENSTLEISTUNGEN DES LAUFENDEN LANDWIRTSCHAFTLICHEN VERBRAUCHS	GOODS AND SERVICES CURRENTLY CONSUMED IN AGRICULTURE	BIENS ET SERVICES DE CONSOMMATION COURANTE DE L'AGRICULTURE	89.0	89.7	91.4	91.9	91.4	92.2	95.5	99.1	92.4	89.9	89.1	88.9	86.5
1	Saat- und Pflanzgut	Seeds	Semences et plants	121.6	109.5	111.0	146.7	147.7	153.3	219.8	324.2	164.9	129.4	108.4	108.5	108.6
2	Nutz- und Zuchtvieh	Animals for rearing and production	Animaux d'élevage et de rente	59.3	56.6	94.5	62.2	57.6	57.0	57.8	60.2	53.9	48.2	45.5	45.7	45.7
3	Energie und Schmierstoffe	Energy, lubricants	Energie et lubrifiants	86.7	89.8	90.1	89.3	89.6	88.8	88.9	89.8	89.9	91.0	94.8	93.7	94.2
4	Dünge- und Bodenverbesserungsmittel	Fertilizers, soil improvers	Engrais et amendements	92.8	92.4	94.6	93.5	93.8	93.8	93.5	92.0	91.2	90.3	90.7	90.6	90.6
41	Einnährstoffdünger	Straight fertilizers	Engrais simples	95.0	94.8	97.4	96.3	96.5	96.5	96.0	94.0	93.0	92.1	92.7	92.6	92.6
42	Mehrnährstoffdünger	Compound fertilizers	Engrais composés	87.5	87.5	89.1	88.0	88.3	88.5	88.5	87.9	87.3	86.4	86.4	86.4	86.3
43	Sonstige Dünge- und Bodenverbesserungsmittel	Other fertilizers, soil improvers	Autres engrais et amendements	98.3	93.5	93.9	93.2	93.2	93.3	93.7	92.9	93.1	92.2	92.4	92.6	92.8
5	Pflanzenschutzmittel	Plant protection products	Produits de protection des cultures	102.2	102.7	102.4	101.6	101.5	101.7	102.1	101.7	101.7	100.8	100.5	100.6	100.7
6	Futtermittel	Animal feedingstuffs	Aliments des animaux	78.9	79.7	80.4	80.3	80.4	81.7	83.0	82.8	82.6	81.5	80.7	80.1	79.8
61	Einzel Futtermittel	Straight feedingstuffs	Aliments simples	89.8	90.5	90.9	92.3	92.1	95.3	97.4	96.3	95.7	94.6	91.7	92.3	92.2
62	Mischfuttermittel	Compound feedingstuffs	Aliments composés	78.7	79.5	80.3	80.2	80.2	81.5	82.9	82.0	82.5	81.3	80.6	79.9	79.6
7	Material und Kleinwerkzeug	Material and small tools	Matériel et petit outillage	93.4	92.1	91.8	91.0	91.8	92.0	92.3	92.0	92.0	90.4	90.1	90.2	90.2
8	Instandhaltung und Reparatur von Maschinen	Maintenance and repair of plant	Entretien et réparation du matériel	96.9	97.3	96.9	96.1	96.1	96.2	96.6	96.2	95.4	94.6	94.3	94.4	94.5
9	Instandhaltung und Reparatur von Wirtschaftsgebäuden und sonstigen Bauten	Maintenance and repair of agricultural buildings and other buildings	Entretien et réparation des bâtiments d'exploitation et autres ouvrages	97.7	98.1	97.8	97.0	96.9	97.1	98.3	97.9	98.0	97.1	96.8	96.9	97.0
10	Veterinärleistungen	Veterinary services	Services vétérinaires	97.1	105.1	104.7	103.9	103.8	104.0	104.4	104.0	104.1	103.1	102.8	102.9	103.0
11	Allgemeine Wirtschaftsausgaben	General expenses	Frais généraux	115.4	118.6	122.7	122.9	117.8	117.8	116.0	112.1	112.2	110.1	110.5	112.1	92.0
02	WAREN UND DIENSTLEISTUNGEN LANDWIRTSCHAFTLICHER INVESTITIONEN	GOODS AND SERVICES CONTRIBUTING TO AGRICULTURAL INVESTMENT	BIENS ET SERVICES CONCOURANT AUX INVESTISSEMENTS DE L'AGRICULTURE	95.3	94.9	94.6	93.8	93.7	93.9	94.3	93.9	93.9	93.1	92.8	92.9	93.0
12	Maschinen und andere Ausrüstungsgüter	Machinery and other equipment	Machines et autres biens d'équipement	98.2	97.7	97.4	96.6	96.5	96.7	97.1	96.7	96.7	95.9	95.6	95.7	95.7
13	Bauten	Buildings	Ouvrages	89.5	89.0	88.8	88.0	88.0	88.1	88.5	88.1	88.2	87.4	87.1	87.2	87.3

DEFLATIONIERTE PREISINDIZES / DEFLATED PRICE INDICES / INDICES DES PRIX DEFLATES

1990 = 100 (ohne MwSt / excluding VAT / TVA exclue)



ÖSTERREICH

			1995 dec	1996 jan	feb	mar	apr	mai	jun	jul	aug	sep	oct	nov	dec
00	INSGESAMT (01 + 02)	TOTAL (01 + 02)	91.4	93.2	92.4	92.1	92.7	92.9	92.3	91.2	91.2	92.3	92.6	92.6	92.6
01	WAREN UND DIENSTLEISTUNGEN DES LAUFENDEN LANDWIRTSCHAFTLICHEN VERBRAUCHS	GOODS AND SERVICES CURRENTLY CONSUMED IN AGRICULTURE	84.7	87.8	86.8	86.5	87.4	87.5	86.9	85.5	85.8	87.1	87.4	87.5	87.4
1	Saat- und Pflanzgut	Seeds	89.7	89.3	88.9	88.5	88.9	89.1	88.6	87.8	87.3	88.0	89.0	88.9	88.9
2	Nutz- und Zuchtvieh	Animals for rearing and production	100.0	100.0	100.0	100.0	100.0	100.0	100.0	100.0	100.0	100.0	100.0	100.0	100.0
3	Energie und Schmierstoffe	Energy, lubricants	94.9	94.3	93.8	93.9	94.3	94.6	94.5	94.0	93.5	96.0	97.8	97.4	97.2
4	Dünge- und Bodenverbesserungsmittel	Fertilizers, soil improvers	49.3	45.9	45.7	45.5	47.8	47.9	47.6	47.2	46.9	47.3	47.2	47.1	47.1
41	Einnährstoffdünger	Straight fertilizers	49.3	45.9	45.7	45.5	47.8	47.9	47.6	47.2	46.9	47.3	47.2	47.1	47.1
42	Mehrnährstoffdünger	Compound fertilizers	49.3	45.9	45.7	45.5	47.8	47.9	47.6	47.2	46.9	47.3	47.2	47.1	47.1
43	Sonstige Dünge- und Bodenverbesserungsmittel	Other fertilizers, soil improvers	49.3	45.9	45.7	45.5	47.8	47.9	47.6	47.2	46.9	47.3	47.2	47.1	47.1
5	Pflanzenschutzmittel	Plant protection products	82.3	81.9	81.5	81.1	72.6	72.7	72.3	71.7	71.3	71.9	72.0	72.0	72.0
6	Futtermittel	Animal feedingstuffs	74.4	93.5	90.1	89.5	93.1	92.8	91.1	86.7	90.4	92.1	91.0	91.8	92.1
61	Einzelfuttermittel	Straight feedingstuffs	74.4	93.5	90.1	89.5	93.1	92.8	91.1	86.7	90.4	92.1	91.0	91.8	92.1
62	Mischfuttermittel	Compound feedingstuffs	74.4	93.5	90.1	89.5	93.1	92.8	91.1	86.7	90.4	92.1	91.0	91.8	92.1
7	Material und Kleinwerkzeug	Material and small tools	100.0	100.0	100.0	100.0	100.0	100.0	100.0	100.0	100.0	100.0	100.0	100.0	100.0
8	Instandhaltung und Reparatur von Maschinen	Maintenance and repair of plant	101.9	103.6	103.1	102.7	102.7	102.6	101.9	101.0	100.3	101.2	101.3	101.3	101.3
9	Instandhaltung und Reparatur von Wirtschaftsgebäuden und sonstigen Bauten	Maintenance and repair of agricultural buildings and other buildings	106.9	106.6	106.2	105.6	105.7	107.4	106.7	105.8	105.0	105.9	106.3	106.2	106.3
10	Veterinärleistungen	Veterinary services	82.6	82.2	81.8	81.5	81.5	81.3	80.9	80.2	79.7	80.4	80.5	80.5	80.5
11	Allgemeine Wirtschaftsausgaben	General expenses	100.1	98.9	98.6	96.1	98.3	98.4	98.1	97.3	96.5	97.3	97.3	97.4	97.1
02	WAREN UND DIENSTLEISTUNGEN LANDWIRTSCHAFTLICHER INVESTITIONEN	GOODS AND SERVICES CONTRIBUTING TO AGRICULTURAL INVESTMENT	101.0	100.9	100.4	100.0	100.4	100.6	100.1	99.4	98.8	99.8	100.1	100.0	100.1
12	Maschinen und andere Ausrüstungsgüter	Machinery and other equipment	99.3	99.6	99.2	96.8	98.8	99.1	98.7	97.8	97.2	98.2	98.4	98.4	98.5
13	Bauten	Buildings	102.8	102.2	101.8	101.3	102.0	102.1	101.6	101.2	100.6	101.4	101.9	101.8	101.8

DEFLATIONIERTE PREISINDIZES / DEFLATED PRICE INDICES / INDICES DES PRIX DEFLATES

1990 = 100 (ohne MwSt / excluding VAT / TVA exclue)



PORTUGAL

			1995 dec	1996 jan	feb	mar	apr	mai	jun	jul	aug	sep	oct	nov	dec	
00	INSGESAMT (01 + 02)	TOTAL (01 + 02)	TOTAL (01 + 02)	76.5	79.9	80.3	80.1	79.2	75.8	74.6	74.1	73.7	73.8	75.2	73.8	73.5
01	WAREN UND DIENSTLEISTUNGEN DES LAUFENDEN LANDWIRTSCHAFTLICHEN VERBRAUCHS	GOODS AND SERVICES CURRENTLY CONSUMED IN AGRICULTURE	BIENS ET SERVICES DE CONSOMMATION COURANTE DE L'AGRICULTURE	71.6	75.1	75.8	75.6	74.3	70.5	69.2	68.5	68.0	68.2	69.7	68.1	67.8
1	Saat- und Pflanzgut	Seeds	Semences et plants	68.0	101.7	111.4	108.9	108.5	69.1	55.4	56.1	53.5	53.6	79.7	66.0	64.3
2	Nutz- und Zuchtvieh	Animals for rearing and production	Animaux d'élevage et de rente	71.4	59.6	58.6	59.2	65.9	65.2	66.9	62.4	59.9	62.8	56.5	56.2	56.6
3	Energie und Schmierstoffe	Energy, lubricants	Energie et lubrifiants	56.8	58.3	59.0	58.9	59.0	60.1	58.8	54.9	54.7	55.1	57.9	58.1	58.2
4	Dünge- und Bodenverbesserungsmittel	Fertilizers, soil improvers	Engrais et amendements	71.3	69.6	70.7	72.6	73.0	74.4	73.6	72.9	73.4	73.2	75.0	74.7	73.2
41	Einnährstoffdünger	Straight fertilizers	Engrais simples	71.2	69.4	70.7	72.7	73.1	74.8	73.9	73.4	73.6	73.8	75.5	75.0	73.4
42	Mehrnährstoffdünger	Compound fertilizers	Engrais composés	72.1	71.6	70.9	71.8	71.8	71.6	71.1	68.8	71.7	68.5	70.5	71.8	71.7
43	Sonstige Dünge- und Bodenverbesserungsmittel	Other fertilizers, soil improvers	Autres engrais et amendements	100.0	100.0	100.0	100.0	100.0	100.0	100.0	100.0	100.0	100.0	100.0	100.0	100.0
5	Pflanzenschutzmittel	Plant protection products	Produits de protection des cultures	93.7	93.4	92.7	92.4	91.6	91.1	91.2	91.0	90.8	90.8	90.9	90.7	90.6
6	Futtermittel	Animal feedingstuffs	Aliments des animaux	69.6	71.4	70.9	70.6	68.2	67.8	67.9	68.0	67.8	67.8	65.2	65.1	65.1
61	Einzelfuttermittel	Straight feedingstuffs	Aliments simples	64.8	64.8	64.4	64.1	58.3	58.0	58.1	63.6	63.4	63.4	55.3	55.2	55.2
62	Mischfuttermittel	Compound feedingstuffs	Aliments composés	71.1	73.5	73.0	72.7	71.3	70.9	71.0	69.3	69.1	69.1	68.3	68.2	68.1
7	Material und Kleinwerkzeug	Material and small tools	Matériel et petit outillage	82.5	80.6	84.6	84.1	79.4	79.5	82.4	84.5	81.2	80.1	83.8	72.8	78.0
8	Instandhaltung und Reparatur von Maschinen	Maintenance and repair of plant	Entretien et réparation du matériel	:	:	:	:	:	:	:	:	:	:	:	:	:
9	Instandhaltung und Reparatur von Wirtschaftsgebäuden und sonstigen Bauten	Maintenance and repair of agricultural buildings and other buildings	Entretien et réparation des bâtiments d'exploitation et autres ouvrages	:	:	:	:	:	:	:	:	:	:	:	:	:
10	Veterinärleistungen	Veterinary services	Services vétérinaires	101.2	107.9	102.9	104.1	101.5	98.6	99.9	96.2	95.9	97.0	96.2	94.5	94.6
11	Allgemeine Wirtschaftsausgaben	General expenses	Frais généraux	115.6	84.6	84.0	83.7	82.9	82.5	82.6	82.5	82.2	82.2	82.3	82.2	82.1
02	WAREN UND DIENSTLEISTUNGEN LANDWIRTSCHAFTLICHER INVESTITIONEN	GOODS AND SERVICES CONTRIBUTING TO AGRICULTURAL INVESTMENT	BIENS ET SERVICES CONCOURANT AUX INVESTISSEMENTS DE L'AGRICULTURE	106.6	109.5	107.7	107.5	108.7	108.0	107.9	108.2	108.1	108.0	108.6	108.1	107.8
12	Maschinen und andere Ausrüstungsgüter	Machinery and other equipment	Machines et autres biens d'équipement	105.6	108.8	107.0	106.8	108.1	107.4	107.3	107.6	107.6	107.4	108.0	107.6	107.2
13	Bauten	Buildings	Ouvrages	119.1	118.7	117.9	117.4	116.4	115.8	116.0	115.7	115.4	115.4	115.5	115.3	115.2

DEFLATIONIERTE PREISINDIZES / DEFLATED PRICE INDICES / INDICES DES PRIX DEFLATES

1990 = 100 (ohne MwSt / excluding VAT / TVA exclue)



SUOMI/FINLAND

			1995	1996												
			dec	jan	feb	mar	apr	mai	jun	jul	aug	sep	oct	nov	dec	
00	INSGESAMT (01 + 02)	TOTAL (01 + 02)	TOTAL (01 + 02)	76.8	77.6	77.8	77.8	78.0	78.4	78.2	77.3	77.4	78.3	78.5	78.6	78.9
01	WAREN UND DIENSTLEISTUNGEN DES LAUFENDEN LANDWIRTSCHAFTLICHEN VERBRAUCHS	GOODS AND SERVICES CURRENTLY CONSUMED IN AGRICULTURE	BIENS ET SERVICES DE CONSOMMATION COURANTE DE L'AGRICULTURE	73.9	75.1	75.3	75.3	75.5	76.4	76.2	74.7	75.1	76.5	76.8	76.8	77.0
1	Saat- und Pflanzgut	Seeds	Semences et plants	47.0	50.5	50.3	52.3	52.3	55.0	55.0	55.0	55.2	55.0	46.9	47.0	47.0
2	Nutz- und Zuchtvieh	Animals for rearing and production	Animaux d'élevage et de rente	55.5	55.3	55.3	54.2	49.8	48.6	48.2	48.2	49.2	49.8	48.3	47.0	47.8
3	Energie und Schmierstoffe	Energy, lubricants	Energie et lubrifiants	82.3	86.9	89.3	87.8	89.1	88.2	86.5	87.6	86.7	91.7	97.5	93.6	95.3
4	Dünge- und Bodenverbesserungsmittel	Fertilizers, soil improvers	Engrais et amendements	85.7	86.3	87.5	88.1	88.9	88.8	88.8	79.9	81.8	82.4	83.0	83.8	84.4
41	Einnährstoffdünger	Straight fertilizers	Engrais simples	82.6	83.3	84.8	85.6	86.4	86.2	86.2	81.8	83.8	84.5	85.2	86.4	86.4
42	Mehrnährstoffdünger	Compound fertilizers	Engrais composés	84.6	85.2	86.6	87.3	88.2	88.0	88.0	77.9	79.9	80.7	81.3	82.2	82.9
43	Sonstige Dünge- und Bodenverbesserungsmittel	Other fertilizers, soil improvers	Autres engrais et amendements	97.5	97.3	97.0	96.9	96.7	96.5	96.5	96.6	96.8	96.6	96.5	96.7	96.7
5	Pflanzenschutzmittel	Plant protection products	Produits de protection des cultures	82.8	81.9	81.6	81.5	81.4	81.9	81.9	82.0	82.2	82.0	81.9	82.1	73.8
6	Futtermittel	Animal feedingstuffs	Aliments des animaux	60.6	62.1	61.9	61.8	61.7	63.8	63.8	63.9	64.0	66.0	65.9	66.2	66.2
61	Einzelfuttermittel	Straight feedingstuffs	Aliments simples	105.7	100.2	99.9	99.7	99.6	101.9	101.9	102.0	102.2	103.6	103.5	105.6	106.3
62	Mischfuttermittel	Compound feedingstuffs	Aliments composés	58.5	60.3	60.1	60.0	60.0	62.1	62.1	62.1	62.3	64.3	64.2	64.4	64.4
7	Material und Kleinwerkzeug	Material and small tools	Matériel et petit outillage	87.5	86.7	86.7	87.2	87.4	87.8	87.9	87.6	87.0	87.0	86.4	86.5	86.6
8	Instandhaltung und Reparatur von Maschinen	Maintenance and repair of plant	Entretien et réparation du matériel	85.1	85.0	83.7	83.5	83.4	84.1	84.1	84.2	84.4	84.1	84.0	85.3	85.6
9	Instandhaltung und Reparatur von Wirtschaftsgebäuden und sonstigen Bauten	Maintenance and repair of agricultural buildings and other buildings	Entretien et réparation des bâtiments d'exploitation et autres ouvrages	84.0	83.2	82.8	82.7	82.5	82.9	82.9	83.6	84.2	84.4	84.5	85.2	85.5
10	Veterinärleistungen	Veterinary services	Services vétérinaires	96.5	96.4	96.0	95.9	97.8	97.6	97.6	97.7	97.9	97.7	97.5	97.8	97.8
11	Allgemeine Wirtschaftsausgaben	General expenses	Frais généraux	79.7	79.9	79.6	79.4	79.4	79.0	78.8	78.8	78.9	79.1	79.4	79.3	79.5
02	WAREN UND DIENSTLEISTUNGEN LANDWIRTSCHAFTLICHER INVESTITIONEN	GOODS AND SERVICES CONTRIBUTING TO AGRICULTURAL INVESTMENT	BIENS ET SERVICES CONCOURANT AUX INVESTISSEMENTS DE L'AGRICULTURE	83.2	82.9	83.4	83.3	83.2	82.7	82.7	82.9	82.3	82.2	82.1	82.5	83.1
12	Maschinen und andere Ausrüstungsgüter	Machinery and other equipment	Machines et autres biens d'équipement	84.3	84.2	85.0	84.9	84.8	84.1	84.1	84.1	83.2	83.0	82.9	83.2	83.8
13	Bauten	Buildings	Ouvrages	80.4	79.7	79.2	79.2	79.3	79.2	79.4	79.8	80.2	80.4	80.4	80.9	81.4

DEFLATIONIERTE PREISINDIZES / DEFLATED PRICE INDICES / INDICES DES PRIX DEFLATES

1990 = 100 (ohne MwSt / excluding VAT / TVA exclue)



SVERIGE

			1995 dec	1996 jan	feb	mar	apr	mai	jun	jul	aug	sep	oct	nov	dec
00	INSGESAMT (01 + 02)	TOTAL (01 + 02)	95.2	97.3	97.9	98.0	97.9	98.0	98.1	98.1	98.9	98.8	99.1	99.2	99.6
01	WAREN UND DIENSTLEISTUNGEN DES LAUFENDEN LANDWIRTSCHAFTLICHEN VERBRAUCHS	GOODS AND SERVICES CURRENTLY CONSUMED IN AGRICULTURE	92.8	95.4	96.1	96.3	96.3	96.4	96.4	96.3	97.2	97.3	97.6	97.8	98.1
1	Saat- und Pflanzgut	Seeds	65.8	66.7	71.2	72.7	72.6	72.7	73.0	73.1	76.3	75.8	75.9	76.0	76.1
2	Nutz- und Zuchtvieh	Animals for rearing and production	100.0	100.0	100.0	100.0	100.0	100.0	100.0	100.0	100.0	100.0	100.0	100.0	100.0
3	Energie und Schmierstoffe	Energy, lubricants	120.1	126.4	127.5	129.0	128.7	127.6	125.0	125.7	128.9	132.0	135.2	134.8	136.5
4	Dünge- und Bodenverbesserungsmittel	Fertilizers, soil improvers	88.3	89.2	90.4	90.4	90.7	91.1	91.5	88.4	88.9	88.4	88.5	88.9	89.1
41	Einnährstoffdünger	Straight fertilizers	93.9	97.5	97.4	96.9	96.7	96.8	97.2	97.4	97.9	97.3	97.4	97.6	97.7
42	Mehrnährstoffdünger	Compound fertilizers	81.5	79.4	82.2	82.7	83.4	84.3	84.7	77.9	78.5	78.1	78.1	78.6	79.1
43	Sonstige Dünge- und Bodenverbesserungsmittel	Other fertilizers, soil improvers	105.1	106.1	106.0	105.5	105.3	105.4	105.8	106.0	106.6	105.9	106.0	106.2	106.4
5	Pflanzenschutzmittel	Plant protection products	85.6	86.4	86.3	87.0	86.8	87.0	87.3	87.4	87.9	87.3	87.4	87.6	87.7
6	Futtermittel	Animal feedingstuffs	71.9	72.6	73.3	73.8	73.7	74.5	75.1	75.4	75.7	75.1	73.9	73.7	73.8
61	Einzelfuttermittel	Straight feedingstuffs	83.4	85.1	86.1	86.2	86.6	87.3	87.7	88.0	88.6	88.3	83.7	83.2	83.9
62	Mischfuttermittel	Compound feedingstuffs	70.7	71.3	72.0	72.0	72.3	73.1	73.8	74.1	74.4	73.7	72.8	72.7	72.8
7	Material und Kleinwerkzeug	Material and small tools	100.0	100.0	100.0	100.0	100.0	100.0	100.0	100.0	100.0	100.0	100.0	100.0	100.0
8	Instandhaltung und Reparatur von Maschinen	Maintenance and repair of plant	109.6	116.1	116.5	116.1	116.6	116.7	117.4	117.7	118.3	117.9	118.0	118.7	118.8
9	Instandhaltung und Reparatur von Wirtschaftsgebäuden und sonstigen Bauten	Maintenance and repair of agricultural buildings and other buildings	95.1	95.0	94.6	94.0	94.3	94.4	94.7	94.7	95.2	94.7	94.7	95.0	95.1
10	Veterinärleistungen	Veterinary services	119.4	121.5	121.3	120.8	120.6	120.8	121.2	121.6	122.2	121.5	121.6	121.9	122.0
11	Allgemeine Wirtschaftsausgaben	General expenses	97.6	100.3	99.9	99.2	98.7	98.5	98.4	99.0	99.2	99.2	100.1	100.5	100.7
02	WAREN UND DIENSTLEISTUNGEN LANDWIRTSCHAFTLICHER INVESTITIONEN	GOODS AND SERVICES CONTRIBUTING TO AGRICULTURAL INVESTMENT	103.3	103.8	103.7	103.5	103.3	103.5	103.8	104.0	104.5	103.8	103.9	104.2	104.3
12	Maschinen und andere Ausrüstungsgüter	Machinery and other equipment	105.0	105.6	105.6	105.5	105.1	105.4	105.8	106.0	106.6	105.8	106.0	106.2	106.3
13	Bauten	Buildings	95.4	95.4	95.1	94.5	94.8	94.9	94.9	94.9	95.2	94.6	94.6	94.8	95.1

DEFLATIONIERTE PREISINDIZES / DEFLATED PRICE INDICES / INDICES DES PRIX DEFLATES

1990 = 100 (ohne MwSt / excluding VAT / TVA exclue)



UNITED KINGDOM

			1995	1996											
			dec	jan	feb	mar	apr	mai	jun	jul	aug	sep	oct	nov	dec
00	INSGESAMT (01 + 02)	TOTAL (01 + 02)	100.6	102.1	102.3	102.5	102.1	102.3	101.6	101.8	100.8	100.4	100.7	100.5	100.3
01	WAREN UND DIENSTLEISTUNGEN DES LAUFENDEN LANDWIRTSCHAFTLICHEN VERBRAUCHS	GOODS AND SERVICES CURRENTLY CONSUMED IN AGRICULTURE	100.3	102.0	102.1	102.4	102.0	102.3	101.5	101.6	100.5	100.1	100.5	100.2	100.0
1	Saat- und Pflanzgut	Seeds	131.2	125.4	128.3	125.9	126.3	126.9	126.8	127.3	113.9	112.1	112.2	113.2	114.6
2	Nutz- und Zuchtvieh	Animals for rearing and production	117.2	117.5	117.0	115.6	113.7	114.2	116.3	116.8	116.3	115.7	111.9	111.8	111.5
3	Energie und Schmierstoffe	Energy, lubricants	96.8	96.4	95.4	95.9	96.1	94.4	92.8	94.0	95.3	99.0	101.5	99.7	100.6
4	Dünge- und Bodenverbesserungsmittel	Fertilizers, soil improvers	90.8	93.9	95.5	97.0	97.9	98.3	91.1	90.2	90.7	90.5	91.6	90.9	90.6
41	Einmährstoffdünger	Straight fertilizers	87.6	91.0	92.5	93.8	94.6	95.0	87.7	86.8	87.4	86.3	88.3	87.8	87.3
42	Mehrnährstoffdünger	Compound fertilizers	92.6	95.7	97.5	99.1	100.3	100.6	92.6	91.6	92.1	92.7	93.1	92.4	92.2
43	Sonstige Dünge- und Bodenverbesserungsmittel	Other fertilizers, soil improvers	96.4	98.9	98.2	99.1	99.3	101.0	102.1	103.4	102.3	102.2	102.6	99.9	100.1
5	Pflanzenschutzmittel	Plant protection products	98.6	101.6	102.7	102.5	101.7	101.8	104.3	104.6	104.2	102.2	102.2	99.7	99.5
6	Futtermittel	Animal feedingstuffs	95.2	97.6	97.3	97.8	97.4	98.5	98.5	98.4	97.4	96.5	96.6	96.3	95.7
61	Einzel Futtermittel	Straight feedingstuffs	97.1	99.7	100.5	99.8	98.8	100.5	98.9	98.0	97.2	97.9	98.4	97.8	98.0
62	Mischfuttermittel	Compound feedingstuffs	94.4	96.8	96.1	97.0	96.9	97.8	98.3	98.5	97.4	96.0	96.0	95.7	94.8
7	Material und Kleinwerkzeug	Material and small tools	105.2	104.8	104.3	104.3	103.6	103.5	103.3	103.7	103.2	102.9	102.9	103.0	102.7
8	Instandhaltung und Reparatur von Maschinen	Maintenance and repair of plant	113.5	114.9	114.7	114.7	114.0	114.0	114.2	115.2	115.4	115.4	115.7	116.1	116.4
9	Instandhaltung und Reparatur von Wirtschaftsgebäuden und sonstigen Bauten	Maintenance and repair of agricultural buildings and other buildings	100.3	100.9	100.5	100.4	99.9	99.8	99.7	99.7	99.3	98.8	98.7	99.1	98.8
10	Veterinärleistungen	Veterinary services	101.0	103.8	104.1	103.8	103.4	103.5	103.2	103.6	102.9	102.5	102.6	102.4	102.1
11	Allgemeine Wirtschaftsausgaben	General expenses	105.4	108.1	108.6	107.9	106.6	105.6	104.9	104.7	102.9	102.4	102.7	103.5	103.7
02	WAREN UND DIENSTLEISTUNGEN LANDWIRTSCHAFTLICHER INVESTITIONEN	GOODS AND SERVICES CONTRIBUTING TO AGRICULTURAL INVESTMENT	102.7	102.9	103.1	103.4	102.5	102.4	102.4	103.1	102.5	102.2	102.0	102.3	102.2
12	Maschinen und andere Ausrüstungsgüter	Machinery and other equipment	100.8	101.1	101.3	102.0	101.3	101.1	101.1	101.8	101.4	100.9	100.7	100.6	100.3
13	Bauten	Buildings	104.7	104.9	105.0	104.8	103.8	103.8	103.8	104.4	103.6	103.4	103.5	104.1	104.2

DEFLATIONIERTE PREISINDIZES / DEFLATED PRICE INDICES / INDICES DES PRIX DEFLATES

1990 = 100 (ohne MwSt / excluding VAT / TVA exclue)



EUR 15

			1995 dec	1996 jan	feb	mar	apr	mai	jun	jul	aug	sep	oct	nov	dec	
00	INSGESAMT (01 + 02)	TOTAL (01 + 02)	TOTAL (01 + 02)	93.1	93.9	94.2	94.2	94.0	94.2	94.1	94.4	93.9	93.6	93.6	93.4	93.2
01	WAREN UND DIENSTLEISTUNGEN DES LAUFENDEN LANDWIRTSCHAFTLICHEN VERBRAUCHS	GOODS AND SERVICES CURRENTLY CONSUMED IN AGRICULTURE	BIENS ET SERVICES DE CONSOMMATION COURANTE DE L'AGRICULTURE	91.2	92.2	92.5	92.6	92.5	92.7	92.7	92.8	92.2	91.9	91.8	91.5	91.3
1	Saat- und Pflanzgut	Seeds	Semences et plants	90.6	92.1	93.0	93.7	93.1	90.8	95.1	101.8	94.3	91.9	90.5	88.8	88.4
2	Nutz- und Zuchtvieh	Animals for rearing and production	Animaux d'élevage et de rente	75.8	78.2	82.9	83.3	81.6	85.8	85.8	81.1	82.1	77.6	70.7	68.8	73.6
3	Energie und Schmierstoffe	Energy, lubricants	Energie et lubrifiants	93.8	94.7	94.9	94.9	95.9	94.5	93.3	93.6	94.0	97.2	100.7	99.7	99.9
4	Dünge- und Bodenverbesserungsmittel	Fertilizers, soil improvers	Engrais et amendements	90.7	91.9	92.6	92.8	93.0	92.8	91.2	90.3	90.0	89.4	89.4	89.3	89.1
41	Einnährstoffdünger	Straight fertilizers	Engrais simples	92.3	94.1	95.1	95.2	95.3	95.2	93.5	92.6	92.2	91.3	91.4	91.3	91.0
42	Mehrnährstoffdünger	Compound fertilizers	Engrais composés	88.8	89.6	90.2	90.4	90.7	90.5	88.9	87.8	87.7	87.2	87.0	87.1	86.9
43	Sonstige Dünge- und Bodenverbesserungsmittel	Other fertilizers, soil improvers	Autres engrais et amendements	94.6	94.7	93.8	93.6	93.7	93.8	93.9	94.0	94.3	94.1	94.3	93.9	93.8
5	Pflanzenschutzmittel	Plant protection products	Produits de protection des cultures	93.7	93.5	92.9	93.3	93.2	94.0	94.2	94.5	93.7	92.3	92.6	92.7	92.3
6	Futtermittel	Animal feedingstuffs	Aliments des animaux	83.4	84.5	84.6	84.7	84.6	85.7	85.7	85.4	85.1	84.7	84.1	83.9	83.7
61	Einzelfuttermittel	Straight feedingstuffs	Aliments simples	89.7	91.5	91.4	91.3	91.0	92.9	90.3	89.3	88.8	88.8	87.4	87.2	87.7
62	Mischfuttermittel	Compound feedingstuffs	Aliments composés	81.9	82.8	83.0	83.1	83.1	84.0	84.6	84.5	84.2	83.7	83.3	83.1	82.8
7	Material und Kleinwerkzeug	Material and small tools	Matériel et petit outillage	98.3	97.9	97.6	97.1	97.1	96.9	96.7	96.6	96.5	96.0	96.0	95.9	95.7
8	Instandhaltung und Reparatur von Maschinen	Maintenance and repair of plant	Entretien et réparation du matériel	106.6	107.8	108.3	108.1	107.5	107.5	107.7	108.4	108.3	108.0	107.6	107.9	107.7
9	Instandhaltung und Reparatur von Wirtschaftsgebäuden und sonstigen Bauten	Maintenance and repair of agricultural buildings and other buildings	Entretien et réparation des bâtiments d'exploitation et autres ouvrages	101.8	102.0	101.7	101.4	101.5	101.5	101.5	101.5	101.5	101.2	101.3	101.4	101.3
10	Veterinarleistungen	Veterinary services	Services vétérinaires	98.6	100.0	100.4	100.8	100.5	100.2	100.4	100.6	100.5	100.9	100.8	100.8	100.8
11	Allgemeine Wirtschaftsausgaben	General expenses	Frais généraux	104.1	104.8	105.1	104.8	104.2	103.9	103.7	103.4	103.2	103.0	103.0	103.3	101.3
02	WAREN UND DIENSTLEISTUNGEN LANDWIRTSCHAFTLICHER INVESTITIONEN	GOODS AND SERVICES CONTRIBUTING TO AGRICULTURAL INVESTMENT	BIENS ET SERVICES CONCOURANT AUX INVESTISSEMENTS DE L'AGRICULTURE	98.9	99.3	99.1	99.0	98.8	98.6	98.7	99.4	99.1	98.8	99.0	99.0	99.0
12	Maschinen und andere Ausrüstungsgüter	Machinery and other equipment	Machines et autres biens d'équipement	100.0	100.8	100.7	100.5	100.3	100.1	100.1	100.4	100.4	100.1	100.4	100.4	100.4
13	Bauten	Buildings	Ouvrages	97.4	97.1	96.9	96.8	96.6	96.5	96.6	97.9	97.2	96.9	97.0	97.0	97.1

AGRARPREISE

Ausgewählte Preisreihen der NewCRONOS-Datenbank

AGRICULTURAL PRICES

Selected series from the NewCRONOS data base

PRIX AGRICOLES

Séries sélectionnées de la banque de données NewCRONOS

Monatliche Verkaufspreise landwirtschaftlicher Erzeugnisse

Monthly selling prices of agricultural products

Prix de vente mensuels de produits agricoles

Pflanzliche Erzeugnisse

Crop products

Produits végétaux

**VERKAUFSPREISE
PFLANZLICHER ERZEUGNISSE**

**SELLING PRICES
OF CROP PRODUCTS**

Landeswährung / National currency / Monnaie nationale (ohne MwSt / excl. VAT / hors TVA)

	1995 dec	1996 jan	feb	mar	apr	mai	jun	jul	aug	sep	cct	nov	dec
1120	Weichweizen												Soft wheat
	Preise je 100 kg												Prices per 100 kg
B	518.3	516.3	514.6	512.5	546.9	572.8	567.7	553.8	481.0	480.7	485.0	481.5	481.7
DK	102.26	102.23	102.07	102.57	106.19	116.55	114.21	114.01	93.54	91.03	93.43	92.63	92.51
D	24.81	25.53	25.92	26.22	26.99	29.72	29.01	27.20	25.73	24.57	24.22	24.00	23.97
EL	4843	-	-	-	-	-	-	4701	4750	4739	4763	4772	4775
E	2878	2849	2853	2797	2731	2665	2672	2631	2521	2478	2497	2425	2400
F	88.30	88.90	88.90	89.00	91.50	94.00	92.30	76.80	77.40	79.60	80.10	78.90	79.80
IRL	-	-	-	-	-	-	-	-	9.41	9.41	9.41	-	-
I	36068	35365	34917	34199	34706	34744	32932	31237	31020	30638	30034	29852	30021
L	-	-	-	-	-	-	-	-	520.0	520.0	520.0	-	-
NL	29.80	29.60	29.50	29.60	31.60	-	-	-	29.40	29.20	29.20	29.20	29.60
A	168.60	165.80	172.50	170.30	170.70	181.30	183.80	172.80	173.00	172.70	174.00	174.90	170.30
P	3200	2950	2950	2950	2950	2950	2950	2950	2950	2950	2950	2950	2950
FIN	90.20	89.10	89.00	89.80	92.20	92.70	93.00	93.70	91.50	90.07	90.90	91.10	91.10
S	120.43	120.97	121.12	121.88	123.00	124.00	121.00	117.00	117.00	106.00	106.00	105.00	104.54
UK	12.74	12.34	12.06	11.86	12.29	12.82	12.04	11.26	10.60	10.43	10.14	9.61	9.51
1130	Hartweizen												Durum wheat
	Preise je 100 kg												Prices per 100 kg
B	-	-	-	-	-	-	-	-	-	-	-	-	-
DK	-	-	-	-	-	-	-	-	-	-	-	-	-
D	-	-	-	-	-	-	-	-	-	-	-	-	-
EL	6306	-	-	-	-	-	-	6267	6486	6490	6512	6512	6513
E	2749	2704	2756	2777	2723	2765	2480	2534	2562	2662	2579	2609	2565
F	114.50	111.30	111.30	114.50	116.10	116.90	117.80	86.40	84.30	86.00	86.50	86.30	87.20
IRL	-	-	-	-	-	-	-	-	-	-	-	-	-
I	41351	41599	40088	39605	39150	37832	35914	34250	33785	33439	32178	30952	31035
L	-	-	-	-	-	-	-	-	-	-	-	-	-
NL	-	-	-	-	-	-	-	-	-	-	-	-	-
A	197.80	197.70	213.20	219.20	220.30	208.10	202.60	216.40	217.10	217.20	219.50	220.20	215.70
P	3629	3100	3100	3100	3100	3100	3100	3100	3100	3100	3100	3100	3100
FIN	-	-	-	-	-	-	-	-	-	-	-	-	-
S	-	-	-	-	-	-	-	-	-	-	-	-	-
UK	-	-	-	-	-	-	-	-	-	-	-	-	-
1150	Roggen												Rye
	Preise je 100 kg												Prices per 100 kg
B	500.0	499.0	487.5	483.8	518.8	547.5	521.3	510.0	455.0	450.0	449.0	446.3	450.0
DK	102.26	86.42	92.42	94.46	96.90	98.71	97.64	101.10	83.82	85.83	95.47	91.01	86.49
D	21.57	22.20	22.56	22.80	23.56	25.06	24.61	24.17	22.54	22.24	22.12	22.31	22.48
EL	-	-	-	-	-	-	-	-	-	-	-	-	-
E	2604	2520	2464	2414	2378	-	1908	2032	2045	2081	2027	2049	2073
F	84.00	85.20	87.50	88.80	90.00	90.30	90.40	74.80	75.50	77.00	77.30	78.10	79.70
IRL	-	-	-	-	-	-	-	-	-	-	-	-	-
I	32500	32750	32333	31986	31833	31833	31833	30633	30033	30200	30200	30218	29367
L	-	-	-	-	-	-	-	-	430.0	430.0	430.0	-	-
NL	28.10	28.00	28.30	28.70	30.50	-	-	-	31.40	29.00	29.30	29.60	29.90
A	137.00	135.70	137.20	136.20	137.70	138.10	137.40	167.50	169.10	169.50	170.30	167.80	168.60
P	2870	2800	2800	2800	2800	2800	2800	2800	2800	2800	2800	2800	2800
FIN	86.70	88.50	87.40	87.70	90.00	100.02	92.60	-	90.90	87.60	88.20	87.80	87.90
S	107.48	108.51	110.08	110.87	111.00	112.00	111.00	110.00	110.00	99.00	99.00	98.00	97.39
UK	-	-	-	-	-	-	-	-	-	-	-	-	-

PRIX DE VENTE DES PRODUITS VEGETAUX

ECU (ohne MwSt / excl. VAT / hors TVA)

1995 dec	1996 jan	feb	mar	apr	mai	jun	jul	aug	sep	oct	nov	dec	
													Blé tendre
													Prix par 100 kg
13.42	13.31	13.25	13.17	13.99	14.58	14.42	14.07	12.27	12.22	12.25	12.10	12.05	B
14.04	14.00	13.97	14.02	14.46	15.79	15.48	15.47	12.72	12.37	12.67	12.49	12.46	DK
13.20	13.53	13.72	13.85	14.18	15.55	15.16	14.23	13.53	12.86	12.60	12.43	12.36	D
15.60	-	-	-	-	-	-	15.56	15.63	15.60	15.78	15.68	15.56	EL
18.00	17.91	17.93	17.55	17.21	16.70	16.55	16.30	15.63	15.38	15.43	14.92	14.69	E
13.63	13.75	13.69	13.73	14.17	14.53	14.23	11.87	11.92	12.23	12.32	12.08	12.18	F
-	-	-	-	-	-	-	-	11.82	11.94	12.03	-	-	IRL
17.34	17.29	17.23	17.07	17.54	17.89	17.04	16.10	15.94	15.88	15.65	15.45	15.71	I
-	-	-	-	-	-	-	-	13.27	13.21	13.13	-	-	L
14.16	14.00	13.95	13.97	14.85	-	-	-	13.78	13.63	13.54	13.49	13.60	NL
12.75	12.49	12.99	12.79	12.75	13.48	13.65	12.35	12.92	12.84	12.86	12.88	12.47	A
16.24	15.06	15.02	15.05	15.10	15.02	14.97	15.01	15.10	15.11	15.18	15.12	15.07	P
15.96	15.53	15.17	15.22	15.41	15.63	15.90	16.08	15.92	15.64	15.80	15.67	15.72	FIN
13.92	13.92	13.66	14.12	14.48	14.62	14.46	13.37	13.77	12.58	12.76	12.41	12.25	S
15.04	14.62	14.37	14.14	14.74	15.59	14.82	13.77	12.81	12.81	12.78	12.51	12.65	UK
													Blé dur
													Prix par 100 kg
-	-	-	-	-	-	-	-	-	-	-	-	-	B
-	-	-	-	-	-	-	-	-	-	-	-	-	DK
-	-	-	-	-	-	-	-	-	-	-	-	-	D
20.31	-	-	-	-	-	-	20.75	21.34	21.36	21.58	21.39	21.23	EL
17.19	16.99	17.32	17.42	17.15	17.33	15.36	15.70	15.88	16.52	15.93	16.06	15.70	E
17.68	17.22	17.14	17.66	17.98	18.07	18.16	13.35	12.98	13.21	13.30	13.21	13.30	F
-	-	-	-	-	-	-	-	-	-	-	-	-	IRL
19.88	20.33	19.78	19.77	19.79	19.48	18.59	17.66	17.36	17.33	16.77	16.02	16.24	I
-	-	-	-	-	-	-	-	-	-	-	-	-	L
-	-	-	-	-	-	-	-	-	-	-	-	-	NL
14.96	14.89	16.05	16.46	16.46	15.47	15.04	16.09	16.22	16.15	16.23	16.21	15.80	A
18.41	15.83	15.79	15.82	15.86	15.78	15.73	15.78	15.87	15.88	15.95	15.88	15.84	P
-	-	-	-	-	-	-	-	-	-	-	-	-	FIN
-	-	-	-	-	-	-	-	-	-	-	-	-	S
-	-	-	-	-	-	-	-	-	-	-	-	-	UK
													Seigle
													Prix par 100 kg
12.94	12.86	12.55	12.43	13.27	13.93	13.24	12.96	11.61	11.44	11.34	11.22	11.25	B
14.04	11.84	12.65	12.92	13.19	13.38	13.23	13.72	11.40	11.66	12.95	12.28	11.65	DK
11.48	11.76	11.95	12.04	12.38	13.11	12.86	12.65	11.85	11.64	11.50	11.56	11.59	D
-	-	-	-	-	-	-	-	-	-	-	-	-	EL
16.29	15.84	15.48	15.15	14.98	-	11.82	12.59	12.68	12.92	12.52	12.61	12.69	E
12.97	13.19	13.47	13.70	13.94	13.96	13.94	11.56	11.62	11.83	11.89	11.96	12.16	F
-	-	-	-	-	-	-	-	-	-	-	-	-	IRL
15.63	16.01	15.96	15.97	16.09	16.39	16.47	15.79	15.43	15.65	15.74	15.64	15.37	I
-	-	-	-	-	-	-	-	10.97	10.93	10.86	-	-	L
13.35	13.25	13.38	13.54	14.33	-	-	-	14.72	13.54	13.58	13.67	13.74	NL
10.36	10.22	10.33	10.23	10.29	10.27	10.20	12.46	12.63	12.60	12.59	12.35	12.35	A
14.56	14.30	14.26	14.29	14.33	14.25	14.21	14.25	14.33	14.34	14.41	14.35	14.31	P
15.34	15.42	14.90	14.87	15.04	16.86	15.83	-	15.82	15.21	15.33	15.11	15.16	FIN
12.43	12.49	12.42	12.84	13.07	13.21	13.26	13.04	12.95	11.75	11.92	11.58	11.42	S
-	-	-	-	-	-	-	-	-	-	-	-	-	UK

**VERKAUFSPREISE
PFLANZLICHER ERZEUGNISSE**

**SELLING PRICES
OF CROP PRODUCTS**

Landeswährung / National currency / Monnaie nationale (ohne MwSt / excl. VAT / hors TVA)

	1995 dec	1996 jan	feb	mar	apr	mai	jun	jul	aug	sep	oct	nov	dec
1160	Gerste												Barley
	Preise je 100 kg												Prices per 100 kg
B	485.0	490.0	490.0	480.0	508.3	530.0	496.7	485.0	-	456.3	466.7	460.0	470.0
DK	112.81	113.89	114.29	114.56	113.28	115.30	107.67	103.68	91.81	100.75	102.83	98.82	101.28
D	22.42	23.44	23.54	23.67	24.31	25.66	25.00	23.96	22.62	22.10	22.32	22.32	22.41
EL	4633	-	-	-	-	-	-	4550	4527	4559	4567	4559	4578
E	2661	2653	2599	2558	2480	2275	2118	2018	2043	2092	2115	2123	2119
F	84.30	83.90	83.70	84.10	85.10	86.00	84.40	70.60	70.40	72.10	73.00	72.70	73.80
IRL	-	-	-	-	-	-	-	-	9.08	9.08	9.08	-	-
I	35381	34975	34683	34048	34180	34109	31962	30570	30587	30106	29861	29817	29990
L	-	-	-	-	-	-	-	-	435.0	435.0	435.0	-	-
NL	28.60	28.70	28.70	28.80	29.80	-	-	-	28.90	29.00	29.10	29.30	29.75
A	156.00	156.50	162.30	166.50	165.50	172.20	171.00	166.90	168.20	169.70	171.20	168.50	170.50
P	2870	2870	2870	2870	2870	2870	2870	2870	2800	2800	2800	-	-
FIN	74.70	76.00	77.70	78.80	78.10	77.80	78.10	77.60	69.90	70.10	72.20	73.40	73.90
S	110.67	110.63	110.28	109.63	109.00	110.00	108.69	106.15	105.49	96.56	96.14	96.07	96.50
UK	11.66	11.60	11.24	10.90	11.06	11.32	10.71	10.00	9.58	9.69	9.84	9.27	9.21
1161	Braugerste												Malting barley
	Preise je 100 kg												Prices per 100 kg
B	-	-	-	-	-	-	-	-	-	-	-	-	-
DK	-	-	-	-	-	-	-	-	-	-	-	-	-
D	34.21	34.29	34.52	34.56	34.49	34.48	34.43	33.62	32.48	29.78	28.12	27.64	27.46
EL	-	-	-	-	-	-	-	5107	5107	5107	5107	5107	5107
E	2670	2681	2647	2592	2472	2328	2192	2089	2056	2098	2120	2128	2089
F	109.50	109.10	109.90	109.90	110.30	111.20	112.00	86.30	88.90	90.60	90.00	90.70	91.70
IRL	-	-	-	-	-	-	-	-	11.07	11.07	11.07	-	-
I	-	-	-	-	-	-	-	-	-	-	-	-	-
L	-	-	-	-	-	-	-	-	610.0	610.0	610.0	-	-
NL	36.60	36.30	36.20	36.10	36.70	-	-	-	34.10	33.70	33.50	33.40	33.20
A	213.40	213.30	221.60	224.80	214.70	219.80	219.00	210.20	205.90	209.50	215.50	215.50	213.40
P	3250	3170	3170	3170	3170	3170	3170	3170	3170	3170	3170	3170	3170
FIN	84.30	84.90	85.30	85.90	86.30	86.80	87.30	87.35	90.00	90.00	90.00	90.00	90.60
S	-	-	-	-	-	-	-	-	-	-	-	-	-
UK	14.09	14.27	14.11	14.08	14.25	13.82	13.54	10.27	12.83	12.64	11.42	10.52	11.28
1180	Hafer												Oats
	Preise je 100 kg												Prices per 100 kg
B	449.2	463.1	482.5	501.3	530.0	581.4	602.5	618.0	450.0	527.8	524.4	520.0	520.0
DK	87.04	94.11	97.24	94.46	103.43	111.02	107.98	98.31	91.28	92.84	95.91	96.50	92.92
D	21.96	22.66	22.96	23.52	24.32	25.74	26.03	25.78	24.62	23.09	22.53	22.66	22.96
EL	6484	-	-	-	-	-	-	6352	6425	6177	6181	6270	6277
E	2686	2649	2549	2461	2422	2422	2346	2288	2343	2304	2287	2201	2173
F	76.10	76.10	77.40	78.30	80.00	81.50	82.40	72.80	74.10	76.20	76.80	76.80	77.10
IRL	-	-	-	-	-	-	-	-	9.06	9.06	9.06	-	-
I	45125	45279	45497	45631	45967	45850	45183	41367	41592	41757	41684	41703	42488
L	-	-	-	-	-	-	-	-	450.0	450.0	450.0	-	-
NL	26.20	26.60	26.80	27.20	27.60	-	-	-	28.90	28.90	29.40	29.80	29.50
A	154.00	147.40	151.70	146.90	152.60	159.70	145.90	176.40	171.90	172.00	172.10	176.40	179.20
P	3500	3600	3600	3600	3600	3600	3600	3600	3600	3600	3600	3600	3600
FIN	73.00	75.00	75.90	75.80	76.80	78.00	78.00	75.10	72.30	70.70	70.80	71.00	70.90
S	108.35	108.67	109.12	110.05	111.00	111.00	111.00	111.00	111.00	98.00	97.00	96.21	95.62
UK	11.07	11.22	11.45	11.16	11.34	11.51	10.98	-	10.33	10.35	10.87	9.45	9.48

PRIX DE VENTE DES PRODUITS VEGETAUX

ECU (ohne MwSt / excl. VAT / hors TVA)

1995 dec	1996 jan	feb	mar	apr	mai	jun	jul	aug	sep	oct	nov	dec	
													Orge Prix par 100 kg
12.55	12.63	12.62	12.33	13.00	13.49	12.62	12.32	-	11.60	11.78	11.56	11.75	B
15.49	15.60	15.64	15.66	15.43	15.62	14.59	14.07	12.48	13.69	13.95	13.33	13.64	DK
11.93	12.42	12.46	12.50	12.77	13.42	13.06	12.54	11.89	11.56	11.61	11.56	11.55	D
14.92	-	-	-	-	-	-	15.06	14.89	15.01	15.13	14.98	14.92	EL
16.64	16.67	16.33	16.05	15.62	14.26	13.12	12.50	12.66	12.99	13.07	13.06	12.97	E
13.02	12.98	12.89	12.97	13.18	13.29	13.01	10.91	10.84	11.08	11.23	11.13	11.26	F
-	-	-	-	-	-	-	-	11.40	11.52	11.61	-	-	IRL
17.01	17.10	17.12	17.00	17.27	17.56	16.54	15.76	15.72	15.61	15.56	15.43	15.70	I
-	-	-	-	-	-	-	-	11.10	11.05	10.98	-	-	L
13.59	13.58	13.57	13.59	14.00	-	-	-	13.54	13.54	13.49	13.53	13.67	NL
11.80	11.79	12.22	12.50	12.36	12.80	12.70	12.41	12.56	12.62	12.65	12.40	12.49	A
14.56	14.66	14.62	14.65	14.69	14.61	14.56	14.61	14.33	14.34	14.41	-	-	P
13.22	13.24	13.25	13.36	13.05	13.12	13.35	13.32	12.16	12.17	12.55	12.63	12.75	FIN
12.80	12.73	12.44	12.70	12.83	12.97	12.98	12.58	12.42	11.46	11.58	11.35	11.31	S
13.76	13.75	13.39	12.99	13.27	13.76	13.18	12.23	11.57	11.90	12.40	12.06	12.26	UK
													Orge de brasserie Prix par 100 kg
-	-	-	-	-	-	-	-	-	-	-	-	-	B
-	-	-	-	-	-	-	-	-	-	-	-	-	DK
18.20	18.17	18.28	18.25	18.12	18.04	17.99	17.59	17.07	15.58	14.62	14.32	14.15	D
-	-	-	-	-	-	-	16.91	16.80	16.81	16.92	16.78	16.65	EL
16.70	16.65	16.63	16.26	15.57	14.59	13.58	12.94	12.74	13.02	13.10	13.10	12.79	E
16.91	16.68	16.92	16.95	17.08	17.19	17.27	13.34	13.69	13.92	13.84	13.88	13.99	F
-	-	-	-	-	-	-	-	13.90	14.05	14.15	-	-	IRL
-	-	-	-	-	-	-	-	-	-	-	-	-	I
-	-	-	-	-	-	-	-	15.56	15.50	15.40	-	-	L
17.39	17.17	17.12	17.03	17.24	-	-	-	15.98	15.73	15.53	15.43	15.25	NL
16.14	16.07	16.68	16.88	16.04	16.34	16.26	15.63	15.38	15.58	15.93	15.86	15.63	A
16.49	16.19	16.15	16.18	16.22	16.14	16.09	16.13	16.23	16.24	16.31	16.24	16.20	P
14.91	14.80	14.54	14.56	14.42	14.63	14.92	14.99	15.66	15.63	15.65	15.49	15.63	FIN
-	-	-	-	-	-	-	-	-	-	-	-	-	S
16.63	16.91	16.82	16.78	17.09	16.80	16.66	12.56	15.49	15.53	14.39	13.70	15.01	UK
													Avoine Prix par 100 kg
11.63	11.94	12.42	12.88	13.55	14.80	15.31	15.70	11.48	13.41	13.24	13.07	13.00	B
11.95	12.89	13.31	12.92	14.08	15.04	14.63	13.34	12.41	12.61	13.01	13.02	12.51	DK
11.68	12.01	12.16	12.42	12.78	13.46	13.60	13.49	12.94	12.08	11.72	11.74	11.83	D
20.88	-	-	-	-	-	-	21.03	21.14	20.33	20.48	20.60	20.46	EL
16.80	16.65	16.02	15.44	15.26	15.18	14.53	14.18	14.52	14.30	14.13	13.54	13.30	E
11.75	11.77	11.92	12.08	12.39	12.60	12.70	11.25	11.41	11.71	11.81	11.76	11.76	F
-	-	-	-	-	-	-	-	11.38	11.50	11.58	-	-	IRL
21.70	22.13	22.45	22.78	23.23	23.61	23.38	21.33	21.37	21.64	21.73	21.58	22.24	I
-	-	-	-	-	-	-	-	11.48	11.44	11.36	-	-	L
12.45	12.58	12.67	12.83	12.97	-	-	-	13.54	13.49	13.63	13.76	13.55	NL
11.64	11.10	11.42	11.03	11.40	11.87	10.83	13.12	12.84	12.79	12.72	12.99	13.13	A
17.76	18.38	18.34	18.37	18.42	18.33	18.27	18.32	18.43	18.44	18.53	18.45	18.40	P
12.92	13.07	12.94	12.85	12.84	13.15	13.33	12.89	12.58	12.27	12.31	12.22	12.23	FIN
12.53	12.50	12.31	12.75	13.07	13.09	13.26	13.15	13.07	11.63	11.68	11.37	11.21	S
13.07	13.29	13.65	13.30	13.60	13.99	13.51	-	12.47	12.72	13.69	12.31	12.62	UK

**VERKAUFSPREISE
PFLANZLICHER ERZEUGNISSE**

**SELLING PRICES
OF CROP PRODUCTS**

Landeswährung / National currency / Monnaie nationale (ohne MwSt / excl. VAT / hors TVA)

	1995 dec	1996 jan	feb	mar	apr	mai	jun	jul	aug	sep	oct	nov	dec
1200	Mais												Maize
	Preise je 100 kg												Prices per 100 kg
B	-	-	-	-	-	-	-	-	-	-	-	-	-
DK	-	-	-	-	-	-	-	-	-	-	-	-	-
D	28.45	28.42	28.47	28.42	29.43	31.23	31.00	30.21	30.34	29.84	27.34	25.43	24.66
EL	4959	-	-	-	-	-	-	-	-	4894	4852	4846	4845
E	2791	2831	2828	2780	2837	2868	2941	3000	2800	2688	2474	2462	2420
F	89.80	91.90	92.00	92.30	97.20	99.60	98.60	87.40	87.20	89.30	70.40	69.00	69.80
IRL	-	-	-	-	-	-	-	-	-	-	-	-	-
I	37768	37249	36718	36687	37635	37638	36331	36392	36413	34715	31822	31206	30760
L	-	-	-	-	-	-	-	-	-	-	-	-	-
NL	-	-	-	-	-	-	-	-	-	-	-	-	-
A	200.20	207.00	208.30	202.40	201.80	212.70	213.20	215.30	218.60	214.90	172.40	167.60	173.60
P	2964	3000	3000	3000	3000	3000	3000	3000	3000	3000	3000	3000	3000
FIN	-	-	-	-	-	-	-	-	-	-	-	-	-
S	-	-	-	-	-	-	-	-	-	-	-	-	-
UK	-	-	-	-	-	-	-	-	-	-	-	-	-
1251	Reis												Rice
	Preise je 100 kg												Prices per 100 kg
B	-	-	-	-	-	-	-	-	-	-	-	-	-
DK	-	-	-	-	-	-	-	-	-	-	-	-	-
D	-	-	-	-	-	-	-	-	-	-	-	-	-
EL	8666	8880	9078	9165	9278	9397	9576	-	-	-	9358	9022	8973
E	5886	6036	6234	6301	6268	6319	6510	6552	6552	5411	5376	5430	5510
F	-	-	-	-	-	-	-	-	-	-	-	-	-
IRL	-	-	-	-	-	-	-	-	-	-	-	-	-
I	78156	78708	77938	78156	81381	83513	82338	77734	77968	77968	69136	63606	61700
L	-	-	-	-	-	-	-	-	-	-	-	-	-
NL	-	-	-	-	-	-	-	-	-	-	-	-	-
A	-	-	-	-	-	-	-	-	-	-	-	-	-
P	8000	7000	7000	7000	7000	7000	7000	7000	7000	7000	7000	7000	7000
FIN	-	-	-	-	-	-	-	-	-	-	-	-	-
S	-	-	-	-	-	-	-	-	-	-	-	-	-
UK	-	-	-	-	-	-	-	-	-	-	-	-	-
1361	Speisekartoffeln												Main crop food potatoes
	Preise je 100 kg												Prices per 100 kg
B	379.4	308.3	277.2	302.3	250.8	-	-	-	221.9	123.4	134.0	129.3	104.2
DK	140.76	130.64	132.48	149.04	147.20	-	326.60	125.12	107.64	101.20	82.80	81.88	86.48
D	20.00	19.85	19.55	19.15	19.30	15.55	-	-	11.20	8.10	6.95	5.85	5.60
EL	11088	6500	6444	7903	6897	7406	7925	12407	11360	10477	9082	9940	11790
E	1951	2005	2014	2902	4151	4224	2093	1888	2213	2003	1295	1308	1460
F	62.40	60.68	54.13	49.32	48.42	-	-	-	59.19	36.41	36.21	34.51	32.22
IRL	-	-	-	-	-	-	-	-	-	-	-	-	-
I	49567	47944	48404	48634	47928	47757	44196	39259	38511	38923	38453	38538	39527
L	-	-	-	-	-	-	-	-	780.0	780.0	780.0	-	-
NL	27.20	25.20	23.20	23.70	17.90	15.30	-	-	-	10.35	11.55	11.05	9.80
A	162.00	168.00	173.00	174.00	156.00	161.00	161.00	161.00	123.00	66.00	55.00	52.00	52.00
P	2482	2507	2548	2375	2342	1864	1850	1384	2039	2243	2235	2052	1988
FIN	62.00	68.00	59.00	54.00	62.00	69.00	178.00	114.00	88.00	78.00	62.00	66.00	64.00
S	197.68	196.55	196.14	194.65	194.00	195.00	310.00	220.00	163.00	158.00	126.06	125.37	125.00
UK	18.30	17.85	15.90	14.40	13.90	13.80	14.20	-	6.80	4.93	4.20	4.40	4.62

D: 1361 SPEISEKARTOFFELN: Einschliesslich der fünf neuen Länder

D: 1361 MAIN CROP FOOD POTATOES: Including the five new Länder

D: 1361 POMMES DE TERRE DE CONSOMMATION: Les cinq nouveaux Länder inclus

PRIX DE VENTE DES PRODUITS VEGETAUX

ECU (ohne MwSt / excl. VAT / hors TVA)

1995 dec	1996 jan	feb	mar	apr	mai	jun	jul	aug	sep	oct	nov	dec	
													Maïs
													Prix par 100 kg
-	-	-	-	-	-	-	-	-	-	-	-	-	B
-	-	-	-	-	-	-	-	-	-	-	-	-	DK
15.14	15.06	15.07	15.01	15.46	16.34	16.20	15.81	15.95	15.61	14.22	13.17	12.71	D
15.97	-	-	-	-	-	-	-	-	16.11	16.08	15.92	15.79	EL
17.46	17.79	17.77	17.44	17.87	17.97	18.22	18.59	17.36	16.69	15.28	15.15	14.81	E
13.87	14.21	14.16	14.24	15.05	15.40	15.20	13.51	13.43	13.72	10.83	10.56	10.65	F
-	-	-	-	-	-	-	-	-	-	-	-	-	IRL
18.16	18.21	18.12	18.31	19.02	19.38	18.80	18.76	18.71	17.99	16.59	16.15	16.10	I
-	-	-	-	-	-	-	-	-	-	-	-	-	L
-	-	-	-	-	-	-	-	-	-	-	-	-	NL
15.14	15.59	15.68	15.20	15.08	15.81	15.83	16.01	16.33	15.98	12.74	12.34	12.72	A
15.04	15.32	15.28	15.31	15.35	15.27	15.22	15.27	15.36	15.37	15.44	15.37	15.33	P
-	-	-	-	-	-	-	-	-	-	-	-	-	FIN
-	-	-	-	-	-	-	-	-	-	-	-	-	S
-	-	-	-	-	-	-	-	-	-	-	-	-	UK
													Riz
													Prix par 100 kg
-	-	-	-	-	-	-	-	-	-	-	-	-	B
-	-	-	-	-	-	-	-	-	-	-	-	-	DK
-	-	-	-	-	-	-	-	-	-	-	-	-	D
27.91	28.59	29.09	29.61	30.33	30.99	31.64	-	-	-	31.01	29.64	29.25	EL
36.82	37.94	39.17	39.53	39.49	39.60	40.33	40.60	40.62	33.59	33.21	33.42	33.73	E
-	-	-	-	-	-	-	-	-	-	-	-	-	F
-	-	-	-	-	-	-	-	-	-	-	-	-	IRL
37.58	38.47	38.46	39.02	41.13	43.00	42.61	40.07	40.06	40.41	36.04	32.92	32.29	I
-	-	-	-	-	-	-	-	-	-	-	-	-	L
-	-	-	-	-	-	-	-	-	-	-	-	-	NL
-	-	-	-	-	-	-	-	-	-	-	-	-	A
40.59	35.75	35.65	35.72	35.82	35.63	35.52	35.62	35.84	35.86	36.02	35.87	35.77	P
-	-	-	-	-	-	-	-	-	-	-	-	-	FIN
-	-	-	-	-	-	-	-	-	-	-	-	-	S
-	-	-	-	-	-	-	-	-	-	-	-	-	UK
													Pommes de terre de consommation
													Prix par 100 kg
9.82	7.95	7.14	7.77	6.41	-	-	-	5.66	3.14	3.38	3.25	2.61	B
19.33	17.89	18.13	20.38	20.04	-	44.26	16.98	14.64	13.75	11.23	11.04	11.65	DK
10.64	10.52	10.35	10.11	10.14	8.13	-	-	5.89	4.24	3.61	3.03	2.89	D
35.71	20.93	20.65	25.54	22.55	24.42	26.19	41.08	37.37	34.49	30.09	32.65	38.43	EL
12.20	12.60	12.65	18.21	26.15	26.47	12.97	11.70	13.72	12.43	8.00	8.05	8.94	E
9.63	9.39	8.33	7.61	7.50	-	-	-	9.11	5.59	5.57	5.28	4.92	F
-	-	-	-	-	-	-	-	-	-	-	-	-	IRL
23.84	23.43	23.89	24.28	24.22	24.59	22.87	20.24	19.79	20.18	20.04	19.94	20.69	I
-	-	-	-	-	-	-	-	19.90	19.82	19.69	-	-	L
12.92	11.92	10.97	11.18	8.41	7.16	-	-	-	4.83	5.35	5.10	4.50	NL
12.25	12.66	13.02	13.07	11.65	11.97	11.96	11.97	9.19	4.91	4.07	3.83	3.81	A
12.59	12.80	12.98	12.12	11.98	9.49	9.39	7.04	10.44	11.49	11.50	10.51	10.16	P
10.97	11.85	10.06	9.16	10.36	11.63	30.43	19.56	15.31	13.54	10.78	11.36	11.04	FIN
22.86	22.62	22.13	22.55	22.84	23.00	37.03	26.07	19.19	18.75	15.18	14.82	14.65	S
21.60	21.15	18.95	17.16	16.67	16.77	17.48	-	8.21	6.05	5.29	5.73	6.14	UK

Tierische Erzeugnisse

Animal products

Produits animaux

**VERKAUFSPREISE
TIERISCHER ERZEUGNISSE**

**SELLING PRICES
OF ANIMAL PRODUCTS**

Landeswährung / National currency / Monnaie nationale (ohne MwSt / excl. VAT / hors TVA)

	1995 dec	1996 jan	feb	mar	apr	mai	jun	jul	aug	sep	oct	nov	dec
4150	Kälber												Calves
	Preise je 100 kg Lebendgewicht												Prices per 100 kg live weight
B	10750.0	10938.0	11000.0	11050.0	11000.0	11380.0	11400.0	10450.0	10180.0	10238.0	9290.0	9738.0	9313.0
DK	-	-	-	-	-	-	-	-	-	-	-	-	-
D	576.50	571.00	552.00	551.80	549.40	528.00	543.80	-	-	-	-	-	-
EL	60026	60041	60581	60536	60775	60837	60926	61748	60789	60688	60268	59840	60350
E	33891	31341	30530	30138	28663	28072	26471	26084	27165	27877	28975	28651	29187
F	1982.25	1989.75	1991.75	1983.00	1994.56	2057.67	2015.82	1801.08	1781.40	1820.78	1772.22	1796.86	1826.28
IRL	-	-	-	-	-	-	-	-	-	-	-	-	-
I	572890	549170	532960	520290	478656	487869	482716	486286	497736	498846	488566	462966	444136
L	14070.0	14070.0	14070.0	14070.0	14070.0	14070.0	14070.0	14070.0	14070.0	14070.0	14670.0	14070.0	14070.0
NL	553.00	557.00	557.00	538.00	500.00	548.00	514.00	500.00	472.00	486.00	472.00	481.00	458.00
A	3894.00	3847.00	3676.00	3592.00	3457.00	3341.00	3458.00	3354.00	3299.00	3258.00	3216.00	3100.00	3174.00
P	53083	53083	53083	52542	52125	50617	47000	44833	43167	43167	43167	43167	43813
FIN	1283.33	1283.33	1283.33	1283.33	1716.67	1716.67	1716.67	1716.67	1716.67	1716.67	1716.67	1716.67	1716.67
S	-	-	-	-	-	-	-	-	-	-	-	-	-
UK	-	-	-	-	-	-	-	-	-	-	-	-	-
4161	Jungrinder												Young cattle
	Preise je 100 kg Lebendgewicht												Prices per 100 kg live weight
B	6225.0	6207.0	6275.0	6233.0	6113.0	6000.0	5975.0	5925.0	5833.0	5900.0	6040.0	6050.0	6147.0
DK	955.00	955.00	969.00	951.00	913.00	882.00	880.00	880.00	880.00	883.00	890.00	890.00	890.00
D	310.70	311.80	312.90	308.80	291.50	284.30	276.50	-	-	-	-	-	-
EL	-	-	-	-	-	-	-	-	-	-	-	-	-
E	28847	28850	28551	27880	26134	25796	23789	24067	23839	25235	26254	26135	26325
F	1122.88	1205.24	1219.74	1203.79	1150.58	1048.64	1055.14	1007.46	-	-	-	-	-
IRL	118.71	120.26	123.23	122.85	120.23	115.38	114.28	105.73	99.59	100.05	98.87	102.36	104.74
I	443872	429350	423022	420556	399222	390207	378700	370000	376278	374878	384756	384027	387467
L	7480.0	7718.2	8030.0	8030.0	7480.0	7480.0	7370.0	7018.0	6662.7	6972.4	6655.0	6737.5	6930.0
NL	343.00	348.00	348.00	348.00	340.00	326.00	309.00	304.00	304.00	315.00	326.00	334.00	345.00
A	2084.00	2088.00	2097.00	2062.00	1967.00	1952.00	1918.00	1879.00	1880.00	1891.00	1897.00	1909.00	1946.00
P	61302	62161	62163	62042	60310	57561	55442	52625	50732	53450	55694	55992	55976
FIN	-	-	-	-	-	-	-	-	-	-	-	-	-
S	-	-	-	-	-	-	-	-	-	-	-	-	-
UK	-	-	-	-	-	-	-	-	-	-	-	-	-
4162	Färsen												Heifers
	Preise je 100 kg Lebendgewicht												Prices per 100 kg live weight
B	4600.0	4450.0	4550.0	4825.0	4830.0	4675.0	4575.0	4425.0	4200.0	4250.0	4470.0	4500.0	4630.0
DK	1025.00	1025.00	1025.00	1025.00	1025.00	1008.00	1005.00	1005.00	1005.00	995.00	961.00	955.00	955.00
D	303.00	303.80	306.10	302.00	292.10	284.10	276.80	272.50	270.00	271.70	273.50	270.10	272.80
EL	-	-	-	-	-	-	-	-	-	-	-	-	-
E	-	-	-	-	-	-	-	-	-	-	-	-	-
F	1111.32	1104.14	1125.15	1147.24	1155.59	1160.91	1114.12	967.46	988.89	1043.44	1051.16	1042.37	1029.38
IRL	106.64	111.28	113.53	113.53	110.77	107.72	105.51	97.71	89.94	89.80	85.40	91.18	92.50
I	333750	328125	320625	316250	287500	285750	262500	248750	254750	255625	259000	266250	266250
L	7841.9	7608.2	7610.4	7610.4	7392.0	7568.0	7546.0	7214.9	7159.4	7152.8	6906.9	6997.7	7067.5
NL	-	-	-	-	-	-	-	-	-	-	-	-	-
A	1952.00	1946.00	1927.00	1910.00	1865.00	1828.00	1818.00	1778.00	1764.00	1768.00	1748.00	1760.00	1745.00
P	60624	61012	60874	60600	59412	57211	54811	52963	52404	54195	55283	55504	55683
FIN	-	-	-	-	-	-	-	-	-	-	-	-	-
S	-	-	-	-	-	-	-	-	-	-	-	-	-
UK	120.32	118.28	118.39	115.84	103.05	99.07	100.13	98.79	94.03	-	94.27	104.85	108.64

PRIX DE VENTE DES PRODUITS ANIMAUX

ECU (ohne MwSt / excl. VAT / hors TVA)

1995 dec	1996 jan	feb	mar	apr	mai	jun	jul	aug	sep	oct	nov	dec	
													Veaux
													Prix par 100 kg de poids vif
278.26	281.92	283.22	283.96	281.31	289.60	289.60	265.48	259.72	260.16	234.55	244.79	232.91	B
-	-	-	-	-	-	-	-	-	-	-	-	-	DK
306.70	302.52	292.27	291.45	288.65	276.20	284.18	-	-	-	-	-	-	D
193.30	193.29	194.12	195.60	196.71	200.62	201.32	204.43	199.97	199.76	199.71	196.57	196.70	EL
193.21	196.98	191.82	189.09	180.58	175.94	163.99	161.62	168.39	173.05	179.01	176.32	178.67	E
306.06	307.77	306.66	305.90	308.89	318.06	310.80	278.33	274.26	279.78	272.56	275.06	278.65	F
-	-	-	-	-	-	-	-	-	-	-	-	-	IRL
275.48	268.43	263.03	259.74	241.90	251.17	249.81	250.69	255.73	258.57	254.66	239.59	232.44	I
364.19	362.65	362.27	361.56	359.82	358.06	357.43	357.45	358.97	357.54	370.38	353.69	351.88	L
262.75	263.52	263.37	253.86	234.91	256.40	239.79	233.16	221.20	226.83	218.81	222.15	210.39	NL
294.42	289.81	276.76	269.76	258.25	248.38	256.78	249.41	246.44	242.28	237.72	228.21	232.50	A
269.34	271.07	270.36	268.12	266.73	257.66	238.50	228.16	220.99	221.14	222.15	221.18	223.89	P
688.92	670.41	626.76	608.98	577.77	563.25	591.10	575.61	573.99	565.66	559.15	533.38	547.53	FIN
-	-	-	-	-	-	-	-	-	-	-	-	-	S
-	-	-	-	-	-	-	-	-	-	-	-	-	UK
													Jeunes bovins
													Prix par 100 kg de poids vif
161.13	159.98	161.56	160.17	156.33	152.69	151.79	150.52	148.82	149.93	152.49	152.09	153.73	B
131.16	130.79	132.63	130.03	124.32	119.52	119.26	119.44	119.67	119.96	120.73	120.04	119.86	DK
165.30	165.20	165.67	163.10	153.15	148.72	144.50	-	-	-	-	-	-	D
-	-	-	-	-	-	-	-	-	-	-	-	-	EL
180.43	181.32	179.39	174.92	164.64	161.67	147.38	149.12	147.78	156.65	162.20	160.83	161.15	E
173.37	186.42	187.80	185.70	178.18	162.09	162.68	155.69	-	-	-	-	-	F
144.83	147.42	151.29	150.78	148.88	144.73	144.46	133.44	125.05	126.96	126.38	133.43	139.06	IRL
213.44	209.36	208.77	209.95	201.75	200.89	195.98	190.74	193.33	194.32	200.55	198.74	202.78	I
193.61	198.33	206.75	206.35	191.29	190.35	187.22	178.29	169.99	177.18	168.02	169.37	173.31	L
162.97	164.64	164.55	164.21	159.74	152.53	144.15	141.76	142.47	147.02	151.13	154.26	158.48	NL
157.57	157.30	157.88	154.86	146.94	145.12	142.42	139.73	140.44	140.62	140.22	140.53	142.55	A
311.04	317.42	316.61	316.60	308.61	293.01	281.34	267.81	259.72	273.82	286.62	286.90	286.05	P
-	-	-	-	-	-	-	-	-	-	-	-	-	FIN
-	-	-	-	-	-	-	-	-	-	-	-	-	S
-	-	-	-	-	-	-	-	-	-	-	-	-	UK
													Génisses
													Prix par 100 kg de poids vif
119.07	114.70	117.15	123.99	123.52	118.97	116.22	112.42	107.16	108.00	112.86	113.12	115.79	B
140.77	140.38	140.30	140.15	139.57	136.60	136.20	136.41	136.66	135.17	130.36	128.81	128.61	DK
161.20	160.96	162.07	159.51	153.47	148.62	144.65	142.61	141.93	142.17	142.23	139.92	140.61	D
-	-	-	-	-	-	-	-	-	-	-	-	-	EL
-	-	-	-	-	-	-	-	-	-	-	-	-	E
171.59	170.78	173.23	176.98	178.96	179.44	171.77	149.51	152.25	160.34	161.66	159.56	157.06	F
130.11	136.41	139.38	139.34	137.17	135.12	133.38	123.32	112.93	113.95	109.16	118.86	122.81	IRL
160.49	160.39	158.24	157.88	145.29	147.11	135.84	128.23	130.89	132.50	135.00	137.79	139.34	I
202.98	196.10	195.95	195.57	189.04	192.59	191.69	183.29	182.66	181.76	174.38	175.91	176.75	L
-	-	-	-	-	-	-	-	-	-	-	-	-	NL
147.59	146.60	145.08	143.44	139.32	135.90	135.00	132.22	131.78	131.47	129.21	129.57	127.82	A
307.60	311.55	310.04	309.25	304.01	291.22	278.14	269.53	268.28	277.64	284.50	284.40	284.55	P
-	-	-	-	-	-	-	-	-	-	-	-	-	FIN
-	-	-	-	-	-	-	-	-	-	-	-	-	S
142.01	140.13	141.13	138.07	123.56	120.43	123.23	120.82	113.57	-	118.77	136.52	144.54	UK

**VERKAUFSPREISE
TIERISCHER ERZEUGNISSE**

**SELLING PRICES
OF ANIMAL PRODUCTS**

Landeswährung / National currency / Monnaie nationale (ohne MwSt / excl. VAT / hors TVA)

	1995 dec	1996 jan	feb	mar	apr	mai	jun	jul	aug	sep	oct	nov	dec
4180	Ochsen												Bullocks
	Preise je 100 kg Lebendgewicht												Prices per 100 kg live weight
B	6050.0	6050.0	6050.0	6000.0	5830.0	5750.0	5750.0	5750.0	5675.0	5650.0	5650.0	5650.0	5670.0
DK	1055.00	1055.00	1055.00	1055.00	1055.00	1047.00	1045.00	1045.00	1045.00	1045.00	1045.00	1045.00	1045.00
D	-	-	-	-	-	-	-	-	-	-	-	-	-
EL	-	-	-	-	-	-	-	-	-	-	-	-	-
E	-	-	-	-	-	-	-	-	-	-	-	-	-
F	1062.36	1060.10	1078.39	1073.32	1060.38	1084.59	1048.67	936.01	918.64	959.12	1005.56	1024.89	1034.91
IRL	116.51	118.43	120.36	119.90	115.49	111.67	109.19	97.99	95.49	97.36	96.46	101.20	102.73
I	-	-	-	-	-	-	-	-	-	-	-	-	-
L	7846.9	7755.0	8030.0	8030.0	7590.0	7411.3	7067.5	7095.0	7040.0	6930.0	6930.0	6655.0	6930.0
NL	-	-	-	-	-	-	-	-	-	-	-	-	-
A	1993.00	1997.00	1921.00	1924.00	1857.00	1819.00	1774.00	1836.00	1715.00	1663.00	1731.00	1682.00	1718.00
P	-	-	-	-	-	-	-	-	-	-	-	-	-
FIN	-	-	-	-	-	-	-	-	-	-	-	-	-
S	-	-	-	-	-	-	-	-	-	-	-	-	-
UK	121.41	120.05	120.06	117.59	103.82	101.49	104.17	102.42	96.90	97.55	99.14	109.33	109.54
4171	Kühe A (1. Qualität)												Cows A (1st quality)
	Preise je 100 kg Lebendgewicht												Prices per 100 kg live weight
B	4200.0	4020.0	4100.0	4300.0	4280.0	4125.0	4013.0	3825.0	3600.0	3788.0	3870.0	3850.0	3870.0
DK	-	-	-	-	-	-	-	-	-	-	-	-	-
D	236.90	239.80	243.00	240.10	226.20	222.90	218.80	220.60	215.50	216.30	213.80	209.90	213.60
EL	-	-	-	-	-	-	-	-	-	-	-	-	-
E	25835	25541	25379	24135	24012	22072	23748	25179	26985	24105	22782	24124	23624
F	974.84	952.25	970.63	995.85	1006.80	1026.04	976.52	894.34	925.47	983.91	1003.62	978.66	949.26
IRL	88.64	88.74	90.38	91.59	84.02	82.94	79.47	76.93	73.48	75.26	71.62	71.40	78.40
I	-	-	-	-	-	-	-	-	-	-	-	-	-
L	5874.6	5974.7	5683.2	5683.2	5422.5	5547.3	5503.9	5150.2	5052.3	5130.4	5109.0	5183.8	5329.0
NL	270.00	278.00	285.00	291.00	230.00	267.00	256.00	246.00	243.00	246.00	251.00	248.00	248.00
A	1448.00	1401.00	1385.00	1379.00	1321.00	1312.00	1335.00	1300.00	1308.00	1291.00	1266.00	1256.00	1240.00
P	-	-	-	-	-	-	-	-	-	-	-	-	-
FIN	-	-	-	-	-	-	-	-	-	-	-	-	-
S	-	-	-	-	-	-	-	-	-	-	-	-	-
UK	88.90	92.20	93.50	95.80	-	-	-	-	-	-	-	-	-
4172	Kühe B (2. Qualität)												Cows B (2nd quality)
	Preise je 100 kg Lebendgewicht												Prices per 100 kg live weight
B	3650.0	3500.0	3600.0	3800.0	3340.0	3638.0	3625.0	3475.0	3250.0	3275.0	3360.0	3300.0	3320.0
DK	803.00	800.00	809.00	810.00	810.00	793.00	790.00	790.00	788.00	773.00	741.00	735.00	735.00
D	213.30	215.90	219.70	218.00	204.60	204.70	198.50	200.50	198.10	197.60	193.00	189.40	189.90
EL	37110	37636	38470	37511	36323	37414	36925	36620	36959	37745	36859	37738	37132
E	18562	18486	18783	18054	14958	14826	14733	15027	14328	14035	14081	14089	15971
F	797.00	780.00	803.00	833.00	836.00	863.00	827.00	733.00	741.00	766.00	764.00	721.00	700.00
IRL	72.43	73.92	79.20	78.61	74.06	72.04	69.61	66.20	61.38	62.25	59.26	57.04	57.92
I	206250	204188	202000	202500	179167	182250	162188	158438	164375	173750	164000	162500	162500
L	5047.2	4886.6	4768.9	4768.9	4613.1	4474.3	4516.7	4089.5	4065.1	4080.5	4166.3	4121.8	4223.6
NL	218.00	218.00	230.00	238.00	228.00	220.00	210.00	198.00	193.00	195.00	203.00	198.00	195.00
A	1251.00	1217.00	1163.00	1164.00	1106.00	1096.00	1107.00	1078.00	1008.00	1027.00	1014.00	1008.00	997.00
P	-	-	-	-	-	-	-	-	-	-	-	-	-
FIN	-	-	-	-	-	-	-	-	-	-	-	-	-
S	-	-	-	-	-	-	-	-	-	-	-	-	-
UK	78.30	78.50	79.80	82.70	-	-	-	-	-	-	-	-	-

PRIX DE VENTE DES PRODUITS ANIMAUX

ECU (ohne MwSt / excl. VAT / hors TVA)

1995 dec	1996 jan	feb	mar	apr	mai	jun	jul	aug	sep	oct	nov	dec	
													Boeufs
													Prix par 100 kg de poids vif
156.60	155.94	155.77	154.18	149.09	146.33	146.07	146.08	144.79	143.58	142.65	142.03	141.80	B
144.89	144.49	144.40	144.25	143.66	141.88	141.62	141.84	142.10	141.97	141.75	140.95	140.73	DK
-	-	-	-	-	-	-	-	-	-	-	-	-	D
-	-	-	-	-	-	-	-	-	-	-	-	-	EL
-	-	-	-	-	-	-	-	-	-	-	-	-	E
164.03	163.97	166.03	165.57	164.21	167.65	161.68	144.65	141.43	147.38	154.65	156.89	157.91	F
142.15	145.17	147.77	147.16	143.01	140.07	138.03	123.67	119.90	123.54	123.30	131.92	136.39	IRL
-	-	-	-	-	-	-	-	-	-	-	-	-	I
203.11	199.88	206.75	206.35	194.10	188.60	179.54	160.25	179.61	176.10	174.97	167.29	173.31	L
-	-	-	-	-	-	-	-	-	-	-	-	-	NL
150.69	150.44	144.63	144.50	138.73	135.23	131.73	136.53	128.12	123.67	127.95	123.82	125.85	A
-	-	-	-	-	-	-	-	-	-	-	-	-	P
-	-	-	-	-	-	-	-	-	-	-	-	-	FIN
-	-	-	-	-	-	-	-	-	-	-	-	-	S
143.30	142.23	143.12	140.15	124.48	123.37	128.20	125.26	117.04	119.86	124.90	142.35	145.73	UK
													Vaches A (1ère qualité)
													Prix par 100 kg de poids vif
108.71	103.61	105.56	110.50	109.45	104.97	101.94	97.17	91.85	96.26	97.71	96.78	96.79	B
-	-	-	-	-	-	-	-	-	-	-	-	-	DK
126.03	127.05	128.66	126.81	118.85	116.60	114.34	115.45	113.28	113.18	111.19	108.73	110.10	D
-	-	-	-	-	-	-	-	-	-	-	-	-	EL
161.59	160.53	159.46	151.42	151.27	138.33	147.12	156.01	167.28	149.63	140.75	148.46	144.61	E
150.52	147.29	149.44	153.62	155.92	158.60	150.56	138.21	142.49	151.19	154.35	149.81	144.84	F
108.15	108.78	110.96	112.42	104.04	104.04	100.46	97.09	92.27	95.50	91.55	93.08	104.09	IRL
-	-	-	-	-	-	-	-	-	-	-	-	-	I
152.06	154.00	146.33	146.04	138.67	141.17	139.82	130.84	128.90	130.37	128.99	130.31	133.27	L
128.29	131.52	134.76	137.31	131.55	124.92	119.43	114.71	113.88	114.82	116.36	114.54	113.92	NL
109.48	105.54	104.27	103.57	98.68	97.54	99.13	96.67	97.71	96.00	93.58	92.46	90.83	A
-	-	-	-	-	-	-	-	-	-	-	-	-	P
-	-	-	-	-	-	-	-	-	-	-	-	-	FIN
-	-	-	-	-	-	-	-	-	-	-	-	-	S
104.93	109.23	111.46	114.18	-	-	-	-	-	-	-	-	-	UK
													Vaches B (2ème qualité)
													Prix par 100 kg de poids vif
94.48	90.21	92.69	97.65	98.20	92.58	92.09	88.28	82.92	83.22	84.83	82.96	83.03	B
110.28	109.57	110.73	110.75	110.30	107.46	107.06	107.23	107.16	105.01	100.51	99.14	98.99	DK
113.48	114.39	116.33	115.14	107.50	107.08	103.73	104.93	104.14	103.39	100.37	98.11	97.88	D
119.51	121.16	123.27	121.21	118.74	123.38	122.01	121.24	121.58	124.24	122.14	123.97	121.03	EL
116.10	116.19	118.01	113.27	94.23	92.92	91.27	93.11	88.82	87.12	86.99	86.70	97.77	E
123.06	120.65	123.63	128.50	129.47	133.40	127.51	113.27	114.08	117.70	117.50	110.37	106.81	F
88.37	90.61	97.23	96.48	91.71	90.36	88.00	83.55	77.07	78.99	75.75	74.36	76.90	IRL
99.18	99.81	99.69	101.09	90.55	93.83	83.93	81.68	84.46	90.06	85.48	84.09	85.05	I
130.64	125.95	122.79	122.55	117.97	113.86	114.74	103.89	103.71	103.69	105.19	103.61	105.63	L
103.58	103.14	108.75	112.30	107.12	102.93	97.97	92.33	90.45	91.01	94.11	91.45	89.58	NL
94.59	91.68	87.56	87.42	82.62	81.48	82.20	80.16	75.30	76.37	74.95	74.21	73.03	A
-	-	-	-	-	-	-	-	-	-	-	-	-	P
-	-	-	-	-	-	-	-	-	-	-	-	-	FIN
-	-	-	-	-	-	-	-	-	-	-	-	-	S
92.41	93.00	95.12	98.57	-	-	-	-	-	-	-	-	-	UK

**VERKAUFSPREISE
TIERISCHER ERZEUGNISSE**

**SELLING PRICES
OF ANIMAL PRODUCTS**

Landeswährung / National currency / Monnaie nationale (ohne MwSt / excl. VAT / hors TVA)

	1995 dec	1996 jan	feb	mar	apr	mai	jun	jul	aug	sep	oct	nov	dec
4173	Kühe C (3. Qualität)												Cows C (3rd quality)
	Preise je 100 kg Lebendgewicht												Prices per 100 kg live weight
B	3000.0	2910.0	2850.0	2850.0	2890.0	2775.0	2750.0	2625.0	2475.0	2450.0	2610.0	2600.0	2670.0
DK	433.00	430.00	439.00	443.00	450.00	433.00	430.00	430.00	428.00	413.00	381.00	375.00	375.00
D	176.20	181.30	185.70	185.60	172.20	174.90	168.50	170.60	167.70	162.90	160.50	159.40	157.10
EL	-	-	-	-	-	-	-	-	-	-	-	-	-
E	-	-	-	-	-	-	-	-	-	-	-	-	-
F	657.66	651.07	677.60	713.35	712.49	724.28	675.00	587.98	576.63	592.20	602.24	572.02	554.42
IRL	54.23	55.37	58.66	58.42	57.74	54.04	51.67	48.91	47.22	44.34	42.56	38.23	38.13
I	150000	148875	149250	155000	138333	136250	119688	118438	124375	131250	123500	122500	124500
L	3675.0	4025.0	4050.0	4050.0	3550.0	3180.0	2920.0	2900.0	2918.5	3050.0	3400.0	2862.5	3230.0
NL	182.00	182.00	194.00	198.00	189.00	182.00	172.00	165.00	163.00	163.00	170.00	170.00	165.00
A	-	-	-	-	-	-	-	-	-	-	-	-	-
P	24959	30520	30234	28986	26662	25419	24658	24327	23522	23473	23566	23876	23799
FIN	-	-	-	-	-	-	-	-	-	-	-	-	-
S	-	-	-	-	-	-	-	-	-	-	-	-	-
UK	64.10	66.20	66.50	69.20	-	-	-	-	-	-	-	-	-
4210	Kälber (Schlachtkörper)												Calves (carcasses)
	Preise je 100 kg Schlachtkörpergewicht												Prices per 100 kg carcass weight
B	18025.0	18180.0	18313.0	18175.0	18216.0	18550.0	18563.0	17750.0	17550.0	17638.0	16640.0	17275.0	16900.0
DK	-	-	-	-	-	-	-	-	-	-	-	-	-
D	-	-	-	-	-	-	-	-	-	-	-	-	-
EL	-	-	-	-	-	-	-	-	-	-	-	-	-
E	-	-	-	-	-	-	-	-	-	-	-	-	-
F	2775.00	2860.00	2900.00	2875.00	2938.00	3075.00	2717.00	2470.00	2438.00	2650.00	2488.00	2563.00	2570.00
IRL	-	-	-	-	-	-	-	-	-	-	-	-	-
I	991833	990583	969333	951000	873917	886000	880583	882667	896417	906000	877667	866000	852667
L	24000.0	24000.0	24000.0	24000.0	24000.0	24000.0	24000.0	24000.0	24000.0	24000.0	25000.0	24000.0	24000.0
NL	-	-	-	-	-	-	-	-	-	-	-	-	-
A	6550.00	6320.00	5914.00	5527.00	5523.00	5423.00	5520.00	5494.00	5570.00	5518.00	5444.00	5289.00	5333.00
P	73500	77000	77000	76500	75000	70000	65000	65000	64800	70000	70000	70000	70000
FIN	-	-	-	-	-	-	-	-	-	-	-	-	-
S	-	-	-	-	-	-	-	-	-	-	-	-	-
UK	-	-	-	-	-	-	-	-	-	-	-	-	-
4232	Kälber (einige Tage alt)												Calves (of a few days)
	Preise je Stück												Prices per head
B	5698.0	5713.0	5672.0	5725.0	5458.0	5489.0	5400.0	5047.0	5938.0	5507.0	5393.0	5447.0	5093.0
DK	-	-	-	-	-	-	-	-	-	-	-	-	-
D	196.90	197.20	216.60	215.10	216.70	245.30	223.60	180.50	160.60	142.80	138.00	151.60	156.90
EL	-	-	-	-	-	-	-	-	-	-	-	-	-
E	35467	34281	32639	31137	29696	29798	28836	29166	29023	31160	26073	26390	27019
F	764.29	787.17	837.88	778.88	829.36	1040.39	1059.96	827.03	709.04	562.16	575.30	688.09	723.18
IRL	-	-	-	-	-	-	-	-	-	-	-	-	-
I	385000	385000	398375	397500	325825	293125	333125	330000	325000	325000	315500	307500	302500
L	10910.0	5050.0	5050.0	5050.0	5050.0	5050.0	5050.0	5041.8	4526.9	3773.1	3458.0	3753.0	3803.8
NL	-	-	-	-	-	-	-	-	-	-	-	-	-
A	-	-	-	-	-	-	-	-	-	-	-	-	-
P	32000	33000	32000	31000	27000	25000	23000	20000	20000	21000	22000	22000	22000
FIN	-	-	-	-	-	-	-	-	-	-	-	-	-
S	1862.00	1730.00	1584.00	1675.00	1710.00	1752.00	1650.00	1625.00	1514.00	1417.00	1396.00	1288.00	1288.00
UK	-	-	-	-	-	-	-	-	-	-	-	-	-

PRIX DE VENTE DES PRODUITS ANIMAUX

ECU (ohne MwSt / excl. VAT / hors TVA)

1995 dec	1996 jan	feb	mar	apr	mai	jun	jul	aug	sep	oct	nov	dec	
													Vaches C (3ème qualité)
													Prix par 100 kg de poids vif
77.65	75.00	73.38	73.24	73.91	70.62	69.86	66.69	63.15	62.26	65.90	65.36	66.77	B
59.47	58.89	60.09	60.57	61.28	58.68	58.27	58.36	58.20	56.11	51.68	50.58	50.50	DK
93.74	96.06	98.32	98.03	90.47	91.49	88.06	89.28	88.16	85.24	83.47	82.57	80.98	D
-	-	-	-	-	-	-	-	-	-	-	-	-	EL
-	-	-	-	-	-	-	-	-	-	-	-	-	E
101.54	100.70	104.33	110.04	110.34	111.95	104.07	90.86	88.78	91.00	92.62	87.56	84.59	F
66.16	67.87	72.02	71.70	71.50	67.79	65.32	61.73	59.29	56.26	54.40	49.84	50.62	IRL
72.13	72.77	73.66	77.38	69.91	70.15	61.94	61.06	63.90	68.03	64.37	63.39	65.16	I
95.12	103.74	104.28	104.07	90.79	80.93	74.18	73.67	74.46	77.51	85.84	71.96	80.78	L
86.47	86.10	91.73	93.43	88.80	85.15	80.24	76.94	76.39	76.08	78.81	78.52	75.80	NL
-	-	-	-	-	-	-	-	-	-	-	-	-	A
126.64	155.85	153.99	147.92	136.43	129.39	125.13	123.80	120.42	120.25	121.28	122.34	121.62	P
-	-	-	-	-	-	-	-	-	-	-	-	-	FIN
-	-	-	-	-	-	-	-	-	-	-	-	-	S
75.65	78.43	79.27	82.48	-	-	-	-	-	-	-	-	-	UK
													Veaux (carcasses)
													Prix par 100 kg de poids carcasse
466.56	468.59	471.51	467.05	465.84	472.07	471.56	450.94	447.76	448.21	420.12	434.26	422.66	B
-	-	-	-	-	-	-	-	-	-	-	-	-	DK
-	-	-	-	-	-	-	-	-	-	-	-	-	D
-	-	-	-	-	-	-	-	-	-	-	-	-	EL
-	-	-	-	-	-	-	-	-	-	-	-	-	E
428.46	442.37	446.50	443.51	454.99	475.31	418.90	381.70	375.36	407.20	382.64	392.33	392.13	F
-	-	-	-	-	-	-	-	-	-	-	-	-	IRL
476.94	484.19	478.39	474.75	441.65	456.15	455.70	455.03	460.57	469.62	457.47	448.16	446.25	I
621.22	618.60	617.94	616.74	613.76	610.76	609.68	609.72	612.32	609.88	631.19	603.31	600.22	L
-	-	-	-	-	-	-	-	-	-	-	-	-	NL
495.24	476.12	445.25	415.09	412.59	403.16	409.90	408.55	416.09	410.34	402.42	389.36	390.65	A
372.93	393.20	392.18	390.38	383.78	356.32	329.84	330.79	331.74	358.61	360.24	358.67	357.71	P
-	-	-	-	-	-	-	-	-	-	-	-	-	FIN
-	-	-	-	-	-	-	-	-	-	-	-	-	S
-	-	-	-	-	-	-	-	-	-	-	-	-	UK
													Veaux (de quelques jours)
													Prix par tête
147.49	147.25	146.04	147.12	139.58	139.69	137.18	128.22	151.50	139.94	136.16	136.93	127.37	B
-	-	-	-	-	-	-	-	-	-	-	-	-	DK
104.75	104.48	114.69	113.61	113.85	128.32	116.85	94.46	84.42	74.72	71.77	78.53	80.87	D
-	-	-	-	-	-	-	-	-	-	-	-	-	EL
221.84	215.46	205.07	195.35	187.08	186.75	178.65	180.72	179.91	193.43	161.08	162.40	165.40	E
118.01	121.76	129.00	120.15	128.44	160.82	163.42	127.81	109.16	86.38	88.48	105.33	110.34	F
-	-	-	-	-	-	-	-	-	-	-	-	-	IRL
185.13	188.19	196.61	198.44	164.66	150.91	172.39	170.12	166.98	168.46	164.45	159.13	158.31	I
282.40	130.16	130.02	129.77	129.15	128.51	128.29	128.09	115.50	95.88	87.31	94.34	95.13	L
-	-	-	-	-	-	-	-	-	-	-	-	-	NL
-	-	-	-	-	-	-	-	-	-	-	-	-	A
162.36	168.51	162.98	158.19	138.16	127.26	116.71	101.78	102.39	107.58	113.22	112.73	112.42	P
-	-	-	-	-	-	-	-	-	-	-	-	-	FIN
215.29	193.08	178.69	194.06	201.35	206.63	197.12	192.57	178.21	168.18	168.09	152.20	150.97	S
-	-	-	-	-	-	-	-	-	-	-	-	-	UK

**VERKAUFSPREISE
TIERISCHER ERZEUGNISSE**

**SELLING PRICES
OF ANIMAL PRODUCTS**

Landeswährung / National currency / Monnaie nationale (ohne MwSt / excl. VAT / hors TVA)

	1995 dec	1996 jan	feb	mar	apr	mai	jun	jul	aug	sep	oct	nov	dec
4233	Kälber (einige Wochen alt)												Calves (of a few weeks)
	Preise je Stück												Prices per head
B	-	-	-	-	-	-	-	-	-	-	-	-	-
DK	-	-	-	-	-	-	-	-	-	-	-	-	-
D	-	-	-	-	-	-	-	-	-	-	-	-	-
EL	-	-	-	-	-	-	-	-	-	-	-	-	-
E	39167	39500	39750	38750	37042	38200	38063	33500	34000	29000	33800	35250	38688
F	1847.72	1850.57	1708.31	1545.98	1450.00	1533.25	1553.37	1424.55	1395.89	1371.17	1425.33	1516.76	1582.33
IRL	-	-	-	-	-	-	-	-	-	-	-	-	-
I	-	-	-	-	-	-	-	-	-	-	-	-	-
L	-	-	-	-	-	-	-	-	-	-	-	-	-
NL	-	-	-	-	-	-	-	-	-	-	-	-	-
A	-	-	-	-	-	-	-	-	-	-	-	-	-
P	77000	73000	72000	70000	68000	66000	65000	65000	65000	67000	71000	70000	71000
FIN	-	-	-	-	-	-	-	-	-	-	-	-	-
S	-	-	-	-	-	-	-	-	-	-	-	-	-
UK	135.35	147.92	163.70	156.80	135.32	130.05	110.43	110.96	106.03	108.47	115.79	126.86	135.60
4234	Jungrinder zur Aufzucht												Young cattle (store)
	Preise je Stück												Prices per head
B	-	-	-	-	-	-	-	-	-	-	-	-	-
DK	-	-	-	-	-	-	-	-	-	-	-	-	-
D	975.00	950.00	950.00	938.00	875.00	800.00	800.00	800.00	775.00	750.00	775.00	750.00	750.00
EL	-	-	-	-	-	-	-	-	-	-	-	-	-
E	51167	51767	52083	50583	49750	50433	49125	45800	47667	42500	48700	49000	49333
F	-	-	-	-	-	-	-	-	-	-	-	-	-
IRL	467.39	481.97	500.30	489.11	480.89	446.36	463.06	426.05	392.53	401.79	387.55	409.30	416.48
I	1462500	1425000	1425000	1425000	1425000	1425000	1425000	1425000	1425000	1425000	1425000	1425000	1365000
L	-	-	-	-	-	-	-	-	-	-	-	-	-
NL	-	-	-	-	-	-	-	-	-	-	-	-	-
A	4412.00	4358.00	4294.00	4433.00	3940.00	4081.00	3994.00	3935.00	3832.00	3723.00	3675.00	3629.00	3763.00
P	108000	102000	101000	101000	99000	95000	93000	91000	88000	91000	94000	94000	94000
FIN	-	-	-	-	-	-	-	-	-	-	-	-	-
S	-	-	-	-	-	-	-	-	-	-	-	-	-
UK	398.77	391.23	410.88	411.84	373.57	379.32	334.73	355.94	310.46	340.52	423.08	411.85	424.74
4235	Färsen zur Aufzucht												Heifers (store)
	Preise je Stück												Prices per head
B	44361.0	44854.0	45092.0	45417.0	44251.0	44167.0	43583.0	43700.0	43271.0	41167.0	41883.0	43083.0	40272.0
DK	7100.00	6920.00	6925.00	7038.00	6825.00	6800.00	6900.00	6900.00	6725.00	6600.00	6340.00	6300.00	6300.00
D	1775.00	1775.00	1738.00	1763.00	1750.00	1744.00	1763.00	1763.00	1694.00	1650.00	1575.00	1538.00	1500.00
EL	-	-	-	-	-	-	-	-	-	-	-	-	-
E	206667	205900	209000	209625	211333	210200	210125	210500	210500	260000	210000	210000	198500
F	-	-	-	-	-	-	-	-	-	-	-	-	-
IRL	-	-	-	-	-	-	-	-	-	-	-	-	-
I	3225000	3175000	3175000	3050000	2900000	2900000	2800000	2650000	2650000	2650000	2500000	2400000	2400000
L	-	-	-	-	-	-	-	-	-	-	-	-	-
NL	-	-	-	-	-	-	-	-	-	-	-	-	-
A	13027.00	13087.00	13233.00	12865.00	12585.00	13118.00	12954.00	12875.00	12272.00	12695.00	11589.00	11061.00	10959.00
P	101000	108000	108000	107000	105000	99000	96000	93000	93000	97000	99000	99000	99000
FIN	-	-	-	-	-	-	-	-	-	-	-	-	-
S	-	-	-	-	-	-	-	-	-	-	-	-	-
UK	649.44	690.16	685.27	720.52	743.63	682.47	648.51	619.20	583.30	530.73	639.39	743.94	771.50

PRIX DE VENTE DES PRODUITS ANIMAUX

ECU (ohne MwSt / excl. VAT / hors TVA)

1995 dec	1996 jan	feb	mar	apr	mai	jun	jul	aug	sep	oct	nov	dec	
													Veaux (de quelques semaines)
													Prix par tête
-	-	-	-	-	-	-	-	-	-	-	-	-	B
-	-	-	-	-	-	-	-	-	-	-	-	-	DK
-	-	-	-	-	-	-	-	-	-	-	-	-	D
244.98	248.26	249.75	243.12	233.36	239.41	235.81	207.57	210.76	180.02	208.82	216.93	236.83	EL
285.29	286.24	263.02	238.49	224.55	237.00	239.50	220.14	214.91	210.69	219.21	232.18	241.43	E
-	-	-	-	-	-	-	-	-	-	-	-	-	F
-	-	-	-	-	-	-	-	-	-	-	-	-	IRL
-	-	-	-	-	-	-	-	-	-	-	-	-	I
-	-	-	-	-	-	-	-	-	-	-	-	-	L
-	-	-	-	-	-	-	-	-	-	-	-	-	NL
390.69	372.77	366.71	357.21	347.96	335.96	329.84	330.79	332.76	343.24	365.39	358.67	362.82	A
-	-	-	-	-	-	-	-	-	-	-	-	-	P
-	-	-	-	-	-	-	-	-	-	-	-	-	FIN
159.75	175.25	195.14	186.89	162.25	158.09	135.91	135.70	128.07	133.28	145.88	165.17	180.41	S
-	-	-	-	-	-	-	-	-	-	-	-	-	UK
													Jeunes bovins d'élevage
													Prix par tête
-	-	-	-	-	-	-	-	-	-	-	-	-	B
-	-	-	-	-	-	-	-	-	-	-	-	-	DK
518.71	503.32	503.00	495.43	459.72	418.49	418.07	413.67	407.40	392.43	403.04	388.52	386.58	D
-	-	-	-	-	-	-	-	-	-	-	-	-	EL
320.03	325.36	327.24	317.36	313.42	316.08	304.34	283.78	295.48	263.82	300.87	301.54	301.99	E
-	-	-	-	-	-	-	-	-	-	-	-	-	F
570.24	590.81	614.22	600.32	595.48	559.90	585.37	537.72	492.88	509.85	495.39	533.56	552.95	IRL
703.27	696.54	703.28	711.38	720.15	733.64	737.44	734.61	732.16	738.64	742.76	737.44	714.38	I
-	-	-	-	-	-	-	-	-	-	-	-	-	L
-	-	-	-	-	-	-	-	-	-	-	-	-	NL
333.59	328.31	323.28	332.93	294.33	303.39	296.58	292.62	286.26	276.85	271.65	267.15	275.64	A
547.98	520.86	514.41	515.41	506.59	483.58	471.92	463.10	450.51	466.19	483.76	481.65	480.35	P
-	-	-	-	-	-	-	-	-	-	-	-	-	FIN
470.65	463.51	489.79	490.87	447.92	461.09	411.96	435.30	374.98	418.41	533.03	536.23	565.08	S
-	-	-	-	-	-	-	-	-	-	-	-	-	UK
													Génisses d'élevage
													Prix par tête
1148.25	1156.10	1161.00	1167.10	1131.90	1123.98	1107.15	1110.20	1103.98	1046.12	1057.44	1083.02	1007.17	B
975.11	947.74	947.86	962.31	929.34	921.50	935.08	936.53	914.49	896.63	860.00	849.76	848.45	DK
944.31	940.42	920.23	931.17	919.45	912.30	921.32	922.64	890.51	863.35	819.07	796.73	773.16	D
-	-	-	-	-	-	-	-	-	-	-	-	-	EL
1292.64	1294.09	1313.15	1315.20	1331.39	1317.39	1301.78	1304.28	1304.87	1613.95	1297.38	1292.32	1215.12	E
-	-	-	-	-	-	-	-	-	-	-	-	-	F
-	-	-	-	-	-	-	-	-	-	-	-	-	IRL
1550.79	1551.93	1566.96	1522.60	1465.56	1493.03	1449.01	1366.12	1361.56	1373.61	1303.09	1242.01	1256.05	I
-	-	-	-	-	-	-	-	-	-	-	-	-	L
-	-	-	-	-	-	-	-	-	-	-	-	-	NL
984.96	985.90	996.27	966.18	940.15	975.22	961.92	957.43	916.75	944.04	856.65	814.27	802.76	A
512.46	551.50	550.07	546.03	537.29	503.95	487.15	473.28	476.10	496.93	509.49	507.27	505.90	P
-	-	-	-	-	-	-	-	-	-	-	-	-	FIN
-	-	-	-	-	-	-	-	-	-	-	-	-	S
766.51	817.67	816.87	858.78	891.63	829.59	798.13	757.26	704.52	652.13	805.55	968.61	1026.42	UK

**VERKAUFSPREISE
TIERISCHER ERZEUGNISSE**

**SELLING PRICES
OF ANIMAL PRODUCTS**

Landeswährung / National currency / Monnaie nationale (ohne MwSt / excl. VAT / hors TVA)

	1995 dec	1996 jan	feb	mar	apr	mai	jun	jul	aug	sep	oct	nov	dec
4242 Jungbullen (U3) Preise je 100 kg													Young bulls (U3) Prices per 100 kg
B	12199.4	12375.2	12372.8	12337.4	11850.3	11571.0	10934.0	10496.5	10428.4	10822.7	10989.4	11271.7	11684.2
DK	2272.81	2271.48	2309.45	2262.10	2205.03	2185.52	2147.17	2158.06	2091.19	2039.57	2041.52	2044.97	2081.87
D	572.16	577.00	579.38	572.97	529.97	514.06	499.83	486.68	493.97	510.63	534.48	552.87	566.13
EL	122371	125897	126897	125807	123493	121765	122290	123390	120629	121439	121852	124133	122623
E	49941	51672	49452	48967	46855	45203	44181	44261	43855	44757	46423	46076	46601
F	2064.48	2068.35	2064.59	1974.29	1853.47	1804.90	1751.03	1599.13	1656.35	1817.17	1839.00	1907.83	1900.61
IRL	-	-	-	-	-	-	-	-	-	-	-	-	-
I	727265	726629	713917	706777	692344	656139	568233	550552	540868	579380	601997	605367	604129
L	12772.7	12820.2	12642.3	12526.5	12689.2	12566.2	12420.4	12045.1	11825.5	11731.3	11304.0	11844.1	11949.4
NL	642.74	657.32	645.21	644.00	624.07	607.45	576.17	551.52	545.58	572.17	604.94	624.77	639.35
A	3968.13	4018.52	4006.31	3925.45	3651.77	3596.13	3575.10	3525.03	3554.26	3648.60	3705.06	3754.60	3830.68
P	-	-	-	-	-	-	-	-	-	-	-	-	-
FIN	1686.33	1654.38	1641.68	1647.13	1666.80	1671.33	1649.89	1643.58	1619.96	1626.13	1605.00	1621.00	1582.00
S	2703.16	2692.23	2655.00	2597.68	2575.03	2597.90	2580.47	2570.19	2433.52	2390.03	2356.74	2330.00	2317.74
UK	232.44	229.26	229.62	228.68	190.89	182.58	175.10	177.88	177.12	175.39	173.28	187.75	200.65
4245 Jungbullen (R3) Preise je 100 kg													Young bulls (R3) Prices per 100 kg
B	11564.8	11662.9	11532.1	11372.6	10816.7	10555.8	10284.3	9929.7	9796.8	10229.7	10520.0	10605.3	10943.2
DK	2130.48	2120.16	2149.86	2099.81	2056.17	2044.81	2034.50	2052.39	2009.26	1988.30	1998.65	2002.03	1997.48
D	533.97	542.61	547.72	538.97	508.87	492.13	472.20	465.68	470.65	481.87	504.10	520.33	533.71
EL	118219	120168	120324	120477	119107	120871	120833	118794	118123	118267	118810	120073	119277
E	47181	48747	47001	46706	45358	43875	42306	42327	42345	43995	44785	43901	44527
F	1923.19	1939.13	1921.52	1828.77	1727.60	1698.32	1644.97	1486.16	1552.74	1699.73	1768.90	1776.67	1764.06
IRL	-	-	-	-	-	-	-	-	-	-	-	-	-
I	694645	693632	687886	678365	668078	622845	552797	524316	516026	554980	561684	552410	568210
L	12131.2	12259.5	12222.9	12302.9	12182.4	12150.0	11853.0	11120.6	11210.5	10925.0	10889.9	11170.0	11492.9
NL	603.90	617.74	611.66	608.61	592.90	569.48	542.03	522.26	525.84	547.90	574.13	591.43	613.16
A	3864.06	3930.06	3902.14	3848.29	3541.83	3492.39	3484.00	3431.97	3460.94	3552.63	3603.39	3656.63	3721.84
P	58481	59324	59576	59165	55148	54403	52598	51757	49951	52054	52739	51172	50454
FIN	1565.77	1563.10	1571.31	1566.65	1569.57	1582.35	1534.80	1548.29	1513.42	1507.27	1490.42	1489.03	1487.71
S	2572.77	2567.00	2549.28	2488.29	2469.70	2467.55	2479.37	2446.03	2343.61	2276.53	2219.97	2217.93	2206.94
UK	229.03	226.98	227.01	226.12	187.32	180.94	171.95	175.94	176.28	173.26	172.90	185.46	197.90
4248 Jungbullen (O3) Preise je 100 kg													Young bulls (O3) Prices per 100 kg
B	10850.0	10737.4	10704.5	10466.5	10090.7	9822.3	9341.7	8871.0	8861.6	9273.0	9601.0	9787.0	10091.3
DK	1992.97	1977.00	1997.52	1939.97	1901.33	1883.90	1866.07	1887.94	1897.81	1907.93	1911.55	1912.67	1908.48
D	501.58	511.61	518.55	505.81	474.47	457.90	436.73	433.35	437.65	447.10	467.00	482.27	493.45
EL	117184	122197	121555	121497	119087	120165	120460	118477	115997	119903	117058	117940	117774
E	44778	46120	44283	44267	42634	41395	40196	39365	40317	42255	42668	40469	41453
F	1755.10	1770.58	1764.14	1697.23	1615.10	1589.81	1535.23	1385.52	1426.32	1534.63	1599.32	1634.43	1640.23
IRL	-	-	-	-	-	-	-	-	-	-	-	-	-
I	560668	570000	569897	560929	574200	529045	501277	448429	453706	485330	483971	485203	480342
L	-	-	-	-	-	-	-	-	-	-	-	-	-
NL	567.19	585.32	578.28	578.32	555.87	533.19	512.27	495.71	503.39	517.80	541.29	553.67	568.42
A	3709.90	3796.16	3738.72	3683.23	3376.37	3308.97	3308.17	3256.81	3267.06	3398.97	3418.13	3479.83	3506.35
P	-	-	-	-	-	-	50175	49643	47912	49930	50587	49084	48395
FIN	1495.81	1490.68	1498.38	1495.26	1488.23	1483.68	1462.13	1470.90	1447.71	1427.43	1409.35	1412.53	1405.16
S	2467.61	2470.55	2451.52	2402.97	2367.87	2378.03	2394.23	2358.68	2251.06	2176.40	2128.55	2124.77	2118.94
UK	217.97	211.65	210.72	212.20	176.02	173.94	165.10	167.93	170.36	165.87	161.58	174.22	185.46

D: Einschliesslich der fünf neuen Länder
D: Including the five new Länder
D: Les cinq nouveaux Länder inclus

PRIX DE VENTE DES PRODUITS ANIMAUX

ECU (ohne MwSt / excl. VAT / hors TVA)

1995 dec	1996 jan	feb	mar	apr	mai	jun	jul	aug	sep	oct	nov	dec	
													Jeunes taureaux (U3)
													Prix par 100 kg
315.77	318.97	318.57	317.04	303.05	294.46	277.76	266.66	266.06	275.02	277.45	283.35	292.21	B
312.15	311.09	316.11	309.30	300.25	296.17	290.98	292.91	284.37	277.08	276.92	275.83	280.37	DK
304.39	305.70	306.77	302.63	278.45	268.91	261.20	254.70	259.67	267.18	277.95	286.40	291.81	D
394.08	405.30	406.61	406.51	403.70	401.55	404.08	408.51	396.81	399.74	403.77	407.77	399.67	EL
312.37	324.76	310.71	307.22	295.18	283.30	273.71	274.25	271.85	277.83	286.80	283.55	285.27	E
318.76	323.02	317.87	304.56	287.04	278.99	269.97	247.12	255.01	279.23	292.05	292.04	289.99	F
-	-	-	-	-	-	-	-	-	-	-	-	-	IRL
349.72	355.17	352.34	352.83	349.89	337.81	294.06	233.82	277.90	300.32	313.78	313.28	316.17	I
330.61	330.44	325.51	329.61	324.51	319.79	315.52	306.01	301.71	298.11	298.02	297.74	298.84	L
305.39	310.98	305.08	303.88	293.21	284.21	268.79	257.18	255.68	267.05	280.44	288.55	293.70	NL
300.03	302.73	301.62	294.81	272.80	267.34	265.48	262.13	265.51	271.32	273.87	276.40	280.60	A
-	-	-	-	-	-	-	-	-	-	-	-	-	P
298.34	288.30	279.91	279.25	278.57	281.76	282.03	282.07	281.85	282.33	279.05	278.91	272.90	FIN
312.54	309.80	299.51	300.95	303.20	306.40	308.27	304.59	286.45	283.67	283.77	275.34	271.67	S
274.34	271.62	273.71	272.56	228.88	221.94	215.50	217.54	213.93	215.51	218.31	244.45	266.95	UK
													Jeunes taureaux (R3)
													Prix par 100 kg
299.35	300.61	296.92	292.25	276.62	268.63	261.26	252.26	249.95	259.95	265.60	266.60	273.68	B
292.60	290.37	294.26	287.11	279.98	277.10	275.71	278.57	273.23	270.12	271.11	270.04	269.01	DK
284.08	287.48	290.01	284.67	267.36	257.44	246.77	243.71	247.41	252.14	262.15	269.55	275.10	D
380.71	366.85	385.55	389.29	389.36	398.60	399.27	393.29	388.56	389.29	393.69	394.43	388.77	EL
295.10	306.38	295.31	293.04	285.75	274.98	262.10	262.26	262.49	273.10	276.68	270.16	272.57	E
296.94	299.94	295.85	282.11	267.54	262.51	253.62	229.66	239.06	261.18	272.05	271.97	269.16	F
-	-	-	-	-	-	-	-	-	-	-	-	-	IRL
334.03	359.05	339.49	338.65	337.62	320.66	286.07	270.29	265.13	287.67	292.77	285.87	297.38	I
314.01	315.99	314.71	316.15	311.54	309.20	301.11	282.52	286.02	277.62	274.94	280.79	287.43	L
286.93	292.25	289.22	287.18	278.56	266.45	252.87	243.54	246.43	255.73	266.15	273.15	281.67	NL
292.16	296.07	293.78	289.01	264.59	259.63	258.71	255.21	258.54	264.19	266.36	269.19	272.63	A
296.72	302.94	303.43	301.92	282.20	276.93	266.91	263.39	255.72	266.67	271.41	262.20	257.83	P
277.01	272.40	267.91	265.61	262.32	266.76	262.35	265.71	263.32	261.69	259.13	256.20	256.64	FIN
297.47	295.39	287.58	288.28	290.80	291.03	296.20	289.87	275.86	270.20	267.31	262.09	258.68	S
270.32	268.91	270.60	269.51	224.60	219.95	211.63	215.16	212.92	212.89	217.83	241.46	263.28	UK
													Jeunes taureaux (O3)
													Prix par 100 kg
280.84	276.75	275.61	268.96	258.05	249.96	237.31	225.37	226.09	235.64	242.40	246.03	252.38	B
273.71	270.76	273.41	265.25	258.90	255.29	252.89	256.25	258.07	259.20	259.29	257.98	257.02	DK
266.84	271.06	274.56	267.16	249.29	239.53	228.23	226.79	230.06	233.94	242.86	249.83	254.35	D
377.37	393.39	389.50	392.58	389.30	396.27	398.04	392.24	381.57	394.68	387.89	387.43	383.87	EL
280.07	269.87	278.23	277.73	268.59	259.44	249.02	243.91	249.92	262.30	263.60	249.04	253.76	E
270.99	273.87	271.62	261.82	250.12	245.74	236.70	214.11	219.60	235.81	245.96	250.19	250.26	F
-	-	-	-	-	-	-	-	-	-	-	-	-	IRL
269.61	278.61	281.26	280.02	290.18	272.37	259.41	231.17	233.11	251.57	252.26	251.09	251.39	I
-	-	-	-	-	-	-	-	-	-	-	-	-	L
269.49	276.91	273.43	272.89	261.16	249.47	238.98	231.16	235.91	241.68	250.93	255.71	261.11	NL
280.50	285.98	281.48	276.62	252.23	246.00	245.65	242.19	244.06	252.76	252.67	256.17	256.84	A
-	-	-	-	-	-	254.61	252.63	245.28	255.79	260.34	251.50	247.30	P
264.64	259.78	255.47	253.50	248.73	250.13	249.93	252.43	251.89	247.83	245.04	243.04	242.40	FIN
285.31	284.29	276.55	278.39	281.16	280.47	286.02	279.52	264.97	258.31	256.30	251.09	248.37	S
257.26	250.75	251.18	252.91	211.05	211.44	203.19	205.37	205.77	203.82	203.57	226.84	246.74	UK

**VERKAUFSPREISE
TIERISCHER ERZEUGNISSE**

**SELLING PRICES
OF ANIMAL PRODUCTS**

Landeswährung / National currency / Monnaie nationale (ohne MwSt / excl. VAT / hors TVA)

	1995 dec	1996 jan	feb	mar	apr	mai	jun	jul	aug	sep	oct	nov	dec
4263	Ochsen (R3)												Steers (R3)
	Preise je 100 kg												Prices per 100 kg
B	10646.8	-	-	-	-	-	-	-	-	-	-	-	-
DK	2048.00	-	-	2010.00	2011.77	1935.00	-	1998.00	2003.08	1845.70	1841.15	1822.67	1654.00
D	-	-	-	-	512.39	514.26	519.17	500.00	470.52	470.87	471.71	514.30	565.13
EL	-	-	-	-	-	-	-	-	-	-	-	-	-
E	-	-	-	-	-	-	-	-	-	-	-	-	-
F	1909.26	1899.26	1894.62	1902.39	1879.60	1895.94	1860.20	1762.77	1701.13	1728.10	1771.87	1801.37	1798.94
IRL	218.84	213.28	214.87	212.79	197.96	196.39	198.40	190.19	180.68	176.00	175.96	180.64	195.89
I	-	-	-	-	-	-	-	-	-	-	-	-	-
L	12523.6	13525.3	12576.5	12973.4	13359.2	12516.9	12678.7	12450.7	12101.8	12421.5	13103.2	12215.1	12211.6
NL	-	-	-	-	-	-	-	-	-	-	-	-	-
A	-	-	-	-	-	-	-	-	-	3483.18	3580.52	3590.07	3677.68
P	-	-	-	-	-	-	-	-	-	-	-	-	-
FIN	-	-	-	-	-	-	-	-	-	-	-	-	-
S	2505.50	2587.35	2536.83	2469.19	2424.52	2431.65	2447.67	2440.50	2233.18	2138.90	2208.77	2115.13	2194.50
UK	226.18	223.25	223.21	221.81	192.50	193.47	190.90	192.25	181.13	179.57	182.72	195.78	203.11
4266	Ochsen (O3)												Steers (O3)
	Preise je 100 kg												Prices per 100 kg
B	-	-	-	-	-	-	-	-	-	-	-	-	-
DK	1852.90	-	-	1837.00	1857.43	1846.00	-	1874.00	1847.35	1779.60	1672.52	1670.67	1674.40
D	-	-	-	-	-	-	-	-	-	-	-	-	-
EL	-	-	-	-	-	-	-	-	-	-	-	-	-
E	-	-	-	-	-	-	-	-	-	-	-	-	-
F	1718.55	1721.58	1722.86	1707.16	1658.57	1686.55	1636.10	1503.13	1461.26	1518.10	1578.19	1605.27	1605.48
IRL	218.12	212.62	214.45	212.16	196.57	193.93	195.14	187.97	177.06	173.02	172.29	178.59	195.38
I	-	-	-	-	-	-	-	-	-	-	-	-	-
L	10885.6	11547.0	11411.6	11111.9	10841.7	10691.4	10674.3	9495.6	10494.7	11848.9	10754.7	10738.7	10571.7
NL	-	-	-	-	-	-	-	-	-	-	-	-	-
A	-	-	-	-	-	-	-	-	-	3365.50	3352.55	3328.50	3320.88
P	-	-	-	-	-	-	-	-	-	-	-	-	-
FIN	-	-	-	-	-	-	-	-	-	-	-	-	-
S	2446.00	2466.16	2449.62	2403.94	2349.73	2386.87	2347.87	2181.71	2204.77	2131.17	2107.61	2095.63	2086.06
UK	218.57	214.78	214.81	212.67	184.48	184.19	182.43	184.40	173.98	171.38	173.79	185.30	191.54
4272	Kühe (R3)												Cows (R3)
	Preise je 100 kg												Prices per 100 kg
B	10356.8	10110.7	10082.1	9907.4	9323.3	9025.8	8575.3	8121.0	8288.1	8605.7	8670.0	8746.0	8998.1
DK	1809.71	1771.61	1767.69	1802.61	1808.10	1821.00	1808.70	1819.94	1803.03	1724.53	1647.19	1635.03	1635.71
D	432.45	429.87	432.31	437.00	406.87	404.26	398.77	392.23	389.87	388.03	385.06	381.90	385.35
EL	-	77500	-	-	77600	-	-	-	-	-	-	-	-
E	36516	36476	36398	35425	33473	31588	28571	27947	27259	27062	28202	28376	28516
F	1803.16	1762.81	1763.97	1800.23	1824.30	1877.87	1804.43	1681.65	1668.94	1749.83	1782.45	1760.07	1704.13
IRL	-	-	-	-	-	-	-	-	-	-	146.20	-	160.50
I	450803	458471	458966	508245	514500	469000	398603	351765	327461	383227	358455	375967	397694
L	11126.5	11153.6	10704.8	10861.1	10178.5	10459.0	10389.0	9689.6	9373.8	9616.5	9555.0	9607.8	9816.3
NL	481.48	479.26	509.52	515.45	508.93	502.26	480.57	440.23	429.55	429.53	442.84	443.87	431.97
A	2904.48	2918.52	2896.00	2943.71	2711.93	2706.84	2696.87	2651.87	2632.39	2638.47	2573.39	2582.83	2543.90
P	-	-	-	-	-	-	-	40647	40716	40329	40783	37887	36617
FIN	1296.00	1297.00	1461.00	1310.00	1318.00	1198.00	-	-	-	-	-	-	-
S	2318.45	2239.45	2241.66	2192.48	2211.53	2203.65	2205.00	2195.71	2158.03	2034.73	1998.26	1989.73	1952.68
UK	-	-	-	-	-	-	-	-	-	-	-	-	-

D: Einschliesslich der fünf neuen Länder
D: Including the five new Länder
D: Les cinq nouveaux Länder inclus

PRIX DE VENTE DES PRODUITS ANIMAUX

ECU (ohne MwSt / excl. VAT / hors TVA)

1995 dec	1996 jan	feb	mar	apr	mai	jun	jul	aug	sep	oct	nov	dec	
													Boeufs (R3) Prix par 100 kg
275.58	-	-	-	-	-	-	-	-	-	-	-	-	B
281.27	-	-	274.83	273.94	262.22	-	271.19	272.39	250.74	249.75	245.85	222.75	DK
-	-	-	-	269.21	269.01	271.31	261.67	247.34	246.38	245.31	266.42	291.29	D
-	-	-	-	-	-	-	-	-	-	-	-	-	EL
-	-	-	-	-	-	-	-	-	-	-	-	-	E
294.79	293.77	291.70	293.47	291.08	293.06	286.80	272.41	261.91	265.54	272.50	275.75	274.48	F
267.00	261.45	263.80	261.18	245.14	246.34	250.80	240.04	226.88	223.34	224.92	235.47	260.08	IRL
-	-	-	-	-	-	-	-	-	-	-	-	-	I
324.16	348.61	323.81	333.38	341.64	318.54	322.08	316.31	308.76	315.65	330.82	307.06	305.40	L
-	-	-	-	-	-	-	-	-	-	-	-	-	NL
-	-	-	-	-	-	-	-	-	259.02	264.67	264.29	269.39	A
-	-	-	-	-	-	-	-	-	-	-	-	-	P
-	-	-	-	-	-	-	-	-	-	-	-	-	FIN
289.69	297.73	286.18	286.07	285.48	286.79	292.41	289.22	262.87	253.86	265.96	249.95	257.22	S
266.96	264.50	266.07	264.37	230.81	235.17	234.94	235.11	218.78	220.64	230.21	254.91	270.22	UK
													Boeufs (O3) Prix par 100 kg
-	-	-	-	-	-	-	-	-	-	-	-	-	B
254.48	-	-	251.17	252.92	250.16	-	254.36	251.21	241.76	226.87	225.34	225.50	DK
-	-	-	-	-	-	-	-	-	-	-	-	-	D
-	-	-	-	-	-	-	-	-	-	-	-	-	EL
-	-	-	-	-	-	-	-	-	-	-	-	-	E
265.35	266.29	265.26	263.35	256.85	260.69	252.25	232.29	224.98	233.27	242.72	245.73	244.96	F
266.12	260.64	263.28	260.40	243.41	243.26	246.69	237.23	222.32	219.55	220.23	232.80	259.41	IRL
-	-	-	-	-	-	-	-	-	-	-	-	-	I
281.77	297.62	293.82	285.55	277.26	272.08	271.16	241.24	267.75	301.10	271.53	269.95	264.39	L
-	-	-	-	-	-	-	-	-	-	-	-	-	NL
-	-	-	-	-	-	-	-	-	250.27	247.82	245.03	243.26	A
-	-	-	-	-	-	-	-	-	-	-	-	-	P
-	-	-	-	-	-	-	-	-	-	-	-	-	FIN
282.81	283.79	276.34	278.51	276.67	281.51	280.49	258.55	259.52	252.95	253.78	247.64	244.51	S
257.97	254.46	256.07	253.48	221.19	223.89	224.53	225.51	210.14	210.58	218.96	241.26	254.83	UK
													Vaches (R3) Prix par 100 kg
268.08	260.60	259.59	254.59	238.43	229.69	217.84	206.31	211.45	218.68	218.90	219.86	225.03	B
248.54	242.63	241.95	246.47	246.20	246.77	245.11	247.02	245.18	234.28	223.44	220.54	220.29	DK
230.07	227.75	228.90	230.81	213.77	211.47	208.39	205.27	204.95	203.03	200.25	197.84	198.63	D
-	249.49	-	-	253.68	-	-	-	-	-	-	-	-	EL
228.40	229.25	228.69	222.26	210.88	197.97	177.00	173.16	168.98	167.99	174.23	174.62	174.56	E
278.41	272.66	271.59	277.71	282.52	290.27	278.20	259.87	256.95	268.88	274.13	269.43	260.01	F
-	-	-	-	-	-	-	-	-	-	186.88	-	213.09	IRL
216.78	224.10	226.51	253.72	260.01	241.46	206.28	181.34	168.25	198.64	186.84	194.56	208.14	I
288.00	287.48	275.62	279.10	260.30	266.17	263.92	246.16	239.16	244.37	241.24	241.52	245.50	L
228.77	226.74	240.92	243.22	239.11	235.00	224.19	205.29	201.31	200.48	205.29	205.00	198.43	NL
219.61	219.87	218.03	221.08	202.59	201.23	200.26	197.20	196.65	196.21	190.22	190.14	186.34	A
-	-	-	-	-	-	-	206.85	208.44	206.60	209.88	194.13	187.12	P
229.29	226.02	249.10	222.09	220.28	201.97	-	-	-	-	-	-	-	FIN
268.06	257.70	252.88	254.01	260.40	259.90	263.42	260.21	254.02	241.50	240.61	235.13	228.88	S
-	-	-	-	-	-	-	-	-	-	-	-	-	UK

**VERKAUFSPREISE
TIERISCHER ERZEUGNISSE**

**SELLING PRICES
OF ANIMAL PRODUCTS**

Landeswahrung / National currency / Monnaie nationale (ohne MwSt / excl. VAT / hors TVA)

	1995 dec	1996 jan	feb	mar	apr	mai	jun	jul	aug	sep	cct	nov	dec
4275	Kuhe (O3)												Cows (O3)
	Preise je 100 kg												Prices per 100 kg
B	8767.4	8629.4	8551.7	8622.6	8370.0	8011.0	7642.0	7269.0	7440.0	7652.0	7663.6	7672.0	7741.6
DK	1584.74	1546.68	1544.79	1578.06	1589.20	1587.58	1569.50	1572.35	1575.90	1525.37	1437.84	1426.43	1425.55
D	387.03	391.77	400.76	404.58	383.30	378.94	376.70	366.74	358.81	354.80	352.06	353.63	356.26
EL	78936	75754	83168	87560	72300	72005	72300	74000	73000	71000	71000	69000	71500
E	31180	31260	30937	31033	29798	28731	26562	26162	25610	25734	25725	26285	26031
F	1516.33	1492.61	1521.86	1581.10	1584.00	1632.00	1565.67	1437.03	1417.74	1467.47	1449.03	1387.87	1321.97
IRL	175.61	178.52	176.48	176.65	161.04	155.31	150.99	141.48	134.12	139.14	140.57	140.25	143.87
I	443287	430735	427886	447500	441444	371855	340140	328929	327716	344860	348232	337037	326642
L	9911.4	9588.6	9346.4	9180.5	9161.9	8737.2	8844.4	8032.7	7990.4	7999.1	8028.2	7974.6	8394.6
NL	441.06	441.58	469.38	478.00	468.30	452.52	438.43	404.74	394.58	401.33	412.10	406.37	400.74
A	2688.03	2729.06	2672.28	2716.97	2536.00	2507.71	2478.57	2443.32	2404.52	2414.53	2368.58	2311.20	2324.35
P	43150	43908	42988	41211	37205	37045	35479	34643	34700	34366	34753	32287	31202
FIN	1223.61	1236.45	1249.10	1234.13	1213.53	1226.32	1183.53	1213.48	1176.35	1164.37	1140.77	1109.20	1082.16
S	2176.71	2097.16	2079.72	2057.90	2046.40	2018.90	2041.40	2008.68	1966.06	1882.90	1851.39	1829.67	1812.29
UK	171.14	173.62	173.02	176.39	-	-	-	-	-	-	-	-	-
4278	Kuhe (P2)												Cows (P2)
	Preise je 100 kg												Prices per 100 kg
B	8101.9	7879.7	7800.3	7844.2	7447.0	6990.3	6931.7	6627.4	6825.5	6921.3	7198.4	7223.3	7313.2
DK	1354.10	1315.00	1319.07	1341.23	1347.30	1361.19	1348.60	1355.65	1344.26	1291.77	1201.97	1190.93	1192.10
D	-	-	-	-	-	-	-	-	-	-	-	-	-
EL	-	76667	80000	90000	85000	-	-	80000	80000	83450	72600	-	82000
E	26771	27231	27465	27994	28692	25007	23457	22735	21929	22333	22238	22248	21588
F	1322.94	1322.42	1361.66	1416.58	1428.20	1442.52	1352.60	1232.13	1200.19	1245.70	1249.48	1204.97	1142.81
IRL	143.24	144.16	144.77	137.91	125.86	121.95	122.89	116.28	111.44	118.55	117.71	115.63	117.95
I	396839	382726	388490	412529	412322	374000	304030	301206	305055	318110	319403	314140	306413
L	-	-	-	-	-	-	-	-	-	-	-	-	-
NL	383.68	388.03	420.45	430.77	412.60	406.84	387.33	363.16	355.06	358.77	372.52	367.47	368.00
A	2194.19	2296.52	2234.21	2272.00	2094.27	2080.52	2076.17	2100.94	2095.03	2099.77	2049.26	2059.87	2089.84
P	-	-	-	-	-	-	-	-	-	-	-	-	-
FIN	1153.32	1157.94	1159.00	1148.10	1154.10	1136.29	1114.33	1126.52	1108.52	1086.00	1065.35	959.20	931.81
S	1989.29	1940.29	1932.97	1921.23	1903.63	1864.65	1907.23	1871.32	1823.32	1737.03	1688.39	1636.93	1587.29
UK	147.91	146.28	149.04	146.91	-	-	-	-	-	-	-	-	-
4283	Farsen (R3)												Heifers (R3)
	Preise je 100 kg												Prices per 100 kg
B	10427.4	10612.9	10720.0	10727.7	10040.7	9507.7	8939.7	8467.1	8334.5	8388.3	8447.4	8397.7	8475.8
DK	2043.58	2025.58	2019.07	2015.52	2033.67	2037.84	2012.87	2023.94	2008.97	1937.80	1878.87	1873.07	1888.55
D	505.42	503.84	502.10	502.10	482.22	477.90	468.80	463.06	459.23	458.00	455.00	449.53	461.26
EL	-	117800	117736	-	114678	114800	-	-	-	-	-	-	-
E	50804	51304	49316	47984	46450	45614	43053	43061	43333	45232	46422	46927	47129
F	2013.77	1982.35	1984.00	1997.16	2016.03	2041.00	1969.60	1833.16	1793.16	1849.10	1863.84	1848.60	1823.00
IRL	217.60	213.92	214.63	213.00	198.21	194.06	196.97	188.88	179.61	176.09	175.29	179.17	193.55
I	720110	715565	705845	741087	726822	715842	647350	577513	616271	638730	663329	648100	673442
L	13233.9	13057.5	12963.5	12853.2	12806.0	12787.5	12744.9	11989.9	11988.0	12212.7	12045.1	12251.8	12207.3
NL	514.52	493.75	504.76	498.65	494.33	475.45	465.93	414.97	414.90	409.07	419.52	426.33	423.81
A	3654.35	3675.77	3638.38	3579.55	3342.10	3331.61	3339.57	3283.26	3287.19	3324.27	3330.35	3299.50	3276.45
P	57700	58371	58348	58184	54208	54546	53249	-	-	40100	-	-	-
FIN	1362.53	1282.06	1397.14	1357.61	1366.87	1425.42	-	-	-	-	-	1325.00	-
S	2506.32	2500.52	2465.28	2414.77	2389.60	2434.87	2396.53	2362.61	2266.19	2172.03	2145.71	2143.37	2164.81
UK	227.03	225.48	223.25	221.42	190.58	188.04	187.26	189.53	178.26	174.95	177.64	192.20	200.45

D: Einschliesslich der funf neuen Lander
D: Including the five new Lander
D: Les cinq nouveaux Lander inclus

PRIX DE VENTE DES PRODUITS ANIMAUX

ECU (ohne MwSt / excl. VAT / hors TVA)

1995 dec	1996 jan	feb	mar	apr	mai	jun	ju	aug	sep	oct	nov	dec	
													Vaches (O3)
													Prix par 100 kg
226.94	222.42	220.18	221.58	214.05	203.87	194.13	184.67	189.82	194.45	193.49	192.86	193.61	B
217.65	211.83	211.44	215.77	216.40	215.14	212.70	213.41	214.30	207.23	195.04	192.40	191.98	DK
205.90	207.57	212.19	213.69	201.38	198.23	196.86	191.93	188.62	185.65	183.09	183.19	183.63	D
254.20	243.87	266.49	282.93	236.35	237.45	238.90	244.99	240.13	233.71	235.27	226.66	233.04	EL
195.02	196.47	194.38	194.70	187.73	180.07	164.56	162.10	158.75	159.74	158.93	161.76	159.35	E
234.08	230.87	234.31	243.91	245.30	252.26	241.39	222.07	218.28	225.49	222.85	212.45	201.70	F
214.49	218.83	216.67	216.81	199.41	194.81	190.87	173.56	168.41	176.56	179.68	182.83	191.01	IRL
213.16	210.54	211.17	223.40	223.09	191.44	176.02	169.57	168.38	178.76	181.51	174.42	170.95	I
256.55	247.14	240.65	235.92	234.30	222.35	224.68	204.07	203.86	203.27	202.69	200.47	209.94	L
209.56	208.91	221.94	225.55	220.02	211.73	204.53	183.74	184.92	187.32	191.04	187.68	184.09	NL
203.24	205.59	201.19	204.05	187.21	186.43	184.05	181.69	179.62	179.55	175.08	170.14	170.26	A
218.94	224.21	218.95	210.30	190.38	188.57	180.04	176.30	177.64	176.06	178.85	165.44	159.45	P
216.48	215.47	212.97	209.23	202.82	206.74	202.31	203.26	204.67	202.16	198.34	190.85	186.68	FIN
251.67	241.33	234.61	238.42	240.96	238.11	243.87	233.04	231.42	223.48	222.93	216.21	212.42	S
201.99	205.70	206.25	210.24	-	-	-	-	-	-	-	-	-	UK
													Vaches (P2)
													Prix par 100 kg
209.71	203.10	200.84	201.58	190.44	177.89	176.09	168.37	174.14	175.88	181.74	181.58	182.90	B
185.97	180.10	180.55	183.39	183.46	184.46	182.76	184.00	182.80	175.49	163.04	160.63	160.55	DK
-	-	-	-	-	-	-	-	-	-	-	-	-	D
-	246.81	256.34	290.81	277.87	-	-	264.86	263.16	274.69	240.57	-	267.27	EL
167.44	171.15	172.56	175.64	180.76	156.73	145.32	140.87	135.94	138.63	137.39	136.91	132.15	E
204.26	204.55	209.65	218.53	221.18	222.97	208.54	190.41	184.78	191.41	192.16	184.45	174.37	F
174.75	176.71	177.73	169.26	155.85	152.97	155.35	146.76	139.92	150.43	150.47	150.73	156.59	IRL
190.83	187.08	191.73	205.94	208.37	192.55	157.34	155.28	156.74	164.89	166.48	162.57	160.36	I
-	-	-	-	-	-	-	-	-	-	-	-	-	L
182.30	183.58	198.81	203.26	193.85	190.35	180.70	169.35	166.40	167.45	172.69	169.72	169.05	NL
165.90	173.01	168.21	170.63	156.45	154.67	154.17	156.23	156.50	156.15	151.48	151.64	153.08	A
-	-	-	-	-	-	-	-	-	-	-	-	-	P
204.04	201.79	197.61	194.65	192.88	191.56	190.48	193.33	192.87	188.55	185.23	165.04	160.74	FIN
230.00	223.27	218.06	222.58	224.15	219.92	227.85	221.76	214.62	206.17	203.30	193.44	186.05	S
174.57	173.30	177.66	175.10	-	-	-	-	-	-	-	-	-	UK
													Génisses (R3)
													Prix par 100 kg
269.91	273.55	276.01	275.67	256.77	241.96	227.10	215.11	212.64	213.16	213.28	211.10	211.97	B
280.66	277.42	276.36	275.58	276.92	276.16	272.78	274.71	273.19	263.26	254.86	252.64	254.34	DK
268.89	266.94	265.85	265.20	253.36	249.99	244.99	242.33	241.41	239.65	236.62	232.87	237.75	D
-	379.23	377.26	-	374.89	378.58	-	-	-	-	-	-	-	EL
317.76	322.45	309.85	301.05	292.63	285.88	266.72	266.81	268.62	280.78	286.79	288.79	288.50	E
310.93	306.62	305.47	308.09	312.21	315.48	303.67	283.29	276.08	284.13	286.65	282.98	278.15	F
265.49	262.23	263.50	261.43	245.44	243.42	248.99	238.39	225.53	223.44	224.06	233.57	256.97	IRL
346.28	349.77	348.36	369.96	367.31	368.54	335.00	297.72	316.64	331.08	345.75	335.39	352.45	I
342.55	336.55	333.77	330.29	327.49	325.42	323.76	304.60	305.85	310.35	304.11	307.99	305.29	L
244.46	233.59	238.67	235.29	232.25	222.45	217.36	193.51	194.44	190.93	194.48	196.90	194.68	NL
276.30	276.91	273.92	268.83	249.67	247.68	247.99	244.15	245.56	247.20	246.18	242.90	240.00	A
292.76	298.07	297.18	296.92	277.38	277.66	270.21	-	-	205.43	-	-	-	P
241.06	223.42	238.21	230.17	228.44	240.31	-	-	-	-	-	227.98	-	FIN
289.78	287.74	278.10	279.76	281.37	287.17	286.30	279.99	266.75	257.79	258.36	253.28	253.74	S
267.95	267.13	266.12	263.91	228.51	228.58	230.46	231.79	215.31	214.97	223.80	250.25	266.68	UK

**VERKAUFSPREISE
TIERISCHER ERZEUGNISSE**

**SELLING PRICES
OF ANIMAL PRODUCTS**

Landeswährung / National currency / Monnaie nationale (ohne MwSt / excl. VAT / hors TVA)

	1995 dec	1996 jan	feb	mar	apr	mai	jun	jul	aug	sep	oct	nov	dec	
4286	Färsen (O3)												Heifers (O3)	
	Preise je 100 kg												Prices per 100 kg	
B	-	-	-	-	-	-	-	-	-	-	-	-	-	
DK	1786.58	1765.87	1768.72	1793.61	1799.33	1787.16	1787.80	1795.87	1797.23	1747.03	1675.58	1649.40	1643.97	
D	426.90	427.32	428.86	431.03	409.57	403.61	399.20	394.68	385.94	382.00	378.19	375.80	381.87	
EL	115296	96858	105800	118700	115000	100000	-	104750	-	103125	118000	107300	113850	
E	45352	46496	44667	44384	43071	41044	39276	40524	40884	42003	42811	41849	42663	
F	1597.61	1554.35	1576.28	1617.65	1631.80	1667.77	1620.90	1495.90	1455.39	1503.23	1497.00	1468.57	1407.29	
IRL	215.11	211.22	212.72	211.68	195.66	191.51	192.84	186.43	174.37	172.78	171.18	176.56	191.70	
I	522632	571823	556441	530800	531289	524100	498097	444987	424255	437463	460032	425890	409529	
L	11676.4	11306.4	11159.9	11496.0	10808.0	10723.9	10722.4	9994.8	10866.0	10448.9	10199.7	10375.6	10165.6	
NL	421.94	425.97	465.38	463.03	453.53	436.13	422.07	389.77	377.68	384.43	387.39	399.57	402.03	
A	3468.32	3477.23	3430.52	3395.57	3122.63	3070.94	3091.53	3048.19	3060.39	3128.60	3059.52	2968.47	2924.10	
P	43150	-	-	-	-	-	-	-	-	34180	-	-	-	
FIN	1296.26	1317.42	1324.03	1319.94	1305.63	1306.48	1286.27	1287.65	1267.84	1241.77	1232.10	1229.93	1224.65	
S	2302.77	2292.55	2253.28	2199.42	2204.07	2200.97	2211.73	2158.58	2094.16	2012.33	1960.19	1946.30	1900.42	
UK	222.68	219.60	216.50	214.12	184.84	181.35	180.37	183.03	173.12	166.35	169.36	182.13	190.98	
4291	Jungbullen (Erlöspreise)												Young bulls (unit values)	
	Preise je 100 kg												Prices per 100 kg	
B	12050.8	12158.7	12097.7	11997.0	11560.9	11278.0	10777.8	10353.2	10281.5	10673.8	10916.9	11111.9	11488.8	
DK	2050.78	2044.22	2066.90	2025.54	1999.20	1963.27	1944.80	1961.46	1954.43	1960.17	1956.48	1963.43	1954.17	
D	533.06	541.11	546.15	537.15	504.49	488.30	469.30	462.17	467.06	478.72	499.94	516.89	529.67	
EL	115593	118095	117614	117528	116818	118621	118038	114872	112620	115286	114888	115689	115975	
E	48488	49729	47840	47270	45519	44574	43462	43587	43746	44927	45593	44645	45199	
F	1979.56	1998.81	1980.83	1893.85	1781.05	1745.17	1690.93	1535.76	1593.37	1738.04	1811.49	1825.82	1819.35	
IRL	-	-	-	-	-	-	-	-	-	-	-	-	-	
I	662207	663505	658306	648282	646112	603342	546571	510858	500457	542069	551810	548727	550475	
L	12226.8	12313.4	12263.1	12316.8	12162.7	12177.9	11953.6	11384.6	11299.2	11151.4	11095.7	11237.9	11526.6	
NL	614.22	628.24	620.86	619.47	599.48	579.61	550.87	529.79	530.34	552.13	579.52	596.78	615.11	
A	3877.63	3950.54	3912.12	3854.96	3563.85	3514.19	3501.16	3448.91	3477.20	3569.80	3617.20	3668.60	3739.99	
P	58481	59324	59576	59165	55148	54403	52812	52213	50390	52512	53202	51622	50898	
FIN	1597.98	1593.90	1599.84	1596.95	1585.43	1592.46	1560.07	1566.21	1543.93	1529.73	1510.77	1509.85	1503.61	
S	2560.04	2557.94	2528.33	2476.48	2455.67	2454.18	2465.21	2417.42	2314.80	2234.79	2168.75	2151.64	2141.52	
UK	225.27	221.20	220.91	220.98	183.73	178.57	170.02	173.24	174.14	170.86	168.50	181.57	193.65	
4293	Ochsen (Erlöspreise)												Steers (unit values)	
	Preise je 100 kg												Prices per 100 kg	
B	11128.7	-	-	-	-	-	-	-	-	-	-	-	-	
DK	1865.70	-	-	1876.68	1891.58	1865.06	-	1900.55	1872.33	1788.85	1703.72	1693.97	1667.91	
D	-	-	-	-	467.41	469.61	462.51	453.79	444.56	451.94	457.39	482.30	511.87	
EL	-	-	-	-	-	-	-	-	-	-	-	-	-	
E	-	-	-	-	-	-	-	-	-	-	-	-	-	
F	1989.93	1983.36	1984.92	1986.95	1925.31	1939.07	1898.14	1797.25	1743.91	1770.63	1810.13	1833.12	1829.83	
IRL	220.02	213.96	215.36	213.49	197.98	196.53	198.25	190.40	179.81	175.68	175.53	180.57	196.00	
I	-	-	-	-	-	-	-	-	-	-	-	-	-	
L	11991.2	12882.3	12197.8	12368.4	12474.4	11875.3	11974.2	11412.1	11537.0	12220.2	12277.8	11696.2	11635.2	
NL	-	-	-	-	-	-	-	-	-	-	-	-	-	
A	-	-	-	-	-	-	-	-	-	3534.06	3604.69	3608.04	3699.33	
P	-	-	-	-	-	-	-	-	-	-	-	-	-	
FIN	-	-	-	-	-	-	-	-	-	-	-	-	-	
S	2427.19	2461.35	2440.47	2390.49	2332.51	2373.03	2341.76	2218.34	2194.58	2110.18	2104.37	2076.89	2080.79	
UK	222.51	219.91	219.21	217.45	188.51	188.36	186.97	188.27	176.96	175.20	178.01	190.92	197.70	

D: Einschliesslich der fünf neuen Länder
D: Including the five new Länder
D: Les cinq nouveaux Länder inclus

PRIX DE VENTE DES PRODUITS ANIMAUX

ECU (ohne MwSt / excl. VAT / hors TVA)

1995 dec	1996 jan	feb	mar	apr	mai	jun	jul	aug	sep	oct	nov	dec	
													Génisses (O3) Prix par 100 kg
-	-	-	-	-	-	-	-	-	-	-	-	-	B
245.37	241.85	242.09	245.24	245.01	242.19	242.28	243.75	244.39	237.34	227.29	222.47	221.40	DK
227.11	226.40	227.07	227.66	215.19	211.13	208.62	206.55	202.88	199.88	196.68	194.68	196.83	D
371.29	311.81	339.01	383.55	375.94	329.77	-	346.79	-	339.45	391.01	352.47	371.08	EL
283.66	292.23	280.64	278.47	271.35	257.24	243.32	251.09	253.44	260.73	264.49	257.54	261.16	E
246.67	241.97	242.69	249.54	252.71	257.79	249.91	231.17	224.07	230.99	230.23	224.80	214.72	F
262.45	258.92	261.15	259.81	242.28	240.22	243.78	235.29	218.95	219.25	218.81	230.16	254.52	IRL
251.32	279.51	274.62	264.98	268.50	269.83	257.77	229.40	217.98	226.76	239.78	220.40	214.33	I
302.24	291.42	287.34	295.42	276.40	272.91	272.39	253.92	277.23	265.52	257.52	260.82	254.23	L
200.48	201.53	220.05	218.49	213.08	204.06	196.90	181.76	177.00	179.43	179.59	184.54	184.68	NL
262.24	261.96	258.27	255.12	233.27	228.30	229.57	226.67	228.62	232.65	226.16	218.53	214.19	A
218.94	-	-	-	-	-	-	-	-	175.10	-	-	-	P
229.33	229.58	225.75	223.78	218.21	220.26	219.87	220.98	220.59	215.60	214.22	211.62	211.26	FIN
266.25	263.81	254.19	254.81	259.52	259.58	264.22	255.81	246.50	238.84	236.03	230.00	222.75	S
262.82	260.17	258.08	255.21	221.62	220.45	221.99	223.84	209.10	204.40	213.38	237.13	254.08	UK
													Jeunes taureaux (valeurs unitaires) Prix par 100 kg
311.93	313.39	311.48	308.29	295.65	287.01	273.79	263.02	262.31	271.24	275.62	279.33	287.33	B
281.65	279.97	282.91	276.95	272.23	266.05	263.56	266.23	265.77	266.29	265.39	264.83	263.18	DK
283.59	286.69	289.17	283.71	265.06	255.43	245.25	241.87	245.53	250.49	259.99	267.76	273.01	D
372.25	380.18	376.87	379.76	381.88	391.18	390.03	380.30	370.46	379.48	380.70	380.03	378.00	EL
303.28	312.55	300.58	296.57	286.77	279.36	269.26	270.07	271.18	278.89	281.67	274.74	276.69	E
305.65	309.17	304.98	292.15	275.82	269.76	260.71	237.33	245.32	267.07	278.60	279.49	277.59	F
-	-	-	-	-	-	-	-	-	-	-	-	-	IRL
318.43	324.32	324.89	323.63	326.52	310.62	282.85	263.36	257.13	280.98	287.62	283.97	288.09	I
316.48	317.38	315.74	316.51	311.04	309.91	303.66	289.23	288.28	283.38	280.14	282.50	288.27	L
291.84	297.22	293.57	292.30	281.65	271.19	256.99	247.05	248.54	257.70	268.65	275.62	282.56	NL
293.18	297.61	294.53	289.51	266.23	261.25	259.98	256.47	259.76	265.46	267.38	270.07	273.96	A
296.73	302.93	303.43	301.92	282.19	276.93	267.99	265.71	257.97	269.02	273.80	264.51	260.10	P
282.71	277.76	272.77	270.74	264.97	268.47	266.67	268.79	268.63	265.59	262.67	259.78	259.38	FIN
296.00	294.35	285.22	286.91	289.15	289.45	294.50	286.48	272.47	265.24	261.14	254.26	251.01	S
265.88	262.06	263.33	263.38	220.30	217.07	209.25	211.87	210.33	209.94	212.28	236.40	257.63	UK
													Boeufs (valeurs unitaires) Prix par 100 kg
288.06	-	-	-	-	-	-	-	-	-	-	-	-	B
256.23	-	-	256.60	257.57	252.74	-	257.96	254.61	243.02	231.10	228.49	224.62	DK
-	-	-	-	245.58	245.66	241.70	237.48	233.70	236.48	237.86	249.85	263.84	D
-	-	-	-	-	-	-	-	-	-	-	-	-	EL
-	-	-	-	-	-	-	-	-	-	-	-	-	E
307.25	306.78	305.61	306.51	298.16	299.73	292.65	277.74	268.49	272.08	278.39	280.61	279.19	F
268.44	262.27	264.39	262.03	245.15	246.52	250.61	240.31	225.77	222.93	224.38	235.38	260.23	IRL
-	-	-	-	-	-	-	-	-	-	-	-	-	I
310.38	332.04	314.06	317.83	319.01	302.21	304.18	289.92	294.35	310.54	309.98	294.02	290.99	L
-	-	-	-	-	-	-	-	-	-	-	-	-	NL
-	-	-	-	-	-	-	-	-	262.80	266.46	265.61	270.98	A
-	-	-	-	-	-	-	-	-	-	-	-	-	P
-	-	-	-	-	-	-	-	-	-	-	-	-	FIN
280.64	283.23	275.31	276.95	274.65	279.88	279.76	262.89	258.32	250.45	253.39	245.43	243.90	S
262.62	260.54	261.31	259.17	226.03	228.96	230.11	230.25	213.74	215.28	224.27	248.58	263.03	UK

**VERKAUFSPREISE
TIERISCHER ERZEUGNISSE**

**SELLING PRICES
OF ANIMAL PRODUCTS**

Landeswahrung / National currency / Monnaie nationale (ohne MwSt / excl. VAT / hors TVA)

	1995 dec	1996 jan	feb	mar	apr	mai	jun	jul	aug	sep	oct	nov	dec
4294	Kuhe (Erlospreise)												Cows (unit values)
	Preise je 100 kg												Prices per 100 kg
B	9263.3	9134.2	8960.2	9039.6	8713.3	8342.2	7972.8	7629.1	7714.1	7995.4	8107.9	8148.4	8258.2
DK	1549.59	1512.32	1512.11	1542.77	1545.39	1550.09	1534.81	1539.36	1539.49	1486.92	1393.18	1386.66	1387.20
D	383.74	386.68	394.76	398.80	305.68	373.55	370.76	363.13	358.40	355.39	353.49	353.67	356.04
EL	82540	74710	74156	76275	74635	72107	72134	73522	72522	72982	72755	71426	72604
E	30535	30610	30471	30492	29210	27271	25112	24607	24139	24383	24765	25175	24924
F	1577.80	1553.02	1573.71	1625.88	1617.55	1661.83	1590.01	1464.16	1444.71	1501.88	1500.20	1451.67	1388.93
IRL	172.21	173.44	171.90	170.69	159.46	149.79	145.86	138.15	132.34	137.86	137.05	135.45	140.30
I	420612	411021	412630	435417	429523	380081	326761	316830	317021	334354	334661	328782	320559
L	10203.8	9995.3	9667.7	9564.6	9424.2	9167.4	9200.7	8430.3	8351.9	8427.0	8478.6	8395.4	8810.9
NL	439.46	439.51	469.24	477.88	466.99	452.72	437.19	403.17	393.55	398.55	409.86	405.65	399.34
A	2665.22	2708.05	2661.02	2712.65	2521.29	2516.76	2500.78	2470.98	2444.28	2451.71	2397.12	2376.13	2373.25
P	43150	43908	42988	41211	37205	37045	35479	35397	67330	35117	35511	32993	31883
FIN	1242.47	1247.54	1253.56	1244.11	1227.36	1220.97	1199.41	1199.78	1183.00	1169.71	1147.59	1096.90	1062.00
S	2116.44	2042.42	2030.62	2013.77	1991.70	1971.34	1991.38	1958.67	1897.89	1817.11	1786.08	1751.03	1728.04
UK	168.22	168.26	166.00	167.91	-	-	-	-	-	-	-	-	-
4295	Farsen (Erlospreise)												Heifers (unit values)
	Preise je 100 kg												Prices per 100 kg
B	11558.9	11566.2	11803.3	11810.0	11109.7	10605.2	9717.6	9162.8	8944.5	9090.2	9160.7	9132.9	9157.1
DK	1846.75	1827.29	1831.75	1849.98	1869.75	1861.92	1858.37	1868.99	1861.48	1810.18	1737.61	1716.80	1716.60
D	472.17	473.36	474.12	474.23	378.57	449.39	444.11	440.27	435.60	433.63	430.03	426.63	435.04
EL	108929	95628	109259	103778	106800	103078	102696	102351	102259	102533	110800	102013	103900
E	50688	51254	49429	48675	46678	45193	43701	44407	44643	46200	46902	46907	47558
F	2140.71	2113.02	2117.33	2140.85	2114.53	2136.90	2074.03	1943.20	1908.46	1962.02	1970.50	1959.04	1930.53
IRL	217.41	213.78	214.61	213.22	197.80	193.37	195.23	188.80	178.04	175.51	174.14	178.43	192.88
I	724451	730420	718164	715109	714727	738929	640361	601261	612160	630664	650805	642142	646464
L	12714.8	12480.2	12373.3	12396.8	12114.5	12122.8	12049.5	11338.0	11592.3	11683.1	11494.4	11639.9	11513.0
NL	456.24	444.05	474.17	474.43	454.20	445.56	425.83	401.93	388.71	393.05	401.80	410.05	411.89
A	3659.77	3668.22	3624.51	3567.75	3328.24	3309.85	3316.11	3272.25	3276.09	3311.86	3296.66	3251.21	3238.54
P	55981	58371	58348	58184	54208	53238	52708	55012	49353	49918	51838	50811	49886
FIN	1346.65	1348.13	1366.37	1365.92	1342.08	1347.07	1315.03	1317.94	1298.67	1274.09	1266.09	1268.04	1255.62
S	2338.23	2331.60	2289.23	2248.60	2241.38	2244.63	2239.73	2192.07	2112.51	2011.38	1959.52	1949.97	1905.78
UK	222.18	219.28	217.50	215.98	185.99	183.46	182.25	184.22	174.07	168.93	172.25	185.57	193.82
4296	Ausgewachsene Rinder (Erlospreise)												Adult cattle (unit values)
	Preise je 100 kg												Prices per 100 kg
B	10787.0	10753.8	10692.0	10686.6	10211.2	9859.1	9366.9	8961.7	8941.6	9251.0	9412.1	9507.6	9716.9
DK	1816.58	1795.85	1806.98	1801.37	1786.79	1777.07	1761.90	1772.53	1768.09	1743.80	1697.60	1694.80	1690.64
D	474.73	479.56	484.70	481.49	412.69	443.16	431.80	425.38	424.94	429.32	438.41	446.34	455.03
EL	109967	108563	110358	109656	109079	109632	109193	107065	105205	107096	107785	107067	107863
E	45867	46711	45154	44640	43026	41738	40325	40521	40594	41729	42357	41944	42387
F	1820.74	1809.93	1815.23	1818.69	1768.29	1783.65	1721.00	1589.63	1585.78	1663.36	1688.59	1671.04	1635.49
IRL	211.44	207.21	207.97	206.34	190.66	186.81	187.50	180.08	170.34	168.49	167.87	171.44	184.60
I	626848	626824	621849	618873	614702	581258	518528	487313	482361	515563	525112	520598	520807
L	11672.0	11698.0	11449.2	11461.9	11382.7	11230.9	11169.1	10502.1	10541.8	10640.6	10595.3	10572.1	10734.9
NL	503.86	508.35	524.60	529.16	512.53	496.61	476.24	447.28	441.02	451.84	468.62	472.57	475.29
A	3542.25	3598.61	3557.28	3527.54	3265.44	3231.67	3220.61	3175.25	3186.11	3253.52	3269.32	3288.29	3330.06
P	54656	55801	55743	55089	51241	50570	49204	49311	53681	48376	49259	47599	46754
FIN	1445.09	1444.81	1452.73	1448.13	1431.24	1433.60	1404.77	1408.53	1388.51	1372.97	1354.71	1338.14	1321.65
S	2349.95	2318.23	2294.75	2258.64	2235.54	2227.35	2239.71	2197.01	2115.77	2033.05	1984.25	1960.27	1941.25
UK	212.35	210.01	208.75	207.95	186.95	185.26	182.96	184.76	175.53	172.35	174.63	187.72	195.75

D: Einschliesslich der funf neuen Lander
D: Including the five new Lander
D: Les cinq nouveaux Lander inclus

PRIX DE VENTE DES PRODUITS ANIMAUX

ECU (ohne MwSt / excl. VAT / hors TVA)

1995 dec	1996 jan	feb	mar	apr	mai	jun	jul	aug	sep	oct	nov	dec	
													Vaches (valeurs unitaires)
													Prix par 100 kg
239.77	235.43	230.70	232.29	222.83	212.30	202.54	193.82	196.81	203.18	204.70	204.83	206.53	B
212.82	207.12	206.97	210.94	210.57	210.06	208.00	208.94	209.35	202.00	189.66	187.04	186.82	DK
204.15	204.87	209.02	210.64	160.60	195.41	193.75	190.04	188.40	185.96	183.83	183.21	183.52	D
265.81	240.51	237.62	246.46	243.98	237.79	238.35	243.41	238.56	240.23	241.08	234.63	236.64	EL
190.99	192.39	191.45	191.31	184.02	170.92	155.58	152.47	149.64	151.36	153.00	154.93	152.57	E
243.61	240.21	242.30	250.81	250.50	256.87	245.15	226.26	222.43	230.78	230.72	222.22	211.92	F
210.10	212.60	211.04	209.50	197.45	187.90	184.38	174.36	166.17	174.93	175.19	176.57	186.28	IRL
202.26	200.91	203.65	217.37	217.07	195.68	169.10	163.33	162.88	173.31	174.44	170.15	167.77	I
264.12	257.63	248.92	245.79	241.01	233.30	233.73	214.17	213.08	214.14	214.06	211.04	220.36	L
208.80	207.93	221.88	225.49	219.40	211.82	203.96	188.00	184.44	186.02	190.00	187.35	183.44	NL
201.52	204.01	200.34	203.72	188.35	187.10	185.70	183.75	182.59	182.32	177.19	174.92	173.84	A
218.94	224.21	218.95	210.30	190.38	188.57	180.04	180.14	344.69	179.90	182.75	169.05	162.93	P
219.82	217.41	213.73	210.92	205.13	205.84	205.02	205.90	205.83	203.09	199.53	188.73	183.20	FIN
244.71	235.03	229.07	233.30	234.52	232.50	237.90	232.12	223.40	215.67	215.06	206.92	202.55	S
198.54	199.34	197.88	200.12	-	-	-	-	-	-	-	-	-	UK
													Génisses (valeurs unitaires)
													Prix par 100 kg
299.19	298.12	303.90	303.49	284.11	269.89	246.86	232.78	228.20	231.00	231.29	229.58	229.01	B
253.63	250.26	250.72	252.95	254.60	252.32	251.84	253.68	253.13	245.92	235.70	231.57	231.18	DK
251.20	250.79	251.04	250.48	198.90	235.08	232.09	230.41	228.99	226.89	223.64	221.01	224.24	D
350.79	307.85	350.09	335.33	349.13	339.92	339.34	338.85	336.38	337.50	367.15	335.11	338.65	EL
317.04	322.13	310.56	305.39	294.07	283.24	270.74	275.15	276.74	286.79	289.76	288.66	291.13	E
330.53	326.83	325.99	330.25	327.46	330.31	319.77	300.29	293.83	301.48	303.05	299.88	294.56	F
265.25	262.05	263.47	261.70	244.93	242.55	246.79	238.29	223.55	222.71	222.60	232.59	256.08	IRL
348.36	357.03	354.44	356.99	361.20	380.43	331.39	309.96	314.52	326.90	339.22	332.31	338.33	I
329.11	321.67	318.58	318.56	309.81	308.51	306.10	288.04	295.76	296.89	290.21	292.60	287.93	L
216.77	210.08	224.21	223.86	213.40	208.47	198.66	187.43	182.17	183.45	186.27	189.38	189.21	NL
276.71	276.34	272.88	267.94	248.63	246.06	246.24	243.34	244.73	246.28	243.69	239.34	237.23	A
284.04	298.07	297.18	296.92	277.38	271.00	267.46	279.96	252.66	255.73	266.78	260.35	254.92	P
238.25	234.93	232.97	231.58	224.30	227.10	224.79	226.18	225.95	221.21	220.13	218.18	216.60	FIN
270.35	268.30	258.24	260.51	263.92	264.73	267.57	259.78	248.66	238.73	235.94	230.43	223.38	S
262.23	259.79	259.27	257.42	223.00	223.01	224.30	225.29	210.24	207.57	217.01	241.62	257.86	UK
													Gros bovins (valeurs unitaires)
													Prix par 100 kg
279.21	277.18	275.29	274.62	261.13	250.90	237.95	227.67	228.13	235.08	237.63	239.00	243.01	B
249.49	245.95	247.33	246.30	243.30	240.82	238.77	240.58	240.43	236.90	230.27	228.60	227.69	DK
252.56	254.08	256.64	254.31	216.83	231.82	225.65	222.62	223.38	224.64	227.99	231.22	234.54	D
354.13	349.50	353.62	354.32	356.58	361.54	360.80	354.46	346.07	352.52	357.16	351.71	351.56	EL
286.88	293.58	283.71	280.07	271.06	261.59	249.82	251.07	251.64	259.03	261.68	258.12	259.47	E
281.13	279.95	279.48	280.56	273.84	275.70	265.34	245.65	244.15	255.59	259.69	255.80	249.54	F
257.97	254.00	255.33	253.26	236.09	234.33	237.02	227.28	213.89	213.80	214.58	223.49	245.09	IRL
301.43	306.39	306.90	308.95	310.65	299.25	268.34	251.22	247.83	267.24	273.71	269.41	272.57	I
302.12	301.51	294.79	294.54	291.09	285.81	283.73	266.81	268.96	270.39	267.51	265.76	268.47	L
239.40	240.50	248.05	249.69	240.80	232.35	222.17	208.57	206.68	210.89	217.24	218.26	218.33	NL
267.83	271.10	267.82	264.92	243.94	240.25	239.15	236.12	238.01	241.94	241.67	242.07	243.93	A
277.32	284.95	283.91	281.12	262.20	257.42	249.68	250.95	274.82	247.83	253.50	243.89	238.92	P
255.66	251.78	247.69	245.51	239.20	241.69	240.13	241.73	241.59	238.38	235.54	230.24	227.99	FIN
271.70	266.76	258.87	261.67	263.23	262.70	267.57	260.36	249.05	241.30	238.92	231.65	227.54	S
250.63	248.31	248.84	247.85	224.16	225.20	225.17	225.96	212.01	211.77	220.01	244.41	260.43	UK

**VERKAUFSPREISE
TIERISCHER ERZEUGNISSE**

**SELLING PRICES
OF ANIMAL PRODUCTS**

Landeswahrung / National currency / Monnaie nationale (ohne MwSt / excl. VAT / hors TVA)

	1995 dec	1996 jan	feb	mar	apr	mai	jun	jul	aug	sep	oct	nov	dec
4412	Schweine (leicht)												Pigs (light)
	Preise je 100 kg Lebendgewicht												Prices per 100 kg live weight
B	4875.0	4785.0	4925.0	5088.0	5335.0	5800.0	6175.0	6270.0	6413.0	6215.0	5600.0	4925.0	4970.0
DK	687.00	685.00	708.00	715.00	741.00	755.00	824.00	826.00	829.00	838.00	827.00	739.00	712.00
D	-	-	-	-	-	-	-	-	-	-	-	-	-
EL	48520	50116	47723	48741	48963	52518	56347	48180	57372	56713	56034	56099	60293
E	17923	16716	17567	17422	18490	20575	22926	23591	22924	21667	18642	17925	18629
F	-	-	-	-	-	-	-	-	-	-	-	-	-
IRL	-	-	-	-	-	-	-	-	-	-	-	-	-
I	301491	293800	280876	294438	322856	353621	369830	371694	376125	358025	323867	281839	273450
L	4834.4	4768.1	4786.1	4930.4	5167.5	5628.5	6125.3	6126.1	6233.0	6144.1	5655.0	5112.9	5221.3
NL	221.00	217.00	228.00	236.00	243.00	272.00	285.00	290.00	294.00	286.00	251.00	222.00	222.00
A	1539.00	1537.00	1552.00	1574.00	1612.00	1656.00	1867.00	1921.00	1968.00	1957.00	1810.00	1673.00	1729.00
P	-	-	-	-	-	-	-	-	-	-	-	-	-
FIN	-	-	-	-	-	-	-	-	-	-	-	-	-
S	-	-	-	-	-	-	-	-	-	-	-	-	-
UK	112.39	108.72	110.82	113.69	115.59	121.10	116.58	116.64	110.24	111.65	-	-	-
4421	Schweine (Schlachtkorper) – Klasse II												Pigs (carcasses) – grade II
	Preise je 100 kg												Prices per 100 kg
B	5600.0	5455.0	5658.0	5831.0	6038.0	6695.0	6825.0	7125.0	7200.0	6981.0	6125.0	5413.0	5588.0
DK	924.00	919.00	952.00	962.00	993.00	1016.00	1112.00	1120.00	1122.00	1137.00	1123.00	994.00	951.00
D	231.00	282.00	293.00	300.00	312.00	356.00	363.00	372.00	376.00	364.00	320.00	288.00	295.00
EL	49135	50067	49589	50234	50113	58122	65459	63687	62629	61215	58982	50069	50069
E	26003	24566	26113	25785	26430	30006	33814	34192	32797	32214	27349	25476	27290
F	-	-	-	-	-	-	-	-	-	-	-	-	-
IRL	-	-	-	-	-	-	-	-	-	-	-	-	-
I	356769	336690	315561	307860	314873	317883	329671	351480	373125	383742	371225	335886	327669
L	5741.0	5659.0	5709.0	5824.0	6165.0	6743.0	7341.0	7395.0	7555.0	7425.0	6815.0	6139.0	6227.0
NL	-	-	-	-	-	-	-	-	-	-	-	-	-
A	1537.00	1543.00	1579.00	1586.00	1589.00	1752.00	2010.00	2001.00	2029.00	2005.00	1781.00	1564.00	1646.00
P	28220	27913	29424	29089	29501	34272	38703	39321	38250	36148	30451	28309	30730
FIN	-	-	-	-	-	-	-	-	-	-	-	-	-
S	1119.00	1053.00	1027.00	1043.00	1031.00	994.00	983.00	1046.00	1067.00	1122.00	1198.00	1077.00	1043.00
UK	-	118.66	120.40	118.33	122.18	122.67	131.10	132.77	123.81	118.95	-	-	-
4425	Schweine (Schlachtkorper) – Klasse I												Pigs (carcasses) – grade I
	Preise je 100 kg												Prices per 100 kg
B	5975.0	5810.0	5975.0	6163.0	6363.0	7010.0	7238.0	7510.0	7575.0	7463.0	6650.0	5925.0	6113.0
DK	1018.00	1013.00	1046.00	1056.00	1088.00	1111.00	1207.00	1214.00	1216.00	1232.00	1217.00	1088.00	1045.00
D	265.00	255.00	266.00	273.00	287.00	332.00	339.00	349.00	352.00	340.00	296.00	265.00	271.00
EL	-	-	-	-	-	-	-	-	-	-	-	-	-
E	-	-	-	-	-	-	-	-	-	-	-	-	-
F	855.00	868.00	929.00	940.00	975.00	1036.00	1152.00	1163.00	1125.00	1079.00	963.00	834.00	845.00
IRL	-	-	-	-	-	-	-	-	-	-	-	-	-
I	-	-	-	-	-	-	-	-	-	-	-	-	-
L	6034.0	5942.0	5953.0	6119.0	6463.0	7008.0	7609.0	7682.0	7795.0	7708.0	7064.0	6374.0	6506.0
NL	-	-	-	-	-	-	-	-	-	-	-	-	-
A	1697.00	1695.00	1737.00	1763.00	1789.00	1950.00	2241.00	2234.00	2258.00	2227.00	1995.00	1743.00	1837.00
P	29662	29341	30849	30513	30978	35949	40239	40807	39701	37572	31829	29699	32115
FIN	850.00	795.00	768.00	762.00	765.00	777.00	805.00	811.00	814.00	826.00	855.00	872.00	878.00
S	1326.00	1262.00	1238.00	1250.00	1238.00	1201.00	1183.00	1253.00	1275.00	1323.00	1406.00	1277.00	1250.00
UK	-	131.93	135.96	133.99	137.80	138.45	146.32	148.25	139.85	136.59	-	-	-

D: Einschliesslich der funf neuen Lander

D: Including the five new Lander

D: Les cinq nouveaux Lander inclus

PRIX DE VENTE DES PRODUITS ANIMAUX

ECU (ohne MwSt / excl. VAT / hors TVA)

1995 dec	1996 jan	feb	mar	apr	mai	jun	jul	aug	sep	oct	nov	dec	
													Porcs (légers)
													Prix par 100 kg de poids vif
126.19	123.33	126.81	130.75	136.43	147.60	156.87	159.29	163.62	157.93	141.39	123.81	124.30	B
94.35	93.82	96.91	97.76	100.90	102.31	111.67	112.11	112.73	113.84	112.18	99.68	95.89	DK
-	-	-	-	-	-	-	-	-	-	-	-	-	D
156.25	161.34	152.92	157.49	160.06	173.19	186.19	159.51	188.72	186.68	185.68	184.28	196.52	EL
112.10	105.06	110.37	109.31	116.42	128.95	142.03	146.17	142.10	134.50	115.17	110.31	114.04	E
-	-	-	-	-	-	-	-	-	-	-	-	-	F
-	-	-	-	-	-	-	-	-	-	-	-	-	IRL
144.98	143.61	138.62	146.99	163.16	182.06	191.39	191.61	193.25	185.58	168.81	145.85	143.11	I
125.14	122.90	123.23	126.70	132.15	143.24	155.60	155.63	159.02	156.13	142.77	128.53	130.58	L
105.00	102.66	107.81	111.36	114.17	127.26	132.96	135.23	137.78	133.49	116.36	102.53	101.98	NL
116.36	115.79	116.85	118.21	120.42	123.11	138.64	142.85	147.01	145.53	133.79	123.16	126.65	A
-	-	-	-	-	-	-	-	-	-	-	-	-	P
-	-	-	-	-	-	-	-	-	-	-	-	-	FIN
-	-	-	-	-	-	-	-	-	-	-	-	-	S
132.65	128.81	132.10	135.51	138.60	147.21	143.48	142.65	133.15	137.19	-	-	-	UK
													Porcs (carcasses) – classe II
													Prix par 100 kg
144.95	140.60	145.68	149.84	154.41	170.38	173.38	181.01	183.70	177.40	154.64	136.07	139.75	B
126.90	125.96	130.31	131.54	135.21	137.68	150.70	152.02	152.57	154.46	152.33	134.07	128.08	DK
122.89	149.41	155.14	158.45	163.92	186.23	189.70	194.68	197.66	190.46	166.41	149.19	152.06	D
158.23	161.18	158.90	162.32	163.82	191.67	216.30	210.85	206.02	201.50	195.44	164.47	163.19	EL
162.64	154.40	164.07	161.78	166.51	188.06	209.49	211.86	203.31	199.97	168.96	156.78	167.06	E
-	-	-	-	-	-	-	-	-	-	-	-	-	F
-	-	-	-	-	-	-	-	-	-	-	-	-	IRL
171.56	164.57	155.74	153.69	159.13	163.66	170.61	181.19	191.71	198.91	193.50	173.02	171.49	I
148.60	145.36	146.99	149.66	157.66	171.60	186.49	187.87	192.75	188.68	172.06	154.32	155.73	L
-	-	-	-	-	-	-	-	-	-	-	-	-	NL
116.21	116.24	118.88	119.11	118.70	130.25	149.26	148.80	151.57	149.10	131.65	115.14	120.57	A
143.19	142.54	149.86	148.44	150.96	174.46	196.40	200.11	195.82	185.18	156.71	145.05	157.03	P
-	-	-	-	-	-	-	-	-	-	-	-	-	FIN
129.38	121.17	115.85	120.84	121.40	117.23	117.43	123.96	125.60	133.17	144.25	127.27	122.25	S
-	140.58	143.52	141.04	146.50	149.11	161.35	162.37	149.54	146.16	-	-	-	UK
													Porcs (carcasses) – classe I
													Prix par 100 kg
154.66	149.75	153.84	158.37	162.72	178.39	183.87	190.79	193.26	189.65	167.90	148.94	152.88	B
139.81	138.74	143.17	144.39	148.15	150.56	163.57	164.77	165.36	167.37	165.08	146.75	140.73	DK
140.98	135.10	140.84	144.19	150.79	173.67	177.16	182.64	185.04	177.90	153.93	137.28	139.69	D
-	-	-	-	-	-	-	-	-	-	-	-	-	EL
-	-	-	-	-	-	-	-	-	-	-	-	-	E
132.01	134.26	143.03	145.01	150.99	160.14	177.61	179.72	173.21	165.80	148.10	127.67	128.93	F
-	-	-	-	-	-	-	-	-	-	-	-	-	IRL
-	-	-	-	-	-	-	-	-	-	-	-	-	I
156.19	153.15	153.27	157.24	165.28	178.34	193.29	195.16	198.88	195.87	178.35	160.23	162.71	L
-	-	-	-	-	-	-	-	-	-	-	-	-	NL
128.31	127.69	130.77	132.40	133.65	144.97	166.41	166.13	168.68	165.61	147.47	128.31	134.56	A
150.50	149.83	157.12	155.71	158.52	182.99	204.19	207.67	203.24	192.48	163.80	152.17	164.11	P
150.38	138.54	130.94	129.19	127.85	130.99	137.60	139.18	141.63	143.41	148.66	150.03	151.46	FIN
153.31	145.22	139.66	144.82	145.77	141.65	141.33	148.49	150.08	157.02	169.30	150.90	146.52	S
-	156.30	162.07	159.70	165.23	168.30	180.08	181.31	168.91	167.83	-	-	-	UK

**VERKAUFSPREISE
TIERISCHER ERZEUGNISSE**

**SELLING PRICES
OF ANIMAL PRODUCTS**

Landeswährung / National currency / Monnaie nationale (ohne MwSt / excl. VAT / hors TVA)

	1995 dec	1996 jan	feb	mar	apr	mai	jun	jul	aug	sep	oct	nov	dec
4440 Ferkel													Piglets
	Preise je 100 kg Lebendgewicht												Prices per 100 kg live weight
B	8000.0	8125.0	8700.0	9188.0	9588.0	10300.0	9938.0	10313.0	10200.0	9875.0	7850.0	6938.0	8000.0
DK	1596.00	1574.00	1630.00	1641.00	1639.00	1743.00	1921.00	1930.00	1931.00	1960.00	1938.00	1718.00	1633.00
D	357.89	414.47	410.00	431.84	428.68	454.21	495.79	445.79	472.89	461.58	401.05	376.58	372.37
EL	63322	65424	62300	63630	63920	69071	73559	74151	74897	74036	73150	73235	78711
E	31799	34416	37077	34307	36190	37021	35140	35834	35923	32433	28067	28652	37352
F	-	1269.00	1324.00	1349.00	1367.00	1394.00	1449.00	1480.00	1492.00	1482.00	1450.00	1315.00	1258.00
IRL	101.46	125.83	154.15	130.35	117.70	142.02	143.97	139.11	118.68	116.73	117.70	90.47	76.85
I	475417	495667	543775	584250	593167	606250	605417	565750	548611	510167	473625	447583	470000
L	10404.0	10469.3	10459.3	10718.3	10818.0	11755.3	12164.3	11765.3	11765.3	11765.3	10219.5	9471.8	9970.5
NL	396.00	441.00	475.00	464.00	500.00	515.00	478.00	480.00	479.00	454.00	381.00	388.00	480.00
A	2608.00	2841.00	2914.00	3077.00	3110.00	3255.00	3446.00	3191.00	3269.00	3116.00	2807.00	2645.00	3007.00
P	47565	48430	45461	43957	46278	50387	56081	55545	57365	54522	51380	50614	52011
FIN	1875.00	1870.00	1865.00	1790.00	1710.00	1645.00	1595.00	1605.00	1655.00	1675.00	1605.00	1560.00	1585.00
S	1825.00	1770.00	1725.00	1725.00	1710.00	1660.00	1650.00	1650.00	1704.00	1701.00	1703.00	1736.00	1750.00
UK	132.92	151.14	162.38	163.30	174.22	167.41	170.65	172.65	168.65	159.24	169.03	135.73	89.46
4821 Jungmasthähnchen (lebend – 1. Wahl)													Chickens (live – 1st choice)
	Preise je 100 kg Lebendgewicht												Prices per 100 kg live weight
B	2675.0	2740.0	2975.0	3288.0	3575.0	3220.0	3825.0	3670.0	3950.0	3388.0	3180.0	2738.0	2750.0
DK	459.00	459.00	459.00	445.00	453.00	455.00	455.00	465.00	467.00	484.00	485.00	489.00	490.00
D	138.00	140.00	141.00	142.00	142.00	145.00	149.00	150.00	152.00	153.00	153.00	153.00	153.00
EL	36488	35904	35961	35992	35864	36013	36339	37946	36728	36599	36673	36940	36761
E	12693	12422	13296	12408	14696	16594	15020	14555	15667	15368	14677	15526	14598
F	446.26	447.97	449.48	451.45	458.44	465.37	473.17	475.58	476.13	478.59	482.10	483.94	489.34
IRL	62.72	63.32	63.54	63.70	63.70	63.74	63.74	63.88	63.88	63.74	63.59	64.11	64.31
I	158950	161841	175129	196215	256605	236372	210470	197512	172221	177019	167082	189468	191468
L	-	-	-	-	-	-	-	-	-	-	-	-	-
NL	143.00	142.00	142.00	143.00	146.00	147.00	151.00	154.00	158.00	159.00	160.00	160.00	159.00
A	1119.00	1119.00	1119.00	1126.00	1126.00	1128.00	1134.00	1134.00	1128.00	1128.00	1128.00	1130.00	1130.00
P	12293	9781	14663	15100	22153	24824	16530	16110	19200	19445	17576	14683	13018
FIN	-	-	-	-	-	-	-	-	-	-	-	-	-
S	771.00	771.00	752.00	745.00	725.00	740.00	739.00	739.00	740.00	739.00	731.00	718.00	714.00
UK	-	-	-	-	-	-	-	-	-	-	-	-	-
4871 Jungmasthähnchen (Klasse A – geschlachtet)													Chickens (class A – slaughtered)
	Preise je 100 kg Schlachtgewicht												Prices per 100 kg dead weight
B	-	-	-	-	-	-	-	-	-	-	-	-	-
DK	-	-	-	-	-	-	-	-	-	-	-	-	-
D	254.00	261.00	263.00	268.00	272.00	276.00	286.00	295.00	297.00	299.00	299.00	298.00	298.00
EL	-	-	-	-	-	-	-	-	-	-	-	-	-
E	18005	17449	18706	17426	20385	23005	20927	20316	22120	21686	20613	21928	20261
F	700.00	710.00	737.00	712.00	813.00	888.00	900.00	912.00	900.00	900.00	385.00	817.00	750.00
IRL	-	-	-	-	-	-	-	-	-	-	-	-	-
I	257000	246000	257283	283167	386667	342500	297500	291500	263600	257067	239167	275200	275833
L	-	-	-	-	-	-	-	-	-	-	-	-	-
NL	-	-	-	-	-	-	-	-	-	-	-	-	-
A	2490.00	2508.00	2483.00	2496.00	2469.00	2517.00	2544.00	2543.00	2601.00	2605.00	2649.00	2661.00	2650.00
P	-	-	-	-	-	-	-	-	-	-	-	-	-
FIN	645.00	648.00	653.00	663.00	574.00	672.00	673.00	675.00	679.00	681.00	680.00	678.00	677.00
S	1679.00	1685.00	1685.00	1701.00	1713.00	1711.00	1702.00	1713.00	1688.00	1658.00	1672.00	1630.00	1634.00
UK	83.78	83.78	83.78	-	-	-	-	-	-	-	-	-	-

D: Einschliesslich der fünf neuen Länder

D: Including the five new Länder

D: Les cinq nouveaux Länder inclus

PRIX DE VENTE DES PRODUITS ANIMAUX

ECU (ohne MwSt / excl. VAT / hors TVA)

1995 dec	1996 jan	feb	mar	apr	mai	jun	jul	aug	sep	oct	nov	dec	
													Porcelets
													Prix par 100 kg de poids vif
207.07	209.42	224.00	236.11	247.75	262.12	252.46	262.00	260.23	250.94	198.19	174.41	200.07	B
219.19	215.57	223.11	224.38	231.35	236.20	260.33	261.96	262.58	266.27	262.88	231.73	219.92	DK
190.40	219.59	217.09	228.09	225.23	237.60	259.09	233.30	248.59	241.52	208.56	195.08	191.94	D
203.92	210.62	199.63	205.60	208.96	227.78	243.06	245.49	246.37	243.70	242.39	240.57	256.55	EL
198.89	216.31	232.96	215.24	228.00	232.02	217.70	222.03	222.68	201.33	173.40	176.32	228.65	E
-	199.38	203.85	208.10	211.70	215.47	223.40	228.71	229.71	227.72	223.00	201.30	191.94	F
123.79	155.47	189.25	159.99	145.75	178.14	182.00	175.57	149.02	148.12	150.45	117.93	102.03	IRL
228.61	242.28	271.33	291.67	299.77	312.12	313.30	291.65	281.87	264.44	246.87	231.63	245.98	I
269.30	269.84	269.56	275.43	276.65	299.41	309.01	298.90	300.17	298.97	258.02	238.10	249.35	L
188.15	208.64	224.60	218.94	234.91	241.43	222.99	223.83	224.48	211.90	176.62	179.20	220.50	NL
197.19	214.03	199.39	231.09	232.33	241.98	255.89	237.29	244.20	231.72	207.49	194.72	220.27	A
241.34	247.31	231.54	224.32	236.81	256.49	284.58	282.67	293.67	279.31	264.42	259.34	265.78	P
331.72	325.38	317.98	303.47	285.79	277.32	272.65	275.45	287.95	290.81	279.05	268.41	273.42	FIN
211.01	203.68	194.59	199.85	201.35	195.78	197.12	195.54	200.58	201.89	205.06	205.14	205.12	S
156.88	179.06	193.56	194.63	208.89	203.49	210.02	211.14	203.70	195.67	212.95	176.72	119.02	UK
													Poulets (vivants – 1er choix)
													Prix par 100 kg de poids vif
69.24	70.62	76.60	84.49	91.42	81.94	97.17	93.24	100.78	86.09	80.29	68.83	68.78	B
63.04	62.86	62.83	60.85	61.68	61.66	61.66	63.11	63.50	65.75	65.79	65.96	65.99	DK
73.42	74.17	74.66	75.00	74.61	75.85	77.87	78.50	79.90	80.06	79.57	79.26	78.86	D
117.50	115.59	115.23	116.30	117.24	118.76	120.07	125.63	120.82	120.47	121.52	121.35	119.82	EL
79.39	78.07	83.54	77.85	92.58	104.00	93.05	90.18	97.12	95.40	90.67	95.55	89.36	E
68.90	69.29	69.20	69.64	71.00	71.93	72.95	73.49	73.30	73.54	74.14	74.08	74.66	F
76.52	77.62	78.01	78.18	78.88	79.95	80.58	80.62	80.21	80.88	81.29	83.57	85.38	IRL
76.43	79.11	86.43	97.95	129.68	121.69	108.92	101.82	88.49	91.76	87.09	98.05	100.21	I
-	-	-	-	-	-	-	-	-	-	-	-	-	L
67.94	67.18	67.14	67.48	68.59	68.78	70.44	71.81	74.05	74.21	74.17	73.90	73.04	NL
84.61	84.30	84.25	84.56	84.12	83.86	84.21	84.33	84.26	83.88	83.38	83.19	82.77	A
62.37	49.95	74.68	77.06	113.36	126.36	83.88	81.98	98.29	99.62	90.45	75.23	66.52	P
-	-	-	-	-	-	-	-	-	-	-	-	-	FIN
89.14	88.72	84.83	86.31	85.37	87.28	88.28	87.58	87.10	87.71	88.02	84.85	83.69	S
-	-	-	-	-	-	-	-	-	-	-	-	-	UK
													Poulets (classe A – abattus)
													Prix par 100 kg de poids abattu
-	-	-	-	-	-	-	-	-	-	-	-	-	B
-	-	-	-	-	-	-	-	-	-	-	-	-	DK
135.13	138.28	139.25	141.55	142.91	144.38	149.46	154.38	156.13	156.45	155.49	154.37	153.60	D
-	-	-	-	-	-	-	-	-	-	-	-	-	EL
112.62	109.57	117.53	109.33	128.42	144.18	129.65	125.88	137.12	134.62	127.35	134.94	124.03	E
108.08	109.32	113.47	109.84	125.90	137.26	138.76	140.94	138.56	138.29	136.11	125.06	114.43	F
-	-	-	-	-	-	-	-	-	-	-	-	-	IRL
123.58	120.24	126.98	141.36	195.41	176.33	153.96	150.27	135.44	133.25	124.66	142.42	144.36	I
-	-	-	-	-	-	-	-	-	-	-	-	-	L
-	-	-	-	-	-	-	-	-	-	-	-	-	NL
188.27	188.94	186.94	187.45	184.44	187.12	188.91	189.11	194.30	193.72	195.81	195.89	194.12	A
-	-	-	-	-	-	-	-	-	-	-	-	-	P
114.11	112.93	111.34	112.40	112.65	113.29	115.04	115.84	118.14	118.24	118.23	116.66	116.79	FIN
194.13	193.90	190.08	197.07	201.70	201.80	203.33	203.00	198.69	196.79	201.32	192.62	191.53	S
98.88	99.25	99.86	-	-	-	-	-	-	-	-	-	-	UK

**VERKAUFSPREISE
TIERISCHER ERZEUGNISSE**

**SELLING PRICES
OF ANIMAL PRODUCTS**

Landeswährung / National currency / Monnaie nationale (ohne MwSt / excl. VAT / hors TVA)

	1995 dec	1996 jan	feb	mar	apr	mai	jun	jul	aug	sep	oct	nov	dec
5180	Kuh-Rohmilch – 3.7 % Fettgehalt						Raw cows' milk – 3.7 % fat content						
	Preise je 100 kg						Prices per 100 kg						
B	1183.0	1183.0	1159.0	1041.0	970.0	970.0	946.0	946.0	970.0	1041.0	1088.0	1159.0	1159.0
DK	223.36	232.27	232.27	232.27	232.27	232.27	232.27	232.27	232.27	232.27	228.27	228.27	228.27
D	57.37	56.00	55.32	54.57	54.02	53.42	53.32	53.38	53.80	54.45	54.92	55.23	54.69
EL	10652	10158	10079	10041	10028	10086	10031	10117	10133	10071	10109	10251	10258
E	4436	4439	4488	4517	4485	4400	4452	4394	4351	4299	4294	4394	4414
F	199.20	196.00	191.30	181.20	169.00	168.70	170.80	184.10	198.80	200.70	200.90	199.80	196.90
IRL	24.22	24.31	23.71	23.23	22.17	22.55	22.46	22.37	22.33	22.76	22.58	23.29	23.61
I	69512	69376	69376	69739	71282	71386	71466	72013	72254	72435	72386	72507	72666
L	1277.0	1249.0	1228.0	1169.0	1115.0	1062.0	1062.0	1073.0	1104.0	1169.0	1234.0	1260.0	1260.0
NL	67.31	66.75	66.05	64.98	63.46	62.06	61.35	60.90	60.55	61.48	62.19	62.24	62.47
A	364.00	364.00	364.00	364.00	365.00	371.00	371.00	372.00	371.00	371.00	371.00	368.00	371.00
P	5804	5749	5749	5749	5749	5749	5749	5749	5749	5749	5749	5749	5749
FIN	-	-	-	-	-	-	-	-	-	-	-	-	-
S	289.70	281.60	270.90	270.00	269.00	290.80	304.50	324.50	328.30	326.10	310.80	301.10	298.00
UK	24.33	23.94	23.91	24.20	22.65	21.99	23.22	25.88	25.83	25.25	24.34	23.36	23.17
5185	Kuh-Rohmilch – realer Fettgehalt						Raw cows' milk – actual fat content						
	Preise je 100 kg						Prices per 100 kg						
B	1304.0	1304.0	1278.0	1148.0	1070.0	1070.0	1044.0	1044.0	1070.0	1148.0	1200.0	1278.0	1278.0
DK	248.74	252.18	250.99	250.55	246.77	243.96	242.22	243.16	240.68	247.24	230.90	252.74	253.33
D	62.20	60.55	59.69	58.56	57.25	56.22	55.20	55.45	55.80	58.02	59.41	59.82	59.29
EL	10112	9644	9570	9535	9523	9578	9526	9608	9623	9564	9600	9735	9742
E	4514	4516	4564	4570	4493	4397	4413	4359	4325	4302	4332	4452	4477
F	214.90	206.80	202.00	190.20	176.80	177.20	175.30	187.30	201.80	211.10	214.30	215.80	212.80
IRL	24.62	24.20	23.34	22.61	21.49	21.58	21.63	21.73	22.00	22.96	23.77	24.38	23.93
I	69412	69276	69276	69639	71182	71286	71366	71913	72154	72335	72286	72407	72566
L	1379.0	1337.0	1314.0	1246.0	1168.0	1108.0	1092.0	1097.0	1136.0	1247.0	1343.0	1373.0	1373.0
NL	74.52	74.09	73.19	71.62	69.60	63.46	65.61	64.49	64.21	65.78	67.36	68.39	69.21
A	367.00	369.00	369.00	382.00	337.00	388.00	388.00	388.00	374.00	374.00	374.00	376.00	388.00
P	-	5789	5789	5789	5789	5789	5789	5789	5789	5789	5789	5789	5789
FIN	199.36	197.77	188.70	171.44	157.37	155.83	156.95	158.04	174.50	203.11	204.31	201.39	199.69
S	306.00	295.00	282.00	281.00	230.00	302.00	315.00	334.00	336.00	342.00	329.00	319.00	315.00
UK	25.50	24.98	25.01	25.31	23.60	22.66	23.84	26.61	26.75	26.25	25.55	24.57	24.44
5315	Frische Eier (gesamtes Land)						Fresh eggs (whole country)						
	Preise je 100 Stück						Prices per 100 items						
B	170.0	171.0	208.0	224.0	170.0	139.0	139.0	145.0	143.0	146.0	165.0	174.0	194.0
DK	42.69	42.70	43.54	48.80	48.80	48.80	48.80	48.80	48.80	48.80	48.80	50.26	51.00
D	16.00	15.82	17.23	17.80	15.99	15.71	15.62	15.41	15.30	14.97	15.30	16.11	16.78
EL	2858	2859	2811	2863	3081	3087	2965	2906	2932	3081	3185	3117	3141
E	1015	1054	1103	1217	1185	1095	1075	1107	1105	1104	1120	1117	1180
F	31.42	30.95	34.76	35.57	30.85	28.87	29.13	29.99	29.98	30.20	31.33	32.83	34.93
IRL	4.17	4.15	4.33	4.57	4.48	4.48	4.52	4.55	4.55	4.57	4.51	4.51	4.48
I	14190	14713	15587	16723	15800	14700	14272	14100	14150	14277	14607	14671	15087
L	249.2	330.2	330.2	367.9	311.3	292.5	292.5	301.9	314.2	301.9	358.5	358.5	358.5
NL	10.50	10.00	12.20	13.00	10.00	9.00	9.00	9.40	9.40	10.20	11.00	11.70	12.31
A	75.00	78.00	84.00	86.00	77.00	74.00	74.00	72.00	74.00	75.00	76.00	76.00	80.00
P	1099	1139	1133	1362	1342	1032	977	983	1058	1069	1116	1118	1200
FIN	19.72	25.36	25.54	25.79	25.85	26.10	26.29	26.54	26.66	26.72	26.66	24.80	24.99
S	44.80	45.06	46.66	48.38	48.25	50.10	49.21	47.81	48.13	47.55	46.46	45.44	46.21
UK	3.10	3.09	3.14	3.38	3.33	3.28	3.27	3.28	3.34	3.43	3.41	3.41	3.45

D: Einschliesslich der fünf neuen Länder
D: Including the five new Länder
D: Les cinq nouveaux Länder inclus

PRIX DE VENTE DES PRODUITS ANIMAUX

ECU (ohne MwSt / excl. VAT / hors TVA)

1995 dec	1996 jan	feb	mar	apr	mai	jun	jul	aug	sep	oct	nov	dec	
Lait cru de vache – 3.7 % de matières grasses													
Prix par 100 kg													
30.62	30.49	29.84	26.75	24.81	24.68	24.03	24.03	24.75	26.45	27.47	29.14	28.99	B
30.68	31.81	31.79	31.76	31.63	31.48	31.48	31.53	31.58	31.55	30.96	30.79	30.74	DK
30.52	29.67	29.29	28.82	28.38	27.94	27.86	27.94	28.28	28.49	28.56	28.61	28.19	D
34.30	32.70	32.30	32.44	32.78	33.26	33.15	33.49	33.33	33.15	33.50	33.67	33.43	EL
27.75	27.90	28.20	28.34	28.26	27.58	27.58	27.23	26.97	26.69	26.53	27.04	27.02	E
30.76	30.32	29.45	27.95	26.17	26.08	26.33	26.45	30.61	30.84	30.90	30.58	30.04	F
29.55	29.80	29.11	28.51	27.45	28.29	28.39	26.23	28.04	28.88	28.86	30.36	31.35	IRL
33.43	33.91	34.24	34.81	36.02	36.75	36.98	37.12	37.12	37.55	37.73	37.52	38.03	I
33.05	32.19	31.62	30.04	28.51	27.03	26.98	27.26	28.17	29.71	31.16	31.67	31.51	L
31.98	31.58	31.23	30.66	29.82	29.04	28.62	28.40	28.38	28.70	28.83	28.75	28.70	NL
27.52	27.42	27.40	27.34	27.27	27.58	27.55	27.66	27.71	27.59	27.42	27.09	27.18	A
29.45	29.36	29.28	29.34	29.42	29.26	29.17	29.26	29.43	29.45	29.59	29.46	29.38	P
-	-	-	-	-	-	-	-	-	-	-	-	-	FIN
33.50	32.40	30.56	31.28	31.67	34.30	36.38	38.46	38.64	38.70	37.42	35.58	34.93	S
28.72	28.36	28.50	28.84	27.16	26.73	28.58	31.65	31.20	31.03	30.67	30.41	30.83	UK
Lait cru de vache – teneur réelle en matières grasses													
Prix par 100 kg													
33.75	33.61	32.91	29.50	27.36	27.23	26.52	26.52	27.30	29.17	30.30	32.13	31.96	B
34.16	34.54	34.35	34.26	33.60	33.06	32.83	33.00	32.73	33.59	34.03	34.09	34.12	DK
33.09	32.08	31.60	30.93	30.08	29.41	28.85	29.02	29.33	30.36	30.90	30.99	30.56	D
32.56	31.05	30.66	30.81	31.13	31.59	31.48	31.81	31.65	31.48	31.81	31.98	31.75	EL
28.23	28.38	28.68	28.67	28.31	27.56	27.34	27.01	26.81	26.70	26.76	27.40	27.41	E
33.18	31.99	31.10	29.34	27.38	27.39	27.03	28.94	31.07	32.44	32.96	33.03	32.47	F
30.04	29.66	28.65	27.75	26.61	27.07	27.34	27.43	27.62	29.13	30.38	31.78	31.77	IRL
33.38	33.86	34.19	34.76	35.97	36.70	36.93	37.07	37.07	37.49	37.68	37.47	37.98	I
35.69	34.46	33.83	32.02	29.87	28.20	27.74	27.87	28.98	31.69	33.91	34.51	34.34	L
35.41	35.05	34.61	33.79	32.70	29.69	30.61	30.07	30.09	30.70	31.23	31.59	31.79	NL
27.75	27.80	27.78	28.69	28.91	28.84	28.81	28.85	27.94	27.81	27.65	27.68	28.42	A
-	29.56	29.48	29.54	29.62	29.47	29.38	29.46	29.64	29.66	29.79	29.66	29.58	P
35.27	34.46	32.17	29.07	26.30	26.27	26.83	27.12	30.36	35.26	35.52	34.65	34.45	FIN
35.38	33.95	31.81	32.55	32.97	35.62	37.63	39.58	39.55	40.59	39.61	37.70	36.92	S
30.10	29.60	29.81	30.17	28.30	27.54	29.34	32.54	32.31	32.25	32.19	31.99	32.52	UK
Oeufs frais (ensemble pays)													
Prix par 100 pièces													
4.40	4.41	5.36	5.76	4.35	3.54	3.53	3.68	3.65	3.71	4.17	4.37	4.85	B
5.86	5.95	5.96	6.67	6.64	6.61	6.61	6.62	6.64	6.63	6.62	6.78	6.87	DK
8.51	8.38	9.12	9.40	8.40	8.22	8.16	8.06	8.04	7.83	7.96	8.35	8.65	D
9.20	9.20	9.01	9.25	10.07	10.18	9.80	9.62	9.64	10.14	10.55	10.24	10.24	EL
6.35	6.62	6.93	7.64	7.47	6.86	6.66	6.86	6.85	6.85	6.92	6.87	7.22	E
4.85	4.79	5.35	5.49	4.78	4.46	4.49	4.63	4.62	4.64	4.82	5.03	5.33	F
5.09	5.39	5.32	5.61	5.55	5.62	5.71	5.74	5.71	5.80	5.76	5.88	5.95	IRL
6.82	7.19	7.69	8.35	7.98	7.57	7.39	7.27	7.27	7.40	7.61	7.59	7.90	I
6.45	8.51	8.50	9.45	7.96	7.44	7.43	7.67	8.01	7.67	9.05	9.01	8.97	L
4.99	4.73	5.77	6.13	4.70	4.21	4.20	4.38	4.41	4.76	5.10	5.40	5.65	NL
5.67	5.38	6.32	6.46	5.75	5.50	5.49	5.35	5.53	5.58	5.62	5.59	5.86	A
5.58	5.32	5.77	6.95	6.87	5.25	4.96	5.00	5.42	5.48	5.74	5.73	6.13	P
3.49	4.42	4.35	4.37	4.32	4.40	4.49	4.55	4.64	4.64	4.64	4.27	4.31	FIN
5.18	5.19	5.26	5.61	5.68	5.91	5.88	5.67	5.67	5.64	5.59	5.37	5.42	S
3.66	3.66	3.74	4.02	3.99	3.99	4.02	4.01	4.04	4.21	4.29	4.44	4.59	UK

**Monatliche Einkaufspreise
landwirtschaftlicher Betriebsmittel**

**Monthly purchase prices of the
means of agricultural production**

**Prix d'achat mensuels des
moyens de production agricole**

**EINKAUFSPREISE LANDWIRTSCHAFTLICHER
BETRIEBSMITTEL**

**PURCHASE PRICES OF THE MEANS OF
AGRICULTURAL PRODUCTION**

Landeswährung / National currency / Monnaie nationale (ohne MwSt / excl. VAT / hors TVA)

	1995 dec	1996 jan	feb	mar	apr	mai	jun	jul	aug	sep	oct	nov	dec
8052	Futtermittel: Weizenkleie						Feedingstuffs : Wheat bran						
	Preise je 100 kg						Prices per 100 kg						
B	775.0	787.0	783.8	786.3	793.0	836.3	810.0	727.5	743.3	754.0	721.3	722.5	757.0
DK	-	-	-	-	-	-	-	-	-	-	-	-	-
D	23.60	24.05	25.55	25.20	27.40	27.20	26.15	26.95	26.60	28.10	24.90	27.25	25.50
EL	5029	5193	5261	5323	5334	5356	5356	5347	5381	5325	5307	5339	5328
E	2716	2801	2875	2957	2947	2927	2925	2855	2827	2834	2845	2850	2856
F	138.31	138.33	138.33	138.33	138.33	138.33	138.33	138.33	138.35	138.35	-	-	-
IRL	29.03	28.91	29.14	29.19	27.41	29.35	28.48	30.04	30.01	27.91	28.19	27.47	28.65
I	33844	34249	31605	32037	33628	32995	29283	29097	29452	28169	28734	29322	30528
L	-	-	-	-	-	-	-	-	-	-	-	-	-
NL	-	-	-	-	-	-	-	-	-	-	-	-	-
A	120.00	120.00	120.00	120.00	130.00	132.50	132.50	132.50	145.00	145.00	145.00	145.00	145.00
P	-	-	-	-	-	-	-	-	-	-	-	-	-
FIN	-	-	-	-	-	-	-	-	-	-	-	-	-
S	122.00	122.20	123.20	123.90	130.00	132.00	132.00	135.00	136.00	133.00	124.00	122.00	122.00
UK	13.97	14.84	15.19	15.19	15.01	15.26	15.26	14.11	13.72	13.72	13.91	13.46	13.27
8043	Futtermittel: Gerste						Feedingstuffs: Barley						
	Preise je 100 kg						Prices per 100 kg						
B	715.0	719.0	716.3	707.5	726.0	746.3	723.8	705.0	686.7	688.0	696.3	696.3	700.0
DK	101.33	108.86	108.88	111.71	110.07	115.52	115.83	112.85	104.89	103.22	105.92	97.63	101.51
D	25.80	27.90	25.05	27.90	27.85	27.90	28.50	26.20	25.30	25.10	26.70	24.80	25.25
EL	5453	5536	5783	5824	5832	5883	5853	5883	5870	5858	5757	5760	5763
E	2770	2789	2823	2782	2748	2659	2499	2455	2468	2462	2494	2410	2433
F	123.09	124.93	125.20	126.20	126.61	129.14	129.17	124.59	121.93	121.43	-	-	-
IRL	-	-	-	-	-	-	-	-	-	-	-	-	-
I	37000	36636	36273	36788	37693	37013	35590	34160	33782	32778	32265	31773	32106
L	560.0	580.0	600.0	600.0	600.0	600.0	560.0	560.0	540.0	540.0	540.0	540.0	550.0
NL	31.70	31.70	31.60	31.10	32.10	33.30	31.80	30.80	29.80	30.10	30.70	30.50	31.00
A	182.50	186.50	188.50	187.00	187.00	187.00	-	189.50	192.50	192.50	194.50	196.50	196.50
P	-	-	-	-	-	-	-	-	-	-	-	-	-
FIN	74.70	76.00	77.70	78.80	78.10	77.80	78.10	77.60	69.90	70.10	72.20	73.40	73.90
S	-	-	-	-	-	-	-	-	-	-	-	-	-
UK	16.21	16.53	16.53	16.40	16.40	16.62	16.44	16.44	16.24	16.04	16.53	16.56	16.56
8045	Futtermittel: Mais						Feedingstuffs: Maize						
	Preise je 100 kg						Prices per 100 kg						
B	835.0	835.0	827.5	821.3	868.0	908.8	898.8	870.0	856.7	865.0	812.5	750.0	755.0
DK	-	-	-	-	-	-	-	-	-	-	-	-	-
D	30.35	31.85	31.40	33.05	32.00	34.80	37.05	33.60	33.00	39.05	33.50	34.25	30.90
EL	6937	6988	6873	6928	6910	7019	7019	7093	7089	6815	6521	6396	6255
E	3067	3075	3073	3050	3055	3082	3082	3141	3132	3065	2946	2801	2807
F	148.01	148.02	147.08	147.00	147.88	151.60	152.44	151.49	149.60	148.68	-	-	-
IRL	-	-	-	-	-	-	-	-	-	-	-	-	-
I	40070	37561	37537	37531	37664	38413	37420	37415	37493	35348	32013	30960	30325
L	680.0	700.0	720.0	725.0	725.0	725.0	720.0	720.0	720.0	720.0	720.0	720.0	600.0
NL	38.00	37.50	36.70	36.90	39.80	41.80	40.70	39.20	39.30	39.30	34.60	32.70	33.10
A	206.50	210.00	210.00	210.00	215.00	217.50	217.50	217.50	217.50	217.50	182.50	182.50	182.50
P	-	-	-	-	-	-	-	-	-	-	-	-	-
FIN	-	-	-	-	-	-	-	-	-	-	-	-	-
S	-	-	-	-	-	-	-	-	-	-	-	-	-
UK	23.60	24.00	24.01	24.01	24.01	23.49	23.97	24.33	24.29	24.29	24.29	23.93	22.79

D: Einschliesslich der fünf neuen Länder
D: Including the five new Länder
D: Les cinq nouveaux Länder inclus

PRIX D'ACHAT DES MOYENS DE PRODUCTION AGRICOLE

ECU (ohne MwSt / excl. VAT / hors TVA)

1995 dec	1996 jan	feb	mar	apr	mai	jun	jul	aug	sep	oct	nov	dec	
													Aliments: Son de blé
													Prix par 100 kg
20.06	20.28	20.18	20.21	20.28	21.28	20.58	18.48	18.96	19.16	18.21	18.16	18.93	B
-	-	-	-	-	-	-	-	-	-	-	-	-	DK
12.56	12.74	13.53	13.31	14.40	14.23	13.67	14.10	13.98	14.70	12.95	14.12	13.14	D
16.20	16.72	16.86	17.20	17.44	17.66	17.70	17.70	17.70	17.53	17.59	17.54	17.37	EL
16.99	17.60	18.06	18.55	18.57	18.34	18.12	17.69	17.52	17.59	17.58	17.54	17.48	E
21.36	21.40	21.30	21.34	21.42	21.38	21.33	21.38	21.30	21.26	-	-	-	F
35.42	35.44	35.78	35.83	33.94	36.82	36.00	37.91	37.68	35.42	36.03	35.81	38.04	IRL
16.27	16.74	15.60	15.99	16.99	16.99	15.15	15.00	15.13	14.60	14.98	15.17	15.98	I
-	-	-	-	-	-	-	-	-	-	-	-	-	L
-	-	-	-	-	-	-	-	-	-	-	-	-	NL
9.07	9.04	9.03	9.01	9.71	9.85	9.84	9.85	10.83	10.78	10.72	10.67	10.62	A
-	-	-	-	-	-	-	-	-	-	-	-	-	P
-	-	-	-	-	-	-	-	-	-	-	-	-	FIN
14.11	14.06	13.90	14.35	15.31	15.57	15.77	16.00	16.01	15.79	14.93	14.42	14.30	S
16.49	17.58	18.11	18.10	18.00	18.55	18.78	17.25	16.57	16.86	17.52	17.52	17.66	UK
													Aliments: Orge
													Prix par 100 kg
18.51	18.53	18.44	18.18	18.57	18.99	18.39	17.91	17.52	17.48	17.58	17.50	17.51	B
13.92	14.91	14.90	15.27	14.99	15.65	15.70	15.32	14.26	14.02	14.37	13.17	13.67	DK
13.73	14.78	13.26	14.74	14.63	14.59	14.89	13.71	13.30	13.13	13.89	12.85	13.01	D
17.56	17.82	18.53	18.82	19.07	19.40	19.34	19.48	19.31	19.28	19.08	18.92	18.78	EL
17.33	17.53	17.74	17.45	17.31	16.66	15.48	15.21	15.30	15.28	15.41	14.83	14.89	E
19.01	19.32	19.28	19.47	19.61	19.96	19.92	19.25	18.77	18.66	-	-	-	F
-	-	-	-	-	-	-	-	-	-	-	-	-	IRL
17.79	17.91	17.90	18.37	19.05	19.06	18.42	17.61	17.36	16.99	16.82	16.44	16.80	I
14.50	14.95	15.45	15.42	15.34	15.27	14.23	14.23	13.78	13.72	13.63	13.57	13.76	L
15.06	15.00	14.94	14.67	15.08	15.58	14.84	14.36	13.97	14.05	14.23	14.09	14.24	NL
13.80	14.05	14.19	14.04	13.97	13.90	-	14.09	14.38	14.31	14.38	14.47	14.39	A
-	-	-	-	-	-	-	-	-	-	-	-	-	P
13.22	13.24	13.25	13.36	13.05	13.12	13.35	13.32	12.16	12.17	12.55	12.63	12.75	FIN
-	-	-	-	-	-	-	-	-	-	-	-	-	S
19.13	19.58	19.70	19.55	19.66	20.20	20.24	20.11	19.62	19.71	20.83	21.55	22.03	UK
													Aliments: Maïs
													Prix par 100 kg
21.61	21.52	21.31	21.11	22.20	23.13	22.83	22.10	21.86	21.98	20.51	18.85	18.88	B
-	-	-	-	-	-	-	-	-	-	-	-	-	DK
16.15	16.87	16.63	17.46	16.81	18.20	19.36	17.58	17.35	20.43	17.42	17.74	15.93	D
22.34	22.50	22.02	22.39	22.59	23.15	23.19	23.48	23.32	22.43	21.61	21.01	20.39	EL
19.18	19.33	19.31	19.14	19.25	19.32	19.09	19.46	19.41	19.03	18.20	17.24	17.18	E
22.85	22.90	22.65	22.68	22.90	23.43	23.50	23.41	23.03	22.85	-	-	-	F
-	-	-	-	-	-	-	-	-	-	-	-	-	IRL
19.27	18.36	18.53	18.74	19.03	19.78	19.36	19.29	19.26	18.32	16.69	16.02	15.87	I
17.60	18.04	18.54	18.63	18.54	18.45	18.29	18.29	18.37	18.30	18.18	18.10	15.01	L
18.06	17.74	17.35	17.41	18.70	19.56	18.99	18.28	18.42	18.34	16.04	15.10	15.21	NL
15.61	15.82	15.81	15.77	16.06	16.17	16.15	16.17	16.25	16.17	13.49	13.44	13.37	A
-	-	-	-	-	-	-	-	-	-	-	-	-	P
-	-	-	-	-	-	-	-	-	-	-	-	-	FIN
-	-	-	-	-	-	-	-	-	-	-	-	-	S
27.85	28.43	28.62	28.61	28.78	28.56	29.50	29.75	29.34	29.84	30.60	31.15	30.32	UK

**EINKAUFSPREISE LANDWIRTSCHAFTLICHER
BETRIEBSMITTEL**

**PURCHASE PRICES OF THE MEANS OF
AGRICULTURAL PRODUCTION**

Landeswahrung / National currency / Monnaie nationale (ohne MwSt / excl. VAT / hors TVA)

	1995 dec	1996 jan	feb	mar	apr	mai	jun	jul	aug	sep	oct	nov	dec
8079	Sojaextraktionsschrot (getoastet)						Toasted extracted soyabean meal						
	Preise je 100 kg						Prices per 100 kg						
B	957.5	996.0	973.8	953.8	1016.0	1061.3	1022.5	1015.0	996.7	1077.0	1055.0	1093.8	1171.0
DK	129.57	133.95	130.96	135.29	134.52	139.21	137.51	139.19	140.91	143.54	141.84	157.59	154.34
D	40.90	44.60	45.50	45.20	46.00	48.80	48.40	47.90	46.90	48.70	49.70	48.20	-
EL	-	-	-	-	-	-	-	-	-	-	-	-	-
E	-	-	-	-	-	-	-	-	-	-	-	-	-
F	151.79	159.68	164.96	165.10	168.62	176.21	177.78	179.36	179.09	185.92	-	-	-
IRL	-	-	-	-	-	-	-	-	-	-	-	-	-
I	42491	44135	43394	43144	44322	43681	43794	44375	45263	47200	47200	44888	44763
L	-	-	-	-	-	-	-	-	-	-	-	-	-
NL	42.60	44.60	42.60	42.60	46.90	43.70	47.10	46.30	47.40	49.90	47.70	48.20	51.20
A	355.00	370.00	355.00	350.00	385.00	380.00	370.00	355.00	385.00	390.00	375.00	380.00	395.00
P	-	-	-	-	-	-	-	-	-	-	-	-	-
FIN	-	-	-	-	-	-	-	-	-	-	-	-	-
S	199.00	214.30	222.20	223.20	225.00	233.00	230.00	230.00	232.00	237.00	244.00	238.00	241.00
UK	21.99	22.69	23.30	23.08	23.08	23.55	23.41	23.24	23.25	23.25	23.74	23.41	23.69
8125	Fischmehl						Fish meal						
	Preise je 100 kg						Prices per 100 kg						
B	2009.8	2027.4	2037.8	2032.6	2031.3	2031.3	2093.7	2092.4	2088.5	2109.9	2153.5	2174.3	2215.9
DK	397.40	406.20	414.72	418.78	422.58	423.54	444.14	434.93	438.47	442.22	441.66	453.55	430.95
D	107.30	114.20	116.80	117.70	115.60	115.70	114.20	112.10	110.10	110.40	111.50	113.40	-
EL	-	-	-	-	-	-	-	-	-	-	-	-	-
E	6557	6755	6994	6979	7373	7365	7097	7221	7481	7454	7553	7536	7614
F	-	-	-	-	-	-	-	-	-	-	-	-	-
IRL	-	-	-	-	-	-	-	-	-	-	-	-	-
I	111542	121883	123583	120700	120067	118883	124517	117817	123639	121742	128150	126908	127967
L	-	-	-	-	-	-	-	-	-	-	-	-	-
NL	107.90	112.40	114.40	111.80	108.60	90.20	103.40	99.50	96.20	101.40	104.00	107.90	109.20
A	780.00	795.00	735.00	760.00	715.00	705.00	700.00	650.00	695.00	705.00	725.00	740.00	740.00
P	-	-	-	-	-	-	-	-	-	-	-	-	-
FIN	-	-	-	-	-	-	-	-	-	-	-	-	-
S	-	-	-	-	-	-	-	-	-	-	-	-	-
UK	43.92	47.79	49.26	48.74	48.72	48.17	47.76	46.46	45.41	45.21	45.63	46.20	45.92
8153	Diffusionsschnitzel – getrocknet						Dried sugar beet pulp						
	Preise je 100 kg						Prices per 100 kg						
B	685.0	693.0	691.3	685.0	683.0	695.0	666.3	643.8	621.7	624.0	632.5	648.8	647.0
DK	-	-	-	-	-	-	-	-	-	-	-	-	-
D	23.80	23.60	27.90	26.20	27.95	25.35	29.30	28.25	32.35	28.90	24.75	24.35	24.95
EL	3573	3573	3616	3616	3662	3662	3632	3632	3641	3641	3685	3684	3684
E	2669	2733	2812	2823	2779	2764	2756	2850	2837	2714	2858	2859	2862
F	90.40	90.68	85.82	81.04	92.07	84.10	83.16	80.75	-	74.15	74.13	77.50	77.75
IRL	12.60	12.60	12.60	12.60	12.60	12.80	12.80	12.80	12.80	11.30	11.00	11.00	11.00
I	37065	32475	32475	32475	33612	33825	33800	33120	33250	31010	28413	30913	30335
L	-	-	-	-	-	-	-	-	-	-	-	-	-
NL	39.50	40.20	40.60	40.80	41.30	41.90	42.60	41.60	41.70	40.80	37.50	37.80	38.50
A	178.00	190.00	200.00	200.00	200.00	205.00	210.00	210.00	190.00	190.00	190.00	195.00	195.00
P	-	-	-	-	-	-	-	-	-	-	-	-	-
FIN	-	-	-	-	-	-	-	-	-	-	-	-	-
S	-	-	-	-	-	-	-	-	-	-	-	-	-
UK	14.19	14.19	14.59	14.59	14.79	14.79	14.99	14.99	14.99	14.99	14.82	14.82	14.82

D: 8153 DIFFUSIONSSCHNITZEL, GETROCKNET: Einschliesslich der funf neuen Lander

D: 8153 DRIED SUGAR BEET PULP: Including the five new Lander

D: 8153 PULPES SECHEES DE BETTERAVES SUCRIERES: Les cinq nouveaux Lander inclus

PRIX D'ACHAT DES MOYENS DE PRODUCTION AGRICOLE

ECU (ohne MwSt / excl. VAT / hors TVA)

1995 dec	1996 jan	feb	mar	apr	mai	jun	jul	aug	sep	oct	nov	dec	
													Tourteaux d'extraction de soja cuit
													Prix par 100 kg
24.78	25.67	25.07	24.51	25.98	27.01	25.97	25.79	25.43	27.37	26.64	27.50	29.29	B
17.80	18.35	17.93	18.50	18.32	18.86	18.64	18.89	19.16	19.50	19.24	21.26	20.79	DK
21.76	23.63	24.09	23.87	24.17	25.53	25.29	25.07	24.65	25.48	25.85	24.97	-	D
-	-	-	-	-	-	-	-	-	-	-	-	-	EL
-	-	-	-	-	-	-	-	-	-	-	-	-	E
23.44	24.70	25.40	25.47	26.11	27.24	27.41	27.72	27.57	28.57	-	-	-	F
-	-	-	-	-	-	-	-	-	-	-	-	-	IRL
20.43	21.57	21.42	21.54	22.40	22.49	22.66	22.88	23.26	24.47	24.60	23.23	23.43	I
-	-	-	-	-	-	-	-	-	-	-	-	-	L
20.24	21.10	20.14	20.10	22.03	22.79	21.97	21.59	22.21	23.29	22.11	22.26	23.52	NL
26.84	27.87	26.73	26.29	28.76	28.25	27.47	26.40	28.76	29.00	27.72	27.97	28.93	A
-	-	-	-	-	-	-	-	-	-	-	-	-	P
-	-	-	-	-	-	-	-	-	-	-	-	-	FIN
23.01	24.66	25.07	25.86	26.49	27.48	27.48	27.26	27.31	28.13	29.38	28.12	28.25	S
25.95	26.88	27.77	27.51	27.68	28.62	28.81	28.42	28.08	28.56	29.91	30.48	31.51	UK
													Farine de poisson
													Prix par 100 kg
52.02	52.26	52.47	52.23	51.95	51.69	53.19	53.16	53.28	53.62	54.37	54.66	55.42	B
54.58	55.63	56.77	57.26	57.54	57.40	60.19	59.03	59.62	60.08	59.91	61.18	58.04	DK
57.08	60.50	61.84	62.17	60.74	60.52	59.68	58.67	57.88	57.77	57.99	58.74	-	D
-	-	-	-	-	-	-	-	-	-	-	-	-	EL
41.01	42.46	43.94	43.79	46.45	46.16	43.97	44.74	46.37	46.27	46.66	46.38	46.61	E
-	-	-	-	-	-	-	-	-	-	-	-	-	F
-	-	-	-	-	-	-	-	-	-	-	-	-	IRL
53.64	59.58	60.99	60.26	60.68	61.21	64.44	60.74	63.53	63.10	66.80	65.68	66.97	I
-	-	-	-	-	-	-	-	-	-	-	-	-	L
51.27	53.18	54.09	52.75	51.02	42.20	48.24	46.40	45.08	47.33	48.21	49.83	50.16	NL
58.98	59.89	55.34	57.08	53.41	52.41	51.98	48.34	51.92	52.43	53.59	54.48	54.21	A
-	-	-	-	-	-	-	-	-	-	-	-	-	P
-	-	-	-	-	-	-	-	-	-	-	-	-	FIN
-	-	-	-	-	-	-	-	-	-	-	-	-	S
51.83	56.62	58.72	58.09	58.41	58.55	58.78	56.82	54.85	55.55	57.48	60.15	61.10	UK
													Pulpes séchées de betteraves sucrières
													Prix par 100 kg
17.73	17.86	17.80	17.60	17.47	17.69	16.93	16.36	15.86	15.86	15.97	16.31	16.18	B
-	-	-	-	-	-	-	-	-	-	-	-	-	DK
12.66	12.50	14.77	13.84	14.68	13.26	15.31	14.78	17.01	15.12	12.87	12.61	12.86	D
11.51	11.50	11.59	11.68	11.97	12.08	12.00	12.02	11.98	11.98	12.21	12.10	12.01	EL
16.69	17.18	17.67	17.71	17.51	17.32	17.07	17.66	17.59	16.85	17.66	17.59	17.52	E
13.96	14.03	13.21	12.50	12.71	13.00	12.82	12.48	-	11.39	11.40	11.86	11.86	F
15.37	15.45	15.47	15.46	15.60	16.06	16.18	16.16	16.07	14.34	14.06	14.34	14.60	IRL
17.82	15.87	16.03	16.21	16.99	17.41	17.49	17.07	17.08	16.07	14.81	16.00	15.88	I
-	-	-	-	-	-	-	-	-	-	-	-	-	L
18.77	19.02	19.20	19.25	19.40	19.60	19.87	19.40	19.54	19.04	17.38	17.46	17.69	NL
13.46	14.31	15.06	15.02	14.94	15.24	15.59	15.62	14.19	14.13	14.04	14.36	14.28	A
-	-	-	-	-	-	-	-	-	-	-	-	-	P
-	-	-	-	-	-	-	-	-	-	-	-	-	FIN
-	-	-	-	-	-	-	-	-	-	-	-	-	S
16.75	16.81	17.39	17.39	17.73	17.98	18.45	18.33	18.11	18.42	18.67	19.30	19.72	UK

**EINKAUFSPREISE LANDWIRTSCHAFTLICHER
BETRIEBSMITTEL**
**PURCHASE PRICES OF THE MEANS OF
AGRICULTURAL PRODUCTION**
Landeswährung / National currency / Monnaie nationale (ohne MwSt / excl. VAT / hors TVA)

	1995 dec	1996 jan	feb	mar	apr	mai	jun	jul	aug	sep	oct	nov	dec
8233	Ergänzungsfutter für die Kälberaufzucht						Complementary feed for rearing calves						
	Preise je 100 kg						Prices per 100 kg						
B	1054.4	1061.9	1073.6	1073.6	1083.7	1112.6	1120.8	1119.9	1107.6	1105.8	1105.8	1104.3	1103.4
DK	134.43	137.10	136.70	137.81	143.55	141.07	139.68	142.41	140.32	140.16	142.97	142.38	143.62
D	35.90	36.50	37.20	37.10	37.50	38.30	40.40	40.70	40.60	40.10	39.90	39.80	39.90
EL	7702	7954	8012	8088	8233	8261	8261	8299	8328	8337	8328	8289	8289
E	4123	4153	4184	4150	4174	4168	4115	4193	4154	4241	4240	4165	4188
F	-	-	-	-	-	-	-	-	-	-	-	-	-
IRL	20.53	20.73	20.83	-	21.05	21.06	21.43	21.43	21.63	20.70	-	22.38	22.38
I	52298	53380	53152	53152	53107	53998	54475	54385	54220	53611	53271	52452	51822
L	1125.0	1145.0	1145.0	1145.0	1145.0	1145.0	1145.0	1145.0	1145.0	1155.0	1155.0	1155.0	1155.0
NL	46.90	47.30	47.90	48.30	48.80	49.40	50.00	50.30	50.30	50.10	49.56	49.09	48.90
A	386.00	395.00	395.00	395.00	395.00	400.00	409.00	409.00	409.00	418.00	418.00	418.00	418.00
P	-	-	-	-	-	-	-	-	-	-	-	-	-
FIN	-	-	-	-	-	-	-	-	-	-	-	-	-
S	-	-	-	-	-	-	-	-	-	-	-	-	-
UK	-	-	-	-	-	-	-	-	-	-	-	-	-
8263	Ergänzungsfutter für die Rindermast (Sackware)						Complementary feed for cattle fattening (in sacks)						
	Preise je 100 kg						Prices per 100 kg						
B	938.3	945.7	958.1	957.7	966.4	975.6	998.2	995.6	983.7	982.0	982.0	981.7	976.1
DK	138.23	138.55	139.65	140.11	140.77	144.90	144.56	144.59	145.42	146.56	147.89	149.46	147.68
D	29.65	29.00	31.10	30.70	31.60	32.05	33.10	33.00	33.45	33.45	33.20	33.10	32.40
EL	-	-	-	-	-	-	-	-	-	-	-	-	-
E	3718	3753	3736	3733	3810	3797	3759	3779	3778	3843	3783	3808	3817
F	154.32	156.96	159.57	160.12	161.38	163.60	165.34	164.80	164.25	164.81	-	-	-
IRL	16.85	17.06	17.18	17.20	17.19	17.44	17.63	17.70	17.54	17.26	17.05	16.76	16.76
I	49444	50524	49936	49936	50102	51031	51004	51227	50755	50750	50249	49527	48600
L	990.0	970.0	970.0	970.0	970.0	970.0	970.0	970.0	970.0	1010.0	1010.0	1010.0	1010.0
NL	-	-	-	-	-	-	-	-	-	-	-	-	-
A	465.00	465.00	465.00	465.00	465.00	465.00	474.00	474.00	474.00	484.00	484.00	484.00	484.00
P	-	-	-	-	-	-	-	-	-	-	-	-	-
FIN	-	-	-	-	-	-	-	-	-	-	-	-	-
S	-	-	-	-	-	-	-	-	-	-	-	-	-
UK	-	-	-	-	-	-	-	-	-	-	-	-	-
8254	Ergänzungsfutter für Milchvieh (Aufstallung) (Sackware)						Complementary feed for dairy cattle (stall fed) (in sacks)						
	Preise je 100 kg						Prices per 100 kg						
B	944.6	952.9	969.5	969.5	979.0	1015.3	1023.3	1022.3	1009.2	1008.7	1008.7	1003.6	1006.6
DK	-	-	-	-	-	-	-	-	-	-	-	-	-
D	-	-	-	-	-	-	-	-	-	-	-	-	-
EL	7717	7887	7907	7993	8139	8139	8139	8139	8139	8166	8199	8169	8146
E	3735	3767	3764	3762	3841	3831	3826	3839	3828	3863	3877	3851	3843
F	140.93	144.08	145.57	146.71	146.72	149.60	149.96	148.71	148.50	148.45	-	-	-
IRL	17.08	17.28	17.43	17.56	17.48	17.80	17.95	18.09	18.03	17.94	17.45	17.32	17.47
I	49722	50003	50122	50372	50997	51456	52069	51913	51705	51566	50553	50322	50022
L	885.0	885.0	885.0	885.0	885.0	895.0	895.0	895.0	895.0	955.0	955.0	955.0	955.0
NL	40.60	37.50	37.90	38.50	39.00	39.50	40.10	40.30	38.70	39.90	39.08	38.23	37.76
A	318.00	336.00	336.00	336.00	336.00	336.00	345.00	345.00	345.00	359.00	359.00	350.00	350.00
P	-	-	-	-	-	-	-	-	-	-	-	-	-
FIN	-	-	-	-	-	-	-	-	-	-	-	-	-
S	-	-	-	-	-	-	-	-	-	-	-	-	-
UK	-	-	-	-	-	-	-	-	-	-	-	-	-

D: Einschliesslich der fünf neuen Länder

D: Including the five new Länder

D: Les cinq nouveaux Länder inclus

PRIX D'ACHAT DES MOYENS DE PRODUCTION AGRICOLE

ECU (ohne MwSt / excl. VAT / hors TVA)

1995 dec	1996 jan	feb	mar	apr	mai	jun	jul	aug	sep	oct	nov	dec	
													Complémentaire pour veaux d'élevage
													Prix par 100 kg
27.29	27.37	27.64	27.59	27.71	28.31	28.47	28.45	28.26	28.10	27.92	27.76	27.60	B
18.46	18.78	18.71	18.84	19.14	19.12	18.93	19.33	19.08	19.04	19.39	19.20	19.34	DK
19.10	19.34	19.70	19.60	19.70	20.04	21.11	21.30	21.34	20.98	20.75	20.62	20.57	D
24.80	25.61	25.67	26.13	26.91	27.24	27.30	27.48	27.39	27.44	27.60	27.23	27.02	EL
25.79	26.10	26.29	26.04	26.30	26.12	25.49	25.98	25.75	26.33	26.19	25.63	25.64	E
-	-	-	-	-	-	-	-	-	-	-	-	-	F
25.05	25.41	25.57	-	26.07	26.42	27.09	27.05	27.16	26.27	-	29.17	29.71	IRL
25.15	26.09	26.23	26.53	26.84	27.80	28.19	28.04	27.86	27.79	27.77	27.14	27.12	I
29.12	29.51	29.48	29.42	29.28	29.14	29.09	29.09	29.21	29.35	29.16	29.03	28.89	L
22.28	22.38	22.65	22.79	22.93	23.11	23.33	23.46	23.57	23.38	22.97	22.67	22.46	NL
29.19	29.76	29.74	29.67	29.51	29.74	30.37	30.41	30.55	31.08	30.90	30.77	30.62	A
-	-	-	-	-	-	-	-	-	-	-	-	-	P
-	-	-	-	-	-	-	-	-	-	-	-	-	FIN
-	-	-	-	-	-	-	-	-	-	-	-	-	S
-	-	-	-	-	-	-	-	-	-	-	-	-	UK
													Complémentaire pour bovins à l'engrais (en sacs)
													Prix par 100 kg
24.29	24.38	24.67	24.61	24.71	24.83	25.36	25.29	25.10	24.95	24.79	24.68	24.41	B
18.98	18.98	19.11	19.16	19.17	19.64	19.59	19.63	19.77	19.91	20.06	20.16	19.89	DK
15.77	15.36	16.47	16.21	16.60	16.77	17.30	17.27	17.58	17.50	17.27	17.15	16.70	D
-	-	-	-	-	-	-	-	-	-	-	-	-	EL
23.25	23.59	23.47	23.42	24.00	23.80	23.29	23.42	23.42	23.86	23.37	23.43	23.37	E
23.83	24.28	24.57	24.70	24.99	25.29	25.49	25.47	25.29	25.32	-	-	-	F
20.56	20.91	21.09	21.11	21.29	21.88	22.29	22.34	22.02	21.90	21.79	21.85	22.25	IRL
23.78	24.70	24.64	24.93	25.32	26.27	26.39	26.41	26.08	26.31	26.19	25.63	25.44	I
25.63	25.00	24.97	24.93	24.81	24.68	24.64	24.64	24.75	25.67	25.50	25.39	25.26	L
-	-	-	-	-	-	-	-	-	-	-	-	-	NL
35.16	35.03	35.01	34.92	34.74	34.57	35.20	35.25	35.41	35.99	35.78	35.63	35.45	A
-	-	-	-	-	-	-	-	-	-	-	-	-	P
-	-	-	-	-	-	-	-	-	-	-	-	-	FIN
-	-	-	-	-	-	-	-	-	-	-	-	-	S
-	-	-	-	-	-	-	-	-	-	-	-	-	UK
													Complémentaire pour vaches laitières (en stabulation) (en sacs)
													Prix par 100 kg
24.45	24.56	24.96	24.91	25.04	25.84	26.00	25.97	25.75	25.63	25.47	25.23	25.17	B
-	-	-	-	-	-	-	-	-	-	-	-	-	DK
-	-	-	-	-	-	-	-	-	-	-	-	-	D
24.85	25.39	25.34	25.83	26.61	26.84	26.89	26.95	26.77	26.88	27.17	26.83	26.55	EL
23.36	23.68	23.65	23.60	24.20	24.01	23.70	23.79	23.73	23.98	23.95	23.70	23.53	E
21.76	22.29	22.41	22.63	22.72	23.12	23.12	22.98	22.86	22.81	-	-	-	F
20.84	21.18	21.40	21.55	21.65	22.33	22.69	22.83	22.64	22.76	22.31	22.58	23.19	IRL
23.91	24.44	24.74	25.15	25.77	26.49	26.95	26.76	26.57	26.73	26.35	26.04	26.18	I
22.91	22.81	22.79	22.74	22.63	22.78	22.74	22.74	22.83	24.27	24.11	24.01	23.88	L
19.29	17.74	17.92	18.17	18.32	18.48	18.71	18.79	18.14	18.62	18.12	17.66	17.35	NL
24.04	25.31	25.30	25.23	25.10	24.98	25.62	25.66	25.77	26.70	26.54	25.77	25.64	A
-	-	-	-	-	-	-	-	-	-	-	-	-	P
-	-	-	-	-	-	-	-	-	-	-	-	-	FIN
-	-	-	-	-	-	-	-	-	-	-	-	-	S
-	-	-	-	-	-	-	-	-	-	-	-	-	UK

**EINKAUFSPREISE LANDWIRTSCHAFTLICHER
BETRIEBSMITTEL**

**PURCHASE PRICES OF THE MEANS OF
AGRICULTURAL PRODUCTION**

Landeswahrung / National currency / Monnaie nationale (ohne MwSt / excl. VAT / hors TVA)

	1995 dec	1996 jan	feb	mar	apr	mai	jun	jul	aug	sep	oct	nov	dec
8288	Alleinfutter fur die Ferkelaufzucht (Sackware) Preise je 100 kg						Complete feed for rearing piglets (in sacks) Prices per 100 kg						
B	1235.2	1242.6	1255.3	1254.6	1271.5	1294.8	1300.4	1299.6	1290.3	1282.6	1282.0	1272.2	1279.2
DK	136.34	136.90	137.79	137.73	139.33	139.00	139.43	141.24	142.94	144.45	145.08	145.85	144.97
D	-	-	-	-	-	-	-	-	-	-	-	-	-
EL	10128	10128	10128	10128	12243	12443	12443	12443	12394	12562	12562	12539	12539
E	5460	5442	5515	5583	5547	5438	5391	5367	5273	5386	5399	5399	5434
F	168.87	171.00	172.58	173.69	174.50	176.73	178.13	178.42	177.77	176.41	-	-	-
IRL	19.75	19.88	20.13	20.18	20.46	21.05	21.13	21.13	21.24	21.26	21.01	20.36	20.30
I	62775	62908	63332	63992	64325	64933	64950	65367	64750	64400	63067	63183	62700
L	1315.0	1335.0	1335.0	1335.0	1335.0	1335.0	1335.0	1335.0	1335.0	1395.0	1395.0	1395.0	1395.0
NL	61.00	61.60	62.00	62.60	63.00	63.50	64.10	64.20	63.70	63.20	62.87	62.68	62.78
A	414.00	423.00	423.00	423.00	423.00	427.00	436.00	436.00	436.00	445.00	445.00	445.00	445.00
P	-	-	-	-	-	-	-	-	-	-	-	-	-
FIN	-	-	-	-	-	-	-	-	-	-	-	-	-
S	-	-	-	-	-	-	-	-	-	-	-	-	-
UK	-	-	-	-	-	-	-	-	-	-	-	-	-
8296	Alleinfutter fur die Schweinemast (Sackware) Preise je 100 kg						Complete feed for fattening pigs (in sacks) Prices per 100 kg						
B	922.7	930.2	940.9	940.1	958.2	986.6	994.8	994.0	984.7	976.7	976.3	967.3	974.6
DK	133.44	134.16	134.95	135.73	136.63	136.76	137.35	138.05	140.91	142.39	142.64	143.10	143.14
D	-	-	-	-	-	-	-	-	-	-	-	-	-
EL	8941	8951	9039	9091	9277	9356	9356	9356	9356	9359	9359	9349	9330
E	3826	3842	3861	3922	3943	3949	3910	3897	3859	3958	3947	3956	3962
F	-	-	-	-	-	-	-	-	-	-	-	-	-
IRL	20.13	20.38	20.43	20.01	20.55	21.01	21.03	20.79	21.16	21.11	20.48	19.99	20.02
I	51594	51900	52150	52039	52539	52833	53211	52933	52800	52700	51267	51044	50722
L	1025.0	1045.0	1045.0	1045.0	1045.0	1045.0	1045.0	1045.0	1045.0	1085.0	1085.0	1085.0	1085.0
NL	44.50	45.30	45.80	46.30	46.60	46.90	47.40	47.50	47.30	47.20	46.96	46.68	46.59
A	327.00	350.00	350.00	350.00	350.00	359.00	368.00	368.00	368.00	377.00	377.00	373.00	373.00
P	-	-	-	-	-	-	-	-	-	-	-	-	-
FIN	-	-	-	-	-	-	-	-	-	-	-	-	-
S	-	-	-	-	-	-	-	-	-	-	-	-	-
UK	-	-	-	-	-	-	-	-	-	-	-	-	-
8307	Alleinfutter fur Kuken der ersten Tage (Sackware) Preise je 100 kg						Baby chick feed (in sacks) Prices per 100 kg						
B	1278.1	1285.0	1294.0	1294.0	1307.5	1338.3	1346.6	1347.6	1340.0	1335.6	1335.6	1321.8	1320.6
DK	-	-	-	-	-	-	-	-	-	-	-	-	-
D	-	-	-	-	-	-	-	-	-	-	-	-	-
EL	10099	9862	9849	9894	10104	10146	10146	10146	10152	10190	10183	10116	10136
E	-	-	-	-	-	-	-	-	-	-	-	-	-
F	194.88	196.46	198.45	199.07	199.87	202.08	202.02	201.53	200.62	200.31	-	-	-
IRL	23.53	23.34	23.61	23.61	23.47	23.90	23.94	24.01	24.01	23.93	23.86	23.78	23.74
I	66091	66900	67111	67293	67315	67990	67730	67812	67707	67694	67275	66994	66705
L	1365.0	1365.0	1365.0	1365.0	1365.0	1365.0	1365.0	1365.0	1365.0	1440.0	1440.0	1440.0	1440.0
NL	50.00	50.70	51.30	51.50	51.80	52.40	53.00	53.40	53.30	53.20	53.05	52.77	52.39
A	500.00	500.00	500.00	500.00	500.00	509.00	518.00	518.00	518.00	527.00	527.00	527.00	527.00
P	-	-	-	-	-	-	-	-	-	-	-	-	-
FIN	-	-	-	-	-	-	-	-	-	-	-	-	-
S	-	-	-	-	-	-	-	-	-	-	-	-	-
UK	-	-	-	-	-	-	-	-	-	-	-	-	-

PRIX D'ACHAT DES MOYENS DE PRODUCTION AGRICOLE

ECU (ohne MwSt / excl. VAT / hors TVA)

1995 dec	1996 jan	feb	mar	apr	mai	jun	jul	aug	sep	oct	nov	dec	
													Complet pour porcelets d'élevage (en sacs)
													Prix par 100 kg
31.97	32.03	32.32	32.24	32.52	32.95	33.03	33.02	32.92	32.59	32.37	31.98	31.99	B
18.72	18.75	18.86	18.83	18.97	18.84	18.90	19.17	19.44	19.62	19.68	19.67	19.52	DK
-	-	-	-	-	-	-	-	-	-	-	-	-	D
32.62	32.60	32.45	32.73	40.02	41.03	41.12	41.19	40.77	41.35	41.63	41.19	40.87	EL
34.15	34.20	34.65	35.03	34.95	34.08	33.40	33.25	32.69	33.43	33.35	33.23	33.26	E
26.07	26.45	26.57	26.79	27.02	27.32	27.46	27.57	27.37	27.11	-	-	-	F
24.10	24.37	24.71	24.77	25.34	26.40	26.71	26.67	26.67	26.98	26.86	26.54	26.95	IRL
30.19	30.75	31.58	31.95	32.51	33.43	33.61	33.70	33.27	33.38	32.87	32.70	32.81	I
34.04	34.41	34.37	34.31	34.14	33.97	33.91	33.92	34.06	35.45	35.22	35.07	34.89	L
28.98	29.14	29.32	29.54	29.60	29.71	29.90	29.94	29.85	29.50	29.15	28.95	28.84	NL
31.30	31.87	31.85	31.77	31.60	31.74	32.38	32.42	32.57	33.09	32.89	32.76	32.60	A
-	-	-	-	-	-	-	-	-	-	-	-	-	P
-	-	-	-	-	-	-	-	-	-	-	-	-	FIN
-	-	-	-	-	-	-	-	-	-	-	-	-	S
-	-	-	-	-	-	-	-	-	-	-	-	-	UK
													Complet pour porcs à l'engrais (en sacs)
													Prix par 100 kg
23.88	23.98	24.23	24.16	24.50	25.11	25.27	25.25	25.12	24.82	24.65	24.32	24.37	B
18.33	18.37	18.47	18.56	18.60	18.53	18.61	18.74	19.16	19.34	19.35	19.30	19.23	DK
-	-	-	-	-	-	-	-	-	-	-	-	-	D
28.79	28.82	28.96	29.37	30.33	30.85	30.92	30.97	30.78	30.81	31.01	30.71	30.41	EL
23.93	24.15	24.26	24.61	24.84	24.75	24.22	24.15	23.92	24.57	24.38	24.34	24.25	E
-	-	-	-	-	-	-	-	-	-	-	-	-	F
24.56	24.98	25.08	24.56	25.45	26.35	26.58	26.24	26.57	26.79	26.18	26.06	26.58	IRL
24.81	25.37	25.74	25.98	26.55	27.20	27.54	27.29	27.13	27.32	26.72	26.42	26.55	I
26.53	26.93	26.91	26.85	26.72	26.59	26.55	26.55	26.66	27.57	27.39	27.27	27.14	L
21.14	21.43	21.66	21.85	21.89	21.94	22.11	22.15	22.17	22.03	21.77	21.56	21.40	NL
24.72	26.37	26.35	26.29	26.15	26.69	27.33	27.37	27.49	28.03	27.87	27.46	27.32	A
-	-	-	-	-	-	-	-	-	-	-	-	-	P
-	-	-	-	-	-	-	-	-	-	-	-	-	FIN
-	-	-	-	-	-	-	-	-	-	-	-	-	S
-	-	-	-	-	-	-	-	-	-	-	-	-	UK
													Complet pour poussins des premiers jours (en sacs)
													Prix par 100 kg
33.08	33.12	33.32	33.25	33.44	34.06	34.21	34.24	34.19	33.94	33.72	33.23	33.03	B
-	-	-	-	-	-	-	-	-	-	-	-	-	DK
-	-	-	-	-	-	-	-	-	-	-	-	-	D
32.52	31.75	31.56	31.97	33.03	33.46	33.53	33.59	33.39	33.54	33.74	33.23	33.04	EL
-	-	-	-	-	-	-	-	-	-	-	-	-	E
30.09	30.39	30.55	30.71	30.95	31.24	31.15	31.14	30.89	30.78	-	-	-	F
28.71	28.61	28.99	28.98	29.06	29.98	30.26	30.30	30.15	30.37	30.50	31.00	31.52	IRL
31.78	32.70	33.12	33.59	34.02	35.00	35.05	34.96	34.79	35.09	35.07	34.67	34.91	I
35.33	35.18	35.15	35.08	34.91	34.74	34.68	34.68	34.83	36.59	36.36	36.20	36.01	L
23.76	23.99	24.26	24.30	24.34	24.52	24.73	24.90	24.98	24.83	24.59	24.37	24.07	NL
37.80	37.67	37.64	37.55	37.35	37.84	38.46	38.52	38.70	39.19	38.96	38.80	38.60	A
-	-	-	-	-	-	-	-	-	-	-	-	-	P
-	-	-	-	-	-	-	-	-	-	-	-	-	FIN
-	-	-	-	-	-	-	-	-	-	-	-	-	S
-	-	-	-	-	-	-	-	-	-	-	-	-	UK

**EINKAUFSPREISE LANDWIRTSCHAFTLICHER
BETRIEBSMITTEL**

**PURCHASE PRICES OF THE MEANS OF
AGRICULTURAL PRODUCTION**

Landeswährung / National currency / Monnaie nationale (ohne MwSt / excl. VAT / hors TVA)

	1995 dec	1996 jan	feb	mar	apr	mai	jun	jul	aug	sep	oct	nov	dec	
8327	Alleinfutter für die Endmast von Geflügel (Sackware)							Complete feed for broiler production (in sacks)						
	Preise je 100 kg							Prices per 100 kg						
B	1247.1	1254.4	1263.3	1263.3	1269.1	1301.1	1312.6	1313.2	1305.5	1303.9	1303.9	1303.9	1303.9	
DK	-	-	-	-	-	-	-	-	-	-	-	-	-	
D	-	-	-	-	-	-	-	-	-	-	-	-	-	
EL	8215	8327	8345	8410	8554	8673	8673	8673	8695	8704	8688	8677	8679	
E	4446	4471	4497	4486	4550	4599	4546	4533	4528	4646	4628	4635	4615	
F	-	-	-	-	-	-	-	-	-	-	-	-	-	
IRL	-	-	-	-	-	-	-	-	-	-	-	-	-	
I	62631	63259	63396	63646	63678	64405	64298	64410	64140	64173	63923	63798	63089	
L	1560.0	1560.0	1560.0	1560.0	1560.0	1560.0	1560.0	1560.0	1560.0	1645.0	1645.0	1645.0	1645.0	
NL	56.90	57.90	58.40	58.90	59.20	60.00	60.70	61.20	61.40	61.50	61.55	61.55	61.36	
A	590.00	590.00	590.00	590.00	590.00	590.00	600.00	600.00	600.00	609.00	609.00	609.00	609.00	
P	-	-	-	-	-	-	-	-	-	-	-	-	-	
FIN	-	-	-	-	-	-	-	-	-	-	-	-	-	
S	-	-	-	-	-	-	-	-	-	-	-	-	-	
UK	-	-	-	-	-	-	-	-	-	-	-	-	-	
8312	Alleinfutter für Junghennen bis zur Legereife (Sackware)							Complete feed for rearing pullets to lay (in sacks)						
	Preise je 100 kg							Prices per 100 kg						
B	1053.6	1060.3	1071.8	1071.8	1089.1	1110.3	1121.1	1122.0	1115.4	1112.5	1086.6	1089.0	1087.5	
DK	-	-	-	-	-	-	-	-	-	-	-	-	-	
D	-	-	-	-	-	-	-	-	-	-	-	-	-	
EL	8677	8677	8677	8677	8785	8838	8838	8838	8839	8839	8254	8281	8288	
E	4278	4281	4252	4253	4271	4340	4346	4364	4360	4409	4365	4365	4385	
F	-	-	-	-	-	-	-	-	-	-	-	-	-	
IRL	-	-	-	-	-	-	-	-	-	-	-	-	-	
I	66425	66675	67725	67933	68308	68817	68608	68608	68867	68783	68700	68383	68092	
L	1315.0	1310.0	1310.0	1310.0	1310.0	1310.0	1310.0	1310.0	1310.0	1380.0	1380.0	1380.0	1380.0	
NL	47.10	48.60	48.20	48.50	48.90	49.40	49.90	50.40	50.20	50.10	49.94	49.56	49.18	
A	418.00	418.00	418.00	418.00	418.00	427.00	436.00	436.00	436.00	445.00	445.00	436.00	436.00	
P	-	-	-	-	-	-	-	-	-	-	-	-	-	
FIN	-	-	-	-	-	-	-	-	-	-	-	-	-	
S	-	-	-	-	-	-	-	-	-	-	-	-	-	
UK	-	-	-	-	-	-	-	-	-	-	-	-	-	
8319	Alleinfutter für Legehennen in Batteriehaltung (Sackware)							Complete feed for battery laying hens (in sacks)						
	Preise je 100 kg							Prices per 100 kg						
B	1123.0	1130.0	1139.0	1139.0	1185.6	1179.6	1189.7	1191.0	1184.4	1181.7	1181.7	1170.9	1168.3	
DK	-	-	-	-	-	-	-	-	-	-	-	-	-	
D	-	-	-	-	-	-	-	-	-	-	-	-	-	
EL	9593	9595	9764	9797	9754	9797	9497	9497	9497	9497	9371	9360	9359	
E	4189	4172	4192	4190	4208	4282	4237	4259	4290	4339	4304	4277	4306	
F	-	-	-	-	-	-	-	-	-	-	-	-	-	
IRL	20.65	20.82	20.99	20.84	21.08	21.56	21.45	21.42	21.66	20.76	20.72	20.68	20.64	
I	59735	60251	60793	61293	61272	62003	61810	61795	61652	61735	61069	60686	60235	
L	1345.0	1345.0	1345.0	1345.0	1345.0	1345.0	1345.0	1345.0	1345.0	1420.0	1420.0	1420.0	1420.0	
NL	47.10	47.50	48.10	48.50	48.90	49.30	49.80	50.20	50.10	49.90	49.75	49.28	48.99	
A	386.00	395.00	395.00	395.00	395.00	404.00	404.00	404.00	404.00	423.00	423.00	414.00	414.00	
P	-	-	-	-	-	-	-	-	-	-	-	-	-	
FIN	-	-	-	-	-	-	-	-	-	-	-	-	-	
S	-	-	-	-	-	-	-	-	-	-	-	-	-	
UK	-	-	-	-	-	-	-	-	-	-	-	-	-	

PRIX D'ACHAT DES MOYENS DE PRODUCTION AGRICOLE

ECU (ohne MwSt / excl. VAT / hors TVA)

1995 dec	1996 jan	feb	mar	apr	mai	jun	jul	aug	sep	oct	nov	dec	
Complet pour poulets à l'engrais (en sacs)													
Prix par 100 kg													
32.28	32.33	32.53	32.46	32.46	33.11	33.34	33.36	33.31	33.13	32.92	32.78	32.61	B
-	-	-	-	-	-	-	-	-	-	-	-	-	DK
-	-	-	-	-	-	-	-	-	-	-	-	-	D
26.46	26.81	26.74	27.17	27.96	28.60	28.66	28.71	28.60	28.65	28.79	28.50	28.29	EL
27.81	28.10	28.25	28.15	28.66	28.82	28.16	28.09	28.07	28.84	28.59	28.52	28.25	E
-	-	-	-	-	-	-	-	-	-	-	-	-	F
-	-	-	-	-	-	-	-	-	-	-	-	-	IRL
30.12	30.92	31.29	31.77	32.18	33.16	33.27	33.20	32.95	33.26	33.32	33.02	33.02	I
40.38	40.21	40.17	40.09	39.89	39.70	39.63	39.63	39.80	41.80	41.53	41.35	41.14	L
27.03	27.39	27.61	27.79	27.81	28.07	28.32	28.54	28.77	28.70	28.53	28.43	28.19	NL
44.61	44.45	44.42	44.31	44.08	43.86	44.55	44.62	44.82	45.29	45.02	44.83	44.61	A
-	-	-	-	-	-	-	-	-	-	-	-	-	P
-	-	-	-	-	-	-	-	-	-	-	-	-	FIN
-	-	-	-	-	-	-	-	-	-	-	-	-	S
-	-	-	-	-	-	-	-	-	-	-	-	-	UK
Complet pour poulettes jusqu'à la ponte (en sacs)													
Prix par 100 kg													
27.27	27.33	27.60	27.54	27.85	28.26	28.48	28.50	28.46	28.27	27.99	27.38	27.20	B
-	-	-	-	-	-	-	-	-	-	-	-	-	DK
-	-	-	-	-	-	-	-	-	-	-	-	-	D
27.94	27.93	27.80	28.04	28.72	29.15	29.20	29.26	29.08	29.09	27.35	27.20	27.01	EL
26.76	25.91	26.72	26.68	26.91	27.20	26.92	27.04	27.03	27.37	26.97	26.86	26.84	E
-	-	-	-	-	-	-	-	-	-	-	-	-	F
-	-	-	-	-	-	-	-	-	-	-	-	-	IRL
31.94	32.59	33.42	33.91	34.52	35.43	35.50	35.37	35.38	35.65	35.81	35.39	35.64	I
34.04	33.76	33.73	33.66	33.50	33.34	33.28	33.28	33.42	35.07	34.84	34.69	34.51	L
22.38	22.99	22.79	22.89	22.97	23.11	23.28	23.50	23.53	23.38	23.15	22.89	22.59	NL
31.60	31.49	31.47	31.39	31.23	31.74	32.38	32.42	32.57	33.09	32.89	32.10	31.94	A
-	-	-	-	-	-	-	-	-	-	-	-	-	P
-	-	-	-	-	-	-	-	-	-	-	-	-	FIN
-	-	-	-	-	-	-	-	-	-	-	-	-	S
-	-	-	-	-	-	-	-	-	-	-	-	-	UK
Complet pour poules pondeuses (en batteries) (en sacs)													
Prix par 100 kg													
29.07	29.13	29.33	29.27	30.32	30.02	30.22	30.26	30.22	30.03	29.83	29.43	29.22	B
-	-	-	-	-	-	-	-	-	-	-	-	-	DK
-	-	-	-	-	-	-	-	-	-	-	-	-	D
30.89	30.89	31.29	31.66	31.89	32.31	31.38	31.44	31.24	31.26	31.05	30.75	30.50	EL
26.20	25.22	26.34	26.29	26.51	26.84	26.25	26.39	26.59	26.93	26.59	26.32	26.36	E
-	-	-	-	-	-	-	-	-	-	-	-	-	F
25.19	25.52	25.77	25.58	26.10	27.04	27.12	27.03	27.20	26.34	26.49	26.96	27.40	IRL
28.72	29.45	30.00	30.60	30.96	31.92	31.99	31.86	31.68	32.00	31.83	31.41	31.52	I
34.81	34.67	34.63	34.56	34.40	34.23	34.17	34.17	34.32	36.08	35.85	35.70	35.51	L
22.38	22.47	22.74	22.89	22.97	23.07	23.23	23.41	23.48	23.29	23.06	22.76	22.50	NL
29.19	29.76	29.74	29.67	29.51	30.03	30.00	30.04	30.18	31.46	31.27	30.48	30.33	A
-	-	-	-	-	-	-	-	-	-	-	-	-	P
-	-	-	-	-	-	-	-	-	-	-	-	-	FIN
-	-	-	-	-	-	-	-	-	-	-	-	-	S
-	-	-	-	-	-	-	-	-	-	-	-	-	UK

**EINKAUFSPREISE LANDWIRTSCHAFTLICHER
BETRIEBSMITTEL**

**PURCHASE PRICES OF THE MEANS OF
AGRICULTURAL PRODUCTION**

Landeswährung / National currency / Monnaie nationale (ohne MwSt / excl. VAT / hors TVA)

	1995 dec	1996 jan	feb	mar	apr	mai	jun	jul	aug	sep	oct	nov	dec
7631 Ammonsulfat													Sulphate of ammonia
Preise je 100 kg Nährstoff													Prices per 100 kg of nutritive substance
B	-	-	-	-	-	-	-	-	-	-	-	-	-
DK	-	-	-	-	-	-	-	-	-	-	-	-	-
D	-	-	-	-	-	-	-	-	-	-	-	-	-
EL	11054	11127	11312	11500	11415	11828	11828	11828	11828	11828	11828	11828	11828
E	8278	8379	8461	8528	8802	9379	8826	8961	8841	8889	8923	8923	9048
F	434.68	444.24	451.22	457.46	459.37	461.07	455.76	455.17	457.02	465.46	-	-	-
IRL	-	-	-	-	-	-	-	-	-	-	-	-	-
I	129605	131463	132176	132098	132810	132610	132385	132770	132624	131356	131224	129980	129629
L	-	-	-	-	-	-	-	-	-	-	-	-	-
NL	129.30	133.00	140.00	140.00	140.00	141.00	140.48	139.52	140.00	142.00	143.33	143.33	144.76
A	197.73	-	-	-	-	-	-	-	-	-	-	-	-
P	12244	12244	12244	13301	13805	13805	13805	13805	13805	13805	13805	13805	13805
FIN	-	-	-	-	-	-	-	-	-	-	-	-	-
S	-	-	-	-	-	-	-	-	-	-	-	-	-
UK	-	-	-	-	-	-	-	-	-	-	-	-	-
7635 Kalkammonsalpeter (26 % N) (Sackware)													Ammonium nitrate (26 % N) (in sacks)
Preise je 100 kg Nährstoff													Prices per 100 kg of nutritive substance
B	-	-	-	-	-	-	-	-	-	-	-	-	-
DK	473.08	492.31	500.00	505.77	513.46	513.46	513.46	513.46	513.46	449.42	456.35	463.08	470.00
D	-	-	-	-	-	-	-	-	-	-	-	-	-
EL	-	-	-	-	-	-	-	-	-	-	-	-	-
E	9157	9130	9257	9238	9230	9353	9400	9380	9288	9377	9742	9757	9696
F	-	-	-	-	-	-	-	-	-	-	-	-	-
IRL	46.78	47.44	47.64	47.24	47.16	46.87	46.47	45.91	45.64	45.53	45.35	45.17	45.00
I	132653	135381	135947	135924	134815	133419	132819	132789	132688	132004	131592	130955	130698
L	2555.0	2641.0	2641.0	2641.0	2641.0	2641.0	2641.0	2641.0	2641.0	2463.0	2463.0	2463.0	2444.0
NL	127.80	128.60	132.90	134.40	134.40	134.10	132.96	130.74	129.26	131.10	129.26	128.52	128.52
A	283.53	-	-	-	-	-	-	-	-	-	-	-	-
P	12808	12808	12808	13407	13692	13692	13692	13692	13692	13692	13692	13692	13692
FIN	92.00	93.00	95.00	96.00	97.00	97.00	97.00	92.00	94.00	95.00	96.00	97.00	97.00
S	198.00	198.40	200.40	203.20	207.00	209.00	209.00	176.00	176.00	176.00	180.00	182.00	185.00
UK	-	-	-	-	-	-	-	-	-	-	-	-	-
7647 Harnstoff (Nährstoffgehalt: 46 %)													Urea
Preise je 100 kg Nährstoff													Prices per 100 kg of nutritive substance
B	-	-	-	-	-	-	-	-	-	-	-	-	-
DK	-	-	-	-	-	-	-	-	-	-	-	-	-
D	85.63	87.17	88.26	88.61	89.02	89.02	88.76	87.96	87.96	87.15	86.48	86.50	86.07
EL	9720	9720	9720	9720	9720	9720	9720	9720	9720	9720	9720	9720	9720
E	7004	7063	7504	7454	7430	7289	7269	7267	7267	7245	6982	7006	6984
F	354.96	365.15	366.07	365.96	365.04	360.74	356.28	353.83	351.41	350.17	-	-	-
IRL	36.76	36.94	37.43	37.33	37.27	37.27	37.25	37.20	37.02	36.58	36.69	36.60	36.50
I	-	-	-	-	-	-	-	-	-	-	-	-	-
L	2087.0	2022.0	2022.0	2022.0	2022.0	2022.0	2022.0	2022.0	2022.0	2022.0	2022.0	2022.0	2022.0
NL	49.76	50.41	50.88	51.26	51.26	51.20	51.20	51.10	51.70	52.30	51.60	51.50	51.90
A	224.06	-	-	-	-	-	-	-	-	-	-	-	-
P	9630	9630	9630	10264	10565	10565	10565	10565	10565	10565	10565	10565	10565
FIN	-	-	-	-	-	-	-	-	-	-	-	-	-
S	-	-	-	-	-	-	-	-	-	-	-	-	-
UK	35.22	35.87	38.91	38.05	38.48	38.37	38.05	36.09	35.49	35.27	35.00	33.26	35.11

PRIX D'ACHAT DES MOYENS DE PRODUCTION AGRICOLE

ECU (ohne MwSt / excl. VAT / hors TVA)

1995 dec	1996 jan	feb	mar	apr	mai	jun	jul	aug	sep	oct	nov	dec	
													Sulphate d'ammonium
													Prix par 100 kg d'éléments fertilisants
-	-	-	-	-	-	-	-	-	-	-	-	-	B
-	-	-	-	-	-	-	-	-	-	-	-	-	DK
-	-	-	-	-	-	-	-	-	-	-	-	-	D
35.60	35.82	36.25	37.16	37.32	39.01	39.08	39.16	38.91	38.93	39.19	38.85	38.55	EL
51.78	52.66	53.16	53.50	55.45	58.78	54.68	55.52	54.80	55.18	55.13	54.91	55.39	E
67.12	68.71	69.47	70.57	71.14	71.27	70.27	70.34	70.36	71.52	-	-	-	F
-	-	-	-	-	-	-	-	-	-	-	-	-	IRL
62.32	64.26	65.23	65.95	67.12	68.27	68.51	68.45	68.14	68.09	68.40	67.27	67.84	I
-	-	-	-	-	-	-	-	-	-	-	-	-	L
61.43	62.92	66.20	66.06	65.78	65.97	65.54	65.06	65.61	66.28	66.44	66.20	66.50	NL
14.95	-	-	-	-	-	-	-	-	-	-	-	-	A
62.12	62.52	62.36	67.88	70.64	70.27	70.05	70.25	70.67	70.72	71.05	70.74	70.55	P
-	-	-	-	-	-	-	-	-	-	-	-	-	FIN
-	-	-	-	-	-	-	-	-	-	-	-	-	S
-	-	-	-	-	-	-	-	-	-	-	-	-	UK
													Nitrate d'ammonium (26 % N)(en sacs)
													Prix par 100 kg d'éléments fertilisants
-	-	-	-	-	-	-	-	-	-	-	-	-	B
64.97	67.43	68.44	69.15	69.92	69.58	69.58	69.69	69.82	61.05	61.90	62.46	63.30	DK
-	-	-	-	-	-	-	-	-	-	-	-	-	D
-	-	-	-	-	-	-	-	-	-	-	-	-	EL
57.27	57.38	58.16	57.96	58.15	58.62	58.24	58.12	57.58	58.21	60.19	60.04	59.35	E
-	-	-	-	-	-	-	-	-	-	-	-	-	F
57.07	58.15	58.49	57.98	58.40	58.79	58.74	57.94	57.31	57.77	57.97	58.88	59.75	IRL
63.79	66.17	67.09	67.86	68.13	68.69	68.73	68.46	68.17	68.42	68.59	67.77	68.40	I
66.13	68.07	68.00	67.87	67.54	67.21	67.09	67.09	67.38	62.59	62.18	61.92	61.12	L
60.72	60.84	62.84	63.42	63.14	62.74	62.03	60.97	60.58	61.19	59.92	59.36	59.04	NL
21.44	-	-	-	-	-	-	-	-	-	-	-	-	A
64.99	65.40	65.23	68.42	70.06	69.70	69.48	69.68	70.09	70.14	70.46	70.16	69.97	P
16.28	16.21	16.20	16.28	16.21	16.35	16.58	15.79	16.35	16.49	16.69	16.69	16.73	FIN
22.89	22.83	22.61	23.54	24.37	24.65	24.97	20.86	20.72	20.89	21.67	21.51	21.68	S
-	-	-	-	-	-	-	-	-	-	-	-	-	UK
													Urée
													Prix par 100 kg d'éléments fertilisants
-	-	-	-	-	-	-	-	-	-	-	-	-	B
-	-	-	-	-	-	-	-	-	-	-	-	-	DK
45.56	46.18	46.73	46.80	46.77	46.57	46.38	46.03	46.24	45.60	44.97	44.81	44.36	D
31.30	31.29	31.15	31.41	31.78	32.05	32.12	32.18	31.97	31.99	32.21	31.93	31.68	EL
43.81	44.39	47.15	46.77	46.81	45.68	45.03	45.03	45.05	44.97	43.13	43.11	42.75	E
54.81	56.48	56.36	56.45	56.53	55.76	54.93	54.68	54.10	53.81	-	-	-	F
44.85	45.28	45.95	45.82	46.15	46.75	47.09	46.95	46.48	46.42	46.90	47.71	48.46	IRL
-	-	-	-	-	-	-	-	-	-	-	-	-	I
54.02	52.12	52.06	51.96	51.71	51.46	51.37	51.37	51.59	51.38	51.05	50.83	50.57	L
23.64	23.85	24.06	24.19	24.08	23.96	23.89	23.83	24.23	24.41	23.92	23.79	23.84	NL
16.94	-	-	-	-	-	-	-	-	-	-	-	-	A
48.86	49.18	49.05	52.38	54.06	53.78	53.61	53.77	54.09	54.12	54.37	54.13	53.99	P
-	-	-	-	-	-	-	-	-	-	-	-	-	FIN
-	-	-	-	-	-	-	-	-	-	-	-	-	S
41.57	42.50	46.39	45.35	46.14	46.64	46.82	44.13	42.87	43.34	44.10	43.31	46.71	UK

**EINKAUFSPREISE LANDWIRTSCHAFTLICHER
BETRIEBSMITTEL**

**PURCHASE PRICES OF THE MEANS OF
AGRICULTURAL PRODUCTION**

Landeswahrung / National currency / Monnaie nationale (ohne MwSt / excl. VAT / hors TVA)

	1995 dec	1996 jan	feb	mar	apr	mai	jun	jul	aug	sep	oct	nov	dec
7670	Superphosphat Preise je 100 kg Nahrstoff						Superphosphate Prices per 100 kg of nutritive substance						
B	-	-	-	-	-	-	-	-	-	-	-	-	-
DK	588.89	613.89	622.23	630.56	638.89	638.89	638.89	638.89	638.89	577.78	586.12	594.73	603.06
D	-	-	-	-	-	-	-	-	-	-	-	-	-
EL	17856	17856	17856	17856	17896	17896	17896	17896	17896	17896	17896	17896	17896
E	11272	10877	11522	11205	11361	11361	11138	11144	10911	10777	11161	11577	11550
F	464.39	473.00	475.89	479.44	536.06	481.00	469.00	460.67	461.28	462.94	-	-	-
IRL	-	-	-	-	-	-	-	-	-	-	-	-	-
I	129631	132303	132421	133010	132728	131954	132344	130815	130785	129379	128487	127785	129318
L	-	-	-	-	-	-	-	-	-	-	-	-	-
NL	158.80	160.90	162.30	162.80	164.00	164.00	164.21	164.74	163.16	166.80	168.42	167.89	167.89
A	243.33	-	-	-	-	-	-	-	-	-	-	-	-
P	15500	15500	15500	15801	15944	15944	15944	15944	15944	15944	15944	15944	15944
FIN	-	-	-	-	-	-	-	-	-	-	-	-	-
S	235.00	235.30	235.30	235.30	235.00	235.00	235.00	205.00	207.00	210.00	213.00	215.00	218.00
UK	-	-	-	-	-	-	-	-	-	-	-	-	-
7681	Kaliumchlorid Preise je 100 kg Nahrstoff						Muriate of potash Prices per 100 kg of nutritive substance						
B	-	-	-	-	-	-	-	-	-	-	-	-	-
DK	232.50	236.67	240.84	245.00	249.17	249.17	249.17	249.17	249.17	203.34	206.67	210.00	213.34
D	67.70	68.18	68.88	69.53	69.60	67.93	66.60	65.85	66.13	65.38	65.75	65.60	65.78
EL	-	-	-	-	-	-	-	-	-	-	-	-	-
E	4343	4458	4487	4584	4612	4642	4522	4564	4736	4510	4397	4493	4507
F	181.90	183.08	183.27	184.23	183.42	183.63	178.85	175.25	174.52	174.97	-	-	-
IRL	-	-	-	-	28.28	28.03	-	-	28.00	28.05	28.05	28.12	-
I	55525	56103	55966	55830	55761	55489	55489	55420	55625	55284	55079	54600	54464
L	1143.0	1055.0	1030.0	1005.0	1005.0	1005.0	1005.0	1005.0	1005.0	1021.0	1021.0	1021.0	1021.0
NL	78.70	78.50	76.30	77.60	78.30	78.30	78.25	78.25	0.78	79.00	79.50	79.75	80.00
A	256.12	-	-	-	-	-	-	-	-	-	-	-	-
P	7383	7383	7383	7383	7383	7383	7383	7383	7383	7383	7383	7383	7383
FIN	-	-	-	-	-	-	-	-	-	-	-	-	-
S	-	-	-	-	-	-	-	-	-	-	-	-	-
UK	20.54	20.54	20.71	20.79	20.79	20.79	20.79	20.62	20.62	20.62	19.96	19.96	19.96
7759	Dreinhahrdunger: 17 - 17 - 17 (Sackware) Preise je 100 kg Ware						Ternary fertilizers: 17 - 17 - 17 (in sacks) Prices per 100 kg merchandise						
B	-	-	-	-	-	-	-	-	-	-	-	-	-
DK	-	-	-	-	-	-	-	-	-	-	-	-	-
D	-	-	-	-	-	-	-	-	-	-	-	-	-
EL	5276	5265	5214	5217	5237	5246	5246	5246	5246	5246	5246	5246	5246
E	3406	3416	3455	3413	3423	3440	3440	3444	3385	3450	3456	3448	3450
F	146.05	149.01	150.43	152.02	152.75	153.02	151.52	150.58	150.50	149.76	-	-	-
IRL	18.35	18.48	18.52	18.38	18.40	18.33	18.31	18.24	18.21	18.20	18.19	18.16	18.11
I	-	-	-	-	-	-	-	-	-	-	-	-	-
L	927.0	932.0	932.0	932.0	932.0	932.0	932.0	932.0	932.0	887.0	887.0	887.0	898.0
NL	48.10	48.50	49.00	49.40	49.60	49.70	49.40	49.40	49.40	49.90	49.00	49.00	49.00
A	-	-	-	-	-	-	-	-	-	-	-	-	-
P	5383	5383	5383	5468	5508	5508	5508	5508	5508	5508	5508	5508	5508
FIN	-	-	-	-	-	-	-	-	-	-	-	-	-
S	-	-	-	-	-	-	-	-	-	-	-	-	-
UK	14.06	14.43	14.49	15.08	15.08	15.44	15.44	15.05	15.05	15.16	15.23	15.23	14.91

PRIX D'ACHAT DES MOYENS DE PRODUCTION AGRICOLE

ECU (ohne MwSt / excl. VAT / hors TVA)

1995 dec	1996 jan	feb	mar	apr	mai	jun	jul	aug	sep	oct	nov	dec	
													Superphosphate
													Prix par 100 kg d'éléments fertilisants
-	-	-	-	-	-	-	-	-	-	-	-	-	B
80.88	84.08	85.17	86.22	87.00	86.58	86.58	86.72	86.88	78.49	79.51	80.22	81.22	DK
-	-	-	-	-	-	-	-	-	-	-	-	-	D
57.50	57.48	57.22	57.70	58.50	59.02	59.13	59.25	58.87	58.91	59.30	58.79	58.33	EL
70.50	68.36	72.39	70.30	71.57	71.20	69.00	69.05	67.64	66.90	68.95	71.24	70.70	E
71.70	73.16	73.27	73.96	83.02	74.35	72.31	71.19	71.02	71.14	-	-	-	F
-	-	-	-	-	-	-	-	-	-	-	-	-	IRL
62.34	64.67	65.35	66.40	67.08	67.93	68.49	67.44	67.20	67.06	66.97	66.13	67.68	I
-	-	-	-	-	-	-	-	-	-	-	-	-	L
75.45	76.12	76.74	76.82	77.05	76.73	76.61	76.82	76.46	77.85	78.08	77.54	77.12	NL
18.40	-	-	-	-	-	-	-	-	-	-	-	-	A
78.65	79.15	78.94	80.63	81.59	81.16	80.91	81.14	81.62	81.68	82.05	81.70	81.48	P
-	-	-	-	-	-	-	-	-	-	-	-	-	FIN
27.17	27.08	26.54	27.26	27.67	27.72	28.07	24.29	24.37	24.92	25.65	25.41	25.55	S
-	-	-	-	-	-	-	-	-	-	-	-	-	UK
													Chlorure de potassium
													Prix par 100 kg d'éléments fertilisants
-	-	-	-	-	-	-	-	-	-	-	-	-	B
31.93	32.41	32.97	33.50	33.93	33.77	33.77	33.82	33.88	27.62	28.03	28.33	28.73	DK
36.02	36.12	36.47	36.72	36.57	35.53	34.80	34.46	34.76	34.21	34.19	33.98	33.91	D
-	-	-	-	-	-	-	-	-	-	-	-	-	EL
27.16	28.02	28.19	28.76	29.06	29.09	28.01	28.28	29.36	28.00	27.16	27.65	27.59	E
28.09	28.32	28.22	28.42	28.41	28.38	27.57	27.08	26.87	26.89	-	-	-	F
-	-	-	-	35.02	35.16	-	-	35.16	35.59	35.86	36.66	-	IRL
26.70	27.42	27.62	27.87	28.18	28.57	28.72	28.57	28.58	28.66	28.71	28.26	28.50	I
29.59	27.19	26.52	25.83	25.70	25.58	25.53	25.53	25.64	25.95	25.78	25.67	25.53	L
37.39	37.14	36.08	36.62	36.79	36.64	36.50	36.49	0.37	36.87	36.85	36.83	36.75	NL
19.37	-	-	-	-	-	-	-	-	-	-	-	-	A
37.46	37.70	37.60	37.68	37.78	37.58	37.46	37.57	37.80	37.82	38.00	37.83	37.73	P
-	-	-	-	-	-	-	-	-	-	-	-	-	FIN
-	-	-	-	-	-	-	-	-	-	-	-	-	S
24.24	24.34	24.68	24.78	24.93	25.27	25.59	25.22	24.91	25.34	25.14	25.98	26.55	UK
													Engrais ternaires: 17 - 17 - 17 (en sacs)
													Prix par 100 kg de marchandise
-	-	-	-	-	-	-	-	-	-	-	-	-	B
-	-	-	-	-	-	-	-	-	-	-	-	-	DK
-	-	-	-	-	-	-	-	-	-	-	-	-	D
16.99	16.95	16.71	16.86	17.12	17.30	17.33	17.37	17.26	17.27	17.38	17.23	17.10	EL
21.30	21.47	21.71	21.41	21.56	21.56	21.31	21.34	20.98	21.42	21.35	21.22	21.12	E
22.55	23.05	23.16	23.45	23.66	23.65	23.36	23.27	23.17	23.01	-	-	-	F
22.39	22.65	22.74	22.56	22.78	22.99	23.15	23.02	22.87	23.09	23.25	23.67	24.04	IRL
-	-	-	-	-	-	-	-	-	-	-	-	-	I
23.99	24.02	24.00	23.95	23.83	23.72	23.68	23.68	23.78	22.54	22.39	22.30	22.46	L
22.85	22.95	23.17	23.31	23.30	23.25	23.05	23.04	23.15	23.29	22.72	22.63	22.51	NL
-	-	-	-	-	-	-	-	-	-	-	-	-	A
27.31	27.49	27.42	27.90	28.18	28.04	27.95	28.03	28.20	28.22	28.35	28.22	28.15	P
-	-	-	-	-	-	-	-	-	-	-	-	-	FIN
-	-	-	-	-	-	-	-	-	-	-	-	-	S
16.59	17.10	17.27	17.97	18.08	18.77	19.00	18.41	18.18	18.63	19.19	19.83	19.84	UK

**EINKAUFSPREISE LANDWIRTSCHAFTLICHER
BETRIEBSMITTEL**

**PURCHASE PRICES OF THE MEANS OF
AGRICULTURAL PRODUCTION**

Landeswährung / National currency / Monnaie nationale (ohne MwSt / excl. VAT / hors TVA)

	1995 dec	1996 jan	feb	mar	apr	mai	jun	jul	aug	sep	oct	nov	dec
7785	Dreihnährstoffdünger: 9 – 9 – 18						Ternary fertilizers: 9 – 9 – 18						
	Preise je 100 kg Ware						Prices per 100 kg merchandise						
B	-	-	-	-	-	-	-	-	-	-	-	-	-
DK	-	-	-	-	-	-	-	-	-	-	-	-	-
D	30.04	29.96	29.79	29.85	29.90	29.80	29.68	29.49	29.44	29.26	29.17	29.15	29.14
EL	-	-	-	-	-	-	-	-	-	-	-	-	-
E	2451	2469	2494	2480	2462	2384	2439	2331	2319	2358	2392	2401	2345
F	-	-	-	-	-	-	-	-	-	-	-	-	-
IRL	-	-	-	-	-	-	-	-	-	-	-	-	-
I	-	-	-	-	-	-	-	-	-	-	-	-	-
L	-	-	-	-	-	-	-	-	-	-	-	-	-
NL	31.62	31.91	32.26	32.68	32.83	32.16	31.96	32.01	32.04	31.90	31.37	31.46	31.38
A	-	-	-	-	-	-	-	-	-	-	-	-	-
P	-	-	-	-	-	-	-	-	-	-	-	-	-
FIN	-	-	-	-	-	-	-	-	-	-	-	-	-
S	-	-	-	-	-	-	-	-	-	-	-	-	-
UK	9.37	9.66	9.71	9.74	9.76	9.79	9.79	9.77	9.77	9.77	9.71	9.68	9.51
7531	Motorenbenzin						Motor spirit						
	Preise je 100 Liter						Prices per 100 litres						
B	2921.0	3000.0	3000.0	3021.0	3107.0	3138.0	3070.0	3082.0	3074.0	3104.0	3206.0	3227.0	3228.0
DK	231.42	228.07	235.52	245.05	260.26	269.54	252.87	257.44	252.28	251.54	257.80	258.79	252.10
D	129.30	129.65	130.43	133.22	136.09	137.83	135.91	135.56	135.91	137.65	139.04	139.13	139.57
EL	20620	21400	21620	22100	22400	22500	22000	22000	22000	22100	22470	22508	22400
E	-	-	-	-	-	-	-	-	-	-	-	-	-
F	-	-	-	-	-	-	-	-	-	-	-	-	-
IRL	-	-	58.80	-	-	61.00	-	-	59.70	-	-	63.40	-
I	111484	111923	110386	110971	115363	113753	115290	115290	113753	113240	113387	114265	114384
L	-	-	-	-	-	-	-	-	-	-	-	-	-
NL	162.77	165.55	165.96	169.28	173.61	175.10	171.38	172.49	171.62	172.90	174.91	174.89	175.87
A	928.00	904.00	902.00	902.00	928.00	948.00	927.00	936.00	933.00	944.00	948.00	956.00	953.00
P	12865	12865	12865	12865	12365	12865	12865	12865	12865	12865	12865	12865	12865
FIN	143.00	150.00	158.00	154.00	158.00	156.00	151.00	154.00	151.00	166.00	183.00	171.00	176.00
S	-	-	-	-	-	-	-	-	-	-	-	-	-
UK	61.83	61.97	59.72	59.28	60.35	60.28	59.64	59.49	61.51	63.04	63.71	64.26	66.33

UK: MOTORENBENZIN: Einschließlich MwSt. (nicht abzugsfähig).

UK: MOTOR SPIRIT: VAT included (non-deductible).

UK: ESSENCE MOTEUR: TVA comprise (non-deductible).

PRIX D'ACHAT DES MOYENS DE PRODUCTION AGRICOLE

ECU (ohne MwSt / excl. VAT / hors TVA)

1995 dec	1996 jan	feb	mar	apr	mai	jun	jul	aug	sep	oct	nov	dec	
													Engrais ternaires: 9 – 9 – 18
													Prix par 100 kg de marchandise
-	-	-	-	-	-	-	-	-	-	-	-	-	B
-	-	-	-	-	-	-	-	-	-	-	-	-	DK
15.98	15.87	15.77	15.77	15.71	15.59	15.51	15.43	15.48	15.31	15.17	15.10	15.02	D
-	-	-	-	-	-	-	-	-	-	-	-	-	EL
15.33	15.52	15.67	15.56	15.51	14.94	15.11	14.44	14.38	14.64	14.78	14.78	14.35	E
-	-	-	-	-	-	-	-	-	-	-	-	-	F
-	-	-	-	-	-	-	-	-	-	-	-	-	IRL
-	-	-	-	-	-	-	-	-	-	-	-	-	I
-	-	-	-	-	-	-	-	-	-	-	-	-	L
15.02	15.10	15.25	15.42	15.42	15.05	14.91	14.93	15.02	14.89	14.54	14.53	14.41	NL
-	-	-	-	-	-	-	-	-	-	-	-	-	A
-	-	-	-	-	-	-	-	-	-	-	-	-	P
-	-	-	-	-	-	-	-	-	-	-	-	-	FIN
-	-	-	-	-	-	-	-	-	-	-	-	-	S
11.06	11.44	11.57	11.61	11.70	11.90	12.05	11.95	11.80	12.00	12.23	12.60	12.65	UK
													Essence moteur
													Prix par 100 litres
75.61	77.32	77.24	77.63	79.46	79.86	77.99	78.30	78.43	78.88	80.94	81.12	80.73	B
31.78	31.24	32.24	33.51	35.44	36.53	34.27	34.94	34.31	34.17	34.97	34.91	33.95	DK
68.79	68.69	69.06	70.36	71.50	72.10	71.02	70.94	71.45	72.02	72.31	72.07	71.94	D
66.40	68.89	69.28	71.41	73.23	74.20	72.69	72.84	72.37	72.75	74.46	73.94	73.01	EL
-	-	-	-	-	-	-	-	-	-	-	-	-	E
-	-	-	-	-	-	-	-	-	-	-	-	-	F
-	-	72.19	-	-	76.52	-	-	74.96	-	-	82.65	-	IRL
53.61	54.71	54.48	55.40	58.30	58.56	59.66	59.43	58.45	58.70	59.10	59.13	59.86	I
-	-	-	-	-	-	-	-	-	-	-	-	-	L
77.34	78.32	78.47	79.88	81.57	81.93	79.95	80.43	80.43	80.70	81.08	80.77	80.79	NL
70.17	68.10	67.91	67.74	69.33	70.48	68.84	69.60	69.70	70.20	70.08	70.38	69.81	A
65.28	65.69	65.52	65.65	65.83	65.49	65.28	65.47	65.86	65.91	66.21	65.92	65.74	P
25.30	26.14	26.94	26.11	26.41	26.30	25.81	26.43	26.27	28.82	31.82	29.42	30.36	FIN
-	-	-	-	-	-	-	-	-	-	-	-	-	S
72.98	73.42	71.19	70.66	72.36	73.27	73.40	72.75	74.29	77.46	80.27	83.67	88.25	UK

**EINKAUFSPREISE LANDWIRTSCHAFTLICHER
BETRIEBSMITTEL**

**PURCHASE PRICES OF THE MEANS OF
AGRICULTURAL PRODUCTION**

Landeswährung / National currency / Monnaie nationale (ohne MwSt / excl. VAT / hors TVA)

	1995 dec	1996 jan	feb	mar	apr	mai	jun	jul	aug	sep	oct	nov	dec
7535	Dieselmotorkraftstoff												Diesel oil
	Preise je 100 Liter												Prices per 100 litres
B	661.0	677.0	709.0	726.0	750.0	700.0	695.0	724.0	729.0	821.0	894.0	833.0	834.0
DK	153.08	157.89	164.13	168.55	172.28	162.44	157.43	165.69	167.57	178.60	193.25	185.88	188.86
D	57.01	58.51	60.09	60.35	61.49	60.39	59.44	59.83	59.68	62.91	69.32	67.63	67.96
EL	14279	10477	10356	10700	11000	11000	11000	11000	11000	12000	10500	10500	10608
E	3932	3932	3754	3832	4078	3935	3832	3763	3841	4035	4451	4405	4379
F	-	-	-	-	-	-	-	-	-	-	-	-	-
IRL	-	-	-	-	-	-	-	-	-	-	-	-	-
I	65130	64546	64713	65464	65965	65297	64212	65464	65965	68220	71476	71727	71560
L	679.0	705.0	705.0	750.0	795.0	795.0	759.0	750.0	750.0	777.0	657.0	895.0	875.0
NL	50.43	54.26	56.42	55.74	56.76	54.25	53.52	55.66	55.86	61.50	67.23	62.84	63.99
A	754.00	738.00	735.00	748.00	748.00	739.00	736.00	740.00	744.00	778.00	815.00	803.00	799.00
P	6960	7186	7333	7333	7416	7610	7467	6964	6964	7036	7393	7411	7411
FIN	143.00	150.00	158.00	154.00	158.00	156.00	151.00	154.00	151.00	166.00	183.00	171.00	176.00
S	428.00	442.70	447.30	455.20	455.00	450.00	434.00	436.00	446.00	462.00	473.00	471.00	477.00
UK	16.37	16.91	15.39	15.18	16.05	15.89	15.35	15.03	17.07	18.06	19.66	18.82	18.91
7523	Destillat-Heizöl												Heating gas oil
	Preise je 100 Liter												Prices per 100 litres
B	661.0	677.0	709.0	726.0	750.0	700.0	695.0	724.0	729.0	821.0	894.0	833.0	834.0
DK	151.28	155.64	161.85	166.27	170.00	160.16	155.15	163.41	165.29	176.32	190.97	183.60	186.58
D	38.96	40.87	42.78	42.35	44.17	41.04	40.17	41.39	41.39	47.48	51.39	47.57	48.35
EL	9997	15390	15330	15630	15890	15462	15462	15167	15388	16175	16840	16488	16583
E	1973	1871	1801	1909	1976	2006	1749	1772	1841	2047	2206	2168	2213
F	201.03	207.06	209.52	213.98	218.45	211.53	205.50	204.60	205.72	225.15	241.01	237.66	240.57
IRL	22.97	23.96	23.76	24.52	24.86	24.86	24.00	23.50	24.22	24.90	27.14	27.25	26.25
I	115275	115737	115956	117113	118020	116764	115323	115995	117360	120856	123050	126725	126729
L	-	-	-	-	-	-	-	-	-	-	-	-	-
NL	55.42	59.83	61.61	61.24	62.08	59.45	58.73	60.88	61.56	67.00	72.55	68.03	69.20
A	-	-	-	-	-	-	-	-	-	-	-	-	-
P	-	-	-	-	-	-	-	-	-	-	-	-	-
FIN	143.00	150.00	158.00	154.00	158.00	156.00	151.00	154.00	151.00	166.00	183.00	171.00	176.00
S	-	-	-	-	-	-	-	-	-	-	-	-	-
UK	-	-	-	-	-	-	-	-	-	-	-	-	-

F: DIESELKRAFTSTOFF: Einschließlich MwSt. (nicht abzugsfähig). / In Frankreich wird den Landwirten gestattet, das billigere "Destillat-Heizöl" für alle landwirtschaftlichen Arbeiten (ausgenommen Straßentransporte) zu verwenden.

F: DIESEL OIL: VAT included (non-deductible). / Farmers in France are permitted to use the cheaper "heating gas oil" for any agricultural work excluding transport by road.

F: GAZOLE: TVA comprise (non-deductible). / En France, les agriculteurs sont autorisés à utiliser le "Fuel-oil fluide", moins cher, pour les travaux agricoles autres que le transport routier.

F & IRL: DESTILLAT-HEIZÖL: Einschließlich MwSt. (nicht abzugsfähig).

F & IRL: HEATING GAS OIL: VAT included (non-deductible).

F & IRL: FUEL-OIL FLUIDE: TVA comprise (non-deductible).

PRIX D'ACHAT DES MOYENS DE PRODUCTION AGRICOLE

ECU (ohne MwSt / excl. VAT / hors TVA)

1995 dec	1996 jan	feb	mar	apr	mai	jun	jul	aug	sep	oct	nov	dec	
													Gazole
													Prix par 100 litres
17.11	17.45	18.25	18.66	19.18	17.81	17.66	18.39	18.60	20.86	22.57	20.94	20.86	B
21.02	21.62	22.47	23.05	23.46	22.01	21.33	22.49	22.79	24.26	26.21	25.07	25.43	DK
30.33	31.00	31.82	31.88	32.31	31.59	31.06	31.31	31.37	32.92	36.05	35.03	35.03	D
45.98	33.73	33.18	34.57	35.96	36.28	36.35	36.42	36.18	39.50	34.79	34.49	34.58	EL
24.59	24.71	23.59	24.04	25.69	24.66	23.74	23.32	23.81	25.05	27.50	27.11	26.81	E
-	-	-	-	-	-	-	-	-	-	-	-	-	F
-	-	-	-	-	-	-	-	-	-	-	-	-	IRL
31.32	31.55	31.94	32.68	33.34	33.62	33.23	33.75	33.89	35.36	37.26	37.12	37.45	I
17.58	18.17	18.15	19.27	20.33	20.23	19.28	19.05	19.13	19.74	21.64	22.50	21.88	L
23.96	25.67	26.68	26.30	26.67	25.38	24.97	25.96	26.18	28.70	31.17	29.02	29.39	NL
57.01	55.60	55.34	56.18	55.88	54.94	54.65	55.03	55.58	57.85	60.24	59.11	58.53	A
35.31	36.69	37.35	37.42	37.95	38.74	37.89	35.44	35.65	36.05	38.05	37.97	37.87	P
25.30	26.14	26.94	26.11	26.41	26.30	25.81	26.43	26.27	28.82	31.82	29.42	30.36	FIN
49.49	50.94	50.46	52.74	53.57	53.07	51.85	51.67	52.50	54.83	56.95	55.66	55.91	S
19.32	20.03	18.35	18.09	19.24	19.32	18.89	18.38	20.62	22.19	24.77	24.50	25.16	UK
													Fuel-oil fluide
													Prix par 100 litres
17.11	17.45	18.25	18.66	19.18	17.81	17.66	18.39	18.60	20.86	22.57	20.94	20.86	B
20.78	21.32	22.15	22.73	23.15	21.70	21.03	22.18	22.48	23.95	25.90	24.76	25.13	DK
20.73	21.65	22.65	22.37	23.21	21.47	20.99	21.66	21.76	24.84	26.73	24.64	24.92	D
32.19	49.54	49.12	50.50	51.95	50.99	51.09	50.21	50.62	53.24	55.80	54.16	54.05	EL
12.34	11.76	11.32	11.98	12.45	12.57	10.84	10.98	11.41	12.71	13.63	13.34	13.55	E
31.04	32.03	32.26	33.01	33.83	32.70	31.68	31.62	31.67	34.60	37.07	36.38	36.71	F
28.02	29.37	29.17	30.10	30.78	31.18	30.34	29.66	30.41	31.60	34.69	35.52	34.85	IRL
55.43	56.57	57.23	58.46	59.64	60.11	59.68	59.80	60.30	62.65	64.14	65.58	66.32	I
-	-	-	-	-	-	-	-	-	-	-	-	-	L
26.33	28.31	29.13	28.90	29.17	27.82	27.40	28.39	28.85	31.27	33.63	31.42	31.79	NL
-	-	-	-	-	-	-	-	-	-	-	-	-	A
-	-	-	-	-	-	-	-	-	-	-	-	-	P
25.30	26.14	26.94	26.11	26.41	26.30	25.81	26.43	26.27	28.82	31.82	29.42	30.36	FIN
-	-	-	-	-	-	-	-	-	-	-	-	-	S
-	-	-	-	-	-	-	-	-	-	-	-	-	UK

Eurostat-Veröffentlichungen über die Methoden und Ergebnisse der Agrarpreisstatistik

- I. **METHODISCHE GRUNDLAGEN**
 1. **METHODOLOGIE** der EG Agrarpreisindizes (Output und Input)
 - veröffentlicht 1985
 - in 4 Sprachen (DE,EN,FR,IT)
 2. System CRONOS Teil 'PRAG' Agrarpreise und Agrarpreisindizes
 - in 3 Sprachen (DE,EN,FR)
 3. **MERKMALSKATALOG** der in CRONOS gespeicherten Agrarpreisreihen
 - veröffentlicht 1988
 - in 2 Sprachen (EN,FR)
 4. **ADDENDUM** zu dem **MERKMALSKATALOG** der in CRONOS gespeicherten Agrarpreisreihen
 - veröffentlicht 1992
 - in 2 Sprachen (EN,FR)
 5. **GLOSSARIUM** (für Preise und Preisindizes)
 - in 9 Sprachen (DA,GR,EN,FR,NL,ES,DE,IT,PT)
- II. **ERGEBNISSE IN EIGENEN EUROSTAT-VERÖFFENTLICHUNGEN**
 1. **AGRARPREISE: Preisindizes und absolute Preise** - vierteljährliche Statistiken
 - monatliche Angaben
 - vierteljährliche Veröffentlichung
 - in 3 Sprachen (DE,EN,FR)
 2. **AGRARPREISE: Preisindizes und absolute Preise**
 - jährliche Angaben
 - jährliche Veröffentlichung
 - in 3 Sprachen (DE,EN,FR)
3. **SCHNELLBERICHTE** (Thema "Landwirtschaft")
 - a) **Monatliche und jährliche Preisindizes**
 - vierteljährliche Veröffentlichung einer Analyse der Tendenz der monatlichen Preisindizes
 - jährliche Veröffentlichung von jährlichen Angaben
 - in 3 Sprachen (DE,EN,FR)
 - b) **Vorausschätzungen**
 - jährliche Preisindizes
 - jährliche Veröffentlichung
 - in 3 Sprachen (DE,EN,FR)
- III. **ERGEBNISSE IN ANDEREN EUROSTAT-VERÖFFENTLICHUNGEN**
 1. **STATISTISCHE GRUNDZAHLEN** der Gemeinschaft
 - jährliche Angaben
 - jährliche Veröffentlichung
 - in 9 Sprachen (DA,GR,EN,FR,NL,ES,DE,IT,PT)
 2. **EUROSTATISTIKEN** (Daten zur Konjunkturanalyse)
 - monatliche, vierteljährliche und jährliche Angaben
 - monatliche Veröffentlichung
 - in 3 Sprachen (DE,EN,FR)

Eurostat

publications on agricultural price statistics

I. METHODOLOGICAL BASES

1. METHODOLOGY of EC agricultural price indices (output and input)

- published in 1985
- in 4 languages (DE,EN,FR,IT)

2. CRONOS System 'PRAG'
Agricultural prices and price indices

- in 3 languages (DE,EN,FR)

3. CATALOGUE of characteristics of the agricultural price series stored in CRONOS

- published in 1988
- in 2 languages (EN,FR)

4. ADDENDUM to the CATALOGUE of characteristics of the agricultural price series stored in CRONOS

- published in 1992
- in 2 languages (EN,FR)

5. GLOSSARIUM (for prices and price indices)

- in 9 languages (DA,GR,EN,FR,NL,ES,DE,IT,PT)

II. AGRICULTURAL PRICES

1. AGRICULTURAL PRICES: price indices and absolute prices - quarterly statistics

- monthly data
- quarterly publication
- in 3 languages (DE,EN,FR)

2. AGRICULTURAL PRICES: price indices and absolute prices

- annual data
- yearly publication
- in 3 languages (DE,EN,FR)

3. RAPID REPORTS
(Theme 'agriculture')

a) Monthly and yearly price indices

- quarterly publication of an analysis of trends in the monthly price indices
- yearly publication of yearly data
- in 3 languages (DE,EN,FR)

b) Forecasts

- annual price indices
- yearly publication
- in 3 languages (DE,EN,FR)

III. DATA IN OTHER EUROSTAT PUBLICATIONS

1. BASIC STATISTICS for the Community

- yearly data
- yearly publication
- in 9 languages (DA,GR,EN,FR,NL,ES,DE,IT,PT)

2. EUROSTATISTICS
(data on economic trends)

- monthly, quarterly and yearly data
- monthly publication
- in 3 languages (DE,EN,FR)

Les publications d'Eurostat concernant les statistiques de prix agricoles

I. BASES METHODOLOGIQUES

1. METHODOLOGIE des indices CE des prix agricoles (output et input)

- publiée en 1985
- en 4 langues (DE,EN,FR,IT)

2. Système CRONOS, domaine Prix et indices des prix agricoles

- en 3 langues (DE,EN,FR)

3. CATALOGUE des caractéristiques des séries de prix agricoles mémorisées dans CRONOS

- publié en 1988
- en 2 langues (EN,FR)

4. ADDENDUM au CATALOGUE des caractéristiques des séries de prix agricoles mémorisées dans CRONOS

- publié en 1992
- en 2 langues (EN,FR)

5. GLOSSARIUM (pour les prix et les indices des prix)

- en 9 langues (DA,GR,EN,FR,NL,ES,DE,IT,PT)

II - PRIX AGRICOLES

1. PRIX AGRICOLES: indices des prix et prix absolus - statistiques trimestrielles

- données mensuelles
- publication trimestrielle
- en 3 langues (DE,EN,FR)

2. PRIX AGRICOLES: indices des prix et prix absolus

- données annuelles
- publication annuelle
- en trois langues (DE,EN,FR)

3. STATISTIQUES RAPIDES (dans le cadre du thème)

a. Indices des prix annuels et mensuels

- publication trimestrielle d'une analyse de l'évolution des indices des prix mensuels
- publication annuelle des données
- annuelles
- en 3 langues (DE,EN,FR)

b. Prévisions

- indices des prix annuels
- publication annuelle
- en 3 langues (DE,EN,FR)

III - DONNEES DANS LES AUTRES PUBLICATIONS D'EUROSTAT

1. STATISTIQUES DE BASE de la Communauté

- données annuelles
- publication annuelle
- en 9 langues ((DA,GR,EN,FR,NL,ES,DE,IT,PT)

2. EUROSTATISTIQUE (données pour l'analyse de la conjoncture)

- données mensuelles, trimestrielles et annuelles
- publication mensuelle
- en 3 langues (DE,EN,FR)

ES Clasificación de las publicaciones de Eurostat	
TEMA	
0	Diversos (rosa)
1	Estadísticas generales (azul oscuro)
2	Economía y finanzas (violeta)
3	Población y condiciones sociales (amarillo)
4	Energía e industria (azul claro)
5	Agricultura, silvicultura y pesca (verde)
6	Comercio exterior (rojo)
7	Comercio, servicios y transportes (naranja)
8	Medio ambiente (turquesa)
9	Investigación y desarrollo (marrón)
SERIE	
A	Anuarios y estadísticas anuales
B	Estadísticas coyunturales
C	Cuentas y encuestas
D	Estudios e investigación
E	Métodos
F	Estadísticas breves

GR Ταξινόμηση των δημοσιεύσεων της Eurostat	
ΘΕΜΑ	
0	Διάφορα (ροζ)
1	Γενικές στατιστικές (βαθύ μπλε)
2	Οικονομία και δημοσιονομικά (βιολετί)
3	Πληθυσμός και κοινωνικές συνθήκες (κίτρινο)
4	Ενέργεια και βιομηχανία (μπλε)
5	Γεωργία, δάση και ολιείο (πράσινο)
6	Εξωτερικό εμπόριο (κόκκινο)
7	Εμπόριο, υπηρεσίες και μεταφορές (πορτοκαλί)
8	Περιβάλλον (τουρκουάζ)
9	Έρευνα και ανάπτυξη (καφέ)
ΣΕΙΡΑ	
A	Επετηρίδες και ετήσιες στατιστικές
B	Συγκυριακές στατιστικές
C	Λογαριασμοί και έρευνες
D	Μελέτες και έρευνα
E	Μέθοδοι
F	Στατιστικές εν συντομία

IT Classificazione delle pubblicazioni dell'Eurostat	
TEMA	
0	Diverse (rosa)
1	Statistiche generali (blu)
2	Economia e finanze (viola)
3	Popolazione e condizioni sociali (giallo)
4	Energia e industria (azzurro)
5	Agricoltura, foreste e pesca (verde)
6	Commercio estero (rosso)
7	Commercio, servizi e trasporti (arancione)
8	Ambiente (turchese)
9	Ricerca e sviluppo (marrone)
SERIE	
A	Annuari e statistiche annuali
B	Statistiche sulla congiuntura
C	Conti e indagini
D	Studi e ricerche
E	Metodi
F	Statistiche in breve

FI Eurostatin julkaisuluokitus	
AIHE	
0	Sekalaista (vaaleanpunainen)
1	Yleiset tilastot (yonsininen)
2	Talous ja rahoitus (violeetti)
3	Väestö- ja sosiaalitalastot (keltainen)
4	Energia ja teollisuus (sininen)
5	Maa- ja metsätalous, kalastus (vihreä)
6	Ulkomaankauppa (punainen)
7	Kauppa, palvelut ja liikenne (oranssi)
8	Ympäristö (turkoosi)
9	Tutkimus ja kehitys (ruskea)
SARJA	
A	Vuosikirjat ja vuositilastot
B	Suhdannetilastot
C	Laskennat ja kyselytutkimukset
D	Tutkimukset
E	Menetelmät
F	Tilastokatsaukset

DA Klassifikation af Eurostats publikationer	
EMNE	
0	Diverse (rosa)
1	Almene statistikker (mørkeblå)
2	Økonomi og finanser (violet)
3	Befolkning og sociale forhold (gul)
4	Energi og industri (blå)
5	Landbrug, skovbrug og fiskeri (grøn)
6	Udenrigshandel (rød)
7	Handel, tjenesteydelser og transport (orange)
8	Miljø (turkis)
9	Forskning og udvikling (brun)
SERIE	
A	Årbøger og årlige statistikker
B	Konjunkturstatistikker
C	Tællinger og rundspørger
D	Undersøgelser og forskning
E	Metoder
F	Statistikoversigter

EN Classification of Eurostat publications	
THEME	
0	Miscellaneous (pink)
1	General statistics (midnight blue)
2	Economy and finance (violet)
3	Population and social conditions (yellow)
4	Energy and industry (blue)
5	Agriculture, forestry and fisheries (green)
6	External trade (red)
7	Distributive trades, services and transport (orange)
8	Environment (turquoise)
9	Research and development (brown)
SERIES	
A	Yearbooks and yearly statistics
B	Short-term statistics
C	Accounts and surveys
D	Studies and research
E	Methods
F	Statistics in focus

NL Classificatie van de publikaties van Eurostat	
ONDERWERP	
0	Diverse (roze)
1	Algemene statistiek (donkerblauw)
2	Economie en financiën (paars)
3	Bevolking en sociale voorwaarden (geel)
4	Energie en industrie (blauw)
5	Landbouw, bosbouw en visserij (groen)
6	Buitenlandse handel (rood)
7	Handel, diensten en vervoer (oranje)
8	Milieu (turkoois)
9	Onderzoek en ontwikkeling (bruin)
SERIE	
A	Jaarboeken en jaarstatistieken
B	Conjunctuurstatistieken
C	Rekeningen en enquêtes
D	Studies en onderzoeken
E	Methoden
F	Statistieken in het kort

SV Klassifikation av Eurostats publikationer	
ÄMNE	
0	Diverse (rosa)
1	Allmän statistik (mörkblå)
2	Ekonomi och finans (lila)
3	Befolkning och sociala förhållanden (gul)
4	Energi och industri (blå)
5	Jordbruk, skogsbruk och fiske (grön)
6	Utrikeshandel (röd)
7	Handel, tjänster och transport (orange)
8	Miljö (turkos)
9	Forskning och utveckling (brun)
SERIE	
A	Årsböcker och årlig statistik
B	Konjunkturstatistik
C	Redogörelser och enkäter
D	Undersökningar och forskning
E	Metoder
F	Statistiköversikter

DE Gliederung der Veröffentlichungen von Eurostat	
THEMENKREIS	
0	Verschiedenes (rosa)
1	Allgemeine Statistik (dunkelblau)
2	Wirtschaft und Finanzen (violett)
3	Bevölkerung und soziale Bedingungen (gelb)
4	Energie und Industrie (blau)
5	Land- und Forstwirtschaft, Fischerei (grün)
6	Außenhandel (rot)
7	Handel, Dienstleistungen und Verkehr (orange)
8	Umwelt (türkis)
9	Forschung und Entwicklung (braun)
REIHE	
A	Jahrbücher und jährliche Statistiken
B	Konjunkturstatistiken
C	Konten und Erhebungen
D	Studien und Forschungsergebnisse
E	Methoden
F	Statistik kurzgefaßt

FR Classification des publications d'Eurostat	
THÈME	
0	Divers (rose)
1	Statistiques générales (bleu nuit)
2	Économie et finances (violet)
3	Population et conditions sociales (jaune)
4	Énergie et industrie (bleu)
5	Agriculture, sylviculture et pêche (vert)
6	Commerce extérieur (rouge)
7	Commerce, services et transports (orange)
8	Environnement (turquoise)
9	Recherche et développement (brun)
SÉRIE	
A	Annuaire et statistiques annuelles
B	Statistiques conjoncturelles
C	Comptes et enquêtes
D	Études et recherche
E	Méthodes
F	Statistiques en bref

PT Classificação das publicações do Eurostat	
TEMA	
0	Diversos (rosa)
1	Estatísticas gerais (azul-escuro)
2	Economia e finanças (violeta)
3	População e condições sociais (amarelo)
4	Energia e indústria (azul)
5	Agricultura, silvicultura e pesca (verde)
6	Comércio externo (vermelho)
7	Comércio, serviços e transportes (laranja)
8	Ambiente (turquesa)
9	Investigação e desenvolvimento (castanho)
SÉRIE	
A	Anuários e estatísticas anuais
B	Estatísticas conjunturais
C	Contas e inquéritos
D	Estudos e investigação
E	Métodos
F	Estatísticas breves

BELGIQUE BELGIE

Moniteur belge Belgisch Staatsblad

Rue de Louvain 40-42
Leuvenseweg 40-42
B-1000 Bruxelles Brussel
Tel. (32-2) 552 22 11
Fax (32-2) 511 01 84

Jean De Lannoy

Avenue du Roi 202
Koningslaan 202
B-1060 Bruxelles Brussel
Tel. (32-2) 538 51 69
Fax (32-2) 538 08 41
E-mail: jean.de.lannoy@infoboard.be

Librairie européenne Europese Boekhandel

Rue de la Loi 244
Wetstraat 244
B-1040 Bruxelles Brussel
Tel. (32-2) 295 26 39
Fax (32-2) 735 08 60

DANMARK

J. H. Schultz Information A S

Herstedvang 10-12
DK-2620 Albertslund
Tlf. (45) 43 63 23 00
Fax (45) 43 63 19 69
E-mail: schultz@schultz.dk
URL: www.schultz.dk

DEUTSCHLAND

Bundesanzeiger Verlag

Breite Straße 78-80
Postfach 10 05 54
D-50667 Köln
Tel. (49-221) 20 29-0
Fax (49-221) 20 29 278

GREECE ΕΛΛΑΔΑ

G.C. Eleftheroudakis SA

International Bookstore
Panepistimiou 17
GR-105 64 Athens
Tel. (30-11) 331 41 80 1 2 3
Fax (30-11) 323 58 21
E-mail: elebooks@netor.gr

ESPAÑA

Mundi Prensa Libros, SA

Castelló, 37
E-28001 Madrid
Tel. (34-1) 431 33 99 431 32 22
Fax (34-1) 575 39 98
E-mail: mundiprensa@tsai.es
URL: www.tsai.es/myprensa

Boletín Oficial del Estado

Trafalgar, 27-29
E-28071 Madrid
Tel. (34-1) 538 22 95 (Libros)
384 17 15 (Suscripciones)
Fax (34-1) 538 23 49 (Libros)
384 17 14 (Suscripciones)
URL: www.boe.es

Mundi Prensa Barcelona

Consell de Cent, 391
E-08009 Barcelona
Tel. (34-3) 488 34 92
Fax (34-3) 487 76 59

FRANCE

Journal officiel

Service des publications des CE
26, rue Desaix
F-75727 Paris Cedex 15
Tel. (33-1) 40 58 77 01/31
Fax (33-1) 40 58 77 00

IRELAND

Government Supplies Agency

Publications Section
4-5 Harcourt Road
Dublin 2
Tel. (353-1) 661 31 11
Fax (353-1) 475 27 60

ITALIA

Licosa SpA

Via Duca di Calabria, 1/1
Casella postale 552
I-50125 Firenze
Tel. (39-55) 64 54 15
Fax (39-55) 64 12 57
E-mail: licosa@fbcc.it
URL: icl382.cilea.it/Virtual_Library/bibliotvetrina/
licosa/tf1.htm

GRAND-DUCHÉ DE LUXEMBOURG

Messageries du livre Sarl

5, rue Raiffersen
L-2411 Luxembourg
Tel. (352) 40 10 20
Fax (352) 490 661
E-mail: mdl@pt.lu

Abonnements:

Messageries Paul Kraus

11, rue Christophe Plantin
L-2339 Luxembourg
Tel. (352) 499 88 88
Fax (352) 499 888 444
E-mail: mpk@pt.lu
URL: www.mpk.lu

NEDERLAND

SDU Servicecentrum Uitgevers

Christoffel Plantijnstraat 2
Postbus 20014
2500 EA 's-Gravenhage
Tel. (31-70) 378 98 80
Fax (31-70) 378 97 83
E-mail: sdu@sdu.nl
URL: www.sdu.nl

ÖSTERREICH

**Manz'sche Verlags- und Universitäts-
buchhandlung GmbH**

Siebenbrunnengasse 21
Postfach 1
A-1050 Wien
Tel. (43-1) 53 161 334 340
Fax (43-1) 53 161 339
E-mail: auslieferung@manz.co.at
URL: www.austria.eu.net/81/manz

PORTUGAL

Imprensa Nacional-Casa da Moeda, EP

Rua Marquês de Sá da Bandeira, 16 A
P-1050 Lisboa Codex
Tel. (351-1) 353 03 99
Fax (351-1) 353 02 94 384 01 32

Distribuidora de Livros Bertrand Ld.*

Rua das Terras dos Vales, 4 A
Apartado 60037
P-2701 Amadora Codex
Tel. (351-1) 495 90 50 495 87 87
Fax (351-1) 496 02 55

SUOMI FINLAND

Akateeminen Kirjakauppa

Akademiska Bokhandeln
Pohjoisesplanadi, 39
Norra esplanaden 39
PL PB 128
FIN-00101 Helsinki Helsingfors
Tel. (358-9) 121 41
Fax (358-9) 121 44 35
E-mail: akatilaus@stockmann.maintel.fi
URL: booknet.cultnet.fi/aka_index.htm

SVERIGE

BTJ AB

Traktorvägen 11
PO Box 200
S-22100 Lund
Tel. (46-46) 18 00 00
Fax (46-46) 18 01 25
E-mail: btj_tc@mail.btj.se
URL: www.btj.se/media.eu

UNITED KINGDOM

**The Stationery Office Ltd
(Agency Section)**

51, Nine Elms Lane
London SW8 5DR
Tel. (44-171) 873 9090
Fax (44-171) 873 8463
URL: www.the-stationery-office.co.uk

ICELAND

Bokabud Larusar Blöndal

Skólavörðustíg, 2
IS-101 Reykjavík
Tel. (354) 55 15 650
Fax (354) 55 25 560

NORGE

NIC Info A/S

Ostenjovveien 18
Boks 6512 Etterstad
N-0606 Oslo
Tel. (47-22) 97 45 00
Fax (47-22) 97 45 45

SCHWEIZ SUISSE SVIZZERA

OSEC

Stampfenbachstraße 85
CH-8035 Zurich
Tel. (41-1) 365 53 15
Fax (41-1) 365 54 11
E-mail: urs.leimbacher@ecs.osec.inet.ch
URL: www.osec.ch

ČESKA REPUBLIKA

NIS CR - prodejná

Konviktska 5
CZ-113 57 Praha 1
Tel. (42-2) 24 22 94 33
Fax (42-2) 24 22 94 33
E-mail: nkpostp@dec.nis.cz
URL: www.nis.cz

CYPRUS

Cyprus Chamber Of Commerce & Industry

38, Grivas Digenis Ave
Mail orders
PO Box 1455
CY-1509 Nicosia
Tel. (357-2) 44 95 00 46 23 12
Fax (357-2) 361 044
E-mail: cy1691_eic_cyprus@vans.intonet.com

MAGYARORSZAG

Euro Info Service

Europa Haz
Margitsziget
PO Box 475
H-1396 Budapest 62
Tel. (36-1) 11 16 061 11 16 216
Fax (36-1) 302 50 35
E-mail: euroinfo@mail.matax.hu
URL: www.euroinfo.hu/index.htm

MALTA

Miller Distributors Ltd

Malta International Airport
PO Box 25
LQA 05 Malta
Tel. (356) 66 44 88
Fax (356) 67 67 99

POLSKA

Ars Polona

Krakowskie Przedmiescie 7
Skr pocztowa 1001
PL-00-950 Warszawa
Tel. (48-2) 26 12 01
Fax (48-2) 26 62 40

TURKIYE

Dünya Infotel A.S.

Istiklal Cad. No. 469
TR-80050 Tunel-Istanbul
Tel. (90-212) 251 91 96
(90-312) 427 02 10
Fax (90-212) 251 91 97

BĂLGARIJA

Euopress-Euromedia Ltd

59, Bld Vitoshka
BG-1000 Sofia
Tel. (359-2) 80 46 41
Fax (359-2) 80 45 41

HRVATSKA

Mediatrade Ltd

Pavla Hatza 1
HR-10000 Zagreb
Tel. (385-1) 43 03 92
Fax (385-1) 44 40 59

ROMANIA

Euromedia

Str. G-ral Berthelot Nr 41
RO-70749 Bucuresti
Tel. (40-1) 210 44 01 614 06 64
Fax (40-1) 210 44 01 312 96 46

SLOVAKIA

Slovenska Technicka Kniznica

Námestie slobody 19
SLO-81223 Bratislava 1
Tel. (42-7) 53 18 364
Fax (42-7) 53 18 364
E-mail: europ@tbb1.slk.stuba.sk

SLOVENIA

Gospodarski Vestnik

Zalozniska skupina d.d
Dunajska cesta 5
SI-1000 Ljubljana
Tel. (386) 61 133 03 54
Fax (386) 61 133 91 28
E-mail: belicd@gvestnik.si
URL: www.gvestnik.si

ISRAEL

R.O.Y. International

17, Shimon Hatassu Street
PO Box 13056
61130 Tel Aviv
Tel. (972-3) 546 14 23
Fax (972-3) 546 14 42
E-mail: royli@netvision.net.il

Sub-agent for the Palestinian Authority

Index Information Services

PO Box 13502
Jerusalem
Tel. (972-2) 27 16 34
Fax (972-2) 27 12 19

RUSSIA

CCEC

60-Istiya Otkryabriy Av. 9
117312 Moscow
Tel. (095) 135 52 27
Fax (095) 135 52 27

AUSTRALIA

Hunter Publications

PO Box 404
3167 Abbotstford, Victoria
Tel. (61-3) 9417 53 61
Fax (61-3) 9419 71 54

CANADA

Uniquement abonnements
Subscriptions only

Renouf Publishing Co. Ltd

1294 Algoma Road
K1B 3W8 Ottawa, Ontario
Tel. (1-613) 741 73 33
Fax (1-613) 741 54 39
E-mail: renouf@fox.nsm.ca
URL: fox.NSTN.ca/~renouf

EGYPT

The Middle East Observer

41, Sherif Street
Cairo
Tel. (20-2) 39 39 732
Fax (20-2) 39 39 732

JAPAN

PSI-Japan

Asahi Sanbancho Plaza #206
7-1 Sanbancho, Chiyoda-ku
Tokyo 102
Tel. (81-3) 3234 69 21
Fax (81-3) 3234 69 15
E-mail: psi-japan@goi.com
URL: www.psi-japan.com

SOUTH AFRICA

Safto

5th Floor Export House,
CNR Maude & West Streets
PO Box 783 706
2146 Sandton
Tel. (27-11) 883 37 37
Fax (27-11) 883 65 69

UNITED STATES OF AMERICA

Bernan Associates

4611-F Assembly Drive
MD20706 Lanham
Tel. (301) 459 2255 (toll free telephone)
Fax (800) 865 3450 (toll free fax)
E-mail: query@bernan.com
URL: www.bernan.com

MEXICO

Mundi-Prensa Mexico, SA de CV

Rio Panuco, 141
Delegación Cuauhtémoc
ME-06500 Mexico DF
Tel. (52-5) 553 56 58 60
Fax (52-5) 514 67 99
E-mail: 104164.23compuserve.com

REPUBLIQUE DE CÖREE

Kyowa Book Company

1 F1, Phyoung Hwa Bldg
411-2 Hap Jeong Dong, Mapo Ku
121-220 Seoul
Tel. (82-2) 322 6780 1
Fax (82-2) 322 6782
E-mail: kyowa2@klnet.co.kr

**ANDERE LANDER OTHER COUNTRIES
AUTRES PAYS**

Bitte wenden Sie sich an ein Büro Ihrer
Wahl / Please contact the sales office of
your choice / Veuillez vous adresser au
bureau de vente de votre choix

Preis in Luxemburg (ohne MwSt.) Price (excluding VAT) in Luxembourg Prix au Luxembourg (TVA exclue):
Einzelpreis Single copy Prix par numéro **ECU 28** / Subscription Abonnement **ECU 82**



AMT FÜR AMTLICHE VERÖFFENTLICHUNGEN
DER EUROPÄISCHEN GEMEINSCHAFTEN
OFFICE FOR OFFICIAL PUBLICATIONS
OF THE EUROPEAN COMMUNITIES
OFFICE DES PUBLICATIONS OFFICIELLES
DES COMMUNAUTÉS EUROPÉENNES