



eurostat

AGRARPREISE

Preisindizes und absolute Preise — Vierteljährliche Statistiken

AGRICULTURAL PRICES

Price indices and absolute prices — Quarterly statistics

PRIX AGRICOLES

Indices de prix et prix absolus — Statistiques trimestrielles

3 □ **1997**



OFICINA ESTADÍSTICA DE LAS COMUNIDADES EUROPEAS
DE EUROPÆISKE FÆLLESSKABERS STATISTISKE KONTOR
STATISTISCHES AMT DER EUROPÄISCHEN GEMEINSCHAFTEN
ΣΤΑΤΙΣΤΙΚΗ ΥΠΗΡΕΣΙΑ ΤΩΝ ΕΥΡΩΠΑΪΚΩΝ ΚΟΙΝΟΤΗΤΩΝ
STATISTICAL OFFICE OF THE EUROPEAN COMMUNITIES
OFFICE STATISTIQUE DES COMMUNAUTÉS EUROPÉENNES
ISTITUTO STATISTICO DELLE COMUNITÀ EUROPEE
BUREAU VOOR DE STATISTIEK DER EUROPESE GEMEENSCHAPPEN
SERVIÇO DE ESTATÍSTICA DAS COMUNIDADES EUROPEIAS
EUROÓPAN YHTEISÖJEN TILASTOTOIMISTO
EUROPEISKA GEMENSKAPERNAS STATISTIKKONTOR

L-2920 Luxembourg — Tél. (352) 43 01-1 — Télex COMEUR LU 3423
B-1049 Bruxelles, rue de la Loi 200 — Tél. (32-2) 299 11 11

Las publicaciones de Eurostat están clasificadas por temas y por series. La clasificación se encuentra al final de la obra. Para mayor información sobre las publicaciones, rogamos se pongan en contacto con Eurostat. Para los pedidos, diríjense a las oficinas de venta cuyas direcciones figuran en la página interior de la contracubierta.

Eurostats publikationer er klassificeret efter emne og serie. En oversigt herover findes bag i hæftet. Yderligere oplysninger om publikationerne kan fås ved henvendelse til Eurostat. Bestilling kan afgives til de salgssteder, der er anført på omslagets side 3.

Die Veröffentlichungen von Eurostat sind nach Themenkreisen und Reihen gegliedert. Die Gliederung ist hinten in jedem Band aufgeführt. Genauere Auskünfte über die Veröffentlichungen erteilt Eurostat. Ihre Bestellungen richten Sie bitte an die Verkaufsbüros, deren Anschriften jeweils auf der dritten Umschlagseite der Veröffentlichungen zu finden sind.

Οι εκδόσεις της Eurostat ταξινομούνται κατά θέμα και κατά σειρά. Η ακριβής ταξινόμηση αναφέρεται στο τέλος κάθε έκδοσης. Για λεπτομερέστερες πληροφορίες σχετικά με τις εκδόσεις, μπορείτε να απευθύνεσθε στην Eurostat.

Για τις παραγγελίες μπορείτε να απευθύνεσθε στα γραφεία πώλησης, των οποίων οι διευθύνσεις αναγράφονται στη σελίδα 3 του εξωφύλλου.

Eurostat's publications are classified according to themes and series. This classification is indicated at the end of the publication. For more detailed information on publications, contact Eurostat. Orders are obtainable from the sales offices mentioned on the inside back cover.

Les publications d'Eurostat sont classées par thème et par série. Cette classification est précisée à la fin de l'ouvrage. Pour des informations plus détaillées sur les publications, contactez Eurostat. Pour les commandes, adressez-vous aux bureaux de vente dont les adresses sont indiquées à la page 3 de la couverture.

Le pubblicazioni dell'Eurostat sono classificate per tema e per serie. Tale classificazione è precisata alla fine dell'opera. Per informazioni più dettagliate sulle pubblicazioni rivolgersi all'Eurostat. Per eventuali ordinazioni rivolgersi a uno degli uffici di vendita i cui indirizzi figurano nella 3ª pagina della copertina.

De publicaties van Eurostat zijn ingedeeld naar onderwerp en serie. Deze indeling is achter in het boek opgenomen. Voor nadere informatie over de publicaties kunt u zich wenden tot Eurostat. Gelieve bestellingen op te geven bij de verkoopbureaus, waarvan de adressen op bladzijde 3 van de omslag zijn vermeld.

As publicações do Eurostat estão classificadas por tema e por série. Esta classificação está indicada no fim da obra. Para mais informações sobre as publicações é favor contactar Eurostat. Encomendas: serviços de venda cujos endereços estão indicados na contracapa.

Eurostatin julkaisut on luokiteltu aiheen ja sarjan mukaisesti. Luokittelu ilmoitetaan kunkin julkaisun lopussa. Lisätietoja julkaisuista saa Eurostatista. Tilauksia voi tehdä myyntitoimistoista, jotka on lueteltu takakannen sisäpuolella.

Publikationer från Eurostat klassificeras efter ämnesområde och serie. Denna klassificering står angiven i slutet av publikationen. För ytterligare information om publikationer – kontakta Eurostat. Beställningar tas emot av de försäljningskontor som redovisas på omslagets sida 3.

AGRARPREISE

Preisindizes und absolute Preise - Vierteljährliche Statistiken

AGRICULTURAL PRICES

Price indices and absolute prices - Quarterly statistics

PRIX AGRICOLES

Indices de prix et prix absolus - Statistiques trimestrielles

Luxembourg: Office des publications officielles des Communautés européennes, 1997

© Europäische Gemeinschaften, 1997
Nachdruck mit Quellenangabe gestattet.

© European Communities, 1997
Reproduction is authorized provided the source is acknowledged.

© Communautés européennes, 1997
Reproduction autorisée, moyennant mention de la source

Printed in Italy

Gedruckt auf chlorfrei gebleichtem Papier.
Printed on non-chlorine bleached paper.
Imprimé sur papier blanchi sans chlore

Inhaltsverzeichnis	Table of contents	Sommaire	Seite/Page
Verwendete Zeichen und Abkürzungen	Symbols and abbreviations used	Signes et abréviations employés	5
VORBEMERKUNGEN	PRELIMINARY REMARKS	REMARQUES PRELIMINAIRES	7
EU-AGRARPREISINDIZES	EU AGRICULTURAL PRICE INDICES	INDICES UE DES PRIX AGRICOLES	21
Wägungsschema	Weighting scheme	Schéma de pondération	23
Erläuterung zu den Ergebnissen des 1. Quartals 1997	Comments on the results for the first quarter of 1997	Commentaires sur les résultats du premier trimestre 1997	33
Monatliche EU-Indizes der Erzeugerpreise landwirtschaftlicher Produkte	Monthly EU indices of producer prices of agricultural products	Indices UE mensuels des prix à la production des prix agricoles	51
· Nominale Indizes	· Nominal indices	· Indices nominaux	53
· Deflationierte Indizes	· Deflated indices	· Indices déflatés	87
Monatliche EU-Indizes der Einkaufspreise landwirtschaftlicher Betriebsmittel	Monthly EU indices of purchase prices of the means of agricultural production	Indices UE mensuels des prix d'achat des moyens de production agricole	105
· Nominale Indizes	· Nominal indices	· Indices nominaux	107
· Deflationierte Indizes	· Deflated indices	· Indices déflatés	141
AGRARPREISE Ausgewählte Preisreihen aus der NewCRONOS-Datenbank	AGRICULTURAL PRICES Selected series from the NewCRONOS data base	PRIX AGRICOLES Séries sélectionnées de la banque de données NewCRONOS	159
Monatliche Verkaufspreise landwirtschaftlicher Erzeugnisse	Monthly selling prices of agricultural products	Prix de vente mensuels de produits agricoles	161
· Pflanzliche Erzeugnisse	· Crop products	· Produits végétaux	163
· Tierische Erzeugnisse	· Animal products	· Produits animaux	171
Monatliche Einkaufspreise landwirtschaftlicher Betriebsmittel	Monthly purchase prices of the means of agricultural production	Prix d'achat mensuels des moyens de production agricole	197
Eurostat-Veröffentlichungen über die Agrarpreisstatistik	Eurostat publications on agricultural price statistics	Les publications d'Eurostat concernant les statistiques de prix agricoles	217

Verwendete Zeichen und Abkürzungen	Symbols and abbreviations used	Signes et abréviations employés	
Nichts	Nil	Néant	-
Nachweis nicht vorhanden oder vertraulich	Data not available or confidential	Donnée non disponible ou confidentielle	:
Prozent	Percent	Pour cent	%
Mehrwertsteuer	Value-added tax	Taxe sur la valeur ajoutée	MwSt/VAT/TVA
Europäische Währungseinheit	European currency unit	Unité monétaire européenne	ECU
Kaufkraftstandard	Purchasing power standard	Standard de pouvoir d'achat	KKS/PPS/SPA
Belgischer Franken	Belgian franc	Franc belge	BFR
Dänische Krone	Danish krone	Couronne danoise	DKR
Deutsche Mark	German Mark	Mark allemand	DM
Griechische Drachme	Greek drachma	Drachme grecque	DR
Spanische Peseta	Spanish peseta	Peseta espagnole	PTA
Französischer Franken	French franc	Franc français	FF
Irisches Pfund	Irish pound	Livre irlandaise	IRL
Italienische Lira	Italian lira	Lire italienne	LIT
Luxemburger Franken	Luxembourg franc	Franc luxembourgeois	LFR
Niederländischer Gulden	Dutch guilder	Florin néerlandais	HFL
Österreichischer Schilling	Austrian Schilling	Schilling autrichien	ÖS
Portugiesischer Escudo	Portuguese escudo	Escudo portugais	ESC
Finnische Mark	Finnish Mark	Mark finlandais	FMK
Schwedische Krone	Swedish Cronn	Couronne suédoise	SKR
Pfund Sterling	Pound sterling	Livre sterling	UKL
Europäische Union	European Union	Union européenne	EU/EU/UE
Gesamtheit der 15 Mitgliedstaaten	All 15 Member States	Ensemble des 15 Etats membres	EUR 15
Statistisches Amt der Europäischen Gemeinschaften	Statistical Office of the European Communities	Office statistiques des Communautés européennes	Eurostat SAEG/SOEC/OSCE
Eurostat-Datenbank	Eurostat data bank	Banque des données Eurostat	NewCRONOS
NewCRONOS-Bereich "Agrarpreise und Agrarpreisindizes"	NewCRONOS domain 'Agricultural prices and price indices'	Domaine NewCRONOS "Prix et indices de prix agricoles"	PRAG

VORBEMERKUNGEN

PRELIMINARY REMARKS

REMARQUES PRELIMINAIRES

VORBEMERKUNGEN

1. Einleitung

Die vierteljährlich erscheinende Veröffentlichung "AGRARPREISE: Preisindizes und absolute Preise-Vierteljährliche Statistiken" enthält monatliche Daten über Agrarpreise (Indizes und absolute Preise). Was die absoluten Preise betrifft, so enthält die vorliegende Veröffentlichung monatliche Daten für eine Auswahl der wichtigsten dieser Preisreihen.

Der vollständige Satz monatlicher und jährlicher Angaben zur Agrarpreisstatistik (Preisindizes und absolute Preise) sind in der NewCRONOS-Datenbank (Bereich "PRAG") von Eurostat gespeichert. Sie sind über EURONET oder - auf Anfrage bei Eurostat - auf Magnetband, Disketten oder Computerausdrucken erhältlich.

Seit Januar 1995 hat die Europäische Union drei neue Mitgliedstaaten: Österreich, Finnland und Schweden. Dieses Ausgabe von "AGRARPREISE" enthält monatliche Daten über Preisindizes und absolute Preise dieser neuen Mitgliedstaaten und ebenfalls monatliche Preisindizes für die gesamte Europäische Union, EUR 15.

2. EU-Agrarpreisindizes

Die EU-Agrarpreisindizes (Output und Input) umfassen den EU-Index der Erzeugerpreise landwirtschaftlicher Erzeugnisse und den EU-Index der Einkaufspreise landwirtschaftlicher Betriebsmittel. Diese Indizes ergeben sich aus einer basistgewogenen Laspeyres-Berechnung, bei der die Wertgewichte des Basisjahres 1990 für einen festen Korb von landwirtschaftlichen Erzeugnissen (Outputpreisindex) oder eine Auswahl von Waren und Dienstleistungen (Inputpreisindizes) benutzt werden. Das Jahr 1990 dient auch als Referenzjahr (d. h. 1990=100). Wie sich aus den Wägungsschemata ergibt, können die einzelnen Positionen der beiden Preisindizes in den verschiedenen Mitgliedstaaten völlig unterschiedlich gewichtet sein.

Die EU-Agrarpreisindizes (Output und Input) basieren in allen Mitgliedstaaten der Union auf dem "Bundeshof-Konzept", und demzufolge liegen ihnen nur die Transaktionen zwischen landwirtschaftlichen und nichtlandwirtschaftlichen Produktionseinheiten zugrunde (einschließlich Außenhandel). Die innerlandwirtschaftlichen Umsätze bleiben sowohl bei der Ermittlung der Wertgewichte als auch bei der Erfassung der Erzeuger- oder Einkaufspreise unberücksichtigt. Damit besteht zwischen dem Konzept der EU-Agrarpreisindizes (Output und Input) und dem Konzept der Landwirtschaftlichen Gesamtrechnung der Union eine weitgehende methodische Übereinstimmung.

Die Agrarpreisindizes (Output und Input) für die Union insgesamt werden in der Regel für jede Aggregationsstufe der beiden Indizes durch Bildung des gewogenen arithmetischen Mittels der entsprechenden Preisindizes der Mitgliedstaaten der Union ermittelt. Die einzelstaatlichen Agrarpreisindizes werden mit dem Wert der Verkäufe landwirtschaftlicher Erzeugnisse (Outputpreisindex) oder dem Wert der Einkäufe landwirtschaftlicher Betriebsmittel (Inputpreisindizes) gewichtet; diese Werte stehen in Landeswährung zur Verfügung und werden von Eurostat in Kaufkraftstandard (KKS)¹ umgerechnet.

Die Agrarpreisindizes enthalten Informationen über die Entwicklung (i) der Erzeugerpreise landwirtschaftlicher Produkte und (ii) der Einkaufspreise landwirtschaftlicher Betriebsmittel in der Union insgesamt sowie in den einzelnen Mitgliedstaaten und ermöglichen einen Vergleich der Preisentwicklungen. Außerdem können auch die Trends der beiden Preisindizes verglichen werden. Im Hinblick auf die einzelnen Erzeugnisse und Erzeugnisgruppen (oder Betriebsmittel und Gruppen von

¹Zur Definition siehe Eurostat: "Kaufkraftparitäten und Bruttoinlandsprodukt in realen Werten, Ergebnisse 1985", Themenkreis 2, Reihe C, Luxemburg 1988.

Betriebsmitteln) ist allerdings zu berücksichtigen, daß die Wägungsschemata der beiden Preisindizes den Produktionsbedingungen eines jeden Landes angepaßt sind und infolgedessen die Struktur des Warenkorbs, der die verschiedenen Produktionsbedingungen widerspiegelt, in jedem Land anders ist.

Um den unterschiedlichen Inflationsraten in der Union Rechnung zu tragen, werden die EU-Agrarpreisindizes auch als deflationierte Indizes veröffentlicht. Zu diesem Zweck werden die nominalen EU-Agrarpreisindizes (Output und Input) mit Hilfe des Verbaucherpreisindex deflationiert.

Der Leser sollte berücksichtigen, daß es in den Mitgliedstaaten auch andere Indexreihen über die Erzeugerpreise landwirtschaftlicher Produkte und die Einkaufspreise landwirtschaftlicher Betriebsmittel geben kann. Diese Reihen können für andere Zwecke berechnet worden sein und in der Methodik von den hier veröffentlichten EU-Agrarpreisindizes abweichen.

Nähere Angaben zur Methodik der EU-Agrarpreisindizes sind in der 1985 veröffentlichten "Methodologie der EG-Agrarpreisindizes (Output und Input)" zu finden.

Die Output- und Inputpreisindizes für Deutschland beziehen sich nunmehr auf den Gebietsstand seit Oktober 1990. Die zuständige nationale Behörde hat die Indizes für Deutschland in seinen neuen Grenzen auf der Basis 1991=100 berechnet. Eurostat hat diese Indizes anschließend auf 1990=100 umbasiert, wobei davon ausgegangen wurde, daß die für Deutschland in seinen früheren Grenzen verzeichneten Agrarpreisänderungen von 1990 bis 1991 den Änderungen für Gesamtdeutschland mehr oder weniger entsprechen.

- EU-Index der Erzeugerpreise landwirtschaftlicher Erzeugnisse (output) ~

Die verwendeten Preisdaten enthalten keine Mehrwertsteuer. Auch die produktgebundenen Abgaben (z. B. die Mitverantwortungsabgabe) sind von wenigen Ausnahmen abgesehen (z. B. die "Superabgabe" für Milcherzeuger) abgezogen. Auf der anderen Seite werden die produktgebundenen Subventionen zu den auf dem Markt erzielten Erzeugerpreisen hinzugerechnet.

Die Position 15 des Index wurde in "Weinmost" und "Wein" untergliedert, da in der Bundesrepublik Deutschland und in Luxemburg Preise bzw. Preisindizes nur für Weinmost zur Verfügung stehen, während Frankreich, Italien und Portugal nur für Wein Preisindizes liefern (wobei in Frankreich und Italien zwischen Tafelwein und Qualitätswein unterschieden wird). Für Griechenland, Spanien und Österreich stehen sowohl für Weinmost (oder Weintrauben) als auch für Wein Daten zur Verfügung (nicht aber getrennt für Tafelwein und Qualitätswein). Für Portugal liegen nur Preise für Tafelwein vor. Aufgrund dieser Unterschiede zwischen den einzelnen Mitgliedstaaten können die Preisindizes für die Union insgesamt nur für die Gesamtrubrik "Weinmost/Wein" ausgewiesen werden.

Den monatlichen Preisindizes für Frischobst und Frischgemüse liegen variable Wertgewichte für die zwölf Monate des Basisjahres 1990 zugrunde. Bei der Berechnung der Preisindizes für Frischobst und Frischgemüse für die Union insgesamt wurde Luxemburg wegen fehlenden Datenmaterials ausgeklammert. Sein Anteil an Frischobst und Frischgemüse der Union insgesamt betrug im Jahr 1990 0,012%. Die monatlichen Gewichte für Obst und Gemüse aus Finnland waren nicht verfügbar, so daß die Indizes dieses Landes nicht in die Indizes für EUR 15 aufgenommen werden konnten. Der Anteil Finnlands an Obst und Gemüse in der Union betrug im Jahr 1990 0,5%. Wegen des fehlenden monatlichen Datenmaterials für Frischobst und -gemüse erscheinen im Falle Luxemburgs unter den Positionen "Insgesamt" und "Insgesamt (ohne Obst und Gemüse)" einerseits und "Pflanzliche Erzeugnisse" und "Pflanzliche Erzeugnisse (ohne Obst und Gemüse)" andererseits identische monatliche Preisindizes, was streng genommen nicht korrekt ist. Der Anteil von Obst und Gemüse am Gesamtindex Luxemburgs betrug im Jahr 1990 0,7% bzw. 1,2%.

- EU-Index der Einkaufspreise landwirtschaftlicher Betriebsmittel (input)

Ab der Ausgabe 1-1993 der vierteljährlichen Veröffentlichung "AGRARPREISE: Preisindizes und absolute Preise" veröffentlicht Eurostat einen kombinierten Inputpreisindex, der den EU-Index der Preise für Waren und Dienstleistungen des laufenden landwirtschaftlichen Verbrauchs und den EU-Index der Preise für Waren und Dienstleistungen landwirtschaftlicher Investitionen beinhaltet.

Die verwendeten Preisdaten enthalten keine abzugsfähige Mehrwertsteuer. Alle anderen Abgaben (z. B. Mineralölsteuer) sind jedoch enthalten. Subventionen (z. B. Mineralölsubventionen) werden abgezogen, um zu den von den Landwirten tatsächlich gezahlten Preisen zu gelangen.

3. Absolute Agrarpreise

Eurostat erfaßt eine große Zahl monatlicher und jährlicher Agrarpreisreihen für die Mitgliedstaaten der Union, zu denen Verkaufspreise pflanzlicher und tierischer Erzeugnisse und Einkaufspreise landwirtschaftlicher Betriebsmittel gehören. Diese Reihen sind in der Regel für den jeweiligen Mitgliedstaat repräsentativ und innerhalb der Union harmonisiert. Die Reihen der Verkaufspreise pflanzlicher und tierischer Erzeugnisse umfassen die Preise für alle wichtigen Agrarprodukte auf der landwirtschaftlichen Erzeugerstufe. Die Einkaufspreise landwirtschaftlicher Betriebsmittel beziehen sich auf die von den Landwirten bezahlten Preise für den Erwerb von Futtermitteln, Düngemitteln und Treib- und Heizstoffen.

Diese Preisreihen sind sowohl in Landeswährung als auch in Ecu ausgedrückt und in der NewCRONOS-Datenbank von Eurostat (Bereich "PRAG") im allgemeinen für die Jahre ab 1969 gespeichert. Einzelheiten über die in NewCRONOS gespeicherten Preisreihen (Liste der erfaßten Produkte mit ihren Codenummern usw.) enthält das PRAG-Handbuch (Agrarpreise und Agrarpreisindizes), das auf Anfrage erhältlich ist.

Wie oben angedeutet, enthält die vorliegende vierteljährliche Veröffentlichung eine Auswahl der wichtigsten Preisreihen. Die Veröffentlichung "Glossarium: Agrarpreise" enthält das vollständige Verzeichnis der in NewCRONOS gespeicherten Preisreihen. Beschreibungen der preisbestimmenden Merkmale wie Produktdefinition, Handelsstufe, Erfassungsverfahren sowie einige Angaben zur statistischen Methodik kann der Leser dem "Merkmalskatalog zu den in NewCRONOS gespeicherten Agrarpreisreihen" entnehmen, der 1988 veröffentlicht wurde. Eine Ergänzung (Addendum), in der der Erfassungsbereich dieses Katalogs auf Spanien und Portugal ausgedehnt wird und weitere Überarbeitungen der Auswahl und Begriffsbestimmung von Reihen absoluter Agrarpreise berücksichtigt werden, ist 1992 erschienen.

In den letzten Jahren hat Eurostat zusammen mit den Mitgliedstaaten ein neues Konzept für die Statistik der absoluten Agrarpreise entwickelt. Im Rahmen dieser Arbeiten wurden alle von der Statistik abgedeckten Erzeugnisse überprüft, was zu einer Reihe von Ergänzungen, Änderungen und Streichungen geführt hat. Die Arbeiten gehen weiter und werden zu einer besseren Harmonisierung der Agrarpreisstatistik der Mitgliedstaaten untereinander führen. Auch die Veröffentlichung dieser Statistiken ist einer Prüfung unterzogen worden. Mit der ersten Nummer der vierteljährlichen Veröffentlichung 1995 erscheinen die absoluten Agrarpreise in geändertem Layout. Außerdem ist die Liste der Erzeugnisse, deren Preise hier veröffentlicht werden, überarbeitet worden. Folgende Änderungen wurden vorgenommen:

- *Pflanzliche Erzeugnisse:* Die Preistabellen für Frühkartoffeln, Tafeläpfel und Blumenkohl wurden weggelassen.
- *Tierische Erzeugnisse:* Die Preise für frische Eier wurden hinzugefügt, während die Tabelle für Schafpreise nicht mehr erscheint.

- *Betriebsmittel:* Für 13 Futtermittel sind neue Preistabellen hinzugefügt worden: Weizenkleie, Gerste, Mais, Sojaextraktionsschrot (getoastet), Fischmehl, getrocknete Diffusionschnitzel, Ergänzungsfutter für die Kälberaufzucht, Ergänzungsfutter für die Rindermast (Sackware), Alleinfutter für die Ferkelaufzucht (Sackware), Alleinfutter für die Schweinemast (Sackware), Alleinfutter für Küken in den ersten Tagen (Sackware), Alleinfutter für die Endmast von Geflügel (Sackware) und Alleinfutter für Junghennen bis zur Legereife (Sackware). Einige Futtermittelpreistabellen sind weggelassen worden: Ergänzungsfutter für Milchvieh bei Weidegang und Alleinfutter für die Schweinemast (Schüttgut). Für Düngemittel wurden zwei Tabellen hinzugefügt: Dreinährstoffdünger 17-17-17 und 9-9-18. Mehrere Tabellen wurden weggelassen: Ammonsalpeter 33 % N (Sackware), Kaliumsulfat, Zweinährstoffdünger 1-1-0 und 0-1-1 sowie Dreinährstoffdünger 1-0,5-0,5, 1-1-1, 1-1-2 und 1-2-2.

Eurostat bemühte sich in Zusammenarbeit mit den Mitgliedstaaten von Anfang an um die Erstellung und Berücksichtigung einer gemeinsamen Methodik für die Zeitreihen der absoluten Agrarpreise. Das Ziel ist eine größere Harmonisierung dieser Zeitreihen zwischen den Mitgliedstaaten. Beim Vergleich der gegenwärtigen Agrarpreise zwischen den Mitgliedstaaten ist noch immer Vorsicht am Platze. Unterschiede in den Preisen können weiterhin auf methodische Unterschiede und nicht in jedem Fall auf tatsächliche Unterschiede in den Preisen selbst zurückzuführen sein.

* * *

Eurostat dankt allen Mitgliedern der Arbeitsgruppe "Agrarpreisstatistik", in der die Mitgliedstaaten der Union vertreten sind, für ihre wertvolle Hilfe und aktive Mitarbeit, ohne die die vorliegenden Ergebnisse nicht hätten erzielt werden können.

PRELIMINARY REMARKS

1. Introduction

The quarterly publication "AGRICULTURAL PRICES: Price indices and absolute prices - Quarterly statistics" contains monthly data on agricultural prices (indices and absolute prices). As regards absolute agricultural prices, the figures given in this publication are only a selection of the most important price series available in Eurostat's NewCRONOS databank.

The full set of monthly and annual data on agricultural price statistics (price indices and absolute prices) are stored in Eurostat's NewCRONOS data base ("PRAG" domain). They can be obtained via EURONET or, on request to Eurostat, on magnetic tape, diskettes and computer printouts.

Since January 1995, the European Union has three new Member States: Austria, Finland and Sweden. This issue of "AGRICULTURAL PRICES" contains monthly price indices and absolute prices from these new Member States and also monthly price indices for the European Union as a whole, EUR 15.

2. EU agricultural price indices

The EU agricultural price indices (output and input) comprise the EU index of producer prices of agricultural products and the EU index of purchase prices of the means of agricultural production. These are base-weighted Laspeyres indices using value weights determined for the base year, 1990, for a fixed basket of agricultural products (output price index) or a selection of goods and services (input price indices). 1990 also serves as the reference year (i.e. 1990 = 100). As the weighting schemes show, the various items in each price index may be weighted very differently from one Member State to another.

The EU agricultural price indices (output and input) are based on the "national farm" concept in all Member States of the Union and thus cover only transactions between agricultural and non-agricultural production units (including external trade). No account is taken of direct transactions between farmers, either in the calculation of value weights or in the recording of producer or purchase prices. In this respect, there is a good measure of agreement between the methodological concept underlying the EU agricultural price indices (output and input) and that of the economic accounts for agriculture.

The agricultural price indices (output and input) for the Union as a whole are, generally speaking, in the form of weighted arithmetic means of the corresponding price indices for the Member States of the Union at each level of aggregation. The national agricultural price indices are weighted by the sales values of agricultural products (output price index) or the values of purchases of the means of agricultural production (input price indices), which are available in national currencies and converted to purchasing power standards (PPS)¹ by Eurostat.

The agricultural price indices provide information on and permit comparisons of trends in (i) the producer prices of agricultural products and (ii) the purchase prices of the means of agricultural production in the Union as a whole and in the individual Member States. Comparisons can also be made of trends in these price indices. However, where individual products and groups of products (or individual means of production and groups thereof) are concerned, it must be borne in mind that the structure of the basket of goods reflects the production pattern in the individual Member States, which means that the weighting structure of the two price indices varies from one country to another.

¹For a definition see Eurostat: "Purchasing power parities and gross domestic product in real terms, results 1985", Theme 2, Series C, Luxembourg 1988.

In order to counteract the different rates of inflation in the Union, the EU agricultural price indices are also published in deflated form, to which end the nominal EU agricultural indices (output and input) are deflated using the consumer price index.

Readers are advised to bear in mind the fact that, in the Member States, there may be other index series on the producer prices of agricultural products and the purchase prices of the means of agricultural production; these series may have been calculated to serve other purposes and may differ methodologically from the EU agricultural price series published here.

Further details of the methodology underlying the EU agricultural price indices may be found in the "Methodology of EC agricultural price indices (output and input)", published in 1985.

The output and input price indices for Germany in this publication now refer to that country in its boundaries following October 1990. The national authority has calculated indices for Germany in its new frontiers on the base 1991=100. Eurostat has re-referenced these indices to 1990=100 on the assumption that the change in agricultural prices from 1990 to 1991 for Germany in its previous frontiers approximates to the change for the whole country.

- EU index of producer prices of agricultural products (output)

The price data used are exclusive of VAT. With a few exceptions (e.g. the "super-levy" for milk producers) other product-linked levies (e.g. the co-responsibility levy) are deducted. In contrast product-linked subsidies are added to the prices which the producers obtain on the market.

Item 15 of the index has been broken down into "wine must" and "wine", because in the Federal Republic of Germany and Luxembourg, prices or price indices are available only for wine must, whereas France, Italy and Portugal provide price indices only for wine (France and Italy also differentiate between table wine and quality wine). For Greece, Spain and Austria, data are available for wine must (or grapes) and wine (but not for table wine and quality wine separately). In the case of Portugal, only table wine prices are available. Because of the national differences, price indices for the Union as a whole can be given only for the composite heading "Wine must/wine".

The monthly price indices for fresh fruit and fresh vegetables are based on variable value weights for each of the twelve months of the base year 1990. Luxembourg, for which no monthly price indices for fresh fruit and vegetables are available, has been excluded from the calculation of the corresponding indices for the Union as a whole. Its share of the Union total in 1990 was 0.012%. The monthly weights for fruit and vegetables from Finland were unavailable and so the indices from this country could not be included in the indices for EUR 15. Finland's share in fruit and vegetables for the Union in 1990 was 0.5%. Owing to the lack of monthly data for fresh fruit and vegetables, identical monthly price indices are entered for Luxembourg under the heading "Total" and "Total (excluding fruit and vegetables)" on the one hand and "Crop products" and "Crop products (excluding fruit and vegetables)" on the other, which is strictly not correct. Fruit and vegetables accounted for 0.7% and 1.2% respectively of Luxembourg's total index in 1990.

- EU index of purchase prices of the means of agricultural production (input)

With effect from issue 1-1993 of the Quarterly publication 'AGRICULTURAL PRICES: Price indices and absolute prices', Eurostat is publishing a combined input price index which comprises the EU index of the prices of goods and services for current consumption in agriculture and the EU index of the prices of goods and services contributing to agricultural investment.

The price data used are exclusive of deductible VAT. On the other hand, all other taxes (e.g. diesel oil tax) are included and subsidies (e.g. diesel oil subsidies) deducted to arrive at the effective prices which farmers pay.

3. Absolute agricultural prices

Eurostat records a large number of monthly and annual agricultural price series for the Member States of the Union covering the selling prices of crop products, the selling prices of animal products and the purchase prices of the means of agricultural production. These series are in most cases representative for each country and harmonised across the Community. The series of selling prices of crop and animal products comprise the prices at the producer level of the major agricultural products. The purchase prices of the means of agricultural production relate to the prices paid by farmers for feedingstuffs, fertilizers and fuel for equipment and heating. The prices expressed in national currency and in ECU, are stored in Eurostat's NewCRONOS databank ("PRAG" domain) and are available in most cases usually from 1969 onwards. Details of these price series stored in NewCRONOS (list of products covered with their code numbers etc.) are given in the PRAG manual (Agricultural prices and price indices), which is available on request.

This quarterly publication contains, as mentioned above, a selection of the most important agricultural price series. A full list of all agricultural price series stored in NewCRONOS is available in the publication "Glossarium: Agricultural prices".

For a description of the price-determining characteristics such as product definition, trading stage, recording procedure and some details of statistical methodology, the reader is referred to the "Catalogue of Characteristics of the Agricultural Price Series Stored in NewCRONOS", which was published in 1988. An addendum which extends the coverage of this catalogue to Spain and Portugal and which takes account of further revisions in the selection and definition of absolute agricultural price series was published in 1992.

Over the past few years, Eurostat in conjunction with the Member States has developed a new concept for the statistics of absolute agricultural prices. This work has involved the review of all products covered by these statistics and has resulted in a number of additions, modifications and deletions. The work is ongoing and will lead to improved harmonisation of the agricultural price statistics across Member States. The work has included a review of the publication of these statistics. Absolute agricultural prices in the quarterly publication appear in a modified layout from the first number of 1995. In addition, the list of products for which prices are published here has been revised. The following changes in the list have been made.

- *Crop products:* The tables of prices for early potatoes, dessert apples and cauliflowers have been dropped.
- *Animal products:* Prices for fresh eggs have been added, and the table of sheep prices has been discontinued.
- *Means of production:* New tables with prices of thirteen feedingstuffs have been added: wheat bran, barley, maize, toasted extracted soyabean meal, fish meal, dried sugarbeet pulp, complementary feed for rearing calves, complementary feed for fattening cattle (in sacks), complete feed for rearing piglets (in sacks), complete feed for fattening pigs (in sacks), baby chick feed (in sacks), complete feed for broiler production (in sacks) and complete feed for rearing pullets to lay (in sacks). A few feedingstuffs price tables have been dropped: complementary feed for dairy cattle at grass, and complete feed for fattening pigs (in bulk). For fertilizers, two tables have been added: ternary fertilizers 17-17-17 and 9-9-18. Several tables have been discontinued: ammonium nitrate 33% N (in sacks), sulphate of potash, binary fertilizers 1-1-0 and 0-1-1, and ternary fertilizers 1-0.5-0.5, 1-1-1, 1-1-2 and 1-2-2.

Eurostat, in collaboration with the Member States, has strived from the beginning to draw up and implement a common methodology for the series of absolute agricultural prices. The objective is a greater harmonisation of these time series across Member States. Caution must still be exercised when comparing the actual agricultural prices amongst Member States. Differences in the prices can

still reflect methodological differences and not factual differences in every case in the prices themselves.

Eurostat would like to thank all members of the Working Party on Agricultural Price Statistics, on which the Member States of the Union are represented, for their invaluable and active cooperation, without which the results achieved so far would have been impossible.

REMARQUES PRELIMINAIRES

1. Introduction

La publication trimestrielle "PRIX AGRICOLES : Indices de prix et prix absolus - Statistiques trimestrielles" contient des données mensuelles de la statistique des prix agricoles (indices et prix absolus) En ce qui concerne les prix agricoles absolus mensuels publiés ici, il s'agit uniquement d'une sélection des principales séries de prix stockées dans la banque de données NewCRONOS et disponibles chez Eurostat.

L'ensemble des données mensuelles et annuelles concernant les statistiques des prix agricoles (indices de prix et prix absolus) sont stockées dans la banque de données NewCRONOS d'Eurostat (domaine "PRAG"). Elles peuvent être obtenues via EURONET ou, sur demande adressée à Eurostat, sur bande magnétique, disquette ou listing.

Depuis janvier 1995, l'Union européenne compte trois nouveaux États membres: l'Autriche, la Finlande et la Suède. Ce numéro de "PRIX AGRICOLES" contient les indices de prix mensuels et les prix absolus pour ces trois nouveaux États membres et aussi les indices mensuels pour l'ensemble de l'Union européenne, EUR 15.

2. Indices UE des prix agricoles

Les indices UE des prix agricoles (output et input) se composent de l'indice UE des prix à la production des produits agricoles et de l'indice UE des prix d'achat des moyens de production agricole. Ces indices sont établis selon la méthode de Laspeyres, au moyen de pondérations déterminées pour l'année de base 1990 et pour un panier fixe de produits agricoles (indice output) ou un échantillon fixe de biens et de services sélectionnés (indices input). L'année 1990 sert également d'année de référence (i.e. 1990=100). Comme le montrent les schémas de pondération, l'importance des différents éléments composant ces indices de prix peut varier considérablement d'un État membre à l'autre.

Dans tous les États membres de l'Union, les indices UE des prix agricoles (output et input) reposent sur la notion de "ferme nationale" et ils ne couvrent, par conséquent, que les transactions entre les unités de production agricole et les unités de production non agricole (y compris le commerce extérieur). Il n'est tenu compte des transactions directes entre agriculteurs ni dans le calcul des pondérations, ni dans l'enregistrement des prix à la production ou des prix d'achat. Il existe ainsi à cet égard une large similitude entre les concepts méthodologiques qui sont à la base des indices UE des prix agricoles (output et input) et ceux qui sont à la base des comptes économiques agricoles de l'Union.

Les indices des prix agricoles (output et input) pour l'ensemble de l'Union s'obtiennent en règle générale à tous les niveaux d'agrégation en faisant la moyenne arithmétique pondérée des indices de prix correspondants des États membres de l'Union. La pondération des indices de prix nationaux s'effectue sur la base des valeurs des ventes des produits agricoles (indice output) ou des valeurs des achats des moyens de production agricole (indice input) qui sont disponibles en monnaie nationale et converties en standards de pouvoir d'achat (SPA)¹ par Eurostat.

Les indices des prix agricoles fournissent les informations sur l'évolution (a) des prix à la production des produits agricoles et (b) des prix d'achat des moyens de production agricole dans l'Union dans son ensemble ainsi que dans les différents États membres, et ils permettent de comparer les tendances de ces prix. Il est également possible de comparer l'évolution de ces indices de prix. Il faut toutefois se rappeler, en ce qui concerne les différents produits et groupes de produits ou

¹Pour la définition, voir Eurostat: Parités de pouvoir d'achat et produit intérieur brut réel - résultats 1985, thème 2, série C, Luxembourg, 1988.

moyens de production et groupés de moyens de production, que la structure des paniers de marchandises correspond aux conditions de production dans chaque pays et qu'en conséquence les schémas de pondération des deux indices de prix sont différents d'un pays à l'autre.

Afin d'éliminer l'influence des taux d'inflation variables enregistrés dans l'Union, on a également publié les indices UE des prix agricoles sous une forme déflatée. A cet effet, la déflation des indices UE des prix agricoles nominaux (output et input) s'effectue à l'aide des indices des prix à la consommation.

Le lecteur voudra bien tenir compte aussi du fait qu'il peut également y avoir dans les Etats membres d'autres séries d'indices pour les prix à la production des produits agricoles et les prix d'achat des moyens de production agricole, qui peuvent différer des indices UE des prix agricoles publiés tant sur le plan des objectifs que sur celui de la méthodologie.

On trouvera de plus amples précisions sur la méthodologie appliquée pour établir les indices UE des prix agricoles dans la brochure "Méthodologie des indices CE des prix agricoles (output et input)" publiée en 1985.

Les indices des prix d'input et d'output dans cette publication portent désormais sur l'Allemagne élargie dans ses frontières postérieures à octobre 1990. Les autorités nationales ont calculé des indices ajustés aux nouvelles frontières sur la base 1991=100. Eurostat a recalculé ces indices sur la base 1990=100, en supposant que la variation des prix agricoles entre 1990 et 1991 pour l'Allemagne dans ses frontières antérieures était similaire à la variation pour l'ensemble du pays.

- Indice UE des prix à la production des produits agricoles (output)

Les prix utilisés pour établir ces indices ne comprennent pas la TVA. Les prélèvements liés aux produits (par exemple le prélèvement de coresponsabilité) sont également déduits avec quelques exceptions comme par exemple la "supertaxe" pour les producteurs de lait. Les subventions liées aux produits sont ajoutées aux prix à la production obtenus sur le marché.

La rubrique 15 de l'indice a été subdivisée en "moût" et en "vin", étant donné que pour la république fédérale d'Allemagne et le Luxembourg, les prix et les indices de prix n'existent que pour le moût, alors que pour la France, l'Italie et le Portugal, les indices de prix ne sont disponibles que pour le vin (avec une distinction entre vin de table et vin de qualité pour la France et l'Italie). Pour la Grèce, l'Espagne et l'Autriche, les données correspondantes disponibles portent sur le moût (ou les raisins) et le vin (sans distinction entre vin de table et vin de qualité). Dans le cas du Portugal, seuls des prix du vin de table sont disponibles. En raison de ces différences entre les Etats membres, les indices de prix pour l'Union dans son ensemble ne peuvent être fournis que pour la rubrique globale "moût/vin".

Les indices mensuels des prix des fruits et légumes frais sont fondés sur des pondérations variables pour les douze mois de l'année de base 1990. Le grand-duché de Luxembourg, pour lequel les données correspondantes ne sont pas disponibles, n'a pas été pris en compte dans le calcul des indices des prix des fruits et légumes frais pour l'Union dans son ensemble. La part de ce pays dans le total des fruits et légumes frais pour l'Union s'élevait à 0,012% en 1990. Les poids mensuels pour les fruits et légumes de la Finlande n'étaient pas disponibles et donc les indices de ce pays n'étaient pas inclus dans les indices pour EUR 15. La part de la Finlande dans les fruits et légumes de l'Union en 1990 s'élevait à 0,5%. En raison de cette absence de données mensuelles pour les fruits et légumes frais, des indices mensuels identiques sont indiqués, pour le Luxembourg, dans les rubriques "Total" et "Total (sans fruits et légumes)", d'une part, et dans "Produits végétaux" et "Produits végétaux (sans fruits et légumes)", d'autre part, ce qui n'est pas correct à proprement parler. La part des fruits et légumes dans l'indice global du Luxembourg s'élevait à 0,7% and 1,2% respectivement en 1990.

- Indice UE des prix d'achat des moyens de production agricole (input)

Depuis la parution du n° 1-1993 de la publication trimestrielle "PRIX AGRICOLES: Indices de prix et prix absolus", Eurostat publie un indice combiné des prix des inputs qui comprend l'indice UE des prix des biens et services de consommation courante dans l'agriculture et l'indice UE des prix des biens et services concourant aux investissements de l'agriculture.

Les prix utilisés pour établir les indices UE des prix d'achat des moyens de production agricole ne comprennent pas la TVA déductible. Toutes les autres taxes (par exemple taxes sur les carburants diesel) sont en revanche incluses, tandis que les aides (par exemple subventions pour les carburants diesel) sont déduites, afin que l'on puisse obtenir ainsi les prix effectivement payés par les agriculteurs.

3. Prix agricoles absolus

Eurostat enregistre pour les Etats membres de l'Union un nombre important de séries mensuelles et annuelles de prix agricoles qui couvrent les prix de vente de produits végétaux, les prix de vente de produits animaux et les prix d'achat des moyens de production agricole. Dans la plupart des cas, ces séries sont représentatives pour chacun des pays et harmonisées au niveau de l'Union. Les séries des prix de vente des produits végétaux et animaux englobent les prix des principaux produits au stade de la production agricole. Les prix d'achat des moyens de production agricole se réfèrent aux prix payés par les agriculteurs pour l'achat d'aliments du bétail, d'engrais, de carburants et de combustibles. Les prix, exprimés en monnaie nationale et en ECU, sont mémorisés dans la banque de données NewCRONOS d'Eurostat (domaine "PRAG") et sont habituellement disponibles à compter de 1969. Des précisions sur ces séries de prix mémorisés dans NewCRONOS (liste des produits retenus avec leur numéro de code, etc.) sont contenues dans le manuel PRAG (Prix et indices de prix agricoles) qui est fourni sur demande.

La présente publication trimestrielle contient, comme cela a été dit plus haut, une sélection des plus importantes séries de prix agricoles. La liste complète de toutes les séries de prix agricoles mémorisées dans NewCRONOS est donnée dans la publication "Glossarium - Prix agricoles".

Pour obtenir des précisions sur les caractéristiques déterminantes des prix telles que la définition du produit, le stade d'échange, les conditions commerciales et certains détails de la méthodologie statistique, le lecteur voudra bien consulter le "Catalogue des Caractéristiques des Séries de Prix Agricoles mémorisées dans NewCRONOS" publié en 1988. Un addendum qui étend le catalogue à l'Espagne et au Portugal et qui tient compte de nouvelles révisions effectuées dans la sélection et la définition des séries de prix agricoles absolus a été publié en 1992.

Au cours des dernières années, Eurostat, en collaboration avec les États membres, a développé un nouveau concept pour les statistiques des prix agricoles absolus. Tous les produits couverts par ces statistiques ont été passés en revue et un certain nombre d'adjonctions, modifications et suppressions ont été effectuées. Ces travaux se poursuivent et conduiront à une meilleure harmonisation des statistiques des prix agricoles dans les États membres. Il a également été procédé à un réexamen de la publication de ces statistiques. La présentation des prix agricoles absolus publiés trimestriellement a été modifiée depuis le premier numéro de 1995. En outre, la liste de produits pour lesquels des prix sont publiés a été revue et les modifications suivantes y ont été apportées:

- *produits végétaux*: les tableaux donnant les prix des pommes de terre hâtives, des pommes de table et des choux-fleurs ont été supprimés.
- *produits animaux*: les prix des oeufs frais ont été ajoutés et le tableau des prix des ovins a été supprimé.

- *moyens de production*: de nouveaux tableaux donnant les prix de 13 aliments des animaux ont été ajoutés: son de blé, orge, maïs, tourteaux d'extraction de soja cuit, farine de poisson, pulpes séchées de betteraves sucrières, complémentaire pour veaux d'élevage, complémentaire pour bovins à l'engrais (en sacs), complet pour porcelets d'élevage (en sacs), complet pour porcs à l'engrais (en sacs), complet pour poussins des premiers jours (en sacs), complet pour poulets à l'engrais (en sacs) et complet pour poulettes jusqu'à la ponte (en sacs). Un petit nombre de prix d'aliments des animaux ont été supprimés: complémentaire pour vaches laitières à l'herbage et complet pour porcs à l'engrais (en vrac). Pour les engrais, deux tableaux ont été ajoutés: engrais ternaires 17-17-17 et 9-9-18. Plusieurs tableaux ont été supprimés: nitrate d'ammonium 33% N (en sacs), sulfate de potasse, engrais binaires 1-1-0 et 0-1-1 et engrais ternaires 1-0,5-0,5, 1-1-1, 1-1-2 et 1-2-2.

Eurostat, en collaboration avec les Etats membres, s'efforce depuis toujours d'élaborer et de mettre en oeuvre une méthodologie commune pour les séries chronologiques des prix agricoles en termes absolus. Néanmoins, la comparaison des prix agricoles entre les Etats membres nécessite quelques précautions. En effet, les différences entre les prix peuvent refléter des différences méthodologiques et pas toujours de véritables différences entre les prix eux-mêmes.

* * *

Eurostat désire remercier tous les membres du groupe de travail "Statistiques des prix agricoles", dans lequel les Etats membres de l'Union sont représentés, de leur aide précieuse et de leur coopération active, sans lesquelles il aurait été impossible d'obtenir les résultats déjà atteints.

EU-AGRARPREISINDIZES

EU AGRICULTURAL PRICES INDICES

INDICES UE DES PRIX AGRICOLES

Wägungsschema

Weighting scheme

Schéma de pondération

WÄGUNGSSCHEMA NACH PRODUKTEN / WEIGHTING SCHEME BY PRODUCT / SCHEMA DE PONDERATION PAR PRODUIT

1990 = 100 (ohne MwSt / excluding VAT / TVA exclue)



			B	DK	D	GR	E	F	IRL	I	L	NL	A	P	FIN	S	UK	EUR15	
14	Frischgemüse	Fresh vegetables	Légumes Frais	4 029	300	3 853	7 571	25 623	11 587	661	22 548	13	10 245	306	3 119	593	578	8 972	100 000
14A	Kopfsalat	Lettuce	Laitues	6 702	409	3 661	4 188	25 445	16 182	473	13 209	33	6 055	1 293	5 526	-	803	16 022	100 000
14B	Blumenkohl	Cauliflowers	Choux-fleurs	5 874	687	5 309	7 642	11 918	18 724	632	25 886	-	5 142	-	2 308	-	481	15 397	100 000
14C	Kohl	Cabbages	Choux	1 497	1 071	14 616	6 022	7 959	8 239	1 092	20 379	-	3 933	1 491	13 605	417	640	19 038	100 000
14D	Tomaten	Tomatoes	Tomates	5 140	427	455	15 327	29 554	7 598	184	21 597	6	12 092	114	1 982	1 185	559	3 780	100 000
14E	Karotten	Carrots	Carottes	1 817	985	7 498	3 026	8 286	6 407	1 560	22 201	275	8 455	179	8 907	2 395	1 859	26 151	100 000
14F	Spinat	Spinach	Epinards	-	-	46 252	11 522	8 592	11 280	-	15 613	-	2 915	-	2 569	-	1 257	-	100 000
14G	Erbsen (grüne)	Peas (green)	Pois (verts)	-	-	2 552	3 915	12 235	-	-	42 128	-	4 559	962	4 252	-	2 329	27 068	100 000
14H	Bohnen (grüne)	Beans (green)	Haricots (verts)	817	-	2 858	9 399	43 493	6 470	-	19 451	-	2 375	910	9 853	-	-	4 374	100 000
14I	Zwiebeln	Onions	Oignons	397	1 049	3 711	7 132	23 897	8 562	280	25 455	-	10 518	1 029	3 075	651	486	13 759	100 000
14J	Gurken	Cucumbers	Concombres	1 190	825	4 224	10 128	18 296	9 815	-	6 255	-	30 601	560	953	4 943	1 688	10 521	100 000
14K	Sonstiges Frischgemüse	Others	Autres	4 516	-	2 819	4 509	28 305	14 271	1 021	25 386	-	10 352	14	1 539	-	312	6 957	100 000
15	Weinmost/Wein	Wine must/Wine	Moût/Vin	-	-	5 479	2 128	9 931	56 030	-	20 008	123	-	1 709	4 592	-	-	-	100 000
15A	Weinmost	Wine must	Moût	-	-	67 485	21 161	6 052	-	-	-	1 512	-	3 789	-	-	-	-	100 000
15B	Wein	Wine	Vin	-	-	-	447	10 274	60 981	-	21 776	-	-	1 525	4 997	-	-	-	100 000
15B1	Tafelwein	Table wine	Vin de table	-	-	-	-	-	74 969	-	21 720	-	-	-	3 312	-	-	-	100 000
15B2	Qualitätswein	Quality wine	Vin de qualité	-	-	-	-	-	48 755	-	36 530	-	-	-	14 715	-	-	-	100 000
16	Oliven und Olivenöl	Olives and olive oil	Olives et huile d'olives	-	-	-	27 513	33 527	-	-	34 964	-	-	-	3 997	-	-	-	100 000
17	Saatgut	Seeds	Semences	1 408	2 684	18 222	2 051	9 460	4 969	1 400	8 711	-	30 849	-	-	2 544	-	17 702	100 000
18	Blumen, Zierpflanzen und Baumschulerzeugnisse	Flowers, ornamental plants and tree-nursery product	Fleurs, plantes ornementales et produits de pépinière	4 114	3 381	15 957	1 361	4 498	12 349	-	16 063	-	30 937	-	832	1 196	1 188	8 123	100 000
19	Sonstige pflanzliche Erzeugnisse	Other crop products	Autres produits végétaux	578	4 116	11 224	15 647	14 378	26 353	-	14 894	26	880	-	1 339	872	1 157	8 536	100 000
19A	Hülsenfrüchte	Pulses	Légumes secs	217	6 161	1 863	4 314	6 801	53 463	-	5 927	-	1 304	-	4 376	214	-	15 359	100 000
19B	Ölsaaten	Oilseeds	Graines oléagineuses	121	5 272	16 632	674	11 261	32 390	-	16 443	38	273	-	792	1 648	2 273	12 183	100 000
19C	Rohtabak	Raw tobacco	Tabac brut	422	-	2 186	39 700	12 628	7 183	-	35 829	-	-	-	2 051	-	-	-	100 000
19D	Baumwolle	Cotton	Coton	-	-	-	77 666	22 334	-	-	-	-	-	-	-	-	-	-	100 000
19E	Sonstige	Others	Autres	4 113	4 766	21 018	12 780	34 788	7 775	-	9 436	65	5 206	-	53	-	-	-	100 000
2	TIERE UND TIERISCHE ERZEUGNISSE	ANIMALS AND ANIMAL PRODUCTS	ANIMAUX ET PRODUITS ANIMAUX	3 381	3 004	18 620	2 646	9 303	19 067	3 127	11 993	144	8 089	3 293	2 266	2 368	1 846	10 855	100 000
21	Tiere (zur Schlachtung und für den Export)	Animals (for slaughter and export)	Animaux (boucherie et exportation)	4 133	3 107	16 044	2 413	11 198	19 865	3 127	12 821	96	7 592	3 445	2 497	1 837	1 355	10 470	100 000
21A	Kälber	Calves	Veaux	5 259	43	4 735	4 959	20 537	29 954	-	15 782	87	13 214	2 175	1 571	3	329	1 352	100 000
21B	Rinder ohne Kälber	Cattle excluding calves	Bovins sans veaux	4 164	2 034	19 725	162	5 408	22 317	6 839	11 812	190	3 624	4 478	2 125	2 731	1 654	12 737	100 000
21C	Schweine	Pigs	Porcs	5 595	6 360	22 049	1 428	12 505	12 257	1 026	8 517	10	11 751	4 637	2 749	2 238	1 909	6 910	100 000
21D	Schafe und Lämmer	Sheep and lambs	Moutons et agneaux	186	76	3 514	11 405	23 385	15 944	5 167	6 652	-	2 631	-	4 156	192	325	26 369	100 000
21E	Geflügel	Poultry	Volailles	1 976	1 014	6 862	3 256	11 703	27 162	1 274	20 372	1	6 492	783	2 607	745	490	15 263	100 000
21E1	Masthähnchen	Chickens	Poulets	2 640	1 237	4 815	4 502	12 822	19 078	1 209	25 072	1	7 969	1 083	2 925	905	677	15 064	100 000
21E2	Sonstiges Geflügel	Other poultry	Autres volailles	240	434	12 209	-	8 782	48 279	1 444	8 094	-	2 634	-	1 774	326	-	15 783	100 000
21F	Sonstige Tiere	Other animals	Autres animaux	821	70	-	12 202	10 906	28 420	-	42 930	-	1 751	-	2 600	139	162	-	100 000
22	Milch	Milk	Lait	2 403	3 307	19 490	2 666	5 692	19 564	3 703	10 705	254	9 219	3 341	1 733	3 417	2 810	11 694	100 000
22A	Kuhmilch	Cow's milk	Lait de vache	2 532	3 483	20 532	635	4 502	20 160	3 901	10 308	268	9 712	3 519	1 570	3 600	2 960	12 319	100 000
22B	Sonstige Milch	Other milk	Autres laits	-	-	-	40 689	27 976	8 407	-	18 144	-	-	-	4 784	-	-	-	100 000
23	Eier	Eggs	Oeufs	2 669	889	16 772	4 098	15 079	13 228	513	15 630	28	8 235	2 689	3 323	2 440	1 919	12 487	100 000
24	Sonstige tierische Erzeugnisse	Other animal products	Autres produits animaux	41	626	77 163	5 079	705	4 236	486	1 300	-	3 763	-	1 803	299	-	4 498	100 000

WÄGUNGSSCHEMA NACH LÄNDERN / WEIGHTING SCHEME BY COUNTRY / SCHEMA DE PONDERATION PAR PAYS

1990 = 100 (ohne MWS/St / excluding VAT / TVA exclue)



			B	DK	D	GR	E	F	IRL	I	L	NL	A	P	FIN	S	UK	EUR15	
14	Frischgemüse	Fresh vegetables	Légumes frais	12 101	1 028	2 183	13 190	16 706	4 547	2 951	11 916	1 170	11 668	1 134	10 801	2 792	3 656	7 832	8 247
14A	Kopfsalat	Lettuce	Laitues	1 379	96	142	500	1 137	435	145	478	207	473	329	1 312	-	348	958	565
14B	Blumenkohl	Cauliflowers	Choux-fleurs	689	92	118	520	304	287	110	534	-	229	-	312	-	119	525	322
14C	Kohl	Cabbages	Choux	184	150	339	430	213	133	200	441	-	184	227	1 931	80	166	681	338
14D	Tomaten	Tomatoes	Tomates	3 301	313	55	5 710	4 121	638	176	2 441	110	2 945	91	1 468	1 193	756	706	1 764
14E	Karotten	Carrots	Carottes	186	115	145	180	184	86	238	401	853	329	23	1 053	385	401	779	282
14F	Spinat	Spinach	Epinards	-	-	392	300	84	66	-	123	-	50	-	133	-	119	-	123
14G	Erbsen (grüne)	Peas (green)	Pois (verts)	-	-	28	130	152	-	-	424	-	99	68	281	-	281	450	157
14H	Bohnen (grüne)	Beans (green)	Haricots (verts)	99	-	65	660	1 143	102	-	414	-	109	136	1 375	-	-	154	332
14I	Zwiebeln	Onions	Oignons	46	139	81	480	602	130	48	520	-	463	147	411	118	119	464	319
14J	Gurken	Cucumbers	Concombres	156	123	104	770	521	168	-	144	-	1 521	91	144	1 015	466	401	360
14K	Sonstiges Frischgemüse	Others	Autres	6 059	-	714	3 510	8 246	2 502	2 035	5 994	-	5 268	23	2 381	-	883	2 713	3 685
15	Weinmost/Wein	Wine must/Wine	Moût/Vin	-	-	2 344	2 800	4 890	16 605	-	7 985	8 415	-	4 790	12 008	-	-	-	6 228
15A	Weinmost	Wine must	Moût	-	-	2 344	2 260	242	-	-	-	8 415	-	862	-	-	-	-	506
15B	Wein	Wine	Vin	-	-	-	540	4 648	16 605	-	7 985	-	-	3 927	12 008	-	-	-	5 722
15B1	Tafelwein	Table wine	Vin de table	-	-	-	-	14 171	-	-	5 528	-	-	-	5 524	-	-	-	3 972
15B2	Qualitätswein	Quality wine	Vin de qualité	-	-	-	-	2 435	-	-	2 457	-	-	-	6 485	-	-	-	1 049
16	Olivens und Olivendöl	Olives and olive oil	Olives et huile d'olives	-	-	-	11 490	5 240	-	-	4 429	-	-	-	3 318	-	-	-	1 977
17	Saatgut	Seeds	Semences	308	669	751	260	449	142	455	335	-	2 557	-	-	872	-	1 125	600
18	Blumen, Zierpflanzen und Baumschulerzeugnisse	Flowers, ornamental plants and tree-nursery product	Fleurs, plantes ornementales et produits de pépinière	6 565	6 153	4 805	1 260	1 559	2 575	-	4 511	-	18 723	-	1 532	2 991	3 991	3 768	4 382
19	Sonstige pflanzliche Erzeugnisse	Other crop products	Autres produits végétaux	958	7 778	3 509	15 040	5 172	5 706	-	4 343	1 302	553	-	2 559	2 263	4 036	4 111	4 550
19A	Hülsenfrüchte	Pulses	Légumes secs	55	1 768	88	630	372	1 759	-	263	-	124	-	1 270	85	-	1 124	691
19B	Ölsaaten	Oilseeds	Graines oléagineuses	102	5 072	2 647	330	2 063	3 571	-	2 441	960	87	-	771	2 179	4 036	2 987	2 317
19C	Rohlabak	Raw tobacco	Tabac brut	91	-	88	4 940	588	201	-	1 352	-	-	-	507	-	-	-	589
19D	Baumwolle	Cotton	Coton	-	-	-	7 860	846	-	-	-	-	-	-	-	-	-	-	479
19E	Sonstige	Others	Autres	710	938	685	1 280	1 304	175	-	287	341	341	-	10	-	-	-	474
2	TIERE UND TIERISCHE ERZEUGNISSE	ANIMALS AND ANIMAL PRODUCTS	ANIMAUX ET PRODUITS ANIMAUX	63 834	64 673	66 337	28 980	38 137	47 049	87 701	39 850	82 005	57 925	76 834	49 343	70 068	73 353	59 571	51 853
21	Tiere (zur Schlachtung und für den Export)	Animals (for slaughter and export)	Animaux (boucherie et exportation)	45 865	39 317	33 592	15 530	26 977	28 805	51 544	25 036	32 181	31 948	47 235	31 950	31 946	31 659	33 770	30 472
21A	Kälber	Calves	Veaux	4 680	44	795	2 560	3 968	3 483	-	2 471	2 333	4 459	2 391	1 612	4	616	350	2 444
21B	Rinder ohne Kälber	Cattle excluding calves	Bovins sans veaux	15 520	8 645	13 873	350	4 377	10 871	37 865	7 748	21 448	5 123	20 624	9 134	15 954	12 978	13 799	10 236
21C	Schweine	Pigs	Porcs	22 153	28 718	16 473	3 280	10 750	6 342	6 032	5 934	8 368	17 644	22 687	12 549	13 885	15 906	7 953	10 873
21D	Schafe und Lämmer	Sheep and lambs	Moutons et agneaux	113	52	402	4 010	3 077	1 263	4 652	709	-	605	-	2 905	182	415	4 645	1 664
21E	Geflügel	Poultry	Volailles	3 128	1 831	2 050	2 990	4 023	5 620	2 996	5 675	33	3 898	1 533	4 759	1 849	1 632	7 023	4 348
21E1	Masthähnchen	Chickens	Poulets	3 023	1 614	1 040	2 990	3 187	2 854	2 056	5 051	33	3 460	1 533	3 862	1 625	1 632	5 013	3 144
21E2	Sonstiges Geflügel	Other poultry	Autres volailles	105	217	1 010	-	836	2 765	940	624	-	438	-	897	224	-	2 011	1 204
21F	Sonstige Tiere	Other animals	Autres animaux	271	27	-	2 340	783	1 228	-	2 497	-	219	-	991	72	113	-	908
22	Milch	Milk	Lait	15 335	24 060	23 466	9 870	7 886	16 314	35 103	12 021	48 987	22 310	26 342	12 755	34 175	37 736	21 689	17 523
22A	Kuhmilch	Cow's milk	Lait de vache	15 335	24 060	23 466	2 230	5 920	15 959	35 103	10 988	48 987	22 310	26 342	10 970	34 175	37 736	21 689	16 635
22B	Sonstige Milch	Other milk	Autres laits	-	-	-	7 640	1 966	356	-	1 033	-	-	-	1 786	-	-	-	889
23	Eier	Eggs	Oeufs	2 616	993	3 102	2 330	3 209	1 694	747	2 696	837	3 061	3 257	3 756	3 748	3 958	3 557	2 691
24	Sonstige tierische Erzeugnisse	Other animal products	Autres produits animaux	17	303	6 177	1 250	65	235	306	97	-	605	-	882	199	-	555	1 165

WÄGUNGSSCHEMA NACH PRODUKTEN / WEIGHTING SCHEME BY PRODUCT / SCHEMA DE PONDERATION PAR PRODUIT

1990 = 100 (ohne MwSt / excluding VAT / TVA exclue)



			B	DK	D	GR	E	F	IRL	I	L	NL	A	P	FIN	S	UK	EUR15
00	INSGESAMT (01 + 02)	TOTAL (01 + 02)	2 843	2 382	17 761	2 631	12 130	19 336	1 768	15 851	104	7 177	2 151	2 568	1 848	1 782	9 689	100 000
01	WAREN UND DIENSTLEISTUNGEN DES LAUFENDEN LANDWIRTSCHAFTLICHEN VERBRAUCHS	GOODS AND SERVICES CURRENTLY CONSUMED IN AGRICULTURE	3 324	2 594	17 960	2 700	13 565	20 890	1 833	10 655	80	7 208	1 689	2 936	1 683	1 824	11 061	100 000
1	Saat- und Pflanzgut	Seeds	3 806	1 503	14 845	2 355	8 783	36 753	961	8 925	44	4 955	1 876	4 641	1 067	1 403	8 086	100 000
2	Nutz- und Zuchtvieh	Animals for rearing and production	4 223	-	69 015	2 552	4 778	3 950	320	4 081	145	5 629	-	2 998	45	-	2 265	100 000
3	Energie und Schmierstoffe	Energy, lubricants	2 630	1 634	22 253	6 844	10 252	17 910	2 074	10 255	76	7 776	3 728	3 091	1 704	2 533	7 239	100 000
31	Heizstoffe	Fuels for heating	5 927	1 829	26 764	302	-	20 245	193	2 630	-	22 859	4 144	-	1 006	2 908	11 192	100 000
32	Treibstoffe	Motor fuels	1 274	1 105	18 667	11 475	11 268	18 272	3 235	11 955	69	3 684	4 175	6 117	1 845	2 141	4 719	100 000
33	Elektrischer Strom	Electricity	3 484	3 285	21 177	3 038	17 506	11 794	1 919	9 913	188	6 585	2 842	690	2 647	4 170	10 761	100 000
34	Schmierstoffe	Lubricants	882	-	32 456	6 358	8 110	25 580	624	17 084	-	1 609	2 954	475	252	-	3 617	100 000
4	Dünge- und Bodenverbesserungsmittel	Fertilizers, soil improvers	2 384	2 344	12 872	2 174	12 034	29 126	3 304	11 121	129	3 294	2 191	3 225	2 743	2 082	10 978	100 000
41	Einnährstoffdünger	Straight fertilizers	2 129	1 707	15 433	1 614	13 415	28 180	2 119	10 341	221	4 460	2 275	6 131	296	2 252	9 427	100 000
411	Stickstoffdünger	Nitrogenous fertilizers	2 014	1 942	15 718	1 893	14 416	27 243	2 584	8 383	185	4 728	2 330	6 966	372	26	11 200	100 000
412	Phosphatdünger	Phosphatic fertilizers	2 397	325	9 857	746	12 163	30 750	528	26 011	240	3 286	2 630	5 696	-	-	5 371	100 000
413	Kalidünger	Potassic fertilizers	3 459	1 556	23 283	433	9 019	41 397	161	13 250	593	4 477	1 946	427	-	-	-	100 000
42	Mehrnährstoffdünger	Compound fertilizers	2 778	3 151	8 819	2 892	11 698	29 723	4 471	12 336	52	2 148	2 122	691	4 787	2 002	12 330	100 000
421	NP-Dünger	NP fertilizers	1 724	735	11 511	11 715	17 619	18 075	-	26 386	-	10 086	1 488	662	-	-	-	100 000
422	PK-Dünger	PK fertilizers	4 037	2 550	15 008	-	882	68 908	5 547	-	-	700	2 368	-	-	-	-	100 000
423	NPK-Dünger	NPK fertilizers	2 872	3 995	7 101	1 299	12 766	25 480	5 537	11 637	77	461	2 299	863	7 163	-	18 450	100 000
43	Sonstige Dünge- und Bodenverbesserungsmittel	Other fertilizers, soil improvers	590	-	32 078	-	-	32 932	2 990	5 504	-	3 571	2 051	-	6 520	1 063	12 700	100 000
5	Pflanzenschutzmittel	Plant protection products	2 394	2 277	14 783	3 455	13 606	33 670	735	10 211	37	2 708	925	2 309	773	960	11 157	100 000
51	Fungizide	Fungicides	-	2 354	13 049	3 086	6 647	41 269	747	9 805	50	3 441	958	4 386	368	560	13 282	100 000
52	Insektizide	Insecticides	-	1 387	9 834	5 509	15 442	34 866	230	18 015	12	3 074	1 493	2 193	110	302	7 533	100 000
53	Herbizide	Herbicides	-	2 952	19 988	1 843	7 185	34 347	904	9 457	54	2 491	744	1 671	1 697	1 959	14 709	100 000
54	Sonstige	Other	-	1 665	12 452	6 936	46 669	19 783	950	5 963	-	1 768	864	95	-	-	2 854	100 000
6	Futtermittel	Animal feedingstuffs	4 156	3 067	13 367	1 958	15 497	17 032	1 932	14 311	59	9 294	879	3 910	1 627	1 266	11 646	100 000
61	Einzelfuttermittel	Straight feedingstuffs	2 634	3 990	11 443	4 849	12 496	12 101	1 080	25 359	35	642	1 320	5 112	394	654	17 889	100 000
611	Getreide und Mühlennachprodukte	Cereals and milling by-products	1 645	4 627	7 203	4 671	17 889	4 082	1 096	24 597	85	464	1 692	10 361	-	-	21 588	100 000
612	Ölkuchen bzw. -schrot	Oil-cakes	3 741	1 760	12 745	1 470	11 717	29 360	218	21 123	-	375	758	-	-	-	16 733	100 000
613	Futtermittel tierischer Herkunft	Products of animal origin	-	8 726	11 737	/	-	2 190	6 885	1 634	59 093	-	110	1 384	-	-	8 241	100 000
614	Sonstige Einzelfuttermittel	Other	6 125	2 731	22 766	20 079	8 195	-	2 769	3 314	-	2 585	1 546	6 699	3 244	-	19 949	100 000
62	Mischfuttermittel	Compound feedingstuffs	4 494	2 862	13 795	1 316	16 163	18 128	2 121	11 856	64	11 217	781	3 643	1 901	1 402	10 259	100 000
621	für Kälber	for calves	3 309	1 811	12 855	1 722	8 355	41 023	1 667	6 838	38	14 879	879	604	1 385	-	4 635	100 000
622	für Rinder (ohne Kälber)	for cattle (excluding calves)	3 352	2 894	16 110	625	11 710	14 065	4 072	16 145	166	8 359	787	4 563	2 264	2 813	12 074	100 000
623	für Schweine	for pigs	7 899	4 728	16 611	1 079	19 124	9 477	1 388	8 633	50	16 356	815	3 541	2 183	1 256	6 861	100 000
624	für Geflügel	for poultry	2 371	1 122	11 014	1 552	17 555	23 177	1 718	12 474	7	8 562	833	3 813	1 336	965	13 502	100 000
625	Sonstige	Other	1 884	2 165	-	4 605	25 053	28 808	-	16 707	-	-	-	3 820	2 384	-	14 574	100 000
7	Material und Kleinwerkzeug	Material and small tools	2 515	2 473	15 446	4 622	9 264	25 981	4 065	5 382	77	9 035	-	1 343	1 179	-	18 618	100 000
8	Instandhaltung und Reparatur von Maschinen	Maintenance and repair of plant	2 642	3 347	21 640	3 015	19 539	17 502	877	1 843	81	6 511	2 292	575	2 034	3 443	14 661	100 000
9	Instandhaltung und Reparatur von Wirtschaftsgebäuden und sonstigen Bauten	Maintenance and repair of agricultural buildings and other buildings	1 840	3 729	26 240	2 804	12 744	7 950	1 841	2 927	164	6 562	2 734	1 029	3 133	5 192	21 110	100 000
10	Veterinärleistungen	Veterinary services	1 651	3 018	41 835	-	9 368	18 125	2 994	8 515	78	3 273	2 117	2 134	599	527	5 766	100 000
11	Allgemeine Wirtschaftsausgaben	General expenses	3 998	2 519	10 734	1 870	15 520	22 513	512	10 447	133	10 280	2 702	652	2 212	3 633	12 275	100 000

WÄGUNGSSCHEMA NACH PRODUKTEN / WEIGHTING SCHEME BY PRODUCT / SCHEMA DE PONDERATION PAR PRODUIT

1990 = 100 (ohne MWSt / excluding VAT / TVA exclue)



			B	DK	D	GR	E	F	IRL	I	L	NL	A	P	FIN	S	UK	EUR15	
02	WAREN UND DIENSTLEISTUNGEN LANDWIRTSCHAFTLICHER INVESTITIONEN	GOODS AND SERVICES CONTRIBUTING TO AGRICULTURAL INVESTMENT	BIENS ET SERVICES CONCOURANT AUX INVESTISSEMENTS DE L'AGRICULTURE	1 390	1 742	17 161	2 422	7 793	14 640	1 572	31 555	177	7 080	3 548	1 456	2 349	1 655	5 461	100 000
12	Maschinen und andere Ausrüstungsgüter	Machinery and other equipment	Machines et autres biens d'équipement	1 464	2 017	24 736	1 972	5 167	16 654	1 366	23 750	164	7 869	3 020	2 231	2 763	2 238	4 588	100 000
121	Einachsschlepper und andere einachsige Motorgeräte	Rotovator and other 2-wheel equipment	Motoculteurs et autre matériel à 2 roues	2 609	-	15 162	2 506	3 072	12 552	-	57 746	80	493	-	5 780	-	-	-	100 000
122	Maschinen und Geräte für Kulturen	Machinery and plant for cultivating	Machines et matériel pour la culture	1 881	2 196	24 736	461	6 995	19 749	211	13 887	192	12 590	4 715	2 962	4 363	947	4 115	100 000
123	Maschinen und Geräte für die Ernte	Machinery and plant for harvesting	Machines et matériel pour la récolte	1 420	3 604	31 180	1 190	2 553	17 380	489	12 148	277	14 102	4 175	725	2 096	2 460	6 203	100 000
124	Maschinen und Einrichtungen	Farm machinery and installations	Machines et installations agricoles	838	2 221	23 261	985	1 626	21 943	1 010	25 759	128	10 825	3 300	238	833	4 858	2 175	100 000
1241	für die pflanzliche Erzeugung	for crop production	pour la production végétale	910	1 293	10 175	1 553	-	37 998	-	26 852	-	18 843	-	-	-	2 376	-	100 000
1242	für die tierische Erzeugung	for animal production	pour la production animale	1 476	4 950	23 319	1 012	-	17 453	-	20 149	434	8 463	11 169	-	2 819	8 757	-	100 000
1243	Sonstige	Other	Autres	-	880	55 947	-	-	-	-	37 420	-	-	-	-	5 752	-	-	100 000
125	Ackerschlepper	Tractors	Tracteurs	1 678	1 321	22 324	1 340	8 497	14 203	1 083	31 743	131	2 204	2 080	2 154	3 835	2 036	5 371	100 000
126	Sonstige Fahrzeuge	Other vehicles	Autres véhicules	1 184	1 838	27 780	8 687	2 164	11 537	5 864	16 160	150	8 198	2 485	6 620	2 076	-	5 254	100 000
13	Bauten	Buildings	Ouvrages	1 277	1 320	5 530	3 112	11 824	11 547	1 887	43 536	197	5 870	4 359	266	1 712	760	6 801	100 000
131	Wirtschaftsgebäude	Farm buildings	Bâtiments d'exploitation	1 473	1 799	7 988	4 495	5 238	13 223	2 533	46 376	256	6 671	-	-	2 473	747	6 728	100 000
132	Tiefbau- und Bodenverbesserungsarbeiten	Engineering and soil improvement operations	Ouvrages de génie civil et amélioration des terres	984	284	-	-	31 360	9 152	511	43 718	75	4 786	-	-	-	932	8 198	100 000

WÄGUNGSSCHEMA NACH LÄNDERN / WEIGHTING SCHEME BY COUNTRY / SCHEMA DE PONDERATION PAR PAYS

1990 = 100 (ohne MwSt / excluding VAT / TVA exclue)



			B	DK	D	GR	E	F	IRL	I	L	NL	A	P	FIN	S	UK	EUR15	
00	INSGESAMT (01 + 02)	TOTAL (01 + 02)	TOTAL (01 + 02)	100 000	100 000	100 000	100 000	100 000	100 000	100 000	100 000	100 000	100 000	100 000	100 000	100 000	100 000	100 000	
01	WAREN UND DIENSTLEISTUNGEN DES LAUFENDEN LANDWIRTSCHAFTLICHEN VERBRAUCHS	GOODS AND SERVICES CURRENTLY CONSUMED IN AGRICULTURE	BIENS ET SERVICES DE CONSOMMATION COURANTE DE L'AGRICULTURE	87 843	81 816	75 978	77 113	84 027	81 176	77 897	50 506	57 653	75 471	58 990	85 900	68 407	76 904	85 958	75 138
1	Saat- und Pflanzgut	Seeds	Semences et plants	5 963	2 810	3 723	3 987	3 225	8 466	2 421	2 508	1 871	3 075	3 885	8 050	2 571	3 506	3 725	4 454
2	Nutz- und Zuchtvieh	Animals for rearing and production	Animaux d'élevage et de rente	2 845	-	7 443	1 858	755	391	347	493	2 677	1 502	-	2 236	47	-	449	1 916
3	Energie und Schmierstoffe	Energy, lubricants	Energie et lubrifiants	7 224	5 356	9 782	20 312	6 600	7 232	9 159	5 052	5 723	8 460	13 533	9 398	7 199	11 097	5 846	7 808
31	Heizstoffe	Fuels for heating	Combustibles	3 086	1 137	2 230	170	-	1 550	161	246	-	4 715	2 852	-	806	2 416	1 713	1 480
32	Treibstoffe	Motor fuels	Carburants	1 647	1 705	3 863	16 032	3 414	3 473	6 726	2 772	2 427	1 887	7 134	8 755	3 669	4 416	1 794	3 675
33	Elektrischer Strom	Electricity	Electricité	2 234	2 514	2 173	2 105	2 631	1 112	1 979	1 140	3 296	1 672	2 408	490	2 611	4 265	2 029	1 823
34	Schmierstoffe	Lubricants	Lubrifiants	257	-	1 516	2 005	555	1 097	293	894	-	186	1 139	153	113	-	310	830
4	Dünge- und Bodenverbesserungsmittel	Fertilizers, soil improvers	Engrais et amendements	6 895	8 091	5 959	6 794	8 157	12 385	15 365	5 769	10 243	3 774	8 376	10 325	12 200	9 606	9 336	8 222
41	Einnährstoffdünger	Straight fertilizers	Engrais simples	2 899	2 774	3 363	2 375	4 281	5 641	4 639	2 525	8 239	2 405	4 093	9 243	619	4 893	3 774	3 871
411	Stickstoffdünger	Nitrogenous fertilizers	Engrais azotés	2 179	2 508	2 722	2 213	3 655	4 333	4 496	1 627	5 482	2 026	3 331	8 344	619	46	3 563	3 076
412	Phosphatdünger	Phosphatic fertilizers	Engrais phosphatés	321	52	211	108	382	605	114	625	881	174	465	844	-	-	211	381
413	Kalidünger	Potassic fertilizers	Engrais potassiques	399	214	430	54	244	703	30	274	1 876	205	297	55	-	-	-	328
42	Mehrnährstoffdünger	Compound fertilizers	Engrais composés	3 927	5 317	1 996	4 419	3 876	6 178	10 164	3 128	2 004	1 203	3 966	1 082	10 409	4 515	5 125	4 019
421	NP-Dünger	NP fertilizers	Engrais NP	421	214	450	3 092	1 009	649	-	1 156	-	976	480	179	-	-	-	694
422	PK-Dünger	PK fertilizers	Engrais PK	793	598	472	-	41	1 990	1 752	-	-	54	615	-	-	-	-	558
423	NPK-Dünger	NPK fertilizers	Engrais NPK	2 713	4 505	1 074	1 326	2 827	3 539	8 412	1 972	2 004	172	2 871	903	10 409	-	5 125	2 686
43	Sonstige Dünge- und Bodenverbesserungsmittel	Other fertilizers, soil improvers	Autres engrais et amendements	69	-	600	-	-	566	562	115	-	165	317	-	1 172	198	436	332
5	Pflanzenschutzmittel	Plant protection products	Produits de protection des cultures	4 143	4 703	4 096	6 462	5 520	8 569	2 045	3 170	1 763	1 857	2 117	4 425	2 058	2 652	5 678	4 921
51	Fungizide	Fungicides	Fongicides	-	1 455	1 082	1 727	807	3 142	622	911	709	706	655	2 515	293	462	2 022	1 472
52	Insektizide	Insecticides	Insecticides	-	455	432	1 635	994	1 408	102	887	89	334	542	667	47	132	608	781
53	Herbizide	Herbicides	Herbicides	-	2 319	2 106	1 311	1 109	3 324	957	1 117	966	650	647	1 218	1 718	2 057	2 847	1 871
54	Sonstige	Other	Autres	-	474	476	1 789	2 611	694	365	255	-	167	272	25	-	-	200	679
6	Futtermittel	Animal feedingstuffs	Aliments des animaux	42 248	37 212	21 750	21 515	36 922	25 456	31 580	26 092	16 310	37 428	11 811	44 005	25 440	20 529	34 809	28 900
61	Einzelfuttermittel	Straight feedingstuffs	Alliments simples	4 868	8 803	3 385	9 685	5 413	3 288	3 211	8 406	1 795	470	3 225	10 461	1 119	1 930	9 721	5 254
611	Getreide und Mühlennachprodukte	Cereals and milling by-products	Céréales et sous-produits de meunerie	1 261	4 236	884	3 871	3 216	460	1 351	3 383	1 795	141	1 715	8 798	-	-	4 868	2 180
612	Ölkuchen bzw. -schrot	Oil-cakes	Tourteaux	2 234	1 254	1 218	948	1 640	2 577	209	2 262	-	89	598	-	-	-	2 937	1 697
613	Futtermittel tierischer Herkunft	Products of animal origin	Produits d'origine animale	-	2 582	466	-	127	251	652	2 628	-	11	454	-	-	-	601	705
614	Sonstige Einzelfuttermittel	Other	Autres	1 373	731	817	4 866	431	-	998	133	-	230	458	1 663	1 119	-	1 315	638
62	Mischfuttermittel	Compound feedingstuffs	Aliments composés	37 380	28 409	18 365	11 829	31 509	22 168	28 369	17 685	14 515	36 958	8 586	33 544	24 321	18 600	25 087	23 646
621	für Kälber	for calves	pour veaux	2 317	1 514	1 441	1 303	1 371	4 224	1 877	859	726	4 128	813	468	1 492	-	954	1 991
622	für Rinder (ohne Kälber)	for cattle (excluding calves)	pour bovins (autres que veaux)	7 037	7 253	5 414	1 419	5 763	4 342	13 751	6 080	9 568	6 953	2 184	10 607	7 312	9 422	7 454	5 969
623	für Schweine	for pigs	pour porcins	21 620	15 445	7 278	3 192	12 269	3 814	6 110	4 238	3 778	17 735	2 184	10 730	9 190	5 483	5 522	7 782
624	für Geflügel	for poultry	pour volailles	5 691	3 216	4 232	4 025	9 877	8 180	6 630	5 371	443	8 142	2 642	10 133	4 935	3 694	9 530	6 824
625	Sonstige	Other	Autres	715	981	-	1 889	2 229	1 608	-	1 138	-	-	-	1 606	1 392	-	1 627	1 079
7	Material und Kleinwerkzeug	Material and small tools	Matériel et petit outillage	1 755	2 059	1 725	3 486	1 515	2 656	4 562	674	1 467	2 498	-	1 037	1 265	-	3 820	1 984
8	Instandhaltung und Reparatur von Maschinen	Maintenance and repair of plant	Entretien et réparation du matériel	5 264	7 961	6 903	6 493	9 126	5 128	2 810	659	4 398	5 140	6 036	1 268	6 233	10 946	8 590	5 665
9	Instandhaltung und Reparatur von Wirtschaftsgebäuden und sonstigen Bauten	Maintenance and repair of agricultural buildings and other buildings	Entretien et réparation des bâtiments d'exploitation et autres ouvrages	1 241	3 001	2 832	2 043	2 014	788	1 997	354	3 037	1 753	2 437	768	3 250	5 587	4 186	1 917
10	Veterinärleistungen	Veterinary services	Services vétérinaires	2 027	4 424	8 223	-	2 696	3 272	5 913	1 875	2 640	1 592	3 436	2 901	1 132	1 033	2 082	3 491
11	Allgemeine Wirtschaftsausgaben	General expenses	Frais généraux	8 239	6 198	3 541	4 164	7 497	6 822	1 698	3 862	7 523	8 393	7 359	1 488	7 013	11 947	7 438	5 859

WÄGUNGSSCHEMA NACH LÄNDERN / WEIGHTING SCHEME BY COUNTRY / SCHEMA DE PONDERATION PAR PAYS

1990 = 100 (ohne MWSI / excluding VAT / TVA exclue)



			B	DK	D	GR	E	F	IRL	I	L	NL	A	P	FIN	S	UK	EUR15
02	WAREN UND DIENSTLEISTUNGEN LANDWIRTSCHAFTLICHER INVESTITIONEN	GOODS AND SERVICES CONTRIBUTING TO AGRICULTURAL INVESTMENT	12 157	18 184	24 022	22 887	15 973	18 824	22 103	49 494	42 347	24 529	41 010	14 100	31 593	23 096	14 042	24 862
12	Maschinen und andere Ausrüstungsgüter	Machinery and other equipment	7 751	12 749	20 968	11 286	6 413	12 967	11 635	22 559	23 743	16 508	21 137	13 083	22 509	18 911	7 144	15 056
121	Einachsschlepper und andere einachsige Motorgeräte	Rotovator and other 2-wheel equipment	282	-	263	293	78	200	-	1 120	237	21	-	692	-	-	-	308
122	Maschinen und Geräte für Kulturen	Machinery and plant for cultivating	1 357	1 890	2 856	359	1 183	2 095	245	1 797	3 799	3 598	4 495	2 365	4 842	1 090	873	2 051
123	Maschinen und Geräte für die Ernte	Machinery and plant for harvesting	1 220	3 696	4 289	1 105	514	2 196	676	1 872	6 520	4 801	4 742	690	2 770	3 374	1 567	2 443
124	Maschinen und Einrichtungen	Farm machinery and installations	867	2 742	3 851	1 101	394	3 337	1 680	4 778	3 632	4 435	4 512	273	1 325	8 016	661	2 940
1241	für die pflanzliche Erzeugung	for crop production	416	705	744	767	-	2 553	-	2 200	-	3 410	-	-	-	1 732	-	1 299
1242	für die tierische Erzeugung	for animal production	451	1 806	1 141	334	-	784	-	1 105	3 632	1 025	4 512	-	1 325	4 270	-	869
1243	Sonstige	Other	-	231	1 966	-	-	-	-	1 473	-	-	-	-	-	2 015	-	624
125	Ackerschlepper	Tractors	3 324	3 122	7 076	2 868	3 944	4 135	3 450	11 274	7 123	1 729	5 443	4 723	11 681	6 431	3 128	5 630
126	Sonstige Fahrzeuge	Other vehicles	701	1 299	2 633	5 559	300	1 004	5 584	1 716	2 431	1 923	1 945	4 340	1 891	-	915	1 683
13	Bauten	Buildings	4 406	5 434	3 054	11 601	9 559	5 856	10 469	26 935	18 604	8 021	19 873	1 016	9 084	4 185	6 898	9 807
131	Wirtschaftsgebäude	Farm buildings	3 519	5 129	3 054	11 601	2 932	4 643	9 727	19 866	16 744	6 312	-	-	9 084	2 845	4 725	6 790
132	Tiefbau- und Bodenverbesserungsarbeiten	Engineering and soil improvement operations	887	305	-	-	6 627	1 213	741	7 070	1 860	1 709	-	-	-	1 340	2 173	2 563

**Erstes Quartal 1997 :
Erläuterung und Ergebnisse**

**First quarter of 1997 :
Comments and results**

**Premier trimestre 1997 :
Commentaires et résultats**


ENTWICKLUNG DER EU-AGRARPREISINDIZES (OUTPUT UND INPUT) IM ERSTEN QUARTAL 1997

Erzeugerpreise landwirtschaftlicher Produkte (Outputpreise)

*Deutlicher nominaler (-5,7%) und realer (-7,7%)
Rückgang für EUR 15*

Der durchschnittliche monatliche Index der **Erzeugerpreise landwirtschaftlicher Produkte** (einschließlich Obst und Gemüse) für die Union insgesamt (EUR 15, nunmehr mit den neuen deutschen Bundesländern) ging im ersten Quartal 1997 gegenüber dem entsprechenden Quartal des Vorjahres *nominal* um -5,7% zurück (siehe Tabelle 1). Auch der *reale* (d. h. deflationierte) Preisindex sank deutlich (-7,7%). Die Veränderungen der realen Outputpreisindizes reichten von -1,9% in Österreich bis -14,2% im Vereinigten Königreich und in Portugal (siehe Schaubild).

Die realen Erzeugerpreise für **pflanzliche Erzeugnisse** in der Union insgesamt waren gegenüber dem 1. Quartal 1996 stark rückläufig (-11,7%), womit sich der 1996 beobachtete Trend noch verstärkte. Für alle Gruppen pflanzlicher Erzeugnisse waren - oft stark - sinkende Preise festzustellen: Blumen und Pflanzen (-5,1%), Obst (-6,6%), Weinmost und Wein (-9,4%), Getreide und Reis (-13,4%), Frischgemüse (-15,2%), Hackfrüchte (-20,7%) sowie Oliven und Olivenöl (-21,5%). Bei Weinmost und Wein reichten die Preisänderungen von -31,4 in Portugal und -22,9% in Spanien bis +4,8% in Luxemburg und +5,1% in Österreich. Der Preisrückgang bei Getreide und Reis, der zum Teil durch die reichliche Ernte 1996/97 verursacht wurde und im Verhältnis zu den hohen Preisen



1995/96 zu sehen ist, betraf alle Einzelprodukte: Hafer (-8,5%), Futtergerste (-10,1%), Weichweizen (-11,8%), Reis (-15,5%), Hartweizen (-16,7%), Braugerste (-17,7%) und Mais (-19,5%). Bei den Hackfrüchten wurde der Preisrückgang hauptsächlich durch sehr stark gesunkene Preise für Speisekartoffeln (-35,4%) gegenüber sehr hohen Preisen im Vorjahr verursacht. Der Preisindex für Zuckerrüben lag im ersten Quartal 1997 etwas unter (-1,7%) dem Index für das entsprechende Quartal 1996. In Italien, Portugal und Spanien kam es zu einem steilen Preisrückgang bei Oliven und Olivenöl (-18,8%, -30,2% und -32,0%). In Griechenland hingegen änderte sich der Preis kaum (+0,1%).

Die realen Erzeugerpreise für **Tiere und tierische Erzeugnisse** sanken (-3,5%), aber weniger als die Preise für pflanzliche Erzeugnisse. Mit dem starken Verfall der Preise für Kälber (-12,9%) und Rinder ohne Kälber (-9,8%) setzte sich der Trend des Jahres 1996 fort.

Der Preisindex für Schweine, der fast das ganze Jahr 1996 hindurch gestiegen war, ging im ersten Quartal 1997 zurück (-1,1 %). Bei den anderen Vieharten hingegen stiegen die realen Preise weiter an (Geflügel +2,3%; Schafe und Lämmer +14,2%). Der reale Preisindex für Milch war rückläufig (-3,9%) und lag damit im Trend des Vorquartals. Der Preisindex für Eier ging ebenfalls zurück (-1,2%), während er im Vorjahr durchweg gestiegen war.

Rückläufige reale Outputpreisindizes wurden in allen **Mitgliedstaaten** der Union festgestellt (siehe Schaubild und Tabelle 2), besonders aber in Italien (-8,5%) Spanien (-12,0%), Irland (-13,0%), Portugal (-4,2%) und im Vereinigten Königreich (-14,2%).

Einkaufspreise landwirtschaftlicher Betriebsmittel (Inputpreise)

Weiterhin nominaler Anstieg (+1,6%), leichter realer Rückgang (-0,4%)

Der durchschnittliche monatliche Index der Einkaufspreise **landwirtschaftlicher Betriebsmittel** (Input 00) stieg *nominal* im ersten Quartal 1997 gegenüber dem entsprechenden Quartal des Vorjahres für EUR 15 weiter an (+1,6%, siehe Tabelle 3). Der nominale Anstieg war geringer als die Inflationsrate, so daß der reale Preisindex entgegen dem Trend des Jahres 1996 leicht rückläufig war (-0,4%), wobei sich der langfristige Trend aber fortsetzte.

Der Index der Preise für Waren und Dienstleistungen des **laufenden landwirtschaftlichen Verbrauchs** (Input 01) ging real leicht zurück (-0,6%). Es gab einen mäßigen Preisanstieg bei Energie und Schmierstoffen (+4,6%) und einen mäßigen Rückgang bei Düngemitteln (-4,0%). Der Preisindex für Futtermittel, d.h. für den wichtigsten Input, blieb fast unverändert (-0,1%).

Der reale Index der Einkaufspreise für Waren und Dienstleistungen **landwirtschaftlicher Investitionen** (Input 02) stieg vom 1. Quartal 1996 bis zum 1. Quartal 1997 leicht an (+0,2%). Leichte Preiserhöhungen waren sowohl bei Maschinen als auch bei Bauten festzustellen (+0,1% bzw. +0,4%).

Was die einzelnen **Mitgliedstaaten** betrifft (siehe Tabelle 4), so kam es zu einer deutlichen Erhöhung des realen Inputpreisindex in Österreich und Finnland (beide +2,3%) und zu einem kräftigen Rückgang in Portugal (-6,5%). In den übrigen Mitgliedstaaten variierten die Änderungen zwischen +0,8% (Deutschland) und 1,7% (Italien).

Vergleich der Entwicklung der Output- und Inputpreise Terms of Trade der Landwirtschaft


Deutlicher Rückgang für EUR 15 (-7,4%)

Die realen **Terms of Trade der Landwirtschaft**, d. h. der reale Outputpreisindex dividiert durch den realen Inputpreisindex, fielen für die Union insgesamt, EUR 15, von ihrem Basiswert 100 im Jahr 1990 auf 90,0 im Jahr 1993 und erreichten im 1. Quartal 1997 den Stand von 86,2.

Mit einem markanten Rückgang des Outputpreisindex und einem leichten Rückgang des Inputpreisindex lagen die Terms of Trade deutlich (-7,4%) unter dem Wert des ersten Quartals des Vorjahres.

Die Terms of Trade zeigten rückläufige Entwicklungen in allen **Mitgliedstaaten**, besonders aber im Vereinigten Königreich (-12,9%), in Irland (-11,9%), Spanien (-11,8%) und Portugal (-8,2%). Die Änderungen in den übrigen Mitgliedstaaten lagen zwischen -7,0% (Italien) und -3,2% (Luxemburg).

Reale Terms of Trade der Landwirtschaft

 eurostat	4. Quartal 1996		1. Quartal 1996	
	Index (1990=100)	<u>10.96-12.96</u> 10.95-12.95 (%)	Index (1990=100)	<u>01.97-03.97</u> 01.96-03.96 (%)
B	82,2	- 7,4	87,1	- 6,6
DK	82,8	- 1,8	81,3	- 3,9
D	80,6	- 5,5	80,5	- 4,9
EL	85,2	- 7,5	86,2	- 4,0
E	99,3	- 8,0	100,1	-11,8
F	79,5	- 5,8	80,2	- 4,8
IRL	90,2	-10,7	88,7	-11,9
I	86,2	- 5,3	89,0	- 7,0
L	75,4	- 7,0	74,3	- 3,2
NL	89,4	- 8,0	97,9	- 4,0
A	66,1	- 3,3	64,6	- 4,1
P	96,7	1,2	90,5	- 8,2
S	74,3	- 8,0	74,0	- 6,3
FIN	71,2	-12,0	66,8	- 5,2
UK	87,9	-11,0	86,4	-12,9
EUR 15	85,2	- 6,9	86,2	- 7,4

Anmerkungen zur Methodik

Deutschland: Die Output- und Inputpreisindizes für Deutschland beziehen sich nunmehr auf das Land in seinen Grenzen nach Oktober 1990. Die zuständige nationale Behörde hat die Indizes für Deutschland in seinen neuen Grenzen auf der Basis 1991=100 berechnet. Eurostat hat diese Indizes auf 1990=100 umbasiert, wobei von der Annahme ausgegangen wurde, daß die Änderung der Agrarpreise zwischen 1990 und 1991 für Deutschland in seinen früheren Grenzen in etwa der Änderung der Preise für das gesamte Land entspricht.

Deflationierung: Die EU-Agrarpreisindizes (Output und Input) stehen in der Datenbank New Cronos (Bereich PRAG) von Eurostat sowohl in nominalen als auch in deflationierten Werten zur Verfügung. Durch die Verwendung deflationierter Indizes können Verzerrungen in den nominalen Indizes durch unterschiedliche Inflationsraten in den Mitgliedstaaten vermieden werden. Die nominalen Agrarpreisindizes werden mit Hilfe der Verbraucherpreisindizes der einzelnen Mitgliedstaaten deflationiert. Die Begriffe "deflationiert" und "real" werden synonym verwendet.

Umbasierung: Eurostat und die Mitgliedstaaten haben inzwischen eine Umbasierung der Agrarpreisindizes vom Basisjahr 1985=100 auf 1990=100 vorgenommen, wobei aber in einzelnen Fällen die umbasierten Indizes noch als vorläufig gelten. Monatliche Agrarpreisindizes liegen ab Januar 1994 für alle Mitgliedstaaten (ausgenommen Deutschland, hier gilt Januar 1995) und ab Januar 1995 für die Europäische Union insgesamt, EUR 15, vor. (Jährliche Agrarpreisindizes mit Basis 1990=100 stehen in der Datenbank ab 1990 und in einigen Fällen ab 1985 zur Verfügung.)

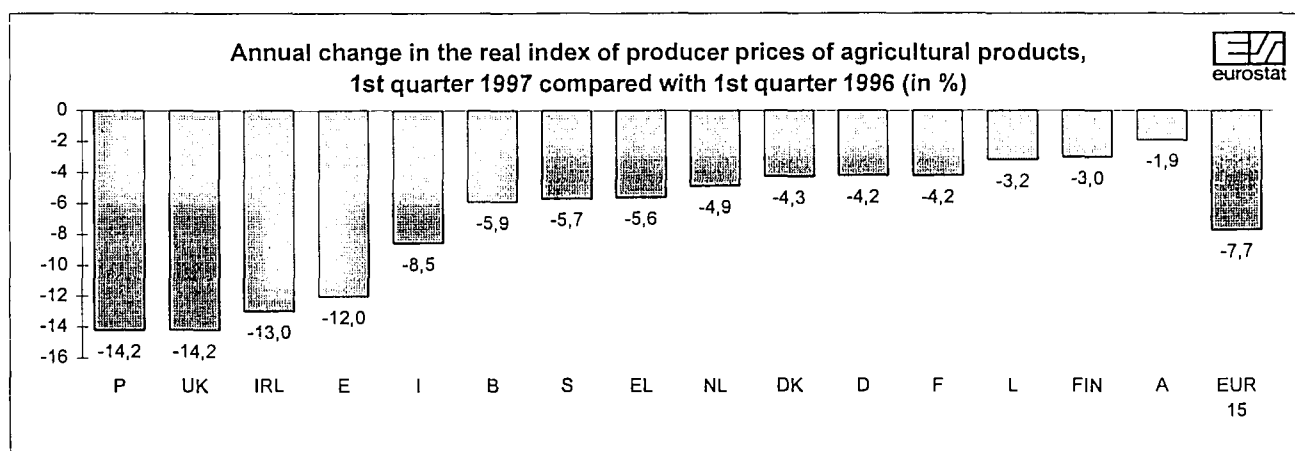
TRENDS IN THE EU AGRICULTURAL PRICE INDICES (OUTPUT AND INPUT) IN THE FIRST QUARTER OF 1997

Producer prices of agricultural products (Output)

*Notable decrease in nominal terms (-5.7%) for EUR 15;
marked decrease in real terms (-7.7%)*

The average monthly index of **producer prices of agricultural products** (including fruit and vegetables) for the Union as a whole (EUR 15, now including the new German "Länder") showed a decline (-5.7%) in *nominal* terms in the first quarter of 1997 relative to the corresponding quarter of the previous year (see Table 1). The *real* (i.e. deflated) price index fell markedly (-7.7%). Changes in the real output price index ranged from -1.9% in Austria to -14.2% in both the United Kingdom and Portugal (see graph below).

Real producer prices for **crop products** in the Union as a whole declined steeply (-11.7%) relative to the first quarter of 1996, thus accentuating the trend observed during 1996. All groups of crop products showed decreases, often steep: flowers and plants (-5.1%), fruit (-6.6%), wine must and wine (-9.4%), cereals and rice (-13.4%), fresh vegetables (-15.2%), root crops (-20.7%) and olives and olive oil (-21.5%). For wine must and wine, price changes ranged from -31.4% in Portugal and -22.9% in Spain to +4.8% in Luxembourg and +5.1% in Austria. The price decrease for cereals and rice, partly due to the abundant harvest in 1996/97 and relative to the high price in 1995/96, was seen for all the individual products: oats (-8.5%), feeding barley (-10.1%), soft wheat (-11.8%), rice (-15.5%), durum wheat (-16.7%), malting barley (-17.7%) and maize (-19.5%). Concerning root crops, the price decline was mainly due to a very steep decrease for potatoes for consumption (-35.4%) relative to a very high price in the previous season. The price index for sugar beet in the first quarter of 1997 was somewhat below (-1.7%) the level in the corresponding quarter of 1996.



The price decline for olives and olive oil was steep in Italy, Portugal and Spain (-18.8%, -30.2% and -32.0% respectively). In Greece, however, the price was almost unchanged (+0.1%).

Real producer prices for **animals and animal products** declined (-3.5%) but less than for crop products. The steep fall for calves (-12.9%) and cattle excluding calves (-9.8%), continued the trend seen throughout 1996. The price index for pigs, which increased throughout most of 1996, declined (-1.1%) in the first quarter of 1997. In contrast, some other animal species continued to show real price increases (poultry, +2.3%; sheep and lambs, +14.2%). For milk, the real price index decreased (-3.9%), continuing the trend observed in the preceding quarter. The price index for eggs also decreased (-1.2%) having increased throughout the previous year.

Declines in the real output price index were observed in all **Member States** of the Union (see graph and Table 2), especially Italy (-8.5%), Spain (-12.0%), Ireland (-13.0%), Portugal (-14.2%) and the United Kingdom (-14.2%).

Purchase prices of the means of agricultural production (Input)

Continued rise in nominal terms (+1.6%), slight decrease in real terms (-0.4%) The average monthly index for the purchase prices of the **means of agricultural production** (Input 00) continued to rise in *nominal* terms (+1.6%) for EUR 15 in the first quarter of 1997 relative to the corresponding quarter of the previous year (see Table 3). This nominal rise was less than the inflation rate and so the real price index decreased slightly (-0.4%) in contrast to the trend seen during 1996 but continuing the long term trend.

The index of the prices of goods and services for **current consumption in agriculture** (Input 01) fell slightly in real terms (-0.6%). There was a marked price increase for energy and lubricants (+4.6%) but decreases for fertilizers (-4.0%), seeds (-4,8%) and animals for rearing and production i.e. imports (-6,3%). The price index for animal feedingstuffs, the most important input, was almost unchanged (-0.1%).

The real price index for the purchase price of goods and services contributing to **agricultural investment** (Input 02) rose slightly from the first quarter of 1996 to the first quarter of 1997 (+0.2%). Slight price increases were found for both machinery and buildings (+0.1% and +0.4% respectively).

Across **Member States** (see Table 4) there were notable rises in the real input price index for Austria and Finland (both +2.3%) and a marked decrease in Portugal (-6.5%). Changes in the other Member States ranged from +0.8% (Germany) to -1.7% (both Italy and Greece).

Comparison of trends in output and input prices


Agricultural terms of trade

Marked decline for EUR 15 (-7.4%)

The real **agricultural terms of trade**, calculated by dividing the real output price index by the real input price index, fell from its base level of 100.0 in 1990 for the Union as a whole, EUR 15, to 90.0 in 1993 and reached 86.2 in the first quarter of 1997. With a marked decline in the output price index and a slight fall in the input price index, the level of the terms of trade was markedly lower (-7.4%) than in the first quarter of the previous year.

Across **Member States**, the terms of trade declined in all Member States, especially the United Kingdom (-12.9%), Ireland (-11.9%), Spain (-11.8%) and Portugal (-8.2%) mainly reflecting changes in the output price index. Changes for the remaining Member States ranged from -7.0% (Italy) to -3.2% (Luxembourg).

Real Agricultural Terms of Trade

 eurostat	4th Quarter 1996		1st Quarter 1997	
	Index (1990=100)	<u>10.96-12.96</u> 10.95-12.95	Index (1990=100)	<u>01.97-03.97</u> 01.96-03.96
		(%)		(%)
B	82.2	- 7.4	87.1	- 6.6
DK	82.8	- 1.8	81.3	- 3.9
D	80.6	- 5.5	80.5	- 4.9
EL	85.2	- 7.5	86.2	- 4.0
E	99.3	- 8.0	100.1	-11.8
F	79.5	- 5.8	80.2	- 4.8
IRL	90.2	-10.7	88.7	-11.9
I	86.2	- 5.3	89.0	- 7.0
L	75.4	- 7.0	74.3	- 3.2
NL	89.4	- 8.0	97.9	- 4.0
A	66.1	- 3.3	64.6	- 4.1
P	96.7	1.2	90.5	- 8.2
S	74.3	- 8.0	74.0	- 6.3
FIN	71.2	-12.0	66.8	- 5.2
UK	87.9	-11.0	86.4	-12.9
EUR 15	85.2	- 6.9	86.2	- 7.4

Methodological notes

Germany: The output and input price indices for Germany now refer to that country in its boundaries following October 1990. The national authority has calculated indices for Germany in its new frontiers on the base 1991=100. Eurostat has re-referenced these indices to 1990=100 on the assumption that the change in agricultural prices from 1990 to 1991 for Germany in its previous frontiers approximates to the change for the whole country.

Deflation: The EU agricultural price indices (output and input) are available in Eurostat's New Cronos database (PRAG domain) in both nominal and deflated form. By using the deflated indices it is possible to avoid the distortions in the nominal indices caused by different inflation rates in the Member States. The nominal agricultural price indices are deflated by means of the consumer price index for each Member State. The terms "deflated" and "real" are used synonymously in this report.

Rebasing: Eurostat and the Member States have now changed the agricultural price indices from the base 1985=100 to 1990=100, although in a few cases the rebased indices are still provisional. Monthly agricultural price indices are available in New Cronos from January 1994 for all Member States (except Germany, data from January 1995), and for the European Union as a whole, EUR 15, from January 1995. (Annual agricultural price indices with 1990=100 are available in the database from 1990 and in certain cases from 1985.)

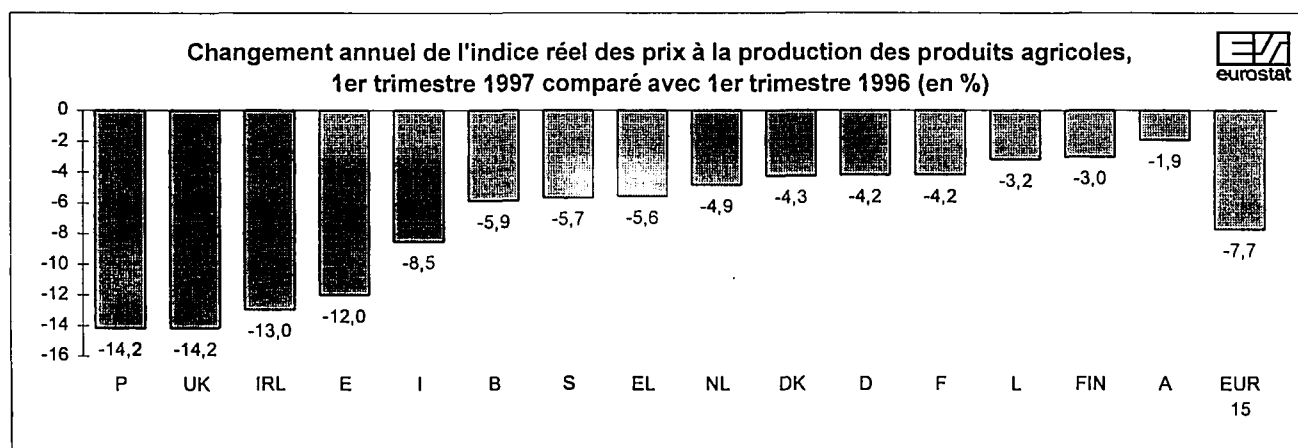
EVOLUTION DES INDICES UE DES PRIX AGRICOLES (OUTPUTS ET INPUTS) AU PREMIER TRIMESTRE DE 1997

Prix à la production des produits agricoles (outputs)

*Baisse notable en termes nominaux (-5,7%) pour EUR 15;
net recul en termes réels (-7,7%)*

L'indice mensuel moyen des **prix à la production des produits agricoles** (y compris les fruits et légumes) pour l'ensemble de l'Union européenne (EUR 15 qui comprend maintenant les nouveaux "Länder" allemands) a reculé (-5,7%) en *termes nominaux* au cours du premier trimestre de 1997 par rapport au trimestre correspondant de l'année précédente (voir tableau 1). L'indice *réel* (c'est-à-dire déflaté) des prix a chuté de manière plus marquée (-7,7%). Les variations de l'indice réel des prix de la production vont de -1,9% en Autriche à -14,2% au Royaume-Uni et au Portugal (voir graphique ci-dessous).

Les prix réels à la production des **produits végétaux** pour l'ensemble de l'Union ont fortement baissé (-11,7%) par rapport au premier trimestre de 1996, accentuant ainsi la tendance observée au cours de 1996. Tous les groupes de produits végétaux ont accusé des baisses souvent sensibles: fleurs et plantes (-5,1%), fruits (-6,6%), moût de vin et vin (-9,4%), céréales et riz (-13,4%), légumes frais (-15,2%), plantes sarclées (-20,7%) et olives et huile d'olive (-21,5%). En ce qui concerne le vin et le moût de vin, les variations des prix sont allées de -31,4% au Portugal et -22,9% en Espagne à +4,8% au Luxembourg et +5,1% en Autriche. La diminution du prix des céréales et du riz, due en partie à la récolte abondante en 1996/1997 et par rapport au prix élevé en 1995/1996, a été observée pour chaque type de produit: avoine (-8,5%), orge fourragère (-10,1%), blé tendre (-11,8%), riz (-15,5%), blé dur (-16,7%), orge de brasserie (-17,7%) et maïs (-19,5%). En ce qui concerne les plantes sarclées, la baisse des prix s'explique principalement par une diminution brutale du prix des pommes de terre de consommation (-35,4%) qui était très élevé la saison précédente. L'indice des prix de la betterave sucrière au premier trimestre de 1997 n'a connu qu'un léger tassement (-1,7%) par rapport au trimestre correspondant de 1996. Le prix des olives et de l'huile d'olive a fortement diminué en Italie, au Portugal et en Espagne (respectivement -18,8%, -30,2% et -32,0%) alors qu'il n'a pratiquement pas changé (+0,1%) en Grèce.



Les prix réels à la production des **animaux et des produits animaux** ont régressé (-3,5%) mais moins que ceux des produits végétaux. La forte baisse du prix des veaux (-12,9%) et des bovins à l'exclusion des veaux (-9,8%) a confirmé la tendance observée pendant toute l'année 1996. L'indice du prix des porcins, qui avait progressé pendant presque toute l'année 1996, a diminué (-1,1%) au cours du premier trimestre de 1997. En revanche, les prix de certaines espèces animales ont continué à augmenter en termes réels (volaille: +2,3%, moutons et agneaux: +14,2%). En ce qui concerne le lait, l'indice réel des prix a baissé (-3,9%), prolongeant la tendance observée lors du trimestre précédent. L'indice du prix des oeufs a également diminué (-1,2%) après avoir augmenté pendant toute l'année précédente.

Des baisses de l'indice réel des prix à la production ont été observées dans tous les **Etats membres** de l'Union (voir graphique et tableau 2), en particulier en Italie (-8,5%), en Espagne (-12,0%), en Irlande (-13,0%), au Portugal (-14,2%) et au Royaume-Uni (-14,2%).

Indice des prix d'achat des moyens de production agricole (inputs)

*Poursuite de l'augmentation en termes nominaux (+1,6%)
et légère baisse en termes réels (-0,4%)*

L'indice mensuel moyen des prix d'achat des **moyens de production agricole** (input 00) a continué de progresser en termes *nominaux* (+1,6%) pour EUR 15 au cours du premier trimestre de 1997 par rapport au trimestre correspondant de l'année précédente (voir tableau 3). Cette hausse nominale ayant été inférieure au taux d'inflation, l'indice réel des prix a légèrement baissé (-0,4%), contrairement à 1996, mais a suivi la tendance observée à long terme.

L'indice des prix d'achat des **biens et services de consommation courante de l'agriculture** (input 01) a un peu baissé en termes réels (-0,6%). On a enregistré une hausse marquée du prix de l'énergie et des lubrifiants (+4,6%) et une baisse de celui des engrais (-4,0%), semence (-4,8%) et animaux d'élevage et de production, c.à.d. des importations (-6,3%). L'indice du prix des aliments des animaux, l'input le plus important, n'a pratiquement pas varié (-0,1%).

L'indice réel des prix d'achat des biens et services contribuant à l'**investissement agricole** (input 02) a accusé une faible hausse entre le premier trimestre de 1996 et celui de 1997 (+0,2%). De légères augmentations de prix ont été observées pour les machines et les ouvrages (respectivement +0,1% et +0,4%).

Dans les **Etats membres** (voir tableau 4), on a constaté des hausses notables de l'indice réel des prix des inputs pour l'Autriche et la Finlande (+2,3%) et une baisse sensible au Portugal (-6,5%). Dans les autres Etats membres, les variations sont allées de +0,8% (Allemagne) à -1,7% (Italie).


Comparaison de l'évolution des prix d'outputs et d'inputs Termes de l'échange de l'agriculture

Forte baisse pour EUR 15 (-7,4%)

Les **termes réels de l'échange de l'agriculture**, calculés en divisant l'indice réel des prix des outputs par l'indice réel des prix des inputs, ont baissé par rapport à leur niveau de l'année de base (1990 = 100) dans l'ensemble de l'Union (EUR 15), pour se situer à 90,0 en 1993 avant d'atteindre 86,2 au cours du premier trimestre de 1997. Du fait d'une baisse marquée de l'indice des prix d'outputs et d'une légère chute de l'indice des prix d'inputs, le niveau des termes de l'échange a été nettement inférieur (-7,4%) à celui du premier trimestre de l'année précédente.

Parmi les **Etats membres**, les termes de l'échange ont diminué dans tous les Etats membres, en particulier au Royaume-Uni (-12,9%), en Irlande (-11,9%), en Espagne (-11,8%) et au Portugal (-8,2%) principalement en conséquence des variations de l'indice de prix d'outputs. Dans les autres Etats membres, les variations sont allées de -7,0% (Italie) à -3,2% (Luxembourg).

Termes réels de l'échange de l'agriculture

 eurostat	4ème trimestre 1996		1er trimestre 1996	
	indice (1990=100)	10.96-12.96 10.95-12.95 (%)	indice (1990=100)	01.97-03.97 01.96-03.96 (%)
B	82,2	- 7,4	87,1	- 6,6
DK	82,8	- 1,8	81,3	- 3,9
D	80,6	- 5,5	80,5	- 4,9
EL	85,2	- 7,5	86,2	- 4,0
E	99,3	- 8,0	100,1	-11,8
F	79,5	- 5,8	80,2	- 4,8
IRL	90,2	-10,7	88,7	-11,9
I	86,2	- 5,3	89,0	- 7,0
L	75,4	- 7,0	74,3	- 3,2
NL	89,4	- 8,0	97,9	- 4,0
A	66,1	- 3,3	64,6	- 4,1
P	96,7	1,2	90,5	- 8,2
S	74,3	- 8,0	74,0	- 6,3
FIN	71,2	-12,0	66,8	- 5,2
UK	87,9	-11,0	86,4	-12,9
EUR 15	85,2	- 6,9	86,2	- 7,4

Notes méthodologiques

Allemagne: les indices des prix (outputs et inputs) de l'Allemagne se réfèrent aux limites territoriales de ce pays après octobre 1990. Les autorités nationales ont calculé des indices pour l'Allemagne dans ses nouvelles frontières sur la base 1991 = 100. Eurostat a recalculé ces indices sur la base 1990 = 100 en supposant que la variation des prix agricoles entre 1990 et 1991, pour l'Allemagne dans ses frontières antérieures, serait proche de celle relevée pour l'ensemble du pays.

Déflation: les indices UE des prix agricoles (outputs et inputs) sont disponibles dans la base de données NewCRONOS d'Eurostat (domaine PRAG), en termes à la fois nominaux et déflatés. L'utilisation d'indices déflatés permet d'éliminer les distorsions entre les indices nominaux dues aux différences de taux d'inflation entre les Etats membres. Les indices nominaux des prix agricoles sont déflatés à l'aide de l'indice des prix à la consommation de chacun des Etats membres. Les termes "déflaté" et "réel" sont utilisés indifféremment dans ce rapport.

Rebasement: Eurostat et les Etats membres ont maintenant converti les indices des prix agricoles de la base 1985 = 100 en base 1990 = 100, bien que dans certains cas, les indices rebasés soient encore provisoires. Les indices des prix agricoles mensuels sont disponibles dans NewCRONOS à partir de janvier 1994 pour tous les Etats membres (sauf l'Allemagne: données à partir de janvier 1995) et pour l'ensemble de l'Union (EUR 15) à partir de janvier 1995. (Les indices annuels des prix agricoles sur la base 1990 = 100 sont disponibles dans la base de données à partir de 1990 et, dans certains cas, à partir de 1985).

Tabelle 1 / Table 1 / Tableau 1

EU-Index der Erzeugerpreise landwirtschaftlicher Produkte: Veränderungsraten der Preisindizes für EUR 15 (in %)*
 EU Index of producer prices of agricultural products: Rates of change of the price indices EUR 15 (in %)*
 Indice UE des prix à la production des produits agricoles: Taux de variation des indices des prix pour EUR 15 (en %)*

		01/96-03/96	04/96-06/96	07/96-09/96	10/96-12/96	01/97-03/97
		01/95-03/95	04/95-06/95	07/95-09/95	10/95-12/95	01/96-03/96
NOMINALE INDIZES / NOMINAL INDICES / INDICES NOMINAUX						
0	INSGESAMT / TOTAL / TOTAL	2,3	2,9	0,7	-3,8	-5,7
1	PFLANZLICHE ERZEUGNISSE / CROP PRODUCTS/ PRODUITS VEGETAUX	4,6	3,1	-1,2	-6,6	-9,6
11	Getreide und Reis / Cereals and rice / Céréales et riz	3,6	2,2	-3,9	-10,4	-11,5
12	Hackfrüchte / Root crops / Plantes sarclées	-29,6	-28,8	-10,5	-18,8	-18,5
13	Obst / Fruit / Fruits	9,0	7,8	-8,1	-4,3	-4,5
14	Frischgemüse / Fresh vegetables / Légumes frais	15,2	13,7	-2,2	-5,8	-12,8
15	Weinmost oder Wein / Wine must and wine / Moût et vin	15,0	12,0	6,6	-3,2	-8,1
16	Oliven und Olivenöl / Olives and olive oil / Olives et huile d'olive	34,7	24,0	18,0	6,7	-16,5
17	Saatgut / Seeds / Semences	0,1	-6,7	-1,7	-6,0	-0,4
18	Blumen, usw. / Flowers etc. / Fleurs etc.	0,9	-0,2	-0,9	-7,6	-3,4
19	Sonst. pflanzl. Erzeugnisse / Other crop prods. / Autres prods vég.	2,3	6,2	2,9	-1,7	1,8
2	TIERE UND TIERISCHE ERZEUGNISSE/ANIMALS AND ANIMAL PRODUCTS/ANIMAUX ET PRODUITS ANIMAUX	0,0	2,7	2,5	-1,0	-1,4
21	Tiere / Animals / Animaux	-2,4	2,6	3,1	-1,4	-1,4
21A	Kälber / Calves / Veaux	-9,0	-11,4	-13,6	-12,5	-10,6
21B	Rinder ohne Kälber / Cattle excluding calves / Bovins sans veaux	-8,7	-14,1	-16,4	-12,5	-8,2
21C	Schweine / Pigs / Porcs	2,4	15,4	22,3	3,7	1,1
21D	Schafe und Lämmer / Sheep and lambs / Moutons et agneaux	3,6	18,6	17,8	19,5	16,9
21E	Geflügel / Poultry / Volailles	3,5	13,4	5,5	9,0	4,6
21	Sonstige Tiere / Other animals / Autres animaux	-3,1	12,7	7,8	-0,9	-0,5
22	Milch / Milk / Lait	0,6	-0,2	-0,6	-1,9	-1,9
23	Eier / Eggs / Oeufs	29,6	27,6	18,9	9,9	1,1
24	Sonst. tier. Erzeugnisse / Other animal prods. / Autres prods animaux	-6,5	-0,2	3,3	-2,1	-1,5
DEFLATIONIERTE INDIZES / DEFLATED INDICES / INDICES DEFLATES						
0	INSGESAMT / TOTAL / TOTAL	-0,9	-0,4	-2,0	-6,2	-7,7
1	PFLANZLICHE ERZEUGNISSE / CROP PRODUCTS/ PRODUITS VEGETAUX	0,8	-0,8	-4,3	-9,3	-11,7
11	Getreide und Reis / Cereals and rice / Céréales et riz	0,5	-0,5	-6,1	-12,6	-13,4
12	Hackfrüchte / Root crops / Plantes sarclées	-31,6	-30,8	-13,6	-21,6	-20,7
13	Obst / Fruit / Fruits	4,3	2,9	-12,5	-7,0	-6,6
14	Frischgemüse / Fresh vegetables / Légumes frais	13,1	8,9	-5,8	-8,8	-15,2
15	Weinmost oder Wein / Wine must and wine / Moût et vin	10,7	7,9	3,3	-5,3	-9,4
16	Oliven und Olivenöl / Olives and olive oil / Olives et huile d'olive	29,5	19,7	13,7	2,0	-21,5
17	Saatgut / Seeds / Semences	-2,5	-9,2	-3,7	-8,0	-1,9
18	Blumen, usw. / Flowers etc. / Fleurs etc.	-1,4	-2,3	-2,5	-9,7	-5,1
19	Sonst. pflanzl. Erzeugnisse / Other crop prods. / Autres prods vég.	-2,2	1,7	-0,8	-4,4	-0,5
2	TIERE UND TIERISCHE ERZEUGNISSE/ANIMALS AND ANIMAL PRODUCTS/ANIMAUX ET PRODUITS ANIMAUX	-2,7	0,0	0,1	-3,3	-3,5
21	Tiere / Animals / Animaux	-5,3	-0,3	0,5	-3,8	-3,5
21A	Kälber / Calves / Veaux	-12,2	-14,3	-16,3	-15,0	-12,9
21B	Rinder ohne Kälber / Cattle excluding calves / Bovins sans veaux	-11,1	-16,2	-18,1	-14,3	-9,8
21C	Schweine / Pigs / Porcs	-0,2	12,7	19,7	1,4	-1,1
21D	Schafe und Lämmer / Sheep and lambs / Moutons et agneaux	0,0	15,6	14,5	16,1	14,2
21E	Geflügel / Poultry / Volailles	0,3	8,8	2,8	6,6	2,3
21	Sonstige Tiere / Other animals / Autres animaux	-7,7	8,1	3,7	-4,4	-3,5
22	Milch / Milk / Lait	-1,7	-2,5	-2,5	-3,9	-3,9
23	Eier / Eggs / Oeufs	26,0	24,1	16,1	7,2	-1,2
24	Sonst. tier. Erzeugnisse / Other animal prods. / Autres prods animaux	-9,1	-2,5	1,2	-4,2	-3,5

* Auf der Basis / On the base / Sur la base 1990 = 100

Tabelle 2 / Table 2 / Tableau 2
EU-Index der Erzeugerpreise landwirtschaftlicher Produkte : Veränderungsrate der Preisindizes im Ländervergleich (in %) (1)
EU-Index of producer prices of agricultural products : Rates of change of the price indices by Member State (in %) (1)
Indices UE des prix à la production des produits agricoles : Taux de variation des indices des prix par Etat membre (en %) (1)

			B	DK	D	EL	E	F	IRL	I	L	NL	A	P	FIN	S	UK	EUR 15
Insgesamt	Nominale Indizes Nominal indices Indices nominaux	a)	5,3	2,2	-0,4	11,6	3,5	0,9	-3,3	7,6	-4,4	4,7	-10,2	0,3	-17,3	-4,5	1,5	2,9
		b)	3,9	8,0	3,8	5,7	-1,0	-0,9	-5,8	-1,1	-4,1	5,0	5,2	5,5	-13,1	-2,6	-2,2	0,7
		c)	-3,6	2,3	-2,2	-0,9	-5,6	-2,5	-8,4	-3,7	-4,6	-5,9	0,3	1,1	-8,8	-4,2	-7,9	-3,8
		d)	-4,2	-2,3	-2,7	0,3	-9,8	-2,7	-11,5	-6,4	-1,9	-3,4	-0,7	-12,0	-2,3	-4,6	-12,5	-5,7
Total	Deflat. Indizes Deflated indices Indices déflatés	a)	2,9	0,2	-1,8	2,5	-0,1	-1,4	-4,7	3,2	-5,7	2,3	-12,0	-2,9	-17,9	-5,1	-0,8	-0,4
		b)	2,3	5,6	2,4	-2,7	-4,5	-2,6	-7,2	-4,4	-5,4	3,2	4,1	1,8	-13,4	-3,0	-4,2	-2,0
		c)	-5,9	0,0	-3,4	-7,9	-8,7	-4,1	-10,1	-6,3	-6,0	-7,9	-2,0	-1,8	-9,6	-4,3	-10,2	-6,2
		d)	-5,9	-4,3	-4,2	-5,6	-12,0	-4,2	-13,0	-8,5	-3,2	-4,9	-1,9	-14,2	-3,0	-5,7	-14,2	-7,7
Pflanzliche Erzeugnisse	Nominale Indizes Nominal indices Indices nominaux	a)	1,5	0,4	-6,0	15,9	2,0	1,2	-2,6	9,7	1,3	3,4	-28,0	-5,5	-14,7	-7,8	-1,8	3,1
		b)	1,5	4,5	1,3	6,9	-7,0	-1,2	-5,5	-1,4	3,3	3,8	5,2	6,7	-6,9	-3,4	-9,2	-1,2
		c)	-8,3	-2,8	-5,0	-1,7	-10,3	-3,5	-14,3	-4,1	8,6	-13,5	-2,6	3,2	4,2	-9,7	-16,6	-6,6
		d)	-11,2	-4,7	-6,4	-1,8	-16,7	-4,8	-16,6	-8,4	1,2	-4,6	-5,0	-20,8	4,6	-9,3	-20,5	-9,6
Crop products	Deflat. Indizes Deflated indices Indices déflatés	a)	-0,8	-1,6	-7,4	6,5	-1,6	-1,1	-4,0	5,1	-0,1	1,0	-29,4	-8,5	-15,3	-8,5	-4,1	-0,8
		b)	0,0	2,1	-0,1	-1,5	-10,3	-2,9	-6,9	-4,7	1,9	2,1	4,1	3,0	-7,3	-3,7	-11,0	-4,3
		c)	-10,5	-5,0	-6,2	-8,7	-13,3	-5,1	-15,9	-6,7	7,0	-15,4	-4,8	0,3	3,3	-9,8	-18,7	-9,3
		d)	-12,8	-6,6	-7,8	-7,6	-18,8	-6,3	-18,0	-10,6	-0,2	-6,1	-6,2	-22,8	3,8	-10,4	-22,0	-11,7
Produits végétaux	Nominale Indizes Nominal indices Indices nominaux	a)	8,0	3,3	2,9	0,1	6,4	0,5	-3,4	4,5	-5,4	5,8	-2,9	7,7	-18,4	-3,0	3,8	2,7
		b)	5,3	10,0	5,0	2,5	9,2	-0,5	-5,8	-0,7	-5,5	5,9	5,2	4,2	-15,2	-2,3	2,0	2,5
		c)	-0,9	5,1	-0,7	1,5	3,5	-1,5	-7,6	-3,0	-6,8	1,5	1,1	-1,5	-12,8	-2,2	-2,6	-1,0
		d)	0,7	-0,9	-0,8	6,5	5,1	-0,4	-10,8	-2,8	-2,4	-2,0	0,6	0,2	-4,9	-2,8	-7,4	-1,4
Animal products	Deflat. Indizes Deflated indices Indices déflatés	a)	5,5	1,3	1,4	-8,0	2,6	-1,8	-4,8	0,2	-6,7	3,4	-4,8	4,3	-18,9	-3,7	1,5	0,0
		b)	3,6	7,5	3,6	-5,6	5,3	-2,3	-7,3	-4,0	-6,7	4,2	4,1	0,6	-15,6	-2,7	-0,1	0,1
		c)	-3,2	2,8	-2,0	-5,8	0,1	-3,1	-9,3	-5,7	-8,1	-0,7	-1,2	-4,3	-13,5	-2,2	-5,0	-3,3
		d)	-1,1	-2,9	-2,3	0,2	2,5	-1,9	-12,3	-5,1	-3,8	-3,5	-0,6	-2,3	-5,6	-3,9	-9,2	-3,5
Produits animaux	Nominale Indizes Nominal indices Indices nominaux	a)	8,0	3,3	2,9	0,1	6,4	0,5	-3,4	4,5	-5,4	5,8	-2,9	7,7	-18,4	-3,0	3,8	2,7
		b)	5,3	10,0	5,0	2,5	9,2	-0,5	-5,8	-0,7	-5,5	5,9	5,2	4,2	-15,2	-2,3	2,0	2,5
		c)	-0,9	5,1	-0,7	1,5	3,5	-1,5	-7,6	-3,0	-6,8	1,5	1,1	-1,5	-12,8	-2,2	-2,6	-1,0
		d)	0,7	-0,9	-0,8	6,5	5,1	-0,4	-10,8	-2,8	-2,4	-2,0	0,6	0,2	-4,9	-2,8	-7,4	-1,4

(1) Auf der Basis / On the base / Sur la base 1990 = 100

a = $\frac{4/96-06/96}{4/95-06/95}$

b = $\frac{07/96-09/96}{07/95-09/95}$

c = $\frac{10/96-12/96}{10/95-12/95}$

d = $\frac{01/97-03/97}{01/96-03/96}$

Tabelle 3 / Table 3 / Tableau 3

EU-Index der Einkaufspreise landwirtschaftlicher Betriebsmittel : Veränderungsrate der Preisindex für EUR 15 (in %)*
 EU Index of purchase prices of the means of agricultural production: Rates of change of the price indices for EUR 15 (in %)*
 Indice UE des prix d'achat des moyens de production agricole : Taux de variation des indices des prix pour EUR 15(en %)*

		01/96-03/96	04/96-06/96	07/96-09/96	10/96-12/96	01/97-03/97
		01/95-03/95	04/95-06/95	07/95-09/95	10/95-12/95	01/96-03/96
NOMINALE INDIZES / NOMINAL INDICES / INDICES NOMINAUX						
00	INSGESAMT / TOTAL	4,2	4,1	4,0	3,1	1,6
01	WAREN UND DIENSTLEISTUNGEN DES LAUFENDEN LANDWIRTSCHAFTLICHEN VERBRAUCHS/GOODS AND SERVICES CURRENTLY CONSUMED IN AGRICULTURE/ BIENS ET SERVICES DE CONSOMMATION COURANTE DE L'AGRICULTURE	4,4	4,5	4,5	3,2	1,4
1	Saat- und Pflanzgut/Seeds/Semences	3,0	3,4	5,7	-1,4	-3,2
2	Nutz- und Zuchtvieh/Animals for rearing/Animaux d'élevage	-9,9	-4,2	2,3	-3,2	-4,4
3	Energie und Schmierstoffe/Energy/Energie	5,7	5,7	7,2	11,2	6,6
4	Dünge- und Bodenverbesserungsmittel/Fertilizers/Engrais	7,9	5,9	3,6	1,5	-1,9
5	Pflanzenschutzmittel/Plant protection products/ Produits de protection des cultures	1,9	2,9	2,2	1,6	1,0
6	Futtermittel/Animal feedingstuffs/Aliments des animaux	5,3	6,2	6,0	3,8	1,7
7	Material und Kleinwerkzeuge/Small tools/Petit outillage	3,0	0,0	-1,7	-1,7	-0,4
8	Instandhaltung und Reparatur von Geräten/Maintenance and repair of plant/ Entretien et réparation du matériel	4,9	4,6	4,1	3,4	2,2
9	Instandhaltung und Reparatur von Wirtschaftsgebäuden und sonst. Bauten/ Maintenance and repair of buildings/Entretien et réparation des bâtiments d'exploitation	2,9	2,0	1,6	1,6	1,8
10	Veterinärleistungen/Veterinary services/Services vétérinaires	3,4	3,8	3,5	3,3	2,1
11	Allgemeine Wirtschaftsausgaben/General expenses/Frais généraux	2,5	2,1	1,4	0,2	1,2
02	WAREN UND DIENSTLEISTUNGEN LANDWIRTSCHAFTLICHER INVESTITIONEN/GOODS AND SERVICES CONTRIBUTING TO AGRICULTURAL INVESTMENT/BIENS ET SERVICES CONCOURANT AUX INVESTISSEMENTS DE L'AGRICULTURE	3,7	3,1	2,9	2,8	2,4
12	Maschinen und andere Ausrüstungsgüter/Machinery/Machines	4,6	4,1	3,5	3,1	2,2
13	Bauten/Buildings/Ouvrages	2,4	1,5	2,0	2,4	2,7
DEFLATIONIERTE INDIZES / DEFLATED INDICES / INDICES DEFLATES						
00	INSGESAMT / TOTAL	1,1	1,3	1,6	0,7	-0,4
01	WAREN UND DIENSTLEISTUNGEN DES LAUFENDEN LANDWIRTSCHAFTLICHEN VERBRAUCHS/GOODS AND SERVICES CURRENTLY CONSUMED IN AGRICULTURE/ BIENS ET SERVICES DE CONSOMMATION COURANTE DE L'AGRICULTURE	1,4	1,7	2,1	0,9	-0,6
1	Saat- und Pflanzgut/Seeds/Semences	0,5	0,8	3,4	-3,5	-4,8
2	Nutz- und Zuchtvieh/Animals for rearing/Animaux d'élevage	-12,1	-6,1	0,7	-4,9	-6,3
3	Energie und Schmierstoffe/Energy/Energie	2,4	2,4	4,3	8,6	4,6
4	Dünge- und Bodenverbesserungsmittel/Fertilizers/Engrais	5,0	3,2	1,2	-0,9	-4,0
5	Pflanzenschutzmittel/Plant protection products/ Produits de protection des cultures	-1,1	0,1	-0,2	-0,7	-1,0
6	Futtermittel/Animal feedingstuffs/Aliments des animaux	2,1	3,2	3,5	1,6	-0,1
7	Material und Kleinwerkzeuge/Small tools/Petit outillage	0,0	-2,9	-4,2	-4,2	-2,6
8	Instandhaltung und Reparatur von Geräten/Maintenance and repair of plant/ Entretien et réparation du matériel	2,2	1,9	1,7	1,1	0,2
9	Instandhaltung und Reparatur von Wirtschaftsgebäuden und sonst. Bauten/ Maintenance and repair of buildings/Entretien et réparation des bâtiments d'exploitation	0,3	-0,4	-0,5	-0,5	-0,2
10	Veterinärleistungen/Veterinary services/Services vétérinaires	1,0	1,3	1,4	1,2	0,3
11	Allgemeine Wirtschaftsausgaben/General expenses/Frais généraux	-0,1	-0,4	-0,8	-2,0	-0,7
02	WAREN UND DIENSTLEISTUNGEN LANDWIRTSCHAFTLICHER INVESTITIONEN/GOODS AND SERVICES CONTRIBUTING TO AGRICULTURAL INVESTMENT/BIENS ET SERVICES CONCOURANT AUX INVESTISSEMENTS DE L'AGRICULTURE	0,3	0,0	0,3	0,4	0,2
12	Maschinen und andere Ausrüstungsgüter/Machinery/Machines	1,4	1,2	1,1	0,8	0,1
13	Bauten/Buildings/Ouvrages	-1,4	-2,0	-0,9	-0,3	0,4

* Auf der Basis / On the base / Sur la base 1990 = 100

Tabelle 4 / Table 4 / Tableau 4

EU-Index der Einkaufspreise landwirtschaftlicher Betriebsmittel : Veränderungsdaten der Preisindizes im Ländervergleich (in %) (1)
 EU Index of purchase prices of the means of agricultural production : Rates of change of the price indices by Member State (in %) (1)
 Indices UE des prix d'achat des moyens de production agricole : Taux de variation des indices des prix par Etat membre (en %) (1)

			B	DK	D	EL	E	F	IRL	I	L	NL	A	P	FIN	S	UK	EUR 15
Insgesamt	Nominale Indizes Nominal indices Indices nominaux	a)	4,7	2,6	2,1	8,5	4,9	4,1	3,8	3,3	2,6	5,3	4,2	1,9	1,2	6,0	6,5	4,1
		b)	5,1	3,5	3,5	7,9	4,1	3,9	3,7	2,5	2,2	7,2	3,5	0,8	1,8	5,2	5,2	4,0
		c)	4,1	4,2	3,5	7,2	2,6	3,5	2,6	1,7	2,6	2,4	3,7	-0,1	3,6	4,1	3,5	3,1
		d)	2,6	1,7	2,3	4,5	2,3	2,2	0,5	0,7	1,4	0,6	3,6	-4,1	3,0	1,9	0,5	1,6
Total	Deflat. Indizes Deflated indices Indices déflatés	a)	2,4	0,6	0,6	-0,3	1,2	1,7	2,2	-1,0	1,3	2,9	2,2	-1,3	0,5	5,3	4,1	1,3
		b)	3,5	1,1	2,1	-0,7	0,4	2,0	2,2	-0,9	0,8	5,4	2,4	-2,8	1,4	4,9	3,0	1,6
		c)	1,6	1,9	2,2	-0,4	-0,8	1,8	0,6	-1,1	1,0	0,2	1,4	-3,0	2,8	4,0	0,9	0,7
		d)	0,7	-0,4	0,8	-1,7	-0,2	0,7	-1,2	-1,7	0,0	-0,9	2,3	-6,5	2,3	0,7	-1,5	-0,4
Waren und Dienstleistungen des landwirtschaftlichen Verbrauchs <i>Goods and services currently consumed in agriculture</i>	Nominale Indizes Nominal indices Indices nominaux	a)	5,5	2,6	2,5	9,0	5,1	4,5	4,4	2,5	3,9	6,2	5,8	1,2	1,5	7,7	7,2	4,5
		b)	5,9	3,8	4,4	8,4	4,0	4,2	4,1	1,1	3,1	8,8	4,8	0,2	2,5	7,0	5,7	4,5
		c)	4,6	4,7	4,5	7,9	2,0	3,9	2,6	-0,4	3,8	2,3	5,6	-1,3	5,4	5,3	3,6	3,2
		d)	2,9	1,9	2,8	4,6	1,7	2,4	0,0	-1,9	1,6	0,8	5,1	-6,3	4,2	2,3	0,1	1,4
Biens et services de consommation courante de l'agriculture	Deflat. Indizes Deflated indices Indices déflatés	a)	3,1	0,6	1,0	0,2	1,4	2,1	2,9	-1,7	2,5	3,8	3,8	-2,0	0,8	7,0	4,8	1,7
		b)	4,3	1,5	3,0	-0,2	0,3	2,4	2,6	-2,3	1,7	7,0	3,7	-3,3	2,1	6,6	3,5	2,1
		c)	2,2	2,4	3,2	0,3	-1,3	2,2	0,7	-3,1	2,3	0,1	3,3	-4,2	4,6	5,2	1,0	0,9
		d)	1,0	-0,2	1,3	-1,6	-0,8	0,8	-1,7	-4,2	0,2	-0,7	3,8	-8,6	3,5	1,1	-1,8	-0,6
Waren und Dienstleistungen des landwirtschaftlichen Investitionen <i>Goods and services contributing to agricultural investment</i>	Nominale Indizes Nominal indices Indices nominaux	a)	0,1	2,4	1,2	7,0	4,0	2,6	1,8	4,2	1,1	2,6	2,2	4,9	0,7	1,0	2,4	3,1
		b)	0,3	2,1	1,0	6,1	4,5	2,5	2,5	4,0	1,1	2,6	1,9	3,1	0,4	0,2	2,0	2,9
		c)	0,5	2,1	0,8	4,7	5,7	2,1	2,5	3,8	1,0	2,6	1,4	4,8	0,3	0,6	2,8	2,8
		d)	0,5	0,9	0,8	4,2	5,3	1,6	1,9	3,3	1,1	0,0	1,7	5,0	0,7	0,7	2,5	2,4
Biens et services concourant aux investissements de l'agriculture	Deflat. Indizes Deflated indices Indices déflatés	a)	-2,1	0,4	-0,3	-1,7	0,3	0,3	0,3	-0,2	-0,3	0,3	0,2	1,6	0,0	0,3	0,1	0,0
		b)	-1,3	-0,3	-0,3	-2,3	0,7	0,6	1,0	0,5	-0,3	0,9	0,8	-0,6	0,0	-0,1	-0,1	0,3
		c)	-1,9	-0,2	-0,5	-2,8	2,2	0,4	0,6	1,0	-0,5	0,4	-0,9	1,8	-0,5	0,5	0,2	0,4
		d)	-1,3	-1,1	-0,7	-2,0	2,7	0,1	0,2	0,8	-0,3	-1,6	0,4	2,4	0,0	-0,5	0,5	0,2

(1) Auf der Basis / On the base / Sur la base 1990 = 100

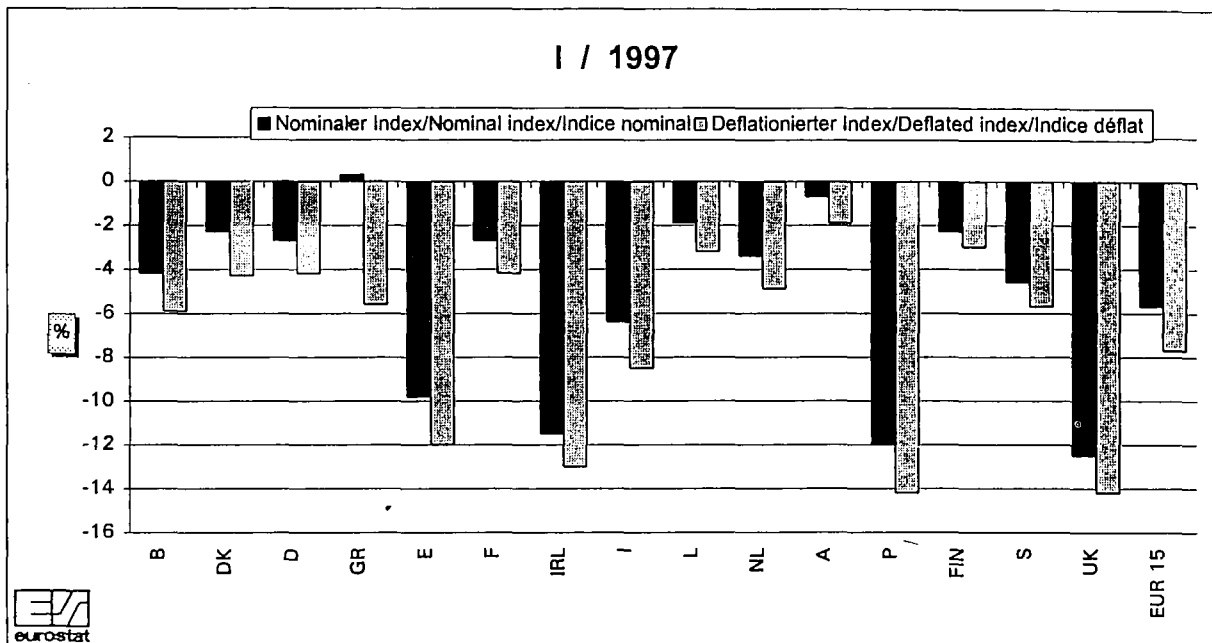
a = 04/96-06/96
04/95-06/95

b = 07/96-09/96
07/95-09/95

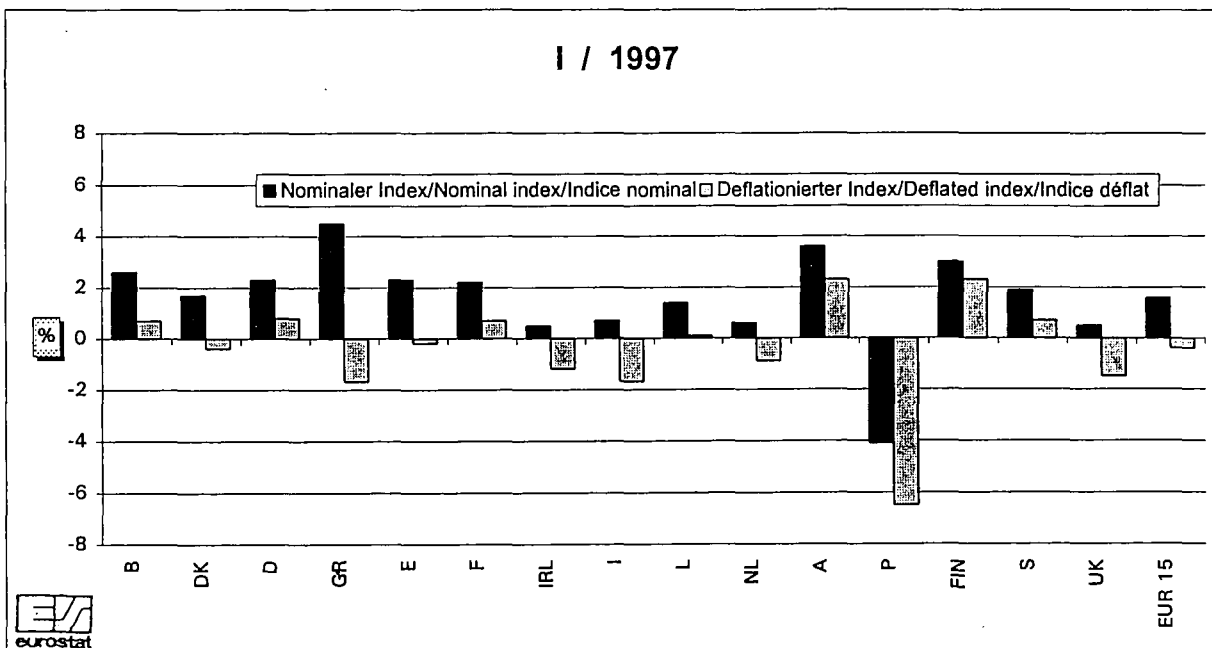
c = 10/96-12/96
10/95-12/95

d = 01/97-03/97
01/96-03/96

EU-Index der Erzeugerpreise landwirtschaftlicher Produkte:
Veränderungsraten der Preisindizes je Mitgliedstaat
EU Index of producer prices of agricultural products:
Rates of change of the price indices by Member State
Indice UE des prix à la production des produits agricoles:
Taux de variation des indices des prix des Etats membres

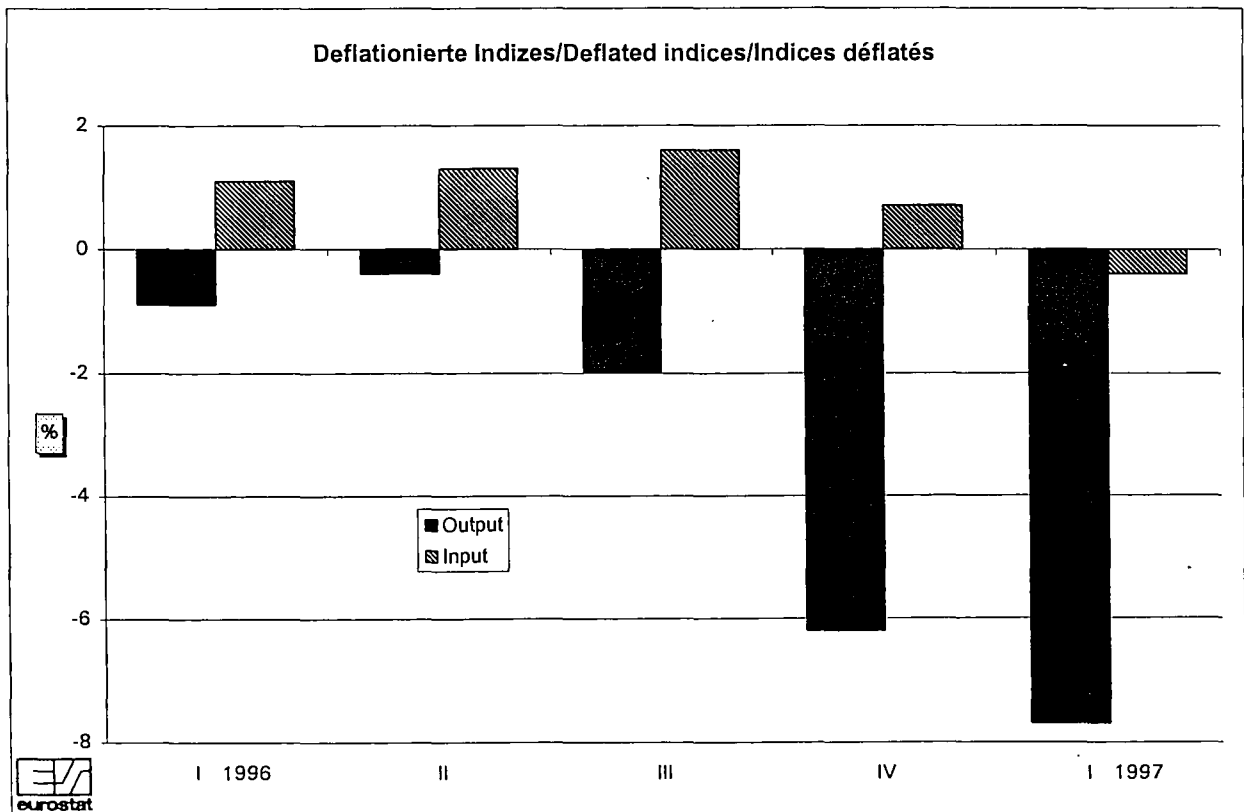
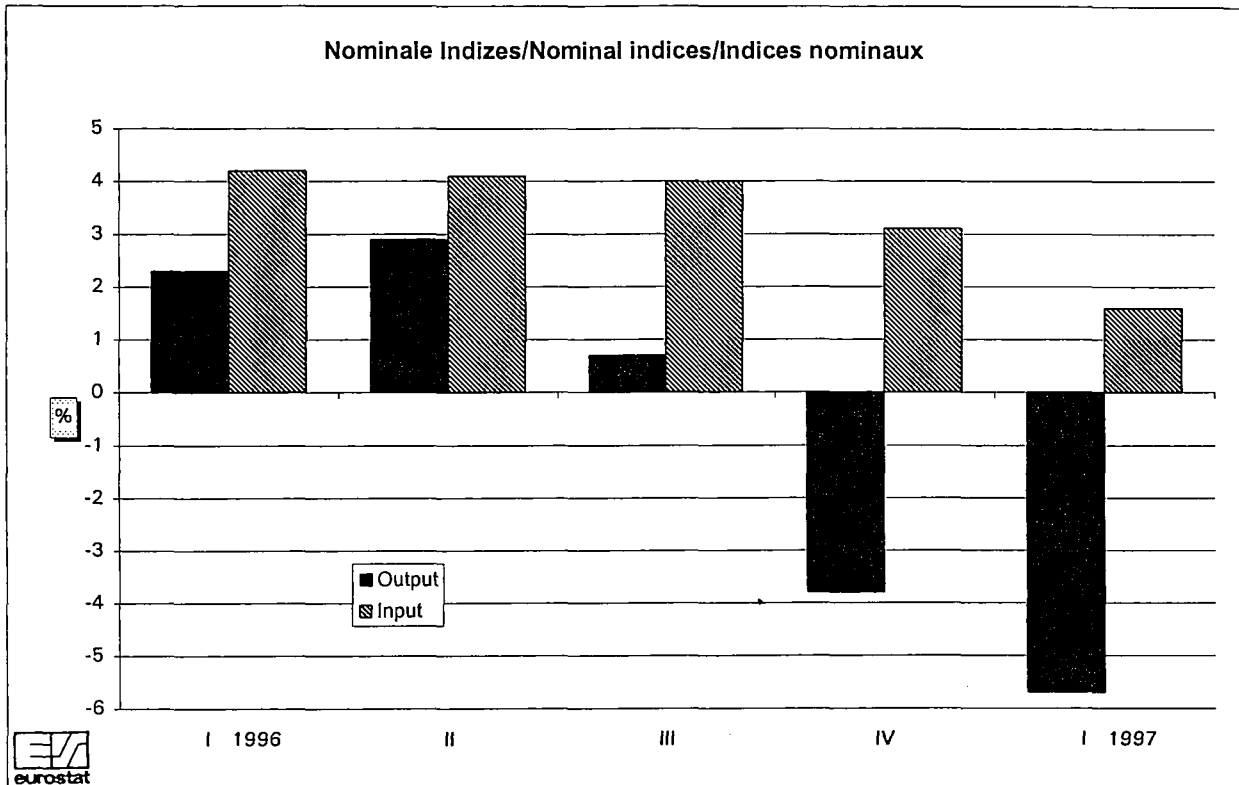


EU-Index der Einkaufspreise landwirtschaftlicher Betriebsmittel:
Veränderungsraten der Preisindizes je Mitgliedstaat
EU Index of purchase prices of the means of agricultural production:
Rates of change of the price indices by Member State
Indice UE des prix d'achat des moyens de production agricole:
Taux de variation des indices des prix des Etats membres



Veränderungsraten der EU-Agrarpreisindizes
 Rates of change of the EU agricultural price indices
 Taux de variation des indices UE des prix agricoles

EUR 15



**Monatliche EU-Indizes der Erzeugerpreise
landwirtschaftlicher Produkte**

**Monthly EU indices of producer prices
of agricultural products**

**Indices UE mensuels des prix à la production
des produits agricoles**

Nominale Indizes

Nominal indices

Indices nominaux

NOMINALE PREISINDIZES / NOMINAL PRICE INDICES / INDICES DES PRIX NOMINAUX

1990 = 100 (ohne MwSt / excluding VAT / TVA exclue)



BELGIQUE / BELGIE

			1996										1997			
			mar	apr	mai	jun	jul	aug	sep	oct	nov	dec	jan	feb	mar	
0	INSGESAMT	TOTAL	TOTAL	96.9	92.7	96.2	95.0	91.7	90.8	91.8	86.0	84.1	88.0	98.3	89.7	87.9
(0)	INSGESAMT (ohne Obst und Gemüse)	TOTAL (excl. fruit and vegetables)	TOTAL (sans fruits et légumes)	90.9	89.1	91.3	95.2	91.5	91.8	90.6	86.8	85.0	86.0	87.5	88.4	88.9
1	PFLANZLICHE ERZEUGNISSE	CROP PRODUCTS	PRODUITS VEGETAUX	111.4	101.7	109.4	102.3	94.4	89.6	91.7	80.7	80.5	89.7	116.0	90.3	84.1
(1)	PFLANZLICHE ERZEUGNISSE (ohne Obst und Gemüse)	CROP PRODUCTS (excl. fruit and vegetables)	PRODUITS VEGETAUX (sans fruits et légumes)	98.0	94.0	99.4	109.0	95.2	92.7	87.0	79.9	81.2	82.5	85.3	85.5	85.1
11	Getreide und Reis	Cereals and rice	Céréales et riz	75.8	80.8	84.4	82.6	79.8	71.4	71.5	72.0	71.5	71.8	72.7	72.4	74.4
11A	Weichweizen	Soft wheat	Blé tendre	75.3	80.6	84.4	83.3	80.9	70.7	70.6	71.1	70.6	70.7	71.4	70.9	73.1
11B	Hartweizen	Durum wheat	Blé dur	-	-	-	-	-	-	-	-	-	-	-	-	-
11C	Futtergerste	Feeding barley	Orge fourragère	77.5	81.5	83.9	80.2	75.7	73.9	74.3	75.0	74.5	75.5	77.2	77.3	78.6
11D	Braugerste	Malling barley	Orge de brasserie	-	-	-	-	-	-	-	-	-	-	-	-	-
11E	Hafer	Oats	Avoine	83.7	88.5	97.1	100.7	103.2	75.2	88.2	87.6	86.9	86.9	86.9	86.9	88.1
11F	Körnermais	Grain-maize	Maïs-grain	-	-	-	-	-	-	-	-	-	-	-	-	-
11G	Rohreis	Paddy rice	Riz non décortiqué	-	-	-	-	-	-	-	-	-	-	-	-	-
11H	Sonstiges Getreide	Others	Autres	75.5	81.2	85.2	81.2	79.4	70.8	70.0	69.9	69.5	70.0	70.8	70.6	73.8
12	Hackfrüchte	Root crops	Plantes sarclées	100.9	95.3	88.6	132.5	96.6	92.2	81.5	80.1	79.5	76.8	78.4	77.0	76.8
12A	Speisekartoffeln	Potatoes for consumption	Pommes de terre de consommation	87.0	72.2	54.3	170.5	75.5	63.9	35.5	38.6	37.2	30.0	34.3	30.5	29.9
12A1	Frühkartoffeln	Early potatoes	Pommes de terre hâtives	-	-	-	170.5	75.5	-	-	-	-	-	-	-	-
12A2	Übrige Kartoffeln (Lager)	Main-crop potatoes	Autres pommes de terre	87.0	72.2	54.3	-	-	63.9	35.5	38.6	37.2	30.0	34.3	30.5	29.9
12B	Zuckerrüben	Sugar beet	Betteraves sucrières	109.7	109.7	109.7	109.7	109.7	109.7	109.7	105.5	105.5	105.5	105.5	105.5	105.5
12C	Sonstige Hackfrüchte	Others	Autres	88.3	88.3	88.3	88.3	88.3	88.3	88.3	88.3	88.3	88.3	88.3	88.3	88.3
13	Obst	Fruit	Fruits	80.7	90.2	128.4	112.8	97.3	98.6	104.1	83.8	80.6	94.2	84.4	85.5	74.1
13A	Frischobst	Fresh fruit	Fruits frais	80.7	90.2	128.4	112.8	97.3	98.6	104.1	83.8	80.6	94.2	84.4	85.5	74.1
13B	Trockenfrüchte	Nuts and dried fruit	Fruits secs	-	-	-	-	-	-	-	-	-	-	-	-	-
13B1	Nüsse	Nuts	Fruits à coque	-	-	-	-	-	-	-	-	-	-	-	-	-
13B2	Getrocknetes Obst	Dried fruit	Fruits séchés	-	-	-	-	-	-	-	-	-	-	-	-	-
14	Früschgemüse	Fresh vegetables	Légumes frais	143.8	118.3	119.7	87.6	91.9	81.7	95.5	81.2	79.4	100.0	177.2	99.8	85.8
15	Weinmost/Wein	Wine must/Wine	Moût/Vin	-	-	-	-	-	-	-	-	-	-	-	-	-
15A	Weinmost	Wine must	Moût	-	-	-	-	-	-	-	-	-	-	-	-	-
15B	Wein	Wine	Vin	-	-	-	-	-	-	-	-	-	-	-	-	-
15B1	Tafelwein	Table wine	Vin de table	-	-	-	-	-	-	-	-	-	-	-	-	-
15B2	Qualitätswein	Quality wine	Vin de qualité	-	-	-	-	-	-	-	-	-	-	-	-	-
16	Oliven und Olivenöl	Olives and olive oil	Olives et huile d'olives	-	-	-	-	-	-	-	-	-	-	-	-	-
17	Saatgut	Seeds	Semences	104.0	104.0	104.0	104.0	104.0	104.0	104.0	104.0	104.0	104.0	104.0	104.0	104.0
18	Blumen, Zierpflanzen und Baumschulerzeugnisse	Flowers, ornamental plants and tree-nursery products	Fleurs, plantes ornementales et produits de pépinière	110.6	101.4	122.6	102.0	104.5	107.1	102.7	81.9	85.8	93.3	98.6	101.1	97.9
19	Sonstige pflanzliche Erzeugnisse	Other crop products	Autres produits végétaux	92.3	92.3	97.5	97.4	92.4	95.8	92.9	94.2	102.2	99.0	103.6	103.4	110.3
19A	Hülsenfrüchte	Pulses	Légumes secs	55.7	55.7	55.7	55.7	55.7	55.7	55.7	55.7	55.7	55.7	55.7	55.7	55.7
19B	Ölsaaten	Oilseeds	Graines oléagineuses	53.3	53.3	53.3	53.3	53.3	53.3	53.3	53.3	53.3	53.3	53.3	53.3	53.3
19C	Rohtabak	Raw tobacco	Tabac brut	98.7	98.7	98.7	98.7	98.7	98.7	98.7	98.7	98.7	98.7	98.7	98.7	98.7
19D	Baumwolle	Cotton	Coton	-	-	-	-	-	-	-	-	-	-	-	-	-
19E	Sonstige	Others	Autres	99.9	99.9	106.9	106.8	100.1	104.6	100.8	102.5	113.2	108.9	115.1	114.9	124.2

NOMINALE PREISINDIZES / NOMINAL PRICE INDICES / INDICES DES PRIX NOMINAUX

1990 = 100 (ohne MwSt / excluding VAT / TVA exclue)



BELGIQUE / BELGIE

				1996												1997		
				mar	apr	mai	jun	jul	aug	sep	oct	nov	dec	jan	feb	mar		
2	TIERE UND TIERISCHE ERZEUGNISSE	ANIMALS AND ANIMAL PRODUCTS	ANIMAUX ET PRODUITS-ANIMAUX	88.7	87.5	88.8	90.8	90.3	91.5	91.8	88.9	86.2	87.1	88.2	89.3	90.1		
21	Tiere (zur Schlachtung und für den Export)	Animals (for slaughter and export)	Animaux (boucherie et exportation)	84.9	86.9	89.5	93.1	92.2	93.2	91.0	85.1	79.0	79.7	81.7	83.4	87.9		
21A	Kälber	Calves	Veaux	90.8	90.3	93.4	93.8	86.3	84.0	84.4	77.2	80.5	77.0	78.8	76.5	79.7		
21B	Rinder ohne Kälber	Cattle excluding calves	Bovins sans veaux	77.9	76.5	73.8	72.0	70.1	68.9	70.0	71.1	71.1	73.0	74.9	75.4	78.7		
21C	Schweine	Pigs	Porcs	87.4	91.5	99.6	106.1	107.7	110.0	106.5	95.8	84.1	85.0	85.4	87.9	94.1		
21D	Schafe und Lämmer	Sheep and lambs	Moutons et agneaux	77.2	93.4	91.6	82.6	80.1	73.2	69.9	70.3	73.1	74.1	75.9	93.3	109.8		
21E	Geflügel	Poultry	Volailles	92.3	99.8	90.3	106.7	102.1	110.1	95.3	89.7	77.8	77.9	92.1	101.0	100.7		
21E1	Masthähnchen	Chickens	Poulets	92.8	100.9	90.9	108.0	103.6	111.5	95.7	89.8	77.3	77.6	91.8	100.9	101.3		
21E2	Sonstiges Geflügel	Other poultry	Autres volailles	77.3	67.2	72.9	68.9	60.2	70.8	84.1	88.3	93.4	85.6	101.0	103.6	82.9		
21F	Sonstige Tiere	Other animals	Autres animaux	89.3	92.6	91.6	76.5	76.2	85.3	95.6	99.7	104.1	99.7	96.1	90.9	91.7		
22	Milch	Milk	Lait	93.8	87.4	87.4	85.3	85.3	87.4	93.8	98.1	104.5	104.5	104.5	102.3	93.8		
22A	Kuhmilch	Cow's milk	Lait de vache	93.8	87.4	87.4	85.3	85.3	87.4	93.8	98.1	104.5	104.5	104.5	102.3	93.8		
22B	Sonstige Milch	Other milk	Autres laits	-	-	-	-	-	-	-	-	-	-	-	-	-		
23	Eier	Eggs	Oeufs	125.6	99.4	83.3	83.6	86.3	86.0	93.9	102.7	104.2	115.2	108.1	116.8	107.1		
24	Sonstige tierische Erzeugnisse	Other animal products	Autres produits animaux	100.0	100.0	100.0	100.0	100.0	100.0	100.0	100.0	100.0	100.0	100.0	100.0	100.0		

NOMINALE PREISINDIZES / NOMINAL PRICE INDICES / INDICES DES PRIX NOMINAUX

1990 = 100 (ohne MwSt / excluding VAT / TVA exclue)



				DANMARK												
				1996									1997			
				mar	apr	mai	jun	jul	aug	sep	oct	nov	dec	jan	feb	mar
0	INSGESAMT	TOTAL	TOTAL	86.4	87.4	89.4	94.2	92.3	89.3	88.4	87.2	84.6	83.4	82.9	83.3	84.1
(0)	INSGESAMT (ohne Obst und Gemüse)	TOTAL (excl. fruit and vegetables)	TOTAL (sans fruits et légumes)	86.0	86.9	89.1	93.8	92.4	89.3	83.3	87.3	84.7	83.3	82.6	83.2	84.0
1	PFLANZLICHE ERZEUGNISSE	CROP PRODUCTS	PRODUITS VEGETAUX	88.4	89.2	93.7	100.1	94.1	85.0	81.7	80.9	82.0	81.7	82.6	83.1	82.6
(1)	PFLANZLICHE ERZEUGNISSE (ohne Obst und Gemüse)	CROP PRODUCTS (excl. fruit and vegetables)	PRODUITS VEGETAUX (sans fruits et légumes)	87.3	88.0	92.7	99.2	94.4	85.0	81.2	80.9	82.1	81.4	81.8	82.9	82.4
11	Getreide und Reis	Cereals and rice	Céréales et riz	88.6	89.7	94.4	90.4	88.9	75.7	73.7	80.7	78.6	79.2	81.7	79.2	79.2
11A	Weichweizen	Soft wheat	Blé tendre	83.2	86.2	94.6	92.7	92.5	75.9	73.9	75.8	75.2	75.1	76.2	75.0	75.2
11B	Hartweizen	Durum wheat	Blé dur	-	-	-	-	-	-	-	-	-	-	-	-	-
11C	Futtergerste	Feeding barley	Orge fourragère	94.8	93.8	95.4	89.1	85.8	76.0	73.4	85.1	81.8	83.8	87.1	82.9	83.0
11D	Braugerste	Malting barley	Orge de brasserie	-	-	-	-	-	-	-	-	-	-	-	-	-
11E	Hafer	Oats	Avoine	86.5	87.5	93.9	91.4	83.2	77.2	78.6	81.2	81.7	78.6	83.3	82.5	83.6
11F	Körnermais	Grain-maize	Maïs-grain	-	-	-	-	-	-	-	-	-	-	-	-	-
11G	Rohreis	Paddy rice	Riz non décortiqué	-	-	-	-	-	-	-	-	-	-	-	-	-
11H	Sonstiges Getreide	Others	Autres	81.4	83.5	85.0	84.1	87.1	72.2	73.9	82.2	78.4	74.5	79.1	80.5	78.4
12	Hackfrüchte	Root crops	Plantes sarclées	115.6	115.3	115.3	142.4	112.0	109.3	108.4	106.7	106.6	107.3	108.3	108.6	111.1
12A	Speisekartoffeln	Potatoes for consumption	Pommes de terre de consommation	154.2	152.3	152.3	338.0	129.5	111.4	104.7	85.7	84.7	89.5	135.2	137.1	154.2
12A1	Frühkartoffeln	Early potatoes	Pommes de terre hâtives	-	-	-	-	-	-	-	-	-	-	-	-	-
12A2	Übrige Kartoffeln (Lager)	Main-crop potatoes	Autres pommes de terre	-	-	-	-	-	-	-	-	-	-	-	-	-
12B	Zuckerrüben	Sugar beet	Betteraves sucrières	114.6	114.6	114.6	114.6	114.6	114.6	114.6	113.4	113.4	113.4	104.2	104.2	104.2
12C	Sonstige Hackfrüchte	Others	Autres	94.7	94.7	94.7	94.7	94.7	94.7	94.7	102.4	102.4	102.4	102.4	102.4	102.4
13	Obst	Fruit	Fruits	83.0	83.0	83.0	161.4	72.1	97.1	127.9	100.8	96.8	90.0	101.4	90.9	78.0
13A	Frischobst	Fresh fruit	Fruits frais	83.0	83.0	83.0	161.4	72.1	97.1	127.9	100.8	96.8	90.0	101.4	90.9	78.0
13B	Trockenfrüchte	Nuts and dried fruit	Fruits secs	-	-	-	-	-	-	-	-	-	-	-	-	-
13B1	Nüsse	Nuts	Fruits à coque	-	-	-	-	-	-	-	-	-	-	-	-	-
13B2	Getrocknetes Obst	Dried fruit	Fruits séchés	-	-	-	-	-	-	-	-	-	-	-	-	-
14	Frischgemüse	Fresh vegetables	Légumes frais	127.1	133.0	129.9	100.7	93.8	82.1	74.6	70.9	70.7	90.1	98.8	83.8	91.8
15	Weinmost/Wein	Wine must/Wine	Moût/Vin	-	-	-	-	-	-	-	-	-	-	-	-	-
15A	Weinmost	Wine must	Moût	-	-	-	-	-	-	-	-	-	-	-	-	-
15B	Wein	Wine	Vin	-	-	-	-	-	-	-	-	-	-	-	-	-
15B1	Tafelwein	Table wine	Vin de table	-	-	-	-	-	-	-	-	-	-	-	-	-
15B2	Qualitätswein	Quality wine	Vin de qualité	-	-	-	-	-	-	-	-	-	-	-	-	-
16	Oliven und Olivenöl	Olives and olive oil	Olives et huile d'olives	-	-	-	-	-	-	-	-	-	-	-	-	-
17	Saatgut	Seeds	Semences	134.6	134.6	134.6	134.6	134.6	134.6	134.6	134.6	134.6	134.6	134.6	134.6	134.6
18	Blumen, Zierpflanzen und Baumschulerzeugnisse	Flowers, ornamental plants and tree-nursery products	Fleurs, plantes ornementales et produits de pépinière	103.4	103.2	114.6	144.7	138.0	120.4	105.3	86.8	99.7	94.2	89.9	102.2	97.9
19	Sonstige pflanzliche Erzeugnisse	Other crop products	Autres produits végétaux	54.8	56.1	58.2	58.3	59.8	60.1	60.4	60.2	59.5	59.1	59.1	59.1	59.1
19A	Hülsenfrüchte	Pulses	Légumes secs	58.0	58.0	58.0	58.0	62.4	62.4	62.4	62.4	62.4	62.4	62.4	62.4	62.4
19B	Ölsaaten	Oilseeds	Graines oléagineuses	46.0	48.0	51.3	51.4	51.9	52.4	52.8	52.5	51.5	50.9	50.9	50.9	50.9
19C	Rohtabak	Raw tobacco	Tabac brut	-	-	-	-	-	-	-	-	-	-	-	-	-
19D	Baumwolle	Cotton	Colon	-	-	-	-	-	-	-	-	-	-	-	-	-
19E	Sonstige	Others	Autres	95.9	95.9	95.9	95.9	97.5	97.5	97.5	97.5	97.5	97.5	96.8	96.8	96.8

NOMINALE PREISINDIZES / NOMINAL PRICE INDICES / INDICES DES PRIX NOMINAUX

1990 = 100 (ohne MwSt / excluding VAT / TVA exclue)



				DANMARK												
				1996											1997	
				mar	apr	mai	jun	jul	aug	sep	oct	nov	dec	jan	feb	mar
2	TIERE UND TIERISCHE ERZEUGNISSE	ANIMALS AND ANIMAL PRODUCTS	ANIMAUX ET PRODUITS ANIMAUX	85.3	86.4	87.1	90.9	91.3	91.6	92.1	90.7	86.0	84.3	83.0	83.4	84.8
21	Tiere (zur Schlachtung und für den Export)	Animals (for slaughter and export)	Animaux (boucherie et exportation)	80.4	82.1	83.4	89.6	90.2	90.8	91.5	90.2	82.4	79.5	77.4	78.0	80.3
21A	Kälber	Calves	Veaux	77.5	74.4	71.9	71.7	71.7	71.7	71.7	72.5	72.5	72.5	72.5	72.5	73.3
21B	Rinder ohne Kälber	Cattle excluding calves	Bovins sans veaux	76.3	75.8	75.8	75.3	76.2	76.4	74.7	73.3	73.3	73.1	73.1	73.1	74.2
21C	Schweine	Pigs	Porcs	81.5	83.9	85.6	94.2	94.7	95.4	96.7	95.3	84.6	80.7	77.8	78.6	81.4
21D	Schafe und Lämmer	Sheep and lambs	Moutons et agneaux	96.8	97.4	101.3	103.6	101.8	96.8	90.6	90.0	94.0	96.8	96.8	98.5	116.6
21E	Geflügel	Poultry	Volailles	82.3	83.8	84.2	84.2	86.0	86.4	89.5	89.7	90.4	90.6	90.6	90.6	91.5
21E1	Masthähnchen	Chickens	Poulets	82.3	83.8	84.2	84.2	86.0	86.4	89.5	89.7	90.4	90.6	90.6	90.6	91.5
21E2	Sonstiges Geflügel	Other poultry	Autres volailles	82.3	83.8	84.2	84.2	86.0	86.4	89.5	89.7	90.4	90.6	90.6	90.6	91.5
21F	Sonstige Tiere	Other animals	Autres animaux	77.3	77.3	77.3	77.3	77.3	77.3	77.3	77.3	74.4	74.4	74.4	74.4	74.4
22	Milch	Milk	Lait	92.3	92.3	92.3	92.3	92.3	92.3	92.3	90.8	90.8	90.8	90.9	90.9	90.9
22A	Kuhmilch	Cow's milk	Lait de vache	92.3	92.3	92.3	92.3	92.3	92.3	92.3	90.8	90.8	90.8	90.9	90.9	90.9
22B	Sonstige Milch	Other milk	Autres laits	-	-	-	-	-	-	-	-	-	-	-	-	-
23	Eier	Eggs	Oeufs	114.8	114.8	114.8	114.8	114.8	114.8	114.8	114.8	118.2	120.0	120.2	120.2	120.2
24	Sonstige tierische Erzeugnisse	Other animal products	Autres produits animaux	76.3	75.8	75.8	75.3	76.2	76.4	74.7	73.3	73.3	73.1	73.1	73.1	74.2

NOMINALE PREISINDIZES / NOMINAL PRICE INDICES / INDICES DES PRIX NOMINAUX

1990 = 100 (ohne MwSt / excluding VAT / TVA exclue)



DEUTSCHLAND

			1996												1997		
			mar	apr	mai	jun	jul	aug	sep	oct	nov	dec	jan	feb	mar		
0	INSGESAMT	TOTAL	TOTAL	92.3	92.3	93.9	93.8	93.8	91.3	91.4	88.9	87.0	88.0	88.3	88.5	89.6	
(0)	INSGESAMT (ohne Obst und Gemüse)	TOTAL (excl. fruit and vegetables)	TOTAL (sans fruits et légumes)	91.4	90.8	93.4	93.1	92.8	91.7	91.6	88.9	87.3	88.3	88.2	88.7	89.9	
1	PFLANZLICHE ERZEUGNISSE	CROP PRODUCTS	PRODUITS VEGETAUX	94.1	96.1	95.6	95.8	95.3	87.2	89.3	87.0	85.2	85.4	87.6	86.6	86.2	
(1)	PFLANZLICHE ERZEUGNISSE (ohne Obst und Gemüse)	CROP PRODUCTS (excl. fruit and vegetables)	PRODUITS VEGETAUX (sans fruits et légumes)	91.5	92.0	94.3	93.7	92.2	87.8	89.5	86.9	86.0	86.1	87.3	87.2	86.7	
11	Getreide und Reis	Cereals and rice	Céréales et riz	86.7	89.0	94.3	93.0	90.4	84.6	82.4	81.5	80.9	80.9	82.0	81.8	82.1	
11A	Weichweizen	Soft wheat	Blé tendre	87.2	89.9	97.3	95.6	92.8	85.5	83.4	82.6	82.0	82.1	83.2	82.8	83.2	
11B	Hartweizen	Durum wheat	Blé dur	79.4	79.4	80.7	80.3	80.3	79.2	71.5	71.3	71.4	70.7	70.7	70.2	70.0	
11C	Futtergerste	Feeding barley	Orge fourragère	85.3	87.6	92.0	90.1	86.3	82.4	81.5	82.5	82.4	82.4	84.4	84.5	85.1	
11D	Braugerste	Malting barley	Orge de brasserie	94.0	94.4	94.6	94.6	92.8	88.2	82.6	79.2	78.0	77.6	77.3	77.0	76.6	
11E	Hafer	Oats	Avoine	86.0	88.7	94.4	95.0	94.1	90.0	85.9	84.5	84.9	85.6	87.3	87.2	87.6	
11F	Körnermais	Grain-maize	Maïs-grain	83.1	85.2	89.8	89.5	87.9	88.1	85.4	79.9	74.0	73.5	72.3	72.8	72.9	
11G	Rohreis	Paddy rice	Riz non décortiqué	-	-	-	-	-	-	-	-	-	-	-	-	-	
11H	Sonstiges Getreide	Others	Autres	79.6	81.8	86.1	85.1	84.3	78.8	78.0	77.7	78.1	78.5	79.9	80.2	80.8	
12	Hackfrüchte	Root crops	Plantes sarclées	104.7	103.7	102.4	103.4	102.1	92.7	102.8	88.2	84.8	84.6	85.1	84.9	83.9	
12A	Speisekartoffeln	Potatoes for consumption	Pommes de terre de consommation	129.8	126.8	122.4	125.8	120.4	89.8	122.4	74.5	63.5	61.2	62.4	61.7	58.4	
12A1	Frühkartoffeln	Early potatoes	Pommes de terre hâtives	-	-	-	125.8	120.4	89.8	-	-	-	-	-	-	-	
12A2	Übrige Kartoffeln (Lager)	Main-crop potatoes	Autres pommes de terre	129.8	126.8	122.4	-	-	-	122.4	74.5	63.5	61.2	62.4	61.7	58.4	
12B	Zuckerrüben	Sugar beet	Betteraves sucrières	96.5	96.5	96.5	96.5	97.1	97.1	97.1	97.4	97.5	98.2	98.5	98.5	98.5	
12C	Sonstige Hackfrüchte	Others	Autres	67.4	67.4	67.4	67.4	67.7	67.7	67.7	67.7	67.7	67.7	67.7	67.7	67.7	
13	Obst	Fruit	Fruits	98.1	101.3	102.6	126.7	109.1	72.3	74.9	85.7	78.0	79.9	73.3	75.3	70.5	
13A	Frischobst	Fresh fruit	Fruits frais	98.1	101.3	102.6	126.7	109.1	72.3	74.9	85.7	78.0	79.9	73.3	75.3	70.5	
13B	Trockenfrüchte	Nuts and dried fruit	Fruits secs	-	-	-	-	-	-	-	-	-	-	-	-	-	
13B1	Nüsse	Nuts	Fruits à coque	-	-	-	-	-	-	-	-	-	-	-	-	-	
13B2	Getrocknetes Obst	Dried fruit	Fruits séchés	-	-	-	-	-	-	-	-	-	-	-	-	-	
14	Frischgemüse	Fresh vegetables	Légumes frais	125.8	146.8	106.8	95.1	123.6	92.6	99.4	90.2	80.6	80.1	103.7	89.1	93.2	
15	Weinmost/Wein	Wine must/Wine	Moût/Vin	103.9	103.9	103.9	103.9	103.9	103.9	103.9	111.0	111.0	111.0	111.0	111.0	111.0	
15A	Weinmost	Wine must	Moût	103.9	103.9	103.9	103.9	103.9	103.9	103.9	111.0	111.0	111.0	111.0	111.0	111.0	
15B	Wein	Wine	Vin	-	-	-	-	-	-	-	-	-	-	-	-	-	
15B1	Tafelwein	Table wine	Vin de table	-	-	-	-	-	-	-	-	-	-	-	-	-	
15B2	Qualitätswein	Quality wine	Vin de qualité	-	-	-	-	-	-	-	-	-	-	-	-	-	
16	Oliven und Olivenöl	Olives and olive oil	Olives et huile d'olives	-	-	-	-	-	-	-	-	-	-	-	-	-	
17	Saatgut	Seeds	Semences	90.9	91.1	91.4	92.4	93.3	93.7	94.2	94.9	94.8	94.9	95.2	95.0	94.5	
18	Blumen, Zierpflanzen und Baumschulerzeugnisse	Flowers, ornamental plants and tree-nursery products	Fleurs, plantes ornementales et produits de pépinière	110.7	108.5	110.2	107.8	106.7	106.4	108.5	109.5	109.8	110.7	114.1	113.7	110.2	
19	Sonstige pflanzliche Erzeugnisse	Other crop products	Autres produits végétaux	49.5	50.7	52.3	52.6	52.8	52.5	53.2	54.0	54.1	54.3	55.3	56.0	57.1	
19A	Hülsenfrüchte	Pulses	Légumes secs	49.5	50.1	50.1	50.1	50.1	51.7	52.5	52.6	56.0	56.3	56.7	56.7	56.3	
19B	Olisaaten	Oilseeds	Graines oléagineuses	39.3	40.8	43.0	43.8	43.9	43.2	44.3	44.9	44.7	44.6	45.4	45.5	46.2	
19C	Rohtabak	Raw tobacco	Tabac brut	97.9	97.9	97.9	97.9	97.9	97.9	99.2	99.2	99.2	99.2	99.2	99.2	99.2	
19D	Baumwolle	Cotton	Coton	-	-	-	-	-	-	-	-	-	-	-	-	-	
19E	Sonstige	Others	Autres	82.9	82.9	82.9	81.3	81.8	82.9	82.0	83.6	84.6	85.6	87.8	91.0	94.1	

NOMINALE PREISINDIZES / NOMINAL PRICE INDICES / INDICES DES PRIX NOMINAUX

1990 = 100 (ohne MwSt / excluding VAT / TVA exclue)



DEUTSCHLAND

				1996												1997		
				mar	apr	mai	jun	jul	aug	sep	oct	nov	dec	jan	feb	mar		
2	TIERE UND TIERISCHE ERZEUGNISSE	ANIMALS AND ANIMAL PRODUCTS	ANIMAUX ET PRODUITS ANIMAUX	91.4	90.3	93.0	92.8	93.0	93.4	92.5	89.8	87.9	89.3	88.6	89.4	91.3		
21	Tiere (zur Schlachtung und für den Export)	Animals (for slaughter and export)	Animaux (boucherie et exportation)	87.9	88.0	94.2	94.1	95.2	95.4	93.3	88.5	84.3	86.1	85.1	87.0	90.2		
21A	Kälber	Calves	Veaux	79.7	74.7	81.4	75.6	74.1	68.5	74.6	72.1	75.2	74.6	71.3	65.7	71.3		
21B	Rinder ohne Kälber	Cattle excluding calves	Bovins sans veaux	85.3	80.4	78.3	75.7	75.2	75.2	76.3	78.3	79.6	81.4	81.3	79.8	81.7		
21C	Schweine	Pigs	Porcs	90.6	94.6	108.5	110.7	113.9	114.8	109.0	97.4	87.4	89.3	87.4	92.5	96.6		
21D	Schafe und Lämmer	Sheep and lambs	Moutons et agneaux	113.6	129.1	133.0	133.0	108.5	98.8	107.4	114.9	119.2	130.8	136.6	144.2	159.6		
21E	Geflügel	Poultry	Volailles	82.5	83.2	84.3	84.8	85.5	86.1	86.9	87.6	88.2	88.3	88.4	88.9	89.3		
21E1	Masthähnchen	Chickens	Poulets	80.1	80.3	81.3	82.1	82.7	83.4	83.8	84.2	84.5	84.4	84.5	84.7	84.9		
21E2	Sonstiges Geflügel	Other poultry	Autres volailles	85.0	86.1	87.4	87.5	88.3	88.9	90.0	91.2	92.0	92.3	92.4	93.2	93.8		
21F	Sonstige Tiere	Other animals	Autres animaux	-	-	-	-	-	-	-	-	-	-	-	-	-		
22	Milch	Milk	Lait	92.3	91.3	90.2	90.0	90.2	90.9	92.0	92.7	93.3	92.3	90.9	90.7	90.5		
22A	Kuhmilch	Cow's milk	Lait de vache	92.3	91.3	90.2	90.0	90.2	90.9	92.0	92.7	93.3	92.3	90.9	90.7	90.5		
22B	Sonstige Milch	Other milk	Autres laits	-	-	-	-	-	-	-	-	-	-	-	-	-		
23	Eier	Eggs	Oeufs	125.3	111.5	98.8	98.6	101.4	103.6	105.9	110.3	114.2	119.0	119.6	121.1	118.4		
24	Sonstige tierische Erzeugnisse	Other animal products	Autres produits animaux	89.7	88.9	94.0	93.3	87.9	87.0	83.1	75.7	73.4	79.9	83.1	81.7	87.2		

NOMINALE PREISINDIZES / NOMINAL PRICE INDICES / INDICES DES PRIX NOMINAUX

1990 = 100 (ohne MwSt / excluding VAT / TVA exclue)



ELLADA

				1996												1997		
				mar	apr	mai	jun	jul	aug	sep	oct	nov	dec	jan	feb	mar		
2	TIERE UND TIERISCHE ERZEUGNISSE	ANIMALS AND ANIMAL PRODUCTS	ANIMAUX ET PRODUITS ANIMAUX	153.3	156.8	156.8	159.5	160.8	162.4	162.9	163.9	161.9	163.9	166.5	163.7	161.7		
21	Tiere (zur Schlachtung und für den Export)	Animals (for slaughter and export)	Animaux (boucherie et exportation)	149.2	155.4	155.5	161.3	164.0	166.7	166.2	166.9	163.6	166.9	166.9	161.0	157.4		
21A	Kälber	Calves	Veaux	162.7	161.8	163.5	163.8	166.0	163.4	163.1	162.0	160.9	162.2	165.5	164.8	163.1		
21B	Rinder ohne Kälber	Cattle excluding calves	Bovins sans veaux	154.1	149.3	153.7	151.7	150.5	151.9	155.1	151.4	155.1	152.6	148.5	153.4	149.5		
21C	Schweine	Pigs	Porcs	149.3	150.0	160.9	172.6	174.0	175.8	173.7	171.7	165.4	161.1	162.1	157.8	160.4		
21D	Schafe und Lämmer	Sheep and lambs	Moutons et agneaux	150.6	167.0	157.7	165.5	171.7	178.9	180.6	184.6	176.6	186.6	186.5	174.6	164.5		
21E	Geflügel	Poultry	Volailles	140.0	139.5	140.1	141.4	142.3	142.9	142.4	142.7	143.7	143.0	144.1	143.2	143.6		
21E1	Masthähnchen	Chickens	Poulets	140.0	139.5	140.1	141.4	142.3	142.9	142.4	142.7	143.7	143.0	144.1	143.2	143.6		
21E2	Sonstiges Geflügel	Other poultry	Autres volailles	-	-	-	-	-	-	-	-	-	-	-	-	-		
21F	Sonstige Tiere	Other animals	Autres animaux	143.2	157.5	155.6	162.3	164.1	169.1	166.3	168.5	168.4	179.1	173.5	161.9	153.3		
22	Milch	Milk	Lait	153.7	153.6	153.4	151.9	152.3	152.3	152.1	152.2	152.8	152.8	159.6	160.3	161.0		
22A	Kuhmilch	Cow's milk	Lait de vache	161.4	161.2	162.1	161.2	162.6	162.9	161.9	162.5	164.8	164.9	165.8	164.2	164.8		
22B	Sonstige Milch	Other milk	Autres laits	151.5	151.4	150.8	149.2	149.3	149.3	149.3	149.3	149.3	149.3	157.8	159.1	159.8		
23	Eier	Eggs	Oeufs	170.6	173.1	173.4	176.7	173.2	174.8	183.6	189.8	185.8	187.2	190.7	191.8	188.8		
24	Sonstige tierische Erzeugnisse	Other animal products	Autres produits animaux	167.7	168.4	168.0	164.3	165.6	166.4	168.5	169.3	169.2	170.1	171.0	172.1	172.0		

NOMINALE PREISINDIZES / NOMINAL PRICE INDICES / INDICES DES PRIX NOMINAUX

1990 = 100 (ohne MwSt / excluding VAT / TVA exclue)



ESPAÑA

			1996											1997		
			mar	apr	mai	jun	jul	aug	sep	oct	nov	dec	jan	feb	mar	
0	INSGESAMT	TOTAL	TOTAL	142.2	130.8	124.4	117.1	112.9	109.7	110.9	114.8	120.5	120.5	122.7	120.2	121.0
(0)	INSGESAMT (ohne Obst und Gemüse)	TOTAL (excl. fruit and vegetables)	TOTAL (sans fruits et légumes)	127.8	128.5	128.2	123.3	123.2	126.3	124.3	119.4	117.5	117.3	114.1	115.7	119.0
1	PFLANZLICHE ERZEUGNISSE	CROP PRODUCTS	PRODUITS VEGETAUX	160.9	141.0	128.9	116.8	108.9	103.0	105.9	114.6	123.6	122.3	127.6	121.6	121.5
(1)	PFLANZLICHE ERZEUGNISSE (ohne Obst und Gemüse)	CROP PRODUCTS (excl. fruit and vegetables)	PRODUITS VEGETAUX (sans fruits et légumes)	145.3	144.3	140.4	129.5	127.2	132.9	130.0	124.0	119.7	116.9	113.3	113.3	117.7
11	Getreide und Reis	Cereals and rice	Céréales et riz	111.8	109.6	107.2	105.2	104.4	102.2	100.2	99.0	98.3	97.5	97.6	97.7	98.1
11A	Weichweizen	Soft wheat	Blé tendre	107.9	105.4	103.2	101.0	100.5	97.5	96.3	96.8	94.0	92.9	92.7	94.2	94.8
11B	Hartweizen	Durum wheat	Blé dur	95.6	93.7	93.7	93.7	93.7	93.7	93.7	93.7	93.7	93.7	93.7	93.7	93.7
11C	Futtergerste	Feeding barley	Orge fourragère	115.3	111.8	111.8	111.8	111.8	111.8	111.8	111.8	111.8	111.8	111.8	111.8	111.8
11D	Braugerste	Malling barley	Orge de brasserie	114.6	109.9	102.6	95.6	91.3	91.0	93.0	94.0	94.4	93.0	93.1	92.6	93.8
11E	Hafer	Oats	Avoine	115.2	113.3	113.3	109.8	107.1	109.6	107.8	107.0	103.0	101.7	101.7	102.9	102.1
11F	Körnermais	Grain-maize	Mais-grain	102.6	104.7	105.8	108.5	110.7	103.3	99.2	91.3	90.9	89.3	89.0	87.7	87.0
11G	Rohreis	Paddy rice	Riz non décortiqué	154.7	153.9	155.1	159.8	160.9	160.9	132.9	132.0	133.3	135.3	140.0	140.8	141.6
11H	Sonstiges Getreide	Others	Autres	112.5	111.6	111.6	98.6	109.1	109.2	102.3	93.4	94.4	96.1	95.4	95.7	96.8
12	Hackfrüchte	Root crops	Plantes sarclées	122.6	155.0	156.8	99.8	95.7	103.5	94.2	73.8	74.8	79.7	73.2	76.5	86.3
12A	Speisekartoffeln	Potatoes for consumption	Pommes de terre de consommation	124.3	177.9	181.0	89.7	80.9	94.8	85.8	55.5	56.0	62.6	54.1	52.1	68.3
12A1	Frühkartoffeln	Early potatoes	Pommes de terre hâtives	-	-	-	-	-	-	-	-	-	-	-	-	-
12A2	Übrige Kartoffeln (Lager)	Main-crop potatoes	Autres pommes de terre	124.3	177.9	181.0	89.7	80.9	94.8	85.8	55.5	56.0	62.6	54.1	52.1	68.3
12B	Zuckerrüben	Sugar beet	Betteraves sucrières	120.0	120.0	120.0	115.1	118.4	116.7	106.9	101.7	103.6	105.7	102.4	113.7	113.7
12C	Sonstige Hackfrüchte	Others	Autres	-	-	-	-	-	-	-	-	-	-	-	-	-
13	Obst	Fruit	Fruits	172.3	127.8	136.1	116.8	102.5	63.6	85.1	128.0	160.3	154.6	142.9	126.2	126.8
13A	Frischobst	Fresh fruit	Fruits frais	172.3	127.8	136.1	116.8	102.5	63.6	85.1	128.0	160.3	154.6	142.9	126.2	126.8
13B	Trockenfrüchte	Nuts and dried fruit	Fruits secs	119.6	120.7	148.4	128.9	341.9	282.7	278.4	139.9	145.2	157.5	180.8	201.0	208.8
13B1	Nüsse	Nuts	Fruits à coque	119.6	120.7	148.4	128.9	341.9	282.7	278.4	225.5	201.4	174.4	180.8	201.0	208.8
13B2	Getrocknetes Obst	Dried fruit	Fruits séchés	155.9	155.9	155.9	155.9	155.9	155.9	155.9	91.3	97.4	101.2	101.2	101.2	
14	Frischgemüse	Fresh vegetables	Légumes frais	185.6	142.7	100.4	90.4	75.1	66.5	69.3	86.4	108.2	112.6	147.2	135.7	125.9
15	Weinmost/Wein	Wine must/Wine	Moût/Vin	217.0	201.2	174.6	168.9	160.5	193.1	168.2	149.8	141.5	144.1	144.5	154.4	176.5
15A	Weinmost	Wine must	Moût	179.1	171.7	173.0	174.4	174.1	174.4	151.2	153.3	155.1	164.0	167.6	180.3	177.5
15B	Wein	Wine	Vin	219.0	202.7	174.7	168.6	159.8	194.1	169.1	149.6	140.8	143.1	143.3	153.1	176.4
15B1	Tafelwein	Table wine	Vin de table	-	-	-	-	-	-	-	-	-	-	-	-	-
15B2	Qualitätswein	Quality wine	Vin de qualité	-	-	-	-	-	-	-	-	-	-	-	-	-
16	Oliven und Olivenöl	Olives and olive oil	Olives et huile d'olives	233.6	230.9	233.7	227.2	226.3	230.4	237.4	228.7	212.6	190.0	174.5	165.5	164.6
17	Saatgut	Seeds	Semences	103.1	103.1	103.1	103.1	97.6	97.6	97.8	98.7	89.1	89.1	89.1	89.1	89.1
18	Blumen, Zierpflanzen und Baumschulerzeugnisse	Flowers, ornamental plants and tree-nursery products	Fleurs, plantes ornementales et produits de pépinière	120.0	96.5	102.6	89.9	93.8	102.8	108.0	122.3	111.8	109.2	102.2	98.1	104.6
19	Sonstige pflanzliche Erzeugnisse	Other crop products	Autres produits végétaux	101.5	97.6	96.1	92.9	91.2	90.4	98.8	100.9	100.8	101.7	100.0	97.9	96.3
19A	Hülsenfrüchte	Pulses	Légumes secs	154.2	151.4	149.7	123.2	142.7	108.4	120.6	122.9	125.8	137.7	121.4	109.3	102.1
19B	Ölsaaten	Oilseeds	Graines oléagineuses	62.9	62.9	62.9	62.9	55.5	54.2	53.4	48.5	46.4	49.3	49.3	49.3	49.3
19C	Rohtabak	Raw tobacco	Tabac brut	107.1	107.1	107.1	107.1	107.1	107.1	107.1	138.7	139.0	121.3	113.0	115.9	109.8
19D	Baumwolle	Cotton	Coton	125.2	125.2	125.2	125.2	125.2	125.2	166.1	168.7	168.3	168.1	164.5	151.9	
19E	Sonstige	Others	Autres	129.7	115.0	109.4	104.3	103.6	112.5	117.1	116.5	118.6	122.5	126.5	128.5	126.7

NOMINALE PREISINDIZES / NOMINAL PRICE INDICES / INDICES DES PRIX NOMINAUX

1990 = 100 (ohne MwSt / excluding VAT / TVA exclue)



ESPAÑA

				ESPAÑA														
				1996												1997		
				mar	apr	mai	jun	jul	aug	sep	oct	nov	dec	jan	feb	mar		
2	TIERE UND TIERISCHE ERZEUGNISSE	ANIMALS AND ANIMAL PRODUCTS	ANIMAUX ET PRODUITS ANIMAUX	112.0	114.2	117.1	117.7	119.5	120.4	119.1	115.2	115.5	117.6	114.9	117.9	120.2		
21	Tiere (zur Schlachtung und für den Export)	Animals (for slaughter and export)	Animaux (boucherie et exportation)	107.6	111.9	118.1	119.1	121.5	122.9	121.1	115.1	114.8	116.8	113.3	116.7	119.4		
21A	Kälber	Calves	Veaux	104.1	100.5	99.0	92.8	90.9	94.3	96.1	97.1	96.9	98.3	101.4	99.1	99.4		
21B	Rinder ohne Kälber	Cattle excluding calves	Bovins sans veaux	111.9	104.6	102.8	97.6	99.9	100.6	101.6	103.4	102.8	105.5	106.1	105.5	104.7		
21C	Schweine	Pigs	Porcs	113.0	119.0	130.0	141.4	145.4	142.6	133.8	118.9	115.6	123.3	118.5	126.6	134.9		
21D	Schafe und Lämmer	Sheep and lambs	Moutons et agneaux	105.1	115.2	119.2	119.5	128.2	133.6	145.0	146.4	147.7	141.9	131.6	133.9	135.0		
21E	Geflügel	Poultry	Volailles	99.0	113.5	125.5	114.7	111.4	119.1	117.5	113.2	119.5	113.4	107.5	110.9	105.7		
21E1	Masthähnchen	Chickens	Poulets	98.5	116.7	131.8	119.3	115.6	124.4	122.0	116.5	123.3	115.9	108.7	112.8	106.4		
21E2	Sonstiges Geflügel	Other poultry	Autres volailles	101.0	101.5	101.5	97.0	95.3	98.8	100.3	100.7	104.9	103.7	103.2	103.5	103.2		
21F	Sonstige Tiere	Other animals	Autres animaux	83.0	89.9	96.0	89.8	94.6	99.3	106.0	106.9	106.3	103.9	99.2	94.5	97.0		
22	Milch	Milk	Lait	121.5	119.2	115.8	115.6	115.0	114.6	114.5	115.6	118.4	119.1	119.8	120.2	120.4		
22A	Kuhmilch	Cow's milk	Lait de vache	123.5	121.4	118.8	119.3	117.8	116.9	116.2	117.1	120.3	121.0	121.6	122.8	122.1		
22B	Sonstige Milch	Other milk	Autres laits	115.6	112.4	106.6	104.5	106.6	107.6	109.5	111.1	112.7	113.3	114.3	112.4	115.1		
23	Eier	Eggs	Oeufs	125.7	122.4	113.2	111.2	114.5	114.2	114.2	115.8	115.5	122.0	117.2	123.7	127.6		
24	Sonstige tierische Erzeugnisse	Other animal products	Autres produits animaux	75.4	75.4	66.4	79.0	82.7	82.4	62.0	70.1	75.4	75.4	75.4	75.4	75.4		

NOMINALE PREISINDIZES / NOMINAL PRICE INDICES / INDICES DES PRIX NOMINAUX

1990 = 100 (ohne MwSt / excluding VAT / TVA exclue)



			FRANCE													
			1996										1997			
			mar	apr	mai	jun	jul	aug	sep	oct	nov	dec	jan	feb	mar	
0	INSGESAMT	TOTAL	TOTAL	91.7	90.0	91.4	90.6	87.0	86.9	88.1	87.5	86.7	87.4	89.7	88.0	87.8
(0)	INSGESAMT (ohne Obst und Gemüse)	TOTAL (excl. fruit and vegetables)	TOTAL (sans fruits et légumes)	88.8	88.3	89.4	88.4	85.7	87.3	88.2	87.4	86.4	86.8	86.7	87.2	88.0
1	PFLANZLICHE ERZEUGNISSE	CROP PRODUCTS	PRODUITS VEGETAUX	92.2	90.6	92.4	90.3	83.6	81.4	82.5	82.2	81.8	83.2	88.2	85.0	84.1
(1)	PFLANZLICHE ERZEUGNISSE (ohne Obst und Gemüse)	CROP PRODUCTS (excl. fruit and vegetables)	PRODUITS VEGETAUX (sans fruits et légumes)	86.1	87.1	88.4	85.7	80.3	81.0	81.6	81.0	80.3	81.1	81.8	82.7	83.8
11	Getreide und Reis	Cereals and rice	Céréales et riz	82.2	84.6	86.5	85.3	71.4	71.7	73.5	70.7	69.7	70.6	72.2	73.0	74.2
11A	Weichweizen	Soft wheat	Blé tendre	81.9	84.2	86.5	84.9	70.6	71.2	73.2	73.7	72.6	73.4	74.8	75.5	76.9
11B	Hartweizen	Durum wheat	Blé dur	71.7	72.7	73.2	73.7	54.1	52.8	53.8	54.2	54.0	54.6	56.6	57.3	59.2
11C	Futtergerste	Feeding barley	Orge fourragère	87.7	88.6	89.6	87.9	73.6	73.3	75.1	76.1	75.7	76.9	78.9	79.9	80.9
11D	Braugerste	Malling barley	Orge de brasserie	88.4	88.8	89.5	90.2	69.5	71.6	73.0	72.4	73.0	73.8	74.9	74.6	73.7
11E	Hafer	Oats	Avoine	97.4	99.5	101.3	102.5	90.6	92.2	94.8	95.5	95.6	95.9	97.3	99.6	100.0
11F	Körnermais	Grain-maize	Maïs-grain	81.6	86.0	88.0	87.2	77.3	77.1	79.0	62.2	61.0	61.8	64.0	65.0	66.0
11G	Rohreis	Paddy rice	Riz non décortiqué	-	-	-	-	-	-	-	-	-	-	-	-	-
11H	Sonstiges Getreide	Others	Autres	84.8	85.7	86.0	91.6	77.8	78.1	79.7	74.5	75.2	76.2	77.0	77.6	78.4
12	Hackfrüchte	Root crops	Plantes sarclées	106.0	106.0	111.8	92.6	92.7	107.4	103.6	101.7	100.9	100.5	102.7	102.9	103.2
12A	Speisekartoffeln	Potatoes for consumption	Pommes de terre de consommation	102.4	102.4	123.1	54.9	55.0	107.5	93.8	87.1	84.4	83.0	90.7	91.5	92.5
12A1	Frühkartoffeln	Early potatoes	Pommes de terre hâives	-	-	155.0	54.9	55.0	-	-	-	-	-	-	-	-
12A2	Übrige Kartoffeln (Lager)	Main-crop potatoes	Autres pommes de terre	102.4	102.4	116.8	116.8	116.8	107.5	93.8	87.1	84.4	83.0	90.7	91.5	92.5
12B	Zuckerrüben	Sugar beet	Betteraves sucrières	107.9	107.9	107.9	107.9	107.9	107.9	107.9	107.9	107.9	107.9	107.9	107.9	107.9
12C	Sonstige Hackfrüchte	Others	Autres	99.9	99.9	99.9	99.9	99.9	99.9	99.9	99.9	99.9	99.9	99.9	99.9	99.9
13	Obst	Fruit	Fruits	80.8	91.2	109.3	117.1	98.0	76.6	82.4	86.9	89.6	90.4	91.3	87.4	81.6
13A	Frischobst	Fresh fruit	Fruits frais	80.8	91.2	109.3	117.1	98.0	76.6	82.4	86.9	89.6	90.4	91.3	87.4	81.6
13B	Trockenfrüchte	Nuts and dried fruit	Fruits secs	-	-	-	-	-	-	-	-	-	-	-	-	-
13B1	Nüsse	Nuts	Fruits à coque	-	-	-	-	-	-	-	-	-	-	-	-	-
13B2	Getrocknetes Obst	Dried fruit	Fruits séchés	-	-	-	-	-	-	-	-	-	-	-	-	-
14	Früschgemüse	Fresh vegetables	Légumes frais	161.3	124.7	115.2	110.5	102.8	89.3	91.1	89.2	88.6	96.9	148.0	105.3	89.2
15	Weinmost/Wein	Wine must/Wine	Mouû/Vin	94.1	93.4	93.1	92.3	91.7	90.8	90.8	92.7	91.9	92.2	91.2	92.4	93.4
15A	Weinmost	Wine must	Mouû	-	-	-	-	-	-	-	-	-	-	-	-	-
15B	Wein	Wine	Vin	94.1	93.4	93.1	92.3	91.7	90.8	90.8	92.7	91.9	92.2	91.2	92.4	93.4
15B1	Tafelwein	Table wine	Vin de table	92.3	91.4	91.1	90.4	89.8	88.3	88.9	91.3	90.8	91.0	89.7	91.2	92.3
15B2	Qualitätswein	Quality wine	Vin de qualité	104.5	104.9	105.0	103.3	102.7	105.1	102.0	100.8	98.3	99.3	100.2	99.4	99.9
16	Oliven und Olivenöl	Olives and olive oil	Olives et huile d'olives	-	-	-	-	-	-	-	-	-	-	-	-	-
17	Saatgut	Seeds	Semences	73.5	75.3	75.3	75.3	75.3	75.3	75.3	75.7	75.6	75.3	75.4	75.7	75.9
18	Blumen, Zierpflanzen und Baumschulerzeugnisse	Flowers, ornamental plants and tree-nursery products	Fleurs, plantes ornementales et produits de pépinière	103.5	98.4	97.0	91.9	95.8	93.3	94.7	96.1	99.8	104.2	106.3	108.4	100.0
19	Sonstige pflanzliche Erzeugnisse	Other crop products	Autres produits végétaux	54.8	59.8	62.7	60.8	57.4	57.3	58.5	56.6	55.2	55.9	57.3	57.8	63.5
19A	Hülsenfrüchte	Pulses	Légumes secs	60.2	63.8	65.9	67.5	59.7	60.7	61.2	59.4	58.4	61.1	64.5	66.1	73.0
19B	Ölsaaten	Oilseeds	Graines oléagineuses	48.7	54.6	58.0	54.3	53.0	52.5	54.1	51.8	49.8	49.4	49.9	50.2	55.7
19C	Rohtabak	Raw tobacco	Tabac brut	99.7	99.7	99.7	99.7	99.7	99.7	100.6	100.6	100.6	100.6	100.6	100.6	100.6
19D	Baumwolle	Cotton	Coton	-	-	-	-	-	-	-	-	-	-	-	-	-
19E	Sonstige	Others	Autres	75.2	78.4	82.2	79.0	77.1	72.6	72.6	75.8	82.8	85.4	85.4	80.3	85.4

NOMINALE PREISINDIZES / NOMINAL PRICE INDICES / INDICES DES PRIX NOMINAUX

1990 = 100 (ohne MwSt / excluding VAT / TVA exclue)



FRANCE

			1996												1997		
			mar	apr	mai	jun	jul	aug	sep	oct	nov	dec	jan	feb	mar		
2	TIERE UND TIERISCHE ERZEUGNISSE	ANIMALS AND ANIMAL PRODUCTS	ANIMAUX ET PRODUITS ANIMAUX	91.2	89.3	90.3	90.9	90.8	93.2	94.3	93.4	92.1	92.2	91.4	91.5	91.9	
21	Tiere (zur Schlachtung und für den Export)	Animals (for slaughter and export)	Animaux (boucherie et exportation)	86.9	88.4	90.4	90.7	86.4	85.9	87.2	85.5	84.0	83.8	85.1	89.4		
21A	Kälber	Calves	Veaux	92.5	93.0	97.4	95.9	84.9	83.2	83.6	81.9	84.0	85.7	83.7	81.9	90.0	
21B	Rinder ohne Kälber	Cattle excluding calves	Bovins sans veaux	83.4	81.8	82.8	79.6	71.5	72.3	76.1	77.3	76.2	75.1	77.6	78.8	82.8	
21C	Schweine	Pigs	Porcs	85.9	89.2	94.8	105.3	106.4	102.9	98.7	88.1	76.2	77.3	74.8	79.5	86.5	
21D	Schafe und Lämmer	Sheep and lambs	Moutons et agneaux	103.4	124.0	119.5	107.2	104.1	105.7	107.4	108.4	118.5	124.9	125.5	128.6	132.6	
21E	Geflügel	Poultry	Volailles	87.9	88.8	89.7	90.7	91.6	91.8	92.9	93.9	95.2	96.6	94.7	94.7	95.0	
21E1	Masthähnchen	Chickens	Poulets	87.6	88.8	89.8	91.0	91.8	92.2	92.9	93.5	94.2	95.1	93.3	93.3	93.6	
21E2	Sonstiges Geflügel	Other poultry	Autres volailles	88.3	88.7	89.6	90.4	91.3	91.4	93.0	94.4	96.3	98.1	96.1	96.1	96.4	
21F	Sonstige Tiere	Other animals	Autres animaux	85.5	90.5	89.5	80.9	77.0	79.5	89.2	93.3	93.9	93.3	92.3	89.9	91.2	
22	Milch	Milk	Lait	97.3	90.9	90.7	91.7	98.8	106.5	107.3	107.4	107.0	105.4	103.8	101.4	96.0	
22A	Kuhmilch	Cow's milk	Lait de vache	97.4	90.8	90.6	91.7	98.9	106.8	107.8	107.9	107.4	105.8	104.2	101.7	96.2	
22B	Sonstige Milch	Other milk	Autres laits	93.9	93.9	93.9	93.9	93.9	93.9	86.8	86.8	86.8	86.8	86.8	86.8	86.8	
23	Eier	Eggs	Oeufs	105.4	91.4	85.5	86.3	88.8	88.8	89.5	92.8	97.2	103.5	100.0	104.8	95.2	
24	Sonstige tierische Erzeugnisse	Other animal products	Autres produits animaux	91.2	89.3	90.3	90.9	90.8	93.2	94.3	93.4	92.1	92.2	91.4	91.5	91.9	

NOMINALE PREISINDIZES / NOMINAL PRICE INDICES / INDICES DES PRIX NOMINAUX

1990 = 100 (ohne MwSt / excluding VAT / TVA exclue)



			IRELAND													
			1996						1997							
			mar	apr	mai	jun	jul	aug	sep	oct	nov	dec	jan	feb	mar	
2	TIERE UND TIERISCHE ERZEUGNISSE	ANIMALS AND ANIMAL PRODUCTS	ANIMAUX ET PRODUITS ANIMAUX	109.6	107.6	106.6	105.1	100.9	98.2	99.8	98.1	100.1	101.4	97.0	97.4	98.1
21	Tiere (zur Schlachtung und für den Export)	Animals (for slaughter and export)	Animaux (boucherie et exportation)	102.2	101.9	98.9	96.6	89.7	85.3	86.6	84.8	87.1	90.0	88.5	88.5	92.0
21A	Kälber	Calves	Veaux	-	-	-	-	-	-	-	-	-	-	-	-	-
21B	Rinder ohne Kälber	Cattle excluding calves	Bovins sans veaux	101.8	99.1	96.1	94.0	86.9	81.4	82.1	80.0	83.1	84.8	85.1	86.1	89.8
21C	Schweine	Pigs	Porcs	110.3	109.5	111.7	119.3	114.5	110.3	111.8	109.4	100.3	96.1	91.7	87.3	91.8
21D	Schafe und Lämmer	Sheep and lambs	Moutons et agneaux	103.6	123.5	112.1	93.1	81.6	83.3	90.1	90.0	101.5	112.1	111.3	108.8	112.4
21E	Geflügel	Poultry	Volailles	88.7	88.2	88.1	88.3	87.6	87.5	87.3	87.7	88.2	109.5	88.8	89.0	89.1
21E1	Masthähnchen	Chickens	Poulets	90.4	90.4	90.4	90.4	90.0	90.0	89.8	89.6	90.4	90.6	90.8	90.7	90.7
21E2	Sonstiges Geflügel	Other poultry	Autres volailles	85.1	83.4	83.0	83.8	82.5	82.0	81.7	83.4	83.3	150.9	84.5	85.4	85.7
21F	Sonstige Tiere	Other animals	Autres animaux	-	-	-	-	-	-	-	-	-	-	-	-	-
22	Milch	Milk	Lait	120.9	116.3	118.3	117.9	117.4	117.2	119.4	117.7	119.3	118.4	109.6	110.6	107.2
22A	Kuhmilch	Cow's milk	Lait de vache	120.9	116.3	118.3	117.9	117.4	117.2	119.4	117.7	119.3	118.4	109.6	110.6	107.2
22B	Sonstige Milch	Other milk	Autres laits	-	-	-	-	-	-	-	-	-	-	-	-	-
23	Eier	Eggs	Oeufs	80.4	79.0	78.9	79.6	83.2	83.2	83.6	82.5	82.5	81.9	82.4	82.4	82.4
24	Sonstige tierische Erzeugnisse	Other animal products	Autres produits animaux	141.6	130.1	125.5	126.4	126.4	126.1	125.8	124.0	127.0	121.7	120.3	123.8	122.9

NOMINALE PREISINDIZES / NOMINAL PRICE INDICES / INDICES DES PRIX NOMINAUX

1990 = 100 (ohne MwSt / excluding VAT / TVA exclue)



			ITALIA													
			1996										1997			
			mar	apr	mai	jun	jul	aug	sep	oct	nov	dec	jan	feb	mar	
0	INSGESAMT	TOTAL	TOTAL	128.4	122.4	124.8	118.9	112.5	112.0	118.1	114.1	110.4	114.5	116.8	118.2	115.3
(0)	INSGESAMT (ohne Obst und Gemüse)	TOTAL (excl. fruit and vegetables)	TOTAL (sans fruits et légumes)	124.4	123.6	121.5	115.6	116.3	115.5	117.4	117.8	115.0	115.4	113.5	113.5	114.5
1	PFLANZLICHE ERZEUGNISSE	CROP PRODUCTS	PRODUITS VEGETAUX	135.9	124.0	129.0	121.8	111.1	110.3	119.5	113.7	107.5	114.8	119.8	123.0	116.9
(1)	PFLANZLICHE ERZEUGNISSE (ohne Obst und Gemüse)	CROP PRODUCTS (excl. fruit and vegetables)	PRODUITS VEGETAUX (sans fruits et légumes)	132.9	127.4	125.1	116.7	118.2	116.5	118.9	121.3	115.3	116.9	114.9	116.2	116.6
11	Getreide und Reis	Cereals and rice	Céréales et riz	112.5	114.5	113.9	109.3	106.3	105.7	102.2	95.5	93.3	92.6	93.2	92.6	92.6
11A	Weichweizen	Soft wheat	Blé tendre	111.5	113.0	113.0	108.3	102.5	101.8	100.7	98.3	97.5	98.0	98.4	97.8	99.2
11B	Hartweizen	Durum wheat	Blé dur	95.4	94.3	91.1	85.9	82.6	81.9	80.8	77.4	74.7	74.8	76.0	76.0	77.6
11C	Futtergerste	Feeding barley	Orge fourragère	116.9	117.7	117.8	108.4	104.2	103.8	102.0	101.6	101.5	102.2	103.9	104.3	106.7
11D	Braugerste	Malling barley	Orge de brasserie	-	-	-	-	-	-	-	-	-	-	-	-	-
11E	Hafer	Oats	Avoine	146.4	148.9	148.0	145.9	131.5	131.0	130.9	130.9	131.2	135.5	134.2	135.9	138.4
11F	Körnermais	Grain-maize	Maïs-grain	107.0	112.1	111.9	106.1	106.2	105.8	98.3	88.4	86.5	84.6	84.9	83.7	81.5
11G	Rohreis	Paddy rice	Riz non décortiqué	163.4	166.4	169.1	170.7	167.5	167.2	161.7	144.2	138.4	134.6	135.2	134.0	132.3
11H	Sonstiges Getreide	Others	Autres	-	-	-	-	-	-	-	-	-	-	-	-	-
12	Hackfrüchte	Root crops	Plantes sarclées	122.8	127.7	112.8	101.7	114.5	115.2	115.3	114.9	115.4	115.6	114.7	113.3	113.9
12A	Speisekartoffeln	Potatoes for consumption	Pommes de terre de consommation	126.8	138.6	102.8	76.1	99.8	101.5	101.7	100.7	101.8	102.3	100.2	96.9	98.3
12A1	Frühkartoffeln	Early potatoes	Pommes de terre hâtives	-	146.1	93.9	55.2	-	-	-	-	-	-	-	-	-
12A2	Übrige Kartoffeln (Lager)	Main-crop potatoes	Autres pommes de terre	126.8	124.6	125.1	115.3	99.8	101.5	101.7	100.7	101.8	102.3	100.2	96.9	98.3
12B	Zuckerrüben	Sugar beet	Betteraves sucrières	119.9	119.9	119.9	119.9	125.0	125.0	125.0	125.0	125.0	125.0	125.0	125.0	125.0
12C	Sonstige Hackfrüchte	Others	Autres	-	-	-	-	-	-	-	-	-	-	-	-	-
13	Obst	Fruit	Fruits	120.8	103.9	145.6	124.1	94.2	86.8	97.6	100.8	99.8	127.0	128.5	134.1	111.0
13A	Frischobst	Fresh fruit	Fruits frais	118.1	100.3	138.1	133.0	101.0	93.0	94.0	96.6	94.6	124.0	123.9	129.4	104.2
13B	Trockenfrüchte	Nuts and dried fruit	Fruits secs	157.7	153.5	250.7	-	-	-	147.0	158.9	172.1	168.6	193.1	199.7	206.0
13B1	Nüsse	Nuts	Fruits à coque	157.7	153.5	250.7	-	-	-	147.0	158.9	172.1	168.6	193.1	199.7	206.0
13B2	Getrocknetes Obst	Dried fruit	Fruits séchés	-	-	-	-	-	-	-	-	-	-	-	-	-
14	Frischgemüse	Fresh vegetables	Légumes frais	161.3	135.1	123.0	134.5	107.8	116.9	144.9	104.8	92.5	95.7	125.3	131.3	124.3
15	Weinmost/Wein	Wine must/Wine	Moût/Vin	155.0	153.9	152.2	149.7	147.8	147.2	145.7	141.5	139.2	138.2	138.0	137.6	137.3
15A	Weinmost	Wine must	Moût	-	-	-	-	-	-	-	-	-	-	-	-	-
15B	Wein	Wine	Vin	155.0	153.9	152.2	149.7	147.8	147.2	145.7	141.5	139.2	138.2	138.0	137.6	137.3
15B1	Tafelwein	Table wine	Vin de table	157.4	155.8	153.5	149.6	146.1	144.9	143.1	137.9	135.8	134.6	133.8	132.8	132.0
15B2	Qualitätswein	Quality wine	Vin de qualité	149.6	149.7	149.4	150.0	151.7	152.5	151.4	149.6	146.9	146.2	147.4	148.4	149.1
16	Oliven und Olivenöl	Olives and olive oil	Olives et huile d'olives	161.0	159.5	160.1	156.0	154.6	156.4	157.3	156.9	155.0	146.0	138.7	135.7	133.6
17	Saatgut	Seeds	Semences	113.4	113.9	113.9	113.8	115.3	115.1	115.3	112.7	112.7	112.9	113.1	111.6	110.7
18	Blumen, Zierpflanzen und Baumschulerzeugnisse	Flowers, ornamental plants and tree-nursery products	Fleurs, plantes ornementales et produits de pépinière	150.1	100.9	98.3	60.9	71.0	58.2	89.9	135.3	100.3	124.1	112.4	126.5	126.5
19	Sonstige pflanzliche Erzeugnisse	Other crop products	Autres produits végétaux	104.0	105.3	104.9	104.2	107.7	106.7	103.7	100.5	99.3	99.9	102.7	105.7	110.8
19A	Hülsenfrüchte	Pulses	Légumes secs	120.8	119.7	115.9	115.5	113.1	112.8	110.8	111.9	113.2	113.3	113.4	112.8	111.8
19B	Ölsaaten	Oilseeds	Graines oléagineuses	92.8	95.3	95.3	95.3	95.3	93.8	88.3	82.5	80.1	81.1	85.7	90.9	99.7
19C	Rohtabak	Raw tobacco	Tabac brut	113.2	113.2	113.2	113.2	124.8	124.8	124.8	124.8	124.8	124.8	124.8	124.8	124.8
19D	Baumwolle	Cotton	Coton	-	-	-	-	-	-	-	-	-	-	-	-	-
19E	Sonstige	Others	Autres	140.0	140.1	137.4	127.2	128.0	125.7	128.1	128.6	129.2	130.7	133.5	135.7	137.8

NOMINALE PREISINDIZES / NOMINAL PRICE INDICES / INDICES DES PRIX NOMINAUX

1990 = 100 (ohne MwSt / excluding VAT / TVA exclue)



				ITALIA												
				1996											1997	
				mar	apr	mai	jun	jul	aug	sep	oct	nov	dec	jan	feb	mar
2	TIERE UND TIERISCHE ERZEUGNISSE	ANIMALS AND ANIMAL PRODUCTS	ANIMAUX ET PRODUITS ANIMAUX	116.9	120.1	118.3	114.6	114.5	114.7	116.0	114.7	114.6	114.1	112.3	111.1	112.7
21	Tiere (zur Schlachtung und für den Export)	Animals (for slaughter and export)	Animaux (boucherie et exportation)	115.9	122.0	120.3	115.1	114.7	114.9	116.7	114.1	111.6	110.2	108.2	106.1	108.8
21A	Kälber	Calves	Veaux	120.3	110.5	112.7	110.2	110.6	112.2	113.4	111.1	105.9	102.8	105.1	103.3	104.0
21B	Rinder ohne Kälber	Cattle excluding calves	Bovins sans veaux	125.2	116.5	114.5	109.7	106.4	107.1	107.8	107.5	107.6	109.2	112.7	112.4	112.6
21C	Schweine	Pigs	Porcs	102.9	107.9	110.4	114.0	122.9	131.3	133.7	125.8	111.0	107.7	108.2	107.3	107.6
21D	Schafe und Lämmer	Sheep and lambs	Moutons et agneaux	102.1	114.2	110.7	109.2	100.9	101.6	102.7	103.2	102.6	114.4	110.2	110.7	117.3
21E	Geflügel	Poultry	Volailles	122.3	146.9	138.9	127.9	123.5	112.6	114.9	112.2	121.3	121.2	112.5	106.2	112.2
21E1	Masthähnchen	Chickens	Poulets	122.8	151.8	143.8	132.0	126.5	114.0	115.8	111.5	121.1	121.0	112.8	105.8	113.0
21E2	Sonstiges Geflügel	Other poultry	Autres volailles	118.4	107.4	99.2	94.5	98.8	101.5	108.0	118.2	122.8	123.2	110.0	109.3	106.1
21F	Sonstige Tiere	Other animals	Autres animaux	103.3	129.6	129.8	112.3	108.6	111.3	115.2	117.1	112.1	100.3	87.4	85.3	94.1
22	Milch	Milk	Lait	111.5	112.2	112.7	112.5	112.8	112.9	113.0	113.0	117.5	117.5	116.5	116.5	116.5
22A	Kuhmilch	Cow's milk	Lait de vache	110.9	111.6	112.2	112.0	112.4	112.5	112.4	112.3	117.2	117.2	117.3	117.3	117.3
22B	Sonstige Milch	Other milk	Autres laits	117.5	118.4	118.4	117.5	117.5	117.5	119.2	120.3	120.9	120.9	108.3	108.2	108.2
23	Eier	Eggs	Oeufs	150.1	137.9	125.0	117.9	119.7	120.1	123.1	127.3	128.8	133.7	130.2	132.0	131.9
24	Sonstige tierische Erzeugnisse	Other animal products	Autres produits animaux	121.4	118.4	131.2	130.4	136.3	134.9	129.0	129.2	130.6	137.4	133.3	133.6	134.0

NOMINALE PREISINDIZES / NOMINAL PRICE INDICES / INDICES DES PRIX NOMINAUX

1990 = 100 (ohne MwSt. / excluding VAT / TVA exclue)



LUXEMBOURG

			1996												1997		
			mar	apr	mai	jun	jul	aug	sep	oct	nov	dec	jan	feb	mar		
0	INSGESAMT	TOTAL	TOTAL	82.3	79.7	78.6	79.0	78.2	78.9	81.4	83.1	83.7	84.3	83.7	82.4	80.8	
(0)	INSGESAMT (ohne Obst und Gemüse)	TOTAL (excl. fruit and vegetables)	TOTAL (sans fruits et légumes)	82.3	79.7	78.6	79.0	78.2	78.9	81.4	83.1	83.7	84.3	83.7	82.4	80.8	
1	PFLANZLICHE ERZEUGNISSE	CROP PRODUCTS	PRODUITS VEGETAUX	80.4	80.4	80.4	80.4	80.4	78.9	78.9	81.5	81.5	81.5	81.4	81.4	81.3	
(1)	PFLANZLICHE ERZEUGNISSE (ohne Obst und Gemüse)	CROP PRODUCTS (excl. fruit and vegetables)	PRODUITS VEGETAUX (sans fruits et légumes)	80.4	80.4	80.4	80.4	80.4	78.9	78.9	81.5	81.5	81.5	81.4	81.4	81.3	
11	Getreide und Reis	Cereals and rice	Céréales et riz	77.6	77.6	77.6	77.6	77.6	76.1	76.1	76.1	76.1	76.1	76.1	76.1	76.1	
11A	Weichweizen	Soft wheat	Blé tendre	78.8	78.8	78.8	78.8	78.8	77.5	77.5	77.5	77.5	77.5	77.5	77.5	77.5	
11B	Hartweizen	Durum wheat	Blé dur	-	-	-	-	-	-	-	-	-	-	-	-	-	
11C	Futtergerste	Feeding barley	Orge fourragère	77.7	77.7	77.7	77.7	77.7	75.0	75.0	75.0	75.0	75.0	75.0	75.0	75.0	
11D	Braugerste	Malling barley	Orge de brasserie	-	-	-	-	-	-	-	-	-	-	-	-	-	
11E	Hafer	Oats	Avoine	74.1	74.1	74.1	74.1	74.1	81.5	81.5	81.5	81.5	81.5	81.5	81.5	81.5	
11F	Körnermais	Grain-maize	Maïs-grain	-	-	-	-	-	-	-	-	-	-	-	-	-	
11G	Rohreis	Paddy rice	Riz non décortiqué	-	-	-	-	-	-	-	-	-	-	-	-	-	
11H	Sonstiges Getreide	Others	Autres	72.0	72.0	72.0	72.0	72.0	70.4	70.4	70.4	70.4	70.4	70.4	70.4	70.4	
12	Hackfrüchte	Root crops	Plantes sarclées	128.9	128.9	128.9	128.9	128.9	115.6	115.6	115.6	115.6	115.6	115.6	115.6	115.6	
12A	Speisekartoffeln	Potatoes for consumption	Pommes de terre de consommation	128.9	128.9	128.9	128.9	128.9	115.6	115.6	115.6	115.6	115.6	115.6	115.6	115.6	
12A1	Frühkartoffeln	Early potatoes	Pommes de terre hâtives	-	-	-	-	-	-	-	-	-	-	-	-	-	
12A2	Übrige Kartoffeln (Lager)	Main-crop potatoes	Autres pommes de terre	128.9	128.9	128.9	128.9	128.9	115.6	115.6	115.6	115.6	115.6	115.6	115.6	115.6	
12B	Zuckerrüben	Sugar beet	Betteraves sucrières	-	-	-	-	-	-	-	-	-	-	-	-	-	
12C	Sonstige Hackfrüchte	Others	Autres	-	-	-	-	-	-	-	-	-	-	-	-	-	
13	Obst	Fruit	Fruits	-	-	-	-	-	-	-	-	-	-	-	-	-	
13A	Frischobst	Fresh fruit	Fruits frais	-	-	-	-	-	-	-	-	-	-	-	-	-	
13B	Trockenfrüchte	Nuts and dried fruit	Fruits secs	-	-	-	-	-	-	-	-	-	-	-	-	-	
13B1	Nüsse	Nuts	Fruits à coque	-	-	-	-	-	-	-	-	-	-	-	-	-	
13B2	Getrocknetes Obst	Dried fruit	Fruits séchés	-	-	-	-	-	-	-	-	-	-	-	-	-	
14	Frischgemüse	Fresh vegetables	Légumes frais	-	-	-	-	-	-	-	-	-	-	-	-	-	
15	Weinmost/Wein	Wine must/Wine	Moût/Vin	77.5	77.5	77.5	77.5	77.5	77.5	77.5	82.2	82.2	82.2	82.2	82.2	82.2	
15A	Weinmost	Wine must	Moût	77.5	77.5	77.5	77.5	77.5	77.5	77.5	82.2	82.2	82.2	82.2	82.2	82.2	
15B	Wein	Wine	Vin	-	-	-	-	-	-	-	-	-	-	-	-	-	
15B1	Tafelwein	Table wine	Vin de table	-	-	-	-	-	-	-	-	-	-	-	-	-	
15B2	Qualitätswein	Quality wine	Vin de qualité	-	-	-	-	-	-	-	-	-	-	-	-	-	
16	Oliven und Olivenöl	Olives and olive oil	Olives et huile d'olives	-	-	-	-	-	-	-	-	-	-	-	-	-	
17	Saatgut	Seeds	Semences	-	-	-	-	-	-	-	-	-	-	-	-	-	
18	Blumen, Zierpflanzen und Baumschulerzeugnisse	Flowers, ornamental plants and tree-nursery products	Fleurs, plantes ornementales et produits de pépinière	-	-	-	-	-	-	-	-	-	-	-	-	-	
19	Sonstige pflanzliche Erzeugnisse	Other crop products	Autres produits végétaux	58.3	58.3	58.3	58.3	58.3	60.4	60.4	60.9	61.2	60.9	59.6	59.6	59.1	
19A	Hülsenfrüchte	Pulses	Légumes secs	-	-	-	-	-	-	-	-	-	-	-	-	-	
19B	Ölsaaten	Oilseeds	Graines oléagineuses	52.4	52.4	52.4	52.4	52.4	54.1	54.1	54.1	54.1	54.1	54.1	54.1	54.1	
19C	Rohtabak	Raw tobacco	Tabac brut	-	-	-	-	-	-	-	-	-	-	-	-	-	
19D	Baumwolle	Cotton	Coton	-	-	-	-	-	-	-	-	-	-	-	-	-	
19E	Sonstige	Others	Autres	75.0	75.0	75.0	75.0	75.0	78.0	78.0	80.0	81.0	80.0	75.0	75.0	73.0	

NOMINALE PREISINDIZES / NOMINAL PRICE INDICES / INDICES DES PRIX NOMINAUX

1990 = 100 (ohne MwSt / excluding VAT / TVA exclue)



LUXEMBOURG

				LUXEMBOURG													
				1996											1997		
				mar	apr	mai	jun	jul	aug	sep	oct	nov	dec	jan	feb	mar	
2	TIERE UND TIERISCHE ERZEUGNISSE	ANIMALS AND ANIMAL PRODUCTS	ANIMAUX ET PRODUITS ANIMAUX	82.6	79.6	78.2	78.7	77.8	78.9	81.9	83.5	84.1	84.9	84.2	82.6	80.7	
21	Tiere (zur Schlachtung und für den Export)	Animals (for slaughter and export)	Animaux (boucherie et exportation)	81.1	79.8	82.1	83.4	79.8	79.0	79.8	76.3	75.1	77.2	77.4	77.3	78.0	
21A	Kälber	Calves	Veaux	65.1	65.1	65.1	65.1	65.1	60.2	53.0	50.8	52.8	53.3	50.0	52.8	53.3	
21B	Rinder ohne Kälber	Cattle excluding calves	Bovins sans veaux	80.4	76.6	76.8	75.9	70.7	69.4	71.9	70.5	72.0	74.2	74.1	73.1	71.6	
21C	Schweine	Pigs	Porcs	87.4	92.1	100.4	107.7	107.4	108.8	107.6	98.4	89.1	91.4	93.5	94.8	101.3	
21D	Schafe und Lämmer	Sheep and lambs	Moutons et agneaux	-	-	-	-	-	-	-	-	-	-	-	-	-	
21E	Geflügel	Poultry	Volailles	81.1	79.8	82.1	83.4	79.8	79.0	79.8	76.3	75.1	77.2	77.4	77.3	78.0	
21E1	Masthähnchen	Chickens	Poulets	:	:	:	:	:	:	:	:	:	:	:	:	:	
21E2	Sonstiges Geflügel	Other poultry	Autres volailles	-	-	-	-	-	-	-	-	-	-	-	-	-	
21F	Sonstige Tiere	Other animals	Autres animaux	-	-	-	-	-	-	-	-	-	-	-	-	-	
22	Milch	Milk	Lait	82.8	79.0	75.2	75.2	76.0	78.2	82.8	87.4	89.2	89.2	87.9	85.4	81.9	
22A	Kuhmilch	Cow's milk	Lait de vache	82.8	79.0	75.2	75.2	76.0	78.2	82.8	87.4	89.2	89.2	87.9	85.4	81.9	
22B	Sonstige Milch	Other milk	Autres laits	-	-	-	-	-	-	-	-	-	-	-	-	-	
23	Eier	Eggs	Oeufs	131.4	111.2	104.5	104.5	107.8	112.2	107.8	128.0	128.0	128.0	121.3	107.8		
24	Sonstige tierische Erzeugnisse	Other animal products	Autres produits animaux	-	-	-	-	-	-	-	-	-	-	-	-	-	

NOMINALE PREISINDIZES / NOMINAL PRICE INDICES / INDICES DES PRIX NOMINAUX

1990 = 100 (ohne MwSt / excluding VAT / TVA exclue)



NEDERLAND

			1996									1997				
			mar	apr	mai	jun	jul	aug	sep	oct	nov	dec	jan	feb	mar	
0	INSGESAMT	TOTAL	TOTAL	113.5	103.9	103.2	98.2	97.2	95.2	96.9	94.9	95.4	96.0	105.5	107.4	106.0
(0)	INSGESAMT (ohne Obst und Gemüse)	TOTAL (excl. fruit and vegetables)	TOTAL (sans fruits et légumes)	106.1	99.2	100.2	97.4	97.7	96.7	99.1	97.1	97.3	97.6	100.6	105.7	100.9
1	PFLANZLICHE ERZEUGNISSE	CROP PRODUCTS	PRODUITS VEGETAUX	142.8	121.6	116.9	104.6	102.7	98.1	101.5	100.9	101.7	102.8	129.8	133.3	127.0
(1)	PFLANZLICHE ERZEUGNISSE (ohne Obst und Gemüse)	CROP PRODUCTS (excl. fruit and vegetables)	PRODUITS VEGETAUX (sans fruits et légumes)	134.3	115.5	114.4	105.3	106.8	104.1	110.3	110.5	110.7	110.9	126.3	140.4	121.5
11	Getreide und Reis	Cereals and rice	Céréales et riz	82.2	87.5	87.5	87.5	87.5	77.8	77.8	78.2	78.8	79.7	78.8	78.9	79.7
11A	Weichweizen	Soft wheat	Blé tendre	82.3	88.2	88.2	88.2	88.2	77.8	77.8	78.3	78.8	79.8	79.0	79.1	80.1
11B	Hartweizen	Durum wheat	Blé dur	-	-	-	-	-	-	-	-	-	-	-	-	-
11C	Futtergerste	Feeding barley	Orge fourragère	81.4	84.3	84.3	84.3	84.3	79.0	79.0	79.5	80.1	81.1	80.6	80.6	81.4
11D	Braugerste	Malting barley	Orge de brasserie	83.8	85.3	85.3	85.3	85.3	75.7	75.7	75.7	76.1	76.8	72.8	72.6	71.7
11E	Hafer	Oats	Avoine	78.2	83.6	83.6	83.6	83.6	77.7	77.7	78.2	78.8	79.8	79.0	79.0	78.5
11F	Körnermais	Grain-maize	Maïs-grain	-	-	-	-	-	-	-	-	-	-	-	-	-
11G	Rohreis	Paddy rice	Riz non décortiqué	-	-	-	-	-	-	-	-	-	-	-	-	-
11H	Sonstiges Getreide	Others	Autres	81.5	86.6	86.6	86.6	86.6	77.5	77.7	78.6	79.4	80.2	81.2	81.8	81.5
12	Hackfrüchte	Root crops	Plantes sarclées	100.2	90.2	85.7	98.1	81.9	74.8	79.2	79.5	80.2	81.0	79.3	77.4	76.5
12A	Speisekartoffeln	Potatoes for consumption	Pommes de terre de consommation	93.8	70.1	59.4	88.7	50.5	33.7	44.1	44.9	46.6	48.5	45.3	40.9	38.8
12A1	Frühkartoffeln	Early potatoes	Pommes de terre hâtives	-	-	138.2	88.7	50.5	33.7	-	-	-	-	-	-	-
12A2	Übrige Kartoffeln (Lager)	Main-crop potatoes	Autres pommes de terre	93.8	70.1	59.4	-	-	44.1	44.1	44.9	46.6	48.5	45.3	40.9	38.8
12B	Zuckerrüben	Sugar beet	Betteraves sucrières	108.6	108.6	108.6	108.6	108.6	108.6	108.6	108.6	108.6	108.6	107.3	107.3	107.3
12C	Sonstige Hackfrüchte	Others	Autres	93.7	93.7	93.7	93.7	93.7	93.7	93.7	93.7	93.7	93.7	94.9	94.9	94.9
13	Obst	Fruit	Fruits	95.2	128.0	130.9	116.5	90.8	93.9	71.5	67.4	63.8	63.3	84.6	76.5	75.3
13A	Frischobst	Fresh fruit	Fruits frais	95.2	128.0	130.9	116.5	90.8	93.9	71.5	67.4	63.8	63.3	84.6	76.5	75.3
13B	Trockenfrüchte	Nuts and dried fruit	Fruits secs	-	-	-	-	-	-	-	-	-	-	-	-	-
13B1	Nüsse	Nuts	Fruits à coque	-	-	-	-	-	-	-	-	-	-	-	-	-
13B2	Getrocknetes Obst	Dried fruit	Fruits séchés	-	-	-	-	-	-	-	-	-	-	-	-	-
14	Frischgemüse	Fresh vegetables	Légumes frais	171.1	135.3	120.7	100.8	94.8	84.2	84.7	82.9	86.0	89.5	145.6	125.2	148.9
15	Weinmost/Wein	Wine must/Wine	Mouû/Vin	-	-	-	-	-	-	-	-	-	-	-	-	-
15A	Weinmost	Wine must	Mouû	-	-	-	-	-	-	-	-	-	-	-	-	-
15B	Wein	Wine	Vin	-	-	-	-	-	-	-	-	-	-	-	-	-
15B1	Tafelwein	Table wine	Vin de table	-	-	-	-	-	-	-	-	-	-	-	-	-
15B2	Qualitätswein	Quality wine	Vin de qualité	-	-	-	-	-	-	-	-	-	-	-	-	-
16	Oliven und Olivenöl	Olives and olive oil	Olives et huile d'olives	-	-	-	-	-	-	-	-	-	-	-	-	-
17	Saatgut	Seeds	Semences	121.2	116.8	126.8	126.8	126.8	118.1	118.1	118.1	118.1	118.1	143.9	143.9	143.9
18	Blumen, Zierpflanzen und Baumschulerzeugnisse	Flowers, ornamental plants and tree-nursery products	Fleurs, plantes ornementales et produits de pépinière	151.0	125.5	123.7	106.3	113.2	112.7	120.8	120.8	120.8	120.8	140.5	162.6	134.0
19	Sonstige pflanzliche Erzeugnisse	Other crop products	Autres produits végétaux	84.9	85.2	85.2	85.2	85.2	96.2	98.7	102.0	104.8	107.5	131.8	131.9	129.7
19A	Hülsenfrüchte	Pulses	Légumes secs	86.8	83.2	83.2	83.2	83.2	70.7	70.7	72.0	73.4	74.8	63.9	62.6	62.0
19B	Ölsaaten	Oilseeds	Graines oléagineuses	45.8	46.3	46.3	46.3	46.3	53.7	54.1	54.1	54.1	54.1	54.3	54.2	54.4
19C	Rohtabak	Raw tobacco	Tabac brut	-	-	-	-	-	-	-	-	-	-	-	-	-
19D	Baumwolle	Cotton	Coton	-	-	-	-	-	-	-	-	-	-	-	-	-
19E	Sonstige	Others	Autres	94.3	95.9	95.9	95.9	95.9	116.4	120.3	125.3	129.2	133.1	176.5	177.1	173.8

NOMINALE PREISINDIZES / NOMINAL PRICE INDICES / INDICES DES PRIX NOMINAUX

1990 = 100 (ohne MwSt / excluding VAT / TVA exclue)



NEDERLAND

				NEDERLAND												
				1997												
				1996												
				mar	apr	mai	jun	jul	aug	sep	oct	nov	dec	jan	feb	mar
2	TIERE UND TIERISCHE ERZEUGNISSE	ANIMALS AND ANIMAL PRODUCTS	ANIMAUX ET PRODUITS ANIMAUX	92.2	91.1	93.3	93.6	93.2	93.0	93.6	90.6	90.8	91.0	87.9	88.6	90.8
21	Tiere (zur Schlachtung und für den Export)	Animals (for slaughter and export)	Animaux (boucherie et exportation)	87.7	87.9	95.5	97.0	96.5	96.3	94.8	87.6	87.4	87.4	82.9	83.4	88.4
21A	Kälber	Calves	Veaux	94.3	87.6	95.9	90.1	87.6	82.7	82.7	86.8	86.8	86.8	81.9	75.2	86.0
21B	Rinder ohne Kälber	Cattle excluding calves	Bovins sans veaux	78.3	75.1	76.2	73.8	65.4	64.1	62.5	61.0	59.9	59.9	66.5	68.0	72.8
21C	Schweine	Pigs	Porcs	90.3	92.9	103.9	108.8	110.8	112.0	109.1	95.2	95.2	95.2	85.1	86.9	91.8
21D	Schafe und Lämmer	Sheep and lambs	Moutons et agneaux	98.7	105.9	104.2	97.0	100.0	96.4	94.9	94.9	94.9	94.9	126.0	135.7	139.9
21E	Geflügel	Poultry	Volailles	79.7	80.2	81.4	82.8	83.3	84.5	87.4	88.0	88.0	88.0	88.9	89.0	88.5
21E1	Masthähnchen	Chickens	Poulets	78.6	79.2	80.3	81.8	82.3	83.5	86.7	87.2	87.2	87.2	88.4	88.6	88.0
21E2	Sonstiges Geflügel	Other poultry	Autres volailles	88.1	88.1	89.9	90.4	91.2	92.7	92.7	94.2	94.2	94.2	92.6	92.6	92.6
21F	Sonstige Tiere	Other animals	Autres animaux	80.8	84.8	85.4	80.9	73.6	74.1	81.3	86.3	87.9	87.9	83.0	79.5	78.7
22	Milch	Milk	Lait	95.0	92.8	90.7	89.7	89.0	88.5	91.4	93.6	94.3	95.0	91.7	91.7	92.6
22A	Kuhmilch	Cow's milk	Lait de vache	95.0	92.8	90.7	89.7	89.0	88.5	91.4	93.6	94.3	95.0	91.7	91.7	92.6
22B	Sonstige Milch	Other milk	Autres laits	-	-	-	-	-	-	-	-	-	-	-	-	-
23	Eier	Eggs	Oeufs	121.2	96.1	89.4	86.5	89.9	92.3	97.6	100.5	100.5	100.5	111.7	119.4	102.0
24	Sonstige tierische Erzeugnisse	Other animal products	Autres produits animaux	77.6	171.0	91.1	91.2	91.6	87.1	87.5	87.8	87.8	87.8	93.1	92.7	92.2

NOMINALE PREISINDIZES / NOMINAL PRICE INDICES / INDICES DES PRIX NOMINAUX

1990 = 100 (ohne MwSt / excluding VAT / TVA exclue)



ÖSTERREICH

				1996												1997		
				mar	apr	mai	jun	jul	aug	sep	oct	nov	dec	jan	feb	mar		
2	TIERE UND TIERISCHE ERZEUGNISSE	ANIMALS AND ANIMAL PRODUCTS	ANIMAUX ET PRODUITS ANIMAUX	73.8	73.2	73.9	76.8	77.1	77.8	77.5	75.4	73.3	74.6	73.9	73.9	74.4		
21	Tiere (zur Schlachtung und für den Export)	Animals (for slaughter and export)	Animaux (boucherie et exportation)	73.5	72.8	73.5	78.2	78.6	79.6	79.4	75.9	72.8	74.4	73.2	72.9	73.4		
21A	Kälber	Calves	Veaux	78.3	75.4	72.9	75.4	73.2	72.0	71.0	70.1	67.6	69.2	68.2	66.9	66.9		
21B	Rinder ohne Kälber	Cattle excluding calves	Bovins sans veaux	72.7	69.6	68.9	68.4	66.8	66.9	67.0	66.8	67.1	67.7	68.4	67.8	68.3		
21C	Schweine	Pigs	Porcs	74.6	76.3	78.5	88.5	91.0	93.2	92.7	85.7	79.2	81.9	78.8	78.9	79.6		
21D	Schafe und Lämmer	Sheep and lambs	Moutons et agneaux	-	-	-	-	-	-	-	-	-	-	-	-	-		
21E	Geflügel	Poultry	Volailles	61.5	61.5	61.6	62.0	62.0	61.6	61.6	61.6	61.8	61.8	61.8	61.8	60.8		
21E1	Masthähnchen	Chickens	Poulets	61.5	61.5	61.6	62.0	62.0	61.6	61.6	61.6	61.8	61.8	61.8	61.8	60.8		
21E2	Sonstiges Geflügel	Other poultry	Autres volailles	-	-	-	-	-	-	-	-	-	-	-	-	-		
21F	Sonstige Tiere	Other animals	Autres animaux	-	-	-	-	-	-	-	-	-	-	-	-	-		
22	Milch	Milk	Lait	71.1	71.3	72.3	72.3	72.5	72.5	72.3	72.3	71.7	72.5	72.5	72.8	73.4		
22A	Kuhmilch	Cow's milk	Lait de vache	71.1	71.3	72.3	72.3	72.5	72.5	72.3	72.3	71.7	72.5	72.5	72.8	73.4		
22B	Sonstige Milch	Other milk	Autres laits	-	-	-	-	-	-	-	-	-	-	-	-	-		
23	Eier	Eggs	Oeufs	99.0	93.5	92.9	93.3	92.2	93.3	93.2	93.2	93.2	94.8	95.7	96.7	97.8		
24	Sonstige tierische Erzeugnisse	Other animal products	Autres produits animaux	-	-	-	-	-	-	-	-	-	-	-	-	-		

NOMINALE PREISINDIZES / NOMINAL PRICE INDICES / INDICES DES PRIX NOMINAUX

1990 = 100 (ohne MwSt / excluding VAT / TVA exclue)



PORTUGAL

				PORTUGAL												
				1996											1997	
				mar	apr	mai	jun	jul	aug	sep	oct	nov	dec	jan	feb	mar
2	TIERE UND TIERISCHE ERZEUGNISSE	ANIMALS AND ANIMAL PRODUCTS	ANIMAUX ET PRODUITS ANIMAUX	98.2	101.5	104.1	102.7	102.5	101.6	100.9	96.1	93.2	95.3	96.2	96.7	97.1
21	Tiere (zur Schlachtung und für den Export)	Animals (for slaughter and export)	Animaux (boucherie et exportation)	94.2	99.4	106.7	105.0	104.7	102.4	101.2	93.4	88.9	91.4	93.2	94.7	95.0
21A	Kälber	Calves	Veaux	116.1	115.2	111.9	103.9	99.1	95.4	95.4	95.4	95.4	96.8	98.7	100.6	101.1
21B	Rinder ohne Kälber	Cattle excluding calves	Bovins sans veaux	82.2	79.6	76.2	73.0	70.2	68.2	71.1	73.4	73.8	73.8	75.8	78.0	78.3
21C	Schweine	Pigs	Porcs	93.9	95.3	110.6	124.3	126.2	122.8	116.1	98.1	91.4	99.0	96.0	96.1	100.7
21D	Schafe und Lämmer	Sheep and lambs	Moutons et agneaux	122.0	126.0	130.5	133.9	134.4	136.0	142.2	142.5	143.4	149.1	149.5	139.7	139.3
21E	Geflügel	Poultry	Volailles	80.5	114.6	128.2	87.8	87.1	102.6	101.9	92.0	78.3	70.8	86.4	97.1	86.3
21E1	Masthähnchen	Chickens	Poulets	87.5	128.1	143.5	95.6	93.1	111.0	112.4	101.6	84.9	75.3	95.8	109.2	96.2
21E2	Sonstiges Geflügel	Other poultry	Autres volailles	50.2	56.7	62.2	54.0	61.2	66.5	56.7	50.6	49.8	51.2	45.8	45.2	43.7
21F	Sonstige Tiere	Other animals	Autres animaux	157.0	157.0	157.0	157.0	157.0	72.5	77.3	77.3	77.3	77.3	77.3	77.3	77.3
22	Milch	Milk	Lait	105.6	105.6	105.6	105.6	105.6	105.6	105.6	105.6	105.6	105.6	105.6	105.6	105.6
22A	Kuhmilch	Cow's milk	Lait de vache	99.1	99.1	99.1	99.1	99.1	99.1	99.1	99.1	99.1	99.1	99.1	99.1	99.1
22B	Sonstige Milch	Other milk	Autres laits	145.6	145.6	145.6	145.6	145.6	145.6	145.6	145.6	145.6	145.6	145.6	145.6	145.6
23	Eier	Eggs	Oeufs	117.6	115.9	89.1	84.4	84.9	91.4	92.3	96.4	96.5	103.6	99.9	93.5	96.5
24	Sonstige tierische Erzeugnisse	Other animal products	Autres produits animaux	54.2	54.2	54.2	54.2	54.2	54.2	54.2	54.2	54.2	54.2	54.2	54.2	54.2

NOMINALE PREISINDIZES / NOMINAL PRICE INDICES / INDICES DES PRIX NOMINAUX

1990 = 100 (ohne MwSt / excluding VAT / TVA exclue)



SUOMI/FINLAND

				SUOMI/FINLAND														
				1996												1997		
				mar	apr	mai	jun	jul	aug	sep	oct	nov	dec	jan	feb	mar		
2	TIERE UND TIERISCHE ERZEUGNISSE	ANIMALS AND ANIMAL PRODUCTS	ANIMAUX ET PRODUITS ANIMAUX	61.3	59.2	59.3	59.4	59.9	62.1	65.7	65.6	65.9	66.0	62.1	61.9	58.6		
21	Tiere (zur Schlachtung und für den Export)	Animals (for slaughter and export)	Animaux (boucherie et exportation)	42.0	42.0	42.1	42.1	43.2	42.7	42.0	43.0	43.5	43.8	40.9	41.1	40.2		
21A	Kälber	Calves	Veaux	63.1	55.9	55.2	58.1	56.2	59.4	52.5	62.9	52.8	45.5	39.4	35.8	34.7		
21B	Rinder ohne Kälber	Cattle excluding calves	Bovins sans veaux	43.2	42.8	42.5	41.6	42.7	41.4	40.2	39.3	39.3	39.8	38.2	39.7	38.7		
21C	Schweine	Pigs	Porcs	42.8	42.8	43.4	45.0	45.3	45.6	45.6	47.6	48.6	49.1	45.1	44.2	43.2		
21D	Schafe und Lämmer	Sheep and lambs	Moutons et agneaux	24.0	22.6	21.1	19.6	22.4	22.5	20.9	18.6	18.6	17.5	18.2	18.3	21.5		
21E	Geflügel	Poultry	Volailles	28.0	31.5	30.9	27.9	34.3	34.3	32.9	42.7	44.2	40.8	34.8	33.2	33.2		
21E1	Masthähnchen	Chickens	Poulets	-	-	-	-	-	-	-	-	-	-	-	-	-		
21E2	Sonstiges Geflügel	Other poultry	Autres volailles	-	-	-	-	-	-	-	-	-	-	-	-	-		
21F	Sonstige Tiere	Other animals	Autres animaux	28.7	28.3	28.7	29.7	30.4	32.1	33.0	32.8	32.6	30.2	30.5	30.6			
22	Milch	Milk	Lait	82.0	77.6	77.8	77.8	77.8	82.9	90.8	90.2	90.2	90.1	84.9	84.2	78.2		
22A	Kuhmilch	Cow's milk	Lait de vache	82.0	77.6	77.8	77.8	77.8	82.9	90.8	90.2	90.2	90.1	84.9	84.2	78.2		
22B	Sonstige Milch	Other milk	Autres laits	-	-	-	-	-	-	-	-	-	-	-	-			
23	Eier	Eggs	Oeufs	35.9	36.0	36.3	36.6	36.9	37.1	37.2	37.1	34.5	34.8	34.4	34.6	35.1		
24	Sonstige tierische Erzeugnisse	Other animal products	Autres produits animaux	83.6	83.6	83.6	83.6	83.6	83.6	89.7	89.7	89.7	89.7	89.7	89.7	89.7		

NOMINALE PREISINDIZES / NOMINAL PRICE INDICES / INDICES DES PRIX NOMINAUX

1990 = 100 (ohne MwSt / excluding VAT / TVA exclue)



SVERIGE

				1996												1997		
				mar	apr	mai	jun	jul	aug	sep	oct	nov	dec	jan	feb	mar		
2	TIERE UND TIERISCHE ERZEUGNISSE	ANIMALS AND ANIMAL PRODUCTS	ANIMAUX ET PRODUITS ANIMAUX	93.8	93.5	93.3	92.0	93.2	92.8	93.5	93.3	92.1	90.9	90.8	91.0	91.0		
21	Tiere (zur Schlachtung und für den Export)	Animals (for slaughter and export)	Animaux (boucherie et exportation)	82.9	82.1	82.8	81.8	81.7	81.0	82.7	83.2	80.0	77.3	76.7	76.6	77.4		
21A	Kälber	Calves	Veaux	105.6	105.4	102.6	96.5	88.1	86.9	85.3	78.1	75.1	74.0	74.0	77.1	84.7		
21B	Rinder ohne Kälber	Cattle excluding calves	Bovins sans veaux	81.3	80.9	81.9	81.1	79.0	76.4	72.8	71.3	71.0	70.5	72.0	73.0	73.9		
21C	Schweine	Pigs	Porcs	84.3	83.2	83.6	82.6	84.5	85.6	91.8	94.4	88.8	84.1	81.4	79.9	80.4		
21D	Schafe und Lämmer	Sheep and lambs	Moutons et agneaux	81.5	82.8	84.7	82.9	80.4	70.4	71.0	70.7	64.3	61.5	71.8	80.9	83.6		
21E	Geflügel	Poultry	Volailles	76.4	74.4	75.9	75.8	75.8	75.9	75.8	75.0	73.6	73.2	72.9	72.9	72.9		
21E1	Masthähnchen	Chickens	Poulets	76.4	74.4	75.9	75.8	75.8	75.9	75.8	75.0	73.6	73.2	72.9	72.9	72.9		
21E2	Sonstiges Geflügel	Other poultry	Autres volailles	-	-	-	-	-	-	-	-	-	-	-	-	-		
21F	Sonstige Tiere	Other animals	Autres animaux	53.7	53.7	53.7	55.6	55.6	53.7	53.7	53.7	53.7	49.3	47.8	47.8	52.5		
22	Milch	Milk	Lait	104.3	104.4	103.1	101.6	104.3	104.0	104.0	103.4	104.0	103.8	103.8	103.5	102.7		
22A	Kuhmilch	Cow's milk	Lait de vache	104.3	104.4	103.1	101.6	104.3	104.0	104.0	103.4	104.0	103.8	103.8	103.5	102.7		
22B	Sonstige Milch	Other milk	Autres laits	-	-	-	-	-	-	-	-	-	-	-	-	-		
23	Eier	Eggs	Oeufs	80.7	80.5	83.6	82.1	79.8	80.3	79.3	77.5	75.8	77.0	78.7	86.5	88.0		
24	Sonstige tierische Erzeugnisse	Other animal products	Autres produits animaux	-	-	-	-	-	-	-	-	-	-	-	-	-		

NOMINALE PREISINDIZES / NOMINAL PRICE INDICES / INDICES DES PRIX NOMINAUX

1990 = 100 (ohne MwSt / excluding VAT / TVA exclue)



UNITED KINGDOM

				1996												1997		
				mar	apr	mai	jun	jul	aug	sep	oct	nov	dec	jan	feb	mar		
2	TIERE UND TIERISCHE ERZEUGNISSE	ANIMALS AND ANIMAL PRODUCTS	ANIMAUX ET PRODUITS ANIMAUX	126.8	124.0	119.0	119.7	123.3	122.2	122.0	118.4	119.2	119.1	116.6	114.9	115.1		
21	Tiere (zur Schlachtung und für den Export)	Animals (for slaughter and export)	Animaux (boucherie et exportation)	122.6	123.8	118.3	115.6	112.8	110.2	110.6	107.6	112.3	112.5	109.6	108.0	108.5		
21A	Kälber	Calves	Veaux	131.4	89.0	89.0	89.0	80.9	80.9	80.9	73.1	73.1	73.1	90.2	90.2	90.2		
21B	Rinder ohne Kälber	Cattle excluding calves	Bovins sans veaux	111.0	99.7	95.6	97.8	95.5	91.5	90.1	90.4	98.8	99.7	97.8	95.7	92.4		
21C	Schweine	Pigs	Porcs	123.3	125.5	126.6	132.9	134.5	128.7	125.6	117.9	105.2	101.9	94.0	91.0	95.8		
21D	Schafe und Lämmer	Sheep and lambs	Moutons et agneaux	185.9	221.2	190.8	154.2	136.2	135.7	146.6	135.7	166.0	169.9	175.3	179.4	186.7		
21E	Geflügel	Poultry	Volailles	102.3	106.8	106.8	106.7	108.2	110.7	111.6	112.8	113.1	113.5	108.0	104.9	103.5		
21E1	Masthähnchen	Chickens	Poulets	101.3	105.8	106.3	105.8	107.3	108.0	108.0	107.5	105.4	104.2	102.8	102.6	102.7		
21E2	Sonstiges Geflügel	Other poultry	Autres volailles	104.7	109.2	108.1	108.9	110.5	117.5	120.5	126.0	132.3	136.8	120.9	110.6	105.4		
21F	Sonstige Tiere	Other animals	Autres animaux	-	-	-	-	-	-	-	-	-	-	-	-	-		
22	Milch	Milk	Lait	136.0	126.6	121.8	128.0	142.7	143.7	142.1	137.2	131.9	131.2	129.4	127.3	127.3		
22A	Kuhmilch	Cow's milk	Lait de vache	136.0	126.6	121.8	128.0	142.7	143.7	142.1	137.2	131.9	131.2	129.4	127.3	127.3		
22B	Sonstige Milch	Other milk	Autres laits	-	-	-	-	-	-	-	-	-	-	-	-	-		
23	Eier	Eggs	Oeufs	111.8	110.9	109.9	109.4	105.9	105.8	108.3	107.4	108.1	108.8	105.0	104.8	104.1		
24	Sonstige tierische Erzeugnisse	Other animal products	Autres produits animaux	119.4	119.4	116.2	116.2	116.2	116.2	116.2	116.2	116.2	116.2	116.2	116.2	116.2		

NOMINALE PREISINDIZES / NOMINAL PRICE INDICES / INDICES DES PRIX NOMINAUX

1990 = 100 (ohne MwSt / excluding VAT / TVA exclue)



EUR 15

			1996										1997			
			mar	apr	mai	jun	jul	aug	sep	oct	nov	dec	jan	feb	mar	
0	INSGESAMT	TOTAL	TOTAL	112.4	108.7	109.1	106.4	103.2	101.7	103.1	101.6	101.0	102.2	104.2	103.6	103.0
(0)	INSGESAMT (ohne Obst und Gemüse)	TOTAL (excl. fruit and vegetables)	TOTAL (sans fruits et légumes)	105.8	104.8	105.0	103.5	102.8	102.7	102.9	101.1	100.0	100.4	99.6	100.2	100.7
1	PFLANZLICHE ERZEUGNISSE	CROP PRODUCTS	PRODUITS VEGETAUX	124.6	117.3	117.5	111.9	104.9	101.1	103.6	102.8	102.7	104.4	110.1	108.9	106.4
(1)	PFLANZLICHE ERZEUGNISSE (ohne Obst und Gemüse)	CROP PRODUCTS (excl. fruit and vegetables)	PRODUITS VEGETAUX (sans fruits et légumes)	112.9	110.9	110.8	106.9	104.3	103.4	103.4	102.2	100.8	101.0	101.1	102.3	101.9
11	Getreide und Reis	Cereals and rice	Céréales et riz	95.4	96.3	97.8	96.0	90.4	88.0	86.9	85.1	84.0	84.0	84.8	84.5	84.7
11A	Weichweizen	Soft wheat	Blé tendre	91.6	93.0	95.7	93.9	87.0	83.7	83.1	83.0	81.8	81.8	82.5	82.4	82.6
11B	Hartweizen	Durum wheat	Blé dur	94.7	94.3	92.8	90.4	84.5	84.8	84.5	83.0	81.7	81.8	82.8	83.0	84.2
11C	Futtergerste	Feeding barley	Orge fourragère	94.2	94.3	96.0	93.6	87.5	84.6	84.2	86.4	85.7	85.8	87.2	86.5	86.9
11D	Braugerste	Malling barley	Orge de brasserie	104.7	102.1	99.4	96.5	91.3	90.1	90.1	89.2	89.1	89.7	89.8	87.8	88.1
11E	Hafer	Oats	Avoine	85.1	86.0	87.4	86.2	82.7	80.6	79.5	79.1	78.5	78.5	78.7	79.2	79.1
11F	Körnermais	Grain-maize	Maïs-grain	97.7	101.2	102.3	100.8	97.4	95.9	93.5	82.7	81.4	80.9	81.7	81.5	81.2
11G	Rohreis	Paddy rice	Riz non décortiqué	153.2	154.9	156.8	159.1	157.5	157.3	147.2	136.7	133.4	131.7	133.2	132.6	131.8
11H	Sonstiges Getreide	Others	Autres	74.1	75.6	78.5	77.4	76.9	72.8	72.0	71.6	71.6	71.7	72.9	73.3	73.6
12	Hackfrüchte	Root crops	Plantes sarclées	115.7	116.7	114.6	111.5	105.5	103.0	100.9	93.2	92.7	93.4	92.0	93.0	95.0
12A	Speisekartoffeln	Potatoes for consumption	Pommes de terre de consommation	124.8	127.0	122.3	115.6	100.5	93.3	89.7	73.1	71.8	72.8	71.0	72.1	76.6
12A1	Frühkartoffeln	Early potatoes	Pommes de terre hâtives	-	-	-	-	-	-	-	-	-	-	-	-	-
12A2	Übrige Kartoffeln (Lager)	Main-crop potatoes	Autres pommes de terre	116.6	122.8	121.2	51.0	48.2	69.3	79.6	63.5	62.1	63.1	61.9	61.8	62.8
12B	Zuckerrüben	Sugar beet	Betteraves sucrières	110.5	110.5	110.5	110.1	111.3	112.5	111.4	110.7	110.9	111.3	110.1	111.1	111.1
12C	Sonstige Hackfrüchte	Others	Autres	85.3	85.3	85.3	85.3	85.4	85.3	85.3	85.7	85.7	85.7	86.0	86.0	86.0
13	Obst	Fruit	Fruits	130.0	118.6	140.1	131.4	109.4	92.1	101.7	113.1	118.0	124.6	123.5	121.7	111.7
13A	Frischobst	Fresh fruit	Fruits frais	128.1	116.5	137.3	134.2	110.7	92.5	97.5	109.3	114.2	121.3	119.6	117.5	106.5
13B	Trockenfrüchte	Nuts and dried fruit	Fruits secs	138.3	137.3	170.2	94.6	132.2	121.8	181.0	155.9	155.7	160.3	171.6	179.9	183.1
13B1	Nüsse	Nuts	Fruits à coque	136.8	135.4	179.8	77.2	125.9	112.4	193.3	181.9	175.7	173.2	184.4	195.5	199.7
13B2	Getrocknetes Obst	Dried fruit	Fruits séchés	172.5	172.5	172.5	172.5	172.5	172.5	171.3	163.5	161.1	160.1	160.1	160.1	160.1
14	Frischgemüse	Fresh vegetables	Légumes frais	168.7	142.7	129.2	118.9	103.8	97.9	105.9	98.1	99.5	104.2	138.0	126.7	120.8
15	Weinmost/Wein	Wine must/Wine	Moût/Vin	124.1	122.4	119.3	116.6	115.0	117.6	115.0	113.8	112.1	112.3	110.6	111.9	114.6
15A	Weinmost	Wine must	Moût	123.1	122.7	122.8	123.0	123.0	123.6	129.0	129.1	129.6	129.9	130.7	130.6	
15B	Wein	Wine	Vin	124.2	122.4 /	119.0	116.1	114.3	117.1	114.2	112.5	110.6	110.8	108.9	110.2	113.2
15B1	Tafelwein	Table wine	Vin de table	108.7	108.0	107.3	105.1	103.8	102.4	102.5	103.1	102.3	102.2	100.2	100.9	101.5
15B2	Qualitätswein	Quality wine	Vin de qualité	105.7	106.0	105.9	105.3	105.6	107.1	105.2	103.9	101.7	102.0	102.8	102.8	103.3
16	Oliven und Olivenöl	Olives and olive oil	Olives et huile d'olives	192.3	191.3	193.1	190.2	189.1	192.4	194.3	191.7	189.8	177.1	165.7	163.1	162.0
17	Saatgut	Seeds	Semences	110.7	108.3	111.4	111.6	111.3	108.8	108.8	106.6	104.1	104.1	112.1	110.8	110.9
18	Blumen, Zierpflanzen und Baumschulerzeugnisse	Flowers, ornamental plants and tree-nursery products	Fleurs, plantes ornementales et produits de pépinière	131.4	114.5	113.6	97.8	102.6	99.4	107.2	114.9	111.7	117.8	123.4	132.2	120.9
19	Sonstige pflanzliche Erzeugnisse	Other crop products	Autres produits végétaux	88.1	89.0	89.9	88.9	88.6	88.5	88.3	87.6	86.8	87.4	88.1	88.4	90.6
19A	Hülsenfrüchte	Pulses	Légumes secs	86.5	88.1	88.9	87.9	85.2	83.4	84.5	83.7	83.4	85.7	86.3	86.2	89.4
19B	Ölsaaten	Oilseeds	Graines oléagineuses	57.3	60.1	62.1	61.5	60.1	59.4	59.0	57.0	55.3	55.5	56.2	57.0	60.4
19C	Rohlabak	Raw tobacco	Tabac brut	136.9	136.9	136.9	136.9	141.1	141.2	141.3	145.3	145.4	143.1	142.1	142.5	141.7
19D	Baumwolle	Cotton	Coton	147.9	145.9	145.9	145.9	145.9	145.9	141.6	142.1	141.3	143.4	142.6	139.8	139.8
19E	Sonstige	Others	Autres	119.6	115.0	112.4	107.3	109.3	114.3	116.8	115.9	118.2	119.6	124.5	125.6	126.5

NOMINALE PREISINDIZES / NOMINAL PRICE INDICES / INDICES DES PRIX NOMINAUX

1990 = 100 (ohne MwSt / excluding VAT / TVA exclue)



EUR 15

				1996	apr	mai	jun	jul	aug	sep	oct	nov	dec	1997	feb	mar
				mar										jan		
2	TIERE UND TIERISCHE ERZEUGNISSE	ANIMALS AND ANIMAL PRODUCTS	ANIMAUX ET PRODUITS ANIMAUX	101.1	100.7	101.2	101.2	101.7	102.3	102.5	100.4	99.5	100.1	98.6	98.8	99.8
21	Tiere (zur Schlachtung und für den Export)	Animals (for slaughter and export)	Animaux (boucherie et exportation)	97.4	99.5	101.7	101.5	100.5	100.3	100.1	96.6	94.8	95.5	93.9	94.4	97.2
21A	Kalber	Calves	Veaux	102.9	98.9	101.8	98.6	94.0	93.2	94.2	93.3	93.3	93.5	93.6	91.0	95.4
21B	Rinder ohne Kälber	Cattle excluding calves	Bovins sans veaux	92.9	88.2	86.7	84.5	81.0	80.2	81.3	81.8	83.1	83.9	85.0	84.8	86.3
21C	Schweine	Pigs	Porcs	94.5	97.9	105.9	112.5	115.2	115.3	111.8	101.8	93.5	94.4	90.9	93.6	98.1
21D	Schafe und Lämmer	Sheep and lambs	Moutons et agneaux	131.6	151.2	141.8	130.0	125.6	127.5	134.4	132.8	142.5	146.3	146.2	147.0	150.0
21E	Geflügel	Poultry	Volailles	98.3	107.1	107.5	103.6	102.9	102.7	103.4	102.6	105.1	104.8	101.5	100.6	100.8
21E1	Masthähnchen	Chickens	Poulets	100.1	112.1	112.6	107.5	106.0	105.0	105.2	103.1	105.4	104.1	101.7	101.1	101.7
21E2	Sonstiges Geflügel	Other poultry	Autres volailles	93.0	93.3	93.2	92.8	93.9	95.8	97.7	100.2	102.9	105.5	99.8	98.3	97.4
21F	Sonstige Tiere	Other animals	Autres animaux	101.6	116.9	117.1	107.1	105.0	105.9	111.1	113.5	111.5	107.3	100.2	96.5	99.9
22	Milch	Milk	Lait	104.6	101.3	100.2	100.8	104.0	105.9	106.9	106.7	107.0	106.5	105.0	104.3	102.7
22A	Kuhmilch	Cow's milk	Lait de vache	103.2	99.8	98.7	99.5	102.8	104.8	105.8	105.5	105.9	105.3	103.7	102.9	101.2
22B	Sonstige Milch	Other milk	Autres laits	130.2	129.4	127.5	126.1	126.7	127.0	127.2	127.9	128.5	128.6	130.1	130.1	131.1
23	Eier	Eggs	Oeufs	122.1	112.6	104.3	102.6	104.0	104.9	107.1	109.9	111.2	115.4	114.1	117.1	114.2
24	Sonstige tierische Erzeugnisse	Other animal products	Autres produits animaux	94.4	97.2	98.1	97.5	93.5	92.7	89.7	84.0	82.3	87.4	90.0	89.0	93.2

Deflationierte Indizes

Deflated indices

Indices déflatés

DEFLATIONIERTE PREISINDIZES / DEFLATED PRICE INDICES / INDICES DES PRIX DEFLATES

1990 = 100 (ohne MwSt / excluding VAT / TVA exclue)



BELGIQUE / BELGIE

				1996										1997		
				mar	apr	mai	jun	jul	aug	sep	oct	nov	dec	jan	feb	mar
0	INSGESAMT	TOTAL	TOTAL	84.6	80.5	83.5	82.5	79.8	79.0	79.6	74.2	72.6	75.9	84.2	77.0	75.8
(0)	INSGESAMT (ohne Obst und Gemüse)	TOTAL (excl. fruit and vegetables)	TOTAL (sans fruits et légumes)	79.3	77.4	79.2	82.7	79.5	79.8	78.6	74.9	73.4	74.1	75.1	75.9	76.6
1	PFLANZLICHE ERZEUGNISSE	CROP PRODUCTS	PRODUITS VEGETAUX	97.3	88.3	94.9	88.8	82.0	77.9	79.6	69.7	69.5	77.3	99.4	77.5	72.5
(1)	PFLANZLICHE ERZEUGNISSE (ohne Obst und Gemüse)	CROP PRODUCTS (excl. fruit and vegetables)	PRODUITS VEGETAUX (sans fruits et légumes)	85.5	81.6	86.2	94.7	82.8	80.6	75.5	68.9	70.1	71.1	73.1	73.4	73.4
11	Getreide und Reis	Cereals and rice	Céréales et riz	66.2	70.2	73.2	71.8	69.4	62.1	62.0	62.2	61.7	61.9	62.4	62.1	64.1
12	Hackfrüchte	Root crops	Plantes sarclées	88.1	82.8	76.8	115.1	84.0	80.2	70.7	69.1	68.7	66.2	67.2	66.1	66.1
12A	Speisekartoffeln	Potatoes for consumption	Pommes de terre de consommation	75.9	62.7	47.1	148.1	65.6	55.6	30.8	33.3	32.1	25.8	29.4	26.2	25.8
12B	Zuckerrüben	Sugar beet	Betteraves sucrières	95.8	95.3	95.2	95.3	95.4	95.4	95.2	91.1	91.1	90.9	90.4	90.5	90.9
12C	Sonstige Hackfrüchte	Others	Autres	77.1	76.7	76.6	76.7	76.8	76.8	76.6	76.2	76.2	76.1	75.7	75.8	76.1
13	Obst	Fruit	Fruits	70.4	78.3	111.4	98.0	84.6	85.7	90.3	72.3	69.6	81.2	72.4	73.4	63.8
13A	Frischobst	Fresh fruit	Fruits frais	70.4	78.3	111.4	98.0	84.6	85.7	90.3	72.3	69.6	81.2	72.4	73.4	63.8
13B	Trockenfrüchte	Nuts and dried fruit	Fruits secs	-	-	-	-	-	-	-	-	-	-	-	-	-
14	Früchgemüse	Fresh vegetables	Légumes frais	125.5	102.7	103.9	76.1	79.9	71.0	82.9	70.1	68.5	86.2	151.9	85.7	73.9
15	Weinmost/Wein	Wine must/Wine	Mouû/Vin	-	-	-	-	-	-	-	-	-	-	-	-	-
16	Oliven und Olivenöl	Olives and olive oil	Olives et huile d'olives	-	-	-	-	-	-	-	-	-	-	-	-	-
17	Saatgut	Seeds	Semences	90.8	90.3	90.2	90.3	90.4	90.4	90.2	89.8	89.8	89.6	89.2	89.3	89.6
18	Blumen, Zierpflanzen und Baumschulerzeugnisse	Flowers, ornamental plants and tree-nursery products	Fleurs, plantes ornementales et produits de pépinière	96.5	88.1	106.4	88.6	90.9	93.1	89.1	70.7	74.1	80.4	84.5	86.8	84.4
19	Sonstige pflanzliche Erzeugnisse	Other crop products	Autres produits végétaux	80.6	80.2	84.6	84.6	80.4	83.3	80.6	81.3	88.2	85.3	88.8	88.8	95.0
2	TIERE UND TIERISCHE ERZEUGNISSE	ANIMALS AND ANIMAL PRODUCTS	ANIMAUX ET PRODUITS ANIMAUX	77.4	76.0	77.0	78.9	78.5	79.6	79.6	76.8	74.4	75.1	75.7	76.7	77.6
21	Tiere (zur Schlachtung und für den Export)	Animals (for slaughter and export)	Animaux (boucherie et exportation)	74.1	75.5	77.7	80.9	80.1	81.0	78.9	73.5	68.2	68.7	70.0	71.6	75.7
21A	Kälber	Calves	Veaux	79.3	78.4	81.0	81.5	75.0	73.0	73.2	66.6	69.5	66.3	67.6	65.7	68.7
21B	Rinder ohne Kälber	Cattle excluding calves	Bovins sans veaux	68.0	66.4	64.0	62.5	60.9	59.9	60.7	61.4	61.4	62.9	64.2	64.7	67.8
21C	Schweine	Pigs	Porcs	76.3	79.5	86.4	92.1	93.6	95.6	92.4	82.7	72.6	73.2	73.2	75.4	81.1
21D	Schafe und Lämmer	Sheep and lambs	Moutons et agneaux	67.4	81.1	79.5	71.7	69.6	63.6	60.7	60.7	63.1	63.8	65.1	80.1	94.6
21E	Geflügel	Poultry	Volailles	80.6	86.6	78.3	92.7	88.8	95.8	82.7	77.5	67.2	67.1	79.0	86.7	86.7
21F	Sonstige Tiere	Other animals	Autres animaux	78.0	80.4	79.5	66.4	66.2	74.2	82.9	86.1	89.8	85.9	82.4	78.0	79.0
22	Milch	Milk	Lait	81.9	75.9	75.8	74.1	74.2	76.0	81.4	84.7	90.2	90.0	89.6	87.8	80.8
23	Eier	Eggs	Oeufs	109.6	86.3	72.3	72.6	75.0	74.8	81.5	88.7	90.0	99.3	92.7	100.2	92.3
24	Sonstige tierische Erzeugnisse	Other animal products	Autres produits animaux	87.3	86.9	86.8	86.9	86.9	86.9	86.8	86.3	86.3	86.2	85.7	85.8	86.2

DEFLATIONIERTE PREISINDIZES / DEFLATED PRICE INDICES / INDICES DES PRIX DEFLATES

1990 = 100 (ohne MwSt / excluding VAT / TVA exclue)



			DANMARK													
			1996										1997			
			mar	apr	mai	jun	jul	aug	sep	oct	nov	dec	jan	feb	mar	
0	INSGESAMT	TOTAL	TOTAL	77.1	77.7	79.4	83.6	82.1	79.3	78.1	76.9	74.6	73.6	72.9	73.3	73.9
(0)	INSGESAMT (ohne Obst und Gemüse)	TOTAL (excl. fruit and vegetables)	TOTAL (sans fruits et légumes)	76.7	77.3	79.1	83.2	82.2	79.3	78.0	77.0	74.6	73.5	72.7	73.2	73.8
1	PFLANZLICHE ERZEUGNISSE	CROP PRODUCTS	PRODUITS VEGETAUX	78.8	79.3	83.1	88.9	83.7	75.5	72.1	71.3	72.3	72.1	72.6	73.1	72.6
(1)	PFLANZLICHE ERZEUGNISSE (ohne Obst und Gemüse)	CROP PRODUCTS (excl. fruit and vegetables)	PRODUITS VEGETAUX (sans fruits et légumes)	77.9	78.2	82.3	88.1	84.0	75.4	71.7	71.3	72.4	71.8	72.0	73.0	72.4
11	Getreide und Reis	Cereals and rice	Céréales et riz	79.1	79.7	83.8	80.3	79.0	67.2	65.1	71.1	69.3	69.9	71.8	69.7	69.6
12	Hackfrüchte	Root crops	Plantes sarclées	103.1	102.6	102.4	126.4	99.6	97.1	95.7	94.1	93.9	94.6	95.3	95.5	97.6
12A	Speisekartoffeln	Potatoes for consumption	Pommes de terre de consommation	137.6	135.5	135.2	300.0	115.2	98.9	92.5	75.5	74.7	79.0	118.9	120.6	135.5
12B	Zuckerrüben	Sugar beet	Betteraves sucrières	102.2	101.9	101.7	101.7	101.9	101.7	101.2	100.0	100.0	100.1	91.7	91.7	91.6
12C	Sonstige Hackfrüchte	Others	Autres	84.5	84.2	84.1	84.1	84.2	84.1	83.6	90.3	90.3	90.4	90.1	90.1	90.0
13	Obst	Fruit	Fruits	74.0	73.8	73.7	143.3	64.1	86.2	113.0	88.9	85.3	79.4	89.2	80.0	68.6
13A	Frischobst	Fresh fruit	Fruits frais	74.0	73.8	73.7	143.3	64.1	86.2	113.0	88.9	85.3	79.4	89.2	80.0	68.6
13B	Trockenfrüchte	Nuts and dried fruit	Fruits secs	-	-	-	-	-	-	-	-	-	-	-	-	-
14	Frischgemüse	Fresh vegetables	Légumes frais	113.4	118.3	115.3	89.4	83.4	72.9	65.9	62.5	62.3	79.5	86.9	73.7	80.7
15	Weinmost/Wein	Wine must/Wine	Moût/Vin	-	-	-	-	-	-	-	-	-	-	-	-	-
16	Oliven und Olivenöl	Olives and olive oil	Olives et huile d'olives	-	-	-	-	-	-	-	-	-	-	-	-	-
17	Saatgut	Seeds	Semences	120.1	119.7	119.5	119.5	119.7	119.5	118.9	118.7	118.7	118.8	118.4	118.4	118.3
18	Blumen, Zierpflanzen und Baumschulerzeugnisse	Flowers, ornamental plants and tree-nursery products	Fleurs, plantes ornementales et produits de pépinière	92.2	91.8	101.7	128.5	122.7	106.9	93.0	76.5	87.9	83.1	79.1	89.9	86.0
19	Sonstige pflanzliche Erzeugnisse	Other crop products	Autres produits végétaux	48.8	49.9	51.7	51.7	53.2	53.4	53.3	53.1	52.5	52.2	52.0	52.0	51.9
2	TIERE UND TIERISCHE ERZEUGNISSE	ANIMALS AND ANIMAL PRODUCTS	ANIMAUX ET PRODUITS ANIMAUX	76.1	76.8	77.4	80.7	81.2	81.3	81.3	80.0	75.8	74.4	73.1	73.4	74.6
21	Tiere (zur Schlachtung und für den Export)	Animals (for slaughter and export)	Animaux (boucherie et exportation)	71.7	73.0	74.0	79.5	80.2	80.6	80.8	79.5	72.6	70.1	68.1	68.6	70.6
21A	Kälber	Calves	Veaux	69.1	66.2	63.8	63.6	63.8	63.6	63.3	63.9	63.9	64.0	63.8	63.8	64.4
21B	Rinder ohne Kälber	Cattle excluding calves	Bovins sans veaux	68.1	67.4	67.3	66.8	67.8	67.8	66.0	64.6	64.6	64.5	64.3	64.3	65.2
21C	Schweine	Pigs	Porcs	72.7	74.6	75.0	83.6	84.2	84.7	85.4	84.0	74.6	71.2	68.4	69.1	71.5
21D	Schafe und Lämmer	Sheep and lambs	Moutons et agneaux	86.4	86.6	89.9	92.0	90.5	85.9	80.0	79.3	82.9	85.4	85.2	86.7	102.5
21E	Geflügel	Poultry	Volailles	73.4	74.5	74.7	74.7	76.5	76.7	79.0	79.1	79.7	79.9	79.7	79.7	80.4
21F	Sonstige Tiere	Other animals	Autres animaux	69.0	68.8	68.6	68.6	68.8	68.6	68.3	68.1	65.6	65.6	65.5	65.5	65.4
22	Milch	Milk	Lait	82.3	82.1	81.9	81.9	82.1	81.9	81.5	80.0	80.0	80.1	80.0	80.0	79.9
23	Eier	Eggs	Oeufs	102.4	102.1	101.9	101.9	102.1	101.9	101.4	101.2	104.2	105.9	105.7	105.7	105.6
24	Sonstige tierische Erzeugnisse	Other animal products	Autres produits animaux	68.1	67.4	67.3	66.8	67.8	67.8	66.0	64.6	64.6	64.5	64.3	64.3	65.2

DEFLATIONIERTE PREISINDIZES / DEFLATED PRICE INDICES / INDICES DES PRIX DEFLATES

1990 = 100 (ohne MwSt / excluding VAT / TVA exclue)



DEUTSCHLAND

				1996											1997		
				mar	apr	mai	jun	jul	aug	sep	oct	nov	dec	jan	feb	mar	
0	INSGESAMT	TOTAL	TOTAL	78.1	78.0	79.2	79.1	78.8	76.8	77.1	74.9	73.3	74.0	73.8	73.7	74.8	
(0)	INSGESAMT (ohne Obst und Gemüse)	TOTAL (excl. fruit and vegetables)	TOTAL (sans fruits et légumes)	77.3	76.8	78.8	78.4	78.0	77.2	77.2	75.0	73.6	74.3	73.8	73.9	75.0	
1	PFLANZLICHE ERZEUGNISSE	CROP PRODUCTS	PRODUITS VEGETAUX	79.6	81.3	80.7	80.7	80.1	73.4	75.3	73.4	71.8	71.8	73.2	72.2	71.9	
(1)	PFLANZLICHE ERZEUGNISSE (ohne Obst und Gemüse)	CROP PRODUCTS (excl. fruit and vegetables)	PRODUITS VEGETAUX (sans fruits et légumes)	77.4	77.8	79.6	79.0	77.5	73.9	75.5	73.3	72.5	72.5	73.0	72.7	72.4	
11	Getreide und Reis	Cereals and rice	Céréales et riz	73.3	75.2	79.6	78.4	76.0	71.2	69.5	68.7	68.2	68.1	68.5	68.1	68.6	
12	Hackfrüchte	Root crops	Plantes sarclées	88.5	87.7	86.4	87.2	85.9	78.0	86.6	74.3	71.5	71.1	71.2	70.7	70.0	
12A	Speisekartoffeln	Potatoes for consumption	Pommes de terre de consommation	109.8	107.2	103.3	106.1	101.2	75.6	103.2	62.8	53.5	51.5	52.2	51.4	48.7	
12B	Zuckerrüben	Sugar beet	Betteraves sucrières	81.6	81.6	81.4	81.4	81.6	81.7	81.9	82.1	82.2	82.6	82.4	82.1	82.2	
12C	Sonstige Hackfrüchte	Others	Autres	57.0	57.0	56.9	56.8	56.9	57.0	57.1	57.1	57.1	57.0	56.6	56.4	56.5	
13	Obst	Fruit	Fruits	83.0	85.7	86.6	106.8	91.7	60.8	63.1	72.2	65.8	67.2	61.3	62.7	58.8	
13A	Fruchstobst	Fresh fruit	Fruits frais	83.0	85.7	86.6	106.8	91.7	60.8	63.1	72.2	65.8	67.2	61.3	62.7	58.8	
13B	Trockenfrüchte	Nuts and dried fruit	Fruits secs	-	-	-	-	-	-	-	-	-	-	-	-	-	
14	Früschgemüse	Fresh vegetables	Légumes frais	106.4	124.1	90.1	80.2	103.9	77.9	83.8	76.0	67.9	67.4	86.7	74.2	77.8	
15	Weinmost/Wein	Wine must/Wine	Moult/Vin	87.9	87.9	87.7	87.6	87.3	87.4	87.6	93.6	93.6	93.4	92.8	92.5	92.7	
16	Oliven und Olivenöl	Olives and olive oil	Olives et huile d'olives	-	-	-	-	-	-	-	-	-	-	-	-	-	
17	Saatgut	Seeds	Semences	76.9	77.0	77.1	77.9	78.4	78.8	79.4	80.0	79.9	79.8	79.6	79.1	78.9	
18	Blumen, Zierpflanzen und Baumschulerzeugnisse	Flowers, ornamental plants and tree-nursery products	Fleurs, plantes ornementales et produits de pépinière	93.6	91.7	93.0	90.9	89.7	89.5	91.5	92.3	92.6	93.1	95.4	94.7	92.0	
19	Sonstige pflanzliche Erzeugnisse	Other crop products	Autres produits végétaux	41.9	42.9	44.2	44.4	44.4	44.2	44.9	45.5	45.6	45.7	46.3	46.7	47.7	
2	TIERE UND TIERISCHE ERZEUGNISSE	ANIMALS AND ANIMAL PRODUCTS	ANIMAUX ET PRODUITS ANIMAUX	77.3	76.4	78.5	78.2	78.2	78.6	78.0	75.7	74.1	75.1	74.1	74.5	76.2	
21	Tiere (zur Schlachtung und für den Export)	Animals (for slaughter and export)	Animaux (boucherie et exportation)	74.4	74.4	79.5	79.3	80.0	80.3	78.7	74.6	71.1	72.5	71.2	72.5	75.3	
21A	Kalber	Calves	Veaux	67.4	63.2	68.7	63.7	62.3	57.6	62.9	60.8	63.4	62.8	59.6	54.7	59.5	
21B	Rinder ohne Kälber	Cattle excluding calves	Bovins sans veaux	72.1	68.0	66.1	63.8	63.2	63.3	64.3	66.0	67.1	68.5	68.0	66.5	68.2	
21C	Schweine	Pigs	Porcs	76.6	80.0	91.6	93.3	95.7	96.6	91.9	82.1	73.7	75.1	73.1	77.1	80.6	
21D	Schafe und Lämmer	Sheep and lambs	Moutons et agneaux	96.1	109.2	112.2	112.1	91.2	83.1	90.5	96.9	100.5	110.0	114.2	120.1	133.2	
21E	Geflügel	Poultry	Volailles	69.8	70.3	71.1	71.5	71.8	72.4	73.2	73.9	74.4	74.3	73.9	74.0	74.5	
21F	Sonstige Tiere	Other animals	Autres animaux	-	-	-	-	-	-	-	-	-	-	-	-	-	
22	Milch	Milk	Lait	78.0	77.2	76.1	75.9	75.8	76.5	77.6	78.1	78.7	77.7	76.0	75.6	75.5	
23	Eier	Eggs	Oeufs	106.0	94.3	83.4	83.1	85.2	87.2	89.3	93.0	96.3	100.1	100.0	100.9	98.8	
24	Sonstige tierische Erzeugnisse	Other animal products	Autres produits animaux	75.8	75.2	79.3	78.7	73.9	73.2	70.1	63.8	61.9	67.2	69.5	68.1	72.8	

DEFLATIONIERTE PREISINDIZES / DEFLATED PRICE INDICES / INDICES DES PRIX DEFLATES

1990 = 100 (ohne MwSt / excluding VAT / TVA exclue)



ELLADA

				1996										1997		
				mar	apr	mai	jun	jul	aug	sep	oct	nov	dec	jan	feb	mar
0	INSGESAMT	TOTAL	TOTAL	86.4	87.6	91.4	86.8	85.0	85.1	82.8	80.6	78.8	77.8	79.6	81.9	79.0
(0)	INSGESAMT (ohne Obst und Gemüse)	TOTAL (excl. fruit and vegetables)	TOTAL (sans fruits et légumes)	79.9	78.7	78.1	78.6	81.6	82.4	79.6	78.8	78.7	78.5	79.2	79.3	78.0
1	PFLANZLICHE ERZEUGNISSE	CROP PRODUCTS	PRODUITS VEGETAUX	91.3	92.6	98.2	91.3	87.9	87.7	85.1	82.1	79.9	78.5	80.3	84.0	81.0
(1)	PFLANZLICHE ERZEUGNISSE (ohne Obst und Gemüse)	CROP PRODUCTS (excl. fruit and vegetables)	PRODUITS VEGETAUX (sans fruits et légumes)	83.6	81.0	80.3	80.4	84.0	84.8	81.2	80.0	80.5	80.1	80.0	80.9	80.5
11	Getreide und Reis	Cereals and rice	Céréales et riz	64.2	63.6	63.2	63.1	63.7	64.7	62.9	62.3	62.2	61.4	61.8	62.1	60.6
12	Hackfrüchte	Root crops	Plantes sarclées	109.7	88.6	84.2	93.1	119.1	121.6	112.0	100.8	100.5	100.8	95.1	102.3	119.6
12A	Speisekartoffeln	Potatoes for consumption	Pommes de terre de consommation	119.8	87.2	80.7	94.9	134.8	123.8	110.2	93.2	92.8	94.1	84.7	95.7	124.3
12B	Zuckerrüben	Sugar beet	Betteraves sucrières	91.9	91.0	90.3	90.1	91.7	117.7	115.0	114.1	114.0	112.7	113.4	113.9	111.3
12C	Sonstige Hackfrüchte	Others	Autres	-	-	-	-	-	-	-	-	-	-	-	-	-
13	Obst	Fruit	Fruits	95.1	102.9	108.5	106.6	97.2	97.5	94.0	86.9	81.4	76.2	78.3	80.8	76.0
13A	Frischobst	Fresh fruit	Fruits frais	98.1	109.3	117.4	114.9	101.1	101.5	96.5	87.7	80.4	73.5	76.3	79.4	73.7
13B	Trockenfrüchte	Nuts and dried fruit	Fruits secs	87.7	86.8	86.1	86.0	87.5	87.6	87.6	84.9	83.9	82.9	83.4	83.8	81.8
14	Frischgemüse	Fresh vegetables	Légumes frais	113.1	120.9	147.7	111.9	91.5	87.4	89.0	84.3	76.3	75.5	83.1	97.7	88.0
15	Weinmost/Wein	Wine must/Wine	Moût/Vin	84.3	83.5	82.8	82.7	84.2	84.2	85.9	85.9	85.9	84.9	85.4	85.8	83.8
16	Oliven und Olivenöl	Olives and olive oil	Olives et huile d'olives	92.1	91.8	92.4	93.0	94.6	94.8	92.9	93.4	96.4	94.6	94.6	95.1	92.8
17	Saatgut	Seeds	Semences	65.6	64.9	64.4	64.3	65.3	64.9	62.8	61.8	61.8	61.0	61.5	61.7	60.3
18	Blumen, Zierpflanzen und Baumschulerzeugnisse	Flowers, ornamental plants and tree-nursery products	Fleurs, plantes ornementales et produits de pépinière	121.7	116.6	117.7	98.9	100.0	105.4	104.8	108.8	104.3	117.0	120.5	121.8	112.7
19	Sonstige pflanzliche Erzeugnisse	Other crop products	Autres produits végétaux	80.3	78.9	77.9	77.2	79.4	79.9	74.1	73.0	72.7	72.3	72.9	73.2	71.5
2	TIERE UND TIERISCHE ERZEUGNISSE	ANIMALS AND ANIMAL PRODUCTS	ANIMAUX ET PRODUITS ANIMAUX	74.4	75.4	74.7	75.9	77.9	78.8	77.2	77.0	76.1	76.1	77.8	76.8	74.2
21	Tiere (zur Schlachtung und für den Export)	Animals (for slaughter and export)	Animaux (boucherie et exportation)	72.4	74.7	74.1	76.7	79.4	80.8	78.7	78.5	76.8	77.5	78.0	75.6	72.1
21A	Kälber	Calves	Veaux	79.0	77.8	77.9	77.9	80.4	79.2	77.3	76.2	75.6	75.3	77.4	77.3	74.8
21B	Rinder ohne Kälber	Cattle excluding calves	Bovins sans veaux	74.8	71.7	73.3	72.2	72.9	73.7	73.5	71.2	72.9	70.8	69.4	72.0	68.5
21C	Schweine	Pigs	Porcs	72.5	72.1	76.7	82.1	84.3	85.2	82.3	80.7	77.7	74.8	75.8	74.0	73.5
21D	Schafe und Lämmer	Sheep and lambs	Moutons et agneaux	73.1	80.3	75.2	78.8	83.2	86.8	85.6	86.8	82.9	86.6	87.2	81.9	75.4
21E	Geflügel	Poultry	Volailles	68.0	67.0	66.8	67.3	68.9	69.3	67.5	67.1	67.5	66.4	67.4	67.2	65.8
21F	Sonstige Tiere	Other animals	Autres animaux	69.5	75.7	74.2	77.2	79.5	82.0	78.8	79.2	79.1	83.2	81.1	76.0	70.3
22	Milch	Milk	Lait	74.6	73.8	73.1	72.3	73.8	73.9	72.1	71.6	71.8	70.9	74.6	75.2	73.8
23	Eier	Eggs	Oeufs	82.8	83.2	82.7	84.1	83.9	84.8	87.0	89.2	87.3	86.9	89.1	90.0	86.6
24	Sonstige tierische Erzeugnisse	Other animal products	Autres produits animaux	81.4	80.9	80.1	78.2	80.2	80.7	79.8	79.6	79.5	79.0	79.9	80.8	78.9

DEFLATIONIERTE PREISINDIZES / DEFLATED PRICE INDICES / INDICES DES PRIX DEFLATES

1990 = 100 (ohne MwSt / excluding VAT / TVA exclue)



			ESPAÑA													
			1996										1997			
			mar	apr	mai	jun	jul	aug	sep	oct	nov	dec	jan	feb	mar	
0	INSGESAMT	TOTAL	TOTAL	107.7	98.4	93.2	87.9	84.7	82.0	82.7	85.5	89.7	89.4	90.9	89.1	89.6
(0)	INSGESAMT (ohne Obst und Gemüse)	TOTAL (excl. fruit and vegetables)	TOTAL (sans fruits et légumes)	96.8	96.7	96.1	92.5	92.3	94.4	92.6	88.9	87.5	87.1	84.6	85.8	88.2
1	PFLANZLICHE ERZEUGNISSE	CROP PRODUCTS	PRODUITS VEGETAUX	121.8	106.2	96.6	87.6	81.6	77.0	78.9	85.3	92.0	90.8	94.5	90.1	90.0
(1)	PFLANZLICHE ERZEUGNISSE (ohne Obst und Gemüse)	CROP PRODUCTS (excl. fruit and vegetables)	PRODUITS VEGETAUX (sans fruits et légumes)	110.1	108.6	105.3	97.2	95.4	99.4	96.9	92.3	89.1	86.8	83.9	84.0	87.2
11	Getreide und Reis	Cereals and rice	Céréales et riz	84.7	82.5	80.4	79.0	78.3	76.4	74.7	73.7	73.2	72.4	72.3	72.5	72.7
12	Hackfrüchte	Root crops	Plantes sarclées	92.8	116.6	117.6	74.9	71.8	77.3	70.2	54.9	55.7	59.1	54.2	56.7	63.9
12A	Speisekartoffeln	Potatoes for consumption	Pommes de terre de consommation	94.1	133.9	135.7	67.3	60.6	70.9	63.9	41.3	41.7	46.5	40.1	38.6	50.6
12B	Zuckerrüben	Sugar beet	Betteraves sucrières	90.9	90.3	90.0	86.4	88.8	87.2	79.7	75.7	77.1	78.5	75.9	84.3	84.2
12C	Sonstige Hackfrüchte	Others	Autres	-	-	-	-	-	-	-	-	-	-	-	-	-
13	Obst	Fruit	Fruits	130.5	96.2	102.0	87.6	76.8	47.5	63.4	95.3	119.4	114.8	105.9	93.6	93.9
13A	Frischobst	Fresh fruit	Fruits frais	130.5	96.2	102.0	87.6	76.8	47.5	63.4	95.3	119.4	114.8	105.9	93.6	93.9
13B	Trockenfrüchte	Nuts and dried fruit	Fruits secs	90.6	90.9	111.2	96.7	256.3	211.3	207.4	104.2	108.1	116.9	133.9	149.1	154.7
14	Frischgemüse	Fresh vegetables	Légumes frais	140.5	107.4	75.3	67.9	56.3	49.7	51.7	64.4	80.6	83.6	109.0	100.6	93.3
15	Weinmost/Wein	Wine must/Wine	Moût/Vin	164.3	151.4	130.9	126.7	120.3	144.3	125.4	111.5	105.3	107.0	107.0	114.5	130.7
16	Oliven und Olivenöl	Olives and olive oil	Olives et huile d'olives	176.9	173.8	175.2	170.5	169.7	172.2	176.9	170.3	158.3	141.0	129.2	122.7	121.9
17	Saatgut	Seeds	Semences	78.1	77.6	77.3	77.4	73.2	72.9	72.9	73.5	66.3	66.1	66.0	66.1	66.0
18	Blumen, Zierpflanzen und Baumschulerzeugnisse	Flowers, ornamental plants and tree-nursery products	Fleurs, plantes ornementales et produits de pépinière	90.9	72.6	76.9	67.5	70.3	76.8	80.5	91.0	83.2	81.1	75.7	72.8	77.5
19	Sonstige pflanzliche Erzeugnisse	Other crop products	Autres produits végétaux	76.9	73.5	72.0	69.7	68.3	67.6	73.6	75.1	75.0	75.5	74.1	72.6	71.3
2	TIERE UND TIERISCHE ERZEUGNISSE	ANIMALS AND ANIMAL PRODUCTS	ANIMAUX ET PRODUITS ANIMAUX	84.8	85.9	87.8	88.3	89.6	90.0	88.7	85.8	86.0	87.3	85.1	87.4	89.0
21	Tiere (zur Schlachtung und für den Export)	Animals (for slaughter and export)	Animaux (boucherie et exportation)	81.5	84.2	88.6	89.4	91.1	91.9	90.2	85.7	85.4	86.7	83.9	86.5	88.4
21A	Kälber	Calves	Veaux	78.8	75.7	74.3	69.6	68.1	70.5	71.6	72.3	72.1	72.9	75.1	73.5	73.7
21B	Rinder ohne Kälber	Cattle excluding calves	Bovins sans veaux	84.7	78.7	77.1	73.2	74.9	75.2	75.7	76.9	76.5	78.3	78.6	78.2	77.5
21C	Schweine	Pigs	Porcs	85.5	89.6	97.4	106.1	109.0	106.6	99.7	88.5	86.1	91.5	87.8	93.9	100.0
21D	Schafe und Lämmer	Sheep and lambs	Moutons et agneaux	79.6	86.7	89.4	89.6	96.1	99.9	108.0	109.0	109.9	105.3	97.5	99.3	100.0
21E	Geflügel	Poultry	Volailles	75.0	85.5	94.1	86.1	83.5	89.0	87.6	84.3	88.9	84.1	79.7	82.2	78.3
21F	Sonstige Tiere	Other animals	Autres animaux	62.8	67.8	72.0	67.4	70.9	74.2	79.0	79.6	79.1	77.1	73.5	70.1	71.9
22	Milch	Milk	Lait	92.0	89.7	86.8	86.8	86.2	85.6	85.3	86.1	88.1	88.4	88.7	89.1	89.2
23	Eier	Eggs	Oeufs	95.2	92.1	84.9	83.4	85.8	85.4	85.1	86.2	86.0	90.6	86.8	91.7	94.5
24	Sonstige tierische Erzeugnisse	Other animal products	Autres produits animaux	57.1	56.8	49.8	59.3	62.0	61.6	46.2	52.2	56.1	56.0	55.9	55.9	55.9

DEFLATIONIERTE PREISINDIZES / DEFLATED PRICE INDICES / INDICES DES PRIX DEFLATES

1990 = 100 (ohne MwSt / excluding VAT / TVA exclue)



				FRANCE												
				1996									1997			
				mar	apr	mai	jun	jul	aug	sep	oct	nov	dec	jan	feb	mar
0	INSGESAMT	TOTAL	TOTAL	80.6	79.0	80.1	79.4	76.4	76.5	77.3	76.5	75.9	76.4	78.2	76.6	76.3
(0)	INSGESAMT (ohne Obst und Gemüse)	TOTAL (excl. fruit and vegetables)	TOTAL (sans fruits et légumes)	78.0	77.5	78.3	77.5	75.3	76.9	77.4	76.5	75.7	75.9	75.6	75.9	76.4
1	PFLANZLICHE ERZEUGNISSE	CROP PRODUCTS	PRODUITS VEGETAUX	81.0	79.6	80.9	79.2	73.5	71.6	72.4	71.9	71.6	72.7	77.0	73.9	73.1
(1)	PFLANZLICHE ERZEUGNISSE (ohne Obst und Gemüse)	CROP PRODUCTS (excl. fruit and vegetables)	PRODUITS VEGETAUX (sans fruits et légumes)	75.7	76.4	77.4	75.1	70.5	71.3	71.6	70.9	70.4	70.9	71.3	71.9	72.8
11	Getreide und Reis	Cereals and rice	Céréales et riz	72.2	74.2	75.8	74.8	62.7	63.1	64.6	61.8	61.1	61.7	63.0	63.5	64.5
12	Hackfrüchte	Root crops	Plantes racinées	93.1	93.0	98.0	81.2	81.4	94.6	90.9	89.0	88.4	87.9	89.6	89.5	89.7
12A	Speisekartoffeln	Potatoes for consumption	Pommes de terre de consommation	90.0	89.9	107.8	48.1	48.3	94.6	82.3	76.2	73.9	72.6	79.1	79.6	80.4
12B	Zuckerrüben	Sugar beet	Betteraves sucrières	94.8	94.7	94.5	94.6	94.8	95.0	94.7	94.4	94.5	94.3	94.1	93.9	93.8
12C	Sonstige Hackfrüchte	Others	Autres	87.8	87.7	87.5	87.6	87.8	87.9	87.7	87.4	87.5	87.3	87.2	86.9	86.8
13	Obst	Fruit	Fruits	71.0	80.0	95.7	102.7	86.1	67.4	72.3	76.0	78.5	79.0	79.7	76.0	70.9
13A	Frischobst	Fresh fruit	Fruits frais	71.0	80.0	95.7	102.7	86.1	67.4	72.3	76.0	78.5	79.0	79.7	76.0	70.9
13B	Trockenfrüchte	Nuts and dried fruit	Fruits secs	-	-	-	-	-	-	-	-	-	-	-	-	-
14	Frischgemüse	Fresh vegetables	Légumes frais	141.7	109.5	100.9	96.9	90.3	78.6	80.0	78.1	77.6	84.7	129.1	91.6	77.5
15	Weinmost/Wein	Wine must/Wine	Moût/Vin	82.7	82.0	81.6	80.9	80.6	79.9	79.7	81.1	80.5	80.6	79.6	80.4	81.2
16	Oliven und Olivenöl	Olives and olive oil	Olives et huile d'olives	-	-	-	-	-	-	-	-	-	-	-	-	-
17	Saatgut	Seeds	Semences	64.6	66.1	66.0	66.0	66.2	66.3	66.1	66.2	66.2	65.8	65.8	65.8	66.0
18	Blumen, Zierpflanzen und Baumschulerzeugnisse	Flowers, ornamental plants and tree-nursery products	Fleurs, plantes ornementales et produits de pépinière	90.9	86.4	85.0	80.6	84.2	82.1	83.1	84.1	87.4	91.1	92.7	94.3	86.9
19	Sonstige pflanzliche Erzeugnisse	Other crop products	Autres produits végétaux	48.2	52.5	54.9	53.3	50.5	50.5	51.3	49.5	48.4	48.9	50.0	50.3	55.2
2	TIERE UND TIERISCHE ERZEUGNISSE	ANIMALS AND ANIMAL PRODUCTS	ANIMAUX ET PRODUITS ANIMAUX	80.1	78.4	79.1	79.7	79.8	82.1	82.8	81.8	80.7	80.6	79.7	79.6	79.9
21	Tiere (zur Schlachtung und für den Export)	Animals (for slaughter and export)	Animaux (boucherie et exportation)	76.4	77.6	79.2	79.5	75.9	75.7	76.5	74.8	73.1	73.4	73.1	74.0	77.7
21A	Kälber	Calves	Veaux	81.3	81.6	85.3	84.1	74.6	73.2	73.4	71.7	73.6	74.9	73.0	71.2	78.2
21B	Rinder ohne Kälber	Cattle excluding calves	Bovins sans veaux	73.3	71.8	72.5	69.8	62.8	63.6	66.8	67.6	66.7	65.7	67.7	68.5	72.0
21C	Schweine	Pigs	Porcs	75.5	78.3	83.0	92.3	93.5	90.6	86.6	77.1	66.7	67.6	65.3	69.2	75.2
21D	Schafe und Lämmer	Sheep and lambs	Moutons et agneaux	90.8	108.8	104.7	94.0	91.5	93.1	94.3	94.9	103.8	109.2	109.5	111.9	115.2
21E	Geflügel	Poultry	Volailles	77.3	77.9	78.6	79.5	80.4	80.8	81.6	82.2	83.4	84.4	82.6	82.4	82.6
21F	Sonstige Tiere	Other animals	Autres animaux	75.2	79.5	78.4	70.9	67.7	70.0	78.3	81.6	82.3	81.6	80.6	78.2	79.2
22	Milch	Milk	Lait	85.5	79.8	79.4	80.4	86.8	93.8	94.2	94.0	93.7	92.1	90.6	88.2	83.4
23	Eier	Eggs	Oeufs	92.6	80.2	74.9	75.7	78.0	78.2	78.6	81.2	85.1	90.5	87.2	91.2	82.7
24	Sonstige tierische Erzeugnisse	Other animal products	Autres produits animaux	80.1	78.4	79.1	79.7	79.8	82.1	82.8	81.8	80.7	80.6	79.7	79.6	79.9

DEFLATIONIERTE PREISINDIZES / DEFLATED PRICE INDICES / INDICES DES PRIX DEFLATES

1990 = 100 (ohne MwSt / excluding VAT / TVA exclue)



			IRELAND													
			1996											1997		
			mar	apr	mai	jun	jul	aug	sep	oct	nov	dec	jan	feb	mar	
0	INSGESAMT	TOTAL	TOTAL	96.0	94.1	93.2	91.7	89.7	85.4	85.8	83.9	85.5	86.6	83.7	83.3	83.6
(0)	INSGESAMT (ohne Obst und Gemüse)	TOTAL (excl. fruit and vegetables)	TOTAL (sans fruits et légumes)	95.2	93.2	92.3	91.2	89.3	85.1	85.6	83.8	85.5	86.6	83.4	83.1	83.5
1	PFLANZLICHE ERZEUGNISSE	CROP PRODUCTS	PRODUITS VEGETAUX	98.2	96.6	95.4	95.4	105.0	87.9	82.1	78.6	80.3	81.2	81.8	79.3	77.7
(1)	PFLANZLICHE ERZEUGNISSE (ohne Obst und Gemüse)	CROP PRODUCTS (excl. fruit and vegetables)	PRODUITS VEGETAUX (sans fruits et légumes)	90.1	87.7	87.4	91.2	106.2	85.7	79.3	76.2	78.6	79.1	78.5	76.0	75.0
11	Getreide und Reis	Cereals and rice	Céréales et riz	85.4	85.3	85.2	85.0	84.9	74.8	74.7	74.5	74.4	74.4	74.8	74.4	74.3
12	Hackfrüchte	Root crops	Plantes sarclées	99.7	93.5	92.9	104.9	149.9	107.9	89.0	79.9	87.0	88.8	86.2	79.8	77.2
12A	Speisekartoffeln	Potatoes for consumption	Pommes de terre de consommation	100.6	85.6	84.2	113.8	223.4	121.5	90.8	69.1	86.4	90.6	83.7	68.9	62.9
12B	Zuckerrüben	Sugar beet	Betteraves sucrières	99.2	99.1	99.0	98.7	98.6	98.4	87.7	87.5	87.5	87.5	87.9	87.4	87.3
12C	Sonstige Hackfrüchte	Others	Autres	-	-	-	-	-	-	-	-	-	-	-	-	-
13	Obst	Fruit	Fruits	-	-	-	-	-	-	-	-	-	-	-	-	-
13A	Früschobst	Fresh fruit	Fruits frais	-	-	-	-	-	-	-	-	-	-	-	-	-
13B	Trockenfrüchte	Nuts and dried fruit	Fruits secs	-	-	-	-	-	-	-	-	-	-	-	-	-
14	Frischgemüse	Fresh vegetables	Légumes frais	124.0	124.8	120.8	108.5	101.4	94.9	90.8	86.2	85.6	87.9	92.4	89.9	86.3
15	Weinmost/Wein	Wine must/Wine	Moût/Vin	-	-	-	-	-	-	-	-	-	-	-	-	-
16	Oliven und Olivenöl	Olives and olive oil	Olives et huile d'olives	-	-	-	-	-	-	-	-	-	-	-	-	-
17	Saatgut	Seeds	Semences	83.1	79.0	77.2	76.9	76.9	72.5	72.3	73.0	73.0	73.0	73.3	71.0	69.1
18	Blumen, Zierpflanzen und Baumschulerzeugnisse	Flowers, ornamental plants and tree-nursery products	Fleurs, plantes ornementales et produits de pépinière	-	-	-	-	-	-	-	-	-	-	-	-	-
19	Sonstige pflanzliche Erzeugnisse	Other crop products	Autres produits végétaux	-	-	-	-	-	-	-	-	-	-	-	-	-
2	TIERE UND TIERISCHE ERZEUGNISSE	ANIMALS AND ANIMAL PRODUCTS	ANIMAUX ET PRODUITS ANIMAUX	95.7	93.8	92.9	91.2	87.5	85.0	86.3	84.6	86.2	87.4	84.0	83.8	84.4
21	Tiere (zur Schlachtung und für den Export)	Animals (for slaughter and export)	Animaux (boucherie et exportation)	89.2	88.8	86.2	83.9	77.8	73.9	74.8	73.1	75.0	77.6	76.6	76.1	79.1
21A	Kälber	Calves	Veaux	-	-	-	-	-	-	-	-	-	-	-	-	-
21B	Rinder ohne Kälber	Cattle excluding calves	Bovins sans veaux	88.9	86.4	83.7	81.6	75.4	70.5	70.9	69.0	71.6	73.1	73.7	74.1	77.2
21C	Schweine	Pigs	Porcs	96.3	95.5	97.3	103.6	99.3	95.5	96.6	94.4	86.4	82.8	79.4	75.1	78.9
21D	Schafe und Lämmer	Sheep and lambs	Moutons et agneaux	90.4	107.7	97.7	80.9	70.8	72.1	77.9	77.6	87.5	96.6	95.4	93.6	96.7
21E	Geflügel	Poultry	Volailles	77.5	76.9	76.7	76.7	76.0	75.8	75.4	75.6	76.0	94.4	76.9	76.6	76.6
21F	Sonstige Tiere	Other animals	Autres animaux	-	-	-	-	-	-	-	-	-	-	-	-	-
22	Milch	Milk	Lait	105.5	101.4	103.1	102.4	101.9	101.5	103.2	101.5	102.8	102.0	94.9	95.2	92.2
23	Eier	Eggs	Oeufs	70.2	68.9	68.7	69.1	72.2	72.0	72.2	71.2	71.1	70.6	71.3	70.9	70.9
24	Sonstige tierische Erzeugnisse	Other animal products	Autres produits animaux	123.6	113.4	109.3	109.8	109.7	109.2	108.7	106.9	109.4	104.9	104.2	106.6	105.7

DEFLATIONIERTE PREISINDIZES / DEFLATED PRICE INDICES / INDICES DES PRIX DEFLATES

1990 = 100 (ohne MwSt / excluding VAT / TVA exclue)



			ITALIA													
			1996										1997			
			mar	apr	mai	jun	jul	aug	sep	oct	nov	dec	jan	feb	mar	
0	INSGESAMT	TOTAL	TOTAL	97.5	92.6	94.0	89.4	84.6	84.2	88.7	85.6	82.5	85.5	87.0	88.0	85.6
(0)	INSGESAMT (ohne Obst und Gemüse)	TOTAL (excl. fruit and vegetables)	TOTAL (sans fruits et légumes)	94.5	93.4	91.5	86.9	87.5	86.8	88.1	88.4	85.9	86.1	84.6	84.5	85.1
1	PFLANZLICHE ERZEUGNISSE	CROP PRODUCTS	PRODUITS VEGETAUX	103.2	93.8	97.2	91.6	83.6	82.9	89.8	85.3	80.4	85.7	89.3	91.5	86.9
(1)	PFLANZLICHE ERZEUGNISSE (ohne Obst und Gemüse)	CROP PRODUCTS (excl. fruit and vegetables)	PRODUITS VEGETAUX (sans fruits et légumes)	100.9	96.4	94.2	87.7	89.0	87.6	89.3	91.0	86.2	87.2	85.6	86.5	86.6
11	Getreide und Reis	Cereals and rice	Céréales et riz	85.4	86.6	85.8	82.2	80.0	79.5	76.7	71.7	69.8	69.1	69.4	68.9	68.8
12	Hackfrüchte	Root crops	Plantes sarclées	93.2	96.6	85.0	76.5	86.2	86.6	86.6	86.2	86.2	86.3	85.5	84.4	84.6
12A	Speisekartoffeln	Potatoes for consumption	Pommes de terre de consommation	96.3	104.8	77.5	57.2	75.1	76.3	76.4	75.5	76.1	76.4	74.7	72.1	73.0
12B	Zuckerrüben	Sugar beet	Betteraves sucrières	91.0	90.7	90.3	90.1	94.1	94.0	93.9	93.8	93.4	93.3	93.1	93.0	92.9
12C	Sonstige Hackfrüchte	Others	Autres	-	-	-	-	-	-	-	-	-	-	-	-	-
13	Obst	Fruit	Fruits	91.7	78.5	109.7	93.3	70.9	65.2	73.3	75.6	74.6	94.8	95.8	99.8	82.5
13A	Frischobst	Fresh fruit	Fruits frais	89.7	75.9	104.0	100.0	76.0	69.9	70.6	72.5	70.7	92.6	92.3	96.3	77.4
13B	Trockenfrüchte	Nuts and dried fruit	Fruits secs	119.7	116.1	188.8	-	-	-	110.4	119.2	128.6	125.9	143.9	148.6	153.0
14	Frischgemüse	Fresh vegetables	Légumes frais	122.5	102.2	92.6	101.1	81.1	87.9	108.8	78.6	69.1	71.4	93.4	97.7	92.3
15	Weinmost/Wein	Wine must/Wine	Mout/Vin	117.7	116.4	114.7	112.5	111.2	110.7	109.4	106.2	104.0	103.1	102.8	102.4	102.0
16	Oliven und Olivenöl	Olives and olive oil	Olives et huile d'olives	122.2	120.6	120.6	117.3	116.3	117.6	118.1	117.7	115.8	109.0	103.3	101.0	99.2
17	Saatgut	Seeds	Semences	86.1	86.1	85.8	85.5	86.8	86.5	86.6	84.6	84.2	84.3	84.3	83.1	82.2
18	Blumen, Zierpflanzen und Baumschulerzeugnisse	Flowers, ornamental plants and tree-nursery products	Fleurs, plantes ornementales et produits de pépinière	114.0	76.3	74.0	45.8	53.4	43.7	67.5	101.5	75.0	92.6	83.7	94.2	94.0
19	Sonstige pflanzliche Erzeugnisse	Other crop products	Autres produits végétaux	78.9	79.6	79.0	78.3	81.1	80.2	77.8	75.4	74.2	74.6	76.5	78.7	82.3
2	TIERE UND TIERISCHE ERZEUGNISSE	ANIMALS AND ANIMAL PRODUCTS	ANIMAUX ET PRODUITS ANIMAUX	88.8	90.8	89.1	86.1	86.2	86.2	87.1	86.0	85.7	85.2	83.7	82.7	83.7
21	Tiere (zur Schlachtung und für den Export)	Animals (for slaughter and export)	Animaux (boucherie et exportation)	88.0	92.3	90.6	86.5	86.3	86.3	87.6	85.6	83.4	82.3	80.6	79.0	80.8
21A	Kalber	Calves	Veaux	91.3	83.6	84.9	82.8	83.2	84.3	85.2	83.4	79.1	76.7	78.3	76.9	77.3
21B	Rinder ohne Kalber	Cattle excluding calves	Bovins sans veaux	95.1	88.1	86.2	82.5	80.1	80.5	81.0	80.7	80.4	81.5	84.0	83.7	83.6
21C	Schweine	Pigs	Porcs	78.1	81.6	83.2	85.7	92.5	98.7	100.4	94.4	82.9	80.4	80.6	79.9	79.9
21D	Schafe und Lämmer	Sheep and lambs	Moutons et agneaux	77.5	86.4	83.4	82.1	75.9	76.4	77.1	77.4	76.7	85.4	82.1	82.4	87.1
21E	Geflügel	Poultry	Volailles	92.9	111.1	104.6	96.1	92.9	84.7	86.3	84.2	90.6	90.5	83.8	79.0	83.4
21F	Sonstige Tiere	Other animals	Autres animaux	78.4	98.0	97.8	84.4	81.7	83.7	86.5	87.9	83.8	74.9	65.1	63.5	69.9
22	Milch	Milk	Lait	84.6	84.9	84.9	84.5	84.9	84.9	84.8	84.8	87.8	87.7	86.8	86.7	86.5
23	Eier	Eggs	Oeufs	114.0	104.3	94.2	88.6	90.1	90.3	92.4	95.5	96.2	99.8	97.0	98.3	98.0
24	Sonstige tierische Erzeugnisse	Other animal products	Autres produits animaux	92.2	89.5	98.8	98.0	102.6	101.4	96.9	96.9	97.6	102.6	99.3	99.4	99.5

DEFLATIONIERTE PREISINDIZES / DEFLATED PRICE INDICES / INDICES DES PRIX DEFLATES

1990 = 100 (ohne MwSt / excluding VAT / TVA exclue)



			NEDERLAND													
			1996											1997		
			mar	apr	mai	jun	jul	aug	sep	oct	nov	dec	jan	feb	mar	
0	INSGESAMT	TOTAL	TOTAL	96.2	87.9	87.5	83.7	83.0	81.4	82.0	80.0	80.5	81.2	89.1	90.5	88.7
(0)	INSGESAMT (ohne Obst und Gemüse)	TOTAL (excl. fruit and vegetables)	TOTAL (sans fruits et légumes)	89.9	83.9	85.0	83.1	83.4	82.7	83.9	81.9	82.2	82.5	84.9	89.0	84.4
1	PFLANZLICHE ERZEUGNISSE	CROP PRODUCTS	PRODUITS VEGETAUX	121.0	102.8	99.1	89.1	87.8	83.9	85.9	85.1	85.9	87.0	109.5	112.3	106.2
(1)	PFLANZLICHE ERZEUGNISSE (ohne Obst und Gemüse)	CROP PRODUCTS (excl. fruit and vegetables)	PRODUITS VEGETAUX (sans fruits et légumes)	113.8	97.7	97.0	89.8	91.2	89.0	93.4	93.1	93.4	93.8	106.6	118.3	101.6
11	Getreide und Reis	Cereals and rice	Céréales et riz	69.7	74.0	74.2	74.6	74.8	66.5	65.8	66.0	66.5	67.4	66.5	66.4	66.6
12	Hackfrüchte	Root crops	Plantes sarclées	84.9	76.3	72.6	83.6	69.9	63.9	67.0	67.0	67.7	68.5	66.9	65.2	64.0
12A	Speisekartoffeln	Potatoes for consumption	Pommes de terre de consommation	79.5	59.3	50.4	75.6	43.1	28.8	37.3	37.9	39.3	41.0	38.2	34.5	32.5
12B	Zuckerrüben	Sugar beet	Betteraves sucrières	92.0	91.8	92.1	92.6	92.8	92.9	91.9	91.6	91.7	91.8	90.6	90.4	89.8
12C	Sonstige Hackfrüchte	Others	Autres	79.4	79.2	79.5	79.9	80.0	80.1	79.3	79.0	79.1	79.2	80.1	79.9	79.4
13	Obst	Fruit	Fruits	80.7	108.2	111.0	99.3	77.6	80.3	60.5	56.8	53.8	53.5	71.4	64.4	63.0
13A	Frischobst	Fresh fruit	Fruits frais	80.7	108.2	111.0	99.3	77.6	80.3	60.5	56.8	53.8	53.5	71.4	64.4	63.0
13B	Trockenfrüchte	Nuts and dried fruit	Fruits secs	-	-	-	-	-	-	-	-	-	-	-	-	-
14	Frischgemüse	Fresh vegetables	Légumes frais	145.0	114.4	102.4	85.9	81.0	72.0	71.7	69.9	72.6	75.7	122.9	105.5	124.6
15	Weinmost/Wein	Wine must/Wine	Moût/Vin	-	-	-	-	-	-	-	-	-	-	-	-	-
16	Oliven und Olivenöl	Olives and olive oil	Olives et huile d'olives	-	-	-	-	-	-	-	-	-	-	-	-	-
17	Saatgut	Seeds	Semences	102.7	98.8	107.5	108.1	108.3	101.0	100.0	99.6	99.7	99.9	121.5	121.2	120.4
18	Blumen, Zierpflanzen und Baumschulerzeugnisse	Flowers, ornamental plants and tree-nursery products	Fleurs, plantes ornementales et produits de pépinière	128.0	106.1	104.9	90.6	96.7	96.4	102.3	101.9	102.0	102.2	118.6	137.0	112.1
19	Sonstige pflanzliche Erzeugnisse	Other crop products	Autres produits végétaux	72.0	72.0	72.3	72.6	72.8	82.2	83.5	86.0	88.4	90.9	111.3	111.1	108.5
2	TIERE UND TIERISCHE ERZEUGNISSE	ANIMALS AND ANIMAL PRODUCTS	ANIMAUX ET PRODUITS ANIMAUX	78.1	77.1	79.1	79.8	79.6	79.5	79.2	76.4	76.6	77.0	74.2	74.6	75.9
21	Tiere (zur Schlachtung und für den Export)	Animals (for slaughter and export)	Animaux (boucherie et exportation)	74.3	74.4	81.0	82.7	82.4	82.4	80.3	73.9	73.8	73.9	70.0	70.2	73.9
21A	Kälber	Calves	Veaux	79.9	74.1	81.3	76.8	74.8	70.7	70.0	73.2	73.3	73.4	69.1	63.3	71.9
21B	Rinder ohne Kälber	Cattle excluding calves	Bovins sans veaux	66.4	63.5	64.6	62.9	55.9	54.8	52.9	51.4	50.6	50.7	56.1	57.3	60.9
21C	Schweine	Pigs	Porcs	76.5	78.6	88.1	92.7	94.6	95.8	92.4	80.3	80.4	80.5	71.8	73.2	76.8
21D	Schafe und Lämmer	Sheep and lambs	Moutons et agneaux	83.6	89.6	88.4	82.7	85.4	82.4	80.3	80.0	80.1	80.3	106.3	114.3	117.0
21E	Geflügel	Poultry	Volailles	67.5	67.8	69.0	70.6	71.2	72.3	74.0	74.2	74.3	74.4	75.0	75.0	74.0
21F	Sonstige Tiere	Other animals	Autres animaux	68.5	71.7	72.4	69.0	62.9	63.4	68.8	72.8	74.2	74.3	70.1	67.0	65.8
22	Milch	Milk	Lait	80.5	78.5	76.9	76.5	76.0	75.7	77.4	78.9	79.6	80.3	77.4	77.2	77.5
23	Eier	Eggs	Oeufs	102.7	81.3	75.8	73.7	76.8	78.9	82.6	84.7	84.8	85.0	94.3	100.6	85.3
24	Sonstige tierische Erzeugnisse	Other animal products	Autres produits animaux	65.8	144.6	77.3	77.7	78.2	74.5	74.1	74.0	74.1	74.2	78.6	78.1	77.1

DEFLATIONIERTE PREISINDIZES / DEFLATED PRICE INDICES / INDICES DES PRIX DEFLATES

1990 = 100 (ohne MwSt / excluding VAT / TVA exclue)



			PORTUGAL													
			1996	apr	mai	jun	jul	aug	sep	oct	nov	dec	1997	feb	mar	
			mar										jan			
0	INSGESAMT	TOTAL	TOTAL	78.3	74.5	75.3	72.4	71.7	72.7	73.4	71.9	71.8	71.6	67.5	68.7	66.7
(0)	INSGESAMT (ohne Obst und Gemüse)	TOTAL (excl. fruit and vegetables)	TOTAL (sans fruits et légumes)	75.9	76.1	76.2	72.2	70.9	72.6	72.0	70.4	70.7	71.3	66.2	67.2	66.0
1	PFLANZLICHE ERZEUGNISSE	CROP PRODUCTS	PRODUITS VEGETAUX	88.1	79.1	79.1	74.2	73.1	75.9	77.9	77.9	79.8	78.0	69.6	71.6	67.5
(1)	PFLANZLICHE ERZEUGNISSE (ohne Obst und Gemüse)	CROP PRODUCTS (excl. fruit and vegetables)	PRODUITS VEGETAUX (sans fruits et légumes)	87.5	85.4	83.3	74.8	72.1	77.6	76.8	77.6	81.4	80.8	67.4	69.6	66.1
11	Getreide und Reis	Cereals and rice	Céréales et riz	51.8	51.4	51.2	51.2	51.1	51.0	51.0	51.1	51.0	51.0	50.8	50.7	50.7
12	Hackfrüchte	Root crops	Plantes sarclées	74.9	66.1	62.6	54.8	42.4	63.2	69.6	69.4	63.6	61.6	57.0	71.7	49.9
12A	Speisekartoffeln	Potatoes for consumption	Pommes de terre de consommation	74.9	66.1	62.6	54.8	42.4	63.2	69.6	69.4	63.6	61.6	57.0	71.7	49.9
12B	Zuckerrüben	Sugar beet	Betteraves sucrières	-	-	-	-	-	-	-	-	-	-	-	-	-
12C	Sonstige Hackfrüchte	Others	Autres	74.9	73.3	58.1	57.7	43.1	63.2	69.6	69.4	63.6	61.6	57.0	71.7	49.9
13	Obst	Fruit	Fruits	51.2	51.0	51.2	56.8	78.7	54.6	80.7	82.7	76.7	65.2	75.3	80.1	77.4
13A	Frischobst	Fresh fruit	Fruits frais	66.8	66.6	66.8	74.1	102.7	71.3	67.2	75.4	77.5	54.1	67.2	66.8	63.3
13B	Trockenfrüchte	Nuts and dried fruit	Fruits secs	-	-	-	-	-	-	124.9	106.4	74.2	101.6	102.1	123.8	123.6
14	Frischgemüse	Fresh vegetables	Légumes frais	114.9	78.7	85.1	84.2	72.6	85.2	79.4	75.5	77.0	78.0	72.6	71.9	65.0
15	Weinmost/Wein	Wine must/Wine	Mou/Vin	111.4	117.9	117.4	99.9	97.6	97.9	97.9	98.1	97.7	97.7	80.1	75.1	75.1
16	Oliven und Olivenöl	Olives and olive oil	Olives et huile d'olives	96.6	96.2	93.3	96.7	93.6	114.5	98.8	94.5	134.3	107.5	51.4	74.6	74.5
17	Saatgut	Seeds	Semences	-	-	-	-	-	-	-	-	-	-	-	-	-
18	Blumen, Zierpflanzen und Baumschulerzeugnisse	Flowers, ornamental plants and tree-nursery products	Fleurs, plantes ornementales et produits de pépinière	166.4	102.2	79.9	50.7	55.9	63.8	60.4	86.0	100.9	153.0	141.6	134.1	125.7
19	Sonstige pflanzliche Erzeugnisse	Other crop products	Autres produits végétaux	58.2	57.8	57.6	57.6	57.4	58.3	58.3	58.4	58.3	58.3	58.1	58.0	58.0
2	TIERE UND TIERISCHE ERZEUGNISSE	ANIMALS AND ANIMAL PRODUCTS	ANIMAUX ET PRODUITS ANIMAUX	68.2	69.9	71.4	70.5	70.2	69.3	68.8	65.7	63.6	65.1	65.4	65.7	65.9
21	Tiere (zur Schlachtung und für den Export)	Animals (for slaughter and export)	Animaux (boucherie et exportation)	65.4	68.5	73.2	72.1	71.7	69.9	69.1	63.9	60.7	62.4	63.4	64.3	64.4
21A	Kälber	Calves	Veaux	80.6	79.3	76.8	71.3	67.9	65.1	65.1	65.3	65.1	66.1	67.1	68.3	68.6
21B	Rinder ohne Kälber	Cattle excluding calves	Bovins sans veaux	57.1	54.8	52.3	50.1	48.1	46.6	48.5	50.2	50.4	50.4	51.5	53.0	53.1
21C	Schweine	Pigs	Porcs	65.2	65.6	75.9	85.3	86.4	83.8	79.3	67.1	62.4	67.6	65.3	65.3	68.3
21D	Schafe und Lämmer	Sheep and lambs	Moutons et agneaux	84.7	86.8	89.5	91.9	92.0	92.8	97.1	97.5	97.9	101.8	101.7	94.9	94.5
21E	Geflügel	Poultry	Volailles	55.9	79.0	87.9	60.2	59.6	70.0	69.6	62.9	53.4	48.3	58.7	66.0	58.6
21F	Sonstige Tiere	Other animals	Autres animaux	109.0	108.1	107.7	107.7	107.5	49.5	52.8	52.9	52.8	52.8	52.6	52.5	52.5
22	Milch	Milk	Lait	73.3	72.7	72.5	72.5	72.3	72.1	72.1	72.2	72.1	72.1	71.8	71.7	71.7
23	Eier	Eggs	Oeufs	81.7	79.8	61.1	57.9	58.1	62.4	63.0	65.9	65.9	70.7	67.9	63.5	65.5
24	Sonstige tierische Erzeugnisse	Other animal products	Autres produits animaux	37.6	37.3	37.2	37.2	37.1	37.0	37.0	37.1	37.0	37.0	36.9	36.8	36.8

EU INDEX DER ERZEUGERPREISE LANDWIRTSCHAFTLICHER PRODUKTE

EU INDEX OF PRODUCER PRICES OF AGRICULTURAL PRODUCTS

INDICE UE DES PRIX A LA PRODUCTION DES PRODUITS AGRICOLES

DEFLATIONIERTE PREISINDIZES / DEFLATED PRICE INDICES / INDICES DES PRIX DEFLATES

1990 = 100 (ohne MwSt / excluding VAT / TVA exclue)



SUOMI/FINLAND

			1996												1997		
			mar	apr	mai	jun	jul	aug	sep	oct	nov	dec	jan	feb	mar		
0	INSGESAMT	TOTAL	TOTAL	52.8	51.4	53.2	51.5	52.1	53.7	55.9	55.3	56.3	56.4	54.1	54.0	51.6	
(0)	INSGESAMT (ohne Obst und Gemüse)	TOTAL (excl. fruit and vegetables)	TOTAL (sans fruits et légumes)	51.6	50.2	50.6	50.2	50.6	52.3	54.0	54.0	55.0	55.0	52.5	52.4	49.9	
1	PFLANZLICHE ERZEUGNISSE	CROP PRODUCTS	PRODUITS VEGETAUX	48.8	48.7	55.0	48.9	49.7	50.2	50.4	48.3	51.1	51.6	51.4	51.9	51.3	
(1)	PFLANZLICHE ERZEUGNISSE (ohne Obst und Gemüse)	CROP PRODUCTS (excl. fruit and vegetables)	PRODUITS VEGETAUX (sans fruits et légumes)	43.7	44.0	45.6	44.0	43.8	44.4	42.4	42.6	45.7	45.8	45.4	45.7	45.1	
11	Getreide und Reis	Cereals and rice	Céréales et riz	36.3	36.4	36.9	36.6	36.6	35.2	34.3	34.4	34.9	34.8	35.0	35.0	34.9	
12	Hackfrüchte	Root crops	Plantes sarclées	55.3	58.6	60.1	59.1	60.3	70.1	60.3	60.4	63.6	62.8	61.2	60.0	62.4	
12A	Speisekartoffeln	Potatoes for consumption	Pommes de terre de consommation	47.5	56.3	60.6	57.9	60.8	86.8	61.6	51.7	58.9	57.1	51.9	49.1	55.9	
12B	Zuckerrüben	Sugar beet	Betteraves sucrières	58.5	58.4	58.2	58.2	58.4	58.5	58.4	66.1	67.0	66.9	67.5	67.3	67.1	
12C	Sonstige Hackfrüchte	Others	Autres	67.0	66.9	66.6	66.6	66.8	64.7	64.6	64.4	64.6	64.5	64.7	64.5	64.2	
13	Obst	Fruit	Fruits	83.9	83.7	83.5	83.5	80.9	81.1	88.7	86.3	86.4	85.3	85.6	85.3	85.0	
13A	Frischobst	Fresh fruit	Fruits frais	83.9	83.7	83.5	83.5	80.9	81.1	88.7	86.3	86.4	85.3	85.6	85.3	85.0	
13B	Trockenfrüchte	Nuts and dried fruit	Fruits secs	-	-	-	-	-	-	-	-	-	-	-	-	-	
14	Frischgemüse	Fresh vegetables	Légumes frais	82.5	79.5	131.8	82.2	92.2	93.0	110.0	87.3	88.5	92.4	94.6	97.0	96.6	
15	Weinmost/Wein	Wine must/Wine	Moût/Vin	-	-	-	-	-	-	-	-	-	-	-	-	-	
16	Oliven und Olivenöl	Olives and olive oil	Olives et huile d'olives	-	-	-	-	-	-	-	-	-	-	-	-	-	
17	Saatgut	Seeds	Semences	42.7	42.7	42.5	43.1	43.1	44.0	44.6	47.4	47.5	44.9	47.5	46.3	46.9	
18	Blumen, Zierpflanzen und Baumschulerzeugnisse	Flowers, ornamental plants and tree-nursery products	Fleurs, plantes ornementales et produits de pépinière	77.5	74.0	83.0	71.6	68.6	64.6	66.3	66.3	85.9	89.0	85.8	91.3	81.6	
19	Sonstige pflanzliche Erzeugnisse	Other crop products	Autres produits végétaux	26.4	26.5	26.5	26.6	26.4	26.5	28.6	28.5	28.5	28.2	28.4	28.6	28.6	
2	TIERE UND TIERISCHE ERZEUGNISSE	ANIMALS AND ANIMAL PRODUCTS	ANIMAUX ET PRODUITS ANIMAUX	54.5	52.5	52.5	52.5	53.1	55.2	58.3	58.3	58.5	58.5	55.2	54.9	51.7	
21	Tiere (zur Schlachtung und für den Export)	Animals (for slaughter and export)	Animaux (boucherie et exportation)	37.4	37.3	37.2	37.3	38.3	37.9	37.3	38.0	38.6	38.8	36.3	36.4	35.5	
21A	Kälber	Calves	Veaux	56.1	49.6	48.9	51.4	49.8	52.8	46.6	55.7	46.8	40.3	35.0	31.7	30.6	
21B	Rinder ohne Kälber	Cattle excluding calves	Bovins sans veaux	38.4	38.0	37.6	36.8	37.9	36.8	35.7	34.8	34.9	35.3	33.9	35.2	34.2	
21C	Schweine	Pigs	Porcs	38.1	38.0	38.4	39.8	40.2	40.5	40.4	42.1	43.1	43.5	40.1	39.2	38.1	
21D	Schafe und Lämmer	Sheep and lambs	Moutons et agneaux	21.4	20.7	18.7	17.3	19.9	20.0	18.5	16.5	16.5	15.5	16.2	16.2	19.0	
21E	Geflügel	Poultry	Volailles	24.9	28.0	27.3	24.7	30.4	30.5	29.2	37.8	39.2	36.1	30.9	29.4	29.3	
21F	Sonstige Tiere	Other animals	Autres animaux	25.5	25.1	25.4	26.3	27.0	28.5	29.3	29.0	28.9	28.9	26.8	27.0	27.0	
22	Milch	Milk	Lait	72.9	68.9	68.9	68.9	69.0	73.7	80.5	79.8	80.0	79.8	75.4	74.6	69.0	
23	Eier	Eggs	Oeufs	31.9	32.0	32.1	32.4	32.7	33.0	33.0	32.8	30.6	30.8	30.6	30.7	31.0	
24	Sonstige tierische Erzeugnisse	Other animal products	Autres produits animaux	74.4	74.2	74.0	74.0	74.1	74.3	79.6	79.4	79.6	79.5	79.7	79.5	79.2	

DEFLATIONIERTE PREISINDIZES / DEFLATED PRICE INDICES / INDICES DES PRIX DEFLATES

1990 = 100 (ohne MwSt / excluding VAT / TVA exclue)



			SVERIGE													
			1996										1997			
			mar	apr	mai	jun	jul	aug	sep	oct	nov	dec	jan	feb	mar	
0	INSGESAMT	TOTAL	TOTAL	77.3	77.2	76.7	77.9	77.0	75.8	75.0	74.1	72.9	73.1	73.0	73.7	73.0
(0)	INSGESAMT (ohne Obst und Gemüse)	TOTAL (excl. fruit and vegetables)	TOTAL (sans fruits et légumes)	77.1	76.4	76.1	77.7	76.2	75.3	74.5	73.8	73.3	73.3	73.2	73.3	72.6
1	PFLANZLICHE ERZEUGNISSE	CROP PRODUCTS	PRODUITS VEGETAUX	80.4	81.7	80.4	86.8	80.6	76.3	73.5	70.6	68.0	71.5	72.2	74.1	72.9
(1)	PFLANZLICHE ERZEUGNISSE (ohne Obst und Gemüse)	CROP PRODUCTS (excl. fruit and vegetables)	PRODUITS VEGETAUX (sans fruits et légumes)	80.2	79.1	78.8	87.8	77.9	74.1	71.1	68.4	69.1	72.0	72.8	72.4	71.1
11	Getreide und Reis	Cereals and rice	Céréales et riz	73.4	73.5	73.9	73.0	70.9	70.2	64.0	63.8	63.5	63.3	63.2	63.9	64.4
12	Hackfrüchte	Root crops	Plantes sarclées	109.2	108.6	108.6	141.5	116.8	101.2	99.1	89.1	89.1	88.9	88.8	88.5	86.7
12A	Speisekartoffeln	Potatoes for consumption	Pommes de terre de consommation	115.9	115.1	115.3	184.7	131.2	97.5	94.0	74.8	74.5	74.1	74.0	73.5	70.3
12B	Zuckerrüben	Sugar beet	Betteraves sucrières	106.6	106.2	106.1	106.5	107.7	108.0	107.2	107.2	107.4	107.4	107.2	107.2	106.5
12C	Sonstige Hackfrüchte	Others	Autres	88.5	88.2	88.1	88.4	88.6	88.9	88.2	79.1	79.3	79.3	79.1	79.1	78.7
13	Obst	Fruit	Fruits	61.5	61.3	61.2	69.9	48.7	74.4	109.9	104.8	71.3	62.3	66.4	66.4	66.0
13A	Frischobst	Fresh fruit	Fruits frais	61.5	61.3	61.2	69.9	48.7	74.4	109.9	104.8	71.3	62.3	66.4	66.4	66.0
13B	Trockenfrüchte	Nuts and dried fruit	Fruits secs	-	-	-	-	-	-	-	-	-	-	-	-	-
14	Frischgemüse	Fresh vegetables	Légumes frais	86.5	102.2	94.1	85.0	104.5	89.9	79.5	75.7	60.7	70.5	69.9	86.6	85.2
15	Weinmost/Wein	Wine must/Wine	MouÛ/Vin	-	-	-	-	-	-	-	-	-	-	-	-	-
16	Oliven und Olivenöl	Olives and olive oil	Olives et huile d'olives	-	-	-	-	-	-	-	-	-	-	-	-	-
17	Saatgut	Seeds	Semences	-	-	-	-	-	-	-	-	-	-	-	-	-
18	Blumen, Zierpflanzen und Baumschulerzeugnisse	Flowers, ornamental plants and tree-nursery products	Fleurs, plantes ornementales et produits de pépinière	92.1	87.0	84.8	86.5	71.8	76.0	75.3	75.8	80.3	96.7	101.4	98.4	93.6
19	Sonstige pflanzliche Erzeugnisse	Other crop products	Autres produits végétaux	38.4	38.2	38.2	38.3	39.6	39.7	39.4	39.4	39.4	39.4	39.4	39.4	39.1
2	TIERE UND TIERISCHE ERZEUGNISSE	ANIMALS AND ANIMAL PRODUCTS	ANIMAUX ET PRODUITS ANIMAUX	76.1	75.6	75.3	74.6	75.7	75.6	75.5	74.6	74.6	73.6	73.4	73.5	73.1
21	Tiere (zur Schlachtung und für den Export)	Animals (for slaughter and export)	Animaux (boucherie et exportation)	67.3	66.4	66.8	66.3	66.4	66.0	66.8	67.2	64.8	62.6	62.0	61.9	62.2
21A	Kälber	Calves	Veaux	85.7	85.2	82.8	78.2	71.6	70.8	68.9	63.1	60.8	59.9	59.8	62.3	68.0
21B	Rinder ohne Kälber	Cattle excluding calves	Bovins sans veaux	66.0	65.4	66.1	65.7	64.2	62.2	58.8	57.6	57.5	57.1	58.2	59.0	59.4
21C	Schweine	Pigs	Porcs	68.4	67.2	67.5	67.0	68.6	69.7	74.2	76.3	71.9	68.1	65.8	64.6	64.6
21D	Schafe und Lämmer	Sheep and lambs	Moutons et agneaux	66.1	66.9	68.4	67.2	65.3	57.4	57.4	57.1	52.1	49.8	58.0	65.4	67.2
21E	Geflügel	Poultry	Volailles	62.0	60.1	61.3	61.4	61.6	61.8	61.3	60.6	59.6	59.3	58.9	58.9	58.6
21F	Sonstige Tiere	Other animals	Autres animaux	43.6	43.4	43.4	45.1	45.2	43.7	43.4	43.4	43.5	39.9	38.6	38.6	42.2
22	Milch	Milk	Lait	84.6	84.4	83.2	82.4	84.7	84.7	84.1	83.6	84.2	84.1	83.9	83.6	82.5
23	Eier	Eggs	Oeufs	65.5	65.1	67.5	66.6	64.8	65.4	64.1	62.6	61.4	62.4	63.6	69.9	70.7
24	Sonstige tierische Erzeugnisse	Other animal products	Autres produits animaux	-	-	-	-	-	-	-	-	-	-	-	-	-

DEFLATIONIERTE PREISINDIZES / DEFLATED PRICE INDICES / INDICES DES PRIX DEFLATES

1990 = 100 (ohne MwSt / excluding VAT / TVA exclue)



UNITED KINGDOM

			1996											1997		
			mar	apr	mai	jun	jul	aug	sep	oct	nov	dec	jan	feb	mar	
0	INSGESAMT	TOTAL	TOTAL	101.4	99.5	96.4	97.6	95.9	91.9	90.0	88.0	88.4	88.6	89.1	86.4	85.5
(0)	INSGESAMT (ohne Obst und Gemüse)	TOTAL (excl. fruit and vegetables)	TOTAL (sans fruits et légumes)	100.8	99.3	96.2	96.7	96.8	93.3	91.8	89.7	90.3	90.1	89.4	87.4	86.9
1	PFLANZLICHE ERZEUGNISSE	CROP PRODUCTS	PRODUITS VEGETAUX	95.5	95.1	93.8	96.1	86.8	78.9	75.3	74.6	74.7	75.7	79.4	75.1	72.9
(1)	PFLANZLICHE ERZEUGNISSE (ohne Obst und Gemüse)	CROP PRODUCTS (excl. fruit and vegetables)	PRODUITS VEGETAUX (sans fruits et légumes)	91.7	93.1	92.4	93.1	86.4	78.7	75.8	75.1	75.7	75.7	77.1	74.4	72.9
11	Getreide und Reis	Cereals and rice	Céréales et riz	91.6	90.3	92.1	90.4	86.9	82.7	80.4	80.0	78.3	77.8	78.1	75.4	73.4
12	Hackfrüchte	Root crops	Plantes sarclées	109.1	106.0	105.8	126.8	93.5	70.9	61.4	57.2	58.2	59.1	60.7	60.8	61.1
12A	Speisekartoffeln	Potatoes for consumption	Pommes de terre de consommation	112.8	108.1	108.0	141.4	88.2	52.8	38.1	32.4	34.0	35.6	37.9	38.3	38.8
12B	Zuckerrüben	Sugar beet	Betteraves sucrières	102.9	102.3	102.0	101.9	102.5	102.0	101.5	99.6	99.6	99.3	99.7	99.4	99.2
12C	Sonstige Hackfrüchte	Others	Autres	-	-	-	-	-	-	-	-	-	-	-	-	-
13	Obst	Fruit	Fruits	95.0	90.3	101.4	126.1	76.4	79.2	66.3	92.2	79.7	79.2	80.0	83.2	81.0
13A	Früschobst	Fresh fruit	Fruits frais	95.0	90.3	101.4	126.1	76.4	79.2	66.3	92.2	79.7	79.2	80.0	83.2	81.0
13B	Trockenfrüchte	Nuts and dried fruit	Fruits secs	-	-	-	-	-	-	-	-	-	-	-	-	-
14	Früschgemüse	Fresh vegetables	Légumes frais	110.4	104.0	97.6	99.8	91.1	79.5	75.5	68.0	69.5	74.7	88.3	75.7	70.8
15	Weinmost/Wein	Wine must/Wine	MouÛ/Vin	-	-	-	-	-	-	-	-	-	-	-	-	-
16	Oliven und Olivenöl	Olives and olive oil	Olives et huile d'olives	-	-	-	-	-	-	-	-	-	-	-	-	-
17	Saatgut	Seeds	Semences	108.3	102.3	102.0	101.9	102.5	102.7	101.7	90.9	83.6	83.5	83.7	78.5	79.3
18	Blumen, Zierpflanzen und Baumschulerzeugnisse	Flowers, ornamental plants and tree-nursery products	Fleurs, plantes ornementales et produits de pépinière	90.8	114.2	98.9	78.5	88.9	79.6	81.0	85.7	99.9	102.2	111.0	102.5	98.3
19	Sonstige pflanzliche Erzeugnisse	Other crop products	Autres produits végétaux	64.6	64.6	66.4	68.3	67.8	66.7	66.0	66.5	65.0	64.2	62.8	61.9	62.0
2	TIERE UND TIERISCHE ERZEUGNISSE	ANIMALS AND ANIMAL PRODUCTS	ANIMAUX ET PRODUITS ANIMAUX	105.5	102.5	98.1	98.6	102.1	100.7	100.0	97.1	97.8	97.4	95.7	94.0	94.1
21	Tiere (zur Schlachtung und für den Export)	Animals (for slaughter and export)	Animaux (boucherie et exportation)	102.0	102.4	97.5	95.2	93.4	90.9	90.7	88.2	92.1	92.0	90.0	88.4	88.6
21A	Kälber	Calves	Veaux	109.3	73.6	73.4	73.3	67.0	66.7	66.3	60.0	60.0	59.8	74.0	73.8	73.7
21B	Rinder ohne Kälber	Cattle excluding calves	Bovins sans veaux	92.3	82.4	78.8	80.5	79.1	75.4	73.9	74.1	81.0	81.5	80.3	78.3	75.5
21C	Schweine	Pigs	Porcs	102.6	103.8	104.4	109.4	111.4	106.1	103.0	96.7	86.3	83.3	77.2	74.5	78.3
21D	Schafe und Lämmer	Sheep and lambs	Moutons et agneaux	154.6	182.9	157.3	127.0	112.8	111.9	120.2	111.3	136.1	138.9	143.9	146.8	152.5
21E	Geflügel	Poultry	Volailles	85.1	88.3	88.0	87.9	89.6	91.3	91.5	92.5	92.8	92.8	88.6	85.9	84.5
21F	Sonstige Tiere	Other animals	Autres animaux	-	-	-	-	-	-	-	-	-	-	-	-	-
22	Milch	Milk	Lait	113.1	104.7	100.4	105.4	118.2	118.4	116.5	112.5	108.2	107.3	106.2	104.2	104.0
23	Eier	Eggs	Oeufs	93.0	91.7	90.6	90.1	87.7	87.2	88.8	88.1	88.7	89.0	86.2	85.8	85.0
24	Sonstige tierische Erzeugnisse	Other animal products	Autres produits animaux	99.3	98.7	95.8	95.7	96.3	95.8	95.3	95.3	95.3	95.0	95.4	95.1	94.9

DEFLATIONIERTE PREISINDIZES / DEFLATED PRICE INDICES / INDICES DES PRIX DEFLATES

1990 = 100 (ohne MwSt / excluding VAT / TVA exclue)



				EUR 15												
				1996									1997			
				mar	apr	mai	jun	jul	aug	sep	oct	nov	dec	jan	feb	mar
0	INSGESAMT	TOTAL	TOTAL	89.0	85.7	85.7	83.8	81.5	80.2	81.0	79.6	79.2	79.9	81.4	80.8	80.1
(0)	INSGESAMT (ohne Obst und Gemüse)	TOTAL (excl. fruit and vegetables)	TOTAL (sans fruits et légumes)	84.7	83.6	83.6	82.5	81.9	81.8	81.7	80.1	79.2	79.4	78.7	79.0	79.2
1	PFLANZLICHE ERZEUGNISSE	CROP PRODUCTS	PRODUITS VEGETAUX	96.3	90.2	89.8	85.8	80.6	77.4	79.1	78.3	78.2	79.5	84.0	82.6	80.5
(1)	PFLANZLICHE ERZEUGNISSE (ohne Obst und Gemüse)	CROP PRODUCTS (excl. fruit and vegetables)	PRODUITS VEGETAUX (sans fruits et légumes)	88.5	86.7	86.5	83.4	81.3	80.4	80.2	79.1	77.9	77.9	78.1	79.0	78.3
11	Getreide und Reis	Cereals and rice	Céréales et riz	76.6	77.2	78.3	76.8	72.1	70.1	69.1	67.5	66.6	66.5	67.1	66.7	66.8
12	Hackfrüchte	Root crops	Plantes sarclées	92.3	93.0	91.4	89.2	83.6	81.3	79.5	73.5	73.1	73.4	72.5	72.9	73.8
12A	Speisekartoffeln	Potatoes for consumption	Pommes de terre de consommation	96.7	98.7	95.1	90.4	76.5	70.5	67.8	54.9	53.7	54.3	53.4	53.7	55.8
12B	Zuckerrüben	Sugar beet	Betteraves sucrières	90.2	89.9	89.7	89.4	90.4	90.9	89.8	89.1	89.2	89.3	86.4	89.0	88.9
12C	Sonstige Hackfrüchte	Others	Autres	73.2	73.1	73.0	73.2	73.3	73.3	73.0	73.2	73.2	73.2	73.2	73.1	72.9
13	Obst	Fruit	Fruits	95.2	85.9	101.9	95.6	79.3	65.7	72.7	81.6	85.4	90.5	89.4	87.8	80.1
13A	Frischobst	Fresh fruit	Fruits frais	98.5	90.2	102.1	102.6	82.6	67.8	70.9	77.9	89.6	94.1	90.0	88.9	79.6
13B	Trockenfrüchte	Nuts and dried fruit	Fruits secs	85.3	84.0	108.3	51.2	80.1	72.2	114.2	95.8	96.0	98.7	107.2	113.3	114.7
14	Frischgemüse	Fresh vegetables	Légumes frais	130.7	110.9	98.5	88.7	78.2	74.7	79.1	74.4	75.6	79.5	105.8	94.2	91.5
15	Weinmost/Wein	Wine must/Wine	Mout/Vin	99.6	98.0	95.4	93.4	92.2	94.1	91.9	91.0	89.6	89.6	88.2	89.1	91.0
16	Oliven und Olivenöl	Olives and olive oil	Olives et huile d'olives	131.2	129.5	130.0	127.6	127.3	129.5	130.1	127.7	125.4	115.7	107.6	105.6	104.1
17	Saatgut	Seeds	Semences	91.1	88.7	91.3	91.6	91.6	89.4	88.9	86.9	85.0	84.9	91.6	90.3	90.1
18	Blumen, Zierpflanzen und Baumschulerzeugnisse	Flowers, ornamental plants and tree-nursery products	Fleurs, plantes ornementales et produits de pépinière	107.7	94.0	93.3	80.9	85.0	82.3	88.0	93.4	91.3	95.7	100.4	107.5	97.7
19	Sonstige pflanzliche Erzeugnisse	Other crop products	Autres produits végétaux	62.9	63.5	64.1	63.3	63.2	63.0	62.9	62.2	61.6	61.7	62.3	62.5	64.0
2	TIERE UND TIERISCHE ERZEUGNISSE	ANIMALS AND ANIMAL PRODUCTS	ANIMAUX ET PRODUITS ANIMAUX	82.2	81.6	81.8	81.8	82.3	82.7	82.7	80.8	80.1	80.4	79.0	79.0	79.8
21	Tiere (zur Schlachtung und für den Export)	Animals (for slaughter and export)	Animaux (boucherie et exportation)	79.1	80.4	82.0	81.9	81.1	80.8	80.4	77.4	76.0	76.3	75.0	75.3	77.5
21A	Kälber	Calves	Veaux	81.3	77.9	80.2	77.7	73.9	73.1	73.5	72.7	72.8	72.8	72.6	70.4	74.0
21B	Rinder ohne Kalber	Cattle excluding calves	Bovins sans veaux	77.2	73.1	71.8	69.9	67.0	66.3	67.0	67.4	68.4	68.9	69.7	69.5	70.6
21C	Schweine	Pigs	Porcs	77.4	79.9	86.3	91.6	93.9	93.9	90.8	82.5	76.6	76.2	73.1	75.2	78.8
21D	Schafe und Lämmer	Sheep and lambs	Moutons et agneaux	101.6	116.6	108.7	98.4	94.7	95.7	100.6	99.0	107.3	109.8	110.0	111.1	113.6
21E	Geflügel	Poultry	Volailles	77.3	83.0	82.8	80.8	80.5	80.0	80.3	79.8	81.9	81.8	78.8	77.7	77.9
21F	Sonstige Tiere	Other animals	Autres animaux	75.2	86.1	86.0	77.9	76.3	77.1	81.0	82.8	81.2	77.4	72.2	69.7	72.3
22	Milch	Milk	Lait	85.8	82.7	81.7	82.2	85.0	86.6	87.2	86.9	87.1	86.6	85.1	84.3	82.8
23	Eier	Eggs	Oeufs	96.9	88.5	81.8	80.5	81.7	82.3	83.8	85.8	87.0	90.1	88.9	91.2	88.5
24	Sonstige tierische Erzeugnisse	Other animal products	Autres produits animaux	76.6	78.8	79.4	78.8	75.4	74.8	72.2	67.3	65.8	69.9	71.8	70.8	74.3

**Monatliche EU-Indizes der Einkaufspreise
landwirtschaftlicher Betriebsmittel**

**Monthly EU indices of purchase prices of the means
of agricultural production**

**Indices UE mensuels des prix d'achat des moyens
de production agricole**

Nominale Indizes

Nominal indices

Indices nominaux

NOMINALE PREISINDIZES / NOMINAL PRICE INDICES / INDICES DES PRIX NOMINAUX

1990 = 100 (ohne MwSt / excluding VAT / TVA exclue)



BELGIQUE / BELGIE

			1996									1997				
			mar	apr	mai	jun	jul	aug	sep	oct	nov	dec	jan	feb	mar	
00	INSGESAMT (01 + 02)	TOTAL (01 + 02)	TOTAL (01 + 02)	103.4	104.5	105.6	105.4	105.4	105.0	104.7	104.7	104.4	105.0	105.0	105.6	105.9
01	WAREN UND DIENSTLEISTUNGEN DES LAUFENDEN LANDWIRTSCHAFTLICHEN VERBRAUCHS	GOODS AND SERVICES CURRENTLY CONSUMED IN AGRICULTURE	BIENS ET SERVICES DE CONSOMMATION COURANTE DE L'AGRICULTURE	101.7	102.9	104.1	103.9	103.9	103.4	103.1	103.1	102.7	103.4	103.5	104.1	104.5
1	Saat- und Pflanzgut	Seeds	Semences et plants	117.5	117.5	117.5	117.5	117.5	117.5	105.5	105.5	105.5	105.5	105.5	105.5	105.5
2	Nutz- und Zuchtvieh	Animals for rearing and production	Animaux d'élevage et de rente	92.4	94.9	99.2	96.2	98.0	99.4	95.3	81.2	75.4	81.0	84.4	91.3	98.9
3	Energie und Schmierstoffe	Energy, lubricants	Energie et lubrifiants	101.9	105.1	102.7	99.2	100.4	101.4	107.3	113.6	111.3	113.8	113.9	108.3	103.5
31	Heizstoffe	Fuels for heating	Combustibles	101.4	107.9	105.6	97.4	97.8	99.6	106.6	115.9	114.8	120.7	118.3	109.9	103.7
32	Treibstoffe	Motor fuels	Carburants	97.4	100.6	93.9	93.2	97.1	97.8	110.1	119.9	111.7	111.9	117.1	109.2	99.9
33	Elektrischer Strom	Electricity	Electricité	106.3	105.5	105.6	106.2	106.6	106.8	107.4	107.7	107.7	107.6	107.0	106.3	106.2
34	Schmierstoffe	Lubricants	Lubrifiants	98.2	98.2	98.2	98.2	98.2	98.2	98.2	98.2	98.2	98.2	101.6	101.6	101.6
4	Dünge- und Bodenverbesserungsmittel	Fertilizers, soil improvers	Engrais et amendements	89.8	89.9	89.6	89.4	88.6	85.8	88.1	89.0	89.8	90.1	82.9	84.1	85.1
41	Einnährstoffdünger	Straight fertilizers	Engrais simples	101.3	101.5	100.8	99.8	98.0	96.8	102.3	103.0	103.9	103.9	94.3	95.7	97.6
411	Stickstoffdünger	Nitrogenous fertilizers	Engrais azotés	102.6	102.6	101.9	100.6	98.1	96.5	103.9	104.8	106.0	106.0	94.7	96.2	98.5
412	Phosphatdünger	Phosphatic fertilizers	Engrais phosphatés	100.5	100.5	100.5	100.5	100.5	100.5	100.5	100.5	100.5	100.5	100.5	100.5	100.5
413	Kalidünger	Potassic fertilizers	Engrais potassiques	95.2	96.1	95.2	95.2	95.2	95.2	95.2	95.2	95.2	95.2	87.4	88.8	90.6
42	Mehrnährstoffdünger	Compound fertilizers	Engrais composés	80.5	80.5	80.5	80.5	80.5	76.5	76.5	77.5	78.3	78.8	73.7	74.8	75.0
421	NP-Dünger	NP fertilizers	Engrais NP	77.4	77.4	77.4	77.4	77.4	77.4	77.4	77.4	81.4	81.4	72.4	73.1	73.6
422	PK-Dünger	PK fertilizers	Engrais PK	93.2	93.2	93.2	93.2	93.2	93.2	93.2	93.2	93.2	93.2	91.3	91.3	91.3
423	NPK-Dünger	NPK fertilizers	Engrais NPK	77.3	77.3	77.3	77.3	77.3	71.5	71.5	72.9	73.4	74.2	68.8	70.2	70.5
43	Sonstige Dünge- und Bodenverbesserungsmittel	Other fertilizers, soil improvers	Autres engrais et amendements	131.2	132.6	136.4	154.8	154.8	154.8	154.8	154.8	154.8	154.8	124.1	131.2	131.2
5	Pflanzenschutzmittel	Plant protection products	Produits de protection des cultures	97.3	97.3	97.3	97.3	97.3	97.3	97.3	97.3	97.3	97.3	97.3	97.3	97.3
51	Fungizide	Fungicides	Fongicides	-	-	-	-	-	-	-	-	-	-	-	-	-
52	Insektizide	Insecticides	Insecticides	-	-	-	-	-	-	-	-	-	-	-	-	-
53	Herbizide	Herbicides	Herbicides	-	-	-	-	-	-	-	-	-	-	-	-	-
54	Sonstige	Other	Autres	-	-	-	-	-	-	-	-	-	-	-	-	-
6	Futtermittel	Animal feedingstuffs	Aliments des animaux	94.8	96.6/	99.4	99.9	99.4	98.6	98.4	98.2	98.0	98.6	99.5	100.9	101.9
61	Einzel Futtermittel	Straight feedingstuffs	Aliments simples	97.4	101.1	106.2	103.6	100.1	99.6	102.5	101.3	105.1	107.8	110.9	112.3	112.2
611	Getreide und Mühlennachprodukte	Cereals and milling by-products	Céréales et sous-produits de meunerie	80.4	83.7	87.7	86.2	81.9	81.3	82.2	77.9	73.9	75.2	76.2	76.1	74.6
612	Ölkuchen bzw. -schrot	Oil-cakes	Tourteaux	102.1	108.1	113.0	109.3	108.4	106.4	114.5	112.7	116.9	124.8	126.6	129.4	125.9
613	Futtermittel tierischer Herkunft	Products of animal origin	Produits d'origine animale	-	-	-	-	-	-	-	-	-	-	-	-	-
614	Sonstige Einzel Futtermittel	Other	Autres	105.4	105.6	112.3	110.4	103.3	105.5	101.8	104.2	114.6	110.1	117.1	117.8	124.6
62	Mischfuttermittel	Compound feedingstuffs	Aliments composés	94.5	96.0	98.5	99.4	99.3	98.4	97.9	97.8	97.1	97.4	98.0	99.4	100.5
621	für Kälber	for calves	pour veaux	106.7	107.9	109.0	109.2	109.0	108.5	108.2	108.2	108.2	107.9	108.4	109.0	109.4
622	für Rinder (ohne Kälber)	for cattle (excluding calves)	pour bovins (autres que veaux)	100.7	101.8	104.8	105.9	105.7	104.4	104.3	104.3	104.1	104.0	104.8	106.3	107.2
623	für Schweine	for pigs	pour porcs	90.6	92.2	94.9	95.7	95.7	94.8	94.0	93.9	93.1	93.8	94.4	96.0	97.3
624	für Geflügel	for poultry	pour volailles	96.4	97.6	99.4	100.3	100.4	99.9	99.7	99.5	98.2	98.0	98.4	99.2	100.1
625	Sonstige	Other	Autres	97.3	102.6	105.4	106.3	106.4	105.2	104.8	104.3	103.2	103.1	103.7	104.7	106.2
7	Material und Kleinwerkzeug	Material and small tools	Matériel et petit outillage	109.4	109.4	109.4	109.4	109.4	109.4	109.4	109.4	109.4	109.4	109.4	109.4	109.4
8	Instandhaltung und Reparatur von Maschinen	Maintenance and repair of plant	Entretien et réparation du matériel	125.0	125.2	125.2	125.2	125.2	125.3	125.5	125.6	125.7	125.7	125.7	126.1	126.4
9	Instandhaltung und Reparatur von Wirtschaftsgebäuden und sonstigen Bauten	Maintenance and repair of agricultural buildings and other buildings	Entretien et réparation des bâtiments d'exploitation et autres ouvrages	111.2	111.3	111.4	111.1	111.4	111.4	111.5	111.9	112.0	112.0	111.8	113.1	113.0
10	Veterinärleistungen	Veterinary services	Services vétérinaires	120.4	120.6	120.1	120.3	121.5	121.7	120.8	120.8	121.5	121.4	122.2	122.5	122.4
11	Allgemeine Wirtschaftsausgaben	General expenses	Frais généraux	117.7	117.9	117.6	117.4	118.2	118.3	118.0	117.8	118.3	118.3	118.9	119.0	118.7

NOMINALE PREISINDIZES / NOMINAL PRICE INDICES / INDICES DES PRIX NOMINAUX

1990 = 100 (ohne MwSt / excluding VAT / TVA exclue)



BELGIQUE / BELGIE

			1996												1997		
			mar	apr	mai	jun	jul	aug	sep	oct	nov	dec	jan	feb	mar		
02	WAREN UND DIENSTLEISTUNGEN LANDWIRTSCHAFTLICHER INVESTITIONEN	GOODS AND SERVICES CONTRIBUTING TO AGRICULTURAL INVESTMENT	BIENS ET SERVICES CONCOURANT AUX INVESTISSEMENTS DE L'AGRICULTURE	116.1	116.1	116.2	116.1	116.2	116.2	116.2	116.3	116.4	116.4	116.3	116.7		
12	Maschinen und andere Ausrüstungsgüter	Machinery and other equipment	Machines et autres biens d'équipement	119.0	119.0	119.0	119.0	119.0	119.0	119.0	119.0	119.0	119.0	119.0	119.0		
121	Einachsschlepper und andere einachsige Motorgeräte	Rotovator and other 2-wheel equipment	Motoculteurs et autre matériel à 2 roues	119.4	119.4	119.4	119.4	119.4	119.4	119.4	119.4	119.4	119.4	119.4	119.4		
122	Maschinen und Geräte für Kulturen	Machinery and plant for cultivating	Machines et matériel pour la culture	127.2	127.2	127.2	127.2	127.2	127.2	127.2	127.2	127.2	127.2	127.2	127.2		
123	Maschinen und Geräte für die Ernte	Machinery and plant for harvesting	Machines et matériel pour la récolte	121.2	121.2	121.2	121.2	121.2	121.2	121.2	121.2	121.2	121.2	121.2	121.2		
124	Maschinen und Einrichtungen	Farm machinery and installations	Machines et installations agricoles	108.2	108.2	108.2	108.2	108.2	108.2	108.2	108.2	108.2	108.2	108.2	108.2		
1241	für die pflanzliche Erzeugung	for crop production	pour la production végétale	108.2	108.2	108.2	108.2	108.2	108.2	108.2	108.2	108.2	108.2	108.2	108.2		
1242	für die tierische Erzeugung	for animal production	pour la production animale	108.2	108.2	108.2	108.2	108.2	108.2	108.2	108.2	108.2	108.2	108.2	108.2		
1243	Sonstige	Other	Autres	-	-	-	-	-	-	-	-	-	-	-	-		
125	Ackerschlepper	Tractors	Tracteurs	119.2	119.2	119.2	119.2	119.2	119.2	119.2	119.2	119.2	119.2	119.2	119.2		
126	Sonstige Fahrzeuge	Other vehicles	Autres véhicules	111.5	111.5	111.5	111.5	111.5	111.5	111.5	111.5	111.5	111.5	111.5	111.5		
13	Bauten	Buildings	Ouvrages	111.0	111.1	111.2	111.0	111.2	111.2	111.3	111.7	111.8	111.8	111.6	112.7		
131	Wirtschaftsgebäude	Farm buildings	Bâtiments d'exploitation	111.2	111.3	111.4	111.2	111.4	111.4	111.5	111.9	112.0	112.1	111.8	113.0		
132	Tiefbau- und Bodenverbesserungsarbeiten	Engineering and soil improvement operations	Ouvrages de génie civil et amélioration des terres	110.0	110.2	110.2	110.0	110.3	110.3	110.3	110.7	110.8	110.8	110.6	111.7		

NOMINALE PREISINDIZES / NOMINAL PRICE INDICES / INDICES DES PRIX NOMINAUX

1990 = 100 (ohne MwSt / excluding VAT / TVA exclue)



DANMARK

			1996										1997			
			mar	apr	mai	jun	jul	aug	sep	oct	nov	dec	jan	feb	mar	
00	INSGESAMT (01 + 02)	TOTAL (01 + 02)	TOTAL (01 + 02)	101.7	101.7	102.2	102.2	102.3	102.3	101.8	102.4	102.7	102.9	102.4	102.6	102.9
01	WAREN UND DIENSTLEISTUNGEN DES LAUFENDEN LANDWIRTSCHAFTLICHEN VERBRAUCHS	GOODS AND SERVICES CURRENTLY CONSUMED IN AGRICULTURE	BIENS ET SERVICES DE CONSOMMATION COURANTE DE L'AGRICULTURE	99.5	99.3	99.9	99.9	99.9	100.0	99.3	100.0	100.3	100.5	100.1	100.4	100.7
1	Saat- und Pflanzgut	Seeds	Semences et plants	102.1	102.1	102.1	102.1	102.1	102.1	102.1	102.1	102.1	102.1	101.3	101.3	101.3
2	Nutz- und Zuchtvieh	Animals for rearing and production	Animaux d'élevage et de rente	-	-	-	-	-	-	-	-	-	-	-	-	-
3	Energie und Schmierstoffe	Energy and lubricants	Energie et lubrifiants	96.5	97.8	95.5	95.5	96.1	96.4	99.1	102.8	100.9	101.5	97.7	98.5	98.5
31	Heizstoffe	Fuels for heating	Combustibles	96.8	99.0	93.3	94.1	95.2	96.3	102.7	111.2	106.9	108.6	98.9	99.6	99.6
32	Treibstoffe	Motor fuels	Carburants	99.0	101.6	98.2	97.5	98.9	98.9	103.2	109.2	106.0	106.9	102.4	102.9	102.9
33	Elektrischer Strom	Electricity	Electricité	94.7	94.7	94.7	94.7	94.7	94.7	94.7	94.7	94.7	94.7	93.9	95.0	95.0
34	Schmierstoffe	Lubricants	Lubrifiants	-	-	-	-	-	-	-	-	-	-	-	-	-
4	Dünge- und Bodenverbesserungsmittel	Fertilizers, soil improvers	Engrais et amendements	108.1	109.5	109.5	109.5	109.5	109.5	97.1	98.4	100.4	101.0	102.2	102.7	103.1
41	Einnährstoffdünger	Straight fertilizers	Engrais simples	124.2	125.7	125.7	125.7	125.7	125.7	113.0	114.3	115.5	116.8	118.2	119.5	119.7
411	Stickstoffdünger	Nitrogenous fertilizers	Engrais azotés	126.2	127.6	127.6	127.6	127.6	127.6	115.5	116.8	118.0	119.3	120.6	121.9	121.8
412	Phosphatdünger	Phosphatic fertilizers	Engrais phosphatés	106.0	107.4	107.4	107.4	107.4	107.4	97.2	98.6	100.0	101.4	102.8	104.2	107.0
413	Kalidünger	Potassic fertilizers	Engrais potassiques	105.6	107.4	107.4	107.4	107.4	107.4	87.6	89.1	90.5	91.9	93.4	94.8	97.7
42	Mehrnährstoffdünger	Compound fertilizers	Engrais composés	99.7	101.1	101.1	101.1	101.1	101.1	88.9	90.1	92.5	92.7	93.9	93.9	94.5
421	NP-Dünger	NP fertilizers	Engrais NP	110.1	110.8	110.8	110.8	110.8	110.8	96.3	97.8	99.4	100.9	102.4	104.0	103.4
422	PK-Dünger	PK fertilizers	Engrais PK	93.6	94.8	94.8	94.8	94.8	94.8	85.9	86.9	97.8	88.7	89.7	90.6	87.4
423	NPK-Dünger	NPK fertilizers	Engrais NPK	100.0	101.5	101.5	101.5	101.5	101.5	88.9	90.2	91.5	92.8	94.1	93.9	95.0
43	Sonstige Dünge- und Bodenverbesserungsmittel	Other fertilizers, soil improvers	Autres engrais et amendements	-	-	-	-	-	-	-	-	-	-	-	-	-
5	Pflanzenschutzmittel	Plant protection products	Produits de protection des cultures	112.2	112.2	112.2	112.2	112.2	112.2	112.2	112.2	112.2	112.2	110.6	110.6	112.1
51	Fungizide	Fungicides	Fongicides	26.8	26.8	26.8	26.8	26.8	26.8	26.8	26.8	26.8	26.8	26.8	103.5	108.2
52	Insektizide	Insecticides	Insecticides	106.7	106.7	106.7	106.7	106.7	106.7	106.7	106.7	106.7	106.7	106.7	106.7	106.7
53	Herbizide	Herbicides	Herbicides	175.0	175.0	175.0	175.0	175.0	175.0	175.0	175.0	175.0	175.0	123.8	123.8	123.8
54	Sonstige	Other	Autres	72.0	72.0	72.0	72.0	72.0	72.0	72.0	72.0	72.0	72.0	72.0	72.0	72.0
6	Futtermittel	Animal feedingstuffs	Aliments des animaux	85.4	85.4	86.9	87.1	87.0	87.2	87.9	88.6	89.0	89.3	90.8	91.1	91.6
61	Einzel Futtermittel	Straight feedingstuffs	Aliments simples	90.2	88.0	90.8	90.8	88.3	85.6	85.0	85.6	84.0	84.9	87.8	88.6	89.5
611	Getreide und Mühlennachprodukte	Cereals and milling by-products	Céréales et sous-produits de meunerie	79.8	78.7	82.5	82.8	80.7	75.0	73.8	75.7	69.9	72.6	73.3	74.2	74.8
612	Ölkuchen bzw. -schrot	Oil-cakes	Tourteaux	78.9	78.4	81.2	80.2	81.2	82.2	83.7	82.7	91.9	90.0	101.1	102.8	107.1
613	Futtermittel tierischer Herkunft	Products of animal origin	Produits d'origine animale	111.8	106.3	106.2	106.2	100.6	100.6	100.7	100.6	100.2	100.0	103.6	104.1	103.9
614	Sonstige Einzel Futtermittel	Other	Autres	93.6	94.1	101.4	101.1	100.8	99.3	96.9	95.3	94.4	93.8	92.9	92.9	93.7
62	Mischfuttermittel	Compound feedingstuffs	Aliments composés	84.0	84.5	85.7	85.9	86.6	87.7	88.8	89.5	90.6	90.7	91.7	91.9	92.3
621	für Kälber	for calves	pour veaux	81.9	83.6	83.9	83.0	84.7	83.4	83.3	85.0	84.6	85.4	85.7	85.3	84.3
622	für Rinder (ohne Kälber)	for cattle (excluding calves)	pour bovins (autres que veaux)	82.6	83.1	87.1	88.0	88.2	88.7	89.2	90.7	91.3	90.9	92.1	92.4	92.4
623	für Schweine	for pigs	pour porcins	81.5	82.0	82.3	81.8	83.1	84.6	86.1	86.2	88.0	88.0	89.3	89.9	90.4
624	für Geflügel	for poultry	pour volailles	86.8	87.4	88.3	89.6	90.0	90.5	93.2	94.5	93.8	94.5	94.7	93.0	94.4
625	Sonstige	Other	Autres	126.9	127.0	123.3	127.0	120.8	126.2	123.5	123.3	125.7	126.8	126.8	127.4	126.7
7	Material und Kleinwerkzeug	Material and small tools	Matériel et petit outillage	116.0	116.0	116.0	116.0	116.0	116.0	116.0	116.0	116.0	116.0	127.1	127.1	127.6
8	Instandhaltung und Reparatur von Maschinen	Maintenance and repair of plant	Entretien et réparation du matériel	133.4	130.2	130.7	130.7	130.7	130.7	130.7	130.7	130.7	131.1	116.0	116.0	116.0
9	Instandhaltung und Reparatur von Wirtschaftsgebäuden und sonstigen Bauten	Maintenance and repair of agricultural buildings and other buildings	Entretien et réparation des bâtiments d'exploitation et autres ouvrages	120.8	121.0	121.0	121.0	121.3	121.3	121.3	122.0	122.0	122.0	122.9	122.9	122.9
10	Veterinärleistungen	Veterinary services	Services vétérinaires	84.3	82.7	82.2	80.8	80.8	80.8	80.8	80.8	80.8	80.8	80.8	80.8	80.8
11	Allgemeine Wirtschaftsausgaben	General expenses	Frais généraux	116.1	116.5	116.4	116.4	116.5	116.3	116.4	116.6	116.5	116.5	120.0	120.1	120.1

NOMINALE PREISINDIZES / NOMINAL PRICE INDICES / INDICES DES PRIX NOMINAUX

1990 = 100 (ohne MwSt / excluding VAT / TVA exclue)



DANMARK

			1996											1997		
			mar	apr	mai	jun	jul	aug	sep	oct	nov	dec	jan	feb	mar	
02	WAREN UND DIENSTLEISTUNGEN LANDWIRTSCHAFTLICHER INVESTITIONEN	GOODS AND SERVICES CONTRIBUTING TO AGRICULTURAL INVESTMENT	111.5	112.4	112.4	112.4	112.7	112.8	113.0	113.2	113.5	113.6	112.6	112.6	112.6	
12	Maschinen und andere Ausrüstungsgüter	Machinery and other equipment	108.2	109.2	109.2	109.2	109.3	109.4	109.7	109.8	110.2	110.3	109.3	109.3	109.3	
121	Einachsschlepper und andere einachsige Motorgeräte	Rotovator and other 2-wheel equipment	--	--	--	--	--	--	--	--	--	--	--	--	--	
122	Maschinen und Geräte für Kulturen	Machinery and plant for cultivating	113.5	113.5	113.5	113.5	114.2	114.8	114.8	114.8	114.8	114.8	114.1	114.1	114.1	
123	Maschinen und Geräte für die Ernte	Machinery and plant for harvesting	102.4	102.4	102.4	102.4	102.4	102.4	103.4	103.7	105.7	105.7	103.1	103.1	103.1	
124	Maschinen und Einrichtungen	Farm machinery and installations	113.4	118.0	118.0	118.0	118.0	118.0	118.0	118.1	118.1	118.4	117.2	117.2	117.2	
1241	für die pflanzliche Erzeugung	for crop production	102.9	102.9	102.9	102.9	102.9	102.9	102.9	102.9	102.9	102.9	102.9	102.9	102.9	
1242	für die tierische Erzeugung	for animal production	117.5	123.9	123.9	123.9	123.9	123.9	123.9	124.0	124.0	124.4	122.7	122.7	122.7	
1243	Sonstige	Other	113.9	118.1	118.1	118.1	118.1	118.1	118.1	118.2	118.2	118.5	117.3	117.3	117.3	
125	Ackerschlepper	Tractors	106.0	106.0	106.3	106.3	106.3	106.3	106.2	106.2	105.6	105.6	106.0	106.0	106.0	
126	Sonstige Fahrzeuge	Other vehicles	111.2	111.1	111.0	111.0	111.0	111.0	111.0	111.0	111.0	111.0	111.1	111.1	111.1	
13	Bauten	Buildings	119.3	119.8	119.9	119.9	120.7	120.7	120.7	121.2	121.2	121.2	120.2	120.2	120.2	
131	Wirtschaftsgebäude	Farm buildings	119.1	119.6	119.6	119.6	120.5	120.5	120.5	121.0	121.0	121.0	120.0	120.0	120.0	
132	Tiefbau- und Bodenverbesserungsarbeiten	Engineering and soil improvement operations	123.5	124.0	124.3	124.7	124.7	124.7	124.8	124.8	124.8	124.8	124.3	124.3	124.3	

NOMINALE PREISINDIZES / NOMINAL PRICE INDICES / INDICES DES PRIX NOMINAUX

1990 = 100 (ohne MwSt / excluding VAT / TVA exclue)



DEUTSCHLAND

			1996									1997			
			mar	apr	mai	jun	jul	aug	sep	oct	nov	dec	jan	feb	mar
00	INSGESAMT (01 + 02)	TOTAL (01 + 02)	108.5	108.8	109.5	109.8	109.4	109.0	109.4	109.2	108.7	109.3	110.1	110.1	110.6
01	WAREN UND DIENSTLEISTUNGEN DES LAUFENDEN LANDWIRTSCHAFTLICHEN VERBRAUCHS	GOODS AND SERVICES CURRENTLY CONSUMED IN AGRICULTURE	105.9	106.2	107.2	107.7	107.0	106.5	107.1	106.8	106.1	106.9	107.8	107.7	108.4
1	Saat- und Pflanzgut	Seeds	104.0	104.0	103.8	103.8	103.7	103.1	103.6	103.4	102.9	102.5	102.7	102.8	102.3
2	Nutz- und Zuchtvieh	Animals for rearing and production	94.8	93.5	99.2	98.3	91.7	90.7	86.3	78.8	76.3	83.3	86.6	85.0	90.4
3	Energie und Schmierstoffe	Energy, lubricants	112.9	114.9	112.9	111.5	112.2	112.4	118.3	123.9	121.2	121.6	124.4	122.3	119.3
31	Heizstoffe	Fuels for heating	96.3	100.0	93.5	91.6	94.1	94.0	106.7	115.1	107.0	108.8	117.6	108.1	98.3
32	Treibstoffe	Motor fuels	129.6	132.5	131.3	128.7	129.1	129.4	136.9	146.2	143.7	143.7	145.4	145.5	143.7
33	Elektrischer Strom	Electricity	97.4	97.4	97.4	97.4	97.4	97.4	97.4	97.4	97.4	97.4	97.6	97.6	97.6
34	Schmierstoffe	Lubricants	116.7	117.0	117.0	117.1	117.1	117.7	118.1	118.3	118.8	118.8	119.2	119.3	119.4
4	Dünge- und Bodenverbesserungsmittel	Fertilizers, soil improvers	107.0	107.2	106.8	106.0	104.9	104.5	104.1	103.9	103.7	103.6	103.1	102.6	103.1
41	Einnährstoffdünger	Straight fertilizers	111.4	111.7	111.1	110.0	108.4	107.9	107.4	107.2	106.9	106.8	106.3	105.5	106.2
411	Stickstoffdünger	Nitrogenous fertilizers	112.4	112.7	112.5	111.4	109.5	108.8	108.1	107.8	107.4	107.3	107.1	106.2	107.0
412	Phosphatdünger	Phosphatic fertilizers	109.3	109.7	109.8	109.8	109.9	110.1	110.1	110.0	109.6	109.7	102.2	102.7	102.9
413	Kalidünger	Potassic fertilizers	106.3	106.5	103.1	101.3	100.7	100.9	101.3	102.1	102.4	102.6	103.0	102.4	102.9
42	Mehrnährstoffdünger	Compound fertilizers	99.9	100.1	100.0	99.2	98.6	98.3	98.3	97.9	97.7	97.6	96.7	96.8	97.0
421	NP-Dünger	NP fertilizers	104.0	104.1	104.3	103.9	103.7	103.5	103.6	103.0	103.0	103.0	102.6	102.7	102.9
422	PK-Dünger	PK fertilizers	98.7	99.1	98.4	96.4	96.0	96.0	96.9	95.9	95.3	95.5	94.2	94.3	94.5
423	NPK-Dünger	NPK fertilizers	98.8	98.9	98.9	98.5	97.6	97.2	96.7	96.6	96.6	96.3	95.3	95.4	95.6
43	Sonstige Dünge- und Bodenverbesserungsmittel	Other fertilizers, soil improvers	105.2	105.2	105.6	105.6	105.8	105.8	105.5	105.5	105.6	105.6	106.2	105.6	106.2
5	Pflanzenschutzmittel	Plant protection products	114.4	114.4	114.4	114.4	114.4	114.4	114.4	114.4	114.4	114.4	114.4	114.4	117.8
51	Fungizide	Fungicides	110.8	110.8	110.8	110.8	110.8	110.8	110.8	110.8	110.8	110.8	110.8	110.8	113.6
52	Insektizide	Insecticides	120.0	120.0	120.0	120.0	120.0	120.0	120.0	120.0	120.0	120.0	120.0	120.0	126.6
53	Herbizide	Herbicides	109.5	109.5	109.5	109.5	109.5	109.5	109.5	109.5	109.5	109.5	109.5	109.5	112.9
54	Sonstige	Other	139.4	139.4	139.4	139.4	139.4	139.4	139.4	139.4	139.4	139.4	139.4	139.4	141.4
6	Futtermittel	Animal feedingstuffs	91.2	91.2	94.3	96.9	96.9	95.3	96.1	95.2	95.0	95.1	95.5	96.5	97.7
61	Einzelfuttermittel	Straight feedingstuffs	99.2	100.7	104.8	103.8	101.9	98.6	100.9	101.8	101.1	103.3	105.3	109.2	113.5
611	Getreide und Mühlenachprodukte	Cereals and milling by-products	75.5	78.2	84.3	82.7	80.0	72.8	72.9	72.7	72.6	72.1	73.0	73.3	73.6
612	Ölkuchen bzw. -schrot	Oil-cakes	105.5	107.8	114.4	113.4	111.9	109.6	113.6	116.2	112.8	117.1	119.3	126.6	136.0
613	Futtermittel tierischer Herkunft	Products of animal origin	107.6	106.5	107.2	105.7	104.6	102.6	102.8	102.8	103.5	105.0	105.7	106.6	107.0
614	Sonstige Einzelfuttermittel	Other	110.5	111.1	111.2	111.3	109.0	107.9	111.2	111.3	113.3	115.6	119.2	123.5	126.9
62	Mischfuttermittel	Compound feedingstuffs	89.8	90.2	92.3	95.6	95.9	94.7	95.2	94.0	93.9	93.6	93.7	94.2	94.8
621	für Kälber	for calves	107.1	106.4	105.8	104.6	103.8	107.5	109.0	103.4	108.4	109.2	109.4	109.7	110.5
622	für Rinder (ohne Kälber)	for cattle (excluding calves)	92.1	92.4	95.5	102.6	102.7	102.1	100.5	98.9	98.7	98.4	98.6	99.3	99.6
623	für Schweine	for pigs	85.5	86.2	88.3	91.0	90.9	87.0	90.0	89.2	88.9	88.5	88.8	89.5	90.0
624	für Geflügel	for poultry	88.2	88.6	90.7	91.7	93.3	93.9	92.8	92.7	91.3	90.9	90.3	90.5	91.7
625	Sonstige	Other	-	-	-	-	-	-	-	-	-	-	-	-	-
7	Material und Kleinwerkzeug	Material and small tools	107.8	107.4	106.9	106.6	106.5	106.5	106.6	106.5	106.4	106.4	106.4	106.4	106.3
8	Instandhaltung und Reparatur von Maschinen	Maintenance and repair of plant	127.4	127.6	127.9	128.2	128.5	128.8	129.0	129.1	129.4	129.5	130.6	130.6	130.8
9	Instandhaltung und Reparatur von Wirtschaftsgebäuden und sonstigen Bauten	Maintenance and repair of agricultural buildings and other buildings	128.1	128.1	128.4	128.4	128.4	128.9	128.9	128.9	128.9	128.9	128.9	129.0	129.0
10	Veterinärleistungen	Veterinary services	105.7	105.7	105.7	105.7	105.7	105.7	105.7	105.7	105.7	105.7	105.7	105.9	105.9
11	Allgemeine Wirtschaftsausgaben	General expenses	130.5	130.5	130.6	130.6	130.7	130.7	130.7	131.0	131.0	131.1	132.9	133.6	133.6

NOMINALE PREISINDIZES / NOMINAL PRICE INDICES / INDICES DES PRIX NOMINAUX

1990 = 100 (ohne MwSt / excluding VAT / TVA exclue)



DEUTSCHLAND

			DEUTSCHLAND													
			1996										1997			
			mar	apr	mai	jun	jul	aug	sep	oct	nov	dec	jan	feb	mar	
02	WAREN UND DIENSTLEISTUNGEN LANDWIRTSCHAFTLICHER INVESTITIONEN	GOODS AND SERVICES CONTRIBUTING TO AGRICULTURAL INVESTMENT	BIENS ET SERVICES CONOURANT AUX INVESTISSEMENTS DE L'AGRICULTURE	116.6	116.7	116.8	116.7	116.7	116.8	116.8	116.9	116.9	117.0	117.2	117.6	117.6
12	Maschinen und andere Ausrüstungsgüter	Machinery and other equipment	Machines et autres biens d'équipement	115.7	115.8	115.9	115.8	115.8	115.9	115.9	116.1	116.1	116.2	116.5	116.9	116.9
121	Einachsschlepper und andere einachsige Motorgeräte	Rotovator and other 2-wheel equipment	Motoculteurs et autre matériel à 2 roues	108.9	108.9	108.9	108.9	108.9	108.9	108.9	108.9	108.9	108.9	108.9	111.5	111.5
122	Maschinen und Geräte für Kulturen	Machinery and plant for cultivating	Machines et matériel pour la culture	118.5	118.8	118.8	118.6	118.5	118.7	118.7	119.4	119.6	120.2	120.9	121.7	121.8
123	Maschinen und Geräte für die Ernte	Machinery and plant for harvesting	Machines et matériel pour la récolte	121.0	121.1	121.1	121.2	121.2	121.5	121.5	122.0	122.1	122.0	121.9	122.3	122.3
124	Maschinen und Einrichtungen	Farm machinery and installations	Machines et installations agricoles	115.5	115.5	115.7	115.6	115.6	115.8	116.0	116.2	116.2	116.2	116.8	116.9	116.9
1241	für die pflanzliche Erzeugung	for crop production	pour la production végétale	118.6	118.8	119.1	119.1	119.1	119.1	119.1	119.8	119.8	119.8	118.5	118.5	118.5
1242	für die tierische Erzeugung	for animal production	pour la production animale	118.5	118.6	118.7	118.8	118.8	119.4	119.5	119.7	119.7	119.8	119.9	120.0	120.1
1243	Sonstige	Other	Autres	112.5	112.5	112.6	112.5	112.5	112.5	112.7	112.8	112.8	112.8	114.4	114.5	114.5
125	Ackerschlepper	Tractors	Tracteurs	111.0	111.0	111.0	111.0	111.0	111.0	111.0	110.8	110.8	110.8	110.9	111.4	111.4
126	Sonstige Fahrzeuge	Other vehicles	Autres véhicules	117.7	118.0	118.2	117.8	117.8	117.8	117.7	117.6	117.4	117.4	117.9	118.0	117.9
13	Bauten	Buildings	Ouvrages	123.0	123.0	123.0	123.0	123.0	122.8	122.8	122.8	122.6	122.6	122.6	122.4	122.4
131	Wirtschaftsgebäude	Farm buildings	Bâtiments d'exploitation	123.0	123.0	123.0	123.0	123.0	122.8	122.8	122.8	122.6	122.6	122.6	122.4	122.4
132	Tiefbau- und Bodenverbesserungsarbeiten	Engineering and soil improvement operations	Ouvrages de génie civil et amélioration des terres	-	-	-	-	-	-	-	-	-	-	-	-	-

NOMINALE PREISINDIZES / NOMINAL PRICE INDICES / INDICES DES PRIX NOMINAUX

1990 = 100 (ohne MwSt / excluding VAT / TVA exclue)



			ELLADA													
			1996	1996	1996	1996	1996	1996	1996	1996	1996	1996	1996	1997	1997	1997
			mar	apr	mai	jun	jul	aug	sep	oct	nov	dec	jan	feb	mar	
00	INSGESAMT (01 + 02)	TOTAL (01 + 02)	TOTAL (01 + 02)	193.2	195.3	195.4	194.9	194.6	195.3	198.5	197.8	198.5	198.5	200.5	199.5	199.1
01	WAREN UND DIENSTLEISTUNGEN DES LAUFENDEN LANDWIRTSCHAFTLICHEN VERBRAUCHS	GOODS AND SERVICES CURRENTLY CONSUMED IN AGRICULTURE	BIENS ET SERVICES DE CONSOMMATION COURANTE DE L'AGRICULTURE	194.7	196.6	196.6	195.9	195.2	196.2	200.1	199.2	200.1	200.2	202.1	200.8	200.3
1	Saat- und Pflanzgut	Seeds	Semences et plants	172.7	174.7	178.0	178.0	177.6	177.3	177.8	178.3	179.6	180.1	179.7	180.9	181.6
2	Nutz- und Zuchtvieh	Animals for rearing and production	Animaux d'élevage et de rente	150.6	150.6	152.8	152.8	152.8	152.8	152.8	152.8	152.8	152.8	152.8	152.8	152.8
3	Energie und Schmierstoffe	Energy, lubricants	Energie et lubrifiants	241.5	244.7	243.3	240.2	238.6	240.9	253.9	250.6	248.3	249.8	251.8	245.3	241.3
31	Heizstoffe	Fuels for heating	Combustibles	274.2	278.2	276.1	271.8	270.3	273.5	291.6	286.4	283.0	285.3	287.9	278.6	272.8
32	Treibstoffe	Motor fuels	Carburants	270.2	274.2	272.5	268.6	266.5	269.4	285.8	281.7	278.8	280.6	283.0	274.9	270.0
33	Elektrischer Strom	Electricity	Electricité	126.4	126.4	126.4	126.4	126.4	126.4	126.4	126.4	126.4	126.4	126.4	126.4	126.4
34	Schmierstoffe	Lubricants	Lubrifiants	130.0	130.0	130.0	130.0	130.1	130.1	130.1	130.1	130.1	130.1	130.1	130.1	130.1
4	Dünge- und Bodenverbesserungsmittel	Fertilizers, soil improvers	Engrais et amendements	218.3	218.0	221.5	221.5	218.9	218.9	220.3	220.4	220.9	220.9	229.8	231.7	233.9
41	Einnährstoffdünger	Straight fertilizers	Engrais simples	214.3	215.3	222.6	222.6	225.8	225.8	226.2	226.5	227.5	227.5	228.6	231.0	231.5
411	Stickstoffdünger	Nitrogenous fertilizers	Engrais azotés	215.4	216.4	224.2	224.2	227.7	227.7	228.1	228.4	229.4	229.4	230.5	233.0	233.7
412	Phosphatdünger	Phosphatic fertilizers	Engrais phosphatés	198.7	199.2	199.2	199.2	199.2	199.3	199.2	199.6	199.6	200.0	201.5	202.0	199.7
413	Kalidünger	Potassic fertilizers	Engrais potassiques	201.2	202.0	202.5	202.5	202.5	202.5	202.8	202.8	204.1	204.3	205.3	205.5	206.5
42	Mehrnährstoffdünger	Compound fertilizers	Engrais composés	220.5	219.5	220.9	220.9	215.2	215.2	217.1	217.1	217.3	217.3	230.4	232.1	235.1
421	NP-Dünger	NP fertilizers	Engrais NP	237.3	235.5	237.5	237.5	229.6	229.6	232.2	232.2	232.2	232.2	250.3	252.0	255.1
422	PK-Dünger	PK fertilizers	Engrais PK	-	-	-	-	-	-	-	-	-	-	-	-	-
423	NPK-Dünger	NPK fertilizers	Engrais NPK	181.2	182.2	182.2	182.2	181.6	181.6	181.9	181.8	182.7	182.7	184.1	185.8	188.5
43	Sonstige Dünge- und Bodenverbesserungsmittel	Other fertilizers, soil improvers	Autres engrais et amendements	-	-	-	-	-	-	-	-	-	-	-	-	-
5	Pflanzenschutzmittel	Plant protection products	Produits de protection des cultures	156.9	157.4	158.4	159.1	159.6	159.6	159.6	159.7	159.4	158.4	158.7	159.9	161.6
51	Fungizide	Fungicides	Fongicides	175.2	176.0	176.0	176.0	175.9	175.9	175.9	175.9	175.9	172.2	172.2	173.6	175.6
52	Insektizide	Insecticides	Insecticides	153.4	154.2	156.2	156.2	157.4	157.4	157.5	158.1	158.9	159.0	159.7	162.2	165.9
53	Herbizide	Herbicides	Herbicides	158.6	159.0	160.8	164.2	165.0	165.0	165.0	165.0	164.8	164.8	165.3	166.3	167.5
54	Sonstige	Other	Autres	141.3	141.3	141.8	141.8	141.8	141.8	141.8	141.8	140.0	140.0	140.0	140.0	140.0
6	Futtermittel	Animal feedingstuffs	Aliments des animaux	171.4	174.3	173.0	173.0	172.8	173.7	174.8	174.4	175.2	174.2	174.8	175.1	175.3
61	Einzelfuttermittel	Straight feedingstuffs	Aliments simples	179.6	182.7	178.7	178.7	177.7	179.6	181.6	180.7	182.8	180.9	182.3	183.3	183.4
611	Getreide und Mühlennachprodukte	Cereals and milling by-products	Céréales et sous-produits de meunerie	156.6	156.4	158.2	158.2	158.6	158.9	155.2	150.5	149.1	147.2	148.5	149.1	149.3
612	Ölkuchen bzw. -schrot	Oil-cakes	Tourteaux	164.0	166.3	168.2	168.2	170.5	170.9	172.5	173.2	172.3	171.8	173.0	173.2	173.6
613	Futtermittel tierischer Herkunft	Products of animal origin	Produits d'origine animale	-	-	-	-	-	-	-	-	-	-	-	-	-
614	Sonstige Einzelfuttermittel	Other	Autres	200.9	206.8	197.0	197.0	194.2	197.8	204.4	206.2	211.7	209.5	211.1	212.4	212.5
62	Mischfuttermittel	Compound feedingstuffs	Aliments composés	164.6	167.3	168.3	168.3	168.7	168.9	169.2	169.3	168.9	168.7	168.7	168.4	168.7
621	für Kälber	for calves	pour veaux	168.5	171.3	172.2	172.2	172.5	172.9	173.0	172.9	172.4	171.8	171.9	171.7	171.6
622	für Rinder (ohne Kälber)	for cattle (excluding calves)	pour bovins (autres que veaux)	163.9	166.7	166.8	166.8	166.8	166.8	167.0	168.5	168.0	167.5	167.8	167.2	167.5
623	für Schweine	for pigs	pour porcs	164.7	166.7	168.4	168.4	169.0	169.0	169.8	169.9	169.6	169.5	169.1	168.7	168.9
624	für Geflügel	for poultry	pour volailles	163.7	166.5	167.5	167.5	167.6	167.8	168.0	167.7	167.4	167.5	167.3	167.0	167.6
625	Sonstige	Other	Autres	164.4	168.0	168.5	168.5	169.6	169.8	169.7	169.8	169.1	168.8	169.4	169.3	169.5
7	Material und Kleinwerkzeug	Material and small tools	Matériel et petit outillage	172.6	174.5	176.5	176.5	176.9	177.1	176.9	178.0	178.4	178.3	179.7	180.1	180.7
8	Instandhaltung und Reparatur von Maschinen	Maintenance and repair of plant	Entretien et réparation du matériel	199.9	199.9	199.9	199.9	200.5	200.9	201.1	201.5	201.5	201.5	204.9	205.0	205.0
9	Instandhaltung und Reparatur von Wirtschaftsgebäuden und sonstigen Bauten	Maintenance and repair of agricultural buildings and other buildings	Entretien et réparation des bâtiments d'exploitation et autres ouvrages	177.0	177.9	178.6	178.6	179.2	180.4	180.8	180.8	180.9	181.0	184.7	185.2	185.9
10	Veterinärleistungen	Veterinary services	Services vétérinaires	-	-	-	-	-	-	-	-	-	-	-	-	-
11	Allgemeine Wirtschaftsausgaben	General expenses	Frais généraux	167.7	167.7	167.7	167.7	167.7	167.7	167.7	167.7	189.5	189.5	189.5	189.5	189.5

NOMINALE PREISINDIZES / NOMINAL PRICE INDICES / INDICES DES PRIX NOMINAUX

1990 = 100 (ohne MwSt / excluding VAT / TVA exclue)



			ELLADA													
			1996										1997			
			mar	apr	mai	jun	jul	aug	sep	oct	nov	dec	jan	feb	mar	
02	WAREN UND DIENSTLEISTUNGEN LANDWIRTSCHAFTLICHER INVESTITIONEN	GOODS AND SERVICES CONTRIBUTING TO AGRICULTURAL INVESTMENT	BIENS ET SERVICES CONCOURANT AUX INVESTISSEMENTS DE L'AGRICULTURE	188.0	190.7	191.3	191.4	192.4	192.3	193.1	193.0	192.8	192.9	195.1	195.1	195.1
12	Maschinen und andere Ausrüstungsgüter	Machinery and other equipment	Machines et autres biens d'équipement	189.2	193.0	193.5	193.7	193.9	193.7	194.0	193.9	193.4	193.4	194.3	193.9	193.9
121	Einachsschlepper und andere einachsige Motorgeräte	Rotovator and other 2-wheel equipment	Motoculteurs et autre matériel à 2 roues	173.3	174.6	174.9	174.9	175.6	175.7	176.2	177.6	177.6	177.7	177.7	177.7	178.2
122	Maschinen und Geräte für Kulturen	Machinery and plant for cultivating	Machines et matériel pour la culture	198.8	201.1	201.8	201.8	203.5	205.6	206.3	206.3	208.0	208.0	208.2	210.0	212.4
123	Maschinen und Geräte für die Ernte	Machinery and plant for harvesting	Machines et matériel pour la récolte	168.8	169.0	169.6	169.6	169.3	170.3	170.3	170.2	170.9	170.9	171.8	172.8	173.4
124	Maschinen und Einrichtungen	Farm machinery and installations	Machines et installations agricoles	173.7	175.8	176.8	176.6	178.6	179.6	180.0	180.0	181.8	181.4	182.1	183.6	184.2
1241	für die pflanzliche Erzeugung	for crop production	pour la production végétale	182.1	185.2	186.6	186.3	188.7	188.7	189.3	189.2	190.2	190.1	190.3	191.8	192.6
1242	für die tierische Erzeugung	for animal production	pour la production animale	154.3	154.3	154.3	154.3	155.4	158.8	158.8	158.8	162.4	161.5	163.4	164.9	164.9
1243	Sonstige	Other	Autres	-	-	-	-	-	-	-	-	-	-	-	-	-
125	Ackerschlepper	Tractors	Tracteurs	172.8	173.6	174.6	175.2	175.2	175.4	175.9	175.5	176.7	176.9	177.9	178.2	179.4
126	Sonstige Fahrzeuge	Other vehicles	Autres véhicules	205.1	211.6	211.8	211.8	211.8	210.7	211.0	210.9	208.6	208.6	209.7	208.0	207.0
13	Bauten	Buildings	Ouvrages	186.8	188.4	189.2	189.3	191.0	191.0	192.3	192.2	192.3	192.4	195.9	196.2	196.3
131	Wirtschaftsgebäude	Farm buildings	Bâtiments d'exploitation	:	:	:	:	:	:	:	:	:	:	:	:	:
132	Tiefbau- und Bodenverbesserungsarbeiten	Engineering and soil improvement operations	Ouvrages de génie civil et amélioration des terres	-	-	-	-	-	-	-	-	-	-	-	-	-

NOMINALE PREISINDIZES / NOMINAL PRICE INDICES / INDICES DES PRIX NOMINAUX

1990 = 100 (ohne MwSt / excluding VAT / TVA exclue)



ESPAÑA

			1996										1997				
			mar	apr	mai	jun	jul	aug	sep	oct	nov	dec	jan	feb	mar		
00	INSGESAMT (01 + 02)	TOTAL (01 + 02)	TOTAL (01 + 02)	119.0	119.1	119.4	119.4	120.2	121.1	120.2	119.5	119.5	119.3	120.0	121.1	122.5	
01	WAREN UND DIENSTLEISTUNGEN DES LAUFENDEN LANDWIRTSCHAFTLICHEN VERBRAUCHS	GOODS AND SERVICES CURRENTLY CONSUMED IN AGRICULTURE	BIENS ET SERVICES DE CONSOMMATION COURANTE DE L'AGRICULTURE	118.2	118.3	118.6	118.5	119.2	120.3	119.4	118.1	118.0	117.8	118.3	119.5	121.0	
1	Saat- und Pflanzgut	Seeds	Semences et plants	121.0	114.3	104.4	124.9	139.7	179.3	158.3	118.5	107.0	103.8	113.2	131.8	129.3	
2	Nutz- und Zuchtvieh	Animals for rearing and production	Animaux d'élevage et de rente	136.2	97.0	110.3	122.7	106.4	152.0	116.2	104.3	107.5	103.3	99.4	120.8	152.5	
3	Energie und Schmierstoffe	Energy, lubricants	Energie et lubrifiants	115.0	118.5	116.5	115.0	114.0	115.1	117.9	124.0	123.3	122.9	120.7	119.0	117.6	
31	Heizstoffe	Fuels for heating	Combustibles	-	-	-	-	-	-	-	-	-	-	-	-	-	
32	Treibstoffe	Motor fuels	Carburants	107.8	114.7	110.7	107.8	105.9	108.1	113.5	125.2	123.9	123.2	121.6	118.2	115.6	
33	Elektrischer Strom	Electricity	Electricité	113.8	113.8	113.8	113.8	113.8	113.8	113.8	113.8	113.8	113.8	110.4	110.4	110.4	
34	Schmierstoffe	Lubricants	Lubrifiants	164.5	164.5	164.5	164.5	164.5	164.5	164.5	164.5	164.5	164.5	164.5	164.5	164.5	
4	Dünge- und Bodenverbesserungsmittel	Fertilizers, soil improvers	Engrais et amendements	114.0	116.0	116.3	114.1	115.9	114.2	114.9	114.7	115.1	114.8	113.6	114.4	114.1	
41	Einnährstoffdünger	Straight fertilizers	Engrais simples	119.8	121.8	122.7	122.7	125.8	123.1	122.9	123.2	122.6	121.6	120.8	121.5	120.3	
411	Stickstoffdünger	Nitrogenous fertilizers	Engrais azotés	119.9	122.0	123.9	124.7	127.5	124.4	124.5	124.4	123.7	122.1	120.4	121.5	119.9	
412	Phosphatdünger	Phosphatic fertilizers	Engrais phosphatés	122.7	122.8	115.5	110.9	118.1	115.5	111.9	116.3	116.4	119.8	129.9	125.5	125.6	
413	Kalidünger	Potassic fertilizers	Engrais potassiques	113.4	117.1	115.7	110.8	112.8	114.8	115.6	115.8	116.5	116.7	112.4	115.8	118.0	
42	Mehrmährstoffdünger	Compound fertilizers	Engrais composés	107.6	109.5	109.2	104.7	105.0	104.3	106.2	105.3	106.7	107.3	105.7	106.4	107.2	
421	NP-Dünger	NP fertilizers	Engrais NP	107.4	113.2	115.9	109.0	105.8	102.7	110.2	111.4	113.5	108.8	108.2	107.6	108.1	
422	PK-Dünger	PK fertilizers	Engrais PK	109.0	109.4	97.6	91.0	109.6	104.0	114.8	110.7	109.5	103.8	124.2	120.8	112.9	
423	NPK-Dünger	NPK fertilizers	Engrais NPK	107.6	108.2	107.0	103.4	104.6	104.9	104.6	103.0	104.2	106.8	104.5	105.8	106.8	
43	Sonstige Dünge- und Bodenverbesserungsmittel	Other fertilizers, soil improvers	Autres engrais et amendements	-	-	-	-	-	-	-	-	-	-	-	-	-	
5	Pflanzenschutzmittel	Plant protection products	Produits de protection des cultures	115.2	116.6	122.9	121.9	123.2	116.4	108.1	112.0	115.9	115.9	113.6	121.3	122.1	
51	Fungizide	Fungicides	Fongicides	106.9	106.9	114.2	114.2	114.2	118.4	110.4	118.4	118.4	118.4	118.4	126.2	98.4	98.4
52	Insektizide	Insecticides	Insecticides	110.2	110.2	133.9	133.9	133.9	126.4	126.4	126.4	133.8	133.8	131.1	134.6	134.6	
53	Herbizide	Herbicides	Herbicides	125.1	125.1	127.6	127.6	127.6	104.0	104.0	104.0	104.0	104.0	91.8	125.3	125.3	
54	Sonstige	Other	Autres	115.5	118.5	119.3	117.3	120.1	117.3	102.2	108.0	113.3	113.3	112.2	121.6	123.4	
6	Futtermittel	Animal feedingstuffs	Aliments des animaux	105.8	106.0	106.6	105.2	104.4	104.2	105.0	104.8	104.9	104.8	104.8	104.8	105.8	
61	Einzelfuttermittel	Straight feedingstuffs	Aliments simples	116.5	116.8	117.4	111.8	109.9	109.1	108.7	106.1	107.0	106.9	109.4	112.0	113.5	
611	Getreide und Mühlennachprodukte	Cereals and milling by-products	Céréales et sous-produits de meunerie	117.9	121.1	118.3	110.1	106.4	104.5	103.6	104.0	101.9	100.6	102.5	104.9	104.3	
612	Ölkuchen bzw. -schrot	Oil-cakes	Tourteaux	116.1	110.0	118.8	118.3	119.1	119.4	119.6	110.3	117.6	119.2	123.6	127.4	133.4	
613	Futtermittel tierischer Herkunft	Products of animal origin	Produits d'origine animale	114.0	114.8	115.2	112.7	113.7	116.4	117.4	117.2	117.6	118.2	119.9	123.7	130.5	
614	Sonstige Einzelfuttermittel	Other	Autres	108.1	110.8	105.8	99.1	100.2	102.2	102.3	101.9	101.7	103.5	103.2	103.1	101.0	
62	Mischfuttermittel	Compound feedingstuffs	Aliments composés	103.9	104.1	104.7	104.1	103.4	103.4	104.3	104.6	104.6	104.5	104.0	103.5	104.4	
621	für Kalber	for calves	pour veaux	109.0	110.2	109.0	108.4	105.4	106.4	107.1	107.3	108.6	110.2	107.4	108.9	113.4	
622	für Rinder (ohne Kälber)	for cattle (excluding calves)	pour bovins (autres que veaux)	102.6	102.0	103.1	103.2	101.8	102.4	102.0	103.7	103.0	102.4	102.7	103.4	102.2	
623	für Schweine	for pigs	pour porcins	104.4	104.5	104.2	103.4	102.6	101.9	103.0	103.5	103.6	103.7	102.4	101.4	103.0	
624	für Geflügel	for poultry	pour volailles	102.8	103.7	105.5	104.8	104.7	105.2	106.9	105.8	105.9	105.8	106.2	105.3	105.5	
625	Sonstige	Other	Autres	106.8	105.8	105.4	104.1	105.4	104.0	104.6	105.4	105.5	105.0	105.0	104.6	107.8	
7	Material und Kleinwerkzeug	Material and small tools	Matériel et petit outillage	132.2	134.1	134.6	132.1	132.6	133.4	132.0	132.8	133.2	132.4	132.2	133.4	133.4	
8	Instandhaltung und Reparatur von Maschinen	Maintenance and repair of plant	Entretien et réparation du matériel	131.6	129.7	129.4	129.7	133.2	131.5	131.4	129.0	129.3	128.7	133.9	131.7	139.1	
9	Instandhaltung und Reparatur von Wirtschaftsgebäuden und sonstigen Bauten	Maintenance and repair of agricultural buildings and other buildings	Entretien et réparation des bâtiments d'exploitation et autres ouvrages	131.1	134.3	134.3	134.4	134.8	134.0	134.5	135.0	135.1	135.8	136.0	136.1	136.4	
10	Veterinärleistungen	Veterinary services	Services vétérinaires	167.8	167.8	167.9	169.3	169.3	169.3	171.8	171.8	173.1	173.1	173.3	176.7	176.8	
11	Allgemeine Wirtschaftsausgaben	General expenses	Frais généraux	145.8	147.0	147.4	147.2	147.6	147.8	148.2	147.6	147.6	148.0	148.8	149.0	150.1	

NOMINALE PREISINDIZES / NOMINAL PRICE INDICES / INDICES DES PRIX NOMINAUX

1990 = 100 (ohne MwSt / excluding VAT / TVA exclue)



ESPAÑA

			ESPAÑA													
			1996										1997			
			mar	apr	mai	jun	jul	aug	sep	oct	nov	dec	jan	feb	mar	
02	WAREN UND DIENSTLEISTUNGEN LANDWIRTSCHAFTLICHER INVESTITIONEN	GOODS AND SERVICES CONTRIBUTING TO AGRICULTURAL INVESTMENT	BIENS ET SERVICES CONCOURANT AUX INVESTISSEMENTS DE L'AGRICULTURE	123.3	123.6	123.7	124.1	125.4	125.4	124.7	126.7	126.9	127.6	128.7	129.5	130.4
12	Maschinen und andere Ausrüstungsgüter	Machinery and other equipment	Machines et autres biens d'équipement	114.4	111.8	111.7	112.1	114.3	114.4	114.3	117.9	117.9	118.0	120.5	120.5	120.5
121	Einachsschlepper und andere einachsige Motorgeräte	Rotovator and other 2-wheel equipment	Motoculteurs et autre matériel à 2 roues	130.8	123.2	123.2	123.2	125.1	125.1	125.1	140.2	140.2	140.2	137.3	137.3	137.3
122	Maschinen und Geräte für Kulturen	Machinery and plant for cultivating	Machines et matériel pour la culture	113.5	114.4	114.0	115.4	115.7	115.8	115.7	115.8	115.7	115.7	115.8	115.9	116.1
123	Maschinen und Geräte für die Ernte	Machinery and plant for harvesting	Machines et matériel pour la récolte	121.2	103.2	103.2	103.2	109.5	109.5	109.5	113.4	113.4	113.4	108.9	108.9	108.9
124	Maschinen und Einrichtungen	Farm machinery and installations	Machines et installations agricoles	112.0	112.4	112.1	113.5	113.8	114.0	113.7	113.8	113.7	113.8	114.0	114.1	114.3
1241	für die pflanzliche Erzeugung	for crop production	pour la production végétale	-	-	-	-	-	-	-	-	-	-	-	-	-
1242	für die tierische Erzeugung	for animal production	pour la production animale	-	-	-	-	-	-	-	-	-	-	-	-	-
1243	Sonstige	Other	Autres	-	-	-	-	-	-	-	-	-	-	-	-	-
125	Ackerschlepper	Tractors	Tracteurs	113.6	111.6	111.6	111.6	114.3	114.3	114.3	119.3	119.3	119.4	124.0	124.0	124.0
126	Sonstige Fahrzeuge	Other vehicles	Autres véhicules	115.2	114.6	115.1	115.4	115.3	115.4	116.0	116.1	115.9	116.0	116.1	116.1	115.8
13	Bauten	Buildings	Ouvrages	129.3	131.5	131.8	132.2	132.8	132.9	131.6	132.6	132.9	134.0	134.3	135.5	137.0
131	Wirtschaftsgebäude	Farm buildings	Bâtiments d'exploitation	127.7	130.4	130.4	130.6	131.1	131.2	130.8	131.2	131.4	132.1	132.3	132.4	132.6
132	Tiefbau- und Bodenverbesserungsarbeiten	Engineering and soil improvement operations	Ouvrages de génie civil et amélioration des terres	130.0	132.0	132.4	132.9	133.6	133.6	132.0	133.2	133.6	134.8	135.2	136.9	139.0

NOMINALE PREISINDIZES / NOMINAL PRICE INDICES / INDICES DES PRIX NOMINAUX

1990 = 100 (ohne MwSt / excluding VAT / TVA exclue)



FRANCE

			1996									1997				
			mar	apr	mai	jun	jul	aug	sep	oct	nov	dec	jan	feb	mar	
00	INSGESAMT (01 + 02)	TOTAL (01 + 02)	TOTAL (01 + 02)	108.4	109.0	109.1	108.7	108.5	108.6	109.4	109.7	109.4	109.8	110.2	110.4	110.7
01	WAREN UND DIENSTLEISTUNGEN DES LAUFENDEN LANDWIRTSCHAFTLICHEN VERBRAUCHS	GOODS AND SERVICES CURRENTLY CONSUMED IN AGRICULTURE	BIENS ET SERVICES DE CONSOMMATION COURANTE DE L'AGRICULTURE	107.1	107.7	107.9	107.4	107.0	107.1	108.1	108.4	108.1	108.5	108.9	109.1	109.5
1	Saat- und Pflanzgut	Seeds	Semences et plants	105.1	105.1	105.1	105.1	105.1	105.1	105.1	105.4	105.4	105.5	105.0	104.9	105.7
2	Nutz- und Zuchtvieh	Animals for rearing and production	Animaux d'élevage et de rente	92.4	97.1	101.1	101.3	97.4	96.1	93.6	92.2	91.7	92.3	92.8	93.9	94.8
3	Energie und Schmierstoffe	Energy, lubricants	Energie et lubrifiants	103.3	104.7	102.5	100.1	101.4	102.1	109.2	114.3	111.3	112.3	113.8	110.5	106.9
31	Heizstoffe	Fuels for heating	Combustibles	97.8	100.2	97.2	92.0	92.6	93.1	102.3	108.9	107.4	109.2	112.0	107.4	101.3
32	Treibstoffe	Motor fuels	Carburants	96.7	98.3	94.9	92.2	94.7	95.8	106.5	114.1	108.5	109.8	111.9	107.2	102.3
33	Elektrischer Strom	Electricity	Electricité	109.6	109.6	109.6	109.6	109.6	109.6	109.6	109.7	109.7	109.7	109.7	109.7	109.7
34	Schmierstoffe	Lubricants	Lubrifiants	125.9	126.2	126.7	126.9	127.0	126.9	127.3	127.3	127.0	127.5	126.8	126.0	126.5
4	Dünge- und Bodenverbesserungsmittel	Fertilizers, soil improvers	Engrais et amendements	109.0	109.2	109.0	106.9	105.1	104.8	104.6	104.5	104.6	104.7	105.3	105.8	106.2
41	Einnährstoffdünger	Straight fertilizers	Engrais simples	112.9	113.1	112.5	109.1	106.0	105.5	104.8	105.0	105.2	105.5	106.2	105.5	106.8
411	Stickstoffdünger	Nitrogenous fertilizers	Engrais azotés	116.0	116.1	115.4	111.4	107.8	107.2	106.2	106.3	106.5	106.9	107.5	107.9	108.2
412	Phosphatdünger	Phosphatic fertilizers	Engrais phosphatés	104.6	104.9	104.9	104.4	103.7	104.1	104.2	104.7	105.1	105.5	106.6	107.3	107.7
413	Kalidünger	Potassic fertilizers	Engrais potassiques	101.3	101.3	101.3	99.1	96.5	96.3	96.4	97.0	97.2	97.2	97.5	97.3	97.6
42	Mehrnährstoffdünger	Compound fertilizers	Engrais composés	105.8	106.0	106.0	105.0	104.3	104.0	104.2	103.9	103.7	103.8	104.4	105.0	105.4
421	NP-Dünger	NP fertilizers	Engrais NP	111.9	112.5	112.1	111.1	110.5	109.4	108.2	108.4	107.8	107.5	108.8	109.4	110.1
422	PK-Dünger	PK fertilizers	Engrais PK	105.3	105.5	105.5	104.0	102.7	102.5	102.6	103.1	103.4	103.6	104.3	104.9	105.2
423	NPK-Dünger	NPK fertilizers	Engrais NPK	104.9	105.1	105.2	104.5	104.1	103.9	104.4	103.5	103.1	103.2	103.6	104.3	104.7
43	Sonstige Dünge- und Bodenverbesserungsmittel	Other fertilizers, soil improvers	Autres engrais et amendements	105.4	106.0	105.9	105.6	105.6	106.6	106.8	107.4	107.6	107.4	107.6	108.0	108.8
5	Pflanzenschutzmittel	Plant protection products	Produits de protection des cultures	102.9	103.9	104.4	104.5	104.3	104.2	104.3	104.3	104.3	104.0	103.1	103.0	104.1
51	Fungizide	Fungicides	Fongicides	104.1	105.1	105.8	105.9	105.8	105.8	105.9	105.9	105.7	105.3	104.0	103.5	104.6
52	Insektizide	Insecticides	Insecticides	100.4	101.4	101.9	101.9	101.8	101.7	101.7	101.5	101.3	100.7	100.4	101.1	
53	Herbizide	Herbicides	Herbicides	102.2	103.1	103.5	103.6	103.3	103.1	103.2	103.4	103.5	103.2	102.8	103.1	104.2
54	Sonstige	Other	Autres	106.2	107.0	107.6	107.7	107.6	107.5	107.5	107.5	107.4	107.1	105.6	105.6	107.0
6	Futtermittel	Animal feedingstuffs	Aliments des animaux	99.2	100.0	101.1	101.1	100.5	100.7	101.6	101.0	101.0	101.8	102.7	103.9	105.2
61	Einzelfuttermittel	Straight feedingstuffs	Aliments simples	113.0	118.3	119.4	115.4	112.2	115.0	124.0	119.0	119.3	126.0	129.9	135.0	141.7
611	Getreide und Mühlennachprodukte	Cereals and milling by-products	Céréales et sous-produits de meunerie	104.2	105.5	105.9	95.8	82.3	88.7	96.5	79.7	87.0	99.3	100.3	101.0	101.7
612	Ölkuchen bzw. -schrot	Oil-cakes	Tourteaux	115.0	121.8	123.5	120.1	118.5	121.0	130.8	127.0	126.2	132.4	137.2	143.4	151.7
613	Futtermittel tierischer Herkunft	Products of animal origin	Produits d'origine animale	109.1	105.9	101.6	102.7	102.6	101.9	105.0	108.5	107.1	109.3	109.3	111.7	111.9
614	Sonstige Einzelfuttermittel	Other	Autres	-	-	-	-	-	-	-	-	-	-	-	-	
62	Mischfuttermittel	Compound feedingstuffs	Aliments composés	97.1	97.3	98.4	99.0	98.8	98.6	98.3	98.4	98.3	98.3	98.6	99.3	99.8
621	für Kälber	for calves	pour veaux	105.6	104.8	104.8	104.6	103.6	103.3	102.4	102.4	102.4	102.6	103.3	104.3	104.9
622	für Rinder (ohne Kälber)	for cattle (excluding calves)	pour bovins (autres que veaux)	96.6	97.2	98.7	99.4	99.3	99.1	99.3	99.8	100.0	100.0	100.8	101.5	102.2
623	für Schweine	for pigs	pour porcs	93.1	93.5	94.9	95.6	95.7	95.2	95.1	95.0	94.9	94.9	94.9	95.9	96.4
624	für Geflügel	for poultry	pour volailles	94.6	94.9	96.1	97.1	97.1	97.0	96.7	96.7	96.3	96.2	96.3	96.8	97.2
625	Sonstige	Other	Autres	99.0	99.4	100.4	100.8	100.8	100.6	100.6	100.6	100.7	100.7	100.9	101.1	101.5
7	Material und Kleinwerkzeug	Material and small tools	Matériel et petit outillage	92.4	91.6	91.3	90.6	89.8	90.1	90.5	89.3	89.5	89.5	89.5	89.2	89.2
8	Instandhaltung und Reparatur von Maschinen	Maintenance and repair of plant	Entretien et réparation du matériel	134.8	135.2	135.2	135.2	135.6	135.8	135.9	135.7	135.5	135.8	136.7	137.0	137.4
9	Instandhaltung und Reparatur von Wirtschaftsgebäuden und sonstigen Bauten	Maintenance and repair of agricultural buildings and other buildings	Entretien et réparation des bâtiments d'exploitation et autres ouvrages	118.4	118.4	118.4	118.4	118.4	118.4	118.3	118.3	118.3	118.3	118.3	118.3	118.3
10	Veterinärleistungen	Veterinary services	Services vétérinaires	115.6	115.7	115.7	115.7	115.7	115.7	116.8	116.8	116.8	117.6	118.3	118.7	118.8
11	Allgemeine Wirtschaftsausgaben	General expenses	Frais généraux	125.1	126.1	126.3	126.4	126.7	126.9	127.5	127.9	127.9	128.0	127.9	128.0	128.1

NOMINALE PREISINDIZES / NOMINAL PRICE INDICES / INDICES DES PRIX NOMINAUX

1990 = 100 (ohne MwSt / excluding VAT / TVA exclue)



			FRANCE												
			1996										1997		
			mar	apr	mai	jun	jul	aug	sep	oct	nov	dec	jan	feb	mar
02	WAREN UND DIENSTLEISTUNGEN LANDWIRTSCHAFTLICHER INVESTITIONEN	GOODS AND SERVICES CONTRIBUTING TO AGRICULTURAL INVESTMENT	BIENS ET SERVICES CONCOURANT AUX INVESTISSEMENTS DE L'AGRICULTURE	114.2	114.4	114.5	114.6	115.0	114.9	114.9	115.2	115.2	115.5	115.5	115.7
12	Maschinen und andere Ausrüstungsgüter	Machinery and other equipment	Machines et autres biens d'équipement	115.3	115.4	115.5	116.0	116.5	116.4	116.3	116.6	116.6	116.4	116.4	116.7
121	Einachsschlepper und andere einachsige Motorgeräte	Rotovator and other 2-wheel equipment	Motoculteurs et autre matériel à 2 roues	117.5	117.6	118.1	117.2	117.7	117.6	117.4	117.6	117.5	112.6	112.7	113.2
122	Maschinen und Geräte für Kulturen	Machinery and plant for cultivating	Machines et matériel pour la culture	117.2	117.2	117.1	117.2	118.4	118.9	118.8	118.8	117.9	118.1	118.5	118.9
123	Maschinen und Geräte für die Ernte	Machinery and plant for harvesting	Machines et matériel pour la récolte	112.1	111.7	112.2	113.2	113.7	113.0	113.1	113.8	114.0	114.2	114.0	113.7
124	Maschinen und Einrichtungen	Farm machinery and installations	Machines et installations agricoles	108.1	108.3	108.5	108.7	108.8	108.8	108.5	108.6	109.0	108.6	108.7	108.8
1241	für die pflanzliche Erzeugung	for crop production	pour la production végétale	105.7	105.8	106.0	106.1	106.2	106.3	106.0	106.0	106.4	105.9	105.9	105.8
1242	für die tierische Erzeugung	for animal production	pour la production animale	116.1	116.6	116.7	117.1	117.2	117.1	116.5	117.1	117.4	117.4	118.0	118.7
1243	Sonstige	Other	Autres	-	-	-	-	-	-	-	-	-	-	-	-
125	Ackerschlepper	Tractors	Tracteurs	119.9	120.4	120.4	121.0	121.6	121.5	121.5	122.0	122.0	122.0	121.6	122.3
126	Sonstige Fahrzeuge	Other vehicles	Autres véhicules	122.2	122.3	122.3	122.6	122.7	122.6	122.8	122.5	122.2	121.8	122.3	122.4
13	Bauten	Buildings	Ouvrages	112.0	112.1	112.2	111.6	111.6	111.6	111.9	112.2	112.3	113.4	113.3	113.3
131	Wirtschaftsgebäude	Farm buildings	Bâtiments d'exploitation	111.6	111.6	111.7	110.9	110.9	110.9	111.0	111.1	111.2	112.6	112.5	112.6
132	Tiefbau- und Bodenverbesserungsarbeiten	Engineering and soil improvement operations	Ouvrages de génie civil et amélioration des terres	113.4	114.0	114.3	114.3	114.2	114.4	115.3	116.3	116.3	116.3	116.5	116.0

NOMINALE PREISINDIZES / NOMINAL PRICE INDICES / INDICES DES PRIX NOMINAUX

1990 = 100 (ohne MwSt / excluding VAT / TVA exclue)



				IRELAND												
				1996									1997			
				mar	apr	mai	jun	jul	aug	sep	oct	nov	dec	jan	feb	mar
00	INSGESAMT (01 + 02)	TOTAL (01 + 02)	TOTAL (01 + 02)	109.0	109.5	110.1	110.3	110.1	110.0	110.0	109.8	109.8	109.6	109.3	109.3	109.0
01	WAREN UND DIENSTLEISTUNGEN DES LAUFENDEN LANDWIRTSCHAFTLICHEN VERBRAUCHS	GOODS AND SERVICES CURRENTLY CONSUMED IN AGRICULTURE	BIENS ET SERVICES DE CONSOMMATION COURANTE DE L'AGRICULTURE	106.2	106.8	107.6	107.6	107.3	107.2	107.0	106.7	106.6	106.4	106.1	106.1	105.7
1	Saat- und Pflanzgut	Seeds	Semences et plants	134.9	134.9	134.9	134.9	134.9	134.9	134.9	133.4	133.4	133.4	130.6	130.6	130.6
2	Nutz- und Zuchtvieh	Animals for rearing and production	Animaux d'élevage et de rente	96.3	100.0	89.8	84.5	76.8	75.0	85.6	75.7	83.2	93.4	96.5	87.8	92.5
3	Energie und Schmierstoffe	Energy, lubricants	Energie et lubrifiants	101.1	102.5	103.9	102.5	100.8	102.1	104.1	108.1	109.0	106.7	106.3	107.5	105.2
31	Heizstoffe	Fuels for heating	Combustibles	118.5	122.0	124.1	118.6	113.5	114.6	118.0	125.8	128.9	124.4	125.5	123.2	118.4
32	Treibstoffe	Motor fuels	Carburants	100.5	102.4	103.9	101.8	99.5	101.3	103.9	109.1	110.2	107.2	106.7	108.4	105.5
33	Elektrischer Strom	Electricity	Electricité	99.0	99.0	100.2	101.3	101.3	101.3	101.3	101.3	101.3	101.3	101.3	101.3	101.3
34	Schmierstoffe	Lubricants	Lubrifiants	118.8	118.8	118.8	116.8	118.8	118.8	121.0	121.0	121.0	121.0	121.0	121.0	117.8
4	Dünge- und Bodenverbesserungsmittel	Fertilizers, soil improvers	Engrais et amendements	105.1	105.0	104.6	104.3	103.9	103.5	103.2	103.1	102.9	102.8	102.5	101.2	99.4
41	Einnährstoffdünger	Straight fertilizers	Engrais simples	110.2	110.0	109.4	108.6	108.0	107.4	106.9	106.7	106.4	106.4	105.9	104.5	103.4
411	Stickstoffdünger	Nitrogenous fertilizers	Engrais azotés	110.3	110.1	109.5	108.7	108.1	107.4	106.9	106.7	106.4	106.4	105.9	104.5	103.3
412	Phosphatdünger	Phosphatic fertilizers	Engrais phosphatés	104.8	104.8	104.8	104.8	104.8	104.8	104.8	104.8	104.7	104.7	104.7	103.6	103.6
413	Kalidünger	Potassic fertilizers	Engrais potassiques	112.7	112.7	112.7	112.7	112.7	112.7	112.7	112.7	113.0	113.0	112.5	111.7	111.0
42	Mehrnährstoffdünger	Compound fertilizers	Engrais composés	102.8	102.8	102.4	102.3	102.0	101.7	101.5	101.4	101.2	101.0	100.8	99.5	97.4
421	NP-Dünger	NP fertilizers	Engrais NP	-	-	-	-	-	-	-	-	-	-	-	-	-
422	PK-Dünger	PK fertilizers	Engrais PK	102.6	102.6	102.5	102.4	102.4	102.4	102.2	102.3	102.0	101.7	100.5	99.3	98.7
423	NPK-Dünger	NPK fertilizers	Engrais NPK	102.9	102.8	102.4	102.3	101.9	101.5	101.4	101.2	101.0	100.9	100.9	99.5	97.1
43	Sonstige Dünge- und Bodenverbesserungsmittel	Other fertilizers, soil improvers	Autres engrais et amendements	104.0	104.0	104.0	104.0	104.0	104.0	104.0	104.0	104.0	104.0	104.0	104.0	104.0
5	Pflanzenschutzmittel	Plant protection products	Produits de protection des cultures	113.4	115.4	116.3	116.3	116.3	116.3	116.3	116.3	116.3	116.3	116.4	116.4	116.8
51	Fungizide	Fungicides	Fongicides	118.1	120.3	122.4	122.6	122.6	122.6	122.6	122.6	122.6	122.6	122.7	122.7	122.9
52	Insektizide	Insecticides	Insecticides	118.9	121.2	121.2	121.2	121.2	121.2	121.2	121.2	121.2	121.2	121.2	121.2	121.6
53	Herbizide	Herbicides	Herbicides	113.3	115.9	115.8	115.8	115.8	115.7	115.7	115.7	115.7	115.7	115.8	115.8	116.6
54	Sonstige	Other	Autres	104.3	104.4	105.7	105.7	105.7	105.7	105.7	105.7	105.7	105.7	105.8	105.8	105.7
6	Futtermittel	Animal feedingstuffs	Aliments des animaux	100.3	100.6	102.3	102.8	103.0	102.5	101.4	99.8	99.2	99.2	98.9	99.0	98.9
61	Einzelfuttermittel	Straight feedingstuffs	Aliments simples	102.2	102.5	103.6	104.3	104.7	104.4	101.1	99.6	98.9	98.9	99.0	101.1	100.8
611	Getreide und Mühlennachprodukte	Cereals and milling by-products	Céréales et sous-produits de meunerie	102.6	102.8	103.0	103.7	104.1	103.2	102.1	100.3	98.7	98.5	97.8	97.5	97.7
612	Ölkuchen bzw. -schrot	Oil-cakes	Tourteaux	107.9	109.7	113.0	115.9	115.7	116.4	116.6	113.5	114.7	115.5	119.1	119.3	120.8
613	Futtermittel tierischer Herkunft	Products of animal origin	Produits d'origine animale	99.9	100.3	99.8	99.8	100.9	100.9	100.9	100.9	100.6	100.9	99.9	110.4	109.8
614	Sonstige Einzelfuttermittel	Other	Autres	102.1	102.1	105.0	105.7	105.7	105.7	96.6	94.8	94.8	94.8	95.8	96.0	94.8
62	Mischfuttermittel	Compound feedingstuffs	Aliments composés	100.0	100.4	102.1	102.6	102.8	102.3	101.4	99.8	99.2	99.2	98.9	98.8	98.7
621	für Kälber	for calves	pour veaux	99.1	99.3	100.7	101.5	101.6	101.1	100.9	99.2	98.9	99.0	98.5	97.7	97.6
622	für Rinder (ohne Kälber)	for cattle (excluding calves)	pour bovins (autres que veaux)	102.4	102.7	104.2	104.9	105.2	104.5	103.4	101.5	100.5	100.6	100.5	100.4	100.2
623	für Schweine	for pigs	pour porcins	99.9	100.7	103.0	103.3	103.4	102.6	101.8	100.4	100.0	99.2	99.2	99.0	
624	für Geflügel	for poultry	pour volailles	95.5	95.8	97.5	97.7	97.7	97.6	97.0	95.8	95.7	95.7	95.4	95.3	95.5
625	Sonstige	Other	Autres	-	-	-	-	-	-	-	-	-	-	-	-	-
7	Material und Kleinwerkzeug	Material and small tools	Matériel et petit outillage	114.5	114.5	114.9	114.8	114.7	114.2	114.0	114.1	114.3	114.3	114.2	114.4	114.6
8	Instandhaltung und Reparatur von Maschinen	Maintenance and repair of plant	Entretien et réparation du matériel	117.5	117.5	117.5	117.5	117.5	117.7	117.7	117.7	119.0	119.0	119.0	120.1	121.4
9	Instandhaltung und Reparatur von Wirtschaftsgebäuden und sonstigen Bauten	Maintenance and repair of agricultural buildings and other buildings	Entretien et réparation des bâtiments d'exploitation et autres ouvrages	125.4	125.4	125.9	125.9	125.9	127.7	127.7	127.7	128.1	128.5	127.9	128.7	128.6
10	Veterinärleistungen	Veterinary services	Services vétérinaires	118.2	121.4	121.6	121.7	121.8	121.8	121.7	121.9	121.9	122.3	122.0	122.1	124.5
11	Allgemeine Wirtschaftsausgaben	General expenses	Expenses générales	102.1	102.1	101.5	101.4	101.3	100.9	101.0	101.0	102.2	102.1	102.4	102.7	102.9

NOMINALE PREISINDIZES / NOMINAL PRICE INDICES / INDICES DES PRIX NOMINAUX

1990 = 100 (ohne MwSt / excluding VAT / TVA exclue)



			IRELAND													
			1996											1997		
			mar	apr	mai	jun	jul	aug	sep	oct	nov	dec	jan	feb	mar	
02	WAREN UND DIENSTLEISTUNGEN LANDWIRTSCHAFTLICHER INVESTITIONEN	GOODS AND SERVICES CONTRIBUTING TO AGRICULTURAL INVESTMENT	BIENS ET SERVICES CONCOURANT AUX INVESTISSEMENTS DE L'AGRICULTURE	118.8	118.9	118.9	119.7	119.7	120.0	120.8	120.8	120.8	120.7	120.5	120.7	120.9
12	Maschinen und andere Ausrüstungsgüter	Machinery and other equipment	Machines et autres biens d'équipement	115.1	115.1	115.2	115.3	115.4	116.0	116.2	116.2	116.2	116.2	116.0	116.1	116.2
121	Einachsschlepper und andere einachsige Motorgeräte	Rotovator and other 2-wheel equipment	Motoculteurs et autre matériel à 2 roues	-	-	-	-	-	-	-	-	-	-	-	-	-
122	Maschinen und Geräte für Kulturen	Machinery and plant for cultivating	Machines et matériel pour la culture	122.3	122.3	122.3	124.2	124.2	124.2	124.2	124.2	124.2	124.3	124.3	124.3	124.9
123	Maschinen und Geräte für die Ernte	Machinery and plant for harvesting	Machines et matériel pour la récolte	133.1	133.1	133.1	133.1	133.1	133.1	133.1	133.1	133.1	133.1	132.8	132.8	132.8
124	Maschinen und Einrichtungen	Farm machinery and installations	Machines et installations agricoles	:	:	:	:	:	:	:	:	:	:	:	:	:
1241	für die pflanzliche Erzeugung	for crop production	pour la production végétale	-	-	-	-	-	-	-	-	-	-	-	-	-
1242	für die tierische Erzeugung	for animal production	pour la production animale	:	:	:	:	:	:	:	:	:	:	:	:	:
1243	Sonstige	Other	Autres	-	-	-	-	-	-	-	-	-	-	-	-	-
125	Ackerschlepper	Tractors	Tracteurs	113.6	113.6	113.6	113.6	114.1	114.1	114.1	114.1	114.1	114.1	114.1	114.1	114.5
126	Sonstige Fahrzeuge	Other vehicles	Autres véhicules	112.1	112.1	112.4	112.4	112.4	113.6	114.0	114.0	114.0	114.1	114.1	114.1	114.1
13	Bauten	Buildings	Ouvrages	122.9	123.1	123.0	124.6	124.5	124.5	125.8	125.9	125.9	125.6	125.6	126.0	126.1
131	Wirtschaftsgebäude	Farm buildings	Bâtiments d'exploitation	123.8	124.0	123.9	125.6	125.5	125.5	126.9	126.9	126.9	126.6	126.6	127.0	127.1
132	Tiefbau- und Bodenverbesserungsarbeiten	Engineering and soil improvement operations	Ouvrages de génie civil et amélioration des terres	111.2	111.4	111.5	111.9	111.9	111.7	112.0	112.1	112.1	112.3	112.3	112.2	112.4

NOMINALE PREISINDIZES / NOMINAL PRICE INDICES / INDICES DES PRIX NOMINAUX

1990 = 100 (ohne MwSt / excluding VAT / TVA exclue)



			ITALIA													
			1996											1997		
			mar	apr	mai	jun	jul	aug	sep	oct	nov	dec	jan	feb	mar	
00	INSGESAMT (01 + 02)	TOTAL (01 + 02)	TOTAL (01 + 02)	130.6	130.8	130.9	130.7	131.3	131.0	131.1	131.2	131.0	130.9	131.4	131.2	131.2
01	WAREN UND DIENSTLEISTUNGEN DES LAUFENDEN LANDWIRTSCHAFTLICHEN VERBRAUCHS	GOODS AND SERVICES CURRENTLY CONSUMED IN AGRICULTURE	BIENS ET SERVICES DE CONSOMMATION COURANTE DE L'AGRICULTURE	129.2	129.5	129.7	129.1	129.1	128.5	128.5	128.0	127.5	127.0	127.0	126.7	126.5
1	Saat- und Pflanzgut	Seeds	Semences et plants	130.8	129.8	131.3	132.1	132.1	124.2	128.0	134.0	130.6	130.0	127.1	126.7	125.5
2	Nutz- und Zuchtvieh	Animals for rearing and production	Animaux d'élevage et de rente	119.1	114.8	116.8	114.6	110.7	110.9	109.4	106.5	102.7	102.1	103.0	103.6	106.0
3	Energie und Schmierstoffe	Energy, lubricants	Energie et lubrifiants	151.5	152.8	151.8	150.5	153.1	153.6	156.5	160.5	162.1	161.8	162.6	161.4	159.7
31	Heizstoffe	Fuels for heating	Combustibles	146.0	147.2	146.1	144.6	145.1	146.7	149.9	153.1	156.5	156.6	157.4	156.5	155.3
32	Treibstoffe	Motor fuels	Carburants	168.7	170.5	168.9	166.6	170.0	170.6	175.5	182.6	183.3	182.8	184.1	182.0	179.7
33	Elektrischer Strom	Electricity	Electricité	128.7	128.7	128.7	128.7	127.6	128.4	128.4	128.4	132.8	132.8	132.8	132.8	132.8
34	Schmierstoffe	Lubricants	Lubrifiants	128.5	130.0	130.0	130.0	135.2	135.2	135.2	135.2	135.2	135.2	135.2	135.2	133.1
4	Dünge- und Bodenverbesserungsmittel	Fertilizers, soil improvers	Engrais et amendements	143.9	143.2	142.6	142.2	141.8	141.4	140.4	139.8	139.0	138.9	138.0	137.3	137.4
41	Einnährstoffdünger	Straight fertilizers	Engrais simples	152.2	151.2	150.1	149.9	149.8	149.8	149.0	147.9	147.6	147.6	145.3	145.4	145.9
411	Stickstoffdünger	Nitrogenous fertilizers	Engrais azotés	163.6	162.1	160.7	160.3	160.8	160.7	160.1	158.8	158.5	158.0	155.8	155.8	156.1
412	Phosphatdünger	Phosphatic fertilizers	Engrais phosphatés	130.9	130.7	130.1	130.6	128.9	128.8	127.5	126.7	126.3	127.7	124.5	124.4	125.5
413	Kalidünger	Potassic fertilizers	Engrais potassiques	132.8	132.8	132.5	132.6	132.6	132.6	132.0	131.8	131.1	130.8	130.8	131.2	131.7
42	Mehrnährstoffdünger	Compound fertilizers	Engrais composés	137.6	137.3	136.9	136.4	135.7	135.1	133.8	133.5	132.3	132.1	132.2	131.0	130.7
421	NP-Dünger	NP fertilizers	Engrais NP	148.3	148.6	148.3	148.6	148.1	147.7	144.5	143.5	142.7	142.6	142.3	139.4	140.0
422	PK-Dünger	PK fertilizers	Engrais PK	-	-	-	-	-	-	-	-	-	-	-	-	-
423	NPK-Dünger	NPK fertilizers	Engrais NPK	131.4	130.6	130.2	129.3	128.5	127.7	127.6	127.7	126.2	126.0	126.3	126.0	125.2
43	Sonstige Dünge- und Bodenverbesserungsmittel	Other fertilizers, soil improvers	Autres engrais et amendements	131.0	131.5	131.5	131.4	131.4	131.4	131.4	131.5	131.7	131.3	132.2	132.2	132.1
5	Pflanzenschutzmittel	Plant protection products	Produits de protection des cultures	128.4	128.7	129.2	129.3	129.6	129.5	129.8	129.9	130.1	130.0	130.8	130.4	131.0
51	Fungizide	Fungicides	Fongicides	129.2	129.7	130.5	130.2	130.9	130.8	130.9	131.5	131.4	131.4	131.6	131.8	131.8
52	Insektizide	Insecticides	Insecticides	128.2	128.6	128.8	128.9	129.0	129.0	129.1	128.9	128.8	128.8	128.7	128.5	130.2
53	Herbizide	Herbicides	Herbicides	133.1	133.1	133.9	134.2	134.2	134.2	134.8	134.8	135.6	135.6	136.1	136.1	136.4
54	Sonstige	Other	Autres	105.9	105.9	106.0	106.6	106.6	106.6	106.6	106.4	106.3	104.2	112.0	106.7	106.9
6	Futtermittel	Animal feedingstuffs	Aliments des animaux	126.0	126.6	127.2	126.4	126.0	125.6	124.9	123.1	122.5	121.9	122.2	122.1	121.9
61	Einzel Futtermittel	Straight feedingstuffs	Aliments simples	134.8	135.4	134.8	131.5	130.2	129.9	128.2	125.7	125.2	125.6	126.1	124.9	124.1
611	Getreide und Mühlennachprodukte	Cereals and milling by-products	Céréales et sous-produits de meunerie	123.1	126.0	125.9	118.2	117.1	117.1	112.1	108.6	107.8	108.5	109.2	105.3	103.2
612	Ölkuchen bzw. -schrot	Oil-cakes	Tourteaux	115.6	116.8	116.8	117.7	117.2	116.8	117.5	115.2	114.3	113.5	113.2	114.3	114.8
613	Futtermittel tierischer Herkunft	Products of animal origin	Produits d'origine animale	166.2	163.3	161.4	160.1	157.8	157.2	155.4	156.6	157.6	156.6	158.5	158.7	158.6
614	Sonstige Einzel Futtermittel	Other	Autres	140.8	140.3	140.4	140.4	141.2	140.4	140.7	133.4	133.4	133.4	133.8	133.8	133.8
62	Mischfuttermittel	Compound feedingstuffs	Aliments composés	121.8	122.4	123.6	124.0	124.1	123.6	123.4	121.8	121.2	120.1	120.3	120.8	120.8
621	für Kälber	for calves	pour veaux	114.4	114.6	115.2	115.8	116.2	115.3	114.6	114.3	113.1	112.5	111.6	112.2	113.2
622	für Rinder (ohne Kälber)	for cattle (excluding calves)	pour bovins (autres que veaux)	118.8	119.8	121.3	122.2	122.1	121.5	121.3	119.4	118.4	117.3	117.3	117.2	116.7
623	für Schweine	for pigs	pour porcins	124.4	125.1	126.0	126.4	126.4	125.8	125.4	122.5	122.3	121.4	121.6	123.6	123.4
624	für Geflügel	for poultry	pour volailles	125.4	125.4	126.8	126.6	126.8	126.3	126.4	125.7	125.4	124.1	124.7	124.8	125.2
625	Sonstige	Other	Autres	117.2	117.2	118.1	118.6	118.8	119.6	119.4	119.5	118.4	117.2	117.8	117.8	118.0
7	Material und Kleinwerkzeug	Material and small tools	Matériel et petit outillage	134.8	134.5	134.0	132.9	133.0	132.8	133.0	133.3	133.3	133.1	133.8	133.9	134.1
8	Instandhaltung und Reparatur von Maschinen	Maintenance and repair of plant	Entretien et réparation du matériel	132.9	132.9	134.7	134.7	134.7	135.1	135.1	135.1	137.0	137.0	137.0	138.5	138.5
9	Instandhaltung und Reparatur von Wirtschaftsgebäuden und sonstigen Bauten	Maintenance and repair of agricultural buildings and other buildings	Entretien et réparation des bâtiments d'exploitation et autres ouvrages	136.7	136.8	137.3	137.7	137.8	137.9	137.7	138.0	138.4	138.5	140.9	140.9	141.2
10	Veterinärlösungen	Veterinary services	Services vétérinaires	124.5	124.5	124.5	124.5	127.0	127.0	127.0	127.0	127.0	127.0	127.0	127.0	127.0
11	Allgemeine Wirtschaftsgüter	General services	Services généraux	101.1	101.0	100.9	100.8	100.7	100.6	100.5	100.4	100.3	100.2	100.1	100.0	100.0

NOMINALE PREISINDIZES / NOMINAL PRICE INDICES / INDICES DES PRIX NOMINAUX

1990 = 100 (ohne MwSt / excluding VAT / TVA exclue)



			ITALIA													
			1996											1997		
			mar	apr	mai	jun	jul	aug	sep	oct	nov	dec	jan	feb	mar	
02	WAREN UND DIENSTLEISTUNGEN LANDWIRTSCHAFTLICHER INVESTITIONEN	GOODS AND SERVICES CONTRIBUTING TO AGRICULTURAL INVESTMENT	BIENS ET SERVICES CONCOURANT AUX INVESTISSEMENTS DE L'AGRICULTURE	131.9	132.1	132.1	132.3	133.5	133.5	133.8	134.5	134.6	135.0	135.8	135.8	136.0
12	Maschinen und andere Ausrüstungsgüter	Machinery and other equipment	Machines et autres biens d'équipement	140.7	140.9	141.0	141.3	141.4	141.4	141.8	143.1	143.2	143.6	144.9	145.3	145.5
121	Einachsschlepper und andere einachsige Motorgeräte	Rotovator and other 2-wheel equipment	Motoculteurs et autre matériel à 2 roues	142.7	142.7	142.7	143.2	143.2	143.2	141.0	141.4	141.4	141.4	142.6	142.6	142.6
122	Maschinen und Geräte für Kulturen	Machinery and plant for cultivating	Machines et matériel pour la culture	154.8	155.0	155.0	155.6	156.7	156.8	157.5	158.5	158.5	159.2	159.6	160.2	161.4
123	Maschinen und Geräte für die Ernte	Machinery and plant for harvesting	Machines et matériel pour la récolte	146.9	147.6	147.7	147.7	147.7	147.7	148.0	149.9	150.2	150.6	151.1	151.3	152.1
124	Maschinen und Einrichtungen	Farm machinery and installations	Machines et installations agricoles	136.5	136.5	136.5	136.5	136.7	136.8	137.7	138.6	138.6	138.6	139.6	139.8	140.0
1241	für die pflanzliche Erzeugung	for crop production	pour la production végétale	146.2	146.2	146.2	146.2	146.2	146.1	147.1	148.1	148.1	148.1	149.4	149.4	149.7
1242	für die tierische Erzeugung	for animal production	pour la production animale	122.0	122.0	122.0	122.0	122.0	122.0	122.0	122.0	122.0	122.0	122.5	122.5	122.5
1243	Sonstige	Other	Autres	132.9	132.9	132.9	132.9	133.5	134.1	135.3	137.0	137.0	136.9	137.9	138.4	138.6
125	Ackerschlepper	Tractors	Tracteurs	137.7	137.9	137.9	138.3	138.3	138.3	138.8	140.3	140.5	141.2	142.6	143.1	143.1
126	Sonstige Fahrzeuge	Other vehicles	Autres véhicules	148.6	150.2	150.6	150.9	150.9	150.9	150.9	150.9	150.9	150.9	153.8	154.1	154.1
13	Bauten	Buildings	Ouvrages	124.6	124.6	124.7	124.8	126.9	126.9	127.0	127.3	127.4	127.8	128.2	127.8	128.1
131	Wirtschaftsgebäude	Farm buildings	Bâtiments d'exploitation	124.0	124.0	124.1	124.3	126.3	126.3	126.5	126.7	126.8	127.4	127.5	127.0	127.3
132	Tiefbau- und Bodenverbesserungsarbeiten	Engineering and soil improvement operations	Ouvrages de génie civil et amélioration des terres	126.1	126.3	126.3	126.3	128.5	128.5	128.5	129.0	129.0	129.0	130.2	130.2	130.2

NOMINALE PREISINDIZES / NOMINAL PRICE INDICES / INDICES DES PRIX NOMINAUX

1990 = 100 (ohne MwSt / excluding VAT / TVA exclue)



LUXEMBOURG

			1996								1997					
			mar	apr	mai	jun	jul	aug	sep	oct	nov	dec	jan	feb	mar	
02	WAREN UND DIENSTLEISTUNGEN LANDWIRTSCHAFTLICHER INVESTITIONEN	GOODS AND SERVICES CONTRIBUTING TO AGRICULTURAL INVESTMENT	BIENS ET SERVICES CONCOURANT AUX INVESTISSEMENTS DE L'AGRICULTURE	115.4	115.5	115.5	115.5	115.5	115.6	115.6	115.9	115.9	115.9	116.1	116.8	116.8
12	Maschinen und andere Ausrüstungsgüter	Machinery and other equipment	Machines et autres biens d'équipement	116.3	116.4	116.5	116.4	116.4	116.5	116.5	116.8	116.8	116.9	117.1	117.6	117.6
121	Einachsschlepper und andere einachsige Motorgeräte	Rotovator and other 2-wheel equipment	Motoculteurs et autre matériel à 2 roues	108.9	108.9	108.9	108.9	108.9	108.9	108.9	108.9	108.9	108.9	108.9	111.5	111.5
122	Maschinen und Geräte für Kulturen	Machinery and plant for cultivating	Machines et matériel pour la culture	118.5	118.8	118.8	118.6	118.5	118.7	118.7	119.4	119.6	120.2	120.9	121.7	121.8
123	Maschinen und Geräte für die Ernte	Machinery and plant for harvesting	Machines et matériel pour la récolte	121.0	121.1	121.1	121.2	121.2	121.5	121.5	122.0	122.1	122.0	121.9	122.3	122.3
124	Maschinen und Einrichtungen	Farm machinery and installations	Machines et installations agricoles	115.5	115.5	115.7	115.6	115.6	115.8	116.0	116.2	116.2	116.2	116.8	116.9	116.9
1241	für die pflanzliche Erzeugung	for crop production	pour la production végétale	-	-	-	-	-	-	-	-	-	-	-	-	-
1242	für die tierische Erzeugung	for animal production	pour la production animale	115.5	115.5	115.7	115.6	115.6	115.8	116.0	116.2	116.2	116.2	116.8	116.9	116.9
1243	Sonstige	Other	Autres	-	-	-	-	-	-	-	-	-	-	-	-	-
125	Ackerschlepper	Tractors	Tracteurs	111.0	111.0	111.0	111.0	111.0	111.0	111.0	110.8	110.8	110.8	110.9	111.4	111.4
126	Sonstige Fahrzeuge	Other vehicles	Autres véhicules	117.7	118.0	118.2	117.8	117.8	117.8	117.7	117.6	117.4	117.4	117.9	118.0	117.9
13	Bauten	Buildings	Ouvrages	114.3	114.3	114.3	114.3	114.3	114.3	114.3	114.7	114.7	114.7	114.7	115.9	115.9
131	Wirtschaftsgebäude	Farm buildings	Bâtiments d'exploitation	113.1	113.1	113.1	113.1	113.1	113.1	113.1	113.5	113.5	113.5	113.5	114.7	114.7
132	Tiefbau- und Bodenverbesserungsarbeiten	Engineering and soil improvement operations	Ouvrages de génie civil et amélioration des terres	125.2	125.2	125.2	125.2	125.2	125.2	125.2	125.6	125.6	125.6	125.6	127.2	127.2

NOMINALE PREISINDIZES / NOMINAL PRICE INDICES / INDICES DES PRIX NOMINAUX

1990 = 100 (ohne MwSt / excluding VAT / TVA exclue)



NEDERLAND

			1996											1997		
			mar	apr	mai	jun	jul	aug	sep	oct	nov	dec	jan	feb	mar	
02	WAREN UND DIENSTLEISTUNGEN LANDWIRTSCHAFTLICHER INVESTITIONEN	GOODS AND SERVICES CONTRIBUTING TO AGRICULTURAL INVESTMENT	BIENS ET SERVICES CONCOURANT AUX INVESTISSEMENTS DE L'AGRICULTURE	113.1	113.1	113.1	113.1	113.1	113.1	113.1	113.1	113.1	113.1	113.1	113.1	
12	Maschinen und andere Ausrüstungsgüter	Machinery and other equipment	Machines et autres biens d'équipement	117.4	117.4	117.4	117.4	117.4	117.4	117.4	117.4	117.4	117.4	117.4	117.4	
121	Einachsschlepper und andere einachsige Motorgeräte	Rotovator and other 2-wheel equipment	Motoculteurs et autre matériel à 2 roues	108.2	108.2	108.2	108.2	108.2	108.2	108.2	108.2	108.2	108.2	108.2	108.2	
122	Maschinen und Geräte für Kulturen	Machinery and plant for cultivating	Machines et matériel pour la culture	109.2	109.2	109.2	109.2	109.2	109.2	109.2	109.2	109.2	109.2	109.2	109.2	
123	Maschinen und Geräte für die Ernte	Machinery and plant for harvesting	Machines et matériel pour la récolte	127.6	127.6	127.6	127.6	127.6	127.6	127.6	127.6	127.6	127.6	127.6	127.6	
124	Maschinen und Einrichtungen	Farm machinery and installations	Machines et installations agricoles	117.9	117.9	117.9	117.9	117.9	117.9	117.9	117.9	117.9	117.9	117.9	117.9	
1241	für die pflanzliche Erzeugung	for crop production	pour la production végétale	118.2	118.2	118.2	118.2	118.2	118.2	118.2	118.2	118.2	118.2	118.2	118.2	
1242	für die tierische Erzeugung	for animal production	pour la production animale	117.0	117.0	117.0	117.0	117.0	117.0	117.0	117.0	117.0	117.0	117.0	117.0	
1243	Sonstige	Other	Autres	-	-	-	-	-	-	-	-	-	-	-	-	
125	Ackerschlepper	Tractors	Tracteurs	107.3	107.3	107.3	107.3	107.3	107.3	107.3	107.3	107.3	107.3	107.3	107.3	
126	Sonstige Fahrzeuge	Other vehicles	Autres véhicules	115.4	115.4	115.4	115.4	115.4	115.4	115.4	115.4	115.4	115.4	115.4	115.4	
13	Bauten	Buildings	Ouvrages	104.3	104.3	104.3	104.3	104.3	104.3	104.3	104.3	104.3	104.3	104.3	104.3	
131	Wirtschaftsgebäude	Farm buildings	Bâtiments d'exploitation	105.5	105.5	105.5	105.5	105.5	105.5	105.5	105.5	105.5	105.5	105.5	105.5	
132	Tiefbau- und Bodenverbesserungsarbeiten	Engineering and soil improvement operations	Ouvrages de génie civil et amélioration des terres	100.0	100.0	100.0	100.0	100.0	100.0	100.0	100.0	100.0	100.0	100.0	100.0	

NOMINALE PREISINDIZES / NOMINAL PRICE INDICES / INDICES DES PRIX NOMINAUX

1990 = 100 (ohne MwSt / excluding VAT / TVA exclue)



ÖSTERREICH

			1996											1997		
			mar	apr	mai	jun	jul	aug	sep	oct	nov	dec	jan	feb	mar	
00	INSGESAMT (01 + 02)	TOTAL (01 + 02)	109.5	110.2	110.2	110.1	109.8	110.4	110.8	111.0	111.1	111.1	113.2	113.4	113.9	
01	WAREN UND DIENSTLEISTUNGEN DES LAUFENDEN LANDWIRTSCHAFTLICHEN VERBRAUCHS	GOODS AND SERVICES CURRENTLY CONSUMED IN AGRICULTURE	102.9	103.9	103.8	103.7	102.9	103.9	104.6	104.7	104.9	104.8	107.8	108.2	109.0	
1	Saat- und Pflanzgut	Seeds	105.2	105.7	105.7	105.7	105.7	105.7	105.7	106.6	106.6	106.6	107.9	107.9	107.9	
2	Nutz- und Zuchtvieh	Animals for rearing and production	-	-	-	-	-	-	-	-	-	-	-	-	-	
3	Energie und Schmierstoffe	Energy, lubricants	111.7	112.1	112.2	112.7	113.1	113.2	115.3	117.2	116.8	116.6	117.3	116.6	116.3	
31	Heizstoffe	Fuels for heating	:	:	:	:	:	:	:	:	:	:	:	:	:	
32	Treibstoffe	Motor fuels	:	:	:	:	:	:	:	:	:	:	:	:	:	
33	Elektrischer Strom	Electricity	:	:	:	:	:	:	:	:	:	:	:	:	:	
34	Schmierstoffe	Lubricants	:	:	:	:	:	:	:	:	:	:	:	:	:	
4	Dünge- und Bodenverbesserungsmittel	Fertilizers, soil improvers	54.1	56.8	56.8	56.8	56.8	56.8	56.8	56.5	56.5	56.5	55.2	55.2	55.2	
41	Einnährstoffdünger	Straight fertilizers	54.1	56.8	56.8	56.8	56.8	56.8	56.8	56.5	56.5	56.5	55.2	55.2	55.2	
411	Stickstoffdünger	Nitrogenous fertilizers	:	:	:	:	:	:	:	:	:	:	:	:	:	
412	Phosphatdünger	Phosphatic fertilizers	:	:	:	:	:	:	:	:	:	:	:	:	:	
413	Kalidünger	Potassic fertilizers	:	:	:	:	:	:	:	:	:	:	:	:	:	
42	Mehrnährstoffdünger	Compound fertilizers	54.1	56.8	56.8	56.8	56.8	56.8	56.8	56.5	56.5	56.5	55.2	55.2	55.2	
421	NP-Dünger	NP fertilizers	:	:	:	:	:	:	:	:	:	:	:	:	:	
422	PK-Dünger	PK fertilizers	:	:	:	:	:	:	:	:	:	:	:	:	:	
423	NPK-Dünger	NPK fertilizers	:	:	:	:	:	:	:	:	:	:	:	:	:	
43	Sonstige Dünge- und Bodenverbesserungsmittel	Other fertilizers, soil improvers	:	:	:	:	:	:	:	:	:	:	:	:	:	
5	Pflanzenschutzmittel	Plant protection products	96.5	86.3	86.3	86.3	86.3	86.3	86.3	86.3	86.3	86.3	86.3	86.3	86.3	
51	Fungizide	Fungicides	:	:	:	:	:	:	:	:	:	:	:	:	:	
52	Insektizide	Insecticides	:	:	:	:	:	:	:	:	:	:	:	:	:	
53	Herbizide	Herbicides	:	:	:	:	:	:	:	:	:	:	:	:	:	
54	Sonstige	Other	:	:	:	:	:	:	:	:	:	:	:	:	:	
6	Futtermittel	Animal feedingstuffs	106.5	110.6	110.1	108.7	104.4	109.5	110.6	109.0	110.1	110.4	119.3	122.4	126.2	
61	Einzelfuttermittel	Straight feedingstuffs	:	:	:	:	:	:	:	:	:	:	:	:	:	
611	Getreide und Mühlennachprodukte	Cereals and milling by-products	:	:	:	:	:	:	:	:	:	:	:	:	:	
612	Ölkuchen bzw. -schrot	Oil-cakes	:	:	:	:	:	:	:	:	:	:	:	:	:	
613	Futtermittel tierischer Herkunft	Products of animal origin	:	:	:	:	:	:	:	:	:	:	:	:	:	
614	Sonstige Einzelfuttermittel	Other	:	:	:	:	:	:	:	:	:	:	:	:	:	
62	Mischfuttermittel	Compound feedingstuffs	:	:	:	:	:	:	:	:	:	:	:	:	:	
621	für Kälber	for calves	:	:	:	:	:	:	:	:	:	:	:	:	:	
622	für Rinder (ohne Kälber)	for cattle (excluding calves)	:	:	:	:	:	:	:	:	:	:	:	:	:	
623	für Schweine	for pigs	:	:	:	:	:	:	:	:	:	:	:	:	:	
624	für Geflügel	for poultry	:	:	:	:	:	:	:	:	:	:	:	:	:	
625	Sonstige	Other	-	-	-	-	-	-	-	-	-	-	-	-	-	
7	Material und Kleinwerkzeug	Material and small tools	-	-	-	-	-	-	-	-	-	-	-	-	-	
8	Instandhaltung und Reparatur von Maschinen	Maintenance and repair of plant	122.1	122.1	121.8	121.6	121.6	121.5	121.5	121.4	121.5	121.5	123.2	123.2	123.3	
9	Instandhaltung und Reparatur von Wirtschaftsgebäuden und sonstigen Bauten	Maintenance and repair of agricultural buildings and other buildings	125.6	125.6	127.4	127.3	127.3	127.1	127.2	127.4	127.3	127.5	128.2	128.1	128.1	
10	Veterinärleistungen	Veterinary services	96.9	96.9	96.5	96.5	96.5	96.5	96.5	96.5	96.5	96.5	106.0	106.0	106.0	

NOMINALE PREISINDIZES / NOMINAL PRICE INDICES / INDICES DES PRIX NOMINAUX

1990 = 100 (ohne MwSt / excluding VAT / TVA exclue)



ÖSTERREICH

			1996										1997		
			mar	apr	mai	jun	jul	aug	sep	oct	nov	dec	jan	feb	mar
02	WAREN UND DIENSTLEISTUNGEN LANDWIRTSCHAFTLICHER INVESTITIONEN	GOODS AND SERVICES CONTRIBUTING TO AGRICULTURAL INVESTMENT	118.9	119.3	119.4	119.4	119.7	119.7	119.8	120.0	120.0	120.1	120.9	120.9	121.0
12	Maschinen und andere Ausrüstungsgüter	Machinery and other equipment	117.5	117.5	117.5	117.8	117.7	117.7	118.0	118.0	118.0	118.2	119.7	119.7	119.9
121	Einachsschlepper und andere einachsige Motorgeräte	Rotovator and other 2-wheel equipment	-	-	-	-	-	-	-	-	-	-	-	-	-
122	Maschinen und Geräte für Kulturen	Machinery and plant for cultivating	:	:	:	:	:	:	:	:	:	:	:	:	:
123	Maschinen und Geräte für die Ernte	Machinery and plant for harvesting	:	:	:	:	:	:	:	:	:	:	:	:	:
124	Maschinen und Einrichtungen	Farm machinery and installations	:	:	:	:	:	:	:	:	:	:	:	:	:
1241	für die pflanzliche Erzeugung	for crop production	-	-	-	-	-	-	-	-	-	-	-	-	-
1242	für die tierische Erzeugung	for animal production	:	:	:	:	:	:	:	:	:	:	:	:	:
1243	Sonstige	Other	-	-	-	-	-	-	-	-	-	-	-	-	-
125	Ackerschlepper	Tractors	116.1	116.1	116.4	116.4	116.4	116.4	116.4	116.4	116.4	116.4	119.7	119.7	119.9
126	Sonstige Fahrzeuge	Other vehicles	:	:	:	:	:	:	:	:	:	:	:	:	:
13	Bauten	Buildings	120.5	121.2	121.2	121.2	121.8	121.8	121.8	122.1	122.1	122.1	122.1	122.1	122.1
131	Wirtschaftsgebäude	Farm buildings	-	-	-	-	-	-	-	-	-	-	-	-	-
132	Tiefbau- und Bodenverbesserungsarbeiten	Engineering and soil improvement operations	-	-	-	-	-	-	-	-	-	-	-	-	-

NOMINALE PREISINDIZES / NOMINAL PRICE INDICES / INDICES DES PRIX NOMINAUX

1990 = 100 (ohne MwSt / excluding VAT / TVA exclue)



			PORTUGAL													
			1996	apr	mai	jun	jul	aug	sep	oct	nov	dec	1997	feb	mar	
			mar										jan			
00	INSGESAMT (01 + 02)	TOTAL (01 + 02)	TOTAL (01 + 02)	115.4	115.0	110.7	108.8	108.2	108.0	108.1	110.1	108.2	107.8	109.5	110.1	110.6
01	WAREN UND DIENSTLEISTUNGEN DES LAUFENDEN LANDWIRTSCHAFTLICHEN VERBRAUCHS	GOODS AND SERVICES CURRENTLY CONSUMED IN AGRICULTURE	BIENS ET SERVICES DE CONSOMMATION COURANTE DE L'AGRICULTURE	108.9	108.0	103.0	100.8	100.0	99.7	99.9	102.1	99.9	99.5	100.8	101.4	102.0
1	Saat- und Pflanzgut	Seeds	Semences et plants	156.8	157.6	100.9	80.8	81.9	78.4	78.6	116.6	96.8	94.3	110.6	116.1	117.7
2	Nutz- und Zuchtvieh	Animals for rearing and production	Animaux d'élevage et de rente	85.2	95.7	95.2	97.6	91.2	87.8	92.0	82.7	82.4	83.1	102.8	101.5	103.4
3	Energie und Schmierstoffe	Energy, lubricants	Energie et lubrifiants	84.8	85.7	87.7	85.8	80.1	80.1	80.7	84.8	85.2	85.4	81.7	81.9	81.9
31	Heizstoffe	Fuels for heating	Combustibles	-	-	-	-	-	-	-	-	-	-	-	-	-
32	Treibstoffe	Motor fuels	Carburants	82.4	83.3	85.5	83.9	78.3	78.3	79.1	83.1	83.3	83.3	79.3	79.3	79.3
33	Elektrischer Strom	Electricity	Electricité	112.5	112.5	112.5	104.2	95.8	95.8	91.7	100.0	104.2	108.3	108.3	112.5	112.5
34	Schmierstoffe	Lubricants	Lubrifiants	135.2	135.2	135.2	135.2	135.2	135.2	135.2	135.2	135.2	135.2	135.2	135.2	135.2
4	Dünge- und Bodenverbesserungsmittel	Fertilizers, soil improvers	Engrais et amendements	104.6	106.1	108.7	107.3	106.6	107.6	107.3	109.8	109.5	107.4	105.7	108.2	108.7
41	Einnährstoffdünger	Straight fertilizers	Engrais simples	104.7	106.3	109.1	107.7	107.3	107.8	108.1	110.6	110.0	107.7	105.8	108.7	109.2
411	Stickstoffdünger	Nitrogenous fertilizers	Engrais azotés	103.0	104.6	107.8	106.2	105.7	106.3	106.6	109.4	108.7	106.2	104.1	107.2	107.4
412	Phosphatdünger	Phosphatic fertilizers	Engrais phosphatés	120.4	121.5	121.5	121.5	121.5	121.5	121.5	121.5	121.5	121.5	121.5	122.3	126.2
413	Kalidünger	Potassic fertilizers	Engrais potassiques	127.2	125.8	123.0	127.2	126.4	133.0	126.1	124.8	124.5	125.6	120.0	122.7	127.5
42	Mehrnährstoffdünger	Compound fertilizers	Engrais composés	103.4	104.3	104.6	103.7	100.6	105.1	100.4	103.2	105.2	105.2	104.8	104.4	104.3
421	NP-Dünger	NP fertilizers	Engrais NP	85.9	86.8	86.8	86.8	86.8	86.8	86.8	86.8	86.8	86.8	86.8	86.8	86.8
422	PK-Dünger	PK fertilizers	Engrais PK	-	-	-	-	-	-	-	-	-	-	-	-	-
423	NPK-Dünger	NPK fertilizers	Engrais NPK	106.9	107.8	108.1	107.1	103.3	108.7	103.1	106.5	108.9	108.8	108.4	107.9	107.8
43	Sonstige Dünge- und Bodenverbesserungsmittel	Other fertilizers, soil improvers	Autres engrais et amendements	-	-	-	-	-	-	-	-	-	-	-	-	-
5	Pflanzenschutzmittel	Plant protection products	Produits de protection des cultures	133.0	133.0	133.0	133.0	133.0	133.0	133.0	133.0	133.0	133.0	133.0	133.0	133.0
51	Fungizide	Fungicides	Fongicides	142.5	142.5	142.5	142.5	142.5	142.5	142.5	142.5	142.5	142.5	142.5	142.5	142.5
52	Insektizide	Insecticides	Insecticides	126.1	126.1	126.1	126.1	126.1	126.1	126.1	126.1	126.1	126.1	126.1	126.1	126.1
53	Herbizide	Herbicides	Herbicides	117.2	117.2	117.2	117.2	117.2	117.2	117.2	117.2	117.2	117.2	117.2	117.2	117.2
54	Sonstige	Other	Autres	-	-	-	-	-	-	-	-	-	-	-	-	-
6	Futtermittel	Animal feedingstuffs	Aliments des animaux	101.7	99.0	99.0	99.0	99.3	99.3	99.3	95.5	95.5	95.5	94.7	94.7	94.7
61	Einzel Futtermittel	Straight feedingstuffs	Aliments simples	92.3	84.7	84.7	84.7	92.9	92.9	92.9	81.0	81.0	81.0	81.1	81.1	81.1
611	Getreide und Mühlennachprodukte	Cereals and milling by-products	Céréales et sous-produits de meunerie	92.3	84.7	84.7	84.7	92.9	92.9	92.9	81.0	81.0	81.0	81.1	81.1	81.1
612	Ölkuchen bzw. -schrot	Oil-cakes	Tourneaux	-	-	-	-	-	-	-	-	-	-	-	-	-
613	Futtermittel tierischer Herkunft	Products of animal origin	Produits d'origine animale	-	-	-	-	-	-	-	-	-	-	-	-	-
614	Sonstige Einzelfuttermittel	Other	Autres	92.3	84.7	84.7	84.7	92.9	92.9	92.9	81.0	81.0	81.0	81.1	81.1	81.1
62	Mischfuttermittel	Compound feedingstuffs	Aliments composés	104.6	103.5	103.5	103.5	101.3	101.3	101.3	100.0	100.0	100.0	98.9	98.9	98.9
621	für Kalber	for calves	pour veaux	107.3	106.6	106.6	106.6	103.1	103.1	103.1	103.1	103.1	103.1	101.7	101.7	101.7
622	für Rinder (ohne Kälber)	for cattle (excluding calves)	pour bovins (autres que veaux)	113.7	110.9	110.9	110.9	108.8	108.8	108.8	108.9	108.9	108.9	107.3	107.3	107.3
623	für Schweine	for pigs	pour porcs	94.9	94.2	94.2	94.2	91.5	91.5	91.5	87.5	87.5	87.5	85.5	85.5	85.5
624	für Geflügel	for poultry	pour volailles	105.3	105.5	105.5	105.5	103.7	103.7	103.7	103.7	103.7	103.7	104.1	104.1	104.1
625	Sonstige	Other	Autres	-	-	-	-	-	-	-	-	-	-	-	-	-
7	Material und Kleinwerkzeug	Material and small tools	Matériel et petit outillage	121.1	115.4	116.1	120.1	123.4	119.0	117.4	122.7	106.8	114.4	114.8	109.6	117.1
8	Instandhaltung und Reparatur von Maschinen	Maintenance and repair of plant	Entretien et réparation du matériel	-	-	-	-	-	-	-	-	-	-	-	-	-
9	Instandhaltung und Reparatur von Wirtschaftsgebäuden und sonstigen Bauten	Maintenance and repair of agricultural buildings and other buildings	Entretien et réparation des bâtiments d'exploitation et autres ouvrages	-	-	-	-	-	-	-	-	-	-	-	-	-
10	Veterinärleistungen	Veterinary services	Services vétérinaires	149.9	147.5	143.9	145.7	140.6	140.5	142.1	140.9	138.6	138.8	144.5	140.9	146.8

NOMINALE PREISINDIZES / NOMINAL PRICE INDICES / INDICES DES PRIX NOMINAUX

1990 = 100 (ohne MwSt / excluding VAT / TVA exclue)



			PORTUGAL													
			1996										1997			
			mar	apr	mai	jun	jul	aug	sep	oct	nov	dec	jan	feb	mar	
02	WAREN UND DIENSTLEISTUNGEN LANDWIRTSCHAFTLICHER INVESTITIONEN	GOODS AND SERVICES CONTRIBUTING TO AGRICULTURAL INVESTMENT	BIENS ET SERVICES CONCOURANT AUX INVESTISSEMENTS DE L'AGRICULTURE	154.8	157.9	157.6	157.3	158.0	158.4	158.2	159.0	158.5	158.1	162.4	163.3	163.0
12	Maschinen und andere Ausrüstungsgüter	Machinery and other equipment	Machines et autres biens d'équipement	153.7	157.1	156.7	156.4	157.2	157.6	157.4	158.2	157.7	157.3	161.9	162.9	162.5
121	Einachsschlepper und andere einachsige Motorgeräte	Rotovator and other 2-wheel equipment	Motoculteurs et autre matériel à 2 roues	113.2	113.1	113.1	113.4	113.4	113.4	113.4	112.4	112.4	112.4	114.5	114.5	114.5
122	Maschinen und Geräte für Kulturen	Machinery and plant for cultivating	Machines et matériel pour la culture	170.5	170.5	170.5	170.5	170.5	170.5	170.5	170.5	170.5	170.5	187.1	187.1	187.1
123	Maschinen und Geräte für die Ernte	Machinery and plant for harvesting	Machines et matériel pour la récolte	198.6	198.6	198.6	199.2	199.2	199.2	199.2	199.2	199.2	199.2	199.2	199.2	199.2
124	Maschinen und Einrichtungen	Farm machinery and installations	Machines et installations agricoles	:	:	:	:	:	:	:	:	:	:	:	:	:
1241	für die pflanzliche Erzeugung	for crop production	pour la production végétale	-	-	-	-	-	-	-	-	-	-	-	-	-
1242	für die tierische Erzeugung	for animal production	pour la production animale	-	-	-	-	-	-	-	-	-	-	-	-	-
1243	Sonstige	Other	Autres	-	-	-	-	-	-	-	-	-	-	-	-	-
125	Ackerschlepper	Tractors	Tracteurs	144.7	150.7	150.1	149.4	150.8	151.5	151.1	152.7	151.9	151.1	150.7	152.5	151.9
126	Sonstige Fahrzeuge	Other vehicles	Autres véhicules	153.7	157.1	156.7	156.4	157.2	157.6	157.4	158.2	157.7	157.3	161.9	162.9	162.5
13	Bauten	Buildings	Ouvrages	169.1	169.1	169.1	169.1	169.1	169.1	169.1	169.1	169.1	169.1	169.1	169.1	169.1
131	Wirtschaftsgebäude	Farm buildings	Bâtiments d'exploitation	-	-	-	-	-	-	-	-	-	-	-	-	-
132	Tiefbau- und Bodenverbesserungsarbeiten	Engineering and soil improvement operations	Ouvrages de génie civil et amélioration des terres	-	-	-	-	-	-	-	-	-	-	-	-	-

NOMINALE PREISINDIZES / NOMINAL PRICE INDICES / INDICES DES PRIX NOMINAUX

1990 = 100 (ohne MwSt / excluding VAT / TVA exclue)



SUOMI/FINLAND

			1996										1997		
			mar	apr	mai	jun	jul	aug	sep	oct	nov	dec	jan	feb	mar
00	INSGESAMT (01 + 02)	TOTAL (01 + 02)	87.5	87.8	88.5	88.3	87.2	87.1	88.3	88.7	88.6	88.9	90.1	89.8	89.8
01	WAREN UND DIENSTLEISTUNGEN DES LAUFENDEN LANDWIRTSCHAFTLICHEN VERBRAUCHS	GOODS AND SERVICES CURRENTLY CONSUMED IN AGRICULTURE	84.7	85.1	86.2	86.0	84.3	84.6	86.3	86.8	86.6	86.7	88.3	87.9	87.8
1	Saat- und Pflanzgut	Seeds	58.9	58.9	62.1	62.1	62.1	62.1	62.1	53.0	53.0	53.0	57.3	57.3	60.8
2	Nutz- und Zuchtvieh	Animals for rearing and production	61.0	56.1	54.9	54.4	54.4	55.4	56.2	54.6	53.0	53.9	52.8	51.5	52.0
3	Energie und Schmierstoffe	Energy, lubricants	98.8	100.4	99.6	97.6	98.8	97.6	103.5	110.1	105.5	107.4	117.4	110.8	107.7
31	Heizstoffe	Fuels for heating	96.8	99.3	98.1	94.9	96.8	94.9	104.3	115.0	107.5	110.6	125.1	115.0	110.0
32	Treibstoffe	Motor fuels	96.8	99.3	98.1	94.9	96.8	94.9	104.3	115.0	107.5	110.6	125.1	115.0	110.0
33	Elektrischer Strom	Electricity	101.7	101.7	101.7	101.7	101.7	101.7	101.7	101.7	101.7	101.7	104.4	103.6	103.6
34	Schmierstoffe	Lubricants	111.3	111.3	112.2	112.2	112.6	112.6	112.9	112.9	111.6	111.6	109.9	109.9	111.3
4	Dünge- und Bodenverbesserungsmittel	Fertilizers, soil improvers	99.1	100.2	100.2	100.2	90.2	92.0	92.9	93.8	94.4	95.1	95.1	97.0	97.9
41	Einnährstoffdünger	Straight fertilizers	96.3	97.3	97.3	97.3	92.3	94.3	95.3	96.3	97.3	97.3	97.3	100.3	101.3
411	Stickstoffdünger	Nitrogenous fertilizers	96.3	97.3	97.3	97.3	92.3	94.3	95.3	96.3	97.3	97.3	97.3	100.3	101.3
412	Phosphatdünger	Phosphatic fertilizers	-	-	-	-	-	-	-	-	-	-	-	-	-
413	Kalidünger	Potassic fertilizers	-	-	-	-	-	-	-	-	-	-	-	-	-
42	Mehrnährstoffdünger	Compound fertilizers	98.2	99.4	99.4	99.4	87.9	90.0	91.0	91.9	92.6	93.4	93.4	95.5	96.5
421	NP-Dünger	NP fertilizers	-	-	-	-	-	-	-	-	-	-	-	-	-
422	PK-Dünger	PK fertilizers	-	-	-	-	-	-	-	-	-	-	-	-	-
423	NPK-Dünger	NPK fertilizers	98.2	99.4	99.4	99.4	87.9	90.0	91.0	91.9	92.6	93.4	93.4	95.5	96.5
43	Sonstige Dünge- und Bodenverbesserungsmittel	Other fertilizers, soil improvers	109.0	109.0	109.0	109.0	109.0	109.0	109.0	109.0	109.0	109.0	109.0	109.0	109.0
5	Pflanzenschutzmittel	Plant protection products	91.7	91.7	92.5	92.5	92.5	92.5	92.5	92.5	92.5	83.1	83.1	83.1	83.1
51	Fungizide	Fungicides	101.8	101.8	109.2	109.2	109.2	109.2	109.2	109.2	109.2	102.0	102.0	102.0	102.0
52	Insektizide	Insecticides	90.8	90.8	98.1	98.1	98.1	98.1	98.1	98.1	98.1	98.2	98.2	98.2	98.2
53	Herbizide	Herbicides	90.0	90.0	89.5	89.5	89.5	89.5	89.5	89.5	89.5	79.5	79.5	79.5	79.5
54	Sonstige	Other	-	-	-	-	-	-	-	-	-	-	-	-	-
6	Futtermittel	Animal feedingstuffs	69.5	69.5	72.1	72.1	72.1	72.1	74.5	74.5	74.5	74.6	75.3	75.3	75.4
61	Einzelfuttermittel	Straight feedingstuffs	112.2	112.2	115.1	115.1	115.1	115.1	116.9	116.9	119.0	119.8	120.4	121.7	123.1
611	Getreide und Mühlennachprodukte	Cereals and milling by-products	-	-	-	-	-	-	-	-	-	-	-	-	-
612	Ölkuchen bzw. -schrot	Oil-cakes	-	-	-	-	-	-	-	-	-	-	-	-	-
613	Futtermittel tierischer Herkunft	Products of animal origin	-	-	-	-	-	-	-	-	-	-	-	-	-
614	Sonstige Einzelfuttermittel	Other	112.2	112.2	115.1	115.1	115.1	115.1	116.9	116.9	119.0	119.8	120.4	121.7	123.1
62	Mischfuttermittel	Compound feedingstuffs	67.6	67.6	70.1	70.1	70.1	70.1	72.5	72.5	72.5	72.5	73.2	73.2	73.2
621	für Kälber	for calves	58.3	58.3	59.9	59.9	59.9	59.9	61.8	61.8	61.8	61.8	62.1	62.1	62.1
622	für Rinder (ohne Kälber)	for cattle (excluding calves)	66.2	66.2	67.9	67.9	67.9	67.9	70.2	70.2	70.2	70.2	69.8	69.8	69.8
623	für Schweine	for pigs	70.4	70.4	73.8	73.8	73.8	73.8	76.4	76.4	76.4	76.4	77.8	77.8	77.8
624	für Geflügel	for poultry	59.8	59.8	62.8	62.8	62.8	62.8	65.5	65.5	65.5	65.5	66.7	66.7	66.7
625	Sonstige	Other	93.4	93.4	94.0	94.0	94.0	94.0	95.2	95.2	95.2	95.2	95.2	95.2	95.2
7	Material und Kleinwerkzeug	Material and small tools	98.1	98.5	99.1	99.3	98.8	98.8	98.2	97.6	97.5	97.6	97.7	97.4	97.5
8	Instandhaltung und Reparatur von Maschinen	Maintenance and repair of plant	94.0	94.0	95.0	95.0	95.0	95.0	94.9	94.9	96.1	96.5	96.5	95.4	95.4
9	Instandhaltung und Reparatur von Wirtschaftsgebäuden und sonstigen Bauten	Maintenance and repair of agricultural buildings and other buildings	93.1	93.0	93.6	93.6	94.3	94.8	95.2	95.5	96.0	96.3	98.3	97.9	97.9
10	Veterinärleistungen	Veterinary services	107.9	110.2	110.2	110.2	110.2	110.2	110.2	110.2	110.2	110.2	110.2	110.2	110.2
11	Allgemeine Wirtschaftsausgaben	General expenses	89.3	89.5	89.2	89.0	89.9	89.8	89.3	89.7	89.3	89.6	89.8	90.0	90.0

NOMINALE PREISINDIZES / NOMINAL PRICE INDICES / INDICES DES PRIX NOMINAUX

1990 = 100 (ohne MwSt / excluding VAT / TVA exclue)



SUOMI/FINLAND

			SUOMI/FINLAND												
			1996										1997		
			mar	apr	mai	jun	jul	aug	sep	oct	nov	dec	jan	feb	mar
02	WAREN UND DIENSTLEISTUNGEN LANDWIRTSCHAFTLICHER INVESTITIONEN	GOODS AND SERVICES CONTRIBUTING TO AGRICULTURAL INVESTMENT	BIENS ET SERVICES CONOURANT AUX INVESTISSEMENTS DE L'AGRICULTURE	93.7	93.7	93.3	93.4	93.5	92.7	92.8	92.8	93.0	93.6	93.9	94.1
12	Maschinen und andere Ausrüstungsgüter	Machinery and other equipment	Machines et autres biens d'équipement	95.5	95.5	94.9	94.9	94.9	93.6	93.6	93.6	93.7	94.4	94.4	94.5
121	Einachsschlepper und andere einachsige Motorgeräte	Rotovator and other 2-wheel equipment	Motoculteurs et autre matériel à 2 roues	-	-	-	-	-	-	-	-	-	-	-	-
122	Maschinen und Geräte für Kulturen	Machinery and plant for cultivating	Machines et matériel pour la culture	112.0	112.0	112.0	112.0	112.0	112.0	112.0	112.0	112.5	112.5	114.1	114.1
123	Maschinen und Geräte für die Ernte	Machinery and plant for harvesting	Machines et matériel pour la récolte	92.2	92.2	92.2	92.2	92.2	92.2	92.2	92.2	91.9	89.3	89.3	89.8
124	Maschinen und Einrichtungen	Farm machinery and installations	Machines et installations agricoles	93.2	93.2	92.6	92.6	92.6	92.9	92.9	92.9	93.8	93.8	92.0	92.0
1241	für die pflanzliche Erzeugung	for crop production	pour la production végétale	-	-	-	-	-	-	-	-	-	-	-	-
1242	für die tierische Erzeugung	for animal production	pour la production animale	93.2	93.2	92.6	92.6	92.6	92.9	92.9	92.9	93.8	93.8	92.0	92.0
1243	Sonstige	Other	Autres	-	-	-	-	-	-	-	-	-	-	-	-
125	Ackerschlepper	Tractors	Tracteurs	89.6	89.6	88.5	88.5	88.5	86.2	86.2	86.2	86.1	87.8	87.8	87.3
126	Sonstige Fahrzeuge	Other vehicles	Autres véhicules	96.6	96.6	96.6	96.6	96.6	95.0	95.0	95.0	95.1	96.3	96.3	97.1
13	Bauten	Buildings	Ouvrages	89.1	89.3	89.4	89.6	90.0	90.3	90.7	90.8	91.1	91.7	92.7	93.0
131	Wirtschaftsgebäude	Farm buildings	Bâtiments d'exploitation	89.1	89.3	89.4	89.6	90.0	90.3	90.7	90.8	91.1	91.7	92.7	93.0
132	Tiefbau- und Bodenverbesserungsarbeiten	Engineering and soil improvement operations	Ouvrages de génie civil et amélioration des terres	91.5	91.7	91.3	91.3	91.3	91.7	92.1	92.6	92.1	92.3	93.7	93.2

NOMINALE PREISINDIZES / NOMINAL PRICE INDICES / INDICES DES PRIX NOMINAUX

1990 = 100 (ohne MwSt / excluding VAT / TVA exclue)



			SVERIGE													
			1996										1997			
			mar	apr	mai	jun	jul	aug	sep	oct	nov	dec	jan	feb	mar	
00	INSGESAMT (01 + 02)	TOTAL (01 + 02)	TOTAL (01 + 02)	121.2	121.3	121.4	121.0	120.7	121.2	121.7	122.0	121.9	122.1	122.6	122.8	122.8
01	WAREN UND DIENSTLEISTUNGEN DES LAUFENDEN LANDWIRTSCHAFTLICHEN VERBRAUCHS	GOODS AND SERVICES CURRENTLY CONSUMED IN AGRICULTURE	BIENS ET SERVICES DE CONSOMMATION COURANTE DE L'AGRICULTURE	119.2	119.3	119.3	118.9	118.5	119.1	119.9	120.2	120.1	120.4	120.8	121.0	121.0
1	Saat- und Pflanzgut	Seeds	Semences et plants	90.0	90.0	90.0	90.0	90.0	93.4	93.4	93.4	93.4	93.4	91.5	86.6	86.6
2	Nutz- und Zuchtvieh	Animals for rearing and production	Animaux d'élevage et de rente	-	-	-	-	-	-	-	-	-	-	-	-	-
3	Energie und Schmierstoffe	Energy, lubricants	Energie et lubrifiants	159.6	159.5	158.0	154.1	154.7	157.9	162.6	166.4	165.6	167.5	170.7	168.8	164.2
31	Heizstoffe	Fuels for heating	Combustibles	124.1	123.9	121.3	114.9	116.4	123.5	133.3	142.1	140.0	144.2	147.9	145.5	135.1
32	Treibstoffe	Motor fuels	Carburants	187.3	187.3	185.0	178.7	179.4	183.4	189.9	194.7	193.8	196.2	196.9	193.2	187.2
33	Elektrischer Strom	Electricity	Electricité	150.9	150.9	150.9	150.9	150.9	150.9	150.9	150.9	150.9	150.9	156.5	156.8	156.8
34	Schmierstoffe	Lubricants	Lubrifiants	-	-	-	-	-	-	-	-	-	-	-	-	-
4	Dünge- und Bodenverbesserungsmittel	Fertilizers, soil improvers	Engrais et amendements	111.8	112.4	112.8	112.9	108.8	108.9	109.0	109.0	109.2	109.4	108.9	108.8	109.2
41	Einnährstoffdünger	Straight fertilizers	Engrais simples	119.9	119.9	119.9	119.9	119.9	119.9	119.9	119.9	119.9	119.9	119.9	119.9	119.9
411	Stickstoffdünger	Nitrogenous fertilizers	Engrais azotés	119.9	119.9	119.9	119.9	119.9	119.9	119.9	119.9	119.9	119.9	119.9	119.9	119.9
412	Phosphatdünger	Phosphatic fertilizers	Engrais phosphatés	-	-	-	-	-	-	-	-	-	-	-	-	-
413	Kalidünger	Potassic fertilizers	Engrais potassiques	-	-	-	-	-	-	-	-	-	-	-	-	-
42	Mehrnährstoffdünger	Compound fertilizers	Engrais composés	102.3	103.4	104.4	104.5	95.9	96.1	96.2	96.2	96.6	97.0	96.0	95.9	96.7
421	NP-Dünger	NP fertilizers	Engrais NP	-	-	-	-	-	-	-	-	-	-	-	-	-
422	PK-Dünger	PK fertilizers	Engrais PK	-	-	-	-	-	-	-	-	-	-	-	-	-
423	NPK-Dünger	NPK fertilizers	Engrais NPK	-	-	-	-	-	-	-	-	-	-	-	-	-
43	Sonstige Dünge- und Bodenverbesserungsmittel	Other fertilizers, soil improvers	Autres engrais et amendements	130.5	130.5	130.5	130.5	130.5	130.5	130.5	130.5	130.5	130.5	130.9	130.9	130.9
5	Pflanzenschutzmittel	Plant protection products	Produits de protection des cultures	107.6	107.6	107.6	107.6	107.6	107.6	107.6	107.6	107.6	107.6	107.6	107.6	107.9
51	Fungizide	Fungicides	Fongicides	107.6	107.6	107.6	107.6	107.3	107.3	107.3	107.3	107.3	107.3	107.3	107.3	106.8
52	Insektizide	Insecticides	Insecticides	161.5	161.5	161.5	161.5	161.5	161.5	161.5	161.5	161.5	161.5	161.5	161.5	159.7
53	Herbizide	Herbicides	Herbicides	104.2	104.2	104.2	104.2	104.2	104.2	104.2	104.2	104.2	104.2	104.2	104.2	104.8
54	Sonstige	Other	Autres	-	-	-	-	-	-	-	-	-	-	-	-	-
6	Futtermittel	Animal feedingstuffs	Aliments des animaux	91.4	91.3	92.2	92.7	92.8	92.7	92.5	91.0	90.5	90.6	91.1	93.0	94.3
61	Einzelfuttermittel	Straight feedingstuffs	Aliments simples	106.7	107.4	108.1	108.2	108.3	108.5	108.8	103.1	102.2	102.9	105.4	106.8	109.5
611	Getreide und Mühlennachprodukte	Cereals and milling by-products	Céréales et sous-produits de meunerie	-	-	-	-	-	-	-	-	-	-	-	-	-
612	Ölkuchen bzw. -schrot	Oil-cakes	Tourteaux	-	-	-	-	-	-	-	-	-	-	-	-	-
613	Futtermittel tierischer Herkunft	Products of animal origin	Produits d'origine animale	-	-	-	-	-	-	-	-	-	-	-	-	-
614	Sonstige Einzelfuttermittel	Other	Autres	-	-	-	-	-	-	-	-	-	-	-	-	-
62	Mischfuttermittel	Compound feedingstuffs	Aliments composés	89.8	89.6	90.5	91.1	91.2	91.1	90.8	89.7	89.3	89.3	89.6	91.5	92.7
621	für Kalber	for calves	pour veaux	-	-	-	-	-	-	-	-	-	-	-	-	-
622	für Rinder (ohne Kalber)	for cattle (excluding calves)	pour bovins (autres que veaux)	88.7	88.4	89.9	90.6	90.8	90.5	90.5	90.9	90.7	90.7	91.8	95.0	96.4
623	für Schweine	for pigs	pour porcins	89.6	89.8	89.8	90.1	90.2	90.0	89.3	87.2	86.3	86.3	86.3	86.9	88.1
624	für Geflügel	for poultry	pour volailles	92.7	92.6	93.2	93.8	93.9	94.3	93.8	90.3	90.2	90.1	89.0	89.6	90.1
625	Sonstige	Other	Autres	-	-	-	-	-	-	-	-	-	-	-	-	-
7	Material und Kleinwerkzeug	Material and small tools	Matériel et petit outillage	-	-	-	-	-	-	-	-	-	-	-	-	-
8	Instandhaltung und Reparatur von Maschinen	Maintenance and repair of plant	Entretien et réparation du matériel	143.6	144.5	144.5	144.8	144.9	144.9	145.3	145.3	145.8	145.8	144.7	144.8	145.6
9	Instandhaltung und Reparatur von Wirtschaftsgebäuden und sonstigen Bauten	Maintenance and repair of agricultural buildings and other outbuildings	Entretien et réparation des bâtiments d'exploitation et autres ouvrages	116.3	116.9	116.9	116.8	116.5	116.6	116.7	116.6	116.7	116.7	116.7	116.8	117.2
10	Veterinärleistungen	Veterinary services	Services vétérinaires	149.5	149.5	149.5	149.5	149.6	149.6	149.7	149.7	149.7	149.7	149.8	150.1	150.2

NOMINALE PREISINDIZES / NOMINAL PRICE INDICES / INDICES DES PRIX NOMINAUX

1990 = 100 (ohne MwSt / excluding VAT / TVA exclue)



			SVERIGE													
			1996	apr	mai	jun	jul	aug	sep	oct	nov	dec	1997	feb	mar	
			mar										jan			
02	WAREN UND DIENSTLEISTUNGEN LANDWIRTSCHAFTLICHER INVESTITIONEN	GOODS AND SERVICES CONTRIBUTING TO AGRICULTURAL INVESTMENT	BIENS ET SERVICES CONCOURANT AUX INVESTISSEMENTS DE L'AGRICULTURE	128.1	128.0	128.1	128.0	128.0	128.0	127.8	127.9	127.9	128.0	128.5	128.6	128.8
12	Maschinen und andere Ausrüstungsgüter	Machinery and other equipment	Machines et autres biens d'équipement	130.5	130.3	130.5	130.5	130.5	130.5	130.4	130.5	130.5	130.5	131.1	131.3	131.4
121	Einachsschlepper und andere einachsige Motorgeräte	Rotovator and other 2-wheel equipment	Motoculteurs et autre matériel à 2 roues	-	-	-	-	-	-	-	-	-	-	-	-	-
122	Maschinen und Geräte für Kulturen	Machinery and plant for cultivating	Machines et matériel pour la culture	136.0	136.0	136.0	136.0	136.0	136.0	136.0	136.4	136.4	136.4	136.4	136.4	136.4
123	Maschinen und Geräte für die Ernte	Machinery and plant for harvesting	Machines et matériel pour la récolte	148.9	148.9	148.5	148.5	148.5	147.5	147.5	147.5	147.5	147.5	147.5	147.5	147.5
124	Maschinen und Einrichtungen	Farm machinery and installations	Machines et installations agricoles	126.7	126.7	126.7	126.7	126.7	126.8	126.8	127.1	127.1	127.1	127.7	127.9	128.4
1241	für die pflanzliche Erzeugung	for crop production	pour la production végétale	134.9	134.9	134.9	134.9	134.9	134.9	134.9	135.9	135.9	135.9	138.1	138.1	138.1
1242	für die tierische Erzeugung	for animal production	pour la production animale	123.3	123.3	123.3	123.3	123.3	123.3	123.3	123.3	123.3	123.3	122.5	122.9	123.4
1243	Sonstige	Other	Autres	126.8	126.8	126.8	126.8	126.8	127.4	127.4	127.4	127.4	127.4	129.9	129.9	130.5
125	Ackerschlepper	Tractors	Tracteurs	124.8	124.1	124.8	124.8	124.8	124.8	124.8	124.8	124.8	124.8	125.7	126.0	126.0
126	Sonstige Fahrzeuge	Other vehicles	Autres véhicules	-	-	-	-	-	-	-	-	-	-	-	-	-
13	Bauten	Buildings	Ouvrages	116.9	117.5	117.5	117.0	116.8	116.6	116.5	116.5	116.5	116.7	116.6	116.8	116.9
131	Wirtschaftsgebäude	Farm buildings	Bâtiments d'exploitation	118.1	118.0	117.9	117.3	117.0	116.7	116.5	116.5	116.5	116.8	116.7	116.9	117.1
132	Tiefbau- und Bodenverbesserungsarbeiten	Engineering and soil improvement operations	Ouvrages de génie civil et amélioration des terres	114.5	116.5	116.5	116.5	116.5	116.5	116.5	116.5	116.5	116.5	116.5	116.5	116.5

NOMINALE PREISINDIZES / NOMINAL PRICE INDICES / INDICES DES PRIX NOMINAUX

1990 = 100 (ohne MwSt / excluding VAT / TVA exclue)



UNITED KINGDOM

			1996											1997		
			mar	apr	mai	jun	jul	aug	sep	oct	nov	dec	jan	feb	mar	
00	INSGESAMT (01 + 02)	TOTAL (01 + 02)	TOTAL (01 + 02)	123.1	123.5	124.0	123.3	123.1	122.4	122.5	122.8	122.6	122.8	122.9	123.0	122.9
01	WAREN UND DIENSTLEISTUNGEN DES LAUFENDEN LANDWIRTSCHAFTLICHEN VERBRAUCHS	GOODS AND SERVICES CURRENTLY CONSUMED IN AGRICULTURE	BIENS ET SERVICES DE CONSOMMATION COURANTE DE L'AGRICULTURE	122.9	123.4	124.0	123.1	122.8	122.0	122.1	122.6	122.2	122.4	122.4	122.4	122.3
1	Saat- und Pflanzgut	Seeds	Semences et plants	152.4	152.8	153.8	153.8	153.8	138.2	136.7	136.9	138.2	140.3	140.3	141.3	140.8
2	Nutz- und Zuchtvieh	Animals for rearing and production	Animaux d'élevage et de rente	140.0	137.6	138.4	141.1	141.1	141.1	141.1	136.5	136.5	136.5	136.5	136.5	136.5
3	Energie und Schmierstoffe	Energy, lubricants	Energie et lubrifiants	115.1	116.3	114.4	112.5	113.6	115.6	120.8	123.8	121.7	123.2	123.2	121.1	117.3
31	Heizstoffe	Fuels for heating	Combustibles	108.6	111.9	104.8	99.7	103.0	106.5	118.4	127.5	118.4	119.0	119.4	114.5	103.4
32	Treibstoffe	Motor fuels	Carburants	130.7	131.6	131.5	130.2	130.3	133.5	138.9	140.5	142.0	146.1	145.7	143.9	142.4
33	Elektrischer Strom	Electricity	Electricité	107.7	107.7	107.7	107.7	107.7	107.7	107.7	107.7	107.7	107.7	107.7	107.7	107.7
34	Schmierstoffe	Lubricants	Lubrifiants	109.8	108.7	112.0	112.9	113.5	114.4	114.7	111.8	114.7	114.5	115.2	113.3	112.1
4	Dünge- und Bodenverbesserungsmittel	Fertilizers, soil improvers	Engrais et amendements	116.5	118.5	119.2	110.4	109.0	110.1	110.4	111.7	110.9	110.9	111.0	111.0	110.5
41	Einnährstoffdünger	Straight fertilizers	Engrais simples	112.7	114.5	115.2	106.4	104.9	106.1	105.2	107.7	107.1	106.9	107.0	106.9	106.3
411	Stickstoffdünger	Nitrogenous fertilizers	Engrais azotés	112.3	114.5	115.0	105.9	104.4	105.4	104.4	107.1	106.4	106.4	106.4	106.6	105.9
412	Phosphatdünger	Phosphatic fertilizers	Engrais phosphatés	119.4	114.8	118.2	114.1	113.1	117.8	118.6	118.6	119.4	114.8	116.3	112.2	112.2
413	Kalidünger	Potassic fertilizers	Engrais potassiques	-	-	-	-	-	-	-	-	-	-	-	-	-
42	Mehrnährstoffdünger	Compound fertilizers	Engrais composés	119.0	121.3	121.9	112.3	110.7	111.8	113.0	113.5	112.8	112.9	112.8	113.0	112.3
421	NP-Dünger	NP fertilizers	Engrais NP	-	-	-	-	-	-	-	-	-	-	-	-	-
422	PK-Dünger	PK fertilizers	Engrais PK	-	-	-	-	-	-	-	-	-	-	-	-	-
423	NPK-Dünger	NPK fertilizers	Engrais NPK	119.0	121.3	121.9	112.3	110.7	111.8	113.0	113.5	112.8	112.9	112.8	113.0	112.3
43	Sonstige Dünge- und Bodenverbesserungsmittel	Other fertilizers, soil improvers	Autres engrais et amendements	119.0	120.1	122.4	123.8	124.9	124.1	124.7	125.1	121.9	122.5	124.0	123.1	125.6
5	Pflanzenschutzmittel	Plant protection products	Produits de protection des cultures	123.0	123.1	123.4	126.5	126.5	126.5	124.6	124.6	121.7	121.8	123.2	122.7	122.8
51	Fungizide	Fungicides	Fongicides	:	:	:	:	:	:	:	:	:	:	:	:	:
52	Insektizide	Insecticides	Insecticides	:	:	:	:	:	:	:	:	:	:	:	:	:
53	Herbizide	Herbicides	Herbicides	:	:	:	:	:	:	:	:	:	:	:	:	:
54	Sonstige	Other	Autres	:	:	:	:	:	:	:	:	:	:	:	:	:
6	Futtermittel	Animal feedingstuffs	Aliments des animaux	117.4	117.9	119.4	119.4	118.9	118.2	117.7	117.9	117.5	117.2	116.5	116.3	116.5
61	Einzel Futtermittel	Straight feedingstuffs	Aliments simples	119.9	119.5	121.8	120.0	118.5	118.0	119.4	120.0	119.3	120.0	118.4	117.1	117.7
611	Getreide und Mühlennachprodukte	Cereals and milling by-products	Céréales et sous-produits de meunerie	116.8	117.0	118.4	117.3	117.3	116.2	118.3	118.4	117.9	117.8	113.3	112.3	112.3
612	Ölkuchen bzw. -schrot	Oil-cakes	Tourteaux	130.5	128.7	134.3	129.6	125.4	126.3	127.5	129.6	127.8	130.0	132.3	129.6	131.9
613	Futtermittel tierischer Herkunft	Products of animal origin	Produits d'origine animale	135.8	135.7	134.2	133.0	129.4	126.5	125.9	127.1	128.7	127.9	127.4	128.1	127.0
614	Sonstige Einzel Futtermittel	Other	Autres	100.3	101.0	101.0	102.4	102.4	102.4	102.4	101.2	101.2	101.9	101.9	101.9	101.9
62	Mischfuttermittel	Compound feedingstuffs	Aliments composés	116.5	117.3	118.5	119.2	119.1	118.3	117.0	117.0	116.8	116.1	115.8	116.0	116.0
621	für Kalber	for calves	pour veaux	123.2	123.3	123.7	124.4	124.4	124.6	121.2	121.2	121.0	121.0	120.5	120.5	120.5
622	für Rinder (ohne Kalber)	for cattle (excluding calves)	pour bovins (autres que veaux)	116.6	117.1	117.5	119.1	118.7	115.6	115.3	115.3	115.1	115.2	115.2	115.2	115.2
623	für Schweine	for pigs	pour porcs	117.7	118.1	119.1	119.2	119.2	119.8	116.4	116.4	115.8	115.8	115.3	115.6	115.6
624	für Geflügel	for poultry	pour volailles	114.9	116.2	118.3	118.7	118.7	118.7	118.2	118.2	118.1	116.3	115.9	116.4	116.4
625	Sonstige	Other	Autres	117.0	117.8	119.0	119.8	119.6	118.8	117.7	117.7	117.5	116.8	116.5	116.8	116.8
7	Material und Kleinwerkzeug	Material and small tools	Matériel et petit outillage	125.3	125.4	125.4	125.3	125.3	125.3	125.5	125.5	125.7	125.7	125.9	126.3	126.4
8	Instandhaltung und Reparatur von Maschinen	Maintenance and repair of plant	Entretien et réparation du matériel	137.7	137.9	138.2	138.5	139.2	140.1	140.8	141.1	141.7	142.5	143.3	144.0	144.2
9	Instandhaltung und Reparatur von Wirtschaftsgebäuden und sonstigen Bauten	Maintenance and repair of agricultural buildings and other buildings	Entretien et réparation des bâtiments d'exploitation et autres ouvrages	120.6	120.9	121.0	120.9	120.5	120.5	120.5	120.4	120.9	120.9	121.2	121.8	122.6
10	Veterinärleistungen	Veterinary services	Services vétérinaires	124.6	125.1	125.4	125.2	125.2	124.9	125.0	125.1	125.0	125.0	125.7	125.9	126.1

NOMINALE PREISINDIZES / NOMINAL PRICE INDICES / INDICES DES PRIX NOMINAUX

1990 = 100 (ohne MwSt / excluding VAT / TVA exclue)



UNITED KINGDOM

			1996											1997		
			mar	apr	mai	jun	jul	aug	sep	oct	nov	dec	jan	feb	mar	
02	WAREN UND DIENSTLEISTUNGEN LANDWIRTSCHAFTLICHER INVESTITIONEN	GOODS AND SERVICES CONTRIBUTING TO AGRICULTURAL INVESTMENT	BIENS ET SERVICES CONCOURANT AUX INVESTISSEMENTS DE L'AGRICULTURE	124.2	124.1	124.2	124.2	124.6	124.4	124.6	124.5	124.8	125.1	126.3	126.5	126.8
12	Maschinen und andere Ausrüstungsgüter	Machinery and other equipment	Machines et autres biens d'équipement	122.6	122.6	122.6	122.6	123.1	123.1	123.1	122.8	122.7	122.7	124.5	124.6	124.7
121	Einachsschlepper und andere einachsige Motorgeräte	Rotovator and other 2-wheel equipment	Motoculteurs et autre matériel à 2 roues	-	-	-	-	-	-	-	-	-	-	-	-	-
122	Maschinen und Geräte für Kulturen	Machinery and plant for cultivating	Machines et matériel pour la culture	123.9	123.9	123.9	123.9	123.9	123.8	124.3	124.3	124.4	124.4	124.5	124.6	124.9
123	Maschinen und Geräte für die Ernte	Machinery and plant for harvesting	Machines et matériel pour la récolte	113.8	113.8	113.8	113.8	113.8	113.8	113.8	113.8	113.8	113.8	113.8	113.8	113.8
124	Maschinen und Einrichtungen	Farm machinery and installations	Machines et installations agricoles	117.4	117.6	117.6	117.9	117.9	118.0	118.2	118.4	118.4	118.4	118.7	118.7	119.2
1241	für die pflanzliche Erzeugung	for crop production	pour la production végétale	-	-	-	-	-	-	-	-	-	-	-	-	-
1242	für die tierische Erzeugung	for animal production	pour la production animale	-	-	-	-	-	-	-	-	-	-	-	-	-
1243	Sonstige	Other	Autres	-	-	-	-	-	-	-	-	-	-	-	-	-
125	Ackerschlepper	Tractors	Tracteurs	126.7	126.7	126.7	126.7	127.5	127.5	127.5	126.7	126.7	126.7	129.9	129.9	129.9
126	Sonstige Fahrzeuge	Other vehicles	Autres véhicules	125.8	125.9	126.0	126.1	126.7	126.9	126.4	126.3	126.1	125.9	128.9	129.1	129.1
13	Bauten	Buildings	Ouvrages	125.9	125.6	125.8	125.9	126.2	125.8	126.2	126.2	127.0	127.5	128.2	128.4	129.0
131	Wirtschaftsgebäude	Farm buildings	Bâtiments d'exploitation	123.6	123.9	124.0	124.2	124.7	124.7	124.8	125.2	125.6	125.7	127.6	128.0	128.7
132	Tiefbau- und Bodenverbesserungsarbeiten	Engineering and soil improvement operations	Ouvrages de génie civil et amélioration des terres	130.9	129.2	129.6	129.6	129.5	128.1	129.1	128.4	130.1	131.4	129.4	129.4	129.6

NOMINALE PREISINDIZES / NOMINAL PRICE INDICES / INDICES DES PRIX NOMINAUX

1990 = 100 (ohne MwSt / excluding VAT / TVA exclue)



EUR 15

			1996	1996	1996	1996	1996	1996	1996	1996	1996	1996	1996	1996	1996	1997	1997	1997
			mar	apr	mai	jun	jul	aug	sep	oct	nov	dec	jan	feb	mar			
00	INSGESAMT (01 + 02)	TOTAL (01 + 02)	TOTAL (01 + 02)	116.7	117.0	117.3	117.3	117.5	117.0	117.2	117.2	116.9	117.0	117.7	117.9	118.3		
01	WAREN UND DIENSTLEISTUNGEN DES LAUFENDEN LANDWIRTSCHAFTLICHEN VERBRAUCHS	GOODS AND SERVICES CURRENTLY CONSUMED IN AGRICULTURE	BIENS ET SERVICES DE CONSOMMATION COURANTE DE L'AGRICULTURE	114.4	114.7	115.0	115.0	115.1	114.5	114.7	114.5	114.2	114.1	114.9	115.1	115.5		
1	Saat- und Pflanzgut	Seeds	Semences et plants	119.8	119.3	116.4	121.2	128.6	120.6	116.7	114.3	112.1	111.8	113.4	115.3	115.2		
2	Nutz- und Zuchtvieh	Animals for rearing and production	Animaux d'élevage et de rente	98.5	95.8	100.8	100.7	95.1	96.1	90.8	83.7	81.7	86.7	89.8	90.0	95.8		
3	Energie und Schmierstoffe	Energy, lubricants	Energie et lubrifiants	122.9	124.6	123.1	121.4	121.9	122.7	127.9	132.2	130.5	131.1	132.4	130.1	127.4		
31	Heizstoffe	Fuels for heating	Combustibles	103.3	105.7	102.1	99.2	100.9	101.7	109.6	116.7	112.9	114.3	118.7	113.9	108.3		
32	Treibstoffe	Motor fuels	Carburants	136.0	138.7	136.9	134.4	134.7	135.9	143.6	149.8	147.5	148.1	149.2	146.3	143.0		
33	Elektrischer Strom	Electricity	Électricité	111.2	111.2	111.2	111.2	111.0	111.1	111.2	111.3	111.8	111.8	111.7	111.7	111.7		
34	Schmierstoffe	Lubricants	Lubrifiants	125.4	125.8	126.1	126.2	127.2	127.4	127.7	127.7	127.9	128.0	127.8	127.5			
4	Dünge- und Bodenverbesserungsmittel	Fertilizers, soil improvers	Engrais et amendements	114.3	114.9	115.0	113.0	111.8	111.5	111.2	111.4	111.3	111.3	111.0	111.2	111.3		
41	Einnährstoffdünger	Straight fertilizers	Engrais simples	117.5	118.1	118.2	116.0	115.0	114.5	113.9	114.4	114.2	114.0	113.5	113.7	113.6		
411	Stickstoffdünger	Nitrogenous fertilizers	Engrais azotés	118.8	119.5	119.9	117.5	116.3	115.6	115.0	115.5	115.2	114.9	114.3	114.6	114.3		
412	Phosphatdünger	Phosphatic fertilizers	Engrais phosphatés	114.8	114.8	114.0	113.2	113.4	112.7	113.1	113.2	113.9	113.9	113.5	114.1			
413	Kalidünger	Potassic fertilizers	Engrais potassiques	107.2	107.7	106.7	104.9	103.9	104.0	103.8	104.2	104.3	104.4	103.9	104.2	104.8		
42	Mehrnährstoffdünger	Compound fertilizers	Engrais composés	111.7	112.4	112.5	110.3	108.9	108.7	108.7	108.6	108.6	108.7	108.8	109.0	109.2		
421	NP-Dünger	NP fertilizers	Engrais NP	132.1	133.3	133.8	132.4	130.6	129.7	130.1	130.1	130.2	129.3	130.8	130.2	130.7		
422	PK-Dünger	PK fertilizers	Engrais PK	102.1	102.4	102.2	100.8	100.0	99.8	99.9	100.1	100.4	100.3	100.6	101.0	101.0		
423	NPK-Dünger	NPK fertilizers	Engrais NPK	108.7	109.4	109.3	106.8	105.5	105.6	105.3	105.2	105.0	105.5	105.1	105.6	105.7		
43	Sonstige Dünge- und Bodenverbesserungsmittel	Other fertilizers, soil improvers	Autres engrais et amendements	108.2	108.6	109.0	109.2	109.4	109.6	109.7	109.9	109.6	109.6	109.7	109.6	110.5		
5	Pflanzenschutzmittel	Plant protection products	Produits de protection des cultures	114.2	114.7	115.9	116.1	116.3	115.3	114.0	114.6	114.8	114.6	113.6	114.6	115.7		
51	Fungizide	Fungicides	Fongicides	112.6	113.0	114.1	114.1	114.1	114.4	114.0	114.6	113.4	113.1	113.8	111.8	112.8		
52	Insektizide	Insecticides	Insecticides	115.2	115.5	119.5	119.5	119.6	118.4	118.4	118.3	119.5	119.5	118.7	118.8	120.2		
53	Herbizide	Herbicides	Herbicides	115.0	115.3	115.7	116.7	116.6	114.8	114.3	114.4	114.5	114.3	111.9	114.4	115.6		
54	Sonstige	Other	Autres	117.0	118.5	119.1	118.3	119.6	118.2	111.1	113.8	116.1	115.9	115.2	119.3	120.6		
6	Futtermittel	Animal feedingstuffs	Aliments des animaux	105.1	105.5	106.8	106.9	106.5	106.2	106.4	105.7	105.5	105.5	105.8	106.3	107.0		
61	Einzelfuttermittel	Straight feedingstuffs	Aliments simples	119.2	119.9	121.0	118.4	117.1	116.9	118.1	116.0	116.0	117.3	118.5	119.6	121.1		
611	Getreide und Mühlennachprodukte	Cereals and milling by-products	Céréales et sous-produits de meunerie	111.7	112.5	113.1	109.0	107.9	106.9	106.1	103.2	102.4	102.8	102.7	102.1	101.6		
612	Ölkuchen bzw. -schrot	Oil-cakes	Tourteaux	116.1	118.0	121.6	119.6	118.2	118.7	122.9	120.8	120.8	123.8	126.7	129.9	134.7		
613	Futtermittel tierischer Herkunft	Products of animal origin	Produits d'origine animale	145.0	142.6	141.1	140.1	137.8	137.0	137.4	137.1	137.3	138.2	139.2	140.0	140.1		
614	Sonstige Einzelfuttermittel	Other	Autres	125.0	126.3	124.8	124.4	123.4	124.2	125.8	124.7	127.0	127.1	128.9	130.3	131.5		
62	Mischfuttermittel	Compound feedingstuffs	Aliments composés	101.9	102.3	103.6	104.4	104.2	103.8	103.8	103.4	103.1	102.8	102.9	103.4	103.9		
621	für Kälber	for calves	pour veaux	105.8	105.0	105.5	105.3	104.1	104.4	104.1	103.4	104.2	104.5	104.8	105.4	106.2		
622	für Rinder (ohne Kälber)	for cattle (excluding calves)	pour bovins (autres que veaux)	102.9	103.3	104.9	106.7	106.5	105.9	105.5	105.0	104.5	104.1	104.3	104.9	104.9		
623	für Schweine	for pigs	pour porcins	98.3	98.9	99.9	100.6	100.4	99.5	99.9	99.4	99.2	99.1	99.0	99.6	100.3		
624	für Geflügel	for poultry	pour volailles	102.8	103.4	104.9	105.3	105.5	105.6	105.7	105.3	104.9	104.4	104.5	104.6	105.1		
625	Sonstige	Other	Autres	110.3	110.5	111.0	111.1	111.3	111.0	110.9	111.0	110.9	110.5	110.6	110.6	111.6		
7	Material und Kleinwerkzeug	Material and small tools	Matériel et petit outillage	114.3	114.3	114.3	113.8	113.7	113.8	113.7	113.5	113.5	113.5	114.0	114.0	114.2		
8	Instandhaltung und Reparatur von Maschinen	Maintenance and repair of plant	Entretien et réparation du matériel	132.1	131.8	131.8	132.0	132.9	132.8	133.0	132.6	132.8	132.9	134.0	133.8	135.4		
9	Instandhaltung und Reparatur von Wirtschaftsgebäuden und sonstigen Bauten	Maintenance and repair of agricultural buildings and other buildings	Entretien et réparation des bâtiments d'exploitation et autres ouvrages	124.2	124.7	124.9	124.9	124.9	125.0	125.1	125.2	125.4	125.5	125.9	126.2	126.4		
10	Veterinärleistungen	Veterinary services	Services vétérinaires	117.5	117.6	117.5	117.6	117.8	117.8	118.2	118.2	118.3	118.4	118.9	119.4	119.6		
11	Allgemeine Wirtschaftsausgaben	General expenses	Frais généraux	127.9	127.7	127.5	127.0	126.5	126.4	126.5	126.5	127.1	124.6	128.7	129.0	129.2		

NOMINALE PREISINDIZES / NOMINAL PRICE INDICES / INDICES DES PRIX NOMINAUX

1990 = 100 (ohne MwSt / excluding VAT / TVA exclue)



			EUR 15													
			1996									1997				
			mar	apr	mai	jun	jul	aug	sep	oct	nov	dec	jan	feb	mar	
02	WAREN UND DIENSTLEISTUNGEN LANDWIRTSCHAFTLICHER INVESTITIONEN	GOODS AND SERVICES CONTRIBUTING TO AGRICULTURAL INVESTMENT	BIENS ET SERVICES CONCOURANT AUX INVESTISSEMENTS DE L'AGRICULTURE	123.7	124.0	124.0	124.2	124.8	124.8	124.8	125.3	125.4	125.6	126.2	126.4	126.5
12	Maschinen und andere Ausrüstungsgüter	Machinery and other equipment	Machines et autres biens d'équipement	124.0	124.1	124.1	124.3	124.6	124.6	124.7	125.2	125.3	125.4	126.1	126.4	126.4
121	Einachsschlepper und andere einachsige Motorgeräte	Rotovator and other 2-wheel equipment	Motoculteurs et autre matériel à 2 roues	132.3	132.1	132.2	132.4	132.5	132.5	131.2	131.9	131.9	131.3	132.0	132.5	132.6
122	Maschinen und Geräte für Kulturen	Machinery and plant for cultivating	Machines et matériel pour la culture	123.8	124.0	124.0	124.1	124.5	124.7	124.8	125.2	125.1	125.4	126.2	126.6	127.0
123	Maschinen und Geräte für die Ernte	Machinery and plant for harvesting	Machines et matériel pour la récolte	123.6	123.2	123.3	123.5	123.7	123.7	123.8	124.4	124.6	124.6	124.4	124.5	124.6
124	Maschinen und Einrichtungen	Farm machinery and installations	Machines et installations agricoles	120.6	120.8	120.9	120.9	121.0	121.1	121.3	121.7	121.8	121.7	122.2	122.3	122.4
1241	für die pflanzliche Erzeugung	for crop production	pour la production végétale	122.1	122.2	122.3	122.4	122.5	122.5	122.6	123.0	123.2	123.0	123.2	123.2	123.4
1242	für die tiensche Erzeugung	for animal production	pour la production animale	118.5	118.9	118.9	119.1	119.1	119.2	119.2	119.4	119.5	119.5	119.7	119.9	120.0
1243	Sonstige	Other	Autres	121.0	121.0	121.1	121.0	121.2	121.5	122.0	122.7	122.7	122.7	124.1	124.4	124.5
125	Ackerschlepper	Tractors	Tracteurs	122.9	123.0	123.0	123.2	123.6	123.5	123.7	124.6	124.6	124.9	126.0	126.4	126.4
126	Sonstige Fahrzeuge	Other vehicles	Autres véhicules	132.4	133.5	133.7	133.6	133.7	133.7	133.7	133.7	133.4	133.3	134.6	134.6	134.5
13	Bauten	Buildings	Ouvrages	123.4	123.8	123.9	124.0	125.1	125.0	125.1	125.4	125.5	126.0	126.4	126.4	126.7
131	Wirtschaftsgebäude	Farm buildings	Bâtiments d'exploitation	122.8	123.1	123.2	123.2	124.3	124.3	124.5	124.7	124.8	125.3	125.6	125.5	125.7
132	Tiefbau- und Bodenverbesserungsarbeiten	Engineering and soil improvement operations	Ouvrages de génie civil et amélioration des terres	125.0	125.6	125.8	126.0	127.1	127.0	126.7	127.3	127.6	128.1	128.6	129.1	129.7

Deflationierte Indizes

Deflated indices

Indices déflatés

DEFLATIONIERTE PREISINDIZES / DEFLATED PRICE INDICES / INDICES DES PRIX DEFLATES

1990 = 100 (ohne MwSt / excluding VAT / TVA exclue)



BELGIQUE / BELGIE

			1996												1997		
			mar	apr	mai	jun	jul	aug	sep	oct	nov	dec	jan	feb	mar		
00	INSGESAMT (01 + 02)	TOTAL (01 + 02)	TOTAL (01 + 02)	90.3	90.8	91.6	91.5	91.6	91.3	90.8	90.4	90.1	90.5	90.1	90.6	91.3	
01	WAREN UND DIENSTLEISTUNGEN DES LAUFENDEN LANDWIRTSCHAFTLICHEN VERBRAUCHS	GOODS AND SERVICES CURRENTLY CONSUMED IN AGRICULTURE	BIENS ET SERVICES DE CONSOMMATION COURANTE DE L'AGRICULTURE	88.7	89.4	90.3	90.3	90.3	89.9	89.4	89.0	88.7	89.1	88.7	89.3	90.0	
1	Saat- und Pflanzgut	Seeds	Semences et plants	102.6	102.0	101.9	102.0	102.2	102.2	91.5	91.1	91.1	90.9	90.4	90.5	90.9	
2	Nutz- und Zuchtvieh	Animals for rearing and production	Animaux d'élevage et de rente	80.7	82.4	86.1	83.6	85.2	86.4	82.7	70.1	65.1	69.8	72.4	78.4	85.2	
3	Energie und Schmierstoffe	Energy, lubricants	Energie et lubrifiants	88.9	91.3	89.1	86.1	87.3	88.1	93.1	98.1	96.1	98.1	97.7	93.0	89.2	
4	Dünge- und Bodenverbesserungsmittel	Fertilizers, soil improvers	Engrais et amendements	78.4	78.0	77.8	77.6	77.0	74.6	76.5	76.8	77.5	77.6	71.1	72.2	73.3	
41	Einnährstoffdünger	Straight fertilizers	Engrais simples	88.5	88.1	87.5	86.7	85.2	84.1	88.8	88.9	89.7	89.5	80.9	82.1	84.1	
42	Mehrnährstoffdünger	Compound fertilizers	Engrais composés	70.3	69.9	69.9	69.9	70.0	66.5	66.4	66.9	67.6	67.9	63.2	64.2	64.6	
43	Sonstige Dünge- und Bodenverbesserungsmittel	Other fertilizers, soil improvers	Autres engrais et amendements	114.5	115.2	118.3	134.4	134.6	134.6	134.3	133.6	133.6	133.4	106.4	112.6	113.0	
5	Pflanzenschutzmittel	Plant protection products	Produits de protection des cultures	84.9	84.5	84.4	84.5	84.6	84.6	84.4	84.0	84.0	83.8	83.4	83.5	83.8	
6	Futtermittel	Animal feedingstuffs	Aliments des animaux	82.8	83.9	86.3	86.7	86.4	85.7	85.4	84.8	84.6	85.0	85.3	86.6	87.8	
61	Einzelfuttermittel	Straight feedingstuffs	Aliments simples	85.0	87.8	92.2	90.0	87.0	86.6	89.0	87.4	90.7	92.9	95.0	96.4	96.7	
62	Mischfuttermittel	Compound feedingstuffs	Aliments composés	82.5	83.4	85.5	86.3	86.4	85.6	84.9	84.4	83.8	83.9	84.0	85.3	86.6	
7	Material und Kleinwerkzeug	Material and small tools	Matériel et petit outillage	95.5	95.0	94.9	95.0	95.1	95.1	94.9	94.4	94.4	94.3	93.8	93.9	94.3	
8	Instandhaltung und Reparatur von Maschinen	Maintenance and repair of plant	Entretien et réparation du matériel	109.1	108.7	108.6	108.7	108.9	108.9	108.9	108.4	108.5	108.3	107.8	108.2	108.9	
9	Instandhaltung und Reparatur von Wirtschaftsgebäuden und sonstigen Bauten	Maintenance and repair of agricultural buildings and other buildings	Entretien et réparation des bâtiments d'exploitation et autres ouvrages	97.1	96.7	96.7	96.5	96.9	96.9	96.7	96.6	96.7	96.5	95.9	97.1	97.4	
10	Veterinärleistungen	Veterinary services	Services vétérinaires	105.1	104.7	104.2	104.5	105.6	105.8	104.8	104.3	104.9	104.6	104.8	105.1	105.5	
11	Allgemeine Wirtschaftsausgaben	General expenses	Frais généraux	102.7	102.4	102.0	102.0	102.8	102.9	102.4	101.7	102.1	101.9	101.9	102.1	102.3	
02	WAREN UND DIENSTLEISTUNGEN LANDWIRTSCHAFTLICHER INVESTITIONEN	GOODS AND SERVICES CONTRIBUTING TO AGRICULTURAL INVESTMENT	BIENS ET SERVICES CONCOURANT AUX INVESTISSEMENTS DE L'AGRICULTURE	101.3	100.9	100.8	100.8	101.0	101.0	100.8	100.4	100.5	100.3	99.7	100.2	100.6	
12	Maschinen und andere Ausrüstungsgüter	Machinery and other equipment	Machines et autres biens d'équipement	103.9	103.3	103.2	103.3	103.5	103.5	103.2	102.7	102.7	102.5	102.0	102.1	102.5	
13	Bauten	Buildings	Ouvrages	96.9	96.5	96.4	96.4	96.7	96.7	96.5	96.4	96.5	96.4	95.6	96.9	97.1	

DEFLATIONIERTE PREISINDIZES / DEFLATED PRICE INDICES / INDICES DES PRIX DEFLATES

1990 = 100 (ohne MwSt / excluding VAT / TVA exclue)



			DANMARK													
			1996										1997			
			mar	apr	mai	jun	jul	aug	sep	oct	nov	dec	jan	feb	mar	
00	INSGESAMT (01 + 02)	TOTAL (01 + 02)	TOTAL (01 + 02)	90.7	90.5	90.7	90.7	90.9	90.8	89.9	90.3	90.5	90.8	90.1	90.2	90.4
01	WAREN UND DIENSTLEISTUNGEN DES LAUFENDEN LANDWIRTSCHAFTLICHEN VERBRAUCHS	GOODS AND SERVICES CURRENTLY CONSUMED IN AGRICULTURE	BIENS ET SERVICES DE CONSOMMATION COURANTE DE L'AGRICULTURE	88.8	88.4	88.7	88.7	88.9	88.8	87.7	88.2	88.4	88.7	88.1	88.3	88.5
1	Saat- und Pflanzgut	Seeds	Semences et plants	91.1	90.8	90.6	90.6	90.8	90.6	90.2	90.0	90.0	90.1	89.1	89.1	89.0
2	Nutz- und Zuchtvieh	Animals for rearing and production	Animaux d'élevage et de rente	100.0	100.0	100.0	100.0	100.0	100.0	100.0	100.0	100.0	100.0	100.0	100.0	100.0
3	Energie und Schmierstoffe	Energy, lubricants	Energie et lubrifiants	86.1	87.0	84.8	84.7	85.5	85.6	87.5	90.6	88.9	89.6	85.9	86.6	86.6
4	Dünge- und Bodenverbesserungsmittel	Fertilizers, soil improvers	Engrais et amendements	96.4	97.4	97.2	97.2	97.4	97.2	85.8	86.8	88.5	89.1	89.9	90.3	90.6
41	Einnährstoffdünger	Straight fertilizers	Engrais simples	110.8	111.8	111.5	111.5	111.8	111.5	99.8	100.8	101.8	103.1	104.0	105.1	105.2
42	Mehrnährstoffdünger	Compound fertilizers	Engrais composés	88.9	89.9	89.8	89.8	89.9	89.8	78.5	79.5	81.6	81.8	82.6	82.6	83.0
43	Sonstige Dünge- und Bodenverbesserungsmittel	Other fertilizers, soil improvers	Autres engrais et amendements	100.0	100.0	100.0	100.0	100.0	100.0	100.0	100.0	100.0	100.0	100.0	100.0	100.0
5	Pflanzenschutzmittel	Plant protection products	Produits de protection des cultures	100.1	99.8	99.6	99.6	99.8	99.6	99.1	98.9	98.9	99.0	97.3	97.3	98.5
6	Futtermittel	Animal feedingstuffs	Aliments des animaux	76.2	75.9	77.2	77.3	77.4	77.4	77.7	78.1	78.5	78.8	79.9	80.2	80.5
61	Einzelfuttermittel	Straight feedingstuffs	Aliments simples	80.5	78.3	80.6	80.6	78.5	75.9	75.1	75.5	74.0	74.9	77.2	77.9	78.7
62	Mischfuttermittel	Compound feedingstuffs	Aliments composés	74.9	75.2	76.1	76.2	77.0	77.8	78.5	78.9	79.9	80.0	80.7	80.9	81.1
7	Material und Kleinwerkzeug	Material and small tools	Matériel et petit outillage	103.5	103.2	103.0	103.0	103.2	103.0	102.5	102.3	102.3	102.4	111.8	111.8	112.1
8	Instandhaltung und Reparatur von Maschinen	Maintenance and repair of plant	Entretien et réparation du matériel	119.0	115.8	116.0	116.0	116.3	116.0	115.4	115.2	115.2	115.7	102.0	102.0	102.0
9	Instandhaltung und Reparatur von Wirtschaftsgebäuden und sonstigen Bauten	Maintenance and repair of agricultural buildings and other buildings	Entretien et réparation des bâtiments d'exploitation et autres ouvrages	107.8	107.6	107.4	107.4	107.9	107.7	107.1	107.5	107.5	107.7	108.1	108.1	108.0
10	Veterinärleistungen	Veterinary services	Services vétérinaires	75.2	73.6	73.0	71.7	71.9	71.7	71.4	71.2	71.2	71.3	71.1	71.1	71.0
11	Allgemeine Wirtschaftsausgaben	General expenses	Frais généraux	103.6	103.6	103.3	103.3	103.6	103.2	102.8	102.8	102.7	102.8	105.6	105.7	105.6
02	WAREN UND DIENSTLEISTUNGEN LANDWIRTSCHAFTLICHER INVESTITIONEN	GOODS AND SERVICES CONTRIBUTING TO AGRICULTURAL INVESTMENT	BIENS ET SERVICES CONCOURANT AUX INVESTISSEMENTS DE L'AGRICULTURE	99.5	99.9	99.8	99.8	100.3	100.1	99.8	99.8	100.1	100.2	99.0	99.0	98.9
12	Maschinen und andere Ausrüstungsgüter	Machinery and other equipment	Machines et autres biens d'équipement	96.5	97.1	97.0	97.0	97.2	97.1	96.9	96.8	97.2	97.3	96.1	96.1	96.0
13	Bauten	Buildings	Ouvrages	106.5	106.6	106.4	106.4	107.4	107.2	106.6	106.9	106.9	107.0	105.8	105.8	105.7

EU INDEX DER EINKAUFSPREISE LANDWIRTSCHAFTLICHER BETRIEBSMITTEL

EU INDEX OF PURCHASE PRICES OF THE MEANS OF AGRICULTURAL PRODUCTION

INDICE UE DES PRIX D'ACHAT DES MOYENS DE PRODUCTION AGRICOLES

DEFLATIONIERTE PREISINDIZES / DEFLATED PRICE INDICES / INDICES DES PRIX DEFLATES

1990 = 100 (ohne MwSt / excluding VAT / TVA exclue)



DEUTSCHLAND

			1996												1997		
			mar	apr	mai	jun	jul	aug	sep	oct	nov	dec	jan	feb	mar		
00	INSGESAMT (01 + 02)	TOTAL (01 + 02)	TOTAL (01 + 02)	91.7	92.0	92.4	92.6	91.9	91.7	92.2	92.1	91.7	92.0	92.1	91.7	92.4	
01	WAREN UND DIENSTLEISTUNGEN DES LAUFENDEN LANDWIRTSCHAFTLICHEN VERBRAUCHS	GOODS AND SERVICES CURRENTLY CONSUMED IN AGRICULTURE	BIENS ET SERVICES DE CONSOMMATION COURANTE DE L'AGRICULTURE	89.6	89.8	90.5	90.8	90.0	89.6	90.3	90.0	89.5	89.9	90.2	89.7	90.5	
1	Saat- und Pflanzgut	Seeds	Semences et plants	87.9	87.9	87.6	87.5	87.2	86.7	87.3	87.2	86.7	86.2	85.9	85.6	85.4	
2	Nutz- und Zuchtvieh	Animals for rearing and production	Animaux d'élevage et de rente	80.2	79.1	83.7	82.9	77.1	76.3	72.8	66.4	64.3	70.1	72.4	70.8	75.5	
3	Energie und Schmierstoffe	Energy, lubricants	Energie et lubrifiants	95.4	97.2	95.3	94.0	94.3	94.6	99.8	104.5	102.2	102.3	104.0	101.9	99.6	
4	Dünge- und Bodenverbesserungsmittel	Fertilizers, soil improvers	Engrais et amendements	90.4	90.6	90.2	89.3	88.1	87.9	87.8	87.6	87.4	87.2	86.2	85.5	86.1	
41	Einnährstoffdünger	Straight fertilizers	Engrais simples	94.2	94.5	93.8	92.7	91.1	90.8	90.5	90.4	90.1	89.9	88.9	87.9	88.7	
42	Mehrnährstoffdünger	Compound fertilizers	Engrais composés	84.5	84.7	84.4	83.6	82.9	82.7	82.9	82.5	82.4	82.1	80.9	80.6	81.0	
43	Sonstige Dünge- und Bodenverbesserungsmittel	Other fertilizers, soil improvers	Autres engrais et amendements	89.0	89.0	89.1	89.0	88.9	89.0	88.9	88.9	89.0	88.8	88.8	88.0	88.6	
5	Pflanzenschutzmittel	Plant protection products	Produits de protection des cultures	96.8	86.8	96.6	96.5	96.2	96.3	96.5	96.5	96.5	96.3	95.7	95.3	98.4	
6	Futtermittel	Animal feedingstuffs	Aliments des animaux	77.1	77.6	79.6	81.7	81.4	80.2	81.0	80.3	80.1	80.0	79.8	80.4	81.6	
61	Einzelfuttermittel	Straight feedingstuffs	Aliments simples	83.8	85.1	88.4	87.5	85.6	83.0	85.1	85.8	85.3	86.9	88.1	90.9	94.8	
62	Mischfuttermittel	Compound feedingstuffs	Aliments composés	75.9	76.2	77.9	80.6	80.6	79.6	80.3	79.2	79.1	78.7	78.3	78.5	79.2	
7	Material und Kleinwerkzeug	Material and small tools	Matériel et petit outillage	91.2	90.8	90.2	89.9	89.5	89.6	89.9	89.8	89.7	89.5	89.0	88.6	88.7	
8	Instandhaltung und Reparatur von Maschinen	Maintenance and repair of plant	Entretien et réparation du matériel	107.7	107.9	107.9	108.1	108.0	108.4	108.8	108.8	109.1	109.0	109.2	108.8	109.2	
9	Instandhaltung und Reparatur von Wirtschaftsgebäuden und sonstigen Bauten	Maintenance and repair of agricultural buildings and other buildings	Entretien et réparation des bâtiments d'exploitation et autres ouvrages	108.3	108.3	108.4	108.2	107.9	108.4	108.7	108.7	108.7	108.4	107.8	107.5	107.7	
10	Veterinärleistungen	Veterinary services	Services vétérinaires	89.4	89.4	89.2	89.1	88.8	88.9	89.1	89.1	89.1	88.9	88.4	88.2	88.4	
11	Allgemeine Wirtschaftsausgaben	General expenses	Frais généraux	110.4	110.4	110.2	110.1	109.9	110.0	110.2	110.4	110.4	110.3	111.1	111.3	111.5	
02	WAREN UND DIENSTLEISTUNGEN LANDWIRTSCHAFTLICHER INVESTITIONEN	GOODS AND SERVICES CONTRIBUTING TO AGRICULTURAL INVESTMENT	BIENS ET SERVICES CONCOURANT AUX INVESTISSEMENTS DE L'AGRICULTURE	98.6	98.7	98.5	98.4	98.1	98.3	98.5	98.6	98.6	98.4	98.0	97.9	98.1	
12	Maschinen und andere Ausrüstungsgüter	Machinery and other equipment	Machines et autres biens d'équipement	97.8	97.9	97.8	97.6	97.3	97.5	97.7	97.9	97.9	97.7	97.4	97.4	97.6	
13	Bauten	Buildings	Ouvrages	104.0	104.0	103.8	103.7	103.4	103.3	103.5	103.5	103.4	103.1	102.5	102.0	102.2	

DEFLATIONIERTE PREISINDIZES / DEFLATED PRICE INDICES / INDICES DES PRIX DEFLATES

1990 = 100 (ohne MwSt / excluding VAT / TVA exclue)



			ELLADA													
			1996											1997		
			mar	apr	mai	jun	jul	aug	sep	oct	nov	dec	jan	feb	mar	
00	INSGESAMT (01 + 02)	TOTAL (01 + 02)	TOTAL (01 + 02)	93.8	93.8	93.2	92.7	94.3	94.7	94.1	93.0	93.2	92.2	93.7	93.6	91.3
01	WAREN UND DIENSTLEISTUNGEN DES LAUFENDEN LANDWIRTSCHAFTLICHEN VERBRAUCHS	GOODS AND SERVICES CURRENTLY CONSUMED IN AGRICULTURE	BIENS ET SERVICES DE CONSOMMATION COURANTE DE L'AGRICULTURE	94.5	94.5	93.7	93.2	94.6	95.1	94.8	93.7	94.0	92.9	94.5	94.2	91.8
1	Saat- und Pflanzgut	Seeds	Semences et plants	83.8	84.0	84.9	84.7	86.0	86.0	84.3	83.8	84.4	83.6	84.0	84.9	83.3
2	Nutz- und Zuchtvieh	Animals for rearing and production	Animaux d'élevage et de rente	73.1	72.4	72.8	72.7	74.0	74.1	72.4	71.8	71.8	70.9	71.4	71.7	70.1
3	Energie und Schmierstoffe	Energy, lubricants	Energie et lubrifiants	117.2	117.6	116.0	114.3	115.6	116.8	120.3	117.9	116.7	116.0	117.7	115.1	110.6
4	Dünge- und Bodenverbesserungsmittel	Fertilizers, soil improvers	Engrais et amendements	106.0	104.8	105.6	105.4	106.0	106.1	104.4	103.6	103.8	102.6	107.4	108.7	107.2
41	Einnährstoffdünger	Straight fertilizers	Engrais simples	104.0	103.5	106.1	105.9	109.4	109.5	107.2	106.5	106.8	105.6	106.9	108.4	106.2
42	Mehrnährstoffdünger	Compound fertilizers	Engrais composés	107.0	105.5	105.3	105.1	104.2	104.3	102.9	102.1	102.1	100.9	107.7	108.9	107.8
43	Sonstige Dünge- und Bodenverbesserungsmittel	Other fertilizers, soil improvers	Autres engrais et amendements	100.0	100.0	100.0	100.0	100.0	100.0	100.0	100.0	100.0	100.0	100.0	100.0	100.0
5	Pflanzenschutzmittel	Plant protection products	Produits de protection des cultures	76.2	75.7	75.5	75.7	77.3	77.4	75.6	75.1	74.9	73.6	74.2	75.1	74.1
6	Futtermittel	Animal feedingstuffs	Aliments des animaux	83.2	83.7	82.5	82.3	83.7	84.2	82.8	82.0	82.3	80.9	81.7	82.2	80.4
61	Einzelfuttermittel	Straight feedingstuffs	Aliments simples	87.2	87.8	85.2	85.0	86.1	87.1	86.1	85.0	85.9	84.0	85.2	86.0	84.1
62	Mischfuttermittel	Compound feedingstuffs	Aliments composés	79.9	80.4	80.2	80.1	81.7	81.9	80.2	79.6	79.3	78.3	78.9	79.0	77.3
7	Material und Kleinwerkzeug	Material and small tools	Matériel et petit outillage	83.8	83.9	84.1	84.0	85.7	85.9	83.8	83.7	83.8	82.8	84.0	84.5	82.8
8	Instandhaltung und Reparatur von Maschinen	Maintenance and repair of plant	Entretien et réparation du matériel	97.0	96.1	95.3	95.1	97.1	97.4	95.3	94.7	94.6	93.6	95.8	96.2	94.0
9	Instandhaltung und Reparatur von Wirtschaftsgebäuden und sonstigen Bauten	Maintenance and repair of agricultural buildings and other buildings	Entretien et réparation des bâtiments d'exploitation et autres ouvrages	85.9	85.5	85.1	85.0	86.8	87.5	85.7	85.0	85.0	84.0	86.3	86.9	85.2
10	Veterinärleistungen	Veterinary services	Services vétérinaires	:	:	:	:	:	:	:	:	:	:	:	:	:
11	Allgemeine Wirtschaftsausgaben	General expenses	Frais généraux	81.4	80.6	79.9	79.8	81.2	81.3	79.5	78.9	89.0	88.0	88.6	86.9	86.9
02	WAREN UND DIENSTLEISTUNGEN LANDWIRTSCHAFTLICHER INVESTITIONEN	GOODS AND SERVICES CONTRIBUTING TO AGRICULTURAL INVESTMENT	BIENS ET SERVICES CONCOURANT AUX INVESTISSEMENTS DE L'AGRICULTURE	91.3	91.6	91.2	91.1	93.2	93.3	91.5	90.8	90.6	89.6	91.2	91.5	89.5
12	Maschinen und andere Ausrüstungsgüter	Machinery and other equipment	Machines et autres biens d'équipement	91.9	92.7	92.3	92.1	93.9	93.9	91.9	91.2	90.8	89.8	90.8	91.0	88.9
13	Bauten	Buildings	Ouvrages	90.7	90.5	90.2	90.1	92.5	92.6	91.1	90.4	90.3	89.3	91.6	92.1	90.0

DEFLATIONIERTE PREISINDIZES / DEFLATED PRICE INDICES / INDICES DES PRIX DEFLATES

1990 = 100 (ohne MwSt / excluding VAT / TVA exclue)



ESPAÑA

			1996												1997		
			mar	apr	mai	jun	jul	aug	sep	oct	nov	dec	jan	feb	mar		
00	INSGESAMT (01 + 02)	TOTAL (01 + 02)	TOTAL (01 + 02)	90.1	89.7	89.5	89.6	90.1	90.5	89.6	88.9	88.9	88.6	88.9	89.7		
01	WAREN UND DIENSTLEISTUNGEN DES LAUFENDEN LANDWIRTSCHAFTLICHEN VERBRAUCHS	GOODS AND SERVICES CURRENTLY CONSUMED IN AGRICULTURE	BIENS ET SERVICES DE CONSOMMATION COURANTE DE L'AGRICULTURE	89.5	89.0	88.9	88.9	89.3	89.9	89.0	87.9	87.9	87.4	87.6	89.6		
1	Saat- und Pflanzgut	Seeds	Semences et plants	91.6	86.0	78.3	93.7	104.7	134.0	118.0	88.2	79.7	77.0	83.9	95.8		
2	Nutz- und Zuchtvieh	Animals for rearing and production	Animaux d'élevage et de rente	103.1	73.0	82.7	92.1	79.8	113.6	86.6	77.6	80.0	76.7	73.6	113.0		
3	Energie und Schmierstoffe	Energy, lubricants	Energie et lubrifiants	87.0	89.2	87.3	86.3	85.4	86.0	87.9	92.3	91.8	91.2	89.4	87.1		
4	Dünge- und Bodenverbesserungsmittel	Fertilizers, soil improvers	Engrais et amendements	86.3	87.3	87.2	85.7	86.9	85.3	85.6	85.4	85.6	85.2	84.2	84.5		
41	Einnährstoffdünger	Straight fertilizers	Engrais simples	90.7	91.7	92.0	92.1	94.3	92.0	91.6	91.7	91.3	90.2	89.5	89.1		
42	Mehrnährstoffdünger	Compound fertilizers	Engrais composés	81.4	82.4	81.9	78.6	78.7	78.0	79.1	78.4	79.4	79.6	78.3	79.4		
43	Sonstige Dünge- und Bodenverbesserungsmittel	Other fertilizers, soil improvers	Autres engrais et amendements	100.0	100.0	100.0	100.0	100.0	100.0	100.0	100.0	100.0	100.0	100.0	100.0		
5	Pflanzenschutzmittel	Plant protection products	Produits de protection des cultures	87.2	87.8	92.1	91.5	92.4	87.0	80.6	83.4	86.3	86.0	84.1	90.5		
6	Futtermittel	Animal feedingstuffs	Aliments des animaux	80.1	79.8	79.9	78.9	78.3	77.9	78.2	78.0	78.1	77.8	77.7	78.3		
61	Einzelfuttermittel	Straight feedingstuffs	Aliments simples	88.2	87.9	88.0	83.9	82.4	81.6	81.0	78.9	79.7	79.3	81.0	84.1		
62	Mischfuttermittel	Compound feedingstuffs	Aliments composés	78.7	78.4	78.5	78.1	77.5	77.3	77.7	77.8	77.8	77.6	77.1	77.4		
7	Material und Kleinwerkzeug	Material and small tools	Matériel et petit outillage	100.1	100.9	100.9	99.1	99.4	99.7	98.4	98.9	99.2	98.3	97.9	98.8		
8	Instandhaltung und Reparatur von Maschinen	Maintenance and repair of plant	Entretien et réparation du matériel	99.7	97.6	97.0	97.3	99.9	98.3	97.9	96.0	96.3	95.5	99.2	103.0		
9	Instandhaltung und Reparatur von Wirtschaftsgebäuden und sonstigen Bauten	Maintenance and repair of agricultural buildings and other buildings	Entretien et réparation des bâtiments d'exploitation et autres ouvrages	99.3	101.1	100.7	100.9	101.1	100.2	100.2	100.5	100.6	100.8	100.7	101.0		
10	Veterinärleistungen	Veterinary services	Services vétérinaires	127.1	126.3	125.9	127.0	126.9	126.5	128.0	127.9	128.9	128.5	128.4	131.0		
11	Allgemeine Wirtschaftsausgaben	General expenses	Frais généraux	110.4	110.6	110.5	110.5	110.7	110.5	110.5	109.9	109.9	109.8	110.2	111.2		
02	WAREN UND DIENSTLEISTUNGEN LANDWIRTSCHAFTLICHER INVESTITIONEN	GOODS AND SERVICES CONTRIBUTING TO AGRICULTURAL INVESTMENT	BIENS ET SERVICES CONCOURANT AUX INVESTISSEMENTS DE L'AGRICULTURE	93.4	93.0	92.8	93.1	94.0	93.8	92.9	94.3	94.5	94.7	95.4	96.6		
12	Maschinen und andere Ausrüstungsgüter	Machinery and other equipment	Machines et autres biens d'équipement	86.6	84.1	83.7	84.1	85.7	85.5	85.2	87.8	87.8	87.6	89.2	89.3		
13	Bauten	Buildings	Ouvrages	97.9	99.0	98.8	99.2	99.6	99.3	98.1	98.7	99.0	99.4	99.5	101.5		

DEFLATIONIERTE PREISINDIZES / DEFLATED PRICE INDICES / INDICES DES PRIX DEFLATES

1990 = 100 (ohne MwSt / excluding VAT / TVA exclue)



FRANCE

			FRANCE													
			1996 mar	apr	mai	jun	jul	aug	sep	oct	nov	dec	1997 jan	feb	mar	
00	INSGESAMT (01 + 02)	TOTAL (01 + 02)	TOTAL (01 + 02)	95.3	95.6	95.6	95.3	95.3	95.6	96.0	96.0	95.9	96.0	96.1	96.0	96.2
01	WAREN UND DIENSTLEISTUNGEN DES LAUFENDEN LANDWIRTSCHAFTLICHEN VERBRAUCHS	GOODS AND SERVICES CURRENTLY CONSUMED IN AGRICULTURE	BIENS ET SERVICES DE CONSOMMATION COURANTE DE L'AGRICULTURE	94.1	94.5	94.5	94.1	94.0	94.3	94.9	94.8	94.7	94.9	95.0	94.9	95.2
1	Saat- und Pflanzgut	Seeds	Semences et plants	92.3	92.2	92.1	92.2	92.3	92.5	92.2	92.2	92.3	92.2	91.6	91.2	91.9
2	Nutz- und Zuchtvieh	Animals for rearing and production	Animaux d'élevage et de rente	81.2	85.2	88.6	88.8	85.6	84.6	82.2	80.7	80.3	80.7	81.0	81.7	82.4
3	Energie und Schmierstoffe	Energy, lubricants	Energie et lubrifiants	90.8	91.9	89.8	87.8	89.1	89.9	95.9	100.0	97.5	98.2	99.3	96.1	92.9
4	Dünge- und Bodenverbesserungsmittel	Fertilizers, soil improvers	Engrais et amendements	95.8	95.9	95.5	93.7	92.4	92.3	91.8	91.5	91.6	91.6	91.9	92.1	92.3
41	Einnährstoffdünger	Straight fertilizers	Engrais simples	99.2	99.2	98.6	95.7	93.1	92.9	92.0	91.9	92.1	92.3	92.6	92.7	92.8
42	Mehrnährstoffdünger	Compound fertilizers	Engrais composés	92.9	93.0	92.9	92.1	91.7	91.6	91.5	90.9	90.8	90.7	91.1	91.4	91.6
43	Sonstige Dünge- und Bodenverbesserungsmittel	Other fertilizers, soil improvers	Autres engrais et amendements	92.6	93.0	92.8	92.6	92.8	93.8	93.7	94.0	94.3	93.9	93.9	93.9	94.6
5	Pflanzenschutzmittel	Plant protection products	Produits de protection des cultures	90.4	91.2	91.5	91.6	91.7	91.7	91.5	91.3	91.4	90.9	90.0	89.6	90.4
6	Futtermittel	Animal feedingstuffs	Aliments des animaux	87.2	87.8	88.5	88.7	88.3	88.6	89.2	88.4	88.5	89.0	89.6	90.4	91.4
61	Einzelfuttermittel	Straight feedingstuffs	Aliments simples	99.3	103.8	104.6	101.2	98.6	101.3	108.9	104.1	104.5	110.2	113.3	117.5	123.1
62	Mischfuttermittel	Compound feedingstuffs	Aliments composés	85.4	85.4	86.2	86.8	86.8	86.8	86.3	86.1	86.1	85.9	86.0	86.4	86.7
7	Material und Kleinwerkzeug	Material and small tools	Matériel et petit outillage	81.2	80.4	80.0	79.4	78.9	79.3	79.4	78.1	78.4	78.2	78.1	77.6	77.5
8	Instandhaltung und Reparatur von Maschinen	Maintenance and repair of plant	Entretien et réparation du matériel	118.4	118.7	118.4	118.5	119.1	119.6	119.3	118.7	118.7	118.7	119.3	119.2	119.4
9	Instandhaltung und Reparatur von Wirtschaftsgebäuden und sonstigen Bauten	Maintenance and repair of agricultural buildings and other buildings	Entretien et réparation des bâtiments d'exploitation et autres ouvrages	104.0	103.9	103.7	103.8	104.0	104.2	103.8	103.5	103.6	103.4	103.2	102.9	102.8
10	Veterinärleistungen	Veterinary services	Services vétérinaires	101.6	101.6	101.3	101.4	101.7	101.9	102.5	102.2	102.3	102.8	103.2	103.3	103.2
11	Allgemeine Wirtschaftsausgaben	General expenses	Frais généraux	109.9	110.7	110.6	110.8	111.3	111.7	111.9	111.9	112.0	111.9	111.6	111.3	111.3
02	WAREN UND DIENSTLEISTUNGEN LANDWIRTSCHAFTLICHER INVESTITIONEN	GOODS AND SERVICES CONTRIBUTING TO AGRICULTURAL INVESTMENT	BIENS ET SERVICES CONCOURANT AUX INVESTISSEMENTS DE L'AGRICULTURE	100.4	100.4	100.3	100.5	101.0	101.2	100.9	100.8	100.9	101.0	100.7	100.6	100.5
12	Maschinen und andere Ausrüstungsgüter	Machinery and other equipment	Machines et autres biens d'équipement	101.3	101.3	101.2	101.7	102.3	102.5	102.1	102.0	102.1	101.8	101.6	101.6	101.4
13	Bauten	Buildings	Ouvrages	98.4	98.4	98.3	97.9	98.0	98.3	98.2	98.2	98.3	99.1	98.9	98.6	98.5

DEFLATIONIERTE PREISINDIZES / DEFLATED PRICE INDICES / INDICES DES PRIX DEFLATES

1990 = 100 (ohne MwSt / excluding VAT / TVA exclue)



				IRELAND													
				1996											1997		
				mar	apr	mai	jun	jul	aug	sep	oct	nov	dec	jan	feb	mar	
00	INSGESAMT (01 + 02)	TOTAL (01 + 02)	TOTAL (01 + 02)	95.1	95.5	95.9	95.8	95.5	95.3	95.1	94.7	94.6	94.4	94.6	94.1	93.8	
01	WAREN UND DIENSTLEISTUNGEN DES LAUFENDEN LANDWIRTSCHAFTLICHEN VERBRAUCHS	GOODS AND SERVICES CURRENTLY CONSUMED IN AGRICULTURE	BIENS ET SERVICES DE CONSOMMATION COURANTE DE L'AGRICULTURE	92.7	93.2	93.7	93.4	93.1	92.8	92.4	92.0	91.9	91.7	91.9	91.3	90.9	
1	Saat- und Pflanzgut	Seeds	Semences et plants	117.8	117.6	117.5	117.2	117.0	116.8	116.6	115.0	114.9	114.9	113.1	112.4	112.3	
2	Nutz- und Zuchtvieh	Animals for rearing and production	Animaux d'élevage et de rente	84.1	87.2	78.2	73.4	66.6	64.9	74.0	65.3	71.7	80.5	83.6	75.6	79.5	
3	Energie und Schmierstoffe	Energy, lubricants	Energie et lubrifiants	88.2	89.4	90.5	89.0	87.4	88.4	90.0	93.2	93.9	91.9	92.1	92.6	90.5	
4	Dünge- und Bodenverbesserungsmittel	Fertilizers, soil improvers	Engrais et amendements	91.7	91.6	91.1	90.6	90.1	89.6	89.2	88.9	88.6	88.5	88.7	87.1	85.5	
41	Einnährstoffdünger	Straight fertilizers	Engrais simples	96.2	95.9	95.3	94.3	93.7	93.0	92.4	92.0	91.7	91.7	91.7	90.0	88.9	
42	Mehrnährstoffdünger	Compound fertilizers	Engrais composés	89.8	89.6	89.2	88.9	88.5	88.0	87.7	87.4	87.2	87.1	87.3	85.6	83.7	
43	Sonstige Dünge- und Bodenverbesserungsmittel	Other fertilizers, soil improvers	Autres engrais et amendements	90.8	90.7	90.6	90.3	90.2	90.1	89.9	89.7	89.6	89.6	90.1	89.5	89.4	
5	Pflanzenschutzmittel	Plant protection products	Produits de protection des cultures	99.0	100.7	101.3	101.0	100.9	100.7	100.5	100.3	100.2	100.2	100.8	100.2	100.5	
6	Futtermittel	Animal feedingstuffs	Aliments des animaux	87.5	87.8	89.1	89.3	89.4	88.7	87.6	86.0	85.4	85.5	85.6	85.2	85.0	
61	Einzelfuttermittel	Straight feedingstuffs	Aliments simples	89.2	89.4	90.3	90.6	90.8	90.4	87.4	85.9	85.2	85.3	85.7	87.0	86.6	
62	Mischfuttermittel	Compound feedingstuffs	Aliments composés	87.3	87.6	89.0	89.2	89.2	88.5	87.6	86.1	85.5	85.5	85.6	85.0	84.8	
7	Material und Kleinwerkzeug	Material and small tools	Matériel et petit outillage	99.9	99.8	100.1	99.7	99.5	98.9	98.5	98.4	98.5	98.5	98.9	98.5	98.5	
8	Instandhaltung und Reparatur von Maschinen	Maintenance and repair of plant	Entretien et réparation du matériel	102.6	102.5	102.4	102.0	101.9	101.9	101.7	101.5	102.5	102.5	103.0	103.4	104.4	
9	Instandhaltung und Reparatur von Wirtschaftsgebäuden und sonstigen Bauten	Maintenance and repair of agricultural buildings and other buildings	Entretien et réparation des bâtiments d'exploitation et autres ouvrages	109.5	109.3	109.7	109.3	109.2	110.6	110.4	110.1	110.4	110.7	110.7	110.8	110.6	
10	Veterinärleistungen	Veterinary services	Services vétérinaires	103.2	105.9	105.9	105.7	105.7	105.5	105.2	105.1	105.0	105.4	105.6	105.1	107.1	
11	Allgemeine Wirtschaftsausgaben	General expenses	Frais généraux	89.1	89.0	88.4	88.1	87.9	87.4	87.3	87.5	88.1	88.0	88.7	88.4	88.5	
02	WAREN UND DIENSTLEISTUNGEN LANDWIRTSCHAFTLICHER INVESTITIONEN	GOODS AND SERVICES CONTRIBUTING TO AGRICULTURAL INVESTMENT	BIENS ET SERVICES CONCOURANT AUX INVESTISSEMENTS DE L'AGRICULTURE	103.7	103.7	103.6	104.0	103.9	103.9	104.4	104.2	104.1	104.0	104.4	103.9	103.9	
12	Maschinen und andere Ausrüstungsgüter	Machinery and other equipment	Machines et autres biens d'équipement	100.5	100.4	100.4	100.1	100.1	100.4	100.4	100.2	100.2	100.1	100.4	99.9	99.9	
13	Bauten	Buildings	Ouvrages	107.3	107.3	107.2	108.2	108.0	107.8	108.7	108.5	108.4	108.2	108.7	108.4	108.4	

DEFLATIONIERTE PREISINDIZES / DEFLATED PRICE INDICES / INDICES DES PRIX DEFLATES

1990 = 100 (ohne MwSt / excluding VAT / TVA exclue)



			ITALIA													
			1996	apr	mai	jun	jul	aug	sep	oct	nov	dec	1997	feb	mar	
			mar										jan			
00	INSGESAMT (01 + 02)	TOTAL (01 + 02)	TOTAL (01 + 02)	99.1	98.9	98.6	98.2	98.8	98.4	98.4	97.9	97.7	94.6	97.9	97.7	97.5
01	WAREN UND DIENSTLEISTUNGEN DES LAUFENDEN LANDWIRTSCHAFTLICHEN VERBRAUCHS	GOODS AND SERVICES CURRENTLY CONSUMED IN AGRICULTURE	BIENS ET SERVICES DE CONSOMMATION COURANTE DE L'AGRICULTURE	98.1	97.9	97.7	97.0	97.1	96.6	96.5	96.1	95.3	94.8	94.6	94.3	94.0
1	Saat- und Pflanzgut	Seeds	Semences et plants	99.3	98.2	98.9	99.3	99.4	93.4	96.1	100.5	97.6	97.0	94.7	94.3	93.2
2	Nutz- und Zuchtvieh	Animals for rearing and production	Animaux d'élevage et de rente	90.4	86.8	88.0	86.1	83.3	83.4	82.2	79.9	76.7	76.2	76.7	77.1	78.7
3	Energie und Schmierstoffe	Energy, lubricants	Energie et lubrifiants	115.0	115.5	114.4	113.1	115.2	115.5	117.5	120.4	121.1	120.8	121.1	120.1	118.6
4	Dünge- und Bodenverbesserungsmittel	Fertilizers, soil improvers	Engrais et amendements	109.2	108.3	107.4	106.9	106.7	106.3	105.5	104.9	103.8	103.7	102.8	102.2	102.0
41	Einnährstoffdünger	Straight fertilizers	Engrais simples	115.5	114.3	113.0	112.7	112.8	112.6	111.9	111.0	110.3	110.1	108.3	108.2	108.4
42	Mehrnährstoffdünger	Compound fertilizers	Engrais composés	104.5	103.8	103.1	102.6	102.1	101.5	100.5	100.2	98.9	98.6	98.5	97.5	97.1
43	Sonstige Dünge- und Bodenverbesserungsmittel	Other fertilizers, soil improvers	Autres engrais et amendements	99.5	99.4	99.1	98.8	98.9	98.8	98.7	98.7	98.4	98.0	98.5	98.4	98.1
5	Pflanzenschutzmittel	Plant protection products	Produits de protection des cultures	97.5	97.3	97.4	97.2	97.5	97.4	97.5	97.5	97.2	97.0	97.4	97.0	97.3
6	Futtermittel	Animal feedingstuffs	Aliments des animaux	95.7	95.7	95.8	95.0	94.8	94.4	93.8	92.3	91.5	91.0	91.0	90.9	90.5
61	Einzelfuttermittel	Straight feedingstuffs	Aliments simples	102.4	102.4	101.5	98.9	98.0	97.7	96.3	94.3	93.6	93.8	93.9	92.9	92.2
62	Mischfuttermittel	Compound feedingstuffs	Aliments composés	92.5	92.5	93.1	93.2	93.3	92.9	92.7	91.4	90.6	89.7	89.7	89.9	89.7
7	Material und Kleinwerkzeug	Material and small tools	Matériel et petit outillage	102.4	101.7	100.9	99.9	100.1	99.8	99.9	100.0	99.6	99.4	99.7	99.7	99.6
8	Instandhaltung und Reparatur von Maschinen	Maintenance and repair of plant	Entretien et réparation du matériel	100.9	100.5	101.5	101.3	101.4	101.6	101.5	101.4	102.4	102.3	102.1	103.1	102.9
9	Instandhaltung und Reparatur von Wirtschaftsgebäuden und sonstigen Bauten	Maintenance and repair of agricultural buildings and other buildings	Entretien et réparation des bâtiments d'exploitation et autres ouvrages	103.8	103.5	103.4	103.5	103.7	103.7	103.4	103.5	103.4	103.4	103.4	105.0	104.9
10	Veterinärleistungen	Veterinary services	Services vétérinaires	94.5	94.2	93.8	93.6	95.6	95.5	95.4	95.3	94.9	94.8	94.6	94.5	94.3
11	Allgemeine Wirtschaftsausgaben	General expenses	Frais généraux	76.8	76.4	75.0	74.3	73.4	73.3	73.1	72.2	70.5	69.2	68.8	68.5	69.3
02	WAREN UND DIENSTLEISTUNGEN LANDWIRTSCHAFTLICHER INVESTITIONEN	GOODS AND SERVICES CONTRIBUTING TO AGRICULTURAL INVESTMENT	BIENS ET SERVICES CONCOURANT AUX INVESTISSEMENTS DE L'AGRICULTURE	100.1	99.9	99.5	99.5	100.5	100.4	100.5	100.9	100.6	100.8	101.2	101.1	101.0
12	Maschinen und andere Ausrüstungsgüter	Machinery and other equipment	Machines et autres biens d'équipement	106.8	106.6	106.2	106.2	106.4	106.3	106.5	107.3	107.0	107.2	107.9	108.1	108.1
13	Bauten	Buildings	Ouvrages	94.6	94.2	93.9	93.8	95.5	95.4	95.4	95.5	95.2	95.4	95.5	95.2	95.1

DEFLATIONIERTE PREISINDIZES / DEFLATED PRICE INDICES / INDICES DES PRIX DEFLATES

1990 = 100 (ohne MwSt / excluding VAT / TVA exclue)



			LUXEMBOURG													
			1996										1997			
			mar	apr	mai	jun	jul	aug	sep	oct	nov	dec	jan	feb	mar	
00	INSGESAMT (01 + 02)	TOTAL (01 + 02)	TOTAL (01 + 02)	94.2	94.3	94.8	94.8	94.2	94.4	95.2	95.2	94.9	94.6	94.2	94.2	94.2
01	WAREN UND DIENSTLEISTUNGEN DES LAUFENDEN LANDWIRTSCHAFTLICHEN VERBRAUCHS	GOODS AND SERVICES CURRENTLY CONSUMED IN AGRICULTURE	BIENS ET SERVICES DE CONSOMMATION COURANTE DE L'AGRICULTURE	90.3	90.5	91.5	91.5	90.5	90.8	92.2	92.2	91.8	91.4	90.6	90.4	90.3
1	Saat- und Pflanzgut	Seeds	Semences et plants	86.1	86.0	85.9	85.9	85.8	85.7	85.7	85.5	85.3	85.3	84.4	84.2	84.3
2	Nutz- und Zuchtvieh	Animals for rearing and production	Animaux d'élevage et de rente	78.4	83.2	93.0	97.9	94.5	98.5	99.3	95.9	87.4	86.6	85.4	85.1	85.2
3	Energie und Schmierstoffe	Energy, lubricants	Energie et lubrifiants	79.9	81.1	82.6	81.7	83.1	85.1	88.1	91.1	91.0	89.5	86.9	85.1	81.9
4	Dünge- und Bodenverbesserungsmittel	Fertilizers, soil improvers	Engrais et amendements	93.6	93.5	93.4	93.4	88.4	88.3	88.5	88.3	88.1	87.8	85.6	85.3	85.4
41	Einnährstoffdünger	Straight fertilizers	Engrais simples	96.8	96.6	96.6	96.6	91.4	91.3	91.6	91.4	91.1	90.6	87.8	87.6	87.6
42	Mehrnährstoffdünger	Compound fertilizers	Engrais composés	80.5	80.3	80.3	80.3	75.9	75.8	75.8	75.7	75.4	76.5	76.4	76.2	76.3
43	Sonstige Dünge- und Bodenverbesserungsmittel	Other fertilizers, soil improvers	Autres engrais et amendements	100.0	100.0	100.0	100.0	100.0	100.0	100.0	100.0	100.0	100.0	100.0	100.0	100.0
5	Pflanzenschutzmittel	Plant protection products	Produits de protection des cultures	102.7	102.5	102.4	102.4	102.3	102.2	102.2	102.0	101.7	101.7	101.3	101.0	101.1
6	Futtermittel	Animal feedingstuffs	Aliments des animaux	79.2	79.1	80.5	80.2	80.1	79.9	83.4	83.2	83.0	82.9	82.8	82.7	82.8
61	Einzel Futtermittel	Straight feedingstuffs	Aliments simples	60.1	59.9	59.9	57.1	57.0	55.7	55.7	55.6	55.4	54.7	54.6	55.3	56.2
62	Mischfuttermittel	Compound feedingstuffs	Aliments composés	81.6	81.4	83.1	83.1	83.0	82.9	86.8	86.6	86.4	86.4	86.3	86.0	86.1
7	Material und Kleinwerkzeug	Material and small tools	Matériel et petit outillage	102.9	102.8	102.7	102.7	102.7	102.7	102.8	102.7	102.5	102.5	102.4	103.0	108.0
8	Instandhaltung und Reparatur von Maschinen	Maintenance and repair of plant	Entretien et réparation du matériel	95.0	94.7	94.7	94.1	94.0	93.9	93.9	93.6	93.8	93.6	93.4	93.6	94.1
9	Instandhaltung und Reparatur von Wirtschaftsgebäuden und sonstigen Bauten	Maintenance and repair of agricultural buildings and other buildings	Entretien et réparation des bâtiments d'exploitation et autres ouvrages	104.7	104.5	104.4	104.4	104.3	104.2	104.2	105.0	104.7	104.7	104.6	105.0	105.1
10	Veterinärleistungen	Veterinary services	Services vétérinaires	120.6	120.3	120.2	120.2	120.1	120.0	120.0	119.7	119.4	119.4	119.4	119.6	119.7
11	Allgemeine Wirtschaftsausgaben	General expenses	Frais généraux	98.3	98.2	98.2	98.1	98.2	98.1	98.1	98.1	99.6	98.4	98.0	98.2	98.2
02	WAREN UND DIENSTLEISTUNGEN LANDWIRTSCHAFTLICHER INVESTITIONEN	GOODS AND SERVICES CONTRIBUTING TO AGRICULTURAL INVESTMENT	BIENS ET SERVICES CONCOURANT AUX INVESTISSEMENTS DE L'AGRICULTURE	99.6	99.5	99.4	99.4	99.3	99.2	99.2	99.3	99.0	99.1	99.1	99.4	99.5
12	Maschinen und andere Ausrüstungsgüter	Machinery and other equipment	Machines et autres biens d'équipement	100.4	100.3	100.2	100.2	100.0	100.1	100.1	100.1	99.8	99.9	100.0	100.1	100.2
13	Bauten	Buildings	Ouvrages	98.7	98.5	98.4	98.4	98.3	98.2	98.2	98.3	98.0	98.0	97.9	98.7	98.7

DEFLATIONIERTE PREISINDIZES / DEFLATED PRICE INDICES / INDICES DES PRIX DEFLATES

1990 = 100 (ohne MwSt / excluding VAT / TVA exclue)



			NEDERLAND													
			1996										1997			
			mar	apr	mai	jun	jul	aug	sep	oct	nov	dec	jan	feb	mar	
00	INSGESAMT (01 + 02)	TOTAL (01 + 02)	TOTAL (01 + 02)	92.6	92.1	92.8	95.5	98.8	93.7	91.5	90.7	90.6	89.0	91.6	91.6	90.8
01	WAREN UND DIENSTLEISTUNGEN DES LAUFENDEN LANDWIRTSCHAFTLICHEN VERBRAUCHS	GOODS AND SERVICES CURRENTLY CONSUMED IN AGRICULTURE	BIENS ET SERVICES DE CONSOMMATION COURANTE DE L'AGRICULTURE	91.5	90.9	91.8	95.2	99.4	92.7	90.1	89.2	89.0	86.8	90.3	90.4	89.6
1	Saat- und Pflanzgut	Seeds	Semences et plants	146.1	146.9	152.7	219.2	325.2	165.5	129.7	108.6	108.7	108.9	115.9	115.7	114.9
2	Nutz- und Zuchtvieh	Animals for rearing and production	Animaux d'élevage et de rente	61.9	57.3	56.7	57.6	60.4	54.0	48.3	45.6	45.7	45.8	49.2	49.2	48.9
3	Energie und Schmierstoffe	Energy, lubricants	Energie et lubrifiants	89.0	89.1	88.5	88.6	90.1	90.2	91.2	95.0	93.9	94.5	98.4	97.6	95.2
4	Dünge- und Bodenverbesserungsmittel	Fertilizers, soil improvers	Engrais et amendements	93.1	93.3	93.4	93.2	92.3	91.5	90.5	90.8	90.8	90.8	89.6	88.1	84.8
41	Einnährstoffdünger	Straight fertilizers	Engrais simples	95.9	96.0	96.1	95.7	94.3	93.3	92.3	92.9	92.8	92.8	93.1	91.0	86.6
42	Mehrnährstoffdünger	Compound fertilizers	Engrais composés	87.7	87.9	88.1	88.2	88.2	87.6	86.6	86.5	86.6	86.6	82.8	82.2	80.3
43	Sonstige Dünge- und Bodenverbesserungsmittel	Other fertilizers, soil improvers	Autres engrais et amendements	92.8	92.7	93.0	93.4	93.2	93.5	92.4	92.5	92.8	93.1	88.6	89.2	90.2
5	Pflanzenschutzmittel	Plant protection products	Produits de protection des cultures	101.2	101.0	101.3	101.8	102.0	102.1	101.1	100.7	100.8	101.0	83.6	83.4	82.8
6	Futtermittel	Animal feedingstuffs	Aliments des animaux	80.0	80.0	81.3	82.8	83.0	82.9	81.7	80.8	80.2	80.0	79.9	80.5	80.7
61	Einzelfuttermittel	Straight feedingstuffs	Aliments simples	92.0	91.6	94.9	97.1	96.6	96.0	94.8	91.8	92.4	92.4	94.5	96.1	95.9
62	Mischfuttermittel	Compound feedingstuffs	Aliments composés	79.9	79.8	81.2	82.6	82.8	82.7	81.5	80.7	80.1	79.8	79.7	80.4	80.5
7	Material und Kleinwerkzeug	Material and small tools	Matériel et petit outillage	90.7	91.3	91.6	92.1	92.3	92.3	90.6	90.2	90.3	90.5	91.2	91.0	90.3
8	Instandhaltung und Reparatur von Maschinen	Maintenance and repair of plant	Entretien et réparation du matériel	95.8	95.6	95.8	96.3	96.5	95.8	94.8	94.4	94.5	94.7	94.5	94.3	92.9
9	Instandhaltung und Reparatur von Wirtschaftsgebäuden und sonstigen Bauten	Maintenance and repair of agricultural buildings and other buildings	Entretien et réparation des bâtiments d'exploitation et autres ouvrages	96.6	96.4	96.7	98.0	98.2	98.3	97.4	97.0	97.1	97.3	97.9	97.7	97.0
10	Veterinärleistungen	Veterinary services	Services vétérinaires	103.5	103.3	103.6	104.1	104.3	104.4	103.4	103.0	103.1	103.3	103.1	102.8	102.1
11	Allgemeine Wirtschaftsausgaben	General expenses	Frais généraux	122.4	117.1	117.3	115.7	112.4	112.6	110.3	110.7	112.3	92.3	121.5	121.5	119.0
02	WAREN UND DIENSTLEISTUNGEN LANDWIRTSCHAFTLICHER INVESTITIONEN	GOODS AND SERVICES CONTRIBUTING TO AGRICULTURAL INVESTMENT	BIENS ET SERVICES CONCOURANT AUX INVESTISSEMENTS DE L'AGRICULTURE	95.9	95.7	96.0	96.4	96.6	96.7	95.8	95.4	95.5	95.7	95.5	95.3	94.6
12	Maschinen und andere Ausrüstungsgüter	Machinery and other equipment	Machines et autres biens d'équipement	99.5	99.3	99.6	100.1	100.3	100.4	99.4	99.0	99.1	99.3	99.1	98.9	98.2
13	Bauten	Buildings	Ouvrages	88.4	88.2	88.5	88.9	89.1	89.2	88.3	88.0	88.1	88.2	88.1	87.9	87.3

DEFLATIONIERTE PREISINDIZES / DEFLATED PRICE INDICES / INDICES DES PRIX DEFLATES

1990 = 100 (ohne MwSt / excluding VAT / TVA exclue)



			ÖSTERREICH													
			1996											1997		
			mar	apr	mai	jun	jul	aug	sep	oct	nov	dec	jan	feb	mar	
00	INSGESAMT (01 + 02)	TOTAL (01 + 02)	TOTAL (01 + 02)	91.6	92.3	92.4	92.1	91.7	92.5	92.8	92.8	92.6	92.3	94.1	93.9	94.2
01	WAREN UND DIENSTLEISTUNGEN DES LAUFENDEN LANDWIRTSCHAFTLICHEN VERBRAUCHS	GOODS AND SERVICES CURRENTLY CONSUMED IN AGRICULTURE	BIENS ET SERVICES DE CONSOMMATION COURANTE DE L'AGRICULTURE	86.1	87.0	87.1	86.7	85.9	87.0	87.6	87.5	87.4	87.1	89.7	89.6	90.1
1	Saat- und Pflanzgut	Seeds	Semences et plants	88.0	88.5	88.6	88.4	88.3	88.5	88.5	89.1	88.8	88.6	89.8	89.3	89.2
2	Nutz- und Zuchtvieh	Animals for rearing and production	Animaux d'élevage et de rente	100.0	100.0	100.0	100.0	100.0	100.0	100.0	100.0	100.0	100.0	100.0	100.0	100.0
3	Energie und Schmierstoffe	Energy, lubricants	Energie et lubrifiants	93.5	93.9	94.1	94.2	94.5	94.8	96.6	98.0	97.3	96.9	97.6	96.5	96.2
4	Dünge- und Bodenverbesserungsmittel	Fertilizers, soil improvers	Engrais et amendements	45.3	47.6	47.6	47.5	47.4	47.6	47.6	47.2	47.1	46.9	45.9	45.7	45.6
41	Einnährstoffdünger	Straight fertilizers	Engrais simples	45.3	47.6	47.6	47.5	47.4	47.6	47.6	47.2	47.1	46.9	45.9	45.7	45.6
42	Mehrnährstoffdünger	Compound fertilizers	Engrais composés	45.3	47.6	47.6	47.5	47.4	47.6	47.6	47.2	47.1	47.0	45.9	45.7	45.6
43	Sonstige Dünge- und Bodenverbesserungsmittel	Other fertilizers, soil improvers	Autres engrais et amendements	45.3	47.6	47.6	47.5	47.4	47.6	47.6	47.2	47.1	47.0	45.9	45.7	45.6
5	Pflanzenschutzmittel	Plant protection products	Produits de protection des cultures	80.8	72.3	72.4	72.1	72.1	72.3	72.3	72.1	71.9	71.7	71.8	71.4	71.4
6	Futtermittel	Animal feedingstuffs	Aliments des animaux	89.1	92.6	92.3	90.9	87.2	91.7	92.6	91.1	91.8	91.7	99.2	101.3	104.4
61	Einzel Futtermittel	Straight feedingstuffs	Aliments simples	89.1	92.6	92.3	90.9	87.2	91.7	92.6	91.1	91.8	91.7	99.2	101.3	104.4
62	Mischfuttermittel	Compound feedingstuffs	Aliments composés	89.1	92.6	92.3	90.9	87.2	91.7	92.6	91.1	91.8	91.7	99.2	101.3	104.4
7	Material und Kleinwerkzeug	Material and small tools	Matériel et petit outillage	100.0	100.0	100.0	100.0	100.0	100.0	100.0	100.0	100.0	100.0	100.0	100.0	100.0
8	Instandhaltung und Reparatur von Maschinen	Maintenance and repair of plant	Entretien et réparation du matériel	102.2	102.3	102.1	101.7	101.6	101.8	101.8	101.5	101.3	101.0	102.5	102.0	102.0
9	Instandhaltung und Reparatur von Wirtschaftsgebäuden und sonstigen Bauten	Maintenance and repair of agricultural buildings and other buildings	Entretien et réparation des bâtiments d'exploitation et autres ouvrages	105.1	105.2	106.8	106.4	106.3	106.5	106.6	106.5	106.1	105.9	106.6	106.0	105.9
10	Veterinärleistungen	Veterinary services	Services vétérinaires	81.1	81.2	80.9	80.7	80.6	80.8	80.8	80.7	80.4	80.2	88.2	87.7	87.7
11	Allgemeine Wirtschaftsausgaben	General expenses	Frais généraux	97.7	97.9	97.9	97.8	97.8	97.9	97.9	97.5	97.4	96.8	99.2	98.7	98.8
02	WAREN UND DIENSTLEISTUNGEN LANDWIRTSCHAFTLICHER INVESTITIONEN	GOODS AND SERVICES CONTRIBUTING TO AGRICULTURAL INVESTMENT	BIENS ET SERVICES CONOURANT AUX INVESTISSEMENTS DE L'AGRICULTURE	99.5	99.9	100.1	99.8	100.0	100.3	100.4	100.3	100.0	99.8	100.5	100.0	100.0
12	Maschinen und andere Ausrüstungsgüter	Machinery and other equipment	Machines et autres biens d'équipement	98.3	98.4	98.6	98.5	98.3	98.6	98.8	98.6	98.3	98.2	99.6	99.1	99.1
13	Bauten	Buildings	Ouvrages	100.8	101.5	101.6	101.3	101.7	102.0	102.0	102.1	101.8	101.5	101.6	101.1	101.0

DEFLATIONIERTE PREISINDIZES / DEFLATED PRICE INDICES / INDICES DES PRIX DEFLATES

1990 = 100 (ohne MwSt / excluding VAT / TVA exclue)



			PORTUGAL													
			1996									1997				
			mar	apr	mai	jun	jul	aug	sep	oct	nov	dec	jan	feb	mar	
00	INSGESAMT (01 + 02)	TOTAL (01 + 02)	TOTAL (01 + 02)	80.1	79.2	75.9	74.6	74.1	73.7	73.8	75.3	73.8	73.6	74.4	74.8	75.0
01	WAREN UND DIENSTLEISTUNGEN DES LAUFENDEN LANDWIRTSCHAFTLICHEN VERBRAUCHS	GOODS AND SERVICES CURRENTLY CONSUMED IN AGRICULTURE	BIENS ET SERVICES DE CONSOMMATION COURANTE DE L'AGRICULTURE	75.6	74.4	70.6	69.2	68.5	68.0	68.2	69.8	68.2	67.9	68.5	68.9	69.2
1	Saat- und Pflanzgut	Seeds	Semences et plants	108.9	108.6	69.2	55.4	56.1	53.5	53.7	79.8	66.1	64.4	75.2	78.9	79.9
2	Nutz- und Zuchtvieh	Animals for rearing and production	Animaux d'élevage et de rente	59.2	65.9	65.3	67.0	62.4	59.9	62.8	56.6	56.2	56.7	69.9	68.9	70.2
3	Energie und Schmierstoffe	Energy, lubricants	Energie et lubrifiants	58.9	59.0	60.2	58.9	54.9	54.7	55.1	58.0	58.2	58.3	55.6	55.7	55.6
4	Dünge- und Bodenverbesserungsmittel	Fertilizers, soil improvers	Engrais et amendements	72.6	73.1	74.5	73.6	73.0	73.4	73.2	75.1	74.7	73.3	71.9	73.5	73.8
41	Einnährstoffdünger	Straight fertilizers	Engrais simples	72.7	73.2	74.9	73.9	73.4	73.6	73.8	75.6	75.1	73.5	71.9	73.8	74.1
42	Mehrnährstoffdünger	Compound fertilizers	Engrais composés	71.8	71.9	71.7	71.2	68.9	71.7	68.5	70.6	71.8	71.8	71.3	70.9	70.8
43	Sonstige Dünge- und Bodenverbesserungsmittel	Other fertilizers, soil improvers	Autres engrais et amendements	100.0	100.0	100.0	100.0	100.0	100.0	100.0	100.0	100.0	100.0	100.0	100.0	100.0
5	Pflanzenschutzmittel	Plant protection products	Produits de protection des cultures	92.4	91.6	91.3	91.3	91.1	90.8	90.8	91.0	90.8	90.8	90.4	90.3	90.3
6	Futtermittel	Animal feedingstuffs	Aliments des animaux	70.6	68.2	67.9	67.9	68.0	67.8	67.8	65.3	65.2	65.2	64.4	64.3	64.2
61	Einzelfuttermittel	Straight feedingstuffs	Aliments simples	64.1	58.3	58.1	58.1	63.6	63.4	63.4	55.4	55.3	55.3	55.1	55.1	55.0
62	Mischfuttermittel	Compound feedingstuffs	Aliments composés	72.6	71.3	71.0	71.0	69.4	69.1	69.1	68.4	68.2	68.2	67.2	67.2	67.1
7	Material und Kleinwerkzeug	Material and small tools	Matériel et petit outillage	84.1	79.5	79.7	82.4	84.5	81.2	80.1	83.9	72.9	78.1	78.1	74.4	79.5
8	Instandhaltung und Reparatur von Maschinen	Maintenance and repair of plant	Entretien et réparation du matériel	:	:	:	:	:	:	:	:	:	:	:	:	:
9	Instandhaltung und Reparatur von Wirtschaftsgebäuden und sonstigen Bauten	Maintenance and repair of agricultural buildings and other buildings	Entretien et réparation des bâtiments d'exploitation et autres ouvrages	:	:	:	:	:	:	:	:	:	:	:	:	:
10	Veterinärleistungen	Veterinary services	Services vétérinaires	104.1	101.6	98.7	100.0	96.3	95.9	97.0	96.4	94.6	94.8	98.3	95.7	99.6
11	Allgemeine Wirtschaftsausgaben	General expenses	Frais généraux	83.7	83.0	82.7	82.7	82.5	82.3	82.3	82.4	82.3	82.3	82.0	81.9	81.8
02	WAREN UND DIENSTLEISTUNGEN LANDWIRTSCHAFTLICHER INVESTITIONEN	GOODS AND SERVICES CONTRIBUTING TO AGRICULTURAL INVESTMENT	BIENS ET SERVICES CONCOURANT AUX INVESTISSEMENTS DE L'AGRICULTURE	107.5	108.8	108.1	107.9	108.2	108.1	108.0	108.7	108.2	107.9	110.4	110.9	110.6
12	Maschinen und andere Ausrüstungsgüter	Machinery and other equipment	Machines et autres biens d'équipement	106.7	108.2	107.5	107.3	107.6	107.6	107.4	108.2	107.7	107.4	110.1	110.6	110.3
13	Bauten	Buildings	Ouvrages	117.4	116.5	116.0	116.0	115.8	115.4	115.4	115.7	115.4	115.4	115.0	114.9	114.8

DEFLATIONIERTE PREISINDIZES / DEFLATED PRICE INDICES / INDICES DES PRIX DEFLATES

1990 = 100 (ohne MwSt / excluding VAT / TVA exclue)



SUOMI/FINLAND

			1996												1997		
			mar	apr	mai	jun	jul	aug	sep	oct	nov	dec	jan	feb	mar		
00	INSGESAMT (01 + 02)	TOTAL (01 + 02)	TOTAL (01 + 02)	77.9	78.0	78.3	78.2	77.4	77.4	78.3	78.5	78.6	78.8	80.0	79.6	79.3	
01	WAREN UND DIENSTLEISTUNGEN DES LAUFENDEN LANDWIRTSCHAFTLICHEN VERBRAUCHS	GOODS AND SERVICES CURRENTLY CONSUMED IN AGRICULTURE	BIENS ET SERVICES DE CONSOMMATION COURANTE DE L'AGRICULTURE	75.3	75.6	76.3	76.1	74.8	75.1	76.5	76.8	76.8	76.8	78.5	77.8	77.5	
1	Saat- und Pflanzgut	Seeds	Semences et plants	52.4	52.3	55.0	55.0	55.1	55.2	55.1	46.9	47.0	47.0	50.9	50.8	53.7	
2	Nutz- und Zuchtvieh	Animals for rearing and production	Animaux d'élevage et de rente	54.3	49.8	48.6	48.2	48.2	49.2	49.8	48.3	47.0	47.8	46.9	45.6	45.9	
3	Energie und Schmierstoffe	Energy, lubricants	Energie et lubrifiants	87.9	89.1	88.2	86.4	87.7	86.8	91.8	97.5	93.5	95.1	104.3	98.2	95.0	
4	Dünge- und Bodenverbesserungsmittel	Fertilizers, soil improvers	Engrais et amendements	88.2	89.0	88.7	88.7	80.0	81.8	82.4	83.0	83.7	84.3	84.5	86.0	86.4	
41	Einnährstoffdünger	Straight fertilizers	Engrais simples	85.7	86.4	86.1	86.1	81.9	83.8	84.5	85.2	86.3	86.2	86.5	88.9	89.4	
42	Mehrnährstoffdünger	Compound fertilizers	Engrais composés	87.4	88.2	88.0	88.0	78.0	80.0	80.7	81.3	82.1	82.8	83.0	84.6	85.2	
43	Sonstige Dünge- und Bodenverbesserungsmittel	Other fertilizers, soil improvers	Autres engrais et amendements	97.0	96.8	96.5	96.5	96.7	96.9	96.7	96.5	96.7	96.6	96.9	96.6	96.2	
5	Pflanzenschutzmittel	Plant protection products	Produits de protection des cultures	81.6	81.4	81.9	81.9	82.0	82.2	82.0	81.9	82.0	73.6	73.9	73.6	73.4	
6	Futtermittel	Animal feedingstuffs	Aliments des animaux	61.8	61.7	63.8	63.8	63.9	64.1	66.0	65.9	66.1	66.1	66.9	66.7	66.5	
61	Einzel Futtermittel	Straight feedingstuffs	Aliments simples	99.8	99.6	101.9	101.9	102.1	102.3	103.7	103.5	105.5	106.1	107.0	107.8	108.6	
62	Mischfuttermittel	Compound feedingstuffs	Aliments composés	60.1	60.0	62.0	62.0	62.2	62.3	64.3	64.2	64.3	64.2	65.0	64.8	64.6	
7	Material und Kleinwerkzeug	Material and small tools	Matériel et petit outillage	87.3	87.4	87.7	87.9	87.6	87.8	87.1	86.4	86.5	86.5	86.8	86.3	86.0	
8	Instandhaltung und Reparatur von Maschinen	Maintenance and repair of plant	Entretien et réparation du matériel	83.6	83.5	84.1	84.1	84.3	84.4	84.2	84.0	85.2	85.5	85.8	84.5	84.2	
9	Instandhaltung und Reparatur von Wirtschaftsgebäuden und sonstigen Bauten	Maintenance and repair of agricultural buildings and other buildings	Entretien et réparation des bâtiments d'exploitation et autres ouvrages	82.8	82.6	82.8	82.8	83.6	84.2	84.4	84.5	85.1	85.3	87.4	86.7	86.4	
10	Veterinärleistungen	Veterinary services	Services vétérinaires	96.0	97.8	97.5	97.5	97.7	97.9	97.7	97.5	97.7	97.6	97.9	97.6	97.2	
11	Allgemeine Wirtschaftsausgaben	General expenses	Frais généraux	79.4	79.5	79.0	78.8	78.8	78.9	79.2	79.4	79.2	79.4	79.8	79.7	79.4	
02	WAREN UND DIENSTLEISTUNGEN LANDWIRTSCHAFTLICHER INVESTITIONEN	GOODS AND SERVICES CONTRIBUTING TO AGRICULTURAL INVESTMENT	BIENS ET SERVICES CONCOURANT AUX INVESTISSEMENTS DE L'AGRICULTURE	83.3	83.2	82.6	82.7	82.9	82.3	82.3	82.1	82.4	82.9	83.4	83.3	83.0	
12	Maschinen und andere Ausrüstungsgüter	Machinery and other equipment	Machines et autres biens d'équipement	85.0	84.8	84.0	84.0	84.2	83.2	83.0	82.9	83.1	83.6	83.9	83.7	83.4	
13	Bauten	Buildings	Ouvrages	79.3	79.3	79.1	79.3	79.8	80.2	80.4	80.4	80.8	81.2	82.4	82.4	82.2	

DEFLATIONIERTE PREISINDIZES / DEFLATED PRICE INDICES / INDICES DES PRIX DEFLATES

1990 = 100 (ohne MwSt / excluding VAT / TVA exclue)



			SVERIGE													
			1996											1997		
			mar	apr	mai	jun	jul	aug	sep	oct	nov	dec	jan	feb	mar	
00	INSGESAMT (01 + 02)	TOTAL (01 + 02)	TOTAL (01 + 02)	98.4	98.0	98.0	98.1	98.1	98.7	98.4	98.6	98.7	98.9	99.1	99.2	98.6
01	WAREN UND DIENSTLEISTUNGEN DES LAUFENDEN LANDWIRTSCHAFTLICHEN VERBRAUCHS	GOODS AND SERVICES CURRENTLY CONSUMED IN AGRICULTURE	BIENS ET SERVICES DE CONSOMMATION COURANTE DE L'AGRICULTURE	96.7	96.4	96.4	96.4	96.3	97.0	96.9	97.1	97.2	97.5	97.7	97.8	97.2
1	Saat- und Pflanzgut	Seeds	Semences et plants	73.0	72.7	72.7	73.0	73.1	76.1	75.5	75.5	75.6	75.6	74.0	70.0	69.6
2	Nutz- und Zuchtvieh	Animals for rearing and production	Animaux d'élevage et de rente	100.0	100.0	100.0	100.0	100.0	100.0	100.0	100.0	100.0	100.0	100.0	100.0	100.0
3	Energie und Schmierstoffe	Energy, lubricants	Energie et lubrifiants	129.5	128.9	127.6	124.9	125.7	128.6	131.4	134.5	134.1	135.6	138.0	136.4	131.9
4	Dünge- und Bodenverbesserungsmittel	Fertilizers, soil improvers	Engrais et amendements	90.8	90.8	91.1	91.5	88.4	88.7	88.1	88.1	88.4	88.6	88.0	88.0	87.8
41	Einnährstoffdünger	Straight fertilizers	Engrais simples	97.3	96.9	96.8	97.2	97.4	97.7	96.9	96.9	97.1	97.1	96.9	96.9	96.3
42	Mehrnährstoffdünger	Compound fertilizers	Engrais composés	83.0	83.6	84.3	84.7	77.9	78.3	77.7	77.7	78.2	78.5	77.6	77.5	77.7
43	Sonstige Dünge- und Bodenverbesserungsmittel	Other fertilizers, soil improvers	Autres engrais et amendements	105.9	105.5	105.4	105.8	106.0	106.3	105.5	105.5	105.7	105.7	105.8	105.8	105.2
5	Pflanzenschutzmittel	Plant protection products	Produits de protection des cultures	87.3	87.0	86.9	87.3	87.4	87.7	87.0	87.0	87.1	87.1	87.0	87.0	86.7
6	Futtermittel	Animal feedingstuffs	Aliments des animaux	74.1	73.8	74.4	75.1	75.4	75.6	74.8	73.5	73.3	73.3	73.6	75.1	75.7
61	Einzelfuttermittel	Straight feedingstuffs	Aliments simples	86.6	86.8	87.3	87.7	88.0	88.4	87.9	83.3	82.8	83.3	85.2	86.3	88.0
62	Mischfuttermittel	Compound feedingstuffs	Aliments composés	72.8	72.5	73.1	73.8	74.1	74.2	73.4	72.5	72.3	72.3	72.4	74.0	74.5
7	Material und Kleinwerkzeug	Material and small tools	Matériel et petit outillage	100.0	100.0	100.0	100.0	100.0	100.0	100.0	100.0	100.0	100.0	100.0	100.0	100.0
8	Instandhaltung und Reparatur von Maschinen	Maintenance and repair of plant	Entretien et réparation du matériel	116.5	116.8	116.7	117.4	117.7	118.0	117.4	117.4	118.1	118.1	116.9	117.0	117.0
9	Instandhaltung und Reparatur von Wirtschaftsgebäuden und sonstigen Bauten	Maintenance and repair of agricultural buildings and other buildings	Entretien et réparation des bâtiments d'exploitation et autres ouvrages	94.4	94.5	94.4	94.7	94.6	95.0	94.3	94.2	94.5	94.5	94.3	94.4	94.2
10	Veterinärleistungen	Veterinary services	Services vétérinaires	121.3	120.8	120.7	121.2	121.5	121.9	121.0	121.0	121.2	121.2	121.1	121.3	120.7
11	Allgemeine Wirtschaftsausgaben	General expenses	Frais généraux	99.6	98.8	98.5	98.4	98.9	99.0	98.8	99.6	100.0	100.0	100.5	101.3	101.1
02	WAREN UND DIENSTLEISTUNGEN LANDWIRTSCHAFTLICHER INVESTITIONEN	GOODS AND SERVICES CONTRIBUTING TO AGRICULTURAL INVESTMENT	BIENS ET SERVICES CONCOURANT AUX INVESTISSEMENTS DE L'AGRICULTURE	103.9	103.4	103.4	103.8	104.0	104.3	103.3	103.4	103.6	103.6	103.8	104.0	103.5
12	Maschinen und andere Ausrüstungsgüter	Machinery and other equipment	Machines et autres biens d'équipement	105.9	105.3	105.3	105.8	106.0	106.3	105.4	105.4	105.7	105.7	105.9	106.1	105.6
13	Bauten	Buildings	Ouvrages	94.9	95.0	94.8	94.9	94.9	95.0	94.2	94.2	94.3	94.5	94.3	94.4	93.9

DEFLATIONIERTE PREISINDIZES / DEFLATED PRICE INDICES / INDICES DES PRIX DEFLATES

1990 = 100 (ohne MwSt / excluding VAT / TVA exclue)



UNITED KINGDOM

			1996											1997			
			mar	apr	mai	jun	jul	aug	sep	oct	nov	dec	jan	feb	mar		
00	INSGESAMT (01 + 02)	TOTAL (01 + 02)	TOTAL (01 + 02)	102.4	102.1	102.2	101.5	101.9	100.9	100.4	100.7	100.5	100.4	100.4	100.9	100.6	100.4
01	WAREN UND DIENSTLEISTUNGEN DES LAUFENDEN LANDWIRTSCHAFTLICHEN VERBRAUCHS	GOODS AND SERVICES CURRENTLY CONSUMED IN AGRICULTURE	BIENS ET SERVICES DE CONSOMMATION COURANTE DE L'AGRICULTURE	102.2	102.0	102.2	101.4	101.7	100.6	100.1	100.5	100.2	100.1	100.5	100.2	99.9	
1	Saat- und Pflanzgut	Seeds	Semences et plants	126.8	126.3	126.8	126.6	127.4	113.9	112.1	112.3	113.3	114.7	115.2	115.7	115.0	
2	Nutz- und Zuchtvieh	Animals for rearing and production	Animaux d'élevage et de rente	116.4	113.8	114.1	116.2	116.9	116.3	115.7	111.9	111.9	111.6	112.1	111.7	111.5	
3	Energie und Schmierstoffe	Energy, lubricants	Energie et lubrifiants	95.8	96.2	94.3	92.7	94.1	95.3	99.1	101.5	99.8	100.7	101.1	99.1	95.8	
4	Dünge- und Bodenverbesserungsmittel	Fertilizers, soil improvers	Engrais et amendements	96.9	98.0	98.3	90.9	90.3	90.7	90.5	91.6	91.0	90.7	91.1	90.9	90.3	
41	Einnährstoffdünger	Straight fertilizers	Engrais simples	93.7	94.7	94.9	87.6	86.9	87.5	86.3	88.4	87.9	87.4	87.8	87.5	86.8	
42	Mehrnährstoffdünger	Compound fertilizers	Engrais composés	99.0	100.3	100.5	92.5	91.7	92.2	92.7	93.1	92.5	92.3	92.6	92.5	91.7	
43	Sonstige Dünge- und Bodenverbesserungsmittel	Other fertilizers, soil improvers	Autres engrais et amendements	99.0	99.3	100.9	101.9	103.5	102.3	102.3	102.6	100.0	100.2	101.8	100.8	102.6	
5	Pflanzenschutzmittel	Plant protection products	Produits de protection des cultures	102.3	101.7	101.7	104.1	104.7	104.2	102.2	102.2	99.8	99.6	101.1	100.4	100.3	
6	Futtermittel	Animal feedingstuffs	Aliments des animaux	97.7	97.5	98.4	98.3	98.5	97.4	96.5	96.7	96.3	95.8	95.6	95.2	95.2	
61	Einzelfuttermittel	Straight feedingstuffs	Aliments simples	99.7	98.8	100.4	98.8	98.1	97.3	97.9	98.4	97.8	98.1	97.2	95.8	96.2	
62	Mischfuttermittel	Compound feedingstuffs	Aliments composés	96.9	96.9	97.7	98.2	98.6	97.5	96.0	96.0	95.8	94.9	95.0	95.0	94.8	
7	Material und Kleinwerkzeug	Material and small tools	Matériel et petit outillage	104.2	103.7	103.4	103.2	103.8	103.3	102.9	102.9	103.1	102.8	103.4	103.4	103.3	
8	Instandhaltung und Reparatur von Maschinen	Maintenance and repair of plant	Entretien et réparation du matériel	114.5	114.0	113.9	114.0	115.3	115.5	115.5	115.7	116.2	116.5	117.6	117.9	117.8	
9	Instandhaltung und Reparatur von Wirtschaftsgebäuden und sonstigen Bauten	Maintenance and repair of agricultural buildings and other buildings	Entretien et réparation des bâtiments d'exploitation et autres ouvrages	100.3	100.0	99.7	99.6	99.8	99.3	98.8	98.7	99.2	98.9	99.5	99.7	100.2	
10	Veterinärleistungen	Veterinary services	Services vétérinaires	103.6	103.4	103.4	103.1	103.7	103.0	102.5	102.6	102.5	102.2	103.2	103.1	103.0	
11	Allgemeine Wirtschaftsausgaben	General expenses	Frais généraux	107.8	106.6	105.5	104.7	104.8	103.0	102.4	102.8	103.6	103.9	104.3	104.5	105.0	
02	WAREN UND DIENSTLEISTUNGEN LANDWIRTSCHAFTLICHER INVESTITIONEN	GOODS AND SERVICES CONTRIBUTING TO AGRICULTURAL INVESTMENT	BIENS ET SERVICES CONCOURANT AUX INVESTISSEMENTS DE L'AGRICULTURE	103.3	102.6	102.3	102.3	103.2	102.5	102.2	102.1	102.4	102.3	103.7	103.5	103.6	
12	Maschinen und andere Ausrüstungsgüter	Machinery and other equipment	Machines et autres biens d'équipement	101.9	101.3	101.1	101.0	101.9	101.5	101.0	100.7	100.7	100.3	102.2	102.0	101.8	
13	Bauten	Buildings	Ouvrages	104.7	103.8	103.7	103.7	104.5	103.7	103.5	103.5	104.2	104.3	105.2	105.1	105.4	

DEFLATIONIERTE PREISINDIZES / DEFLATED PRICE INDICES / INDICES DES PRIX DEFLATES

1990 = 100 (ohne MwSt / excluding VAT / TVA exclue)



			EUR 15													
			1996											1997		
			mar	apr	mai	jun	jul	aug	sep	oct	nov	dec	jan	feb	mar	
00	INSGESAMT (01 + 02)	TOTAL (01 + 02)	TOTAL (01 + 02)	94.1	94.1	94.1	94.1	94.4	93.9	93.8	93.6	93.4	93.3	93.7	93.7	93.8
01	WAREN UND DIENSTLEISTUNGEN DES LAUFENDEN LANDWIRTSCHAFTLICHEN VERBRAUCHS	GOODS AND SERVICES CURRENTLY CONSUMED IN AGRICULTURE	BIENS ET SERVICES DE CONSOMMATION COURANTE DE L'AGRICULTURE	92.5	92.5	92.6	92.6	92.8	92.2	92.1	91.8	91.5	91.3	91.8	91.8	91.9
1	Saat- und Pflanzgut	Seeds	Semences et plants	98.1	97.4	95.2	99.3	105.7	98.6	95.1	92.9	91.3	90.9	91.9	93.1	93.0
2	Nutz- und Zuchtvieh	Animals for rearing and production	Animaux d'élevage et de rente	80.7	78.5	82.5	82.3	77.6	78.2	73.9	68.0	66.3	70.3	72.5	72.4	77.1
3	Energie und Schmierstoffe	Energy, lubricants	Energie et lubrifiants	95.8	96.9	95.4	94.0	94.7	95.3	98.9	102.4	100.9	101.2	102.1	100.2	97.8
4	Dünge- und Bodenverbesserungsmittel	Fertilizers, soil improvers	Engrais et amendements	93.0	93.3	93.0	91.3	90.5	90.2	89.7	89.6	89.6	89.4	89.0	89.0	88.9
41	Einnährstoffdünger	Straight fertilizers	Engrais simples	95.4	95.6	95.3	93.5	92.7	92.2	91.5	91.7	91.6	91.3	90.7	90.7	90.4
42	Mehrnährstoffdünger	Compound fertilizers	Engrais composés	90.8	91.1	90.9	89.1	88.1	88.0	87.6	87.4	87.3	87.3	87.1	87.2	87.1
43	Sonstige Dünge- und Bodenverbesserungsmittel	Other fertilizers, soil improvers	Autres engrais et amendements	92.2	92.4	92.5	92.7	92.9	93.1	93.0	93.1	92.9	92.7	92.6	92.3	92.9
5	Pflanzenschutzmittel	Plant protection products	Produits de protection des cultures	92.8	92.9	93.6	93.8	94.0	93.3	92.0	92.3	92.4	92.0	91.1	91.6	92.4
6	Futtermittel	Animal feedingstuffs	Aliments des animaux	84.7	84.8	85.6	85.8	85.6	85.2	85.2	84.4	84.2	84.1	84.3	84.6	85.0
61	Einzel Futtermittel	Straight feedingstuffs	Aliments simples	93.1	93.4	94.0	92.0	91.0	90.7	91.5	89.8	89.6	90.6	91.5	92.3	93.4
62	Mischfuttermittel	Compound feedingstuffs	Aliments composés	82.8	82.9	83.7	84.4	84.4	84.0	83.8	83.3	83.1	82.7	82.7	82.9	83.2
7	Material und Kleinwerkzeug	Material and small tools	Matériel et petit outillage	92.7	92.3	92.1	91.7	91.8	91.8	91.3	91.0	91.0	90.8	91.1	91.0	90.9
8	Instandhaltung und Reparatur von Maschinen	Maintenance and repair of plant	Entretien et réparation du matériel	107.7	107.1	106.9	107.1	107.9	107.8	107.6	107.1	107.3	107.2	107.8	107.4	108.5
9	Instandhaltung und Reparatur von Wirtschaftsgebäuden und sonstigen Bauten	Maintenance and repair of agricultural buildings and other buildings	Entretien et réparation des bâtiments d'exploitation et autres ouvrages	101.4	101.5	101.4	101.5	101.6	101.6	101.4	101.3	101.5	101.3	101.5	101.5	101.5
10	Veterinärleistungen	Veterinary services	Services vétérinaires	97.5	97.3	97.0	97.1	97.2	97.2	97.4	97.3	97.3	97.3	97.4	97.5	97.7
11	Allgemeine Wirtschaftsausgaben	General expenses	Frais généraux	104.9	104.4	104.0	103.7	103.4	103.3	103.0	102.9	103.2	101.0	104.3	104.3	104.2
02	WAREN UND DIENSTLEISTUNGEN LANDWIRTSCHAFTLICHER INVESTITIONEN	GOODS AND SERVICES CONTRIBUTING TO AGRICULTURAL INVESTMENT	BIENS ET SERVICES CONCOURANT AUX INVESTISSEMENTS DE L'AGRICULTURE	98.9	98.7	98.5	98.6	99.1	99.1	98.9	99.1	99.1	99.1	99.3	99.3	99.2
12	Maschinen und andere Ausrüstungsgüter	Machinery and other equipment	Machines et autres biens d'équipement	100.3	100.1	99.9	100.0	100.3	100.3	100.2	100.5	100.4	100.3	100.7	100.7	100.5
13	Bauten	Buildings	Ouvrages	96.6	96.6	96.4	96.4	97.3	97.2	97.0	97.1	97.0	97.2	97.3	97.2	97.2

AGRARPREISE
Ausgewählte Preisreihen der NewCRONOS-Datenbank

AGRICULTURAL PRICES
Selected series from the NewCRONOS data base

PRIX AGRICOLES
Séries sélectionnées de la banque de données NewCRONOS

Monatliche Verkaufspreise landwirtschaftlicher Erzeugnisse

Monthly selling prices of agricultural products

Prix de vente mensuels de produits agricoles

Pflanzliche Erzeugnisse

Crop products

Produits végétaux

**VERKAUFSPREISE
PFLANZLICHER ERZEUGNISSE**

**SELLING PRICE
OF CROP PRODUCT**

Landeswährung / National currency / Monnaie nationale (ohne MwSt / excl. VAT / hors TVA)

	1996 mar	apr	mai	jun	jul	aug	sep	oct	nov	dec	1997 jan	feb	mar
1120 Weichweizen												Soft whe	
Preise je 100 kg												Prices per 100	
B	512.5	546.9	572.8	567.7	553.8	481.0	480.7	485.0	481.5	481.7	485.9	482.5	49
DK	102.57	106.19	116.55	114.21	114.01	93.54	91.03	93.43	92.63	92.51	93.93	92.41	92
D	26.22	26.99	29.72	29.01	27.20	25.73	24.57	24.22	24.00	23.97	24.83	24.66	24
EL	-	-	-	-	4701	4750	4739	4763	4772	4775	-	-	-
E	2797	2731	2665	2672	2631	2521	2478	2497	2425	2400	2386	2424	24
F	89.00	91.50	94.00	92.30	77.30	77.90	80.10	80.60	79.40	80.30	82.10	82.80	84
IRL	-	-	-	-	-	9.41	9.41	9.41	-	-	-	-	-
I	34199	34706	34744	32932	31237	31020	30638	30034	29852	30021	30169	29998	30
L	-	-	-	-	-	504.0	504.0	504.0	-	-	-	-	-
NL	29.60	31.60	-	-	-	29.40	29.20	29.20	29.20	29.60	30.00	30.00	30
A	170.30	170.70	181.30	183.80	176.10	176.10	176.90	178.50	177.90	175.70	177.20	177.30	177
P	2950	2950	2950	2950	2950	2950	2950	2950	2950	2950	2950	2950	28
FIN	89.80	92.20	92.70	93.00	93.70	91.50	90.07	90.90	91.10	91.10	90.70	89.20	88
S	121.88	123.00	124.00	121.00	117.00	117.00	106.00	106.00	105.00	104.54	104.00	105.00	106
UK	11.86	12.29	12.82	12.04	11.26	10.60	10.43	10.14	9.61	9.51	-	-	-
1130 Hartweizen												Durum whe	
Preise je 100 kg												Prices per 100	
B	-	-	-	-	-	-	-	-	-	-	-	-	-
DK	-	-	-	-	-	-	-	-	-	-	-	-	-
D	-	-	-	-	-	-	-	-	-	-	-	-	-
EL	-	-	-	-	6267	6486	6490	6512	6512	6513	-	-	-
E	2777	2723	2765	2480	2534	2562	2662	2579	2609	2565	2662	2730	27
F	114.50	116.10	116.90	117.80	88.40	86.10	87.90	88.40	88.20	89.10	90.90	92.10	95
IRL	-	-	-	-	-	-	-	-	-	-	-	-	-
I	39605	39150	37832	35914	34250	33785	33439	32178	30952	31035	31508	31505	32
L	-	-	-	-	-	-	-	-	-	-	-	-	-
NL	-	-	-	-	-	-	-	-	-	-	-	-	-
A	219.20	220.30	208.10	202.60	215.60	216.10	215.60	217.90	210.80	216.40	207.10	213.80	227
P	3100	3100	3100	3100	3100	3100	3100	3100	3100	3100	3100	3100	3
FIN	-	-	-	-	-	-	-	-	-	-	-	-	-
S	-	-	-	-	-	-	-	-	-	-	-	-	-
UK	-	-	-	-	-	-	-	-	-	-	-	-	-
1150 Roggen												R	
Preise je 100 kg												Prices per 100	
B	483.8	518.8	547.5	521.3	510.0	455.0	450.0	449.0	446.3	450.0	455.0	453.8	47
DK	94.46	96.90	98.71	97.64	101.10	83.82	85.83	95.47	91.01	86.49	91.85	93.44	91
D	22.80	23.56	25.06	24.61	24.17	22.54	22.24	22.12	22.31	22.48	22.91	23.04	23
EL	-	-	-	-	-	-	-	-	-	-	-	-	-
E	2414	2378	-	1908	2032	2045	2081	2027	2049	2073	2048	2061	21
F	88.80	90.00	90.30	90.40	75.40	76.10	77.60	77.90	78.70	80.30	81.00	81.60	82
IRL	-	-	-	-	-	-	-	-	-	-	-	-	-
I	31986	31833	31833	31833	30633	30033	30200	30200	30218	29367	29544	29633	29
L	-	-	-	-	-	420.0	420.0	420.0	-	-	-	-	-
NL	28.70	30.50	-	-	-	31.40	29.00	29.30	29.60	29.90	30.30	30.50	30
A	136.20	137.70	138.10	137.40	173.60	176.20	176.60	176.70	173.40	177.00	177.20	174.50	171
P	2800	2800	2800	2800	2800	2800	2800	2800	2800	2800	2800	2800	21
FIN	87.70	90.00	100.02	92.60	-	90.90	87.60	88.20	87.80	87.90	87.90	87.90	88
S	110.87	111.00	112.00	111.00	110.00	110.00	99.00	99.00	98.00	97.39	98.00	99.00	101
UK	-	-	-	-	-	-	-	-	-	-	-	-	-

PRIX DE VENTE DES PRODUITS VEGETAUX

ECU (ohne MwSt / excl. VAT / hors TVA)

1996 mar	apr	mai	jun	jul	aug	sep	oct	nov	dec	1997 jan	feb	mar	
													Blé tendre Prix par 100 kg
13.17	13.99	14.58	14.42	14.07	12.27	12.22	12.25	12.10	12.05	12.09	11.98	12.35	B
14.02	14.46	15.79	15.48	15.47	12.72	12.37	12.67	12.49	12.46	12.63	12.41	12.45	DK
13.85	14.18	15.55	15.16	14.23	13.53	12.86	12.60	12.43	12.36	12.74	12.63	12.70	D
-	-	-	-	15.56	15.63	15.60	15.78	15.68	15.56	-	-	-	EL
17.55	17.21	16.70	16.55	16.30	15.63	15.38	15.43	14.92	14.69	14.58	14.66	14.79	E
13.73	14.17	14.53	14.23	11.95	11.99	12.31	12.40	12.15	12.25	12.48	12.56	12.83	F
-	-	-	-	-	11.82	11.94	12.03	-	-	-	-	-	IRL
17.07	17.54	17.89	17.04	16.10	15.94	15.88	15.65	15.45	15.71	15.84	15.55	15.63	I
-	-	-	-	-	12.86	12.81	12.72	-	-	-	-	-	L
13.97	14.85	-	-	-	13.78	13.63	13.54	13.49	13.60	13.70	13.68	13.85	NL
12.79	12.75	13.48	13.65	13.10	13.16	13.15	13.19	13.10	12.87	12.92	12.90	12.93	A
15.05	15.10	15.02	14.97	15.01	15.10	15.11	15.18	15.12	15.07	15.14	15.04	15.05	P
15.22	15.41	15.63	15.90	16.08	15.92	15.64	15.80	15.67	15.72	15.63	15.37	15.23	FIN
14.12	14.48	14.62	14.46	13.87	13.77	12.58	12.76	12.41	12.25	12.12	12.17	12.04	S
14.14	14.74	15.59	14.82	13.77	12.81	12.81	12.78	12.51	12.65	-	-	-	UK
													Blé dur Prix par 100 kg
-	-	-	-	-	-	-	-	-	-	-	-	-	B
-	-	-	-	-	-	-	-	-	-	-	-	-	DK
-	-	-	-	-	-	-	-	-	-	-	-	-	D
-	-	-	-	20.75	21.34	21.36	21.58	21.39	21.23	-	-	-	EL
17.42	17.15	17.33	15.36	15.70	15.88	16.52	15.93	16.06	15.70	16.26	16.51	16.41	E
17.66	17.98	18.07	18.16	13.66	13.26	13.51	13.60	13.50	13.59	13.82	13.97	14.45	F
-	-	-	-	-	-	-	-	-	-	-	-	-	IRL
19.77	19.79	19.48	18.59	17.66	17.36	17.33	16.77	16.02	16.24	16.54	16.33	16.55	I
-	-	-	-	-	-	-	-	-	-	-	-	-	L
-	-	-	-	-	-	-	-	-	-	-	-	-	NL
16.46	16.46	15.47	15.04	16.03	16.14	16.03	16.11	15.52	15.85	15.10	15.56	16.53	A
15.82	15.86	15.78	15.73	15.78	15.87	15.88	15.95	15.88	15.84	15.91	15.81	15.81	P
-	-	-	-	-	-	-	-	-	-	-	-	-	FIN
-	-	-	-	-	-	-	-	-	-	-	-	-	S
-	-	-	-	-	-	-	-	-	-	-	-	-	UK
													Seigle Prix par 100 kg
12.43	13.27	13.93	13.24	12.96	11.61	11.44	11.34	11.22	11.25	11.32	11.26	11.77	B
12.92	13.19	13.38	13.23	13.72	11.40	11.66	12.95	12.28	11.65	12.35	12.55	12.24	DK
12.04	12.38	13.11	12.86	12.65	11.85	11.64	11.50	11.56	11.59	11.75	11.80	11.90	D
-	-	-	-	-	-	-	-	-	-	-	-	-	EL
15.15	14.98	-	11.82	12.59	12.68	12.92	12.52	12.61	12.69	12.51	12.46	12.68	E
13.70	13.94	13.96	13.94	11.65	11.72	11.92	11.98	12.05	12.25	12.31	12.38	12.51	F
-	-	-	-	-	-	-	-	-	-	-	-	-	IRL
15.97	16.09	16.39	16.47	15.79	15.43	15.65	15.74	15.64	15.37	15.51	15.36	15.21	I
-	-	-	-	-	10.72	10.67	10.60	-	-	-	-	-	L
13.54	14.33	-	-	-	14.72	13.54	13.58	13.67	13.74	13.84	13.91	13.85	NL
10.23	10.29	10.27	10.20	12.91	13.16	13.13	13.06	12.77	12.97	12.92	12.70	12.46	A
14.29	14.33	14.25	14.21	14.25	14.33	14.34	14.41	14.35	14.31	14.37	14.28	14.28	P
14.87	15.04	16.86	15.83	-	15.82	15.21	15.33	15.11	15.16	15.15	15.15	15.13	FIN
12.84	13.07	13.21	13.26	13.04	12.95	11.75	11.92	11.58	11.42	11.42	11.47	11.47	S
-	-	-	-	-	-	-	-	-	-	-	-	-	UK

**VERKAUFSPREISE
PFLANZLICHER ERZEUGNISSE**

**SELLING PRICE
OF CROP PRODUCT**

Landeswährung / National currency / Monnaie nationale (ohne MwSt / excl. VAT / hors TVA)

	1996 mar	apr	mai	jun	jul	aug	sep	oct	nov	dec	1997 jan	feb	mar
1160 Gerste													Barl
	Preise je 100 kg												Prices per 100
B	480.0	508.3	530.0	496.7	485.0	-	456.3	466.7	460.0	470.0	476.7	481.3	48
DK	114.56	113.28	115.30	107.67	103.68	91.81	100.75	102.83	98.82	101.28	105.19	100.22	100
D	23.67	24.31	25.66	25.00	23.96	22.62	22.10	22.32	22.32	22.41	23.20	23.22	23
EL	-	-	-	-	4550	4527	4559	4567	4559	4578	-	-	
E	2558	2490	2275	2118	2018	2043	2092	2115	2123	2119	2093	2088	2
F	84.10	85.10	86.00	84.40	71.20	71.00	72.70	73.60	73.20	74.40	75.60	76.50	77
IRL	-	-	-	-	-	9.08	9.08	9.08	-	-	-	-	
I	34048	34180	34109	31962	30570	30587	30106	29861	29817	29990	30281	30423	31
L	-	-	-	-	-	420.0	420.0	420.0	-	-	-	-	
NL	28.80	29.80	-	-	-	28.90	29.00	29.10	29.30	29.75	30.20	30.20	30
A	166.50	165.50	172.20	171.00	166.90	167.30	171.10	171.20	170.40	170.50	171.60	170.80	170
P	2870	2870	2870	2870	2870	2800	2900	2800	-	-	-	-	
FIN	78.80	78.10	77.80	78.10	77.60	69.90	70.10	72.20	73.40	73.90	75.10	75.90	76
S	109.63	109.00	110.00	108.69	106.15	105.49	96.56	96.14	96.07	96.50	97.00	99.00	101
UK	10.90	11.06	11.32	10.71	10.00	9.58	9.69	9.84	9.27	9.21	-	-	
1161 Braugerste													Malting barl
	Preise je 100 kg												Prices per 100
B	-	-	-	-	-	-	-	-	-	-	-	-	
DK	-	-	-	-	-	-	-	-	-	-	-	-	
D	34.56	34.49	34.48	34.43	33.62	32.48	29.78	28.12	27.64	27.46	27.97	27.88	27
EL	-	-	-	-	5107	5107	5107	5107	5107	5107	-	-	
E	2592	2472	2328	2192	2089	2056	2098	2120	2128	2089	2100	2086	2
F	109.90	110.30	111.20	112.00	86.80	89.50	91.20	90.50	91.30	92.30	92.70	92.40	91
IRL	-	-	-	-	-	11.07	11.07	11.07	-	-	-	-	
I	-	-	-	-	-	-	-	-	-	-	-	-	
L	-	-	-	-	-	610.0	610.0	610.0	-	-	-	-	
NL	36.10	36.70	-	-	-	34.10	33.70	33.50	33.40	33.20	33.10	33.10	32
A	224.80	214.70	219.80	219.00	209.90	206.20	209.20	207.80	207.90	212.80	207.90	203.90	203
P	3170	3170	3170	3170	3170	3170	3170	3170	3170	3170	3170	3170	3
FIN	85.90	86.30	86.80	87.30	87.35	90.00	90.00	90.00	90.00	90.60	91.20	91.80	92
S	-	-	-	-	-	-	-	-	-	-	-	-	
UK	14.08	14.25	13.82	13.54	10.27	12.83	12.64	11.42	10.52	11.28	-	-	
1180 Hafer													O:
	Preise je 100 kg												Prices per 100
B	501.3	530.0	581.4	602.5	618.0	450.0	527.8	524.4	520.0	520.0	520.0	520.0	52
DK	94.46	103.43	111.02	107.98	98.31	91.28	92.84	95.91	96.50	92.92	98.45	97.45	91
D	23.52	24.32	25.74	26.03	25.78	24.62	23.09	22.53	22.66	22.96	23.13	23.10	23
EL	-	-	-	-	6352	6425	6177	6181	6270	6277	-	-	
E	2461	2422	2422	2346	2288	2343	2304	2287	2201	2173	2173	2198	2
F	78.30	80.00	81.50	82.40	73.10	74.40	76.40	77.00	77.10	77.40	77.20	79.00	79
IRL	-	-	-	-	-	9.06	9.06	9.06	-	-	-	-	
I	45631	45967	45850	45183	41367	41592	41757	41684	41703	42488	42446	42622	43
L	-	-	-	-	-	440.0	440.0	440.0	-	-	-	-	
NL	27.20	27.60	-	-	-	28.90	28.90	29.40	29.80	29.50	29.50	29.50	29
A	146.90	152.60	159.70	145.90	172.30	171.20	171.50	171.10	174.20	177.00	173.70	175.30	174
P	3600	3600	3600	3600	3600	3600	3600	3600	3600	3600	3600	3600	3
FIN	75.80	76.80	78.00	78.00	75.10	72.30	70.70	70.80	71.00	70.90	70.60	70.90	71
S	110.05	111.00	111.00	111.00	111.00	111.00	98.00	97.00	96.21	95.62	96.00	97.00	99
UK	11.16	11.34	11.51	10.98	-	10.33	10.35	10.87	9.45	9.48	-	-	

PRIX DE VENTE DES PRODUITS VEGETAUX

ECU (ohne MwSt / excl. VAT / hors TVA)

1996 mar	apr	mai	jun	jul	aug	sep	oct	nov	dec	1997 jan	feb	mar	
													Orge
													Prix par 100 kg
12.33	13.00	13.49	12.62	12.32	-	11.60	11.78	11.56	11.75	11.86	11.95	12.15	B
15.66	15.43	15.62	14.59	14.07	12.48	13.69	13.95	13.33	13.64	14.15	13.46	13.48	DK
12.50	12.77	13.42	13.06	12.54	11.89	11.56	11.61	11.56	11.55	11.90	11.89	11.98	D
-	-	-	-	15.06	14.89	15.01	15.13	14.98	14.92	-	-	-	EL
16.05	15.62	14.26	13.12	12.50	12.66	12.99	13.07	13.06	12.97	12.79	12.63	12.81	E
12.97	13.18	13.29	13.01	11.00	10.93	11.17	11.32	11.21	11.35	11.49	11.61	11.78	F
-	-	-	-	-	11.40	11.52	11.61	-	-	-	-	-	IRL
17.00	17.27	17.56	16.54	15.76	15.72	15.61	15.56	15.43	15.70	15.90	15.77	15.97	I
-	-	-	-	-	10.72	10.67	10.60	-	-	-	-	-	L
13.59	14.00	-	-	-	13.54	13.54	13.49	13.53	13.67	13.79	13.77	13.89	NL
12.50	12.36	12.80	12.70	12.41	12.50	12.72	12.65	12.54	12.49	12.51	12.43	12.43	A
14.65	14.69	14.61	14.56	14.61	14.33	14.34	14.41	-	-	-	-	-	P
13.36	13.05	13.12	13.35	13.32	12.16	12.17	12.55	12.63	12.75	12.95	13.08	13.09	FIN
12.70	12.83	12.97	12.98	12.58	12.42	11.46	11.58	11.35	11.31	11.31	11.47	11.47	S
12.99	13.27	13.76	13.18	12.23	11.57	11.90	12.40	12.06	12.26	-	-	-	UK
													Orge de brasserie
													Prix par 100 kg
-	-	-	-	-	-	-	-	-	-	-	-	-	B
-	-	-	-	-	-	-	-	-	-	-	-	-	DK
18.25	18.12	18.04	17.99	17.59	17.07	15.58	14.62	14.32	14.15	14.35	14.28	14.20	D
-	-	-	-	16.91	16.80	16.81	16.92	16.78	16.65	-	-	-	EL
16.26	15.57	14.59	13.58	12.94	12.74	13.02	13.10	13.10	12.79	12.83	12.61	12.76	E
16.95	17.08	17.19	17.27	13.41	13.78	14.01	13.92	13.98	14.08	14.09	14.02	13.87	F
-	-	-	-	-	13.90	14.05	14.15	-	-	-	-	-	IRL
-	-	-	-	-	-	-	-	-	-	-	-	-	I
-	-	-	-	-	15.56	15.50	15.40	-	-	-	-	-	L
17.03	17.24	-	-	-	15.98	15.73	15.53	15.43	15.25	15.12	15.09	14.90	NL
16.88	16.04	16.34	16.26	15.61	15.40	15.56	15.36	15.30	15.59	15.16	14.84	14.85	A
16.18	16.22	16.14	16.09	16.13	16.23	16.24	16.31	16.24	16.20	16.26	16.16	16.17	P
14.56	14.42	14.63	14.92	14.99	15.66	15.63	15.65	15.49	15.63	15.72	15.82	15.80	FIN
-	-	-	-	-	-	-	-	-	-	-	-	-	S
16.78	17.09	16.80	16.66	12.56	15.49	15.53	14.39	13.70	15.01	-	-	-	UK
													Avoine
													Prix par 100 kg
12.88	13.55	14.80	15.31	15.70	11.48	13.41	13.24	13.07	13.00	12.94	12.91	13.11	B
12.92	14.08	15.04	14.63	13.34	12.41	12.61	13.01	13.02	12.51	13.24	13.09	12.24	DK
12.42	12.78	13.46	13.60	13.49	12.94	12.08	11.72	11.74	11.83	11.86	11.83	11.90	D
-	-	-	-	21.03	21.14	20.33	20.48	20.60	20.46	-	-	-	EL
15.44	15.26	15.18	14.53	14.18	14.52	14.30	14.13	13.54	13.30	13.28	13.29	13.18	E
12.08	12.39	12.60	12.70	11.30	11.45	11.74	11.84	11.80	11.81	11.73	11.99	12.05	F
-	-	-	-	-	11.38	11.50	11.58	-	-	-	-	-	IRL
22.78	23.23	23.61	23.38	21.33	21.37	21.64	21.73	21.58	22.24	22.28	22.09	22.32	I
-	-	-	-	-	11.23	11.18	11.11	-	-	-	-	-	L
12.83	12.97	-	-	-	13.54	13.49	13.63	13.76	13.55	13.47	13.45	13.35	NL
11.03	11.40	11.87	10.83	12.81	12.79	12.75	12.65	12.82	12.97	12.66	12.76	12.68	A
18.37	18.42	18.33	18.27	18.32	18.43	18.44	18.53	18.45	18.40	18.47	18.35	18.36	P
12.85	12.84	13.15	13.33	12.89	12.58	12.27	12.31	12.22	12.23	12.17	12.22	12.20	FIN
12.75	13.07	13.09	13.26	13.15	13.07	11.63	11.68	11.37	11.21	11.19	11.24	11.24	S
13.30	13.60	13.99	13.51	-	12.47	12.72	13.69	12.31	12.62	-	-	-	UK

**VERKAUFSPREISE
PFLANZLICHER ERZEUGNISSE**

**SELLING PRICES
OF CROP PRODUCTS**

Landeswährung / National currency / Monnaie nationale (ohne MwSt / excl. VAT / hors TVA)

	1996 mar	apr	mai	jun	jul	aug	sep	oct	nov	dec	1997 jan	feb	mar
1200	Mais											Mais	
	Preise je 100 kg											Prices per 100 l	
B	-	-	-	-	-	-	-	-	-	-	-	-	-
DK	-	-	-	-	-	-	-	-	-	-	-	-	-
D	28.42	29.43	31.23	31.00	30.21	30.34	29.84	27.34	25.43	24.66	24.92	25.10	25.
EL	-	-	-	-	-	-	4894	4852	4846	4845	-	-	-
E	2780	2837	2868	2941	3000	2800	2688	2474	2462	2420	2413	2377	23
F	92.30	97.20	99.60	98.60	89.70	89.40	91.60	72.20	70.80	71.60	72.70	73.90	75.
IRL	-	-	-	-	-	-	-	-	-	-	-	-	-
I	36687	37635	37638	36331	36392	36413	34715	31822	31206	30760	30804	30654	301
L	-	-	-	-	-	-	-	-	-	-	-	-	-
NL	-	-	-	-	-	-	-	-	-	-	-	-	-
A	202.40	201.80	212.70	213.20	214.90	218.50	215.50	181.20	169.90	171.10	173.50	175.10	174.
P	3000	3000	3000	3000	3000	3000	3000	3000	3000	3000	3000	3000	30
FIN	-	-	-	-	-	-	-	-	-	-	-	-	-
S	-	-	-	-	-	-	-	-	-	-	-	-	-
UK	-	-	-	-	-	-	-	-	-	-	-	-	-
1251	Reis											Reis	
	Preise je 100 kg											Prices per 100 l	
B	-	-	-	-	-	-	-	-	-	-	-	-	-
DK	-	-	-	-	-	-	-	-	-	-	-	-	-
D	-	-	-	-	-	-	-	-	-	-	-	-	-
EL	9165	9278	9397	9576	-	-	-	9358	9022	8973	8871	8823	87
E	6301	6268	6319	6510	6552	6552	5411	5376	5430	5510	5704	5734	57
F	-	-	-	-	-	-	-	-	-	-	-	-	-
IRL	-	-	-	-	-	-	-	-	-	-	-	-	-
I	78156	81381	83513	82338	77734	77968	77968	69136	63606	61700	62200	62125	625
L	-	-	-	-	-	-	-	-	-	-	-	-	-
NL	-	-	-	-	-	-	-	-	-	-	-	-	-
A	-	-	-	-	-	-	-	-	-	-	-	-	-
P	7000	7000	7000	7000	7000	7000	7000	7000	7000	7000	7000	7000	70
FIN	-	-	-	-	-	-	-	-	-	-	-	-	-
S	-	-	-	-	-	-	-	-	-	-	-	-	-
UK	-	-	-	-	-	-	-	-	-	-	-	-	-
1361	Speisekartoffeln											Main crop food potato	
	Preise je 100 kg											Prices per 100 l	
B	302.3	250.8	-	-	-	221.9	123.4	134.0	129.3	104.2	119.1	105.9	10.
DK	149.04	147.20	-	326.60	125.12	107.64	101.20	82.80	81.88	86.48	72.68	77.28	82.
D	19.15	19.30	15.55	-	-	11.20	8.10	6.95	5.85	5.60	5.90	5.70	5.
EL	7903	6897	7406	7925	12407	11360	10477	9082	9940	11790	5216	6529	86
E	2902	4151	4224	2093	1888	2213	2003	1295	1308	1460	1263	1215	15
F	49.32	48.42	-	-	-	59.19	36.41	36.21	34.51	32.22	34.23	30.73	27.
IRL	-	-	-	-	-	-	-	-	-	-	-	-	-
I	48634	47928	47757	44196	39259	38511	38923	38453	38538	39527	38884	38505	386
L	-	-	-	-	-	780.0	780.0	780.0	-	-	-	-	-
NL	23.70	17.90	15.30	-	-	-	10.35	11.55	11.05	9.80	11.40	10.30	9.
A	174.00	156.00	161.00	161.00	161.00	123.00	66.00	55.00	52.00	52.00	60.00	64.00	64.
P	2375	2342	1864	1850	1384	2039	2243	2235	2052	1988	1847	2321	16
FIN	54.00	62.00	69.00	178.00	114.00	88.00	78.00	62.00	66.00	64.00	58.00	55.00	64.
S	194.65	194.00	195.00	310.00	220.00	163.00	158.00	126.06	125.37	125.00	125.00	124.00	119.
UK	14.40	13.90	13.80	14.20	-	6.80	4.93	4.20	4.40	4.62	-	-	-

PRIX DE VENTE DES PRODUITS VEGETAUX

ECU (ohne MwSt / excl. VAT / hors TVA)

1996 mar	apr	mai	jun	jul	aug	sep	oct	nov	dec	1997 jan	feb	mar	
													Maïs
													Prix par 100 kg
-	-	-	-	-	-	-	-	-	-	-	-	-	B
-	-	-	-	-	-	-	-	-	-	-	-	-	DK
15.01	15.46	16.34	16.20	15.81	15.95	15.61	14.22	13.17	12.71	12.78	12.86	12.89	D
-	-	-	-	-	-	16.11	16.08	15.92	15.79	-	-	-	EL
17.44	17.87	17.97	18.22	18.59	17.36	16.69	15.28	15.15	14.81	14.74	14.37	14.25	E
14.24	15.05	15.40	15.20	13.86	13.76	14.08	11.10	10.84	10.92	11.05	11.21	11.40	F
-	-	-	-	-	-	-	-	-	-	-	-	-	IRL
18.31	19.02	19.38	18.80	18.76	18.71	17.99	16.59	16.15	16.10	16.17	15.89	15.48	I
-	-	-	-	-	-	-	-	-	-	-	-	-	L
-	-	-	-	-	-	-	-	-	-	-	-	-	NL
15.20	15.08	15.81	15.83	15.98	16.32	16.03	13.39	12.51	12.53	12.65	12.74	12.67	A
15.31	15.35	15.27	15.22	15.27	15.36	15.37	15.44	15.37	15.33	15.39	15.30	15.30	P
-	-	-	-	-	-	-	-	-	-	-	-	-	FIN
-	-	-	-	-	-	-	-	-	-	-	-	-	S
-	-	-	-	-	-	-	-	-	-	-	-	-	UK
													Riz
													Prix par 100 kg
-	-	-	-	-	-	-	-	-	-	-	-	-	B
-	-	-	-	-	-	-	-	-	-	-	-	-	DK
-	-	-	-	-	-	-	-	-	-	-	-	-	D
29.61	30.33	30.99	31.64	-	-	-	31.01	29.64	29.25	29.04	28.84	28.62	EL
39.53	39.49	39.60	40.33	40.60	40.62	33.59	33.21	33.42	33.73	34.85	34.67	34.85	E
-	-	-	-	-	-	-	-	-	-	-	-	-	F
-	-	-	-	-	-	-	-	-	-	-	-	-	IRL
39.02	41.13	43.00	42.61	40.07	40.06	40.41	36.04	32.92	32.29	32.65	32.20	32.12	I
-	-	-	-	-	-	-	-	-	-	-	-	-	L
-	-	-	-	-	-	-	-	-	-	-	-	-	NL
-	-	-	-	-	-	-	-	-	-	-	-	-	A
35.72	35.82	35.63	35.52	35.62	35.84	35.86	36.02	35.87	35.77	35.91	35.69	35.71	P
-	-	-	-	-	-	-	-	-	-	-	-	-	FIN
-	-	-	-	-	-	-	-	-	-	-	-	-	S
-	-	-	-	-	-	-	-	-	-	-	-	-	UK
													Pommes de terre de consommation
													Prix par 100 kg
7.77	6.41	-	-	-	5.66	3.14	3.38	3.25	2.61	2.96	2.63	2.58	B
20.38	20.04	-	44.26	16.98	14.64	13.75	11.23	11.04	11.65	9.77	10.38	11.13	DK
10.11	10.14	8.13	-	-	5.89	4.24	3.61	3.03	2.89	3.03	2.92	2.61	D
25.54	22.55	24.42	26.19	41.08	37.37	34.49	30.09	32.65	38.43	17.07	21.34	28.29	EL
18.21	26.15	26.47	12.97	11.70	13.72	12.43	8.00	8.05	8.94	7.72	7.35	9.63	E
7.61	7.50	-	-	-	9.11	5.59	5.57	5.28	4.92	5.20	4.66	4.16	F
-	-	-	-	-	-	-	-	-	-	-	-	-	IRL
24.28	24.22	24.59	22.87	20.24	19.79	20.18	20.04	19.94	20.69	20.41	19.96	19.84	I
-	-	-	-	-	19.90	19.82	19.69	-	-	-	-	-	L
11.18	8.41	7.16	-	-	-	4.83	5.35	5.10	4.50	5.21	4.70	4.44	NL
13.07	11.65	11.97	11.96	11.97	9.19	4.91	4.07	3.83	3.81	4.37	4.66	4.66	A
12.12	11.98	9.49	9.39	7.04	10.44	11.49	11.50	10.51	10.16	9.48	11.83	8.26	P
9.16	10.36	11.63	30.43	19.56	15.31	13.54	10.78	11.36	11.04	10.00	9.48	10.98	FIN
22.55	22.84	23.00	37.03	26.07	19.19	18.75	15.18	14.82	14.65	14.57	14.37	13.51	S
17.16	16.67	16.77	17.48	-	8.21	6.05	5.29	5.73	6.14	-	-	-	UK

Tierische Erzeugnisse

Animal products

Produits animaux

**VERKAUFSPREISE
TIERISCHER ERZEUGNISSE**

**SELLING PRICE
OF ANIMAL PRODUCT**

Landeswährung / National currency / Monnaie nationale (ohne MwSt / excl. VAT / hors TVA)

	1996 mar	apr	mai	jun	jul	aug	sep	oct	nov	dec	1997 jan	feb	mar
4150	Kälber											Calv	
	Preise je 100 kg Lebendgewicht											Prices per 100 kg live weight	
B	11050.0	11000.0	11380.0	11400.0	10450.0	10180.0	10238.0	9290.0	9738.0	9313.0	9560.0	9250.0	961
DK	-	-	-	-	-	-	-	-	-	-	-	-	-
D	551.80	549.40	528.00	543.80	-	-	-	-	-	-	-	-	-
EL	60536	60175	60837	60926	61748	60789	60688	60268	59840	60350	61555	61302	606
E	30138	28653	28072	26471	26084	27165	27877	28975	28651	29187	30178	30120	298
F	1983.00	1994.56	2057.67	2015.82	1801.08	1781.40	1820.78	1772.22	1796.86	1826.28	1772.44	1725.68	1931
IRL	-	-	-	-	-	-	-	-	-	-	-	-	-
I	520290	478656	487869	482716	486286	497736	498846	488566	462966	444136	452656	443046	448
L	14070.0	14070.0	14070.0	14070.0	14070.0	14070.0	14070.0	14670.0	14070.0	14070.0	14070.0	14070.0	1407
NL	538.00	500.00	548.00	514.00	500.00	472.00	486.00	472.00	481.00	458.00	467.00	430.00	491
A	3592.00	3457.00	3341.00	3458.00	3354.00	3299.00	3258.00	3216.00	3100.00	3174.00	3138.00	3067.00	3068
P	52542	52125	50617	47000	44833	43167	43167	43167	43167	43813	44650	45500	45
FIN	1283.33	1716.67	1716.67	1716.67	1716.67	1716.67	1716.67	1716.67	1716.67	1716.67	1716.67	1716.67	1716
S	-	-	-	-	-	-	-	-	-	-	-	-	-
UK	-	-	-	-	-	-	-	-	-	-	-	-	-
4161	Jungrinder											Young cat	
	Preise je 100 kg Lebendgewicht											Prices per 100 kg live weight	
B	6233.0	6113.0	6000.0	5975.0	5925.0	5833.0	5900.0	6040.0	6050.0	6147.0	6317.0	6375.0	657
DK	951.00	913.00	882.00	880.00	880.00	880.00	883.00	890.00	890.00	890.00	890.00	890.00	900
D	308.80	291.50	284.30	276.50	-	-	-	-	-	-	-	-	-
EL	-	-	-	-	-	-	-	-	-	-	-	-	-
E	27880	26134	25796	23789	24067	23839	25235	26254	26135	26325	27570	27512	27
F	1203.79	1150.58	1048.64	1055.14	1007.46	-	-	-	-	-	1205.24	1219.74	1203
IRL	122.85	120.23	115.38	114.28	105.73	99.59	100.05	98.87	102.36	104.74	103.48	104.16	110
I	420556	399222	390207	378700	370000	376278	374878	384756	384027	387467	391676	388728	389
L	8030.0	7480.0	7480.0	7370.0	7018.0	6662.7	6972.4	6655.0	6737.5	6930.0	7271.0	6916.3	701
NL	348.00	340.00	326.00	309.00	304.00	304.00	315.00	326.00	334.00	345.00	351.00	345.00	343
A	2062.00	1967.00	1952.00	1918.00	1879.00	1880.00	1891.00	1897.00	1909.00	1946.00	1972.00	1946.00	1943
P	62042	60310	57561	55442	52625	50732	53450	55694	55992	55976	57526	59608	59
FIN	-	-	-	-	-	-	-	-	-	-	-	-	-
S	-	-	-	-	-	-	-	-	-	-	-	-	-
UK	-	-	-	-	-	-	-	-	-	-	-	-	-
4162	Färsen											Heife	
	Preise je 100 kg Lebendgewicht											Prices per 100 kg live weight	
B	4825.0	4830.0	4675.0	4575.0	4425.0	4200.0	4250.0	4470.0	4500.0	4630.0	4700.0	4700.0	497
DK	1025.00	1025.00	1008.00	1005.00	1005.00	1005.00	995.00	961.00	955.00	955.00	955.00	955.00	964
D	302.00	292.10	284.10	276.80	272.50	270.00	271.70	273.50	270.10	272.80	276.70	275.10	275
EL	-	-	-	-	-	-	-	-	-	-	-	-	-
E	-	-	-	-	-	-	-	-	-	-	-	-	-
F	1147.24	1155.59	1160.91	1114.12	967.46	988.89	1043.44	1051.16	1042.37	1029.38	1073.35	1091.69	1148
IRL	113.53	110.77	107.72	105.51	97.71	89.94	89.80	85.40	91.18	92.50	95.54	94.99	100
I	316250	287500	285750	262500	248750	254750	255625	259000	266250	266250	275500	276250	270
L	7610.4	7392.0	7568.0	7546.0	7214.9	7159.4	7152.8	6906.9	6997.7	7067.5	7126.4	7135.2	693
NL	-	-	-	-	-	-	-	-	-	-	-	-	-
A	1910.00	1865.00	1828.00	1818.00	1778.00	1764.00	1768.00	1748.00	1760.00	1745.00	1778.00	1756.00	1755
P	60600	59412	57211	54811	52963	52404	54195	55283	55504	55683	57418	58868	59
FIN	-	-	-	-	-	-	-	-	-	-	-	-	-
S	-	-	-	-	-	-	-	-	-	-	-	-	-
UK	115.84	103.05	99.07	100.13	98.79	94.03	-	94.27	104.85	108.64	-	-	-

PRIX DE VENTE DES PRODUITS ANIMAUX

ECU (ohne MwSt / excl. VAT / hors TVA)

1996 mar	apr	mai	jun	jul	aug	sep	oct	nov	dec	1997 jan	feb	mar	
													Veaux
													Prix par 100 kg de poids vif
283.96	281.31	289.60	289.60	265.48	259.72	260.16	234.55	244.79	232.91	237.86	229.61	238.86	B
-	-	-	-	-	-	-	-	-	-	-	-	-	DK
291.45	288.65	276.20	284.18	-	-	-	-	-	-	-	-	-	D
195.60	196.71	200.62	201.32	204.43	199.97	199.76	199.71	196.57	196.70	201.48	200.35	197.63	EL
189.09	180.58	175.94	163.99	161.62	168.39	173.05	179.01	176.32	178.67	184.36	182.14	180.57	E
305.90	308.89	318.06	310.80	278.33	274.26	279.78	272.56	275.06	278.65	269.38	261.80	293.52	F
-	-	-	-	-	-	-	-	-	-	-	-	-	IRL
259.74	241.90	251.17	249.81	250.69	255.73	258.57	254.66	239.59	232.44	237.63	229.63	230.11	I
361.56	359.82	358.06	357.43	357.45	358.97	357.54	370.38	353.69	351.88	350.07	349.25	349.61	L
253.86	234.91	256.40	239.79	233.16	221.20	226.83	218.81	222.15	210.39	213.31	196.07	223.67	NL
269.76	258.25	248.38	256.78	249.41	246.44	242.28	237.72	228.21	232.50	228.77	223.22	223.48	A
268.12	266.73	257.66	238.50	228.16	220.99	221.14	222.15	221.18	223.89	229.08	231.98	233.37	P
608.98	577.77	563.25	591.10	575.61	573.99	565.66	559.15	533.38	547.53	540.93	528.47	526.33	FIN
-	-	-	-	-	-	-	-	-	-	-	-	-	S
-	-	-	-	-	-	-	-	-	-	-	-	-	UK
													Jeunes bovins
													Prix par 100 kg de poids vif
160.17	156.33	152.69	151.79	150.52	148.82	149.93	152.49	152.09	153.73	157.17	158.24	163.38	B
130.03	124.32	119.52	119.26	119.44	119.67	119.96	120.73	120.04	119.86	119.69	119.52	120.96	DK
163.10	153.15	148.72	144.50	-	-	-	-	-	-	-	-	-	D
-	-	-	-	-	-	-	-	-	-	-	-	-	EL
174.92	164.64	161.67	147.38	149.12	147.78	156.65	162.20	160.83	161.15	168.43	166.37	164.69	E
185.70	178.18	162.09	162.68	155.69	-	-	-	-	-	183.17	185.05	182.94	F
150.78	148.88	144.73	144.46	133.44	125.05	126.96	126.38	133.43	139.06	138.97	141.80	150.03	IRL
209.95	201.75	200.89	195.98	190.74	193.33	194.32	200.55	198.74	202.78	205.62	201.48	200.15	I
206.35	191.29	190.35	187.22	178.29	169.99	177.18	168.02	169.37	173.31	180.91	171.68	174.25	L
164.21	159.74	152.53	144.15	141.76	142.47	147.02	151.13	154.26	158.48	160.32	157.32	156.25	NL
154.86	146.94	145.12	142.42	139.73	140.44	140.62	140.22	140.53	142.55	143.76	141.63	141.53	A
316.60	308.61	293.01	281.34	267.81	259.72	273.82	286.62	286.90	286.05	295.15	303.91	304.94	P
-	-	-	-	-	-	-	-	-	-	-	-	-	FIN
-	-	-	-	-	-	-	-	-	-	-	-	-	S
-	-	-	-	-	-	-	-	-	-	-	-	-	UK
													Génisses
													Prix par 100 kg de poids vif
123.99	123.52	118.97	116.22	112.42	107.16	108.00	112.86	113.12	115.79	116.94	116.66	123.62	B
140.15	139.57	136.60	136.20	136.41	136.66	135.17	130.36	128.81	128.61	128.43	128.25	129.56	DK
159.51	153.47	148.62	144.65	142.61	141.93	142.17	142.23	139.92	140.61	141.93	140.90	141.34	D
-	-	-	-	-	-	-	-	-	-	-	-	-	EL
-	-	-	-	-	-	-	-	-	-	-	-	-	E
176.98	178.96	179.44	171.77	149.51	152.25	160.34	161.66	159.56	157.06	163.13	165.62	174.59	F
139.34	137.17	135.12	133.38	123.32	112.93	113.95	109.16	118.86	122.81	128.31	129.32	137.17	IRL
157.88	145.29	147.11	135.84	128.23	130.89	132.50	135.00	137.79	139.34	144.63	143.18	138.60	I
195.57	189.04	192.59	191.69	183.29	182.66	181.76	174.38	175.91	176.75	177.31	177.11	172.20	L
-	-	-	-	-	-	-	-	-	-	-	-	-	NL
143.44	139.32	135.90	135.00	132.22	131.78	131.47	129.21	129.57	127.82	129.62	127.80	127.84	A
309.25	304.01	291.22	278.14	269.53	268.28	277.64	284.50	284.40	284.55	294.59	300.14	301.43	P
-	-	-	-	-	-	-	-	-	-	-	-	-	FIN
-	-	-	-	-	-	-	-	-	-	-	-	-	S
138.07	123.56	120.43	123.23	120.82	113.57	-	118.77	136.52	144.54	-	-	-	UK

**VERKAUFSPREISE
TIERISCHER ERZEUGNISSE**

**SELLING PRICE
OF ANIMAL PRODUCT**

Landeswährung / National currency / Monnaie nationale (ohne MwSt / excl. VAT / hors TVA)

	1996 mar	apr	mai	jun	jul	aug	sep	oct	nov	dec	1997 jan	feb	mar
4180	Ochsen											Bullock	
	Preise je 100 kg Lebendgewicht											Prices per 100 kg live weight	
B	6000.0	5830.0	5750.0	5750.0	5750.0	5675.0	5650.0	5650.0	5650.0	5670.0	5875.0	5850.0	6000.0
DK	1055.00	1055.00	1047.00	1045.00	1045.00	1045.00	1045.00	1045.00	1045.00	1045.00	1045.00	1045.00	1045.00
D	-	-	-	-	-	-	-	-	-	-	-	-	-
EL	-	-	-	-	-	-	-	-	-	-	-	-	-
E	-	-	-	-	-	-	-	-	-	-	-	-	-
F	1073.32	1060.38	1084.59	1048.67	936.01	918.64	959.12	1005.56	1024.89	1034.91	1081.20	1108.77	1128.00
IRL	119.90	115.49	111.67	109.19	97.99	95.49	97.36	96.46	101.20	102.73	99.99	103.57	106.00
I	-	-	-	-	-	-	-	-	-	-	-	-	-
L	8030.0	7590.0	7411.3	7067.5	7095.0	7040.0	6930.0	6930.0	6655.0	6930.0	7040.0	6985.0	6930.0
NL	-	-	-	-	-	-	-	-	-	-	-	-	-
A	1924.00	1857.00	1819.00	1774.00	1836.00	1715.00	1663.00	1731.00	1682.00	1718.00	1646.00	1730.00	1765.00
P	-	-	-	-	-	-	-	-	-	-	-	-	-
FIN	-	-	-	-	-	-	-	-	-	-	-	-	-
S	-	-	-	-	-	-	-	-	-	-	-	-	-
UK	117.59	103.82	101.49	104.17	102.42	96.90	97.55	99.14	109.33	109.54	-	-	-
4171	Kühe A (1. Qualität)											Cows A (1st quality)	
	Preise je 100 kg Lebendgewicht											Prices per 100 kg live weight	
B	4300.0	4280.0	4125.0	4013.0	3825.0	3600.0	3788.0	3870.0	3850.0	3870.0	3900.0	3900.0	4170.0
DK	-	-	-	-	-	-	-	-	-	-	-	-	-
D	240.10	226.20	222.90	218.80	220.60	215.50	216.30	213.80	209.90	213.60	214.40	214.10	223.00
EL	-	-	-	-	-	-	-	-	-	-	-	-	-
E	24135	24012	22072	23748	25179	26985	24105	22782	24124	23624	24702	24685	23800
F	995.85	1006.80	1026.04	976.52	894.34	925.47	983.91	1003.62	978.66	949.26	977.91	987.29	1055.00
IRL	91.59	84.02	82.94	79.47	76.93	73.48	75.26	71.62	71.40	78.40	77.58	76.22	77.00
I	-	-	-	-	-	-	-	-	-	-	-	-	-
L	5683.2	5422.5	5547.3	5503.9	5150.2	5052.3	5130.4	5109.0	5183.8	5329.0	5293.8	5194.8	5230.0
NL	291.00	280.00	267.00	256.00	246.00	243.00	246.00	251.00	248.00	248.00	251.00	256.00	272.00
A	1379.00	1321.00	1312.00	1335.00	1300.00	1308.00	1291.00	1266.00	1256.00	1240.00	1228.00	1244.00	1293.00
P	-	-	-	-	-	-	-	-	-	-	-	-	-
FIN	-	-	-	-	-	-	-	-	-	-	-	-	-
S	-	-	-	-	-	-	-	-	-	-	-	-	-
UK	95.80	-	-	-	-	-	-	-	-	-	-	-	-
4172	Kühe B (2. Qualität)											Cows B (2nd quality)	
	Preise je 100 kg Lebendgewicht											Prices per 100 kg live weight	
B	3800.0	3840.0	3638.0	3625.0	3475.0	3250.0	3275.0	3360.0	3300.0	3320.0	3350.0	3350.0	3620.0
DK	810.00	810.00	793.00	790.00	790.00	788.00	773.00	741.00	735.00	735.00	735.00	735.00	760.00
D	218.00	204.60	204.70	198.50	200.50	198.10	197.60	193.00	189.40	189.90	192.00	189.50	199.00
EL	37511	36323	37414	36925	36620	36959	37745	36859	37738	37132	36131	37335	36300
E	18054	14958	14826	14733	15027	14328	14035	14081	14089	15971	15682	14965	14900
F	833.00	836.00	863.00	827.00	733.00	741.00	766.00	764.00	721.00	700.00	728.00	743.00	829.00
IRL	78.61	74.06	72.04	69.61	66.20	61.38	62.25	59.26	57.04	57.92	59.65	62.12	61.00
I	202500	179167	182250	162188	158438	164375	173750	164000	162500	162500	166500	165000	168700
L	4768.9	4613.1	4474.3	4516.7	4089.5	4065.1	4080.5	4166.3	4121.8	4223.6	4280.8	4078.9	4150.0
NL	238.00	228.00	220.00	210.00	198.00	193.00	195.00	203.00	198.00	195.00	200.00	205.00	220.00
A	1164.00	1106.00	1096.00	1107.00	1078.00	1008.00	1027.00	1014.00	1008.00	997.00	1014.00	1023.00	1051.00
P	-	-	-	-	-	-	-	-	-	-	-	-	-
FIN	-	-	-	-	-	-	-	-	-	-	-	-	-
S	-	-	-	-	-	-	-	-	-	-	-	-	-
UK	82.70	-	-	-	-	-	-	-	-	-	-	-	-

PRIX DE VENTE DES PRODUITS ANIMAUX

ECU (ohne MwSt / excl. VAT / hors TVA)

996 nar	apr	mai	jun	jul	aug	sep	oct	nov	dec	1997 jan	feb	mar	
													Boeufs
													Prix par 100 kg de poids vif
154.18	149.09	146.33	146.07	146.08	144.79	143.58	142.65	142.03	141.80	146.17	145.21	149.09	B
144.25	143.66	141.88	141.62	141.84	142.10	141.97	141.75	140.95	140.73	140.54	140.34	140.44	DK
-	-	-	-	-	-	-	-	-	-	-	-	-	D
-	-	-	-	-	-	-	-	-	-	-	-	-	EL
-	-	-	-	-	-	-	-	-	-	-	-	-	E
165.57	164.21	167.65	161.68	144.65	141.43	147.38	154.65	156.89	157.91	164.32	168.21	171.45	F
147.16	143.01	140.07	138.03	123.67	119.90	123.54	123.30	131.92	136.39	134.28	141.00	145.29	IRL
-	-	-	-	-	-	-	-	-	-	-	-	-	I
206.35	194.10	188.60	179.54	180.25	179.61	176.10	174.97	167.29	173.31	175.16	173.38	172.20	L
-	-	-	-	-	-	-	-	-	-	-	-	-	NL
144.50	138.73	135.23	131.73	136.53	128.12	123.67	127.95	123.82	125.85	120.00	125.91	128.56	A
-	-	-	-	-	-	-	-	-	-	-	-	-	P
-	-	-	-	-	-	-	-	-	-	-	-	-	FIN
-	-	-	-	-	-	-	-	-	-	-	-	-	S
140.15	124.48	123.37	128.20	125.26	117.04	119.86	124.90	142.35	145.73	-	-	-	UK
													Vaches A (1ère qualité)
													Prix par 100 kg de poids vif
110.50	109.45	104.97	101.94	97.17	91.85	96.26	97.71	96.78	96.79	97.04	96.81	103.74	B
-	-	-	-	-	-	-	-	-	-	-	-	-	DK
126.81	118.85	116.60	114.34	115.45	113.28	113.18	111.19	108.73	110.10	109.97	109.66	114.63	D
-	-	-	-	-	-	-	-	-	-	-	-	-	EL
151.42	151.27	138.33	147.12	156.01	167.28	149.63	140.75	148.46	144.61	150.91	149.27	144.11	E
153.62	155.92	158.60	150.56	138.21	142.49	151.19	154.35	149.81	144.84	148.62	149.78	160.43	F
112.42	104.04	104.04	100.46	97.09	92.27	95.50	91.55	93.08	104.09	104.19	103.77	104.96	IRL
-	-	-	-	-	-	-	-	-	-	-	-	-	I
146.04	138.67	141.17	139.82	130.84	128.90	130.37	128.99	130.31	133.27	131.71	128.95	129.97	L
137.31	131.55	124.92	119.43	114.71	113.88	114.82	116.36	114.54	113.92	114.65	116.73	123.91	NL
103.57	98.68	97.54	99.13	96.67	97.71	96.00	93.58	92.46	90.83	89.52	90.54	94.18	A
-	-	-	-	-	-	-	-	-	-	-	-	-	P
-	-	-	-	-	-	-	-	-	-	-	-	-	FIN
-	-	-	-	-	-	-	-	-	-	-	-	-	S
114.18	-	-	-	-	-	-	-	-	-	-	-	-	UK
													Vaches B (2ème qualité)
													Prix par 100 kg de poids vif
97.65	98.20	92.58	92.09	88.28	82.92	83.22	84.83	82.96	83.03	83.35	83.15	90.07	B
110.75	110.30	107.46	107.06	107.23	107.16	105.01	100.51	99.14	98.99	98.85	98.70	102.14	DK
115.14	107.50	107.08	103.73	104.93	104.14	103.39	100.37	98.11	97.88	98.48	97.06	102.27	D
121.21	118.74	123.38	122.01	121.24	121.58	124.24	122.14	123.97	121.03	118.26	122.02	118.52	EL
113.27	94.23	92.92	91.27	93.11	88.82	87.12	86.99	86.70	97.77	95.80	90.49	90.22	E
128.50	129.47	133.40	127.51	113.27	114.08	117.70	117.50	110.37	106.81	110.64	112.72	125.98	F
96.48	91.71	90.36	88.00	83.55	77.07	78.99	75.75	74.36	76.90	80.11	84.57	83.54	IRL
101.09	90.55	93.83	83.93	81.68	84.46	90.06	85.48	84.09	85.05	87.41	85.52	86.62	I
122.55	117.97	113.86	114.74	103.89	103.71	103.69	105.19	103.61	105.63	106.51	101.25	103.31	L
112.30	107.12	102.93	97.97	92.33	90.45	91.01	94.11	91.45	89.58	91.35	93.48	100.22	NL
87.42	82.62	81.48	82.20	80.16	75.30	76.37	74.95	74.21	73.03	73.92	74.45	76.56	A
-	-	-	-	-	-	-	-	-	-	-	-	-	P
-	-	-	-	-	-	-	-	-	-	-	-	-	FIN
-	-	-	-	-	-	-	-	-	-	-	-	-	S
98.57	-	-	-	-	-	-	-	-	-	-	-	-	UK

**VERKAUFSPREISE
TIERISCHER ERZEUGNISSE**

**SELLING PRICE
OF ANIMAL PRODUCT**

Landeswährung / National currency / Monnaie nationale (ohne MwSt / excl. VAT / hors TVA)

	1996 mar	apr	mai	jun	jul	aug	sep	oct	nov	dec	1997 jan	feb	ma
4173	Kühe C (3. Qualität)											Cows C (3rd qual	
	Preise je 100 kg Lebendgewicht											Prices per 100 kg live we	
B	2850.0	2890.0	2775.0	2750.0	2625.0	2475.0	2450.0	2610.0	2600.0	2670.0	2700.0	2625.0	28
DK	443.00	450.00	433.00	430.00	430.00	428.00	413.00	381.00	375.00	375.00	385.00	385.00	40
D	185.60	172.20	174.90	168.50	170.60	167.70	162.90	160.50	159.40	157.10	158.50	154.40	16
EL	-	-	-	-	-	-	-	-	-	-	-	-	-
E	-	-	-	-	-	-	-	-	-	-	-	-	-
F	713.35	712.49	724.28	675.00	587.98	576.63	592.20	602.24	572.02	554.42	585.33	612.57	68
IRL	58.42	57.74	54.04	51.67	48.91	47.22	44.34	42.56	38.23	38.13	38.89	44.08	4
I	155000	138333	136250	119688	118438	124375	131250	123500	122500	124500	126750	117500	121
L	4050.0	3550.0	3180.0	2920.0	2900.0	2918.5	3050.0	3400.0	2862.5	3230.0	2800.0	2883.5	32
NL	198.00	189.00	182.00	172.00	165.00	163.00	163.00	170.00	170.00	165.00	168.00	172.00	18
A	-	-	-	-	-	-	-	-	-	-	-	-	-
P	28986	26662	25419	24658	24327	23522	23473	23566	23876	23799	23912	23923	22
FIN	-	-	-	-	-	-	-	-	-	-	-	-	-
S	-	-	-	-	-	-	-	-	-	-	-	-	-
UK	69.20	-	-	-	-	-	-	-	-	-	-	-	-
4210	Kälber (Schlachtkörper)											Calves (carcass	
	Preise je 100 kg Schlachtkörpergewicht											Prices per 100 kg carcass we	
B	18175.0	18216.0	18550.0	18563.0	17750.0	17550.0	17638.0	16640.0	17275.0	16900.0	17300.0	17375.0	185
DK	-	-	-	-	-	-	-	-	-	-	-	-	-
D	-	-	-	-	-	-	-	-	-	-	-	-	-
EL	-	-	-	-	-	-	-	-	-	-	-	-	-
E	-	-	-	-	-	-	-	-	-	-	-	-	-
F	2875.00	2938.00	3075.00	2717.00	2470.00	2438.00	2650.00	2488.00	2563.00	2570.00	2525.00	2325.00	258
IRL	-	-	-	-	-	-	-	-	-	-	-	-	-
I	951000	873917	886000	880583	882667	896417	906000	877667	866000	852667	860000	851833	86
L	24000.0	24000.0	24000.0	24000.0	24000.0	24000.0	24000.0	25000.0	24000.0	24000.0	24000.0	24000.0	240
NL	-	-	-	-	-	-	-	-	-	-	-	-	-
A	5527.00	5523.00	5423.00	5520.00	5494.00	5570.00	5518.00	5444.00	5289.00	5333.00	4998.00	4723.00	480
P	76500	75000	70000	65000	65000	64800	70000	70000	70000	70000	70400	72000	7
FIN	-	-	-	-	-	-	-	-	-	-	-	-	-
S	-	-	-	-	-	-	-	-	-	-	-	-	-
UK	-	-	-	-	-	-	-	-	-	-	-	-	-
4232	Kälber (einige Tage alt)											Calves (of a few da	
	Preise je Stück											Prices per h	
B	5725.0	5458.0	5489.0	5400.0	5047.0	5938.0	5507.0	5393.0	5447.0	5093.0	5464.0	5292.0	51
DK	-	-	-	-	-	-	-	-	-	-	-	-	-
D	215.10	216.70	245.30	223.60	180.50	160.60	142.80	138.00	151.60	156.90	159.00	160.60	16
EL	-	-	-	-	-	-	-	-	-	-	-	-	-
E	31137	29696	29798	28836	29166	29023	31160	26073	26390	27019	27326	27988	22
F	778.88	829.36	1040.39	1059.96	827.03	709.04	562.16	575.30	688.09	723.18	753.27	773.00	76
IRL	-	-	-	-	-	-	-	-	-	-	-	-	-
I	397500	325825	293125	333125	330000	325000	325000	315500	307500	302500	311250	315000	312
L	5050.0	5050.0	5050.0	5050.0	5041.8	4526.9	3773.1	3458.0	3753.0	3803.8	3458.0	3753.0	38
NL	-	-	-	-	-	-	-	-	-	-	-	-	-
A	-	-	-	-	-	-	-	-	-	-	-	-	-
P	31000	27000	25000	23000	20000	20000	21000	22000	22000	22000	22000	22000	22
FIN	-	-	-	-	-	-	-	-	-	-	-	-	-
S	1675.00	1710.00	1752.00	1650.00	1625.00	1514.00	1417.00	1396.00	1288.00	1288.00	1204.00	1188.00	120
UK	-	-	-	-	-	-	-	-	-	-	-	-	-

PRIX DE VENTE DES PRODUITS ANIMAUX

ECU (ohne MwSt / excl. VAT / hors TVA)

996 nar	apr	mai	jun	jul	aug	sep	oct	nov	dec	1997 jan	feb	mar	
Vaches C (3ème qualité)													
Prix par 100 kg de poids vif													
73.24	73.91	70.62	69.86	66.69	63.15	62.26	65.90	65.36	66.77	67.18	65.16	71.44	B
60.57	61.28	58.68	58.27	58.36	58.20	56.11	51.68	50.58	50.50	51.78	51.70	54.97	DK
98.03	90.47	91.49	88.06	89.28	88.16	85.24	83.47	82.57	80.98	81.30	79.08	84.23	D
-	-	-	-	-	-	-	-	-	-	-	-	-	EL
-	-	-	-	-	-	-	-	-	-	-	-	-	E
110.04	110.34	111.95	104.07	90.86	88.78	91.00	92.62	87.56	84.59	88.96	92.93	103.60	F
71.70	71.50	67.79	65.32	61.73	59.29	56.26	54.40	49.84	50.62	52.23	60.01	58.52	IRL
77.38	69.91	70.15	61.94	61.06	63.90	68.03	64.37	63.39	65.16	66.54	60.90	62.24	I
104.07	90.79	80.93	74.18	73.67	74.46	77.51	85.84	71.96	80.78	69.67	71.57	80.26	L
93.43	88.80	85.15	80.24	76.94	76.39	76.08	78.81	78.52	75.80	76.74	78.43	83.82	NL
-	-	-	-	-	-	-	-	-	-	-	-	-	A
147.92	136.43	129.39	125.13	123.80	120.42	120.25	121.28	122.34	121.62	122.68	121.97	121.95	P
-	-	-	-	-	-	-	-	-	-	-	-	-	FIN
-	-	-	-	-	-	-	-	-	-	-	-	-	S
82.48	-	-	-	-	-	-	-	-	-	-	-	-	UK
Veaux (carcasses)													
Prix par 100 kg de poids carcasse													
467.05	465.84	472.07	471.56	450.94	447.76	448.21	420.12	434.26	422.66	430.44	431.29	459.69	B
-	-	-	-	-	-	-	-	-	-	-	-	-	DK
-	-	-	-	-	-	-	-	-	-	-	-	-	D
-	-	-	-	-	-	-	-	-	-	-	-	-	EL
-	-	-	-	-	-	-	-	-	-	-	-	-	E
443.51	454.99	475.31	418.90	381.70	375.36	407.20	382.64	392.33	392.13	383.75	352.73	393.29	F
-	-	-	-	-	-	-	-	-	-	-	-	-	IRL
474.75	441.65	456.15	455.70	455.03	460.57	469.62	457.47	448.16	446.25	451.47	441.51	443.68	I
616.74	613.76	610.76	609.68	609.72	612.32	609.88	631.19	603.31	600.22	597.14	595.73	596.35	L
-	-	-	-	-	-	-	-	-	-	-	-	-	NL
415.09	412.59	403.16	409.90	408.55	416.09	410.34	402.42	389.36	390.65	364.37	343.74	350.15	A
390.38	383.78	356.32	329.84	330.79	331.74	358.61	360.24	358.67	357.71	361.20	367.09	362.17	P
-	-	-	-	-	-	-	-	-	-	-	-	-	FIN
-	-	-	-	-	-	-	-	-	-	-	-	-	S
-	-	-	-	-	-	-	-	-	-	-	-	-	UK
Veaux (de quelques jours)													
Prix par tête													
147.12	139.58	139.69	137.18	128.22	151.50	139.94	136.16	136.93	127.37	135.95	131.36	127.45	B
-	-	-	-	-	-	-	-	-	-	-	-	-	DK
113.61	113.85	128.32	116.85	94.46	84.42	74.72	71.77	78.53	80.87	81.56	82.26	86.33	D
-	-	-	-	-	-	-	-	-	-	-	-	-	EL
195.35	187.08	186.75	178.65	180.72	179.91	193.43	161.08	162.40	165.40	166.94	169.24	164.70	E
120.15	128.44	160.82	163.42	127.81	109.16	86.38	88.48	105.33	110.34	114.48	117.27	116.96	F
-	-	-	-	-	-	-	-	-	-	-	-	-	IRL
198.44	164.66	150.91	172.39	170.12	166.98	168.46	164.45	159.13	158.31	163.40	163.27	162.72	I
129.77	129.15	128.51	128.29	128.09	115.50	95.88	87.31	94.34	95.13	86.04	93.16	94.52	L
-	-	-	-	-	-	-	-	-	-	-	-	-	NL
-	-	-	-	-	-	-	-	-	-	-	-	-	A
158.19	138.16	127.26	116.71	101.78	102.39	107.58	113.22	112.73	112.42	112.87	112.17	112.22	P
-	-	-	-	-	-	-	-	-	-	-	-	-	FIN
194.06	201.35	206.63	197.12	192.57	178.21	168.18	168.09	152.20	150.97	140.34	137.65	136.94	S
-	-	-	-	-	-	-	-	-	-	-	-	-	UK

**VERKAUFSPREISE
TIERISCHER ERZEUGNISSE**

**SELLING PRICE
OF ANIMAL PRODUCT**

Landeswährung / National currency / Monnaie nationale (ohne MwSt / excl. VAT / hors TVA)

	1996 mar	apr	mai	jun	jul	aug	sep	oct	nov	dec	1997 jan	feb	ma
4233	Kälber (einige Wochen alt)											Calves (of a few wee	
	Preise je Stück											Prices per h	
B	-	-	-	-	-	-	-	-	-	-	-	-	-
DK	-	-	-	-	-	-	-	-	-	-	-	-	-
D	-	-	-	-	-	-	-	-	-	-	-	-	-
EL	-	-	-	-	-	-	-	-	-	-	-	-	-
E	38750	37042	38200	38063	33500	34000	29000	33800	35250	38688	36938	44250	37
F	1549.31	1456.63	1549.03	1566.90	1387.68	1359.86	1333.47	1385.47	1475.55	1539.42	1582.99	1564.71	144
IRL	-	-	-	-	-	-	-	-	-	-	-	-	-
I	-	-	-	-	-	-	-	-	-	-	-	-	-
L	-	-	-	-	-	-	-	-	-	-	-	-	-
NL	-	-	-	-	-	-	-	-	-	-	-	-	-
A	-	-	-	-	-	-	-	-	-	-	-	-	-
P	70000	68000	66000	65000	65000	65000	67000	71000	70000	71000	71000	71000	71
FIN	-	-	-	-	-	-	-	-	-	-	-	-	-
S	-	-	-	-	-	-	-	-	-	-	-	-	-
UK	156.80	135.32	130.05	110.43	110.96	106.03	108.47	115.79	126.86	135.60	-	-	-
4234	Jungrinder zur Aufzucht											Young cattle (str	
	Preise je Stück											Prices per h	
B	-	-	-	-	-	-	-	-	-	-	-	-	-
DK	-	-	-	-	-	-	-	-	-	-	-	-	-
D	938.00	875.00	800.00	800.00	800.00	775.00	750.00	775.00	750.00	750.00	800.00	800.00	85
EL	-	-	-	-	-	-	-	-	-	-	-	-	-
E	50583	49750	50433	49125	45800	47667	42500	48700	49000	49333	49417	50500	48
F	-	-	-	-	-	-	-	-	-	-	-	-	-
IRL	489.11	480.89	446.36	463.06	426.05	392.53	401.79	387.55	409.30	416.48	421.97	415.95	45
I	1425000	1425000	1425000	1425000	1425000	1425000	1425000	1425000	1425000	1425000	1365000	1350000	1400
L	-	-	-	-	-	-	-	-	-	-	-	-	-
NL	-	-	-	-	-	-	-	-	-	-	-	-	-
A	4433.00	3940.00	4081.00	3994.00	3935.00	3832.00	3723.00	3675.00	3629.00	3763.00	3710.00	3796.00	386
P	101000	99000	95000	93000	91000	88000	91000	94000	94000	94000	96000	97000	98
FIN	-	-	-	-	-	-	-	-	-	-	-	-	-
S	-	-	-	-	-	-	-	-	-	-	-	-	-
UK	411.84	373.57	379.32	334.73	355.94	310.46	340.52	423.08	411.85	424.74	-	-	-
4235	Färsen zur Aufzucht											Heifers (str	
	Preise je Stück											Prices per h	
B	45417.0	44261.0	44167.0	43583.0	43700.0	43271.0	41167.0	41883.0	43083.0	40272.0	43750.0	43792.0	445
DK	7038.00	6825.00	6800.00	6900.00	6900.00	6725.00	6600.00	6340.00	6300.00	6300.00	6300.00	6300.00	626
D	1763.00	1750.00	1744.00	1763.00	1763.00	1694.00	1650.00	1575.00	1538.00	1500.00	1513.00	1513.00	158
EL	-	-	-	-	-	-	-	-	-	-	-	-	-
E	209625	211333	210200	210125	210500	210500	260000	210000	210000	198500	196000	192250	191
F	-	-	-	-	-	-	-	-	-	-	-	-	-
IRL	-	-	-	-	-	-	-	-	-	-	-	-	-
I	3050000	2900000	2900000	2800000	2650000	2650000	2650000	2500000	2400000	2400000	2400000	2400000	2400
L	-	-	-	-	-	-	-	-	-	-	-	-	-
NL	-	-	-	-	-	-	-	-	-	-	-	-	-
A	12865.00	12585.00	13118.00	12954.00	12875.00	12272.00	12695.00	11589.00	11061.00	10959.00	11816.00	11679.00	1151
P	107000	105000	99000	96000	93000	93000	97000	99000	99000	99000	101000	103000	102
FIN	-	-	-	-	-	-	-	-	-	-	-	-	-
S	-	-	-	-	-	-	-	-	-	-	-	-	-
UK	720.52	743.63	682.47	648.51	619.20	583.30	530.73	639.39	743.94	771.50	-	-	-

PRIX DE VENTE DES PRODUITS ANIMAUX

ECU (ohne MwSt / excl. VAT / hors TVA)

1996 mar	apr	mai	jun	jul	aug	sep	oct	nov	dec	1997 jan	feb	mar	
													Veaux (de quelques semaines)
													Prix par tête
-	-	-	-	-	-	-	-	-	-	-	-	-	B
-	-	-	-	-	-	-	-	-	-	-	-	-	DK
-	-	-	-	-	-	-	-	-	-	-	-	-	D
-	-	-	-	-	-	-	-	-	-	-	-	-	EL
243.12	233.36	239.41	235.81	207.57	210.76	180.02	208.82	216.93	236.83	225.66	267.58	224.61	E
239.00	225.58	239.44	241.58	214.45	209.36	204.90	213.08	225.87	234.88	240.59	237.38	219.98	F
-	-	-	-	-	-	-	-	-	-	-	-	-	IRL
-	-	-	-	-	-	-	-	-	-	-	-	-	I
-	-	-	-	-	-	-	-	-	-	-	-	-	L
-	-	-	-	-	-	-	-	-	-	-	-	-	NL
-	-	-	-	-	-	-	-	-	-	-	-	-	A
357.21	347.96	335.96	329.84	330.79	332.76	343.24	365.39	358.67	362.82	364.28	361.99	362.17	P
-	-	-	-	-	-	-	-	-	-	-	-	-	FIN
-	-	-	-	-	-	-	-	-	-	-	-	-	S
186.89	162.25	158.09	135.91	135.70	128.07	133.28	145.88	165.17	180.41	-	-	-	UK
													Jeunes bovins d'élevage
													Prix par tête
-	-	-	-	-	-	-	-	-	-	-	-	-	B
-	-	-	-	-	-	-	-	-	-	-	-	-	DK
495.43	459.72	418.49	418.07	418.67	407.40	392.43	403.04	388.52	386.58	410.34	409.75	435.75	D
-	-	-	-	-	-	-	-	-	-	-	-	-	EL
317.36	313.42	316.08	304.34	283.78	295.48	263.82	300.87	301.54	301.99	301.90	305.38	293.44	E
-	-	-	-	-	-	-	-	-	-	-	-	-	F
600.32	595.48	559.90	585.37	537.72	492.88	509.85	495.39	533.56	552.95	566.70	566.27	614.23	IRL
711.38	720.15	733.64	737.44	734.61	732.16	738.64	742.76	737.44	714.38	708.71	699.72	718.65	I
-	-	-	-	-	-	-	-	-	-	-	-	-	L
-	-	-	-	-	-	-	-	-	-	-	-	-	NL
332.93	294.33	303.39	296.58	292.62	286.26	276.85	271.65	267.15	275.64	270.47	276.28	281.38	A
515.41	506.59	483.58	471.92	463.10	450.51	466.19	483.76	481.65	480.35	492.55	494.55	499.90	P
-	-	-	-	-	-	-	-	-	-	-	-	-	FIN
-	-	-	-	-	-	-	-	-	-	-	-	-	S
490.87	447.92	461.09	411.96	435.30	374.98	418.41	533.03	536.23	565.08	-	-	-	UK
													Génisses d'élevage
													Prix par tête
1167.10	1131.90	1123.98	1107.15	1110.20	1103.98	1046.12	1057.44	1083.02	1007.17	1088.54	1087.01	1107.80	B
962.31	929.34	921.50	935.08	936.53	914.49	896.63	860.00	849.76	848.45	847.26	846.04	841.72	DK
931.17	919.45	912.30	921.32	922.64	890.51	863.35	819.07	796.73	773.16	776.06	774.94	814.09	D
-	-	-	-	-	-	-	-	-	-	-	-	-	EL
1315.20	1331.39	1317.39	1301.78	1304.28	1304.87	1613.95	1297.38	1292.32	1215.12	1197.41	1162.55	1157.30	E
-	-	-	-	-	-	-	-	-	-	-	-	-	F
-	-	-	-	-	-	-	-	-	-	-	-	-	IRL
1522.60	1465.56	1493.03	1449.01	1366.12	1361.56	1373.61	1303.09	1242.01	1256.05	1259.92	1243.94	1231.97	I
-	-	-	-	-	-	-	-	-	-	-	-	-	L
-	-	-	-	-	-	-	-	-	-	-	-	-	NL
966.18	940.15	975.22	961.92	957.43	916.75	944.04	856.65	814.27	802.76	861.42	850.01	838.47	A
546.03	537.29	503.95	487.15	473.28	476.10	496.93	509.49	507.27	505.90	518.20	525.14	520.31	P
-	-	-	-	-	-	-	-	-	-	-	-	-	FIN
-	-	-	-	-	-	-	-	-	-	-	-	-	S
858.78	891.63	829.59	798.13	757.26	704.52	652.13	805.55	968.61	1026.42	-	-	-	UK

**VERKAUFSPREISE
TIERISCHER ERZEUGNISSE**

**SELLING PRICES
OF ANIMAL PRODUCTS**

Landeswahrung / National currency / Monnaie nationale (ohne MwSt / excl. VAT / hors TVA)

	1996 mar	apr	mai	jun	jul	aug	sep	oct	nov	dec	1997 jan	feb	mar
4242	Jungbullen (U3) Preise je 100 kg											Young bulls (U3) Prices per 100 k	
B	12337.4	11850.3	11571.0	10934.0	10496.5	10428.4	10822.7	10989.4	11271.7	11684.2	11884.8	11800.4	11740
DK	2262.10	2205.03	2185.52	2147.17	2158.06	2091.19	2039.57	2041.52	2044.97	2081.87	2092.03	2078.50	2083.6
D	572.97	529.97	514.06	499.83	486.68	493.97	510.63	534.48	552.87	566.13	567.97	543.68	548.6
EL	125807	123493	121765	122290	123390	120629	121439	121852	124133	122623	123010	123250	12306
E	48967	46855	45203	44181	44261	43855	44757	46423	46076	46601	48811	48106	4606
F	1974.29	1853.47	1804.90	1751.03	1599.13	1656.35	1817.17	1899.00	1907.83	1900.61	1958.61	1943.00	1874.4
IRL	-	-	-	-	-	-	-	-	-	-	-	-	-
I	706777	692344	656139	568233	550552	540868	579380	601997	605367	604129	653648	686186	65596
L	12826.5	12689.2	12566.2	12420.4	12045.1	11825.5	11731.3	11804.0	11844.1	11949.4	12020.1	12086.6	12130
NL	644.00	624.07	607.45	576.17	551.52	545.58	572.17	604.94	624.77	639.35	664.90	643.93	643.6
A	3925.45	3651.77	3596.13	3575.10	3525.03	3554.26	3648.60	3705.06	3754.60	3830.68	3928.10	3825.86	3799.6
P	-	-	-	-	-	-	-	-	-	-	-	-	-
FIN	1647.13	1666.80	1671.33	1649.89	1643.58	1619.96	1626.13	1605.00	1621.00	1582.00	-	-	-
S	2597.68	2575.03	2597.90	2580.47	2570.19	2433.52	2390.03	2356.74	2330.00	2317.74	2398.23	2407.57	2396.6
UK	228.68	190.89	182.58	175.10	177.88	177.12	175.39	173.28	187.75	200.65	198.56	190.58	184.6
4245	Jungbullen (R3) Preise je 100 kg											Young bulls (R3) Prices per 100 k	
B	11372.6	10816.7	10555.8	10284.3	9929.7	9796.8	10229.7	10520.0	10605.3	10943.2	11161.9	10993.2	10975
DK	2099.81	2056.17	2044.81	2034.50	2052.39	2009.26	1988.30	1998.65	2002.03	1997.48	1993.94	2006.89	2024.6
D	538.97	508.87	492.13	472.20	465.68	470.65	481.87	504.10	520.33	533.71	533.45	519.32	526.6
EL	120477	119107	120871	120833	118794	118123	118267	118810	120073	119277	120719	121475	12096
E	46706	45358	43875	42306	42327	42345	43995	44785	43901	44527	47066	46162	4446
F	1828.77	1727.60	1698.32	1644.97	1486.16	1552.74	1699.73	1768.90	1776.67	1764.06	1801.39	1762.36	1712.3
IRL	-	-	-	-	-	-	-	-	-	-	-	-	-
I	678365	668078	622845	552797	524316	516026	554980	561684	552410	568210	601400	601918	58376
L	12302.9	12182.4	12150.0	11853.0	11120.6	11210.5	10925.0	10889.9	11170.0	11492.9	11422.1	11587.0	11561
NL	608.61	592.90	569.48	542.03	522.26	525.84	547.90	574.13	591.43	613.16	627.58	609.25	606.4
A	3848.29	3541.83	3492.39	3484.00	3431.97	3460.94	3552.63	3603.39	3656.63	3721.84	3836.87	3714.29	3695.6
P	59165	55148	54403	52598	51757	49951	52054	52739	51172	50454	51608	54387	5456
FIN	1566.65	1569.57	1582.35	1534.80	1548.29	1513.42	1507.27	1490.42	1489.03	1487.71	1473.35	1472.75	1471.8
S	2488.29	2469.70	2467.55	2479.37	2446.03	2343.61	2276.53	2219.97	2217.93	2206.94	2272.71	2310.71	2325.6
UK	226.12	187.32	180.94	171.95	175.94	176.28	173.26	172.90	185.46	197.90	196.03	187.97	183.6
4248	Jungbullen (O3) Preise je 100 kg											Young bulls (O3) Prices per 100 k	
B	10466.5	10090.7	9822.3	9341.7	8871.0	8861.6	9273.0	9601.0	9787.0	10091.3	10277.1	10033.9	9957
DK	1939.97	1901.33	1883.90	1866.07	1887.94	1897.81	1907.93	1911.55	1912.67	1908.48	1897.52	1895.46	1901.6
D	505.81	474.47	457.90	436.73	433.35	437.65	447.10	467.00	482.27	493.45	491.68	475.71	487.4
EL	121497	119087	120165	120460	118477	115997	119903	117058	117940	117774	118413	119518	11846
E	44267	42634	41395	40196	39365	40317	42255	42668	40469	41453	44404	43289	4176
F	1697.23	1615.10	1589.81	1535.23	1385.52	1426.32	1534.63	1599.32	1634.43	1640.23	1648.68	1578.46	1595.6
IRL	-	-	-	-	-	-	-	-	-	-	-	-	-
I	560929	574200	529045	501277	448429	453706	485330	483971	485203	480342	494532	497325	48516
L	-	-	-	-	-	-	-	-	-	-	-	-	-
NL	578.32	555.87	533.19	512.27	495.71	503.39	517.80	541.29	553.67	568.42	575.16	551.46	552.7
A	3683.23	3376.37	3308.97	3308.17	3256.81	3267.06	3398.97	3418.13	3479.83	3506.35	3614.71	3498.79	3494.6
P	-	-	-	50175	49643	47912	49930	50587	49084	48395	49502	52169	5236
FIN	1495.26	1488.23	1483.68	1462.13	1470.90	1447.71	1427.43	1409.35	1412.53	1405.16	1401.48	1399.89	1402.4
S	2402.97	2387.87	2378.03	2394.23	2358.68	2251.06	2176.40	2128.55	2124.77	2118.94	2169.23	2227.39	2242.7
UK	212.20	176.02	173.94	165.10	167.93	170.36	165.87	161.58	174.22	185.46	185.14	176.98	171.6

PRIX DE VENTE DES PRODUITS ANIMAUX

ECU (ohne MwSt / excl. VAT / hors TVA)

1996 mar	apr	mai	jun	jul	aug	sep	oct	nov	dec	1997 jan	feb	mar	
													Jeunes taureaux (U3)
													Prix par 100 kg
317.04	303.05	294.46	277.76	266.66	266.06	275.02	277.45	283.35	292.21	295.70	292.91	291.73	B
309.30	300.25	296.17	290.98	292.91	284.37	277.08	276.92	275.83	280.37	281.35	279.13	280.03	DK
302.63	278.45	268.91	261.20	254.70	259.67	267.18	277.95	286.40	291.81	291.33	278.47	281.08	D
406.51	403.70	401.55	404.08	408.51	396.81	399.74	403.77	407.77	399.67	402.63	402.82	400.92	EL
307.22	295.18	283.30	273.71	274.25	271.85	277.83	286.80	283.55	285.27	298.20	290.90	278.29	E
304.56	287.04	278.99	269.97	247.12	255.01	279.23	292.05	292.04	289.99	297.67	294.77	284.85	F
-	-	-	-	-	-	-	-	-	-	-	-	-	IRL
352.83	349.89	337.81	294.06	283.82	277.90	300.32	313.78	313.28	316.17	343.14	355.66	336.70	I
329.61	324.51	319.79	315.52	306.01	301.71	298.11	298.02	297.74	298.84	299.07	300.02	301.42	L
303.88	293.21	284.21	268.79	257.18	255.68	267.05	280.44	288.55	293.70	303.70	293.62	293.12	NL
294.81	272.80	267.34	265.48	262.13	265.51	271.32	273.87	276.40	280.60	286.37	278.45	276.79	A
-	-	-	-	-	-	-	-	-	-	-	-	-	P
279.25	278.57	281.76	282.03	282.07	281.85	282.33	279.05	278.91	272.90	-	-	-	FIN
300.95	303.20	306.40	308.27	304.59	286.45	283.67	283.77	275.34	271.67	279.53	278.95	272.14	S
272.56	228.88	221.94	215.50	217.54	213.93	215.51	218.31	244.45	266.95	271.14	265.80	257.23	UK
													Jeunes taureaux (R3)
													Prix par 100 kg
292.25	276.62	268.63	261.26	252.26	249.95	259.95	265.60	266.60	273.68	277.72	272.88	272.71	B
287.11	279.98	277.10	275.71	278.57	273.23	270.12	271.11	270.04	269.01	268.16	269.51	272.14	DK
284.67	267.36	257.44	246.77	243.71	247.41	252.14	262.15	269.55	275.10	273.62	265.99	269.67	D
389.29	389.36	398.60	399.27	393.29	388.56	389.29	393.69	394.43	388.77	395.13	397.01	394.19	EL
293.04	285.75	274.98	262.10	262.26	262.49	273.10	276.68	270.16	272.57	287.54	279.14	268.86	E
282.11	267.54	262.51	253.62	229.66	239.06	261.18	272.05	271.97	269.16	273.78	267.37	260.22	F
-	-	-	-	-	-	-	-	-	-	-	-	-	IRL
338.65	337.62	320.66	286.07	270.29	265.13	287.67	292.77	285.87	297.38	315.72	311.98	299.64	I
316.15	311.54	309.20	301.11	282.52	286.02	277.62	274.94	280.79	287.43	284.19	287.62	287.28	L
287.18	278.56	266.45	252.87	243.54	246.43	255.73	266.15	273.15	281.67	286.66	277.81	276.28	NL
289.01	264.59	259.63	258.71	255.21	258.54	264.19	266.36	269.19	272.63	279.72	270.33	269.17	A
301.92	282.20	276.93	266.91	263.39	255.72	266.67	271.41	262.20	257.83	264.78	277.29	278.31	P
265.61	262.32	266.76	262.35	265.71	263.32	261.69	259.13	256.20	256.64	253.98	253.77	252.50	FIN
288.28	290.80	291.03	296.20	289.87	275.86	270.20	267.31	262.09	258.68	264.90	267.73	264.02	S
269.51	224.60	219.95	211.63	215.16	212.92	212.89	217.83	241.46	263.28	267.68	262.16	255.58	UK
													Jeunes taureaux (O3)
													Prix par 100 kg
268.96	258.05	249.96	237.31	225.37	226.09	235.64	242.40	246.03	252.38	255.70	249.06	247.42	B
265.25	258.90	255.29	252.89	256.25	258.07	259.20	259.29	257.98	257.02	255.19	254.54	255.56	DK
267.16	249.29	239.53	228.23	226.79	230.06	233.94	242.86	249.83	254.35	252.20	243.65	249.89	D
392.58	389.30	396.27	398.04	392.24	381.57	394.68	387.89	387.43	383.87	387.58	390.62	385.88	EL
277.73	268.59	259.44	249.02	243.91	249.92	262.30	263.60	249.04	253.76	271.27	261.77	252.07	E
261.82	250.12	245.74	236.70	214.11	219.60	235.81	245.96	250.19	250.26	250.57	239.47	242.52	F
-	-	-	-	-	-	-	-	-	-	-	-	-	IRL
280.02	290.18	272.37	259.41	231.17	233.11	251.57	252.26	251.09	251.39	259.61	257.77	249.05	I
-	-	-	-	-	-	-	-	-	-	-	-	-	L
272.89	261.16	249.47	238.98	231.16	235.91	241.68	250.93	255.71	261.11	262.71	251.46	251.81	NL
276.62	252.23	246.00	245.65	242.19	244.06	252.76	252.67	256.17	256.84	263.52	254.64	254.51	A
-	-	-	254.61	252.63	245.28	255.79	260.34	251.50	247.30	253.98	265.98	266.96	P
253.50	248.73	250.13	249.93	252.43	251.89	247.83	245.04	243.04	242.40	241.59	241.21	240.60	FIN
278.39	281.16	280.47	286.02	279.52	264.97	258.31	256.30	251.09	248.37	252.84	258.07	254.67	S
252.91	211.05	211.44	203.19	205.37	205.77	203.82	203.57	226.84	246.74	252.80	246.82	239.94	UK

**VERKAUFSPREISE
TIERISCHER ERZEUGNISSE**

**SELLING PRICE
OF ANIMAL PRODUCT**

Landeswährung / National currency / Monnaie nationale (ohne MwSt / excl. VAT / hors TVA)

	1996 mar	apr	mai	jun	jul	aug	sep	oct	nov	dec	1997 jan	feb	mar
4263 Ochsen (R3) Preise je 100 kg													
Steers (R) Prices per 100 l													
B	-	-	-	-	-	-	-	-	-	-	-	-	-
DK	2010.00	2011.77	1935.00	-	1998.00	2003.08	1845.70	1841.15	1822.67	1654.00	-	-	-
D	-	512.39	514.26	519.17	500.00	470.52	470.87	471.71	514.30	565.13	549.00	-	-
EL	-	-	-	-	-	-	-	-	-	-	-	-	-
E	-	-	-	-	-	-	-	-	-	-	-	-	-
F	1902.39	1879.60	1895.94	1860.20	1762.77	1701.13	1728.10	1771.87	1801.37	1798.94	1863.55	1890.07	1947.
IRL	212.79	197.96	196.39	198.40	190.19	180.68	176.00	175.96	180.64	195.89	187.89	184.34	184.
I	-	-	-	-	-	-	-	-	-	-	-	-	-
L	12973.4	13359.2	12516.9	12678.7	12450.7	12101.8	12421.5	13103.2	12215.1	12211.6	11837.8	12068.3	1192.
NL	-	-	-	-	-	-	-	-	-	-	-	-	-
A	-	-	-	-	-	-	3483.18	3580.52	3590.07	3677.68	3737.29	3639.11	3584.
P	-	-	-	-	-	-	-	-	-	-	-	-	-
FIN	-	-	-	-	-	-	-	-	-	-	-	-	-
S	2469.19	2424.52	2431.65	2447.67	2440.50	2233.18	2138.90	2208.77	2115.13	2194.50	2248.54	2400.71	2438.
UK	221.81	192.50	193.47	190.90	192.25	181.13	179.57	182.72	195.78	203.11	199.29	191.86	185.
4266 Ochsen (O3) Preise je 100 kg													
Steers (O) Prices per 100 l													
B	-	-	-	-	-	-	-	-	-	-	-	-	-
DK	1837.00	1857.43	1846.00	-	1874.00	1847.35	1779.60	1672.52	1670.67	1674.40	-	-	-
D	-	-	-	-	-	-	-	-	-	-	-	-	-
EL	-	-	-	-	-	-	-	-	-	-	-	-	-
E	-	-	-	-	-	-	-	-	-	-	-	-	-
F	1707.16	1658.57	1686.55	1636.10	1503.13	1461.26	1518.10	1578.19	1605.27	1605.48	1625.61	1598.89	1647.
IRL	212.16	196.57	193.93	195.14	187.97	177.06	173.02	172.29	178.59	195.38	186.26	181.35	183.
I	-	-	-	-	-	-	-	-	-	-	-	-	-
L	11111.9	10841.7	10691.4	10674.3	9495.6	10494.7	11848.9	10754.7	10738.7	10571.7	10418.6	10775.4	1059.
NL	-	-	-	-	-	-	-	-	-	-	-	-	-
A	-	-	-	-	-	-	3365.50	3352.55	3328.50	3320.88	3305.68	3184.14	3214.
P	-	-	-	-	-	-	-	-	-	-	-	-	-
FIN	-	-	-	-	-	-	-	-	-	-	-	-	-
S	2403.94	2349.73	2386.87	2347.87	2181.71	2204.77	2131.17	2107.61	2095.63	2086.06	2148.84	2242.64	2252.
UK	212.67	184.48	184.19	182.43	184.40	173.98	171.38	173.79	185.30	191.54	188.86	180.31	175.
4272 Kühe (R3) Preise je 100 kg													
Cows (R) Prices per 100 l													
B	9907.4	9323.3	9025.8	8575.3	8121.0	8288.1	8605.7	8670.0	8746.0	8998.1	9044.2	8784.3	897.
DK	1802.61	1808.10	1821.00	1808.70	1819.94	1803.03	1724.53	1647.19	1635.03	1635.71	1636.00	1644.18	1698.
D	437.00	406.87	404.26	398.77	392.23	389.87	388.03	385.06	381.90	385.35	388.03	381.57	406.
EL	-	77600	-	-	-	-	-	-	-	-	-	85000	850
E	35425	33473	31588	28571	27947	27259	27062	28202	28376	28516	28360	29932	277
F	1800.23	1824.30	1877.87	1804.43	1681.65	1668.94	1749.83	1782.45	1760.07	1704.13	1750.23	1745.86	1863.
IRL	-	-	-	-	-	-	-	146.20	-	160.50	-	-	-
I	508245	514500	469000	398603	351765	327461	383227	358455	375967	397694	387884	391246	3942
L	10861.1	10178.5	10459.0	10389.0	9689.6	9373.8	9616.5	9555.0	9607.8	9816.3	9847.1	9655.6	981.
NL	515.45	508.93	502.26	480.57	440.23	429.55	429.53	442.84	443.87	431.97	446.23	448.39	486.
A	2943.71	2711.93	2706.84	2696.87	2651.87	2632.39	2638.47	2573.39	2582.83	2543.90	2587.71	2512.32	2602.
P	-	-	-	-	40647	40716	40329	40783	37887	36617	37336	38493	386
FIN	1310.00	1318.00	1198.00	-	-	-	-	-	-	-	-	-	-
S	2192.48	2211.53	2203.65	2205.00	2195.71	2158.03	2034.73	1998.26	1989.73	1952.68	2015.06	2079.18	2112.
UK	-	-	-	-	-	-	-	-	-	-	-	-	-

PRIX DE VENTE DES PRODUITS ANIMAUX

ECU (ohne MwSt / excl. VAT / hors TVA)

1996 mar	apr	mai	jun	jul	aug	sep	oct	nov	dec	1997 jan	feb	mar	
													Boeufs (R3) Prix par 100 kg
-	-	-	-	-	-	-	-	-	-	-	-	-	B
274.83	273.94	262.22	-	271.19	272.39	250.74	249.75	245.85	222.75	-	-	-	DK
-	269.21	269.01	271.31	261.67	247.34	246.38	245.31	266.42	291.29	281.60	-	-	D
-	-	-	-	-	-	-	-	-	-	-	-	-	EL
-	-	-	-	-	-	-	-	-	-	-	-	-	E
293.47	291.08	293.06	286.80	272.41	261.91	265.54	272.50	275.75	274.48	283.23	286.74	295.95	F
261.18	245.14	246.34	250.80	240.04	226.88	223.34	224.92	235.47	260.08	252.33	250.96	251.53	IRL
-	-	-	-	-	-	-	-	-	-	-	-	-	I
333.38	341.64	318.54	322.08	316.31	308.76	315.65	330.82	307.06	305.40	294.53	299.56	296.39	L
-	-	-	-	-	-	-	-	-	-	-	-	-	NL
-	-	-	-	-	-	259.02	264.67	264.29	269.39	272.46	264.86	261.07	A
-	-	-	-	-	-	-	-	-	-	-	-	-	P
-	-	-	-	-	-	-	-	-	-	-	-	-	FIN
286.07	285.48	286.79	292.41	289.22	262.87	253.86	265.96	249.95	257.22	262.09	278.15	276.90	S
264.37	230.81	235.17	234.94	235.11	218.78	220.64	230.21	254.91	270.22	272.13	267.58	259.58	UK
													Boeufs (O3) Prix par 100 kg
-	-	-	-	-	-	-	-	-	-	-	-	-	B
251.17	252.92	250.16	-	254.36	251.21	241.76	226.87	225.34	225.50	-	-	-	DK
-	-	-	-	-	-	-	-	-	-	-	-	-	D
-	-	-	-	-	-	-	-	-	-	-	-	-	EL
-	-	-	-	-	-	-	-	-	-	-	-	-	E
263.35	256.85	260.69	252.25	232.29	224.98	233.27	242.72	245.73	244.96	247.06	242.57	250.40	F
260.40	243.41	243.26	246.69	237.23	222.32	219.55	220.23	232.80	259.41	250.15	246.90	249.35	IRL
-	-	-	-	-	-	-	-	-	-	-	-	-	I
285.55	277.26	272.08	271.16	241.24	267.75	301.10	271.53	269.95	264.39	259.22	267.47	263.23	L
-	-	-	-	-	-	-	-	-	-	-	-	-	NL
-	-	-	-	-	-	250.27	247.82	245.03	243.26	240.99	231.74	234.12	A
-	-	-	-	-	-	-	-	-	-	-	-	-	P
-	-	-	-	-	-	-	-	-	-	-	-	-	FIN
278.51	276.67	281.51	280.49	258.55	259.52	252.95	253.78	247.64	244.51	250.46	259.84	255.76	S
253.48	221.19	223.89	224.53	225.51	210.14	210.58	218.96	241.26	254.83	257.89	251.47	245.43	UK
													Vaches (R3) Prix par 100 kg
254.59	238.43	229.69	217.84	206.31	211.45	218.68	218.90	219.86	225.03	225.03	218.05	222.92	B
246.47	246.20	246.77	245.11	247.02	245.18	234.28	223.44	220.54	220.29	220.02	220.80	228.32	DK
230.81	213.77	211.47	208.39	205.27	204.95	203.03	200.25	197.84	198.63	199.03	195.44	208.25	D
-	253.68	-	-	-	-	-	-	-	-	-	277.80	276.93	EL
222.26	210.88	197.97	177.00	173.16	168.98	167.99	174.23	174.62	174.56	173.26	181.00	167.60	E
277.71	282.52	290.27	278.20	259.87	256.95	268.88	274.13	269.43	260.01	266.00	264.87	283.20	F
-	-	-	-	-	-	-	186.88	-	213.09	-	-	-	IRL
253.72	260.01	241.46	206.28	181.34	168.25	198.64	186.84	194.56	208.14	203.63	202.79	202.36	I
279.10	260.30	266.17	263.92	246.16	239.16	244.37	241.24	241.52	245.50	245.00	239.67	243.98	L
243.22	239.11	235.00	224.19	205.29	201.31	200.48	205.29	205.00	198.43	203.82	204.46	221.63	NL
221.08	202.59	201.23	200.26	197.20	196.65	196.21	190.22	190.14	186.34	188.65	182.85	189.57	A
-	-	-	-	206.85	208.44	206.60	209.88	194.13	187.12	191.56	196.26	197.11	P
222.09	220.28	201.97	-	-	-	-	-	-	-	-	-	-	FIN
254.01	260.40	259.90	263.42	260.21	254.02	241.50	240.61	235.13	228.88	234.87	240.90	239.84	S
-	-	-	-	-	-	-	-	-	-	-	-	-	UK

**VERKAUFSPREISE
TIERISCHER ERZEUGNISSE**

**SELLING PRICES
OF ANIMAL PRODUCTS**

Landeswahrung / National currency / Monnaie nationale (ohne MwSt / excl. VAT / hors TVA)

	1996 mar	apr	mai	jun	jul	aug	sep	oct	nov	dec	1997 jan	feb	mar
4275	Kuhe (O3)											Cows (O3)	
	Preise je 100 kg											Prices per 100 kg	
B	8622.6	8370.0	8011.0	7642.0	7269.0	7440.0	7652.0	7663.6	7672.0	7741.6	7877.4	7854.3	8280.7
DK	1578.06	1589.20	1587.58	1569.50	1572.35	1575.90	1525.37	1437.84	1426.43	1425.55	1423.52	1419.39	1461.77
D	404.58	383.30	378.94	376.70	366.74	358.81	354.80	352.06	353.63	356.26	358.45	356.32	377.55
EL	87560	72300	72005	72300	74000	73000	71000	71000	69000	71500	70500	70000	70000
E	31033	29798	28731	26562	26162	25610	25734	25725	26285	26031	27261	27993	27544
F	1581.10	1584.00	1632.00	1565.67	1437.03	1417.74	1467.47	1449.03	1387.87	1321.97	1380.26	1392.75	1539.87
IRL	176.65	161.04	155.31	150.99	141.48	134.12	139.14	140.57	140.25	143.87	144.47	141.99	146.83
I	447500	441444	371855	340140	328929	327716	344860	348232	337037	326642	324058	334854	357246
L	9180.5	9161.9	8737.2	8844.4	8032.7	7990.4	7999.1	8028.2	7974.6	8394.6	8303.4	8023.4	8108.2
NL	478.00	468.30	452.52	438.43	404.74	394.58	401.33	412.10	406.37	400.74	415.26	419.07	453.84
A	2716.97	2506.00	2507.71	2478.57	2443.32	2404.52	2414.53	2368.58	2311.20	2324.35	2342.45	2310.68	2389.35
P	41211	37205	37045	35479	34643	34700	34366	34753	32287	31202	31815	32803	32926
FIN	1234.13	1213.53	1226.32	1183.53	1213.48	1176.35	1164.37	1140.77	1109.20	1082.16	1087.45	1081.89	1087.74
S	2057.90	2046.40	2018.90	2041.40	2008.68	1966.06	1882.90	1851.39	1829.67	1812.29	1876.00	1941.82	1961.42
UK	176.39	-	-	-	-	-	-	-	-	-	-	-	-
4278	Kuhe (P2)											Cows (P2)	
	Preise je 100 kg											Prices per 100 kg	
B	7844.2	7447.0	6990.3	6931.7	6627.4	6825.5	6921.3	7198.4	7223.3	7313.2	7444.2	7313.9	7601.3
DK	1341.23	1347.30	1361.19	1348.60	1355.65	1344.26	1291.77	1201.97	1190.93	1192.10	1183.97	1185.39	1198.35
D	-	-	-	-	-	-	-	-	-	-	-	-	-
EL	90000	85000	-	-	80000	80000	83450	72600	-	82000	82000	72000	79413
E	27994	28692	25007	23457	22735	21929	22333	22238	22248	21588	21648	22789	21233
F	1416.58	1428.20	1442.52	1352.60	1232.13	1200.19	1245.70	1249.48	1204.97	1142.81	1195.29	1208.39	1350.71
IRL	137.91	125.86	121.95	122.89	116.28	111.44	118.55	117.71	115.63	117.95	117.41	116.55	114.36
I	412529	412322	374000	304030	301206	305055	318110	319403	314140	306413	305248	312707	334516
L	-	-	-	-	-	-	-	-	-	-	-	-	-
NL	430.77	412.60	406.84	387.33	363.16	355.06	358.77	372.52	367.47	368.00	379.81	379.61	409.46
A	2272.00	2094.27	2080.52	2076.17	2100.94	2095.03	2099.77	2049.26	2059.87	2089.84	2077.45	1997.04	2106.81
P	-	-	-	-	-	-	-	-	-	-	-	-	-
FIN	1148.10	1154.10	1136.29	1114.33	1126.52	1108.52	1086.00	1065.35	959.20	931.81	919.71	920.29	932.81
S	1921.23	1903.63	1864.65	1907.23	1871.32	1823.32	1737.03	1688.39	1636.93	1587.29	1650.35	1719.50	1729.15
UK	146.91	-	-	-	-	-	-	-	-	-	-	-	-
4283	Farsen (R3)											Heifers (R3)	
	Preise je 100 kg											Prices per 100 kg	
B	10727.7	10040.7	9507.7	8939.7	8467.1	8334.5	8388.3	8447.4	8397.7	8475.8	8872.9	8722.5	8865.8
DK	2015.52	2033.67	2037.84	2012.87	2023.94	2008.97	1937.80	1878.87	1873.07	1888.55	1887.65	1868.21	1918.13
D	502.10	482.22	477.90	468.80	463.06	459.23	458.00	455.00	449.53	461.26	460.48	453.50	462.97
EL	-	114678	114800	-	-	-	-	-	-	-	-	-	104000
E	47984	46450	45614	43053	43061	43333	45232	46422	46927	47129	48535	47392	45643
F	1997.16	2016.03	2041.00	1969.60	1833.16	1793.16	1849.10	1863.84	1848.60	1823.00	1877.35	1891.61	1971.32
IRL	213.00	198.21	194.06	196.97	188.88	179.61	176.09	175.29	179.17	193.55	188.68	184.55	185.20
I	741087	726822	715842	647350	577513	616271	638730	663329	648100	673442	658761	664721	663356
L	12853.2	12806.0	12787.5	12744.9	11989.9	11988.0	12212.7	12045.1	12251.8	12207.3	12083.7	12087.3	11822.4
NL	498.65	494.33	475.45	465.93	414.97	414.90	409.07	419.52	426.33	423.81	493.10	435.07	472.94
A	3579.55	3342.10	3331.61	3339.57	3283.26	3287.19	3324.27	3330.35	3299.50	3276.45	3358.90	3297.14	3310.06
P	58184	54208	54546	53249	-	-	40100	-	-	-	-	-	38410
FIN	1357.61	1366.87	1425.42	-	-	-	-	-	1325.00	-	1294.50	1281.00	1308.00
S	2414.77	2389.60	2434.87	2396.53	2362.61	2266.19	2172.03	2145.71	2143.37	2164.81	2173.65	2267.43	2291.45
UK	221.42	190.58	188.04	187.26	189.53	178.26	174.95	177.64	192.20	200.45	198.03	188.94	183.66

PRIX DE VENTE DES PRODUITS ANIMAUX

ECU (ohne MwSt / excl. VAT / hors TVA)

1996 mar	apr	mai	jun	jul	aug	sep	oct	nov	dec	1997 jan	feb	mar	
													Vaches (O3) Prix par 100 kg
221.58	214.05	203.87	194.13	184.67	189.82	194.45	193.49	192.86	193.61	196.00	194.96	205.76	B
215.77	216.40	215.14	212.70	213.41	214.30	207.23	195.04	192.40	191.98	191.44	190.61	196.45	DK
213.69	201.38	198.23	196.86	191.93	188.62	185.65	183.09	183.19	183.63	183.86	182.50	193.55	D
282.93	236.35	237.45	238.90	244.99	240.13	233.71	235.27	226.66	233.04	230.76	228.78	228.06	EL
194.70	187.73	180.07	164.56	162.10	158.75	159.74	158.93	161.76	159.35	166.54	169.28	166.46	E
243.91	245.30	252.26	241.39	222.07	218.28	225.49	222.85	212.45	201.70	209.77	211.30	234.01	F
216.81	199.41	194.81	190.87	178.56	168.41	176.56	179.68	182.83	191.01	194.03	193.31	199.70	IRL
223.40	223.09	191.44	176.02	169.57	168.38	178.76	181.51	174.42	170.95	170.12	173.56	183.38	I
235.92	234.30	222.35	224.68	204.07	203.86	203.27	202.69	200.47	209.94	206.59	199.16	201.47	L
225.55	220.02	211.73	204.53	188.74	184.92	187.32	191.04	187.68	184.09	189.68	191.09	206.75	NL
204.05	187.21	186.43	184.05	181.69	179.62	179.55	175.08	170.14	170.26	170.77	168.17	174.04	A
210.30	190.38	188.57	180.04	176.30	177.64	176.06	178.85	165.44	159.45	163.23	167.24	167.97	P
209.23	202.82	206.74	202.31	208.26	204.67	202.16	198.34	190.85	186.68	187.46	186.42	186.61	FIN
238.42	240.96	238.11	243.87	238.04	231.42	223.48	222.93	216.21	212.42	218.66	224.98	222.72	S
210.24	-	-	-	-	-	-	-	-	-	-	-	-	UK
													Vaches (P2) Prix par 100 kg
201.58	190.44	177.89	176.09	168.37	174.14	175.88	181.74	181.58	182.90	185.22	181.55	188.88	B
183.39	183.46	184.46	182.76	184.00	182.80	175.49	163.04	160.63	160.55	159.23	159.19	161.05	DK
-	-	-	-	-	-	-	-	-	-	-	-	-	D
290.81	277.87	-	-	264.86	263.16	274.69	240.57	-	267.27	268.40	235.32	258.72	EL
175.64	180.76	156.73	145.32	140.87	135.94	138.63	137.39	136.91	132.15	132.25	137.81	128.32	E
218.53	221.18	222.97	208.54	190.41	184.78	191.41	192.16	184.45	174.37	181.66	183.33	205.26	F
169.26	155.85	152.97	155.35	146.76	139.92	150.43	150.47	150.73	156.59	157.67	158.68	155.57	IRL
205.94	208.37	192.55	157.34	155.28	156.74	164.89	166.48	162.57	160.36	160.25	162.08	171.71	I
-	-	-	-	-	-	-	-	-	-	-	-	-	L
203.26	193.85	190.35	180.70	169.35	166.40	167.45	172.69	169.72	169.05	173.48	173.10	186.54	NL
170.63	156.45	154.67	154.17	156.23	156.50	156.15	151.48	151.64	153.08	151.45	145.35	153.46	A
-	-	-	-	-	-	-	-	-	-	-	-	-	P
194.65	192.88	191.56	190.48	193.33	192.87	188.55	185.23	165.04	160.74	158.54	158.57	160.03	FIN
222.58	224.15	219.92	227.85	221.76	214.62	206.17	203.30	193.44	186.05	192.36	199.23	196.35	S
175.10	-	-	-	-	-	-	-	-	-	-	-	-	UK
													Génisses (R3) Prix par 100 kg
275.67	256.77	241.96	227.10	215.11	212.64	213.16	213.28	211.10	211.97	220.77	216.51	220.30	B
275.58	276.92	276.16	272.78	274.71	273.19	263.26	254.86	252.64	254.34	253.86	250.89	257.79	DK
265.20	253.36	249.99	244.99	242.33	241.41	239.65	236.62	232.87	237.75	236.19	232.28	237.34	D
-	374.89	378.58	-	-	-	-	-	-	-	-	-	338.83	EL
301.05	292.63	285.88	266.72	266.81	268.62	280.78	286.79	288.79	288.50	296.51	286.58	275.84	E
308.09	312.21	315.48	303.67	283.29	276.08	284.13	286.65	282.98	278.15	285.32	286.98	299.57	F
261.43	245.44	243.42	248.99	238.39	225.53	223.44	224.06	233.57	256.97	253.39	251.25	251.89	IRL
369.96	367.31	368.54	335.00	297.72	316.64	331.08	345.75	335.39	352.45	345.83	344.53	340.52	I
330.29	327.49	325.42	323.76	304.60	305.85	310.35	304.11	307.99	305.29	300.65	300.03	293.76	L
235.29	232.25	222.45	217.36	193.51	194.44	190.93	194.48	196.90	194.68	225.23	198.39	215.45	NL
268.83	249.67	247.68	247.99	244.15	245.56	247.20	246.18	242.90	240.00	244.87	239.97	241.11	A
296.92	277.38	277.66	270.21	-	-	205.43	-	-	-	-	-	195.93	P
230.17	228.44	240.31	-	-	-	-	-	227.98	-	223.15	220.73	224.39	FIN
279.76	281.37	287.17	286.30	279.99	266.75	257.79	258.36	253.28	253.74	253.36	262.71	260.19	S
263.91	228.51	228.58	230.46	231.79	215.31	214.97	223.80	250.25	266.68	270.41	263.51	256.50	UK

**VERKAUFSPREISE
TIERISCHER ERZEUGNISSE**

**SELLING PRICES
OF ANIMAL PRODUCTS**

Landeswährung / National currency / Monnaie nationale (ohne MwSt / excl. VAT / hors TVA)

	1996 mar	apr	mai	jun	jul	aug	sep	oct	nov	dec	1997 jan	feb	mar
4286	Färsen (O3)											Heifers (O3)	
	Preise je 100 kg											Prices per 100 k	
B	-	-	-	-	-	-	-	-	-	-	-	-	-
DK	1793.61	1799.33	1787.16	1787.80	1795.87	1797.23	1747.03	1675.58	1649.40	1643.97	1653.13	1650.75	1684.2
D	431.03	409.57	403.61	399.20	394.68	385.94	382.00	378.19	375.80	381.87	382.10	377.04	392.3
EL	118700	115000	100000	-	104750	-	103125	118000	107300	113850	119617	119500	
E	44384	43071	41044	39276	40524	40884	42003	42811	41849	42663	44341	42999	4106
F	1617.65	1631.80	1667.77	1620.90	1495.90	1455.39	1503.23	1497.00	1468.57	1407.29	1455.94	1455.54	1599.9
IRL	211.68	195.66	191.51	192.84	186.43	174.37	172.78	171.18	176.56	191.70	185.83	181.70	183.1
I	530800	531289	524100	498097	444987	424255	437463	460032	425890	409529	433784	412139	42171
L	11496.0	10808.0	10723.9	10722.4	9994.8	10866.0	10448.9	10199.7	10375.6	10165.6	10241.3	10279.6	9697.
NL	463.03	453.53	436.13	422.07	389.77	377.68	384.43	387.39	399.57	402.03	413.90	422.25	454.9
A	3396.97	3122.63	3070.94	3091.53	3048.19	3060.39	3128.60	3059.52	2968.47	2924.10	3047.52	2908.50	2949.7
P	-	-	-	-	-	-	34180	-	-	-	-	-	3273
FIN	1319.94	1305.63	1306.48	1286.27	1287.65	1267.84	1241.77	1232.10	1229.93	1224.65	1219.23	1216.11	1220.2
S	2199.42	2204.07	2200.97	2211.73	2158.58	2094.16	2012.33	1960.19	1946.30	1900.42	1988.81	2061.32	2066.0
UK	214.12	184.84	181.35	180.37	183.03	173.12	166.35	169.36	182.13	190.98	189.46	179.51	174.3
4291	Jungbullen (Erlöspreise)											Young bulls (unit values)	
	Preise je 100 kg											Prices per 100 k	
B	11997.0	11560.9	11278.0	10777.8	10353.2	10281.5	10673.8	10916.9	11111.9	11488.8	11712.4	11571.5	11563.
DK	2025.54	1999.20	1963.27	1944.80	1961.46	1954.43	1960.17	1956.48	1963.43	1954.17	1957.80	1955.09	1964.2
D	537.15	504.49	488.30	469.30	462.17	467.06	478.72	499.94	516.89	529.67	530.33	512.50	520.2
EL	117528	116818	118621	118038	114872	112620	115286	114888	115689	115975	116227	116518	11601
E	47270	45519	44574	43462	43587	43746	44927	45593	44645	45199	47639	46664	4503
F	1893.85	1781.05	1745.17	1690.93	1535.76	1593.37	1738.04	1811.49	1825.82	1819.35	1856.71	1821.28	1778.9
IRL	-	-	-	-	-	-	-	-	-	-	-	-	-
I	648282	646112	603342	546571	510858	500457	542069	551810	548727	550475	585722	600436	57814
L	12316.8	12162.7	12177.9	11953.6	11384.6	11299.2	11151.4	11095.7	11237.9	11526.6	11302.6	11533.2	11597.
NL	619.47	599.48	579.61	550.87	529.79	530.34	552.13	579.52	596.78	615.11	631.16	611.40	610.7
A	3854.96	3563.85	3514.19	3501.16	3448.91	3477.20	3569.80	3617.20	3668.60	3739.99	3849.58	3729.86	3708.5
P	59165	55148	54403	52812	52213	50390	52512	53202	51622	50898	52062	54867	5503
FIN	1596.95	1585.43	1592.46	1560.07	1566.21	1543.93	1529.73	1510.77	1509.85	1503.61	1498.75	1492.13	1495.5
S	2476.48	2455.67	2454.18	2465.21	2417.42	2314.80	2234.79	2168.75	2151.64	2141.52	2203.23	2253.00	2263.2
UK	220.98	183.73	178.57	170.02	173.24	174.14	170.86	168.50	181.57	193.65	192.34	184.26	178.8
4293	Ochsen (Erlöspreise)											Steers (unit values)	
	Preise je 100 kg											Prices per 100 k	
B	-	-	-	-	-	-	-	-	-	-	-	-	-
DK	1876.68	1891.58	1865.06	-	1900.55	1872.33	1788.85	1703.72	1693.97	1667.91	-	-	-
D	-	467.41	469.61	462.51	453.79	444.56	451.94	457.39	482.30	511.87	506.16	-	-
EL	-	-	-	-	-	-	-	-	-	-	-	-	-
E	-	-	-	-	-	-	-	-	-	-	-	-	-
F	1986.95	1925.31	1939.07	1898.14	1797.25	1743.91	1770.63	1810.13	1833.12	1829.83	1888.36	1905.76	1961.0
IRL	213.49	197.98	196.53	198.25	190.40	179.81	175.68	175.53	180.57	196.00	187.94	183.81	184.8
I	-	-	-	-	-	-	-	-	-	-	-	-	-
L	12368.4	12474.4	11875.3	11974.2	11412.1	11537.0	12220.2	12277.8	11696.2	11635.2	11339.0	11613.9	11459.
NL	-	-	-	-	-	-	-	-	-	-	-	-	-
A	-	-	-	-	-	-	3534.06	3604.69	3608.04	3699.33	3735.39	3659.97	3612.7
P	-	-	-	-	-	-	-	-	-	-	-	-	-
FIN	-	-	-	-	-	-	-	-	-	-	-	-	-
S	2390.49	2332.51	2373.03	2341.76	2218.34	2194.58	2110.18	2104.37	2076.89	2080.79	2144.85	2248.59	2259.1
UK	217.45	188.51	188.36	186.97	188.27	176.96	175.20	178.01	190.92	197.70	194.66	186.31	180.1

PRIX DE VENTE DES PRODUITS ANIMAUX

ECU (ohne MwSt / excl. VAT / hors TVA)

1996 mar	apr	mai	jun	jul	aug	sep	oct	nov	dec	1997 jan	feb	mar	
													Génisses (O3) Prix par 100 kg
-	-	-	-	-	-	-	-	-	-	-	-	-	B
245.24	245.01	242.19	242.28	243.75	244.39	237.34	227.29	222.47	221.40	222.32	221.68	226.36	DK
227.66	215.19	211.13	208.62	206.55	202.88	199.88	196.68	194.68	196.83	195.99	193.12	201.16	D
383.55	375.94	329.77	-	346.79	-	339.45	391.01	352.47	371.08	391.52	390.56	-	EL
278.47	271.35	257.24	243.32	251.09	253.44	260.73	264.49	257.54	261.16	270.89	260.02	248.15	E
249.54	252.71	257.79	249.91	231.17	224.07	230.99	230.23	224.80	214.72	221.28	220.82	243.14	F
259.81	242.28	240.22	243.78	235.29	218.95	219.25	218.81	230.16	254.52	249.57	247.36	249.06	IRL
264.98	268.50	269.83	257.77	229.40	217.98	226.76	239.78	220.40	214.33	227.72	213.62	216.48	I
295.42	276.40	272.91	272.39	253.92	277.23	265.52	257.52	260.82	254.23	254.81	255.16	240.95	L
218.49	213.08	204.06	196.90	181.76	177.00	179.43	179.59	184.54	184.68	189.06	192.54	207.25	NL
255.12	233.27	228.30	229.57	226.67	228.62	232.65	226.16	218.53	214.19	222.17	211.68	214.86	A
-	-	-	-	-	-	175.10	-	-	-	-	-	166.96	P
223.78	218.21	220.26	219.87	220.98	220.59	215.60	214.22	211.62	211.26	210.17	209.55	209.34	FIN
254.81	259.52	259.58	264.22	255.81	246.50	238.84	236.03	230.00	222.75	231.81	238.83	234.60	S
255.21	221.62	220.45	221.99	223.84	209.10	204.40	213.38	237.13	254.08	258.71	250.36	243.47	UK
													Jeunes taureaux (valeurs unitaires) Prix par 100 kg
308.29	295.65	287.01	273.79	263.02	262.31	271.24	275.62	279.33	287.33	291.41	287.23	287.33	B
276.95	272.23	266.05	263.56	266.23	265.77	266.29	265.39	264.83	263.18	263.30	262.55	263.98	DK
283.71	265.06	255.43	245.25	241.87	245.53	250.49	259.99	267.76	273.01	272.02	262.50	266.69	D
379.76	381.88	391.18	390.03	380.30	370.46	379.48	380.70	380.03	378.00	380.43	380.81	377.97	EL
296.57	286.77	279.36	269.26	270.07	271.18	278.89	281.67	274.74	276.69	291.04	282.18	272.14	E
292.15	275.82	269.76	260.71	237.33	245.32	267.07	278.60	279.49	277.59	282.19	276.31	270.34	F
-	-	-	-	-	-	-	-	-	-	-	-	-	IRL
323.63	326.52	310.62	282.85	263.36	257.13	280.98	287.62	283.97	288.09	307.49	311.21	296.77	I
316.51	311.04	309.91	303.66	289.23	288.28	283.38	280.14	282.50	288.27	281.22	286.28	288.19	L
292.30	281.65	271.19	256.99	247.05	248.54	257.70	268.65	275.62	282.56	288.29	278.79	278.21	NL
289.51	266.23	261.25	259.98	256.47	259.76	265.46	267.38	270.07	273.96	280.65	271.46	270.13	A
301.92	282.19	276.93	267.99	265.71	257.97	269.02	273.80	264.51	260.10	267.11	279.74	280.75	P
270.74	264.97	268.47	266.67	268.79	268.63	265.59	262.67	259.78	259.38	258.36	257.11	256.56	FIN
286.91	289.15	289.45	294.50	286.48	272.47	265.24	261.14	254.26	251.01	256.80	261.04	256.99	S
263.38	220.30	217.07	209.25	211.87	210.33	209.94	212.28	236.40	257.63	262.64	256.98	249.78	UK
													Boeufs (valeurs unitaires) Prix par 100 kg
-	-	-	-	-	-	-	-	-	-	-	-	-	B
256.60	257.57	252.74	-	257.96	254.61	243.02	231.10	228.49	224.62	-	-	-	DK
-	245.58	245.66	241.70	237.48	233.70	236.48	237.86	249.85	263.84	259.62	-	-	D
-	-	-	-	-	-	-	-	-	-	-	-	-	EL
-	-	-	-	-	-	-	-	-	-	-	-	-	E
306.51	298.16	299.73	292.65	277.74	268.49	272.08	278.39	280.61	279.19	287.00	289.12	298.01	F
262.03	245.15	246.52	250.61	240.31	225.77	222.93	224.38	235.38	260.23	252.41	250.24	251.42	IRL
-	-	-	-	-	-	-	-	-	-	-	-	-	I
317.83	319.01	302.21	304.18	289.92	294.35	310.54	309.98	294.02	290.99	282.12	288.28	284.73	L
-	-	-	-	-	-	-	-	-	-	-	-	-	NL
-	-	-	-	-	-	262.80	266.46	265.61	270.98	272.32	266.38	263.15	A
-	-	-	-	-	-	-	-	-	-	-	-	-	P
-	-	-	-	-	-	-	-	-	-	-	-	-	FIN
276.95	274.65	279.88	279.76	262.89	258.32	250.45	253.39	245.43	243.90	250.00	260.53	256.53	S
259.17	226.03	228.96	230.11	230.25	213.74	215.28	224.27	248.58	263.03	265.81	259.84	251.59	UK

**VERKAUFSPREISE
TIERISCHER ERZEUGNISSE**

**SELLING PRICE
OF ANIMAL PRODUCT**

Landeswahrung / National currency / Monnaie nationale (ohne MwSt / excl. VAT / hors TVA)

	1996 mar	apr	mai	jun	jul	aug	sep	oct	nov	dec	1997 jan	feb	mar
4294 Kuhe (Erlospreise) Preise je 100 kg												Cows (unit value) Prices per 100	
B	9039.6	8713.3	8342.2	7972.8	7629.1	7714.1	7995.4	8107.9	8148.4	8258.2	8375.2	8296.5	8621
DK	1542.77	1546.39	1550.09	1534.81	1539.36	1539.49	1486.92	1398.18	1386.66	1387.20	1382.57	1381.04	1417.
D	398.80	305.68	373.55	370.76	363.13	358.40	355.39	353.49	353.67	356.04	356.90	352.13	373.
EL	76275	74635	72107	72134	73522	72522	72982	72755	71426	72604	72479	71905	737
E	30492	29210	27271	25112	24607	24139	24383	24765	25175	24924	25432	26737	253
F	1625.88	1617.55	1661.83	1590.01	1464.16	1444.71	1501.88	1500.20	1451.67	1388.93	1443.19	1451.41	1590.
IRL	170.69	159.46	149.79	145.86	138.15	132.34	137.86	137.05	135.45	140.30	140.11	138.40	139
I	435417	429523	380081	326761	316830	317021	334354	334661	328782	320559	317783	329545	3481
L	9564.6	9424.2	9167.4	9200.7	8430.3	8351.9	8427.0	8478.6	8395.4	8810.9	8553.2	8411.8	856.
NL	477.88	466.99	452.72	437.19	403.17	393.55	398.55	409.86	405.65	399.34	413.55	417.42	452
A	2712.65	2521.29	2516.76	2500.78	2470.98	2444.28	2451.71	2397.12	2376.13	2373.25	2405.24	2383.92	2433
P	41211	37205	37045	35479	35397	67330	35117	35511	32993	31883	32509	33517	336
FIN	1244.11	1227.36	1220.97	1199.41	1199.78	1183.00	1169.71	1147.59	1096.90	1062.00	1058.66	1050.52	1056
S	2013.77	1991.70	1971.34	1991.38	1958.67	1897.89	1817.11	1786.08	1751.03	1728.04	1790.96	1855.21	1865
UK	167.91	-	-	-	-	-	-	-	-	-	-	-	-
4295 Farsen (Erlospreise) Preise je 100 kg												Heifers (unit value) Prices per 100	
B	11810.0	11109.7	10605.2	9717.6	9162.8	8944.5	9090.2	9160.7	9132.9	9157.1	9378.6	9246.4	942
DK	1849.98	1869.75	1861.92	1858.37	1868.99	1861.48	1810.18	1737.61	1716.80	1716.60	1722.18	1721.89	1765
D	474.23	378.57	449.39	444.11	440.27	435.60	433.63	430.03	426.63	435.04	434.93	428.37	439
EL	103778	106800	103078	102696	102351	102259	102533	110800	102013	103900	105389	102970	1022
E	48675	46678	45193	43701	44407	44643	46200	46902	46907	47558	49257	47879	460
F	2140.85	2114.53	2136.90	2074.03	1943.20	1908.46	1962.02	1970.50	1959.04	1930.53	1979.63	1992.97	2073
IRL	213.22	197.80	193.37	195.23	188.80	178.04	175.51	174.14	178.43	192.88	188.15	183.57	184
I	715109	714727	738929	640361	601261	612160	630664	650805	642142	646464	645761	656500	6570
L	12396.8	12114.5	12122.8	12049.5	11338.0	11592.3	11683.1	11494.4	11639.9	11513.0	11408.0	11503.4	1112
NL	474.43	454.20	445.56	425.83	401.93	388.71	393.05	401.80	410.05	411.89	435.46	428.41	461
A	3567.75	3328.24	3309.85	3316.11	3272.25	3276.09	3311.86	3296.66	3251.21	3238.54	3316.30	3264.60	3264
P	58184	54208	53238	52708	55012	49353	49918	51838	50811	49886	50853	53718	516
FIN	1365.92	1342.08	1347.07	1315.03	1317.94	1298.67	1274.09	1266.09	1268.04	1255.62	1259.82	1249.20	1252
S	2248.60	2241.38	2244.63	2239.73	2192.07	2112.51	2011.38	1959.52	1949.97	1905.78	1995.03	2065.95	2068
UK	215.98	185.99	183.46	182.25	184.22	174.07	168.93	172.25	185.57	193.82	191.71	183.27	177
4296 Ausgewachsene Rinder (Erlospreise) Preise je 100 kg												Adult cattle (unit value) Prices per 100	
B	10686.6	10211.2	9859.1	9366.9	8961.7	8941.6	9251.0	9412.1	9507.6	9716.9	9891.9	9684.0	991
DK	1801.37	1786.79	1777.07	1761.90	1772.53	1768.09	1743.80	1697.60	1694.80	1690.64	1690.25	1687.72	1712
D	481.49	412.69	443.16	431.80	425.38	424.94	429.32	438.41	446.34	455.03	455.16	443.63	456
EL	109656	109079	109632	109193	107065	105205	107096	107785	107067	107863	108130	107866	1078
E	44640	43026	41738	40325	40521	40594	41729	42357	41944	42387	44257	43555	415
F	1818.69	1768.29	1783.65	1721.00	1589.63	1585.78	1663.36	1688.59	1671.04	1635.49	1684.18	1681.61	1752
IRL	206.34	190.66	186.81	187.50	180.08	170.34	168.49	167.87	171.44	184.60	178.98	175.17	176
I	618873	614702	581258	518528	487313	482361	515563	525112	520598	520807	542922	556429	5457
L	11461.9	11382.7	11230.9	11169.1	10502.1	10541.8	10640.6	10595.3	10572.1	10734.9	10524.0	10613.3	1055
NL	529.16	512.53	496.61	476.24	447.28	441.02	451.84	468.62	472.57	475.29	490.65	485.69	508
A	3527.54	3265.44	3231.67	3220.61	3175.25	3186.11	3253.52	3269.32	3288.29	3330.06	3414.32	3329.45	3328
P	55089	51241	50570	49204	49311	53681	48376	49259	47599	46754	47766	50211	495
FIN	1448.13	1431.24	1433.60	1404.77	1408.53	1388.51	1372.97	1354.71	1338.14	1321.65	1318.71	1310.97	1315
S	2258.64	2235.54	2227.35	2239.71	2197.01	2115.77	2033.05	1984.25	1960.27	1941.25	2006.53	2065.58	2074
UK	207.95	186.95	185.26	182.96	184.76	175.53	172.35	174.63	187.72	195.75	193.28	184.94	179

PRIX DE VENTE DES PRODUITS ANIMAUX

ECU (ohne MwSt / excl. VAT / hors TVA)

1996 mar	apr	mai	jun	jul	aug	sep	oct	nov	dec	1997 jan	feb	mar	
													Vaches (valeurs unitaires) Prix par 100 kg
232.29	222.83	212.30	202.54	193.82	196.81	203.18	204.70	204.83	206.53	208.38	205.94	214.43	B
210.94	210.57	210.06	208.00	208.94	209.35	202.00	189.66	187.04	186.82	185.94	185.46	190.44	DK
210.64	160.60	195.41	193.75	190.04	188.40	185.96	183.83	183.21	183.52	183.06	180.36	191.66	D
246.46	243.98	237.79	238.35	243.41	238.56	240.23	241.08	234.63	236.64	237.24	235.01	240.14	EL
191.31	184.02	170.92	155.58	152.47	149.64	151.36	153.00	154.93	152.57	155.37	161.68	153.29	E
250.81	250.50	256.87	245.15	226.26	222.43	230.78	230.72	222.22	211.92	219.34	220.19	241.63	F
209.50	197.45	187.90	184.38	174.36	166.17	174.93	175.19	176.57	186.28	188.16	188.41	189.90	IRL
217.37	217.07	195.68	169.10	163.33	162.88	173.31	174.44	170.15	167.77	166.83	170.81	178.70	I
245.79	241.01	233.30	233.73	214.17	213.08	214.14	214.06	211.04	220.36	212.81	208.80	212.76	L
225.49	219.40	211.82	203.96	188.00	184.44	186.02	190.00	187.35	183.44	188.90	190.34	206.32	NL
203.72	188.35	187.10	185.70	183.75	182.59	182.32	177.19	174.92	173.84	175.35	173.50	177.26	A
210.30	190.38	188.57	180.04	180.14	344.69	179.90	182.75	169.05	162.93	166.79	170.89	171.63	P
210.92	205.13	205.84	205.02	205.90	205.83	203.09	199.53	188.73	183.20	182.49	181.01	181.22	FIN
233.30	234.52	232.50	237.90	232.12	223.40	215.67	215.06	206.92	202.55	208.75	214.95	211.81	S
200.12	-	-	-	-	-	-	-	-	-	-	-	-	UK
													Génisses (valeurs unitaires) Prix par 100 kg
303.49	284.11	269.89	246.86	232.78	228.20	231.00	231.29	229.58	229.01	233.35	229.52	234.29	B
252.95	254.60	252.32	251.84	253.68	253.13	245.92	235.70	231.57	231.18	231.61	231.24	237.29	DK
250.48	198.90	235.08	232.09	230.41	228.99	226.89	223.64	221.01	224.24	223.09	219.41	225.24	D
335.33	349.13	339.92	339.34	338.85	336.38	337.50	367.15	335.11	338.65	344.95	336.53	333.21	EL
305.39	294.07	283.24	270.74	275.15	276.74	286.79	289.76	288.66	291.13	300.92	289.53	278.23	E
330.25	327.46	330.31	319.77	300.29	293.83	301.48	303.05	299.88	294.56	300.87	302.36	315.03	F
261.70	244.93	242.55	246.79	238.29	223.55	222.71	222.60	232.59	256.08	252.68	249.91	251.41	IRL
356.99	361.20	380.43	331.39	309.96	314.52	326.90	339.22	332.31	338.33	339.00	340.27	337.28	I
318.56	309.81	308.51	306.10	288.04	295.76	296.89	290.21	292.60	287.93	283.84	285.54	276.41	L
223.86	213.40	208.47	198.66	187.43	182.17	183.45	186.27	189.38	189.21	198.90	195.35	210.22	NL
267.94	248.63	246.06	246.24	243.34	244.73	246.28	243.69	239.34	237.23	241.77	237.60	237.76	A
296.92	277.38	271.00	267.46	279.96	252.66	255.73	266.78	260.35	254.92	260.91	273.88	264.54	P
231.58	224.30	227.10	224.79	226.18	225.95	221.21	220.13	218.18	216.60	217.17	215.25	214.95	FIN
260.51	263.92	264.73	267.57	259.78	248.66	238.73	235.94	230.43	223.38	232.54	239.37	234.90	S
257.42	223.00	223.01	224.30	225.29	210.24	207.57	217.01	241.62	257.86	261.77	255.60	247.84	UK
													Gros bovins (valeurs unitaires) Prix par 100 kg
274.62	261.13	250.90	237.95	227.67	228.13	235.08	237.63	239.00	243.01	246.12	240.38	246.42	B
246.30	243.30	240.82	238.77	240.58	240.43	236.90	230.27	228.60	227.69	227.31	226.65	230.17	DK
254.31	216.83	231.82	225.65	222.62	223.38	224.64	227.99	231.22	234.54	233.46	227.22	234.11	D
354.32	356.58	361.54	360.80	354.46	346.07	352.52	357.16	351.71	351.56	353.93	352.54	351.47	EL
280.07	271.06	261.59	249.82	251.07	251.64	259.03	261.68	258.12	259.47	270.38	263.38	253.24	E
280.56	273.84	275.70	265.34	245.65	244.15	255.59	259.69	255.80	249.54	255.96	255.12	266.28	F
253.26	236.09	234.33	237.02	227.28	213.89	213.80	214.58	223.49	245.09	240.37	238.48	239.81	IRL
308.95	310.65	299.25	268.34	251.22	247.83	267.24	273.71	269.41	272.57	285.02	288.40	280.14	I
294.54	291.09	285.81	283.73	266.81	268.96	270.39	267.51	265.76	268.47	261.84	263.44	262.15	L
249.69	240.80	232.35	222.17	208.57	206.68	210.89	217.24	218.26	218.33	224.11	221.47	231.61	NL
264.92	243.94	240.25	239.15	236.12	238.01	241.94	241.67	242.07	243.93	248.91	242.32	242.42	A
281.12	262.20	257.42	249.68	250.95	274.82	247.83	253.50	243.89	238.92	245.07	256.00	254.82	P
245.51	239.20	241.69	240.13	241.73	241.59	238.38	235.54	230.24	227.99	227.32	225.89	225.63	FIN
261.67	263.23	262.70	267.57	260.36	249.05	241.30	238.92	231.65	227.54	233.88	239.32	235.61	S
247.85	224.16	225.20	225.17	225.96	212.01	211.77	220.01	244.41	260.43	263.92	257.93	250.00	UK

**VERKAUFSPREISE
TIERISCHER ERZEUGNISSE**

**SELLING PRICES
OF ANIMAL PRODUCTS**

Landeswährung / National currency / Monnaie nationale (ohne MwSt / excl. VAT / hors TVA)

	1996 mar	apr	mai	jun	jul	aug	sep	oct	nov	dec	1997 jan	feb	mar
4412	Schweine (leicht) Preise je 100 kg Lebendgewicht										Pigs (light) Prices per 100 kg live weigh		
B	5088.0	5335.0	5800.0	6175.0	6270.0	6413.0	6215.0	5600.0	4925.0	4970.0	4988.0	5125.0	5480.0
DK	715.00	741.00	755.00	824.00	826.00	829.00	838.00	827.00	739.00	712.00	688.00	693.00	711.00
D	-	-	-	-	-	-	-	-	-	-	-	-	-
EL	48741	48963	52518	56347	48180	57372	56713	56034	56099	60293	52922	51500	52360
E	17422	18480	20575	22926	23591	22924	21667	18642	17925	18629	17352	18684	19770
F	-	-	-	-	-	-	-	-	-	-	-	-	-
IRL	-	-	-	-	-	-	-	-	-	-	-	-	-
I	294438	322856	353621	369830	371694	376125	358025	323867	281839	273450	268995	286792	326970
L	4930.4	5167.5	5628.5	6125.3	6126.1	6233.0	6144.1	5655.0	5112.9	5221.3	5275.9	5391.4	5667.0
NL	236.00	243.00	272.00	285.00	290.00	294.00	286.00	251.00	222.00	222.00	223.00	227.00	240.00
A	1575.00	1612.00	1656.00	1867.00	1921.00	1968.00	1957.00	1810.00	1673.00	1729.00	1662.00	1666.00	1682.00
P	-	-	-	-	-	-	-	-	-	-	-	-	-
FIN	-	-	-	-	-	-	-	-	-	-	-	-	-
S	-	-	-	-	-	-	-	-	-	-	-	-	-
UK	113.69	115.59	121.10	116.58	116.64	110.24	111.65	-	-	-	-	-	-
4421	Schweine (Schlachtkörper) – Klasse II Preise je 100 kg										Pigs (carcasses) – grade I Prices per 100 kg		
B	5831.0	6038.0	6695.0	6825.0	7125.0	7200.0	6981.0	6125.0	5413.0	5588.0	5530.0	5750.0	6100.0
DK	962.00	993.00	1016.00	1112.00	1120.00	1122.00	1137.00	1123.00	994.00	951.00	920.00	929.00	954.00
D	300.00	312.00	356.00	363.00	372.00	376.00	364.00	320.00	288.00	295.00	288.00	302.00	317.00
EL	50234	50113	58122	65459	63687	62629	61215	58982	50069	50069	49036	50533	52300
E	25785	26430	30006	33814	34192	32797	32214	27349	25476	27290	25987	26769	28750
F	-	-	-	-	-	-	-	-	-	-	-	-	-
IRL	-	-	-	-	-	-	-	-	-	-	-	-	-
I	307860	314873	317883	329671	351480	373125	383742	371225	335886	327669	326290	320051	315850
L	5824.0	6165.0	6743.0	7341.0	7395.0	7555.0	7425.0	6815.0	6139.0	6227.0	6282.0	6366.0	6762.0
NL	-	-	-	-	-	-	-	-	-	-	-	-	-
A	1586.00	1599.00	1752.00	2010.00	2001.00	2029.00	2005.00	1781.00	1564.00	1646.00	1590.00	1638.00	1645.00
P	29089	29501	34272	38703	39321	38250	36148	30451	28309	30730	29788	29778	31220
FIN	-	-	-	-	-	-	-	-	-	-	-	-	-
S	1043.00	1031.00	994.00	983.00	1046.00	1067.00	1122.00	1198.00	1077.00	1043.00	80.00	975.00	993.00
UK	118.33	122.18	122.67	131.10	132.77	123.81	118.95	-	-	-	-	-	-
4425	Schweine (Schlachtkörper) – Klasse I Preise je 100 kg										Pigs (carcasses) – grade Prices per 100 kg		
B	6163.0	6363.0	7010.0	7238.0	7510.0	7575.0	7463.0	6650.0	5925.0	6113.0	6090.0	6225.0	6550.0
DK	1056.00	1088.00	1111.00	1207.00	1214.00	1216.00	1232.00	1217.00	1088.00	1045.00	1014.00	1023.00	1049.00
D	273.00	287.00	332.00	339.00	349.00	352.00	340.00	296.00	265.00	271.00	264.00	278.00	294.00
EL	-	-	-	-	-	-	-	-	-	-	-	-	-
E	-	-	-	-	-	-	-	-	-	-	-	-	-
F	940.00	975.00	1036.00	1152.00	1163.00	1125.00	1079.00	963.00	834.00	845.00	818.00	870.00	945.00
IRL	-	-	-	-	-	-	-	-	-	-	-	-	-
I	-	-	-	-	-	-	-	-	-	-	-	-	-
L	6119.0	6463.0	7008.0	7609.0	7682.0	7795.0	7708.0	7064.0	6374.0	6506.0	6585.0	6703.0	7073.0
NL	-	-	-	-	-	-	-	-	-	-	-	-	-
A	1763.00	1789.00	1950.00	2241.00	2234.00	2258.00	2227.00	1995.00	1743.00	1837.00	1761.00	1827.00	1844.00
P	30513	30978	35949	40239	40807	39701	37572	31829	29699	32115	31182	31195	32670
FIN	762.00	765.00	777.00	805.00	811.00	814.00	826.00	855.00	872.00	878.00	811.00	789.00	771.00
S	1250.00	1238.00	1201.00	1183.00	1253.00	1275.00	1323.00	1406.00	1277.00	1250.00	1207.00	1182.00	1200.00
UK	133.99	137.80	138.45	146.32	148.25	139.85	136.59	-	-	-	-	-	-

PRIX DE VENTE DES PRODUITS ANIMAUX

ECU (ohne MwSt / excl. VAT / hors TVA)

1996 mar	apr	mai	jun	jul	aug	sep	oct	nov	dec	1997 jan	feb	mar	
													Porcs (légers)
													Prix par 100 kg de poids vif
130.75	136.43	147.60	156.87	159.29	163.62	157.93	141.39	123.81	124.30	124.11	127.21	136.17	B
97.76	100.90	102.31	111.67	112.11	112.73	113.84	112.18	99.68	95.89	92.53	93.06	95.56	DK
-	-	-	-	-	-	-	-	-	-	-	-	-	D
157.49	160.06	173.19	186.19	159.51	188.72	186.68	185.68	184.28	196.52	173.22	168.32	170.59	EL
109.31	116.42	128.95	142.03	146.17	142.10	134.50	115.17	110.31	114.04	106.01	112.98	119.51	E
-	-	-	-	-	-	-	-	-	-	-	-	-	F
-	-	-	-	-	-	-	-	-	-	-	-	-	IRL
146.99	163.16	182.06	191.39	191.61	193.25	185.58	168.81	145.85	143.11	141.21	148.65	167.84	I
126.70	132.15	143.24	155.60	155.63	159.02	156.13	142.77	128.53	130.58	131.27	133.83	140.83	L
111.36	114.17	127.26	132.96	135.23	137.78	133.49	116.36	102.53	101.98	101.86	103.51	109.33	NL
118.29	120.42	123.11	138.64	142.85	147.01	145.53	133.79	123.16	126.65	121.16	121.25	122.52	A
-	-	-	-	-	-	-	-	-	-	-	-	-	P
-	-	-	-	-	-	-	-	-	-	-	-	-	FIN
-	-	-	-	-	-	-	-	-	-	-	-	-	S
135.51	138.60	147.21	143.48	142.65	133.15	137.19	-	-	-	-	-	-	UK
													Porcs (carcasses) – classe II
													Prix par 100 kg
149.84	154.41	170.38	173.38	181.01	183.70	177.40	154.64	136.07	139.75	137.59	142.73	151.57	B
131.54	135.21	137.68	150.70	152.02	152.57	154.46	152.33	134.07	128.08	123.73	124.76	128.21	DK
158.45	163.92	186.23	189.70	194.68	197.66	190.46	166.41	149.19	152.06	147.72	154.68	162.51	D
162.32	163.82	191.67	216.30	210.85	206.02	201.50	195.44	164.47	163.19	160.50	165.16	170.40	EL
161.78	166.51	188.06	209.49	211.86	203.31	199.97	168.96	156.78	167.06	158.76	161.87	173.75	E
-	-	-	-	-	-	-	-	-	-	-	-	-	F
-	-	-	-	-	-	-	-	-	-	-	-	-	IRL
153.69	159.13	163.66	170.61	181.19	191.71	198.91	193.50	173.82	171.49	171.29	165.89	162.13	I
149.66	157.66	171.60	186.49	187.87	192.75	188.68	172.06	154.32	155.73	156.30	158.02	168.02	L
-	-	-	-	-	-	-	-	-	-	-	-	-	NL
119.11	119.45	130.25	149.26	148.80	151.57	149.10	131.65	115.14	120.57	115.92	119.21	119.82	A
148.44	150.96	174.46	196.40	200.11	195.82	185.18	156.71	145.05	157.03	152.83	151.82	159.30	P
-	-	-	-	-	-	-	-	-	-	-	-	-	FIN
120.84	121.40	117.23	117.43	123.96	125.60	133.17	144.25	127.27	122.25	116.56	112.97	112.76	S
141.04	146.50	149.11	161.35	162.37	149.54	146.16	-	-	-	-	-	-	UK
													Porcs (carcasses) – classe I
													Prix par 100 kg
158.37	162.72	178.39	183.87	190.79	193.26	189.65	167.90	148.94	152.88	151.52	154.52	162.75	B
144.39	148.15	150.56	163.57	164.77	165.36	167.37	165.08	146.75	140.73	136.37	137.38	140.98	DK
144.19	150.79	173.67	177.16	182.64	185.04	177.90	153.93	137.28	139.69	135.41	142.39	150.72	D
-	-	-	-	-	-	-	-	-	-	-	-	-	EL
-	-	-	-	-	-	-	-	-	-	-	-	-	E
145.01	150.99	160.14	177.61	179.72	173.21	165.80	148.10	127.67	128.93	124.32	131.99	143.61	F
-	-	-	-	-	-	-	-	-	-	-	-	-	IRL
-	-	-	-	-	-	-	-	-	-	-	-	-	I
157.24	165.28	178.34	193.29	195.16	198.88	195.87	178.35	160.23	162.71	163.84	166.38	175.75	L
-	-	-	-	-	-	-	-	-	-	-	-	-	NL
132.40	133.65	144.97	166.41	166.13	168.68	165.61	147.47	128.31	134.56	128.38	132.97	134.32	A
155.71	158.52	182.99	204.19	207.67	203.24	192.48	163.80	152.17	164.11	159.98	159.05	166.67	P
129.19	127.85	130.99	137.60	139.18	141.63	143.41	148.66	150.03	151.46	139.80	135.95	132.27	FIN
144.82	145.77	141.65	141.33	148.49	150.08	157.02	169.30	150.90	146.52	140.69	136.95	136.26	S
159.70	165.23	168.30	180.08	181.31	168.91	167.83	-	-	-	-	-	-	UK

**VERKAUFSPREISE
TIERISCHER ERZEUGNISSE**

**SELLING PRICES
OF ANIMAL PRODUCTS**

Landeswährung / National currency / Monnaie nationale (ohne MwSt / excl. VAT / hors TVA)

	1996 mar	apr	mai	jun	jul	aug	sep	oct	nov	dec	1997 jan	feb	mar
4440	Ferkel											Piglets	
	Preise je 100 kg Lebendgewicht											Prices per 100 kg live weight	
B	9188.0	9688.0	10300.0	9938.0	10313.0	10200.0	9875.0	7850.0	6938.0	8000.0	8200.0	9250.0	10375.0
DK	1641.00	1699.00	1743.00	1921.00	1930.00	1931.00	1960.00	1938.00	1718.00	1633.00	1568.00	1589.00	1638.00
D	431.84	428.68	454.21	495.79	445.79	472.89	461.58	401.05	376.58	372.37	424.74	398.95	436.84
EL	63630	63920	69071	73559	74151	74897	74036	73150	73235	78711	69089	67231	68356
E	34307	36190	37021	35140	35834	35923	32433	28067	28652	37352	39443	43220	50630
F	1349.00	1367.00	1394.00	1449.00	1480.00	1492.00	1482.00	1450.00	1315.00	1257.00	1252.00	1264.00	1307.00
IRL	130.35	117.70	142.02	143.97	139.11	118.68	116.73	117.70	90.47	76.85	85.60	80.74	85.19
I	584250	593167	606250	605417	565750	548611	510167	473625	447583	470000	493750	538473	600333
L	10718.3	10818.0	11765.3	12164.3	11765.3	11765.3	11765.3	10219.5	9471.8	9970.5	10795.5	11549.3	12051.0
NL	464.00	500.00	516.00	478.00	480.00	479.00	454.00	381.00	388.00	480.00	473.00	423.00	414.00
A	3077.00	3110.00	3255.00	3446.00	3191.00	3269.00	3116.00	2807.00	2645.00	3007.00	3078.00	3087.00	3356.00
P	43957	46278	50387	56081	55545	57365	54522	51380	50614	52011	52364	49560	49750
FIN	1790.00	1710.00	1645.00	1595.00	1605.00	1655.00	1675.00	1605.00	1560.00	1585.00	1545.00	1500.00	1490.00
S	1725.00	1710.00	1660.00	1650.00	1650.00	1704.00	1701.00	1703.00	1736.00	1750.00	1710.00	1656.00	1687.00
UK	163.30	174.22	167.41	170.65	172.65	168.65	159.24	169.03	135.73	89.46	-	-	-
4821	Jungmasthähnchen (lebend – 1. Wahl)											Chickens (live – 1st choice)	
	Preise je 100 kg Lebendgewicht											Prices per 100 kg live weight	
B	3288.0	3575.0	3220.0	3825.0	3670.0	3950.0	3388.0	3180.0	2738.0	2750.0	3250.0	3575.0	3588.0
DK	445.00	453.00	455.00	455.00	465.00	467.00	484.00	485.00	489.00	490.00	490.00	490.00	495.00
D	142.00	142.00	145.00	149.00	150.00	152.00	153.00	153.00	153.00	153.00	153.00	153.00	154.00
EL	35992	35864	36013	36339	37946	36728	36599	36673	36940	36761	37051	36802	36925
E	12408	14696	16594	15020	14555	15667	15368	14677	15526	14598	13693	14208	13397
F	451.45	458.44	465.37	473.17	475.58	476.13	478.59	482.10	483.94	489.34	479.10	479.38	481.24
IRL	63.70	63.70	63.74	63.74	63.88	63.88	63.74	63.59	64.11	64.31	64.40	64.34	64.34
I	196215	256605	236372	210470	197512	172221	177019	167082	189468	191468	175297	160011	174047
L	-	-	-	-	-	-	-	-	-	-	-	-	-
NL	143.00	146.00	147.00	151.00	154.00	158.00	159.00	160.00	160.00	159.00	159.00	158.00	160.00
A	1126.00	1126.00	1128.00	1134.00	1134.00	1128.00	1128.00	1128.00	1130.00	1130.00	1130.00	1130.00	1112.00
P	15100	22153	24824	16530	16110	19200	19445	17576	14683	13018	16576	18890	16640
FIN	-	-	-	-	-	-	-	-	-	-	-	-	-
S	745.00	725.00	740.00	739.00	739.00	740.00	739.00	731.00	718.00	714.00	711.00	711.00	711.00
UK	-	-	-	-	-	-	-	-	-	-	-	-	-
4871	Jungmasthähnchen (Klasse A – geschlachtet)											Chickens (class A – slaughtered)	
	Preise je 100 kg Schlachtgewicht											Prices per 100 kg dead weight	
B	-	-	-	-	-	-	-	-	-	-	-	-	-
DK	-	-	-	-	-	-	-	-	-	-	-	-	-
D	268.00	272.00	276.00	286.00	295.00	297.00	299.00	299.00	298.00	298.00	297.00	297.00	295.00
EL	-	-	-	-	-	-	-	-	-	-	-	-	-
E	17426	20385	23005	20927	20316	22120	21686	20613	21928	20261	18978	20049	18712
F	712.00	813.00	888.00	900.00	912.00	900.00	900.00	885.00	817.00	750.00	788.00	763.00	758.00
IRL	-	-	-	-	-	-	-	-	-	-	-	-	-
I	283167	386667	342500	297500	291500	263600	257067	239167	275200	275833	268333	235267	263750
L	-	-	-	-	-	-	-	-	-	-	-	-	-
NL	-	-	-	-	-	-	-	-	-	-	-	-	-
A	2496.00	2469.00	2517.00	2544.00	2543.00	2601.00	2605.00	2649.00	2661.00	2650.00	2611.00	2634.00	2623.00
P	-	-	-	-	-	-	-	-	-	-	-	-	-
FIN	663.00	674.00	672.00	673.00	675.00	679.00	681.00	680.00	678.00	677.00	678.00	677.00	677.00
S	1701.00	1713.00	1711.00	1702.00	1713.00	1688.00	1658.00	1672.00	1630.00	1634.00	1626.00	1653.00	1626.00
UK	-	-	-	-	-	-	-	-	-	-	-	-	-

PRIX DE VENTE DES PRODUITS ANIMAUX

ECU (ohne MwSt / excl. VAT / hors TVA)

1996	apr	mai	jun	jul	aug	sep	oct	nov	dec	1997	jan	feb	mar	
jan														
														Porcelets
														Prix par 100 kg de poids vif
236.11	247.75	262.12	252.46	262.00	260.23	250.94	198.19	174.41	200.07	204.02	229.61	257.80		B
224.38	231.35	236.20	260.33	261.96	262.58	266.27	262.88	231.73	219.92	210.87	213.39	220.14		DK
228.09	225.23	237.60	259.09	233.30	248.59	241.52	208.56	195.08	191.94	217.86	204.34	223.95		D
205.60	208.96	227.78	243.06	245.49	246.37	243.70	242.39	240.57	256.55	226.14	219.73	222.70		EL
215.24	228.00	232.02	217.70	222.03	222.68	201.33	173.40	176.32	228.65	240.97	261.35	305.97		E
208.10	211.70	215.47	223.40	228.71	229.71	227.72	223.00	201.30	191.79	190.28	191.76	198.62		F
159.99	145.75	178.14	182.00	175.57	149.02	148.12	150.45	117.93	102.03	114.96	109.92	115.87		IRL
291.67	299.77	312.12	313.30	291.65	281.87	264.44	246.87	231.63	245.98	259.20	279.10	308.16		I
275.43	276.65	299.41	309.01	298.90	300.17	298.97	258.02	238.10	249.35	268.60	286.68	299.44		L
218.94	234.91	241.43	222.99	223.83	224.48	211.90	176.62	179.20	220.50	216.05	192.88	188.60		NL
231.09	232.33	241.98	255.89	237.29	244.20	231.72	207.49	194.72	220.27	224.39	224.67	244.45		A
224.32	236.81	256.49	284.58	282.67	293.67	279.31	264.42	259.34	265.78	268.66	252.68	253.78		P
103.47	285.79	277.32	272.65	275.45	287.95	290.81	279.05	268.41	273.42	266.33	258.46	255.61		FIN
99.85	201.35	195.78	197.12	195.54	200.58	201.89	205.06	205.14	205.12	199.31	191.87	191.56		S
194.63	208.89	203.49	210.02	211.14	203.70	195.67	212.95	176.72	119.02	-	-	-		UK
														Poulets (vivants – 1er choix)
														Prix par 100 kg de poids vif
84.49	91.42	81.94	97.17	93.24	100.78	86.09	80.29	68.83	68.78	80.86	88.74	89.15		B
60.85	61.68	61.66	61.66	63.11	63.50	65.75	65.79	65.96	65.99	65.90	65.80	66.53		DK
75.00	74.61	75.85	77.87	78.50	79.90	80.06	79.57	79.26	78.86	78.48	78.37	78.95		D
116.30	117.24	118.76	120.07	125.63	120.82	120.47	121.52	121.35	119.82	121.27	120.28	120.30		EL
77.85	92.58	104.00	93.05	90.18	97.12	95.40	90.67	95.55	89.36	83.65	85.92	80.96		E
69.64	71.00	71.93	72.95	73.49	73.30	73.54	74.14	74.08	74.66	72.81	72.73	73.13		F
78.18	78.88	79.95	80.58	80.62	80.21	80.88	81.29	83.57	85.38	86.49	87.59	87.51		IRL
97.95	129.68	121.69	108.92	101.82	88.49	91.76	87.09	98.05	100.21	92.03	82.94	89.34		I
-	-	-	-	-	-	-	-	-	-	-	-	-		L
67.48	68.59	68.78	70.44	71.81	74.05	74.21	74.17	73.90	73.04	72.63	72.05	72.89		NL
84.56	84.12	83.86	84.21	84.33	84.26	83.88	83.38	83.19	82.77	82.38	82.24	81.00		A
77.06	113.36	126.36	83.88	81.98	98.29	99.62	90.45	75.23	66.52	85.05	96.31	84.88		P
-	-	-	-	-	-	-	-	-	-	-	-	-		FIN
86.31	85.37	87.28	88.28	87.58	87.10	87.71	88.02	84.85	83.69	82.87	82.38	80.73		S
-	-	-	-	-	-	-	-	-	-	-	-	-		UK
														Poulets (classe A – abattus)
														Prix par 100 kg de poids abattu
-	-	-	-	-	-	-	-	-	-	-	-	-		B
-	-	-	-	-	-	-	-	-	-	-	-	-		DK
141.55	142.91	144.38	149.46	154.38	156.13	156.45	155.49	154.37	153.60	152.34	152.12	151.23		D
-	-	-	-	-	-	-	-	-	-	-	-	-		EL
109.33	128.42	144.18	129.65	125.88	137.12	134.62	127.35	134.94	124.03	115.94	121.24	113.08		E
109.84	125.90	137.26	138.76	140.94	138.56	138.29	136.11	125.06	114.43	119.76	115.76	115.19		F
-	-	-	-	-	-	-	-	-	-	-	-	-		IRL
141.36	195.41	176.33	153.96	150.27	135.44	133.25	124.66	142.42	144.36	140.87	121.94	135.39		I
-	-	-	-	-	-	-	-	-	-	-	-	-		L
-	-	-	-	-	-	-	-	-	-	-	-	-		NL
187.45	184.44	187.12	188.91	189.11	194.30	193.72	195.81	195.89	194.12	190.35	191.70	191.06		A
-	-	-	-	-	-	-	-	-	-	-	-	-		P
112.40	112.65	113.29	115.04	115.84	118.14	118.24	118.23	116.66	116.79	116.87	116.65	116.14		FIN
197.07	201.70	201.80	203.33	203.00	198.69	196.79	201.32	192.62	191.53	189.52	191.52	184.63		S
-	-	-	-	-	-	-	-	-	-	-	-	-		UK

**VERKAUFSPREISE
TIERISCHER ERZEUGNISSE**

**SELLING PRICE
OF ANIMAL PRODUCT**


Landeswahrung / National currency / Monnaie nationale (ohne MwSt / excl. VAT / hors TVA)

	1996 mar	apr	mai	jun	jul	aug	sep	oct	nov	dec	1997 jan	feb	mar
5180	Kuh-Rohmilch – 3.7 % Fettgehalt											Raw cows' milk – 3.7 % fat cont	
	Preise je 100 kg											Prices per 100	
B	1041.0	970.0	970.0	946.0	946.0	970.0	1041.0	1088.0	1159.0	1159.0	1159.0	1135.0	104
DK	232.27	232.27	232.27	232.27	232.27	232.27	232.27	228.27	228.27	228.27	229.00	229.00	229
D	54.57	54.02	53.42	53.32	53.38	53.80	54.45	54.92	55.23	54.69	53.83	53.68	53
EL	10041	10028	10086	10031	10117	10133	10071	10109	10251	10258	10316	10215	10
E	4517	4485	4400	4452	4394	4351	4299	4294	4394	4414	4419	4505	4
F	181.20	169.00	168.70	170.80	184.10	198.80	200.70	200.90	199.80	196.90	193.80	189.30	179
IRL	23.23	22.17	22.55	22.46	22.37	22.33	22.76	22.58	23.29	23.61	22.30	21.81	2
I	69739	71282	71386	71466	72013	72254	72435	72386	72507	72666	73064	72832	72
L	1169.0	1115.0	1062.0	1062.0	1073.0	1104.0	1169.0	1234.0	1260.0	1260.0	1241.0	1206.0	115
NL	64.98	63.46	62.06	61.35	60.90	60.55	61.48	62.19	62.24	62.47	62.73	62.69	6
A	372.00	373.00	371.00	371.00	371.00	368.00	371.00	371.00	374.00	376.00	376.00	375.00	37
P	5749	5749	5749	5749	5749	5749	5749	5749	5749	5749	5749	5749	5
FIN	-	-	-	-	-	-	-	-	-	-	-	-	-
S	270.00	269.00	290.80	304.50	324.50	328.30	326.10	310.80	301.10	298.00	280.00	278.00	274
UK	24.20	22.65	21.99	23.22	25.88	25.83	25.25	24.34	23.36	23.17	-	-	-
5185	Kuh-Rohmilch – realer Fettgehalt											Raw cows' milk – actual fat cont	
	Preise je 100 kg											Prices per 100	
B	1148.0	1070.0	1070.0	1044.0	1044.0	1070.0	1148.0	1200.0	1278.0	1278.0	1278.0	1252.0	114
DK	250.55	246.77	243.96	242.22	243.16	240.68	247.24	250.90	252.74	253.33	253.00	249.00	24
D	58.56	57.25	56.22	55.20	55.45	55.80	58.02	59.41	59.82	59.29	58.16	57.08	5
EL	9535	9523	9578	9526	9608	9623	9564	9600	9735	9742	9797	9701	9
E	4570	4493	4397	4413	4359	4325	4302	4332	4452	4477	4499	4545	4
F	190.20	176.80	177.20	175.30	187.30	201.80	211.10	214.30	215.80	212.80	208.00	198.70	18
IRL	22.61	21.49	21.58	21.63	21.73	22.00	22.96	23.77	24.38	23.93	22.53	21.41	2
I	69639	71182	71286	71366	71913	72154	72335	72286	72407	72566	72964	72732	72
L	1246.0	1168.0	1108.0	1092.0	1097.0	1136.0	1247.0	1343.0	1373.0	1373.0	-	-	-
NL	71.62	69.60	63.46	65.61	64.49	64.21	65.78	67.36	68.39	69.21	69.80	69.13	6
A	388.00	383.00	378.00	374.00	378.00	376.00	388.00	395.00	395.00	397.00	394.00	387.00	38
P	5789	5789	5789	5789	5789	5789	5789	5789	5789	5789	5789	5789	5
FIN	171.44	157.37	155.83	156.95	158.04	174.50	203.11	204.31	201.39	199.69	190.19	189.27	16
S	281.00	280.00	302.00	315.00	334.00	336.00	342.00	329.00	319.00	315.00	295.00	290.00	28
UK	25.31	23.60	22.66	23.84	26.61	26.75	26.25	25.55	24.57	24.44	-	-	-
5315	Frische Eier (gesamtes Land)											Fresh eggs (whole count	
	Preise je 100 Stuck											Prices per 100 ite	
B	224.0	170.0	139.0	139.0	145.0	143.0	146.0	165.0	174.0	194.0	198.0	218.0	1
DK	48.80	48.80	48.80	48.80	48.80	48.80	48.80	48.80	50.26	51.00	-	-	-
D	17.80	15.99	15.71	15.62	15.41	15.30	14.97	15.30	16.11	16.78	16.80	16.98	1
EL	2863	3081	3087	2965	2906	2932	3081	3185	3117	3141	3201	3218	3
E	1217	1185	1095	1075	1107	1105	1104	1120	1117	1180	1134	1197	1
F	35.57	30.85	28.87	29.13	29.99	29.98	30.20	31.33	32.83	34.93	33.77	35.36	3
IRL	4.57	4.48	4.48	4.52	4.55	4.55	4.57	4.51	4.51	4.48	4.54	4.54	4
I	16723	15800	14700	14272	14100	14150	14277	14607	14671	15087	14697	14888	14
L	367.9	311.3	292.5	292.5	301.9	314.2	301.9	358.5	358.5	358.5	358.5	358.5	3
NL	13.00	10.00	9.00	9.00	9.40	9.40	10.20	11.00	11.70	12.31	11.86	12.76	1
A	86.00	77.00	74.00	74.00	72.00	74.00	75.00	76.00	76.00	80.00	80.00	83.00	8
P	1362	1342	1032	977	983	1058	1069	1116	1118	1200	1157	1083	1
FIN	25.79	25.85	26.10	26.29	26.54	26.66	26.72	26.66	24.80	24.99	24.74	24.86	2
S	48.38	48.25	50.10	49.21	47.81	48.13	47.55	46.46	45.44	46.21	47.17	51.84	5
UK	3.38	3.33	3.28	3.27	3.28	3.34	3.43	3.41	3.41	3.45	-	-	-

PRIX DE VENTE DES PRODUITS ANIMAUX

ECU (ohne MwSt / excl. VAT / hors TVA)

96 ar	apr	mai	jun	jul	aug	sep	oct	nov	dec	1997 jan	feb	mar	
Lait cru de vache – 3.7 % de matières grasses													
Prix par 100 kg													
26.75	24.81	24.68	24.03	24.03	24.75	26.45	27.47	29.14	28.99	28.84	28.17	25.87	B
31.76	31.63	31.48	31.48	31.53	31.58	31.55	30.96	30.79	30.74	30.80	30.75	30.78	DK
28.82	28.38	27.94	27.86	27.94	28.28	28.49	28.56	28.61	28.19	27.61	27.49	27.43	D
32.44	32.78	33.26	33.15	33.49	33.33	33.15	33.50	33.67	33.43	33.77	33.39	33.40	EL
28.34	28.26	27.58	27.58	27.23	26.97	26.69	26.53	27.04	27.02	27.00	27.24	27.29	E
27.95	26.17	26.08	26.33	28.45	30.61	30.84	30.90	30.58	30.04	29.45	28.72	27.22	F
28.51	27.45	28.29	28.39	28.23	28.04	28.88	28.86	30.36	31.35	29.95	29.69	28.22	IRL
34.81	36.02	36.75	36.98	37.12	37.12	37.55	37.73	37.52	38.03	38.36	37.75	37.39	I
30.04	28.51	27.03	26.98	27.26	28.17	29.71	31.16	31.67	31.51	30.88	29.94	28.75	L
30.66	29.82	29.04	28.62	28.40	28.38	28.70	28.83	28.75	28.70	28.65	28.59	28.86	NL
27.94	27.86	27.58	27.55	27.59	27.49	27.59	27.42	27.53	27.54	27.41	27.29	27.39	A
29.34	29.42	29.26	29.17	29.26	29.43	29.45	29.59	29.46	29.38	29.50	29.31	29.33	P
-	-	-	-	-	-	-	-	-	-	-	-	-	FIN
31.28	31.67	34.30	36.38	38.46	38.64	38.70	37.42	35.58	34.93	32.64	32.21	31.11	S
28.84	27.16	26.73	28.58	31.65	31.20	31.03	30.67	30.41	30.83	-	-	-	UK
Lait cru de vache – teneur réelle en matières grasses													
Prix par 100 kg													
29.50	27.36	27.23	26.52	26.52	27.30	29.17	30.30	32.13	31.96	31.80	31.08	28.53	B
34.26	33.60	33.06	32.83	33.00	32.73	33.59	34.03	34.09	34.12	34.02	33.44	33.33	DK
30.93	30.08	29.41	28.85	29.02	29.33	30.36	30.90	30.99	30.56	29.83	29.24	28.93	D
30.81	31.13	31.59	31.48	31.81	31.65	31.48	31.81	31.98	31.75	32.07	31.71	31.72	EL
28.67	28.31	27.56	27.34	27.01	26.81	26.70	26.76	27.40	27.41	27.49	27.48	27.31	E
29.34	27.38	27.39	27.03	28.94	31.07	32.44	32.96	33.03	32.47	31.61	30.14	28.19	F
27.75	26.61	27.07	27.34	27.43	27.62	29.13	30.38	31.78	31.77	30.26	29.15	27.50	IRL
34.76	35.97	36.70	36.93	37.07	37.07	37.49	37.68	37.47	37.98	38.30	37.70	37.33	I
32.02	29.87	28.20	27.74	27.87	28.98	31.69	33.91	34.51	34.34	-	-	-	L
33.79	32.70	29.69	30.61	30.07	30.09	30.70	31.23	31.59	31.79	31.88	31.52	31.56	NL
29.14	28.61	28.10	27.77	28.11	28.09	28.85	29.20	29.08	29.08	28.72	28.17	27.97	A
29.54	29.62	29.47	29.38	29.46	29.64	29.66	29.79	29.66	29.58	29.70	29.52	29.53	P
29.07	26.30	26.27	26.83	27.12	30.36	35.26	35.52	34.65	34.45	32.79	32.61	28.57	FIN
32.55	32.97	35.62	37.63	39.58	39.55	40.59	39.61	37.70	36.92	34.38	33.60	32.48	S
30.17	28.30	27.54	29.34	32.54	32.31	32.25	32.19	31.99	32.52	-	-	-	UK
Oeufs frais (ensemble pays)													
Prix par 100 pièces													
5.76	4.35	3.54	3.53	3.68	3.65	3.71	4.17	4.37	4.85	4.93	5.41	4.87	B
6.67	6.64	6.61	6.61	6.62	6.64	6.63	6.62	6.78	6.87	-	-	-	DK
9.40	8.40	8.22	8.16	8.06	8.04	7.83	7.96	8.35	8.65	8.62	8.70	8.25	D
9.25	10.07	10.18	9.80	9.62	9.64	10.14	10.55	10.24	10.24	10.48	10.52	10.32	EL
7.64	7.47	6.86	6.66	6.86	6.85	6.85	6.92	6.87	7.22	6.93	7.24	7.46	E
5.49	4.78	4.46	4.49	4.63	4.62	4.64	4.82	5.03	5.33	5.13	5.36	4.89	F
5.61	5.55	5.62	5.71	5.74	5.71	5.80	5.76	5.88	5.95	6.10	6.18	6.17	IRL
8.35	7.98	7.57	7.39	7.27	7.27	7.40	7.61	7.59	7.90	7.72	7.72	7.64	I
9.45	7.96	7.44	7.43	7.67	8.01	7.67	9.05	9.01	8.97	8.92	8.90	8.44	L
6.13	4.70	4.21	4.20	4.38	4.41	4.76	5.10	5.40	5.65	5.42	5.82	4.90	NL
6.46	5.75	5.50	5.49	5.35	5.53	5.58	5.62	5.59	5.86	5.83	6.04	6.19	A
6.95	6.87	5.25	4.96	5.00	5.42	5.48	5.74	5.73	6.13	5.94	5.52	5.70	P
4.37	4.32	4.40	4.49	4.55	4.64	4.64	4.64	4.27	4.31	4.26	4.28	4.33	FIN
5.61	5.68	5.91	5.88	5.67	5.67	5.64	5.59	5.37	5.42	5.50	6.01	5.99	S
4.02	3.99	3.99	4.02	4.01	4.04	4.21	4.29	4.44	4.59	-	-	-	UK



**Monatliche Einkaufspreise
landwirtschaftlicher Betriebsmittel**

**Monthly purchase prices of the
means of agricultural production**

**Prix d'achat mensuels des
moyens de production agricole**

**EINKAUFSPREISE LANDWIRTSCHAFTLICHER
BETRIEBSMITTEL**

**PURCHASE PRICES OF THE MEANS OF
AGRICULTURAL PRODUCTION**

Landeswährung / National currency / Monnaie nationale (ohne MwSt / excl. VAT / hors TVA)

	1996 mar	apr	mai	jun	jul	aug	sep	oct	nov	dec	1997 jan	feb	mar
8052	Futtermittel: Weizenkleie										Feedingstuffs : Wheat bra		
	Preise je 100 kg										Prices per 100 l		
B	786.3	793.0	836.3	810.0	727.5	743.3	754.0	721.3	722.5	757.0	781.7	785.0	745
DK	-	-	-	-	-	-	-	-	-	-	-	-	-
D	25.20	27.40	27.20	26.15	26.95	26.60	28.10	24.90	27.25	25.50	26.70	26.25	26.
EL	5323	5334	5356	5356	5347	5381	5325	5307	5339	5328	5306	5312	53
E	2957	2947	2927	2925	2855	2827	2834	2845	2850	2856	2857	2921	28
F	138.33	138.33	138.33	138.33	138.33	138.35	138.35	138.35	138.35	138.35	-	-	-
IRL	29.19	27.41	29.35	28.48	30.04	30.01	27.91	28.19	27.47	28.65	27.88	28.06	27.
I	32037	33628	32995	29283	29097	29452	28169	28734	29322	30528	31259	28451	273
L	-	-	-	-	-	-	-	-	-	-	-	-	-
NL	-	-	-	-	-	-	-	-	-	-	-	-	-
A	120.00	130.00	132.50	132.50	132.50	145.00	145.00	145.00	145.00	145.00	145.00	150.00	150.
P	-	-	-	-	-	-	-	-	-	-	-	-	-
FIN	-	-	-	-	-	-	-	-	-	-	-	-	-
S	123.90	130.00	132.00	132.00	135.00	136.00	133.00	124.00	122.00	122.00	122.00	124.00	124.
UK	15.19	15.01	15.26	15.26	14.11	13.72	13.72	13.91	13.46	13.27	-	-	-
8043	Futtermittel: Gerste										Feedingstuffs: Barle		
	Preise je 100 kg										Prices per 100 l		
B	707.5	726.0	746.3	723.8	705.0	686.7	688.0	696.3	696.3	700.0	711.7	715.0	710
DK	111.71	110.07	115.52	115.83	112.85	104.89	103.22	105.92	97.63	101.51	102.47	103.66	104.
D	27.90	27.85	27.90	28.50	26.20	25.30	25.10	26.70	24.80	25.25	25.70	26.95	27.
EL	5824	5832	5883	5853	5883	5870	5858	5757	5760	5763	5784	5808	58
E	2782	2748	2659	2499	2455	2468	2462	2494	2410	2433	2343	2399	24
F	126.20	126.61	129.14	129.17	124.59	121.93	121.43	120.98	117.46	117.04	-	-	-
IRL	-	-	-	-	-	-	-	-	-	-	-	-	-
I	36788	37693	37013	35590	34160	33782	32778	32265	31773	32106	32240	32295	331
L	600.0	600.0	600.0	560.0	560.0	540.0	540.0	540.0	540.0	550.0	-	-	-
NL	31.10	32.10	33.30	31.80	30.80	29.80	30.10	30.70	30.50	31.00	31.60	31.30	31.
A	187.00	187.00	187.00	-	189.50	192.50	192.50	194.50	196.50	196.50	198.50	198.50	196.
P	-	-	-	-	-	-	-	-	-	-	-	-	-
FIN	78.80	78.10	77.80	78.10	77.60	69.90	70.10	72.20	73.40	73.90	75.10	75.90	76.
S	-	-	-	-	-	-	-	-	-	-	-	-	-
UK	16.40	16.40	16.62	16.44	16.44	16.24	16.04	16.53	16.56	16.56	-	-	-
8045	Futtermittel: Mais										Feedingstuffs: Mai		
	Preise je 100 kg										Prices per 100 l		
B	821.3	868.0	908.8	898.8	870.0	856.7	865.0	812.5	750.0	755.0	758.3	755.0	750
DK	-	-	-	-	-	-	-	-	-	-	-	-	-
D	33.05	32.00	34.80	37.05	33.60	33.00	39.05	33.50	34.25	30.90	32.95	31.15	35.
EL	6928	6910	7019	7019	7093	7089	6815	6521	6396	6255	6339	6359	63
E	3050	3055	3082	3082	3141	3132	3065	2946	2801	2807	2812	2836	27
F	147.00	147.88	151.60	152.44	151.49	149.60	148.68	139.67	137.41	137.66	-	-	-
IRL	-	-	-	-	-	-	-	-	-	-	-	-	-
I	37531	37664	38413	37420	37415	37493	35348	32013	30960	30325	29695	29473	288
L	725.0	725.0	725.0	720.0	720.0	720.0	720.0	720.0	720.0	600.0	-	-	-
NL	36.90	39.80	41.80	40.70	39.20	39.30	39.30	34.60	32.70	33.10	33.50	32.70	33.
A	210.00	215.00	217.50	217.50	217.50	217.50	217.50	182.50	182.50	182.50	180.50	178.50	178.
P	-	-	-	-	-	-	-	-	-	-	-	-	-
FIN	-	-	-	-	-	-	-	-	-	-	-	-	-
S	-	-	-	-	-	-	-	-	-	-	-	-	-
UK	24.01	24.01	23.49	23.97	24.33	24.29	24.29	24.29	23.93	22.79	-	-	-

PRIX D'ACHAT DES MOYENS DE PRODUCTION AGRICOLE

ECU (ohne MwSt / excl. VAT / hors TVA)

996 mar	apr	mai	jun	jul	aug	sep	oct	nov	dec	1997 jan	feb	mar	
													Aliments: Son de blé
													Prix par 100 kg
20.21	20.28	21.28	20.58	18.48	18.96	19.16	18.21	18.16	18.93	19.45	19.49	18.51	B
-	-	-	-	-	-	-	-	-	-	-	-	-	DK
13.31	14.40	14.23	13.67	14.10	13.98	14.70	12.95	14.12	13.14	13.70	13.44	13.56	D
17.20	17.44	17.66	17.70	17.70	17.70	17.53	17.59	17.54	17.37	17.37	17.36	17.51	EL
18.55	18.57	18.34	18.12	17.69	17.52	17.59	17.58	17.54	17.48	17.45	17.66	17.40	E
21.34	21.42	21.38	21.33	21.38	21.30	21.26	21.28	21.18	21.11	-	-	-	F
35.83	33.94	36.82	36.00	37.91	37.68	35.42	36.03	35.81	38.04	37.44	38.20	37.21	IRL
15.99	16.99	16.99	15.15	15.00	15.13	14.60	14.98	15.17	15.98	16.41	14.75	14.03	I
-	-	-	-	-	-	-	-	-	-	-	-	-	L
-	-	-	-	-	-	-	-	-	-	-	-	-	NL
9.01	9.71	9.85	9.84	9.85	10.83	10.78	10.72	10.67	10.62	10.57	10.92	10.93	A
-	-	-	-	-	-	-	-	-	-	-	-	-	P
-	-	-	-	-	-	-	-	-	-	-	-	-	FIN
14.35	15.31	15.57	15.77	16.00	16.01	15.79	14.93	14.42	14.30	14.22	14.37	14.08	S
18.10	18.00	18.55	18.78	17.25	16.57	16.86	17.52	17.52	17.66	-	-	-	UK
													Aliments: Orge
													Prix par 100 kg
18.18	18.57	18.99	18.39	17.91	17.52	17.48	17.58	17.50	17.51	17.71	17.75	17.64	B
15.27	14.99	15.65	15.70	15.32	14.26	14.02	14.37	13.17	13.67	13.78	13.92	14.05	DK
14.74	14.63	14.59	14.89	13.71	13.30	13.13	13.89	12.85	13.01	13.18	13.80	14.25	D
18.82	19.07	19.40	19.34	19.48	19.31	19.28	19.08	18.92	18.78	18.93	18.98	18.96	EL
17.45	17.31	16.66	15.48	15.21	15.30	15.28	15.41	14.83	14.89	14.31	14.51	14.54	E
19.47	19.61	19.96	19.92	19.25	18.77	18.66	18.61	17.98	17.86	-	-	-	F
-	-	-	-	-	-	-	-	-	-	-	-	-	IRL
18.37	19.05	19.06	18.42	17.61	17.36	16.99	16.82	16.44	16.80	16.92	16.74	17.00	I
15.42	15.34	15.27	14.23	14.23	13.78	13.72	13.63	13.57	13.76	-	-	-	L
14.67	15.08	15.58	14.84	14.36	13.97	14.05	14.23	14.09	14.24	14.43	14.27	14.35	NL
14.04	13.97	13.90	-	14.09	14.38	14.31	14.38	14.47	14.39	14.47	14.45	14.31	A
-	-	-	-	-	-	-	-	-	-	-	-	-	P
13.36	13.05	13.12	13.35	13.32	12.16	12.17	12.55	12.63	12.75	12.95	13.08	13.09	FIN
-	-	-	-	-	-	-	-	-	-	-	-	-	S
19.55	19.66	20.20	20.24	20.11	19.62	19.71	20.83	21.55	22.03	-	-	-	UK
													Aliments: Maïs
													Prix par 100 kg
21.11	22.20	23.13	22.83	22.10	21.86	21.98	20.51	18.85	18.88	18.87	18.74	18.64	B
-	-	-	-	-	-	-	-	-	-	-	-	-	DK
17.46	16.81	18.20	19.36	17.58	17.35	20.43	17.42	17.74	15.93	16.90	15.95	18.35	D
22.39	22.59	23.15	23.19	23.48	23.32	22.43	21.61	21.01	20.39	20.75	20.78	20.71	EL
19.14	19.25	19.32	19.09	19.46	19.41	19.03	18.20	17.24	17.18	17.18	17.15	16.79	E
22.68	22.90	23.43	23.50	23.41	23.03	22.85	21.48	21.03	21.00	-	-	-	F
-	-	-	-	-	-	-	-	-	-	-	-	-	IRL
18.74	19.03	19.78	19.36	19.29	19.26	18.32	16.69	16.02	15.87	15.59	15.28	14.79	I
18.63	18.54	18.45	18.29	18.29	18.37	18.30	18.18	18.10	15.01	-	-	-	L
17.41	18.70	19.56	18.99	18.28	18.42	18.34	16.04	15.10	15.21	15.30	14.91	15.22	NL
15.77	16.06	16.17	16.15	16.17	16.25	16.17	13.49	13.44	13.37	13.16	12.99	12.97	A
-	-	-	-	-	-	-	-	-	-	-	-	-	P
-	-	-	-	-	-	-	-	-	-	-	-	-	FIN
-	-	-	-	-	-	-	-	-	-	-	-	-	S
28.61	28.78	28.56	29.50	29.75	29.34	29.84	30.60	31.15	30.32	-	-	-	UK

**EINKAUFSPREISE LANDWIRTSCHAFTLICHER
BETRIEBSMITTEL**

**PURCHASE PRICES OF THE MEANS OF
AGRICULTURAL PRODUCTION**

Landeswahrung / National currency / Monnaie nationale (ohne MwSt / excl. VAT / hors TVA)

	1996 mar	apr	mai	jun	jul	aug	sep	oct	nov	dec	1997 jan	feb	mar
8079	Sojaextraktionsschrot (getoastet)											Toasted extracted soyabean me	
	Preise je 100 kg											Prices per 100 k	
B	953.8	1016.0	1061.3	1022.5	1015.0	996.7	1077.0	1055.0	1093.8	1171.0	1188.3	1215.0	1270
DK	135.29	134.52	139.21	137.51	139.19	140.91	143.54	141.84	157.59	154.34	173.46	176.30	183.6
D	45.20	46.00	48.80	48.40	47.90	46.90	48.70	49.70	48.20	50.00	50.90	54.20	58.4
EL	-	-	-	-	-	-	-	-	-	-	-	-	-
E	-	-	-	-	-	-	-	-	-	-	-	-	-
F	165.10	168.62	176.21	177.78	179.36	179.09	185.92	184.86	184.88	186.95	-	-	-
IRL	-	-	-	-	-	-	-	-	-	-	-	-	-
I	43144	44322	43681	43794	44375	45263	47200	47200	44888	44763	45763	47888	5087
L	-	-	-	-	-	-	-	-	-	-	-	-	-
NL	42.60	46.90	48.70	47.10	46.30	47.40	49.90	47.70	48.20	51.20	53.10	56.10	53.2
A	350.00	385.00	380.00	370.00	355.00	385.00	390.00	375.00	380.00	395.00	435.00	450.00	475.0
P	-	-	-	-	-	-	-	-	-	-	-	-	-
FIN	-	-	-	-	-	-	-	-	-	-	-	-	-
S	223.20	225.00	233.00	230.00	230.00	232.00	237.00	244.00	238.00	241.00	246.00	255.00	271.0
UK	23.08	23.08	23.55	23.41	23.24	23.25	23.25	23.74	23.41	23.69	-	-	-
8125	Fischmehl											Fish me	
	Preise je 100 kg											Prices per 100 k	
B	2032.6	2031.3	2031.3	2093.7	2092.4	2088.5	2109.9	2153.5	2174.3	2215.9	2252.3	2285.4	2296
DK	418.78	422.58	423.54	444.14	434.93	438.47	442.22	441.66	453.55	430.95	453.26	465.82	464.1
D	117.70	115.60	115.70	114.20	112.10	110.10	110.40	111.50	113.40	117.10	117.10	118.80	119.7
EL	-	-	-	-	-	-	-	-	-	-	-	-	-
E	6979	7373	7365	7097	7221	7481	7454	7553	7536	7614	7547	7913	824
F	-	-	-	-	-	-	-	-	-	-	-	-	-
IRL	-	-	-	-	-	-	-	-	-	-	-	-	-
I	120700	120067	118883	124517	117817	123639	121742	128150	126908	127967	127961	129233	13061
L	-	-	-	-	-	-	-	-	-	-	-	-	-
NL	111.80	108.60	90.20	103.40	99.50	96.20	101.40	104.00	107.90	109.20	110.50	113.75	113.7
A	760.00	715.00	705.00	700.00	650.00	695.00	705.00	725.00	740.00	740.00	760.00	760.00	765.0
P	-	-	-	-	-	-	-	-	-	-	-	-	-
FIN	-	-	-	-	-	-	-	-	-	-	-	-	-
S	-	-	-	-	-	-	-	-	-	-	-	-	-
UK	48.74	48.72	48.17	47.76	46.46	45.41	45.21	45.63	46.20	45.92	-	-	-
8153	Diffusionsschnitzel – getrocknet											Dried sugar beet pul	
	Preise je 100 kg											Prices per 100 k	
B	685.0	683.0	695.0	666.3	643.8	621.7	624.0	632.5	648.8	647.0	666.7	670.0	660
DK	-	-	-	-	-	-	-	-	-	-	-	-	-
D	26.20	27.95	25.35	29.30	28.25	32.35	28.90	24.75	24.35	24.95	26.00	25.95	28.0
EL	3616	3662	3662	3632	3632	3641	3641	3685	3684	3684	3757	3757	371
E	2823	2779	2764	2756	2850	2837	2714	2858	2859	2862	2824	2705	27
F	81.04	82.07	8410.00	8316.00	8075.00	-	7415.00	7413.00	7750.00	7775.00	7990.00	7950.00	7950.00
IRL	12.60	12.60	12.80	12.80	12.80	12.80	11.30	11.00	11.00	11.00	11.20	11.20	11.0
I	32475	33612	33825	33800	33120	33250	31010	28413	30913	30335	30159	28763	2810
L	-	-	-	-	-	-	-	-	-	-	-	-	-
NL	40.80	41.30	41.90	42.60	41.60	41.70	40.80	37.50	37.80	38.50	39.30	40.10	40.0
A	200.00	200.00	205.00	210.00	210.00	190.00	190.00	190.00	195.00	195.00	200.00	200.00	200.0
P	-	-	-	-	-	-	-	-	-	-	-	-	-
FIN	-	-	-	-	-	-	-	-	-	-	-	-	-
S	-	-	-	-	-	-	-	-	-	-	-	-	-
UK	14.59	14.79	14.79	14.99	14.99	14.99	14.99	14.82	14.82	14.82	-	-	-

PRIX D'ACHAT DES MOYENS DE PRODUCTION AGRICOLE

ECU (ohne MwSt / excl. VAT / hors TVA)

1996 mar	apr	mai	jun	jul	aug	sep	oct	nov	dec	1997 jan	feb	mar	
Tourteaux d'extraction de soja cuit													
Prix par 100 kg													
24.51	25.98	27.01	25.97	25.79	25.43	27.37	26.64	27.50	29.29	29.57	30.16	31.56	B
18.50	18.32	18.86	18.64	18.89	19.16	19.50	19.24	21.26	20.79	23.33	23.68	24.68	DK
23.87	24.17	25.53	25.29	25.07	24.65	25.48	25.85	24.97	25.77	26.11	27.76	29.94	D
-	-	-	-	-	-	-	-	-	-	-	-	-	EL
-	-	-	-	-	-	-	-	-	-	-	-	-	E
25.47	26.11	27.24	27.41	27.72	27.57	28.57	28.43	28.30	28.52	-	-	-	F
-	-	-	-	-	-	-	-	-	-	-	-	-	IRL
21.54	22.40	22.49	22.66	22.88	23.26	24.47	24.60	23.23	23.43	24.02	24.82	26.11	I
-	-	-	-	-	-	-	-	-	-	-	-	-	L
20.10	22.03	22.79	21.97	21.59	22.21	23.29	22.11	22.26	23.52	24.25	25.58	24.24	NL
26.29	28.76	28.25	27.47	26.40	28.76	29.00	27.72	27.97	28.93	31.71	32.75	34.60	A
-	-	-	-	-	-	-	-	-	-	-	-	-	P
-	-	-	-	-	-	-	-	-	-	-	-	-	FIN
25.86	26.49	27.48	27.48	27.26	27.31	28.13	29.38	28.12	28.25	28.67	29.55	30.77	S
27.51	27.68	28.62	28.81	28.42	28.08	28.56	29.91	30.48	31.51	-	-	-	UK
Farine de poisson													
Prix par 100 kg													
52.23	51.95	51.69	53.19	53.16	53.28	53.62	54.37	54.66	55.42	56.04	56.73	57.06	B
57.26	57.54	57.40	60.19	59.03	59.62	60.08	59.91	61.18	58.04	60.96	62.56	62.44	DK
62.17	60.74	60.52	59.68	58.67	57.88	57.77	57.99	58.74	60.36	60.06	60.85	61.06	D
-	-	-	-	-	-	-	-	-	-	-	-	-	EL
43.79	46.45	46.16	43.97	44.74	46.37	46.27	46.66	46.38	46.61	46.11	47.85	49.81	E
-	-	-	-	-	-	-	-	-	-	-	-	-	F
-	-	-	-	-	-	-	-	-	-	-	-	-	IRL
60.26	60.68	61.21	64.44	60.74	63.53	63.10	66.80	65.68	66.97	67.18	66.98	67.06	I
-	-	-	-	-	-	-	-	-	-	-	-	-	L
52.75	51.02	42.20	48.24	46.40	45.08	47.33	48.21	49.83	50.16	50.47	51.87	51.82	NL
57.08	53.41	52.41	51.98	48.34	51.92	52.43	53.59	54.48	54.21	55.41	55.31	55.72	A
-	-	-	-	-	-	-	-	-	-	-	-	-	P
-	-	-	-	-	-	-	-	-	-	-	-	-	FIN
-	-	-	-	-	-	-	-	-	-	-	-	-	S
58.09	58.41	58.55	58.78	56.82	54.85	55.55	57.48	60.15	61.10	-	-	-	UK
Pulpes séchées de betteraves sucrières													
Prix par 100 kg													
17.60	17.47	17.69	16.93	16.36	15.86	15.86	15.97	16.31	16.18	16.59	16.63	16.40	B
-	-	-	-	-	-	-	-	-	-	-	-	-	DK
13.84	14.68	13.26	15.31	14.78	17.01	15.12	12.87	12.61	12.86	13.34	13.29	14.35	D
11.68	11.97	12.08	12.00	12.02	11.98	11.98	12.21	12.10	12.01	12.30	12.28	12.23	EL
17.71	17.51	17.32	17.07	17.66	17.59	16.85	17.66	17.59	17.52	17.25	16.36	16.39	E
12.50	12.71	1299.96	1282.15	1247.87	-	1139.39	1140.07	1186.34	1186.30	1214.34	1206.10	-	F
15.46	15.60	16.06	16.18	16.16	16.07	14.34	14.06	14.34	14.60	15.04	15.25	14.96	IRL
16.21	16.99	17.41	17.49	17.07	17.08	16.07	14.81	16.00	15.88	15.83	14.91	14.42	I
-	-	-	-	-	-	-	-	-	-	-	-	-	L
19.25	19.40	19.60	19.87	19.40	19.54	19.04	17.38	17.46	17.69	17.95	18.29	18.36	NL
15.02	14.94	15.24	15.59	15.62	14.19	14.13	14.04	14.36	14.28	14.58	14.56	14.57	A
-	-	-	-	-	-	-	-	-	-	-	-	-	P
-	-	-	-	-	-	-	-	-	-	-	-	-	FIN
-	-	-	-	-	-	-	-	-	-	-	-	-	S
17.39	17.73	17.98	18.45	18.33	18.11	18.42	18.67	19.30	19.72	-	-	-	UK

**EINKAUFSPREISE LANDWIRTSCHAFTLICHER
BETRIEBSMITTEL**

**PURCHASE PRICES OF THE MEANS OF
AGRICULTURAL PRODUCTION**

Landeswährung / National currency / Monnaie nationale (ohne MwSt / excl. VAT / hors TVA)

	1996 mar	apr	mai	jun	jul	aug	sep	oct	nov	dec	1997 jan	feb	mar
8233	Ergänzungsfutter für die Kälberaufzucht						Complementary feed for rearing calves						
	Preise je 100 kg						Prices per 100 kg						
B	1073.6	1083.7	1112.6	1120.8	1119.9	1107.6	1105.8	1105.8	1104.3	1103.4	1110.0	1122.0	1128.9
DK	137.81	140.55	141.07	139.68	142.41	140.32	140.16	142.97	142.38	143.62	144.12	143.48	141.79
D	37.10	37.50	38.30	40.40	40.70	40.60	40.10	39.90	39.80	39.90	39.70	39.80	40.40
EL	8088	8233	8261	8261	8299	8328	8337	8328	8289	8289	8312	8291	8294
E	4150	4174	4168	4115	4193	4154	4241	4240	4165	4188	4025	4248	4082
F	-	-	-	-	-	-	-	-	-	-	-	-	-
IRL	-	21.05	21.06	21.43	21.43	21.63	20.70	-	22.38	22.38	21.28	-	21.74
I	53152	53107	53998	54475	54385	54220	53611	53271	52452	51822	51272	51740	52031
L	1145.0	1145.0	1145.0	1145.0	1145.0	1145.0	1155.0	1155.0	1155.0	1155.0	-	-	-
NL	48.30	48.80	49.40	50.00	50.30	50.30	50.10	49.56	49.09	48.90	49.37	49.65	50.03
A	395.00	395.00	400.00	409.00	409.00	409.00	418.00	418.00	418.00	418.00	423.00	423.00	423.00
P	-	-	-	-	-	-	-	-	-	-	-	-	-
FIN	-	-	-	-	-	-	-	-	-	-	-	-	-
S	-	-	-	-	-	-	-	-	-	-	-	-	-
UK	-	-	-	-	-	-	-	-	-	-	-	-	-
8263	Ergänzungsfutter für die Rindermast (Sackware)						Complementary feed for cattle fattening (in sacks)						
	Preise je 100 kg						Prices per 100 kg						
B	957.7	966.4	975.6	998.2	995.6	983.7	982.0	982.0	981.7	976.1	980.8	992.0	997.5
DK	140.11	140.77	144.90	144.56	144.59	145.42	146.56	147.89	149.46	147.68	150.85	151.29	151.22
D	30.70	31.60	32.05	33.10	33.00	33.45	33.45	33.20	33.10	32.40	33.65	33.00	33.20
EL	-	-	-	-	-	-	-	-	-	-	-	-	-
E	3733	3810	3797	3759	3779	3778	3843	3783	3808	3817	3699	3724	3763
F	160.12	161.38	163.60	165.34	164.80	164.25	164.81	165.22	165.55	165.43	-	-	-
IRL	17.20	17.19	17.44	17.63	17.70	17.54	17.26	17.05	16.76	16.76	16.81	16.64	16.72
I	49936	50102	51031	51004	51227	50755	50750	50249	49527	48600	48367	48544	48576
L	970.0	970.0	970.0	970.0	970.0	970.0	1010.0	1010.0	1010.0	1010.0	-	-	-
NL	-	-	-	-	-	-	-	-	-	-	-	-	-
A	465.00	465.00	465.00	474.00	474.00	474.00	484.00	484.00	484.00	484.00	477.00	495.00	505.00
P	-	-	-	-	-	-	-	-	-	-	-	-	-
FIN	-	-	-	-	-	-	-	-	-	-	-	-	-
S	-	-	-	-	-	-	-	-	-	-	-	-	-
UK	-	-	-	-	-	-	-	-	-	-	-	-	-
8254	Ergänzungsfutter für Milchvieh (Aufstallung) (Sackware)						Complementary feed for dairy cattle (stall fed) (in sacks)						
	Preise je 100 kg						Prices per 100 kg						
B	969.5	979.0	1015.3	1023.3	1022.3	1009.2	1008.7	1008.7	1003.6	1006.6	1013.7	1029.0	1041.4
DK	-	-	-	-	-	-	-	-	-	-	-	-	-
D	-	-	-	-	-	-	-	-	-	-	-	-	-
EL	7993	8139	8139	8139	8139	8139	8166	8199	8169	8146	8169	8138	8162
E	3762	3841	3831	3826	3839	3828	3863	3877	3851	3843	3820	3921	3903
F	146.71	146.72	149.60	149.96	148.71	148.50	148.45	149.48	148.84	148.79	-	-	-
IRL	17.56	17.48	17.80	17.95	18.09	18.03	17.94	17.45	17.32	17.47	17.41	17.22	17.33
I	50372	50997	51456	52069	51913	51705	51566	50553	50322	50022	50134	49909	49572
L	885.0	885.0	895.0	895.0	895.0	895.0	955.0	955.0	955.0	955.0	-	-	-
NL	38.50	39.00	39.50	40.10	40.30	38.70	39.90	39.08	38.23	37.76	37.76	38.04	38.23
A	336.00	336.00	336.00	345.00	345.00	345.00	359.00	359.00	350.00	350.00	364.00	364.00	373.00
P	-	-	-	-	-	-	-	-	-	-	-	-	-
FIN	-	-	-	-	-	-	-	-	-	-	-	-	-
S	-	-	-	-	-	-	-	-	-	-	-	-	-
UK	-	-	-	-	-	-	-	-	-	-	-	-	-

PRIX D'ACHAT DES MOYENS DE PRODUCTION AGRICOLE

ECU (ohne MwSt / excl. VAT / hors TVA)

1996 mar	apr	mai	jun	jul	aug	sep	oct	nov	dec	1997 jan	feb	mar	
Complémentaire pour veaux d'élevage													
Prix par 100 kg													
27.59	27.71	28.31	28.47	28.45	28.26	28.10	27.92	27.76	27.60	27.62	27.85	28.05	B
18.84	19.14	19.12	18.93	19.33	19.08	19.04	19.39	19.20	19.34	19.38	19.27	19.06	DK
19.60	19.70	20.04	21.11	21.30	21.34	20.98	20.75	20.62	20.57	20.36	20.39	20.71	D
26.13	26.91	27.24	27.30	27.48	27.39	27.44	27.60	27.23	27.02	27.21	27.10	27.02	EL
26.04	26.30	26.12	25.49	25.98	25.75	26.33	26.19	25.63	25.64	24.59	25.69	24.67	E
-	-	-	-	-	-	-	-	-	-	-	-	-	F
-	26.07	26.42	27.09	27.05	27.16	26.27	-	29.17	29.71	28.58	-	29.57	IRL
26.53	26.84	27.80	28.19	28.04	27.86	27.79	27.77	27.14	27.12	26.92	26.82	26.71	I
29.42	29.28	29.14	29.09	29.09	29.21	29.35	29.16	29.03	28.89	-	-	-	L
22.79	22.93	23.11	23.33	23.46	23.57	23.38	22.97	22.67	22.46	22.55	22.64	22.79	NL
29.67	29.51	29.74	30.37	30.41	30.55	31.08	30.90	30.77	30.62	30.84	30.79	30.81	A
-	-	-	-	-	-	-	-	-	-	-	-	-	P
-	-	-	-	-	-	-	-	-	-	-	-	-	FIN
-	-	-	-	-	-	-	-	-	-	-	-	-	S
-	-	-	-	-	-	-	-	-	-	-	-	-	UK
Complémentaire pour bovins à l'engrais (en sacs)													
Prix par 100 kg													
24.61	24.71	24.83	25.36	25.29	25.10	24.95	24.79	24.68	24.41	24.40	24.62	24.79	B
19.16	19.17	19.64	19.59	19.63	19.77	19.91	20.06	20.16	19.89	20.29	20.32	20.32	DK
16.21	16.60	16.77	17.30	17.27	17.58	17.50	17.27	17.15	16.70	17.26	16.90	17.02	D
-	-	-	-	-	-	-	-	-	-	-	-	-	EL
23.42	24.00	23.80	23.29	23.42	23.42	23.86	23.37	23.43	23.37	22.60	22.52	22.74	E
24.70	24.99	25.29	25.49	25.47	25.29	25.32	25.41	25.34	25.24	-	-	-	F
21.11	21.29	21.88	22.29	22.34	22.02	21.90	21.79	21.85	22.25	22.58	22.65	22.74	IRL
24.93	25.32	26.27	26.39	26.41	26.08	26.31	26.19	25.63	25.44	25.39	25.16	24.94	I
24.93	24.81	24.68	24.64	24.64	24.75	25.67	25.50	25.39	25.26	-	-	-	L
-	-	-	-	-	-	-	-	-	-	-	-	-	NL
34.92	34.74	34.57	35.20	35.25	35.41	35.99	35.78	35.63	35.45	34.77	36.03	36.78	A
-	-	-	-	-	-	-	-	-	-	-	-	-	P
-	-	-	-	-	-	-	-	-	-	-	-	-	FIN
-	-	-	-	-	-	-	-	-	-	-	-	-	S
-	-	-	-	-	-	-	-	-	-	-	-	-	UK
Complémentaire pour vaches laitières (en stabulation) (en sacs)													
Prix par 100 kg													
24.91	25.04	25.84	26.00	25.97	25.75	25.63	25.47	25.23	25.17	25.22	25.54	25.88	B
-	-	-	-	-	-	-	-	-	-	-	-	-	DK
-	-	-	-	-	-	-	-	-	-	-	-	-	D
25.83	26.61	26.84	26.89	26.95	26.77	26.88	27.17	26.83	26.55	26.74	26.60	26.59	EL
23.60	24.20	24.01	23.70	23.79	23.73	23.98	23.95	23.70	23.53	23.34	23.71	23.59	E
22.63	22.72	23.12	23.12	22.98	22.86	22.81	22.99	22.78	22.70	-	-	-	F
21.55	21.65	22.33	22.69	22.83	22.64	22.76	22.31	22.58	23.19	23.38	23.44	23.57	IRL
25.15	25.77	26.49	26.95	26.76	26.57	26.73	26.35	26.04	26.18	26.32	25.87	25.45	I
22.74	22.63	22.78	22.74	22.74	22.83	24.27	24.11	24.01	23.88	-	-	-	L
18.17	18.32	18.48	18.71	18.79	18.14	18.62	18.12	17.66	17.35	17.25	17.35	17.42	NL
25.23	25.10	24.98	25.62	25.66	25.77	26.70	26.54	25.77	25.64	26.54	26.49	27.17	A
-	-	-	-	-	-	-	-	-	-	-	-	-	P
-	-	-	-	-	-	-	-	-	-	-	-	-	FIN
-	-	-	-	-	-	-	-	-	-	-	-	-	S
-	-	-	-	-	-	-	-	-	-	-	-	-	UK

**EINKAUFSPREISE LANDWIRTSCHAFTLICHER
BETRIEBSMITTEL**

**PURCHASE PRICES OF THE MEANS OF
AGRICULTURAL PRODUCTION**

Landeswährung / National currency / Monnaie nationale (ohne MwSt / excl. VAT / hors TVA)

	1996 mar	apr	mai	jun	jul	aug	sep	oct	nov	dec	1997 jan	feb	mar
8288	Alleinfutter für die Ferkelaufzucht (Sackware)						Complete feed for rearing piglets (in sacks)						
	Preise je 100 kg						Prices per 100 kg						
B	1254.6	1271.5	1294.8	1300.4	1299.6	1290.3	1282.6	1282.0	1272.2	1279.2	1287.5	1304.8	1321.5
DK	137.73	139.33	139.00	139.43	141.24	142.94	144.45	145.08	145.85	144.97	150.21	150.33	150.25
D	-	-	-	-	-	-	-	-	-	-	-	-	-
EL	10128	12243	12443	12443	12443	12394	12562	12562	12539	12539	12525	12513	12526
E	5583	5547	5438	5391	5367	5273	5386	5399	5399	5434	5307	5253	5421
F	173.69	174.50	176.73	178.13	178.42	177.77	176.41	175.88	178.01	177.92	-	-	-
IRL	20.18	20.46	21.05	21.13	21.13	21.24	21.26	21.01	20.36	20.30	19.40	20.47	20.96
I	63992	64325	64933	64950	65367	64750	64400	63067	63183	62700	62683	64750	65583
L	1335.0	1335.0	1335.0	1335.0	1335.0	1335.0	1395.0	1395.0	1395.0	1395.0	-	-	-
NL	62.60	63.00	63.50	64.10	64.20	63.70	63.20	62.87	62.68	62.78	62.59	63.06	63.44
A	423.00	423.00	427.00	436.00	436.00	436.00	445.00	445.00	445.00	445.00	450.00	450.00	459.00
P	-	-	-	-	-	-	-	-	-	-	-	-	-
FIN	-	-	-	-	-	-	-	-	-	-	-	-	-
S	-	-	-	-	-	-	-	-	-	-	-	-	-
UK	-	-	-	-	-	-	-	-	-	-	-	-	-
8296	Alleinfutter für die Schweinemast (Sackware)						Complete feed for fattening pigs (in sacks)						
	Preise je 100 kg						Prices per 100 kg						
B	940.1	958.2	986.6	994.8	994.0	984.7	976.7	976.3	967.3	974.6	981.3	997.9	1010.7
DK	135.73	136.63	136.76	137.35	138.05	140.91	142.39	142.64	143.10	143.14	143.84	144.08	144.54
D	-	-	-	-	-	-	-	-	-	-	-	-	-
EL	9091	9277	9356	9356	9356	9356	9359	9359	9349	9330	9298	9290	9308
E	3922	3943	3949	3910	3897	3859	3958	3947	3956	3962	3884	3831	3863
F	-	-	-	-	-	-	-	-	-	-	-	-	-
IRL	20.01	20.55	21.01	21.03	20.79	21.16	21.11	20.48	19.99	20.02	19.57	20.14	19.65
I	52039	52539	52833	53211	52933	52800	52700	51267	51044	50722	50944	51111	50333
L	1045.0	1045.0	1045.0	1045.0	1045.0	1045.0	1085.0	1085.0	1085.0	1085.0	-	-	-
NL	46.30	46.60	46.90	47.40	47.50	47.30	47.20	46.96	46.68	46.59	46.54	47.01	47.58
A	350.00	350.00	359.00	368.00	368.00	368.00	377.00	377.00	373.00	373.00	373.00	382.00	386.00
P	-	-	-	-	-	-	-	-	-	-	-	-	-
FIN	-	-	-	-	-	-	-	-	-	-	-	-	-
S	-	-	-	-	-	-	-	-	-	-	-	-	-
UK	-	-	-	-	-	-	-	-	-	-	-	-	-
8307	Alleinfutter für Küken der ersten Tage (Sackware)						Baby chick feed (in sacks)						
	Preise je 100 kg						Prices per 100 kg						
B	1294.0	1307.5	1338.3	1346.6	1347.6	1340.0	1335.6	1335.6	1321.8	1320.6	1328.5	1340.3	1348.3
DK	-	-	-	-	-	-	-	-	-	-	-	-	-
D	-	-	-	-	-	-	-	-	-	-	-	-	-
EL	9894	10104	10146	10146	10146	10152	10190	10183	10116	10136	10122	10079	10156
E	-	-	-	-	-	-	-	-	-	-	-	-	-
F	199.07	199.87	202.08	202.02	201.53	200.62	200.31	199.86	199.77	199.61	-	-	-
IRL	23.61	23.47	23.90	23.94	24.01	24.01	23.93	23.86	23.78	23.74	23.85	24.20	23.83
I	67293	67315	67990	67730	67812	67707	67694	67275	66994	66705	65901	66265	66725
L	1365.0	1365.0	1365.0	1365.0	1365.0	1365.0	1440.0	1440.0	1440.0	1440.0	-	-	-
NL	51.50	51.80	52.40	53.00	53.40	53.30	53.20	53.05	52.77	52.39	52.58	53.05	53.62
A	500.00	500.00	509.00	518.00	518.00	518.00	527.00	527.00	527.00	527.00	495.00	509.00	518.00
P	-	-	-	-	-	-	-	-	-	-	-	-	-
FIN	-	-	-	-	-	-	-	-	-	-	-	-	-
S	-	-	-	-	-	-	-	-	-	-	-	-	-
UK	-	-	-	-	-	-	-	-	-	-	-	-	-

PRIX D'ACHAT DES MOYENS DE PRODUCTION AGRICOLE

ECU (ohne MwSt / excl. VAT / hors TVA)

1996 mar	apr	mai	jun	jul	aug	sep	oct	nov	dec	1997 jan	feb	mar	
Complet pour porcelets d'élevage (en sacs)													
Prix par 100 kg													
32.24	32.52	32.95	33.03	33.02	32.92	32.59	32.37	31.98	31.99	32.03	32.39	32.84	B
18.83	18.97	18.84	18.90	19.17	19.44	19.62	19.68	19.67	19.52	20.20	20.19	20.19	DK
-	-	-	-	-	-	-	-	-	-	-	-	-	D
32.73	40.02	41.03	41.12	41.19	40.77	41.35	41.63	41.19	40.87	41.00	40.90	40.81	EL
35.03	34.95	34.08	33.40	33.25	32.69	33.43	33.35	33.23	33.26	32.42	31.77	32.76	E
26.79	27.02	27.32	27.46	27.57	27.37	27.11	27.05	27.25	27.15	-	-	-	F
24.77	25.34	26.40	26.71	26.67	26.67	26.98	26.86	26.54	26.95	26.05	27.87	28.51	IRL
31.95	32.51	33.43	33.61	33.70	33.27	33.38	32.87	32.70	32.81	32.91	33.56	33.67	I
34.31	34.14	33.97	33.91	33.92	34.06	35.45	35.22	35.07	34.89	-	-	-	L
29.54	29.60	29.71	29.90	29.94	29.85	29.50	29.15	28.95	28.84	28.59	28.75	28.90	NL
31.77	31.60	31.74	32.38	32.42	32.57	33.09	32.89	32.76	32.60	32.81	32.75	33.43	A
-	-	-	-	-	-	-	-	-	-	-	-	-	P
-	-	-	-	-	-	-	-	-	-	-	-	-	FIN
-	-	-	-	-	-	-	-	-	-	-	-	-	S
-	-	-	-	-	-	-	-	-	-	-	-	-	UK
Complet pour porcs à l'engrais (en sacs)													
Prix par 100 kg													
24.16	24.50	25.11	25.27	25.25	25.12	24.82	24.65	24.32	24.37	24.42	24.77	25.11	B
18.56	18.60	18.53	18.61	18.74	19.16	19.34	19.35	19.30	19.28	19.34	19.35	19.43	DK
-	-	-	-	-	-	-	-	-	-	-	-	-	D
29.37	30.33	30.85	30.92	30.97	30.78	30.81	31.01	30.71	30.41	30.43	30.36	30.33	EL
24.61	24.84	24.75	24.22	24.15	23.92	24.57	24.38	24.34	24.25	23.73	23.17	23.35	E
-	-	-	-	-	-	-	-	-	-	-	-	-	F
24.56	25.45	26.35	26.58	26.24	26.57	26.79	26.18	26.06	26.58	26.28	27.42	26.78	IRL
25.98	26.55	27.20	27.54	27.29	27.13	27.32	26.72	26.42	26.55	26.74	26.49	25.84	I
26.85	26.72	26.59	26.55	26.55	26.66	27.57	27.39	27.27	27.14	-	-	-	L
21.85	21.89	21.94	22.11	22.15	22.17	22.03	21.77	21.56	21.40	21.26	21.44	21.68	NL
26.29	26.15	26.69	27.33	27.37	27.49	28.03	27.87	27.46	27.32	27.19	27.80	28.12	A
-	-	-	-	-	-	-	-	-	-	-	-	-	P
-	-	-	-	-	-	-	-	-	-	-	-	-	FIN
-	-	-	-	-	-	-	-	-	-	-	-	-	S
-	-	-	-	-	-	-	-	-	-	-	-	-	UK
Complet pour poussins des premiers jours (en sacs)													
Prix par 100 kg													
33.25	33.44	34.06	34.21	34.24	34.19	33.94	33.72	33.23	33.03	33.05	33.27	33.50	B
-	-	-	-	-	-	-	-	-	-	-	-	-	DK
-	-	-	-	-	-	-	-	-	-	-	-	-	D
31.97	33.03	33.46	33.53	33.59	33.39	33.54	33.74	33.23	33.04	33.13	32.94	33.09	EL
-	-	-	-	-	-	-	-	-	-	-	-	-	E
30.71	30.95	31.24	31.15	31.14	30.89	30.78	30.74	30.58	30.46	-	-	-	F
28.98	29.06	29.98	30.26	30.30	30.15	30.37	30.50	31.00	31.52	32.03	32.95	32.41	IRL
33.59	34.02	35.00	35.05	34.96	34.79	35.09	35.07	34.67	34.91	34.60	34.35	34.25	I
35.08	34.91	34.74	34.68	34.68	34.83	36.59	36.36	36.20	36.01	-	-	-	L
24.30	24.34	24.52	24.73	24.90	24.98	24.83	24.59	24.37	24.07	24.02	24.19	24.43	NL
37.55	37.35	37.84	38.46	38.52	38.70	39.19	38.96	38.80	38.60	36.09	37.05	37.73	A
-	-	-	-	-	-	-	-	-	-	-	-	-	P
-	-	-	-	-	-	-	-	-	-	-	-	-	FIN
-	-	-	-	-	-	-	-	-	-	-	-	-	S
-	-	-	-	-	-	-	-	-	-	-	-	-	UK

**EINKAUFSPREISE LANDWIRTSCHAFTLICHER
BETRIEBSMITTEL**

**PURCHASE PRICES OF THE MEANS OF
AGRICULTURAL PRODUCTION**

Landeswahrung / National currency / Monnaie nationale (ohne MwSt / excl. VAT / hors TVA)

	1996 mar	apr	mai	jun	jul	aug	sep	oct	nov	dec	1997 jan	feb	mar
8327	Alleinfutter fur die Endmast von Gefugel (Sackware)						Complete feed for broiler production (in sack)						
	Preise je 100 kg						Prices per 100 kg						
B	1263.3	1269.1	1301.1	1312.6	1313.2	1305.5	1303.9	1303.9	1303.9	1303.9	1311.2	1321.8	1341
DK	-	-	-	-	-	-	-	-	-	-	-	-	-
D	-	-	-	-	-	-	-	-	-	-	-	-	-
EL	8410	8554	8673	8673	8673	8695	8704	8688	8677	8679	8656	8624	86
E	4486	4550	4599	4546	4533	4528	4646	4628	4635	4615	4688	4643	46
F	-	-	-	-	-	-	-	-	-	-	-	-	-
IRL	-	-	-	-	-	-	-	-	-	-	-	-	-
I	63646	63678	64405	64298	64410	64140	64173	63923	63798	63089	63470	63470	637
L	1560.0	1560.0	1560.0	1560.0	1560.0	1560.0	1645.0	1645.0	1645.0	1645.0	-	-	-
NL	58.90	59.20	60.00	60.70	61.20	61.40	61.50	61.55	61.55	61.36	61.17	61.74	62
A	590.00	590.00	590.00	600.00	600.00	600.00	609.00	609.00	609.00	609.00	541.00	555.00	573
P	-	-	-	-	-	-	-	-	-	-	-	-	-
FIN	-	-	-	-	-	-	-	-	-	-	-	-	-
S	-	-	-	-	-	-	-	-	-	-	-	-	-
UK	-	-	-	-	-	-	-	-	-	-	-	-	-
8312	Alleinfutter fur Junghennen bis zur Legereife (Sackware)						Complete feed for rearing pullets to lay (in sack)						
	Preise je 100 kg						Prices per 100 kg						
B	1071.8	1089.1	1110.3	1121.1	1122.0	1115.4	1112.5	1108.6	1089.0	1087.5	1093.7	1103.8	1115
DK	-	-	-	-	-	-	-	-	-	-	-	-	-
D	-	-	-	-	-	-	-	-	-	-	-	-	-
EL	8677	8785	8838	8838	8838	8839	8839	8254	8281	8288	8300	8293	83
E	4253	4271	4340	4346	4364	4360	4409	4365	4365	4385	4324	4363	43
F	-	-	-	-	-	-	-	-	-	-	-	-	-
IRL	-	-	-	-	-	-	-	-	-	-	-	-	-
I	67933	68308	68817	68608	68608	68867	68783	68700	68383	68092	68342	68592	685
L	1310.0	1310.0	1310.0	1310.0	1310.0	1310.0	1380.0	1380.0	1380.0	1380.0	-	-	-
NL	48.50	48.90	49.40	49.90	50.40	50.20	50.10	49.94	49.56	49.18	49.28	49.75	50
A	418.00	418.00	427.00	436.00	436.00	436.00	445.00	445.00	436.00	436.00	391.00	409.00	418
P	-	-	-	-	-	-	-	-	-	-	-	-	-
FIN	-	-	-	-	-	-	-	-	-	-	-	-	-
S	-	-	-	-	-	-	-	-	-	-	-	-	-
UK	-	-	-	-	-	-	-	-	-	-	-	-	-
8319	Alleinfutter fur Legehennen in Batteriehaltung (Sackware)						Complete feed for battery laying hens (in sack)						
	Preise je 100 kg						Prices per 100 kg						
B	1139.0	1185.6	1179.6	1189.7	1191.0	1184.4	1181.7	1181.7	1170.9	1168.3	1172.4	1181.2	1191
DK	-	-	-	-	-	-	-	-	-	-	-	-	-
D	-	-	-	-	-	-	-	-	-	-	-	-	-
EL	9797	9754	9797	9497	9497	9497	9497	9371	9360	9359	9334	9395	94
E	4190	4208	4282	4237	4259	4290	4339	4304	4277	4306	4266	4227	42
F	-	-	-	-	-	-	-	-	-	-	-	-	-
IRL	20.84	21.08	21.56	21.45	21.42	21.66	20.76	20.72	20.68	20.64	20.91	21.02	20
I	61293	61272	62003	61810	61795	61652	61735	61069	60686	60235	60359	60650	602
L	1345.0	1345.0	1345.0	1345.0	1345.0	1345.0	1420.0	1420.0	1420.0	1420.0	-	-	-
NL	48.50	48.90	49.30	49.80	50.20	50.10	49.90	49.75	49.28	48.99	48.99	49.37	49
A	395.00	395.00	404.00	404.00	404.00	404.00	423.00	423.00	414.00	414.00	395.00	409.00	418
P	-	-	-	-	-	-	-	-	-	-	-	-	-
FIN	-	-	-	-	-	-	-	-	-	-	-	-	-
S	-	-	-	-	-	-	-	-	-	-	-	-	-
UK	-	-	-	-	-	-	-	-	-	-	-	-	-

PRIX D'ACHAT DES MOYENS DE PRODUCTION AGRICOLE

ECU (ohne MwSt / excl. VAT / hors TVA)

996 nar	apr	mai	jun	jul	aug	sep	oct	nov	dec	1997 jan	feb	mar	
Complet pour poulets à l'engrais (en sacs)													
Prix par 100 kg													
32.46	32.46	33.11	33.34	33.36	33.31	33.13	32.92	32.78	32.61	32.62	32.81	33.34	B
-	-	-	-	-	-	-	-	-	-	-	-	-	DK
-	-	-	-	-	-	-	-	-	-	-	-	-	D
27.17	27.96	28.60	28.66	28.71	28.60	28.65	28.79	28.50	28.29	28.33	28.19	28.15	EL
28.15	28.66	28.82	28.16	28.09	28.07	28.84	28.59	28.52	28.25	28.64	28.08	28.24	E
-	-	-	-	-	-	-	-	-	-	-	-	-	F
-	-	-	-	-	-	-	-	-	-	-	-	-	IRL
31.77	32.18	33.16	33.27	33.20	32.95	33.26	33.32	33.02	33.02	33.32	32.90	32.71	I
40.09	39.89	39.70	39.63	39.63	39.80	41.80	41.53	41.35	41.14	-	-	-	L
27.79	27.81	28.07	28.32	28.54	28.77	28.70	28.53	28.43	28.19	27.94	28.15	28.47	NL
44.31	44.08	43.86	44.55	44.62	44.82	45.29	45.02	44.83	44.61	39.44	40.39	41.74	A
-	-	-	-	-	-	-	-	-	-	-	-	-	P
-	-	-	-	-	-	-	-	-	-	-	-	-	FIN
-	-	-	-	-	-	-	-	-	-	-	-	-	S
-	-	-	-	-	-	-	-	-	-	-	-	-	UK
Complet pour poulettes jusqu'à la ponte (en sacs)													
Prix par 100 kg													
27.54	27.85	28.26	28.48	28.50	28.46	28.27	27.99	27.38	27.20	27.21	27.40	27.72	B
-	-	-	-	-	-	-	-	-	-	-	-	-	DK
-	-	-	-	-	-	-	-	-	-	-	-	-	D
28.04	28.72	29.15	29.20	29.26	29.08	29.09	27.35	27.20	27.01	27.17	27.10	27.09	EL
26.68	26.91	27.20	26.92	27.04	27.03	27.37	26.97	26.86	26.84	26.42	26.38	26.25	E
-	-	-	-	-	-	-	-	-	-	-	-	-	F
-	-	-	-	-	-	-	-	-	-	-	-	-	IRL
33.91	34.52	35.43	35.50	35.37	35.38	35.65	35.81	35.39	35.64	35.88	35.55	35.21	I
33.66	33.50	33.34	33.28	33.28	33.42	35.07	34.84	34.69	34.51	-	-	-	L
22.89	22.97	23.11	23.28	23.50	23.53	23.38	23.15	22.89	22.59	22.51	22.69	22.92	NL
31.39	31.23	31.74	32.38	32.42	32.57	33.09	32.89	32.10	31.94	28.50	29.77	30.45	A
-	-	-	-	-	-	-	-	-	-	-	-	-	P
-	-	-	-	-	-	-	-	-	-	-	-	-	FIN
-	-	-	-	-	-	-	-	-	-	-	-	-	S
-	-	-	-	-	-	-	-	-	-	-	-	-	UK
Complet pour poules pondeuses (en batteries) (en sacs)													
Prix par 100 kg													
29.27	30.32	30.02	30.22	30.26	30.22	30.03	29.83	29.43	29.22	29.17	29.32	29.60	B
-	-	-	-	-	-	-	-	-	-	-	-	-	DK
-	-	-	-	-	-	-	-	-	-	-	-	-	D
31.66	31.89	32.31	31.38	31.44	31.24	31.26	31.05	30.75	30.50	30.55	30.71	30.62	EL
26.29	26.51	26.84	26.25	26.39	26.59	26.93	26.59	26.32	26.36	26.06	25.56	25.40	E
-	-	-	-	-	-	-	-	-	-	-	-	-	F
25.58	26.10	27.04	27.12	27.03	27.20	26.34	26.49	26.96	27.40	28.08	28.62	27.88	IRL
30.60	30.96	31.92	31.99	31.86	31.68	32.00	31.83	31.41	31.52	31.69	31.44	30.92	I
34.56	34.40	34.23	34.17	34.17	34.32	36.08	35.85	35.70	35.51	-	-	-	L
22.89	22.97	23.07	23.23	23.41	23.48	23.29	23.06	22.76	22.50	22.38	22.51	22.66	NL
29.67	29.51	30.03	30.00	30.04	30.18	31.46	31.27	30.48	30.33	28.80	29.77	30.45	A
-	-	-	-	-	-	-	-	-	-	-	-	-	P
-	-	-	-	-	-	-	-	-	-	-	-	-	FIN
-	-	-	-	-	-	-	-	-	-	-	-	-	S
-	-	-	-	-	-	-	-	-	-	-	-	-	UK

**EINKAUFSPREISE LANDWIRTSCHAFTLICHER
BETRIEBSMITTEL**

**PURCHASE PRICES OF THE MEANS OF
AGRICULTURAL PRODUCTION**

Landeswährung / National currency / Monnaie nationale (ohne MwSt / excl. VAT / hors TVA)

	1996 mar	apr	mai	jun	jul	aug	sep	oct	nov	dec	1997 jan	feb	mar
7631 Ammonsulfat												Sulphate of ammoni	
	Preise je 100 kg Nährstoff											Prices per 100 kg of nutritive substanc	
B	1819.0	1819.0	1819.0	1819.0	1804.8	1804.8	1804.8	1771.4	1771.4	1771.4	1604.8	1604.8	1742
DK	-	-	-	-	-	-	-	-	-	-	-	-	-
D	-	-	-	-	-	-	-	-	-	-	-	-	-
EL	11500	11415	11828	11828	11828	11828	11828	11828	11828	11828	12248	12382	1241
E	8528	8802	9379	8826	8961	8841	8889	8923	8923	9048	9408	9259	902
F	457.46	459.37	461.07	455.76	455.17	457.02	465.46	466.44	469.32	473.61	-	-	-
IRL	-	-	-	-	-	-	-	-	-	-	-	-	-
I	132098	132810	132610	132385	132770	132624	131356	131224	129980	129629	128859	129132	12948
L	-	-	-	-	-	-	-	-	-	-	-	-	-
NL	140.00	140.00	141.00	140.48	139.52	140.00	142.00	143.33	143.33	144.76	142.38	143.33	144.2
A	-	-	-	-	-	-	-	-	-	-	-	-	-
P	13301	13805	13805	13805	13805	13805	13805	13805	13805	13805	13805	13857	1402
FIN	-	-	-	-	-	-	-	-	-	-	-	-	-
S	-	-	-	-	-	-	-	-	-	-	-	-	-
UK	-	-	-	-	-	-	-	-	-	-	-	-	-
7635 Kalkammonsalpeter (26 % N) (Sackware)												Ammonium nitrate (26 % N) (in sack)	
	Preise je 100 kg Nährstoff											Prices per 100 kg of nutritive substanc	
B	2303.8	2303.8	2288.5	2257.7	2200.0	2161.5	2334.6	2357.7	2384.6	2384.6	2130.8	2165.4	2211
DK	505.77	513.46	513.46	513.46	513.46	513.46	449.42	456.35	463.08	470.00	476.73	483.65	481.3
D	-	-	-	-	-	-	-	-	-	-	-	-	-
EL	-	-	-	-	-	-	-	-	-	-	-	-	-
E	9238	9230	9353	9400	9380	9288	9377	9742	9757	9696	9411	9480	942
F	-	-	-	-	-	-	-	-	-	-	-	-	-
IRL	47.24	47.16	46.87	46.47	45.91	45.64	45.53	45.35	45.17	45.00	45.00	44.67	43.3
I	135924	134815	133419	132819	132789	132688	132004	131592	130955	130698	129302	128992	12968
L	2641.0	2641.0	2641.0	2641.0	2641.0	2641.0	2463.0	2463.0	2463.0	2444.0	-	-	-
NL	134.40	134.40	134.10	132.96	130.74	129.26	131.10	129.26	128.52	128.52	128.89	125.56	124.8
A	202.42	216.34	216.34	216.34	212.48	212.48	212.48	204.69	204.69	204.69	203.15	204.15	205.2
P	13407	13692	13692	13692	13692	13692	13692	13692	13692	13692	13692	13768	1412
FIN	96.00	97.00	97.00	97.00	92.00	94.00	95.00	96.00	97.00	97.00	97.00	100.00	101.1
S	203.20	207.00	209.00	209.00	176.00	176.00	176.00	180.00	182.00	185.00	186.00	188.00	189.1
UK	-	-	-	-	-	-	-	-	-	-	-	-	-
7647 Harnstoff (Nährstoffgehalt: 46 %)												Ure	
	Preise je 100 kg Nährstoff											Prices per 100 kg of nutritive substanc	
B	-	-	-	-	-	-	-	-	-	-	-	-	-
DK	-	-	-	-	-	-	-	-	-	-	-	-	-
D	88.61	89.02	89.02	88.76	87.96	87.96	87.15	86.48	86.50	86.07	78.02	-	-
EL	9720	9720	9720	9720	9720	9720	9720	9720	9720	9720	9767	9873	982
E	7454	7430	7289	7269	7267	7267	7245	6982	7006	6984	7067	7323	722
F	365.96	365.04	360.74	356.28	353.83	351.41	350.17	345.39	342.52	343.09	-	-	-
IRL	37.33	37.27	37.27	37.25	37.20	37.02	36.58	36.69	36.60	36.50	36.15	35.77	35.2
I	-	-	-	-	-	-	-	-	-	-	-	-	-
L	2022.0	2022.0	2022.0	2022.0	2022.0	2022.0	2022.0	2022.0	2022.0	2022.0	-	-	-
NL	51.26	51.26	51.20	51.20	51.10	51.70	52.30	51.60	51.50	51.90	51.10	52.50	50.1
A	-	-	-	-	-	-	-	-	-	-	-	-	-
P	10264	10565	10565	10565	10565	10565	10565	10565	10565	10565	10565	10608	1082
FIN	-	-	-	-	-	-	-	-	-	-	-	-	-
S	-	-	-	-	-	-	-	-	-	-	-	-	-
UK	38.05	38.48	38.37	38.05	36.09	35.49	35.27	35.00	33.26	35.11	-	-	-

PRIX D'ACHAT DES MOYENS DE PRODUCTION AGRICOLE

ECU (ohne MwSt / excl. VAT / hors TVA)

1996 mar	apr	mai	jun	jul	aug	sep	oct	nov	dec	1997 jan	feb	mar	
													Sulphate d'ammonium
													Prix par 100 kg d'éléments fertilisants
46.74	46.52	46.29	46.21	45.85	46.05	45.86	44.72	44.53	44.30	39.93	39.83	43.31	B
-	-	-	-	-	-	-	-	-	-	-	-	-	DK
-	-	-	-	-	-	-	-	-	-	-	-	-	D
37.16	37.32	39.01	39.08	39.16	38.91	38.93	39.19	38.85	38.55	40.09	40.47	40.45	EL
53.50	55.45	58.78	54.68	55.52	54.80	55.18	55.13	54.91	55.39	57.48	55.99	54.59	E
70.57	71.14	71.27	70.27	70.34	70.36	71.52	71.74	71.84	72.26	-	-	-	F
-	-	-	-	-	-	-	-	-	-	-	-	-	IRL
65.95	67.12	68.27	68.51	68.45	68.14	68.09	68.40	67.27	67.84	67.65	66.93	66.47	I
-	-	-	-	-	-	-	-	-	-	-	-	-	L
66.06	65.78	65.97	65.54	65.06	65.61	66.28	66.44	66.20	66.50	65.03	65.36	65.73	NL
-	-	-	-	-	-	-	-	-	-	-	-	-	A
67.88	70.64	70.27	70.05	70.25	70.67	70.72	71.05	70.74	70.55	70.83	70.65	71.91	P
-	-	-	-	-	-	-	-	-	-	-	-	-	FIN
-	-	-	-	-	-	-	-	-	-	-	-	-	S
-	-	-	-	-	-	-	-	-	-	-	-	-	UK
													Nitrate d'ammonium (26 % N)(en sacs)
													Prix par 100 kg d'éléments fertilisants
59.20	58.92	58.24	57.35	55.89	55.15	59.33	59.53	59.94	59.64	53.02	53.75	54.95	B
69.15	69.92	69.58	69.58	69.69	69.82	61.05	61.90	62.46	63.30	64.11	64.95	64.77	DK
-	-	-	-	-	-	-	-	-	-	-	-	-	D
-	-	-	-	-	-	-	-	-	-	-	-	-	EL
57.96	58.15	58.62	58.24	58.12	57.58	58.21	60.19	60.04	59.35	57.49	57.33	57.25	E
-	-	-	-	-	-	-	-	-	-	-	-	-	F
57.98	58.40	58.79	58.74	57.94	57.31	57.77	57.97	58.88	59.75	60.43	60.81	59.74	IRL
67.86	68.13	68.69	68.73	68.46	68.17	68.42	68.59	67.77	68.40	67.88	66.86	66.53	I
67.87	67.54	67.21	67.09	67.09	67.38	62.59	62.18	61.92	61.12	-	-	-	L
63.42	63.14	62.74	62.03	60.97	60.58	61.19	59.92	59.36	59.04	58.87	57.25	56.86	NL
15.20	16.16	16.08	16.06	15.80	15.87	15.80	15.13	15.07	14.99	14.81	14.86	14.94	A
68.42	70.06	69.70	69.48	69.68	70.09	70.14	70.46	70.16	69.97	70.25	70.20	72.00	P
16.28	16.21	16.35	16.58	15.79	16.35	16.49	16.69	16.69	16.73	16.72	17.23	17.33	FIN
23.54	24.37	24.65	24.97	20.86	20.72	20.89	21.67	21.51	21.68	21.68	21.78	21.46	S
-	-	-	-	-	-	-	-	-	-	-	-	-	UK
													Urée
													Prix par 100 kg d'éléments fertilisants
-	-	-	-	-	-	-	-	-	-	-	-	-	B
-	-	-	-	-	-	-	-	-	-	-	-	-	DK
46.80	46.77	46.57	46.38	46.03	46.24	45.60	44.97	44.81	44.36	40.02	-	-	D
31.41	31.78	32.05	32.12	32.18	31.97	31.99	32.21	31.93	31.68	31.97	32.27	32.24	EL
46.77	46.81	45.68	45.03	45.03	45.05	44.97	43.13	43.11	42.75	43.17	44.28	43.76	E
56.45	56.53	55.76	54.93	54.68	54.10	53.81	53.12	52.43	52.35	-	-	-	F
45.82	46.15	46.75	47.09	46.95	46.48	46.42	46.90	47.71	48.46	48.55	48.70	48.16	IRL
-	-	-	-	-	-	-	-	-	-	-	-	-	I
51.96	51.71	51.46	51.37	51.37	51.59	51.38	51.05	50.83	50.57	-	-	-	L
24.19	24.08	23.96	23.89	23.83	24.23	24.41	23.92	23.79	23.84	23.34	23.94	23.19	NL
-	-	-	-	-	-	-	-	-	-	-	-	-	A
52.38	54.06	53.78	53.61	53.77	54.09	54.12	54.37	54.13	53.99	54.21	54.08	55.11	P
-	-	-	-	-	-	-	-	-	-	-	-	-	FIN
-	-	-	-	-	-	-	-	-	-	-	-	-	S
45.35	46.14	46.64	46.82	44.13	42.87	43.34	44.10	43.31	46.71	-	-	-	UK

**EINKAUFSPREISE LANDWIRTSCHAFTLICHER
BETRIEBSMITTEL**

**PURCHASE PRICES OF THE MEANS OF
AGRICULTURAL PRODUCTION**

Landeswährung / National currency / Monnaie nationale (ohne MwSt / excl. VAT / hors TVA)

	1996 mar	apr	mai	jun	jul	aug	sep	oct	nov	dec	1997 jan	feb	mar
7670 Superphosphat												Superphosphate	
	Preise je 100 kg Nährstoff											Prices per 100 kg of nutritive substance	
B	2555.6	2555.6	2555.6	2555.6	2555.6	2555.6	2555.6	2555.6	2555.6	2555.6	-	-	-
DK	630.56	638.89	638.89	638.89	638.89	638.89	577.78	586.12	594.73	603.06	611.39	619.73	636.39
D	-	-	-	-	-	-	-	-	-	-	-	-	-
EL	17856	17896	17896	17896	17896	17896	17896	17896	17896	17896	18208	18250	18048
E	11205	11361	11361	11138	11144	10911	10777	11161	11577	11550	12088	11861	11783
F	479.44	536.06	481.00	469.00	460.67	461.28	462.94	466.06	469.17	470.17	-	-	-
IRL	-	-	-	-	-	-	-	-	-	-	-	-	-
I	133010	132728	131954	132344	130815	130785	129379	128487	127785	129318	126626	126472	127487
L	-	-	-	-	-	-	-	-	-	-	-	-	-
NL	162.80	164.00	164.00	164.21	164.74	163.16	166.80	168.42	167.89	167.89	167.89	169.47	170.53
A	-	-	-	-	-	-	-	-	-	-	-	-	-
P	15801	15944	15944	15944	15944	15944	15944	15944	15944	15944	15944	16054	16556
FIN	-	-	-	-	-	-	-	-	-	-	-	-	-
S	235.30	235.00	235.00	235.00	205.00	207.00	210.00	213.00	215.00	218.00	220.00	222.00	223.00
UK	-	-	-	-	-	-	-	-	-	-	-	-	-
7681 Kaliumchlorid												Muriate of potash	
	Preise je 100 kg Nährstoff											Prices per 100 kg of nutritive substance	
B	1312.5	1325.0	1312.5	1312.5	1312.5	1312.5	1312.5	1312.5	1312.5	1312.5	1205.0	1225.0	1250.0
DK	245.00	249.17	249.17	249.17	249.17	249.17	203.34	206.67	210.00	213.34	216.67	220.00	226.67
D	69.53	69.60	67.93	66.60	65.85	66.13	65.38	65.75	65.60	65.78	62.93	-	-
EL	-	-	-	-	-	-	-	-	-	-	-	-	-
E	4584	4612	4642	4522	4564	4736	4510	4397	4493	4507	4482	4472	4405
F	184.23	183.42	183.63	178.85	175.25	174.52	174.97	176.10	176.35	175.70	-	-	-
IRL	-	28.28	28.03	-	-	28.00	28.05	28.05	28.12	-	27.90	27.87	27.70
I	55830	55761	55489	55489	55420	55625	55284	55079	54600	54464	54259	54600	54669
L	1005.0	1005.0	1005.0	1005.0	1005.0	1005.0	1021.0	1021.0	1021.0	1021.0	-	-	-
NL	77.60	78.30	78.30	78.25	78.25	78.00	79.00	79.50	79.75	80.00	80.25	80.50	80.75
A	220.05	225.04	225.04	225.04	212.38	212.38	212.38	216.50	216.50	216.50	208.67	208.67	208.67
P	7383	7383	7383	7383	7383	7383	7383	7383	7383	7383	7383	7383	7383
FIN	-	-	-	-	-	-	-	-	-	-	-	-	-
S	-	-	-	-	-	-	-	-	-	-	-	-	-
UK	20.79	20.79	20.79	20.79	20.62	20.62	20.62	19.96	19.96	19.96	-	-	-
7759 Dreinährstoffdünger: 17 - 17 - 17 (Sackware)												Ternary fertilizers: 17 - 17 - 17 (in sacks)	
	Preise je 100 kg Ware											Prices per 100 kg merchandise	
B	757.0	757.0	757.0	757.0	757.0	700.4	700.4	714.0	719.6	727.6	674.3	687.9	691.3
DK	-	-	-	-	-	-	-	-	-	-	-	-	-
D	-	-	-	-	-	-	-	-	-	-	-	-	-
EL	5217	5237	5246	5246	5246	5246	5246	5246	5246	5246	5298	5347	5398
E	3413	3423	3440	3440	3444	3385	3450	3456	3448	3450	3369	3391	3448
F	152.02	152.75	153.02	151.52	150.58	150.50	149.76	147.98	147.63	147.85	-	-	-
IRL	18.38	18.40	18.33	18.31	18.24	18.21	18.20	18.19	18.16	18.11	18.03	17.71	17.56
I	-	-	-	-	-	-	-	-	-	-	-	-	-
L	932.0	932.0	932.0	932.0	932.0	932.0	887.0	887.0	887.0	898.0	-	-	-
NL	49.40	49.60	49.70	49.40	49.40	49.40	49.90	49.00	49.00	49.00	49.00	49.20	49.80
A	-	256.44	256.44	256.44	265.98	265.98	265.98	247.57	247.57	247.57	251.42	251.42	251.42
P	5468	5508	5508	5508	5508	5508	5508	5508	5508	5508	5508	5508	5508
FIN	-	-	-	-	-	-	-	-	-	-	-	-	-
S	-	-	-	-	-	-	-	-	-	-	-	-	-
UK	15.08	15.08	15.44	15.44	15.05	15.05	15.16	15.23	15.23	14.91	-	-	-

PRIX D'ACHAT DES MOYENS DE PRODUCTION AGRICOLE

ECU (ohne MwSt / excl. VAT / hors TVA)

1996 mar	apr	mai	jun	jul	aug	sep	oct	nov	dec	1997 jan	feb	mar	
Superphosphate													
Prix par 100 kg d'éléments fertilisants													
65.67	65.36	65.04	64.92	64.93	65.20	64.94	64.52	64.24	63.91	-	-	-	B
86.22	87.00	86.58	86.58	86.72	86.88	78.49	79.51	80.22	81.22	82.22	83.22	85.53	DK
-	-	-	-	-	-	-	-	-	-	-	-	-	D
57.70	58.50	59.02	59.13	59.25	58.87	58.91	59.30	58.79	58.33	59.60	59.65	58.80	EL
70.30	71.57	71.20	69.00	69.05	67.64	66.90	68.95	71.24	70.70	73.85	71.72	71.21	E
73.96	83.02	74.35	72.31	71.19	71.02	71.14	71.68	71.82	71.74	-	-	-	F
-	-	-	-	-	-	-	-	-	-	-	-	-	IRL
66.40	67.08	67.93	68.49	67.44	67.20	67.06	66.97	66.13	67.68	66.47	65.55	65.44	I
-	-	-	-	-	-	-	-	-	-	-	-	-	L
76.82	77.05	76.73	76.61	76.82	76.46	77.85	78.08	77.54	77.12	76.69	77.28	77.68	NL
-	-	-	-	-	-	-	-	-	-	-	-	-	A
80.63	81.59	81.16	80.91	81.14	81.62	81.68	82.05	81.70	81.48	81.80	81.85	84.45	P
-	-	-	-	-	-	-	-	-	-	-	-	-	FIN
27.26	27.67	27.72	28.07	24.29	24.37	24.92	25.65	25.41	25.55	25.64	25.72	25.32	S
-	-	-	-	-	-	-	-	-	-	-	-	-	UK
Chlorure de potassium													
Prix par 100 kg d'éléments fertilisants													
33.73	33.88	33.40	33.34	33.34	33.49	33.35	33.14	32.99	32.82	29.98	30.41	31.06	B
33.50	33.93	33.77	33.77	33.82	33.88	27.62	28.03	28.33	28.73	29.14	29.54	30.46	DK
36.72	36.57	35.53	34.80	34.46	34.76	34.21	34.19	33.98	33.91	32.28	-	-	D
-	-	-	-	-	-	-	-	-	-	-	-	-	EL
28.76	29.06	29.09	28.01	28.28	29.36	28.00	27.16	27.65	27.59	27.38	27.04	26.62	E
28.42	28.41	28.38	27.57	27.08	26.87	26.89	27.08	27.00	26.81	-	-	-	F
-	35.02	35.16	-	-	35.16	35.59	35.86	36.66	-	37.47	37.94	37.67	IRL
27.87	28.18	28.57	28.72	28.57	28.58	28.66	28.71	28.26	28.50	28.48	28.30	28.06	I
25.83	25.70	25.58	25.53	25.53	25.64	25.95	25.78	25.67	25.53	-	-	-	L
36.62	36.79	36.64	36.50	36.49	36.55	36.87	36.85	36.83	36.75	36.66	36.71	36.79	NL
16.53	16.81	16.73	16.71	15.79	15.87	15.79	16.00	15.94	15.86	15.21	15.19	15.20	A
37.68	37.78	37.58	37.46	37.57	37.80	37.82	38.00	37.83	37.73	37.88	37.64	37.66	P
-	-	-	-	-	-	-	-	-	-	-	-	-	FIN
-	-	-	-	-	-	-	-	-	-	-	-	-	S
24.78	24.93	25.27	25.59	25.22	24.91	25.34	25.14	25.98	26.55	-	-	-	UK
Engrais ternaires: 17 - 17 - 17 (en sacs)													
Prix par 100 kg de marchandise													
19.45	19.36	19.26	19.23	19.23	17.87	17.80	18.03	18.09	18.20	16.78	17.08	17.18	B
-	-	-	-	-	-	-	-	-	-	-	-	-	DK
-	-	-	-	-	-	-	-	-	-	-	-	-	D
16.86	17.12	17.30	17.33	17.37	17.26	17.27	17.38	17.23	17.10	17.34	17.48	17.59	EL
21.41	21.56	21.56	21.31	21.34	20.98	21.42	21.35	21.22	21.12	20.58	20.51	20.84	E
23.45	23.66	23.65	23.36	23.27	23.17	23.01	22.76	22.60	22.56	-	-	-	F
22.56	22.78	22.99	23.15	23.02	22.87	23.09	23.25	23.67	24.04	24.21	24.11	23.88	IRL
-	-	-	-	-	-	-	-	-	-	-	-	-	I
23.95	23.83	23.72	23.68	23.68	23.78	22.54	22.39	22.30	22.46	-	-	-	L
23.31	23.30	23.25	23.05	23.04	23.15	23.29	22.72	22.63	22.51	22.38	22.43	22.69	NL
-	19.16	19.06	19.04	19.78	19.87	19.78	18.30	18.23	18.13	18.33	18.30	18.31	A
27.90	28.18	28.04	27.95	28.03	28.20	28.22	28.35	28.22	28.15	28.26	28.08	28.10	P
-	-	-	-	-	-	-	-	-	-	-	-	-	FIN
-	-	-	-	-	-	-	-	-	-	-	-	-	S
17.97	18.08	18.77	18.00	18.41	18.18	18.63	19.19	19.83	19.84	-	-	-	UK

**EINKAUFSPREISE LANDWIRTSCHAFTLICHER
BETRIEBSMITTEL**

**PURCHASE PRICES OF THE MEANS OF
AGRICULTURAL PRODUCTION**

Landeswährung / National currency / Monnaie nationale (ohne MwSt / excl. VAT / hors TVA)

	1996 mar	apr	mai	jun	jul	aug	sep	oct	nov	dec	1997 jan	feb	mar
7785	Dreinährstoffdünger: 9 – 9 – 18										Ternary fertilizers: 9 – 9 – 18		
	Preise je 100 kg Ware										Prices per 100 kg merchandise		
B	-	-	-	-	-	-	-	-	-	-	-	-	-
DK	-	-	-	-	-	-	-	-	-	-	-	-	-
D	29.85	29.90	29.80	29.68	29.49	29.44	29.26	29.17	29.15	29.14	-	-	-
EL	-	-	-	-	-	-	-	-	-	-	-	-	-
E	2480	2462	2384	2439	2331	2319	2358	2392	2401	2345	2412	2337	2319
F	-	-	-	-	-	-	-	-	-	-	-	-	-
IRL	-	-	-	-	-	-	-	-	-	-	-	-	-
I	-	-	-	-	-	-	-	-	-	-	-	-	-
L	-	-	-	-	-	-	-	-	-	-	-	-	-
NL	32.68	32.83	32.16	31.96	32.01	32.04	31.90	31.37	31.46	31.38	30.70	30.77	30.72
A	-	-	-	-	-	-	-	-	-	-	-	-	-
P	-	-	-	-	-	-	-	-	-	-	-	-	-
FIN	-	-	-	-	-	-	-	-	-	-	-	-	-
S	-	-	-	-	-	-	-	-	-	-	-	-	-
UK	9.74	9.76	9.79	9.79	9.77	9.77	9.77	9.71	9.68	9.51	-	-	-
7531	Motorenbenzin										Motor spirit		
	Preise je 100 Liter										Prices per 100 litres		
B	3021.0	3107.0	3138.0	3070.0	3082.0	3074.0	3104.0	3206.0	3227.0	3228.0	3315.0	3339.0	3339.0
DK	245.05	260.26	269.54	252.87	257.44	252.28	251.54	257.80	258.79	252.10	-	-	-
D	133.22	136.09	137.83	135.91	135.56	135.91	137.65	139.04	139.13	139.57	139.74	139.74	141.04
EL	22100	22400	22500	22000	22000	22000	22100	22470	22508	22400	22490	22680	22820
E	-	-	-	-	-	-	-	-	-	-	-	-	-
F	-	-	-	-	-	-	-	-	-	-	-	-	-
IRL	-	-	61.00	-	-	59.70	-	-	63.40	-	61.00	62.50	62.30
I	110971	115363	113753	115290	115290	113753	113240	113387	114265	114384	114400	114400	11700
L	-	-	-	-	-	-	-	-	-	-	-	-	-
NL	169.28	173.61	175.10	171.38	172.49	171.62	172.90	174.91	174.89	175.02	177.40	177.93	177.43
A	902.00	928.00	948.00	927.00	936.00	933.00	944.00	948.00	956.00	953.00	958.00	962.00	965.00
P	12865	12865	12865	12865	12865	12865	12865	12865	12865	12865	-	-	-
FIN	154.00	158.00	156.00	151.00	154.00	151.00	166.00	183.00	171.00	176.00	199.00	183.00	175.00
S	-	-	-	-	-	-	-	-	-	-	-	-	-
UK	59.28	60.35	60.28	59.64	59.49	61.51	63.04	63.71	64.26	66.33	-	-	-

UK: MOTORENBENZIN: Einschließlich MwSt. (nicht abzugsfähig).

UK: MOTOR SPIRIT: VAT included (non-deductible).

UK: ESSENCE MOTEUR: TVA comprise (non-deductible).

PRIX D'ACHAT DES MOYENS DE PRODUCTION AGRICOLE

ECU (ohne MwSt / excl. VAT / hors TVA)

1996 mar	apr	mai	jun	jul	aug	sep	oct	nov	dec	1997 jan	feb	mar	
													Engrais ternaires: 9 - 9 - 18
													Prix par 100 kg de marchandise
-	-	-	-	-	-	-	-	-	-	-	-	-	B
-	-	-	-	-	-	-	-	-	-	-	-	-	DK
15.77	15.71	15.59	15.51	15.43	15.48	15.31	15.17	15.10	15.02	-	-	-	D
-	-	-	-	-	-	-	-	-	-	-	-	-	EL
15.56	15.51	14.94	15.11	14.44	14.38	14.64	14.78	14.78	14.35	14.74	14.13	14.01	E
-	-	-	-	-	-	-	-	-	-	-	-	-	F
-	-	-	-	-	-	-	-	-	-	-	-	-	IRL
-	-	-	-	-	-	-	-	-	-	-	-	-	I
-	-	-	-	-	-	-	-	-	-	-	-	-	L
15.42	15.42	15.05	14.91	14.93	15.02	14.89	14.54	14.53	14.41	14.02	14.03	13.99	NL
-	-	-	-	-	-	-	-	-	-	-	-	-	A
-	-	-	-	-	-	-	-	-	-	-	-	-	P
-	-	-	-	-	-	-	-	-	-	-	-	-	FIN
-	-	-	-	-	-	-	-	-	-	-	-	-	S
11.61	11.70	11.90	12.05	11.95	11.80	12.00	12.23	12.60	12.65	-	-	-	UK
													Esence moteur
													Prix par 100 litres
77.63	79.46	79.86	77.99	78.30	78.43	78.88	80.94	81.12	80.73	82.48	82.88	82.97	B
33.51	35.44	36.53	34.27	34.94	34.31	34.17	34.97	34.91	33.95	-	-	-	DK
70.36	71.50	72.10	71.02	70.94	71.45	72.02	72.31	72.07	71.94	71.68	71.57	72.30	D
71.41	73.23	74.20	72.69	72.84	72.37	72.75	74.46	73.94	73.01	73.61	74.12	74.35	EL
-	-	-	-	-	-	-	-	-	-	-	-	-	E
-	-	-	-	-	-	-	-	-	-	-	-	-	F
-	-	76.52	-	-	74.96	-	-	82.65	-	81.92	85.09	84.73	IRL
55.40	58.30	58.56	59.66	59.43	58.45	58.70	59.10	59.13	59.86	60.06	59.29	6.01	I
-	-	-	-	-	-	-	-	-	-	-	-	-	L
79.88	81.57	81.93	79.95	80.43	80.43	80.70	81.08	80.77	80.40	81.03	81.13	80.83	NL
67.74	69.33	70.48	68.84	69.60	69.70	70.20	70.08	70.38	69.81	69.84	70.02	70.29	A
65.65	65.83	65.49	65.28	65.47	65.86	65.91	66.21	65.92	65.74	-	-	-	P
26.11	26.41	26.30	25.81	26.43	26.27	28.82	31.82	29.42	30.36	34.30	31.53	30.02	FIN
-	-	-	-	-	-	-	-	-	-	-	-	-	S
70.66	72.36	73.27	73.40	72.75	74.29	77.46	80.27	83.67	88.25	-	-	-	UK

**EINKAUFSPREISE LANDWIRTSCHAFTLICHER
BETRIEBSMITTEL**
**PURCHASE PRICES OF THE MEANS OF
AGRICULTURAL PRODUCTION**
Landeswährung / National currency / Monnaie nationale (ohne MwSt / excl. VAT / hors TVA)

	1996 mar	apr	mai	jun	jul	aug	sep	oct	nov	dec	1997 jan	feb	mar
7535	Dieseldraftstoff											Diesel oil	
	Preise je 100 Liter											Prices per 100 litres	
B	726.0	750.0	700.0	695.0	724.0	729.0	821.0	894.0	833.0	834.0	873.0	814.0	745.0
DK	168.55	172.28	162.44	157.43	165.69	167.57	178.60	193.25	185.88	188.86	175.00	175.00	175.00
D	60.35	61.49	60.39	59.44	59.83	59.68	62.91	69.32	67.63	67.96	65.76	-	-
EL	10700	11000	11000	11000	11000	11000	12000	10500	10500	10608	10850	10270	9860
E	3832	4078	3935	3832	3763	3841	4035	4451	4405	4379	4323	4200	4108
F	-	-	-	-	-	-	-	-	-	-	-	-	-
IRL	-	-	-	-	-	-	-	-	-	-	-	-	-
I	65464	65965	65297	64212	65464	65965	68220	71476	71727	71560	72100	71300	70100
L	750.0	795.0	795.0	759.0	750.0	750.0	777.0	857.0	895.0	875.0	920.0	884.0	-
NL	55.74	56.76	54.25	53.52	55.66	55.86	61.50	67.23	62.84	63.99	67.25	65.33	57.12
A	748.00	748.00	739.00	736.00	740.00	744.00	784.00	815.00	803.00	799.00	804.00	788.00	780.00
P	7333	7416	7610	7467	6964	6964	7036	7393	7411	7411	7054	7054	7054
FIN	154.00	158.00	156.00	151.00	154.00	151.00	166.00	183.00	171.00	176.00	199.00	183.00	175.00
S	455.20	455.00	450.00	434.00	436.00	446.00	462.00	473.00	471.00	477.00	466.00	458.00	443.00
UK	15.18	16.05	15.89	15.35	15.03	17.07	18.06	19.66	18.82	18.91	-	-	-
7523	Destillat-Heizöl											Heating gas oil	
	Preise je 100 Liter											Prices per 100 litres	
B	726.0	750.0	700.0	695.0	724.0	729.0	821.0	894.0	833.0	834.0	873.0	814.0	745.0
DK	166.27	170.00	160.16	155.15	163.41	165.29	176.32	190.97	183.60	186.58	-	-	-
D	42.35	44.17	41.04	40.17	41.39	41.39	47.48	51.39	47.57	48.35	52.43	47.83	43.22
EL	15630	15890	15462	15462	15167	15388	16175	16840	16488	16583	16118	15598	15461
E	1909	1976	2006	1749	1772	1841	2047	2206	2168	2213	2184	2047	1941
F	213.98	218.45	211.53	205.50	204.60	205.72	225.15	241.01	237.66	240.57	-	-	-
IRL	24.52	24.86	24.86	24.00	23.50	24.22	24.90	27.14	27.25	26.25	25.95	25.95	24.93
I	117113	118020	116764	115323	115995	117360	120856	123050	126725	126729	127276	126210	125024
L	-	-	-	-	-	-	-	-	-	-	-	-	-
NL	61.24	62.08	59.45	58.73	60.88	61.56	67.00	72.55	68.03	69.20	72.99	70.04	64.82
A	-	-	-	-	-	-	-	-	-	-	-	-	-
P	-	-	-	-	-	-	-	-	-	-	-	-	-
FIN	154.00	158.00	156.00	151.00	154.00	151.00	166.00	183.00	171.00	176.00	199.00	183.00	175.00
S	-	-	-	-	-	-	-	-	-	-	-	-	-
UK	-	-	-	-	-	-	-	-	-	-	-	-	-

F & IRL: DESTILLAT-HEIZÖL: Einschließlich MwSt. (nicht abzugsfähig).


F & IRL: HEATING GAS OIL: VAT included (non-deductible).

F & IRL: FUEL-OIL FLUIDE: TVA comprise (non-déductible).

PRIX D'ACHAT DES MOYENS DE PRODUCTION AGRICOLE

ECU (ohne MwSt / excl. VAT / hors TVA)

1996 mar	apr	mai	jun	jul	aug	sep	oct	nov	dec	1997 jan	feb	mar	
													Gazole
													Prix par 100 litres
18.66	19.18	17.81	17.66	18.39	18.60	20.86	22.57	20.94	20.86	21.72	20.21	18.51	B
23.05	23.46	22.01	21.33	22.49	22.79	24.26	26.21	25.07	25.43	23.54	23.50	23.52	DK
31.88	32.31	31.59	31.06	31.31	31.37	32.92	36.05	35.03	35.03	33.73	-	-	D
34.57	35.96	36.28	36.35	36.42	36.18	39.50	34.79	34.49	34.58	35.51	33.57	32.12	EL
24.04	25.69	24.66	23.74	23.32	23.81	25.05	27.50	27.11	26.81	26.41	25.40	24.83	E
-	-	-	-	-	-	-	-	-	-	-	-	-	F
-	-	-	-	-	-	-	-	-	-	-	-	-	IRL
32.68	33.34	33.62	33.23	33.75	33.89	35.36	37.26	37.12	37.45	37.85	36.96	35.98	I
19.27	20.33	20.23	19.28	19.05	19.13	19.74	21.64	22.50	21.88	22.89	21.94	-	L
26.30	26.67	25.38	24.97	25.96	26.18	28.70	31.17	29.02	29.39	30.72	29.79	26.02	NL
56.18	55.88	54.94	54.65	55.03	55.58	58.30	60.24	59.11	58.53	58.61	57.35	56.82	A
37.42	37.95	38.74	37.89	35.44	35.65	36.05	38.05	37.97	37.87	36.19	35.96	35.98	P
26.11	26.41	26.30	25.81	26.43	26.27	28.82	31.82	29.42	30.36	34.30	31.53	30.02	FIN
52.74	53.57	53.07	51.85	51.67	52.50	54.83	56.95	55.66	55.91	54.32	53.07	50.30	S
18.09	19.24	19.32	18.89	18.38	20.62	22.19	24.77	24.50	25.16	-	-	-	UK
													Fuel-oil fluide
													Prix par 100 litres
18.66	19.18	17.81	17.66	18.39	18.60	20.86	22.57	20.94	20.86	21.72	20.21	18.51	B
22.73	23.15	21.70	21.03	22.18	22.48	23.95	25.90	24.76	25.13	-	-	-	DK
22.37	23.21	21.47	20.99	21.66	21.76	24.84	26.73	24.64	24.92	26.89	24.50	22.16	D
50.50	51.95	50.99	51.09	50.21	50.62	53.24	55.80	54.16	54.05	52.76	50.98	50.37	EL
11.98	12.45	12.57	10.84	10.98	11.41	12.71	13.63	13.34	13.55	13.34	12.38	11.73	E
33.01	33.83	32.70	31.68	31.62	31.67	34.60	37.07	36.38	36.71	-	-	-	F
30.10	30.78	31.18	30.34	29.66	30.41	31.60	34.69	35.52	34.85	34.85	35.33	33.91	IRL
58.46	59.64	60.11	59.68	59.80	60.30	62.65	64.14	65.58	66.32	66.82	65.42	64.18	I
-	-	-	-	-	-	-	-	-	-	-	-	-	L
28.90	29.17	27.82	27.40	28.39	28.85	31.27	33.63	31.42	31.79	33.34	31.94	29.53	NL
-	-	-	-	-	-	-	-	-	-	-	-	-	A
-	-	-	-	-	-	-	-	-	-	-	-	-	P
26.11	26.41	26.30	25.81	26.43	26.27	28.82	31.82	29.42	30.36	34.30	31.53	30.02	FIN
-	-	-	-	-	-	-	-	-	-	-	-	-	S
-	-	-	-	-	-	-	-	-	-	-	-	-	UK



Eurostat-Veröffentlichungen über die Methoden und Ergebnisse der Agrarpreisstatistik

I. METHODISCHE GRUNDLAGEN

1. METHODOLOGIE der EG Agrarpreisindizes (Output und Input)

- veröffentlicht 1985
- in 4 Sprachen (DE,EN,FR,IT)

2. System CRONOS Teil 'PRAG' Agrarpreise und Agrarpreisindizes

- in 3 Sprachen (DE,EN,FR)

3. MERKMALSKATALOG der in CRONOS gespeicherten Agrarpreisreihen

- veröffentlicht 1988
- in 2 Sprachen (EN,FR)

4. ADDENDUM zu dem MERKMALSKATALOG der in CRONOS gespeicherten Agrarpreisreihen

- veröffentlicht 1992
- in 2 Sprachen (EN,FR)

5. GLOSSARIUM (für Preise und Preisindizes)

- in 9 Sprachen (DA,GR,EN,FR,NL,ES,DE,IT,PT)

II. ERGEBNISSE IN EIGENEN EUROSTAT-VERÖFFENTLICHUNGEN

1. AGRARPREISE: Preisindizes und absolute Preise - vierteljährliche Statistiken

- monatliche Angaben
- vierteljährliche Veröffentlichung
- in 3 Sprachen (DE,EN,FR)

2. AGRARPREISE: Preisindizes und absolute Preise

- jährliche Angaben
- jährliche Veröffentlichung
- in 3 Sprachen (DE,EN,FR)

3. SCHNELLBERICHTE (Thema "Landwirtschaft")

a) Monatliche und jährliche Preisindizes

- vierteljährliche Veröffentlichung einer Analyse der Tendenz der monatlichen Preisindizes
- jährliche Veröffentlichung von jährlichen Angaben
- in 3 Sprachen (DE,EN,FR)

b) Vorausschätzungen

- jährliche Preisindizes
- jährliche Veröffentlichung
- in 3 Sprachen (DE,EN,FR)

III. ERGEBNISSE IN ANDEREN EUROSTAT-VERÖFFENTLICHUNGEN

1. STATISTISCHE GRUNDZAHLEN der Gemeinschaft

- jährliche Angaben
- jährliche Veröffentlichung
- in 9 Sprachen (DA,GR,EN,FR,NL,ES,DE,IT,PT)

2. EUROSTATISTIKEN (Daten zur Konjunkturanalyse)

- monatliche, vierteljährliche und jährliche Angaben
- monatliche Veröffentlichung
- in 3 Sprachen (DE,EN,FR)

Eurostat

publications on agricultural price statistics

I. METHODOLOGICAL BASES

1. METHODOLOGY of EC agricultural price indices (output and input)
 - published in 1985
 - in 4 languages (DE,EN,FR,IT)
2. CRONOS System 'PRAG' Agricultural prices and price indices
 - in 3 languages (DE,EN,FR)
3. CATALOGUE of characteristics of the agricultural price series stored in CRONOS
 - published in 1988
 - in 2 languages (EN,FR)
4. ADDENDUM to the CATALOGUE of characteristics of the agricultural price series stored in CRONOS
 - published in 1992
 - in 2 languages (EN,FR)
5. GLOSSARIUM (for prices and price indices)
 - in 9 languages (DA,GR,EN,FR,NL,ES,DE,IT,PT)

II. AGRICULTURAL PRICES

1. AGRICULTURAL PRICES: price indices and absolute prices - quarterly statistics
 - monthly data
 - quarterly publication
 - in 3 languages (DE,EN,FR)
2. AGRICULTURAL PRICES: price indices and absolute prices
 - annual data
 - yearly publication
 - in 3 languages (DE,EN,FR)

3. RAPID REPORTS (Theme 'agriculture')

- a) Monthly and yearly price indices
 - quarterly publication of an analysis of trends in the monthly price indices
 - yearly publication of yearly data
 - in 3 languages (DE,EN,FR)
- b) Forecasts
 - annual price indices
 - yearly publication
 - in 3 languages (DE,EN,FR)

III. DATA IN OTHER EUROSTAT PUBLICATIONS

1. BASIC STATISTICS for the Community
 - yearly data
 - yearly publication
 - in 9 languages (DA,GR,EN,FR,NL,ES,DE,IT,PT)
2. EUROSTATISTICS (data on economic trends)
 - monthly, quarterly and yearly data
 - monthly publication
 - in 3 languages (DE,EN,FR)

Les publications d'Eurostat concernant les statistiques de prix agricoles

I. BASES METHODOLOGIQUES

1. METHODOLOGIE des indices CE des prix agricoles (output et input)
 - publiée en 1985
 - en 4 langues (DE,EN,FR,IT)
2. Système CRONOS, domaine Prix et indices des prix agricoles
 - en 3 langues (DE,EN,FR)
3. CATALOGUE des caractéristiques des séries de prix agricoles mémorisées dans CRONOS
 - publié en 1988
 - en 2 langues (EN,FR)
4. ADDENDUM au CATALOGUE des caractéristiques des séries de prix agricoles mémorisées dans CRONOS
 - publié en 1992
 - en 2 langues (EN,FR)
5. GLOSSARIUM (pour les prix et les indices des prix)
 - en 9 langues (DA,GR,EN,FR,NL,ES,DE,IT,PT)

II - PRIX AGRICOLES

1. PRIX AGRICOLES: indices des prix et prix absolus - statistiques trimestrielles
 - données mensuelles
 - publication trimestrielle
 - en 3 langues (DE,EN,FR)
2. PRIX AGRICOLES: indices des prix et prix absolus
 - données annuelles
 - publication annuelle
 - en trois langues (DE,EN,FR)

3. STATISTIQUES RAPIDES (dans le cadre du thème)

- a. Indices des prix annuels et mensuels
 - publication trimestrielle d'une analyse de l'évolution des indices des prix mensuels
 - publication annuelle des données
 - annuelles
 - en 3 langues (DE,EN,FR)
- b. Prévisions
 - indices des prix annuels
 - publication annuelle
 - en 3 langues (DE,EN,FR)

III - DONNEES DANS LES AUTRES PUBLICATIONS D'EUROSTAT

1. STATISTIQUES DE BASE de la Communauté
 - données annuelles
 - publication annuelle
 - en 9 langues ((DA,GR,EN,FR,NL,ES,DE,IT,PT)
2. EUROSTATISTIQUE (données pour l'analyse de la conjoncture)
 - données mensuelles, trimestrielles et annuelles
 - publication mensuelle
 - en 3 langues (DE,EN,FR)

ES Clasificación de las publicaciones de Eurostat**TEMA**

- 0 Diversos (rosa)
- 1 Estadísticas generales (azul oscuro)
- 2 Economía y finanzas (violeta)
- 3 Población y condiciones sociales (amarillo)
- 4 Energía e industria (azul claro)
- 5 Agricultura, silvicultura y pesca (verde)
- 6 Comercio exterior (rojo)
- 7 Comercio, servicios y transportes (naranja)
- 8 Medio ambiente (turquesa)
- 9 Investigación y desarrollo (marrón)

SERIE

- A Anuarios y estadísticas anuales
- B Estadísticas coyunturales
- C Cuentas y encuestas
- D Estudios e investigación
- E Métodos
- F Estadísticas breves

GR Ταξινόμηση των δημοσιεύσεων της Eurostat**ΘΕΜΑ**

- 0 Διάφορα (ροζ)
- 1 Γενικές στατιστικές (βαθύ μπλε)
- 2 Οικονομία και δημοσιονομικά (βιολετί)
- 3 Πληθυσμός και κοινωνικές συνθήκες (κίτρινο)
- 4 Ενέργεια και βιομηχανία (μπλε)
- 5 Γεωργία, δάση και αλιεία (πράσινο)
- 6 Εξωτερικό εμπόριο (κόκκινο)
- 7 Εμπόριο, υπηρεσίες και μεταφορές (πορτοκαλί)
- 8 Περιβάλλον (τουρκουάζ)
- 9 Έρευνα και ανάπτυξη (καφέ)

ΣΕΙΡΑ

- A Επετηρίδες και ετήσιες στατιστικές
- B Συγκυριακές στατιστικές
- C Λογαριασμοί και έρευνες
- D Μελέτες και έρευνα
- E Μέθοδοι
- F Στατιστικές εν συντομία

IT Classificazione delle pubblicazioni dell'Eurostat**TEMA**

- 0 Diverse (rosa)
- 1 Statistiche generali (blu)
- 2 Economia e finanze (viola)
- 3 Popolazione e condizioni sociali (giallo)
- 4 Energia e industria (azzurro)
- 5 Agricoltura, foreste e pesca (verde)
- 6 Commercio estero (rosso)
- 7 Commercio, servizi e trasporti (arancione)
- 8 Ambiente (turchese)
- 9 Ricerca e sviluppo (marrone)

SERIE

- A Annuari e statistiche annuali
- B Statistiche sulla congiuntura
- C Conti e indagini
- D Studi e ricerche
- E Metodi
- F Statistiche in breve

FI Eurostatin julkaisuluokitus**Aihe**

- 0 Sekalaista (vaaleanpunainen)
- 1 Yleiset tilastot (yönsininen)
- 2 Talous ja rahoitus (violetti)
- 3 Väestö- ja sosiaalitilastot (keltainen)
- 4 Energia ja teollisuus (sininen)
- 5 Maa- ja metsätalous, kalastus (vihreä)
- 6 Ulkomaankauppa (punainen)
- 7 Kauppa, palvelut ja liikenne (oranssi)
- 8 Ympäristö (turkoosi)
- 9 Tutkimus ja kehitys (ruskea)

SARJA

- A Vuosikirjat ja vuosililastot
- B Suhdannetilastot
- C Laskennat ja kyselytutkimukset
- D Tutkimukset
- E Menetelmät
- F Tilastokatsaukset

DA Klassifikation af Eurostats publikationer**EMNE**

- 0 Diverse (rosa)
- 1 Almene statistikker (mørkeblå)
- 2 Økonomi og finanser (violet)
- 3 Befolkning og sociale forhold (gul)
- 4 Energi og industri (blå)
- 5 Landbrug, skovbrug og fiskeri (grøn)
- 6 Udenrigshandel (rød)
- 7 Handel, tjenesteydelser og transport (orange)
- 8 Miljø (turkis)
- 9 Forskning og udvikling (brun)

SERIE

- A Årbøger og årlige statistikker
- B Konjunkturstatistikker
- C Tællinger og rundspørger
- D Undersøgelser og forskning
- E Metoder
- F Statistikoversigter

EN Classification of Eurostat publications**THEME**

- 0 Miscellaneous (pink)
- 1 General statistics (midnight blue)
- 2 Economy and finance (violet)
- 3 Population and social conditions (yellow)
- 4 Energy and industry (blue)
- 5 Agriculture, forestry and fisheries (green)
- 6 External trade (red)
- 7 Distributive trades, services and transport (orange)
- 8 Environment (turquoise)
- 9 Research and development (brown)

SERIES

- A Yearbooks and yearly statistics
- B Short-term statistics
- C Accounts and surveys
- D Studies and research
- E Methods
- F Statistics in focus

NL Classificatie van de publikaties van Eurostat**ONDERWERP**

- 0 Diverse (roze)
- 1 Algemene statistiek (donkerblauw)
- 2 Economie en financiën (paars)
- 3 Bevolking en sociale voorwaarden (geel)
- 4 Energie en industrie (blauw)
- 5 Landbouw, bosbouw en visserij (groen)
- 6 Buitenlandse handel (rood)
- 7 Handel, diensten en vervoer (oranje)
- 8 Milieu (turkoois)
- 9 Onderzoek en ontwikkeling (bruin)

SERIE

- A Jaarboeken en jaarstatistieken
- B Conjunctuurstatistieken
- C Rekeningen en enquêtes
- D Studies en onderzoeken
- E Methoden
- F Statistieken in het kort

SV Klassifikation av Eurostats publikationer**ÄMNE**

- 0 Diverse (rosa)
- 1 Allmän statistik (mörkblå)
- 2 Ekonomi och finans (lila)
- 3 Befolkning och sociala förhållanden (gul)
- 4 Energi och industri (blå)
- 5 Jordbruk, skogsbruk och fiske (grön)
- 6 Utrikeshandel (röd)
- 7 Handel, tjänster och transport (orange)
- 8 Miljö (turkos)
- 9 Forskning och utveckling (brun)

SERIE

- A Årsböcker och årlig statistik
- B Konjunkturstatistik
- C Redogörelser och enkäter
- D Undersökningar och forskning
- E Metoder
- F Statistiköversikter

DE Gliederung der Veröffentlichungen von Eurostat**THEMENKREIS**

- 0 Verschiedenes (rosa)
- 1 Allgemeine Statistik (dunkelblau)
- 2 Wirtschaft und Finanzen (violet)
- 3 Bevölkerung und soziale Bedingungen (gelb)
- 4 Energie und Industrie (blau)
- 5 Land- und Forstwirtschaft, Fischerei (grün)
- 6 Außenhandel (rot)
- 7 Handel, Dienstleistungen und Verkehr (orange)
- 8 Umwelt (türkis)
- 9 Forschung und Entwicklung (braun)

REIHE

- A Jahrbücher und jährliche Statistiken
- B Konjunkturstatistiken
- C Konten und Erhebungen
- D Studien und Forschungsergebnisse
- E Methoden
- F Statistik kurzgefaßt

FR Classification des publications d'Eurostat**THÈME**

- 0 Divers (rose)
- 1 Statistiques générales (bleu nuit)
- 2 Économie et finances (violet)
- 3 Population et conditions sociales (jaune)
- 4 Énergie et industrie (bleu)
- 5 Agriculture, sylviculture et pêche (vert)
- 6 Commerce extérieur (rouge)
- 7 Commerce, services et transports (orange)
- 8 Environnement (turquoise)
- 9 Recherche et développement (brun)

SÉRIE

- A Annuaire et statistiques annuelles
- B Statistiques conjoncturelles
- C Comptes et enquêtes
- D Études et recherche
- E Méthodes
- F Statistiques en bref

PT Classificação das publicações do Eurostat**TEMA**

- 0 Diversos (rosa)
- 1 Estatísticas gerais (azul-escuro)
- 2 Economia e finanças (violeta)
- 3 População e condições sociais (amarelo)
- 4 Energia e indústria (azul)
- 5 Agricultura, silvicultura e pesca (verde)
- 6 Comércio externo (vermelho)
- 7 Comércio, serviços e transportes (laranja)
- 8 Ambiente (turquesa)
- 9 Investigação e desenvolvimento (castanho)

SÉRIE

- A Anuários e estatísticas anuais
- B Estatísticas conjunturais
- C Contas e inquéritos
- D Estudos e investigação
- E Métodos
- F Estatísticas breves

Venta • Saig • Verkauf • Πωλήσεις • Sales • Vente • Vendita • Verkoop • Venda • Myynti • Försäljning

ELGIQUE/BELGIË
Ioniteur belge/Belgisch Staatsblad
 rue de Louvain 40-42/Leuvenseweg 40-42
 I-1000 Bruxelles/Brussel
 tél. (32-2) 552 22 11
 fax (32-2) 511 01 84
ean De Lannoy
 avenue du Roi 202/Koningslaan 202
 I-1060 Bruxelles/Brussel
 tél. (32-2) 538 51 69
 fax (32-2) 538 08 41
 e-mail: jean.de.lannoy@infoboard.be
 IRL: http://www.jean-de-lannoy.be
ibrarie européenne/Europese Boekhandel
 rue de la Loi 244/Wetstraat 244
 I-1040 Bruxelles/Brussel
 tél. (32-2) 295 26 39
 fax (32-2) 735 08 60

DANMARK
. H. Schultz Information A/S
 Ierstedvang 10-12
 DK-2620 Albertslund
 If. (45) 43 63 23 00
 fax (45) 43 63 19 69
 e-mail: schultz@schultz.dk
 IRL: http://www.schultz.dk

DEUTSCHLAND
undesanzeiger Verlag
 reite Straße 78-80
 Postfach 10 05 34
 D-50667 Köln
 tél. (49-221) 20 29-0
 fax (49-221) 202 92 78
 e-mail: vertneb@bundesanzeiger.de
 IRL: http://www.bundesanzeiger.de

ΕΛΛΑΔΑ/GREECE
. C. Eleftheroudakis SA
 International Bookstore
 Panepistimiou 17
 GR-10564 Athina
 tél. (30-1) 331 41 80/1/2/3
 fax (30-1) 323 98 21
 e-mail: elebooks@netor.gr

ESPAÑA
Mundi Prensa Libros, SA
 Castelló, 37
 E-28001 Madrid
 tél. (34-1) 431 33 99
 fax (34-1) 575 39 98
 e-mail: libreria@mundiprensa.es
 IRL: http://www.mundiprensa.es

Boletín Oficial del Estado
 Rafaelgar, 27
 E-28010 Madrid
 tél. (34-1) 538 21 11 (Libros)
 384 17 15 (Suscripciones)
 fax (34-1) 538 21 21 (Libros)
 384 17 14 (Suscripciones)
 e-mail: webmaster@boe.es
 IRL: http://www.boe.es

FRANCE
Journal officiel
 Service des publications des CE
 26, rue Desaix
 F-75727 Paris Cedex 15
 tél. (33) 140 58 77 01/31
 fax (33) 140 58 77 00

IRELAND
Government Supplies Agency
 Publications Section
 I-5 Harcourt Road
 Dublin 2
 tél. (353-1) 661 31 11
 fax (353-1) 475 27 60

ITALIA
licosa SpA
 via Duca di Calabria, 1/1
 Casella postale 552
 I-50125 Firenze
 tél. (39-55) 64 54 15
 fax (39-55) 64 12 57
 e-mail: licosa@fbcc.it
 IRL: http://www.fbcc.it/licosa

LUXEMBOURG
Messageries du livre SARL
 5, rue Raiffeisen
 L-2411 Luxembourg
 tél. (352) 40 10 20
 fax (352) 49 06 61
 e-mail: mdl@pt.lu
 Abonnements:
Messageries Paul Kraus
 11, rue Christophe Plantin
 L-2339 Luxembourg
 tél. (352) 49 98 88-8
 fax (352) 49 98 88-444
 e-mail: mpk@pt.lu
 IRL: http://www.mpk.lu

NEDERLAND
SDU Servicecentrum Uitgevers
 Externe Fondsen
 Postbus 20014
 2500 EA Den Haag
 Tel. (31-70) 378 98 80
 Fax (31-70) 378 97 83
 E-mail: sdu@sdu.nl
 URL: http://www.sdu.nl.

ÖSTERREICH
**Manz'sche Verlags- und
 Universitätsbuchhandlung GmbH**
 Siebenbrunnengasse 21
 Postfach 1
 A-1050 Wien
 Tel. (43-1) 53 16 13 34/40
 Fax (43-1) 53 16 13 39
 E-mail: auslieferung@manz.co.at
 URL: http://www.austria.EU.net:81/manz

PORTUGAL
Imprensa Nacional-Casa da Moeda, EP
 Rua Marquês de Sá da Bandeira, 16 A
 P-1050 Lisboa Codex
 Tel. (351-1) 353 03 99
 Fax (351-1) 353 02 94, 384 01 32
Distribuidora de Livros Bertrand Ld.ª
 Rua das Terras dos Vales, 4/A
 Apartado 60037
 P-2701 Amadora Codex
 Tel. (351-1) 495 90 50, 495 87 87
 Fax (351-1) 496 02 55

SUOMI/FINLAND
**Akateeminen Kirjakauppa/Akademiska
 Bokhandeln**
 Pohjoisesplanadi 39/
 Norra esplanaden 39
 PL/PB 128
 FIN-00101 Helsinki/Helsingfors
 P./fn (358-9) 121 41
 F./fax (358-9) 121 44 35
 E-mail: akatilaus@stockmann.mailnet.fi
 URL: http://booknet.cultnet.fi/aka/index.htm

SVERIGE
BTJ AB
 Traktorvägen 11
 S-221 82 Lund
 Tf. (46-46) 18 00 00
 Fax (46-46) 30 79 47
 E-post: bljeu-pub@btj.se
 URL: http://www.btj.se/media/ue

UNITED KINGDOM
**The Stationery Office Ltd
 International Sales Agency**
 51 Nine Elms Lane
 London SW8 5DR
 Tel. (44-171) 873 90 90
 Fax (44-171) 873 84 63
 E-mail: jill.speed@theso.co.uk
 URL: http://www.the-stationery-office.co.uk

ÍSLAND
Bokabud Larusar Blöndal
 Skólavörðustíg, 2
 IS-101 Reykjavík
 Tel. (354) 551 56 50
 Fax (354) 552 55 60

NORGE
NIC Info A/S
 Ostenjoveien 18
 Boks 6512 Etterstad
 N-0606 Oslo
 Tel. (47-22) 97 45 00
 Fax (47-22) 97 45 45

SCHWEIZ/SUISSE/SVIZZERA
OSEC
 Stampfenbachstraße 85
 CH-8035 Zürich
 Tel. (41-1) 365 53 15
 Fax (41-1) 365 54 11
 E-mail: uleimbacher@osec.ch
 URL: http://www.osec.ch

BĂLGARIA
Europress-Euromedia Ltd
 59, Bld Vitosha
 BG-1000 Sofia
 Tel. (359-2) 980 37 66
 Fax (359-2) 980 42 30

ČESKÁ REPUBLIKA
NIS CR — prodejná
 Konviktská 5
 CZ-113 57 Praha 1
 Tel. (420-2) 24 22 94 33, 24 23 09 07
 Fax (420-2) 24 22 94 33
 E-mail: nkposp@dec.nis.cz
 URL: http://www.nis.cz

CYPRUS
Cyprus Chamber of Commerce & Industry
 Gríva-Digeni 38 & Deligiorgi 3
 Mail orders:
 PO Box 1455
 CY-1509 Nicosia
 Tel. (357-2) 44 95 00, 46 23 12
 Fax (357-2) 36 10 44
 E-mail: cy1691_eic_cyprus@vans.infonet.com

MAGYARORSZÁG
Euro Info Service
 Európa Ház
 Margitsziget
 PO Box 475
 H-1396 Budapest 62
 Tel. (36-1) 111 60 61, 111 62 16
 Fax (36-1) 302 50 35
 E-mail: euroinfo@mail.mata.v.hu
 URL: http://www.euroinfo.hu/index.htm

MALTA
Miller Distributors Ltd
 Malta International Airport
 PO Box 25
 LQA 05 Malta
 Tel. (356) 66 44 88
 Fax (356) 67 67 99

POLSKA
Ars Polona
 Krakowskie Przedmiescie 7
 Skr. pocztowa 1001
 PL-00-950 Warszawa
 Tel. (48-22) 826 12 01
 Fax (48-22) 826 62 40, 826 53 34, 826 86 73
 E-mail: ars_pol@bevy.hsn.com.pl

ROMÂNIA
Euromedia
 Str. G-ral Berthelot Nr 41
 RO-70749 Bucuresti
 Tél. (40-1) 210 44 01, 614 06 64
 Fax (40-1) 210 44 01, 312 96 46

SLOVAKIA
**Slovak Centre of Scientific and Technical
 Information**
 Námestie slobody 19
 SK-81223 Bratislava 1
 Tel. (421-7) 531 83 64
 Fax (421-7) 531 83 64
 E-mail: europ@tbb1.sitk.stuba.sk

SLOVENIA
Gospodarski Vestnik
 Založniška skupina d.d.
 Dunajska cesta 5
 SLO-1000 Ljubljana
 Tel. (386) 611 33 03 54
 Fax (386) 611 33 91 28
 E-mail: belicd@gvestnik.si
 URL: http://www.gvestnik.si

TÜRKİYE
Dünya Infotel AS
 İstiklal Cad. No: 469
 TR-80050 Tünel-Istanbul
 Tel. (90-212) 251 91 96
 Fax (90-212) 251 91 97

AUSTRALIA
Hunter Publications
 PO Box 404
 3167 Abbotsford, Victoria
 Tel. (61-3) 94 17 53 61
 Fax (61-3) 94 19 71 54

CANADA
 Subscriptions only/Uniquement abonnements:
Renouf Publishing Co. Ltd
 5369 Chemin Canotek Road Unit 1
 K1J 9J3 Ottawa, Ontario
 Tel. (1-613) 745 26 65
 Fax (1-613) 745 76 60
 E-mail: renouf@fox.nstn.ca
 URL: http://www.renoufbooks.com

EGYPT
The Middle East Observer
 41, Sherif Street
 Cairo
 Tel. (20-2) 393 97 32
 Fax (20-2) 393 97 32

HRVATSKA
Mediatrade Ltd
 Pavia Hatza 1
 HR-10000 Zagreb
 Tel. (385-1) 43 03 92
 Fax (385-1) 43 03 92

INDIA
EBIC India
 3rd Floor, Y. B. Chavan Centre
 Gen. J. Bhosale Marg.
 400 021 Mumbai
 Tel. (91-22) 282 60 64
 Fax (91-22) 285 45 64
 E-mail: ebic@giabsm01.vsnl.net.in

ISRAËL
ROY International
 17, Shimon Hatarssi Street
 PO Box 13056
 61130 Tel Aviv
 Tel. (972-3) 546 14 23
 Fax (972-3) 546 14 42
 E-mail: royil@netvision.net.il
 Sub-agent for the Palestinian Authority:
Index Information Services
 PO Box 19502
 Jerusalem
 Tel. (972-2) 627 16 34
 Fax (972-2) 627 12 19

JAPAN
PSI-Japan
 Asahi Sanbancho Plaza #206
 7-1 Sanbancho, Chiyoda-ku
 Tokyo 102
 Tel. (81-3) 32 34 69 21
 Fax (81-3) 32 34 69 15
 E-mail: psijapan@gol.com
 URL: http://www.psi-japan.com

MALAYSIA
EBIC Malaysia
 Level 7, Wisma Hong Leong
 18 Jalan Perak
 50450 Kuala Lumpur
 Tel. (60-3) 262 62 98
 Fax (60-3) 262 61 98
 E-mail: ebic-kl@mol.net.my

PHILIPPINES
EBIC Philippines
 19th Floor, PS Bank Tower Sen.
 Gil J. Puyat Ave. cor.Tindalo St.
 Makati City
 Metro Manila
 Tel. (63-2) 759 66 80
 Fax (63-2) 759 66 90
 E-mail: eccpc@cm@globe.com.ph

RUSSIA
CEEC
 60-letiya Oktyabrya Av. 9
 117312 Moscow
 Tel. (70-95) 135 52 27
 Fax (70-95) 135 52 27

SOUTH AFRICA
Safto
 5th Floor Export House,
 CNR Maude & West Streets
 PO Box 782 706
 2146 Sandton
 Tel. (27-11) 883 37 37
 Fax (27-11) 883 65 69

SOUTH KOREA
Kyowa Book Company
 1 F1, Phyang Hwa Bldg
 411-2 Hap Jeong Dong, Mapo Ku
 121-220 Seoul
 Tel. (82-2) 322 67 80/1
 Fax (82-2) 322 67 82
 E-mail: kyowa2@ktnet.co.kr.

THAÏLANDE
EBIC Thailand
 Vanissa Building 8th Floor
 29 Soi Chidlom
 Ploenchit
 10330 Bangkok
 Tel. (66-2) 655 06 27
 Fax (66-2) 655 06 28
 E-mail: ebicbkk@ksc15.th.com

UNITED STATES OF AMERICA
Bernan Associates
 4611-F Assembly Drive
 MD20706 Lanham
 Tel. (800) 274 44 47 (toll free telephone)
 Fax (800) 865 34 50 (toll free fax)
 E-mail: query@bernan.com
 URL: http://www.bernan.com

**ANDERE LÄNDER/OTHER COUNTRIES/
 AUTRES PAYS**
**Bitte wenden Sie sich an ein Büro Ihrer
 Wahl / Please contact the sales office of
 your choice / Veuillez vous adresser au
 bureau de vente de votre choix**

Preis in Luxemburg (ohne MwSt.) Price (excluding VAT) in Luxembourg Prix au Luxembourg (TVA exclue):
Einzelpreis Single copy Prix par numéro **ECU 28** / Subscription Abonnement **ECU 82**



AMT FÜR AMTLICHE VERÖFFENTLICHUNGEN
DER EUROPÄISCHEN GEMEINSCHAFTEN
OFFICE FOR OFFICIAL PUBLICATIONS
OF THE EUROPEAN COMMUNITIES
OFFICE DES PUBLICATIONS OFFICIELLES
DES COMMUNAUTÉS EUROPÉENNES