



eurostat

AGRARPREISE

Preisindizes und absolute Preise — Vierteljährliche Statistiken

AGRICULTURAL PRICES

Price indices and absolute prices — Quarterly statistics

PRIX AGRICOLES

Indices de prix et prix absolus — Statistiques trimestrielles

4 □ **1997**



OFICINA ESTADÍSTICA DE LAS COMUNIDADES EUROPEAS
DE EUROPÆISKE FÆLLESSKABERS STATISTISKE KONTOR
STATISTISCHES AMT DER EUROPÄISCHEN GEMEINSCHAFTEN
ΣΤΑΤΙΣΤΙΚΗ ΥΠΗΡΕΣΙΑ ΤΩΝ ΕΥΡΩΠΑΪΚΩΝ ΚΟΙΝΟΤΗΤΩΝ
STATISTICAL OFFICE OF THE EUROPEAN COMMUNITIES
OFFICE STATISTIQUE DES COMMUNAUTÉS EUROPÉENNES
ISTITUTO STATISTICO DELLE COMUNITÀ EUROPEE
BUREAU VOOR DE STATISTIEK DER EUROPESE GEMEENSCHAPPEN
SERVIÇO DE ESTATÍSTICA DAS COMUNIDADES EUROPEIAS
EUROOPAN YHTEISÖJEN TILASTOTOIMISTO
EUROPEISKA GEMENSKAPERNAS STATISTIKKONTOR

L-2920 Luxembourg — Tél. (352) 43 01-1 — Télex COMEUR LU 3423
B-1049 Bruxelles, rue de la Loi 200 — Tél. (32-2) 299 11 11

Las publicaciones de Eurostat están clasificadas por temas y por series. La clasificación se encuentra al final de la obra. Para mayor información sobre las publicaciones, rogamos se pongan en contacto con Eurostat. Para los pedidos, diríjense a las oficinas de venta cuyas direcciones figuran en la página interior de la contracubierta.

Eurostats publikationer er klassificeret efter emne og serie. En oversigt herover findes bag i hæftet. Yderligere oplysninger om publikationerne kan fås ved henvendelse til Eurostat. Bestilling kan afgives til de salgssteder, der er anført på omslagets side 3.

Die Veröffentlichungen von Eurostat sind nach Themenkreisen und Reihen gegliedert. Die Gliederung ist hinten in jedem Band aufgeführt. Genauere Auskünfte über die Veröffentlichungen erteilt Eurostat. Ihre Bestellungen richten Sie bitte an die Verkaufsbüros, deren Anschriften jeweils auf der dritten Umschlagseite der Veröffentlichungen zu finden sind.

Οι εκδόσεις της Eurostat ταξινομούνται κατά θέμα και κατά σειρά. Η ακριβής ταξινόμηση αναφέρεται στο τέλος κάθε έκδοσης. Για λεπτομερέστερες πληροφορίες σχετικά με τις εκδόσεις, μπορείτε να απευθύνεσθε στην Eurostat.

Για τις παραγγελίες μπορείτε να απευθύνεσθε στα γραφεία πώλησης, των οποίων οι διευθύνσεις αναγράφονται στη σελίδα 3 του εξωφύλλου.

Eurostat's publications are classified according to themes and series. This classification is indicated at the end of the publication. For more detailed information on publications, contact Eurostat. Orders are obtainable from the sales offices mentioned on the inside back cover.

Les publications d'Eurostat sont classées par thème et par série. Cette classification est précisée à la fin de l'ouvrage. Pour des informations plus détaillées sur les publications, contactez Eurostat. Pour les commandes, adressez-vous aux bureaux de vente dont les adresses sont indiquées à la page 3 de la couverture.

Le pubblicazioni dell'Eurostat sono classificate per tema e per serie. Tale classificazione è precisata alla fine dell'opera. Per informazioni più dettagliate sulle pubblicazioni rivolgersi all'Eurostat. Per eventuali ordinazioni rivolgersi a uno degli uffici di vendita i cui indirizzi figurano nella 3ª pagina della copertina.

De publicaties van Eurostat zijn ingedeeld naar onderwerp en serie. Deze indeling is achter in het boek opgenomen. Voor nadere informatie over de publicaties kunt u zich wenden tot Eurostat. Gelieve bestellingen op te geven bij de verkoopbureaus, waarvan de adressen op bladzijde 3 van de omslag zijn vermeld.

As publicações do Eurostat estão classificadas por tema e por série. Esta classificação está indicada no fim da obra. Para mais informações sobre as publicações é favor contactar Eurostat. Encomendas: serviços de venda cujos endereços estão indicados na contracapa.

Eurostatin julkaisut on luokiteltu aiheen ja sarjan mukaisesti. Luokittelu ilmoitetaan kunkin julkaisun lopussa. Lisätietoja julkaisuista saa Eurostatista. Tilauksia voi tehdä myyntitoimistoista, jotka on lueteltu takakannen sisäpuolella.

Publikationer från Eurostat klassificeras efter ämnesområde och serie. Denna klassificering står angiven i slutet av publikationen. För ytterligare information om publikationer – kontakta Eurostat. Beställningar tas emot av de försäljningskontor som redovisas på omslagets sida 3.

AGRARPREISE

Preisindizes und absolute Preise — Vierteljährliche Statistiken

AGRICULTURAL PRICES

Price indices and absolute prices — Quarterly statistics

PRIX AGRICOLES

Indices de prix et prix absolus — Statistiques trimestrielles

Luxembourg: Office des publications officielles des Communautés européennes, 1997

© Europäische Gemeinschaften, 1997
Nachdruck mit Quellenangabe gestattet.

© European Communities, 1997
Reproduction is authorized provided the source is acknowledged.

© Communautés européennes, 1997
Reproduction autorisée, moyennant mention de la source

Printed in Italy

Gedruckt auf chlofrei gebleichtem Papier.
Printed on non-chlorine bleached paper.
Imprimé sur papier blanchi sans chlore

Inhaltsverzeichnis	Table of contents	Sommaire	Seite/Page
Verwendete Zeichen und Abkürzungen	Symbols and abbreviations used	Signes et abréviations employés	5
VORBEMERKUNGEN	PRELIMINARY REMARKS	REMARQUES PRELIMINAIRES	7
EU-AGRARPREISINDIZES	EU AGRICULTURAL PRICE INDICES	INDICES UE DES PRIX AGRICOLES	21
Wägungsschema	Weighting scheme	Schéma de pondération	23
Erläuterung zu den Ergebnissen des 2. Quartals 1997	Comments on the results for the second quarter of 1997	Commentaires sur les résultats du deuxième trimestre 1997	33
Monatliche EU-Indizes der Erzeugerpreise landwirtschaftlicher Produkte	Monthly EU indices of producer prices of agricultural products	Indices UE mensuels des prix à la production des prix agricoles	51
· Nominale Indizes	· Nominal indices	· Indices nominaux	53
· Deflationierte Indizes	· Deflated indices	· Indices déflatés	87
Monatliche EU-Indizes der Einkaufspreise landwirtschaftlicher Betriebsmittel	Monthly EU indices of purchase prices of the means of agricultural production	Indices UE mensuels des prix d'achat des moyens de production agricole	105
· Nominale Indizes	· Nominal indices	· Indices nominaux	107
· Deflationierte Indizes	· Deflated indices	· Indices déflatés	141
AGRARPREISE Ausgewählte Preisreihen aus der NewCRONOS-Datenbank	AGRICULTURAL PRICES Selected series from the NewCRONOS data base	PRIX AGRICOLES Séries sélectionnées de la banque de données NewCRONOS	159
Monatliche Verkaufspreise landwirtschaftlicher Erzeugnisse	Monthly selling prices of agricultural products	Prix de vente mensuels de produits agricoles	161
· Pflanzliche Erzeugnisse	· Crop products	· Produits végétaux	163
· Tierische Erzeugnisse	· Animal products	· Produits animaux	171
Monatliche Einkaufspreise landwirtschaftlicher Betriebsmittel	Monthly purchase prices of the means of agricultural production	Prix d'achat mensuels des moyens de production agricole	197
Eurostat-Veröffentlichungen über die Agrarpreisstatistik	Eurostat publications on agricultural price statistics	Les publications d'Eurostat concernant les statistiques de prix agricoles	217

Verwendete Zeichen und Abkürzungen	Symbols and abbreviations used	Signes et abréviations employés	
Nichts	Nil	Néant	-
Nachweis nicht vorhanden oder vertraulich	Data not available or confidential	Donnée non disponible ou confidentielle	:
Prozent	Percent	Pour cent	%
Mehrwertsteuer	Value-added tax	Taxe sur la valeur ajoutée	MwSt/VAT/TVA
Europäische Währungseinheit	European currency unit	Unité monétaire européenne	ECU
Kaufkraftstandard	Purchasing power standard	Standard de pouvoir d'achat	KKS/PPS/SPA
Belgischer Franken	Belgian franc	Franc belge	BFR
Dänische Krone	Danish krone	Couronne danoise	DKR
Deutsche Mark	German Mark	Mark allemand	DM
Griechische Drachme	Greek drachma	Drachme grecque	DR
Spanische Peseta	Spanish peseta	Peseta espagnole	PTA
Französischer Franken	French franc	Franc français	FF
Irishes Pfund	Irish pound	Livre irlandaise	IRL
Italienische Lira	Italian lira	Lire italienne	LIT
Luxemburger Franken	Luxembourg franc	Franc luxembourgeois	LFR
Niederländischer Gulden	Dutch guilder	Florin néerlandais	HFL
Österreichischer Schilling	Austrian Schilling	Schilling autrichien	ÖS
Portugiesischer Escudo	Portuguese escudo	Escudo portugais	ESC
Finnische Mark	Finnish Mark	Mark finlandais	FMK
Schwedische Krone	Swedish Cronn	Couronne suédoise	SKR
Pfund Sterling	Pound sterling	Livre sterling	UKL
Europäische Union	European Union	Union européenne	EU/EU/UE
Gesamtheit der 15 Mitgliedstaaten	All 15 Member States	Ensemble des 15 Etats membres	EUR 15
Statistisches Amt der Europäischen Gemeinschaften	Statistical Office of the European Communities	Office statistiques des Communautés européennes	Eurostat SAEG/SOEC/OSCE
Eurostat-Datenbank	Eurostat data bank	Banque des données Eurostat	NewCRONOS
NewCRONOS-Bereich "Agrarpreise und Agrarpreisindizes"	NewCRONOS domain 'Agricultural prices and price indices'	Domaine NewCRONOS "Prix et indices de prix agricoles"	PRAG

VORBEMERKUNGEN

PRELIMINARY REMARKS

REMARQUES PRELIMINAIRES

VORBEMERKUNGEN

1. Einleitung

Die vierteljährlich erscheinende Veröffentlichung "AGRARPREISE: Preisindizes und absolute Preise-Vierteljährliche Statistiken" enthält monatliche Daten über Agrarpreise (Indizes und absolute Preise). Was die absoluten Preise betrifft, so enthält die vorliegende Veröffentlichung monatliche Daten für eine Auswahl der wichtigsten dieser Preisreihen.

Der vollständige Satz monatlicher und jährlicher Angaben zur Agrarpreisstatistik (Preisindizes und absolute Preise) sind in der NewCRONOS-Datenbank (Bereich "PRAG") von Eurostat gespeichert. Sie sind über EURONET oder - auf Anfrage bei Eurostat - auf Magnetband, Disketten oder Computerausdrucken erhältlich.

Seit Januar 1995 hat die Europäische Union drei neue Mitgliedstaaten: Österreich, Finnland und Schweden. Diese Ausgabe von "AGRARPREISE" enthält monatliche Daten über Preisindizes und absolute Preise dieser neuen Mitgliedstaaten und ebenfalls monatliche Preisindizes für die gesamte Europäische Union, EUR 15.

2. EU-Agrarpreisindizes

Die EU-Agrarpreisindizes (Output und Input) umfassen den EU-Index der Erzeugerpreise landwirtschaftlicher Erzeugnisse und den EU-Index der Einkaufspreise landwirtschaftlicher Betriebsmittel. Diese Indizes ergeben sich aus einer basisgewogenen Laspeyres-Berechnung, bei der die Wertgewichte des Basisjahres 1990 für einen festen Korb von landwirtschaftlichen Erzeugnissen (Outputpreisindex) oder eine Auswahl von Waren und Dienstleistungen (Inputpreisindizes) benutzt werden. Das Jahr 1990 dient auch als Referenzjahr (d. h. 1990=100). Wie sich aus den Wägungsschemata ergibt, können die einzelnen Positionen der beiden Preisindizes in den verschiedenen Mitgliedstaaten völlig unterschiedlich gewichtet sein.

Die EU-Agrarpreisindizes (Output und Input) basieren in allen Mitgliedstaaten der Union auf dem "Bundeshof-Konzept", und demzufolge liegen ihnen nur die Transaktionen zwischen landwirtschaftlichen und nichtlandwirtschaftlichen Produktionseinheiten zugrunde (einschließlich Außenhandel). Die innerlandwirtschaftlichen Umsätze bleiben sowohl bei der Ermittlung der Wertgewichte als auch bei der Erfassung der Erzeuger- oder Einkaufspreise unberücksichtigt. Damit besteht zwischen dem Konzept der EU-Agrarpreisindizes (Output und Input) und dem Konzept der Landwirtschaftlichen Gesamtrechnung der Union eine weitgehende methodische Übereinstimmung.

Die Agrarpreisindizes (Output und Input) für die Union insgesamt werden in der Regel für jede Aggregationsstufe der beiden Indizes durch Bildung des gewogenen arithmetischen Mittels der entsprechenden Preisindizes der Mitgliedstaaten der Union ermittelt. Die einzelstaatlichen Agrarpreisindizes werden mit dem Wert der Verkäufe landwirtschaftlicher Erzeugnisse (Outputpreisindex) oder dem Wert der Einkäufe landwirtschaftlicher Betriebsmittel (Inputpreisindizes) gewichtet; diese Werte stehen in Landeswährung zur Verfügung und werden von Eurostat in Kaufkraftstandard (KKS)¹ umgerechnet.

Die Agrarpreisindizes enthalten Informationen über die Entwicklung (i) der Erzeugerpreise landwirtschaftlicher Produkte und (ii) der Einkaufspreise landwirtschaftlicher Betriebsmittel in der Union insgesamt sowie in den einzelnen Mitgliedstaaten und ermöglichen einen Vergleich der Preisentwicklungen. Außerdem können auch die Trends der beiden Preisindizes verglichen werden. Im Hinblick auf die einzelnen Erzeugnisse und Erzeugnisgruppen (oder Betriebsmittel und Gruppen von

¹Zur Definition siehe Eurostat: "Kaufkraftparitäten und Bruttoinlandsprodukt in realen Werten, Ergebnisse 1985", Themenkreis 2, Reihe C, Luxemburg 1988.

Betriebsmitteln) ist allerdings zu berücksichtigen, daß die Wägungsschemata der beiden Preisindizes den Produktionsbedingungen eines jeden Landes angepaßt sind und infolgedessen die Struktur des Warenkorbs, der die verschiedenen Produktionsbedingungen widerspiegelt, in jedem Land anders ist.

Um den unterschiedlichen Inflationsraten in der Union Rechnung zu tragen, werden die EU-Agrarpreisindizes auch als deflationierte Indizes veröffentlicht. Zu diesem Zweck werden die nominalen EU-Agrarpreisindizes (Output und Input) mit Hilfe des Verbraucherpreisindex deflationiert.

Der Leser sollte berücksichtigen, daß es in den Mitgliedstaaten auch andere Indexreihen über die Erzeugerpreise landwirtschaftlicher Produkte und die Einkaufspreise landwirtschaftlicher Betriebsmittel geben kann. Diese Reihen können für andere Zwecke berechnet worden sein und in der Methodik von den hier veröffentlichten EU-Agrarpreisindizes abweichen.

Nähere Angaben zur Methodik der EU-Agrarpreisindizes sind in der 1985 veröffentlichten "Methodologie der EG-Agrarpreisindizes (Output und Input)" zu finden.

Die Output- und Inputpreisindizes für Deutschland beziehen sich nunmehr auf den Gebietsstand seit Oktober 1990. Die zuständige nationale Behörde hat die Indizes für Deutschland in seinen neuen Grenzen auf der Basis 1991=100 berechnet. Eurostat hat diese Indizes anschließend auf 1990=100 umbasiert, wobei davon ausgegangen wurde, daß die für Deutschland in seinen früheren Grenzen verzeichneten Agrarpreisänderungen von 1990 bis 1991 den Änderungen für Gesamtdeutschland mehr oder weniger entsprechen.

- EU-Index der Erzeugerpreise landwirtschaftlicher Erzeugnisse (output)

Die verwendeten Preisdaten enthalten keine Mehrwertsteuer. Auch die produktgebundenen Abgaben (z. B. die Mitverantwortungsabgabe) sind von wenigen Ausnahmen abgesehen (z. B. die "Superabgabe" für Milcherzeuger) abgezogen. Auf der anderen Seite werden die produktgebundenen Subventionen zu den auf dem Markt erzielten Erzeugerpreisen hinzugerechnet.

Die Position 15 des Index wurde in "Weinmost" und "Wein" untergliedert, da in der Bundesrepublik Deutschland und in Luxemburg Preise bzw. Preisindizes nur für Weinmost zur Verfügung stehen, während Frankreich, Italien und Portugal nur für Wein Preisindizes liefern (wobei in Frankreich und Italien zwischen Tafelwein und Qualitätswein unterschieden wird). Für Griechenland, Spanien und Österreich stehen sowohl für Weinmost (oder Weintrauben) als auch für Wein Daten zur Verfügung (nicht aber getrennt für Tafelwein und Qualitätswein). Für Portugal liegen nur Preise für Tafelwein vor. Aufgrund dieser Unterschiede zwischen den einzelnen Mitgliedstaaten können die Preisindizes für die Union insgesamt nur für die Gesamtrubrik "Weinmost/Wein" ausgewiesen werden.

Den monatlichen Preisindizes für Frischobst und Frischgemüse liegen variable Wertgewichte für die zwölf Monate des Basisjahres 1990 zugrunde. Bei der Berechnung der Preisindizes für Frischobst und Frischgemüse für die Union insgesamt wurde Luxemburg wegen fehlenden Datenmaterials ausgeklammert. Sein Anteil an Frischobst und Frischgemüse der Union insgesamt betrug im Jahr 1990 0,012%. Die monatlichen Gewichte für Obst und Gemüse aus Finnland waren nicht verfügbar, so daß die Indizes dieses Landes nicht in die Indizes für EUR 15 aufgenommen werden konnten. Der Anteil Finnlands an Obst und Gemüse in der Union betrug im Jahr 1990 0,5%. Wegen des fehlenden monatlichen Datenmaterials für Frischobst und -gemüse erscheinen im Falle Luxemburgs unter den Positionen "Insgesamt" und "Insgesamt (ohne Obst und Gemüse)" einerseits und "Pflanzliche Erzeugnisse" und "Pflanzliche Erzeugnisse (ohne Obst und Gemüse)" andererseits identische monatliche Preisindizes, was streng genommen nicht korrekt ist. Der Anteil von Obst und Gemüse am Gesamtindex Luxemburgs betrug im Jahr 1990 0,7% bzw. 1,2%.

- EU-Index der Einkaufspreise landwirtschaftlicher Betriebsmittel (input)

Ab der Ausgabe 1-1993 der vierteljährlichen Veröffentlichung "AGRARPREISE: Preisindizes und absolute Preise" veröffentlicht Eurostat einen kombinierten Inputpreisindex, der den EU-Index der Preise für Waren und Dienstleistungen des laufenden landwirtschaftlichen Verbrauchs und den EU-Index der Preise für Waren und Dienstleistungen landwirtschaftlicher Investitionen beinhaltet.

Die verwendeten Preisdaten enthalten keine abzugsfähige Mehrwertsteuer. Alle anderen Abgaben (z. B. Mineralölsteuer) sind jedoch enthalten. Subventionen (z. B. Mineralölsubventionen) werden abgezogen, um zu den von den Landwirten tatsächlich gezahlten Preisen zu gelangen.

3. Absolute Agrarpreise

Eurostat erfaßt eine große Zahl monatlicher und jährlicher Agrarpreisreihen für die Mitgliedstaaten der Union, zu denen Verkaufspreise pflanzlicher und tierischer Erzeugnisse und Einkaufspreise landwirtschaftlicher Betriebsmittel gehören. Diese Reihen sind in der Regel für den jeweiligen Mitgliedstaat repräsentativ und innerhalb der Union harmonisiert. Die Reihen der Verkaufspreise pflanzlicher und tierischer Erzeugnisse umfassen die Preise für alle wichtigen Agrarprodukte auf der landwirtschaftlichen Erzeugerstufe. Die Einkaufspreise landwirtschaftlicher Betriebsmittel beziehen sich auf die von den Landwirten bezahlten Preise für den Erwerb von Futtermitteln, Düngemitteln und Treib- und Heizstoffen.

Diese Preisreihen sind sowohl in Landeswährung als auch in Ecu ausgedrückt und in der NewCRONOS-Datenbank von Eurostat (Bereich "PRAG") im allgemeinen für die Jahre ab 1969 gespeichert. Einzelheiten über die in NewCRONOS gespeicherten Preisreihen (Liste der erfaßten Produkte mit ihren Codenummern usw.) enthält das PRAG-Handbuch (Agrarpreise und Agrarpreisindizes), das auf Anfrage erhältlich ist.

Wie oben angedeutet, enthält die vorliegende vierteljährliche Veröffentlichung eine Auswahl der wichtigsten Preisreihen. Die Veröffentlichung "Glossarium: Agrarpreise" enthält das vollständige Verzeichnis der in NewCRONOS gespeicherten Preisreihen. Beschreibungen der preisbestimmenden Merkmale wie Produktdefinition, Handelsstufe, Erfassungverfahren sowie einige Angaben zur statistischen Methodik kann der Leser dem "Merkmalskatalog zu den in NewCRONOS gespeicherten Agrarpreisreihen" entnehmen, der 1988 veröffentlicht wurde. Eine Ergänzung (Addendum), in der der Erfassungsbereich dieses Katalogs auf Spanien und Portugal ausgedehnt wird und weitere Überarbeitungen der Auswahl und Begriffsbestimmung von Reihen absoluter Agrarpreise berücksichtigt werden, ist 1992 erschienen.

In den letzten Jahren hat Eurostat zusammen mit den Mitgliedstaaten ein neues Konzept für die Statistik der absoluten Agrarpreise entwickelt. Im Rahmen dieser Arbeiten wurden alle von der Statistik abgedeckten Erzeugnisse überprüft, was zu einer Reihe von Ergänzungen, Änderungen und Streichungen geführt hat. Die Arbeiten gehen weiter und werden zu einer besseren Harmonisierung der Agrarpreisstatistik der Mitgliedstaaten untereinander führen. Auch die Veröffentlichung dieser Statistiken ist einer Prüfung unterzogen worden. Mit der ersten Nummer der vierteljährlichen Veröffentlichung 1995 erscheinen die absoluten Agrarpreise in geändertem Layout. Außerdem ist die Liste der Erzeugnisse, deren Preise hier veröffentlicht werden, überarbeitet worden. Folgende Änderungen wurden vorgenommen:

- *Pflanzliche Erzeugnisse:* Die Preistabellen für Frühkartoffeln, Tafeläpfel und Blumenkohl wurden weggelassen.
- *Tierische Erzeugnisse:* Die Preise für frische Eier wurden hinzugefügt, während die Tabelle für Schafpreise nicht mehr erscheint.

- *Betriebsmittel:* Für 13 Futtermittel sind neue Preistabellen hinzugefügt worden: Weizenkleie, Gerste, Mais, Sojaextraktionsschrot (getoastet), Fischmehl, getrocknete Diffusionsschnitzel, Ergänzungsfutter für die Kälberaufzucht, Ergänzungsfutter für die Rindermast (Sackware), Alleinfutter für die Ferkelaufzucht (Sackware), Alleinfutter für die Schweinemast (Sackware), Alleinfutter für Küken in den ersten Tagen (Sackware), Alleinfutter für die Endmast von Geflügel (Sackware) und Alleinfutter für Junghennen bis zur Legereife (Sackware). Einige Futtermittelpreistabellen sind weggelassen worden: Ergänzungsfutter für Milchvieh bei Weidegang und Alleinfutter für die Schweinemast (Schüttgut). Für Düngemittel wurden zwei Tabellen hinzugefügt: Dreinährstoffdünger 17-17-17 und 9-9-18. Mehrere Tabellen wurden weggelassen: Ammonsalpeter 33 % N (Sackware), Kaliumsulfat, Zweinährstoffdünger 1-1-0 und 0-1-1 sowie Dreinährstoffdünger 1-0,5-0,5, 1-1-1, 1-1-2 und 1-2-2.

Eurostat bemühte sich in Zusammenarbeit mit den Mitgliedstaaten von Anfang an um die Erstellung und Berücksichtigung einer gemeinsamen Methodik für die Zeitreihen der absoluten Agrarpreise. Das Ziel ist eine größere Harmonisierung dieser Zeitreihen zwischen den Mitgliedstaaten. Beim Vergleich der gegenwärtigen Agrarpreise zwischen den Mitgliedstaaten ist noch immer Vorsicht am Platze. Unterschiede in den Preisen können weiterhin auf methodische Unterschiede und nicht in jedem Fall auf tatsächliche Unterschiede in den Preisen selbst zurückzuführen sein.

* * *

Eurostat dankt allen Mitgliedern der Arbeitsgruppe "Agrarpreisstatistik", in der die Mitgliedstaaten der Union vertreten sind, für ihre wertvolle Hilfe und aktive Mitarbeit, ohne die die vorliegenden Ergebnisse nicht hätten erzielt werden können.

PRELIMINARY REMARKS

1. Introduction

The quarterly publication "AGRICULTURAL PRICES: Price indices and absolute prices - Quarterly statistics" contains monthly data on agricultural prices (indices and absolute prices). As regards absolute agricultural prices, the figures given in this publication are only a selection of the most important price series available in Eurostat's NewCRONOS databank.

The full set of monthly and annual data on agricultural price statistics (price indices and absolute prices) are stored in Eurostat's NewCRONOS data base ("PRAG" domain). They can be obtained via EURONET or, on request to Eurostat, on magnetic tape, diskettes and computer printouts.

Since January 1995, the European Union has three new Member States: Austria, Finland and Sweden. This issue of "AGRICULTURAL PRICES" contains monthly price indices and absolute prices from these new Member States and also monthly price indices for the European Union as a whole, EUR 15.

2. EU agricultural price indices

The EU agricultural price indices (output and input) comprise the EU index of producer prices of agricultural products and the EU index of purchase prices of the means of agricultural production. These are base-weighted Laspeyres indices using value weights determined for the base year, 1990, for a fixed basket of agricultural products (output price index) or a selection of goods and services (input price indices). 1990 also serves as the reference year (i.e. 1990 = 100). As the weighting schemes show, the various items in each price index may be weighted very differently from one Member State to another.

The EU agricultural price indices (output and input) are based on the "national farm" concept in all Member States of the Union and thus cover only transactions between agricultural and non-agricultural production units (including external trade). No account is taken of direct transactions between farmers, either in the calculation of value weights or in the recording of producer or purchase prices. In this respect, there is a good measure of agreement between the methodological concept underlying the EU agricultural price indices (output and input) and that of the economic accounts for agriculture.

The agricultural price indices (output and input) for the Union as a whole are, generally speaking, in the form of weighted arithmetic means of the corresponding price indices for the Member States of the Union at each level of aggregation. The national agricultural price indices are weighted by the sales values of agricultural products (output price index) or the values of purchases of the means of agricultural production (input price indices), which are available in national currencies and converted to purchasing power standards (PPS)¹ by Eurostat.

The agricultural price indices provide information on and permit comparisons of trends in (i) the producer prices of agricultural products and (ii) the purchase prices of the means of agricultural production in the Union as a whole and in the individual Member States. Comparisons can also be made of trends in these price indices. However, where individual products and groups of products (or individual means of production and groups thereof) are concerned, it must be borne in mind that the structure of the basket of goods reflects the production pattern in the individual Member States, which means that the weighting structure of the two price indices varies from one country to another.

¹For a definition see Eurostat: "Purchasing power parities and gross domestic product in real terms, results 1985", Theme 2, Series C, Luxembourg 1988.

In order to counteract the different rates of inflation in the Union, the EU agricultural price indices are also published in deflated form, to which end the nominal EU agricultural indices (output and input) are deflated using the consumer price index.

Readers are advised to bear in mind the fact that, in the Member States, there may be other index series on the producer prices of agricultural products and the purchase prices of the means of agricultural production; these series may have been calculated to serve other purposes and may differ methodologically from the EU agricultural price series published here.

Further details of the methodology underlying the EU agricultural price indices may be found in the "Methodology of EC agricultural price indices (output and input)", published in 1985.

The output and input price indices for Germany in this publication now refer to that country in its boundaries following October 1990. The national authority has calculated indices for Germany in its new frontiers on the base 1991=100. Eurostat has re-referenced these indices to 1990=100 on the assumption that the change in agricultural prices from 1990 to 1991 for Germany in its previous frontiers approximates to the change for the whole country.

- EU index of producer prices of agricultural products (output)

The price data used are exclusive of VAT. With a few exceptions (e.g. the "super-levy" for milk producers) other product-linked levies (e.g. the co-responsibility levy) are deducted. In contrast product-linked subsidies are added to the prices which the producers obtain on the market.

Item 15 of the index has been broken down into "wine must" and "wine", because in the Federal Republic of Germany and Luxembourg, prices or price indices are available only for wine must, whereas France, Italy and Portugal provide price indices only for wine (France and Italy also differentiate between table wine and quality wine). For Greece, Spain and Austria, data are available for wine must (or grapes) and wine (but not for table wine and quality wine separately). In the case of Portugal, only table wine prices are available. Because of the national differences, price indices for the Union as a whole can be given only for the composite heading "Wine must/wine".

The monthly price indices for fresh fruit and fresh vegetables are based on variable value weights for each of the twelve months of the base year 1990. Luxembourg, for which no monthly price indices for fresh fruit and vegetables are available, has been excluded from the calculation of the corresponding indices for the Union as a whole. Its share of the Union total in 1990 was 0.012%. The monthly weights for fruit and vegetables from Finland were unavailable and so the indices from this country could not be included in the indices for EUR 15. Finland's share in fruit and vegetables for the Union in 1990 was 0.5%. Owing to the lack of monthly data for fresh fruit and vegetables, identical monthly price indices are entered for Luxembourg under the heading "Total" and "Total (excluding fruit and vegetables)" on the one hand and "Crop products" and "Crop products (excluding fruit and vegetables)" on the other, which is strictly not correct. Fruit and vegetables accounted for 0.7% and 1.2% respectively of Luxembourg's total index in 1990.

- EU index of purchase prices of the means of agricultural production (input)

With effect from issue 1-1993 of the Quarterly publication 'AGRICULTURAL PRICES: Price indices and absolute prices', Eurostat is publishing a combined input price index which comprises the EU index of the prices of goods and services for current consumption in agriculture and the EU index of the prices of goods and services contributing to agricultural investment.

The price data used are exclusive of deductible VAT. On the other hand, all other taxes (e.g. diesel oil tax) are included and subsidies (e.g. diesel oil subsidies) deducted to arrive at the effective prices which farmers pay.

3. Absolute agricultural prices

Eurostat records a large number of monthly and annual agricultural price series for the Member States of the Union covering the selling prices of crop products, the selling prices of animal products and the purchase prices of the means of agricultural production. These series are in most cases representative for each country and harmonised across the Community. The series of selling prices of crop and animal products comprise the prices at the producer level of the major agricultural products. The purchase prices of the means of agricultural production relate to the prices paid by farmers for feedingstuffs, fertilizers and fuel for equipment and heating. The prices expressed in national currency and in ECU, are stored in Eurostat's NewCRONOS databank ("PRAG" domain) and are available in most cases usually from 1969 onwards. Details of these price series stored in NewCRONOS (list of products covered with their code numbers etc.) are given in the PRAG manual (Agricultural prices and price indices), which is available on request.

This quarterly publication contains, as mentioned above, a selection of the most important agricultural price series. A full list of all agricultural price series stored in NewCRONOS is available in the publication "Glossarium: Agricultural prices".

For a description of the price-determining characteristics such as product definition, trading stage, recording procedure and some details of statistical methodology, the reader is referred to the "Catalogue of Characteristics of the Agricultural Price Series Stored in NewCRONOS", which was published in 1988. An addendum which extends the coverage of this catalogue to Spain and Portugal and which takes account of further revisions in the selection and definition of absolute agricultural price series was published in 1992.

Over the past few years, Eurostat in conjunction with the Member States has developed a new concept for the statistics of absolute agricultural prices. This work has involved the review of all products covered by these statistics and has resulted in a number of additions, modifications and deletions. The work is ongoing and will lead to improved harmonisation of the agricultural price statistics across Member States. The work has included a review of the publication of these statistics. Absolute agricultural prices in the quarterly publication appear in a modified layout from the first number of 1995. In addition, the list of products for which prices are published here has been revised. The following changes in the list have been made.

- *Crop products:* The tables of prices for early potatoes, dessert apples and cauliflowers have been dropped.
- *Animal products:* Prices for fresh eggs have been added, and the table of sheep prices has been discontinued.
- *Means of production:* New tables with prices of thirteen feedingstuffs have been added: wheat bran, barley, maize, toasted extracted soyabean meal, fish meal, dried sugarbeet pulp, complementary feed for rearing calves, complementary feed for fattening cattle (in sacks), complete feed for rearing piglets (in sacks), complete feed for fattening pigs (in sacks), baby chick feed (in sacks), complete feed for broiler production (in sacks) and complete feed for rearing pullets to lay (in sacks). A few feedingstuffs price tables have been dropped: complementary feed for dairy cattle at grass, and complete feed for fattening pigs (in bulk). For fertilizers, two tables have been added: ternary fertilizers 17-17-17 and 9-9-18. Several tables have been discontinued: ammonium nitrate 33% N (in sacks), sulphate of potash, binary fertilizers 1-1-0 and 0-1-1, and ternary fertilizers 1-0.5-0.5, 1-1-1, 1-1-2 and 1-2-2.

Eurostat, in collaboration with the Member States, has strived from the beginning to draw up and implement a common methodology for the series of absolute agricultural prices. The objective is a greater harmonisation of these time series across Member States. Caution must still be exercised when comparing the actual agricultural prices amongst Member States. Differences in the prices can

still reflect methodological differences and not factual differences in every case in the prices themselves.

* * *

Eurostat would like to thank all members of the Working Party on Agricultural Price Statistics, on which the Member States of the Union are represented, for their invaluable and active cooperation, without which the results achieved so far would have been impossible.

REMARQUES PRELIMINAIRES

1. Introduction

La publication trimestrielle "PRIX AGRICOLES : Indices de prix et prix absolus - Statistiques trimestrielles" contient des données mensuelles de la statistique des prix agricoles (indices et prix absolus) En ce qui concerne les prix agricoles absolus mensuels publiés ici, il s'agit uniquement d'une sélection des principales séries de prix stockées dans la banque de données NewCRONOS et disponibles chez Eurostat.

L'ensemble des données mensuelles et annuelles concernant les statistiques des prix agricoles (indices de prix et prix absolus) sont stockées dans la banque de données NewCRONOS d'Eurostat (domaine "PRAG"). Elles peuvent être obtenues via EURONET ou, sur demande adressée à Eurostat, sur bande magnétique, disquette ou listing.

Depuis janvier 1995, l'Union européenne compte trois nouveaux États membres: l'Autriche, la Finlande et la Suède. Ce numéro de "PRIX AGRICOLES" contient les indices de prix mensuels et les prix absolus pour ces trois nouveaux États membres et aussi les indices mensuels pour l'ensemble de l'Union européenne, EUR 15.

2. Indices UE des prix agricoles

Les indices UE des prix agricoles (output et input) se composent de l'indice UE des prix à la production des produits agricoles et de l'indice UE des prix d'achat des moyens de production agricole. Ces indices sont établis selon la méthode de Laspeyres, au moyen de pondérations déterminées pour l'année de base 1990 et pour un panier fixe de produits agricoles (indice output) ou un échantillon fixe de biens et de services sélectionnés (indices input). L'année 1990 sert également d'année de référence (i.e. 1990=100). Comme le montrent les schémas de pondération, l'importance des différents éléments composant ces indices de prix peut varier considérablement d'un État membre à l'autre.

Dans tous les États membres de l'Union, les indices UE des prix agricoles (output et input) reposent sur la notion de "ferme nationale" et ils ne couvrent, par conséquent, que les transactions entre les unités de production agricole et les unités de production non agricole (y compris le commerce extérieur). Il n'est tenu compte des transactions directes entre agriculteurs ni dans le calcul des pondérations, ni dans l'enregistrement des prix à la production ou des prix d'achat. Il existe ainsi à cet égard une large similitude entre les concepts méthodologiques qui sont à la base des indices UE des prix agricoles (output et input) et ceux qui sont à la base des comptes économiques agricoles de l'Union.

Les indices des prix agricoles (output et input) pour l'ensemble de l'Union s'obtiennent en règle générale à tous les niveaux d'agrégation en faisant la moyenne arithmétique pondérée des indices de prix correspondants des États membres de l'Union. La pondération des indices de prix nationaux s'effectue sur la base des valeurs des ventes des produits agricoles (indice output) ou des valeurs des achats des moyens de production agricole (indice input) qui sont disponibles en monnaie nationale et converties en standards de pouvoir d'achat (SPA)¹ par Eurostat.

Les indices des prix agricoles fournissent les informations sur l'évolution (a) des prix à la production des produits agricoles et (b) des prix d'achat des moyens de production agricole dans l'Union dans son ensemble ainsi que dans les différents États membres, et ils permettent de comparer les tendances de ces prix. Il est également possible de comparer l'évolution de ces indices de prix. Il faut toutefois se rappeler, en ce qui concerne les différents produits et groupes de produits ou

¹Pour la définition, voir Eurostat: Parités de pouvoir d'achat et produit intérieur brut réel - résultats 1985, thème 2, série C, Luxembourg, 1988.

moyens de production et groupes de moyens de production, que la structure des paniers de marchandises correspond aux conditions de production dans chaque pays et qu'en conséquence les schémas de pondération des deux indices de prix sont différents d'un pays à l'autre.

Afin d'éliminer l'influence des taux d'inflation variables enregistrés dans l'Union, on a également publié les indices UE des prix agricoles sous une forme déflatée. A cet effet, la déflation des indices UE des prix agricoles nominaux (output et input) s'effectue à l'aide des indices des prix à la consommation.

Le lecteur voudra bien tenir compte aussi du fait qu'il peut également y avoir dans les Etats membres d'autres séries d'indices pour les prix à la production des produits agricoles et les prix d'achat des moyens de production agricole, qui peuvent différer des indices UE des prix agricoles publiés tant sur le plan des objectifs que sur celui de la méthodologie.

On trouvera de plus amples précisions sur la méthodologie appliquée pour établir les indices UE des prix agricoles dans la brochure "Méthodologie des indices CE des prix agricoles (output et input)" publiée en 1985.

Les indices des prix d'input et d'output dans cette publication portent désormais sur l'Allemagne élargie dans ses frontières postérieures à octobre 1990. Les autorités nationales ont calculé des indices ajustés aux nouvelles frontières sur la base 1991=100. Eurostat a recalculé ces indices sur la base 1990=100, en supposant que la variation des prix agricoles entre 1990 et 1991 pour l'Allemagne dans ses frontières antérieures était similaire à la variation pour l'ensemble du pays.

- Indice UE des prix à la production des produits agricoles (output)

Les prix utilisés pour établir ces indices ne comprennent pas la TVA. Les prélèvements liés aux produits (par exemple le prélèvement de coresponsabilité) sont également déduits avec quelques exceptions comme par exemple la "supertaxe" pour les producteurs de lait. Les subventions liées aux produits sont ajoutées aux prix à la production obtenus sur le marché.

La rubrique 15 de l'indice a été subdivisée en "moût" et en "vin", étant donné que pour la république fédérale d'Allemagne et le Luxembourg, les prix et les indices de prix n'existent que pour le moût, alors que pour la France, l'Italie et le Portugal, les indices de prix ne sont disponibles que pour le vin (avec une distinction entre vin de table et vin de qualité pour la France et l'Italie). Pour la Grèce, l'Espagne et l'Autriche, les données correspondantes disponibles portent sur le moût (ou les raisins) et le vin (sans distinction entre vin de table et vin de qualité). Dans le cas du Portugal, seuls des prix du vin de table sont disponibles. En raison de ces différences entre les Etats membres, les indices de prix pour l'Union dans son ensemble ne peuvent être fournis que pour la rubrique globale "moût/vin".

Les indices mensuels des prix des fruits et légumes frais sont fondés sur des pondérations variables pour les douze mois de l'année de base 1990. Le grand-duché de Luxembourg, pour lequel les données correspondantes ne sont pas disponibles, n'a pas été pris en compte dans le calcul des indices des prix des fruits et légumes frais pour l'Union dans son ensemble. La part de ce pays dans le total des fruits et légumes frais pour l'Union s'élevait à 0,012% en 1990. Les poids mensuels pour les fruits et légumes de la Finlande n'étaient pas disponibles et donc les indices de ce pays n'étaient pas inclus dans les indices pour EUR 15. La part de la Finlande dans les fruits et légumes de l'Union en 1990 s'élevait à 0,5%. En raison de cette absence de données mensuelles pour les fruits et légumes frais, des indices mensuels identiques sont indiqués, pour le Luxembourg, dans les rubriques "Total" et "Total (sans fruits et légumes)", d'une part, et dans "Produits végétaux" et "Produits végétaux (sans fruits et légumes)", d'autre part, ce qui n'est pas correct à proprement parler. La part des fruits et légumes dans l'indice global du Luxembourg s'élevait à 0,7% and 1,2% respectivement en 1990.

- Indice UE des prix d'achat des moyens de production agricole (input)

Depuis la parution du n° 1-1993 de la publication trimestrielle "PRIX AGRICOLES: Indices de prix et prix absolus", Eurostat publie un indice combiné des prix des inputs qui comprend l'indice UE des prix des biens et services de consommation courante dans l'agriculture et l'indice UE des prix des biens et services concourant aux investissements de l'agriculture.

Les prix utilisés pour établir les indices UE des prix d'achat des moyens de production agricole ne comprennent pas la TVA déductible. Toutes les autres taxes (par exemple taxes sur les carburants diesel) sont en revanche incluses, tandis que les aides (par exemple subventions pour les carburants diesel) sont déduites, afin que l'on puisse obtenir ainsi les prix effectivement payés par les agriculteurs.

3. Prix agricoles absolus

Eurostat enregistre pour les Etats membres de l'Union un nombre important de séries mensuelles et annuelles de prix agricoles qui couvrent les prix de vente de produits végétaux, les prix de vente de produits animaux et les prix d'achat des moyens de production agricole. Dans la plupart des cas, ces séries sont représentatives pour chacun des pays et harmonisées au niveau de l'Union. Les séries des prix de vente des produits végétaux et animaux englobent les prix des principaux produits au stade de la production agricole. Les prix d'achat des moyens de production agricole se réfèrent aux prix payés par les agriculteurs pour l'achat d'aliments du bétail, d'engrais, de carburants et de combustibles. Les prix, exprimés en monnaie nationale et en ECU, sont mémorisés dans la banque de données NewCRONOS d'Eurostat (domaine "PRAG") et sont habituellement disponibles à compter de 1969. Des précisions sur ces séries de prix mémorisés dans NewCRONOS (liste des produits retenus avec leur numéro de code, etc.) sont contenues dans le manuel PRAG (Prix et indices de prix agricoles) qui est fourni sur demande.

La présente publication trimestrielle contient, comme cela a été dit plus haut, une sélection des plus importantes séries de prix agricoles. La liste complète de toutes les séries de prix agricoles mémorisées dans NewCRONOS est donnée dans la publication "Glossarium - Prix agricoles".

Pour obtenir des précisions sur les caractéristiques déterminantes des prix telles que la définition du produit, le stade d'échange, les conditions commerciales et certains détails de la méthodologie statistique, le lecteur voudra bien consulter le "Catalogue des Caractéristiques des Séries de Prix Agricoles mémorisées dans NewCRONOS" publié en 1988. Un addendum qui étend le catalogue à l'Espagne et au Portugal et qui tient compte de nouvelles révisions effectuées dans la sélection et la définition des séries de prix agricoles absolus a été publié en 1992.

Au cours des dernières années, Eurostat, en collaboration avec les États membres, a développé un nouveau concept pour les statistiques des prix agricoles absolus. Tous les produits couverts par ces statistiques ont été passés en revue et un certain nombre d'adjonctions, modifications et suppressions ont été effectuées. Ces travaux se poursuivent et conduiront à une meilleure harmonisation des statistiques des prix agricoles dans les États membres. Il a également été procédé à un réexamen de la publication de ces statistiques. La présentation des prix agricoles absolus publiés trimestriellement a été modifiée depuis le premier numéro de 1995. En outre, la liste de produits pour lesquels des prix sont publiés a été revue et les modifications suivantes y ont été apportées:

- *produits végétaux*: les tableaux donnant les prix des pommes de terre hâtives, des pommes de table et des choux-fleurs ont été supprimés.
- *produits animaux*: les prix des oeufs frais ont été ajoutés et le tableau des prix des ovins a été supprimé.

- *moyens de production*: de nouveaux tableaux donnant les prix de 13 aliments des animaux ont été ajoutés: son de blé, orge, maïs, tourteaux d'extraction de soja cuit, farine de poisson, pulpes séchées de betteraves sucrières, complémentaire pour veaux d'élevage, complémentaire pour bovins à l'engrais (en sacs), complet pour porcelets d'élevage (en sacs), complet pour porcs à l'engrais (en sacs), complet pour poussins des premiers jours (en sacs), complet pour poulets à l'engrais (en sacs) et complet pour poulettes jusqu'à la ponte (en sacs). Un petit nombre de prix d'aliments des animaux ont été supprimés: complémentaire pour vaches laitières à l'herbage et complet pour porcs à l'engrais (en vrac). Pour les engrais, deux tableaux ont été ajoutés: engrais ternaires 17-17-17 et 9-9-18. Plusieurs tableaux ont été supprimés: nitrate d'ammonium 33% N (en sacs), sulfate de potasse, engrais binaires 1-1-0 et 0-1-1 et engrais ternaires 1-0,5-0,5, 1-1-1, 1-1-2 et 1-2-2.

Eurostat, en collaboration avec les Etats membres, s'efforce depuis toujours d'élaborer et de mettre en oeuvre une méthodologie commune pour les séries chronologiques des prix agricoles en termes absolus. Néanmoins, la comparaison des prix agricoles entre les Etats membres nécessite quelques précautions. En effet, les différences entre les prix peuvent refléter des différences méthodologiques et pas toujours de véritables différences entre les prix eux-mêmes.

* * *

Eurostat désire remercier tous les membres du groupe de travail "Statistiques des prix agricoles", dans lequel les Etats membres de l'Union sont représentés, de leur aide précieuse et de leur coopération active, sans lesquelles il aurait été impossible d'obtenir les résultats déjà atteints.

EU-AGRARPREISINDIZES

EU AGRICULTURAL PRICES INDICES

INDICES UE DES PRIX AGRICOLES

Wägungsschema

Weighting scheme

Schéma de pondération

WÄGUNGSSCHEMA NACH LÄNDERN / WEIGHTING SCHEME BY COUNTRY / SCHEMA DE PONDERATION PAR PAYS

1990 = 100 (ohne MWS1/ excluding VAT / TVA exclue)



			B	DK	D	GR	E	F	IRL	I	L	NL	A	P	FIN	S	UK	EUR15	
14	Frischgemüse	Fresh vegetables	Légumes frais	12 101	1 028	2 183	13 190	16 706	4 547	2 951	11 916	1 170	11 668	1 134	10 801	2 792	3 656	7 832	8 247
14A	Kopfsalat	Lettuce	Laitues	1 379	96	142	500	1 137	435	145	478	207	473	329	1 312	-	348	958	565
14B	Blumenkohl	Cauliflowers	Choux-fleurs	689	92	118	520	304	287	110	534	-	229	-	312	-	119	525	322
14C	Kohl	Cabbages	Choux	184	150	339	430	213	133	200	441	-	184	227	1 931	80	166	681	338
14D	Tomaten	Tomatoes	Tomates	3 301	313	55	5 710	4 121	638	176	2 441	110	2 945	91	1 468	1 193	756	706	1 764
14E	Karotten	Carrots	Carottes	186	115	145	180	184	86	238	401	853	329	23	1 053	385	401	779	282
14F	Spinat	Spinach	Epinards	-	-	392	300	84	66	-	123	-	50	-	133	-	119	-	123
14G	Erbsen (grüne)	Peas (green)	Pois (verts)	-	-	28	130	152	-	-	424	-	99	68	281	-	281	450	157
14H	Bohnen (grüne)	Beans (green)	Haricots (verts)	99	-	65	660	1 143	102	-	414	-	109	136	1 375	-	-	154	332
14I	Zwiebeln	Onions	Oignons	46	139	81	480	602	130	48	520	-	463	147	411	118	119	464	319
14J	Gurken	Cucumbers	Concombres	156	123	104	770	521	168	-	144	-	1 521	91	144	1 015	466	401	360
14K	Sonstiges Frischgemüse	Others	Autres	6 059	-	714	3 510	8 246	2 502	2 035	5 994	-	5 268	23	2 381	-	883	2 713	3 685
15	Weinmost/Wein	Wine must/Wine	Mout/Vin	-	-	2 344	2 800	4 890	16 605	-	7 985	8 415	-	4 790	12 008	-	-	-	6 228
15A	Weinmost	Wine must	Mout	-	-	2 344	2 260	242	-	-	-	8 415	-	862	-	-	-	-	506
15B	Wein	Wine	Vin	-	-	-	540	4 648	16 605	-	7 985	-	-	3 927	12 008	-	-	-	5 722
15B1	Tafelwein	Table wine	Vin de table	-	-	-	-	-	14 171	-	5 528	-	-	-	5 524	-	-	-	3 972
15B2	Qualitätswein	Quality wine	Vin de qualité	-	-	-	-	-	2 435	-	2 457	-	-	-	6 485	-	-	-	1 049
16	Oliven und Olivenöl	Olives and olive oil	Olives et huile d'olives	-	-	-	11 490	5 240	-	-	4 429	-	-	-	3 318	-	-	-	1 977
17	Saatgut	Seeds	Semences	308	669	751	260	449	142	455	335	-	2 557	-	-	872	-	1 125	600
18	Blumen, Zierpflanzen und Baumschulerzeugnisse	Flowers, ornamental plants and tree-nursery product	Fleurs, plantes ornementales et produits de pépiniè	6 565	6 153	4 805	1 260	1 559	2 575	-	4 511	-	18 723	-	1 532	2 991	3 991	3 768	4 382
19	Sonstige pflanzliche Erzeugnisse	Other crop products	Autres produits végétaux	958	7 778	3 509	15 040	5 172	5 706	-	4 343	1 302	553	-	2 559	2 263	4 036	4 111	4 550
19A	Hülsenfrüchte	Pulses	Légumes secs	55	1 768	88	630	372	1 759	-	263	-	124	-	1 270	85	-	1 124	691
19B	Ölsaaten	Oilseeds	Graines oléagineuses	102	5 072	2 647	330	2 063	3 571	-	2 441	960	87	-	771	2 179	4 036	2 987	2 317
19C	Rohlabak	Raw tobacco	Tabac brut	91	-	88	4 940	588	201	-	1 352	-	-	-	507	-	-	-	589
19D	Baumwolle	Cotton	Coton	-	-	-	7 860	846	-	-	-	-	-	-	-	-	-	-	479
19E	Sonstige	Others	Autres	710	938	685	1 280	1 304	175	-	287	341	341	-	10	-	-	-	474
2	TIERE UND TIERISCHE ERZEUGNISSE	ANIMALS AND ANIMAL PRODUCTS	ANIMAUX ET PRODUITS ANIMAUX	63 834	64 673	66 337	28 980	38 137	47 049	87 701	39 850	82 005	57 925	76 834	49 343	70 068	73 353	59 571	51 853
21	Tiere (zur Schlachtung und für den Export)	Animals (for slaughter and export)	Animaux (boucherie et exportation)	45 865	39 317	33 592	15 530	26 977	28 805	51 544	25 036	32 181	31 948	47 235	31 950	31 946	31 659	33 770	30 472
21A	Kälber	Calves	Veaux	4 680	44	795	2 560	3 968	3 483	-	2 471	2 333	4 459	2 391	1 612	4	616	350	2 444
21B	Rinder ohne Kälber	Cattle excluding calves	Bovins sans veaux	15 520	8 645	13 873	350	4 377	10 871	37 865	7 748	21 448	5 123	20 624	9 134	15 954	12 978	13 799	10 236
21C	Schweine	Pigs	Porcs	22 153	28 718	16 473	3 280	10 750	6 342	6 032	5 934	8 368	17 644	22 687	12 549	13 885	15 906	7 953	10 873
21D	Schafe und Lämmer	Sheep and lambs	Moutons et agneaux	113	52	402	4 010	3 077	1 263	4 652	709	-	605	-	2 905	182	415	4 645	1 664
21E	Geflügel	Poultry	Volailles	3 128	1 831	2 050	2 990	4 023	5 620	2 996	5 675	33	3 898	1 533	4 759	1 849	1 632	7 023	4 348
21E1	Masthähnchen	Chickens	Poulets	3 023	1 614	1 040	2 990	3 187	2 854	2 056	5 051	33	3 460	1 533	3 862	1 625	1 632	5 013	3 144
21E2	Sonstiges Geflügel	Other poultry	Autres volailles	105	217	1 010	-	836	2 765	940	624	-	438	-	897	224	-	2 011	1 204
21F	Sonstige Tiere	Other animals	Autres animaux	271	27	-	2 340	783	1 228	-	2 497	-	219	-	991	72	113	-	908
22	Milch	Milk	Lait	15 335	24 060	23 466	9 870	7 886	16 314	35 103	12 021	48 987	22 310	26 342	12 755	34 175	37 736	21 689	17 523
22A	Kuhmilch	Cow's milk	Lait de vache	15 335	24 060	23 466	2 230	5 920	15 959	35 103	10 988	48 987	22 310	26 342	10 970	34 175	37 736	21 689	16 635
22B	Sonstige Milch	Other milk	Autres laits	-	-	-	7 640	1 966	356	-	1 033	-	-	-	1 786	-	-	-	889
23	Eier	Eggs	Oeufs	2 616	993	3 102	2 330	3 209	1 694	747	2 696	837	3 061	3 257	3 756	3 748	3 958	3 557	2 691
24	Sonstige tierische Erzeugnisse	Other animal products	Autres produits animaux	17	303	6 177	1 250	65	235	306	97	-	605	-	882	199	-	555	1 165

WÄGUNGSSCHEMA NACH PRODUKTEN / WEIGHTING SCHEME BY PRODUCT / SCHEMA DE PONDERATION PAR PRODUIT

1990 = 100 (ohne MWSt / excluding VAT / TVA exclue)



			B	DK	D	GR	E	F	IRL	I	L	NL	A	P	FIN	S	UK	EUR15	
14	Frischgemüse	Fresh vegetables	Légumes frais	4 029	300	3 853	7 571	25 623	11 587	661	22 548	13	10 245	306	3 119	593	578	8 972	100 000
14A	Kopfsalat	Lettuce	Laitues	6 702	409	3 661	4 188	25 445	16 182	473	13 209	33	6 055	1 293	5 526	-	803	16 022	100 000
14B	Blumenkohl	Cauliflowers	Choux-fleurs	5 874	687	5 309	7 642	11 918	18 724	632	25 886	-	5 142	-	2 308	-	481	15 397	100 000
14C	Kohl	Cabbages	Choux	1 497	1 071	14 616	6 022	7 959	8 239	1 092	20 379	-	3 933	1 491	13 605	417	640	19 038	100 000
14D	Tomaten	Tomatoes	Tomates	5 140	427	455	15 327	29 554	7 598	184	21 597	6	12 092	114	1 982	1 185	559	3 780	100 000
14E	Karotten	Carrots	Carottes	1 817	985	7 498	3 026	8 286	6 407	1 560	22 201	275	8 455	179	8 907	2 395	1 859	26 151	100 000
14F	Spinat	Spinach	Epinards	-	-	46 252	11 522	8 592	11 280	-	15 613	-	2 915	-	2 569	-	1 257	-	100 000
14G	Erbsen (grüne)	Peas (green)	Pois (verts)	-	-	2 552	3 915	12 235	-	-	42 128	-	4 559	962	4 252	-	2 329	27 068	100 000
14H	Bohnen (grüne)	Beans (green)	Haricots (verts)	817	-	2 858	9 399	43 493	6 470	-	19 451	-	2 375	910	9 853	-	-	4 374	100 000
14I	Zwiebeln	Onions	Oignons	397	1 049	3 711	7 132	23 897	8 562	280	25 455	-	10 518	1 029	3 075	651	486	13 759	100 000
14J	Gurken	Cucumbers	Concombres	1 190	825	4 224	10 128	18 296	9 815	-	6 255	-	30 601	560	953	4 943	1 688	10 521	100 000
14K	Sonstiges Frischgemüse	Others	Autres	4 516	-	2 819	4 509	28 305	14 271	1 021	25 386	-	10 352	14	1 539	-	312	6 957	100 000
15	Weinmost/Wein	Wine must/Wine	Moût/Vin	-	-	5 479	2 128	9 931	56 030	-	20 008	123	-	1 709	4 592	-	-	-	100 000
15A	Weinmost	Wine must	Moût	-	-	67 485	21 161	6 052	-	-	-	1 512	-	3 789	-	-	-	-	100 000
15B	Wein	Wine	Vin	-	-	-	447	10 274	60 981	-	21 776	-	-	1 525	4 997	-	-	-	100 000
15B1	Tafelwein	Table wine	Vin de table	-	-	-	-	74 969	-	21 720	-	-	-	-	3 312	-	-	-	100 000
15B2	Qualitätswein	Quality wine	Vin de qualité	-	-	-	-	48 755	-	36 530	-	-	-	-	14 715	-	-	-	100 000
16	Oliven und Olivenöl	Olives and olive oil	Olives et huile d'olives	-	-	-	27 513	33 527	-	-	34 964	-	-	-	3 997	-	-	-	100 000
17	Saatgut	Seeds	Semences	1 408	2 684	18 222	2 051	9 460	4 969	1 400	8 711	-	30 849	-	-	2 544	-	17 702	100 000
18	Blumen, Zierpflanzen und Baumschulerzeugnisse	Flowers, ornamental plants and tree-nursery product	Fleurs, plantes ornementales et produits de pépinière	4 114	3 381	15 957	1 361	4 498	12 349	-	16 063	-	30 937	-	832	1 196	1 188	8 123	100 000
19	Sonstige pflanzliche Erzeugnisse	Other crop products	Autres produits végétaux	578	4 116	11 224	15 647	14 378	26 353	-	14 894	26	880	-	1 339	872	1 157	8 536	100 000
19A	Hülsenfrüchte	Pulses	Légumes secs	217	6 161	1 863	4 314	6 801	53 463	-	5 927	-	1 304	-	4 376	214	-	15 359	100 000
19B	Ölsaaten	Oilseeds	Graines oléagineuses	121	5 272	16 632	674	11 261	32 390	-	16 443	38	273	-	792	1 648	2 273	12 183	100 000
19C	Rohtabak	Raw tobacco	Tabac brut	422	-	2 186	39 700	12 628	7 183	-	35 829	-	-	-	2 051	-	-	-	100 000
19D	Baumwolle	Cotton	Coton	-	-	-	77 666	22 334	-	-	-	-	-	-	-	-	-	-	100 000
19E	Sonstige	Others	Autres	4 113	4 766	21 018	12 780	34 788	7 775	-	9 436	65	5 206	-	53	-	-	-	100 000
2	TIERE UND TIERISCHE ERZEUGNISSE	ANIMALS AND ANIMAL PRODUCTS	ANIMAUX ET PRODUITS ANIMAUX	3 381	3 004	18 620	2 646	9 303	19 067	3 127	11 993	144	8 089	3 293	2 266	2 368	1 846	10 855	100 000
21	Tiere (zur Schlachtung und für den Export)	Animals (for slaughter and export)	Animaux (boucherie et exportation)	4 133	3 107	16 044	2 413	11 198	19 865	3 127	12 821	96	7 592	3 445	2 497	1 837	1 355	10 470	100 000
21A	Kälber	Calves	Veaux	5 259	43	4 735	4 959	20 537	29 954	-	15 782	87	13 214	2 175	1 571	3	329	1 352	100 000
21B	Rinder ohne Kälber	Cattle excluding calves	Bovins sans veaux	4 164	2 034	19 725	162	5 408	22 317	6 839	11 812	190	3 624	4 478	2 125	2 731	1 654	12 737	100 000
21C	Schweine	Pigs	Porcs	5 595	6 360	22 049	1 428	12 505	12 257	1 026	8 517	70	11 751	4 637	2 749	2 238	1 909	6 910	100 000
21D	Schafe und Lämmer	Sheep and lambs	Moutons et agneaux	186	76	3 514	11 405	23 385	15 944	5 167	6 652	-	2 631	-	4 156	192	325	26 369	100 000
21E	Geflügel	Poultry	Volailles	1 976	1 014	6 862	3 256	11 703	27 162	1 274	20 372	1	6 492	783	2 607	745	490	15 263	100 000
21E1	Masthähnchen	Chickens	Poulets	2 640	1 237	4 815	4 502	12 822	19 078	1 209	25 072	1	7 969	1 083	2 925	905	677	15 064	100 000
21E2	Sonstiges Geflügel	Other poultry	Autres volailles	240	434	12 209	-	8 782	48 279	1 444	8 094	-	2 634	-	1 774	326	-	15 783	100 000
21F	Sonstige Tiere	Other animals	Autres animaux	821	70	-	12 202	10 906	28 420	-	42 930	-	1 751	-	2 600	139	162	-	100 000
22	Milch	Milk	Lait	2 403	3 307	19 490	2 666	5 692	19 564	3 703	10 705	254	9 219	3 341	1 733	3 417	2 810	11 694	100 000
22A	Kuhmilch	Cow's milk	Lait de vache	2 532	3 483	20 532	635	4 502	20 160	3 901	10 308	268	9 712	3 519	1 570	3 600	2 960	12 319	100 000
22B	Sonstige Milch	Other milk	Autres laits	-	-	-	40 689	27 976	8 407	-	18 144	-	-	-	4 784	-	-	-	100 000
23	Eier	Eggs	Oeufs	2 669	889	16 772	4 098	15 079	13 228	513	15 630	28	8 235	2 689	3 323	2 440	1 919	12 487	100 000
24	Sonstige tierische Erzeugnisse	Other animal products	Autres produits animaux	41	626	77 163	5 079	705	4 236	486	1 300	-	3 763	-	1 803	299	-	4 498	100 000

WÄGUNGSSCHEMA NACH LÄNDERN / WEIGHTING SCHEME BY COUNTRY / SCHEMA DE PONDERATION PAR PAYS

1990 = 100 (ohne MwSt/ excluding VAT / TVA exclue)



			B	DK	D	GR	E	F	IRL	I	L	NL	A	P	FIN	S	UK	EUR15	
00	INSGESAMT (01 + 02)	TOTAL (01 + 02)	TOTAL (01 + 02)	100 000	100 000	100 000	100 000	100 000	100 000	100 000	100 000	100 000	100 000	100 000	100 000	100 000	100 000	100 000	
01	WAREN UND DIENSTLEISTUNGEN DES LAUFENDEN LANDWIRTSCHAFTLICHEN VERBRAUCHS	GOODS AND SERVICES CURRENTLY CONSUMED IN AGRICULTURE	BIENS ET SERVICES DE CONSOMMATION COURANTE DE L'AGRICULTURE	87 843	81 816	75 978	77 113	84 027	81 176	77 897	50 506	57 653	75 471	58 990	85 900	68 407	76 904	85 958	75 138
1	Saat- und Pflanzgut	Seeds	Semences et plants	5 963	2 810	3 723	3 987	3 225	8 466	2 421	2 508	1 871	3 075	3 885	8 050	2 571	3 506	3 725	4 454
2	Nutz- und Zuchtvieh	Animals for rearing and production	Animaux d'élevage et de rente	2 845	-	7 443	1 858	755	391	347	493	2 677	1 502	-	2 236	47	-	449	1 916
3	Energie und Schmierstoffe	Energy, lubricants	Energie et lubrifiants	7 224	5 356	9 782	20 312	6 600	7 232	9 159	5 052	5 723	8 460	13 533	9 398	7 199	11 097	5 846	7 808
31	Heizstoffe	Fuels for heating	Combustibles	3 086	1 137	2 230	170	-	1 550	161	246	-	4 715	2 852	-	806	2 416	1 713	1 480
32	Treibstoffe	Motor fuels	Carburants	1 647	1 705	3 863	16 032	3 414	3 473	6 726	2 772	2 427	1 887	7 134	8 755	3 669	4 416	1 794	3 675
33	Elektrischer Strom	Electricity	Électricité	2 234	2 514	2 173	2 105	2 631	1 112	1 979	1 140	3 296	1 672	2 408	490	2 611	4 265	2 029	1 823
34	Schmierstoffe	Lubricants	Lubrifiants	257	-	1 516	2 005	555	1 097	293	894	-	186	1 139	153	113	-	310	830
4	Dünge- und Bodenverbesserungsmittel	Fertilizers, soil improvers	Engrais et amendements	6 895	8 091	5 959	6 794	8 157	12 385	15 365	5 769	10 243	3 774	8 376	10 325	12 200	9 606	9 336	6 222
41	Einnährstoffdünger	Straight fertilizers	Engrais simples	2 899	2 774	3 363	2 375	4 281	5 641	4 639	2 525	8 239	2 405	4 093	9 243	619	4 893	3 774	3 871
411	Stickstoffdünger	Nitrogenous fertilizers	Engrais azotés	2 179	2 508	2 722	2 213	3 655	4 333	4 496	1 627	5 482	2 026	3 331	8 344	619	46	3 563	3 076
412	Phosphatdünger	Phosphatic fertilizers	Engrais phosphatés	321	52	211	108	382	605	114	625	881	174	465	844	-	-	211	381
413	Kalidünger	Potassic fertilizers	Engrais potassiques	399	214	430	54	244	703	30	274	1 876	205	297	55	-	-	-	328
42	Mehrnährstoffdünger	Compound fertilizers	Engrais composés	3 927	5 317	1 996	4 419	3 876	6 178	10 164	3 128	2 004	1 203	3 966	1 082	10 409	4 515	5 125	4 019
421	NP-Dünger	NP fertilizers	Engrais NP	421	214	450	3 092	1 009	649	-	1 156	-	976	480	179	-	-	-	694
422	PK-Dünger	PK fertilizers	Engrais PK	793	598	472	-	41	1 990	1 752	-	-	54	615	-	-	-	-	558
423	NPK-Dünger	NPK fertilizers	Engrais NPK	2 713	4 505	1 074	1 326	2 827	3 539	8 412	1 972	2 004	172	2 871	903	10 409	-	5 125	2 686
43	Sonstige Dünge- und Bodenverbesserungsmittel	Other fertilizers, soil improvers	Autres engrais et amendements	69	-	600	-	-	566	562	115	-	165	317	-	1 172	198	436	332
5	Pflanzenschutzmittel	Plant protection products	Produits de protection des cultures	4 143	4 703	4 096	6 462	5 520	8 569	2 045	3 170	1 763	1 857	2 117	4 425	2 058	2 652	5 678	4 921
51	Fungizide	Fungicides	Fongicides	-	1 455	1 082	1 727	807	3 142	622	911	709	706	655	2 515	293	462	2 022	1 472
52	Insektizide	Insecticides	Insecticides	-	455	432	1 635	994	1 408	102	887	89	334	542	667	47	132	608	781
53	Herbizide	Herbicides	Herbicides	-	2 319	2 106	1 311	1 109	3 324	957	1 117	966	650	647	1 218	1 718	2 057	2 847	1 871
54	Sonstige	Other	Autres	-	474	476	1 789	2 611	694	365	255	-	167	272	25	-	-	200	679
6	Futtermittel	Animal feedingstuffs	Aliments des animaux	42 248	37 212	21 750	21 515	36 922	25 456	31 580	26 092	16 310	37 428	11 811	44 005	25 440	20 529	34 809	28 900
61	Einzelfuttermittel	Straight feedingstuffs	Aliments simples	4 868	8 803	3 385	9 685	5 413	3 288	3 211	8 406	1 795	470	3 225	10 461	1 119	1 930	9 721	5 254
611	Getreide und Mühlennachprodukte	Cereals and milling by-products	Céréales et sous-produits de meunerie	1 261	4 236	884	3 871	3 216	460	1 351	3 383	1 795	141	1 715	8 798	-	-	4 868	2 180
612	Ölkuchen bzw. -schrot	Oil-cakes	Tourteaux	2 234	1 254	1 218	948	1 640	2 577	209	2 262	-	89	598	-	-	-	2 937	1 697
613	Futtermittel tierischer Herkunft	Products of animal origin	Produits d'origine animale	-	2 582	466	-	127	251	652	2 628	-	11	454	-	-	-	601	705
614	Sonstige Einzelfuttermittel	Other	Autres	1 373	731	817	4 866	431	-	998	133	-	230	458	1 663	1 119	-	1 315	638
62	Mischfuttermittel	Compound feedingstuffs	Aliments composés	37 380	28 409	18 365	11 829	31 509	22 168	28 369	17 685	14 515	36 958	8 586	33 544	24 321	18 600	25 087	23 646
621	für Kälber	for calves	pour veaux	2 317	1 514	1 441	1 303	1 371	4 224	1 877	859	726	4 128	813	468	1 492	-	954	1 991
622	für Rinder (ohne Kälber)	for cattle (excluding calves)	pour bovins (autres que veaux)	7 037	7 253	5 414	1 419	5 763	4 342	13 751	6 080	9 568	6 953	2 184	10 607	7 312	9 422	7 454	5 969
623	für Schweine	for pigs	pour porcins	21 620	15 445	7 278	3 192	12 269	3 814	6 110	4 238	3 778	17 735	2 948	10 730	9 190	5 483	5 522	7 782
624	für Geflügel	for poultry	pour volailles	5 691	3 216	4 232	4 025	9 877	8 180	6 630	5 371	443	8 142	2 642	10 133	4 935	3 694	9 530	6 824
625	Sonstige	Other	Autres	715	981	-	1 889	2 229	1 608	-	1 138	-	-	-	1 606	1 392	-	1 627	1 079
7	Material und Kleinwerkzeug	Material and small tools	Matériel et petit outillage	1 755	2 059	1 725	3 486	1 515	2 665	4 562	674	1 467	2 498	-	1 037	1 265	-	3 820	1 984
8	Instandhaltung und Reparatur von Maschinen	Maintenance and repair of plant	Entretien et réparation du matériel	5 264	7 961	6 903	6 493	9 126	5 128	2 810	659	4 398	5 140	6 036	1 268	6 233	10 946	8 590	5 665
9	Instandhaltung und Reparatur von Wirtschaftsgebäuden und sonstigen Bauten	Maintenance and repair of agricultural buildings and other buildings	Entretien et réparation des bâtiments d'exploitation et autres ouvrages	1 241	3 001	2 832	2 043	2 014	788	1 997	354	3 037	1 753	2 437	768	3 250	5 587	4 186	1 917
10	Veterinärleistungen	Veterinary services	Services vétérinaires	2 027	4 424	8 223	-	2 696	3 272	5 913	1 875	2 640	1 592	3 436	2 901	1 132	1 033	2 082	3 491
11	Allgemeine Wirtschaftsausgaben	General expenses	Frais généraux	8 239	6 198	3 541	4 164	7 497	6 822	1 698	3 862	7 523	8 393	7 359	1 488	7 013	11 947	7 438	5 859

WÄGUNGSSCHEMA NACH LÄNDERN / WEIGHTING SCHEME BY COUNTRY / SCHEMA DE PONDERATION PAR PAYS

1990 = 100 (ohne MWSt / excluding VAT / TVA exclue)



			B	DK	D	GR	E	F	IRL	I	L	NL	A	P	FIN	S	UK	EUR15	
02	WAREN UND DIENSTLEISTUNGEN LANDWIRTSCHAFTLICHER INVESTITIONEN	GOODS AND SERVICES CONTRIBUTING TO AGRICULTURAL INVESTMENT	BIENS ET SERVICES CONCOURANT AUX INVESTISSEMENTS DE L'AGRICULTURE	12 157	18 184	24 022	22 887	15 973	18 824	22 103	49 494	42 347	24 529	41 010	14 100	31 593	23 096	14 042	24 862
12	Maschinen und andere Ausrüstungsgüter	Machinery and other equipment	Machines et autres biens d'équipement	7 751	12 749	20 968	11 286	6 413	12 967	11 635	22 559	23 743	16 508	21 137	13 083	22 509	18 911	7 144	15 056
121	Einachsschlepper und andere einachsige Motorgeräte	Rotovator and other 2-wheel equipment	Motoculteurs et autre matériel à 2 roues	282	–	263	293	78	200	–	1 120	237	21	–	692	–	–	–	308
122	Maschinen und Geräte für Kulturen	Machinery and plant for cultivating	Machines et matériel pour la culture	1 357	1 890	2 856	359	1 183	2 095	245	1 797	3 799	3 598	4 495	2 365	4 842	1 090	873	2 051
123	Maschinen und Geräte für die Ernte	Machinery and plant for harvesting	Machines et matériel pour la récolte	1 220	3 696	4 289	1 105	514	2 196	676	1 872	6 520	4 801	4 742	690	2 770	3 374	1 567	2 443
124	Maschinen und Einrichtungen	Farm machinery and installations	Machines et installations agricoles	667	2 742	3 851	1 101	394	3 337	1 680	4 778	3 632	4 435	4 512	273	1 325	8 016	661	2 940
1241	für die pflanzliche Erzeugung	for crop production	pour la production végétale	416	705	744	767	–	2 553	–	2 200	–	3 410	–	–	–	1 732	–	1 299
1242	für die tierische Erzeugung	for animal production	pour la production animale	451	1 806	1 141	334	–	784	–	1 105	3 632	1 025	4 512	–	1 325	4 270	–	869
1243	Sonstige	Other	Autres	–	231	1 966	–	–	–	–	1 473	–	–	–	–	–	2 015	–	624
125	Ackerschlepper	Tractors	Tracteurs	3 324	3 122	7 076	2 868	3 944	4 135	3 450	11 274	7 123	1 729	5 443	4 723	11 681	6 431	3 128	5 630
126	Sonstige Fahrzeuge	Other vehicles	Autres véhicules	701	1 299	2 633	5 559	300	1 004	5 584	1 716	2 431	1 923	1 945	4 340	1 891	–	915	1 683
13	Bauten	Buildings	Ouvrages	4 406	5 434	3 054	11 601	9 559	5 856	10 469	26 935	18 604	8 021	19 873	1 016	9 084	4 185	6 898	9 807
131	Wirtschaftsgebäude	Farm buildings	Bâtiments d'exploitation	3 519	5 129	3 054	11 601	2 932	4 643	9 727	19 866	16 744	6 312	–	–	9 084	2 845	4 725	6 790
132	Tiefbau- und Bodenverbesserungsarbeiten	Engineering and soil improvement operations	Ouvrages de génie civil et amélioration des terres	887	305	–	–	6 627	1 213	741	7 070	1 860	1 709	–	–	–	1 340	2 173	2 563

WÄGUNGSSCHEMA NACH PRODUKTEN / WEIGHTING SCHEME BY PRODUCT / SCHEMA DE PONDERATION PAR PRODUIT

1990 = 100 (ohne MWST / excluding VAT / TVA exclue)



			B	DK	D	GR	E	F	IRL	I	L	NL	A	P	FIN	S	UK	EUR15	
00	INSGESAMT (01 + 02)	TOTAL (01 + 02)	TOTAL (01 + 02)	2 843	2 382	17 761	2 631	12 130	19 336	1 768	15 851	104	7 177	2 151	2 568	1 848	1 782	9 669	100 000
01	WAREN UND DIENSTLEISTUNGEN DES LAUFENDEN LANDWIRTSCHAFTLICHEN VERBRAUCHS	GOODS AND SERVICES CURRENTLY CONSUMED IN AGRICULTURE	BIENS ET SERVICES DE CONSOMMATION COURANTE DE L'AGRICULTURE	3 324	2 594	17 960	2 700	13 565	20 890	1 833	10 655	80	7 208	1 689	2 936	1 683	1 824	11 061	100 000
1	Saat- und Pflanzgut	Seeds	Semences et plants	3 806	1 503	14 845	2 355	8 783	36 753	961	8 925	44	4 955	1 876	4 641	1 067	1 403	8 086	100 000
2	Nutz- und Zuchtvieh	Animals for rearing and production	Animaux d'élevage et de rente	4 223	-	69 015	2 552	4 778	3 950	320	4 081	145	5 629	-	2 998	45	-	2 265	100 000
3	Energie und Schmierstoffe	Energy, lubricants	Energie et lubrifiants	2 630	1 634	22 253	6 844	10 252	17 910	2 074	10 255	76	7 776	3 728	3 091	1 704	2 533	7 239	100 000
31	Heizstoffe	Fuels for heating	Combustibles	5 927	1 829	26 764	302	-	20 245	193	2 630	-	22 859	4 144	-	1 006	2 908	11 192	100 000
32	Treibstoffe	Motor fuels	Carburants	1 274	1 105	18 667	11 475	11 268	18 272	3 235	11 955	69	3 684	4 175	6 117	1 845	2 141	4 719	100 000
33	Elektrischer Strom	Electricity	Electricité	3 484	3 285	21 177	3 038	17 506	11 794	1 919	9 913	188	6 585	2 842	690	2 647	4 170	10 761	100 000
34	Schmierstoffe	Lubricants	Lubrifiants	882	-	32 456	6 358	8 110	25 580	624	17 084	-	1 609	2 954	475	252	-	3 617	100 000
4	Dünge- und Bodenverbesserungsmittel	Fertilizers, soil improvers	Engrais et amendements	2 384	2 344	12 872	2 174	12 034	29 126	3 304	11 121	129	3 294	2 191	3 225	2 743	2 082	10 978	100 000
41	Einnährstoffdünger	Straight fertilizers	Engrais simples	2 129	1 707	15 433	1 614	13 415	28 180	2 119	10 341	221	4 460	2 275	6 131	296	2 252	9 427	100 000
411	Stickstoffdünger	Nitrogenous fertilizers	Engrais azotés	2 014	1 942	15 718	1 893	14 416	27 243	2 584	8 383	185	4 728	2 330	6 966	372	26	11 200	100 000
412	Phosphatdünger	Phosphatic fertilizers	Engrais phosphatés	2 397	325	9 857	746	12 163	30 750	528	26 011	240	3 286	2 630	5 696	-	-	5 371	100 000
413	Kalidünger	Potassic fertilizers	Engrais potassiques	3 459	1 556	23 283	433	9 019	41 397	161	13 250	593	4 477	1 946	427	-	-	100 000	
42	Mehrnährstoffdünger	Compound fertilizers	Engrais composés	2 778	3 151	8 819	2 892	11 698	29 723	4 471	12 336	52	2 148	2 122	691	4 787	2 002	12 330	100 000
421	NP-Dünger	NP fertilizers	Engrais NP	1 724	735	11 511	11 715	17 619	18 075	-	26 386	-	10 086	1 488	662	-	-	100 000	
422	PK-Dünger	PK fertilizers	Engrais PK	4 037	2 550	15 008	-	882	68 908	5 547	-	-	700	2 368	-	-	-	100 000	
423	NPK-Dünger	NPK fertilizers	Engrais NPK	2 872	3 995	7 101	1 299	12 766	25 480	5 537	11 637	77	461	2 299	863	7 163	-	18 450	100 000
43	Sonstige Dünge- und Bodenverbesserungsmittel	Other fertilizers, soil improvers	Autres engrais et amendements	590	-	32 078	-	-	32 932	2 990	5 504	-	3 571	2 051	-	6 520	1 063	12 700	100 000
5	Pflanzenschutzmittel	Plant protection products	Produits de protection des cultures	2 394	2 277	14 783	3 455	13 606	33 670	735	10 211	37	2 708	925	2 309	773	960	11 157	100 000
51	Fungizide	Fungicides	Fongicides	-	2 354	13 049	3 086	6 647	41 269	747	9 805	50	3 441	958	4 386	368	560	13 282	100 000
52	Insektizide	Insecticides	Insecticides	-	1 387	9 834	5 509	15 442	34 866	230	18 015	12	3 074	1 493	2 193	110	302	7 533	100 000
53	Herbizide	Herbicides	Herbicides	-	2 952	19 988	1 843	7 185	34 347	904	9 457	54	2 491	744	1 671	1 697	1 959	14 709	100 000
54	Sonstige	Other	Autres	-	1 665	12 452	6 936	46 669	19 783	950	5 963	-	1 768	864	95	-	-	2 854	100 000
6	Futtermittel	Animal feedingstuffs	Aliments des animaux	4 156	3 067	13 367	1 958	15 497	17 032	1 932	14 311	59	9 294	879	3 910	1 627	1 266	11 646	100 000
61	Einzel Futtermittel	Straight feedingstuffs	Aliments simples	2 634	3 990	11 443	4 849	12 496	12 101	1 080	25 359	35	642	1 320	5 112	394	654	17 889	100 000
611	Getreide und Mühlennachprodukte	Cereals and milling by-products	Céréales et sous-produits de meunerie	1 645	4 627	7 203	4 671	17 889	4 082	1 096	24 597	85	464	1 692	10 361	-	-	21 588	100 000
612	Ölkuchen bzw. -schrot	Oil-cakes	Tourteaux	3 741	1 760	12 745	1 470	11 717	29 360	218	21 123	-	375	758	-	-	-	16 733	100 000
613	Futtermittel tierischer Herkunft	Products of animal origin	Produits d'origine animale	-	8 726	11 737	-	2 190	6 885	1 634	59 093	-	110	1 384	-	-	-	8 241	100 000
614	Sonstige Einzel Futtermittel	Other	Autres	6 125	2 731	22 766	20 079	8 195	-	2 769	3 314	-	2 585	1 546	6 699	3 244	-	19 949	100 000
62	Misch Futtermittel	Compound feedingstuffs	Aliments composés	4 494	2 862	13 795	1 316	16 163	18 128	2 121	11 856	64	11 217	781	3 643	1 901	1 402	10 259	100 000
621	für Kälber	for calves	pour veaux	3 309	1 811	12 855	1 722	8 355	41 023	1 667	6 838	38	14 879	879	604	1 385	-	4 635	100 000
622	für Rinder (ohne Kälber)	for cattle (excluding calves)	pour bovins (autres que veaux)	3 352	2 894	16 110	625	11 710	14 065	4 072	16 145	166	8 359	787	4 563	2 264	2 813	12 074	100 000
623	für Schweine	for pigs	pour porcins	7 899	4 728	16 611	1 079	19 124	9 477	1 388	8 633	50	16 356	815	3 541	2 183	1 256	6 861	100 000
624	für Geflügel	for poultry	pour volailles	2 371	1 122	11 014	1 552	17 555	23 177	1 718	12 474	7	8 562	833	3 813	1 336	965	13 502	100 000
625	Sonstige	Other	Autres	1 884	2 165	-	4 605	25 053	28 808	-	16 707	-	-	-	3 820	2 384	-	14 574	100 000
7	Material und Kleinwerkzeug	Material and small tools	Matériel et petit outillage	2 515	2 473	15 446	4 622	9 264	25 981	4 065	5 382	77	9 035	-	1 343	1 179	-	18 618	100 000
8	Instandhaltung und Reparatur von Maschinen	Maintenance and repair of plant	Entretien et réparation du matériel	2 842	3 347	21 640	3 015	19 539	17 502	877	1 843	81	6 511	2 292	575	2 034	3 443	14 661	100 000
9	Instandhaltung und Reparatur von Wirtschaftsgebäuden und sonstigen Bauten	Maintenance and repair of agricultural buildings and other buildings	Entretien et réparation des bâtiments d'exploitation et autres ouvrages	1 840	3 729	26 240	2 804	12 744	7 950	1 841	2 927	164	6 562	2 734	1 029	3 133	5 192	21 110	100 000
10	Veterinärleistungen	Veterinary services	Services vétérinaires	1 651	3 018	41 835	-	9 368	18 125	2 994	8 515	78	3 273	2 117	2 134	599	527	5 766	100 000
11	Allgemeine Wirtschaftsausgaben	General expenses	Frais généraux	3 998	2 519	10 734	1 870	15 520	22 513	512	10 447	133	10 280	2 702	652	2 212	3 633	12 275	100 000

WÄGUNGSSCHEMA NACH PRODUKTEN / WEIGHTING SCHEME BY PRODUCT / SCHEMA DE PONDERATION PAR PRODUIT

1990 = 100 (ohne MWS / excluding VAT / TVA exclue)



			B	DK	D	GR	E	F	IRL	I	L	NL	A	P	FIN	S	UK	EUR15	
02	WAREN UND DIENSTLEISTUNGEN LANDWIRTSCHAFTLICHER INVESTITIONEN	GOODS AND SERVICES CONTRIBUTING TO AGRICULTURAL INVESTMENT	BIENS ET SERVICES CONCOURANT AUX INVESTISSEMENTS DE L'AGRICULTURE	1 390	1 742	17 161	2 422	7 793	14 640	1 572	31 555	177	7 080	3 548	1 456	2 349	1 655	5 461	100 000
12	Maschinen und andere Ausrüstungsgüter	Machinery and other equipment	Machines et autres biens d'équipement	1 464	2 017	24 736	1 972	5 167	16 654	1 366	23 750	164	7 869	3 020	2 231	2 763	2 238	4 588	100 000
121	Einachsschlepper und andere einachsige Motorgeräte	Rotovator and other 2-wheel equipment	Motoculteurs et autre matériel à 2 roues	2 609	-	15 162	2 506	3 072	12 552	-	57 746	80	493	-	5 780	-	-	-	100 000
122	Maschinen und Geräte für Kulturen	Machinery and plant for cultivating	Machines et matériel pour la culture	1 881	2 196	24 736	461	6 995	19 749	211	13 887	192	12 590	4 715	2 962	4 363	947	4 115	100 000
123	Maschinen und Geräte für die Ernte	Machinery and plant for harvesting	Machines et matériel pour la récolte	1 420	3 604	31 180	1 190	2 553	17 380	489	12 148	277	14 102	4 175	725	2 096	2 460	6 203	100 000
124	Maschinen und Einrichtungen	Farm machinery and installations	Machines et installations agricoles	838	2 221	23 261	985	1 626	21 943	1 010	25 759	128	10 825	3 300	238	833	4 858	2 175	100 000
1241	für die pflanzliche Erzeugung	for crop production	pour la production végétale	910	1 293	10 175	1 553	-	37 998	-	26 852	-	18 843	-	-	-	2 376	-	100 000
1242	für die tierische Erzeugung	for animal production	pour la production animale	1 476	4 950	23 319	1 012	-	17 453	-	20 149	434	8 463	11 169	-	2 819	8 757	-	100 000
1243	Sonstige	Other	Autres	-	880	55 947	-	-	-	-	37 420	-	-	-	-	-	5 752	-	100 000
125	Ackerschlepper	Tractors	Tracteurs	1 678	1 321	22 324	1 340	8 497	14 203	1 083	31 743	131	2 204	2 080	2 154	3 835	2 036	5 371	100 000
126	Sonstige Fahrzeuge	Other vehicles	Autres véhicules	1 184	1 838	27 780	8 687	2 164	11 537	5 864	16 160	150	8 198	2 485	6 620	2 076	-	5 254	100 000
13	Bauten	Buildings	Ouvrages	1 277	1 320	5 530	3 112	11 824	11 547	1 887	43 536	197	5 870	4 359	266	1 712	760	6 801	100 000
131	Wirtschaftsgebäude	Farm buildings	Bâtiments d'exploitation	1 473	1 799	7 988	4 495	5 238	13 223	2 533	46 376	256	6 671	-	-	2 473	747	6 728	100 000
132	Tiefbau- und Bodenverbesserungsarbeiten	Engineering and soil improvement operations	Ouvrages de génie civil et amélioration des terres	984	284	-	-	31 360	9 152	511	43 718	75	4 786	-	-	-	932	8 198	100 000

**Zweites Quartal 1997 :
Erläuterung und Ergebnisse**

**Second quarter of 1997 :
Comments and results**

**Deuxième trimestre 1997 :
Commentaires et résultats**

ENTWICKLUNG DER EU-AGRARPREISINDIZES (OUTPUT UND INPUT) IM ZWEITEN QUARTAL 1997


Erzeugerpreise landwirtschaftlicher Produkte (Outputpreise)

Deutlicher nominaler Rückgang für EUR 15 (-3,6%)

Weiterhin realer Rückgang (-5,1%)

Der durchschnittliche monatliche Index der **Erzeugerpreise landwirtschaftlicher Produkte** (einschließlich Obst und Gemüse) für die Europäische Union insgesamt (EUR 15, nunmehr mit den neuen deutschen Bundesländern) ging im zweiten Quartal 1997 gegenüber dem entsprechenden Quartal des Vorjahres *nominal* um 3,6% zurück (siehe Tabelle 1). Der *reale* (d. h. deflationierte) Preisindex sank deutlich (-5,1%), womit sich der in den beiden vorhergehenden Quartalen beobachtete Trend fortsetzte. Die Veränderungen der realen Outputpreisindizes reichten von -17,4% im Vereinigten Königreich bis +4,0% in den Niederlanden (siehe Schaubild).

Die realen Erzeugerpreise für **pflanzliche Erzeugnisse** in der Union insgesamt waren gegenüber dem zweiten Quartal 1996 stark rückläufig (-9,5%), womit sich der im vierten Quartal 1996 und im ersten Quartal 1997 beobachtete Trend fortsetzte. Für nahezu alle Gruppen pflanzlicher Erzeugnisse waren - oft stark - sinkende Preise festzustellen: Saatgut (-1,1%), Frischgemüse (-7,5%), Weinmost und Wein (-7,6%), Hackfrüchte (-12,3%), Getreide und Reis (-12,8%), Obst (-14,1%) sowie Oliven und Olivenöl (-23,4%). Mäßige Preissteigerungen wurden bei Blumen und Zierpflanzen (+1,7%) sowie "anderen pflanzlichen Erzeugnissen" (+2,4%) verzeichnet.



Die realen Erzeugerpreise für **tierische Erzeugnisse** sanken im zweiten Quartal 1997 nur geringfügig (-0,7%), nachdem sie in den beiden vorhergehenden Quartalen deutlicher zurückgegangen waren. Die Preisindizes für Kälber und "Rinder ohne Kälber" blieben nahezu unverändert (-0,1% bzw. -0,3%). Sie waren in den vorhergehenden Quartalen stark gesunken, hauptsächlich wegen der BSE-Krise. Der Preisindex für Schweine stieg deutlich (+8,3%). Dagegen sanken im zweiten Quartal 1997 die Preisindizes für Schafe und Lämmer sowie für Geflügel (-7,9% bzw. -6,1%), nachdem sie 1996 und Anfang 1997 gestiegen waren. Bei Milch setzte sich der Rückgang des Preisindexes sowohl nominal (-1,4%) als auch real (-3,0%) fort. Der reale Preisindex für Eier sank deutlich (-10,4%).

Bei den **Mitgliedstaaten** der Union (siehe Schaubild und Tabelle 2) wurden deutlich rückläufige reale Preise festgestellt in Italien (-7,3%), Spanien (-8,6%), Irland (-8,9%), Portugal (-13,5%) und im Vereinigten Königreich (-17,4%). Die Veränderungen in den übrigen Mitgliedstaaten reichten von +4,0% in den Niederlanden bis -5,0% in Griechenland. Im Falle des Vereinigten Königreichs war der Rückgang des Preisindexes teilweise auf die Fluktuationen des Wechselkurses zurückzuführen.

Einkaufspreise landwirtschaftlicher Betriebsmittel (Inputpreise)

Weiterhin geringer nominaler Anstieg (+0,7%), sowie leichter realer Rückgang (-0,8%)

Der durchschnittliche monatliche Index der **Einkaufspreise landwirtschaftlicher Betriebsmittel** (Input 00) stieg im zweiten Quartal 1997 gegenüber dem entsprechenden Quartal des Vorjahres für EUR 15 nominal geringfügig (+0,7%, siehe Tabelle 3). Der nominale Preisanstieg war geringer als die Inflationsrate, so daß der reale Preisindex leicht zurückging (-0,8%) und sich der im ersten Quartal 1997 beobachtete Trend und damit auch der langfristige Trend fortsetzten.

Der Index der Preise für Waren und Dienstleistungen des **laufenden landwirtschaftlichen Verbrauchs** (Input 01) ging real zurück (-1,1%). Der Preis für Düngemittel sank deutlich (-5,4%). Die Preisindizes für Futtermittel sowie für Energie und Schmiermittel, die in bezug auf den Einkauf zu den wichtigsten Positionen gehören, blieben nahezu unverändert (+0,2% bzw. -0,2%).

Der reale Index der Einkaufspreise für Waren und Dienstleistungen **landwirtschaftlicher Investitionen** (Input 02) veränderte sich im zweiten Quartal 1997 nur geringfügig gegenüber dem entsprechenden Vorjahresquartal (-0,2%). Für Maschinen ging der Preisindex leicht zurück (-0,6%), während er für Gebäude geringfügig stieg (+0,5%).

Was die einzelnen **Mitgliedstaaten** anbelangt (siehe Tabelle 4), gab es deutliche Rückgänge des realen Inputpreisindex in Griechenland und in den Niederlanden (jeweils -3,2%), im Vereinigten Königreich (-3,4%) und in Portugal (-3,5%). In den übrigen Mitgliedstaaten reichten die Veränderungen von +1,9% in Österreich bis -2,1% in Irland.


Vergleich der Entwicklung der Output- und Inputpreise Terms of Trade der Landwirtschaft

Deutlicher Rückgang für EUR 15 (-4,3%)

Die realen **Terms of Trade der Landwirtschaft**, d. h. der reale Outputpreisindex dividiert durch den realen Inputpreisindex, sanken für die Union insgesamt (EUR 15) von ihrem Basiswert 100 im Jahr 1990 auf 90,0 im Jahr 1993 und erreichten im zweiten Quartal 1997 den Wert 86,6. Mit einem markanten Rückgang des Outputpreisindex und einem leichten Rückgang des Inputpreisindex waren die Terms of Trade 4,3% niedriger als im ersten Vorjahresquartal.

Was die einzelnen **Mitgliedstaaten** anbelangt, waren die Terms of Trade deutlich rückläufig in Italien (-6,3%), Irland (-6,9%), Spanien (-10,0%), Portugal (-10,3%) und im Vereinigten Königreich (-14,5%). In den Niederlanden hatten sie sich dagegen deutlich verbessert (+7,4%). In den übrigen Mitgliedstaaten reichten die Veränderungen von +3,0% in Deutschland bis -3,7% in Finnland. Die Schwankungen der Terms of Trade spiegeln hauptsächlich die Fluktuationen des Outputpreisindex wider.

Reale Terms of Trade der Landwirtschaft

 eurostat	1. Quartal 1997		2. Quartal 1997	
	Index	01.97-03.97 01.96-03.96	Index	04.97-06.97 04.96-06.96
	(1990=100)	(%)	(1990=100)	(%)
B	87,5	- 6,1	88,6	- 1,5
DK	81,3	- 3,9	89,9	1,5
D	84,4	- 0,4	87,9	3,0
EL	86,2	- 4,0	93,3	- 1,8
E	100,0	-11,8	93,6	-10,0
F	80,2	- 4,8	80,5	- 3,3
IRL	88,6	-12,0	90,5	- 6,9
I	88,9	- 7,1	87,4	- 6,3
L	75,3	- 2,0	73,1	1,6
NL	97,6	- 4,3	99,3	7,4
A	64,6	- 4,1	68,3	0,7
P	88,5	-10,3	86,7	-10,3
S	74,0	- 6,3	76,4	- 3,0
FIN	66,8	- 5,2	64,1	- 3,7
UK	86,5	-12,8	82,1	-14,5
EUR 15	86,8	- 6,7	86,6	- 4,3

Anmerkungen zur Methodik

Deutschland: Die Output- und Inputpreisindizes für Deutschland beziehen sich nunmehr auf das Land in seinen Grenzen nach Oktober 1990. Die zuständige nationale Behörde hat die Indizes für Deutschland in seinen neuen Grenzen auf der Basis 1991=100 berechnet. Eurostat hat diese Indizes auf 1990=100 umgerechnet, wobei von der Annahme ausgegangen wurde, daß die Änderung der Agrarpreise zwischen 1990 und 1991 für Deutschland in seinen früheren Grenzen in etwa der Änderung der Preise für das gesamte Land entspricht.

Deflationierung: Die EU-Agrarpreisindizes (Output und Input) stehen in der Datenbank New Cronos (Bereich PRAG) von Eurostat sowohl in nominalen als auch in deflationierten Werten zur Verfügung. Durch die Verwendung deflationierter Indizes können Verzerrungen in den nominalen Indizes durch unterschiedliche Inflationsraten in den Mitgliedstaaten vermieden werden. Die nominalen Agrarpreisindizes werden mit Hilfe der Verbraucherpreisindizes der einzelnen Mitgliedstaaten deflationiert. Die Begriffe "deflationiert" und "real" werden synonym verwendet.

Umbasierung: Eurostat und die Mitgliedstaaten haben 1995 eine Umbasierung der Agrarpreisindizes vom Basisjahr 1985=100 auf 1990=100 vorgenommen, wobei aber in einzelnen Fällen die umbasierten Indizes noch als vorläufig gelten. Monatliche Agrarpreisindizes liegen ab Januar 1994 für alle Mitgliedstaaten vor (ausgenommen Deutschland, hier gilt Januar 1995) und ab Januar 1995 für die Europäische Union insgesamt (EUR 15). (Jährliche Agrarpreisindizes mit Basis 1990=100 stehen in der Datenbank ab 1990 und in einigen Fällen ab 1985 zur Verfügung.)

TRENDS IN THE EU AGRICULTURAL PRICE INDICES (OUTPUT AND INPUT) IN THE SECOND QUARTER OF 1997

Producer prices of agricultural products (Output)

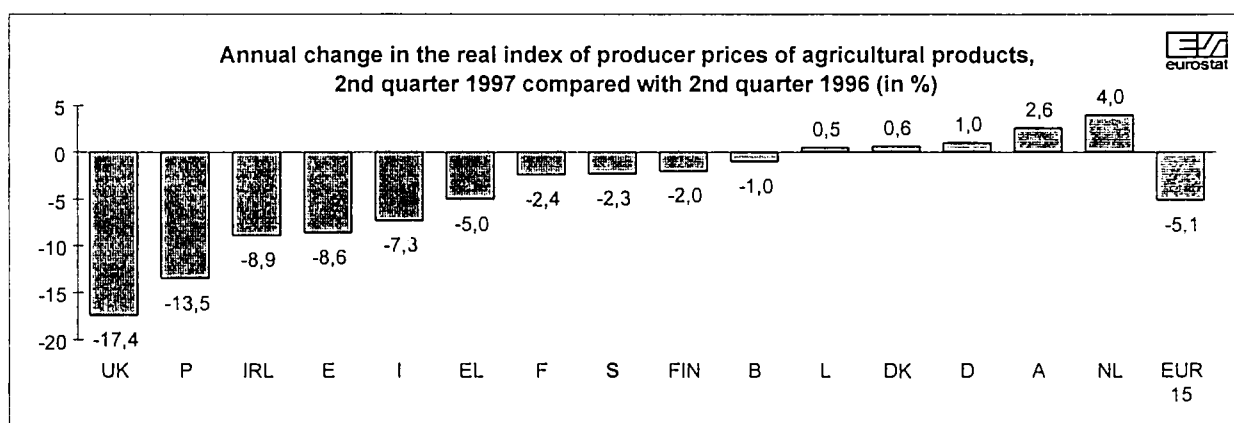
Notable decrease in nominal terms for EUR 15 (-3.6%)

Continued decrease in real terms (-5.1%)

The average monthly index of **producer prices of agricultural products** (including fruit and vegetables) for the European Union as a whole (EUR15, now including the new German "Länder") showed a decline in *nominal* terms (-3.6%) in the second quarter of 1997 relative to the corresponding quarter of the previous year (see Table 1). In *real* (i.e. deflated) terms, the price index fell markedly (-5.1%) thus continuing the trend seen in the preceding two quarters. Changes in the real output price index ranged from -17.4% in the United Kingdom to +4.0% in the Netherlands (see graph below).

Real producer prices for **crop products** in the Union as a whole declined steeply (-9.5%) relative to the second quarter of the previous year, thus continuing the trend seen in the fourth quarter of 1996 and the first quarter of 1997. Nearly all groups of crop products showed decreases, often steep: seeds (-1.1%), fresh vegetables (-7.5%), wine must or wine (-7.6%), root crops (-12.3%), cereals and rice (-12.8%), fruit (-14.2%) and olives and olive oil (-23.4%). Moderate price increases were observed for flowers and ornamental plants (+1.7%) and "other crop products" (+2.4%).

Real producer prices for **animal products** declined only slightly (-0.7%) in the second quarter of 1997 after more marked decreases in the previous two quarters. The price indices for "calves" and "cattle excluding calves" were almost unchanged (-0.1% and -0.3% respectively). These indices had fallen steeply over the previous quarters, mainly due to the BSE crisis.



The price index for pigs rose strongly (+8.3%). In contrast, the price indices for sheep and lambs and for poultry, which had increased during 1996 and early 1997, decreased in the second quarter of 1997 (-7.9% and -6.1% respectively). For milk, the price index continued to decline in both nominal terms (-1.4%) and real terms (-3.0%). The real price index for eggs fell steeply (-10.4%).

Across the **Member States** of the Union (see graph and Table 2) marked real price decreases were observed in Italy (-7.3%), Spain (-8.6%), Ireland (-8.9%), Portugal (-13.5%), and the United Kingdom (-17.4%). Changes in the other Member States ranged from +4.0% in the Netherlands to -5.0% in Greece. In the case of the United Kingdom, the decline in the price index was partly due to movements of the exchange rate.

Purchase prices of the means of agricultural production (Input)

Continued small rise in nominal terms (+0.7%), slight fall in real terms(-0.8%)

The average monthly price index for the **purchase prices of the means of agricultural production** (Input 00) rose slightly in nominal terms (+0.7%) for EUR 15 in the second quarter of 1997 relative to the corresponding quarter of the previous year (see Table 3). This nominal price rise was less than the inflation rate so the real price index declined slightly (-0.8%) thus continuing the trend seen in the first quarter of 1997 and indeed the long term trend.

The index of the prices of goods and services for **current consumption in agriculture** (Input 01) fell in real terms (-1.1%). There was a marked decrease in the price of fertilizers (-5.4%). The price indices for animal feedingstuffs and for energy and lubricants, two of the most important positions in terms of purchases, were almost unchanged (+0.2% and -0.2% respectively).

The real price index for goods and services contributing to **agricultural investment** (Input 02) changed little (-0.2%) in the second quarter of 1997 relative to the corresponding quarter of the previous year. There was a slight fall in the price index for machinery (-0.6%) and a small rise for buildings (+0.5%).

Across **Member States** (see Table 4) there were notable declines in the real input price index for Greece and the Netherlands (both -3.2%), the United Kingdom (-3.4%) and Portugal (-3.5%). Changes in the other Member States ranged from +1.9% for Austria to -2.1% for Ireland.

Comparison of trends in output and input prices


Agricultural terms of trade

Notable decline for EUR 15 (-4.3%)

The real **agricultural terms of trade**, calculated by dividing the real output price index by the real input price index, fell from its base level of 100.0 in 1990 for the Union as a whole, EUR 15, to 90.0 in 1993 and reached 86.6 in the second quarter of 1997. With a marked decline in the output price index and a slight fall in the input price index, the level of the terms of trade was lower (-4.3%) than in the first quarter of the previous year.

Across **Member States**, the terms of trade were markedly lower in Italy (-6.3%), Ireland (-6.9%), Spain (-10.0%), Portugal (-10.3%) and the United Kingdom (-14.5%). In contrast, the terms of trade were notably improved in the Netherlands (+7.4%). Changes in the other Member States ranged from +3.0% in Germany to -3.7% in Finland. These changes in the terms of trade may be seen mainly to reflect changes in the output price index.

Real Agricultural Terms of Trade

 eurostat	1st Quarter 1997		2nd Quarter 1997	
	Index (1990=100)	<u>01.97-03.97</u> 01.96-03.96 (%)	Index (1990=100)	<u>04.97-06.97</u> 04.96-06.96 (%)
B	87,5	- 6,1	88,6	- 1,5
DK	81,3	- 3,9	89,9	1,5
D	84,4	- 0,4	87,9	3,0
EL	86,2	- 4,0	93,3	- 1,8
E	100,0	-11,8	93,6	-10,0
F	80,2	- 4,8	80,5	- 3,3
IRL	88,6	-12,0	90,5	- 6,9
I	88,9	- 7,1	87,4	- 6,3
L	75,3	- 2,0	73,1	1,6
NL	97,6	- 4,3	99,3	7,4
A	64,6	- 4,1	68,3	0,7
P	88,5	-10,3	86,7	-10,3
S	74,0	- 6,3	76,4	- 3,0
FIN	66,8	- 5,2	64,1	- 3,7
UK	86,5	-12,8	82,1	-14,5
EUR 15	86,8	- 6,7	86,6	- 4,3

Methodological notes

Germany: The output and input price indices for Germany now refer to that country in its boundaries following October 1990. The national authority has calculated indices for Germany in its new frontiers on the basis 1991=100. Eurostat has re-referenced these indices to 1990=100 on the assumption that the change in the agricultural prices from 1990 to 1991 for Germany in its previous frontiers approximates to the change for the whole country.

Deflation: The EU agricultural price indices, output and input, are available in Eurostat's New Cronos database (PRAG domain) in both nominal and deflated form. By using the deflated indices it is possible to avoid the distortions in the nominal price indices caused by different inflation rates in the Member States. The nominal agricultural price indices are deflated by means of the consumer price index for each Member State. The terms "deflated" and "real" are used synonymously in this report.

Rebasing: In 1995, Eurostat and the Member States changed the agricultural price indices from the base 1985=100 to 1990=100, although in a few cases the rebased indices are still provisional. Monthly agricultural price indices are available in New Cronos from January 1994 for all Member States (except Germany, data from January 1995) and for the European Union as a whole, EUR 15, from January 1995. (Annual agricultural price indices with 1990=100 are available in the database from 1990 and in certain cases from 1985).

EVOLUTION DES INDICES UE DES PRIX AGRICOLES (OUTPUTS ET INPUTS) AU SECOND TRIMESTRE DE 1997

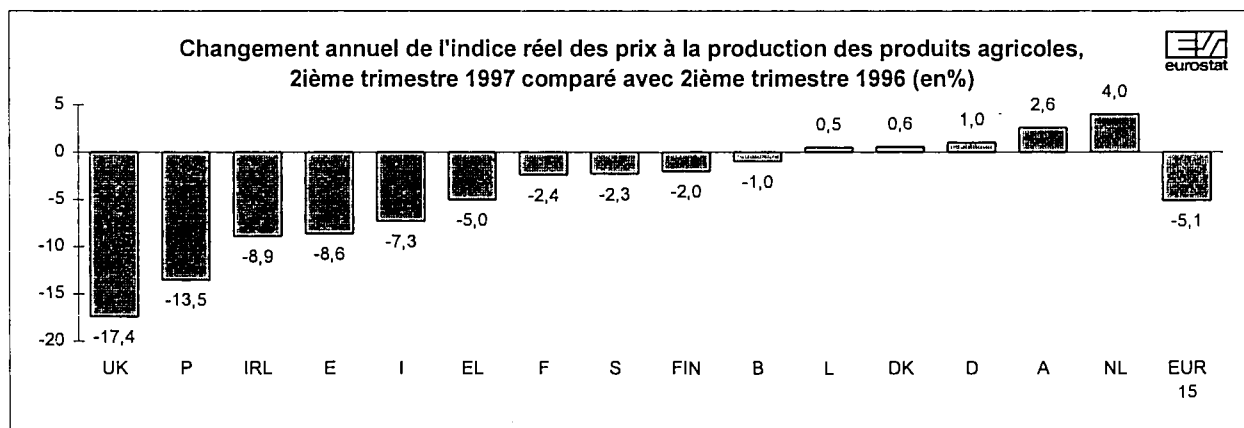
Prix à la production des produits agricoles (Outputs)

Baisse notable en termes nominaux (-3,6%) pour EUR 15

Poursuite du recul en termes réels (-5,1%)

L'indice mensuel moyen des **prix à la production des produits agricoles** (y compris les fruits et légumes) pour l'ensemble de l'Union européenne (EUR 15 qui comprend maintenant les nouveaux "Länder" allemands) a reculé (-3,6%) en termes *nominaux* au cours du second trimestre de 1997 par rapport au trimestre correspondant de l'année précédente (voir tableau 1). En termes *réels* (c'est-à-dire déflatés), l'indice des prix a chuté de manière plus marquée (-5,1%) poursuivant ainsi la tendance observée au cours des deux trimestres précédents. Les variations de l'indice réel des prix à la production vont de -17,4% au Royaume-Uni à +4,0% aux Pays-Bas (voir graphique ci-dessous).

Les prix réels à la production des **produits végétaux** pour l'ensemble de l'Union ont fortement baissé (-9,5%) par rapport au second trimestre de l'année précédente, poursuivant ainsi la tendance observée au cours du quatrième trimestre de 1996 et du premier trimestre de 1997. La quasi-totalité des groupes de produits végétaux a accusé des baisses, souvent sensibles: semences (-1,1%), légumes frais (-7,5%), vin et moût de vin (-7,6%), plantes sarclées (-12,3%), céréales et riz (-12,8%), fruits (-14,2%) et olives et huile d'olive (-23,4%). Des augmentations de prix modérées ont été constatées pour les fleurs et les plantes ornementales (+1,7%) et pour les "autres produits végétaux" (+2,4%).



Les prix réels à la production des **produits animaux** ont légèrement régressé (-0,7%) au cours du second trimestre de 1997 après avoir accusé des baisses plus marquées au cours des deux trimestres précédents. Les indices de prix des "veaux" et des "bovins sans veaux" sont pratiquement restés stables (respectivement -0,1% et -0,3%). Ces indices avaient fortement chuté au cours des trimestres précédents en raison, essentiellement, de la crise de l'EBS. L'indice du prix des porcins a considérablement progressé (+8,3%). En revanche, les indices de prix des moutons et agneaux et des volailles, qui avaient augmenté en 1996 et au début de 1997, ont diminué au cours du second trimestre de 1997 (respectivement -7,9% et -6,1%). En ce qui concerne le lait, l'indice des prix a continué de baisser en termes à la fois nominaux (-1,4%) et réels (-3,0%). L'indice réel du prix des oeufs a fortement chuté (-10,4%).

Des baisses de prix réels marquées ont été observées dans la plupart des **Etats membres** de l'Union (voir graphique et tableau 2), en particulier en Italie (-7,3%), en Espagne (-8,6%), en Irlande (-8,9%), au Portugal (-13,5%) et au Royaume-Uni (-17,4%). Dans les autres Etats membres, les variations allaient de +4,0% aux Pays-Bas à -5,0% en Grèce. Dans le cas du Royaume-Uni, la chute de l'indice des prix était due partiellement aux mouvements du taux de change.

Indice des prix d'achat des moyens de production agricole (Inputs)

Poursuite de la faible augmentation en termes nominaux (+0,7%) et légère baisse en termes réels (-0,8%)

L'indice mensuel moyen des **prix d'achat des moyens de production agricole** (Input 00) a légèrement progressé en termes nominaux (+0,7%) pour EUR 15 au cours du second trimestre de 1997 par rapport au trimestre correspondant de l'année précédente (voir tableau 3). Cette hausse nominale des prix ayant été inférieure au taux d'inflation, l'indice réel des prix a légèrement baissé (-0,8%) poursuivant ainsi la tendance observée au cours du premier trimestre de 1997 et même la tendance à long terme.

L'indice des prix d'achat des biens et services de **consommation courante de l'agriculture** (Input 01) a baissé en termes réels (-1,1%). On a enregistré une baisse marquée du prix des engrais (-5,4%). Les indices de prix des "aliments des animaux" et de "l'énergie et des lubrifiants", deux des plus importantes positions en termes d'achat, n'ont pratiquement pas varié (respectivement +0,2% et -0,2%).

L'indice réel des prix d'achat des biens et services contribuant à **l'investissement agricole** (Input 02) a peu varié (-0,2%) au cours du second trimestre de 1997 par rapport au trimestre correspondant de l'année précédente. On a noté une faible diminution de l'indice du prix des machines (-0,6%) et une légère hausse de celui des ouvrages (+0,5%).

Dans les **Etats membres** (voir tableau 4), on a constaté des baisses notables de l'indice réel des prix des inputs pour la Grèce et les Pays-Bas (-3,2% pour les deux), pour le Royaume-Uni (-3,4%) et le Portugal (-3,5%). Dans les autres Etats membres, les variations sont allées de +1,9% (Autriche) à -2,1% (Irlande).


Comparaison de l'évolution des prix d'outputs et d'inputs Termes de l'échange de l'agriculture

Baisse notable pour EUR 15 (-4,3%)

Les **termes réels de l'échange de l'agriculture**, calculés en divisant l'indice réel des prix des outputs par l'indice réel des prix des inputs, ont baissé par rapport à leur niveau de l'année de base (1990 = 100) dans l'ensemble de l'Union (EUR 15) pour se situer à 90,0 en 1993 avant d'atteindre 86,6 au cours du second trimestre de 1997. Du fait d'une baisse marquée de l'indice des prix d'outputs et d'une légère chute de l'indice des prix d'inputs, le niveau des termes de l'échange a été inférieur (-4,3%) à celui du premier trimestre de l'année précédente.

Parmi les **Etats membres**, les termes de l'échange ont été nettement plus faibles en Italie (-6,3%), en Irlande (-6,9%), en Espagne (-10,0%), au Portugal (-10,3%) et au Royaume-Uni (-14,5%). En revanche, les termes de l'échange se sont nettement améliorés aux Pays-Bas (+7,4%). Dans les autres Etats membres, les variations sont allées de +3,0% en Allemagne à -3,7% en Finlande. Les variations dans les termes de l'échange reflètent principalement les variations dans l'indice des prix des outputs.

Termes réels de l'échange de l'agriculture

 eurostat	1 ^{er} trimestre 1997		2 ^{er} trimestre 1997	
	indice (1990=100)	01.97-03.97 01.96-03.96 (%)	indice (1990=100)	04.97-06.97 04.96-06.96 (%)
B	87,5	- 6,1	88,6	- 1,5
DK	81,3	- 3,9	89,9	1,5
D	84,4	- 0,4	87,9	3,0
EL	86,2	- 4,0	93,3	- 1,8
E	100,0	-11,8	93,6	-10,0
F	80,2	- 4,8	80,5	- 3,3
IRL	88,6	-12,0	90,5	- 6,9
I	88,9	- 7,1	87,4	- 6,3
L	75,3	- 2,0	73,1	1,6
NL	97,6	- 4,3	99,3	7,4
A	64,6	- 4,1	68,3	0,7
P	88,5	-10,3	86,7	-10,3
S	74,0	- 6,3	76,4	- 3,0
FIN	66,8	- 5,2	64,1	- 3,7
UK	86,5	-12,8	82,1	-14,5
EUR 15	86,8	- 6,7	86,6	- 4,3

Notes méthodologiques

Allemagne: les indices des prix (outputs et inputs) de l'Allemagne se réfèrent aux limites territoriales de ce pays après octobre 1990. Les autorités nationales ont calculé des indices pour l'Allemagne dans ses nouvelles frontières sur la base 1991 = 100. Eurostat a recalculé ces indices sur la base 1990 = 100 en supposant que la variation des prix agricoles entre 1990 et 1991, pour l'Allemagne dans ses frontières antérieures, serait proche de celle relevée pour l'ensemble du pays.

Déflation: les indices UE des prix agricoles (outputs et inputs) sont disponibles dans la base de données NewCRONOS d'Eurostat (domaine PRAG), en termes à la fois nominaux et déflatés. L'utilisation d'indices déflatés permet d'éliminer les distorsions entre les indices nominaux dues aux différences de taux d'inflation entre les Etats membres. Les indices nominaux des prix agricoles sont déflatés à l'aide de l'indice des prix à la consommation de chacun des Etats membres. Les termes "déflaté" et "réel" sont utilisés indifféremment dans ce rapport.

Rebasement: En 1995, Eurostat et les Etats membres ont converti les indices des prix agricoles de la base 1985 = 100 en base 1990 = 100, bien que dans certains cas, les indices rebasés soient encore provisoires. Les indices des prix agricoles mensuels sont disponibles dans NewCRONOS à partir de janvier 1994 pour tous les Etats membres (sauf pour l'Allemagne: données à partir de janvier 1995) et pour l'ensemble de l'Union (EUR 15) à partir de janvier 1995. (Les indices annuels des prix agricoles sur la base 1990 = 100 sont disponibles dans la base de données à partir de 1990 et, dans certains cas, à partir de 1985).

Tabelle 1 / Table 1 / Tableau 1

EU-Index der Erzeugerpreise landwirtschaftlicher Produkte: Veränderungsraten der Preisindizes für EUR 15 (in %)*
 EU Index of producer prices of agricultural products: Rates of change of the price indices EUR 15 (in %)*
 Indice UE des prix à la production des produits agricoles: Taux de variation des indices des prix pour EUR 15 (en %)*

	04/96-06/96	07/96-09/96	10/96-12/96	01/97-03/97	04/97-06/97
	04/95-06/95	07/95-09/95	10/95-12/95	01/96-03/96	04/96-06/96
NOMINALE INDIZES / NOMINAL INDICES / INDICES NOMINAUX					
0 INSGESAMT / TOTAL / TOTAL	2,9	0,7	-3,8	-5,5	-3,6
1 PFLANZLICHE ERZEUGNISSE / CROP PRODUCTS/ PRODUITS VEGETAUX	3,1	-1,1	-6,5	-9,6	-7,7
11 Getreide und Reis / Cereals and rice / Céréales et riz	2,2	-3,5	-10,0	-10,9	-11,2
12 Hackfrüchte / Root crops / Plantes sarclées	-28,8	-10,5	-18,8	-19,1	-9,9
13 Obst / Fruit / Fruits	7,9	-8,1	-4,3	-5,4	-11,7
14 Frischgemüse / Fresh vegetables / Légumes frais	14,3	-3,0	-6,3	-13,0	-5,6
15 Weinmost oder Wein / Wine must and wine / Moût et vin	12,0	6,6	-3,2	-8,4	-7,1
16 Oliven und Olivenöl / Olives and olive oil / Olives et huile d'olive	24,0	18,0	6,7	-16,6	-18,6
17 Saatgut / Seeds / Semences	-6,5	-1,5	-5,7	0,3	0,1
18 Blumen, usw. / Flowers etc. / Fleurs etc.	-0,2	-0,9	-7,6	-3,7	3,5
19 Sonst. pflanzl. Erzeugnisse / Other crop prods. / Autres prods vég.	6,2	2,9	-1,6	3,4	3,3
2 TIERE UND TIERISCHE ERZEUGNISSE/ANIMALS AND ANIMAL PRODUCTS/ANIMAUX ET PRODUITS ANIMAUX	2,7	2,5	-1,0	-0,9	0,8
21 Tiere / Animals / Animaux	2,6	3,1	-1,4	-1,0	2,4
21A Kälber / Calves / Veaux	-11,4	-13,6	-12,5	-10,0	1,4
21B Rinder ohne Kälber / Cattle excluding calves / Bovins sans veaux	-14,1	-16,4	-12,5	-6,5	1,0
21C Schweine / Pigs / Porcs	15,4	22,3	3,7	0,3	9,9
21D Schafe und Lämmer / Sheep and lambs / Moutons et agneaux	18,6	17,8	19,5	16,8	-5,9
21E Geflügel / Poultry / Volailles	13,4	5,5	9,0	4,7	-5,8
21 Sonstige Tiere / Other animals / Autres animaux	12,7	7,8	-0,9	-0,5	-12,7
22 Milch / Milk / Lait	-0,2	-0,6	-1,9	-1,3	-1,4
23 Eier / Eggs / Oeufs	27,6	18,9	9,9	0,4	-8,3
24 Sonst. tier. Erzeugnisse / Other animal prods. / Autres prods animaux	-0,3	3,1	-2,3	5,8	15,6
DEFLATIONIERTE INDIZES / DEFLATED INDICES / INDICES DEFLATÉS					
0 INSGESAMT / TOTAL / TOTAL	-0,4	-2,0	-6,2	-7,5	-5,1
1 PFLANZLICHE ERZEUGNISSE / CROP PRODUCTS/ PRODUITS VEGETAUX	-0,8	-4,2	-9,2	-11,7	-9,5
11 Getreide und Reis / Cereals and rice / Céréales et riz	-0,5	-5,7	-12,2	-12,8	-12,8
12 Hackfrüchte / Root crops / Plantes sarclées	-30,8	-13,6	-21,6	-21,3	-12,3
13 Obst / Fruit / Fruits	2,9	-12,5	-7,0	-7,6	-14,1
14 Frischgemüse / Fresh vegetables / Légumes frais	8,9	-5,8	-8,8	-15,3	-7,5
15 Weinmost oder Wein / Wine must and wine / Moût et vin	7,9	3,3	-5,3	-9,5	-7,6
16 Oliven und Olivenöl / Olives and olive oil / Olives et huile d'olive	19,7	13,7	2,0	-21,6	-23,4
17 Saatgut / Seeds / Semences	-8,9	-3,4	-7,7	-1,2	-1,1
18 Blumen, usw. / Flowers etc. / Fleurs etc.	-2,3	-2,5	-9,7	-5,4	1,7
19 Sonst. pflanzl. Erzeugnisse / Other crop prods. / Autres prods vég.	1,7	-0,8	-4,4	1,5	2,4
2 TIERE UND TIERISCHE ERZEUGNISSE/ANIMALS AND ANIMAL PRODUCTS/ANIMAUX ET PRODUITS ANIMAUX	0,0	0,1	-3,3	-3,0	-0,7
21 Tiere / Animals / Animaux	-0,3	0,5	-3,9	-3,1	1,0
21A Kälber / Calves / Veaux	-14,3	-16,3	-15,1	-12,2	-0,1
21B Rinder ohne Kälber / Cattle excluding calves / Bovins sans veaux	-16,2	-18,1	-14,3	-8,1	-0,3
21C Schweine / Pigs / Porcs	12,7	19,7	1,4	-1,9	8,3
21D Schafe und Lämmer / Sheep and lambs / Moutons et agneaux	15,6	14,5	16,1	14,0	-7,9
21E Geflügel / Poultry / Volailles	8,8	2,8	6,6	2,4	-6,1
21 Sonstige Tiere / Other animals / Autres animaux	8,1	3,7	-4,4	-3,5	-14,3
22 Milch / Milk / Lait	-2,4	-2,5	-3,9	-3,3	-3,0
23 Eier / Eggs / Oeufs	24,1	16,1	7,2	-1,9	-10,4
24 Sonst. tier. Erzeugnisse / Other animal prods. / Autres prods animaux	-2,6	1,0	-4,4	4,0	14,4

* Auf der Basis / On the base / Sur la base 1990 = 100

Tabelle 2 / Table 2 / Tableau 2
EU-Index der Erzeugerpreise landwirtschaftlicher Produkte : Veränderungsraten der Preisindizes im Ländervergleich (in %) (1)
EU-Index of producer prices of agricultural products : Rates of change of the price indices by Member State (in %) (1)
Indices UE des prix à la production des produits agricoles : Taux de variation des indices des prix par Etat membre (en %) (1)

			B	DK	D	EL	E	F	IRL	I	L	NL	A	P	FIN	S	UK	EUR 15
Insgesamt	Nominale Indizes Nominal indices Indices nominaux	a)	3,9	8,0	3,8	5,7	-1,0	-0,6	-5,8	-1,1	-4,1	5,0	5,2	5,5	-13,1	-2,6	-2,2	0,7
		b)	-3,6	2,4	-2,2	-0,9	-5,6	-2,3	-8,4	-3,7	-4,6	-5,9	0,3	1,1	-8,8	-4,2	-7,9	-3,8
		c)	-3,7	-2,2	-0,8	0,3	-9,8	-2,6	-11,5	-6,4	-1,6	-3,4	-0,7	-13,9	-2,3	-4,6	-12,4	-5,5
		d)	0,3	2,5	2,4	0,3	-7,2	-1,4	-7,6	-5,7	1,6	5,5	3,8	-12,0	-1,1	-0,9	-16,1	-3,6
Total	Deflat. Indizes Deflated indices Indices déflatés	a)	2,3	5,6	2,4	-2,7	-4,5	-2,4	-7,2	-4,4	-5,4	3,2	4,1	1,8	-13,4	-3,0	-4,2	-2,0
		b)	-5,9	0,1	-3,4	-7,9	-8,7	-3,9	-10,1	-6,3	-6,0	-7,9	-2,0	-1,8	-9,6	-4,3	-10,2	-6,2
		c)	-5,5	-4,2	-2,3	-5,6	-12,0	-4,1	-13,0	-8,5	-3,0	-4,9	-1,9	-16,1	-3,0	-5,7	-14,1	-7,5
		d)	-1,0	0,6	1,0	-5,0	-8,6	-2,4	-8,9	-7,3	0,5	4,0	2,6	-13,5	-2,0	-2,3	-17,4	-5,1
Pflanzliche Erzeugnisse	Nominale Indizes Nominal indices Indices nominaux	a)	1,5	4,5	1,3	6,9	-7,0	-0,7	-5,5	-1,4	3,3	3,8	5,2	6,7	-6,9	-3,4	-9,2	-1,1
		b)	-8,3	-2,6	-5,0	-1,7	-10,3	-3,0	-14,3	-4,1	8,6	-13,5	-2,6	3,2	4,2	-9,7	-16,6	-6,5
		c)	-10,1	-4,4	-6,7	-1,8	-16,8	-4,7	-16,6	-8,4	1,2	-4,6	-5,0	-24,2	4,6	-9,3	-20,4	-9,6
		d)	-7,7	-6,0	-8,0	-0,7	-14,3	-4,4	-12,1	-6,6	1,1	5,7	-1,5	-18,6	-0,1	-7,7	-21,9	-7,7
Crop products	Deflat. Indizes Deflated indices Indices déflatés	a)	0,0	2,1	-0,1	-1,5	-10,3	-2,4	-6,9	-4,7	1,9	2,1	4,1	3,0	-7,3	-3,7	-11,0	-4,2
		b)	-10,5	-4,8	-6,2	-8,7	-13,3	-4,6	-15,9	-6,7	7,0	-15,4	-4,8	0,3	3,3	-9,8	-18,7	-9,2
		c)	-11,7	-6,3	-8,1	-7,6	-18,8	-6,1	-18,0	-10,6	-0,2	-6,1	-6,2	-26,1	3,8	-10,4	-22,0	-11,7
		d)	-8,9	-7,7	-9,3	-5,9	-15,5	-5,3	-13,3	-8,2	0,0	4,1	-2,6	-19,9	-1,1	-9,0	-23,1	-9,5
Produits végétaux	Nominale Indizes Nominal indices Indices nominaux	a)	5,3	10,0	5,0	2,5	9,2	-0,5	-5,8	-0,7	-5,5	5,9	5,2	4,2	-15,2	-2,3	2,0	2,5
		b)	-0,9	5,1	-0,7	1,5	3,5	-1,5	-7,6	-3,0	-6,8	1,5	1,1	-1,5	-12,8	-2,2	-2,5	-1,0
		c)	0,7	-1,0	2,2	6,5	5,1	-0,4	-10,8	-2,8	-2,2	-2,0	0,6	0,2	-4,9	-2,8	-7,4	-0,9
		d)	5,7	7,4	7,9	3,4	5,5	2,0	-6,9	-4,3	1,7	5,4	5,4	-4,6	-1,5	1,8	-12,3	0,8
Animal products	Deflat. Indizes Deflated indices Indices déflatés	a)	3,6	7,5	3,6	-5,6	5,3	-2,3	-7,3	-4,0	-6,7	4,2	4,1	0,6	-15,6	-2,7	-0,1	0,1
		b)	-3,2	2,8	-2,0	-5,8	0,1	-3,1	-9,3	-5,7	-8,1	-0,7	-1,2	-4,3	-13,5	-2,2	-5,0	-3,3
		c)	-1,1	-3,0	0,7	0,2	2,5	-1,9	-12,3	-5,1	-3,5	-3,5	-0,6	-2,3	-5,6	-3,9	-9,2	-3,0
		d)	4,3	5,4	6,5	-2,0	4,0	1,0	-8,2	-5,9	0,5	3,8	4,2	-6,2	-2,4	0,4	-13,7	-0,7
Produits animaux	Nominale Indizes Nominal indices Indices nominaux	a)	5,3	10,0	5,0	2,5	9,2	-0,5	-5,8	-0,7	-5,5	5,9	5,2	4,2	-15,2	-2,3	2,0	2,5
		b)	-0,9	5,1	-0,7	1,5	3,5	-1,5	-7,6	-3,0	-6,8	1,5	1,1	-1,5	-12,8	-2,2	-2,5	-1,0
		c)	0,7	-1,0	2,2	6,5	5,1	-0,4	-10,8	-2,8	-2,2	-2,0	0,6	0,2	-4,9	-2,8	-7,4	-0,9
		d)	5,7	7,4	7,9	3,4	5,5	2,0	-6,9	-4,3	1,7	5,4	5,4	-4,6	-1,5	1,8	-12,3	0,8
Produits animaux	Deflat. Indizes Deflated indices Indices déflatés	a)	3,6	7,5	3,6	-5,6	5,3	-2,3	-7,3	-4,0	-6,7	4,2	4,1	0,6	-15,6	-2,7	-0,1	0,1
		b)	-3,2	2,8	-2,0	-5,8	0,1	-3,1	-9,3	-5,7	-8,1	-0,7	-1,2	-4,3	-13,5	-2,2	-5,0	-3,3
		c)	-1,1	-3,0	0,7	0,2	2,5	-1,9	-12,3	-5,1	-3,5	-3,5	-0,6	-2,3	-5,6	-3,9	-9,2	-3,0
		d)	4,3	5,4	6,5	-2,0	4,0	1,0	-8,2	-5,9	0,5	3,8	4,2	-6,2	-2,4	0,4	-13,7	-0,7

(1) Auf der Basis / On the base / Sur la base 1990 = 100

a = 07/96-09/96
07/95-09/95

b = 10/96-12/96
10/95-12/95

c = 01/97-03/97
01/96-03/96

d = 04/97-06/97
04/96-06/96

Tabelle 3 / Table 3 / Tableau 3

EU-Index der Einkaufspreise landwirtschaftlicher Betriebsmittel : Veränderungsraten der Preisindex für EUR 15 (in %)*
 EU Index of purchase prices of the means of agricultural production: Rates of change of the price indices for EUR 15 (in %)*
 Indice UE des prix d'achat des moyens de production agricole : Taux de variation des indices des prix pour EUR 15(en %)*

		04/96-06/96	07/96-09/96	10/96-12/96	01/97-03/97	04/97-06/97
		04/95-06/95	07/95-09/95	10/95-12/95	01/96-03/96	04/96-06/96
NOMINALE INDIZES / NOMINAL INDICES / INDICES NOMINAUX						
00	INSGESAMT / TOTAL / TOTAL	4,1	4,0	3,1	1,2	0,7
	WAREN UND DIENSTLEISTUNGEN DES LAUFENDEN LANDWIRTSCHAFTLICHEN VERBRAUCHS/GOODS AND SERVICES CURRENTLY CONSUMED IN AGRICULTURE/ BIENS ET SERVICES DE CONSOMMATION COURANTE DE L'AGRICULTURE	4,5	4,5	3,2	1,0	0,4
01						
1	Saat- und Pflanzgut/Seeds/Semences	3,4	5,7	-1,4	-3,3	-4,8
2	Nutz- und Zuchtvieh/Animals for rearing/Animaux d'élevage	-4,2	2,3	-3,2	-2,8	11,7
3	Energie und Schmierstoffe/Energy/Energie	5,6	7,2	11,2	5,1	1,4
4	Dünge- und Bodenverbesserungsmittel/Fertilizers/Engrais	5,9	3,6	1,4	-2,3	-3,8
5	Pflanzenschutzmittel/Plant protection products/ Produits de protection des cultures	2,9	2,2	1,6	0,2	-1,6
6	Futtermittel/Animal feedingstuffs/Aliments des animaux	6,2	6,0	3,8	2,0	1,5
7	Material und Kleinwerkzeuge/Small tools/Petit outillage	0,0	-1,7	-1,7	-0,9	0,3
8	Instandhaltung und Reparatur von Geräten/Maintenance and repair of plant/ Entretien et réparation du matériel	4,6	4,1	3,4	1,3	2,4
	Instandhaltung und Reparatur von Wirtschaftsgebäuden und sonst. Bauten/ Maintenance and repair of buildings/Entretien et réparation des bâtiments d'exploitation	2,0	1,6	1,6	0,1	0,1
9						
10	Veterinärleistungen/Veterinary services/Services vétérinaires	3,8	3,5	3,3	1,8	1,3
11	Allgemeine Wirtschaftsausgaben/General expenses/Frais généraux	2,1	1,4	0,2	0,8	0,0
02	WAREN UND DIENSTLEISTUNGEN LANDWIRTSCHAFTLICHER INVESTITIONEN/GOODS AND SERVICES CONTRIBUTING TO AGRICULTURAL INVESTMENT/BIENS ET SERVICES CONCOURANT AUX INVESTISSEMENTS DE L'AGRICULTURE	3,1	2,9	2,8	1,7	1,5
12	Maschinen und andere Ausrüstungsgüter/Machinery/Machines	4,1	3,5	3,1	1,2	1,0
13	Bauten/Buildings/Ouvrages	1,5	2,0	2,4	2,4	2,2
DEFLATIONIERTE INDIZES / DEFLATED INDICES / INDICES DEFLATES						
00	INSGESAMT / TOTAL / TOTAL	1,3	1,6	0,7	-0,8	-0,8
	WAREN UND DIENSTLEISTUNGEN DES LAUFENDEN LANDWIRTSCHAFTLICHEN VERBRAUCHS/GOODS AND SERVICES CURRENTLY CONSUMED IN AGRICULTURE/ BIENS ET SERVICES DE CONSOMMATION COURANTE DE L'AGRICULTURE	1,7	2,1	0,9	-0,9	-1,1
01						
1	Saat- und Pflanzgut/Seeds/Semences	0,8	3,4	-3,5	-5,0	-6,2
2	Nutz- und Zuchtvieh/Animals for rearing/Animaux d'élevage	-6,1	0,7	-4,9	-4,7	10,0
3	Energie und Schmierstoffe/Energy/Energie	2,4	4,3	8,6	3,0	-0,2
4	Dünge- und Bodenverbesserungsmittel/Fertilizers/Engrais	3,1	1,1	-0,9	-4,4	-5,4
5	Pflanzenschutzmittel/Plant protection products/ Produits de protection des cultures	0,1	-0,2	-0,7	-1,9	-3,0
6	Futtermittel/Animal feedingstuffs/Aliments des animaux	3,2	3,5	1,6	0,2	0,2
7	Material und Kleinwerkzeuge/Small tools/Petit outillage	-2,9	-4,2	-4,2	-3,1	-1,4
8	Instandhaltung und Reparatur von Geräten/Maintenance and repair of plant/ Entretien et réparation du matériel	1,9	1,7	1,1	-0,7	0,7
	Instandhaltung und Reparatur von Wirtschaftsgebäuden und sonst. Bauten/ Maintenance and repair of buildings/Entretien et réparation des bâtiments d'exploitation	-0,4	-0,5	-0,6	-1,8	-1,5
9						
10	Veterinärleistungen/Veterinary services/Services vétérinaires	1,3	1,4	1,2	-0,1	-0,1
11	Allgemeine Wirtschaftsausgaben/General expenses/Frais généraux	-0,4	-0,8	-2,0	-1,1	-1,6
02	WAREN UND DIENSTLEISTUNGEN LANDWIRTSCHAFTLICHER INVESTITIONEN/GOODS AND SERVICES CONTRIBUTING TO AGRICULTURAL INVESTMENT/BIENS ET SERVICES CONCOURANT AUX INVESTISSEMENTS DE L'AGRICULTURE	0,0	0,3	0,4	-0,5	-0,2
12	Maschinen und andere Ausrüstungsgüter/Machinery/Machines	1,2	1,1	0,8	-0,8	-0,6
13	Bauten/Buildings/Ouvrages	-2,0	-0,9	-0,3	0,1	0,5

* Auf der Basis / On the base / Sur la base 1990 = 100

Tabelle 4 / Table 4 / Tableau 4

EU-Index der Einkaufspreise landwirtschaftlicher Betriebsmittel : Veränderungsraten der Preisindizes im Ländervergleich (in %) (1)
 EU Index of purchase prices of the means of agricultural production : Rates of change of the price indices by Member State (in %) (1)
 Indices UE des prix d'achat des moyens de production agricole : Taux de variation des indices des prix par Etat membre (en %) (1)

			B	DK	D	EL	E	F	IRL	I	L	NL	A	P	FIN	S	UK	EUR 15
Insgesamt	Nominale Indizes Nominal indices Indices nominaux	a)	5,1	3,5	3,5	7,9	4,1	3,9	3,7	2,5	2,2	7,2	3,5	0,8	1,8	5,1	5,1	4,0
		b)	4,1	4,2	3,5	7,2	2,6	3,5	2,6	1,7	2,6	2,4	3,7	-0,1	3,6	3,9	3,5	3,1
		c)	2,6	1,8	-0,5	4,5	2,3	2,3	0,6	0,8	0,4	0,9	3,6	-4,1	3,0	1,9	0,4	1,2
		d)	1,9	0,9	-0,6	2,2	3,1	1,9	-0,7	0,7	0,0	-1,7	3,1	-1,8	2,8	2,2	-1,8	0,7
Total	Deflat. Indizes Deflated indices Indices déflatés	a)	3,5	1,1	2,1	-0,7	0,4	2,0	2,2	-0,9	0,8	5,4	2,4	-2,8	1,4	4,7	3,0	1,6
		b)	1,6	1,9	2,2	-0,4	-0,8	1,8	0,6	-1,1	1,0	0,2	1,4	-3,0	2,8	3,8	0,9	0,7
		c)	0,7	-0,3	-2,0	-1,7	-0,2	0,7	-1,2	-1,6	-1,0	-0,6	2,3	-6,5	2,3	0,7	-1,5	-0,8
		d)	0,5	-0,9	-1,9	-3,2	1,6	1,0	-2,1	-1,1	-1,1	-3,2	1,9	-3,5	1,8	0,8	-3,4	-0,8
Waren und Dienstleistungen des landwirtschaftlichen Verbrauchs <i>Goods and services currently consumed in agriculture</i> Biens et services de consommation courante de l'agriculture	Nominale Indizes Nominal indices Indices nominaux	a)	5,9	3,8	4,4	8,4	4,0	4,2	4,1	1,1	3,1	8,8	4,8	0,2	2,5	6,7	5,7	4,5
		b)	4,6	4,7	4,5	7,9	2,0	3,9	2,6	-0,4	3,8	2,3	5,6	-1,3	5,4	5,0	3,6	3,2
		c)	2,9	2,0	0,6	4,6	1,7	2,4	0,1	-1,8	1,6	1,3	5,1	-6,3	4,2	2,3	0,0	1,0
		d)	2,0	1,1	0,4	2,2	2,8	2,2	-1,6	-2,0	0,9	-2,3	4,1	-3,3	3,6	2,6	-2,6	0,4
	Deflat. Indizes Deflated indices Indices déflatés	a)	4,3	1,5	3,0	-0,2	0,3	2,4	2,6	-2,3	1,7	7,0	3,7	-3,3	2,1	6,4	3,5	2,1
		b)	2,2	2,4	3,2	0,3	-1,3	2,2	0,7	-3,1	2,3	0,1	3,3	-4,2	4,6	4,9	1,0	0,9
		c)	1,0	-0,1	-1,0	-1,6	-0,8	0,9	-1,6	-4,1	0,2	-0,3	3,8	-8,6	3,5	1,1	-1,9	-0,9
		d)	0,7	-0,7	-0,9	-3,2	1,4	1,2	-2,9	-3,7	-0,3	-3,8	2,9	-5,0	2,6	1,2	-4,1	-1,1
Waren und Dienstleistungen des landwirtschaftlichen Investitionen <i>Goods and services contributing to agricultural investment</i> Biens et services concourant aux investissements de l'agriculture	Nominale Indizes Nominal indices Indices nominaux	a)	0,3	2,1	1,0	6,1	4,5	2,5	2,5	4,0	1,1	2,6	1,9	3,1	0,4	0,2	2,0	2,9
		b)	0,5	2,1	0,8	4,7	5,7	2,1	2,5	3,8	1,0	2,6	1,4	4,8	0,3	0,6	2,8	2,8
		c)	0,5	0,9	-3,4	4,2	5,3	1,6	2,0	3,3	-1,2	0,0	1,7	5,0	0,7	0,7	2,8	1,7
		d)	0,6	0,1	-3,5	2,2	4,3	1,1	1,9	3,3	-1,0	0,0	1,7	4,2	1,1	0,8	2,8	1,5
	Deflat. Indizes Deflated indices Indices déflatés	a)	-1,3	-0,3	-0,3	-2,3	0,7	0,6	1,0	0,5	-0,3	0,9	0,8	-0,6	0,0	-0,2	-0,1	0,3
		b)	-1,9	-0,2	-0,5	-2,8	2,2	0,4	0,6	1,0	-0,5	0,4	-0,9	1,8	-0,5	0,5	0,2	0,4
		c)	-1,3	-1,1	-4,9	-2,0	2,7	0,1	0,3	0,9	-2,5	-1,6	0,4	2,4	0,0	-0,5	0,8	-0,5
		d)	-0,7	-1,7	-4,8	-3,1	2,8	0,1	0,5	1,5	-2,2	-1,5	0,6	2,5	0,2	-0,6	1,1	-0,2

(1) Auf der Basis / On the base / Sur la base 1990 = 100

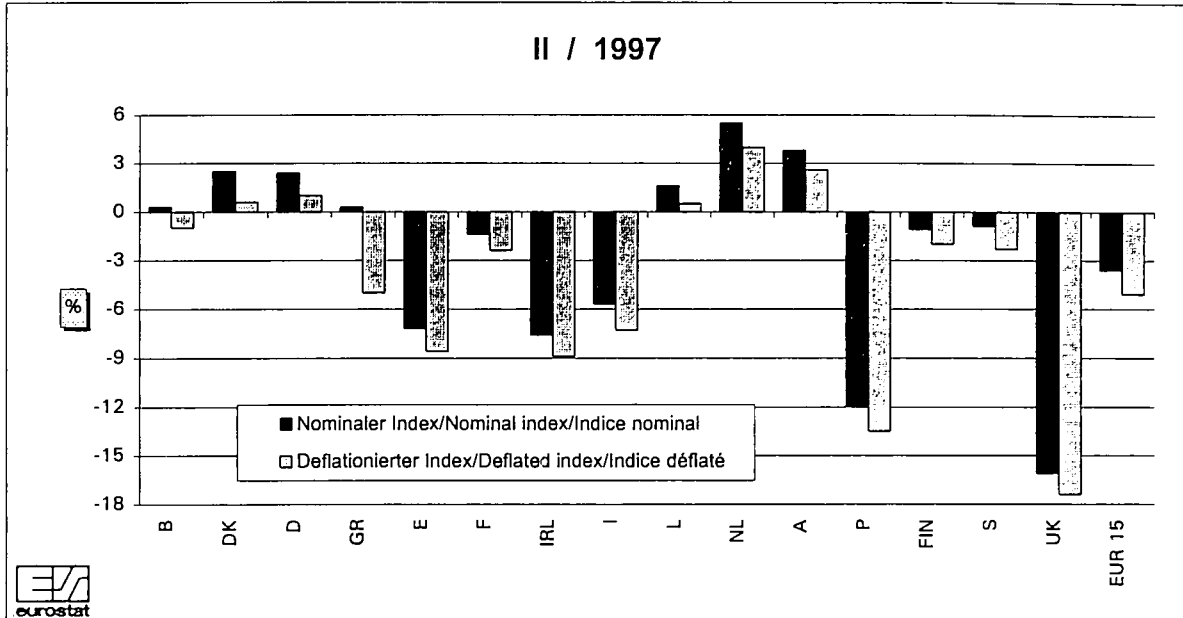
a = 07/96-09/96
07/95-09/95

b = 10/96-12/96
10/95-12/95

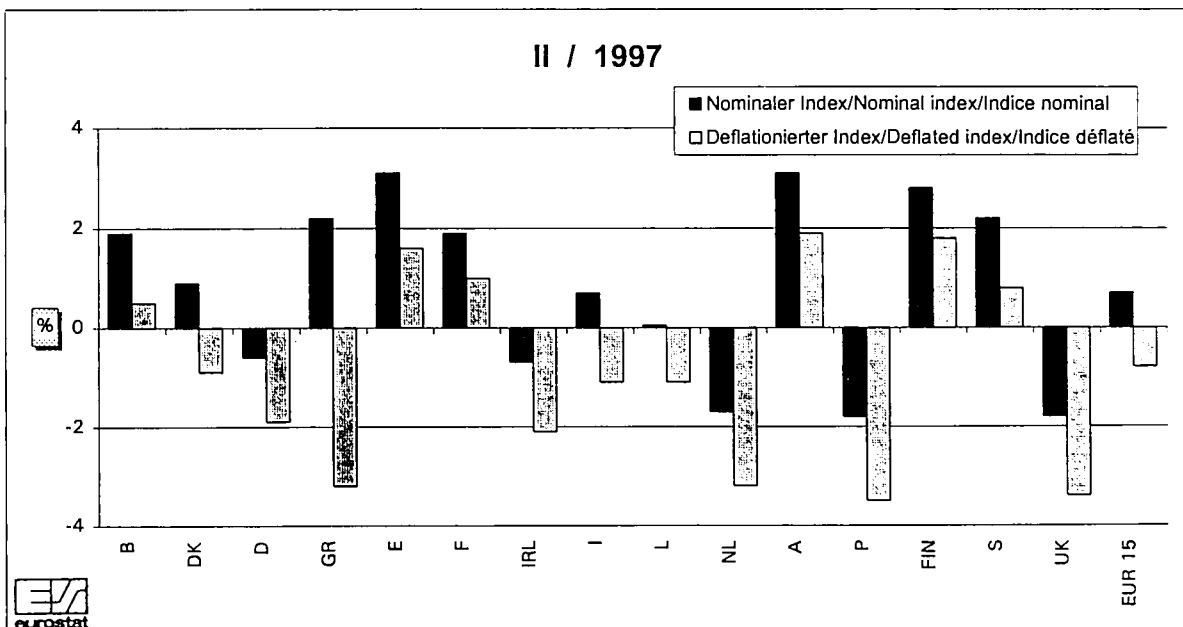
c = 01/97-03/97
01/96-03/96

d = 04/97-06/97
04/96-06/96

EU-Index der Erzeugerpreise landwirtschaftlicher Produkte:
Veränderungsraten der Preisindizes je Mitgliedstaat
EU Index of producer prices of agricultural products:
Rates of change of the price indices by Member State
Indice UE des prix à la production des produits agricoles:
Taux de variation des indices des prix des Etats membres

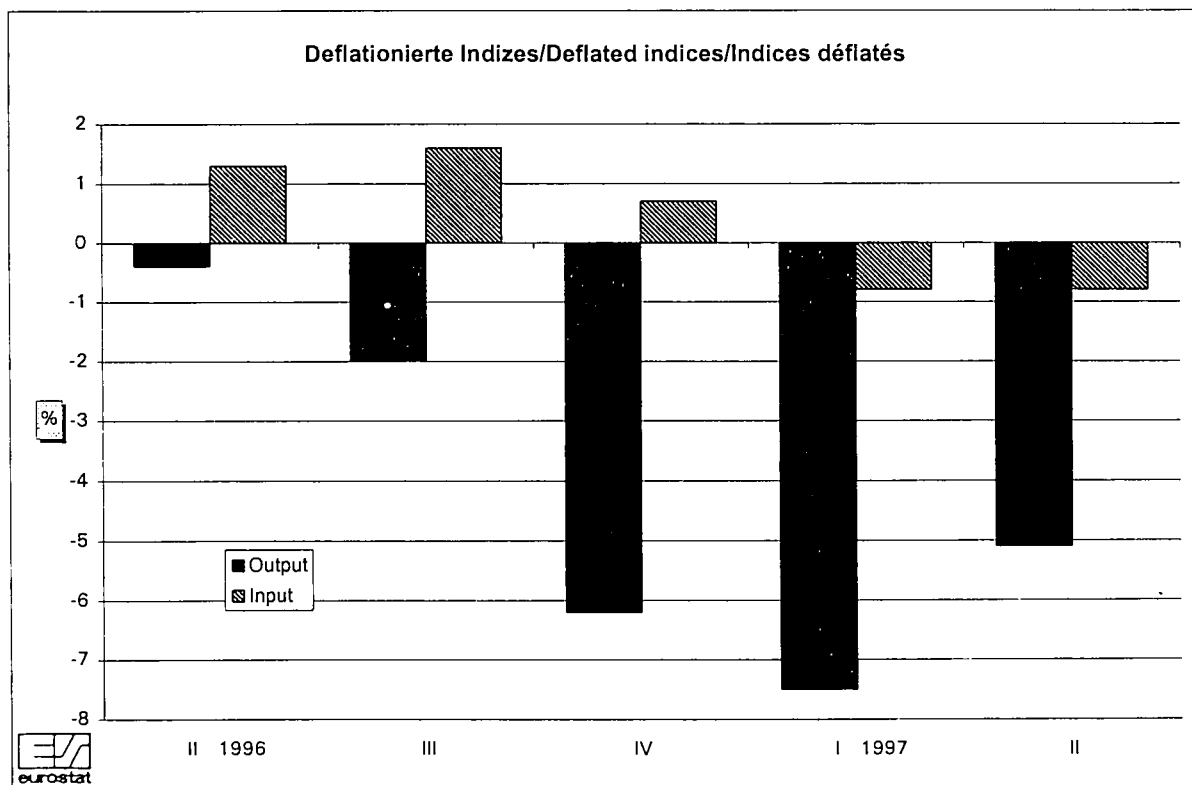
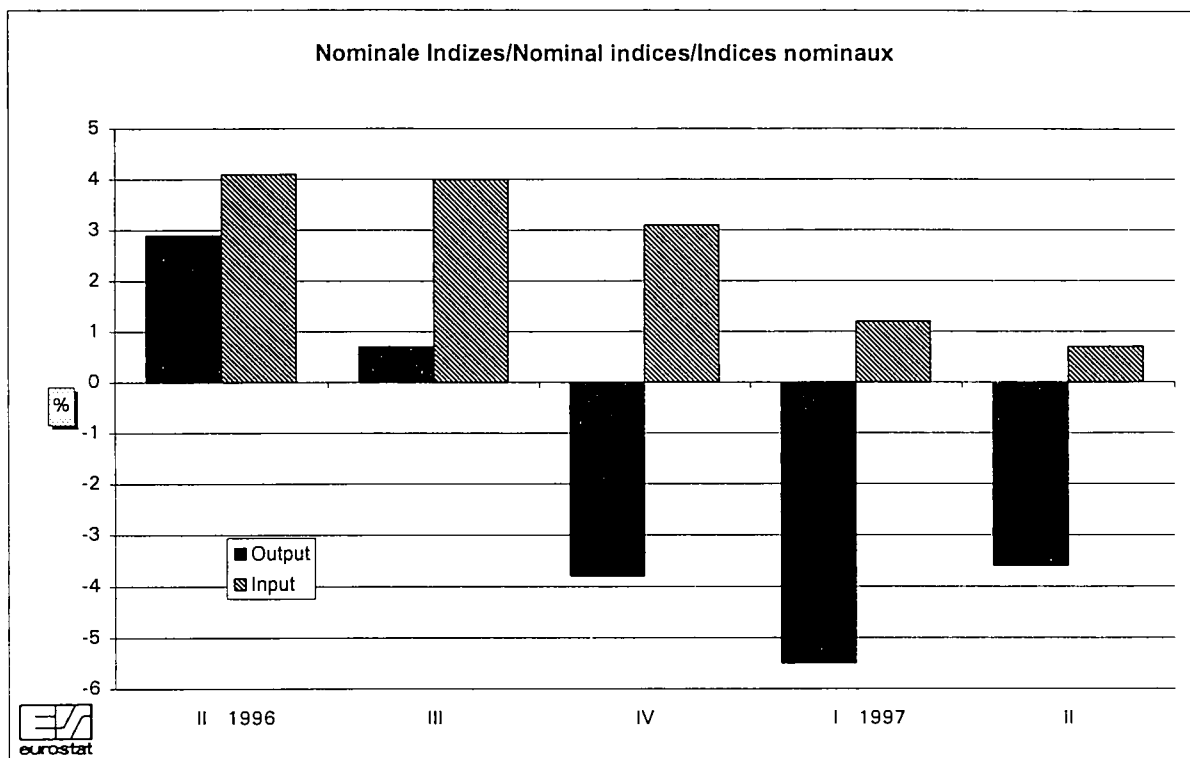


EU-Index der Einkaufspreise landwirtschaftlicher Betriebsmittel:
Veränderungsraten der Preisindizes je Mitgliedstaat
EU Index of purchase prices of the means of agricultural production:
Rates of change of the price indices by Member State
Indice UE des prix d'achat des moyens de production agricole:
Taux de variation des indices des prix des Etats membres



Veränderungsraten der EU-Agrarpreisindizes
 Rates of change of the EU agricultural price indices
 Taux de variation des indices UE des prix agricoles

EUR 15



**Monatliche EU-Indizes der Erzeugerpreise
landwirtschaftlicher Produkte**

**Monthly EU indices of producer prices
of agricultural products**

**Indices UE mensuels des prix à la production
des produits agricoles**

Nominale Indizes

Nominal indices

Indices nominaux

NOMINALE PREISINDIZES / NOMINAL PRICE INDICES / INDICES DES PRIX NOMINAUX

1990 = 100 (ohne MwSt / excluding VAT / TVA exclue)



BELGIQUE / BELGIE

				BELGIQUE / BELGIE													
				1996								1997					
				jun	jul	aug	sep	oct	nov	dec	jan	feb	mar	apr	mai	jun	
0	INSGESAMT	TOTAL	TOTAL	95,0	91,7	90,8	91,8	86,0	84,1	88,0	98,3	90,3	88,6	92,5	97,6	94,7	
(0)	INSGESAMT (ohne Obst und Gemüse)	TOTAL (excl. fruit and vegetables)	TOTAL (sans fruits et légumes)	95,2	91,5	91,8	90,6	86,8	85,0	86,0	87,6	89,1	89,8	93,2	97,5	94,7	
1	PFLANZLICHE ERZEUGNISSE	CROP PRODUCTS	PRODUITS VEGETAUX	102,3	94,4	89,6	91,7	80,7	80,5	89,7	116,1	91,9	85,9	90,4	96,3	102,6	
(1)	PFLANZLICHE ERZEUGNISSE (ohne Obst und Gemüse)	CROP PRODUCTS (excl. fruit and vegetables)	PRODUITS VEGETAUX (sans fruits et légumes)	109,0	95,2	92,7	87,0	79,9	81,2	82,5	85,5	88,4	88,8	92,0	94,8	108,9	
11	Getreide und Reis	Cereals and rice	Céréales et riz	82,6	79,8	71,4	71,5	72,0	71,5	71,8	72,7	72,4	74,4	76,7	75,4	72,3	
11A	Weichweizen	Soft wheat	Blé tendre	83,3	80,9	70,7	70,6	71,1	70,6	70,7	71,4	70,9	73,1	75,5	73,9	71,1	
11B	Hartweizen	Durum wheat	Blé dur	-	-	-	-	-	-	-	-	-	-	-	-	-	
11C	Futtergerste	Feeding barley	Orge fourragère	80,2	75,7	73,9	74,3	75,0	74,5	75,5	77,2	77,3	78,6	80,4	80,3	76,1	
11D	Braugerste	Malting barley	Orge de brasserie	-	-	-	-	-	-	-	-	-	-	-	-	-	
11E	Hafer	Oats	Avoine	100,7	103,2	75,2	88,2	87,6	86,9	86,9	86,9	86,9	88,1	90,2	92,5	92,1	
11F	Körnermais	Grain-maize	Mais-grain	-	-	-	-	-	-	-	-	-	-	-	-	-	
11G	Rohreis	Paddy rice	Riz non décortiqué	-	-	-	-	-	-	-	-	-	-	-	-	-	
11H	Sonstiges Getreide	Others	Autres	81,2	79,4	70,8	70,0	69,9	69,5	70,0	70,8	70,6	73,8	76,8	74,0	70,0	
12	Hackfrüchte	Root crops	Plantes sarclées	132,5	96,6	92,2	81,5	80,1	79,5	76,8	78,4	77,0	76,8	78,1	78,2	119,2	
12A	Speisekartoffeln	Potatoes for consumption	Pommes de terre de consommation	170,5	75,5	63,9	35,5	38,6	37,2	30,0	34,3	30,5	29,9	33,5	33,6	142,3	
12A1	Frühkartoffeln	Early potatoes	Pommes de terre hâtives	170,5	75,5	-	-	-	-	-	-	-	-	-	-	142,3	
12A2	Übrige Kartoffeln (Lager)	Main-crop potatoes	Autres pommes de terre	-	-	63,9	35,5	38,6	37,2	30,0	34,3	30,5	29,9	33,5	33,6	-	
12B	Zuckerrüben	Sugar beet	Betteraves sucrières	109,7	109,7	109,7	109,7	105,5	105,5	105,5	105,5	105,5	105,5	105,5	105,5	105,5	
12C	Sonstige Hackfrüchte	Others	Autres	88,3	88,3	88,3	88,3	88,3	88,3	88,3	88,3	88,3	88,3	88,3	88,3	88,3	
13	Obst	Fruit	Fruits	112,8	97,3	98,6	104,1	83,8	80,6	94,2	84,4	85,5	74,1	74,6	99,2	109,8	
13A	Frischobst	Fresh fruit	Fruits frais	112,8	97,3	98,6	104,1	83,8	80,6	94,2	84,4	85,5	74,1	74,6	99,2	109,8	
13B	Trockenfrüchte	Nuts and dried fruit	Fruits secs	-	-	-	-	-	-	-	-	-	-	-	-	-	
13B1	Nüsse	Nuts	Fruits à coque	-	-	-	-	-	-	-	-	-	-	-	-	-	
13B2	Getrocknetes Obst	Dried fruit	Fruits séchés	-	-	-	-	-	-	-	-	-	-	-	-	-	
14	Frischgemüse	Fresh vegetables	Légumes frais	87,6	91,9	81,7	95,5	81,2	79,4	100,0	177,2	99,8	85,0	93,0	97,8	89,7	
15	Weinmost/Wein	Wine must/Wine	Mout/Vin	-	-	-	-	-	-	-	-	-	-	-	-	-	
15A	Weinmost	Wine must	Mout	-	-	-	-	-	-	-	-	-	-	-	-	-	
15B	Wein	Wine	Vin	-	-	-	-	-	-	-	-	-	-	-	-	-	
15B1	Tafelwein	Table wine	Vin de table	-	-	-	-	-	-	-	-	-	-	-	-	-	
15B2	Qualitätswein	Quality wine	Vin de qualité	-	-	-	-	-	-	-	-	-	-	-	-	-	
16	Oliven und Olivenöl	Olives and olive oil	Olives et huile d'olives	-	-	-	-	-	-	-	-	-	-	-	-	-	
17	Saatgut	Seeds	Semences	104,0	104,0	104,0	104,0	104,0	104,0	104,0	104,0	104,0	104,0	104,0	104,0	104,0	
18	Blumen, Zierpflanzen und Baumschulerzeugnisse	Flowers, ornamental plants and nursery products	Fleurs, plantes ornementales et produits de pépinière	102,0	104,5	107,1	102,7	81,9	85,8	93,3	99,2	109,9	109,1	116,3	126,4	123,8	
19	Sonstige pflanzliche Erzeugnisse	Other crop products	Autres produits végétaux	97,4	92,4	95,8	92,9	94,2	102,2	99,0	103,6	103,4	110,3	105,9	101,3	100,7	
19A	Hulsenfrüchte	Pulses	Légumes secs	55,7	55,7	55,7	55,7	55,7	55,7	55,7	55,7	55,7	55,7	55,7	55,7	55,7	
19B	Olisaaten	Oilseeds	Graines oléagineuses	53,3	53,3	53,3	53,3	53,3	53,3	53,3	53,3	53,3	53,3	53,3	53,3	53,3	
19C	Rohtabak	Raw tobacco	Tabac brut	98,7	98,7	98,7	98,7	98,7	98,7	98,7	98,7	98,7	98,7	98,7	98,7	98,7	
19D	Baumwolle	Cotton	Coton	-	-	-	-	-	-	-	-	-	-	-	-	-	
19E	Sonstige	Others	Autres	106,8	100,1	104,6	100,8	102,5	113,2	108,9	115,1	114,9	124,2	118,2	112,1	111,2	

NOMINALE PREISINDIZES / NOMINAL PRICE INDICES / INDICES DES PRIX NOMINAUX

1990 = 100 (ohne MwSt / excluding VAT / TVA exclue)



BELGIQUE / BELGIE

				1996							1997					
				jun	jul	aug	sep	oct	nov	dec	jan	feb	mar	apr	mai	jun
2	TIERE UND TIERISCHE ERZEUGNISSE	ANIMALS AND ANIMAL PRODUCTS	ANIMAUX ET PRODUITS ANIMAUX	90,8	90,3	91,5	91,8	88,9	86,2	87,1	88,2	89,3	90,1	93,6	98,4	90,3
21	Tiere (zur Schlachtung und für den Export)	Animals (for slaughter and export)	Animaux (boucherie et exportation)	93,1	92,2	93,2	91,0	85,1	79,0	79,7	81,7	83,4	87,9	96,8	104,8	93,3
21A	Kälber	Calves	Veaux	93,8	86,3	84,0	84,4	77,2	80,5	77,0	78,8	76,5	79,7	80,8	83,7	85,8
21B	Rinder ohne Kälber	Cattle excluding calves	Bovins sans veaux	72,0	70,1	68,9	70,0	71,1	71,1	73,0	74,9	75,4	78,7	78,1	79,8	78,4
21C	Schweine	Pigs	Porcs	106,1	107,7	110,0	106,5	95,8	84,1	85,0	85,4	87,9	94,1	114,9	128,7	104,0
21D	Schafe und Lämmer	Sheep and lambs	Moutons et agneaux	82,6	80,1	73,2	69,9	70,3	73,1	74,1	75,9	93,3	109,8	112,6	106,4	100,1
21E	Geflügel	Poultry	Volailles	106,7	102,1	110,1	95,3	89,7	77,8	77,9	92,1	101,0	100,7	85,7	92,3	104,6
21E1	Masthähnchen	Chickens	Poulets	108,0	103,6	111,5	95,7	89,8	77,3	77,6	91,8	100,9	101,3	86,1	92,8	105,5
21E2	Sonstiges Geflügel	Other poultry	Autres volailles	68,9	60,2	70,8	84,1	88,3	93,4	85,6	101,0	103,6	82,9	73,3	78,7	77,7
21F	Sonstige Tiere	Other animals	Autres animaux	76,5	76,2	85,3	95,6	99,7	104,1	99,7	96,1	90,9	91,7	91,9	86,5	74,7
22	Milch	Milk	Lait	85,3	85,3	87,4	93,8	98,1	104,5	104,5	104,5	102,3	93,8	87,4	85,3	85,3
22A	Kuhmilch	Cow's milk	Lait de vache	85,3	85,3	87,4	93,8	98,1	104,5	104,5	104,5	102,3	93,8	87,4	85,3	85,3
22B	Sonstige Milch	Other milk	Autres laits	-	-	-	-	-	-	-	-	-	-	-	-	-
23	Eier	Eggs	Oeufs	83,6	86,3	86,0	93,9	102,7	104,2	115,2	108,1	116,8	107,1	74,0	62,8	65,7
24	Sonstige tierische Erzeugnisse	Other animal products	Autres produits animaux	100,0	100,0	100,0	100,0	100,0	100,0	100,0	100,0	100,0	100,0	100,0	100,0	100,0

NOMINALE PREISINDIZES / NOMINAL PRICE INDICES / INDICES DES PRIX NOMINAUX

1990 = 100 (ohne MwSt / excluding VAT / TVA exclue)



DANMARK

				DANMARK												
				1996						1997						
				jun	jul	aug	sep	oct	nov	dec	jan	feb	mar	apr	mai	jun
2	TIERE UND TIERISCHE ERZEUGNISSE	ANIMALS AND ANIMAL PRODUCTS	ANIMAUX ET PRODUITS ANIMAUX	90,9	91,3	91,6	92,1	90,7	86,0	84,3	83,0	83,4	84,8	88,0	100,2	95,8
21	Tiere (zur Schlachtung und für den Export)	Animals (for slaughter and export)	Animaux (boucherie et exportation)	89,6	90,2	90,8	91,5	90,2	82,4	79,5	77,4	78,0	80,3	85,6	104,9	97,2
21A	Kälber	Calves	Veaux	71,7	71,7	71,7	71,7	72,5	72,5	72,5	72,5	72,5	73,3	73,3	72,0	70,5
21B	Rinder ohne Kälber	Cattle excluding calves	Bovins sans veaux	75,3	76,2	76,4	74,7	73,3	73,3	73,1	73,1	73,1	74,2	74,6	74,8	75,4
21C	Schweine	Pigs	Porcs	94,2	94,7	95,4	96,7	95,3	84,6	80,7	77,8	78,6	81,4	88,4	114,8	104,0
21D	Schafe und Lämmer	Sheep and lambs	Moutons et agneaux	103,6	101,8	96,8	90,6	90,0	94,0	96,8	96,8	98,5	116,6	132,4	134,2	129,4
21E	Geflügel	Poultry	Volailles	84,2	86,0	86,4	89,5	89,7	90,4	90,6	90,6	90,6	91,5	92,5	92,5	92,5
21E1	Masthähnchen	Chickens	Poulets	84,2	86,0	86,4	89,5	89,7	90,4	90,6	90,6	90,6	91,5	92,5	92,5	92,5
21E2	Sonstiges Geflügel	Other poultry	Autres volailles	84,2	86,0	86,4	89,5	89,7	90,4	90,6	90,6	90,6	91,5	92,5	92,5	92,5
21F	Sonstige Tiere	Other animals	Autres animaux	77,3	77,3	77,3	77,3	77,3	74,4	74,4	74,4	74,4	74,4	74,4	74,4	74,4
22	Milch	Milk	Lait	92,3	92,3	92,3	92,3	90,8	90,8	90,8	90,9	90,9	90,9	90,9	92,1	92,8
22A	Kuhmilch	Cow's milk	Lait de vache	92,3	92,3	92,3	92,3	90,8	90,8	90,8	90,9	90,9	90,9	90,9	92,1	92,8
22B	Sonstige Milch	Other milk	Autres laits	-	-	-	-	-	-	-	-	-	-	-	-	-
23	Eier	Eggs	Oeufs	114,8	114,8	114,8	114,8	114,8	118,2	120,0	118,7	118,7	118,7	118,7	118,7	118,7
24	Sonstige tierische Erzeugnisse	Other animal products	Autres produits animaux	75,3	76,2	76,4	74,7	73,3	73,3	73,1	73,1	73,1	74,2	74,6	74,8	75,4

NOMINALE PREISINDIZES / NOMINAL PRICE INDICES / INDICES DES PRIX NOMINAUX

1990 = 100 (ohne MwSt / excluding VAT / TVA exclue)



DEUTSCHLAND

			DEUTSCHLAND													
			1996					1997								
			jun	jul	aug	sep	oct	nov	dec	jan	feb	mar	apr	mai	jun	
0	INSGESAMT	TOTAL	TOTAL	93,8	93,8	91,3	91,4	88,9	87,0	88,0	90,0	90,2	91,4	95,2	97,5	94,0
(0)	INSGESAMT (ohne Obst und Gemüse)	TOTAL (excl. fruit and vegetables)	TOTAL (sans fruits et légumes)	93,1	92,8	91,7	91,6	88,9	87,3	88,3	90,9	91,3	92,6	95,7	98,1	94,6
1	PFLANZLICHE ERZEUGNISSE	CROP PRODUCTS	PRODUITS VEGETAUX	95,8	95,3	87,2	89,3	87,0	85,2	85,4	87,1	86,4	86,0	88,1	88,3	87,9
(1)	PFLANZLICHE ERZEUGNISSE (ohne Obst und Gemüse)	CROP PRODUCTS (excl. fruit and vegetables)	PRODUITS VEGETAUX (sans fruits et légumes)	93,7	92,2	87,8	89,5	86,9	86,0	86,1	89,7	89,6	89,2	88,9	89,0	89,2
11	Getreide und Reis	Cereals and rice	Céréales et riz	93,0	90,4	84,6	82,4	81,5	80,9	80,9	84,7	84,5	84,9	85,0	85,2	83,2
11A	Weichweizen	Soft wheat	Blé tendre	95,6	92,8	85,5	83,4	82,6	82,0	82,1	84,5	84,1	84,5	84,8	85,0	83,2
11B	Hartweizen	Durum wheat	Blé dur	80,3	80,3	79,2	71,5	71,3	71,4	70,7	69,4	68,9	68,7	67,9	68,8	68,2
11C	Futtergerste	Feeding barley	Orge fourragère	90,1	86,3	82,4	81,5	82,5	82,4	82,4	86,7	86,8	87,4	87,6	88,0	85,2
11D	Braugerste	Malting barley	Orge de brasserie	94,6	92,8	88,2	82,6	79,2	78,0	77,6	85,5	85,2	84,7	83,7	83,1	81,1
11E	Hafer	Oats	Avoine	95,0	94,1	90,0	85,9	84,5	84,9	85,6	89,6	89,5	89,9	90,0	90,1	87,8
11F	Körnermais	Grain-maize	Maïs-grain	89,5	87,9	88,1	85,4	79,9	74,0	73,5	70,7	71,2	71,3	71,5	71,3	
11G	Rohreis	Paddy rice	Riz non décortiqué	-	-	-	-	-	-	-	-	-	-	-	-	-
11H	Sonstiges Getreide	Others	Autres	85,1	84,3	78,8	78,0	77,7	78,1	78,5	84,8	85,1	85,8	86,3	87,0	85,0
12	Hackfrüchte	Root crops	Plantes sarclées	103,4	102,1	92,7	102,8	88,2	84,8	84,6	81,3	81,1	80,3	79,7	79,7	86,3
12A	Speisekartoffeln	Potatoes for consumption	Pommes de terre de consommation	125,8	120,4	89,8	122,4	74,5	63,5	61,2	49,7	49,2	46,5	44,6	44,6	65,9
12A1	Frühkartoffeln	Early potatoes	Pommes de terre hâtives	125,8	120,4	89,8	-	-	-	-	-	-	-	-	-	65,9
12A2	Übrige Kartoffeln (Lager)	Main-crop potatoes	Autres pommes de terre	-	-	-	122,4	74,5	63,5	61,2	49,7	49,2	46,5	44,6	44,6	-
12B	Zuckerrüben	Sugar beet	Betteraves sucrières	96,5	97,1	97,1	97,1	97,4	97,5	98,2	98,5	98,5	98,5	98,5	98,5	98,5
12C	Sonstige Hackfrüchte	Others	Autres	67,4	67,7	67,7	67,7	67,7	67,7	67,7	68,5	68,5	68,5	68,5	68,5	68,5
13	Obst	Fruit	Fruits	126,7	109,1	72,3	74,9	85,7	78,0	79,9	52,1	53,5	50,1	60,5	67,0	65,1
13A	Frischobst	Fresh fruit	Fruits frais	126,7	109,1	72,3	74,9	85,7	78,0	79,9	52,1	53,5	50,1	60,5	67,0	65,1
13B	Trockenfrüchte	Nuts and dried fruit	Fruits secs	-	-	-	-	-	-	-	-	-	-	-	-	-
13B1	Nüsse	Nuts	Fruits à coque	-	-	-	-	-	-	-	-	-	-	-	-	-
13B2	Getrocknetes Obst	Dried fruit	Fruits séchés	-	-	-	-	-	-	-	-	-	-	-	-	-
14	Frischgemüse	Fresh vegetables	Légumes frais	95,1	123,6	92,6	99,4	90,2	80,6	80,1	85,5	73,4	76,8	102,8	99,3	92,5
15	Weinmost/Wein	Wine must/Wine	Mout/Vin	103,9	103,9	103,9	103,9	111,0	111,0	111,0	126,0	126,0	126,0	126,0	126,0	126,0
15A	Weinmost	Wine must	Mout	103,9	103,9	103,9	103,9	111,0	111,0	111,0	126,0	126,0	126,0	126,0	126,0	126,0
15B	Wein	Wine	Vin	-	-	-	-	-	-	-	-	-	-	-	-	-
15B1	Tafelwein	Table wine	Vin de table	-	-	-	-	-	-	-	-	-	-	-	-	-
15B2	Qualitätswein	Quality wine	Vin de qualité	-	-	-	-	-	-	-	-	-	-	-	-	-
16	Oliven und Olivenöl	Olives and olive oil	Olives et huile d'olives	-	-	-	-	-	-	-	-	-	-	-	-	-
17	Saatgut	Seeds	Semences	92,4	93,3	93,7	94,2	94,9	94,8	94,9	96,2	96,0	95,5	96,1	95,7	95,8
18	Blumen, Zierpflanzen und Baumschulerzeugnisse	Flowers, ornamental plants and tree-nursery products	Fleurs, plantes ornementales et produits de pépinière	107,8	106,7	106,4	108,5	109,5	109,8	110,7	110,2	109,9	106,5	105,4	105,1	103,0
19	Sonstige pflanzliche Erzeugnisse	Other crop products	Autres produits végétaux	52,6	52,8	52,5	53,2	54,0	54,1	54,3	67,7	68,6	69,9	69,8	70,3	69,5
19A	Hülsenfrüchte	Pulses	Légumes secs	50,1	50,1	51,7	52,5	52,6	56,0	56,3	59,2	59,2	58,8	59,2	60,1	59,5
19B	Ölsaaten	Oilseeds	Graines oléagineuses	43,8	43,9	43,2	44,3	44,9	44,7	44,6	57,8	57,9	58,8	59,1	59,6	58,9
19C	Rohtabak	Raw tobacco	Tabac brut	97,9	97,9	97,9	99,2	99,2	99,2	99,2	98,0	98,0	98,0	98,0	98,0	98,0
19D	Baumwolle	Cotton	Colon	-	-	-	-	-	-	-	-	-	-	-	-	-
19E	Sonstige	Others	Autres	81,3	81,8	82,9	82,0	83,6	84,6	85,6	103,4	107,2	110,8	108,9	109,3	108,0

NOMINALE PREISINDIZES / NOMINAL PRICE INDICES / INDICES DES PRIX NOMINAUX

1990 = 100 (ohne MwSt / excluding VAT / TVA exclue)



DEUTSCHLAND

			1996					1997									
			jun	jul	aug	sep	oct	nov	dec	jan	feb	mar	apr	mai	jun		
2	TIERE UND TIERISCHE ERZEUGNISSE	ANIMALS AND ANIMAL PRODUCTS	ANIMAUX ET PRODUITS ANIMAUX	92,8	93,0	93,4	92,5	89,8	87,9	89,3	91,4	92,1	94,1	98,8	102,2	97,0	
21	Tiere (zur Schlachtung und für den Export)	Animals (for slaughter and export)	Animaux (boucherie et exportation)	94,1	95,2	95,4	93,3	88,5	84,3	86,1	87,2	88,9	92,1	101,1	106,5	98,0	
21A	Kälber	Calves	Veaux	75,6	74,1	68,5	74,6	72,1	75,2	74,6	85,3	78,6	85,3	86,9	92,3	90,5	
21B	Rinder ohne Kalber	Cattle excluding calves	Bovins sans veaux	75,7	75,2	75,2	76,3	78,3	79,6	81,4	89,2	87,6	89,7	88,5	89,6	89,8	
21C	Schweine	Pigs	Porcs	110,7	113,9	114,8	109,0	97,4	87,4	89,3	84,2	89,1	93,1	112,8	123,1	106,0	
21D	Schafe und Lämmer	Sheep and lambs	Moutons et agneaux	133,0	106,5	98,8	107,4	114,9	119,2	130,8	131,0	138,3	153,0	138,5	116,7	106,1	
21E	Geflügel	Poultry	Volailles	84,8	85,5	88,1	86,9	87,6	88,2	88,3	90,0	90,5	90,9	90,6	90,6	90,6	
21E1	Masthähnchen	Chickens	Poulets	82,1	82,7	83,4	83,8	84,2	84,5	84,4	85,4	85,6	85,8	85,6	86,0	86,0	
21E2	Sonstiges Geflügel	Other poultry	Autres volailles	87,5	88,3	88,9	90,0	91,2	92,0	92,3	94,8	95,6	96,2	95,7	95,4	95,3	
21F	Sonstige Tiere	Other animals	Autres animaux	-	-	-	-	-	-	-	-	-	-	-	-	-	
22	Milch	Milk	Lait	90,0	90,2	90,9	92,0	92,7	93,3	92,3	94,1	93,9	93,7	93,5	93,2	93,4	
22A	Kuhmilch	Cow's milk	Lait de vache	90,0	90,2	90,9	92,0	92,7	93,3	92,3	94,1	93,9	93,7	93,5	93,2	93,4	
22B	Sonstige Milch	Other milk	Autres laits	-	-	-	-	-	-	-	-	-	-	-	-	-	
23	Eier	Eggs	Oeufs	98,6	101,4	103,6	105,9	110,3	114,2	119,0	115,1	116,6	114,0	96,2	89,0	86,1	
24	Sonstige tierische Erzeugnisse	Other animal products	Autres produits animaux	93,3	87,9	87,0	83,1	75,7	73,4	79,9	92,0	90,5	96,6	107,2	119,7	111,2	

NOMINALE PREISINDIZES / NOMINAL PRICE INDICES / INDICES DES PRIX NOMINAUX

1990 = 100 (ohne MwSt / excluding VAT / TVA exclue)



ELLADA

			1996						1997							
			jun	jul	aug	sep	oct	nov	dec	jan	feb	mar	apr	mai	jun	
0	INSGESAMT	TOTAL	TOTAL	182,4	175,5	175,6	174,7	171,5	167,7	167,5	172,1	176,4	175,5	180,7	190,4	197,3
(0)	INSGESAMT (ohne Obst und Gemüse)	TOTAL (excl. fruit and vegetables)	TOTAL (sans fruits et légumes)	165,2	168,4	170,0	168,0	167,6	167,6	169,0	171,9	171,5	174,3	176,4	173,8	172,9
1	PFLANZLICHE ERZEUGNISSE	CROP PRODUCTS	PRODUITS VEGETAUX	191,8	181,5	180,9	179,6	174,6	170,1	169,0	174,3	181,5	181,1	187,5	201,5	211,6
(1)	PFLANZLICHE ERZEUGNISSE (ohne Obst und Gemüse)	CROP PRODUCTS (excl. fruit and vegetables)	PRODUITS VEGETAUX (sans fruits et légumes)	169,0	173,4	174,9	171,4	170,1	171,3	172,4	175,4	176,6	182,5	184,4	180,9	179,8
11	Getreide und Reis	Cereals and rice	Céréales et riz	132,6	131,5	133,4	132,8	132,5	132,3	132,4	132,3	132,3	132,2	132,2	132,2	132,2
11A	Weichweizen	Soft wheat	Blé tendre	134,7	130,7	132,1	131,8	132,5	132,7	132,8	132,8	132,8	132,8	132,8	132,8	132,8
11B	Hartweizen	Durum wheat	Blé dur	121,4	120,7	124,9	125,0	125,4	125,4	125,4	125,4	125,4	125,4	125,4	125,4	125,4
11C	Futtergerste	Feeding barley	Orge fourragère	129,6	127,3	126,7	127,5	127,8	127,6	128,1	128,1	128,1	128,1	128,1	128,1	128,1
11D	Braugerste	Malting barley	Orge de brasserie	145,1	145,1	145,1	145,1	145,1	145,1	145,1	145,1	145,1	145,1	145,1	145,1	145,1
11E	Hafer	Oats	Avoine	144,7	141,7	143,4	137,8	137,9	139,9	140,1	140,1	140,1	140,1	140,1	140,1	140,1
11F	Körnermais	Grain-maize	Maïs-grain	141,8	141,8	141,8	139,9	138,7	138,6	138,6	138,6	138,6	138,6	138,6	138,6	138,6
11G	Pohreis	Paddy rice	Riz non décortiqué	159,0	159,0	159,0	159,0	155,3	149,8	149,0	147,3	146,5	145,8	144,6	143,7	143,9
11H	Sonstiges Getreide	Others	Autres	-	-	-	-	-	-	-	-	-	-	-	-	-
12	Hackfrüchte	Root crops	Plantes sarclées	195,8	245,9	250,7	236,3	214,4	214,0	217,2	194,7	209,2	252,0	242,2	228,8	221,2
12A	Speisekartoffeln	Potatoes for consumption	Pommes de terre de consommation	199,4	278,2	255,3	232,6	198,2	197,6	202,6	181,1	203,9	271,2	255,8	234,7	222,8
12A1	Frühkartoffeln	Early potatoes	Pommes de terre hâtives	-	-	-	-	-	-	-	-	-	-	-	-	-
12A2	Übrige Kartoffeln (Lager)	Main-crop potatoes	Autres pommes de terre	-	-	-	-	-	-	-	-	-	-	-	-	-
12B	Zuckerrüben	Sugar beet	Betteraves sucrières	189,4	189,4	242,7	242,7	242,7	242,7	242,7	218,4	218,4	218,4	218,4	218,4	218,4
12C	Sonstige Hackfrüchte	Others	Autres	-	-	-	-	-	-	-	-	-	-	-	-	-
13	Obst	Fruit	Fruits	224,1	200,7	201,2	198,3	184,8	173,3	164,1	167,6	171,8	165,8	165,3	211,9	254,8
13A	Frischobst	Fresh fruit	Fruits frais	241,4	208,7	209,3	203,6	186,5	171,2	158,4	163,2	169,2	160,8	160,1	225,2	285,1
13B	Trockenfrüchte	Nuts and dried fruit	Fruits secs	180,7	180,7	180,7	184,9	180,6	178,7	178,5	178,5	178,5	178,5	178,5	178,5	178,5
13B1	Nüsse	Nuts	Fruits à coque	189,3	189,3	189,3	199,8	196,8	195,8	196,8	196,8	196,8	196,8	196,8	196,8	196,8
13B2	Getrocknetes Obst	Dried fruit	Fruits séchés	173,2	173,2	173,2	172,0	166,4	163,7	162,5	162,5	162,5	162,5	162,5	162,5	162,5
14	Frischgemüse	Fresh vegetables	Légumes frais	235,1	188,9	180,3	187,9	179,2	162,4	162,7	177,7	208,1	191,9	220,6	260,2	273,9
15	Weinmost/Wein	Wine must/Wine	Mouû/Vin	173,7	173,7	173,7	181,3	182,8	182,8	182,8	182,8	182,8	182,8	182,8	182,8	182,8
15A	Weinmost	Wine must	Mouû	173,1	173,1	173,1	182,5	184,3	184,3	184,3	184,3	184,3	184,3	184,3	184,3	184,3
15B	Wein	Wine	Vin	176,4	176,4	176,4	176,4	176,4	176,4	176,4	176,4	176,4	176,4	176,4	176,4	176,4
15B1	Tafelwein	Table wine	Vin de table	-	-	-	-	-	-	-	-	-	-	-	-	-
15B2	Qualitätswein	Quality wine	Vin de qualité	-	-	-	-	-	-	-	-	-	-	-	-	-
16	Oliven und Olivenöl	Olives and olive oil	Olives et huile d'olives	195,5	195,2	195,6	196,0	198,6	205,1	203,8	202,5	202,6	202,4	206,3	206,8	207,0
17	Saatgut	Seeds	Semences	135,1	134,8	133,9	132,4	131,4	131,5	131,5	131,5	131,5	131,5	131,5	131,5	131,5
18	Blumen, Zierpflanzen und Baumschulerzeugnisse	Flowers, ornamental plants and tree-nursery products	Fleurs, plantes ornementales et produits de pépinière	207,9	206,5	217,3	221,2	231,5	222,0	252,0	257,7	259,5	245,9	304,8	229,4	215,4
19	Sonstige pflanzliche Erzeugnisse	Other crop products	Autres produits végétaux	162,3	163,9	164,9	156,4	155,2	154,7	155,7	170,5	170,3	178,5	178,6	177,3	177,3
19A	Hulsenfrüchte	Pulses	Légumes secs	171,3	171,5	174,7	176,2	174,4	173,2	172,1	172,1	172,1	172,1	172,1	172,1	172,1
19B	Ölsaaten	Oilseeds	Graines oléagineuses	113,3	113,3	119,8	119,8	120,7	120,9	120,5	120,3	120,5	119,5	118,8	118,8	118,8
19C	Rohtabak	Raw tobacco	Tabac brut	179,0	179,0	179,0	179,0	179,0	179,0	179,0	179,0	179,0	204,1	204,1	204,1	204,1
19D	Baumwolle	Cotton	Colon	151,9	151,9	151,9	134,6	134,5	133,6	136,3	164,1	163,8	163,8	163,8	163,8	163,8
19E	Sonstige	Others	Autres	170,1	189,0	196,9	202,8	189,8	190,6	186,3	189,2	188,2	188,9	189,7	174,7	173,8

NOMINALE PREISINDIZES / NOMINAL PRICE INDICES / INDICES DES PRIX NOMINAUX

1990 = 100 (ohne MwSt / excluding VAT / TVA exclue)



ELLADA

				1996								1997					
				jun	jul	aug	sep	oct	nov	dec	jan	feb	mar	apr	mai	jun	
2	TIERE UND TIERISCHE ERZEUGNISSE	ANIMALS AND ANIMAL PRODUCTS	ANIMAUX ET PRODUITS ANIMAUX	159,5	160,8	162,4	162,9	163,9	161,9	163,9	166,5	163,7	161,7	164,1	163,0	162,2	
21	Tiere (zur Schlachtung und für den Export)	Animals (for slaughter and export)	Animaux (boucherie et exportation)	161,3	164,0	166,7	166,2	166,9	163,6	166,9	166,9	161,0	157,4	161,1	159,4	158,2	
21A	Kälber	Calves	Veaux	163,8	166,0	163,4	163,1	162,0	160,9	162,2	165,5	164,8	163,1	164,8	166,9	164,1	
21B	Rinder ohne Kälber	Cattle excluding calves	Bovins sans veaux	151,7	150,5	151,9	155,1	151,4	155,1	152,6	148,5	153,4	149,5	147,5	149,1	147,0	
21C	Schweine	Pigs	Porcs	172,6	174,0	175,8	173,7	171,7	165,4	161,1	162,1	157,8	160,4	161,2	189,5	182,1	
21D	Schafe und Lammer	Sheep and lambs	Moutons et agneaux	165,5	171,7	178,9	180,6	184,6	176,6	186,6	186,5	174,6	164,5	173,4	147,9	153,4	
21E	Geflügel	Poultry	Volailles	141,4	142,3	142,9	142,4	142,7	143,7	143,0	144,1	143,2	143,6	143,7	142,8	142,9	
21E1	Masthähnchen	Chickens	Poulets	141,4	142,3	142,9	142,4	142,7	143,7	143,0	144,1	143,2	143,6	143,7	142,8	142,9	
21E2	Sonstiges Geflügel	Other poultry	Autres volailles	-	-	-	-	-	-	-	-	-	-	-	-	-	
21F	Sonstige Tiere	Other animals	Autres animaux	162,3	164,1	169,1	166,3	168,5	168,4	179,1	173,5	161,9	153,3	160,3	151,6	147,9	
22	Milch	Milk	Lait	151,9	152,3	152,3	152,1	152,2	152,8	152,8	159,6	160,3	161,0	161,1	161,2	160,7	
22A	Kuhmilch	Cow's milk	Lait de vache	161,2	162,6	162,9	161,9	162,5	164,8	164,9	165,8	164,2	164,8	166,0	166,2	166,0	
22B	Sonstige Milch	Other milk	Autres laits	149,2	149,3	149,3	149,3	149,3	149,3	149,3	157,8	159,1	159,8	159,7	159,8	159,1	
23	Eier	Eggs	Oeufs	176,7	173,2	174,8	183,6	189,8	185,8	187,2	190,7	191,8	188,8	191,7	190,3	191,3	
24	Sonstige tierische Erzeugnisse	Other animal products	Autres produits animaux	164,3	165,6	166,4	168,5	169,3	169,2	170,1	171,0	172,1	172,0	172,8	170,3	169,9	

NOMINALE PREISINDIZES / NOMINAL PRICE INDICES / INDICES DES PRIX NOMINAUX

1990 = 100 (ohne MwSt / excluding VAT / TVA exclue)



ESPAÑA

			1996	1996	1996	1996	1996	1996	1996	1996	1996	1997	1997	1997	1997	1997	1997
			jun	jul	aug	sep	oct	nov	dec	dec	jan	feb	mar	apr	mai	jun	
0	INSGESAMT	TOTAL	TOTAL	117,1	112,9	109,7	110,9	114,8	120,5	120,5	122,7	120,2	120,9	118,3	116,7	110,3	
(0)	INSGESAMT (ohne Obst und Gemüse)	TOTAL (excl. fruit and vegetables)	TOTAL (sans fruits et légumes)	123,3	123,2	126,3	124,3	119,4	117,5	117,3	114,1	115,7	119,0	121,4	122,0	116,6	
1	PFLANZLICHE ERZEUGNISSE	CROP PRODUCTS	PRODUITS VEGETAUX	116,8	108,9	103,0	105,9	114,6	123,6	122,3	127,6	121,6	121,4	115,4	110,9	105,1	
(1)	PFLANZLICHE ERZEUGNISSE (ohne Obst und Gemüse)	CROP PRODUCTS (excl. fruit and vegetables)	PRODUITS VEGETAUX (sans fruits et légumes)	129,5	127,2	132,9	130,0	124,0	119,7	116,9	113,3	113,3	117,7	119,5	117,3	114,1	
11	Getreide und Reis	Cereals and rice	Céréales et riz	105,2	104,4	102,2	100,2	99,0	98,3	97,5	97,6	97,7	98,1	101,9	104,0	102,8	
11A	Weichweizen	Soft wheat	Blé tendre	101,0	100,5	97,5	96,3	96,8	94,0	92,9	92,7	94,2	94,8	101,8	104,5	101,8	
11B	Hartweizen	Durum wheat	Blé dur	93,7	93,7	93,7	93,7	93,7	93,7	93,7	93,7	93,7	93,7	93,7	93,7	93,7	
11C	Futtergerste	Feeding barley	Orge fourragère	111,8	111,8	111,8	111,8	111,8	111,8	111,8	111,8	111,8	111,8	111,8	111,8	111,8	
11D	Braugerste	Malting barley	Orge de brasserie	95,6	91,3	91,0	93,0	94,0	94,4	93,0	93,1	92,6	93,8	98,5	102,9	100,6	
11E	Hafer	Oats	Avoine	109,8	107,1	109,6	107,8	107,0	103,0	101,7	101,7	102,9	102,1	110,6	110,7	116,4	
11F	Körnermais	Grain-maize	Mais-grain	108,5	110,7	103,3	99,2	91,3	90,9	89,3	89,0	87,7	87,0	89,5	90,6	90,3	
11G	Rohreis	Paddy rice	Riz non décortiqué	159,8	160,9	160,9	132,9	132,0	133,3	135,3	140,0	140,8	141,6	141,2	141,4	141,8	
11H	Sonstiges Getreide	Others	Autres	98,6	109,1	109,2	102,3	93,4	94,4	96,1	95,4	95,7	96,8	96,4	96,4	105,1	
12	Hackfrüchte	Root crops	Plantes sarclées	99,8	95,7	103,5	94,2	73,8	74,8	79,7	73,2	76,5	86,3	122,5	120,0	103,9	
12A	Speisekartoffeln	Potatoes for consumption	Pommes de terre de consommation	89,7	80,9	94,8	85,8	55,5	56,0	62,6	54,1	52,1	68,3	128,2	124,1	102,1	
12A1	Frühkartoffeln	Early potatoes	Pommes de terre hâtives	-	-	-	-	-	-	-	-	-	-	-	-	-	
12A2	Übrige Kartoffeln (Lager)	Main-crop potatoes	Autres pommes de terre	89,7	80,9	94,8	85,8	55,5	56,0	62,6	54,1	52,1	68,3	128,2	124,1	102,1	
12B	Zuckerrüben	Sugar beet	Betteraves sucrières	115,1	118,4	116,7	106,9	101,7	103,6	105,7	102,4	113,7	113,7	113,7	113,7	106,7	
12C	Sonstige Hackfrüchte	Others	Autres	-	-	-	-	-	-	-	-	-	-	-	-	-	
13	Obst	Fruit	Fruits	116,8	102,5	63,6	85,1	128,0	160,3	154,6	142,9	126,2	126,8	106,5	110,0	107,2	
13A	Frischobst	Fresh fruit	Fruits frais	116,8	102,5	63,6	85,1	128,0	160,3	154,6	142,9	126,2	126,8	106,5	110,0	107,2	
13B	Trockenfrüchte	Nuts and dried fruit	Fruits secs	128,9	341,9	282,7	278,4	139,9	145,2	157,5	180,8	201,0	208,8	213,6	219,8	209,8	
13B1	Nüsse	Nuts	Fruits à coque	128,9	341,9	282,7	278,4	225,5	201,4	174,4	180,8	201,0	208,8	213,6	219,8	209,8	
13B2	Getrocknetes Obst	Dried fruit	Fruits séchés	155,9	155,9	155,9	155,9	91,3	97,4	101,2	101,2	101,2	101,2	101,2	101,2	101,2	
14	Frischgemüse	Fresh vegetables	Légumes frais	90,4	75,1	66,5	69,3	86,4	108,2	112,6	147,2	135,7	125,5	112,4	98,2	85,1	
15	Weinmost/Wein	Wine must/Wine	Mouût/Vin	168,9	160,5	193,1	168,2	149,8	141,5	144,1	144,5	154,4	176,5	155,9	148,5	150,5	
15A	Weinmost	Wine must	Mouût	174,4	174,1	174,4	151,2	153,3	155,1	164,0	167,6	180,3	177,5	174,4	174,7	174,4	
15B	Wein	Wine	Vin	168,6	159,8	194,1	169,1	149,6	140,8	143,1	143,3	153,1	176,4	154,9	147,1	149,3	
15B1	Tafelwein	Table wine	Vin de table	-	-	-	-	-	-	-	-	-	-	-	-	-	
15B2	Qualitätswein	Quality wine	Vin de qualité	-	-	-	-	-	-	-	-	-	-	-	-	-	
16	Oliven und Olivenöl	Olives and olive oil	Olives et huile d'olives	227,2	226,3	230,4	237,4	228,7	212,6	190,0	174,5	165,5	164,6	161,4	152,3	145,2	
17	Saatgut	Seeds	Semences	103,1	97,6	97,6	97,8	98,7	89,1	89,1	89,1	89,1	89,1	89,1	89,1	89,1	
18	Blumen, Zierpflanzen und Baumschulerzeugnisse	Flowers, ornamental plants and tree-nursery products	Fleurs, plantes ornementales et produits de pépinière	89,9	93,8	102,8	108,0	122,3	111,8	109,2	102,2	98,1	104,6	91,8	90,4	92,8	
19	Sonstige pflanzliche Erzeugnisse	Other crop products	Autres produits végétaux	92,9	91,2	90,4	98,8	100,9	100,8	101,7	100,0	97,9	96,3	94,7	93,2	93,3	
19A	Hulsenfrüchte	Pulses	Légumes secs	123,2	142,7	108,4	120,6	122,9	125,8	137,7	121,4	109,3	102,1	105,3	104,1	110,1	
19B	Ölsaaten	Oilseeds	Graines oléagineuses	62,9	55,5	54,2	53,4	48,5	46,4	49,3	49,3	49,3	49,3	49,3	49,3	49,3	
19C	Rohtabak	Raw tobacco	Tabac brut	107,1	107,1	107,1	107,1	138,7	139,0	121,3	113,0	115,9	109,8	109,8	109,8	109,8	
19D	Baumwolle	Cotton	Coton	125,2	125,2	125,2	166,1	168,7	168,3	168,1	164,5	152,0	152,0	152,0	152,0	152,0	
19E	Sonstige	Others	Autres	104,3	103,6	112,5	117,1	116,5	118,6	122,5	126,5	128,5	126,7	119,3	114,1	112,5	

NOMINALE PREISINDIZES / NOMINAL PRICE INDICES / INDICES DES PRIX NOMINAUX

1990 = 100 (ohne MwSt / excluding VAT / TVA exclue)



ESPAÑA

				1996					1997							
				jun	jul	aug	sep	oct	nov	dec	jan	feb	mar	apr	mai	jun
2	TIERE UND TIERISCHE ERZEUGNISSE	ANIMALS AND ANIMAL PRODUCTS	ANIMAUX ET PRODUITS ANIMAUX	117,7	119,5	120,4	119,1	115,2	115,5	117,6	114,9	117,9	120,2	123,1	126,2	118,8
21	Tiere (zur Schlachtung und für den Export)	Animals (for slaughter and export)	Animaux (boucherie et exportation)	119,1	121,5	122,9	121,1	115,1	114,8	116,8	113,3	116,7	119,4	124,5	130,3	119,8
21A	Kälber	Calves	Veaux	92,8	90,9	94,3	96,1	97,1	96,9	98,3	101,4	99,1	99,4	100,7	100,8	100,5
21B	Rinder ohne Kalber	Cattle excluding calves	Bovins sans veaux	97,6	99,9	100,6	101,6	103,4	102,8	105,5	106,1	105,5	104,7	103,8	103,0	102,7
21C	Schweine	Pigs	Porcs	141,4	145,4	142,6	133,8	118,9	115,6	123,3	118,5	126,6	134,9	149,9	167,6	145,0
21D	Schafe und Lammer	Sheep and lambs	Moutons et agneaux	119,5	128,2	133,6	145,0	146,4	147,7	141,9	131,6	133,9	135,0	124,4	116,8	113,4
21E	Geflügel	Poultry	Volailles	114,7	111,4	119,1	117,5	113,2	119,5	113,4	107,5	110,9	105,7	107,6	107,1	100,8
21E1	Masthähnchen	Chickens	Poulets	119,3	115,6	124,4	122,0	116,5	123,3	115,9	108,7	112,8	106,4	106,6	107,8	100,3
21E2	Sonstiges Geflügel	Other poultry	Autres volailles	97,0	95,3	98,8	100,3	100,7	104,9	103,7	103,2	103,5	103,2	111,4	104,5	102,9
21F	Sonstige Tiere	Other animals	Autres animaux	89,8	94,6	99,3	106,0	106,9	106,3	103,9	99,2	94,5	97,0	99,1	91,3	91,3
22	Milch	Milk	Lait	115,6	115,0	114,6	114,5	115,6	118,4	119,1	119,8	120,2	120,4	118,8	117,7	116,5
22A	Kuhmilch	Cow's milk	Lait de vache	119,3	117,8	116,9	116,2	117,1	120,3	121,0	121,6	122,8	122,1	120,7	120,6	118,5
22B	Sonstige Milch	Other milk	Autres laits	104,5	106,6	107,6	109,5	111,1	112,7	113,3	114,3	112,4	115,1	113,2	109,0	110,3
23	Eier	Eggs	Oeufs	111,2	114,5	114,2	114,2	115,8	115,5	122,0	117,2	123,7	127,6	122,9	113,2	116,2
24	Sonstige tierische Erzeugnisse	Other animal products	Autres produits animaux	79,0	82,7	82,4	62,0	70,1	75,4	75,4	75,4	75,4	75,4	75,4	98,4	123,9

NOMINALE PREISINDIZES / NOMINAL PRICE INDICES / INDICES DES PRIX NOMINAUX

1990 = 100 (ohne MwSt / excluding VAT / TVA exclue)



			FRANCE													
			1996								1997					
			jun	jul	aug	sep	oct	nov	dec	jan	feb	mar	apr	mai	jun	
0	INSGESAMT	TOTAL	90,6	87,2	87,1	88,3	87,7	86,9	87,6	89,8	88,1	87,8	88,3	90,3	89,6	
(0)	INSGESAMT (ohne Obst und Gemüse)	TOTAL (excl. fruit and vegetables)	88,4	85,9	87,5	88,4	87,6	86,6	87,0	86,8	87,3	88,1	87,9	88,8	87,4	
1	PFLANZLICHE ERZEUGNISSE	CROP PRODUCTS	90,3	84,0	81,7	82,9	82,5	82,2	83,5	88,4	85,1	84,2	86,3	87,3	87,8	
(1)	PFLANZLICHE ERZEUGNISSE (ohne Obst und Gemüse)	CROP PRODUCTS (excl. fruit and vegetables)	85,7	80,8	81,5	82,1	81,4	80,8	81,5	81,9	82,8	83,9	84,9	83,8	82,9	
11	Getreide und Reis	Cereals and rice	85,3	72,7	72,9	74,8	71,8	70,9	71,7	72,7	73,5	74,7	76,2	75,6	73,9	
11A	Weichweizen	Soft wheat	84,9	71,7	72,3	74,3	74,8	73,7	74,5	75,5	76,2	77,7	79,4	78,5	76,3	
11B	Hartweizen	Durum wheat	73,7	55,6	54,2	55,3	55,7	55,5	56,1	56,9	57,6	59,5	60,9	61,9	61,6	
11C	Futtergerste	Feeding barley	87,9	74,0	73,8	75,6	76,5	76,1	77,3	78,7	79,7	80,7	81,3	81,0	78,9	
11D	Braugerste	Malting barley	90,2	69,6	71,7	73,1	72,6	73,2	74,0	74,6	74,3	73,5	73,5	73,9	72,2	
11E	Hafer	Oats	102,5	89,7	91,3	93,8	94,5	94,6	95,0	96,0	98,3	98,7	100,1	100,8	100,6	
11F	Körnermais	Grain-maize	87,2	79,8	79,5	81,5	84,2	83,0	83,7	84,3	85,4	86,3	87,7	87,3	86,9	
11G	Rohreis	Paddy rice	-	-	-	-	-	-	-	-	-	-	-	-	-	
11H	Sonstiges Getreide	Others	91,6	78,6	78,9	80,5	74,8	75,5	76,5	77,3	77,9	78,7	79,2	80,2	79,8	
12	Hackfrüchte	Root crops	92,6	92,7	107,4	103,6	101,7	100,9	100,5	102,7	102,9	103,2	101,5	95,4	102,2	
12A	Speisekartoffeln	Potatoes for consumption	54,9	55,0	107,5	93,8	87,1	84,4	83,0	90,7	91,5	92,5	86,4	64,7	88,8	
12A1	Frühkartoffeln	Early potatoes	54,9	55,0	-	-	-	-	-	-	-	-	-	-	127,6	
12A2	Übrige Kartoffeln (Lager)	Main-crop potatoes	116,8	116,8	107,5	93,8	87,1	84,4	83,0	90,7	91,5	92,5	86,4	52,4	51,9	
12B	Zuckerrüben	Sugar beet	107,9	107,9	107,9	107,9	107,9	107,9	107,9	107,9	107,9	107,9	107,9	107,9	107,9	
12C	Sonstige Hackfrüchte	Others	99,9	99,9	99,9	99,9	99,9	99,9	99,9	99,9	99,9	99,9	99,9	99,9	99,9	
13	Obst	Fruit	117,1	98,0	76,6	82,4	86,9	89,6	90,4	91,3	87,4	81,6	84,0	96,9	112,5	
13A	Früschobst	Fresh fruit	117,1	98,0	76,6	82,4	86,9	89,6	90,4	91,3	87,4	81,6	84,0	96,9	112,5	
13B	Trockenfrüchte	Nuts and dried fruit	-	-	-	-	-	-	-	-	-	-	-	-	-	
13B1	Nüsse	Nuts	-	-	-	-	-	-	-	-	-	-	-	-	-	
13B2	Getrocknetes Obst	Dried fruit	-	-	-	-	-	-	-	-	-	-	-	-	-	
14	Früschgemüse	Fresh vegetables	110,5	102,8	89,3	91,1	89,2	88,6	96,9	148,0	105,3	89,2	101,7	112,8	112,5	
15	Weinmost/Wein	Wine must/Wine	92,3	91,7	90,8	90,8	92,7	91,9	92,2	91,2	92,3	93,3	93,0	93,1	93,1	
15A	Weinmost	Wine must	-	-	-	-	-	-	-	-	-	-	-	-	-	
15B	Wein	Wine	92,3	91,7	90,8	90,8	92,7	91,9	92,2	91,2	92,3	93,3	93,0	93,1	93,1	
15B1	Tafelwein	Table wine	90,4	89,8	88,3	88,9	91,3	90,8	91,0	89,7	91,1	92,2	91,9	92,0	92,3	
15B2	Qualitätswein	Quality wine	103,3	102,7	105,1	102,0	100,8	98,3	99,3	100,2	99,4	99,9	99,6	99,3	97,5	
16	Oliven und Olivenöl	Olives and olive oil	-	-	-	-	-	-	-	-	-	-	-	-	-	
17	Saatgut	Seeds	81,8	81,8	81,8	82,2	82,6	82,4	82,2	82,1	82,5	82,6	82,6	82,6	82,6	
18	Blumen, Zierpflanzen und Baumschulerzeugnisse	Flowers, ornamental plants and tree-nursery products	91,9	95,8	93,3	94,7	96,1	99,8	104,2	106,3	108,4	100,0	104,1	98,4	94,1	
19	Sonstige pflanzliche Erzeugnisse	Other crop products	60,8	57,4	57,3	58,5	56,6	55,2	55,9	57,2	57,8	63,5	66,9	66,0	61,7	
19A	Hülsenfrüchte	Pulses	67,5	59,7	60,7	61,2	59,4	58,4	61,1	64,5	66,2	73,0	75,3	71,5	63,4	
19B	Olisaaten	Oilseeds	54,3	53,0	52,5	54,1	51,8	49,8	49,4	49,9	50,2	55,7	60,2	60,2	57,1	
19C	Rohlabak	Raw tobacco	99,7	99,7	99,7	100,6	100,6	100,6	100,6	99,7	99,7	99,7	99,7	99,7	99,7	
19D	Baumwolle	Cotton	-	-	-	-	-	-	-	-	-	-	-	-	-	
19E	Sonstige	Others	79,0	77,1	72,6	72,6	75,8	82,8	85,4	85,4	80,3	85,4	82,8	88,6	96,8	

NOMINALE PREISINDIZES / NOMINAL PRICE INDICES / INDICES DES PRIX NOMINAUX

1990 = 100 (ohne MwSt / excluding VAT / TVA exclue)



FRANCE

				1996					1997							
				jun	jul	aug	sep	oct	nov	dec	jan	feb	mar	apr	mai	jun
2	TIERE UND TIERISCHE ERZEUGNISSE	ANIMALS AND ANIMAL PRODUCTS	ANIMAUX ET PRODUITS ANIMAUX	90,9	90,8	93,2	94,3	93,4	92,1	92,2	91,3	91,5	91,9	90,7	93,6	91,6
21	Tiere (zur Schlachtung und für den Export)	Animals (for slaughter and export)	Animaux (boucherie et exportation)	90,7	86,4	85,9	87,2	85,5	83,5	84,0	83,8	85,1	89,4	91,5	96,0	92,4
21A	Kälber	Calves	Veaux	95,9	84,8	83,1	83,5	81,8	83,9	85,6	83,7	81,9	90,0	94,9	101,1	102,2
21B	Rinder ohne Kälber	Cattle excluding calves	Bovins sans veaux	79,6	71,5	72,3	76,1	77,3	76,2	75,1	77,6	78,8	82,8	82,2	83,7	83,2
21C	Schweine	Pigs	Porcs	105,3	106,4	102,9	98,7	88,1	76,2	77,3	74,8	79,5	86,5	95,6	112,9	99,6
21D	Schafe und Lämmer	Sheep and lambs	Moutons et agneaux	107,2	104,1	105,7	107,4	108,4	118,5	124,9	125,5	128,6	132,6	123,9	109,0	102,5
21E	Geflügel	Poultry	Volailles	90,7	91,6	91,8	92,9	93,9	95,2	96,6	94,7	94,7	95,0	95,5	96,0	96,5
21E1	Masthähnchen	Chickens	Poulets	91,0	91,8	92,2	92,9	93,5	94,2	95,1	93,3	93,3	93,6	94,1	94,7	95,1
21E2	Sonstiges Geflügel	Other poultry	Autres volailles	90,4	91,3	91,4	93,0	94,4	96,3	98,1	96,1	96,1	96,4	97,0	97,4	97,9
21F	Sonstige Tiere	Other animals	Autres animaux	80,9	77,0	79,5	89,2	93,3	93,9	93,3	92,3	89,9	91,2	91,7	89,1	78,8
22	Milch	Milk	Lait	91,7	98,8	106,5	107,3	107,4	107,0	105,4	103,7	101,4	96,0	89,8	90,6	91,5
22A	Kuhmilch	Cow's milk	Lait de vache	91,7	98,9	106,8	107,8	107,9	107,4	105,8	104,1	101,7	96,2	89,9	90,7	91,6
22B	Sonstige Milch	Other milk	Autres laits	93,9	93,9	93,9	86,8	86,8	86,8	86,8	86,8	86,8	86,8	86,8	86,8	86,8
23	Eier	Eggs	Oeufs	86,3	88,8	88,8	89,5	92,8	97,2	103,5	100,0	104,8	95,2	84,8	80,9	80,4
24	Sonstige tierische Erzeugnisse	Other animal products	Autres produits animaux	90,9	90,8	93,2	94,3	93,4	92,1	92,2	91,3	91,5	91,9	90,7	93,6	91,6

NOMINALE PREISINDIZES / NOMINAL PRICE INDICES / INDICES DES PRIX NOMINAUX

1990 = 100 (ohne MwSt / excluding VAT / TVA exclue)



				IRELAND												
				1996					1997							
				jun	jul	aug	sep	oct	nov	dec	jan	feb	mar	apr	mai	jun
2	TIERE UND TIERISCHE ERZEUGNISSE	ANIMALS AND ANIMAL PRODUCTS	ANIMAUX ET PRODUITS ANIMAUX	105,1	100,9	98,2	99,8	98,1	100,1	101,4	97,0	97,4	98,1	98,2	100,4	98,6
21	Tiere (zur Schlachtung und für den Export)	Animals (for slaughter and export)	Animaux (boucherie et exportation)	96,6	89,7	85,3	86,6	84,8	87,1	90,0	88,5	88,5	92,0	91,3	94,5	92,3
21A	Kälber	Calves	Veaux	-	-	-	-	-	-	-	-	-	-	-	-	-
21B	Rinder ohne Kälber	Cattle excluding calves	Bovins sans veaux	94,0	86,9	81,4	82,1	80,0	83,1	84,8	85,1	86,1	89,8	88,6	90,0	89,1
21C	Schweine	Pigs	Porcs	119,3	114,5	110,3	111,8	109,4	100,3	96,1	91,8	87,3	91,8	96,4	116,4	113,0
21D	Schafe und Lämmer	Sheep and lambs	Moutons et agneaux	93,1	81,6	83,3	90,1	90,0	101,5	112,1	111,3	108,8	112,4	108,6	106,2	93,6
21E	Geflügel	Poultry	Volailles	88,3	87,6	87,5	87,3	87,7	88,2	109,5	88,8	89,1	89,1	89,0	88,9	89,0
21E1	Masthähnchen	Chickens	Poulets	90,4	90,0	90,0	89,8	89,8	90,4	90,6	90,8	90,7	90,7	90,7	90,7	90,4
21E2	Sonstiges Geflügel	Other poultry	Autres volailles	83,8	82,5	82,0	81,7	83,4	83,3	150,9	84,5	85,5	85,7	85,2	85,1	86,0
21F	Sonstige Tiere	Other animals	Autres animaux	-	-	-	-	-	-	-	-	-	-	-	-	-
22	Milch	Milk	Lait	117,9	117,4	117,2	119,4	117,7	119,3	118,4	109,6	110,6	107,2	108,5	109,3	108,0
22A	Kuhmilch	Cow's milk	Lait de vache	117,9	117,4	117,2	119,4	117,7	119,3	118,4	109,6	110,6	107,2	108,5	109,3	108,0
22B	Sonstige Milch	Other milk	Autres laits	-	-	-	-	-	-	-	-	-	-	-	-	-
23	Eier	Eggs	Oeufs	79,6	83,2	83,2	83,6	82,5	82,5	81,9	82,4	82,4	82,4	81,6	78,4	78,4
24	Sonstige tierische Erzeugnisse	Other animal products	Autres produits animaux	126,4	126,4	126,1	125,8	124,0	127,0	121,7	120,3	123,8	122,9	116,8	117,9	121,0

NOMINALE PREISINDIZES / NOMINAL PRICE INDICES / INDICES DES PRIX NOMINAUX

1990 = 100 (ohne MwSt / excluding VAT / TVA exclue)



			ITALIA													
			1996						1997							
			jun	jul	aug	sep	oct	nov	dec	jan	feb	mar	apr	mai	jun	
0	INSGESAMT	TOTAL	TOTAL	118,9	112,5	112,0	118,1	114,1	110,4	114,5	116,8	118,2	115,3	114,3	117,9	112,9
(0)	INSGESAMT (ohne Obst und Gemüse)	TOTAL (excl. fruit and vegetables)	TOTAL (sans fruits et légumes)	115,6	116,3	115,5	117,4	117,8	115,0	115,4	113,5	113,5	114,5	114,4	114,7	111,8
1	PFLANZLICHE ERZEUGNISSE	CROP PRODUCTS	PRODUITS VEGETAUX	121,8	111,1	110,3	119,5	113,7	107,5	114,8	119,8	123,0	116,9	115,7	120,5	113,7
(1)	PFLANZLICHE ERZEUGNISSE (ohne Obst und Gemüse)	CROP PRODUCTS (excl. fruit and vegetables)	PRODUITS VEGETAUX (sans fruits et légumes)	116,7	118,2	116,5	118,9	121,3	115,3	116,9	114,9	116,2	116,6	117,1	115,3	111,9
11	Getreide und Reis	Cereals and rice	Céréales et riz	109,3	106,3	105,7	102,2	95,5	93,3	92,6	93,2	92,6	92,6	95,0	96,3	93,7
11A	Weichweizen	Soft wheat	Blé tendre	108,3	102,5	101,8	100,7	98,3	97,5	98,0	98,4	97,8	99,2	102,5	102,7	100,3
11B	Hartweizen	Durum wheat	Blé dur	85,9	82,6	81,9	80,8	77,4	74,7	74,8	76,0	76,0	77,6	81,9	82,8	81,9
11C	Futtergerste	Feeding barley	Orge fourragère	108,4	104,2	103,8	102,0	101,6	101,5	102,2	103,9	104,3	106,7	107,6	108,2	97,9
11D	Braugerste	Malting barley	Orge de brasserie	-	-	-	-	-	-	-	-	-	-	-	-	-
11E	Hafer	Oats	Avoine	145,9	131,5	131,0	130,9	130,9	131,2	135,5	134,2	135,9	138,4	139,4	137,7	123,9
11F	Körnermais	Grain-maize	Maïs-grain	106,1	106,2	105,8	98,3	88,4	86,5	84,6	84,9	83,7	81,5	82,5	85,5	81,8
11G	Rohreis	Paddy rice	Riz non décortiqué	170,7	167,5	167,2	161,7	144,2	138,4	134,6	135,2	134,0	132,3	132,3	132,9	132,1
11H	Sonstiges Getreide	Others	Autres	-	-	-	-	-	-	-	-	-	-	-	-	-
12	Hackfrüchte	Root crops	Plantes sarclées	101,7	114,5	115,2	115,3	114,9	115,4	115,6	114,7	113,3	113,9	122,3	123,3	120,1
12A	Speisekartoffeln	Potatoes for consumption	Pommes de terre de consommation	76,1	99,8	101,5	101,7	100,7	101,8	102,3	100,2	96,9	98,3	118,5	120,8	113,2
12A1	Frühkartoffeln	Early potatoes	Pommes de terre hâtives	55,2	-	-	-	-	-	-	-	-	-	128,2	124,4	113,9
12A2	Übrige Kartoffeln (Lager)	Main-crop potatoes	Autres pommes de terre	115,3	99,8	101,5	101,7	100,7	101,8	102,3	100,2	96,9	98,3	100,4	111,8	112,0
12B	Zuckerrüben	Sugar beet	Betteraves sucrières	119,9	125,0	125,0	125,0	125,0	125,0	125,0	125,0	125,0	125,0	125,0	125,0	125,0
12C	Sonstige Hackfrüchte	Others	Autres	-	-	-	-	-	-	-	-	-	-	-	-	-
13	Obst	Fruit	Fruits	124,1	94,2	86,8	97,6	100,8	99,8	127,0	128,5	134,1	111,0	100,2	130,4	103,8
13A	Frischobst	Fresh fruit	Fruits frais	133,0	101,0	93,0	94,0	96,6	94,6	124,0	123,9	129,4	104,2	92,8	120,7	111,3
13B	Trockenfrüchte	Nuts and dried fruit	Fruits secs	-	-	-	147,0	158,9	172,1	168,6	193,1	199,7	206,0	203,1	265,5	-
13B1	Nüsse	Nuts	Fruits à coque	-	-	-	147,0	158,9	172,1	168,6	193,1	199,7	206,0	203,1	265,5	-
13B2	Getrocknetes Obst	Dried fruit	Fruits séchés	-	-	-	-	-	-	-	-	-	-	-	-	-
14	Frischgemüse	Fresh vegetables	Légumes frais	134,5	107,8	116,9	144,9	104,8	92,5	95,7	125,3	131,3	124,3	128,2	125,4	129,6
15	Weinmost/Wein	Wine must/Wine	Moût/Vin	149,7	147,8	147,2	145,7	141,5	139,2	138,2	138,0	137,6	137,3	135,0	135,0	134,7
15A	Weinmost	Wine must	Moût	-	-	-	-	-	-	-	-	-	-	-	-	-
15B	Wein	Wine	Vin	149,7	147,8	147,2	145,7	141,5	139,2	138,2	138,0	137,6	137,3	135,0	135,0	134,7
15B1	Tafelwein	Table wine	Vin de table	149,6	146,1	144,9	143,1	137,9	135,8	134,6	133,8	132,8	132,0	130,2	128,8	127,8
15B2	Qualitätswein	Quality wine	Vin de qualité	150,0	151,7	152,5	151,4	149,6	146,9	146,2	147,4	148,4	149,1	145,8	148,8	150,2
16	Oliven und Olivenöl	Olives and olive oil	Olives et huile d'olives	156,0	154,6	156,4	157,3	156,9	155,0	146,0	138,7	135,7	133,6	129,4	126,7	123,8
17	Saatgut	Seeds	Semences	113,8	115,3	115,1	115,3	112,7	112,7	112,9	113,1	111,6	110,7	110,8	109,2	109,2
18	Blumen, Zierpflanzen und Baumschulerzeugnisse	Flowers, ornamental plants and tree-nursery products	Fleurs, plantes ornementales et produits de pépinière	60,9	71,0	58,2	89,9	135,3	100,3	124,1	112,4	126,5	126,5	124,2	109,6	94,3
19	Sonstige pflanzliche Erzeugnisse	Other crop products	Autres produits végétaux	104,2	107,7	106,7	103,7	100,5	99,3	99,9	102,7	105,7	110,8	113,3	113,2	112,9
19A	Hülsenfrüchte	Pulses	Légumes secs	115,5	113,1	112,8	110,8	111,9	113,2	113,3	113,4	112,8	111,8	111,7	112,4	111,3
19B	Ölsaaten	Oilseeds	Graines oléagineuses	95,3	95,3	93,8	88,3	82,5	80,1	81,1	85,7	90,9	99,7	104,1	104,1	104,1
19C	Rohtabak	Raw tobacco	Tabac brut	113,2	124,8	124,8	124,8	124,8	124,8	124,8	124,8	124,8	124,8	124,8	124,8	124,8
19D	Baumwolle	Cotton	Coton	-	-	-	-	-	-	-	-	-	-	-	-	-
19E	Sonstige	Others	Autres	127,2	128,0	125,7	128,1	128,6	129,2	130,7	133,5	135,7	137,8	138,3	136,9	133,6

NOMINALE PREISINDIZES / NOMINAL PRICE INDICES / INDICES DES PRIX NOMINAUX

1990 = 100 (ohne MwSt / excluding VAT / TVA exclue)



				ITALIA												
				1996						1997						
				jun	jul	aug	sep	oct	nov	dec	jan	feb	mar	apr	mai	jun
2	TIERE UND TIERISCHE ERZEUGNISSE	ANIMALS AND ANIMAL PRODUCTS	ANIMAUX ET PRODUITS ANIMAUX	114,6	114,5	114,7	116,0	114,7	114,6	114,1	112,3	111,1	112,7	112,0	114,0	111,8
21	Tiere (zur Schlachtung und für den Export)	Animals (for slaughter and export)	Animaux (boucherie et exportation)	115,1	114,7	114,9	116,7	114,1	111,6	110,2	108,2	106,1	108,8	109,0	113,3	109,9
21A	Kälber	Calves	Veaux	110,2	110,6	112,2	113,4	111,1	105,9	102,8	105,1	103,3	104,0	106,2	110,2	112,8
21B	Rinder ohne Kälber	Cattle excluding calves	Bovins sans veaux	109,7	106,4	107,1	107,8	107,5	107,6	109,2	112,7	112,4	112,6	112,1	111,7	111,6
21C	Schweine	Pigs	Porcs	114,0	122,9	131,3	133,7	125,8	111,0	107,7	108,2	107,3	107,6	115,6	122,2	115,5
21D	Schafe und Lämmer	Sheep and lambs	Moutons et agneaux	109,2	100,9	101,6	102,7	103,2	102,6	114,4	110,2	110,7	117,3	114,2	113,8	111,0
21E	Geflügel	Poultry	Volailles	127,9	123,5	112,6	114,9	112,2	121,3	121,2	112,5	106,2	112,2	104,7	111,7	108,7
21E1	Masthähnchen	Chickens	Poulets	132,0	126,5	114,0	115,8	111,5	121,1	121,0	112,8	105,8	113,0	105,6	114,0	111,0
21E2	Sonstiges Geflügel	Other poultry	Autres volailles	94,5	98,8	101,5	108,0	118,2	122,8	123,2	110,0	109,3	106,1	97,1	93,1	90,0
21F	Sonstige Tiere	Other animals	Autres animaux	112,3	108,6	111,3	115,2	117,1	112,1	100,3	87,4	85,3	94,1	95,2	103,8	91,1
22	Milch	Milk	Lait	112,5	112,8	112,9	113,0	113,0	117,5	117,5	116,5	116,5	116,5	116,3	116,2	116,0
22A	Kuhmilch	Cow's milk	Lait de vache	112,0	112,4	112,5	112,4	112,3	117,2	117,2	117,3	117,3	117,3	117,3	117,2	116,6
22B	Sonstige Milch	Other milk	Autres laits	117,5	117,5	117,5	119,2	120,3	120,9	120,9	108,3	108,2	108,2	105,8	105,8	109,4
23	Eier	Eggs	Oeufs	117,9	119,7	120,1	123,1	127,3	128,8	133,7	130,2	132,0	131,9	120,2	110,3	109,7
24	Sonstige tierische Erzeugnisse	Other animal products	Autres produits animaux	130,4	136,3	134,9	129,0	129,2	130,6	137,4	133,3	133,6	134,0	135,1	135,0	136,1

NOMINALE PREISINDIZES / NOMINAL PRICE INDICES / INDICES DES PRIX NOMINAUX

1990 = 100 (ohne MwSt / excluding VAT / TVA exclue)



LUXEMBOURG

				1996	1996	1996	1996	1996	1996	1996	1997	1997	1997	1997	1997	1997
				jun	jul	aug	sep	oct	nov	dec	jan	feb	mar	apr	mai	jun
0	INSGESAMT	TOTAL	TOTAL	79,0	78,2	78,9	81,4	83,1	83,7	84,3	83,7	82,4	80,9	80,6	80,9	79,6
(0)	INSGESAMT (ohne Obst und Gemüse)	TOTAL (excl. fruit and vegetables)	TOTAL (sans fruits et légumes)	79,0	78,2	78,9	81,4	83,1	83,7	84,3	83,7	82,4	80,9	80,6	80,9	79,6
1	PFLANZLICHE ERZEUGNISSE	CROP PRODUCTS	PRODUITS VEGETAUX	80,4	80,4	78,9	78,9	81,5	81,5	81,5	81,4	81,4	81,3	81,3	81,3	81,3
(1)	PFLANZLICHE ERZEUGNISSE (ohne Obst und Gemüse)	CROP PRODUCTS (excl. fruit and vegetables)	PRODUITS VEGETAUX (sans fruits et légumes)	80,4	80,4	78,9	78,9	81,5	81,5	81,5	81,4	81,4	81,3	81,3	81,3	81,3
11	Getreide und Reis	Cereals and rice	Céréales et riz	77,6	77,6	76,1	76,1	76,1	76,1	76,1	76,1	76,1	76,1	76,1	76,1	76,1
11A	Weichweizen	Soft wheat	Blé tendre	78,8	78,8	77,5	77,5	77,5	77,5	77,5	77,5	77,5	77,5	77,5	77,5	77,5
11B	Hartweizen	Durum wheat	Blé dur	-	-	-	-	-	-	-	-	-	-	-	-	-
11C	Futtergerste	Feeding barley	Orge fourragère	77,7	77,7	75,0	75,0	75,0	75,0	75,0	75,0	75,0	75,0	75,0	75,0	75,0
11D	Braugerste	Malting barley	Orge de brasserie	-	-	-	-	-	-	-	-	-	-	-	-	-
11E	Hafer	Oats	Avoine	74,1	74,1	81,5	81,5	81,5	81,5	81,5	81,5	81,5	81,5	81,5	81,5	81,5
11F	Körnermais	Grain-maize	Maïs-grain	-	-	-	-	-	-	-	-	-	-	-	-	-
11G	Rohreis	Paddy rice	Riz non décortiqué	-	-	-	-	-	-	-	-	-	-	-	-	-
11H	Sonstiges Getreide	Others	Autres	72,0	72,0	70,4	70,4	70,4	70,4	70,4	70,4	70,4	70,4	70,4	70,4	70,4
12	Hackfrüchte	Root crops	Plantes sarclées	128,9	128,9	115,6	115,6	115,6	115,6	115,6	115,6	115,6	115,6	115,6	115,6	115,6
12A	Speisekartoffeln	Potatoes for consumption	Pommes de terre de consommation	128,9	128,9	115,6	115,6	115,6	115,6	115,6	115,6	115,6	115,6	115,6	115,6	115,6
12A1	Frühkartoffeln	Early potatoes	Pommes de terre hâtives	-	-	-	-	-	-	-	-	-	-	-	-	-
12A2	Übrige Kartoffeln (Lager)	Main-crop potatoes	Autres pommes de terre	128,9	128,9	115,6	115,6	115,6	115,6	115,6	115,6	115,6	115,6	115,6	115,6	115,6
12B	Zuckerrüben	Sugar beet	Betteraves sucrières	-	-	-	-	-	-	-	-	-	-	-	-	-
12C	Sonstige Hackfrüchte	Others	Autres	-	-	-	-	-	-	-	-	-	-	-	-	-
13	Obst	Fruit	Fruits	-	-	-	-	-	-	-	-	-	-	-	-	-
13A	Frischobst	Fresh fruit	Fruits frais	-	-	-	-	-	-	-	-	-	-	-	-	-
13B	Trockenfrüchte	Nuts and dried fruit	Fruits secs	-	-	-	-	-	-	-	-	-	-	-	-	-
13B1	Nüsse	Nuts	Fruits à coque	-	-	-	-	-	-	-	-	-	-	-	-	-
13B2	Getrocknetes Obst	Dried fruit	Fruits séchés	-	-	-	-	-	-	-	-	-	-	-	-	-
14	Frischgemüse	Fresh vegetables	Légumes frais	-	-	-	-	-	-	-	-	-	-	-	-	-
15	Weinmost/Wein	Wine must/Wine	Moult/Vin	77,5	77,5	77,5	77,5	82,2	82,2	82,2	82,2	82,2	82,2	82,2	82,2	82,2
15A	Weinmost	Wine must	Moult	77,5	77,5	77,5	77,5	82,2	82,2	82,2	82,2	82,2	82,2	82,2	82,2	82,2
15B	Wein	Wine	Vin	-	-	-	-	-	-	-	-	-	-	-	-	-
15B1	Tafelwein	Table wine	Vin de table	-	-	-	-	-	-	-	-	-	-	-	-	-
15B2	Qualitätswein	Quality wine	Vin de qualité	-	-	-	-	-	-	-	-	-	-	-	-	-
16	Oliven und Olivenöl	Olives and olive oil	Olives et huile d'olives	-	-	-	-	-	-	-	-	-	-	-	-	-
17	Saatgut	Seeds	Semencès	-	-	-	-	-	-	-	-	-	-	-	-	-
18	Blumen, Zierpflanzen und Baumschulerzeugnisse	Flowers, ornamental plants and tree-nursery products	Fleurs, plantes ornementales et produits de pépinière	-	-	-	-	-	-	-	-	-	-	-	-	-
19	Sonstige pflanzliche Erzeugnisse	Other crop products	Autres produits végétaux	58,3	58,3	60,4	60,4	60,9	61,2	60,9	59,6	59,6	59,1	58,5	58,3	58,8
19A	Hülsenfrüchte	Pulses	Légumes secs	-	-	-	-	-	-	-	-	-	-	-	-	-
19B	Ölsaaten	Oilseeds	Graines oléagineuses	52,4	52,4	54,1	54,1	54,1	54,1	54,1	54,1	54,1	54,1	54,1	54,1	54,1
19C	Rohtabak	Raw tobacco	Tabac brut	-	-	-	-	-	-	-	-	-	-	-	-	-
19D	Baumwolle	Cotton	Coton	-	-	-	-	-	-	-	-	-	-	-	-	-
19E	Sonstige	Others	Autres	75,0	75,0	78,0	78,0	80,0	81,0	80,0	75,0	75,0	73,0	71,0	70,0	72,0

NOMINALE PREISINDIZES / NOMINAL PRICE INDICES / INDICES DES PRIX NOMINAUX

1990 = 100 (ohne MwSt / excluding VAT / TVA exclue)



LUXEMBOURG

				LUXEMBOURG												
				1996						1997						
				jun	jul	aug	sep	oct	nov	dec	jan	feb	mar	apr	mai	jun
2	TIERE UND TIERISCHE ERZEUGNISSE	ANIMALS AND ANIMAL PRODUCTS	ANIMAUX ET PRODUITS ANIMAUX	78,7	77,8	78,9	81,9	83,5	84,1	84,9	84,2	82,6	80,8	80,4	80,8	79,3
21	Tiere (zur Schlachtung und für den Export)	Animals (for slaughter and export)	Animaux (boucherie et exportation)	83,4	79,8	79,0	79,8	76,3	75,1	77,2	77,4	77,3	78,0	82,4	89,7	85,7
21A	Kälber	Calves	Veaux	65,1	65,1	60,2	53,0	50,8	52,8	53,3	50,0	52,8	53,3	57,9	70,0	70,5
21B	Rinder ohne Kälber	Cattle excluding calves	Bovins sans veaux	75,9	70,7	69,4	71,9	70,5	72,0	74,2	74,1	73,1	71,6	73,2	75,7	77,1
21C	Schweine	Pigs	Porcs	107,7	107,4	108,8	107,6	98,4	89,1	91,4	93,5	94,8	101,3	112,9	131,0	111,8
21D	Schafe und Lämmer	Sheep and lambs	Moutons et agneaux	-	-	-	-	-	-	-	-	-	-	-	-	-
21E	Geflügel	Poultry	Volailles	83,4	79,8	79,0	79,8	76,3	75,1	77,2	77,4	77,3	78,0	82,4	89,7	85,7
21E1	Masthähnchen	Chickens	Poulets	:	:	:	:	:	:	:	:	:	:	:	:	:
21E2	Sonstiges Geflügel	Other poultry	Autres volailles	-	-	-	-	-	-	-	-	-	-	-	-	-
21F	Sonstige Tiere	Other animals	Autres animaux	-	-	-	-	-	-	-	-	-	-	-	-	-
22	Milch	Milk	Lait	75,2	76,0	78,2	82,8	87,4	89,2	89,2	87,9	85,4	81,9	78,7	74,6	74,7
22A	Kuhmilch	Cow's milk	Lait de vache	75,2	76,0	78,2	82,8	87,4	89,2	89,2	87,9	85,4	81,9	78,7	74,6	74,7
22B	Sonstige Milch	Other milk	Autres laits	-	-	-	-	-	-	-	-	-	-	-	-	-
23	Eier	Eggs	Oeufs	104,5	107,8	112,2	107,8	128,0	128,0	128,0	128,0	128,0	121,3	107,8	101,1	101,1
24	Sonstige tierische Erzeugnisse	Other animal products	Autres produits animaux	-	-	-	-	-	-	-	-	-	-	-	-	-

NOMINALE PREISINDIZES / NOMINAL PRICE INDICES / INDICES DES PRIX NOMINAUX

1990 = 100 (ohne MwSt / excluding VAT / TVA exclue)



				NEDERLAND												
				1996					1997							
				jun	jul	aug	sep	oct	nov	dec	jan	feb	mar	apr	mai	jun
0	INSGESAMT	TOTAL	TOTAL	98,2	97,2	95,2	96,9	94,9	95,4	96,0	105,5	107,4	106,0	108,2	108,6	100,1
(0)	INSGESAMT (ohne Obst und Gemüse)	TOTAL (excl. fruit and vegetables)	TOTAL (sans fruits et légumes)	97,4	97,7	96,7	99,1	97,1	97,3	97,6	100,6	105,7	100,9	103,7	106,6	100,4
1	PFLANZLICHE ERZEUGNISSE	CROP PRODUCTS	PRODUITS VEGETAUX	104,6	102,7	98,1	101,5	100,9	101,7	102,8	129,8	133,3	127,0	121,3	119,6	109,0
(1)	PFLANZLICHE ERZEUGNISSE (ohne Obst und Gemüse)	CROP PRODUCTS (excl. fruit and vegetables)	PRODUITS VEGETAUX (sans fruits et légumes)	105,3	106,8	104,1	110,3	110,5	110,7	110,9	126,3	140,4	121,5	113,8	118,6	114,1
11	Getreide und Reis	Cereals and rice	Céréales et riz	87,5	87,5	77,8	77,8	78,2	78,8	79,7	78,8	78,9	79,7	80,6	80,6	80,6
11A	Weichweizen	Soft wheat	Blé tendre	88,2	88,2	77,8	77,8	78,3	78,8	79,8	79,0	79,1	80,1	81,1	81,1	81,1
11B	Hartweizen	Durum wheat	Blé dur	-	-	-	-	-	-	-	-	-	-	-	-	-
11C	Futtergerste	Feeding barley	Orge fourragère	84,3	84,3	79,0	79,0	79,5	80,1	81,1	80,6	80,6	81,4	82,7	82,7	82,7
11D	Braugerste	Malting barley	Orge de brasserie	85,3	85,3	75,7	75,7	75,7	76,1	76,8	72,8	72,6	71,9	71,7	71,7	71,7
11E	Hafer	Oats	Avoine	83,6	83,6	77,7	77,7	78,2	78,8	79,8	79,0	79,0	78,5	78,8	78,8	78,8
11F	Körnermais	Grain-maize	Maïs-grain	-	-	-	-	-	-	-	-	-	-	-	-	-
11G	Rohreis	Paddy rice	Riz non décortiqué	-	-	-	-	-	-	-	-	-	-	-	-	-
11H	Sonstiges Getreide	Others	Autres	86,6	86,6	77,5	77,7	78,6	79,4	80,2	81,2	81,8	81,5	82,3	82,3	82,3
12	Hackfrüchte	Root crops	Plantes sarclées	98,1	81,9	74,8	79,2	79,5	80,2	81,0	79,4	77,5	76,6	77,3	76,4	87,5
12A	Speisekartoffeln	Potatoes for consumption	Pommes de terre de consommation	88,7	50,5	33,7	44,1	44,9	46,6	48,5	45,3	40,9	38,8	40,4	40,1	66,3
12A1	Frühkartoffeln	Early potatoes	Pommes de terre hâtives	88,7	50,5	33,7	-	-	-	-	-	-	-	-	153,9	66,3
12A2	Übrige Kartoffeln (Lager)	Main-crop potatoes	Autres pommes de terre	-	-	44,1	44,1	44,9	46,6	48,5	45,3	40,9	38,8	40,4	40,1	-
12B	Zuckerrüben	Sugar beet	Betteraves sucrières	108,6	108,6	108,6	108,6	108,6	108,6	108,6	107,3	107,3	107,3	107,3	106,3	106,3
12C	Sonstige Hackfrüchte	Others	Autres	93,7	93,7	93,7	93,7	93,7	93,7	93,7	95,7	95,7	95,7	93,3	93,3	93,3
13	Obst	Fruit	Fruits	116,5	90,8	93,9	71,5	67,4	63,8	63,3	84,6	76,5	75,3	90,1	96,0	103,6
13A	Frischobst	Fresh fruit	Fruits frais	116,5	90,8	93,9	71,5	67,4	63,8	63,3	84,6	76,5	75,3	90,1	96,0	103,6
13B	Trockenfrüchte	Nuts and dried fruit	Fruits secs	-	-	-	-	-	-	-	-	-	-	-	-	-
13B1	Nüsse	Nuts	Fruits à coque	-	-	-	-	-	-	-	-	-	-	-	-	-
13B2	Getrocknetes Obst	Dried fruit	Fruits séchés	-	-	-	-	-	-	-	-	-	-	-	-	-
14	Frischgemüse	Fresh vegetables	Légumes frais	100,8	94,8	84,2	84,7	82,9	86,0	89,5	145,6	125,2	148,9	144,8	125,9	97,4
15	Weinmost/Wein	Wine must/Wine	Moût/Vin	-	-	-	-	-	-	-	-	-	-	-	-	-
15A	Weinmost	Wine must	Moût	-	-	-	-	-	-	-	-	-	-	-	-	-
15B	Wein	Wine	Vin	-	-	-	-	-	-	-	-	-	-	-	-	-
15B1	Tafelwein	Table wine	Vin de table	-	-	-	-	-	-	-	-	-	-	-	-	-
15B2	Qualitätswein	Quality wine	Vin de qualité	-	-	-	-	-	-	-	-	-	-	-	-	-
16	Oliven und Olivenöl	Olives and olive oil	Olives et huile d'olives	-	-	-	-	-	-	-	-	-	-	-	-	-
17	Saatgut	Seeds	Semences	126,8	126,8	118,1	118,1	118,1	118,1	118,1	143,9	143,9	143,9	143,9	143,9	143,9
18	Blumen, Zierpflanzen und Baumschulerzeugnisse	Flowers, ornamental plants and tree-nursery products	Fleurs, plantes ornementales et produits de pépinière	106,3	113,2	112,7	120,8	120,8	120,8	120,8	140,5	162,6	134,0	122,0	129,7	119,6
19	Sonstige pflanzliche Erzeugnisse	Other crop products	Autres produits végétaux	85,2	85,2	96,2	98,7	102,0	104,8	107,5	131,8	131,9	129,7	128,4	128,4	128,4
19A	Hülsenfrüchte	Pulses	Légumes secs	83,2	83,2	70,7	70,7	72,0	73,4	74,8	63,9	62,6	62,0	62,0	62,0	62,0
19B	Ölsaaten	Oilseeds	Graines oléagineuses	46,3	46,3	53,7	54,1	54,1	54,1	54,1	54,3	54,2	54,4	54,4	54,4	54,4
19C	Rohtabak	Raw tobacco	Tabac brut	-	-	-	-	-	-	-	-	-	-	-	-	-
19D	Baumwolle	Cotton	Coton	-	-	-	-	-	-	-	-	-	-	-	-	-
19E	Sonstige	Others	Autres	95,9	95,9	116,4	120,3	125,3	129,2	133,1	176,5	177,1	173,8	171,6	171,6	171,6

NOMINALE PREISINDIZES / NOMINAL PRICE INDICES / INDICES DES PRIX NOMINAUX

1990 = 100 (ohne MwSt / excluding VAT / TVA exclue)



				NEDERLAND												
				1996					1997							
				jun	jul	aug	sep	oct	nov	dec	jan	feb	mar	apr	mai	jun
2	TIERE UND TIERISCHE ERZEUGNISSE	ANIMALS AND ANIMAL PRODUCTS	ANIMAUX ET PRODUITS ANIMAUX	93,6	93,2	93,0	93,6	90,6	90,8	91,0	87,9	88,6	90,8	98,7	100,6	93,6
21	Tiere (zur Schlachtung und für den Export)	Animals (for slaughter and export)	Animaux (boucherie et exportation)	97,0	96,5	96,3	94,8	87,6	87,4	87,4	82,9	83,4	88,4	104,8	109,5	97,7
21A	Kälber	Calves	Veaux	90,1	87,6	82,7	82,7	86,8	86,8	86,8	81,9	75,2	86,0	81,0	95,1	90,1
21B	Rinder ohne Kälber	Cattle excluding calves	Bovins sans veaux	73,8	65,4	64,1	62,5	61,0	59,9	59,9	66,5	68,0	72,8	76,3	78,9	78,7
21C	Schweine	Pigs	Porcs	108,8	110,8	112,0	109,1	95,2	95,2	95,2	85,1	86,9	91,8	122,1	127,0	106,8
21D	Schafe und Lämmer	Sheep and lambs	Moutons et agneaux	97,0	100,0	96,4	94,9	94,9	94,9	94,9	126,0	135,7	139,9	133,5	113,6	109,3
21E	Geflügel	Poultry	Volailles	82,8	83,3	84,5	87,4	88,0	88,0	88,0	88,9	89,0	88,5	87,7	87,9	89,6
21E1	Masthähnchen	Chickens	Poulets	81,8	82,3	83,5	86,7	87,2	87,2	87,2	88,4	88,6	88,0	87,2	87,4	89,4
21E2	Sonstiges Geflügel	Other poultry	Autres volailles	90,4	91,2	92,7	92,7	94,2	94,2	94,2	92,6	92,6	92,6	91,6	91,6	91,6
21F	Sonstige Tiere	Other animals	Autres animaux	80,9	73,6	74,1	81,3	86,3	87,9	87,9	83,0	79,5	78,7	81,5	81,5	74,5
22	Milch	Milk	Lait	89,7	89,0	88,5	91,4	93,6	94,3	95,0	91,7	91,7	92,6	92,8	91,6	90,2
22A	Kuhmilch	Cow's milk	Lait de vache	89,7	89,0	88,5	91,4	93,6	94,3	95,0	91,7	91,7	92,6	92,8	91,6	90,2
22B	Sonstige Milch	Other milk	Autres laits	-	-	-	-	-	-	-	-	-	-	-	-	-
23	Eier	Eggs	Oeufs	86,5	89,9	92,3	97,6	100,5	100,5	100,5	111,7	119,4	102,0	80,3	76,0	76,0
24	Sonstige tierische Erzeugnisse	Other animal products	Autres produits animaux	91,2	91,6	87,1	87,5	87,8	87,8	87,8	93,1	92,7	92,2	91,4	91,1	92,2

NOMINALE PREISINDIZES / NOMINAL PRICE INDICES / INDICES DES PRIX NOMINAUX

1990 = 100 (ohne MwSt / excluding VAT / TVA exclue)



ÖSTERREICH

				1996						1997						
				jun	jul	aug	sep	oct	nov	dec	jan	feb	mar	apr	mai	jun
2	TIERE UND TIERISCHE ERZEUGNISSE	ANIMALS AND ANIMAL PRODUCTS	ANIMAUX ET PRODUITS ANIMAUX	76,8	77,1	77,8	77,5	75,4	73,3	74,6	73,9	73,9	74,4	76,0	81,3	78,8
21	Tiere (zur Schlachtung und für den Export)	Animals (for slaughter and export)	Animaux (boucherie et exportation)	78,2	78,6	79,6	79,4	75,9	72,8	74,4	73,2	72,9	73,4	76,4	84,8	81,3
21A	Kälber	Calves	Veaux	75,4	73,2	72,0	71,0	70,1	67,6	69,2	68,2	66,9	66,9	66,6	67,3	67,6
21B	Rinder ohne Kälber	Cattle excluding calves	Bovins sans veaux	68,4	66,8	66,9	67,0	66,8	67,1	67,7	68,4	67,8	68,3	68,2	68,8	69,5
21C	Schweine	Pigs	Porcs	88,5	91,0	93,2	92,7	85,7	79,2	81,9	78,8	78,9	79,6	86,0	102,8	94,8
21D	Schafe und Lämmer	Sheep and lambs	Moutons et agneaux	-	-	-	-	-	-	-	-	-	-	-	-	-
21E	Geflügel	Poultry	Volailles	62,0	62,0	61,6	61,6	61,6	61,8	61,8	61,8	61,8	60,8	60,7	60,7	60,8
21E1	Masthähnchen	Chickens	Poulets	62,0	62,0	61,6	61,6	61,6	61,8	61,8	61,8	61,8	60,8	60,7	60,7	60,8
21E2	Sonstiges Geflügel	Other poultry	Autres volailles	-	-	-	-	-	-	-	-	-	-	-	-	-
21F	Sonstige Tiere	Other animals	Autres animaux	-	-	-	-	-	-	-	-	-	-	-	-	-
22	Milch	Milk	Lait	72,3	72,5	72,5	72,3	72,3	71,7	72,5	72,5	72,8	73,4	73,3	73,3	73,3
22A	Kuhmilch	Cow's milk	Lait de vache	72,3	72,5	72,5	72,3	72,3	71,7	72,5	72,5	72,8	73,4	73,3	73,3	73,3
22B	Sonstige Milch	Other milk	Autres laits	-	-	-	-	-	-	-	-	-	-	-	-	-
23	Eier	Eggs	Oeufs	93,3	92,2	93,3	93,2	93,2	93,2	94,8	95,7	96,7	97,8	91,7	94,7	87,0
24	Sonstige tierische Erzeugnisse	Other animal products	Autres produits animaux	-	-	-	-	-	-	-	-	-	-	-	-	-

NOMINALE PREISINDIZES / NOMINAL PRICE INDICES / INDICES DES PRIX NOMINAUX

1990 = 100 (ohne MwSt / excluding VAT / TVA exclue)



PORTUGAL

				PORTUGAL												
				1996	1997											
				jun	jul	aug	sep	oct	nov	dec	jan	feb	mar	apr	mai	jun
2	TIERE UND TIERISCHE ERZEUGNISSE	ANIMALS AND ANIMAL PRODUCTS	ANIMAUX ET PRODUITS ANIMAUX	102,7	102,5	101,6	100,9	96,1	93,2	95,3	96,2	96,7	97,1	96,9	101,4	95,9
21	Tiere (zur Schlachtung und für den Export)	Animals (for slaughter and export)	Animaux (boucherie et exportation)	105,0	104,7	102,4	101,2	93,4	88,9	91,4	93,2	94,7	95,0	96,1	104,7	95,2
21A	Kälber	Calves	Veaux	103,9	99,1	95,4	95,4	95,4	95,4	96,8	98,7	100,6	101,1	101,2	101,8	101,8
21B	Rinder ohne Kälber	Cattle excluding calves	Bovins sans veaux	73,0	70,2	68,2	71,1	73,4	73,8	73,8	75,8	78,0	78,3	78,0	77,8	77,6
21C	Schweine	Pigs	Porcs	124,3	126,2	122,8	116,1	98,1	91,4	99,0	96,0	96,1	100,7	102,7	127,9	112,8
21D	Schafe und Lämmer	Sheep and lambs	Moutons et agneaux	133,9	134,4	136,0	142,2	142,5	143,4	149,1	149,5	139,7	139,3	137,2	127,9	126,0
21E	Geflügel	Poultry	Volailles	87,8	87,1	102,6	101,9	92,0	78,3	70,8	86,4	97,1	86,3	90,4	87,5	65,3
21E1	Masthähnchen	Chickens	Poulets	95,6	93,1	111,0	112,4	101,6	84,9	75,3	95,8	109,2	96,2	101,2	97,8	70,6
21E2	Sonstiges Geflügel	Other poultry	Autres volailles	54,0	61,2	66,5	56,7	50,6	49,8	51,2	45,8	45,2	43,7	43,7	43,4	42,4
21F	Sonstige Tiere	Other animals	Autres animaux	157,0	157,0	72,5	77,3	77,3	77,3	77,3	77,3	77,3	77,3	77,3	77,3	77,3
22	Milch	Milk	Lait	105,6	105,6	105,6	105,6	105,6	105,6	105,6	105,6	105,6	105,6	105,6	105,6	105,6
22A	Kuhmilch	Cow's milk	Lait de vache	99,1	99,1	99,1	99,1	99,1	99,1	99,1	99,1	99,1	99,1	99,1	99,1	99,1
22B	Sonstige Milch	Other milk	Autres laits	145,6	145,6	145,6	145,6	145,6	145,6	145,6	145,6	145,6	145,6	145,6	145,6	145,6
23	Eier	Eggs	Oeufs	84,4	84,9	91,4	92,3	96,4	96,5	103,6	99,9	93,5	96,5	84,5	70,5	78,0
24	Sonstige tierische Erzeugnisse	Other animal products	Autres produits animaux	54,2	54,2	54,2	54,2	54,2	54,2	54,2	54,2	54,2	54,2	54,2	54,2	54,2

NOMINALE PREISINDIZES / NOMINAL PRICE INDICES / INDICES DES PRIX NOMINAUX

1990 = 100 (ohne MwSt / excluding VAT / TVA exclue)



SUOMI/FINLAND

				1996		1997										
				jun	jul	aug	sep	oct	nov	dec	jan	feb	mar	apr	mai	jun
2	TIERE UND TIERISCHE ERZEUGNISSE	ANIMALS AND ANIMAL PRODUCTS	ANIMAUX ET PRODUITS ANIMAUX	59,4	59,9	62,1	65,7	65,8	65,9	66,0	62,1	61,9	58,6	58,1	58,2	58,9
21	Tiere (zur Schlachtung und für den Export)	Animals (for slaughter and export)	Animaux (boucherie et exportation)	42,1	43,2	42,7	42,0	43,0	43,5	43,8	40,9	41,1	40,2	40,9	41,6	43,2
21A	Kälber	Calves	Veaux	58,1	56,2	59,4	52,5	62,9	52,8	45,5	39,4	35,8	34,7	35,1	32,1	33,7
21B	Rinder ohne Kälber	Cattle excluding calves	Bovins sans veaux	41,6	42,7	41,4	40,2	39,3	39,3	39,8	38,2	39,7	38,7	39,6	39,8	39,8
21C	Schweine	Pigs	Porcs	45,0	45,3	45,6	45,6	47,6	48,6	49,1	45,1	44,2	43,2	43,7	46,3	48,8
21D	Schafe und Lämmer	Sheep and lambs	Moutons et agneaux	19,6	22,4	22,5	20,9	18,6	18,6	17,5	18,2	18,3	21,5	17,3	15,6	15,6
21E	Geflügel	Poultry	Volailles	27,9	34,3	34,3	32,9	42,7	44,2	40,8	34,8	33,2	33,2	33,2	25,3	33,4
21E1	Masthähnchen	Chickens	Poulets	-	-	-	-	-	-	-	-	-	-	-	-	-
21E2	Sonstiges Geflügel	Other poultry	Autres volailles	-	-	-	-	-	-	-	-	-	-	-	-	-
21F	Sonstige Tiere	Other animals	Autres animaux	29,7	30,4	32,1	33,0	32,8	32,6	32,6	30,2	30,5	30,6	29,3	30,1	29,5
22	Milch	Milk	Lait	77,8	77,8	82,9	90,8	90,2	90,2	90,1	84,9	84,2	78,2	76,7	76,7	76,7
22A	Kuhmilch	Cow's milk	Lait de vache	77,8	77,8	82,9	90,8	90,2	90,2	90,1	84,9	84,2	78,2	76,7	76,7	76,7
22B	Sonstige Milch	Other milk	Autres laits	-	-	-	-	-	-	-	-	-	-	-	-	-
23	Eier	Eggs	Oeufs	36,6	36,9	37,1	37,2	37,1	34,5	34,8	34,4	34,6	35,1	33,1	29,8	28,6
24	Sonstige tierische Erzeugnisse	Other animal products	Autres produits animaux	83,6	83,6	83,6	89,7	89,7	89,7	89,7	89,7	89,7	89,7	89,7	89,7	89,7

NOMINALE PREISINDIZES / NOMINAL PRICE INDICES / INDICES DES PRIX NOMINAUX

1990 = 100 (ohne MwSt / excluding VAT / TVA exclue)



				SVERIGE												
				1996						1997						
				jun	jul	aug	sep	oct	nov	dec	jan	feb	mar	apr	mai	jun
2	TIERE UND TIERISCHE ERZEUGNISSE	ANIMALS AND ANIMAL PRODUCTS	ANIMAUX ET PRODUITS ANIMAUX	92,0	93,2	92,8	93,5	93,3	92,1	90,9	90,8	91,0	91,0	92,4	96,7	94,8
21	Tiere (zur Schlachtung und für den Export)	Animals (for slaughter and export)	Animaux (boucherie et exportation)	81,8	81,7	81,0	82,7	83,2	80,0	77,3	76,7	76,6	77,4	80,1	91,6	89,0
21A	Kälber	Calves	Veaux	96,5	88,1	86,9	85,3	78,1	75,1	74,0	74,0	77,1	84,7	86,7	87,9	87,9
21B	Rinder ohne Kälber	Cattle excluding calves	Bovins sans veaux	81,1	79,0	76,4	72,8	71,3	71,0	70,5	72,0	73,0	73,9	74,9	76,3	76,9
21C	Schweine	Pigs	Porcs	82,6	84,5	85,6	91,8	94,4	88,8	84,1	81,4	79,9	80,4	84,9	106,3	100,8
21D	Schafe und Lämmer	Sheep and lambs	Moutons et agneaux	82,9	80,4	70,4	71,0	70,7	64,3	61,5	71,8	80,9	83,6	87,8	91,7	90,1
21E	Geflügel	Poultry	Volailles	75,8	75,8	75,9	75,8	75,0	73,6	73,2	72,9	72,9	72,9	72,8	72,9	72,8
21E1	Masthähnchen	Chickens	Poulets	75,8	75,8	75,9	75,8	75,0	73,6	73,2	72,9	72,9	72,9	72,8	72,9	72,8
21E2	Sonstiges Geflügel	Other poultry	Autres volailles	-	-	-	-	-	-	-	-	-	-	-	-	-
21F	Sonstige Tiere	Other animals	Autres animaux	55,6	55,6	53,7	53,7	53,7	53,7	49,3	47,8	47,8	52,5	54,3	55,6	55,6
22	Milch	Milk	Lait	101,6	104,3	104,0	104,0	103,4	104,0	103,8	103,8	103,5	102,7	103,4	102,3	100,9
22A	Kuhmilch	Cow's milk	Lait de vache	101,6	104,3	104,0	104,0	103,4	104,0	103,8	103,8	103,5	102,7	103,4	102,3	100,9
22B	Sonstige Milch	Other milk	Autres laits	-	-	-	-	-	-	-	-	-	-	-	-	-
23	Eier	Eggs	Oeufs	82,1	79,8	80,3	79,3	77,5	75,8	77,0	78,7	86,5	88,0	85,0	84,0	82,1
24	Sonstige tierische Erzeugnisse	Other animal products	Autres produits animaux	-	-	-	-	-	-	-	-	-	-	-	-	-

NOMINALE PREISINDIZES / NOMINAL PRICE INDICES / INDICES DES PRIX NOMINAUX

1990 = 100 (ohne MwSt / excluding VAT / TVA exclue)



UNITED KINGDOM

				1996		1997										
				jun	jul	aug	sep	oct	nov	dec	jan	feb	mar	apr	mai	jun
2	TIERE UND TIERISCHE ERZEUGNISSE	ANIMALS AND ANIMAL PRODUCTS	ANIMAUX ET PRODUITS ANIMAUX	119,8	123,2	122,3	122,1	118,5	119,3	119,2	116,6	114,9	115,1	107,6	106,5	104,4
21	Tiere (zur Schlachtung und für den Export)	Animals (for slaughter and export)	Animaux (boucherie et exportation)	115,6	112,8	110,2	110,6	107,6	112,3	112,5	109,6	108,0	108,5	107,0	109,1	106,1
21A	Kälber	Calves	Veaux	89,0	80,9	80,9	80,9	73,1	73,1	73,1	90,2	90,2	90,2	102,1	102,1	102,1
21B	Rinder ohne Kälber	Cattle excluding calves	Bovins sans veaux	97,8	95,5	91,5	90,1	90,4	98,8	99,7	97,8	95,7	92,4	89,1	87,1	88,0
21C	Schweine	Pigs	Porcs	132,9	134,5	128,7	125,6	117,9	105,2	101,9	94,0	91,0	95,8	101,5	118,5	118,5
21D	Schafe und Lämmer	Sheep and lambs	Moutons et agneaux	154,2	136,2	135,7	146,6	135,7	166,0	169,9	175,3	179,4	187,0	175,0	167,9	145,0
21E	Geflügel	Poultry	Volailles	106,7	108,2	110,7	111,6	112,8	113,1	113,5	108,0	104,9	103,5	103,6	103,3	101,9
21E1	Masthähnchen	Chickens	Poulets	105,8	107,3	108,0	108,0	107,5	105,4	104,2	102,8	102,6	102,7	102,8	102,6	101,2
21E2	Sonstiges Geflügel	Other poultry	Autres volailles	108,9	110,5	117,5	120,5	126,0	132,3	136,8	120,9	110,6	105,4	105,6	105,0	103,7
21F	Sonstige Tiere	Other animals	Autres animaux	-	-	-	-	-	-	-	-	-	-	-	-	-
22	Milch	Milk	Lait	128,4	142,6	144,0	142,4	137,4	132,2	131,5	129,6	127,5	127,4	110,1	105,0	105,0
22A	Kuhmilch	Cow's milk	Lait de vache	128,4	142,6	144,0	142,4	137,4	132,2	131,5	129,6	127,5	127,4	110,1	105,0	105,0
22B	Sonstige Milch	Other milk	Autres laits	-	-	-	-	-	-	-	-	-	-	-	-	-
23	Eier	Eggs	Oeufs	109,4	105,9	105,8	108,3	107,4	108,1	108,8	105,0	104,8	104,1	97,0	89,7	84,3
24	Sonstige tierische Erzeugnisse	Other animal products	Autres produits animaux	112,1	112,1	112,1	112,1	112,1	112,1	112,1	112,1	112,1	112,1	112,1	107,6	107,6

NOMINALE PREISINDIZES / NOMINAL PRICE INDICES / INDICES DES PRIX NOMINAUX

1990 = 100 (ohne MwSt / excluding VAT / TVA exclue)



EUR 15

			1996					1997								
			jun	jul	aug	sep	oct	nov	dec	jan	feb	mar	apr	mai	jun	
0	INSGESAMT	TOTAL	TOTAL	106,4	103,3	101,7	103,1	101,6	101,1	102,2	104,5	104,0	103,4	103,6	105,7	103,3
(0)	INSGESAMT (ohne Obst und Gemüse)	TOTAL (excl. fruit and vegetables)	TOTAL (sans fruits et légumes)	103,5	102,8	102,8	102,9	101,2	100,1	100,5	100,1	100,7	101,2	101,8	103,1	100,7
1	PFLANZLICHE ERZEUGNISSE	CROP PRODUCTS	PRODUITS VEGETAUX	111,9	105,0	101,2	103,7	102,9	102,7	104,5	110,3	109,0	106,6	106,1	107,6	106,5
(1)	PFLANZLICHE ERZEUGNISSE (ohne Obst und Gemüse)	CROP PRODUCTS (excl. fruit and vegetables)	PRODUITS VEGETAUX (sans fruits et légumes)	106,9	104,5	103,5	103,5	102,3	100,9	101,1	101,5	102,8	102,6	102,5	101,7	101,4
11	Getreide und Reis	Cereals and rice	Céréales et riz	96,0	90,7	88,3	87,3	85,4	84,3	84,3	85,3	85,0	85,2	86,5	86,7	84,6
11A	Weichweizen	Soft wheat	Blé tendre	93,9	87,3	84,1	83,5	83,4	82,1	82,2	83,0	82,8	83,1	84,7	84,8	82,6
11B	Hartweizen	Durum wheat	Blé dur	90,4	84,9	85,1	84,8	83,3	82,0	82,2	82,9	83,1	84,2	86,6	87,2	86,7
11C	Futtergerste	Feeding barley	Orge fourragère	93,6	87,6	84,7	84,3	86,5	85,8	85,9	87,6	86,9	87,3	87,6	87,6	84,3
11D	Braugerste	Malting barley	Orge de brasserie	96,5	91,3	90,1	90,1	89,2	89,1	89,7	91,6	89,7	89,9	90,1	90,4	86,9
11E	Hafer	Oats	Avoine	86,2	82,6	80,5	79,4	79,1	78,5	78,4	78,9	79,4	79,3	81,0	80,7	79,7
11F	Körnermais	Grain-maize	Maïs-grain	100,8	98,3	96,8	94,5	83,4	82,2	81,6	81,8	81,6	81,2	82,5	83,4	82,1
11G	Rohreis	Paddy rice	Riz non décortiqué	159,1	157,5	157,3	147,2	136,7	133,4	131,7	133,2	132,6	131,8	131,7	132,0	131,7
11H	Sonstiges Getreide	Others	Autres	76,7	75,1	70,5	70,0	69,9	70,0	70,0	74,2	74,6	75,0	75,4	75,8	74,6
12	Hackfrüchte	Root crops	Plantes sarclées	111,5	105,5	103,0	100,9	93,2	92,7	93,4	91,3	92,3	94,3	99,3	97,9	108,5
12A	Speisekartoffeln	Potatoes for consumption	Pommes de terre de consommation	115,6	100,5	93,3	89,7	73,1	71,8	72,8	69,2	70,3	74,9	86,3	83,4	108,4
12A1	Frühkartoffeln	Early potatoes	Pommes de terre hâtives	-	-	-	-	-	-	-	-	-	-	-	-	-
12A2	Übrige Kartoffeln (Lager)	Main-crop potatoes	Autres pommes de terre	51,0	48,2	69,3	79,6	63,5	62,1	63,1	59,9	59,9	60,9	72,8	70,2	48,9
12B	Zuckerrüben	Sugar beet	Betteraves sucrières	110,1	111,3	112,5	111,4	110,7	110,9	111,3	110,1	111,1	111,1	111,1	111,1	110,4
12C	Sonstige Hackfrüchte	Others	Autres	85,3	85,4	85,3	85,3	85,7	85,7	85,7	86,5	86,5	86,5	86,5	85,8	85,8
13	Obst	Fruit	Fruits	131,1	109,1	91,8	101,4	112,8	117,7	124,3	122,1	120,3	110,4	102,9	121,2	119,7
13A	Frischobst	Fresh fruit	Fruits frais	140,2	113,2	95,6	99,1	106,1	122,0	127,4	119,2	117,5	104,4	100,3	115,6	128,3
13B	Trockenfrüchte	Nuts and dried fruit	Fruits secs	99,6	139,2	128,2	190,6	164,1	164,0	168,8	180,8	189,5	192,8	192,3	196,2	113,7
13B1	Nüsse	Nuts	Fruits à coque	77,2	125,9	112,4	193,3	181,9	175,7	173,2	184,4	195,5	199,7	199,0	203,9	97,6
13B2	Getrocknetes Obst	Dried fruit	Fruits séchés	172,5	172,5	172,5	171,3	163,5	161,1	160,1	160,1	160,1	160,1	160,1	160,1	160,1
14	Frischgemüse	Fresh vegetables	Légumes frais	121,3	103,6	98,6	105,8	100,5	102,0	106,2	139,2	127,0	122,8	127,7	127,7	122,0
15	Weinmost/Wein	Wine must/Wine	Moût/Vin	116,6	115,0	117,6	115,0	113,8	112,1	112,3	110,3	111,6	114,1	111,4	110,6	110,7
15A	Weinmost	Wine must	Moût	123,0	123,0	123,0	123,6	129,0	129,1	129,6	140,0	140,8	140,7	140,5	140,5	
15B	Wein	Wine	Vin	116,1	114,3	117,1	114,2	112,5	110,6	110,8	107,6	109,0	111,8	108,9	107,9	108,1
15B1	Tafelwein	Table wine	Vin de table	105,1	103,8	102,4	102,5	103,1	102,3	102,2	99,3	100,0	100,6	99,9	99,6	99,6
15B2	Qualitätswein	Quality wine	Vin de qualité	105,3	105,6	107,1	105,2	103,9	101,7	102,0	102,8	102,8	103,3	102,0	102,9	102,6
16	Oliven und Olivenöl	Olives and olive oil	Olives et huile d'olives	190,2	189,1	192,4	194,3	191,7	189,8	177,1	165,7	163,1	161,3	159,7	155,7	152,5
17	Saatgut	Seeds	Semences	111,9	111,7	109,1	109,2	106,9	104,4	104,4	112,7	111,4	112,2	111,6	110,5	110,5
18	Blumen, Zierpflanzen und Baumschulerzeugnisse	Flowers, ornamental plants and tree-nursery products	Fleurs, plantes ornementales et produits de pépinière	97,8	102,6	99,4	107,2	114,9	111,7	117,8	122,8	132,0	120,8	115,3	113,6	108,5
19	Sonstige pflanzliche Erzeugnisse	Other crop products	Autres produits végétaux	88,9	88,6	88,5	88,3	87,6	86,8	87,4	91,8	92,1	95,6	96,7	96,0	94,6
19A	Hülsenfrüchte	Pulses	Légumes secs	87,9	85,2	83,4	84,5	83,7	83,4	85,7	86,3	86,3	89,4	90,9	88,8	84,8
19B	Ölsaaten	Oilseeds	Graines oléagineuses	61,5	60,1	59,4	59,0	57,0	55,3	55,6	58,4	59,1	62,7	65,0	65,0	63,7
19C	Rohtabak	Raw tobacco	Tabac brut	136,9	141,1	141,2	141,3	145,3	145,4	143,1	142,0	142,4	151,6	151,6	151,6	151,6
19D	Baumwolle	Cotton	Coton	145,9	145,9	145,9	141,6	142,1	141,3	143,4	164,2	161,2	161,2	161,2	161,2	161,2
19E	Sonstige	Others	Autres	107,3	109,3	114,3	116,8	115,9	118,2	119,6	127,8	129,0	130,0	126,6	123,0	122,4

NOMINALE PREISINDIZES / NOMINAL PRICE INDICES / INDICES DES PRIX NOMINAUX

1990 = 100 (ohne MwSt / excluding VAT / TVA exclue)



EUR 15

				1996					1997							
				jun	jul	aug	sep	oct	nov	dec	jan	feb	mar	apr	mai	jun
2	TIERE UND TIERISCHE ERZEUGNISSE	ANIMALS AND ANIMAL PRODUCTS	ANIMAUX ET PRODUITS ANIMAUX	101,2	101,7	102,3	102,5	100,4	99,5	100,1	99,2	99,3	100,4	101,3	104,0	100,2
21	Tiere (zur Schlachtung und für den Export)	Animals (for slaughter and export)	Animaux (boucherie et exportation)	101,5	100,5	100,3	100,1	96,6	94,8	95,5	94,3	94,7	97,5	101,8	107,0	100,9
21A	Kälber	Calves	Veaux	98,6	94,0	93,2	94,1	93,3	93,3	93,5	94,3	91,6	96,1	97,9	102,8	102,7
21B	Rinder ohne Kälber	Cattle excluding calves	Bovins sans veaux	84,5	81,0	80,2	81,3	81,8	83,1	83,9	86,5	86,4	87,8	87,0	87,5	87,5
21C	Schweine	Pigs	Porcs	112,5	115,2	115,3	111,8	101,8	93,5	94,4	90,2	92,8	97,3	111,4	125,3	111,1
21D	Schafe und Lämmer	Sheep and lambs	Moutons et agneaux	130,0	125,6	127,5	134,4	132,8	142,5	146,3	146,0	146,8	149,8	142,7	131,9	123,3
21E	Geflügel	Poultry	Volailles	103,6	102,9	102,7	103,4	102,6	105,1	104,8	101,6	100,7	100,9	99,5	100,9	99,3
21E1	Masthähnchen	Chickens	Poulets	107,5	106,0	105,0	105,2	103,1	105,4	104,1	101,8	101,1	101,8	99,8	102,2	100,0
21E2	Sonstiges Geflügel	Other poultry	Autres volailles	92,8	93,9	95,8	97,7	100,2	102,9	105,5	100,1	98,6	97,6	97,8	96,9	96,6
21F	Sonstige Tiere	Other animals	Autres animaux	107,1	105,0	105,9	111,1	113,5	111,5	107,3	100,2	96,5	99,9	101,7	102,7	93,6
22	Milch	Milk	Lait	100,9	104,0	105,9	106,9	106,7	107,0	106,6	105,7	104,9	103,4	99,9	99,2	99,1
22A	Kuhmilch	Cow's milk	Lait de vache	99,5	102,7	104,8	105,8	105,6	105,9	105,4	104,4	103,6	101,9	98,3	97,6	97,4
22B	Sonstige Milch	Other milk	Autres laits	126,1	126,7	127,0	127,2	127,9	128,5	128,6	130,1	130,1	131,1	130,1	129,0	129,7
23	Eier	Eggs	Oeufs	102,6	104,0	104,9	107,1	109,9	111,2	115,4	113,3	116,3	113,5	102,4	95,6	94,8
24	Sonstige tierische Erzeugnisse	Other animal products	Autres produits animaux	97,3	93,3	92,5	89,5	83,8	82,1	87,2	96,7	95,6	100,3	108,4	118,0	111,6

Deflationierte Indizes

Deflated indices

Indices déflatés

DEFLATIONIERTE PREISINDIZES / DEFLATED PRICE INDICES / INDICES DES PRIX DEFLATES

1990 = 100 (ohne MwSt / excluding VAT / TVA exclue)



BELGIQUE / BELGIE

			1996					1997								
			jun	jul	aug	sep	oct	nov	dec	jan	feb	mar	apr	mai	jun	
0	INSGESAMT	TOTAL	TOTAL	82,5	79,8	79,0	79,6	74,2	72,6	75,9	84,3	77,5	76,3	79,6	83,4	81,0
(0)	INSGESAMT (ohne Obst und Gemüse)	TOTAL (excl. fruit and vegetables)	TOTAL (sans fruits et légumes)	82,7	79,5	79,8	78,6	74,9	73,4	74,1	75,1	76,5	77,4	80,3	83,4	81,0
1	PFLANZLICHE ERZEUGNISSE	CROP PRODUCTS	PRODUITS VEGETAUX	88,8	82,0	77,9	79,6	69,7	69,5	77,3	99,5	78,8	74,0	77,8	82,3	87,7
(1)	PFLANZLICHE ERZEUGNISSE (ohne Obst und Gemüse)	CROP PRODUCTS (excl. fruit and vegetables)	PRODUITS VEGETAUX (sans fruits et légumes)	94,7	82,8	80,6	75,5	68,9	70,1	71,1	73,3	75,8	76,5	79,2	81,0	93,1
11	Getreide und Reis	Cereals and rice	Céréales et riz	71,8	69,4	62,1	62,0	62,2	61,7	61,9	62,4	62,1	64,1	66,0	64,4	61,8
12	Hackfrüchte	Root crops	Plantes sarclées	115,1	84,0	80,2	70,7	69,1	68,7	66,2	67,2	66,1	66,1	67,2	66,8	101,9
12A	Speisekartoffeln	Potatoes for consumption	Pommes de terre de consommation	148,1	65,6	55,6	30,8	33,3	32,1	25,8	29,4	26,2	25,8	28,8	28,7	121,6
12B	Zuckerrüben	Sugar beet	Betteraves sucrières	95,3	95,4	95,4	95,2	91,1	91,1	90,9	90,4	90,5	90,9	90,8	90,2	90,2
12C	Sonstige Hackfrüchte	Others	Autres	76,7	76,8	76,8	76,6	76,2	76,2	76,1	75,7	75,8	76,1	76,0	75,5	75,5
13	Obst	Fruit	Fruits	98,0	84,6	85,7	90,3	72,3	69,6	81,2	72,4	73,4	63,8	64,2	84,8	93,9
13A	Frischobst	Fresh fruit	Fruits frais	98,0	84,6	85,7	90,3	72,3	69,6	81,2	72,4	73,4	63,8	64,2	84,8	93,9
13B	Trockenfrüchte	Nuts and dried fruit	Fruits secs	-	-	-	-	-	-	-	-	-	-	-	-	-
14	Frischgemüse	Fresh vegetables	Légumes frais	76,1	79,9	71,0	82,9	70,1	68,5	86,2	151,9	85,7	73,2	80,0	83,6	76,7
15	Weinmost/Wein	Wine must/Wine	Mout/Vin	-	-	-	-	-	-	-	-	-	-	-	-	-
16	Oliven und Olivenöl	Olives and olive oil	Olives et huile d'olives	-	-	-	-	-	-	-	-	-	-	-	-	-
17	Saatgut	Seeds	Semences	90,3	90,4	90,4	90,2	89,8	89,8	89,6	89,2	89,3	89,6	89,5	88,9	88,9
18	Blumen, Zierpflanzen und Baumschulerzeugnisse	Flowers, ornamental plants and tree-nursery products	Fleurs, plantes ornementales et produits de pépinière	88,6	90,9	93,1	89,1	70,7	74,1	80,4	85,0	94,3	94,0	100,1	108,1	105,8
19	Sonstige pflanzliche Erzeugnisse	Other crop products	Autres produits végétaux	84,6	80,4	83,3	80,6	81,3	88,2	85,3	88,8	88,8	95,0	91,1	86,6	86,0
2	TIERE UND TIERISCHE ERZEUGNISSE	ANIMALS AND ANIMAL PRODUCTS	ANIMAUX ET PRODUITS ANIMAUX	78,9	78,5	79,6	79,6	76,8	74,4	75,1	75,7	76,7	77,6	80,6	84,1	77,2
21	Tiere (zur Schlachtung und für den Export)	Animals (for slaughter and export)	Animaux (boucherie et exportation)	80,9	80,1	81,0	78,9	73,5	68,2	68,7	70,0	71,6	75,7	83,3	89,6	79,8
21A	Kälber	Calves	Veaux	81,5	75,0	73,0	73,2	66,6	69,5	66,3	67,6	65,7	68,7	69,5	71,6	73,3
21B	Rinder ohne Kälber	Cattle excluding calves	Bovins sans veaux	62,5	60,9	59,9	60,7	61,4	61,4	62,9	64,2	64,7	67,8	67,2	68,2	67,0
21C	Schweine	Pigs	Porcs	92,1	93,6	95,6	92,4	82,7	72,6	73,2	73,2	75,4	81,1	98,9	110,0	88,9
21D	Schafe und Lämmer	Sheep and lambs	Moutons et agneaux	71,7	69,6	63,6	60,6	60,7	63,1	63,8	65,1	80,1	94,6	96,9	91,0	85,6
21E	Geflügel	Poultry	Volailles	92,7	88,8	95,8	82,7	77,5	67,2	67,1	79,0	86,7	86,7	73,7	78,9	89,4
21F	Sonstige Tiere	Other animals	Autres animaux	66,4	66,2	74,2	82,9	86,1	89,8	85,9	82,4	78,0	79,0	79,1	74,0	63,9
22	Milch	Milk	Lait	74,1	74,2	76,0	81,4	84,7	90,2	90,0	89,6	87,8	80,8	75,2	72,9	72,9
23	Eier	Eggs	Oeufs	72,6	75,0	74,8	81,5	88,7	90,0	99,3	92,7	100,2	92,3	63,7	53,7	56,2
24	Sonstige tierische Erzeugnisse	Other animal products	Autres produits animaux	86,9	86,9	86,9	86,8	86,3	86,3	86,2	85,7	85,8	86,2	86,1	85,5	85,5

DEFLATIONIERTE PREISINDIZES / DEFLATED PRICE INDICES / INDICES DES PRIX DEFLATES

1990 = 100 (ohne MwSt / excluding VAT / TVA exclue)



			DANMARK													
			1996									1997				
			jun	jul	aug	sep	oct	nov	dec	jan	feb	mar	apr	mai	jun	
0	INSGESAMT	TOTAL	TOTAL	83,6	82,1	79,3	78,1	76,9	74,6	73,7	73,0	73,3	74,0	75,9	82,7	83,5
(0)	INSGESAMT (ohne Obst und Gemüse)	TOTAL (excl. fruit and vegetables)	TOTAL (sans fruits et légumes)	83,2	82,2	79,3	78,0	77,0	74,6	73,6	72,8	73,2	73,9	75,8	82,7	83,2
1	PFLANZLICHE ERZEUGNISSE	CROP PRODUCTS	PRODUITS VEGETAUX	88,9	83,7	75,5	72,1	71,4	72,2	72,5	72,9	73,1	73,0	73,6	74,4	84,0
(1)	PFLANZLICHE ERZEUGNISSE (ohne Obst und Gemüse)	CROP PRODUCTS (excl. fruit and vegetables)	PRODUITS VEGETAUX (sans fruits et légumes)	88,1	84,0	75,4	71,7	71,4	72,4	72,2	72,3	73,0	72,8	73,3	74,0	83,2
11	Getreide und Reis	Cereals and rice	Céréales et riz	80,3	79,0	67,2	65,1	71,1	69,3	69,9	71,8	69,7	69,6	69,3	68,9	68,5
12	Hackfrüchte	Root crops	Plantes sarclées	126,4	99,6	97,1	95,7	94,1	93,9	94,6	95,3	95,5	97,6	97,1	96,5	119,7
12A	Speisekartoffeln	Potatoes for consumption	Pommes de terre de consommation	300,0	115,2	98,9	92,5	75,5	74,7	79,0	118,9	120,6	135,5	133,5	132,7	293,6
12B	Zuckerrüben	Sugar beet	Betteraves sucrières	101,7	101,9	101,7	101,2	100,0	100,0	100,1	91,7	91,7	91,6	91,3	90,8	90,5
12C	Sonstige Hackfrüchte	Others	Autres	84,1	84,2	84,1	83,6	90,3	90,3	90,4	90,1	90,1	90,0	89,7	89,2	88,9
13	Obst	Fruit	Fruits	143,3	64,1	86,2	113,0	88,9	85,3	79,4	89,2	80,0	68,6	68,3	68,0	115,0
13A	Frischobst	Fresh fruit	Fruits frais	143,3	64,1	86,2	113,0	88,9	85,3	79,4	89,2	80,0	68,6	68,3	68,0	115,0
13B	Trockenfrüchte	Nuts and dried fruit	Fruits secs	-	-	-	-	-	-	-	-	-	-	-	-	-
14	Frischgemüse	Fresh vegetables	Légumes frais	89,4	83,4	72,9	65,9	62,5	62,3	79,5	86,9	73,7	80,7	86,7	90,0	94,1
15	Weinmost/Wein	Wine must/Wine	Moût/Vin	-	-	-	-	-	-	-	-	-	-	-	-	-
16	Oliven und Olivenöl	Olives and olive oil	Olives et huile d'olives	-	-	-	-	-	-	-	-	-	-	-	-	-
17	Saatgut	Seeds	Semences	119,5	119,7	119,5	118,9	118,7	118,7	118,8	118,4	118,4	118,3	117,9	117,3	116,9
18	Blumen, Zierpflanzen und Baumschulerzeugnisse	Flowers, ornamental plants and tree-nursery products	Fleurs, plantes ornementales et produits de pépinière	128,5	122,7	106,9	93,0	76,5	87,9	83,1	79,1	89,9	86,0	90,3	95,6	134,5
19	Sonstige pflanzliche Erzeugnisse	Other crop products	Autres produits végétaux	51,7	53,2	53,4	53,3	53,6	52,4	53,8	53,4	52,2	53,5	53,3	53,0	52,9
2	TIERE UND TIERISCHE ERZEUGNISSE	ANIMALS AND ANIMAL PRODUCTS	ANIMAUX ET PRODUITS ANIMAUX	80,7	81,2	81,3	81,3	80,0	75,8	74,4	73,0	73,4	74,5	77,1	87,3	83,2
21	Tiere (zur Schlachtung und für den Export)	Animals (for slaughter and export)	Animaux (boucherie et exportation)	79,5	80,2	80,6	80,8	79,5	72,6	70,1	68,1	68,6	70,6	75,0	91,4	84,4
21A	Kälber	Calves	Veaux	63,6	63,8	63,6	63,3	63,9	63,9	64,0	63,8	63,8	64,4	64,2	62,7	61,2
21B	Rinder ohne Kälber	Cattle excluding calves	Bovins sans veaux	66,8	67,8	67,8	66,0	64,6	64,6	64,5	64,3	64,3	65,2	65,4	65,2	65,5
21C	Schweine	Pigs	Porcs	83,6	84,2	84,7	85,4	84,0	74,6	71,2	68,4	69,1	71,5	77,5	100,0	90,3
21D	Schafe und Lämmer	Sheep and lambs	Moutons et agneaux	92,0	90,5	85,9	80,0	79,3	82,9	85,4	85,2	86,7	102,5	116,0	116,9	112,4
21E	Geflügel	Poultry	Volailles	74,7	76,5	76,7	79,0	79,1	79,7	79,9	79,7	79,7	80,4	81,1	80,6	80,3
21F	Sonstige Tiere	Other animals	Autres animaux	68,6	68,8	68,6	68,3	68,1	65,6	65,6	65,5	65,5	65,4	65,2	64,8	64,6
22	Milch	Milk	Lait	81,9	82,1	81,9	81,5	80,0	80,0	80,1	80,0	80,0	79,9	79,7	80,2	80,6
23	Eier	Eggs	Oeufs	101,9	102,1	101,9	101,4	101,2	104,2	105,9	104,4	104,4	104,3	104,0	103,4	103,1
24	Sonstige tierische Erzeugnisse	Other animal products	Autres produits animaux	66,8	67,8	67,8	66,0	64,6	64,6	64,5	64,3	64,3	65,2	65,4	65,2	65,5

DEFLATIONIERTE PREISINDIZES / DEFLATED PRICE INDICES / INDICES DES PRIX DEFLATES

1990 = 100 (ohne MwSt / excluding VAT / TVA exclue)



			DEUTSCHLAND													
			1996								1997					
			jun	jul	aug	sep	oct	nov	dec	jan	feb	mar	apr	mai	jun	
0	INSGESAMT	TOTAL	TOTAL	79,1	78,8	76,8	77,1	74,9	73,3	74,0	75,2	75,1	76,3	79,5	81,2	78,1
(0)	INSGESAMT (ohne Obst und Gemüse)	TOTAL (excl. fruit and vegetables)	TOTAL (sans fruits et légumes)	78,4	78,0	77,2	77,2	75,0	73,6	74,3	76,0	76,1	77,3	80,0	81,7	78,6
1	PFLANZLICHE ERZEUGNISSE	CROP PRODUCTS	PRODUITS VEGETAUX	80,7	80,1	73,4	75,3	73,4	71,8	71,8	72,9	72,0	71,8	73,6	73,5	73,0
(1)	PFLANZLICHE ERZEUGNISSE (ohne Obst und Gemüse)	CROP PRODUCTS (excl. fruit and vegetables)	PRODUITS VEGETAUX (sans fruits et légumes)	79,0	77,5	73,9	75,5	73,3	72,5	72,5	75,0	74,7	74,4	74,3	74,1	74,0
11	Getreide und Reis	Cereals and rice	Céréales et riz	78,4	76,0	71,2	69,5	68,7	68,2	68,1	70,8	70,4	70,8	71,0	70,9	69,1
12	Hackfrüchte	Root crops	Plantes sarclées	87,2	85,9	78,0	86,6	74,3	71,5	71,1	68,0	67,6	67,0	66,6	66,3	71,6
12A	Speisekartoffeln	Potatoes for consumption	Pommes de terre de consommation	106,1	101,2	75,6	103,2	62,8	53,5	51,5	41,6	41,0	38,8	37,3	37,1	54,7
12B	Zuckerrüben	Sugar beet	Betteraves sucrières	81,4	81,6	81,7	81,9	82,1	82,2	82,6	82,4	82,1	82,2	82,3	82,0	81,8
12C	Sonstige Hackfrüchte	Others	Autres	56,8	56,9	57,0	57,1	57,1	57,1	57,0	57,3	57,1	57,2	57,2	57,0	56,9
13	Obst	Fruit	Fruits	106,8	91,7	60,8	63,1	72,2	65,8	67,2	43,6	44,6	41,8	50,5	55,8	54,1
13A	Frischobst	Fresh fruit	Fruits frais	106,8	91,7	60,8	63,1	72,2	65,8	67,2	43,6	44,6	41,8	50,5	55,8	54,1
13B	Trockenfrüchte	Nuts and dried fruit	Fruits secs	-	-	-	-	-	-	-	-	-	-	-	-	-
14	Frischgemüse	Fresh vegetables	Légumes frais	80,2	103,9	77,9	83,8	76,0	67,9	67,4	71,5	61,1	64,1	85,9	82,6	76,8
15	Weinmost/Wein	Wine must/Wine	Mouû/Vin	87,6	87,3	87,4	87,6	93,6	93,6	93,4	105,4	105,0	105,2	105,3	104,9	104,7
16	Oliven und Olivenöl	Olives and olive oil	Olives et huile d'olives	-	-	-	-	-	-	-	-	-	-	-	-	-
17	Saatgut	Seeds	Semences	77,9	78,4	78,8	79,4	80,0	79,9	79,8	80,5	80,0	79,7	80,3	79,6	79,6
18	Blumen, Zierpflanzen und Baumschulerzeugnisse	Flowers, ornamental plants and tree-nursery products	Fleurs, plantes ornementales et produits de pépinière	90,9	89,7	89,5	91,5	92,3	92,6	93,1	92,2	91,6	88,9	88,1	87,5	85,5
19	Sonstige pflanzliche Erzeugnisse	Other crop products	Autres produits végétaux	44,4	44,4	44,2	44,9	45,5	45,6	45,7	56,7	57,1	58,4	58,3	58,5	57,7
2	TIERE UND TIERISCHE ERZEUGNISSE	ANIMALS AND ANIMAL PRODUCTS	ANIMAUX ET PRODUITS ANIMAUX	78,2	78,2	78,6	78,0	75,7	74,1	75,1	76,4	76,7	78,6	82,5	85,0	80,6
21	Tiere (zur Schlachtung und für den Export)	Animals (for slaughter and export)	Animaux (boucherie et exportation)	79,3	80,0	80,3	78,7	74,6	71,1	72,5	72,9	74,1	76,9	84,5	88,6	81,4
21A	Kälber	Calves	Veaux	63,7	62,3	57,6	62,9	60,8	63,4	62,8	71,3	65,5	71,2	72,6	76,8	75,2
21B	Rinder ohne Kälber	Cattle excluding calves	Bovins sans veaux	63,8	63,2	63,3	64,3	66,0	67,1	68,5	74,6	73,0	74,9	73,9	74,6	74,6
21C	Schweine	Pigs	Porcs	93,3	95,7	96,6	91,9	82,1	73,7	75,1	70,4	74,2	77,7	94,2	102,4	88,0
21D	Schafe und Lämmer	Sheep and lambs	Moutons et agneaux	112,1	91,2	83,1	90,5	96,9	100,5	110,0	109,6	115,2	127,7	115,7	97,1	88,1
21E	Geflügel	Poultry	Volailles	71,5	71,8	72,4	73,2	73,9	74,4	74,3	75,3	75,4	75,9	75,7	75,4	75,2
21F	Sonstige Tiere	Other animals	Autres animaux	-	-	-	-	-	-	-	-	-	-	-	-	-
22	Milch	Milk	Lait	75,9	75,8	76,5	77,6	78,1	78,7	77,7	78,7	78,2	78,2	78,1	77,6	77,6
23	Eier	Eggs	Oeufs	83,1	85,2	87,2	89,3	93,0	96,3	100,1	96,3	97,1	95,2	80,4	74,1	71,5
24	Sonstige tierische Erzeugnisse	Other animal products	Autres produits animaux	78,7	73,9	73,2	70,1	63,8	61,9	67,2	76,9	75,4	80,6	89,6	99,6	92,4

DEFLATIONIERTE PREISINDIZES / DEFLATED PRICE INDICES / INDICES DES PRIX DEFLATES

1990 = 100 (ohne MwSt. / excluding VAT / TVA exclue)



				ELLADA												
				1996						1997						
				jun	jul	aug	sep	oct	nov	dec	jan	feb	mar	apr	mai	jun
0	INSGESAMT	TOTAL	TOTAL	86,8	85,0	85,1	82,8	80,6	78,8	77,8	80,4	82,8	80,5	82,1	86,1	88,9
(0)	INSGESAMT (ohne Obst und Gemüse)	TOTAL (excl. fruit and vegetables)	TOTAL (sans fruits et légumes)	78,6	81,6	82,4	79,6	78,8	78,7	78,5	80,4	80,5	79,9	80,2	78,6	77,9
1	PFLANZLICHE ERZEUGNISSE	CROP PRODUCTS	PRODUITS VEGETAUX	91,3	87,9	87,7	85,1	82,1	79,9	78,5	81,5	85,2	83,0	85,2	91,2	95,4
(1)	PFLANZLICHE ERZEUGNISSE (ohne Obst und Gemüse)	CROP PRODUCTS (excl. fruit and vegetables)	PRODUITS VEGETAUX (sans fruits et légumes)	80,4	84,0	84,8	81,2	80,0	80,5	80,1	82,0	82,9	83,7	83,8	81,8	81,1
11	Getreide und Reis	Cereals and rice	Céréales et riz	63,1	63,7	64,7	62,9	62,3	62,2	61,4	61,8	62,1	60,6	60,1	59,8	59,6
12	Hackfrüchte	Root crops	Plantes sarclées	93,1	119,1	121,6	112,0	100,8	100,5	100,8	91,0	98,2	115,5	110,1	103,5	99,7
12A	Speisekartoffeln	Potatoes for consumption	Pommes de terre de consommation	94,9	134,8	123,8	110,2	93,2	92,8	94,1	84,7	95,7	124,3	116,3	106,2	100,4
12B	Zuckerrüben	Sugar beet	Betteraves sucrières	90,1	91,7	117,7	115,0	114,1	114,0	112,7	102,1	102,5	100,1	99,3	98,8	98,4
12C	Sonstige Hackfrüchte	Others	Autres	-	-	-	-	-	-	-	-	-	-	-	-	-
13	Obst	Fruit	Fruits	106,6	97,2	97,5	94,0	86,9	81,4	76,2	78,3	80,6	76,0	75,2	95,9	114,8
13A	Frischobst	Fresh fruit	Fruits frais	114,9	101,1	101,5	96,5	87,7	80,4	73,5	76,3	79,4	73,7	72,8	101,9	128,5
13B	Trockenfrüchte	Nuts and dried fruit	Fruits secs	86,0	87,5	87,6	87,6	84,9	83,9	82,9	83,4	83,8	81,8	81,1	80,8	80,5
14	Frischgemüse	Fresh vegetables	Légumes frais	111,9	91,5	87,4	89,0	84,3	76,3	75,5	83,1	97,7	88,0	100,3	117,7	123,5
15	Weinmost/Wein	Wine must/Wine	Mout/Vin	82,7	84,2	84,2	85,9	85,9	85,9	84,9	85,4	85,8	83,8	83,1	82,7	82,4
16	Oliven und Olivenöl	Olives and olive oil	Olives et huile d'olives	93,0	94,6	94,8	92,9	93,4	96,4	94,6	94,6	95,1	92,8	93,8	93,6	93,3
17	Saatgut	Seeds	Semences	64,3	65,3	64,9	62,8	61,8	61,8	61,0	61,5	61,7	60,3	59,8	59,5	59,3
18	Blumen, Zierpflanzen und Baumschulerzeugnisse	Flowers, ornamental plants and tree-nursery products	Fleurs, plantes ornementales et produits de pépinière	98,9	100,0	105,4	104,8	108,8	104,3	117,0	120,5	121,8	112,7	138,6	103,8	97,1
19	Sonstige pflanzliche Erzeugnisse	Other crop products	Autres produits végétaux	77,2	79,4	79,9	74,1	73,0	72,7	72,3	79,7	79,9	81,9	81,2	80,2	79,9
2	TIERE UND TIERISCHE ERZEUGNISSE	ANIMALS AND ANIMAL PRODUCTS	ANIMAUX ET PRODUITS ANIMAUX	75,9	77,9	78,8	77,2	77,0	76,1	76,1	77,8	76,8	74,2	74,6	73,7	73,1
21	Tiere (zur Schlachtung und für den Export)	Animals (for slaughter and export)	Animaux (boucherie et exportation)	76,7	79,4	80,8	78,7	78,5	76,8	77,5	78,0	75,6	72,1	73,2	72,1	71,3
21A	Kälber	Calves	Veaux	77,9	80,4	79,2	77,3	76,2	75,6	75,3	77,4	77,3	74,8	74,9	75,5	74,0
21B	Rinder ohne Kälber	Cattle excluding calves	Bovins sans veaux	72,2	72,9	73,7	73,5	71,2	72,9	70,8	69,4	72,0	68,5	67,1	67,5	66,3
21C	Schweine	Pigs	Porcs	82,1	84,3	85,2	82,3	80,7	77,7	74,8	75,8	74,0	73,5	73,3	85,7	82,1
21D	Schafe und Lämmer	Sheep and lambs	Moutons et agneaux	78,8	83,2	86,8	85,6	86,8	82,9	86,6	87,2	81,9	75,4	78,8	66,9	69,2
21E	Geflügel	Poultry	Volailles	67,3	68,9	69,3	67,5	67,1	67,5	66,4	67,4	67,2	65,8	65,3	64,6	64,4
21F	Sonstige Tiere	Other animals	Autres animaux	77,2	79,5	82,0	78,8	79,2	79,1	83,2	81,1	76,0	70,3	72,9	68,6	66,6
22	Milch	Milk	Lait	72,3	73,8	73,9	72,1	71,6	71,8	70,9	74,6	75,2	73,8	73,2	72,9	72,4
23	Eier	Eggs	Oeufs	84,1	83,9	84,8	87,0	89,2	87,3	86,9	89,1	90,0	86,6	87,1	86,1	86,2
24	Sonstige tierische Erzeugnisse	Other animal products	Autres produits animaux	78,2	80,2	80,7	79,8	79,6	79,5	79,0	79,9	80,8	78,9	78,5	77,0	76,6

DEFLATIONIERTE PREISINDIZES / DEFLATED PRICE INDICES / INDICES DES PRIX DEFLATES

1990 = 100 (ohne MwSt / excluding VAT / TVA exclue)



ESPAÑA

			1996	1996	1996	1996	1996	1996	1996	1996	1997	1997	1997	1997	1997	1997
			jun	jul	aug	sep	oct	nov	dec	jan	feb	mar	apr	mai	jun	
0	INSGESAMT	TOTAL	TOTAL	87,9	84,7	82,0	82,7	85,5	89,7	89,4	90,9	89,1	89,6	87,7	86,4	81,7
(0)	INSGESAMT (ohne Obst und Gemüse)	TOTAL (excl. fruit and vegetables)	TOTAL (sans fruits et légumes)	92,5	92,3	94,4	92,6	88,9	87,5	87,1	84,6	85,8	88,2	89,9	90,2	86,3
1	PFLANZLICHE ERZEUGNISSE	CROP PRODUCTS	PRODUITS VEGETAUX	87,6	81,6	77,0	78,9	85,3	92,0	90,8	94,5	90,1	89,9	85,5	82,0	77,8
(1)	PFLANZLICHE ERZEUGNISSE (ohne Obst und Gemüse)	CROP PRODUCTS (excl. fruit and vegetables)	PRODUITS VEGETAUX (sans fruits et légumes)	97,2	95,4	99,4	96,9	92,3	89,1	86,8	83,9	84,0	87,2	88,5	86,8	84,4
11	Getreide und Reis	Cereals and rice	Céréales et riz	79,0	78,3	76,4	74,7	73,7	73,2	72,4	72,3	72,5	72,7	75,5	77,0	76,1
12	Hackfrüchte	Root crops	Plantes sarclées	74,9	71,8	77,3	70,2	54,9	55,7	59,1	54,2	56,7	63,9	90,7	88,8	76,9
12A	Speisekartoffeln	Potatoes for consumption	Pommes de terre de consommation	67,3	60,6	70,9	63,9	41,3	41,7	46,5	40,1	38,6	50,6	95,0	91,8	75,6
12B	Zuckerrüben	Sugar beet	Betteraves sucrières	86,4	88,8	87,2	79,7	75,7	77,1	78,5	75,9	84,3	84,2	84,2	84,1	79,0
12C	Sonstige Hackfrüchte	Others	Autres	-	-	-	-	-	-	-	-	-	-	-	-	-
13	Obst	Fruit	Fruits	87,6	76,8	47,5	63,4	95,3	119,4	114,8	105,9	93,6	93,9	78,9	81,4	79,4
13A	Frischobst	Fresh fruit	Fruits frais	87,6	76,8	47,5	63,4	95,3	119,4	114,8	105,9	93,6	93,9	78,9	81,4	79,4
13B	Trockenfrüchte	Nuts and dried fruit	Fruits secs	96,7	256,3	211,3	207,4	104,2	108,1	116,9	133,9	149,1	154,7	158,3	162,7	155,3
14	Frischgemüse	Fresh vegetables	Légumes frais	67,9	56,3	49,7	51,7	64,4	80,6	83,6	109,0	100,6	93,0	83,3	72,7	63,0
15	Weinmost/Wein	Wine must/Wine	Moû/Vin	126,7	120,3	144,3	125,4	111,5	105,3	107,0	107,0	114,5	130,7	115,5	109,9	111,4
16	Oliven und Olivenöl	Olives and olive oil	Olives et huile d'olives	170,5	169,7	172,2	176,9	170,3	158,3	141,0	129,2	122,7	121,9	119,6	112,7	107,4
17	Saatgut	Seeds	Semences	77,4	73,2	72,9	72,9	73,5	66,3	66,1	66,0	66,1	66,0	66,0	65,9	65,9
18	Blumen, Zierpflanzen und Baumschulerzeugnisse	Flowers, ornamental plants and tree-nursery products	Fleurs, plantes ornementales et produits de pépinière	67,5	70,3	76,8	80,5	91,0	83,2	81,1	75,7	72,8	77,5	68,0	66,9	68,7
19	Sonstige pflanzliche Erzeugnisse	Other crop products	Autres produits végétaux	69,7	68,3	67,6	73,6	75,1	75,0	75,5	74,1	72,6	71,3	70,1	69,0	69,0
2	TIERE UND TIERISCHE ERZEUGNISSE	ANIMALS AND ANIMAL PRODUCTS	ANIMAUX ET PRODUITS ANIMAUX	88,3	89,6	90,0	88,7	85,8	86,0	87,3	85,1	87,4	89,0	91,2	93,4	87,9
21	Tiere (zur Schlachtung und für den Export)	Animals (for slaughter and export)	Animaux (boucherie et exportation)	89,4	91,1	91,9	90,2	85,7	85,4	86,7	83,9	86,5	88,4	92,2	96,4	88,7
21A	Kälber	Calves	Veaux	69,6	68,1	70,5	71,6	72,3	72,1	72,9	75,1	73,5	73,7	74,6	74,6	74,4
21B	Rinder ohne Kälber	Cattle excluding calves	Bovins sans veaux	73,2	74,9	75,2	75,7	76,9	76,5	78,3	78,6	78,2	77,5	76,9	76,3	76,0
21C	Schweine	Pigs	Porcs	106,1	109,0	106,6	99,7	88,5	86,1	91,5	87,8	93,9	100,0	111,1	124,0	107,3
21D	Schafe und Lämmer	Sheep and lambs	Moutons et agneaux	89,6	96,1	99,9	108,0	109,0	109,9	105,3	97,5	99,3	100,0	92,2	86,5	83,9
21E	Geflügel	Poultry	Volailles	86,1	83,5	89,0	87,6	84,3	88,9	84,1	79,7	82,2	78,3	79,7	79,3	74,6
21F	Sonstige Tiere	Other animals	Autres animaux	67,4	70,9	74,2	79,0	79,6	79,1	77,1	73,5	70,1	71,9	73,4	67,5	67,6
22	Milch	Milk	Lait	86,8	86,2	85,6	85,3	86,1	88,1	88,4	88,7	89,1	89,2	88,0	87,1	86,2
23	Eier	Eggs	Oeufs	83,4	85,8	85,4	85,1	86,2	86,0	90,6	86,8	91,7	94,5	91,0	83,8	86,0
24	Sonstige tierische Erzeugnisse	Other animal products	Autres produits animaux	59,3	62,0	61,6	46,2	52,2	56,1	56,0	55,9	55,9	55,9	55,9	72,8	91,7

DEFLATIONIERTE PREISINDIZES / DEFLATED PRICE INDICES / INDICES DES PRIX DEFLATES

1990 = 100 (ohne MwSt / excluding VAT / TVA exclue)



FRANCE

				1996								1997					
				jun	jul	aug	sep	oct	nov	dec	jan	feb	mar	apr	mai	jun	
0	INSGESAMT	TOTAL	TOTAL	79,4	76,6	76,7	77,5	76,7	76,1	76,6	78,3	76,6	76,3	76,8	78,4	77,8	
(0)	INSGESAMT (ohne Obst und Gemüse)	TOTAL (excl. fruit and vegetables)	TOTAL (sans fruits et légumes)	77,5	75,5	77,0	77,6	76,7	75,9	76,1	75,7	75,9	76,5	76,4	77,1	75,9	
1	PFLANZLICHE ERZEUGNISSE	CROP PRODUCTS	PRODUITS VEGETAUX	79,2	73,8	72,0	72,8	72,2	72,0	73,0	77,1	74,1	73,2	75,0	75,8	76,2	
(1)	PFLANZLICHE ERZEUGNISSE (ohne Obst und Gemüse)	CROP PRODUCTS (excl. fruit and vegetables)	PRODUITS VEGETAUX (sans fruits et légumes)	75,1	70,9	71,7	72,1	71,3	70,8	71,3	71,5	72,1	72,9	73,8	72,7	72,0	
11	Getreide und Reis	Cereals and rice	Céréales et riz	74,8	63,8	64,2	65,7	62,9	62,1	62,7	63,4	63,9	65,0	66,2	65,6	64,2	
12	Hackfrüchte	Root crops	Plantes sarclées	81,2	81,4	94,6	90,9	89,0	88,4	87,9	89,6	89,5	89,7	88,2	82,8	88,7	
12A	Speisekartoffeln	Potatoes for consumption	Pommes de terre de consommation	48,1	48,3	94,6	82,3	76,2	73,9	72,6	79,1	79,6	80,4	75,1	56,2	77,1	
12B	Zuckerrüben	Sugar beet	Betteraves sucrières	94,6	94,8	95,0	94,7	94,4	94,5	94,3	94,1	93,9	93,8	93,8	93,7	93,7	
12C	Sonstige Hackfrüchte	Others	Autres	87,6	87,8	87,9	87,7	87,4	87,5	87,3	87,2	86,9	86,8	86,8	86,7	86,7	
13	Obst	Fruit	Fruits	102,7	86,1	67,4	72,3	76,0	78,5	79,0	79,7	76,0	70,9	73,0	84,1	97,7	
13A	Frischobst	Fresh fruit	Fruits frais	102,7	86,1	67,4	72,3	76,0	78,5	79,0	79,7	76,0	70,9	73,0	84,1	97,7	
13B	Trockenfrüchte	Nuts and dried fruit	Fruits secs	-	-	-	-	-	-	-	-	-	-	-	-	-	
14	Frischgemüse	Fresh vegetables	Légumes frais	96,9	90,3	78,6	80,0	78,1	77,6	84,7	129,1	91,6	77,5	88,4	97,9	97,7	
15	Weinmost/Wein	Wine must/Wine	Moût/Vin	80,9	80,6	79,9	79,7	81,1	80,5	80,6	79,6	80,3	81,1	80,8	80,8	80,8	
16	Oliven und Olivenöl	Olives and olive oil	Olives et huile d'olives	-	-	-	-	-	-	-	-	-	-	-	-	-	
17	Saatgut	Seeds	Semences	71,7	71,9	72,0	72,1	72,3	72,2	71,9	71,6	71,8	71,8	71,8	71,7	71,7	
18	Blumen, Zierpflanzen und Baumschulerzeugnisse	Flowers, ornamental plants and tree-nursery products	Fleurs, plantes ornementales et produits de pépinière	80,6	84,2	82,1	83,1	84,1	87,4	91,1	92,7	94,3	86,9	90,5	85,4	81,7	
19	Sonstige pflanzliche Erzeugnisse	Other crop products	Autres produits végétaux	53,3	50,5	50,5	51,3	49,5	48,4	48,9	49,9	50,3	55,2	58,2	57,3	53,6	
2	TIERE UND TIERISCHE ERZEUGNISSE	ANIMALS AND ANIMAL PRODUCTS	ANIMAUX ET PRODUITS ANIMAUX	79,7	79,8	82,1	82,8	81,7	80,7	80,6	79,7	79,6	79,9	78,8	81,2	79,5	
21	Tiere (zur Schlachtung und für den Export)	Animals (for slaughter and export)	Animaux (boucherie et exportation)	79,5	75,9	75,6	76,5	74,8	73,1	73,4	73,1	74,0	77,7	79,5	83,3	80,2	
21A	Kälber	Calves	Veaux	84,1	74,5	73,2	73,3	71,6	73,5	74,8	73,0	71,2	78,2	82,5	87,8	88,7	
21B	Rinder ohne Kälber	Cattle excluding calves	Bovins sans veaux	69,8	62,8	63,6	66,8	67,6	66,7	65,7	67,7	68,5	72,0	71,4	72,7	72,2	
21C	Schweine	Pigs	Porcs	92,3	93,5	90,6	86,6	77,1	66,7	67,6	65,3	69,2	75,2	83,1	98,0	86,5	
21D	Schafe und Lämmer	Sheep and lambs	Moutons et agneaux	94,0	91,5	93,1	94,3	94,9	103,8	109,2	109,5	111,9	115,2	107,7	94,6	89,0	
21E	Geflügel	Poultry	Volailles	79,5	80,4	80,8	81,6	82,2	83,4	84,4	82,6	82,4	82,6	83,0	83,4	83,7	
21F	Sonstige Tiere	Other animals	Autres animaux	70,9	67,7	70,0	78,3	81,6	82,3	81,6	80,6	78,2	79,2	79,7	77,4	68,4	
22	Milch	Milk	Lait	80,4	86,8	93,8	94,2	94,0	93,7	92,1	90,5	88,2	83,4	78,1	78,7	79,4	
23	Eier	Eggs	Oeufs	75,7	78,0	78,2	78,6	81,2	85,1	90,5	87,2	91,2	82,7	73,7	70,2	69,8	
24	Sonstige tierische Erzeugnisse	Other animal products	Autres produits animaux	79,7	79,8	82,1	82,8	81,7	80,7	80,6	79,7	79,6	79,9	78,8	81,2	79,5	

DEFLATIONIERTE PREISINDIZES / DEFLATED PRICE INDICES / INDICES DES PRIX DEFLATES

1990 = 100 (ohne MwSt / excluding VAT / TVA exclue)



IRELAND

			1996						1997						
			jun	jul	aug	sep	oct	nov	dec	jan	feb	mar	apr	mai	jun
0	INSGESAMT	TOTAL	TOTAL	91,7	89,7	85,4	85,8	83,9	85,5	86,6	83,7	83,3	83,6	83,7	85,0
(0)	INSGESAMT (ohne Obst und Gemüse)	TOTAL (excl. fruit and vegetables)	TOTAL (sans fruits et légumes)	91,2	89,3	85,1	85,6	83,8	85,5	86,6	83,5	83,1	83,5	85,5	84,6
1	PFLANZLICHE ERZEUGNISSE	CROP PRODUCTS	PRODUITS VEGETAUX	95,4	105,0	87,9	82,1	78,6	80,3	81,2	81,8	79,3	77,7	78,3	89,0
(1)	PFLANZLICHE ERZEUGNISSE (ohne Obst und Gemüse)	CROP PRODUCTS (excl. fruit and vegetables)	PRODUITS VEGETAUX (sans fruits et légumes)	91,2	106,2	85,7	79,3	76,2	78,6	79,1	78,5	76,0	75,0	75,2	86,2
11	Getreide und Reis	Cereals and rice	Céréales et riz	85,0	84,9	74,8	74,7	74,5	74,4	74,4	74,8	74,4	74,3	74,3	74,0
12	Hackfrüchte	Root crops	Plantes sarclées	104,9	149,9	107,9	89,0	79,9	87,0	88,8	86,2	79,8	77,2	77,9	111,4
12A	Speisekartoffeln	Potatoes for consumption	Pommes de terre de consommation	113,8	223,4	121,5	90,8	69,1	86,4	90,6	83,7	68,9	62,9	64,5	146,4
12B	Zuckerrüben	Sugar beet	Betteraves sucrières	98,7	98,6	98,4	87,7	87,5	87,5	87,5	87,9	87,4	87,3	87,2	86,9
12C	Sonstige Hackfrüchte	Others	Autres	-	-	-	-	-	-	-	-	-	-	-	-
13	Obst	Fruit	Fruits	-	-	-	-	-	-	-	-	-	-	-	-
13A	Frischobst	Fresh fruit	Fruits frais	-	-	-	-	-	-	-	-	-	-	-	-
13B	Trockenfrüchte	Nuts and dried fruit	Fruits secs	-	-	-	-	-	-	-	-	-	-	-	-
14	Frischgemüse	Fresh vegetables	Légumes frais	108,5	101,4	94,9	90,8	86,2	85,6	87,9	92,4	89,9	86,3	88,0	98,1
15	Weinmost/Wein	Wine must/Wine	Mout/Vin	-	-	-	-	-	-	-	-	-	-	-	-
16	Oliven und Olivenöl	Olives and olive oil	Olives et huile d'olives	-	-	-	-	-	-	-	-	-	-	-	-
17	Saatgut	Seeds	Semences	76,9	76,9	72,5	72,3	73,0	73,0	73,0	73,3	71,0	69,1	68,8	68,5
18	Blumen, Zierpflanzen und Baumschulerzeugnisse	Flowers, ornamental plants and tree-nursery products	Fleurs, plantes ornementales et produits de pépinière	-	-	-	-	-	-	-	-	-	-	-	-
19	Sonstige pflanzliche Erzeugnisse	Other crop products	Autres produits végétaux	-	-	-	-	-	-	-	-	-	-	-	-
2	TIERE UND TIERISCHE ERZEUGNISSE	ANIMALS AND ANIMAL PRODUCTS	ANIMAUX ET PRODUITS ANIMAUX	91,2	87,5	85,0	86,3	84,6	86,2	87,4	84,0	83,8	84,4	84,5	86,2
21	Tiere (zur Schlachtung und für den Export)	Animals (for slaughter and export)	Animaux (boucherie et exportation)	83,9	77,8	73,9	74,8	73,1	75,0	77,6	76,6	76,1	79,1	78,5	79,1
21A	Kälber	Calves	Veaux	-	-	-	-	-	-	-	-	-	-	-	-
21B	Rinder ohne Kälber	Cattle excluding calves	Bovins sans veaux	81,8	75,4	70,5	70,9	69,0	71,6	73,1	73,7	74,1	77,2	76,2	77,3
21C	Schweine	Pigs	Porcs	103,6	99,3	95,5	96,6	94,4	86,4	82,8	79,5	75,1	78,9	82,9	96,8
21D	Schafe und Lämmer	Sheep and lambs	Moutons et agneaux	80,9	70,8	72,1	77,9	77,6	87,5	96,6	96,4	93,6	96,7	93,4	80,2
21E	Geflügel	Poultry	Volailles	76,7	76,0	75,8	75,4	75,6	76,0	94,4	76,9	76,7	76,6	76,5	76,2
21F	Sonstige Tiere	Other animals	Autres animaux	-	-	-	-	-	-	-	-	-	-	-	-
22	Milch	Milk	Lait	102,4	101,9	101,5	103,2	101,5	102,8	102,0	94,9	95,2	92,2	93,3	92,5
23	Eier	Eggs	Oeufs	69,1	72,2	72,0	72,2	71,2	71,1	70,6	71,3	70,9	70,9	70,2	67,2
24	Sonstige tierische Erzeugnisse	Other animal products	Autres produits animaux	109,8	109,7	109,2	108,7	106,9	109,4	104,9	104,2	106,6	105,7	100,4	103,6

DEFLATIONIERTE PREISINDIZES / DEFLATED PRICE INDICES / INDICES DES PRIX DEFLATES

1990 = 100 (ohne MwSt / excluding VAT / TVA exclue)



				ITALIA												
				1996						1997						
				jun	jul	aug	sep	oct	nov	dec	jan	feb	mar	apr	mai	jun
0	INSGESAMT	TOTAL	TOTAL	89,4	84,6	84,2	88,7	85,6	82,5	85,5	87,0	88,0	85,6	84,8	87,3	83,6
(0)	INSGESAMT (ohne Obst und Gemüse)	TOTAL (excl. fruit and vegetables)	TOTAL (sans fruits et légumes)	86,9	87,5	86,8	88,1	88,4	85,9	86,1	84,6	84,5	85,1	84,9	84,9	82,7
1	PFLANZLICHE ERZEUGNISSE	CROP PRODUCTS	PRODUITS VEGETAUX	91,6	83,6	82,9	89,8	85,3	80,4	85,7	89,3	91,5	86,9	85,9	89,3	84,1
(1)	PFLANZLICHE ERZEUGNISSE (ohne Obst und Gemüse)	CROP PRODUCTS (excl. fruit and vegetables)	PRODUITS VEGETAUX (sans fruits et légumes)	87,7	89,0	87,6	89,3	91,0	86,2	87,2	85,6	86,5	86,6	86,9	85,4	82,8
11	Getreide und Reis	Cereals and rice	Céréales et riz	82,2	80,0	79,5	76,7	71,7	69,8	69,1	69,4	68,9	68,8	70,5	71,3	69,3
12	Hackfrüchte	Root crops	Plantes sarclées	76,5	86,2	86,6	86,6	86,2	86,2	86,3	85,5	84,4	84,6	90,8	91,3	88,9
12A	Speisekartoffeln	Potatoes for consumption	Pommes de terre de consommation	57,2	75,1	76,3	76,4	75,5	76,1	76,4	74,7	72,1	73,0	88,0	89,5	83,8
12B	Zuckerrüben	Sugar beet	Betteraves sucrières	90,1	94,1	94,0	93,9	93,8	93,4	93,3	93,1	93,0	92,9	92,8	92,6	92,5
12C	Sonstige Hackfrüchte	Others	Autres	-	-	-	-	-	-	-	-	-	-	-	-	-
13	Obst	Fruit	Fruits	93,3	70,9	65,2	73,3	75,6	74,6	94,8	95,8	99,8	82,5	74,4	96,6	76,8
13A	Frischobst	Fresh fruit	Fruits frais	100,0	76,0	69,9	70,6	72,5	70,7	92,6	92,3	96,3	77,4	68,9	89,4	82,4
13B	Trockenfrüchte	Nuts and dried fruit	Fruits secs	-	-	-	110,4	119,2	128,6	125,9	143,9	148,6	153,0	150,7	196,6	-
14	Frischgemüse	Fresh vegetables	Légumes frais	101,1	81,1	87,9	108,8	78,6	69,1	71,4	93,4	97,7	92,3	95,1	92,9	95,9
15	Weinmos/Wein	Wine must/Wine	Moût/Vin	112,5	111,2	110,7	109,4	106,2	104,0	103,1	102,8	102,4	102,0	100,2	100,0	99,7
16	Oliven und Olivenöl	Olives and olive oil	Olives et huile d'olives	117,3	116,3	117,6	118,1	117,7	115,8	109,0	103,3	101,0	99,2	96,0	93,8	91,6
17	Saatgut	Seeds	Semences	85,5	86,8	86,5	86,6	84,6	84,2	84,3	84,3	83,1	82,2	82,2	80,9	80,8
18	Blumen, Zierpflanzen und Baumschulerzeugnisse	Flowers, ornamental plants and tree-nursery products	Fleurs, plantes ornementales et produits de pépinière	45,8	53,4	43,7	67,5	101,5	75,0	92,6	83,7	94,2	94,0	92,2	81,2	69,8
19	Sonstige pflanzliche Erzeugnisse	Other crop products	Autres produits végétaux	78,3	81,1	80,2	77,8	75,4	74,2	74,6	76,5	78,7	82,3	84,1	83,8	83,6
2	TIERE UND TIERISCHE ERZEUGNISSE	ANIMALS AND ANIMAL PRODUCTS	ANIMAUX ET PRODUITS ANIMAUX	86,1	86,2	86,2	87,1	86,0	85,7	85,2	83,7	82,7	83,7	83,1	84,5	82,7
21	Tiere (zur Schlachtung und für den Export)	Animals (for slaughter and export)	Animaux (boucherie et exportation)	86,5	86,3	86,3	87,6	85,6	83,4	82,3	80,6	79,0	80,8	80,9	83,9	81,3
21A	Kälber	Calves	Veaux	82,8	83,2	84,3	85,2	83,4	79,1	76,7	78,3	76,9	77,3	78,8	81,6	83,5
21B	Rinder ohne Kälber	Cattle excluding calves	Bovins sans veaux	82,5	80,1	80,5	81,0	80,7	80,4	81,5	84,0	83,7	83,6	83,2	82,7	82,6
21C	Schweine	Pigs	Porcs	85,7	92,5	98,7	100,4	94,4	82,9	80,4	80,6	79,9	79,9	85,8	90,5	85,5
21D	Schafe und Lämmer	Sheep and lambs	Moutons et agneaux	82,1	75,9	76,4	77,1	77,4	76,7	85,4	82,1	82,4	87,1	84,7	84,3	82,1
21E	Geflügel	Poultry	Volailles	96,1	92,9	84,7	86,3	84,2	90,6	90,5	83,8	79,0	83,4	77,7	82,7	80,4
21F	Sonstige Tiere	Other animals	Autres animaux	84,4	81,7	83,7	86,5	87,9	83,8	74,9	65,1	63,5	69,9	70,6	76,9	67,4
22	Milch	Milk	Lait	84,5	84,9	84,9	84,8	84,8	87,8	87,7	86,8	86,7	86,5	86,3	86,1	85,8
23	Eier	Eggs	Oeufs	88,6	90,1	90,3	92,4	95,5	96,2	99,8	97,0	98,3	98,0	89,2	81,7	81,2
24	Sonstige tierische Erzeugnisse	Other animal products	Autres produits animaux	98,0	102,6	101,4	96,9	96,9	97,6	102,6	99,3	99,4	99,5	100,3	100,0	100,7

DEFLATIONIERTE PREISINDIZES / DEFLATED PRICE INDICES / INDICES DES PRIX DEFLATES

1990 = 100 (ohne MwSt / excluding VAT / TVA exclue)



NEDERLAND

				1996	1996	1996	1996	1996	1996	1996	1996	1997	1997	1997	1997	1997	1997
				jun	jul	aug	sep	oct	nov	dec	jan	feb	mar	apr	mai	jun	
0	INSGESAMT	TOTAL	TOTAL	83,7	83,0	81,4	82,0	80,0	80,5	81,2	89,1	90,5	88,7	90,4	90,6	83,9	
(0)	INSGESAMT (ohne Obst und Gemüse)	TOTAL (excl. fruit and vegetables)	TOTAL (sans fruits et légumes)	83,1	83,4	82,7	83,9	81,9	82,2	82,5	84,9	89,0	84,4	86,6	88,9	84,1	
1	PFLANZLICHE ERZEUGNISSE	CROP PRODUCTS	PRODUITS VEGETAUX	89,1	87,8	83,9	85,9	85,1	85,9	87,0	109,5	112,3	106,3	101,4	99,8	91,4	
(1)	PFLANZLICHE ERZEUGNISSE (ohne Obst und Gemüse)	CROP PRODUCTS (excl. fruit and vegetables)	PRODUITS VEGETAUX (sans fruits et légumes)	89,8	91,2	89,0	93,4	93,1	93,4	93,8	106,6	118,3	101,6	95,1	98,9	95,6	
11	Getreide und Reis	Cereals and rice	Céréales et riz	74,6	74,8	66,5	65,8	66,0	66,5	67,4	66,5	66,4	66,6	67,4	67,2	67,6	
12	Hackfrüchte	Root crops	Plantes sarclées	83,6	69,9	63,9	67,0	67,0	67,7	68,5	67,0	65,3	64,1	64,6	63,7	73,4	
12A	Speisekartoffeln	Potatoes for consumption	Pommes de terre de consommation	75,6	43,1	28,8	37,3	37,9	39,3	41,0	38,2	34,5	32,5	33,8	33,4	55,6	
12B	Zuckerrüben	Sugar beet	Betteraves sucrières	92,6	92,8	92,9	91,9	91,6	91,7	91,8	90,6	90,4	89,8	89,7	88,7	89,1	
12C	Sonstige Hackfrüchte	Others	Autres	79,9	80,0	80,1	79,3	79,0	79,1	79,2	80,8	80,6	80,1	80,0	77,8	78,2	
13	Obst	Fruit	Fruits	99,3	77,6	80,3	60,5	56,8	53,8	53,5	71,4	64,4	63,0	75,3	80,1	86,8	
13A	Frischobst	Fresh fruit	Fruits frais	99,3	77,6	80,3	60,5	56,8	53,8	53,5	71,4	64,4	63,0	75,3	80,1	86,8	
13B	Trockenfrüchte	Nuts and dried fruit	Fruits secs	-	-	-	-	-	-	-	-	-	-	-	-	-	
14	Frischgemüse	Fresh vegetables	Légumes frais	85,9	81,0	72,0	71,7	69,9	72,6	75,7	122,9	105,5	124,6	121,0	105,0	81,6	
15	Weinmost/Wein	Wine must/Wine	Mouû/Vin	-	-	-	-	-	-	-	-	-	-	-	-	-	
16	Oliven und Olivenöl	Olives and olive oil	Olives et huile d'olives	-	-	-	-	-	-	-	-	-	-	-	-	-	
17	Saatgut	Seeds	Semences	108,1	108,3	101,0	100,0	99,6	99,7	99,9	121,5	121,2	120,4	120,3	120,0	120,6	
18	Blumen, Zierpflanzen und Baumschulerzeugnisse	Flowers, ornamental plants and tree-nursery products	Fleurs, plantes ornementales et produits de pépinière	90,6	96,7	96,4	102,3	101,9	102,0	102,2	118,6	137,0	112,1	102,0	108,2	100,2	
19	Sonstige pflanzliche Erzeugnisse	Other crop products	Autres produits végétaux	72,6	72,8	82,2	83,5	86,0	88,4	90,9	111,3	111,1	108,5	107,3	107,1	107,6	
2	TIERE UND TIERISCHE ERZEUGNISSE	ANIMALS AND ANIMAL PRODUCTS	ANIMAUX ET PRODUITS ANIMAUX	79,8	79,6	79,5	79,2	76,4	76,6	77,0	74,2	74,6	75,9	82,5	83,9	78,5	
21	Tiere (zur Schlachtung und für den Export)	Animals (for slaughter and export)	Animaux (boucherie et exportation)	82,7	82,4	82,4	80,3	73,9	73,8	73,9	70,0	70,2	73,9	87,5	91,3	81,9	
21A	Kälber	Calves	Veaux	76,8	74,8	70,7	70,0	73,2	73,3	73,4	69,1	63,3	71,9	67,7	79,3	75,5	
21B	Rinder ohne Kälber	Cattle excluding calves	Bovins sans veaux	62,9	55,9	54,8	52,9	51,4	50,6	50,7	56,1	57,3	60,9	63,8	65,8	66,0	
21C	Schweine	Pigs	Porcs	92,7	94,6	95,8	92,4	80,3	80,4	80,5	71,8	73,2	76,8	102,0	105,9	89,5	
21D	Schafe und Lämmer	Sheep and lambs	Moutons et agneaux	82,7	85,4	82,4	80,3	80,0	80,1	80,3	106,3	114,3	117,0	111,6	94,7	91,6	
21E	Geflügel	Poultry	Volailles	70,6	71,2	72,3	74,0	74,2	74,3	74,4	75,0	75,0	74,0	73,3	73,3	75,1	
21F	Sonstige Tiere	Other animals	Autres animaux	69,0	62,9	63,4	68,8	72,8	74,2	74,3	70,1	67,0	65,8	68,1	68,0	62,4	
22	Milch	Milk	Lait	76,5	76,0	75,7	77,4	78,9	79,6	80,3	77,4	77,2	77,5	77,6	76,4	75,6	
23	Eier	Eggs	Oeufs	73,7	76,8	78,9	82,6	84,7	84,8	85,0	94,3	100,6	85,3	67,1	63,4	63,7	
24	Sonstige tierische Erzeugnisse	Other animal products	Autres produits animaux	77,7	78,2	74,5	74,1	74,0	74,1	74,2	78,6	78,1	77,1	76,4	76,0	77,3	

DEFLATIONIERTE PREISINDIZES / DEFLATED PRICE INDICES / INDICES DES PRIX DEFLATES

1990 = 100 (ohne MwSt / excluding VAT / TVA exclue)



			PORTUGAL													
			1996					1997								
			jun	jul	aug	sep	oct	nov	dec	jan	feb	mar	apr	mai	jun	
0	INSGESAMT	TOTAL	TOTAL	72,4	71,7	72,7	73,4	71,9	71,8	71,6	66,1	67,5	64,7	64,7	64,9	62,7
(0)	INSGESAMT (ohne Obst und Gemüse)	TOTAL (excl. fruit and vegetables)	TOTAL (sans fruits et légumes)	72,2	70,9	72,6	72,0	70,4	70,7	71,3	63,6	64,9	62,9	61,8	63,2	61,3
1	PFLANZLICHE ERZEUGNISSE	CROP PRODUCTS	PRODUITS VEGETAUX	74,2	73,1	75,9	77,9	77,9	79,8	78,0	66,8	69,3	63,6	63,7	61,7	60,7
(1)	PFLANZLICHE ERZEUGNISSE (ohne Obst und Gemüse)	CROP PRODUCTS (excl. fruit and vegetables)	PRODUITS VEGETAUX (sans fruits et légumes)	74,6	72,1	77,6	76,8	77,6	81,4	80,8	60,8	63,8	58,3	55,8	55,4	56,2
11	Getreide und Reis	Cereals and rice	Céréales et riz	51,2	51,1	51,0	51,0	51,1	51,0	51,0	50,8	50,7	50,7	50,6	50,3	50,4
12	Hackfrüchte	Root crops	Plantes sarclées	54,8	42,4	63,2	69,6	69,4	63,6	61,6	57,0	71,7	49,9	54,8	55,6	66,1
12A	Speisekartoffeln	Potatoes for consumption	Pommes de terre de consommation	54,8	42,4	63,2	69,6	69,4	63,6	61,6	57,0	71,7	49,9	54,8	55,7	66,1
12B	Zuckerrüben	Sugar beet	Betteraves sucrières	-	-	-	-	-	-	-	-	-	-	-	-	-
12C	Sonstige Hackfrüchte	Others	Autres	57,7	43,1	63,2	69,6	69,4	63,6	61,6	57,0	71,7	49,9	49,9	46,6	68,7
13	Obst	Fruit	Fruits	56,8	78,7	54,6	80,7	82,7	76,7	65,2	75,3	80,1	77,4	75,8	49,6	50,4
13A	Frischobst	Fresh fruit	Fruits frais	74,1	102,7	71,3	67,2	75,4	77,5	54,1	67,2	66,8	63,3	62,4	64,7	65,8
13B	Trockenfrüchte	Nuts and dried fruit	Fruits secs	-	-	-	124,9	106,4	74,2	101,6	102,1	123,8	123,6	119,4	-	-
14	Frischgemüse	Fresh vegetables	Légumes frais	84,2	72,6	85,2	79,4	75,5	77,0	78,0	79,2	78,8	70,5	79,4	88,7	81,2
15	Weinmost/Wein	Wine must/Wine	Moût/Vin	99,9	97,6	97,9	97,9	98,1	97,7	97,7	62,4	59,4	57,1	56,1	54,0	54,2
16	Oliven und Olivenöl	Olives and olive oil	Olives et huile d'olives	96,7	93,6	114,5	98,8	94,5	134,3	107,5	51,4	74,6	63,0	61,3	57,8	60,7
17	Saatgut	Seeds	Semences	-	-	-	-	-	-	-	-	-	-	-	-	-
18	Blumen, Zierpflanzen und Baumschulerzeugnisse	Flowers, ornamental plants and tree-nursery products	Fleurs, plantes ornementales et produits de pépinière	50,7	55,9	63,8	60,4	86,0	100,9	153,0	141,6	134,1	125,7	70,6	85,5	62,6
19	Sonstige pflanzliche Erzeugnisse	Other crop products	Autres produits végétaux	57,6	57,4	58,3	58,3	58,4	58,3	58,3	58,1	58,0	58,0	57,9	57,5	57,7
2	TIERE UND TIERISCHE ERZEUGNISSE	ANIMALS AND ANIMAL PRODUCTS	ANIMAUX ET PRODUITS ANIMAUX	70,5	70,2	69,3	68,8	65,7	63,6	65,1	65,4	65,7	65,9	65,7	68,3	64,7
21	Tiere (zur Schlachtung und für den Export)	Animals (for slaughter and export)	Animaux (boucherie et exportation)	72,1	71,7	69,9	69,1	63,9	60,7	62,4	63,4	64,3	64,4	65,1	70,5	64,3
21A	Kälber	Calves	Veaux	71,3	67,9	65,1	65,1	65,3	65,1	66,1	67,1	68,3	68,6	68,6	68,5	68,7
21B	Rinder ohne Kälber	Cattle excluding calves	Bovins sans veaux	50,1	48,1	46,6	48,5	50,2	50,4	50,4	51,5	53,0	53,1	52,9	52,4	52,4
21C	Schweine	Pigs	Porcs	85,3	86,4	83,8	79,3	67,1	62,4	67,6	65,3	65,3	68,3	69,6	86,1	76,2
21D	Schafe und Lämmer	Sheep and lambs	Moutons et agneaux	91,9	92,0	92,8	97,1	97,5	97,9	101,8	101,7	94,9	94,5	93,0	86,1	85,1
21E	Geflügel	Poultry	Volailles	60,2	59,6	70,0	69,6	62,9	53,4	48,3	58,7	66,0	58,6	61,3	58,9	44,1
21F	Sonstige Tiere	Other animals	Autres animaux	107,7	107,5	49,5	52,8	52,9	52,8	52,8	52,6	52,5	52,5	52,4	52,0	52,2
22	Milch	Milk	Lait	72,5	72,3	72,1	72,1	72,2	72,1	72,1	71,8	71,7	71,7	71,6	71,1	71,3
23	Eier	Eggs	Oeufs	57,9	58,1	62,4	63,0	65,9	65,9	70,7	67,9	63,5	65,5	57,3	47,5	52,7
24	Sonstige tierische Erzeugnisse	Other animal products	Autres produits animaux	37,2	37,1	37,0	37,0	37,1	37,0	37,0	36,9	36,8	36,8	36,7	36,5	36,6

DEFLATIONIERTE PREISINDIZES / DEFLATED PRICE INDICES / INDICES DES PRIX DEFLATES

1990 = 100 (ohne MwSt / excluding VAT / TVA exclue)



SUOMI/FINLAND

			1996						1997							
			jun	jul	aug	sep	oct	nov	dec	jan	feb	mar	apr	mai	jun	
0	INSGESAMT	TOTAL	TOTAL	51,5	52,1	53,7	55,9	55,3	56,3	56,4	54,1	54,0	51,6	50,7	51,5	50,7
(0)	INSGESAMT (ohne Obst und Gemüse)	TOTAL (excl. fruit and vegetables)	TOTAL (sans fruits et légumes)	50,2	50,6	52,3	54,0	54,0	55,0	55,0	52,5	52,4	49,9	49,2	49,6	49,5
1	PFLANZLICHE ERZEUGNISSE	CROP PRODUCTS	PRODUITS VEGETAUX	48,9	49,7	50,2	50,4	48,3	51,1	51,6	51,4	51,9	51,3	49,8	52,6	48,7
(1)	PFLANZLICHE ERZEUGNISSE (ohne Obst und Gemüse)	CROP PRODUCTS (excl. fruit and vegetables)	PRODUITS VEGETAUX (sans fruits et légumes)	44,0	43,8	44,4	42,4	42,6	45,7	45,8	45,4	45,7	45,1	44,1	45,6	44,1
11	Getreide und Reis	Cereals and rice	Céréales et riz	36,6	36,6	35,2	34,3	34,4	34,9	34,8	35,0	35,0	34,9	35,0	35,1	34,7
12	Hackfrüchte	Root crops	Plantes sarclées	59,1	60,3	70,1	60,3	60,4	63,6	62,8	61,2	60,0	62,4	64,0	63,8	68,4
12A	Speisekartoffeln	Potatoes for consumption	Pommes de terre de consommation	57,9	60,8	86,8	61,6	51,7	58,9	57,1	51,9	49,1	55,9	60,3	60,1	72,3
12B	Zuckerrüben	Sugar beet	Betteraves sucrières	58,2	58,4	58,5	58,4	66,1	67,0	66,9	67,5	67,3	67,1	66,9	66,7	66,5
12C	Sonstige Hackfrüchte	Others	Autres	66,6	66,8	64,7	64,6	64,4	64,6	64,5	64,7	64,5	64,2	64,1	63,9	63,7
13	Obst	Fruit	Fruits	83,5	80,9	81,1	88,7	86,3	86,4	85,3	85,6	85,3	85,0	84,8	84,5	84,3
13A	Fruchstobst	Fresh fruit	Fruits frais	83,5	80,9	81,1	88,7	86,3	86,4	85,3	85,6	85,3	85,0	84,8	84,5	84,3
13B	Trockenfrüchte	Nuts and dried fruit	Fruits secs	-	-	-	-	-	-	-	-	-	-	-	-	-
14	Frischgemüse	Fresh vegetables	Légumes frais	82,2	92,2	93,0	110,0	87,3	88,5	92,4	94,6	97,0	96,6	89,6	106,0	77,9
15	Weinmost/Wein	Wine must/Wine	Mout/Vin	-	-	-	-	-	-	-	-	-	-	-	-	-
16	Oliven und Olivenöl	Olives and olive oil	Olives et huile d'olives	-	-	-	-	-	-	-	-	-	-	-	-	-
17	Saatgut	Seeds	Semences	43,1	43,1	44,0	44,6	47,4	47,5	44,9	47,5	46,3	46,9	47,4	46,2	44,6
18	Blumen, Zierpflanzen und Baumschulerzeugnisse	Flowers, ornamental plants and tree-nursery products	Fleurs, plantes ornementales et produits de pépinière	71,6	68,6	64,6	66,3	66,3	85,9	89,0	85,8	91,3	81,6	70,4	83,1	66,5
19	Sonstige pflanzliche Erzeugnisse	Other crop products	Autres produits végétaux	26,6	26,4	26,5	28,6	28,5	28,5	28,2	28,4	28,6	28,6	28,6	29,0	27,7
2	TIERE UND TIERISCHE ERZEUGNISSE	ANIMALS AND ANIMAL PRODUCTS	ANIMAUX ET PRODUITS ANIMAUX	52,5	53,1	55,2	58,3	58,3	58,5	58,5	55,2	54,9	51,7	51,1	51,1	51,6
21	Tiere (zur Schlachtung und für den Export)	Animals (for slaughter and export)	Animaux (boucherie et exportation)	37,3	38,3	37,9	37,3	38,0	38,6	38,8	36,3	36,4	35,5	36,0	36,5	37,8
21A	Kälber	Calves	Veaux	51,4	49,8	52,8	46,6	55,7	46,8	40,3	35,0	31,7	30,6	30,9	28,2	29,5
21B	Rinder ohne Kälber	Cattle excluding calves	Bovins sans veaux	36,8	37,9	36,8	35,7	34,8	34,9	35,3	33,9	35,2	34,2	34,8	34,9	34,8
21C	Schweine	Pigs	Porcs	39,8	40,2	40,5	40,4	42,1	43,1	43,5	40,1	39,2	38,1	38,5	40,6	42,7
21D	Schafe und Lämmer	Sheep and lambs	Moutons et agneaux	17,3	19,9	20,0	18,5	16,5	16,5	15,5	16,2	16,2	19,0	15,2	13,7	13,7
21E	Geflügel	Poultry	Volailles	24,7	30,4	30,5	29,2	37,8	39,2	36,1	30,9	29,4	29,3	29,2	22,2	29,2
21F	Sonstige Tiere	Other animals	Autres animaux	26,3	27,0	28,5	29,3	29,0	28,9	28,9	26,8	27,0	27,0	25,8	26,4	25,8
22	Milch	Milk	Lait	68,9	69,0	73,7	80,5	79,8	80,0	79,8	75,4	74,6	69,0	67,5	67,3	67,2
23	Eier	Eggs	Oeufs	32,4	32,7	33,0	33,0	32,8	30,6	30,8	30,6	30,7	31,0	29,1	26,1	25,0
24	Sonstige tierische Erzeugnisse	Other animal products	Autres produits animaux	74,0	74,1	74,3	79,6	79,4	79,6	79,5	79,7	79,5	79,2	78,9	78,7	78,5

DEFLATIONIERTE PREISINDIZES / DEFLATED PRICE INDICES / INDICES DES PRIX DEFLATES

1990 = 100 (ohne MwSt / excluding VAT / TVA exclue)



				SVERIGE												
				1996					1997							
				jun	jul	aug	sep	oct	nov	dec	jan	feb	mar	apr	mai	jun
0	INSGESAMT	TOTAL	TOTAL	77,9	77,0	75,8	75,0	74,1	72,9	73,1	73,0	73,7	73,0	73,9	75,9	76,7
(0)	INSGESAMT (ohne Obst und Gemüse)	TOTAL (excl. fruit and vegetables)	TOTAL (sans fruits et légumes)	77,7	76,2	75,3	74,5	73,8	73,3	73,3	73,2	73,3	72,6	72,8	75,5	76,0
1	PFLANZLICHE ERZEUGNISSE	CROP PRODUCTS	PRODUITS VEGETAUX	86,8	80,6	76,3	73,5	70,6	68,0	71,5	72,2	74,1	72,9	74,1	72,5	80,0
(1)	PFLANZLICHE ERZEUGNISSE (ohne Obst und Gemüse)	CROP PRODUCTS (excl. fruit and vegetables)	PRODUITS VEGETAUX (sans fruits et légumes)	87,8	77,9	74,1	71,1	68,4	69,1	72,0	72,8	72,4	71,1	69,7	70,0	77,5
11	Getreide und Reis	Cereals and rice	Céréales et riz	73,0	70,9	70,2	64,0	63,8	63,5	63,3	63,2	63,9	64,4	64,9	65,2	65,0
12	Hackfrüchte	Root crops	Plantes sarclées	141,5	116,8	101,2	99,1	89,1	89,1	88,9	88,8	88,5	86,7	85,3	85,2	114,0
12A	Speisekartoffeln	Potatoes for consumption	Pommes de terre de consommation	184,7	131,2	97,5	94,0	74,8	74,5	74,1	74,0	73,5	70,3	68,0	67,9	129,3
12B	Zuckerrüben	Sugar beet	Betteraves sucrières	106,5	107,7	108,0	107,2	107,2	107,4	107,4	107,2	107,2	106,5	105,9	105,8	105,7
12C	Sonstige Hackfrüchte	Others	Autres	88,4	88,6	88,9	88,2	79,1	79,3	79,3	79,1	79,1	78,7	78,2	78,1	78,0
13	Obst	Fruit	Fruits	69,9	48,7	74,4	109,9	104,8	71,3	62,3	66,4	66,4	66,0	65,6	65,6	87,2
13A	Frischobst	Fresh fruit	Fruits frais	69,9	48,7	74,4	109,9	104,8	71,3	62,3	66,4	66,4	66,0	65,6	65,6	87,2
13B	Trockenfrüchte	Nuts and dried fruit	Fruits secs	-	-	-	-	-	-	-	-	-	-	-	-	-
14	Früschgemüse	Fresh vegetables	Légumes frais	85,0	104,5	89,9	79,5	75,7	60,7	70,5	69,9	86,6	85,2	102,8	89,0	93,4
15	Weinmost/Wein	Wine must/Wine	Mouû/Vin	-	-	-	-	-	-	-	-	-	-	-	-	-
16	Oliven und Olivenöl	Olives and olive oil	Olives et huile d'olives	-	-	-	-	-	-	-	-	-	-	-	-	-
17	Saatgut	Seeds	Semences	-	-	-	-	-	-	-	-	-	-	-	-	-
18	Blumen, Zierpflanzen und Baumschulerzeugnisse	Flowers, ornamental plants and tree-nursery products	Fleurs, plantes ornementales et produits de pépinière	86,5	71,8	76,0	75,3	75,8	80,3	96,7	101,4	98,4	93,6	86,7	88,3	86,6
19	Sonstige pflanzliche Erzeugnisse	Other crop products	Autres produits végétaux	38,3	39,6	39,7	39,4	39,4	39,4	39,4	39,4	39,4	39,1	38,9	38,9	38,8
2	TIERE UND TIERISCHE ERZEUGNISSE	ANIMALS AND ANIMAL PRODUCTS	ANIMAUX ET PRODUITS ANIMAUX	74,6	75,7	75,6	75,5	75,4	74,6	73,6	73,4	73,5	73,1	73,8	77,1	75,5
21	Tiere (zur Schlachtung und für den Export)	Animals (for slaughter and export)	Animaux (boucherie et exportation)	66,3	66,4	66,0	66,8	67,2	64,8	62,6	62,0	61,9	62,2	64,0	73,0	70,9
21A	Kälber	Calves	Veaux	78,2	71,6	70,8	68,9	63,1	60,8	59,9	59,8	62,3	68,0	69,2	70,1	70,1
21B	Rinder ohne Kälber	Cattle excluding calves	Bovins sans veaux	65,7	64,2	62,2	58,8	57,6	57,5	57,1	58,2	59,0	59,4	59,8	60,9	61,3
21C	Schweine	Pigs	Porcs	67,0	68,6	69,7	74,2	76,3	71,9	68,1	65,8	64,6	64,6	67,8	84,8	80,3
21D	Schafe und Lämmer	Sheep and lambs	Moutons et agneaux	67,2	65,3	57,4	57,4	57,1	52,1	49,8	58,0	65,4	67,2	70,1	73,2	71,8
21E	Geflügel	Poultry	Volailles	61,4	61,6	61,8	61,3	60,6	59,6	59,3	58,9	58,9	58,6	58,1	58,2	58,0
21F	Sonstige Tiere	Other animals	Autres animaux	45,1	45,2	43,7	43,4	43,4	43,5	39,9	38,6	38,6	42,2	43,4	44,4	44,3
22	Milch	Milk	Lait	82,4	84,7	84,7	84,1	83,6	84,2	84,1	83,9	83,6	82,5	82,6	81,6	80,4
23	Eier	Eggs	Oeufs	66,6	64,8	65,4	64,1	62,6	61,4	62,4	63,6	69,9	70,7	67,9	67,0	65,4
24	Sonstige tierische Erzeugnisse	Other animal products	Autres produits animaux	-	-	-	-	-	-	-	-	-	-	-	-	-

DEFLATIONIERTE PREISINDIZES / DEFLATED PRICE INDICES / INDICES DES PRIX DEFLATES

1990 = 100 (ohne MwSt / excluding VAT / TVA exclue)



UNITED KINGDOM

			UNITED KINGDOM													
			1996						1997							
			jun	jul	aug	sep	oct	nov	dec	jan	feb	mar	apr	mai	jun	
0	INSGESAMT	TOTAL	TOTAL	97,6	95,9	91,9	90,1	88,0	88,5	88,7	89,1	86,4	85,6	80,8	79,9	81,8
(0)	INSGESAMT (ohne Obst und Gemüse)	TOTAL (excl. fruit and vegetables)	TOTAL (sans fruits et légumes)	96,8	96,7	93,3	91,9	89,7	90,3	90,1	89,4	87,4	86,9	81,8	80,5	81,0
1	PFLANZLICHE ERZEUGNISSE	CROP PRODUCTS	PRODUITS VEGETAUX	96,1	86,8	78,9	75,3	74,8	74,7	75,7	79,4	75,1	73,0	70,9	70,5	77,7
(1)	PFLANZLICHE ERZEUGNISSE (ohne Obst und Gemüse)	CROP PRODUCTS (excl. fruit and vegetables)	PRODUITS VEGETAUX (sans fruits et légumes)	93,1	86,4	78,7	75,8	75,1	75,7	75,7	77,1	74,4	73,0	70,5	69,0	74,1
11	Getreide und Reis	Cereals and rice	Céréales et riz	90,4	86,9	82,7	80,4	80,0	78,3	77,8	78,1	75,4	73,4	72,7	71,9	67,0
12	Hackfrüchte	Root crops	Plantes sarclées	126,8	93,5	70,9	61,4	57,2	58,2	59,1	60,7	60,8	61,1	60,9	62,0	101,0
12A	Speisekartoffeln	Potatoes for consumption	Pommes de terre de consommation	141,4	88,2	52,8	38,1	32,4	34,0	35,6	37,9	38,3	38,8	38,7	40,7	102,6
12B	Zuckerrüben	Sugar beet	Betteraves sucrières	101,9	102,5	102,0	101,5	99,6	99,6	99,3	99,7	99,4	99,2	98,8	98,5	98,3
12C	Sonstige Hackfrüchte	Others	Autres	-	-	-	-	-	-	-	-	-	-	-	-	-
13	Obst	Fruit	Fruits	126,1	76,4	79,2	66,3	92,2	79,7	79,2	80,0	83,2	81,0	74,1	84,5	92,8
13A	Frischobst	Fresh fruit	Fruits frais	126,1	76,4	79,2	66,3	92,2	79,7	79,2	80,0	83,2	81,0	74,1	84,5	92,8
13B	Trockenfrüchte	Nuts and dried fruit	Fruits secs	-	-	-	-	-	-	-	-	-	-	-	-	-
14	Frischgemüse	Fresh vegetables	Légumes frais	99,8	91,1	79,5	75,5	68,0	69,5	74,7	88,3	75,7	70,8	71,5	72,4	87,5
15	Weinmost/Wein	Wine must/Wine	Moult/Vin	-	-	-	-	-	-	-	-	-	-	-	-	-
16	Oliven und Olivenöl	Olives and olive oil	Olives et huile d'olives	-	-	-	-	-	-	-	-	-	-	-	-	-
17	Saatgut	Seeds	Semences	101,9	102,5	102,7	101,7	90,9	83,6	83,5	83,7	78,5	82,8	79,3	75,0	75,1
18	Blumen, Zierpflanzen und Baumschulerzeugnisse	Flowers, ornamental plants and tree-nursery products	Fleurs, plantes ornementales et produits de pépinière	78,5	88,9	79,6	81,0	85,7	99,9	102,2	111,0	102,5	98,3	82,5	73,7	78,5
19	Sonstige pflanzliche Erzeugnisse	Other crop products	Autres produits végétaux	68,3	67,8	66,7	66,0	66,5	65,0	64,2	62,8	61,9	62,0	62,0	61,7	60,6
2	TIERE UND TIERISCHE ERZEUGNISSE	ANIMALS AND ANIMAL PRODUCTS	ANIMAUX ET PRODUITS ANIMAUX	98,7	102,1	100,8	100,1	97,2	97,8	97,5	95,7	94,1	94,1	87,5	86,4	84,5
21	Tiere (zur Schlachtung und für den Export)	Animals (for slaughter and export)	Animaux (boucherie et exportation)	95,2	93,4	90,9	90,7	88,2	92,1	92,0	90,0	88,4	88,6	87,1	88,5	85,9
21A	Kälber	Calves	Veaux	73,3	67,0	66,7	66,3	60,0	60,0	59,8	74,0	73,8	73,7	83,1	82,8	82,7
21B	Rinder ohne Kälber	Cattle excluding calves	Bovins sans veaux	80,5	79,1	75,4	73,9	74,1	81,0	81,5	80,3	78,3	75,5	72,5	70,7	71,3
21C	Schweine	Pigs	Porcs	109,4	111,4	106,1	103,0	96,7	86,3	83,3	77,2	74,5	78,3	82,6	96,1	96,0
21D	Schafe und Lämmer	Sheep and lambs	Moutons et agneaux	127,0	112,8	111,9	120,2	111,3	136,1	138,9	143,9	146,8	152,8	142,4	136,2	117,4
21E	Geflügel	Poultry	Volailles	87,9	89,6	91,3	91,5	92,5	92,8	92,8	88,6	85,9	84,5	84,3	83,8	82,5
21F	Sonstige Tiere	Other animals	Autres animaux	-	-	-	-	-	-	-	-	-	-	-	-	-
22	Milch	Milk	Lait	105,7	118,1	118,7	116,8	112,7	108,4	107,5	106,4	104,4	104,1	89,6	85,2	85,0
23	Eier	Eggs	Oeufs	90,1	87,7	87,2	88,8	88,1	88,7	89,0	86,2	85,8	85,0	78,9	72,8	68,3
24	Sonstige tierische Erzeugnisse	Other animal products	Autres produits animaux	92,3	92,9	92,4	91,9	91,9	91,9	91,7	92,0	91,8	91,6	91,2	87,3	87,1

DEFLATIONIERTE PREISINDIZES / DEFLATED PRICE INDICES / INDICES DES PRIX DEFLATES

1990 = 100 (ohne MwSt / excluding VAT / TVA exclue)



EUR 15

				1996					1997							
				jun	jul	aug	sep	oct	nov	dec	jan	feb	mar	apr	mai	jun
0	INSGESAMT	TOTAL	TOTAL	83,8	81,5	80,2	81,0	79,7	79,2	80,0	81,7	81,0	80,4	80,5	81,8	79,8
(0)	INSGESAMT (ohne Obst und Gemüse)	TOTAL (excl. fruit and vegetables)	TOTAL (sans fruits et légumes)	82,5	82,0	81,9	81,8	80,2	79,3	79,5	79,1	79,4	79,6	80,0	80,9	78,9
1	PFLANZLICHE ERZEUGNISSE	CROP PRODUCTS	PRODUITS VEGETAUX	85,8	80,7	77,5	79,1	78,4	78,3	79,5	84,0	82,7	80,6	80,0	80,7	79,8
(1)	PFLANZLICHE ERZEUGNISSE (ohne Obst und Gemüse)	CROP PRODUCTS (excl. fruit and vegetables)	PRODUITS VEGETAUX (sans fruits et légumes)	83,4	81,5	80,5	80,3	79,2	78,0	78,1	78,4	79,3	78,7	78,5	77,8	77,6
11	Getreide und Reis	Cereals and rice	Céréales et riz	76,8	72,4	70,4	69,4	67,8	66,9	66,7	67,5	67,1	67,2	68,1	68,1	66,4
12	Hackfrüchte	Root crops	Plantes sarclées	89,2	83,6	81,3	79,5	73,5	73,1	73,4	71,9	72,3	73,2	76,9	75,7	84,7
12A	Speisekartoffeln	Potatoes for consumption	Pommes de terre de consommation	90,4	76,5	70,5	67,8	54,9	53,7	54,3	51,9	52,2	54,4	62,9	60,7	81,9
12B	Zuckerrüben	Sugar beet	Betteraves sucrières	89,4	90,4	90,9	89,8	89,1	89,2	89,3	88,4	89,0	88,9	88,8	88,5	88,0
12C	Sonstige Hackfrüchte	Others	Autres	73,2	73,3	73,3	73,0	73,2	73,2	73,2	73,7	73,5	73,3	73,2	72,5	72,5
13	Obst	Fruit	Fruits	95,6	79,3	65,7	72,7	81,6	85,4	90,5	88,5	86,9	79,3	73,7	86,1	84,0
13A	Frischobst	Fresh fruit	Fruits frais	102,6	82,6	67,8	70,9	77,9	89,6	94,1	89,4	88,0	78,3	73,8	84,8	89,9
13B	Trockenfrüchte	Nuts and dried fruit	Fruits secs	51,2	80,1	72,2	114,2	95,8	96,0	98,7	107,2	113,3	114,7	114,1	117,5	59,4
14	Frischgemüse	Fresh vegetables	Légumes frais	88,7	78,2	74,7	79,1	74,4	75,6	79,5	105,7	94,1	91,3	94,8	92,1	86,2
15	Weinmost/Wein	Wine must/Wine	Moût/Vin	93,4	92,2	94,1	91,9	91,0	89,6	89,6	88,1	89,0	90,8	88,8	88,0	88,1
16	Oliven und Olivenöl	Olives and olive oil	Olives et huile d'olives	127,6	127,3	129,5	130,1	127,7	125,4	115,7	107,6	105,6	103,6	101,9	98,7	96,1
17	Saatgut	Seeds	Semences	91,9	91,9	89,7	89,2	87,2	85,2	85,2	92,0	90,8	91,1	90,6	89,4	89,5
18	Blumen, Zierpflanzen und Baumschulerzeugnisse	Flowers, ornamental plants and tree-nursery products	Fleurs, plantes ornementales et produits de pépinière	80,9	85,0	82,3	88,0	93,4	91,3	95,7	99,9	107,3	97,6	92,8	91,8	88,0
19	Sonstige pflanzliche Erzeugnisse	Other crop products	Autres produits végétaux	63,3	63,2	63,0	62,9	62,2	61,6	61,8	64,6	64,7	66,9	67,6	67,0	65,7
2	TIERE UND TIERISCHE ERZEUGNISSE	ANIMALS AND ANIMAL PRODUCTS	ANIMAUX ET PRODUITS ANIMAUX	81,8	82,3	82,8	82,7	80,8	80,1	80,4	79,5	79,5	80,2	80,9	82,9	79,8
21	Tiere (zur Schlachtung und für den Export)	Animals (for slaughter and export)	Animaux (boucherie et exportation)	81,9	81,1	80,8	80,4	77,4	76,0	76,3	75,2	75,5	77,7	81,2	85,3	80,3
21A	Kälber	Calves	Veaux	77,7	73,8	73,1	73,5	72,7	72,7	72,8	73,1	70,9	74,5	75,9	79,8	79,8
21B	Rinder ohne Kälber	Cattle excluding calves	Bovins sans veaux	69,9	67,0	66,3	67,0	67,4	68,4	68,9	71,0	70,7	72,0	71,2	71,5	71,4
21C	Schweine	Pigs	Porcs	91,6	93,9	93,9	90,8	82,5	75,6	76,2	72,5	74,6	78,1	89,7	100,6	89,0
21D	Schafe und Lämmer	Sheep and lambs	Moutons et agneaux	98,4	94,7	95,7	100,6	99,0	107,3	109,8	109,9	110,9	113,4	107,1	99,2	91,8
21E	Geflügel	Poultry	Volailles	80,8	80,5	80,0	80,3	79,8	81,9	81,8	78,9	77,8	78,0	76,8	77,8	77,0
21F	Sonstige Tiere	Other animals	Autres animaux	77,9	76,3	77,1	81,0	82,8	81,2	77,4	72,2	69,7	72,3	73,2	74,0	67,0
22	Milch	Milk	Lait	82,2	85,0	86,7	87,2	86,9	87,2	86,6	85,7	84,8	83,3	80,3	79,5	79,4
23	Eier	Eggs	Oeufs	80,5	81,7	82,3	83,8	85,8	87,0	90,1	88,3	90,6	87,9	78,8	73,3	72,5
24	Sonstige tierische Erzeugnisse	Other animal products	Autres produits animaux	78,7	75,2	74,6	72,0	67,2	65,7	69,8	77,4	76,3	80,2	86,9	94,6	89,2

**Monatliche EU-Indizes der Einkaufspreise
landwirtschaftlicher Betriebsmittel**

**Monthly EU indices of purchase prices of the means
of agricultural production**

**Indices UE mensuels des prix d'achat des moyens
de production agricole**

Nominale Indizes

Nominal indices

Indices nominaux

NOMINALE PREISINDIZES / NOMINAL PRICE INDICES / INDICES DES PRIX NOMINAUX

1990 = 100 (ohne MwSt / excluding VAT / TVA exclue)



BELGIQUE / BELGIE

			1996						1997							
			jun	jul	aug	sep	oct	nov	dec	jan	feb	mar	apr	mai	jun	
00	INSGESAMT (01 + 02)	TOTAL (01 + 02)	TOTAL (01 + 02)	105,4	105,4	105,0	104,7	104,7	104,4	105,0	105,0	105,6	105,9	107,2	107,2	107,0
01	WAREN UND DIENSTLEISTUNGEN DES LAUFENDEN LANDWIRTSCHAFTLICHEN VERBRAUCHS	GOODS AND SERVICES CURRENTLY CONSUMED IN AGRICULTURE	BIENS ET SERVICES DE CONSOMMATION COURANTE DE L'AGRICULTURE	103,9	103,9	103,4	103,1	103,1	102,7	103,4	103,5	104,1	104,5	105,8	105,9	105,6
1	Saat- und Pflanzgut	Seeds	Semences et plants	117,5	117,5	117,5	105,5	105,5	105,5	105,5	105,5	105,5	105,5	105,5	105,5	105,5
2	Nutz- und Zuchtvieh	Animals for rearing and production	Animaux d'élevage et de rente	96,2	98,0	99,4	95,3	81,2	75,4	81,0	84,4	91,3	98,9	118,6	116,8	97,2
3	Energie und Schmierstoffe	Energy, lubricants	Energie et lubrifiants	99,2	100,4	101,4	107,3	113,6	111,3	113,8	113,9	108,3	103,5	102,6	102,4	104,2
31	Heizstoffe	Fuels for heating	Combustibles	97,4	97,8	99,6	106,6	115,9	114,8	120,7	118,3	109,9	103,7	101,1	99,7	103,7
32	Treibstoffe	Motor fuels	Carburants	93,2	97,1	97,8	110,1	119,9	111,7	111,9	117,1	109,2	99,9	100,7	101,8	101,4
33	Elektrischer Strom	Electricity	Electricité	106,2	106,6	106,8	107,4	107,7	107,7	107,6	107,0	106,3	106,2	106,3	106,6	107,1
34	Schmierstoffe	Lubricants	Lubrifiants	98,2	98,2	98,2	98,2	98,2	98,2	98,2	101,6	101,6	101,6	101,6	101,6	101,6
4	Dünge- und Bodenverbesserungsmittel	Fertilizers, soil improvers	Engrais et amendements	89,4	88,6	85,8	88,1	89,0	89,8	90,1	82,9	84,1	85,1	85,2	85,1	85,0
41	Einnährstoffdünger	Straight fertilizers	Engrais simples	99,8	98,0	96,8	102,3	103,0	103,9	103,9	94,3	95,7	97,6	97,8	97,6	96,7
411	Stickstoffdünger	Nitrogenous fertilizers	Engrais azotés	100,6	98,1	96,5	103,9	104,8	106,0	106,0	94,7	96,2	98,5	98,5	98,5	97,3
412	Phosphatdünger	Phosphatic fertilizers	Engrais phosphatés	100,5	100,5	100,5	100,5	100,5	100,5	100,5	100,5	100,5	100,5	100,5	100,5	100,5
413	Kalidünger	Potassic fertilizers	Engrais potassiques	95,2	95,2	95,2	95,2	95,2	95,2	95,2	87,4	88,8	90,6	91,5	90,6	90,6
42	Mehrnährstoffdünger	Compound fertilizers	Engrais composés	80,5	80,5	76,5	76,5	77,5	78,3	78,8	73,7	74,8	75,0	75,0	75,0	75,0
421	NP-Dünger	NP fertilizers	Engrais NP	77,4	77,4	77,4	77,4	77,4	81,4	81,4	72,4	73,1	73,6	73,6	73,6	73,6
422	PK-Dünger	PK fertilizers	Engrais PK	93,2	93,2	93,2	93,2	93,2	93,2	93,2	91,3	91,3	91,3	91,3	91,3	91,3
423	NPK-Dünger	NPK fertilizers	Engrais NPK	77,3	77,3	71,5	71,5	72,9	73,4	74,2	68,8	70,2	70,5	70,5	70,5	70,5
43	Sonstige Dünge- und Bodenverbesserungsmittel	Other fertilizers, soil improvers	Autres engrais et amendements	154,8	154,8	154,8	154,8	154,8	154,8	154,8	124,1	131,2	131,2	132,4	136,4	154,8
5	Pflanzenschutzmittel	Plant protection products	Produits de protection des cultures	97,3	97,3	97,3	97,3	97,3	97,3	97,3	97,3	97,3	97,3	97,3	97,3	97,3
51	Fungizide	Fungicides	Fongicides	-	-	-	-	-	-	-	-	-	-	-	-	-
52	Insektizide	Insecticides	Insecticides	-	-	-	-	-	-	-	-	-	-	-	-	-
53	Herbizide	Herbicides	Herbicides	-	-	-	-	-	-	-	-	-	-	-	-	-
54	Sonstige	Other	Autres	-	-	-	-	-	-	-	-	-	-	-	-	-
6	Futtermittel	Animal feedingstuffs	Aliments des animaux	99,9	99,4	98,6	98,4	98,2	98,0	98,6	99,5	100,9	101,9	103,5	103,8	104,2
61	Einzelfuttermittel	Straight feedingstuffs	Aliments simples	103,6	100,1	99,6	102,5	101,3	105,1	107,8	110,9	112,3	112,2	118,0	116,4	111,5
611	Getreide und Mühlennachprodukte	Cereals and milling by-products	Céréales et sous-produits de meunerie	86,2	81,9	81,3	82,2	77,9	73,9	75,2	76,2	76,1	74,6	75,2	77,3	74,7
612	Ölkuchen bzw. -schrot	Oil-cakes	Tourteaux	109,3	108,4	106,4	114,5	112,7	116,9	124,8	126,6	129,4	125,9	141,4	137,8	130,0
613	Futtermittel tierischer Herkunft	Products of animal origin	Produits d'origine animale	-	-	-	-	-	-	-	-	-	-	-	-	-
614	Sonstige Einzelfuttermittel	Other	Autres	110,4	103,3	105,5	101,8	104,2	114,6	110,1	117,1	117,8	124,6	119,2	117,6	115,3
62	Mischfuttermittel	Compound feedingstuffs	Aliments composés	99,4	99,3	98,4	97,9	97,8	97,1	97,4	98,0	99,4	100,5	101,6	102,1	103,2
621	für Kälber	for calves	pour veaux	109,2	109,0	108,5	108,2	106,2	108,2	107,9	108,4	109,0	109,4	109,9	110,0	109,9
622	für Rinder (ohne Kälber)	for cattle (excluding calves)	pour bovins (autres que veaux)	105,9	105,7	104,4	104,3	104,3	104,1	104,0	104,8	106,3	107,2	108,2	108,4	108,3
623	für Schweine	for pigs	pour porcins	95,7	95,7	94,8	94,0	93,9	93,1	93,8	94,4	96,0	97,3	98,5	99,3	101,3
624	für Geflügel	for poultry	pour volailles	100,3	100,4	99,9	99,7	99,5	98,2	98,0	98,4	99,2	100,1	101,1	101,1	101,0
625	Sonstige	Other	Autres	106,3	106,4	105,2	104,8	104,3	103,2	103,1	103,7	104,7	106,2	107,4	107,7	107,7
7	Material und Kleinwerkzeug	Material and small tools	Matériel et petit outillage	109,4	109,4	109,4	109,4	109,4	109,4	109,4	109,4	109,4	109,4	109,4	109,4	109,4
8	Instandhaltung und Reparatur von Maschinen	Maintenance and repair of plant	Entretien et réparation du matériel	125,2	125,2	125,3	125,5	125,6	125,7	125,7	125,7	125,7	126,1	126,4	126,6	127,2
9	Instandhaltung und Reparatur von Wirtschaftsgebäuden und sonstigen Bauten	Maintenance and repair of agricultural buildings and other buildings	Entretien et réparation des bâtiments d'exploitation et autres ouvrages	111,1	111,4	111,4	111,5	111,9	112,0	112,0	111,8	113,1	113,0	113,4	113,3	113,4
10	Veterinärleistungen	Veterinary services	Services vétérinaires	120,3	121,5	121,7	120,8	120,8	121,5	121,4	122,2	122,5	122,4	122,5	122,0	122,2
11	Allgemeine Wirtschaftsausgaben	General expenses	Frais généraux	117,4	118,2	118,3	118,0	117,8	118,3	118,3	118,9	119,0	118,7	118,8	118,5	118,7

NOMINALE PREISINDIZES / NOMINAL PRICE INDICES / INDICES DES PRIX NOMINAUX

1990 = 100 (ohne MwSt / excluding VAT / TVA exclue)



BELGIQUE / BELGIE

			1996		1997											
			jun	jul	aug	sep	oct	nov	dec	jan	feb	mar	apr	mai	jun	
02	WAREN UND DIENSTLEISTUNGEN LANDWIRTSCHAFTLICHER INVESTITIONEN	GOODS AND SERVICES CONTRIBUTING TO AGRICULTURAL INVESTMENT	BIENS ET SERVICES CONCOURANT AUX INVESTISSEMENTS DE L'AGRICULTURE	116,1	116,2	116,2	116,2	116,3	116,4	116,4	116,3	116,8	116,7	116,9	116,8	116,9
12	Maschinen und andere Ausrüstungsgüter	Machinery and other equipment	Machines et autres biens d'équipement	119,0	119,0	119,0	119,0	119,0	119,0	119,0	119,0	119,0	119,0	119,0	119,0	119,0
121	Einachsschlepper und andere einachsige Motorgeräte	Rotovator and other 2-wheel equipment	Motoculteurs et autre matériel à 2 roues	119,4	119,4	119,4	119,4	119,4	119,4	119,4	119,4	119,4	119,4	119,4	119,4	119,4
122	Maschinen und Geräte für Kulturen	Machinery and plant for cultivating	Machines et matériel pour la culture	127,2	127,2	127,2	127,2	127,2	127,2	127,2	127,2	127,2	127,2	127,2	127,2	127,2
123	Maschinen und Geräte für die Ernte	Machinery and plant for harvesting	Machines et matériel pour la récolte	121,2	121,2	121,2	121,2	121,2	121,2	121,2	121,2	121,2	121,2	121,2	121,2	121,2
124	Maschinen und Einrichtungen	Farm machinery and installations	Machines et installations agricoles	108,2	108,2	108,2	108,2	108,2	108,2	108,2	108,2	108,2	108,2	108,2	108,2	108,2
1241	für die pflanzliche Erzeugung	for crop production	pour la production végétale	108,2	108,2	108,2	108,2	108,2	108,2	108,2	108,2	108,2	108,2	108,2	108,2	108,2
1242	für die tierische Erzeugung	for animal production	pour la production animale	108,2	108,2	108,2	108,2	108,2	108,2	108,2	108,2	108,2	108,2	108,2	108,2	108,2
1243	Sonstige	Other	Autres	-	-	-	-	-	-	-	-	-	-	-	-	-
125	Ackerschlepper	Tractors	Tracteurs	119,2	119,2	119,2	119,2	119,2	119,2	119,2	119,2	119,2	119,2	119,2	119,2	119,2
126	Sonstige Fahrzeuge	Other vehicles	Autres véhicules	111,5	111,5	111,5	111,5	111,5	111,5	111,5	111,5	111,5	111,5	111,5	111,5	111,5
13	Bauten	Buildings	Ouvrages	111,0	111,2	111,2	111,3	111,7	111,8	111,8	111,6	112,9	112,7	113,1	113,0	113,1
131	Wirtschaftsgebäude	Farm buildings	Bâtiments d'exploitation	111,2	111,4	111,4	111,5	111,9	112,0	112,1	111,8	113,2	113,0	113,4	113,3	113,4
132	Tierbau- und Bodenverbesserungsarbeiten	Engineering and soil improvement operations	Ouvrages de génie civil et amélioration des terres	110,0	110,3	110,3	110,3	110,7	110,8	110,8	110,6	111,8	111,7	112,0	112,0	112,0

NOMINALE PREISINDIZES / NOMINAL PRICE INDICES / INDICES DES PRIX NOMINAUX

1990 = 100 (ohne MwSt / excluding VAT / TVA exclue)



DANMARK

			1996	1996	1996	1996	1996	1996	1996	1996	1997	1997	1997	1997	1997	1997
			jun	jul	aug	sep	oct	nov	dec	jan	feb	mar	apr	mai	jun	
00	INSGESAMT (01 + 02)	TOTAL (01 + 02)	TOTAL (01 + 02)	102,2	102,3	102,3	101,8	102,4	102,7	102,9	102,6	102,7	102,9	103,0	103,2	102,7
01	WAREN UND DIENSTLEISTUNGEN DES LAUFENDEN LANDWIRTSCHAFTLICHEN VERBRAUCHS	GOODS AND SERVICES CURRENTLY CONSUMED IN AGRICULTURE	BIENS ET SERVICES DE CONSOMMATION COURANTE DE L'AGRICULTURE	99,9	99,9	100,0	99,3	100,0	100,3	100,5	100,3	100,5	100,7	100,9	101,1	100,5
1	Saat- und Pflanzgut	Seeds	Semences et plants	102,1	102,1	102,1	102,1	102,1	102,1	102,1	101,3	101,3	101,3	101,3	101,3	101,3
2	Nutz- und Zuchtvieh	Animals for rearing and production	Animaux d'élevage et de rente	-	-	-	-	-	-	-	-	-	-	-	-	-
3	Energie und Schmierstoffe	Energy, lubricants	Energie et lubrifiants	95,5	96,1	96,4	99,1	102,8	100,9	101,5	102,9	102,4	99,9	98,9	100,5	99,1
31	Heizstoffe	Fuels for heating	Combustibles	94,1	95,2	96,3	102,7	111,2	106,9	108,6	112,2	109,4	103,4	101,3	104,7	101,7
32	Treibstoffe	Motor fuels	Carburants	97,5	98,9	98,9	103,2	109,2	106,0	106,9	109,9	108,6	104,5	102,6	105,5	103,1
33	Elektrischer Strom	Electricity	Electricité	94,7	94,7	94,7	94,7	94,7	94,7	94,7	93,9	95,0	95,2	95,2	95,2	95,2
34	Schmierstoffe	Lubricants	Lubrifiants	-	-	-	-	-	-	-	-	-	-	-	-	-
4	Dünge- und Bodenverbesserungsmittel	Fertilizers, soil improvers	Engrais et amendements	109,5	109,5	109,5	97,1	98,4	100,4	101,0	102,2	102,7	103,3	102,7	102,7	102,7
41	Einnährstoffdünger	Straight fertilizers	Engrais simples	125,7	125,7	125,7	113,0	114,3	115,5	116,8	118,2	119,5	119,5	118,4	118,4	118,4
411	Stickstoffdünger	Nitrogenous fertilizers	Engrais azotés	127,6	127,6	127,6	115,5	116,8	118,0	119,3	120,6	121,9	121,9	120,4	120,4	120,4
412	Phosphatdünger	Phosphatic fertilizers	Engrais phosphatés	107,4	107,4	107,4	97,2	98,6	100,0	101,4	102,8	104,2	104,2	107,0	107,0	107,0
413	Kalidünger	Potassic fertilizers	Engrais potassiques	107,4	107,4	107,4	87,6	89,1	90,5	91,9	93,4	94,8	94,8	97,7	97,7	97,7
42	Mehrmährstoffdünger	Compound fertilizers	Engrais composés	101,1	101,1	101,1	88,9	90,1	92,5	92,7	93,9	93,9	94,9	94,5	94,5	94,5
421	NP-Dünger	NP fertilizers	Engrais NP	110,8	110,8	110,8	96,3	97,8	99,4	100,9	102,4	104,0	104,0	103,4	103,4	103,4
422	PK-Dünger	PK fertilizers	Engrais PK	94,8	94,8	94,8	85,9	86,9	97,8	88,7	89,7	90,6	90,6	87,4	87,4	87,4
423	NPK-Dünger	NPK fertilizers	Engrais NPK	101,5	101,5	101,5	88,9	90,2	91,5	92,8	94,1	93,9	95,0	95,0	95,0	95,0
43	Sonstige Dünge- und Bodenverbesserungsmittel	Other fertilizers, soil improvers	Autres engrais et amendements	-	-	-	-	-	-	-	-	-	-	-	-	-
5	Pflanzenschutzmittel	Plant protection products	Produits de protection des cultures	112,2	112,2	112,2	112,2	112,2	112,2	112,2	110,6	110,6	112,1	112,1	112,1	112,1
51	Fungizide	Fungicides	Fongicides	26,8	26,8	26,8	26,8	26,8	26,8	26,8	103,5	103,5	108,2	108,2	108,2	108,2
52	Insektizide	Insecticides	Insecticides	106,7	106,7	106,7	106,7	106,7	106,7	106,7	106,7	106,7	106,7	106,7	106,7	106,7
53	Herbizide	Herbicides	Herbicides	175,0	175,0	175,0	175,0	175,0	175,0	175,0	123,8	123,8	123,8	123,8	123,8	123,8
54	Sonstige	Other	Autres	72,0	72,0	72,0	72,0	72,0	72,0	72,0	72,0	72,0	72,0	72,0	72,0	72,0
6	Futtermittel	Animal feedingstuffs	Aliments des animaux	87,1	87,0	87,2	87,9	88,6	89,0	89,3	90,6	90,9	91,4	92,0	92,1	91,1
61	Einzelfuttermittel	Straight feedingstuffs	Aliments simples	90,8	88,3	85,6	85,0	85,6	84,0	84,9	86,8	87,7	88,6	89,4	88,7	88,1
611	Getreide und Mühlennachprodukte	Cereals and milling by-products	Céréales et sous-produits de meunerie	82,8	80,7	75,0	73,8	75,7	69,9	72,6	73,3	74,2	74,8	75,7	76,9	75,9
612	Ölkuchen bzw. -schrot	Oil-cakes	Tourteaux	80,2	81,2	82,2	83,7	82,7	91,9	90,0	101,1	102,8	107,1	109,7	99,6	98,4
613	Futtermittel tierischer Herkunft	Products of animal origin	Produits d'origine animale	106,2	100,6	100,6	100,7	100,6	100,2	100,0	100,4	100,9	100,7	100,7	100,8	101,1
814	Sonstige Einzelfuttermittel	Other	Autres	101,1	100,8	99,3	96,9	95,3	94,4	93,8	92,9	92,9	93,7	94,4	95,1	94,8
62	Mischfuttermittel	Compound feedingstuffs	Aliments composés	85,9	86,6	87,7	88,8	89,5	90,6	90,7	91,7	91,9	92,3	92,7	93,2	92,0
621	für Kälber	for calves	pour veaux	83,0	84,7	83,4	83,3	85,0	84,6	85,4	85,7	85,3	84,3	86,1	98,8	83,4
622	für Rinder (ohne Kälber)	for cattle (excluding calves)	pour bovins (autres que veaux)	88,0	88,2	88,7	89,2	90,7	91,3	90,9	92,1	92,4	92,4	92,6	90,2	89,3
623	für Schweine	for pigs	pour porcs	81,8	83,1	84,6	86,1	86,2	88,0	88,0	89,3	89,9	90,4	90,8	91,0	90,9
624	für Geflügel	for poultry	pour volailles	89,6	90,0	90,5	93,2	94,5	93,8	94,5	94,7	93,0	94,4	95,2	97,2	96,7
625	Sonstige	Other	Autres	127,0	120,8	126,2	123,5	123,3	125,7	126,8	126,8	127,4	126,7	126,5	128,0	127,0
7	Material und Kleinwerkzeug	Material and small tools	Matériel et petit outillage	116,0	116,0	116,0	116,0	116,0	116,0	116,0	127,1	127,1	127,6	129,0	129,1	129,1
8	Instandhaltung und Reparatur von Maschinen	Maintenance and repair of plant	Entretien et réparation du matériel	130,7	130,7	130,7	130,7	130,7	130,7	131,1	116,0	116,0	116,0	116,0	116,0	116,0
9	Instandhaltung und Reparatur von Wirtschaftsgebäuden und sonstigen Bauten	Maintenance and repair of agricultural buildings and other buildings	Entretien et réparation des bâtiments d'exploitation et autres ouvrages	121,0	121,3	121,3	121,3	122,0	122,0	122,0	122,9	122,9	122,9	123,9	123,9	123,9
10	Veterinärleistungen	Veterinary services	Services vétérinaires	80,8	80,8	80,8	80,8	80,8	80,8	80,8	80,8	80,8	80,8	80,4	80,4	80,2
11	Allgemeine Wirtschaftsausgaben	General expenses	Frais généraux	116,4	116,5	116,3	116,4	116,6	116,5	116,5	120,0	120,1	120,1	120,0	120,2	120,2

NOMINALE PREISINDIZES / NOMINAL PRICE INDICES / INDICES DES PRIX NOMINAUX

1990 = 100 (ohne MwSt / excluding VAT / TVA exclue)



DANMARK

			1996	1996	1996	1996	1996	1996	1996	1996	1997	1997	1997	1997	1997	1997
			jun	jul	aug	sep	oct	nov	dec	jan	feb	mar	apr	mai	jun	
02	WAREN UND DIENSTLEISTUNGEN LANDWIRTSCHAFTLICHER INVESTITIONEN	GOODS AND SERVICES CONTRIBUTING TO AGRICULTURAL INVESTMENT	BIENS ET SERVICES CONCOURANT AUX INVESTISSEMENTS DE L'AGRICULTURE	112,4	112,7	112,8	113,0	113,2	113,5	113,6	112,6	112,6	112,6	112,6	112,6	
12	Maschinen und andere Ausrüstungsgüter	Machinery and other equipment	Machines et autres biens d'équipement	109,2	109,3	109,4	109,7	109,8	110,2	110,3	109,3	109,3	109,3	109,3	109,3	
121	Einachsschlepper und andere einachsige Motorgeräte	Rotovator and other 2-wheel equipment	Motoculteurs et autre matériel à 2 roues	-	-	-	-	-	-	-	-	-	-	-	-	
122	Maschinen und Geräte für Kulturen	Machinery and plant for cultivating	Machines et matériel pour la culture	113,5	114,2	114,8	114,8	114,8	114,8	114,8	114,1	114,1	114,1	114,1	114,1	
123	Maschinen und Geräte für die Ernte	Machinery and plant for harvesting	Machines et matériel pour la récolte	102,4	102,4	102,4	103,4	103,7	105,7	105,7	103,1	103,1	103,1	103,1	103,1	
124	Maschinen und Einrichtungen	Farm machinery and installations	Machines et installations agricoles	118,0	118,0	118,0	118,0	118,1	118,1	118,4	117,2	117,2	117,2	117,2	117,2	
1241	für die pflanzliche Erzeugung	for crop production	pour la production végétale	102,9	102,9	102,9	102,9	102,9	102,9	102,9	102,9	102,9	102,9	102,9	102,9	
1242	für die tierische Erzeugung	for animal production	pour la production animale	123,9	123,9	123,9	123,9	124,0	124,0	124,4	122,7	122,7	122,7	122,7	122,7	
1243	Sonstige	Other	Autres	118,1	118,1	118,1	118,1	118,2	118,2	118,5	117,3	117,3	117,3	117,3	117,3	
125	Ackerschlepper	Tractors	Tracteurs	106,3	106,3	106,3	106,2	106,2	105,6	105,6	106,0	106,0	106,0	106,0	106,0	
126	Sonstige Fahrzeuge	Other vehicles	Autres véhicules	111,0	111,0	111,0	111,0	111,0	111,0	111,0	111,1	111,1	111,1	111,1	111,1	
13	Bauten	Buildings	Ouvrages	119,9	120,7	120,7	120,7	121,2	121,2	121,2	120,2	120,2	120,2	120,2	120,2	
131	Wirtschaftsgebäude	Farm buildings	Bâtiments d'exploitation	119,6	120,5	120,5	120,5	121,0	121,0	121,0	120,0	120,0	120,0	120,0	120,0	
132	Tiefbau- und Bodenverbesserungsarbeiten	Engineering and soil improvement operations	Ouvrages de génie civil et amélioration des terres	124,7	124,7	124,7	124,8	124,8	124,8	124,8	124,3	124,3	124,3	124,3	124,3	

NOMINALE PREISINDIZES / NOMINAL PRICE INDICES / INDICES DES PRIX NOMINAUX

1990 = 100 (ohne MwSt / excluding VAT / TVA exclue)



DEUTSCHLAND

			1996	1996	1996	1996	1996	1996	1996	1996	1997	1997	1997	1997	1997	1997
			jun	jul	aug	sep	oct	nov	dec	jan	feb	mar	apr	mai	jun	
00	INSGESAMT (01 + 02)	TOTAL (01 + 02)	TOTAL (01 + 02)	109,8	109,4	109,0	109,4	109,2	108,7	109,3	107,1	107,1	107,7	108,5	109,3	108,5
01	WAREN UND DIENSTLEISTUNGEN DES LAUFENDEN LANDWIRTSCHAFTLICHEN VERBRAUCHS	GOODS AND SERVICES CURRENTLY CONSUMED IN AGRICULTURE	BIENS ET SERVICES DE CONSOMMATION COURANTE DE L'AGRICULTURE	107,7	107,0	106,5	107,1	106,8	106,1	106,9	105,4	105,4	106,1	107,1	108,3	107,1
1	Saat- und Pflanzgut	Seeds	Semences et plants	103,8	103,7	103,1	103,6	103,4	102,9	102,5	101,4	101,5	101,0	100,7	100,6	100,9
2	Nutz- und Zuchtvieh	Animals for rearing and production	Animaux d'élevage et de rente	98,3	91,7	90,7	86,3	78,8	76,3	83,3	88,8	87,2	92,7	103,5	115,9	108,1
3	Energie und Schmierstoffe	Energy, lubricants	Energie et lubrifiants	111,5	112,2	112,4	118,3	123,9	121,2	121,6	115,2	113,3	110,6	108,4	108,2	106,9
31	Heizstoffe	Fuels for heating	Combustibles	91,6	94,1	94,0	106,7	115,1	107,0	108,8	110,4	101,5	92,3	91,2	92,9	91,8
32	Treibstoffe	Motor fuels	Carburants	128,7	129,1	129,4	136,9	146,2	143,7	143,7	129,5	129,6	128,0	122,9	121,5	118,7
33	Elektrischer Strom	Electricity	Electricité	97,4	97,4	97,4	97,4	97,4	97,4	97,4	96,1	96,1	96,1	96,3	96,3	96,3
34	Schmierstoffe	Lubricants	Lubrifiants	117,1	117,1	117,7	118,1	118,3	118,8	118,8	113,5	113,6	113,7	113,8	113,9	114,1
4	Dünge- und Bodenverbesserungsmittel	Fertilizers, soil improvers	Engrais et amendements	106,0	104,9	104,5	104,1	103,9	103,7	103,6	99,4	99,0	99,4	99,6	98,3	96,4
41	Einnährstoffdünger	Straight fertilizers	Engrais simples	110,0	108,4	107,9	107,4	107,2	106,9	106,8	101,3	100,6	101,2	101,6	100,0	97,6
411	Stickstoffdünger	Nitrogenous fertilizers	Engrais azotés	111,4	109,5	108,8	108,1	107,8	107,4	107,3	101,5	100,7	101,4	101,5	99,9	97,4
412	Phosphatdünger	Phosphatic fertilizers	Engrais phosphatés	109,8	109,9	110,1	110,1	110,0	109,6	109,7	99,0	99,5	99,7	99,7	98,8	98,3
413	Kalidünger	Potassic fertilizers	Engrais potassiques	101,3	100,7	100,9	101,3	102,1	102,4	102,6	100,9	100,3	100,8	102,9	101,3	98,8
42	Mehrmährstoffdünger	Compound fertilizers	Engrais composés	99,2	98,6	98,3	98,3	97,9	97,7	97,6	94,5	94,6	94,8	94,5	93,6	92,5
421	NP-Dünger	NP fertilizers	Engrais NP	103,9	103,7	103,5	103,6	103,0	103,0	103,0	101,4	101,5	101,7	101,7	100,7	99,5
422	PK-Dünger	PK fertilizers	Engrais PK	96,4	96,0	96,0	96,9	95,9	95,3	95,5	92,8	92,9	93,1	92,9	92,0	90,9
423	NPK-Dünger	NPK fertilizers	Engrais NPK	98,5	97,6	97,2	96,7	96,6	96,6	96,3	92,3	92,4	92,6	92,2	91,3	90,2
43	Sonstige Dünge- und Bodenverbesserungsmittel	Other fertilizers, soil improvers	Autres engrais et amendements	105,6	105,8	105,8	105,5	105,5	105,6	105,6	105,0	104,5	105,0	105,4	104,3	102,6
5	Pflanzenschutzmittel	Plant protection products	Produits de protection des cultures	114,4	114,4	114,4	114,4	114,4	114,4	114,4	105,6	105,6	108,8	108,4	108,4	108,4
51	Fungizide	Fungicides	Fongicides	110,8	110,8	110,8	110,8	110,8	110,8	110,8	102,2	102,2	104,8	104,6	104,6	104,6
52	Insektizide	Insecticides	Insecticides	120,0	120,0	120,0	120,0	120,0	120,0	120,0	110,8	110,8	116,9	116,9	116,9	116,9
53	Herbizide	Herbicides	Herbicides	109,5	109,5	109,5	109,5	109,5	109,5	109,5	99,9	99,9	103,0	102,3	102,3	102,3
54	Sonstige	Other	Autres	139,4	139,4	139,4	139,4	139,4	139,4	139,4	134,0	134,0	136,0	136,0	136,0	136,0
6	Futtermittel	Animal feedingstuffs	Aliments des animaux	96,9	96,9	95,3	96,1	95,2	95,0	95,1	97,7	98,7	100,0	100,6	100,8	100,5
61	Einzel Futtermittel	Straight feedingstuffs	Aliments simples	103,8	101,9	98,6	100,9	101,8	101,1	103,3	104,6	108,4	112,8	114,9	115,1	112,3
611	Getreide und Mühlennachprodukte	Cereals and milling by-products	Céréales et sous-produits de meunerie	82,7	80,0	72,8	72,9	72,7	72,6	72,1	72,3	72,6	72,9	74,2	74,8	72,8
812	Ölkuchen bzw. -schrot	Oil-cakes	Tourteaux	113,4	111,9	109,6	113,6	116,2	112,8	117,1	122,0	129,4	139,1	145,5	144,9	139,1
613	Futtermittel tierischer Herkunft	Products of animal origin	Produits d'origine animale	105,7	104,6	102,6	102,8	102,8	103,5	105,0	110,5	111,4	111,8	112,1	113,2	114,5
614	Sonstige Einzel Futtermittel	Other	Autres	111,3	109,0	107,9	111,2	111,3	113,3	115,6	110,3	114,2	117,4	115,0	115,4	114,0
62	Mischfuttermittel	Compound feedingstuffs	Aliments composés	95,6	95,9	94,7	95,2	94,0	93,9	93,6	96,4	96,9	97,6	98,0	98,1	98,3
621	für Kälber	for calves	pour veaux	104,6	103,8	107,5	109,0	103,4	108,4	109,2	108,4	108,7	109,5	110,1	110,1	111,0
622	für Rinder (ohne Kälber)	for cattle (excluding calves)	pour bovins (autres que veaux)	102,6	102,7	102,1	100,5	98,9	98,7	98,4	103,9	104,6	105,0	105,4	105,3	105,2
623	für Schweine	for pigs	pour porcins	91,0	90,9	87,0	90,0	89,2	88,9	88,5	90,8	91,5	92,0	92,2	92,7	92,7
624	für Geflügel	for poultry	pour volailles	91,7	93,3	93,9	92,8	92,7	91,3	90,9	92,3	92,5	93,8	94,3	94,3	94,9
625	Sonstige	Other	Autres	-	-	-	-	-	-	-	-	-	-	-	-	-
7	Material und Kleinwerkzeug	Material and small tools	Matériel et petit outillage	106,6	106,5	106,5	106,6	106,5	106,4	106,4	102,8	102,8	102,7	102,8	102,9	103,2
8	Instandhaltung und Reparatur von Maschinen	Maintenance and repair of plant	Entretien et réparation du matériel	128,2	128,5	128,8	129,0	129,1	129,4	129,5	125,0	125,0	125,1	126,1	126,1	126,1
9	Instandhaltung und Reparatur von Wirtschaftsgebäuden und sonstigen Bauten	Maintenance and repair of agricultural buildings and other buildings	Entretien et réparation des bâtiments d'exploitation et autres ouvrages	128,4	128,4	128,9	128,9	128,9	128,9	128,9	121,0	121,1	121,1	121,1	121,4	121,4
10	Veterinärleistungen	Veterinary services	Services vétérinaires	105,7	105,7	105,7	105,7	105,7	105,7	105,7	104,4	104,6	104,6	104,6	104,6	104,6
11	Allgemeine Wirtschaftsausgaben	General expenses	Frais généraux	130,6	130,7	130,7	130,7	131,0	131,0	131,1	128,4	129,1	129,1	129,1	128,8	128,8

NOMINALE PREISINDIZES / NOMINAL PRICE INDICES / INDICES DES PRIX NOMINAUX

1990 = 100 (ohne MwSt / excluding VAT / TVA exclue)



DEUTSCHLAND

			1996	1996	1996	1996	1996	1996	1996	1996	1997	1997	1997	1997	1997	1997
			jun	jul	aug	sep	oct	nov	dec	jan	feb	mar	apr	mai	jun	
02	WAREN UND DIENSTLEISTUNGEN LANDWIRTSCHAFTLICHER INVESTITIONEN	GOODS AND SERVICES CONTRIBUTING TO AGRICULTURAL INVESTMENT	BIENS ET SERVICES CONCOURANT AUX INVESTISSEMENTS DE L'AGRICULTURE	115,7	116,7	116,8	116,8	116,9	116,9	117,0	112,3	112,6	112,6	112,7	112,6	112,7
12	Maschinen und andere Ausrüstungsgüter	Machinery and other equipment	Machines et autres biens d'équipement	115,8	115,8	115,9	115,9	116,1	116,1	116,2	111,9	112,4	112,4	112,4	112,4	112,5
121	Einachsschlepper und andere einachsige Motorgeräte	Rotovator and other 2-wheel equipment	Motoculteurs et autre matériel à 2 roues	108,9	108,9	108,9	108,9	108,9	108,9	108,9	105,1	107,6	107,6	107,6	108,0	108,0
122	Maschinen und Geräte für Kulturen	Machinery and plant for cultivating	Machines et matériel pour la culture	118,6	118,5	118,7	118,7	119,4	119,6	120,2	116,8	117,6	117,7	117,9	118,0	117,9
123	Maschinen und Geräte für die Ernte	Machinery and plant for harvesting	Machines et matériel pour la récolte	121,2	121,2	121,5	121,5	122,0	122,1	122,0	116,0	116,4	116,4	116,5	116,6	116,7
124	Maschinen und Einrichtungen	Farm machinery and installations	Machines et installations agricoles	115,6	115,6	115,8	116,0	116,2	116,2	116,2	110,5	110,6	110,6	110,7	110,7	110,8
1241	für die pflanzliche Erzeugung	for crop production	pour la production végétale	119,1	119,1	119,1	119,1	119,8	119,8	119,8	111,6	111,6	111,6	111,6	111,6	112,6
1242	für die tierische Erzeugung	for animal production	pour la production animale	118,8	118,8	119,4	119,5	119,7	119,7	119,8	110,4	110,5	110,6	110,6	110,6	110,6
1243	Sonstige	Other	Autres	112,5	112,5	112,5	112,7	112,8	112,8	112,8	110,2	110,3	110,3	110,4	110,4	110,3
125	Ackerschlepper	Tractors	Tracteurs	111,0	111,0	111,0	111,0	110,8	110,8	110,8	108,0	108,5	108,5	108,5	108,2	108,4
126	Sonstige Fahrzeuge	Other vehicles	Autres véhicules	117,8	117,8	117,8	117,7	117,6	117,4	117,4	113,4	113,5	113,4	113,4	113,6	113,6
13	Bauten	Buildings	Ouvrages	123,0	123,0	122,8	122,8	122,8	122,6	122,6	114,7	114,5	114,5	114,5	114,4	114,4
131	Wirtschaftsgebäude	Farm buildings	Bâtiments d'exploitation	123,0	123,0	122,8	122,8	122,8	122,6	122,6	114,7	114,5	114,5	114,5	114,4	114,4
132	Tiefbau- und Bodenverbesserungsarbeiten	Engineering and soil improvement operations	Ouvrages de génie civil et amélioration des terres	-	-	-	-	-	-	-	-	-	-	-	-	-

NOMINALE PREISINDIZES / NOMINAL PRICE INDICES / INDICES DES PRIX NOMINAUX

1990 = 100 (ohne MwSt / excluding VAT / TVA exclue)



				ELLADA																			
				1996	1997																		
				jun	jan	jul	feb	aug	mar	sep	apr	oct	may	nov	jun	dec	1997	1998	1999	2000	2001	2002	
				1996	1997	1998	1999	2000	2001	2002	2003	2004	2005	2006	2007	2008	2009	2010	2011	2012	2013	2014	2015
02	WAREN UND DIENSTLEISTUNGEN LANDWIRTSCHAFTLICHER INVESTITIONEN	GOODS AND SERVICES CONTRIBUTING TO AGRICULTURAL INVESTMENT	BIENS ET SERVICES CONCOURANT AUX INVESTISSEMENTS DE L'AGRICULTURE	191,4	192,4	192,3	193,1	193,0	192,8	192,9	195,1	195,1	195,1	196,0	196,4	196,3							
12	Maschinen und andere Ausrüstungsgüter	Machinery and other equipment	Machines et autres biens d'équipement	193,7	193,9	193,7	194,0	193,9	193,4	193,4	194,3	193,9	193,9	194,5	194,6	194,4							
121	Einachsschlepper und andere einachsige Motorgeräte	Rotowator and other 2-wheel equipment	Motoculteurs et autre matériel à 2 roues	174,9	175,6	175,7	176,2	177,6	177,6	177,7	177,7	177,7	178,2	178,6	179,9	181,2							
122	Maschinen und Geräte für Kulturen	Machinery and plant for cultivating	Machines et matériel pour la culture	201,8	203,5	205,6	206,3	206,3	208,0	208,0	208,2	210,0	212,4	213,3	213,4	214,5							
123	Maschinen und Geräte für die Ernte	Machinery and plant for harvesting	Machines et matériel pour la récolte	169,6	169,3	170,3	170,3	170,2	170,9	170,9	171,8	172,8	173,4	173,5	174,0	174,1							
124	Maschinen und Einrichtungen	Farm machinery and installations	Machines et installations agricoles	176,6	178,6	179,6	180,0	180,0	181,8	181,4	182,1	183,6	184,2	184,7	185,6	187,2							
1241	für die pflanzliche Erzeugung	for crop production	pour la production végétale	186,3	188,7	188,7	189,3	189,2	190,2	190,1	190,3	191,8	192,6	193,3	194,2	195,1							
1242	für die tierische Erzeugung	for animal production	pour la production animale	154,3	155,4	158,8	158,8	158,8	162,4	161,5	163,4	164,9	164,9	164,9	165,7	169,0							
1243	Sonstige	Other	Autres	-	-	-	-	-	-	-	-	-	-	-	-	-							
125	Ackerschlepper	Tractors	Tracteurs	175,2	175,2	175,4	175,9	175,5	176,7	176,9	177,9	178,2	179,4	179,9	180,6	182,3							
126	Sonstige Fahrzeuge	Other vehicles	Autres véhicules	211,8	211,8	210,7	211,0	210,9	208,6	208,6	209,7	208,0	207,0	207,7	205,6								
13	Bauten	Buildings	Ouvrages	189,3	191,0	191,0	192,3	192,2	192,3	192,4	195,9	196,2	196,3	197,5	198,2	198,2							
131	Wirtschaftsgebäude	Farm buildings	Bâtiments d'exploitation	:	:	:	:	:	:	:	:	:	:	:	:	:							
132	Tierbau- und Bodenverbesserungsarbeiten	Engineering and soil improvement operations	Ouvrages de génie civil et amélioration des terres	-	-	-	-	-	-	-	-	-	-	-	-	-							

NOMINALE PREISINDIZES / NOMINAL PRICE INDICES / INDICES DES PRIX NOMINAUX

1990 = 100 (ohne MwSt / excluding VAT / TVA exclue)



ESPAÑA

			1996	1996	1996	1996	1996	1996	1996	1996	1997	1997	1997	1997	1997	1997
			jun	jul	aug	sep	oct	nov	dec	dec	jan	feb	mar	apr	mai	jun
00	INSGESAMT (01 + 02)	TOTAL (01 + 02)	TOTAL (01 + 02)	119,4	120,2	121,1	120,2	119,5	119,5	119,3	120,0	121,1	122,5	122,1	122,4	123,7
01	WAREN UND DIENSTLEISTUNGEN DES LAUFENDEN LANDWIRTSCHAFTLICHEN VERBRAUCHS	GOODS AND SERVICES CURRENTLY CONSUMED IN AGRICULTURE	BIENS ET SERVICES DE CONSOMMATION COURANTE DE L'AGRICULTURE	118,5	119,2	120,3	119,4	118,1	118,0	117,8	118,3	119,5	121,0	120,7	121,2	122,6
1	Saat- und Pflanzgut	Seeds	Semences et plants	124,9	139,7	179,3	158,3	118,5	107,0	103,8	113,2	131,8	129,3	125,0	119,6	123,4
2	Nutz- und Zuchtvieh	Animals for rearing and production	Animaux d'élevage et de rente	122,7	106,4	152,0	116,2	104,3	107,5	103,3	99,4	120,8	152,5	99,4	159,3	270,9
3	Energie und Schmierstoffe	Energy, lubricants	Energie et lubrifiants	115,0	114,0	115,1	117,9	124,0	123,3	122,9	120,7	119,0	117,6	118,7	117,4	117,6
31	Heizstoffe	Fuels for heating	Combustibles	-	-	-	-	-	-	-	-	-	-	-	-	-
32	Treibstoffe	Motor fuels	Carburants	107,8	105,9	108,1	113,5	125,2	123,9	123,2	121,6	118,2	115,6	117,6	115,2	115,6
33	Elektrischer Strom	Electricity	Electricité	113,8	113,8	113,8	113,8	113,8	113,8	113,8	110,4	110,4	110,4	110,4	110,4	110,4
34	Schmierstoffe	Lubricants	Lubrifiants	164,5	164,5	164,5	164,5	164,5	164,5	164,5	164,5	164,5	164,5	164,5	164,5	164,5
4	Dünge- und Bodenverbesserungsmittel	Fertilizers, soil improvers	Engrais et amendements	114,1	115,9	114,2	114,9	114,7	115,1	114,8	113,6	114,4	114,1	114,2	115,6	114,0
41	Einnährstoffdünger	Straight fertilizers	Engrais simples	122,7	125,8	123,1	122,9	123,2	122,6	121,6	120,8	121,5	120,3	120,9	122,1	122,4
411	Stickstoffdünger	Nitrogenous fertilizers	Engrais azotés	124,7	127,5	124,4	124,5	124,4	122,1	122,4	120,4	121,5	119,9	120,3	122,8	123,5
412	Phosphatdünger	Phosphatic fertilizers	Engrais phosphatés	110,9	118,1	115,5	111,9	116,3	116,4	119,8	129,9	125,5	125,6	128,5	120,8	114,5
413	Kalidünger	Potassic fertilizers	Engrais potassiques	110,8	112,8	114,8	115,6	115,8	116,5	116,7	112,4	115,8	118,0	117,3	114,1	117,7
42	Mehrnährstoffdünger	Compound fertilizers	Engrais composés	104,7	105,0	104,3	106,2	105,3	106,7	107,3	105,7	106,4	107,2	106,9	108,5	104,7
421	NP-Dünger	NP fertilizers	Engrais NP	109,0	105,8	102,7	110,2	111,4	113,5	108,8	108,2	107,6	108,1	108,7	116,4	114,5
422	PK-Dünger	PK fertilizers	Engrais PK	91,0	109,6	104,0	114,8	110,7	109,5	103,8	124,2	120,8	112,9	114,4	111,1	108,4
423	NPK-Dünger	NPK fertilizers	Engrais NPK	103,4	104,6	104,9	104,6	103,0	104,2	106,8	104,5	105,8	106,8	106,1	105,6	101,2
43	Sonstige Dünge- und Bodenverbesserungsmittel	Other fertilizers, soil improvers	Autres engrais et amendements	-	-	-	-	-	-	-	-	-	-	-	-	-
5	Pflanzenschutzmittel	Plant protection products	Produits de protection des cultures	121,9	123,2	116,4	108,1	112,0	115,9	115,9	113,6	121,3	122,1	122,0	107,5	105,9
51	Fungizide	Fungicides	Fongicides	114,2	114,2	118,4	110,4	118,4	118,4	118,4	126,2	98,4	98,4	98,4	72,8	72,8
52	Insektizide	Insecticides	Insecticides	133,9	133,9	126,4	126,4	126,4	133,8	133,8	131,1	134,6	134,6	134,6	121,3	121,3
53	Herbizide	Herbicides	Herbicides	127,6	127,6	104,0	104,0	104,0	104,0	104,0	91,8	125,3	125,3	125,3	93,3	93,3
54	Sonstige	Other	Autres	117,3	120,1	117,3	102,2	108,0	113,3	113,3	112,2	121,6	123,4	123,0	118,9	115,6
6	Futtermittel	Animal feedingstuffs	Aliments des animaux	105,2	104,4	104,2	105,0	104,8	104,9	104,8	104,8	104,8	105,8	106,3	107,8	108,1
61	Einzelluttermittel	Straight feedingstuffs	Aliments simples	111,8	109,9	109,1	108,7	106,1	107,0	106,9	109,4	112,0	113,5	115,3	116,3	115,5
611	Getreide und Mühlennachprodukte	Cereals and milling by-products	Céréales et sous-produits de meunerie	110,1	106,4	104,5	103,6	104,0	101,9	100,6	102,5	104,9	104,3	105,5	106,2	105,9
612	Ölkuchen bzw. -schrot	Oil-cakes	Tourteaux	118,3	119,1	119,4	119,6	110,3	117,6	119,2	123,6	127,4	133,4	136,9	138,7	137,6
613	Futtermittel tierischer Herkunft	Products of animal origin	Produits d'origine animale	112,7	113,7	116,4	117,4	117,2	117,6	118,2	119,9	123,7	130,5	132,6	136,4	136,3
614	Sonstige Einzelluttermittel	Other	Autres	99,1	100,2	102,2	102,3	101,9	101,7	103,5	103,2	103,1	101,0	101,4	99,9	97,3
62	Mischfuttermittel	Compound feedingstuffs	Aliments composés	104,1	103,4	103,4	104,3	104,6	104,6	104,5	104,0	103,5	104,4	104,8	106,3	106,9
621	für Kalber	for calves	pour veaux	108,4	105,4	106,4	107,1	107,3	108,6	110,2	107,4	108,9	113,4	114,2	113,9	113,6
622	für Rinder (ohne Kälber)	for cattle (excluding calves)	pour bovins (autres que veaux)	103,2	101,8	102,4	102,0	103,7	103,0	102,4	102,7	103,4	102,2	102,1	104,5	104,1
623	für Schweine	for pigs	pour porcins	103,4	102,6	101,9	103,0	103,5	103,6	103,7	102,4	101,4	103,0	103,7	105,6	106,7
624	für Geflügel	for poultry	pour volailles	104,8	104,7	105,2	106,9	105,8	105,9	105,8	106,2	105,3	105,5	105,9	107,0	107,7
625	Sonstige	Other	Autres	104,1	105,4	104,0	104,6	105,4	105,5	105,0	105,0	104,6	107,8	106,5	107,4	107,1
7	Material und Kleinwerkzeug	Material and small tools	Matériel et petit outillage	132,1	132,6	133,4	132,0	132,8	133,2	132,4	132,2	133,4	133,4	147,5	135,5	135,7
8	Instandhaltung und Reparatur von Maschinen	Maintenance and repair of plant	Entretien et réparation du matériel	129,7	133,2	131,5	131,4	129,0	129,3	128,7	133,9	131,7	139,1	136,4	141,8	144,2
9	Instandhaltung und Reparatur von Wirtschaftsgebäuden und sonstigen Bauten	Maintenance and repair of agricultural buildings and other buildings	Entretien et réparation des bâtiments d'exploitation et autres ouvrages	134,4	134,8	134,0	134,5	135,0	135,1	135,8	136,0	136,1	136,4	138,7	138,4	138,5
10	Veterinärleistungen	Veterinary services	Services vétérinaires	169,3	169,3	169,3	171,8	171,8	173,1	173,1	173,3	176,7	176,8	176,8	176,9	178,7
11	Allgemeine Wirtschaftsausgaben	General expenses	Frais généraux	147,2	147,6	147,8	148,3	147,6	147,6	148,0	148,8	149,0	150,1	150,4	150,6	151,7

NOMINALE PREISINDIZES / NOMINAL PRICE INDICES / INDICES DES PRIX NOMINAUX

1990 = 100 (ohne MwSt / excluding VAT / TVA exclue)



				ESPAÑA													
				1996								1997					
				jun	jul	aug	sep	oct	nov	dec	jan	feb	mar	apr	mai	jun	
02	WAREN UND DIENSTLEISTUNGEN LANDWIRTSCHAFTLICHER INVESTITIONEN	GOODS AND SERVICES CONTRIBUTING TO AGRICULTURAL INVESTMENT	BIENS ET SERVICES CONOURANT AUX INVESTISSEMENTS DE L'AGRICULTURE	124,1	125,4	125,4	124,7	126,7	126,9	127,6	128,7	129,5	130,4	129,2	128,9	129,2	
12	Maschinen und andere Ausrüstungsgüter	Machinery and other equipment	Machines et autres biens d'équipement	112,1	114,3	114,4	114,3	117,9	117,9	118,0	120,5	120,5	120,5	118,1	118,1	118,2	
121	Einachsschlepper und andere einachsige Motorgeräte	Rotovator and other 2-wheel equipment	Motoculteurs et autre matériel à 2 roues	123,2	125,1	125,1	125,1	140,2	140,2	140,2	137,3	137,3	137,3	112,8	112,8	112,8	
122	Maschinen und Geräte für Kulturen	Machinery and plant for cultivating	Machines et matériel pour la culture	115,4	115,7	115,8	115,7	115,8	115,7	115,7	115,8	115,9	116,0	116,5	116,7	117,1	
123	Maschinen und Geräte für die Ernte	Machinery and plant for harvesting	Machines et matériel pour la récolte	103,2	109,5	109,5	109,5	113,4	113,4	113,4	108,9	108,9	108,9	116,2	116,2	116,2	
124	Maschinen und Einrichtungen	Farm machinery and installations	Machines et installations agricoles	113,5	113,8	114,0	113,7	113,8	113,7	113,8	114,0	114,1	114,3	114,3	114,4	114,4	
1241	für die pflanzliche Erzeugung	for crop production	pour la production végétale	-	-	-	-	-	-	-	-	-	-	-	-	-	
1242	für die tierische Erzeugung	for animal production	pour la production animale	-	-	-	-	-	-	-	-	-	-	-	-	-	
1243	Sonstige	Other	Autres	-	-	-	-	-	-	-	-	-	-	-	-	-	
125	Ackerschlepper	Tractors	Tracteurs	111,6	114,3	114,3	114,3	119,3	119,3	119,4	124,0	124,0	124,0	119,4	119,4	119,4	
126	Sonstige Fahrzeuge	Other vehicles	Autres véhicules	115,4	115,3	115,4	116,0	116,1	115,9	116,0	116,1	116,1	115,8	116,8	116,8	116,9	
13	Bauten	Buildings	Ouvrages	132,2	132,8	132,9	131,6	132,6	132,9	134,0	134,3	135,5	137,0	136,6	136,0	136,6	
131	Wirtschaftsgebäude	Farm buildings	Bâtiments d'exploitation	130,6	131,1	131,2	130,8	131,2	131,4	132,1	132,3	132,4	132,6	134,2	133,9	134,1	
132	Tiefbau- und Bodenverbesserungsarbeiten	Engineering and soil improvement operations	Ouvrages de génie civil et amélioration des terres	132,9	133,6	133,6	132,0	133,2	133,6	134,8	135,2	136,9	139,0	137,7	137,0	137,7	

NOMINALE PREISINDIZES / NOMINAL PRICE INDICES / INDICES DES PRIX NOMINAUX

1990 = 100 (ohne MwSt / excluding VAT / TVA exclue)



			FRANCE													
			1996					1997								
			jun	jul	aug	sep	oct	nov	dec	jan	feb	mar	apr	mai	jun	
00	INSGESAMT (01 + 02)	TOTAL (01 + 02)	TOTAL (01 + 02)	108,7	108,5	108,6	109,4	109,7	109,4	109,8	110,1	110,5	110,7	111,0	111,2	111,0
01	WAREN UND DIENSTLEISTUNGEN DES LAUFENDEN LANDWIRTSCHAFTLICHEN VERBRAUCHS	GOODS AND SERVICES CURRENTLY CONSUMED IN AGRICULTURE	BIENS ET SERVICES DE CONSOMMATION COURANTE DE L'AGRICULTURE	107,4	107,0	107,1	108,1	108,4	108,1	108,5	108,9	109,2	109,6	109,9	110,2	109,9
1	Saat- und Pflanzgut	Seeds	Semences et plants	105,1	105,1	105,1	105,1	105,4	105,4	105,5	104,9	105,1	105,4	105,9	106,0	106,1
2	Nutz- und Zuchtvieh	Animals for rearing and production	Animaux d'élevage et de rente	101,3	97,4	96,1	93,6	92,2	91,7	92,3	92,8	93,9	94,8	96,8	101,5	104,4
3	Energie und Schmierstoffe	Energy, lubricants	Energie et lubrifiants	100,1	101,4	102,1	109,2	114,3	111,3	112,3	113,8	111,3	107,3	106,2	106,2	104,5
31	Heizstoffe	Fuels for heating	Combustibles	92,0	92,6	93,1	102,3	108,9	107,4	109,2	112,0	107,4	101,3	99,5	99,4	97,4
32	Treibstoffe	Motor fuels	Carburants	92,2	94,7	95,8	106,5	114,1	108,5	109,8	111,9	108,9	103,2	102,0	102,9	100,3
33	Elektrischer Strom	Electricity	Electricité	109,6	109,6	109,6	109,6	109,7	109,7	109,7	109,7	109,7	109,7	108,4	106,2	106,2
34	Schmierstoffe	Lubricants	Lubrifiants	126,9	127,0	126,9	127,3	127,3	127,0	127,5	126,8	126,0	126,5	126,5	126,3	126,3
4	Dünge- und Bodenverbesserungsmittel	Fertilizers, soil improvers	Engrais et amendements	106,9	105,1	104,8	104,6	104,5	104,6	104,7	105,2	105,9	106,3	106,4	106,3	105,5
41	Einnährstoffdünger	Straight fertilizers	Engrais simples	109,1	106,0	105,5	104,8	105,0	105,2	105,5	106,1	106,6	106,9	106,7	106,1	105,1
411	Stickstoffdünger	Nitrogenous fertilizers	Engrais azotés	111,4	107,8	107,2	106,2	106,3	106,5	106,9	107,3	107,9	108,2	107,8	107,1	105,8
412	Phosphatdünger	Phosphatic fertilizers	Engrais phosphatés	104,4	103,7	104,1	104,2	104,7	105,1	105,5	106,5	107,1	107,7	107,7	107,5	107,3
413	Kalidünger	Potassic fertilizers	Engrais potassiques	99,1	96,5	96,3	96,4	97,0	97,2	97,2	98,0	98,1	98,3	98,7	98,9	98,5
42	Mehrnährstoffdünger	Compound fertilizers	Engrais composés	105,0	104,3	104,0	104,2	103,9	103,7	103,8	104,3	105,0	105,5	105,9	106,1	105,7
421	NP-Dünger	NP fertilizers	Engrais NP	111,1	110,5	109,4	108,2	108,4	107,8	107,5	108,7	109,6	110,3	110,7	111,1	111,2
422	PK-Dünger	PK fertilizers	Engrais PK	104,0	102,7	102,5	102,6	103,1	103,4	103,6	104,3	105,1	105,5	105,9	106,0	105,1
423	NPK-Dünger	NPK fertilizers	Engrais NPK	104,5	104,1	103,9	104,4	103,5	103,1	103,2	103,5	104,1	104,7	105,1	105,3	105,0
43	Sonstige Dünge- und Bodenverbesserungsmittel	Other fertilizers, soil improvers	Autres engrais et amendements	105,6	105,6	106,6	106,8	107,4	107,6	107,4	107,5	107,9	108,7	109,6	109,3	108,7
5	Pflanzenschutzmittel	Plant protection products	Produits de protection des cultures	104,5	104,3	104,2	104,3	104,3	104,3	104,0	103,2	103,0	104,1	105,0	105,6	105,7
51	Fungizide	Fungicides	Fongicides	105,9	105,8	105,8	105,9	105,9	105,7	105,3	104,2	103,7	104,8	105,6	106,3	106,2
52	Insektizide	Insecticides	Insecticides	101,9	101,8	101,7	101,7	101,5	101,5	101,3	100,3	100,0	101,1	102,6	103,3	103,5
53	Herbizide	Herbicides	Herbicides	103,6	103,3	103,1	103,2	103,4	103,5	103,2	102,9	103,2	104,2	104,9	105,4	105,7
54	Sonstige	Other	Autres	107,7	107,6	107,5	107,5	107,5	107,4	107,1	105,6	105,4	107,1	107,9	108,3	108,3
6	Futtermittel	Animal feedingstuffs	Aliments des animaux	101,1	100,5	100,7	101,6	101,0	101,0	101,8	102,6	104,0	105,3	106,2	106,9	106,7
61	Einzelfuttermittel	Straight feedingstuffs	Aliments simples	115,4	112,2	115,0	124,0	119,0	119,3	126,0	129,4	135,2	142,0	143,9	143,4	141,0
611	Getreide und Mühlennachprodukte	Cereals and milling by-products	Céréales et sous-produits de meunerie	95,8	82,3	88,7	96,5	79,7	87,0	99,3	99,0	100,8	101,7	103,3	104,8	104,6
612	Ölkuchen bzw. -schrot	Oil-cakes	Tourteaux	120,1	118,5	121,0	130,8	127,0	126,2	132,4	136,7	143,7	152,1	154,2	153,3	150,2
613	Futtermittel tierischer Herkunft	Products of animal origin	Produits d'origine animale	102,7	102,6	101,9	105,0	108,5	107,1	109,3	109,7	111,6	112,2	113,1	113,1	113,1
614	Sonstige Einzelfuttermittel	Other	Autres	-	-	-	-	-	-	-	-	-	-	-	-	-
62	Mischfuttermittel	Compound feedingstuffs	Aliments composés	99,0	98,8	98,6	98,3	98,4	98,3	98,3	98,7	99,4	99,9	100,6	101,4	101,6
621	für Kälber	for calves	pour veaux	104,6	103,6	103,3	102,4	102,4	102,4	102,6	103,6	104,6	105,1	105,4	105,9	105,8
622	für Rinder (ohne Kälber)	for cattle (excluding calves)	pour bovins (autres que veaux)	99,4	99,3	99,1	99,3	99,8	100,0	100,0	100,5	101,4	102,0	102,6	103,3	103,6
623	für Schweine	for pigs	pour porcs	95,6	95,7	95,2	95,1	95,0	95,0	94,9	95,2	96,3	96,8	97,8	99,0	99,3
624	für Geflügel	for poultry	pour volailles	97,1	97,1	97,0	96,7	96,7	96,3	96,2	96,3	96,7	97,2	98,2	99,0	99,2
625	Sonstige	Other	Autres	100,8	100,8	100,6	100,6	100,6	100,7	100,7	100,9	101,2	101,4	102,0	103,0	102,7
7	Material und Kleinwerkzeug	Material and small tools	Matériel et petit outillage	90,6	89,8	90,1	90,5	89,3	89,5	89,5	89,4	89,4	89,4	89,8	89,9	89,9
8	Instandhaltung und Reparatur von Maschinen	Maintenance and repair of plant	Entretien et réparation du matériel	135,2	135,8	135,8	135,9	135,7	135,5	135,8	136,7	137,0	137,4	137,4	137,5	137,7
9	Instandhaltung und Reparatur von Wirtschaftsgebäuden und sonstigen Bauten	Maintenance and repair of agricultural buildings and other buildings	Entretien et réparation des bâtiments d'exploitation et autres ouvrages	118,4	118,4	116,4	118,3	118,3	118,3	118,3	118,6	118,6	118,6	118,6	118,6	118,6
10	Veterinärleistungen	Veterinary services	Services vétérinaires	115,7	115,7	115,7	116,8	116,8	116,8	117,6	117,9	118,1	118,3	117,0	117,1	117,0
11	Allgemeine Wirtschaftsausgaben	General expenses	Frais généraux	126,4	126,7	126,9	127,5	127,9	127,9	128,0	127,9	128,0	128,1	128,0	128,1	128,1

NOMINALE PREISINDIZES / NOMINAL PRICE INDICES / INDICES DES PRIX NOMINAUX

1990 = 100 (ohne MwSt / excluding VAT / TVA exclue)



				FRANCE													
				1996	1996	1996	1996	1996	1996	1996	1996	1997	1997	1997	1997	1997	1997
				jun	jul	aug	sep	oct	nov	dec	jan	feb	mar	apr	mai	jun	
02	WAREN UND DIENSTLEISTUNGEN LANDWIRTSCHAFTLICHER INVESTITIONEN	GOODS AND SERVICES CONTRIBUTING TO AGRICULTURAL INVESTMENT	BIENS ET SERVICES CONCOURANT AUX INVESTISSEMENTS DE L'AGRICULTURE	114,6	115,0	114,9	114,9	115,2	115,2	115,5	115,4	115,7	115,7	115,7	115,8	115,8	
12	Maschinen und andere Ausrüstungsgüter	Machinery and other equipment	Machines et autres biens d'équipement	116,0	116,5	116,4	116,3	116,6	116,6	116,4	116,4	116,8	116,8	116,8	116,7	116,8	
121	Einachsschlepper und andere einachsige Motorgeräte	Rotovator and other 2-wheel equipment	Motoculteurs et autre matériel à 2 roues	117,2	117,7	117,6	117,4	117,6	117,5	112,6	112,7	113,2	113,9	113,8	113,8	113,8	
122	Maschinen und Geräte für Kulturen	Machinery and plant for cultivating	Machines et matériel pour la culture	117,2	118,4	118,9	118,8	118,8	117,9	118,1	118,5	119,0	119,3	119,2	119,4	119,5	
123	Maschinen und Geräte für die Ernte	Machinery and plant for harvesting	Machines et matériel pour la récolte	113,2	113,7	113,0	113,1	113,8	114,0	114,2	114,0	114,0	113,8	113,8	113,8	113,9	
124	Maschinen und Einrichtungen	Farm machinery and installations	Machines et installations agricoles	108,7	108,8	108,8	108,5	108,6	109,0	108,6	108,7	108,8	109,0	109,0	109,0	108,9	
1241	für die pflanzliche Erzeugung	for crop production	pour la production végétale	106,1	106,2	106,3	106,0	106,0	106,4	105,9	105,9	105,8	105,9	105,9	106,0	105,9	
1242	für die tierische Erzeugung	for animal production	pour la production animale	117,1	117,2	117,1	116,5	117,1	117,4	117,4	118,0	118,7	118,9	118,9	118,7	118,8	
1243	Sonstige	Other	Autres	-	-	-	-	-	-	-	-	-	-	-	-	-	
125	Ackerschlepper	Tractors	Tracteurs	121,0	121,6	121,5	121,5	122,0	122,0	122,0	121,6	122,5	122,3	122,3	122,1	122,1	
126	Sonstige Fahrzeuge	Other vehicles	Autres véhicules	122,6	122,7	122,6	122,8	122,5	122,2	121,8	122,0	122,1	122,0	122,0	121,9	122,0	
13	Bauten	Buildings	Ouvrages	111,6	111,6	111,6	111,9	112,2	112,3	113,4	113,3	113,3	113,4	113,5	113,6	113,6	
131	Wirtschaftsgebäude	Farm buildings	Bâtiments d'exploitation	110,9	110,9	110,9	111,0	111,1	111,2	112,6	112,5	112,6	112,7	112,8	112,9	112,9	
132	Tiefbau- und Bodenverbesserungsarbeiten	Engineering and soil improvement operations	Ouvrages de génie civil et amélioration des terres	114,3	114,2	114,4	115,3	116,3	116,3	116,3	116,5	116,0	115,9	116,1	116,3	116,3	

NOMINALE PREISINDIZES / NOMINAL PRICE INDICES / INDICES DES PRIX NOMINAUX

1990 = 100 (ohne MwSt / excluding VAT / TVA exclue)



			IRELAND														
			1996	1996	1996	1996	1996	1996	1996	1996	1996	1996	1996	1996			
			jun	jul	aug	sep	oct	nov	dec	jan	feb	mar	apr	mai	jun		
00	INSGESAMT (01 + 02)	TOTAL (01 + 02)	TOTAL (01 + 02)	110,3	110,1	110,0	110,0	109,8	109,8	109,6	109,4	109,3	109,2	109,2	109,1	109,2	
01	WAREN UND DIENSTLEISTUNGEN DES LAUFENDEN LANDWIRTSCHAFTLICHEN VERBRAUCHS	GOODS AND SERVICES CURRENTLY CONSUMED IN AGRICULTURE	BIENS ET SERVICES DE CONSOMMATION COURANTE DE L'AGRICULTURE	107,6	107,3	107,2	107,0	106,7	106,6	106,4	106,2	106,1	105,8	105,7	105,7	105,7	
1	Saat- und Pflanzgut	Seeds	Semences et plants	134,9	134,9	134,9	134,9	133,4	133,4	133,4	130,6	130,6	130,6	130,6	130,6	130,6	
2	Nutz- und Zuchtvieh	Animals for rearing and production	Animaux d'élevage et de rente	84,5	76,8	75,0	85,6	75,7	83,2	93,4	96,5	87,8	92,5	94,4	93,3	88,2	
3	Energie und Schmierstoffe	Energy, lubricants	Energie et lubrifiants	102,5	100,8	102,1	104,1	108,1	109,0	106,7	106,3	107,5	105,2	104,4	103,9	105,2	
31	Heizstoffe	Fuels for heating	Combustibles	118,6	113,5	114,6	118,0	125,8	128,9	124,4	125,5	123,2	118,4	115,4	114,7	115,4	
32	Treibstoffe	Motor fuels	Carburants	101,8	99,5	101,3	103,9	109,1	110,2	107,2	106,7	108,4	105,5	104,5	103,6	105,0	
33	Elektrischer Strom	Electricity	Electricité	101,3	101,3	101,3	101,3	101,3	101,3	101,3	101,3	101,3	101,3	101,3	101,3	102,2	103,1
34	Schmierstoffe	Lubricants	Lubrifiants	118,8	118,8	118,8	121,0	121,0	121,0	121,0	121,0	121,0	117,8	117,8	117,8	117,8	
4	Dünge- und Bodenverbesserungsmittel	Fertilizers, soil improvers	Engrais et amendements	104,3	103,9	103,5	103,2	103,1	102,9	102,8	102,5	101,2	99,8	99,3	98,7	98,0	
41	Einnährstoffdünger	Straight fertilizers	Engrais simples	108,6	108,0	107,4	106,9	106,7	106,4	106,4	105,9	104,5	103,4	102,7	101,6	100,1	
411	Stickstoffdünger	Nitrogenous fertilizers	Engrais azotés	108,7	108,1	107,4	106,9	106,7	106,4	106,4	105,9	104,5	103,3	102,6	101,5	100,0	
412	Phosphatdünger	Phosphatic fertilizers	Engrais phosphatés	104,8	104,8	104,8	104,8	104,8	104,7	104,7	104,7	103,6	103,8	103,8	103,8	103,3	
413	Kalidünger	Potassic fertilizers	Engrais potassiques	112,7	112,7	112,7	112,7	112,7	113,0	113,0	112,5	111,7	111,0	111,0	111,0	110,6	
42	Mehrnährstoffdünger	Compound fertilizers	Engrais composés	102,3	102,0	101,7	101,5	101,4	101,2	101,0	100,8	99,5	98,0	97,5	97,1	96,6	
421	NP-Dünger	NP fertilizers	Engrais NP	-	-	-	-	-	-	-	-	-	-	-	-	-	
422	PK-Dünger	PK fertilizers	Engrais PK	102,4	102,4	102,4	102,2	102,3	102,0	101,7	100,5	99,3	98,7	98,5	98,6	98,7	
423	NPK-Dünger	NPK fertilizers	Engrais NPK	102,3	101,9	101,5	101,4	101,2	101,0	100,9	100,9	99,5	97,8	97,3	96,8	96,2	
43	Sonstige Dünge- und Bodenverbesserungsmittel	Other fertilizers, soil improvers	Autres engrais et amendements	104,0	104,0	104,0	104,0	104,0	104,0	104,0	104,0	104,0	104,0	104,0	104,0	104,0	
5	Pflanzenschutzmittel	Plant protection products	Produits de protection des cultures	116,3	116,3	116,3	116,3	116,3	116,3	116,3	116,4	116,4	116,8	117,4	117,5	117,5	
51	Fungizide	Fungicides	Fongicides	122,6	122,6	122,6	122,6	122,6	122,6	122,6	122,7	122,7	122,9	124,7	124,8	124,8	
52	Insektizide	Insecticides	Insecticides	121,2	121,2	121,2	121,2	121,2	121,2	121,2	121,2	121,2	121,6	122,8	123,0	123,0	
53	Herbizide	Herbicides	Herbicides	115,8	115,8	115,7	115,7	115,7	115,7	115,7	115,8	115,8	116,6	116,8	117,0	117,0	
54	Sonstige	Other	Autres	105,7	105,7	105,7	105,7	105,7	105,7	105,7	105,8	105,8	105,7	105,3	104,9	104,9	
6	Futtermittel	Animal feedingstuffs	Aliments des animaux	102,8	103,0	102,5	101,4	99,8	99,2	99,2	99,1	99,0	98,9	98,8	99,2	99,2	
61	Einzel Futtermittel	Straight feedingstuffs	Aliments simples	104,3	104,7	104,4	101,1	99,6	98,9	98,9	101,1	101,1	100,8	100,9	100,7	100,0	
611	Getreide und Mühlennachprodukte	Cereals and milling by-products	Céréales et sous-produits de meunerie	103,7	104,1	103,2	102,1	100,3	98,7	98,5	97,8	97,5	97,7	97,8	97,6	97,6	
612	Ölkuchen bzw. -schrot	Oil-cakes	Tourteaux	115,9	115,7	116,4	116,6	113,5	114,7	115,5	119,1	119,3	120,8	122,2	123,9	124,5	
613	Futtermittel tierischer Herkunft	Products of animal origin	Produits d'origine animale	99,8	100,9	100,9	100,9	100,9	100,6	100,9	110,4	110,4	109,8	109,8	109,8	109,8	
614	Sonstige Einzel Futtermittel	Other	Autres	105,7	105,7	105,7	96,6	94,8	94,8	94,8	95,8	96,0	94,8	94,8	94,2	91,7	
62	Mischfuttermittel	Compound feedingstuffs	Aliments composés	102,6	102,8	102,3	101,4	99,8	99,2	99,2	98,9	98,8	98,7	98,6	99,1	99,1	
621	für Kälber	for calves	pour veaux	101,5	101,6	101,1	100,9	99,2	98,9	99,0	98,5	97,7	97,6	97,6	97,8	97,8	
622	für Rinder (ohne Kälber)	for cattle (excluding calves)	pour bovins (autres que veaux)	104,9	105,2	104,5	103,4	101,5	100,5	100,6	100,5	100,4	100,2	99,9	100,5	100,6	
623	für Schweine	for pigs	pour porcs	103,3	103,4	102,6	101,8	100,4	100,1	100,0	99,2	99,2	99,0	99,0	99,5	99,5	
624	für Geflügel	for poultry	pour volailles	97,7	97,7	97,6	97,0	95,8	95,7	95,7	95,4	95,3	95,5	95,8	96,0	96,1	
625	Sonstige	Other	Autres	-	-	-	-	-	-	-	-	-	-	-	-	-	
7	Material und Kleinwerkzeug	Material and small tools	Matériel et petit outillage	114,8	114,7	114,2	114,0	114,1	114,3	114,3	114,2	114,4	114,6	115,1	114,8	115,0	
8	Instandhaltung und Reparatur von Maschinen	Maintenance and repair of plant	Entretien et réparation du matériel	117,5	117,5	117,7	117,7	117,7	119,0	119,0	119,0	120,1	121,4	122,3	122,6	122,3	
9	Instandhaltung und Reparatur von Wirtschaftsgebäuden und sonstigen Bauten	Maintenance and repair of agricultural buildings and other buildings	Entretien et réparation des bâtiments d'exploitation et autres ouvrages	125,9	125,9	127,7	127,7	127,7	128,1	128,5	127,9	128,7	128,6	128,7	129,4	130,2	
10	Veterinärleistungen	Veterinary services	Services vétérinaires	121,7	121,8	121,8	121,7	121,9	121,9	122,3	122,0	122,1	124,5	125,0	125,1	125,1	
11	Allgemeine Wirtschaftsausgaben	General expenses	Frais généraux	101,4	101,3	100,9	101,0	101,5	102,3	102,1	102,4	102,7	102,9	103,3	102,4	102,0	

NOMINALE PREISINDIZES / NOMINAL PRICE INDICES / INDICES DES PRIX NOMINAUX

1990 = 100 (ohne MwSt / excluding VAT / TVA exclue)



			IRELAND														
			1996	1996	1996	1996	1996	1996	1996	1996	1996	1997	1997	1997	1997	1997	1997
			jun	jul	aug	sep	oct	nov	dec	jan	feb	mar	apr	mai	jun	jun	jun
02	WAREN UND DIENSTLEISTUNGEN LANDWIRTSCHAFTLICHER INVESTITIONEN	GOODS AND SERVICES CONTRIBUTING TO AGRICULTURAL INVESTMENT	BIENS ET SERVICES CONCOURANT AUX INVESTISSEMENTS DE L'AGRICULTURE	119,7	119,7	120,0	120,8	120,8	120,8	120,7	120,5	120,7	121,3	121,4	121,4	121,5	121,5
12	Maschinen und andere Ausrüstungsgüter	Machinery and other equipment	Machines et autres biens d'équipement	115,3	115,4	116,0	116,2	116,2	116,2	116,2	116,0	116,1	116,2	116,3	116,3	116,3	116,3
121	Einachsschlepper und andere einachsige Motorgeräte	Rotovator and other 2-wheel equipment	Motoculteurs et autre matériel à 2 roues	-	-	-	-	-	-	-	-	-	-	-	-	-	-
122	Maschinen und Geräte für Kulturen	Machinery and plant for cultivating	Machines et matériel pour la culture	124,2	124,2	124,2	124,2	124,2	124,2	124,3	124,3	124,3	124,9	124,9	124,9	124,9	124,9
123	Maschinen und Geräte für die Ernte	Machinery and plant for harvesting	Machines et matériel pour la récolte	133,1	133,1	133,1	133,1	133,1	133,1	132,8	132,8	132,8	132,8	132,8	132,8	132,8	132,8
124	Maschinen und Einrichtungen	Farm machinery and installations	Machines et installations agricoles	:	:	:	:	:	:	:	:	:	:	:	:	:	:
1241	für die pflanzliche Erzeugung	for crop production	pour la production végétale	-	-	-	-	-	-	-	-	-	-	-	-	-	-
1242	für die tierische Erzeugung	for animal production	pour la production animale	:	:	:	:	:	:	:	:	:	:	:	:	:	:
1243	Sonstige	Other	Autres	-	-	-	-	-	-	-	-	-	-	-	-	-	-
125	Ackerschlepper	Tractors	Tracteurs	113,6	114,1	114,1	114,1	114,1	114,1	114,1	114,1	114,1	114,5	114,5	114,5	114,5	114,5
126	Sonstige Fahrzeuge	Other vehicles	Autres véhicules	112,4	112,4	113,6	114,0	114,0	114,1	114,1	114,1	114,1	114,1	114,1	114,1	114,1	114,1
13	Bauten	Buildings	Ouvrages	124,6	124,5	124,5	125,8	125,8	125,8	125,6	125,6	125,9	127,0	127,0	127,0	127,3	127,3
131	Wirtschaftsgebäude	Farm buildings	Bâtiments d'exploitation	125,6	125,5	125,5	126,9	126,9	126,9	126,6	126,6	127,0	128,1	128,1	128,1	128,4	128,4
132	Tiefbau- und Bodenverbesserungsarbeiten	Engineering and soil improvement operations	Ouvrages de génie civil et amélioration des terres	111,8	111,8	111,6	111,9	112,0	112,0	112,1	112,1	112,1	112,3	112,3	112,2	112,6	112,6

NOMINALE PREISINDIZES / NOMINAL PRICE INDICES / INDICES DES PRIX NOMINAUX

1990 = 100 (ohne MwSt / excluding VAT / TVA exclue)



ITALIA

			1996					1997								
			jun	jul	aug	sep	oct	nov	dec	jan	feb	mar	apr	mai	jun	
00	INSGESAMT (01 + 02)	TOTAL (01 + 02)	TOTAL (01 + 02)	130,7	131,3	131,0	131,1	131,2	131,0	130,9	131,4	131,3	131,5	131,6	131,7	131,6
01	WAREN UND DIENSTLEISTUNGEN DES LAUFENDEN LANDWIRTSCHAFTLICHEN VERBRAUCHS	GOODS AND SERVICES CURRENTLY CONSUMED IN AGRICULTURE	BIENS ET SERVICES DE CONSOMMATION COURANTE DE L'AGRICULTURE	129,1	129,1	128,5	128,5	128,0	127,5	127,0	127,0	126,8	127,0	126,9	127,0	126,7
1	Saat- und Pflanzgut	Seeds	Semences et plants	132,1	132,1	124,2	128,0	134,0	130,6	130,0	127,1	128,7	125,5	124,8	121,2	121,2
2	Nutz- und Zuchtvieh	Animals for rearing and production	Animaux d'élevage et de rente	114,6	110,7	110,9	109,4	106,5	102,7	102,1	103,0	103,6	106,0	108,0	111,2	110,2
3	Energie und Schmierstoffe	Energy, lubricants	Energie et lubrifiants	150,5	153,1	153,5	156,5	160,5	162,1	161,8	162,6	161,4	159,7	159,1	159,5	158,7
31	Heizstoffe	Fuels for heating	Combustibles	144,6	145,1	146,7	149,9	153,1	156,5	156,6	157,4	156,5	155,9	154,8	154,7	152,8
32	Treibstoffe	Motor fuels	Carburants	166,6	170,0	170,6	175,5	182,6	183,3	182,8	184,1	182,0	179,7	178,0	178,7	177,4
33	Elektrischer Strom	Electricity	Electricité	128,7	127,6	128,4	128,4	128,4	132,8	132,8	132,8	132,8	132,8	132,8	132,8	132,8
34	Schmierstoffe	Lubricants	Lubrifiants	130,0	135,2	135,2	135,2	135,2	135,2	135,2	135,2	135,2	133,1	135,2	135,2	135,2
4	Dünge- und Bodenverbesserungsmittel	Fertilizers, soil improvers	Engrais et amendements	142,2	141,8	141,4	140,4	139,8	139,0	138,9	138,0	137,3	137,4	137,3	136,8	137,1
41	Einnährstoffdünger	Straight fertilizers	Engrais simples	149,9	149,8	149,8	149,0	147,9	147,6	147,6	145,4	145,4	145,9	145,9	144,6	144,6
411	Stickstoffdünger	Nitrogenous fertilizers	Engrais azotés	160,3	160,8	160,7	160,1	158,8	158,5	158,0	155,9	155,8	156,1	155,9	154,1	153,7
412	Phosphatdünger	Phosphatic fertilizers	Engrais phosphatés	130,6	128,9	128,8	127,5	126,7	126,3	127,7	124,5	124,4	125,5	125,4	125,4	126,4
413	Kalidünger	Potassic fertilizers	Engrais potassiques	132,6	132,6	132,6	132,0	131,8	131,1	130,8	130,8	131,2	131,7	132,9	132,0	132,4
42	Mehrnährstoffdünger	Compound fertilizers	Engrais composés	136,4	135,7	135,1	133,8	133,5	132,3	132,1	132,2	131,0	130,7	130,6	130,6	131,2
421	NP-Dünger	NP fertilizers	Engrais NP	148,6	148,1	147,7	144,5	143,5	142,7	142,6	142,3	139,4	140,0	140,0	140,0	140,9
422	PK-Dünger	PK fertilizers	Engrais PK	-	-	-	-	-	-	-	-	-	-	-	-	-
423	NPK-Dünger	NPK fertilizers	Engrais NPK	129,3	128,5	127,7	127,6	127,7	126,2	126,0	126,3	126,0	125,2	125,1	125,1	125,5
43	Sonstige Dünge- und Bodenverbesserungsmittel	Other fertilizers, soil improvers	Autres engrais et amendements	131,4	131,4	131,4	131,4	131,5	131,7	131,3	132,2	132,2	132,1	132,8	132,8	133,6
5	Pflanzenschutzmittel	Plant protection products	Produits de protection des cultures	129,3	129,6	129,5	129,8	129,9	130,1	130,0	130,9	130,4	131,0	131,3	130,3	130,4
51	Fungizide	Fungicides	Fongicides	130,2	130,9	130,8	130,9	131,5	131,4	131,4	131,8	131,8	131,8	132,0	131,9	131,9
52	Insektizide	Insecticides	Insecticides	128,9	129,0	129,0	129,1	128,9	128,8	128,8	128,7	128,5	130,2	130,8	130,5	130,8
53	Herbizide	Herbicides	Herbicides	134,2	134,2	134,2	134,8	134,8	135,6	135,6	136,1	136,1	136,4	136,7	134,4	134,4
54	Sonstige	Other	Autres	106,6	106,6	106,6	106,6	106,4	106,3	104,2	112,0	106,7	106,9	107,0	106,4	106,6
6	Futtermittel	Animal feedingstuffs	Aliments des animaux	126,4	126,0	125,6	124,9	123,1	122,5	121,9	122,2	122,1	122,8	122,5	123,1	122,7
61	Einzelfuttermittel	Straight feedingstuffs	Aliments simples	131,5	130,2	129,9	128,2	125,7	125,2	125,6	126,1	124,9	126,5	125,1	125,7	124,4
611	Getreide und Mühlennachprodukte	Cereals and milling by-products	Céréales et sous-produits de meunerie	118,2	117,1	117,1	112,1	108,6	107,8	108,5	109,2	105,3	109,2	104,9	107,5	102,6
612	Ölkuchen bzw. -schrot	Oil-cakes	Tourteaux	117,7	117,2	116,8	117,5	115,2	114,3	113,5	113,2	114,3	114,8	114,7	114,1	116,2
613	Futtermittel tierischer Herkunft	Products of animal origin	Produits d'origine animale	160,1	157,8	157,2	157,5	156,4	156,6	157,6	158,6	158,7	158,6	159,6	158,7	159,1
614	Sonstige Einzelfuttermittel	Other	Autres	140,4	141,2	140,4	140,7	133,4	133,4	133,4	133,8	133,8	133,8	133,8	133,8	133,8
62	Mischfuttermittel	Compound feedingstuffs	Aliments composés	124,0	124,1	123,6	123,4	121,8	121,2	120,1	120,3	120,8	121,1	121,3	121,9	121,9
621	für Kälber	for calves	pour veaux	115,8	116,2	115,3	114,6	114,3	113,1	112,5	111,8	112,2	119,2	114,0	114,0	113,3
622	für Rinder (ohne Kälber)	for cattle (excluding calves)	pour bovins (autres que veaux)	122,2	122,1	121,5	121,3	119,4	118,4	117,3	117,3	117,2	116,7	117,5	118,8	118,8
623	für Schweine	for pigs	pour porcins	126,4	126,4	125,8	125,4	122,5	122,3	121,4	121,6	123,6	123,4	123,8	124,1	124,3
624	für Geflügel	for poultry	pour volailles	126,6	126,8	126,3	126,4	125,7	125,4	124,1	124,7	124,8	125,2	125,5	125,6	125,7
625	Sonstige	Other	Autres	118,6	118,8	119,6	119,4	119,5	118,4	117,2	117,8	117,8	118,0	118,0	118,0	118,6
7	Material und Kleinwerkzeug	Material and small tools	Matériel et petit outillage	132,9	133,0	132,8	133,0	133,3	133,3	133,1	133,8	133,9	134,1	134,8	133,9	134,2
8	Instandhaltung und Reparatur von Maschinen	Maintenance and repair of plant	Entretien et réparation du matériel	134,7	134,7	135,1	135,1	135,1	137,0	137,0	137,0	138,5	138,5	138,4	139,3	139,3
9	Instandhaltung und Reparatur von Wirtschaftsgebäuden und sonstigen Bauten	Maintenance and repair of agricultural buildings and other buildings	Entretien et réparation des bâtiments d'exploitation et autres ouvrages	137,7	137,8	137,9	137,7	138,0	138,4	138,5	140,9	140,9	141,2	141,2	141,4	141,5
10	Veterinärleistungen	Veterinary services	Services vétérinaires	124,5	127,0	127,0	127,0	127,0	127,0	127,0	127,0	127,0	127,0	127,0	127,0	127,0
11	Allgemeine Wirtschaftsausgaben	General expenses	Frais généraux	98,8	97,5	97,5	97,3	96,2	94,3	92,7	92,3	92,0	93,3	94,0	94,2	93,7

NOMINALE PREISINDIZES / NOMINAL PRICE INDICES / INDICES DES PRIX NOMINAUX

1990 = 100 (ohne MwSt / excluding VAT / TVA exclue)



			ITALIA												
			1996					1997							
			jun	jul	aug	sep	oct	nov	dec	jan	feb	mar	apr	mai	jun
02	WAREN UND DIENSTLEISTUNGEN LANDWIRTSCHAFTLICHER INVESTITIONEN	GOODS AND SERVICES CONTRIBUTING TO AGRICULTURAL INVESTMENT	BIENS ET SERVICES CONCOURANT AUX INVESTISSEMENTS DE L'AGRICULTURE	132,3	133,5	133,5	133,8	134,5	134,6	135,0	135,8	135,8	136,0	136,4	136,6
12	Maschinen und andere Ausrüstungsgüter	Machinery and other equipment	Machines et autres biens d'équipement	141,3	141,4	141,4	141,8	143,1	143,2	143,6	144,9	145,3	145,5	145,9	146,2
121	Einachsschlepper und andere einachsige Motorgeräte	Rotovator and other 2-wheel equipment	Motoculteurs et autre matériel à 2 roues	143,2	143,2	143,2	141,0	141,4	141,4	141,4	142,6	142,6	142,8	143,0	143,0
122	Maschinen und Geräte für Kulturen	Machinery and plant for cultivating	Machines et matériel pour la culture	155,6	156,7	156,8	157,5	158,5	158,5	159,2	159,6	160,2	161,4	161,5	162,4
123	Maschinen und Geräte für die Ernte	Machinery and plant for harvesting	Machines et matériel pour la récolte	147,7	147,7	147,7	148,0	149,9	150,2	150,6	151,1	151,3	152,1	152,1	152,9
124	Maschinen und Einrichtungen	Farm machinery and installations	Machines et installations agricoles	136,5	136,7	136,8	137,7	138,6	138,6	138,6	139,6	139,8	140,0	141,7	141,7
1241	für die pflanzliche Erzeugung	for crop production	pour la production végétale	146,2	146,2	146,1	147,1	148,1	148,1	148,1	149,4	149,4	149,7	151,4	151,4
1242	für die tierische Erzeugung	for animal production	pour la production animale	122,0	122,0	122,0	122,0	122,0	122,0	122,0	122,5	122,5	122,5	126,6	126,6
1243	Sonstige	Other	Autres	132,9	133,5	134,1	135,3	137,0	137,0	136,9	137,8	138,4	138,6	138,6	138,6
125	Ackerschlepper	Tractors	Tracteurs	138,3	138,3	138,3	138,8	140,3	140,5	141,2	142,6	143,1	143,1	143,1	143,5
126	Sonstige Fahrzeuge	Other vehicles	Autres véhicules	150,9	150,9	150,9	150,9	150,9	150,9	150,9	153,8	154,1	154,1	154,1	154,7
13	Bauten	Buildings	Ouvrages	124,8	126,9	126,9	127,0	127,3	127,4	127,8	128,3	127,8	128,1	128,5	128,5
131	Wirtschaftsgebäude	Farm buildings	Bâtiments d'exploitation	124,3	126,3	126,3	126,5	126,7	126,8	127,4	127,6	127,0	127,3	127,5	127,6
132	Tielbau- und Bodenverbesserungsarbeiten	Engineering and soil improvement operations	Ouvrages de génie civil et amélioration des terres	126,3	128,5	128,5	128,5	129,0	129,0	129,0	130,2	130,2	130,2	131,2	131,2

NOMINALE PREISINDIZES / NOMINAL PRICE INDICES / INDICES DES PRIX NOMINAUX

1990 = 100 (ohne MwSt / excluding VAT / TVA exclue)



				LUXEMBOURG												
				1996						1997						
				jun	jul	aug	sep	oct	nov	dec	jan	feb	mar	apr	mai	jun
00	INSGESAMT (01 + 02)	TOTAL (01 + 02)	TOTAL (01 + 02)	110,2	109,6	109,9	110,8	111,1	111,0	110,8	109,2	109,7	109,4	109,7	110,0	110,2
01	WAREN UND DIENSTLEISTUNGEN DES LAUFENDEN LANDWIRTSCHAFTLICHEN VERBRAUCHS	GOODS AND SERVICES CURRENTLY CONSUMED IN AGRICULTURE	BIENS ET SERVICES DE CONSOMMATION COURANTE DE L'AGRICULTURE	106,3	105,3	105,7	107,3	107,6	107,5	107,0	106,0	106,3	105,9	106,3	106,9	107,2
1	Saat- und Pflanzgut	Seeds	Semences et plants	99,8	99,8	99,8	99,8	99,8	99,8	99,8	98,9	98,9	98,9	98,9	98,9	98,9
2	Nutz- und Zuchtvieh	Animals for rearing and production	Animaux d'élevage et de rente	113,8	109,9	114,7	115,7	111,9	102,3	101,3	92,7	97,5	99,4	105,2	115,7	115,7
3	Energie und Schmierstoffe	Energy, lubricants	Energie et lubrifiants	94,9	96,6	99,1	102,6	106,3	106,5	104,7	104,1	102,5	95,5	97,3	97,7	99,3
31	Heizstoffe	Fuels for heating	Combustibles	-	-	-	-	-	-	-	-	-	-	-	-	-
32	Treibstoffe	Motor fuels	Carburants	85,9	84,9	84,9	88,0	97,0	99,0	99,0	104,1	100,1	91,0	91,0	91,0	91,0
33	Elektrischer Strom	Electricity	Electricité	101,6	105,3	109,6	113,4	113,1	112,0	108,9	104,1	104,2	98,8	101,9	102,7	105,4
34	Schmierstoffe	Lubricants	Lubrifiants	-	-	-	-	-	-	-	-	-	-	-	-	-
4	Dünge- und Bodenverbesserungsmittel	Fertilizers, soil improvers	Engrais et amendements	108,5	102,8	102,8	103,0	103,0	103,0	102,8	100,3	100,3	100,3	100,0	99,9	99,9
41	Einnährstoffdünger	Straight fertilizers	Engrais simples	112,2	106,3	106,3	106,6	106,6	106,6	106,0	102,9	102,9	102,9	102,9	102,7	102,7
411	Stickstoffdünger	Nitrogenous fertilizers	Engrais azotés	120,9	112,0	112,0	112,0	112,0	112,0	111,1	111,1	111,1	111,1	111,1	111,1	111,1
412	Phosphatdünger	Phosphatic fertilizers	Engrais phosphatés	106,2	106,2	106,2	106,2	106,2	106,2	106,2	76,9	76,9	76,9	76,9	76,9	76,9
413	Kalidünger	Potassic fertilizers	Engrais potassiques	89,7	89,7	89,7	91,2	91,2	91,2	91,2	91,2	91,2	91,2	91,2	90,4	90,4
42	Mehrnährstoffdünger	Compound fertilizers	Engrais composés	93,3	88,3	88,3	88,3	88,3	88,3	89,5	89,5	89,5	89,5	88,3	88,3	88,3
421	NP-Dünger	NP fertilizers	Engrais NP	-	-	-	-	-	-	-	-	-	-	-	-	-
422	PK-Dünger	PK fertilizers	Engrais PK	-	-	-	-	-	-	-	-	-	-	-	-	-
423	NPK-Dünger	NPK fertilizers	Engrais NPK	93,3	88,3	88,3	88,3	88,3	88,3	89,5	89,5	89,5	89,5	88,3	88,3	88,3
43	Sonstige Dünge- und Bodenverbesserungsmittel	Other fertilizers, soil improvers	Autres engrais et amendements	-	-	-	-	-	-	-	-	-	-	-	-	-
5	Pflanzenschutzmittel	Plant protection products	Produits de protection des cultures	119,0	119,0	119,0	119,0	119,0	119,0	119,0	118,7	118,7	118,7	118,7	118,7	118,7
51	Fungizide	Fungicides	Fongicides	105,0	105,0	105,0	105,0	105,0	105,0	105,0	106,7	106,7	106,7	106,7	106,7	106,7
52	Insektizide	Insecticides	Insecticides	115,2	115,2	115,2	115,2	115,2	115,2	115,2	120,7	120,7	120,7	120,7	120,7	120,7
53	Herbizide	Herbicides	Herbicides	129,7	129,7	129,7	129,7	129,7	129,7	129,7	127,3	127,3	127,3	127,3	127,3	127,3
54	Sonstige	Other	Autres	-	-	-	-	-	-	-	-	-	-	-	-	-
6	Futtermittel	Animal feedingstuffs	Aliments des animaux	93,2	93,2	93,1	97,1	97,1	97,1	97,0	97,0	97,1	97,2	97,4	97,7	98,0
61	Einzelfuttermittel	Straight feedingstuffs	Aliments simples	66,3	66,3	64,9	64,9	64,9	64,9	64,0	64,0	65,0	65,9	67,7	70,2	72,6
611	Getreide und Mühlennachprodukte	Cereals and milling by-products	Céréales et sous-produits de meunerie	66,3	66,3	64,9	64,9	64,9	64,9	64,0	64,0	65,0	65,9	67,7	70,2	72,6
612	Ölkuchen bzw. -schrot	Oil-cakes	Tourteaux	-	-	-	-	-	-	-	-	-	-	-	-	-
613	Futtermittel tierischer Herkunft	Products of animal origin	Produits d'origine animale	-	-	-	-	-	-	-	-	-	-	-	-	-
614	Sonstige Einzelfuttermittel	Other	Autres	-	-	-	-	-	-	-	-	-	-	-	-	-
62	Mischfuttermittel	Compound feedingstuffs	Aliments composés	96,6	96,6	96,6	101,1	101,1	101,1	101,1	101,1	101,1	101,1	101,1	101,1	101,1
621	für Kälber	for calves	pour veaux	101,8	101,8	101,8	102,7	102,7	102,7	102,7	102,7	102,7	102,7	102,7	102,7	102,7
622	für Rinder (ohne Kälber)	for cattle (excluding calves)	pour bovins (autres que veaux)	95,7	95,7	95,7	100,5	100,5	100,5	100,5	100,5	100,5	100,5	100,5	100,5	100,5
623	für Schweine	for pigs	pour porcs	96,9	96,9	96,9	101,2	101,2	101,2	101,2	101,2	101,2	101,2	101,2	101,2	101,2
624	für Geflügel	for poultry	pour volailles	102,9	102,9	102,9	108,9	108,9	108,9	108,9	108,9	108,9	108,9	108,9	108,9	108,9
625	Sonstige	Other	Autres	-	-	-	-	-	-	-	-	-	-	-	-	-
7	Material und Kleinwerkzeug	Material and small tools	Matériel et petit outillage	119,3	119,5	119,6	119,7	119,9	119,9	119,9	120,0	121,0	126,8	127,3	127,3	127,3
8	Instandhaltung und Reparatur von Maschinen	Maintenance and repair of plant	Entretien et réparation du matériel	109,4	109,3	109,3	109,4	109,2	109,7	109,6	109,4	110,0	110,4	110,3	110,3	110,6
9	Instandhaltung und Reparatur von Wirtschaftsgebäuden und sonstigen Bauten	Maintenance and repair of agricultural buildings and other buildings	Entretien et réparation des bâtiments d'exploitation et autres ouvrages	121,3	121,3	121,3	121,3	122,5	122,5	122,5	122,5	123,4	123,4	123,4	123,4	123,4
10	Veterinärleistungen	Veterinary services	Services vétérinaires	139,7	139,7	139,7	139,7	139,7	139,7	139,7	139,9	140,5	140,5	140,5	140,5	140,6
11	Allgemeine Wirtschaftsausgaben	General expenses	Frais généraux	114,0	114,2	114,3	114,3	114,5	116,6	115,2	114,8	115,4	115,3	115,2	115,1	115,5

NOMINALE PREISINDIZES / NOMINAL PRICE INDICES / INDICES DES PRIX NOMINAUX

1990 = 100 (ohne MwSt / excluding VAT / TVA exclue)



LUXEMBOURG

			1996					1997							
			jun	jul	aug	sep	oct	nov	dec	jan	feb	mar	apr	mai	jun
02	WAREN UND DIENSTLEISTUNGEN LANDWIRTSCHAFTLICHER INVESTITIONEN	GOODS AND SERVICES CONTRIBUTING TO AGRICULTURAL INVESTMENT	BIENS ET SERVICES CONCOURANT AUX INVESTISSEMENTS DE L'AGRICULTURE	115,5	115,5	115,6	115,6	115,9	115,9	115,9	113,5	114,3	114,3	114,3	114,3
12	Maschinen und andere Ausrüstungsgüter	Machinery and other equipment	Machines et autres biens d'équipement	116,4	116,4	116,5	116,5	116,8	116,8	116,9	112,5	113,0	113,0	113,0	113,1
121	Einachsschlepper und andere einachsige Motorgeräte	Rotovator and other 2-wheel equipment	Motoculteurs et autre matériel à 2 roues	108,9	108,9	108,9	108,9	108,9	108,9	108,9	105,1	107,6	107,6	107,6	108,0
122	Maschinen und Geräte für Kulturen	Machinery and plant for cultivating	Machines et matériel pour la culture	118,6	118,5	118,7	118,7	119,4	119,6	120,2	116,8	117,6	117,7	117,9	118,0
123	Maschinen und Geräte für die Ernte	Machinery and plant for harvesting	Machines et matériel pour la récolte	121,2	121,2	121,5	121,5	122,0	122,1	122,0	116,0	116,4	116,4	116,5	116,6
124	Maschinen und Einrichtungen	Farm machinery and installations	Machines et installations agricoles	115,6	115,6	115,8	116,0	116,2	116,2	116,2	110,5	110,6	110,6	110,7	110,8
1241	für die pflanzliche Erzeugung	for crop production	pour la production végétale	—	—	—	—	—	—	—	—	—	—	—	—
1242	für die tierische Erzeugung	for animal production	pour la production animale	115,6	115,6	115,8	116,0	116,2	116,2	116,2	110,5	110,6	110,6	110,7	110,8
1243	Sonstige	Other	Autres	—	—	—	—	—	—	—	—	—	—	—	—
125	Ackerschlepper	Tractors	Tracteurs	111,0	111,0	111,0	111,0	110,8	110,8	110,8	108,0	108,5	108,5	108,5	108,4
126	Sonstige Fahrzeuge	Other vehicles	Autres véhicules	117,8	117,8	117,8	117,7	117,6	117,4	117,4	113,4	113,5	113,4	113,4	113,6
13	Bauten	Buildings	Ouvrages	114,3	114,3	114,3	114,3	114,7	114,7	114,7	114,7	115,9	115,9	115,9	115,9
131	Wirtschaftsgebäude	Farm buildings	Bâtiments d'exploitation	113,1	113,1	113,1	113,1	113,5	113,5	113,5	113,5	114,7	114,7	114,7	114,7
132	Tiefbau- und Bodenverbesserungsarbeiten	Engineering and soil improvement operations	Ouvrages de génie civil et amélioration des terres	125,2	125,2	125,2	125,2	125,6	125,6	125,6	125,6	127,2	127,2	127,2	127,2

NOMINALE PREISINDIZES / NOMINAL PRICE INDICES / INDICES DES PRIX NOMINAUX

1990 = 100 (ohne MwSt / excluding VAT / TVA exclue)



NEDERLAND

			1996					1997								
			jun	jul	aug	sep	oct	nov	dec	jan	feb	mar	apr	mai	jun	
00	INSGESAMT (01 + 02)	TOTAL (01 + 02)	TOTAL (01 + 02)	112,0	115,6	109,6	108,1	107,6	107,3	105,2	108,9	109,1	108,8	108,9	109,4	108,3
01	WAREN UND DIENSTLEISTUNGEN DES LAUFENDEN LANDWIRTSCHAFTLICHEN VERBRAUCHS	GOODS AND SERVICES CURRENTLY CONSUMED IN AGRICULTURE	BIENS ET SERVICES DE CONSOMMATION COURANTE DE L'AGRICULTURE	111,6	116,4	108,4	106,5	105,8	105,5	102,6	107,5	107,8	107,4	107,6	108,2	106,7
1	Saat- und Pflanzgut	Seeds	Semences et plants	257,1	380,7	193,5	153,2	128,8	128,8	128,8	137,0	137,0	137,0	137,0	137,0	137,0
2	Nutz- und Zuchtvieh	Animals for rearing and production	Animaux d'élevage et de rente	67,6	70,7	63,2	57,1	54,1	54,2	54,2	58,3	58,4	58,4	58,5	58,6	58,6
3	Energie und Schmierstoffe	Energy, lubricants	Energie et lubrifiants	103,9	105,5	105,5	107,7	112,6	111,3	111,7	116,5	115,8	112,7	112,4	113,3	112,9
31	Heizstoffe	Fuels for heating	Combustibles	103,3	104,8	104,8	105,4	110,9	110,6	110,7	116,7	116,5	115,7	116,4	116,5	116,3
32	Treibstoffe	Motor fuels	Carburants	92,9	96,1	96,3	104,5	112,9	106,6	108,3	113,2	110,5	98,6	95,3	97,6	96,3
33	Elektrischer Strom	Electricity	Electricité	116,0	116,0	116,0	116,0	116,0	117,0	117,0	119,0	119,0	119,0	119,0	121,0	121,0
34	Schmierstoffe	Lubricants	Lubrifiants	123,6	123,6	123,6	123,6	123,6	123,6	123,6	123,6	123,6	123,6	123,6	123,6	123,6
4	Dünge- und Bodenverbesserungsmittel	Fertilizers, soil improvers	Engrais et amendements	109,4	108,0	107,0	106,9	107,7	107,6	107,4	106,2	104,6	101,3	100,3	98,7	96,2
41	Einnährstoffdünger	Straight fertilizers	Engrais simples	112,3	110,4	109,1	109,1	110,2	109,9	109,8	110,3	108,0	103,5	102,4	99,9	96,2
411	Stickstoffdünger	Nitrogenous fertilizers	Engrais azotés	114,7	112,4	111,1	111,1	112,4	112,0	111,8	112,4	109,4	104,1	102,7	99,8	95,4
412	Phosphatdünger	Phosphatic fertilizers	Engrais phosphatés	97,1	97,3	96,9	96,9	97,5	98,1	98,4	98,8	101,3	101,1	101,8	101,3	101,5
413	Kalidünger	Potassic fertilizers	Engrais potassiques	101,6	101,4	99,6	99,6	98,8	99,1	99,4	98,9	99,7	100,0	99,9	100,0	100,0
42	Mehrnährstoffdünger	Compound fertilizers	Engrais composés	103,5	103,2	102,5	102,3	102,6	102,6	102,4	98,1	97,6	96,0	95,0	94,8	94,3
421	NP-Dünger	NP fertilizers	Engrais NP	105,0	104,6	103,7	103,5	104,0	104,0	103,7	98,7	97,9	96,0	94,7	94,5	93,9
422	PK-Dünger	PK fertilizers	Engrais PK	93,1	93,1	93,1	93,1	93,1	92,9	93,4	93,1	94,3	94,3	94,8	94,8	94,8
423	NPK-Dünger	NPK fertilizers	Engrais NPK	98,4	98,5	98,5	98,4	97,6	97,6	97,6	96,6	97,0	96,4	96,6	96,6	96,6
43	Sonstige Dünge- und Bodenverbesserungsmittel	Other fertilizers, soil improvers	Autres engrais et amendements	109,6	109,1	109,3	109,1	109,7	109,9	110,1	105,0	105,9	107,8	108,5	108,6	110,3
5	Pflanzenschutzmittel	Plant protection products	Produits de protection des cultures	119,4	119,4	119,4	119,4	119,4	119,4	119,4	112,1	112,1	112,1	112,1	112,1	112,1
51	Fungizide	Fungicides	Fongicides	133,5	133,5	133,5	133,5	133,5	133,5	133,5	123,9	123,9	123,9	123,9	123,9	123,9
52	Insektizide	Insecticides	Insecticides	110,8	110,8	110,8	110,8	110,8	110,8	110,8	102,7	102,7	102,7	102,7	102,7	102,7
53	Herbizide	Herbicides	Herbicides	108,2	108,2	108,2	108,2	108,2	108,2	108,2	100,1	100,1	100,1	100,1	100,1	100,1
54	Sonstige	Other	Autres	120,4	120,4	120,4	120,4	120,4	120,4	120,4	128,1	128,1	128,1	128,1	128,1	128,1
6	Futtermittel	Animal feedingstuffs	Aliments des animaux	97,1	97,2	97,0	96,5	95,9	95,1	94,6	94,7	95,6	96,4	97,2	98,5	97,3
61	Einzelfuttermittel	Straight feedingstuffs	Aliments simples	113,9	113,1	112,3	112,0	108,9	109,5	109,3	112,0	114,1	114,7	114,6	111,2	107,6
611	Getreide und Mühlennachprodukte	Cereals and milling by-products	Céréales et sous-produits de meunerie	123,2	126,3	125,0	124,6	125,0	123,3	118,8	120,6	119,1	116,3	110,1	105,9	104,0
612	Ölkuchen bzw. -schrot	Oil-cakes	Tourteaux	115,5	112,6	110,0	111,9	112,4	114,4	118,1	121,7	129,8	136,0	141,0	135,8	126,5
613	Futtermittel tierischer Herkunft	Products of animal origin	Produits d'origine animale	131,3	131,3	140,4	144,9	134,9	133,1	140,4	140,4	128,5	124,7	122,2	120,0	119,6
614	Sonstige Einzelfuttermittel	Other	Autres	106,8	104,3	104,0	102,8	96,5	98,0	98,6	101,6	104,2	105,0	106,8	104,6	102,0
62	Mischfuttermittel	Compound feedingstuffs	Aliments composés	96,9	97,0	96,8	96,3	95,7	94,9	94,4	94,5	95,4	96,2	97,0	98,4	97,2
621	für Kälber	for calves	pour veaux	93,8	90,7	90,6	90,2	90,8	91,3	91,6	93,0	92,9	92,9	91,8	92,1	91,2
622	für Rinder (ohne Kälber)	for cattle (excluding calves)	pour bovins (autres que veaux)	101,2	102,0	101,7	100,8	98,5	96,2	94,7	94,8	95,6	96,2	96,8	98,1	96,1
623	für Schweine	for pigs	pour porcins	96,8	97,0	96,7	96,2	95,9	95,3	95,1	95,2	96,3	97,3	98,4	99,8	98,7
624	für Geflügel	for poultry	pour volailles	95,0	95,8	95,8	95,6	95,3	94,6	94,1	93,4	94,5	95,5	96,7	98,6	98,0
625	Sonstige	Other	Autres	-	-	-	-	-	-	-	-	-	-	-	-	-
7	Material und Kleinwerkzeug	Material and small tools	Matériel et petit outillage	108,0	108,0	108,0	107,0	107,0	107,0	107,0	108,0	108,0	108,0	108,0	108,0	107,0
8	Instandhaltung und Reparatur von Maschinen	Maintenance and repair of plant	Entretien et réparation du matériel	113,0	113,0	112,0	112,0	112,0	112,0	112,0	112,0	112,0	111,0	111,0	111,0	111,0
9	Instandhaltung und Reparatur von Wirtschaftsgebäuden und sonstigen Bauten	Maintenance and repair of agricultural buildings and other buildings	Entretien et réparation des bâtiments d'exploitation et autres ouvrages	115,0	115,0	115,0	115,0	115,0	115,0	115,0	116,0	116,0	116,0	116,0	116,0	116,0
10	Veterinärleistungen	Veterinary services	Services vétérinaires	122,1	122,1	122,1	122,1	122,1	122,1	122,1	129,9	129,9	129,9	129,9	129,9	129,9
11	Allgemeine Wirtschaftsausgaben	General expenses	Frais généraux	135,7	131,6	131,7	130,3	131,3	133,0	109,1	144,0	144,2	142,3	140,9	140,3	134,5

NOMINALE PREISINDIZES / NOMINAL PRICE INDICES / INDICES DES PRIX NOMINAUX

1990 = 100 (ohne MwSt / excluding VAT / TVA exclue)



			NEDERLAND												
			1996					1997							
			jun	jul	aug	sep	oct	nov	dec	jan	feb	mar	apr	mai	jun
02	WAREN UND DIENSTLEISTUNGEN LANDWIRTSCHAFTLICHER INVESTITIONEN	GOODS AND SERVICES CONTRIBUTING TO AGRICULTURAL INVESTMENT	BIENS ET SERVICES CONCOURANT AUX INVESTISSEMENTS DE L'AGRICULTURE	113,1	113,1	113,1	113,1	113,1	113,1	113,1	113,1	113,1	113,1	113,1	113,1
12	Maschinen und andere Ausrüstungsgüter	Machinery and other equipment	Machines et autres biens d'équipement	117,4	117,4	117,4	117,4	117,4	117,4	117,4	117,4	117,4	117,4	117,4	117,4
121	Einachsschlepper und andere einachsige Motorgeräte	Rotovator and other 2-wheel equipment	Motoculteurs et autre matériel à 2 roues	108,2	108,2	108,2	108,2	108,2	108,2	108,2	108,2	108,2	108,2	108,2	108,2
122	Maschinen und Geräte für Kulturen	Machinery and plant for cultivating	Machines et matériel pour la culture	109,2	109,2	109,2	109,2	109,2	109,2	109,2	109,2	109,2	109,2	109,2	109,2
123	Maschinen und Geräte für die Ernte	Machinery and plant for harvesting	Machines et matériel pour la récolte	127,6	127,6	127,6	127,6	127,6	127,6	127,6	127,6	127,6	127,6	127,6	127,6
124	Maschinen und Einrichtungen	Farm machinery and installations	Machines et installations agricoles	117,9	117,9	117,9	117,9	117,9	117,9	117,9	117,9	117,9	117,9	117,9	117,9
1241	für die pflanzliche Erzeugung	for crop production	pour la production végétale	118,2	118,2	118,2	118,2	118,2	118,2	118,2	118,2	118,2	118,2	118,2	118,2
1242	für die tierische Erzeugung	for animal production	pour la production animale	117,0	117,0	117,0	117,0	117,0	117,0	117,0	117,0	117,0	117,0	117,0	117,0
1243	Sonstige	Other	Autres	-	-	-	-	-	-	-	-	-	-	-	-
125	Ackerschlepper	Tractors	Tracteurs	107,3	107,3	107,3	107,3	107,3	107,3	107,3	107,3	107,3	107,3	107,3	107,3
126	Sonstige Fahrzeuge	Other vehicles	Autres véhicules	115,4	115,4	115,4	115,4	115,4	115,4	115,4	115,4	115,4	115,4	115,4	115,4
13	Bauten	Buildings	Ouvrages	104,3	104,3	104,3	104,3	104,3	104,3	104,3	104,3	104,3	104,3	104,3	104,3
131	Wirtschaftsgebäude	Farm buildings	Bâtiments d'exploitation	105,5	105,5	105,5	105,5	105,5	105,5	105,5	105,5	105,5	105,5	105,5	105,5
132	Tielbau- und Bodenverbesserungsarbeiten	Engineering and soil improvement operations	Ouvrages de génie civil et amélioration des terres	100,0	100,0	100,0	100,0	100,0	100,0	100,0	100,0	100,0	100,0	100,0	100,0

NOMINALE PREISINDIZES / NOMINAL PRICE INDICES / INDICES DES PRIX NOMINAUX

1990 = 100 (ohne MwSt / excluding VAT / TVA exclue)



ÖSTERREICH

			1996												1997											
			jun	jul	aug	sep	oct	nov	dec	jan	feb	mar	apr	mai	jun	jan	feb	mar	apr	mai	jun					
02	WAREN UND DIENSTLEISTUNGEN LANDWIRTSCHAFTLICHER INVESTITIONEN	GOODS AND SERVICES CONTRIBUTING TO AGRICULTURAL INVESTMENT	BIENS ET SERVICES CONCOURANT AUX INVESTISSEMENTS DE L'AGRICULTURE	119,4	119,7	119,7	119,8	120,0	120,0	120,1	120,9	120,9	121,0	121,4	121,4	121,4	120,9	120,9	121,0	121,4	121,4	121,4				
12	Maschinen und andere Ausrüstungsgüter	Machinery and other equipment	Machines et autres biens d'équipement	117,8	117,7	117,7	118,0	118,0	118,0	118,2	119,7	119,7	119,9	120,0	120,0	120,0	119,7	119,7	119,9	120,0	120,0	120,0				
121	Einachsschlepper und andere einachsige Motorgeräte	Rotovator and other 2-wheel equipment	Motoculteurs et autre matériel à 2 roues	-	-	-	-	-	-	-	-	-	-	-	-	-	-	-	-	-	-	-				
122	Maschinen und Geräte für Kulturen	Machinery and plant for cultivating	Machines et matériel pour la culture	:	:	:	:	:	:	:	:	:	:	:	:	:	:	:	:	:	:	:				
123	Maschinen und Geräte für die Ernte	Machinery and plant for harvesting	Machines et matériel pour la récolte	:	:	:	:	:	:	:	:	:	:	:	:	:	:	:	:	:	:	:				
124	Maschinen und Einrichtungen	Farm machinery and installations	Machines et installations agricoles	:	:	:	:	:	:	:	:	:	:	:	:	:	:	:	:	:	:	:				
1241	für die pflanzliche Erzeugung	for crop production	pour la production végétale	-	-	-	-	-	-	-	-	-	-	-	-	-	-	-	-	-	-	-				
1242	für die tierische Erzeugung	for animal production	pour la production animale	:	:	:	:	:	:	:	:	:	:	:	:	:	:	:	:	:	:	:				
1243	Sonstige	Other	Autres	-	-	-	-	-	-	-	-	-	-	-	-	-	-	-	-	-	-	-				
125	Ackerschlepper	Tractors	Tracteurs	116,4	116,4	116,4	116,4	116,4	116,4	116,4	119,7	119,7	119,9	120,0	120,0	120,0	119,7	119,7	119,9	120,0	120,0	120,0				
126	Sonstige Fahrzeuge	Other vehicles	Autres véhicules	:	:	:	:	:	:	:	:	:	:	:	:	:	:	:	:	:	:	:				
13	Bauten	Buildings	Ouvrages	121,2	121,8	121,8	121,8	122,1	122,1	122,1	122,1	122,1	122,1	122,9	122,9	122,9	122,1	122,1	122,1	122,9	122,9	122,9				
131	Wirtschaftsgebäude	Farm buildings	Bâtiments d'exploitation	-	-	-	-	-	-	-	-	-	-	-	-	-	-	-	-	-	-	-				
132	Tiefbau- und Bodenverbesserungsarbeiten	Engineering and soil improvement operations	Ouvrages de génie civil et amélioration des terres	-	-	-	-	-	-	-	-	-	-	-	-	-	-	-	-	-	-	-				

NOMINALE PREISINDIZES / NOMINAL PRICE INDICES / INDICES DES PRIX NOMINAUX

1990 = 100 (ohne MwSt / excluding VAT / TVA exclue)



				PORTUGAL												
				1996								1997				
				jun	jul	aug	sep	oct	nov	dec	jan	feb	mar	apr	mai	jun
02	WAREN UND DIENSTLEISTUNGEN LANDWIRTSCHAFTLICHER INVESTITIONEN	GOODS AND SERVICES CONTRIBUTING TO AGRICULTURAL INVESTMENT	BIENS ET SERVICES CONCOURANT AUX INVESTISSEMENTS DE L'AGRICULTURE	157,3	158,0	158,4	158,2	159,0	158,5	158,1	162,4	163,3	163,0	163,8	163,9	165,0
12	Maschinen und andere Ausrüstungsgüter	Machinery and other equipment	Machines et autres biens d'équipement	156,4	157,2	157,6	157,4	158,2	157,7	157,3	161,9	162,9	162,5	163,4	163,5	164,7
121	Einachsschlepper und andere einachsige Motorgeräte	Rotovator and other 2-wheel equipment	Motoculteurs et autre matériel à 2 roues	113,4	113,4	113,4	113,4	112,4	112,4	112,4	114,5	114,5	114,5	114,5	114,5	119,0
122	Maschinen und Geräte für Kulturen	Machinery and plant for cultivating	Machines et matériel pour la culture	170,5	170,5	170,5	170,5	170,5	170,5	170,5	187,1	187,1	187,1	183,3	183,3	183,3
123	Maschinen und Geräte für die Ernte	Machinery and plant for harvesting	Machines et matériel pour la récolte	199,2	199,2	199,2	199,2	199,2	199,2	199,2	199,2	199,2	199,2	199,2	199,2	209,5
124	Maschinen und Einrichtungen	Farm machinery and installations	Machines et installations agricoles	:	:	:	:	:	:	:	:	:	:	:	:	:
1241	für die pflanzliche Erzeugung	for crop production	pour la production végétale	-	-	-	-	-	-	-	-	-	-	-	-	-
1242	für die tierische Erzeugung	for animal production	pour la production animale	-	-	-	-	-	-	-	-	-	-	-	-	-
1243	Sonstige	Other	Autres	-	-	-	-	-	-	-	-	-	-	-	-	-
125	Ackerschlepper	Tractors	Tracteurs	149,4	150,8	151,5	151,1	152,7	151,9	151,1	150,7	152,5	151,9	155,3	155,6	155,6
126	Sonstige Fahrzeuge	Other vehicles	Autres véhicules	156,4	157,2	157,6	157,4	158,2	157,7	157,3	161,9	162,9	162,5	163,4	163,5	164,7
13	Bauten	Buildings	Ouvrages	169,1	169,1	169,1	169,1	169,1	169,1	169,1	169,1	169,1	169,1	169,1	169,1	169,1
131	Wirtschaftsgebäude	Farm buildings	Bâtiments d'exploitation	-	-	-	-	-	-	-	-	-	-	-	-	-
132	Tiefbau- und Bodenverbesserungsarbeiten	Engineering and soil improvement operations	Ouvrages de génie civil et amélioration des terres	-	-	-	-	-	-	-	-	-	-	-	-	-

NOMINALE PREISINDIZES / NOMINAL PRICE INDICES / INDICES DES PRIX NOMINAUX

1990 = 100 (ohne MwSt / excluding VAT / TVA exclue)



SUOMI/FINLAND

			1996					1997								
			jun	jul	aug	sep	oct	nov	dec	jan	feb	mar	apr	mai	jun	
00	INSGESAMT (01 + 02)	TOTAL (01 + 02)	TOTAL (01 + 02)	88,3	87,2	87,1	88,3	88,7	88,6	88,9	90,1	89,8	89,8	90,4	90,9	90,7
01	WAREN UND DIENSTLEISTUNGEN DES LAUFENDEN LANDWIRTSCHAFTLICHEN VERBRAUCHS	GOODS AND SERVICES CURRENTLY CONSUMED IN AGRICULTURE	BIENS ET SERVICES DE CONSOMMATION COURANTE DE L'AGRICULTURE	86,0	84,3	84,6	86,3	86,8	86,6	86,7	88,3	87,9	87,8	88,7	89,1	88,8
1	Saat- und Pflanzgut	Seeds	Semences et plants	62,1	62,1	62,1	62,1	53,0	53,0	53,0	57,3	57,3	60,8	60,8	62,7	62,7
2	Nutz- und Zuchtvieh	Animals for rearing and production	Animaux d'élevage et de rente	54,4	54,4	55,4	56,2	54,6	53,0	53,9	52,8	51,5	52,0	52,3	54,0	54,2
3	Energie und Schmierstoffe	Energy, lubricants	Energie et lubrifiants	97,6	98,8	97,6	103,5	110,1	105,5	107,4	117,4	110,8	107,7	107,7	108,1	105,8
31	Heizstoffe	Fuels for heating	Combustibles	94,9	96,8	94,9	104,3	115,0	107,5	110,6	125,1	115,0	110,0	108,7	109,4	105,6
32	Treibstoffe	Motor fuels	Carburants	94,9	96,8	94,9	104,3	115,0	107,5	110,6	125,1	115,0	110,0	108,7	109,4	105,6
33	Elektrischer Strom	Electricity	Electricité	101,7	101,7	101,7	101,7	101,7	101,7	101,7	104,4	103,6	103,6	105,8	105,8	105,8
34	Schmierstoffe	Lubricants	Lubrifiants	112,2	112,6	112,6	112,9	112,9	111,6	111,6	109,9	109,9	111,3	111,3	111,1	111,1
4	Dünge- und Bodenverbesserungsmittel	Fertilizers, soil improvers	Engrais et amendements	100,2	90,2	92,0	92,9	93,8	94,4	95,1	95,1	97,0	97,9	98,8	98,8	98,2
41	Einnährstoffdünger	Straight fertilizers	Engrais simples	97,3	92,3	94,3	95,3	96,3	97,3	97,3	97,3	100,3	101,3	102,3	102,3	102,3
411	Stickstoffdünger	Nitrogenous fertilizers	Engrais azotés	97,3	92,3	94,3	95,3	96,3	97,3	97,3	97,3	100,3	101,3	102,3	102,3	102,3
412	Phosphatdünger	Phosphatic fertilizers	Engrais phosphatés	-	-	-	-	-	-	-	-	-	-	-	-	-
413	Kalidünger	Potassic fertilizers	Engrais potassiques	-	-	-	-	-	-	-	-	-	-	-	-	-
42	Mehrnährstoffdünger	Compound fertilizers	Engrais composés	99,4	87,9	90,0	91,0	91,9	92,6	93,4	93,4	95,5	96,5	97,4	97,4	97,4
421	NP-Dünger	NP fertilizers	Engrais NP	-	-	-	-	-	-	-	-	-	-	-	-	-
422	PK-Dünger	PK fertilizers	Engrais PK	-	-	-	-	-	-	-	-	-	-	-	-	-
423	NPK-Dünger	NPK fertilizers	Engrais NPK	99,4	87,9	90,0	91,0	91,9	92,6	93,4	93,4	95,5	96,5	97,4	97,4	97,4
43	Sonstige Dünge- und Bodenverbesserungsmittel	Other fertilizers, soil improvers	Autres engrais et amendements	109,0	109,0	109,0	109,0	109,0	109,0	109,0	109,0	109,0	109,0	109,0	109,0	102,9
5	Pflanzenschutzmittel	Plant protection products	Produits de protection des cultures	92,5	92,5	92,5	92,5	92,5	92,5	83,1	83,1	83,1	83,1	83,1	85,7	85,7
51	Fungizide	Fungicides	Fongicides	109,2	109,2	109,2	109,2	109,2	109,2	102,0	102,0	102,0	102,0	102,0	103,4	103,4
52	Insektizide	Insecticides	Insecticides	98,1	98,1	98,1	98,1	98,1	98,1	98,2	98,2	98,2	98,2	98,2	98,9	98,9
53	Herbizide	Herbicides	Herbicides	89,5	89,5	89,5	89,5	89,5	89,5	79,5	79,5	79,5	79,5	79,5	82,3	82,3
54	Sonstige	Other	Autres	-	-	-	-	-	-	-	-	-	-	-	-	-
6	Futtermittel	Animal feedingstuffs	Aliments des animaux	72,1	72,1	72,1	74,5	74,5	74,5	74,6	75,3	75,3	75,4	77,1	77,2	77,2
61	Einzelfuttermittel	Straight feedingstuffs	Aliments simples	115,1	115,1	115,1	116,9	116,9	119,0	119,8	120,4	121,7	123,1	123,7	124,7	125,8
611	Getreide und Mühlennachprodukte	Cereals and milling by-products	Céréales et sous-produits de meunerie	-	-	-	-	-	-	-	-	-	-	-	-	-
612	Ölkuchen bzw. -schrot	Oil-cakes	Tourteaux	-	-	-	-	-	-	-	-	-	-	-	-	-
613	Futtermittel tierischer Herkunft	Products of animal origin	Produits d'origine animale	-	-	-	-	-	-	-	-	-	-	-	-	-
614	Sonstige Einzelfuttermittel	Other	Autres	115,1	115,1	115,1	116,9	116,9	119,0	119,8	120,4	121,7	123,1	123,7	124,7	125,8
62	Mischfuttermittel	Compound feedingstuffs	Aliments composés	70,1	70,1	70,1	72,5	72,5	72,5	72,5	73,2	73,2	73,2	75,0	75,0	75,0
621	für Kälber	for calves	pour veaux	59,9	59,9	59,9	61,8	61,8	61,8	61,8	62,1	62,1	62,1	63,3	63,3	63,3
622	für Rinder (ohne Kälber)	for cattle (excluding calves)	pour bovins (autres que veaux)	67,9	67,9	67,9	70,2	70,2	70,2	70,2	69,8	69,8	69,8	70,7	70,7	70,7
623	für Schweine	for pigs	pour porcs	73,8	73,8	73,8	76,4	76,4	76,4	76,4	77,8	77,8	77,8	81,1	81,1	81,1
624	für Geflügel	for poultry	pour volailles	62,8	62,8	62,8	65,5	65,5	65,5	65,5	66,7	66,7	66,7	67,7	67,7	67,7
625	Sonstige	Other	Autres	94,0	94,0	94,0	95,2	95,2	95,2	95,2	95,2	95,2	95,2	95,2	95,2	95,2
7	Material und Kleinwerkzeug	Material and small tools	Matériel et petit outillage	99,3	98,8	98,8	98,2	97,6	97,5	97,6	97,7	97,4	97,5	97,9	97,9	98,5
8	Instandhaltung und Reparatur von Maschinen	Maintenance and repair of plant	Entretien et réparation du matériel	95,0	95,0	95,0	94,9	94,9	96,1	96,5	96,5	95,4	95,4	95,4	96,4	96,4
9	Instandhaltung und Reparatur von Wirtschaftsgebäuden und sonstigen Bauten	Maintenance and repair of agricultural buildings and other buildings	Entretien et réparation des bâtiments d'exploitation et autres ouvrages	93,6	94,3	94,8	95,2	95,5	96,0	96,3	98,3	97,9	97,9	98,8	100,0	100,1
10	Veterinärleistungen	Veterinary services	Services vétérinaires	110,2	110,2	110,2	110,2	110,2	110,2	110,2	110,2	110,2	110,2	110,2	110,2	110,2
11	Allgemeine Wirtschaftsausgaben	General expenses	Frais généraux	89,0	88,9	88,8	89,3	89,7	89,3	89,6	89,8	90,0	90,0	89,9	90,4	90,6

NOMINALE PREISINDIZES / NOMINAL PRICE INDICES / INDICES DES PRIX NOMINAUX

1990 = 100 (ohne MwSt / excluding VAT / TVA exclue)



SUOMI/FINLAND

			1996	1996	1996	1996	1996	1996	1996	1996	1997	1997	1997	1997	1997	1997
			jun	jul	aug	sep	oct	nov	dec	jan	feb	mar	apr	mai	jun	
02	WAREN UND DIENSTLEISTUNGEN LANDWIRTSCHAFTLICHER INVESTITIONEN	GOODS AND SERVICES CONTRIBUTING TO AGRICULTURAL INVESTMENT	BIENS ET SERVICES CONCOURANT AUX INVESTISSEMENTS DE L'AGRICULTURE	93,4	93,5	92,7	92,8	92,8	93,0	93,6	93,9	94,0	94,1	94,2	94,7	94,8
12	Maschinen und andere Ausrüstungsgüter	Machinery and other equipment	Machines et autres biens d'équipement	94,9	94,9	93,6	93,6	93,6	93,7	94,4	94,4	94,5	94,5	94,5	95,0	95,0
121	Einachsschlepper und andere einachsige Motorgeräte	Rotovator and other 2-wheel equipment	Motoculteurs et autre matériel à 2 roues	-	-	-	-	-	-	-	-	-	-	-	-	-
122	Maschinen und Geräte für Kulturen	Machinery and plant for cultivating	Machines et matériel pour la culture	112,0	112,0	112,0	112,0	112,0	112,5	112,5	112,5	114,1	114,1	114,1	114,1	114,1
123	Maschinen und Geräte für die Ernte	Machinery and plant for harvesting	Machines et matériel pour la récolte	92,2	92,2	92,2	92,2	92,2	91,9	89,3	89,3	89,8	89,8	89,8	89,8	89,8
124	Maschinen und Einrichtungen	Farm machinery and installations	Machines et installations agricoles	92,6	92,6	92,9	92,9	92,9	93,8	93,8	93,8	92,0	92,0	92,0	92,0	92,0
1241	für die pflanzliche Erzeugung	for crop production	pour la production végétale	-	-	-	-	-	-	-	-	-	-	-	-	-
1242	für die tierische Erzeugung	for animal production	pour la production animale	92,6	92,6	92,9	92,9	92,9	93,8	93,8	93,8	92,0	92,0	92,0	92,0	92,0
1243	Sonstige	Other	Autres	-	-	-	-	-	-	-	-	-	-	-	-	-
125	Ackerschlepper	Tractors	Tracteurs	88,5	88,5	86,2	86,2	86,2	86,1	87,8	87,8	87,3	87,3	87,3	88,2	88,2
126	Sonstige Fahrzeuge	Other vehicles	Autres véhicules	96,6	96,6	95,0	95,0	95,0	95,1	96,3	96,3	97,1	97,1	97,1	97,9	97,9
13	Bauten	Buildings	Ouvrages	89,6	90,0	90,3	90,7	90,8	91,1	91,7	92,7	93,0	93,1	93,5	94,0	94,2
131	Wirtschaftsgebäude	Farm buildings	Bâtiments d'exploitation	89,6	90,0	90,3	90,7	90,8	91,1	91,7	92,7	93,0	93,1	93,5	94,0	94,2
132	Tiefbau- und Bodenverbesserungsarbeiten	Engineering and soil improvement operations	Ouvrages de génie civil et amélioration des terres	91,3	91,3	91,7	92,1	92,6	92,1	92,3	93,7	93,2	93,5	93,7	93,9	94,2

NOMINALE PREISINDIZES / NOMINAL PRICE INDICES / INDICES DES PRIX NOMINAUX

1990 = 100 (ohne MwSt / excluding VAT / TVA exclue)



			SVERIGE													
			1996	1996	1996	1996	1996	1996	1996	1996	1997	1997	1997	1997	1997	1997
			jun	jul	aug	sep	oct	nov	dec	jan	feb	mar	apr	mai	jun	
00	INSGESAMT (01 + 02)	TOTAL (01 + 02)	TOTAL (01 + 02)	121,0	120,7	121,2	121,7	122,0	121,9	122,1	122,6	122,8	122,8	123,3	123,9	124,3
01	WAREN UND DIENSTLEISTUNGEN DES LAUFENDEN LANDWIRTSCHAFTLICHEN VERBRAUCHS	GOODS AND SERVICES CURRENTLY CONSUMED IN AGRICULTURE	BIENS ET SERVICES DE CONSOMMATION COURANTE DE L'AGRICULTURE	118,9	118,5	119,1	119,9	120,2	120,1	120,4	120,8	121,0	121,0	121,7	122,4	122,8
1	Saat- und Pflanzgut	Seeds	Semences et plants	90,0	90,0	93,4	93,4	93,4	93,4	93,4	91,5	86,6	86,6	86,6	86,6	86,6
2	Nutz- und Zuchtvieh	Animals for rearing and production	Animaux d'élevage et de rente	-	-	-	-	-	-	-	-	-	-	-	-	-
3	Energie und Schmierstoffe	Energy, lubricants	Energie et lubrifiants	154,1	154,7	157,9	162,6	166,4	165,6	167,5	170,7	168,8	164,2	164,7	165,6	164,6
31	Heizstoffe	Fuels for heating	Combustibles	114,9	116,4	123,5	133,3	142,1	140,0	144,2	147,9	145,5	135,1	137,3	138,2	136,0
32	Treibstoffe	Motor fuels	Carburants	178,7	179,4	183,4	189,9	194,7	193,8	196,2	199,9	193,2	187,2	187,4	189,2	187,9
33	Elektrischer Strom	Electricity	Electricité	150,9	150,9	150,9	150,9	150,9	150,9	150,9	156,5	156,8	156,8	156,8	156,8	156,8
34	Schmierstoffe	Lubricants	Lubrifiants	-	-	-	-	-	-	-	-	-	-	-	-	-
4	Dünge- und Bodenverbesserungsmittel	Fertilizers, soil improvers	Engrais et amendements	112,9	108,8	108,9	109,0	109,0	109,2	109,4	108,9	108,8	109,2	110,0	110,9	111,9
41	Einnährstoffdünger	Straight fertilizers	Engrais simples	119,9	119,9	119,9	119,9	119,9	119,9	119,9	119,9	119,9	119,9	119,9	119,9	119,9
411	Stickstoffdünger	Nitrogenous fertilizers	Engrais azotés	119,9	119,9	119,9	119,9	119,9	119,9	119,9	119,9	119,9	119,9	119,9	119,9	119,9
412	Phosphatdünger	Phosphatic fertilizers	Engrais phosphatés	-	-	-	-	-	-	-	-	-	-	-	-	-
413	Kalidünger	Potassic fertilizers	Engrais potassiques	-	-	-	-	-	-	-	-	-	-	-	-	-
42	Mehrnährstoffdünger	Compound fertilizers	Engrais composés	104,5	95,9	96,1	96,2	96,2	96,6	97,0	96,0	95,9	96,7	98,4	100,3	102,4
421	NP-Dünger	NP fertilizers	Engrais NP	-	-	-	-	-	-	-	-	-	-	-	-	-
422	PK-Dünger	PK fertilizers	Engrais PK	-	-	-	-	-	-	-	-	-	-	-	-	-
423	NPK-Dünger	NPK fertilizers	Engrais NPK	-	-	-	-	-	-	-	-	-	-	-	-	-
43	Sonstige Dünge- und Bodenverbesserungsmittel	Other fertilizers, soil improvers	Autres engrais et amendements	130,5	130,5	130,5	130,5	130,5	130,5	130,5	130,9	130,9	130,9	130,9	130,9	130,9
5	Pflanzenschutzmittel	Plant protection products	Produits de protection des cultures	107,6	107,6	107,6	107,6	107,6	107,6	107,6	107,6	107,6	107,9	107,9	107,9	107,9
51	Fungizide	Fungicides	Fongicides	107,6	107,3	107,3	107,3	107,3	107,3	107,3	107,3	107,3	106,8	106,8	106,8	106,8
52	Insektizide	Insecticides	Insecticides	161,5	161,5	161,5	161,5	161,5	161,5	161,5	161,5	161,5	159,7	159,7	159,7	159,7
53	Herbizide	Herbicides	Herbicides	104,2	104,2	104,2	104,2	104,2	104,2	104,2	104,2	104,2	104,8	104,8	104,8	104,8
54	Sonstige	Other	Autres	-	-	-	-	-	-	-	-	-	-	-	-	-
6	Futtermittel	Animal feedingstuffs	Aliments des animaux	92,7	92,8	92,7	92,5	91,0	90,5	90,6	91,1	93,0	94,3	95,8	97,0	97,7
61	Einzelfuttermittel	Straight feedingstuffs	Aliments simples	108,2	108,3	108,5	108,8	103,1	102,2	102,9	105,4	106,8	109,5	111,3	111,4	112,0
611	Getreide und Mühlennachprodukte	Cereals and milling by-products	Céréales et sous-produits de meunerie	-	-	-	-	-	-	-	-	-	-	-	-	-
612	Ölkuchen bzw. -schrot	Oil-cakes	Tourteaux	-	-	-	-	-	-	-	-	-	-	-	-	-
613	Futtermittel tierischer Herkunft	Products of animal origin	Produits d'origine animale	-	-	-	-	-	-	-	-	-	-	-	-	-
614	Sonstige Einzelfuttermittel	Other	Autres	-	-	-	-	-	-	-	-	-	-	-	-	-
62	Mischfuttermittel	Compound feedingstuffs	Aliments composés	91,1	91,2	91,1	90,8	89,7	89,3	89,3	89,6	91,5	92,7	94,2	95,6	96,3
621	für Kälber	for calves	pour veaux	-	-	-	-	-	-	-	-	-	-	-	-	-
622	für Rinder (ohne Kälber)	for cattle (excluding calves)	pour bovins (autres que veaux)	90,6	90,8	90,5	90,5	90,9	90,7	90,7	91,8	95,0	96,4	97,9	99,2	99,8
623	für Schweine	for pigs	pour porcins	90,1	90,2	90,0	89,3	87,2	86,3	86,3	86,3	86,9	88,1	89,4	91,0	92,0
624	für Geflügel	for poultry	pour volailles	93,8	93,9	94,3	93,8	90,3	90,2	90,1	89,0	89,6	90,1	91,8	93,0	93,6
625	Sonstige	Other	Autres	-	-	-	-	-	-	-	-	-	-	-	-	-
7	Material und Kleinwerkzeug	Material and small tools	Matériel et petit outillage	-	-	-	-	-	-	-	-	-	-	-	-	-
8	Instandhaltung und Reparatur von Maschinen	Maintenance and repair of plant	Entretien et réparation du matériel	144,8	144,9	144,9	145,3	145,3	145,8	145,8	144,7	144,8	145,6	146,0	146,9	148,9
9	Instandhaltung und Reparatur von Wirtschaftsgebäuden und sonstigen Bauten	Maintenance and repair of agricultural buildings and other buildings	Entretien et réparation des bâtiments d'exploitation et autres ouvrages	116,8	116,5	116,8	116,7	116,8	116,7	116,7	116,7	116,8	117,2	117,7	118,5	118,7
10	Veterinärleistungen	Veterinary services	Services vétérinaires	149,5	149,6	149,6	149,7	149,7	149,7	149,7	149,8	150,1	150,2	150,5	150,5	150,5
11	Allgemeine Wirtschaftsausgaben	General expenses	Frais généraux	121,4	121,8	121,5	122,2	123,2	123,5	123,5	124,4	125,3	125,8	125,8	125,6	125,5

NOMINALE PREISINDIZES / NOMINAL PRICE INDICES / INDICES DES PRIX NOMINAUX

1990 = 100 (ohne MwSt / excluding VAT / TVA exclue)



SVERIGE

			1996	1997	1997	1997	1997	1997	1997	1997	1997	1997	1997	1997	1997
			jun	jul	aug	sep	oct	nov	dec	jan	feb	mar	apr	mai	jun
02	WAREN UND DIENSTLEISTUNGEN LANDWIRTSCHAFTLICHER INVESTITIONEN	GOODS AND SERVICES CONTRIBUTING TO AGRICULTURAL INVESTMENT	BIENS ET SERVICES CONCOURANT AUX INVESTISSEMENTS DE L'AGRICULTURE	128,0	128,0	128,0	127,8	127,9	127,9	128,0	128,5	128,6	128,8	129,0	129,1
12	Maschinen und andere Ausrüstungsgüter	Machinery and other equipment	Machines et autres biens d'équipement	130,5	130,5	130,5	130,4	130,5	130,5	130,5	131,1	131,3	131,4	131,5	131,5
121	Einachsschlepper und andere einachsige Motorgeräte	Rotovator and other 2-wheel equipment	Motoculteurs et autre matériel à 2 roues	-	-	-	-	-	-	-	-	-	-	-	-
122	Maschinen und Geräte für Kulturen	Machinery and plant for cultivating	Machines et matériel pour la culture	136,0	136,0	136,0	136,0	136,4	136,4	136,4	136,4	136,4	136,4	136,4	137,3
123	Maschinen und Geräte für die Ernte	Machinery and plant for harvesting	Machines et matériel pour la récolte	148,5	148,5	148,5	147,5	147,5	147,5	147,5	147,5	147,5	147,5	147,7	147,7
124	Maschinen und Einrichtungen	Farm machinery and installations	Machines et installations agricoles	126,7	126,7	126,8	126,8	127,1	127,1	127,1	127,7	127,9	128,4	128,4	128,3
1241	für die pflanzliche Erzeugung	for crop production	pour la production végétale	134,9	134,9	134,9	134,9	135,9	135,9	135,9	138,1	138,1	138,1	138,1	138,1
1242	für die tierische Erzeugung	for animal production	pour la production animale	123,3	123,3	123,3	123,3	123,3	123,3	123,3	122,5	122,9	123,3	123,3	123,7
1243	Sonstige	Other	Autres	126,8	126,8	127,4	127,4	127,4	127,4	127,4	129,9	129,9	130,7	130,7	129,8
125	Ackerschlepper	Tractors	Tracteurs	124,8	124,8	124,8	124,8	124,8	124,8	124,8	125,7	126,0	126,0	126,1	126,1
126	Sonstige Fahrzeuge	Other vehicles	Autres véhicules	-	-	-	-	-	-	-	-	-	-	-	-
13	Bauten	Buildings	Ouvrages	117,0	116,8	116,6	116,5	116,5	116,5	116,7	116,6	116,8	116,9	117,5	118,3
131	Wirtschaftsgebäude	Farm buildings	Bâtiments d'exploitation	117,3	117,0	116,7	116,5	116,5	116,5	116,8	116,7	116,9	117,1	117,0	118,1
132	Tiefbau- und Bodenverbesserungsarbeiten	Engineering and soil improvement operations	Ouvrages de génie civil et amélioration des terres	116,5	116,5	116,5	116,5	116,5	116,5	116,5	116,5	116,5	116,5	118,7	118,7

NOMINALE PREISINDIZES / NOMINAL PRICE INDICES / INDICES DES PRIX NOMINAUX

1990 = 100 (ohne MwSt / excluding VAT / TVA exclue)



UNITED KINGDOM

			1996	1996	1996	1996	1996	1996	1996	1996	1996	1997	1997	1997	1997	1997	1997
			jun	jul	aug	sep	oct	nov	dec	jan	feb	mar	apr	mai	jun		
00	INSGESAMT (01 + 02)	TOTAL (01 + 02)	TOTAL (01 + 02)	123,2	123,0	122,3	122,4	122,8	122,6	122,8	122,9	122,9	122,8	122,1	121,7	120,3	
01	WAREN UND DIENSTLEISTUNGEN DES LAUFENDEN LANDWIRTSCHAFTLICHEN VERBRAUCHS	GOODS AND SERVICES CURRENTLY CONSUMED IN AGRICULTURE	BIENS ET SERVICES DE CONSOMMATION COURANTE DE L'AGRICULTURE	123,1	122,8	122,0	122,1	122,5	122,2	122,4	122,3	122,2	122,1	121,2	120,7	119,1	
1	Saat- und Pflanzgut	Seeds	Semences et plants	153,8	153,8	138,2	136,7	136,9	138,2	140,3	140,3	141,3	140,8	140,0	140,1	127,1	
2	Nutz- und Zuchtvieh	Animals for rearing and production	Animaux d'élevage et de rente	141,1	141,1	141,1	141,1	136,5	137,1	136,5	136,7	135,7	135,7	122,6	122,6	122,6	
3	Energie und Schmierstoffe	Energy, lubricants	Energie et lubrifiants	112,1	113,1	115,2	120,3	123,3	121,3	122,7	122,7	119,4	117,0	115,5	116,4	115,7	
31	Heizstoffe	Fuels for heating	Combustibles	99,7	103,0	106,5	118,4	127,5	118,4	119,0	119,4	110,3	103,3	99,3	101,8	99,2	
32	Treibstoffe	Motor fuels	Carburants	130,2	130,3	133,5	138,9	140,5	142,0	146,1	145,7	143,9	142,4	141,4	142,0	142,3	
33	Elektrischer Strom	Electricity	Electricité	106,4	106,4	106,4	106,4	106,4	106,4	106,4	106,4	106,4	106,4	106,4	106,4	106,4	
34	Schmierstoffe	Lubricants	Lubrifiants	112,9	113,5	114,4	114,7	111,8	114,7	114,4	115,2	113,7	114,4	114,4	114,3	114,4	
4	Dünge- und Bodenverbesserungsmittel	Fertilizers, soil improvers	Engrais et amendements	110,4	109,0	110,1	110,4	111,7	111,0	111,0	111,0	111,1	109,9	109,6	106,1	96,7	
41	Einnährstoffdünger	Straight fertilizers	Engrais simples	106,4	104,9	106,1	105,2	107,7	107,1	106,9	107,0	106,9	105,8	105,3	101,8	92,6	
411	Stickstoffdünger	Nitrogenous fertilizers	Engrais azotés	105,9	104,4	105,4	104,4	107,1	106,4	106,4	106,4	106,6	105,4	105,1	101,5	91,7	
412	Phosphatdünger	Phosphatic fertilizers	Engrais phosphatés	114,1	113,1	117,8	118,6	118,6	119,4	114,8	116,3	112,2	112,2	109,1	106,9	106,9	
413	Kalidünger	Potassic fertilizers	Engrais potassiques	-	-	-	-	-	-	-	-	-	-	-	-	-	
42	Mehrnährstoffdünger	Compound fertilizers	Engrais composés	112,3	110,7	111,8	113,0	113,5	112,8	112,9	112,8	113,0	111,7	111,4	107,6	97,2	
421	NP-Dünger	NP fertilizers	Engrais NP	-	-	-	-	-	-	-	-	-	-	-	-	-	
422	PK-Dünger	PK fertilizers	Engrais PK	-	-	-	-	-	-	-	-	-	-	-	-	-	
423	NPK-Dünger	NPK fertilizers	Engrais NPK	112,3	110,7	111,8	113,0	113,5	112,8	112,9	112,8	113,0	111,7	111,4	107,6	97,2	
43	Sonstige Dünge- und Bodenverbesserungsmittel	Other fertilizers, soil improvers	Autres engrais et amendements	123,8	124,9	124,1	124,7	125,1	123,3	124,1	123,5	124,4	124,4	126,4	126,4	126,7	
5	Pflanzenschutzmittel	Plant protection products	Produits de protection des cultures	126,5	126,5	126,5	124,6	124,6	121,7	121,8	123,2	122,7	122,7	122,7	122,0	122,0	
51	Fungizide	Fungicides	Fongicides	:	:	:	:	:	:	:	:	:	:	:	:	:	
52	Insektizide	Insecticides	Insecticides	:	:	:	:	:	:	:	:	:	:	:	:	:	
53	Herbizide	Herbicides	Herbicides	:	:	:	:	:	:	:	:	:	:	:	:	:	
54	Sonstige	Other	Autres	:	:	:	:	:	:	:	:	:	:	:	:	:	
6	Futtermittel	Animal feedingstuffs	Aliments des animaux	119,4	118,9	118,2	117,7	117,9	117,5	117,2	116,5	116,2	116,4	115,1	114,6	114,6	
61	Einzelfuttermittel	Straight feedingstuffs	Aliments simples	120,0	118,5	118,0	119,4	120,0	119,3	120,0	118,4	117,1	117,7	117,1	115,2	115,5	
611	Getreide und Mühlennachprodukte	Cereals and milling by-products	Céréales et sous-produits de meunerie	117,3	117,3	116,2	118,3	118,4	117,9	117,8	113,3	112,3	112,3	112,0	111,5	113,8	
612	Olkuchen bzw. -schrot	Oil-cakes	Tourteaux	129,6	125,4	126,3	127,5	129,6	127,8	130,0	132,3	129,6	131,9	129,2	122,9	120,1	
613	Futtermittel tierischer Herkunft	Products of animal origin	Produits d'origine animale	133,0	129,4	126,5	125,9	127,1	128,7	127,9	127,4	128,1	127,0	126,7	126,3	125,5	
614	Sonstige Einzelfuttermittel	Other	Autres	102,4	102,4	102,4	102,4	101,2	101,2	101,9	101,9	101,9	101,9	104,7	106,6	107,3	
62	Mischfuttermittel	Compound feedingstuffs	Aliments composés	119,2	119,1	118,3	117,0	117,0	116,8	116,1	115,7	115,8	115,8	114,3	114,4	114,3	
621	für Kälber	for calves	pour veaux	124,4	124,4	124,6	121,2	121,2	121,0	121,0	120,5	120,5	120,5	117,5	117,2	117,2	
622	für Rinder (ohne Kälber)	for cattle (excluding calves)	pour bovins (autres que veaux)	119,1	118,7	115,6	115,3	115,3	115,1	115,2	115,0	115,0	115,0	111,5	111,3	111,3	
623	für Schweine	for pigs	pour porcs	119,2	119,2	119,8	116,4	116,4	115,8	115,8	115,3	115,6	115,6	115,5	115,6	115,2	
624	für Geflügel	for poultry	pour volailles	118,7	118,7	118,7	118,2	118,2	118,1	116,3	115,9	116,0	116,0	115,4	115,7	115,7	
625	Sonstige	Other	Autres	119,8	119,6	118,8	117,7	117,7	117,5	116,8	116,5	116,6	116,6	115,0	115,1	115,0	
7	Material und Kleinwerkzeug	Material and small tools	Matériel et petit outillage	125,3	125,3	125,3	125,5	125,5	125,7	125,7	125,9	126,3	126,3	126,3	126,3	126,3	
8	Instandhaltung und Reparatur von Maschinen	Maintenance and repair of plant	Entretien et réparation du matériel	138,5	139,2	140,1	140,8	141,1	141,7	142,5	143,3	144,0	144,2	144,7	144,9	145,4	
9	Instandhaltung und Reparatur von Wirtschaftsgebäuden und sonstigen Bauten	Maintenance and repair of agricultural buildings and other buildings	Entretien et réparation des bâtiments d'exploitation et autres ouvrages	120,9	120,5	120,5	120,5	120,4	120,9	120,9	121,2	121,7	122,7	122,8	123,0	123,3	
10	Veterinärleistungen	Veterinary services	Services vétérinaires	125,2	125,2	124,9	125,0	125,1	125,0	125,0	125,6	125,8	125,9	127,7	128,0	128,2	
11	Allgemeine Wirtschaftsausgaben	General expenses	Frais généraux	127,2	126,5	124,9	124,9	125,3	126,3	127,0	127,1	127,7	128,5	126,2	125,8	124,8	

NOMINALE PREISINDIZES / NOMINAL PRICE INDICES / INDICES DES PRIX NOMINAUX

1990 = 100 (ohne MwSt / excluding VAT / TVA exclue)



			UNITED KINGDOM													
			1996									1997				
			jun	jul	aug	sep	oct	nov	dec	jan	feb	mar	apr	mai	jun	
02	WAREN UND DIENSTLEISTUNGEN LANDWIRTSCHAFTLICHER INVESTITIONEN	GOODS AND SERVICES CONTRIBUTING TO AGRICULTURAL INVESTMENT	BIENS ET SERVICES CONCOURANT AUX INVESTISSEMENTS DE L'AGRICULTURE	124,2	124,6	124,4	124,6	124,5	124,8	125,1	126,3	126,9	127,3	127,4	127,6	127,8
12	Maschinen und andere Ausrüstungsgüter	Machinery and other equipment	Machines et autres biens d'équipement	122,6	123,1	123,1	123,1	122,8	122,7	122,7	124,4	124,5	124,7	124,7	124,7	124,8
121	Einachsschlepper und andere einachsige Motorgeräte	Rotovator and other 2-wheel equipment	Motoculteurs et autre matériel à 2 roues	-	-	-	-	-	-	-	-	-	-	-	-	-
122	Maschinen und Geräte für Kulturen	Machinery and plant for cultivating	Machines et matériel pour la culture	123,9	123,9	123,8	124,3	124,3	124,4	124,4	124,6	124,6	124,9	124,9	124,9	125,0
123	Maschinen und Geräte für die Ernte	Machinery and plant for harvesting	Machines et matériel pour la récolte	113,8	113,8	113,8	113,8	113,8	113,8	113,8	113,8	113,8	113,8	113,8	113,8	113,8
124	Maschinen und Einrichtungen	Farm machinery and installations	Machines et installations agricoles	117,9	117,9	118,0	118,2	118,4	118,4	118,4	118,7	118,7	119,1	119,3	119,4	119,4
1241	für die pflanzliche Erzeugung	for crop production	pour la production végétale	-	-	-	-	-	-	-	-	-	-	-	-	-
1242	für die tierische Erzeugung	for animal production	pour la production animale	-	-	-	-	-	-	-	-	-	-	-	-	-
1243	Sonstige	Other	Autres	-	-	-	-	-	-	-	-	-	-	-	-	-
125	Ackerschlepper	Tractors	Tracteurs	126,7	127,5	127,5	127,5	126,7	126,7	126,7	129,7	129,7	130,0	130,0	130,0	130,0
126	Sonstige Fahrzeuge	Other vehicles	Autres véhicules	126,1	126,7	126,9	126,4	126,3	126,1	125,9	128,7	128,9	129,2	129,2	129,1	129,2
13	Bauten	Buildings	Ouvrages	125,9	126,2	125,8	126,2	126,2	127,0	127,5	128,2	129,4	129,9	130,1	130,6	130,9
131	Wirtschaftsgebäude	Farm buildings	Bâtiments d'exploitation	124,2	124,7	124,7	124,8	125,2	125,6	125,7	127,6	128,0	128,7	129,0	129,3	129,7
132	Tiefbau- und Bodenverbesserungsarbeiten	Engineering and soil improvement operations	Ouvrages de génie civil et amélioration des terres	129,6	129,5	128,1	129,1	128,4	130,1	131,4	129,4	132,3	132,5	132,4	133,3	133,5

NOMINALE PREISINDIZES / NOMINAL PRICE INDICES / INDICES DES PRIX NOMINAUX

1990 = 100 (ohne MwSt / excluding VAT / TVA exclue)



EUR 15

			1996					1997								
			jun	jul	aug	sep	oct	nov	dec	jan	feb	mar	apr	mai	jun	
00	INSGESAMT (01 + 02)	TOTAL (01 + 02)	TOTAL (01 + 02)	117,3	117,5	117,0	117,2	117,2	116,9	117,0	117,2	117,5	117,8	118,0	118,2	117,9
01	WAREN UND DIENSTLEISTUNGEN DES LAUFENDEN LANDWIRTSCHAFTLICHEN VERBRAUCHS	GOODS AND SERVICES CURRENTLY CONSUMED IN AGRICULTURE	BIENS ET SERVICES DE CONSOMMATION COURANTE DE L'AGRICULTURE	115,0	115,1	114,5	114,7	114,5	114,2	114,1	114,5	114,8	115,2	115,4	115,6	115,2
1	Saat- und Pflanzgut	Seeds	Semences et plants	121,2	128,6	120,6	116,7	114,3	112,1	111,8	113,1	115,3	114,9	114,8	113,0	111,9
2	Nutz- und Zuchtvieh	Animals for rearing and production	Animaux d'élevage et de rente	100,7	95,1	96,1	90,8	83,7	81,8	86,7	91,3	91,5	97,3	103,1	114,8	114,0
3	Energie und Schmierstoffe	Energy, lubricants	Energie et lubrifiants	121,4	121,9	122,7	127,9	132,1	130,5	131,0	130,4	128,2	125,5	124,5	124,7	123,9
31	Heizstoffe	Fuels for heating	Combustibles	99,2	100,9	101,7	109,6	116,7	112,9	114,3	117,0	111,8	106,3	105,1	105,9	104,9
32	Treibstoffe	Motor fuels	Carburants	134,4	134,7	135,9	143,6	149,8	147,5	148,1	146,4	143,7	140,2	138,6	138,7	137,3
33	Elektrischer Strom	Electricity	Electricité	111,0	110,9	111,0	111,0	111,2	111,7	111,7	111,2	111,2	111,2	111,1	111,0	111,1
34	Schmierstoffe	Lubricants	Lubrifiants	126,2	127,2	127,4	127,7	127,7	127,9	128,0	126,2	125,9	125,7	126,2	126,2	126,2
4	Dünge- und Bodenverbesserungsmittel	Fertilizers, soil improvers	Engrais et amendements	113,0	111,8	111,5	111,2	111,4	111,3	111,3	110,5	110,8	110,6	110,8	110,4	108,6
41	Einnährstoffdünger	Straight fertilizers	Engrais simples	116,0	115,0	114,5	113,9	114,4	114,2	114,0	112,7	113,0	112,8	112,7	112,1	110,3
411	Stickstoffdünger	Nitrogenous fertilizers	Engrais azotés	117,5	116,3	115,6	115,0	115,5	115,2	114,9	113,3	113,7	113,3	113,1	112,6	110,5
412	Phosphatdünger	Phosphatic fertilizers	Engrais phosphatés	113,2	113,4	113,4	112,7	113,1	113,2	113,9	113,5	113,1	113,8	114,0	112,8	112,2
413	Kalidünger	Potassic fertilizers	Engrais potassiques	104,9	103,9	104,0	103,8	104,2	104,3	104,4	103,6	104,0	104,6	105,4	104,7	104,3
42	Mehrnährstoffdünger	Compound fertilizers	Engrais composés	110,3	108,9	108,7	108,7	108,6	108,6	108,7	108,5	108,8	109,0	109,0	108,8	106,9
421	NP-Dünger	NP fertilizers	Engrais NP	132,4	130,6	129,7	130,1	130,1	130,2	129,3	130,6	130,0	130,6	130,7	132,2	131,9
422	PK-Dünger	PK fertilizers	Engrais PK	100,8	100,0	99,8	99,9	100,1	100,4	100,3	100,4	100,9	101,1	101,3	101,2	100,4
423	NPK-Dünger	NPK fertilizers	Engrais NPK	106,8	105,5	105,6	105,3	105,2	105,0	105,5	104,9	105,4	105,4	105,3	104,6	101,9
43	Sonstige Dünge- und Bodenverbesserungsmittel	Other fertilizers, soil improvers	Autres engrais et amendements	109,2	109,4	109,6	109,7	109,9	109,8	109,8	109,3	109,4	109,9	110,7	110,2	109,4
5	Pflanzenschutzmittel	Plant protection products	Produits de protection des cultures	116,1	116,3	115,3	114,0	114,6	114,8	114,6	112,7	113,7	114,8	115,1	113,2	113,0
51	Fungizide	Fungicides	Fongicides	114,1	114,1	114,4	114,0	114,6	113,4	113,1	113,6	111,6	112,6	112,9	111,5	111,4
52	Insektizide	Insecticides	Insecticides	119,5	119,6	118,4	118,4	118,3	119,5	119,5	117,7	117,8	119,3	120,0	118,1	118,4
53	Herbizide	Herbicides	Herbicides	116,7	116,6	114,8	114,3	114,4	114,5	114,3	110,0	112,6	113,6	113,7	111,4	111,5
54	Sonstige	Other	Autres	118,3	119,6	118,2	111,1	113,8	116,1	115,9	115,0	119,1	120,5	120,5	118,8	117,1
6	Futtermittel	Animal feedingstuffs	Aliments des animaux	106,9	106,5	106,2	106,4	105,7	105,5	105,5	106,1	106,6	107,5	107,8	108,3	108,1
61	Einzelfuttermittel	Straight feedingstuffs	Aliments simples	118,4	117,1	116,9	118,1	116,0	116,0	117,3	118,4	119,5	121,7	122,1	121,6	120,4
611	Getreide und Mühlennachprodukte	Cereals and milling by-products	Céréales et sous-produits de meunerie	109,0	107,9	106,9	106,1	103,2	102,4	102,8	102,6	102,1	103,0	102,2	103,1	102,1
612	Ölkuchen bzw. -schrot	Oil-cakes	Tourteaux	119,6	118,2	118,7	122,9	120,8	120,8	123,8	126,9	130,3	135,2	137,2	135,6	133,4
613	Futtermittel tierischer Herkunft	Products of animal origin	Produits d'origine animale	140,1	137,8	137,0	137,4	137,1	137,3	138,2	139,7	140,2	140,4	141,0	140,6	141,0
614	Sonstige Einzelfuttermittel	Other	Autres	124,4	123,4	124,2	125,8	124,7	127,0	127,1	126,9	128,2	129,3	129,4	127,5	126,5
62	Mischfuttermittel	Compound feedingstuffs	Aliments composés	104,4	104,2	103,8	103,8	103,4	103,1	102,8	103,3	103,7	104,3	104,6	105,3	105,3
621	für Kälber	for calves	pour veaux	105,3	104,1	104,4	104,1	103,4	104,2	104,5	104,8	105,4	106,6	106,2	106,7	106,2
622	für Rinder (ohne Kälber)	for cattle (excluding calves)	pour bovins (autres que veaux)	106,7	106,5	105,9	105,5	105,0	104,5	104,1	105,1	105,7	105,7	105,7	106,3	106,1
623	für Schweine	for pigs	pour porcins	100,6	100,4	99,5	99,9	99,4	99,2	99,1	99,4	100,0	100,7	101,4	102,3	102,5
624	für Geflügel	for poultry	pour volailles	105,3	105,5	105,6	105,7	105,3	104,9	104,4	104,7	104,8	105,3	105,8	106,4	106,6
625	Sonstige	Other	Autres	111,1	111,3	111,0	110,9	111,0	110,9	110,5	110,6	110,6	111,5	111,2	111,8	111,7
7	Material und Kleinwerkzeug	Material and small tools	Matériel et petit outillage	113,8	113,7	113,8	113,7	113,5	113,5	113,5	113,4	113,5	113,7	115,2	114,1	114,0
8	Instandhaltung und Reparatur von Maschinen	Maintenance and repair of plant	Entretien et réparation du matériel	132,0	132,9	132,8	133,0	132,6	132,8	132,9	132,8	132,6	134,1	133,9	135,1	135,9
9	Instandhaltung und Reparatur von Wirtschaftsgebäuden und sonstigen Bauten	Maintenance and repair of agricultural buildings and other buildings	Entretien et réparation des bâtiments d'exploitation et autres ouvrages	124,9	124,9	125,0	125,1	125,2	125,4	125,5	123,9	124,1	124,4	124,8	125,1	125,2
10	Veterinärleistungen	Veterinary services	Services vétérinaires	117,6	117,8	117,8	118,2	118,2	118,3	118,4	118,6	119,0	119,2	119,0	119,1	119,3
11	Allgemeine Wirtschaftsausgaben	General expenses	Frais généraux	127,0	126,5	126,4	126,5	126,5	127,1	124,6	128,3	128,5	128,7	128,4	128,3	127,7

NOMINALE PREISINDIZES / NOMINAL PRICE INDICES / INDICES DES PRIX NOMINAUX

1990 = 100 (ohne MwSt / excluding VAT / TVA exclue)



				EUR 15												
				1996						1997						
				jun	jul	aug	sep	oct	nov	dec	jan	feb	mar	apr	mai	jun
02	WAREN UND DIENSTLEISTUNGEN LANDWIRTSCHAFTLICHER INVESTITIONEN	GOODS AND SERVICES CONTRIBUTING TO AGRICULTURAL INVESTMENT	BIENS ET SERVICES CONCOURANT AUX INVESTISSEMENTS DE L'AGRICULTURE	124,2	124,8	124,8	124,8	125,3	125,4	125,6	125,4	125,6	125,7	125,8	125,9	126,0
12	Maschinen und andere Ausrüstungsgüter	Machinery and other equipment	Machines et autres biens d'équipement	124,3	124,6	124,6	124,7	125,2	125,3	125,4	125,0	125,3	125,3	125,3	125,4	125,5
121	Einachsschlepper und andere einachsige Motorgeräte	Rotovator and other 2-wheel equipment	Motoculteurs et autre matériel à 2 roues	132,4	132,5	132,5	131,2	131,9	131,9	131,3	131,4	131,9	132,1	131,5	131,6	131,9
122	Maschinen und Geräte für Kulturen	Machinery and plant for cultivating	Machines et matériel pour la culture	124,1	124,5	124,7	124,8	125,2	125,1	125,4	125,2	125,6	125,9	125,9	126,1	126,1
123	Maschinen und Geräte für die Ernte	Machinery and plant for harvesting	Machines et matériel pour la récolte	123,5	123,7	123,7	123,8	124,4	124,6	124,6	122,6	122,7	122,8	123,0	123,2	123,2
124	Maschinen und Einrichtungen	Farm machinery and installations	Machines et installations agricoles	120,9	121,0	121,1	121,3	121,7	121,8	121,7	120,7	120,8	120,9	121,4	121,4	121,5
1241	für die pflanzliche Erzeugung	for crop production	pour la production végétale	122,4	122,5	122,5	122,6	123,0	123,2	123,0	122,5	122,5	122,7	123,1	123,2	123,2
1242	für die tierische Erzeugung	for animal production	pour la production animale	119,1	119,1	119,2	119,2	119,4	119,5	119,5	117,5	117,6	117,7	118,6	118,5	118,6
1243	Sonstige	Other	Autres	121,0	121,2	121,5	122,0	122,7	122,7	122,7	121,7	122,0	122,1	122,2	122,2	122,1
125	Ackerschlepper	Tractors	Tracteurs	123,2	123,6	123,5	123,7	124,6	124,6	124,9	125,3	125,8	125,8	125,5	125,5	125,6
126	Sonstige Fahrzeuge	Other vehicles	Autres véhicules	133,6	133,7	133,7	133,7	133,7	133,4	133,3	133,3	133,3	133,2	133,3	133,5	133,4
13	Bauten	Buildings	Ouvrages	124,0	125,1	125,0	125,1	125,4	125,5	126,0	126,0	126,0	126,4	126,6	126,6	126,7
131	Wirtschaftsgebäude	Farm buildings	Bâtiments d'exploitation	123,2	124,3	124,3	124,5	124,7	124,8	125,3	125,0	124,8	125,1	125,4	125,4	125,5
132	Tiefbau- und Bodenverbesserungsarbeiten	Engineering and soil improvement operations	Ouvrages de génie civil et amélioration des terres	126,0	127,1	127,0	126,7	127,3	127,6	128,1	128,6	129,3	130,0	130,0	129,9	130,1

Deflationierte Indizes

Deflated indices

Indices déflatés

DEFLATIONIERTE PREISINDIZES / DEFLATED PRICE INDICES / INDICES DES PRIX DEFLATES

1990 = 100 (ohne MwSt / excluding VAT / TVA exclue)



BELGIQUE / BELGIE

			1996						1997							
			jun	jul	aug	sep	oct	nov	dec	jan	feb	mar	apr	mai	jun	
00	INSGESAMT (01 + 02)	TOTAL (01 + 02)	TOTAL (01 + 02)	91,5	91,6	91,3	90,8	90,4	90,1	90,5	90,1	90,6	91,3	92,2	91,6	91,4
01	WAREN UND DIENSTLEISTUNGEN DES LAUFENDEN LANDWIRTSCHAFTLICHEN VERBRAUCHS	GOODS AND SERVICES CURRENTLY CONSUMED IN AGRICULTURE	BIENS ET SERVICES DE CONSOMMATION COURANTE DE L'AGRICULTURE	90,3	90,3	89,9	89,4	89,0	88,7	89,1	88,7	89,3	90,0	91,1	90,5	90,3
1	Saat- und Pflanzgut	Seeds	Semences et plants	102,0	102,2	102,2	91,5	91,1	91,1	90,9	90,4	90,5	90,9	90,8	90,2	90,2
2	Nutz- und Zuchtvieh	Animals for rearing and production	Animaux d'élevage et de rente	83,6	85,2	86,4	82,7	70,1	65,1	69,8	72,4	78,4	85,2	102,1	99,8	83,1
3	Energie und Schmierstoffe	Energy, lubricants	Energie et lubrifiants	86,1	87,3	88,1	93,1	98,1	96,1	98,1	97,7	93,0	89,2	88,3	87,5	89,0
4	Dünge- und Bodenverbesserungsmittel	Fertilizers, soil improvers	Engrais et amendements	77,6	77,0	74,6	76,5	76,8	77,5	77,6	71,1	72,2	73,3	73,3	72,8	72,6
41	Einnährstoffdünger	Straight fertilizers	Engrais simples	86,7	85,2	84,1	88,8	88,9	89,7	89,5	80,9	82,1	84,1	84,1	83,5	82,7
42	Mehrnährstoffdünger	Compound fertilizers	Engrais composés	69,9	70,0	66,5	66,4	66,9	67,6	67,9	63,2	64,2	64,6	64,6	64,1	64,1
43	Sonstige Dünge- und Bodenverbesserungsmittel	Other fertilizers, soil improvers	Autres engrais et amendements	134,4	134,6	134,6	134,3	133,6	133,6	133,4	106,4	112,6	113,0	114,0	116,6	132,3
5	Pflanzenschutzmittel	Plant protection products	Produits de protection des cultures	84,5	84,6	84,6	84,4	84,0	84,0	83,8	83,4	83,5	83,8	83,7	83,2	83,2
6	Futtermittel	Animal feedingstuffs	Aliments des animaux	86,7	86,4	85,7	85,4	84,8	84,6	85,0	85,3	86,6	87,8	89,1	88,7	89,1
61	Einzelfuttermittel	Straight feedingstuffs	Aliments simples	90,0	87,0	86,6	89,0	87,4	90,7	92,9	95,0	96,4	96,7	101,6	99,5	95,3
62	Mischfuttermittel	Compound feedingstuffs	Aliments composés	86,3	86,4	85,6	84,9	84,4	83,8	83,9	84,0	85,3	86,6	87,4	87,3	88,2
7	Material und Kleinwerkzeug	Material and small tools	Matériel et petit outillage	95,0	95,1	95,1	94,9	94,4	94,4	94,3	93,8	93,9	94,3	94,2	93,5	93,5
8	Instandhaltung und Reparatur von Maschinen	Maintenance and repair of plant	Entretien et réparation du matériel	108,7	108,9	108,9	108,9	108,4	108,5	108,3	107,8	108,2	108,9	109,0	108,4	108,7
9	Instandhaltung und Reparatur von Wirtschaftsgebäuden und sonstigen Bauten	Maintenance and repair of agricultural buildings and other buildings	Entretien et réparation des bâtiments d'exploitation et autres ouvrages	96,5	96,9	96,9	96,7	96,6	96,7	96,5	95,9	97,1	97,4	97,6	96,9	96,9
10	Veterinärleistungen	Veterinary services	Services vétérinaires	104,5	105,6	105,8	104,8	104,3	104,9	104,6	104,8	105,1	105,5	105,4	104,3	104,5
11	Allgemeine Wirtschaftsausgaben	General expenses	Frais généraux	102,0	102,8	102,9	102,4	101,7	102,1	101,9	101,9	102,1	102,3	102,3	101,3	101,5
02	WAREN UND DIENSTLEISTUNGEN LANDWIRTSCHAFTLICHER INVESTITIONEN	GOODS AND SERVICES CONTRIBUTING TO AGRICULTURAL INVESTMENT	BIENS ET SERVICES CONCOURANT AUX INVESTISSEMENTS DE L'AGRICULTURE	100,8	101,0	101,0	100,8	100,4	100,5	100,3	99,7	100,2	100,6	100,6	99,9	99,9
12	Maschinen und andere Ausrüstungsgüter	Machinery and other equipment	Machines et autres biens d'équipement	103,3	103,5	103,5	103,2	102,7	102,7	102,5	102,0	102,1	102,5	102,4	101,7	101,7
13	Bauten	Buildings	Ouvrages	96,4	96,7	96,7	96,5	96,4	96,5	96,4	95,6	96,9	97,1	97,4	96,6	96,7

DEFLATIONIERTE PREISINDIZES / DEFLATED PRICE INDICES / INDICES DES PRIX DEFLATES

1990 = 100 (ohne MwSt / excluding VAT / TVA exclue)



DANMARK

			1996								1997					
			jun	jul	aug	sep	oct	nov	dec	jan	feb	mar	apr	mai	jun	
00	INSGESAMT (01 + 02)	TOTAL (01 + 02)	90,7	90,9	90,8	89,9	90,3	90,5	90,8	90,2	90,4	90,4	90,3	89,9	89,2	
01	WAREN UND DIENSTLEISTUNGEN DES LAUFENDEN LANDWIRTSCHAFTLICHEN VERBRAUCHS	GOODS AND SERVICES CURRENTLY CONSUMED IN AGRICULTURE	88,7	88,9	88,8	87,7	88,2	88,4	88,7	88,3	88,4	88,5	88,4	88,1	87,3	
1	Saat- und Pflanzgut	Seeds	90,6	90,8	90,6	90,2	90,0	90,0	90,1	89,1	89,1	89,0	88,8	88,2	88,0	
2	Nutz- und Zuchtvieh	Animals for rearing and production	100,0	100,0	100,0	100,0	100,0	100,0	100,0	100,0	100,0	100,0	100,0	100,0	100,0	
3	Energie und Schmierstoffe	Energy, lubricants	84,7	85,5	85,6	87,5	90,6	88,9	89,6	90,5	90,1	87,8	86,6	87,5	86,1	
4	Dünge- und Bodenverbesserungsmittel	Fertilizers, soil improvers	97,2	97,4	97,2	85,8	86,8	88,5	89,1	89,9	90,3	90,8	90,0	89,5	89,2	
41	Einnährstoffdünger	Straight fertilizers	111,5	111,8	111,5	99,8	100,8	101,8	103,1	104,0	105,1	105,0	103,7	103,1	102,8	
42	Mehrnährstoffdünger	Compound fertilizers	89,8	89,9	89,8	78,5	79,5	81,6	81,8	82,6	82,6	83,4	82,8	82,3	82,1	
43	Sonstige Dünge- und Bodenverbesserungsmittel	Other fertilizers, soil improvers	100,0	100,0	100,0	100,0	100,0	100,0	100,0	100,0	100,0	100,0	100,0	100,0	100,0	
5	Pflanzenschutzmittel	Plant protection products	99,6	99,8	99,6	99,1	98,9	98,9	99,0	97,3	97,3	98,5	98,2	97,7	97,4	
6	Futtermittel	Animal feedingstuffs	77,3	77,4	77,4	77,7	78,1	78,5	78,8	79,7	80,0	80,3	80,6	80,2	79,1	
61	Einzelfuttermittel	Straight feedingstuffs	80,6	78,5	75,9	75,1	75,5	74,0	74,9	76,4	77,1	77,8	78,4	77,2	76,5	
62	Mischfuttermittel	Compound feedingstuffs	76,2	77,0	77,8	78,5	78,9	79,9	80,0	80,7	80,9	81,1	81,3	81,2	79,9	
7	Material und Kleinwerkzeug	Material and small tools	103,0	103,2	103,0	102,5	102,3	102,3	102,4	111,8	111,8	112,1	113,0	112,5	112,1	
8	Instandhaltung und Reparatur von Maschinen	Maintenance and repair of plant	116,0	116,3	116,0	115,4	115,2	115,2	115,7	102,0	102,0	102,0	101,6	101,1	100,8	
9	Instandhaltung und Reparatur von Wirtschaftsgebäuden und sonstigen Bauten	Maintenance and repair of agricultural buildings and other buildings	107,4	107,9	107,7	107,1	107,5	107,5	107,7	108,1	108,1	108,0	108,6	107,9	107,6	
10	Veterinärleistungen	Veterinary services	71,7	71,9	71,7	71,4	71,2	71,2	71,3	71,1	71,1	71,0	70,5	70,0	69,7	
11	Allgemeine Wirtschaftsausgaben	General expenses	103,3	103,6	103,2	102,8	102,8	102,7	102,8	105,6	105,7	105,6	105,2	104,7	104,4	
02	WAREN UND DIENSTLEISTUNGEN LANDWIRTSCHAFTLICHER INVESTITIONEN	GOODS AND SERVICES CONTRIBUTING TO AGRICULTURAL INVESTMENT	99,8	100,3	100,1	99,8	99,8	100,1	100,2	99,0	99,0	98,9	98,6	98,1	97,8	
12	Maschinen und andere Ausrüstungsgüter	Machinery and other equipment	97,0	97,2	97,1	96,9	96,8	97,2	97,3	96,1	96,1	96,0	95,8	95,2	94,9	
13	Bauten	Buildings	106,4	107,4	107,2	106,6	106,9	106,9	107,0	105,8	105,8	105,7	105,4	104,7	104,4	

DEFLATIONIERTE PREISINDIZES / DEFLATED PRICE INDICES / INDICES DES PRIX DEFLATES

1990 = 100 (ohne MwSt / excluding VAT / TVA exclue)



			DEUTSCHLAND													
			1996					1997								
			jun	jul	aug	sep	oct	nov	dec	jan	feb	mar	apr	mai	jun	
00	INSGESAMT (01 + 02)	TOTAL (01 + 02)	TOTAL (01 + 02)	92,6	91,9	91,7	92,2	92,1	91,7	92,0	89,6	89,2	89,9	90,6	91,0	90,1
01	WAREN UND DIENSTLEISTUNGEN DES LAUFENDEN LANDWIRTSCHAFTLICHEN VERBRAUCHS	GOODS AND SERVICES CURRENTLY CONSUMED IN AGRICULTURE	BIENS ET SERVICES DE CONSOMMATION COURANTE DE L'AGRICULTURE	90,8	90,0	89,6	90,3	90,0	89,5	89,9	88,2	87,8	88,6	89,5	90,1	89,0
1	Saat- und Pflanzgut	Seeds	Semences et plants	87,5	87,2	86,7	87,3	87,2	86,7	86,2	84,8	84,6	84,3	84,1	83,7	83,8
2	Nutz- und Zuchtvieh	Animals for rearing and production	Animaux d'élevage et de rente	82,9	77,1	76,3	72,8	66,4	64,3	70,1	74,3	72,6	77,4	86,5	96,5	89,8
3	Energie und Schmierstoffe	Energy, lubricants	Energie et lubrifiants	94,0	94,3	94,6	99,8	104,5	102,2	102,3	96,4	94,4	92,3	90,5	90,0	88,8
4	Dünge- und Bodenverbesserungsmittel	Fertilizers, soil improvers	Engrais et amendements	89,3	88,1	87,9	87,8	87,6	87,4	87,2	83,1	82,4	83,0	83,2	81,8	80,1
41	Einnährstoffdünger	Straight fertilizers	Engrais simples	92,7	91,1	90,8	90,5	90,4	90,1	89,9	84,7	83,8	84,5	84,9	83,2	81,1
42	Mehrnährstoffdünger	Compound fertilizers	Engrais composés	83,6	82,9	82,7	82,9	82,5	82,4	82,1	79,0	78,8	79,1	79,0	77,9	76,8
43	Sonstige Dünge- und Bodenverbesserungsmittel	Other fertilizers, soil improvers	Autres engrais et amendements	89,0	88,9	89,0	88,9	88,9	89,0	88,8	87,8	87,1	87,6	88,1	86,8	85,2
5	Pflanzenschutzmittel	Plant protection products	Produits de protection des cultures	96,5	96,2	96,3	96,5	96,5	96,5	96,3	88,3	88,0	90,8	90,5	90,2	90,0
6	Futtermittel	Animal feedingstuffs	Aliments des animaux	81,7	81,4	80,2	81,0	80,3	80,1	80,0	81,7	82,2	83,5	84,1	83,9	83,5
61	Einzelfuttermittel	Straight feedingstuffs	Aliments simples	87,5	85,6	83,0	85,1	85,8	85,3	86,9	87,5	90,3	94,2	96,0	95,8	93,3
62	Mischfuttermittel	Compound feedingstuffs	Aliments composés	80,6	80,6	79,6	80,3	79,2	79,1	78,7	80,6	80,8	81,5	81,9	81,7	81,7
7	Material und Kleinwerkzeug	Material and small tools	Matériel et petit outillage	89,9	89,5	89,6	89,9	89,8	89,7	89,5	86,0	85,6	85,7	85,9	85,6	85,7
8	Instandhaltung und Reparatur von Maschinen	Maintenance and repair of plant	Entretien et réparation du matériel	108,1	108,0	108,4	108,8	108,8	109,1	109,0	104,5	104,1	104,4	105,4	104,9	104,7
9	Instandhaltung und Reparatur von Wirtschaftsgebäuden und sonstigen Bauten	Maintenance and repair of agricultural buildings and other buildings	Entretien et réparation des bâtiments d'exploitation et autres ouvrages	108,2	107,9	108,4	108,7	108,7	108,7	108,4	101,2	100,9	101,1	101,2	101,0	100,8
10	Veterinärleistungen	Veterinary services	Services vétérinaires	89,1	88,8	88,9	89,1	89,1	89,1	88,9	87,3	87,1	87,3	87,4	87,1	86,9
11	Allgemeine Wirtschaftsausgaben	General expenses	Frais généraux	110,1	109,9	110,0	110,2	110,4	110,4	110,3	107,4	107,5	107,8	107,9	107,2	107,0
02	WAREN UND DIENSTLEISTUNGEN LANDWIRTSCHAFTLICHER INVESTITIONEN	GOODS AND SERVICES CONTRIBUTING TO AGRICULTURAL INVESTMENT	BIENS ET SERVICES CONCOURANT AUX INVESTISSEMENTS DE L'AGRICULTURE	98,4	98,1	98,3	98,5	98,6	98,6	98,4	93,9	93,8	94,0	94,1	93,7	93,6
12	Maschinen und andere Ausrüstungsgüter	Machinery and other equipment	Machines et autres biens d'équipement	97,6	97,3	97,5	97,7	97,9	97,9	97,7	93,6	93,6	93,8	93,9	93,5	93,4
13	Bauten	Buildings	Ouvrages	103,7	103,4	103,3	103,5	103,5	103,4	103,1	95,9	95,4	95,6	95,7	95,2	95,0

DEFLATIONIERTE PREISINDIZES / DEFLATED PRICE INDICES / INDICES DES PRIX DEFLATES

1990 = 100 (ohne MwSt / excluding VAT / TVA exclue)



ELLADA

			1996	1996	1996	1996	1996	1996	1996	1996	1997	1997	1997	1997	1997	1997
			jun	jul	aug	sep	oct	nov	dec	jan	feb	mar	apr	mai	jun	
00	INSGESAMT (01 + 02)	TOTAL (01 + 02)	92,7	94,3	94,7	94,1	93,0	93,2	92,2	93,8	93,7	91,3	90,7	90,4	90,0	
01	WAREN UND DIENSTLEISTUNGEN DES LAUFENDEN LANDWIRTSCHAFTLICHEN VERBRAUCHS	GOODS AND SERVICES CURRENTLY CONSUMED IN AGRICULTURE	93,2	94,6	95,1	94,8	93,7	94,0	92,9	94,5	94,3	91,9	91,2	90,9	90,5	
1	Saat- und Pflanzgut	Seeds	84,7	86,0	86,0	84,3	83,8	84,4	83,6	84,0	84,9	83,3	82,6	82,3	82,1	
2	Nutz- und Zuchtvieh	Animals for rearing and production	72,7	74,0	74,1	72,4	71,8	71,8	70,9	71,4	71,7	70,1	69,5	69,1	68,9	
3	Energie und Schmierstoffe	Energy, lubricants	114,3	115,6	116,8	120,3	117,9	116,7	116,0	117,7	115,1	110,6	109,4	109,6	108,5	
4	Dünge- und Bodenverbesserungsmittel	Fertilizers, soil improvers	105,4	106,0	106,1	104,4	103,6	103,8	102,6	107,4	108,7	107,2	106,4	107,1	106,9	
41	Einnährstoffdünger	Straight fertilizers	105,9	109,4	109,5	107,2	106,5	106,8	105,6	106,9	108,4	106,2	105,5	106,8	107,1	
42	Mehrnährstoffdünger	Compound fertilizers	105,1	104,2	104,3	102,9	102,1	102,1	100,9	107,7	108,9	107,8	106,9	107,3	106,9	
43	Sonstige Dünge- und Bodenverbesserungsmittel	Other fertilizers, soil improvers	100,0	100,0	100,0	100,0	100,0	100,0	100,0	100,0	100,0	100,0	100,0	100,0	100,0	
5	Pflanzenschutzmittel	Plant protection products	75,7	77,3	77,4	75,6	75,1	74,9	73,6	74,2	75,1	74,1	73,6	73,9	73,2	
6	Futtermittel	Animal feedingstuffs	82,3	83,7	84,2	82,8	82,0	82,3	80,9	81,7	82,2	80,4	80,0	78,9	78,6	
61	Einzelfuttermittel	Straight feedingstuffs	85,0	86,1	87,1	86,1	85,0	85,9	84,0	85,2	86,0	84,1	84,1	81,6	81,0	
62	Mischfuttermittel	Compound feedingstuffs	80,1	81,7	81,9	80,2	79,6	79,3	78,3	78,9	79,0	77,3	76,8	76,7	76,5	
7	Material und Kleinwerkzeug	Material and small tools	84,0	85,7	85,9	83,8	83,7	83,8	82,8	84,0	84,5	82,8	82,2	81,9	81,8	
8	Instandhaltung und Reparatur von Maschinen	Maintenance and repair of plant	95,1	97,1	97,4	95,3	94,7	94,6	93,6	95,8	96,2	94,0	93,2	92,8	94,0	
9	Instandhaltung und Reparatur von Wirtschaftsgebäuden und sonstigen Bauten	Maintenance and repair of agricultural buildings and other buildings	85,0	86,8	87,5	85,7	85,0	85,0	84,0	86,3	86,9	85,2	85,0	85,1	85,1	
10	Veterinärleistungen	Veterinary services	:	:	:	:	:	:	:	:	:	:	:	:	:	
11	Allgemeine Wirtschaftsausgaben	General expenses	79,8	81,2	81,3	79,5	78,9	89,0	88,0	89,6	90,0	87,9	87,1	86,7	86,4	
02	WAREN UND DIENSTLEISTUNGEN LANDWIRTSCHAFTLICHER INVESTITIONEN	GOODS AND SERVICES CONTRIBUTING TO AGRICULTURAL INVESTMENT	91,1	93,2	93,3	91,5	90,8	90,6	89,6	91,2	91,5	89,5	89,1	88,9	88,5	
12	Maschinen und andere Ausrüstungsgüter	Machinery and other equipment	92,1	93,9	93,9	91,9	91,2	90,8	89,8	90,8	91,0	88,9	88,4	88,0	87,6	
13	Bauten	Buildings	90,1	92,5	92,6	91,1	90,4	90,3	89,3	91,6	92,1	90,0	89,8	89,7	89,3	

DEFLATIONIERTE PREISINDIZES / DEFLATED PRICE INDICES / INDICES DES PRIX DEFLATES

1990 = 100 (ohne MwSt / excluding VAT / TVA exclue)



			ESPAÑA														
			1996	1996	1996	1996	1996	1996	1996	1996	1996	1997	1997	1997	1997	1997	1997
			jun	jul	aug	sep	oct	nov	dec	dec	jan	feb	mar	apr	mai	jun	
00	INSGESAMT (01 + 02)	TOTAL (01 + 02)	TOTAL (01 + 02)	89,6	90,1	90,5	89,6	88,9	88,9	88,6	88,9	89,8	90,7	90,4	90,6	91,5	
01	WAREN UND DIENSTLEISTUNGEN DES LAUFENDEN LANDWIRTSCHAFTLICHEN VERBRAUCHS	GOODS AND SERVICES CURRENTLY CONSUMED IN AGRICULTURE	BIENS ET SERVICES DE CONSOMMATION COURANTE DE L'AGRICULTURE	88,9	89,3	89,9	89,0	87,9	87,9	87,4	87,6	88,6	89,6	89,4	89,7	90,8	
1	Saat- und Pflanzgut	Seeds	Semences et plants	93,7	104,7	134,0	118,0	88,2	79,7	77,0	83,9	97,7	95,8	92,6	88,5	91,3	
2	Nutz- und Zuchtvieh	Animals for rearing and production	Animaux d'élevage et de rente	92,1	79,8	113,6	86,6	77,6	80,0	76,7	73,6	89,6	113,0	73,6	117,9	200,5	
3	Energie und Schmierstoffe	Energy, lubricants	Energie et lubrifiants	86,3	85,4	86,0	87,9	92,3	91,8	91,2	89,4	88,2	87,1	87,9	86,9	87,1	
4	Dünge- und Bodenverbesserungsmittel	Fertilizers, soil improvers	Engrais et amendements	85,7	86,9	85,3	85,6	85,4	85,6	85,2	84,2	84,8	84,5	84,6	85,6	84,4	
41	Einnährstoffdünger	Straight fertilizers	Engrais simples	92,1	94,3	92,0	91,6	91,7	91,3	90,2	89,5	90,1	89,1	89,5	90,4	90,6	
42	Mehrnährstoffdünger	Compound fertilizers	Engrais composés	78,6	78,7	78,0	79,1	78,4	79,4	79,6	78,3	78,9	79,4	79,2	80,3	77,5	
43	Sonstige Dünge- und Bodenverbesserungsmittel	Other fertilizers, soil improvers	Autres engrais et amendements	100,0	100,0	100,0	100,0	100,0	100,0	100,0	100,0	100,0	100,0	100,0	100,0	100,0	
5	Pflanzenschutzmittel	Plant protection products	Produits de protection des cultures	91,5	92,4	87,0	80,6	83,4	86,3	86,0	84,1	89,9	90,5	90,3	79,5	78,4	
6	Futtermittel	Animal feedingstuffs	Aliments des animaux	78,9	78,3	77,9	78,2	78,0	78,1	77,8	77,7	77,7	78,3	78,7	79,8	80,0	
61	Einzelfuttermittel	Straight feedingstuffs	Aliments simples	83,9	82,4	81,6	81,0	78,9	79,7	79,3	81,0	83,1	84,1	85,4	86,0	85,5	
62	Mischfuttermittel	Compound feedingstuffs	Aliments composés	78,1	77,5	77,3	77,7	77,8	77,8	77,6	77,1	76,8	77,4	77,6	78,7	79,1	
7	Material und Kleinwerkzeug	Material and small tools	Matériel et petit outillage	99,1	99,4	99,7	98,4	98,9	99,2	98,3	97,9	98,9	98,8	109,3	100,3	100,4	
8	Instandhaltung und Reparatur von Maschinen	Maintenance and repair of plant	Entretien et réparation du matériel	97,3	99,9	98,3	97,9	96,0	96,3	95,5	99,2	97,7	103,0	101,0	104,9	106,7	
9	Instandhaltung und Reparatur von Wirtschaftsgebäuden und sonstigen Bauten	Maintenance and repair of agricultural buildings and other buildings	Entretien et réparation des bâtiments d'exploitation et autres ouvrages	100,9	101,1	100,2	100,2	100,5	100,6	100,8	100,7	100,9	101,0	102,7	102,4	102,5	
10	Veterinärleistungen	Veterinary services	Services vétérinaires	127,0	126,9	125,5	128,0	127,9	128,9	128,5	128,4	131,0	131,0	131,0	130,9	132,2	
11	Allgemeine Wirtschaftsausgaben	General expenses	Frais généraux	110,5	110,7	110,5	110,5	109,9	109,9	109,8	110,2	110,5	111,2	111,4	111,4	112,3	
02	WAREN UND DIENSTLEISTUNGEN LANDWIRTSCHAFTLICHER INVESTITIONEN	GOODS AND SERVICES CONTRIBUTING TO AGRICULTURAL INVESTMENT	BIENS ET SERVICES CONCOURANT AUX INVESTISSEMENTS DE L'AGRICULTURE	93,1	94,0	93,8	92,9	94,3	94,5	94,7	95,4	96,0	96,6	95,7	95,4	95,6	
12	Maschinen und andere Ausrüstungsgüter	Machinery and other equipment	Machines et autres biens d'équipement	84,1	85,7	85,5	85,2	87,8	87,6	87,6	89,2	89,3	89,3	87,5	87,4	87,5	
13	Bauten	Buildings	Ouvrages	99,2	99,6	99,3	98,1	98,7	99,0	99,4	99,5	100,5	101,5	101,2	100,7	101,1	

DEFLATIONIERTE PREISINDIZES / DEFLATED PRICE INDICES / INDICES DES PRIX DEFLATES

1990 = 100 (ohne MwSt / excluding VAT / TVA exclue)



			FRANCE													
			1996						1997							
			jun	jul	aug	sep	oct	nov	dec	jan	feb	mar	apr	mai	jun	
00	INSGESAMT (01 + 02)	TOTAL (01 + 02)	TOTAL (01 + 02)	95,3	95,3	95,6	96,0	96,0	95,9	96,0	96,1	96,1	96,2	96,4	96,5	96,4
01	WAREN UND DIENSTLEISTUNGEN DES LAUFENDEN LANDWIRTSCHAFTLICHEN VERBRAUCHS	GOODS AND SERVICES CURRENTLY CONSUMED IN AGRICULTURE	BIENS ET SERVICES DE CONSOMMATION COURANTE DE L'AGRICULTURE	94,1	94,0	94,3	94,9	94,8	94,7	94,9	95,0	95,0	95,2	95,5	95,6	95,4
1	Saat- und Pflanzgut	Seeds	Semences et plants	92,2	92,3	92,5	92,2	92,2	92,3	92,2	91,5	91,4	91,6	92,0	92,0	92,1
2	Nutz- und Zuchtvieh	Animals for rearing and production	Animaux d'élevage et de rente	88,8	85,6	84,6	82,2	80,7	80,3	80,7	81,0	81,7	82,4	84,1	88,1	90,6
3	Energie und Schmierstoffe	Energy, lubricants	Energie et lubrifiants	87,8	89,1	89,9	95,9	100,0	97,5	98,2	99,3	96,8	93,3	92,3	92,2	90,7
4	Dünge- und Bodenverbesserungsmittel	Fertilizers, soil improvers	Engrais et amendements	93,7	92,4	92,3	91,8	91,5	91,6	91,6	91,8	92,1	92,4	92,5	92,3	91,6
41	Einnährstoffdünger	Straight fertilizers	Engrais simples	95,7	93,1	92,9	92,0	91,9	92,1	92,3	92,5	92,7	92,9	92,7	92,1	91,2
42	Mehrnährstoffdünger	Compound fertilizers	Engrais composés	92,1	91,7	91,6	91,5	90,9	90,8	90,7	91,0	91,3	91,7	92,1	92,1	91,7
43	Sonstige Dünge- und Bodenverbesserungsmittel	Other fertilizers, soil improvers	Autres engrais et amendements	92,6	92,8	93,8	93,7	94,0	94,3	93,9	93,8	93,9	94,5	95,2	94,9	94,4
5	Pflanzenschutzmittel	Plant protection products	Produits de protection des cultures	91,6	91,7	91,7	91,5	91,3	91,4	90,9	90,0	89,6	90,5	91,3	91,7	91,8
6	Futtermittel	Animal feedingstuffs	Aliments des animaux	88,7	88,3	88,6	89,2	88,4	88,5	89,0	89,5	90,5	91,5	92,3	92,8	92,6
61	Einzelfuttermittel	Straight feedingstuffs	Aliments simples	101,2	98,6	101,3	108,9	104,1	104,5	110,2	112,9	117,6	123,4	125,1	124,5	122,4
62	Mischfuttermittel	Compound feedingstuffs	Aliments composés	86,8	86,8	86,8	86,3	86,1	86,1	85,9	86,1	86,5	86,8	87,5	88,1	88,2
7	Material und Kleinwerkzeug	Material and small tools	Matériel et petit outillage	79,4	78,9	79,3	79,4	78,1	78,4	78,2	78,0	77,8	77,7	78,0	78,0	78,0
8	Instandhaltung und Reparatur von Maschinen	Maintenance and repair of plant	Entretien et réparation du matériel	118,5	119,1	119,6	119,3	118,7	118,7	118,7	119,3	119,2	119,4	119,4	119,4	119,5
9	Instandhaltung und Reparatur von Wirtschaftsgebäuden und sonstigen Bauten	Maintenance and repair of agricultural buildings and other buildings	Entretien et réparation des bâtiments d'exploitation et autres ouvrages	103,8	104,0	104,2	103,8	103,5	103,6	103,4	103,5	103,2	103,1	103,1	103,0	103,0
10	Veterinärleistungen	Veterinary services	Services vétérinaires	101,4	101,7	101,9	102,5	102,2	102,3	102,8	102,9	102,7	102,8	101,7	101,7	101,6
11	Allgemeine Wirtschaftsausgaben	General expenses	Frais généraux	110,8	111,3	111,7	111,9	111,9	112,0	111,9	111,6	111,3	111,3	111,2	111,2	111,2
02	WAREN UND DIENSTLEISTUNGEN LANDWIRTSCHAFTLICHER INVESTITIONEN	GOODS AND SERVICES CONTRIBUTING TO AGRICULTURAL INVESTMENT	BIENS ET SERVICES CONCOURANT AUX INVESTISSEMENTS DE L'AGRICULTURE	100,5	101,0	101,2	100,9	100,8	100,9	101,0	100,7	100,7	100,6	100,6	100,5	100,5
12	Maschinen und andere Ausrüstungsgüter	Machinery and other equipment	Machines et autres biens d'équipement	101,7	102,3	102,5	102,1	102,0	102,1	101,8	101,6	101,6	101,5	101,5	101,3	101,4
13	Bauten	Buildings	Ouvrages	97,9	98,0	98,3	98,2	98,2	98,3	99,1	98,9	98,6	98,5	98,6	98,6	98,6

DEFLATIONIERTE PREISINDIZES / DEFLATED PRICE INDICES / INDICES DES PRIX DEFLATES

1990 = 100 (ohne MwSt / excluding VAT / TVA exclue)



			IRELAND													
			1996								1997					
			jun	jul	aug	sep	oct	nov	dec	jan	feb	mar	apr	mai	jun	
00	INSGESAMT (01 + 02)	TOTAL (01 + 02)	TOTAL (01 + 02)	95,8	95,5	95,3	95,1	94,7	94,6	94,4	94,7	94,1	93,9	93,9	93,8	93,5
01	WAREN UND DIENSTLEISTUNGEN DES LAUFENDEN LANDWIRTSCHAFTLICHEN VERBRAUCHS	GOODS AND SERVICES CURRENTLY CONSUMED IN AGRICULTURE	BIENS ET SERVICES DE CONSOMMATION COURANTE DE L'AGRICULTURE	93,4	93,1	92,8	92,4	92,0	91,9	91,7	92,0	91,3	90,9	90,9	90,8	90,5
1	Saat- und Pflanzgut	Seeds	Semences et plants	117,2	117,0	116,8	116,6	115,0	114,9	114,9	113,1	112,4	112,3	112,3	112,2	111,9
2	Nutz- und Zuchtvieh	Animals for rearing and production	Animaux d'élevage et de rente	73,4	66,6	64,9	74,0	65,3	71,7	80,5	83,6	75,6	79,5	81,2	80,1	75,5
3	Energie und Schmierstoffe	Energy, lubricants	Energie et lubrifiants	89,0	87,4	88,4	90,0	93,2	93,9	91,9	92,1	92,6	90,5	89,8	89,3	90,1
4	Dünge- und Bodenverbesserungsmittel	Fertilizers, soil improvers	Engrais et amendements	90,6	90,1	89,6	89,2	88,9	88,6	88,5	88,7	87,1	85,8	85,4	84,8	83,9
41	Einnährstoffdünger	Straight fertilizers	Engrais simples	94,3	93,7	93,0	92,4	92,0	91,7	91,7	91,7	90,0	88,9	88,3	87,3	85,8
42	Mehrnährstoffdünger	Compound fertilizers	Engrais composés	88,9	88,5	88,0	87,7	87,4	87,2	87,1	87,3	85,6	84,2	83,8	83,4	82,8
43	Sonstige Dünge- und Bodenverbesserungsmittel	Other fertilizers, soil improvers	Autres engrais et amendements	90,3	90,2	90,1	89,9	89,7	89,6	89,6	90,1	89,5	89,4	89,4	89,3	89,1
5	Pflanzenschutzmittel	Plant protection products	Produits de protection des cultures	101,0	100,9	100,7	100,5	100,3	100,2	100,2	100,8	100,2	100,5	101,0	100,9	100,7
6	Futtermittel	Animal feedingstuffs	Aliments des animaux	89,3	89,4	88,7	87,6	86,0	85,4	85,5	85,8	85,2	85,0	85,0	85,2	85,0
61	Einzelfuttermittel	Straight feedingstuffs	Aliments simples	90,6	90,8	90,4	87,4	85,9	85,2	85,3	87,6	87,0	86,6	86,8	86,5	85,6
62	Mischfuttermittel	Compound feedingstuffs	Aliments composés	89,2	89,2	88,5	87,6	86,1	85,5	85,5	85,6	85,0	84,8	84,8	85,1	84,9
7	Material und Kleinwerkzeug	Material and small tools	Matériel et petit outillage	99,7	99,5	98,9	98,5	98,4	98,5	98,5	98,9	98,5	98,5	99,0	98,6	98,5
8	Instandhaltung und Reparatur von Maschinen	Maintenance and repair of plant	Entretien et réparation du matériel	102,0	101,9	101,9	101,7	101,5	102,5	102,5	103,0	103,4	104,4	105,2	105,3	104,8
9	Instandhaltung und Reparatur von Wirtschaftsgebäuden und sonstigen Bauten	Maintenance and repair of agricultural buildings and other buildings	Entretien et réparation des bâtiments d'exploitation et autres ouvrages	109,3	109,2	110,6	110,4	110,1	110,4	110,7	110,7	110,8	110,6	110,7	111,2	111,5
10	Veterinärleistungen	Veterinary services	Services vétérinaires	105,7	105,7	105,5	105,2	105,1	105,0	105,4	105,6	105,1	107,1	107,5	107,5	107,2
11	Allgemeine Wirtschaftsausgaben	General expenses	Frais généraux	88,1	87,9	87,4	87,3	87,5	88,1	88,0	88,7	88,4	88,5	88,8	88,0	87,4
02	WAREN UND DIENSTLEISTUNGEN LANDWIRTSCHAFTLICHER INVESTITIONEN	GOODS AND SERVICES CONTRIBUTING TO AGRICULTURAL INVESTMENT	BIENS ET SERVICES CONCOURANT AUX INVESTISSEMENTS DE L'AGRICULTURE	104,0	103,9	103,9	104,4	104,2	104,1	104,0	104,4	103,9	104,3	104,4	104,3	104,1
12	Maschinen und andere Ausrüstungsgüter	Machinery and other equipment	Machines et autres biens d'équipement	100,1	100,1	100,4	100,4	100,2	100,2	100,1	100,4	99,9	99,9	100,0	99,9	99,6
13	Bauten	Buildings	Ouvrages	108,2	108,0	107,8	108,7	108,5	108,4	108,2	108,7	108,4	109,2	109,2	109,1	109,0

DEFLATIONIERTE PREISINDIZES / DEFLATED PRICE INDICES / INDICES DES PRIX DEFLATES

1990 = 100 (ohne MwSt / excluding VAT / TVA exclue)



			ITALIA												
			1996						1997						
			jun	jul	aug	sep	oct	nov	dec	jan	feb	mar	apr	mai	jun
00	INSGESAMT (01 + 02)	TOTAL (01 + 02)	TOTAL (01 + 02)	98,2	98,8	98,4	98,4	98,4	97,9	97,7	97,9	97,7	97,7	97,6	97,4
01	WAREN UND DIENSTLEISTUNGEN DES LAUFENDEN LANDWIRTSCHAFTLICHEN VERBRAUCHS	GOODS AND SERVICES CURRENTLY CONSUMED IN AGRICULTURE	BIENS ET SERVICES DE CONSOMMATION COURANTE DE L'AGRICULTURE	97,0	97,1	96,6	96,5	96,1	95,3	94,8	94,6	94,4	94,4	94,0	93,7
1	Saat- und Pflanzgut	Seeds	Semences et plants	99,3	99,4	93,4	96,1	100,5	97,6	97,0	94,7	95,8	93,2	92,6	89,8
2	Nutz- und Zuchtvieh	Animals for rearing and production	Animaux d'élevage et de rente	86,1	83,3	83,4	82,2	79,9	76,7	76,2	76,7	77,1	78,7	80,1	82,4
3	Energie und Schmierstoffe	Energy, lubricants	Energie et lubrifiants	113,1	115,2	115,5	117,5	120,4	121,1	120,8	121,1	120,1	118,6	118,1	118,1
4	Dünge- und Bodenverbesserungsmittel	Fertilizers, soil improvers	Engrais et amendements	106,9	106,7	106,3	105,5	104,9	103,8	103,7	102,8	102,8	102,0	101,9	101,3
41	Einnährstoffdünger	Straight fertilizers	Engrais simples	112,7	112,8	112,6	111,9	111,0	110,3	110,1	108,3	106,2	108,4	108,2	107,1
42	Mehrnährstoffdünger	Compound fertilizers	Engrais composés	102,6	102,1	101,5	100,5	100,2	98,9	98,6	98,5	97,5	97,1	96,9	96,7
43	Sonstige Dünge- und Bodenverbesserungsmittel	Other fertilizers, soil improvers	Autres engrais et amendements	98,8	98,9	98,8	98,7	98,7	98,4	98,0	98,5	98,4	98,1	98,6	98,4
5	Pflanzenschutzmittel	Plant protection products	Produits de protection des cultures	97,2	97,5	97,4	97,5	97,5	97,2	97,0	97,5	97,0	97,3	97,4	96,5
6	Futtermittel	Animal feedingstuffs	Aliments des animaux	95,0	94,8	94,4	93,8	92,3	91,5	91,0	91,0	90,9	91,3	90,9	91,2
61	Einzel Futtermittel	Straight feedingstuffs	Aliments simples	98,9	98,0	97,7	96,3	94,3	93,6	93,8	94,0	92,9	94,0	92,8	93,1
62	Mischfuttermittel	Compound feedingstuffs	Aliments composés	93,2	93,3	92,9	92,7	91,4	90,6	89,7	89,7	89,9	90,0	90,0	90,2
7	Material und Kleinwerkzeug	Material and small tools	Matériel et petit outillage	99,9	100,1	99,8	99,9	100,0	99,6	99,4	99,7	99,7	99,6	100,0	99,2
8	Instandhaltung und Reparatur von Maschinen	Maintenance and repair of plant	Entretien et réparation du matériel	101,3	101,4	101,6	101,5	101,4	102,4	102,3	102,1	103,1	102,9	102,7	103,2
9	Instandhaltung und Reparatur von Wirtschaftsgebäuden und sonstigen Bauten	Maintenance and repair of agricultural buildings and other buildings	Entretien et réparation des bâtiments d'exploitation et autres ouvrages	103,5	103,7	103,7	103,4	103,5	103,4	103,4	105,0	104,9	104,9	104,8	104,7
10	Veterinärleistungen	Veterinary services	Services vétérinaires	93,6	95,6	95,5	95,4	95,3	94,9	94,8	94,6	94,5	94,3	94,2	94,1
11	Allgemeine Wirtschaftsausgaben	General expenses	Frais généraux	74,3	73,4	73,3	73,1	72,2	70,5	69,2	68,8	68,5	69,3	69,8	69,8
02	WAREN UND DIENSTLEISTUNGEN LANDWIRTSCHAFTLICHER INVESTITIONEN	GOODS AND SERVICES CONTRIBUTING TO AGRICULTURAL INVESTMENT	BIENS ET SERVICES CONCOURANT AUX INVESTISSEMENTS DE L'AGRICULTURE	99,5	100,5	100,4	100,5	100,9	100,6	100,8	101,2	101,1	101,0	101,2	101,1
12	Maschinen und andere Ausrüstungsgüter	Machinery and other equipment	Machines et autres biens d'équipement	106,2	106,4	106,3	106,5	107,3	107,0	107,2	107,9	108,1	108,1	108,2	108,3
13	Bauten	Buildings	Ouvrages	93,8	95,5	95,4	95,4	95,5	95,2	95,4	95,6	95,2	95,1	95,3	95,1

DEFLATIONIERTE PREISINDIZES / DEFLATED PRICE INDICES / INDICES DES PRIX DEFLATES

1990 = 100 (ohne MwSt / excluding VAT / TVA exclue)



			LUXEMBOURG														
			1996	jun	jul	aug	sep	oct	nov	dec	1997	jan	feb	mar	apr	mai	jun
00	INSGESAMT (01 + 02)	TOTAL (01 + 02)	TOTAL (01 + 02)	94,8	94,2	94,4	95,2	95,2	94,9	94,6	93,2	93,3	93,2	93,5	93,6	93,7	
01	WAREN UND DIENSTLEISTUNGEN DES LAUFENDEN LANDWIRTSCHAFTLICHEN VERBRAUCHS	GOODS AND SERVICES CURRENTLY CONSUMED IN AGRICULTURE	BIENS ET SERVICES DE CONSOMMATION COURANTE DE L'AGRICULTURE	91,5	90,5	90,8	92,2	92,2	91,8	91,4	90,5	90,5	90,2	90,6	91,0	91,2	
1	Saat- und Pflanzgut	Seeds	Semences et plants	85,9	85,8	85,7	85,7	85,5	85,3	85,3	84,4	84,2	84,3	84,3	84,2	84,1	
2	Nutz- und Zuchtvieh	Animals for rearing and production	Animaux d'élevage et de rente	97,9	94,5	98,5	99,3	95,9	87,4	86,6	79,2	83,0	84,7	89,6	98,5	98,4	
3	Energie und Schmierstoffe	Energy, lubricants	Energie et lubrifiants	81,7	83,1	85,1	88,1	91,1	91,0	89,5	88,9	87,2	81,4	82,9	83,2	84,4	
4	Dünge- und Bodenverbesserungsmittel	Fertilizers, soil improvers	Engrais et amendements	93,4	88,4	88,3	88,5	88,3	88,1	87,8	85,6	85,3	85,4	85,2	85,0	84,9	
41	Einnährstoffdünger	Straight fertilizers	Engrais simples	96,6	91,4	91,3	91,6	91,4	91,1	90,6	87,8	87,6	87,6	87,6	87,4	87,3	
42	Mehrnährstoffdünger	Compound fertilizers	Engrais composés	80,3	75,9	75,8	75,8	75,7	75,4	76,5	76,4	76,2	76,3	75,2	75,1	75,1	
43	Sonstige Dünge- und Bodenverbesserungsmittel	Other fertilizers, soil improvers	Autres engrais et amendements	100,0	100,0	100,0	100,0	100,0	100,0	100,0	100,0	100,0	100,0	100,0	100,0	100,0	
5	Pflanzenschutzmittel	Plant protection products	Produits de protection des cultures	102,4	102,3	102,2	102,2	102,0	101,7	101,7	101,3	101,0	101,1	101,1	101,0	100,9	
6	Futtermittel	Animal feedingstuffs	Aliments des animaux	80,2	80,1	79,9	83,4	83,2	83,0	82,9	82,8	82,7	82,8	83,0	83,1	83,3	
61	Einzel Futtermittel	Straight feedingstuffs	Aliments simples	57,1	57,0	55,7	55,7	55,6	55,4	54,7	54,6	55,3	56,2	57,7	59,7	61,8	
62	Mischfuttermittel	Compound feedingstuffs	Aliments composés	83,1	83,0	82,9	86,8	86,6	86,4	86,4	86,3	86,0	86,1	86,1	86,0	86,0	
7	Material und Kleinwerkzeug	Material and small tools	Matériel et petit outillage	102,7	102,7	102,7	102,8	102,7	102,5	102,5	102,4	103,0	108,0	108,4	108,4	108,3	
8	Instandhaltung und Reparatur von Maschinen	Maintenance and repair of plant	Entretien et réparation du matériel	94,1	94,0	93,9	93,9	93,6	93,8	93,6	93,4	93,6	94,1	93,9	93,8	94,0	
9	Instandhaltung und Reparatur von Wirtschaftsgebäuden und sonstigen Bauten	Maintenance and repair of agricultural buildings and other buildings	Entretien et réparation des bâtiments d'exploitation et autres ouvrages	104,4	104,3	104,2	104,2	105,0	104,7	104,7	104,6	105,0	105,1	105,1	105,0	104,9	
10	Veterinärleistungen	Veterinary services	Services vétérinaires	120,2	120,1	120,0	120,0	119,7	119,4	119,4	119,4	119,6	119,7	119,7	119,6	119,5	
11	Allgemeine Wirtschaftsausgaben	General expenses	Frais généraux	98,1	98,2	98,1	98,1	98,1	99,6	98,4	98,0	98,2	98,2	98,1	98,0	98,2	
02	WAREN UND DIENSTLEISTUNGEN LANDWIRTSCHAFTLICHER INVESTITIONEN	GOODS AND SERVICES CONTRIBUTING TO AGRICULTURAL INVESTMENT	BIENS ET SERVICES CONCOURANT AUX INVESTISSEMENTS DE L'AGRICULTURE	99,4	99,3	99,2	99,2	99,3	99,0	99,1	96,9	97,2	97,3	97,4	97,3	97,2	
12	Maschinen und andere Ausrüstungsgüter	Machinery and other equipment	Machines et autres biens d'équipement	100,2	100,0	100,1	100,1	100,1	99,8	99,9	96,1	96,1	96,2	96,3	96,2	96,2	
13	Bauten	Buildings	Ouvrages	98,4	98,3	98,2	98,2	98,3	98,0	98,0	97,9	98,7	98,7	98,7	98,7	98,6	

DEFLATIONIERTE PREISINDIZES / DEFLATED PRICE INDICES / INDICES DES PRIX DEFLATES

1990 = 100 (ohne MwSt / excluding VAT / TVA exclue)



			NEDERLAND												
			1996						1997						
			jun	jul	aug	sep	oct	nov	dec	jan	feb	mar	apr	mai	jun
00	INSGESAMT (01 + 02)	TOTAL (01 + 02)	TOTAL (01 + 02)	95,5	98,8	93,7	91,5	90,7	90,6	89,0	91,9	91,9	91,0	91,0	90,8
01	WAREN UND DIENSTLEISTUNGEN DES LAUFENDEN LANDWIRTSCHAFTLICHEN VERBRAUCHS	GOODS AND SERVICES CURRENTLY CONSUMED IN AGRICULTURE	BIENS ET SERVICES DE CONSOMMATION COURANTE DE L'AGRICULTURE	95,2	99,4	92,7	90,1	89,2	89,0	86,8	90,7	90,8	89,9	89,9	89,5
1	Saat- und Pflanzgut	Seeds	Semences et plants	219,2	325,2	165,5	129,7	108,6	108,7	108,9	115,6	115,4	114,6	114,5	114,3
2	Nutz- und Zuchtvieh	Animals for rearing and production	Animaux d'élevage et de rente	57,6	60,4	54,0	48,3	45,6	45,7	45,8	49,2	49,2	48,9	48,9	48,9
3	Energie und Schmierstoffe	Energy, lubricants	Energie et lubrifiants	88,6	90,1	90,2	91,2	95,0	93,9	94,5	98,4	97,6	94,3	93,9	94,5
4	Dünge- und Bodenverbesserungsmittel	Fertilizers, soil improvers	Engrais et amendements	93,2	92,3	91,5	90,5	90,8	90,8	90,8	89,6	88,1	84,8	83,8	82,3
41	Einnährstoffdünger	Straight fertilizers	Engrais simples	95,7	94,3	93,3	92,3	92,9	92,8	92,8	93,1	91,0	86,6	85,6	83,3
42	Mehrnährstoffdünger	Compound fertilizers	Engrais composés	88,2	88,2	87,6	86,6	86,5	86,6	86,6	82,8	82,2	80,3	79,4	79,1
43	Sonstige Dünge- und Bodenverbesserungsmittel	Other fertilizers, soil improvers	Autres engrais et amendements	93,4	93,2	93,5	92,4	92,5	92,8	93,1	88,6	89,2	90,2	90,7	90,6
5	Pflanzenschutzmittel	Plant protection products	Produits de protection des cultures	101,8	102,0	102,1	101,1	100,7	100,8	101,0	94,6	94,5	93,8	93,7	93,5
6	Futtermittel	Animal feedingstuffs	Aliments des animaux	82,8	83,0	82,9	81,7	80,8	80,2	80,0	79,9	80,5	80,7	81,2	82,2
61	Einzelfuttermittel	Straight feedingstuffs	Aliments simples	97,1	96,6	96,0	94,8	91,8	92,4	92,4	94,5	96,1	95,9	95,8	92,8
62	Mischfuttermittel	Compound feedingstuffs	Aliments composés	82,6	82,8	82,7	81,5	80,7	80,1	79,8	79,7	80,4	80,5	81,1	82,0
7	Material und Kleinwerkzeug	Material and small tools	Matériel et petit outillage	92,1	92,3	92,3	90,6	90,2	90,3	90,5	91,2	91,0	90,3	90,3	90,1
8	Instandhaltung und Reparatur von Maschinen	Maintenance and repair of plant	Entretien et réparation du matériel	96,3	96,5	95,8	94,8	94,4	94,5	94,7	94,5	94,3	92,9	92,8	92,6
9	Instandhaltung und Reparatur von Wirtschaftsgebäuden und sonstigen Bauten	Maintenance and repair of agricultural buildings and other buildings	Entretien et réparation des bâtiments d'exploitation et autres ouvrages	98,0	98,2	98,3	97,4	97,0	97,1	97,3	97,9	97,7	97,0	96,9	96,7
10	Veterinärleistungen	Veterinary services	Services vétérinaires	104,1	104,3	104,4	103,4	103,0	103,1	103,3	109,6	109,4	108,7	108,6	108,3
11	Allgemeine Wirtschaftsausgaben	General expenses	Frais généraux	115,7	112,4	112,6	110,3	110,7	112,3	92,3	121,5	121,5	119,0	117,8	117,0
02	WAREN UND DIENSTLEISTUNGEN LANDWIRTSCHAFTLICHER INVESTITIONEN	GOODS AND SERVICES CONTRIBUTING TO AGRICULTURAL INVESTMENT	BIENS ET SERVICES CONCOURANT AUX INVESTISSEMENTS DE L'AGRICULTURE	96,4	96,6	96,7	95,8	95,4	95,5	95,7	95,5	95,3	94,6	94,5	94,4
12	Maschinen und andere Ausrüstungsgüter	Machinery and other equipment	Machines et autres biens d'équipement	100,1	100,3	100,4	99,4	99,0	99,1	99,3	99,1	98,9	98,2	98,1	97,9
13	Bauten	Buildings	Ouvrages	88,9	89,1	89,2	88,3	88,0	88,1	88,2	88,1	87,9	87,3	87,2	87,0

DEFLATIONIERTE PREISINDIZES / DEFLATED PRICE INDICES / INDICES DES PRIX DEFLATES

1990 = 100 (ohne MwSt / excluding VAT / TVA exclue)



ÖSTERREICH

			1996						1997							
			jun	jul	aug	sep	oct	nov	dec	jan	feb	mar	apr	mai	jun	
00	INSGESAMT (01 + 02)	TOTAL (01 + 02)	TOTAL (01 + 02)	92,1	91,7	92,5	92,8	92,8	92,6	92,3	94,1	93,9	94,2	94,3	94,0	93,7
01	WAREN UND DIENSTLEISTUNGEN DES LAUFENDEN LANDWIRTSCHAFTLICHEN VERBRAUCHS	GOODS AND SERVICES CURRENTLY CONSUMED IN AGRICULTURE	BIENS ET SERVICES DE CONSOMMATION COURANTE DE L'AGRICULTURE	86,7	85,9	87,0	87,6	87,5	87,4	87,1	89,7	89,6	90,1	89,9	89,4	89,0
1	Saat- und Pflanzgut	Seeds	Semences et plants	88,4	88,3	88,5	88,5	89,1	88,8	88,6	89,8	89,3	89,2	88,7	88,7	88,7
2	Nutz- und Zuchtvieh	Animals for rearing and production	Animaux d'élevage et de rente	100,0	100,0	100,0	100,0	100,0	100,0	100,0	100,0	100,0	100,0	100,0	100,0	100,0
3	Energie und Schmierstoffe	Energy, lubricants	Energie et lubrifiants	94,2	94,5	94,8	96,6	98,0	97,3	96,9	97,6	96,5	96,2	96,0	96,0	96,1
4	Dünge- und Bodenverbesserungsmittel	Fertilizers, soil improvers	Engrais et amendements	47,5	47,4	47,6	47,6	47,2	47,1	46,9	45,9	45,7	45,6	46,0	46,0	46,0
41	Einnährstoffdünger	Straight fertilizers	Engrais simples	47,5	47,4	47,6	47,6	47,2	47,1	46,9	45,9	45,7	45,6	46,0	46,0	46,0
42	Mehrnährstoffdünger	Compound fertilizers	Engrais composés	47,5	47,4	47,6	47,6	47,2	47,1	47,0	45,9	45,7	45,6	46,0	46,0	46,0
43	Sonstige Dünge- und Bodenverbesserungsmittel	Other fertilizers, soil improvers	Autres engrais et amendements	47,5	47,4	47,6	47,6	47,2	47,1	47,0	45,9	45,7	45,6	46,0	46,0	46,0
5	Pflanzenschutzmittel	Plant protection products	Produits de protection des cultures	72,1	72,1	72,3	72,3	72,1	71,9	71,7	71,8	71,4	71,4	73,6	73,6	73,6
6	Futtermittel	Animal feedingstuffs	Aliments des animaux	90,9	87,2	91,7	92,6	91,1	91,8	91,7	99,2	101,3	104,4	102,9	100,1	98,0
61	Einzelfuttermittel	Straight feedingstuffs	Aliments simples	90,9	87,2	91,7	92,6	91,1	91,8	91,7	99,2	101,3	104,4	102,9	100,1	98,0
62	Mischfuttermittel	Compound feedingstuffs	Aliments composés	90,9	87,2	91,7	92,6	91,1	91,8	91,7	99,2	101,3	104,4	102,9	100,1	98,0
7	Material und Kleinwerkzeug	Material and small tools	Matériel et petit outillage	100,0	100,0	100,0	100,0	100,0	100,0	100,0	100,0	100,0	100,0	100,0	100,0	100,0
8	Instandhaltung und Reparatur von Maschinen	Maintenance and repair of plant	Entretien et réparation du matériel	101,7	101,6	101,8	101,8	101,5	101,3	101,0	102,5	102,0	102,0	102,2	102,2	102,3
9	Instandhaltung und Reparatur von Wirtschaftsgebäuden und sonstigen Bauten	Maintenance and repair of agricultural buildings and other buildings	Entretien et réparation des bâtiments d'exploitation et autres ouvrages	106,4	106,3	106,5	106,6	106,5	106,1	105,9	106,6	106,0	105,9	106,0	108,0	108,0
10	Veterinärleistungen	Veterinary services	Services vétérinaires	80,7	80,6	80,8	80,8	80,7	80,4	80,2	88,2	87,7	87,7	87,7	87,7	87,7
11	Allgemeine Wirtschaftsausgaben	General expenses	Frais généraux	97,8	97,8	97,9	97,9	97,5	97,4	96,8	99,2	98,7	98,6	98,7	98,7	98,7
02	WAREN UND DIENSTLEISTUNGEN LANDWIRTSCHAFTLICHER INVESTITIONEN	GOODS AND SERVICES CONTRIBUTING TO AGRICULTURAL INVESTMENT	BIENS ET SERVICES CONCOURANT AUX INVESTISSEMENTS DE L'AGRICULTURE	99,8	100,0	100,3	100,4	100,3	100,0	99,8	100,5	100,0	100,0	100,5	100,5	100,5
12	Maschinen und andere Ausrüstungsgüter	Machinery and other equipment	Machines et autres biens d'équipement	98,5	98,3	98,6	98,8	98,6	98,3	98,2	99,6	99,1	99,1	99,3	99,3	99,3
13	Bauten	Buildings	Ouvrages	101,3	101,7	102,0	102,0	102,1	101,8	101,5	101,6	101,1	101,0	101,7	101,7	101,7

DEFLATIONIERTE PREISINDIZES / DEFLATED PRICE INDICES / INDICES DES PRIX DEFLATES

1990 = 100 (ohne MwSt / excluding VAT / TVA exclue)



PORTUGAL

			1996						1997							
			jun	jul	aug	sep	oct	nov	dec	jan	feb	mar	apr	mai	jun	
00	INSGESAMT (01 + 02)	TOTAL (01 + 02)	TOTAL (01 + 02)	74,6	74,1	73,7	73,8	75,3	73,8	73,6	74,4	74,8	75,0	75,1	73,5	73,2
01	WAREN UND DIENSTLEISTUNGEN DES LAUFENDEN LANDWIRTSCHAFTLICHEN VERBRAUCHS	GOODS AND SERVICES CURRENTLY CONSUMED IN AGRICULTURE	BIENS ET SERVICES DE CONSOMMATION COURANTE DE L'AGRICULTURE	69,2	68,5	68,0	68,2	69,8	68,2	67,9	68,5	68,9	69,2	69,2	67,5	66,9
1	Saat- und Pflanzgut	Seeds	Semences et plants	55,4	56,1	53,5	53,7	79,8	66,1	64,4	75,2	78,9	79,9	83,9	67,7	60,8
2	Nutz- und Zuchtvieh	Animals for rearing and production	Animaux d'élevage et de rente	67,0	62,4	59,9	62,8	56,6	56,2	56,7	69,9	68,9	70,2	74,0	73,5	74,9
3	Energie und Schmierstoffe	Energy, lubricants	Energie et lubrifiants	58,9	54,9	54,7	55,1	58,0	58,2	58,3	55,6	55,7	55,6	54,2	53,7	53,9
4	Dünge- und Bodenverbesserungsmittel	Fertilizers, soil improvers	Engrais et amendements	73,6	73,0	73,4	73,2	75,1	74,7	73,3	71,9	73,5	73,8	73,4	74,4	73,8
41	Einnährstoffdünger	Straight fertilizers	Engrais simples	73,9	73,4	73,6	73,8	75,6	75,1	73,5	71,9	73,8	74,1	73,7	74,9	74,2
42	Mehrnährstoffdünger	Compound fertilizers	Engrais composés	71,2	68,9	71,7	68,5	70,6	71,8	71,8	71,3	70,9	70,8	70,7	70,4	70,1
43	Sonstige Dünge- und Bodenverbesserungsmittel	Other fertilizers, soil improvers	Autres engrais et amendements	100,0	100,0	100,0	100,0	100,0	100,0	100,0	100,0	100,0	100,0	100,0	100,0	100,0
5	Pflanzenschutzmittel	Plant protection products	Produits de protection des cultures	91,3	91,1	90,8	90,8	91,0	90,8	90,8	90,4	90,3	90,3	90,2	89,6	89,8
6	Futtermittel	Animal feedingstuffs	Aliments des animaux	67,9	68,0	67,8	67,8	65,3	65,2	65,2	64,4	64,3	64,2	64,0	63,6	63,8
61	Einzelfuttermittel	Straight feedingstuffs	Aliments simples	58,1	63,6	63,4	63,4	55,4	55,3	55,3	55,1	55,1	55,0	54,4	54,0	54,2
62	Mischfuttermittel	Compound feedingstuffs	Aliments composés	71,0	69,4	69,1	69,1	68,4	68,2	68,2	67,2	67,2	67,1	67,0	66,5	66,7
7	Material und Kleinwerkzeug	Material and small tools	Matériel et petit outillage	82,4	84,5	81,2	80,1	83,9	72,9	78,1	78,1	74,4	79,5	77,1	77,4	75,6
8	Instandhaltung und Reparatur von Maschinen	Maintenance and repair of plant	Entretien et réparation du matériel	:	:	:	:	:	:	:	:	:	:	:	:	:
9	Instandhaltung und Reparatur von Wirtschaftsgebäuden und sonstigen Bauten	Maintenance and repair of agricultural buildings and other buildings	Entretien et réparation des bâtiments d'exploitation et autres ouvrages	:	:	:	:	:	:	:	:	:	:	:	:	:
10	Veterinarleistungen	Veterinary services	Services vétérinaires	100,0	96,3	95,9	97,0	96,4	94,6	94,8	98,3	95,7	99,6	95,5	96,8	98,9
11	Allgemeine Wirtschaftsausgaben	General expenses	Frais généraux	82,7	82,5	82,3	82,3	82,4	82,3	82,3	82,0	81,9	81,8	81,8	81,2	81,4
02	WAREN UND DIENSTLEISTUNGEN LANDWIRTSCHAFTLICHER INVESTITIONEN	GOODS AND SERVICES CONTRIBUTING TO AGRICULTURAL INVESTMENT	BIENS ET SERVICES CONCOURANT AUX INVESTISSEMENTS DE L'AGRICULTURE	107,9	108,2	108,1	108,0	108,7	108,2	107,9	110,4	110,9	110,6	111,0	110,4	111,5
12	Maschinen und andere Ausrüstungsgüter	Machinery and other equipment	Machines et autres biens d'équipement	107,3	107,6	107,6	107,4	108,2	107,7	107,4	110,1	110,6	110,3	110,7	110,1	111,2
13	Bauten	Buildings	Ouvrages	116,0	115,8	115,4	115,4	115,7	115,4	115,4	115,0	114,9	114,8	114,6	113,9	114,2

DEFLATIONIERTE PREISINDIZES / DEFLATED PRICE INDICES / INDICES DES PRIX DEFLATES

1990 = 100 (ohne MwSt / excluding VAT / TVA exclue)



			SUOMI/FINLAND													
			1996											1997		
			jun	jul	aug	sep	oct	nov	dec	jan	feb	mar	apr	mai	jun	
00	INSGESAMT (01 + 02)	TOTAL (01 + 02)	TOTAL (01 + 02)	78,2	77,4	77,4	78,3	78,5	78,6	78,8	80,0	79,6	79,3	79,6	79,7	79,4
01	WAREN UND DIENSTLEISTUNGEN DES LAUFENDEN LANDWIRTSCHAFTLICHEN VERBRAUCHS	GOODS AND SERVICES CURRENTLY CONSUMED IN AGRICULTURE	BIENS ET SERVICES DE CONSOMMATION COURANTE DE L'AGRICULTURE	76,1	74,8	75,1	76,5	76,8	76,8	76,8	78,5	77,8	77,5	78,0	78,2	77,7
1	Saat- und Pflanzgut	Seeds	Semences et plants	55,0	55,1	55,2	55,1	46,9	47,0	47,0	50,9	50,8	53,7	53,5	55,0	54,9
2	Nutz- und Zuchtvieh	Animals for rearing and production	Animaux d'élevage et de rente	48,2	48,2	49,2	49,8	48,3	47,0	47,8	46,9	45,6	45,9	46,0	47,4	47,5
3	Energie und Schmierstoffe	Energy, lubricants	Energie et lubrifiants	86,4	87,7	86,8	91,8	97,5	93,5	95,1	104,3	98,2	95,0	94,8	94,9	92,6
4	Dünge- und Bodenverbesserungsmittel	Fertilizers, soil improvers	Engrais et amendements	88,7	80,0	81,8	82,4	83,0	83,7	84,3	84,5	86,0	86,4	86,9	86,6	86,0
41	Einnährstoffdünger	Straight fertilizers	Engrais simples	86,1	81,9	83,8	84,5	85,2	86,3	86,2	86,5	88,9	89,4	90,0	89,7	89,6
42	Mehrnährstoffdünger	Compound fertilizers	Engrais composés	88,0	78,0	80,0	80,7	81,3	82,1	82,8	83,0	84,6	85,2	85,7	85,4	85,3
43	Sonstige Dünge- und Bodenverbesserungsmittel	Other fertilizers, soil improvers	Autres engrais et amendements	96,5	96,7	96,9	96,7	96,5	96,7	96,6	96,9	96,6	96,2	95,9	95,6	90,1
5	Pflanzenschutzmittel	Plant protection products	Produits de protection des cultures	81,9	82,0	82,2	82,0	81,9	82,0	73,6	73,9	73,6	73,4	73,1	75,2	75,0
6	Futtermittel	Animal feedingstuffs	Aliments des animaux	63,8	63,9	64,1	66,0	65,9	68,1	88,1	88,9	88,7	88,5	67,9	87,7	67,6
61	Einzelfuttermittel	Straight feedingstuffs	Aliments simples	101,9	102,1	102,3	103,7	103,5	105,5	106,1	107,0	107,8	108,6	108,8	109,4	110,1
62	Mischfuttermittel	Compound feedingstuffs	Aliments composés	62,0	62,2	62,3	64,3	64,2	64,3	64,2	65,0	64,8	64,6	66,0	65,8	65,6
7	Material und Kleinwerkzeug	Material and small tools	Matériel et petit outillage	87,9	87,6	87,8	87,1	86,4	86,5	86,5	86,8	86,3	86,0	86,1	85,9	86,2
8	Instandhaltung und Reparatur von Maschinen	Maintenance and repair of plant	Entretien et réparation du matériel	84,1	84,3	84,4	84,2	84,0	85,2	85,5	85,8	84,5	84,2	83,9	84,6	84,4
9	Instandhaltung und Reparatur von Wirtschaftsgebäuden und sonstigen Bauten	Maintenance and repair of agricultural buildings and other buildings	Entretien et réparation des bâtiments d'exploitation et autres ouvrages	82,8	83,6	84,2	84,4	84,5	85,1	85,3	87,4	86,7	86,4	86,9	87,7	87,6
10	Veterinärleistungen	Veterinary services	Services vétérinaires	97,5	97,7	97,9	97,7	97,5	97,7	97,6	97,9	97,6	97,2	97,0	96,7	96,5
11	Allgemeine Wirtschaftsausgaben	General expenses	Frais généraux	78,8	78,8	78,9	79,2	79,4	79,2	79,4	79,8	79,7	79,4	79,1	79,3	79,3
02	WAREN UND DIENSTLEISTUNGEN LANDWIRTSCHAFTLICHER INVESTITIONEN	GOODS AND SERVICES CONTRIBUTING TO AGRICULTURAL INVESTMENT	BIENS ET SERVICES CONCOURANT AUX INVESTISSEMENTS DE L'AGRICULTURE	82,7	82,9	82,3	82,3	82,1	82,4	82,9	83,4	83,3	83,0	82,9	83,1	83,0
12	Maschinen und andere Ausrüstungsgüter	Machinery and other equipment	Machines et autres biens d'équipement	84,0	84,2	83,2	83,0	82,9	83,1	83,6	83,9	83,7	83,4	83,1	83,3	83,2
13	Bauten	Buildings	Ouvrages	79,3	79,8	80,2	80,4	80,4	80,8	81,2	82,4	82,4	82,2	82,3	82,5	82,5

DEFLATIONIERTE PREISINDIZES / DEFLATED PRICE INDICES / INDICES DES PRIX DEFLATES

1990 = 100 (ohne MwSt / excluding VAT / TVA exclue)



			SVERIGE														
			1996	jun	jul	aug	sep	oct	nov	dec	1997	jan	feb	mar	apr	mai	jun
00	INSGESAMT (01 + 02)	TOTAL (01 + 02)	TOTAL (01 + 02)	98,1	98,1	98,7	98,4	98,6	98,7	98,9	99,1	99,2	98,6	98,5	98,9	99,1	
01	WAREN UND DIENSTLEISTUNGEN DES LAUFENDEN LANDWIRTSCHAFTLICHEN VERBRAUCHS	GOODS AND SERVICES CURRENTLY CONSUMED IN AGRICULTURE	BIENS ET SERVICES DE CONSOMMATION COURANTE DE L'AGRICULTURE	96,4	96,3	97,0	96,9	97,1	97,2	97,5	97,7	97,8	97,2	97,2	97,6	97,9	
1	Saat- und Pflanzgut	Seeds	Semences et plants	73,0	73,1	76,1	75,5	75,5	75,6	75,6	74,0	70,0	69,6	69,2	69,1	69,0	
2	Nutz- und Zuchtvieh	Animals for rearing and production	Animaux d'élevage et de rente	100,0	100,0	100,0	100,0	100,0	100,0	100,0	100,0	100,0	100,0	100,0	100,0	100,0	
3	Energie und Schmierstoffe	Energy, lubricants	Energie et lubrifiants	124,9	125,7	128,6	131,4	134,5	134,1	135,6	138,0	136,4	131,9	131,6	132,2	131,2	
4	Dünge- und Bodenverbesserungsmittel	Fertilizers, soil improvers	Engrais et amendements	91,5	88,4	88,7	88,1	88,1	88,4	88,6	88,0	88,0	87,8	87,9	88,5	89,2	
41	Einnährstoffdünger	Straight fertilizers	Engrais simples	97,2	97,4	97,7	96,9	96,9	97,1	97,1	96,9	96,9	96,3	95,8	95,7	95,6	
42	Mehrnährstoffdünger	Compound fertilizers	Engrais composés	84,7	77,9	78,3	77,7	77,7	78,2	78,5	77,6	77,5	77,7	78,6	80,0	81,6	
43	Sonstige Dünge- und Bodenverbesserungsmittel	Other fertilizers, soil improvers	Autres engrais et amendements	105,8	106,0	106,3	105,5	105,5	105,7	105,7	105,8	105,8	105,2	104,5	104,4	104,3	
5	Pflanzenschutzmittel	Plant protection products	Produits de protection des cultures	87,3	87,4	87,7	87,0	87,0	87,1	87,1	87,0	87,0	86,7	86,2	86,1	86,0	
6	Futtermittel	Animal feedingstuffs	Aliments des animaux	75,1	75,4	75,6	74,8	73,5	73,3	73,3	73,6	75,1	75,7	76,5	77,4	77,9	
61	Einzel Futtermittel	Straight feedingstuffs	Aliments simples	87,7	88,0	88,4	87,9	83,3	82,8	83,3	85,2	86,3	88,0	88,9	88,9	89,3	
62	Mischfuttermittel	Compound feedingstuffs	Aliments composés	73,8	74,1	74,2	73,4	72,5	72,3	72,3	72,4	74,0	74,5	75,2	76,2	76,7	
7	Material und Kleinwerkzeug	Material and small tools	Matériel et petit outillage	100,0	100,0	100,0	100,0	100,0	100,0	100,0	100,0	100,0	100,0	100,0	100,0	100,0	
8	Instandhaltung und Reparatur von Maschinen	Maintenance and repair of plant	Entretien et réparation du matériel	117,4	117,7	118,0	117,4	117,4	118,1	118,1	116,9	117,0	117,0	116,6	117,2	118,7	
9	Instandhaltung und Reparatur von Wirtschaftsgebäuden und sonstigen Bauten	Maintenance and repair of agricultural buildings and other buildings	Entretien et réparation des bâtiments d'exploitation et autres ouvrages	94,7	94,6	95,0	94,3	94,2	94,5	94,5	94,3	94,4	94,2	94,0	94,5	94,6	
10	Veterinärleistungen	Veterinary services	Services vétérinaires	121,2	121,5	121,9	121,0	121,0	121,2	121,2	121,1	121,3	120,7	120,2	120,1	120,0	
11	Allgemeine Wirtschaftsausgaben	General expenses	Frais généraux	98,4	98,9	99,0	98,8	99,6	100,0	100,0	100,5	101,3	101,1	100,5	100,2	100,0	
02	WAREN UND DIENSTLEISTUNGEN LANDWIRTSCHAFTLICHER INVESTITIONEN	GOODS AND SERVICES CONTRIBUTING TO AGRICULTURAL INVESTMENT	BIENS ET SERVICES CONCOURANT AUX INVESTISSEMENTS DE L'AGRICULTURE	103,8	104,0	104,3	103,3	103,4	103,6	103,6	103,8	104,0	103,5	103,0	103,0	102,9	
12	Maschinen und andere Ausrüstungsgüter	Machinery and other equipment	Machines et autres biens d'équipement	105,8	106,0	106,3	105,4	105,4	105,7	105,7	105,9	106,1	105,6	105,0	104,9	104,9	
13	Bauten	Buildings	Ouvrages	94,9	94,9	95,0	94,2	94,2	94,3	94,5	94,3	94,4	93,9	93,9	94,3	94,3	

DEFLATIONIERTE PREISINDIZES / DEFLATED PRICE INDICES / INDICES DES PRIX DEFLATES

1990 = 100 (ohne MwSt / excluding VAT / TVA exclue)



UNITED KINGDOM

			1996						1997							
			jun	jul	aug	sep	oct	nov	dec	jan	feb	mar	apr	mai	jun	
00	INSGESAMT (01 + 02)	TOTAL (01 + 02)	TOTAL (01 + 02)	101,5	101,9	100,8	100,4	100,7	100,5	100,4	100,9	100,6	100,3	99,4	98,7	97,4
01	WAREN UND DIENSTLEISTUNGEN DES LAUFENDEN LANDWIRTSCHAFTLICHEN VERBRAUCHS	GOODS AND SERVICES CURRENTLY CONSUMED IN AGRICULTURE	BIENS ET SERVICES DE CONSOMMATION COURANTE DE L'AGRICULTURE	101,3	101,7	100,6	100,1	100,5	100,2	100,1	100,4	100,0	99,7	98,7	97,9	96,4
1	Saat- und Pflanzgut	Seeds	Semences et plants	126,6	127,4	113,9	112,1	112,3	113,3	114,7	115,2	115,7	115,0	113,9	113,7	102,9
2	Nutz- und Zuchtvieh	Animals for rearing and production	Animaux d'élevage et de rente	116,2	116,9	116,3	115,7	111,9	112,4	111,6	112,2	111,1	110,9	99,8	99,5	99,3
3	Energie und Schmierstoffe	Energy, lubricants	Energie et lubrifiants	92,3	93,7	94,9	98,7	101,2	99,5	100,3	100,8	97,8	95,5	94,0	94,4	93,7
4	Dünge- und Bodenverbesserungsmittel	Fertilizers, soil improvers	Engrais et amendements	90,9	90,3	90,7	90,5	91,6	91,0	90,8	91,1	90,9	89,8	89,2	86,1	78,3
41	Einnährstoffdünger	Straight fertilizers	Engrais simples	87,6	86,9	87,5	86,3	88,4	87,9	87,4	87,8	87,5	86,4	85,7	82,6	74,9
42	Mehrnährstoffdünger	Compound fertilizers	Engrais composés	92,5	91,7	92,2	92,7	93,1	92,5	92,3	92,6	92,5	91,3	90,6	87,3	78,7
43	Sonstige Dünge- und Bodenverbesserungsmittel	Other fertilizers, soil improvers	Autres engrais et amendements	101,9	103,5	102,3	102,3	102,6	101,1	101,5	101,4	101,8	101,6	102,8	102,5	102,6
5	Pflanzenschutzmittel	Plant protection products	Produits de protection des cultures	104,1	104,7	104,2	102,2	102,2	99,8	99,6	101,1	100,4	100,3	99,8	99,0	98,8
6	Futtermittel	Animal feedingstuffs	Aliments des animaux	98,3	98,5	97,4	96,5	96,7	96,3	95,8	95,6	95,1	95,1	93,7	93,0	92,8
61	Einzelfuttermittel	Straight feedingstuffs	Aliments simples	98,8	98,1	97,3	97,9	98,4	97,8	98,1	97,2	95,8	96,2	95,3	93,5	93,6
62	Mischfuttermittel	Compound feedingstuffs	Aliments composés	98,2	98,6	97,5	96,0	96,0	95,8	94,9	95,0	94,8	94,6	93,0	92,8	92,5
7	Material und Kleinwerkzeug	Material and small tools	Matériel et petit outillage	103,2	103,8	103,3	102,9	102,9	103,1	102,8	103,4	103,4	103,2	102,8	102,5	102,3
8	Instandhaltung und Reparatur von Maschinen	Maintenance and repair of plant	Entretien et réparation du matériel	114,0	115,3	115,5	115,5	115,7	116,2	116,5	117,6	117,9	117,8	117,7	117,6	117,7
9	Instandhaltung und Reparatur von Wirtschaftsgebäuden und sonstigen Bauten	Maintenance and repair of agricultural buildings and other buildings	Entretien et réparation des bâtiments d'exploitation et autres ouvrages	99,6	99,8	99,3	98,8	98,7	99,2	98,9	99,5	99,6	100,2	99,9	99,8	99,8
10	Veterinärleistungen	Veterinary services	Services vétérinaires	103,1	103,7	103,0	102,5	102,6	102,5	102,2	103,1	103,0	102,9	103,9	103,8	103,8
11	Allgemeine Wirtschaftsausgaben	General expenses	Frais généraux	104,7	104,8	103,0	102,4	102,8	103,6	103,9	104,3	104,5	105,0	102,7	102,1	101,1
02	WAREN UND DIENSTLEISTUNGEN LANDWIRTSCHAFTLICHER INVESTITIONEN	GOODS AND SERVICES CONTRIBUTING TO AGRICULTURAL INVESTMENT	BIENS ET SERVICES CONCOURANT AUX INVESTISSEMENTS DE L'AGRICULTURE	102,3	103,2	102,5	102,2	102,1	102,4	102,3	103,7	103,8	104,0	103,6	103,5	103,5
12	Maschinen und andere Ausrüstungsgüter	Machinery and other equipment	Machines et autres biens d'équipement	101,0	101,9	101,5	101,0	100,7	100,7	100,3	102,2	101,9	101,9	101,5	101,2	101,0
13	Bauten	Buildings	Ouvrages	103,7	104,5	103,7	103,5	103,5	104,2	104,3	105,2	105,9	106,1	105,8	105,9	106,0

DEFLATIONIERTE PREISINDIZES / DEFLATED PRICE INDICES / INDICES DES PRIX DEFLATES

1990 = 100 (ohne MwSt / excluding VAT / TVA exclue)



EUR 15

			1996	1996	1996	1996	1996	1996	1996	1996	1997	1997	1997	1997	1997	1997
			jun	jul	aug	sep	oct	nov	dec	jan	feb	mar	apr	mai	jun	
00	INSGESAMT (01 + 02)	TOTAL (01 + 02)	94,1	94,4	93,9	93,8	93,6	93,4	93,3	93,3	93,3	93,4	93,4	93,4	93,1	
01	WAREN UND DIENSTLEISTUNGEN DES LAUFENDEN LANDWIRTSCHAFTLICHEN VERBRAUCHS	GOODS AND SERVICES CURRENTLY CONSUMED IN AGRICULTURE	92,6	92,8	92,2	92,1	91,8	91,5	91,3	91,5	91,5	91,7	91,7	91,7	91,3	
1	Saat- und Pflanzgut	Seeds	99,3	105,7	98,6	95,1	92,9	91,3	90,9	91,7	93,1	92,7	92,5	91,1	90,2	
	Nutz- und Zuchtvieh	Animals for rearing and production	82,3	77,6	78,2	73,9	68,0	66,3	70,3	73,8	73,7	78,4	83,5	92,7	91,4	
3	Energie und Schmierstoffe	Energy, lubricants	94,0	94,7	95,3	98,9	102,3	100,9	101,1	100,5	98,6	96,1	95,3	95,1	94,4	
4	Dünge- und Bodenverbesserungsmittel	Fertilizers, soil improvers	91,3	90,5	90,2	89,7	89,6	89,6	89,4	88,6	88,6	88,5	88,4	87,8	86,3	
41	Einnährstoffdünger	Straight fertilizers	93,5	92,7	92,2	91,5	91,7	91,6	91,3	90,0	90,0	89,8	89,6	88,9	87,4	
42	Mehrnährstoffdünger	Compound fertilizers	89,1	88,1	88,0	87,6	87,4	87,3	87,3	86,9	87,0	86,9	86,9	86,4	84,9	
43	Sonstige Dünge- und Bodenverbesserungsmittel	Other fertilizers, soil improvers	92,7	92,9	93,1	93,0	93,1	93,0	92,9	92,2	92,1	92,4	93,0	92,4	91,6	
5	Pflanzenschutzmittel	Plant protection products	93,8	94,0	93,3	92,0	92,3	92,4	92,0	90,3	90,8	91,6	91,7	90,2	90,0	
6	Futtermittel	Animal feedingstuffs	85,8	85,6	85,2	85,2	84,4	84,2	84,1	84,5	84,8	85,4	85,5	85,7	85,5	
61	Einzel Futtermittel	Straight feedingstuffs	92,0	91,0	90,7	91,5	89,8	89,6	90,6	91,4	92,2	93,8	94,0	93,4	92,4	
62	Mischfuttermittel	Compound feedingstuffs	84,4	84,4	84,0	83,8	83,3	83,1	82,7	83,0	83,2	83,5	83,7	84,0	84,0	
7	Material und Kleinwerkzeug	Material and small tools	91,7	91,8	91,8	91,3	91,0	91,0	90,8	90,6	90,6	90,5	91,5	90,4	90,3	
8	Instandhaltung und Reparatur von Maschinen	Maintenance and repair of plant	107,1	107,9	107,8	107,6	107,1	107,3	107,2	106,8	106,4	107,4	107,2	107,8	108,3	
9	Instandhaltung und Reparatur von Wirtschaftsgebäuden und sonstigen Bauten	Maintenance and repair of agricultural buildings and other buildings	101,5	101,6	101,6	101,4	101,3	101,5	101,3	99,8	99,7	99,8	100,0	99,9	99,9	
10	Veterinärleistungen	Veterinary services	97,1	97,2	97,2	97,4	97,3	97,3	97,3	97,1	97,2	97,3	97,1	96,9	97,0	
11	Allgemeine Wirtschaftsausgaben	General expenses	103,7	103,4	103,3	103,0	102,9	103,2	101,0	103,9	103,9	103,9	103,5	103,2	102,6	
02	WAREN UND DIENSTLEISTUNGEN LANDWIRTSCHAFTLICHER INVESTITIONEN	GOODS AND SERVICES CONTRIBUTING TO AGRICULTURAL INVESTMENT	98,6	99,1	99,1	98,9	99,1	99,1	99,1	98,6	98,6	98,6	98,6	98,4	98,4	
12	Maschinen und andere Ausrüstungsgüter	Machinery and other equipment	100,0	100,3	100,3	100,2	100,5	100,4	100,3	99,7	99,7	99,6	99,6	99,4	99,4	
13	Bauten	Buildings	96,4	97,3	97,2	97,0	97,1	97,0	97,2	97,0	96,9	96,9	97,0	96,8	96,9	

AGRARPREISE
Ausgewählte Preisreihen der NewCRONOS-Datenbank

AGRICULTURAL PRICES
Selected series from the NewCRONOS data base

PRIX AGRICOLES
Séries sélectionnées de la banque de données NewCRONOS

Monatliche Verkaufspreise landwirtschaftlicher Erzeugnisse

Monthly selling prices of agricultural products

Prix de vente mensuels de produits agricoles

Pflanzliche Erzeugnisse

Crop products

Produits végétaux

**VERKAUFSPREISE
PFLANZLICHER ERZEUGNISSE**

**SELLING PRICES
OF CROP PRODUCTS**

Landeswährung / National currency / Monnaie nationale (ohne MwSt / excl. VAT / hors TVA)

	1996 jun	jul	aug	sep	oct	nov	dec	1997 jan	feb	mar	apr	mai	jun
1120 Weichweizen													Soft wheat
Preise je 100 kg													Prices per 100 kg
B	567,7	553,8	481,0	480,7	485,0	481,5	481,7	485,9	482,5	497,1	512,1	502,2	484,3
DK	114,21	114,01	93,54	91,03	93,43	92,63	92,51	93,93	92,41	92,64	92,44	95,17	95,80
D	28,64	27,66	25,56	24,92	24,70	24,48	24,50	24,83	24,66	24,78	24,87	24,90	24,33
EL	-	4 701	4 750	4 739	4 763	4 772	4 775	-	-	-	-	-	-
E	2 672	2 631	2 521	2 478	2 497	2 425	2 400	2 386	2 424	2 448	2 625	2 680	2 614
F	92,30	77,30	77,90	80,10	80,60	79,40	80,30	82,10	82,80	84,40	86,30	85,40	82,90
IRL	-	-	9,41	9,41	9,41	-	-	-	-	-	-	-	-
I	32 932	31 237	31 020	30 638	30 034	29 852	30 021	30 169	29 998	30 449	31 267	31 354	30 541
L	-	-	520,0	520,0	520,0	-	-	-	-	-	-	-	-
NL	-	-	29,40	29,20	29,20	29,20	29,60	30,00	30,00	30,40	30,80	-	-
A	183,80	176,10	176,10	176,90	178,50	177,90	175,70	177,20	177,30	177,50	175,40	176,30	175,40
P	2 950	2 950	2 950	2 950	2 950	2 950	2 950	2 950	2 950	2 950	2 950	2 950	2 950
FIN	93,00	93,70	91,50	90,07	90,90	91,10	91,10	90,70	89,20	88,80	88,80	89,00	88,40
S	121,00	117,00	117,00	106,00	106,00	105,00	104,54	104,00	105,26	106,38	107,79	108,80	108,67
UK	12,04	11,26	10,60	10,43	10,14	9,61	9,51	9,46	9,32	9,57	9,87	9,33	8,38
1130 Hartweizen													Durum wheat
Preise je 100 kg													Prices per 100 kg
B	-	-	-	-	-	-	-	-	-	-	-	-	-
DK	-	-	-	-	-	-	-	-	-	-	-	-	-
D	-	-	-	-	-	-	-	-	-	-	-	-	-
EL	-	6 267	6 486	6 490	6 512	6 512	6 513	-	-	-	-	-	-
E	2 480	2 534	2 562	2 662	2 579	2 609	2 585	2 662	2 730	2 715	2 880	2 961	2 693
F	117,80	88,40	86,10	87,90	88,40	88,20	89,10	90,90	92,10	95,10	97,20	98,90	98,30
IRL	-	-	-	-	-	-	-	-	-	-	-	-	-
I	35 914	34 250	33 785	33 439	32 178	30 952	31 035	31 508	31 505	32 240	32 717	34 252	33 917
L	-	-	-	-	-	-	-	-	-	-	-	-	-
NL	-	-	-	-	-	-	-	-	-	-	-	-	-
A	202,60	215,60	216,10	215,60	217,90	210,80	216,40	207,10	213,80	227,00	214,90	219,60	-
P	3 100	3 100	3 100	3 100	3 100	3 100	3 100	3 100	3 100	3 100	3 100	3 100	3 100
FIN	-	-	-	-	-	-	-	-	-	-	-	-	-
S	-	-	-	-	-	-	-	-	-	-	-	-	-
UK	-	-	-	-	-	-	-	-	-	-	-	-	-
1150 Roggen													Rye
Preise je 100 kg													Prices per 100 kg
B	521,3	510,0	455,0	450,0	449,0	446,3	450,0	455,0	453,8	473,8	493,0	475,0	450,0
DK	97,64	101,10	83,82	85,83	95,47	91,01	86,49	91,85	93,44	91,07	91,35	88,85	89,51
D	24,32	24,02	22,63	22,33	22,26	22,41	22,51	22,91	23,04	23,22	23,37	23,56	23,01
EL	-	-	-	-	-	-	-	-	-	-	-	-	-
E	1 908	2 032	2 045	2 081	2 027	2 049	2 073	2 048	2 061	2 098	2 086	-	2 400
F	90,40	75,40	76,10	77,60	77,90	78,70	80,30	81,00	81,60	82,30	82,60	82,80	79,70
IRL	-	-	-	-	-	-	-	-	-	-	-	-	-
I	31 833	30 633	30 033	30 200	30 200	30 218	29 367	29 544	29 633	29 633	29 633	29 633	29 633
L	-	-	430,0	430,0	430,0	-	-	-	-	-	-	-	-
NL	-	-	31,40	29,00	29,30	29,60	29,90	30,30	30,50	30,40	30,70	-	-
A	137,40	173,60	176,20	176,60	176,70	173,40	177,00	177,20	174,50	171,10	171,30	171,90	170,50
P	2 800	2 800	2 800	2 800	2 800	2 800	2 800	2 800	2 800	2 800	2 800	2 800	2 800
FIN	92,60	-	90,90	87,60	88,20	87,80	87,90	87,90	87,90	88,20	88,80	88,80	88,90
S	111,00	110,00	110,00	99,00	99,00	98,00	97,39	98,00	99,30	101,21	102,38	102,66	102,69
UK	-	-	-	-	-	-	-	-	-	-	-	-	-

PRIX DE VENTE DES PRODUITS VEGETAUX

ECU (ohne MwSt / excl. VAT / hors TVA)

1996 jun	jul	aug	sep	oct	nov	dec	1997 jan	feb	mar	apr	mai	jun	
													Blé tendre
													Prix par 100 kg
14,42	14,07	12,27	12,22	12,25	12,10	12,05	12,09	11,98	12,35	12,67	12,43	11,95	B
15,48	15,47	12,72	12,37	12,67	12,49	12,46	12,63	12,41	12,45	12,39	12,77	12,82	DK
14,97	14,48	13,44	13,04	12,85	12,68	12,63	12,74	12,63	12,70	12,70	12,72	12,39	D
-	15,56	15,63	15,60	15,78	15,68	15,56	-	-	-	-	-	-	EL
16,55	16,30	15,63	15,38	15,43	14,92	14,69	14,58	14,66	14,79	15,88	16,22	15,76	E
14,23	11,95	11,99	12,31	12,40	12,15	12,25	12,48	12,56	12,83	13,08	12,94	12,51	F
-	-	11,82	11,94	12,03	-	-	-	-	-	-	-	-	IRL
17,04	16,10	15,94	15,88	15,65	15,45	15,71	15,84	15,55	15,63	16,13	16,22	15,85	I
-	-	13,27	13,21	13,13	-	-	-	-	-	-	-	-	L
-	-	13,78	13,63	13,54	13,49	13,60	13,70	13,68	13,85	13,98	-	-	NL
13,65	13,10	13,16	13,15	13,19	13,10	12,87	12,92	12,90	12,93	12,72	12,80	12,70	A
14,97	15,01	15,10	15,11	15,18	15,12	15,07	15,14	15,04	15,05	15,01	14,96	14,88	P
15,90	16,08	15,92	15,64	15,80	15,67	15,72	15,63	15,37	15,23	15,12	15,08	15,03	FIN
14,46	13,87	13,77	12,58	12,76	12,41	12,25	12,12	12,20	12,08	12,26	12,34	12,34	S
14,82	13,77	12,81	12,81	12,78	12,51	12,65	12,92	12,99	13,37	14,04	13,27	12,13	UK
													Blé dur
													Prix par 100 kg
-	-	-	-	-	-	-	-	-	-	-	-	-	B
-	-	-	-	-	-	-	-	-	-	-	-	-	DK
-	-	-	-	-	-	-	-	-	-	-	-	-	D
-	20,75	21,34	21,36	21,58	21,39	21,23	-	-	-	-	-	-	EL
15,36	15,70	15,88	16,52	15,93	16,06	15,70	16,26	16,51	16,41	17,42	17,92	16,24	E
18,16	13,66	13,26	13,51	13,60	13,50	13,59	13,82	13,97	14,45	14,73	14,98	14,84	F
-	-	-	-	-	-	-	-	-	-	-	-	-	IRL
18,59	17,66	17,36	17,33	16,77	16,02	16,24	16,54	16,33	16,55	16,87	17,72	17,61	I
-	-	-	-	-	-	-	-	-	-	-	-	-	L
-	-	-	-	-	-	-	-	-	-	-	-	-	NL
15,04	16,03	16,14	16,03	16,11	15,52	15,85	15,10	15,56	16,53	15,59	15,94	-	A
15,73	15,78	15,87	15,88	15,95	15,88	15,84	15,91	15,81	15,81	15,77	15,72	15,63	P
-	-	-	-	-	-	-	-	-	-	-	-	-	FIN
-	-	-	-	-	-	-	-	-	-	-	-	-	S
-	-	-	-	-	-	-	-	-	-	-	-	-	UK
													Seigle
													Prix par 100 kg
13,24	12,96	11,61	11,44	11,34	11,22	11,25	11,32	11,26	11,77	12,20	11,76	11,11	B
13,23	13,72	11,40	11,66	12,95	12,28	11,65	12,35	12,55	12,24	12,24	11,92	11,97	DK
12,71	12,57	11,90	11,68	11,58	11,61	11,60	11,75	11,80	11,90	11,93	12,04	11,72	D
-	-	-	-	-	-	-	-	-	-	-	-	-	EL
11,82	12,59	12,68	12,92	12,52	12,61	12,69	12,51	12,46	12,68	12,62	-	14,47	E
13,94	11,65	11,72	11,92	11,98	12,05	12,25	12,31	12,38	12,51	12,52	12,54	12,03	F
-	-	-	-	-	-	-	-	-	-	-	-	-	IRL
16,47	15,79	15,43	15,65	15,74	15,64	15,37	15,51	15,36	15,21	15,28	15,33	15,38	I
-	-	10,97	10,93	10,86	-	-	-	-	-	-	-	-	L
-	-	14,72	13,54	13,58	13,67	13,74	13,84	13,91	13,85	13,94	-	-	NL
10,20	12,91	13,16	13,13	13,06	12,77	12,97	12,92	12,70	12,46	12,43	12,48	12,34	A
14,21	14,25	14,33	14,34	14,41	14,35	14,31	14,37	14,28	14,28	14,25	14,20	14,12	P
15,83	-	15,82	15,21	15,33	15,11	15,16	15,15	15,15	15,13	15,12	15,04	15,11	FIN
13,26	13,04	12,95	11,75	11,92	11,58	11,42	11,42	11,51	11,49	11,64	11,64	11,66	S
-	-	-	-	-	-	-	-	-	-	-	-	-	UK

**VERKAUFSPREISE
PFLANZLICHER ERZEUGNISSE**

**SELLING PRICES
OF CROP PRODUCTS**

Landeswährung / National currency / Monnaie nationale (ohne MwSt / excl. VAT / hors TVA)

	1996 jun	jul	aug	sep	oct	nov	dec	1997 jan	feb	mar	apr	mai	jun
1160	Gerste												Barley
	Preise je 100 kg												Prices per 100 kg
B	496,7	485,0	-	456,3	466,7	460,0	470,0	476,7	481,3	488,8	500,0	497,5	473,0
DK	107,67	103,68	91,81	100,75	102,83	98,82	101,28	105,19	100,22	100,33	100,18	98,14	96,65
D	24,74	23,69	22,61	22,38	22,66	22,63	22,65	23,20	23,22	23,37	23,43	23,53	22,80
EL	-	4 550	4 527	4 559	4 567	4 559	4 578	-	-	-	-	-	-
E	2 118	2 018	2 043	2 092	2 115	2 123	2 119	2 093	2 088	2 120	2 233	2 261	2 219
F	84,40	71,20	71,00	72,70	73,60	73,20	74,40	75,60	76,50	77,50	78,00	77,70	75,80
IRL	-	-	9,08	9,08	9,08	-	-	-	-	-	-	-	-
I	31 962	30 570	30 587	30 106	29 861	29 817	29 990	30 281	30 423	31 116	31 495	31 538	29 290
L	-	-	435,0	435,0	435,0	-	-	-	-	-	-	-	-
NL	-	-	28,90	29,00	29,10	29,30	29,75	30,20	30,20	30,50	31,00	-	-
A	171,00	166,90	167,30	171,10	171,20	170,40	170,50	171,60	170,80	170,70	170,80	170,90	166,60
P	2 870	2 870	2 800	2 800	2 800	-	-	-	-	-	-	-	-
FIN	78,10	77,60	69,90	70,10	72,20	73,40	73,90	75,10	75,90	76,30	76,40	76,60	76,10
S	108,69	106,15	105,49	96,56	96,14	96,07	96,50	97,00	99,18	101,36	103,24	103,88	103,55
UK	10,71	10,00	9,58	9,69	9,84	9,27	9,21	9,24	9,22	9,15	9,19	8,85	7,99
1161	Braugerste												Malting barley
	Preise je 100 kg												Prices per 100 kg
B	-	-	-	-	-	-	-	-	-	-	-	-	-
DK	-	-	-	-	-	-	-	-	-	-	-	-	-
D	34,26	33,63	31,99	29,92	28,65	28,23	28,07	27,97	27,88	27,70	27,38	27,19	26,53
EL	-	5 107	5 107	5 107	5 107	5 107	5 107	-	-	-	-	-	-
E	2 192	2 089	2 056	2 098	2 120	2 128	2 089	2 100	2 086	2 111	2 209	2 345	2 317
F	112,00	86,80	89,50	91,20	90,50	91,30	92,30	92,70	92,40	91,30	91,40	91,80	89,70
IRL	-	-	11,07	11,07	11,07	-	-	-	-	-	-	-	-
I	-	-	-	-	-	-	-	-	-	-	-	-	-
L	-	-	610,0	610,0	610,0	-	-	-	-	-	-	-	-
NL	-	-	34,10	33,70	33,50	33,40	33,20	33,10	33,10	32,70	32,70	-	-
A	219,00	209,90	206,20	209,20	207,80	207,90	212,80	207,90	203,90	203,90	199,50	199,00	193,90
P	3 170	3 170	3 170	3 170	3 170	3 170	3 170	3 170	3 170	3 170	3 170	3 170	3 170
FIN	87,30	87,35	90,00	90,00	90,00	90,00	90,60	91,20	91,80	92,10	93,10	93,70	94,10
S	-	-	-	-	-	-	-	-	-	-	-	-	-
UK	13,54	10,27	12,83	12,64	11,42	10,52	11,28	10,96	10,50	9,71	10,55	-	7,99
1180	Hafer												Oats
	Preise je 100 kg												Prices per 100 kg
B	602,5	618,0	450,0	527,8	524,4	520,0	520,0	520,0	520,0	527,5	540,0	553,6	551,1
DK	107,98	98,31	91,28	92,84	95,91	96,50	92,92	98,45	97,45	91,07	97,10	99,34	99,66
D	25,19	24,94	23,89	22,81	22,41	22,51	22,70	23,13	23,10	23,22	23,24	23,27	22,67
EL	-	6 352	6 425	6 177	6 181	6 270	6 277	-	-	-	-	-	-
E	2 346	2 288	2 343	2 304	2 287	2 201	2 173	2 173	2 198	2 181	2 363	2 365	2 487
F	82,40	73,10	74,40	76,40	77,00	77,10	77,40	77,20	79,00	79,30	80,50	81,00	80,90
IRL	-	-	9,06	9,06	9,06	-	-	-	-	-	-	-	-
I	45 183	41 367	41 592	41 757	41 684	41 703	42 488	42 446	42 622	43 486	43 625	43 018	40 673
L	-	-	450,0	450,0	450,0	-	-	-	-	-	-	-	-
NL	-	-	28,90	28,90	29,40	29,80	29,50	29,50	29,50	29,30	29,40	-	-
A	145,90	172,30	171,20	171,50	171,10	174,20	177,00	173,70	175,30	174,10	170,10	171,40	167,10
P	3 600	3 600	3 600	3 600	3 600	3 600	3 600	3 600	3 600	3 600	3 600	3 600	3 600
FIN	78,00	75,10	72,30	70,70	70,80	71,00	70,90	70,60	70,90	71,10	72,20	71,18	70,70
S	111,00	111,00	111,00	98,00	97,00	96,21	95,62	96,00	97,31	99,38	100,61	100,73	100,53
UK	10,98	-	10,33	10,35	10,87	9,45	9,48	9,20	9,73	9,78	9,65	8,90	8,63

PRIX DE VENTE DES PRODUITS VEGETAUX

ECU (ohne MwSt / excl. VAT / hors TVA)

1996 jun	jul	aug	sep	oct	nov	dec	1997 jan	feb	mar	apr	mai	jun	
													Orge Prix par 100 kg
12,62	12,32	-	11,60	11,78	11,56	11,75	11,86	11,95	12,15	12,37	12,32	11,68	B
14,59	14,07	12,48	13,69	13,95	13,33	13,64	14,15	13,46	13,48	13,43	13,17	12,93	DK
12,93	12,40	11,89	11,71	11,78	11,72	11,67	11,90	11,89	11,98	11,96	12,02	11,61	D
-	15,06	14,89	15,01	15,13	14,98	14,92	-	-	-	-	-	-	EL
13,12	12,50	12,66	12,99	13,07	13,06	12,97	12,79	12,63	12,81	13,50	13,68	13,38	E
13,01	11,00	10,93	11,17	11,32	11,21	11,35	11,49	11,61	11,78	11,82	11,77	11,44	F
-	-	11,40	11,52	11,61	-	-	-	-	-	-	-	-	IRL
16,54	15,76	15,72	15,61	15,56	15,43	15,70	15,90	15,77	15,97	16,24	16,31	15,20	I
-	-	11,10	11,05	10,98	-	-	-	-	-	-	-	-	L
-	-	13,54	13,54	13,49	13,53	13,67	13,79	13,77	13,89	14,07	-	-	NL
12,70	12,41	12,50	12,72	12,65	12,54	12,49	12,51	12,43	12,43	12,39	12,41	12,06	A
14,56	14,61	14,33	14,34	14,41	-	-	-	-	-	-	-	-	P
13,35	13,32	12,16	12,17	12,55	12,63	12,75	12,95	13,08	13,09	13,01	12,98	12,94	FIN
12,98	12,58	12,42	11,46	11,58	11,35	11,31	11,31	11,49	11,51	11,74	11,78	11,76	S
13,18	12,23	11,57	11,90	12,40	12,06	12,26	12,62	12,86	12,78	13,08	12,58	11,56	UK
													Orge de brasserie Prix par 100 kg
-	-	-	-	-	-	-	-	-	-	-	-	-	B
-	-	-	-	-	-	-	-	-	-	-	-	-	DK
17,90	17,60	16,82	15,66	14,90	14,62	14,47	14,35	14,28	14,20	13,98	13,89	13,51	D
-	16,91	16,80	16,81	16,92	16,78	16,65	-	-	-	-	-	-	EL
13,58	12,94	12,74	13,02	13,10	13,10	12,79	12,83	12,61	12,76	13,36	14,19	13,97	E
17,27	13,41	13,78	14,01	13,92	13,98	14,08	14,09	14,02	13,87	13,85	13,91	13,54	F
-	-	13,90	14,05	14,15	-	-	-	-	-	-	-	-	IRL
-	-	-	-	-	-	-	-	-	-	-	-	-	I
-	-	15,56	15,50	15,40	-	-	-	-	-	-	-	-	L
-	-	15,98	15,73	15,53	15,43	15,25	15,12	15,09	14,90	14,84	-	-	NL
16,26	15,61	15,40	15,56	15,36	15,30	15,59	15,16	14,84	14,85	14,47	14,45	14,03	A
16,09	16,13	16,23	16,24	16,31	16,24	16,20	16,26	16,16	16,17	16,13	16,07	15,99	P
14,92	14,99	15,66	15,63	15,65	15,49	15,63	15,72	15,82	15,80	15,85	15,87	16,00	FIN
-	-	-	-	-	-	-	-	-	-	-	-	-	S
16,66	12,56	15,49	15,53	14,39	13,70	15,01	14,97	14,64	13,56	15,01	-	11,56	UK
													Avoine Prix par 100 kg
15,31	15,70	11,48	13,41	13,24	13,07	13,00	12,94	12,91	13,11	13,36	13,70	13,60	B
14,63	13,34	12,41	12,61	13,01	13,02	12,51	13,24	13,09	12,24	13,01	13,33	13,33	DK
13,16	13,05	12,56	11,94	11,65	11,66	11,70	11,86	11,83	11,90	11,87	11,89	11,55	D
-	21,03	21,14	20,33	20,48	20,60	20,46	-	-	-	-	-	-	EL
14,53	14,18	14,52	14,30	14,13	13,54	13,30	13,28	13,29	13,18	14,29	14,31	14,99	E
12,70	11,30	11,45	11,74	11,84	11,80	11,81	11,73	11,99	12,05	12,20	12,27	12,21	F
-	-	11,38	11,50	11,58	-	-	-	-	-	-	-	-	IRL
23,38	21,33	21,37	21,64	21,73	21,58	22,24	22,28	22,09	22,32	22,50	22,25	21,11	I
-	-	11,48	11,44	11,36	-	-	-	-	-	-	-	-	L
-	-	13,54	13,49	13,63	13,76	13,55	13,47	13,45	13,35	13,35	-	-	NL
10,83	12,81	12,79	12,75	12,65	12,82	12,97	12,66	12,76	12,68	12,34	12,44	12,10	A
18,27	18,32	18,43	18,44	18,53	18,45	18,40	18,47	18,35	18,36	18,32	18,25	18,16	P
13,33	12,89	12,58	12,27	12,31	12,22	12,23	12,17	12,22	12,20	12,29	12,06	12,02	FIN
13,26	13,15	13,07	11,63	11,68	11,37	11,21	11,19	11,27	11,28	11,44	11,42	11,41	S
13,51	-	12,47	12,72	13,69	12,31	12,62	12,56	13,57	13,66	13,73	12,65	12,48	UK

**VERKAUFSPREISE
PFLANZLICHER ERZEUGNISSE**

**SELLING PRICES
OF CROP PRODUCTS**

Landeswährung / National currency / Monnaie nationale (ohne MwSt / excl. VAT / hors TVA)

	1996 jun	jul	aug	sep	oct	nov	dec	1997 jan	feb	mar	apr	mai	jun
1200	Mais												Maize
	Preise je 100 kg												Prices per 100 kg
B	-	-	-	-	-	-	-	-	-	-	-	-	-
DK	-	-	-	-	-	-	-	-	-	-	-	-	-
D	30,90	30,35	30,45	29,55	27,68	25,52	25,25	24,92	25,10	25,15	25,22	25,23	25,13
EL	-	-	-	4 894	4 852	4 846	4 845	-	-	-	-	-	-
E	2 941	3 000	2 800	2 688	2 474	2 462	2 420	2 413	2 377	2 358	2 425	2 455	2 448
F	98,60	89,70	89,40	91,60	72,20	70,80	71,60	72,70	73,90	75,00	76,50	76,10	75,70
IRL	-	-	-	-	-	-	-	-	-	-	-	-	-
I	36 331	36 392	36 413	34 715	31 822	31 206	30 760	30 804	30 654	30 160	30 294	30 819	29 940
L	-	-	-	-	-	-	-	-	-	-	-	-	-
NL	-	-	-	-	-	-	-	-	-	-	-	-	-
A	213,20	214,90	218,50	215,50	181,20	169,90	171,10	173,50	175,10	174,00	173,60	173,60	174,80
P	3 000	3 000	3 000	3 000	3 000	3 000	3 000	3 000	3 000	3 000	3 000	3 000	3 000
FIN	-	-	-	-	-	-	-	-	-	-	-	-	-
S	-	-	-	-	-	-	-	-	-	-	-	-	-
UK	-	-	-	-	-	-	-	-	-	-	-	-	-
1251	Reis												Rice
	Preise je 100 kg												Prices per 100 kg
B	-	-	-	-	-	-	-	-	-	-	-	-	-
DK	-	-	-	-	-	-	-	-	-	-	-	-	-
D	-	-	-	-	-	-	-	-	-	-	-	-	-
EL	9 576	-	-	-	9 358	9 022	8 973	8 871	8 823	8 784	8 713	8 655	8 670
E	6 510	6 552	6 552	5 411	5 376	5 430	5 510	5 704	5 734	5 767	5 750	5 759	5 775
F	-	-	-	-	-	-	-	-	-	-	-	-	-
IRL	-	-	-	-	-	-	-	-	-	-	-	-	-
I	82 338	77 734	77 968	77 968	69 136	63 606	61 700	62 200	62 125	62 575	63 781	63 750	63 833
L	-	-	-	-	-	-	-	-	-	-	-	-	-
NL	-	-	-	-	-	-	-	-	-	-	-	-	-
A	-	-	-	-	-	-	-	-	-	-	-	-	-
P	7 000	7 000	7 000	7 000	7 000	7 000	7 000	7 000	7 000	7 000	7 000	7 000	7 000
FIN	-	-	-	-	-	-	-	-	-	-	-	-	-
S	-	-	-	-	-	-	-	-	-	-	-	-	-
UK	-	-	-	-	-	-	-	-	-	-	-	-	-
1361	Speisekartoffeln												Main crop food potatoes
	Preise je 100 kg												Prices per 100 kg
B	-	-	221,9	123,4	134,0	129,3	104,2	119,1	105,9	103,8	116,3	116,8	96,6
DK	326,60	125,12	107,64	101,20	82,80	81,88	86,48	72,68	77,28	82,80	90,16	-	272,32
D	-	-	11,20	8,10	6,95	5,85	5,60	5,90	5,70	5,10	4,95	5,20	-
EL	7 925	12 407	11 360	10 477	9 082	9 940	11 790	5 216	6 529	8 683	9 728	-	-
E	2 093	1 888	2 213	2 003	1 295	1 308	1 460	1 263	1 215	1 594	2 993	2 896	2 382
F	-	-	59,19	36,41	36,21	34,51	32,22	34,23	30,73	27,34	29,27	25,19	24,69
IRL	-	-	-	-	-	-	-	-	-	-	-	-	-
I	44 196	39 259	38 511	38 923	38 453	38 538	39 527	38 884	38 505	38 650	39 065	44 240	44 161
L	-	-	780,0	780,0	780,0	-	-	-	-	-	-	-	-
NL	-	-	-	10,35	11,55	11,05	9,80	11,40	10,30	9,75	10,15	10,05	-
A	161,00	161,00	123,00	66,00	55,00	52,00	52,00	60,00	64,00	64,00	59,00	59,00	195,00
P	1 850	1 384	2 039	2 243	2 235	2 052	1 988	1 847	2 321	1 619	1 621	1 523	2 240
FIN	178,00	114,00	88,00	78,00	62,00	66,00	64,00	58,00	55,00	64,00	66,00	68,00	290,00
S	310,00	220,00	163,00	158,00	126,06	125,37	125,00	125,00	124,00	119,26	116,00	116,00	221,09
UK	14,20	-	6,80	4,93	4,20	4,40	4,62	4,90	4,90	5,00	4,90	5,10	6,40

PRIX DE VENTE DES PRODUITS VEGETAUX

ECU (ohne MwSt / excl. VAT / hors TVA)

1996 jun	jul	aug	sep	oct	nov	dec	1997 jan	feb	mar	apr	mai	jun	
													Maïs
													Prix par 100 kg
-	-	-	-	-	-	-	-	-	-	-	-	-	B
-	-	-	-	-	-	-	-	-	-	-	-	-	DK
16,15	15,88	16,01	15,46	14,39	13,22	13,01	12,78	12,86	12,89	12,88	12,89	12,80	D
-	-	-	16,11	16,08	15,92	15,79	-	-	-	-	-	-	EL
18,22	18,59	17,36	16,69	15,28	15,15	14,81	14,74	14,37	14,25	14,67	14,86	14,76	E
15,20	13,86	13,76	14,08	11,10	10,84	10,92	11,05	11,21	11,40	11,60	11,53	11,42	F
-	-	-	-	-	-	-	-	-	-	-	-	-	IRL
18,80	18,76	18,71	17,99	16,59	16,15	16,10	16,17	15,89	15,48	15,62	15,94	15,54	I
-	-	-	-	-	-	-	-	-	-	-	-	-	L
-	-	-	-	-	-	-	-	-	-	-	-	-	NL
15,83	15,98	16,32	16,03	13,39	12,51	12,53	12,65	12,74	12,67	12,59	12,60	12,65	A
15,22	15,27	15,36	15,37	15,44	15,37	15,33	15,39	15,30	15,30	15,27	15,21	15,13	P
-	-	-	-	-	-	-	-	-	-	-	-	-	FIN
-	-	-	-	-	-	-	-	-	-	-	-	-	S
-	-	-	-	-	-	-	-	-	-	-	-	-	UK
													Riz
													Prix par 100 kg
-	-	-	-	-	-	-	-	-	-	-	-	-	B
-	-	-	-	-	-	-	-	-	-	-	-	-	DK
-	-	-	-	-	-	-	-	-	-	-	-	-	D
31,64	-	-	-	31,01	29,64	29,25	29,04	28,84	28,62	28,13	27,73	27,87	EL
40,33	40,60	40,62	33,59	33,21	33,42	33,73	34,85	34,67	34,85	34,78	34,85	34,82	E
-	-	-	-	-	-	-	-	-	-	-	-	-	F
-	-	-	-	-	-	-	-	-	-	-	-	-	IRL
42,61	40,07	40,06	40,41	36,04	32,92	32,29	32,65	32,20	32,12	32,89	32,97	33,13	I
-	-	-	-	-	-	-	-	-	-	-	-	-	L
-	-	-	-	-	-	-	-	-	-	-	-	-	NL
-	-	-	-	-	-	-	-	-	-	-	-	-	A
35,52	35,62	35,84	35,86	36,02	35,87	35,77	35,91	35,69	35,71	35,62	35,50	35,30	P
-	-	-	-	-	-	-	-	-	-	-	-	-	FIN
-	-	-	-	-	-	-	-	-	-	-	-	-	S
-	-	-	-	-	-	-	-	-	-	-	-	-	UK
													Pommes de terre de consommation
													Prix par 100 kg
-	-	5,66	3,14	3,38	3,25	2,61	2,96	2,63	2,58	2,88	2,89	2,38	B
44,26	16,98	14,64	13,75	11,23	11,04	11,65	9,77	10,38	11,13	12,08	-	36,43	DK
-	-	5,89	4,24	3,61	3,03	2,89	3,03	2,92	2,61	2,53	2,66	-	D
26,19	41,08	37,37	34,49	30,09	32,65	38,43	17,07	21,34	28,29	31,41	-	-	EL
12,97	11,70	13,72	12,43	8,00	8,05	8,94	7,72	7,35	9,63	18,10	17,53	14,36	E
-	-	9,11	5,59	5,57	5,28	4,92	5,20	4,66	4,16	4,44	3,82	3,73	F
-	-	-	-	-	-	-	-	-	-	-	-	-	IRL
22,87	20,24	19,79	20,18	20,04	19,94	20,69	20,41	19,96	19,84	20,15	22,88	22,92	I
-	-	19,90	19,82	19,69	-	-	-	-	-	-	-	-	L
-	-	-	4,83	5,35	5,10	4,50	5,21	4,70	4,44	4,61	4,57	-	NL
11,96	11,97	9,19	4,91	4,07	3,83	3,81	4,37	4,66	4,66	4,28	4,28	14,11	A
9,39	7,04	10,44	11,49	11,50	10,51	10,16	9,48	11,83	8,26	8,25	7,72	11,30	P
30,43	19,56	15,31	13,54	10,78	11,36	11,04	10,00	9,48	10,98	11,24	11,52	49,30	FIN
37,03	26,07	19,19	18,75	15,18	14,82	14,65	14,57	14,37	13,54	13,19	13,15	25,10	S
17,48	-	8,21	6,05	5,29	5,73	6,14	6,69	6,83	6,98	6,97	7,25	9,26	UK

Tierische Erzeugnisse

Animal products

Produits animaux

**VERKAUFSPREISE
TIERISCHER ERZEUGNISSE**

**SELLING PRICES
OF ANIMAL PRODUCTS**

Landeswährung / National currency / Monnaie nationale (ohne MwSt / excl. VAT / hors TVA)

	1996 jun	jul	aug	sep	oct	nov	dec	1997 jan	feb	mar	apr	mai	jun
4150	Kälber							Calves					
	Preise je 100 kg Lebendgewicht							Prices per 100 kg live weight					
B	11 400,0	10 450,0	10 180,0	10 238,0	9 290,0	9 738,0	9 313,0	9 560,0	9 250,0	9 613,0	9 763,0	10 160,0	10 400,0
DK	-	-	-	-	-	-	-	-	-	-	-	-	-
D	543,80	-	-	-	-	-	-	-	-	-	-	-	-
EL	60 926	61 748	60 789	60 688	60 268	59 840	60 350	61 555	61 302	60 662	61 306	62 094	61 038
E	26 471	26 084	27 165	27 877	28 975	28 651	29 187	30 178	30 120	29 879	29 851	29 892	29 327
F	2 015,82	1 801,08	1 781,40	1 820,78	1 772,22	1 796,86	1 826,28	1 772,44	1 725,68	1 931,45	2 027,18	2 130,21	2 119,46
IRL	-	-	-	-	-	-	-	-	-	-	-	-	-
I	482 716	486 286	497 736	498 846	488 566	462 966	444 136	452 656	443 046	448 276	459 096	457 044	488 174
L	14 070,0	14 070,0	14 070,0	14 070,0	14 670,0	14 070,0	14 070,0	14 070,0	14 070,0	14 070,0	14 070,0	14 070,0	14 070,0
NL	514,00	500,00	472,00	486,00	472,00	481,00	458,00	467,28	429,52	490,88	462,56	542,80	514,48
A	3 458,00	3 354,00	3 299,00	3 258,00	3 216,00	3 100,00	3 174,00	3 138,00	3 067,00	3 068,00	3 054,00	3 086,00	3 101,00
P	47 000	44 833	43 167	43 167	43 167	43 167	43 813	44 650	45 500	45 750	45 771	46 083	46 083
FIN	1 716,67	1 716,67	1 716,67	1 716,67	1 716,67	1 716,67	1 716,67	1 716,67	1 716,67	1 716,67	1 716,67	1 716,67	1 716,67
S	-	-	-	-	-	-	-	-	-	-	-	-	-
UK	-	-	-	-	-	-	-	-	-	-	-	-	-
4161	Jungrinder							Young cattle					
	Preise je 100 kg Lebendgewicht							Prices per 100 kg live weight					
B	5 975,0	5 925,0	5 833,0	5 900,0	6 040,0	6 050,0	6 147,0	6 317,0	6 375,0	6 575,0	6 420,0	6 392,0	6 375,0
DK	880,00	880,00	880,00	883,00	890,00	890,00	890,00	890,00	890,00	900,00	899,00	884,00	865,00
D	276,50	-	-	-	-	-	-	-	-	-	-	-	-
EL	-	-	-	-	-	-	-	-	-	-	-	-	-
E	23 789	24 067	23 839	25 235	26 254	26 135	26 325	27 570	27 512	27 251	26 966	26 584	26 255
F	1 055,14	1 007,46	-	-	-	-	-	1 205,24	1 219,74	1 203,79	1 150,58	1 048,64	1 055,14
IRL	114,28	105,73	99,59	100,05	98,87	102,36	104,74	103,48	104,16	110,31	108,85	107,85	110,65
I	378 700	370 000	376 278	374 878	384 756	384 027	387 467	391 676	388 728	389 911	389 522	381 638	375 972
L	7 370,0	7 018,0	6 662,7	6 972,4	6 655,0	6 737,5	6 930,0	7 271,0	6 916,3	7 012,5	6 930,0	7 076,9	6 827,2
NL	309,00	304,00	304,00	315,00	326,00	334,00	345,00	350,88	345,32	342,53	331,39	325,80	328,61
A	1 918,00	1 879,00	1 880,00	1 891,00	1 897,00	1 909,00	1 946,00	1 972,00	1 946,00	1 943,00	1 922,00	1 940,00	1 966,00
P	55 442	52 625	50 732	53 450	55 694	55 992	55 976	57 526	59 608	59 779	59 588	59 466	59 166
FIN	-	-	-	-	-	-	-	-	-	-	-	-	-
S	-	-	-	-	-	-	-	-	-	-	-	-	-
UK	-	-	-	-	-	-	-	-	-	-	-	-	-
4162	Färsen							Heifers					
	Preise je 100 kg Lebendgewicht							Prices per 100 kg live weight					
B	4 575,0	4 425,0	4 200,0	4 250,0	4 470,0	4 500,0	4 630,0	4 700,0	4 700,0	4 975,0	5 030,0	5 375,0	5 375,0
DK	1 005,00	1 005,00	1 005,00	995,00	961,00	955,00	955,00	955,00	955,00	964,00	965,00	965,00	969,00
D	276,80	272,50	270,00	271,70	273,50	270,10	272,80	276,70	275,10	275,70	276,40	275,50	274,70
EL	-	-	-	-	-	-	-	-	-	-	-	-	-
E	-	-	-	-	-	-	-	-	-	-	-	-	-
F	1 114,12	967,46	988,89	1 043,44	1 051,16	1 042,37	1 029,38	1 073,35	1 091,69	1 148,87	1 144,75	1 149,66	1 103,13
IRL	105,51	97,71	89,94	89,80	85,40	91,18	92,50	95,54	94,99	100,85	100,24	99,85	100,43
I	262 500	248 750	254 750	255 625	259 000	266 250	266 250	275 500	276 250	270 000	266 000	260 625	260 625
L	7 546,0	7 214,9	7 159,4	7 152,8	6 906,9	6 997,7	7 067,5	7 126,4	7 135,2	6 930,0	7 188,5	7 173,1	7 157,2
NL	-	-	-	-	-	-	-	-	-	-	-	-	-
A	1 818,00	1 778,00	1 764,00	1 768,00	1 748,00	1 760,00	1 745,00	1 778,00	1 756,00	1 755,00	1 757,00	1 761,00	1 796,00
P	54 811	52 963	52 404	54 195	55 283	55 504	55 683	57 418	58 868	59 091	58 739	58 679	58 659
FIN	-	-	-	-	-	-	-	-	-	-	-	-	-
S	-	-	-	-	-	-	-	-	-	-	-	-	-
UK	100,13	98,79	94,03	-	94,27	104,85	108,64	105,11	101,39	97,40	92,62	89,42	90,27

PRIX DE VENTE DES PRODUITS ANIMAUX

ECU (ohne MwSt / excl. VAT / hors TVA)

1996 jun	jul	aug	sep	oct	nov	dec	1997 jan	feb	mar	apr	mai	jun	
													Veaux
													Prix par 100 kg de poids vif
289,60	265,48	259,72	260,16	234,55	244,79	232,91	237,86	229,61	238,86	241,58	251,50	256,72	B
-	-	-	-	-	-	-	-	-	-	-	-	-	DK
284,18	-	-	-	-	-	-	-	-	-	-	-	-	D
201,32	204,43	199,97	199,76	199,71	196,57	196,70	201,48	200,35	197,63	197,95	198,93	196,18	EL
163,99	161,62	168,39	173,05	179,01	176,32	178,67	184,36	182,14	180,57	180,54	180,91	176,81	E
310,80	278,33	274,26	279,78	272,56	275,06	278,65	269,38	261,80	293,52	307,27	322,74	319,86	F
-	-	-	-	-	-	-	-	-	-	-	-	-	IRL
249,81	250,69	255,73	258,57	254,66	239,59	232,44	237,63	229,63	230,11	236,77	236,39	253,40	I
357,43	357,45	358,97	357,54	370,38	353,69	351,88	350,07	349,25	349,61	348,16	348,29	347,31	L
239,79	233,16	221,20	226,83	218,81	222,15	210,39	213,44	195,86	223,62	209,99	246,58	232,93	NL
256,78	249,41	246,44	242,28	237,72	228,21	232,50	228,77	223,22	223,48	221,53	224,01	224,46	A
238,50	228,16	220,99	221,14	222,15	221,18	223,89	229,08	231,98	233,37	232,90	233,67	232,42	P
591,10	575,61	573,99	565,66	559,15	533,38	547,53	540,93	528,47	526,33	520,01	522,74	527,15	FIN
-	-	-	-	-	-	-	-	-	-	-	-	-	S
-	-	-	-	-	-	-	-	-	-	-	-	-	UK
													Jeunes bovins
													Prix par 100 kg de poids vif
151,79	150,52	148,82	149,93	152,49	152,09	153,73	157,17	158,24	163,38	158,86	158,23	157,36	B
119,26	119,44	119,67	119,96	120,73	120,04	119,86	119,69	119,52	120,96	120,49	118,60	115,71	DK
144,50	-	-	-	-	-	-	-	-	-	-	-	-	D
-	-	-	-	-	-	-	-	-	-	-	-	-	EL
147,38	149,12	147,78	156,65	162,20	160,83	161,15	168,43	166,37	164,69	163,09	160,89	158,29	E
162,68	155,69	-	-	-	-	-	183,17	185,05	182,94	174,40	158,88	159,24	F
144,46	133,44	125,05	126,96	126,38	133,43	139,06	138,97	141,80	150,03	147,48	142,06	146,67	IRL
195,98	190,74	193,33	194,32	200,55	198,74	202,78	205,62	201,48	200,15	200,89	197,39	195,16	I
187,22	178,29	169,99	177,18	168,02	169,37	173,31	180,91	171,68	174,25	171,48	175,18	168,52	L
144,15	141,76	142,47	147,02	151,13	154,26	158,48	160,27	157,46	156,04	150,44	148,01	148,77	NL
142,42	139,73	140,44	140,62	140,22	140,53	142,55	143,76	141,63	141,53	139,42	140,82	142,30	A
281,34	267,81	259,72	273,82	286,62	286,90	286,05	295,15	303,91	304,94	303,21	301,54	298,40	P
-	-	-	-	-	-	-	-	-	-	-	-	-	FIN
-	-	-	-	-	-	-	-	-	-	-	-	-	S
-	-	-	-	-	-	-	-	-	-	-	-	-	UK
													Génisses
													Prix par 100 kg de poids vif
116,22	112,42	107,16	108,00	112,86	113,12	115,79	116,94	116,66	123,62	124,46	133,05	132,68	B
136,20	136,41	136,66	135,17	130,36	128,81	128,61	128,43	128,25	129,56	129,33	129,47	129,62	DK
144,65	142,61	141,93	142,17	142,23	139,92	140,61	141,93	140,90	141,34	141,11	140,76	139,93	D
-	-	-	-	-	-	-	-	-	-	-	-	-	EL
-	-	-	-	-	-	-	-	-	-	-	-	-	E
171,77	149,51	152,25	160,34	161,66	159,56	157,06	163,13	165,62	174,59	173,52	174,18	166,48	F
133,38	123,32	112,93	113,95	109,16	118,86	122,81	128,31	129,32	137,17	135,81	131,53	133,12	IRL
135,84	128,23	130,89	132,50	135,00	137,79	139,34	144,63	143,18	138,60	137,18	134,80	135,28	I
191,69	183,29	182,66	181,76	174,38	175,91	176,75	177,31	177,11	172,20	177,88	177,56	176,67	L
-	-	-	-	-	-	-	-	-	-	-	-	-	NL
135,00	132,22	131,78	131,47	129,21	129,57	127,82	129,62	127,80	127,84	127,45	127,83	130,00	A
278,14	269,53	268,28	277,64	284,50	284,40	284,55	294,59	300,14	301,43	298,89	297,55	295,84	P
-	-	-	-	-	-	-	-	-	-	-	-	-	FIN
-	-	-	-	-	-	-	-	-	-	-	-	-	S
123,23	120,82	113,57	-	118,77	136,52	144,54	143,53	141,40	136,02	131,80	127,10	130,59	UK

**VERKAUFSPREISE
TIERISCHER ERZEUGNISSE**

**SELLING PRICES
OF ANIMAL PRODUCTS**

Landeswahrung / National currency / Monnaie nationale (ohne MwSt / excl. VAT / hors TVA)

	1996 jun	jul	aug	sep	oct	nov	dec	1997 jan	feb	mar	apr	mai	jun
4180	Ochsen							Bullocks					
	Preise je 100 kg Lebendgewicht							Prices per 100 kg live weight					
B	5 750,0	5 750,0	5 675,0	5 650,0	5 650,0	5 650,0	5 670,0	5 875,0	5 850,0	6 000,0	5 690,0	5 500,0	5 450,0
DK	1 045,00	1 045,00	1 045,00	1 045,00	1 045,00	1 045,00	1 045,00	1 045,00	1 045,00	1 045,00	1 045,00	1 045,00	1 045,00
D	-	-	-	-	-	-	-	-	-	-	-	-	-
EL	-	-	-	-	-	-	-	-	-	-	-	-	-
E	-	-	-	-	-	-	-	-	-	-	-	-	-
F	1 048,67	936,01	918,64	959,12	1 005,56	1 024,89	1 034,91	1 081,20	1 108,77	1 128,19	1 109,30	1 124,77	1 106,99
IRL	109,19	97,99	95,49	97,36	96,46	101,20	102,73	99,99	103,57	106,82	104,18	110,81	105,44
I	-	-	-	-	-	-	-	-	-	-	-	-	-
L	7 067,5	7 095,0	7 040,0	6 930,0	6 930,0	6 655,0	6 930,0	7 040,0	6 985,0	6 930,0	7 188,5	7 136,3	7 081,3
NL	-	-	-	-	-	-	-	-	-	-	-	-	-
A	1 774,00	1 836,00	1 715,00	1 663,00	1 731,00	1 682,00	1 718,00	1 646,00	1 730,00	1 765,00	1 816,00	1 866,00	1 859,00
P	-	-	-	-	-	-	-	-	-	-	-	-	-
FIN	-	-	-	-	-	-	-	-	-	-	-	-	-
S	-	-	-	-	-	-	-	-	-	-	-	-	-
UK	104,17	102,42	96,90	97,55	99,14	109,33	109,54	106,05	102,52	97,97	94,60	90,47	92,60
4171	Kuhe A (1. Qualitat)							Cows A (1st quality)					
	Preise je 100 kg Lebendgewicht							Prices per 100 kg live weight					
B	4 013,0	3 825,0	3 600,0	3 788,0	3 870,0	3 850,0	3 870,0	3 900,0	3 900,0	4 175,0	4 230,0	4 575,0	4 450,0
DK	-	-	-	-	-	-	-	-	-	-	-	-	-
D	218,80	220,60	215,50	216,30	213,80	209,90	213,60	214,40	214,10	223,60	225,90	238,20	236,20
EL	-	-	-	-	-	-	-	-	-	-	-	-	-
E	23 748	25 179	26 985	24 105	22 782	24 124	23 624	24 702	24 685	23 846	23 675	23 775	23 307
F	976,52	894,34	925,47	983,91	1 003,62	978,66	949,26	977,91	987,29	1 055,72	1 051,54	1 061,13	1 016,50
IRL	79,47	76,93	73,48	75,26	71,62	71,40	78,40	77,58	76,22	77,17	77,39	78,65	78,12
I	-	-	-	-	-	-	-	-	-	-	-	-	-
L	5 503,9	5 150,2	5 052,3	5 130,4	5 109,0	5 183,8	5 329,0	5 293,8	5 194,8	5 230,5	5 234,9	5 286,6	5 418,1
NL	256,00	246,00	243,00	246,00	251,00	248,00	248,00	251,09	256,37	272,23	274,87	285,40	282,80
A	1 335,00	1 300,00	1 308,00	1 291,00	1 266,00	1 256,00	1 240,00	1 228,00	1 244,00	1 293,00	1 329,00	1 344,00	1 335,00
P	-	-	-	-	-	-	-	-	-	-	-	-	-
FIN	-	-	-	-	-	-	-	-	-	-	-	-	-
S	-	-	-	-	-	-	-	-	-	-	-	-	-
UK	-	-	-	-	-	-	-	-	-	-	-	-	-
4172	Kuhe B (2. Qualitat)							Cows B (2nd quality)					
	Preise je 100 kg Lebendgewicht							Prices per 100 kg live weight					
B	3 625,0	3 475,0	3 250,0	3 275,0	3 360,0	3 300,0	3 320,0	3 350,0	3 350,0	3 625,0	3 680,0	4 025,0	3 900,0
DK	790,00	790,00	788,00	773,00	741,00	735,00	735,00	735,00	735,00	760,00	770,00	789,00	814,00
D	198,50	200,50	198,10	197,60	193,00	189,40	189,90	192,00	189,50	199,50	205,50	219,50	220,10
EL	36 925	36 620	36 959	37 745	36 859	37 738	37 132	36 131	37 335	36 380	35 898	36 287	35 766
E	14 733	15 027	14 328	14 035	14 081	14 089	15 971	15 682	14 965	14 929	15 005	14 823	15 066
F	827,00	733,00	741,00	766,00	764,00	721,00	700,00	728,00	743,00	829,00	835,00	875,00	879,00
IRL	69,61	66,20	61,38	62,25	59,26	57,04	57,92	59,65	62,12	61,42	61,98	63,63	61,12
I	162 188	158 438	164 375	173 750	164 000	162 500	162 500	166 500	165 000	168 750	175 125	176 875	179 375
L	4 516,7	4 089,5	4 065,1	4 080,5	4 166,3	4 121,8	4 223,6	4 280,8	4 078,9	4 157,9	4 180,6	4 163,2	4 399,5
NL	210,00	198,00	193,00	195,00	203,00	198,00	195,00	200,12	205,12	220,13	235,14	242,60	242,65
A	1 107,00	1 078,00	1 008,00	1 027,00	1 014,00	1 008,00	997,00	1 014,00	1 023,00	1 051,00	1 065,00	1 092,00	1 110,00
P	-	-	-	-	-	-	-	-	-	-	-	-	-
FIN	-	-	-	-	-	-	-	-	-	-	-	-	-
S	-	-	-	-	-	-	-	-	-	-	-	-	-
UK	-	-	-	-	-	-	-	-	-	-	-	-	-

PRIX DE VENTE DES PRODUITS ANIMAUX

ECU (ohne MwSt / excl. VAT / hors TVA)

1996 jun	jul	aug	sep	oct	nov	dec	1997 jan	feb	mar	apr	mai	jun	
													Boeufs
													Prix par 100 kg de poids vif
146,07	146,08	144,79	143,58	142,65	142,03	141,80	146,17	145,21	149,09	140,80	136,15	134,53	B
141,62	141,84	142,10	141,97	141,75	140,95	140,73	140,54	140,34	140,44	140,06	140,20	139,79	DK
-	-	-	-	-	-	-	-	-	-	-	-	-	D
-	-	-	-	-	-	-	-	-	-	-	-	-	EL
-	-	-	-	-	-	-	-	-	-	-	-	-	E
161,68	144,65	141,43	147,38	154,65	156,89	157,91	164,32	168,21	171,45	168,14	170,41	167,06	F
138,03	123,67	119,90	123,54	123,30	131,92	136,39	134,28	141,00	145,29	141,15	145,96	139,76	IRL
-	-	-	-	-	-	-	-	-	-	-	-	-	I
179,54	180,25	179,61	176,10	174,97	167,29	173,31	175,16	173,38	172,20	177,88	176,65	174,80	L
-	-	-	-	-	-	-	-	-	-	-	-	-	NL
131,73	136,53	128,12	123,67	127,95	123,82	125,85	120,00	125,91	128,56	131,73	135,45	134,56	A
-	-	-	-	-	-	-	-	-	-	-	-	-	P
-	-	-	-	-	-	-	-	-	-	-	-	-	FIN
-	-	-	-	-	-	-	-	-	-	-	-	-	S
128,20	125,26	117,04	119,86	124,90	142,35	145,73	144,81	142,98	136,82	134,61	128,59	133,96	UK
													Vaches A (1ère qualité)
													Prix par 100 kg de poids vif
101,94	97,17	91,85	96,26	97,71	96,78	96,79	97,04	96,81	103,74	104,67	113,25	109,84	B
-	-	-	-	-	-	-	-	-	-	-	-	-	DK
114,34	115,45	113,28	113,18	111,19	108,73	110,10	109,97	109,66	114,63	115,33	121,70	120,32	D
-	-	-	-	-	-	-	-	-	-	-	-	-	EL
147,12	156,01	167,28	149,63	140,75	148,46	144,61	150,91	149,27	144,11	143,18	143,89	140,52	E
150,56	138,21	142,49	151,19	154,35	149,81	144,84	148,62	149,78	160,43	159,39	160,77	153,41	F
100,46	97,09	92,27	95,50	91,55	93,08	104,09	104,19	103,77	104,96	104,86	103,60	103,55	IRL
-	-	-	-	-	-	-	-	-	-	-	-	-	I
139,82	130,84	128,90	130,37	128,99	130,31	133,27	131,71	128,95	129,97	129,54	130,86	133,74	L
119,43	114,71	113,88	114,82	116,36	114,54	113,92	114,69	116,90	124,01	124,78	129,65	128,03	NL
99,13	96,67	97,71	96,00	93,58	92,46	90,83	89,52	90,54	94,18	96,40	97,56	96,63	A
-	-	-	-	-	-	-	-	-	-	-	-	-	P
-	-	-	-	-	-	-	-	-	-	-	-	-	FIN
-	-	-	-	-	-	-	-	-	-	-	-	-	S
-	-	-	-	-	-	-	-	-	-	-	-	-	UK
													Vaches B (2ème qualité)
													Prix par 100 kg de poids vif
92,09	88,28	82,92	83,22	84,83	82,96	83,03	83,35	83,15	90,07	91,06	99,63	96,27	B
107,06	107,23	107,16	105,01	100,51	99,14	98,99	98,85	98,70	102,14	103,20	105,85	108,89	DK
103,73	104,93	104,14	103,39	100,37	98,11	97,88	98,48	97,06	102,27	104,92	112,15	112,12	D
122,01	121,24	121,58	124,24	122,14	123,97	121,03	118,26	122,02	118,52	115,91	116,25	114,96	EL
91,27	93,11	88,82	87,12	86,99	86,70	97,77	95,80	90,49	90,22	90,75	89,71	90,83	E
127,51	113,27	114,08	117,70	117,50	110,37	106,81	110,64	112,72	125,98	126,57	132,57	132,66	F
88,00	83,55	77,07	78,99	75,75	74,36	76,90	80,11	84,57	83,54	83,98	83,82	81,02	IRL
83,93	81,68	84,46	90,06	85,48	84,09	85,05	87,41	85,52	86,62	90,32	91,48	93,11	I
114,74	103,89	103,71	103,69	105,19	103,61	105,63	106,51	101,25	103,31	103,45	103,05	108,60	L
97,97	92,33	90,45	91,01	94,11	91,45	89,58	91,41	93,53	100,28	106,75	110,21	109,86	NL
82,20	80,16	75,30	76,37	74,95	74,21	73,03	73,92	74,45	76,56	77,25	79,27	80,34	A
-	-	-	-	-	-	-	-	-	-	-	-	-	P
-	-	-	-	-	-	-	-	-	-	-	-	-	FIN
-	-	-	-	-	-	-	-	-	-	-	-	-	S
-	-	-	-	-	-	-	-	-	-	-	-	-	UK

**VERKAUFSPREISE
TIERISCHER ERZEUGNISSE**

**SELLING PRICES
OF ANIMAL PRODUCTS**

Landeswährung / National currency / Monnaie nationale (ohne MwSt / excl. VAT / hors TVA)

	1996 jun	jul	aug	sep	oct	nov	dec	1997 jan	feb	mar	apr	mai	jun
4173	Kühe C (3. Qualität) Preise je 100 kg Lebendgewicht							Cows C (3rd quality) Prices per 100 kg live weight					
B	2 750,0	2 625,0	2 475,0	2 450,0	2 610,0	2 600,0	2 670,0	2 700,0	2 625,0	2 875,0	2 930,0	3 200,0	3 150,0
DK	430,00	430,00	428,00	413,00	381,00	375,00	375,00	385,00	385,00	409,00	412,00	424,00	449,00
D	168,50	170,60	167,70	162,90	160,50	159,40	157,10	158,50	154,40	164,30	171,00	183,70	180,70
EL	-	-	-	-	-	-	-	-	-	-	-	-	-
E	-	-	-	-	-	-	-	-	-	-	-	-	-
F	675,00	587,98	576,63	592,20	602,24	572,02	554,42	585,33	612,57	681,72	681,66	712,38	719,10
IRL	51,67	48,91	47,22	44,34	42,56	38,23	38,13	38,89	44,08	43,03	43,39	44,56	46,85
I	119 688	118 438	124 375	131 250	123 500	122 500	124 500	126 750	117 500	121 250	127 625	130 625	128 125
L	2 920,0	2 900,0	2 918,5	3 050,0	3 400,0	2 862,5	3 230,0	2 800,0	2 883,5	3 230,0	3 365,0	3 095,0	3 473,0
NL	172,00	165,00	163,00	163,00	170,00	170,00	165,00	167,56	172,28	184,08	191,16	203,00	200,60
A	-	-	-	-	-	-	-	-	-	-	-	-	-
P	24 658	24 327	23 522	23 473	23 566	23 876	23 799	23 912	23 923	23 906	23 906	23 906	23 891
FIN	-	-	-	-	-	-	-	-	-	-	-	-	-
S	-	-	-	-	-	-	-	-	-	-	-	-	-
UK	-	-	-	-	-	-	-	-	-	-	-	-	-
4210	Kälber (Schlaktkörper) Preise je 100 kg Schlaktkörpewicht							Calves (carcasses) Prices per 100 kg carcass weight					
B	18 563,0	17 750,0	17 550,0	17 638,0	16 640,0	17 275,0	16 900,0	17 300,0	17 375,0	18 500,0	19 100,0	20 025,0	20 400,0
DK	-	-	-	-	-	-	-	-	-	-	-	-	-
D	-	-	-	-	-	-	-	-	-	-	-	-	-
EL	-	-	-	-	-	-	-	-	-	-	-	-	-
E	-	-	-	-	-	-	-	-	-	-	-	-	-
F	2 717,00	2 470,00	2 438,00	2 650,00	2 488,00	2 563,00	2 570,00	2 525,00	2 325,00	2 588,00	2 670,00	2 975,00	2 738,00
IRL	-	-	-	-	-	-	-	-	-	-	-	-	-
I	880 583	882 667	896 417	906 000	877 667	866 000	852 667	860 000	851 833	864 333	864 750	911 667	920 167
L	24 000,0	24 000,0	24 000,0	24 000,0	25 000,0	24 000,0	24 000,0	24 000,0	24 000,0	24 000,0	24 000,0	24 000,0	24 000,0
NL	-	-	-	-	-	-	-	-	-	-	-	-	-
A	5 520,00	5 494,00	5 570,00	5 518,00	5 444,00	5 289,00	5 333,00	4 998,00	4 723,00	4 807,00	4 870,00	5 029,00	5 354,00
P	65 000	65 000	64 800	70 000	70 000	70 000	70 000	70 400	72 000	71 000	70 000	70 000	70 000
FIN	-	-	-	-	-	-	-	-	-	-	-	-	-
S	-	-	-	-	-	-	-	-	-	-	-	-	-
UK	-	-	-	-	-	-	-	-	-	-	-	-	-
4232	Kälber (einige Tage alt) Preise je Stück							Calves (of a few days) Prices per head					
B	5 400,0	5 047,0	5 938,0	5 507,0	5 393,0	5 447,0	5 093,0	5 464,0	5 292,0	5 129,0	5 301,0	5 518,0	5 813,0
DK	-	-	-	-	-	-	-	-	-	-	-	-	-
D	223,60	180,50	160,60	142,80	138,00	151,60	156,90	159,00	160,60	168,40	177,00	207,30	232,80
EL	-	-	-	-	-	-	-	-	-	-	-	-	-
E	28 836	29 166	29 023	31 160	26 073	26 390	27 019	27 326	27 988	27 254	26 623	26 611	26 651
F	1 059,96	827,03	709,04	562,16	575,30	688,09	723,18	753,27	773,00	769,63	897,03	1 110,66	1 265,46
IRL	-	-	-	-	-	-	-	-	-	-	-	-	-
I	333 125	330 000	325 000	325 000	315 500	307 500	302 500	311 250	315 000	317 000	322 500	332 500	340 000
L	5 050,0	5 041,8	4 526,9	3 773,1	3 458,0	3 753,0	3 803,8	3 458,0	3 753,0	3 803,8	-	-	-
NL	-	-	-	-	-	-	-	-	-	-	-	-	-
A	-	-	-	-	-	-	-	-	-	-	-	-	-
P	23 000	20 000	20 000	21 000	22 000	22 000	22 000	22 000	22 000	22 000	22 000	22 000	22 000
FIN	-	-	-	-	-	-	-	-	-	-	-	-	-
S	1 650,00	1 625,00	1 514,00	1 417,00	1 396,00	1 288,00	1 288,00	1 204,00	1 188,00	1 206,00	1 307,00	1 402,00	1 412,00
UK	-	-	-	-	-	-	-	-	-	-	-	-	-

PRIX DE VENTE DES PRODUITS ANIMAUX

ECU (ohne MwSt / excl. VAT / hors TVA)

1996 jun	jul	aug	sep	oct	nov	dec	1997 jan	feb	mar	apr	mai	jun	
													Vaches C (3ème qualité)
													Prix par 100 kg de poids vif
69,86	66,69	63,15	62,26	65,90	65,36	66,77	67,18	65,16	71,44	72,50	79,21	77,76	B
58,27	58,36	58,20	56,11	51,68	50,58	50,50	51,78	51,70	54,97	55,22	56,88	60,06	DK
88,06	89,28	88,16	85,24	83,47	82,57	80,98	81,30	79,08	84,23	87,30	93,86	92,05	D
-	-	-	-	-	-	-	-	-	-	-	-	-	EL
-	-	-	-	-	-	-	-	-	-	-	-	-	E
104,07	90,86	88,78	91,00	92,62	87,56	84,59	88,96	92,93	103,60	103,32	107,93	108,53	F
65,32	61,73	59,29	56,26	54,40	49,84	50,62	52,23	60,01	58,52	58,79	58,70	62,10	IRL
61,94	61,06	63,90	68,03	64,37	63,39	65,16	66,54	60,90	62,24	65,82	67,56	66,51	I
74,18	73,67	74,46	77,51	85,84	71,96	80,78	69,67	71,57	80,26	83,27	76,61	85,73	L
80,24	76,94	76,39	76,08	78,81	78,52	75,80	76,54	78,56	83,86	86,78	92,22	90,82	NL
-	-	-	-	-	-	-	-	-	-	-	-	-	A
125,13	123,80	120,42	120,25	121,28	122,34	121,62	122,68	121,97	121,95	121,64	121,22	120,49	P
-	-	-	-	-	-	-	-	-	-	-	-	-	FIN
-	-	-	-	-	-	-	-	-	-	-	-	-	S
-	-	-	-	-	-	-	-	-	-	-	-	-	UK
													Veaux (carcasses)
													Prix par 100 kg de poids carcasse
471,56	450,94	447,76	448,21	420,12	434,26	422,66	430,44	431,29	459,69	472,62	495,70	503,56	B
-	-	-	-	-	-	-	-	-	-	-	-	-	DK
-	-	-	-	-	-	-	-	-	-	-	-	-	D
-	-	-	-	-	-	-	-	-	-	-	-	-	EL
-	-	-	-	-	-	-	-	-	-	-	-	-	E
418,90	381,70	375,36	407,20	382,64	392,33	392,13	383,75	352,73	393,29	404,71	450,73	413,21	F
-	-	-	-	-	-	-	-	-	-	-	-	-	IRL
455,70	455,03	460,57	469,62	457,47	448,16	446,25	451,47	441,51	443,68	445,97	471,52	477,64	I
609,68	609,72	612,32	609,88	631,19	603,31	600,22	597,14	595,73	596,35	593,87	594,09	592,42	L
-	-	-	-	-	-	-	-	-	-	-	-	-	NL
409,90	408,55	416,09	410,34	402,42	389,36	390,65	364,37	343,74	350,15	353,26	365,06	387,53	A
329,84	330,79	331,74	358,61	360,24	358,67	357,71	361,20	367,09	362,17	356,19	354,95	353,04	P
-	-	-	-	-	-	-	-	-	-	-	-	-	FIN
-	-	-	-	-	-	-	-	-	-	-	-	-	S
-	-	-	-	-	-	-	-	-	-	-	-	-	UK
													Veaux (de quelques jours)
													Prix par tête
137,18	128,22	151,50	139,94	136,16	136,93	127,37	135,95	131,36	127,45	131,17	136,59	143,49	B
-	-	-	-	-	-	-	-	-	-	-	-	-	DK
116,85	94,46	84,42	74,72	71,77	78,53	80,87	81,56	82,26	86,33	90,37	105,92	118,59	D
-	-	-	-	-	-	-	-	-	-	-	-	-	EL
178,65	180,72	179,91	193,43	161,08	162,40	165,40	166,94	169,24	164,70	161,01	161,06	160,68	E
163,42	127,81	109,16	86,38	88,48	105,33	110,34	114,48	117,27	116,96	135,97	168,27	190,98	F
-	-	-	-	-	-	-	-	-	-	-	-	-	IRL
172,39	170,12	166,98	168,46	164,45	159,13	158,31	163,40	163,27	162,72	166,32	171,97	176,49	I
128,29	128,09	115,50	95,88	87,31	94,34	95,13	86,04	93,16	94,52	-	-	-	L
-	-	-	-	-	-	-	-	-	-	-	-	-	NL
-	-	-	-	-	-	-	-	-	-	-	-	-	A
116,71	101,78	102,39	107,58	113,22	112,73	112,42	112,87	112,17	112,22	111,95	111,56	110,96	P
-	-	-	-	-	-	-	-	-	-	-	-	-	FIN
197,12	192,57	178,21	168,18	168,09	152,20	150,97	140,34	137,65	136,94	148,62	158,97	160,30	S
-	-	-	-	-	-	-	-	-	-	-	-	-	UK

**VERKAUFSPREISE
TIERISCHER ERZEUGNISSE**

**SELLING PRICES
OF ANIMAL PRODUCTS**

Landeswährung / National currency / Monnaie nationale (ohne MwSt / excl. VAT / hors TVA)

	1996 jun	jul	aug	sep	oct	nov	dec	1997 jan	feb	mar	apr	mai	jun
4233	Kälber (einige Wochen alt)												Calves (of a few weeks)
	Preise je Stück												Prices per head
B	-	-	-	-	-	-	-	-	-	-	-	-	-
DK	-	-	-	-	-	-	-	-	-	-	-	-	-
D	-	-	-	-	-	-	-	-	-	-	-	-	-
EL	-	-	-	-	-	-	-	-	-	-	-	-	-
E	38 063	33 500	34 000	29 000	33 800	35 250	38 688	36 938	44 250	37 167	38 313	37 583	38 250
F	1 566,90	1 387,68	1 359,86	1 333,47	1 385,47	1 475,55	1 539,42	1 582,99	1 564,71	1 447,57	1 456,04	1 583,58	1 708,67
IRL	-	-	-	-	-	-	-	-	-	-	-	-	-
I	-	-	-	-	-	-	-	-	-	-	-	-	-
L	-	-	-	-	-	-	-	-	-	-	-	-	-
NL	-	-	-	-	-	-	-	-	-	-	-	-	-
A	-	-	-	-	-	-	-	-	-	-	-	-	-
P	65 000	65 000	65 000	67 000	71 000	70 000	71 000	71 000	71 000	71 000	71 000	71 000	71 000
FIN	-	-	-	-	-	-	-	-	-	-	-	-	-
S	-	-	-	-	-	-	-	-	-	-	-	-	-
UK	110,43	110,96	106,03	108,47	115,79	126,86	135,60	130,99	158,99	151,14	140,74	135,71	131,05
4234	Jungrinder zur Aufzucht												Young cattle (store)
	Preise je Stück												Prices per head
B	-	-	-	-	-	-	-	-	-	-	-	-	-
DK	-	-	-	-	-	-	-	-	-	-	-	-	-
D	800,00	800,00	775,00	750,00	775,00	750,00	750,00	800,00	800,00	850,00	813,00	800,00	800,00
EL	-	-	-	-	-	-	-	-	-	-	-	-	-
E	49 125	45 800	47 667	42 500	48 700	49 000	49 333	49 417	50 500	48 556	49 180	48 667	47 889
F	-	-	-	-	-	-	-	-	-	-	-	-	-
IRL	463,06	426,05	392,53	401,79	387,55	409,30	416,48	421,97	415,95	451,61	437,85	455,69	448,39
I	1 425 000	1 425 000	1 425 000	1 425 000	1 425 000	1 425 000	1 365 000	1 350 000	1 350 000	1 400 000	1 400 000	1 350 000	1 350 000
L	-	-	-	-	-	-	-	-	-	-	-	-	-
NL	-	-	-	-	-	-	-	-	-	-	-	-	-
A	3 994,00	3 935,00	3 832,00	3 723,00	3 675,00	3 629,00	3 763,00	3 710,00	3 796,00	3 863,00	3 940,00	3 977,00	4 175,00
P	93 000	91 000	88 000	91 000	94 000	94 000	94 000	101 000	103 000	102 000	101 000	100 000	100 000
FIN	-	-	-	-	-	-	-	-	-	-	-	-	-
S	-	-	-	-	-	-	-	-	-	-	-	-	-
UK	334,73	355,94	310,46	340,52	423,08	411,85	424,74	385,55	397,19	394,42	373,02	361,46	355,69
4235	Färsen zur Aufzucht												Heifers (store)
	Preise je Stück												Prices per head
B	43 583,0	43 700,0	43 271,0	41 167,0	41 883,0	43 083,0	40 272,0	43 750,0	43 792,0	44 583,0	44 667,0	44 500,0	44 646,0
DK	6 900,00	6 900,00	6 725,00	6 600,00	6 340,00	6 300,00	6 300,00	6 300,00	6 300,00	6 263,00	6 250,00	6 400,00	6 550,00
D	1 763,00	1 763,00	1 694,00	1 650,00	1 575,00	1 538,00	1 500,00	1 513,00	1 513,00	1 588,00	1 613,00	1 613,00	1 600,00
EL	-	-	-	-	-	-	-	-	-	-	-	-	-
E	210 125	210 500	210 500	260 000	210 000	210 000	198 500	196 000	192 250	191 500	188 375	187 667	188 500
F	-	-	-	-	-	-	-	-	-	-	-	-	-
IRL	-	-	-	-	-	-	-	-	-	-	-	-	-
I	2 800 000	2 650 000	2 650 000	2 650 000	2 500 000	2 400 000	2 400 000	2 400 000	2 400 000	2 400 000	2 400 000	2 400 000	2 400 000
L	-	-	-	-	-	-	-	-	-	-	-	-	-
NL	-	-	-	-	-	-	-	-	-	-	-	-	-
A	12 954,00	12 875,00	12 272,00	12 695,00	11 589,00	11 061,00	10 959,00	11 816,00	11 679,00	11 511,00	11 292,00	11 848,00	11 885,00
P	96 000	93 000	93 000	97 000	99 000	99 000	99 000	96 000	97 000	98 000	97 000	97 000	97 000
FIN	-	-	-	-	-	-	-	-	-	-	-	-	-
S	-	-	-	-	-	-	-	-	-	-	-	-	-
UK	648,51	619,20	583,30	530,73	639,39	743,94	771,50	712,06	723,19	729,97	706,05	648,24	638,23

PRIX DE VENTE DES PRODUITS ANIMAUX

ECU (ohne MwSt / excl. VAT / hors TVA)

1996 jun	jul	aug	sep	oct	nov	dec	1997 jan	feb	mar	apr	mai	jun	
													Veaux (de quelques semaines)
													Prix par tête
-	-	-	-	-	-	-	-	-	-	-	-	-	B
-	-	-	-	-	-	-	-	-	-	-	-	-	DK
-	-	-	-	-	-	-	-	-	-	-	-	-	D
-	-	-	-	-	-	-	-	-	-	-	-	-	EL
235,81	207,57	210,76	180,02	208,82	216,93	236,83	225,66	267,58	224,61	231,71	227,46	230,61	E
241,58	214,45	209,36	204,90	213,08	225,87	234,88	240,59	237,38	219,98	220,70	239,92	257,87	F
-	-	-	-	-	-	-	-	-	-	-	-	-	IRL
-	-	-	-	-	-	-	-	-	-	-	-	-	I
-	-	-	-	-	-	-	-	-	-	-	-	-	L
-	-	-	-	-	-	-	-	-	-	-	-	-	NL
-	-	-	-	-	-	-	-	-	-	-	-	-	A
329,84	330,79	332,76	343,24	365,39	358,67	362,82	364,28	361,99	362,17	361,28	360,02	358,08	P
-	-	-	-	-	-	-	-	-	-	-	-	-	FIN
-	-	-	-	-	-	-	-	-	-	-	-	-	S
135,91	135,70	128,07	133,28	145,88	165,17	180,41	178,87	221,74	211,07	200,27	192,89	189,58	UK
													Jeunes bovins d'élevage
													Prix par tête
-	-	-	-	-	-	-	-	-	-	-	-	-	B
-	-	-	-	-	-	-	-	-	-	-	-	-	DK
418,07	418,67	407,40	392,43	403,04	388,52	386,58	410,34	409,75	435,75	415,07	408,74	407,51	D
-	-	-	-	-	-	-	-	-	-	-	-	-	EL
304,34	283,78	295,48	263,82	300,87	301,54	301,99	301,90	305,38	293,44	297,44	294,54	288,72	E
-	-	-	-	-	-	-	-	-	-	-	-	-	F
585,37	537,72	492,88	509,85	495,39	533,56	552,95	566,70	566,27	614,23	593,24	600,25	594,36	IRL
737,44	734,61	732,16	738,64	742,76	737,44	714,38	708,71	699,72	718,65	722,01	698,23	700,76	I
-	-	-	-	-	-	-	-	-	-	-	-	-	L
-	-	-	-	-	-	-	-	-	-	-	-	-	NL
296,58	292,62	286,26	276,85	271,65	267,15	275,64	270,47	276,28	281,38	285,80	288,69	302,19	A
471,92	463,10	450,51	466,19	483,76	481,65	480,35	518,20	525,14	520,31	513,93	507,07	504,34	P
-	-	-	-	-	-	-	-	-	-	-	-	-	FIN
-	-	-	-	-	-	-	-	-	-	-	-	-	S
411,96	435,30	374,98	418,41	533,03	536,23	565,08	526,47	553,94	550,83	530,80	513,76	514,55	UK
													Génisses d'élevage
													Prix par tête
1 107,15	1 110,20	1 103,98	1 046,12	1 057,44	1 083,02	1 007,17	1 088,54	1 087,01	1 107,80	1 105,26	1 101,55	1 102,05	B
935,08	936,53	914,49	896,63	860,00	849,76	848,45	847,26	846,04	841,72	837,65	858,63	876,20	DK
921,32	922,64	890,51	863,35	819,07	796,73	773,16	776,06	774,94	814,09	823,51	824,12	815,03	D
-	-	-	-	-	-	-	-	-	-	-	-	-	EL
1 301,78	1 304,28	1 304,87	1 613,95	1 297,38	1 292,32	1 215,12	1 197,41	1 162,55	1 157,30	1 139,27	1 135,80	1 136,45	E
-	-	-	-	-	-	-	-	-	-	-	-	-	F
-	-	-	-	-	-	-	-	-	-	-	-	-	IRL
1 449,01	1 366,12	1 361,56	1 373,61	1 303,09	1 242,01	1 256,05	1 259,92	1 243,94	1 231,97	1 237,74	1 241,30	1 245,79	I
-	-	-	-	-	-	-	-	-	-	-	-	-	L
-	-	-	-	-	-	-	-	-	-	-	-	-	NL
961,92	957,43	916,75	944,04	856,65	814,27	802,76	861,42	850,01	838,47	819,09	860,05	860,26	A
487,15	473,28	476,10	496,93	509,49	507,27	505,90	492,55	494,55	499,90	493,58	491,86	489,21	P
-	-	-	-	-	-	-	-	-	-	-	-	-	FIN
-	-	-	-	-	-	-	-	-	-	-	-	-	S
798,13	757,26	704,52	652,13	805,55	968,61	1 026,42	972,31	1 008,60	1 019,44	1 004,69	921,37	923,28	UK

**VERKAUFSPREISE
TIERISCHER ERZEUGNISSE**

**SELLING PRICES
OF ANIMAL PRODUCTS**

Landeswährung / National currency / Monnaie nationale (ohne MwSt / excl. VAT / hors TVA)

	1996 jun	jul	aug	sep	oct	nov	dec	1997 jan	feb	mar	apr	mai	jun
4242	Jungbullen (U3)												Young bulls (U3)
	Preise je 100 kg												Prices per 100 kg
B	10 934,0	10 496,5	10 428,4	10 822,7	10 989,4	11 271,7	11 684,2	11 884,8	11 800,4	11 740,7	11 296,3	10 877,7	10 838,0
DK	2 147,17	2 158,06	2 091,19	2 039,57	2 041,52	2 044,97	2 081,87	2 092,03	2 078,50	2 083,61	2 084,60	2 073,48	2 035,97
D	499,83	486,68	493,97	510,63	534,48	552,87	566,13	567,97	543,68	548,29	531,50	530,48	522,13
EL	122 290	123 390	120 629	121 439	121 852	124 133	122 623	123 010	123 250	123 058	123 470	124 255	126 035
E	44 181	44 261	43 855	44 757	46 423	46 076	46 601	48 811	48 106	46 050	45 960	45 311	44 326
F	1 751,03	1 599,13	1 656,35	1 817,17	1 899,00	1 907,83	1 900,61	1 958,61	1 943,00	1 874,45	1 775,17	1 812,45	1 863,83
IRL	-	-	-	-	-	-	-	-	-	-	-	-	-
I	568 233	550 552	540 868	579 380	601 997	605 367	604 129	653 648	686 186	655 923	651 483	639 132	638 287
L	12 420,4	12 045,1	11 825,5	11 731,3	11 804,0	11 844,1	11 949,4	12 020,1	12 086,6	12 130,4	12 239,4	12 265,2	12 356,0
NL	576,17	551,52	545,58	572,17	604,94	624,77	639,35	664,90	643,93	643,45	609,90	598,16	596,40
A	3 575,10	3 525,03	3 554,26	3 648,60	3 705,06	3 754,60	3 830,68	3 928,10	3 825,86	3 799,94	3 733,40	3 767,23	3 806,57
P	-	-	-	-	-	-	-	-	-	-	-	-	-
FIN	1 649,89	1 643,58	1 619,96	1 626,13	1 605,00	1 621,00	1 582,00	-	-	-	-	-	-
S	2 580,47	2 570,19	2 433,52	2 390,03	2 356,74	2 330,00	2 317,74	2 398,23	2 407,57	2 396,65	2 459,30	2 455,16	2 482,50
UK	175,10	177,88	177,12	175,39	173,28	187,75	200,65	198,56	190,58	184,19	174,08	166,78	164,14
4245	Jungbullen (R3)												Young bulls (R3)
	Preise je 100 kg												Prices per 100 kg
B	10 284,3	9 929,7	9 796,8	10 229,7	10 520,0	10 605,3	10 943,2	11 161,9	10 993,2	10 975,2	10 478,3	10 096,8	9 992,0
DK	2 034,50	2 052,39	2 009,26	1 988,30	1 998,65	2 002,03	1 997,48	1 993,94	2 006,89	2 024,90	2 015,67	2 006,87	1 983,03
D	472,20	465,68	470,65	481,87	504,10	520,33	533,71	533,45	519,32	526,03	511,43	507,52	505,00
EL	120 833	118 794	118 123	118 267	118 810	120 073	119 277	120 719	121 475	120 994	121 410	122 748	122 357
E	42 306	42 327	42 345	43 995	44 785	43 901	44 527	47 066	46 162	44 489	44 325	44 028	43 669
F	1 644,97	1 486,16	1 552,74	1 699,73	1 768,90	1 776,67	1 764,06	1 801,39	1 762,36	1 712,35	1 640,87	1 661,77	1 705,77
IRL	-	-	-	-	-	-	-	-	-	-	-	-	-
I	552 797	524 316	516 026	554 980	561 684	552 410	568 210	601 400	601 918	583 729	560 227	543 306	537 653
L	11 853,0	11 120,6	11 210,5	10 925,0	10 889,9	11 170,0	11 492,9	11 422,1	11 587,0	11 561,4	11 497,4	11 433,7	11 511,1
NL	542,03	522,26	525,84	547,90	574,13	591,43	613,16	627,58	609,25	606,48	579,93	563,26	559,00
A	3 484,00	3 431,97	3 460,94	3 552,63	3 603,39	3 656,63	3 721,84	3 836,87	3 714,29	3 695,29	3 635,20	3 665,10	3 698,20
P	52 598	51 757	49 951	52 054	52 739	51 172	50 454	51 608	54 387	54 560	54 499	54 398	54 150
FIN	1 534,80	1 548,29	1 513,42	1 507,27	1 490,42	1 489,03	1 487,71	1 473,35	1 472,75	1 471,87	1 488,17	1 497,45	1 515,73
S	2 479,37	2 446,03	2 343,61	2 276,53	2 219,97	2 217,93	2 206,94	2 272,71	2 310,71	2 325,16	2 348,13	2 383,13	2 410,67
UK	171,95	175,94	176,28	173,26	172,90	185,46	197,90	196,03	187,97	183,01	173,87	164,82	161,66
4248	Jungbullen (O3)												Young bulls (O3)
	Preise je 100 kg												Prices per 100 kg
B	9 341,7	8 871,0	8 861,6	9 273,0	9 601,0	9 787,0	10 091,3	10 277,1	10 033,9	9 957,4	9 379,3	8 922,6	8 909,3
DK	1 866,07	1 887,94	1 897,81	1 907,93	1 911,55	1 912,67	1 908,48	1 897,52	1 895,46	1 901,58	1 900,50	1 877,94	1 847,53
D	436,73	433,35	437,65	447,10	467,00	482,27	493,45	491,68	475,71	487,45	462,77	448,03	440,97
EL	120 460	118 477	115 997	119 903	117 058	117 940	117 774	118 413	119 518	118 442	114 857	118 861	118 780
E	40 196	39 365	40 317	42 255	42 668	40 469	41 453	44 404	43 289	41 710	41 542	41 322	41 151
F	1 535,23	1 385,52	1 426,32	1 534,63	1 599,32	1 634,43	1 640,23	1 648,68	1 578,46	1 595,87	1 518,10	1 498,00	1 520,57
IRL	-	-	-	-	-	-	-	-	-	-	-	-	-
I	501 277	448 429	453 706	485 330	483 971	485 203	480 342	494 532	497 325	485 165	481 513	465 094	462 940
L	-	-	-	-	-	-	-	-	-	-	-	-	-
NL	512,27	495,71	503,39	517,80	541,29	553,67	568,42	575,16	551,46	552,77	536,17	525,00	520,83
A	3 308,17	3 256,81	3 267,06	3 398,97	3 418,13	3 479,83	3 506,35	3 614,71	3 498,79	3 494,06	3 414,37	3 419,00	3 422,73
P	50 175	49 643	47 912	49 930	50 587	49 084	48 395	49 502	52 169	52 335	52 274	52 176	51 941
FIN	1 462,13	1 470,90	1 447,71	1 427,43	1 409,35	1 412,53	1 405,16	1 401,48	1 399,89	1 402,45	1 423,97	1 429,58	1 446,17
S	2 394,23	2 358,68	2 251,06	2 176,40	2 128,55	2 124,77	2 118,94	2 169,23	2 227,39	2 242,77	2 270,93	2 304,26	2 317,03
UK	165,10	167,93	170,36	165,87	161,58	174,22	185,46	185,14	176,98	171,81	162,67	156,33	154,41

PRIX DE VENTE DES PRODUITS ANIMAUX

ECU (ohne MwSt / excl. VAT / hors TVA)

1996 jun	jul	aug	sep	oct	nov	dec	1997 jan	feb	mar	apr	mai	jun	
													Jeunes taureaux (U3)
													Prix par 100 kg
277,76	266,66	266,06	275,02	277,45	283,35	292,21	295,70	292,91	291,73	279,52	269,27	267,53	B
290,98	292,91	284,37	277,08	276,92	275,83	280,37	281,35	279,13	280,03	279,39	278,18	272,35	DK
261,20	254,70	259,67	267,18	277,95	286,40	291,81	291,33	278,47	281,08	271,35	271,04	265,97	D
404,08	408,51	396,81	399,74	403,77	407,77	399,67	402,63	402,82	400,92	398,68	398,08	405,09	EL
273,71	274,25	271,85	277,83	286,80	283,55	285,27	298,20	290,90	278,29	277,96	274,23	267,24	E
269,97	247,12	255,01	279,23	292,05	292,04	289,99	297,67	294,77	284,85	269,07	274,60	281,29	F
-	-	-	-	-	-	-	-	-	-	-	-	-	IRL
294,06	283,82	277,90	300,32	313,78	313,28	316,17	343,14	355,66	336,70	335,99	330,56	331,32	I
315,52	306,01	301,71	298,11	298,02	297,74	298,84	299,07	300,02	301,42	302,86	303,61	305,00	L
268,79	257,18	255,68	267,05	280,44	288,55	293,70	303,70	293,62	293,12	276,88	271,73	270,01	NL
265,48	262,13	265,51	271,32	273,87	276,40	280,60	286,37	278,45	276,79	270,81	273,46	275,53	A
-	-	-	-	-	-	-	-	-	-	-	-	-	P
282,03	282,07	281,85	282,33	279,05	278,91	272,90	-	-	-	-	-	-	FIN
308,27	304,59	286,45	283,67	283,77	275,34	271,67	279,53	278,95	272,14	279,66	278,39	281,83	S
215,50	217,54	213,93	215,51	218,31	244,45	266,95	271,14	265,80	257,23	247,71	237,04	237,45	UK
													Jeunes taureaux (R3)
													Prix par 100 kg
261,26	252,26	249,95	259,95	265,60	266,60	273,68	277,72	272,88	272,71	259,28	249,93	246,64	B
275,71	278,57	273,23	270,12	271,11	270,04	269,01	268,16	269,51	272,14	270,15	269,24	265,27	DK
246,77	243,71	247,41	252,14	262,15	269,55	275,10	273,62	265,99	269,67	261,11	259,31	257,24	D
399,27	393,29	388,56	389,29	393,69	394,43	388,77	395,13	397,01	394,19	392,03	393,26	393,27	EL
262,10	262,26	262,49	273,10	276,68	270,16	272,57	287,54	279,14	268,86	268,07	266,47	263,28	E
253,62	229,66	239,06	261,18	272,05	271,97	269,16	273,78	267,37	260,22	248,72	251,77	257,43	F
-	-	-	-	-	-	-	-	-	-	-	-	-	IRL
286,07	270,29	265,13	287,67	292,77	285,87	297,38	315,72	311,98	299,64	288,92	281,00	279,08	I
301,11	282,52	286,02	277,62	274,94	280,79	287,43	284,19	287,62	287,28	284,50	283,03	284,14	L
252,87	243,54	246,43	255,73	266,15	273,15	281,67	286,66	277,81	276,28	263,27	255,88	253,08	NL
258,71	255,21	258,54	264,19	266,36	269,19	272,63	279,72	270,33	269,17	263,69	266,05	267,68	A
266,91	263,39	255,72	266,67	271,41	262,20	257,83	264,78	277,29	278,31	277,32	275,84	273,10	P
262,35	265,71	263,32	261,69	259,13	256,20	256,64	253,98	253,77	252,50	253,39	253,65	257,67	FIN
296,20	289,87	275,86	270,20	267,31	262,09	258,68	264,90	267,73	264,02	267,02	270,22	273,68	S
211,63	215,16	212,92	212,89	217,83	241,46	263,28	267,68	262,16	255,58	247,41	234,27	233,87	UK
													Jeunes taureaux (O3)
													Prix par 100 kg
237,31	225,37	226,09	235,64	242,40	246,03	252,38	255,70	249,06	247,42	232,09	220,87	219,92	B
252,89	256,25	258,07	259,20	259,29	257,98	257,02	255,19	254,54	255,56	254,71	251,95	247,14	DK
228,23	226,79	230,06	233,94	242,86	249,83	254,35	252,20	243,65	249,89	236,26	228,91	224,63	D
398,04	392,24	381,57	394,68	387,89	387,43	383,87	387,58	390,62	385,88	370,87	380,80	381,77	EL
249,02	243,91	249,92	262,30	263,60	249,04	253,76	271,27	261,77	252,07	251,24	250,09	248,10	E
236,70	214,11	219,60	235,81	245,96	250,19	250,26	250,57	239,47	242,52	230,11	226,96	229,48	F
-	-	-	-	-	-	-	-	-	-	-	-	-	IRL
259,41	231,17	233,11	251,57	252,26	251,09	251,39	259,61	257,77	249,05	248,33	240,55	240,30	I
-	-	-	-	-	-	-	-	-	-	-	-	-	L
238,98	231,16	235,91	241,68	250,93	255,71	261,11	262,71	251,46	251,81	243,41	238,50	235,80	NL
245,65	242,19	244,06	252,76	252,67	256,17	256,84	263,52	254,64	254,51	247,67	248,19	247,74	A
254,61	252,63	245,28	255,79	260,34	251,50	247,30	253,98	265,98	266,96	265,99	264,57	261,96	P
249,93	252,43	251,89	247,83	245,04	243,04	242,40	241,59	241,21	240,60	242,46	242,16	245,84	FIN
286,02	279,52	264,97	258,31	256,30	251,09	248,37	252,84	258,07	254,67	258,24	261,28	263,05	S
203,19	205,37	205,77	203,82	203,57	226,84	246,74	252,80	246,82	239,94	231,47	222,20	223,37	UK

**VERKAUFSPREISE
TIERISCHER ERZEUGNISSE**

**SELLING PRICES
OF ANIMAL PRODUCTS**

Landeswährung / National currency / Monnaie nationale (ohne MwSt / excl. VAT / hors TVA)

	1996 jun	jul	aug	sep	oct	nov	dec	1997 jan	feb	mar	apr	mai	jun
4263 Ochsen (R3)													Steers (R3)
	Preise je 100 kg												Prices per 100 kg
B	-	-	-	-	-	-	-	-	-	-	-	-	-
DK	-	1 998,00	2 003,08	1 845,70	1 841,15	1 822,67	1 654,00	-	-	-	-	-	-
D	519,17	500,00	470,52	470,87	471,71	514,30	565,13	549,00	-	-	-	-	-
EL	-	-	-	-	-	-	-	-	-	-	-	-	-
E	-	-	-	-	-	-	-	-	-	-	-	-	-
F	1 860,20	1 762,77	1 701,13	1 728,10	1 771,87	1 801,37	1 798,94	1 863,55	1 890,07	1 947,45	1 945,00	1 949,03	1 949,70
IRL	198,40	190,19	180,68	176,00	175,96	180,64	195,89	187,89	184,34	184,93	174,33	173,20	182,74
I	-	-	-	-	-	-	-	-	-	-	-	-	-
L	12 678,7	12 450,7	12 101,8	12 421,5	13 103,2	12 215,1	12 211,6	11 837,8	12 068,3	11 928,1	12 280,3	12 108,7	12 458,1
NL	-	-	-	-	-	-	-	-	-	-	-	-	-
A	-	-	-	3 483,18	3 580,52	3 590,07	3 677,68	3 737,29	3 639,11	3 584,19	3 552,57	3 561,97	3 600,83
P	-	-	-	-	-	-	-	-	-	-	-	-	-
FIN	-	-	-	-	-	-	-	-	-	-	-	-	-
S	2 447,67	2 440,50	2 233,18	2 138,90	2 208,77	2 115,13	2 194,50	2 248,54	2 400,71	2 438,55	2 393,40	2 355,17	2 401,87
UK	190,90	192,25	181,13	179,57	182,72	195,78	203,11	199,29	191,86	185,87	179,95	171,69	174,21
4266 Ochsen (O3)													Steers (O3)
	Preise je 100 kg												Prices per 100 kg
B	-	-	-	-	-	-	-	-	-	-	-	-	-
DK	-	1 874,00	1 847,35	1 779,60	1 672,52	1 670,67	1 674,40	-	-	-	-	-	-
D	-	-	-	-	-	-	-	-	-	-	-	-	-
EL	-	-	-	-	-	-	-	-	-	-	-	-	-
E	-	-	-	-	-	-	-	-	-	-	-	-	-
F	1 636,10	1 503,13	1 461,26	1 518,10	1 578,19	1 605,27	1 605,48	1 625,61	1 598,89	1 647,71	1 655,90	1 682,71	1 699,67
IRL	195,14	187,97	177,06	173,02	172,29	178,59	195,38	186,26	181,35	183,33	172,27	171,47	181,41
I	-	-	-	-	-	-	-	-	-	-	-	-	-
L	10 674,3	9 495,6	10 494,7	11 848,9	10 754,7	10 738,7	10 571,7	10 418,6	10 775,4	10 593,5	10 865,8	10 800,4	10 748,5
NL	-	-	-	-	-	-	-	-	-	-	-	-	-
A	-	-	-	3 365,50	3 352,55	3 328,50	3 320,88	3 305,68	3 184,14	3 214,13	3 136,90	3 240,39	3 247,27
P	-	-	-	-	-	-	-	-	-	-	-	-	-
FIN	-	-	-	-	-	-	-	-	-	-	-	-	-
S	2 347,87	2 181,71	2 204,77	2 131,17	2 107,61	2 095,63	2 086,06	2 148,84	2 242,64	2 252,39	2 278,70	2 308,58	2 310,90
UK	182,43	184,40	173,98	171,38	173,79	185,30	191,54	188,86	180,31	175,74	171,48	162,72	166,37
4272 Kühe (R3)													Cows (R3)
	Preise je 100 kg												Prices per 100 kg
B	8 575,3	8 121,0	8 288,1	8 605,7	8 670,0	8 746,0	8 998,1	9 044,2	8 784,3	8 971,3	9 076,0	9 277,4	8 899,3
DK	1 808,70	1 819,94	1 803,03	1 724,53	1 647,19	1 635,03	1 635,71	1 636,00	1 644,18	1 698,87	1 720,73	1 767,45	1 863,93
D	398,77	392,23	389,87	388,03	385,06	381,90	385,35	388,03	381,57	406,23	417,50	439,35	446,10
EL	-	-	-	-	-	-	-	-	85 000	85 000	-	-	-
E	28 571	27 947	27 259	27 062	28 202	28 376	28 516	28 360	29 932	27 733	27 966	28 634	28 616
F	1 804,43	1 681,65	1 668,94	1 749,83	1 782,45	1 760,07	1 704,13	1 750,23	1 745,86	1 863,55	1 880,03	1 902,87	1 863,67
IRL	-	-	-	-	146,20	-	160,50	-	-	-	-	-	-
I	398 603	351 765	327 461	383 227	358 455	375 967	397 694	387 884	391 246	394 226	372 470	402 442	435 807
L	10 389,0	9 689,6	9 373,8	9 616,5	9 555,0	9 607,8	9 816,3	9 847,1	9 655,6	9 818,7	9 723,0	9 898,2	10 163,5
NL	480,57	440,23	429,55	429,53	442,84	443,87	431,97	446,23	448,39	486,52	499,07	520,32	532,37
A	2 696,87	2 651,87	2 632,39	2 638,47	2 573,39	2 582,83	2 543,90	2 587,71	2 512,32	2 602,52	2 683,03	2 783,94	2 817,03
P	-	40 647	40 716	40 329	40 783	37 887	36 617	37 336	38 493	38 640	37 324	34 924	33 552
FIN	-	-	-	-	-	-	-	-	-	-	-	-	-
S	2 205,00	2 195,71	2 158,03	2 034,73	1 998,26	1 989,73	1 952,68	2 015,06	2 079,18	2 112,16	2 093,80	2 155,74	2 207,67
UK	-	-	-	-	-	-	-	-	-	-	-	-	-

PRIX DE VENTE DES PRODUITS ANIMAUX

ECU (ohne MwSt / excl. VAT / hors TVA)

1996 jun	jul	aug	sep	oct	nov	dec	1997 jan	feb	mar	apr	mai	jun	
													Boeufs (R3) Prix par 100 kg
-	-	-	-	-	-	-	-	-	-	-	-	-	B
-	271,19	272,39	250,74	249,75	245,85	222,75	-	-	-	-	-	-	DK
271,31	261,67	247,34	246,38	245,31	266,42	291,29	281,60	-	-	-	-	-	D
-	-	-	-	-	-	-	-	-	-	-	-	-	EL
-	-	-	-	-	-	-	-	-	-	-	-	-	E
286,80	272,41	261,91	265,54	272,50	275,75	274,48	283,23	286,74	295,95	294,82	295,29	294,24	F
250,80	240,04	226,88	223,34	224,92	235,47	260,08	252,33	250,96	251,53	236,20	228,14	242,22	IRL
-	-	-	-	-	-	-	-	-	-	-	-	-	I
322,08	316,31	308,76	315,65	330,82	307,06	305,40	294,53	299,56	296,39	303,87	299,74	307,52	L
-	-	-	-	-	-	-	-	-	-	-	-	-	NL
-	-	-	259,02	264,67	264,29	269,39	272,46	264,86	261,07	257,69	258,56	260,64	A
-	-	-	-	-	-	-	-	-	-	-	-	-	P
-	-	-	-	-	-	-	-	-	-	-	-	-	FIN
292,41	289,22	262,87	253,86	265,96	249,95	257,22	262,09	278,15	276,90	272,16	267,05	272,68	S
234,94	235,11	218,78	220,64	230,21	254,91	270,22	272,13	267,58	259,58	256,07	244,03	252,02	UK
													Boeufs (O3) Prix par 100 kg
-	-	-	-	-	-	-	-	-	-	-	-	-	B
-	254,36	251,21	241,76	226,87	225,34	225,50	-	-	-	-	-	-	DK
-	-	-	-	-	-	-	-	-	-	-	-	-	D
-	-	-	-	-	-	-	-	-	-	-	-	-	EL
-	-	-	-	-	-	-	-	-	-	-	-	-	E
252,25	232,29	224,98	233,27	242,72	245,73	244,96	247,06	242,57	250,40	251,00	254,94	256,51	F
246,69	237,23	222,32	219,55	220,23	232,80	259,41	250,15	246,90	249,35	233,40	225,87	240,47	IRL
-	-	-	-	-	-	-	-	-	-	-	-	-	I
271,16	241,24	267,75	301,10	271,53	269,95	264,39	259,22	267,47	263,23	268,87	267,35	265,32	L
-	-	-	-	-	-	-	-	-	-	-	-	-	NL
-	-	-	250,27	247,82	245,03	243,26	240,99	231,74	234,12	227,54	235,22	235,04	A
-	-	-	-	-	-	-	-	-	-	-	-	-	P
-	-	-	-	-	-	-	-	-	-	-	-	-	FIN
280,49	258,55	259,52	252,95	253,78	247,64	244,51	250,46	259,84	255,76	259,12	261,77	262,35	S
224,53	225,51	210,14	210,58	218,96	241,26	254,83	257,89	251,47	245,43	244,00	231,28	240,67	UK
													Vaches (R3) Prix par 100 kg
217,84	206,31	211,45	218,68	218,90	219,86	225,03	225,03	218,05	222,92	224,58	229,65	219,67	B
245,11	247,02	245,18	234,28	223,44	220,54	220,29	220,02	220,80	228,32	230,62	237,12	249,34	DK
208,39	205,27	204,95	203,03	200,25	197,84	198,63	199,03	195,44	208,25	213,15	224,48	227,24	D
-	-	-	-	-	-	-	-	277,80	276,93	-	-	-	EL
177,00	173,16	168,98	167,99	174,23	174,62	174,56	173,26	181,00	167,60	169,14	173,30	172,52	E
278,20	259,87	256,95	268,88	274,13	269,43	260,01	266,00	264,87	283,20	284,97	288,30	281,26	F
-	-	-	-	186,88	-	213,09	-	-	-	-	-	-	IRL
206,28	181,34	168,25	198,64	186,84	194,56	208,14	203,63	202,79	202,36	192,09	208,15	226,22	I
263,92	246,16	239,16	244,37	241,24	241,52	245,50	245,00	239,67	243,98	240,59	245,02	250,88	L
224,19	205,29	201,31	200,48	205,29	205,00	198,43	203,82	204,46	221,63	226,56	236,37	241,02	NL
200,26	197,20	196,65	196,21	190,22	190,14	186,34	188,65	182,85	189,57	194,62	202,09	203,90	A
-	206,85	208,44	206,60	209,88	194,13	187,12	191,56	196,26	197,11	189,92	177,09	169,22	P
-	-	-	-	-	-	-	-	-	-	-	-	-	FIN
263,42	260,21	254,02	241,50	240,61	235,13	228,88	234,87	240,90	239,84	238,09	244,44	250,63	S
-	-	-	-	-	-	-	-	-	-	-	-	-	UK

**VERKAUFSPREISE
TIERISCHER ERZEUGNISSE**

**SELLING PRICES
OF ANIMAL PRODUCTS**

Landeswährung / National currency / Monnaie nationale (ohne MwSt / excl. VAT / hors TVA)

	1996 jun	jul	aug	sep	oct	nov	dec	1997 jan	feb	mar	apr	mai	jun
4275	Kühe (O3)												Cows (O3)
	Preise je 100 kg												Prices per 100 kg
B	7 642,0	7 269,0	7 440,0	7 652,0	7 663,6	7 672,0	7 741,6	7 877,4	7 854,3	8 280,7	8 482,0	8 590,3	8 361,3
DK	1 569,50	1 572,35	1 575,90	1 525,37	1 437,84	1 426,43	1 425,55	1 423,52	1 419,39	1 461,77	1 480,07	1 511,42	1 573,43
D	376,70	366,74	358,81	354,80	352,06	353,63	356,26	358,45	356,32	377,55	389,00	404,61	412,93
EL	72 300	74 000	73 000	71 000	71 000	69 000	71 500	70 500	70 000	70 000	-	71 000	70 867
E	26 562	26 162	25 610	25 734	25 725	26 285	26 031	27 261	27 993	27 544	27 272	26 711	26 349
F	1 565,67	1 437,03	1 417,74	1 467,47	1 449,03	1 387,87	1 321,97	1 380,26	1 392,75	1 539,87	1 569,30	1 627,13	1 657,40
IRL	150,99	141,48	134,12	139,14	140,57	140,25	143,87	144,47	141,99	146,83	148,85	148,21	157,05
I	340 140	328 929	327 716	344 860	348 232	337 037	326 642	324 058	334 854	357 248	352 070	363 452	378 317
L	8 844,4	8 032,7	7 990,4	7 999,1	8 028,2	7 974,6	8 394,6	8 303,4	8 023,4	8 108,2	8 384,8	8 537,2	8 876,4
NL	438,43	404,74	394,58	401,33	412,10	406,37	400,74	415,26	419,07	453,84	467,93	488,94	493,90
A	2 478,57	2 443,32	2 404,52	2 414,53	2 368,58	2 311,20	2 324,35	2 342,45	2 310,68	2 389,35	2 488,63	2 563,29	2 597,83
P	35 479	34 643	34 700	34 366	34 753	32 287	31 202	31 815	32 803	32 928	31 808	29 763	28 592
FIN	1 183,53	1 213,48	1 176,35	1 164,37	1 140,77	1 109,20	1 082,16	1 087,45	1 081,89	1 087,74	1 104,80	1 102,29	1 105,23
S	2 041,40	2 008,68	1 966,06	1 882,90	1 851,39	1 829,67	1 812,29	1 876,00	1 941,82	1 961,42	1 986,73	2 018,81	2 069,53
UK	-	-	-	-	-	-	-	-	-	-	-	-	-
4278	Kühe (P2)												Cows (P2)
	Preise je 100 kg												Prices per 100 kg
B	6 931,7	6 627,4	6 825,5	6 921,3	7 198,4	7 223,3	7 313,2	7 444,2	7 313,9	7 601,3	7 862,7	8 031,6	7 823,0
DK	1 348,60	1 355,65	1 344,26	1 291,77	1 201,97	1 190,93	1 192,10	1 183,97	1 185,39	1 198,35	1 208,40	1 201,06	1 211,50
D	-	-	-	-	-	-	-	-	-	-	-	-	-
EL	-	80 000	80 000	83 450	72 600	-	82 000	82 000	72 000	79 413	76 945	75 900	-
E	23 457	22 735	21 929	22 333	22 238	22 248	21 588	21 648	22 789	21 233	23 019	24 248	24 609
F	1 352,60	1 232,13	1 200,19	1 245,70	1 249,48	1 204,97	1 142,81	1 195,29	1 208,39	1 350,71	1 358,00	1 383,65	1 415,70
IRL	122,89	116,28	111,44	118,55	117,71	115,63	117,95	117,41	116,55	114,38	117,59	118,06	125,23
I	304 030	301 206	305 055	318 110	319 403	314 140	306 413	305 248	312 707	334 516	327 057	342 213	346 200
L	-	-	-	-	-	-	-	-	-	-	-	-	-
NL	387,33	363,16	355,06	358,77	372,52	367,47	368,00	379,81	379,61	409,48	416,97	438,29	441,00
A	2 076,17	2 100,94	2 095,03	2 099,77	2 049,26	2 059,87	2 089,84	2 077,45	1 997,04	2 106,81	2 193,73	2 236,74	2 280,27
P	-	-	-	-	-	-	-	-	-	-	-	-	-
FIN	1 114,33	1 126,52	1 108,52	1 086,00	1 065,35	959,20	931,81	919,71	920,29	932,81	941,67	937,74	954,70
S	1 907,23	1 871,32	1 823,32	1 737,03	1 688,39	1 636,93	1 587,29	1 650,35	1 719,50	1 729,19	1 744,07	1 768,03	1 772,63
UK	-	-	-	-	-	-	-	-	-	-	-	-	-
4283	Färsen (R3)												Heifers (R3)
	Preise je 100 kg												Prices per 100 kg
B	8 939,7	8 467,1	8 334,5	8 388,3	8 447,4	8 397,7	8 475,8	8 872,9	8 722,5	8 865,8	8 776,7	8 910,7	8 877,3
DK	2 012,87	2 023,94	2 008,97	1 937,80	1 878,87	1 873,07	1 888,55	1 887,65	1 868,21	1 918,13	1 934,97	1 980,90	2 005,47
D	468,80	463,06	459,23	458,00	455,00	449,53	461,26	460,48	453,50	462,97	464,33	470,81	477,83
EL	-	-	-	-	-	-	-	-	-	104 000	-	-	-
E	43 053	43 061	43 333	45 232	46 422	46 927	47 129	48 535	47 392	45 643	46 027	45 155	44 901
F	1 969,60	1 833,16	1 793,16	1 849,10	1 863,84	1 848,60	1 823,00	1 877,35	1 891,61	1 971,32	1 988,90	2 008,81	1 971,50
IRL	196,97	188,88	179,61	176,09	175,29	179,17	193,55	188,68	184,55	185,20	180,06	178,84	185,70
I	647 350	577 513	616 271	638 730	663 329	648 100	673 442	658 761	664 721	663 358	646 340	614 455	572 827
L	12 744,9	11 989,9	11 988,0	12 212,7	12 045,1	12 251,8	12 207,3	12 083,7	12 087,3	11 822,4	12 064,0	12 062,3	12 098,6
NL	465,93	414,97	414,90	409,07	419,52	426,33	423,81	493,10	435,07	472,94	489,37	537,32	523,60
A	3 339,57	3 283,26	3 287,19	3 324,27	3 330,35	3 299,50	3 276,45	3 358,90	3 297,14	3 310,06	3 324,13	3 353,39	3 394,67
P	53 249	-	-	40 100	-	-	-	-	-	38 410	-	-	-
FIN	-	-	-	-	-	1 325,00	-	1 294,50	1 281,00	1 308,00	-	-	1 398,00
S	2 396,53	2 362,61	2 266,19	2 172,03	2 145,71	2 143,37	2 164,81	2 173,65	2 267,43	2 291,45	2 305,90	2 341,42	2 351,13
UK	187,26	189,53	178,26	174,95	177,64	192,20	200,45	198,03	188,94	183,66	175,11	166,99	169,70

PRIX DE VENTE DES PRODUITS ANIMAUX

ECU (ohne MwSt / excl. VAT / hors TVA)

1996 jun	jul	aug	sep	oct	nov	dec	1997 jan	feb	mar	apr	mai	jun	
													Vaches (O3) Prix par 100 kg
194,13	184,67	189,82	194,45	193,49	192,86	193,61	196,00	194,96	205,76	209,88	212,64	206,39	B
212,70	213,41	214,30	207,23	195,04	192,40	191,98	191,44	190,61	196,45	198,37	202,77	210,48	DK
196,86	191,93	188,62	185,65	183,09	183,19	183,63	183,86	182,50	193,55	198,60	206,73	210,34	D
238,90	244,99	240,13	233,71	235,27	226,66	233,04	230,76	228,78	228,06	-	227,47	227,77	EL
164,56	162,10	158,75	159,74	158,93	161,76	159,35	166,54	169,28	166,46	164,94	161,66	158,86	E
241,39	222,07	218,28	225,49	222,85	212,45	201,70	209,77	211,30	234,01	237,87	246,52	250,13	F
190,87	178,56	168,41	176,56	179,68	182,83	191,01	194,03	193,31	199,70	201,67	195,23	208,18	IRL
176,02	169,57	168,38	178,76	181,51	174,42	170,95	170,12	173,56	183,38	181,57	187,98	196,38	I
224,68	204,07	203,86	203,27	202,69	200,47	209,94	206,59	199,16	201,47	207,48	211,33	219,11	L
204,53	188,74	184,92	187,32	191,04	187,68	184,09	189,68	191,09	206,75	212,43	222,12	223,61	NL
184,05	181,69	179,62	179,55	175,08	170,14	170,26	170,77	168,17	174,04	180,52	186,07	188,04	A
180,04	176,30	177,64	176,06	178,85	165,44	159,45	163,23	167,24	167,97	161,85	150,92	144,20	P
202,31	208,26	204,67	202,16	198,34	190,85	186,68	187,46	186,42	186,61	188,12	186,72	187,88	FIN
243,87	238,04	231,42	223,48	222,93	216,21	212,42	218,66	224,98	222,72	225,92	228,91	234,95	S
-	-	-	-	-	-	-	-	-	-	-	-	-	UK
													Vaches (P2) Prix par 100 kg
176,09	168,37	174,14	175,88	181,74	181,58	182,90	185,22	181,55	188,88	194,56	198,81	193,10	B
182,76	184,00	182,80	175,49	163,04	160,63	160,55	159,23	159,19	161,05	161,96	161,14	162,06	DK
-	-	-	-	-	-	-	-	-	-	-	-	-	D
-	264,86	263,16	274,69	240,57	-	267,27	268,40	235,32	258,72	248,45	243,16	-	EL
145,32	140,87	135,94	138,63	137,39	136,91	132,15	132,25	137,81	128,32	139,22	146,75	148,37	E
208,54	190,41	184,78	191,41	192,16	184,45	174,37	181,66	183,33	205,26	205,84	209,63	213,65	F
155,35	146,76	139,92	150,43	150,47	150,73	156,59	157,67	158,68	155,57	159,32	155,51	165,99	IRL
157,34	155,28	156,74	164,89	166,48	162,57	160,36	160,25	162,08	171,71	168,67	177,00	179,71	I
-	-	-	-	-	-	-	-	-	-	-	-	-	L
180,70	169,35	166,40	167,45	172,69	169,72	169,05	173,48	173,10	186,54	189,29	199,11	199,66	NL
154,17	156,23	156,50	156,15	151,48	151,64	153,08	151,45	145,35	153,46	159,13	162,37	165,05	A
-	-	-	-	-	-	-	-	-	-	-	-	-	P
190,48	193,33	192,87	188,55	185,23	165,04	160,74	158,54	158,57	160,03	160,34	158,84	162,29	FIN
227,85	221,76	214,62	206,17	203,30	193,44	186,05	192,36	199,23	196,35	198,33	200,48	201,24	S
-	-	-	-	-	-	-	-	-	-	-	-	-	UK
													Génisses (R3) Prix par 100 kg
227,10	215,11	212,64	213,16	213,28	211,10	211,97	220,77	216,51	220,30	217,17	220,57	219,13	B
272,78	274,71	273,19	263,26	254,86	252,64	254,34	253,86	250,89	257,79	259,33	265,76	268,27	DK
244,99	242,33	241,41	239,65	236,62	232,87	237,75	236,19	232,28	237,34	237,06	240,55	243,40	D
-	-	-	-	-	-	-	-	-	338,83	-	-	-	EL
266,72	266,81	268,62	280,78	286,79	288,79	288,50	296,51	286,58	275,84	278,37	273,29	270,70	E
303,67	283,29	276,08	284,13	286,65	282,98	278,15	285,32	286,98	299,57	301,47	304,35	297,53	F
248,99	238,39	225,53	223,44	224,06	233,57	256,97	253,39	251,25	251,89	243,96	235,57	246,15	IRL
335,00	297,72	316,64	331,08	345,75	335,39	352,45	345,83	344,53	340,52	333,33	317,80	297,34	I
323,76	304,60	305,85	310,35	304,11	307,99	305,29	300,65	300,03	293,76	298,52	298,59	298,64	L
217,36	193,51	194,44	190,93	194,48	196,90	194,68	225,23	198,39	215,45	222,16	244,10	237,05	NL
247,99	244,15	245,56	247,20	246,18	242,90	240,00	244,87	239,97	241,11	241,12	243,42	245,71	A
270,21	-	-	205,43	-	-	-	-	-	195,93	-	-	-	P
-	-	-	-	-	227,98	-	223,15	220,73	224,39	-	-	237,65	FIN
286,30	279,99	266,75	257,79	258,36	253,28	253,74	253,36	262,71	260,19	262,21	265,49	266,92	S
230,46	231,79	215,31	214,97	223,80	250,25	266,68	270,41	263,51	256,50	249,18	237,35	245,49	UK

**VERKAUFSPREISE
TIERISCHER ERZEUGNISSE**

**SELLING PRICES
OF ANIMAL PRODUCTS**

Landeswährung / National currency / Monnaie nationale (ohne MwSt / excl. VAT / hors TVA)

	1996 jun	jul	aug	sep	oct	nov	dec	1997 jan	feb	mar	apr	mai	jun
4286	Färsen (O3) Preise je 100 kg							Heifers (O3) Prices per 100 kg					
B	-	-	-	-	-	-	-	-	-	-	-	-	-
DK	1 787,80	1 795,87	1 797,23	1 747,03	1 675,58	1 649,40	1 643,97	1 653,13	1 650,75	1 684,29	1 712,77	1 731,42	1 785,67
D	399,20	394,68	385,94	382,00	378,19	375,80	381,87	382,10	377,04	392,39	399,13	408,39	416,03
EL	-	104 750	-	103 125	118 000	107 300	113 850	119 617	119 500	-	-	-	-
E	39 276	40 524	40 884	42 003	42 811	41 849	42 663	44 341	42 999	41 062	41 233	41 466	40 593
F	1 620,90	1 495,90	1 455,39	1 503,23	1 497,00	1 468,57	1 407,29	1 455,94	1 455,54	1 599,97	1 621,60	1 672,10	1 686,87
IRL	192,84	186,43	174,37	172,78	171,18	176,56	191,70	185,83	181,70	183,12	177,64	176,11	179,99
I	498 097	444 987	424 255	437 463	460 032	425 890	409 529	433 784	412 139	421 719	436 920	432 006	418 393
L	10 722,4	9 994,8	10 866,0	10 448,9	10 199,7	10 375,6	10 165,6	10 241,3	10 279,6	9 697,0	10 240,9	10 476,5	10 643,4
NL	422,07	389,77	377,68	384,43	387,39	399,57	402,03	413,90	422,25	454,94	461,83	478,32	486,50
A	3 091,53	3 048,19	3 060,39	3 128,60	3 059,52	2 968,47	2 924,10	3 047,52	2 908,50	2 949,71	3 000,53	3 003,61	3 060,37
P	-	-	-	34 180	-	-	-	-	-	32 730	-	-	-
FIN	1 286,27	1 287,65	1 267,84	1 241,77	1 232,10	1 229,93	1 224,65	1 219,23	1 216,11	1 220,26	1 251,80	1 269,00	1 279,53
S	2 211,73	2 158,58	2 094,16	2 012,33	1 960,19	1 946,30	1 900,42	1 988,81	2 061,32	2 066,06	2 113,60	2 150,68	2 171,33
UK	180,37	183,03	173,12	166,35	169,36	182,13	190,98	189,46	179,51	174,34	167,12	158,27	160,29
4291	Jungbullen (Erlöspreise) Preise je 100 kg							Young bulls (unit values) Prices per 100 kg					
B	10 777,8	10 353,2	10 281,5	10 673,8	10 916,9	11 111,9	11 488,8	11 712,4	11 571,5	11 563,3	11 062,9	10 664,9	10 624,0
DK	1 944,80	1 961,46	1 954,43	1 960,17	1 956,48	1 963,43	1 954,17	1 957,80	1 955,09	1 964,20	1 961,05	1 939,09	1 912,04
D	469,30	462,17	467,06	478,72	499,94	516,89	529,67	530,33	512,50	520,21	503,07	497,07	491,42
EL	118 038	114 872	112 620	115 286	114 888	115 689	115 975	116 227	116 518	116 013	113 251	115 139	116 271
E	43 462	43 587	43 746	44 927	45 593	44 645	45 199	47 639	46 664	45 031	44 909	44 535	44 153
F	1 690,93	1 535,76	1 593,37	1 738,04	1 811,49	1 825,82	1 819,35	1 856,71	1 821,28	1 778,96	1 692,58	1 710,28	1 752,68
IRL	-	-	-	-	-	-	-	-	-	-	-	-	-
I	546 571	510 858	500 457	542 069	551 810	548 727	550 475	585 722	600 436	578 146	568 884	558 656	553 269
L	11 953,6	11 384,6	11 299,2	11 151,4	11 095,7	11 237,9	11 526,6	11 302,6	11 533,2	11 597,9	11 620,3	11 626,0	11 666,9
NL	550,87	529,79	530,34	552,13	579,52	596,78	615,11	631,16	611,40	610,72	581,01	566,65	563,03
A	3 501,16	3 448,91	3 477,20	3 569,80	3 617,20	3 668,60	3 739,99	3 849,58	3 729,86	3 708,55	3 651,75	3 684,78	3 714,65
P	52 812	52 213	50 390	52 512	53 202	51 622	50 898	52 062	54 867	55 038	54 909	54 789	54 542
FIN	1 560,07	1 566,21	1 543,93	1 529,73	1 510,77	1 509,85	1 503,61	1 498,75	1 492,13	1 495,54	1 506,65	1 515,21	1 532,60
S	2 465,21	2 417,42	2 314,80	2 234,79	2 168,75	2 151,64	2 141,52	2 203,23	2 253,00	2 263,22	2 287,66	2 322,29	2 330,44
UK	170,02	173,24	174,14	170,86	168,50	181,57	193,65	192,34	184,26	178,86	169,70	162,19	159,64
4293	Ochsen (Erlöspreise) Preise je 100 kg							Steers (unit values) Prices per 100 kg					
B	-	-	-	-	-	-	-	-	-	-	-	-	-
DK	-	1 900,55	1 872,33	1 788,85	1 703,72	1 693,97	1 667,91	-	-	-	-	-	-
D	462,51	453,79	444,56	451,94	457,39	482,30	511,87	506,16	-	-	-	-	-
EL	-	-	-	-	-	-	-	-	-	-	-	-	-
E	-	-	-	-	-	-	-	-	-	-	-	-	-
F	1 898,14	1 797,25	1 743,91	1 770,63	1 810,13	1 833,12	1 829,83	1 888,36	1 905,76	1 961,05	1 927,74	1 926,88	1 926,83
IRL	198,25	190,40	179,81	175,68	175,53	180,57	196,00	187,94	183,81	184,86	174,25	173,22	183,18
I	-	-	-	-	-	-	-	-	-	-	-	-	-
L	11 974,2	11 412,1	11 537,0	12 220,2	12 277,8	11 696,2	11 635,2	11 339,0	11 613,9	11 459,0	11 734,7	11 587,2	11 776,7
NL	-	-	-	-	-	-	-	-	-	-	-	-	-
A	-	-	-	3 534,06	3 604,69	3 608,04	3 699,33	3 735,39	3 659,97	3 612,70	3 589,73	3 567,18	3 668,53
P	-	-	-	-	-	-	-	-	-	-	-	-	-
FIN	-	-	-	-	-	-	-	-	-	-	-	-	-
S	2 341,76	2 218,34	2 194,58	2 110,18	2 104,37	2 076,89	2 080,79	2 144,85	2 248,59	2 259,18	-	-	-
UK	186,97	188,27	176,96	175,20	178,01	190,92	197,70	194,66	186,31	180,15	174,62	166,35	169,29

PRIX DE VENTE DES PRODUITS ANIMAUX

ECU (ohne MwSt / excl. VAT / hors TVA)

1996 jun	jul	aug	sep	oct	nov	dec	1997 jan	feb	mar	apr	mai	jun	
													Génisses (O3) Prix par 100 kg
-	-	-	-	-	-	-	-	-	-	-	-	-	B
242,28	243,75	244,39	237,34	227,29	222,47	221,40	222,32	221,68	226,36	229,55	232,29	238,87	DK
208,62	206,55	202,88	199,88	196,68	194,68	196,83	195,99	193,12	201,16	203,77	208,66	211,92	D
-	346,79	-	339,45	391,01	352,47	371,08	391,52	390,56	-	-	-	-	EL
243,32	251,09	253,44	260,73	264,49	257,54	261,16	270,89	260,02	248,15	249,37	250,96	244,73	E
249,91	231,17	224,07	230,99	230,23	224,80	214,72	221,28	220,82	243,14	245,80	253,33	254,58	F
243,78	235,29	218,95	219,25	218,81	230,16	254,52	249,57	247,36	249,06	240,68	231,97	238,59	IRL
257,77	229,40	217,98	226,76	239,78	220,40	214,33	227,72	213,62	216,48	225,33	223,44	217,18	I
272,39	253,92	277,23	265,52	257,52	260,82	254,23	254,81	255,16	240,95	253,41	259,33	262,72	L
196,90	181,76	177,00	179,43	179,59	184,54	184,68	189,06	192,54	207,25	209,66	217,29	220,26	NL
229,57	226,67	228,62	232,65	226,16	218,53	214,19	222,17	211,68	214,86	217,65	218,03	221,52	A
-	-	-	175,10	-	-	-	-	-	166,96	-	-	-	P
219,87	220,98	220,59	215,60	214,22	211,62	211,26	210,17	209,55	209,34	213,14	214,96	217,51	FIN
264,22	255,81	246,50	238,84	236,03	230,00	222,75	231,81	238,83	234,60	240,35	243,87	246,51	S
221,99	223,84	209,10	204,40	213,38	237,13	254,08	258,71	250,36	243,47	237,80	224,95	231,88	UK
													Jeunes taureaux (valeurs unitaires) Prix par 100 kg
273,79	263,02	262,31	271,24	275,62	279,33	287,33	291,41	287,23	287,33	273,75	264,00	262,25	B
263,56	266,23	265,77	266,29	265,39	264,83	263,18	263,30	262,55	263,98	262,83	260,15	255,77	DK
245,25	241,87	245,53	250,49	259,99	267,76	273,01	272,02	262,50	266,69	256,84	253,97	250,32	D
390,03	380,30	370,46	379,48	380,70	380,03	378,00	380,43	380,81	377,97	365,68	368,88	373,71	EL
269,26	270,07	271,18	278,89	281,67	274,74	276,69	291,04	282,18	272,14	271,60	269,54	266,20	E
260,71	237,33	245,32	267,07	278,60	279,49	277,59	282,19	276,31	270,34	256,55	259,12	264,51	F
-	-	-	-	-	-	-	-	-	-	-	-	-	IRL
282,85	263,36	257,13	280,98	287,62	283,97	288,09	307,49	311,21	296,77	293,39	288,94	287,19	I
303,66	289,23	288,28	283,38	280,14	282,50	288,27	281,22	286,28	288,19	287,54	287,79	287,99	L
256,99	247,05	248,54	257,70	268,65	275,62	282,56	288,29	278,79	278,21	263,76	257,42	254,91	NL
259,98	256,47	259,76	265,46	267,38	270,07	273,96	280,65	271,46	270,13	264,89	267,48	268,87	A
267,99	265,71	257,97	269,02	273,80	264,51	260,10	267,11	279,74	280,75	279,40	277,82	275,08	P
266,67	268,79	268,63	265,59	262,67	259,78	259,38	258,36	257,11	256,56	256,54	256,66	260,53	FIN
294,50	286,48	272,47	265,24	261,14	254,26	251,01	256,80	261,04	256,99	260,14	263,33	264,57	S
209,25	211,87	210,33	209,94	212,28	236,40	257,63	262,64	256,98	249,78	241,47	230,52	230,94	UK
													Boeufs (valeurs unitaires) Prix par 100 kg
-	-	-	-	-	-	-	-	-	-	-	-	-	B
-	257,96	254,61	243,02	231,10	228,49	224,62	-	-	-	-	-	-	DK
241,70	237,48	233,70	236,48	237,86	249,85	263,84	259,62	-	-	-	-	-	D
-	-	-	-	-	-	-	-	-	-	-	-	-	EL
-	-	-	-	-	-	-	-	-	-	-	-	-	E
292,65	277,74	268,49	272,08	278,39	280,61	279,19	287,00	289,12	298,01	292,20	291,94	290,79	F
250,61	240,31	225,77	222,93	224,38	235,38	260,23	252,41	250,24	251,42	236,09	228,17	242,82	IRL
-	-	-	-	-	-	-	-	-	-	-	-	-	I
304,18	289,92	294,35	310,54	309,98	294,02	290,99	282,12	288,28	284,73	290,37	286,83	290,70	L
-	-	-	-	-	-	-	-	-	-	-	-	-	NL
-	-	-	262,80	266,46	265,61	270,98	272,32	266,38	263,15	260,39	258,94	265,54	A
-	-	-	-	-	-	-	-	-	-	-	-	-	P
-	-	-	-	-	-	-	-	-	-	-	-	-	FIN
279,76	262,89	258,32	250,45	253,39	245,43	243,90	250,00	260,53	256,53	-	-	-	S
230,11	230,25	213,74	215,28	224,27	248,58	263,03	265,81	259,84	251,59	248,48	236,44	244,90	UK

**VERKAUFSPREISE
TIERISCHER ERZEUGNISSE**

**SELLING PRICES
OF ANIMAL PRODUCTS**

Landeswahrung / National currency / Monnaie nationale (ohne MwSt / excl. VAT / hors TVA)

	1996 jun	jul	aug	sep	oct	nov	dec	1997 jan	feb	mar	apr	mai	jun
4294 Kuhe (Erlospreise) Preise je 100 kg													Cows (unit values) Prices per 100 kg
B	7 972,8	7 629,1	7 714,1	7 995,4	8 107,9	8 148,4	8 258,2	8 375,2	8 296,5	8 629,5	8 748,6	8 887,1	8 604,0
DK	1 534,81	1 539,36	1 539,49	1 486,92	1 398,18	1 386,66	1 387,20	1 382,57	1 381,04	1 417,05	1 433,86	1 457,44	1 509,46
D	370,76	363,13	358,40	355,39	353,49	353,67	356,04	356,90	352,13	373,86	383,53	399,97	407,72
EL	72 134	73 522	72 522	72 982	72 755	71 426	72 604	72 479	71 905	73 707	73 071	72 919	73 556
E	25 112	24 607	24 139	24 383	24 765	25 175	24 924	25 432	26 737	25 365	25 346	25 360	25 393
F	1 590,01	1 464,16	1 444,71	1 501,88	1 500,20	1 451,67	1 388,93	1 443,19	1 451,41	1 590,03	1 584,30	1 619,47	1 634,39
IRL	145,86	138,15	132,34	137,86	137,05	135,45	140,30	140,11	138,40	139,62	141,17	141,59	149,71
I	326 761	316 830	317 021	334 354	334 661	328 782	320 559	317 783	329 545	348 120	345 072	357 081	364 642
L	9 200,7	8 430,3	8 351,9	8 427,0	8 478,6	8 395,4	8 810,9	8 553,2	8 411,8	8 562,5	8 850,3	8 941,8	9 286,6
NL	437,19	403,17	393,55	398,55	409,86	405,65	399,34	413,55	417,42	452,91	464,73	486,13	490,77
A	2 500,78	2 470,98	2 444,28	2 451,71	2 397,12	2 376,13	2 373,25	2 405,24	2 383,92	2 433,47	2 525,12	2 617,78	2 656,79
P	35 479	35 397	67 330	35 117	35 511	32 993	31 883	32 509	33 517	33 646	32 471	30 377	29 182
FIN	1 199,41	1 199,78	1 183,00	1 169,71	1 147,59	1 096,90	1 062,00	1 058,66	1 050,52	1 056,32	1 060,64	1 061,69	1 069,07
S	1 991,38	1 958,67	1 897,89	1 817,11	1 786,08	1 751,03	1 728,04	1 790,96	1 855,21	1 865,36	1 874,58	1 899,13	1 941,97
UK	-	-	-	-	-	-	-	-	-	-	-	-	-
4295 Farsen (Erlospreise) Preise je 100 kg													Heifers (unit values) Prices per 100 kg
B	9 717,6	9 162,8	8 944,5	9 090,2	9 160,7	9 132,9	9 157,1	9 378,6	9 246,4	9 428,8	9 360,7	9 507,7	9 461,1
DK	1 858,37	1 868,99	1 861,48	1 810,18	1 737,61	1 716,80	1 716,60	1 722,18	1 721,89	1 765,58	1 791,08	1 819,10	1 863,09
D	444,11	440,27	435,60	433,63	430,03	426,63	435,04	434,93	428,37	439,37	444,01	452,13	458,79
EL	102 696	102 351	102 259	102 533	110 800	102 013	103 900	105 389	102 970	102 274	103 259	103 540	105 317
E	43 701	44 407	44 643	46 200	46 902	46 907	47 558	49 257	47 879	46 040	46 458	46 131	45 615
F	2 074,03	1 943,20	1 908,46	1 962,02	1 970,50	1 959,04	1 930,53	1 979,63	1 992,97	2 073,04	2 054,90	2 066,11	2 041,21
IRL	195,23	188,80	178,04	175,51	174,14	178,43	192,88	188,15	183,57	184,85	179,69	177,43	183,86
I	640 361	601 261	612 160	630 664	650 805	642 142	646 464	645 761	656 500	657 053	648 766	630 051	609 540
L	12 049,5	11 338,0	11 592,3	11 683,1	11 494,4	11 639,9	11 513,0	11 408,0	11 503,4	11 124,0	11 395,4	11 453,5	11 580,4
NL	425,83	401,93	388,71	393,05	401,80	410,05	411,89	435,46	428,41	461,46	483,64	511,78	499,67
A	3 316,11	3 272,25	3 276,09	3 311,86	3 296,66	3 251,21	3 238,54	3 316,30	3 264,60	3 264,17	3 274,29	3 313,95	3 350,28
P	52 708	55 012	49 353	49 918	51 838	50 811	49 886	50 853	53 718	51 859	53 760	53 801	53 560
FIN	1 315,03	1 317,94	1 298,67	1 274,09	1 266,09	1 268,04	1 255,62	1 259,82	1 249,20	1 252,97	1 280,43	1 294,08	1 311,33
S	2 239,73	2 192,07	2 112,51	2 011,38	1 959,52	1 949,97	1 905,78	1 995,03	2 065,95	2 068,65	2 079,89	2 132,99	2 152,59
UK	182,25	184,22	174,07	168,93	172,25	185,57	193,82	191,71	183,27	177,47	170,41	161,81	163,82
4296 Ausgewachsene Rinder (Erlospreise) Preise je 100 kg													Adult cattle (unit values) Prices per 100 kg
B	9 366,9	8 961,7	8 941,6	9 251,0	9 412,1	9 507,6	9 716,9	9 891,9	9 684,0	9 917,1	9 801,5	9 715,6	9 562,5
DK	1 761,90	1 772,53	1 768,09	1 743,80	1 697,60	1 694,80	1 690,64	1 690,25	1 687,72	1 712,65	1 721,80	1 722,04	1 734,78
D	431,80	425,38	424,94	429,32	438,41	446,34	455,03	455,16	443,63	456,66	450,40	454,35	455,63
EL	109 193	107 065	105 205	107 096	107 785	107 067	107 863	108 130	107 866	107 881	105 633	107 050	108 152
E	40 325	40 521	40 594	41 729	42 357	41 944	42 387	44 257	43 555	41 904	41 837	41 520	41 171
F	1 721,00	1 589,63	1 585,78	1 663,36	1 688,59	1 671,04	1 635,49	1 684,18	1 681,61	1 752,23	1 714,08	1 735,38	1 750,75
IRL	187,50	180,08	170,34	168,49	167,87	171,44	184,60	178,98	175,17	176,32	169,04	167,72	176,17
I	518 528	487 313	482 361	515 563	525 112	520 598	520 807	542 922	556 429	545 746	536 177	528 709	523 480
L	11 169,1	10 502,1	10 541,8	10 640,6	10 595,3	10 572,1	10 734,9	10 524,0	10 613,3	10 550,0	10 801,1	10 834,0	11 002,6
NL	476,24	447,28	441,02	451,84	468,62	472,57	475,29	490,65	485,69	508,42	504,34	513,76	514,85
A	3 220,61	3 175,25	3 186,11	3 253,52	3 269,32	3 288,29	3 330,06	3 414,32	3 329,45	3 328,05	3 312,13	3 358,40	3 393,11
P	49 204	49 311	53 681	48 376	49 259	47 599	46 754	47 766	50 211	49 954	50 398	50 026	49 603
FIN	1 404,77	1 408,53	1 388,51	1 372,97	1 354,71	1 338,14	1 321,65	1 318,71	1 310,97	1 315,21	1 297,94	1 296,91	1 310,01
S	2 239,71	2 197,01	2 115,77	2 033,05	1 984,25	1 960,27	1 941,25	2 006,53	2 065,58	2 074,96	-	-	-
UK	182,96	184,76	175,53	172,35	174,63	187,72	195,75	193,28	184,94	179,01	172,36	164,06	165,87

PRIX DE VENTE DES PRODUITS ANIMAUX

ECU (ohne MwSt / excl. VAT / hors TVA)

1996 jun	jul	aug	sep	oct	nov	dec	1997 jan	feh	mar	apr	mai	jun	
													Vaches (valeurs unitaires)
													Prix par 100 kg
202,54	193,82	196,81	203,18	204,70	204,83	206,53	208,38	205,94	214,43	216,48	219,99	212,38	B
208,00	208,94	209,35	202,00	189,66	187,04	186,82	185,94	185,46	190,44	192,17	195,53	201,32	DK
193,75	190,04	188,40	185,96	183,83	183,21	183,52	183,06	180,36	191,66	195,81	204,36	207,69	D
238,35	243,41	238,56	240,23	241,08	234,63	236,64	237,24	235,01	240,14	235,94	233,61	236,42	EL
155,58	152,47	149,64	151,36	153,00	154,93	152,57	155,37	161,68	153,29	153,29	153,48	153,09	E
245,15	226,26	222,43	230,78	230,72	222,22	211,92	219,34	220,19	241,63	240,14	245,36	246,66	F
184,38	174,36	166,17	174,93	175,19	176,57	186,28	188,16	188,41	189,90	191,27	186,51	198,45	IRL
169,10	163,33	162,88	173,31	174,44	170,15	167,77	166,83	170,81	178,70	177,96	184,69	189,28	I
233,73	214,17	213,08	214,14	214,06	211,04	220,36	212,81	208,80	212,76	219,00	221,34	229,23	L
203,96	188,00	184,44	186,02	190,00	187,35	183,44	188,90	190,34	206,32	210,97	220,84	222,19	NL
185,70	183,75	182,59	182,32	177,19	174,92	173,84	175,35	173,50	177,26	183,17	190,02	192,30	A
180,04	180,14	344,69	179,90	182,75	169,05	162,93	166,79	170,89	171,63	165,23	154,03	147,18	P
205,02	205,90	205,83	203,09	199,53	188,73	183,20	182,49	181,01	181,22	180,60	179,84	191,74	FIN
237,90	232,12	223,40	215,67	215,06	206,92	202,55	208,75	214,95	211,81	213,17	215,34	220,47	S
-	-	-	-	-	-	-	-	-	-	-	-	-	UK
													Génisses (valeurs unitaires)
													Prix par 100 kg
246,86	232,78	228,20	231,00	231,29	229,58	229,01	233,35	229,52	234,29	231,63	235,35	233,54	B
251,84	253,68	253,13	245,92	235,70	231,57	231,18	231,61	231,24	237,29	240,05	244,05	249,23	DK
232,09	230,41	228,99	226,89	223,64	221,01	224,24	223,09	219,41	225,24	226,69	231,01	233,70	D
339,34	338,85	336,38	337,50	367,15	335,11	338,65	344,95	336,53	333,21	333,42	331,72	338,50	EL
270,74	275,15	276,74	286,79	289,76	288,66	291,13	300,92	289,53	278,23	280,97	279,19	275,01	E
319,77	300,29	293,83	301,48	303,05	299,88	294,56	300,87	302,36	315,03	311,47	313,03	308,06	F
246,79	238,29	223,55	222,71	222,60	232,59	256,08	252,68	249,91	251,41	243,46	233,72	243,71	IRL
331,39	309,96	314,52	326,90	339,22	332,31	338,33	339,00	340,27	337,28	334,58	325,87	316,40	I
306,10	288,04	295,76	296,89	290,21	292,60	287,93	283,84	285,54	276,41	281,97	283,52	285,85	L
198,66	187,43	182,17	183,45	186,27	189,38	189,21	198,90	195,35	210,22	219,56	232,49	226,22	NL
246,24	243,34	244,73	246,28	243,69	239,34	237,23	241,77	237,60	237,76	237,51	240,56	242,50	A
267,46	279,96	252,66	255,73	266,78	260,35	254,92	260,91	273,88	264,54	273,56	272,81	270,13	P
224,79	226,18	225,95	221,21	220,13	218,18	216,60	217,17	215,25	214,95	218,02	219,20	222,92	FIN
267,57	259,78	248,66	238,73	235,94	230,43	223,38	232,54	239,37	234,90	236,51	241,86	244,38	S
224,30	225,29	210,24	207,57	217,01	241,62	257,86	261,77	255,60	247,84	242,49	229,98	236,98	UK
													Gros bovins (valeurs unitaires)
													Prix par 100 kg
237,95	227,67	228,13	235,08	237,63	239,00	243,01	246,12	240,38	246,42	242,53	240,50	236,04	B
238,77	240,58	240,43	236,90	230,27	228,60	227,69	227,31	226,65	230,17	230,76	231,03	232,06	DK
225,65	222,62	223,38	224,64	227,99	231,22	234,54	233,46	227,22	234,11	229,95	232,14	232,09	D
360,80	354,46	346,07	352,52	357,16	351,71	351,56	353,93	352,54	351,47	341,08	342,96	347,61	EL
249,82	251,07	251,64	259,03	261,68	258,12	259,47	270,38	263,38	253,24	253,03	251,29	248,22	E
265,34	245,65	244,15	255,59	259,69	255,80	249,54	255,96	255,12	266,28	259,81	262,92	264,22	F
237,02	227,28	213,89	213,80	214,58	223,49	245,09	240,37	238,48	239,81	229,03	220,93	233,52	IRL
268,34	251,22	247,83	267,24	273,71	269,41	272,57	285,02	288,40	280,14	276,52	273,45	271,73	I
283,73	266,81	268,96	270,39	267,51	265,76	268,47	261,84	263,44	262,15	267,27	268,18	271,59	L
222,17	208,57	206,68	210,99	217,24	218,26	218,33	224,11	221,47	231,61	228,96	233,39	233,09	NL
239,15	236,12	238,01	241,94	241,67	242,07	243,93	248,91	242,32	242,42	240,25	243,79	245,60	A
249,68	250,95	274,82	247,83	253,50	243,89	238,92	245,07	256,00	254,82	256,45	253,67	250,17	P
240,13	241,73	241,59	238,38	235,54	230,24	227,99	227,32	225,89	225,63	221,00	219,68	222,70	FIN
267,57	260,36	249,05	241,30	238,92	231,65	227,54	233,88	239,32	235,61	-	-	-	S
225,17	225,96	212,01	211,77	220,01	244,41	260,43	263,92	257,93	250,00	245,26	233,18	239,95	UK

**VERKAUFSPREISE
TIERISCHER ERZEUGNISSE**

**SELLING PRICES
OF ANIMAL PRODUCTS**

Landeswährung / National currency / Monnaie nationale (ohne MwSt / excl. VAT / hors TVA)

	1996 jun	jul	aug	sep	oct	nov	dec	1997 jan	feb	mar	apr	mai	jun
4412	Schweine (leicht) Preise je 100 kg Lebendgewicht							Pigs (light) Prices per 100 kg live weight					
B	6 175,0	6 270,0	6 413,0	6 215,0	5 600,0	4 925,0	4 970,0	4 988,0	5 125,0	5 480,0	6 688,0	7 500,0	6 070,0
DK	824,00	826,00	829,00	838,00	827,00	739,00	712,00	688,00	693,00	711,00	773,00	994,00	904,00
D	-	-	-	-	-	-	-	-	-	-	-	-	-
EL	56 347	48 180	57 372	56 713	56 034	56 099	60 293	52 922	51 500	52 362	52 626	61 857	59 442
E	22 926	23 591	22 924	21 667	18 642	17 925	18 629	17 352	18 684	19 776	23 183	26 523	22 905
F	-	-	-	-	-	-	-	-	-	-	-	-	-
IRL	-	-	-	-	-	-	-	-	-	-	-	-	-
I	369 830	371 694	376 125	358 025	323 867	281 839	273 450	268 995	286 792	326 978	363 125	386 967	376 019
L	6 125,3	6 126,1	6 233,0	6 144,1	5 655,0	5 112,9	5 221,3	5 275,9	5 391,4	5 667,5	-	-	-
NL	285,00	290,00	294,00	286,00	251,00	222,00	222,00	222,78	227,32	240,00	319,00	330,00	279,42
A	1 867,00	1 921,00	1 968,00	1 957,00	1 810,00	1 673,00	1 729,00	1 662,00	1 666,00	1 682,00	1 816,00	2 171,00	2 000,00
P	-	-	-	-	-	-	-	-	-	-	-	-	-
FIN	-	-	-	-	-	-	-	-	-	-	-	-	-
S	-	-	-	-	-	-	-	-	-	-	-	-	-
UK	116,58	116,64	110,24	111,65	-	-	-	82,37	80,27	84,76	92,78	107,92	98,92
4421	Schweine (Schlachtkörper) – Klasse II Preise je 100 kg							Pigs (carcasses) – grade II Prices per 100 kg					
B	6 825,0	7 125,0	7 200,0	6 981,0	6 125,0	5 413,0	5 588,0	5 530,0	5 750,0	6 100,0	7 495,0	8 100,0	6 850,0
DK	1 112,00	1 120,00	1 122,00	1 137,00	1 123,00	994,00	951,00	920,00	929,00	954,00	1 036,00	1 346,00	1 219,00
D	363,00	372,00	376,00	364,00	320,00	288,00	295,00	288,00	302,00	317,00	382,00	417,00	360,00
EL	65 459	63 687	62 629	61 215	58 982	50 069	50 069	49 036	50 533	52 326	51 760	68 307	62 860
E	33 814	34 192	32 797	32 214	27 349	25 476	27 290	25 987	26 769	28 750	31 847	38 977	32 893
F	-	-	-	-	-	-	-	-	-	-	-	-	-
IRL	-	-	-	-	-	-	-	-	-	-	-	-	-
I	329 671	351 480	373 125	383 742	371 225	335 886	327 669	326 290	320 051	315 855	334 673	350 817	337 103
L	7 341,0	7 395,0	7 555,0	7 425,0	6 815,0	6 139,0	6 227,0	6 282,0	6 366,0	6 762,0	-	-	-
NL	-	-	-	-	-	-	-	-	-	-	-	-	-
A	2 010,00	2 001,00	2 029,00	2 005,00	1 781,00	1 564,00	1 646,00	1 590,00	1 638,00	1 645,00	1 819,00	2 252,00	1 964,00
P	38 703	39 321	38 250	36 148	30 451	28 309	30 730	29 788	29 778	31 229	31 885	39 878	35 119
FIN	-	-	-	-	-	-	-	-	-	-	-	-	-
S	983,00	1 046,00	1 067,00	1 122,00	1 198,00	1 077,00	1 043,00	80,00	975,00	993,00	1 216,00	1 385,00	1 276,00
UK	131,10	132,77	123,81	118,95	-	-	-	84,40	81,29	88,30	94,13	111,75	113,30
4425	Schweine (Schlachtkörper) – Klasse I Preise je 100 kg							Pigs (carcasses) – grade I Prices per 100 kg					
B	7 238,0	7 510,0	7 575,0	7 463,0	6 650,0	5 925,0	6 113,0	6 090,0	6 225,0	6 550,0	7 850,0	8 450,0	7 250,0
DK	1 207,00	1 214,00	1 216,00	1 232,00	1 217,00	1 088,00	1 045,00	1 014,00	1 023,00	1 049,00	1 131,00	1 441,00	1 314,00
D	339,00	349,00	352,00	340,00	296,00	265,00	271,00	264,00	278,00	294,00	359,00	392,00	336,00
EL	-	-	-	-	-	-	-	-	-	-	-	-	-
E	-	-	-	-	-	-	-	-	-	-	-	-	-
F	1 152,00	1 163,00	1 125,00	1 079,00	963,00	834,00	845,00	818,00	870,00	945,00	1 046,00	1 235,00	1 089,00
IRL	-	-	-	-	-	-	-	-	-	-	-	-	-
I	-	-	-	-	-	-	-	-	-	-	-	-	-
L	7 609,0	7 682,0	7 795,0	7 708,0	7 064,0	6 374,0	6 506,0	6 585,0	6 703,0	7 073,0	-	-	-
NL	-	-	-	-	-	-	-	-	-	-	-	-	-
A	2 241,00	2 234,00	2 258,00	2 227,00	1 995,00	1 743,00	1 837,00	1 761,00	1 827,00	1 844,00	2 035,00	2 515,00	2 198,00
P	40 239	40 807	39 701	37 572	31 829	29 699	32 115	31 182	31 195	32 673	33 330	41 318	36 464
FIN	805,00	811,00	814,00	826,00	855,00	872,00	878,00	811,00	789,00	771,00	774,00	829,00	874,00
S	1 183,00	1 253,00	1 275,00	1 323,00	1 406,00	1 277,00	1 250,00	1 207,00	1 182,00	1 200,00	1 450,00	1 593,00	1 476,00
UK	146,32	148,25	139,85	136,59	-	-	-	101,49	97,88	103,97	110,13	129,04	129,23

PRIX DE VENTE DES PRODUITS ANIMAUX

ECU (ohne MwSt / excl. VAT / hors TVA)

1996 jun	jul	aug	sep	oct	nov	dec	1997 jan	feb	mar	apr	mai	jun	
													Porcs (légers)
													Prix par 100 kg de poids vif
156,87	159,29	163,62	157,93	141,39	123,81	124,30	124,11	127,21	136,17	165,49	185,65	149,83	B
111,67	112,11	112,73	113,84	112,18	99,68	95,89	92,53	93,06	95,56	103,60	133,36	120,93	DK
-	-	-	-	-	-	-	-	-	-	-	-	-	D
186,19	159,51	188,72	186,68	185,68	184,28	196,52	173,22	168,32	170,59	169,93	198,17	191,05	EL
142,03	146,17	142,10	134,50	115,17	110,31	114,04	106,01	112,98	119,51	140,21	160,52	138,09	E
-	-	-	-	-	-	-	-	-	-	-	-	-	F
-	-	-	-	-	-	-	-	-	-	-	-	-	IRL
191,39	191,61	193,25	185,58	168,81	145,85	143,11	141,21	148,65	167,84	187,27	200,14	195,18	I
155,60	155,63	159,02	156,13	142,77	128,53	130,58	131,27	133,83	140,83	-	-	-	L
132,96	135,23	137,78	133,49	116,36	102,53	101,98	101,76	103,65	109,33	144,82	149,91	126,50	NL
138,64	142,85	147,01	145,53	133,79	123,16	126,65	121,16	121,25	122,52	131,73	157,59	144,76	A
-	-	-	-	-	-	-	-	-	-	-	-	-	P
-	-	-	-	-	-	-	-	-	-	-	-	-	FIN
-	-	-	-	-	-	-	-	-	-	-	-	-	S
143,48	142,65	133,15	137,19	-	-	-	112,48	111,95	118,37	132,02	153,39	143,10	UK
													Porcs (carcasses) – classe II
													Prix par 100 kg
173,38	181,01	183,70	177,40	154,64	136,07	139,75	137,59	142,73	151,57	185,46	200,51	169,09	B
150,70	152,02	152,57	154,46	152,33	134,07	128,08	123,73	124,76	128,21	138,85	180,58	163,07	DK
189,70	194,68	197,66	190,46	166,41	149,19	152,06	147,72	154,68	162,51	195,03	213,06	183,38	D
216,30	210,85	206,02	201,50	195,44	164,47	163,19	160,50	165,16	170,48	167,13	218,84	202,04	EL
209,49	211,86	203,31	199,97	168,96	156,78	167,06	158,76	161,87	173,75	192,61	235,90	198,31	E
-	-	-	-	-	-	-	-	-	-	-	-	-	F
-	-	-	-	-	-	-	-	-	-	-	-	-	IRL
170,61	181,19	191,71	198,91	193,50	173,82	171,49	171,29	165,89	162,13	172,60	181,45	174,98	I
186,49	187,87	192,75	188,68	172,06	154,32	155,73	156,30	158,02	168,02	-	-	-	L
-	-	-	-	-	-	-	-	-	-	-	-	-	NL
149,26	148,80	151,57	149,10	131,65	115,14	120,57	115,92	119,21	119,82	131,95	163,47	142,16	A
196,40	200,11	195,82	185,18	156,71	145,05	157,03	152,83	151,82	159,30	162,25	202,21	177,12	P
-	-	-	-	-	-	-	-	-	-	-	-	-	FIN
117,43	123,96	125,60	133,17	144,25	127,27	122,25	116,56	112,97	112,76	138,28	157,05	144,86	S
161,35	162,37	149,54	146,16	-	-	-	115,25	113,37	123,32	133,94	158,83	163,90	UK
													Porcs (carcasses) – classe I
													Prix par 100 kg
183,87	190,79	193,26	189,65	167,90	148,94	152,88	151,52	154,52	162,75	194,24	209,17	178,96	B
163,57	164,77	165,36	167,37	165,08	146,75	140,73	136,37	137,38	140,98	151,58	193,33	175,77	DK
177,16	182,64	185,04	177,90	153,93	137,28	139,69	135,41	142,39	150,72	183,28	200,28	171,16	D
-	-	-	-	-	-	-	-	-	-	-	-	-	EL
-	-	-	-	-	-	-	-	-	-	-	-	-	E
177,61	179,72	173,21	165,80	148,10	127,67	128,93	124,32	131,99	143,61	158,55	187,11	164,35	F
-	-	-	-	-	-	-	-	-	-	-	-	-	IRL
-	-	-	-	-	-	-	-	-	-	-	-	-	I
193,29	195,16	198,88	195,87	178,35	160,23	162,71	163,84	166,38	175,75	-	-	-	L
-	-	-	-	-	-	-	-	-	-	-	-	-	NL
166,41	166,13	168,68	165,61	147,47	128,31	134,56	128,38	132,97	134,32	147,61	182,56	159,10	A
204,19	207,67	203,24	192,48	163,80	152,17	164,11	159,98	159,05	166,67	169,60	209,51	183,90	P
137,60	139,18	141,63	143,41	148,66	150,03	151,46	139,80	135,95	132,27	131,79	140,42	148,58	FIN
141,33	148,49	150,08	157,02	169,30	150,90	146,52	140,69	136,95	136,26	164,89	180,63	167,57	S
180,08	181,31	168,91	167,83	-	-	-	138,58	136,51	145,20	156,71	183,41	186,95	UK

**VERKAUFSPREISE
TIERISCHER ERZEUGNISSE**

**SELLING PRICES
OF ANIMAL PRODUCTS**

Landeswährung / National currency / Monnaie nationale (ohne MwSt / excl. VAT / hors TVA)

	1996 jun	jul	aug	sep	oct	nov	dec	1997 jan	feb	mar	apr	mai	jun
4440 Ferkel													Piglets
	Preise je 100 kg Lebendgewicht												Prices per 100 kg live weight
B	9 938,0	10 313,0	10 200,0	9 875,0	7 850,0	6 938,0	8 000,0	8 200,0	9 250,0	10 375,0	13 150,0	12 813,0	9 875,0
DK	1 921,00	1 930,00	1 931,00	1 960,00	1 938,00	1 718,00	1 633,00	1 568,00	1 589,00	1 638,00	1 788,00	2 348,00	2 114,00
D	495,79	445,79	472,89	461,58	401,05	376,58	372,37	424,74	398,95	436,84	485,53	587,89	534,21
EL	73 559	74 151	74 897	74 036	73 150	73 235	78 711	69 089	67 231	68 356	68 701	80 752	77 598
E	35 140	35 834	35 923	32 433	28 067	28 652	37 352	39 443	43 220	50 630	45 832	45 717	32 615
F	1 449,00	1 480,00	1 492,00	1 482,00	1 450,00	1 315,00	1 257,00	1 252,00	1 264,00	1 307,00	1 372,00	1 509,00	1 543,00
IRL	143,97	139,11	118,68	116,73	117,70	90,47	76,85	85,60	80,74	85,19	116,17	136,50	133,59
I	605 417	565 750	548 611	510 167	473 625	447 583	470 000	493 750	538 473	600 333	639 443	668 333	655 533
L	12 164,3	11 765,3	11 765,3	11 765,3	10 219,5	9 471,8	9 970,5	10 795,5	11 549,3	12 051,0	-	-	-
NL	478,00	480,00	479,00	454,00	381,00	388,00	480,00	472,94	422,91	414,42	529,00	532,00	402,14
A	3 446,00	3 191,00	3 269,00	3 116,00	2 807,00	2 645,00	3 007,00	3 078,00	3 087,00	3 356,00	3 671,00	4 183,00	3 557,00
P	56 081	55 545	57 365	54 522	51 380	50 614	52 011	52 364	49 560	49 750	51 975	54 410	53 802
FIN	1 595,00	1 605,00	1 655,00	1 675,00	1 605,00	1 560,00	1 585,00	1 545,00	1 500,00	1 490,00	1 505,00	1 595,00	1 610,00
S	1 650,00	1 650,00	1 704,00	1 701,00	1 703,00	1 736,00	1 750,00	1 710,00	1 656,00	1 687,00	1 705,00	1 990,00	2 150,00
UK	170,65	172,65	168,65	159,24	169,03	135,73	89,46	114,11	108,43	129,41	120,11	134,05	127,89
4821 Jungmasthähnchen (lebend – 1. Wahl)													Chickens (live – 1st choice)
	Preise je 100 kg Lebendgewicht												Prices per 100 kg live weight
B	3 825,0	3 670,0	3 950,0	3 388,0	3 180,0	2 738,0	2 750,0	3 250,0	3 575,0	3 588,0	3 050,0	3 288,0	3 737,0
DK	455,00	465,00	467,00	484,00	485,00	489,00	490,00	490,00	490,00	495,00	500,00	500,00	500,00
D	149,00	150,00	152,00	153,00	153,00	153,00	153,00	153,00	153,00	154,00	155,00	155,00	155,00
EL	36 339	37 946	36 728	36 599	36 673	36 940	36 761	37 051	36 802	36 925	36 933	36 709	36 740
E	15 020	14 555	15 667	15 368	14 677	15 526	14 598	13 693	14 208	13 397	13 429	13 578	12 637
F	473,17	475,58	476,13	478,59	482,10	483,94	489,34	479,10	479,38	481,24	485,33	489,21	493,14
IRL	63,74	63,88	63,88	63,74	63,59	64,11	64,31	64,40	64,34	64,34	64,34	64,34	64,17
I	210 470	197 512	172 221	177 019	167 082	189 468	191 468	175 297	160 011	174 047	162 861	185 198	179 364
L	-	-	-	-	-	-	-	-	-	-	-	-	-
NL	151,00	154,00	158,00	159,00	160,00	160,00	159,00	158,59	157,65	159,54	160,48	161,40	162,37
A	1 134,00	1 134,00	1 128,00	1 128,00	1 128,00	1 130,00	1 130,00	1 130,00	1 130,00	1 112,00	1 111,00	1 111,00	1 112,00
P	16 530	16 110	19 200	19 445	17 576	14 683	13 018	16 576	18 890	16 640	17 500	16 912	12 213
FIN	-	-	-	-	-	-	-	-	-	-	-	-	-
S	739,00	739,00	740,00	739,00	731,00	718,00	714,00	711,00	711,00	711,00	710,00	711,00	710,00
UK	-	-	-	-	-	-	-	-	-	-	-	-	-
4871 Jungmasthähnchen (Klasse A – geschlachtet)													Chickens (class A – slaughtered)
	Preise je 100 kg Schlachtgewicht												Prices per 100 kg dead weight
B	-	-	-	-	-	-	-	-	-	-	-	-	-
DK	-	-	-	-	-	-	-	-	-	-	-	-	-
D	286,00	295,00	297,00	299,00	299,00	298,00	298,00	297,00	297,00	295,00	297,00	297,00	296,00
EL	-	-	-	-	-	-	-	-	-	-	-	-	-
E	20 927	20 316	22 120	21 686	20 613	21 928	20 261	18 978	20 049	18 712	19 065	18 965	17 854
F	900,00	912,00	900,00	900,00	885,00	817,00	750,00	788,00	763,00	758,00	732,00	765,00	785,00
IRL	-	-	-	-	-	-	-	-	-	-	-	-	-
I	297 500	291 500	263 600	257 067	239 167	275 200	275 833	268 333	235 267	263 750	242 600	259 367	236 667
L	-	-	-	-	-	-	-	-	-	-	-	-	-
NL	-	-	-	-	-	-	-	-	-	-	-	-	-
A	2 544,00	2 543,00	2 601,00	2 605,00	2 649,00	2 661,00	2 650,00	2 611,00	2 634,00	2 623,00	2 632,00	2 621,00	2 610,00
P	-	-	-	-	-	-	-	-	-	-	-	-	-
FIN	673,00	675,00	679,00	681,00	680,00	678,00	677,00	678,00	677,00	677,00	679,00	680,00	681,00
S	1 702,00	1 713,00	1 688,00	1 658,00	1 672,00	1 630,00	1 634,00	1 626,00	1 653,00	1 626,00	1 633,00	1 634,00	1 647,00
UK	-	-	-	-	-	-	-	-	-	-	-	-	-

PRIX DE VENTE DES PRODUITS ANIMAUX

ECU (ohne MwSt / excl. VAT / hors TVA)

1996 jun	jul	aug	sep	oct	nov	dec	1997 jan	feb	mar	apr	mai	jun	
													Porcelets
													Prix par 100 kg de poids vif
252,46	262,00	260,23	250,94	198,19	174,41	200,07	204,02	229,61	257,80	325,39	317,17	243,76	B
260,33	261,96	262,58	266,27	262,88	231,73	219,92	210,87	213,39	220,14	239,64	315,01	282,79	DK
259,09	233,30	248,59	241,52	208,56	195,08	191,94	217,86	204,34	223,95	247,88	300,37	272,12	D
243,06	245,49	246,37	243,70	242,39	240,57	256,55	226,14	219,73	222,70	221,83	258,71	249,41	EL
217,70	222,03	222,68	201,33	173,40	176,32	228,65	240,97	261,35	305,97	277,19	276,69	196,63	E
223,40	228,71	229,71	227,72	223,00	201,30	191,79	190,28	191,76	198,62	207,96	228,62	232,87	F
182,00	175,57	149,02	148,12	150,45	117,93	102,03	114,96	109,92	115,87	157,40	179,80	177,08	IRL
313,30	291,65	281,87	264,44	246,87	231,63	245,98	259,20	279,10	308,16	329,78	345,67	340,27	I
309,01	298,90	300,17	298,97	258,02	238,10	249,35	268,60	286,68	299,44	-	-	-	L
222,99	223,83	224,48	211,90	176,62	179,20	220,50	216,02	192,84	188,79	240,15	241,68	182,06	NL
255,89	237,29	244,20	231,72	207,49	194,72	220,27	224,39	224,67	244,45	266,28	303,64	257,46	A
284,58	282,67	293,67	279,31	264,42	259,34	265,78	268,66	252,68	253,78	264,47	275,90	271,35	P
272,65	275,45	287,95	290,81	279,05	268,41	273,42	266,33	258,46	255,61	256,26	270,18	273,69	FIN
197,12	195,54	200,58	201,89	205,06	205,14	205,12	199,31	191,87	191,56	193,88	225,65	244,09	S
210,02	211,14	203,70	195,67	212,95	176,72	119,02	155,81	151,23	180,72	170,91	190,54	185,01	UK
													Poulets (vivants – 1er choix)
													Prix par 100 kg de poids vif
97,17	93,24	100,78	86,09	80,29	68,83	68,78	80,86	88,74	89,15	75,47	81,39	92,24	B
61,66	63,11	63,50	65,75	65,79	65,96	65,99	65,90	65,80	66,53	67,01	67,08	66,89	DK
77,87	78,50	79,90	80,06	79,57	79,26	78,86	78,48	78,37	78,95	79,13	79,19	78,96	D
120,07	125,63	120,82	120,47	121,52	121,35	119,82	121,27	120,28	120,30	119,25	117,61	118,09	EL
93,05	90,18	97,12	95,40	90,67	95,55	89,36	83,65	85,92	80,96	81,22	82,18	76,19	E
72,95	73,49	73,30	73,54	74,14	74,08	74,66	72,81	72,73	73,13	73,56	74,12	74,42	F
80,58	80,62	80,21	80,88	81,29	83,57	85,38	86,49	87,59	87,51	87,17	84,75	85,06	IRL
108,92	101,82	88,49	91,76	87,09	98,05	100,21	92,03	82,94	89,34	83,99	95,79	93,10	I
-	-	-	-	-	-	-	-	-	-	-	-	-	L
70,44	71,81	74,05	74,21	74,17	73,90	73,04	72,44	71,89	72,68	72,85	73,32	73,51	NL
84,21	84,33	84,26	83,88	83,38	83,19	82,77	82,38	82,24	81,00	80,59	80,65	80,49	A
83,88	81,98	98,29	99,62	90,45	75,23	66,52	85,05	96,31	84,88	89,05	85,76	61,60	P
-	-	-	-	-	-	-	-	-	-	-	-	-	FIN
88,28	87,58	87,10	87,71	88,02	84,85	83,69	82,87	82,38	80,73	80,74	80,62	80,60	S
-	-	-	-	-	-	-	-	-	-	-	-	-	UK
													Poulets (classe A – abattus)
													Prix par 100 kg de poids abattu
-	-	-	-	-	-	-	-	-	-	-	-	-	B
-	-	-	-	-	-	-	-	-	-	-	-	-	DK
149,46	154,38	156,13	156,45	155,49	154,37	153,60	152,34	152,12	151,23	151,63	151,75	150,78	D
-	-	-	-	-	-	-	-	-	-	-	-	-	EL
129,65	125,88	137,12	134,62	127,35	134,94	124,03	115,94	121,24	113,08	115,30	114,78	107,64	E
138,76	140,94	138,56	138,29	136,11	125,06	114,43	119,76	115,76	115,19	110,95	115,90	118,47	F
-	-	-	-	-	-	-	-	-	-	-	-	-	IRL
153,96	150,27	135,44	133,25	124,66	142,42	144,36	140,87	121,94	135,39	125,11	134,15	122,85	I
-	-	-	-	-	-	-	-	-	-	-	-	-	L
-	-	-	-	-	-	-	-	-	-	-	-	-	NL
188,91	189,11	194,30	193,72	195,81	195,89	194,12	190,35	191,70	191,06	190,92	190,26	188,92	A
-	-	-	-	-	-	-	-	-	-	-	-	-	P
115,04	115,84	118,14	118,24	118,23	116,66	116,79	116,87	116,65	116,14	115,61	115,19	115,77	FIN
203,33	203,00	198,69	196,79	201,32	192,62	191,53	189,52	191,52	184,63	185,70	185,28	186,98	S
-	-	-	-	-	-	-	-	-	-	-	-	-	UK

**VERKAUFSPREISE
TIERISCHER ERZEUGNISSE**

**SELLING PRICES
OF ANIMAL PRODUCTS**

Landeswahrung / National currency / Monnaie nationale (ohne MwSt / excl. VAT / hors TVA)

	1996 jun	jul	aug	sep	oct	nov	dec	1997 jan	feb	mar	apr	mai	jun
5180 Kuh-Rohmilch – 3.7 % Fettgehalt Preise je 100 kg	Raw cows' milk – 3.7 % fat content Prices per 100 kg												
B	946,0	946,0	970,0	1 041,0	1 088,0	1 159,0	1 159,0	1 159,0	1 135,0	1 041,0	970,0	946,0	946,0
DK	232,27	232,27	232,27	232,27	228,27	228,27	228,27	229,00	229,00	229,00	229,00	232,00	234,00
D	53,32	53,38	53,80	54,45	54,92	55,23	54,69	53,83	53,68	53,51	53,43	53,32	53,75
EL	10 031	10 117	10 133	10 071	10 109	10 251	10 258	10 316	10 215	10 253	10 330	10 341	10 326
E	4 452	4 394	4 351	4 299	4 294	4 394	4 414	4 419	4 505	4 516	4 486	4 488	–
F	170,80	184,10	198,80	200,70	200,90	199,80	196,90	193,80	189,30	179,10	167,30	168,90	170,50
IRL	22,46	22,37	22,33	22,76	22,58	23,29	23,61	22,30	21,81	20,75	20,74	20,81	22,11
I	71 466	72 013	72 254	72 435	72 386	72 507	72 666	73 064	72 832	72 832	72 832	72 540	71 559
L	1 062,0	1 073,0	1 104,0	1 169,0	1 234,0	1 260,0	1 260,0	1 241,0	1 206,0	1 158,0	1 111,0	1 055,0	1 055,0
NL	61,35	60,90	60,55	61,48	62,19	62,24	62,47	62,73	62,69	63,36	63,45	62,66	61,67
A	371,00	371,00	368,00	371,00	371,00	374,00	376,00	376,00	375,00	376,00	376,00	376,00	376,00
P	5 749	5 749	5 749	5 749	5 749	5 749	5 749	5 749	5 749	5 749	5 749	5 749	5 749
FIN	–	–	–	–	–	–	–	–	–	–	–	–	–
S	304,50	324,50	328,30	326,10	310,80	301,10	298,00	280,00	278,00	274,00	301,00	280,60	299,50
UK	23,22	25,88	25,83	25,25	24,34	23,36	23,17	23,01	22,74	22,80	19,74	18,94	–
5185 Kuh-Rohmilch – realer Fettgehalt Preise je 100 kg	Raw cows' milk – actual fat content Prices per 100 kg												
B	1 044,0	1 044,0	1 070,0	1 148,0	1 200,0	1 278,0	1 278,0	1 278,0	1 252,0	1 148,0	1 070,0	1 044,0	1 044,0
DK	242,22	243,16	240,68	247,24	250,90	252,74	253,33	253,00	249,00	248,00	245,00	246,00	244,00
D	55,20	55,45	55,80	58,02	59,41	59,82	59,29	58,16	57,08	56,43	56,49	55,72	55,47
EL	9 526	9 608	9 623	9 564	9 600	9 735	9 742	9 797	9 701	9 737	9 810	9 820	9 806
E	4 413	4 359	4 325	4 302	4 332	4 452	4 477	4 499	4 545	4 519	4 465	4 463	4 385
F	175,30	187,30	201,80	211,10	214,30	215,80	212,80	208,00	198,70	185,50	175,40	177,00	175,80
IRL	21,63	21,73	22,00	22,96	23,77	24,38	23,93	22,53	21,41	20,22	19,91	20,07	21,78
I	71 366	71 913	72 154	72 335	72 286	72 407	72 566	72 964	72 732	72 732	72 732	72 440	71 459
L	1 092,0	1 097,0	1 136,0	1 247,0	1 343,0	1 373,0	1 373,0	1 348,0	1 285,0	1 215,0	1 178,0	1 114,0	1 100,0
NL	65,61	64,49	64,21	65,78	67,36	68,39	69,21	69,80	69,13	69,27	69,31	67,92	66,38
A	374,00	378,00	376,00	388,00	395,00	395,00	397,00	394,00	387,00	384,00	384,00	384,00	384,00
P	5 789	5 789	5 789	5 789	5 789	5 789	5 789	5 787	5 787	5 787	5 787	5 787	5 787
FIN	156,95	158,04	174,50	203,11	204,31	201,39	199,69	190,19	189,27	166,52	159,55	158,17	157,22
S	315,00	334,00	336,00	342,00	329,00	319,00	315,00	295,00	290,00	286,00	287,00	292,00	308,00
UK	23,84	26,61	26,75	26,25	25,55	24,57	24,44	24,15	23,76	23,73	20,51	19,56	–
5315 Frische Eier (gesamtes Land) Preise je 100 Stuck	Fresh eggs (whole country) Prices per 100 items												
B	139,0	145,0	143,0	146,0	165,0	174,0	194,0	198,0	218,0	196,0	124,0	104,0	107,0
DK	48,80	48,80	48,80	48,80	48,80	50,26	51,00	–	–	–	–	–	–
D	15,62	15,41	15,30	14,97	15,30	16,11	16,78	16,80	16,98	16,09	14,03	13,70	13,77
EL	2 965	2 906	2 932	3 081	3 185	3 117	3 141	3 201	3 218	3 169	3 217	3 194	3 210
E	1 075	1 107	1 105	1 104	1 120	1 117	1 180	1 134	1 197	1 235	1 189	1 095	1 125
F	29,13	29,99	29,98	30,20	31,33	32,83	34,93	33,77	35,36	32,15	28,63	27,30	27,15
IRL	4,52	4,55	4,55	4,57	4,51	4,51	4,48	4,54	4,54	4,54	4,49	4,32	4,32
I	14 272	14 100	14 150	14 277	14 607	14 671	15 087	14 697	14 888	14 893	13 983	13 220	13 180
L	292,5	301,9	314,2	301,9	358,5	358,5	358,5	358,5	358,5	339,6	301,9	283,0	283,0
NL	9,00	9,40	9,40	10,20	11,00	11,70	12,31	11,86	12,76	10,75	8,41	7,69	7,74
A	74,00	72,00	74,00	75,00	76,00	76,00	80,00	80,00	83,00	85,00	73,00	63,00	60,00
P	977	983	1 058	1 069	1 116	1 118	1 200	1 157	1 083	1 118	979	816	903
FIN	26,29	26,54	26,66	26,72	26,66	24,80	24,99	24,74	24,86	25,23	23,81	21,39	20,58
S	49,21	47,81	48,13	47,55	46,46	45,44	46,21	47,17	51,84	52,74	50,94	50,37	49,22
UK	3,27	3,28	3,34	3,43	3,41	3,41	3,45	3,40	3,39	3,47	3,25	3,02	–

PRIX DE VENTE DES PRODUITS ANIMAUX

ECU (ohne MwSt / excl. VAT / hors TVA)

1996 jun	jul	aug	sep	oct	nov	dec	1997 jan	feb	mar	apr	mai	jun	
Lait cru de vache – 3.7 % de matières grasses													
Prix par 100 kg													
24,03	24,03	24,75	26,45	27,47	29,14	28,99	28,84	28,17	25,87	24,00	23,42	23,35	B
31,48	31,53	31,58	31,55	30,96	30,79	30,74	30,80	30,75	30,78	30,69	31,13	31,30	DK
27,86	27,94	28,28	28,49	28,56	28,61	28,19	27,61	27,49	27,43	27,28	27,24	27,38	D
33,15	33,49	33,33	33,15	33,50	33,67	33,43	33,77	33,39	33,40	33,36	33,13	33,19	EL
27,58	27,23	26,97	26,69	26,53	27,04	27,02	27,00	27,24	27,29	27,13	27,16	-	E
26,33	28,45	30,61	30,84	30,90	30,58	30,04	29,45	28,72	27,22	25,36	25,59	25,73	F
28,39	28,23	28,04	28,88	28,86	30,36	31,35	29,95	29,69	28,22	28,10	27,41	29,31	IRL
36,98	37,12	37,12	37,55	37,73	37,52	38,03	38,36	37,75	37,39	37,56	37,52	37,14	I
26,98	27,26	28,17	29,71	31,16	31,67	31,51	30,88	29,94	28,77	27,49	26,12	26,04	L
28,62	28,40	28,38	28,70	28,83	28,75	28,70	28,65	28,59	28,86	28,80	28,47	27,92	NL
27,55	27,59	27,49	27,59	27,42	27,53	27,54	27,41	27,29	27,39	27,27	27,29	27,22	A
29,17	29,26	29,43	29,45	29,59	29,46	29,38	29,50	29,31	29,33	29,25	29,15	28,99	P
-	-	-	-	-	-	-	-	-	-	-	-	-	FIN
36,38	38,46	38,64	38,70	37,42	35,58	34,93	32,64	32,21	31,11	34,23	31,82	34,00	S
28,58	31,65	31,20	31,03	30,67	30,41	30,83	31,42	31,71	31,84	28,09	26,92	-	UK
Lait cru de vache – teneur réelle en matières grasses													
Prix par 100 kg													
26,52	26,52	27,30	29,17	30,30	32,13	31,96	31,80	31,08	28,53	26,48	25,84	25,77	B
32,83	33,00	32,73	33,59	34,03	34,09	34,12	34,02	33,44	33,33	32,84	33,00	32,64	DK
28,85	29,02	29,33	30,36	30,90	30,99	30,56	29,83	29,24	28,93	28,84	28,47	28,26	D
31,48	31,81	31,65	31,48	31,81	31,98	31,75	32,07	31,71	31,72	31,68	31,46	31,52	EL
27,34	27,01	26,81	26,70	26,76	27,40	27,41	27,49	27,48	27,31	27,00	27,01	26,44	E
27,03	28,94	31,07	32,44	32,96	33,03	32,47	31,61	30,14	28,19	26,59	26,82	26,53	F
27,34	27,43	27,62	29,13	30,38	31,78	31,77	30,26	29,15	27,50	26,98	26,44	28,87	IRL
36,93	37,07	37,07	37,49	37,68	37,47	37,98	38,30	37,70	37,33	37,51	37,47	37,09	I
27,74	27,87	28,98	31,69	33,91	34,51	34,34	33,54	31,90	30,19	29,15	27,58	27,15	L
30,61	30,07	30,09	30,70	31,23	31,59	31,79	31,88	31,52	31,56	31,46	30,85	30,05	NL
27,77	28,11	28,09	28,85	29,20	29,08	29,08	28,72	28,17	27,97	27,85	27,87	27,79	A
29,38	29,46	29,64	29,66	29,79	29,66	29,58	29,69	29,50	29,52	29,45	29,34	29,19	P
26,83	27,12	30,36	35,26	35,52	34,65	34,45	32,79	32,61	28,57	27,17	26,79	26,73	FIN
37,63	39,58	39,55	40,59	39,61	37,70	36,92	34,38	33,60	32,48	32,64	33,11	34,97	S
29,34	32,54	32,31	32,25	32,19	31,99	32,52	32,98	33,14	33,14	29,19	27,80	-	UK
Oeufs frais (ensemble pays)													
Prix par 100 pièces													
3,53	3,68	3,65	3,71	4,17	4,37	4,85	4,93	5,41	4,87	3,07	2,57	2,64	B
6,61	6,62	6,64	6,63	6,62	6,78	6,87	-	-	-	-	-	-	DK
8,16	8,06	8,04	7,83	7,96	8,35	8,65	8,62	8,70	8,25	7,16	7,00	7,01	D
9,80	9,62	9,64	10,14	10,55	10,24	10,24	10,48	10,52	10,32	10,39	10,23	10,32	EL
6,66	6,86	6,85	6,85	6,92	6,87	7,22	6,93	7,24	7,46	7,19	6,63	6,78	E
4,49	4,63	4,62	4,64	4,82	5,03	5,33	5,13	5,36	4,89	4,34	4,14	4,10	F
5,71	5,74	5,71	5,80	5,76	5,88	5,95	6,10	6,18	6,17	6,08	5,69	5,73	IRL
7,39	7,27	7,27	7,40	7,61	7,59	7,90	7,72	7,72	7,64	7,21	6,84	6,84	I
7,43	7,67	8,01	7,67	9,05	9,01	8,97	8,92	8,90	8,44	7,47	7,01	6,99	L
4,20	4,38	4,41	4,76	5,10	5,40	5,65	5,42	5,82	4,90	3,82	3,49	3,51	NL
5,49	5,35	5,53	5,58	5,62	5,59	5,86	5,83	6,04	6,19	5,30	4,57	4,34	A
4,96	5,00	5,42	5,48	5,74	5,73	6,13	5,94	5,52	5,70	4,98	4,14	4,55	P
4,49	4,55	4,64	4,64	4,64	4,27	4,31	4,26	4,28	4,33	4,05	3,62	3,50	FIN
5,88	5,67	5,67	5,64	5,59	5,37	5,42	5,50	6,01	5,99	5,79	5,71	5,59	S
4,02	4,01	4,04	4,21	4,29	4,44	4,59	4,64	4,73	4,84	4,62	4,29	-	UK

**Monatliche Einkaufspreise
landwirtschaftlicher Betriebsmittel**

**Monthly purchase prices of the
means of agricultural production**

**Prix d'achat mensuels des
moyens de production agricole**

**EINKAUFSPREISE LANDWIRTSCHAFTLICHER
BETRIEBSMITTEL**

**PURCHASE PRICES OF THE MEANS OF
AGRICULTURAL PRODUCTION**

Landeswährung / National currency / Monnaie nationale (ohne MwSt / excl. VAT / hors TVA)

	1996 jun	jul	aug	sep	oct	nov	dec	1997 jan	feb	mar	apr	mai	jun
8052	Futtermittel: Weizenkleie							Feedingstuffs : Wheat bran					
	Preise je 100 kg							Prices per 100 kg					
B	810,0	727,5	743,3	754,0	721,3	722,5	757,0	781,7	765,0	745,0	740,0	765,0	750,0
DK	-	-	-	-	-	-	-	-	-	-	-	-	-
D	26,15	26,95	26,60	28,10	24,90	27,25	25,50	26,70	26,25	26,45	28,15	26,60	27,70
EL	5 356	5 347	5 381	5 325	5 307	5 339	5 328	5 306	5 312	5 376	5 381	5 403	5 457
E	2 925	2 855	2 827	2 834	2 845	2 850	2 856	2 857	2 921	2 879	2 888	2 820	2 823
F	138,33	138,33	138,35	138,35	138,35	138,35	138,35	-	-	-	-	-	-
IRL	28,48	30,04	30,01	27,91	28,19	27,47	28,65	27,88	28,06	27,36	27,37	27,39	27,43
I	29 283	29 097	29 452	28 169	28 734	29 322	30 528	31 259	28 451	27 328	28 425	29 871	28 327
L	-	-	-	-	-	-	-	-	-	-	-	-	-
NL	-	-	-	-	-	-	-	-	-	-	-	-	-
A	132,50	132,50	145,00	145,00	145,00	145,00	145,00	145,00	150,00	150,00	150,00	150,00	150,00
P	-	-	-	-	-	-	-	-	-	-	-	-	-
FIN	-	-	-	-	-	-	-	-	-	-	-	-	-
S	132,00	135,00	136,00	133,00	124,00	122,00	122,00	122,00	124,00	124,00	126,00	128,00	128,00
UK	15,26	14,11	13,72	13,72	13,91	13,46	13,27	13,51	13,51	13,64	13,84	13,41	1,34
8043	Futtermittel: Gerste							Feedingstuffs: Barley					
	Preise je 100 kg							Prices per 100 kg					
B	723,8	705,0	686,7	688,0	696,3	696,3	700,0	711,7	715,0	710,0	720,0	730,0	705,0
DK	115,83	112,85	104,89	103,22	105,92	97,63	101,51	102,47	103,66	104,55	105,54	107,06	105,34
D	28,50	26,20	25,30	25,10	26,70	24,80	25,25	25,70	26,95	27,80	26,50	27,30	26,15
EL	5 853	5 883	5 870	5 858	5 757	5 760	5 763	5 784	5 808	5 821	5 838	5 832	5 689
E	2 499	2 455	2 468	2 462	2 494	2 410	2 433	2 343	2 399	2 406	2 462	2 502	2 430
F	129,17	124,59	121,93	121,43	120,98	117,46	117,04	-	-	-	-	-	-
IRL	-	-	-	-	-	-	-	-	-	-	-	-	-
I	35 590	34 160	33 782	32 778	32 265	31 773	32 106	32 240	32 295	33 120	33 604	33 705	32 005
L	560,0	560,0	540,0	540,0	540,0	540,0	550,0	550,0	550,0	550,0	550,0	550,0	550,0
NL	31,80	30,80	29,80	30,10	30,70	30,50	31,00	31,60	31,30	31,50	32,20	32,10	30,20
A	-	189,50	192,50	192,50	194,50	196,50	196,50	198,50	198,50	196,50	193,50	182,50	175,50
P	-	-	-	-	-	-	-	-	-	-	-	-	-
FIN	78,10	77,60	69,90	70,10	72,20	73,40	73,90	75,10	75,90	76,30	76,40	76,60	76,10
S	-	-	-	-	-	-	-	-	-	-	-	-	-
UK	16,44	16,44	16,24	16,04	16,53	16,56	16,56	15,72	15,72	15,72	15,72	15,65	16,33
8045	Futtermittel: Mais							Feedingstuffs: Maize					
	Preise je 100 kg							Prices per 100 kg					
B	898,8	870,0	856,7	865,0	812,5	750,0	755,0	758,3	755,0	750,0	760,0	780,0	750,0
DK	-	-	-	-	-	-	-	-	-	-	-	-	-
D	37,05	33,60	33,00	39,05	33,50	34,25	30,90	32,95	31,15	35,80	35,80	33,65	31,40
EL	7 019	7 093	7 089	6 815	6 521	6 396	6 255	6 339	6 359	6 356	6 448	6 541	6 713
E	3 082	3 141	3 132	3 065	2 946	2 801	2 807	2 812	2 836	2 779	2 815	2 790	2 786
F	152,44	151,49	149,60	148,68	139,67	137,41	137,66	-	-	-	-	-	-
IRL	-	-	-	-	-	-	-	-	-	-	-	-	-
I	37 420	37 415	37 493	35 348	32 013	30 960	30 325	29 695	29 473	28 805	28 941	29 733	28 181
L	720,0	720,0	720,0	720,0	720,0	720,0	600,0	600,0	600,0	600,0	600,0	600,0	600,0
NL	40,70	39,20	39,30	39,30	34,60	32,70	33,10	33,50	32,70	33,40	34,20	33,70	32,90
A	217,50	217,50	217,50	217,50	182,50	182,50	182,50	180,50	178,50	178,00	180,50	180,50	176,00
P	-	-	-	-	-	-	-	-	-	-	-	-	-
FIN	-	-	-	-	-	-	-	-	-	-	-	-	-
S	-	-	-	-	-	-	-	-	-	-	-	-	-
UK	23,97	24,33	24,29	24,29	24,29	23,93	22,79	22,79	22,79	22,43	22,43	22,30	22,22

PRIX D'ACHAT DES MOYENS DE PRODUCTION AGRICOLE

ECU (ohne MwSt / excl. VAT / hors TVA)

1996 jun	jul	aug	sep	oct	nov	dec	1997 jan	feb	mar	apr	mai	jun	
													Aliments: Son de blé
													Prix par 100 kg
20,58	18,48	18,96	19,16	18,21	18,16	18,93	19,45	19,49	18,51	18,31	18,94	18,51	B
-	-	-	-	-	-	-	-	-	-	-	-	-	DK
13,67	14,10	13,98	14,70	12,95	14,12	13,14	13,70	13,44	13,56	14,37	13,59	14,11	D
17,70	17,70	17,70	17,53	17,59	17,54	17,37	17,37	17,36	17,51	17,37	17,31	17,54	EL
18,12	17,69	17,52	17,59	17,58	17,54	17,48	17,45	17,66	17,40	17,47	17,07	17,02	E
21,33	21,38	21,30	21,26	21,28	21,18	21,11	-	-	-	-	-	-	F
36,00	37,91	37,68	35,42	36,03	35,81	38,04	37,44	38,20	37,21	37,08	36,08	36,36	IRL
15,15	15,00	15,13	14,60	14,98	15,17	15,98	16,41	14,75	14,03	14,66	15,45	14,70	I
-	-	-	-	-	-	-	-	-	-	-	-	-	L
-	-	-	-	-	-	-	-	-	-	-	-	-	NL
9,84	9,85	10,83	10,78	10,72	10,67	10,62	10,57	10,92	10,93	10,88	10,89	10,86	A
-	-	-	-	-	-	-	-	-	-	-	-	-	P
-	-	-	-	-	-	-	-	-	-	-	-	-	FIN
15,77	16,00	16,01	15,79	14,93	14,42	14,30	14,22	14,37	14,08	14,33	14,51	14,53	S
18,78	17,25	16,57	16,86	17,52	17,52	17,66	18,44	18,84	19,05	19,69	19,06	1,94	UK
													Aliments: Orge
													Prix par 100 kg
18,39	17,91	17,52	17,48	17,58	17,50	17,51	17,71	17,75	17,64	17,82	18,07	17,40	B
15,70	15,32	14,26	14,02	14,37	13,17	13,67	13,78	13,92	14,05	14,14	14,36	14,09	DK
14,89	13,71	13,30	13,13	13,89	12,85	13,01	13,18	13,80	14,25	13,53	13,95	13,32	D
19,34	19,48	19,31	19,28	19,08	18,92	18,78	18,93	18,98	18,96	18,85	18,68	18,29	EL
15,48	15,21	15,30	15,28	15,41	14,83	14,89	14,31	14,51	14,54	14,89	15,14	14,65	E
19,92	19,25	18,77	18,66	18,61	17,98	17,86	-	-	-	-	-	-	F
-	-	-	-	-	-	-	-	-	-	-	-	-	IRL
18,42	17,61	17,36	16,99	16,82	16,44	16,80	16,92	16,74	17,00	17,33	17,43	16,61	I
14,23	14,23	13,78	13,72	13,63	13,57	13,76	13,68	13,65	13,67	13,61	13,61	13,58	L
14,84	14,36	13,97	14,05	14,23	14,09	14,24	14,43	14,27	14,35	14,62	14,58	13,67	NL
-	14,09	14,38	14,31	14,38	14,47	14,39	14,47	14,45	14,31	14,04	13,25	12,70	A
-	-	-	-	-	-	-	-	-	-	-	-	-	P
13,35	13,32	12,16	12,17	12,55	12,63	12,75	12,95	13,08	13,09	13,01	12,98	12,94	FIN
-	-	-	-	-	-	-	-	-	-	-	-	-	S
20,24	20,11	19,62	19,71	20,83	21,55	22,03	21,47	21,92	21,95	22,37	22,25	23,62	UK
													Aliments: Maïs
													Prix par 100 kg
22,83	22,10	21,86	21,98	20,51	18,85	18,88	18,87	18,74	18,64	18,81	19,31	18,51	B
-	-	-	-	-	-	-	-	-	-	-	-	-	DK
19,36	17,58	17,35	20,43	17,42	17,74	15,93	16,90	15,95	18,35	18,28	17,19	15,99	D
23,19	23,48	23,32	22,43	21,61	21,01	20,39	20,75	20,78	20,71	20,82	20,96	21,58	EL
19,09	19,46	19,41	19,03	18,20	17,24	17,18	17,18	17,15	16,79	17,02	16,89	16,80	E
23,50	23,41	23,03	22,85	21,48	21,03	21,00	-	-	-	-	-	-	F
-	-	-	-	-	-	-	-	-	-	-	-	-	IRL
19,36	19,29	19,26	18,32	16,69	16,02	15,87	15,59	15,28	14,79	14,93	15,38	14,63	I
18,29	18,29	18,37	18,30	18,18	18,10	15,01	14,93	14,89	14,91	14,85	14,85	14,81	L
18,99	18,28	18,42	18,34	16,04	15,10	15,21	15,30	14,91	15,22	15,53	15,31	14,90	NL
16,15	16,17	16,25	16,17	13,49	13,44	13,37	13,16	12,99	12,97	13,09	13,10	12,74	A
-	-	-	-	-	-	-	-	-	-	-	-	-	P
-	-	-	-	-	-	-	-	-	-	-	-	-	FIN
-	-	-	-	-	-	-	-	-	-	-	-	-	S
29,50	29,75	29,34	29,84	30,60	31,15	30,32	31,12	31,78	31,32	31,91	31,70	32,14	UK

**EINKAUFSPREISE LANDWIRTSCHAFTLICHER
BETRIEBSMITTEL**

**PURCHASE PRICES OF THE MEANS OF
AGRICULTURAL PRODUCTION**

Landeswahrung / National currency / Monnaie nationale (ohne MwSt / excl. VAT / hors TVA)

	1996 jun	jul	aug	sep	oct	nov	dec	1997 jan	feb	mar	apr	mai	jun
8079	Sojaextraktionsschrot (getoastet)							Toasted extracted soyabean meal					
	Preise je 100 kg							Prices per 100 kg					
B	1 022,5	1 015,0	996,7	1 077,0	1 055,0	1 093,8	1 171,0	1 188,3	1 215,0	1 270,0	1 335,0	1 300,0	1 225,0
DK	137,51	139,19	140,91	143,54	141,84	157,59	154,34	173,46	176,30	183,65	188,21	170,77	168,69
D	48,40	47,90	46,90	48,70	49,70	48,20	50,00	50,90	54,20	58,40	61,20	61,00	58,60
EL	-	-	-	-	-	-	-	-	-	-	-	-	-
E	-	-	-	-	-	-	-	-	-	-	-	-	-
F	177,78	179,36	179,09	185,92	184,86	184,88	186,95	-	-	-	-	-	-
IRL	-	-	-	-	-	-	-	-	-	-	-	-	-
I	43 794	44 375	45 263	47 200	47 200	44 888	44 763	45 763	47 888	50 872	49 856	51 513	49 606
L	-	-	-	-	-	-	-	-	-	-	-	-	-
NL	47,10	46,30	47,40	49,90	47,70	48,20	51,20	53,10	56,10	63,20	62,80	60,40	57,20
A	370,00	355,00	385,00	390,00	375,00	380,00	395,00	435,00	450,00	475,00	475,00	450,00	430,00
P	-	-	-	-	-	-	-	-	-	-	-	-	-
FIN	-	-	-	-	-	-	-	-	-	-	-	-	-
S	230,00	230,00	232,00	237,00	244,00	238,00	241,00	246,00	255,00	271,00	298,00	296,00	298,00
UK	23,41	23,24	23,25	23,25	23,74	23,41	23,69	23,60	23,68	23,88	24,59	24,07	23,74
8125	Fischmehl							Fish meal					
	Preise je 100 kg							Prices per 100 kg					
B	2 093,7	2 092,4	2 088,5	2 109,9	2 153,5	2 174,3	2 215,9	2 252,3	2 285,4	2 296,5	2 299,7	2 299,1	2 335,5
DK	444,14	434,93	438,47	442,22	441,66	453,55	430,95	453,26	465,82	464,59	451,87	468,60	472,06
D	114,20	112,10	110,10	110,40	111,50	113,40	117,10	117,10	118,80	119,10	119,60	119,60	121,40
EL	-	-	-	-	-	-	-	-	-	-	-	-	-
E	7 097	7 221	7 481	7 454	7 553	7 536	7 614	7 547	7 913	8 242	8 382	8 414	8 472
F	-	-	-	-	-	-	-	-	-	-	-	-	-
IRL	-	-	-	-	-	-	-	-	-	-	-	-	-
I	124 517	117 817	123 639	121 742	128 150	126 908	127 967	127 961	129 233	130 638	133 083	132 742	132 692
L	-	-	-	-	-	-	-	-	-	-	-	-	-
NL	103,40	99,50	96,20	101,40	104,00	107,90	109,20	110,50	113,75	113,75	114,40	115,10	119,60
A	700,00	650,00	695,00	705,00	725,00	740,00	740,00	760,00	760,00	765,00	775,00	785,00	805,00
P	-	-	-	-	-	-	-	-	-	-	-	-	-
FIN	-	-	-	-	-	-	-	-	-	-	-	-	-
S	-	-	-	-	-	-	-	-	-	-	-	-	-
UK	47,76	46,46	45,41	45,21	45,63	46,20	45,92	45,75	46,00	45,59	45,48	45,34	45,06
8153	Diffusionsschnitzel – getrocknet							Dried sugar beet pulp					
	Preise je 100 kg							Prices per 100 kg					
B	666,3	643,8	621,7	624,0	632,5	648,8	647,0	666,7	670,0	660,0	650,0	695,0	682,5
DK	-	-	-	-	-	-	-	-	-	-	-	-	-
D	29,30	28,25	32,35	28,90	24,75	24,35	24,95	26,00	25,95	28,00	28,15	29,55	28,15
EL	3 632	3 632	3 641	3 641	3 685	3 684	3 684	3 757	3 757	3 753	3 753	3 760	3 701
E	2 756	2 850	2 837	2 714	2 858	2 859	2 862	2 824	2 705	2 712	2 725	2 671	2 730
F	8 316,00	8 075,00	-	7 415,00	7 413,00	7 750,00	7 775,00	7 990,00	7 950,00	-	-	-	-
IRL	12,80	12,80	12,80	11,30	11,00	11,00	11,00	11,20	11,20	11,00	11,00	11,00	10,60
I	33 800	33 120	33 250	31 010	28 413	30 913	30 335	30 159	28 763	28 100	28 025	28 225	27 725
L	-	-	-	-	-	-	-	-	-	-	-	-	-
NL	42,60	41,60	41,70	40,80	37,50	37,80	38,50	39,30	40,10	40,30	41,00	41,10	40,70
A	210,00	210,00	190,00	190,00	190,00	195,00	195,00	200,00	200,00	200,00	200,00	205,00	205,00
P	-	-	-	-	-	-	-	-	-	-	-	-	-
FIN	-	-	-	-	-	-	-	-	-	-	-	-	-
S	-	-	-	-	-	-	-	-	-	-	-	-	-
UK	14,99	14,99	14,99	14,99	14,82	14,82	14,82	3,77	37,00	3,77	3,77	3,77	3,77

PRIX D'ACHAT DES MOYENS DE PRODUCTION AGRICOLE

ECU (ohne MwSt / excl. VAT / hors TVA)

1996 jun	jul	aug	sep	oct	nov	dec	1997 jan	feb	mar	apr	mai	jun	
													Tourteaux d'extraction de soja cuit
													Prix par 100 kg
25,97	25,79	25,43	27,37	26,64	27,50	29,29	29,57	30,16	31,56	33,03	32,18	30,24	B
18,64	18,89	19,16	19,50	19,24	21,26	20,79	23,33	23,68	24,68	25,22	22,91	22,57	DK
25,29	25,07	24,65	25,48	25,85	24,97	25,77	26,11	27,76	29,94	31,25	31,17	29,85	D
-	-	-	-	-	-	-	-	-	-	-	-	-	EL
-	-	-	-	-	-	-	-	-	-	-	-	-	E
27,41	27,72	27,57	28,57	28,43	28,30	28,52	-	-	-	-	-	-	F
-	-	-	-	-	-	-	-	-	-	-	-	-	IRL
22,66	22,88	23,26	24,47	24,60	23,23	23,43	24,02	24,82	26,11	25,71	26,64	25,75	I
-	-	-	-	-	-	-	-	-	-	-	-	-	L
21,97	21,59	22,21	23,29	22,11	22,26	23,52	24,25	25,58	28,79	28,51	27,44	25,90	NL
27,47	26,40	28,76	29,00	27,72	27,97	28,93	31,71	32,75	34,60	34,46	32,67	31,12	A
-	-	-	-	-	-	-	-	-	-	-	-	-	P
-	-	-	-	-	-	-	-	-	-	-	-	-	FIN
27,48	27,26	27,31	28,13	29,38	28,12	28,25	28,67	29,55	30,77	33,89	33,56	33,83	S
28,81	28,42	28,08	28,56	29,91	30,48	31,51	32,23	33,03	33,34	34,99	34,21	34,34	UK
													Farine de poisson
													Prix par 100 kg
53,19	53,16	53,28	53,62	54,37	54,66	55,42	56,04	56,73	57,06	56,90	56,91	57,65	B
60,19	59,03	59,62	60,08	59,91	61,18	58,04	60,96	62,56	62,44	60,56	62,87	63,15	DK
59,68	58,67	57,88	57,77	57,99	58,74	60,36	60,06	60,85	61,06	61,06	61,11	61,84	D
-	-	-	-	-	-	-	-	-	-	-	-	-	EL
43,97	44,74	46,37	46,27	46,66	46,38	46,61	46,11	47,85	49,81	50,69	50,92	51,08	E
-	-	-	-	-	-	-	-	-	-	-	-	-	F
-	-	-	-	-	-	-	-	-	-	-	-	-	IRL
64,44	60,74	63,53	63,10	66,80	65,68	66,97	67,18	66,98	67,06	68,63	68,66	68,88	I
-	-	-	-	-	-	-	-	-	-	-	-	-	L
48,24	46,40	45,08	47,33	48,21	49,83	50,16	50,47	51,87	51,82	51,93	52,29	54,15	NL
51,98	48,34	51,92	52,43	53,59	54,48	54,21	55,41	55,31	55,72	56,22	56,98	58,27	A
-	-	-	-	-	-	-	-	-	-	-	-	-	P
-	-	-	-	-	-	-	-	-	-	-	-	-	FIN
-	-	-	-	-	-	-	-	-	-	-	-	-	S
58,78	56,82	54,85	55,55	57,48	60,15	61,10	62,47	64,15	63,66	64,71	64,44	65,19	UK
													Pulpes séchées de betteraves sucrières
													Prix par 100 kg
16,93	16,36	15,86	15,86	15,97	16,31	16,18	16,59	16,63	16,40	16,08	17,20	16,85	B
-	-	-	-	-	-	-	-	-	-	-	-	-	DK
15,31	14,78	17,01	15,12	12,87	12,61	12,86	13,34	13,29	14,35	14,37	15,10	14,34	D
12,00	12,02	11,98	11,98	12,21	12,10	12,01	12,30	12,28	12,23	12,12	12,05	11,90	EL
17,07	17,66	17,59	16,85	17,66	17,59	17,52	17,25	16,36	16,39	16,48	16,17	16,46	E
1 282,15	1 247,87	-	1 139,39	1 140,07	1 186,34	1 186,30	1 214,34	1 206,10	-	-	-	-	F
16,18	16,16	16,07	14,34	14,06	14,34	14,60	15,04	15,25	14,96	14,90	14,49	14,05	IRL
17,49	17,07	17,08	16,07	14,81	16,00	15,88	15,83	14,91	14,42	14,45	14,60	14,39	I
-	-	-	-	-	-	-	-	-	-	-	-	-	L
19,87	19,40	19,54	19,04	17,38	17,46	17,69	17,95	18,29	18,36	18,61	18,67	18,43	NL
15,59	15,62	14,19	14,13	14,04	14,36	14,28	14,58	14,56	14,57	14,51	14,88	14,84	A
-	-	-	-	-	-	-	-	-	-	-	-	-	P
-	-	-	-	-	-	-	-	-	-	-	-	-	FIN
-	-	-	-	-	-	-	-	-	-	-	-	-	S
18,45	18,33	18,11	18,42	18,67	19,30	19,72	5,15	51,60	5,27	5,37	5,36	5,46	UK

**EINKAUFSPREISE LANDWIRTSCHAFTLICHER
BETRIEBSMITTEL**

**PURCHASE PRICES OF THE MEANS OF
AGRICULTURAL PRODUCTION**

Landeswahrung / National currency / Monnaie nationale (ohne MwSt / excl. VAT / hors TVA)

	1996 jun	jul	aug	sep	oct	nov	dec	1997 jan	feb	mar	apr	mai	jun
6233	Erganzungsfutter fur die Kalberaufzucht							Complementary feed for rearing calves					
	Preise je 100 kg							Prices per 100 kg					
B	1 120,8	1 119,9	1 107,6	1 105,8	1 105,8	1 104,3	1 103,4	1 110,0	1 122,0	1 128,9	1 133,3	1 133,3	1 132,4
DK	139,68	142,41	140,32	140,16	142,97	142,38	143,62	144,12	143,48	141,79	144,87	166,28	140,31
D	40,40	40,70	40,60	40,10	39,90	39,80	39,90	39,70	39,80	40,40	40,70	40,80	40,90
EL	8 261	8 299	8 328	8 337	8 328	8 289	8 289	8 312	8 291	8 294	8 303	8 325	8 332
E	4 115	4 193	4 154	4 241	4 240	4 165	4 188	4 025	4 248	4 082	4 078	4 151	4 185
F	-	-	-	-	-	-	-	-	-	-	-	-	-
IRL	21,43	21,43	21,63	20,70	-	22,38	22,38	21,28	-	21,74	21,74	21,74	21,08
I	54 475	54 385	54 220	53 611	53 271	52 452	51 822	51 272	51 740	52 031	52 656	52 656	52 647
L	1 145,0	1 145,0	1 145,0	1 155,0	1 155,0	1 155,0	1 155,0	1 155,0	1 155,0	1 155,0	1 155,0	1 155,0	1 155,0
NL	50,00	50,30	50,30	50,10	49,56	49,09	48,90	49,37	49,65	50,03	50,50	50,69	50,50
A	409,00	409,00	409,00	418,00	418,00	418,00	418,00	423,00	423,00	423,00	423,00	423,00	423,00
P	-	-	-	-	-	-	-	-	-	-	-	-	-
FIN	-	-	-	-	-	-	-	-	-	-	-	-	-
S	-	-	-	-	-	-	-	-	-	-	-	-	-
UK	-	-	-	-	-	-	-	-	-	-	-	-	-
8263	Erganzungsfutter fur die Rindermast (Sackware)							Complementary feed for cattle fattening (in sacks)					
	Preise je 100 kg							Prices per 100 kg					
B	998,2	995,6	983,7	982,0	982,0	981,7	976,1	980,8	992,0	997,5	1 002,0	1 003,4	1 003,0
DK	144,56	144,59	145,42	146,56	147,89	149,46	147,68	150,85	151,29	151,22	150,95	143,19	141,65
D	33,10	33,00	33,45	33,45	33,20	33,10	32,40	33,65	33,00	33,20	34,80	33,10	33,75
EL	-	-	-	-	-	-	-	-	-	-	-	-	-
E	3 759	3 779	3 778	3 843	3 783	3 808	3 817	3 699	3 724	3 763	3 784	3 832	3 853
F	165,34	164,80	164,25	164,81	165,22	165,55	165,43	-	-	-	-	-	-
IRL	17,62	17,70	17,54	17,26	17,05	16,76	16,76	16,81	16,64	16,72	16,60	16,86	16,83
I	51 004	51 227	50 755	50 750	50 249	49 527	48 600	48 367	48 544	48 578	49 500	49 544	49 900
L	970,0	970,0	970,0	1 010,0	1 010,0	1 010,0	1 010,0	1 010,0	1 010,0	1 010,0	1 010,0	1 010,0	1 010,0
NL	-	-	-	-	-	-	-	-	-	-	-	-	-
A	474,00	474,00	474,00	484,00	484,00	484,00	484,00	477,00	495,00	505,00	505,00	505,00	505,00
P	-	-	-	-	-	-	-	-	-	-	-	-	-
FIN	-	-	-	-	-	-	-	-	-	-	-	-	-
S	-	-	-	-	-	-	-	-	-	-	-	-	-
UK	-	-	-	-	-	-	-	-	-	-	-	-	-
8254	Erganzungsfutter fur Milchvieh (Aufstallung) (Sackware)							Complementary feed for dairy cattle (stall fed) (in sacks)					
	Preise je 100 kg							Prices per 100 kg					
B	1 023,3	1 022,3	1 009,2	1 008,7	1 008,7	1 003,6	1 006,6	1 013,7	1 029,0	1 041,4	1 056,7	1 057,8	1 056,0
DK	-	-	-	-	-	-	-	-	-	-	-	-	-
D	-	-	-	-	-	-	-	-	-	-	-	-	-
EL	8 139	8 139	8 139	8 166	8 199	8 169	8 146	8 169	8 138	8 162	8 162	8 199	8 243
E	3 826	3 839	3 828	3 863	3 877	3 851	3 843	3 820	3 921	3 903	3 911	3 973	3 976
F	149,96	148,71	148,50	148,45	149,48	148,84	148,79	-	-	-	-	-	-
IRL	17,95	18,09	18,03	17,94	17,45	17,32	17,47	17,41	17,22	17,33	17,17	17,26	17,21
I	52 069	51 913	51 705	51 566	50 553	50 322	50 022	50 134	49 909	49 572	49 572	50 034	50 034
L	895,0	895,0	895,0	955,0	955,0	955,0	955,0	955,0	955,0	955,0	955,0	955,0	955,0
NL	40,10	40,30	38,70	39,90	39,08	38,23	37,76	37,76	38,04	38,23	38,42	38,33	38,14
A	345,00	345,00	345,00	359,00	359,00	350,00	350,00	364,00	364,00	373,00	373,00	364,00	364,00
P	-	-	-	-	-	-	-	-	-	-	-	-	-
FIN	-	-	-	-	-	-	-	-	-	-	-	-	-
S	-	-	-	-	-	-	-	-	-	-	-	-	-
UK	-	-	-	-	-	-	-	-	-	-	-	-	-

PRIX D'ACHAT DES MOYENS DE PRODUCTION AGRICOLE

ECU (ohne MwSt / excl. VAT / hors TVA)

1996 jun	jul	aug	sep	oct	nov	dec	1997 jan	feb	mar	apr	mai	jun	
Complémentaire pour veaux d'élevage													
Prix par 100 kg													
28,47	28,45	28,26	28,10	27,92	27,76	27,60	27,62	27,85	28,05	28,04	28,05	27,95	B
18,93	19,33	19,08	19,04	19,39	19,20	19,34	19,38	19,27	19,06	19,42	22,31	18,77	DK
21,11	21,30	21,34	20,98	20,75	20,62	20,57	20,36	20,39	20,71	20,78	20,85	20,83	D
27,30	27,48	27,39	27,44	27,60	27,23	27,02	27,21	27,10	27,02	26,81	26,67	26,78	EL
25,49	25,98	25,75	26,33	26,19	25,63	25,64	24,59	25,69	24,67	24,66	25,12	25,23	E
-	-	-	-	-	-	-	-	-	-	-	-	-	F
27,09	27,05	27,16	26,27	-	29,17	29,71	28,58	-	29,57	29,46	28,64	27,94	IRL
28,19	28,04	27,86	27,79	27,77	27,14	27,12	26,92	26,82	26,71	27,16	27,23	27,33	I
29,09	29,09	29,21	29,35	29,16	29,03	28,89	28,74	28,67	28,70	28,58	28,59	28,51	L
23,33	23,46	23,57	23,38	22,97	22,67	22,46	22,55	22,64	22,79	22,93	23,03	22,87	NL
30,37	30,41	30,55	31,08	30,90	30,77	30,62	30,84	30,79	30,81	30,68	30,71	30,62	A
-	-	-	-	-	-	-	-	-	-	-	-	-	P
-	-	-	-	-	-	-	-	-	-	-	-	-	FIN
-	-	-	-	-	-	-	-	-	-	-	-	-	S
-	-	-	-	-	-	-	-	-	-	-	-	-	UK
Complémentaire pour bovins à l'engrais (en sacs)													
Prix par 100 kg													
25,36	25,29	25,10	24,95	24,79	24,68	24,41	24,40	24,62	24,79	24,79	24,84	24,76	B
19,59	19,63	19,77	19,91	20,06	20,16	19,89	20,29	20,32	20,32	20,23	19,21	18,95	DK
17,30	17,27	17,58	17,50	17,27	17,15	16,70	17,26	16,90	17,02	17,77	16,91	17,19	D
-	-	-	-	-	-	-	-	-	-	-	-	-	EL
23,29	23,42	23,42	23,86	23,37	23,43	23,37	22,60	22,52	22,74	22,89	23,19	23,23	E
25,49	25,47	25,29	25,32	25,41	25,34	25,24	-	-	-	-	-	-	F
22,27	22,34	22,02	21,90	21,79	21,85	22,25	22,58	22,65	22,74	22,49	22,21	22,31	IRL
26,39	26,41	26,08	26,31	26,19	25,63	25,44	25,39	25,16	24,94	25,53	25,62	25,90	I
24,64	24,64	24,75	25,67	25,50	25,39	25,26	25,13	25,07	25,10	24,99	25,00	24,93	L
-	-	-	-	-	-	-	-	-	-	-	-	-	NL
35,20	35,25	35,41	35,99	35,78	35,63	35,45	34,77	36,03	36,78	36,63	36,66	36,55	A
-	-	-	-	-	-	-	-	-	-	-	-	-	P
-	-	-	-	-	-	-	-	-	-	-	-	-	FIN
-	-	-	-	-	-	-	-	-	-	-	-	-	S
-	-	-	-	-	-	-	-	-	-	-	-	-	UK
Complémentaire pour vaches laitières (en stabulation) (en sacs)													
Prix par 100 kg													
26,00	25,97	25,75	25,63	25,47	25,23	25,17	25,22	25,54	25,88	26,15	26,18	26,07	B
-	-	-	-	-	-	-	-	-	-	-	-	-	DK
-	-	-	-	-	-	-	-	-	-	-	-	-	D
26,89	26,95	26,77	26,88	27,17	26,83	26,55	26,74	26,60	26,59	26,35	26,27	26,49	EL
23,70	23,79	23,73	23,98	23,95	23,70	23,53	23,34	23,71	23,59	23,65	24,05	23,97	E
23,12	22,98	22,86	22,81	22,99	22,78	22,70	-	-	-	-	-	-	F
22,69	22,83	22,64	22,76	22,31	22,58	23,19	23,38	23,44	23,57	23,26	22,74	22,81	IRL
26,95	26,76	26,57	26,73	26,35	26,04	26,18	26,32	25,87	25,45	25,57	25,88	25,97	I
22,74	22,74	22,83	24,27	24,11	24,01	23,88	23,76	23,71	23,73	23,63	23,64	23,57	L
18,71	18,79	18,14	18,62	18,12	17,66	17,35	17,25	17,35	17,42	17,44	17,41	17,27	NL
25,62	25,66	25,77	26,70	26,54	25,77	25,64	26,54	26,49	27,17	27,06	26,42	26,35	A
-	-	-	-	-	-	-	-	-	-	-	-	-	P
-	-	-	-	-	-	-	-	-	-	-	-	-	FIN
-	-	-	-	-	-	-	-	-	-	-	-	-	S
-	-	-	-	-	-	-	-	-	-	-	-	-	UK

**EINKAUFSPREISE LANDWIRTSCHAFTLICHER
BETRIEBSMITTEL**

**PURCHASE PRICES OF THE MEANS OF
AGRICULTURAL PRODUCTION**

Landeswährung / National currency / Monnaie nationale (ohne MwSt / excl. VAT / hors TVA)

	1996 jun	jul	aug	sep	oct	nov	dec	1997 jan	feb	mar	apr	mai	jun
8288	Alleinfutter für die Ferkelaufzucht (Sackware) Preise je 100 kg							Complete feed for rearing piglets (in sacks) Prices per 100 kg					
B	1 300,4	1 299,6	1 290,3	1 282,6	1 282,0	1 272,2	1 279,2	1 287,5	1 304,8	1 321,5	1 337,9	1 347,4	1 335,3
DK	139,43	141,24	142,94	144,45	145,08	145,85	144,97	150,21	150,33	150,25	152,75	150,23	151,09
D	-	-	-	-	-	-	-	-	-	-	-	-	-
EL	12 443	12 443	12 394	12 562	12 562	12 539	12 539	12 525	12 513	12 526	12 526	12 617	12 617
E	5 391	5 367	5 273	5 386	5 399	5 399	5 434	5 307	5 253	5 421	5 345	5 490	5 544
F	178,13	178,42	177,77	176,41	175,88	178,01	177,92	-	-	-	-	-	-
IRL	21,12	21,12	21,24	21,26	21,01	20,36	20,30	19,40	20,47	20,96	20,96	20,71	20,71
I	64 950	65 367	64 750	64 400	63 067	63 183	62 700	62 683	64 750	65 583	65 583	65 842	65 925
L	1 335,0	1 335,0	1 335,0	1 395,0	1 395,0	1 395,0	1 395,0	1 395,0	1 395,0	1 395,0	1 395,0	1 395,0	1 395,0
NL	64,10	64,20	63,70	63,20	62,87	62,68	62,78	62,59	63,06	63,44	63,81	64,19	64,29
A	436,00	436,00	436,00	445,00	445,00	445,00	445,00	450,00	450,00	459,00	459,00	459,00	459,00
P	-	-	-	-	-	-	-	-	-	-	-	-	-
FIN	-	-	-	-	-	-	-	-	-	-	-	-	-
S	-	-	-	-	-	-	-	-	-	-	-	-	-
UK	-	-	-	-	-	-	-	-	-	-	-	-	-
8296	Alleinfutter für die Schweinemast (Sackware) Preise je 100 kg							Complete feed for fattening pigs (in sacks) Prices per 100 kg					
B	994,8	994,0	984,7	976,7	976,3	967,3	974,6	981,3	997,9	1 010,7	1 024,4	1 032,4	1 019,3
DK	137,35	138,05	140,91	142,39	142,64	143,10	143,14	143,84	144,08	144,54	145,44	146,08	146,26
D	-	-	-	-	-	-	-	-	-	-	-	-	-
EL	9 356	9 356	9 356	9 359	9 359	9 349	9 330	9 298	9 290	9 308	9 319	9 408	9 408
E	3 910	3 897	3 859	3 958	3 947	3 956	3 962	3 884	3 831	3 863	3 931	3 989	4 034
F	-	-	-	-	-	-	-	-	-	-	-	-	-
IRL	21,03	20,79	21,16	21,11	20,48	19,99	20,02	19,57	20,14	19,69	19,77	20,02	19,86
I	53 211	52 933	52 800	52 700	51 267	51 044	50 722	50 944	51 111	50 333	50 589	50 767	50 800
L	1 045,0	1 045,0	1 045,0	1 085,0	1 085,0	1 085,0	1 085,0	1 085,0	1 085,0	1 085,0	1 085,0	1 085,0	1 085,0
NL	47,40	47,50	47,30	47,20	46,96	46,68	46,59	46,54	47,01	47,58	48,05	48,19	48,24
A	368,00	368,00	368,00	377,00	377,00	373,00	373,00	373,00	382,00	386,00	386,00	386,00	386,00
P	-	-	-	-	-	-	-	-	-	-	-	-	-
FIN	-	-	-	-	-	-	-	-	-	-	-	-	-
S	-	-	-	-	-	-	-	-	-	-	-	-	-
UK	-	-	-	-	-	-	-	-	-	-	-	-	-
8307	Alleinfutter für Küken der ersten Tage (Sackware) Preise je 100 kg							Baby chick feed (in sacks) Prices per 100 kg					
B	1 346,6	1 347,6	1 340,0	1 335,6	1 335,6	1 321,8	1 320,6	1 328,5	1 340,3	1 348,3	1 359,4	1 359,4	1 358,7
DK	-	-	-	-	-	-	-	-	-	-	-	-	-
D	-	-	-	-	-	-	-	-	-	-	-	-	-
EL	10 146	10 146	10 152	10 190	10 183	10 116	10 136	10 122	10 079	10 156	10 163	10 244	10 250
E	-	-	-	-	-	-	-	-	-	-	-	-	-
F	202,02	201,53	200,62	200,31	199,86	199,77	199,61	-	-	-	-	-	-
IRL	23,94	24,01	24,01	23,92	23,86	23,78	23,74	23,85	24,20	23,83	23,86	23,99	24,02
I	67 730	67 812	67 707	67 694	67 275	66 994	66 705	65 901	66 265	66 728	67 165	67 228	67 165
L	1 365,0	1 365,0	1 365,0	1 440,0	1 440,0	1 440,0	1 440,0	1 440,0	1 440,0	1 440,0	1 440,0	1 440,0	1 440,0
NL	53,00	53,40	53,30	53,20	53,05	52,77	52,39	52,58	53,05	53,62	53,90	54,56	54,56
A	518,00	518,00	518,00	527,00	527,00	527,00	527,00	495,00	509,00	518,00	518,00	518,00	518,00
P	-	-	-	-	-	-	-	-	-	-	-	-	-
FIN	-	-	-	-	-	-	-	-	-	-	-	-	-
S	-	-	-	-	-	-	-	-	-	-	-	-	-
UK	-	-	-	-	-	-	-	-	-	-	-	-	-

PRIX D'ACHAT DES MOYENS DE PRODUCTION AGRICOLE

ECU (ohne MwSt / excl. VAT / hors TVA)

1996 jun	jul	aug	sep	oct	nov	dec	1997 jan	feb	mar	apr	mai	jun	
Complet pour porcelets d'élevage (en sacs)													
Prix par 100 kg													
33,03	33,02	32,92	32,59	32,37	31,98	31,99	32,03	32,39	32,84	33,11	33,35	32,96	B
18,90	19,17	19,44	19,62	19,68	19,67	19,52	20,20	20,19	20,19	20,47	20,16	20,21	DK
-	-	-	-	-	-	-	-	-	-	-	-	-	D
41,12	41,19	40,77	41,35	41,63	41,19	40,87	41,00	40,90	40,81	40,45	40,42	40,55	EL
33,40	33,25	32,69	33,43	33,35	33,23	33,26	32,42	31,77	32,76	32,33	33,23	33,42	E
27,46	27,57	27,37	27,11	27,05	27,25	27,15	-	-	-	-	-	-	F
26,70	26,66	26,67	26,98	26,86	26,54	26,95	26,05	27,87	28,51	28,40	27,28	27,45	IRL
33,61	33,70	33,27	33,38	32,87	32,70	32,81	32,91	33,56	33,67	33,82	34,05	34,22	I
33,91	33,92	34,06	35,45	35,22	35,07	34,89	34,71	34,63	34,66	34,52	34,53	34,43	L
29,90	29,94	29,85	29,50	29,15	28,95	28,84	28,59	28,75	28,90	28,97	29,16	29,11	NL
32,38	32,42	32,57	33,09	32,89	32,76	32,60	32,81	32,75	33,43	33,29	33,32	33,22	A
-	-	-	-	-	-	-	-	-	-	-	-	-	P
-	-	-	-	-	-	-	-	-	-	-	-	-	FIN
-	-	-	-	-	-	-	-	-	-	-	-	-	S
-	-	-	-	-	-	-	-	-	-	-	-	-	UK
Complet pour porcs à l'engrais (en sacs)													
Prix par 100 kg													
25,27	25,25	25,12	24,82	24,65	24,32	24,37	24,42	24,77	25,11	25,35	25,56	25,16	B
18,61	18,74	19,16	19,34	19,35	19,30	19,28	19,34	19,35	19,43	19,49	19,60	19,57	DK
-	-	-	-	-	-	-	-	-	-	-	-	-	D
30,92	30,97	30,78	30,81	31,01	30,71	30,41	30,43	30,36	30,33	30,09	30,14	30,24	EL
24,22	24,15	23,92	24,57	24,38	24,34	24,25	23,73	23,17	23,35	23,77	24,14	24,32	E
-	-	-	-	-	-	-	-	-	-	-	-	-	F
26,58	26,24	26,57	26,79	26,18	26,06	26,58	26,28	27,42	26,78	26,79	26,37	26,33	IRL
27,54	27,29	27,13	27,32	26,72	26,42	26,55	26,74	26,49	25,84	26,09	26,26	26,37	I
26,55	26,55	26,66	27,57	27,39	27,27	27,14	27,00	26,93	26,96	26,85	26,86	26,78	L
22,11	22,15	22,17	22,03	21,77	21,56	21,40	21,26	21,44	21,67	21,81	21,89	21,84	NL
27,33	27,37	27,49	28,03	27,87	27,46	27,32	27,19	27,80	28,12	28,00	28,02	27,94	A
-	-	-	-	-	-	-	-	-	-	-	-	-	P
-	-	-	-	-	-	-	-	-	-	-	-	-	FIN
-	-	-	-	-	-	-	-	-	-	-	-	-	S
-	-	-	-	-	-	-	-	-	-	-	-	-	UK
Complet pour poussins des premiers jours (en sacs)													
Prix par 100 kg													
34,21	34,24	34,19	33,94	33,72	33,23	33,03	33,05	33,27	33,50	33,64	33,65	33,54	B
-	-	-	-	-	-	-	-	-	-	-	-	-	DK
-	-	-	-	-	-	-	-	-	-	-	-	-	D
33,53	33,59	33,39	33,54	33,74	33,23	33,04	33,13	32,94	33,09	32,82	32,82	32,94	EL
-	-	-	-	-	-	-	-	-	-	-	-	-	E
31,15	31,14	30,89	30,78	30,74	30,58	30,46	-	-	-	-	-	-	F
30,26	30,30	30,15	30,35	30,50	31,00	31,52	32,03	32,95	32,41	32,33	31,60	31,84	IRL
35,05	34,96	34,79	35,09	35,07	34,67	34,91	34,60	34,35	34,25	34,64	34,77	34,86	I
34,68	34,68	34,83	36,59	36,36	36,20	36,01	35,83	35,74	35,78	35,63	35,65	35,55	L
24,73	24,90	24,98	24,83	24,59	24,37	24,07	24,02	24,19	24,43	24,47	24,79	24,70	NL
38,46	38,52	38,70	39,19	38,96	38,80	38,60	36,09	37,05	37,73	37,57	37,60	37,49	A
-	-	-	-	-	-	-	-	-	-	-	-	-	P
-	-	-	-	-	-	-	-	-	-	-	-	-	FIN
-	-	-	-	-	-	-	-	-	-	-	-	-	S
-	-	-	-	-	-	-	-	-	-	-	-	-	UK

**EINKAUFSPREISE LANDWIRTSCHAFTLICHER
BETRIEBSMITTEL**

**PURCHASE PRICES OF THE MEANS OF
AGRICULTURAL PRODUCTION**

Landeswährung / National currency / Monnaie nationale (ohne MwSt / excl. VAT / hors TVA)

	1996 jun	jul	aug	sep	oct	nov	dec	1997 jan	feb	mar	apr	mai	jun
8327	Alleinfutter für die Endmast von Geflügel (Sackware) Preise je 100 kg							Complete feed for broiler production (in sacks) Prices per 100 kg					
B	1 312,6	1 313,2	1 305,5	1 303,9	1 303,9	1 303,9	1 303,9	1 311,2	1 321,8	1 341,6	1 362,2	1 369,5	1 370,0
DK	-	-	-	-	-	-	-	-	-	-	-	-	-
D	-	-	-	-	-	-	-	-	-	-	-	-	-
EL	8 673	8 673	8 695	8 704	8 688	8 677	8 679	8 656	8 624	8 641	8 639	8 693	8 688
E	4 546	4 533	4 528	4 646	4 628	4 635	4 615	4 688	4 643	4 673	4 690	4 738	4 757
F	-	-	-	-	-	-	-	-	-	-	-	-	-
IRL	-	-	-	-	-	-	-	-	-	-	-	-	-
I	64 298	64 410	64 140	64 173	63 923	63 798	63 089	63 470	63 470	63 720	63 958	63 958	63 958
L	1 560,0	1 560,0	1 560,0	1 645,0	1 645,0	1 645,0	1 645,0	1 645,0	1 645,0	1 645,0	1 645,0	1 645,0	1 645,0
NL	60,70	61,20	61,40	61,50	61,55	61,55	61,36	61,17	61,74	62,49	63,44	63,91	64,29
A	600,00	600,00	600,00	609,00	609,00	609,00	609,00	541,00	555,00	573,00	573,00	573,00	573,00
P	-	-	-	-	-	-	-	-	-	-	-	-	-
FIN	-	-	-	-	-	-	-	-	-	-	-	-	-
S	-	-	-	-	-	-	-	-	-	-	-	-	-
UK	-	-	-	-	-	-	-	-	-	-	-	-	-
8312	Alleinfutter für Junghennen bis zur Legereife (Sackware) Preise je 100 kg							Complete feed for rearing pullets to lay (in sacks) Prices per 100 kg					
B	1 121,1	1 122,0	1 115,4	1 112,5	1 108,6	1 089,0	1 087,5	1 093,7	1 103,8	1 115,4	1 123,3	1 124,8	1 124,5
DK	-	-	-	-	-	-	-	-	-	-	-	-	-
D	-	-	-	-	-	-	-	-	-	-	-	-	-
EL	8 838	8 838	8 839	8 839	8 254	8 281	8 288	8 300	8 293	8 316	8 316	8 275	8 328
E	4 346	4 364	4 360	4 409	4 365	4 365	4 385	4 324	4 363	4 344	4 391	4 429	4 529
F	-	-	-	-	-	-	-	-	-	-	-	-	-
IRL	-	-	-	-	-	-	-	-	-	-	-	-	-
I	68 608	68 608	68 867	68 783	68 700	68 383	68 092	68 342	68 592	68 592	69 072	69 114	69 947
L	1 310,0	1 310,0	1 310,0	1 380,0	1 380,0	1 380,0	1 380,0	1 380,0	1 380,0	1 380,0	1 380,0	1 380,0	1 380,0
NL	49,90	50,40	50,20	50,10	49,94	49,56	49,18	49,28	49,75	50,32	50,69	51,07	51,17
A	436,00	436,00	436,00	445,00	445,00	436,00	436,00	391,00	409,00	418,00	418,00	418,00	418,00
P	-	-	-	-	-	-	-	-	-	-	-	-	-
FIN	-	-	-	-	-	-	-	-	-	-	-	-	-
S	-	-	-	-	-	-	-	-	-	-	-	-	-
UK	-	-	-	-	-	-	-	-	-	-	-	-	-
8319	Alleinfutter für Legehennen in Batteriehaltung (Sackware) Preise je 100 kg							Complete feed for battery laying hens (in sacks) Prices per 100 kg					
B	1 189,7	1 191,0	1 184,4	1 181,7	1 181,7	1 170,9	1 168,3	1 172,4	1 181,2	1 191,2	1 203,3	1 203,3	1 202,9
DK	-	-	-	-	-	-	-	-	-	-	-	-	-
D	-	-	-	-	-	-	-	-	-	-	-	-	-
EL	9 497	9 497	9 497	9 497	9 371	9 360	9 359	9 334	9 395	9 400	9 400	9 446	9 446
E	4 237	4 259	4 290	4 339	4 304	4 277	4 306	4 266	4 227	4 203	4 226	4 270	4 302
F	-	-	-	-	-	-	-	-	-	-	-	-	-
IRL	21,45	21,42	21,66	20,76	20,72	20,68	20,64	20,91	21,02	20,50	20,60	20,78	20,69
I	61 810	61 795	61 652	61 735	61 069	60 686	60 235	60 359	60 650	60 234	60 092	60 209	60 425
L	1 345,0	1 345,0	1 345,0	1 420,0	1 420,0	1 420,0	1 420,0	1 420,0	1 420,0	1 420,0	1 420,0	1 420,0	1 420,0
NL	49,80	50,20	50,10	49,90	49,75	49,28	48,99	48,99	49,37	49,75	50,22	50,60	50,79
A	404,00	404,00	404,00	423,00	423,00	414,00	414,00	395,00	409,00	418,00	418,00	418,00	418,00
P	-	-	-	-	-	-	-	-	-	-	-	-	-
FIN	-	-	-	-	-	-	-	-	-	-	-	-	-
S	-	-	-	-	-	-	-	-	-	-	-	-	-
UK	-	-	-	-	-	-	-	-	-	-	-	-	-

PRIX D'ACHAT DES MOYENS DE PRODUCTION AGRICOLE

ECU (ohne MwSt / excl. VAT / hors TVA)

1996 jun	jul	aug	sep	oct	nov	dec	1997 jan	feb	mar	apr	mai	jun	
													Complet pour poulets à l'engrais (en sacs)
													Prix par 100 kg
33,34	33,36	33,31	33,13	32,92	32,78	32,61	32,62	32,81	33,34	33,71	33,90	33,82	B
-	-	-	-	-	-	-	-	-	-	-	-	-	DK
-	-	-	-	-	-	-	-	-	-	-	-	-	D
28,66	28,71	28,60	28,65	28,79	28,50	28,29	28,33	28,19	28,15	27,89	27,85	27,92	EL
28,16	28,09	28,07	28,84	28,59	28,52	28,25	28,64	28,08	28,24	28,36	28,68	28,68	E
-	-	-	-	-	-	-	-	-	-	-	-	-	F
-	-	-	-	-	-	-	-	-	-	-	-	-	IRL
33,27	33,20	32,95	33,26	33,32	33,02	33,02	33,32	32,90	32,71	32,98	33,08	33,20	I
39,63	39,63	39,80	41,80	41,53	41,35	41,14	40,93	40,83	40,88	40,70	40,72	40,61	L
28,32	28,54	28,77	28,70	28,53	28,43	28,19	27,94	28,15	28,47	28,80	29,03	29,11	NL
44,55	44,62	44,82	45,29	45,02	44,83	44,61	39,44	40,39	41,74	41,56	41,59	41,47	A
-	-	-	-	-	-	-	-	-	-	-	-	-	P
-	-	-	-	-	-	-	-	-	-	-	-	-	FIN
-	-	-	-	-	-	-	-	-	-	-	-	-	S
-	-	-	-	-	-	-	-	-	-	-	-	-	UK
													Complet pour poulettes jusqu'à la ponte (en sacs)
													Prix par 100 kg
28,48	28,50	28,46	28,27	27,99	27,38	27,20	27,21	27,40	27,72	27,80	27,84	27,76	B
-	-	-	-	-	-	-	-	-	-	-	-	-	DK
-	-	-	-	-	-	-	-	-	-	-	-	-	D
29,20	29,26	29,08	29,09	27,35	27,20	27,01	27,17	27,10	27,09	26,85	26,51	26,77	EL
26,92	27,04	27,03	27,37	26,97	26,86	26,84	26,42	26,38	26,25	26,56	26,81	27,31	E
-	-	-	-	-	-	-	-	-	-	-	-	-	F
-	-	-	-	-	-	-	-	-	-	-	-	-	IRL
35,50	35,37	35,38	35,65	35,81	35,39	35,64	35,88	35,55	35,21	35,62	35,75	36,31	I
33,28	33,28	33,42	35,07	34,84	34,69	34,51	34,34	34,25	34,29	34,15	34,16	34,06	L
23,28	23,50	23,53	23,38	23,15	22,89	22,59	22,51	22,68	22,92	23,01	23,20	23,16	NL
32,38	32,42	32,57	33,09	32,89	32,10	31,94	28,50	29,77	30,45	30,32	30,34	30,26	A
-	-	-	-	-	-	-	-	-	-	-	-	-	P
-	-	-	-	-	-	-	-	-	-	-	-	-	FIN
-	-	-	-	-	-	-	-	-	-	-	-	-	S
-	-	-	-	-	-	-	-	-	-	-	-	-	UK
													Complet pour poules pondeuses (en batteries) (en sacs)
													Prix par 100 kg
30,22	30,26	30,22	30,03	29,83	29,43	29,22	29,17	29,32	29,60	29,78	29,79	29,69	B
-	-	-	-	-	-	-	-	-	-	-	-	-	DK
-	-	-	-	-	-	-	-	-	-	-	-	-	D
31,38	31,44	31,24	31,26	31,05	30,75	30,50	30,55	30,71	30,62	30,35	30,26	30,36	EL
26,25	26,39	26,59	26,93	26,59	26,32	26,36	26,06	25,56	25,40	25,56	25,84	25,94	E
-	-	-	-	-	-	-	-	-	-	-	-	-	F
27,12	27,03	27,20	26,34	26,49	26,96	27,40	28,08	28,62	27,88	27,91	27,37	27,43	IRL
31,99	31,86	31,68	32,00	31,83	31,41	31,52	31,69	31,44	30,92	30,99	31,14	31,37	I
34,17	34,17	34,32	36,08	35,85	35,70	35,51	35,33	35,25	35,28	35,14	35,15	35,05	L
23,23	23,41	23,48	23,29	23,06	22,76	22,50	22,38	22,51	22,66	22,80	22,99	22,99	NL
30,00	30,04	30,18	31,46	31,27	30,48	30,33	28,80	29,77	30,45	30,32	30,34	30,26	A
-	-	-	-	-	-	-	-	-	-	-	-	-	P
-	-	-	-	-	-	-	-	-	-	-	-	-	FIN
-	-	-	-	-	-	-	-	-	-	-	-	-	S
-	-	-	-	-	-	-	-	-	-	-	-	-	UK

**EINKAUFSPREISE LANDWIRTSCHAFTLICHER
BETRIEBSMITTEL**

**PURCHASE PRICES OF THE MEANS OF
AGRICULTURAL PRODUCTION**

Landeswährung / National currency / Monnaie nationale (ohne MwSt / excl. VAT / hors TVA)

	1996 jun	jul	aug	sep	oct	nov	dec	1997 jan	feb	mar	apr	mai	jun	
7631 Ammonsulfat	Preise je 100 kg Nährstoff							Sulphate of ammonia						
								Prices per 100 kg of nutritive substance						
B	1 819,0	1 804,8	1 804,8	1 804,8	1 771,4	1 771,4	1 771,4	1 604,8	1 604,8	1 742,9	1 742,9	1 742,9	1 742,9	
DK	-	-	-	-	-	-	-	-	-	-	-	-	-	
D	-	-	-	-	-	-	-	-	-	-	-	-	-	
EL	11 828	11 828	11 828	11 828	11 828	11 828	11 828	12 248	12 382	12 415	12 444	12 672	12 755	
E	8 826	8 961	8 841	8 889	8 923	8 923	9 048	9 408	9 259	9 033	9 134	9 293	8 889	
F	455,76	455,17	457,02	465,46	466,44	469,32	473,61	-	-	-	-	-	-	
IRL	-	-	-	-	-	-	-	-	-	-	-	-	-	
I	132 385	132 770	132 624	131 356	131 224	129 980	129 629	128 859	129 132	129 488	129 532	129 073	128 834	
L	-	-	-	-	-	-	-	-	-	-	-	-	-	
NL	140,48	139,52	140,00	142,00	143,33	143,33	144,76	142,38	143,33	144,29	145,24	145,20	144,29	
A	-	-	-	-	-	-	-	-	-	-	-	-	-	
P	13 805	13 805	13 805	13 805	13 805	13 805	13 805	13 805	13 857	14 098	14 098	14 098	14 098	
FIN	-	-	-	-	-	-	-	-	-	-	-	-	-	
S	-	-	-	-	-	-	-	-	-	-	-	-	-	
UK	-	-	-	-	-	-	-	-	-	-	-	-	-	
7635 Kalkammonsalpeter (26 % N) (Sackware)	Preise je 100 kg Nährstoff							Ammonium nitrate (26 % N) (in sacks)						
								Prices per 100 kg of nutritive substance						
B	2 257,7	2 200,0	2 161,5	2 334,6	2 357,7	2 384,6	2 384,6	2 130,8	2 165,4	2 211,5	2 211,5	2 211,5	2 184,6	
DK	513,46	513,46	513,46	449,42	456,35	463,08	470,00	476,73	483,65	483,65	474,23	474,23	474,23	
D	-	-	-	-	-	-	-	-	-	-	-	-	-	
EL	-	-	-	-	-	-	-	-	-	-	-	-	-	
E	9 400	9 380	9 288	9 377	9 742	9 757	9 696	9 411	9 480	9 473	9 173	9 365	9 080	
F	-	-	-	-	-	-	-	-	-	-	-	-	-	
IRL	46,47	45,91	45,64	45,53	45,35	45,17	45,00	45,00	44,67	43,92	43,62	43,04	42,77	
I	132 819	132 789	132 688	132 004	131 592	130 955	130 698	129 302	128 992	129 600	129 370	128 072	127 849	
L	2 641,0	2 641,0	2 641,0	2 463,0	2 463,0	2 463,0	2 444,0	2 444,0	2 444,0	2 444,0	2 444,0	2 371,0	2 371,0	
NL	132,96	130,74	129,26	131,10	129,26	128,52	128,52	128,89	125,56	124,81	123,33	120,00	115,56	
A	216,34	212,48	212,48	212,48	204,69	204,69	204,69	203,15	204,15	205,15	-	-	-	
P	13 692	13 692	13 692	13 692	13 692	13 692	13 692	13 692	13 768	14 115	14 115	14 115	14 115	
FIN	97,00	92,00	94,00	95,00	96,00	97,00	97,00	97,00	100,00	101,00	102,00	102,00	102,00	
S	209,00	176,00	176,00	176,00	180,00	182,00	185,00	186,00	188,00	189,00	190,00	191,00	191,00	
UK	-	-	-	-	-	-	-	-	-	-	-	-	-	
7647 Harnstoff (Nährstoffgehalt: 46 %)	Preise je 100 kg Nährstoff							Urea						
								Prices per 100 kg of nutritive substance						
B	-	-	-	-	-	-	-	-	-	-	-	-	-	
DK	-	-	-	-	-	-	-	-	-	-	-	-	-	
D	80,50	79,72	79,82	79,22	78,91	78,28	77,96	78,02	-	-	77,52	-	-	
EL	9 720	9 720	9 720	9 720	9 720	9 720	9 720	9 767	9 873	9 897	9 922	10 104	10 170	
E	7 269	7 267	7 267	7 245	6 982	7 006	6 984	7 067	7 323	7 241	6 928	7 213	7 373	
F	356,28	353,83	351,41	350,17	345,39	342,52	343,09	-	-	-	-	-	-	
IRL	37,25	37,20	37,02	36,58	36,69	36,60	36,50	36,15	35,77	35,41	35,51	35,46	35,37	
I	-	-	-	-	-	-	-	-	-	-	-	-	-	
L	2 022,0	2 022,0	2 022,0	2 022,0	2 022,0	2 022,0	2 022,0	2 022,0	2 022,0	2 022,0	2 022,0	2 022,0	2 022,0	
NL	51,20	51,10	51,70	52,30	51,60	51,50	51,90	51,10	52,50	50,90	50,90	50,90	50,90	
A	-	-	-	-	-	-	-	-	-	-	-	-	-	
P	10 565	10 565	10 565	10 565	10 565	10 565	10 565	10 565	10 608	10 804	10 804	10 804	10 804	
FIN	-	-	-	-	-	-	-	-	-	-	-	-	-	
S	-	-	-	-	-	-	-	-	-	-	-	-	-	
UK	38,05	36,09	35,49	35,27	35,00	33,26	35,11	-	-	-	-	-	-	

PRIX D'ACHAT DES MOYENS DE PRODUCTION AGRICOLE

ECU (ohne MwSt / excl. VAT / hors TVA)

1996 jun	jul	aug	sep	oct	nov	dec	1997 jan	feb	mar	apr	mai	jun	
													Sulphate d'ammonium
													Prix par 100 kg d'éléments fertilisants
46,21	45,85	46,05	45,86	44,72	44,53	44,30	39,93	39,83	43,31	43,13	43,14	43,02	B
-	-	-	-	-	-	-	-	-	-	-	-	-	DK
-	-	-	-	-	-	-	-	-	-	-	-	-	D
39,08	39,16	38,91	38,93	39,19	38,85	38,55	40,09	40,47	40,45	40,18	40,60	41,00	EL
54,68	55,52	54,80	55,18	55,13	54,91	55,39	57,48	55,99	54,59	55,24	56,24	53,59	E
70,27	70,34	70,36	71,52	71,74	71,84	72,26	-	-	-	-	-	-	F
-	-	-	-	-	-	-	-	-	-	-	-	-	IRL
68,51	68,45	68,14	68,09	68,40	67,27	67,84	67,65	66,93	66,47	66,80	66,76	66,87	I
-	-	-	-	-	-	-	-	-	-	-	-	-	L
65,54	65,06	65,61	66,28	66,44	66,20	66,50	65,03	65,36	65,73	65,93	65,96	65,33	NL
-	-	-	-	-	-	-	-	-	-	-	-	-	A
70,05	70,25	70,67	70,72	71,05	70,74	70,55	70,83	70,65	71,91	71,74	71,49	71,10	P
-	-	-	-	-	-	-	-	-	-	-	-	-	FIN
-	-	-	-	-	-	-	-	-	-	-	-	-	S
-	-	-	-	-	-	-	-	-	-	-	-	-	UK
													Nitrate d'ammonium (26 % N)(en sacs)
													Prix par 100 kg d'éléments fertilisants
57,35	55,89	55,15	59,33	59,53	59,94	59,64	53,02	53,75	54,95	54,72	54,74	53,93	B
69,58	69,69	69,82	61,05	61,90	62,46	63,30	64,11	64,95	65,00	63,56	63,62	63,44	DK
-	-	-	-	-	-	-	-	-	-	-	-	-	D
-	-	-	-	-	-	-	-	-	-	-	-	-	EL
58,24	58,12	57,58	58,21	60,19	60,04	59,35	57,49	57,33	57,25	55,48	56,68	54,74	E
-	-	-	-	-	-	-	-	-	-	-	-	-	F
58,74	57,94	57,31	57,77	57,97	58,88	59,75	60,43	60,81	59,74	59,10	56,69	56,69	IRL
68,73	68,46	68,17	68,42	68,59	67,77	68,40	67,88	66,86	66,53	66,72	66,24	66,36	I
67,09	67,09	67,38	62,59	62,18	61,92	61,12	60,81	60,67	60,73	60,48	58,69	58,53	L
62,03	60,97	60,58	61,19	59,92	59,36	59,04	58,87	57,25	56,86	55,99	54,51	52,32	NL
16,06	15,80	15,87	15,80	15,13	15,07	14,99	14,81	14,86	14,94	-	-	-	A
69,48	69,68	70,09	70,14	70,46	70,16	69,97	70,25	70,20	72,00	71,82	71,57	71,19	P
16,58	15,79	16,35	16,49	16,69	16,69	16,73	16,72	17,23	17,33	17,37	17,28	17,34	FIN
24,97	20,86	20,72	20,89	21,67	21,51	21,68	21,68	21,78	21,46	21,61	21,66	21,68	S
-	-	-	-	-	-	-	-	-	-	-	-	-	UK
													Urée
													Prix par 100 kg d'éléments fertilisants
-	-	-	-	-	-	-	-	-	-	-	-	-	B
-	-	-	-	-	-	-	-	-	-	-	-	-	DK
42,07	41,72	41,96	41,45	41,04	40,55	40,18	40,02	-	-	39,58	-	-	D
32,12	32,18	31,97	31,99	32,21	31,93	31,68	31,97	32,27	32,24	32,04	32,37	32,69	EL
45,03	45,03	45,05	44,97	43,13	43,11	42,75	43,17	44,28	43,76	41,90	43,65	44,45	E
54,93	54,68	54,10	53,81	53,12	52,43	52,35	-	-	-	-	-	-	F
47,09	46,95	46,48	46,42	46,90	47,71	48,46	48,55	48,70	48,16	48,11	46,71	46,88	IRL
-	-	-	-	-	-	-	-	-	-	-	-	-	I
51,37	51,37	51,59	51,38	51,05	50,83	50,57	50,31	50,19	50,24	50,03	50,05	49,91	L
23,89	23,83	24,23	24,41	23,92	23,79	23,84	23,34	23,94	23,19	23,11	23,12	23,04	NL
-	-	-	-	-	-	-	-	-	-	-	-	-	A
53,61	53,77	54,09	54,12	54,37	54,13	53,99	54,21	54,08	55,11	54,98	54,78	54,49	P
-	-	-	-	-	-	-	-	-	-	-	-	-	FIN
-	-	-	-	-	-	-	-	-	-	-	-	-	S
46,82	44,13	42,87	43,34	44,10	43,31	46,71	-	-	-	-	-	-	UK

**EINKAUFSPREISE LANDWIRTSCHAFTLICHER
BETRIEBSMITTEL**

**PURCHASE PRICES OF THE MEANS OF
AGRICULTURAL PRODUCTION**

Landeswährung / National currency / Monnaie nationale (ohne MwSt / excl. VAT / hors TVA)

	1996 jun	jul	aug	sep	oct	nov	dec	1997 jan	feb	mar	apr	mai	jun
7670	Superphosphat Preise je 100 kg Nährstoff							Superphosphate Prices per 100 kg of nutritive substance					
B	2 555,6	2 555,6	2 555,6	2 555,6	2 555,6	2 555,6	2 555,6	-	-	-	-	-	-
DK	638,89	638,89	638,89	577,78	586,12	594,73	603,06	611,39	619,73	619,73	636,39	636,39	636,39
D	-	-	-	-	-	-	-	-	-	-	-	-	-
EL	17 896	17 896	17 896	17 896	17 896	17 896	17 896	18 208	18 250	18 048	18 141	18 153	18 092
E	11 138	11 144	10 911	10 777	11 161	11 577	11 550	12 088	11 861	11 783	12 061	11 594	10 866
F	469,00	460,67	461,28	462,94	466,06	469,17	470,17	-	-	-	-	-	-
IRL	-	-	-	-	-	-	-	-	-	-	-	-	-
I	132 344	130 815	130 785	129 379	128 487	127 785	129 318	126 626	126 472	127 487	127 385	127 323	128 087
L	-	-	-	-	-	-	-	-	-	-	-	-	-
NL	164,21	164,74	163,16	166,80	168,42	167,89	167,89	167,89	169,47	170,53	171,05	171,10	32,50
A	-	-	-	-	-	-	-	-	-	-	-	-	-
P	15 944	15 944	15 944	15 944	15 944	15 944	15 944	15 944	16 054	16 556	16 556	16 556	16 556
FIN	-	-	-	-	-	-	-	-	-	-	-	-	-
S	235,00	205,00	207,00	210,00	213,00	215,00	218,00	220,00	222,00	223,00	225,00	227,00	227,00
UK	-	-	-	-	-	-	-	-	-	-	-	-	-
7681	Kaliumchlorid Preise je 100 kg Nährstoff							Muriate of potash Prices per 100 kg of nutritive substance					
B	1 312,5	1 312,5	1 312,5	1 312,5	1 312,5	1 312,5	1 312,5	1 205,0	1 225,0	1 250,0	1 262,5	1 250,0	1 250,0
DK	249,17	249,17	249,17	203,34	206,67	210,00	213,34	216,67	220,00	220,00	226,67	226,67	226,67
D	62,10	61,88	61,80	62,03	62,55	62,73	62,85	62,93	-	-	63,88	-	-
EL	-	-	-	-	-	-	-	-	-	-	-	-	-
E	4 522	4 564	4 736	4 510	4 397	4 493	4 507	4 482	4 472	4 405	4 295	4 315	4 352
F	178,85	175,25	174,52	174,97	176,10	176,35	175,70	-	-	-	-	-	-
IRL	-	-	28,00	28,05	28,05	28,12	-	27,90	27,87	27,70	27,59	27,79	27,69
I	55 489	55 420	55 625	55 284	55 079	54 600	54 464	54 259	54 600	54 669	55 146	54 941	55 207
L	1 005,0	1 005,0	1 005,0	1 021,0	1 021,0	1 021,0	1 021,0	1 021,0	1 021,0	1 021,0	1 021,0	1 013,0	1 013,0
NL	78,25	78,25	78,00	79,00	79,50	79,75	80,00	80,25	80,50	80,75	80,75	80,50	80,50
A	225,04	212,38	212,38	212,38	216,50	216,50	216,50	208,67	208,67	208,67	-	-	-
P	7 383	7 383	7 383	7 383	7 383	7 383	7 383	7 383	7 383	7 383	7 383	7 383	7 383
FIN	-	-	-	-	-	-	-	-	-	-	-	-	-
S	-	-	-	-	-	-	-	-	-	-	-	-	-
UK	20,79	20,62	20,62	20,62	19,96	19,96	19,96	-	-	-	-	-	-
7759	Dreйнährstoffdünger: 17 – 17 – 17 (Sackware) Preise je 100 kg Ware							Ternary fertilizers: 17 – 17 – 17 (in sacks) Prices per 100 kg merchandise					
B	757,0	757,0	700,4	700,4	714,0	719,6	727,6	674,3	687,9	691,3	691,3	691,3	691,3
DK	-	-	-	-	-	-	-	-	-	-	-	-	-
D	-	-	-	-	-	-	-	-	-	-	-	-	-
EL	5 246	5 246	5 246	5 246	5 246	5 246	5 246	5 298	5 347	5 398	5 399	5 448	5 451
E	3 440	3 444	3 385	3 450	3 456	3 448	3 450	3 369	3 391	3 448	3 421	3 479	3 406
F	151,52	150,58	150,50	149,76	147,98	147,63	147,85	-	-	-	-	-	-
IRL	18,31	18,24	18,21	18,20	18,19	18,16	18,11	18,03	17,71	17,56	17,41	17,36	17,27
I	-	-	-	-	-	-	-	-	-	-	-	-	-
L	932,0	932,0	932,0	887,0	887,0	887,0	898,0	898,0	898,0	898,0	898,0	887,0	887,0
NL	49,40	49,40	49,40	49,90	49,00	49,00	49,00	49,00	49,20	49,80	50,00	49,90	49,90
A	256,44	265,98	265,98	265,98	247,57	247,57	247,57	251,42	251,42	251,42	-	-	-
P	5 508	5 508	5 508	5 508	5 508	5 508	5 508	5 508	5 508	5 508	5 508	5 508	5 508
FIN	-	-	-	-	-	-	-	-	-	-	-	-	-
S	-	-	-	-	-	-	-	-	-	-	-	-	-
UK	15,44	15,05	15,05	15,16	15,23	15,23	14,91	-	-	-	-	-	-

PRIX D'ACHAT DES MOYENS DE PRODUCTION AGRICOLE

ECU (ohne MwSt / excl. VAT / hors TVA)

1996 jun	jul	aug	sep	oct	nov	dec	1997 jan	feb	mar	apr	mai	jun	
													Superphosphate
													Prix par 100 kg d'éléments fertilisants
64,92	64,93	65,20	64,94	64,52	64,24	63,91	-	-	-	-	-	-	B
86,58	86,72	86,88	78,49	79,51	80,22	81,22	82,22	83,22	83,29	85,29	85,38	85,13	DK
-	-	-	-	-	-	-	-	-	-	-	-	-	D
59,13	59,25	58,87	58,91	59,30	58,79	58,33	59,60	59,65	58,80	58,58	58,16	58,15	EL
69,00	69,05	67,64	66,90	68,95	71,24	70,70	73,85	71,72	71,21	72,94	70,17	65,51	E
72,31	71,19	71,02	71,14	71,68	71,82	71,74	-	-	-	-	-	-	F
-	-	-	-	-	-	-	-	-	-	-	-	-	IRL
68,49	67,44	67,20	67,06	66,97	66,13	67,68	66,47	65,55	65,44	65,70	65,85	66,49	I
-	-	-	-	-	-	-	-	-	-	-	-	-	L
76,61	76,82	76,46	77,85	78,08	77,54	77,12	76,69	77,28	77,68	77,65	77,73	14,71	NL
-	-	-	-	-	-	-	-	-	-	-	-	-	A
80,91	81,14	81,62	81,68	82,05	81,70	81,48	81,80	81,85	84,45	84,24	83,95	83,50	P
-	-	-	-	-	-	-	-	-	-	-	-	-	FIN
28,07	24,29	24,37	24,92	25,65	25,41	25,55	25,64	25,72	25,32	25,59	25,74	25,77	S
-	-	-	-	-	-	-	-	-	-	-	-	-	UK
													Chlorure de potassium
													Prix par 100 kg d'éléments fertilisants
33,34	33,34	33,49	33,35	33,14	32,99	32,82	29,98	30,41	31,06	31,24	30,94	30,86	B
33,77	33,82	33,88	27,62	28,03	28,33	28,73	29,14	29,54	29,57	30,38	30,41	30,32	DK
32,45	32,28	32,49	32,46	32,53	32,50	32,40	32,28	-	-	32,61	-	-	D
-	-	-	-	-	-	-	-	-	-	-	-	-	EL
28,01	28,28	29,36	28,00	27,16	27,65	27,59	27,38	27,04	26,62	25,98	26,12	26,24	E
27,57	27,08	26,87	26,89	27,08	27,00	26,81	-	-	-	-	-	-	F
-	-	35,16	35,59	35,86	36,66	-	37,47	37,94	37,67	37,38	36,61	36,70	IRL
28,72	28,57	28,58	28,66	28,71	28,26	28,50	28,48	28,30	28,06	28,44	28,42	28,66	I
25,53	25,53	25,64	25,95	25,78	25,67	25,53	25,40	25,34	25,37	25,26	25,08	25,01	L
36,50	36,49	36,55	36,87	36,85	36,83	36,75	36,66	36,71	36,79	36,66	36,57	36,45	NL
16,71	15,79	15,87	15,79	16,00	15,94	15,86	15,21	15,19	15,20	-	-	-	A
37,46	37,57	37,80	37,82	38,00	37,83	37,73	37,88	37,64	37,66	37,57	37,44	37,24	P
-	-	-	-	-	-	-	-	-	-	-	-	-	FIN
-	-	-	-	-	-	-	-	-	-	-	-	-	S
25,59	25,22	24,91	25,34	25,14	25,98	26,55	-	-	-	-	-	-	UK
													Engrais ternaires: 17 - 17 - 17 (en sacs)
													Prix par 100 kg de marchandise
19,23	19,23	17,87	17,80	18,03	18,09	18,20	16,78	17,08	17,18	17,11	17,11	17,06	B
-	-	-	-	-	-	-	-	-	-	-	-	-	DK
-	-	-	-	-	-	-	-	-	-	-	-	-	D
17,33	17,37	17,26	17,27	17,38	17,23	17,10	17,34	17,48	17,59	17,43	17,45	17,52	EL
21,31	21,34	20,98	21,42	21,35	21,22	21,12	20,58	20,51	20,84	20,69	21,06	20,53	E
23,36	23,27	23,17	23,01	22,76	22,60	22,56	-	-	-	-	-	-	F
23,15	23,02	22,87	23,09	23,25	23,67	24,04	24,21	24,11	23,88	23,59	22,87	22,89	IRL
-	-	-	-	-	-	-	-	-	-	-	-	-	I
23,68	23,68	23,78	22,54	22,39	22,30	22,46	22,34	22,29	22,31	22,22	21,96	21,89	L
23,05	23,04	23,15	23,29	22,72	22,63	22,51	22,38	22,43	22,69	22,70	22,67	22,59	NL
19,04	19,78	19,87	19,78	18,30	18,23	18,13	18,33	18,30	18,31	-	-	-	A
27,95	28,03	28,20	28,22	28,35	28,22	28,15	28,26	28,08	28,10	28,03	27,93	27,78	P
-	-	-	-	-	-	-	-	-	-	-	-	-	FIN
-	-	-	-	-	-	-	-	-	-	-	-	-	S
19,00	18,41	18,18	18,63	19,19	19,83	19,84	-	-	-	-	-	-	UK

**EINKAUFSPREISE LANDWIRTSCHAFTLICHER
BETRIEBSMITTEL**

**PURCHASE PRICES OF THE MEANS OF
AGRICULTURAL PRODUCTION**

Landeswährung / National currency / Monnaie nationale (ohne MwSt / excl. VAT / hors TVA)

	1996 jun	jul	aug	sep	oct	nov	dec	1997 jan	feb	mar	apr	mai	jun
7785	Dreйнährstoffdünger: 9 – 9 – 18							Ternary fertilizers: 9 – 9 – 18					
	Preise je 100 kg Ware							Prices per 100 kg merchandise					
B	-	-	-	-	-	-	-	-	-	-	-	-	-
DK	-	-	-	-	-	-	-	-	-	-	-	-	-
D	28,91	28,73	28,68	28,48	28,46	28,44	28,41	27,79	-	-	27,76	-	-
EL	-	-	-	-	-	-	-	-	-	-	-	-	-
E	2 439	2 331	2 319	2 358	2 392	2 401	2 345	2 412	2 337	2 319	2 280	2 351	2 355
F	-	-	-	-	-	-	-	-	-	-	-	-	-
IRL	-	-	-	-	-	-	-	-	-	-	-	-	-
I	-	-	-	-	-	-	-	-	-	-	-	-	-
L	-	-	-	-	-	-	-	-	-	-	-	-	-
NL	31,96	32,01	32,04	31,90	31,37	31,46	31,38	30,70	30,77	30,72	30,75	30,83	30,92
A	-	-	-	-	-	-	-	-	-	-	-	-	-
P	-	-	-	-	-	-	-	-	-	-	-	-	-
FIN	-	-	-	-	-	-	-	-	-	-	-	-	-
S	-	-	-	-	-	-	-	-	-	-	-	-	-
UK	9,79	9,77	9,77	9,77	9,71	9,68	9,51	-	-	-	-	-	-
7531	Motorenbenzin							Motor spirit					
	Preise je 100 Liter							Prices per 100 litres					
B	3 070,0	3 082,0	3 074,0	3 104,0	3 206,0	3 227,0	3 228,0	3 315,0	3 339,0	3 339,0	3 303,0	3 318,0	3 317,0
DK	252,87	257,44	252,28	251,54	257,80	258,79	252,10	-	-	-	-	-	-
D	135,91	135,56	135,91	137,65	139,04	139,13	139,57	139,74	139,74	141,04	139,91	139,30	137,74
EL	22 000	22 000	22 000	22 100	22 470	22 508	22 400	22 490	22 680	22 820	22 650	22 710	22 800
E	-	-	-	-	-	-	-	-	-	-	-	-	-
F	-	-	-	-	-	-	-	-	-	-	-	-	-
IRL	-	-	59,70	-	-	63,40	-	61,00	62,50	62,30	62,00	61,50	62,10
I	115 290	115 290	113 753	113 240	113 387	114 265	114 384	114 400	114 400	117 000	115 700	115 000	115 000
L	-	-	-	-	-	-	-	-	-	-	-	-	-
NL	171,38	172,49	171,62	172,90	174,91	174,89	175,02	177,40	177,93	177,43	175,77	177,00	176,79
A	927,00	936,00	933,00	944,00	948,00	956,00	953,00	958,00	962,00	965,00	964,00	964,00	962,00
P	12 865	12 865	12 865	12 865	12 865	12 865	12 855	-	-	-	-	-	-
FIN	151,00	154,00	151,00	166,00	183,00	171,00	176,00	199,00	183,00	175,00	173,00	174,00	168,00
S	-	-	-	-	-	-	-	-	-	-	-	-	-
UK	59,64	59,49	61,51	63,04	63,71	64,26	66,33	65,46	65,44	64,24	64,59	64,91	65,39

UK: MOTORENBENZIN: Einschließlich MwSt. (nicht abzugsfähig).

UK: MOTOR SPIRIT: VAT included (non-deductible).

UK: ESSENCE MOTEUR: TVA comprise (non-deductible).

PRIX D'ACHAT DES MOYENS DE PRODUCTION AGRICOLE

ECU (ohne MwSt / excl. VAT / hors TVA)

1996 jun	jul	aug	sep	oct	nov	dec	1997 jan	feb	mar	apr	mai	jun	
													Engrais ternaires: 9 - 9 - 18
													Prix par 100 kg de marchandise
-	-	-	-	-	-	-	-	-	-	-	-	-	B
-	-	-	-	-	-	-	-	-	-	-	-	-	DK
15,11	15,04	15,08	14,90	14,80	14,73	14,64	14,25	-	-	14,17	-	-	D
-	-	-	-	-	-	-	-	-	-	-	-	-	EL
15,11	14,44	14,38	14,64	14,78	14,78	14,35	14,74	14,13	14,01	13,79	14,23	14,20	E
-	-	-	-	-	-	-	-	-	-	-	-	-	F
-	-	-	-	-	-	-	-	-	-	-	-	-	IRL
-	-	-	-	-	-	-	-	-	-	-	-	-	I
-	-	-	-	-	-	-	-	-	-	-	-	-	L
14,91	14,93	15,02	14,89	14,54	14,53	14,41	14,02	14,03	13,99	13,96	14,01	14,00	NL
-	-	-	-	-	-	-	-	-	-	-	-	-	A
-	-	-	-	-	-	-	-	-	-	-	-	-	P
-	-	-	-	-	-	-	-	-	-	-	-	-	FIN
-	-	-	-	-	-	-	-	-	-	-	-	-	S
12,05	11,95	11,80	12,00	12,23	12,60	12,65	-	-	-	-	-	-	UK
													Essence moteur
													Prix par 100 litres
77,99	78,30	78,43	78,88	80,94	81,12	80,73	82,48	82,88	82,97	81,73	82,13	81,88	B
34,27	34,94	34,31	34,17	34,97	34,91	33,95	-	-	-	-	-	-	DK
71,02	70,94	71,45	72,02	72,31	72,07	71,94	71,68	71,57	72,30	71,43	71,17	70,16	D
72,69	72,84	72,37	72,75	74,46	73,94	73,01	73,61	74,12	74,35	73,14	72,76	73,28	EL
-	-	-	-	-	-	-	-	-	-	-	-	-	E
-	-	-	-	-	-	-	-	-	-	-	-	-	F
-	-	74,96	-	-	82,65	-	81,92	85,09	84,73	84,00	81,01	82,32	IRL
59,66	59,43	58,45	58,70	59,10	59,13	59,86	60,06	59,29	60,06	59,67	59,48	59,69	I
-	-	-	-	-	-	-	-	-	-	-	-	-	L
79,95	80,43	80,43	80,70	81,08	80,77	80,40	81,03	81,13	80,83	79,79	80,41	80,04	NL
68,84	69,60	69,70	70,20	70,08	70,38	69,81	69,84	70,02	70,29	69,93	69,98	69,63	A
65,28	65,47	65,86	65,91	66,21	65,92	65,74	-	-	-	-	-	-	P
25,81	26,43	26,27	28,82	31,82	29,42	30,36	34,30	31,53	30,02	29,46	29,47	28,56	FIN
-	-	-	-	-	-	-	-	-	-	-	-	-	S
73,40	72,75	74,29	77,46	80,27	83,67	88,25	89,39	91,27	89,71	91,91	92,26	94,60	UK

**EINKAUFSPREISE LANDWIRTSCHAFTLICHER
BETRIEBSMITTEL**

**PURCHASE PRICES OF THE MEANS OF
AGRICULTURAL PRODUCTION**

Landeswährung / National currency / Monnaie nationale (ohne MwSt / excl. VAT / hors TVA)

	1996 jun	jul	aug	sep	oct	nov	dec	1997 jan	feb	mar	apr	mai	jun	
7535	Diesell:raftstoff Preise je 100 Liter							Diesel oil Prices per 100 litres						
B	695,0	724,0	729,0	821,0	894,0	833,0	834,0	873,0	814,0	745,0	751,0	759,0	756,0	
DK	157,43	165,69	167,57	178,60	193,25	185,88	188,86	194,95	190,17	179,88	176,20	182,05	176,86	
D	56,71	57,01	57,12	61,06	66,19	64,74	64,65	65,76	-	-	61,56	-	-	
EL	15 462	15 167	15 388	16 175	16 840	16 488	16 583	16 118	15 598	15 461	15 416	15 530	15 200	
E	3 832	3 763	3 841	4 035	4 451	4 405	4 379	4 323	4 200	4 108	4 180	4 095	4 809	
F	-	-	-	-	-	-	-	-	-	-	-	-	-	
IRL	-	-	-	-	-	-	-	-	-	-	-	-	-	
I	64 212	65 464	65 965	68 220	71 476	71 727	71 560	72 100	71 300	70 100	69 300	69 700	69 100	
L	759,0	750,0	750,0	777,0	857,0	875,0	875,0	920,0	884,0	804,0	804,0	804,0	804,0	
NL	53,52	55,66	55,86	61,50	67,23	62,84	63,99	67,25	65,33	57,12	54,89	56,46	56,96	
A	736,00	740,00	744,00	784,00	815,00	803,00	799,00	804,00	788,00	780,00	774,00	775,00	778,00	
P	7 467	6 964	6 964	7 036	7 393	7 411	7 411	7 054	7 054	7 054	6 887	6 875	6 875	
FIN	151,00	154,00	151,00	166,00	183,00	171,00	176,00	199,00	183,00	175,00	173,00	174,00	168,00	
S	434,00	436,00	446,00	462,00	473,00	471,00	477,00	466,00	458,00	443,00	444,00	448,00	445,00	
UK	15,35	15,03	17,07	18,06	19,66	18,82	18,91	18,42	17,88	16,98	16,89	16,96	17,21	
7523	Destillat-Heizöl Preise je 100 Liter							Heating gas oil Prices per 100 litres						
B	695,0	724,0	729,0	821,0	894,0	833,0	834,0	873,0	814,0	745,0	751,0	759,0	756,0	
DK	155,15	163,41	165,29	176,32	190,97	183,60	186,58	192,67	187,89	177,60	173,92	179,77	174,58	
D	40,17	41,39	41,39	47,48	51,39	47,57	48,35	52,43	47,83	43,22	42,61	43,57	42,96	
EL	11 000	11 000	11 000	12 000	10 500	10 500	10 608	10 850	10 270	9 860	9 940	9 940	9 940	
E	1 749	1 772	1 841	2 047	2 206	2 168	2 213	2 184	2 047	1 941	1 879	1 862	1 876	
F	205,50	204,60	205,72	225,15	241,01	237,66	240,57	-	-	-	-	-	-	
IRL	24,00	23,50	24,22	24,90	27,14	27,25	26,25	25,95	25,95	24,93	24,51	23,94	24,48	
I	115 323	115 995	117 360	120 856	123 050	126 725	126 729	127 276	126 210	125 024	124 625	124 557	122 900	
L	-	-	-	-	-	-	-	-	-	-	-	-	-	
NL	58,73	60,88	61,56	67,00	72,55	68,03	69,20	72,99	70,04	64,82	64,05	65,62	64,74	
A	-	-	-	-	-	-	-	-	-	-	-	-	-	
P	-	-	-	-	-	-	-	-	-	-	-	-	-	
FIN	151,00	154,00	151,00	166,00	183,00	171,00	176,00	199,00	183,00	175,00	173,00	174,00	168,00	
S	-	-	-	-	-	-	-	-	-	-	-	-	-	
UK	-	-	-	-	-	-	-	-	-	-	-	-	-	

F & IRL: DESTILLAT-HEIZÖL: Einschließlich MwSt. (nicht abzugsfähig).

F & IRL: HEATING GAS OIL: VAT included (non-deductible).

F & IRL: FUEL-OIL FLUIDE: TVA comprise (non-déductible).

PRIX D'ACHAT DES MOYENS DE PRODUCTION AGRICOLE

ECU (ohne MwSt / excl. VAT / hors TVA)

1996 jun	jul	aug	sep	oct	nov	dec	1997 jan	feb	mar	apr	mai	jun	
													Gazole
													Prix par 100 litres
17,66	18,39	18,60	20,86	22,57	20,94	20,86	21,72	20,21	18,51	18,58	18,79	18,66	B
21,33	22,49	22,79	24,26	26,21	25,07	25,43	26,22	25,54	24,18	23,62	24,42	23,66	DK
29,64	29,84	30,03	31,95	34,42	33,54	33,32	33,73	-	-	31,43	-	-	D
51,09	50,21	50,62	53,24	55,80	54,16	54,05	52,76	50,98	50,37	49,78	49,75	48,85	EL
23,74	23,32	23,81	25,05	27,50	27,11	26,81	26,41	25,40	24,83	25,28	24,78	28,99	E
-	-	-	-	-	-	-	-	-	-	-	-	-	F
-	-	-	-	-	-	-	-	-	-	-	-	-	IRL
33,23	33,75	33,89	35,36	37,26	37,12	37,45	37,85	36,96	35,98	35,74	36,05	35,87	I
19,28	19,05	19,13	19,74	21,64	22,00	21,88	22,89	21,94	19,98	19,89	19,90	19,85	L
24,97	25,96	26,18	28,70	31,17	29,02	29,39	30,72	29,79	26,02	24,92	25,65	25,79	NL
54,65	55,03	55,58	58,30	60,24	59,11	58,53	58,61	57,35	56,82	56,14	56,26	56,31	A
37,89	35,44	35,65	36,05	38,05	37,97	37,87	36,19	35,96	35,98	35,04	34,86	34,67	P
25,81	26,43	26,27	28,82	31,82	29,42	30,36	34,30	31,53	30,02	29,46	29,47	28,56	FIN
51,85	51,67	52,50	54,83	56,95	55,66	55,91	54,32	53,07	50,30	50,49	50,80	50,52	S
18,89	18,38	20,62	22,19	24,77	24,50	25,16	25,15	24,94	23,71	24,03	24,11	24,90	UK
													Fuel-oil fluide
													Prix par 100 litres
17,66	18,39	18,60	20,86	22,57	20,94	20,86	21,72	20,21	18,51	18,58	18,79	18,66	B
21,03	22,18	22,48	23,95	25,90	24,76	25,13	25,91	25,23	23,87	23,31	24,12	23,35	DK
20,99	21,66	21,76	24,84	26,73	24,64	24,92	26,89	24,50	22,16	21,75	22,26	21,88	D
36,35	36,42	36,18	39,50	34,79	34,49	34,58	35,51	33,57	32,12	32,10	31,85	31,95	EL
10,84	10,98	11,41	12,71	13,63	13,34	13,55	13,34	12,38	11,73	11,36	11,27	11,31	E
31,68	31,62	31,67	34,60	37,07	36,38	36,71	-	-	-	-	-	-	F
30,34	29,66	30,41	31,60	34,69	35,52	34,85	34,85	35,33	33,91	33,21	31,53	32,45	IRL
59,63	59,80	60,30	62,65	64,14	65,58	66,32	66,82	65,42	64,18	64,27	64,42	63,79	I
-	-	-	-	-	-	-	-	-	-	-	-	-	L
27,40	28,39	28,85	31,27	33,63	31,42	31,79	33,34	31,94	29,53	29,08	29,81	29,31	NL
-	-	-	-	-	-	-	-	-	-	-	-	-	A
-	-	-	-	-	-	-	-	-	-	-	-	-	P
25,81	26,43	26,27	28,82	31,82	29,42	30,36	34,30	31,53	30,02	29,46	29,47	28,56	FIN
-	-	-	-	-	-	-	-	-	-	-	-	-	S
-	-	-	-	-	-	-	-	-	-	-	-	-	UK

Eurostat-Veröffentlichungen über die Methoden und Ergebnisse der Agrarpreisstatistik

I. METHODISCHE GRUNDLAGEN

1. METHODOLOGIE der EG Agrarpreisindizes (Output und Input)

- veröffentlicht 1985
- in 4 Sprachen (DE,EN,FR,IT)

2. System CRONOS Teil 'PRAG' Agrarpreise und Agrarpreisindizes

- in 3 Sprachen (DE,EN,FR)

3. MERKMALSKATALOG der in CRONOS gespeicherten Agrarpreisreihen

- veröffentlicht 1988
- in 2 Sprachen (EN,FR)

4. ADDENDUM zu dem MERKMALSKATALOG der in CRONOS gespeicherten Agrarpreisreihen

- veröffentlicht 1992
- in 2 Sprachen (EN,FR)

5. GLOSSARIUM (für Preise und Preisindizes)

- in 9 Sprachen (DA,GR,EN,FR,NL,ES,DE,IT,PT)

II. ERGEBNISSE IN EIGENEN EUROSTAT-VERÖFFENTLICHUNGEN

1. AGRARPREISE: Preisindizes und absolute Preise - vierteljährliche Statistiken

- monatliche Angaben
- vierteljährliche Veröffentlichung
- in 3 Sprachen (DE,EN,FR)

2. AGRARPREISE: Preisindizes und absolute Preise

- jährliche Angaben
- jährliche Veröffentlichung
- in 3 Sprachen (DE,EN,FR)

3. SCHNELLBERICHTE (Thema "Landwirtschaft")

a) Monatliche und jährliche Preisindizes

- vierteljährliche Veröffentlichung einer Analyse der Tendenz der monatlichen Preisindizes
- jährliche Veröffentlichung von jährlichen Angaben
- in 3 Sprachen (DE,EN,FR)

b) Vorausschätzungen

- jährliche Preisindizes
- jährliche Veröffentlichung
- in 3 Sprachen (DE,EN,FR)

III. ERGEBNISSE IN ANDEREN EUROSTAT-VERÖFFENTLICHUNGEN

1. STATISTISCHE GRUNDZAHLEN der Gemeinschaft

- jährliche Angaben
- jährliche Veröffentlichung
- in 9 Sprachen (DA,GR,EN,FR,NL,ES,DE,IT,PT)

2. EUROSTATISTIKEN (Daten zur Konjunkturanalyse)

- monatliche, vierteljährliche und jährliche Angaben
- monatliche Veröffentlichung
- in 3 Sprachen (DE,EN,FR)

Eurostat

publications on agricultural price statistics

I. METHODOLOGICAL BASES

1. METHODOLOGY of EC agricultural price indices (output and input)
 - published in 1985
 - in 4 languages (DE,EN,FR,IT)
2. CRONOS System 'PRAG' Agricultural prices and price indices
 - in 3 languages (DE,EN,FR)
3. CATALOGUE of characteristics of the agricultural price series stored in CRONOS
 - published in 1988
 - in 2 languages (EN,FR)
4. ADDENDUM to the CATALOGUE of characteristics of the agricultural price series stored in CRONOS
 - published in 1992
 - in 2 languages (EN,FR)
5. GLOSSARIUM (for prices and price indices)
 - in 9 languages (DA,GR,EN,FR,NL,ES,DE,IT,PT)

II. AGRICULTURAL PRICES

1. AGRICULTURAL PRICES: price indices and absolute prices - quarterly statistics
 - monthly data
 - quarterly publication
 - in 3 languages (DE,EN,FR)
2. AGRICULTURAL PRICES: price indices and absolute prices
 - annual data
 - yearly publication
 - in 3 languages (DE,EN,FR)

3. RAPID REPORTS (Theme 'agriculture')

- a) Monthly and yearly price indices
 - quarterly publication of an analysis of trends in the monthly price indices
 - yearly publication of yearly data
 - in 3 languages (DE,EN,FR)
- b) Forecasts
 - annual price indices
 - yearly publication
 - in 3 languages (DE,EN,FR)

III. DATA IN OTHER EUROSTAT PUBLICATIONS

1. BASIC STATISTICS for the Community
 - yearly data
 - yearly publication
 - in 9 languages (DA,GR,EN,FR,NL,ES,DE,IT,PT)
2. EUROSTATISTICS (data on economic trends)
 - monthly, quarterly and yearly data
 - monthly publication
 - in 3 languages (DE,EN,FR)

Les publications d'Eurostat concernant les statistiques de prix agricoles

I. BASES METHODOLOGIQUES

1. METHODOLOGIE des indices CE des prix agricoles (output et input)
 - publiée en 1985
 - en 4 langues (DE,EN,FR,IT)
2. Système CRONOS, domaine Prix et indices des prix agricoles
 - en 3 langues (DE,EN,FR)
3. CATALOGUE des caractéristiques des séries de prix agricoles mémorisées dans CRONOS
 - publié en 1988
 - en 2 langues (EN,FR)
4. ADDENDUM au CATALOGUE des caractéristiques des séries de prix agricoles mémorisées dans CRONOS
 - publié en 1992
 - en 2 langues (EN,FR)
5. GLOSSARIUM (pour les prix et les indices des prix)
 - en 9 langues (DA,GR,EN,FR,NL,ES,DE,IT,PT)

II - PRIX AGRICOLES

1. PRIX AGRICOLES: indices des prix et prix absolus - statistiques trimestrielles
 - données mensuelles
 - publication trimestrielle
 - en 3 langues (DE,EN,FR)
2. PRIX AGRICOLES: indices des prix et prix absolus
 - données annuelles
 - publication annuelle
 - en trois langues (DE,EN,FR)

3. STATISTIQUES RAPIDES (dans le cadre du thème)

- a. Indices des prix annuels et mensuels
 - publication trimestrielle d'une analyse de l'évolution des indices des prix mensuels
 - publication annuelle des données
 - annuelles
 - en 3 langues (DE,EN,FR)
- b. Prévisions
 - indices des prix annuels
 - publication annuelle
 - en 3 langues (DE,EN,FR)

III - DONNEES DANS LES AUTRES PUBLICATIONS D'EUROSTAT

1. STATISTIQUES DE BASE de la Communauté
 - données annuelles
 - publication annuelle
 - en 9 langues ((DA,GR,EN,FR,NL,ES,DE,IT,PT)
2. EUROSTATISTIQUE (données pour l'analyse de la conjoncture)
 - données mensuelles, trimestrielles et annuelles
 - publication mensuelle
 - en 3 langues (DE,EN,FR)

ES	Clasificación de las publicaciones de Eurostat
TEMA	
0	Diversos (rosa)
1	Estadísticas generales (azul oscuro)
2	Economía y finanzas (violeta)
3	Población y condiciones sociales (amarillo)
4	Energía e industria (azul claro)
5	Agricultura, silvicultura y pesca (verde)
6	Comercio exterior (rojo)
7	Comercio, servicios y transportes (naranja)
8	Medio ambiente (turquesa)
9	Investigación y desarrollo (marrón)
SERIE	
A	Anuarios y estadísticas anuales
B	Estadísticas coyunturales
C	Cuentas y encuestas
D	Estudios e investigación
E	Métodos
F	Estadísticas breves

GR	Ταξινόμηση των δημοσιεύσεων της Eurostat
ΘΕΜΑ	
0	Διάφορα (ροζ)
1	Γενικές στατιστικές (βαθύ μπλε)
2	Οικονομία και δημοσιονομικά (βιολετί)
3	Πληθυσμός και κοινωνικές συνθήκες (κίτρινο)
4	Ενέργεια και βιομηχανία (μπλε)
5	Γεωργία, δάση και αλιεία (πράσινο)
6	Εξωτερικό εμπόριο (κόκκινο)
7	Εμπόριο, υπηρεσίες και μεταφορές (πορτοκαλί)
8	Περιβάλλον (τουρκουάζ)
9	Έρευνα και ανάπτυξη (καφέ)
ΣΕΙΡΑ	
A	Επετηρίδες και ετήσιες στατιστικές
B	Συγκριτικός στατιστικός
C	Λογοτισμοί και έρευνες
D	Μελέτες και έρευνα
E	Μέθοδοι
F	Στατιστικές εν συντομία

IT	Classificazione delle pubblicazioni dell'Eurostat
TEMA	
0	Diverse (rosa)
1	Statistiche generali (blu)
2	Economia e finanze (viola)
3	Popolazione e condizioni sociali (giallo)
4	Energia e industria (azzurro)
5	Agricoltura, foreste e pesca (verde)
6	Commercio estero (rosso)
7	Commercio, servizi e trasporti (arancione)
8	Ambiente (turchese)
9	Ricerca e sviluppo (marrone)
SERIE	
A	Annuari e statistiche annuali
B	Statistiche sulla congiuntura
C	Conti e indagini
D	Studi e ricerche
E	Metodi
F	Statistiche in breve

FI	Eurostatin julkaisuluokitus
AIHE	
0	Sekalaista (vaaleanpunainen)
1	Yleiset tilastot (yönsininen)
2	Talous ja rahoitus (violetti)
3	Väestö- ja sosiaalitytastot (keltainen)
4	Energia ja teollisuus (sininen)
5	Maa- ja metsätalous, kalastus (vihrea)
6	Ulkomaankauppa (punainen)
7	Kauppa, palvelut ja liikenne (oranssi)
8	Ympäristö (turkoosi)
9	Tutkimus ja kehitys (ruskea)
SARJA	
A	Vuosikirjat ja vuosittilastot
B	Sundannetilastot
C	Laskennat ja kyselytutkimukset
D	Tutkimukset
E	Menetelmät
F	Tilastokatsaukset

DA	Klassifikation af Eurostats publikationer
EMNE	
0	Diverse (rosa)
1	Almene statistikker (mørkeblå)
2	Økonomi og finanser (violet)
3	Befolkning og sociale forhold (gul)
4	Energi og industri (blå)
5	Landbrug, skovbrug og fiskeri (grøn)
6	Udenrigshandel (rød)
7	Handel, tjenesteydelser og transport (orange)
8	Miljø (turkis)
9	Forskning og udvikling (brun)
SERIE	
A	Årbøger og årlige statistikker
B	Konjunkturstatistikker
C	Tællinger og rundspørger
D	Undersøgelser og forskning
E	Metoder
F	Statistikoversigter

EN	Classification of Eurostat publications
THEME	
0	Miscellaneous (pink)
1	General statistics (midnight blue)
2	Economy and finance (violet)
3	Population and social conditions (yellow)
4	Energy and industry (blue)
5	Agriculture, forestry and fisheries (green)
6	External trade (red)
7	Distributive trades, services and transport (orange)
8	Environment (turquoise)
9	Research and development (brown)
SERIES	
A	Yearbooks and yearly statistics
B	Short-term statistics
C	Accounts and surveys
D	Studies and research
E	Methods
F	Statistics in focus

NL	Classificatie van de publikaties van Eurostat
ONDERWERP	
0	Diverse (roze)
1	Algemene statistiek (donkerblauw)
2	Economie en financiën (paars)
3	Bevolking en sociale voorwaarden (geel)
4	Energie en industrie (blauw)
5	Landbouw, bosbouw en visserij (groen)
6	Buitenlandse handel (rood)
7	Handel, diensten en vervoer (oranje)
8	Milieu (turkoois)
9	Onderzoek en ontwikkeling (bruin)
SERIE	
A	Jaarboeken en jaarstatistieken
B	Conjunctuurstatistieken
C	Rekeningen en enquêtes
D	Studies en onderzoeken
E	Methoden
F	Statistieken in het kort

SV	Klassifikation av Eurostats publikationer
ÄMNE	
0	Diverse (rosa)
1	Allmän statistik (mörkblå)
2	Ekonomi och finans (lila)
3	Befolkning och sociala förhållanden (gul)
4	Energi och industri (blå)
5	Jordbruk, skogsbruk och fiske (grön)
6	Utrikeshandel (röd)
7	Handel, tjänster och transport (orange)
8	Miljö (turkos)
9	Forskning och utveckling (brun)
SERIE	
A	Årsböcker och årlig statistik
B	Konjunkturstatistik
C	Redogörelser och enkäter
D	Undersökningar och forskning
E	Metoder
F	Statistiköversikter

DE	Gliederung der Veröffentlichungen von Eurostat
THEMENKREIS	
0	Verschiedenes (rosa)
1	Allgemeine Statistik (dunkelblau)
2	Wirtschaft und Finanzen (violet)
3	Bevölkerung und soziale Bedingungen (gelb)
4	Energie und Industrie (blau)
5	Land- und Forstwirtschaft, Fischerei (grün)
6	Außenhandel (rot)
7	Handel, Dienstleistungen und Verkehr (orange)
8	Umwelt (türkis)
9	Forschung und Entwicklung (braun)
REIHE	
A	Jahrbücher und jährliche Statistiken
B	Konjunkturstatistiken
C	Konten und Erhebungen
D	Studien und Forschungsergebnisse
E	Methoden
F	Statistik kurzgefaßt

FR	Classification des publications d'Eurostat
THÈME	
0	Divers (rose)
1	Statistiques générales (bleu nuit)
2	Économie et finances (violet)
3	Population et conditions sociales (jaune)
4	Énergie et industrie (bleu)
5	Agriculture, sylviculture et pêche (vert)
6	Commerce extérieur (rouge)
7	Commerce, services et transports (orange)
8	Environnement (turquoise)
9	Recherche et développement (brun)
SÉRIE	
A	Annuaire et statistiques annuelles
B	Statistiques conjoncturelles
C	Comptes et enquêtes
D	Études et recherche
E	Méthodes
F	Statistiques en bref

PT	Classificação das publicações do Eurostat
TEMA	
0	Diversos (rosa)
1	Estatísticas gerais (azul-escuro)
2	Economia e finanças (violeta)
3	População e condições sociais (amarelo)
4	Energia e indústria (azul)
5	Agricultura, silvicultura e pesca (verde)
6	Comércio externo (vermelho)
7	Comércio, serviços e transportes (laranja)
8	Ambiente (turquesa)
9	Investigação e desenvolvimento (castanho)
SÉRIE	
A	Anuários e estatísticas anuais
B	Estatísticas conjunturais
C	Contas e inquéritos
D	Estudos e investigação
E	Métodos
F	Estatísticas breves

Preis in Luxemburg (ohne MwSt.) Price (excluding VAT) in Luxembourg Prix au Luxembourg (TVA exclue):
Einzelpreis Single copy Prix par numéro **ECU 28** / Subscription Abonnement **ECU 82**



AMT FÜR AMTLICHE VERÖFFENTLICHUNGEN
DER EUROPÄISCHEN GEMEINSCHAFTEN
OFFICE FOR OFFICIAL PUBLICATIONS
OF THE EUROPEAN COMMUNITIES
OFFICE DES PUBLICATIONS OFFICIELLES
DES COMMUNAUTÉS EUROPÉENNES