

**AGRARPREISE**

Preisindizes und absolute Preise — Vierteljährliche Statistiken

AGRICULTURAL PRICES

Price indices and absolute prices — Quarterly statistics

PRIX AGRICOLES

Indices de prix et prix absolus — Statistiques trimestrielles

2 □ 1998



OFICINA ESTADÍSTICA DE LAS COMUNIDADES EUROPEAS
DE EUROPÆISKE FÆLLESSKABERS STATISTISKE KONTOR
STATISTISCHES AMT DER EUROPÄISCHEN GEMEINSCHAFTEN
ΣΤΑΤΙΣΤΙΚΗ ΥΠΗΡΕΣΙΑ ΤΩΝ ΕΥΡΩΠΑΪΚΩΝ ΚΟΙΝΟΤΗΤΩΝ
STATISTICAL OFFICE OF THE EUROPEAN COMMUNITIES
OFFICE STATISTIQUE DES COMMUNAUTÉS EUROPÉENNES
ISTITUTO STATISTICO DELLE COMUNITÀ EUROPEE
BUREAU VOOR DE STATISTIEK DER EUROPESE GEMEENSCHAPPEN
SERVIÇO DE ESTATÍSTICA DAS COMUNIDADES EUROPEIAS
EUROÓPAN YHTEISÖJEN TILASTOTOIMISTO
EUROPEISKA GEMENSKAPERNAS STATISTIKKONTOR

L-2920 Luxembourg — Tél. (352) 43 01-1 — Télex COMEUR LU 3423
B-1049 Bruxelles, rue de la Loi 200 — Tél. (32-2) 299 11 11

Las publicaciones de Eurostat están clasificadas por temas y por series. La clasificación se encuentra al final de la obra. Para mayor información sobre las publicaciones, rogamos se pongan en contacto con Eurostat. Para los pedidos, diríjense a las oficinas de venta cuyas direcciones figuran en la página interior de la contracubierta.

Eurostats publikationer er klassificeret efter emne og serie. En oversigt herover findes bag i hæftet. Yderligere oplysninger om publikationerne kan fås ved henvendelse til Eurostat. Bestilling kan afgives til de salgssteder, der er anført på omslagets side 3.

Die Veröffentlichungen von Eurostat sind nach Themenkreisen und Reihen gegliedert. Die Gliederung ist hinten in jedem Band aufgeführt. Genauere Auskünfte über die Veröffentlichungen erteilt Eurostat. Ihre Bestellungen richten Sie bitte an die Verkaufsbüros, deren Anschriften jeweils auf der dritten Umschlagseite der Veröffentlichungen zu finden sind.

Οι εκδόσεις της Eurostat ταξινομούνται κατά θέμα και κατά σειρά. Η ακριβής ταξινόμηση αναφέρεται στο τέλος κάθε έκδοσης. Για λεπτομερέστερες πληροφορίες σχετικά με τις εκδόσεις, μπορείτε να απευθύνεσθε στην Eurostat.

Για τις παραγγελίες μπορείτε να απευθύνεσθε στα γραφεία πώλησης, των οποίων οι διευθύνσεις αναγράφονται στη σελίδα 3 του εξωφύλλου.

Eurostat's publications are classified according to themes and series. This classification is indicated at the end of the publication. For more detailed information on publications, contact Eurostat. Orders are obtainable from the sales offices mentioned on the inside back cover.

Les publications d'Eurostat sont classées par thème et par série. Cette classification est précisée à la fin de l'ouvrage. Pour des informations plus détaillées sur les publications, contactez Eurostat.

Pour les commandes, adressez-vous aux bureaux de vente dont les adresses sont indiquées à la page 3 de la couverture.

Le pubblicazioni dell'Eurostat sono classificate per tema e per serie. Tale classificazione è precisata alla fine dell'opera. Per informazioni più dettagliate sulle pubblicazioni rivolgersi all'Eurostat.

Per eventuali ordinazioni rivolgersi a uno degli uffici di vendita i cui indirizzi figurano nella 3ª pagina della copertina.

De publicaties van Eurostat zijn ingedeeld naar onderwerp en serie. Deze indeling is achter in het boek opgenomen. Voor nadere informatie over de publicaties kunt u zich wenden tot Eurostat.

Gelieve bestellingen op te geven bij de verkoopbureaus, waarvan de adressen op bladzijde 3 van de omslag zijn vermeld.

As publicações do Eurostat estão classificadas por tema e por série. Esta classificação está indicada no fim da obra. Para mais informações sobre as publicações é favor contactar Eurostat.

Encomendas: serviços de venda cujos endereços estão indicados na contracapa.

Eurostatin julkaisut on luokiteltu aiheen ja sarjan mukaisesti. Luokittelu ilmoitetaan kunkin julkaisun lopussa. Lisätietoja julkaisuista saa Eurostatista.

Tilauksia voi tehdä myyntitoimistoista, jotka on lueteltu takakannen sisäpuolella.

Publikationer från Eurostat klassificeras efter ämnesområde och serie. Denna klassificering står angiven i slutet av publikationen. För ytterligare information om publikationer – kontakta Eurostat.

Beställningar tas emot av de försäljningskontor som redovisas på omslagets sida 3.

AGRARPREISE

Preisindizes und absolute Preise — Vierteljährliche Statistiken

AGRICULTURAL PRICES

Price indices and absolute prices — Quarterly statistics

PRIX AGRICOLES

Indices de prix et prix absolus — Statistiques trimestrielles

Zahlreiche weitere Informationen zur Europäischen Union sind verfügbar über Internet, Server Europa (<http://europa.eu.int>).

A great deal of additional information on the European Union is available on the Internet. It can be accessed through the Europa server (<http://europa.eu.int>).

De nombreuses autres informations sur l'Union européenne sont disponibles sur Internet via le serveur Europa (<http://europa.eu.int>).

Luxembourg: Office des publications officielles des Communautés européennes, 1998

© Europäische Gemeinschaften, 1998

© European Communities, 1998

© Communautés européennes, 1998

Printed in Belgium

GEDRUCKT AUF CHLORFREI GEBLEICHTEM PAPIER
PRINTED ON NON-CHLORINE BLEACHED PAPER
IMPRIMÉ SUR PAPIER BLANCHI SANS CHLORE

Inhaltsverzeichnis	Table of contents	Sommaire	Seite/Page
Verwendete Zeichen und Abkürzungen	Symbols and abbreviations used	Signes et abréviations employés	5
VORBEMERKUNGEN	PRELIMINARY REMARKS	REMARQUES PRELIMINAIRES	7
EU-AGRARPREISINDIZES	EU AGRICULTURAL PRICE INDICES	INDICES UE DES PRIX AGRICOLES	21
Wägungsschema	Weighting scheme	Schéma de pondération	23
Erläuterung zu den Ergebnissen des 4. Quartals 1997	Comments on the results for the fourth quarter of 1997	Commentaires sur les résultats du quatrième trimestre 1997	33
Monatliche EU-Indizes der Erzeugerpreise landwirtschaftlicher Produkte	Monthly EU indices of producer prices of agricultural products	Indices UE mensuels des prix à la production des prix agricoles	51
· Nominale Indizes	· Nominal indices	· Indices nominaux	53
· Deflationierte Indizes	· Deflated indices	· Indices déflatés	87
Monatliche EU-Indizes der Einkaufspreise landwirtschaftlicher Betriebsmittel	Monthly EU indices of purchase prices of the means of agricultural production	Indices UE mensuels des prix d'achat des moyens de production agricole	105
· Nominale Indizes	· Nominal indices	· Indices nominaux	107
· Deflationierte Indizes	· Deflated indices	· Indices déflatés	141
AGRARPREISE Ausgewählte Preisreihen aus der NewCRONOS-Datenbank	AGRICULTURAL PRICES Selected series from the NewCRONOS data base	PRIX AGRICOLES Séries sélectionnées de la banque de données NewCRONOS	159
Monatliche Verkaufspreise landwirtschaftlicher Erzeugnisse	Monthly selling prices of agricultural products	Prix de vente mensuels de produits agricoles	161
· Pflanzliche Erzeugnisse	· Crop products	· Produits végétaux	163
· Tierische Erzeugnisse	· Animal products	· Produits animaux	171
Monatliche Einkaufspreise landwirtschaftlicher Betriebsmittel	Monthly purchase prices of the means of agricultural production	Prix d'achat mensuels des moyens de production agricole	197
Eurostat-Veröffentlichungen über die Agrarpreisstatistik	Eurostat publications on agricultural price statistics	Les publications d'Eurostat concernant les statistiques de prix agricoles	217

Verwendete Zeichen und Abkürzungen	Symbols and abbreviations used	Signes et abréviations employés	
Nichts	Nil	Néant	-
Nachweis nicht vorhanden oder vertraulich	Data not available or confidential	Donnée non disponible ou confidentielle	:
Prozent	Percent	Pour cent	%
Mehrwertsteuer	Value-added tax	Taxe sur la valeur ajoutée	MwSt/VAT/TVA
Europäische Währungseinheit	European currency unit	Unité monétaire européenne	ECU
Kaufkraftstandard	Purchasing power standard	Standard de pouvoir d'achat	KKS/PPS/SPA
Belgischer Franken	Belgian franc	Franc belge	BFR
Dänische Krone	Danish krone	Couronne danoise	DKR
Deutsche Mark	German Mark	Mark allemand	DM
Griechische Drachme	Greek drachma	Drachme grecque	DR
Spanische Peseta	Spanish peseta	Peseta espagnole	PTA
Französischer Franken	French franc	Franc français	FF
Irishes Pfund	Irish pound	Livre irlandaise	IRL
Italienische Lira	Italian lira	Lire italienne	LIT
Luxemburger Franken	Luxembourg franc	Franc luxembourgeois	LFR
Niederländischer Gulden	Dutch guilder	Florin néerlandais	HFL
Österreichischer Schilling	Austrian Schilling	Schilling autrichien	ÖS
Portugiesischer Escudo	Portuguese escudo	Escudo portugais	ESC
Finnische Mark	Finnish Mark	Mark finlandais	FMK
Schwedische Krone	Swedish Cronn	Couronne suédoise	SKR
Pfund Sterling	Pound sterling	Livre sterling	UKL
Europäische Union	European Union	Union européenne	EU/EU/UE
Gesamtheit der 15 Mitgliedstaaten	All 15 Member States	Ensemble des 15 Etats membres	EUR 15
Statistisches Amt der Europäischen Gemeinschaften	Statistical Office of the European Communities	Office statistiques des Communautés européennes	Eurostat SAEG/SOEC/OSCE
Eurostat-Datenbank	Eurostat data bank	Banque des données Eurostat	NewCRONOS
NewCRONOS-Bereich "Agrarpreise und Agrarpreisindizes"	NewCRONOS domain 'Agricultural prices and price indices'	Domaine NewCRONOS "Prix et indices de prix agrioles"	PRAG

VORBEMERKUNGEN

PRELIMINARY REMARKS

REMARQUES PRELIMINAIRES

VORBEMERKUNGEN

1. Einleitung

Die vierteljährlich erscheinende Veröffentlichung "AGRARPREISE: Preisindizes und absolute Preise-Vierteljährliche Statistiken" enthält monatliche Daten über Agrarpreise (Indizes und absolute Preise). Was die absoluten Preise betrifft, so enthält die vorliegende Veröffentlichung monatliche Daten für eine Auswahl der wichtigsten dieser Preisreihen.

Der vollständige Satz monatlicher und jährlicher Angaben zur Agrarpreisstatistik (Preisindizes und absolute Preise) sind in der NewCRONOS-Datenbank (Bereich "PRAG") von Eurostat gespeichert. Sie sind über EURONET oder - auf Anfrage bei Eurostat - auf Magnetband, Disketten oder Computerausdrucken erhältlich.

Seit Januar 1995 hat die Europäische Union drei neue Mitgliedstaaten: Österreich, Finnland und Schweden. Diese Ausgabe von "AGRARPREISE" enthält monatliche Daten über Preisindizes und absolute Preise dieser neuen Mitgliedstaaten und ebenfalls monatliche Preisindizes für die gesamte Europäische Union, EU-15.

2. EU-Agrarpreisindizes

Die EU-Agrarpreisindizes (Output und Input) umfassen den EU-Index der Erzeugerpreise landwirtschaftlicher Erzeugnisse und den EU-Index der Einkaufspreise landwirtschaftlicher Betriebsmittel. Diese Indizes ergeben sich aus einer basisgewogenen Laspeyres-Berechnung, bei der die Wertgewichte des Basisjahres 1990 für einen festen Korb von landwirtschaftlichen Erzeugnissen (Outputpreisindex) oder eine Auswahl von Waren und Dienstleistungen (Inputpreisindizes) benutzt werden. Das Jahr 1990 dient auch als Referenzjahr (d. h. 1990=100). Wie sich aus den Wägungsschemata ergibt, können die einzelnen Positionen der beiden Preisindizes in den verschiedenen Mitgliedstaaten völlig unterschiedlich gewichtet sein.

Die EU-Agrarpreisindizes (Output und Input) basieren in allen Mitgliedstaaten der Union auf dem "Bundeshof-Konzept", und demzufolge liegen ihnen nur die Transaktionen zwischen landwirtschaftlichen und nichtlandwirtschaftlichen Produktionseinheiten zugrunde (einschließlich Außenhandel). Die innerlandwirtschaftlichen Umsätze bleiben sowohl bei der Ermittlung der Wertgewichte als auch bei der Erfassung der Erzeuger- oder Einkaufspreise unberücksichtigt. Damit besteht zwischen dem Konzept der EU-Agrarpreisindizes (Output und Input) und dem Konzept der Landwirtschaftlichen Gesamtrechnung der Union eine weitgehende methodische Übereinstimmung.

Die Agrarpreisindizes (Output und Input) für die Union insgesamt werden in der Regel für jede Aggregationsstufe der beiden Indizes durch Bildung des gewogenen arithmetischen Mittels der entsprechenden Preisindizes der Mitgliedstaaten der Union ermittelt. Die einzelstaatlichen Agrarpreisindizes werden mit dem Wert der Verkäufe landwirtschaftlicher Erzeugnisse (Outputpreisindex) oder dem Wert der Einkäufe landwirtschaftlicher Betriebsmittel (Inputpreisindizes) gewichtet; diese Werte stehen in Landeswährung zur Verfügung und werden von Eurostat in Kaufkraftstandard (KKS)¹ umgerechnet.

Die Agrarpreisindizes enthalten Informationen über die Entwicklung (i) der Erzeugerpreise landwirtschaftlicher Produkte und (ii) der Einkaufspreise landwirtschaftlicher Betriebsmittel in der Union insgesamt sowie in den einzelnen Mitgliedstaaten und ermöglichen einen Vergleich der Preisentwicklungen. Außerdem können auch die Trends der beiden Preisindizes verglichen werden. Im Hinblick auf die einzelnen Erzeugnisse und Erzeugnisgruppen (oder Betriebsmittel und Gruppen

¹Zur Definition siehe Eurostat: "Kaufkraftparitäten und Bruttoinlandsprodukt in realen Werten, Ergebnisse 1985", Themenkreis 2, Reihe C, Luxemburg 1988.

von Betriebsmitteln) ist allerdings zu berücksichtigen, daß die Wägungsschemata der beiden Preisindizes den Produktionsbedingungen eines jeden Landes angepaßt sind und infolgedessen die Struktur des Warenkorbs, der die verschiedenen Produktionsbedingungen widerspiegelt, in jedem Land anders ist.

Um den unterschiedlichen Inflationsraten in der Union Rechnung zu tragen, werden die EU-Agrarpreisindizes auch als deflationierte Indizes veröffentlicht. Zu diesem Zweck werden die nominalen EU-Agrarpreisindizes (Output und Input) mit Hilfe des Verbraucherpreisindex deflationiert.

Der Leser sollte berücksichtigen, daß es in den Mitgliedstaaten auch andere Indexreihen über die Erzeugerpreise landwirtschaftlicher Produkte und die Einkaufspreise landwirtschaftlicher Betriebsmittel geben kann. Diese Reihen können für andere Zwecke berechnet worden sein und in der Methodik von den hier veröffentlichten EU-Agrarpreisindizes abweichen.

Nähere Angaben zur Methodik der EU-Agrarpreisindizes sind in der 1985 veröffentlichten "Methodologie der EG-Agrarpreisindizes (Output und Input)" zu finden.

Die Output- und Inputpreisindizes für Deutschland beziehen sich nunmehr auf den Gebietsstand seit Oktober 1990. Die zuständige nationale Behörde hat die Indizes für Deutschland in seinen neuen Grenzen auf der Basis 1991=100 berechnet. Eurostat hat diese Indizes anschließend auf 1990=100 umbasiert, wobei davon ausgegangen wurde, daß die für Deutschland in seinen früheren Grenzen verzeichneten Agrarpreisänderungen von 1990 bis 1991 den Änderungen für Gesamtdeutschland mehr oder weniger entsprechen.

- EU-Index der Erzeugerpreise landwirtschaftlicher Erzeugnisse (output)

Die verwendeten Preisdaten enthalten keine Mehrwertsteuer. Auch die produktgebundenen Abgaben (z. B. die Mitverantwortungsabgabe) sind von wenigen Ausnahmen abgesehen (z. B. die "Superabgabe" für Milcherzeuger) abgezogen. Auf der anderen Seite werden die produktgebundenen Subventionen zu den auf dem Markt erzielten Erzeugerpreisen hinzugerechnet.

Die Position 15 des Index wurde in "Weinmost" und "Wein" untergliedert, da in der Bundesrepublik Deutschland und in Luxemburg Preise bzw. Preisindizes nur für Weinmost zur Verfügung stehen, während Frankreich, Italien und Portugal nur für Wein Preisindizes liefern (wobei in Frankreich und Italien zwischen Tafelwein und Qualitätswein unterschieden wird). Für Griechenland, Spanien und Österreich stehen sowohl für Weinmost (oder Weintrauben) als auch für Wein Daten zur Verfügung (nicht aber getrennt für Tafelwein und Qualitätswein). Für Portugal liegen nur Preise für Tafelwein vor. Aufgrund dieser Unterschiede zwischen den einzelnen Mitgliedstaaten können die Preisindizes für die Union insgesamt nur für die Gesamtrubrik "Weinmost/Wein" ausgewiesen werden.

Den monatlichen Preisindizes für Frischobst und Frischgemüse liegen variable Wertgewichte für die zwölf Monate des Basisjahres 1990 zugrunde. Bei der Berechnung der Preisindizes für Frischobst und Frischgemüse für die Union insgesamt wurde Luxemburg wegen fehlenden Datenmaterials ausgeklammert. Sein Anteil an Frischobst und Frischgemüse der Union insgesamt betrug im Jahr 1990 0,012%. Die monatlichen Gewichte für Obst und Gemüse aus Finnland waren nicht verfügbar, so daß die Indizes dieses Landes nicht in die Indizes für EUR 15 aufgenommen werden konnten. Der Anteil Finnlands an Obst und Gemüse in der Union betrug im Jahr 1990 0,5%. Wegen des fehlenden monatlichen Datenmaterials für Frischobst und -gemüse erscheinen im Falle Luxemburgs unter den Positionen "Insgesamt" und "Insgesamt (ohne Obst und Gemüse)" einerseits und "Pflanzliche Erzeugnisse" und "Pflanzliche Erzeugnisse (ohne Obst und Gemüse)" andererseits identische monatliche Preisindizes, was streng genommen nicht korrekt ist. Der Anteil von Obst und Gemüse am Gesamtindex Luxemburgs betrug im Jahr 1990 0,7% bzw. 1,2%.

- EU-Index der Einkaufspreise landwirtschaftlicher Betriebsmittel (input)

Ab der Ausgabe 1-1993 der vierteljährlichen Veröffentlichung "AGRARPREISE: Preisindizes und absolute Preise" veröffentlicht Eurostat einen kombinierten Inputpreisindex, der den EU-Index der Preise für Waren und Dienstleistungen des laufenden landwirtschaftlichen Verbrauchs und den EU-Index der Preise für Waren und Dienstleistungen landwirtschaftlicher Investitionen beinhaltet.

Die verwendeten Preisdaten enthalten keine abzugsfähige Mehrwertsteuer. Alle anderen Abgaben (z. B. Mineralölsteuer) sind jedoch enthalten. Subventionen (z. B. Mineralölsubventionen) werden abgezogen, um zu den von den Landwirten tatsächlich gezahlten Preisen zu gelangen.

3. Absolute Agrarpreise

Eurostat erfaßt eine große Zahl monatlicher und jährlicher Agrarpreisreihen für die Mitgliedstaaten der Union, zu denen Verkaufspreise pflanzlicher und tierischer Erzeugnisse und Einkaufspreise landwirtschaftlicher Betriebsmittel gehören. Diese Reihen sind in der Regel für den jeweiligen Mitgliedstaat repräsentativ und innerhalb der Union harmonisiert. Die Reihen der Verkaufspreise pflanzlicher und tierischer Erzeugnisse umfassen die Preise für alle wichtigen Agrarprodukte auf der landwirtschaftlichen Erzeugerstufe. Die Einkaufspreise landwirtschaftlicher Betriebsmittel beziehen sich auf die von den Landwirten bezahlten Preise für den Erwerb von Futtermitteln, Düngemitteln und Treib- und Heizstoffen.

Diese Preisreihen sind sowohl in Landeswährung als auch in Ecu ausgedrückt und in der NewCRONOS-Datenbank von Eurostat (Bereich "PRAG") im allgemeinen für die Jahre ab 1969 gespeichert. Einzelheiten über die in NewCRONOS gespeicherten Preisreihen (Liste der erfaßten Produkte mit ihren Codenummern usw.) enthält das PRAG-Handbuch (Agrarpreise und Agrarpreisindizes), das auf Anfrage erhältlich ist.

Wie oben angedeutet, enthält die vorliegende vierteljährliche Veröffentlichung eine Auswahl der wichtigsten Preisreihen. Die Veröffentlichung "Glossarium: Agrarpreise" enthält das vollständige Verzeichnis der in NewCRONOS gespeicherten Preisreihen. Beschreibungen der preisbestimmenden Merkmale wie Produktdefinition, Handelsstufe, Erfassungsverfahren sowie einige Angaben zur statistischen Methodik kann der Leser dem "Merkmalskatalog zu den in NewCRONOS gespeicherten Agrarpreisreihen" entnehmen, der 1988 veröffentlicht wurde. Eine Ergänzung (Addendum), in der der Erfassungsbereich dieses Katalogs auf Spanien und Portugal ausgedehnt wird und weitere Überarbeitungen der Auswahl und Begriffsbestimmung von Reihen absoluter Agrarpreise berücksichtigt werden, ist 1992 erschienen.

In den letzten Jahren hat Eurostat zusammen mit den Mitgliedstaaten ein neues Konzept für die Statistik der absoluten Agrarpreise entwickelt. Im Rahmen dieser Arbeiten wurden alle von der Statistik abgedeckten Erzeugnisse überprüft, was zu einer Reihe von Ergänzungen, Änderungen und Streichungen geführt hat. Die Arbeiten gehen weiter und werden zu einer besseren Harmonisierung der Agrarpreisstatistik der Mitgliedstaaten untereinander führen. Auch die Veröffentlichung dieser Statistiken ist einer Prüfung unterzogen worden. Mit der ersten Nummer der vierteljährlichen Veröffentlichung 1995 erscheinen die absoluten Agrarpreise in geändertem Layout. Außerdem ist die Liste der Erzeugnisse, deren Preise hier veröffentlicht werden, überarbeitet worden. Folgende Änderungen wurden vorgenommen:

- *Pflanzliche Erzeugnisse:* Die Preistabellen für Frühkartoffeln, Tafeläpfel und Blumenkohl wurden weggelassen.
- *Tierische Erzeugnisse:* Die Preise für frische Eier wurden hinzugefügt, während die Tabelle für Schafpreise nicht mehr erscheint.

- *Betriebsmittel:* Für 13 Futtermittel sind neue Preistabellen hinzugefügt worden: Weizenkleie, Gerste, Mais, Sojaextraktionsschrot (getoastet), Fischmehl, getrocknete Diffusionsschnitzel, Ergänzungsfutter für die Kälberaufzucht, Ergänzungsfutter für die Rindermast (Sackware), Alleinfutter für die Ferkelaufzucht (Sackware), Alleinfutter für die Schweinemast (Sackware), Alleinfutter für Küken in den ersten Tagen (Sackware), Alleinfutter für die Endmast von Geflügel (Sackware) und Alleinfutter für Junghennen bis zur Legereife (Sackware). Einige Futtermittelpreistabellen sind weggelassen worden: Ergänzungsfutter für Milchvieh bei Weidegang und Alleinfutter für die Schweinemast (Schüttgut). Für Düngemittel wurden zwei Tabellen hinzugefügt: Dreinährstoffdünger 17-17-17 und 9-9-18. Mehrere Tabellen wurden weggelassen: Ammonsalpeter 33 % N (Sackware), Kaliumsulfat, Zweinährstoffdünger 1-1-0 und 0-1-1 sowie Dreinährstoffdünger 1-0,5-0,5, 1-1-1, 1-1-2 und 1-2-2.

Eurostat bemühte sich in Zusammenarbeit mit den Mitgliedstaaten von Anfang an um die Erstellung und Berücksichtigung einer gemeinsamen Methodik für die Zeitreihen der absoluten Agrarpreise. Das Ziel ist eine größere Harmonisierung dieser Zeitreihen zwischen den Mitgliedstaaten. Beim Vergleich der gegenwärtigen Agrarpreise zwischen den Mitgliedstaaten ist noch immer Vorsicht am Platze. Unterschiede in den Preisen können weiterhin auf methodische Unterschiede und nicht in jedem Fall auf tatsächliche Unterschiede in den Preisen selbst zurückzuführen sein.

* * *

Eurostat dankt allen Mitgliedern der Arbeitsgruppe "Agrarpreisstatistik", in der die Mitgliedstaaten der Union vertreten sind, für ihre wertvolle Hilfe und aktive Mitarbeit, ohne die die vorliegenden Ergebnisse nicht hätten erzielt werden können.

PRELIMINARY REMARKS

1. Introduction

The quarterly publication "AGRICULTURAL PRICES: Price indices and absolute prices - Quarterly statistics" contains monthly data on agricultural prices (indices and absolute prices). As regards absolute agricultural prices, the figures given in this publication are only a selection of the most important price series available in Eurostat's NewCRONOS databank.

The full set of monthly and annual data on agricultural price statistics (price indices and absolute prices) are stored in Eurostat's NewCRONOS data base ("PRAG" domain). They can be obtained via EURONET or, on request to Eurostat, on magnetic tape, diskettes and computer printouts.

Since January 1995, the European Union has three new Member States: Austria, Finland and Sweden. This issue of "AGRICULTURAL PRICES" contains monthly price indices and absolute prices from these new Member States and also monthly price indices for the European Union as a whole, EU-15.

2. EU agricultural price indices

The EU agricultural price indices (output and input) comprise the EU index of producer prices of agricultural products and the EU index of purchase prices of the means of agricultural production. These are base-weighted Laspeyres indices using value weights determined for the base year, 1990, for a fixed basket of agricultural products (output price index) or a selection of goods and services (input price indices). 1990 also serves as the reference year (i.e. 1990 = 100). As the weighting schemes show, the various items in each price index may be weighted very differently from one Member State to another.

The EU agricultural price indices (output and input) are based on the "national farm" concept in all Member States of the Union and thus cover only transactions between agricultural and non-agricultural production units (including external trade). No account is taken of direct transactions between farmers, either in the calculation of value weights or in the recording of producer or purchase prices. In this respect, there is a good measure of agreement between the methodological concept underlying the EU agricultural price indices (output and input) and that of the economic accounts for agriculture.

The agricultural price indices (output and input) for the Union as a whole are, generally speaking, in the form of weighted arithmetic means of the corresponding price indices for the Member States of the Union at each level of aggregation. The national agricultural price indices are weighted by the sales values of agricultural products (output price index) or the values of purchases of the means of agricultural production (input price indices), which are available in national currencies and converted to purchasing power standards (PPS)¹ by Eurostat.

The agricultural price indices provide information on and permit comparisons of trends in (i) the producer prices of agricultural products and (ii) the purchase prices of the means of agricultural production in the Union as a whole and in the individual Member States. Comparisons can also be made of trends in these price indices. However, where individual products and groups of products (or individual means of production and groups thereof) are concerned, it must be borne in mind that the structure of the basket of goods reflects the production pattern in the individual Member States, which means that the weighting structure of the two price indices varies from one country to another.

¹For a definition see Eurostat: "Purchasing power parities and gross domestic product in real terms, results 1985", Theme 2, Series C, Luxembourg 1988.

In order to counteract the different rates of inflation in the Union, the EU agricultural price indices are also published in deflated form, to which end the nominal EU agricultural indices (output and input) are deflated using the consumer price index.

Readers are advised to bear in mind the fact that, in the Member States, there may be other index series on the producer prices of agricultural products and the purchase prices of the means of agricultural production; these series may have been calculated to serve other purposes and may differ methodologically from the EU agricultural price series published here.

Further details of the methodology underlying the EU agricultural price indices may be found in the "Methodology of EC agricultural price indices (output and input)", published in 1985.

The output and input price indices for Germany in this publication now refer to that country in its boundaries following October 1990. The national authority has calculated indices for Germany in its new frontiers on the base 1991=100. Eurostat has re-referenced these indices to 1990=100 on the assumption that the change in agricultural prices from 1990 to 1991 for Germany in its previous frontiers approximates to the change for the whole country.

- EU index of producer prices of agricultural products (output)

The price data used are exclusive of VAT. With a few exceptions (e.g. the "super-levy" for milk producers) other product-linked levies (e.g. the co-responsibility levy) are deducted. In contrast product-linked subsidies are added to the prices which the producers obtain on the market.

Item 15 of the index has been broken down into "wine must" and "wine", because in the Federal Republic of Germany and Luxembourg, prices or price indices are available only for wine must, whereas France, Italy and Portugal provide price indices only for wine (France and Italy also differentiate between table wine and quality wine). For Greece, Spain and Austria, data are available for wine must (or grapes) and wine (but not for table wine and quality wine separately). In the case of Portugal, only table wine prices are available. Because of the national differences, price indices for the Union as a whole can be given only for the composite heading "Wine must/wine".

The monthly price indices for fresh fruit and fresh vegetables are based on variable value weights for each of the twelve months of the base year 1990. Luxembourg, for which no monthly price indices for fresh fruit and vegetables are available, has been excluded from the calculation of the corresponding indices for the Union as a whole. Its share of the Union total in 1990 was 0.012%. The monthly weights for fruit and vegetables from Finland were unavailable and so the indices from this country could not be included in the indices for EUR 15. Finland's share in fruit and vegetables for the Union in 1990 was 0.5%. Owing to the lack of monthly data for fresh fruit and vegetables, identical monthly price indices are entered for Luxembourg under the heading "Total" and "Total (excluding fruit and vegetables)" on the one hand and "Crop products" and "Crop products (excluding fruit and vegetables)" on the other, which is strictly not correct. Fruit and vegetables accounted for 0.7% and 1.2% respectively of Luxembourg's total index in 1990.

- EU index of purchase prices of the means of agricultural production (input)

With effect from issue 1-1993 of the Quarterly publication 'AGRICULTURAL PRICES: Price indices and absolute prices', Eurostat is publishing a combined input price index which comprises the EU index of the prices of goods and services for current consumption in agriculture and the EU index of the prices of goods and services contributing to agricultural investment.

The price data used are exclusive of deductible VAT. On the other hand, all other taxes (e.g. diesel oil tax) are included and subsidies (e.g. diesel oil subsidies) deducted to arrive at the effective prices which farmers pay.

3. Absolute agricultural prices

Eurostat records a large number of monthly and annual agricultural price series for the Member States of the Union covering the selling prices of crop products, the selling prices of animal products and the purchase prices of the means of agricultural production. These series are in most cases representative for each country and harmonised across the Community. The series of selling prices of crop and animal products comprise the prices at the producer level of the major agricultural products. The purchase prices of the means of agricultural production relate to the prices paid by farmers for feedingstuffs, fertilizers and fuel for equipment and heating. The prices expressed in national currency and in ECU, are stored in Eurostat's NewCRONOS databank ("PRAG" domain) and are available in most cases usually from 1969 onwards. Details of these price series stored in NewCRONOS (list of products covered with their code numbers etc.) are given in the PRAG manual (Agricultural prices and price indices), which is available on request.

This quarterly publication contains, as mentioned above, a selection of the most important agricultural price series. A full list of all agricultural price series stored in NewCRONOS is available in the publication "Glossarium: Agricultural prices".

For a description of the price-determining characteristics such as product definition, trading stage, recording procedure and some details of statistical methodology, the reader is referred to the "Catalogue of Characteristics of the Agricultural Price Series Stored in NewCRONOS", which was published in 1988. An addendum which extends the coverage of this catalogue to Spain and Portugal and which takes account of further revisions in the selection and definition of absolute agricultural price series was published in 1992.

Over the past few years, Eurostat in conjunction with the Member States has developed a new concept for the statistics of absolute agricultural prices. This work has involved the review of all products covered by these statistics and has resulted in a number of additions, modifications and deletions. The work is ongoing and will lead to improved harmonisation of the agricultural price statistics across Member States. The work has included a review of the publication of these statistics. Absolute agricultural prices in the quarterly publication appear in a modified layout from the first number of 1995. In addition, the list of products for which prices are published here has been revised. The following changes in the list have been made.

- *Crop products:* The tables of prices for early potatoes, dessert apples and cauliflowers have been dropped.
- *Animal products:* Prices for fresh eggs have been added, and the table of sheep prices has been discontinued.
- *Means of production:* New tables with prices of thirteen feedingstuffs have been added: wheat bran, barley, maize, toasted extracted soyabean meal, fish meal, dried sugarbeet pulp, complementary feed for rearing calves, complementary feed for fattening cattle (in sacks), complete feed for rearing piglets (in sacks), complete feed for fattening pigs (in sacks), baby chick feed (in sacks), complete feed for broiler production (in sacks) and complete feed for rearing pullets to lay (in sacks). A few feedingstuffs price tables have been dropped: complementary feed for dairy cattle at grass, and complete feed for fattening pigs (in bulk). For fertilizers, two tables have been added: ternary fertilizers 17-17-17 and 9-9-18. Several tables have been discontinued: ammonium nitrate 33% N (in sacks), sulphate of potash, binary fertilizers 1-1-0 and 0-1-1, and ternary fertilizers 1-0.5-0.5, 1-1-1, 1-1-2 and 1-2-2.

Eurostat, in collaboration with the Member States, has strived from the beginning to draw up and implement a common methodology for the series of absolute agricultural prices. The objective is a

greater harmonisation of these time series across Member States. Caution must still be exercised when comparing the actual agricultural prices amongst Member States. Differences in the prices can still reflect methodological differences and not factual differences in every case in the prices themselves.

* * *

Eurostat would like to thank all members of the Working Party on Agricultural Price Statistics, on which the Member States of the Union are represented, for their invaluable and active cooperation, without which the results achieved so far would have been impossible.

REMARQUES PRELIMINAIRES

1. Introduction

La publication trimestrielle "PRIX AGRICOLES : Indices de prix et prix absolus - Statistiques trimestrielles" contient des données mensuelles de la statistique des prix agricoles (indices et prix absolus) En ce qui concerne les prix agricoles absolus mensuels publiés ici, il s'agit uniquement d'une sélection des principales séries de prix stockées dans la banque de données NewCRONOS et disponibles chez Eurostat.

L'ensemble des données mensuelles et annuelles concernant les statistiques des prix agricoles (indices de prix et prix absolus) sont stockées dans la banque de données NewCRONOS d'Eurostat (domaine "PRAG"). Elles peuvent être obtenues via EURONET ou, sur demande adressée à Eurostat, sur bande magnétique, disquette ou listing.

Depuis janvier 1995, l'Union européenne compte trois nouveaux États membres: l'Autriche, la Finlande et la Suède. Ce numéro de "PRIX AGRICOLES" contient les indices de prix mensuels et les prix absolus pour ces trois nouveaux États membres et aussi les indices mensuels pour l'ensemble de l'Union européenne, EU-15.

2. Indices UE des prix agricoles

Les indices UE des prix agricoles (output et input) se composent de l'indice UE des prix à la production des produits agricoles et de l'indice UE des prix d'achat des moyens de production agricole. Ces indices sont établis selon la méthode de Laspeyres, au moyen de pondérations déterminées pour l'année de base 1990 et pour un panier fixe de produits agricoles (indice output) ou un échantillon fixe de biens et de services sélectionnés (indices input). L'année 1990 sert également d'année de référence (i.e. 1990=100). Comme le montrent les schémas de pondération, l'importance des différents éléments composant ces indices de prix peut varier considérablement d'un État membre à l'autre.

Dans tous les États membres de l'Union, les indices UE des prix agricoles (output et input) reposent sur la notion de "ferme nationale" et ils ne couvrent, par conséquent, que les transactions entre les unités de production agricole et les unités de production non agricole (y compris le commerce extérieur). Il n'est tenu compte des transactions directes entre agriculteurs ni dans le calcul des pondérations, ni dans l'enregistrement des prix à la production ou des prix d'achat. Il existe ainsi à cet égard une large similitude entre les concepts méthodologiques qui sont à la base des indices UE des prix agricoles (output et input) et ceux qui sont à la base des comptes économiques agricoles de l'Union.

Les indices des prix agricoles (output et input) pour l'ensemble de l'Union s'obtiennent en règle générale à tous les niveaux d'agrégation en faisant la moyenne arithmétique pondérée des indices de prix correspondants des États membres de l'Union. La pondération des indices de prix nationaux s'effectue sur la base des valeurs des ventes des produits agricoles (indice output) ou des valeurs des achats des moyens de production agricole (indice input) qui sont disponibles en monnaie nationale et converties en standards de pouvoir d'achat (SPA)¹ par Eurostat.

Les indices des prix agricoles fournissent les informations sur l'évolution (a) des prix à la production des produits agricoles et (b) des prix d'achat des moyens de production agricole dans l'Union dans son ensemble ainsi que dans les différents États membres, et ils permettent de comparer les tendances de ces prix. Il est également possible de comparer l'évolution de ces indices de prix. Il faut toutefois se rappeler, en ce qui concerne les différents produits et groupes de produits ou

¹Pour la définition, voir Eurostat: Parités de pouvoir d'achat et produit intérieur brut réel - résultats 1985, thème 2, série C, Luxembourg, 1988.

moyens de production et groupes de moyens de production, que la structure des paniers de marchandises correspond aux conditions de production dans chaque pays et qu'en conséquence les schémas de pondération des deux indices de prix sont différents d'un pays à l'autre.

Afin d'éliminer l'influence des taux d'inflation variables enregistrés dans l'Union, on a également publié les indices UE des prix agricoles sous une forme déflatée. A cet effet, la déflation des indices UE des prix agricoles nominaux (output et input) s'effectue à l'aide des indices des prix à la consommation.

Le lecteur voudra bien tenir compte aussi du fait qu'il peut également y avoir dans les Etats membres d'autres séries d'indices pour les prix à la production des produits agricoles et les prix d'achat des moyens de production agricole, qui peuvent différer des indices UE des prix agricoles publiés tant sur le plan des objectifs que sur celui de la méthodologie.

On trouvera de plus amples précisions sur la méthodologie appliquée pour établir les indices UE des prix agricoles dans la brochure "Méthodologie des indices CE des prix agricoles (output et input)" publiée en 1985.

Les indices des prix d'input et d'output dans cette publication portent désormais sur l'Allemagne élargie dans ses frontières postérieures à octobre 1990. Les autorités nationales ont calculé des indices ajustés aux nouvelles frontières sur la base 1991=100. Eurostat a recalculé ces indices sur la base 1990=100, en supposant que la variation des prix agricoles entre 1990 et 1991 pour l'Allemagne dans ses frontières antérieures était similaire à la variation pour l'ensemble du pays.

- Indice UE des prix à la production des produits agricoles (output)

Les prix utilisés pour établir ces indices ne comprennent pas la TVA. Les prélèvements liés aux produits (par exemple le prélèvement de coresponsabilité) sont également déduits avec quelques exceptions comme par exemple la "supertaxe" pour les producteurs de lait. Les subventions liées aux produits sont ajoutées aux prix à la production obtenus sur le marché.

La rubrique 15 de l'indice a été subdivisée en "moût" et en "vin", étant donné que pour la république fédérale d'Allemagne et le Luxembourg, les prix et les indices de prix n'existent que pour le moût, alors que pour la France, l'Italie et le Portugal, les indices de prix ne sont disponibles que pour le vin (avec une distinction entre vin de table et vin de qualité pour la France et l'Italie). Pour la Grèce, l'Espagne et l'Autriche, les données correspondantes disponibles portent sur le moût (ou les raisins) et le vin (sans distinction entre vin de table et vin de qualité). Dans le cas du Portugal, seuls des prix du vin de table sont disponibles. En raison de ces différences entre les Etats membres, les indices de prix pour l'Union dans son ensemble ne peuvent être fournis que pour la rubrique globale "moût/vin".

Les indices mensuels des prix des fruits et légumes frais sont fondés sur des pondérations variables pour les douze mois de l'année de base 1990. Le grand-duché de Luxembourg, pour lequel les données correspondantes ne sont pas disponibles, n'a pas été pris en compte dans le calcul des indices des prix des fruits et légumes frais pour l'Union dans son ensemble. La part de ce pays dans le total des fruits et légumes frais pour l'Union s'élevait à 0,012% en 1990. Les poids mensuels pour les fruits et légumes de la Finlande n'étaient pas disponibles et donc les indices de ce pays n'étaient pas inclus dans les indices pour EUR 15. La part de la Finlande dans les fruits et légumes de l'Union en 1990 s'élevait à 0,5%. En raison de cette absence de données mensuelles pour les fruits et légumes frais, des indices mensuels identiques sont indiqués, pour le Luxembourg, dans les rubriques "Total" et "Total (sans fruits et légumes)", d'une part, et dans "Produits végétaux" et "Produits végétaux (sans fruits et légumes)", d'autre part, ce qui n'est pas correct à proprement parler. La part des fruits et légumes dans l'indice global du Luxembourg s'élevait à 0,7% and 1,2% respectivement en 1990.

- Indice UE des prix d'achat des moyens de production agricole (input)

Depuis la parution du n° 1-1993 de la publication trimestrielle "PRIX AGRICOLES: Indices de prix et prix absolus", Eurostat publie un indice combiné des prix des inputs qui comprend l'indice UE des prix des biens et services de consommation courante dans l'agriculture et l'indice UE des prix des biens et services concourant aux investissements de l'agriculture.

Les prix utilisés pour établir les indices UE des prix d'achat des moyens de production agricole ne comprennent pas la TVA déductible. Toutes les autres taxes (par exemple taxes sur les carburants diesel) sont en revanche incluses, tandis que les aides (par exemple subventions pour les carburants diesel) sont déduites, afin que l'on puisse obtenir ainsi les prix effectivement payés par les agriculteurs.

3. Prix agricoles absolus

Eurostat enregistre pour les Etats membres de l'Union un nombre important de séries mensuelles et annuelles de prix agricoles qui couvrent les prix de vente de produits végétaux, les prix de vente de produits animaux et les prix d'achat des moyens de production agricole. Dans la plupart des cas, ces séries sont représentatives pour chacun des pays et harmonisées au niveau de l'Union. Les séries des prix de vente des produits végétaux et animaux englobent les prix des principaux produits au stade de la production agricole. Les prix d'achat des moyens de production agricole se réfèrent aux prix payés par les agriculteurs pour l'achat d'aliments du bétail, d'engrais, de carburants et de combustibles. Les prix, exprimés en monnaie nationale et en ECU, sont mémorisés dans la banque de données NewCRONOS d'Eurostat (domaine "PRAG") et sont habituellement disponibles à compter de 1969. Des précisions sur ces séries de prix mémorisés dans NewCRONOS (liste des produits retenus avec leur numéro de code, etc.) sont contenues dans le manuel PRAG (Prix et indices de prix agricoles) qui est fourni sur demande.

La présente publication trimestrielle contient, comme cela a été dit plus haut, une sélection des plus importantes séries de prix agricoles. La liste complète de toutes les séries de prix agricoles mémorisées dans NewCRONOS est donnée dans la publication "Glossarium - Prix agricoles".

Pour obtenir des précisions sur les caractéristiques déterminantes des prix telles que la définition du produit, le stade d'échange, les conditions commerciales et certains détails de la méthodologie statistique, le lecteur voudra bien consulter le "Catalogue des Caractéristiques des Séries de Prix Agricoles mémorisées dans NewCRONOS" publié en 1988. Un addendum qui étend le catalogue à l'Espagne et au Portugal et qui tient compte de nouvelles révisions effectuées dans la sélection et la définition des séries de prix agricoles absolus a été publié en 1992.

Au cours des dernières années, Eurostat, en collaboration avec les États membres, a développé un nouveau concept pour les statistiques des prix agricoles absolus. Tous les produits couverts par ces statistiques ont été passés en revue et un certain nombre d'adjonctions, modifications et suppressions ont été effectuées. Ces travaux se poursuivent et conduiront à une meilleure harmonisation des statistiques des prix agricoles dans les États membres. Il a également été procédé à un réexamen de la publication de ces statistiques. La présentation des prix agricoles absolus publiés trimestriellement a été modifiée depuis le premier numéro de 1995. En outre, la liste de produits pour lesquels des prix sont publiés a été revue et les modifications suivantes y ont été apportées:

- *produits végétaux*: les tableaux donnant les prix des pommes de terre hâtives, des pommes de table et des choux-fleurs ont été supprimés.
- *produits animaux*: les prix des oeufs frais ont été ajoutés et le tableau des prix des ovins a été supprimé.

- *moyens de production*: de nouveaux tableaux donnant les prix de 13 aliments des animaux ont été ajoutés: son de blé, orge, maïs, tourteaux d'extraction de soja cuit, farine de poisson, pulpes séchées de betteraves sucrières, complémentaire pour veaux d'élevage, complémentaire pour bovins à l'engrais (en sacs), complet pour porcelets d'élevage (en sacs), complet pour porcs à l'engrais (en sacs), complet pour poussins des premiers jours (en sacs), complet pour poulets à l'engrais (en sacs) et complet pour poulettes jusqu'à la ponte (en sacs). Un petit nombre de prix d'aliments des animaux ont été supprimés: complémentaire pour vaches laitières à l'herbage et complet pour porcs à l'engrais (en vrac). Pour les engrais, deux tableaux ont été ajoutés: engrais ternaires 17-17-17 et 9-9-18. Plusieurs tableaux ont été supprimés: nitrate d'ammonium 33% N (en sacs), sulfate de potasse, engrais binaires 1-1-0 et 0-1-1 et engrais ternaires 1-0,5-0,5, 1-1-1, 1-1-2 et 1-2-2.

Eurostat, en collaboration avec les Etats membres, s'efforce depuis toujours d'élaborer et de mettre en oeuvre une méthodologie commune pour les séries chronologiques des prix agricoles en termes absolus. Néanmoins, la comparaison des prix agricoles entre les Etats membres nécessite quelques précautions. En effet, les différences entre les prix peuvent refléter des différences méthodologiques et pas toujours de véritables différences entre les prix eux-mêmes.

* * *

Eurostat désire remercier tous les membres du groupe de travail "Statistiques des prix agricoles", dans lequel les Etats membres de l'Union sont représentés, de leur aide précieuse et de leur coopération active, sans lesquelles il aurait été impossible d'obtenir les résultats déjà atteints.

EU-AGRARPREISINDIZES

EU AGRICULTURAL PRICES INDICES

INDICES UE DES PRIX AGRICOLES

Wägungsschema

Weighting scheme

Schéma de pondération

WÄGUNGSSCHEMA NACH LÄNDERN / WEIGHTING SCHEME BY COUNTRY / SCHEMA DE PONDERATION PAR PAYS

1990 = 100 (ohne MWST / excluding VAT / TVA exclue)



			B	DK	D	GR	E	F	IRL	I	L	NL	A	P	FIN	S	UK	EUR15	
14	Frischgemüse	Fresh vegetables	Légumes frais	12 101	1 028	2 183	13 190	16 706	4 547	2 951	11 916	1 170	11 668	1 134	10 801	2 792	3 656	7 832	8 247
14A	Kopfsalat	Lettuce	Laitues	1 379	96	142	500	1 137	435	145	478	207	473	329	1 312	-	348	958	565
14B	Blumenkohl	Cauliflowers	Choux-fleurs	689	92	118	520	304	287	110	534	-	229	-	312	-	119	525	322
14C	Kohl	Cabbages	Choux	184	150	339	430	213	133	200	441	-	184	227	1 931	80	166	681	338
14D	Tomaten	Tomatoes	Tomates	3 301	313	55	5 710	4 121	638	176	2 441	110	2 945	91	1 468	1 193	756	706	1 764
14E	Karotten	Carrots	Carottes	186	115	145	180	184	86	238	401	853	329	23	1 053	385	401	779	282
14F	Spinat	Spinach	Epinards	-	-	392	300	84	66	-	123	-	50	-	133	-	119	-	123
14G	Erbsen (grüne)	Peas (green)	Pois (verts)	-	-	28	130	152	-	-	424	-	99	68	281	-	281	450	157
14H	Bohnen (grüne)	Beans (green)	Haricots (verts)	99	-	65	660	1 143	102	-	414	-	109	136	1 375	-	-	154	332
14I	Zwiebeln	Onions	Oignons	46	139	81	480	602	130	48	520	-	463	147	411	118	119	464	319
14J	Gurken	Cucumbers	Concombres	156	123	104	770	521	168	-	144	-	1 521	91	144	1 015	466	401	360
14K	Sonstiges Frischgemüse	Others	Autres	6 059	-	714	3 510	8 246	2 502	2 035	5 994	-	5 268	23	2 381	-	883	2 713	3 685
15	Weinmost/Wein	Wine must/Wine	Moult/Vin	-	-	2 344	2 800	4 890	16 605	-	7 985	8 415	-	4 790	12 008	-	-	-	6 228
15A	Weinmost	Wine must	Moult	-	-	2 344	2 260	242	-	-	8 415	-	862	-	-	-	-	-	506
15B	Wein	Wine	Vin	-	-	-	540	4 648	16 605	-	7 985	-	-	3 927	12 008	-	-	-	5 722
15B1	Tafelwein	Table wine	Vin de table	-	-	-	-	14 171	-	5 528	-	-	-	-	5 524	-	-	-	3 972
15B2	Qualitätswein	Quality wine	Vin de qualité	-	-	-	-	2 435	-	2 457	-	-	-	-	6 485	-	-	-	1 049
16	Oliven und Olivenöl	Olives and olive oil	Olives et huile d'olives	-	-	-	11 490	5 240	-	-	4 429	-	-	-	3 318	-	-	-	1 977
17	Saatgut	Seeds	Semences	308	669	751	260	449	142	455	335	-	2 557	-	-	872	-	1 125	600
18	Blumen, Zierpflanzen und Baumschulerzeugnisse	Flowers, ornamental plants and tree-nursery product	Fleurs, plantes ornementales et produits de pépinière	6 565	6 153	4 805	1 260	1 559	2 575	-	4 511	-	18 723	-	1 532	2 991	3 991	3 768	4 382
19	Sonstige pflanzliche Erzeugnisse	Other crop products	Autres produits végétaux	958	7 778	3 509	15 040	5 172	5 706	-	4 343	1 302	553	-	2 559	2 263	4 036	4 111	4 550
19A	Hülsenfrüchte	Pulses	Légumes secs	55	1 768	88	630	372	1 759	-	263	-	124	-	1 270	85	-	1 124	691
19B	Olisaaten	Oilseeds	Graines oléagineuses	102	5 072	2 647	330	2 063	3 571	-	2 441	960	87	-	771	2 179	4 036	2 987	2 317
19C	Rohtabak	Raw tobacco	Tabac brut	91	-	88	4 940	588	201	-	1 352	-	-	-	507	-	-	-	589
19D	Baumwolle	Cotton	Coton	-	-	-	7 860	846	-	-	-	-	-	-	-	-	-	-	479
19E	Sonstige	Others	Autres	710	938	685	1 280	1 304	175	-	287	341	341	-	10	-	-	-	474
2	TIERE UND TIERISCHE ERZEUGNISSE	ANIMALS AND ANIMAL PRODUCTS	ANIMAUX ET PRODUITS ANIMAUX	63 834	64 673	66 337	28 980	38 137	47 049	87 701	39 850	82 005	57 925	76 834	49 343	70 068	73 353	59 571	51 853
21	Tiere (zur Schlachtung und für den Export)	Animals (for slaughter and export)	Animaux (boucherie et exportation)	45 865	39 317	33 592	15 530	26 977	28 805	51 544	25 036	32 181	31 948	47 235	31 950	31 946	31 659	33 770	30 472
21A	Kälber	Calves	Veaux	4 680	44	795	2 560	3 968	3 483	-	2 471	2 333	4 459	2 391	1 612	4	616	350	2 444
21B	Rinder ohne Kälber	Cattle excluding calves	Bovins sans veaux	15 520	8 645	13 873	350	4 377	10 871	37 865	7 748	21 448	5 123	20 624	9 134	15 954	12 978	13 799	10 236
21C	Schweine	Pigs	Porcs	22 153	28 718	16 473	3 280	10 750	6 342	6 032	5 934	8 368	17 644	22 687	12 549	13 885	15 906	7 953	10 873
21D	Schafe und Lämmer	Sheep and lambs	Moutons et agneaux	113	52	402	4 010	3 077	1 263	4 652	709	-	605	-	2 905	182	415	4 645	1 664
21E	Geflügel	Poultry	Volailles	3 128	1 831	2 050	2 990	4 023	5 620	2 996	5 675	33	3 898	1 533	4 759	1 849	1 632	7 023	4 348
21E1	Masthähnchen	Chickens	Poulets	3 023	1 614	1 040	2 990	3 187	2 854	2 056	5 051	33	3 460	1 533	3 862	1 625	1 632	5 013	3 144
21E2	Sonstiges Geflügel	Other poultry	Autres volailles	105	217	1 010	-	836	2 765	940	624	-	438	-	897	224	-	2 011	1 204
21F	Sonstige Tiere	Other animals	Autres animaux	271	27	-	2 340	783	1 228	-	2 497	-	219	-	991	72	113	-	908
22	Milch	Milk	Lait	15 335	24 060	23 466	9 870	7 886	16 314	35 103	12 021	48 987	22 310	26 342	12 755	34 175	37 736	21 689	17 523
22A	Kuhmilch	Cow's milk	Lait de vache	15 335	24 060	23 466	2 230	5 920	15 959	35 103	10 988	48 987	22 310	26 342	10 970	34 175	37 736	21 689	16 635
22B	Sonstige Milch	Other milk	Autres laits	-	-	-	7 640	1 966	356	-	1 033	-	-	-	1 786	-	-	-	889
23	Eier	Eggs	Oeufs	2 616	993	3 102	2 330	3 209	1 694	747	2 696	837	3 061	3 257	3 756	3 748	3 958	3 557	2 691
24	Sonstige tierische Erzeugnisse	Other animal products	Autres produits animaux	17	303	6 177	1 250	65	235	306	97	-	605	-	882	199	-	555	1 165

WÄGUNGSSCHEMA NACH PRODUKTEN / WEIGHTING SCHEME BY PRODUCT / SCHEMA DE PONDERATION PAR PRODUIT

1990 = 100 (ohne MwSt / excluding VAT / TVA exclue)



			B	DK	D	GR	E	F	IRL	I	L	NL	A	P	FIN	S	UK	EUR15	
14	Frischgemüse	Fresh vegetables	Légumes frais	4 029	300	3 853	7 571	25 623	11 587	661	22 548	13	10 245	306	3 119	593	578	8 972	100 000
14A	Kopfsalat	Lettuce	Laitues	6 702	409	3 661	4 188	25 445	16 182	473	13 209	33	6 055	1 293	5 526	-	803	16 022	100 000
14B	Blumankohl	Cauliflowers	Choux-fleurs	5 874	687	5 309	7 642	11 918	18 724	632	25 886	-	5 142	-	2 308	-	481	15 397	100 000
14C	Kohl	Cabbages	Choux	1 497	1 071	14 616	6 022	7 959	8 239	1 092	20 379	-	3 933	1 491	13 605	417	640	19 038	100 000
14D	Tomaten	Tomatoes	Tomates	5 140	427	455	15 327	29 554	7 598	184	21 597	6	12 092	114	1 982	1 185	559	3 780	100 000
14E	Karotten	Carrots	Carottes	1 817	985	7 498	3 026	8 286	6 407	1 560	22 201	275	8 455	179	8 907	2 395	1 859	26 151	100 000
14F	Spinat	Spinach	Epinards	-	-	46 252	11 522	8 592	11 280	-	15 613	-	2 915	-	2 569	-	1 257	-	100 000
14G	Erbsen (grüne)	Peas (green)	Pois (verts)	-	-	2 552	3 915	12 235	-	-	42 128	-	4 559	962	4 252	-	2 329	27 068	100 000
14H	Bohnen (grüne)	Beans (green)	Haricots (verts)	817	-	2 858	9 399	43 493	6 470	-	19 451	-	2 375	910	9 853	-	-	4 374	100 000
14I	Zwiebeln	Onions	Oignons	397	1 049	3 711	7 132	23 897	8 562	280	25 455	-	10 518	1 029	3 075	651	486	13 759	100 000
14J	Gurken	Cucumbers	Concombres	1 190	825	4 224	10 128	18 296	9 815	-	6 255	-	30 601	560	953	4 943	1 688	10 521	100 000
14K	Sonstiges Frischgemüse	Others	Autres	4 516	-	2 819	4 509	28 305	14 271	1 021	25 386	-	10 352	14	1 539	-	312	6 957	100 000
15	Weinmost/Wein	Wine must/Wine	Mout/Vin	-	-	5 479	2 128	9 931	56 030	-	20 008	123	-	1 709	4 592	-	-	-	100 000
15A	Weinmost	Wine must	Mout	-	-	67 485	21 161	6 052	-	-	-	1 512	-	3 789	-	-	-	-	100 000
15B	Wein	Wine	Vin	-	-	-	447	10 274	60 981	-	21 776	-	-	1 525	4 997	-	-	-	100 000
15B1	Tafelwein	Table wine	Vin de table	-	-	-	-	74 969	-	21 720	-	-	-	-	3 312	-	-	-	100 000
15B2	Qualitätswein	Quality wine	Vin de qualité	-	-	-	-	48 755	-	36 530	-	-	-	-	14 715	-	-	-	100 000
16	Oliven und Olivenöl	Olives and olive oil	Olives et huile d'olives	-	-	-	27 513	33 527	-	-	34 964	-	-	-	3 997	-	-	-	100 000
17	Saatgut	Seeds	Semences	1 408	2 684	18 222	2 051	9 460	4 969	1 400	8 711	-	30 849	-	-	2 544	-	17 702	100 000
18	Blumen, Zierpflanzen und Baumschulerzeugnisse	Flowers, ornamental plants and tree-nursery product	Fleurs, plantes ornementales et produits de pépiniè	4 114	3 381	15 957	1 361	4 498	12 349	-	16 063	-	30 937	-	832	1 196	1 188	8 123	100 000
19	Sonstige pflanzliche Erzeugnisse	Other crop products	Autres produits végétaux	578	4 116	11 224	15 647	14 378	26 353	-	14 894	26	880	-	1 339	872	1 157	8 536	100 000
19A	Hülsenfrüchte	Pulses	Légumes secs	217	6 161	1 863	4 314	6 801	53 463	-	5 927	-	1 304	-	4 376	214	-	15 359	100 000
19B	Ölsaaten	Oilseeds	Graines oléagineuses	121	5 272	16 632	674	11 261	32 390	-	16 443	38	273	-	792	1 648	2 273	12 183	100 000
19C	Rohtabak	Raw tobacco	Tabac brut	422	-	2 186	39 700	12 628	7 183	-	35 829	-	-	-	2 051	-	-	-	100 000
19D	Baumwolle	Cotton	Coton	-	-	-	77 666	22 334	-	-	-	-	-	-	-	-	-	-	100 000
19E	Sonstige	Others	Autres	4 113	4 766	21 018	12 780	34 788	7 775	-	9 436	65	5 206	-	53	-	-	-	100 000
2	TIERE UND TIERISCHE ERZEUGNISSE	ANIMALS AND ANIMAL PRODUCTS	ANIMAUX ET PRODUITS ANIMAUX	3 381	3 004	18 620	2 646	9 303	19 067	3 127	11 993	144	8 089	3 293	2 266	2 368	1 846	10 855	100 000
21	Tiere (zur Schlachtung und für den Export)	Animals (for slaughter and export)	Animaux (boucherie et exportation)	4 133	3 107	16 044	2 413	11 198	19 865	3 127	12 821	96	7 592	3 445	2 497	1 837	1 355	10 470	100 000
21A	Kälber	Calves	Veaux	5 259	43	4 735	4 959	20 537	29 954	-	15 782	87	13 214	2 175	1 571	3	329	1 352	100 000
21B	Rinder ohne Kälber	Cattle excluding calves	Bovins sans veaux	4 164	2 034	19 725	162	5 408	22 317	6 839	11 812	190	3 624	4 478	2 125	2 731	1 654	12 737	100 000
21C	Schweine	Pigs	Porcs	5 595	6 360	22 049	1 428	12 505	12 257	1 026	8 517	70	11 751	4 637	2 749	2 238	1 909	6 910	100 000
21D	Schafe und Lämmer	Sheep and lambs	Moutons et agneaux	186	76	3 514	11 405	23 385	15 944	5 167	6 652	-	2 631	-	4 156	192	325	26 369	100 000
21E	Geflügel	Poultry	Volailles	1 976	1 014	6 862	3 256	11 703	27 162	1 274	20 372	1	6 492	783	2 607	745	490	15 263	100 000
21E1	Masthähnchen	Chickens	Poulets	2 640	1 237	4 815	4 502	12 822	19 078	1 209	25 072	1	7 969	1 083	2 925	905	677	15 064	100 000
21E2	Sonstiges Geflügel	Other poultry	Autres volailles	240	434	12 209	-	8 782	48 279	1 444	8 094	-	2 634	-	1 774	326	-	15 783	100 000
21F	Sonstige Tiere	Other animals	Autres animaux	821	70	-	12 202	10 906	28 420	-	42 930	-	1 751	-	2 600	139	162	-	100 000
22	Milch	Milk	Lait	2 403	3 307	19 490	2 666	5 692	19 564	3 703	10 705	254	9 219	3 341	1 733	3 417	2 810	11 694	100 000
22A	Kuhmilch	Cow's milk	Lait de vache	2 532	3 483	20 532	635	4 502	20 160	3 901	10 308	268	9 712	3 519	1 570	3 600	2 960	12 319	100 000
22B	Sonstige Milch	Other milk	Autres laits	-	-	-	40 689	27 976	8 407	-	18 144	-	-	-	4 784	-	-	-	100 000
23	Eier	Eggs	Oeufs	2 669	889	16 772	4 098	15 079	13 228	513	15 630	28	8 235	2 689	3 323	2 440	1 919	12 487	100 000
24	Sonstige tierische Erzeugnisse	Other animal products	Autres produits animaux	41	626	77 163	5 079	705	4 236	486	1 300	-	3 763	-	1 803	299	-	4 498	100 000

WÄGUNGSSCHEMA NACH LÄNDERN / WEIGHTING SCHEME BY COUNTRY / SCHEMA DE PONDERATION PAR PAYS

1990 = 100 (ohne MWST / excluding VAT / TVA exclue)



			B	DK	D	GR	E	F	IRL	I	L	NL	A	P	FIN	S	UK	EUR15	
00	INSGESAMT (01 + 02)	TOTAL (01 + 02)	TOTAL (01 + 02)	100 000	100 000	100 000	100 000	100 000	100 000	100 000	100 000	100 000	100 000	100 000	100 000	100 000	100 000	100 000	
01	WAREN UND DIENSTLEISTUNGEN DES LAUFENDEN LANDWIRTSCHAFTLICHEN VERBRAUCHS	GOODS AND SERVICES CURRENTLY CONSUMED IN AGRICULTURE	BIENS ET SERVICES DE CONSOMMATION COURANTE DE L'AGRICULTURE	87 843	81 816	75 978	77 113	84 027	81 176	77 897	50 506	57 653	75 471	58 990	85 900	68 407	76 904	85 952	75 138
1	Saat- und Pflanzgut	Seeds	Semences et plants	5 963	2 810	3 723	3 987	3 225	8 466	2 421	2 508	1 871	3 075	3 885	8 050	2 571	3 506	3 725	4 454
2	Nutz- und Zuchtvieh	Animals for rearing and production	Animaux d'élevage et de rente	2 845	-	7 443	1 858	755	391	347	493	2 677	1 502	-	2 236	47	-	449	1 916
3	Energie und Schmierstoffe	Energy, lubricants	Energie et lubrifiants	7 224	5 356	9 782	20 312	6 600	7 232	9 159	5 052	5 723	8 460	13 533	9 398	7 199	11 097	5 846	7 808
31	Heizstoffe	Fuels for heating	Combustibles	3 086	1 137	2 230	170	-	1 550	161	246	-	4 715	2 852	-	806	2 416	1 713	1 480
32	Treibstoffe	Motor fuels	Carburants	1 647	1 705	3 863	16 032	3 414	3 473	6 726	2 772	2 427	1 887	7 134	8 755	3 669	4 416	1 794	3 675
33	Elektrischer Strom	Electricity	Électricité	2 234	2 514	2 173	2 105	2 631	1 112	1 979	1 140	3 296	1 672	2 408	490	2 611	4 265	2 029	1 823
34	Schmierstoffe	Lubricants	Lubrifiants	257	-	1 516	2 005	555	1 097	293	894	-	186	1 139	153	113	-	310	830
4	Dünge- und Bodenverbesserungsmittel	Fertilizers, soil improvers	Engrais et amendements	6 895	8 091	5 959	6 794	8 157	12 385	15 365	5 769	10 243	3 774	8 376	10 325	12 200	9 606	9 336	8 222
41	Einnährstoffdünger	Straight fertilizers	Engrais simples	2 899	2 774	3 363	2 375	4 281	5 641	4 639	2 525	8 239	2 405	4 093	9 243	619	4 893	3 774	3 871
411	Stickstoffdünger	Nitrogenous fertilizers	Engrais azotés	2 179	2 508	2 722	2 213	3 655	4 333	4 496	1 627	5 482	2 026	3 331	8 344	619	46	3 563	3 076
412	Phosphatdünger	Phosphatic fertilizers	Engrais phosphatés	321	52	211	108	382	605	114	625	881	174	465	844	-	-	211	381
413	Kalidünger	Potassic fertilizers	Engrais potassiques	399	214	430	54	244	703	30	274	1 876	205	297	55	-	-	-	328
42	Mehrnährstoffdünger	Compound fertilizers	Engrais composés	3 927	5 317	1 996	4 419	3 876	6 178	10 164	3 128	2 004	1 203	3 966	1 082	10 409	4 515	5 125	4 019
421	NP-Dünger	NP fertilizers	Engrais NP	421	214	450	3 092	1 009	649	-	1 156	-	976	480	179	-	-	-	694
422	PK-Dünger	PK fertilizers	Engrais PK	793	598	472	-	41	1 990	1 752	-	-	54	615	-	-	-	-	558
423	NPK-Dünger	NPK fertilizers	Engrais NPK	2 713	4 505	1 074	1 326	2 827	3 539	8 412	1 972	2 004	172	2 871	903	10 409	-	5 125	2 686
43	Sonstige Dünge- und Bodenverbesserungsmittel	Other fertilizers, soil improvers	Autres engrais et amendements	69	-	600	-	-	566	562	115	-	165	317	-	1 172	198	436	332
5	Pflanzenschutzmittel	Plant protection products	Produits de protection des cultures	4 143	4 703	4 096	6 462	5 520	8 569	2 045	3 170	1 763	1 857	2 117	4 425	2 058	2 652	5 678	4 921
51	Fungizide	Fungicides	Fongicides	-	1 455	1 082	1 727	807	3 142	622	911	709	706	655	2 515	293	462	2 022	1 472
52	Insektizide	Insecticides	Insecticides	-	455	432	1 635	994	1 408	102	887	89	334	542	667	47	132	608	781
53	Herbizide	Herbicides	Herbicides	-	2 319	2 106	1 311	1 109	3 324	957	1 117	966	650	647	1 218	1 718	2 057	2 847	1 871
54	Sonstige	Other	Autres	-	474	476	1 789	2 611	694	365	255	-	167	272	25	-	-	2 800	679
6	Futtermittel	Animal feedingstuffs	Aliments des animaux	42 248	37 212	21 750	21 515	36 922	25 456	31 580	26 092	16 310	37 428	11 811	44 005	25 440	20 529	34 809	28 900
61	Einzelfuttermittel	Straight feedingstuffs	Aliments simples	4 868	8 803	3 385	9 685	5 413	3 288	3 211	8 406	1 795	470	3 225	10 461	1 119	1 930	9 721	5 254
611	Getreide und Mühlennachprodukte	Cereals and milling by-products	Céréales et sous-produits de meunerie	1 261	4 236	884	3 871	3 216	460	1 351	3 383	1 795	141	1 715	8 798	-	-	4 868	2 180
612	Ölkuchen bzw. -schrot	Oil-cakes	Tourteaux	2 234	1 254	1 218	948	1 640	2 577	209	2 262	-	89	598	-	-	-	2 937	1 697
613	Futtermittel tierischer Herkunft	Products of animal origin	Produits d'origine animale	-	2 582	466	-	127	251	652	2 628	-	11	454	-	-	-	601	705
614	Sonstige Einzelfuttermittel	Other	Autres	1 373	731	817	4 866	431	-	998	133	-	230	458	1 563	1 119	-	1 315	638
62	Mischfuttermittel	Compound feedingstuffs	Aliments composés	37 380	28 409	18 365	11 829	31 509	22 168	28 369	17 685	14 515	36 958	8 586	33 544	24 321	18 600	25 087	23 646
621	für Kälber	for calves	pour veaux	2 317	1 514	1 441	1 303	1 371	4 224	1 877	859	726	4 128	813	468	1 492	-	954	1 991
622	für Rinder (ohne Kälber)	for cattle (excluding calves)	pour bovins (autres que veaux)	7 037	7 253	5 414	1 419	5 763	4 342	13 751	6 080	9 568	6 953	2 184	10 607	7 312	9 422	7 454	5 969
623	für Schweine	for pigs	pour porcs	21 620	15 445	7 278	3 192	12 269	3 814	6 110	4 238	3 778	17 735	2 948	10 730	9 190	5 483	5 522	7 782
624	für Geflügel	for poultry	pour volailles	5 691	3 216	4 232	4 025	9 877	8 180	6 630	5 371	443	8 142	2 642	10 133	4 935	3 694	9 530	6 824
625	Sonstige	Other	Autres	715	981	-	1 889	2 229	1 608	-	1 138	-	-	-	1 606	1 392	-	1 627	1 079
7	Material und Kleinwerkzeug	Material and small tools	Matériel et petit outillage	1 755	2 059	1 725	3 486	1 515	2 666	4 562	674	1 467	2 498	-	1 037	1 265	-	3 820	1 984
8	Instandhaltung und Reparatur von Maschinen	Maintenance and repair of plant	Entretien et réparation du matériel	5 264	7 961	6 903	6 493	9 126	5 128	2 810	659	4 398	5 140	6 036	1 268	6 233	10 946	8 590	5 665
9	Instandhaltung und Reparatur von Wirtschaftsgebäuden und sonstigen Bauten	Maintenance and repair of agricultural buildings and other buildings	Entretien et réparation des bâtiments d'exploitation et autres ouvrages	1 241	3 001	2 832	2 043	2 014	788	1 997	354	3 037	1 753	2 437	768	3 250	5 587	4 186	1 917
10	Veterinärleistungen	Veterinary services	Services vétérinaires	2 027	4 424	8 223	-	2 696	3 272	5 913	1 875	2 640	1 592	3 436	2 901	1 132	1 033	2 082	3 491
11	Allgemeine Wirtschaftsausgaben	General expenses	Frais généraux	8 239	6 198	3 541	4 164	7 497	6 822	1 698	3 862	7 523	8 393	7 359	1 488	7 013	11 947	7 438	5 859

WÄGUNGSSCHEMA NACH LÄNDERN / WEIGHTING SCHEME BY COUNTRY / SCHEMA DE PONDERATION PAR PAYS

1990 = 100 (ohne MWST / excluding VAT / TVA exclue)



			B	DK	D	GR	E	F	IRL	I	L	NL	A	P	FIN	S	UK	EUR15	
02	WAREN UND DIENSTLEISTUNGEN LANDWIRTSCHAFTLICHER INVESTITIONEN	GOODS AND SERVICES CONTRIBUTING TO AGRICULTURAL INVESTMENT	BIENS ET SERVICES CONCOURANT AUX INVESTISSEMENTS DE L'AGRICULTURE	12 157	18 184	24 022	22 887	15 973	18 824	22 103	49 494	42 347	24 529	41 010	14 100	31 593	23 096	14 042	24 862
12	Maschinen und andere Ausrüstungsgüter	Machinery and other equipment	Machines et autres biens d'équipement	7 751	12 749	20 968	11 286	6 413	12 967	11 635	22 559	23 743	16 508	21 137	13 083	22 509	18 911	7 144	15 056
121	Einachsschlepper und andere einachsige Motorgeräte	Rotovator and other 2-wheel equipment	Motoculteurs et autre matériel à 2 roues	282	-	263	293	78	200	-	1 120	237	21	-	692	-	-	-	308
122	Maschinen und Geräte für Kulturen	Machinery and plant for cultivating	Machines et matériel pour la culture	1 357	1 890	2 856	359	1 183	2 095	245	1 797	3 799	3 598	4 495	2 365	4 842	1 090	873	2 051
123	Maschinen und Geräte für die Ernte	Machinery and plant for harvesting	Machines et matériel pour la récolte	1 220	3 696	4 289	1 105	514	2 196	676	1 872	6 520	4 801	4 742	690	2 770	3 374	1 567	2 443
124	Maschinen und Einrichtungen	Farm machinery and installations	Machines et installations agricoles	867	2 742	3 851	1 101	394	3 337	1 680	4 778	3 632	4 435	4 512	273	1 325	8 016	661	2 940
1241	für die pflanzliche Erzeugung	for crop production	pour la production végétale	416	705	744	767	-	2 553	-	2 200	-	3 410	-	-	-	1 732	-	1 299
1242	für die tierische Erzeugung	for animal production	pour la production animale	451	1 806	1 141	334	-	784	-	1 105	3 632	1 025	4 512	-	1 325	4 270	-	869
1243	Sonstige	Other	Autres	-	231	1 968	-	-	-	-	1 473	-	-	-	-	-	2 015	-	624
125	Ackerschlepper	Tractors	Tracteurs	3 324	3 122	7 076	2 868	3 944	4 135	3 450	11 274	7 123	1 729	5 443	4 723	11 681	6 431	3 128	5 630
126	Sonstige Fahrzeuge	Other vehicles	Autres véhicules	701	1 299	2 633	5 559	300	1 004	5 584	1 716	2 431	1 923	1 945	4 340	1 891	-	915	1 683
13	Bauten	Buildings	Ouvrages	4 406	5 434	3 054	11 601	9 559	5 856	10 469	26 935	18 604	8 021	19 873	1 016	9 084	4 185	6 898	9 807
131	Wirtschaftsgebäude	Farm buildings	Bâtiments d'exploitation	3 519	5 129	3 054	11 601	2 932	4 643	9 727	19 866	16 744	6 312	-	-	9 084	2 845	4 725	6 790
132	Tiefbau- und Bodenverbesserungsarbeiten	Engineering and soil improvement operations	Ouvrages de génie civil et amélioration des terres	887	305	-	-	6 627	1 213	741	7 070	1 860	1 709	-	-	-	1 340	2 173	2 563

WÄGUNGSSCHEMA NACH PRODUKTEN / WEIGHTING SCHEME BY PRODUCT / SCHEMA DE PONDERATION PAR PRODUIT



1990 = 100 (ohne MWS / excluding VAT / TVA exclue)

			B	DK	D	GR	E	F	IRL	I	L	NL	A	P	FIN	S	UK	EUR15	
00	INSGESAMT (01 + 02)	TOTAL (01 + 02)	TOTAL (01 + 02)	2 843	2 382	17 761	2 631	12 130	19 336	1 768	15 851	104	7 177	2 151	2 568	1 848	1 782	9 669	100 000
01	WAREN UND DIENSTLEISTUNGEN DES LAUFENDEN LANDWIRTSCHAFTLICHEN VERBRAUCHS	GOODS AND SERVICES CURRENTLY CONSUMED IN AGRICULTURE	BIENS ET SERVICES DE CONSOMMATION COURANTE DE L'AGRICULTURE	3 324	2 594	17 960	2 700	13 565	20 890	1 833	10 655	80	7 208	1 689	2 936	1 683	1 824	11 061	100 000
1	Saat- und Pflanzgut	Seeds	Semences et plants	3 806	1 503	14 845	2 355	8 783	36 753	961	8 925	44	4 955	1 876	4 641	1 067	1 403	8 086	100 000
2	Nutz- und Zuchtvieh	Animals for rearing and production	Animaux d'élevage et de rente	4 223	-	69 015	2 552	4 778	3 950	320	4 081	145	5 629	-	2 998	45	-	2 265	100 000
3	Energie und Schmierstoffe	Energy, lubricants	Energie et lubrifiants	2 630	1 634	22 253	6 844	10 252	17 910	2 074	10 255	76	7 776	3 728	3 091	1 704	2 533	7 239	100 000
31	Heizstoffe	Fuels for heating	Combustibles	5 927	1 829	26 764	302	-	20 245	193	2 630	-	22 859	4 144	-	1 006	2 908	11 192	100 000
32	Treibstoffe	Motor fuels	Carburants	1 274	1 105	18 667	11 475	11 268	18 272	3 235	11 955	69	3 684	4 175	6 117	1 845	2 141	4 719	100 000
33	Elektrischer Strom	Electricity	Électricité	3 484	3 285	21 177	3 038	17 506	11 794	1 919	9 913	188	6 585	2 842	690	2 647	4 170	10 761	100 000
34	Schmierstoffe	Lubricants	Lubrifiants	882	-	32 456	6 358	8 110	25 580	624	17 084	-	1 609	2 954	475	252	-	3 617	100 000
4	Dünge- und Bodenverbesserungsmittel	Fertilizers, soil improvers	Engrais et amendements	2 384	2 344	12 872	2 174	12 034	29 126	3 304	11 121	129	3 294	2 191	3 225	2 743	2 082	10 978	100 000
41	Einnährstoffdünger	Straight fertilizers	Engrais simples	2 129	1 707	15 433	1 614	13 415	28 180	2 119	10 341	221	4 460	2 275	6 131	296	2 252	9 427	100 000
411	Stickstoffdünger	Nitrogenous fertilizers	Engrais azotés	2 014	1 942	15 718	1 893	14 416	27 243	2 584	8 383	185	4 728	2 330	6 966	372	26	11 200	100 000
412	Phosphatdünger	Phosphatic fertilizers	Engrais phosphatés	2 397	325	9 857	746	12 163	30 750	528	26 011	240	3 286	2 630	5 696	-	-	5 371	100 000
413	Kalidünger	Potassic fertilizers	Engrais potassiques	3 459	1 556	23 283	433	9 019	41 397	161	13 250	593	4 477	1 946	427	-	-	-	100 000
42	Mehrnährstoffdünger	Compound fertilizers	Engrais composés	2 778	3 151	8 819	2 892	11 698	29 723	4 471	12 336	52	2 148	2 122	691	4 787	2 002	12 330	100 000
421	NP-Dünger	NP fertilizers	Engrais NP	1 724	735	11 511	11 715	17 619	18 075	-	26 386	-	10 086	1 488	662	-	-	-	100 000
422	PK-Dünger	PK fertilizers	Engrais PK	4 037	2 550	15 008	-	882	68 908	5 547	-	-	700	2 368	-	-	-	-	100 000
423	NPK-Dünger	NPK fertilizers	Engrais NPK	2 872	3 995	7 101	1 299	12 766	25 480	5 537	11 637	77	461	2 299	863	7 163	-	18 450	100 000
43	Sonstige Dünge- und Bodenverbesserungsmittel	Other fertilizers, soil improvers	Autres engrais et amendements	590	-	32 078	-	-	32 932	2 990	5 504	-	3 571	2 051	-	6 520	1 063	12 700	100 000
5	Pflanzenschutzmittel	Plant protection products	Produits de protection des cultures	2 394	2 277	14 783	3 455	13 606	33 670	735	10 211	37	2 708	925	2 309	773	960	11 157	100 000
51	Fungizide	Fungicides	Fongicides	-	2 354	13 049	3 086	6 647	41 269	747	9 805	50	3 441	958	4 386	368	560	13 282	100 000
52	Insektizide	Insecticides	Insecticides	-	1 387	9 834	5 509	15 442	34 866	230	18 015	12	3 074	1 493	2 193	110	302	7 533	100 000
53	Herbizide	Herbicides	Herbicides	-	2 952	19 988	1 843	7 185	34 347	904	9 457	54	2 491	744	1 671	1 697	1 959	14 709	100 000
54	Sonstige	Other	Autres	-	1 665	12 452	6 936	46 669	19 783	950	5 963	-	1 768	864	95	-	-	2 854	100 000
6	Futtermittel	Animal feedingstuffs	Aliments des animaux	4 156	3 067	13 367	1 958	15 497	17 032	1 932	14 311	59	9 294	879	3 910	1 627	1 266	11 646	100 000
61	Einzelfuttermittel	Straight feedingstuffs	Aliments simples	2 634	3 990	11 443	4 849	12 496	12 101	1 080	25 359	35	642	1 320	5 112	394	654	17 889	100 000
611	Getreide und Mühlennachprodukte	Cereals and milling by-products	Céréales et sous-produits de meunerie	1 645	4 627	7 203	4 671	17 889	4 082	1 096	24 597	85	464	1 692	10 361	-	-	21 588	100 000
612	Ölkuchen bzw. -schrot	Oil-cakes	Tourteaux	3 741	1 760	12 745	1 470	11 717	29 360	218	21 123	-	375	758	-	-	-	16 733	100 000
613	Futtermittel tierischer Herkunft	Products of animal origin	Produits d'origine animale	-	8 726	11 737	-	2 190	6 885	1 634	59 093	-	110	1 384	-	-	-	8 241	100 000
614	Sonstige Einzelfuttermittel	Other	Autres	6 125	2 731	22 766	20 079	8 195	-	2 769	3 314	-	2 585	1 546	6 699	3 244	-	19 949	100 000
62	Mischfuttermittel	Compound feedingstuffs	Aliments composés	4 494	2 862	13 795	1 316	16 163	18 128	2 121	11 856	64	11 217	781	3 643	1 901	1 402	10 259	100 000
621	für Kälber	for calves	pour veaux	3 309	1 811	12 855	1 722	8 355	41 023	1 667	6 838	38	14 879	879	604	1 385	-	4 635	100 000
622	für Rinder (ohne Kälber)	for cattle (excluding calves)	pour bovins (autres que veaux)	3 352	2 894	16 110	625	11 710	14 065	4 072	16 145	166	8 359	787	4 563	2 264	2 813	12 074	100 000
623	für Schweine	for pigs	pour porcs	7 899	4 728	16 611	1 079	19 124	9 477	1 388	8 633	50	16 356	815	3 541	2 183	1 256	6 861	100 000
624	für Geflügel	for poultry	pour volailles	2 371	1 122	11 014	1 552	17 555	23 177	1 718	12 474	7	8 562	833	3 813	1 336	965	13 502	100 000
625	Sonstige	Other	Autres	1 884	2 165	-	4 605	25 053	28 808	-	16 707	-	-	-	3 820	2 384	-	14 574	100 000
7	Material und Kleinwerkzeug	Material and small tools	Matériel et petit outillage	2 515	2 473	15 446	4 622	9 264	25 981	4 065	5 382	77	9 035	-	1 343	1 179	-	18 618	100 000
8	Instandhaltung und Reparatur von Maschinen	Maintenance and repair of plant	Entretien et réparation du matériel	2 642	3 347	21 640	3 015	19 539	17 502	877	1 843	81	6 511	2 292	575	2 034	3 443	14 661	100 000
9	Instandhaltung und Reparatur von Wirtschaftsgebäuden und sonstigen Bauten	Maintenance and repair of agricultural buildings and other buildings	Entretien et réparation des bâtiments d'exploitation et autres ouvrages	1 840	3 729	26 240	2 804	12 744	7 950	1 841	2 927	164	6 562	2 734	1 029	3 133	5 192	21 110	100 000
10	Veterinärleistungen	Veterinary services	Services vétérinaires	1 651	3 018	41 835	-	9 368	18 125	2 994	8 515	78	3 273	2 117	2 134	599	527	5 766	100 000
11	Allgemeine Wirtschaftsausgaben	General expenses	Frais généraux	3 998	2 519	10 734	1 870	15 520	22 513	512	10 447	133	10 280	2 702	652	2 212	3 633	12 275	100 000

WÄGUNGSSCHEMA NACH PRODUKTEN / WEIGHTING SCHEME BY PRODUCT / SCHEMA DE PONDERATION PAR PRODUIT

1990 = 100 (ohne MWSt / excluding VAT / TVA exclue)



			B	DK	D	GR	E	F	IRL	I	L	NL	A	P	FIN	S	UK	EUR15	
02	WAREN UND DIENSTLEISTUNGEN LANDWIRTSCHAFTLICHER INVESTITIONEN	GOODS AND SERVICES CONTRIBUTING TO AGRICULTURAL INVESTMENT	BIENS ET SERVICES CONCOURANT AUX INVESTISSEMENTS DE L'AGRICULTURE	1 390	1 742	17 161	2 422	7 793	14 640	1 572	31 555	177	7 080	3 548	1 456	2 349	1 655	5 461	100 000
12	Maschinen und andere Ausrüstungsgüter	Machinery and other equipment	Machines et autres biens d'équipement	1 464	2 017	24 736	1 972	5 167	16 654	1 366	23 750	164	7 869	3 020	2 231	2 763	2 238	4 588	100 000
121	Einachsschlepper und andere einachsige Motorgeräte	Rotovator and other 2-wheel equipment	Motoculteurs et autre matériel à 2 roues	2 609	-	15 162	2 506	3 072	12 552	-	57 746	80	493	-	5 780	-	-	-	100 000
122	Maschinen und Geräte für Kulturen	Machinery and plant for cultivating	Machines et matériel pour la culture	1 881	2 196	24 736	461	6 995	19 749	211	13 887	192	12 590	4 715	2 962	4 363	947	4 115	100 000
123	Maschinen und Geräte für die Ernte	Machinery and plant for harvesting	Machines et matériel pour la récolte	1 420	3 604	31 180	1 190	2 553	17 380	489	12 148	277	14 102	4 175	725	2 096	2 460	6 203	100 000
124	Maschinen und Einrichtungen	Farm machinery and installations	Machines et installations agricoles	838	2 221	23 261	985	1 626	21 943	1 010	25 759	128	10 825	3 300	238	833	4 858	2 175	100 000
1241	für die pflanzliche Erzeugung	for crop production	pour la production végétale	910	1 293	10 175	1 553	-	37 998	-	26 852	-	18 843	-	-	-	2 376	-	100 000
1242	für die tierische Erzeugung	for animal production	pour la production animale	1 476	4 950	23 319	1 012	-	17 453	-	20 149	434	8 463	11 169	-	2 819	8 757	-	100 000
1243	Sonstige	Other	Autres	-	880	55 947	-	-	-	-	37 420	-	-	-	-	-	5 752	-	100 000
125	Ackerschlepper	Tractors	Tracteurs	1 678	1 321	22 324	1 340	8 497	14 203	1 083	31 743	131	2 204	2 080	2 154	3 835	2 036	5 371	100 000
126	Sonstige Fahrzeuge	Other vehicles	Autres véhicules	1 184	1 838	27 780	8 687	2 164	11 537	5 864	16 160	150	8 198	2 485	6 620	2 076	-	5 254	100 000
13	Bauten	Buildings	Ouvrages	1 277	1 320	5 530	3 112	11 824	11 547	1 887	43 536	197	5 870	4 359	266	1 712	760	6 801	100 000
131	Wirtschaftsgebäude	Farm buildings	Bâtiments d'exploitation	1 473	1 799	7 988	4 495	5 238	13 223	2 533	46 376	256	6 671	-	-	2 473	747	6 728	100 000
132	Tiefbau- und Bodenverbesserungsarbeiten	Engineering and soil improvement operations	Ouvrages de génie civil et amélioration des terres	984	284	-	-	31 360	9 152	511	43 718	75	4 786	-	-	-	932	8 198	100 000

**Viertes Quartal 1997 :
Erläuterung und Ergebnisse**

**Fourth quarter of 1997 :
Comments and results**

**Quatrième trimestre 1997 :
Commentaires et résultats**


ENTWICKLUNG DER EU-AGRARPREISE (OUTPUT UND INPUT) IM VIERTEN QUARTAL 1997

Erzeugerpreise landwirtschaftlicher Produkte (Output)

*Leichter nominaler Anstieg für EU-15 (+2,2 %)
Geringe reale Veränderung (+0,4 %)*

Der durchschnittliche monatliche Index der **Erzeugerpreise landwirtschaftlicher Produkte** (einschließlich Obst und Gemüse) für die Europäische Union insgesamt (EU-15, mit den neuen deutschen Bundesländern) stieg im vierten Quartal 1997 gegenüber dem entsprechenden Quartal des Vorjahres *nominal* an (+2,2 %) (siehe Tabelle 1). Der *reale* (d.h. deflationierte) Outputpreisindex blieb nahezu unverändert (+0,4 %). Damit wurde der in den vorangegangenen Quartalen des Jahres 1997 beobachtete Abwärtstrend gestoppt. Die Veränderungen des realen Outputpreisindex reichten -14,9 % im Vereinigten Königreich bis hin zu +9,5 % in den Niederlanden (siehe Schaubild unten).

Die realen Erzeugerpreise für **pflanzliche Erzeugnisse** in der Union insgesamt stiegen leicht an (+1,2 %), was eine Umkehr der in den vier vorangegangenen Quartalen zu beobachtenden Preisrückgänge bedeutete. Im vierten Quartal 1997 wurden Preisanstiege für Weinmost und Wein (+2,0 %), "sonstige pflanzliche Erzeugnisse" (+4,2 %), Blumen usw. (+5,4 %), Hackfrüchte (+9,2 %) und Frischgemüse (+14,6 %) verzeichnet. Dagegen wurden Preisrückgänge für Saatgut (-2,5 %), Getreide und Reis (-6,5 %) sowie für Oliven und Olivenöl (-28,9 %) beobachtet.



Die realen Erzeugerpreise für **Tiere und tierische Erzeugnisse** gingen leicht zurück (-0,4 %). Gesunkene Preise wurden für Milch (-1,8 %), Schweine (-2,8 %), Geflügel (-5,6 %), Eier (-7,5 %) sowie für Schafe und Lämmer (-7,5 %) beobachtet. Für Kälber und Rinder ohne Kälber, die 1996 und Anfang 1997 erhebliche Preiseinbrüche erfahren hatten, wurden im vierten Quartal 1997 deutliche Preisanstiege registriert (Kälber +17,8 %, Rinder ohne Kälber +5,9 %). Ferner wurden beträchtliche Preisanstiege für "sonstige Tiere" (+6,6 %) und "sonstige tierische Erzeugnisse" (+9,2 %) verzeichnet.

Was die einzelnen **Mitgliedstaaten** betrifft (siehe Tabelle 2), so wurden merkliche Anstiege des deflationierten Outputpreisindex insgesamt für Deutschland (+4,7 %), Belgien (+5,7 %) und die Niederlande (+9,5 %) festgestellt. Merkliche Preisrückgänge wurden für Portugal (-7,1 %) und das Vereinigte Königreich (-14,9 %) verzeichnet. Im Falle des Vereinigten Königreichs war der Preisverfall teilweise auf die Stärke des Pfund Sterling zurückzuführen. In den übrigen Mitgliedstaaten bewegten sich die Veränderungen zwischen +3,3 % in Österreich und -3,4 % in Finnland.

Einkaufspreise landwirtschaftlicher Betriebsmittel (Input)

*Weiterhin geringer nominaler Anstieg (+0,3 %)
Mäßiger realer Rückgang (-1,5 %)*

Der durchschnittliche monatliche Index der Einkaufspreise **landwirtschaftlicher Betriebsmittel** (Input 00) stieg im vierten Quartal 1997 gegenüber dem entsprechenden Quartal des Vorjahres für EU-15 nominal erneut an (+0,3 %) (siehe Tabelle 3). Da der nominale Preisanstieg geringer ausfiel als die Inflationsrate, ging der reale Preisindex zurück (-1,5 %), womit sich der langfristige Trend der landwirtschaftlichen Inputpreise fortsetzte.

Der Index der Preise für Waren und Dienstleistungen des **laufenden landwirtschaftlichen Verbrauchs** (Input 01) ging real zurück (-1,8 %). Dabei entwickelten sich die wichtigsten Inputpositionen rückläufig: Futtermittel (-2,1 %), Energie (-4,5 %) und Düngemittel (-5,4 %). Eine merkliche Preissteigerung dagegen war bei Nutz- und Zuchtvieh, d.h. bei Importen, erkennbar (+15,0 %).

Der reale Index der Einkaufspreise für Waren und Dienstleistungen **landwirtschaftlicher Investitionen** (Input 02) verringerte sich geringfügig (-0,4 %). Ein leicht rückläufiger Preis für Maschinen (-0,9 %) wurde durch einen geringeren Preisanstieg für Bauten (+0,3 %) teilweise ausgeglichen.

Was die einzelnen **Mitgliedstaaten** anbelangt (siehe Tabelle 4), so gab es deutliche Rückgänge des realen Inputpreisindex in Irland (-2,6 %), Luxemburg (-2,7 %), Portugal (-2,9 %), Griechenland (-3,0 %) und Deutschland (-3,3 %). Ein Preisanstieg wurde für Österreich verzeichnet (+2,1 %). In den übrigen acht Mitgliedstaaten reichten die Veränderungen von -1,3 % in Italien bis +0,6 % in Spanien.


Vergleich der Entwicklung der Output- und Inputpreise Terms of Trade der Landwirtschaft

Mäßiger Anstieg für EU-15 (+0,2 %)

Die realen **Terms of Trade der Landwirtschaft**, d.h. der reale Outputpreisindex dividiert durch den realen Inputpreisindex, wiesen im vierten Quartal 1997 für EU-15 eine leichte Verbesserung aus (+1,9 %). Es war ein geringfügiger Anstieg der Outputpreise in Verbindung mit einem mäßigen Rückgang der Inputpreise zu beobachten. Dadurch kehrte sich der während des gesamten Jahres 1996 und Anfang 1997 beobachtete Abwärtstrend bei den Terms of Trade um.

Was die einzelnen **Mitgliedstaaten** betrifft, so verbesserten sich die Terms of Trade spürbar in Griechenland (+4,4 %), Luxemburg (+5,5 %), Belgien (+6,6 %), Deutschland (+8,4 %) und den Niederlanden (+10,4 %). Dagegen ging dieser Indikator im Vereinigten Königreich (-11,5 %) deutlich zurück. In den übrigen neun Mitgliedstaaten reichten die Veränderungen von +3,0 % in Italien bis hin zu -2,7 % in Finnland. Die Entwicklung der Terms of Trade spiegelt hauptsächlich die Entwicklung des Outputpreisindex wider.

Reale Terms of Trade der Landwirtschaft

	(%)				
 eurostat	IV.96 / IV.95	I.97 / I.96	II.97 / II.96	III.97 / III.96	IV.97 / IV.96
B	-6,6	-6,3	-2,1	0,8	6,6
DK	-1,7	-5,2	-0,5	-4,6	-0,4
D	-5,5	-0,4	3,1	3,3	8,4
EL	-7,5	-2,6	-0,2	9,9	4,4
E	-8,3	-12,1	-9,8	-4,4	-1,6
F	-5,6	-4,8	-3,2	0,7	2,9
IRL	-10,7	-11,9	-6,9	-2,6	-0,2
I	-5,3	-7,0	-6,2	3,7	3,0
L	-5,0	-2,1	1,5	2,7	5,5
NL	-8,0	-2,0	4,7	7,8	10,4
A	-3,3	-4,0	1,0	-1,8	1,2
P	-0,1	-11,6	-13,1	-10,9	-2,6
FIN	-12,0	-5,2	-3,8	-2,6	-2,7
S	-7,8	-6,5	-3,1	-5,4	-1,9
UK	-11,2	-13,5	-15,2	-11,6	-11,5
EU-15	-6,9	-6,6	-4,5	0,0	1,9

Anmerkungen

Deutschland: Die Output- und Inputpreisindizes für Deutschland beziehen sich nunmehr auf die Bundesrepublik nach dem Gebietsstand seit dem 3. Oktober 1990. Die zuständige nationale Behörde hat die Indizes für die Bundesrepublik nach dem Gebietsstand seit dem 3. Oktober 1990 auf der Basis 1991=100 berechnet. Eurostat hat diese Indizes auf 1990=100 umbasiert, wobei von der Annahme ausgegangen wurde, daß die Änderung der Agrarpreise zwischen 1990 und 1991 für die Bundesrepublik nach dem Gebietsstand bis zum 3. Oktober 1990 in etwa der Änderung der Preise für das gesamte Land entspricht.

Deflationierung: Die EU-Agrarpreisindizes (Output und Input) sind in der Eurostat-Datenbank NewCRONOS (Bereich PRAG) in nominaler und in deflationierter Form verfügbar. Durch die Verwendung der deflationierten Indizes ist es möglich, Verzerrungen in den nominalen Indizes zu vermeiden, die sich aus den unterschiedlichen Inflationsraten in den einzelnen Mitgliedstaaten ergeben. Die nominalen Preisindizes werden mit Hilfe des Verbraucherpreisindex für die einzelnen Mitgliedstaaten deflationiert. Die Begriffe "deflationiert" und "real" werden synonym verwendet.

TRENDS IN THE EU AGRICULTURAL PRICES (OUTPUT AND INPUT) IN THE FOURTH QUARTER OF 1997

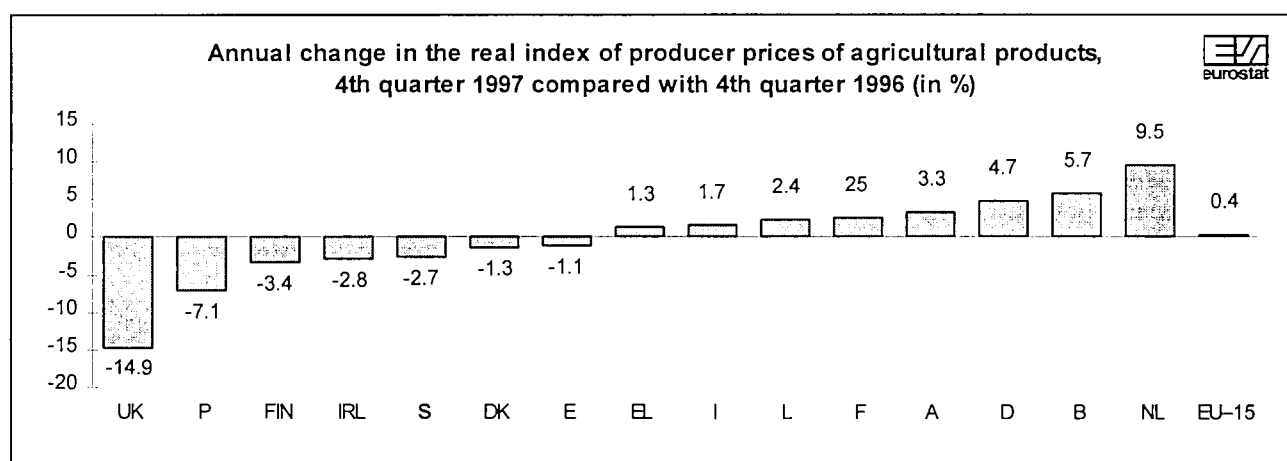
Producer prices of agricultural products (output)

Moderate increase in nominal terms for EU-15 (+2.2%)

Little change in real terms (+0.4%)

The average monthly index of **producer prices of agricultural products** (including fruit and vegetables) for the European Union as a whole (EU-15, including the new German Länder) showed an increase (+2.2%) in *nominal* terms in the fourth quarter of 1997 relative to the corresponding quarter of the previous year (see Table 1). In *real* (i.e. deflated) terms, the output price index was almost unchanged (+0.4%). Thus the downward trend seen over the previous quarters of 1997 was halted. Changes in the real output price index ranged from -14.9% in the United Kingdom to +9.5% in the Netherlands (see graph below).

Real producer prices for **crop products** in the Union as a whole rose moderately (+1.2%) reversing the declines seen over the preceding four quarters. In the fourth quarter of 1997, price increases were observed for wine must or wine (+2.0%), "other crop products" (+4.2%), flowers etc. (+5.4%), root crops (+9.2%) and fresh vegetables (+14.6%). In contrast, price decreases were observed for seeds (-2.5%), cereals and rice (-6.5%) and olives and olive oil (-28.9%).



Real producer prices for **animals and animal products** declined slightly (-0.4%). Price decreases were observed for milk (-1.8%), pigs (-2.8%), poultry (-5.6%) eggs (-7.5%) and sheep and lambs (-7.5%). For calves and cattle excluding calves, for which steep price falls were observed in 1996 and early 1997, marked price rises were seen in the fourth quarter of 1997 (calves, +17.8%; cattle excluding calves, +5.9%). Notable price increases were also observed for "other animals" (+6.6%) and "other animal products" (+9.2%).

Across **Member States** (see Table 2) marked increases in the total deflated output price index were seen for Germany (+4.7%), Belgium (+5.7%) and the Netherlands (+9.5%). Notable price decreases were observed in Portugal (-7.1%) and the United Kingdom (-14.9%). In the case of the United Kingdom, the price decline was partly due to the strength of the pound sterling. Changes in the other Member States ranged from +3.3% in Austria to 3.4% in Finland.

Purchase prices of the means of agricultural production (Input)

Continued slight rise in nominal terms (+0.3%)

Moderate decrease in real terms (−1.5%)

The average monthly index of the purchase prices of the **means of agricultural production** (Input 00) continued to rise in nominal terms (+0.3%) for EU–15 in the fourth quarter of 1997 relative to the corresponding quarter of the previous year (see Table 3). This nominal price rise was less than the inflation rate and so the real price index decreased (−1.5%) thus continuing the long term trend in agricultural input prices.

The index of the prices of goods and services for **current consumption in agriculture** (Input 01) fell in real terms (−1.8%). Decreases were seen for the most important inputs: animal feedingstuffs (−2.1%), energy (−4.5%) and fertilizers (−5.4%). In contrast, there was a marked price increase for animals for rearing and production, i.e. imports (+15.0%).

The real price index for the purchase prices of goods and services contributing to **agricultural investment** (Input 02) declined slightly (−0.4%). A small price decrease for machinery (−0.9%) was partially offset by a smaller price increase for buildings (+0.3%).

Across **Member States** (see Table 4) there were notable declines in the real input price index for Ireland (−2.6%), Luxembourg (−2.7%), Portugal (−2.9%), Greece (−3.0%) and Germany (−3.0%). A comparable price increase was observed for Austria (+2.1%). Changes in the other eight Member States ranged from −1.3% in Italy to +0.6% in Spain.


Comparison of trends in output and input prices Agricultural terms of trade

Moderate increase for EU–15 (+0.2%)

The real **agricultural terms of trade**, calculated by dividing the real output price index by the real input price index, increased moderately (+1.9%) in the fourth quarter of 1997 for EU–15. There was a slight increase in output prices combined with a moderate decrease in input prices. Thus the downward trend in the terms of trade seen throughout 1996 and early 1997 was reversed.

Across **Member States**, the terms of trade increased notably in Greece (+4.4%), Luxembourg (+5.5%), Belgium (+6.6%), Germany (+8.4%) and the Netherlands (+10.4%). In contrast, this indicator fell markedly in the United Kingdom (−11.5%). Changes in the other nine Member States ranged from +3.0% in Italy to −2.7% in Finland. The trend in the terms of trade mainly reflects trends in the output price index.

Real Agricultural Terms of Trade

	(%)				
 eurostat	IV.96 / IV.95	I.97 / I.96	II.97 / II.96	III.97 / III.96	IV.97 / IV.96
B	-6.6	-6.3	-2.1	0.8	6.6
DK	-1.7	-5.2	-0.5	-4.6	-0.4
D	-5.5	-0.4	3.1	3.3	8.4
EL	-7.5	-2.6	-0.2	9.9	4.4
E	-8.3	-12.1	-9.8	-4.4	-1.6
F	-5.6	-4.8	-3.2	0.7	2.9
IRL	-10.7	-11.9	-6.9	-2.6	-0.2
I	-5.3	-7.0	-6.2	3.7	3.0
L	-5.0	-2.1	1.5	2.7	5.5
NL	-8.0	-2.0	4.7	7.8	10.4
A	-3.3	-4.0	1.0	-1.8	1.2
P	-0.1	-11.6	-13.1	-10.9	-2.6
FIN	-12.0	-5.2	-3.8	-2.6	-2.7
S	-7.8	-6.5	-3.1	-5.4	-1.9
UK	-11.2	-13.5	-15.2	-11.6	-11.5
EU-15	-6.9	-6.6	-4.5	0.0	1.9

Notes

Germany: The output and input price indices for Germany now refer to that country in its boundaries following October 1990. The national authority has calculated indices for Germany in its new frontiers on the basis 1991=100. Eurostat has re-referenced these indices to 1990=100 on the assumption that the change in the agricultural prices from 1990 to 1991 for Germany in its previous frontiers approximates to the change for the whole country.

Deflation: The EU agricultural price indices, output and input, are available in Eurostat's New Cronos database (PRAG domain) in both nominal and deflated form. By using the deflated indices it is possible to avoid the distortions in the nominal price indices caused by different inflation rates in the Member States. The nominal agricultural price indices are deflated by means of the consumer price index for each Member State. The terms "deflated" and "real" are used synonymously in this report.

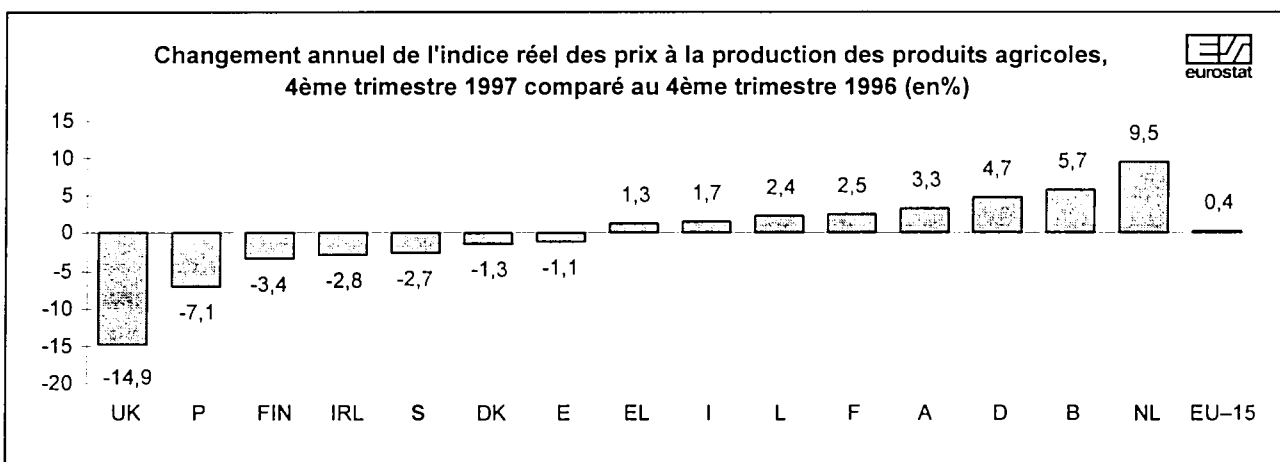
EVOLUTION DES PRIX AGRICOLES UE (OUTPUTS ET INPUTS) AU QUATRIÈME TRIMESTRE DE 1997

Prix à la production des produits agricoles (Outputs)

*Hausse modérée en termes nominaux (+2,2%) pour EU-15
Evolution minimale en termes réels (+0,4%)*

L'indice mensuel moyen des **prix à la production des produits agricoles** (y compris les fruits et légumes) pour l'ensemble de l'Union européenne (EU-15 qui comprend les nouveaux "Länder" allemands) a augmenté (+2,2%) en termes *nominaux* au cours du quatrième trimestre de 1997 par rapport au trimestre correspondant de l'année précédente (voir tableau 1). En termes *réels* (c'est-à-dire déflatés), l'indice des prix à la production est resté pratiquement inchangé (+0,4%). L'orientation à la baisse observée au cours des trimestres précédents de 1997 s'est donc interrompue. Les variations de l'indice réel des prix à la production vont de -14,9% au Royaume-Uni à +9,5% aux Pays-Bas (voir graphique ci-dessous).

Les prix réels à la production des **produits végétaux** pour l'ensemble de l'Union ont connu une légère croissance (+1,2%), qui inverse la tendance dessinée par les réductions des quatre trimestres précédents. Pendant le quatrième trimestre de 1997, des augmentations de prix ont été enregistrées pour le vin et le moût (+2,0%), les "autres produits végétaux" (+4,2%), les fleurs etc. (+5,4%), les plantes sarclées (+9,2%) et les légumes frais (+14,6%). En revanche, des diminutions ont été observées dans le cas des semences (-2,5%), des céréales et du riz (-6,5%) et des olives et de l'huile d'olive (-28,9%).



Les prix réels à la production des **produits animaux** ont légèrement régressé (-0,4%). Des reculs ont été observés pour le lait (-1,8%), les porcs (-2,8%), les volailles (-5,6%), les œufs (-7,5%) et les moutons et agneaux (-7,5%). Les veaux et les bovins à l'exclusion des veaux, qui avaient connu de fortes chutes des prix en 1996 et début 1997, ont enregistré une hausse importante au cours du quatrième trimestre de 1997 (veaux: +17,8%; bovins à l'exclusion des veaux: +5,9%). Des accroissements sensibles des prix ont également été constatés pour les "autres animaux" (+6,6%) et pour les "autres produits animaux" (+9,2%).

Dans les **Etats membres** de l'Union (voir tableau 2), des augmentations marquées de l'indice global déflaté des prix à la production ont été constatées en Allemagne (+4,7%), en Belgique (+5,7%) et aux Pays-Bas (+9,5%). Des réductions notables ont été observées au Portugal (-7,1%) et au Royaume-Uni (-14,9%). En ce qui concerne ce dernier, la diminution est partiellement due à la solidité de la livre sterling. Dans les autres Etats membres, les variations ont été comprises entre +3,3% en Autriche et -3,4% en Finlande.

Indice des prix d'achat des moyens de production agricole (Inputs)

Poursuite de la légère augmentation en termes nominaux (+0,3%)

Baisse modérée en termes réels (-1,5%)

L'indice mensuel moyen des prix d'achat **des moyens de production agricole** (Input 00) a continué à s'accroître en termes nominaux (+0,3%) pour EU-15 au cours du quatrième trimestre de 1997 par rapport au trimestre correspondant de l'année précédente (voir tableau 3). Cette hausse nominale des prix ayant été inférieure au taux d'inflation, l'indice réel des prix a reculé (-1,5%), poursuivant ainsi la tendance de long terme des prix des moyens de production agricole.

L'indice des prix d'achat des biens et services de **consommation courante de l'agriculture** (Input 01) a baissé en termes réels (-1,8%). Les principaux inputs ont accusé une réduction: aliments des animaux (-2,1%), énergie (-4,5%) et engrais (-5,4%). En revanche, les prix des animaux d'élevage et de production, c'est-à-dire les importations, ont connu une progression sensible (+15,0%).

L'indice réel des prix d'achat des biens et services contribuant à l'**investissement agricole** (Input 02) a légèrement régressé (-0,4%). Une faible diminution du prix des machines (-0,9%) a été partiellement compensée par une croissance plus limitée de celui des ouvrages (+0,3%).

Dans les **Etats membres** (voir tableau 4), on a constaté des baisses notables de l'indice réel des prix des inputs en Irlande (-2,6%), au Luxembourg (-2,7%), au Portugal (-2,9%), en Grèce (-3,0%) et en Allemagne (-3,3%). Une augmentation des prix d'une ampleur comparable a été enregistrée en Autriche (+2,1%). Dans les huit autres Etats membres, les variations sont allées de -1,3% (Italie) à +0,6% (Espagne).


Comparaison de l'évolution des prix d'outputs et d'inputs Termes de l'échange de l'agriculture

Faible hausse pour EU-15 (+0,2%)

Les **termes réels de l'échange de l'agriculture** d'EU-15, calculés en divisant l'indice réel des prix des outputs par l'indice réel des prix des inputs, ont connu un léger accroissement (+1,9%) au cours du quatrième trimestre de 1997. Les prix d'outputs ont enregistré une augmentation modérée, combinée à une faible diminution des prix d'inputs, ce qui a inversé la tendance à la baisse des termes de l'échange observée pendant toute l'année 1996 et le début de 1997.

Parmi les **Etats membres**, les termes de l'échange se sont accrus considérablement en Grèce (+4,4%), au Luxembourg (+5,5%), en Belgique (+6,6%), en Allemagne (+8,4%) et aux Pays-Bas (+10,4%). En revanche, cet indicateur a nettement reculé au Royaume-Uni (-11,5%). Dans les neuf autres Etats membres, les variations ont été comprises entre +3,0% (Italie) et -2,7% (Finlande). L'évolution des termes de l'échange reflète principalement celle de l'indice des prix d'outputs.

Termes réels de l'échange de l'agriculture

(%)					
 eurostat	IV.96 / IV.95	I.97 / I.96	II.97 / II.96	III.97 / III.96	IV.97 / IV.96
B	-6,6	-6,3	-2,1	0,8	6,6
DK	-1,7	-5,2	-0,5	-4,6	-0,4
D	-5,5	-0,4	3,1	3,3	8,4
EL	-7,5	-2,6	-0,2	9,9	4,4
E	-8,3	-12,1	-9,8	-4,4	-1,6
F	-5,6	-4,8	-3,2	0,7	2,9
IRL	-10,7	-11,9	-6,9	-2,6	-0,2
I	-5,3	-7,0	-6,2	3,7	3,0
L	-5,0	-2,1	1,5	2,7	5,5
NL	-8,0	-2,0	4,7	7,8	10,4
A	-3,3	-4,0	1,0	-1,8	1,2
P	-0,1	-11,6	-13,1	-10,9	-2,6
FIN	-12,0	-5,2	-3,8	-2,6	-2,7
S	-7,8	-6,5	-3,1	-5,4	-1,9
UK	-11,2	-13,5	-15,2	-11,6	-11,5
EU-15	-6,9	-6,6	-4,5	0,0	1,9

Notes

Allemagne: les indices des prix (outputs et inputs) de l'Allemagne se réfèrent aux limites territoriales de ce pays après octobre 1990. Les autorités nationales ont calculé des indices pour l'Allemagne dans ses nouvelles frontières sur la base 1991 = 100. Eurostat a recalculé ces indices sur la base 1990 = 100 en supposant que la variation des prix agricoles entre 1990 et 1991, pour l'Allemagne dans ses frontières antérieures, était proche de celle qui avait été relevée pour l'ensemble du pays.

Déflation: les indices UE des prix agricoles (outputs et inputs) sont disponibles dans la base de données New Cronos d'Eurostat (domaine PRAG), en termes à la fois nominaux et déflatés. L'utilisation d'indices déflatés permet d'éliminer les distorsions entre les indices nominaux dues aux différences de taux d'inflation entre les Etats membres. Les indices nominaux des prix agricoles sont déflatés à l'aide de l'indice des prix à la consommation de chaque État membre. Les termes "déflaté" et "réel" sont utilisés indifféremment dans ce rapport.

Tabelle 1. / Table 1. / Tableau 1.
EU-Index der Erzeugerpreise landwirtschaftlicher Produkte: Veränderungsraten der vierteljährlichen Preisindizes für EU-15⁽¹⁾
EU Index of producer prices of agricultural products: Quarterly rates of change of the price indices EU-15⁽¹⁾
Indice UE des prix à la production des produits agricoles: Taux de variation trimestriel des indices des prix pour EU15⁽¹⁾

		(%)				
		IV.96 / IV.95	I.97 / I.96	II.97 / II.96	III.97 / III.96	IV.97 / IV.96
Nominale indizes / Nominal indices / Indices nominaux						
0	INSGESAMT / TOTAL / TOTAL	-3,8	-5,2	-3,4	0,9	2,2
1	PFLANZLICHE ERZEUGNISSE / CROP PRODUCTS/ PRODUITS VEGETAUX	-6,6	-9,2	-7,5	1,0	3,2
11	Getreide und Reis / Cereals and rice / Céréales et riz	-10,2	-11,2	-11,1	-9,7	-4,7
12	Hackfrüchte / Root crops / Plantes sarclées	-19,9	-20,3	-11,7	-1,8	11,4
13	Obst / Fruit / Fruits	-4,3	-5,4	-11,6	11,7	2,5
14	Frischgemüse / Fresh vegetables / Légumes frais	-6,3	-12,9	-6,1	20,2	17,4
15	Weinmost oder Wein / Wine must and wine / Moût et vin	-3,2	-8,4	-7,2	-3,3	3,0
16	Oliven und Olivenöl / Olives and olive oil / Olives et huile d'olive	6,7	-16,3	-18,5	-21,2	-24,1
17	Saatgut / Seeds / Semences	-5,7	-7,5	-4,0	-5,2	-0,7
18	Blumen, usw. /Flowers etc. / Fleurs etc.	-7,2	0,4	5,7	5,9	7,2
19	Sonst. pflanzl. Erzeugnisse / Other crop prods. /Autres prods vég.	-1,5	6,7	7,5	4,1	6,7
2	TIERE UND TIERISCHE ERZEUGNISSE / ANIMALS AND ANIMAL PRODUCTS / ANIMAUX ET PRODUITS ANIMAUX	-1,0	-0,8	0,9	0,8	1,2
21	Tiere / Animals / Animaux	-1,4	-1,0	2,4	1,5	2,5
21	Kälber / Calves / Veaux	-12,5	-10,0	1,4	11,4	18,8
21	Rinder ohne Kälber / Cattle excluding calves / Bovins sans veaux	-12,5	-6,5	1,0	10,4	7,4
21	Schweine / Pigs / Porcs	3,7	0,3	9,9	-5,3	-1,1
21	Schafe und Lämmer / Sheep and lambs / Moutons et agneaux	19,5	16,8	-5,9	0,6	-5,5
21	Geflügel / Poultry / Volailles	9,0	4,7	-5,8	0,5	-3,8
21	Sonstige Tiere / Other animals / Autres animaux	-0,9	-0,7	-12,8	-5,3	8,3
22	Milch / Milk / Lait	-1,9	-1,3	-1,1	-0,4	-0,1
23	Eier / Eggs / Oeufs	9,9	1,6	-7,2	-4,3	-5,4
24	Sonst. tier. Erzeugnisse / Other animal prods. / Autres prods animaux	-2,3	5,5	15,3	16,1	10,7
Deflationierte indizes / Deflated indices / Indices déflatés						
0	INSGESAMT / TOTAL / TOTAL	-6,2	-7,2	-5,0	-1,3	0,4
1	PFLANZLICHE ERZEUGNISSE / CROP PRODUCTS/ PRODUITS VEGETAUX	-9,3	-11,4	-9,4	-1,8	1,2
11	Getreide und Reis / Cereals and rice / Céréales et riz	-12,3	-13,1	-12,8	-11,7	-6,5
12	Hackfrüchte / Root crops / Plantes sarclées	-22,7	-22,6	-14,2	-4,0	9,2
13	Obst / Fruit / Fruits	-11,8	-7,6	-13,9	8,4	0,2
14	Frischgemüse / Fresh vegetables / Légumes frais	-8,8	-15,1	-8,1	15,9	14,6
15	Weinmost oder Wein / Wine must and wine / Moût et vin	-6,8	-9,5	-7,7	-4,1	2,0
16	Oliven und Olivenöl / Olives and olive oil / Olives et huile d'olive	-2,2	-21,3	-23,3	-26,0	-28,9
17	Saatgut / Seeds / Semences	-9,0	-9,0	-5,3	-6,9	-2,5
18	Blumen, usw. /Flowers etc. / Fleurs etc.	-10,9	-1,1	3,9	3,5	5,4
19	Sonst. pflanzl. Erzeugnisse / Other crop prods. /Autres prods vég.	-4,4	3,6	5,2	1,1	4,2
2	TIERE UND TIERISCHE ERZEUGNISSE / ANIMALS AND ANIMAL PRODUCTS / ANIMAUX ET PRODUITS ANIMAUX	-3,3	-2,9	-0,5	-0,8	-0,4
21	Tiere / Animals / Animaux	-3,9	-3,1	1,0	0,0	0,9
21	Kälber / Calves / Veaux	-14,6	-12,2	-0,1	10,1	17,8
21	Rinder ohne Kälber / Cattle excluding calves / Bovins sans veaux	-14,3	-8,1	-0,3	9,0	5,9
21	Schweine / Pigs / Porcs	1,4	-1,9	8,3	-6,9	-2,8
21	Schafe und Lämmer / Sheep and lambs / Moutons et agneaux	10,4	14,0	-7,9	-0,8	-7,5
21	Geflügel / Poultry / Volailles	7,0	2,4	6,1	-1,0	-5,6
21	Sonstige Tiere / Other animals / Autres animaux	-2,3	-3,8	-14,5	-7,0	6,6
22	Milch / Milk / Lait	-3,9	-3,2	-2,7	-2,2	-1,8
23	Eier / Eggs / Oeufs	7,2	-0,6	-9,3	-6,5	-7,5
24	Sonst. tier. Erzeugnisse / Other animal prods. / Autres prods animaux	-7,4	3,7	14,1	14,6	9,2

⁽¹⁾ In bezug auf das entsprechende Vorjahresquartal / Relative to the corresponding quarter of the previous year / Par rapport au trimestre correspondant de l'année précédente

Tabelle 2. / Table 2. / Tableau 2.

EU-Index der Erzeugerpreise landwirtschaftlicher Produkte: Veränderungsdaten der vierteljährlichen Preisindizes im Ländervergleich⁽¹⁾
 EU-Index of producer prices of agricultural products: Quarterly rates of change of the price indices by Member State⁽¹⁾
 Indices UE des prix à la production des produits agricoles: Taux de variation trimestriel des indices des prix par Etat membre⁽¹⁾

		(%)																
		B	DK	D	EL	E	F	IRL	I	L	NL	A	P	FIN	S	UK	EU-15	
Insgesamt	Nominale Indizes	I.97 / I.96	-3,9	-2,2	-0,8	1,8	-10,1	-2,7	-11,4	-6,4	-2,0	-0,5	-0,7	-13,7	-2,3	-4,7	-12,7	-5,2
	Nominal indices	II.97 / II.96	-0,3	2,5	2,5	2,1	-7,3	-1,4	-7,5	-5,7	1,3	5,9	3,8	-12,6	-1,1	-1,0	-16,0	-3,4
	Indices nominaux	III.97 / III.96	1,8	-2,5	1,9	12,6	-1,5	2,4	-3,9	4,2	2,5	5,4	1,4	-9,6	-0,2	-2,5	-12,8	0,9
		IV.97 / IV.96	6,9	0,4	6,2	6,0	0,7	3,8	-1,8	3,5	4,0	11,8	4,4	-5,4	-1,8	-0,1	-13,3	2,2
Total	Deflat. Indizes	I.97 / I.96	-5,6	-4,2	-2,3	-4,2	-12,3	-4,2	-12,9	-8,6	-3,3	-1,8	-1,9	-15,8	-3,1	-5,8	-14,4	-7,2
	Deflated indices	II.97 / II.96	-1,6	0,4	1,1	-3,2	-8,6	-2,3	-8,8	-7,3	0,1	4,3	2,7	-15,8	-2,1	-2,3	-17,4	-5,0
	Indices déflatés	III.97 / III.96	0,1	-4,4	0,3	7,0	-3,2	0,9	-4,7	2,5	1,1	3,0	0,3	-10,9	-1,8	-4,5	-14,4	-1,3
		IV.97 / IV.96	5,7	-1,3	4,7	1,3	-1,1	2,5	-2,8	1,7	2,4	9,5	3,3	-7,1	-3,4	-2,7	-14,9	0,4
Pflanzliche Erzeugnisse	Nominale Indizes	I.97 / I.96	-10,4	-4,4	-6,7	0,2	-17,2	-4,7	-16,6	-8,4	-0,8	0,1	-5,0	-24,0	4,6	-9,8	-21,3	-9,2
	Nominal indices	II.97 / II.96	-9,2	-5,9	-8,0	1,7	-14,4	-4,3	-12,1	-6,5	-0,9	5,6	-1,5	-19,9	-0,1	-7,8	-22,9	-7,5
	Indices nominaux	III.97 / III.96	-0,1	-4,9	-6,6	16,4	-2,9	0,1	-10,6	6,7	-0,8	6,2	1,7	-14,7	-0,4	-8,5	-15,9	1,0
		IV.97 / IV.96	4,4	-1,0	4,2	7,6	-0,4	3,2	-3,7	4,5	4,8	18,7	5,6	-11,0	-3,3	0,9	-5,8	3,2
Crop products	Deflat. Indizes	I.97 / I.96	-12,1	-6,4	-8,1	-5,7	-19,2	-6,2	-18,0	-10,6	-2,1	-1,3	-6,2	-25,9	3,8	-10,8	-22,8	-11,4
	Deflated indices	II.97 / II.96	-10,5	-7,9	-9,3	-3,6	-15,6	-5,3	-13,3	-8,2	-2,0	4,1	-2,6	-21,3	-1,1	-9,1	-24,1	-9,4
	Indices déflatés	III.97 / III.96	-1,8	-6,7	-8,0	10,6	-4,5	-1,4	-11,3	5,0	-2,2	3,8	0,6	-16,0	-1,9	-10,4	-17,5	-1,8
		IV.97 / IV.96	3,2	-2,6	2,7	2,8	-2,2	2,0	-4,7	2,6	3,2	16,2	4,6	-12,6	-4,9	-1,8	-7,5	1,2
Produits végétaux	Nominale Indizes	I.97 / I.96	0,7	-0,9	2,2	6,5	5,1	-0,3	-10,7	-2,8	-2,2	-1,2	0,6	0,4	-4,9	-2,8	-7,3	-0,8
	Nominal indices	II.97 / II.96	5,7	7,4	8,0	3,4	5,5	2,0	-6,9	-4,3	1,7	6,1	5,4	-4,4	-1,5	1,8	-11,7	0,9
	Indices nominaux	III.97 / III.96	3,0	-1,2	6,1	2,2	0,4	4,7	-2,9	0,3	3,2	4,8	1,3	-3,8	-0,2	-0,3	-11,2	0,8
		IV.97 / IV.96	8,3	1,0	7,2	2,0	2,7	4,4	-1,5	2,2	3,9	6,2	4,0	1,7	-1,2	-0,4	-17,1	1,2
Animal product	Deflat. Indizes	I.97 / I.96	-1,1	-3,0	0,7	0,2	2,6	-1,9	-12,2	-5,1	-3,5	-2,5	-0,6	-2,0	-5,6	-3,8	-9,1	-2,9
	Deflated indices	II.97 / II.96	4,2	5,2	6,6	-2,0	4,0	1,0	-8,2	-6,0	0,5	4,5	4,3	-6,0	-2,5	0,4	-13,1	-0,5
	Indices déflatés	III.97 / III.96	1,2	-3,1	4,4	-2,9	-1,3	3,2	-3,7	-1,3	1,7	2,5	0,2	-5,2	-1,7	-2,4	-12,8	-0,8
		IV.97 / IV.96	7,1	-0,6	5,7	-2,6	0,8	3,1	-2,6	0,3	2,3	4,0	2,9	-0,2	-2,8	-3,0	-18,6	-0,4
Produits animaux	Nominale Indizes	I.97 / I.96	0,7	-0,9	2,2	6,5	5,1	-0,3	-10,7	-2,8	-2,2	-1,2	0,6	0,4	-4,9	-2,8	-7,3	-0,8
	Nominal indices	II.97 / II.96	5,7	7,4	8,0	3,4	5,5	2,0	-6,9	-4,3	1,7	6,1	5,4	-4,4	-1,5	1,8	-11,7	0,9
	Indices nominaux	III.97 / III.96	3,0	-1,2	6,1	2,2	0,4	4,7	-2,9	0,3	3,2	4,8	1,3	-3,8	-0,2	-0,3	-11,2	0,8
		IV.97 / IV.96	8,3	1,0	7,2	2,0	2,7	4,4	-1,5	2,2	3,9	6,2	4,0	1,7	-1,2	-0,4	-17,1	1,2

⁽¹⁾ In bezug auf das entsprechende Vorjahresquartal / Relative to the corresponding quarter of the previous year / Par rapport au trimestre correspondant de l'année précédente

Tabelle 3. / Table 3. / Tableau 3.
EU-Index der Einkaufspreise landwirtschaftlicher Betriebsmittel: Veränderungsraten der vierteljährlichen Preisindex für EU-15⁽¹⁾
EU Index of purchase prices of the means of agricultural production: Quarterly rates of change of the price indices for EU-15⁽¹⁾
Indice UE des prix d'achat des moyens de production agricole: Taux de variation trimestriel des indices des prix pour EU-15⁽¹⁾

(%)

		IV.96 / IV.95	I.97 / I.96	II.97 / II.96	III.97 / III.96	IV.97 / IV.96
Nominale indizes / Nominal indices / Indices nominaux						
00	INSGESAMT / TOTAL / TOTAL	3,1	1,3	1,0	0,6	0,3
01	WAREN UND DIENSTLEISTUNGEN DES LAUFENDEN LANDWIRTSCHAFTLICHEN VERBRAUCHS/GOODS AND SERVICES CURRENTLY CONSUMED IN AGRICULTURE/ BIENS ET SERVICES DE CONSOMMATION COURANTE DE L'AGRICULTURE	3,2	1,2	0,8	0,2	-0,1
1	Saat- und Pflanzgut/Seeds/Semences	-1,7	-3,4	-2,6	-3,6	-0,1
2	Nutz- und Zuchtvieh/Animals for rearing/Animaux d'élevage	-3,2	-2,7	12,7	11,4	16,5
3	Energie und Schmierstoffe/Energy/Energie	11,2	5,1	1,2	1,4	-2,7
4	Dünge- und Bodenverbesserungsmittel/Fertilizers/Engrais	1,4	-1,9	-3,2	-3,0	-3,6
5	Pflanzenschutzmittel/Plant protection products/ Produits de protection des cultures	1,6	0,2	-1,5	-2,0	-1,0
6	Futtermittel/Animal feedingstuffs/Aliments des animaux	3,8	2,1	1,6	0,1	-0,5
7	Material und Kleinwerkzeuge/Small tools/Petit outillage	-1,7	-1,1	0,1	0,2	0,3
8	Instandhaltung und Reparatur von Geräten/Maintenance and repair of plant/ Entretien et réparation du matériel	3,4	1,7	2,8	2,6	3,1
9	Instandhaltung und Reparatur von Wirtschaftsgebäuden und sonst. Bauten/ Maintenance and repair of buildings/Entretien et réparation des bâtiments d'exploitation	1,6	0,2	0,2	0,4	0,4
10	Veterinärleistungen/Veterinary services/Services vétérinaires	3,3	1,8	1,3	1,2	1,2
11	Allgemeine Wirtschaftsausgaben/General expenses/Frais généraux	0,2	1,1	1,2	1,9	1,7
02	WAREN UND DIENSTLEISTUNGEN LANDWIRTSCHAFTLICHER INVESTITIONEN/GOODS AND SERVICES CONTRIBUTING TO AGRICULTURAL INVESTMENT/BIENS ET SERVICES CONCOURANT AUX INVESTISSEMENTS DE L'AGRICULTURE	2,8	1,8	1,6	1,5	1,4
12	Maschinen und andere Ausrüstungsgüter/Machinery/Machines	3,1	1,4	1,2	1,1	0,9
13	Bauten/Buildings/Ouvrages	2,4	2,5	2,3	2,2	2,2
Deflationierte indizes / Deflated indices / Indices déflatés						
00	INSGESAMT / TOTAL / TOTAL	0,7	-0,7	-0,5	-1,2	-1,5
01	WAREN UND DIENSTLEISTUNGEN DES LAUFENDEN LANDWIRTSCHAFTLICHEN VERBRAUCHS/GOODS AND SERVICES CURRENTLY CONSUMED IN AGRICULTURE/ BIENS ET SERVICES DE CONSOMMATION COURANTE DE L'AGRICULTURE	0,8	-0,8	-0,7	-1,6	-1,8
1	Saat- und Pflanzgut/Seeds/Semences	-3,9	-5,0	-4,0	-5,6	-1,6
2	Nutz- und Zuchtvieh/Animals for rearing/Animaux d'élevage	-4,9	-4,6	11,0	9,7	15,0
3	Energie und Schmierstoffe/Energy/Energie	8,6	3,1	-0,4	-0,4	-4,5
4	Dünge- und Bodenverbesserungsmittel/Fertilizers/Engrais	-0,9	-4,0	-4,9	-4,9	-5,4
5	Pflanzenschutzmittel/Plant protection products/ Produits de protection des cultures	-0,7	-1,9	-3,0	-3,6	-2,7
6	Futtermittel/Animal feedingstuffs/Aliments des animaux	1,6	0,3	0,3	-1,5	-2,1
7	Material und Kleinwerkzeuge/Small tools/Petit outillage	-4,2	-3,3	-1,6	-1,7	-1,6
8	Instandhaltung und Reparatur von Geräten/Maintenance and repair of plant/ Entretien et réparation du matériel	1,1	-0,3	1,1	0,7	1,2
9	Instandhaltung und Reparatur von Wirtschaftsgebäuden und sonst. Bauten/ Maintenance and repair of buildings/Entretien et réparation des bâtiments d'exploitation	-0,6	-1,8	-1,5	-1,6	-1,6
10	Veterinärleistungen/Veterinary services/Services vétérinaires	1,2	0,0	-0,1	-0,4	-0,4
11	Allgemeine Wirtschaftsausgaben/General expenses/Frais généraux	-2,0	-0,8	-0,3	0,0	0,1
02	WAREN UND DIENSTLEISTUNGEN LANDWIRTSCHAFTLICHER INVESTITIONEN/GOODS AND SERVICES CONTRIBUTING TO AGRICULTURAL INVESTMENT/BIENS ET SERVICES CONCOURANT AUX INVESTISSEMENTS DE L'AGRICULTURE	0,4	-0,3	-0,1	-0,3	-0,4
12	Maschinen und andere Ausrüstungsgüter/Machinery/Machines	0,8	-0,7	-0,5	-0,7	-0,9
13	Bauten/Buildings/Ouvrages	-0,3	0,2	0,6	0,4	0,3

⁽¹⁾ In bezug auf das entsprechende Vorjahresquartal / Relative to the corresponding quarter of the previous year / Par rapport au trimestre correspondant de l'année précédente

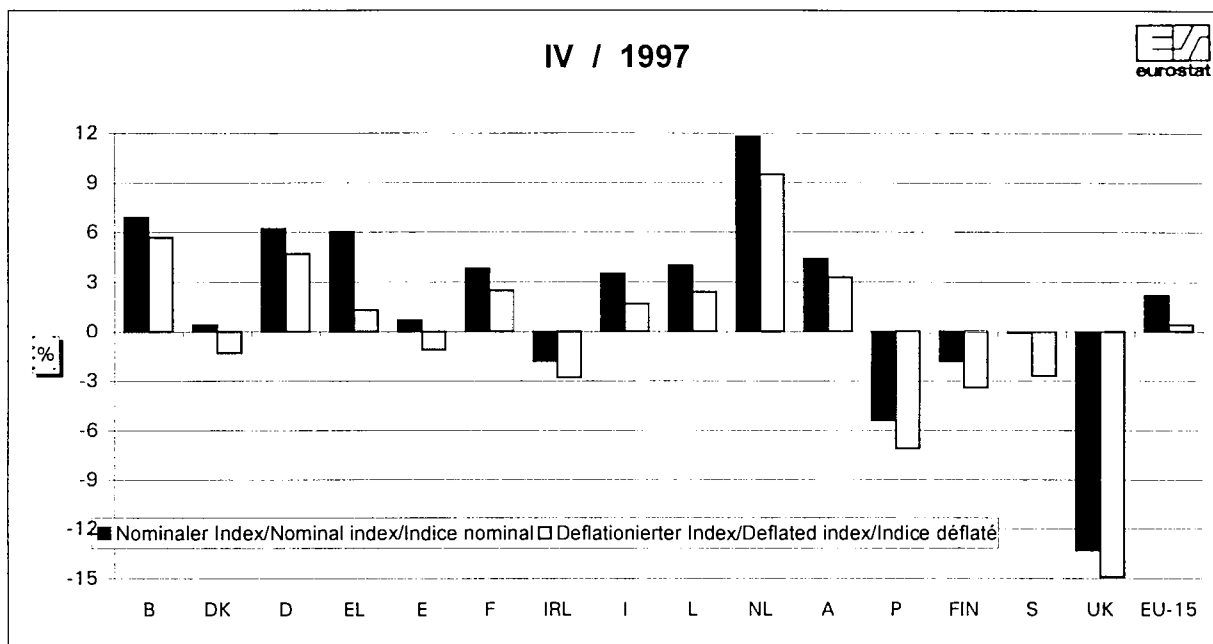
Tabelle 4. / Table 4. / Tableau 4.

EU-Index der Einkaufspreise landwirtschaftlicher Betriebsmittel: Veränderungsraten der Preisindizes im Ländervergleich⁽¹⁾
 EU Index of purchase prices of the means of agricultural production: Rates of change of the price indices by Member State⁽¹⁾
 Indices UE des prix d'achat des moyens de production agricole: Taux de variation des indices des prix par Etat membre⁽¹⁾

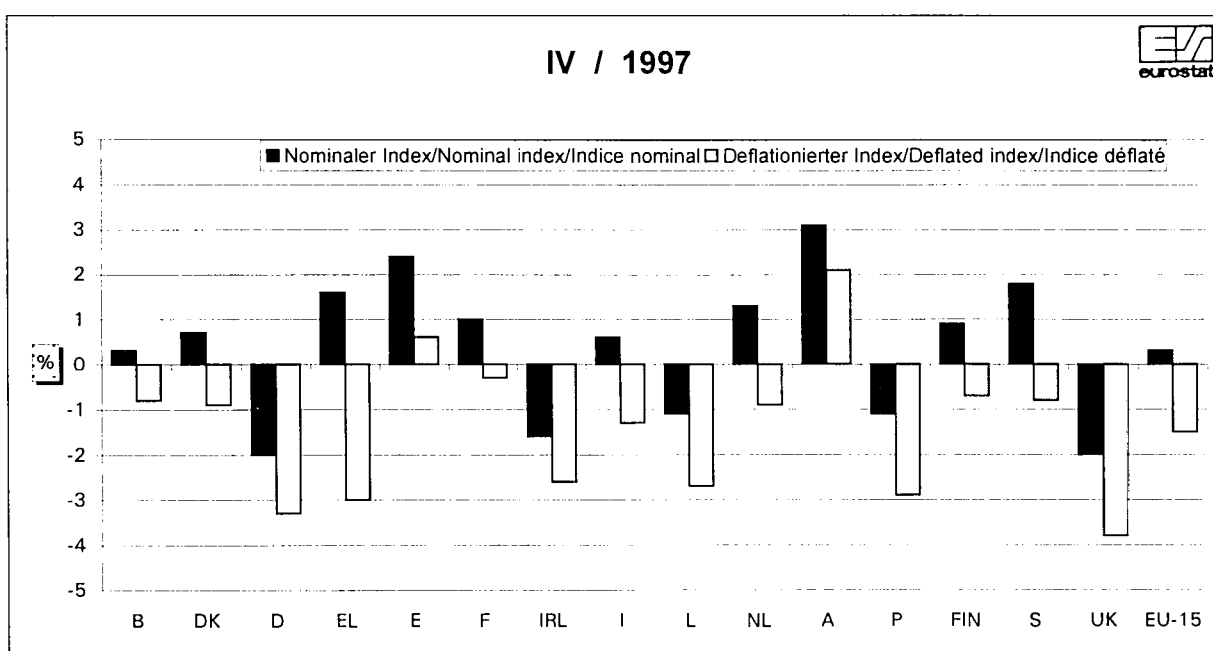
			(%)															
			B	DK	D	EL	E	F	IRL	I	L	NL	A	P	FIN	S	UK	EU-15
Insgesamt	Nominale Indizes	I.97 / I.96	2,6	3,2	-0,5	4,6	2,3	2,2	0,6	0,7	0,3	1,5	3,5	-3,4	3,0	1,9	0,9	1,3
	Nominal indices	II.97 / II.96	1,9	3,0	-0,6	2,3	2,9	1,9	-0,7	0,6	-0,2	1,0	2,9	-0,6	2,8	2,2	-1,0	1,0
	Indices nominaux	III.97 / III.96	0,9	2,3	-1,3	2,4	3,0	1,6	-1,4	0,5	-0,1	-2,3	3,2	1,4	2,4	3,0	-1,4	0,6
		IV.97 / IV.96	0,3	0,7	-2,0	1,6	2,4	1,0	-1,6	0,6	-1,1	1,3	3,1	-1,1	0,9	1,8	-2,0	0,3
Total	Deflat. Indizes	I.97 / I.96	0,7	1,0	-1,9	-1,6	-0,2	0,7	-1,1	-1,7	-1,0	0,2	2,2	-5,8	2,2	0,7	-1,1	-0,7
	Deflated indices	II.97 / II.96	0,5	0,9	-1,9	-3,0	1,4	0,9	-2,1	-1,2	-1,3	-0,5	1,7	-2,2	1,8	0,8	-2,5	-0,5
	Indices déflatés	III.97 / III.96	-0,9	0,3	-2,9	-2,7	1,3	0,2	-2,2	-1,2	-1,6	-4,5	2,1	-0,1	0,9	0,9	-3,2	-1,2
		IV.97 / IV.96	-0,8	-0,9	-3,3	-3,0	0,6	-0,3	-2,6	-1,3	-2,7	-0,9	2,1	-2,9	-0,7	-0,8	-3,8	-1,5
Waren und Dienstleistungen des landwirtschaftlichen Verbrauchs <i>Goods and services currently consumed in agriculture</i> Biens et services de consommation courante de l'agriculture	Nominale Indizes	I.97 / I.96	2,9	3,3	0,6	4,7	1,7	2,4	0,1	-1,9	1,6	1,5	4,9	-5,4	4,2	2,3	0,6	1,2
	Nominal indices	II.97 / II.96	2,1	3,2	0,4	2,2	2,6	2,1	-1,6	-2,0	0,5	0,9	3,8	-1,9	3,6	2,6	-1,6	0,8
	Indices nominaux	III.97 / III.96	0,9	2,2	-0,6	2,3	3,0	1,6	-2,4	-2,1	0,6	-3,6	4,5	0,4	2,7	3,6	-2,0	0,2
		IV.97 / IV.96	0,3	0,2	-1,5	1,1	2,3	0,8	-3,0	-1,6	-1,4	1,2	4,1	-2,6	0,4	2,0	-2,8	-0,1
	Deflat. Indizes	I.97 / I.96	1,1	1,2	-0,9	-1,5	-0,8	0,8	-1,6	-4,2	0,2	0,2	3,6	-7,7	3,4	1,1	-1,4	-0,8
	Deflated indices	II.97 / II.96	0,7	1,0	-0,9	-3,1	1,2	1,1	-3,0	-3,7	-0,6	-0,6	2,7	-3,6	2,6	1,2	-3,1	-0,7
	Indices déflatés	III.97 / III.96	-0,8	0,2	-2,2	-2,7	1,3	0,2	-3,2	-3,7	-0,9	-5,7	3,4	-1,1	1,2	1,5	-3,8	-1,6
		IV.97 / IV.96	-0,8	-1,4	-2,8	-3,5	0,5	-0,4	-4,0	-3,4	-2,9	-0,9	3,1	-4,4	-1,2	-0,7	-4,6	-1,8
Waren und Dienstleistungen des landwirtschaftlichen Investitionen <i>Goods and services contributing to agri-cultural investment</i> Biens et services concourant aux investissements de l'agriculture	Nominale Indizes	I.97 / I.96	0,5	2,4	-3,4	4,2	5,3	1,6	2,1	3,2	-1,2	1,5	1,7	4,9	0,7	0,7	2,8	1,8
	Nominal indices	II.97 / II.96	0,6	2,5	-3,5	2,7	4,3	1,2	2,0	3,2	-1,0	1,5	1,7	4,8	1,1	0,8	2,8	1,6
	Indices nominaux	III.97 / III.96	0,6	2,7	-3,4	2,7	2,9	1,5	2,0	3,0	-1,0	1,5	1,6	5,2	1,9	1,1	2,6	1,5
		IV.97 / IV.96	0,5	2,6	-3,4	3,3	2,7	1,4	2,7	2,6	-0,8	1,5	1,9	4,7	2,0	1,4	3,0	1,4
	Deflat. Indizes	I.97 / I.96	-1,3	0,3	-4,8	-2,0	2,7	0,1	0,4	0,8	-2,5	0,1	0,4	2,4	-0,1	-0,5	0,8	-0,3
	Deflated indices	II.97 / II.96	-0,8	0,4	-4,8	-2,7	2,8	0,2	0,6	1,4	-2,2	0,0	0,5	3,1	0,2	-0,6	1,2	-0,1
	Indices déflatés	III.97 / III.96	-1,1	0,7	-4,9	-2,5	1,2	0,1	1,2	1,4	-2,5	-0,8	0,5	3,6	0,3	-1,0	0,7	-0,3
		IV.97 / IV.96	-0,6	0,9	-4,8	-1,4	0,8	0,2	1,6	0,8	-2,3	-0,7	0,8	2,8	0,3	-1,3	1,1	-0,4

⁽¹⁾ In bezug auf das entsprechende Vorjahresquartal / Relative to the corresponding quarter of the previous year / Par rapport au trimestre correspondant de l'année précédente

EU-Index der Erzeugerpreise landwirtschaftlicher Produkte:
Veränderungsraten der Preisindizes je Mitgliedstaat
EU Index of producer prices of agricultural products:
Rates of change of the price indices by Member State
Indice UE des prix à la production des produits agricoles:
Taux de variation des indices des prix des Etats membres

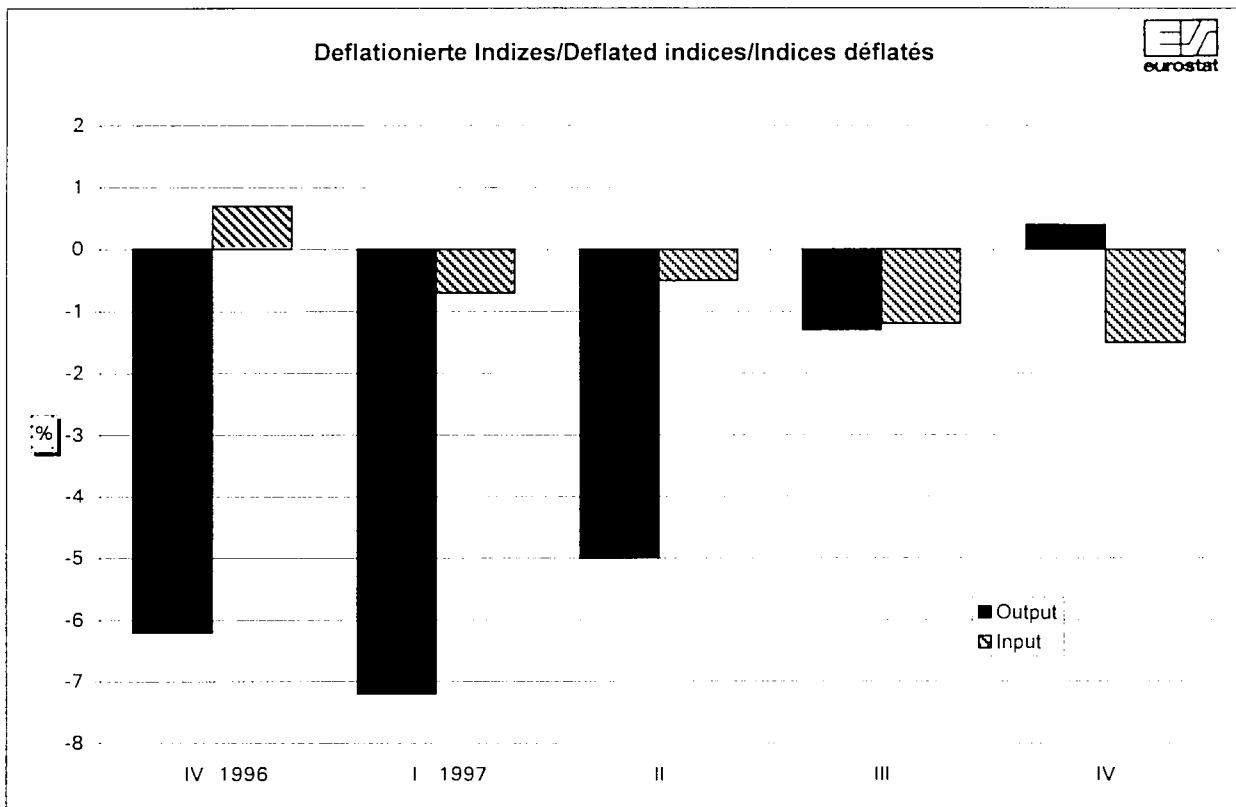
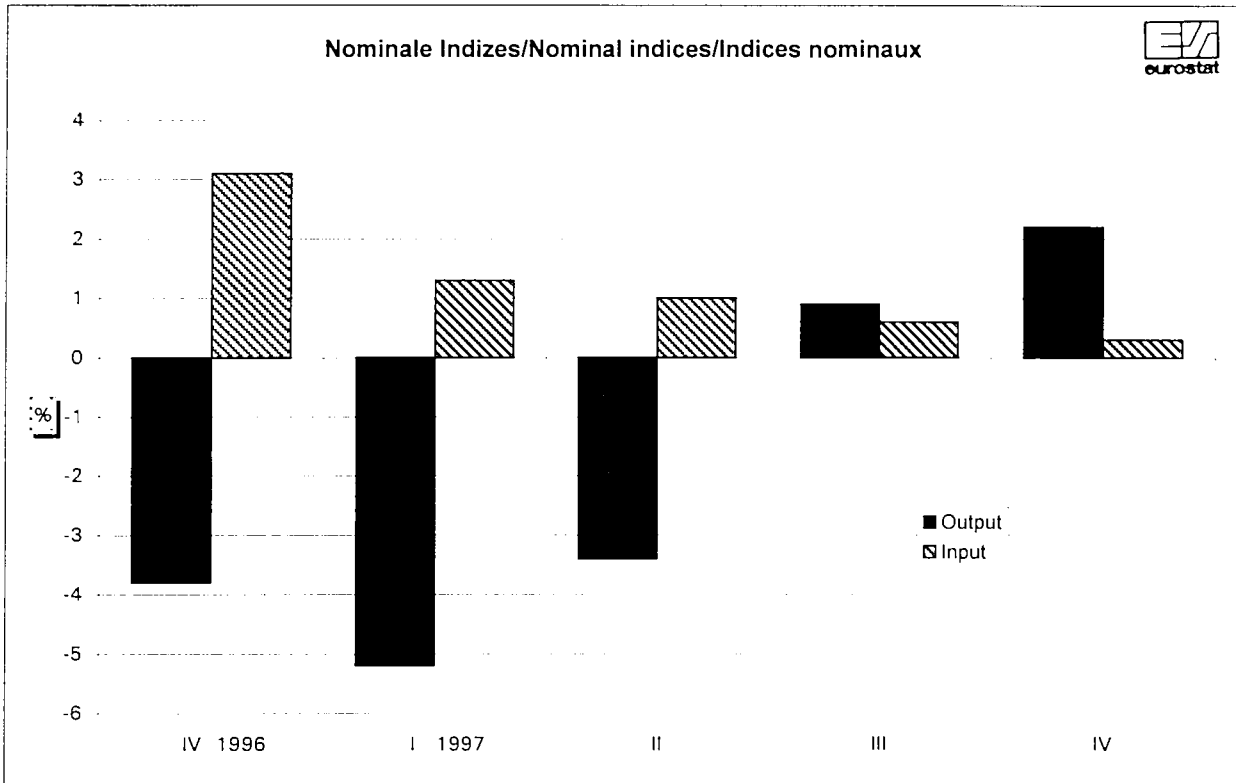


EU-Index der Einkaufspreise landwirtschaftlicher Betriebsmittel:
Veränderungsraten der Preisindizes je Mitgliedstaat
EU Index of purchase prices of the means of agricultural production:
Rates of change of the price indices by Member State
Indice UE des prix d'achat des moyens de production agricole:
Taux de variation des indices des prix des Etats membres



Veränderungsraten der EU-Agrarpreisindizes
 Rates of change of the EU agricultural price indices
 Taux de variation des indices UE des prix agricoles

EU - 15



**Monatliche EU-Indizes der Erzeugerpreise
landwirtschaftlicher Produkte**

**Monthly EU indices of producer prices
of agricultural products**

**Indices UE mensuels des prix à la production
des produits agricoles**

Nominale Indizes

Nominal indices

Indices nominaux

NOMINALE PREISINDIZES / NOMINAL PRICE INDICES / INDICES DES PRIX NOMINAUX

1990 = 100 (ohne MwSt / excluding VAT / TVA exclue)



BELGIQUE / BELGIE

				1996	1997											
				dec	jan	feb	mar	apr	mai	jun	jul	aug	sep	oct	nov	dec
0	INSGESAMT	TOTAL	TOTAL	88,7	99,3	90,1	88,3	92,1	96,9	93,7	91,0	92,0	95,7	92,6	93,8	92,0
(0)	INSGESAMT (ohne Obst und Gemüse)	TOTAL (excl. fruit and vegetables)	TOTAL (sans fruits et légumes)	86,8	88,8	89,0	89,5	92,8	96,7	93,6	89,4	93,1	95,7	92,9	94,2	92,3
1	PFLANZLICHE ERZEUGNISSE	CROP PRODUCTS	PRODUITS VEGETAUX	91,5	118,8	91,6	85,7	89,3	94,4	99,9	94,5	87,4	91,8	86,3	90,1	91,9
(1)	PFLANZLICHE ERZEUGNISSE (ohne Obst und Gemüse)	CROP PRODUCTS (excl. fruit and vegetables)	PRODUITS VEGETAUX (sans fruits et légumes)	85,8	90,5	87,8	87,4	90,0	91,4	104,0	90,5	88,0	88,6	82,2	89,1	93,1
11	Getreide und Reis	Cereals and rice	Céréales et riz	71,8	72,7	72,4	74,4	76,7	75,4	72,3	72,0	68,5	68,6	69,5	70,2	70,2
11A	Weichweizen	Soft wheat	Blé tendre	70,7	71,4	70,9	73,1	75,5	73,9	71,1	71,1	68,1	68,1	68,8	69,4	69,5
11B	Hartweizen	Durum wheat	Blé dur	-	-	-	-	-	-	-	-	-	-	-	-	-
11C	Futtergerste	Feeding barley	Orge fourragère	75,5	77,2	77,3	78,6	80,4	80,3	76,1	74,7	69,8	70,3	72,0	72,9	72,9
11D	Braugerste	Malling barley	Orge de brasserie	-	-	-	-	-	-	-	-	-	-	-	-	-
11E	Hafer	Oats	Avoine	86,9	86,9	86,9	88,1	90,2	92,5	92,1	90,5	84,1	76,9	75,5	75,8	
11F	Körnermais	Grain-maize	Maïs-grain	-	-	-	-	-	-	-	-	-	-	-	-	-
11G	Rohreis	Paddy rice	Riz non décortiqué	-	-	-	-	-	-	-	-	-	-	-	-	-
11H	Sonstiges Getreide	Others	Autres	70,0	70,8	70,6	73,8	76,8	74,0	70,0	70,8	65,9	65,3	66,6	67,5	67,6
12	Hackfrüchte	Root crops	Plantes sarclées	76,8	78,4	77,0	76,8	78,1	78,2	119,2	88,0	87,2	83,5	83,3	90,8	97,7
12A	Speisekartoffeln	Potatoes for consumption	Pommes de terre de consommation	30,0	34,3	30,5	29,6	33,5	33,6	142,3	59,6	57,4	47,6	47,1	67,0	85,3
12A1	Frühkartoffeln	Early potatoes	Pommes de terre hâtives	-	-	-	-	-	-	142,3	59,6	-	-	-	-	-
12A2	Übrige Kartoffeln (Lager)	Main-crop potatoes	Autres pommes de terre	30,0	34,3	30,5	29,9	33,5	33,6	-	-	57,4	47,6	47,1	67,0	85,3
12B	Zuckerrüben	Sugar beet	Betteraves sucrières	105,5	105,5	105,5	105,5	105,5	105,5	105,5	105,5	105,5	105,5	105,5	105,5	105,5
12C	Sonstige Hackfrüchte	Others	Autres	88,3	88,3	88,3	88,3	88,3	88,3	88,3	88,3	88,3	88,3	88,3	88,3	88,3
13	Obst	Fruit	Fruits	94,2	84,4	85,5	74,1	74,6	99,2	109,8	140,6	131,2	81,2	64,5	66,7	76,3
13A	Frischobst	Fresh fruit	Fruits frais	94,2	84,4	85,5	74,1	74,6	99,2	109,8	140,6	131,2	81,2	64,5	66,7	76,3
13B	Trockenfrüchte	Nuts and dried fruit	Fruits secs	-	-	-	-	-	-	-	-	-	-	-	-	-
13B1	Nüsse	Nuts	Fruits à coque	-	-	-	-	-	-	-	-	-	-	-	-	-
13B2	Getrocknetes Obst	Dried fruit	Fruits séchés	-	-	-	-	-	-	-	-	-	-	-	-	-
14	Frischgemüse	Fresh vegetables	Légumes frais	100,0	177,2	99,8	85,0	93,0	97,8	89,7	86,0	72,0	100,8	100,1	99,5	95,0
15	Weinmost/Wein	Wine must/Wine	Moût/Vin	-	-	-	-	-	-	-	-	-	-	-	-	-
15A	Weinmost	Wine must	Moût	-	-	-	-	-	-	-	-	-	-	-	-	-
15B	Wein	Wine	Vin	-	-	-	-	-	-	-	-	-	-	-	-	-
15B1	Tafelwein	Table wine	Vin de table	-	-	-	-	-	-	-	-	-	-	-	-	-
15B2	Qualitätswein	Quality wine	Vin de qualité	-	-	-	-	-	-	-	-	-	-	-	-	-
16	Oliven und Olivenöl	Olives and olive oil	Olives et huile d'olives	-	-	-	-	-	-	-	-	-	-	-	-	-
17	Saatgut	Seeds	Semences	104,0	104,0	104,0	104,0	104,0	104,0	104,0	104,0	104,0	104,0	104,0	104,0	104,0
18	Blumen, Zierpflanzen und Baumschulerzeugnisse	Flowers, ornamental plants and tree-nursery products	Fleurs, plantes ornementales et produits de pépinière	103,3	114,4	108,3	104,8	110,3	116,1	108,9	104,2	100,3	107,7	87,3	98,9	103,1
19	Sonstige pflanzliche Erzeugnisse	Other crop products	Autres produits végétaux	99,0	103,6	103,4	110,3	105,9	101,3	100,7	102,3	98,5	89,2	93,5	93,9	93,9
19A	Hülsenfrüchte	Pulses	Légumes secs	55,7	55,7	55,7	55,7	55,7	55,7	55,7	55,7	55,7	55,7	55,7	55,7	55,7
19B	Ölsaaten	Oilseeds	Graines oléagineuses	53,3	53,3	53,3	53,3	53,3	53,3	53,3	53,3	53,3	53,3	53,3	53,3	53,3
19C	Rohtabak	Raw tobacco	Tabac brut	98,7	98,7	98,7	98,7	98,7	98,7	98,7	98,7	98,7	98,7	98,7	98,7	98,7
19D	Baumwolle	Cotton	Coton	-	-	-	-	-	-	-	-	-	-	-	-	-
19E	Sonstige	Others	Autres	108,9	115,1	114,9	124,2	118,2	112,1	111,2	113,3	108,3	95,7	101,6	102,1	102,1

NOMINALE PREISINDIZES / NOMINAL PRICE INDICES / INDICES DES PRIX NOMINAUX

1990 = 100 (ohne MwSt / excluding VAT / TVA exclue)



BELGIQUE / BELGIE

				1996	1997												
				dec	jan	feb	mar	apr	mai	jun	jul	aug	sep	oct	nov	dec	
2	TIERE UND TIERISCHE ERZEUGNISSE	ANIMALS AND ANIMAL PRODUCTS	ANIMAUX ET PRODUITS ANIMAUX	87,1	88,2	89,3	90,1	93,6	98,4	90,3	89,0	94,7	98,0	96,2	95,9	92,0	
21	Tiere (zur Schlachtung und für den Export)	Animals (for slaughter and export)	Animaux (boucherie et exportation)	79,7	81,7	83,4	87,9	96,8	104,8	93,3	91,0	96,7	98,5	92,7	89,6	83,8	
21A	Kälber	Calves	Veaux	77,0	78,8	76,5	79,7	80,8	83,7	85,8	87,2	91,9	93,9	96,3	98,7	100,1	
21B	Rinder ohne Kälber	Cattle excluding calves	Bovins sans veaux	73,0	74,9	75,4	78,7	78,1	79,8	78,4	78,7	79,6	81,9	80,7	80,9	79,1	
21C	Schweine	Pigs	Porcs	85,0	85,4	87,9	94,1	114,9	128,7	104,0	100,8	109,8	111,3	101,0	94,5	84,5	
21D	Schafe und Lämmer	Sheep and lambs	Moutons et agneaux	74,1	75,9	93,3	109,8	112,6	106,4	100,1	98,6	95,6	95,6	94,1	94,4	91,9	
21E	Geflügel	Poultry	Volailles	77,9	92,1	101,0	100,7	85,7	92,3	104,6	89,7	97,8	97,0	86,3	82,4	74,6	
21E1	Masthähnchen	Chickens	Poulets	77,6	91,8	100,9	101,3	86,1	92,8	105,5	90,6	98,8	97,4	86,1	81,9	74,3	
21E2	Sonstiges Geflügel	Other poultry	Autres volailles	85,6	101,0	103,6	82,9	73,3	78,7	77,7	63,8	68,2	84,6	93,0	97,5	83,7	
21F	Sonstige Tiere	Other animals	Autres animaux	99,7	96,1	90,9	91,7	91,9	86,5	74,7	72,4	72,0	96,5	104,7	109,4	111,6	
22	Milch	Milk	Lait	104,5	104,5	102,3	93,8	87,4	85,3	85,3	85,3	91,7	98,1	108,7	115,8	115,8	
22A	Kuhmilch	Cow's milk	Lait de vache	104,5	104,5	102,3	93,8	87,4	85,3	85,3	85,3	91,7	98,1	108,7	115,8	115,8	
22B	Sonstige Milch	Other milk	Autres laits	-	-	-	-	-	-	-	-	-	-	-	-	-	
23	Eier	Eggs	Oeufs	115,2	108,1	116,8	107,1	74,0	62,8	65,7	76,2	76,9	88,0	86,1	88,9	96,6	
24	Sonstige tierische Erzeugnisse	Other animal products	Autres produits animaux	100,0	100,0	100,0	100,0	100,0	100,0	100,0	100,0	100,0	100,0	100,0	100,0	100,0	

NOMINALE PREISINDIZES / NOMINAL PRICE INDICES / INDICES DES PRIX NOMINAUX

1990 = 100 (ohne MwSt / excluding VAT / TVA exclue)



DANMARK

				1996	1997												
				dec	jan	feb	mar	apr	mai	jun	jul	aug	sep	oct	nov	dec	
2	TIERE UND TIERISCHE ERZEUGNISSE	ANIMALS AND ANIMAL PRODUCTS	ANIMAUX ET PRODUITS ANIMAUX	84,3	83,1	83,4	84,8	88,1	100,3	95,8	90,1	90,3	91,2	90,5	88,1	85,0	
21	Tiere (zur Schlachtung und für den Export)	Animals (for slaughter and export)	Animaux (boucherie et exportation)	79,5	77,4	78,0	80,3	85,6	104,9	97,2	88,0	88,3	89,9	88,9	85,0	79,8	
21A	Kälber	Calves	Veaux	72,5	72,5	72,5	73,3	73,3	72,0	70,5	70,5	71,1	73,2	73,3	73,7	75,1	
21B	Rinder ohne Kalber	Cattle excluding calves	Bovins sans veaux	73,1	73,1	73,1	74,2	74,6	74,8	75,4	74,5	74,0	74,0	74,4	75,0	76,6	
21C	Schweine	Pigs	Porcs	80,7	77,8	78,6	81,4	88,4	114,8	104,0	91,8	92,3	94,5	93,1	87,5	79,9	
21D	Schafe und Lämmer	Sheep and lambs	Moutons et agneaux	96,8	96,8	98,5	116,6	132,4	134,2	129,4	117,5	111,4	109,7	109,7	114,3	116,5	
21E	Geflügel	Poultry	Volailles	90,6	90,6	90,6	91,5	92,5	92,5	92,5	92,5	92,5	92,5	92,5	92,5	92,5	
21E1	Masthähnchen	Chickens	Poulets	90,6	90,6	90,6	91,5	92,5	92,5	92,5	92,5	92,5	92,5	92,5	92,5	92,5	
21E2	Sonstiges Geflügel	Other poultry	Autres volailles	90,6	90,6	90,6	91,5	92,5	92,5	92,5	92,5	92,5	92,5	92,5	92,5	92,5	
21F	Sonstige Tiere	Other animals	Autres animaux	74,4	74,4	74,4	74,4	74,4	74,4	74,4	74,4	74,4	74,4	74,4	74,4	74,4	
22	Milch	Milk	Lait	90,8	90,9	90,9	90,9	90,9	92,1	92,8	92,8	92,8	92,8	92,1	92,1	92,1	
22A	Kuhmilch	Cow's milk	Lait de vache	90,8	90,9	90,9	90,9	90,9	92,1	92,8	92,8	92,8	92,8	92,1	92,1	92,1	
22B	Sonstige Milch	Other milk	Autres laits	-	-	-	-	-	-	-	-	-	-	-	-	-	
23	Eier	Eggs	Oeufs	120,0	120,8	120,8	120,8	120,8	120,8	120,8	111,9	111,9	111,9	120,8	120,8	120,8	
24	Sonstige tierische Erzeugnisse	Other animal products	Autres produits animaux	73,1	73,1	73,1	74,2	74,6	74,8	75,4	74,5	74,0	74,0	74,4	75,0	76,6	

NOMINALE PREISINDIZES / NOMINAL PRICE INDICES / INDICES DES PRIX NOMINAUX

1990 = 100 (ohne MwSt / excluding VAT / TVA exclue)



DEUTSCHLAND

			1996	1997												
			dec	jan	feb	mar	apr	mai	jun	jul	aug	sep	oct	nov	dec	
0	INSGESAMT	TOTAL	TOTAL	88,0	90,0	90,2	91,4	95,2	97,5	94,1	93,3	93,7	94,8	93,7	92,2	94,3
(0)	INSGESAMT (ohne Obst und Gemüse)	TOTAL (excl. fruit and vegetables)	TOTAL (sans fruits et légumes)	88,3	90,9	91,3	92,6	95,7	98,1	94,8	93,9	94,8	95,4	94,6	92,3	94,4
1	PFLANZLICHE ERZEUGNISSE	CROP PRODUCTS	PRODUITS VEGETAUX	85,4	87,1	86,4	86,0	88,1	88,3	87,9	87,0	82,5	84,4	86,7	90,2	91,4
(1)	PFLANZLICHE ERZEUGNISSE (ohne Obst und Gemüse)	CROP PRODUCTS (excl. fruit and vegetables)	PRODUITS VEGETAUX (sans fruits et légumes)	86,1	89,7	89,6	89,2	88,9	89,0	89,2	88,1	84,4	85,0	88,5	90,1	91,2
11	Getreide und Reis	Cereals and rice	Céréales et riz	80,9	84,7	84,5	84,9	85,0	85,2	83,2	80,6	76,5	76,8	77,4	78,4	79,2
11A	Weichweizen	Soft wheat	Blé tendre	82,1	84,5	84,1	84,5	84,8	85,0	83,2	80,9	77,1	77,7	78,7	79,9	80,8
11B	Hartweizen	Durum wheat	Blé dur	70,7	69,4	68,9	68,7	67,9	68,8	68,2	68,1	66,6	67,5	68,3	69,3	69,8
11C	Futtergerste	Feeding barley	Orge fourragère	82,4	86,7	86,8	87,4	87,6	88,0	85,2	80,1	76,2	76,5	77,6	79,1	79,9
11D	Braugerste	Malling barley	Orge de brasserie	77,6	85,5	85,2	84,7	83,7	83,1	81,1	80,5	75,4	75,8	75,7	75,8	76,2
11E	Hafer	Oats	Avoine	85,6	89,6	89,5	89,9	90,0	90,1	87,8	86,3	80,3	77,8	77,6	78,1	77,4
11F	Körnermais	Grain-maize	Maïs-grain	73,5	70,7	71,2	71,3	71,5	71,5	71,3	71,0	70,0	68,5	63,5	63,0	63,8
11G	Rohreis	Paddy rice	Riz non décortiqué	-	-	-	-	-	-	-	-	-	-	-	-	-
11H	Sonstiges Getreide	Others	Autres	78,5	84,8	85,1	85,8	86,3	87,0	85,0	82,5	77,4	76,7	77,2	78,0	79,0
12	Hackfrüchte	Root crops	Plantes sarclées	84,6	81,3	81,1	80,3	79,7	79,7	86,3	87,2	80,0	80,0	87,9	91,8	92,0
12A	Speisekartoffeln	Potatoes for consumption	Pommes de terre de consommation	61,2	49,7	49,2	46,5	44,6	44,6	65,9	65,5	41,3	41,3	66,8	79,6	80,3
12A1	Frühkartoffeln	Early potatoes	Pommes de terre hâtives	-	-	-	-	-	-	65,9	65,5	-	-	-	-	-
12A2	Übrige Kartoffeln (Lager)	Main-crop potatoes	Autres pommes de terre	61,2	49,7	49,2	46,5	44,6	44,6	-	-	41,3	41,3	66,8	79,6	80,3
12B	Zuckerrüben	Sugar beet	Betteraves sucrières	98,2	98,5	98,5	98,5	98,5	98,5	98,5	99,9	100,4	100,4	100,4	100,4	100,4
12C	Sonstige Hackfrüchte	Others	Autres	67,7	68,5	68,5	68,5	68,5	68,5	68,5	68,5	70,9	70,9	70,9	70,9	70,9
13	Obst	Fruit	Fruits	79,9	52,1	53,5	50,1	60,5	67,0	65,1	75,3	66,0	81,7	84,8	88,0	87,9
13A	Frischobst	Fresh fruit	Fruits frais	79,9	52,1	53,5	50,1	60,5	67,0	65,1	75,3	66,0	81,7	84,8	88,0	87,9
13B	Trockenfrüchte	Nuts and dried fruit	Fruits secs	-	-	-	-	-	-	-	-	-	-	-	-	-
13B1	Nüsse	Nuts	Fruits à coque	-	-	-	-	-	-	-	-	-	-	-	-	-
13B2	Getrocknetes Obst	Dried fruit	Fruits séchés	-	-	-	-	-	-	-	-	-	-	-	-	-
14	Frischgemüse	Fresh vegetables	Légumes frais	80,1	85,5	73,4	76,8	102,8	99,3	92,5	82,7	72,4	79,6	63,5	94,0	97,6
15	Weinmost/Wein	Wine must/Wine	Moût/Vin	111,0	126,0	126,0	126,0	126,0	126,0	126,0	126,0	126,0	126,0	141,3	141,3	141,3
15A	Weinmost	Wine must	Moût	111,0	126,0	126,0	126,0	126,0	126,0	126,0	126,0	126,0	126,0	141,3	141,3	141,3
15B	Wein	Wine	Vin	-	-	-	-	-	-	-	-	-	-	-	-	-
15B1	Tafelwein	Table wine	Vin de table	-	-	-	-	-	-	-	-	-	-	-	-	-
15B2	Qualitätswein	Quality wine	Vin de qualité	-	-	-	-	-	-	-	-	-	-	-	-	-
16	Oliven und Olivenöl	Olives and olive oil	Olives et huile d'olives	-	-	-	-	-	-	-	-	-	-	-	-	-
17	Saatgut	Seeds	Semences	94,9	96,2	96,0	95,5	96,1	95,7	95,8	95,4	95,0	94,8	94,8	94,6	94,3
18	Blumen, Zierpflanzen und Baumschulerzeugnisse	Flowers, ornamental plants and tree-nursery products	Fleurs, plantes ornementales et produits de pépinière	110,7	110,2	109,9	106,5	105,4	105,1	103,0	101,9	100,4	103,0	104,5	105,6	109,2
19	Sonstige pflanzliche Erzeugnisse	Other crop products	Autres produits végétaux	54,3	67,7	68,6	69,9	69,8	70,3	69,5	69,1	66,7	67,3	68,7	70,2	71,0
19A	Hülsenfrüchte	Pulses	Légumes secs	56,3	59,2	59,2	58,8	59,2	60,1	59,5	58,8	58,4	59,1	59,4	59,4	59,6
19B	Ölsaaten	Oilseeds	Graines oléagineuses	44,6	57,8	57,9	58,8	59,1	59,6	58,9	58,7	56,8	57,3	59,1	61,0	62,0
19C	Rohtabak	Raw tobacco	Tabac brut	99,2	98,0	98,0	98,0	98,0	98,0	98,0	98,0	98,0	98,0	98,0	98,0	98,0
19D	Baumwolle	Cotton	Coton	-	-	-	-	-	-	-	-	-	-	-	-	-
19E	Sonstige	Others	Autres	85,6	103,4	107,2	110,8	108,9	109,3	108,0	106,8	102,1	103,2	103,3	103,4	103,6

NOMINALE PREISINDIZES / NOMINAL PRICE INDICES / INDICES DES PRIX NOMINAUX

1990 = 100 (ohne MwSt / excluding VAT / TVA exclue)



DEUTSCHLAND

			1996	1997												
			dec	jan	feb	mar	apr	mai	jun	jul	aug	sep	oct	nov	dec	
2	TIERE UND TIERISCHE ERZEUGNISSE	ANIMALS AND ANIMAL PRODUCTS	ANIMAUX ET PRODUITS ANIMAUX	89,3	91,4	92,1	94,1	98,8	102,2	97,3	96,5	99,4	100,0	97,2	93,3	95,8
21	Tiere (zur Schlachtung und für den Export)	Animals (for slaughter and export)	Animaux (boucherie et exportation)	86,1	87,2	88,9	92,1	101,1	106,5	98,0	96,3	101,7	101,9	95,6	92,4	90,1
21A	Kälber	Calves	Veaux	74,6	85,3	78,6	85,3	86,9	92,3	90,5	98,1	107,1	107,3	109,1	116,8	121,0
21B	Rinder ohne Kälber	Cattle excluding calves	Bovins sans veaux	81,4	89,2	87,6	89,7	88,5	89,6	89,8	90,7	93,2	93,6	94,8	94,0	94,9
21C	Schweine	Pigs	Porcs	89,3	84,2	89,1	93,1	112,8	123,1	106,0	101,4	109,6	109,5	95,6	89,5	84,1
21D	Schafe und Lämmer	Sheep and lambs	Moutons et agneaux	130,8	131,0	138,3	153,0	138,5	116,7	106,1	104,8	114,5	122,0	126,9	119,2	116,4
21E	Geflügel	Poultry	Volailles	88,3	90,0	90,5	90,9	90,6	90,6	90,6	90,4	90,4	90,2	89,9	89,4	89,1
21E1	Masthähnchen	Chickens	Poulets	84,4	85,4	85,6	85,8	85,6	86,0	86,0	86,7	86,9	86,9	86,7	85,5	85,2
21E2	Sonstiges Geflügel	Other poultry	Autres volailles	92,3	94,8	95,6	96,2	95,7	95,4	95,3	94,2	94,1	93,5	93,2	93,4	93,1
21F	Sonstige Tiere	Other animals	Autres animaux	-	-	-	-	-	-	-	-	-	-	-	-	-
22	Milch	Milk	Lait	92,3	94,1	93,9	93,7	93,5	93,2	94,0	95,2	95,0	97,8	100,5	100,3	101,3
22A	Kuhmilch	Cow's milk	Lait de vache	92,3	94,1	93,9	93,7	93,5	93,2	94,0	95,2	95,0	97,8	100,5	100,3	101,3
22B	Sonstige Milch	Other milk	Autres laits	-	-	-	-	-	-	-	-	-	-	-	-	-
23	Eier	Eggs	Oeufs	119,0	115,1	116,6	114,0	96,2	89,0	86,1	91,1	92,1	95,7	97,1	101,1	105,3
24	Sonstige tierische Erzeugnisse	Other animal products	Autres produits animaux	79,9	92,0	90,5	96,6	107,2	119,7	111,2	105,9	107,6	100,3	93,6	67,5	101,0

NOMINALE PREISINDIZES / NOMINAL PRICE INDICES / INDICES DES PRIX NOMINAUX

1990 = 100 (ohne MwSt / excluding VAT / TVA exclue)



ELLADA

			1996 dec	1997 jan	feb	mar	apr	mai	jun	jul	aug	sep	oct	nov	dec		
0	INSGESAMT	TOTAL	TOTAL	167,5	172,1	176,4	175,5	180,7	190,4	197,3	203,2	200,5	188,1	179,0	179,1	179,3	
(0)	INSGESAMT (ohne Obst und Gemüse)	TOTAL (excl. fruit and vegetables)	TOTAL (sans fruits et légumes)	169,0	171,9	171,5	174,3	176,4	173,8	172,9	174,5	175,4	173,4	172,6	173,0	174,6	
1	PFLANZLICHE ERZEUGNISSE	CROP PRODUCTS	PRODUITS VEGETAUX	169,0	174,3	181,5	181,1	187,5	201,5	211,6	219,2	214,5	196,9	184,4	184,4	184,1	
(1)	PFLANZLICHE ERZEUGNISSE (ohne Obst und Gemüse)	CROP PRODUCTS (excl. fruit and vegetables)	PRODUITS VEGETAUX (sans fruits et légumes)	172,4	175,4	176,6	182,5	184,4	180,9	179,8	181,5	181,6	178,0	177,0	177,6	179,4	
11	Getreide und Reis	Cereals and rice	Céréales et riz	132,4	132,3	132,3	132,2	132,2	132,2	132,2	132,2	132,2	132,8	133,4	133,4	133,5	133,6
11A	Weichweizen	Soft wheat	Blé tendre	132,8	132,8	132,8	132,8	132,8	132,8	132,8	132,8	132,6	134,7	135,4	135,5	136,2	136,2
11B	Hartweizen	Durum wheat	Blé dur	125,4	125,4	125,4	125,4	125,4	125,4	125,4	125,4	125,6	126,7	126,9	126,9	127,0	127,0
11C	Futtergerste	Feeding barley	Orge fourragère	128,1	128,1	128,1	128,1	128,1	128,1	128,1	128,1	127,8	128,0	128,1	128,2	128,2	128,2
11D	Braugerste	Malting barley	Orge de brasserie	145,1	145,1	145,1	145,1	145,1	145,1	145,1	145,1	145,1	145,1	145,1	145,1	149,5	149,5
11E	Hafer	Oats	Avoine	140,1	140,1	140,1	140,1	140,1	140,1	140,1	141,9	140,8	142,4	142,6	143,8	144,8	144,8
11F	Körnermais	Grain-maize	Maïs-grain	138,6	138,6	138,6	138,6	138,6	138,6	138,6	138,6	138,6	139,4	139,5	139,5	139,7	139,7
11G	Rohreis	Paddy rice	Riz non décortiqué	149,0	147,3	146,5	145,8	144,6	143,7	143,9	143,9	143,9	143,9	143,9	138,2	138,1	138,1
11H	Sonstiges Getreide	Others	Autres	-	-	-	-	-	-	-	-	-	-	-	-	-	-
12	Hackfrüchte	Root crops	Plantes sarclées	217,2	194,7	209,2	252,0	242,2	228,8	221,2	244,4	243,9	225,5	212,5	226,9	233,6	233,6
12A	Speisekartoffeln	Potatoes for consumption	Pommes de terre de consommation	202,6	181,1	203,9	271,2	255,8	234,7	222,8	259,2	251,9	223,0	202,6	225,2	235,7	235,7
12A1	Frühkartoffeln	Early potatoes	Pommes de terre hâtives	-	-	-	-	-	-	-	-	-	-	-	-	-	-
12A2	Übrige Kartoffeln (Lager)	Main-crop potatoes	Autres pommes de terre	-	-	-	-	-	-	-	-	-	-	-	-	-	-
12B	Zuckerrüben	Sugar beet	Betteraves sucrières	242,7	218,4	218,4	218,4	218,4	218,4	218,4	218,4	229,9	229,9	229,9	229,9	229,9	229,9
12C	Sonstige Hackfrüchte	Others	Autres	-	-	-	-	-	-	-	-	-	-	-	-	-	-
13	Obst	Fruit	Fruits	164,1	167,6	171,8	165,6	165,3	211,9	254,8	243,6	258,6	225,6	195,0	194,0	177,9	177,9
13A	Frischobst	Fresh fruit	Fruits frais	158,4	163,2	169,2	160,8	160,1	225,2	285,1	269,5	290,1	244,2	199,6	198,4	174,9	174,9
13B	Trockenfrüchte	Nuts and dried fruit	Fruits secs	178,5	178,5	178,5	178,5	178,5	178,5	178,5	178,5	179,2	178,8	183,3	183,0	185,3	185,3
13B1	Nüsse	Nuts	Fruits à coque	196,8	196,8	196,8	196,8	196,8	196,8	196,8	196,8	198,4	198,3	202,3	202,4	203,4	203,4
13B2	Getrocknetes Obst	Dried fruit	Fruits séchés	162,5	162,5	162,5	162,5	162,5	162,5	162,5	162,5	162,5	161,7	166,7	166,0	169,5	169,5
14	Frischgemüse	Fresh vegetables	Légumes frais	162,7	177,7	208,1	191,9	220,6	260,2	273,9	320,5	279,9	230,8	198,1	197,3	206,4	206,4
15	Weinmost/Wein	Wine must/Wine	Moût/Vin	182,8	182,8	182,8	182,8	182,8	182,8	182,8	182,8	182,8	182,1	184,1	184,2	183,7	183,7
15A	Weinmost	Wine must	Moût	184,3	184,3	184,3	184,3	184,3	184,3	184,3	184,3	184,3	183,5	184,4	184,4	184,4	184,4
15B	Wein	Wine	Vin	176,4	176,4	176,4	176,4	176,4	176,4	176,4	176,4	176,4	176,4	182,7	183,2	180,6	180,6
15B1	Tafelwein	Table wine	Vin de table	-	-	-	-	-	-	-	-	-	-	-	-	-	-
15B2	Qualitätswein	Quality wine	Vin de qualité	-	-	-	-	-	-	-	-	-	-	-	-	-	-
16	Oliven und Olivenöl	Olives and olive oil	Olives et huile d'olives	203,8	202,5	202,6	202,4	206,3	206,8	207,0	205,8	205,6	207,5	206,7	201,4	201,5	201,5
17	Saatgut	Seeds	Semences	131,5	131,5	131,5	131,5	131,5	131,5	131,5	131,0	131,0	132,0	132,3	132,3	132,5	132,5
18	Blumen, Zierpflanzen und Baumschulerzeugnisse	Flowers, ornamental plants and tree-nursery products	Fleurs, plantes ornementales et produits de pépinière	252,0	257,7	259,5	245,9	304,8	229,4	215,4	215,9	219,1	223,2	231,4	238,1	272,7	272,7
19	Sonstige pflanzliche Erzeugnisse	Other crop products	Autres produits végétaux	155,7	170,5	170,3	178,5	178,6	177,3	177,3	177,3	177,1	169,0	169,0	170,3	171,3	171,3
19A	Hülsenfrüchte	Pulses	Légumes secs	172,1	172,1	172,1	172,1	172,1	172,1	172,1	172,3	170,7	175,3	173,7	174,4	175,1	175,1
19B	Ölsaaten	Oilseeds	Graines oléagineuses	120,5	120,3	120,5	119,5	118,8	118,8	118,8	120,4	120,4	121,8	121,8	121,9	121,9	121,9
19C	Rohtabak	Raw tobacco	Tabac brut	179,0	179,0	179,0	204,1	204,1	204,1	204,1	204,1	204,1	204,1	204,1	204,1	204,1	204,1
19D	Baumwolle	Cotton	Coton	136,3	164,1	163,8	163,8	163,8	163,8	163,8	163,8	163,8	148,0	148,0	150,6	152,4	152,4
19E	Sonstige	Others	Autres	186,3	189,2	188,2	188,9	189,7	174,7	173,8	174,3	172,4	172,3	172,0	171,7	171,8	171,8

NOMINALE PREISINDIZES / NOMINAL PRICE INDICES / INDICES DES PRIX NOMINAUX

1990 = 100 (ohne MwSt / excluding VAT / TVA exclue)



ELLADA

			1996 dec	1997 jan	feb	mar	apr	mai	jun	jul	aug	sep	oct	nov	dec	
2	TIERE UND TIERISCHE ERZEUGNISSE	ANIMALS AND ANIMAL PRODUCTS	ANIMAUX ET PRODUITS ANIMAUX	163,9	166,5	163,7	161,7	164,1	163,0	162,2	164,0	166,1	166,5	165,9	166,0	167,3
21	Tiere (zur Schlachtung und für den Export)	Animals (for slaughter and export)	Animaux (boucherie et exportation)	166,9	166,9	161,0	157,4	161,1	159,4	158,2	161,0	164,5	164,6	164,2	163,4	165,5
21A	Kälber	Calves	Veaux	162,2	165,5	164,8	163,1	164,8	166,9	164,1	164,7	164,5	161,9	164,0	164,2	165,0
21B	Rinder ohne Kälber	Cattle excluding calves	Bovins sans veaux	152,6	148,5	153,4	149,5	147,5	149,1	147,0	142,2	145,6	147,0	145,4	147,3	144,2
21C	Schweine	Pigs	Porcs	161,1	162,1	157,8	160,4	161,2	189,5	182,1	176,9	178,0	179,2	175,0	168,6	164,9
21D	Schafe und Lämmer	Sheep and lambs	Moutons et agneaux	186,6	186,5	174,6	164,5	173,4	147,9	153,4	165,4	171,7	168,7	169,8	165,5	177,0
21E	Geflügel	Poultry	Volailles	143,0	144,1	143,2	143,6	143,7	142,8	142,9	143,7	143,8	145,7	145,3	146,6	147,2
21E1	Masthähnchen	Chickens	Poulets	143,0	144,1	143,2	143,6	143,7	142,8	142,9	143,7	143,8	145,7	145,3	146,6	147,2
21E2	Sonstiges Geflügel	Other poultry	Autres volailles	-	-	-	-	-	-	-	-	-	-	-	-	-
21F	Sonstige Tiere	Other animals	Autres animaux	179,1	173,5	161,9	153,3	160,3	151,6	147,9	152,0	162,8	166,4	166,9	175,6	173,6
22	Milch	Milk	Lait	152,8	159,6	160,3	161,0	161,1	161,2	160,7	161,0	161,3	162,1	161,4	161,5	161,6
22A	Kuhmilch	Cow's milk	Lait de vache	164,9	165,8	164,2	164,8	166,0	166,2	166,0	167,5	168,6	172,5	169,1	169,8	169,9
22B	Sonstige Milch	Other milk	Autres laits	149,3	157,8	159,1	159,8	159,7	159,8	159,1	159,1	159,1	159,1	159,1	159,1	159,1
23	Eier	Eggs	Oeufs	187,2	190,7	191,8	188,8	191,7	190,3	191,3	192,9	194,8	193,7	191,3	197,0	199,9
24	Sonstige tierische Erzeugnisse	Other animal products	Autres produits animaux	170,1	171,0	172,1	172,0	172,8	170,3	169,9	169,8	170,3	174,4	175,4	175,9	175,8

NOMINALE PREISINDIZES / NOMINAL PRICE INDICES / INDICES DES PRIX NOMINAUX

1990 = 100 (ohne MwSt / excluding VAT / TVA exclue)



ESPAÑA

			1996	1997													
			dec	jan	feb	mar	apr	mai	jun	jul	aug	sep	oct	nov	dec		
0	INSGESAMT	TOTAL	TOTAL	120,2	122,4	119,9	120,6	118,2	116,6	110,2	106,2	109,6	111,6	113,2	119,5	124,8	
(0)	INSGESAMT (ohne Obst und Gemüse)	TOTAL (excl. fruit and vegetables)	TOTAL (sans fruits et légumes)	116,9	113,7	115,3	118,6	121,2	121,8	116,4	115,6	118,8	118,4	113,7	114,9	116,6	
1	PFLANZLICHE ERZEUGNISSE	CROP PRODUCTS	PRODUITS VEGETAUX	121,8	127,0	121,1	120,9	115,1	110,7	104,9	100,0	102,9	104,2	110,0	118,2	129,2	
(1)	PFLANZLICHE ERZEUGNISSE (ohne Obst und Gemüse)	CROP PRODUCTS (excl. fruit and vegetables)	PRODUITS VEGETAUX (sans fruits et légumes)	116,0	112,4	112,4	116,9	119,0	117,0	113,7	115,0	116,9	112,7	108,4	107,5	115,2	
11	Getreide und Reis	Cereals and rice	Céréales et riz	95,0	95,1	95,3	95,9	100,6	103,4	101,7	101,2	101,5	99,4	98,0	97,4	97,9	
11A	Weichweizen	Soft wheat	Blé tendre	94,6	94,0	95,5	96,5	103,4	105,6	103,0	101,8	101,5	98,9	98,0	96,3	96,9	
11B	Hartweizen	Durum wheat	Blé dur	88,3	91,6	93,9	93,4	99,1	101,9	92,7	95,0	97,6	104,0	108,4	109,5	111,7	
11C	Futtergerste	Feeding barley	Orge fourragère	95,5	94,3	94,1	95,5	100,6	101,9	100,0	99,9	99,5	100,0	99,7	99,2	100,2	
11D	Braugerste	Malting barley	Orge de brasserie	92,0	92,5	91,9	93,0	97,3	103,3	102,0	100,1	98,0	99,5	97,9	98,2	98,3	
11E	Hafer	Oats	Avoine	101,7	101,7	102,9	102,1	110,6	110,7	116,4	115,1	115,0	112,8	110,7	108,3	107,7	
11F	Körnermais	Grain-maize	Maïs-grain	89,3	89,0	87,7	87,0	89,5	90,6	90,3	91,5	96,9	89,8	85,1	83,9	84,0	
11G	Rohreis	Paddy rice	Riz non décortiqué	135,3	140,0	140,8	141,6	141,2	141,4	141,8	142,2	143,0	125,7	124,6	124,7	126,2	
11H	Sonstiges Getreide	Others	Autres	96,1	95,4	95,7	96,8	96,4	96,4	105,1	104,5	101,0	98,1	100,6	97,9	98,3	
12	Hackfrüchte	Root crops	Plantes sarclées	79,7	73,2	76,5	86,3	122,5	120,0	103,9	111,9	112,6	104,5	94,2	100,7	109,5	
12A	Speisekartoffeln	Potatoes for consumption	Pommes de terre de consommation	62,6	54,1	52,1	68,3	128,2	124,1	102,1	109,2	108,0	103,3	88,6	98,2	111,0	
12A1	Frühkartoffeln	Early potatoes	Pommes de terre hâtives	-	-	-	-	-	-	-	-	-	-	-	-	-	
12A2	Übrige Kartoffeln (Lager)	Main-crop potatoes	Autres pommes de terre	62,6	54,1	52,1	68,3	128,2	124,1	102,1	109,2	108,0	103,3	88,6	98,2	111,0	
12B	Zuckerrüben	Sugar beet	Betteraves sucrières	105,7	102,4	113,7	113,7	113,7	113,7	106,7	116,1	119,7	106,3	102,7	104,5	107,3	
12C	Sonstige Hackfrüchte	Others	Autres	-	-	-	-	-	-	-	-	-	-	-	-	-	
13	Obst	Fruit	Fruits	154,6	142,9	126,2	126,3	106,5	110,0	107,2	83,6	73,9	97,0	125,8	138,6	126,3	
13A	Frischobst	Fresh fruit	Fruits frais	154,6	142,9	126,2	126,3	106,5	110,0	107,2	83,6	73,9	97,0	125,8	138,6	126,3	
13B	Trockenfrüchte	Nuts and dried fruit	Fruits secs	157,5	180,8	201,0	208,3	213,6	219,8	209,8	287,0	219,9	195,3	138,5	156,9	173,7	
13B1	Nüsse	Nuts	Fruits à coque	174,4	180,8	201,0	208,3	213,6	219,8	209,8	287,0	219,9	195,3	185,6	196,1	202,4	
13B2	Getrocknetes Obst	Dried fruit	Fruits séchés	101,2	101,2	101,2	101,2	101,2	101,2	101,2	101,2	101,2	101,2	111,8	123,5	77,9	
14	Frischgemüse	Fresh vegetables	Légumes frais	112,6	147,2	135,7	125,5	112,4	98,2	85,1	79,6	92,6	91,1	103,1	127,2	159,9	
15	Weinmost/Wein	Wine must/Wine	Moult/Vin	144,1	144,5	154,4	176,5	155,9	148,5	150,5	147,6	168,3	158,1	138,4	133,4	173,0	
15A	Weinmost	Wine must	Moult	164,0	167,6	180,3	177,5	174,4	174,7	174,4	174,7	174,4	173,2	161,7	157,0	177,4	
15B	Wein	Wine	Vin	143,1	143,3	153,1	176,4	154,9	147,1	149,3	146,2	168,0	157,3	137,2	132,2	172,8	
15B1	Tafelwein	Table wine	Vin de table	-	-	-	-	-	-	-	-	-	-	-	-	-	
15B2	Qualitätswein	Quality wine	Vin de qualité	-	-	-	-	-	-	-	-	-	-	-	-	-	
16	Oliven und Olivenöl	Olives and olive oil	Olives et huile d'olives	190,0	174,5	165,5	164,6	161,4	152,3	145,2	144,9	141,6	136,7	130,8	124,3	125,9	
17	Saatgut	Seeds	Semences	89,1	89,1	89,1	89,1	89,1	89,1	89,1	90,8	90,8	92,9	92,9	95,5	95,5	
18	Blumen, Zierpflanzen und Baumschulerzeugnisse	Flowers, ornamental plants and tree-nursery products	Fleurs, plantes ornementales et produits de pépinière	109,2	102,2	98,1	104,6	91,8	90,4	92,8	89,2	77,7	103,7	121,7	112,9	124,9	
19	Sonstige pflanzliche Erzeugnisse	Other crop products	Autres produits végétaux	101,7	100,0	97,9	96,3	94,7	93,2	93,3	100,2	99,0	89,6	92,4	96,5	96,1	
19A	Hülsenfrüchte	Pulses	Légumes secs	137,7	121,4	109,3	102,1	105,3	104,1	110,1	140,8	138,0	118,1	115,5	117,9	129,4	
19B	Ölsaaten	Oilseeds	Graines oléagineuses	49,3	49,3	49,3	49,3	49,3	49,3	49,3	60,7	59,0	58,7	55,9	59,8	59,0	
19C	Rohtabak	Raw tobacco	Tabac brut	121,3	113,0	115,9	109,8	109,8	109,8	109,8	109,8	109,8	109,8	136,1	134,4	134,5	
19D	Baumwolle	Cotton	Coton	168,1	164,5	152,0	152,0	152,0	152,0	152,0	152,0	152,0	94,4	98,9	107,2	102,7	
19E	Sonstige	Others	Autres	122,5	126,5	128,5	126,7	119,3	114,1	112,5	113,2	112,1	118,2	119,8	124,3	123,8	

NOMINALE PREISINDIZES / NOMINAL PRICE INDICES / INDICES DES PRIX NOMINAUX

1990 = 100 (ohne MwSt / excluding VAT / TVA exclue)



ESPAÑA

			1996 dec	1997 jan	feb	mar	apr	mai	jun	jul	aug	sep	oct	nov	dec	
2	TIERE UND TIERISCHE ERZEUGNISSE	ANIMALS AND ANIMAL PRODUCTS	ANIMAUX ET PRODUITS ANIMAUX	117,6	114,9	117,9	120,2	123,1	126,2	118,8	116,3	120,6	123,6	118,4	121,5	117,8
21	Tiere (zur Schlachtung und für den Export)	Animals (for slaughter and export)	Animaux (boucherie et exportation)	116,8	113,3	116,7	119,4	124,5	130,3	119,8	116,8	122,5	125,8	118,8	121,9	115,8
21A	Kälber	Calves	Veaux	98,3	101,4	99,1	99,4	100,7	100,8	100,5	100,8	102,7	102,5	103,3	105,3	110,0
21B	Rinder ohne Kälber	Cattle excluding calves	Bovins sans veaux	105,5	106,1	105,5	104,7	103,8	103,0	102,7	103,9	105,0	109,5	108,0	109,6	111,1
21C	Schweine	Pigs	Porcs	123,3	118,5	126,6	134,9	149,9	167,6	145,0	131,8	138,8	137,8	122,8	130,1	115,1
21D	Schafe und Lämmer	Sheep and lambs	Moutons et agneaux	141,9	131,6	133,9	135,0	124,4	116,8	113,4	121,9	132,8	144,6	151,9	154,4	149,7
21E	Geflügel	Poultry	Volailles	113,4	107,5	110,9	105,7	107,6	107,1	100,8	106,9	119,2	124,1	111,0	105,8	102,7
21E1	Masthähnchen	Chickens	Poulets	115,9	108,7	112,8	106,4	106,6	107,8	100,3	107,1	121,0	127,9	111,4	103,9	101,4
21E2	Sonstiges Geflügel	Other poultry	Autres volailles	103,7	103,2	103,5	103,2	111,4	104,5	102,9	106,3	112,3	109,5	109,6	113,1	107,6
21F	Sonstige Tiere	Other animals	Autres animaux	103,9	99,2	94,5	97,0	99,1	91,3	91,3	94,3	99,2	106,7	114,0	116,3	116,0
22	Milch	Milk	Lait	119,1	119,8	120,2	120,4	118,8	117,7	116,5	116,0	118,4	119,2	121,1	122,7	124,5
22A	Kuhmilch	Cow's milk	Lait de vache	121,0	121,6	122,8	122,1	120,7	120,6	118,5	117,9	120,4	121,3	123,2	125,1	127,0
22B	Sonstige Milch	Other milk	Autres laits	113,3	114,3	112,4	115,1	113,2	109,0	110,3	110,5	112,2	112,7	114,8	115,4	117,1
23	Eier	Eggs	Oeufs	122,0	117,2	123,7	127,6	122,9	113,2	116,2	111,9	109,5	115,8	108,3	115,5	117,9
24	Sonstige tierische Erzeugnisse	Other animal products	Autres produits animaux	75,4	75,4	75,4	75,4	75,4	98,4	123,9	133,7	139,9	94,7	107,3	108,9	108,9

NOMINALE PREISINDIZES / NOMINAL PRICE INDICES / INDICES DES PRIX NOMINAUX

1990 = 100 (ohne MwSt / excluding VAT / TVA exclue)



FRANCE

			1996	1997	feb	mar	apr	mai	jun	jul	aug	sep	oct	nov	dec
			dec	jan											
0	INSGESAMT	TOTAL	87,6	89,7	88,1	87,8	88,5	90,2	89,7	88,2	89,8	91,0	90,9	91,1	90,2
(0)	INSGESAMT (ohne Obst und Gemüse)	TOTAL (excl. fruit and vegetables)	87,0	86,8	87,3	88,0	88,0	88,8	87,5	87,5	89,2	90,1	90,1	90,3	89,9
1	PFLANZLICHE ERZEUGNISSE	CROP PRODUCTS	83,6	88,3	85,1	84,2	86,4	87,2	88,0	82,3	82,9	84,2	84,7	86,0	85,7
(1)	PFLANZLICHE ERZEUGNISSE (ohne Obst und Gemüse)	CROP PRODUCTS (excl. fruit and vegetables)	81,5	81,9	82,8	83,9	85,1	83,7	83,1	79,7	80,3	80,9	81,8	83,3	84,1
11	Getreide und Reis	Cereals and rice	72,3	73,3	74,1	75,4	76,9	76,3	74,6	66,6	66,8	67,1	68,0	69,1	69,7
11A	Weichweizen	Soft wheat	74,7	75,7	76,4	77,9	79,7	78,8	76,5	66,2	66,1	68,1	69,2	70,5	71,3
11B	Hartweizen	Durum wheat	57,4	58,2	59,0	60,9	62,3	63,3	63,0	60,0	62,9	68,4	70,6	72,8	72,2
11C	Futtergerste	Feeding barley	77,9	79,3	80,3	81,3	81,9	81,6	79,5	69,4	69,2	70,7	71,8	72,4	72,9
11D	Braugerste	Malting barley	74,4	75,0	74,7	73,9	73,9	74,3	72,6	59,9	64,0	66,7	67,7	68,3	68,0
11E	Hafer	Oats	97,1	98,2	100,5	100,9	102,4	103,0	102,9	91,6	89,7	92,5	92,5	92,1	92,7
11F	Körnermais	Grain-maize	65,4	66,0	67,1	68,1	69,4	69,1	68,7	68,6	68,5	60,8	60,9	61,4	61,9
11G	Rohreis	Paddy rice	-	-	-	-	-	-	-	-	-	-	-	-	-
11H	Sonstiges Getreide	Others	76,9	77,6	78,2	79,0	79,5	80,5	80,1	70,0	70,1	70,5	68,4	68,8	68,8
12	Hackfrüchte	Root crops	98,1	99,0	99,4	99,6	101,0	90,3	101,6	98,3	109,9	110,3	100,0	100,2	103,5
12A	Speisekartoffeln	Potatoes for consumption	76,3	79,3	80,8	81,5	86,4	48,6	88,8	76,9	118,2	119,3	90,5	91,2	102,9
12A1	Frühkartoffeln	Early potatoes	-	-	-	-	-	127,6	88,8	76,9	-	-	-	-	-
12A2	Übrige Kartoffeln (Lager)	Main-crop potatoes	76,3	79,3	80,8	81,5	86,4	33,1	32,9	32,9	118,2	119,3	90,5	91,2	102,9
12B	Zuckerrüben	Sugar beet	107,1	107,1	107,1	107,1	107,1	107,1	107,1	107,1	107,1	107,1	103,9	103,9	103,9
12C	Sonstige Hackfrüchte	Others	99,9	99,9	99,9	99,9	99,9	99,9	99,9	99,9	99,9	101,1	101,1	101,1	101,1
13	Obst	Fruit	90,4	91,3	87,4	81,6	84,0	96,9	112,5	83,9	95,4	105,2	103,5	94,4	90,8
13A	Frischobst	Fresh fruit	90,4	91,3	87,4	81,6	84,0	96,9	112,5	83,9	95,4	105,2	103,5	94,4	90,8
13B	Trockenfrüchte	Nuts and dried fruit	-	-	-	-	-	-	-	-	-	-	-	-	-
13B1	Nüsse	Nuts	-	-	-	-	-	-	-	-	-	-	-	-	-
13B2	Getrocknetes Obst	Dried fruit	-	-	-	-	-	-	-	-	-	-	-	-	-
14	Frischgemüse	Fresh vegetables	96,9	148,0	105,3	89,2	101,7	112,8	112,5	106,5	96,5	96,5	96,2	103,7	96,4
15	Weinmost/Wein	Wine must/Wine	92,2	91,2	92,3	93,3	93,0	93,1	93,1	93,8	93,4	94,0	96,4	98,1	98,1
15A	Weinmost	Wine must	-	-	-	-	-	-	-	-	-	-	-	-	-
15B	Wein	Wine	92,2	91,2	92,3	93,3	93,0	93,1	93,1	93,8	93,4	94,0	96,4	98,1	98,1
15B1	Tafelwein	Table wine	91,0	89,7	91,1	92,2	91,9	92,0	92,3	93,1	92,9	93,3	95,9	97,9	97,6
15B2	Qualitätswein	Quality wine	99,3	100,2	99,4	99,9	99,6	99,3	97,5	98,2	96,3	98,4	99,2	99,0	101,3
16	Oliven und Olivenöl	Olives and olive oil	-	-	-	-	-	-	-	-	-	-	-	-	-
17	Saatgut	Seeds	82,3	82,3	82,6	82,7	82,7	82,7	82,7	82,7	82,7	82,7	81,9	81,8	81,9
18	Blumen, Zierpflanzen und Baumschulerzeugnisse	Flowers, ornamental plants and tree-nursery products	104,2	106,2	108,3	100,0	104,1	98,4	94,1	96,2	92,9	94,2	95,5	99,0	102,6
19	Sonstige pflanzliche Erzeugnisse	Other crop products	55,9	57,2	57,8	63,5	66,9	66,0	61,7	56,1	56,2	57,2	60,1	62,9	63,5
19A	Hülsenfrüchte	Pulses	61,1	64,5	66,2	73,0	75,3	71,5	63,4	58,2	58,2	60,6	59,4	60,8	61,2
19B	Ölsaaten	Oilseeds	49,4	49,9	50,2	55,7	60,2	60,2	57,1	51,5	52,5	53,0	57,7	61,6	62,1
19C	Rohtabak	Raw tobacco	100,6	99,5	99,5	99,5	99,5	99,5	99,5	99,5	99,5	98,7	99,8	99,8	99,8
19D	Baumwolle	Cotton	-	-	-	-	-	-	-	-	-	-	-	-	-
19E	Sonstige	Others	85,4	85,4	80,3	85,4	82,8	88,6	96,8	78,4	61,8	61,8	71,3	68,2	72,6

NOMINALE PREISINDIZES / NOMINAL PRICE INDICES / INDICES DES PRIX NOMINAUX

1990 = 100 (ohne MwSt / excluding VAT / TVA exclue)



FRANCE

				1996 dec	1997 jan	feb	mar	apr	mai	jun	jul	aug	sep	oct	nov	dec
2	TIERE UND TIERISCHE ERZEUGNISSE	ANIMALS AND ANIMAL PRODUCTS	ANIMAUX ET PRODUITS ANIMAUX	92,2	91,4	91,5	91,9	90,7	93,6	91,7	94,9	97,6	98,8	97,9	96,8	95,3
21	Tiere (zur Schlachtung und für den Export)	Animals (for slaughter and export)	Animaux (boucherie et exportation)	84,0	83,8	85,1	89,4	91,5	96,0	92,4	93,1	93,4	94,5	93,0	91,2	88,9
21A	Kälber	Calves	Veaux	85,6	83,7	81,9	90,0	94,9	101,1	102,2	101,2	95,6	95,2	100,2	104,6	105,9
21B	Rinder ohne Kälber	Cattle excluding calves	Bovins sans veaux	75,1	77,6	78,8	82,8	82,2	83,7	83,2	85,5	88,0	88,0	87,1	85,4	84,0
21C	Schweine	Pigs	Porcs	77,3	74,8	79,5	86,5	95,6	112,9	99,6	99,0	98,4	99,8	90,1	82,0	73,4
21D	Schafe und Lämmer	Sheep and lambs	Moutons et agneaux	124,9	125,5	128,8	132,6	123,9	109,0	102,5	105,6	111,9	117,8	119,7	122,3	123,5
21E	Geflügel	Poultry	Volailles	96,6	94,7	94,7	95,0	95,5	96,1	96,6	96,6	96,2	95,7	95,9	95,7	95,7
21E1	Masthähnchen	Chickens	Poulets	95,1	93,3	93,3	93,6	94,1	94,7	95,3	95,5	95,0	95,0	94,7	94,4	94,3
21E2	Sonstiges Geflügel	Other poultry	Autres volailles	98,1	96,1	96,1	96,4	97,0	97,5	97,9	97,7	97,5	98,5	97,2	97,1	97,2
21F	Sonstige Tiere	Other animals	Autres animaux	93,3	92,3	89,9	91,2	91,7	88,8	78,9	77,3	77,8	92,1	98,5	98,8	96,7
22	Milch	Milk	Lait	105,4	103,8	101,4	96,1	89,9	90,7	91,6	98,7	106,1	107,2	107,6	107,1	106,2
22A	Kuhmilch	Cow's milk	Lait de vache	105,8	104,2	101,7	96,3	90,0	90,8	91,7	99,0	106,5	107,7	108,1	107,6	106,7
22B	Sonstige Milch	Other milk	Autres laits	86,7	86,7	86,7	86,7	86,7	86,7	86,7	86,7	86,7	86,7	84,9	84,9	84,9
23	Eier	Eggs	Oeufs	103,5	100,0	104,8	95,2	84,8	80,9	80,4	88,4	86,3	90,9	88,1	94,3	99,3
24	Sonstige tierische Erzeugnisse	Other animal products	Autres produits animaux	92,2	91,4	91,5	91,9	90,7	93,6	91,7	94,9	97,6	98,8	97,9	96,8	95,3

NOMINALE PREISINDIZES / NOMINAL PRICE INDICES / INDICES DES PRIX NOMINAUX

1990 = 100 (ohne MwSt / excluding VAT / TVA exclus)



IRELAND

				1996	1997											
				dec	jan	feb	mar	apr	mai	jun	jul	aug	sep	oct	nov	dec
2	TIERE UND TIERISCHE ERZEUGNISSE	ANIMALS AND ANIMAL PRODUCTS	ANIMAUX ET PRODUITS ANIMAUX	101,4	97,1	97,4	98,1	98,3	100,4	98,6	96,9	96,7	96,7	97,4	99,0	98,6
21	Tiere (zur Schlachtung und für den Export)	Animals (for slaughter and export)	Animaux (boucherie et exportation)	90,0	88,5	88,5	92,0	91,3	94,5	92,3	89,3	88,8	85,6	86,0	84,7	83,4
21A	Kälber	Calves	Veaux	-	-	-	-	-	-	-	-	-	-	-	-	-
21B	Rinder ohne Kälber	Cattle excluding calves	Bovins sans veaux	84,8	85,1	86,1	89,8	88,6	90,0	89,1	87,1	86,7	83,3	84,1	83,0	80,5
21C	Schweine	Pigs	Porcs	96,1	91,8	87,3	91,8	96,4	116,4	113,0	99,7	95,4	88,7	89,8	88,0	85,0
21D	Schafe und Lämmer	Sheep and lambs	Moutons et agneaux	112,1	111,3	108,8	112,4	108,6	106,2	93,6	93,1	97,1	98,8	95,8	91,5	83,7
21E	Geflügel	Poultry	Volailles	109,5	88,8	89,1	89,1	89,0	88,9	89,0	89,5	88,6	87,9	87,8	88,6	116,1
21E1	Masthähnchen	Chickens	Poulets	90,6	90,8	90,7	90,7	90,7	90,7	90,4	90,4	90,3	91,1	91,2	91,2	91,2
21E2	Sonstiges Geflügel	Other poultry	Autres volailles	150,9	84,5	85,5	85,7	85,2	85,1	86,0	87,6	84,9	80,9	80,5	82,8	170,4
21F	Sonstige Tiere	Other animals	Autres animaux	-	-	-	-	-	-	-	-	-	-	-	-	-
22	Milch	Milk	Lait	118,4	109,9	110,6	107,2	108,6	109,4	108,1	108,3	108,5	113,1	114,3	120,2	121,2
22A	Kuhmilch	Cow's milk	Lait de vache	118,4	109,9	110,6	107,2	108,6	109,4	108,1	108,3	108,5	113,1	114,3	120,2	121,2
22B	Sonstige Milch	Other milk	Autres laits	-	-	-	-	-	-	-	-	-	-	-	-	-
23	Eier	Eggs	Oeufs	81,9	82,4	82,4	82,4	81,6	78,4	78,4	78,4	78,4	78,4	78,6	78,6	78,5
24	Sonstige tierische Erzeugnisse	Other animal products	Autres produits animaux	121,7	120,3	123,8	122,9	116,8	117,9	121,0	114,2	120,6	117,4	124,4	118,9	108,7

NOMINALE PREISINDIZES / NOMINAL PRICE INDICES / INDICES DES PRIX NOMINAUX

1990 = 100 (ohne MwSt / excluding VAT / TVA exclue)



ITALIA

				1996	1997											
				dec	jan	feb	mar	apr	mai	jun	jul	aug	sep	oct	nov	dec
0	INSGESAMT	TOTAL	TOTAL	114,5	116,8	118,2	115,2	114,3	118,0	115,4	116,0	122,0	123,4	116,7	116,1	118,2
(0)	INSGESAMT (ohne Obst und Gemüse)	TOTAL (excl. fruit and vegetables)	TOTAL (sans fruits et légumes)	115,4	113,5	113,5	114,5	114,4	114,7	111,9	113,6	114,8	115,2	116,9	116,1	117,0
1	PFLANZLICHE ERZEUGNISSE	CROP PRODUCTS	PRODUITS VEGETAUX	114,8	119,8	123,0	116,9	115,8	120,5	117,8	117,4	126,5	127,4	116,0	115,8	119,2
(1)	PFLANZLICHE ERZEUGNISSE (ohne Obst und Gemüse)	CROP PRODUCTS (excl. fruit and vegetables)	PRODUITS VEGETAUX (sans fruits et légumes)	116,9	114,9	116,2	116,4	117,2	115,3	112,0	113,4	114,4	112,6	115,9	115,7	117,5
11	Getreide und Reis	Cereals and rice	Céréales et riz	92,6	93,2	92,6	92,6	95,0	96,3	93,6	90,7	92,1	92,4	92,2	93,4	93,7
11A	Weichweizen	Soft wheat	Blé tendre	98,0	98,4	97,8	99,2	102,5	102,7	100,3	94,3	94,5	94,7	95,1	97,3	98,1
11B	Hartweizen	Durum wheat	Blé dur	74,8	76,0	76,0	77,6	81,9	82,8	82,0	82,5	86,7	95,2	99,4	99,0	99,6
11C	Futtergerste	Feeding barley	Orge fourragère	102,2	103,9	104,3	106,7	107,6	108,2	97,3	94,3	94,5	95,0	95,7	96,4	97,6
11D	Braugerste	Malting barley	Orge de brasserie	-	-	-	-	-	-	-	-	-	-	-	-	-
11E	Hafer	Oats	Avoine	135,5	134,2	135,9	138,7	139,4	137,4	123,9	119,0	121,3	123,2	124,2	123,8	123,0
11F	Körnermais	Grain-maize	Mais-grain	84,6	84,9	83,7	81,5	82,5	85,5	81,7	77,3	77,4	73,7	71,7	73,7	74,0
11G	Rohreis	Paddy rice	Riz non décortiqué	134,6	135,2	134,0	132,3	132,3	132,9	132,1	131,6	132,7	124,5	116,7	118,0	116,3
11H	Sonstiges Getreide	Others	Autres	-	-	-	-	-	-	-	-	-	-	-	-	-
12	Hackfrüchte	Root crops	Plantes sarclées	115,6	114,7	113,4	114,0	122,3	123,1	120,1	124,0	123,4	122,9	123,8	123,7	124,4
12A	Speisekartoffeln	Potatoes for consumption	Pommes de terre de consommation	102,3	100,3	97,0	98,5	118,6	120,5	113,3	116,5	115,2	114,0	116,0	115,9	117,5
12A1	Frühkartoffeln	Early potatoes	Pommes de terre hâtives	-	-	-	-	128,2	124,4	113,9	-	-	-	-	-	-
12A2	Übrige Kartoffeln (Lager)	Main-crop potatoes	Autres pommes de terre	102,3	100,3	97,0	98,5	100,5	110,9	112,1	116,5	115,2	114,0	116,0	115,9	117,5
12B	Zuckerrüben	Sugar beet	Betteraves sucrières	125,0	125,0	125,0	125,0	125,0	125,0	125,0	129,3	129,3	129,3	129,3	129,3	129,3
12C	Sonstige Hackfrüchte	Others	Autres	-	-	-	-	-	-	-	-	-	-	-	-	-
13	Obst	Fruit	Fruits	127,0	128,5	134,1	111,0	100,2	130,4	123,1	126,7	124,0	112,3	114,1	118,3	129,3
13A	Frischobst	Fresh fruit	Fruits frais	124,0	123,9	129,4	104,2	92,8	120,7	112,9	116,7	113,8	109,1	109,7	113,6	125,3
13B	Trockenfrüchte	Nuts and dried fruit	Fruits secs	168,6	193,1	199,7	206,0	203,1	265,5	265,5	265,5	265,5	156,4	174,8	183,6	185,6
13B1	Nüsse	Nuts	Fruits à coque	168,6	193,1	199,7	206,0	203,1	265,5	265,5	265,5	265,5	156,4	174,8	183,6	185,6
13B2	Getrocknetes Obst	Dried fruit	Fruits séchés	-	-	-	-	-	-	-	-	-	-	-	-	-
14	Frischgemüse	Fresh vegetables	Légumes frais	95,7	125,3	131,3	124,7	128,2	125,4	129,2	119,7	165,5	187,7	118,2	113,4	113,8
15	Weinmost/Wein	Wine must/Wine	Mout/Vin	138,2	138,0	137,6	137,4	135,2	135,0	134,9	134,4	134,9	136,8	140,4	143,4	145,2
15A	Weinmost	Wine must	Mout	-	-	-	-	-	-	-	-	-	-	-	-	-
15B	Wein	Wine	Vin	138,2	138,0	137,6	137,4	135,2	135,0	134,9	134,4	134,9	136,8	140,4	143,4	145,2
15B1	Tafelwein	Table wine	Vin de table	134,6	133,8	132,8	132,0	130,2	128,4	127,4	126,6	126,4	128,6	133,2	135,9	138,0
15B2	Qualitätswein	Quality wine	Vin de qualité	146,2	147,4	148,4	149,4	146,6	149,7	151,7	152,1	154,1	155,3	156,6	160,2	161,5
16	Oliven und Olivenöl	Olives and olive oil	Olives et huile d'olives	146,0	138,7	135,7	132,2	129,4	126,7	124,9	124,8	125,8	124,4	118,4	119,8	118,6
17	Saatgut	Seeds	Semences	112,9	113,1	111,6	110,7	110,8	109,2	109,2	108,9	109,3	110,1	110,7	109,5	109,6
18	Blumen, Zierpflanzen und Baumschulerzeugnisse	Flowers, ornamental plants and tree-nursery products	Fleurs, plantes ornementales et produits de pépinière	124,1	112,4	126,5	126,5	124,2	109,6	94,3	109,9	108,5	103,8	121,3	112,8	122,8
19	Sonstige pflanzliche Erzeugnisse	Other crop products	Autres produits végétaux	99,9	102,7	105,7	110,8	113,3	113,2	112,9	112,7	117,3	105,2	113,5	110,9	111,3
19A	Hülsenfrüchte	Pulses	Légumes secs	113,3	113,4	112,8	111,8	111,7	112,4	111,3	111,1	112,0	110,7	112,3	111,8	111,1
19B	Ölsaaten	Oilseeds	Graines oléagineuses	81,1	85,7	90,9	99,7	104,1	104,1	104,1	104,1	105,6	84,3	99,0	94,2	94,8
19C	Rohtabak	Raw tobacco	Tabac brut	124,8	124,8	124,8	124,8	124,8	124,8	124,8	124,8	138,7	138,7	138,7	138,7	138,7
19D	Baumwolle	Cotton	Coton	-	-	-	-	-	-	-	-	-	-	-	-	-
19E	Sonstige	Others	Autres	130,7	133,5	135,7	137,8	138,3	136,9	133,6	130,3	121,2	120,6	119,1	121,7	122,8

NOMINALE PREISINDIZES / NOMINAL PRICE INDICES / INDICES DES PRIX NOMINAUX

1990 = 100 (ohne MwSt / excluding VAT / TVA exclue)



ITALIA

			1996	1997												
			dec	jan	feb	mar	apr	mai	jun	jul	aug	sep	oct	nov	dec	
2	TIERE UND TIERISCHE ERZEUGNISSE	ANIMALS AND ANIMAL PRODUCTS	ANIMAUX ET PRODUITS ANIMAUX	114,1	112,2	111,0	112,7	112,0	114,1	111,8	113,8	115,1	117,4	117,7	116,4	116,7
21	Tiere (zur Schlachtung und für den Export)	Animals (for slaughter and export)	Animaux (boucherie et exportation)	110,2	108,2	106,1	108,7	109,0	113,4	109,9	112,5	114,4	117,8	118,7	117,8	117,4
21A	Kälber	Calves	Veaux	102,8	105,1	103,3	104,0	106,2	110,2	112,8	112,4	115,1	118,8	119,3	127,1	123,9
21B	Rinder ohne Kälber	Cattle excluding calves	Bovins sans veaux	109,2	112,7	112,4	112,6	112,1	111,6	111,5	110,9	112,2	113,3	113,4	116,0	117,5
21C	Schweine	Pigs	Porcs	107,7	108,2	107,3	107,6	115,6	122,2	115,5	113,6	115,5	122,2	123,4	119,2	112,3
21D	Schafe und Lämmer	Sheep and lambs	Moutons et agneaux	114,4	110,1	110,7	117,2	114,2	113,7	110,9	109,6	110,2	112,1	112,5	114,9	119,9
21E	Geflügel	Poultry	Volailles	121,2	112,5	106,2	112,2	104,6	112,1	109,1	122,2	123,2	122,2	119,4	111,1	115,9
21E1	Masthähnchen	Chickens	Poulets	121,0	112,8	105,8	113,0	105,5	114,5	111,5	126,1	127,1	125,3	121,5	111,2	115,7
21E2	Sonstiges Geflügel	Other poultry	Autres volailles	123,2	110,0	109,3	106,1	97,1	93,1	89,7	90,6	91,5	96,9	102,5	110,1	117,9
21F	Sonstige Tiere	Other animals	Autres animaux	100,3	86,9	84,5	93,8	94,9	104,2	90,5	93,4	99,2	112,3	124,0	127,3	125,7
22	Milch	Milk	Lait	117,5	116,5	116,5	116,5	116,3	116,2	116,0	115,8	115,7	115,1	114,7	111,9	111,8
22A	Kuhmilch	Cow's milk	Lait de vache	117,2	117,3	117,3	117,3	117,3	117,2	116,6	116,4	116,3	116,3	115,9	112,3	112,3
22B	Sonstige Milch	Other milk	Autres laits	120,9	108,3	108,2	108,2	105,8	105,8	109,4	109,4	109,4	102,2	102,2	107,0	107,0
23	Eier	Eggs	Oeufs	133,7	130,2	132,0	131,9	120,2	110,3	110,1	115,7	117,9	123,4	121,0	123,3	130,3
24	Sonstige tierische Erzeugnisse	Other animal products	Autres produits animaux	137,4	133,3	133,6	134,0	135,1	135,0	136,1	142,4	139,2	131,4	132,7	135,3	137,1

NOMINALE PREISINDIZES / NOMINAL PRICE INDICES / INDICES DES PRIX NOMINAUX

1990 = 100 (ohne MwSt / excluding VAT / TVA exclue)



				LUXEMBOURG												
				1996	1997											
				dec	jan	feb	mar	apr	mai	jun	jul	aug	sep	oct	nov	dec
0	INSGESAMT	TOTAL	TOTAL	86,1	85,2	83,9	82,4	82,1	82,4	81,1	80,9	83,4	85,6	88,1	89,9	89,4
(0)	INSGESAMT (ohne Obst und Gemüse)	TOTAL (excl. fruit and vegetables)	TOTAL (sans fruits et légumes)	86,1	85,2	83,9	82,4	82,1	82,4	81,1	80,9	83,4	85,6	88,1	89,9	89,4
1	PFLANZLICHE ERZEUGNISSE	CROP PRODUCTS	PRODUITS VEGETAUX	92,2	90,5	90,5	90,5	90,4	90,4	90,4	90,5	89,0	89,0	97,8	97,9	97,9
(1)	PFLANZLICHE ERZEUGNISSE (ohne Obst und Gemüse)	CROP PRODUCTS (excl. fruit and vegetables)	PRODUITS VEGETAUX (sans fruits et légumes)	92,2	90,5	90,5	90,5	90,4	90,4	90,4	90,5	89,0	89,0	97,8	97,9	97,9
11	Getreide und Reis	Cereals and rice	Céréales et riz	76,1	75,1	75,1	75,1	75,1	75,1	75,1	75,1	71,1	71,1	71,1	71,1	71,1
11A	Weichweizen	Soft wheat	Blé tendre	77,5	75,4	75,4	75,4	75,4	75,4	75,4	75,4	73,8	73,8	73,8	73,8	73,8
11B	Hartweizen	Durum wheat	Blé dur	-	-	-	-	-	-	-	-	-	-	-	-	-
11C	Futtergerste	Feeding barley	Orge fourragère	75,0	75,0	75,0	75,0	75,0	75,0	75,0	75,0	68,8	68,8	68,8	68,8	68,8
11D	Braugerste	Malting barley	Orge de brasserie	-	-	-	-	-	-	-	-	-	-	-	-	-
11E	Hafer	Oats	Avoine	81,5	81,5	81,5	81,5	81,5	81,5	81,5	81,5	75,9	75,9	75,9	75,9	75,9
11F	Körnermais	Grain-maize	Maïs-grain	-	-	-	-	-	-	-	-	-	-	-	-	-
11G	Rohreis	Paddy rice	Riz non décortiqué	-	-	-	-	-	-	-	-	-	-	-	-	-
11H	Sonstiges Getreide	Others	Autres	70,4	70,4	70,4	70,4	70,4	70,4	70,4	70,4	64,5	64,5	64,5	64,5	64,5
12	Hackfrüchte	Root crops	Plantes sarclées	115,6	101,5	101,5	101,5	101,5	101,5	101,5	101,5	96,3	96,3	96,3	96,3	96,3
12A	Speisekartoffeln	Potatoes for consumption	Pommes de terre de consommation	115,6	101,5	101,5	101,5	101,5	101,5	101,5	101,5	96,3	96,3	96,3	96,3	96,3
12A1	Frühkartoffeln	Early potatoes	Pommes de terre hâtives	-	-	-	-	-	-	-	-	-	-	-	-	-
12A2	Übrige Kartoffeln (Lager)	Main-crop potatoes	Autres pommes de terre	115,6	101,5	101,5	101,5	101,5	101,5	101,5	101,5	96,3	96,3	96,3	96,3	96,3
12B	Zuckerrüben	Sugar beet	Betteraves sucrières	-	-	-	-	-	-	-	-	-	-	-	-	-
12C	Sonstige Hackfrüchte	Others	Autres	-	-	-	-	-	-	-	-	-	-	-	-	-
13	Obst	Fruit	Fruits	-	-	-	-	-	-	-	-	-	-	-	-	-
13A	Frischobst	Fresh fruit	Fruits frais	-	-	-	-	-	-	-	-	-	-	-	-	-
13B	Trockenfrüchte	Nuts and dried fruit	Fruits secs	-	-	-	-	-	-	-	-	-	-	-	-	-
13B1	Nüsse	Nuts	Fruits à coque	-	-	-	-	-	-	-	-	-	-	-	-	-
13B2	Getrocknetes Obst	Dried fruit	Fruits séchés	-	-	-	-	-	-	-	-	-	-	-	-	-
14	Frischgemüse	Fresh vegetables	Légumes frais	-	-	-	-	-	-	-	-	-	-	-	-	-
15	Weinmost/Wein	Wine must/Wine	Mout/Vin	102,8	102,8	102,8	102,8	102,8	102,8	102,8	102,8	102,8	102,8	119,7	119,7	119,7
15A	Weinmost	Wine must	Mout	102,8	102,8	102,8	102,8	102,8	102,8	102,8	102,8	102,8	102,8	119,7	119,7	119,7
15B	Wein	Wine	Vin	-	-	-	-	-	-	-	-	-	-	-	-	-
15B1	Tafelwein	Table wine	Vin de table	-	-	-	-	-	-	-	-	-	-	-	-	-
15B2	Qualitätswein	Quality wine	Vin de qualité	-	-	-	-	-	-	-	-	-	-	-	-	-
16	Oliven und Olivenöl	Olives and olive oil	Olives et huile d'olives	-	-	-	-	-	-	-	-	-	-	-	-	-
17	Saatgut	Seeds	Semences	-	-	-	-	-	-	-	-	-	-	-	-	-
18	Blumen, Zierpflanzen und Baumschulerzeugnisse	Flowers, ornamental plants and tree-nursery products	Fleurs, plantes ornementales et produits de pépinière	-	-	-	-	-	-	-	-	-	-	-	-	-
19	Sonstige pflanzliche Erzeugnisse	Other crop products	Autres produits végétaux	60,9	58,8	58,8	58,3	57,8	57,5	58,0	58,8	61,1	61,1	61,1	62,4	62,4
19A	Hülsenfrüchte	Pulses	Légumes secs	-	-	-	-	-	-	-	-	-	-	-	-	-
19B	Ölsaaten	Oilseeds	Graines oléagineuses	54,1	53,1	53,1	53,1	53,1	53,1	53,1	53,1	56,1	56,1	56,1	56,1	56,1
19C	Rohtabak	Raw tobacco	Tabac brut	-	-	-	-	-	-	-	-	-	-	-	-	-
19D	Baumwolle	Cotton	Coton	-	-	-	-	-	-	-	-	-	-	-	-	-
19E	Sonstige	Others	Autres	80,0	75,0	75,0	73,0	71,0	70,0	72,0	75,0	75,0	75,0	75,0	80,0	80,0

NOMINALE PREISINDIZES / NOMINAL PRICE INDICES / INDICES DES PRIX NOMINAUX

1990 = 100 (ohne MwSt / excluding VAT / TVA exclue)



LUXEMBOURG

			1996 dec	1997 jan	feb	mar	apr	mai	jun	jul	aug	sep	oct	nov	dec	
2	TIERE UND TIERISCHE ERZEUGNISSE	ANIMALS AND ANIMAL PRODUCTS														
			ANIMAUX ET PRODUITS ANIMAUX	84,9	84,2	82,6	80,8	80,4	80,8	79,3	79,0	82,3	84,9	86,1	88,3	87,7
21	Tiere (zur Schlachtung und für den Export)	Animals (for slaughter and export)	Animaux (boucherie et exportation)	77,2	77,4	77,3	78,0	82,4	89,7	85,7	83,3	86,5	86,2	83,1	81,9	80,5
21A	Kälber	Calves	Veaux	53,3	50,0	52,8	53,3	57,9	70,0	70,5	72,9	75,3	62,1	66,5	71,8	71,9
21B	Rinder ohne Kälber	Cattle excluding calves	Bovins sans veaux	74,2	74,1	73,1	71,6	73,2	75,7	77,1	74,7	76,3	76,5	76,8	77,0	76,2
21C	Schweine	Pigs	Porcs	91,4	93,5	94,8	101,3	112,9	131,0	111,8	108,5	115,7	118,0	103,9	97,4	93,7
21D	Schafe und Lämmer	Sheep and lambs	Moutons et agneaux	-	-	-	-	-	-	-	-	-	-	-	-	-
21E	Geflügel	Poultry	Volailles	77,2	77,4	77,3	78,0	82,4	89,7	85,7	83,3	86,5	86,2	83,1	81,9	80,5
21E1	Masthähnchen	Chickens	Poulets	:	:	:	:	:	:	:	:	:	:	:	:	:
21E2	Sonstiges Geflügel	Other poultry	Autres volailles	-	-	-	-	-	-	-	-	-	-	-	-	-
21F	Sonstige Tiere	Other animals	Autres animaux	-	-	-	-	-	-	-	-	-	-	-	-	-
22	Milch	Milk	Lait	89,2	87,9	85,4	81,9	78,7	74,6	74,7	75,8	79,2	83,7	87,9	92,1	92,1
22A	Kuhmilch	Cow's milk	Lait de vache	89,2	87,9	85,4	81,9	78,7	74,6	74,7	75,8	79,2	83,7	87,9	92,1	92,1
22B	Sonstige Milch	Other milk	Autres laits	-	-	-	-	-	-	-	-	-	-	-	-	-
23	Eier	Eggs	Oeufs	128,0	128,0	128,0	121,3	107,8	101,1	101,1	101,1	101,1	101,1	101,1	107,8	107,8
24	Sonstige tierische Erzeugnisse	Other animal products	Autres produits animaux	-	-	-	-	-	-	-	-	-	-	-	-	-

NOMINALE PREISINDIZES / NOMINAL PRICE INDICES / INDICES DES PRIX NOMINAUX

1990 = 100 (ohne MwSt / excluding VAT / TVA exclue)



				NEDERLAND												
				1996	1997											
				dec	jan	feb	mar	apr	mai	jun	jul	aug	sep	oct	nov	dec
0	INSGESAMT	TOTAL	TOTAL	96,0	108,7	110,5	109,2	110,0	110,6	102,7	100,1	98,6	106,2	104,9	107,0	108,3
(0)	INSGESAMT (ohne Obst und Gemüse)	TOTAL (excl. fruit and vegetables)	TOTAL (sans fruits et légumes)	97,6	104,2	109,3	104,5	105,8	108,8	102,5	100,1	100,8	106,7	107,8	108,8	107,4
1	PFLANZLICHE ERZEUGNISSE	CROP PRODUCTS	PRODUITS VEGETAUX	102,8	136,2	139,7	133,4	124,7	123,3	114,2	108,7	97,8	114,4	114,0	119,6	129,0
(1)	PFLANZLICHE ERZEUGNISSE (ohne Obst und Gemüse)	CROP PRODUCTS (excl. fruit and vegetables)	PRODUITS VEGETAUX (sans fruits et légumes)	110,9	135,7	149,9	131,0	118,8	123,9	119,4	112,8	104,2	119,9	127,0	131,0	136,0
11	Getreide und Reis	Cereals and rice	Céréales et riz	79,7	78,8	78,9	79,7	80,6	80,6	80,6	80,6	67,2	67,7	68,8	70,6	72,5
11A	Weichweizen	Soft wheat	Blé tendre	79,8	79,0	79,1	80,1	81,1	81,1	81,1	81,1	66,8	67,3	68,5	70,5	72,6
11B	Hartweizen	Durum wheat	Blé dur	-	-	-	-	-	-	-	-	-	-	-	-	-
11C	Futtergerste	Feeding barley	Orge fourragère	81,1	80,6	80,6	81,4	82,7	82,7	82,7	82,7	71,0	71,3	72,9	75,0	76,6
11D	Braugerste	Malting barley	Orge de brasserie	76,8	72,8	72,6	71,9	71,7	71,7	71,7	71,7	63,0	63,8	63,8	63,8	64,1
11E	Hafer	Oats	Avoine	79,8	79,0	79,0	78,5	78,8	78,8	78,8	78,8	77,2	78,5	78,5	78,5	78,8
11F	Körnermais	Grain-maize	Maïs-grain	-	-	-	-	-	-	-	-	-	-	-	-	-
11G	Rohreis	Paddy rice	Riz non décortiqué	-	-	-	-	-	-	-	-	-	-	-	-	-
11H	Sonstiges Getreide	Others	Autres	80,2	81,2	81,8	81,5	82,3	82,3	82,3	82,3	70,2	71,0	71,9	72,7	72,7
12	Hackfrüchte	Root crops	Plantes sarclées	81,0	80,5	78,7	77,8	78,4	79,1	90,2	75,9	72,5	87,6	89,9	99,2	100,4
12A	Speisekartoffeln	Potatoes for consumption	Pommes de terre de consommation	48,5	45,3	40,9	38,8	40,4	40,1	66,3	32,6	24,7	60,2	65,7	87,6	90,4
12A1	Frühkartoffeln	Early potatoes	Pommes de terre hâtives	-	-	-	-	-	153,9	66,3	32,6	24,7	27,0	-	-	-
12A2	Übrige Kartoffeln (Lager)	Main-crop potatoes	Autres pommes de terre	48,5	45,3	40,9	38,8	40,4	40,1	-	-	60,2	65,7	87,6	90,4	-
12B	Zuckerrüben	Sugar beet	Betteraves sucrières	108,6	108,9	108,9	108,9	108,9	111,9	111,9	111,9	111,9	111,9	111,9	111,9	111,9
12C	Sonstige Hackfrüchte	Others	Autres	93,7	98,9	98,9	98,9	98,9	94,9	94,9	94,9	94,9	94,9	94,9	94,9	94,9
13	Obst	Fruit	Fruits	63,3	84,6	76,5	75,3	90,1	96,1	103,6	125,6	89,6	89,4	70,0	77,4	82,0
13A	Frischobst	Fresh fruit	Fruits frais	63,3	84,6	76,5	75,3	90,1	96,1	103,6	125,6	89,6	89,4	70,0	77,4	82,0
13B	Trockenfrüchte	Nuts and dried fruit	Fruits secs	-	-	-	-	-	-	-	-	-	-	-	-	-
13B1	Nüsse	Nuts	Fruits à coque	-	-	-	-	-	-	-	-	-	-	-	-	-
13B2	Getrocknetes Obst	Dried fruit	Fruits séchés	-	-	-	-	-	-	-	-	-	-	-	-	-
14	Frischgemüse	Fresh vegetables	Légumes frais	89,5	145,6	125,2	148,9	144,8	126,2	103,3	96,0	83,5	105,1	89,5	98,8	119,3
15	Weinmost/Wein	Wine must/Wine	Mout/Vin	-	-	-	-	-	-	-	-	-	-	-	-	-
15A	Weinmost	Wine must	Mout	-	-	-	-	-	-	-	-	-	-	-	-	-
15B	Wein	Wine	Vin	-	-	-	-	-	-	-	-	-	-	-	-	-
15B1	Tafelwein	Table wine	Vin de table	-	-	-	-	-	-	-	-	-	-	-	-	-
15B2	Qualitätswein	Quality wine	Vin de qualité	-	-	-	-	-	-	-	-	-	-	-	-	-
16	Oliven und Olivenöl	Olives and olive oil	Olives et huile d'olives	-	-	-	-	-	-	-	-	-	-	-	-	-
17	Saatgut	Seeds	Semences	118,1	118,4	118,4	118,4	132,1	132,1	132,1	126,9	126,9	126,9	120,1	120,1	120,1
18	Blumen, Zierpflanzen und Baumschulerzeugnisse	Flowers, ornamental plants and tree-nursery products	Fleurs, plantes ornementales et produits de pépinière	120,8	158,0	180,1	151,6	130,9	138,6	128,5	123,3	113,6	132,9	143,7	146,9	154,2
19	Sonstige pflanzliche Erzeugnisse	Other crop products	Autres produits végétaux	107,5	131,8	131,9	129,7	128,4	128,4	128,4	128,4	75,7	83,9	91,2	92,3	90,4
19A	Hülsenfrüchte	Pulses	Légumes secs	74,8	63,9	62,6	62,0	62,0	62,0	62,0	62,0	72,3	71,9	71,3	71,3	70,9
19B	Ölsaaten	Oilseeds	Graines oléagineuses	54,1	54,3	54,2	54,4	54,4	54,4	54,4	54,4	57,9	57,7	57,5	57,5	57,5
19C	Rohlabak	Raw tobacco	Tabac brut	-	-	-	-	-	-	-	-	-	-	-	-	-
19D	Baumwolle	Cotton	Coton	-	-	-	-	-	-	-	-	-	-	-	-	-
19E	Sonstige	Others	Autres	133,1	176,5	177,1	173,8	171,6	171,6	171,6	171,6	81,5	95,0	107,1	108,9	106,0

NOMINALE PREISINDIZES / NOMINAL PRICE INDICES / INDICES DES PRIX NOMINAUX

1990 = 100 (ohne MwSt / excluding VAT / TVA exclue)



NEDERLAND

			1996	1997												
			dec	jan	feb	mar	apr	mai	jun	jul	aug	sep	oct	nov	dec	
2	TIERE UND TIERISCHE ERZEUGNISSE	ANIMALS AND ANIMAL PRODUCTS	ANIMAUX ET PRODUITS ANIMAUX	91,0	88,7	89,4	91,5	99,4	101,3	94,3	93,8	99,1	100,3	98,3	97,8	93,2
21	Tiere (zur Schlachtung und für den Export)	Animals (for slaughter and export)	Animaux (boucherie et exportation)	87,4	82,9	83,4	88,4	104,7	109,5	97,7	96,0	104,8	102,7	96,5	94,0	85,2
21A	Kälber	Calves	Veaux	86,8	81,9	75,2	86,0	81,0	95,1	90,1	95,9	102,5	105,0	106,7	113,3	115,8
21B	Rinder ohne Kalber	Cattle excluding calves	Bovins sans veaux	59,9	66,5	68,0	72,8	76,3	78,9	78,7	78,8	81,7	82,0	81,2	79,6	76,7
21C	Schweine	Pigs	Porcs	95,2	85,1	86,9	91,8	122,1	127,0	106,8	102,4	115,7	110,8	99,0	93,5	78,2
21D	Schafe und Lämmer	Sheep and lambs	Moutons et agneaux	94,9	126,0	135,7	139,9	133,5	113,6	109,3	115,5	119,6	120,0	122,0	117,4	117,4
21E	Geflügel	Poultry	Volailles	88,0	88,8	89,0	88,4	87,6	87,8	89,6	87,6	87,9	89,5	89,8	89,6	87,6
21E1	Masthähnchen	Chickens	Poulets	87,2	88,4	88,6	88,0	87,2	87,4	89,4	87,2	87,5	89,4	89,7	89,5	87,3
21E2	Sonstiges Geflügel	Other poultry	Autres volailles	94,2	92,0	92,0	92,0	90,9	90,9	90,9	90,9	90,9	90,2	90,2	90,2	90,2
21F	Sonstige Tiere	Other animals	Autres animaux	87,9	83,0	79,5	78,7	81,5	81,5	74,5	73,5	73,2	79,8	88,2	89,7	90,8
22	Milch	Milk	Lait	95,0	91,7	91,7	92,6	92,8	91,6	90,2	90,0	91,4	95,8	100,2	101,8	101,9
22A	Kuhmilch	Cow's milk	Lait de vache	95,0	91,7	91,7	92,6	92,8	91,6	90,2	90,0	91,4	95,8	100,2	101,8	101,9
22B	Sonstige Milch	Other milk	Autres laits	-	-	-	-	-	-	-	-	-	-	-	-	-
23	Eier	Eggs	Oeufs	100,5	128,2	136,0	118,6	94,2	89,9	89,9	101,0	99,0	110,1	106,3	111,1	115,4
24	Sonstige tierische Erzeugnisse	Other animal products	Autres produits animaux	87,8	83,7	83,3	82,7	83,5	83,2	84,3	84,4	84,3	85,4	86,1	86,3	86,2

NOMINALE PREISINDIZES / NOMINAL PRICE INDICES / INDICES DES PRIX NOMINAUX

1990 = 100 (ohne MwSt / excluding VAT / TVA exclue)



ÖSTERREICH

			1996 dec	1997 jan	feb	mar	apr	mai	jun	jul	aug	sep	oct	nov	dec
2	TIERE UND TIERISCHE ERZEUGNISSE	ANIMALS AND ANIMAL PRODUCTS													
21	Tiere (zur Schlachtung und für den Export)	Animals (for slaughter and export)	74,6	73,9	73,9	74,4	76,0	81,3	78,8	77,6	78,9	78,8	78,1	77,3	76,7
21A	Kälber	Calves	69,2	68,2	66,9	66,9	66,6	67,3	67,6	69,6	70,9	71,7	72,8	76,4	80,2
21B	Rinder ohne Kälber	Cattle excluding calves	67,7	68,4	67,8	68,3	68,2	68,8	69,5	69,9	70,9	71,9	73,1	73,1	73,3
21C	Schweine	Pigs	81,9	78,8	78,9	79,6	86,0	102,8	94,8	90,8	94,8	93,8	90,3	87,7	84,9
21D	Schafe und Lämmer	Sheep and lambs	-	-	-	-	-	-	-	-	-	-	-	-	-
21E	Geflügel	Poultry	61,8	61,8	61,8	60,8	60,7	60,7	60,8	60,7	60,7	60,7	60,7	60,5	60,4
21E1	Masthähnchen	Chickens	61,8	61,8	61,8	60,8	60,7	60,7	60,8	60,7	60,7	60,7	60,7	60,5	60,4
21E2	Sonstiges Geflügel	Other poultry	-	-	-	-	-	-	-	-	-	-	-	-	-
21F	Sonstige Tiere	Other animals	-	-	-	-	-	-	-	-	-	-	-	-	-
22	Milch	Milk	72,5	72,5	72,8	73,4	73,3	73,3	73,3	73,3	72,5	72,1	72,1	71,5	71,5
22A	Kuhmilch	Cow's milk	72,5	72,5	72,8	73,4	73,3	73,3	73,3	73,3	72,5	72,1	72,1	71,5	71,5
22B	Sonstige Milch	Other milk	-	-	-	-	-	-	-	-	-	-	-	-	-
23	Eier	Eggs	94,8	95,7	96,7	97,8	91,7	94,7	87,0	83,8	85,1	85,5	86,1	86,6	88,9
24	Sonstige tierische Erzeugnisse	Other animal products	-	-	-	-	-	-	-	-	-	-	-	-	-

NOMINALE PREISINDIZES / NOMINAL PRICE INDICES / INDICES DES PRIX NOMINAUX

1990 = 100 (ohne MwSt / excluding VAT / TVA exclue)



PORTUGAL

			1996 dec	1997 jan	feb	mar	apr	mai	jun	jul	aug	sep	oct	nov	dec	
2	TIERE UND TIERISCHE ERZEUGNISSE	ANIMALS AND ANIMAL PRODUCTS	ANIMAUX ET PRODUITS ANIMAUX	95,3	96,5	96,9	97,3	97,1	101,7	96,1	95,0	98,7	99,6	95,1	96,9	97,2
21	Tiere (zur Schlachtung und für den Export)	Animals (for slaughter and export)	Animaux (boucherie et exportation)	91,4	93,2	94,7	94,9	96,0	104,7	95,2	93,4	98,7	99,6	92,7	94,7	93,9
21A	Kälber	Calves	Veaux	96,8	98,7	100,6	101,1	101,2	101,8	101,8	102,0	103,4	104,9	105,2	106,6	107,0
21B	Rinder ohne Kälber	Cattle excluding calves	Bovins sans veaux	73,8	75,8	78,1	78,3	77,9	77,9	77,6	77,4	76,7	78,4	79,4	80,0	81,0
21C	Schweine	Pigs	Porcs	99,0	96,1	96,1	100,7	102,7	127,9	112,8	108,0	111,2	108,1	92,1	100,8	89,9
21D	Schafe und Lämmer	Sheep and lambs	Moutons et agneaux	149,1	149,5	139,8	139,3	137,2	128,0	126,1	124,6	126,6	133,7	143,0	150,3	162,0
21E	Geflügel	Poultry	Volailles	70,8	86,4	97,1	86,3	90,4	87,5	65,3	67,5	94,4	100,1	88,5	72,4	86,8
21E1	Masthähnchen	Chickens	Poulets	75,3	95,8	109,2	96,2	101,2	97,8	70,6	73,9	106,3	113,4	99,5	79,0	95,9
21E2	Sonstiges Geflügel	Other poultry	Autres volailles	51,2	45,8	45,2	43,7	43,7	43,4	42,4	39,9	42,9	42,9	41,0	44,2	47,7
21F	Sonstige Tiere	Other animals	Autres animaux	77,3	76,1	76,1	76,1	76,1	76,1	76,1	76,1	76,1	76,1	76,1	76,1	76,1
22	Milch	Milk	Lait	105,6	106,6	106,6	106,6	106,6	106,6	106,6	106,6	106,6	106,6	106,6	106,6	106,6
22A	Kuhmilch	Cow's milk	Lait de vache	99,1	97,4	97,4	97,4	97,4	97,4	97,4	97,4	97,4	97,4	97,4	97,4	97,4
22B	Sonstige Milch	Other milk	Autres laits	145,6	163,0	163,0	163,0	163,0	163,0	163,0	163,0	163,0	163,0	163,0	163,0	163,0
23	Eier	Eggs	Oeufs	103,6	99,9	93,5	96,5	84,5	70,5	78,0	79,1	81,5	86,4	86,4	93,1	104,2
24	Sonstige tierische Erzeugnisse	Other animal products	Autres produits animaux	54,2	54,2	54,2	54,2	54,2	54,2	54,2	54,2	54,2	54,2	54,2	54,2	54,2

NOMINALE PREISINDIZES / NOMINAL PRICE INDICES / INDICES DES PRIX NOMINAUX

1990 = 100 (ohne MwSt / excluding VAT / TVA exclue)



SUOMI/FINLAND

			1996 dec	1997 jan	feb	mar	apr	mai	jun	jul	aug	sep	oct	nov	dec	
2	TIERE UND TIERISCHE ERZEUGNISSE	ANIMALS AND ANIMAL PRODUCTS	ANIMAUX ET PRODUITS ANIMAUX	66,0	62,1	61,9	58,6	58,1	58,2	58,9	58,9	63,6	64,8	65,1	65,0	65,3
21	Tiere (zur Schlachtung und für den Export)	Animals (for slaughter and export)	Animaux (boucherie et exportation)	43,8	40,9	41,1	40,2	40,9	41,6	43,2	43,2	43,1	42,8	43,1	43,0	43,3
21A	Kälber	Calves	Veaux	45,5	39,4	35,8	34,7	35,1	32,1	33,7	30,3	32,7	30,8	29,7	30,4	29,3
21B	Rinder ohne Kälber	Cattle excluding calves	Bovins sans veaux	39,8	38,2	39,7	38,7	39,6	39,8	39,8	39,6	39,5	38,6	37,5	38,0	39,2
21C	Schweine	Pigs	Porcs	49,1	45,1	44,2	43,2	43,7	46,3	48,8	48,2	48,2	48,5	50,4	51,0	50,3
21D	Schafe und Lämmer	Sheep and lambs	Moutons et agneaux	17,5	18,2	18,3	21,5	17,3	15,6	15,6	18,8	19,0	20,9	20,7	21,7	20,9
21E	Geflügel	Poultry	Volailles	40,8	34,8	33,2	33,2	33,2	25,3	33,4	38,8	39,0	38,7	40,1	29,2	28,3
21E1	Masthähnchen	Chickens	Poulets	-	-	-	-	-	-	-	-	-	-	-	-	-
21E2	Sonstiges Geflügel	Other poultry	Autres volailles	-	-	-	-	-	-	-	-	-	-	-	-	-
21F	Sonstige Tiere	Other animals	Autres animaux	32,6	30,2	30,5	30,6	29,3	30,1	29,5	30,6	31,4	31,1	28,9	28,9	29,6
22	Milch	Milk	Lait	90,1	84,9	84,2	78,2	76,7	76,7	76,7	76,7	86,5	89,2	89,3	89,3	89,3
22A	Kuhmilch	Cow's milk	Lait de vache	90,1	84,9	84,2	78,2	76,7	76,7	76,7	76,7	86,5	89,2	89,3	89,3	89,3
22B	Sonstige Milch	Other milk	Autres laits	-	-	-	-	-	-	-	-	-	-	-	-	-
23	Eier	Eggs	Oeufs	34,8	34,4	34,6	35,1	33,1	29,8	28,6	28,7	28,7	28,9	29,3	29,6	32,3
24	Sonstige tierische Erzeugnisse	Other animal products	Autres produits animaux	89,7	89,7	89,7	89,7	89,7	89,7	89,7	89,7	93,8	93,8	93,8	93,8	93,8

NOMINALE PREISINDIZES / NOMINAL PRICE INDICES / INDICES DES PRIX NOMINAUX

1990 = 100 (ohne MwSt / excluding VAT / TVA exclue)



SVERIGE

			1996	1997												
			dec	jan	feb	mar	apr	mai	jun	jul	aug	sep	oct	nov	dec	
2	TIERE UND TIERISCHE ERZEUGNISSE	ANIMALS AND ANIMAL PRODUCTS	ANIMAUX ET PRODUITS ANIMAUX	90,9	90,8	91,0	91,0	92,4	96,7	94,8	92,7	92,6	93,2	92,5	91,8	91,0
21	Tiere (zur Schlachtung und für den Export)	Animals (for slaughter and export)	Animaux (boucherie et exportation)	77,3	76,7	76,6	77,4	80,1	91,6	89,0	83,0	83,1	84,1	83,1	80,1	78,1
21A	Kälber	Calves	Veaux	74,0	74,0	77,1	84,7	86,7	87,9	87,9	87,9	87,9	87,9	86,2	82,6	81,2
21B	Rinder ohne Kälber	Cattle excluding calves	Bovins sans veaux	70,5	72,0	73,0	73,9	74,9	76,3	76,9	74,1	73,7	73,6	72,3	71,6	73,4
21C	Schweine	Pigs	Porcs	84,1	81,4	79,9	80,4	84,9	106,3	100,8	91,2	92,0	94,3	93,6	88,3	82,8
21D	Schafe und Lämmer	Sheep and lambs	Moutons et agneaux	61,5	71,8	80,9	83,6	87,8	91,7	90,1	86,3	72,6	69,7	64,2	61,5	65,2
21E	Geflügel	Poultry	Volailles	73,2	72,9	72,9	72,9	72,8	72,9	72,8	72,8	72,8	72,8	72,8	72,8	72,8
21E1	Masthähnchen	Chickens	Poulets	73,2	72,9	72,9	72,9	72,8	72,9	72,8	72,8	72,8	72,8	72,8	72,8	72,8
21E2	Sonstiges Geflügel	Other poultry	Autres volailles	-	-	-	-	-	-	-	-	-	-	-	-	-
21F	Sonstige Tiere	Other animals	Autres animaux	49,3	47,8	47,8	52,5	54,3	55,6	55,6	57,9	58,5	58,5	58,5	58,5	58,5
22	Milch	Milk	Lait	103,8	103,8	103,5	102,7	103,4	102,3	100,9	102,0	101,8	102,1	101,5	102,3	102,3
22A	Kuhmilch	Cow's milk	Lait de vache	103,8	103,8	103,5	102,7	103,4	102,3	100,9	102,0	101,8	102,1	101,5	102,3	102,3
22B	Sonstige Milch	Other milk	Autres laits	-	-	-	-	-	-	-	-	-	-	-	-	-
23	Eier	Eggs	Oeufs	77,0	78,7	86,5	88,0	85,0	84,0	82,1	82,4	81,7	80,6	81,6	84,7	86,6
24	Sonstige tierische Erzeugnisse	Other animal products	Autres produits animaux	-	-	-	-	-	-	-	-	-	-	-	-	-

NOMINALE PREISINDIZES / NOMINAL PRICE INDICES / INDICES DES PRIX NOMINAUX

1990 = 100 (ohne MwSt / excluding VAT / TVA exclue)



UNITED KINGDOM

			1996 dec	1997 jan	feb	mar	apr	mai	jun	jul	aug	sep	oct	nov	dec	
2	TIERE UND TIERISCHE ERZEUGNISSE	ANIMALS AND ANIMAL PRODUCTS	ANIMAUX ET PRODUITS ANIMAUX	119,2	116,7	115,0	115,1	107,6	106,5	106,6	111,3	108,8	106,4	100,9	97,7	97,2
21	Tiere (zur Schlachtung und für den Export)	Animals (for slaughter and export)	Animaux (boucherie et exportation)	112,5	109,6	108,0	108,5	107,0	109,1	106,1	103,3	99,7	98,3	95,5	91,8	89,7
21A	Kälber	Calves	Veaux	73,1	90,2	90,2	90,2	102,1	102,1	102,1	100,1	100,1	100,1	92,6	92,6	92,6
21B	Rinder ohne Kälber	Cattle excluding calves	Bovins sans veaux	99,7	97,8	95,7	92,4	89,1	87,1	88,0	90,4	90,1	89,5	86,3	81,6	84,1
21C	Schweine	Pigs	Porcs	101,9	94,0	91,0	95,8	101,5	118,5	118,5	109,6	96,3	94,0	94,2	88,3	81,0
21D	Schafe und Lämmer	Sheep and lambs	Moutons et agneaux	169,9	175,3	179,4	187,0	175,0	167,9	145,0	138,5	138,2	137,6	127,9	123,0	110,9
21E	Geflügel	Poultry	Volailles	113,5	108,0	104,9	103,5	103,6	103,3	101,9	98,6	97,1	94,6	93,6	95,0	96,3
21E1	Masthähnchen	Chickens	Poulets	104,2	102,8	102,6	102,7	102,8	102,6	101,2	97,3	94,3	92,5	90,1	90,3	88,6
21E2	Sonstiges Geflügel	Other poultry	Autres volailles	136,8	120,9	110,6	105,4	105,6	105,0	103,7	101,7	104,0	99,7	102,3	106,7	115,6
21F	Sonstige Tiere	Other animals	Autres animaux	-	-	-	-	-	-	-	-	-	-	-	-	-
22	Milch	Milk	Lait	131,5	129,7	127,6	127,4	110,1	105,1	111,2	128,3	126,9	121,9	111,2	109,1	109,1
22A	Kuhmilch	Cow's milk	Lait de vache	131,5	129,7	127,6	127,4	110,1	105,1	111,2	128,3	126,9	121,9	111,2	109,1	109,1
22B	Sonstige Milch	Other milk	Autres laits	-	-	-	-	-	-	-	-	-	-	-	-	-
23	Eier	Eggs	Oeufs	108,8	105,0	104,8	104,1	97,0	89,7	84,3	84,3	84,1	87,4	88,6	83,6	94,0
24	Sonstige tierische Erzeugnisse	Other animal products	Autres produits animaux	112,1	112,1	112,1	112,1	112,1	107,6	107,6	107,6	107,6	107,6	107,6	107,6	107,6

NOMINALE PREISINDIZES / NOMINAL PRICE INDICES / INDICES DES PRIX NOMINAUX

1990 = 100 (ohne MwSt / excluding VAT / TVA exclue)



EU-15

			1996 dec	1997 jan	feb	mar	apr	mai	jun	jul	aug	sep	oct	nov	dec	
0	INSGESAMT	TOTAL	TOTAL	102,1	104,7	104,1	103,5	103,7	105,8	103,9	102,7	104,0	104,9	102,9	103,7	104,9
(0)	INSGESAMT (ohne Obst und Gemüse)	TOTAL (excl. fruit and vegetables)	TOTAL (sans fruits et légumes)	100,4	100,3	100,8	101,3	101,8	103,1	100,9	100,4	101,3	102,0	101,2	101,0	101,4
1	PFLANZLICHE ERZEUGNISSE	CROP PRODUCTS	PRODUITS VEGETAUX	104,3	110,5	109,1	106,7	106,1	107,6	107,5	104,3	104,6	105,4	103,6	106,5	109,8
(1)	PFLANZLICHE ERZEUGNISSE (ohne Obst und Gemüse)	CROP PRODUCTS (excl. fruit and vegetables)	PRODUITS VEGETAUX (sans fruits et légumes)	100,8	101,9	103,0	102,7	102,5	101,6	101,3	99,1	98,0	98,3	99,5	100,9	103,1
11	Getreide und Reis	Cereals and rice	Céréales et riz	84,1	85,1	84,7	85,0	86,4	86,7	84,5	80,5	79,9	79,7	80,2	80,7	81,0
11A	Weichweizen	Soft wheat	Blé tendre	82,4	83,1	82,9	83,2	84,9	85,0	82,7	77,0	76,0	76,2	77,0	77,8	78,1
11B	Hartweizen	Durum wheat	Blé dur	82,0	82,9	83,3	84,5	87,3	88,2	86,9	86,8	89,7	95,6	98,6	98,9	99,3
11C	Futtergerste	Feeding barley	Orge fourragère	83,7	85,1	84,5	85,1	86,1	86,2	82,6	77,0	75,5	76,5	77,9	77,9	78,5
11D	Braugerste	Malting barley	Orge de brasserie	89,3	91,3	89,3	89,5	89,6	90,5	87,5	84,6	82,6	84,2	84,1	84,1	83,9
11E	Hafer	Oats	Avoine	78,6	79,4	79,9	79,8	81,6	81,2	80,2	76,5	74,0	74,0	74,5	74,5	74,0
11F	Körnermais	Grain-maize	Maïs-grain	82,2	82,2	82,1	81,7	82,9	83,9	82,6	81,5	82,3	77,2	75,7	76,2	76,6
11G	Rohreis	Paddy rice	Riz non décortiqué	131,7	132,5	132,0	131,2	131,0	131,3	131,0	130,8	131,6	122,6	117,6	118,3	117,7
11H	Sonstiges Getreide	Others	Autres	70,0	73,8	74,2	74,6	75,0	75,4	74,1	71,6	67,8	67,8	67,6	68,4	68,8
12	Hackfrüchte	Root crops	Plantes racinées	92,1	89,9	90,9	92,9	98,4	96,4	107,7	102,5	100,7	100,1	98,4	102,7	106,0
12A	Speisekartoffeln	Potatoes for consumption	Pommes de terre de consommation	72,2	68,1	69,3	73,8	86,3	81,8	108,4	94,2	89,2	89,3	87,2	96,6	103,7
12A1	Frühkartoffeln	Early potatoes	Pommes de terre hâtives	-	-	-	-	-	-	-	-	-	-	-	-	-
12A2	Übrige Kartoffeln (Lager)	Main-crop potatoes	Autres pommes de terre	62,5	58,8	58,8	59,0	72,0	68,1	47,0	50,6	76,1	80,6	79,2	88,4	95,7
12B	Zuckerrüben	Sugar beet	Betteraves sucrières	109,4	108,3	109,4	109,4	109,4	109,6	108,9	110,7	111,5	110,3	108,7	109,1	109,4
12C	Sonstige Hackfrüchte	Others	Autres	85,7	87,4	87,4	87,4	87,4	86,3	86,3	87,2	87,1	87,3	87,4	87,4	87,4
13	Obst	Fruit	Fruits	124,3	122,1	120,3	110,4	102,9	122,4	127,4	118,3	117,6	116,3	119,2	123,2	121,4
13A	Frischobst	Fresh fruit	Fruits frais	125,1	118,0	115,8	101,6	98,5	114,9	124,6	114,7	119,8	117,9	114,9	122,7	119,7
13B	Trockenfrüchte	Nuts and dried fruit	Fruits secs	168,8	180,8	189,5	192,8	192,3	212,4	210,5	224,9	212,7	171,3	167,8	174,7	177,6
13B1	Nüsse	Nuts	Fruits à coque	173,2	184,4	195,5	199,7	199,0	224,8	222,6	240,2	225,3	172,4	177,8	184,9	185,1
13B2	Getrocknetes Obst	Dried fruit	Fruits séchés	160,1	160,1	160,1	160,1	160,1	160,1	160,1	160,1	160,1	159,3	164,5	164,3	165,9
14	Frischgemüse	Fresh vegetables	Légumes frais	104,8	138,3	126,2	122,0	124,9	125,3	121,4	114,2	126,0	126,8	108,0	118,1	130,0
15	Weinmost/Wein	Wine must/Wine	Moût/Vin	112,3	110,3	111,6	114,2	111,5	110,4	110,7	110,7	112,7	112,6	113,8	115,1	119,5
15A	Weinmost	Wine must	Moût	129,9	140,4	141,1	141,0	140,8	140,9	140,8	140,9	140,9	140,7	151,1	150,6	151,9
15B	Wein	Wine	Vin	110,8	107,6	109,0	111,8	108,9	107,8	108,0	108,1	110,2	110,1	110,5	111,9	116,6
15B1	Tafelwein	Table wine	Vin de table	102,2	99,3	100,0	100,6	99,9	99,4	99,4	99,9	99,7	100,6	103,7	105,9	106,2
15B2	Qualitätswein	Quality wine	Vin de qualité	102,0	102,8	102,8	103,4	102,3	103,2	103,1	103,6	103,4	104,9	105,7	106,9	108,5
16	Oliven und Olivenöl	Olives and olive oil	Olives et huile d'olives	177,1	168,0	163,1	160,8	159,7	155,7	152,9	152,5	151,8	149,6	145,3	142,2	142,8
17	Saatgut	Seeds	Semences	104,4	103,9	102,6	103,4	107,0	105,9	105,9	104,4	103,9	104,5	104,5	104,3	104,8
18	Blumen, Zierpflanzen und Baumschulerzeugnisse	Flowers, ornamental plants and tree-nursery products	Fleurs, plantes ornementales et produits de pépinière	118,3	128,8	137,3	126,0	117,8	116,0	110,6	111,0	103,7	112,8	120,0	122,6	128,2
19	Sonstige pflanzliche Erzeugnisse	Other crop products	Autres produits végétaux	86,4	90,7	91,0	94,5	95,6	95,0	93,6	92,6	92,1	88,0	90,9	92,4	92,8
19A	Hülsenfrüchte	Pulses	Légumes secs	78,6	79,3	79,3	82,4	83,8	81,8	77,8	76,5	76,4	76,4	75,7	76,6	77,5
19B	Ölsaaten	Oilseeds	Graines oléagineuses	55,6	58,4	59,1	62,7	65,0	65,1	63,7	62,6	62,0	58,7	63,0	64,6	65,1
19C	Rohtabak	Raw tobacco	Tabac brut	143,1	141,9	142,3	151,5	151,5	151,5	151,5	156,4	156,4	159,8	159,6	159,6	159,6
19D	Baumwolle	Cotton	Coton	143,4	164,2	161,2	161,2	161,2	161,2	161,2	161,2	161,2	136,0	137,0	140,9	141,3
19E	Sonstige	Others	Autres	119,6	127,8	129,0	130,0	126,6	123,0	122,4	120,8	112,1	114,6	116,6	118,3	118,5

NOMINALE PREISINDIZES / NOMINAL PRICE INDICES / INDICES DES PRIX NOMINAUX

1990 = 100 (ohne MwSt / excluding VAT / TVA exclue)



EU-15

			1996	1997												
			dec	jan	feb	mar	apr	mai	jun	jul	aug	sep	oct	nov	dec	
2	TIERE UND TIERISCHE ERZEUGNISSE	ANIMALS AND ANIMAL PRODUCTS	ANIMAUX ET PRODUITS ANIMAUX	100,1	99,2	99,4	100,4	101,4	104,1	100,6	101,2	103,5	104,4	102,3	101,1	100,3
21	Tiere (zur Schlachtung und für den Export)	Animals (for slaughter and export)	Animaux (boucherie et exportation)	95,5	94,2	94,7	97,5	101,8	107,0	100,9	99,8	102,4	103,2	100,0	98,4	95,5
21A	Kälber	Calves	Veaux	93,5	94,3	91,6	96,1	97,9	102,8	102,7	103,7	104,4	105,2	107,4	111,8	113,4
21B	Rinder ohne Kälber	Cattle excluding calves	Bovins sans veaux	83,9	86,5	86,4	87,8	87,0	87,5	87,5	88,3	89,6	89,9	89,5	88,7	88,9
21C	Schweine	Pigs	Porcs	94,4	90,2	92,8	97,3	111,4	125,3	111,1	105,4	109,3	109,5	100,8	97,2	88,5
21D	Schafe und Lämmer	Sheep and lambs	Moutons et agneaux	146,3	146,0	146,8	149,8	142,7	131,9	123,3	125,3	130,2	134,2	134,2	133,3	130,8
21E	Geflügel	Poultry	Volailles	104,8	101,6	100,7	100,9	99,4	101,0	99,4	102,0	104,2	104,3	101,6	98,9	100,1
21E1	Masthähnchen	Chickens	Poulets	104,1	101,8	101,1	101,8	99,7	102,3	100,2	103,8	106,5	107,0	102,8	98,5	99,2
21E2	Sonstiges Geflügel	Other poultry	Autres volailles	105,5	100,1	98,6	97,6	97,8	97,0	96,5	96,3	97,2	96,1	97,3	98,9	101,8
21F	Sonstige Tiere	Other animals	Autres animaux	107,3	99,9	96,2	99,8	101,5	102,7	93,4	95,0	99,4	110,7	118,6	121,5	119,9
22	Milch	Milk	Lait	106,6	105,7	104,9	103,4	99,9	99,2	100,0	103,6	105,5	106,6	106,6	106,6	106,8
22A	Kuhmilch	Cow's milk	Lait de vache	105,4	104,4	103,5	101,9	98,2	97,6	98,3	102,1	104,2	105,3	105,4	105,3	105,4
22B	Sonstige Milch	Other milk	Autres laits	128,6	130,9	130,9	132,0	130,9	129,8	130,5	130,6	131,1	129,8	130,3	131,4	131,9
23	Eier	Eggs	Oeufs	115,4	114,7	117,7	114,8	103,6	96,7	96,0	99,3	99,2	103,9	102,1	105,4	110,8
24	Sonstige tierische Erzeugnisse	Other animal products	Autres produits animaux	87,2	96,3	95,2	99,9	108,1	117,7	111,3	107,5	109,0	103,2	98,2	78,1	103,8

Deflationierte Indizes

Deflated indices

Indices déflatés

DEFLATIONIERTE PREISINDIZES / DEFLATED PRICE INDICES / INDICES DES PRIX DEFLATES

1990 = 100 (ohne MwSt / excluding VAT / TVA exclue)



BELGIQUE / BELGIE

			1996	1997												
			dec	jan	feb	mar	apr	mai	jun	jul	aug	sep	oct	nov	dec	
0	INSGESAMT	TOTAL	TOTAL	76,4	85,1	77,4	76,1	79,1	82,9	80,1	77,7	78,7	81,8	79,0	79,9	78,5
(0)	INSGESAMT (ohne Obst und Gemüse)	TOTAL (excl. fruit and vegetables)	TOTAL (sans fruits et légumes)	74,8	76,1	76,4	77,1	79,7	82,7	80,0	76,3	79,6	81,7	79,3	80,3	78,8
1	PFLANZLICHE ERZEUGNISSE	CROP PRODUCTS	PRODUITS VEGETAUX	78,8	101,9	78,6	73,4	76,7	80,7	85,4	80,6	74,7	78,4	73,6	76,8	78,5
(1)	PFLANZLICHE ERZEUGNISSE (ohne Obst und Gemüse)	CROP PRODUCTS (excl. fruit and vegetables)	PRODUITS VEGETAUX (sans fruits et légumes)	73,9	77,6	75,4	75,3	77,3	78,2	88,9	77,3	75,2	75,6	70,2	75,9	79,5
11	Getreide und Reis	Cereals and rice	Céréales et riz	61,9	62,4	62,1	64,1	65,9	64,4	61,8	61,4	58,6	58,6	59,3	59,8	60,0
12	Hackfrüchte	Root crops	Plantes sarclées	66,2	67,2	66,1	66,1	67,1	66,8	101,9	75,1	74,5	71,3	71,0	77,4	83,4
12A	Speisekartoffeln	Potatoes for consumption	Pommes de terre de consommation	25,8	29,4	26,2	25,8	28,8	28,7	121,6	50,8	49,1	40,6	40,2	57,1	72,8
12B	Zuckerrüben	Sugar beet	Betteraves sucrières	90,9	90,4	90,5	90,9	90,6	90,2	90,2	90,0	90,2	90,1	90,0	89,9	90,1
12C	Sonstige Hackfrüchte	Others	Autres	76,1	75,7	75,8	76,1	75,9	75,5	75,5	75,3	75,5	75,4	75,3	75,3	75,4
13	Obst	Fruit	Fruits	81,2	72,4	73,4	63,8	64,1	84,8	93,9	120,0	112,2	69,3	55,0	56,8	65,2
13A	Frischobst	Fresh fruit	Fruits frais	81,2	72,4	73,4	63,8	64,1	84,8	93,9	120,0	112,2	69,3	55,0	56,8	65,2
13B	Trockenfrüchte	Nuts and dried fruit	Fruits secs	-	-	-	-	-	-	-	-	-	-	-	-	-
14	Frischgemüse	Fresh vegetables	Légumes frais	86,2	151,9	85,7	73,2	79,9	83,6	76,7	73,4	61,5	86,1	85,4	84,8	81,1
15	Weinmost/Wein	Wine must/Wine	Mou/Vin	-	-	-	-	-	-	-	-	-	-	-	-	-
16	Oliven und Olivenöl	Olives and olive oil	Olives et huile d'olives	-	-	-	-	-	-	-	-	-	-	-	-	-
17	Saatgut	Seeds	Semences	89,6	89,2	89,3	89,6	89,3	88,9	88,9	88,7	88,9	88,8	88,7	88,6	88,8
18	Blumen, Zierpflanzen und Baumschulerzeugnisse	Flowers, ornamental plants and tree-nursery products	Fleurs, plantes ornementales et produits de pépinière	89,0	98,1	92,9	90,3	94,8	99,2	93,1	88,9	85,7	92,0	74,5	84,3	88,0
19	Sonstige pflanzliche Erzeugnisse	Other crop products	Autres produits végétaux	85,3	88,8	88,8	95,0	90,9	86,6	86,0	87,2	84,2	76,1	79,8	80,0	80,2
2	TIERE UND TIERISCHE ERZEUGNISSE	ANIMALS AND ANIMAL PRODUCTS	ANIMAUX ET PRODUITS ANIMAUX	75,1	75,7	76,7	77,6	80,4	84,1	77,2	76,0	80,9	83,7	82,1	81,7	78,6
21	Tiere (zur Schlachtung und für den Export)	Animals (for slaughter and export)	Animaux (boucherie et exportation)	68,7	70,0	71,6	75,7	83,2	89,6	79,8	77,6	82,6	84,1	79,1	76,4	71,5
21A	Kälber	Calves	Veaux	66,3	67,6	65,7	68,7	69,4	71,6	73,3	74,4	78,6	80,2	82,2	84,1	85,5
21B	Rinder ohne Kälber	Cattle excluding calves	Bovins sans veaux	62,9	64,2	64,7	67,8	67,1	68,2	67,0	67,1	68,0	69,9	68,9	69,0	67,5
21C	Schweine	Pigs	Porcs	73,2	73,2	75,4	81,1	98,7	110,0	88,9	86,0	93,9	95,0	86,2	80,5	72,2
21D	Schafe und Lämmer	Sheep and lambs	Moutons et agneaux	63,8	65,1	80,1	94,6	96,7	91,0	85,6	84,1	81,7	81,6	80,3	80,5	78,5
21E	Geflügel	Poultry	Volailles	67,1	79,0	86,7	86,7	73,6	78,9	89,4	76,5	83,6	82,8	73,7	70,3	63,7
21F	Sonstige Tiere	Other animals	Autres animaux	85,9	82,4	78,0	79,0	78,9	74,0	63,9	61,8	61,6	82,4	89,3	93,3	95,3
22	Milch	Milk	Lait	90,0	89,6	87,8	80,8	75,1	72,9	72,9	72,8	78,4	83,8	92,7	98,7	98,9
23	Eier	Eggs	Oeufs	99,3	92,7	100,2	92,3	63,6	53,7	56,2	65,0	65,7	75,1	73,5	75,8	82,5
24	Sonstige tierische Erzeugnisse	Other animal products	Autres produits animaux	86,2	85,7	85,8	86,2	85,9	85,5	85,5	85,3	85,5	85,4	85,3	85,2	85,4

DEFLATIONIERTE PREISINDIZES / DEFLATED PRICE INDICES / INDICES DES PRIX DEFLATES

1990 = 100 (ohne MwSt / excluding VAT / TVA exclue)



			DANMARK													
			1996	1997												
			dec	jan	feb	mar	apr	mai	jun	jul	aug	sep	oct	nov	dec	
0	INSGESAMT	TOTAL	TOTAL	73,7	73,2	73,2	73,8	75,8	82,5	83,3	77,4	75,6	76,0	75,5	74,3	72,6
(0)	INSGESAMT (ohne Obst und Gemüse)	TOTAL (excl. fruit and vegetables)	TOTAL (sans fruits et légumes)	73,6	73,0	73,2	73,7	75,7	82,5	83,0	77,4	75,5	75,8	75,3	74,1	72,3
1	PFLANZLICHE ERZEUGNISSE	CROP PRODUCTS	PRODUITS VEGETAUX	72,5	73,2	73,1	72,7	73,6	74,3	83,8	75,3	70,3	70,3	69,8	70,5	70,4
(1)	PFLANZLICHE ERZEUGNISSE (ohne Obst und Gemüse)	CROP PRODUCTS (excl. fruit and vegetables)	PRODUITS VEGETAUX (sans fruits et légumes)	72,2	72,5	72,9	72,6	73,3	73,9	83,0	75,0	69,5	69,5	69,1	69,8	69,3
11	Getreide und Reis	Cereals and rice	Céréales et riz	69,9	72,0	69,6	69,4	69,2	68,7	68,3	66,6	64,0	63,4	64,6	64,5	67,5
12	Hackfrüchte	Root crops	Plantes sarclées	94,6	95,6	95,4	97,3	96,9	96,2	119,5	93,7	91,2	90,0	87,7	87,5	88,3
12A	Speisekartoffeln	Potatoes for consumption	Pommes de terre de consommation	79,0	119,3	120,5	135,1	133,2	132,3	293,0	112,9	97,0	90,8	74,4	73,4	77,8
12B	Zuckerrüben	Sugar beet	Betteraves sucrières	100,1	91,9	91,6	91,3	91,1	90,5	90,3	90,9	90,7	90,3	90,4	90,3	90,5
12C	Sonstige Hackfrüchte	Others	Autres	90,4	90,4	90,0	89,7	89,6	88,9	88,8	89,3	89,1	88,8	88,9	88,8	88,9
13	Obst	Fruit	Fruits	79,4	89,5	79,9	68,3	68,2	67,7	114,8	90,8	109,7	105,2	102,0	118,5	102,1
13A	Frischobst	Fresh fruit	Fruits frais	79,4	89,5	79,9	68,3	68,2	67,7	114,8	90,8	109,7	105,2	102,0	118,5	102,1
13B	Trockenfrüchte	Nuts and dried fruit	Fruits secs	-	-	-	-	-	-	-	-	-	-	-	-	-
14	Frischgemüse	Fresh vegetables	Légumes frais	79,5	87,2	73,7	80,4	86,5	89,7	93,9	76,8	76,4	78,6	75,4	69,6	92,2
15	Weinmost/Wein	Wine must/Wine	Mout/Vin	-	-	-	-	-	-	-	-	-	-	-	-	-
16	Oliven und Olivenöl	Olives and olive oil	Olives et huile d'olives	-	-	-	-	-	-	-	-	-	-	-	-	-
17	Saatgut	Seeds	Semences	118,8	118,5	118,0	117,7	117,5	116,7	116,4	123,1	122,9	122,4	122,5	122,4	122,6
18	Blumen, Zierpflanzen und Baumschulerzeugnisse	Flowers, ornamental plants and tree-nursery products	Fleurs, plantes ornementales et produits de pépinière	83,1	79,3	89,8	85,8	90,1	95,3	134,3	107,7	88,0	90,9	86,2	89,9	79,1
19	Sonstige pflanzliche Erzeugnisse	Other crop products	Autres produits végétaux	53,8	53,5	52,2	53,3	53,7	53,4	52,6	53,5	51,5	51,0	51,7	52,1	51,8
2	TIERE UND TIERISCHE ERZEUGNISSE	ANIMALS AND ANIMAL PRODUCTS	ANIMAUX ET PRODUITS ANIMAUX	74,4	73,3	73,3	74,4	77,0	87,1	83,0	78,6	78,6	79,1	78,6	76,4	73,8
21	Tiere (zur Schlachtung und für den Export)	Animals (for slaughter and export)	Animaux (boucherie et exportation)	70,1	68,3	68,5	70,4	74,9	91,1	84,2	76,8	76,8	77,9	77,2	73,7	69,3
21A	Kälber	Calves	Veaux	64,0	64,0	63,7	64,2	64,1	62,5	61,1	61,5	61,9	63,5	63,6	63,9	65,2
21B	Rinder ohne Kälber	Cattle excluding calves	Bovins sans veaux	64,5	64,5	64,2	65,0	65,2	65,0	65,4	65,0	64,4	64,2	64,6	65,0	66,5
21C	Schweine	Pigs	Porcs	71,2	68,6	69,1	71,3	77,3	99,7	90,2	80,0	80,3	81,9	80,8	75,9	69,4
21D	Schafe und Lämmer	Sheep and lambs	Moutons et agneaux	85,4	85,4	86,6	102,2	115,8	116,6	112,2	102,5	97,0	95,1	95,2	99,1	101,2
21E	Geflügel	Poultry	Volailles	79,9	79,9	79,6	80,2	80,9	80,3	80,2	80,7	80,5	80,2	80,3	80,2	80,3
21F	Sonstige Tiere	Other animals	Autres animaux	65,6	65,6	65,4	65,2	65,1	64,6	64,5	64,9	64,8	64,5	64,6	64,5	64,6
22	Milch	Milk	Lait	80,1	80,2	79,9	79,7	79,5	80,0	80,5	80,9	80,8	80,5	79,9	79,8	80,0
23	Eier	Eggs	Oeufs	105,9	106,6	106,2	105,9	105,6	104,9	104,7	97,6	97,4	97,0	104,8	104,7	104,9
24	Sonstige tierische Erzeugnisse	Other animal products	Autres produits animaux	64,5	64,5	64,2	65,0	65,2	65,0	65,4	65,0	64,4	64,2	64,6	65,0	66,5

DEFLATIONIERTE PREISINDIZES / DEFLATED PRICE INDICES / INDICES DES PRIX DEFLATES

1990 = 100 (ohne MwSt / excluding VAT / TVA exclue)



DEUTSCHLAND

			1996 dec	1997 jan	feb	mar	apr	mai	jun	jul	aug	sep	oct	nov	dec	
0	INSGESAMT	TOTAL	TOTAL	74,0	75,2	75,2	76,3	79,5	81,2	78,2	77,3	77,5	78,6	77,8	76,7	78,3
(0)	INSGESAMT (ohne Obst und Gemüse)	TOTAL (excl. fruit and vegetables)	TOTAL (sans fruits et légumes)	74,3	76,0	76,2	77,3	80,0	81,7	78,7	77,8	78,4	79,1	78,5	76,7	78,3
1	PFLANZLICHE ERZEUGNISSE	CROP PRODUCTS	PRODUITS VEGETAUX	71,8	72,9	72,0	71,8	73,6	73,5	73,0	72,0	68,3	70,1	72,0	75,0	75,8
(1)	PFLANZLICHE ERZEUGNISSE (ohne Obst und Gemüse)	CROP PRODUCTS (excl. fruit and vegetables)	PRODUITS VEGETAUX (sans fruits et légumes)	72,5	75,0	74,7	74,4	74,3	74,1	74,0	73,0	69,8	70,5	73,5	74,9	75,6
11	Getreide und Reis	Cereals and rice	Céréales et riz	68,1	70,8	70,5	70,8	71,0	70,9	69,1	66,8	63,3	63,7	64,3	65,2	65,7
12	Hackfrüchte	Root crops	Plantes racinées	71,1	68,0	67,6	67,0	66,6	66,3	71,6	72,2	66,2	66,4	73,0	76,3	76,4
12A	Speisekartoffeln	Potatoes for consumption	Pommes de terre de consommation	51,5	41,6	41,0	38,8	37,3	37,1	54,7	54,2	34,2	34,3	55,5	66,2	66,6
12B	Zuckerrüben	Sugar beet	Betteraves sucrières	82,6	82,4	82,1	82,2	82,3	82,0	81,8	82,7	83,1	83,3	83,4	83,5	83,3
12C	Sonstige Hackfrüchte	Others	Autres	57,0	57,3	57,1	57,2	57,2	57,0	56,9	58,7	58,8	58,9	58,9	58,9	58,8
13	Obst	Fruit	Fruits	67,2	43,6	44,6	41,8	50,5	55,8	54,1	62,4	54,6	67,8	70,4	73,2	72,9
13A	Frischobst	Fresh fruit	Fruits frais	67,2	43,6	44,6	41,8	50,5	55,8	54,1	62,4	54,6	67,8	70,4	73,2	72,9
13B	Trockenfrüchte	Nuts and dried fruit	Fruits secs	-	-	-	-	-	-	-	-	-	-	-	-	-
14	Frischgemüse	Fresh vegetables	Légumes frais	67,4	71,5	61,2	64,1	85,9	82,6	76,8	68,5	59,9	66,1	52,7	78,2	81,0
15	Weinmost/Wein	Wine must/Wine	Moût/Vin	93,4	105,4	105,1	105,2	105,3	104,9	104,7	104,3	104,2	104,6	117,4	117,5	117,3
16	Oliven und Olivenöl	Olives and olive oil	Olives et huile d'olives	-	-	-	-	-	-	-	-	-	-	-	-	-
17	Saatgut	Seeds	Semences	79,8	80,5	80,1	79,7	80,3	79,6	79,6	79,0	78,6	78,7	78,7	78,6	78,3
18	Blumen, Zierpflanzen und Baumschulerzeugnisse	Flowers, ornamental plants and tree-nursery products	Fleurs, plantes ornementales et produits de pépinière	93,1	92,2	91,6	88,9	88,1	87,5	85,5	84,4	83,1	85,5	86,8	87,8	90,6
19	Sonstige pflanzliche Erzeugnisse	Other crop products	Autres produits végétaux	45,7	56,7	57,2	58,4	58,3	58,5	57,7	57,2	55,2	55,9	57,1	58,3	58,9
2	TIERE UND TIERISCHE ERZEUGNISSE	ANIMALS AND ANIMAL PRODUCTS	ANIMAUX ET PRODUITS ANIMAUX	75,1	76,4	76,8	78,6	82,5	85,0	80,8	80,0	82,2	83,0	80,8	77,5	79,5
21	Tiere (zur Schlachtung und für den Export)	Animals (for slaughter and export)	Animaux (boucherie et exportation)	72,5	72,9	74,1	76,9	84,5	88,6	81,4	79,7	84,1	84,5	79,4	76,8	74,8
21A	Kälber	Calves	Veaux	62,8	71,3	65,5	71,2	72,6	76,8	75,2	81,2	88,6	89,0	90,6	97,1	100,4
21B	Rinder ohne Kälber	Cattle excluding calves	Bovins sans veaux	68,5	74,6	73,0	74,9	73,9	74,6	74,6	75,1	77,1	77,7	78,7	78,2	78,7
21C	Schweine	Pigs	Porcs	75,1	70,4	74,3	77,7	94,2	102,4	88,0	84,0	90,7	90,9	79,4	74,4	69,8
21D	Schafe und Lämmer	Sheep and lambs	Moutons et agneaux	110,0	109,6	115,3	127,7	115,7	97,1	88,1	86,8	94,7	101,2	105,4	99,1	96,6
21E	Geflügel	Poultry	Volailles	74,3	75,3	75,5	75,9	75,7	75,4	75,2	74,9	74,8	74,8	74,7	74,3	73,9
21F	Sonstige Tiere	Other animals	Autres animaux	-	-	-	-	-	-	-	-	-	-	-	-	-
22	Milch	Milk	Lait	77,7	78,7	78,3	78,2	78,1	77,6	78,1	78,8	78,6	81,2	83,5	83,4	84,1
23	Eier	Eggs	Oeufs	100,1	96,3	97,2	95,2	80,4	74,1	71,5	75,4	76,2	79,4	80,6	84,1	87,4
24	Sonstige tierische Erzeugnisse	Other animal products	Autres produits animaux	67,2	76,9	75,5	80,6	89,6	99,6	92,4	87,7	89,0	83,2	77,7	56,1	83,8

DEFLATIONIERTE PREISINDIZES / DEFLATED PRICE INDICES / INDICES DES PRIX DEFLATES

1990 = 100 (ohne MwSt / excluding VAT / TVA exclue)



			ELLADA												
			1996	1997											
			dec	jan	feb	mar	apr	mai	jun	jul	aug	sep	oct	nov	dec
0	INSGESAMT	TOTAL	77,8	80,4	82,8	80,5	82,2	86,1	89,0	93,5	92,1	85,0	80,5	80,1	79,6
(0)	INSGESAMT (ohne Obst und Gemüse)	TOTAL (excl. fruit and vegetables)	78,5	80,4	80,5	79,9	80,2	78,6	77,9	80,4	80,6	78,3	77,6	77,4	77,6
1	PFLANZLICHE ERZEUGNISSE	CROP PRODUCTS	78,5	81,5	85,2	83,0	85,2	91,2	95,4	100,9	98,6	88,9	82,9	82,5	81,8
(1)	PFLANZLICHE ERZEUGNISSE (ohne Obst und Gemüse)	CROP PRODUCTS (excl. fruit and vegetables)	80,1	82,0	82,9	83,7	83,8	81,8	81,1	83,5	83,4	80,4	79,6	79,5	79,7
11	Getreide und Reis	Cereals and rice	61,4	61,9	62,1	60,6	60,1	59,8	59,6	60,9	61,0	60,3	60,0	59,7	59,4
12	Hackfrüchte	Root crops	100,8	91,0	98,2	115,6	110,1	103,5	99,7	112,5	112,1	101,9	95,5	101,5	103,8
12A	Speisekartoffeln	Potatoes for consumption	94,1	84,7	95,7	124,4	116,3	106,2	100,4	119,3	115,7	100,7	91,1	100,8	104,7
12B	Zuckerrüben	Sugar beet	112,7	102,1	102,5	100,2	99,3	98,8	98,5	100,5	105,6	103,8	103,4	102,9	102,1
12C	Sonstige Hackfrüchte	Others	-	-	-	-	-	-	-	-	-	-	-	-	-
13	Obst	Fruit	76,2	78,3	80,7	76,0	75,2	95,9	114,9	112,1	118,8	101,9	87,7	86,8	79,0
13A	Frischobst	Fresh fruit	73,5	76,3	79,4	73,7	72,8	101,9	128,5	124,1	133,3	110,3	89,7	88,8	77,7
13B	Trockenfrüchte	Nuts and dried fruit	82,9	83,5	83,8	81,9	81,2	80,8	80,5	82,2	82,4	80,7	82,4	81,9	82,3
14	Frischgemüse	Fresh vegetables	75,5	83,1	97,7	88,0	100,3	117,8	123,5	147,5	128,6	104,3	89,1	88,3	91,7
15	Weinmost/Wein	Wine must/Wine	84,9	85,5	85,8	83,8	83,1	82,7	82,4	84,1	84,0	82,3	82,8	82,4	81,6
16	Oliven und Olivenöl	Olives and olive oil	94,6	94,7	95,1	92,8	93,8	93,6	93,3	94,7	94,5	93,7	92,9	90,1	89,5
17	Saatgut	Seeds	61,0	61,5	61,7	60,3	59,8	59,5	59,3	60,3	60,2	59,6	59,5	59,2	58,9
18	Blumen, Zierpflanzen und Baumschulerzeugnisse	Flowers, ornamental plants and tree-nursery products	117,0	120,5	121,8	112,8	138,6	103,8	97,1	99,4	100,7	100,8	104,0	106,6	121,1
19	Sonstige pflanzliche Erzeugnisse	Other crop products	72,3	79,7	79,9	81,9	81,2	80,2	79,9	81,6	81,4	76,3	76,0	76,2	76,1
2	TIERE UND TIERISCHE ERZEUGNISSE	ANIMALS AND ANIMAL PRODUCTS	76,1	77,9	76,8	74,2	74,6	73,8	73,1	75,5	76,3	75,2	74,6	74,3	74,3
21	Tiere (zur Schlachtung und für den Export)	Animals (for slaughter and export)	77,5	78,0	75,6	72,2	73,3	72,2	71,3	74,1	75,6	74,3	73,8	73,1	73,5
21A	Kälber	Calves	75,3	77,4	77,3	74,8	74,9	75,5	74,0	75,8	75,6	73,1	73,7	73,5	73,3
21B	Rinder ohne Kälber	Cattle excluding calves	70,8	69,4	72,0	68,6	67,1	67,5	66,3	65,5	66,9	66,4	65,4	65,9	64,0
21C	Schweine	Pigs	74,8	75,8	74,1	73,6	73,3	85,8	82,1	81,4	81,8	80,9	78,7	75,4	73,2
21D	Schafe und Lämmer	Sheep and lambs	86,6	87,2	82,0	75,4	78,8	67,0	69,2	76,2	78,9	76,2	76,4	74,1	78,6
21E	Geflügel	Poultry	66,4	67,4	67,2	65,9	65,3	64,6	64,4	66,2	66,1	65,8	65,3	65,6	65,4
21F	Sonstige Tiere	Other animals	83,2	81,1	76,0	70,3	72,9	68,6	66,7	70,0	74,8	75,2	75,0	78,6	77,1
22	Milch	Milk	70,9	74,6	75,2	73,8	73,3	73,0	72,4	74,1	74,1	73,2	72,6	72,3	71,8
23	Eier	Eggs	86,9	89,2	90,0	86,6	87,2	86,1	86,2	88,8	89,5	87,5	86,0	88,2	88,8
24	Sonstige tierische Erzeugnisse	Other animal products	79,0	79,9	80,8	78,9	78,6	77,1	76,6	78,1	78,3	78,8	78,9	78,7	78,1

DEFLATIONIERTE PREISINDIZES / DEFLATED PRICE INDICES / INDICES DES PRIX DEFLATES

1990 = 100 (ohne MwSt / excluding VAT / TVA exclue)



ESPAÑA

			1996	1997												
			dec	jan	feb	mar	apr	mai	jun	jul	aug	sep	oct	nov	dec	
0	INSGESAMT	TOTAL	TOTAL	89,2	90,7	88,9	89,4	87,5	86,3	81,6	78,5	80,6	81,6	82,8	87,3	91,0
(0)	INSGESAMT (ohne Obst und Gemüse)	TOTAL (excl. fruit and vegetables)	TOTAL (sans fruits et légumes)	86,7	84,2	85,5	87,9	89,8	90,2	86,2	85,4	87,4	86,6	83,2	83,9	84,9
1	PFLANZLICHE ERZEUGNISSE	CROP PRODUCTS	PRODUITS VEGETAUX	90,4	94,1	89,8	89,6	85,3	82,0	77,6	73,9	75,7	76,2	80,5	86,4	94,1
(1)	PFLANZLICHE ERZEUGNISSE (ohne Obst und Gemüse)	CROP PRODUCTS (excl. fruit and vegetables)	PRODUITS VEGETAUX (sans fruits et légumes)	86,1	83,3	83,4	86,6	88,2	86,6	84,1	84,9	86,0	82,4	79,3	78,6	84,0
11	Getreide und Reis	Cereals and rice	Céréales et riz	70,5	70,5	70,7	71,1	74,5	76,5	75,3	74,7	74,6	72,7	71,7	71,2	71,4
12	Hackfrüchte	Root crops	Plantes sarclées	59,1	54,3	56,7	63,9	90,7	88,8	76,9	82,7	82,8	76,4	68,9	73,6	79,8
12A	Speisekartoffeln	Potatoes for consumption	Pommes de terre de consommation	46,5	40,1	38,6	50,6	95,0	91,9	75,6	80,7	79,4	75,6	64,8	71,8	80,9
12B	Zuckerrüben	Sugar beet	Betteraves sucrières	78,5	75,9	84,3	84,2	84,2	84,2	79,0	85,8	88,0	77,8	75,1	76,4	78,2
12C	Sonstige Hackfrüchte	Others	Autres	-	-	-	-	-	-	-	-	-	-	-	-	-
13	Obst	Fruit	Fruits	114,8	105,9	93,6	94,0	78,9	81,4	79,4	61,8	54,3	71,0	92,1	101,3	92,0
13A	Frischobst	Fresh fruit	Fruits frais	114,8	105,9	93,6	94,0	78,9	81,4	79,4	61,8	54,3	71,0	92,1	101,3	92,0
13B	Trockenfrüchte	Nuts and dried fruit	Fruits secs	116,9	134,0	149,1	154,7	158,3	162,7	155,3	212,0	161,7	142,9	101,4	114,6	126,6
14	Frischgemüse	Fresh vegetables	Légumes frais	83,6	109,0	100,6	93,0	83,3	72,7	63,0	58,8	68,1	66,7	75,4	93,0	116,5
15	Weinmost/Wein	Wine must/Wine	Mout/Vin	107,0	107,1	114,5	130,7	115,5	109,9	111,4	109,1	123,7	115,7	101,3	97,5	126,1
16	Oliven und Olivenöl	Olives and olive oil	Olives et huile d'olives	141,0	129,3	122,8	122,0	119,6	112,7	107,4	107,0	104,1	100,0	95,7	90,8	91,7
17	Saatgut	Seeds	Semences	66,1	66,0	66,1	66,0	66,0	65,9	65,9	67,1	66,7	67,9	67,9	69,8	69,6
18	Blumen, Zierpflanzen und Baumschulerzeugnisse	Flowers, ornamental plants and tree-nursery products	Fleurs, plantes ornementales et produits de pépinière	81,1	75,7	72,8	77,5	68,0	66,9	68,7	65,9	57,2	75,9	89,0	82,5	91,0
19	Sonstige pflanzliche Erzeugnisse	Other crop products	Autres produits végétaux	75,5	74,1	72,6	71,3	70,1	69,0	69,1	74,0	72,8	65,6	67,6	70,5	70,0
2	TIERE UND TIERISCHE ERZEUGNISSE	ANIMALS AND ANIMAL PRODUCTS	ANIMAUX ET PRODUITS ANIMAUX	87,3	85,1	87,5	89,0	91,2	93,4	88,0	85,9	88,6	90,4	86,6	88,8	85,8
21	Tiere (zur Schlachtung und für den Export)	Animals (for slaughter and export)	Animaux (boucherie et exportation)	86,7	83,9	86,5	88,4	92,3	96,4	88,7	86,3	90,0	92,1	86,9	89,1	84,4
21A	Kälber	Calves	Veaux	72,9	75,2	73,5	73,7	74,6	74,6	74,4	74,5	75,5	75,0	75,6	77,0	80,1
21B	Rinder ohne Kälber	Cattle excluding calves	Bovins sans veaux	78,3	78,7	78,2	77,6	76,9	76,3	76,0	76,7	77,2	80,1	79,0	80,1	80,9
21C	Schweine	Pigs	Porcs	91,5	87,8	93,9	100,0	111,1	124,0	107,3	97,4	100,6	100,8	89,8	95,1	83,9
21D	Schafe und Lämmer	Sheep and lambs	Moutons et agneaux	105,3	97,5	99,3	100,0	92,2	86,5	83,9	90,1	97,6	105,8	111,1	112,8	109,1
21E	Geflügel	Poultry	Volailles	84,1	79,7	82,2	78,3	79,7	79,3	74,6	79,0	87,6	90,8	81,2	77,3	74,8
21F	Sonstige Tiere	Other animals	Autres animaux	77,1	73,5	70,1	71,9	73,4	67,6	67,6	69,6	72,9	78,1	83,4	85,0	84,5
22	Milch	Milk	Lait	88,4	88,8	89,2	89,2	88,1	87,1	86,2	85,7	87,0	87,2	88,6	89,7	90,8
23	Eier	Eggs	Oeufs	90,6	86,8	91,7	94,5	91,1	83,8	86,0	82,7	80,5	84,7	79,2	84,4	85,9
24	Sonstige tierische Erzeugnisse	Other animal products	Autres produits animaux	56,0	55,9	55,9	55,9	55,9	72,8	91,7	98,8	102,8	69,3	78,5	79,6	79,4

DEFLATIONIERTE PREISINDIZES / DEFLATED PRICE INDICES / INDICES DES PRIX DEFLATES

1990 = 100 (ohne MwSt / excluding VAT / TVA exclue)



			FRANCE												
			1996	1997											
			dec	jan	feb	mar	apr	mai	jun	jul	aug	sep	oct	nov	dec
0	INSGESAMT	TOTAL	TOTAL	76,6	78,3	76,6	76,3	76,8	78,3	77,9	76,7	77,8	78,7	78,7	77,9
(0)	INSGESAMT (ohne Obst und Gemüse)	TOTAL (excl. fruit and vegetables)	TOTAL (sans fruits et légumes)	76,1	75,7	75,9	76,5	76,4	77,0	76,0	76,0	77,3	77,9	77,9	78,0
1	PFLANZLICHE ERZEUGNISSE	CROP PRODUCTS	PRODUITS VEGETAUX	73,1	77,0	74,0	73,1	75,1	75,7	76,3	71,5	71,8	72,8	73,3	74,2
(1)	PFLANZLICHE ERZEUGNISSE (ohne Obst und Gemüse)	CROP PRODUCTS (excl. fruit and vegetables)	PRODUITS VEGETAUX (sans fruits et légumes)	71,3	71,4	72,0	72,9	73,9	72,6	72,1	69,2	69,5	69,9	70,7	72,0
11	Getreide und Reis	Cereals and rice	Céréales et riz	63,2	63,9	64,4	65,5	66,8	66,2	64,7	57,9	57,9	58,0	58,9	59,7
12	Hackfrüchte	Root crops	Plantes sarclées	85,8	86,3	86,4	86,5	87,7	78,4	88,2	85,4	95,2	95,3	86,5	86,5
12A	Speisekartoffeln	Potatoes for consumption	Pommes de terre de consommation	66,7	69,2	70,3	70,8	75,1	42,2	77,1	66,8	102,4	103,1	78,3	78,8
12B	Zuckerrüben	Sugar beet	Betteraves sucrières	93,6	93,4	93,1	93,0	93,0	92,9	92,9	93,0	92,8	92,6	89,9	89,7
12C	Sonstige Hackfrüchte	Others	Autres	87,3	87,1	86,9	86,8	86,8	86,7	86,7	86,8	86,5	87,4	87,5	87,3
13	Obst	Fruit	Fruits	79,0	79,8	76,0	70,9	73,0	84,1	97,6	72,9	82,6	90,9	89,6	81,5
13A	Frischobst	Fresh fruit	Fruits frais	79,0	79,6	76,0	70,9	73,0	84,1	97,6	72,9	82,6	90,9	89,6	81,5
13B	Trockenfrüchte	Nuts and dried fruit	Fruits secs	-	-	-	-	-	-	-	-	-	-	-	-
14	Frischgemüse	Fresh vegetables	Légumes frais	84,7	129,1	91,6	77,5	88,4	97,9	97,6	92,5	83,6	83,4	83,2	89,6
15	Weinmost/Wein	Wine must/Wine	Mout/Vin	80,6	79,6	80,3	81,1	80,8	80,8	80,8	81,5	80,9	81,3	83,4	84,7
16	Oliven und Olivenöl	Olives and olive oil	Olives et huile d'olives	-	-	-	-	-	-	-	-	-	-	-	-
17	Saatgut	Seeds	Semences	71,9	71,8	71,8	71,8	71,8	71,8	71,8	71,8	71,6	71,5	70,9	70,6
18	Blumen, Zierpflanzen und Baumschulerzeugnisse	Flowers, ornamental plants and tree-nursery products	Fleurs, plantes ornementales et produits de pépinière	91,1	92,6	94,2	86,9	90,4	85,4	81,7	83,6	80,5	81,4	82,6	85,5
19	Sonstige pflanzliche Erzeugnisse	Other crop products	Autres produits végétaux	48,9	49,9	50,3	55,1	58,1	57,2	53,6	48,8	48,7	49,5	52,0	54,3
2	TIERE UND TIERISCHE ERZEUGNISSE	ANIMALS AND ANIMAL PRODUCTS	ANIMAUX ET PRODUITS ANIMAUX	80,6	79,7	79,5	79,9	78,8	81,2	79,6	82,4	84,5	85,4	84,7	83,6
21	Tiere (zur Schlachtung und für den Export)	Animals (for slaughter and export)	Animaux (boucherie et exportation)	73,4	73,1	74,0	77,7	79,5	83,3	80,2	80,9	80,9	81,7	80,5	78,7
21A	Kälber	Calves	Veaux	74,8	73,0	71,2	78,2	82,4	87,7	88,7	87,9	82,8	82,3	86,7	90,3
21B	Rinder ohne Kälber	Cattle excluding calves	Bovins sans veaux	65,7	67,7	68,5	71,9	71,4	72,6	72,2	74,3	76,2	76,1	75,4	73,7
21C	Schweine	Pigs	Porcs	67,6	65,2	69,1	75,1	83,1	98,0	86,4	86,0	85,2	86,3	78,0	70,8
21D	Schafe und Lämmer	Sheep and lambs	Moutons et agneaux	109,2	109,5	111,8	115,2	107,6	94,6	89,0	91,7	96,9	101,8	103,6	105,6
21E	Geflügel	Poultry	Volailles	84,4	82,6	82,3	82,5	83,0	83,4	83,8	83,9	83,4	82,8	83,0	82,6
21F	Sonstige Tiere	Other animals	Autres animaux	81,6	80,5	78,1	79,2	79,7	77,0	68,5	67,2	67,4	79,6	85,2	85,3
22	Milch	Milk	Lait	92,1	90,5	88,2	83,5	78,1	78,7	79,5	85,8	91,9	92,7	93,1	92,5
23	Eier	Eggs	Oeufs	90,5	87,2	91,1	82,7	73,7	70,2	69,8	76,8	74,8	78,6	76,2	81,4
24	Sonstige tierische Erzeugnisse	Other animal products	Autres produits animaux	80,6	79,7	79,5	79,9	78,8	81,2	79,6	82,4	84,5	85,4	84,7	83,6

DEFLATIONIERTE PREISINDIZES / DEFLATED PRICE INDICES / INDICES DES PRIX DEFLATES

1990 = 100 (ohne MwSt / excluding VAT / TVA exclue)



				IRELAND												
				1996	1997											
				dec	jan	feb	mar	apr	mai	jun	jul	aug	sep	oct	nov	dec
0	INSGESAMT	TOTAL	TOTAL	86,6	83,8	83,3	83,6	83,7	85,7	85,0	84,1	82,3	82,2	82,6	83,3	82,8
(0)	INSGESAMT (ohne Obst und Gemüse)	TOTAL (excl. fruit and vegetables)	TOTAL (sans fruits et légumes)	86,6	83,6	83,1	83,5	83,5	85,5	84,6	83,6	81,9	81,9	82,4	83,2	82,6
1	PFLANZLICHE ERZEUGNISSE	CROP PRODUCTS	PRODUITS VEGETAUX	81,2	81,9	79,4	77,7	78,2	81,8	89,1	90,4	75,4	78,0	77,4	76,0	75,5
(1)	PFLANZLICHE ERZEUGNISSE (ohne Obst und Gemüse)	CROP PRODUCTS (excl. fruit and vegetables)	PRODUITS VEGETAUX (sans fruits et légumes)	79,1	78,5	76,0	75,0	75,2	78,5	86,2	87,8	69,2	73,8	73,2	72,2	71,9
11	Getreide und Reis	Cereals and rice	Céréales et riz	74,4	74,8	74,4	74,3	74,2	74,2	74,0	74,2	60,5	60,2	60,1	59,9	59,7
12	Hackfrüchte	Root crops	Plantes sarclées	88,8	86,2	79,8	77,3	77,8	87,9	111,4	116,1	87,0	101,5	98,8	96,3	95,9
12A	Speisekartoffeln	Potatoes for consumption	Pommes de terre de consommation	90,6	83,8	69,0	62,9	64,4	88,9	146,4	157,4	86,4	120,5	114,2	108,5	107,9
12B	Zuckerrüben	Sugar beet	Betteraves sucrières	87,5	87,9	87,4	87,3	87,2	87,2	87,0	87,1	87,4	88,2	88,1	87,7	87,5
12C	Sonstige Hackfrüchte	Others	Autres	-	-	-	-	-	-	-	-	-	-	-	-	-
13	Obst	Fruit	Fruits	-	-	-	-	-	-	-	-	-	-	-	-	-
13A	Frischobst	Fresh fruit	Fruits frais	-	-	-	-	-	-	-	-	-	-	-	-	-
13B	Trockenfrüchte	Nuts and dried fruit	Fruits secs	-	-	-	-	-	-	-	-	-	-	-	-	-
14	Frischgemüse	Fresh vegetables	Légumes frais	87,9	92,4	90,0	86,4	87,9	92,2	98,1	98,6	95,1	91,1	90,6	88,2	86,7
15	Weinmost/Wein	Wine must/Wine	Moût/Vin	-	-	-	-	-	-	-	-	-	-	-	-	-
16	Oliven und Olivenöl	Olives and olive oil	Olives et huile d'olives	-	-	-	-	-	-	-	-	-	-	-	-	-
17	Saatgut	Seeds	Semences	73,0	73,4	71,0	69,1	68,7	68,7	68,5	68,7	58,8	58,5	64,7	63,7	63,8
18	Blumen, Zierpflanzen und Baumschulerzeugnisse	Flowers, ornamental plants and tree-nursery products	Fleurs, plantes ornementales et produits de pépinière	-	-	-	-	-	-	-	-	-	-	-	-	-
19	Sonstige pflanzliche Erzeugnisse	Other crop products	Autres produits végétaux	-	-	-	-	-	-	-	-	-	-	-	-	-
2	TIERE UND TIERISCHE ERZEUGNISSE	ANIMALS AND ANIMAL PRODUCTS	ANIMAUX ET PRODUITS ANIMAUX	87,4	84,1	83,9	84,4	84,4	86,3	84,5	83,2	83,2	82,8	83,4	84,4	83,8
21	Tiere (zur Schlachtung und für den Export)	Animals (for slaughter and export)	Animaux (boucherie et exportation)	77,6	76,6	76,2	79,2	78,5	81,2	79,1	76,6	76,4	73,3	73,6	72,2	70,9
21A	Kälber	Calves	Veaux	-	-	-	-	-	-	-	-	-	-	-	-	-
21B	Rinder ohne Kälber	Cattle excluding calves	Bovins sans veaux	73,1	73,7	74,1	77,2	76,1	77,3	76,3	74,8	74,6	71,4	72,0	70,8	68,4
21C	Schweine	Pigs	Porcs	82,8	79,5	75,2	79,0	82,8	100,0	96,8	85,6	82,1	76,0	76,9	75,0	72,3
21D	Schafe und Lämmer	Sheep and lambs	Moutons et agneaux	96,6	96,4	93,7	96,7	93,3	91,3	80,2	79,9	83,6	84,6	82,0	78,0	71,1
21E	Geflügel	Poultry	Volailles	94,4	76,9	76,7	76,7	76,5	76,4	76,3	76,8	76,3	75,3	75,2	75,5	98,7
21F	Sonstige Tiere	Other animals	Autres animaux	-	-	-	-	-	-	-	-	-	-	-	-	-
22	Milch	Milk	Lait	102,0	95,2	95,2	92,2	93,3	94,0	92,6	93,0	93,4	96,9	97,8	102,5	103,0
23	Eier	Eggs	Oeufs	70,6	71,4	70,9	70,9	70,1	67,4	67,2	67,3	67,5	67,2	67,3	67,0	66,7
24	Sonstige tierische Erzeugnisse	Other animal products	Autres produits animaux	104,9	104,2	106,6	105,7	100,4	101,3	103,7	98,0	103,8	100,6	106,5	101,4	92,4

DEFLATIONIERTE PREISINDIZES / DEFLATED PRICE INDICES / INDICES DES PRIX DEFLATES

1990 = 100 (ohne MwSt / excluding VAT / TVA exclue)



			ITALIA												
			1996	1997	feb	mar	apr	mai	jun	jul	aug	sep	oct	nov	dec
			dec	jan											
0	INSGESAMT	TOTAL	85,5	87,0	88,0	85,6	84,8	87,3	85,4	85,8	90,2	91,2	85,9	85,2	86,7
(0)	INSGESAMT (ohne Obst und Gemüse)	TOTAL (excl. fruit and vegetables)	86,1	84,5	84,4	85,0	84,9	84,8	82,8	84,0	84,9	85,1	86,0	85,2	85,8
1	PFLANZLICHE ERZEUGNISSE	CROP PRODUCTS	85,7	89,3	91,5	86,8	85,9	89,1	87,1	86,9	93,6	94,2	85,4	85,0	87,4
(1)	PFLANZLICHE ERZEUGNISSE (ohne Obst und Gemüse)	CROP PRODUCTS (excl. fruit and vegetables)	87,2	85,6	86,5	86,5	86,9	85,3	82,9	83,9	84,6	83,2	85,3	84,9	86,1
11	Getreide und Reis	Cereals and rice	69,1	69,4	68,9	68,8	70,5	71,2	69,3	67,1	68,1	68,3	67,8	68,6	68,7
12	Hackfrüchte	Root crops	86,3	85,5	84,4	84,7	90,8	91,1	88,9	91,7	91,3	90,9	91,1	90,8	91,2
12A	Speisekartoffeln	Potatoes for consumption	76,4	74,7	72,2	73,2	88,0	89,2	83,8	86,2	85,2	84,3	85,4	85,1	86,2
12B	Zuckerrüben	Sugar beet	93,3	93,1	93,0	92,8	92,7	92,5	92,5	95,7	95,7	95,6	95,2	94,9	94,8
12C	Sonstige Hackfrüchte	Others	-	-	-	-	-	-	-	-	-	-	-	-	-
13	Obst	Fruit	94,8	95,7	99,8	82,5	74,3	96,5	91,1	93,7	91,7	83,0	84,0	86,8	94,8
13A	Frischobst	Fresh fruit	92,6	92,3	96,3	77,4	68,9	89,3	83,5	86,3	84,2	80,6	80,8	83,4	91,9
13B	Trockenfrüchte	Nuts and dried fruit	125,9	143,8	148,6	153,0	150,7	196,4	196,4	196,4	196,4	115,6	128,7	134,8	136,1
14	Frischgemüse	Fresh vegetables	71,4	93,3	97,7	92,6	95,1	92,8	95,6	88,5	122,4	138,7	87,0	83,2	83,4
15	Weinmost/Wein	Wine must/Wine	103,1	102,8	102,4	102,0	100,3	99,8	99,8	99,5	99,8	101,1	103,4	105,2	106,5
16	Oliven und Olivenöl	Olives and olive oil	109,0	103,3	101,0	98,2	96,0	93,7	92,4	92,3	93,1	91,9	87,2	87,9	87,0
17	Saatgut	Seeds	84,3	84,2	83,0	82,2	82,2	80,8	80,8	80,6	80,9	81,4	81,5	80,4	80,4
18	Blumen, Zierpflanzen und Baumschulerzeugnisse	Flowers, ornamental plants and tree-nursery products	92,6	83,7	94,1	93,9	92,2	81,1	69,8	81,3	80,3	76,7	89,3	82,8	90,0
19	Sonstige pflanzliche Erzeugnisse	Other crop products	74,6	76,5	78,7	82,3	84,0	83,7	83,5	83,4	86,8	77,8	83,5	81,4	81,6
2	TIERE UND TIERISCHE ERZEUGNISSE	ANIMALS AND ANIMAL PRODUCTS	85,2	83,6	82,6	83,7	83,1	84,4	82,7	84,2	85,1	86,8	86,7	85,5	85,6
21	Tiere (zur Schlachtung und für den Export)	Animals (for slaughter and export)	82,3	80,6	78,9	80,8	80,9	83,9	81,3	83,2	84,6	87,1	87,4	86,5	86,1
21A	Kälber	Calves	76,7	78,3	76,9	77,2	78,8	81,5	83,4	83,1	85,1	87,8	87,8	93,3	90,9
21B	Rinder ohne Kälber	Cattle excluding calves	81,5	83,9	83,6	83,6	83,2	82,6	82,5	82,0	83,0	83,7	83,5	85,1	86,2
21C	Schweine	Pigs	80,4	80,6	79,8	79,9	85,8	90,4	85,4	84,0	85,4	90,3	90,8	87,5	82,3
21D	Schafe und Lämmer	Sheep and lambs	85,4	82,0	82,4	87,0	84,7	84,1	82,0	81,1	81,5	82,8	82,8	84,3	87,9
21E	Geflügel	Poultry	90,5	83,8	79,0	83,4	77,6	83,0	80,7	90,4	91,1	90,3	87,9	81,5	85,0
21F	Sonstige Tiere	Other animals	74,9	64,7	62,9	69,7	70,4	77,1	66,9	69,1	73,4	83,0	91,3	93,4	92,2
22	Milch	Milk	87,7	86,8	86,7	86,5	86,3	86,0	85,8	85,6	85,6	85,1	84,5	82,1	82,0
23	Eier	Eggs	99,8	97,0	98,2	98,0	89,2	81,6	81,4	85,6	87,2	91,2	89,1	90,5	95,5
24	Sonstige tierische Erzeugnisse	Other animal products	102,6	99,3	99,4	99,5	100,2	99,9	100,7	105,3	103,0	97,1	97,7	99,3	100,5

DEFLATIONIERTE PREISINDIZES / DEFLATED PRICE INDICES / INDICES DES PRIX DEFLATES

1990 = 100 (ohne MwSt / excluding VAT / TVA exclue)



				NEDERLAND												
				1996	1997											
				dec	jan	feb	mar	apr	mai	jun	jul	aug	sep	oct	nov	dec
0	INSGESAMT	TOTAL	TOTAL	81,2	92,0	93,4	91,3	91,9	92,2	86,1	83,9	82,3	87,7	86,6	88,3	89,7
(0)	INSGESAMT (ohne Obst und Gemüse)	TOTAL (excl. fruit and vegetables)	TOTAL (sans fruits et légumes)	82,5	88,2	92,4	87,5	88,4	90,7	86,0	83,9	84,1	88,2	88,9	89,7	88,9
1	PFLANZLICHE ERZEUGNISSE	CROP PRODUCTS	PRODUITS VEGETAUX	87,0	115,3	118,0	111,6	104,2	102,8	95,8	91,1	81,6	94,5	94,1	98,7	106,8
(1)	PFLANZLICHE ERZEUGNISSE (ohne Obst und Gemüse)	CROP PRODUCTS (excl. fruit and vegetables)	PRODUITS VEGETAUX (sans fruits et légumes)	93,8	114,9	126,6	109,6	99,2	103,4	100,2	94,6	87,0	99,0	104,8	108,1	112,7
11	Getreide und Reis	Cereals and rice	Céréales et riz	67,4	66,7	66,6	66,6	67,4	67,2	67,6	67,6	56,1	55,9	56,8	58,3	60,0
12	Hackfrüchte	Root crops	Plantes sarclées	68,5	68,2	66,5	65,1	65,6	65,9	75,7	63,6	60,6	72,4	74,2	81,9	83,2
12A	Speisekartoffeln	Potatoes for consumption	Pommes de terre de consommation	41,0	38,3	34,6	32,5	33,8	33,4	55,6	27,3	20,6	49,7	54,2	72,3	74,9
12B	Zuckerrüben	Sugar beet	Betteraves sucrières	91,8	92,2	92,0	91,1	91,0	93,3	93,9	93,8	93,4	92,4	92,3	92,3	92,7
12C	Sonstige Hackfrüchte	Others	Autres	79,2	83,7	83,6	82,7	82,7	79,1	79,6	79,5	79,2	78,4	78,3	78,3	78,6
13	Obst	Fruit	Fruits	53,5	71,6	64,6	63,0	75,3	80,2	86,9	105,3	74,8	73,8	57,8	63,9	67,9
13A	Frischobst	Fresh fruit	Fruits frais	53,5	71,6	64,6	63,0	75,3	80,2	86,9	105,3	74,8	73,8	57,8	63,9	67,9
13B	Trockenfrüchte	Nuts and dried fruit	Fruits secs	-	-	-	-	-	-	-	-	-	-	-	-	-
14	Frischgemüse	Fresh vegetables	Légumes frais	75,7	123,3	105,8	124,6	121,0	105,3	86,7	80,5	69,7	86,8	73,9	81,5	98,8
15	Weinmost/Wein	Wine must/Wine	Moult/Vin	-	-	-	-	-	-	-	-	-	-	-	-	-
16	Oliven und Olivenöl	Olives and olive oil	Olives et huile d'olives	-	-	-	-	-	-	-	-	-	-	-	-	-
17	Saatgut	Seeds	Semences	99,9	100,2	100,0	99,0	110,4	110,2	110,8	106,4	105,9	104,8	99,1	99,1	99,5
18	Blumen, Zierpflanzen und Baumschulerzeugnisse	Flowers, ornamental plants and tree-nursery products	Fleurs, plantes ornementales et produits de pépinière	102,2	133,8	152,2	126,8	109,4	115,6	107,8	103,3	94,8	109,8	118,8	121,2	127,7
19	Sonstige pflanzliche Erzeugnisse	Other crop products	Autres produits végétaux	90,9	111,6	111,4	108,5	107,3	107,1	107,7	107,6	63,2	69,3	75,2	76,2	74,9
2	TIERE UND TIERISCHE ERZEUGNISSE	ANIMALS AND ANIMAL PRODUCTS	ANIMAUX ET PRODUITS ANIMAUX	77,0	75,1	75,5	76,6	83,0	84,5	79,1	78,6	82,7	82,8	81,1	80,7	77,2
21	Tiere (zur Schlachtung und für den Export)	Animals (for slaughter and export)	Animaux (boucherie et exportation)	73,9	70,2	70,4	73,9	87,5	91,3	82,0	80,4	87,5	84,9	79,6	77,5	70,6
21A	Kälber	Calves	Veaux	73,4	69,3	63,5	71,9	67,7	79,3	75,6	80,4	85,6	86,7	88,0	93,5	95,9
21B	Rinder ohne Kälber	Cattle excluding calves	Bovins sans veaux	50,7	56,3	57,4	60,9	63,8	65,8	66,0	66,0	68,2	67,7	67,0	65,7	63,5
21C	Schweine	Pigs	Porcs	80,5	72,0	73,4	76,8	102,0	105,9	89,6	85,8	96,6	91,5	81,7	77,2	64,8
21D	Schafe und Lämmer	Sheep and lambs	Moutons et agneaux	80,3	106,7	114,6	117,0	111,6	94,7	91,7	96,8	99,8	99,1	100,7	96,9	97,2
21E	Geflügel	Poultry	Volailles	74,4	75,2	75,2	74,0	73,2	73,2	75,1	73,4	73,4	73,9	74,1	73,9	72,6
21F	Sonstige Tiere	Other animals	Autres animaux	74,3	70,3	67,2	65,8	68,1	68,0	62,5	61,6	61,1	65,9	72,8	74,0	75,2
22	Milch	Milk	Lait	80,3	77,6	77,5	77,5	77,6	76,4	75,7	75,4	76,3	79,1	82,7	84,0	84,4
23	Eier	Eggs	Oeufs	85,0	108,5	114,9	99,2	78,7	75,0	75,4	84,7	82,7	90,9	87,7	91,7	95,6
24	Sonstige tierische Erzeugnisse	Other animal products	Autres produits animaux	74,2	70,9	70,4	69,2	69,8	69,4	70,7	70,7	70,4	70,5	71,0	71,2	71,4

DEFLATIONIERTE PREISINDIZES / DEFLATED PRICE INDICES / INDICES DES PRIX DEFLATES

1990 = 100 (ohne MwSt / excluding VAT / TVA exclue)



				PORTUGAL												
				1996	1997											
				dec	jan	feb	mar	apr	mai	jun	jul	aug	sep	oct	nov	dec
0	INSGESAMT	TOTAL	TOTAL	71,6	67,2	67,3	64,5	64,4	66,4	64,2	64,3	67,3	66,5	65,2	68,4	70,1
(0)	INSGESAMT (ohne Obst und Gemüse)	TOTAL (excl. fruit and vegetables)	TOTAL (sans fruits et légumes)	71,3	64,9	64,6	62,6	61,5	62,5	60,7	61,4	63,5	64,1	63,0	64,6	66,6
1	PFLANZLICHE ERZEUGNISSE	CROP PRODUCTS	PRODUITS VEGETAUX	78,0	68,7	68,6	63,0	63,0	64,4	63,5	64,4	68,3	66,0	66,2	71,7	75,0
(1)	PFLANZLICHE ERZEUGNISSE (ohne Obst und Gemüse)	CROP PRODUCTS (excl. fruit and vegetables)	PRODUITS VEGETAUX (sans fruits et légumes)	80,8	63,8	62,8	57,3	54,9	53,5	54,5	57,3	59,3	59,8	61,3	64,0	68,9
11	Getreide und Reis	Cereals and rice	Céréales et riz	51,0	47,2	47,1	47,1	47,0	46,7	46,8	46,8	46,6	46,6	46,7	46,5	46,4
12	Hackfrüchte	Root crops	Plantes sarclées	61,6	57,1	71,7	49,9	54,9	55,7	66,1	80,5	95,0	94,0	91,9	98,4	113,5
12A	Speisekartoffeln	Potatoes for consumption	Pommes de terre de consommation	61,6	57,1	71,7	49,9	54,9	55,7	66,1	80,5	95,0	94,0	91,9	98,4	113,5
12B	Zuckerrüben	Sugar beet	Bétopaves sucrières	-	-	-	-	-	-	-	-	-	-	-	-	-
12C	Sonstige Hackfrüchte	Others	Autres	61,6	57,1	71,7	49,9	54,9	55,7	66,1	80,5	95,0	94,0	91,9	98,4	113,5
13	Obst	Fruit	Fruits	65,2	75,4	80,2	77,4	75,8	77,3	78,2	75,2	85,9	75,6	66,8	79,6	71,8
13A	Frischobst	Fresh fruit	Fruits frais	54,1	67,2	66,8	63,3	62,4	64,7	65,8	61,9	76,0	70,3	59,7	74,4	68,3
13B	Trockenfrüchte	Nuts and dried fruit	Fruits secs	101,6	102,1	123,8	123,7	119,5	118,6	119,0	119,0	118,4	93,1	90,1	96,6	83,3
14	Frischgemüse	Fresh vegetables	Légumes frais	78,0	78,9	78,5	70,3	79,2	88,4	81,0	78,7	83,5	78,1	80,7	89,9	95,5
15	Weinmost/Wein	Wine must/Wine	Mout/Vin	97,7	62,4	59,4	57,1	56,1	51,5	52,1	52,4	52,8	55,5	58,2	60,9	61,5
16	Oliven und Olivenöl	Olives and olive oil	Olives et huile d'olives	107,5	90,2	74,6	63,1	61,3	57,8	60,7	61,4	63,8	54,1	54,1	53,9	62,0
17	Saatgut	Seeds	Semences	-	-	-	-	-	-	-	-	-	-	-	-	-
18	Blumen, Zierpflanzen und Baumschulerzeugnisse	Flowers, ornamental plants and tree-nursery products	Fleurs, plantes ornementales et produits de pépinière	153,0	141,6	134,1	125,8	70,7	85,5	62,5	74,8	68,6	80,9	98,6	116,5	154,7
19	Sonstige pflanzliche Erzeugnisse	Other crop products	Autres produits végétaux	58,3	57,8	57,8	57,7	57,6	57,3	57,4	57,4	57,1	57,2	57,3	57,0	56,9
2	TIERE UND TIERISCHE ERZEUGNISSE	ANIMALS AND ANIMAL PRODUCTS	ANIMAUX ET PRODUITS ANIMAUX	65,1	65,6	65,9	66,1	65,8	68,5	64,9	64,2	66,3	67,0	64,1	64,9	65,0
21	Tiere (zur Schlachtung und für den Export)	Animals (for slaughter and export)	Animaux (boucherie et exportation)	62,4	63,4	64,3	64,4	65,1	70,5	64,3	63,1	66,4	67,0	62,4	63,4	62,8
21A	Kälber	Calves	Veaux	66,1	67,1	68,3	68,6	68,6	68,5	68,7	68,9	69,5	70,6	70,8	71,4	71,6
21B	Rinder ohne Kälber	Cattle excluding calves	Bovins sans veaux	50,4	51,5	53,1	53,1	52,8	52,5	52,4	52,3	51,5	52,7	53,5	53,6	54,2
21C	Schweine	Pigs	Porcs	67,6	65,3	65,3	68,3	69,6	86,1	76,2	72,9	74,7	72,7	62,0	67,5	60,1
21D	Schafe und Lämmer	Sheep and lambs	Moutons et agneaux	101,8	101,7	95,0	94,5	93,0	86,2	85,2	84,1	85,1	80,9	96,3	100,7	108,3
21E	Geflügel	Poultry	Volailles	48,3	58,7	66,0	58,6	61,3	59,0	44,1	45,6	63,4	67,3	59,6	48,5	58,1
21F	Sonstige Tiere	Other animals	Autres animaux	52,8	51,7	51,7	51,6	51,6	51,2	51,4	51,4	51,1	51,2	51,2	51,0	50,9
22	Milch	Milk	Lait	72,1	72,5	72,4	72,3	72,3	71,8	72,0	72,0	71,6	71,7	71,8	71,4	71,3
23	Eier	Eggs	Oeufs	70,7	67,9	63,5	65,5	57,3	47,5	52,7	53,4	54,8	58,1	58,2	62,4	69,7
24	Sonstige tierische Erzeugnisse	Other animal products	Autres produits animaux	37,0	36,9	36,8	36,8	36,7	36,5	36,6	36,6	36,4	36,5	36,5	36,3	36,2

DEFLATIONIERTE PREISINDIZES / DEFLATED PRICE INDICES / INDICES DES PRIX DEFLATES

1990 = 100 (ohne MwSt / excluding VAT / TVA exclue)



SUOMI/FINLAND

			1996 dec	1997 jan	feb	mar	apr	mai	jun	jul	aug	sep	oct	nov	dec	
0	INSGESAMT	TOTAL	TOTAL	56,4	53,9	54,0	51,6	50,7	51,5	50,7	50,9	53,9	54,0	53,7	54,2	54,4
(0)	INSGESAMT (ohne Obst und Gemüse)	TOTAL (excl. fruit and vegetables)	TOTAL (sans fruits et légumes)	55,0	52,4	52,4	50,0	49,2	49,6	49,5	49,4	52,8	52,7	52,3	52,9	53,1
1	PFLANZLICHE ERZEUGNISSE	CROP PRODUCTS	PRODUITS VEGETAUX	51,6	51,2	51,9	51,3	49,7	52,6	48,6	49,5	49,8	48,1	46,6	48,4	48,6
(1)	PFLANZLICHE ERZEUGNISSE (ohne Obst und Gemüse)	CROP PRODUCTS (excl. fruit and vegetables)	PRODUITS VEGETAUX (sans fruits et légumes)	45,8	45,3	45,7	45,1	44,1	45,6	44,1	43,9	45,3	42,3	40,7	42,7	43,0
11	Getreide und Reis	Cereals and rice	Céréales et riz	34,8	34,9	35,0	35,0	34,9	35,1	34,7	33,2	32,7	32,8	32,4	32,8	32,8
12	Hackfrüchte	Root crops	Plantes sarclées	62,8	61,0	59,9	62,5	64,0	63,8	68,4	74,5	85,4	68,1	55,8	53,8	55,7
12A	Speisekartoffeln	Potatoes for consumption	Pommes de terre de consommation	57,1	51,8	49,1	56,0	60,3	60,1	72,3	88,1	117,0	72,1	63,1	57,9	57,0
12B	Zuckerrüben	Sugar beet	Betteraves sucrières	66,9	67,4	67,3	67,1	66,9	66,7	66,5	66,5	66,4	66,3	48,6	48,6	53,3
12C	Sonstige Hackfrüchte	Others	Autres	64,5	64,6	64,5	64,3	64,0	63,8	63,7	63,7	62,1	62,0	61,9	62,0	62,0
13	Obst	Fruit	Fruits	85,3	85,4	85,3	85,1	84,7	84,5	84,3	81,3	81,1	77,5	77,3	77,4	77,7
13A	Frischobst	Fresh fruit	Fruits frais	85,3	85,4	85,3	85,1	84,7	84,5	84,3	81,3	81,1	77,5	77,3	77,4	77,7
13B	Trockenfrüchte	Nuts and dried fruit	Fruits secs	-	-	-	-	-	-	-	-	-	-	-	-	-
14	Frischgemüse	Fresh vegetables	Légumes frais	92,4	94,3	97,0	96,7	89,5	105,9	77,9	90,7	79,1	90,8	90,7	91,5	89,5
15	Weinmost/Wein	Wine must/Wine	Moût/Vin	-	-	-	-	-	-	-	-	-	-	-	-	-
16	Oliven und Olivenöl	Olives and olive oil	Olives et huile d'olives	-	-	-	-	-	-	-	-	-	-	-	-	-
17	Saatgut	Seeds	Semences	44,9	47,4	46,3	46,9	47,4	46,2	44,6	44,1	41,2	42,4	42,9	44,1	43,3
18	Blumen, Zierpflanzen und Baumschulerzeugnisse	Flowers, ornamental plants and tree-nursery products	Fleurs, plantes ornementales et produits de pépinière	89,0	85,6	91,2	81,7	70,4	83,1	66,5	62,8	61,9	61,2	67,2	85,0	84,7
19	Sonstige pflanzliche Erzeugnisse	Other crop products	Autres produits végétaux	28,2	28,3	28,6	28,6	28,6	29,0	27,7	27,7	27,7	28,7	29,5	30,1	30,5
2	TIERE UND TIERISCHE ERZEUGNISSE	ANIMALS AND ANIMAL PRODUCTS	ANIMAUX ET PRODUITS ANIMAUX	58,5	55,1	54,9	51,8	51,1	51,1	51,5	51,5	55,6	56,6	56,7	56,7	56,9
21	Tiere (zur Schlachtung und für den Export)	Animals (for slaughter and export)	Animaux (boucherie et exportation)	38,8	36,2	36,4	35,5	35,9	36,5	37,8	37,8	37,7	37,3	37,6	37,5	37,7
21A	Kälber	Calves	Veaux	40,3	34,9	31,7	30,6	30,9	28,2	29,5	26,5	28,6	26,9	25,9	26,5	25,5
21B	Rinder ohne Kälber	Cattle excluding calves	Bovins sans veaux	35,3	33,9	35,2	34,2	34,8	34,9	34,8	34,7	34,5	33,7	32,7	33,1	34,2
21C	Schweine	Pigs	Porcs	43,5	40,0	39,1	38,2	38,4	40,6	42,7	42,2	42,1	42,3	43,9	44,5	43,9
21D	Schafe und Lämmer	Sheep and lambs	Moutons et agneaux	15,5	16,1	16,2	19,0	15,2	13,7	13,7	16,5	16,6	18,2	18,0	18,9	18,2
21E	Geflügel	Poultry	Volailles	36,1	30,9	29,4	29,3	29,2	22,2	29,2	34,0	34,1	33,8	34,9	25,5	24,7
21F	Sonstige Tiere	Other animals	Autres animaux	28,9	26,8	27,0	27,0	25,8	26,4	25,8	26,8	27,4	27,1	25,2	25,2	25,8
22	Milch	Milk	Lait	79,8	75,3	74,6	69,1	67,5	67,3	67,1	67,1	75,6	77,8	77,8	77,9	77,9
23	Eier	Eggs	Oeufs	30,8	30,5	30,6	31,0	29,1	26,1	25,0	25,1	25,1	25,2	25,5	25,8	28,2
24	Sonstige tierische Erzeugnisse	Other animal products	Autres produits animaux	79,5	79,5	79,5	79,2	78,9	78,7	78,5	78,5	81,9	81,9	81,7	81,8	81,8

DEFLATIONIERTE PREISINDIZES / DEFLATED PRICE INDICES / INDICES DES PRIX DEFLATES

1990 = 100 (ohne MwSt / excluding VAT / TVA exclue)



SVERIGE

			1996 dec	1997 jan	feb	mar	apr	mai	jun	jul	aug	sep	oct	nov	dec
0	INSGESAMT	TOTAL	73,1	73,1	73,5	72,9	73,8	75,8	76,7	72,4	72,5	72,6	71,8	71,2	71,2
(0)	INSGESAMT (ohne Obst und Gemüse)	TOTAL (excl. fruit and vegetables)	73,3	73,2	73,3	72,7	72,8	75,4	76,0	72,0	71,7	71,3	71,4	71,3	71,3
1	PFLANZLICHE ERZEUGNISSE	CROP PRODUCTS	71,5	72,2	73,6	72,3	73,9	72,4	79,9	67,8	68,5	70,2	68,9	67,9	69,5
(1)	PFLANZLICHE ERZEUGNISSE (ohne Obst und Gemüse)	CROP PRODUCTS (excl. fruit and vegetables)	72,0	72,8	72,4	71,2	69,7	70,0	77,6	65,0	64,3	64,1	66,5	67,9	69,8
11	Getreide und Reis	Cereals and rice	63,3	63,3	63,9	64,4	64,8	65,1	65,1	64,4	62,0	59,4	61,1	61,2	61,2
12	Hackfrüchte	Root crops	88,9	88,8	88,6	86,7	85,2	85,1	114,1	83,1	80,5	79,5	87,4	87,4	85,8
12A	Speisekartoffeln	Potatoes for consumption	74,1	74,1	73,6	70,3	67,9	67,8	129,3	61,3	55,9	55,2	71,6	71,5	68,1
12B	Zuckerrüben	Sugar beet	107,4	107,2	107,2	106,6	105,8	105,7	105,7	108,2	108,1	106,8	106,7	106,9	106,9
12C	Sonstige Hackfrüchte	Others	79,3	79,1	79,1	78,7	78,1	78,1	78,1	78,2	78,1	77,1	78,6	78,8	78,8
13	Obst	Fruit	62,3	66,5	66,5	66,1	65,6	65,5	81,8	55,7	79,8	113,3	104,1	74,9	73,0
13A	Frischobst	Fresh fruit	62,3	66,5	66,5	66,1	65,6	65,5	81,8	55,7	79,8	113,3	104,1	74,9	73,0
13B	Trockenfrüchte	Nuts and dried fruit	-	-	-	-	-	-	-	-	-	-	-	-	-
14	Frischgemüse	Fresh vegetables	70,5	69,9	82,5	80,9	101,4	88,9	93,4	87,7	91,2	97,4	75,4	66,3	67,1
15	Weinmost/Wein	Wine must/Wine	-	-	-	-	-	-	-	-	-	-	-	-	-
16	Oliven und Olivenöl	Olives and olive oil	-	-	-	-	-	-	-	-	-	-	-	-	-
17	Saatgut	Seeds	-	-	-	-	-	-	-	-	-	-	-	-	-
18	Blumen, Zierpflanzen und Baumschulerzeugnisse	Flowers, ornamental plants and tree-nursery products	96,7	101,5	98,5	93,6	87,2	88,3	86,7	65,3	70,0	76,0	74,2	81,8	94,5
19	Sonstige pflanzliche Erzeugnisse	Other crop products	39,4	39,4	39,4	39,1	38,9	38,8	38,8	38,9	38,9	38,4	38,3	38,4	38,4
2	TIERE UND TIERISCHE ERZEUGNISSE	ANIMALS AND ANIMAL PRODUCTS	73,6	73,4	73,5	73,1	73,7	77,1	75,5	74,1	73,9	73,4	72,8	72,4	71,8
21	Tiere (zur Schlachtung und für den Export)	Animals (for slaughter and export)	62,6	62,0	61,9	62,2	64,0	73,0	71,0	66,3	66,3	66,3	65,5	63,2	61,6
21A	Kälber	Calves	59,9	59,8	62,3	68,1	69,2	70,1	70,1	70,2	70,2	69,3	67,9	65,2	64,0
21B	Rinder ohne Kälber	Cattle excluding calves	57,1	58,2	59,0	59,4	59,8	60,8	61,3	59,2	58,8	58,0	56,9	56,5	57,9
21C	Schweine	Pigs	68,1	65,8	64,6	64,6	67,8	84,7	80,4	72,9	73,4	74,3	73,7	69,6	65,3
21D	Schafe und Lämmer	Sheep and lambs	49,8	58,0	65,4	67,2	70,1	73,1	71,8	68,9	57,9	54,9	50,5	48,5	51,4
21E	Geflügel	Poultry	59,3	58,9	58,9	58,6	58,1	58,1	58,0	58,2	58,1	57,4	57,3	57,4	57,4
21F	Sonstige Tiere	Other animals	39,9	38,6	38,6	42,2	43,3	44,3	44,3	46,3	46,7	46,1	46,1	46,1	46,1
22	Milch	Milk	84,1	83,9	83,7	82,5	82,5	81,6	80,4	81,5	81,2	80,5	79,9	80,7	80,7
23	Eier	Eggs	62,4	63,6	69,9	70,7	67,8	67,0	65,5	65,8	65,2	63,5	64,2	66,8	68,3
24	Sonstige tierische Erzeugnisse	Other animal products	-	-	-	-	-	-	-	-	-	-	-	-	-

DEFLATIONIERTE PREISINDIZES / DEFLATED PRICE INDICES / INDICES DES PRIX DEFLATES

1990 = 100 (ohne MwSt / excluding VAT / TVA exclue)



UNITED KINGDOM

			1996 dec	1997 jan	feb	mar	apr	mai	jun	jul	aug	sep	oct	nov	dec
0	INSGESAMT	TOTAL	87,9	88,5	85,7	84,8	80,2	79,3	82,1	81,6	77,9	77,2	75,0	74,4	74,3
(0)	INSGESAMT (ohne Obst und Gemüse)	TOTAL (excl. fruit and vegetables)	89,2	88,5	86,5	86,0	80,9	79,6	81,3	81,9	78,4	77,5	75,1	74,4	73,6
1	PFLANZLICHE ERZEUGNISSE	CROP PRODUCTS	73,8	77,7	73,4	71,2	69,2	68,7	75,9	68,4	63,2	64,7	65,8	68,2	68,7
(1)	PFLANZLICHE ERZEUGNISSE (ohne Obst und Gemüse)	CROP PRODUCTS (excl. fruit and vegetables)	73,2	74,4	71,7	70,3	67,9	66,4	71,5	65,0	59,8	61,5	63,3	66,0	64,8
11	Getreide und Reis	Cereals and rice	77,8	78,1	75,4	73,4	72,7	72,0	67,1	62,8	63,0	62,5	64,2	63,7	62,1
12	Hackfrüchte	Root crops	52,6	54,3	54,4	54,7	54,6	55,7	94,7	67,2	54,3	55,4	54,8	59,8	62,0
12A	Speisekartoffeln	Potatoes for consumption	35,6	37,9	38,3	38,8	38,8	40,7	102,6	58,9	38,8	40,6	41,1	49,0	52,6
12B	Zuckerrüben	Sugar beet	81,9	82,2	81,9	81,8	81,5	81,2	81,1	81,4	80,9	80,7	78,2	78,2	78,0
12C	Sonstige Hackfrüchte	Others	-	-	-	-	-	-	-	-	-	-	-	-	-
13	Obst	Fruit	79,2	80,1	83,3	81,1	74,2	84,6	92,8	74,1	73,9	73,8	83,2	87,4	84,7
13A	Frischobst	Fresh fruit	79,2	80,1	83,3	81,1	74,2	84,6	92,8	74,1	73,9	73,8	83,2	87,4	84,7
13B	Trockenfrüchte	Nuts and dried fruit	-	-	-	-	-	-	-	-	-	-	-	-	-
14	Frischgemüse	Fresh vegetables	74,7	90,1	77,5	72,2	72,9	73,8	88,6	80,4	73,8	74,5	71,2	71,5	79,7
15	Weinmost/Wein	Wine must/Wine	-	-	-	-	-	-	-	-	-	-	-	-	-
16	Oliven und Olivenöl	Olives and olive oil	-	-	-	-	-	-	-	-	-	-	-	-	-
17	Saatgut	Seeds	83,5	79,8	74,8	78,5	75,0	70,7	70,9	70,4	69,1	70,4	79,1	77,8	80,0
18	Blumen, Zierpflanzen und Baumschulerzeugnisse	Flowers, ornamental plants and tree-nursery products	102,2	111,0	102,5	98,3	82,6	73,7	78,5	89,0	68,5	82,4	86,5	101,6	93,9
19	Sonstige pflanzliche Erzeugnisse	Other crop products	53,9	52,5	51,6	51,7	51,9	51,5	50,5	46,8	44,4	44,4	45,8	47,4	48,0
2	TIERE UND TIERISCHE ERZEUGNISSE	ANIMALS AND ANIMAL PRODUCTS	97,5	95,8	94,1	94,1	87,6	86,4	86,4	90,5	87,9	85,7	81,2	78,7	78,1
21	Tiere (zur Schlachtung und für den Export)	Animals (for slaughter and export)	92,0	90,0	88,4	88,6	87,2	88,6	85,9	84,0	80,6	79,2	76,9	73,9	72,1
21A	Kälber	Calves	59,8	74,1	73,8	73,7	83,2	82,8	82,7	81,4	80,9	80,7	74,6	74,6	74,4
21B	Rinder ohne Kälber	Cattle excluding calves	81,5	80,3	78,3	75,5	72,6	70,7	71,3	73,5	72,8	72,1	69,5	65,7	67,6
21C	Schweine	Pigs	83,3	77,2	74,5	78,3	82,7	96,2	96,0	89,1	77,8	75,8	75,8	71,1	65,1
21D	Schafe und Lämmer	Sheep and lambs	138,9	143,9	146,9	152,8	142,6	136,2	117,4	112,6	111,7	110,9	103,0	99,0	89,1
21E	Geflügel	Poultry	92,8	88,7	85,9	84,5	84,4	83,8	82,5	80,1	78,5	76,2	75,4	76,5	77,4
21F	Sonstige Tiere	Other animals	-	-	-	-	-	-	-	-	-	-	-	-	-
22	Milch	Milk	107,5	106,5	104,5	104,1	89,7	85,3	90,1	104,3	102,6	98,2	89,5	87,8	87,7
23	Eier	Eggs	89,0	86,2	85,8	85,1	79,0	72,8	68,3	68,5	68,0	70,4	71,3	67,3	75,5
24	Sonstige tierische Erzeugnisse	Other animal products	91,7	92,0	91,8	91,6	91,3	87,3	87,1	87,5	87,0	86,7	86,6	86,6	86,5

DEFLATIONIERTE PREISINDIZES / DEFLATED PRICE INDICES / INDICES DES PRIX DEFLATES

1990 = 100 (ohne MwSt / excluding VAT / TVA exclue)



EU-15

			1996 dec	1997 jan	feb	mar	apr	mai	jun	jul	aug	sep	oct	nov	dec
0	INSGESAMT	TOTAL	79,9	81,8	81,1	80,5	80,5	81,9	80,3	79,3	80,1	80,8	79,3	79,8	80,5
(0)	INSGESAMT (ohne Obst und Gemüse)	TOTAL (excl. fruit and vegetables)	79,4	79,2	79,5	79,7	80,0	80,9	79,1	78,7	79,2	79,6	79,0	78,7	78,8
1	PFLANZLICHE ERZEUGNISSE	CROP PRODUCTS	79,4	84,3	82,9	80,7	80,0	80,7	80,5	77,8	77,7	78,6	77,4	79,5	81,9
(1)	PFLANZLICHE ERZEUGNISSE (ohne Obst und Gemüse)	CROP PRODUCTS (excl. fruit and vegetables)	77,8	78,7	79,5	78,8	78,5	77,7	77,6	75,8	74,6	74,8	75,7	76,7	78,2
11	Getreide und Reis	Cereals and rice	66,6	67,4	67,0	67,1	68,1	68,1	66,3	63,0	62,3	62,0	62,4	62,7	62,9
12	Hackfrüchte	Root crops	72,3	70,7	71,2	72,0	76,1	74,5	84,1	79,3	77,7	77,3	76,1	79,2	81,6
12A	Speisekartoffeln	Potatoes for consumption	53,7	50,9	51,3	53,5	62,9	59,3	81,9	69,3	65,2	65,6	64,4	71,3	76,5
12B	Zuckerrüben	Sugar beet	87,8	87,0	87,6	87,4	87,4	87,3	86,8	88,2	88,5	87,4	86,1	86,2	86,4
12C	Sonstige Hackfrüchte	Others	73,2	74,5	74,4	74,0	74,0	72,8	72,9	73,6	73,4	73,3	73,3	73,3	73,4
13	Obst	Fruit	90,5	88,5	86,9	79,2	73,7	86,8	89,6	83,0	81,9	81,7	84,6	87,2	86,2
13A	Frischobst	Fresh fruit	92,4	88,4	86,7	76,3	72,4	84,3	87,3	80,0	81,9	82,6	82,8	87,9	86,4
13B	Trockenfrüchte	Nuts and dried fruit	98,7	107,2	113,3	114,8	114,1	127,8	126,4	137,1	128,2	98,8	95,6	100,1	101,5
14	Frischgemüse	Fresh vegetables	78,4	105,0	93,5	90,8	92,7	90,3	85,8	81,8	92,3	92,5	78,1	85,5	94,8
15	Weinmost/Wein	Wine must/Wine	89,6	88,1	89,0	90,8	88,8	87,9	88,0	88,2	89,4	89,2	90,3	91,1	94,3
16	Oliven und Olivenöl	Olives and olive oil	115,7	109,1	105,6	103,3	101,9	98,6	96,4	96,7	96,0	93,6	90,3	88,2	88,3
17	Saatgut	Seeds	85,2	84,8	83,6	83,8	86,7	85,6	85,8	84,5	83,8	83,9	83,7	83,5	84,0
18	Blumen, Zierpflanzen und Baumschulerzeugnisse	Flowers, ornamental plants and tree-nursery products	96,1	105,2	111,9	102,0	94,9	93,8	89,8	89,8	83,6	90,6	96,0	98,2	102,5
19	Sonstige pflanzliche Erzeugnisse	Other crop products	60,9	63,7	63,9	66,0	66,8	66,1	64,9	64,2	63,6	60,7	62,8	63,9	64,0
2	TIERE UND TIERISCHE ERZEUGNISSE	ANIMALS AND ANIMAL PRODUCTS	80,4	79,6	79,5	80,2	81,0	83,0	80,1	80,7	82,3	82,8	81,1	80,0	79,3
21	Tiere (zur Schlachtung und für den Export)	Animals (for slaughter and export)	76,3	75,2	75,6	77,7	81,2	85,2	80,3	79,4	81,3	81,6	79,0	77,6	75,1
21A	Kälber	Calves	72,8	73,1	70,9	74,5	75,9	79,8	79,8	80,6	80,9	81,2	83,0	86,4	87,6
21B	Rinder ohne Kälber	Cattle excluding calves	68,9	71,0	70,8	71,9	71,2	71,5	71,4	72,1	73,1	73,2	72,8	72,0	72,0
21C	Schweine	Pigs	76,2	72,6	74,6	78,1	89,6	100,6	89,0	84,5	87,5	87,4	80,4	77,2	70,2
21D	Schafe und Lämmer	Sheep and lambs	109,8	109,9	110,9	113,4	107,2	99,2	91,8	93,2	96,4	99,1	98,9	98,1	95,4
21E	Geflügel	Poultry	81,8	78,9	77,8	78,0	76,8	77,8	77,1	79,0	79,9	79,5	77,7	75,8	76,4
21F	Sonstige Tiere	Other animals	77,4	72,0	69,4	72,1	73,1	74,0	66,8	68,0	70,8	79,3	85,2	86,7	85,5
22	Milch	Milk	86,6	85,7	84,9	83,3	80,3	79,5	80,1	83,2	84,7	85,4	85,4	85,3	85,4
23	Eier	Eggs	90,1	89,5	91,8	89,1	79,8	74,2	73,5	76,3	76,0	79,5	78,1	80,5	84,6
24	Sonstige tierische Erzeugnisse	Other animal products	69,8	77,1	76,0	79,9	86,7	94,4	88,9	85,6	86,7	82,0	77,8	61,1	82,4

**Monatliche EU-Indizes der Einkaufspreise
landwirtschaftlicher Betriebsmittel**

**Monthly EU indices of purchase prices of the means
of agricultural production**

**Indices UE mensuels des prix d'achat des moyens
de production agricole**

Nominale Indizes

Nominal indices

Indices nominaux

NOMINALE PREISINDIZES / NOMINAL PRICE INDICES / INDICES DES PRIX NOMINAUX

1990 = 100 (ohne MwSt / excluding VAT / TVA exclue)



BELGIQUE / BELGIE

			1996 dec	1997 jan	feb	mar	apr	mai	jun	jul	aug	sep	oct	nov	dec
00	INSGESAMT (01 + 02)	TOTAL (01 + 02)	105,0	105,0	105,6	106,0	107,2	107,3	107,0	106,0	106,2	105,6	105,3	105,1	104,7
01	WAREN UND DIENSTLEISTUNGEN DES LAUFENDEN LANDWIRTSCHAFTLICHEN VERBRAUCHS	GOODS AND SERVICES CURRENTLY CONSUMED IN AGRICULTURE	103,4	103,5	104,1	104,5	105,9	105,9	105,7	104,5	104,7	104,1	103,6	103,4	103,0
1	Saat- und Pflanzgut	Seeds	105,5	105,5	105,5	106,7	106,7	106,7	106,7	106,7	106,7	106,7	106,7	106,7	106,7
2	Nutz- und Zuchtvieh	Animals for rearing and production	81,0	84,4	91,3	98,9	118,6	116,8	97,2	98,2	109,2	102,2	90,2	86,0	83,0
3	Energie und Schmierstoffe	Energy, lubricants	113,8	113,9	108,3	103,5	102,6	102,4	104,2	104,9	109,3	107,1	110,6	113,5	106,4
31	Heizstoffe	Fuels for heating	120,7	118,3	109,9	103,7	101,1	99,7	103,7	104,8	111,7	108,8	114,4	121,3	107,2
32	Treibstoffe	Motor fuels	111,9	117,1	109,2	99,9	100,7	101,8	101,4	101,7	107,8	103,0	107,8	108,0	103,3
33	Elektrischer Strom	Electricity	107,6	107,0	106,3	106,2	106,3	106,6	107,1	107,7	107,9	108,3	108,3	108,3	108,1
34	Schmierstoffe	Lubricants	98,2	101,6	101,6	101,6	101,6	101,6	101,6	101,6	101,6	101,6	101,6	101,6	101,6
4	Dünge- und Bodenverbesserungsmittel	Fertilizers, soil improvers	90,1	82,9	84,1	85,1	85,2	85,1	85,0	85,0	85,0	85,0	85,0	85,0	85,0
41	Einnährstoffdünger	Straight fertilizers	103,9	94,3	95,7	97,6	97,8	97,6	96,7	96,7	96,7	96,7	96,7	96,7	96,7
411	Stickstoffdünger	Nitrogenous fertilizers	106,0	94,7	96,2	98,5	98,5	98,5	97,3	97,3	97,3	97,3	97,3	97,3	97,3
412	Phosphatdünger	Phosphatic fertilizers	100,5	100,5	100,5	100,5	100,5	100,5	100,5	100,5	100,5	100,5	100,5	100,5	100,5
413	Kalidünger	Potassic fertilizers	95,2	87,4	88,8	90,6	91,5	90,6	90,6	90,6	90,6	90,6	90,6	90,6	90,6
42	Mehrnährstoffdünger	Compound fertilizers	78,8	73,7	74,8	75,0	75,0	75,0	75,0	75,0	75,0	75,0	75,0	75,0	75,0
421	NP-Dünger	NP fertilizers	81,4	72,4	73,1	73,6	73,6	73,6	73,6	73,6	73,6	73,6	73,6	73,6	73,6
422	PK-Dünger	PK fertilizers	93,2	91,3	91,3	91,3	91,3	91,3	91,3	91,3	91,3	91,3	91,3	91,3	91,3
423	NPK-Dünger	NPK fertilizers	74,2	68,8	70,2	70,5	70,5	70,5	70,5	70,5	70,5	70,5	70,5	70,5	70,5
43	Sonstige Dünge- und Bodenverbesserungsmittel	Other fertilizers, soil improvers	154,8	124,1	131,2	131,2	132,4	136,4	154,8	154,8	154,8	154,8	154,8	154,8	154,8
5	Pflanzenschutzmittel	Plant protection products	97,3	97,3	97,3	97,3	97,3	97,3	97,3	97,3	97,3	97,3	97,3	97,3	97,3
51	Fungizide	Fungicides	-	-	-	-	-	-	-	-	-	-	-	-	-
52	Insektizide	Insecticides	-	-	-	-	-	-	-	-	-	-	-	-	-
53	Herbizide	Herbicides	-	-	-	-	-	-	-	-	-	-	-	-	-
54	Sonstige	Other	-	-	-	-	-	-	-	-	-	-	-	-	-
6	Futtermittel	Animal feedingstuffs	98,6	99,5	100,9	101,9	103,5	103,8	104,2	101,2	100,2	99,9	99,3	98,4	99,0
61	Einzelfuttermittel	Straight feedingstuffs	107,8	110,9	112,3	112,2	118,0	116,4	111,5	110,9	108,7	107,5	108,7	101,7	107,0
611	Getreide und Mühlennachprodukte	Cereals and milling by-products	75,2	76,2	76,1	74,6	75,2	77,3	74,7	73,5	73,0	72,6	70,6	69,0	69,9
612	Ölkuchen bzw. -schrot	Oil-cakes	124,8	126,6	129,4	125,9	141,4	137,8	130,0	128,5	128,4	134,6	136,6	122,6	133,1
613	Futtermittel tierischer Herkunft	Products of animal origin	-	-	-	-	-	-	-	-	-	-	-	-	-
614	Sonstige Einzelfuttermittel	Other	110,1	117,1	117,8	124,6	119,2	117,6	115,3	116,8	109,5	95,4	98,4	97,7	98,7
62	Mischfuttermittel	Compound feedingstuffs	97,4	98,0	99,4	100,5	101,6	102,1	103,2	100,0	99,1	99,0	98,0	98,0	97,9
621	für Kälber	for calves	107,9	108,4	109,0	109,4	109,9	110,0	109,9	109,5	109,3	109,2	108,8	108,8	108,7
622	für Rinder (ohne Kälber)	for cattle (excluding calves)	104,0	104,8	106,3	107,2	108,2	108,4	108,3	106,7	105,5	105,3	104,4	104,3	104,0
623	für Schweine	for pigs	93,8	94,4	96,0	97,3	98,5	99,3	101,3	96,5	95,7	95,6	94,5	94,5	94,5
624	für Geflügel	for poultry	98,0	98,4	99,2	100,1	101,1	101,1	101,0	100,0	99,0	98,8	98,2	98,2	98,2
625	Sonstige	Other	103,1	103,7	104,7	106,2	107,4	107,7	107,7	106,8	106,0	105,9	105,7	105,7	105,5
7	Material und Kleinwerkzeug	Material and small tools	109,4	109,4	109,4	109,4	109,4	109,4	109,4	109,4	109,4	109,4	109,4	109,4	109,4
8	Instandhaltung und Reparatur von Maschinen	Maintenance and repair of plant	125,7	125,7	126,1	126,4	126,6	126,8	127,2	127,3	127,3	127,4	127,6	127,7	127,8
9	Instandhaltung und Reparatur von Wirtschaftsgebäuden und sonstigen Bauten	Maintenance and repair of agricultural buildings and other buildings	112,0	111,8	113,1	113,0	113,4	113,3	113,4	113,2	113,5	113,9	114,1	113,6	113,6
10	Veterinärleistungen	Veterinary services	121,4	122,2	122,5	122,4	122,5	122,0	122,2	123,5	123,3	122,1	122,2	122,9	122,9
11	Allgemeine Wirtschaftsausgaben	General expenses	118,3	118,9	119,0	118,7	118,8	118,5	118,6	119,5	119,5	118,7	118,7	119,2	119,2

NOMINALE PREISINDIZES / NOMINAL PRICE INDICES / INDICES DES PRIX NOMINAUX

1990 = 100 (ohne MwSt / excluding VAT / TVA exclue)



BELGIQUE / BELGIE

			1996 dec	1997 jan	feb	mar	apr	mai	jun	jul	aug	sep	oct	nov	dec
02	WAREN UND DIENSTLEISTUNGEN LANDWIRTSCHAFTLICHER INVESTITIONEN	GOODS AND SERVICES CONTRIBUTING TO AGRICULTURAL INVESTMENT	116,4	116,3	116,8	116,7	116,9	116,8	116,9	116,8	116,9	117,0	117,1	116,9	116,9
12	Maschinen und andere Ausrüstungsgüter	Machinery and other equipment	119,0	119,0	119,0	119,0	119,0	119,0	119,0	119,0	119,0	119,0	119,0	119,0	119,0
121	Einachsschlepper und andere einachsige Motorgeräte	Rotovator and other 2-wheel equipment	119,4	119,4	119,4	119,4	119,4	119,4	119,4	119,4	119,4	119,4	119,4	119,4	119,4
122	Maschinen und Geräte für Kulturen	Machinery and plant for cultivating	127,2	127,2	127,2	127,2	127,2	127,2	127,2	127,2	127,2	127,2	127,2	127,2	127,2
123	Maschinen und Geräte für die Ernte	Machinery and plant for harvesting	121,2	121,2	121,2	121,2	121,2	121,2	121,2	121,2	121,2	121,2	121,2	121,2	121,2
124	Maschinen und Einrichtungen	Farm machinery and installations	108,2	108,2	108,2	108,2	108,2	108,2	108,2	108,2	108,2	108,2	108,2	108,2	108,2
1241	für die pflanzliche Erzeugung	for crop production	108,2	108,2	108,2	108,2	108,2	108,2	108,2	108,2	108,2	108,2	108,2	108,2	108,2
1242	für die tierische Erzeugung	for animal production	108,2	108,2	108,2	108,2	108,2	108,2	108,2	108,2	108,2	108,2	108,2	108,2	108,2
1243	Sonstige	Other	-	-	-	-	-	-	-	-	-	-	-	-	-
125	Ackerschlepper	Tractors	119,2	119,2	119,2	119,2	119,2	119,2	119,2	119,2	119,2	119,2	119,2	119,2	119,2
126	Sonstige Fahrzeuge	Other vehicles	111,5	111,5	111,5	111,5	111,5	111,5	111,5	111,5	111,5	111,5	111,5	111,5	111,5
13	Bauten	Buildings	111,8	111,6	112,9	112,7	113,1	113,0	113,1	112,9	113,2	113,6	113,8	113,3	113,3
131	Wirtschaftsgebäude	Farm buildings	112,1	111,8	113,2	113,0	113,4	113,3	113,4	113,2	113,5	113,9	114,1	113,6	113,6
132	Tiefbau- und Bodenverbesserungsarbeiten	Engineering and soil improvement operations	110,8	110,6	111,8	111,7	112,0	112,0	112,0	111,9	112,1	112,5	112,7	112,3	112,3

NOMINALE PREISINDIZES / NOMINAL PRICE INDICES / INDICES DES PRIX NOMINAUX

1990 = 100 (ohne MwSt / excluding VAT / TVA exclue)



DANMARK

			1996 dec	1997 jan	feb	mar	apr	mai	jun	jul	aug	sep	oct	nov	dec
00	INSGESAMT (01 + 02)	TOTAL (01 + 02)	TOTAL (01 + 02)	102,8	103,9	104,0	104,3	105,1	105,3	104,8	104,9	104,8	103,4	103,4	103,2
01	WAREN UND DIENSTLEISTUNGEN DES LAUFENDEN LANDWIRTSCHAFTLICHEN VERBRAUCHS	GOODS AND SERVICES CURRENTLY CONSUMED IN AGRICULTURE	BIENS ET SERVICES DE CONSOMMATION COURANTE DE L'AGRICULTURE	100,5	101,6	101,8	102,1	102,8	103,0	102,5	102,5	102,4	100,5	100,5	100,3
1	Saat- und Pflanzgut	Seeds	Semences et plants	102,1	102,2	102,2	102,2	102,2	102,2	102,2	102,2	102,2	102,2	102,2	102,2
2	Nutz- und Zuchtvieh	Animals for rearing and production	Animaux d'élevage et de rente	-	-	-	-	-	-	-	-	-	-	-	-
3	Energie und Schmierstoffe	Energy, lubricants	Energie et lubrifiants	101,5	102,9	102,4	99,9	98,9	100,5	99,1	98,7	103,0	100,6	101,7	101,9
31	Heizstoffe	Fuels for heating	Combustibles	108,6	112,2	109,4	103,4	101,3	104,7	101,7	100,9	109,3	104,4	107,5	108,1
32	Treibstoffe	Motor fuels	Carburants	106,9	109,9	108,6	104,5	102,6	105,5	103,1	102,3	110,2	105,8	107,3	107,5
33	Elektrischer Strom	Electricity	Electricité	94,7	93,9	95,0	95,2	95,2	95,2	95,2	95,3	95,3	95,3	95,3	95,3
34	Schmierstoffe	Lubricants	Lubrifiants	-	-	-	-	-	-	-	-	-	-	-	-
4	Dünge- und Bodenverbesserungsmittel	Fertilizers, soil improvers	Engrais et amendements	101,0	102,2	102,7	103,3	102,7	102,7	102,7	102,7	102,7	86,4	87,5	88,7
41	Einnährstoffdünger	Straight fertilizers	Engrais simples	116,8	118,2	119,5	119,5	118,4	118,4	118,4	118,4	118,4	99,5	100,6	101,7
411	Stickstoffdünger	Nitrogenous fertilizers	Engrais azotés	119,3	120,6	121,9	121,9	120,4	120,4	120,4	120,4	120,4	101,4	102,5	103,6
412	Phosphatdünger	Phosphatic fertilizers	Engrais phosphatés	101,4	102,8	104,2	104,2	107,0	107,0	107,0	107,0	107,0	69,2	70,6	72,0
413	Kalidünger	Potassic fertilizers	Engrais potassiques	91,9	93,4	94,8	94,8	97,7	97,7	97,7	97,7	97,7	84,0	85,4	86,8
42	Mehrnährstoffdünger	Compound fertilizers	Engrais composés	92,7	93,9	93,9	94,9	94,5	94,5	94,5	94,5	94,5	79,6	80,7	82,0
421	NP-Dünger	NP fertilizers	Engrais NP	100,9	102,4	104,0	104,0	103,4	103,4	103,4	103,4	103,4	85,3	86,6	88,1
422	PK-Dünger	PK fertilizers	Engrais PK	88,7	89,7	90,6	90,6	87,4	87,4	87,4	87,4	87,4	76,9	77,8	78,7
423	NPK-Dünger	NPK fertilizers	Engrais NPK	92,8	94,1	93,9	95,0	95,0	95,0	95,0	95,0	95,0	79,7	80,8	82,1
43	Sonstige Dünge- und Bodenverbesserungsmittel	Other fertilizers, soil improvers	Autres engrais et amendements	-	-	-	-	-	-	-	-	-	-	-	-
5	Pflanzenschutzmittel	Plant protection products	Produits de protection des cultures	110,6	110,6	110,6	112,1	112,1	112,1	112,1	112,1	112,1	112,1	112,1	112,1
51	Fungizide	Fungicides	Fongicides	103,5	103,5	103,5	108,2	108,2	108,2	108,2	108,2	108,2	108,2	108,2	108,2
52	Insektizide	Insecticides	Insecticides	106,7	106,7	106,7	106,7	106,7	106,7	106,7	106,7	106,7	106,7	106,7	106,7
53	Herbizide	Herbicides	Herbicides	123,8	123,8	123,8	123,8	123,8	123,8	123,8	123,8	123,8	123,8	123,8	123,8
54	Sonstige	Other	Autres	72,0	72,0	72,0	72,0	72,0	72,0	72,0	72,0	72,0	72,0	72,0	72,0
6	Futtermittel	Animal feedingsuffs	Aliments des animaux	89,3	90,5	90,9	91,4	92,9	93,0	92,0	91,7	90,7	90,5	90,1	89,7
61	Einzel Futtermittel	Straight feedingsuffs	Aliments simples	84,9	86,7	87,5	88,5	93,3	92,5	91,9	90,7	88,9	88,9	89,6	89,5
611	Getreide und Mülennachprodukte	Cereals and milling by-products	Céréales et sous-produits de meunerie	72,6	73,3	74,2	74,8	75,7	76,9	75,9	74,3	70,2	70,0	72,0	70,4
612	Ölkuchen bzw. -schrot	Oil-cakes	Tourteaux	90,0	101,1	102,8	107,1	109,7	99,6	98,4	97,5	98,1	100,1	98,5	103,1
613	Futtermittel tierischer Herkunft	Products of animal origin	Produits d'origine animale	100,0	100,0	100,5	100,3	113,9	113,9	114,3	113,0	113,6	113,4	113,4	113,3
614	Sonstige Einzel Futtermittel	Other	Autres	93,8	92,9	92,9	93,7	94,4	95,1	94,8	95,1	94,6	93,1	92,1	90,8
62	Mischfuttermittel	Compound feedingsuffs	Aliments composés	90,7	91,7	91,9	92,3	92,7	93,2	92,0	92,1	91,3	91,0	90,2	89,8
621	für Kälber	for calves	pour veaux	85,4	85,7	85,3	84,3	86,1	98,8	83,4	83,0	81,7	82,0	81,2	81,5
622	für Rinder (ohne Kälber)	for cattle (excluding calves)	pour bovins (autres que veaux)	90,9	92,1	92,4	92,4	92,6	90,2	89,3	89,2	89,1	88,9	88,0	87,7
623	für Schweine	for pigs	pour porcs	88,0	89,3	89,9	90,4	90,8	91,0	90,9	90,9	90,0	89,7	89,1	89,6
624	für Geflügel	for poultry	pour volailles	94,5	94,7	93,0	94,4	95,2	97,2	96,7	97,4	96,7	94,8	93,7	93,9
625	Sonstige	Other	Autres	126,8	126,8	127,4	126,7	126,5	128,0	127,0	127,9	124,4	129,1	127,0	107,9
7	Material und Kleinwerkzeug	Material and small tools	Matériel et petit outillage	116,0	116,0	116,0	116,0	116,0	116,0	116,0	116,0	116,0	116,0	116,0	116,0
8	Instandhaltung und Reparatur von Maschinen	Maintenance and repair of plant	Entretien et réparation du matériel	131,1	131,8	131,8	132,6	134,6	134,8	134,8	136,5	136,5	136,5	136,3	137,0
9	Instandhaltung und Reparatur von Wirtschaftsgebäuden und sonstigen Bauten	Maintenance and repair of agricultural buildings and other buildings	Entretien et réparation des bâtiments d'exploitation et autres ouvrages	122,0	122,9	122,9	122,9	123,9	123,9	123,9	125,1	125,1	125,1	125,9	125,9
10	Veterinärleistungen	Veterinary services	Services vétérinaires	80,8	80,8	80,8	80,8	80,4	80,4	80,2	80,2	80,2	80,2	80,2	79,9
11	Allgemeine Wirtschaftsausgaben	General expenses	Frais généraux	116,5	120,0	120,1	120,1	120,0	120,2	120,2	120,3	120,8	120,6	120,3	120,1

NOMINALE PREISINDIZES / NOMINAL PRICE INDICES / INDICES DES PRIX NOMINAUX

1990 = 100 (ohne MwSt / excluding VAT / TVA exclue)



DANMARK

			1996 dec	1997 jan	feb	mar	apr	mai	Jun	Jul	aug	sep	oct	nov	dec
02	WAREN UND DIENSTLEISTUNGEN LANDWIRTSCHAFTLICHER INVESTITIONEN	GOODS AND SERVICES CONTRIBUTING TO AGRICULTURAL INVESTMENT	BIENS ET SERVICES CONCOURANT AUX INVESTISSEMENTS DE L'AGRICULTURE	113,6	114,0	114,2	114,6	115,1	115,3	115,3	115,7	115,8	116,2	116,3	116,3
12	Maschinen und andere Ausrüstungsgüter	Machinery and other equipment	Machines et autres biens d'équipement	110,3	110,7	111,0	111,6	111,9	112,2	112,2	112,2	112,3	112,9	112,8	112,8
121	Einachsschlepper und andere einachsige Motorgeräte	Rotovator and other 2-wheel equipment	Motoculteurs et autre matériel à 2 roues	-	-	-	-	-	-	-	-	-	-	-	-
122	Maschinen und Geräte für Kulturen	Machinery and plant for cultivating	Machines et matériel pour la culture	114,8	114,8	114,8	118,5	118,5	118,5	118,5	118,5	119,1	119,1	119,8	119,8
123	Maschinen und Geräte für die Ernte	Machinery and plant for harvesting	Machines et matériel pour la récolte	105,7	105,7	106,7	106,7	106,7	106,7	106,7	106,7	106,7	108,0	108,2	108,2
124	Maschinen und Einrichtungen	Farm machinery and installations	Machines et installations agricoles	118,4	118,5	118,5	118,5	120,1	120,1	120,2	120,2	120,2	120,2	120,2	120,4
1241	für die pflanzliche Erzeugung	for crop production	pour la production végétale	102,9	102,9	102,9	102,9	105,5	105,5	105,5	105,5	105,5	105,5	105,5	105,5
1242	für die tierische Erzeugung	for animal production	pour la production animale	124,4	124,4	124,4	124,4	125,8	125,8	125,8	125,8	125,8	125,8	125,8	126,2
1243	Sonstige	Other	Autres	118,5	119,7	119,7	119,7	119,7	119,7	121,1	121,1	121,1	121,1	121,1	121,1
125	Ackerschlepper	Tractors	Tracteurs	105,6	106,6	106,7	108,7	106,7	107,4	107,4	107,4	107,5	108,2	108,2	108,2
126	Sonstige Fahrzeuge	Other vehicles	Autres véhicules	111,0	112,7	112,7	112,7	112,6	113,5	113,5	113,5	113,5	113,7	111,6	111,6
13	Bauten	Buildings	Ouvrages	121,2	121,6	121,6	121,6	122,6	122,6	122,7	123,9	123,9	123,8	124,4	124,4
131	Wirtschaftsgebäude	Farm buildings	Bâtiments d'exploitation	121,0	121,4	121,4	121,4	122,5	122,5	122,5	123,7	123,7	123,7	124,3	124,3
132	Tiefbau- und Bodenverbesserungsarbeiten	Engineering and soil improvement operations	Ouvrages de génie civil et amélioration des terres	124,8	124,9	124,9	124,8	124,9	125,0	125,2	127,7	127,7	126,3	126,3	126,7

NOMINALE PREISINDIZES / NOMINAL PRICE INDICES / INDICES DES PRIX NOMINAUX

1990 = 100 (ohne MwSt / excluding VAT / TVA exclue)



DEUTSCHLAND

			1996 dec	1997 jan	feb	mar	apr	mai	jun	jul	aug	sep	oct	nov	dec
00	INSGESAMT (01 + 02)	TOTAL (01 + 02)	109,3	107,1	107,1	107,7	108,5	109,3	108,5	107,9	108,2	107,4	106,7	106,9	107,2
01	WAREN UND DIENSTLEISTUNGEN DES LAUFENDEN LANDWIRTSCHAFTLICHEN VERBRAUCHS	GOODS AND SERVICES CURRENTLY CONSUMED IN AGRICULTURE	106,9	105,4	105,4	106,1	107,1	108,3	107,1	106,3	106,7	105,6	104,8	105,1	105,4
1	Saat- und Pflanzgut	Seeds	102,5	101,4	101,5	101,0	100,7	100,6	100,9	100,6	100,3	100,0	99,9	99,8	100,0
2	Nutz- und Zuchtvieh	Animals for rearing and production	83,3	88,8	87,2	92,7	103,5	115,9	108,1	103,3	105,1	97,6	91,4	94,3	99,3
3	Energie und Schmierstoffe	Energy, lubricants	121,6	115,2	113,3	110,6	108,4	108,2	106,9	108,1	112,4	111,0	111,3	111,2	110,2
31	Heizstoffe	Fuels for heating	108,8	110,4	101,5	92,3	91,2	92,9	91,8	91,9	96,6	93,3	98,9	97,8	95,4
32	Treibstoffe	Motor fuels	143,7	129,5	129,6	128,0	122,9	121,5	118,7	121,6	129,6	127,7	125,0	125,5	124,2
33	Elektrischer Strom	Electricity	97,4	96,1	96,1	96,1	96,3	96,3	96,3	96,3	96,3	96,3	96,3	96,3	96,3
34	Schmierstoffe	Lubricants	118,8	113,5	113,6	113,7	113,8	113,9	114,1	114,5	114,7	115,4	116,0	116,0	116,0
4	Dünge- und Bodenverbesserungsmittel	Fertilizers, soil improvers	103,6	99,4	99,0	99,4	99,6	98,3	96,4	95,6	95,3	94,8	94,7	94,8	94,7
41	Einährstoffdünger	Straight fertilizers	106,8	101,3	100,6	101,2	101,6	100,0	97,6	95,4	94,9	94,0	93,8	94,1	93,9
411	Stickstoffdünger	Nitrogenous fertilizers	107,3	101,5	100,7	101,4	101,5	99,9	97,4	94,7	94,0	93,0	92,5	92,8	92,7
412	Phosphatdünger	Phosphatic fertilizers	109,7	99,0	99,5	99,7	99,7	98,8	98,3	98,5	99,4	100,1	99,2	98,4	97,7
413	Kalidünger	Potassic fertilizers	102,6	100,9	100,3	100,8	102,9	101,3	98,8	98,6	98,0	97,2	99,7	99,9	99,7
42	Mehrnährstoffdünger	Compound fertilizers	97,6	94,5	94,6	94,8	94,5	93,6	92,5	93,1	93,2	93,5	92,0	93,0	92,9
421	NP-Dünger	NP fertilizers	103,0	101,4	101,5	101,7	101,7	100,7	99,5	101,0	101,1	101,4	101,1	101,2	101,0
422	PK-Dünger	PK fertilizers	95,5	92,8	92,9	93,1	92,9	92,0	90,9	92,0	92,1	92,4	92,6	92,7	92,5
423	NPK-Dünger	NPK fertilizers	96,3	92,3	92,4	92,6	92,2	91,3	90,2	90,2	90,3	90,6	89,6	89,7	89,6
43	Sonstige Dünge- und Bodenverbesserungsmittel	Other fertilizers, soil improvers	105,6	105,0	104,5	105,0	105,4	104,3	102,6	105,0	104,6	104,0	105,0	105,2	105,0
5	Pflanzenschutzmittel	Plant protection products	114,4	105,6	105,6	108,8	108,4	108,4	108,4	108,4	108,4	108,4	108,4	108,4	108,4
51	Fungizide	Fungicides	110,8	102,2	102,2	104,8	104,6	104,6	104,6	104,6	104,6	104,6	104,6	104,6	104,6
52	Insektizide	Insecticides	120,0	110,8	110,8	116,9	116,9	116,9	116,9	116,9	116,9	116,9	116,9	116,9	116,9
53	Herbizide	Herbicides	109,5	99,9	99,9	103,0	102,3	102,3	102,3	102,3	102,3	102,3	102,3	102,3	102,3
54	Sonstige	Other	139,4	134,0	134,0	136,0	136,0	136,0	136,0	136,0	136,0	136,0	136,0	136,0	136,0
6	Futtermittel	Animal feedingstuffs	95,1	97,7	98,7	100,0	100,6	100,8	100,5	98,9	97,9	97,4	95,9	96,0	95,9
61	Einzeluttermittel	Straight feedingstuffs	103,3	104,6	108,4	112,8	114,9	115,1	112,3	106,3	106,2	111,4	108,3	108,3	108,7
611	Getreide und Mühlennachprodukte	Cereals and milling by-products	72,1	72,3	72,6	72,9	74,2	74,8	72,8	69,8	66,2	65,6	65,1	66,0	67,4
612	Ölkuchen bzw. -schrot	Oil-cakes	117,1	122,0	129,4	139,1	145,5	144,9	139,1	126,7	131,4	145,1	136,8	135,6	135,2
613	Futtermittel tierischer Herkunft	Products of animal origin	105,0	110,5	111,4	111,8	112,1	113,2	114,5	113,4	115,4	117,9	120,7	121,7	123,4
614	Sonstige Einzeluttermittel	Other	115,6	110,3	114,2	117,4	115,0	115,4	114,0	111,4	106,5	106,9	105,3	105,6	105,6
62	Mischfuttermittel	Compound feedingstuffs	93,6	96,4	96,9	97,6	98,0	98,1	98,3	97,6	96,3	94,8	93,7	93,7	93,6
621	für Kälber	for calves	109,2	108,4	108,7	109,5	110,1	110,1	111,0	110,9	110,9	110,5	110,9	111,5	111,8
622	für Rinder (ohne Kälber)	for cattle (excluding calves)	98,4	103,9	104,6	105,0	105,4	105,3	105,2	104,2	101,5	98,6	96,2	96,2	96,2
623	für Schweine	for pigs	88,5	90,8	91,5	92,0	92,2	92,7	92,7	92,1	91,1	89,9	88,9	89,1	88,6
624	für Geflügel	for poultry	90,9	92,3	92,5	93,8	94,3	94,3	94,9	93,9	93,8	92,9	92,8	92,3	92,6
625	Sonstige	Other	-	-	-	-	-	-	-	-	-	-	-	-	-
7	Material und Kleinwerkzeug	Material and small tools	106,4	102,8	102,8	102,7	102,8	102,9	103,2	103,4	103,4	103,4	103,7	104,1	104,1
8	Instandhaltung und Reparatur von Maschinen	Maintenance and repair of plant	129,5	125,0	125,0	125,1	126,1	126,1	126,1	126,8	126,8	126,8	127,3	127,3	127,3
9	Instandhaltung und Reparatur von Wirtschaftsgebäuden und sonstigen Bauten	Maintenance and repair of agricultural buildings and other buildings	128,9	121,0	121,1	121,1	121,1	121,4	121,4	121,4	121,6	121,6	121,6	121,7	121,7
10	Veterinärleistungen	Veterinary services	105,7	104,4	104,6	104,6	104,6	104,6	104,6	104,6	104,6	104,6	104,6	104,6	104,6
11	Allgemeine Wirtschaftsausgaben	General expenses	131,1	128,4	129,1	129,1	129,1	128,8	128,8	128,9	128,9	128,9	130,2	130,3	130,3

NOMINALE PREISINDIZES / NOMINAL PRICE INDICES / INDICES DES PRIX NOMINAUX

1990 = 100 (ohne MwSt / excluding VAT / TVA exclue)



DEUTSCHLAND

			1996 dec	1997 jan	feb	mar	apr	mai	jun	jul	aug	sep	oct	nov	dec
02	WAREN UND DIENSTLEISTUNGEN LANDWIRTSCHAFTLICHER INVESTITIONEN	GOODS AND SERVICES CONTRIBUTING TO AGRICULTURAL INVESTMENT	117,0	112,3	112,6	112,6	112,7	112,6	112,7	112,8	112,8	112,8	113,0	112,9	112,9
12	Maschinen und andere Ausrüstungsgüter	Machinery and other equipment	116,2	111,9	112,4	112,4	112,4	112,4	112,5	112,5	112,6	112,6	112,8	112,7	112,8
121	Einachsschlepper und andere einachsige Motorgeräte	Rotowator and other 2-wheel equipment	108,9	105,1	107,6	107,6	107,6	108,0	108,0	108,0	108,0	108,0	108,0	108,0	108,0
122	Maschinen und Geräte für Kulturen	Machinery and plant for cultivating	120,2	116,8	117,6	117,7	117,9	118,0	117,9	117,9	118,1	118,1	118,2	118,4	118,6
123	Maschinen und Geräte für die Ernte	Machinery and plant for harvesting	122,0	116,0	116,4	116,4	116,5	116,6	116,7	116,7	116,7	116,7	118,2	118,6	118,6
124	Maschinen und Einrichtungen	Farm machinery and installations	118,2	110,5	110,6	110,6	110,7	110,7	110,8	110,9	111,0	111,0	111,1	111,1	111,1
1241	für die pflanzliche Erzeugung	for crop production	119,8	111,6	111,6	111,6	111,6	111,6	112,6	112,6	112,6	112,6	112,3	112,3	112,3
1242	für die tierische Erzeugung	for animal production	119,8	110,4	110,5	110,6	110,6	110,6	110,6	110,7	110,9	110,9	111,3	111,5	111,5
1243	Sonstige	Other	112,8	110,2	110,3	110,3	110,4	110,4	110,3	110,4	110,4	110,5	110,5	110,5	110,5
125	Ackerschlepper	Tractors	110,8	108,0	108,5	108,5	108,5	108,2	108,4	108,4	108,4	108,4	108,2	107,7	107,7
126	Sonstige Fahrzeuge	Other vehicles	117,4	113,4	113,5	113,4	113,4	113,6	113,6	113,7	113,7	113,7	113,6	113,2	113,4
13	Bauten	Buildings	122,6	114,7	114,5	114,5	114,5	114,4	114,4	114,4	114,5	114,5	114,5	114,2	114,2
131	Wirtschaftsgebäude	Farm buildings	122,6	114,7	114,5	114,5	114,5	114,4	114,4	114,4	114,5	114,5	114,5	114,2	114,2
132	Tiefbau- und Bodenverbesserungsarbeiten	Engineering and soil improvement operations	-	-	-	-	-	-	-	-	-	-	-	-	-

NOMINALE PREISINDIZES / NOMINAL PRICE INDICES / INDICES DES PRIX NOMINAUX

1990 = 100 (ohne MwSt / excluding VAT / TVA exclue)



ELLADA

			1996 dec	1997 jan	feb	mar	apr	mai	jun	jul	aug	sep	oct	nov	dec
00	INSGESAMT (01 + 02)	TOTAL (01 + 02)	198,5	200,6	199,6	199,2	199,5	199,9	199,8	200,2	201,0	201,4	202,0	201,4	200,7
01	WAREN UND DIENSTLEISTUNGEN DES LAUFENDEN LANDWIRTSCHAFTLICHEN VERBRAUCHS	GOODS AND SERVICES CURRENTLY CONSUMED IN AGRICULTURE	200,2	202,3	201,0	200,4	200,6	200,9	200,8	201,1	202,0	202,3	202,9	202,0	201,1
1	Saat- und Pflanzgut	Seeds	180,1	179,7	180,9	181,6	181,6	182,0	182,1	181,1	181,2	182,1	180,0	180,3	180,3
2	Nutz- und Zuchtvieh	Animals for rearing and production	152,8	152,8	152,8	152,8	152,8	152,8	152,8	152,8	152,8	152,8	152,8	152,8	152,8
3	Energie und Schmierstoffe	Energy, lubricants	249,8	251,8	245,3	241,3	240,7	242,1	240,7	241,1	244,9	243,5	245,8	245,3	241,5
31	Heizstoffe	Fuels for heating	285,3	287,9	278,6	272,8	272,3	274,1	272,0	272,9	276,7	274,8	279,1	278,6	273,7
32	Treibstoffe	Motor fuels	280,6	283,0	274,9	270,0	269,2	271,0	269,2	269,7	273,9	272,2	275,1	274,4	269,7
33	Elektrischer Strom	Electricity	126,4	126,4	126,4	126,4	126,4	126,4	126,4	126,4	130,8	130,8	130,8	130,8	130,8
34	Schmierstoffe	Lubricants	130,1	130,1	130,1	130,1	130,1	130,1	130,1	130,1	130,1	130,1	130,1	130,1	130,1
4	Dünge- und Bodenverbesserungsmittel	Fertilizers, soil improvers	220,9	229,8	231,7	233,9	234,1	236,7	237,2	236,6	236,5	237,8	237,6	240,0	240,1
41	Einnährstoffdünger	Straight fertilizers	227,5	228,6	231,0	231,5	232,1	236,1	237,5	236,5	236,2	237,3	238,2	239,4	240,0
411	Stickstoffdünger	Nitrogenous fertilizers	229,4	230,5	233,0	233,7	234,3	238,5	240,1	239,0	238,6	239,8	240,7	242,0	242,5
412	Phosphatdünger	Phosphatic fertilizers	200,0	201,5	202,0	199,7	200,8	200,9	200,2	200,2	200,2	199,4	199,6	199,4	202,3
413	Kalidünger	Potassic fertilizers	204,3	205,3	205,5	206,5	206,6	206,7	207,4	208,2	210,5	212,7	211,8	211,8	212,8
42	Mehrnährstoffdünger	Compound fertilizers	217,3	230,4	232,1	235,1	235,1	237,1	237,1	236,6	236,6	238,1	237,4	240,4	240,1
421	NP-Dünger	NP fertilizers	232,2	250,3	252,0	255,1	255,1	257,2	257,2	256,6	256,6	258,5	257,5	261,6	261,6
422	PK-Dünger	PK fertilizers	-	-	-	-	-	-	-	-	-	-	-	-	-
423	NPK-Dünger	NPK fertilizers	182,7	184,1	185,8	188,5	188,5	190,1	190,1	190,1	190,1	190,5	190,4	190,9	190,1
43	Sonstige Dünge- und Bodenverbesserungsmittel	Other fertilizers, soil improvers	-	-	-	-	-	-	-	-	-	-	-	-	-
5	Pflanzenschutzmittel	Plant protection products	158,4	158,7	159,9	161,6	161,9	163,4	162,5	163,1	163,1	163,9	164,4	164,8	164,9
51	Fungizide	Fungicides	172,2	172,2	173,6	175,6	175,6	176,2	174,8	174,8	174,8	177,1	176,4	176,4	176,5
52	Insektizide	Insecticides	159,0	159,7	162,2	165,9	166,9	166,9	168,4	168,0	168,0	168,6	171,1	172,0	172,0
53	Herbizide	Herbicides	164,8	165,3	166,3	167,5	167,5	169,4	169,9	170,0	170,0	170,3	170,6	171,5	171,5
54	Sonstige	Other	140,0	140,0	140,0	140,0	140,0	143,4	139,8	142,2	142,2	142,2	142,2	142,2	142,2
6	Futtermittel	Animal feedingstuffs	174,2	174,8	175,1	175,3	176,1	174,4	174,3	174,8	173,8	174,7	174,7	174,4	174,8
61	Einzel Futtermittel	Straight feedingstuffs	180,9	182,3	183,3	183,4	184,9	180,4	179,8	180,1	177,5	178,2	178,2	177,4	178,8
611	Getreide und Mühlennachprodukte	Cereals and milling by-products	147,2	148,5	149,1	149,3	150,7	151,9	153,1	153,9	153,5	153,1	151,1	149,1	148,5
612	Ölkuchen bzw. -schrot	Oil-cakes	171,8	173,0	173,2	173,6	173,9	175,0	173,9	173,9	175,2	176,7	176,6	172,8	172,4
613	Futtermittel tierischer Herkunft	Products of animal origin	-	-	-	-	-	-	-	-	-	-	-	-	-
614	Sonstige Einzel Futtermittel	Other	209,5	211,1	212,4	212,5	214,3	204,1	202,2	202,2	197,0	198,4	200,1	200,8	204,1
62	Mischfuttermittel	Compound feedingstuffs	168,7	168,7	168,4	168,7	168,8	169,5	169,8	170,4	170,8	171,8	171,8	171,9	171,6
621	für Kälber	for calves	171,8	171,9	171,7	171,6	172,0	172,3	172,6	172,8	174,6	173,4	173,1	173,3	171,7
622	für Rinder (ohne Kälber)	for cattle (excluding calves)	167,5	167,8	167,2	167,5	167,5	168,3	169,0	169,4	169,7	172,7	172,4	172,2	172,0
623	für Schweine	for pigs	169,5	169,1	168,7	168,9	169,1	170,3	170,5	171,5	172,1	173,2	173,1	173,2	173,1
624	für Geflügel	for poultry	167,5	167,3	167,0	167,6	167,7	168,1	168,4	168,8	168,6	169,7	169,9	169,9	169,9
625	Sonstige	Other	168,8	169,4	169,3	169,5	169,7	170,3	170,4	171,0	171,8	172,1	172,3	172,7	172,4
7	Material und Kleinwerkzeug	Material and small tools	178,3	179,7	180,1	180,7	180,9	181,0	181,5	181,6	182,6	184,6	184,6	184,8	184,7
8	Instandhaltung und Reparatur von Maschinen	Maintenance and repair of plant	201,5	204,9	205,0	205,0	205,0	205,1	208,5	208,5	210,3	211,0	211,0	210,9	211,0
9	Instandhaltung und Reparatur von Wirtschaftsgebäuden und sonstigen Bauten	Maintenance and repair of agricultural buildings and other buildings	181,0	184,7	185,2	185,9	187,0	188,0	188,9	191,2	191,4	193,2	194,7	194,7	195,0
10	Veterinärleistungen	Veterinary services	-	-	-	-	-	-	-	-	-	-	-	-	-
11	Allgemeine Wirtschaftsausgaben	General expenses	189,5	192,5	192,5	192,5	192,5	192,5	192,5	192,5	192,5	192,5	192,5	175,8	175,8

NOMINALE PREISINDIZES / NOMINAL PRICE INDICES / INDICES DES PRIX NOMINAUX

1990 = 100 (ohne MwSt / excluding VAT / TVA exclue)



ELLADA

			1996 dec	1997 jan	feb	mar	apr	mai	jun	jul	aug	sep	oct	nov	dec
02	WAREN UND DIENSTLEISTUNGEN LANDWIRTSCHAFTLICHER INVESTITIONEN	GOODS AND SERVICES CONTRIBUTING TO AGRICULTURAL INVESTMENT	192,9	195,1	195,1	195,1	196,0	196,4	196,3	197,3	197,5	198,4	199,1	199,3	199,2
12	Maschinen und andere Ausrüstungsgüter	Machinery and other equipment	193,4	194,3	193,9	193,9	194,5	194,6	194,4	194,3	194,0	194,6	194,9	195,1	195,0
121	Einachsschlepper und andere einachsige Motorgeräte	Rotowator and other 2-wheel equipment	177,7	177,7	177,7	178,2	178,6	179,9	181,2	181,8	182,2	182,5	182,5	182,4	182,8
122	Maschinen und Geräte für Kulturen	Machinery and plant for cultivating	208,0	208,2	210,0	212,4	213,3	213,4	214,5	214,5	214,6	215,4	215,5	215,5	215,5
123	Maschinen und Geräte für die Ernte	Machinery and plant for harvesting	170,9	171,8	172,8	173,4	173,5	174,0	174,1	174,1	174,2	174,2	174,2	174,2	174,2
124	Maschinen und Einrichtungen	Farm machinery and installations	181,4	182,1	183,6	184,2	184,7	185,6	187,2	187,2	187,5	188,5	189,0	189,0	188,3
1241	für die pflanzliche Erzeugung	for crop production	190,1	190,3	191,8	192,6	193,3	194,2	195,1	195,1	195,5	196,4	196,7	196,8	195,7
1242	für die tierische Erzeugung	for animal production	161,5	163,4	164,9	164,9	164,9	165,7	169,0	169,0	169,0	170,2	171,2	171,2	171,2
1243	Sonstige	Other	-	-	-	-	-	-	-	-	-	-	-	-	-
125	Ackerschlepper	Tractors	176,9	177,9	178,2	179,4	179,9	180,6	182,3	182,6	183,1	183,2	183,5	183,5	183,4
126	Sonstige Fahrzeuge	Other vehicles	208,6	209,7	208,0	207,0	207,7	207,2	205,6	205,1	204,1	205,1	205,3	205,8	205,7
13	Bauten	Buildings	192,4	195,9	196,2	196,3	197,5	198,2	198,2	200,3	200,9	202,0	203,3	203,4	203,4
131	Wirtschaftsgebäude	Farm buildings	:	:	:	:	:	:	:	:	:	:	:	:	:
132	Tiefbau- und Bodenverbesserungsarbeiten	Engineering and soil improvement operations	-	-	-	-	-	-	-	-	-	-	-	-	-

NOMINALE PREISINDIZES / NOMINAL PRICE INDICES / INDICES DES PRIX NOMINAUX

1990 = 100 (ohne MwSt / excluding VAT / TVA exclue)



ESPAÑA

			1996 dec	1997 jan	feb	mar	apr	mai	jun	jul	aug	sep	oct	nov	dec
00	INSGESAMT (01 + 02)	TOTAL (01 + 02)	119,3	120,0	121,1	122,5	122,1	122,4	123,7	123,7	124,0	124,5	122,5	121,9	122,4
01	WAREN UND DIENSTLEISTUNGEN DES LAUFENDEN LANDWIRTSCHAFTLICHEN VERBRAUCHS	GOODS AND SERVICES CURRENTLY CONSUMED IN AGRICULTURE	117,8	118,3	119,5	121,0	120,7	121,2	122,6	122,8	123,1	123,7	121,0	120,3	120,8
1	Saat- und Pflanzgut	Seeds	103,8	113,2	131,8	129,3	125,0	119,6	123,4	152,3	187,3	192,5	137,4	101,2	123,3
2	Nutz- und Zuchtvieh	Animals for rearing and production	103,3	99,4	120,8	152,5	99,4	159,3	270,9	132,6	133,8	149,5	108,2	112,8	122,3
3	Energie und Schmierstoffe	Energy, lubricants	122,9	120,7	119,0	117,6	118,7	117,4	117,6	118,5	120,3	121,4	122,0	122,4	121,9
31	Heizstoffe	Fuels for heating	-	-	-	-	-	-	-	-	-	-	-	-	-
32	Treibstoffe	Motor fuels	123,2	121,6	118,2	115,6	117,6	115,2	115,6	117,3	120,7	122,9	124,0	124,9	123,8
33	Elektrischer Strom	Electricity	113,8	110,4	110,4	110,4	110,4	110,4	110,4	110,4	110,4	110,4	110,4	110,4	110,4
34	Schmierstoffe	Lubricants	164,5	164,5	164,5	164,5	164,5	164,5	164,5	164,5	164,5	164,5	164,5	164,5	164,5
4	Dünge- und Bodenverbesserungsmittel	Fertilizers, soil improvers	114,8	113,6	114,4	114,1	114,2	115,6	114,0	113,1	113,3	113,6	110,6	111,3	111,0
41	Einnährstoffdünger	Straight fertilizers	121,6	120,8	121,5	120,3	120,9	122,1	122,4	121,6	121,6	121,3	116,1	115,4	114,9
411	Stickstoffdünger	Nitrogenous fertilizers	122,1	120,4	121,5	119,9	120,3	122,8	123,5	122,1	122,8	123,1	116,7	115,8	114,5
412	Phosphatdünger	Phosphatic fertilizers	119,8	129,9	125,5	125,6	128,5	120,8	114,5	119,8	115,1	108,2	111,5	113,2	119,6
413	Kalidünger	Potassic fertilizers	116,7	112,4	115,8	118,0	117,3	114,1	117,7	116,2	113,8	114,6	113,8	112,9	113,4
42	Mehrnährstoffdünger	Compound fertilizers	107,3	105,7	106,4	107,2	106,9	108,5	104,7	103,8	104,1	105,0	104,8	108,8	106,7
421	NP-Dünger	NP fertilizers	108,8	108,2	107,6	108,1	108,7	116,4	114,5	110,0	103,8	111,9	109,5	117,9	111,9
422	PK-Dünger	PK fertilizers	103,8	124,2	120,8	112,9	114,4	111,1	108,4	107,1	110,0	117,7	124,7	113,0	119,8
423	NPK-Dünger	NPK fertilizers	106,8	104,5	105,8	106,8	106,1	105,6	101,2	101,6	104,1	102,4	102,6	102,8	104,6
43	Sonstige Dünge- und Bodenverbesserungsmittel	Other fertilizers, soil improvers	-	-	-	-	-	-	-	-	-	-	-	-	-
5	Pflanzenschutzmittel	Plant protection products	115,9	113,6	121,3	122,1	122,0	107,5	105,9	106,4	108,5	103,0	106,3	112,1	112,1
51	Fungizide	Fungicides	118,4	126,2	98,4	98,4	98,4	72,8	72,8	72,8	86,4	86,4	86,4	99,6	99,6
52	Insektizide	Insecticides	133,8	131,1	134,6	134,6	134,6	121,3	121,3	121,3	123,3	123,3	123,3	128,2	128,2
53	Herbizide	Herbicides	104,0	91,8	125,3	125,3	125,3	93,3	93,3	93,3	88,2	88,2	88,2	97,0	97,0
54	Sonstige	Other	113,3	112,2	121,6	123,4	123,0	118,9	115,6	116,6	118,3	106,6	113,7	116,3	116,3
6	Futtermittel	Animal feedingstuffs	104,8	104,8	104,8	105,8	106,3	107,8	108,1	107,8	107,0	107,2	106,7	106,8	106,7
61	Einzelfuttermittel	Straight feedingstuffs	106,9	109,4	112,0	113,5	115,3	116,3	115,5	113,0	110,9	107,3	107,4	107,6	108,0
611	Getreide und Mühlennachprodukte	Cereals and milling by-products	100,6	102,5	104,9	104,3	105,5	106,2	105,9	102,2	99,5	93,5	95,4	96,2	97,6
612	Ölkuchen bzw. -schrot	Oil-cakes	119,2	123,6	127,4	133,4	136,9	138,7	137,6	136,8	134,6	133,9	130,2	129,2	127,3
613	Futtermittel tierischer Herkunft	Products of animal origin	118,2	119,9	123,7	130,5	132,6	136,4	136,3	133,9	138,9	140,9	140,6	139,4	143,2
614	Sonstige Einzelfuttermittel	Other	103,5	103,2	103,1	101,0	101,4	99,9	97,3	96,9	97,5	99,7	100,2	101,7	102,4
62	Mischfuttermittel	Compound feedingstuffs	104,5	104,0	103,5	104,4	104,8	106,3	106,9	106,9	106,4	107,2	106,6	106,6	106,5
621	für Kälber	for calves	110,2	107,4	108,9	113,4	114,2	113,9	113,6	111,4	110,1	111,0	110,6	109,6	109,4
622	für Rinder (ohne Kälber)	for cattle (excluding calves)	102,4	102,7	103,4	102,2	102,1	104,5	104,1	104,9	104,5	104,7	103,4	102,8	101,9
623	für Schweine	for pigs	103,7	102,4	101,4	103,0	103,7	105,6	106,7	106,8	105,6	107,3	106,6	107,9	107,9
624	für Geflügel	for poultry	105,8	106,2	105,3	105,5	105,9	107,0	107,7	107,5	107,7	108,1	107,8	106,8	107,0
625	Sonstige	Other	105,0	105,0	104,6	107,8	106,5	107,4	107,1	107,2	107,2	106,7	106,5	106,6	106,1
7	Material und Kleinwerkzeug	Material and small tools	132,4	132,2	133,4	133,4	147,5	135,5	135,7	139,5	137,7	142,0	145,7	140,9	144,0
8	Instandhaltung und Reparatur von Maschinen	Maintenance and repair of plant	128,7	133,9	131,7	139,1	136,4	141,8	144,2	147,6	137,0	141,0	142,7	144,2	141,0
9	Instandhaltung und Reparatur von Wirtschaftsgebäuden und sonstigen Bauten	Maintenance and repair of agricultural buildings and other buildings	135,0	136,0	136,1	136,4	138,7	138,4	138,5	138,3	138,2	138,2	138,9	139,0	139,6
10	Veterinärleistungen	Veterinary services	173,1	173,3	176,7	176,8	176,8	176,9	178,7	177,8	179,5	179,5	180,6	181,1	181,6
11	Allgemeine Wirtschaftsausgaben	General expenses	148,0	148,8	149,0	150,1	150,4	150,6	151,7	151,8	153,1	152,5	149,7	149,7	149,5

NOMINALE PREISINDIZES / NOMINAL PRICE INDICES / INDICES DES PRIX NOMINAUX

1990 = 100 (ohne MwSt / excluding VAT / TVA exclue)



ESPAÑA

			1996 dec	1997 jan	feb	mar	apr	mai	jun	jul	aug	sep	oct	nov	dec
02	WAREN UND DIENSTLEISTUNGEN LANDWIRTSCHAFTLICHER INVESTITIONEN	GOODS AND SERVICES CONTRIBUTING TO AGRICULTURAL INVESTMENT	127,6	128,7	129,5	130,4	129,2	128,9	129,2	128,7	128,9	128,9	130,2	130,3	130,8
12	Maschinen und andere Ausrüstungsgüter	Machinery and other equipment	118,0	120,5	120,5	120,5	118,1	118,1	118,2	118,2	118,8	118,8	121,2	121,2	121,2
121	Einachsschlepper und andere einachsige Motorgeräte	Rotovator and other 2-wheel equipment	140,2	137,3	137,3	137,3	112,8	112,8	112,8	112,8	158,8	158,8	140,5	140,5	140,5
122	Maschinen und Geräte für Kulturen	Machinery and plant for cultivating	115,7	115,8	115,9	116,0	116,5	116,7	117,1	116,9	117,1	117,1	117,2	117,2	117,1
123	Maschinen und Geräte für die Ernte	Machinery and plant for harvesting	113,4	108,9	108,9	108,9	116,2	116,2	116,2	116,2	112,0	112,0	117,0	117,0	117,0
124	Maschinen und Einrichtungen	Farm machinery and installations	113,8	114,0	114,1	114,3	114,3	114,4	114,4	114,7	114,8	114,7	115,0	114,9	114,9
1241	für die pflanzliche Erzeugung	for crop production	-	-	-	-	-	-	-	-	-	-	-	-	-
1242	für die tierische Erzeugung	for animal production	-	-	-	-	-	-	-	-	-	-	-	-	-
1243	Sonstige	Other	-	-	-	-	-	-	-	-	-	-	-	-	-
125	Ackerschlepper	Tractors	119,4	124,0	124,0	124,0	119,4	119,4	119,4	119,4	119,9	119,9	123,3	123,3	123,3
126	Sonstige Fahrzeuge	Other vehicles	116,0	116,1	116,1	115,8	116,8	116,8	116,9	117,0	117,1	116,8	120,2	120,2	120,1
13	Bauten	Buildings	134,0	134,3	135,5	137,0	136,6	136,0	136,6	135,7	135,7	135,7	136,2	136,4	137,2
131	Wirtschaftsgebäude	Farm buildings	132,1	132,3	132,4	132,6	134,2	133,9	134,1	133,8	133,8	133,8	134,4	134,6	135,2
132	Tiefbau- und Bodenverbesserungsarbeiten	Engineering and soil improvement operations	134,8	135,2	136,9	139,0	137,7	137,0	137,7	136,5	136,5	136,5	137,0	137,2	138,1

NOMINALE PREISINDIZES / NOMINAL PRICE INDICES / INDICES DES PRIX NOMINAUX

1990 = 100 (ohne MwSt / excluding VAT / TVA exclue)



FRANCE

			1996 dec	1997 jan	feb	mar	apr	mai	jun	jul	aug	sep	oct	nov	dec
00	INSGESAMT (01 + 02)	TOTAL (01 + 02)	109,8	110,1	110,4	110,7	111,0	111,2	111,0	110,6	110,6	110,6	110,7	110,6	110,7
01	WAREN UND DIENSTLEISTUNGEN DES LAUFENDEN LANDWIRTSCHAFTLICHEN VERBRAUCHS	GOODS AND SERVICES CURRENTLY CONSUMED IN AGRICULTURE	108,5	108,8	109,2	109,5	109,9	110,2	109,8	109,2	109,1	109,2	109,2	109,2	109,3
1	Saat- und Pflanzgut	Seeds	105,5	104,9	105,1	105,4	105,9	106,0	106,1	106,2	106,2	106,3	106,3	106,3	106,3
2	Nutz- und Zuchtvieh	Animals for rearing and production	92,3	92,8	93,9	94,8	96,8	101,5	104,4	104,2	101,4	99,7	99,7	101,2	101,2
3	Energie und Schmierstoffe	Energy, lubricants	112,3	113,6	111,2	107,4	106,3	106,3	104,7	104,7	107,4	106,3	108,8	109,4	111,3
31	Heizstoffe	Fuels for heating	109,2	110,9	106,8	101,5	99,9	99,8	98,0	97,7	101,3	100,7	103,2	105,0	106,3
32	Treibstoffe	Motor fuels	109,8	111,9	108,9	103,2	102,0	102,9	100,3	100,5	104,5	102,6	106,7	107,1	110,4
33	Elektrischer Strom	Electricity	109,7	109,7	109,7	109,7	108,4	106,2	106,2	106,2	106,2	106,2	106,2	106,2	106,2
34	Schmierstoffe	Lubricants	127,5	126,8	126,0	126,5	126,5	126,3	126,3	126,6	126,2	126,2	126,1	126,4	126,5
4	Dünge- und Bodenverbesserungsmittel	Fertilizers, soil improvers	104,7	105,2	105,8	106,3	106,4	106,3	105,2	103,4	103,2	103,3	103,3	102,9	102,9
41	Einnährstoffdünger	Straight fertilizers	105,5	106,1	106,6	106,9	106,6	106,4	104,4	101,4	101,0	100,8	100,4	99,9	99,7
411	Stickstoffdünger	Nitrogenous fertilizers	106,9	107,3	107,9	108,2	107,8	107,5	105,1	101,5	100,8	100,3	99,5	98,6	98,4
412	Phosphatdünger	Phosphatic fertilizers	105,5	106,5	107,1	107,7	107,7	107,5	106,9	106,5	106,5	107,9	108,5	108,8	109,0
413	Kalidünger	Potassic fertilizers	97,2	98,0	97,9	98,1	98,5	98,7	98,0	96,7	97,1	97,9	98,9	100,0	100,1
42	Mehrnährstoffdünger	Compound fertilizers	103,8	104,3	105,0	105,5	105,9	106,0	105,6	104,7	104,7	105,1	105,3	105,1	105,1
421	NP-Dünger	NP fertilizers	107,5	108,7	109,6	110,3	110,6	111,1	111,1	111,3	111,3	112,0	112,2	112,5	112,6
422	PK-Dünger	PK fertilizers	103,6	104,3	105,1	105,5	105,9	105,8	104,8	103,2	103,3	104,2	105,3	105,7	106,1
423	NPK-Dünger	NPK fertilizers	103,2	103,5	104,1	104,7	105,1	105,2	105,1	104,4	104,2	104,3	104,0	103,4	103,2
43	Sonstige Dünge- und Bodenverbesserungsmittel	Other fertilizers, soil improvers	107,4	107,5	107,9	108,6	109,5	109,2	108,3	108,2	108,9	109,4	109,7	109,6	109,4
5	Pflanzenschutzmittel	Plant protection products	104,0	103,0	102,9	104,1	104,9	105,5	105,6	105,5	105,2	105,3	105,4	105,3	104,6
51	Fungizide	Fungicides	105,3	104,2	103,7	104,8	105,6	106,3	106,3	106,4	106,3	106,6	106,7	106,4	105,7
52	Insektizide	Insecticides	101,3	100,3	100,0	101,1	102,6	103,4	103,5	103,3	103,0	102,8	102,9	102,8	101,9
53	Herbizide	Herbicides	103,2	102,5	102,8	104,0	104,6	105,1	105,3	105,0	104,5	104,5	104,4	104,5	103,8
54	Sonstige	Other	107,1	105,6	105,4	107,1	107,9	108,4	108,4	108,0	107,7	108,5	108,9	109,0	108,4
6	Futtermittel	Animal feedingstuffs	101,8	102,6	104,0	105,3	106,2	106,8	106,6	105,3	104,5	104,7	104,2	103,9	103,9
61	Einzelfuttermittel	Straight feedingstuffs	126,0	129,4	135,2	142,0	143,9	143,5	140,9	136,5	137,0	141,1	140,9	139,9	139,3
611	Getreide und Mühlennachprodukte	Cereals and milling by-products	99,3	99,0	100,8	101,7	103,3	104,8	104,5	102,7	99,7	99,2	99,0	98,4	98,5
612	Ölkuchen bzw. -schrot	Oil-cakes	132,4	136,7	143,7	152,1	154,2	153,4	150,1	144,8	146,0	151,3	150,3	148,7	147,9
613	Futtermittel tierischer Herkunft	Products of animal origin	109,3	109,7	111,6	112,2	113,1	113,1	113,1	113,6	113,6	113,6	121,8	125,4	125,4
614	Sonstige Einzelfuttermittel	Other	-	-	-	-	-	-	-	-	-	-	-	-	-
62	Mischfuttermittel	Compound feedingstuffs	98,3	98,6	99,4	99,9	100,6	101,4	101,5	100,7	99,7	99,3	98,8	98,5	98,7
621	für Kalber	for calves	102,6	103,6	104,6	105,1	105,4	105,9	105,8	104,6	104,3	104,4	104,0	104,7	105,1
622	für Rinder (ohne Kälber)	for cattle (excluding calves)	100,0	100,7	101,6	102,1	102,8	103,5	103,8	103,0	101,9	101,5	101,3	101,0	101,1
623	für Schweine	for pigs	94,9	95,0	96,1	96,6	97,6	98,7	99,0	98,0	96,9	95,9	94,9	94,0	94,1
624	für Geflügel	for poultry	96,2	96,3	96,7	97,2	98,2	99,0	99,1	98,3	97,0	96,7	96,1	95,7	95,8
625	Sonstige	Other	100,7	100,7	101,0	101,2	101,9	102,6	102,4	102,4	101,9	101,8	101,1	101,0	101,1
7	Material und Kleinwerkzeug	Material and small tools	89,5	89,4	89,4	89,4	89,7	89,9	90,0	90,0	90,7	90,7	90,8	90,9	90,8
8	Instandhaltung und Reparatur von Maschinen	Maintenance and repair of plant	135,8	136,7	137,0	137,4	137,4	137,5	137,7	138,1	138,2	138,2	138,4	138,3	138,4
9	Instandhaltung und Reparatur von Wirtschaftsgebäuden und sonstigen Bauten	Maintenance and repair of agricultural buildings and other buildings	118,3	118,6	118,6	118,6	118,7	118,7	118,7	118,7	118,7	118,7	118,7	118,7	118,7
10	Veterinärleistungen	Veterinary services	117,6	117,9	118,1	118,3	117,0	117,1	117,0	117,3	117,4	117,4	117,5	117,8	118,3
11	Allgemeine Wirtschaftsausgaben	General expenses	128,0	127,9	128,0	128,1	128,0	128,1	128,1	128,3	128,5	128,5	128,6	128,7	128,7

NOMINALE PREISINDIZES / NOMINAL PRICE INDICES / INDICES DES PRIX NOMINAUX

1990 = 100 (ohne MwSt / excluding VAT / TVA exclue)



FRANCE

			1996 dec	1997 jan	feb	mar	apr	mai	jun	jul	aug	sep	oct	nov	dec
02	WAREN UND DIENSTLEISTUNGEN LANDWIRTSCHAFTLICHER INVESTITIONEN	GOODS AND SERVICES CONTRIBUTING TO AGRICULTURAL INVESTMENT	115,5	115,4	115,7	115,7	115,7	115,8	116,1	116,6	116,7	116,7	117,0	117,0	116,9
12	Maschinen und andere Ausrüstungsgüter	Machinery and other equipment	116,4	116,4	116,8	116,8	116,8	116,7	116,8	117,5	117,6	117,5	118,0	117,9	117,9
121	Einachsschlepper und andere einachsige Motorgeräte	Rotovator and other 2-wheel equipment	112,6	112,7	113,2	113,9	113,8	113,8	113,8	114,9	114,0	115,2	113,4	113,3	113,3
122	Maschinen und Geräte für Kulturen	Machinery and plant for cultivating	118,1	118,5	119,0	119,3	119,2	119,4	119,5	120,2	120,5	120,4	120,3	119,7	119,7
123	Maschinen und Geräte für die Ernte	Machinery and plant for harvesting	114,2	114,0	114,0	113,8	113,8	113,8	113,9	114,3	114,0	114,4	115,2	115,1	115,1
124	Maschinen und Einrichtungen	Farm machinery and installations	108,6	108,7	108,8	109,0	109,0	109,0	108,9	109,2	109,5	110,0	111,6	111,6	111,6
1241	für die pflanzliche Erzeugung	for crop production	105,9	105,9	105,8	105,9	105,9	106,0	105,9	106,2	106,5	107,0	109,0	109,0	109,0
1242	für die tierische Erzeugung	for animal production	117,4	118,0	118,7	118,9	118,9	118,7	118,8	118,9	119,2	119,7	119,9	120,0	120,0
1243	Sonstige	Other	-	-	-	-	-	-	-	-	-	-	-	-	-
125	Ackerschlepper	Tractors	122,0	121,6	122,5	122,3	122,3	122,1	122,1	123,6	123,6	122,8	122,8	123,0	122,8
126	Sonstige Fahrzeuge	Other vehicles	121,8	122,0	122,1	122,0	122,0	121,9	122,0	121,9	122,0	122,1	122,0	121,7	121,6
13	Bauten	Buildings	113,4	113,3	113,3	113,4	113,5	113,6	114,5	114,7	114,8	114,8	114,8	114,8	114,8
131	Wirtschaftsgebäude	Farm buildings	112,8	112,5	112,6	112,7	112,8	112,9	114,0	114,1	114,1	114,1	114,1	114,1	114,1
132	Tiefbau- und Bodenverbesserungsarbeiten	Engineering and soil improvement operations	116,3	116,5	116,0	115,9	116,1	116,3	116,6	116,9	117,4	117,4	117,4	117,4	117,4

NOMINALE PREISINDIZES / NOMINAL PRICE INDICES / INDICES DES PRIX NOMINAUX

1990 = 100 (ohne MwSt / excluding VAT / TVA exclue)



IRELAND

			1996 dec	1997 jan	feb	mar	apr	mai	jun	jul	aug	sep	oct	nov	dec	
00	INSGESAMT (01 + 02)	TOTAL (01 + 02)	TOTAL (01 + 02)	109,6	109,4	109,3	109,2	109,2	109,1	109,2	108,9	108,7	108,1	107,9	108,1	
01	WAREN UND DIENSTLEISTUNGEN DES LAUFENDEN LANDWIRTSCHAFTLICHEN VERBRAUCHS	GOODS AND SERVICES CURRENTLY CONSUMED IN AGRICULTURE	BIENS ET SERVICES DE CONSOMMATION COURANTE DE L'AGRICULTURE	106,4	106,2	106,1	105,9	105,7	105,6	105,6	105,2	104,8	103,7	103,4	103,6	
1	Saat- und Pflanzgut	Seeds	Semences et plants	133,4	130,6	130,6	130,5	130,6	130,6	130,6	130,6	130,6	130,6	128,6	123,6	128,6
2	Nutz- und Zuchtvieh	Animals for rearing and production	Animaux d'élevage et de rente	93,4	96,5	87,8	92,5	94,4	93,3	88,2	89,0	91,7	91,2	87,8	87,4	80,4
3	Energie und Schmierstoffe	Energy, lubricants	Energie et lubrifiants	106,7	106,3	107,5	105,2	104,4	103,9	105,2	104,1	104,2	106,2	106,3	107,0	107,6
31	Heizstoffe	Fuels for heating	Combustibles	124,4	125,5	123,2	118,4	115,4	114,7	115,4	114,6	116,2	120,7	122,2	124,4	124,2
32	Treibstoffe	Motor fuels	Carburants	107,2	106,7	108,4	105,5	104,5	103,6	105,0	103,5	103,6	106,2	106,2	107,1	108,0
33	Elektrischer Strom	Electricity	Electricité	101,3	101,3	101,3	101,3	101,3	102,2	103,1	103,1	103,1	103,1	103,1	103,1	103,1
34	Schmierstoffe	Lubricants	Lubrifiants	121,0	121,0	121,0	117,3	117,8	117,8	117,8	117,8	117,8	117,8	120,3	120,3	120,3
4	Dünge- und Bodenverbesserungsmittel	Fertilizers, soil improvers	Engrais et amendements	102,8	102,5	101,2	99,3	99,3	98,6	97,8	96,8	96,1	95,4	95,3	95,5	96,0
41	Einnährstoffdünger	Straight fertilizers	Engrais simples	106,4	105,9	104,5	103,4	102,7	101,6	100,1	98,5	97,0	96,3	96,3	96,5	96,5
411	Stickstoffdünger	Nitrogenous fertilizers	Engrais azotés	106,4	105,9	104,5	103,3	102,6	101,5	100,0	98,3	96,8	96,0	96,0	96,2	96,2
412	Phosphatdünger	Phosphatic fertilizers	Engrais phosphatés	104,7	104,7	103,6	103,6	103,8	103,8	103,3	103,3	103,3	103,3	103,3	103,3	103,3
413	Kalidünger	Potassic fertilizers	Engrais potassiques	113,0	112,5	111,7	111,0	111,0	111,0	110,6	110,6	110,6	110,4	110,4	110,4	110,4
42	Mehrnährstoffdünger	Compound fertilizers	Engrais composés	101,0	100,8	99,5	98,0	97,5	97,1	96,6	95,8	95,5	94,8	94,6	94,7	95,6
421	NP-Dünger	NP fertilizers	Engrais NP	-	-	-	-	-	-	-	-	-	-	-	-	-
422	PK-Dünger	PK fertilizers	Engrais PK	101,7	100,5	99,3	98,7	98,5	98,6	98,7	98,3	98,3	97,5	96,7	96,8	96,8
423	NPK-Dünger	NPK fertilizers	Engrais NPK	100,9	100,9	99,5	97,8	97,3	96,8	96,2	95,3	94,9	94,2	94,2	94,3	95,3
43	Sonstige Dünge- und Bodenverbesserungsmittel	Other fertilizers, soil improvers	Autres engrais et amendements	104,0	104,0	104,0	104,0	104,0	100,1	100,1	100,1	100,1	100,1	100,1	100,1	100,1
5	Pflanzenschutzmittel	Plant protection products	Produits de protection des cultures	116,3	116,4	116,4	116,8	117,4	117,5	117,5	117,3	117,3	117,3	117,2	117,2	117,2
51	Fungizide	Fungicides	Fongicides	122,6	122,7	122,7	122,9	124,7	124,8	124,7	124,7	124,7	124,7	124,7	124,7	124,7
52	Insektizide	Insecticides	Insecticides	121,2	121,2	121,2	121,6	122,8	123,0	123,0	123,0	123,3	123,3	123,3	123,3	123,3
53	Herbizide	Herbicides	Herbicides	115,7	115,8	115,8	116,6	116,8	117,0	117,0	116,5	116,5	116,5	116,5	116,5	116,5
54	Sonstige	Other	Autres	105,7	105,8	105,8	105,7	105,3	104,9	104,9	105,0	104,9	104,9	104,8	104,8	104,8
6	Futtermittel	Animal feedingstuffs	Aliments des animaux	99,2	99,1	99,0	98,9	98,8	99,1	99,1	98,9	98,3	95,2	94,6	94,5	94,4
61	Einzel Futtermittel	Straight feedingstuffs	Aliments simples	98,9	101,1	101,1	100,8	100,9	99,6	98,9	98,2	97,7	95,7	94,0	94,0	93,6
611	Getreide und Mühlennachprodukte	Cereals and milling by-products	Céréales et sous-produits de meunerie	98,5	97,8	97,5	97,7	97,8	97,6	97,6	97,7	96,7	93,8	93,4	93,3	92,4
612	Ölkuchen bzw. -schrot	Oil-cakes	Tourteaux	115,5	119,1	119,3	120,8	122,2	123,9	124,5	124,7	123,7	124,9	125,9	127,1	126,5
613	Futtermittel tierischer Herkunft	Products of animal origin	Produits d'origine animale	100,9	110,4	110,4	109,8	109,8	109,8	109,8	109,8	109,8	109,9	109,6	109,2	109,3
614	Sonstige Einzel Futtermittel	Other	Autres	94,8	95,8	96,0	94,8	94,8	90,6	88,2	85,8	85,8	83,0	78,0	78,0	78,0
62	Mischfuttermittel	Compound feedingstuffs	Aliments composés	99,2	98,9	98,8	98,7	98,6	99,1	99,1	99,0	98,3	95,1	94,6	94,5	94,5
621	für Kälber	for calves	pour veaux	99,0	98,5	97,7	97,6	97,6	97,8	97,8	97,7	96,6	94,2	93,4	92,8	92,6
622	für Rinder (ohne Kälber)	for cattle (excluding calves)	pour bovins (autres que veaux)	100,6	100,5	100,4	100,2	99,9	100,5	100,6	100,3	99,9	95,3	94,7	94,6	94,5
623	für Schweine	for pigs	pour porcins	100,0	99,2	99,2	99,0	99,0	99,5	99,5	99,4	98,6	96,2	95,6	95,5	95,4
624	für Geflügel	for poultry	pour volailles	95,7	95,4	95,3	95,5	95,8	96,0	96,1	96,2	95,4	94,0	93,9	93,9	94,0
625	Sonstige	Other	Autres	-	-	-	-	-	-	-	-	-	-	-	-	-
7	Material und Kleinwerkzeug	Material and small tools	Matériel et petit outillage	114,3	114,2	114,4	114,6	115,1	114,8	115,0	114,6	114,8	114,8	115,2	115,4	115,5
8	Instandhaltung und Reparatur von Maschinen	Maintenance and repair of plant	Entretien et réparation du matériel	119,0	119,0	120,1	121,4	122,3	122,6	122,3	122,6	122,7	122,6	123,0	122,5	123,4
9	Instandhaltung und Reparatur von Wirtschaftsgebäuden und sonstigen Bauten	Maintenance and repair of agricultural buildings and other buildings	Entretien et réparation des bâtiments d'exploitation et autres ouvrages	128,5	127,9	128,7	128,6	128,7	129,4	130,2	130,5	130,7	130,7	130,7	131,6	131,4
10	Veterinärleistungen	Veterinary services	Services vétérinaires	122,3	122,0	122,1	124,5	125,0	125,5	125,4	125,5	125,4	125,3	125,4	125,1	125,0
11	Allgemeine Wirtschaftsausgaben	General expenses	Frais généraux	102,1	102,4	102,7	102,9	103,3	102,4	102,4	102,4	102,2	102,3	102,5	102,6	102,9

NOMINALE PREISINDIZES / NOMINAL PRICE INDICES / INDICES DES PRIX NOMINAUX

1990 = 100 (ohne MwSt / excluding VAT / TVA exclue)



IRELAND

			1996 dec	1997 jan	feb	mar	apr	mai	jun	jul	aug	sep	oct	nov	dec	
02	WAREN UND DIENSTLEISTUNGEN LANDWIRTSCHAFTLICHER INVESTITIONEN	GOODS AND SERVICES CONTRIBUTING TO AGRICULTURAL INVESTMENT	BIENS ET SERVICES CONCOURANT AUX INVESTISSEMENTS DE L'AGRICULTURE	120,7	120,5	120,8	121,4	121,5	121,4	121,9	122,1	122,1	123,6	124,0	124,0	123,9
12	Maschinen und andere Ausrüstungsgüter	Machinery and other equipment	Machines et autres biens d'équipement	116,2	116,0	116,1	116,2	116,3	116,3	116,3	116,5	116,5	116,5	116,5	116,5	116,5
121	Einachsschlepper und andere einachsige Motorgeräte	Rotovator and other 2-wheel equipment	Motoculteurs et autre matériel à 2 roues	-	-	-	-	-	-	-	-	-	-	-	-	-
122	Maschinen und Geräte für Kulturen	Machinery and plant for cultivating	Machines et matériel pour la culture	124,3	124,3	124,3	124,9	124,9	124,9	124,9	124,9	124,9	124,9	124,9	124,9	124,8
123	Maschinen und Geräte für die Ernte	Machinery and plant for harvesting	Machines et matériel pour la récolte	132,8	132,8	132,8	132,8	132,8	132,8	132,8	132,8	132,8	132,8	132,8	132,8	130,9
124	Maschinen und Einrichtungen	Farm machinery and installations	Machines et installations agricoles	:	:	:	:	:	:	:	:	:	:	:	:	:
1241	für die pflanzliche Erzeugung	for crop production	pour la production végétale	-	-	-	-	-	-	-	-	-	-	-	-	-
1242	für die tierische Erzeugung	for animal production	pour la production animale	:	:	:	:	:	:	:	:	:	:	:	:	:
1243	Sonstige	Other	Autres	-	-	-	-	-	-	-	-	-	-	-	-	-
125	Ackerschlepper	Tractors	Tracteurs	114,1	114,1	114,1	114,5	114,5	114,5	114,5	114,5	114,5	114,5	114,5	114,5	114,5
126	Sonstige Fahrzeuge	Other vehicles	Autres véhicules	114,1	114,1	114,1	114,1	114,1	114,1	114,1	114,1	114,1	114,1	114,1	114,1	114,2
13	Bauten	Buildings	Ouvrages	125,6	125,6	126,0	127,1	127,1	127,1	128,1	128,2	128,3	131,4	132,2	132,2	132,2
131	Wirtschaftsgebäude	Farm buildings	Bâtiments d'exploitation	126,6	126,6	127,0	128,2	128,2	128,2	129,2	129,3	129,4	132,7	133,6	133,6	133,6
132	Tiefbau- und Bodenverbesserungsarbeiten	Engineering and soil improvement operations	Ouvrages de génie civil et amélioration des terres	112,1	112,9	112,9	113,1	113,1	113,0	113,4	113,4	113,5	113,7	113,7	113,8	113,8

NOMINALE PREISINDIZES / NOMINAL PRICE INDICES / INDICES DES PRIX NOMINAUX

1990 = 100 (ohne MwSt / excluding VAT / TVA exclue)



ITALIA

			1996 dec	1997 jan	feb	mar	apr	mai	jun	jul	aug	sep	oct	nov	dec	
00	INSGESAMT (01 + 02)	TOTAL (01 + 02)	TOTAL (01 + 02)	130,9	131,3	131,2	131,3	131,5	131,6	131,6	131,8	131,8	131,6	131,7	131,8	131,9
01	WAREN UND DIENSTLEISTUNGEN DES LAUFENDEN LANDWIRTSCHAFTLICHEN VERBRAUCHS	GOODS AND SERVICES CURRENTLY CONSUMED IN AGRICULTURE	BIENS ET SERVICES DE CONSOMMATION COURANTE DE L'AGRICULTURE	127,0	127,0	126,8	126,7	126,8	126,9	126,8	126,1	126,0	125,6	125,5	125,4	125,5
1	Saat- und Pflanzgut	Seeds	Semences et plants	130,0	127,6	128,5	129,1	124,6	121,2	125,8	121,2	119,3	121,9	125,5	125,4	125,7
2	Nutz- und Zuchtvieh	Animals for rearing and production	Animaux d'élevage et de rente	102,1	103,0	103,6	106,0	107,7	110,9	110,7	109,0	109,4	109,9	110,5	110,7	111,3
3	Energie und Schmierstoffe	Energy, lubricants	Energie et lubrifiants	161,8	162,6	161,4	159,7	159,1	159,5	158,7	158,1	158,6	157,2	159,2	160,0	161,8
31	Heizstoffe	Fuels for heating	Combustibles	156,6	157,4	156,5	155,3	154,8	154,7	152,6	152,7	153,9	150,6	154,5	155,6	155,3
32	Treibstoffe	Motor fuels	Carburants	182,8	184,1	182,0	179,7	178,0	178,7	177,4	176,6	177,4	175,9	179,3	180,0	183,0
33	Elektrischer Strom	Electricity	Electricité	132,8	132,8	132,8	132,8	132,8	132,8	132,8	132,8	132,1	132,1	132,1	133,8	133,8
34	Schmierstoffe	Lubricants	Lubrifiants	135,2	135,2	135,2	133,1	135,2	135,2	135,2	135,2	135,2	132,8	132,8	132,8	133,5
4	Dünge- und Bodenverbesserungsmittel	Fertilizers, soil improvers	Engrais et amendements	138,9	138,0	137,3	137,4	137,1	136,8	137,1	136,9	137,3	138,5	138,6	138,4	137,8
41	Einnährstoffdünger	Straight fertilizers	Engrais simples	147,6	145,3	145,3	145,9	145,4	144,6	144,6	143,9	143,9	143,4	143,4	141,6	140,7
411	Stickstoffdünger	Nitrogenous fertilizers	Engrais azotés	158,0	155,8	155,8	156,1	155,3	154,1	153,7	152,6	152,7	151,0	150,5	147,2	146,0
412	Phosphatdünger	Phosphatic fertilizers	Engrais phosphatés	127,7	124,4	124,3	125,4	125,3	125,3	126,3	126,3	126,6	128,4	129,7	131,1	130,6
413	Kalidünger	Potassic fertilizers	Engrais potassiques	130,8	130,8	131,2	131,8	132,3	132,0	132,4	132,0	131,5	132,9	132,7	132,4	132,0
42	Mehrnährstoffdünger	Compound fertilizers	Engrais composés	132,1	132,2	131,0	130,7	130,6	130,7	131,2	131,5	132,2	134,7	135,0	136,0	135,7
421	NP-Dünger	NP fertilizers	Engrais NP	142,6	142,3	139,4	140,0	140,0	140,0	140,9	141,0	142,8	149,5	149,2	149,2	148,2
422	PK-Dünger	PK fertilizers	Engrais PK	-	-	-	-	-	-	-	-	-	-	-	-	-
423	NPK-Dünger	NPK fertilizers	Engrais NPK	126,0	126,3	126,0	125,2	125,1	125,2	125,5	126,0	126,0	126,1	126,6	128,2	128,3
43	Sonstige Dünge- und Bodenverbesserungsmittel	Other fertilizers, soil improvers	Autres engrais et amendements	131,3	132,2	132,2	132,1	132,3	132,3	132,3	132,3	132,3	132,5	132,6	132,8	132,8
5	Pflanzenschutzmittel	Plant protection products	Produits de protection des cultures	130,0	130,1	130,2	130,9	131,1	130,6	130,4	130,6	130,5	131,1	131,5	131,4	131,1
51	Fungizide	Fungicides	Fongicides	131,4	131,0	131,6	131,5	131,6	132,9	132,9	133,3	133,3	133,5	133,3	133,1	132,7
52	Insektizide	Insecticides	Insecticides	128,8	128,6	128,4	130,2	130,3	130,5	130,7	130,8	130,7	131,0	131,4	131,5	130,6
53	Herbizide	Herbicides	Herbicides	135,6	136,0	136,0	136,3	136,7	134,4	133,6	133,6	133,6	134,8	135,7	135,7	135,7
54	Sonstige	Other	Autres	104,2	106,2	106,7	106,9	107,0	106,4	106,6	106,6	106,5	106,6	106,6	106,6	106,6
6	Futtermittel	Animal feedingstuffs	Aliments des animaux	121,9	122,2	122,1	121,9	122,5	123,0	122,6	121,8	121,7	120,6	119,7	119,5	119,6
61	Einzelfuttermittel	Straight feedingstuffs	Aliments simples	125,6	126,1	124,8	124,1	125,1	125,7	124,0	122,1	122,4	120,2	119,1	120,1	120,9
611	Getreide und Mühlennachprodukte	Cereals and milling by-products	Céréales et sous-produits de meunerie	108,5	109,2	105,2	103,2	104,9	107,5	102,2	98,0	99,5	95,0	92,7	95,4	96,3
612	Ölkuchen bzw. -schrot	Oil-cakes	Tourteaux	113,5	113,2	114,3	114,8	114,7	114,1	115,4	114,3	113,3	111,4	111,6	110,3	110,8
613	Futtermittel tierischer Herkunft	Products of animal origin	Produits d'origine animale	157,6	158,5	158,7	158,6	159,5	158,7	159,1	159,2	159,1	159,5	158,8	159,8	160,6
614	Sonstige Einzelfuttermittel	Other	Autres	133,4	133,8	133,8	133,8	133,8	133,8	133,8	133,8	133,8	133,8	133,8	133,8	133,8
62	Mischfuttermittel	Compound feedingstuffs	Aliments composés	120,1	120,3	120,8	120,8	121,3	121,7	121,9	121,6	121,3	120,8	120,1	119,2	119,0
621	für Kälber	for calves	pour veaux	112,5	111,6	112,2	113,2	114,0	114,0	113,3	113,0	113,1	112,6	110,5	110,4	108,9
622	für Rinder (ohne Kälber)	for cattle (excluding calves)	pour bovins (autres que veaux)	117,3	117,3	117,2	116,7	117,5	118,3	118,6	118,1	117,6	116,7	116,1	114,8	114,7
623	für Schweine	for pigs	pour porcins	121,4	121,6	123,6	123,4	123,8	124,1	124,3	124,1	123,7	123,3	122,2	120,7	120,5
624	für Geflügel	for poultry	pour volailles	124,1	124,7	124,8	125,2	125,5	125,6	125,7	125,6	125,6	125,3	124,7	124,7	124,7
625	Sonstige	Other	Autres	117,2	117,8	117,8	118,0	118,0	118,5	118,6	118,6	118,6	118,6	118,5	117,6	116,6
7	Material und Kleinwerkzeug	Material and small tools	Matériel et petit outillage	133,1	133,8	133,9	134,1	134,3	133,9	134,2	134,4	134,7	134,9	135,2	134,5	133,6
8	Instandhaltung und Reparatur von Maschinen	Maintenance and repair of plant	Entretien et réparation du matériel	137,0	137,0	138,5	138,5	138,5	139,3	139,3	139,3	139,9	139,9	139,9	140,2	140,2
9	Instandhaltung und Reparatur von Wirtschaftsgebäuden und sonstigen Bauten	Maintenance and repair of agricultural buildings and other buildings	Entretien et réparation des bâtiments d'exploitation et autres ouvrages	138,5	140,9	140,9	141,2	141,2	141,4	141,5	143,6	143,6	143,7	143,8	144,2	145,3
10	Veterinärleistungen	Veterinary services	Services vétérinaires	127,0	127,0	127,0	127,0	127,0	127,0	127,0	127,0	127,0	127,0	127,0	127,0	127,0
11	Allgemeine Wirtschaftsausgaben	General expenses	Frais généraux	92,7	92,3	92,0	93,3	94,0	94,2	93,7	93,2	93,0	92,3	91,6	90,9	90,0

NOMINALE PREISINDIZES / NOMINAL PRICE INDICES / INDICES DES PRIX NOMINAUX

1990 = 100 (ohne MwSt / excluding VAT / TVA exclue)



ITALIA

			1996	1997											
			dec	jan	feb	mar	apr	mai	jun	jul	aug	sep	oct	nov	dec
02	WAREN UND DIENSTLEISTUNGEN LANDWIRTSCHAFTLICHER INVESTITIONEN	GOODS AND SERVICES CONTRIBUTING TO AGRICULTURAL INVESTMENT	135,0	135,7	135,7	135,9	136,3	136,5	136,5	137,6	137,6	137,7	137,9	138,4	138,4
12	Maschinen und andere Ausrüstungsgüter	Machinery and other equipment	143,6	144,9	145,3	145,4	145,9	146,2	146,2	146,3	146,3	146,5	146,7	147,2	147,3
121	Einachsschlepper und andere einachsige Motorgeräte	Rotovator and other 2-wheel equipment	141,4	142,6	142,6	142,6	143,0	143,0	143,0	143,0	143,0	143,3	144,3	144,5	144,9
122	Maschinen und Geräte für Kulturen	Machinery and plant for cultivating	159,2	159,6	160,2	161,0	161,5	162,4	162,4	162,4	162,4	162,7	162,5	163,0	163,0
123	Maschinen und Geräte für die Ernte	Machinery and plant for harvesting	150,6	151,1	151,3	152,1	152,1	152,3	152,3	152,3	152,6	152,4	152,5	152,8	152,8
124	Maschinen und Einrichtungen	Farm machinery and installations	138,6	139,6	139,8	140,0	141,7	141,7	141,7	141,7	141,7	142,0	142,0	142,3	142,3
1241	für die pflanzliche Erzeugung	for crop production	148,1	149,4	149,4	149,7	151,4	151,4	151,4	151,4	151,4	151,8	151,8	152,1	152,1
1242	für die tierische Erzeugung	for animal production	122,0	122,5	122,5	122,5	126,6	126,6	126,6	126,6	126,6	126,6	126,6	126,6	126,6
1243	Sonstige	Other	136,9	137,9	138,4	138,6	138,6	138,6	138,6	138,6	138,6	138,8	138,9	139,3	139,3
125	Ackerschlepper	Tractors	141,2	142,6	143,1	143,1	143,1	143,5	143,5	143,5	143,5	143,7	144,0	144,7	145,0
126	Sonstige Fahrzeuge	Other vehicles	150,9	153,8	154,1	154,1	154,1	154,7	154,7	155,9	155,9	155,9	155,9	155,9	155,9
13	Bauten	Buildings	127,8	128,1	127,7	127,9	128,3	128,3	128,4	130,4	130,4	130,4	130,6	131,0	130,9
131	Wirtschaftsgebäude	Farm buildings	127,4	127,5	127,0	127,3	127,5	127,5	127,6	129,5	129,5	129,5	129,8	129,9	129,7
132	Tierbau- und Bodenverbesserungsarbeiten	Engineering and soil improvement operations	129,0	129,7	129,7	129,7	130,6	130,6	130,6	132,8	132,8	132,8	132,8	134,2	134,2

NOMINALE PREISINDIZES / NOMINAL PRICE INDICES / INDICES DES PRIX NOMINAUX

1990 = 100 (ohne MwSt / excluding VAT / TVA exclue)



LUXEMBOURG

			1996 dec	1997 jan	feb	mar	apr	mai	jun	jul	aug	sep	oct	nov	dec	
00	INSGESAMT (01 + 02)	TOTAL (01 + 02)	TOTAL (01 + 02)	110,8	109,2	109,6	109,4	109,6	109,7	109,9	109,7	110,2	110,0	110,1	109,7	109,4
01	WAREN UND DIENSTLEISTUNGEN DES LAUFENDEN LANDWIRTSCHAFTLICHEN VERBRAUCHS	GOODS AND SERVICES CURRENTLY CONSUMED IN AGRICULTURE	BIENS ET SERVICES DE CONSOMMATION COURANTE DE L'AGRICULTURE	107,0	106,0	106,3	105,8	106,2	106,4	106,7	106,4	107,1	106,7	106,5	105,8	105,2
1	Saat- und Pflanzgut	Seeds	Semences et plants	99,8	98,9	98,9	98,8	98,9	98,9	98,9	98,9	98,9	98,9	98,9	98,9	98,9
2	Nutz- und Zuchtvieh	Animals for rearing and production	Animaux d'élevage et de rente	101,3	92,7	97,5	99,4	105,2	115,7	115,7	109,9	112,8	114,7	92,7	88,9	85,1
3	Energie und Schmierstoffe	Energy, lubricants	Energie et lubrifiants	104,7	104,1	102,5	95,5	97,3	97,7	99,3	98,0	104,6	106,3	107,2	105,1	101,3
31	Heizstoffe	Fuels for heating	Combustibles	-	-	-	-	-	-	-	-	-	-	-	-	-
32	Treibstoffe	Motor fuels	Carburants	99,0	104,1	100,1	91,0	91,0	91,0	91,0	89,0	96,0	96,0	96,0	94,0	91,0
33	Elektrischer Strom	Electricity	Electricité	108,9	104,1	104,2	98,8	101,9	102,7	105,4	104,7	111,0	113,9	115,4	113,3	108,9
34	Schmierstoffe	Lubricants	Lubrifiants	-	-	-	-	-	-	-	-	-	-	-	-	-
4	Dünge- und Bodenverbesserungsmittel	Fertilizers, soil improvers	Engrais et amendements	102,8	100,3	100,3	100,3	100,0	97,9	97,9	97,9	97,9	95,5	95,5	95,5	95,5
41	Einnährstoffdünger	Straight fertilizers	Engrais simples	106,0	102,9	102,9	102,9	102,9	100,3	100,3	100,3	100,3	97,2	97,2	97,2	97,2
411	Stickstoffdünger	Nitrogenous fertilizers	Engrais azotés	111,1	111,1	111,1	111,1	111,1	107,4	107,4	107,4	107,4	102,8	102,8	102,8	102,8
412	Phosphatdünger	Phosphatic fertilizers	Engrais phosphatés	106,2	76,9	76,9	76,9	76,9	76,9	76,9	76,9	76,9	76,9	76,9	76,9	76,9
413	Kalidünger	Potassic fertilizers	Engrais potassiques	91,2	91,2	91,2	91,2	91,2	90,4	90,4	90,4	90,4	90,4	90,4	90,4	90,4
42	Mehrnährstoffdünger	Compound fertilizers	Engrais composés	89,5	89,5	89,5	89,5	88,3	88,3	88,3	88,3	88,3	88,3	88,3	88,3	88,3
421	NP-Dünger	NP fertilizers	Engrais NP	-	-	-	-	-	-	-	-	-	-	-	-	-
422	PK-Dünger	PK fertilizers	Engrais PK	-	-	-	-	-	-	-	-	-	-	-	-	-
423	NPK-Dünger	NPK fertilizers	Engrais NPK	89,5	89,5	89,5	89,5	88,3	88,3	88,3	88,3	88,3	88,3	88,3	88,3	88,3
43	Sonstige Dünge- und Bodenverbesserungsmittel	Other fertilizers, soil improvers	Autres engrais et amendements	-	-	-	-	-	-	-	-	-	-	-	-	-
5	Pflanzenschutzmittel	Plant protection products	Produits de protection des cultures	119,0	118,7	118,7	118,7	118,7	118,7	118,7	118,7	118,7	118,7	118,7	118,7	118,7
51	Fungizide	Fungicides	Fongicides	105,0	106,7	106,7	106,7	106,7	106,7	106,7	106,7	106,7	106,7	106,7	106,7	106,7
52	Insektizide	Insecticides	Insecticides	115,2	120,7	120,7	120,7	120,7	120,7	120,7	120,7	120,7	120,7	120,7	120,7	120,7
53	Herbizide	Herbicides	Herbicides	129,7	127,3	127,3	127,3	127,3	127,3	127,3	127,3	127,3	127,3	127,3	127,3	127,3
54	Sonstige	Other	Autres	-	-	-	-	-	-	-	-	-	-	-	-	-
6	Futtermittel	Animal feedingstuffs	Aliments des animaux	97,0	97,0	97,0	97,1	97,1	97,2	97,2	97,2	97,2	96,5	97,1	97,1	97,1
61	Einzelfuttermittel	Straight feedingstuffs	Aliments simples	64,0	64,0	64,2	64,5	64,8	65,7	65,7	65,7	65,7	59,6	59,6	59,6	59,6
611	Getreide und Mühlennachprodukte	Cereals and milling by-products	Céréales et sous-produits de meunerie	64,0	64,0	64,2	64,5	64,8	65,7	65,7	65,7	65,7	59,6	59,6	59,6	59,6
612	Ölkuchen bzw. -schrot	Oil-cakes	Tourteaux	-	-	-	-	-	-	-	-	-	-	-	-	-
613	Futtermittel tierischer Herkunft	Products of animal origin	Produits d'origine animale	-	-	-	-	-	-	-	-	-	-	-	-	-
614	Sonstige Einzelfuttermittel	Other	Autres	-	-	-	-	-	-	-	-	-	-	-	-	-
62	Mischfuttermittel	Compound feedingstuffs	Aliments composés	101,1	101,1	101,1	101,1	101,1	101,1	101,1	101,1	101,1	101,1	101,7	101,7	101,7
621	für Kälber	for calves	pour veaux	102,7	102,7	102,7	102,7	102,7	102,7	102,7	102,7	102,7	102,7	101,8	101,8	101,8
622	für Rinder (ohne Kälber)	for cattle (excluding calves)	pour bovins (autres que veaux)	100,5	100,5	100,5	100,5	100,5	100,5	100,5	100,5	100,5	100,5	101,2	101,2	101,2
623	für Schweine	for pigs	pour porcins	101,2	101,2	101,2	101,2	101,2	101,2	101,2	101,2	101,2	101,2	102,2	102,2	102,2
624	für Geflügel	for poultry	pour volailles	108,9	108,9	108,9	108,9	108,9	108,9	108,9	108,9	108,9	108,9	108,8	108,8	108,8
625	Sonstige	Other	Autres	-	-	-	-	-	-	-	-	-	-	-	-	-
7	Material und Kleinwerkzeug	Material and small tools	Matériel et petit outillage	119,9	120,0	121,0	126,8	127,3	127,3	127,3	127,2	127,2	127,3	127,3	127,3	127,3
8	Instandhaltung und Reparatur von Maschinen	Maintenance and repair of plant	Entretien et réparation du matériel	109,6	109,4	110,0	110,4	110,3	110,3	110,6	111,2	111,1	111,0	111,4	111,4	111,7
9	Instandhaltung und Reparatur von Wirtschaftsgebäuden und sonstigen Bauten	Maintenance and repair of agricultural buildings and other buildings	Entretien et réparation des bâtiments d'exploitation et autres ouvrages	122,5	122,5	123,4	123,4	123,4	123,4	123,4	123,4	123,4	123,4	124,5	124,5	124,5
10	Veterinärleistungen	Veterinary services	Services vétérinaires	139,7	139,9	140,5	140,5	140,5	140,5	140,6	140,7	140,7	139,9	140,3	140,3	140,3
11	Allgemeine Wirtschaftsausgaben	General expenses	Frais généraux	115,2	114,8	115,4	115,3	115,2	115,1	115,5	115,9	115,9	116,0	119,5	116,8	116,7

NOMINALE PREISINDIZES / NOMINAL PRICE INDICES / INDICES DES PRIX NOMINAUX

1990 = 100 (ohne MwSt / excluding VAT / TVA exclue)



LUXEMBOURG

			1996	1997												
			dec	jan	feb	mar	apr	mai	jun	jul	aug	sep	oct	nov	dec	
02	WAREN UND DIENSTLEISTUNGEN LANDWIRTSCHAFTLICHER INVESTITIONEN	GOODS AND SERVICES CONTRIBUTING TO AGRICULTURAL INVESTMENT	BIENS ET SERVICES CONCOURANT AUX INVESTISSEMENTS DE L'AGRICULTURE	115,9	113,5	114,3	114,3	114,3	114,3	114,3	114,4	114,4	114,9	114,9	115,0	
12	Maschinen und andere Ausrüstungsgüter	Machinery and other equipment	Machines et autres biens d'équipement	116,9	112,5	113,0	113,0	113,0	113,0	113,1	113,1	113,2	113,2	113,5	113,5	113,6
121	Einachsschlepper und andere einachsige Motorgeräte	Rotovator and other 2-wheel equipment	Motoculteurs et autre matériel à 2 roues	108,9	105,1	107,6	107,6	107,6	108,0	108,0	108,0	108,0	108,0	108,0	108,0	108,0
122	Maschinen und Geräte für Kulturen	Machinery and plant for cultivating	Machines et matériel pour la culture	120,2	116,8	117,6	117,7	117,9	118,0	117,9	117,9	118,1	118,1	118,2	118,4	118,6
123	Maschinen und Geräte für die Ernte	Machinery and plant for harvesting	Machines et matériel pour la récolte	122,0	116,0	116,4	116,4	116,5	116,6	116,7	116,7	116,7	116,7	118,2	118,6	118,6
124	Maschinen und Einrichtungen	Farm machinery and installations	Machines et installations agricoles	116,2	110,5	110,6	110,6	110,7	110,7	110,8	110,9	111,0	111,0	111,1	111,1	111,1
1241	für die pflanzliche Erzeugung	for crop production	pour la production végétale	-	-	-	-	-	-	-	-	-	-	-	-	-
1242	für die tierische Erzeugung	for animal production	pour la production animale	116,2	110,5	110,6	110,6	110,7	110,7	110,8	110,9	111,0	111,0	111,1	111,1	111,1
1243	Sonstige	Other	Autres	-	-	-	-	-	-	-	-	-	-	-	-	-
125	Ackerschlepper	Tractors	Tracteurs	110,8	108,0	108,5	108,5	108,5	108,2	108,4	108,4	108,4	108,4	108,2	107,7	107,7
126	Sonstige Fahrzeuge	Other vehicles	Autres véhicules	117,4	113,4	113,5	113,4	113,4	113,6	113,6	113,7	113,7	113,7	113,6	113,2	113,4
13	Bauten	Buildings	Ouvrages	114,7	114,7	115,9	115,9	115,9	115,9	115,9	115,9	115,9	115,9	116,7	116,7	116,7
131	Wirtschaftsgebäude	Farm buildings	Bâtiments d'exploitation	113,5	113,5	114,7	114,7	114,7	114,7	114,7	114,7	114,7	114,7	115,5	115,5	115,5
132	Tiefbau- und Bodenverbesserungsarbeiten	Engineering and soil improvement operations	Ouvrages de génie civil et amélioration des terres	125,6	125,6	127,2	127,2	127,2	127,2	127,2	127,2	127,2	127,2	128,2	128,2	128,2

NOMINALE PREISINDIZES / NOMINAL PRICE INDICES / INDICES DES PRIX NOMINAUX

1990 = 100 (ohne MwSt / excluding VAT / TVA exclue)



			NEDERLAND													
			1996	1997												
			dec	jan	feb	mar	apr	mai	jun	jul	aug	sep	oct	nov	dec	
00	INSGESAMT (01 + 02)	TOTAL (01 + 02)	TOTAL (01 + 02)	105,2	109,5	109,8	109,5	111,3	111,7	110,7	108,9	108,4	108,3	108,2	107,9	108,2
01	WAREN UND DIENSTLEISTUNGEN DES LAUFENDEN LANDWIRTSCHAFTLICHEN VERBRAUCHS	GOODS AND SERVICES CURRENTLY CONSUMED IN AGRICULTURE	BIENS ET SERVICES DE CONSOMMATION COURANTE DE L'AGRICULTURE	102,6	107,8	108,1	107,7	110,1	110,7	109,3	106,9	106,4	106,2	106,1	105,7	106,0
1	Saat- und Pflanzgut	Seeds	Semences et plants	128,8	141,3	141,3	141,3	194,6	194,6	194,6	149,0	149,3	149,3	149,3	149,3	149,3
2	Nutz- und Zuchtvieh	Animals for rearing and production	Animaux d'élevage et de rente	54,2	60,5	60,6	60,6	67,3	67,3	67,3	72,8	72,8	72,8	72,9	72,9	72,9
3	Energie und Schmierstoffe	Energy, lubricants	Energie et lubrifiants	111,7	116,5	115,8	112,7	112,3	113,3	112,9	113,1	114,2	113,4	116,5	116,7	116,0
31	Heizstoffe	Fuels for heating	Combustibles	110,7	116,7	116,4	115,6	116,3	116,4	116,2	115,8	116,1	116,0	120,0	120,1	119,9
32	Treibstoffe	Motor fuels	Carburants	108,3	113,2	110,5	98,6	95,3	97,6	96,3	99,4	103,4	100,1	103,8	103,9	101,2
33	Elektrischer Strom	Electricity	Electricité	117,0	119,0	119,0	119,0	119,0	121,0	121,0	120,0	120,0	120,0	120,0	121,0	121,0
34	Schmierstoffe	Lubricants	Lubrifiants	123,6	123,6	123,6	123,6	123,6	123,6	123,6	123,6	123,6	123,6	123,6	123,6	123,6
4	Dünge- und Bodenverbesserungsmittel	Fertilizers, soil improvers	Engrais et amendements	107,4	106,2	104,6	101,3	100,3	98,7	96,2	95,0	93,4	94,0	95,3	95,9	95,9
41	Einnährstoffdünger	Straight fertilizers	Engrais simples	109,8	110,3	108,0	103,5	102,4	99,9	96,2	94,6	92,6	93,2	95,1	96,1	96,2
411	Stickstoffdünger	Nitrogenous fertilizers	Engrais azotés	111,8	112,4	109,4	104,1	102,7	99,8	95,4	93,5	91,2	91,8	94,0	95,0	95,0
412	Phosphatdünger	Phosphatic fertilizers	Engrais phosphatés	98,4	98,8	101,3	101,1	101,8	101,3	101,5	101,5	101,3	102,4	103,0	104,4	104,7
413	Kalidünger	Potassic fertilizers	Engrais potassiques	99,4	98,9	99,7	100,0	99,9	100,0	99,8	98,7	98,9	99,1	99,9	100,6	100,6
42	Mehrnährstoffdünger	Compound fertilizers	Engrais composés	102,4	98,1	97,6	96,0	95,0	94,8	94,3	93,6	92,7	93,3	93,7	93,4	93,3
421	NP-Dünger	NP fertilizers	Engrais NP	103,7	98,7	97,9	96,0	94,7	94,5	93,9	93,0	91,9	92,6	93,1	92,7	92,5
422	PK-Dünger	PK fertilizers	Engrais PK	93,4	93,1	94,3	94,3	94,8	94,8	94,8	94,8	94,8	94,8	95,0	95,5	96,2
423	NPK-Dünger	NPK fertilizers	Engrais NPK	97,6	96,6	97,0	96,4	96,6	96,6	96,6	96,5	96,5	96,5	96,6	96,9	96,8
43	Sonstige Dünge- und Bodenverbesserungsmittel	Other fertilizers, soil improvers	Autres engrais et amendements	110,1	105,0	105,9	107,8	108,5	108,6	110,3	110,9	111,0	111,0	110,5	111,7	111,8
5	Pflanzenschutzmittel	Plant protection products	Produits de protection des cultures	119,4	114,0	114,0	114,0	114,0	114,0	114,0	114,0	114,0	114,0	114,0	114,0	114,0
51	Fungizide	Fungicides	Fongicides	133,5	126,7	126,7	126,7	126,7	126,7	126,7	126,7	126,7	126,7	126,7	126,7	126,7
52	Insektizide	Insecticides	Insecticides	110,8	106,7	106,7	106,7	106,7	106,7	106,7	106,7	106,7	106,7	106,7	106,7	106,7
53	Herbizide	Herbicides	Herbicides	108,2	100,1	100,1	100,1	100,1	100,1	100,1	100,1	100,1	100,1	100,1	100,1	100,1
54	Sonstige	Other	Autres	120,4	128,9	128,9	128,9	128,9	128,9	128,9	128,9	128,9	128,9	128,9	128,9	128,9
6	Futtermittel	Animal feedingstuffs	Aliments des animaux	94,6	94,7	95,6	96,4	97,2	98,5	97,3	96,6	95,5	94,4	93,4	92,6	92,8
61	Einzelfuttermittel	Straight feedingstuffs	Aliments simples	109,3	112,0	114,1	114,7	114,6	111,2	107,6	104,7	101,6	99,9	97,1	96,2	95,9
611	Getreide und Mühlennachprodukte	Cereals and milling by-products	Céréales et sous-produits de meunerie	118,8	120,6	119,1	116,3	110,1	105,9	104,0	104,3	99,0	96,4	95,5	94,3	93,9
612	Ölkuchen bzw. -schrot	Oil-cakes	Tourteaux	118,1	121,7	129,8	136,0	141,0	135,8	126,5	120,2	125,4	132,7	126,6	125,0	123,0
613	Futtermittel tierischer Herkunft	Products of animal origin	Produits d'origine animale	140,4	140,4	128,5	124,7	122,2	120,0	119,6	108,5	107,6	121,2	141,3	151,3	152,2
614	Sonstige Einzelfuttermittel	Other	Autres	98,6	101,6	104,2	105,0	106,8	104,6	102,0	98,8	93,7	88,3	84,6	83,7	84,1
62	Mischfuttermittel	Compound feedingstuffs	Aliments composés	94,4	94,5	95,4	96,2	97,0	98,4	97,2	96,5	95,4	94,3	93,3	92,6	92,8
621	für Kälber	for calves	pour veaux	91,6	93,0	92,9	92,9	91,8	92,1	91,2	91,0	91,7	92,9	96,1	96,7	98,9
622	für Rinder (ohne Kälber)	for cattle (excluding calves)	pour bovins (autres que veaux)	94,7	94,8	95,6	96,2	96,8	98,1	96,1	94,9	93,5	91,5	89,4	87,7	87,0
623	für Schweine	for pigs	pour porcins	95,1	95,2	96,3	97,3	98,4	99,8	98,7	97,9	96,7	95,3	93,8	92,9	93,1
624	für Geflügel	for poultry	pour volailles	94,1	93,4	94,5	95,5	96,7	98,6	98,0	97,5	96,1	95,2	94,3	93,9	93,8
625	Sonstige	Other	Autres	-	-	-	-	-	-	-	-	-	-	-	-	-
7	Material und Kleinwerkzeug	Material and small tools	Matériel et petit outillage	107,0	108,0	108,0	108,0	108,0	108,0	107,0	106,0	106,0	105,0	105,0	108,0	108,0
8	Instandhaltung und Reparatur von Maschinen	Maintenance and repair of plant	Entretien et réparation du matériel	112,0	112,0	112,0	111,0	111,0	111,0	111,0	111,0	111,0	111,0	111,0	110,0	110,0
9	Instandhaltung und Reparatur von Wirtschaftsgebäuden und sonstigen Bauten	Maintenance and repair of agricultural buildings and other buildings	Entretien et réparation des bâtiments d'exploitation et autres ouvrages	115,0	116,0	116,0	116,0	116,0	116,0	116,0	117,0	117,0	117,0	117,0	117,0	117,0
10	Veterinärleistungen	Veterinary services	Services vétérinaires	122,1	129,9	129,9	129,9	129,9	129,9	129,9	129,9	129,9	129,9	129,9	129,9	129,9
11	Allgemeine Wirtschaftsausgaben	General expenses	Frais généraux	109,1	144,4	144,6	142,7	140,9	140,3	134,5	132,5	132,0	136,5	135,9	135,0	138,0

NOMINALE PREISINDIZES / NOMINAL PRICE INDICES / INDICES DES PRIX NOMINAUX

1990 = 100 (ohne MwSt / excluding VAT / TVA exclue)



NEDERLAND

			1996	1997											
			dec	jan	feb	mar	apr	mai	Jun	Jul	aug	sep	oct	nov	dec
02	WAREN UND DIENSTLEISTUNGEN LANDWIRTSCHAFTLICHER INVESTITIONEN	GOODS AND SERVICES CONTRIBUTING TO AGRICULTURAL INVESTMENT	113,1	114,8	114,8	114,8	114,8	114,8	114,8	114,8	114,8	114,8	114,8	114,8	114,8
12	Maschinen und andere Ausrüstungsgüter	Machinery and other equipment	117,4	119,2	119,2	119,2	119,2	119,2	119,2	119,2	119,2	119,2	119,2	119,2	119,2
121	Einachsschlepper und andere einachsige Motorgeräte	Rotovator and other 2-wheel equipment	108,2	109,8	109,8	109,8	109,8	109,8	109,8	109,8	109,8	109,8	109,8	109,8	109,8
122	Maschinen und Geräte für Kulturen	Machinery and plant for cultivating	109,2	110,8	110,8	110,8	110,8	110,8	110,8	110,8	110,8	110,8	110,8	110,8	110,8
123	Maschinen und Geräte für die Ernte	Machinery and plant for harvesting	127,6	129,5	129,5	129,5	129,5	129,5	129,5	129,5	129,5	129,5	129,5	129,5	129,5
124	Maschinen und Einrichtungen	Farm machinery and installations	117,9	119,7	119,7	119,7	119,7	119,7	119,7	119,7	119,7	119,7	119,7	119,7	119,7
1241	für die pflanzliche Erzeugung	for crop production	118,2	120,0	120,0	120,0	120,0	120,0	120,0	120,0	120,0	120,0	120,0	120,0	120,0
1242	für die tierische Erzeugung	for animal production	117,0	118,8	118,8	118,8	118,8	118,8	118,8	118,8	118,8	118,8	118,8	118,8	118,8
1243	Sonstige	Other	-	-	-	-	-	-	-	-	-	-	-	-	-
125	Ackerschlepper	Tractors	107,3	108,9	108,9	108,9	108,9	108,9	108,9	108,9	108,9	108,9	108,9	108,9	108,9
126	Sonstige Fahrzeuge	Other vehicles	115,4	117,1	117,1	117,1	117,1	117,1	117,1	117,1	117,1	117,1	117,1	117,1	117,1
13	Bauten	Buildings	104,3	105,9	105,9	105,9	105,9	105,9	105,9	105,9	105,9	105,9	105,9	105,9	105,9
131	Wirtschaftsgebäude	Farm buildings	105,5	107,1	107,1	107,1	107,1	107,1	107,1	107,1	107,1	107,1	107,1	107,1	107,1
132	Tiefbau- und Bodenverbesserungsarbeiten	Engineering and soil improvement operations	100,0	101,5	101,5	101,5	101,5	101,5	101,5	101,5	101,5	101,5	101,5	101,5	101,5

NOMINALE PREISINDIZES / NOMINAL PRICE INDICES / INDICES DES PRIX NOMINAUX

1990 = 100 (ohne MwSt / excluding VAT / TVA exclue)



ÖSTERREICH

			1996	1997												
			dec	jan	feb	mar	apr	mai	jun	jul	aug	sep	oct	nov	dec	
00	INSGESAMT (01 + 02)	TOTAL (01 + 02)	TOTAL (01 + 02)	111,1	113,1	113,3	113,7	113,6	113,3	113,0	113,7	114,1	113,9	114,2	114,6	114,7
01	WAREN UND DIENSTLEISTUNGEN DES LAUFENDEN LANDWIRTSCHAFTLICHEN VERBRAUCHS	GOODS AND SERVICES CURRENTLY CONSUMED IN AGRICULTURE	BIENS ET SERVICES DE CONSOMMATION COURANTE DE L'AGRICULTURE	104,8	107,7	108,0	108,7	108,3	107,7	107,2	108,1	108,9	108,5	108,7	109,4	109,3
1	Saat- und Pflanzgut	Seeds	Semences et plants	106,6	107,9	107,9	107,9	107,2	107,2	107,2	107,2	107,2	107,2	107,2	107,0	107,0
2	Nutz- und Zuchtvieh	Animals for rearing and production	Animaux d'élevage et de rente	-	-	-	-	-	-	-	-	-	-	-	-	-
3	Energie und Schmierstoffe	Energy, lubricants	Energie et lubrifiants	116,6	117,5	116,7	116,4	116,1	116,1	116,2	115,9	117,5	116,8	117,5	117,6	117,2
31	Heizstoffe	Fuels for heating	Combustibles	:	:	:	:	:	:	:	:	:	:	:	:	:
32	Treibstoffe	Motor fuels	Carburants	:	:	:	:	:	:	:	:	:	:	:	:	:
33	Elektrischer Strom	Electricity	Electricité	:	:	:	:	:	:	:	:	:	:	:	:	:
34	Schmierstoffe	Lubricants	Lubrifiants	:	:	:	:	:	:	:	:	:	:	:	:	:
4	Dünge- und Bodenverbesserungsmittel	Fertilizers, soil improvers	Engrais et amendements	56,5	54,1	54,1	54,1	54,5	54,5	54,5	54,6	54,6	54,6	53,6	53,6	53,6
41	Einnährstoffdünger	Straight fertilizers	Engrais simples	56,5	54,1	54,1	54,1	54,5	54,5	54,5	54,6	54,6	54,6	53,6	53,6	53,6
411	Stickstoffdünger	Nitrogenous fertilizers	Engrais azotés	:	:	:	:	:	:	:	:	:	:	:	:	:
412	Phosphatdünger	Phosphatic fertilizers	Engrais phosphatés	:	:	:	:	:	:	:	:	:	:	:	:	:
413	Kalidünger	Potassic fertilizers	Engrais potassiques	:	:	:	:	:	:	:	:	:	:	:	:	:
42	Mehrnährstoffdünger	Compound fertilizers	Engrais composés	56,5	54,1	54,1	54,1	54,5	54,5	54,5	54,6	54,6	54,6	53,6	53,6	53,6
421	NP-Dünger	NP fertilizers	Engrais NP	:	:	:	:	:	:	:	:	:	:	:	:	:
422	PK-Dünger	PK fertilizers	Engrais PK	:	:	:	:	:	:	:	:	:	:	:	:	:
423	NPK-Dünger	NPK fertilizers	Engrais NPK	:	:	:	:	:	:	:	:	:	:	:	:	:
43	Sonstige Dünge- und Bodenverbesserungsmittel	Other fertilizers, soil improvers	Autres engrais et amendements	:	:	:	:	:	:	:	:	:	:	:	:	:
5	Pflanzenschutzmittel	Plant protection products	Produits de protection des cultures	86,3	86,3	86,3	86,3	88,9	88,9	88,9	88,9	88,9	88,9	88,9	88,9	88,9
51	Fungizide	Fungicides	Fongicides	:	:	:	:	:	:	:	:	:	:	:	:	:
52	Insektizide	Insecticides	Insecticides	:	:	:	:	:	:	:	:	:	:	:	:	:
53	Herbizide	Herbicides	Herbicides	:	:	:	:	:	:	:	:	:	:	:	:	:
54	Sonstige	Other	Autres	:	:	:	:	:	:	:	:	:	:	:	:	:
6	Futtermittel	Animal feedingstuffs	Aliments des animaux	110,4	119,3	122,4	126,2	124,3	120,9	118,4	122,7	124,6	123,2	124,0	126,2	126,2
61	Einzelfuttermittel	Straight feedingstuffs	Aliments simples	:	:	:	:	:	:	:	:	:	:	:	:	:
611	Getreide und Mühlennachprodukte	Cereals and milling by-products	Céréales et sous-produits de meunerie	:	:	:	:	:	:	:	:	:	:	:	:	:
612	Ölkuchen bzw. -schrot	Oil-cakes	Tourteaux	:	:	:	:	:	:	:	:	:	:	:	:	:
613	Futtermittel tierischer Herkunft	Products of animal origin	Produits d'origine animale	:	:	:	:	:	:	:	:	:	:	:	:	:
614	Sonstige Einzelfuttermittel	Other	Autres	:	:	:	:	:	:	:	:	:	:	:	:	:
62	Mischfuttermittel	Compound feedingstuffs	Aliments composés	:	:	:	:	:	:	:	:	:	:	:	:	:
621	für Kälber	for calves	pour veaux	:	:	:	:	:	:	:	:	:	:	:	:	:
622	für Rinder (ohne Kälber)	for cattle (excluding calves)	pour bovins (autres que veaux)	:	:	:	:	:	:	:	:	:	:	:	:	:
623	für Schweine	for pigs	pour porcins	:	:	:	:	:	:	:	:	:	:	:	:	:
624	für Geflügel	for poultry	pour volailles	:	:	:	:	:	:	:	:	:	:	:	:	:
625	Sonstige	Other	Autres	-	-	-	-	-	-	-	-	-	-	-	-	-
7	Material und Kleinwerkzeug	Material and small tools	Matériel et petit outillage	-	-	-	-	-	-	-	-	-	-	-	-	-
8	Instandhaltung und Reparatur von Maschinen	Maintenance and repair of plant	Entretien et réparation du matériel	121,5	123,1	121,4	121,6	121,6	121,6	121,7	121,8	121,9	122,0	122,3	122,3	122,6
9	Instandhaltung und Reparatur von Wirtschaftsgebäuden und sonstigen Bauten	Maintenance and repair of agricultural buildings and other buildings	Entretien et réparation des bâtiments d'exploitation et autres ouvrages	127,5	128,2	128,1	128,1	128,1	130,5	130,5	130,4	130,4	130,6	130,7	130,6	130,6
10	Veterinärleistungen	Veterinary services	Services vétérinaires	96,5	106,0	106,0	106,0	106,0	106,0	106,0	106,0	106,0	106,0	106,0	106,0	106,0
11	Allgemeine Wirtschaftsausgaben	General expenses	Frais généraux	116,5	119,3	119,5	119,4	119,1	119,3	119,2	119,7	119,7	119,9	120,0	121,7	121,8

NOMINALE PREISINDIZES / NOMINAL PRICE INDICES / INDICES DES PRIX NOMINAUX

1990 = 100 (ohne MwSt / excluding VAT / TVA exclue)



ÖSTERREICH

			1996 dec	1997 jan	feb	mar	apr	mal	jun	jul	aug	sep	oct	nov	dec
02	WAHREN UND DIENSTLEISTUNGEN LANDWIRTSCHAFTLICHER INVESTITIONEN	GOODS AND SERVICES CONTRIBUTING TO AGRICULTURAL INVESTMENT	120,1	120,9	120,9	120,9	121,3	121,3	121,3	121,7	121,7	121,7	122,0	122,2	122,4
12	Maschinen und andere Ausrüstungsgüter	Machinery and other equipment	118,2	119,8	119,7	119,9	119,9	119,9	119,9	120,1	120,1	120,1	120,4	120,9	121,2
121	Einachsschlepper und andere einachsige Motorgeräte	Rotovator and other 2-wheel equipment	-	-	-	-	-	-	-	-	-	-	-	-	-
122	Maschinen und Geräte für Kulturen	Machinery and plant for cultivating	:	:	:	:	:	:	:	:	:	:	:	:	:
123	Maschinen und Geräte für die Ernte	Machinery and plant for harvesting	:	:	:	:	:	:	:	:	:	:	:	:	:
124	Maschinen und Einrichtungen	Farm machinery and installations	:	:	:	:	:	:	:	:	:	:	:	:	:
1241	für die pflanzliche Erzeugung	for crop production	-	-	-	-	-	-	-	-	-	-	-	-	-
1242	für die tierische Erzeugung	for animal production	:	:	:	:	:	:	:	:	:	:	:	:	:
1243	Sonstige	Other	-	-	-	-	-	-	-	-	-	-	-	-	-
125	Ackerschlepper	Tractors	116,4	119,6	119,6	119,6	119,6	119,6	119,6	119,7	119,7	119,7	119,7	119,7	119,7
126	Sonstige Fahrzeuge	Other vehicles	:	:	:	:	:	:	:	:	:	:	:	:	:
13	Bauten	Buildings	122,1	122,1	122,1	122,1	122,9	122,9	122,9	123,4	123,4	123,4	123,7	123,7	123,7
131	Wirtschaftsgebäude	Farm buildings	-	-	-	-	-	-	-	-	-	-	-	-	-
132	Tiefbau- und Bodenverbesserungsarbeiten	Engineering and soil improvement operations	-	-	-	-	-	-	-	-	-	-	-	-	-

NOMINALE PREISINDIZES / NOMINAL PRICE INDICES / INDICES DES PRIX NOMINAUX

1990 = 100 (ohne MwSt / excluding VAT / TVA exclue)



PORTUGAL

			1996 dec	1997 jan	feb	mar	apr	mai	jun	jul	aug	sep	oct	nov	dec
02	WAREN UND DIENSTLEISTUNGEN LANDWIRTSCHAFTLICHER INVESTITIONEN	GOODS AND SERVICES CONTRIBUTING TO AGRICULTURAL INVESTMENT	158,1	162,2	163,2	162,8	164,8	164,9	166,0	166,4	166,4	166,5	166,3	166,3	165,5
12	Maschinen und andere Ausrüstungsgüter	Machinery and other equipment	157,3	161,7	162,7	162,4	164,4	164,6	165,8	166,2	166,2	166,3	166,0	166,0	165,2
121	Einachsschlepper und andere einachsige Motorgeräte	Rotovator and other 2-wheel equipment	112,4	112,6	112,6	112,6	114,2	114,2	118,8	119,2	119,2	119,2	117,9	117,9	117,9
122	Maschinen und Geräte für Kulturen	Machinery and plant for cultivating	170,5	187,1	187,1	187,1	187,1	187,1	187,1	187,1	187,1	187,1	187,1	187,1	187,1
123	Maschinen und Geräte für die Ernte	Machinery and plant for harvesting	199,2	199,1	199,1	199,1	199,1	199,1	209,6	209,6	209,6	209,6	209,6	209,6	209,6
124	Maschinen und Einrichtungen	Farm machinery and installations	-	-	-	-	-	-	-	-	-	-	-	-	-
1241	für die pflanzliche Erzeugung	for crop production	-	-	-	-	-	-	-	-	-	-	-	-	-
1242	für die tierische Erzeugung	for animal production	-	-	-	-	-	-	-	-	-	-	-	-	-
1243	Sonstige	Other	-	-	-	-	-	-	-	-	-	-	-	-	-
125	Ackerschlepper	Tractors	151,1	150,7	152,5	151,9	155,4	155,6	155,6	156,2	156,2	156,5	156,2	156,2	154,7
126	Sonstige Fahrzeuge	Other vehicles	157,3	161,7	162,7	162,4	164,4	164,6	165,8	166,2	166,2	166,3	166,0	166,0	165,2
13	Bauten	Buildings	169,1	169,1	169,1	169,1	169,1	169,1	169,1	169,1	169,1	169,1	169,1	169,1	169,1
131	Wirtschaftsgebäude	Farm buildings	-	-	-	-	-	-	-	-	-	-	-	-	-
132	Tiefbau- und Bodenverbesserungsarbeiten	Engineering and soil improvement operations	-	-	-	-	-	-	-	-	-	-	-	-	-

NOMINALE PREISINDIZES / NOMINAL PRICE INDICES / INDICES DES PRIX NOMINAUX

1990 = 100 (ohne MwSt / excluding VAT / TVA exclue)



SUOMI/FINLAND

			1996	1997											
			dec	jan	feb	mar	apr	mai	jun	jul	aug	sep	oct	nov	dec
00	INSGESAMT (01 + 02)	TOTAL (01 + 02)	88,9	90,1	89,8	89,8	90,4	90,9	90,7	89,7	89,7	89,7	89,5	89,6	89,5
01	WAREN UND DIENSTLEISTUNGEN DES LAUFENDEN LANDWIRTSCHAFTLICHEN VERBRAUCHS	GOODS AND SERVICES CURRENTLY CONSUMED IN AGRICULTURE	86,7	88,3	87,9	87,8	88,7	89,1	88,8	87,2	87,4	87,5	87,2	87,0	87,0
1	Saat- und Pflanzgut	Seeds	53,0	57,3	57,3	60,8	60,8	62,7	62,7	62,7	62,7	62,7	51,7	51,7	54,1
2	Nutz- und Zuchtvieh	Animals for rearing and production	53,9	52,8	51,5	52,0	52,3	54,0	54,2	55,8	57,1	59,1	58,4	57,1	56,8
3	Energie und Schmierstoffe	Energy, lubricants	107,4	117,4	110,8	107,7	107,7	108,1	105,8	106,6	109,6	109,2	110,4	108,1	105,7
31	Heizstoffe	Fuels for heating	110,6	125,1	115,0	110,0	108,7	109,4	105,6	106,9	111,9	108,1	113,1	109,4	105,6
32	Treibstoffe	Motor fuels	110,6	125,1	115,0	110,0	108,7	109,4	105,6	106,9	111,9	111,9	113,1	109,4	105,6
33	Elektrischer Strom	Electricity	101,7	104,4	103,6	103,6	105,8	105,8	105,8	105,8	105,6	105,6	105,6	105,6	105,6
34	Schmierstoffe	Lubricants	111,6	109,9	109,9	111,3	111,3	111,1	111,1	110,3	110,3	112,3	112,5	112,6	113,0
4	Dünge- und Bodenverbesserungsmittel	Fertilizers, soil improvers	95,1	95,1	97,0	97,9	98,8	98,8	98,2	88,5	90,0	90,9	91,7	92,6	93,5
41	Einnährstoffdünger	Straight fertilizers	97,3	97,3	100,3	101,3	102,3	102,3	102,3	89,3	90,3	91,3	91,3	91,3	92,3
411	Stickstoffdünger	Nitrogenous fertilizers	97,3	97,3	100,3	101,3	102,3	102,3	102,3	89,3	90,3	91,3	91,3	91,3	92,3
412	Phosphatdünger	Phosphatic fertilizers	-	-	-	-	-	-	-	-	-	-	-	-	-
413	Kalidünger	Potassic fertilizers	-	-	-	-	-	-	-	-	-	-	-	-	-
42	Mehrnährstoffdünger	Compound fertilizers	93,4	93,4	95,5	96,5	97,4	97,4	97,4	86,8	87,9	88,8	89,8	90,8	91,8
421	NP-Dünger	NP fertilizers	-	-	-	-	-	-	-	-	-	-	-	-	-
422	PK-Dünger	PK fertilizers	-	-	-	-	-	-	-	-	-	-	-	-	-
423	NPK-Dünger	NPK fertilizers	93,4	93,4	95,5	96,5	97,4	97,4	97,4	86,8	87,9	88,8	89,8	90,8	91,8
43	Sonstige Dünge- und Bodenverbesserungsmittel	Other fertilizers, soil improvers	109,0	109,0	109,0	109,0	109,0	109,0	102,9	102,9	109,0	109,0	109,0	109,0	109,0
5	Pflanzenschutzmittel	Plant protection products	83,1	83,1	83,1	83,1	83,1	85,7	85,7	85,7	85,7	85,7	85,7	85,7	83,5
51	Fungizide	Fungicides	102,0	102,0	102,0	102,0	102,0	103,4	103,4	103,4	103,4	103,4	103,4	103,4	99,8
52	Insektizide	Insecticides	98,2	98,2	98,2	98,2	98,2	98,9	98,9	98,9	98,9	98,9	98,9	98,9	90,8
53	Herbizide	Herbicides	79,5	79,5	79,5	79,5	79,5	82,3	82,3	82,3	82,3	82,3	82,3	82,3	80,5
54	Sonstige	Other	-	-	-	-	-	-	-	-	-	-	-	-	-
6	Futtermittel	Animal feedingstuffs	74,6	75,3	75,3	75,4	77,1	77,2	77,2	77,2	75,7	75,3	74,8	74,9	74,9
61	Einzel Futtermittel	Straight feedingstuffs	119,8	120,4	121,7	123,1	123,7	124,7	125,8	125,8	125,8	115,2	116,0	117,5	118,5
611	Getreide und Mühlennachprodukte	Cereals and milling by-products	-	-	-	-	-	-	-	-	-	-	-	-	-
612	Ölkuchen bzw. -schrot	Oil-cakes	-	-	-	-	-	-	-	-	-	-	-	-	-
613	Futtermittel tierischer Herkunft	Products of animal origin	-	-	-	-	-	-	-	-	-	-	-	-	-
614	Sonstige Einzel Futtermittel	Other	119,8	120,4	121,7	123,1	123,7	124,7	125,8	125,8	125,8	115,2	116,0	117,5	118,5
62	Mischfuttermittel	Compound feedingstuffs	72,5	73,2	73,2	73,2	75,0	75,0	75,0	75,0	73,4	73,4	72,9	72,9	72,9
621	für Kälber	for calves	61,8	62,1	62,1	62,1	63,3	63,3	63,3	63,3	61,7	61,7	61,5	61,5	61,5
622	für Rinder (ohne Kälber)	for cattle (excluding calves)	70,2	69,8	69,8	69,8	70,7	70,7	70,7	68,6	68,6	68,6	67,6	67,6	67,6
623	für Schweine	for pigs	76,4	77,8	77,8	77,8	81,1	81,1	81,1	81,1	79,5	79,5	78,9	78,9	78,9
624	für Geflügel	for poultry	65,5	66,7	66,7	66,7	67,7	67,7	67,7	67,7	66,7	66,7	66,7	66,7	66,7
625	Sonstige	Other	95,2	95,2	95,2	95,2	95,2	95,2	95,2	95,2	95,2	95,2	95,9	95,9	95,9
7	Material und Kleinwerkzeug	Material and small tools	97,6	97,7	97,4	97,5	97,9	97,9	98,5	98,5	98,4	98,4	98,6	98,6	98,3
8	Instandhaltung und Reparatur von Maschinen	Maintenance and repair of plant	96,5	96,5	95,4	95,4	95,4	96,4	96,4	96,4	98,0	98,5	98,5	98,1	98,1
9	Instandhaltung und Reparatur von Wirtschaftsgebäuden und sonstigen Bauten	Maintenance and repair of agricultural buildings and other buildings	96,3	98,3	97,9	97,9	98,8	100,0	100,1	100,9	100,8	101,3	100,9	100,5	100,6
10	Veterinärleistungen	Veterinary services	110,2	110,2	110,2	110,2	110,2	110,2	110,2	110,2	110,2	110,2	110,2	110,2	110,2
11	Allgemeine Wirtschaftsausgaben	General expenses	89,6	89,8	90,0	90,0	89,9	90,4	90,6	91,0	91,2	91,4	91,6	91,5	91,2

NOMINALE PREISINDIZES / NOMINAL PRICE INDICES / INDICES DES PRIX NOMINAUX

1990 = 100 (ohne MwSt / excluding VAT / TVA exclue)



SUOMI/FINLAND

			1996 dec	1997 jan	feb	mar	apr	mai	jun	jul	aug	sep	oct	nov	dec
02	WAREN UND DIENSTLEISTUNGEN LANDWIRTSCHAFTLICHER INVESTITIONEN	GOODS AND SERVICES CONTRIBUTING TO AGRICULTURAL INVESTMENT	93,6	93,9	94,0	94,1	94,2	94,7	94,8	95,0	94,6	94,6	94,6	95,1	95,1
12	Maschinen und andere Ausrüstungsgüter	Machinery and other equipment	94,4	94,4	94,5	94,5	94,5	95,0	95,0	95,0	94,4	94,4	94,4	95,2	95,2
121	Einachsschlepper und andere einachsige Motorgeräte	Rotovator and other 2-wheel equipment	-	-	-	-	-	-	-	-	-	-	-	-	-
122	Maschinen und Geräte für Kulturen	Machinery and plant for cultivating	112,5	112,5	114,1	114,1	114,1	114,1	114,1	114,1	114,1	114,1	114,1	115,3	115,3
123	Maschinen und Geräte für die Ernte	Machinery and plant for harvesting	89,3	89,3	89,8	89,8	89,8	89,8	89,8	89,8	89,8	89,8	89,8	91,1	91,1
124	Maschinen und Einrichtungen	Farm machinery and installations	93,8	93,8	92,0	92,0	92,0	92,0	92,0	92,0	91,6	91,6	91,6	92,7	92,7
1241	für die pflanzliche Erzeugung	for crop production	-	-	-	-	-	-	-	-	-	-	-	-	-
1242	für die tierische Erzeugung	for animal production	93,8	93,8	92,0	92,0	92,0	92,0	92,0	92,0	91,6	91,6	91,6	92,7	92,7
1243	Sonstige	Other	-	-	-	-	-	-	-	-	-	-	-	-	-
125	Ackerschlepper	Tractors	87,8	87,8	87,3	87,3	87,3	88,2	88,2	88,2	87,3	87,3	87,3	87,9	87,9
126	Sonstige Fahrzeuge	Other vehicles	96,3	96,3	97,1	97,1	97,1	97,9	97,9	97,9	96,7	96,7	96,7	96,5	96,5
13	Bauten	Buildings	91,7	92,7	93,0	93,1	93,5	94,0	94,2	95,0	95,0	95,1	95,2	95,0	95,0
131	Wirtschaftsgebäude	Farm buildings	91,7	92,7	93,0	93,1	93,5	94,0	94,2	95,0	95,0	95,1	95,2	95,0	95,0
132	Tiefbau- und Bodenverbesserungsarbeiten	Engineering and soil improvement operations	92,3	93,7	93,2	93,5	93,7	93,9	94,2	94,2	94,8	94,5	94,9	94,6	94,1

NOMINALE PREISINDIZES / NOMINAL PRICE INDICES / INDICES DES PRIX NOMINAUX

1990 = 100 (ohne MwSt / excluding VAT / TVA exclue)



				SVERIGE												
				1996	1997											
				dec	jan	feb	mar	apr	mai	jun	jul	aug	sep	oct	nov	dec
00	INSGESAMT (01 + 02)	TOTAL (01 + 02)	TOTAL (01 + 02)	122,1	122,6	122,8	122,8	123,3	123,9	124,3	124,7	124,9	124,9	124,7	124,2	123,9
01	WAREN UND DIENSTLEISTUNGEN DES LAUFENDEN LANDWIRTSCHAFTLICHEN VERBRAUCHS	GOODS AND SERVICES CURRENTLY CONSUMED IN AGRICULTURE	BIENS ET SERVICES DE CONSOMMATION COURANTE DE L'AGRICULTURE	120,4	120,8	121,0	121,0	121,7	122,4	122,8	123,4	123,6	123,5	123,2	122,5	122,1
1	Saat- und Pflanzgut	Seeds	Semences et plants	93,4	91,5	86,6	86,6	86,6	86,6	86,6	86,6	86,6	92,9	92,9	92,9	92,9
2	Nutz- und Zuchtvieh	Animals for rearing and production	Animaux d'élevage et de rente	-	-	-	-	-	-	-	-	-	-	-	-	-
3	Energie und Schmierstoffe	Energy, lubricants	Energie et lubrifiants	167,5	170,7	168,8	164,2	164,7	165,6	164,6	167,9	169,5	169,1	169,8	170,0	167,9
31	Heizstoffe	Fuels for heating	Combustibles	144,2	147,9	145,5	135,1	137,3	138,2	136,0	138,8	139,6	139,0	140,5	140,0	136,3
32	Treibstoffe	Motor fuels	Carburants	196,2	196,9	193,2	187,2	187,4	189,2	187,9	189,7	193,1	192,5	193,5	194,3	190,9
33	Elektrischer Strom	Electricity	Electricité	150,9	156,5	156,8	156,8	156,8	156,8	156,8	161,9	161,9	161,9	161,9	161,9	161,9
34	Schmierstoffe	Lubricants	Lubrifiants	-	-	-	-	-	-	-	-	-	-	-	-	-
4	Dünge- und Bodenverbesserungsmittel	Fertilizers, soil improvers	Engrais et amendements	109,4	108,9	108,8	109,2	110,0	110,9	111,9	110,9	107,9	108,1	108,1	108,3	108,7
41	Einnährstoffdünger	Straight fertilizers	Engrais simples	119,9	119,9	119,9	119,9	119,9	119,9	119,9	119,9	119,9	119,9	119,9	119,9	119,9
411	Stickstoffdünger	Nitrogenous fertilizers	Engrais azotés	119,9	119,9	119,9	119,9	119,9	119,9	119,9	119,9	119,9	119,9	119,9	119,9	119,9
412	Phosphatdünger	Phosphatic fertilizers	Engrais phosphatés	-	-	-	-	-	-	-	-	-	-	-	-	-
413	Kalidünger	Potassic fertilizers	Engrais potassiques	-	-	-	-	-	-	-	-	-	-	-	-	-
42	Mehrnährstoffdünger	Compound fertilizers	Engrais composés	97,0	96,0	95,9	96,7	98,4	100,3	102,4	100,3	93,9	94,0	94,0	94,3	94,8
421	NP-Dünger	NP fertilizers	Engrais NP	-	-	-	-	-	-	-	-	-	-	-	-	-
422	PK-Dünger	PK fertilizers	Engrais PK	-	-	-	-	-	-	-	-	-	-	-	-	-
423	NPK-Dünger	NPK fertilizers	Engrais NPK	-	-	-	-	-	-	-	-	-	-	-	-	-
43	Sonstige Dünge- und Bodenverbesserungsmittel	Other fertilizers, soil improvers	Autres engrais et amendements	130,5	130,9	130,9	130,9	130,9	130,9	130,9	130,9	130,9	138,7	138,7	138,7	147,4
5	Pflanzenschutzmittel	Plant protection products	Produits de protection des cultures	107,6	107,6	107,6	107,9	107,9	107,9	107,9	107,9	107,9	107,9	107,9	107,9	107,9
51	Fungizide	Fungicides	Fongicides	107,3	107,3	107,3	106,8	106,8	106,8	106,8	106,8	106,8	106,8	106,8	106,8	106,8
52	Insektizide	Insecticides	Insecticides	161,5	161,5	161,5	159,7	159,7	159,7	159,7	159,7	159,7	159,7	159,7	159,7	159,7
53	Herbizide	Herbicides	Herbicides	104,2	104,2	104,2	104,8	104,8	104,8	104,8	104,8	104,8	104,8	104,8	104,8	104,8
54	Sonstige	Other	Autres	-	-	-	-	-	-	-	-	-	-	-	-	-
6	Futtermittel	Animal feedingstuffs	Aliments des animaux	90,6	91,1	93,0	94,3	95,8	97,0	97,7	98,2	98,2	97,5	95,6	92,3	92,0
61	Einzel Futtermittel	Straight feedingstuffs	Aliments simples	102,9	105,4	106,8	109,5	111,3	111,4	112,0	111,9	111,7	111,8	104,5	101,9	102,9
611	Getreide und Mühlennachprodukte	Cereals and milling by-products	Céréales et sous-produits de meunerie	-	-	-	-	-	-	-	-	-	-	-	-	-
612	Ölkuchen bzw. -schrot	Oil-cakes	Tourteaux	-	-	-	-	-	-	-	-	-	-	-	-	-
613	Futtermittel tierischer Herkunft	Products of animal origin	Produits d'origine animale	-	-	-	-	-	-	-	-	-	-	-	-	-
614	Sonstige Einzel Futtermittel	Other	Autres	-	-	-	-	-	-	-	-	-	-	-	-	-
62	Mischfuttermittel	Compound feedingstuffs	Aliments composés	89,3	89,6	91,5	92,7	94,2	95,6	96,3	96,8	96,8	96,0	94,7	91,3	90,8
621	für Kälber	for calves	pour veaux	-	-	-	-	-	-	-	-	-	-	-	-	-
622	für Rinder (ohne Kälber)	for cattle (excluding calves)	pour bovins (autres que veaux)	90,7	91,8	95,0	96,4	97,9	99,2	99,8	100,0	99,9	98,5	97,9	92,7	91,9
623	für Schweine	for pigs	pour porcins	86,3	86,3	86,9	88,1	89,4	91,0	92,0	92,7	92,7	92,7	90,5	88,5	88,2
624	für Geflügel	for poultry	pour volailles	90,1	89,0	89,6	90,1	91,8	93,0	93,6	94,8	94,8	94,7	92,7	92,0	92,0
625	Sonstige	Other	Autres	-	-	-	-	-	-	-	-	-	-	-	-	-
7	Material und Kleinwerkzeug	Material and small tools	Matériel et petit outillage	-	-	-	-	-	-	-	-	-	-	-	-	-
8	Instandhaltung und Reparatur von Maschinen	Maintenance and repair of plant	Entretien et réparation du matériel	145,8	144,7	144,8	145,6	146,0	146,9	148,9	149,2	149,5	149,7	149,7	150,5	150,3
9	Instandhaltung und Reparatur von Wirtschaftsgebäuden und sonstigen Bauten	Maintenance and repair of agricultural buildings and other buildings	Entretien et réparation des bâtiments d'exploitation et autres ouvrages	116,7	116,7	116,8	117,2	117,7	118,5	118,7	118,6	118,6	118,8	118,9	119,0	119,0
10	Veterinärleistungen	Veterinary services	Services vétérinaires	149,7	149,8	150,1	150,2	150,5	150,5	150,5	150,5	150,5	150,6	150,6	150,6	150,6
11	Allgemeine Wirtschaftsausgaben	General expenses	Frais généraux	123,5	124,4	125,3	125,8	125,8	125,6	125,5	125,5	125,9	126,7	127,1	127,3	127,2

NOMINALE PREISINDIZES / NOMINAL PRICE INDICES / INDICES DES PRIX NOMINAUX

1990 = 100 (ohne MwSt / excluding VAT / TVA exclue)



SVERIGE

			1996 dec	1997 jan	feb	mar	apr	mai	jun	jul	aug	sep	oct	nov	dec
02	WAREN UND DIENSTLEISTUNGEN LANDWIRTSCHAFTLICHER INVESTITIONEN	GOODS AND SERVICES CONTRIBUTING TO AGRICULTURAL INVESTMENT	128,0	128,5	128,6	128,8	129,0	129,1	129,1	129,3	129,4	129,5	129,9	129,6	129,6
12	Maschinen und andere Ausrüstungsgüter	Machinery and other equipment	130,5	131,1	131,3	131,4	131,5	131,5	131,5	131,7	131,9	131,9	132,4	132,0	132,0
121	Einachsschlepper und andere einachsige Motorgeräte	Rotovator and other 2-wheel equipment	-	-	-	-	-	-	-	-	-	-	-	-	-
122	Maschinen und Geräte für Kulturen	Machinery and plant for cultivating	136,4	136,4	136,4	136,4	136,4	136,4	137,3	138,3	139,6	139,6	139,6	139,6	139,6
123	Maschinen und Geräte für die Ernte	Machinery and plant for harvesting	147,5	147,5	147,5	147,5	147,7	147,7	147,7	147,7	147,9	147,9	150,5	148,5	148,5
124	Maschinen und Einrichtungen	Farm machinery and installations	127,1	127,7	127,9	128,4	128,4	128,4	128,3	128,7	128,8	128,8	128,9	128,8	128,8
1241	für die pflanzliche Erzeugung	for crop production	135,9	138,1	138,1	138,1	138,1	138,1	138,1	139,6	139,7	139,7	140,0	140,0	140,0
1242	für die tierische Erzeugung	for animal production	123,3	122,5	122,9	123,3	123,3	123,3	123,7	123,7	123,8	123,8	123,8	123,6	123,6
1243	Sonstige	Other	127,4	129,9	129,9	130,7	130,7	130,7	129,8	129,8	130,1	130,1	130,1	130,3	130,3
125	Ackerschlepper	Tractors	124,8	125,7	126,0	126,0	126,1	126,1	126,1	126,1	126,1	126,1	126,1	126,1	126,1
126	Sonstige Fahrzeuge	Other vehicles	-	-	-	-	-	-	-	-	-	-	-	-	-
13	Bauten	Buildings	116,7	116,6	116,8	116,9	117,5	118,2	118,3	118,2	118,3	118,4	118,5	118,6	118,7
131	Wirtschaftsgebäude	Farm buildings	116,8	116,7	116,9	117,1	117,0	117,9	118,1	117,9	118,1	118,3	118,4	118,6	118,7
132	Tiefbau- und Bodenverbesserungsarbeiten	Engineering and soil improvement operations	116,5	116,5	116,5	116,5	118,7	118,7	118,7	118,7	118,7	118,7	118,7	118,7	118,7

NOMINALE PREISINDIZES / NOMINAL PRICE INDICES / INDICES DES PRIX NOMINAUX

1990 = 100 (ohne MwSt / excluding VAT / TVA exclue)



UNITED KINGDOM

			1996 dec	1997 jan	feb	mar	apr	mai	jun	jul	aug	sep	oct	nov	dec	
00	INSGESAMT (01 + 02)	TOTAL (01 + 02)	TOTAL (01 + 02)	122,6	123,5	123,3	123,2	122,7	122,4	121,4	121,0	120,9	120,4	120,3	119,9	120,1
01	WAREN UND DIENSTLEISTUNGEN DES LAUFENDEN LANDWIRTSCHAFTLICHEN VERBRAUCHS	GOODS AND SERVICES CURRENTLY CONSUMED IN AGRICULTURE	BIENS ET SERVICES DE CONSOMMATION COURANTE DE L'AGRICULTURE	122,2	123,0	122,7	122,5	121,9	121,6	120,4	119,8	119,7	119,2	118,9	118,5	118,7
1	Saat- und Pflanzgut	Seeds	Semences et plants	135,2	130,8	131,8	131,3	130,5	130,6	117,6	118,4	118,7	120,1	120,4	117,7	125,9
2	Nutz- und Zuchtvieh	Animals for rearing and production	Animaux d'élevage et de rente	136,7	136,7	135,7	135,7	134,6	133,0	133,6	133,6	132,7	132,7	131,4	131,4	131,4
3	Energie und Schmierstoffe	Energy, lubricants	Energie et lubrifiants	122,7	122,7	119,4	117,0	115,5	116,4	115,3	117,2	119,1	119,7	120,9	120,8	119,3
31	Heizstoffe	Fuels for heating	Combustibles	119,0	119,4	110,3	103,3	99,3	101,8	97,3	96,9	100,4	100,1	105,3	104,8	101,1
32	Treibstoffe	Motor fuels	Carburants	146,1	145,7	143,9	142,4	141,4	142,0	142,8	149,3	152,3	154,7	153,7	153,3	152,3
33	Elektrischer Strom	Electricity	Electricité	106,4	106,4	106,4	106,4	106,4	106,4	106,4	106,4	106,4	106,4	106,4	106,4	106,4
34	Schmierstoffe	Lubricants	Lubrifiants	114,4	115,1	113,7	114,4	114,4	114,3	114,5	113,7	112,9	113,0	112,5	114,6	114,0
4	Dünge- und Bodenverbesserungsmittel	Fertilizers, soil improvers	Engrais et amendements	111,0	117,2	116,0	114,3	113,6	111,8	107,0	106,4	104,4	104,3	104,4	103,8	103,5
41	Einnährstoffdünger	Straight fertilizers	Engrais simples	106,9	122,3	119,0	116,7	115,1	115,9	114,9	116,4	118,4	119,0	120,1	119,9	118,5
411	Stickstoffdünger	Nitrogenous fertilizers	Engrais azotés	106,4	122,7	119,4	117,0	115,5	116,4	115,4	117,2	119,1	119,8	120,9	120,8	119,3
412	Phosphatdünger	Phosphatic fertilizers	Engrais phosphatés	114,8	116,3	112,2	112,2	109,1	106,9	106,9	103,6	105,9	105,9	105,0	105,0	105,0
413	Kalidünger	Potassic fertilizers	Engrais potassiques	-	-	-	-	-	-	-	-	-	-	-	-	-
42	Mehrnährstoffdünger	Compound fertilizers	Engrais composés	112,9	112,8	113,0	111,7	111,4	107,6	99,4	97,3	92,3	91,7	90,9	90,1	90,6
421	NP-Dünger	NP fertilizers	Engrais NP	-	-	-	-	-	-	-	-	-	-	-	-	-
422	PK-Dünger	PK fertilizers	Engrais PK	-	-	-	-	-	-	-	-	-	-	-	-	-
423	NPK-Dünger	NPK fertilizers	Engrais NPK	112,9	112,8	113,0	111,7	111,4	107,6	99,4	97,3	92,3	91,7	90,9	90,1	90,6
43	Sonstige Dünge- und Bodenverbesserungsmittel	Other fertilizers, soil improvers	Autres engrais et amendements	124,1	123,5	124,4	124,4	126,4	126,4	127,1	126,7	126,8	126,0	127,6	125,2	125,5
5	Pflanzenschutzmittel	Plant protection products	Produits de protection des cultures	121,8	123,2	122,7	122,5	122,7	122,0	122,0	121,7	121,7	121,5	121,0	120,8	121,0
51	Fungizide	Fungicides	Fongicides	:	:	:	:	:	:	:	:	:	:	:	:	:
52	Insektizide	Insecticides	Insecticides	:	:	:	:	:	:	:	:	:	:	:	:	:
53	Herbizide	Herbicides	Herbicides	:	:	:	:	:	:	:	:	:	:	:	:	:
54	Sonstige	Other	Autres	:	:	:	:	:	:	:	:	:	:	:	:	:
6	Futtermittel	Animal feedingstuffs	Aliments des animaux	117,2	116,5	116,2	116,3	115,1	114,6	114,6	112,9	112,5	111,7	111,1	110,5	110,6
61	Einzelfuttermittel	Straight feedingstuffs	Aliments simples	120,0	118,4	117,1	117,7	117,1	115,2	115,5	113,0	117,3	117,0	115,6	113,5	113,9
611	Getreide und Mülennachprodukte	Cereals and milling by-products	Céréales et sous-produits de mouture	117,8	113,3	112,3	112,2	112,0	111,5	113,8	112,5	121,7	121,7	121,6	117,3	117,0
612	Ölkuchen bzw. -schrot	Oil-cakes	Tourteaux	130,0	132,3	129,6	131,9	129,2	122,9	120,1	113,4	112,2	116,5	117,0	117,2	118,2
613	Futtermittel tierischer Herkunft	Products of animal origin	Produits d'origine animale	127,9	127,4	128,1	127,0	126,7	126,3	125,5	127,4	128,2	133,5	135,8	136,0	139,7
614	Sonstige Einzelfuttermittel	Other	Autres	101,9	101,9	101,9	101,9	104,7	106,6	107,3	107,3	107,3	93,0	80,9	80,9	81,3
62	Mischfuttermittel	Compound feedingstuffs	Aliments composés	116,1	115,7	115,8	115,8	114,3	114,4	114,3	112,9	110,6	109,6	109,3	109,3	109,3
621	für Kälber	for calves	pour veaux	121,0	120,5	120,5	120,5	117,5	117,2	117,2	115,1	114,2	113,3	113,0	113,0	113,0
622	für Rinder (ohne Kälber)	for cattle (excluding calves)	pour bovins (autres que veaux)	115,2	115,0	115,0	115,0	111,5	111,3	111,3	109,0	105,2	104,5	104,2	104,2	104,2
623	für Schweine	for pigs	pour porcs	115,8	115,3	115,6	115,6	115,5	115,6	115,2	114,9	112,8	112,4	112,4	112,4	112,4
624	für Geflügel	for poultry	pour volailles	116,3	115,9	116,0	116,0	115,4	115,7	115,7	114,5	113,0	111,5	111,1	111,1	111,1
625	Sonstige	Other	Autres	116,8	116,5	116,6	116,6	115,0	115,1	115,0	113,7	111,4	110,4	110,2	110,2	110,2
7	Material und Kleinwerkzeug	Material and small tools	Matériel et petit outillage	125,7	125,9	126,3	126,3	126,9	126,9	127,0	127,1	127,1	120,2	120,3	120,4	120,4
8	Instandhaltung und Reparatur von Maschinen	Maintenance and repair of plant	Entretien et réparation du matériel	142,5	143,3	144,0	144,2	144,7	144,9	145,1	145,2	145,8	145,6	145,9	146,6	146,8
9	Instandhaltung und Reparatur von Wirtschaftsgebäuden und sonstigen Bauten	Maintenance and repair of agricultural buildings and other buildings	Entretien et réparation des bâtiments d'exploitation et autres ouvrages	120,9	121,2	121,7	122,7	122,8	123,0	123,1	122,7	123,1	123,5	123,5	123,2	123,3
10	Veterinärleistungen	Veterinary services	Services vétérinaires	125,0	128,3	128,4	128,6	130,3	130,6	130,8	131,2	131,2	131,4	131,4	131,4	131,3
11	Allgemeine Wirtschaftsausgaben	General expenses	Frais généraux	127,3	130,9	131,5	132,3	132,3	131,9	130,9	131,8	132,7	132,7	131,5	130,4	129,6

NOMINALE PREISINDIZES / NOMINAL PRICE INDICES / INDICES DES PRIX NOMINAUX

1990 = 100 (ohne MwSt / excluding VAT / TVA exclue)



UNITED KINGDOM

			1996 dec	1997 jan	feb	mar	apr	mai	jun	jul	aug	sep	oct	nov	dec	
02	WAREN UND DIENSTLEISTUNGEN LANDWIRTSCHAFTLICHER INVESTITIONEN	GOODS AND SERVICES CONTRIBUTING TO AGRICULTURAL INVESTMENT	BIENS ET SERVICES CONCOURANT AUX INVESTISSEMENTS DE L'AGRICULTURE	125,1	126,3	126,9	127,3	127,4	127,6	127,8	127,9	127,8	127,8	128,3	128,5	128,7
12	Maschinen und andere Ausrüstungsgüter	Machinery and other equipment	Machines et autres biens d'équipement	122,7	124,4	124,5	124,7	124,7	124,8	124,8	124,8	124,8	124,8	124,8	124,8	124,8
121	Einachsschlepper und andere einachsige Motorgeräte	Rotovator and other 2-wheel equipment	Motoculteurs et autre matériel à 2 roues	-	-	-	-	-	-	-	-	-	-	-	-	-
122	Maschinen und Geräte für Kulturen	Machinery and plant for cultivating	Machines et matériel pour la culture	124,4	124,6	124,6	124,9	124,9	125,1	125,1	125,3	125,4	125,4	125,4	125,5	125,5
123	Maschinen und Geräte für die Ernte	Machinery and plant for harvesting	Machines et matériel pour la récolte	113,8	113,8	113,8	113,8	113,8	113,8	113,8	113,8	113,8	113,8	113,8	113,8	113,8
124	Maschinen und Einrichtungen	Farm machinery and installations	Machines et installations agricoles	118,4	118,7	118,6	119,1	119,3	119,4	119,5	119,7	119,9	119,9	119,9	119,9	120,0
1241	für die pflanzliche Erzeugung	for crop production	pour la production végétale	-	-	-	-	-	-	-	-	-	-	-	-	-
1242	für die tierische Erzeugung	for animal production	pour la production animale	-	-	-	-	-	-	-	-	-	-	-	-	-
1243	Sonstige	Other	Autres	-	-	-	-	-	-	-	-	-	-	-	-	-
125	Ackerschlepper	Tractors	Tracteurs	126,7	129,7	129,7	130,0	130,0	130,0	130,0	130,0	130,0	130,0	130,0	130,0	130,0
126	Sonstige Fahrzeuge	Other vehicles	Autres véhicules	125,9	128,7	128,9	129,2	129,2	129,1	129,1	129,1	129,1	129,2	129,1	129,0	129,0
13	Bauten	Buildings	Ouvrages	127,5	128,2	129,4	129,9	130,1	130,5	130,9	131,0	130,8	130,9	132,0	132,3	132,6
131	Wirtschaftsgebäude	Farm buildings	Bâtiments d'exploitation	125,7	127,6	128,0	128,7	129,0	129,3	129,5	129,4	129,8	130,2	130,7	130,6	130,8
132	Tierbau- und Bodenverbesserungsarbeiten	Engineering and soil improvement operations	Ouvrages de génie civil et amélioration des terres	131,4	129,4	132,3	132,5	132,4	133,1	134,1	134,5	133,0	132,5	134,7	136,0	136,6

NOMINALE PREISINDIZES / NOMINAL PRICE INDICES / INDICES DES PRIX NOMINAUX

1990 = 100 (ohne MwSt / excluding VAT / TVA exclue)



EU-15

			1996 dec	1997 jan	feb	mar	apr	mai	jun	jul	aug	sep	oct	nov	dec	
00	INSGESAMT (01 + 02)	TOTAL (01 + 02)	TOTAL (01 + 02)	117,0	117,4	117,6	117,9	118,3	118,5	118,3	117,9	117,9	117,8	117,4	117,3	117,4
01	WAREN UND DIENSTLEISTUNGEN DES LAUFENDEN LANDWIRTSCHAFTLICHEN VERBRAUCHS	GOODS AND SERVICES CURRENTLY CONSUMED IN AGRICULTURE	BIENS ET SERVICES DE CONSOMMATION COURANTE DE L'AGRICULTURE	114,1	114,7	114,9	115,3	115,7	116,0	115,6	115,0	115,1	114,9	114,2	114,0	114,1
1	Saat- und Pflanzgut	Seeds	Semences et plants	111,4	112,6	114,7	114,7	117,0	115,2	114,4	114,4	117,3	119,9	114,1	109,9	112,6
2	Nutz- und Zuchtvieh	Animals for rearing and production	Animaux d'élevage et de rente	86,7	91,4	91,3	97,6	103,9	115,7	115,4	105,4	106,4	102,3	95,2	97,3	101,1
3	Energie und Schmierstoffe	Energy, lubricants	Energie et lubrifiants	131,0	130,5	128,3	125,6	124,7	124,8	123,9	124,5	127,0	126,3	127,7	128,0	127,5
31	Heizstoffe	Fuels for heating	Combustibles	114,3	116,8	111,7	106,3	105,2	105,9	104,8	104,7	107,9	106,4	110,6	111,0	109,1
32	Treibstoffe	Motor fuels	Carburants	148,1	146,6	144,0	140,5	138,9	139,0	137,6	138,7	142,6	141,7	143,0	143,3	143,0
33	Elektrischer Strom	Electricity	Electricité	111,7	111,2	111,2	111,2	111,1	111,0	111,1	111,1	111,3	111,3	111,3	111,6	111,6
34	Schmierstoffe	Lubricants	Lubrifiants	128,0	126,2	125,9	125,7	126,1	126,1	126,2	126,3	126,3	126,1	126,3	126,5	126,6
4	Dünge- und Bodenverbesserungsmittel	Fertilizers, soil improvers	Engrais et amendements	111,3	111,2	111,3	111,3	111,2	111,0	109,6	108,4	108,1	107,9	107,3	107,3	107,2
41	Einnährstoffdünger	Straight fertilizers	Engrais simples	114,0	114,1	114,1	113,8	113,6	113,5	112,2	110,8	110,7	110,2	109,0	108,7	108,3
411	Stickstoffdünger	Nitrogenous fertilizers	Engrais azotés	115,0	115,3	115,2	114,8	114,4	114,5	113,1	111,4	111,3	110,7	109,2	108,6	108,0
412	Phosphatdünger	Phosphatic fertilizers	Engrais phosphatés	113,9	113,5	113,1	113,8	114,0	112,8	112,0	112,4	112,1	112,1	112,3	112,9	113,6
413	Kalidünger	Potassic fertilizers	Engrais potassiques	104,4	103,6	103,9	104,5	105,2	104,5	104,1	103,3	103,0	103,2	104,1	104,5	104,6
42	Mehrnährstoffdünger	Compound fertilizers	Engrais composés	108,7	108,5	108,8	108,9	109,0	108,7	107,1	106,0	105,4	105,4	105,3	105,8	105,9
421	NP-Dünger	NP fertilizers	Engrais NP	129,3	130,6	130,0	130,6	130,6	132,2	131,9	131,2	130,5	134,0	133,4	135,4	134,0
422	PK-Dünger	PK fertilizers	Engrais PK	100,3	100,4	100,9	101,1	101,3	101,0	100,2	99,2	99,3	99,7	100,5	100,7	101,1
423	NPK-Dünger	NPK fertilizers	Engrais NPK	105,5	104,9	105,3	105,3	105,3	104,5	102,3	101,0	100,5	99,6	99,4	99,5	99,9
43	Sonstige Dünge- und Bodenverbesserungsmittel	Other fertilizers, soil improvers	Autres engrais et amendements	109,8	109,2	109,4	109,9	110,6	110,0	109,1	109,8	110,3	110,3	110,8	110,6	110,6
5	Pflanzenschutzmittel	Plant protection products	Produits de protection des cultures	114,6	112,6	113,7	114,8	115,0	113,2	113,0	113,0	113,2	112,6	113,0	113,8	113,5
51	Fungizide	Fungicides	Fongicides	114,9	113,6	111,7	112,7	113,0	111,7	111,6	111,6	112,5	112,7	112,7	113,5	113,1
52	Insektizide	Insecticides	Insecticides	119,5	117,8	117,9	119,4	120,1	118,3	118,5	118,4	118,6	118,6	118,5	119,3	118,8
53	Herbizide	Herbicides	Herbicides	112,8	109,9	112,4	113,5	113,6	111,3	111,3	111,1	110,6	110,6	110,7	111,3	111,1
54	Sonstige	Other	Autres	115,9	114,7	119,1	120,5	120,5	118,9	117,1	117,6	118,4	113,1	116,4	117,7	117,6
6	Futtermittel	Animal feedingstuffs	Aliments des animaux	105,5	106,1	106,7	107,4	107,9	108,3	108,1	107,1	106,4	106,0	105,2	104,9	105,0
61	Einzel Futtermittel	Straight feedingstuffs	Aliments simples	117,3	118,4	119,5	121,0	122,2	121,8	120,5	117,9	118,2	118,2	117,1	116,7	117,2
611	Getreide und Mühlennachprodukte	Cereals and milling by-products	Céréales et sous-produits de meunerie	102,8	102,6	102,0	101,5	102,2	103,1	102,0	99,5	100,8	98,4	97,9	97,6	98,0
612	Ölkuchen bzw. -schrot	Oil-cakes	Tourteaux	123,8	126,9	130,3	135,2	137,2	135,6	133,2	128,5	128,9	132,7	131,1	129,6	129,8
613	Futtermittel tierischer Herkunft	Products of animal origin	Produits d'origine animale	138,2	139,6	140,2	140,3	142,1	141,8	142,1	142,1	142,5	143,5	144,2	145,2	146,3
614	Sonstige Einzelfuttermittel	Other	Autres	127,1	126,9	128,2	129,3	129,4	127,4	126,4	125,6	123,0	119,2	116,6	116,9	117,8
62	Mischfuttermittel	Compound feedingstuffs	Aliments composés	102,8	103,4	103,8	104,3	104,7	105,4	105,4	104,7	103,8	103,3	102,6	102,3	102,3
621	für Kälber	for calves	pour veaux	104,5	104,8	105,4	106,2	106,2	106,7	106,2	105,4	105,2	105,3	105,4	105,8	106,2
622	für Rinder (ohne Kälber)	for cattle (excluding calves)	pour bovins (autres que veaux)	104,1	105,2	105,7	105,8	105,7	106,3	106,1	105,3	103,9	102,8	101,8	101,2	101,0
623	für Schweine	for pigs	pour porcs	99,1	99,6	100,2	101,0	101,6	102,5	102,7	102,0	101,0	100,7	99,8	99,7	99,6
624	für Geflügel	for poultry	pour volailles	104,4	104,7	104,8	105,3	105,8	106,4	106,5	106,0	105,3	104,9	104,4	104,1	104,2
625	Sonstige	Other	Autres	110,5	110,6	110,6	111,6	111,2	111,8	111,7	111,5	110,9	110,7	110,4	109,9	109,6
7	Material und Kleinwerkzeug	Material and small tools	Matériel et petit outillage	113,5	113,1	113,2	113,4	114,9	113,8	113,9	114,2	114,3	113,4	113,9	113,7	113,9
8	Instandhaltung und Reparatur von Maschinen	Maintenance and repair of plant	Entretien et réparation du matériel	132,9	133,4	133,1	134,7	134,5	135,7	136,4	137,4	135,5	136,3	136,8	137,2	136,6
9	Instandhaltung und Reparatur von Wirtschaftsgebäuden und sonstigen Bauten	Maintenance and repair of agricultural buildings and other buildings	Entretien et réparation des bâtiments d'exploitation et autres ouvrages	125,5	123,9	124,1	124,4	124,9	125,1	125,2	125,3	125,4	125,7	125,8	125,8	125,9
10	Veterinärleistungen	Veterinary services	Services vétérinaires	118,4	118,6	119,0	119,2	119,0	119,1	119,3	119,3	119,4	119,4	119,6	119,8	119,8
11	Allgemeine Wirtschaftsausgaben	General expenses	Frais généraux	124,7	128,8	129,0	129,3	129,2	129,1	128,5	128,5	128,8	129,1	128,6	128,1	128,1

NOMINALE PREISINDIZES / NOMINAL PRICE INDICES / INDICES DES PRIX NOMINAUX

1990 = 100 (ohne MwSt / excluding VAT / TVA exclue)



EU-15

			1996 dec	1997 jan	feb	mar	apr	mai	jun	jul	aug	sep	oct	nov	dec
02	WAREN UND DIENSTLEISTUNGEN LANDWIRTSCHAFTLICHER INVESTITIONEN	GOODS AND SERVICES CONTRIBUTING TO AGRICULTURAL INVESTMENT	125,6	125,5	125,7	125,9	126,0	126,0	126,2	126,6	126,7	126,8	127,1	127,2	127,3
12	Maschinen und andere Ausrüstungsgüter	Machinery and other equipment	125,4	125,1	125,4	125,5	125,6	125,6	125,7	125,9	125,9	126,0	126,3	126,4	126,5
121	Einachsschlepper und andere einachsige Motorgeräte	Rotovator and other 2-wheel equipment	131,3	131,3	131,8	131,9	131,5	131,6	131,8	132,0	133,3	133,7	133,4	133,5	133,7
122	Maschinen und Geräte für Kulturen	Machinery and plant for cultivating	125,4	125,4	125,9	126,2	126,3	126,5	126,6	126,7	126,9	126,9	126,9	127,0	127,1
123	Maschinen und Geräte für die Ernte	Machinery and plant for harvesting	124,6	122,9	123,1	123,2	123,4	123,5	123,6	123,7	123,6	123,7	124,5	124,7	124,7
124	Maschinen und Einrichtungen	Farm machinery and installations	121,7	120,9	121,0	121,2	121,7	121,7	121,7	121,9	122,0	122,1	122,5	122,7	122,7
1241	für die pflanzliche Erzeugung	for crop production	123,0	122,9	122,9	123,0	123,5	123,5	123,6	123,8	123,9	124,2	124,9	125,0	125,0
1242	für die tierische Erzeugung	for animal production	119,5	117,7	117,9	118,0	118,9	118,8	118,9	119,0	119,1	119,2	119,4	119,6	119,6
1243	Sonstige	Other	122,7	121,8	122,0	122,1	122,2	122,2	122,1	122,2	122,2	122,3	122,3	122,5	122,5
125	Ackerschlepper	Tractors	124,9	125,4	125,8	125,8	125,5	125,6	125,7	125,9	125,9	125,9	126,2	126,4	126,4
126	Sonstige Fahrzeuge	Other vehicles	133,3	133,5	133,5	133,3	133,6	133,7	133,7	133,9	133,8	133,9	133,9	133,7	133,7
13	Bauten	Buildings	126,0	126,0	126,1	126,4	126,7	126,7	126,9	127,8	127,8	127,9	128,3	128,5	128,5
131	Wirtschaftsgebäude	Farm buildings	125,3	125,1	125,0	125,2	125,5	125,6	125,8	126,8	126,9	127,1	127,4	127,4	127,4
132	Tiefbau- und Bodenverbesserungsarbeiten	Engineering and soil improvement operations	128,1	128,4	129,2	129,8	129,9	129,7	130,0	130,7	130,6	130,6	130,9	131,7	132,0

Deflationierte Indizes

Deflated indices

Indices déflatés

DEFLATIONIERTE PREISINDIZES / DEFLATED PRICE INDICES / INDICES DES PRIX DEFLATES

1990 = 100 (ohne MwSt / excluding VAT / TVA exclue)



BELGIQUE / BELGIE

			1996 dec	1997 jan	feb	mar	apr	mai	jun	jul	aug	sep	oct	nov	dec
00	INSGESAMT (01 + 02)	TOTAL (01 + 02)	90,5	90,1	90,6	91,3	92,1	91,7	91,5	90,4	90,8	90,2	89,8	89,5	89,4
01	WAREN UND DIENSTLEISTUNGEN DES LAUFENDEN LANDWIRTSCHAFTLICHEN VERBRAUCHS	GOODS AND SERVICES CURRENTLY CONSUMED IN AGRICULTURE	89,1	88,7	89,3	90,1	91,0	90,6	90,3	89,1	89,5	88,9	88,4	88,1	88,0
1	Saat- und Pflanzgut	Seeds	90,9	90,4	90,5	91,9	91,7	91,2	91,2	91,0	91,2	91,1	91,0	90,9	91,1
2	Nutz- und Zuchtvieh	Animals for rearing and production	69,8	72,4	78,4	85,2	101,9	99,8	83,1	83,8	93,3	87,3	77,0	73,3	70,9
3	Energie und Schmierstoffe	Energy, lubricants	98,1	97,7	93,0	89,2	88,2	87,5	89,0	89,5	93,4	91,4	94,3	96,8	90,9
4	Dünge- und Bodenverbesserungsmittel	Fertilizers, soil improvers	77,6	71,1	72,2	73,3	73,2	72,8	72,6	72,5	72,6	72,5	72,5	72,4	72,5
41	Einnährstoffdünger	Straight fertilizers	89,5	80,9	82,1	84,1	84,0	83,5	82,7	82,5	82,7	82,6	82,5	82,4	82,6
42	Mehrnährstoffdünger	Compound fertilizers	67,9	63,2	64,2	64,6	64,5	64,1	64,1	64,0	64,1	64,1	64,0	63,9	64,1
43	Sonstige Dünge- und Bodenverbesserungsmittel	Other fertilizers, soil improvers	133,4	106,4	112,6	113,0	113,7	116,6	132,3	132,1	132,3	132,2	132,1	131,9	132,2
5	Pflanzenschutzmittel	Plant protection products	83,8	83,4	83,5	83,8	83,6	83,2	83,2	83,0	83,2	83,1	83,0	82,9	83,1
6	Futtermittel	Animal feedingstuffs	85,0	85,3	86,6	87,8	88,9	88,7	89,1	86,4	85,7	85,3	84,7	83,9	84,5
61	Einzel Futtermittel	Straight feedingstuffs	92,9	95,0	96,4	96,7	101,4	99,5	95,3	94,7	92,9	91,8	92,8	86,7	91,4
62	Mischfuttermittel	Compound feedingstuffs	83,9	84,0	85,3	86,6	87,3	87,3	88,2	85,3	84,7	84,5	83,6	83,5	83,6
7	Material und Kleinwerkzeug	Material and small tools	94,3	93,8	93,9	94,3	94,0	93,5	93,5	93,3	93,5	93,4	93,3	93,2	93,4
8	Instandhaltung und Reparatur von Maschinen	Maintenance and repair of plant	108,3	107,8	108,2	108,9	108,8	108,4	108,7	108,6	108,8	108,8	108,9	108,8	109,1
9	Instandhaltung und Reparatur von Wirtschaftsgebäuden und sonstigen Bauten	Maintenance and repair of agricultural buildings and other buildings	96,5	95,9	97,1	97,4	97,4	96,9	96,9	96,6	97,0	97,3	97,3	96,8	97,0
10	Veterinärleistungen	Veterinary services	104,6	104,8	105,1	105,5	105,2	104,3	104,5	105,4	105,4	104,3	104,3	104,7	105,0
11	Allgemeine Wirtschaftsausgaben	General expenses	101,9	101,9	102,1	102,3	102,1	101,3	101,4	102,0	102,2	101,4	101,3	101,6	101,8
02	WAREN UND DIENSTLEISTUNGEN LANDWIRTSCHAFTLICHER INVESTITIONEN	GOODS AND SERVICES CONTRIBUTING TO AGRICULTURAL INVESTMENT	100,3	99,7	100,2	100,6	100,4	99,9	99,9	99,7	99,9	100,0	99,9	99,7	99,9
12	Maschinen und andere Ausrüstungsgüter	Machinery and other equipment	102,5	102,0	102,1	102,5	102,2	101,7	101,7	101,5	101,7	101,6	101,5	101,4	101,6
13	Bauten	Buildings	96,4	95,6	96,9	97,1	97,2	96,6	96,7	96,4	96,8	97,0	97,1	96,6	96,8

DEFLATIONIERTE PREISINDIZES / DEFLATED PRICE INDICES / INDICES DES PRIX DEFLATES

1990 = 100 (ohne MwSt / excluding VAT / TVA exclue)



DANMARK

			1996 dec	1997 jan	feb	mar	apr	mal	jun	jul	aug	sep	oct	nov	dec
00	INSGESAMT (01 + 02)	TOTAL (01 + 02)	90,7	91,6	91,4	91,4	91,9	91,4	90,9	91,5	91,2	89,6	89,7	89,6	89,7
01	WAREN UND DIENSTLEISTUNGEN DES LAUFENDEN LANDWIRTSCHAFTLICHEN VERBRAUCHS	GOODS AND SERVICES CURRENTLY CONSUMED IN AGRICULTURE	88,6	89,7	89,5	89,4	89,9	89,5	88,8	89,4	89,1	87,1	87,2	87,1	87,1
1	Saat- und Pflanzgut	Seeds	90,1	90,2	89,8	89,6	89,4	88,8	88,6	89,1	88,9	88,6	88,7	88,6	88,8
2	Nutz- und Zuchtvieh	Animals for rearing and production	100,0	100,0	100,0	100,0	100,0	100,0	100,0	100,0	100,0	100,0	100,0	100,0	100,0
3	Energie und Schmierstoffe	Energy, lubricants	89,6	90,8	90,0	87,5	86,5	87,3	85,9	86,1	89,7	87,2	88,3	88,3	86,9
4	Dünge- und Bodenverbesserungsmittel	Fertilizers, soil improvers	89,1	90,2	90,3	90,5	89,8	89,2	89,0	89,5	89,4	74,9	75,9	76,9	78,1
41	Einnährstoffdünger	Straight fertilizers	103,1	104,3	105,0	104,7	103,5	102,8	102,6	103,2	103,0	86,2	87,3	88,2	89,3
42	Mehrnährstoffdünger	Compound fertilizers	81,8	82,9	82,6	83,1	82,6	82,1	81,9	82,4	82,2	69,0	70,0	71,1	72,2
43	Sonstige Dünge- und Bodenverbesserungsmittel	Other fertilizers, soil improvers	100,0	100,0	100,0	100,0	100,0	100,0	100,0	100,0	100,0	100,0	100,0	100,0	100,0
5	Pflanzenschutzmittel	Plant protection products	97,6	97,6	97,2	98,2	98,0	97,4	97,2	97,7	97,6	97,2	97,3	97,2	97,4
6	Futtermittel	Animal feedingstuffs	78,8	79,9	79,9	80,1	81,2	80,8	79,7	80,0	79,0	78,5	78,2	77,8	77,6
61	Einzelfuttermittel	Straight feedingstuffs	74,9	76,5	76,9	77,5	81,6	80,3	79,7	79,1	77,4	77,1	77,7	77,5	76,9
62	Mischfuttermittel	Compound feedingstuffs	80,0	80,9	80,8	80,9	81,1	80,9	79,8	80,3	79,4	78,9	78,3	77,9	77,8
7	Material und Kleinwerkzeug	Material and small tools	102,4	102,4	102,0	101,6	101,5	100,8	100,6	101,2	101,0	100,6	100,7	100,6	100,8
8	Instandhaltung und Reparatur von Maschinen	Maintenance and repair of plant	115,7	116,3	115,8	116,2	117,7	117,1	116,9	119,0	118,8	118,3	118,4	118,2	119,0
9	Instandhaltung und Reparatur von Wirtschaftsgebäuden und sonstigen Bauten	Maintenance and repair of agricultural buildings and other buildings	107,7	108,4	108,0	107,7	108,4	107,6	107,4	109,1	108,9	108,5	109,3	109,1	109,4
10	Veterinärleistungen	Veterinary services	71,3	71,3	71,0	70,8	70,3	69,8	69,5	69,9	69,8	69,5	69,6	69,5	69,4
11	Allgemeine Wirtschaftsausgaben	General expenses	102,8	105,9	105,6	105,2	105,0	104,4	104,2	104,9	105,1	104,6	104,4	104,2	104,3
02	WAREN UND DIENSTLEISTUNGEN LANDWIRTSCHAFTLICHER INVESTITIONEN	GOODS AND SERVICES CONTRIBUTING TO AGRICULTURAL INVESTMENT	100,2	100,6	100,4	100,4	100,7	100,2	100,0	100,9	100,8	100,7	100,9	100,8	101,1
12	Maschinen und andere Ausrüstungsgüter	Machinery and other equipment	97,3	97,7	97,6	97,8	97,9	97,4	97,3	97,8	97,8	97,9	97,9	97,8	98,1
13	Bauten	Buildings	107,0	107,3	106,9	106,5	107,3	106,5	106,3	108,1	107,9	107,4	108,0	107,9	108,1

DEFLATIONIERTE PREISINDIZES / DEFLATED PRICE INDICES / INDICES DES PRIX DEFLATES

1990 = 100 (ohne MwSt / excluding VAT / TVA exclue)



DEUTSCHLAND

			1996	1997												
			dec	jan	feb	mar	apr	mai	jun	jul	aug	sep	oct	nov	dec	
00	INSGESAMT (01 + 02)	TOTAL (01 + 02)	TOTAL (01 + 02)	92,0	89,6	89,3	89,9	90,6	91,0	90,1	89,3	89,5	89,1	88,7	88,9	89,0
01	WAREN UND DIENSTLEISTUNGEN DES LAUFENDEN LANDWIRTSCHAFTLICHEN VERBRAUCHS	GOODS AND SERVICES CURRENTLY CONSUMED IN AGRICULTURE	BIENS ET SERVICES DE CONSOMMATION COURANTE DE L'AGRICULTURE	89,9	88,2	87,9	88,6	89,5	90,1	89,0	88,1	88,3	87,7	87,0	87,3	87,5
1	Saat- und Pflanzgut	Seeds	Semences et plants	86,2	84,8	84,6	84,3	84,1	83,7	83,8	83,3	83,0	83,0	83,0	83,0	83,0
2	Nutz- und Zuchtvieh	Animals for rearing and production	Animaux d'élevage et de rente	70,1	74,3	72,7	77,4	86,5	96,5	89,8	85,5	87,0	81,0	75,9	78,4	82,4
3	Energie und Schmierstoffe	Energy, lubricants	Energie et lubrifiants	102,3	96,4	94,5	92,3	90,5	90,0	88,8	89,5	93,0	92,1	92,4	92,5	91,4
4	Dünge- und Bodenverbesserungsmittel	Fertilizers, soil improvers	Engrais et amendements	87,2	83,1	82,5	83,0	83,2	81,8	80,1	79,2	78,8	78,7	78,6	78,8	78,6
41	Einnährstoffdünger	Straight fertilizers	Engrais simples	89,9	84,7	83,9	84,5	84,9	83,2	81,1	79,0	78,5	78,0	77,9	78,2	77,9
42	Mehrnährstoffdünger	Compound fertilizers	Engrais composés	82,1	79,0	78,9	79,1	79,0	77,9	76,8	77,1	77,1	77,6	77,2	77,3	77,1
43	Sonstige Dünge- und Bodenverbesserungsmittel	Other fertilizers, soil improvers	Autres engrais et amendements	88,8	87,8	87,1	87,6	88,1	86,8	85,2	87,0	86,5	86,3	87,2	87,5	87,1
5	Pflanzenschutzmittel	Plant protection products	Produits de protection des cultures	96,3	88,3	88,1	90,8	90,5	90,2	90,0	89,7	89,7	89,9	90,0	90,1	89,9
6	Futtermittel	Animal feedingstuffs	Aliments des animaux	80,0	81,7	82,3	83,5	84,1	83,9	83,5	81,9	81,0	80,8	79,7	79,8	79,6
61	Einzel Futtermittel	Straight feedingstuffs	Aliments simples	86,9	87,5	90,4	94,2	96,0	95,8	93,3	88,0	87,8	92,4	89,9	90,0	90,2
62	Mischfuttermittel	Compound feedingstuffs	Aliments composés	78,7	80,6	80,8	81,5	81,9	81,7	81,7	80,8	79,7	78,5	77,8	77,9	77,7
7	Material und Kleinwerkzeug	Material and small tools	Matériel et petit outillage	89,5	86,0	85,7	85,7	85,9	85,6	85,7	85,6	85,5	85,8	86,1	86,5	86,4
8	Instandhaltung und Reparatur von Maschinen	Maintenance and repair of plant	Entretien et réparation du matériel	109,0	104,5	104,2	104,4	105,4	104,9	104,7	105,0	104,9	105,2	105,7	105,8	105,6
9	Instandhaltung und Reparatur von Wirtschaftsgebäuden und sonstigen Bauten	Maintenance and repair of agricultural buildings and other buildings	Entretien et réparation des bâtiments d'exploitation et autres ouvrages	108,4	101,2	101,0	101,1	101,2	101,0	100,8	100,5	100,6	100,9	101,0	101,2	101,0
10	Veterinärleistungen	Veterinary services	Services vétérinaires	88,9	87,3	87,2	87,3	87,4	87,1	86,9	86,6	86,5	86,8	86,9	87,0	86,8
11	Allgemeine Wirtschaftsausgaben	General expenses	Frais généraux	110,3	107,4	107,7	107,8	107,9	107,2	107,0	106,7	106,6	107,0	108,1	108,3	108,1
02	WAREN UND DIENSTLEISTUNGEN LANDWIRTSCHAFTLICHER INVESTITIONEN	GOODS AND SERVICES CONTRIBUTING TO AGRICULTURAL INVESTMENT	BIENS ET SERVICES CONCOURANT AUX INVESTISSEMENTS DE L'AGRICULTURE	98,4	93,9	93,9	94,0	94,1	93,7	93,6	93,4	93,3	93,6	93,9	93,9	93,7
12	Maschinen und andere Ausrüstungsgüter	Machinery and other equipment	Machines et autres biens d'équipement	97,7	93,6	93,7	93,8	93,9	93,5	93,4	93,2	93,1	93,4	93,7	93,7	93,6
13	Bauten	Buildings	Ouvrages	103,1	95,9	95,5	95,6	95,7	95,2	95,0	94,7	94,7	95,0	95,1	94,9	94,8

DEFLATIONIERTE PREISINDIZES / DEFLATED PRICE INDICES / INDICES DES PRIX DEFLATES

1990 = 100 (ohne MwSt / excluding VAT / TVA exclue)



ELLADA

			1996	1997												
			dec	jan	feb	mar	apr	mai	jun	jul	aug	sep	oct	nov	dec	
00	INSGESAMT (01 + 02)	TOTAL (01 + 02)	92,2	93,8	93,7	91,4	90,7	90,5	90,1	92,2	92,3	91,0	90,8	90,1	89,1	
01	WAREN UND DIENSTLEISTUNGEN DES LAUFENDEN LANDWIRTSCHAFTLICHEN VERBRAUCHS	GOODS AND SERVICES CURRENTLY CONSUMED IN AGRICULTURE	92,9	94,6	94,3	91,9	91,2	90,9	90,5	92,6	92,8	91,4	91,2	90,4	89,3	
1	Saat- und Pflanzgut	Seeds	83,6	84,0	84,9	83,3	82,6	82,4	82,1	83,4	83,3	82,3	80,9	80,7	80,1	
2	Nutz- und Zuchtvieh	Animals for rearing and production	70,9	71,4	71,7	70,1	69,5	69,1	68,9	70,3	70,2	69,0	68,7	68,4	67,9	
3	Energie und Schmierstoffe	Energy, lubricants	116,0	117,7	115,1	110,7	109,4	109,6	108,5	111,0	112,5	110,0	110,5	109,8	107,3	
4	Dünge- und Bodenverbesserungsmittel	Fertilizers, soil improvers	102,6	107,4	108,8	107,2	106,4	107,1	107,0	108,9	108,7	107,4	106,8	107,4	106,6	
41	Einnährstoffdünger	Straight fertilizers	105,6	106,9	108,4	106,2	105,6	106,8	107,1	108,9	108,5	107,2	107,1	107,1	106,6	
42	Mehrnährstoffdünger	Compound fertilizers	100,9	107,7	108,9	107,8	106,9	107,3	106,9	108,9	108,7	107,5	106,7	107,6	106,7	
43	Sonstige Dünge- und Bodenverbesserungsmittel	Other fertilizers, soil improvers	100,0	100,0	100,0	100,0	100,0	100,0	100,0	100,0	100,0	100,0	100,0	100,0	100,0	
5	Pflanzenschutzmittel	Plant protection products	73,6	74,2	75,1	74,1	73,6	73,9	73,3	75,1	74,9	74,0	73,9	73,8	73,2	
6	Futtermittel	Animal feedingstuffs	80,9	81,7	82,2	80,4	80,1	78,9	78,6	80,5	79,9	78,9	78,5	78,0	77,7	
61	Einzelfuttermittel	Straight feedingstuffs	84,0	85,3	86,0	84,1	84,1	81,6	81,1	82,9	81,5	80,5	80,1	79,4	79,4	
62	Mischfuttermittel	Compound feedingstuffs	78,3	78,9	79,0	77,4	76,8	76,7	76,6	78,4	78,5	77,6	77,2	76,9	76,2	
7	Material und Kleinwerkzeug	Material and small tools	82,8	84,0	84,5	82,8	82,3	81,9	81,8	83,6	83,9	83,4	83,0	82,7	82,0	
8	Instandhaltung und Reparatur von Maschinen	Maintenance and repair of plant	93,6	95,8	96,2	94,0	93,2	92,8	94,0	96,0	96,6	95,3	94,9	94,4	93,7	
9	Instandhaltung und Reparatur von Wirtschaftsgebäuden und sonstigen Bauten	Maintenance and repair of agricultural buildings and other buildings	84,0	86,4	86,9	85,3	85,0	85,1	85,2	88,0	87,9	87,3	87,5	87,1	86,6	
10	Veterinärleistungen	Veterinary services	:	:	:	:	:	:	:	:	:	:	:	:	:	
11	Allgemeine Wirtschaftsausgaben	General expenses	88,0	90,0	90,4	88,3	87,5	87,1	86,8	88,6	88,4	87,0	86,5	78,7	78,1	
02	WAREN UND DIENSTLEISTUNGEN LANDWIRTSCHAFTLICHER INVESTITIONEN	GOODS AND SERVICES CONTRIBUTING TO AGRICULTURAL INVESTMENT	89,6	91,2	91,5	89,5	89,1	88,9	88,5	90,8	90,7	89,6	89,5	89,2	88,5	
12	Maschinen und andere Ausrüstungsgüter	Machinery and other equipment	89,8	90,9	91,0	88,9	88,4	88,1	87,7	89,4	89,1	87,9	87,6	87,3	86,6	
13	Bauten	Buildings	89,3	91,6	92,1	90,0	89,8	89,7	89,4	92,2	92,3	91,2	91,4	91,0	90,3	

DEFLATIONIERTE PREISINDIZES / DEFLATED PRICE INDICES / INDICES DES PRIX DEFLATES

1990 = 100 (ohne MwSt / excluding VAT / TVA exclue)



ESPAÑA

			1996 dec	1997 jan	feb	mar	apr	mai	jun	jul	aug	sep	oct	nov	dec	
00	INSGESAMT (01 + 02)	TOTAL (01 + 02)	TOTAL (01 + 02)	88,6	88,9	89,8	90,8	90,4	90,6	91,6	91,4	91,2	91,1	89,6	89,1	89,2
01	WAREN UND DIENSTLEISTUNGEN DES LAUFENDEN LANDWIRTSCHAFTLICHEN VERBRAUCHS	GOODS AND SERVICES CURRENTLY CONSUMED IN AGRICULTURE	BIENS ET SERVICES DE CONSOMMATION COURANTE DE L'AGRICULTURE	87,4	87,7	88,7	89,6	89,4	89,7	90,8	90,7	90,5	88,5	87,9	88,1	
1	Saat- und Pflanzgut	Seeds	Semences et plants	77,0	83,9	97,8	95,8	92,6	88,5	91,3	112,5	137,7	140,8	100,5	74,0	89,8
2	Nutz- und Zuchtvieh	Animals for rearing and production	Animaux d'élevage et de rente	76,7	73,7	89,6	113,0	73,7	117,9	200,5	98,0	98,4	109,4	79,2	82,4	89,1
3	Energie und Schmierstoffe	Energy, lubricants	Energie et lubrifiants	91,2	89,5	88,2	87,2	87,9	86,9	87,1	87,6	88,4	88,8	89,2	89,5	88,8
4	Dünge- und Bodenverbesserungsmittel	Fertilizers, soil improvers	Engrais et amendements	85,2	84,2	84,8	84,5	84,6	85,6	84,4	83,6	83,3	83,1	80,9	81,4	80,9
41	Einnährstoffdünger	Straight fertilizers	Engrais simples	90,2	89,5	90,1	89,1	89,6	90,4	90,6	89,8	89,4	88,7	84,9	84,3	83,7
42	Mehrnährstoffdünger	Compound fertilizers	Engrais composés	79,6	78,3	78,9	79,4	79,2	80,3	77,5	76,7	76,5	76,8	76,5	78,1	77,7
43	Sonstige Dünge- und Bodenverbesserungsmittel	Other fertilizers, soil improvers	Autres engrais et amendements	100,0	100,0	100,0	100,0	100,0	100,0	100,0	100,0	100,0	100,0	100,0	100,0	100,0
5	Pflanzenschutzmittel	Plant protection products	Produits de protection des cultures	86,0	84,1	90,0	90,5	90,4	79,5	78,4	78,6	79,8	75,3	77,8	81,9	81,7
6	Futtermittel	Animal feedingstuffs	Aliments des animaux	77,8	77,7	77,7	78,4	78,8	79,8	80,0	79,6	78,7	78,4	78,0	78,0	77,7
61	Einzel Futtermittel	Straight feedingstuffs	Aliments simples	79,3	81,0	83,1	84,1	85,4	86,0	85,5	83,5	81,5	78,5	78,6	78,7	78,7
62	Mischfuttermittel	Compound feedingstuffs	Aliments composés	77,6	77,1	76,8	77,4	77,6	78,7	79,1	79,0	78,2	78,4	78,0	77,9	77,6
7	Material und Kleinwerkzeug	Material and small tools	Matériel et petit outillage	98,3	98,0	98,9	98,8	109,3	100,3	100,4	103,1	101,2	103,9	106,6	103,0	104,9
8	Instandhaltung und Reparatur von Maschinen	Maintenance and repair of plant	Entretien et réparation du matériel	95,5	99,2	97,7	103,1	101,1	105,0	106,7	109,0	100,7	103,2	104,4	105,4	102,7
9	Instandhaltung und Reparatur von Wirtschaftsgebäuden und sonstigen Bauten	Maintenance and repair of agricultural buildings and other buildings	Entretien et réparation des bâtiments d'exploitation et autres ouvrages	100,8	100,8	100,9	101,1	102,8	102,4	102,5	102,2	101,6	101,1	101,6	101,6	101,7
10	Veterinärleistungen	Veterinary services	Services vétérinaires	128,5	128,4	131,1	131,0	131,0	130,9	132,3	131,4	132,0	131,3	132,1	132,4	132,3
11	Allgemeine Wirtschaftsausgaben	General expenses	Frais généraux	109,8	110,3	110,5	111,2	111,4	111,5	112,3	112,1	112,5	111,6	109,5	109,4	108,9
02	WAREN UND DIENSTLEISTUNGEN LANDWIRTSCHAFTLICHER INVESTITIONEN	GOODS AND SERVICES CONTRIBUTING TO AGRICULTURAL INVESTMENT	BIENS ET SERVICES CONCOURANT AUX INVESTISSEMENTS DE L'AGRICULTURE	94,7	95,4	96,0	96,6	95,7	95,4	95,6	95,0	94,8	94,3	95,2	95,2	95,3
12	Maschinen und andere Ausrüstungsgüter	Machinery and other equipment	Machines et autres biens d'équipement	87,6	89,3	89,4	89,3	87,5	87,4	87,5	87,3	87,3	86,9	88,7	88,6	88,3
13	Bauten	Buildings	Ouvrages	99,4	99,5	100,5	101,5	101,2	100,7	101,1	100,2	99,7	99,3	99,6	99,7	100,0

DEFLATIONIERTE PREISINDIZES / DEFLATED PRICE INDICES / INDICES DES PRIX DEFLATES

1990 = 100 (ohne MwSt / excluding VAT / TVA exclue)



FRANCE

			1996 dec	1997 jan	feb	mar	apr	mai	jun	jul	aug	sep	oct	nov	dec		
00	INSGESAMT (01 + 02)	TOTAL (01 + 02)	TOTAL (01 + 02)	96,0	96,0	96,0	96,2	96,4	96,5	96,3	96,1	95,8	95,6	95,8	95,5	95,6	
01	WAREN UND DIENSTLEISTUNGEN DES LAUFENDEN LANDWIRTSCHAFTLICHEN VERBRAUCHS	GOODS AND SERVICES CURRENTLY CONSUMED IN AGRICULTURE	BIENS ET SERVICES DE CONSOMMATION COURANTE DE L'AGRICULTURE	94,9	94,9	95,0	95,2	95,4	95,6	95,3	94,9	94,5	94,4	94,5	94,3	94,4	
1	Saat- und Pflanzgut	Seeds	Semences et plants	92,2	91,5	91,4	91,6	92,0	92,0	92,1	92,3	92,0	91,9	92,0	91,8	91,8	
2	Nutz- und Zuchtvieh	Animals for rearing and production	Animaux d'élevage et de rente	80,7	80,9	81,7	82,4	84,1	88,1	90,6	90,5	87,8	86,2	86,3	87,4	87,4	
3	Energie und Schmierstoffe	Energy, lubricants	Energie et lubrifiants	98,2	99,1	96,7	93,3	92,3	92,2	90,8	91,0	93,0	91,9	94,2	94,5	96,1	
4	Dünge- und Bodenverbesserungsmittel	Fertilizers, soil improvers	Engrais et amendements	91,6	91,8	92,0	92,3	92,4	92,3	91,3	89,8	89,4	89,3	89,3	88,9	88,8	
41	Einnährstoffdünger	Straight fertilizers	Engrais simples	92,3	92,5	92,7	92,9	92,6	92,3	90,6	88,1	87,4	87,2	86,9	86,2	86,1	
42	Mehrnährstoffdünger	Compound fertilizers	Engrais composés	90,7	91,0	91,3	91,7	92,0	92,0	91,7	91,0	90,7	90,8	91,1	90,8	90,8	
43	Sonstige Dünge- und Bodenverbesserungsmittel	Other fertilizers, soil improvers	Autres engrais et amendements	93,9	93,8	93,8	94,3	95,1	94,8	94,0	94,0	94,3	94,6	94,9	94,6	94,5	
5	Pflanzenschutzmittel	Plant protection products	Produits de protection des cultures	90,9	89,8	89,5	90,4	91,1	91,6	91,7	91,6	91,1	91,0	91,2	90,9	90,3	
6	Futtermittel	Animal feedingstuffs	Aliments des animaux	89,0	89,5	90,4	91,5	92,3	92,7	92,5	91,5	90,5	90,5	90,2	89,7	89,8	
61	Einzel Futtermittel	Straight feedingstuffs	Aliments simples	110,2	112,8	117,6	123,4	125,0	124,6	122,3	118,6	118,7	122,0	122,0	120,8	120,3	
62	Mischfuttermittel	Compound feedingstuffs	Aliments composés	85,9	86,0	86,4	86,7	87,4	88,0	88,1	87,5	86,3	85,9	85,5	85,1	85,2	
7	Material und Kleinwerkzeug	Material and small tools	Matériel et petit outillage	78,2	78,0	77,7	77,7	77,9	78,0	78,1	78,2	78,6	78,4	78,6	78,5	78,4	
8	Instandhaltung und Reparatur von Maschinen	Maintenance and repair of plant	Entretien et réparation du matériel	118,7	119,2	119,1	119,4	119,4	119,3	119,5	120,0	119,7	119,5	119,8	119,4	119,5	
9	Instandhaltung und Reparatur von Wirtschaftsgebäuden und sonstigen Bauten	Maintenance and repair of agricultural buildings and other buildings	Entretien et réparation des bâtiments d'exploitation et autres ouvrages	103,4	103,4	103,1	103,0	103,1	103,0	103,0	103,0	103,1	102,8	102,6	102,7	102,5	102,5
10	Veterinärleistungen	Veterinary services	Services vétérinaires	102,8	102,8	102,7	102,8	101,6	101,6	101,5	101,9	101,7	101,5	101,7	101,7	102,2	
11	Allgemeine Wirtschaftsausgaben	General expenses	Frais généraux	111,9	111,5	111,3	111,3	111,2	111,2	111,2	111,5	111,3	111,1	111,3	111,1	111,1	
02	WAREN UND DIENSTLEISTUNGEN LANDWIRTSCHAFTLICHER INVESTITIONEN	GOODS AND SERVICES CONTRIBUTING TO AGRICULTURAL INVESTMENT	BIENS ET SERVICES CONCOURANT AUX INVESTISSEMENTS DE L'AGRICULTURE	101,0	100,7	100,6	100,5	100,6	100,5	100,7	101,3	101,1	100,9	101,2	101,0	101,0	
12	Maschinen und andere Ausrüstungsgüter	Machinery and other equipment	Machines et autres biens d'équipement	101,8	101,5	101,6	101,5	101,4	101,3	101,3	102,1	101,8	101,6	102,1	101,8	101,8	
13	Bauten	Buildings	Ouvrages	99,1	98,8	98,5	98,5	98,6	98,6	99,4	99,6	99,4	99,2	99,3	99,1	99,1	

DEFLATIONIERTE PREISINDIZES / DEFLATED PRICE INDICES / INDICES DES PRIX DEFLATES

1990 = 100 (ohne MwSt / excluding VAT / TVA exclue)



IRELAND

			1996 dec	1997 jan	feb	mar	apr	mai	jun	jul	aug	sep	oct	nov	dec
00	INSGESAMT (01 + 02)	TOTAL (01 + 02)	94,4	94,7	94,1	93,9	93,8	93,8	93,6	93,5	93,6	92,6	92,4	92,0	91,9
01	WAREN UND DIENSTLEISTUNGEN DES LAUFENDEN LANDWIRTSCHAFTLICHEN VERBRAUCHS	GOODS AND SERVICES CURRENTLY CONSUMED IN AGRICULTURE	91,7	92,0	91,3	91,0	90,8	90,8	90,5	90,3	90,3	88,8	88,5	88,1	88,1
1	Saat- und Pflanzgut	Seeds	114,9	113,1	112,4	112,3	112,2	112,2	111,9	112,1	112,4	111,9	110,1	105,4	109,3
2	Nutz- und Zuchtvieh	Animals for rearing and production	80,5	83,6	75,6	79,6	81,1	80,2	75,6	76,4	78,9	78,1	75,1	74,5	68,3
3	Energie und Schmierstoffe	Energy, lubricants	91,9	92,1	92,6	90,5	89,7	89,3	90,1	89,3	89,7	90,9	90,9	91,2	91,5
4	Dünge- und Bodenverbesserungsmittel	Fertilizers, soil improvers	88,5	88,8	87,1	85,8	85,3	84,7	83,8	83,1	82,8	81,7	81,6	81,4	81,6
41	Einnährstoffdünger	Straight fertilizers	91,7	91,7	90,0	88,9	88,2	87,3	85,8	84,6	83,6	82,5	82,4	82,2	82,0
42	Mehrnährstoffdünger	Compound fertilizers	87,1	87,3	85,6	84,3	83,8	83,4	82,8	82,3	82,2	81,2	81,0	80,8	81,2
43	Sonstige Dünge- und Bodenverbesserungsmittel	Other fertilizers, soil improvers	89,6	90,1	89,5	89,5	89,4	86,0	85,8	85,9	86,2	85,8	85,7	85,3	85,1
5	Pflanzenschutzmittel	Plant protection products	100,2	100,8	100,2	100,5	100,9	101,0	100,7	100,7	101,0	100,5	100,3	100,0	99,7
6	Futtermittel	Animal feedingstuffs	85,5	85,8	85,2	85,1	84,9	85,2	84,9	84,9	84,6	81,5	80,9	80,5	80,2
61	Einzelfuttermittel	Straight feedingstuffs	85,3	87,6	87,0	86,7	86,7	85,6	84,7	84,3	84,1	82,0	80,5	80,1	79,5
62	Mischfuttermittel	Compound feedingstuffs	85,5	85,7	85,0	84,9	84,7	85,1	84,9	85,0	84,7	81,5	81,0	80,6	80,3
7	Material und Kleinwerkzeug	Material and small tools	98,5	98,9	98,5	90,6	98,9	98,6	98,5	98,4	98,8	98,4	98,6	98,4	98,2
8	Instandhaltung und Reparatur von Maschinen	Maintenance and repair of plant	102,5	103,1	103,4	104,4	105,1	105,3	104,8	105,2	105,6	105,0	105,3	104,4	104,9
9	Instandhaltung und Reparatur von Wirtschaftsgebäuden und sonstigen Bauten	Maintenance and repair of agricultural buildings and other buildings	110,7	110,8	110,8	110,6	110,6	111,2	111,5	112,0	112,5	112,0	111,9	112,2	111,7
10	Veterinärleistungen	Veterinary services	105,4	105,7	105,1	107,1	107,4	107,8	107,4	107,7	108,0	107,4	107,3	106,6	106,3
11	Allgemeine Wirtschaftsausgaben	General expenses	88,0	88,7	88,4	88,5	88,8	88,0	87,7	87,9	88,0	87,6	87,7	87,5	87,5
02	WAREN UND DIENSTLEISTUNGEN LANDWIRTSCHAFTLICHER INVESTITIONEN	GOODS AND SERVICES CONTRIBUTING TO AGRICULTURAL INVESTMENT	104,0	104,4	104,0	104,4	104,4	104,4	104,4	104,8	105,1	105,9	106,1	105,7	105,3
12	Maschinen und andere Ausrüstungsgüter	Machinery and other equipment	100,1	100,4	99,9	99,9	100,0	100,0	99,7	100,0	100,3	99,8	99,7	99,4	99,0
13	Bauten	Buildings	108,2	108,8	108,5	109,4	109,2	109,2	109,7	110,0	110,4	112,5	113,1	112,7	112,4

DEFLATIONIERTE PREISINDIZES / DEFLATED PRICE INDICES / INDICES DES PRIX DEFLATES

1990 = 100 (ohne MwSt / excluding VAT / TVA exclue)



			ITALIA												
			1996	1997											
			dec	jan	feb	mar	apr	mai	jun	jul	aug	sep	oct	nov	dec
00	INSGESAMT (01 + 02)	TOTAL (01 + 02)	97,7	97,8	97,6	97,5	97,6	97,4	97,4	97,5	97,5	97,3	96,9	96,8	96,7
01	WAREN UND DIENSTLEISTUNGEN DES LAUFENDEN LANDWIRTSCHAFTLICHEN VERBRAUCHS	GOODS AND SERVICES CURRENTLY CONSUMED IN AGRICULTURE	94,8	94,6	94,4	94,1	94,1	93,9	93,8	93,3	93,2	92,8	92,4	92,0	92,0
1	Saat- und Pflanzgut	Seeds	97,0	95,0	95,6	95,9	92,4	89,7	93,1	89,7	88,3	90,1	92,4	92,0	92,2
2	Nutz- und Zuchtvieh	Animals for rearing and production	76,2	76,7	77,1	78,7	79,9	82,0	81,9	80,6	80,9	81,2	81,3	81,3	81,6
3	Energie und Schmierstoffe	Energy, lubricants	120,8	121,1	120,1	118,6	118,0	118,0	117,4	116,9	117,3	116,1	117,2	117,5	118,6
4	Dünge- und Bodenverbesserungsmittel	Fertilizers, soil improvers	103,7	102,8	102,2	102,0	101,7	101,2	101,4	101,3	101,6	102,4	102,0	101,6	101,0
41	Einnährstoffdünger	Straight fertilizers	110,1	108,2	108,2	108,3	107,9	107,0	107,0	106,4	106,5	106,0	105,6	103,9	103,2
42	Mehrnährstoffdünger	Compound fertilizers	98,6	98,5	97,4	97,0	96,9	96,7	97,0	97,3	97,8	99,6	99,3	99,8	99,5
43	Sonstige Dünge- und Bodenverbesserungsmittel	Other fertilizers, soil improvers	98,0	98,5	98,4	98,1	98,2	97,9	97,9	97,9	97,9	97,9	97,6	97,5	97,4
5	Pflanzenschutzmittel	Plant protection products	97,0	96,9	96,9	97,2	97,2	96,6	96,5	96,6	96,6	96,9	96,8	96,5	96,1
6	Futtermittel	Animal feedingstuffs	91,0	91,0	90,9	90,5	90,9	91,0	90,7	90,1	90,0	89,1	88,2	87,7	87,7
61	Einzelfuttermittel	Straight feedingstuffs	93,8	93,9	92,9	92,2	92,8	93,0	91,8	90,3	90,5	88,8	87,7	88,2	88,7
62	Mischfuttermittel	Compound feedingstuffs	89,7	89,6	89,9	89,7	90,0	90,0	90,1	90,0	89,8	89,3	88,4	87,5	87,2
7	Material und Kleinwerkzeug	Material and small tools	99,4	99,7	99,6	99,6	99,6	99,1	99,3	99,4	99,6	99,7	99,5	98,7	98,0
8	Instandhaltung und Reparatur von Maschinen	Maintenance and repair of plant	102,3	102,0	103,1	102,9	102,8	103,0	103,0	103,0	103,5	103,4	103,0	102,9	102,8
9	Instandhaltung und Reparatur von Wirtschaftsgebäuden und sonstigen Bauten	Maintenance and repair of agricultural buildings and other buildings	103,4	105,0	104,9	104,9	104,8	104,6	104,7	106,2	106,2	106,2	105,9	105,8	106,5
10	Veterinärleistungen	Veterinary services	94,8	94,6	94,5	94,3	94,2	93,9	93,9	93,9	93,9	93,9	93,5	93,2	93,1
11	Allgemeine Wirtschaftsausgaben	General expenses	69,2	68,8	68,5	69,3	69,7	69,7	69,3	68,9	68,8	68,2	67,4	66,7	66,0
02	WAREN UND DIENSTLEISTUNGEN LANDWIRTSCHAFTLICHER INVESTITIONEN	GOODS AND SERVICES CONTRIBUTING TO AGRICULTURAL INVESTMENT	100,8	101,1	101,0	100,9	101,1	100,9	101,0	101,8	101,8	101,8	101,5	101,6	101,5
12	Maschinen und andere Ausrüstungsgüter	Machinery and other equipment	107,2	107,9	108,1	108,0	108,2	108,1	108,1	108,2	108,2	108,3	108,0	108,0	108,0
13	Bauten	Buildings	95,4	95,4	95,0	95,0	95,2	94,9	95,0	96,4	96,4	96,3	96,1	96,2	96,0

DEFLATIONIERTE PREISINDIZES / DEFLATED PRICE INDICES / INDICES DES PRIX DEFLATES

1990 = 100 (ohne MwSt / excluding VAT / TVA exclue)



LUXEMBOURG

			1996	1997												
			dec	jan	feb	mar	apr	mai	jun	jul	aug	sep	oct	nov	dec	
00	INSGESAMT (01 + 02)	TOTAL (01 + 02)	TOTAL (01 + 02)	94,6	93,2	93,3	93,2	93,4	93,4	93,4	93,1	93,3	92,9	92,8	92,3	92,1
01	WAREN UND DIENSTLEISTUNGEN DES LAUFENDEN LANDWIRTSCHAFTLICHEN VERBRAUCHS	GOODS AND SERVICES CURRENTLY CONSUMED IN AGRICULTURE	BIENS ET SERVICES DE CONSOMMATION COURANTE DE L'AGRICULTURE	91,4	90,5	90,4	90,2	90,5	90,6	90,7	90,3	90,7	90,1	89,8	89,1	88,6
1	Saat- und Pflanzgut	Seeds	Semences et plants	85,3	84,4	84,2	84,3	84,3	84,2	84,1	83,9	83,8	83,5	83,4	83,3	83,3
2	Nutz- und Zuchtvieh	Animals for rearing and production	Animaux d'élevage et de rente	86,6	79,2	83,0	84,7	89,6	98,5	98,4	93,3	95,5	96,9	78,2	74,9	71,6
3	Energie und Schmierstoffe	Energy, lubricants	Energie et lubrifiants	89,5	88,9	87,2	81,4	82,9	83,2	84,4	83,2	86,6	89,8	90,3	88,5	85,3
4	Dünge- und Bodenverbesserungsmittel	Fertilizers, soil improvers	Engrais et amendements	87,8	85,6	85,3	85,4	85,2	83,4	83,3	83,1	83,0	80,6	80,4	80,4	80,4
41	Einnährstoffdünger	Straight fertilizers	Engrais simples	90,6	87,8	87,6	87,6	87,6	85,4	85,3	85,1	84,9	82,1	81,9	81,8	81,8
42	Mehrnährstoffdünger	Compound fertilizers	Engrais composés	76,5	76,4	76,2	76,3	75,2	75,1	75,1	74,9	74,8	74,5	74,4	74,3	74,3
43	Sonstige Dünge- und Bodenverbesserungsmittel	Other fertilizers, soil improvers	Autres engrais et amendements	100,0	100,0	100,0	100,0	100,0	100,0	100,0	100,0	100,0	100,0	100,0	100,0	100,0
5	Pflanzenschutzmittel	Plant protection products	Produits de protection des cultures	101,7	101,3	101,0	101,1	101,1	101,0	100,9	100,7	100,5	100,2	100,0	99,9	99,9
6	Futtermittel	Animal feedingstuffs	Aliments des animaux	82,9	82,8	82,6	82,7	82,7	82,7	82,6	82,5	82,3	81,5	81,8	81,7	81,7
61	Einzel Futtermittel	Straight feedingstuffs	Aliments simples	54,7	54,6	54,7	54,9	55,2	55,9	55,9	55,8	55,7	50,3	50,2	50,2	50,2
62	Mischfuttermittel	Compound feedingstuffs	Aliments composés	86,4	86,3	86,0	86,1	86,1	86,0	86,0	85,8	85,6	85,4	85,7	85,6	85,6
7	Material und Kleinwerkzeug	Material and small tools	Matériel et petit outillage	102,5	102,4	103,0	108,0	108,4	108,4	108,3	108,0	107,8	107,5	107,3	107,2	107,1
8	Instandhaltung und Reparatur von Maschinen	Maintenance and repair of plant	Entretien et réparation du matériel	93,6	93,4	93,6	94,1	93,9	93,8	94,0	94,4	94,1	93,7	93,8	93,8	94,1
9	Instandhaltung und Reparatur von Wirtschaftsgebäuden und sonstigen Bauten	Maintenance and repair of agricultural buildings and other buildings	Entretien et réparation des bâtiments d'exploitation et autres ouvrages	104,7	104,6	105,0	105,1	105,1	105,0	104,9	104,7	104,5	104,2	104,9	104,8	104,8
10	Veterinärleistungen	Veterinary services	Services vétérinaires	119,4	119,4	119,6	119,7	119,7	119,6	119,5	119,4	119,2	118,1	118,2	118,1	118,1
11	Allgemeine Wirtschaftsausgaben	General expenses	Frais généraux	98,4	98,0	98,2	98,2	98,1	98,0	98,2	98,3	98,1	98,0	100,7	98,3	98,3
02	WAREN UND DIENSTLEISTUNGEN LANDWIRTSCHAFTLICHER INVESTITIONEN	GOODS AND SERVICES CONTRIBUTING TO AGRICULTURAL INVESTMENT	BIENS ET SERVICES CONCOURANT AUX INVESTISSEMENTS DE L'AGRICULTURE	99,1	96,9	97,2	97,3	97,4	97,3	97,2	97,0	96,9	96,6	96,9	96,8	96,8
12	Maschinen und andere Ausrüstungsgüter	Machinery and other equipment	Machines et autres biens d'équipement	99,9	96,1	96,1	96,2	96,3	96,2	96,2	96,0	95,8	95,6	95,7	95,6	95,6
13	Bauten	Buildings	Ouvrages	98,0	97,9	98,7	98,7	98,7	98,7	98,6	98,4	98,2	97,9	98,4	98,3	98,3

DEFLATIONIERTE PREISINDIZES / DEFLATED PRICE INDICES / INDICES DES PRIX DEFLATES

1990 = 100 (ohne MwSt / excluding VAT / TVA exclue)



			NEDERLAND												
			1996	1997											
			dec	jan	feb	mar	apr	mai	jun	jul	aug	sep	oct	nov	dec
00	INSGESAMT (01 + 02)	TOTAL (01 + 02)	89,0	92,7	92,7	91,6	93,0	93,2	92,8	91,2	90,5	89,5	89,3	89,1	89,6
01	WAREN UND DIENSTLEISTUNGEN DES LAUFENDEN LANDWIRTSCHAFTLICHEN VERBRAUCHS	GOODS AND SERVICES CURRENTLY CONSUMED IN AGRICULTURE	86,8	91,3	91,3	90,1	92,0	92,4	91,7	89,6	88,8	87,7	87,5	87,2	87,8
		BIENS ET SERVICES DE CONSOMMATION COURANTE DE L'AGRICULTURE													
1	Saat- und Pflanzgut	Seeds	108,9	119,6	119,4	118,2	162,6	162,3	163,3	124,9	124,6	123,3	123,2	123,2	123,7
2	Nutz- und Zuchtvieh	Animals for rearing and production	45,8	51,2	51,2	50,7	56,2	56,1	56,5	61,0	60,8	60,1	60,2	60,2	60,4
3	Energie und Schmierstoffe	Energy, lubricants	94,5	98,6	97,8	94,2	93,9	94,5	94,7	94,8	95,3	93,7	96,1	96,3	96,1
4	Dünge- und Bodenverbesserungsmittel	Fertilizers, soil improvers	90,8	89,9	88,4	84,8	83,8	82,3	80,7	79,6	78,0	77,6	78,6	79,2	79,5
41	Einnährstoffdünger	Straight fertilizers	92,8	93,3	91,2	86,6	85,6	83,3	80,7	79,3	77,3	77,0	78,5	79,3	79,7
42	Mehrnährstoffdünger	Compound fertilizers	86,6	83,1	82,5	80,3	79,4	79,1	79,1	78,4	77,4	77,0	77,3	77,1	77,3
43	Sonstige Dünge- und Bodenverbesserungsmittel	Other fertilizers, soil improvers	93,1	88,9	89,5	90,2	90,7	90,6	92,5	93,0	92,7	91,7	91,2	92,2	92,6
5	Pflanzenschutzmittel	Plant protection products	101,0	96,5	96,3	95,4	95,3	95,1	95,6	95,5	95,2	94,2	94,1	94,1	94,4
6	Futtermittel	Animal feedingstuffs	80,0	80,2	80,8	80,7	81,2	82,2	81,7	80,9	79,7	77,9	77,1	76,4	76,9
61	Einzelfuttermittel	Straight feedingstuffs	92,4	94,8	96,4	95,9	95,8	92,8	90,3	87,8	84,8	82,5	80,1	79,4	79,5
62	Mischfuttermittel	Compound feedingstuffs	79,8	80,0	80,8	80,5	81,1	82,0	81,6	80,9	79,7	77,9	77,0	76,4	76,8
7	Material und Kleinwerkzeug	Material and small tools	90,5	91,4	91,2	90,3	90,3	90,1	89,8	88,8	88,5	86,7	86,6	89,1	89,5
8	Instandhaltung und Reparatur von Maschinen	Maintenance and repair of plant	94,7	94,8	94,6	92,9	92,8	92,6	93,1	93,0	92,7	91,7	91,6	90,8	91,1
9	Instandhaltung und Reparatur von Wirtschaftsgebäuden und sonstigen Bauten	Maintenance and repair of agricultural buildings and other buildings	97,3	98,2	98,0	97,0	96,9	96,7	97,3	98,1	97,7	96,6	96,5	96,5	96,9
10	Veterinärleistungen	Veterinary services	103,3	110,0	109,7	108,7	108,6	108,3	109,0	108,9	108,4	107,3	107,2	107,2	107,6
11	Allgemeine Wirtschaftsausgaben	General expenses	92,3	122,2	122,2	119,4	117,8	117,0	112,8	111,1	110,2	112,7	112,1	111,4	114,3
02	WAREN UND DIENSTLEISTUNGEN LANDWIRTSCHAFTLICHER INVESTITIONEN	GOODS AND SERVICES CONTRIBUTING TO AGRICULTURAL INVESTMENT	95,7	97,2	97,0	96,1	96,0	95,8	96,3	96,2	95,9	94,8	94,8	94,8	95,1
12	Maschinen und andere Ausrüstungsgüter	Machinery and other equipment	99,3	100,9	100,7	99,7	99,6	99,4	100,0	99,9	99,5	98,4	98,3	98,3	98,7
13	Bauten	Buildings	88,2	89,7	89,5	88,6	88,5	88,3	88,9	88,8	88,4	87,5	87,4	87,4	87,7

DEFLATIONIERTE PREISINDIZES / DEFLATED PRICE INDICES / INDICES DES PRIX DEFLATES

1990 = 100 (ohne MwSt / excluding VAT / TVA exclue)



ÖSTERREICH

			1996	1997											
			dec	jan	feb	mar	apr	mai	jun	jul	aug	sep	oct	nov	dec
00	INSGESAMT (01 + 02)	TOTAL (01 + 02)	92,3	94,1	93,8	94,0	94,1	93,8	93,6	94,1	94,4	94,3	94,4	94,6	94,4
01	WAREN UND DIENSTLEISTUNGEN DES LAUFENDEN LANDWIRTSCHAFTLICHEN VERBRAUCHS	GOODS AND SERVICES CURRENTLY CONSUMED IN AGRICULTURE	87,1	89,6	89,4	89,9	89,7	89,2	88,8	89,5	90,1	89,8	89,9	90,2	90,0
1	Saat- und Pflanzgut	Seeds	88,6	89,8	89,3	89,3	88,8	88,8	88,8	88,8	88,7	88,8	88,7	88,2	88,1
2	Nutz- und Zuchtvieh	Animals for rearing and production	100,0	100,0	100,0	100,0	100,0	100,0	100,0	100,0	100,0	100,0	100,0	100,0	100,0
3	Energie und Schmierstoffe	Energy, lubricants	96,9	97,8	96,6	96,3	96,1	96,1	96,2	96,0	97,2	96,7	97,2	97,0	96,5
4	Dünge- und Bodenverbesserungsmittel	Fertilizers, soil improvers	46,9	45,0	44,8	44,8	45,1	45,1	45,1	45,2	45,2	45,2	44,3	44,2	44,1
41	Einnährstoffdünger	Straight fertilizers	46,9	45,0	44,8	44,8	45,1	45,1	45,1	45,2	45,2	45,2	44,3	44,2	44,1
42	Mehrnährstoffdünger	Compound fertilizers	47,0	45,0	44,8	44,8	45,1	45,1	45,1	45,2	45,2	45,2	44,3	44,2	44,1
43	Sonstige Dünge- und Bodenverbesserungsmittel	Other fertilizers, soil improvers	47,0	45,0	44,8	44,8	45,1	45,1	45,1	45,2	45,2	45,2	44,3	44,2	44,1
5	Pflanzenschutzmittel	Plant protection products	71,7	71,8	71,5	71,4	73,6	73,6	73,6	73,6	73,5	73,6	73,5	73,3	73,2
6	Futtermittel	Animal feedingstuffs	91,7	99,3	101,3	104,4	102,9	100,1	98,0	101,6	103,1	102,0	102,6	104,1	103,9
61	Einzel Futtermittel	Straight feedingstuffs	91,7	99,3	101,3	104,4	102,9	100,1	98,0	101,6	103,1	102,0	102,6	104,1	103,9
62	Mischfuttermittel	Compound feedingstuffs	91,7	99,3	101,3	104,4	102,9	100,1	98,0	101,6	103,1	102,0	102,6	104,1	103,9
7	Material und Kleinwerkzeug	Material and small tools	100,0	100,0	100,0	100,0	100,0	100,0	100,0	100,0	100,0	100,0	100,0	100,0	100,0
8	Instandhaltung und Reparatur von Maschinen	Maintenance and repair of plant	101,0	102,4	100,5	100,6	100,7	100,7	100,8	100,9	100,8	101,0	101,2	100,9	100,9
9	Instandhaltung und Reparatur von Wirtschaftsgebäuden und sonstigen Bauten	Maintenance and repair of agricultural buildings and other buildings	105,9	106,7	106,1	106,0	106,1	108,1	108,1	108,0	107,9	108,1	108,1	107,7	107,5
10	Veterinärleistungen	Veterinary services	80,2	88,2	87,8	87,7	87,8	87,8	87,8	87,8	87,7	87,8	87,7	87,4	87,2
11	Allgemeine Wirtschaftsausgaben	General expenses	96,8	99,3	99,0	98,7	98,6	98,8	98,7	99,1	99,0	99,3	99,2	100,4	100,2
02	WAREN UND DIENSTLEISTUNGEN LANDWIRTSCHAFTLICHER INVESTITIONEN	GOODS AND SERVICES CONTRIBUTING TO AGRICULTURAL INVESTMENT	99,8	100,6	100,1	100,0	100,5	100,5	100,5	100,8	100,7	100,8	100,9	100,8	100,8
12	Maschinen und andere Ausrüstungsgüter	Machinery and other equipment	98,2	99,7	99,1	99,1	99,2	99,2	99,2	99,4	99,3	99,4	99,6	99,7	99,8
13	Bauten	Buildings	101,5	101,6	101,1	101,0	101,8	101,8	101,8	102,2	102,1	102,2	102,3	102,0	101,8

DEFLATIONIERTE PREISINDIZES / DEFLATED PRICE INDICES / INDICES DES PRIX DEFLATES

1990 = 100 (ohne MwSt / excluding VAT / TVA exclue)



PORTUGAL

			1996 dec	1997 jan	feb	mar	apr	mai	jun	jul	aug	sep	oct	nov	dec
00	INSGESAMT (01 + 02)	TOTAL (01 + 02)	73,6	75,0	75,2	75,7	75,9	74,4	74,3	73,5	72,7	75,2	73,1	71,8	71,5
01	WAREN UND DIENSTLEISTUNGEN DES LAUFENDEN LANDWIRTSCHAFTLICHEN VERBRAUCHS	GOODS AND SERVICES CURRENTLY CONSUMED IN AGRICULTURE	67,9	69,2	69,4	70,0	70,1	68,4	68,1	67,1	66,2	69,2	66,7	65,3	65,0
1	Saat- und Pflanzgut	Seeds	64,4	74,3	77,6	78,7	84,1	67,7	60,8	61,4	59,3	85,6	70,2	58,7	58,4
2	Nutz- und Zuchtvieh	Animals for rearing and production	56,7	70,4	61,7	73,8	74,8	77,7	89,0	79,6	64,8	80,9	73,9	73,0	74,1
3	Energie und Schmierstoffe	Energy, lubricants	58,3	58,0	58,1	58,1	56,5	56,0	56,2	55,9	55,5	55,7	55,9	55,7	55,8
4	Dünge- und Bodenverbesserungsmittel	Fertilizers, soil improvers	73,3	71,9	73,5	73,8	73,4	74,4	73,8	73,4	73,7	73,5	68,1	67,4	66,3
41	Einnährstoffdünger	Straight fertilizers	73,5	71,9	73,8	74,1	73,7	74,9	74,2	74,0	74,0	74,2	68,5	67,7	66,5
42	Mehrnährstoffdünger	Compound fertilizers	71,8	71,2	70,9	70,8	70,7	70,4	70,1	67,9	70,6	67,5	64,5	64,9	64,8
43	Sonstige Dünge- und Bodenverbesserungsmittel	Other fertilizers, soil improvers	100,0	100,0	100,0	100,0	100,0	100,0	100,0	100,0	100,0	100,0	100,0	100,0	100,0
5	Pflanzenschutzmittel	Plant protection products	90,8	90,4	90,4	90,3	90,2	89,6	89,8	89,8	89,4	89,5	89,6	89,1	89,0
6	Futtermittel	Animal feedingstuffs	65,2	65,7	65,6	65,5	65,3	64,8	65,0	63,7	63,4	63,5	62,9	62,5	62,4
61	Einzelfuttermittel	Straight feedingstuffs	55,3	55,1	55,1	55,0	54,4	54,0	54,2	52,8	52,6	52,6	51,0	50,8	50,7
62	Mischfuttermittel	Compound feedingstuffs	68,2	68,9	68,9	68,8	68,7	68,2	68,4	67,1	66,8	66,9	66,5	66,2	66,1
7	Material und Kleinwerkzeug	Material and small tools	78,1	78,1	74,5	79,5	77,2	77,5	75,6	75,3	76,0	75,6	74,8	71,4	72,4
8	Instandhaltung und Reparatur von Maschinen	Maintenance and repair of plant	:	:	:	:	:	:	:	:	:	:	:	:	:
9	Instandhaltung und Reparatur von Wirtschaftsgebäuden und sonstigen Bauten	Maintenance and repair of agricultural buildings and other buildings	:	:	:	:	:	:	:	:	:	:	:	:	:
10	Veterinärleistungen	Veterinary services	94,8	92,3	91,5	95,7	92,6	93,8	95,7	92,9	91,9	90,7	93,9	95,6	94,0
11	Allgemeine Wirtschaftsausgaben	General expenses	82,3	81,9	81,9	81,6	81,7	81,1	81,4	81,4	81,0	81,1	81,1	80,7	80,6
02	WAREN UND DIENSTLEISTUNGEN LANDWIRTSCHAFTLICHER INVESTITIONEN	GOODS AND SERVICES CONTRIBUTING TO AGRICULTURAL INVESTMENT	107,9	110,3	110,8	110,5	111,7	111,0	112,1	112,3	111,8	112,0	112,0	111,4	110,7
12	Maschinen und andere Ausrüstungsgüter	Machinery and other equipment	107,4	110,0	110,5	110,2	111,5	110,8	112,0	112,2	111,7	111,9	111,8	111,3	110,5
13	Bauten	Buildings	115,4	115,0	114,9	114,8	114,6	113,9	114,2	114,2	113,6	113,7	113,9	113,3	113,1

DEFLATIONIERTE PREISINDIZES / DEFLATED PRICE INDICES / INDICES DES PRIX DEFLATES

1990 = 100 (ohne MwSt / excluding VAT / TVA exclue)



SUOMI/FINLAND

			1996 dec	1997 jan	feb	mar	apr	mai	jun	jul	aug	sep	oct	nov	dec
00	INSGESAMT (01 + 02)	TOTAL (01 + 02)	78,8	79,8	79,6	79,3	79,5	79,7	79,4	78,5	78,4	78,3	78,0	78,1	78,1
01	WAREN UND DIENSTLEISTUNGEN DES LAUFENDEN LANDWIRTSCHAFTLICHEN VERBRAUCHS	GOODS AND SERVICES CURRENTLY CONSUMED IN AGRICULTURE	76,8	78,3	77,8	77,6	78,0	78,1	77,7	76,3	76,4	76,3	75,9	75,9	75,8
1	Saat- und Pflanzgut	Seeds	47,0	50,8	50,8	53,7	53,5	55,0	54,9	54,9	54,8	54,7	45,0	45,1	47,2
2	Nutz- und Zuchtvieh	Animals for rearing and production	47,8	46,8	45,6	45,9	46,0	47,4	47,4	48,8	49,9	51,6	50,9	49,8	49,5
3	Energie und Schmierstoffe	Energy, lubricants	95,1	104,1	98,1	95,1	94,7	94,8	92,6	93,3	95,7	95,3	96,1	94,2	92,2
4	Dünge- und Bodenverbesserungsmittel	Fertilizers, soil improvers	84,3	84,3	86,0	86,5	86,9	86,6	85,9	77,4	78,7	79,3	79,9	80,7	81,5
41	Einnährstoffdünger	Straight fertilizers	86,2	86,3	88,8	89,5	90,0	89,7	89,5	78,2	78,9	79,7	79,5	79,6	80,5
42	Mehrnährstoffdünger	Compound fertilizers	82,8	82,8	84,6	85,2	85,7	85,4	85,3	76,0	76,8	77,5	78,2	79,2	80,0
43	Sonstige Dünge- und Bodenverbesserungsmittel	Other fertilizers, soil improvers	96,6	96,6	96,5	96,3	95,9	95,6	90,1	90,1	95,2	95,1	94,9	95,0	95,0
5	Pflanzenschutzmittel	Plant protection products	73,6	73,7	73,6	73,4	73,1	75,1	75,0	75,0	74,8	74,8	74,6	74,7	72,8
6	Futtermittel	Animal feedingstuffs	66,1	66,7	66,7	66,6	67,8	67,7	67,6	67,6	66,2	65,7	65,2	65,3	65,3
61	Einzel Futtermittel	Straight feedingstuffs	106,1	106,8	107,8	108,7	108,8	109,4	110,1	110,1	109,9	100,5	101,0	102,4	103,3
62	Mischfuttermittel	Compound feedingstuffs	64,2	64,9	64,8	64,6	65,9	65,8	65,6	65,6	64,1	64,1	63,5	63,6	63,6
7	Material und Kleinwerkzeug	Material and small tools	86,5	86,6	86,3	86,1	86,1	85,9	86,2	86,2	86,0	85,9	85,9	86,0	85,7
8	Instandhaltung und Reparatur von Maschinen	Maintenance and repair of plant	85,5	85,6	84,5	84,3	83,9	84,5	84,4	84,4	85,6	86,0	85,8	85,5	85,5
9	Instandhaltung und Reparatur von Wirtschaftsgebäuden und sonstigen Bauten	Maintenance and repair of agricultural buildings and other buildings	85,3	87,2	86,7	86,5	86,9	87,7	87,6	88,3	88,1	88,4	87,9	87,6	87,7
10	Veterinärleistungen	Veterinary services	97,6	97,7	97,6	97,3	96,9	96,6	96,5	96,5	96,3	96,2	96,0	96,1	96,1
11	Allgemeine Wirtschaftsausgaben	General expenses	79,4	79,6	79,7	79,5	79,1	79,3	79,3	79,6	79,7	79,8	79,8	79,8	79,5
02	WAREN UND DIENSTLEISTUNGEN LANDWIRTSCHAFTLICHER INVESTITIONEN	GOODS AND SERVICES CONTRIBUTING TO AGRICULTURAL INVESTMENT	82,9	83,2	83,3	83,1	82,9	83,1	83,0	83,2	82,6	82,6	82,4	82,9	82,9
12	Maschinen und andere Ausrüstungsgüter	Machinery and other equipment	83,6	83,7	83,7	83,4	83,1	83,3	83,2	83,2	82,5	82,4	82,2	83,0	83,0
13	Bauten	Buildings	81,2	82,2	82,4	82,2	82,2	82,4	82,5	83,2	83,0	83,0	82,9	82,8	82,8

DEFLATIONIERTE PREISINDIZES / DEFLATED PRICE INDICES / INDICES DES PRIX DEFLATES

1990 = 100 (ohne MwSt / excluding VAT / TVA exclue)



SVERIGE

			1996 dec	1997 jan	feb	mar	apr	mai	jun	jul	aug	sep	oct	nov	dec
00	INSGESAMT (01 + 02)	TOTAL (01 + 02)	98,9	99,1	99,3	98,7	98,4	98,8	99,1	99,6	99,7	98,4	98,2	97,9	97,7
01	WAREN UND DIENSTLEISTUNGEN DES LAUFENDEN LANDWIRTSCHAFTLICHEN VERBRAUCHS	GOODS AND SERVICES CURRENTLY CONSUMED IN AGRICULTURE	97,5	97,7	97,8	97,2	97,1	97,6	97,9	98,5	98,6	97,3	97,0	96,6	96,3
1	Saat- und Pflanzgut	Seeds	75,6	74,0	70,0	69,6	69,1	69,0	69,0	69,2	74,1	73,2	73,1	73,3	73,3
2	Nutz- und Zuchtvieh	Animals for rearing and production	100,0	100,0	100,0	100,0	100,0	100,0	100,0	100,0	100,0	100,0	100,0	100,0	100,0
3	Energie und Schmierstoffe	Energy, lubricants	135,6	138,0	136,5	131,9	131,5	132,1	131,3	134,2	135,2	133,2	133,7	134,1	132,4
4	Dünge- und Bodenverbesserungsmittel	Fertilizers, soil improvers	88,6	88,0	88,0	87,8	87,8	88,4	89,2	88,6	86,1	85,2	85,1	85,4	85,7
41	Einnährstoffdünger	Straight fertilizers	97,1	96,9	96,9	96,4	95,7	95,6	95,6	95,8	95,7	94,5	94,4	94,6	94,6
42	Mehrnährstoffdünger	Compound fertilizers	78,5	77,6	77,5	77,7	78,5	80,0	81,6	80,1	74,9	74,1	74,0	74,4	74,8
43	Sonstige Dünge- und Bodenverbesserungsmittel	Other fertilizers, soil improvers	105,7	105,8	105,8	105,2	104,5	104,4	104,4	104,6	104,5	109,3	109,2	109,4	116,3
5	Pflanzenschutzmittel	Plant protection products	87,1	87,0	87,0	86,7	86,1	86,0	86,0	86,2	86,1	85,0	84,9	85,1	85,1
6	Futtermittel	Animal feedingstuffs	73,3	73,7	75,2	75,8	76,4	77,4	77,9	78,5	78,3	76,8	75,3	72,8	72,5
61	Einzelfuttermittel	Straight feedingstuffs	83,3	85,2	86,3	88,0	88,8	88,8	89,3	89,4	89,1	88,1	82,3	80,4	81,2
62	Mischfuttermittel	Compound feedingstuffs	72,3	72,5	74,0	74,5	75,2	76,2	76,8	77,3	77,2	75,7	74,5	72,0	71,6
7	Material und Kleinwerkzeug	Material and small tools	100,0	100,0	100,0	100,0	100,0	100,0	100,0	100,0	100,0	100,0	100,0	100,0	100,0
8	Instandhaltung und Reparatur von Maschinen	Maintenance and repair of plant	118,1	117,0	117,1	117,0	116,5	117,1	118,7	119,2	119,3	118,0	117,8	118,7	118,6
9	Instandhaltung und Reparatur von Wirtschaftsgebäuden und sonstigen Bauten	Maintenance and repair of agricultural buildings and other buildings	94,5	94,3	94,4	94,2	93,9	94,5	94,6	94,7	94,7	93,6	93,6	93,9	93,9
10	Veterinärleistungen	Veterinary services	121,2	121,1	121,3	120,7	120,1	120,0	120,0	120,2	120,1	118,7	118,6	118,8	118,8
11	Allgemeine Wirtschaftsausgaben	General expenses	100,0	100,6	101,3	101,1	100,4	100,1	100,1	100,3	100,5	99,8	100,1	100,4	100,3
02	WAREN UND DIENSTLEISTUNGEN LANDWIRTSCHAFTLICHER INVESTITIONEN	GOODS AND SERVICES CONTRIBUTING TO AGRICULTURAL INVESTMENT	103,6	103,8	104,0	103,5	102,9	102,9	103,0	103,3	103,3	102,0	102,3	102,2	102,2
12	Maschinen und andere Ausrüstungsgüter	Machinery and other equipment	105,7	106,0	106,1	105,6	105,0	104,8	104,9	105,2	105,3	103,9	104,2	104,1	104,1
13	Bauten	Buildings	94,5	94,3	94,4	93,9	93,8	94,2	94,3	94,4	94,4	93,3	93,3	93,6	93,6

DEFLATIONIERTE PREISINDIZES / DEFLATED PRICE INDICES / INDICES DES PRIX DEFLATES

1990 = 100 (ohne MwSt / excluding VAT / TVA exclus)



UNITED KINGDOM

			1996 dec	1997 jan	feb	mar	apr	mai	jun	jul	aug	sep	oct	nov	dec	
00	INSGESAMT (01 + 02)	TOTAL (01 + 02)	TOTAL (01 + 02)	100,3	101,4	100,9	100,7	100,0	99,3	98,3	98,3	97,7	97,0	96,8	96,5	96,5
01	WAREN UND DIENSTLEISTUNGEN DES LAUFENDEN LANDWIRTSCHAFTLICHEN VERBRAUCHS	GOODS AND SERVICES CURRENTLY CONSUMED IN AGRICULTURE	BIENS ET SERVICES DE CONSOMMATION COURANTE DE L'AGRICULTURE	99,9	101,0	100,5	100,1	99,3	98,6	97,5	97,4	96,8	96,1	95,8	95,4	95,4
1	Saat- und Pflanzgut	Seeds	Semences et plants	110,6	107,4	107,9	107,3	106,3	106,0	95,2	96,3	95,9	96,8	96,9	94,8	101,2
2	Nutz- und Zuchtvieh	Animals for rearing and production	Animaux d'élevage et de rente	111,8	112,2	111,1	110,9	109,7	107,9	108,2	108,6	107,3	106,9	105,8	105,8	105,6
3	Energie und Schmierstoffe	Energy, lubricants	Energie et lubrifiants	100,3	100,8	97,8	95,6	94,1	94,4	93,4	95,3	96,2	96,5	97,3	97,2	95,9
4	Dünge- und Bodenverbesserungsmittel	Fertilizers, soil improvers	Engrais et amendements	90,8	96,2	94,9	93,4	92,6	90,7	86,6	86,5	84,4	84,1	84,1	83,6	83,2
41	Einnährstoffdünger	Straight fertilizers	Engrais simples	87,4	100,5	97,4	95,4	93,8	94,0	93,1	94,7	95,7	95,9	96,7	96,5	95,2
42	Mehrnährstoffdünger	Compound fertilizers	Engrais composés	92,3	92,6	92,5	91,3	90,8	87,3	80,5	79,1	74,6	73,9	73,2	72,5	72,8
43	Sonstige Dünge- und Bodenverbesserungsmittel	Other fertilizers, soil improvers	Autres engrais et amendements	101,5	101,4	101,8	101,6	103,0	102,6	102,9	103,0	102,5	101,5	102,7	100,8	100,8
5	Pflanzenschutzmittel	Plant protection products	Produits de protection des cultures	99,6	101,1	100,4	100,1	99,9	99,0	98,8	98,9	98,4	97,9	97,4	97,3	97,3
6	Futtermittel	Animal feedingstuffs	Aliments des animaux	95,8	95,6	95,1	95,1	93,8	93,0	92,8	91,8	90,9	90,0	89,4	89,0	88,9
61	Einzelfuttermittel	Straight feedingstuffs	Aliments simples	98,1	97,2	95,9	96,1	95,4	93,5	93,6	91,9	94,8	94,3	93,1	91,4	91,6
62	Mischfuttermittel	Compound feedingstuffs	Aliments composés	94,9	95,0	94,8	94,6	93,1	92,8	92,6	91,8	89,4	88,3	88,0	88,0	87,9
7	Material und Kleinwerkzeug	Material and small tools	Matériel et petit outillage	102,8	103,4	103,4	103,2	103,4	103,0	102,9	103,3	102,7	96,9	96,9	96,9	96,7
8	Instandhaltung und Reparatur von Maschinen	Maintenance and repair of plant	Entretien et réparation du matériel	116,5	117,7	117,9	117,8	117,9	117,6	117,5	118,0	117,8	117,3	117,5	118,0	118,0
9	Instandhaltung und Reparatur von Wirtschaftsgebäuden und sonstigen Bauten	Maintenance and repair of agricultural buildings and other buildings	Entretien et réparation des bâtiments d'exploitation et autres ouvrages	98,9	99,5	99,6	100,3	100,0	99,8	99,7	99,8	99,5	99,5	99,4	99,2	99,1
10	Veterinärleistungen	Veterinary services	Services vétérinaires	102,2	105,3	105,1	105,1	106,2	106,0	105,9	106,7	106,0	105,9	105,8	105,8	105,5
11	Allgemeine Wirtschaftsausgaben	General expenses	Frais généraux	104,1	107,5	107,7	108,1	107,8	107,0	106,0	107,2	107,3	106,9	105,9	105,0	104,1
02	WAREN UND DIENSTLEISTUNGEN LANDWIRTSCHAFTLICHER INVESTITIONEN	GOODS AND SERVICES CONTRIBUTING TO AGRICULTURAL INVESTMENT	BIENS ET SERVICES CONCOURANT AUX INVESTISSEMENTS DE L'AGRICULTURE	102,3	103,7	103,9	104,0	103,8	103,5	103,5	103,9	103,3	103,0	103,3	103,5	103,4
12	Maschinen und andere Ausrüstungsgüter	Machinery and other equipment	Machines et autres biens d'équipement	100,3	102,2	101,9	101,9	101,6	101,2	101,0	101,5	100,9	100,6	100,5	100,5	100,3
13	Bauten	Buildings	Ouvrages	104,3	105,2	105,9	106,1	106,0	105,9	106,0	106,5	105,7	105,5	106,2	106,5	106,6

DEFLATIONIERTE PREISINDIZES / DEFLATED PRICE INDICES / INDICES DES PRIX DEFLATES

1990 = 100 (ohne MwSt / excluding VAT / TVA exclue)



EU-15

			1996 dec	1997 jan	feb	mar	apr	mai	jun	jul	aug	sep	oct	nov	dec
00	INSGESAMT (01 + 02)	TOTAL (01 + 02)	93,2	93,4	93,4	93,5	93,7	93,6	93,4	93,1	92,9	92,6	92,2	92,0	92,0
01	WAREN UND DIENSTLEISTUNGEN DES LAUFENDEN LANDWIRTSCHAFTLICHEN VERBRAUCHS	GOODS AND SERVICES CURRENTLY CONSUMED IN AGRICULTURE	91,3	91,6	91,6	91,7	92,0	92,0	91,7	91,2	91,0	90,6	90,0	89,7	89,8
1	Saat- und Pflanzgut	Seeds	90,6	91,3	92,6	92,5	94,3	92,8	92,3	92,1	94,0	95,5	91,4	88,2	90,1
2	Nutz- und Zuchtvieh	Animals for rearing and production	70,3	73,9	73,6	78,6	84,2	93,4	92,4	84,6	85,4	81,9	76,3	78,0	81,0
3	Energie und Schmierstoffe	Energy, lubricants	101,1	100,5	98,7	96,2	95,3	95,2	94,4	95,0	96,8	95,9	96,9	97,1	96,6
4	Dünge- und Bodenverbesserungsmittel	Fertilizers, soil improvers	89,4	89,1	89,1	88,8	88,7	88,3	87,1	86,2	85,7	85,3	84,8	84,7	84,5
41	Einnährstoffdünger	Straight fertilizers	91,3	91,2	91,0	90,6	90,3	90,0	68,9	87,8	87,4	86,8	85,9	85,5	85,1
42	Mehrnährstoffdünger	Compound fertilizers	87,3	86,9	87,0	86,9	86,8	86,4	85,0	84,2	83,5	83,2	83,1	83,3	83,3
43	Sonstige Dünge- und Bodenverbesserungsmittel	Other fertilizers, soil improvers	92,9	92,2	92,1	92,4	92,9	92,2	91,3	91,9	92,1	92,0	92,5	92,3	92,2
5	Pflanzenschutzmittel	Plant protection products	92,0	90,3	90,8	91,6	91,7	90,2	90,0	90,0	89,9	89,2	89,6	90,0	89,6
6	Futtermittel	Animal feedingstuffs	84,1	84,6	84,9	85,3	85,6	85,8	85,6	84,8	84,0	83,4	82,7	82,4	82,4
61	Einzelfuttermittel	Straight feedingstuffs	90,6	91,4	92,2	93,3	94,1	93,5	92,4	90,4	90,5	90,4	89,5	89,0	89,2
62	Mischfuttermittel	Compound feedingstuffs	82,7	83,1	83,3	83,5	83,7	84,0	84,0	83,5	82,5	81,8	81,2	80,9	80,9
7	Material und Kleinwerkzeug	Material and small tools	90,8	90,4	90,4	90,2	91,2	90,2	90,2	90,5	90,3	89,3	89,6	89,4	89,5
8	Instandhaltung und Reparatur von Maschinen	Maintenance and repair of plant	107,2	107,3	106,9	107,9	107,7	108,3	108,7	109,6	107,9	108,1	108,5	108,7	108,2
9	Instandhaltung und Reparatur von Wirtschaftsgebäuden und sonstigen Bauten	Maintenance and repair of agricultural buildings and other buildings	101,3	99,8	99,8	99,8	100,0	99,9	99,9	100,1	99,9	99,8	99,8	99,8	99,8
10	Veterinärleistungen	Veterinary services	97,3	97,1	97,2	97,4	97,2	97,0	97,1	96,9	96,9	96,7	96,9	97,0	96,9
11	Allgemeine Wirtschaftsausgaben	General expenses	101,0	104,3	104,4	104,3	104,1	103,8	103,3	103,3	103,2	103,1	102,7	102,3	102,3
02	WAREN UND DIENSTLEISTUNGEN LANDWIRTSCHAFTLICHER INVESTITIONEN	GOODS AND SERVICES CONTRIBUTING TO AGRICULTURAL INVESTMENT	99,1	98,7	98,7	98,7	98,7	98,4	98,5	98,9	98,8	98,6	98,7	98,7	98,6
12	Maschinen und andere Ausrüstungsgüter	Machinery and other equipment	100,3	99,9	99,9	99,8	99,7	99,5	99,5	99,7	99,5	99,4	99,6	99,5	99,5
13	Bauten	Buildings	97,2	97,0	97,0	97,0	97,1	96,8	97,0	97,7	97,6	97,4	97,4	97,4	97,3

AGRARPREISE
Ausgewählte Preisreihen der NewCRONOS-Datenbank

AGRICULTURAL PRICES
Selected series from the NewCRONOS data base

PRIX AGRICOLES
Séries sélectionnées de la banque de données NewCRONOS

Monatliche Verkaufspreise landwirtschaftlicher Erzeugnisse

Monthly selling prices of agricultural products

Prix de vente mensuels de produits agricoles

Pflanzliche Erzeugnisse

Crop products

Produits végétaux

**VERKAUFSPREISE
PFLANZLICHER ERZEUGNISSE**

**SELLING PRICES
OF CROP PRODUCTS**

Landeswahrung / National currency / Monnaie nationale (ohne MwSt / excl. VAT / hors TVA)

	1996 dec	1997 jan	feb	mar	apr	mai	jun	jul	aug	sep	oct	nov	dec
1120 Weichweizen													Soft wheat
Preise je 100 kg													Prices per 100 kg
B	481,7	485,9	482,5	497,1	512,1	502,2	484,3	484,2	466,0	466,9	470,8	474,4	475,6
DK	92,51	93,93	92,41	92,64	92,44	95,17	95,80	94,08	88,07	86,43	87,38	90,72	94,26
D	24,50	24,83	24,66	24,78	24,87	24,90	24,33	23,68	22,54	22,74	23,36	23,41	23,69
EL	4 775	-	-	-	-	-	-	4 766	4 845	4 868	4 872	4 895	4 896
E	2 400	2 386	2 424	2 448	2 625	2 680	2 614	2 584	2 575	2 509	2 486	2 444	2 459
F	81,30	82,30	83,10	84,70	86,60	85,60	83,20	72,60	72,50	74,70	75,80	77,30	78,20
IRL	-	-	-	-	-	-	-	-	7,38	7,38	7,38	-	-
I	30 021	30 169	29 998	30 449	31 267	31 354	30 541	28 865	28 820	28 944	29 139	29 626	29 954
L	-	-	-	-	-	-	-	-	480,0	480,0	480,0	-	-
NL	29,60	30,00	30,00	30,40	30,80	-	-	-	25,40	25,60	26,10	26,80	27,70
A	175,70	177,20	177,30	177,50	175,40	176,30	175,40	150,00	147,60	147,70	147,80	150,80	150,10
P	2 950	2 650	2 650	2 650	2 650	2 650	2 650	2 650	2 650	2 650	2 650	2 650	2 650
FIN	91,10	90,70	89,20	88,80	88,80	89,00	88,40	88,20	86,50	86,80	86,90	87,00	86,80
S	104,54	105,60	106,50	107,60	109,10	110,10	110,00	108,70	105,40	103,00	104,50	105,70	105,50
UK	9,51	9,46	9,32	9,57	9,87	9,33	8,38	8,23	8,67	8,67	8,65	8,18	8,08
1130 Hartweizen													Durum wheat
Preise je 100 kg													Prices per 100 kg
B	-	-	-	-	-	-	-	-	-	-	-	-	-
DK	-	-	-	-	-	-	-	-	-	-	-	-	-
D	-	-	-	-	-	-	-	-	-	-	-	-	-
EL	6 513	-	-	-	-	-	-	6 520	6 554	6 578	6 588	6 591	6 593
E	2 565	2 662	2 730	2 715	2 880	2 961	2 693	2 760	2 835	3 023	3 150	3 182	3 247
F	91,70	93,00	94,20	97,30	99,40	101,20	100,60	96,30	100,90	109,80	113,30	116,80	115,80
IRL	-	-	-	-	-	-	-	-	-	-	-	-	-
I	31 035	31 508	31 505	32 240	33 717	34 252	33 933	34 236	35 858	39 326	41 069	40 948	41 319
L	-	-	-	-	-	-	-	-	-	-	-	-	-
NL	-	-	-	-	-	-	-	-	-	-	-	-	-
A	216,40	207,10	213,80	227,00	214,90	219,60	-	202,00	193,70	201,40	202,40	198,50	201,30
P	3 100	2 650	2 650	2 650	2 650	2 650	2 650	2 650	2 650	2 650	2 650	2 650	2 650
FIN	-	-	-	-	-	-	-	-	-	-	-	-	-
S	-	-	-	-	-	-	-	-	-	-	-	-	-
UK	-	-	-	-	-	-	-	-	-	-	-	-	-
1150 Roggen													Rye
Preise je 100 kg													Prices per 100 kg
B	450,0	455,0	453,8	473,8	493,0	475,0	450,0	455,0	420,0	416,3	424,0	430,0	433,3
DK	86,49	91,85	93,44	91,07	91,35	88,85	89,51	91,14	82,56	88,61	84,99	88,32	85,00
D	22,51	22,91	23,04	23,22	23,37	23,56	23,01	22,31	20,92	20,68	20,83	21,08	21,36
EL	-	-	-	-	-	-	-	-	-	-	-	-	-
E	2 073	2 048	2 061	2 098	2 086	-	2 400	2 291	2 226	2 211	2 215	2 213	2 225
F	82,30	82,40	83,00	83,70	84,10	84,30	81,10	70,40	70,40	71,60	72,20	73,20	73,10
IRL	-	-	-	-	-	-	-	-	-	-	-	-	-
I	29 367	29 544	29 633	29 633	29 633	29 633	29 633	28 633	27 883	26 104	25 820	25 900	25 900
L	-	-	-	-	-	-	-	-	395,0	395,0	395,0	-	-
NL	29,90	30,30	30,50	30,40	30,70	-	-	-	26,20	26,50	26,80	27,10	27,10
A	177,00	177,20	174,50	171,10	171,30	171,90	170,50	-	147,50	142,40	140,60	141,50	142,80
P	2 800	2 400	2 400	2 400	2 400	2 400	2 400	2 400	2 400	2 400	2 400	2 400	2 400
FIN	87,90	87,90	87,90	88,20	88,80	88,80	88,90	89,80	88,40	88,88	89,00	89,00	89,20
S	97,39	98,90	100,50	102,40	103,60	103,90	103,90	103,20	100,50	98,40	99,00	99,90	100,20
UK	-	-	-	-	-	-	-	-	-	-	-	-	-

PRIX DE VENTE DES PRODUITS VEGETAUX

ECU (ohne MwSt / excl. VAT / hors TVA)

1996 dec	1997 jan	feb	mar	apr	mai	jun	jul	aug	sep	oct	nov	dec	
													Blé tendre
													Prix par 100 kg
12,05	12,09	11,98	12,35	12,67	12,43	11,95	11,85	11,43	11,49	11,60	11,65	11,67	B
12,46	12,63	12,41	12,45	12,39	12,77	12,82	12,48	11,71	11,54	11,73	12,08	12,52	DK
12,63	12,74	12,63	12,70	12,70	12,72	12,39	11,97	11,42	11,56	11,72	11,86	11,99	D
15,56	-	-	-	-	-	-	15,35	15,66	15,69	15,72	15,80	15,75	EL
14,69	14,58	14,66	14,79	15,88	16,22	15,76	15,48	15,44	15,11	14,97	14,66	14,71	E
12,40	12,51	12,61	12,87	13,13	12,97	12,56	10,88	10,89	11,29	11,48	11,70	11,82	F
-	-	-	-	-	-	-	-	9,99	9,93	9,68	-	-	IRL
15,71	15,84	15,55	15,63	16,13	16,22	15,85	14,98	14,94	15,07	15,12	15,32	15,46	I
-	-	-	-	-	-	-	-	11,77	11,82	11,83	-	-	L
13,60	13,70	13,68	13,85	13,98	-	-	-	11,42	11,55	11,77	12,05	12,44	NL
12,87	12,92	12,90	12,93	12,72	12,80	12,70	10,77	10,62	10,67	10,67	10,86	10,80	A
15,07	13,60	13,51	13,52	13,48	13,44	13,37	13,26	13,24	13,26	13,22	13,15	13,12	P
15,72	15,63	15,37	15,23	15,12	15,08	15,03	15,04	14,65	14,74	14,74	14,62	14,54	FIN
12,25	12,31	12,34	12,22	12,41	12,48	12,49	12,60	12,31	12,16	12,32	12,26	12,19	S
12,65	12,92	12,99	13,37	14,04	13,27	12,13	12,45	12,96	12,61	12,60	12,12	12,07	UK
													Blé dur
													Prix par 100 kg
-	-	-	-	-	-	-	-	-	-	-	-	-	B
-	-	-	-	-	-	-	-	-	-	-	-	-	DK
-	-	-	-	-	-	-	-	-	-	-	-	-	D
21,23	-	-	-	-	-	-	21,00	21,18	21,20	21,26	21,28	21,21	EL
15,70	16,26	16,51	16,41	17,42	17,92	16,24	16,54	16,99	18,21	18,97	19,09	19,43	E
13,99	14,13	14,29	14,79	15,07	15,33	15,18	14,43	15,16	16,60	17,16	17,67	17,51	F
-	-	-	-	-	-	-	-	-	-	-	-	-	IRL
16,24	16,54	16,33	16,55	17,39	17,72	17,61	17,77	18,59	20,48	21,30	21,18	21,33	I
-	-	-	-	-	-	-	-	-	-	-	-	-	L
-	-	-	-	-	-	-	-	-	-	-	-	-	NL
15,85	15,10	15,56	16,53	15,59	15,94	-	14,51	13,94	14,54	14,61	14,29	14,48	A
15,84	13,60	13,51	13,52	13,48	13,44	13,37	13,26	13,24	13,26	13,22	13,15	13,12	P
-	-	-	-	-	-	-	-	-	-	-	-	-	FIN
-	-	-	-	-	-	-	-	-	-	-	-	-	S
-	-	-	-	-	-	-	-	-	-	-	-	-	UK
													Seigle
													Prix par 100 kg
11,25	11,32	11,26	11,77	12,20	11,76	11,11	11,14	10,30	10,25	10,45	10,56	10,63	B
11,65	12,35	12,55	12,24	12,24	11,92	11,97	12,09	10,98	11,83	11,34	11,76	11,29	DK
11,60	11,75	11,80	11,90	11,93	12,04	11,72	11,27	10,60	10,51	10,59	10,68	10,81	D
-	-	-	-	-	-	-	-	-	-	-	-	-	EL
12,69	12,51	12,46	12,68	12,62	-	14,47	13,73	13,34	13,32	13,34	13,28	13,31	E
12,56	12,52	12,59	12,72	12,75	12,77	12,24	10,55	10,58	10,82	10,94	11,08	11,05	F
-	-	-	-	-	-	-	-	-	-	-	-	-	IRL
15,37	15,51	15,36	15,21	15,28	15,33	15,38	14,86	14,46	13,59	13,39	13,39	13,37	I
-	-	-	-	-	-	-	-	9,69	9,72	9,73	-	-	L
13,74	13,84	13,91	13,85	13,94	-	-	-	11,78	11,96	12,09	12,18	12,17	NL
12,97	12,92	12,70	12,46	12,43	12,48	12,34	-	10,62	10,28	10,15	10,19	10,27	A
14,31	12,31	12,24	12,24	12,21	12,17	12,10	12,01	11,99	12,01	11,97	11,91	11,88	P
15,16	15,15	15,15	15,13	15,12	15,04	15,11	15,31	14,97	15,09	15,09	14,96	14,94	FIN
11,42	11,53	11,64	11,63	11,78	11,78	11,80	11,96	11,73	11,61	11,67	11,59	11,57	S
-	-	-	-	-	-	-	-	-	-	-	-	-	UK

**VERKAUFSPREISE
PFLANZLICHER ERZEUGNISSE**

**SELLING PRICES
OF CROP PRODUCTS**

Landeswährung / National currency / Monnaie nationale (ohne MwSt / excl. VAT / hors TVA)

	1996 dec	1997 jan	feb	mar	apr	mai	jun	jul	aug	sep	oct	nov	dec
1160	Gerste												Barley
	Preise je 100 kg												Prices per 100 kg
B	470,0	476,7	481,3	488,8	500,0	497,5	473,0	465,0	-	438,0	446,3	450,0	450,0
DK	101,28	105,19	100,22	100,33	100,18	98,14	96,65	92,13	91,72	91,31	93,69	90,32	96,03
D	22,65	23,20	23,22	23,37	23,43	23,53	22,80	21,44	20,38	20,45	20,75	21,18	21,38
EL	4 578	-	-	-	-	-	-	4 577	4 567	4 577	4 578	4 580	4 582
E	2 119	2 093	2 088	2 120	2 233	2 261	2 219	2 217	2 208	2 218	2 213	2 202	2 223
F	74,80	76,20	77,10	78,10	78,60	78,30	76,30	66,90	66,70	68,20	69,20	69,80	70,50
IRL	-	-	-	-	-	-	-	-	7,41	7,41	7,41	-	-
I	29 990	30 281	30 423	31 116	31 495	31 538	29 119	28 070	28 179	28 293	28 303	28 471	28 680
L	-	-	-	-	-	-	-	-	395,0	395,0	395,0	-	-
NL	29,75	30,20	30,20	30,50	31,00	-	-	-	26,60	26,70	27,30	28,10	28,70
A	170,50	171,60	170,80	170,70	170,80	170,90	166,60	146,30	144,60	144,80	144,60	145,90	144,70
P	-	-	-	-	-	-	-	-	-	-	-	-	-
FIN	73,90	75,10	75,90	76,30	76,40	76,60	76,10	75,60	70,30	70,30	71,10	72,20	72,90
S	96,50	98,50	100,40	102,60	104,50	105,10	104,80	103,40	98,50	94,70	96,00	97,30	96,90
UK	9,21	9,24	9,22	9,15	9,19	8,85	7,99	6,94	7,01	7,39	7,75	7,43	7,60
1161	Braugerste												Malting barley
	Preise je 100 kg												Prices per 100 kg
B	-	-	-	-	-	-	-	-	-	-	-	-	-
DK	-	-	-	-	-	-	-	-	-	-	-	-	-
D	28,07	27,97	27,88	27,70	27,38	27,19	26,53	26,45	24,62	24,74	24,72	24,78	24,89
EL	5 107	-	-	-	-	-	-	5 156	5 156	5 156	5 156	-	-
E	2 089	2 100	2 086	2 111	2 209	2 345	2 317	2 274	2 226	2 260	2 223	2 230	2 233
F	92,40	93,20	92,90	91,80	91,90	92,30	90,20	73,90	79,00	82,30	83,50	84,30	84,00
IRL	-	-	-	-	-	-	-	-	8,02	8,02	8,02	-	-
I	-	-	-	-	-	-	-	-	-	-	-	-	-
L	-	-	-	-	-	-	-	-	485,0	485,0	485,0	-	-
NL	33,20	33,10	33,10	32,70	32,70	-	-	-	28,70	29,10	29,10	29,10	29,20
A	212,80	207,90	203,90	203,90	199,50	199,00	193,90	190,00	174,00	183,40	185,20	186,60	190,00
P	3 170	2 500	2 500	2 500	2 500	2 500	2 500	2 500	2 500	2 500	2 500	2 500	2 500
FIN	90,60	91,20	91,80	92,10	93,10	93,70	94,10	93,70	92,50	81,19	81,19	82,50	83,10
S	-	-	-	-	-	-	-	-	-	-	-	-	-
UK	11,28	10,96	10,50	9,71	10,55	-	7,99	7,58	8,00	8,33	9,22	8,61	9,01
1180	Hafer												Oats
	Preise je 100 kg												Prices per 100 kg
B	520,0	520,0	520,0	527,5	540,0	553,6	551,1	541,7	503,3	460,6	451,9	452,1	453,6
DK	92,92	98,45	97,45	91,07	97,10	99,34	99,66	92,24	86,89	88,70	92,45	88,78	94,63
D	22,70	23,13	23,10	23,22	23,24	23,27	22,67	22,28	20,71	20,03	19,99	20,12	19,93
EL	6 277	-	-	-	-	-	-	6 358	6 307	6 380	6 391	6 445	6 487
E	2 173	2 173	2 198	2 181	2 363	2 365	2 487	2 460	2 457	2 410	2 365	2 314	2 302
F	78,10	78,90	80,80	81,10	82,30	82,80	82,70	74,30	72,80	75,10	75,00	74,70	75,20
IRL	-	-	-	-	-	-	-	-	7,38	7,38	7,38	-	-
I	42 488	42 446	42 622	43 486	43 625	42 934	40 673	39 418	39 721	40 311	40 350	40 159	39 710
L	-	-	-	-	-	-	-	-	410,0	410,0	410,0	-	-
NL	29,50	29,50	29,50	29,30	29,40	-	-	-	28,80	29,30	29,30	29,30	29,40
A	177,00	173,70	175,30	174,10	170,10	171,40	167,10	-	143,60	142,60	140,80	142,10	140,70
P	3 600	4 000	4 000	4 000	4 000	4 000	4 000	4 000	4 000	4 000	4 000	4 000	4 000
FIN	70,90	70,60	70,90	71,10	72,20	71,18	70,70	70,10	69,90	69,60	69,50	69,90	69,10
S	95,62	96,80	98,50	100,60	101,80	101,90	101,70	101,00	97,40	93,90	95,10	95,90	94,70
UK	9,48	9,20	9,73	9,78	9,65	8,90	8,63	7,23	7,02	7,54	7,67	7,29	7,57

PRIX DE VENTE DES PRODUITS VEGETAUX

ECU (ohne MwSt / excl. VAT / hors TVA)

1996 dec	1997 jan	feb	mar	apr	mai	jun	jul	aug	sep	oct	nov	dec	
													Orge
													Prix par 100 kg
11,75	11,86	11,95	12,15	12,37	12,32	11,68	11,38	-	10,78	11,00	11,05	11,04	B
13,64	14,15	13,46	13,48	13,43	13,17	12,93	12,22	12,19	12,19	12,51	12,02	12,76	DK
11,67	11,90	11,89	11,98	11,96	12,02	11,61	10,83	10,32	10,39	10,55	10,73	10,82	D
14,92	-	-	-	-	-	-	14,74	14,76	14,75	14,77	14,79	14,74	EL
12,97	12,79	12,63	12,81	13,50	13,68	13,38	13,28	13,24	13,36	13,33	13,21	13,30	E
11,41	11,58	11,70	11,87	11,91	11,86	11,52	10,02	10,02	10,31	10,48	10,56	10,66	F
-	-	-	-	-	-	-	-	10,03	9,97	9,72	-	-	IRL
15,70	15,90	15,77	15,97	16,24	16,31	15,12	14,57	14,61	14,73	14,68	14,72	14,81	I
-	-	-	-	-	-	-	-	9,69	9,72	9,73	-	-	L
13,67	13,79	13,77	13,89	14,07	-	-	-	11,96	12,05	12,31	12,63	12,89	NL
12,49	12,51	12,43	12,43	12,39	12,41	12,06	10,51	10,41	10,46	10,44	10,50	10,41	A
-	-	-	-	-	-	-	-	-	-	-	-	-	P
12,75	12,95	13,08	13,09	13,01	12,98	12,94	12,89	11,91	11,93	12,06	12,14	12,21	FIN
11,31	11,48	11,63	11,65	11,88	11,92	11,90	11,98	11,50	11,18	11,32	11,29	11,19	S
12,26	12,62	12,86	12,78	13,08	12,58	11,56	10,50	10,47	10,75	11,29	11,01	11,36	UK
													Orge de brasserie
													Prix par 100 kg
-	-	-	-	-	-	-	-	-	-	-	-	-	B
-	-	-	-	-	-	-	-	-	-	-	-	-	DK
14,47	14,35	14,28	14,20	13,98	13,89	13,51	13,37	12,47	12,57	12,56	12,56	12,60	D
16,65	-	-	-	-	-	-	16,61	16,66	16,62	16,64	-	-	EL
12,79	12,83	12,61	12,76	13,36	14,19	13,97	13,62	13,34	13,61	13,39	13,38	13,36	E
14,10	14,16	14,09	13,95	13,93	13,98	13,61	11,07	11,87	12,44	12,65	12,76	12,70	F
-	-	-	-	-	-	-	-	10,86	10,79	10,52	-	-	IRL
-	-	-	-	-	-	-	-	-	-	-	-	-	I
-	-	-	-	-	-	-	-	11,90	11,94	11,95	-	-	L
15,25	15,12	15,09	14,90	14,84	-	-	-	12,90	13,13	13,13	13,08	13,11	NL
15,59	15,16	14,84	14,85	14,47	14,45	14,03	13,65	12,52	13,24	13,37	13,43	13,67	A
16,20	12,83	12,75	12,75	12,72	12,68	12,61	12,51	12,49	12,51	12,47	12,41	12,38	P
15,63	15,72	15,82	15,80	15,85	15,87	16,00	15,98	15,67	13,78	13,77	13,87	13,92	FIN
-	-	-	-	-	-	-	-	-	-	-	-	-	S
15,01	14,97	14,64	13,56	15,01	-	11,56	11,47	11,95	12,12	13,43	12,76	13,46	UK
													Avoine
													Prix par 100 kg
13,00	12,94	12,91	13,11	13,36	13,70	13,60	13,26	12,34	11,34	11,13	11,11	11,13	B
12,51	13,24	13,09	12,24	13,01	13,33	13,33	12,24	11,55	11,84	12,34	11,82	12,57	DK
11,70	11,86	11,83	11,90	11,87	11,89	11,55	11,26	10,49	10,18	10,16	10,19	10,09	D
20,46	-	-	-	-	-	-	20,48	20,38	20,56	20,62	20,81	20,87	EL
13,30	13,28	13,29	13,18	14,29	14,31	14,99	14,74	14,73	14,52	14,24	13,88	13,77	E
11,92	11,99	12,26	12,32	12,47	12,54	12,48	11,13	10,94	11,35	11,36	11,30	11,37	F
-	-	-	-	-	-	-	-	9,99	9,93	9,68	-	-	IRL
22,24	22,28	22,09	22,32	22,50	22,21	21,11	20,46	20,59	20,99	20,93	20,77	20,50	I
-	-	-	-	-	-	-	-	10,06	10,09	10,10	-	-	L
13,55	13,47	13,45	13,35	13,35	-	-	-	12,95	13,22	13,22	13,17	13,20	NL
12,97	12,66	12,76	12,68	12,34	12,44	12,10	-	10,34	10,30	10,17	10,23	10,12	A
18,40	20,52	20,39	20,40	20,35	20,28	20,17	20,02	19,99	20,01	19,96	19,85	19,81	P
12,23	12,17	12,22	12,20	12,29	12,06	12,02	11,95	11,84	11,82	11,79	11,75	11,57	FIN
11,21	11,28	11,41	11,42	11,58	11,55	11,55	11,71	11,37	11,08	11,21	11,13	10,94	S
12,62	12,56	13,57	13,66	13,73	12,65	12,48	10,94	10,49	10,96	11,17	10,80	11,31	UK

**VERKAUFSPREISE
PFLANZLICHER ERZEUGNISSE**

**SELLING PRICES
OF CROP PRODUCTS**

Landeswahrung / National currency / Monnaie nationale (ohne MwSt / excl. VAT / hors TVA)

	1996 dec	1997 jan	feb	mar	apr	mai	jun	jul	aug	sep	oct	nov	dec
1200	Mais												Maize
	Preise je 100 kg												Prices per 100 kg
B	-	-	-	-	-	-	-	-	-	-	-	-	-
DK	-	-	-	-	-	-	-	-	-	-	-	-	-
D	25,25	24,92	25,10	25,15	25,22	25,23	25,13	25,05	24,70	24,23	22,47	22,23	22,54
EL	4 845	-	-	-	-	-	-	-	-	4 873	4 879	4 876	4 887
E	2 420	2 413	2 377	2 358	2 425	2 455	2 448	2 480	2 625	2 433	2 306	2 274	2 277
F	73,90	74,70	75,90	77,00	78,50	78,20	77,70	75,60	75,40	67,00	67,10	67,60	68,10
IRL	-	-	-	-	-	-	-	-	-	-	-	-	-
I	30 760	30 804	30 654	30 160	30 294	30 819	29 909	28 926	28 897	27 819	27 005	27 455	27 716
L	-	-	-	-	-	-	-	-	-	-	-	-	-
NL	-	-	-	-	-	-	-	-	-	-	-	-	-
A	171,10	173,50	175,10	174,00	173,60	173,60	174,80	170,00	172,40	168,60	138,50	139,50	141,20
P	3 000	2 800	2 800	2 800	2 800	2 800	2 800	2 800	2 800	2 800	2 800	2 800	2 800
FIN	-	-	-	-	-	-	-	-	-	-	-	-	-
S	-	-	-	-	-	-	-	-	-	-	-	-	-
UK	-	-	-	-	-	-	-	-	-	-	-	-	-
1251	Reis												Rice
	Preise je 100 kg												Prices per 100 kg
B	-	-	-	-	-	-	-	-	-	-	-	-	-
DK	-	-	-	-	-	-	-	-	-	-	-	-	-
D	-	-	-	-	-	-	-	-	-	-	-	-	-
EL	8 973	-	8 823	8 784	8 713	8 655	8 670	-	-	-	8 373	8 322	8 316
E	5 510	5 704	5 734	5 767	5 750	5 759	5 775	5 792	5 826	5 120	5 073	5 079	5 140
F	-	-	-	-	-	-	-	-	-	-	-	-	-
IRL	-	-	-	-	-	-	-	-	-	-	-	-	-
I	61 700	62 200	62 125	62 575	63 731	63 750	63 033	64 163	68 008	66 733	58 563	58 263	58 013
L	-	-	-	-	-	-	-	-	-	-	-	-	-
NL	-	-	-	-	-	-	-	-	-	-	-	-	-
A	-	-	-	-	-	-	-	-	-	-	-	-	-
P	7 000	6 650	6 650	6 650	6 650	6 650	6 650	6 650	6 650	6 650	6 650	6 650	6 650
FIN	-	-	-	-	-	-	-	-	-	-	-	-	-
S	-	-	-	-	-	-	-	-	-	-	-	-	-
UK	-	-	-	-	-	-	-	-	-	-	-	-	-
1361	Speisekartoffeln												Main crop food potatoes
	Preise je 100 kg												Prices per 100 kg
B	104,2	119,1	105,9	103,8	116,3	116,8	96,6	340,0	199,4	165,3	163,8	232,9	296,3
DK	86,48	72,68	77,28	82,80	90,16	-	272,32	85,56	69,00	88,32	89,24	96,60	88,32
D	5,60	5,90	5,70	5,10	4,95	5,20	-	-	12,25	10,90	12,30	14,35	15,50
EL	11 790	5 216	6 529	8 683	9 728	-	-	11 559	11 208	10 045	9 284	11 330	13 715
E	1 460	1 263	1 215	1 594	2 993	2 896	2 382	2 549	2 521	2 412	2 067	2 292	2 591
F	32,22	27,86	26,28	23,73	25,75	22,46	22,34	-	51,46	54,85	45,35	-	60,64
IRL	-	-	-	-	-	-	-	-	-	-	-	-	-
I	39 527	39 076	38 697	38 842	39 257	43 701	44 353	45 946	45 702	45 636	46 173	46 325	47 033
L	-	-	-	-	-	-	-	-	650,0	650,0	650,0	-	-
NL	9,80	11,40	10,30	9,75	10,15	10,05	-	-	-	15,55	16,70	22,00	22,65
A	52,00	60,00	64,00	64,00	59,00	59,00	195,00	195,00	113,00	101,00	121,00	121,00	127,00
P	1 988	1 847	2 321	1 619	1 621	1 523	2 240	2 683	3 111	3 074	3 005	3 234	3 734
FIN	64,00	58,00	55,00	64,00	66,00	68,00	290,00	281,00	133,00	82,00	72,00	66,00	65,00
S	125,00	124,80	124,00	119,30	116,00	-	-	-	-	-	124,00	123,50	117,60
UK	4,62	4,90	4,90	5,00	4,90	5,10	6,40	-	5,10	5,35	5,42	6,47	6,96

PRIX DE VENTE DES PRODUITS VEGETAUX

ECU (ohne MwSt / excl. VAT / hors TVA)

1996 dec	1997 jan	feb	mar	apr	mai	jun	jul	aug	sep	oct	nov	dec	
													Mais
													Prix par 100 kg
-	-	-	-	-	-	-	-	-	-	-	-	-	B
-	-	-	-	-	-	-	-	-	-	-	-	-	DK
13,01	12,78	12,86	12,89	12,88	12,89	12,80	12,66	12,51	12,31	11,42	11,26	11,41	D
15,79	-	-	-	-	-	-	-	-	15,70	15,74	15,74	15,72	EL
14,81	14,74	14,37	14,25	14,67	14,86	14,76	14,86	15,74	14,65	13,89	13,64	13,63	E
11,28	11,35	11,51	11,70	11,90	11,85	11,73	11,32	11,33	10,13	10,17	10,23	10,30	F
-	-	-	-	-	-	-	-	-	-	-	-	-	IRL
16,10	16,17	15,89	15,48	15,62	15,94	15,53	15,01	14,98	14,49	14,01	14,20	14,31	I
-	-	-	-	-	-	-	-	-	-	-	-	-	L
-	-	-	-	-	-	-	-	-	-	-	-	-	NL
12,53	12,65	12,74	12,67	12,59	12,60	12,65	12,21	12,41	12,17	10,00	10,04	10,16	A
15,33	14,37	14,28	14,28	14,25	14,20	14,12	14,02	13,99	14,01	13,97	13,90	13,87	P
-	-	-	-	-	-	-	-	-	-	-	-	-	FIN
-	-	-	-	-	-	-	-	-	-	-	-	-	S
-	-	-	-	-	-	-	-	-	-	-	-	-	UK
													Riz
													Prix par 100 kg
-	-	-	-	-	-	-	-	-	-	-	-	-	B
-	-	-	-	-	-	-	-	-	-	-	-	-	DK
-	-	-	-	-	-	-	-	-	-	-	-	-	D
29,25	-	28,84	28,62	28,13	27,73	27,87	-	-	-	27,02	26,87	26,75	EL
33,73	34,85	34,67	34,85	34,78	34,85	34,82	34,70	34,92	30,84	30,55	30,47	30,76	E
-	-	-	-	-	-	-	-	-	-	-	-	-	F
-	-	-	-	-	-	-	-	-	-	-	-	-	IRL
32,29	32,65	32,20	32,12	32,89	32,97	32,72	33,31	35,26	34,75	30,38	30,13	29,95	I
-	-	-	-	-	-	-	-	-	-	-	-	-	L
-	-	-	-	-	-	-	-	-	-	-	-	-	NL
-	-	-	-	-	-	-	-	-	-	-	-	-	A
35,77	34,12	33,90	33,92	33,84	33,72	33,54	33,29	33,24	33,27	33,18	33,01	32,93	P
-	-	-	-	-	-	-	-	-	-	-	-	-	FIN
-	-	-	-	-	-	-	-	-	-	-	-	-	S
-	-	-	-	-	-	-	-	-	-	-	-	-	UK
													Pommes de terre de consommation
													Prix par 100 kg
2,61	2,96	2,63	2,58	2,88	2,89	2,38	8,32	4,89	4,07	4,04	5,72	7,27	B
11,65	9,77	10,38	11,13	12,08	-	36,43	11,35	9,17	11,79	11,91	12,86	11,74	DK
2,89	3,03	2,92	2,61	2,53	2,66	-	-	6,20	5,54	6,25	7,27	7,84	D
38,43	17,07	21,34	28,29	31,41	-	-	37,24	36,22	32,37	29,96	36,58	44,12	EL
8,94	7,72	7,35	9,63	18,10	17,53	14,36	15,27	15,11	14,53	12,45	13,75	15,50	E
4,92	4,23	3,99	3,61	3,90	3,40	3,37	-	7,73	8,29	6,87	-	9,17	F
-	-	-	-	-	-	-	-	-	-	-	-	-	IRL
20,69	20,51	20,06	19,94	20,25	22,60	23,02	23,85	23,70	23,76	23,95	23,96	24,28	I
-	-	-	-	-	-	-	-	15,94	16,00	16,01	-	-	L
4,50	5,21	4,70	4,44	4,61	4,57	-	-	-	7,02	7,53	9,89	10,17	NL
3,81	4,37	4,66	4,66	4,28	4,28	14,11	14,01	8,13	7,29	8,74	8,71	9,14	A
10,16	9,48	11,83	8,26	8,25	7,72	11,30	13,43	15,55	15,38	14,99	16,05	18,49	P
11,04	10,00	9,48	10,98	11,24	11,52	49,30	47,91	22,53	13,92	12,21	11,09	10,89	FIN
14,65	14,55	14,37	13,55	13,19	-	-	-	-	-	14,62	14,33	13,58	S
6,14	6,69	6,83	6,98	6,97	7,25	9,26	-	7,62	7,78	7,89	9,59	10,40	UK

Tierische Erzeugnisse

Animal products

Produits animaux

**VERKAUFSPREISE
TIERISCHER ERZEUGNISSE**

**SELLING PRICES
OF ANIMAL PRODUCTS**

Landeswährung / National currency / Monnaie nationale (ohne MwSt / excl. VAT / hors TVA)

	1996 dec	1997 jan	feb	mar	apr	mai	jun	jul	aug	sep	oct	nov	dec
4150	Kälber												Calves
	Preise je 100 kg Lebendgewicht												Prices per 100 kg live weight
B	9 313,0	9 560,0	9 250,0	9 613,0	9 763,0	10 160,0	10 400,0	10 590,0	11 188,0	11 450,0	11 760,0	12 063,0	12 263,0
DK	-	-	-	-	-	-	-	-	-	-	-	-	-
D	-	-	-	-	-	-	-	-	-	-	-	-	-
EL	60 350	61 555	61 302	60 662	61 306	62 094	61 038	61 284	61 180	60 216	60 993	61 184	61 391
E	29 187	30 178	30 120	29 879	29 851	29 892	29 327	29 376	29 761	29 986	30 288	30 981	32 598
F	1 826,28	1 772,44	1 725,68	1 931,45	2 027,18	2 130,21	2 119,46	2 096,74	2 005,01	2 021,01	2 131,64	2 204,55	2 213,13
IRL	-	-	-	-	-	-	-	-	-	-	-	-	-
I	444 136	452 656	443 046	448 276	459 096	467 046	488 174	483 346	492 921	507 804	507 238	519 205	527 650
L	14 070,0	14 070,0	14 070,0	14 070,0	14 070,0	14 070,0	14 070,0	14 070,0	14 070,0	14 070,0	14 070,0	14 070,0	14 070,0
NL	458,00	467,28	429,52	490,88	462,56	542,80	514,48	547,52	585,28	599,44	608,88	647,59	660,80
A	3 174,00	3 138,00	3 067,00	3 068,00	3 054,00	3 086,00	3 101,00	3 189,00	3 248,00	3 285,00	3 337,00	3 501,00	3 676,00
P	43 813	44 650	45 500	45 750	45 771	46 083	46 083	46 150	46 771	47 458	47 583	48 250	48 417
FIN	1 716,67	1 716,67	1 716,67	1 716,67	1 716,67	1 716,67	1 716,67	1 716,67	1 716,67	1 716,67	1 716,67	1 716,67	1 716,67
S	-	-	-	-	-	-	-	-	-	-	-	-	-
UK	-	-	-	-	-	-	-	-	-	-	-	-	-
4161	Jungrinder												Young cattle
	Preise je 100 kg Lebendgewicht												Prices per 100 kg live weight
B	6 147,0	6 317,0	6 375,0	6 575,0	6 420,0	6 392,0	6 375,0	6 467,0	6 550,0	6 753,0	6 700,0	6 742,0	6 720,0
DK	890,00	890,00	890,00	900,00	899,00	884,00	865,00	865,00	873,00	899,00	900,00	904,00	921,00
D	-	-	-	-	-	-	-	-	-	-	-	-	-
EL	-	-	-	-	-	-	-	-	-	-	-	-	-
E	26 325	27 570	27 512	27 251	26 966	26 584	26 255	26 482	26 738	27 629	27 636	28 528	29 234
F	1 030,52	1 052,12	1 028,92	1 000,65	958,51	975,27	997,02	1 032,63	1 073,72	1 080,40	1 091,21	1 107,51	1 113,02
IRL	104,74	103,48	104,16	110,31	108,85	107,85	110,65	105,62	104,96	102,47	102,65	100,77	97,96
I	387 467	391 676	388 728	389 911	387 389	381 638	375 972	377 406	376 756	373 567	375 411	381 911	393 661
L	6 930,0	7 271,0	6 916,3	7 012,5	6 930,0	7 076,9	6 827,2	6 811,8	6 820,0	6 985,0	7 425,0	7 846,9	7 205,0
NL	345,00	350,88	345,32	342,53	331,39	325,82	328,61	323,04	336,96	345,32	350,88	356,45	359,24
A	1 946,00	1 972,00	1 946,00	1 943,00	1 922,00	1 940,00	1 966,00	1 970,00	2 004,00	2 031,00	2 076,00	2 078,00	2 090,00
P	-	-	-	-	-	-	-	-	-	-	-	-	-
FIN	-	-	-	-	-	-	-	-	-	-	-	-	-
S	-	-	-	-	-	-	-	-	-	-	-	-	-
UK	-	-	-	-	-	-	-	-	-	-	-	-	-
4162	Färsen												Heifers
	Preise je 100 kg Lebendgewicht												Prices per 100 kg live weight
B	4 630,0	4 700,0	4 700,0	4 975,0	5 030,0	5 375,0	5 375,0	5 500,0	5 525,0	5 370,0	5 050,0	5 100,0	4 910,0
DK	955,00	955,00	955,00	964,00	965,00	965,00	969,00	970,00	970,00	970,00	970,00	970,00	970,00
D	272,80	276,70	275,10	275,70	276,40	275,50	274,70	279,80	287,00	286,20	286,40	284,50	283,70
EL	-	-	-	-	-	-	-	-	-	-	-	-	-
E	-	-	-	-	-	-	-	-	-	-	-	-	-
F	1 029,38	1 073,35	1 091,69	1 148,87	1 144,75	1 149,66	1 103,13	1 119,09	1 150,58	1 163,06	1 158,18	1 147,95	1 133,33
IRL	92,50	95,54	94,99	100,85	100,24	99,85	100,43	99,05	97,24	91,58	92,25	90,68	87,90
I	266 250	275 500	276 250	270 000	266 000	260 625	260 625	263 125	263 125	263 125	263 125	268 125	273 125
L	7 067,5	7 126,4	7 135,2	6 930,0	7 188,5	7 173,1	7 157,2	6 910,2	7 029,6	7 080,7	7 263,0	7 195,1	7 475,6
NL	-	-	-	-	-	-	-	-	-	-	-	-	-
A	1 745,00	1 778,00	1 756,00	1 755,00	1 757,00	1 761,00	1 796,00	1 762,00	1 790,00	1 828,00	1 830,00	1 824,00	1 824,00
P	-	-	-	-	-	-	-	-	-	-	-	-	-
FIN	-	-	-	-	-	-	-	-	-	-	-	-	-
S	-	-	-	-	-	-	-	-	-	-	-	-	-
UK	108,64	105,11	101,39	97,40	92,62	89,42	90,27	97,08	98,02	98,13	94,79	92,71	92,90

PRIX DE VENTE DES PRODUITS ANIMAUX

ECU (ohne MwSt / excl. VAT / hors TVA)

1996 dec	1997 jan	feb	mar	apr	mai	jun	jul	aug	sep	oct	nov	dec	
													Veaux
													Prix par 100 kg de poids vif
232,91	237,86	229,61	238,86	241,58	251,50	256,72	259,25	274,41	281,88	289,73	296,31	300,83	B
-	-	-	-	-	-	-	-	-	-	-	-	-	DK
-	-	-	-	-	-	-	-	-	-	-	-	-	D
196,70	201,48	200,35	197,63	197,95	198,93	196,18	197,42	197,69	194,04	196,81	197,52	197,49	EL
178,67	184,36	182,14	180,57	180,54	180,91	176,81	176,01	178,40	180,60	182,37	185,87	195,06	E
278,65	269,38	261,80	293,52	307,27	322,74	319,86	314,08	301,28	305,53	322,93	333,57	334,61	F
-	-	-	-	-	-	-	-	-	-	-	-	-	IRL
232,44	237,63	229,63	230,11	236,77	241,56	253,40	250,90	255,57	264,43	263,12	268,49	272,38	I
351,88	350,07	349,25	349,61	348,16	348,29	347,31	344,44	345,10	346,38	346,64	345,61	345,16	L
210,39	213,44	195,86	223,62	209,99	246,58	232,93	245,74	263,17	270,47	274,65	291,12	296,77	NL
232,50	228,77	223,22	223,48	221,53	224,01	224,46	229,04	233,77	237,21	240,96	252,03	264,42	A
223,89	229,08	231,98	233,37	232,90	233,67	232,42	231,00	233,75	237,41	237,39	239,50	239,75	P
547,53	540,93	528,47	526,33	520,01	522,74	527,15	543,73	550,18	557,66	565,88	588,50	615,62	FIN
-	-	-	-	-	-	-	-	-	-	-	-	-	S
-	-	-	-	-	-	-	-	-	-	-	-	-	UK
													Jeunes bovins
													Prix par 100 kg de poids vif
153,73	157,17	158,24	163,38	158,86	158,23	157,36	158,32	160,66	166,25	165,07	165,61	164,85	B
119,86	119,69	119,52	120,96	120,49	118,60	115,71	114,78	116,06	119,99	120,13	120,33	122,37	DK
-	-	-	-	-	-	-	-	-	-	-	-	-	D
-	-	-	-	-	-	-	-	-	-	-	-	-	EL
161,15	168,43	166,37	164,69	163,09	160,89	158,29	158,67	160,28	166,40	166,77	171,15	174,93	E
157,24	159,90	156,10	152,06	145,29	147,76	150,47	154,68	161,34	163,33	165,31	167,58	168,28	F
139,06	138,97	141,80	150,03	147,48	142,06	146,67	143,06	142,11	137,89	134,61	132,94	128,35	IRL
202,78	205,62	201,48	200,15	199,79	197,39	195,16	195,90	195,34	194,53	194,74	197,49	203,22	I
173,31	180,91	171,68	174,25	171,48	175,18	168,52	166,76	167,28	171,96	182,93	192,75	176,75	L
158,48	160,27	157,46	156,04	150,44	148,01	148,77	144,99	151,51	155,81	158,28	160,24	161,34	NL
142,55	143,76	141,63	141,53	139,42	140,82	142,30	141,49	144,24	146,66	149,90	149,59	150,33	A
-	-	-	-	-	-	-	-	-	-	-	-	-	P
-	-	-	-	-	-	-	-	-	-	-	-	-	FIN
-	-	-	-	-	-	-	-	-	-	-	-	-	S
-	-	-	-	-	-	-	-	-	-	-	-	-	UK
													Génisses
													Prix par 100 kg de poids vif
115,79	116,94	116,66	123,62	124,46	133,05	132,68	134,64	135,51	132,20	124,42	125,28	120,45	B
128,61	128,43	128,25	129,56	129,33	129,47	129,62	128,71	128,96	129,46	129,47	129,12	128,89	DK
140,61	141,93	140,90	141,34	141,11	140,76	139,93	141,40	145,35	145,44	145,55	144,15	143,59	D
-	-	-	-	-	-	-	-	-	-	-	-	-	EL
-	-	-	-	-	-	-	-	-	-	-	-	-	E
157,06	163,13	165,62	174,59	173,52	174,18	166,48	167,63	172,89	175,83	175,45	173,70	171,35	F
122,81	128,31	129,32	137,17	135,81	131,53	133,12	134,16	131,66	123,24	120,97	119,62	115,17	IRL
139,34	144,63	143,18	138,60	137,18	134,80	135,28	136,58	136,42	137,02	136,49	138,65	140,99	I
176,75	177,31	177,11	172,20	177,88	177,56	176,67	169,17	172,42	174,31	178,86	176,74	183,39	L
-	-	-	-	-	-	-	-	-	-	-	-	-	NL
127,82	129,62	127,80	127,84	127,45	127,83	130,00	126,55	128,83	132,00	132,14	131,31	131,20	A
-	-	-	-	-	-	-	-	-	-	-	-	-	P
-	-	-	-	-	-	-	-	-	-	-	-	-	FIN
-	-	-	-	-	-	-	-	-	-	-	-	-	S
144,54	143,53	141,40	136,02	131,80	127,10	130,59	146,88	146,47	142,75	138,03	137,36	138,81	UK

**VERKAUFSPREISE
TIERISCHER ERZEUGNISSE**

**SELLING PRICES
OF ANIMAL PRODUCTS**

Landeswährung / National currency / Monnaie nationale (ohne MwSt / excl. VAT / hors TVA)

	1996 dec	1997 jan	feb	mar	apr	mai	jun	jul	aug	sep	oct	nov	dec
4180	Ochsen												Bullocks
	Preise je 100 kg Lebendgewicht												Prices per 100 kg live weight
B	5 670,0	5 875,0	5 850,0	6 000,0	5 690,0	5 500,0	5 450,0	5 500,0	5 550,0	5 610,0	5 700,0	5 850,0	5 850,0
DK	1 045,00	1 045,00	1 045,00	1 045,00	1 045,00	1 045,00	1 045,00	1 045,00	1 045,00	1 045,00	1 045,00	1 045,00	1 045,00
D	-	-	-	-	-	-	-	-	-	-	-	-	-
EL	-	-	-	-	-	-	-	-	-	-	-	-	-
E	-	-	-	-	-	-	-	-	-	-	-	-	-
F	1 034,91	1 081,20	1 108,77	1 128,19	1 109,30	1 124,78	1 106,99	1 115,08	1 117,03	1 118,27	1 109,83	1 101,09	1 109,40
IRL	102,73	99,99	103,57	106,82	104,13	110,81	105,44	101,11	102,11	98,22	100,36	98,64	95,48
I	-	-	-	-	-	-	-	-	-	-	-	-	-
L	6 930,0	7 040,0	6 985,0	6 930,0	7 188,5	7 136,3	7 081,3	7 108,8	7 194,0	7 403,0	7 095,0	7 260,0	7 301,3
NL	-	-	-	-	-	-	-	-	-	-	-	-	-
A	1 718,00	1 646,00	1 730,00	1 765,00	1 816,00	1 866,00	1 859,00	1 887,00	1 901,00	1 911,00	1 942,00	1 913,00	1 878,00
P	-	-	-	-	-	-	-	-	-	-	-	-	-
FIN	-	-	-	-	-	-	-	-	-	-	-	-	-
S	-	-	-	-	-	-	-	-	-	-	-	-	-
UK	109,54	106,05	102,52	97,97	94,60	90,47	92,60	99,11	100,92	100,78	97,79	94,75	92,43
4171	Kühe A (1. Qualität)												Cows A (1st quality)
	Preise je 100 kg Lebendgewicht												Prices per 100 kg live weight
B	3 870,0	3 900,0	3 900,0	4 175,0	4 230,0	4 575,0	4 450,0	4 450,0	4 525,0	4 370,0	3 975,0	3 975,0	3 710,0
DK	-	-	-	-	-	-	-	-	-	-	-	-	-
D	213,60	214,40	214,10	223,60	225,90	238,20	236,20	243,60	248,80	242,60	240,70	234,40	228,90
EL	-	-	-	-	-	-	-	-	-	-	-	-	-
E	23 624	24 702	24 685	23 846	23 675	23 775	23 307	23 006	22 977	25 316	23 687	24 211	24 507
F	949,26	977,91	987,29	1 055,72	1 051,54	1 061,13	1 016,51	1 043,69	1 083,08	1 097,04	1 084,65	1 055,17	1 020,01
IRL	78,40	77,58	76,22	77,17	77,39	78,65	78,12	83,17	81,25	80,08	74,12	72,07	64,68
I	-	356 875	350 000	350 000	347 500	347 725	342 850	343 775	347 250	351 475	346 825	349 613	351 050
L	5 329,0	5 293,8	5 194,8	5 230,5	5 234,9	5 286,6	5 418,1	5 402,7	5 612,2	5 705,2	5 798,1	5 670,5	5 601,2
NL	248,00	251,09	256,37	272,23	274,87	285,44	282,80	290,73	298,66	301,30	298,66	293,37	285,44
A	1 240,00	1 228,00	1 244,00	1 293,00	1 329,00	1 344,00	1 335,00	1 358,00	1 380,00	1 397,00	1 398,00	1 402,00	1 388,00
P	-	-	-	-	-	-	-	-	-	-	-	-	-
FIN	-	-	-	-	-	-	-	-	-	-	-	-	-
S	-	-	-	-	-	-	-	-	-	-	-	-	-
UK	-	-	-	-	-	-	-	-	-	-	-	-	-
4172	Kühe B (2. Qualität)												Cows B (2nd quality)
	Preise je 100 kg Lebendgewicht												Prices per 100 kg live weight
B	3 320,0	3 350,0	3 350,0	3 625,0	3 680,0	4 025,0	3 900,0	3 900,0	3 975,0	3 820,0	3 425,0	3 425,0	3 160,0
DK	735,00	735,00	735,00	760,00	770,00	789,00	814,00	820,00	825,00	826,00	825,00	815,00	806,00
D	189,90	192,00	189,50	199,50	205,50	219,50	220,10	225,00	225,70	220,00	220,00	212,90	208,20
EL	37 132	36 131	37 335	36 380	35 898	36 287	35 766	34 618	35 436	35 774	35 394	35 842	35 104
E	15 971	15 682	14 965	14 929	15 005	14 823	15 066	15 373	15 614	17 495	15 981	15 918	15 899
F	700,00	728,00	743,00	829,00	835,00	875,00	879,00	917,00	946,00	936,00	907,00	853,00	817,00
IRL	57,92	59,65	62,12	61,42	61,98	63,63	61,12	64,43	65,82	62,00	58,47	58,87	50,64
I	162 500	166 500	165 000	168 750	175 125	176 875	179 375	184 000	190 625	193 750	200 000	194 375	184 600
L	4 223,6	4 280,8	4 078,9	4 157,9	4 180,6	4 163,2	4 399,5	4 457,8	4 667,2	5 027,6	4 738,2	4 741,9	4 629,0
NL	195,00	200,12	205,12	220,13	235,14	242,65	242,65	240,14	250,15	250,15	247,65	242,65	232,64
A	997,00	1 014,00	1 023,00	1 051,00	1 065,00	1 092,00	1 110,00	1 117,00	1 104,00	1 097,00	1 111,00	1 091,00	1 100,00
P	-	-	-	-	-	-	-	-	-	-	-	-	-
FIN	-	-	-	-	-	-	-	-	-	-	-	-	-
S	-	-	-	-	-	-	-	-	-	-	-	-	-
UK	-	-	-	-	-	-	-	-	-	-	-	-	-

PRIX DE VENTE DES PRODUITS ANIMAUX

ECU (ohne MwSt / excl. VAT / hors TVA)

1996 dec	1997 jan	feb	mar	apr	mai	jun	jul	aug	sep	oct	nov	dec	
													Boeufs
													Prix par 100 kg de poids vif
141,80	146,17	145,21	149,09	140,80	136,15	134,53	134,64	136,13	138,11	140,43	143,70	143,51	B
140,73	140,54	140,34	140,44	140,06	140,20	139,79	138,66	138,93	139,47	139,48	139,10	138,85	DK
-	-	-	-	-	-	-	-	-	-	-	-	-	D
-	-	-	-	-	-	-	-	-	-	-	-	-	EL
-	-	-	-	-	-	-	-	-	-	-	-	-	E
157,91	164,32	168,21	171,45	168,14	170,41	167,06	167,03	167,85	169,05	168,13	166,61	167,74	F
136,39	134,28	141,00	145,29	141,15	145,96	139,76	136,95	138,25	132,17	131,61	130,13	125,10	IRL
-	-	-	-	-	-	-	-	-	-	-	-	-	I
173,31	175,16	173,38	172,20	177,88	176,65	174,80	174,03	176,45	182,25	174,80	178,33	179,11	L
-	-	-	-	-	-	-	-	-	-	-	-	-	NL
125,85	120,00	125,91	128,56	131,73	135,45	134,56	135,53	136,82	137,99	140,23	137,71	135,09	A
-	-	-	-	-	-	-	-	-	-	-	-	-	P
-	-	-	-	-	-	-	-	-	-	-	-	-	FIN
-	-	-	-	-	-	-	-	-	-	-	-	-	S
145,73	144,81	142,98	136,82	134,61	128,59	133,96	149,95	150,80	146,60	142,40	140,38	138,11	UK
													Vaches A (1ère qualité)
													Prix par 100 kg de poids vif
96,79	97,04	96,81	103,74	104,67	113,25	109,84	108,94	110,99	107,58	97,93	97,64	91,01	B
-	-	-	-	-	-	-	-	-	-	-	-	-	DK
110,10	109,97	109,66	114,63	115,33	121,70	120,32	123,10	126,01	123,28	122,33	118,76	115,85	D
-	-	-	-	-	-	-	-	-	-	-	-	-	EL
144,61	150,91	149,27	144,11	143,18	143,89	140,52	137,84	137,74	152,47	142,63	145,25	146,64	E
144,84	148,62	149,78	160,43	159,39	160,77	153,41	156,34	162,75	165,84	164,32	159,66	154,22	F
104,09	104,19	103,77	104,96	104,86	103,60	103,55	112,65	110,01	107,76	97,20	95,07	84,75	IRL
-	187,35	181,41	179,66	179,21	179,85	177,97	178,45	180,04	183,03	179,91	180,79	181,22	I
133,27	131,71	128,95	129,97	129,54	130,86	133,74	132,26	137,65	140,45	142,85	139,29	137,40	L
113,92	114,69	116,90	124,01	124,78	129,67	128,03	130,49	134,29	135,95	134,72	131,88	128,19	NL
90,83	89,52	90,54	94,18	96,40	97,56	96,63	97,53	99,32	100,88	100,95	100,93	99,84	A
-	-	-	-	-	-	-	-	-	-	-	-	-	P
-	-	-	-	-	-	-	-	-	-	-	-	-	FIN
-	-	-	-	-	-	-	-	-	-	-	-	-	S
-	-	-	-	-	-	-	-	-	-	-	-	-	UK
													Vaches B (2ème qualité)
													Prix par 100 kg de poids vif
83,03	83,35	83,15	90,07	91,06	99,63	96,27	95,47	97,50	94,04	84,38	84,13	77,52	B
98,99	98,85	98,70	102,14	103,20	105,85	108,89	108,80	109,68	110,24	110,12	108,49	107,09	DK
97,88	98,48	97,06	102,27	104,92	112,15	112,12	113,70	114,31	111,80	111,81	107,87	105,37	D
121,03	118,26	122,02	118,52	115,91	116,25	114,96	111,52	114,51	115,28	114,21	115,71	112,92	EL
97,77	95,80	90,49	90,22	90,75	89,71	90,83	92,11	93,60	105,37	96,23	95,50	95,14	E
106,81	110,64	112,72	125,98	126,57	132,57	132,66	137,36	142,15	141,50	137,40	129,07	123,53	F
76,90	80,11	84,57	83,54	83,98	83,82	81,02	87,27	89,12	83,43	76,67	77,66	66,35	IRL
85,05	87,41	85,52	86,62	90,32	91,48	93,11	95,51	98,83	100,89	103,75	100,52	95,29	I
105,63	106,51	101,25	103,31	103,45	103,05	108,60	109,13	114,47	123,77	116,73	116,48	113,56	L
89,58	91,41	93,53	100,28	106,75	110,23	109,86	107,78	112,48	112,87	111,71	109,08	104,48	NL
73,03	73,92	74,45	76,56	77,25	79,27	80,34	80,23	79,46	79,21	80,22	78,54	79,12	A
-	-	-	-	-	-	-	-	-	-	-	-	-	P
-	-	-	-	-	-	-	-	-	-	-	-	-	FIN
-	-	-	-	-	-	-	-	-	-	-	-	-	S
-	-	-	-	-	-	-	-	-	-	-	-	-	UK

**VERKAUFSPREISE
TIERISCHER ERZEUGNISSE**

**SELLING PRICES
OF ANIMAL PRODUCTS**

Landeswährung / National currency / Monnaie nationale (ohne MwSt / excl. VAT / hors TVA)

	1996 dec	1997 jan	feb	mar	apr	mai	jun	jul	aug	sep	oct	nov	dec
4173	Kühe C (3. Qualität)												Cows C (3rd quality)
	Preise je 100 kg Lebendgewicht												Prices per 100 kg live weight
B	2 670,0	2 700,0	2 625,0	2 875,0	2 930,0	3 200,0	3 150,0	3 350,0	3 425,0	3 260,0	2 975,0	2 900,0	2 610,0
DK	375,00	385,00	385,00	409,00	412,00	424,00	449,00	455,00	460,00	461,00	460,00	450,00	441,00
D	157,10	158,50	154,40	164,30	171,00	183,70	180,70	180,50	179,20	174,90	174,80	170,00	168,90
EL	-	-	-	-	-	-	-	-	-	-	-	-	-
E	-	-	-	-	-	-	-	-	-	-	-	-	-
F	554,42	585,33	612,57	681,72	681,65	712,38	719,10	763,68	786,17	762,80	745,17	698,75	676,99
IRL	38,13	38,89	44,08	43,03	43,39	44,56	46,85	45,15	46,04	47,05	43,20	40,33	40,05
I	124 500	126 750	117 500	121 250	127 625	130 625	128 125	141 000	146 875	146 250	150 000	146 250	135 850
L	3 230,0	2 800,0	2 883,5	3 230,0	3 365,0	3 095,0	3 473,0	3 392,0	3 461,0	3 163,0	3 219,5	3 055,0	3 082,0
NL	165,00	167,56	172,28	184,08	191,16	202,96	200,60	200,60	207,68	207,68	202,96	198,24	188,80
A	-	-	-	-	-	-	-	-	-	-	-	-	-
P	-	-	-	-	-	-	-	-	-	-	-	-	-
FIN	-	-	-	-	-	-	-	-	-	-	-	-	-
S	-	-	-	-	-	-	-	-	-	-	-	-	-
UK	-	-	-	-	-	-	-	-	-	-	-	-	-
4210	Kälber (Schlachtkörper)												Calves (carcasses)
	Preise je 100 kg Schlachtkörpergewicht												Prices per 100 kg carcass weight
B	16 900,0	17 300,0	17 375,0	18 500,0	19 100,0	20 025,0	20 400,0	20 940,0	21 450,0	21 988,0	22 280,0	22 400,0	21 980,0
DK	-	-	-	-	-	-	-	-	-	-	-	-	-
D	-	-	-	-	-	-	-	-	-	-	-	-	-
EL	-	-	-	-	-	-	-	-	-	-	-	-	-
E	-	-	-	-	-	-	-	-	-	-	-	-	-
F	2 570,00	2 525,00	2 325,00	2 588,00	2 670,00	2 975,00	2 738,00	2 720,00	2 675,00	2 950,00	3 200,00	3 338,00	3 350,00
IRL	-	-	-	-	-	-	-	-	-	-	-	-	-
I	852 667	860 000	851 833	864 333	864 750	911 667	920 167	949 333	995 167	992 667	998 667	1 023 917	1 016 000
L	24 000,0	24 000,0	24 000,0	24 000,0	24 000,0	24 000,0	24 000,0	24 000,0	24 000,0	24 000,0	24 000,0	24 000,0	24 000,0
NL	-	-	-	-	-	-	-	-	-	-	-	-	-
A	5 333,00	5 068,00	4 723,00	4 807,00	4 870,00	5 029,00	5 354,00	5 299,00	5 509,00	5 545,00	5 792,00	6 084,00	6 542,00
P	70 000	70 400	72 000	71 000	70 000	70 000	70 000	69 500	68 000	68 000	68 000	68 500	70 000
FIN	-	-	-	-	-	-	-	-	-	-	-	-	-
S	-	-	-	-	-	-	-	-	-	-	-	-	-
UK	-	-	-	-	-	-	-	-	-	-	-	-	-
4232	Kälber (einige Tage alt)												Calves (of a few days)
	Preise je Stück												Prices per head
B	5 093,0	5 464,0	5 292,0	5 129,0	5 301,0	5 518,0	5 813,0	6 035,0	6 523,0	6 365,0	6 294,0	6 500,0	6 603,0
DK	-	-	-	-	-	-	-	-	-	-	-	-	-
D	156,90	159,00	160,60	168,40	177,00	207,30	232,80	246,20	244,00	204,70	221,70	-	-
EL	-	-	-	-	-	-	-	-	-	-	-	-	-
E	27 019	27 326	27 988	27 254	26 623	26 611	26 651	31 002	37 228	30 253	29 915	31 744	36 204
F	723,18	753,27	773,00	769,63	897,03	1 110,66	1 265,46	1 235,17	999,46	852,75	888,00	1 016,95	1 106,66
IRL	-	-	-	-	-	-	-	-	-	-	-	-	-
I	302 500	311 250	315 000	317 000	322 500	332 500	340 000	355 000	327 500	335 500	345 000	348 750	352 500
L	3 803,8	3 458,0	3 753,0	3 803,8	4 287,4	5 561,1	5 619,6	5 866,0	6 120,3	4 729,0	5 189,0	5 746,0	5 767,0
NL	-	-	-	-	-	-	-	-	-	-	-	-	-
A	-	-	-	-	-	-	-	-	-	-	-	-	-
P	22 000	22 000	22 000	22 000	22 000	22 000	22 000	22 000	22 000	23 000	23 000	24 000	24 000
FIN	-	-	-	-	-	-	-	-	-	-	-	-	-
S	1 288,00	1 196,00	1 196,00	1 196,00	1 293,00	1 393,00	1 421,00	1 368,00	1 368,00	1 437,00	1 470,00	1 390,00	1 318,00
UK	-	-	-	-	-	-	-	-	-	-	-	-	-

PRIX DE VENTE DES PRODUITS ANIMAUX

ECU (ohne MwSt / excl. VAT / hors TVA)

1996 dec	1997 jan	feb	mar	apr	mai	jun	jul	aug	sep	oct	nov	dec	
													Vaches C (3ème qualité)
													Prix par 100 kg de poids vif
66.77	67.18	65.16	71.44	72.50	79.21	77.76	82.01	84.01	80.25	73.30	71.24	64.03	B
50.50	51.78	51.70	54.97	55.22	56.88	60.06	60.37	61.15	61.53	61.40	59.90	58.60	DK
80.98	81.30	79.08	84.23	87.30	93.86	92.05	91.22	90.76	88.88	88.84	86.13	85.48	D
-	-	-	-	-	-	-	-	-	-	-	-	-	EL
-	-	-	-	-	-	-	-	-	-	-	-	-	E
84.59	88.96	92.93	103.60	103.32	107.93	108.53	114.39	118.13	115.32	112.89	105.73	102.36	F
50.62	52.23	60.01	58.52	58.79	58.70	62.10	61.16	62.34	63.31	56.65	53.20	52.47	IRL
65.16	66.54	60.90	62.24	65.82	67.56	66.51	73.19	76.15	76.16	77.81	75.63	70.13	I
80.78	69.67	71.57	80.26	83.27	76.61	85.73	83.04	84.89	77.87	79.32	75.04	75.61	L
75.80	76.54	78.56	83.86	86.78	92.20	90.82	90.03	93.38	93.71	91.55	89.12	84.79	NL
-	-	-	-	-	-	-	-	-	-	-	-	-	A
-	-	-	-	-	-	-	-	-	-	-	-	-	P
-	-	-	-	-	-	-	-	-	-	-	-	-	FIN
-	-	-	-	-	-	-	-	-	-	-	-	-	S
-	-	-	-	-	-	-	-	-	-	-	-	-	UK
													Veaux (carcasses)
													Prix par 100 kg de poids carcasse
422.66	430.44	431.29	459.69	472.62	495.70	503.56	512.62	526.12	541.30	548.91	550.23	539.20	B
-	-	-	-	-	-	-	-	-	-	-	-	-	DK
-	-	-	-	-	-	-	-	-	-	-	-	-	D
-	-	-	-	-	-	-	-	-	-	-	-	-	EL
-	-	-	-	-	-	-	-	-	-	-	-	-	E
392.13	383.75	352.73	393.29	404.71	450.73	413.21	407.44	401.96	445.96	484.77	505.07	506.50	F
-	-	-	-	-	-	-	-	-	-	-	-	-	IRL
446.25	451.47	441.51	443.68	445.97	471.52	477.64	492.78	515.97	516.92	518.04	529.49	524.48	I
600.22	597.14	595.73	596.35	593.87	594.09	592.42	587.54	588.66	590.83	591.29	589.53	588.75	L
-	-	-	-	-	-	-	-	-	-	-	-	-	NL
390.65	369.47	343.74	350.15	353.26	365.06	387.53	380.59	396.51	400.40	418.23	437.97	470.57	A
357.71	361.20	367.09	362.17	356.19	354.95	353.04	347.88	339.85	340.18	339.25	340.02	346.63	P
-	-	-	-	-	-	-	-	-	-	-	-	-	FIN
-	-	-	-	-	-	-	-	-	-	-	-	-	S
-	-	-	-	-	-	-	-	-	-	-	-	-	UK
													Veaux (de quelques jours)
													Prix par tête
127.37	135.95	131.36	127.45	131.17	136.59	143.49	147.74	159.99	156.69	155.07	159.67	161.98	B
-	-	-	-	-	-	-	-	-	-	-	-	-	DK
80.87	81.56	82.26	86.33	90.37	105.92	118.59	124.42	123.58	104.02	112.67	-	-	D
-	-	-	-	-	-	-	-	-	-	-	-	-	EL
165.40	166.94	169.24	164.70	161.01	161.06	160.68	185.75	223.17	182.21	180.13	190.45	216.64	E
110.34	114.48	117.27	116.96	135.97	168.27	190.98	185.02	150.18	128.91	134.52	153.87	167.32	F
-	-	-	-	-	-	-	-	-	-	-	-	-	IRL
158.31	163.40	163.27	162.72	166.32	171.97	176.49	184.27	169.80	174.71	178.96	180.35	181.97	I
95.13	86.04	93.16	94.52	106.09	137.66	138.72	143.60	150.12	116.42	127.84	141.14	141.47	L
-	-	-	-	-	-	-	-	-	-	-	-	-	NL
-	-	-	-	-	-	-	-	-	-	-	-	-	A
112.42	112.87	112.17	112.22	111.95	111.56	110.96	110.12	109.95	115.06	114.75	119.13	118.84	P
-	-	-	-	-	-	-	-	-	-	-	-	-	FIN
150.97	139.40	138.57	135.81	147.03	157.95	161.32	158.54	159.72	169.61	173.35	161.26	152.24	S
-	-	-	-	-	-	-	-	-	-	-	-	-	UK

**VERKAUFSPREISE
TIERISCHER ERZEUGNISSE**

**SELLING PRICES
OF ANIMAL PRODUCTS**

Landeswährung / National currency / Monnaie nationale (ohne MwSt / excl. VAT / hors TVA)

	1996 dec	1997 jan	feb	mar	apr	mai	jun	jul	aug	sep	oct	nov	dec
4233	Kälber (einige Wochen alt)												Calves (of a few weeks)
	Preise je Stück												Prices per head
B	-	-	-	-	-	-	-	-	-	-	-	-	-
DK	-	-	-	-	-	-	-	-	-	-	-	-	-
D	-	-	-	-	-	-	-	-	-	-	-	-	-
EL	-	-	-	-	-	-	-	-	-	-	-	-	-
E	38 688	36 938	44 250	37 167	38 313	37 583	38 250	37 250	26 500	37 250	39 750	40 000	44 438
F	1 539,42	1 582,99	1 564,71	1 447,57	1 456,04	1 583,58	1 708,67	1 772,85	1 747,41	1 754,35	1 812,18	1 951,36	2 018,56
IRL	-	-	-	-	-	-	-	-	-	-	-	-	-
I	-	-	-	-	-	-	-	-	-	-	-	-	-
L	-	-	-	-	-	-	-	-	-	-	-	-	-
NL	-	-	-	-	-	-	-	-	-	-	-	-	-
A	-	-	-	-	-	-	-	-	-	-	-	-	-
P	71 000	71 000	71 000	71 000	71 000	71 000	71 000	71 000	71 000	70 000	74 000	74 000	74 000
FIN	-	-	-	-	-	-	-	-	-	-	-	-	-
S	-	-	-	-	-	-	-	-	-	-	-	-	-
UK	135,60	130,99	158,99	151,14	140,74	135,71	131,05	140,53	144,81	148,96	140,73	127,32	110,34
4234	Jungrinder zur Aufzucht												Young cattle (store)
	Preise je Stück												Prices per head
B	-	-	-	-	-	-	-	-	-	-	-	-	-
DK	-	-	-	-	-	-	-	-	-	-	-	-	-
D	750,00	800,00	800,00	850,00	813,00	800,00	800,00	800,00	800,00	838,00	850,00	-	-
EL	-	-	-	-	-	-	-	-	-	-	-	-	-
E	49 333	49 417	50 500	48 556	49 180	48 667	47 889	46 667	38 500	46 972	47 333	35 000	50 550
F	-	-	-	-	-	-	-	-	-	-	-	-	-
IRL	416,48	421,97	415,95	451,61	437,85	455,69	448,39	433,21	434,60	408,64	407,18	396,12	386,03
I	1 365 000	1 350 000	1 350 000	1 400 000	1 400 000	1 350 000	1 350 000	1 350 000	1 350 000	1 350 000	1 350 000	1 350 000	1 350 000
L	-	-	-	-	-	-	-	-	-	-	-	-	-
NL	-	-	-	-	-	-	-	-	-	-	-	-	-
A	3 763,00	3 710,00	3 796,00	3 863,00	3 940,00	3 977,00	4 175,00	4 373,00	4 447,00	4 551,00	4 687,00	4 827,00	4 993,00
P	94 000	101 000	103 000	102 000	101 000	100 000	100 000	100 000	101 000	105 000	107 000	107 000	107 000
FIN	-	-	-	-	-	-	-	-	-	-	-	-	-
S	-	-	-	-	-	-	-	-	-	-	-	-	-
UK	424,74	385,55	397,19	394,42	373,02	361,46	355,69	378,94	356,21	388,43	366,50	334,58	326,64
4235	Färsen zur Aufzucht												Heifers (store)
	Preise je Stück												Prices per head
B	40 272,0	43 750,0	43 792,0	44 583,0	44 667,0	44 500,0	44 646,0	44 667,0	43 865,0	45 042,0	45 283,0	44 833,0	45 258,0
DK	6 300,00	6 300,00	6 300,00	6 263,00	6 250,00	6 400,00	6 550,00	6 570,00	6 600,00	6 550,00	6 490,00	6 575,00	6 730,00
D	1 500,00	1 513,00	1 513,00	1 588,00	1 613,00	1 613,00	1 600,00	1 588,00	1 588,00	1 563,00	1 538,00	-	-
EL	-	-	-	-	-	-	-	-	-	-	-	-	-
E	198 500	196 000	192 250	191 500	188 375	187 667	188 500	184 500	205 000	182 500	183 000	215 000	187 125
F	-	-	-	-	-	-	-	-	-	-	-	-	-
IRL	-	-	-	-	-	-	-	-	-	-	-	-	-
I	2 400 000	2 400 000	2 400 000	2 400 000	2 400 000	2 400 000	2 400 000	2 400 000	2 400 000	2 400 000	2 400 000	2 400 000	2 400 000
L	-	-	-	-	-	-	-	-	-	-	-	-	-
NL	-	-	-	-	-	-	-	-	-	-	-	-	-
A	10 959,00	11 816,00	11 679,00	11 511,00	11 292,00	11 848,00	11 885,00	11 829,00	12 304,00	12 395,00	12 442,00	12 374,00	12 214,00
P	99 000	96 000	97 000	98 000	97 000	97 000	97 000	97 000	97 000	101 000	101 000	100 000	100 000
FIN	-	-	-	-	-	-	-	-	-	-	-	-	-
S	-	-	-	-	-	-	-	-	-	-	-	-	-
UK	771,50	712,06	723,19	729,97	706,05	648,24	638,23	501,82	415,99	386,85	448,56	450,53	452,86

PRIX DE VENTE DES PRODUITS ANIMAUX

ECU (ohne MwSt / excl. VAT / hors TVA)

1996 dec	1997 jan	feb	mar	apr	mai	jun	jul	aug	sep	oct	nov	dec	
													Veaux (de quelques semaines)
													Prix par tête
-	-	-	-	-	-	-	-	-	-	-	-	-	B
-	-	-	-	-	-	-	-	-	-	-	-	-	DK
-	-	-	-	-	-	-	-	-	-	-	-	-	D
-	-	-	-	-	-	-	-	-	-	-	-	-	EL
236,83	225,66	267,58	224,61	231,71	227,46	230,61	223,18	158,86	224,35	239,35	239,98	265,91	E
234,88	240,59	237,38	219,98	220,70	239,92	257,87	265,56	262,57	265,21	274,53	295,26	305,20	F
-	-	-	-	-	-	-	-	-	-	-	-	-	IRL
-	-	-	-	-	-	-	-	-	-	-	-	-	I
-	-	-	-	-	-	-	-	-	-	-	-	-	L
-	-	-	-	-	-	-	-	-	-	-	-	-	NL
-	-	-	-	-	-	-	-	-	-	-	-	-	A
362,82	364,28	361,99	362,17	361,28	360,02	358,08	355,39	354,84	350,18	369,19	367,32	366,44	P
-	-	-	-	-	-	-	-	-	-	-	-	-	FIN
-	-	-	-	-	-	-	-	-	-	-	-	-	S
180,41	178,87	221,74	211,07	200,27	192,89	189,58	212,61	216,38	216,69	204,92	188,64	164,87	UK
													Jeunes bovins d'élevage
													Prix par tête
-	-	-	-	-	-	-	-	-	-	-	-	-	B
-	-	-	-	-	-	-	-	-	-	-	-	-	DK
386,58	410,34	409,75	435,75	415,07	408,74	407,51	404,28	405,17	425,85	431,98	-	-	D
-	-	-	-	-	-	-	-	-	-	-	-	-	EL
301,99	301,90	305,38	293,44	297,44	294,54	288,72	279,61	230,79	282,90	285,01	209,98	302,48	E
-	-	-	-	-	-	-	-	-	-	-	-	-	F
552,95	566,70	566,27	614,23	593,24	600,25	594,36	586,78	588,44	549,90	533,96	522,56	505,79	IRL
714,38	708,71	699,72	718,65	722,01	698,23	700,76	700,76	699,95	703,00	700,29	698,11	696,90	I
-	-	-	-	-	-	-	-	-	-	-	-	-	L
-	-	-	-	-	-	-	-	-	-	-	-	-	NL
275,64	270,47	276,28	281,38	285,80	288,69	302,19	314,08	320,07	328,63	338,44	347,48	359,15	A
480,35	518,20	525,14	520,31	513,93	507,07	504,34	500,55	504,77	525,27	533,82	531,12	529,85	P
-	-	-	-	-	-	-	-	-	-	-	-	-	FIN
-	-	-	-	-	-	-	-	-	-	-	-	-	S
565,08	526,47	553,94	550,83	530,80	513,76	514,55	573,31	532,27	565,03	533,68	495,72	488,06	UK
													Génisses d'élevage
													Prix par tête
1007,17	1088,54	1087,01	1107,80	1105,26	1101,55	1102,05	1093,48	1075,90	1108,85	1115,64	1101,28	1110,24	B
848,45	847,26	846,04	841,72	837,65	858,63	876,20	871,76	877,44	874,21	866,24	875,22	894,23	DK
773,16	776,06	774,94	814,09	823,51	824,12	815,03	802,50	804,25	794,27	781,64	-	-	D
-	-	-	-	-	-	-	-	-	-	-	-	-	EL
1215,12	1197,41	1162,55	1157,30	1139,27	1135,80	1136,45	1105,43	1228,88	1099,17	1101,91	1289,89	1119,71	E
-	-	-	-	-	-	-	-	-	-	-	-	-	F
-	-	-	-	-	-	-	-	-	-	-	-	-	IRL
1256,05	1259,92	1243,94	1231,97	1237,74	1241,30	1245,79	1245,80	1244,35	1249,77	1244,96	1241,09	1238,93	I
-	-	-	-	-	-	-	-	-	-	-	-	-	L
-	-	-	-	-	-	-	-	-	-	-	-	-	NL
802,76	861,42	850,01	838,47	819,09	860,05	860,26	849,58	885,57	895,04	898,41	890,77	878,56	A
505,90	492,55	494,55	499,90	493,58	491,86	489,21	485,53	484,78	505,26	503,89	496,37	495,19	P
-	-	-	-	-	-	-	-	-	-	-	-	-	FIN
-	-	-	-	-	-	-	-	-	-	-	-	-	S
1026,42	972,31	1008,60	1019,44	1004,69	921,37	923,28	759,22	621,60	562,73	653,17	667,51	676,66	UK

**VERKAUFSPREISE
TIERISCHER ERZEUGNISSE**

**SELLING PRICES
OF ANIMAL PRODUCTS**

Landeswahrung / National currency / Monnaie nationale (ohne MwSt / excl. VAT / hors TVA)

	1996 dec	1997 jan	feb	mar	apr	mai	jun	jul	aug	sep	oct	nov	dec
4242 Jungbullen (U3) Preise je 100 kg	Young bulls (U3) Prices per 100 kg												
B	11 684,2	11 884,8	11 800,4	11 740,7	11 296,3	10 877,7	10 838,0	11 111,9	11 346,5	11 671,7	11 833,2	11 819,3	11 795,8
DK	2 081,87	2 092,03	2 078,50	2 083,61	2 084,60	2 073,48	2 035,97	2 023,87	2 019,13	2 024,33	2 058,58	2 136,80	2 238,77
D	566,13	567,97	543,68	548,29	531,50	530,48	522,13	529,45	549,94	559,13	571,81	579,00	588,52
EL	122 623	123 010	123 250	123 058	123 470	124 255	126 035	119 268	117 623	118 863	120 968	121 700	121 648
E	46 601	48 811	48 106	46 050	45 960	45 311	44 326	45 615	47 236	48 872	48 351	50 611	53 454
F	1 900,61	1 958,61	1 943,00	1 874,45	1 775,17	1 812,45	1 863,83	1 905,61	1 961,87	1 986,43	2 006,58	2 043,40	2 069,97
IRL	-	-	-	-	-	-	-	-	-	-	-	-	-
I	604 129	653 648	686 186	655 923	651 483	639 132	638 287	623 958	629 329	650 450	650 213	657 473	679 084
L	11 949,4	12 020,1	12 086,6	12 130,4	12 233,4	12 265,2	12 356,0	12 162,3	12 325,9	12 388,2	12 434,6	12 442,8	12 439,2
NL	639,35	664,90	643,93	643,45	609,90	598,16	596,40	612,00	638,42	645,53	660,00	672,60	688,61
A	3 830,68	3 928,10	3 825,86	3 799,94	3 733,40	3 767,23	3 806,57	3 790,74	3 962,81	4 032,40	4 084,87	4 126,30	4 150,61
P	-	-	-	-	-	-	-	-	-	-	-	-	-
FIN	1 582,00	-	-	-	-	-	-	-	-	1 641,37	1 627,67	-	-
S	2 317,74	2 398,23	2 407,57	2 396,65	2 459,30	2 455,16	2 482,50	2 390,42	2 379,52	2 381,00	2 347,97	2 376,17	2 411,32
UK	200,65	198,56	190,58	184,19	174,08	166,78	164,14	174,94	182,63	184,88	183,70	182,87	179,51
4245 Jungbullen (R3) Preise je 100 kg	Young bulls (R3) Prices per 100 kg												
B	10 943,2	11 161,9	10 993,2	10 975,2	10 478,3	10 096,8	9 992,0	10 292,9	10 610,7	10 844,0	10 967,1	10 999,0	10 947,7
DK	1 997,48	1 993,94	2 006,89	2 024,90	2 015,67	2 006,87	1 983,03	1 979,87	1 981,00	1 976,43	2 001,03	2 021,33	2 094,87
D	533,71	533,45	519,32	526,03	511,43	507,52	505,00	511,10	526,77	531,47	537,68	543,93	552,19
EL	119 277	120 719	121 475	120 994	121 410	122 748	122 357	115 839	113 265	115 903	116 548	118 087	117 374
E	44 527	47 066	46 162	44 489	44 325	44 028	43 669	44 044	44 944	46 575	45 384	47 933	51 218
F	1 764,06	1 801,39	1 762,36	1 712,35	1 640,87	1 661,77	1 705,77	1 764,29	1 832,55	1 848,50	1 866,13	1 893,40	1 907,19
IRL	-	-	-	-	-	-	-	-	-	-	-	-	-
I	568 210	601 400	601 918	583 729	560 227	543 306	537 653	545 274	555 155	573 223	604 961	603 567	614 884
L	11 492,9	11 422,1	11 587,0	11 561,4	11 497,4	11 433,7	11 511,1	11 244,8	11 442,1	11 553,8	11 787,4	11 719,0	11 626,8
NL	613,16	627,58	609,25	606,48	579,93	563,26	559,00	567,68	598,35	613,60	626,06	634,83	645,97
A	3 721,84	3 836,87	3 714,29	3 695,29	3 635,20	3 665,10	3 698,20	3 686,13	3 846,16	3 925,73	3 995,06	4 010,30	4 048,87
P	50 454	51 608	54 387	54 560	54 499	54 398	54 150	53 636	52 554	54 803	55 973	56 434	57 255
FIN	1 487,71	1 473,35	1 472,75	1 471,87	1 488,17	1 497,45	1 515,73	1 526,06	1 531,13	1 516,13	1 498,81	1 515,20	1 602,32
S	2 206,94	2 272,71	2 310,71	2 325,16	2 348,13	2 383,13	2 410,67	2 322,13	2 312,39	2 306,70	2 265,90	2 259,70	2 298,97
UK	197,90	196,03	187,97	183,01	173,87	164,82	161,66	173,96	180,75	182,69	182,25	180,26	177,78
4248 Jungbullen (O3) Preise je 100 kg	Young bulls (O3) Prices per 100 kg												
B	10 091,3	10 277,1	10 033,9	9 957,4	9 379,3	8 922,6	8 909,3	9 361,0	9 739,0	9 869,7	10 081,9	10 071,3	10 088,1
DK	1 908,48	1 897,52	1 895,46	1 901,58	1 900,50	1 877,94	1 847,53	1 851,32	1 854,90	1 863,77	1 879,87	1 892,17	1 971,35
D	493,45	491,68	475,71	487,45	462,77	448,03	440,97	455,19	476,26	482,97	491,35	501,00	509,03
EL	117 774	118 413	119 518	118 442	114 857	118 861	118 780	113 539	112 681	114 923	115 842	115 257	114 636
E	41 453	44 404	43 289	41 710	41 542	41 322	41 151	41 542	42 398	43 920	43 638	45 386	48 815
F	1 640,23	1 648,68	1 578,46	1 595,87	1 518,10	1 498,00	1 520,57	1 617,68	1 703,90	1 692,67	1 686,68	1 691,23	1 692,45
IRL	-	-	-	-	-	-	-	-	-	-	-	-	-
I	480 342	494 532	497 325	485 165	481 513	465 094	462 940	451 400	458 139	501 077	492 674	496 157	507 429
L	-	-	-	-	-	-	-	-	-	-	-	-	-
NL	568,42	575,16	551,46	552,77	536,17	525,00	520,83	532,65	566,81	580,97	594,19	601,23	606,97
A	3 506,35	3 614,71	3 498,79	3 494,06	3 414,37	3 419,00	3 422,73	3 434,61	3 553,06	3 651,77	3 721,94	3 697,33	3 764,58
P	48 395	49 502	52 169	52 335	52 274	52 176	51 941	51 451	50 412	52 566	53 687	54 135	54 920
FIN	1 405,16	1 401,48	1 399,89	1 402,45	1 423,97	1 429,58	1 446,17	1 459,32	1 456,42	1 433,83	1 418,48	1 422,90	1 451,00
S	2 118,94	2 169,23	2 227,39	2 242,77	2 270,93	2 304,26	2 317,03	2 227,19	2 216,65	2 212,40	2 169,23	2 156,17	2 209,19
UK	185,46	185,14	176,98	171,81	162,67	156,33	154,41	166,12	172,18	175,24	172,43	172,14	168,14

PRIX DE VENTE DES PRODUITS ANIMAUX

ECU (ohne MwSt / excl. VAT / hors TVA)

1996 dec	1997 jan	feb	mar	apr	mai	jun	jul	aug	sep	oct	nov	dec	
													Jeunes taureaux (U3)
													Prix par 100 kg
292,21	295,70	292,91	291,73	279,52	269,27	267,53	272,03	278,30	287,33	291,54	290,33	289,37	B
280,37	281,35	279,13	280,03	279,39	278,18	272,35	268,54	268,43	270,18	274,76	284,44	297,47	DK
291,81	291,33	278,47	281,08	271,35	271,04	265,97	267,56	278,52	284,13	290,60	293,36	297,86	D
399,67	402,63	402,82	400,92	398,68	398,08	405,09	384,21	380,08	383,03	390,34	392,89	391,32	EL
285,27	298,20	290,90	278,29	277,96	274,23	267,24	273,30	283,16	294,35	291,14	303,64	319,86	E
289,99	297,67	294,77	284,85	269,07	274,60	281,29	285,45	294,80	300,30	303,98	309,19	312,97	F
-	-	-	-	-	-	-	-	-	-	-	-	-	IRL
316,17	343,14	355,66	336,70	335,99	330,56	331,32	323,89	326,29	338,71	337,29	339,99	350,56	I
298,84	299,07	300,02	301,42	302,86	303,61	305,00	297,74	302,32	304,97	306,35	305,64	305,15	L
293,70	303,70	293,62	293,12	276,88	271,73	270,01	274,68	287,07	291,27	297,71	302,36	309,26	NL
280,60	286,37	278,45	276,79	270,81	273,46	275,53	272,26	285,22	291,18	294,96	297,04	298,56	A
-	-	-	-	-	-	-	-	-	-	-	-	-	P
272,90	-	-	-	-	-	-	-	-	278,64	276,02	-	-	FIN
271,67	279,53	278,95	272,14	279,66	278,39	281,83	277,03	277,82	281,02	276,89	275,68	278,52	S
266,95	271,14	265,80	257,23	247,71	237,04	237,45	264,68	272,89	268,94	267,50	270,94	268,22	UK
													Jeunes taureaux (R3)
													Prix par 100 kg
273,68	277,72	272,88	272,71	259,28	249,93	246,64	251,98	260,25	266,96	270,69	270,18	268,56	B
269,01	268,16	269,51	272,14	270,15	269,24	265,27	262,71	263,36	263,79	267,08	269,07	278,35	DK
275,10	273,62	265,99	269,67	261,11	259,31	257,24	258,29	266,79	270,08	273,26	275,59	279,47	D
388,77	395,13	397,01	394,19	392,03	393,26	393,27	373,16	366,00	373,49	376,40	381,23	377,58	EL
272,57	287,54	279,14	268,86	268,07	266,47	263,28	263,89	269,42	280,51	276,89	287,57	306,48	E
269,16	273,78	267,37	260,22	248,72	251,77	257,43	264,28	275,37	279,45	282,70	286,49	288,36	F
-	-	-	-	-	-	-	-	-	-	-	-	-	IRL
297,38	315,72	311,98	299,64	288,92	281,00	279,08	283,04	287,84	298,50	313,81	312,12	317,42	I
287,43	284,19	287,62	287,28	284,50	283,03	284,14	275,28	280,65	284,43	290,41	287,87	285,22	L
281,67	286,66	277,81	276,28	263,27	255,88	253,08	254,79	269,05	276,86	282,40	285,38	290,11	NL
272,63	279,72	270,33	269,17	263,69	266,05	267,68	264,75	276,83	283,47	288,47	288,69	291,24	A
257,83	264,78	277,29	278,31	277,32	275,84	273,10	268,47	262,65	274,15	279,25	280,13	283,52	P
256,64	253,98	253,77	252,50	253,39	253,65	257,67	260,19	259,36	257,38	254,17	254,70	268,34	FIN
258,68	264,90	267,73	264,02	267,02	270,22	273,68	269,12	269,98	272,25	267,21	262,16	265,54	S
263,28	267,68	262,16	255,58	247,41	234,27	233,87	263,19	270,09	265,75	265,39	267,08	265,64	UK
													Jeunes taureaux (O3)
													Prix par 100 kg
252,38	255,70	249,06	247,42	232,09	220,87	219,92	229,16	238,87	242,97	248,39	247,39	247,47	B
257,02	255,19	254,54	255,56	254,71	251,95	247,14	245,65	246,60	248,75	250,91	251,87	261,94	DK
254,35	252,20	243,65	249,89	236,26	228,91	224,63	230,03	241,21	245,43	249,71	253,84	257,63	D
383,87	387,58	390,62	385,88	370,87	380,80	381,77	365,75	364,11	370,34	373,80	372,09	368,77	EL
253,76	271,27	261,77	252,07	251,24	250,09	248,10	248,90	254,16	264,52	262,76	272,29	292,10	E
250,26	250,57	239,47	242,52	230,11	226,96	229,48	242,32	256,04	255,89	255,52	255,90	255,89	F
-	-	-	-	-	-	-	-	-	-	-	-	-	IRL
251,39	259,61	257,77	249,05	248,33	240,55	240,30	234,31	237,54	260,93	255,57	256,57	261,94	I
-	-	-	-	-	-	-	-	-	-	-	-	-	L
261,11	262,71	251,46	251,81	243,41	238,50	235,80	239,07	254,87	262,14	268,03	270,28	272,60	NL
256,84	263,52	254,64	254,51	247,67	248,19	247,74	246,68	255,73	263,69	268,75	266,16	270,79	A
247,30	253,98	265,98	266,96	265,99	264,57	261,96	257,54	251,95	262,97	267,85	268,71	271,96	P
242,40	241,59	241,21	240,60	242,46	242,16	245,84	248,82	246,71	243,41	240,54	239,18	243,00	FIN
248,37	252,84	258,07	254,67	258,24	261,28	263,05	258,11	258,80	261,12	255,81	250,15	255,17	S
246,74	252,80	246,82	239,94	231,47	222,20	223,37	251,33	257,28	254,92	251,08	255,05	251,23	UK

**VERKAUFSPREISE
TIERISCHER ERZEUGNISSE**

**SELLING PRICES
OF ANIMAL PRODUCTS**

Landeswährung / National currency / Monnaie nationale (ohne MwSt / excl. VAT / hors TVA)

	1996 dec	1997 jan	feb	mar	apr	mai	jun	jul	aug	sep	oct	nov	dec
4263 Ochsen (R3) Preise je 100 kg													
Steers (R3) Prices per 100 kg													
B	-	-	-	-	-	-	-	-	-	-	-	-	-
DK	1 654,00	-	-	-	-	-	-	-	1 857,00	1 860,77	1 887,48	1 922,07	1 932,50
D	565,13	549,00	-	-	-	-	-	-	539,00	533,57	528,13	540,73	-
EL	-	-	-	-	-	-	-	-	-	-	-	-	-
E	-	-	-	-	-	-	-	-	-	-	-	-	-
F	1 798,94	1 863,55	1 890,07	1 947,45	1 945,00	1 949,03	1 949,70	1 951,00	1 963,45	1 970,97	1 958,90	1 945,73	1 930,87
IRL	195,89	187,89	184,34	184,93	174,33	173,20	182,74	187,52	181,67	180,11	178,79	183,08	179,36
I	-	-	-	-	-	-	-	-	-	-	-	-	-
L	12 211,6	11 837,8	12 068,3	11 928,1	12 280,3	12 108,7	12 458,1	12 506,0	12 293,3	12 597,5	12 411,1	12 360,7	12 426,8
NL	-	-	-	-	-	-	-	-	-	-	-	-	-
A	3 677,68	3 737,29	3 639,11	3 584,19	3 552,57	3 561,97	3 600,83	3 675,90	3 795,68	3 787,80	3 865,29	3 984,13	4 094,71
P	-	-	-	-	-	-	-	-	-	-	-	-	-
FIN	-	-	-	-	-	-	-	-	-	-	-	-	-
S	2 194,50	2 248,54	2 400,71	2 438,55	2 393,40	2 355,17	2 401,87	2 623,50	2 346,67	2 363,03	2 273,50	2 236,00	2 263,00
UK	203,11	199,29	191,86	185,87	179,95	171,69	174,21	184,74	187,65	187,33	184,30	182,30	176,79
4266 Ochsen (O3) Preise je 100 kg													
Steers (O3) Prices per 100 kg													
B	-	-	-	-	-	-	-	-	-	-	-	-	-
DK	1 674,40	-	-	-	-	-	-	-	1 670,00	1 685,63	1 719,74	1 715,20	1 729,00
D	-	-	-	-	-	-	-	-	-	-	-	-	-
EL	-	-	-	-	-	-	-	-	-	-	-	-	-
E	-	-	-	-	-	-	-	-	-	-	-	-	-
F	1 605,48	1 625,61	1 598,89	1 647,71	1 655,90	1 682,71	1 699,67	1 718,00	1 770,32	1 763,57	1 722,84	1 695,20	1 679,87
IRL	195,38	186,26	181,35	183,33	172,27	171,47	181,41	186,08	181,49	179,77	178,71	182,96	179,00
I	-	-	-	-	-	-	-	-	-	-	-	-	-
L	10 571,7	10 418,6	10 775,4	10 593,5	10 865,8	10 800,4	10 748,5	10 105,5	10 321,1	10 787,3	10 707,1	10 542,7	10 416,3
NL	-	-	-	-	-	-	-	-	-	-	-	-	-
A	3 320,88	3 305,68	3 184,14	3 214,13	3 136,90	3 240,39	3 247,27	3 243,19	3 415,58	3 467,00	3 537,10	3 507,27	3 672,06
P	-	-	-	-	-	-	-	-	-	-	-	-	-
FIN	-	-	-	-	-	-	-	-	-	-	-	-	-
S	2 086,06	2 148,84	2 242,64	2 252,39	2 278,70	2 308,58	2 310,90	2 257,26	2 228,65	2 240,43	2 173,58	2 198,07	2 212,71
UK	191,54	188,86	180,31	175,74	171,48	162,72	166,37	175,81	178,81	178,47	174,84	172,47	166,30
4272 Kühe (R3) Preise je 100 kg													
Cows (R3) Prices per 100 kg													
B	8 998,1	9 044,2	8 784,3	8 971,3	9 076,0	9 277,4	8 899,3	9 017,7	9 123,6	9 414,3	9 216,1	9 013,3	8 891,0
DK	1 635,71	1 636,00	1 644,18	1 698,87	1 720,73	1 767,45	1 863,93	1 814,35	1 790,23	1 784,97	1 784,16	1 795,47	1 829,16
D	385,35	388,03	381,57	406,23	417,50	439,35	446,10	449,32	458,94	457,67	452,65	443,10	437,23
EL	-	-	85 000	85 000	-	-	-	-	-	-	-	-	-
E	28 516	28 360	29 932	27 733	27 966	28 634	28 616	28 743	28 997	29 509	30 573	31 270	30 891
F	1 704,13	1 750,23	1 745,86	1 863,55	1 880,03	1 902,87	1 863,67	1 886,23	1 953,61	1 956,67	1 942,55	1 902,73	1 846,97
IRL	160,50	-	-	-	-	-	-	164,70	166,10	-	-	-	-
I	397 694	387 884	391 246	394 226	372 470	402 442	435 807	423 587	420 581	452 530	458 677	441 070	454 974
L	9 816,3	9 847,1	9 655,6	9 818,7	9 723,0	9 898,2	10 163,5	10 174,3	10 488,3	10 674,0	10 815,3	10 579,8	10 460,5
NL	431,97	446,23	448,39	486,52	499,07	520,32	532,37	534,29	554,06	560,17	555,97	546,27	530,26
A	2 543,90	2 587,71	2 512,32	2 602,52	2 683,03	2 783,94	2 817,03	2 826,97	2 978,48	3 002,07	2 966,68	2 879,53	2 887,90
P	36 617	37 336	38 493	38 640	37 324	34 924	33 552	33 268	33 391	34 864	35 134	35 564	36 419
FIN	-	-	-	-	-	-	-	-	-	-	-	-	-
S	1 952,68	2 015,06	2 079,18	2 112,16	2 093,80	2 155,74	2 207,67	2 194,74	2 164,06	2 165,40	2 089,71	2 064,83	2 120,32
UK	-	-	-	-	-	-	-	-	-	-	-	-	-

PRIX DE VENTE DES PRODUITS ANIMAUX

ECU (ohne MwSt / excl. VAT / hors TVA)

1996 dec	1997 jan	feb	mar	apr	mai	jun	jul	aug	sep	oct	nov	dec	
													Boeufs (R3)
													Prix par 100 kg
-	-	-	-	-	-	-	-	-	-	-	-	-	B
222,75	-	-	-	-	-	-	-	246,88	248,35	251,93	255,85	256,77	DK
291,29	281,60	-	-	-	-	-	-	272,98	271,15	268,40	273,97	-	D
-	-	-	-	-	-	-	-	-	-	-	-	-	EL
-	-	-	-	-	-	-	-	-	-	-	-	-	E
274,48	283,23	286,74	295,95	294,82	295,29	294,24	292,25	295,04	297,96	296,76	294,41	291,94	F
260,08	252,33	250,96	251,53	236,20	228,14	242,22	253,99	245,98	242,37	234,46	241,51	235,00	IRL
-	-	-	-	-	-	-	-	-	-	-	-	-	I
305,40	294,53	299,56	296,39	303,87	299,74	307,52	306,16	301,52	310,13	305,77	303,63	304,85	L
-	-	-	-	-	-	-	-	-	-	-	-	-	NL
269,39	272,46	264,86	261,07	257,69	258,56	260,64	264,01	273,19	273,52	279,10	286,81	294,53	A
-	-	-	-	-	-	-	-	-	-	-	-	-	P
-	-	-	-	-	-	-	-	-	-	-	-	-	FIN
257,22	262,09	278,15	276,90	272,16	267,05	272,68	304,04	273,98	278,90	268,11	259,41	261,39	S
270,22	272,13	267,58	259,58	256,07	244,03	252,02	279,50	280,39	272,50	268,36	270,10	264,16	UK
													Boeufs (O3)
													Prix par 100 kg
-	-	-	-	-	-	-	-	-	-	-	-	-	B
225,50	-	-	-	-	-	-	-	222,02	224,98	229,54	228,32	229,74	DK
-	-	-	-	-	-	-	-	-	-	-	-	-	D
-	-	-	-	-	-	-	-	-	-	-	-	-	EL
-	-	-	-	-	-	-	-	-	-	-	-	-	E
244,96	247,06	242,57	250,40	251,00	254,94	256,51	257,35	266,02	266,61	261,00	256,50	253,99	F
259,41	250,15	246,90	249,35	233,40	225,87	240,47	252,04	245,74	241,92	234,36	241,36	234,53	IRL
-	-	-	-	-	-	-	-	-	-	-	-	-	I
264,39	259,22	267,47	263,23	268,87	267,35	265,32	247,39	253,15	265,56	263,79	258,97	255,52	L
-	-	-	-	-	-	-	-	-	-	-	-	-	NL
243,26	240,99	231,74	234,12	227,54	235,22	235,04	232,93	245,83	250,35	255,41	252,48	264,13	A
-	-	-	-	-	-	-	-	-	-	-	-	-	P
-	-	-	-	-	-	-	-	-	-	-	-	-	FIN
244,51	250,46	259,84	255,76	259,12	261,77	262,35	261,60	260,20	264,43	256,32	255,01	255,58	S
254,83	257,89	251,47	245,43	244,00	231,28	240,67	265,99	267,18	259,62	254,60	255,53	248,49	UK
													Vaches (R3)
													Prix par 100 kg
225,03	225,03	218,05	222,92	224,58	229,65	219,67	220,76	223,78	231,76	227,06	221,40	218,11	B
220,29	220,02	220,80	228,32	230,62	237,12	249,34	240,74	238,00	238,24	238,14	239,00	243,04	DK
198,63	199,03	195,44	208,25	213,15	224,48	227,24	227,07	232,43	232,57	230,04	224,50	221,29	D
-	-	277,80	276,93	-	-	-	-	-	-	-	-	-	EL
174,56	173,26	181,00	167,60	169,14	173,30	172,52	172,21	173,82	177,73	184,09	187,60	184,84	E
260,01	266,00	264,87	283,20	284,97	288,30	281,26	282,54	293,56	295,80	294,28	287,90	279,25	F
213,09	-	-	-	-	-	-	223,09	224,90	-	-	-	-	IRL
208,14	203,63	202,79	202,36	192,09	208,15	226,22	219,88	218,06	235,65	237,93	228,09	234,87	I
245,50	245,00	239,67	243,98	240,59	245,02	250,88	249,07	257,25	262,77	266,46	259,88	256,61	L
198,43	203,82	204,46	221,63	226,56	236,37	241,02	239,80	249,13	252,75	250,79	245,57	238,15	NL
186,34	188,65	182,85	189,57	194,62	202,09	203,90	203,04	214,37	216,78	214,22	207,29	207,73	A
187,12	191,56	196,26	197,11	189,92	177,09	169,22	166,52	166,88	174,41	175,28	176,53	180,34	P
-	-	-	-	-	-	-	-	-	-	-	-	-	FIN
228,88	234,87	240,90	239,84	238,09	244,44	250,63	254,35	252,66	255,58	246,43	239,56	244,91	S
-	-	-	-	-	-	-	-	-	-	-	-	-	UK

**VERKAUFSPREISE
TIERISCHER ERZEUGNISSE**

**SELLING PRICES
OF ANIMAL PRODUCTS**

Landeswährung / National currency / Monnaie nationale (ohne MwSt / excl. VAT / hors TVA)

	1996 dec	1997 jan	feb	mar	apr	mai	jun	jul	aug	sep	oct	nov	dec
4275	Kühe (O3)												Cows (O3)
	Preise je 100 kg												Prices per 100 kg
B	7 741,6	7 877,4	7 854,3	8 280,7	8 482,0	8 590,3	8 361,3	8 391,6	8 656,8	8 819,7	8 537,1	8 340,3	8 171,9
DK	1 425,55	1 423,52	1 419,39	1 461,77	1 480,07	1 511,42	1 573,43	1 535,81	1 510,16	1 516,57	1 524,65	1 535,67	1 561,84
D	356,26	358,45	356,32	377,55	389,00	404,61	412,93	413,90	423,03	420,33	417,71	413,40	404,68
EL	71 500	70 500	70 000	70 000	-	71 000	70 867	70 400	70 500	70 000	68 750	73 767	67 500
E	26 031	27 261	27 993	27 544	27 272	26 711	26 349	26 042	25 797	25 766	26 163	27 371	26 956
F	1 321,97	1 380,26	1 392,75	1 539,87	1 569,30	1 627,13	1 657,40	1 723,45	1 788,55	1 764,73	1 720,61	1 646,40	1 568,65
IRL	143,87	144,47	141,99	146,83	148,85	148,21	157,05	159,49	156,71	153,50	146,46	144,80	131,23
I	326 642	324 058	334 854	357 248	352 070	363 452	378 317	383 161	387 500	389 833	399 316	387 470	372 839
L	8 394,6	8 303,4	8 023,4	8 108,2	8 384,8	8 537,2	8 876,4	8 855,3	9 281,3	9 778,4	9 400,4	9 261,1	9 196,7
NL	400,74	415,26	419,07	453,84	467,93	488,94	493,90	485,55	511,45	513,97	514,06	504,17	487,55
A	2 324,35	2 342,45	2 310,68	2 389,35	2 488,63	2 563,29	2 597,83	2 634,03	2 759,61	2 803,33	2 741,90	2 681,47	2 643,19
P	31 202	31 815	32 803	32 928	31 808	29 763	28 592	28 351	28 455	29 710	29 940	30 306	31 036
FIN	1 082,16	1 087,45	1 081,89	1 087,74	1 104,80	1 102,29	1 105,23	1 114,35	1 126,42	1 112,00	1 092,19	1 086,73	1 092,03
S	1 812,29	1 876,00	1 941,82	1 961,42	1 986,73	2 018,81	2 069,53	2 005,48	2 004,77	1 990,30	1 935,61	1 916,87	1 966,23
UK	-	-	-	-	-	-	-	-	-	-	-	-	-
4278	Kühe (P2)												Cows (P2)
	Preise je 100 kg												Prices per 100 kg
B	7 313,2	7 444,2	7 313,9	7 601,3	7 862,7	8 031,6	7 823,0	7 949,7	8 120,7	8 210,3	7 871,3	7 654,3	7 195,8
DK	1 192,10	1 183,97	1 185,39	1 198,35	1 208,40	1 201,06	1 211,50	1 196,03	1 203,84	1 209,10	1 209,45	1 210,30	1 196,48
D	-	-	-	-	-	-	-	-	-	-	-	-	-
EL	82 000	82 000	72 000	79 413	76 945	75 900	-	75 100	-	67 100	64 000	71 263	60 000
E	21 588	21 648	22 789	21 233	23 019	24 248	24 609	23 721	24 107	23 050	22 692	23 875	23 594
F	1 142,81	1 195,29	1 208,39	1 350,71	1 358,00	1 383,65	1 415,70	1 485,94	1 545,39	1 499,80	1 470,42	1 411,53	1 358,58
IRL	117,95	117,41	116,55	114,38	117,59	118,06	125,23	126,04	126,96	122,50	120,45	118,43	105,80
I	306 413	305 248	312 707	334 516	327 057	342 213	346 200	351 526	359 390	348 777	350 674	342 920	326 155
L	-	-	-	-	-	-	-	-	-	-	-	-	-
NL	368,00	379,81	379,61	409,48	416,97	438,29	441,00	432,94	447,84	457,47	468,81	459,27	440,35
A	2 089,84	2 077,45	1 997,04	2 106,81	2 193,73	2 236,74	2 280,27	2 290,74	2 406,77	2 388,10	2 386,13	2 379,33	2 379,71
P	-	-	-	-	-	-	-	-	-	-	-	-	-
FIN	931,81	919,71	920,29	932,81	941,67	937,74	954,70	957,70	958,75	937,00	920,32	906,17	922,35
S	1 587,29	1 650,35	1 719,50	1 729,19	1 744,07	1 768,03	1 772,63	1 693,61	1 684,81	1 681,13	1 622,84	1 566,67	1 585,29
UK	-	-	-	-	-	-	-	-	-	-	-	-	-
4283	Färsen (R3)												Heifers (R3)
	Preise je 100 kg												Prices per 100 kg
B	8 475,8	8 872,9	8 722,5	8 865,8	8 776,7	8 910,7	8 877,3	8 878,1	9 107,1	9 353,0	9 457,1	9 383,3	9 279,4
DK	1 888,55	1 887,65	1 868,21	1 918,13	1 934,97	1 980,90	2 005,47	1 940,90	1 985,26	1 971,80	2 012,77	2 017,57	2 015,13
D	461,26	460,48	453,50	462,97	464,33	470,81	477,83	482,26	488,71	492,03	490,29	485,33	491,45
EL	-	-	-	104 000	-	-	-	-	-	-	116 700	-	97 500
E	47 129	48 535	47 392	45 643	46 027	45 155	44 901	44 543	46 581	48 295	48 042	50 901	53 759
F	1 823,00	1 877,35	1 891,61	1 971,32	1 988,90	2 008,81	1 971,50	1 972,61	2 013,32	2 021,40	2 018,16	2 003,93	1 971,77
IRL	193,55	188,68	184,55	185,20	180,06	178,84	185,70	188,69	184,31	182,83	180,53	183,99	179,26
I	673 442	658 761	664 721	663 358	646 340	614 455	572 827	599 429	622 303	660 080	666 219	680 023	689 858
L	12 207,3	12 083,7	12 087,3	11 822,4	12 064,0	12 062,3	12 098,6	12 103,7	12 133,8	12 367,5	12 290,4	12 305,4	12 327,6
NL	423,81	493,10	435,07	472,94	489,37	537,32	523,60	541,26	545,23	559,40	540,10	514,90	540,33
A	3 276,45	3 358,90	3 297,14	3 310,06	3 324,13	3 353,39	3 394,67	3 408,68	3 535,97	3 597,33	3 611,29	3 526,83	3 371,03
P	-	-	-	38 410	-	-	-	-	-	-	-	-	-
FIN	-	1 294,50	1 281,00	1 308,00	-	-	1 398,00	1 398,00	-	1 341,00	1 288,00	1 420,00	-
S	2 164,81	2 173,65	2 267,43	2 291,45	2 305,90	2 341,42	2 351,13	2 281,39	2 250,19	2 268,07	2 220,06	2 199,63	2 268,42
UK	200,45	198,03	188,94	183,66	175,11	166,99	169,70	181,34	184,89	184,38	180,99	179,15	174,80

PRIX DE VENTE DES PRODUITS ANIMAUX

ECU (ohne MwSt / excl. VAT / hors TVA)

1996 dec	1997 jan	feb	mar	apr	mai	jun	jul	aug	sep	oct	nov	dec	
													Vaches (O3)
													Prix par 100 kg
193,61	196,00	194,96	205,76	209,88	212,64	206,39	205,43	212,33	217,12	210,33	204,87	200,47	B
191,98	191,44	190,61	196,45	198,37	202,77	210,48	203,78	200,77	202,41	203,50	204,42	207,52	DK
183,63	183,86	182,50	193,55	198,60	206,73	210,34	209,17	214,25	213,60	212,29	209,46	204,82	D
233,04	230,76	228,78	228,06	-	227,47	227,77	226,79	227,81	225,57	221,84	238,15	217,14	EL
159,35	166,54	169,28	166,46	164,94	161,66	158,86	156,03	154,64	155,18	157,54	164,21	161,30	E
201,70	209,77	211,30	234,01	237,87	246,52	250,13	258,16	268,76	266,78	260,66	249,12	237,17	F
191,01	194,03	193,31	199,70	201,67	195,23	208,18	216,03	212,19	206,56	192,06	191,02	171,94	IRL
170,95	170,12	173,56	183,38	181,57	187,98	196,38	198,89	200,91	203,00	207,14	200,37	192,47	I
209,94	206,59	199,16	201,47	207,48	211,33	219,11	216,78	227,65	240,72	231,60	227,49	225,61	L
184,09	189,68	191,09	206,75	212,43	222,12	223,61	217,93	229,97	231,91	231,88	226,64	218,97	NL
170,26	170,77	168,17	174,04	180,52	186,07	188,04	189,18	198,62	202,43	197,99	193,03	190,13	A
159,45	163,23	167,24	167,97	161,85	150,92	144,20	141,91	142,21	148,63	149,37	150,43	153,68	P
186,68	187,46	186,42	186,61	188,12	186,72	187,88	190,00	190,81	188,77	185,21	182,67	182,88	FIN
212,42	218,66	224,98	222,72	225,92	228,91	234,95	232,42	234,06	234,91	228,26	222,39	227,11	S
-	-	-	-	-	-	-	-	-	-	-	-	-	UK
													Vaches (P2)
													Prix par 100 kg
182,90	185,22	181,55	188,88	194,56	198,81	193,10	194,61	199,18	202,12	193,92	188,02	176,52	B
160,55	159,23	159,19	161,05	161,96	161,14	162,06	158,70	160,04	161,38	161,43	161,11	158,98	DK
-	-	-	-	-	-	-	-	-	-	-	-	-	D
267,27	268,40	235,32	258,72	248,45	243,16	-	241,93	-	216,23	206,52	230,06	193,01	EL
132,15	132,25	137,81	128,32	139,22	146,75	148,37	142,12	144,51	138,83	136,64	143,24	141,18	E
174,37	181,66	183,33	205,26	205,84	209,63	213,65	222,58	232,22	226,73	222,76	213,58	205,41	F
156,59	157,67	158,68	155,57	159,32	155,51	165,99	170,72	171,90	164,85	157,96	156,23	138,62	IRL
160,36	160,25	162,08	171,71	168,67	177,00	179,71	182,47	186,34	181,62	181,91	177,33	168,37	I
-	-	-	-	-	-	-	-	-	-	-	-	-	L
169,05	173,48	173,10	186,54	189,29	199,11	199,66	194,31	201,37	206,41	211,47	206,46	197,77	NL
153,08	151,45	145,35	153,46	159,13	162,37	165,05	164,53	173,23	172,44	172,30	171,28	171,17	A
-	-	-	-	-	-	-	-	-	-	-	-	-	P
160,74	158,54	158,57	160,03	160,34	158,84	162,29	163,29	162,40	159,06	156,07	152,32	154,47	FIN
186,05	192,36	199,23	196,35	198,33	200,48	201,24	196,28	196,71	198,42	191,38	181,76	183,11	S
-	-	-	-	-	-	-	-	-	-	-	-	-	UK
													Génisses (R3)
													Prix par 100 kg
211,97	220,77	216,51	220,30	217,17	220,57	219,13	217,34	223,37	230,25	232,99	230,49	227,63	B
254,34	253,86	250,89	257,79	259,33	265,76	268,27	257,53	263,93	263,17	268,65	268,57	267,75	DK
237,75	236,19	232,28	237,34	237,06	240,55	243,40	243,71	247,51	250,04	249,17	245,90	248,73	D
-	-	-	338,83	-	-	-	-	-	-	376,57	-	313,64	EL
288,50	296,51	286,58	275,84	278,37	273,29	270,70	266,88	279,23	290,87	289,28	305,38	321,68	E
278,15	285,32	286,98	299,57	301,47	304,35	297,53	295,48	302,53	305,58	305,73	303,21	298,12	F
256,97	253,39	251,25	251,89	243,96	235,57	246,15	255,58	249,55	246,03	236,74	242,72	234,87	IRL
352,45	345,83	344,53	340,52	333,33	317,80	297,34	311,15	322,65	343,73	345,59	351,65	356,12	I
305,29	300,65	300,03	293,76	298,52	298,59	298,64	296,31	297,61	304,46	302,80	302,27	302,41	L
194,68	225,23	198,39	215,45	222,16	244,10	237,05	242,93	245,16	252,40	243,63	231,47	242,67	NL
240,00	244,87	239,97	241,11	241,12	243,42	245,71	244,82	254,50	259,76	260,76	253,89	242,48	A
-	-	-	195,93	-	-	-	-	-	-	-	-	-	P
-	223,15	220,73	224,39	-	-	237,65	238,36	-	227,65	218,42	238,70	-	FIN
253,74	253,36	262,71	260,19	262,21	265,49	266,92	264,40	262,72	267,69	261,80	255,19	262,01	S
266,68	270,41	263,51	256,50	249,18	237,35	245,49	274,36	276,27	268,20	263,55	265,44	261,19	UK

**VERKAUFSPREISE
TIERISCHER ERZEUGNISSE**

**SELLING PRICES
OF ANIMAL PRODUCTS**

Landeswährung / National currency / Monnaie nationale (ohne MwSt / excl. VAT / hors TVA)

	1996 dec	1997 jan	feb	mar	apr	mai	jun	jul	aug	sep	oct	nov	dec
4286	Färsen (O3)												Heifers (O3)
	Preise je 100 kg												Prices per 100 kg
B	-	-	-	-	-	-	-	-	-	-	-	-	-
DK	1 643,97	1 653,13	1 650,75	1 684,29	1 712,77	1 731,42	1 785,67	1 759,26	1 738,42	1 727,50	1 754,84	1 758,17	1 771,87
D	381,87	382,10	377,04	392,39	399,13	408,39	416,03	418,52	425,81	426,27	423,19	420,00	419,00
EL	113 850	119 617	119 500	-	-	-	-	-	-	-	112 700	-	-
E	42 663	44 341	42 999	41 062	41 233	41 466	40 593	40 028	41 227	42 568	42 832	44 909	47 448
F	1 407,29	1 455,94	1 455,54	1 599,97	1 621,60	1 672,10	1 686,87	1 733,16	1 800,77	1 794,50	1 761,10	1 704,53	1 619,16
IRL	191,70	185,83	181,70	183,12	177,64	176,11	179,99	186,45	181,77	178,71	177,42	181,36	177,84
I	409 529	433 784	412 139	421 719	436 920	432 006	418 393	418 661	451 187	434 073	435 829	437 497	470 687
L	10 165,6	10 241,3	10 279,6	9 697,0	10 240,9	10 476,5	10 643,4	10 448,5	10 152,7	10 736,7	10 552,1	10 040,8	9 847,6
NL	402,03	413,90	422,25	454,94	461,83	478,32	486,50	458,81	512,61	514,73	510,29	497,50	481,75
A	2 924,10	3 047,52	2 908,50	2 949,71	3 000,53	3 003,61	3 060,37	3 062,26	3 170,77	3 284,57	3 318,06	3 181,03	3 219,52
P	-	-	-	32 730	-	-	-	-	-	-	-	-	-
FIN	1 224,65	1 219,23	1 216,11	1 220,26	1 251,80	1 269,00	1 279,53	1 296,32	1 279,39	1 241,67	1 217,03	1 221,00	1 225,45
S	1 900,42	1 988,81	2 061,32	2 066,06	2 113,60	2 150,68	2 171,33	2 097,03	2 089,16	2 092,67	2 037,55	2 010,63	2 044,97
UK	190,98	189,46	179,51	174,34	167,12	158,27	160,29	170,70	175,10	175,66	172,83	170,83	164,38
4291	Jungbullen (Erlöspreise)												Young bulls (unit values)
	Preise je 100 kg												Prices per 100 kg
B	11 488,8	11 712,4	11 571,5	11 563,3	11 062,9	10 664,9	10 624,0	10 942,2	11 182,1	11 494,9	11 633,9	11 644,5	11 539,3
DK	1 954,17	1 957,80	1 955,09	1 964,20	1 961,05	1 939,09	1 912,04	1 908,60	1 910,09	1 915,30	1 933,38	1 952,11	2 022,76
D	529,67	530,33	512,50	520,21	503,07	497,07	491,42	500,09	518,52	524,54	532,92	540,79	549,47
EL	115 975	116 227	116 518	116 013	113 251	115 139	116 271	113 397	112 643	113 360	113 927	113 742	112 804
E	45 199	47 639	46 664	45 031	44 909	44 535	44 153	44 524	45 837	47 320	46 831	48 744	51 902
F	1 819,35	1 856,71	1 821,28	1 778,96	1 692,58	1 710,28	1 752,68	1 813,51	1 881,59	1 894,85	1 908,22	1 934,29	1 950,41
IRL	-	-	-	-	-	-	-	-	-	-	-	-	-
I	550 475	585 722	600 436	578 146	568 884	558 656	553 269	546 969	555 456	580 197	593 489	599 346	613 422
L	11 526,6	11 302,6	11 533,2	11 597,9	11 620,3	11 626,0	11 666,9	11 418,5	11 604,5	11 642,6	11 809,9	11 681,9	11 737,9
NL	615,11	631,16	611,40	610,72	581,01	566,65	563,03	573,18	603,36	615,66	628,84	639,09	650,42
A	3 739,99	3 849,58	3 729,86	3 708,55	3 651,75	3 684,78	3 714,65	3 701,24	3 859,53	3 931,78	3 989,84	4 013,23	4 048,84
P	50 898	52 062	54 867	55 038	54 909	54 789	54 542	54 025	52 935	55 199	56 378	57 148	57 668
FIN	1 503,61	1 498,75	1 492,13	1 495,54	1 506,65	1 515,21	1 532,60	1 542,54	1 534,46	1 522,05	1 502,15	1 515,60	1 544,14
S	2 141,52	2 203,23	2 253,00	2 263,22	2 287,66	2 322,29	2 330,44	2 240,60	2 228,73	2 227,06	2 179,30	2 161,79	2 208,30
UK	193,65	192,34	184,26	178,86	169,70	162,19	159,64	171,30	178,07	180,51	178,98	177,95	174,65
4293	Ochsen (Erlöspreise)												Steers (unit values)
	Preise je 100 kg												Prices per 100 kg
B	-	-	-	-	-	-	-	-	-	-	-	-	-
DK	1 667,91	-	-	-	-	-	-	-	1 708,37	1 721,57	1 754,16	1 758,82	1 770,75
D	511,87	506,16	-	-	-	-	-	-	498,56	497,73	502,23	507,66	-
EL	-	-	-	-	-	-	-	-	-	-	-	-	-
E	-	-	-	-	-	-	-	-	-	-	-	-	-
F	1 829,83	1 888,36	1 905,76	1 961,05	1 927,74	1 926,88	1 926,83	1 930,20	1 947,60	1 946,70	1 931,19	1 916,05	1 908,54
IRL	196,00	187,94	183,81	184,86	174,25	173,22	183,18	187,89	181,66	180,06	178,85	183,04	179,96
I	-	-	-	-	-	-	-	-	-	-	-	-	-
L	11 635,2	11 339,0	11 613,9	11 459,0	11 734,7	11 587,2	11 776,7	11 549,2	11 507,2	11 876,0	11 731,9	11 636,1	11 625,5
NL	-	-	-	-	-	-	-	-	-	-	-	-	-
A	3 699,33	3 735,39	3 659,97	3 612,70	3 589,73	3 567,18	3 668,53	3 664,62	3 787,60	3 815,99	3 875,92	3 961,33	4 044,14
P	-	-	-	-	-	-	-	-	-	-	-	-	-
FIN	-	-	-	-	-	-	-	-	-	-	-	-	-
S	2 080,79	2 144,85	2 248,59	2 259,18	-	-	-	-	-	-	-	-	-
UK	197,70	194,66	186,31	180,15	174,62	166,35	169,29	179,93	182,74	182,80	179,86	177,86	171,81

PRIX DE VENTE DES PRODUITS ANIMAUX

ECU (ohne MwSt / excl. VAT / hors TVA)

1996 dec	1997 jan	feb	mar	apr	mai	jun	jul	aug	sep	oct	nov	dec	
													Génisses (O3)
													Prix par 100 kg
-	-	-	-	-	-	-	-	-	-	-	-	-	B
221,40	222,32	221,68	226,36	229,55	232,29	238,87	233,43	231,11	230,56	234,22	234,04	235,43	DK
196,83	195,99	193,12	201,16	203,77	208,66	211,92	211,50	215,65	216,62	215,07	212,80	212,06	D
371,08	391,52	390,56	-	-	-	-	-	-	-	363,66	-	-	EL
261,16	270,89	260,02	248,15	249,37	250,96	244,73	239,83	247,14	256,38	257,91	269,43	283,92	E
214,72	221,28	220,82	243,14	245,80	253,33	254,58	259,62	270,59	271,28	266,79	257,91	244,81	F
254,52	249,57	247,36	249,06	240,68	231,97	238,59	252,54	246,11	240,49	232,66	239,25	233,01	IRL
214,33	227,72	213,62	216,48	225,33	223,44	217,18	217,32	233,93	226,04	226,08	226,24	242,98	I
254,23	254,81	255,16	240,95	253,41	259,33	262,72	255,79	249,02	264,32	259,97	246,64	241,57	L
184,68	189,06	192,54	207,25	209,66	217,29	220,26	205,92	230,50	232,25	230,18	223,65	216,36	NL
214,19	222,17	211,68	214,86	217,65	218,03	221,52	219,94	228,21	237,18	239,59	228,99	231,58	A
-	-	-	166,96	-	-	-	-	-	-	-	-	-	P
211,26	210,17	209,55	209,34	213,14	214,96	217,51	221,02	216,72	210,79	206,38	205,24	205,23	FIN
222,75	231,81	238,83	234,60	240,35	243,87	246,51	243,03	243,92	246,99	240,28	233,27	236,20	S
254,08	258,71	250,36	243,47	237,80	224,95	231,88	258,25	261,65	255,52	251,66	253,10	245,62	UK
													Jeunes taureaux (valeurs unitaires)
													Prix par 100 kg
287,33	291,41	287,23	287,33	273,75	264,00	262,25	267,87	274,27	282,98	286,62	286,04	283,07	B
263,18	263,30	262,55	263,98	262,83	260,15	255,77	253,25	253,94	255,63	258,05	259,85	268,77	DK
273,01	272,02	262,50	266,69	256,84	253,97	250,32	252,72	262,61	266,56	270,84	274,00	278,10	D
378,00	380,43	380,81	377,97	365,68	368,88	373,71	365,29	363,99	365,30	367,62	367,20	362,87	EL
276,69	291,04	282,18	272,14	271,60	269,54	266,20	266,77	274,77	285,00	281,99	292,44	310,57	E
277,59	282,19	276,31	270,34	256,55	259,12	264,51	271,65	282,74	286,45	289,08	292,68	294,89	F
-	-	-	-	-	-	-	-	-	-	-	-	-	IRL
288,09	307,49	311,21	296,77	293,39	288,94	287,19	283,92	287,99	302,13	307,86	309,93	316,66	I
288,27	281,22	286,28	288,19	287,54	287,79	287,99	279,53	284,63	286,62	290,96	286,95	287,95	L
282,56	288,29	278,79	278,21	263,76	257,42	254,91	257,26	271,30	277,79	283,66	287,30	292,11	NL
273,96	280,65	271,46	270,13	264,89	267,48	268,87	265,83	277,79	283,91	288,10	288,90	291,24	A
260,10	267,11	279,74	280,75	279,40	277,82	275,08	270,42	264,56	276,14	281,27	283,67	285,56	P
259,38	258,36	257,11	256,56	256,54	256,66	260,53	263,00	259,93	258,38	254,73	254,77	258,60	FIN
251,01	256,80	261,04	256,99	260,14	263,33	264,57	259,67	260,21	262,85	257,00	250,80	255,07	S
257,63	262,64	256,98	249,78	241,47	230,52	230,94	259,16	266,08	262,59	260,62	263,65	260,96	UK
													Boeufs (valeurs unitaires)
													Prix par 100 kg
-	-	-	-	-	-	-	-	-	-	-	-	-	B
224,62	-	-	-	-	-	-	-	227,12	229,77	234,13	234,12	235,28	DK
263,84	259,62	-	-	-	-	-	-	252,50	252,93	255,24	257,21	-	D
-	-	-	-	-	-	-	-	-	-	-	-	-	EL
-	-	-	-	-	-	-	-	-	-	-	-	-	E
279,19	287,00	289,12	298,01	292,20	291,94	290,79	289,13	292,66	294,29	292,56	289,92	288,56	F
260,23	252,41	250,24	251,42	236,09	228,17	242,82	254,50	245,97	242,30	234,54	241,46	235,79	IRL
-	-	-	-	-	-	-	-	-	-	-	-	-	I
290,99	282,12	288,28	284,73	290,37	286,83	290,70	282,73	282,24	292,36	289,04	285,83	285,19	L
-	-	-	-	-	-	-	-	-	-	-	-	-	NL
270,98	272,32	266,38	263,15	260,39	258,94	265,54	263,20	272,61	275,55	279,87	285,17	290,90	A
-	-	-	-	-	-	-	-	-	-	-	-	-	P
-	-	-	-	-	-	-	-	-	-	-	-	-	FIN
243,90	250,00	260,53	256,53	-	-	-	-	-	-	-	-	-	S
263,03	265,81	259,84	251,59	248,48	236,44	244,90	272,22	273,05	265,91	261,91	263,52	256,72	UK

**VERKAUFSPREISE
TIERISCHER ERZEUGNISSE**

**SELLING PRICES
OF ANIMAL PRODUCTS**

Landeswahrung / National currency / Monnaie nationale (ohne MwSt / excl. VAT / hors TVA)

	1996 dec	1997 jan	feb	mar	apr	mai	jun	jul	aug	sep	oct	nov	dec
4294	Kuhe (Erlospreise)												Cows (unit values)
	Preise je 100 kg												Prices per 100 kg
B	8 258,2	8 375,2	8 296,5	8 629,5	8 748,6	8 887,1	8 604,0	8 682,2	8 881,9	9 065,9	8 811,5	8 608,2	8 371,0
DK	1 387,20	1 382,57	1 381,04	1 417,05	1 433,86	1 457,44	1 509,46	1 476,89	1 458,99	1 463,19	1 467,73	1 477,44	1 493,89
D	356,04	356,90	352,13	373,86	383,53	399,97	407,72	409,59	418,61	416,81	414,05	408,23	401,00
EL	72 604	72 479	71 905	73 707	73 071	72 919	73 556	72 932	71 889	71 650	70 502	70 253	69 172
E	24 924	25 432	26 737	25 365	25 346	25 360	25 393	25 261	25 428	25 305	25 710	26 365	25 862
F	1 388,93	1 443,19	1 451,41	1 590,03	1 584,30	1 619,47	1 634,39	1 691,54	1 755,53	1 732,70	1 698,98	1 636,44	1 569,70
IRL	140,30	140,11	138,40	139,62	141,17	141,59	149,71	152,00	149,52	145,78	140,47	138,15	125,68
I	320 559	317 783	329 545	348 120	345 072	357 081	364 642	369 715	375 337	371 518	374 899	368 056	353 260
L	8 810,9	8 553,2	8 411,8	8 562,5	8 850,3	8 941,8	9 286,6	9 294,2	9 643,4	10 028,6	9 680,0	9 211,3	9 613,3
NL	399,34	413,55	417,42	452,91	464,73	486,13	490,77	485,03	508,48	511,98	512,92	502,50	485,60
A	2 373,25	2 405,24	2 383,92	2 433,47	2 525,12	2 617,78	2 656,79	2 672,14	2 805,94	2 826,02	2 791,73	2 718,87	2 712,57
P	31 883	32 509	33 517	33 646	32 471	30 377	29 182	28 936	29 043	30 322	30 557	30 931	31 675
FIN	1 062,00	1 058,66	1 050,52	1 056,32	1 060,64	1 061,69	1 069,07	1 082,43	1 086,95	1 068,91	1 049,48	1 048,75	1 045,64
S	1 728,04	1 790,96	1 855,21	1 865,36	1 874,58	1 899,13	1 941,97	1 877,87	1 872,59	1 865,32	1 809,25	1 777,63	1 810,79
UK	-	-	-	-	-	-	-	-	-	-	-	-	-
4295	Farsen (Erlospreise)												Heifers (unit values)
	Preise je 100 kg												Prices per 100 kg
B	9 157,1	9 378,6	9 246,4	9 428,8	9 360,7	9 507,7	9 461,1	9 454,1	9 741,9	10 040,4	10 103,0	10 010,8	9 865,4
DK	1 716,60	1 722,18	1 721,89	1 765,58	1 791,08	1 819,10	1 863,09	1 828,24	1 822,80	1 814,31	1 840,42	1 840,61	1 851,32
D	435,04	434,93	428,37	439,37	444,01	452,13	458,79	462,90	470,56	473,35	470,58	466,04	468,23
EL	103 900	105 389	102 970	102 274	103 259	103 540	105 317	102 000	107 800	102 217	103 206	96 833	94 774
E	47 558	49 257	47 879	46 040	46 458	46 131	45 615	45 331	47 267	48 593	48 201	50 855	53 808
F	1 930,53	1 979,63	1 992,97	2 073,04	2 054,90	2 066,11	2 041,21	2 047,22	2 078,72	2 082,94	2 077,41	2 056,86	2 022,70
IRL	192,88	188,15	183,57	184,85	179,69	177,43	183,86	188,27	183,18	181,26	179,73	183,14	178,80
I	646 464	645 761	656 500	657 053	648 766	630 051	609 540	606 048	633 448	651 630	660 047	675 221	683 925
L	11 513,0	11 408,0	11 503,4	11 124,0	11 395,4	11 453,5	11 580,4	11 548,0	11 440,1	11 829,6	11 621,5	11 072,3	11 458,3
NL	411,89	435,46	428,41	461,46	483,64	511,78	499,67	488,45	517,87	532,08	516,33	500,97	495,96
A	3 238,54	3 316,30	3 264,60	3 264,17	3 274,29	3 313,95	3 350,28	3 360,59	3 484,27	3 548,32	3 558,05	3 472,59	3 407,25
P	49 886	50 853	53 718	51 859	53 760	53 801	53 560	53 186	52 076	53 425	55 304	55 607	56 703
FIN	1 255,62	1 259,82	1 249,20	1 252,97	1 280,43	1 294,08	1 311,33	1 317,06	1 302,31	1 272,43	1 245,94	1 253,39	1 256,54
S	1 905,78	1 995,03	2 065,95	2 068,65	2 079,69	2 132,99	2 152,59	2 062,99	2 048,47	2 063,17	2 005,41	1 978,12	2 006,28
UK	193,82	191,71	183,27	177,47	170,41	161,81	163,82	175,05	178,64	178,70	175,65	174,16	168,89
4296	Ausgewachsene Rinder (Erlospreise)												Adult cattle (unit values)
	Preise je 100 kg												Prices per 100 kg
B	9 716,9	9 891,9	9 684,0	9 917,1	9 801,5	9 715,6	9 562,5	9 733,6	9 960,3	10 212,2	10 161,4	10 061,9	9 891,4
DK	1 690,64	1 690,25	1 687,72	1 712,65	1 721,80	1 722,04	1 734,78	1 713,56	1 707,11	1 712,16	1 724,59	1 737,83	1 781,53
D	455,03	455,16	443,63	456,66	450,40	454,35	455,63	461,07	474,35	477,10	479,59	480,45	482,03
EL	107 863	108 130	107 866	107 881	105 633	107 050	108 152	105 661	105 379	105 400	105 623	104 579	103 465
E	42 387	44 257	43 555	41 904	41 837	41 520	41 171	41 237	42 541	43 677	43 384	45 305	47 723
F	1 635,49	1 684,18	1 681,61	1 752,23	1 714,08	1 735,38	1 750,75	1 796,17	1 852,09	1 845,64	1 831,32	1 803,90	1 770,13
IRL	184,60	178,98	175,17	176,32	169,04	167,72	176,17	180,26	175,20	173,04	170,84	173,38	167,87
I	520 807	542 922	556 429	545 746	536 177	528 709	523 480	520 015	531 076	548 780	559 194	563 972	571 145
L	10 734,9	10 524,0	10 613,3	10 550,0	10 801,1	10 834,0	11 002,6	10 887,2	11 005,8	11 281,7	11 160,8	10 827,0	11 060,4
NL	475,29	490,65	485,69	508,42	504,34	513,76	514,85	514,04	539,99	546,91	551,02	547,11	540,28
A	3 330,06	3 414,32	3 329,45	3 328,05	3 312,13	3 358,40	3 393,11	3 390,51	3 537,01	3 593,80	3 621,66	3 606,97	3 619,16
P	46 754	47 766	50 211	49 954	50 398	50 026	49 603	49 165	48 295	50 195	51 334	51 938	52 614
FIN	1 321,65	1 318,71	1 310,97	1 315,21	1 297,94	1 296,91	1 310,01	1 320,95	1 317,52	1 300,79	1 280,37	1 287,09	1 299,31
S	1 941,25	2 006,53	2 065,58	2 074,96	-	-	-	-	-	-	-	-	-
UK	195,75	193,28	184,94	179,01	172,36	164,06	165,87	176,88	180,54	180,94	178,17	176,49	171,13

PRIX DE VENTE DES PRODUITS ANIMAUX

ECU (ohne MwSt / excl. VAT / hors TVA)

1996 dec	1997 jan	feb	mar	apr	mai	jun	jul	aug	sep	oct	nov	dec	
													Vaches (valeurs unitaires)
													Prix par 100 kg
206,53	208,38	205,94	214,43	216,48	219,99	212,38	212,55	217,85	223,18	217,09	211,45	205,35	B
186,82	185,94	185,46	190,44	192,17	195,53	201,92	195,97	193,97	195,29	195,90	196,67	198,50	DK
183,52	183,06	180,36	191,66	195,81	204,36	207,69	206,99	212,01	211,81	210,43	206,84	202,95	D
236,64	237,24	235,01	240,14	235,94	233,61	236,42	234,94	232,30	230,89	227,50	226,80	222,52	EL
152,57	155,37	161,68	153,29	153,29	153,48	153,09	151,35	152,43	152,41	154,81	158,18	154,75	E
211,92	219,34	220,19	241,63	240,14	245,36	246,66	253,38	263,79	261,94	257,38	247,61	237,33	F
186,28	188,16	188,41	189,90	191,27	186,51	198,45	205,89	202,45	196,18	184,20	182,25	164,67	IRL
167,77	166,83	170,81	178,70	177,96	184,69	189,28	191,91	194,60	193,46	194,47	190,33	182,36	I
220,36	212,81	208,80	212,76	219,00	221,34	229,23	227,53	236,53	246,88	238,49	226,26	235,83	L
183,44	188,90	190,34	206,32	210,97	220,84	222,19	217,69	228,64	231,01	231,37	225,89	218,09	NL
173,84	175,35	173,50	177,26	183,17	190,02	192,30	191,92	201,96	204,07	201,59	195,72	195,12	A
162,93	166,79	170,89	171,63	165,23	154,03	147,18	144,84	145,15	151,69	152,45	153,53	156,85	P
183,20	182,49	181,01	181,22	180,60	179,84	181,74	184,56	184,12	181,46	177,97	176,29	175,11	FIN
202,55	208,75	214,95	211,81	213,17	215,34	220,47	217,63	218,63	220,16	213,36	206,24	209,16	S
-	-	-	-	-	-	-	-	-	-	-	-	-	UK
													Génisses (valeurs unitaires)
													Prix par 100 kg
229,01	233,35	229,52	234,29	231,63	235,35	233,54	231,44	238,94	247,18	248,91	245,90	242,01	B
231,18	231,61	231,24	237,29	240,05	244,05	249,23	242,59	242,33	242,15	245,65	245,01	245,99	DK
224,24	223,09	219,41	225,24	226,69	231,01	233,70	233,93	238,32	240,54	239,16	236,13	236,98	D
338,65	344,95	336,53	333,21	333,42	331,72	338,50	328,58	348,34	329,39	333,02	312,61	304,87	EL
291,13	300,92	289,53	278,23	280,97	279,19	275,01	271,60	283,34	292,67	290,23	305,10	321,97	E
294,56	300,87	302,36	315,03	311,47	313,03	308,06	306,66	312,36	314,89	314,71	311,22	305,82	F
256,08	252,68	249,91	251,41	243,46	233,72	243,71	255,01	248,03	243,92	235,69	241,60	234,27	IRL
338,33	339,00	340,27	337,28	334,58	325,87	316,40	314,59	328,43	339,33	342,39	349,17	353,06	I
287,93	283,84	285,54	276,41	281,97	283,52	285,85	282,70	280,60	291,22	286,32	271,98	281,09	L
189,21	198,90	195,35	210,22	219,56	232,49	226,22	219,23	232,86	240,08	232,91	225,21	222,74	NL
237,23	241,77	237,60	237,76	237,51	240,56	242,50	241,36	250,78	256,22	256,92	249,98	245,09	A
254,92	260,91	273,88	264,54	273,56	272,81	270,13	266,22	260,26	267,26	275,91	276,02	280,79	P
216,60	217,17	215,25	214,95	218,02	219,20	222,92	224,56	220,60	216,01	211,28	210,69	210,43	FIN
223,38	232,54	239,37	234,90	236,51	241,86	244,38	239,08	239,16	243,51	236,49	229,50	231,74	S
257,86	261,77	255,60	247,84	242,49	229,98	236,98	264,84	266,94	259,94	255,77	258,04	252,35	UK
													Gros bovins (valeurs unitaires)
													Prix par 100 kg
243,01	246,12	240,38	246,42	242,53	240,50	236,04	238,28	244,30	251,40	250,35	247,16	242,65	B
227,69	227,31	226,65	230,17	230,76	231,03	232,06	227,37	226,95	228,52	230,19	231,33	236,71	DK
234,54	233,46	227,22	234,11	229,95	232,14	232,09	233,00	240,24	242,45	243,74	243,43	243,96	D
351,56	353,93	352,54	351,47	341,08	342,96	347,61	340,37	340,52	339,65	340,82	337,62	332,83	EL
259,47	270,38	263,38	253,24	253,03	251,29	248,22	247,07	255,01	263,06	261,23	271,81	285,56	E
249,54	255,96	255,12	266,28	259,81	262,92	264,22	269,05	278,30	279,01	277,43	272,95	267,63	F
245,09	240,37	238,48	239,81	229,03	220,93	233,52	244,16	237,22	232,86	224,03	228,72	219,95	IRL
272,57	285,02	288,40	280,14	276,52	273,45	271,73	269,93	275,35	285,77	290,07	291,64	294,84	I
268,47	261,84	263,44	262,15	267,27	268,18	271,59	266,52	269,95	277,73	274,97	265,95	271,33	L
218,33	224,11	221,47	231,61	228,96	233,39	233,09	230,71	242,81	246,77	248,56	245,95	242,65	NL
243,93	248,91	242,32	242,42	240,25	243,79	245,60	243,51	254,57	259,51	261,51	259,66	260,33	A
238,92	245,07	256,00	254,82	256,45	253,67	250,17	246,09	241,36	251,10	256,11	257,81	260,54	P
227,99	227,32	225,89	225,63	221,00	219,68	222,70	225,22	223,18	220,82	217,12	216,35	217,60	FIN
227,54	233,88	239,32	235,61	-	-	-	-	-	-	-	-	-	S
260,43	263,92	257,93	250,00	245,26	233,18	239,95	267,61	269,77	263,21	259,44	261,49	255,70	UK

**VERKAUFSPREISE
TIERISCHER ERZEUGNISSE**

**SELLING PRICES
OF ANIMAL PRODUCTS**

Landeswährung / National currency / Monnaie nationale (ohne MwSt / excl. VAT / hors TVA)

	1996 dec	1997 jan	feb	mar	apr	mai	jun	jul	aug	sep	oct	nov	dec
4412	Schweine (leicht)												Pigs (light)
	Preise je 100 kg Lebendgewicht												Prices per 100 kg live weight
B	4 970,0	4 988,0	5 125,0	5 480,0	6 688,0	7 500,0	6 070,0	5 900,0	6 413,0	6 500,0	5 900,0	5 525,0	4 950,0
DK	712,00	688,00	693,00	711,00	773,00	994,00	904,00	803,00	806,00	822,00	811,00	765,00	711,00
D	-	-	-	-	-	-	-	-	-	-	-	-	-
EL	60 293	52 922	51 500	52 362	52 626	61 857	59 442	57 728	58 106	58 507	57 110	55 028	53 811
E	18 629	17 352	18 684	19 776	23 183	26 523	22 905	21 007	21 737	21 971	18 753	20 343	16 927
F	-	-	-	-	-	-	-	-	-	-	-	-	-
IRL	-	-	-	-	-	-	-	-	-	-	-	-	-
I	273 450	269 300	286 792	326 978	363 125	386 967	376 019	344 928	339 845	337 206	333 117	318 475	299 228
L	5 221,3	5 275,9	5 391,4	5 667,5	6 421,7	7 423,3	6 243,1	6 097,3	6 652,6	6 687,7	6 081,7	5 708,0	5 441,3
NL	222,00	222,78	227,32	240,15	319,45	332,29	279,42	268,10	302,84	290,00	259,03	244,68	204,66
A	1 729,00	1 662,00	1 666,00	1 682,00	1 816,00	2 171,00	2 000,00	1 916,00	2 000,00	1 980,00	1 907,00	1 851,00	1 793,00
P	-	-	-	-	-	-	-	-	-	-	-	-	-
FIN	-	-	-	-	-	-	-	-	-	-	-	-	-
S	-	-	-	-	-	-	-	-	-	-	-	-	-
UK	-	82,37	80,27	84,76	92,78	107,92	98,92	87,88	73,10	81,45	78,00	70,68	69,32
4421	Schweine (Schlaktkörper) – Klasse II												Pigs (carcasses) – grade II
	Preise je 100 kg												Prices per 100 kg
B	5 588,0	5 530,0	5 750,0	6 100,0	7 495,0	8 100,0	6 850,0	6 575,0	7 263,0	7 200,0	6 440,0	5 975,0	5 390,0
DK	951,00	920,00	929,00	954,00	1 036,00	1 346,00	1 219,00	1 080,00	1 084,00	1 113,00	1 099,00	1 030,00	919,00
D	295,00	288,00	302,00	317,00	382,00	417,00	360,00	345,00	371,00	371,00	326,00	306,00	288,00
EL	50 069	49 036	50 533	52 326	51 760	68 307	62 860	61 030	62 547	61 930	58 948	53 527	48 936
E	27 290	25 987	26 769	28 750	31 847	38 977	32 893	30 588	31 522	32 571	28 167	29 784	24 637
F	-	-	-	-	-	-	-	-	-	-	-	-	-
IRL	-	-	-	-	-	-	-	-	-	-	-	-	-
I	327 669	326 290	320 051	315 855	334 673	350 817	337 103	332 309	335 946	355 493	359 198	350 263	335 096
L	6 227,0	6 282,0	6 366,0	6 762,0	7 539,0	9 134,0	7 460,0	7 330,0	8 057,0	8 072,0	7 358,0	6 780,0	6 403,0
NL	-	-	-	-	-	-	-	-	-	-	-	-	-
A	1 646,00	1 586,00	1 638,00	1 645,00	1 830,00	2 240,00	1 953,00	1 825,00	1 951,00	1 914,00	1 752,00	1 654,00	1 544,00
P	30 730	29 788	29 778	31 229	31 885	39 878	35 119	33 628	34 636	33 619	28 505	31 296	27 833
FIN	-	-	-	-	-	-	-	-	-	-	-	-	-
S	1 043,00	80,00	975,00	993,00	1 216,00	1 385,00	1 276,00	1 159,00	1 174,00	1 181,00	1 228,00	1 097,00	1 103,00
UK	-	84,40	81,29	88,30	94,13	111,75	113,30	102,06	84,78	85,64	84,60	77,19	68,26
4425	Schweine (Schlaktkörper) – Klasse I												Pigs (carcasses) – grade I
	Preise je 100 kg												Prices per 100 kg
B	6 113,0	6 090,0	6 225,0	6 550,0	7 850,0	8 450,0	7 250,0	7 050,0	7 663,0	7 675,0	6 910,0	6 475,0	5 910,0
DK	1 045,00	1 014,00	1 023,00	1 049,00	1 131,00	1 441,00	1 314,00	1 175,00	1 179,00	1 208,00	1 192,00	1 124,00	830,00
D	271,00	264,00	278,00	294,00	359,00	392,00	336,00	321,00	349,00	348,00	301,00	281,00	263,00
EL	-	-	-	-	-	-	-	-	-	-	-	-	-
E	-	-	-	-	-	-	-	-	-	-	-	-	-
F	845,00	818,00	870,00	945,00	1 046,00	1 235,00	1 089,00	1 083,00	1 076,00	1 091,00	985,00	896,00	802,00
IRL	-	-	-	-	-	-	-	-	-	-	-	-	-
I	-	-	-	-	-	-	-	-	-	-	-	-	-
L	6 506,0	6 585,0	6 703,0	7 073,0	7 954,0	9 338,0	7 775,0	7 657,0	8 311,0	8 371,0	7 618,0	7 103,0	6 737,0
NL	-	-	-	-	-	-	-	-	-	-	-	-	-
A	1 837,00	1 757,00	1 828,00	1 844,00	2 048,00	2 506,00	2 182,00	2 037,00	2 187,00	2 143,00	1 973,00	1 864,00	1 743,00
P	32 115	31 182	31 195	32 673	33 330	41 318	36 464	34 950	35 976	34 999	29 927	32 703	29 225
FIN	878,00	811,00	789,00	771,00	774,00	829,00	874,00	863,00	863,00	877,00	907,00	915,00	898,00
S	1 250,00	1 207,00	1 182,00	1 200,00	1 450,00	1 593,00	1 476,00	1 367,00	1 376,00	1 370,00	1 424,00	1 293,00	1 301,00
UK	-	101,49	97,88	103,97	110,13	129,04	129,23	119,38	102,91	100,92	100,91	94,38	86,45

PRIX DE VENTE DES PRODUITS ANIMAUX

ECU (ohne MwSt / excl. VAT / hors TVA)

1996 dec	1997 jan	feb	mar	apr	mai	jun	jul	aug	sep	oct	nov	dec	
													Porcs (légers)
													Prix par 100 kg de poids vif
124,30	124,11	127,21	136,17	165,49	185,65	149,83	144,44	157,30	160,02	145,36	135,72	121,43	B
95,89	92,53	93,06	95,56	103,60	133,36	120,93	106,55	107,15	109,71	108,25	101,83	94,47	DK
-	-	-	-	-	-	-	-	-	-	-	-	-	D
196,52	173,22	168,32	170,59	169,93	198,17	191,05	185,96	187,76	188,54	184,28	177,65	173,10	EL
114,04	106,01	112,98	119,51	140,21	160,52	138,09	125,86	130,30	132,33	112,95	122,05	101,29	E
-	-	-	-	-	-	-	-	-	-	-	-	-	F
-	-	-	-	-	-	-	-	-	-	-	-	-	IRL
143,11	141,37	148,65	167,84	187,27	200,14	195,18	179,05	176,20	175,60	172,80	164,69	154,47	I
130,58	131,27	133,83	140,83	158,90	183,76	154,11	149,26	163,17	164,64	149,83	140,21	133,48	L
101,98	101,76	103,65	109,40	145,02	150,95	126,50	120,33	136,17	130,85	116,84	109,99	91,92	NL
126,65	121,16	121,25	122,52	131,73	157,59	144,76	137,61	143,95	142,97	137,70	133,25	128,97	A
-	-	-	-	-	-	-	-	-	-	-	-	-	P
-	-	-	-	-	-	-	-	-	-	-	-	-	FIN
-	-	-	-	-	-	-	-	-	-	-	-	-	S
-	112,48	111,95	118,37	132,02	153,39	143,10	132,96	109,23	118,48	113,58	104,72	103,58	UK
													Porcs (carcasses) – classe II
													Prix par 100 kg
139,75	137,59	142,73	151,57	185,46	200,51	169,09	160,96	178,14	177,25	158,66	146,77	132,22	B
128,08	123,73	124,76	128,21	138,85	180,58	163,07	143,30	144,11	148,55	146,69	137,11	122,11	DK
152,06	147,72	154,68	162,51	195,03	213,06	183,38	174,35	187,90	188,53	165,68	155,04	145,76	D
163,19	160,50	165,16	170,48	167,13	218,84	202,04	196,60	202,11	199,57	190,21	172,80	157,42	EL
167,06	158,76	161,87	173,75	192,61	235,90	198,31	183,27	188,96	196,17	169,60	178,69	147,42	E
-	-	-	-	-	-	-	-	-	-	-	-	-	F
-	-	-	-	-	-	-	-	-	-	-	-	-	IRL
171,49	171,29	165,89	162,13	172,60	181,45	174,98	172,50	174,18	185,12	186,33	181,13	172,98	I
155,73	156,30	158,02	168,02	186,55	226,10	184,14	179,44	197,62	198,72	181,28	166,54	157,07	L
-	-	-	-	-	-	-	-	-	-	-	-	-	NL
120,57	115,62	119,21	119,82	132,74	162,60	141,36	131,08	140,42	138,21	126,51	119,07	111,06	A
157,03	152,83	151,82	159,30	162,25	202,21	177,12	168,32	173,10	168,18	142,21	155,35	137,83	P
-	-	-	-	-	-	-	-	-	-	-	-	-	FIN
122,25	116,56	112,97	112,76	138,28	157,05	144,86	134,32	137,07	139,39	144,81	127,27	127,40	S
-	115,25	113,37	123,32	133,94	158,83	163,90	154,41	126,68	124,58	123,19	114,37	101,99	UK
													Porcs (carcasses) – classe I
													Prix par 100 kg
152,88	151,52	154,52	162,75	194,24	209,17	178,96	172,59	187,95	188,94	170,24	159,05	144,98	B
140,73	136,37	137,38	140,98	151,58	193,33	175,77	155,91	156,74	161,23	159,10	149,62	110,28	DK
139,69	135,41	142,39	150,72	183,28	200,28	171,16	162,22	176,75	176,84	152,97	142,37	133,11	D
-	-	-	-	-	-	-	-	-	-	-	-	-	EL
-	-	-	-	-	-	-	-	-	-	-	-	-	E
128,93	124,32	131,99	143,61	158,55	187,11	164,35	162,23	161,68	164,93	149,22	135,57	121,26	F
-	-	-	-	-	-	-	-	-	-	-	-	-	IRL
-	-	-	-	-	-	-	-	-	-	-	-	-	I
162,71	163,84	166,38	175,75	196,82	231,15	191,92	187,45	203,85	206,08	187,68	174,48	165,27	L
-	-	-	-	-	-	-	-	-	-	-	-	-	NL
134,56	128,09	133,04	134,32	148,56	181,91	157,94	146,30	157,41	154,74	142,47	134,18	125,37	A
164,11	159,98	159,05	166,67	169,60	209,51	183,90	174,94	179,80	175,09	149,31	162,33	144,72	P
151,46	139,80	135,95	132,27	131,79	140,42	148,58	147,14	146,19	148,88	153,81	153,81	150,39	FIN
146,52	140,69	136,95	136,26	164,89	180,63	167,57	158,42	160,65	161,70	167,93	150,01	150,27	S
-	138,58	136,51	145,20	156,71	183,41	186,95	180,61	153,77	146,80	146,94	139,84	129,17	UK

**VERKAUFSPREISE
TIERISCHER ERZEUGNISSE**

**SELLING PRICES
OF ANIMAL PRODUCTS**

Landeswährung / National currency / Monnaie nationale (ohne MwSt / excl. VAT / hors TVA)

	1996 dec	1997 jan	feb	mar	apr	mai	jun	jul	aug	sep	oct	nov	dec
4440 Ferkel													
	Preise je 100 kg Lebendgewicht						Piglets Prices per 100 kg live weight						
B	8 000,0	8 200,0	9 250,0	10 375,0	13 150,0	12 813,0	9 875,0	9 938,0	11 375,0	10 375,0	8 650,0	8 000,0	7 500,0
DK	1 633,00	1 568,00	1 589,00	1 638,00	1 788,00	2 348,00	2 114,00	1 872,00	1 899,00	1 955,00	1 941,00	1 825,00	1 619,00
D	372,37	425,60	426,80	457,60	541,20	620,00	530,80	481,60	492,80	449,20	384,80	389,60	415,60
EL	78 711	69 089	67 231	68 356	68 701	80 752	77 598	75 361	75 856	76 379	74 556	70 558	70 248
E	37 352	39 443	43 220	50 630	45 832	45 717	32 615	27 102	26 952	30 901	32 958	31 001	35 750
F	1 257,00	1 252,00	1 264,00	1 307,00	1 372,00	1 509,00	1 543,00	1 513,00	1 471,00	1 441,00	1 393,00	1 318,00	1 259,00
IRL	76,85	85,60	80,74	85,19	116,17	136,50	133,59	108,42	98,74	92,93	91,97	87,12	76,48
I	470 000	493 750	538 473	600 333	639 443	668 333	650 967	621 617	572 767	541 667	544 567	542 500	539 833
L	9 970,5	10 795,5	11 549,3	12 051,0	13 055,0	14 060,0	13 558,0	13 055,3	13 557,8	13 557,8	11 047,5	10 545,0	10 545,0
NL	480,00	472,94	422,91	414,42	529,92	534,49	403,28	354,19	397,90	377,60	418,00	427,00	456,00
A	3 007,00	3 078,00	3 087,00	3 356,00	3 671,00	4 183,00	3 557,00	3 201,00	-	3 039,00	2 955,00	3 084,00	3 207,00
P	52 011	52 364	49 560	49 750	51 975	54 410	53 802	53 889	54 939	54 580	53 537	49 138	49 301
FIN	1 585,00	1 545,00	1 500,00	1 490,00	1 505,00	1 595,00	1 610,00	1 665,00	1 745,00	1 825,00	1 785,00	1 730,00	1 720,00
S	1 750,00	1 710,00	1 656,00	1 687,00	1 705,00	1 990,00	2 150,00	2 098,00	2 114,00	2 010,00	1 971,00	1 886,00	1 919,00
UK	89,46	114,11	108,43	129,41	120,11	134,05	127,89	117,30	100,11	116,38	102,65	84,86	72,54
4821 Jungmasthähnchen (lebend – 1. Wahl)													
	Preise je 100 kg Lebendgewicht						Chickens (live – 1st choice) Prices per 100 kg live weight						
B	2 750,0	3 250,0	3 575,0	3 588,0	3 050,0	3 288,0	3 737,0	3 210,0	3 500,0	3 450,0	3 050,0	2 900,0	2 630,0
DK	490,00	490,00	490,00	495,00	500,00	500,00	500,00	500,00	500,00	500,00	500,00	500,00	500,00
D	153,00	153,00	153,00	154,00	155,00	155,00	155,00	155,00	155,00	155,00	154,00	153,00	149,00
EL	36 761	37 051	36 802	36 925	36 933	36 709	36 740	36 943	36 977	37 449	37 346	37 689	37 850
E	14 598	13 693	14 208	13 397	13 429	13 578	12 637	13 494	15 236	16 103	14 030	13 082	12 765
F	489,34	479,10	479,38	481,24	485,33	489,50	494,59	494,61	491,50	490,92	487,22	486,10	485,57
IRL	64,31	64,40	64,34	64,34	64,34	64,34	64,17	64,17	63,67	64,67	64,70	64,70	64,70
I	191 468	175 298	160 071	174 047	162 861	185 198	179 364	210 589	208 165	202 991	193 988	170 359	180 376
L	-	-	-	-	-	-	-	-	-	-	-	-	-
NL	159,00	158,59	157,65	159,54	160,48	161,42	162,37	163,31	164,26	164,26	163,31	160,48	158,59
A	1 130,00	1 130,00	1 130,00	1 112,00	1 111,00	1 111,00	1 112,00	1 111,00	1 110,00	1 110,00	1 110,00	1 107,00	1 104,00
P	13 018	16 576	18 890	16 640	17 500	16 912	12 213	12 776	18 390	19 610	17 200	13 664	16 579
FIN	-	-	-	-	-	-	-	-	-	-	-	-	-
S	714,00	678,00	678,00	678,00	678,00	678,00	678,00	678,00	678,00	678,00	678,00	678,00	678,00
UK	-	-	-	-	-	-	-	-	-	-	-	-	-
4871 Jungmasthähnchen (Klasse A – geschlachtet)													
	Preise je 100 kg Schlachtgewicht						Chickens (class A – slaughtered) Prices per 100 kg dead weight						
B	-	-	-	-	-	-	-	-	-	-	-	-	-
DK	-	-	-	-	-	-	-	-	-	-	-	-	-
D	298,00	297,00	297,00	295,00	297,00	297,00	296,00	298,00	297,00	297,00	295,00	292,00	290,00
EL	-	-	-	-	-	-	-	-	-	-	-	-	-
E	20 261	18 978	20 049	18 712	19 065	18 965	17 854	19 082	21 544	22 690	18 279	18 624	18 320
F	750,00	788,00	763,00	758,00	732,00	765,00	785,00	760,00	750,00	740,00	713,00	750,00	650,00
IRL	-	-	-	-	-	-	-	-	-	-	-	-	-
I	275 833	268 333	235 267	263 750	242 600	259 367	257 067	306 667	302 000	301 467	285 967	253 500	268 767
L	-	-	-	-	-	-	-	-	-	-	-	-	-
NL	-	-	-	-	-	-	-	-	-	-	-	-	-
A	2 650,00	2 611,00	2 634,00	2 623,00	2 632,00	2 621,00	2 610,00	2 574,00	2 587,00	2 581,00	2 615,00	2 602,00	2 566,00
P	-	-	-	-	-	-	-	-	-	-	-	-	-
FIN	677,00	678,00	677,00	677,00	679,00	680,00	681,00	684,00	682,00	681,00	681,00	679,00	680,00
S	1 634,00	1 626,00	1 653,00	1 626,00	1 633,00	1 634,00	1 647,00	1 626,00	1 612,00	1 633,00	1 642,00	1 598,00	1 653,00
UK	-	-	-	-	-	-	-	-	-	-	-	-	-

PRIX DE VENTE DES PRODUITS ANIMAUX

ECU (ohne MwSt / excl. VAT / hors TVA)

1996 dec	1997 jan	feb	mar	apr	mai	jun	jul	aug	sep	oct	nov	dec	
													Porcelets
													Prix par 100 kg de poids vif
200,07	204,02	229,61	257,80	325,39	317,17	243,76	243,29	279,00	255,41	213,11	196,51	183,99	B
219,92	210,87	213,39	220,14	239,64	315,01	282,79	248,39	252,46	260,93	259,07	242,93	215,12	DK
191,94	218,30	218,60	234,59	276,31	316,77	270,38	243,38	249,58	228,27	195,56	197,40	210,34	D
256,55	226,14	219,73	222,70	221,83	258,71	249,41	242,77	245,12	246,13	240,58	227,79	225,98	EL
228,65	240,97	261,35	305,97	277,19	276,69	196,63	162,38	161,57	186,11	198,45	185,99	213,92	E
191,79	190,28	191,76	198,62	207,96	228,62	232,87	226,64	221,04	217,84	211,03	199,43	190,35	F
102,03	114,96	109,92	115,87	157,40	179,80	177,08	146,85	133,69	125,05	120,61	114,93	100,21	IRL
245,98	259,20	279,10	308,16	329,78	345,67	337,90	322,67	296,97	282,07	282,49	280,54	278,67	I
249,35	268,60	286,68	299,44	323,04	348,04	334,67	319,60	332,54	333,77	272,18	259,03	258,68	L
220,50	216,02	192,84	188,79	240,57	242,81	182,58	158,97	178,92	170,37	188,55	191,95	204,80	NL
220,27	224,39	224,67	244,45	266,28	303,64	257,46	229,90	-	219,44	213,37	222,01	230,68	A
265,78	268,66	252,68	253,78	264,47	275,90	271,35	269,74	274,57	273,04	267,10	243,91	244,13	P
273,42	266,33	258,46	255,61	256,26	270,18	273,69	283,88	295,59	309,81	302,70	290,80	288,05	FIN
205,12	199,31	191,87	191,56	193,88	225,65	244,09	243,14	246,82	237,24	232,43	218,81	221,65	S
119,02	155,81	151,23	180,72	170,91	190,54	185,01	177,46	149,59	169,29	149,47	125,73	108,39	UK
													Poulets (vivants – 1er choix)
													Prix par 100 kg de poids vif
68,78	80,86	88,74	89,15	75,47	81,39	92,24	78,58	85,85	84,93	75,14	71,24	64,52	B
65,99	65,90	65,80	66,53	67,01	67,08	66,89	66,34	66,47	66,73	66,74	66,56	66,44	DK
78,86	78,48	78,37	78,95	79,13	79,19	78,96	78,33	78,50	78,77	78,27	77,52	75,41	D
119,82	121,27	120,28	120,30	119,25	117,61	118,09	119,01	119,48	120,68	120,51	121,67	121,76	EL
89,36	83,65	85,92	80,96	81,22	82,18	76,19	80,85	91,33	96,99	84,48	78,49	76,38	E
74,66	72,81	72,73	73,13	73,57	74,16	74,64	74,09	73,85	74,21	73,81	73,55	73,42	F
85,38	86,49	87,59	87,51	87,17	84,75	85,06	86,92	86,21	87,02	84,84	85,35	84,77	IRL
100,21	92,03	82,97	89,34	83,99	95,79	93,10	109,31	107,93	105,71	100,63	88,10	93,11	I
-	-	-	-	-	-	-	-	-	-	-	-	-	L
73,04	72,44	71,89	72,68	72,85	73,33	73,51	73,30	73,86	74,11	73,67	72,14	71,22	NL
82,77	82,38	82,24	81,00	80,59	80,65	80,49	79,79	79,89	80,15	80,15	79,69	79,41	A
66,52	85,05	96,31	84,88	89,05	85,76	61,60	63,95	91,91	98,10	85,81	67,82	82,10	P
-	-	-	-	-	-	-	-	-	-	-	-	-	FIN
83,69	79,03	78,55	76,99	77,10	76,88	76,97	78,57	79,16	80,02	79,95	78,66	78,31	S
-	-	-	-	-	-	-	-	-	-	-	-	-	UK
													Poulets (classe A – abattus)
													Prix par 100 kg de poids abattu
-	-	-	-	-	-	-	-	-	-	-	-	-	B
-	-	-	-	-	-	-	-	-	-	-	-	-	DK
153,60	152,34	152,12	151,23	151,63	151,75	150,78	150,60	150,42	150,93	149,92	147,95	146,77	D
-	-	-	-	-	-	-	-	-	-	-	-	-	EL
124,03	115,94	121,24	113,08	115,30	114,78	107,64	114,33	129,15	136,66	110,06	111,73	109,62	E
114,43	119,76	115,76	115,19	110,95	115,90	118,47	113,84	112,70	111,87	108,01	113,48	98,28	F
-	-	-	-	-	-	-	-	-	-	-	-	-	IRL
144,36	140,87	121,94	135,39	125,11	134,15	133,44	159,19	156,58	156,99	148,34	131,09	138,74	I
-	-	-	-	-	-	-	-	-	-	-	-	-	L
-	-	-	-	-	-	-	-	-	-	-	-	-	NL
194,12	190,35	191,70	191,06	190,92	190,26	188,92	184,87	186,20	186,37	188,82	187,31	184,57	A
-	-	-	-	-	-	-	-	-	-	-	-	-	P
116,79	116,87	116,65	116,14	115,61	115,19	115,77	116,62	115,53	115,61	115,48	114,14	113,88	FIN
191,53	189,52	191,52	184,63	185,70	185,28	186,98	188,44	188,21	192,74	193,64	185,40	190,93	S
-	-	-	-	-	-	-	-	-	-	-	-	-	UK

**VERKAUFPREISE
TIERISCHER ERZEUGNISSE**

**SELLING PRICES
OF ANIMAL PRODUCTS**

Landeswährung / National currency / Monnaie nationale (ohne MwSt / excl. VAT / hors TVA)

	1996 dec	1997 jan	feb	mar	apr	mai	jun	jul	aug	sep	oct	nov	dec
5180	Kuh-Rohmilch – 3.7 % Fettgehalt						Raw cows' milk – 3.7 % fat content						
	Preise je 100 kg						Prices per 100 kg						
B	1 159,0	1 159,0	1 135,0	1 041,0	970,0	946,0	946,0	946,0	1 017,0	1 088,0	1 205,0	1 284,0	1 284,0
DK	228,27	229,00	229,00	229,00	229,00	232,00	234,00	234,00	234,00	234,00	232,00	231,00	231,00
D	54,69	53,83	53,68	53,51	53,43	53,32	53,75	54,45	55,22	56,17	57,34	58,20	57,51
EL	10 258	10 316	10 215	10 253	10 330	10 341	10 326	10 422	10 486	10 727	10 515	10 562	10 567
E	4 414	4 419	4 505	4 516	4 486	4 488	4 427	4 404	4 497	4 502	4 545	4 553	4 609
F	196,90	193,80	189,20	179,20	167,40	168,90	170,60	184,20	198,20	200,30	201,20	200,10	197,40
IRL	23,61	22,31	21,78	20,72	20,71	20,85	20,58	20,61	20,64	21,54	21,90	23,25	23,80
I	72 666	73 064	72 832	72 832	72 832	72 540	71 559	71 587	71 331	71 327	70 967	70 663	70 596
L	1 260,0	1 241,0	1 206,0	1 158,0	1 111,0	1 055,0	1 055,0	1 070,0	1 118,0	1 182,0	1 241,0	1 301,0	1 301,0
NL	62,47	62,73	62,69	63,36	63,45	62,66	61,67	61,54	62,48	65,50	68,55	69,65	69,69
A	376,00	376,00	375,00	376,00	377,00	371,00	370,00	368,00	366,00	368,00	372,00	376,00	376,00
P	5 749	5 651	5 651	5 651	5 651	5 651	5 651	5 651	5 651	5 651	5 651	5 651	5 651
FIN	-	-	-	-	-	-	-	-	-	-	-	-	-
S	298,00	281,10	279,60	275,20	275,80	281,80	299,70	312,50	317,40	316,00	300,90	291,60	289,90
UK	22,55	22,35	22,09	22,15	19,20	18,43	19,55	22,56	22,32	21,25	19,20	18,83	18,68
5185	Kuh-Rohmilch – realer Fettgehalt						Raw cows' milk – actual fat content						
	Preise je 100 kg						Prices per 100 kg						
B	1 278,0	1 278,0	1 252,0	1 148,0	1 070,0	1 044,0	1 044,0	1 044,0	1 122,0	1 200,0	1 330,0	1 419,0	1 419,0
DK	253,33	253,00	249,00	248,00	245,00	246,00	244,00	242,00	239,00	247,00	253,00	256,00	256,00
D	59,29	58,16	57,08	56,43	56,49	55,72	55,47	55,95	56,55	58,87	61,80	63,49	62,18
EL	9 742	9 797	9 701	9 737	9 810	9 820	9 806	9 897	9 958	10 188	9 987	10 032	10 036
E	4 477	4 499	4 545	4 519	4 465	4 463	4 385	4 365	4 455	4 488	4 558	4 629	4 700
F	212,80	208,00	198,80	185,50	175,40	177,00	175,60	187,80	198,50	207,60	213,70	217,10	212,60
IRL	23,78	22,54	21,39	20,19	19,89	20,11	19,94	20,09	20,46	21,98	22,97	24,41	24,24
I	72 566	72 964	72 732	72 732	72 732	72 440	71 459	71 487	71 231	71 227	70 867	70 563	70 496
L	1 373,0	1 348,0	1 285,0	1 215,0	1 178,0	1 114,0	1 100,0	1 106,0	1 148,0	1 266,0	1 365,0	1 438,0	1 414,0
NL	69,21	69,80	69,13	69,27	69,31	67,92	65,97	65,30	66,07	69,98	74,64	77,39	77,66
A	397,00	394,00	387,00	384,00	387,00	380,00	376,00	376,00	374,00	381,00	394,00	403,00	401,00
P	5 789	5 791	5 791	5 791	5 791	5 791	5 791	5 791	5 791	5 791	5 791	5 791	5 791
FIN	199,69	190,19	189,27	166,52	159,55	158,17	157,22	156,79	186,67	199,80	203,55	203,19	201,45
S	315,00	293,60	292,10	287,70	288,30	294,30	312,20	326,20	329,90	328,50	313,40	304,10	302,40
UK	23,79	23,46	23,08	23,05	19,94	19,03	20,14	23,23	22,98	22,08	20,14	19,77	19,54
5315	Frische Eier (gesamtes Land)						Fresh eggs (whole country)						
	Preise je 100 Stück						Prices per 100 items						
B	194,0	198,0	218,0	196,0	124,0	104,0	107,0	125,0	126,0	139,0	145,0	155,0	176,0
DK	51,00	-	-	-	-	-	-	-	-	-	-	-	-
D	16,78	15,23	15,44	15,11	12,46	11,72	11,39	12,13	12,17	12,64	12,88	13,34	13,83
EL	3 141	3 201	3 218	3 169	3 217	3 194	3 210	3 237	3 269	3 250	3 211	3 305	3 354
E	1 180	1 134	1 197	1 235	1 189	1 095	1 125	1 082	1 060	1 121	1 048	1 117	1 141
F	34,93	33,77	35,36	32,15	28,63	27,30	27,15	29,85	29,14	30,68	29,74	31,83	33,57
IRL	4,48	4,54	4,54	4,54	4,49	4,32	4,32	4,32	4,32	4,32	4,12	4,12	4,11
I	15 087	14 697	14 888	14 893	13 983	13 220	13 207	13 667	13 880	14 475	14 005	14 249	14 804
L	358,5	358,5	358,5	339,6	301,9	283,0	283,0	283,0	283,0	283,0	283,0	301,9	301,9
NL	12,31	11,86	12,76	10,75	8,24	7,74	7,74	9,02	8,80	10,08	9,64	10,19	10,69
A	80,00	80,00	83,00	85,00	73,00	63,00	60,00	60,00	64,00	65,00	67,00	67,00	70,00
P	1 200	1 157	1 083	1 118	979	816	903	916	944	80	80	1 078	1 207
FIN	24,99	24,74	24,86	25,23	23,81	21,39	20,58	20,65	20,65	20,77	21,08	21,27	23,25
S	46,21	47,17	51,84	52,74	50,94	50,37	49,22	49,41	48,96	48,32	48,90	50,75	51,90
UK	3,45	3,40	3,39	3,47	3,25	3,02	2,83	2,83	2,78	2,84	2,86	2,90	2,97

PRIX DE VENTE DES PRODUITS ANIMAUX

ECU (ohne MwSt / excl. VAT / hors TVA)

1996 dec	1997 jan	feb	mar	apr	mai	jun	jul	aug	sep	oct	nov	dec	
Lait cru de vache – 3.7 % de matières grasses													
Prix par 100 kg													
28,99	28,84	28,17	25,87	24,00	23,42	23,35	23,16	24,94	26,78	29,71	31,54	31,50	B
30,74	30,80	30,75	30,78	30,69	31,13	31,30	31,05	31,11	31,23	30,97	30,75	30,69	DK
28,19	27,61	27,49	27,43	27,28	27,24	27,38	27,52	27,97	28,54	29,14	29,49	29,11	D
33,43	33,77	33,39	33,40	33,36	33,13	33,19	33,57	33,88	34,57	33,93	34,10	33,99	EL
27,02	27,00	27,24	27,29	27,13	27,16	26,69	26,39	26,96	27,11	27,37	27,32	27,58	E
30,04	29,45	28,70	27,23	25,37	25,59	25,75	27,59	29,78	30,28	30,48	30,28	29,85	F
31,35	29,96	29,65	28,18	28,06	27,46	27,28	27,92	27,95	28,99	28,72	30,67	31,18	IRL
38,03	38,36	37,75	37,39	37,56	37,52	37,14	37,16	36,98	37,14	36,81	36,54	36,44	I
31,51	30,88	29,94	28,77	27,49	26,12	26,04	26,19	27,42	29,10	30,57	31,96	31,92	L
28,70	28,65	28,59	28,86	28,80	28,47	27,92	27,62	28,09	29,55	30,92	31,31	31,30	NL
27,54	27,41	27,29	27,39	27,35	26,93	26,78	26,43	26,34	26,57	26,86	27,07	27,05	A
29,38	28,99	28,81	28,83	28,75	28,65	28,50	28,29	28,24	28,27	28,19	28,05	27,98	P
-	-	-	-	-	-	-	-	-	-	-	-	-	FIN
34,93	32,76	32,40	31,25	31,36	31,95	34,02	36,22	37,06	37,30	35,48	33,83	33,48	S
30,00	30,52	30,81	30,93	27,32	26,20	28,28	34,13	33,35	30,91	27,96	27,90	27,91	UK
Lait cru de vache – teneur réelle en matières grasses													
Prix par 100 kg													
31,96	31,80	31,08	28,53	26,48	25,84	25,77	25,56	27,52	29,54	32,77	34,86	34,81	B
34,12	34,02	33,44	33,33	32,84	33,00	32,64	32,11	31,77	32,97	33,77	34,08	34,02	DK
30,56	29,83	29,24	28,93	28,84	28,47	28,26	28,27	28,64	29,92	31,41	32,17	31,47	D
31,75	32,07	31,71	31,72	31,68	31,46	31,52	31,88	32,18	32,83	32,23	32,39	32,28	EL
27,41	27,49	27,48	27,31	27,00	27,01	26,44	26,15	26,71	27,03	27,45	27,77	28,12	E
32,47	31,61	30,16	28,19	26,59	26,82	26,50	28,13	29,83	31,38	32,37	32,85	32,14	F
31,57	30,27	29,12	27,46	26,95	26,49	26,43	27,21	27,70	29,58	30,12	32,20	31,76	IRL
37,98	38,30	37,70	37,33	37,51	37,47	37,09	37,11	36,93	37,09	36,76	36,49	36,39	I
34,34	33,54	31,90	30,19	29,15	27,58	27,15	27,08	28,16	31,17	33,63	35,32	34,69	L
31,79	31,88	31,52	31,56	31,46	30,85	29,87	29,31	29,71	31,58	33,67	34,79	34,88	NL
29,08	28,72	28,17	27,97	28,07	27,58	27,22	27,01	26,92	27,51	28,45	29,01	28,84	A
29,58	29,71	29,53	29,54	29,47	29,36	29,21	28,99	28,94	28,97	28,89	28,75	28,68	P
34,45	32,79	32,61	28,57	27,17	26,79	26,73	26,73	31,62	33,92	34,52	34,16	33,74	FIN
36,92	34,22	33,84	32,67	32,78	33,37	35,44	37,80	38,52	38,77	36,96	35,28	34,93	S
31,65	32,03	32,19	32,19	28,37	27,05	29,14	35,15	34,34	32,12	29,33	29,29	29,20	UK
Oeufs frais (ensemble pays)													
Prix par 100 pièces													
4,85	4,93	5,41	4,87	3,07	2,57	2,64	3,06	3,09	3,42	3,57	3,81	4,32	B
6,87	-	-	-	-	-	-	-	-	-	-	-	-	DK
8,65	7,81	7,91	7,75	6,36	5,99	5,80	6,13	6,16	6,42	6,55	6,76	7,00	D
10,24	10,48	10,52	10,32	10,39	10,23	10,32	10,43	10,56	10,47	10,36	10,67	10,79	EL
7,22	6,93	7,24	7,46	7,19	6,63	6,78	6,48	6,35	6,75	6,31	6,70	6,83	E
5,33	5,13	5,36	4,89	4,34	4,14	4,10	4,47	4,38	4,64	4,51	4,82	5,08	F
5,95	6,10	6,18	6,17	6,08	5,69	5,73	5,85	5,85	5,81	5,40	5,44	5,39	IRL
7,90	7,72	7,72	7,64	7,21	6,84	6,86	7,09	7,20	7,54	7,32	7,37	7,64	I
8,97	8,92	8,90	8,44	7,47	7,01	6,99	6,93	6,94	6,97	6,97	7,42	7,41	L
5,65	5,42	5,82	4,90	3,74	3,52	3,50	4,05	3,96	4,55	4,35	4,58	4,80	NL
5,86	5,83	6,04	6,19	5,30	4,57	4,34	4,31	4,61	4,69	4,84	4,82	5,04	A
6,13	5,94	5,52	5,70	4,98	4,14	4,55	4,59	4,72	5,00	4,99	5,35	5,98	P
4,31	4,26	4,28	4,33	4,05	3,62	3,50	3,52	3,50	3,53	3,57	3,58	3,89	FIN
5,42	5,50	6,01	5,99	5,79	5,71	5,59	5,73	5,72	5,70	5,77	5,89	5,99	S
4,59	4,64	4,73	4,84	4,62	4,29	4,09	4,27	4,16	4,13	4,16	4,30	4,44	UK

**Monatliche Einkaufspreise
landwirtschaftlicher Betriebsmittel**

**Monthly purchase prices of the
means of agricultural production**

**Prix d'achat mensuels des
moyens de production agricole**

**EINKAUFSPREISE LANDWIRTSCHAFTLICHER
BETRIEBSMITTEL**

**PURCHASE PRICES OF THE MEANS OF
AGRICULTURAL PRODUCTION**

Landeswährung / National currency / Monnaie nationale (ohne MwSt / excl. VAT / hors TVA)

	1996 dec	1997 jan	feb	mar	apr	mai	jun	jul	aug	sep	oct	nov	dec
8052	Futtermittel: Weizenkleie												Feedingstuffs : Wheat bran
	Preise je 100 kg												Prices per 100 kg
B	757,0	781,7	785,0	745,0	740,0	765,0	750,0	735,0	720,0	692,5	680,0	645,0	665,0
DK	-	-	-	-	-	-	-	-	-	-	-	-	-
D	25,50	26,70	26,25	26,45	28,15	28,15	26,60	19,34	18,19	17,92	15,54	15,96	17,28
EL	5 328	5 306	5 312	5 376	5 381	5 403	5 457	5 417	5 420	5 420	5 417	5 428	5 411
E	2 856	2 857	2 921	2 879	2 888	2 820	2 823	2 830	2 803	2 822	2 823	2 804	2 847
F	138,35	140,84	140,85	141,68	145,18	145,52	145,52	145,52	145,52	-	-	-	-
IRL	28,65	30,00	30,31	29,70	29,72	27,39	27,43	29,92	29,96	29,87	29,74	29,94	30,25
I	30 528	31 259	28 451	27 328	28 425	29 871	28 105	26 967	28 193	25 817	24 716	26 389	26 939
L	-	-	-	-	-	-	-	-	-	-	-	-	-
NL	-	-	-	-	-	-	-	-	-	-	-	-	-
A	145,00	145,00	150,00	150,00	150,00	150,00	150,00	135,00	130,00	112,50	112,50	112,50	117,50
P	-	-	-	-	-	-	-	-	-	-	-	-	-
FIN	-	-	-	-	-	-	-	-	-	-	-	-	-
S	122,00	122,00	124,00	124,00	126,00	128,00	128,00	129,00	129,00	124,00	117,00	117,00	117,00
UK	13,27	13,51	13,51	13,64	13,84	13,41	13,04	12,91	12,91	12,57	12,78	13,02	12,64
8043	Futtermittel: Gerste												Feedingstuffs: Barley
	Preise je 100 kg												Prices per 100 kg
B	700,0	711,7	715,0	710,0	720,0	730,0	705,0	690,0	670,0	677,5	680,0	685,0	685,0
DK	101,51	102,47	103,66	104,55	105,54	107,06	105,34	103,19	97,31	97,23	100,02	97,93	95,77
D	25,25	23,27	23,41	23,58	23,88	24,15	23,56	22,00	21,12	21,18	21,56	21,91	22,22
EL	5 763	5 784	5 808	5 821	5 838	5 832	5 689	5 714	5 660	5 703	5 720	5 652	5 662
E	2 433	2 343	2 399	2 406	2 462	2 502	2 430	2 410	2 386	2 407	2 444	2 444	2 458
F	117,04	105,72	106,05	107,14	109,00	111,83	111,86	108,08	102,99	-	-	-	-
IRL	-	-	-	-	-	-	-	-	-	-	-	-	-
I	32 106	32 240	32 295	33 120	33 604	33 705	32 005	30 191	30 330	30 598	30 550	30 423	30 731
L	550,0	550,0	550,0	550,0	550,0	560,0	560,0	560,0	560,0	520,0	520,0	520,0	520,0
NL	31,00	31,60	31,30	31,50	32,20	32,10	30,20	29,30	27,90	29,00	29,40	29,90	29,90
A	196,50	198,50	198,50	196,50	193,50	182,50	175,50	156,50	156,50	156,50	156,50	156,50	163,00
P	-	-	-	-	-	-	-	-	-	-	-	-	-
FIN	73,90	75,10	75,90	76,30	76,40	76,60	76,10	75,60	70,30	70,30	71,10	72,20	72,90
S	-	-	-	-	-	-	-	-	-	-	-	-	-
UK	16,56	15,72	15,72	15,72	15,72	15,65	16,33	16,06	17,83	17,83	17,83	17,83	17,83
8045	Futtermittel: Mais												Feedingstuffs: Maize
	Preise je 100 kg												Prices per 100 kg
B	755,0	758,3	755,0	750,0	760,0	780,0	750,0	740,0	740,0	745,0	720,0	710,0	715,0
DK	-	-	-	-	-	-	-	-	-	-	-	-	-
D	30,90	25,04	25,20	25,36	26,08	26,54	26,10	26,10	26,10	26,10	22,41	22,23	22,53
EL	6 255	6 339	6 359	6 356	6 448	6 541	6 713	6 764	6 760	6 700	6 521	6 422	6 373
E	2 807	2 812	2 836	2 779	2 815	2 790	2 786	2 759	2 759	2 741	2 643	2 605	2 631
F	137,66	108,51	109,30	109,91	111,69	113,47	112,95	111,09	110,16	-	-	-	-
IRL	-	-	-	-	-	-	-	-	-	-	-	-	-
I	30 325	29 695	29 473	28 805	28 941	29 733	28 181	27 192	27 205	26 363	25 730	26 438	26 448
L	600,0	600,0	600,0	600,0	600,0	600,0	600,0	600,0	600,0	615,0	615,0	615,0	615,0
NL	33,10	33,50	32,70	33,40	34,20	33,70	32,90	32,50	33,50	32,90	30,30	30,90	31,20
A	182,50	180,50	178,50	178,00	180,50	180,50	176,00	172,00	172,00	172,00	158,50	158,50	163,00
P	-	-	-	-	-	-	-	-	-	-	-	-	-
FIN	-	-	-	-	-	-	-	-	-	-	-	-	-
S	-	-	-	-	-	-	-	-	-	-	-	-	-
UK	22,79	22,79	22,79	22,43	22,43	22,30	22,22	22,02	22,28	22,28	22,00	22,00	22,00

**PRIX D'ACHAT DES MOYENS
DE PRODUCTION AGRICOLE**
ECU (ohne MwSt / excl. VAT / hors TVA)

1996 dec	1997 jan	feb	mar	apr	mai	jun	jul	aug	sep	oct	nov	dec	
													Aliments: Son de blé
													Prix par 100 kg
18,93	19,45	19,49	18,51	18,31	18,94	18,51	17,99	17,66	17,05	16,75	15,84	16,31	B
-	-	-	-	-	-	-	-	-	-	-	-	-	DK
13,14	13,70	13,44	13,56	14,37	14,38	13,55	9,77	9,21	9,11	7,90	8,09	8,75	D
17,37	17,37	17,36	17,51	17,37	17,31	17,54	17,45	17,51	17,47	17,48	17,52	17,41	EL
17,48	17,45	17,66	17,40	17,47	17,07	17,02	16,96	16,80	17,00	17,00	16,82	17,04	E
21,11	21,41	21,37	21,53	22,01	22,05	21,96	21,80	21,87	-	-	-	-	F
38,04	40,29	41,26	40,39	40,27	36,08	36,36	40,53	40,57	40,20	39,00	39,50	39,63	IRL
15,98	16,41	14,75	14,03	14,66	15,45	14,59	14,00	14,62	13,44	12,82	13,65	13,91	I
-	-	-	-	-	-	-	-	-	-	-	-	-	L
-	-	-	-	-	-	-	-	-	-	-	-	-	NL
10,62	10,57	10,92	10,93	10,88	10,89	10,86	9,70	9,36	8,12	8,12	8,10	8,45	A
-	-	-	-	-	-	-	-	-	-	-	-	-	P
-	-	-	-	-	-	-	-	-	-	-	-	-	FIN
14,30	14,22	14,37	14,08	14,33	14,51	14,53	14,95	15,06	14,64	13,80	13,57	13,51	S
17,66	18,44	18,84	19,05	19,69	19,06	18,86	19,53	19,28	18,28	18,61	19,29	18,89	UK
													Aliments: Orge
													Prix par 100 kg
17,51	17,71	17,75	17,64	17,82	18,07	17,40	16,89	16,43	16,68	16,75	16,83	16,80	B
13,67	13,78	13,92	14,05	14,14	14,36	14,09	13,69	12,94	12,98	13,35	13,04	12,73	DK
13,01	11,94	11,99	12,09	12,19	12,34	12,00	11,12	10,70	10,76	10,96	11,10	11,25	D
18,78	18,93	18,98	18,96	18,85	18,68	18,29	18,41	18,29	18,38	18,46	18,25	18,21	EL
14,89	14,31	14,51	14,54	14,89	15,14	14,65	14,44	14,30	14,50	14,72	14,66	14,71	E
17,86	16,07	16,09	16,28	16,52	16,94	16,88	16,19	15,48	-	-	-	-	F
-	-	-	-	-	-	-	-	-	-	-	-	-	IRL
16,80	16,92	16,74	17,00	17,33	17,43	16,61	15,67	15,73	15,93	15,85	15,73	15,86	I
13,76	13,68	13,65	13,67	13,61	13,86	13,82	13,71	13,74	12,80	12,81	12,77	12,76	L
14,24	14,43	14,27	14,35	14,62	14,58	13,67	13,15	12,55	13,08	13,26	13,44	13,43	NL
14,39	14,47	14,45	14,31	14,04	13,25	12,70	11,24	11,26	11,30	11,30	11,27	11,72	A
-	-	-	-	-	-	-	-	-	-	-	-	-	P
12,75	12,95	13,08	13,09	13,01	12,98	12,94	12,89	11,91	11,93	12,06	12,14	12,21	FIN
-	-	-	-	-	-	-	-	-	-	-	-	-	S
22,03	21,47	21,92	21,95	22,37	22,25	23,62	24,29	26,64	25,94	25,96	26,42	26,64	UK
													Aliments: Maïs
													Prix par 100 kg
18,88	18,87	18,74	18,64	18,81	19,31	18,51	18,12	18,15	18,34	17,74	17,44	17,54	B
-	-	-	-	-	-	-	-	-	-	-	-	-	DK
15,93	12,84	12,91	13,00	13,31	13,56	13,30	13,19	13,22	13,26	11,39	11,26	11,40	D
20,39	20,75	20,78	20,71	20,82	20,96	21,58	21,79	21,84	21,59	21,04	20,73	20,50	EL
17,18	17,18	17,15	16,79	17,02	16,89	16,80	16,53	16,54	16,51	15,91	15,63	15,74	E
21,00	16,49	16,58	16,70	16,93	17,19	17,05	16,64	16,55	-	-	-	-	F
-	-	-	-	-	-	-	-	-	-	-	-	-	IRL
15,87	15,59	15,28	14,79	14,93	15,38	14,63	14,11	14,11	13,73	13,37	13,67	13,65	I
15,01	14,93	14,89	14,91	14,85	14,85	14,81	14,69	14,72	15,14	15,15	15,11	15,09	L
15,21	15,30	14,91	15,22	15,53	15,31	14,90	14,59	15,06	14,84	13,67	13,89	14,01	NL
13,37	13,16	12,99	12,97	13,09	13,10	12,74	12,35	12,38	12,42	11,44	11,41	11,72	A
-	-	-	-	-	-	-	-	-	-	-	-	-	P
-	-	-	-	-	-	-	-	-	-	-	-	-	FIN
-	-	-	-	-	-	-	-	-	-	-	-	-	S
30,32	31,12	31,78	31,32	31,91	31,70	32,14	33,31	33,29	32,40	32,04	32,60	32,87	UK

**EINKAUFSPREISE LANDWIRTSCHAFTLICHER
BETRIEBSMITTEL**

**PURCHASE PRICES OF THE MEANS OF
AGRICULTURAL PRODUCTION**

Landeswahrung / National currency / Monnaie nationale (ohne MwSt / excl. VAT / hors TVA)

	1996 dec	1997 jan	feb	mar	apr	mai	jun	jul	aug	sep	oct	nov	dec
8079	Sojaextraktionsschrot (getoastet)										Toasted extracted soyabean meal		
	Preise je 100 kg										Prices per 100 kg		
B	1 171,0	1 188,3	1 215,0	1 270,0	1 335,0	1 300,0	1 225,0	1 210,0	1 210,0	1 270,0	1 290,0	1 150,0	1 260,0
DK	154,34	173,46	176,30	183,65	188,21	170,77	168,69	167,22	168,19	171,17	169,00	176,83	177,35
D	50,00	50,90	54,20	58,40	61,20	61,00	58,60	53,40	55,70	61,50	57,80	57,10	58,60
EL	-	-	-	-	-	-	-	-	-	-	-	-	-
E	-	-	-	-	-	-	-	-	-	-	-	-	-
F	186,95	187,81	197,33	209,56	213,45	213,16	208,93	200,55	203,46	-	-	-	-
IRL	-	-	-	-	-	-	-	-	-	-	-	-	-
I	44 763	45 763	47 888	50 872	49 856	51 513	50 263	46 856	47 981	48 963	47 466	47 591	47 419
L	-	-	-	-	-	-	-	-	-	-	-	-	-
NL	51,20	53,10	56,10	63,20	62,80	60,40	57,20	54,10	57,60	62,10	56,10	57,30	57,40
A	395,00	435,00	450,00	475,00	475,00	450,00	430,00	440,00	450,00	-	445,00	-	-
P	-	-	-	-	-	-	-	-	-	-	-	-	-
FIN	-	-	-	-	-	-	-	-	-	-	-	-	-
S	241,00	246,00	255,00	271,00	298,00	296,00	298,00	290,00	281,00	285,00	286,00	277,00	275,00
UK	23,69	23,60	23,68	23,88	24,59	24,07	23,74	23,38	23,16	23,74	23,52	23,34	23,88
8125	Fischmehl										Fish meal		
	Preise je 100 kg										Prices per 100 kg		
B	2 215,9	2 252,3	2 285,4	2 296,5	2 299,7	2 299,1	2 335,5	2 376,4	2 501,9	2 579,9	2 641,0	2 706,0	2 766,0
DK	430,95	453,26	465,82	464,59	451,87	468,60	472,06	472,16	486,18	499,68	520,13	525,13	487,75
D	117,10	117,10	118,80	119,10	119,60	119,60	121,40	121,80	127,00	132,00	135,90	139,40	145,70
EL	-	-	-	-	-	-	-	-	-	-	-	-	-
E	7 614	7 547	7 913	8 242	8 382	8 414	8 472	8 633	8 711	9 011	8 932	8 996	9 301
F	-	-	-	-	-	-	-	-	-	-	-	-	-
IRL	-	-	-	-	-	-	-	-	-	-	-	-	-
I	127 967	127 961	129 233	130 638	133 083	132 742	133 150	133 358	136 372	139 358	141 125	144 075	143 372
L	-	-	-	-	-	-	-	-	-	-	-	-	-
NL	109,20	110,50	113,75	113,75	114,40	115,05	119,60	124,15	133,90	137,15	138,45	148,20	156,65
A	740,00	760,00	760,00	765,00	775,00	785,00	805,00	880,00	920,00	915,00	925,00	995,00	1 035,00
P	-	-	-	-	-	-	-	-	-	-	-	-	-
FIN	-	-	-	-	-	-	-	-	-	-	-	-	-
S	-	-	-	-	-	-	-	-	-	-	-	-	-
UK	45,92	45,75	46,00	45,59	45,48	45,34	45,06	45,75	46,03	47,91	48,74	48,83	50,16
8153	Diffusionsschnitzel – getrocknet										Dried sugar beet pulp		
	Preise je 100 kg										Prices per 100 kg		
B	647,0	666,7	670,0	660,0	650,0	695,0	682,5	675,0	630,0	587,5	565,0	545,0	550,0
DK	-	-	-	-	-	-	-	-	-	-	-	-	-
D	24,95	-	-	-	-	-	-	-	-	-	-	-	-
EL	3 684	3 757	3 757	3 753	3 753	3 760	3 701	3 701	3 747	3 775	3 775	3 775	3 776
E	2 862	2 824	2 705	2 712	2 725	2 671	2 730	2 693	2 596	2 606	2 555	2 532	2 559
F	77,75	94,83	96,26	96,59	98,61	103,14	101,70	99,74	97,41	-	-	-	-
IRL	11,00	11,20	11,20	11,00	11,00	11,00	10,60	10,60	10,20	9,75	9,30	9,30	9,30
I	30 335	30 159	28 763	28 100	28 025	28 225	26 163	26 163	25 163	22 850	21 500	21 500	21 500
L	-	-	-	-	-	-	-	-	-	-	-	-	-
NL	38,50	39,30	40,10	40,30	41,00	41,10	40,70	39,90	38,10	36,60	35,30	34,50	34,70
A	195,00	200,00	200,00	200,00	200,00	205,00	205,00	205,00	190,00	166,00	166,00	166,00	166,00
P	-	-	-	-	-	-	-	-	-	-	-	-	-
FIN	-	-	-	-	-	-	-	-	-	-	-	-	-
S	-	-	-	-	-	-	-	-	-	-	-	-	-
UK	14,82	14,92	37,00	14,92	15,32	15,61	15,71	15,71	15,71	13,61	11,85	11,85	11,90

PRIX D'ACHAT DES MOYENS DE PRODUCTION AGRICOLE

ECU (ohne MwSt / excl. VAT / hors TVA)

1996 dec	1997 jan	feb	mar	apr	mai	jun	jul	aug	sep	oct	nov	dec	
													Tourteaux d'extraction de soja cuit
													Prix par 100 kg
29,29	29,57	30,16	31,56	33,03	32,18	30,24	29,62	29,68	31,26	31,78	28,25	30,91	B
20,79	23,33	23,68	24,68	25,22	22,91	22,57	22,19	22,36	22,85	22,56	23,54	23,56	DK
25,77	26,11	27,76	29,94	31,25	31,17	29,85	26,99	28,21	31,25	29,37	28,93	29,66	D
-	-	-	-	-	-	-	-	-	-	-	-	-	EL
-	-	-	-	-	-	-	-	-	-	-	-	-	E
28,52	28,54	29,94	31,85	32,36	32,30	31,53	30,04	30,57	-	-	-	-	F
-	-	-	-	-	-	-	-	-	-	-	-	-	IRL
23,43	24,02	24,82	26,11	25,71	26,64	26,09	24,32	24,88	25,50	24,62	24,61	24,48	I
-	-	-	-	-	-	-	-	-	-	-	-	-	L
23,52	24,25	25,58	28,79	28,51	27,44	25,90	24,28	25,90	28,02	25,31	25,76	25,78	NL
28,93	31,71	32,75	34,60	34,46	32,67	31,12	31,60	32,39	-	32,13	-	-	A
-	-	-	-	-	-	-	-	-	-	-	-	-	P
-	-	-	-	-	-	-	-	-	-	-	-	-	FIN
28,25	28,67	29,55	30,77	33,89	33,56	33,83	33,61	32,81	33,64	33,73	32,14	31,76	S
31,51	32,23	33,03	33,34	34,99	34,21	34,34	35,37	34,61	34,53	34,25	34,58	35,68	UK
													Farine de poisson
													Prix par 100 kg
55,42	56,04	56,73	57,06	56,90	56,91	57,65	58,18	61,37	63,51	65,07	66,47	67,85	B
58,04	60,96	62,56	62,44	60,56	62,87	63,15	62,65	64,64	66,69	69,42	69,90	64,81	DK
60,36	60,06	60,85	61,06	61,06	61,11	61,84	61,55	64,32	67,08	69,07	70,63	73,74	D
-	-	-	-	-	-	-	-	-	-	-	-	-	EL
46,61	46,11	47,85	49,81	50,69	50,92	51,08	51,72	52,22	54,27	53,78	53,97	55,65	E
-	-	-	-	-	-	-	-	-	-	-	-	-	F
-	-	-	-	-	-	-	-	-	-	-	-	-	IRL
66,97	67,18	66,98	67,06	68,63	68,66	69,12	69,22	70,71	72,57	73,21	74,50	74,01	I
-	-	-	-	-	-	-	-	-	-	-	-	-	L
50,16	50,47	51,87	51,82	51,93	52,27	54,15	55,72	60,21	61,88	62,45	66,62	70,35	NL
54,21	55,41	55,31	55,72	56,22	56,98	58,27	63,20	66,22	66,07	66,79	71,63	74,45	A
-	-	-	-	-	-	-	-	-	-	-	-	-	P
-	-	-	-	-	-	-	-	-	-	-	-	-	FIN
-	-	-	-	-	-	-	-	-	-	-	-	-	S
61,10	62,47	64,15	63,66	64,71	64,44	65,19	69,22	68,77	69,70	70,97	72,35	74,95	UK
													Pulpes séchées de betteraves sucrières
													Prix par 100 kg
16,18	16,59	16,63	16,40	16,08	17,20	16,85	16,52	15,45	14,46	13,92	13,39	13,49	B
-	-	-	-	-	-	-	-	-	-	-	-	-	DK
12,86	-	-	-	-	-	-	-	-	-	-	-	-	D
12,01	12,30	12,28	12,23	12,12	12,05	11,90	11,92	12,11	12,16	12,18	12,19	12,15	EL
17,52	17,25	16,36	16,39	16,48	16,17	16,46	16,14	15,56	15,70	15,38	15,19	15,31	E
11,86	14,41	14,60	14,68	14,95	15,63	15,35	14,94	14,64	-	-	-	-	F
14,60	15,04	15,25	14,96	14,90	14,49	14,05	14,36	13,81	13,12	12,20	12,27	12,19	IRL
15,88	15,83	14,91	14,42	14,45	14,60	13,58	13,58	13,05	11,90	11,15	11,12	11,10	I
-	-	-	-	-	-	-	-	-	-	-	-	-	L
17,69	17,95	18,29	18,36	18,61	18,67	18,43	17,91	17,13	16,51	15,92	15,51	15,58	NL
14,28	14,58	14,56	14,57	14,51	14,88	14,84	14,72	13,68	11,99	11,99	11,95	11,94	A
-	-	-	-	-	-	-	-	-	-	-	-	-	P
-	-	-	-	-	-	-	-	-	-	-	-	-	FIN
-	-	-	-	-	-	-	-	-	-	-	-	-	S
19,72	20,37	51,60	20,84	21,80	22,19	22,73	23,77	23,47	19,80	17,26	17,56	17,78	UK

**EINKAUFSPREISE LANDWIRTSCHAFTLICHER
BETRIEBSMITTEL**

**PURCHASE PRICES OF THE MEANS OF
AGRICULTURAL PRODUCTION**

Landeswahrung / National currency / Monnaie nationale (ohne MwSt / excl. VAT / hors TVA)

	1996 dec	1997 jan	feb	mar	apr	mai	jun	jul	aug	sep	oct	nov	dec
8233	Erganzungsfutter fur die Kalberaufzucht						Complementary feed for rearing calves						
	Preise je 100 kg						Prices per 100 kg						
B	1 103,4	1 110,0	1 122,0	1 128,9	1 133,3	1 133,3	1 132,4	1 115,0	1 108,3	1 105,1	1 088,9	1 088,3	1 084,5
DK	143,62	144,12	143,48	141,79	144,87	166,28	140,31	139,56	137,39	137,99	136,61	137,18	136,66
D	39,90	39,70	39,80	40,40	40,70	40,80	40,90	40,20	39,40	38,90	38,70	38,10	38,40
EL	8 289	8 312	8 291	8 294	8 303	8 325	8 332	8 356	8 444	8 339	8 337	8 335	8 180
E	4 188	4 025	4 248	4 082	4 078	4 151	4 185	4 184	4 075	4 108	4 097	4 070	4 020
F	-	265,81	266,53	266,69	268,98	269,15	269,98	277,35	275,71	-	-	-	-
IRL	22,38	21,28	-	21,74	21,74	21,74	21,08	21,08	20,92	21,16	20,25	20,13	20,05
I	51 822	51 272	51 740	52 031	52 656	52 656	52 647	52 419	51 738	51 410	50 719	50 538	50 447
L	1 155,0	1 155,0	1 155,0	1 155,0	1 155,0	1 155,0	1 155,0	1 155,0	1 155,0	1 155,0	1 145,0	1 145,0	1 145,0
NL	48,90	49,37	49,65	50,03	50,50	50,69	50,50	49,56	50,13	48,99	48,43	48,24	48,43
A	418,00	423,00	423,00	423,00	423,00	423,00	423,00	423,00	423,00	423,00	423,00	414,00	414,00
P	-	-	-	-	-	-	-	-	-	-	-	-	-
FIN	-	-	-	-	-	-	-	-	-	-	-	-	-
S	-	-	-	-	-	-	-	-	-	-	-	-	-
UK	-	-	-	-	-	-	-	-	-	-	-	-	-
8263	Erganzungsfutter fur die Rindermast (Sackware)						Complementary feed for cattle fattening (in sacks)						
	Preise je 100 kg						Prices per 100 kg						
B	976,1	980,8	992,0	997,5	1 002,0	1 003,4	1 003,0	989,0	977,7	975,1	962,4	960,7	958,4
DK	147,68	150,85	151,29	151,22	150,95	143,19	141,65	141,35	141,66	142,14	142,81	142,95	142,71
D	32,40	33,65	33,00	33,20	34,80	33,10	33,75	-	-	-	-	-	-
EL	-	-	-	-	-	-	-	-	-	-	-	-	-
E	3 817	3 699	3 724	3 763	3 784	3 832	3 853	3 749	3 780	3 774	3 692	3 695	3 677
F	165,43	172,01	173,48	173,78	172,53	173,07	173,07	172,71	171,08	-	-	-	-
IRL	16,76	16,81	16,64	16,72	16,60	16,86	16,83	16,78	16,69	15,96	15,84	15,85	15,84
I	48 600	48 367	48 544	48 578	49 500	49 544	49 900	49 456	49 344	48 978	48 644	47 511	47 433
L	1 010,0	1 010,0	1 010,0	1 010,0	1 010,0	1 010,0	1 010,0	1 010,0	1 010,0	1 010,0	1 035,0	1 035,0	1 035,0
NL	-	-	-	-	-	-	-	-	-	-	-	-	-
A	484,00	477,00	495,00	505,00	505,00	505,00	505,00	505,00	505,00	505,00	505,00	505,00	505,00
P	-	-	-	-	-	-	-	-	-	-	-	-	-
FIN	-	-	-	-	-	-	-	-	-	-	-	-	-
S	-	-	-	-	-	-	-	-	-	-	-	-	-
UK	-	-	-	-	-	-	-	-	-	-	-	-	-
8254	Erganzungsfutter fur Milchvieh (Aufstallung) (Sackware)						Complementary feed for dairy cattle (stall fed) (in sacks)						
	Preise je 100 kg						Prices per 100 kg						
B	1 006,6	1 013,7	1 029,0	1 041,4	1 056,7	1 057,8	1 056,0	1 040,7	1 030,6	1 028,9	1 021,7	1 021,7	1 016,5
DK	-	-	-	-	-	-	-	-	-	-	-	-	-
D	-	-	-	-	-	-	-	-	-	-	-	-	-
EL	8 146	8 169	8 138	8 162	8 162	8 199	8 243	8 264	8 280	8 389	8 297	8 284	8 284
E	3 843	3 820	3 921	3 903	3 911	3 973	3 976	3 946	3 893	3 913	3 897	3 901	3 851
F	148,79	-	-	-	-	-	-	-	-	-	-	-	-
IRL	17,47	17,41	17,22	17,33	17,17	17,26	17,21	17,24	17,17	16,33	16,56	16,42	16,42
I	50 022	50 134	49 909	49 572	49 572	50 034	50 034	49 984	49 709	49 338	49 147	48 838	48 838
L	955,0	955,0	955,0	955,0	955,0	955,0	955,0	955,0	955,0	955,0	955,0	955,0	955,0
NL	37,76	37,76	38,04	38,23	38,42	38,33	38,14	37,29	37,76	36,91	36,16	35,59	35,31
A	350,00	364,00	364,00	373,00	373,00	364,00	364,00	364,00	355,00	341,00	341,00	332,00	332,00
P	-	-	-	-	-	-	-	-	-	-	-	-	-
FIN	-	-	-	-	-	-	-	-	-	-	-	-	-
S	-	-	-	-	-	-	-	-	-	-	-	-	-
UK	-	-	-	-	-	-	-	-	-	-	-	-	-

PRIX D'ACHAT DES MOYENS DE PRODUCTION AGRICOLE

ECU (ohne MwSt / excl. VAT / hors TVA)

1996 dec	1997 jan	feb	mar	apr	mai	jun	jul	aug	sep	oct	nov	dec	
													Complémentaire pour veaux d'élevage
													Prix par 100 kg
27,60	27,62	27,85	28,05	28,04	28,05	27,95	27,30	27,18	27,21	26,83	26,73	26,60	B
19,34	19,38	19,27	19,06	19,42	22,31	18,77	18,52	18,27	18,42	18,23	18,26	18,16	DK
20,57	20,36	20,39	20,71	20,78	20,85	20,83	20,32	19,95	19,77	19,67	19,30	19,43	D
27,02	27,21	27,10	27,02	26,81	26,67	26,78	26,92	27,29	26,87	26,90	26,91	26,31	EL
25,64	24,59	25,69	24,67	24,66	25,12	25,23	25,07	24,43	24,74	24,67	24,42	24,05	E
-	40,40	40,44	40,53	40,77	40,78	40,74	41,55	41,43	-	-	-	-	F
29,71	28,58	-	29,57	29,46	28,64	27,94	28,55	28,33	28,47	26,55	26,56	26,27	IRL
27,12	26,92	26,82	26,71	27,16	27,23	27,33	27,21	26,83	26,77	26,31	26,13	26,04	I
28,89	28,74	28,67	28,70	28,58	28,59	28,51	28,28	28,33	28,43	28,21	28,13	28,09	L
22,46	22,55	22,64	22,79	22,93	23,03	22,86	22,24	22,54	22,10	21,85	21,69	21,75	NL
30,62	30,84	30,79	30,81	30,68	30,71	30,62	30,38	30,45	30,54	30,54	29,80	29,78	A
-	-	-	-	-	-	-	-	-	-	-	-	-	P
-	-	-	-	-	-	-	-	-	-	-	-	-	FIN
-	-	-	-	-	-	-	-	-	-	-	-	-	S
-	-	-	-	-	-	-	-	-	-	-	-	-	UK
													Complémentaire pour bovins à l'engrais (en sacs)
													Prix par 100 kg
24,41	24,40	24,62	24,79	24,79	24,84	24,76	24,21	23,98	24,01	23,71	23,60	23,51	B
19,89	20,29	20,32	20,32	20,23	19,21	18,95	18,76	18,83	18,97	19,06	19,03	18,96	DK
16,70	17,26	16,90	17,02	17,77	16,91	17,19	-	-	-	-	-	-	D
-	-	-	-	-	-	-	-	-	-	-	-	-	EL
23,37	22,60	22,52	22,74	22,89	23,19	23,23	22,46	22,66	22,73	22,23	22,17	22,00	E
25,24	26,14	26,32	26,41	26,15	26,22	26,12	25,87	25,71	-	-	-	-	F
22,25	22,58	22,65	22,74	22,49	22,21	22,31	22,73	22,60	21,48	20,77	20,91	20,75	IRL
25,44	25,39	25,16	24,94	25,53	25,62	25,90	25,67	25,58	25,50	25,23	24,57	24,49	I
25,26	25,13	25,07	25,10	24,99	25,00	24,93	24,73	24,77	24,86	25,50	25,42	25,39	L
-	-	-	-	-	-	-	-	-	-	-	-	-	NL
35,45	34,77	36,03	36,78	36,63	36,66	36,55	36,27	36,35	36,47	36,46	36,35	36,32	A
-	-	-	-	-	-	-	-	-	-	-	-	-	P
-	-	-	-	-	-	-	-	-	-	-	-	-	FIN
-	-	-	-	-	-	-	-	-	-	-	-	-	S
-	-	-	-	-	-	-	-	-	-	-	-	-	UK
													Complémentaire pour vaches laitières (en stabulation) (en sacs)
													Prix par 100 kg
25,17	25,22	25,54	25,88	26,15	26,18	26,07	25,48	25,28	25,33	25,17	25,10	24,94	B
-	-	-	-	-	-	-	-	-	-	-	-	-	DK
-	-	-	-	-	-	-	-	-	-	-	-	-	D
26,55	26,74	26,60	26,59	26,35	26,27	26,49	26,62	26,76	27,03	26,77	26,74	26,65	EL
23,53	23,34	23,71	23,59	23,65	24,05	23,97	23,64	23,34	23,57	23,47	23,40	23,04	E
22,70	-	-	-	-	-	-	-	-	-	-	-	-	F
23,19	23,38	23,44	23,57	23,26	22,74	22,81	23,35	23,25	21,97	21,72	21,66	21,51	IRL
26,18	26,32	25,87	25,45	25,57	25,88	25,97	25,95	25,77	25,69	25,49	25,26	25,21	I
23,88	23,76	23,71	23,73	23,63	23,64	23,57	23,38	23,42	23,51	23,53	23,46	23,43	L
17,35	17,25	17,35	17,42	17,44	17,41	17,27	16,74	16,98	16,65	16,31	16,00	15,86	NL
25,64	26,54	26,49	27,17	27,06	26,42	26,35	26,14	25,55	24,62	24,62	23,90	23,88	A
-	-	-	-	-	-	-	-	-	-	-	-	-	P
-	-	-	-	-	-	-	-	-	-	-	-	-	FIN
-	-	-	-	-	-	-	-	-	-	-	-	-	S
-	-	-	-	-	-	-	-	-	-	-	-	-	UK

**EINKAUFSPREISE LANDWIRTSCHAFTLICHER
BETRIEBSMITTEL**

**PURCHASE PRICES OF THE MEANS OF
AGRICULTURAL PRODUCTION**

Landeswahrung / National currency / Monnaie nationale (ohne MwSt / excl. VAT / hors TVA)

	1996 dec	1997 jan	feb	mar	apr	mai	jun	jul	aug	sep	oct	nov	dec
8288	Alleinfutter fur die Ferkelaufzucht (Sackware)						Complete feed for rearing piglets (in sacks)						
	Preise je 100 kg						Prices per 100 kg						
B	1 279,2	1 287,5	1 304,8	1 321,5	1 337,9	1 347,4	1 335,3	1 319,9	1 312,6	1 311,2	1 302,9	1 302,9	1 302,5
DK	144,97	150,21	150,33	150,25	152,75	150,23	151,09	151,06	149,02	147,51	146,58	146,56	146,00
D	-	-	-	-	-	-	-	-	-	-	-	-	-
EL	12 539	12 525	12 513	12 526	12 526	12 617	12 617	12 704	12 741	12 790	12 804	12 838	12 826
E	5 434	5 307	5 253	5 421	5 345	5 490	5 544	5 492	5 597	5 669	5 649	5 646	5 673
F	177,92	422,71	423,85	418,15	420,17	422,70	424,48	424,33	424,33	-	-	-	-
IRL	20,30	19,40	20,47	20,96	20,96	20,71	20,71	20,64	20,44	19,84	19,79	19,67	19,71
I	62 700	62 683	64 750	65 583	65 583	65 842	65 925	65 675	65 558	65 329	65 000	64 446	64 613
L	1 395,0	1 395,0	1 395,0	1 395,0	1 395,0	1 395,0	1 395,0	1 395,0	1 395,0	1 395,0	1 415,0	1 415,0	1 415,0
NL	62,78	62,59	63,06	63,44	63,81	64,19	64,29	63,53	64,00	63,15	62,59	62,12	62,12
A	445,00	450,00	450,00	459,00	459,00	459,00	459,00	459,00	459,00	445,00	445,00	436,00	436,00
P	-	-	-	-	-	-	-	-	-	-	-	-	-
FIN	-	-	-	-	-	-	-	-	-	-	-	-	-
S	-	-	-	-	-	-	-	-	-	-	-	-	-
UK	-	-	-	-	-	-	-	-	-	-	-	-	-
8296	Alleinfutter fur die Schweinemast (Sackware)						Complete feed for fattening pigs (in sacks)						
	Preise je 100 kg						Prices per 100 kg						
B	974,6	981,3	997,9	1 010,7	1 024,4	1 032,4	1 019,3	1 004,0	995,6	993,9	983,2	983,2	982,3
DK	143,14	143,84	144,08	144,54	145,44	146,08	146,26	146,92	143,77	142,36	141,22	141,71	141,91
D	-	-	-	-	-	-	-	-	-	-	-	-	-
EL	9 330	9 298	9 290	9 308	9 319	9 408	9 408	9 498	9 506	9 663	9 641	9 641	9 641
E	3 962	3 884	3 831	3 863	3 931	3 989	4 034	4 071	3 988	4 051	4 019	4 085	4 082
F	-	-	-	-	-	-	-	-	-	-	-	-	-
IRL	20,02	19,57	20,14	19,69	19,77	20,02	19,86	19,86	19,73	19,17	19,03	18,99	19,04
I	50 722	50 944	51 111	50 333	50 589	50 767	50 800	50 800	50 533	50 417	49 778	48 939	48 661
L	1 085,0	1 085,0	1 085,0	1 085,0	1 085,0	1 085,0	1 085,0	1 085,0	1 085,0	1 085,0	1 090,0	1 090,0	1 090,0
NL	46,59	46,54	47,01	47,58	48,05	48,19	48,24	47,29	47,86	46,92	46,30	45,97	46,07
A	373,00	373,00	382,00	386,00	386,00	386,00	386,00	386,00	386,00	373,00	373,00	364,00	364,00
P	-	-	-	-	-	-	-	-	-	-	-	-	-
FIN	-	-	-	-	-	-	-	-	-	-	-	-	-
S	-	-	-	-	-	-	-	-	-	-	-	-	-
UK	-	-	-	-	-	-	-	-	-	-	-	-	-
8307	Alleinfutter fur Kuken der ersten Tage (Sackware)						Baby chick feed (in sacks)						
	Preise je 100 kg						Prices per 100 kg						
B	1 320,6	1 328,5	1 340,3	1 348,3	1 359,4	1 359,4	1 358,7	1 345,6	1 336,4	1 335,1	1 330,6	1 330,6	1 330,6
DK	-	-	-	-	-	-	-	-	-	-	-	-	-
D	-	-	-	-	-	-	-	-	-	-	-	-	-
EL	10 136	10 122	10 079	10 156	10 163	10 244	10 250	10 219	10 228	10 385	10 373	10 277	10 287
E	-	-	-	-	-	-	-	-	-	-	-	-	-
F	199,61	239,07	239,50	239,64	243,40	244,90	248,26	247,04	245,60	-	-	-	-
IRL	23,74	23,85	24,20	23,83	23,66	23,99	24,02	24,06	24,02	23,92	23,70	23,72	23,66
I	66 705	65 901	66 265	66 728	67 165	67 228	67 165	67 065	67 065	67 119	66 483	66 483	66 619
L	1 440,0	1 440,0	1 440,0	1 440,0	1 440,0	1 440,0	1 440,0	1 440,0	1 440,0	1 440,0	1 440,0	1 440,0	1 440,0
NL	52,39	52,58	53,05	53,62	53,90	54,56	54,56	53,71	54,37	53,52	53,05	52,68	52,86
A	527,00	495,00	509,00	518,00	518,00	518,00	518,00	627,00	627,00	627,00	627,00	627,00	627,00
P	-	-	-	-	-	-	-	-	-	-	-	-	-
FIN	-	-	-	-	-	-	-	-	-	-	-	-	-
S	-	-	-	-	-	-	-	-	-	-	-	-	-
UK	-	-	-	-	-	-	-	-	-	-	-	-	-

PRIX D'ACHAT DES MOYENS DE PRODUCTION AGRICOLE

ECU (ohne MwSt / excl. VAT / hors TVA)

1996 dec	1997 jan	feb	mar	apr	mai	jun	jul	aug	sep	oct	nov	dec	
													Complet pour porcelets d'élevage (en sacs)
													Prix par 100 kg
31,99	32,03	32,39	32,84	33,11	33,35	32,96	32,31	32,19	32,28	32,10	32,00	31,95	B
19,52	20,20	20,19	20,19	20,47	20,16	20,21	20,04	19,81	19,69	19,56	19,51	19,40	DK
-	-	-	-	-	-	-	-	-	-	-	-	-	D
40,87	41,00	40,90	40,81	40,45	40,42	40,55	40,92	41,17	41,22	41,32	41,45	41,26	EL
33,26	32,42	31,77	32,76	32,33	33,23	33,42	32,91	33,55	34,14	34,01	33,87	33,95	E
27,15	64,24	64,30	63,54	63,69	64,04	64,06	63,56	63,76	-	-	-	-	F
26,95	26,05	27,87	28,51	28,40	27,28	27,45	27,96	27,68	26,70	25,95	25,95	25,82	IRL
32,81	32,91	33,56	33,67	33,82	34,05	34,22	34,09	33,99	34,02	33,72	33,33	33,35	I
34,89	34,71	34,63	34,66	34,52	34,53	34,43	34,15	34,22	34,34	34,86	34,76	34,71	L
28,84	28,59	28,75	28,90	28,97	29,16	29,11	28,51	28,78	28,49	28,23	27,93	27,90	NL
32,60	32,81	32,75	33,43	33,29	33,32	33,22	32,97	33,04	32,13	32,13	31,39	31,36	A
-	-	-	-	-	-	-	-	-	-	-	-	-	P
-	-	-	-	-	-	-	-	-	-	-	-	-	FIN
-	-	-	-	-	-	-	-	-	-	-	-	-	S
-	-	-	-	-	-	-	-	-	-	-	-	-	UK
													Complet pour porcs à l'engrais (en sacs)
													Prix par 100 kg
24,37	24,42	24,77	25,11	25,35	25,56	25,16	24,58	24,42	24,47	24,22	24,15	24,10	B
19,28	19,34	19,35	19,43	19,49	19,60	19,57	19,49	19,11	19,00	18,85	18,86	18,86	DK
-	-	-	-	-	-	-	-	-	-	-	-	-	D
30,41	30,43	30,36	30,33	30,09	30,14	30,24	30,60	30,72	31,14	31,11	31,12	31,01	EL
24,25	23,73	23,17	23,35	23,77	24,14	24,32	24,39	23,91	24,40	24,20	24,51	24,43	E
-	-	-	-	-	-	-	-	-	-	-	-	-	F
26,58	26,28	27,42	26,78	26,79	26,37	26,33	26,90	26,71	25,80	24,96	25,05	24,95	IRL
26,55	26,74	26,49	25,84	26,09	26,26	26,37	26,37	26,20	26,25	25,82	25,31	25,12	I
27,14	27,00	26,93	26,96	26,85	26,86	26,78	26,56	26,61	26,71	26,85	26,77	26,74	L
21,40	21,26	21,44	21,68	21,81	21,89	21,84	21,22	21,52	21,17	20,89	20,67	20,69	NL
27,32	27,19	27,80	28,12	28,00	28,02	27,94	27,72	27,78	26,93	26,93	26,20	26,18	A
-	-	-	-	-	-	-	-	-	-	-	-	-	P
-	-	-	-	-	-	-	-	-	-	-	-	-	FIN
-	-	-	-	-	-	-	-	-	-	-	-	-	S
-	-	-	-	-	-	-	-	-	-	-	-	-	UK
													Complet pour poussins des premiers jours (en sacs)
													Prix par 100 kg
33,03	33,05	33,27	33,50	33,64	33,65	33,54	32,94	32,78	32,87	32,78	32,68	32,64	B
-	-	-	-	-	-	-	-	-	-	-	-	-	DK
-	-	-	-	-	-	-	-	-	-	-	-	-	D
33,04	33,13	32,94	33,09	32,82	32,82	32,94	32,92	33,05	33,47	33,47	33,18	33,09	EL
-	-	-	-	-	-	-	-	-	-	-	-	-	E
30,46	36,33	36,33	36,42	36,89	37,10	37,47	37,00	36,90	-	-	-	-	F
31,52	32,03	32,95	32,41	32,33	31,60	31,84	32,59	32,52	32,19	31,08	31,29	31,00	IRL
34,91	34,60	34,35	34,25	34,64	34,77	34,86	34,81	34,77	34,95	34,49	34,38	34,39	I
36,01	35,83	35,74	35,78	35,63	35,65	35,55	35,25	35,32	35,45	35,48	35,37	35,33	L
24,07	24,02	24,19	24,43	24,47	24,79	24,70	24,11	24,45	24,15	23,93	23,68	23,74	NL
38,60	36,09	37,05	37,73	37,57	37,60	37,49	45,03	45,13	45,28	45,27	45,14	45,10	A
-	-	-	-	-	-	-	-	-	-	-	-	-	P
-	-	-	-	-	-	-	-	-	-	-	-	-	FIN
-	-	-	-	-	-	-	-	-	-	-	-	-	S
-	-	-	-	-	-	-	-	-	-	-	-	-	UK

**EINKAUFSPREISE LANDWIRTSCHAFTLICHER
BETRIEBSMITTEL**

**PURCHASE PRICES OF THE MEANS OF
AGRICULTURAL PRODUCTION**

Landeswährung / National currency / Monnaie nationale (ohne MwSt / excl. VAT / hors TVA)

	1996 dec	1997 jan	feb	mar	apr	mai	jun	jul	aug	sep	oct	nov	dec
8327	Alleinfutter für die Endmast von Geflügel (Sackware)							Complete feed for broiler production (in sacks)					
	Preise je 100 kg							Prices per 100 kg					
B	1 303,9	1 311,2	1 321,8	1 341,6	1 362,2	1 369,5	1 370,0	1 358,9	1 345,2	1 343,2	1 338,9	1 338,9	1 338,9
DK	-	-	-	-	-	-	-	-	-	-	-	-	-
D	-	-	-	-	-	-	-	-	-	-	-	-	-
EL	8 679	8 656	8 624	8 641	8 639	8 693	8 688	8 676	8 698	8 779	8 806	8 817	8 709
E	4 615	4 688	4 643	4 673	4 690	4 738	4 757	4 742	4 784	4 811	4 781	4 725	4 725
F	-	223,78	224,26	226,61	227,11	227,14	228,91	228,44	227,90	-	-	-	-
IRL	-	-	-	-	-	-	-	-	-	-	-	-	-
I	63 089	63 470	63 470	63 720	63 958	63 958	63 958	63 958	64 176	63 958	63 783	63 783	63 783
L	1 645,0	1 645,0	1 645,0	1 645,0	1 645,0	1 645,0	1 645,0	1 645,0	1 645,0	1 645,0	1 635,0	1 635,0	1 635,0
NL	61,36	61,17	61,74	62,49	63,44	63,91	64,29	63,63	64,19	63,34	63,06	62,96	62,68
A	609,00	541,00	555,00	573,00	573,00	573,00	573,00	573,00	573,00	573,00	573,00	573,00	573,00
P	-	-	-	-	-	-	-	-	-	-	-	-	-
FIN	-	-	-	-	-	-	-	-	-	-	-	-	-
S	-	-	-	-	-	-	-	-	-	-	-	-	-
UK	-	-	-	-	-	-	-	-	-	-	-	-	-
8312	Alleinfutter für Junghennen bis zur Legereife (Sackware)							Complete feed for rearing pullets to lay (in sacks)					
	Preise je 100 kg							Prices per 100 kg					
B	1 087,5	1 093,7	1 103,8	1 115,4	1 123,3	1 124,8	1 124,5	1 113,3	1 105,0	1 103,5	1 095,8	1 095,8	1 095,8
DK	-	-	-	-	-	-	-	-	-	-	-	-	-
D	-	-	-	-	-	-	-	-	-	-	-	-	-
EL	8 288	8 300	8 293	8 316	8 316	8 275	8 328	8 371	8 400	8 395	8 381	8 432	8 432
E	4 385	4 324	4 363	4 344	4 391	4 429	4 529	4 485	4 469	4 539	4 486	4 463	4 456
F	-	-	-	-	-	-	-	-	-	-	-	-	-
IRL	-	-	-	-	-	-	-	-	-	-	-	-	-
I	68 092	68 342	68 592	68 592	69 072	69 114	69 947	70 201	69 451	69 210	69 085	69 301	68 926
L	1 380,0	1 380,0	1 380,0	1 380,0	1 380,0	1 380,0	1 380,0	1 380,0	1 380,0	1 380,0	1 380,0	1 380,0	1 380,0
NL	49,18	49,28	49,75	50,32	50,69	51,07	51,16	50,13	50,79	50,03	49,47	48,99	48,99
A	436,00	391,00	409,00	418,00	418,00	418,00	418,00	418,00	418,00	418,00	418,00	409,00	409,00
P	-	-	-	-	-	-	-	-	-	-	-	-	-
FIN	-	-	-	-	-	-	-	-	-	-	-	-	-
S	-	-	-	-	-	-	-	-	-	-	-	-	-
UK	-	-	-	-	-	-	-	-	-	-	-	-	-
8319	Alleinfutter für Legehennen in Batteriehaltung (Sackware)							Complete feed for battery laying hens (in sacks)					
	Preise je 100 kg							Prices per 100 kg					
B	1 168,3	1 172,4	1 181,2	1 191,2	1 203,3	1 203,3	1 202,9	1 190,0	1 175,0	1 172,9	1 166,7	1 166,7	1 166,7
DK	-	-	-	-	-	-	-	-	-	-	-	-	-
D	-	-	-	-	-	-	-	-	-	-	-	-	-
EL	9 359	9 334	9 395	9 400	9 400	9 446	9 446	9 472	9 352	9 520	9 602	9 608	9 608
E	4 306	4 266	4 227	4 203	4 226	4 270	4 302	4 323	4 281	4 275	4 294	4 266	4 278
F	-	-	-	-	-	-	-	-	-	-	-	-	-
IRL	20,64	20,91	21,02	20,50	20,60	20,78	20,69	20,77	20,65	20,33	20,21	20,24	20,30
I	60 235	60 359	60 650	60 234	60 092	60 209	60 425	60 259	59 100	59 450	58 546	58 405	58 296
L	1 420,0	1 420,0	1 420,0	1 420,0	1 420,0	1 420,0	1 420,0	1 420,0	1 420,0	1 420,0	1 420,0	1 420,0	1 420,0
NL	48,99	48,99	49,37	49,75	50,22	50,60	50,79	49,56	50,32	49,56	49,18	48,90	48,99
A	414,00	395,00	409,00	418,00	418,00	418,00	418,00	418,00	418,00	418,00	418,00	409,00	409,00
P	-	-	-	-	-	-	-	-	-	-	-	-	-
FIN	-	-	-	-	-	-	-	-	-	-	-	-	-
S	-	-	-	-	-	-	-	-	-	-	-	-	-
UK	-	-	-	-	-	-	-	-	-	-	-	-	-

PRIX D'ACHAT DES MOYENS DE PRODUCTION AGRICOLE

ECU (ohne MwSt / excl. VAT / hors TVA)

1996 dec	1997 jan	feb	mar	apr	mai	jun	jul	aug	sep	oct	nov	dec	
													Complet pour poulets à l'engrais (en sacs)
													Prix par 100 kg
32,61	32,62	32,81	33,34	33,71	33,90	33,82	33,27	32,99	33,07	32,99	32,89	32,85	B
-	-	-	-	-	-	-	-	-	-	-	-	-	DK
-	-	-	-	-	-	-	-	-	-	-	-	-	D
28,29	28,33	28,19	28,15	27,89	27,85	27,92	27,95	28,11	28,29	28,42	28,46	28,02	EL
28,25	28,64	28,08	28,24	28,36	28,68	28,68	28,41	28,68	28,98	28,79	28,35	28,27	E
-	34,01	34,02	34,44	34,42	34,41	34,55	34,22	34,25	-	-	-	-	F
-	-	-	-	-	-	-	-	-	-	-	-	-	IRL
33,02	33,32	32,90	32,71	32,98	33,08	33,20	33,20	33,27	33,31	33,09	32,98	32,93	I
41,14	40,93	40,83	40,88	40,70	40,72	40,61	40,27	40,35	40,50	40,28	40,16	40,11	L
28,19	27,94	28,15	28,47	28,80	29,03	29,11	28,56	28,86	28,58	28,45	28,30	28,15	NL
44,61	39,44	40,39	41,74	41,56	41,59	41,47	41,15	41,24	41,38	41,38	41,25	41,22	A
-	-	-	-	-	-	-	-	-	-	-	-	-	P
-	-	-	-	-	-	-	-	-	-	-	-	-	FIN
-	-	-	-	-	-	-	-	-	-	-	-	-	S
-	-	-	-	-	-	-	-	-	-	-	-	-	UK
													Complet pour poulettes jusqu'à la ponte (en sacs)
													Prix par 100 kg
27,20	27,21	27,40	27,72	27,80	27,84	27,76	27,25	27,10	27,17	27,00	26,92	26,88	B
-	-	-	-	-	-	-	-	-	-	-	-	-	DK
-	-	-	-	-	-	-	-	-	-	-	-	-	D
27,01	27,17	27,10	27,09	26,85	26,51	26,77	26,97	27,14	27,05	27,04	27,22	27,12	EL
26,84	26,42	26,38	26,25	26,56	26,81	27,31	26,87	26,79	27,34	27,01	26,78	26,66	E
-	-	-	-	-	-	-	-	-	-	-	-	-	F
-	-	-	-	-	-	-	-	-	-	-	-	-	IRL
35,64	35,88	35,55	35,21	35,62	35,75	36,31	36,44	36,01	36,04	35,84	35,84	35,58	I
34,51	34,34	34,25	34,29	34,15	34,16	34,06	33,78	33,85	33,97	34,00	33,90	33,85	L
22,59	22,51	22,69	22,92	23,01	23,20	23,16	22,50	22,84	22,57	22,32	22,02	22,00	NL
31,94	28,50	29,77	30,45	30,32	30,34	30,26	30,02	30,09	30,18	30,18	29,44	29,42	A
-	-	-	-	-	-	-	-	-	-	-	-	-	P
-	-	-	-	-	-	-	-	-	-	-	-	-	FIN
-	-	-	-	-	-	-	-	-	-	-	-	-	S
-	-	-	-	-	-	-	-	-	-	-	-	-	UK
													Complet pour poules pondeuses (en batteries) (en sacs)
													Prix par 100 kg
29,22	29,17	29,32	29,60	29,78	29,79	29,69	29,13	28,82	28,87	28,74	28,66	28,62	B
-	-	-	-	-	-	-	-	-	-	-	-	-	DK
-	-	-	-	-	-	-	-	-	-	-	-	-	D
30,50	30,55	30,71	30,62	30,35	30,26	30,36	30,51	30,22	30,68	30,98	31,02	30,91	EL
26,36	26,06	25,56	25,40	25,56	25,84	25,94	25,90	25,66	25,75	25,86	25,59	25,60	E
-	-	-	-	-	-	-	-	-	-	-	-	-	F
27,40	28,08	28,62	27,88	27,91	27,37	27,43	28,13	27,96	27,36	26,50	26,70	26,60	IRL
31,52	31,69	31,44	30,92	30,99	31,14	31,37	31,28	30,64	30,96	30,37	30,20	30,09	I
35,51	35,33	35,25	35,28	35,14	35,15	35,05	34,76	34,83	34,96	34,98	34,88	34,83	L
22,50	22,38	22,51	22,66	22,80	22,99	22,99	22,24	22,63	22,36	22,18	21,98	22,00	NL
30,33	28,80	29,77	30,45	30,32	30,34	30,26	30,02	30,09	30,18	30,18	29,44	29,42	A
-	-	-	-	-	-	-	-	-	-	-	-	-	P
-	-	-	-	-	-	-	-	-	-	-	-	-	FIN
-	-	-	-	-	-	-	-	-	-	-	-	-	S
-	-	-	-	-	-	-	-	-	-	-	-	-	UK

**EINKAUFSPREISE LANDWIRTSCHAFTLICHER
BETRIEBSMITTEL**

**PURCHASE PRICES OF THE MEANS OF
AGRICULTURAL PRODUCTION**

Landeswahrung / National currency / Monnaie nationale (ohne MwSt / excl. VAT / hors TVA)

	1996 dec	1997 jan	feb	mar	apr	mai	jun	jul	aug	sep	oct	nov	dec
7631 Ammonsulfat													
Preise je 100 kg Nahrstoff													
	Sulphate of ammonia												
	Prices per 100 kg of nutritive substance												
B	1 771,4	1 604,8	1 604,8	1 742,9	1 742,9	1 742,9	1 742,9	-	-	-	-	-	-
DK	-	-	-	-	-	-	-	-	-	-	-	-	-
D	-	-	-	-	-	-	-	-	-	-	-	-	-
EL	11 828	12 248	12 382	12 415	12 444	12 672	12 755	12 694	12 672	12 737	12 787	12 853	12 884
E	9 048	9 408	9 259	9 033	9 134	9 293	8 889	8 264	8 557	9 105	8 668	8 370	7 903
F	473,61	491,46	484,29	487,02	489,12	490,34	485,27	486,93	487,51	-	-	-	-
IRL	-	-	-	-	-	-	-	-	-	-	-	-	-
I	129 629	128 859	129 132	129 488	129 532	129 073	128 834	127 431	127 389	128 590	128 730	128 188	127 486
L	-	-	-	-	-	-	-	-	-	-	-	-	-
NL	144,76	142,38	143,33	144,29	145,24	145,24	144,29	144,29	144,29	144,29	144,76	145,24	145,71
A	-	-	-	-	-	-	-	-	-	-	-	-	-
P	13 805	13 805	13 857	14 098	14 098	14 098	14 098	14 098	14 098	14 098	13 171	13 171	13 171
FIN	-	-	-	-	-	-	-	-	-	-	-	-	-
S	-	-	-	-	-	-	-	-	-	-	-	-	-
UK	-	-	-	-	-	-	-	-	-	-	-	-	-
7635 Kalkammonsalpeter (26 % N) (Sackware)													
Preise je 100 kg Nahrstoff													
	Ammonium nitrate (26 % N) (in sacks)												
	Prices per 100 kg of nutritive substance												
B	2 384,6	2 130,8	2 165,4	2 211,5	2 211,5	2 211,5	2 184,6	-	-	-	-	-	-
DK	470,00	476,73	483,65	483,65	474,23	474,23	474,23	474,23	474,23	371,15	376,92	382,69	388,46
D	-	-	-	-	-	-	-	-	-	-	-	-	-
EL	-	-	-	-	-	-	-	-	-	-	-	-	-
E	9 696	9 411	9 480	9 473	9 173	9 365	9 080	9 473	9 242	9 269	8 819	8 961	8 930
F	-	-	-	-	-	-	-	-	-	-	-	-	-
IRL	45,00	45,00	44,67	43,92	43,62	43,04	42,27	41,47	40,73	40,09	40,47	40,70	40,53
I	130 698	129 302	128 992	129 600	129 370	128 072	127 849	127 830	127 759	127 123	126 826	125 904	124 817
L	2 444,0	2 444,0	2 444,0	2 444,0	2 444,0	2 371,0	2 371,0	2 371,0	2 371,0	2 278,0	2 278,0	2 278,0	2 278,0
NL	128,52	128,89	125,56	124,81	123,33	120,00	115,56	113,70	111,11	111,85	110,37	111,11	110,74
A	204,69	203,20	203,20	203,20	210,70	210,70	210,70	205,50	205,50	205,50	186,70	186,70	186,70
P	13 692	13 692	13 768	14 115	14 115	14 115	14 115	14 115	14 115	14 115	12 885	12 885	12 885
FIN	97,00	97,00	100,00	101,00	102,00	102,00	102,00	89,00	90,00	91,00	91,00	91,00	92,00
S	185,00	186,00	188,00	189,00	190,00	191,00	191,00	174,00	174,00	174,00	174,00	174,00	175,00
UK	-	-	-	-	-	-	-	-	-	-	-	-	-
7647 Harnstoff (Nahrstoffgehalt: 46 %)													
Preise je 100 kg Nahrstoff													
	Urea												
	Prices per 100 kg of nutritive substance												
B	-	-	-	-	-	-	-	-	-	-	-	-	-
DK	-	-	-	-	-	-	-	-	-	-	-	-	-
D	77,96	78,02	-	-	77,52	-	-	73,85	-	-	72,57	-	-
EL	9 720	9 767	9 873	9 897	9 922	10 104	10 170	10 121	10 104	10 156	10 196	10 249	10 273
E	6 984	7 067	7 323	7 241	6 928	7 213	7 373	7 141	7 626	7 326	6 547	6 628	6 665
F	343,09	311,61	309,46	311,72	313,28	309,85	311,65	310,67	307,87	-	-	-	-
IRL	36,50	36,15	35,77	35,41	35,51	35,46	35,37	35,15	34,80	34,75	34,64	34,60	34,60
I	-	-	-	-	-	-	-	-	-	-	-	-	-
L	2 022,0	2 022,0	2 022,0	2 022,0	2 022,0	2 022,0	2 022,0	2 022,0	2 022,0	2 022,0	2 022,0	2 022,0	2 022,0
NL	51,90	51,10	52,50	50,90	50,90	50,90	50,90	50,70	50,90	50,90	52,00	51,50	48,30
A	-	-	-	-	-	-	-	-	-	-	-	-	-
P	10 565	10 565	10 608	10 804	10 804	10 804	10 804	10 804	10 804	10 804	10 087	10 087	10 087
FIN	-	-	-	-	-	-	-	-	-	-	-	-	-
S	-	-	-	-	-	-	-	-	-	-	-	-	-
UK	35,11	33,75	33,64	49,19	48,53	44,13	40,87	40,49	40,00	38,32	37,12	36,96	38,97

PRIX D'ACHAT DES MOYENS DE PRODUCTION AGRICOLE

ECU (ohne MwSt / excl. VAT / hors TVA)

1996 dec	1997 jan	feb	mar	apr	mai	jun	jul	aug	sep	oct	nov	dec	
													Sulphate d'ammonium
													Prix par 100 kg d'éléments fertilisants
44,30	39,93	39,83	43,31	43,13	43,14	43,02	-	-	-	-	-	-	B
-	-	-	-	-	-	-	-	-	-	-	-	-	DK
-	-	-	-	-	-	-	-	-	-	-	-	-	D
38,55	40,09	40,47	40,45	40,18	40,60	41,00	40,89	40,95	41,04	41,26	41,49	41,45	EL
55,39	57,48	55,99	54,59	55,24	56,24	53,59	49,51	51,30	54,84	52,19	50,22	47,29	E
72,26	74,69	73,47	74,01	74,14	74,29	73,24	72,94	73,26	-	-	-	-	F
-	-	-	-	-	-	-	-	-	-	-	-	-	IRL
67,84	67,65	66,93	66,47	66,80	66,76	66,87	66,15	66,05	66,96	66,78	66,29	65,81	I
-	-	-	-	-	-	-	-	-	-	-	-	-	L
66,50	65,03	65,36	65,73	65,93	65,98	65,33	64,76	64,88	65,10	65,30	65,29	65,44	NL
-	-	-	-	-	-	-	-	-	-	-	-	-	A
70,55	70,83	70,65	71,91	71,73	71,49	71,10	70,57	70,46	70,52	65,71	65,38	65,22	P
-	-	-	-	-	-	-	-	-	-	-	-	-	FIN
-	-	-	-	-	-	-	-	-	-	-	-	-	S
-	-	-	-	-	-	-	-	-	-	-	-	-	UK
													Nitrate d'ammonium (26 % N)(en sacs)
													Prix par 100 kg d'éléments fertilisants
59,64	53,02	53,75	54,95	54,72	54,74	53,93	-	-	-	-	-	-	B
63,30	64,11	64,95	65,00	63,56	63,62	63,44	62,92	63,05	49,54	50,31	50,94	51,62	DK
-	-	-	-	-	-	-	-	-	-	-	-	-	D
-	-	-	-	-	-	-	-	-	-	-	-	-	EL
59,35	57,49	57,33	57,25	55,48	56,68	54,74	56,76	55,40	55,83	53,10	53,76	53,43	E
-	-	-	-	-	-	-	-	-	-	-	-	-	F
59,75	60,43	60,81	59,74	59,10	56,69	56,03	56,17	55,15	53,95	53,07	53,69	53,10	IRL
68,40	67,88	66,86	66,53	66,72	66,24	66,36	66,35	66,24	66,20	65,79	65,11	64,43	I
61,12	60,81	60,67	60,73	60,48	58,69	58,53	58,04	58,15	56,08	56,12	55,96	55,88	L
59,04	58,87	57,25	56,86	55,99	54,51	52,32	51,03	49,96	50,47	49,79	49,95	49,73	NL
14,99	14,81	14,79	14,80	15,28	15,29	15,25	14,76	14,79	14,84	13,48	13,44	13,43	A
69,97	70,25	70,20	72,00	71,83	71,58	71,19	70,65	70,55	70,61	64,28	63,96	63,80	P
16,73	16,72	17,23	17,33	17,37	17,28	17,34	15,17	15,25	15,45	15,43	15,30	15,41	FIN
21,68	21,68	21,78	21,46	21,61	21,66	21,68	20,17	20,31	20,54	20,52	20,19	20,21	S
-	-	-	-	-	-	-	-	-	-	-	-	-	UK
													Urée
													Prix par 100 kg d'éléments fertilisants
-	-	-	-	-	-	-	-	-	-	-	-	-	B
-	-	-	-	-	-	-	-	-	-	-	-	-	DK
40,18	40,02	-	-	39,58	-	-	37,32	-	-	36,88	-	-	D
31,68	31,97	32,27	32,24	32,04	32,37	32,69	32,60	32,65	32,73	32,90	33,09	33,05	EL
42,75	43,17	44,28	43,76	41,90	43,65	44,45	42,79	45,71	44,12	39,42	39,76	39,88	E
52,35	47,36	46,95	47,37	47,49	46,94	47,03	46,54	46,26	-	-	-	-	F
48,46	48,55	48,70	48,16	48,11	46,71	46,88	47,61	47,12	46,76	45,43	45,64	45,33	IRL
-	-	-	-	-	-	-	-	-	-	-	-	-	I
50,57	50,31	50,19	50,24	50,03	50,05	49,91	49,50	49,59	49,78	49,82	49,67	49,60	L
23,84	23,34	23,94	23,19	23,11	23,12	23,04	22,76	22,89	22,97	23,46	23,15	21,69	NL
-	-	-	-	-	-	-	-	-	-	-	-	-	A
53,99	54,21	54,08	55,11	54,98	54,79	54,49	54,08	54,00	54,05	50,32	50,07	49,95	P
-	-	-	-	-	-	-	-	-	-	-	-	-	FIN
-	-	-	-	-	-	-	-	-	-	-	-	-	S
46,71	46,09	46,92	68,69	69,06	62,73	59,13	61,26	59,77	55,74	54,05	54,76	58,23	UK

**EINKAUFSPREISE LANDWIRTSCHAFTLICHER
BETRIEBSMITTEL**

**PURCHASE PRICES OF THE MEANS OF
AGRICULTURAL PRODUCTION**

Landeswährung / National currency / Monnaie nationale (ohne MwSt / excl. VAT / hors TVA)

	1996 dec	1997 jan	feb	mar	apr	mai	jun	jul	aug	sep	oct	nov	dec
7670	Superphosphat Preise je 100 kg Nährstoff						Superphosphate Prices per 100 kg of nutritive substance						
B	2 555,6	-	-	-	-	-	-	-	-	-	-	-	-
DK	603,06	611,39	619,73	619,73	636,39	636,39	636,39	636,39	636,39	411,39	419,73	428,06	436,39
D	-	-	-	-	-	-	-	-	-	-	-	-	-
EL	17 896	18 208	18 250	18 048	18 141	18 153	18 092	18 092	18 092	18 014	18 034	18 018	18 280
E	11 550	12 088	11 861	11 783	12 061	11 594	10 866	11 094	10 933	11 094	10 783	11 216	11 694
F	470,17	565,72	569,06	572,72	582,00	573,94	573,94	575,22	569,67	-	-	-	-
IRL	-	-	-	-	-	-	-	-	-	-	-	-	-
I	129 318	126 626	126 472	127 487	127 385	127 323	128 087	128 220	128 384	130 219	131 456	132 882	132 373
L	-	-	-	-	-	-	-	-	-	-	-	-	-
NL	167,89	167,89	169,47	170,53	171,05	171,05	171,05	171,05	170,00	172,11	173,16	173,68	173,68
A	-	-	-	-	-	-	-	-	-	-	-	-	-
P	15 944	15 944	16 054	16 556	16 556	16 556	16 556	16 556	16 556	16 556	15 000	15 000	15 000
FIN	-	-	-	-	-	-	-	-	-	-	-	-	-
S	218,00	220,00	222,00	223,00	225,00	227,00	227,00	207,00	208,00	209,00	211,00	213,00	215,00
UK	-	-	-	-	-	-	-	-	-	-	-	-	-
7681	Kaliumchlorid Preise je 100 kg Nährstoff						Muriate of potash Prices per 100 kg of nutritive substance						
B	1 312,5	1 205,0	1 225,0	1 250,0	1 262,5	1 250,0	1 250,0	-	-	-	-	-	-
DK	213,34	216,67	220,00	220,00	226,67	226,67	226,67	226,67	226,67	195,00	198,17	201,34	204,50
D	62,85	62,93	-	-	63,88	-	-	61,28	-	-	61,95	-	-
EL	-	-	-	-	-	-	-	-	-	-	-	-	-
E	4 507	4 482	4 472	4 405	4 295	4 315	4 352	4 166	4 353	4 293	4 251	4 236	4 321
F	175,70	188,73	188,65	189,15	189,38	189,63	187,52	184,92	185,15	-	-	-	-
IRL	-	27,90	27,87	27,70	27,59	27,79	27,69	27,69	27,69	27,63	27,52	27,55	27,55
I	54 464	54 259	54 600	54 805	55 146	54 941	55 207	55 206	54 875	55 865	55 763	55 455	55 158
L	1 021,0	1 021,0	1 021,0	1 021,0	1 021,0	1 013,0	1 013,0	1 013,0	1 013,0	1 013,0	1 013,0	1 013,0	1 013,0
NL	80,00	80,25	80,50	80,75	80,75	80,50	80,50	80,50	80,00	80,00	80,25	80,25	80,25
A	216,50	208,70	208,70	208,70	214,60	214,60	214,60	202,90	202,90	202,90	215,60	215,60	215,60
P	7 383	7 383	7 383	7 383	7 383	7 383	7 383	7 383	7 383	7 383	7 383	7 383	7 383
FIN	-	-	-	-	-	-	-	-	-	-	-	-	-
S	-	-	-	-	-	-	-	-	-	-	-	-	-
UK	19,96	19,87	19,37	19,37	19,37	19,29	19,20	18,54	18,62	18,62	18,62	18,62	18,70
7759	Dreйнährstoffdünger: 17 - 17 - 17 (Sackware) Preise je 100 kg Ware						Ternary fertilizers: 17 - 17 - 17 (in sacks) Prices per 100 kg merchandise						
B	727,6	674,3	687,9	691,3	691,3	691,3	691,3	-	-	-	-	-	-
DK	-	-	-	-	-	-	-	-	-	-	-	-	-
D	-	-	-	-	-	-	-	-	-	-	-	-	-
EL	5 246	5 298	5 347	5 398	5 399	5 448	5 451	5 449	5 448	5 460	5 460	5 476	5 456
E	3 450	3 369	3 391	3 448	3 421	3 479	3 406	3 452	3 522	3 479	3 404	3 357	3 381
F	147,85	153,70	155,37	155,55	156,13	156,38	155,81	153,97	153,70	-	-	-	-
IRL	18,11	18,03	17,71	17,56	17,41	17,36	17,29	17,18	17,16	17,07	17,20	17,26	17,25
I	-	-	-	-	-	-	-	-	-	-	-	-	-
L	898,0	898,0	898,0	898,0	898,0	887,0	887,0	887,0	887,0	887,0	887,0	887,0	887,0
NL	49,00	49,00	49,20	49,80	50,00	49,90	49,90	49,90	49,90	49,90	49,50	49,30	49,30
A	247,57	251,42	251,42	251,42	249,64	249,64	249,64	250,60	250,60	250,60	252,20	252,20	252,20
P	5 508	5 508	5 508	5 508	5 508	5 508	5 508	5 508	5 508	5 508	5 145	5 145	5 145
FIN	-	-	-	-	-	-	-	-	-	-	-	-	-
S	-	-	-	-	-	-	-	-	-	-	-	-	-
UK	14,91	29,13	29,08	29,08	28,62	28,43	28,03	28,03	28,03	27,38	27,39	27,39	26,02

PRIX D'ACHAT DES MOYENS DE PRODUCTION AGRICOLE

ECU (ohne MwSt / excl. VAT / hors TVA)

1996 dec	1997 jan	feb	mar	apr	mai	jun	jul	aug	sep	oct	nov	dec	
													Superphosphate
													Prix par 100 kg d'éléments fertilisants
63,91	-	-	-	-	-	-	-	-	-	-	-	-	B
81,22	82,22	83,22	83,29	85,29	85,38	85,13	84,44	84,61	54,91	56,02	56,98	57,98	DK
-	-	-	-	-	-	-	-	-	-	-	-	-	D
58,33	59,60	59,65	58,80	58,58	58,16	58,15	58,28	58,46	58,05	58,19	58,17	58,80	EL
70,70	73,85	71,72	71,21	72,94	70,17	65,51	66,47	65,54	66,82	64,93	67,29	69,97	E
71,74	85,98	86,33	87,03	88,22	86,96	86,62	86,16	85,60	-	-	-	-	F
-	-	-	-	-	-	-	-	-	-	-	-	-	IRL
67,68	66,47	65,55	65,44	65,70	65,85	66,49	66,56	66,56	67,81	68,19	68,72	68,33	I
-	-	-	-	-	-	-	-	-	-	-	-	-	L
77,12	76,69	77,28	77,68	77,65	77,71	77,44	76,77	76,44	77,66	78,11	78,08	78,00	NL
-	-	-	-	-	-	-	-	-	-	-	-	-	A
81,48	81,81	81,85	84,45	84,24	83,95	83,50	82,87	82,74	82,82	74,83	74,46	74,28	P
-	-	-	-	-	-	-	-	-	-	-	-	-	FIN
25,55	25,64	25,72	25,32	25,59	25,74	25,77	23,99	24,28	24,67	24,88	24,71	24,83	S
-	-	-	-	-	-	-	-	-	-	-	-	-	UK
													Chlorure de potassium
													Prix par 100 kg d'éléments fertilisants
32,82	29,98	30,41	31,06	31,24	30,94	30,86	-	-	-	-	-	-	B
28,73	29,14	29,54	29,57	30,38	30,41	30,32	30,08	30,13	26,03	26,45	26,80	27,17	DK
32,40	32,28	-	-	32,61	-	-	30,97	-	-	31,48	-	-	D
-	-	-	-	-	-	-	-	-	-	-	-	-	EL
27,59	27,38	27,04	26,62	25,98	26,12	26,24	24,96	26,09	25,86	25,60	25,41	25,86	E
26,81	28,68	28,62	28,74	28,71	28,73	28,30	27,70	27,82	-	-	-	-	F
-	37,47	37,94	37,67	37,38	36,61	36,70	37,51	37,49	37,18	36,09	36,34	36,10	IRL
28,50	28,48	28,30	28,13	28,44	28,42	28,66	28,66	28,45	29,09	28,93	28,68	28,47	I
25,53	25,40	25,34	25,37	25,26	25,08	25,01	24,80	24,85	24,94	24,96	24,88	24,85	L
36,75	36,66	36,71	36,79	36,66	36,57	36,45	36,13	35,97	36,10	36,20	36,08	36,04	NL
15,86	15,21	15,19	15,20	15,57	15,58	15,53	14,57	14,60	14,65	15,57	15,52	15,51	A
37,73	37,88	37,64	37,66	37,57	37,44	37,24	36,96	36,90	36,94	36,84	36,65	36,56	P
-	-	-	-	-	-	-	-	-	-	-	-	-	FIN
-	-	-	-	-	-	-	-	-	-	-	-	-	S
26,55	27,14	27,02	27,05	27,57	27,42	27,78	28,05	27,82	27,09	27,11	27,59	27,94	UK
													Engrais ternaires: 17 - 17 - 17 (en sacs)
													Prix par 100 kg de marchandise
18,20	16,78	17,08	17,18	17,11	17,11	17,06	-	-	-	-	-	-	B
-	-	-	-	-	-	-	-	-	-	-	-	-	DK
-	-	-	-	-	-	-	-	-	-	-	-	-	D
17,10	17,34	17,48	17,59	17,43	17,45	17,52	17,55	17,60	17,59	17,62	17,68	17,55	EL
21,12	20,58	20,51	20,84	20,69	21,06	20,53	20,68	21,11	20,95	20,50	20,14	20,23	E
22,56	23,36	23,57	23,64	23,67	23,69	23,51	23,06	23,10	-	-	-	-	F
24,04	24,21	24,11	23,88	23,59	22,87	22,92	23,27	23,23	22,97	22,56	22,77	22,60	IRL
-	-	-	-	-	-	-	-	-	-	-	-	-	I
22,46	22,34	22,29	22,31	22,22	21,96	21,89	21,71	21,76	21,84	21,85	21,79	21,76	L
22,51	22,38	22,43	22,69	22,70	22,67	22,59	22,40	22,44	22,52	22,33	22,16	22,14	NL
18,13	18,33	18,30	18,31	18,11	18,12	18,07	18,00	18,04	18,10	18,21	18,16	18,14	A
28,15	28,26	28,08	28,10	28,03	27,93	27,78	27,57	27,53	27,55	25,67	25,54	25,48	P
-	-	-	-	-	-	-	-	-	-	-	-	-	FIN
-	-	-	-	-	-	-	-	-	-	-	-	-	S
19,84	39,78	40,56	40,61	41,01	40,41	40,54	42,40	41,88	39,83	39,88	40,58	38,88	UK

**EINKAUFSPREISE LANDWIRTSCHAFTLICHER
BETRIEBSMITTEL**

**PURCHASE PRICES OF THE MEANS OF
AGRICULTURAL PRODUCTION**

Landeswährung / National currency / Monnaie nationale (ohne MwSt / excl. VAT / hors TVA)

	1996 dec	1997 jan	feb	mar	apr	mai	jun	jul	aug	sep	oct	nov	dec
7785	Dreinährstoffdünger: 9 – 9 – 18												Ternary fertilizers: 9 – 9 – 18
	Preise je 100 kg Ware												Prices per 100 kg merchandise
B	-	-	-	-	-	-	-	-	-	-	-	-	-
DK	-	-	-	-	-	-	-	-	-	-	-	-	-
D	28,41	27,79	-	-	27,76	-	-	27,22	-	-	27,04	-	-
EL	-	-	-	-	-	-	-	-	-	-	-	-	-
E	2 345	2 412	2 337	2 319	2 280	2 351	2 355	2 367	2 550	2 424	2 383	2 397	2 466
F	-	133,02	133,47	134,70	134,97	134,71	133,26	132,40	132,22	-	-	-	-
IRL	-	-	-	-	-	-	-	-	-	-	-	-	-
I	-	-	-	-	-	-	-	-	-	-	-	-	-
L	-	-	-	-	-	-	-	-	-	-	-	-	-
NL	31,38	30,70	30,77	30,72	30,75	30,83	30,92	30,89	30,95	31,01	30,59	30,95	30,88
A	-	-	-	-	-	-	-	-	-	-	-	-	-
P	-	-	-	-	-	-	-	-	-	-	-	-	-
FIN	-	-	-	-	-	-	-	-	-	-	-	-	-
S	-	-	-	-	-	-	-	-	-	-	-	-	-
UK	9,51	9,14	9,11	9,11	9,02	8,77	8,72	8,68	8,69	8,69	-	-	-
7531	Motorenbenzin												Motor spirit
	Preise je 100 Liter												Prices per 100 litres
B	3 228,0	3 315,0	3 339,0	3 339,0	3 303,0	3 318,0	3 317,0	3 312,0	3 431,0	3 395,0	3 339,0	3 328,0	3 292,0
DK	252,10	-	-	-	-	-	-	-	-	-	-	-	-
D	139,57	139,74	139,74	141,04	139,91	139,30	137,74	138,17	144 09	143,48	142,96	140,61	140,17
EL	22 400	22 490	22 680	22 820	22 650	22 710	22 800	22 590	23 120	22 920	22 940	22 790	22 500
E	-	-	-	-	-	-	-	-	-	-	-	-	-
F	-	-	-	-	-	-	-	-	-	-	-	-	-
IRL	-	61,00	62,50	62,30	62,00	61,50	62,10	61,90	61,80	63,00	62,50	62,40	-
I	114 384	114 400	114 400	117 000	115 700	115 000	115 000	115 100	117 200	116 000	115 400	115 400	115 400
L	-	-	-	-	-	-	-	-	-	-	-	-	-
NL	175,02	177,40	177,93	177,43	175,77	177,00	176,79	188,01	193,85	191,74	209,79	188,28	187,34
A	953,00	958,00	962,00	965,00	964,00	964,00	962,00	960,00	992,00	983,00	970,00	962,00	958,00
P	12 865	-	-	-	-	-	-	-	-	-	-	-	-
FIN	-	-	-	-	-	-	-	-	-	-	-	-	-
S	-	-	-	-	-	-	-	-	-	-	-	-	-
UK	66,33	65,46	65,44	64,24	64,59	64,91	65,39	68,20	69,51	70,28	69,75	69,55	69,29

UK: MOTORENBENZIN: Einschließlich MwSt. (nicht abzugsfähig).

UK: MOTOR SPIRIT: VAT included (non-deductible).

UK: ESSENCE MOTEUR: TVA comprise (non-déductible).

PRIX D'ACHAT DES MOYENS DE PRODUCTION AGRICOLE

ECU (ohne MwSt / excl. VAT / hors TVA)

1996 dec	1997 jan	feb	mar	apr	mai	jun	jul	aug	sep	oct	nov	dec	
													Engrais ternaires: 9 - 9 - 18
													Prix par 100 kg de marchandise
-	-	-	-	-	-	-	-	-	-	-	-	-	B
-	-	-	-	-	-	-	-	-	-	-	-	-	DK
14,64	14,25	-	-	14,17	-	-	13,76	-	-	13,74	-	-	D
-	-	-	-	-	-	-	-	-	-	-	-	-	EL
14,35	14,74	14,13	14,01	13,79	14,23	14,20	14,18	15,29	14,60	14,35	14,38	14,76	E
-	20,22	20,25	20,47	20,46	20,41	20,11	19,83	19,87	-	-	-	-	F
-	-	-	-	-	-	-	-	-	-	-	-	-	IRL
-	-	-	-	-	-	-	-	-	-	-	-	-	I
-	-	-	-	-	-	-	-	-	-	-	-	-	L
14,41	14,02	14,03	13,99	13,96	14,01	14,00	13,86	13,92	13,99	13,80	13,91	13,87	NL
-	-	-	-	-	-	-	-	-	-	-	-	-	A
-	-	-	-	-	-	-	-	-	-	-	-	-	P
-	-	-	-	-	-	-	-	-	-	-	-	-	FIN
-	-	-	-	-	-	-	-	-	-	-	-	-	S
12,65	12,48	12,71	12,72	12,84	12,47	12,61	13,13	12,99	12,64	-	-	-	UK
													Esence moteur
													Prix par 100 litres
80,73	82,48	82,88	82,97	81,73	82,13	81,88	81,08	84,15	83,58	82,26	81,75	80,76	B
33,95	-	-	-	-	-	-	-	-	-	-	-	-	DK
71,94	71,68	71,57	72,30	71,43	71,17	70,16	69,82	72,98	72,91	72,65	71,24	70,94	D
73,01	73,61	74,12	74,35	73,14	72,76	73,28	72,77	74,71	73,86	74,02	73,57	72,38	EL
-	-	-	-	-	-	-	-	-	-	-	-	-	E
-	-	-	-	-	-	-	-	-	-	-	-	-	F
-	81,92	85,09	84,73	84,00	81,01	82,32	83,84	83,68	84,78	81,96	82,32	-	IRL
59,86	60,06	59,29	60,06	59,67	59,48	59,69	59,75	60,77	60,41	59,86	59,68	59,57	I
-	-	-	-	-	-	-	-	-	-	-	-	-	L
80,40	81,03	81,13	80,83	79,79	80,41	80,04	84,38	87,16	86,51	94,63	84,64	84,14	NL
69,81	69,84	70,02	70,29	69,93	69,98	69,63	68,95	71,40	70,98	70,04	69,25	68,91	A
65,74	-	-	-	-	-	-	-	-	-	-	-	-	P
-	-	-	-	-	-	-	-	-	-	-	-	-	FIN
-	-	-	-	-	-	-	-	-	-	-	-	-	S
88,25	89,39	91,27	89,71	91,91	92,26	94,60	103,18	103,87	102,23	101,57	103,05	103,53	UK

**EINKAUFSPREISE LANDWIRTSCHAFTLICHER
BETRIEBSMITTEL**

**PURCHASE PRICES OF THE MEANS OF
AGRICULTURAL PRODUCTION**

Landeswährung / National currency / Monnaie nationale (ohne MwSt / excl. VAT / hors TVA)

	1996 dec	1997 jan	feb	mar	apr	mai	jun	jul	aug	sep	oct	nov	dec
7535	Dieseldieselkraftstoff												Diesel oil
	Preise je 100 Liter												Prices per 100 litres
B	834,0	873,0	814,0	745,0	751,0	759,0	756,0	758,0	804,0	768,0	804,0	805,0	770,0
DK	188,86	194,95	190,17	179,88	176,20	182,05	176,86	175,55	189,99	181,48	186,90	187,88	181,02
D	64,65	65,76	-	-	61,56	-	-	60,85	-	-	62,62	-	-
EL	16 583	16 118	15 598	15 461	15 416	15 530	15 200	15 428	15 759	15 596	16 005	16 067	15 762
E	4 379	4 323	4 200	4 108	4 180	4 095	4 809	4 168	4 290	4 369	4 408	4 438	4 400
F	-	-	-	-	-	-	-	-	-	-	-	-	-
IRL	-	-	-	-	-	-	-	-	-	-	-	-	-
I	71 560	72 100	71 300	70 100	69 300	69 700	69 100	68 800	69 100	68 400	69 900	70 200	71 600
L	875,0	920,0	884,0	804,0	804,0	804,0	804,0	786,0	848,0	848,0	848,0	830,0	804,0
NL	63,99	67,25	65,33	57,12	54,89	56,46	55,57	56,96	59,35	57,23	59,96	60,12	58,27
A	799,00	804,00	788,00	780,00	774,00	775,00	778,00	770,00	789,00	778,00	793,00	795,00	790,00
P	7 411	7 054	7 054	7 054	6 887	6 875	6 875	6 875	6 875	6 875	6 875	6 875	6 875
FIN	144,26	163,11	150,00	143,44	141,80	142,62	137,70	139,34	145,90	140,98	147,54	142,62	137,70
S	477,00	466,00	458,00	443,00	444,00	448,00	445,00	449,00	457,00	456,00	458,00	460,00	452,00
UK	18,91	18,42	17,88	16,98	16,89	16,96	17,21	16,29	17,18	17,41	17,03	16,82	16,56
7523	Destillat-Heizöl												Heating gas oil
	Preise je 100 Liter												Prices per 100 litres
B	834,0	873,0	814,0	745,0	751,0	759,0	756,0	758,0	804,0	768,0	804,0	805,0	770,0
DK	186,58	192,67	187,89	177,60	173,92	179,77	174,58	173,27	187,71	179,20	184,62	185,60	178,74
D	48,35	52,43	47,83	43,22	42,61	43,57	42,96	43,04	45,39	43,74	46,61	46,00	44,78
EL	10 608	10 850	10 270	9 860	9 940	9 940	9 940	9 940	9 940	9 940	9 940	9 760	9 430
E	2 213	2 184	2 047	1 941	1 879	1 862	1 876	1 894	2 093	2 114	2 122	2 197	2 074
F	240,57	-	-	-	-	-	-	-	-	-	-	-	-
IRL	26,25	25,95	25,95	24,93	24,51	23,94	24,48	24,00	24,05	24,77	24,75	25,27	24,94
I	126 729	127 276	126 210	125 024	124 625	124 557	122 900	122 538	123 087	119 618	123 750	124 951	124 636
L	-	-	-	-	-	-	-	-	-	-	-	-	-
NL	69,20	72,99	70,04	64,82	64,05	65,62	64,74	66,10	68,51	66,33	69,33	69,58	67,73
A	-	-	-	-	-	-	-	-	-	-	-	-	-
P	-	-	-	-	-	-	-	-	-	-	-	-	-
FIN	144,26	163,11	150,00	143,44	141,80	142,62	137,70	139,34	145,90	140,98	147,54	142,62	137,70
S	-	-	-	-	-	-	-	-	-	-	-	-	-
UK	-	-	-	-	-	-	-	-	-	-	-	-	-

F & IRL: DESTILLAT-HEIZÖL: Einschließlich MwSt. (nicht abzugsfähig).

F & IRL: HEATING GAS OIL: VAT included (non-deductible).

F & IRL: FUEL-OIL FLUIDE: TVA comprise (non-deductible).

PRIX D'ACHAT DES MOYENS DE PRODUCTION AGRICOLE

ECU (ohne MwSt / excl. VAT / hors TVA)

1996 dec	1997 jan	feb	mar	apr	mai	jun	jul	aug	sep	oct	nov	dec	
													Gazole
													Prix par 100 litres
20,86	21,72	20,21	18,51	18,58	18,79	18,66	18,56	19,72	18,91	19,81	19,77	18,89	B
25,43	26,22	25,54	24,18	23,62	24,42	23,66	23,29	25,26	24,22	24,95	25,01	24,05	DK
33,32	33,73	-	-	31,43	-	-	30,75	-	-	31,82	-	-	D
54,05	52,76	50,98	50,37	49,78	49,75	48,85	49,70	50,92	50,26	51,65	51,87	50,70	EL
26,81	26,41	25,40	24,83	25,28	24,78	28,99	24,97	25,72	26,31	26,54	26,63	26,33	E
-	-	-	-	-	-	-	-	-	-	-	-	-	F
-	-	-	-	-	-	-	-	-	-	-	-	-	IRL
37,45	37,85	36,96	35,98	35,74	36,05	35,87	35,71	35,83	35,62	36,26	36,30	36,96	I
21,88	22,89	21,94	19,98	19,89	19,90	19,85	19,24	20,80	20,88	20,89	20,39	19,72	L
29,39	30,72	29,79	26,02	24,92	25,65	25,16	25,56	26,69	25,82	27,05	27,03	26,17	NL
58,53	58,61	57,35	56,82	56,14	56,26	56,31	55,30	56,79	56,18	57,26	57,23	56,83	A
37,87	36,19	35,96	35,98	35,04	34,86	34,67	34,41	34,36	34,39	34,30	34,13	34,04	P
24,89	28,12	25,85	24,61	24,14	24,16	23,41	23,76	24,71	23,93	25,02	23,97	23,06	FIN
55,91	54,32	53,07	50,30	50,49	50,80	50,52	52,04	53,36	53,82	54,01	53,37	52,21	S
25,16	25,15	24,94	23,71	24,03	24,11	24,90	24,65	25,67	25,33	24,80	24,92	24,74	UK
													Fuel-oil fluide
													Prix par 100 litres
20,86	21,72	20,21	18,51	18,58	18,79	18,66	18,56	19,72	18,91	19,81	19,77	18,89	B
25,13	25,91	25,23	23,87	23,31	24,12	23,35	22,99	24,96	23,92	24,64	24,71	23,75	DK
24,92	26,89	24,50	22,16	21,75	22,26	21,88	21,75	22,99	22,23	23,69	23,31	22,66	D
34,58	35,51	33,57	32,12	32,10	31,85	31,95	32,02	32,12	32,03	32,07	31,51	30,33	EL
13,55	13,34	12,38	11,73	11,36	11,27	11,31	11,35	12,55	12,73	12,78	13,18	12,41	E
36,71	-	-	-	-	-	-	-	-	-	-	-	-	F
34,85	34,85	35,33	33,91	33,21	31,53	32,45	32,51	32,56	33,33	32,46	33,34	32,68	IRL
66,32	66,82	65,42	64,18	64,27	64,42	63,79	63,61	63,82	62,29	64,19	64,61	64,34	I
-	-	-	-	-	-	-	-	-	-	-	-	-	L
31,79	33,34	31,94	29,53	29,08	29,81	29,31	29,67	30,81	29,93	31,27	31,28	30,42	NL
-	-	-	-	-	-	-	-	-	-	-	-	-	A
-	-	-	-	-	-	-	-	-	-	-	-	-	P
24,89	28,12	25,85	24,61	24,14	24,16	23,41	23,76	24,71	23,93	25,02	23,97	23,06	FIN
-	-	-	-	-	-	-	-	-	-	-	-	-	S
-	-	-	-	-	-	-	-	-	-	-	-	-	UK

Eurostat-Veröffentlichungen über die Methoden und Ergebnisse der Agrarpreisstatistik

I. METHODISCHE GRUNDLAGEN

1. METHODOLOGIE der EG Agrarpreisindizes (Output und Input)

- veröffentlicht 1985
- in 4 Sprachen (DE,EN,FR,IT)

2. System CRONOS Teil 'PRAG' Agrarpreise und Agrarpreisindizes

- in 3 Sprachen (DE,EN,FR)

3. MERKMALSKATALOG der in CRONOS gespeicherten Agrarpreisreihen

- veröffentlicht 1988
- in 2 Sprachen (EN,FR)

4. ADDENDUM zu dem MERKMALSKATALOG der in CRONOS gespeicherten Agrarpreisreihen

- veröffentlicht 1992
- in 2 Sprachen (EN,FR)

5. GLOSSARIUM (für Preise und Preisindizes)

- in 9 Sprachen (DA,GR,EN,FR,NL,ES,DE,IT,PT)

II. ERGEBNISSE IN EIGENEN EUROSTAT-VERÖFFENTLICHUNGEN

1. AGRARPREISE: Preisindizes und absolute Preise - vierteljährliche Statistiken

- monatliche Angaben
- vierteljährliche Veröffentlichung
- in 3 Sprachen (DE,EN,FR)

2. AGRARPREISE: Preisindizes und absolute Preise

- jährliche Angaben
- jährliche Veröffentlichung
- in 3 Sprachen (DE,EN,FR)

3. SCHNELLBERICHTE (Thema "Landwirtschaft")

a) Monatliche und jährliche Preisindizes

- vierteljährliche Veröffentlichung einer Analyse der Tendenz der monatlichen Preisindizes
- jährliche Veröffentlichung von jährlichen Angaben
- in 3 Sprachen (DE,EN,FR)

b) Vorausschätzungen

- jährliche Preisindizes
- jährliche Veröffentlichung
- in 3 Sprachen (DE,EN,FR)

III. ERGEBNISSE IN ANDEREN EUROSTAT-VERÖFFENTLICHUNGEN

1. STATISTISCHE GRUNDZAHLEN der Gemeinschaft

- jährliche Angaben
- jährliche Veröffentlichung
- in 9 Sprachen (DA,GR,EN,FR,NL,ES,DE,IT,PT)

2. EUROSTATISTIKEN (Daten zur Konjunkturanalyse)

- monatliche, vierteljährliche und jährliche Angaben
- monatliche Veröffentlichung
- in 3 Sprachen (DE,EN,FR)

Eurostat

publications on agricultural price statistics

I. METHODOLOGICAL BASES

1. METHODOLOGY of EC agricultural price indices (output and input)

- published in 1985
- in 4 languages (DE,EN,FR,IT)

2. CRONOS System 'PRAG' Agricultural prices and price indices

- in 3 languages (DE,EN,FR)

3. CATALOGUE of characteristics of the agricultural price series stored in CRONOS

- published in 1988
- in 2 languages (EN,FR)

4. ADDENDUM to the CATALOGUE of characteristics of the agricultural price series stored in CRONOS

- published in 1992
- in 2 languages (EN,FR)

5. GLOSSARIUM (for prices and price indices)

- in 9 languages (DA,GR,EN,FR,NL,ES,DE,IT,PT)

II. AGRICULTURAL PRICES

1. AGRICULTURAL PRICES: price indices and absolute prices - quarterly statistics

- monthly data
- quarterly publication
- in 3 languages (DE,EN,FR)

2. AGRICULTURAL PRICES: price indices and absolute prices

- annual data
- yearly publication
- in 3 languages (DE,EN,FR)

3. RAPID REPORTS (Theme 'agriculture')

a) Monthly and yearly price indices

- quarterly publication of an analysis of trends in the monthly price indices
- yearly publication of yearly data
- in 3 languages (DE,EN,FR)

b) Forecasts

- annual price indices
- yearly publication
- in 3 languages (DE,EN,FR)

III. DATA IN OTHER EUROSTAT PUBLICATIONS

1. BASIC STATISTICS for the Community

- yearly data
- yearly publication
- in 9 languages (DA,GR,EN,FR,NL,ES,DE,IT,PT)

2. EUROSTATISTICS (data on economic trends)

- monthly, quarterly and yearly data
- monthly publication
- in 3 languages (DE,EN,FR)

Les publications d'Eurostat concernant les statistiques de prix agricoles

I. BASES METHODOLOGIQUES

1. METHODOLOGIE des indices CE des prix agricoles (output et input)
 - publiée en 1985
 - en 4 langues (DE,EN,FR,IT)
2. Système CRONOS, domaine Prix et indices des prix agricoles
 - en 3 langues (DE,EN,FR)
3. CATALOGUE des caractéristiques des séries de prix agricoles mémorisées dans CRONOS
 - publié en 1988
 - en 2 langues (EN,FR)
4. ADDENDUM au CATALOGUE des caractéristiques des séries de prix agricoles mémorisées dans CRONOS
 - publié en 1992
 - en 2 langues (EN,FR)
5. GLOSSARIUM (pour les prix et les indices des prix)
 - en 9 langues (DA,GR,EN,FR,NL,ES,DE,IT,PT)

II - PRIX AGRICOLES

1. PRIX AGRICOLES: indices des prix et prix absolus - statistiques trimestrielles
 - données mensuelles
 - publication trimestrielle
 - en 3 langues (DE,EN,FR)
2. PRIX AGRICOLES: indices des prix et prix absolus
 - données annuelles
 - publication annuelle
 - en trois langues (DE,EN,FR)

3. STATISTIQUES RAPIDES
(dans le cadre du thème)

- a. Indices des prix annuels et mensuels
 - publication trimestrielle d'une analyse de l'évolution des indices des prix mensuels
 - publication annuelle des données
 - annuelles
 - en 3 langues (DE,EN,FR)
- b. Prévisions
 - indices des prix annuels
 - publication annuelle
 - en 3 langues (DE,EN,FR)

III - DONNEES DANS LES AUTRES PUBLICATIONS D'EUROSTAT

1. STATISTIQUES DE BASE de la Communauté
 - données annuelles
 - publication annuelle
 - en 9 langues ((DA,GR,EN,FR,NL,ES,DE,IT,PT)
2. EUROSTATISTIQUE
(données pour l'analyse de la conjoncture)
 - données mensuelles, trimestrielles et annuelles
 - publication mensuelle
 - en 3 langues (DE,EN,FR)

ES Clasificación de las publicaciones de Eurostat	
TEMA	
0	Diversos (rosa)
1	Estadísticas generales (azul oscuro)
2	Economía y finanzas (violeta)
3	Población y condiciones sociales (amarillo)
4	Energía e industria (azul claro)
5	Agricultura, silvicultura y pesca (verde)
6	Comercio exterior (rojo)
7	Comercio, servicios y transportes (naranja)
8	Medio ambiente (turquesa)
9	Investigación y desarrollo (marrón)
SERIE	
A	Anuarios y estadísticas anuales
B	Estadísticas coyunturales
C	Cuentas y encuestas
D	Estudios e investigación
E	Métodos
F	Estadísticas breves

GR Ταξινόμηση των δημοσιεύσεων της Eurostat	
ΘΕΜΑ	
0	Διάφορα (ροζ)
1	Γενικές στατιστικές (βαθύ μπλε)
2	Οικονομία και δημοσιονομικά (βιολετί)
3	Πληθυσμός και κοινωνικές συνθήκες (κιτρινο)
4	Ενέργεια και βιομηχανία (μπλε)
5	Γεωργία, δάση και αλιεία (πράσινο)
6	Εξωτερικό εμπόριο (κόκκινο)
7	Εμπόριο, υπηρεσίες και μεταφορές (πορτοκαλί)
8	Περιβάλλον (τουρκουάζ)
9	Έρευνα και ανάπτυξη (καφέ)
ΣΕΙΡΑ	
A	Επετηρίδες και ετήσιες στατιστικές
B	Συγκριτικές στατιστικές
C	Λογισμικοί και έρευνες
D	Μελέτες και έρευνα
E	Μέθοδοι
F	Στατιστικές εν συντομία

IT Classificazione delle pubblicazioni dell'Eurostat	
TEMA	
0	Diverse (rosa)
1	Statistiche generali (blu)
2	Economia e finanze (viola)
3	Popolazione e condizioni sociali (giallo)
4	Energia e industria (azzurro)
5	Agricoltura, foreste e pesca (verde)
6	Commercio estero (rosso)
7	Commercio, servizi e trasporti (arancione)
8	Ambiente (turchese)
9	Ricerca e sviluppo (marrone)
SERIE	
A	Annuari e statistiche annuali
B	Statistiche sulla congiuntura
C	Conti e indagini
D	Studi e ricerche
E	Metodi
F	Statistiche in breve

FI Eurostatin julkaisuluokitus	
Aihe	
0	Sekalaista (vaaleanpunainen)
1	Yleiset tilastot (yönsirinen)
2	Talous ja rahoitus (violetti)
3	Väestö- ja sosiaalitalastot (keltainen)
4	Energia ja teollisuus (sininen)
5	Maa- ja metsätalous, kalastus (vihreä)
6	Ulkomaankauppa (punainen)
7	Kauppa, palvelut ja liikenne (oranssi)
8	Ympäristö (turkoosi)
9	Tutkimus ja kehitys (ruskea)
SARJA	
A	Vuosikirjat ja vuositalastot
B	Suhdannetilasto:
C	Laskennat ja kyselytutkimukset
D	Tutkimukset
E	Menetelmät
F	Tilastokatsaukset

DA Klassifikation af Eurostats publikationer	
EMNE	
0	Diverse (rosa)
1	Almene statistikker (mørkeblå)
2	Økonomi og finanser (violet)
3	Befolkning og sociale forhold (gul)
4	Energi og industri (blå)
5	Landbrug, skovbrug og fiskeri (grøn)
6	Udenrigshandel (rød)
7	Handel, tjenesteydelser og transport (orange)
8	Miljø (turkis)
9	Forskning og udvikling (brun)
SERIE	
A	Årbøger og årlige statistikker
B	Konjunkturstatistikker
C	Tællinger og rundspørg
D	Undersøgelser og forskning
E	Metoder
F	Statistikoversigter

EN Classification of Eurostat publications	
THEME	
0	Miscellaneous (pink)
1	General statistics (midnight blue)
2	Economy and finance (violet)
3	Population and social conditions (yellow)
4	Energy and industry (blue)
5	Agriculture, forestry and fisheries (green)
6	External trade (red)
7	Distributive trades, services and transport (orange)
8	Environment (turquoise)
9	Research and development (brown)
SERIES	
A	Yearbooks and yearly statistics
B	Short-term statistics
C	Accounts and surveys
D	Studies and research
E	Methods
F	Statistics in focus

NL Classificatie van de publicaties van Eurostat	
ONDERWERP	
0	Diverse (roze)
1	Algemene statistiek (donkerblauw)
2	Economie en financiën (paars)
3	Bevolking en sociale voorwaarden (geel)
4	Energie en industrie (blauw)
5	Landbouw, bosbouw en visserij (groen)
6	Buitenlandse handel (rood)
7	Handel, diensten en vervoer (oranje)
8	Milieu (turkoois)
9	Onderzoek en ontwikkeling (bruin)
SERIE	
A	Jaarboeken en jaarstatistieken
B	Conjunctuurstatistieken
C	Rekeningen en enquêtes
D	Studies en onderzoeken
E	Methoden
F	Statistieken in het kort

SV Klassifikation av Eurostats publikationer	
ÄMNE	
0	Diverse (rosa)
1	Allmän statistik (mörkblå)
2	Ekonomi och finans (lila)
3	Befolkning och sociala förhållanden (gul)
4	Energi och industri (blå)
5	Jordbruk, skogsbruk och fiske (grön)
6	Utrikeshandel (röd)
7	Handel, tjänster och transport (orange)
8	Miljö (turkos)
9	Forskning och utveckling (brun)
SERIE	
A	Årsböcker och årlig statistik
B	Konjunkturstatistik
C	Redogörelser och enkäter
D	Undersökningar och forskning
E	Metoder
F	Statistiköversikter

DE Gliederung der Veröffentlichungen von Eurostat	
THEMENKREIS	
0	Verschiedenes (rosa)
1	Allgemeine Statistik (dunkelblau)
2	Wirtschaft und Finanzen (violett)
3	Bevölkerung und soziale Bedingungen (gelb)
4	Energie und Industrie (blau)
5	Land- und Forstwirtschaft, Fischerei (grün)
6	Außenhandel (rot)
7	Handel, Dienstleistungen und Verkehr (orange)
8	Umwelt (türkis)
9	Forschung und Entwicklung (braun)
REIHE	
A	Jahrbücher und jährliche Statistiken
B	Konjunkturstatistiken
C	Konten und Erhebungen
D	Studien und Forschungsergebnisse
E	Methoden
F	Statistik kurzgefaßt

FR Classification des publications d'Eurostat	
THÈME	
0	Divers (rose)
1	Statistiques générales (bleu nuit)
2	Économie et finances (violet)
3	Population et conditions sociales (jaune)
4	Énergie et industrie (bleu)
5	Agriculture, sylviculture et pêche (vert)
6	Commerce extérieur (rouge)
7	Commerce, services et transports (orange)
8	Environnement (turquoise)
9	Recherche et développement (brun)
SÉRIE	
A	Annuaire et statistiques annuelles
B	Statistiques conjoncturelles
C	Comptes et enquêtes
D	Études et recherche
E	Méthodes
F	Statistiques en bref

PT Classificação das publicações do Eurostat	
TEMA	
0	Diversos (rosa)
1	Estatísticas gerais (azul-escuro)
2	Economia e finanças (violeta)
3	População e condições sociais (amarelo)
4	Energia e indústria (azul)
5	Agricultura, silvicultura e pesca (verde)
6	Comércio externo (vermelho)
7	Comércio, serviços e transportes (laranja)
8	Ambiente (turquesa)
9	Investigação e desenvolvimento (castanho)
SÉRIE	
A	Anuários e estatísticas anuais
B	Estatísticas conjunturais
C	Contas e inquéritos
D	Estudos e investigação
E	Métodos
F	Estatísticas breves

Venta • Salg • Verkauf • Πωλήσεις • Sales • Vente • Vendita • Verkoop • Venda • Myynti • Försäljning

BELGIQUE/BELGIË

Jean De Lannoy
Avenue du Roi 202/Koningslaan 202
B-1190 Bruxelles/Brussel
Tel. (32-2) 538 43 08
Fax (32-2) 538 08 41
E-mail: jean.de.lannoy@infoboard.be
URL: <http://www.jean-ce-lannoy.be>

La librairie européenne/De Europese Boekhandel

Rue de la Loi 244/Wetstraat 244
B-1040 Bruxelles/Brussel
Tel. (32-2) 295 26 39
Fax (32-2) 735 08 60
E-mail: mail@libeurop.be
URL: <http://www.libeurop.be>

Moniteur belge/Belgisch Staatsblad

Rue de Louvain 40-42/Leuvenseweg 40-42
B-1000 Bruxelles/Brussel
Tel. (32-2) 552 22 11
Fax (32-2) 511 01 84

DANMARK

J. H. Schultz Information A/S

Herstedvang 10-12
DK-2620 Albertslund
Tlf. (45) 43 63 23 00
Fax (45) 43 63 19 69
E-mail: schultz@schultz.dk
URL: <http://www.schultz.dk>

DEUTSCHLAND

Bundesanzeiger Verlag GmbH

Vertriebsabteilung
Amsterdamer Straße 192
D-50735 Köln
Tel. (49-221) 97 66 80
Fax (49-221) 97 66 82 78
E-Mail: vertrieb@bundesanzeiger.de
URL: <http://www.bundesanzeiger.de>

ΕΛΛΑΔΑ/GREECE

G. C. Eleftheroudakis SA

International Bookstore
Panepistimiou 17
GR-10564 Athina
Tel. (30-1) 331 41 80/12/3/4/5
Fax (30-1) 323 98 21
E-mail: elebooks@netor.gr

ESPAÑA

Boletín Oficial del Estado

Trafalgar, 27
E-28071 Madrid
Tel. (34) 915 38 21 11 (Libros)/
913 84 17 15 (Suscripciones)
Fax (34) 915 38 21 21 (Libros)/
913 84 17 14 (Suscripciones)
E-mail: clientes@com.boe.es
URL: <http://www.boe.es>

Mundi Prensa Libros. SA

Castelló, 37
E-28001 Madrid
Tel. (34) 914 36 37 00
Fax (34) 915 75 39 98
E-mail: librena@mundiprensa.es
URL: <http://www.mundiprensa.com>

FRANCE

Journal officiel

Service des publications des CE
26, rue Desaix
F-75727 Paris Cedex 15
Tél. (33) 140 58 77 31
Fax (33) 140 58 77 00

IRELAND

Government Supplies Agency

Publications Section
4-5 Harcourt Road
Dublin 2
Tel. (353-1) 661 31 11
Fax (353-1) 475 27 60

ITALIA

Licosa SpA

Via Duca di Calabria, 1/1
Casella postale 552
I-50125 Firenze
Tel. (39-55) 64 54 15
Fax (39-55) 64 12 57
E-mail: licosa@ftbcc.it
URL: <http://www.ftbcc.it/licosa>

LUXEMBOURG

Messagerie du livre SARL

5, rue Raiffeisen
L-2411 Luxembourg
Tél. (352) 40 10 20
Fax (352) 49 06 61
E-mail: mdl@pt.lu
URL: <http://www.mdl.lu>

Abonnements:

Messagerie Paul Kraus

11, rue Christophe Plantin
L-2339 Luxembourg
Tél. (352) 49 98 88-8
Fax (352) 49 98 88-444
E-mail: mpk@pt.lu
URL: <http://www.mpk.lu>

NETERLAND

SDU Servicecentrum Uitgevers

Christoffel Plantijnstraat 2
Postbus 20014
2500 EA Den Haag
Tel. (31-70) 378 98 80
Fax (31-70) 378 97 83
E-mail: sdu@sdu.nl
URL: <http://www.sdu.nl>

ÖSTERREICH

Manz'sche Verlags- und

Universitätsbuchhandlung GmbH
Kohlmarkt 16
A-1014 Wien
Tel. (43-1) 53 16 11 00
Fax (43-1) 53 16 11 67
E-Mail: bestellen@manz.co.at
URL: <http://www.austria.EU.net:81/manz>

PORTUGAL

Distribuidora de Livros Bertrand Ld.ª

Grupo Bertrand, SA
Rua das Terras dos Vales, 4-A
Apartado 60037
P-2700 Amadora
Tel. (351-2) 495 90 50
Fax (351-2) 496 02 55

Imprensa Nacional-Casa da Moeda, EP

Rua Marquês Sá da Bandeira, 16-A
P-1050 Lisboa Codex
Tel. (351-1) 353 03 99
Fax (351-1) 353 02 94
E-mail: del.incm@mail.telepac.pt
URL: <http://www.incm.pt>

SUOMI/FINLAND

Akateeminen Kirjakauppa/Akademiska

Bokhandeln
Keskuskatu 1/Centralgatan 1
PL/PB 128
FIN-00101 Helsinki/Helsingfors
P./fn (358-9) 121 44 18
F./fax (358-9) 121 44 35
Sähköposti: akatilaus@stockmann.fi
URL: <http://www.akateeminen.com>

SVERIGE

BTJ AB

Traktorvägen 11
S-221 82 Lund
Tfn. (46-46) 18 00 00
Fax (46-46) 30 79 47
E-post: bljeu-pub@btj.se
URL: <http://www.btj.se>

UNITED KINGDOM

The Stationery Office Ltd

International Sales Agency
51 Nine Elms Lane
London SW8 5DR
Tel. (44-171) 873 90 90
Fax (44-171) 873 84 63
E-mail: ipaenquiries@theso.co.uk
URL: <http://www.the-stationery-office.co.uk>

ÍSLAND

Bokabud Larusar Blöndal

Skólavörðustíg, 2
IS-101 Reykjavík
Tel. (354) 551 56 50
Fax (354) 552 55 60

NORGE

Swets Norge AS

Østenojveien 18
Boks 6512 Etterstad
N-0606 Oslo
Tel. (47-22) 97 45 40
Fax (47-22) 97 45 45

SCHWEIZ/SUISSE/SVIZZERA

Euro Info Center Schweiz

c/o OSEC
Stampfenbachstraße 85
PF 492
CH-8035 Zürich
Tel. (41-1) 365 53 15
Fax (41-1) 365 54 11
E-mail: eics@osec.ch
URL: <http://www.osec.ch/eics>

BÄLGARIJA

Europress Euromedia Ltd

59, blvd Vitosha
BG-1000 Sofia
Tel. (359-2) 980 37 66
Fax (359-2) 980 42 30
E-mail: Milena@mbox.cit.bg

ČESKÁ REPUBLIKA

ÚSIS

NIS-prodejna
Havelkova 22
CZ-130 00 Praha 3
Tel. (420-2) 24 23 14 86
Fax (420-2) 24 23 11 14
E-mail: nkposp@dec.nis.cz
URL: <http://www.nis.cz>

CYPRUS

Cyprus Chamber of Commerce and Industry

PO Box 1455
CY-1509 Nicosia
Tel. (357-2) 66 95 00
Fax (357-2) 66 10 44
E-mail: info@ccci.org.cy

EESTI

Eesti Kaubandus-Tööstuskoda (Estonian Chamber of Commerce and Industry)

Toom-Kooli 17
EE-0001 Tallinn
Tel. (372) 646 02 44
Fax (372) 646 02 45
E-mail: einfo@koda.ee
URL: <http://www.koda.ee>

MAGYARORSZÁG

Euro Info Service

Európa Ház
Margitsziget
PO Box 475
H-1396 Budapest 62
Tel. (36-1) 350 80 25
Fax (36-1) 350 90 32
E-mail: euroinfo@mail.matav.hu
URL: <http://www.euroinfo.hu/index.htm>

MALTA

Miller Distributors Ltd

Malta International Airport
PO Box 25
Luqa LQA 05
Tel. (356) 66 44 88
Fax (356) 67 67 99
E-mail: girth@usa.net

POLSKA

Ars Polona

Krakowskie Przedmieście 7
Skr. pocztowa 1001
PL-00-950 Warszawa
Tel. (48-22) 826 12 01
Fax (48-22) 826 62 40
E-mail: ars_pol@bevy.hsn.com.pl

ROMÂNIA

Euromedia

Str. G-ral Berthelot Nr 41
RO-70749 Bucuresti
Tel. (40-1) 315 44 03
Fax (40-1) 315 44 03

SLOVAKIA

Centrum VTI SR

Nám. Slobody, 19
SK-81223 Bratislava
Tel. (421-7) 531 83 64
Fax (421-7) 531 83 64
E-mail: europ@tbbl.sltk.stuba.sk
URL: <http://www.sltk.stuba.sk>

SLOVENIA

Gospodarski Vestnik

Dunajska cesta 5
SLO-1000 Ljubljana
Tel. (386) 611 33 03 54
Fax (386) 611 33 91 28
E-mail: repansej@gvestnik.si
URL: <http://www.gvestnik.si>

TÜRKİYE

Dünya Infotel AS

100. Yil Mahallesi 34440
TR-80050 Bagcilar-Istanbul
Tel. (90-212) 629 46 89
Fax (90-212) 629 46 27

AUSTRALIA

Hunter Publications

PO Box 404
3067 Abbotsford, Victoria
Tel. (61-3) 94 17 53 61
Fax (61-3) 94 19 71 54
E-mail: jpdavies@ozemail.com.au

CANADA

Renouf Publishing Co. Ltd

5369 Chemin Canotek Road Unit 1
K1J 3J3 Ottawa, Ontario
Tel. (1-613) 745 26 65
Fax (1-613) 745 76 60
E-mail: order.dept@renoufbooks.com
URL: <http://www.renoufbooks.com>

EGYPT

The Middle East Observer

41 Sherif Street
Cairo
Tel. (20-2) 393 97 32
Fax (20-2) 393 97 32

HRVATSKA

Mediatrade Ltd

Pavla Hatza 1
HR-10000 Zagreb
Tel. (385-1) 43 03 92
Fax (385-1) 43 03 92

INDIA

EBIC India

3rd Floor, Y. B. Chavan Centre
Gen. J. Bhosale Marg.
400 021 Mumbai
Tel. (91-22) 282 60 64
Fax (91-22) 285 45 64
E-mail: ebic@viasat01.vsnl.net.in
URL: <http://www.ebicindia.com>

ISRAËL

ROY International

PO Box 13056
61130 Tel Aviv
Tel. (972-3) 546 14 23
Fax (972-3) 546 14 42
E-mail: royil@netvision.net.il

Sub-agent for the Palestinian Authority:

Index Information Services

PO Box 19502
Jerusalem
Tel. (972-2) 627 16 34
Fax (972-2) 627 12 19

JAPAN

PSI-Japan

Asahi Sanbancho Plaza #206
7-1 Sanbancho, Chiyoda-ku
Tokyo 102
Tel. (81-3) 32 34 69 21
Fax (81-3) 32 34 69 15
E-mail: books@psi-japan.co.jp
URL: <http://www.psi-japan.com>

MALAYSIA

EBIC Malaysia

Level 7, Wisma Hong Leong
18 Jalan Perak
50450 Kuala Lumpur
Tel. (60-3) 262 62 98
Fax (60-3) 262 61 98
E-mail: ebic-kl@mol.net.my

PHILIPPINES

EBIC Philippines

19th Floor, PS Bank Tower
Sen. Gil J. Puyat Ave. cor. Tindalo St.
Makati City
Metro Manila
Tel. (63-2) 759 66 80
Fax (63-2) 759 66 90
E-mail: eccpcom@globe.com.ph
URL: <http://www.eccp.com>

RUSSIA

CCEC

60-letiya Oktyabrya Av. 9
117312 Moscow
Tel. (70-95) 135 52 27
Fax (70-95) 135 52 27

SOUTH AFRICA

Safto

Safto House
NO 5 Esterhzyen Street
PO Box 782 706
2146 Sandton
Tel. (27-11) 883 37 37
Fax (27-11) 883 65 69
E-mail: emalstar@ido.co.za
URL: <http://www.safto.co.za>

SOUTH KOREA

Information Centre for Europe (ICE)

204 Woo Sol Parktel
395-185 Seogyo Dong, Mapo Ku
121-210 Seoul
Tel. (82-2) 322 53 03
Fax (82-2) 322 53 14
E-mail: euroinfo@shinbri.com

THAILAND

EBIC Thailand

29 Vanissa Building, 8th Floor
Soi Chidlom
Ploenchit
10330 Bangkok
Tel. (66-2) 655 06 27
Fax (66-2) 655 06 28
E-mail: ebicbkk@ksc15.th.com
URL: <http://www.ebicbkk.org>

UNITED STATES OF AMERICA

Berman Associates

4611-F Assembly Drive
Lanham MD20706
Tel. (1-800) 274 44 47 (toll free telephone)
Fax (1-800) 865 34 50 (toll free fax)
E-mail: query@berman.com
URL: <http://www.berman.com>

ANDERE LÄNDER/OTHER COUNTRIES/ AUTRES PAYS

Bitte wenden Sie sich an ein Büro Ihrer Wahl / Please contact the sales office of your choice / Veuillez vous adresser au bureau de vente de votre choix

Preis in Luxemburg (ohne MwSt.) □ Price (excluding VAT) in Luxembourg □ Prix au Luxembourg (TVA exclue):
Einzelpreis □ Single copy □ Prix par numéro **ECU 35** / Subscription □ Abonnement **ECU 105**



AMT FÜR AMTLICHE VERÖFFENTLICHUNGEN
DER EUROPÄISCHEN GEMEINSCHAFTEN
OFFICE FOR OFFICIAL PUBLICATIONS
OF THE EUROPEAN COMMUNITIES
OFFICE DES PUBLICATIONS OFFICIELLES
DES COMMUNAUTÉS EUROPÉENNES

L-2985 Luxembourg

CA-CI-98-002-3A-C