



statistiques
agricoles

AGRARPREISE

Preisindizes und absolute Preise — Vierteljährliche Statistiken

AGRICULTURAL PRICES

Price indices and absolute prices — Quarterly statistics

PRIX AGRICOLES

Indices de prix et prix absolus — Statistiques trimestrielles

3 □ 1998



OFICINA ESTADÍSTICA DE LAS COMUNIDADES EUROPEAS
DE EUROPÆISKE FÆLLESSKABERS STATISTISKE KONTOR
STATISTISCHES AMT DER EUROPÄISCHEN GEMEINSCHAFTEN
ΣΤΑΤΙΣΤΙΚΗ ΥΠΗΡΕΣΙΑ ΤΩΝ ΕΥΡΩΠΑΪΚΩΝ ΚΟΙΝΟΤΗΤΩΝ
STATISTICAL OFFICE OF THE EUROPEAN COMMUNITIES
OFFICE STATISTIQUE DES COMMUNAUTÉS EUROPÉENNES
ISTITUTO STATISTICO DELLE COMUNITÀ EUROPEE
BUREAU VOOR DE STATISTIEK DER EUROPESE GEMEENSCHAPPEN
SERVIÇO DE ESTATÍSTICA DAS COMUNIDADES EUROPEIAS
EUROOPAN YHTEISÖJEN TILASTOTOIMISTO
EUROPEISKA GEMENSKAPERNAS STATISTIKKONTOR

L-2920 Luxembourg — Tél. (352) 43 01-1 — Télex COMEUR LU 3423
B-1049 Bruxelles, rue de la Loi 200 — Tél. (32-2) 299 11 11

Las publicaciones de Eurostat están clasificadas por temas y por series. La clasificación se encuentra al final de la obra. Para mayor información sobre las publicaciones, rogamos se pongan en contacto con Eurostat. Para los pedidos, diríjase a las oficinas de venta cuyas direcciones figuran en la página interior de la contracubierta.

Eurostats publikationer er klassificeret efter emne og serie. En oversigt herover findes bag i hæftet. Yderligere oplysninger om publikationerne kan fås ved henvendelse til Eurostat. Bestilling kan afgives til de salgssteder, der er anført på omslagets side 3.

Die Veröffentlichungen von Eurostat sind nach Themenkreisen und Reihen gegliedert. Die Gliederung ist hinten in jedem Band aufgeführt. Genauere Auskünfte über die Veröffentlichungen erteilt Eurostat. Ihre Bestellungen richten Sie bitte an die Verkaufsbüros, deren Anschriften jeweils auf der dritten Umschlagseite der Veröffentlichungen zu finden sind.

Οι εκδόσεις της Eurostat ταξινομούνται κατά θέμα και κατά σειρά. Η ακριβής ταξινόμηση αναφέρεται στο τέλος κάθε έκδοσης. Για λεπτομερέστερες πληροφορίες σχετικά με τις εκδόσεις, μπορείτε να απευθύνεσθε στην Eurostat.

Για τις παραγγελίες μπορείτε να απευθύνεσθε στα γραφεία πώλησης, των οποίων οι διευθύνσεις αναγράφονται στη σελίδα 3 του εξωφύλλου.

Eurostat's publications are classified according to themes and series. This classification is indicated at the end of the publication. For more detailed information on publications, contact Eurostat. Orders are obtainable from the sales offices mentioned on the inside back cover.

Les publications d'Eurostat sont classées par thème et par série. Cette classification est précisée à la fin de l'ouvrage. Pour des informations plus détaillées sur les publications, contactez Eurostat.

Pour les commandes, adressez-vous aux bureaux de vente dont les adresses sont indiquées à la page 3 de la couverture.

Le pubblicazioni dell'Eurostat sono classificate per tema e per serie. Tale classificazione è precisata alla fine dell'opera. Per informazioni più dettagliate sulle pubblicazioni rivolgersi all'Eurostat.

Per eventuali ordinazioni rivolgersi a uno degli uffici di vendita i cui indirizzi figurano nella 3ª pagina della copertina.

De publicaties van Eurostat zijn ingedeeld naar onderwerp en serie. Deze indeling is achter in het boek opgenomen. Voor nadere informatie over de publicaties kunt u zich wenden tot Eurostat.

Gelieve bestellingen op te geven bij de verkoopbureaus, waarvan de adressen op bladzijde 3 van de omslag zijn vermeld.

As publicações do Eurostat estão classificadas por tema e por série. Esta classificação está indicada no fim da obra. Para mais informações sobre as publicações é favor contactar Eurostat.

Encomendas: serviços de venda cujos endereços estão indicados na contracapa.

Eurostatin julkaisut on luokiteltu aiheen ja sarjan mukaisesti. Luokittelu ilmoitetaan kunkin julkaisun lopussa. Lisätietoja julkaisuista saa Eurostatista.

Tilauksia voi tehdä myyntitoimistoista, jotka on lueteltu takakannen sisäpuolella.

Publikationer från Eurostat klassificeras efter ämnesområde och serie. Denna klassificering står angiven i slutet av publikationen. För ytterligare information om publikationer – kontakta Eurostat.

Beställningar tas emot av de försäljningskontor som redovisas på omslagets sida 3.

AGRARPREISE

Preisindizes und absolute Preise — Vierteljährliche Statistiken

AGRICULTURAL PRICES

Price indices and absolute prices — Quarterly statistics

PRIX AGRICOLES

Indices de prix et prix absolus — Statistiques trimestrielles

Zahlreiche weitere Informationen zur Europäischen Union sind verfügbar über Internet,
Server Europa (<http://europa.eu.int>).

A great deal of additional information on the European Union is available on the Internet.
It can be accessed through the Europa server (<http://europa.eu.int>).

De nombreuses autres informations sur l'Union européenne sont disponibles sur Internet
via le serveur Europa (<http://europa.eu.int>).

Luxembourg: Office des publications officielles des Communautés européennes, 1998

© Europäische Gemeinschaften, 1998
© European Communities, 1998
© Communautés européennes, 1998

Printed in Belgium

GEDRUCKT AUF CHLORFREI GEBLEICHTEM PAPIER
PRINTED ON NON-CHLORINE BLEACHED PAPER
IMPRIMÉ SUR PAPIER BLANCHI SANS CHLORE

AGRARPREISE

Preisindizes und absolute Preise - Vierteljährliche Statistiken

AGRICULTURAL PRICES

Price indices and absolute prices - Quarterly statistics

PRIX AGRICOLES

Indices de prix et prix absolus - Statistiques trimestrielles

Inhaltsverzeichnis	Table of contents	Sommaire	Seite/Page
Verwendete Zeichen und Abkürzungen	Symbols and abbreviations used	Signes et abréviations employés	5
VORBEMERKUNGEN	PRELIMINARY REMARKS	REMARQUES PRELIMINAIRES	7
EU-AGRARPREISINDIZES	EU AGRICULTURAL PRICE INDICES	INDICES UE DES PRIX AGRICOLES	21
Wägungsschema	Weighting scheme	Schéma de pondération	23
Erläuterung zu den Ergebnissen des 1. Quartals 1998	Comments on the results for the first quarter of 1998	Commentaires sur les résultats du premier trimestre 1998	33
Monatliche EU-Indizes der Erzeugerpreise landwirtschaftlicher Produkte	Monthly EU indices of producer prices of agricultural products	Indices UE mensuels des prix à la production des prix agricoles	51
· Nominale Indizes	· Nominal indices	· Indices nominaux	53
· Deflationierte Indizes	· Deflated indices	· Indices déflatés	87
Monatliche EU-Indizes der Einkaufspreise landwirtschaftlicher Betriebsmittel	Monthly EU indices of purchase prices of the means of agricultural production	Indices UE mensuels des prix d'achat des moyens de production agricole	105
· Nominale Indizes	· Nominal indices	· Indices nominaux	107
· Deflationierte Indizes	· Deflated indices	· Indices déflatés	141
AGRARPREISE Ausgewählte Preisreihen aus der NewCRONOS-Datenbank	AGRICULTURAL PRICES Selected series from the NewCRONOS data base	PRIX AGRICOLES Séries sélectionnées de la banque de données NewCRONOS	159
Monatliche Verkaufspreise landwirtschaftlicher Erzeugnisse	Monthly selling prices of agricultural products	Prix de vente mensuels de produits agricoles	161
· Pflanzliche Erzeugnisse	· Crop products	· Produits végétaux	163
· Tierische Erzeugnisse	· Animal products	· Produits animaux	171
Monatliche Einkaufspreise landwirtschaftlicher Betriebsmittel	Monthly purchase prices of the means of agricultural production	Prix d'achat mensuels des moyens de production agricole	197
Eurostat-Veröffentlichungen über die Agrarpreisstatistik	Eurostat publications on agricultural price statistics	Les publications d'Eurostat concernant les statistiques de prix agricoles	217

Verwendete Zeichen und Abkürzungen**Symbols and abbreviations used****Signes et abréviations employés**

Nichts	Nil	Néant	-
Nachweis nicht vorhanden oder vertraulich	Data not available or confidential	Donnée non disponible ou confidentielle	:
Prozent	Percent	Pour cent	%
Mehrwertsteuer	Value-added tax	Taxe sur la valeur ajoutée	MwSt/VAT/TVA
Europäische Währungseinheit	European currency unit	Unité monétaire européenne	ECU
Kaufkraftstandard	Purchasing power standard	Standard de pouvoir d'achat	KKS/PPS/SPA
Belgischer Franken	Belgian franc	Franc belge	BFR
Dänische Krone	Danish krone	Couronne danoise	DKR
Deutsche Mark	German Mark	Mark allemand	DM
Griechische Drachme	Greek drachma	Drachme grecque	DR
Spanische Peseta	Spanish peseta	Peseta espagnole	PTA
Französischer Franken	French franc	Franc français	FF
Irishes Pfund	Irish pound	Livre irlandaise	IRL
Italienische Lira	Italian lira	Lire italienne	LIT
Luxemburger Franken	Luxembourg franc	Franc luxembourgeois	LFR
Niederländischer Gulden	Dutch guilder	Florin néerlandais	HFL
Österreichischer Schilling	Austrian Schilling	Schilling autrichien	ÖS
Portugiesischer Escudo	Portuguese escudo	Escudo portugais	ESC
Finnische Mark	Finnish Mark	Mark finlandais	FMK
Schwedische Krone	Swedish Cronn	Couronne suédoise	SKR
Pfund Sterling	Pound sterling	Livre sterling	UKL
Europäische Union	European Union	Union européenne	EU/EU/UE
Gesamtheit der 15 Mitgliedstaaten	All 15 Member States	Ensemble des 15 Etats membres	EU-15
Statistisches Amt der Europäischen Gemeinschaften	Statistical Office of the European Communities	Office statistiques des Communautés européennes	Eurostat SAEG/SOEC/OSCE
Eurostat-Datenbank	Eurostat data bank	Banque des données Eurostat	NewCRONOS
NewCRONOS-Bereich "Agrarpreise und Agrarpreisindizes"	NewCRONOS domain 'Agricultural prices and price indices'	Domaine NewCRONOS "Prix et indices de prix agrioles"	PRAG

VORBEMERKUNGEN

PRELIMINARY REMARKS

REMARQUES PRELIMINAIRES

VORBEMERKUNGEN

1. Einleitung

Die vierteljährlich erscheinende Veröffentlichung "AGRARPREISE: Preisindizes und absolute Preise-Vierteljährliche Statistiken" enthält monatliche Daten über Agrarpreise (Indizes und absolute Preise). Was die absoluten Preise betrifft, so enthält die vorliegende Veröffentlichung monatliche Daten für eine Auswahl der wichtigsten dieser Preisreihen.

Der vollständige Satz monatlicher und jährlicher Angaben zur Agrarpreisstatistik (Preisindizes und absolute Preise) sind in der NewCRONOS-Datenbank (Bereich "PRAG") von Eurostat gespeichert. Sie sind über EURONET oder - auf Anfrage bei Eurostat - auf Magnetband, Disketten oder Computerausdrucken erhältlich.

Seit Januar 1995 hat die Europäische Union drei neue Mitgliedstaaten: Österreich, Finnland und Schweden. Diese Ausgabe von "AGRARPREISE" enthält monatliche Daten über Preisindizes und absolute Preise dieser neuen Mitgliedstaaten und ebenfalls monatliche Preisindizes für die gesamte Europäische Union, EU-15.

2. EU-Agrarpreisindizes

Die EU-Agrarpreisindizes (Output und Input) umfassen den EU-Index der Erzeugerpreise landwirtschaftlicher Erzeugnisse und den EU-Index der Einkaufspreise landwirtschaftlicher Betriebsmittel. Diese Indizes ergeben sich aus einer basisgewogenen Laspeyres-Berechnung, bei der die Wertgewichte des Basisjahres 1990 für einen festen Korb von landwirtschaftlichen Erzeugnissen (Outputpreisindex) oder eine Auswahl von Waren und Dienstleistungen (Inputpreisindizes) benutzt werden. Das Jahr 1990 dient auch als Referenzjahr (d. h. 1990=100). Wie sich aus den Wägungsschemata ergibt, können die einzelnen Positionen der beiden Preisindizes in den verschiedenen Mitgliedstaaten völlig unterschiedlich gewichtet sein.

Die EU-Agrarpreisindizes (Output und Input) basieren in allen Mitgliedstaaten der Union auf dem "Bunceshof-Konzept", und demzufolge liegen ihnen nur die Transaktionen zwischen landwirtschaftlichen und nichtlandwirtschaftlichen Produktionseinheiten zugrunde (einschließlich Außenhandel). Die innerlandwirtschaftlichen Umsätze bleiben sowohl bei der Ermittlung der Wertgewichte als auch bei der Erfassung der Erzeuger- oder Einkaufspreise unberücksichtigt. Damit besteht zwischen dem Konzept der EU-Agrarpreisindizes (Output und Input) und dem Konzept der Landwirtschaftlichen Gesamtrechnung der Union eine weitgehende methodische Übereinstimmung.

Die Agrarpreisindizes (Output und Input) für die Union insgesamt werden in der Regel für jede Aggregationsstufe der beiden Indizes durch Bildung des gewogenen arithmetischen Mittels der entsprechenden Preisindizes der Mitgliedstaaten der Union ermittelt. Die einzelstaatlichen Agrarpreisindizes werden mit dem Wert der Verkäufe landwirtschaftlicher Erzeugnisse (Outputpreisindex) oder dem Wert der Einkäufe landwirtschaftlicher Betriebsmittel (Inputpreisindizes) gewichtet; diese Werte stehen in Landeswährung zur Verfügung und werden von Eurostat in Kaufkraftstandard (KKS)¹ umgerechnet.

Die Agrarpreisindizes enthalten Informationen über die Entwicklung (i) der Erzeugerpreise landwirtschaftlicher Produkte und (ii) der Einkaufspreise landwirtschaftlicher Betriebsmittel in der Union insgesamt sowie in den einzelnen Mitgliedstaaten und ermöglichen einen Vergleich der Preisentwicklungen. Außerdem können auch die Trends der beiden Preisindizes verglichen werden. Im Hinblick auf die einzelnen Erzeugnisse und Erzeugnisgruppen (oder Betriebsmittel und Gruppen

¹Zur Definition siehe Eurostat: "Kaufkraftparitäten und Bruttoinlandsprodukt in realen Werten, Ergebnisse 1985", Themenkreis 2, Reihe C, Luxemburg 1988.

von Betriebsmitteln) ist allerdings zu berücksichtigen, daß die Wägungsschemata der beiden Preisindizes den Produktionsbedingungen eines jeden Landes angepaßt sind und infolgedessen die Struktur des Warenkorbs, der die verschiedenen Produktionsbedingungen widerspiegelt, in jedem Land anders ist.

Um den unterschiedlichen Inflationsraten in der Union Rechnung zu tragen, werden die EU-Agrarpreisindizes auch als deflationierte Indizes veröffentlicht. Zu diesem Zweck werden die nominalen EU-Agrarpreisindizes (Output und Input) mit Hilfe des Verbraucherpreisindex deflationiert.

Der Leser sollte berücksichtigen, daß es in den Mitgliedstaaten auch andere Indexreihen über die Erzeugerpreise landwirtschaftlicher Produkte und die Einkaufspreise landwirtschaftlicher Betriebsmittel geben kann. Diese Reihen können für andere Zwecke berechnet worden sein und in der Methodik von den hier veröffentlichten EU-Agrarpreisindizes abweichen.

Nähere Angaben zur Methodik der EU-Agrarpreisindizes sind in der 1985 veröffentlichten "Methodologie der EG-Agrarpreisindizes (Output und Input)" zu finden.

Die Output- und Inputpreisindizes für Deutschland beziehen sich nunmehr auf den Gebietsstand seit Oktober 1990. Die zuständige nationale Behörde hat die Indizes für Deutschland in seinen neuen Grenzen auf der Basis 1991=100 berechnet. Eurostat hat diese Indizes anschließend auf 1990=100 umbasiert, wobei davon ausgegangen wurde, daß die für Deutschland in seinen früheren Grenzen verzeichneten Agrarpreisänderungen von 1990 bis 1991 den Änderungen für Gesamtdeutschland mehr oder weniger entsprechen.

- EU-Index der Erzeugerpreise landwirtschaftlicher Erzeugnisse (output)

Die verwendeten Preisdaten enthalten keine Mehrwertsteuer. Auch die produktgebundenen Abgaben (z. B. die Mitverantwortungsabgabe) sind von wenigen Ausnahmen abgesehen (z. B. die "Superabgabe" für Milcherzeuger) abgezogen. Auf der anderen Seite werden die produktgebundenen Subventionen zu den auf dem Markt erzielten Erzeugerpreisen hinzugerechnet.

Die Position 15 des Index wurde in "Weinmost" und "Wein" untergliedert, da in der Bundesrepublik Deutschland und in Luxemburg Preise bzw. Preisindizes nur für Weinmost zur Verfügung stehen, während Frankreich, Italien und Portugal nur für Wein Preisindizes liefern (wobei in Frankreich und Italien zwischen Tafelwein und Qualitätswein unterschieden wird). Für Griechenland, Spanien und Österreich stehen sowohl für Weinmost (oder Weintrauben) als auch für Wein Daten zur Verfügung (nicht aber getrennt für Tafelwein und Qualitätswein). Für Portugal liegen nur Preise für Tafelwein vor. Aufgrund dieser Unterschiede zwischen den einzelnen Mitgliedstaaten können die Preisindizes für die Union insgesamt nur für die Gesamtrubrik "Weinmost/Wein" ausgewiesen werden.

Den monatlichen Preisindizes für Frischobst und Frischgemüse liegen variable Wertgewichte für die zwölf Monate des Basisjahres 1990 zugrunde. Bei der Berechnung der Preisindizes für Frischobst und Frischgemüse für die Union insgesamt wurde Luxemburg wegen fehlenden Datenmaterials ausgeklammert. Sein Anteil an Frischobst und Frischgemüse der Union insgesamt betrug im Jahr 1990 0,012%. Die monatlichen Gewichte für Obst und Gemüse aus Finnland waren nicht verfügbar, so daß die Indizes dieses Landes nicht in die Indizes für EU-15 aufgenommen werden konnten. Der Anteil Finnlands an Obst und Gemüse in der Union betrug im Jahr 1990 0,5%. Wegen des fehlenden monatlichen Datenmaterials für Frischobst und -gemüse erscheinen im Falle Luxemburgs unter den Positionen "Insgesamt" und "Insgesamt (ohne Obst und Gemüse)" einerseits und "Pflanzliche Erzeugnisse" und "Pflanzliche Erzeugnisse (ohne Obst und Gemüse)" andererseits identische monatliche Preisindizes, was streng genommen nicht korrekt ist. Der Anteil von Obst und Gemüse am Gesamtindex Luxemburgs betrug im Jahr 1990 0,7% bzw. 1,2%.

- EU-Index der Einkaufspreise landwirtschaftlicher Betriebsmittel (input)

Ab der Ausgabe 1-1993 der vierteljährlichen Veröffentlichung "AGRARPREISE: Preisindizes und absolute Preise" veröffentlicht Eurostat einen kombinierten Inputpreisindex, der den EU-Index der Preise für Waren und Dienstleistungen des laufenden landwirtschaftlichen Verbrauchs und den EU-Index der Preise für Waren und Dienstleistungen landwirtschaftlicher Investitionen beinhaltet.

Die verwendeten Preisdaten enthalten keine abzugsfähige Mehrwertsteuer. Alle anderen Abgaben (z. B. Mineralölsteuer) sind jedoch enthalten. Subventionen (z. B. Mineralölsubventionen) werden abgezogen, um zu den von den Landwirten tatsächlich gezahlten Preisen zu gelangen.

3. Absolute Agrarpreise

Eurostat erfaßt eine große Zahl monatlicher und jährlicher Agrarpreisreihen für die Mitgliedstaaten der Union, zu denen Verkaufspreise pflanzlicher und tierischer Erzeugnisse und Einkaufspreise landwirtschaftlicher Betriebsmittel gehören. Diese Reihen sind in der Regel für den jeweiligen Mitgliedstaat repräsentativ und innerhalb der Union harmonisiert. Die Reihen der Verkaufspreise pflanzlicher und tierischer Erzeugnisse umfassen die Preise für alle wichtigen Agrarprodukte auf der landwirtschaftlichen Erzeugerstufe. Die Einkaufspreise landwirtschaftlicher Betriebsmittel beziehen sich auf die von den Landwirten bezahlten Preise für den Erwerb von Futtermitteln, Düngemitteln und Treib- und Heizstoffen.

Diese Preisreihen sind sowohl in Landeswährung als auch in Ecu ausgedrückt und in der NewCRONOS-Datenbank von Eurostat (Bereich "PRAG") im allgemeinen für die Jahre ab 1969 gespeichert. Einzelheiten über die in NewCRONOS gespeicherten Preisreihen (Liste der erfaßten Produkte mit ihren Codenummern usw.) enthält das PRAG-Handbuch (Agrarpreise und Agrarpreisindizes), das auf Anfrage erhältlich ist.

Wie oben angedeutet, enthält die vorliegende vierteljährliche Veröffentlichung eine Auswahl der wichtigsten Preisreihen. Die Veröffentlichung "Glossarium: Agrarpreise" enthält das vollständige Verzeichnis der in NewCRONOS gespeicherten Preisreihen. Beschreibungen der preisbestimmenden Merkmale wie Produktdefinition, Handelsstufe, Erfassungverfahren sowie einige Angaben zur statistischen Methodik kann der Leser dem "Merkmalskatalog zu den in NewCRONOS gespeicherten Agrarpreisreihen" entnehmen, der 1988 veröffentlicht wurde. Eine Ergänzung (Addendum), in der der Erfassungsbereich dieses Katalogs auf Spanien und Portugal ausgedehnt wird und weitere Überarbeitungen der Auswahl und Begriffsbestimmung von Reihen absoluter Agrarpreise berücksichtigt werden, ist 1992 erschienen.

In den letzten Jahren hat Eurostat zusammen mit den Mitgliedstaaten ein neues Konzept für die Statistik der absoluten Agrarpreise entwickelt. Im Rahmen dieser Arbeiten wurden alle von der Statistik abgedeckten Erzeugnisse überprüft, was zu einer Reihe von Ergänzungen, Änderungen und Streichungen geführt hat. Die Arbeiten gehen weiter und werden zu einer besseren Harmonisierung der Agrarpreisstatistik der Mitgliedstaaten untereinander führen. Auch die Veröffentlichung dieser Statistiken ist einer Prüfung unterzogen worden. Mit der ersten Nummer der vierteljährlichen Veröffentlichung 1995 erscheinen die absoluten Agrarpreise in geändertem Layout. Außerdem ist die Liste der Erzeugnisse, deren Preise hier veröffentlicht werden, überarbeitet worden. Folgende Änderungen wurden vorgenommen:

- *Pflanzliche Erzeugnisse:* Die Preistabellen für Frühkartoffeln, Tafeläpfel und Blumenkohl wurden weggelassen.
- *Tierische Erzeugnisse:* Die Preise für frische Eier wurden hinzugefügt, während die Tabelle für Schafpreise nicht mehr erscheint.

- *Betriebsmittel*: Für 13 Futtermittel sind neue Preistabellen hinzugefügt worden: Weizenkleie, Gerste, Mais, Sojaextraktionsschrot (getoastet), Fischmehl, getrocknete Diffusionsschnitzel, Ergänzungsfutter für die Kälberaufzucht, Ergänzungsfutter für die Rindermast (Sackware), Alleinfutter für die Ferkelaufzucht (Sackware), Alleinfutter für die Schweinemast (Sackware), Alleinfutter für Küken in den ersten Tagen (Sackware), Alleinfutter für die Endmast von Geflügel (Sackware) und Alleinfutter für Junghennen bis zur Legereife (Sackware). Einige Futtermittelpreistabellen sind weggelassen worden: Ergänzungsfutter für Milchvieh bei Weidegang und Alleinfutter für die Schweinemast (Schüttgut). Für Düngemittel wurden zwei Tabellen hinzugefügt: Dreinährstoffdünger 17-17-17 und 9-9-18. Mehrere Tabellen wurden weggelassen: Ammonsalpeter 33 % N (Sackware), Kaliumsulfat, Zweinährstoffdünger 1-1-0 und 0-1-1 sowie Dreinährstoffdünger 1-0,5-0,5, 1-1-1, 1-1-2 und 1-2-2.

Eurostat bemühte sich in Zusammenarbeit mit den Mitgliedstaaten von Anfang an um die Erstellung und Berücksichtigung einer gemeinsamen Methodik für die Zeitreihen der absoluten Agrarpreise. Das Ziel ist eine größere Harmonisierung dieser Zeitreihen zwischen den Mitgliedstaaten. Beim Vergleich der gegenwärtigen Agrarpreise zwischen den Mitgliedstaaten ist noch immer Vorsicht am Platze. Unterschiede in den Preisen können weiterhin auf methodische Unterschiede und nicht in jedem Fall auf tatsächliche Unterschiede in den Preisen selbst zurückzuführen sein.

* * *

Eurostat dankt allen Mitgliedern der Arbeitsgruppe "Agrarpreisstatistik", in der die Mitgliedstaaten der Union vertreten sind, für ihre wertvolle Hilfe und aktive Mitarbeit, ohne die die vorliegenden Ergebnisse nicht hätten erzielt werden können.

PRELIMINARY REMARKS

1. Introduction

The quarterly publication "AGRICULTURAL PRICES: Price indices and absolute prices - Quarterly statistics" contains monthly data on agricultural prices (indices and absolute prices). As regards absolute agricultural prices, the figures given in this publication are only a selection of the most important price series available in Eurostat's NewCRONOS databank.

The full set of monthly and annual data on agricultural price statistics (price indices and absolute prices) are stored in Eurostat's NewCRONOS data base ("PRAG" domain). They can be obtained via EURONET or, on request to Eurostat, on magnetic tape, diskettes and computer printouts.

Since January 1995, the European Union has three new Member States: Austria, Finland and Sweden. This issue of "AGRICULTURAL PRICES" contains monthly price indices and absolute prices from these new Member States and also monthly price indices for the European Union as a whole, EU-15.

2. EU agricultural price indices

The EU agricultural price indices (output and input) comprise the EU index of producer prices of agricultural products and the EU index of purchase prices of the means of agricultural production. These are base-weighted Laspeyres indices using value weights determined for the base year, 1990, for a fixed basket of agricultural products (output price index) or a selection of goods and services (input price indices). 1990 also serves as the reference year (i.e. 1990 = 100). As the weighting schemes show, the various items in each price index may be weighted very differently from one Member State to another.

The EU agricultural price indices (output and input) are based on the "national farm" concept in all Member States of the Union and thus cover only transactions between agricultural and non-agricultural production units (including external trade). No account is taken of direct transactions between farmers, either in the calculation of value weights or in the recording of producer or purchase prices. In this respect, there is a good measure of agreement between the methodological concept underlying the EU agricultural price indices (output and input) and that of the economic accounts for agriculture.

The agricultural price indices (output and input) for the Union as a whole are, generally speaking, in the form of weighted arithmetic means of the corresponding price indices for the Member States of the Union at each level of aggregation. The national agricultural price indices are weighted by the sales values of agricultural products (output price index) or the values of purchases of the means of agricultural production (input price indices), which are available in national currencies and converted to purchasing power standards (PPS)¹ by Eurostat.

The agricultural price indices provide information on and permit comparisons of trends in (i) the producer prices of agricultural products and (ii) the purchase prices of the means of agricultural production in the Union as a whole and in the individual Member States. Comparisons can also be made of trends in these price indices. However, where individual products and groups of products (or individual means of production and groups thereof) are concerned, it must be borne in mind that the structure of the basket of goods reflects the production pattern in the individual Member States, which means that the weighting structure of the two price indices varies from one country to another.

¹For a definition see Eurostat: "Purchasing power parities and gross domestic product in real terms, results 1985", Theme 2, Series C, Luxembourg 1988.

In order to counteract the different rates of inflation in the Union, the EU agricultural price indices are also published in deflated form, to which end the nominal EU agricultural indices (output and input) are deflated using the consumer price index.

Readers are advised to bear in mind the fact that, in the Member States, there may be other index series on the producer prices of agricultural products and the purchase prices of the means of agricultural production; these series may have been calculated to serve other purposes and may differ methodologically from the EU agricultural price series published here.

Further details of the methodology underlying the EU agricultural price indices may be found in the "Methodology of EC agricultural price indices (output and input)", published in 1985.

The output and input price indices for Germany in this publication now refer to that country in its boundaries following October 1990. The national authority has calculated indices for Germany in its new frontiers on the base 1991=100. Eurostat has re-referenced these indices to 1990=100 on the assumption that the change in agricultural prices from 1990 to 1991 for Germany in its previous frontiers approximates to the change for the whole country.

- EU index of producer prices of agricultural products (output)

The price data used are exclusive of VAT. With a few exceptions (e.g. the "super-levy" for milk producers) other product-linked levies (e.g. the co-responsibility levy) are deducted. In contrast product-linked subsidies are added to the prices which the producers obtain on the market.

Item 15 of the index has been broken down into "wine must" and "wine", because in the Federal Republic of Germany and Luxembourg, prices or price indices are available only for wine must, whereas France, Italy and Portugal provide price indices only for wine (France and Italy also differentiate between table wine and quality wine). For Greece, Spain and Austria, data are available for wine must (or grapes) and wine (but not for table wine and quality wine separately). In the case of Portugal, only table wine prices are available. Because of the national differences, price indices for the Union as a whole can be given only for the composite heading "Wine must/wine".

The monthly price indices for fresh fruit and fresh vegetables are based on variable value weights for each of the twelve months of the base year 1990. Luxembourg, for which no monthly price indices for fresh fruit and vegetables are available, has been excluded from the calculation of the corresponding indices for the Union as a whole. Its share of the Union total in 1990 was 0.012%. The monthly weights for fruit and vegetables from Finland were unavailable and so the indices from this country could not be included in the indices for EU-15. Finland's share in fruit and vegetables for the Union in 1990 was 0.5%. Owing to the lack of monthly data for fresh fruit and vegetables, identical monthly price indices are entered for Luxembourg under the heading "Total" and "Total (excluding fruit and vegetables)" on the one hand and "Crop products" and "Crop products (excluding fruit and vegetables)" on the other, which is strictly not correct. Fruit and vegetables accounted for 0.7% and 1.2% respectively of Luxembourg's total index in 1990.

- EU index of purchase prices of the means of agricultural production (input)

With effect from issue 1-1993 of the Quarterly publication 'AGRICULTURAL PRICES: Price indices and absolute prices', Eurostat is publishing a combined input price index which comprises the EU index of the prices of goods and services for current consumption in agriculture and the EU index of the prices of goods and services contributing to agricultural investment.

The price data used are exclusive of deductible VAT. On the other hand, all other taxes (e.g. diesel oil tax) are included and subsidies (e.g. diesel oil subsidies) deducted to arrive at the effective prices which farmers pay.

3. Absolute agricultural prices

Eurostat records a large number of monthly and annual agricultural price series for the Member States of the Union covering the selling prices of crop products, the selling prices of animal products and the purchase prices of the means of agricultural production. These series are in most cases representative for each country and harmonised across the Community. The series of selling prices of crop and animal products comprise the prices at the producer level of the major agricultural products. The purchase prices of the means of agricultural production relate to the prices paid by farmers for feedingstuffs, fertilizers and fuel for equipment and heating. The prices expressed in national currency and in ECU, are stored in Eurostat's NewCRONOS databank ("PRAG" domain) and are available in most cases usually from 1969 onwards. Details of these price series stored in NewCRONOS (list of products covered with their code numbers etc.) are given in the PRAG manual (Agricultural prices and price indices), which is available on request.

This quarterly publication contains, as mentioned above, a selection of the most important agricultural price series. A full list of all agricultural price series stored in NewCRONOS is available in the publication "Glossarium: Agricultural prices".

For a description of the price-determining characteristics such as product definition, trading stage, recording procedure and some details of statistical methodology, the reader is referred to the "Catalogue of Characteristics of the Agricultural Price Series Stored in NewCRONOS", which was published in 1988. An addendum which extends the coverage of this catalogue to Spain and Portugal and which takes account of further revisions in the selection and definition of absolute agricultural price series was published in 1992.

Over the past few years, Eurostat in conjunction with the Member States has developed a new concept for the statistics of absolute agricultural prices. This work has involved the review of all products covered by these statistics and has resulted in a number of additions, modifications and deletions. The work is ongoing and will lead to improved harmonisation of the agricultural price statistics across Member States. The work has included a review of the publication of these statistics. Absolute agricultural prices in the quarterly publication appear in a modified layout from the first number of 1995. In addition, the list of products for which prices are published here has been revised. The following changes in the list have been made.

- *Crop products:* The tables of prices for early potatoes, dessert apples and cauliflowers have been dropped.
- *Animal products:* Prices for fresh eggs have been added, and the table of sheep prices has been discontinued.
- *Means of production:* New tables with prices of thirteen feedingstuffs have been added: wheat bran, barley, maize, toasted extracted soyabean meal, fish meal, dried sugarbeet pulp, complementary feed for rearing calves, complementary feed for fattening cattle (in sacks), complete feed for rearing piglets (in sacks), complete feed for fattening pigs (in sacks), baby chick feed (in sacks), complete feed for broiler production (in sacks) and complete feed for rearing pullets to lay (in sacks). A few feedingstuffs price tables have been dropped: complementary feed for dairy cattle at grass, and complete feed for fattening pigs (in bulk). For fertilizers, two tables have been added: ternary fertilizers 17-17-17 and 9-9-18. Several tables have been discontinued: ammonium nitrate 33% N (in sacks), sulphate of potash, binary fertilizers 1-1-0 and 0-1-1, and ternary fertilizers 1-0.5-0.5, 1-1-1, 1-1-2 and 1-2-2.

Eurostat, in collaboration with the Member States, has strived from the beginning to draw up and implement a common methodology for the series of absolute agricultural prices. The objective is a

greater harmonisation of these time series across Member States. Caution must still be exercised when comparing the actual agricultural prices amongst Member States. Differences in the prices can still reflect methodological differences and not factual differences in every case in the prices themselves.

* * *

Eurostat would like to thank all members of the Working Party on Agricultural Price Statistics, on which the Member States of the Union are represented, for their invaluable and active cooperation, without which the results achieved so far would have been impossible.

REMARQUES PRELIMINAIRES

1. Introduction

La publication trimestrielle "PRIX AGRICOLES : Indices de prix et prix absolus - Statistiques trimestrielles" contient des données mensuelles de la statistique des prix agricoles (indices et prix absolus) En ce qui concerne les prix agricoles absolus mensuels publiés ici, il s'agit uniquement d'une sélection des principales séries de prix stockées dans la banque de données NewCRONOS et disponibles chez Eurostat.

L'ensemble des données mensuelles et annuelles concernant les statistiques des prix agricoles (indices de prix et prix absolus) sont stockées dans la banque de données NewCRONOS d'Eurostat (domaine "PRAG"). Elles peuvent être obtenues via EURONET ou, sur demande adressée à Eurostat, sur bande magnétique, disquette ou listing.

Depuis janvier 1995, l'Union européenne compte trois nouveaux États membres: l'Autriche, la Finlande et la Suède. Ce numéro de "PRIX AGRICOLES" contient les indices de prix mensuels et les prix absolus pour ces trois nouveaux Etats membres et aussi les indices mensuels pour l'ensemble de l'Union européenne, EU-15.

2. Indices UE des prix agricoles

Les indices UE des prix agricoles (output et input) se composent de l'indice UE des prix à la production des produits agricoles et de l'indice UE des prix d'achat des moyens de production agricole. Ces indices sont établis selon la méthode de Laspeyres, au moyen de pondérations déterminées pour l'année de base 1990 et pour un panier fixe de produits agricoles (indice output) ou un échantillon fixe de biens et de services sélectionnés (indices input). L'année 1990 sert également d'année de référence (i.e. 1990=100). Comme le montrent les schémas de pondération, l'importance des différents éléments composant ces indices de prix peut varier considérablement d'un Etat membre à l'autre.

Dans tous les Etats membres de l'Union, les indices UE des prix agricoles (output et input) reposent sur la notion de "ferme nationale" et ils ne couvrent, par conséquent, que les transactions entre les unités de production agricole et les unités de production non agricole (y compris le commerce extérieur). Il n'est tenu compte des transactions directes entre agriculteurs ni dans le calcul des pondérations, ni dans l'enregistrement des prix à la production ou des prix d'achat. Il existe ainsi à cet égard une large similitude entre les concepts méthodologiques qui sont à la base des indices UE des prix agricoles (output et input) et ceux qui sont à la base des comptes économiques agricoles de l'Union.

Les indices des prix agricoles (output et input) pour l'ensemble de l'Union s'obtiennent en règle générale à tous les niveaux d'agrégation en faisant la moyenne arithmétique pondérée des indices de prix correspondants des Etats membres de l'Union. La pondération des indices de prix nationaux s'effectue sur la base des valeurs des ventes des produits agricoles (indice output) ou des valeurs des achats des moyens de production agricole (indice input) qui sont disponibles en monnaie nationale et converties en standards de pouvoir d'achat (SPA)¹ par Eurostat.

Les indices des prix agricoles fournissent les informations sur l'évolution (a) des prix à la production des produits agricoles et (b) des prix d'achat des moyens de production agricole dans l'Union dans son ensemble ainsi que dans les différents Etats membres, et ils permettent de comparer les tendances de ces prix. Il est également possible de comparer l'évolution de ces indices de prix. Il faut toutefois se rappeler, en ce qui concerne les différents produits et groupes de produits ou

¹Pour la définition, voir Eurostat: Parités de pouvoir d'achat et produit intérieur brut réel - résultats 1985, thème 2, série C, Luxembourg, 1988.

moyens de production et groupes de moyens de production, que la structure des paniers de marchandises correspond aux conditions de production dans chaque pays et qu'en conséquence les schémas de pondération des deux indices de prix sont différents d'un pays à l'autre.

Afin d'éliminer l'influence des taux d'inflation variables enregistrés dans l'Union, on a également publié les indices UE des prix agricoles sous une forme déflatée. A cet effet, la déflation des indices UE des prix agricoles nominaux (output et input) s'effectue à l'aide des indices des prix à la consommation.

Le lecteur voudra bien tenir compte aussi du fait qu'il peut également y avoir dans les Etats membres d'autres séries d'indices pour les prix à la production des produits agricoles et les prix d'achat des moyens de production agricole, qui peuvent différer des indices UE des prix agricoles publiés tant sur le plan des objectifs que sur celui de la méthodologie.

On trouvera de plus amples précisions sur la méthodologie appliquée pour établir les indices UE des prix agricoles dans la brochure "Méthodologie des indices CE des prix agricoles (output et input)" publiée en 1985.

Les indices des prix d'input et d'output dans cette publication portent désormais sur l'Allemagne élargie dans ses frontières postérieures à octobre 1990. Les autorités nationales ont calculé des indices ajustés aux nouvelles frontières sur la base 1991=100. Eurostat a recalculé ces indices sur la base 1990=100, en supposant que la variation des prix agricoles entre 1990 et 1991 pour l'Allemagne dans ses frontières antérieures était similaire à la variation pour l'ensemble du pays.

- Indice UE des prix à la production des produits agricoles (output)

Les prix utilisés pour établir ces indices ne comprennent pas la TVA. Les prélèvements liés aux produits (par exemple le prélèvement de coresponsabilité) sont également déduits avec quelques exceptions comme par exemple la "supertaxe" pour les producteurs de lait. Les subventions liées aux produits sont ajoutées aux prix à la production obtenus sur le marché.

La rubrique 15 de l'indice a été subdivisée en "moût" et en "vin", étant donné que pour la République fédérale d'Allemagne et le Luxembourg, les prix et les indices de prix n'existent que pour le moût, alors que pour la France, l'Italie et le Portugal, les indices de prix ne sont disponibles que pour le vin (avec une distinction entre vin de table et vin de qualité pour la France et l'Italie). Pour la Grèce, l'Espagne et l'Autriche, les données correspondantes disponibles portent sur le moût (ou les raisins) et le vin (sans distinction entre vin de table et vin de qualité). Dans le cas du Portugal, seuls des prix du vin de table sont disponibles. En raison de ces différences entre les Etats membres, les indices de prix pour l'Union dans son ensemble ne peuvent être fournis que pour la rubrique globale "moût/vin".

Les indices mensuels des prix des fruits et légumes frais sont fondés sur des pondérations variables pour les douze mois de l'année de base 1990. Le grand-duché de Luxembourg, pour lequel les données correspondantes ne sont pas disponibles, n'a pas été pris en compte dans le calcul des indices des prix des fruits et légumes frais pour l'Union dans son ensemble. La part de ce pays dans le total des fruits et légumes frais pour l'Union s'élevait à 0,012% en 1990. Les poids mensuels pour les fruits et légumes de la Finlande n'étaient pas disponibles et donc les indices de ce pays n'étaient pas inclus dans les indices pour EU-15. La part de la Finlande dans les fruits et légumes de l'Union en 1990 s'élevait à 0,5%. En raison de cette absence de données mensuelles pour les fruits et légumes frais, des indices mensuels identiques sont indiqués, pour le Luxembourg, dans les rubriques "Total" et "Total (sans fruits et légumes)", d'une part, et dans "Produits végétaux" et "Produits végétaux (sans fruits et légumes)", d'autre part, ce qui n'est pas correct à proprement parler. La part des fruits et légumes dans l'indice global du Luxembourg s'élevait à 0,7% and 1,2% respectivement en 1990.

- Indice UE des prix d'achat des moyens de production agricole (input)

Depuis la parution du n° 1-1993 de la publication trimestrielle "PRIX AGRICOLES: Indices de prix et prix absolus", Eurostat publie un indice combiné des prix des inputs qui comprend l'indice UE des prix des biens et services de consommation courante dans l'agriculture et l'indice UE des prix des biens et services concourant aux investissements de l'agriculture.

Les prix utilisés pour établir les indices UE des prix d'achat des moyens de production agricole ne comprennent pas la TVA déductible. Toutes les autres taxes (par exemple taxes sur les carburants diesel) sont en revanche incluses, tandis que les aides (par exemple subventions pour les carburants diesel) sont déduites, afin que l'on puisse obtenir ainsi les prix effectivement payés par les agriculteurs.

3. Prix agricoles absolus

Eurostat enregistre pour les Etats membres de l'Union un nombre important de séries mensuelles et annuelles de prix agricoles qui couvrent les prix de vente de produits végétaux, les prix de vente de produits animaux et les prix d'achat des moyens de production agricole. Dans la plupart des cas, ces séries sont représentatives pour chacun des pays et harmonisées au niveau de l'Union. Les séries des prix de vente des produits végétaux et animaux englobent les prix des principaux produits au stade de la production agricole. Les prix d'achat des moyens de production agricole se réfèrent aux prix payés par les agriculteurs pour l'achat d'aliments du bétail, d'engrais, de carburants et de combustibles. Les prix, exprimés en monnaie nationale et en ECU, sont mémorisés dans la banque de données NewCRONOS d'Eurostat (domaine "PRAG") et sont habituellement disponibles à compter de 1969. Des précisions sur ces séries de prix mémorisés dans NewCRONOS (liste des produits retenus avec leur numéro de code, etc.) sont contenues dans le manuel PRAG (Prix et indices de prix agricoles) qui est fourni sur demande.

La présente publication trimestrielle contient, comme cela a été dit plus haut, une sélection des plus importantes séries de prix agricoles. La liste complète de toutes les séries de prix agricoles mémorisées dans NewCRONOS est donnée dans la publication "Glossarium - Prix agricoles".

Pour obtenir des précisions sur les caractéristiques déterminantes des prix telles que la définition du produit, le stade d'échange, les conditions commerciales et certains détails de la méthodologie statistique, le lecteur voudra bien consulter le "Catalogue des Caractéristiques des Séries de Prix Agricoles mémorisées dans NewCRONOS" publié en 1988. Un addendum qui étend le catalogue à l'Espagne et au Portugal et qui tient compte de nouvelles révisions effectuées dans la sélection et la définition des séries de prix agricoles absolus a été publié en 1992.

Au cours des dernières années, Eurostat, en collaboration avec les États membres, a développé un nouveau concept pour les statistiques des prix agricoles absolus. Tous les produits couverts par ces statistiques ont été passés en revue et un certain nombre d'adjonctions, modifications et suppressions ont été effectuées. Ces travaux se poursuivent et conduiront à une meilleure harmonisation des statistiques des prix agricoles dans les États membres. Il a également été procédé à un réexamen de la publication de ces statistiques. La présentation des prix agricoles absolus publiés trimestriellement a été modifiée depuis le premier numéro de 1995. En outre, la liste de produits pour lesquels des prix sont publiés a été revue et les modifications suivantes y ont été apportées:

- *produits végétaux*: les tableaux donnant les prix des pommes de terre hâtives, des pommes de terre et des choux-fleurs ont été supprimés.
- *produits animaux*: les prix des oeufs frais ont été ajoutés et le tableau des prix des ovins a été supprimé.

- *moyens de production*: de nouveaux tableaux donnant les prix de 13 aliments des animaux ont été ajoutés: son de blé, orge, maïs, tourteaux d'extraction de soja cuit, farine de poisson, pulpes séchées de betteraves sucrières, complémentaire pour veaux d'élevage, complémentaire pour bovins à l'engrais (en sacs), complet pour porcelets d'élevage (en sacs), complet pour porcs à l'engrais (en sacs), complet pour poussins des premiers jours (en sacs), complet pour poulets à l'engrais (en sacs) et complet pour poulettes jusqu'à la ponte (en sacs). Un petit nombre de prix d'aliments des animaux ont été supprimés: complémentaire pour vaches laitières à l'herbage et complet pour porcs à l'engrais (en vrac). Pour les engrais, deux tableaux ont été ajoutés: engrais ternaires 17-17-17 et 9-9-18. Plusieurs tableaux ont été supprimés: nitrate d'ammonium 33% N (en sacs), sulfate de potasse, engrais binaires 1-1-0 et 0-1-1 et engrais ternaires 1-0,5-0,5, 1-1-1, 1-1-2 et 1-2-2.

Eurostat, en collaboration avec les Etats membres, s'efforce depuis toujours d'élaborer et de mettre en oeuvre une méthodologie commune pour les séries chronologiques des prix agricoles en termes absolus. Néanmoins, la comparaison des prix agricoles entre les Etats membres nécessite quelques précautions. En effet, les différences entre les prix peuvent refléter des différences méthodologiques et pas toujours de véritables différences entre les prix eux-mêmes.

* * *

Eurostat désire remercier tous les membres du groupe de travail "Statistiques des prix agricoles", dans lequel les Etats membres de l'Union sont représentés, de leur aide précieuse et de leur coopération active, sans lesquelles il aurait été impossible d'obtenir les résultats déjà atteints.

EU-AGRARPREISINDIZES

EU AGRICULTURAL PRICES INDICES

INDICES UE DES PRIX AGRICOLES

Wägungsschema

Weighting scheme

Schéma de pondération

WÄGUNGSSCHEMA NACH LÄNDERN / WEIGHTING SCHEME BY COUNTRY / SCHEMA DE PONDERATION PAR PAYS

1990 = 100 (ohne MWS / excluding VAT / TVA exclue)



			B	DK	D	GR	E	F	IRL	I	L	NL	A	P	FIN	S	UK	EU-15	
0	INSGESAMT	TOTAL	TOTAL	100 000	100 000	100 000	100 000	100 000	100 000	100 000	100 000	100 000	100 000	100 000	100 000	100 000	100 000	100 000	
(0)	INSGESAMT (ohne Obst und Gemüse)	TOTAL (excl. fruit and vegetables)	TOTAL (sans fruits et légumes)	83 924	98 488	95 789	73 240	72 620	91 210	97 049	75 393	98 140	86 445	96 975	81 957	96 150	95 479	90 095	85 895
1	PFLANZLICHE ERZEUGNISSE	CROP PRODUCTS	PRODUITS VEGETAUX	36 166	35 327	33 663	71 020	61 863	52 951	12 299	60 150	17 995	42 075	23 166	50 657	29 932	26 647	40 429	48 147
(1)	PFLANZLICHE ERZEUGNISSE (ohne Obst und Gemüse)	CROP PRODUCTS (excl. fruit and vegetables)	PRODUITS VEGETAUX (sans fruits et légumes)	20 090	33 815	29 452	44 260	34 483	44 161	9 348	35 543	16 136	28 520	20 141	32 614	26 082	22 126	30 524	34 043
11	Getreide und Reis	Cereals and rice	Céréales et riz	4 594	15 669	11 775	9 750	12 764	15 773	5 781	10 378	5 030	1 289	9 428	8 588	15 298	8 052	15 901	11 722
11A	Weichweizen	Soft wheat	Blé tendre	3 481	7 035	5 990	1 700	3 422	9 386	1 997	2 671	2 352	1 026	7 071	2 263	3 689	5 005	10 975	5 531
11B	Hartweizen	Durum wheat	Blé dur	-	-	20	3 920	659	941	-	2 838	-	-	416	222	-	-	-	927
11C	Futtergerste	Feeding barley	Orge fourragère	1 011	7 457	2 308	350	1 895	1 723	1 887	416	2 060	126	-	343	4 954	1 594	2 902	1 662
11D	Braugerste	Malting barley	Orge de brasserie	-	-	1 567	80	3 532	431	1 656	-	-	89	971	147	850	-	1 720	1 009
11E	Hafer	Oats	Avoine	18	178	184	80	174	85	241	114	214	18	-	235	3 786	917	271	209
11F	Körnermais	Grain-maize	Maïs-grain	-	-	392	3 260	2 279	3 059	-	3 110	-	-	-	2 810	-	-	-	1 695
11G	Rohreis	Paddy rice	Riz non décortiqué	-	-	-	360	661	-	-	1 230	-	-	-	1 762	-	-	-	335
11H	Sonstiges Getreide	Others	Autres	83	998	1 314	-	142	148	-	-	403	29	971	805	2 018	536	32	355
12	Hackfruchte	Root crops	Plantes sarclées	7 666	3 546	6 266	3 660	4 409	3 359	3 113	3 562	1 389	5 399	5 924	4 609	4 658	6 047	5 620	4 583
12A	Speisekartoffeln	Potatoes for consumption	Pommes de terre de consommation	2 897	517	1 934	2 330	2 663	946	1 281	1 479	1 389	2 290	2 143	4 596	1 798	2 845	3 547	2 002
12A1	Frühkartoffeln	Early potatoes	Pommes de terre hâtives	570	-	176	-	-	155	-	492	-	47	-	230	-	-	275	185
12A2	Übrige Kartoffeln (Lager)	Main-crop potatoes	Autres pommes de terre	2 327	-	1 758	-	2 663	791	1 281	986	1 389	2 244	2 143	4 366	1 798	-	3 272	1 656
12B	Zuckerrüben	Sugar beet	Betteraves sucrières	4 697	2 173	3 875	1 330	1 745	2 270	1 832	2 083	-	2 355	3 781	-	2 323	2 598	2 073	2 390
12C	Sonstige Hackfruchte	Others	Autres	72	855	457	-	-	143	-	-	-	754	-	13	537	604	-	191
13	Obst	Fruit	Fruits	3 976	484	2 030	13 570	10 674	4 243	-	12 692	690	1 887	1 891	7 242	1 058	865	2 073	5 858
13A	Frischobst	Fresh fruit	Fruits frais	3 976	484	2 030	9 710	10 030	4 146	-	11 841	690	1 887	1 758	5 549	1 058	865	2 073	5 398
13A1	Tafeläpfel	Dessert apples	Pommes de table	1 948	163	960	860	789	1 600	-	2 198	437	1 039	567	835	212	370	698	1 200
13A2	Tafelbirnen	Dessert pears	Poires de table	815	31	65	730	654	440	-	1 160	-	378	132	753	-	68	139	486
13A3	Kirschen	Cherries	Cerises	160	53	138	490	296	185	-	294	-	6	208	-	-	-	14	178
13A4	Pflaumen	Plums	Prunes	11	11	239	-	248	77	-	195	252	24	76	-	-	68	39	121
13A5	Erdbeeren	Strawberries	Fraises	923	180	312	110	936	477	-	878	-	356	189	-	846	359	520	534
13A6	Tafeltrauben	Dessert grapes	Raisins de table	-	-	-	1 360	701	160	-	1 394	-	7	-	863	-	-	-	425
13A7	Zitrusfrüchte	Citrus fruit	Agrumes	-	-	-	2 280	3 402	17	-	2 917	-	-	-	1 371	-	-	-	1 030
13A7A	Orangen	Oranges	Oranges	-	-	-	1 490	1 941	-	-	1 780	-	-	-	825	-	-	-	613
13A7B	Mandarinen	Mandarins	Mandarines	-	-	-	500	1 056	-	-	210	-	-	-	289	-	-	-	197
13A7C	Zitronen	Lemons	Citrons	-	-	-	290	405	-	-	927	-	-	-	187	-	-	-	214
13A8	Sonstiges Frischobst	Other fresh fruit	Autres fruits frais	118	46	315	3 880	3 003	1 191	-	2 806	-	77	586	1 729	-	-	664	1 424
13B	Trockenfrüchte	Nuts and dried fruit	Fruits secs	-	-	-	3 860	644	97	-	850	-	-	132	1 693	-	-	-	461
13B1	Nüsse	Nuts	Fruits à coque	-	-	-	1 800	613	-	-	850	-	-	132	1 693	-	-	-	339
13B2	Getrocknetes Obst	Dried fruit	Fruits séchés	-	-	-	2 060	31	-	-	-	-	-	-	-	-	-	-	101

WÄGUNGSSCHEMA NACH LÄNDERN / WEIGHTING SCHEME BY COUNTRY / SCHEMA DE PONDERATION PAR PAYS

1990 = 100 (ohne MWST / excluding VAT / TVA exclue)



			B	DK	D	GR	E	F	IRL	I	L	NL	A	P	FIN	S	UK	EU-15	
14	Frischgemüse	Fresh vegetables	Légumes frais	12 101	1 028	2 183	13 190	16 706	4 547	2 951	11 916	1 170	11 668	1 134	10 801	2 792	3 656	7 832	8 247
14A	Kopfsalat	Lettuce	Laitues	1 379	96	142	500	1 137	435	145	478	207	473	329	1 312	-	348	958	565
14B	Blumenkohl	Cauliflowers	Choux-fleurs	689	92	118	520	304	287	110	534	-	229	-	312	-	119	525	322
14C	Kohl	Cabbages	Choux	184	150	339	430	213	133	200	441	-	184	227	1 931	80	166	681	338
14D	Tomaten	Tomatoes	Tomates	3 301	313	55	5 710	4 121	638	176	2 441	110	2 945	91	1 468	1 193	756	706	1 764
14E	Karotten	Carrots	Carottes	186	115	145	180	184	86	238	401	853	329	23	1 053	385	401	779	282
14F	Spinat	Spinach	Epinards	-	-	392	300	84	66	-	123	-	50	-	133	-	119	-	123
14G	Erbsen (grüne)	Peas (green)	Pois (verts)	-	-	28	130	152	-	-	424	-	99	68	281	-	281	450	157
14H	Bohnen (grüne)	Beans (green)	Haricots (verts)	99	-	65	660	1 143	102	-	414	-	109	136	1 375	-	-	154	332
14I	Zwiebeln	Onions	Oignons	46	139	81	480	602	130	48	520	-	463	147	411	118	119	464	319
14J	Gurken	Cucumbers	Concombres	156	123	104	770	521	168	-	144	-	1 521	91	144	1 015	466	401	360
14K	Sonstiges Frischgemüse	Others	Autres	6 059	-	714	3 510	8 246	2 502	2 035	5 994	-	5 268	23	2 381	-	883	2 713	3 685
15	Weinmost/Wein	Wine must/Wine	Mout/Vin	-	-	2 344	2 800	4 890	16 605	-	7 985	8 415	-	4 790	12 008	-	-	-	6 228
15A	Weinmost	Wine must	Mout	-	-	2 344	2 260	242	-	-	-	8 415	-	862	-	-	-	-	506
15B	Wein	Wine	Vin	-	-	-	540	4 648	16 605	-	7 985	-	-	3 927	12 008	-	-	-	5 722
15B1	Tafelwein	Table wine	Vin de table	-	-	-	-	-	14 171	-	5 528	-	-	-	5 524	-	-	-	3 972
15B2	Qualitätswein	Quality wine	Vin de qualité	-	-	-	-	-	2 435	-	2 457	-	-	-	6 485	-	-	-	1 049
16	Oliven und Olivenöl	Olives and olive oil	Olives et huile d'olives	-	-	-	11 490	5 240	-	-	4 429	-	-	-	3 318	-	-	-	1 977
17	Saatgut	Seeds	Semences	308	669	751	260	449	142	455	335	-	2 557	-	-	872	-	1 125	600
18	Blumen, Zierpflanzen und Baumschulerzeugnisse	Flowers, ornamental plants and tree-nursery product	Fleurs, plantes ornementales et produits de pépinière	6 565	6 153	4 805	1 260	1 559	2 575	-	4 511	-	18 723	-	1 532	2 991	3 991	3 768	4 382
19	Sonstige pflanzliche Erzeugnisse	Other crop products	Autres produits végétaux	958	7 778	3 509	15 040	5 172	5 706	-	4 343	1 302	553	-	2 559	2 263	4 036	4 111	4 550
19A	Hulsenfrüchte	Pulses	Légumes secs	55	1 768	88	630	372	1 759	-	263	-	124	-	1 270	85	-	1 124	691
19B	Ölsaaten	Oilseeds	Graines oléagineuses	102	5 072	2 647	330	2 063	3 571	-	2 441	960	87	-	771	2 179	4 036	2 987	2 317
19C	Rohtabak	Raw tobacco	Tabac brut	91	-	88	4 940	588	201	-	1 352	-	-	-	507	-	-	-	589
19D	Baumwolle	Cotton	Coton	-	-	-	7 860	846	-	-	-	-	-	-	-	-	-	-	479
19E	Sonstige	Others	Autres	710	938	685	1 280	1 304	175	-	287	341	341	-	10	-	-	-	474
2	TIERE UND TIERISCHE ERZEUGNISSE	ANIMALS AND ANIMAL PRODUCTS	ANIMAUX ET PRODUITS ANIMAUX	63 834	64 673	66 337	28 980	38 137	47 049	87 701	39 850	82 005	57 925	76 834	49 343	70 068	73 353	59 571	51 853
21	Tiere (zur Schlachtung und für den Export)	Animals (for slaughter and export)	Animaux (boucherie et exportation)	45 865	39 317	33 592	15 530	26 977	28 805	51 544	25 036	32 181	31 948	47 235	31 950	31 946	31 659	33 770	30 472
21A	Kalber	Calves	Veaux	4 680	44	795	2 560	3 968	3 483	-	2 471	2 333	4 459	2 391	1 612	4	616	350	2 444
21B	Rinder ohne Kalber	Cattle excluding calves	Bovins sans veaux	15 520	8 645	13 873	350	4 377	10 871	37 865	7 748	21 448	5 123	20 624	9 134	15 954	12 978	13 799	10 236
21C	Schweine	Pigs	Porcs	22 153	28 718	16 473	3 280	10 750	6 342	6 032	5 934	8 368	17 844	22 687	12 549	13 885	15 906	7 953	10 873
21D	Schafe und Lämmer	Sheep and lambs	Moutons et agneaux	113	52	402	4 010	3 077	1 263	4 652	709	-	605	-	2 905	182	415	4 645	1 664
21E	Geflügel	Poultry	Volailles	3 128	1 831	2 050	2 990	4 023	5 620	2 996	5 675	33	3 898	1 533	4 759	1 849	1 632	7 023	4 348
21E1	Masthähnchen	Chickens	Poulets	3 023	1 614	1 040	2 990	3 187	2 854	2 056	5 051	33	3 460	1 533	3 862	1 625	1 632	5 013	3 144
21E2	Sonstiges Geflügel	Other poultry	Autres volailles	105	217	1 010	-	836	2 765	940	624	-	438	-	897	224	-	2 011	1 204
21F	Sonstige Tiere	Other animals	Autres animaux	271	27	-	2 340	783	1 228	-	2 497	-	219	-	991	72	113	-	908
22	Milch	Milk	Lait	15 335	24 060	23 466	9 870	7 888	16 314	35 103	12 021	48 987	22 310	26 342	12 755	34 175	37 736	21 689	17 523
22A	Kuhmilch	Cow's milk	Lait de vache	15 335	24 060	23 466	2 230	5 920	15 959	35 103	10 988	48 987	22 310	26 342	10 970	34 175	37 736	21 689	16 635
22B	Sonstige Milch	Other milk	Autres laits	-	-	-	7 640	1 966	356	-	1 033	-	-	-	1 786	-	-	-	889
23	Eier	Eggs	Oeufs	2 616	993	3 102	2 330	3 209	1 694	747	2 696	837	3 061	3 257	3 756	3 748	3 958	3 557	2 691
24	Sonstige tierische Erzeugnisse	Other animal products	Autres produits animaux	17	303	6 177	1 250	65	235	306	97	-	605	-	882	199	-	555	1 165

WÄGUNGSSCHEMA NACH PRODUKTEN / WEIGHTING SCHEME BY PRODUCT / SCHEMA DE PONDERATION PAR PRODUIT

1990 = 100 (ohne MWST / excluding VAT / TVA exclue)



				B	DK	D	GR	E	F	IRL	I	L	NL	A	P	FIN	S	UK	EU-15
0	INSGESAMT	TOTAL	TOTAL	2 746	2 408	14 554	4 734	12 648	21 014	1 849	15 605	91	7 241	2 222	2 381	1 752	1 305	9 448	100 000
(0)	INSGESAMT (ohne Obst und Gemüse)	TOTAL (excl. fruit and vegetables)	TOTAL (sans fruits et légumes)	2 683	2 761	16 231	4 036	10 694	22 314	2 089	13 697	104	7 288	2 509	2 272	1 961	1 450	9 910	100 000
1	PFLANZLICHE ERZEUGNISSE	CROP PRODUCTS	PRODUITS VEGETAUX	2 063	1 767	10 176	6 983	16 251	23 111	472	19 496	34	6 328	1 069	2 506	1 089	722	7 933	100 000
(1)	PFLANZLICHE ERZEUGNISSE (ohne Obst und Gemüse)	CROP PRODUCTS (excl. fruit and vegetables)	PRODUITS VEGETAUX (sans fruits et légumes)	1 621	2 392	12 592	6 155	12 812	27 260	508	16 293	43	6 067	1 315	2 281	1 342	848	8 472	100 000
11	Getreide und Reis	Cereals and rice	Céréales et riz	1 076	3 219	14 621	3 938	13 773	28 278	912	13 816	39	796	1 787	1 745	2 287	896	12 817	100 000
11A	Weichweizen	Soft wheat	Blé tendre	1 729	3 063	15 763	1 455	7 826	35 664	668	7 536	39	1 344	2 841	975	1 169	1 181	18 749	100 000
11B	Hartweizen	Durum wheat	Blé dur	-	-	319	20 021	8 987	21 328	-	47 777	-	-	997	571	-	-	-	100 000
11C	Futtergerste	Feeding barley	Orge fourragère	1 671	10 803	20 207	997	14 415	21 785	2 098	3 903	113	551	-	492	5 222	1 251	16 494	100 000
11D	Braugerste	Malting barley	Orge de brasserie	-	-	22 604	375	44 288	8 981	3 035	-	-	642	2 138	347	1 477	-	16 112	100 000
11E	Hafer	Oats	Avoine	239	2 056	12 861	1 816	10 559	8 570	2 137	8 514	93	623	-	2 681	31 820	5 739	12 291	100 000
11F	Körnermais	Grain-maize	Mais-grain	-	-	3 364	9 106	17 011	37 934	-	28 636	-	-	-	3 949	-	-	-	100 000
11G	Rohreis	Paddy rice	Riz non décortiqué	-	-	-	5 094	24 992	-	-	57 370	-	-	-	12 544	-	-	-	100 000
11H	Sonstiges Getreide	Others	Autres	642	6 769	53 854	-	5 070	8 733	-	-	103	583	6 072	5 398	9 955	1 969	851	100 000
12	Hackfrüchte	Root crops	Plantes sarclées	4 593	1 863	19 897	3 781	12 167	15 400	1 256	12 129	28	8 531	2 872	2 395	1 781	1 721	11 586	100 000
12A	Speisekartoffeln	Potatoes for consumption	Pommes de terre de consommation	3 974	622	14 060	5 510	16 828	9 932	1 183	11 528	63	8 285	2 379	5 468	1 574	1 854	16 740	100 000
12A1	Frühkartoffeln	Early potatoes	Pommes de terre hâtives	8 445	-	13 778	-	-	17 553	-	41 440	-	1 817	-	2 952	-	-	14 015	100 000
12A2	Übrige Kartoffeln (Lager)	Main-crop potatoes	Autres pommes de terre	3 857	-	15 449	-	20 336	10 037	1 430	9 293	76	9 808	2 875	6 277	1 902	-	18 661	100 000
12B	Zuckerrüben	Sugar beet	Betteraves sucrières	5 397	2 100	23 596	2 634	9 237	19 955	1 417	13 604	-	7 137	3 516	-	1 703	1 418	8 196	100 000
12C	Sonstige Hackfrüchte	Others	Autres	1 029	10 769	34 768	-	-	15 696	-	-	-	28 534	-	162	4 922	4 122	-	100 000
13	Obst	Fruit	Fruits	1 864	199	5 042	10 965	23 046	15 220	-	33 808	11	2 333	717	2 944	316	193	3 343	100 000
13A	Frischobst	Fresh fruit	Fruits frais	2 023	216	5 472	8 516	23 502	16 140	-	34 234	12	2 532	724	2 448	343	209	3 629	100 000
13A1	Tafeläpfel	Dessert apples	Pommes de table	4 461	328	11 652	3 394	8 319	28 032	-	28 590	33	6 275	1 051	1 657	309	402	5 497	100 000
13A2	Tafelbirnen	Dessert pears	Poires de table	4 610	152	1 957	7 117	17 035	19 051	-	37 268	-	5 631	606	3 691	-	183	2 698	100 000
13A3	Kirschen	Cherries	Cerises	2 471	714	11 296	13 064	21 115	21 907	-	25 838	-	263	2 603	-	-	-	730	100 000
13A4	Pflaumen	Plums	Prunes	243	219	28 692	-	25 815	13 255	-	25 046	189	1 404	1 384	-	-	730	3 024	100 000
13A5	Erdbeeren	Strawberries	Fraises	4 745	810	8 494	974	22 160	18 740	-	25 630	-	4 824	786	-	2 774	877	9 186	100 000
13A6	Tafeltrauben	Dessert grapes	Raisins de table	-	-	-	15 138	20 841	7 903	-	51 168	-	119	-	4 830	-	-	-	100 000
13A7	Zitrusfrüchte	Citrus fruit	Agumes	-	-	-	10 482	41 795	343	-	44 210	-	-	-	3 170	-	-	-	100 000
13A7A	Orangen	Oranges	Oranges	-	-	-	11 499	40 018	-	-	45 281	-	-	-	3 202	-	-	-	100 000
13A7B	Mandarinen	Mandarins	Mandarines	-	-	-	12 019	67 840	-	-	16 651	-	-	-	3 491	-	-	-	100 000
13A7C	Zitronen	Lemons	Citrons	-	-	-	6 411	23 947	-	-	67 562	-	-	-	2 079	-	-	-	100 000
13A8	Sonstiges Frischobst	Other fresh fruit	Autres fruits frais	228	79	3 217	12 896	26 668	17 564	-	30 745	-	392	914	2 891	-	-	4 407	100 000
13B	Trockenfrüchte	Nuts and dried fruit	Fruits secs	-	-	-	39 673	17 694	4 430	-	28 812	-	-	639	8 751	-	-	-	100 000
13B1	Nüsse	Nuts	Fruits à coque	-	-	-	25 159	22 891	-	-	39 181	-	-	868	11 901	-	-	-	100 000
13B2	Getrocknetes Obst	Dried fruit	Fruits séchés	-	-	-	96 090	3 910	-	-	-	-	-	-	-	-	-	-	100 000

WÄGUNGSSCHEMA NACH PRODUKTEN / WEIGHTING SCHEME BY PRODUCT / SCHEMA DE PONDERATION PAR PRODUIT

1990 = 100 (ohne MWSt / excluding VAT / TVA exclue)



			B	DK	D	GR	E	F	IRL	I	L	NL	A	P	FIN	S	UK	EU-15	
14	Frischgemüse	Fresh vegetables	Légumes frais	4 029	300	3 853	7 571	25 623	11 587	681	22 548	13	10 245	306	3 119	593	578	8 972	100 000
14A	Kopfsalat	Lettuce	Laitues	6 702	409	3 661	4 188	25 445	16 182	473	13 209	33	6 055	1 293	5 526	-	803	16 022	100 000
14B	Blumenkohl	Cauliflowers	Choux-fleurs	5 874	687	5 309	7 642	11 918	18 724	632	25 886	-	5 142	-	2 308	-	481	15 397	100 000
14C	Kohl	Cabbages	Choux	1 497	1 071	14 816	6 022	7 959	8 239	1 092	20 379	-	3 933	1 491	13 605	417	640	19 038	100 000
14D	Tomaten	Tomatoes	Tomates	5 140	427	455	15 327	29 554	7 598	184	21 597	6	12 092	114	1 982	1 185	559	3 780	100 000
14E	Karotten	Carrots	Carottes	1 817	985	7 498	3 026	8 286	6 407	1 560	22 201	275	8 455	179	8 907	2 395	1 859	26 151	100 000
14F	Spinat	Spinach	Epinards	-	-	46 252	11 522	8 592	11 280	-	15 613	-	2 915	-	2 569	-	1 257	-	100 000
14G	Erbsen (grüne)	Peas (green)	Pois (verts)	-	-	2 552	3 915	12 235	-	-	42 128	-	4 559	962	4 252	-	2 329	27 068	100 000
14H	Bohnen (grüne)	Beans (green)	Haricots (verts)	817	-	2 858	9 399	43 493	6 470	-	19 451	-	2 375	910	9 853	-	-	4 374	100 000
14I	Zwiebeln	Onions	Oignons	397	1 049	3 711	7 132	23 897	8 562	280	25 455	-	10 518	1 029	3 075	651	486	13 759	100 000
14J	Gurken	Cucumbers	Concombres	1 190	825	4 224	10 128	18 296	9 815	-	6 255	-	30 601	560	953	4 943	1 688	10 521	100 000
14K	Sonstiges Frischgemüse	Others	Autres	4 516	-	2 819	4 509	28 305	14 271	1 021	25 386	-	10 352	14	1 539	-	312	6 957	100 000
15	Weinmost/Wein	Wine must/Wine	Mout/Vin	-	-	5 479	2 128	9 931	56 030	-	20 008	123	-	1 709	4 592	-	-	-	100 000
15A	Weinmost	Wine must	Mout	-	-	67 485	21 161	6 052	-	-	-	1 512	-	3 789	-	-	-	-	100 000
15B	Wein	Wine	Vin	-	-	-	447	10 274	60 981	-	21 776	-	-	1 525	4 997	-	-	-	100 000
15B1	Tafelwein	Table wine	Vin de table	-	-	-	-	74 969	-	21 720	-	-	-	-	3 312	-	-	-	100 000
15B2	Qualitätswein	Quality wine	Vin de qualité	-	-	-	-	48 755	-	36 530	-	-	-	-	14 715	-	-	-	100 000
16	Oliven und Olivenöl	Olives and olive oil	Olives et huile d'olives	-	-	-	27 513	33 527	-	-	34 964	-	-	-	3 997	-	-	-	100 000
17	Saatgut	Seeds	Semences	1 408	2 684	18 222	2 051	9 460	4 969	1 400	8 711	-	30 849	-	-	2 544	-	17 702	100 000
18	Blumen, Zierpflanzen und Baumschulerzeugnisse	Flowers, ornamental plants and tree-nursery product	Fleurs, plantes ornementales et produits de pépinière	4 114	3 381	15 957	1 361	4 498	12 349	-	16 063	-	30 937	-	832	1 196	1 188	8 123	100 000
19	Sonstige pflanzliche Erzeugnisse	Other crop products	Autres produits végétaux	578	4 116	11 224	15 647	14 378	26 353	-	14 894	26	880	-	1 339	872	1 157	8 538	100 000
19A	Hülsenfrüchte	Pulses	Légumes secs	217	6 161	1 863	4 314	6 801	53 463	-	5 927	-	1 304	-	4 376	214	-	15 359	100 000
19B	Ölsaaten	Oilseeds	Graines oléagineuses	121	5 272	16 632	674	11 261	32 390	-	16 443	38	273	-	792	1 648	2 273	12 183	100 000
19C	Richtabak	Raw tobacco	Tabac brut	422	-	2 186	39 700	12 628	7 183	-	35 829	-	-	-	2 051	-	-	-	100 000
19D	Baumwolle	Cotton	Coton	-	-	-	77 666	22 334	-	-	-	-	-	-	-	-	-	-	100 000
19E	Sonstige	Others	Autres	4 113	4 766	21 018	12 780	34 788	7 775	-	9 436	65	5 206	-	53	-	-	-	100 000
2	TIERE UND TIERISCHE ERZEUGNISSE	ANIMALS AND ANIMAL PRODUCTS	ANIMAUX ET PRODUITS ANIMAUX	3 381	3 004	10 020	2 646	9 303	19 067	3 127	11 993	144	8 089	3 293	2 266	2 368	1 846	10 855	100 000
21	Tiere (zur Schlachtung und für den Export)	Animals (for slaughter and export)	Animaux (boucherie et exportation)	4 133	3 107	16 044	2 413	11 198	19 865	3 127	12 821	96	7 592	3 445	2 497	1 837	1 355	10 470	100 000
21A	Kälber	Calves	Veaux	5 259	43	4 735	4 959	20 537	29 954	-	15 782	87	13 214	2 175	1 571	3	329	1 352	100 000
21B	Rinder ohne Kälber	Cattle excluding calves	Bovins sans veaux	4 164	2 034	19 725	162	5 408	22 317	6 839	11 812	190	3 824	4 478	2 125	2 731	1 654	12 737	100 000
21C	Schweine	Pigs	Porcs	5 595	6 360	22 049	1 428	12 505	12 257	1 028	8 517	70	11 751	4 637	2 749	2 238	1 909	6 910	100 000
21D	Schafe und Lämmer	Sheep and lambs	Moutons et agneaux	186	76	3 514	11 405	23 385	15 944	5 167	6 652	-	2 631	-	4 156	192	325	26 369	100 000
21E	Geflügel	Poultry	Volailles	1 976	1 014	6 862	3 256	11 703	27 162	1 274	20 372	1	6 492	783	2 607	745	490	15 263	100 000
21E1	Masthähnchen	Chickens	Poulets	2 640	1 237	4 815	4 502	12 822	19 078	1 209	25 072	1	7 969	1 083	2 925	905	677	15 064	100 000
21E2	Sonstiges Geflügel	Other poultry	Autres volailles	240	434	12 209	-	8 782	48 279	1 444	8 094	-	2 634	-	1 774	326	-	15 783	100 000
21F	Sonstige Tiere	Other animals	Autres animaux	821	70	-	12 202	10 906	28 420	-	42 930	-	1 751	-	2 600	139	162	-	100 000
22	Milch	Milk	Lait	2 403	3 307	19 490	2 666	5 692	19 564	3 703	10 705	254	9 219	3 341	1 733	3 417	2 810	11 694	100 000
22A	Kuhmilch	Cow's milk	Lait de vache	2 532	3 483	20 532	635	4 502	20 160	3 901	10 308	268	9 712	3 519	1 570	3 600	2 960	12 319	100 000
22B	Sonstige Milch	Other milk	Autres laits	-	-	-	40 689	27 976	8 407	-	18 144	-	-	-	4 784	-	-	-	100 000
23	Eier	Eggs	Oufs	2 669	889	16 772	4 098	15 079	13 228	513	15 630	28	8 235	2 689	3 323	2 440	1 919	12 487	100 000
24	Sonstige tierische Erzeugnisse	Other animal products	Autres produits animaux	41	626	77 163	5 079	705	4 236	486	1 300	-	3 763	-	1 803	299	-	4 498	100 000

WÄGUNGSSCHEMA NACH LÄNDERN / WEIGHTING SCHEME BY COUNTRY / SCHEMA DE PONDERATION PAR PAYS

1990 = 100 (ohne MWS / excluding VAT / TVA exclue)



			B	DK	D	GR	E	F	IRL	I	L	NL	A	P	FIN	S	UK	EU-15
00	INSGESAMT (01 + 02)	TOTAL (01 + 02)	100 000	100 000	100 000	100 000	100 000	100 000	100 000	100 000	100 000	100 000	100 000	100 000	100 000	100 000	100 000	100 000
01	WAREN UND DIENSTLEISTUNGEN DES LAUFENDEN LANDWIRTSCHAFTLICHEN VERBRAUCHS	GOODS AND SERVICES CURRENTLY CONSUMED IN AGRICULTURE	87 843	81 816	75 978	77 113	84 027	81 176	77 897	50 506	57 653	75 471	58 990	85 900	68 407	76 904	85 958	75 138
1	Saat- und Pflanzgut	Seeds	5 963	2 810	3 723	3 987	3 225	8 466	2 421	2 508	1 871	3 075	3 885	8 050	2 571	3 506	3 725	4 454
2	Nutz- und Zuchtvieh	Animals for rearing and production	2 845	-	7 443	1 858	755	391	347	493	2 677	1 502	-	2 236	47	-	449	1 916
3	Energie und Schmierstoffe	Energy, lubricants	7 224	5 356	9 782	20 312	6 600	7 232	9 159	5 052	5 723	8 460	13 533	9 398	7 199	11 097	5 846	7 808
31	Heizstoffe	Fuels for heating	3 086	1 137	2 230	170	-	1 550	161	246	-	4 715	2 852	-	806	2 416	1 713	1 480
32	Treibstoffe	Motor fuels	1 647	1 705	3 863	16 032	3 414	3 473	6 726	2 772	2 427	1 887	7 134	8 755	3 669	4 416	1 794	3 675
33	Elektrischer Strom	Electricity	2 234	2 514	2 173	2 105	2 631	1 112	1 979	1 140	3 296	1 672	2 408	490	2 611	4 265	2 029	1 823
34	Schmierstoffe	Lubricants	257	-	1 516	2 005	555	1 097	293	894	-	186	1 139	153	113	-	310	830
4	Dünge- und Bodenverbesserungsmittel	Fertilizers, soil improvers	6 895	8 091	5 959	6 794	8 157	12 385	15 365	5 769	10 243	3 774	8 376	10 325	12 200	9 606	9 336	8 222
41	Einnährstoffdünger	Straight fertilizers	2 899	2 774	3 363	2 375	4 281	5 641	4 639	2 525	8 239	2 405	4 093	9 243	619	4 893	3 774	3 871
411	Stickstoffdünger	Nitrogenous fertilizers	2 179	2 508	2 722	2 213	3 655	4 333	4 496	1 627	5 482	2 026	3 331	8 344	619	46	3 563	3 076
412	Phosphatdünger	Phosphatic fertilizers	321	52	211	108	382	605	114	625	881	174	465	844	-	-	211	381
413	Kalidünger	Potassic fertilizers	399	214	430	54	244	703	30	274	1 876	205	297	55	-	-	-	328
42	Mehrnährstoffdünger	Compound fertilizers	3 927	5 317	1 996	4 419	3 876	6 178	10 164	3 128	2 004	1 203	3 966	1 082	10 409	4 515	5 125	4 019
421	NP-Dünger	NP fertilizers	421	214	450	3 092	1 009	649	-	1 156	-	976	480	179	-	-	-	694
422	PK-Dünger	PK fertilizers	793	598	472	-	41	1 990	1 752	-	-	54	615	-	-	-	-	558
423	NPK-Dünger	NPK fertilizers	2 713	4 505	1 074	1 326	2 827	3 539	8 412	1 972	2 004	172	2 871	903	10 409	-	5 125	2 686
43	Sonstige Dünge- und Bodenverbesserungsmittel	Other fertilizers, soil improvers	69	-	600	-	-	566	562	115	-	165	317	-	1 172	198	436	332
5	Pflanzenschutzmittel	Plant protection products	4 143	4 703	4 096	6 462	5 520	8 569	2 045	3 170	1 763	1 857	2 117	4 425	2 058	2 652	5 678	4 921
51	Fungizide	Fungicides	-	1 455	1 082	1 727	807	3 142	622	911	709	706	655	2 515	293	462	2 022	1 472
52	Insektizide	Insecticides	-	455	432	1 635	994	1 408	102	887	89	334	542	667	47	132	608	781
53	Herbizide	Herbicides	-	2 319	2 106	1 311	1 109	3 324	957	1 117	966	650	647	1 218	1 718	2 057	2 847	1 871
54	Sonstige	Other	-	474	476	1 789	2 611	694	365	255	-	167	272	25	-	-	200	679
6	Futtermittel	Animal feedingstuffs	42 248	37 212	21 750	21 515	36 922	25 456	31 580	26 092	16 310	37 428	11 811	44 005	25 440	20 529	34 809	28 900
61	Einzelfuttermittel	Straight feedingstuffs	4 868	8 803	3 385	9 685	5 413	3 288	3 211	8 406	1 795	470	3 225	10 461	1 119	1 930	9 721	5 254
611	Getreide und Mühlennachprodukte	Cereals and milling by-products	1 261	4 236	884	3 871	3 216	460	1 351	3 383	1 795	141	1 715	8 798	-	-	4 868	2 180
612	Ölkuchen bzw. -schrot	Oil-cakes	2 234	1 254	1 218	948	1 640	2 577	209	2 262	-	89	598	-	-	-	2 937	1 697
613	Futtermittel tierischer Herkunft	Products of animal origin	-	2 582	466	-	127	251	652	2 628	-	11	454	-	-	-	601	705
614	Sonstige Einzelfuttermittel	Other	1 373	731	817	4 866	431	-	998	133	-	230	458	1 663	1 119	-	1 315	638
62	Mischfuttermittel	Compound feedingstuffs	37 380	28 409	18 365	11 829	31 509	22 168	28 369	17 685	14 515	36 958	8 586	33 544	24 321	18 600	25 087	23 646
621	für Kälber	for calves	2 317	1 514	1 441	1 303	1 371	4 224	1 877	859	726	4 128	813	468	1 492	-	954	1 991
622	für Rinder (ohne Kälber)	for cattle (excluding calves)	7 037	7 253	5 414	1 419	5 763	4 342	13 751	6 080	9 568	6 953	2 184	10 607	7 312	9 422	7 454	5 969
623	für Schweine	for pigs	21 620	15 445	7 278	3 192	12 269	3 814	6 110	4 238	3 778	17 735	2 948	10 730	9 190	5 483	5 522	7 782
624	für Geflügel	for poultry	5 691	3 216	4 232	4 025	9 877	8 180	5 630	5 371	443	8 142	2 642	10 133	4 935	3 694	9 530	6 824
625	Sonstige	Other	715	981	-	1 889	2 229	1 608	-	1 138	-	-	-	1 606	1 392	-	1 627	1 079
7	Material und Kleinwerkzeug	Material and small tools	1 755	2 059	1 725	3 486	1 515	2 666	4 562	674	1 467	2 498	-	1 037	1 265	-	3 820	1 984
8	Instandhaltung und Reparatur von Maschinen	Maintenance and repair of plant	5 264	7 961	6 903	6 493	9 126	5 128	2 810	659	4 398	5 140	6 036	1 268	6 233	10 946	8 590	5 665
9	Instandhaltung und Reparatur von Wirtschaftsgebäuden und sonstigen Bauten	Maintenance and repair of agricultural buildings and other buildings	1 241	3 001	2 832	2 043	2 014	788	1 997	354	3 037	1 753	2 437	768	3 250	5 587	4 186	1 917
10	Veterinarleistungen	Veterinary services	2 027	4 424	8 223	-	2 696	3 272	5 913	1 875	2 640	1 592	3 436	2 901	1 132	1 033	2 082	3 491
11	Allgemeine Wirtschaftsausgaben	General expenses	8 239	6 198	3 541	4 164	7 497	6 822	1 698	3 862	7 523	8 393	7 359	1 488	7 013	11 947	7 438	5 859

WÄGUNGSSCHEMA NACH LÄNDERN / WEIGHTING SCHEME BY COUNTRY / SCHEMA DE PONDERATION PAR PAYS

1990 = 100 (ohne MwSt / excluding VAT / TVA exclue)



			B	DK	D	GR	E	F	IRL	I	L	NL	A	P	FIN	S	UK	EU-15
02	WAREN UND DIENSTLEISTUNGEN LANDWIRTSCHAFTLICHER INVESTITIONEN	GOODS AND SERVICES CONTRIBUTING TO AGRICULTURAL INVESTMENT	12 157	18 184	24 022	22 887	15 973	18 824	22 103	49 494	42 347	24 529	41 010	14 100	31 593	23 096	14 042	24 862
		BIENS ET SERVICES CONCOURANT AUX INVESTISSEMENTS DE L'AGRICULTURE																
12	Maschinen und andere Ausrüstungsgüter	Machinery and other equipment	7 751	12 749	20 968	11 286	6 413	12 967	11 635	22 559	23 743	16 508	21 137	13 083	22 509	18 911	7 144	15 056
121	Einachsschlepper und andere einachsige Motorgeräte	Rotovator and other 2-wheel equipment	282	-	263	293	78	200	-	1 120	237	21	-	692	-	-	-	308
122	Maschinen und Geräte für Kulturen	Machinery and plant for cultivating	1 357	1 890	2 856	359	1 183	2 095	245	1 797	3 799	3 598	4 495	2 365	4 842	1 090	873	2 051
123	Maschinen und Geräte für die Ernte	Machinery and plant for harvesting	1 220	3 696	4 289	1 105	514	2 198	676	1 872	8 520	4 801	4 742	690	2 770	3 374	1 567	2 443
124	Maschinen und Einrichtungen	Farm machinery and installations	867	2 742	3 851	1 101	394	3 337	1 680	4 778	3 632	4 435	4 512	273	1 325	8 016	661	2 940
1241	für die pflanzliche Erzeugung	for crop production	416	705	744	767	-	2 553	-	2 200	-	3 410	-	-	-	1 732	-	1 299
1242	für die tierische Erzeugung	for animal production	451	1 806	1 141	334	-	784	-	1 105	3 632	1 025	4 512	-	1 325	4 270	-	869
1243	Sonstige	Other	-	231	1 966	-	-	-	-	1 473	-	-	-	-	-	2 015	-	624
125	Ackerschlepper	Tractors	3 324	3 122	7 076	2 868	3 944	4 135	3 450	11 274	7 123	1 729	5 443	4 723	11 681	6 431	3 128	5 630
126	Sonstige Fahrzeuge	Other vehicles	701	1 299	2 633	5 559	300	1 004	5 584	1 716	2 431	1 923	1 945	4 340	1 891	-	915	1 683
13	Bauten	Buildings	4 406	5 434	3 054	11 601	9 559	5 856	10 469	26 935	18 604	8 021	19 873	1 018	9 084	4 185	8 898	9 807
131	Wirtschaftsgebäude	Farm buildings	3 519	5 129	3 054	11 601	2 932	4 643	9 727	19 866	16 744	6 312	-	-	9 084	2 845	4 725	6 790
132	Tiefbau- und Bodenverbesserungsarbeiten	Engineering and soil improvement operations	887	305	-	-	6 627	1 213	741	7 070	1 860	1 709	-	-	-	1 340	2 173	2 563

WÄGUNGSSCHEMA NACH PRODUKTEN / WEIGHTING SCHEME BY PRODUCT / SCHEMA DE PONDERATION PAR PRODUIT

1990 = 100 (ohne MWSt / excluding VAT / TVA exclue)



			B	DK	D	GR	E	F	IRL	I	L	NL	A	P	FIN	S	UK	EU-15	
00	INSGESAMT (01 + 02)	TOTAL (01 + 02)	TOTAL (01 + 02)	2 843	2 382	17 761	2 631	12 130	19 336	1 768	15 851	104	7 177	2 151	2 568	1 848	1 782	9 669	100 000
01	WAREN UND DIENSTLEISTUNGEN DES LAUFENDEN LANDWIRTSCHAFTLICHEN VERBRAUCHS	GOODS AND SERVICES CURRENTLY CONSUMED IN AGRICULTURE	BIENS ET SERVICES DE CONSOMMATION COURANTE DE L'AGRICULTURE	3 324	2 594	17 960	2 700	13 565	20 890	1 833	10 655	80	7 208	1 689	2 936	1 683	1 824	11 061	100 000
1	Saat- und Pflanzgut	Seeds	Semences et plants	3 806	1 503	14 845	2 355	8 783	36 753	961	8 925	44	4 955	1 876	4 641	1 067	1 403	8 086	100 000
2	Nutz- und Zuchtvieh	Animals for rearing and production	Animaux d'élevage et de rente	4 223	-	69 015	2 552	4 778	3 950	320	4 081	145	5 629	-	2 998	45	-	2 265	100 000
3	Energie und Schmierstoffe	Energy, lubricants	Energie et lubrifiants	2 630	1 634	22 253	6 844	10 252	17 910	2 074	10 255	76	7 776	3 728	3 091	1 704	2 533	7 239	100 000
31	Heizstoffe	Fuels for heating	Combustibles	5 927	1 829	26 764	302	-	20 245	193	2 630	-	22 859	4 144	-	1 006	2 908	11 192	100 000
32	Treibstoffe	Motor fuels	Carburants	1 274	1 105	18 667	11 475	11 268	18 272	3 235	11 955	69	3 684	4 175	6 117	1 845	2 141	4 719	100 000
33	Elektrischer Strom	Electricity	Electricité	3 484	3 285	21 177	3 038	17 506	11 794	1 919	9 913	188	6 585	2 842	690	2 647	4 170	10 761	100 000
34	Schmierstoffe	Lubricants	Lubrifiants	882	-	32 456	6 358	8 110	25 580	624	17 084	-	1 609	2 954	475	252	-	3 617	100 000
4	Dünge- und Bodenverbesserungsmittel	Fertilizers, soil improvers	Engrais et amendements	2 384	2 344	12 872	2 174	12 034	29 126	3 304	11 121	129	3 294	2 191	3 225	2 743	2 082	10 978	100 000
41	Einnährstoffdünger	Straight fertilizers	Engrais simples	2 129	1 707	15 433	1 614	13 415	28 180	2 119	10 341	221	4 460	2 275	6 131	296	2 252	9 427	100 000
411	Stickstoffdünger	Nitrogenous fertilizers	Engrais azotés	2 014	1 942	15 718	1 893	14 416	27 243	2 584	8 383	185	4 728	2 330	6 966	372	26	11 200	100 000
412	Phosphatdünger	Phosphatic fertilizers	Engrais phosphatés	2 397	325	9 857	746	12 163	30 750	528	26 011	240	3 286	2 630	5 696	-	-	5 371	100 000
413	Kalidünger	Potassic fertilizers	Engrais potassiques	3 459	1 556	23 283	433	9 019	41 397	161	13 250	593	4 477	1 946	427	-	-	-	100 000
42	Mehrnährstoffdünger	Compound fertilizers	Engrais composés	2 778	3 151	8 819	2 892	11 698	29 723	4 471	12 336	52	2 148	2 122	691	4 787	2 002	12 330	100 000
421	NP-Dünger	NP fertilizers	Engrais NP	1 724	735	11 511	11 715	17 619	18 075	-	26 386	-	10 086	1 488	662	-	-	-	100 000
422	PK-Dünger	PK fertilizers	Engrais PK	4 037	2 550	15 008	-	882	68 908	5 547	-	-	700	2 368	-	-	-	-	100 000
423	NPK-Dünger	NPK fertilizers	Engrais NPK	2 872	3 995	7 101	1 299	12 766	25 480	5 537	11 637	77	461	2 299	863	7 163	-	18 450	100 000
43	Sonstige Dünge- und Bodenverbesserungsmittel	Other fertilizers, soil improvers	Autres engrais et amendements	590	-	32 078	-	-	32 932	2 990	5 504	-	3 571	2 051	-	6 520	1 063	12 700	100 000
5	Pflanzenschutzmittel	Plant protection products	Produits de protection des cultures	2 394	2 277	14 783	3 455	13 606	33 670	735	10 211	37	2 708	925	2 309	773	960	11 157	100 000
51	Fungizide	Fungicides	Fongicides	-	2 354	13 049	3 086	6 647	41 269	747	9 805	50	3 441	958	4 386	368	560	13 282	100 000
52	Insektizide	Insecticides	Insecticides	-	1 387	9 834	5 509	15 442	34 866	230	18 015	12	3 074	1 493	2 193	110	302	7 533	100 000
53	Herbizide	Herbicides	Herbicides	-	2 952	19 988	1 843	7 185	34 347	904	9 457	54	2 491	744	1 671	1 697	1 959	14 709	100 000
54	Sonstige	Other	Autres	-	1 665	12 452	6 936	46 669	19 783	950	5 963	-	1 768	864	95	-	-	2 854	100 000
6	Futtermittel	Animal feedingstuffs	Aliments des animaux	4 156	3 067	13 367	1 958	15 497	17 032	1 932	14 311	59	9 294	879	3 910	1 627	1 266	11 646	100 000
61	Einzel Futtermittel	Straight feedingstuffs	Aliments simples	2 634	3 990	11 443	4 849	12 496	12 101	1 080	25 359	35	642	1 320	5 112	394	654	17 889	100 000
611	Getreide und Mühlennachprodukte	Cereals and milling by-products	Céréales et sous-produits de meunerie	1 645	4 627	7 203	4 671	17 889	4 082	1 096	24 597	85	464	1 692	10 361	-	-	21 588	100 000
612	Ölkuchen bzw. -schrot	Oil-cakes	Tourteaux	3 741	1 760	12 745	1 470	11 717	29 360	218	21 123	-	375	758	-	-	-	16 733	100 000
613	Futtermittel tierischer Herkunft	Products of animal origin	Produits d'origine animale	-	8 726	11 737	-	2 190	6 885	1 634	59 093	-	110	1 384	-	-	-	8 241	100 000
614	Sonstige Einzel Futtermittel	Other	Autres	6 125	2 731	22 766	20 079	8 195	-	2 769	3 314	-	2 585	1 546	6 699	3 244	-	19 949	100 000
62	Mischfuttermittel	Compound feedingstuffs	Aliments composés	4 494	2 862	13 795	1 316	16 163	18 128	2 121	11 856	64	11 217	781	3 643	1 901	1 402	10 259	100 000
621	für Kalber	for calves	pour veaux	3 309	1 811	12 855	1 722	8 355	41 023	1 667	6 838	38	14 879	879	604	1 385	-	4 635	100 000
622	für Rinder (ohne Kälber)	for cattle (excluding calves)	pour bovins (autres que veaux)	3 352	2 894	16 110	625	11 710	14 065	4 072	16 145	166	8 359	787	4 563	2 264	2 813	12 074	100 000
623	für Schweine	for pigs	pour porcs	7 899	4 728	16 611	1 079	19 124	9 477	1 388	8 633	50	16 356	815	3 541	2 183	1 256	6 861	100 000
624	für Geflügel	for poultry	pour volailles	2 371	1 122	11 014	1 552	17 555	23 177	1 718	12 474	7	8 562	833	3 813	1 336	965	13 502	100 000
625	Sonstige	Other	Autres	1 884	2 165	-	4 605	25 053	28 808	-	16 707	-	-	-	3 820	2 384	-	14 574	100 000
7	Material und Kleinwerkzeug	Material and small tools	Matériel et petit outillage	2 515	2 473	15 446	4 622	9 264	25 981	4 065	5 382	77	9 035	-	1 343	1 179	-	18 618	100 000
8	Instandhaltung und Reparatur von Maschinen	Maintenance and repair of plant	Entretien et réparation du matériel	2 642	3 347	21 640	3 015	19 539	17 502	877	1 843	81	6 511	2 292	575	2 034	3 443	14 661	100 000
9	Instandhaltung und Reparatur von Wirtschaftsgebäuden und sonstigen Bauten	Maintenance and repair of agricultural buildings and other buildings	Entretien et réparation des bâtiments d'exploitation et autres ouvrages	1 840	3 729	26 240	2 804	12 744	7 950	1 841	2 927	164	6 562	2 734	1 029	3 133	5 192	21 110	100 000
10	Veterinärleistungen	Veterinary services	Services vétérinaires	1 651	3 018	41 035	-	9 368	18 125	2 994	8 515	78	3 273	2 117	2 134	599	527	5 766	100 000
11	Allgemeine Wirtschaftsausgaben	General expenses	Frais généraux	3 998	2 519	10 734	1 870	15 520	22 513	512	10 447	133	10 280	2 702	652	2 212	3 633	12 275	100 000

WÄGUNGSSCHEMA NACH PRODUKTEN / WEIGHTING SCHEME BY PRODUCT / SCHEMA DE PONDERATION PAR PRODUIT

1990 = 100 (ohne MWSt / excluding VAT / TVA exclue)



			B	DK	D	GR	E	F	IRL	I	L	NL	A	P	FIN	S	UK	EU-15	
02	WAREN UND DIENSTLEISTUNGEN LANDWIRTSCHAFTLICHER INVESTITIONEN	GOODS AND SERVICES CONTRIBUTING TO AGRICULTURAL INVESTMENT	BIENS ET SERVICES CONCOURANT AUX INVESTISSEMENTS DE L'AGRICULTURE	1 390	1 742	17 161	2 422	7 793	14 640	1 572	31 555	177	7 080	3 548	1 456	2 349	1 655	5 461	100 000
12	Maschinen und andere Ausrüstungsgüter	Machinery and other equipment	Machines et autres biens d'équipement	1 464	2 017	24 736	1 972	5 167	16 654	1 366	23 750	164	7 869	3 020	2 231	2 763	2 238	4 588	100 000
121	Einachsschlepper und andere einachsige Motorgeräte	Rotovator and other 2-wheel equipment	Motoculteurs et autre matériel à 2 roues	2 609	-	15 162	2 506	3 072	12 552	-	57 746	80	493	-	5 780	-	-	-	100 000
122	Maschinen und Geräte für Kulturen	Machinery and plant for cultivating	Machines et matériel pour la culture	1 881	2 196	24 736	461	6 995	19 749	211	13 887	192	12 590	4 715	2 962	4 363	947	4 115	100 000
123	Maschinen und Geräte für die Ernte	Machinery and plant for harvesting	Machines et matériel pour la récolte	1 420	3 604	31 180	1 190	2 553	17 380	489	12 148	277	14 102	4 175	725	2 096	2 460	6 203	100 000
124	Maschinen und Einrichtungen	Farm machinery and installations	Machines et installations agricoles	838	2 221	23 261	985	1 626	21 943	1 010	25 759	128	10 825	3 300	238	633	4 858	2 175	100 000
1241	für die pflanzliche Erzeugung	for crop production	pour la production végétale	910	1 293	10 175	1 553	-	37 998	-	26 852	-	18 843	-	-	-	2 376	-	100 000
1242	für die tierische Erzeugung	for animal production	pour la production animale	1 476	4 950	23 319	1 012	-	17 453	-	20 149	434	8 463	11 169	-	2 819	8 757	-	100 000
1243	Sonstige	Other	Autres	-	880	55 947	-	-	-	-	37 420	-	-	-	-	-	5 752	-	100 000
125	Ackerschlepper	Tractors	Tracteurs	1 678	1 321	22 324	1 340	8 497	14 203	1 083	31 743	131	2 204	2 080	2 154	3 835	2 036	5 371	100 000
126	Sonstige Fahrzeuge	Other vehicles	Autres véhicules	1 184	1 838	27 780	8 687	2 164	11 537	5 864	16 160	150	8 198	2 485	6 620	2 076	-	5 254	100 000
13	Bauten	Buildings	Ouvrages	1 277	1 320	5 530	3 112	11 824	11 547	1 887	43 536	197	5 870	4 359	266	1 712	760	6 801	100 000
131	Wirtschaftsgebäude	Farm buildings	Bâtiments d'exploitation	1 473	1 799	7 988	4 495	5 238	13 223	2 533	46 376	256	6 671	-	-	2 473	747	6 728	100 000
132	Tiefbau- und Bodenverbesserungsarbeiten	Engineering and soil improvement operations	Ouvrages de génie civil et amélioration des terres	984	284	-	-	31 360	9 152	511	43 718	75	4 786	-	-	-	932	8 198	100 000

**Erstes Quartal 1998 :
Erläuterung und Ergebnisse**

**First quarter of 1998 :
Comments and results**

**Premier trimestre 1998 :
Commentaires et résultats**

Entwicklung der EU-Agrarpreisindizes (Output und Input) im ersten Quartal 1998


Erzeugerpreise landwirtschaftlicher Produkte (Output)

Sehr geringer nominaler Anstieg für EU-15 (+0,2 %)

Leichter realer Rückgang (-1,5 %)

Der durchschnittliche monatliche Index der **Erzeugerpreise landwirtschaftlicher Produkte** (einschließlich Obst und Gemüse) für die Europäische Union insgesamt (EU-15 mit den neuen deutschen Bundesländern) zeigte im ersten Quartal 1998 gegenüber dem entsprechenden Vorjahreszeitraum *nominal* nur eine sehr geringe Veränderung (+0,2 %) (siehe Tabelle 1). Der *reale* (d. h. deflationierte) Outputpreisindex ging leicht zurück (-1,5 %). Damit setzte sich der die meiste Zeit des Jahres 1997 zu beobachtende Abwärtstrends fort. Die Veränderungen des realen Outputpreisindex bewegten sich zwischen -15,1 % im Vereinigten Königreich und +6,3 % in Portugal (siehe Schaubild).

Die realen Erzeugerpreise für **pflanzliche Erzeugnisse** in der Union insgesamt gingen leicht zurück (-0,4 %). Im ersten Quartal 1998 waren Preissteigerungen festzustellen bei Blumen und Zierpflanzen (+1,6 %), "sonstigen pflanzlichen Erzeugnissen" (+1,6 %), Weinmost und Wein (+6,5 %) sowie Hackfrüchten (+17,7 %). Dagegen kam es zu Preisrückgängen bei Frischgemüse (-0,7 %), Saatgut (-2,7 %), Getreide und Reis (-6,7 %), Obst (-6,8 %) sowie Oliven und Olivenöl (-19,4 %).



Die realen Erzeugerpreise für **Tiere und tierische Erzeugnisse** gingen zurück (-2,5 %). Preisrückgänge wurden festgestellt bei Milch (-1,6 %), Geflügel (-5,1 %), Schweinen (-7,0 %), Eiern (-12,5 %) und besonders bei Schafen und Lämmern (-22,2 %). Zu deutlichen Preissteigerungen kam es im ersten Quartal 1998 bei Kälbern und bei Rindern ohne Kälber (Kälber +19,0 %, Rinder ohne Kälber +2,6 %), womit sich der Trend der letzten beiden Quartale 1997 fortsetzte. Erhebliche Preissteigerungen wurden auch bei "sonstigen Tieren" (+9,1 %) und "sonstigen tierischen Erzeugnissen" (+8,1 %) festgestellt.

Was die einzelnen **Mitgliedstaaten** betrifft (siehe Tabelle 2), so verzeichneten Deutschland (+3,0 %) und Portugal (+6,3 %) einen merklichen Anstieg des deflationierten Outputpreisindex. Einen deutlichen Rückgang des Index meldeten Spanien (-3,3 %), Finnland (-3,7 %), Dänemark (-3,8 %), Belgien (-5,6 %) und das Vereinigte Königreich (-15,1 %). Im Vereinigten Königreich war der Preisrückgang teilweise auf das starke Pfund Sterling zurückzuführen. In den übrigen Mitgliedstaaten bewegten sich die Veränderungen zwischen -1,4 % in Schweden und +1,9 % in Luxemburg.

Einkaufspreise landwirtschaftlicher Betriebsmittel (Input)

Sehr geringer nominaler Rückgang (-0,3 %)

Mäßiger realer Rückgang (-1,7 %)

Der durchschnittliche monatliche Index der Einkaufspreise **landwirtschaftlicher Betriebsmittel** (Input 00) veränderte sich *nominal* für EU-15 im ersten Quartal 1998 gegenüber dem entsprechenden Vorjahreszeitraum nur geringfügig (-0,3 %) (siehe Tabelle 3). Der *reale* Preisindex ging zurück (-1,7 %), so daß sich der langfristige Trend der landwirtschaftlichen Inputpreise fortsetzte.

Der Index der Preise für Waren und Dienstleistungen des **laufenden landwirtschaftlichen Verbrauchs** (Input 01) ging real zurück (-2,2 %). Dabei entwickelten sich die wichtigsten Inputpositionen rückläufig: Futtermittel (-3,1 %), Energie (-4,7 %) und Düngemittel (-6,5 %). Dagegen kam es zu einem merklichen Preisanstieg bei Nutz- und Zuchtvieh, d. h. bei Importen (+9,8 %). Bei den übrigen laufenden Inputs bewegten sich die Preisänderungen zwischen -1,3 % für allgemeine Wirtschaftsausgaben und +1,9 % für Instandhaltung und Reparatur von Maschinen.

Der reale Index der Einkaufspreise für Waren und Dienstleistungen **landwirtschaftlicher Investitionen** (Input 02) ging leicht zurück (-0,2 %). Der Preisindex für Maschinen blieb unverändert, während der Index für Bauten leicht rückläufig war (-0,5 %).

Was die einzelnen **Mitgliedstaaten** angeht (siehe Tabelle 4), so gab es einen deutlichen Rückgang des realen Inputpreisindex in Griechenland (-3,9 %) und im Vereinigten Königreich (-5,3 %), während sich die Veränderungen in den übrigen 13 Mitgliedstaaten zwischen -2,8 % in Belgien und +0,3 % in Spanien bewegten.

Vergleich der Entwicklung der Output- und Inputpreise Terms of Trade der Landwirtschaft


Geringe Steigerung für EU-15 (+0,2 %)

Die realen **Terms of Trade der Landwirtschaft**, d. h. der reale Outputpreisindex dividiert durch den realen Inputpreisindex, blieben im ersten Quartal 1998 für EU-15 fast unverändert (+0,2 %). Bei den Outputpreisen kam es ebenso wie bei den Inputpreisen zu einem leichten Rückgang.

Was die einzelnen **Mitgliedstaaten** angeht, so verzeichnete Portugal (+9,0 %) eine starke Verbesserung seiner Terms of Trade, wodurch sich der Trend des Jahres 1997 umkehrte. Im Vereinigten Königreich hingegen zeigte dieser Indikator weiter eine deutlich rückläufige Tendenz (-10,5 %). In den übrigen 13 Mitgliedstaaten bewegten sich die Veränderungen zwischen +4,1 % in Deutschland und -3,5 % in Spanien. Der Trend der Terms of Trade spiegelt im wesentlichen den Trend des Outputpreisindex wider.

Reale Terms of Trade der Landwirtschaft

(%)

 eurostat	I.97 / I.96	II.97 / II.96	III.97 / III.96	IV.97 / IV.96	I.98 / I.97
B	-7,2	-3,1	-0,2	4,9	-3,5
DK	-5,2	-0,5	-4,6	-0,4	-2,1
D	-0,4	3,1	3,3	8,4	4,1
EL	-2,6	-0,2	9,9	4,4	4,1
E	-11,9	-9,7	-4,3	-1,6	-3,5
F	-4,8	-3,2	0,7	2,9	2,4
IRL	-12,0	-7,0	-2,6	-1,6	0,5
I	-7,0	-6,2	3,7	3,0	2,4
L	-2,1	1,5	2,7	5,5	3,2
NL	-2,0	4,7	7,8	10,4	0,4
A	-4,0	1,0	-1,8	1,2	1,9
P	-10,5	-12,0	-9,8	-2,3	9,0
FIN	-5,2	-3,8	-2,6	-2,7	-1,8
S	-6,2	-2,9	-4,9	-1,4	-0,4
UK	-13,5	-15,2	-11,6	-11,5	-10,5
EU-15	-6,6	-4,5	0,0	1,9	0,2

Anmerkungen zur Methodik

Deutschland: Die Output- und Inputpreisindizes für Deutschland beziehen sich auf den Gebietsstand seit Oktober 1990. Die zuständige nationale Behörde hat die Indizes für Deutschland in seinen neuen Grenzen auf der Basis 1991=100 berechnet. Eurostat hat sie anschließend auf 1990=100 umgerechnet, wobei davon ausgegangen wurde, daß die für Deutschland in seinen früheren Grenzen verzeichneten Agrarpreisänderungen von 1990 bis 1991 den Änderungen für Gesamtdeutschland mehr oder weniger entsprechen.

Deflationierung: Die EU-Agrarpreisindizes (Output und Input) stehen in der Datenbank New Cronos (Bereich PRAG) von Eurostat sowohl in nominalen als auch in deflationierten Werten zur Verfügung. Durch die Verwendung deflationierter Indizes können die durch unterschiedliche Inflationsraten in den Mitgliedstaaten verursachten Verzerrungen der nominalen Indizes eliminiert werden. Die nominalen Agrarpreisindizes werden mit Hilfe der Verbraucherpreisindizes der einzelnen Mitgliedstaaten deflationiert. Die Begriffe "deflationiert" und "real" werden in diesem Bericht synonym verwendet.

TRENDS IN THE EU AGRICULTURAL PRICES INDICES (OUTPUT AND INPUT) IN THE FIRST QUARTER OF 1998

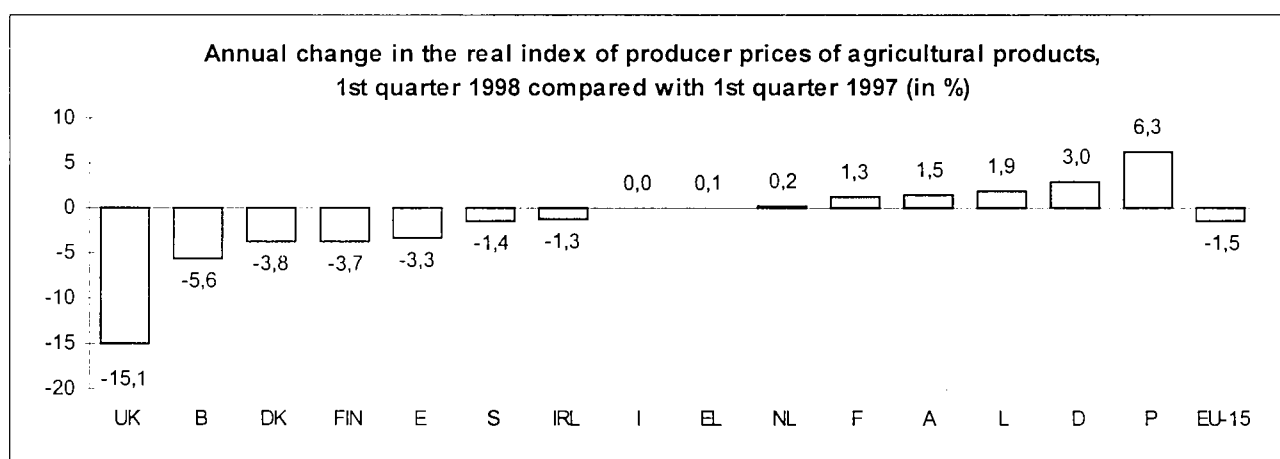
Producer prices of agricultural products (output)

Little change in nominal terms for EU-15 (+0.2%)

Moderate decrease in real terms (-1.5%)

The average monthly index of **producer prices of agricultural products** (including fruit and vegetables) for the European Union as a whole (EU-15, including the new German Länder) showed little change (+0.2%) in *nominal* terms in the first quarter of 1998 relative to the corresponding quarter of the previous year (see Table 1). In *real* (i.e. deflated) terms, the output price index decreased moderately (-1.5%). Thus the downward trend seen over most of 1997 was resumed. Changes in the real output price index ranged from -15.1% in the United Kingdom to +6.3% in Portugal (see graph below).

Real producer prices for **crop products** in the Union as a whole fell slightly (-0.4%). In the first quarter of 1998, price increases were observed for flowers and ornamental plants (+1.6%), "other crop products" (+1.6%), wine must and wine (+6.5%) and root crops (+17.7%). In contrast, price decreases were observed for fresh vegetables (-0.7%), seeds (-2.7%), cereals and rice (-6.7%), fruit (-6.8%) and olives and olive oil (-19.4%).



Real producer prices for **animals and animal products** declined (-2.5%). Price decreases were observed for milk (-1.6%), poultry (-5.1%), pigs (-7.0%), eggs (-12.5%) and especially sheep and lambs (-22.2%). For calves and cattle excluding calves, notable price rises were seen in the first quarter of 1998 (calves, +19.0%; cattle excluding calves, +2.6%), continuing the trend seen over the last two quarters of 1997. Marked price increases were also observed for "other animals" (+9.1%) and "other animal products" (+8.1%).

Across **Member States** (see Table 2) notable increases in the total deflated output price index were observed in Germany (+3.0%) and Portugal (+6.3%). Marked decreases in the index were seen for Spain (-3.3%), Finland (-3.7%), Denmark (-3.8%), Belgium (-5.6%) and the United Kingdom (-15.1%). In the case of the United Kingdom, the price decline was partly due to the strength of the pound sterling. Changes in the other Member States ranged from -1.4% in Sweden to +1.9% in Luxembourg.

Purchase prices of the means of agricultural production (Input)

*Little change in nominal terms (-0.3%)
Moderate decrease in real terms (-1.7%)*

The average monthly index of the purchase prices of the **means of agricultural production** (Input 00) showed little change in *nominal* terms (-0.3%) for EU-15 in the first quarter of 1998 relative to the corresponding quarter of the previous year (see Table 3). The real price index decreased (-1.7%) thus continuing the long term trend in agricultural input prices.

The index of the prices of goods and services for **current consumption in agriculture** (Input 01) fell in real terms (-2.2%). Decreases were seen for the most important inputs: animal feedingstuffs (-3.1%), energy (-4.7%) and fertilizers (-6.5%). In contrast, there was a marked price increase for animals for rearing and production, i.e. imports (+9.8%). Price changes for the remaining current inputs ranged from -1.3% for general expenses to +1.9% for the maintenance and repair of plant.

The real price index for the purchase prices of goods and services contributing to **agricultural investment** (Input 02) declined slightly (-0.2%). The price index for machinery was unchanged while the index for buildings showed a small decrease (-0.5%).

Across **Member States** (see Table 4) there were notable declines in the real input price index for Greece (-3.9%) and the United Kingdom (-5.3%). Changes in the other thirteen Member States ranged from -2.8% in Belgium to +0.3% in Spain.


Comparison of trends in output and input prices Agricultural terms of trade

Slight increase for EU-15 (+0.2%)

The real **agricultural terms of trade**, calculated by dividing the real output price index by the real input price index, increased slightly (+0.2%) in the first quarter of 1998 for EU-15. There was a moderate decrease in output prices combined with a further moderate decrease in input prices. Thus the downward trend in the terms of trade seen throughout 1996 and early 1997 was interrupted.

Across **Member States**, the terms of trade increased notably in Greece (+4.1%), Germany (+4.1%) and Portugal (+9.0%). In contrast, this indicator continued to fall markedly in the United Kingdom (-10.5%). Changes in the other nine Member States ranged from +3.2% in Luxembourg to -3.5% in Spain. The trend in the terms of trade mainly reflects trends in the output price index.

Real Agricultural Terms of Trade

(%)					
 eurostat	I.97 / I.96	II.97 / II.96	III.97 / III.96	IV.97 / IV.96	I.98 / I.97
B	-7.2	-3.1	-0.2	4.9	-3.5
DK	-5.2	-0.5	-4.6	-0.4	-2.1
D	-0.4	3.1	3.3	8.4	4.1
EL	-2.6	-0.2	9.9	4.4	4.1
E	-11.9	-9.7	-4.3	-1.6	-3.5
F	-4.8	-3.2	0.7	2.9	2.4
IRL	-12.0	-7.0	-2.6	-1.6	0.5
I	-7.0	-6.2	3.7	3.0	2.4
L	-2.1	1.5	2.7	5.5	3.2
NL	-2.0	4.7	7.8	10.4	0.4
A	-4.0	1.0	-1.8	1.2	1.9
P	-10.5	-12.0	-9.8	-2.3	9.0
FIN	-5.2	-3.8	-2.6	-2.7	-1.8
S	-6.2	-2.9	-4.9	-1.4	-0.4
UK	-13.5	-15.2	-11.6	-11.5	-10.5
EU-15	-6.6	-4.5	0.0	1.9	0.2

Notes

Germany: The output and input price indices for Germany now refer to that country in its boundaries following October 1990. The national authority has calculated indices for Germany in its new frontiers on the basis 1991=100. Eurostat has re-referenced these indices to 1990=100 on the assumption that the change in the agricultural prices from 1990 to 1991 for Germany in its previous frontiers approximates to the change for the whole country.

Deflation: The EU agricultural price indices, output and input, are available in Eurostat's New Cronos database (PRAG domain) in both nominal and deflated form. By using the deflated indices it is possible to avoid the distortions in the nominal price indices caused by different inflation rates in the Member States. The nominal agricultural price indices are deflated by means of the consumer price index for each Member State. The terms "deflated" and "real" are used synonymously in this report.

EVOLUTION DES INDICES UE DES PRIX AGRICOLES (OUTPUTS ET INPUTS) AU PREMIER TRIMESTRE DE 1998


Prix à la production des produits agricoles (outputs)

Faible variation en termes nominaux pour EU-15 (+0,2 %)

Baisse modérée en termes réels (-1,5 %)

L'indice mensuel moyen des **prix à la production des produits agricoles** (y compris les fruits et légumes) pour l'ensemble de l'Union européenne (EU-15, nouveaux "Länder" allemands inclus) n'a guère varié (+0,2 %), en termes *nominaux*, au cours du premier trimestre de 1998 par rapport au trimestre correspondant de l'année précédente (voir tableau 1). En termes *réels* (c'est-à-dire déflatés), l'indice des prix à la production a baissé modérément (-1,5 %), marquant ainsi un retour à l'orientation à la baisse observée au cours de la majeure partie de 1997. Les variations de l'indice réel des prix à la production se sont échelonnées de -15,1 %, au Royaume-Uni, à +6,3 %, au Portugal (voir graphique ci-dessous).

Les prix réels à la production des **produits végétaux** pour l'ensemble de l'Union ont connu une légère baisse (-0,4 %). Pendant le premier trimestre de 1998, des augmentations de prix ont été enregistrées pour les fleurs et plantes ornementales (+1,6 %), les "autres produits végétaux" (+1,6 %), le vin ou le moût (+6,5 %), de même que pour les plantes sarclées (+17,7 %). En revanche, des diminutions ont été observées dans le cas des légumes frais (-0,7 %), des semences (-2,7 %), des céréales et du riz (-6,7 %), des fruits (-6,8 %) ainsi que des olives et de l'huile d'olive (-19,4 %).



Les prix réels à la production des **animaux et produits animaux** ont régressé (-2,5 %). Des reculs ont été constatés pour le lait (-1,6 %), les volailles (-5,1 %), les porcs (-7,0 %), les œufs (-12,5 %) et surtout pour les moutons et agneaux (-22,2 %). Les veaux et les bovins à l'exclusion des veaux ont enregistré des hausses de prix importantes au cours du premier trimestre de 1998 (veaux: +19,0 %; bovins à l'exclusion des veaux: +2,6 %), confirmant la tendance des deux derniers trimestres de 1997. Des augmentations sensibles des prix ont également été relevés pour les "autres animaux" (+9,1 %) et les "autres produits animaux" (+8,1 %).

Parmi les **Etats membres** de l'Union (voir tableau 2), des augmentations notables de l'indice global déflaté des prix à la production sont à signaler pour l'Allemagne (+3,0 %) et le Portugal (+6,3 %). Des baisses marquées ont été observées en Espagne (-3,3 %), en Finlande (-3,7 %), au Danemark (-3,8 %), en Belgique (-5,6 %) et au Royaume-Uni (-15,1 %). En ce qui concerne ce dernier pays, la diminution des prix est partiellement due à la solidité de la livre sterling. Pour les autres Etats membres, les variations sont comprises entre -1,4 %, en Suède, et +1,9 %, au Luxembourg.

Prix d'achat des moyens de production agricole (inputs)

Faible variation en termes nominaux (-0,3 %)

Baisse modérée en termes réels (-1,7 %)

L'indice mensuel moyen des prix d'achat **des moyens de production agricole** (input 00) n'a guère varié, en termes *nominaux* (-0,3 %), pour EU-15 au cours du premier trimestre de 1998 par rapport au trimestre correspondant de l'année précédente (voir tableau 3). L'indice réel des prix a reculé (-1,7 %), poursuivant ainsi la tendance à long terme des prix des moyens de production agricole.

L'indice des prix d'achat des biens et services de **consommation courante de l'agriculture** (input 01) a baissé en termes réels (-2,2 %). Les principaux inputs ont enregistré une baisse: aliments pour animaux (-3,1 %), énergie (-4,7 %) et engrais (-6,5 %). En revanche, les prix des animaux d'élevage et de production, c'est-à-dire des importations, ont connu une progression sensible (+9,8 %). Pour les autres biens et services de consommation courante, les variations de prix vont de -1,3 %, pour les frais généraux, à +1,9 %, pour l'entretien et la réparation du matériel.

L'indice réel des prix d'achat des biens et services concourant aux **investissements de l'agriculture** (input 02) a légèrement reculé (-0,2 %). L'indice des prix des machines est demeuré inchangé, tandis que celui des ouvrages a diminué faiblement (-0,5 %).

Dans les **Etats membres** (voir tableau 4), on a constaté des baisses importantes de l'indice réel des prix des inputs en Grèce (-3,9 %) et au Royaume-Uni (-5,3 %). Les treize autres Etats membres ont affiché des variations se situant dans une fourchette comprise entre -2,8 %, en Belgique, et +0,3 %, en Espagne.

Comparaison de l'évolution des prix des outputs et des inputs

Termes de l'échange de l'agriculture


Faible variation pour EU-15 (+0,2 %)

Les **termes réels de l'échange de l'agriculture**, calculés en divisant l'indice réel des prix des outputs par l'indice réel des prix des inputs, sont restés pratiquement stables (+0,2 %) pour EU-15 au cours du premier trimestre de 1998. Les prix des outputs ont enregistré une faible diminution, combinée à une baisse tout aussi modérée des prix des inputs.

Parmi les **Etats membres**, les termes de l'échange se sont accrus fortement au Portugal (+9,0 %), ce qui représente un retournement de tendance par rapport à 1997. En revanche, cet indicateur a continué de chuter nettement au Royaume-Uni (-10,5 %). Les treize autres Etats membres ont présenté des variations comprises entre +4,1 % (Allemagne) et -3,5 % (Espagne). L'évolution des termes de l'échange reflète principalement celle de l'indice des prix des outputs.

Termes réels de l'échange de l'agriculture

(%)

 eurostat	I.97 / I.96	II.97 / II.96	III.97 / III.96	IV.97 / IV.96	I.98 / I.97
B	-7,2	-3,1	-0,2	4,9	-3,5
DK	-5,2	-0,5	-4,6	-0,4	-2,1
D	-0,4	3,1	3,3	8,4	4,1
EL	-2,6	-0,2	9,9	4,4	4,1
E	-11,9	-9,7	-4,3	-1,6	-3,5
F	-4,8	-3,2	0,7	2,9	2,4
IRL	-12,0	-7,0	-2,6	-1,6	0,5
I	-7,0	-6,2	3,7	3,0	2,4
L	-2,1	1,5	2,7	5,5	3,2
NL	-2,0	4,7	7,8	10,4	0,4
A	-4,0	1,0	-1,8	1,2	1,9
P	-10,5	-12,0	-9,8	-2,3	9,0
FIN	-5,2	-3,8	-2,6	-2,7	-1,8
S	-6,2	-2,9	-4,9	-1,4	-0,4
UK	-13,5	-15,2	-11,6	-11,5	-10,5
EU-15	-6,6	-4,5	0,0	1,9	0,2

Notes

Allemagne: Les indices des prix des inputs et des outputs portent sur l'Allemagne élargie dans ses frontières postérieures à octobre 1990. Les autorités nationales ont calculé des indices ajustés aux nouvelles frontières allemandes, sur la base 1991 = 100. Eurostat a recalculé ces indices sur la base 1990 = 100, en supposant que la variation des prix agricoles entre 1990 et 1991 pour l'Allemagne dans ses frontières antérieures était similaire à la variation relevée pour l'ensemble du pays.

Déflation: Les indices UE des prix agricoles (outputs et inputs) sont disponibles dans la base de données New Cronos d'Eurostat (domaine PRAG), à la fois en termes nominaux et déflatés. L'utilisation des indices déflatés permet d'éliminer les distorsions entre les indices nominaux causées par les différences de taux d'inflation entre les Etats membres. Les indices nominaux des prix agricoles sont déflatés à l'aide de l'indice des prix à la consommation de chaque Etat membre. Les termes "déflatés" et "réels" sont employés comme synonymes dans le présent rapport.

Tabelle 1 / Table 1 / Tableau 1

EU-Index der Erzeugerpreise landwirtschaftlicher Produkte: Veränderungsrate der Preisindizes für EU-15
 EU Index of producer prices of agricultural products: Rates of change of the price indices EU-15
 Indice UE des prix à la production des produits agricoles: Taux de variation des indices des prix pour EU-15

						01/97-03/97	04/97-06/97	07/97-09/97	10/97-12/97	01/98-03/98
						01/96-03/96	04/96-06/96	07/96-09/96	10/96-12/96	01/97-03/97
NOMINALE INDIZES / NOMINAL INDICES / INDICES NOMINAUX										
0	INSGESAMT / TOTAL / TOTAL					-5.2	-3.4	0.9	2.2	0.2
1	PFLANZLICHE ERZEUGNISSE / CROP PRODUCTS/ PRODUITS VEGETAUX					-9.2	-7.5	1.0	3.3	1.5
11	Getreide und Reis / Cereals and rice / Céréales et riz					-10.9	-11.0	-9.6	-4.7	-5.0
12	Hackfrüchte / Root crops / Plantes sarclées					-20.3	-11.7	-1.8	11.4	19.8
13	Obst / Fruit / Fruits					-5.7	-11.7	11.2	2.5	-5.3
14	Frischgemüse / Fresh vegetables / Légumes frais					-12.9	-6.1	20.2	17.4	2.6
15	Weinmost oder Wein / Wine must and wine / Moût et vin					-8.4	-7.2	-3.3	3.0	7.6
16	Oliven und Olivenöl / Olives and olive oil / Olives et huile d'olive					-16.3	-18.5	-21.2	-23.0	-15.5
17	Saatgut / Seeds / Semences					-7.5	-4.1	-5.2	-0.7	-1.1
18	Blumen, usw. / Flowers etc. / Fleurs etc.					0.4	5.7	6.0	7.3	3.8
19	Sonst. pflanzl. Erzeugnisse / Other crop prods. / Autres prods vég.					6.7	7.5	4.1	6.7	3.2
2	TIERE UND TIERISCHE ERZEUGNISSE/ANIMALS AND ANIMAL PRODUCTS/ANIMAUX ET PRODUITS ANIMAUX					-0.8	0.9	0.8	1.2	-1.2
21	Tiere / Animals / Animaux					-1.0	2.4	1.5	2.5	-1.2
21A	Kälber / Calves / Veaux					-10.0	1.4	11.4	18.8	19.5
21B	Rinder ohne Kälber / Cattle excluding calves / Bovins sans veaux					-6.5	1.0	10.4	7.4	3.8
21C	Schweine / Pigs / Porcs					0.3	9.9	-5.3	-1.1	-5.5
21D	Schafe und Lämmer / Sheep and lambs / Moutons et agneaux					16.8	-5.9	0.6	-5.5	-19.9
21E	Geflügel / Poultry / Volailles					4.7	-5.8	0.5	-3.8	-3.8
21	Sonstige Tiere / Other animals / Autres animaux					-0.7	-12.8	-5.3	8.3	10.0
22	Milch / Milk / Lait					-1.3	-1.1	-0.4	-0.3	-0.2
23	Eier / Eggs / Oeufs					1.6	-7.2	-4.3	-5.4	-10.4
24	Sonst. tier. Erzeugnisse / Other animal prods. / Autres prods animaux					5.5	15.3	16.1	10.7	8.9
DEFLATIONIERTE INDIZES / DEFLATED INDICES / INDICES DEFLATES										
0	INSGESAMT / TOTAL / TOTAL					-7.2	-5.0	-1.3	0.4	-1.5
1	PFLANZLICHE ERZEUGNISSE / CROP PRODUCTS/ PRODUITS VEGETAUX					-11.4	-9.4	-1.7	1.3	-0.4
11	Getreide und Reis / Cereals and rice / Céréales et riz					-12.7	-12.6	-11.6	-6.5	-6.7
12	Hackfrüchte / Root crops / Plantes sarclées					-22.6	-14.2	-4.0	9.3	17.7
13	Obst / Fruit / Fruits					-7.9	-13.9	8.1	0.2	-6.8
14	Frischgemüse / Fresh vegetables / Légumes frais					-15.1	-8.1	15.9	14.6	-0.7
15	Weinmost oder Wein / Wine must and wine / Moût et vin					-9.5	-7.7	-4.1	2.0	6.5
16	Oliven und Olivenöl / Olives and olive oil / Olives et huile d'olive					-21.3	-23.3	-26.0	-27.7	-19.4
17	Saatgut / Seeds / Semences					-9.0	-5.3	-6.9	-2.5	-2.7
18	Blumen, usw. / Flowers etc. / Fleurs etc.					-1.1	3.9	3.5	5.5	1.6
19	Sonst. pflanzl. Erzeugnisse / Other crop prods. / Autres prods vég.					3.6	5.2	1.1	4.3	1.6
2	TIERE UND TIERISCHE ERZEUGNISSE/ANIMALS AND ANIMAL PRODUCTS/ANIMAUX ET PRODUITS ANIMAUX					-2.9	-0.5	-0.8	-0.5	-2.5
21	Tiere / Animals / Animaux					-3.1	1.0	0.0	0.9	-2.5
21A	Kälber / Calves / Veaux					-12.2	-0.1	10.1	17.8	19.0
21B	Rinder ohne Kälber / Cattle excluding calves / Bovins sans veaux					-8.1	-0.3	9.0	5.9	2.6
21C	Schweine / Pigs / Porcs					-1.9	8.3	-6.9	-2.8	-7.0
21D	Schafe und Lämmer / Sheep and lambs / Moutons et agneaux					14.0	-7.9	-0.8	-7.5	-22.2
21E	Geflügel / Poultry / Volailles					2.4	-6.1	-1.0	-5.5	-5.1
21	Sonstige Tiere / Other animals / Autres animaux					-3.8	-14.4	-7.0	6.7	9.1
22	Milch / Milk / Lait					-3.2	-2.7	-2.2	-2.0	-1.6
23	Eier / Eggs / Oeufs					-0.6	-9.3	-6.5	-7.5	-12.5
24	Sonst. tier. Erzeugnisse / Other animal prods. / Autres prods animaux					3.7	14.1	14.6	9.2	8.1

Tabelle 2 / Table 2 / Tableau 2
EU-Index der Erzeugerpreise landwirtschaftlicher Produkte : Veränderungsraten der Preisindizes im Ländervergleich
EU-Index of producer prices of agricultural products : Rates of change of the price indices by Member State
Indices UE des prix à la production des produits agricoles : Taux de variation des indices des prix par Etat membre

(%)

			B	DK	D	EL	E	F	IRL	I	L	NL	A	P	FIN	S	UK	EU-15
Insgesamt	Nominale Indizes Nominal indices Indices nominaux	a)	-0.3	2.5	2.5	2.1	-7.2	-1.4	-7.5	-5.6	1.4	5.9	3.8	-13.6	-1.1	-1.0	-16.0	-3.4
		b)	1.7	-2.5	1.9	12.6	-1.5	2.4	-3.9	4.2	2.6	5.4	1.4	-9.7	-0.2	-2.6	-12.8	0.9
		c)	6.3	0.4	6.2	6.0	0.7	3.8	-3.1	3.5	4.3	11.8	4.4	-3.7	-1.8	-0.1	-13.3	2.2
		d)	-4.9	-2.2	3.7	4.3	-1.6	2.0	-0.1	2.0	3.2	2.2	2.5	7.8	-2.1	0.5	-13.9	0.2
Total	Deflat. Indizes Deflated indices Indices déflatés	a)	-1.7	0.4	1.1	-3.2	-8.5	-2.3	-8.9	-7.2	0.2	4.3	2.6	-15.0	-2.0	-2.4	-17.4	-5.0
		b)	0.0	-4.4	0.3	7.0	-3.1	0.9	-4.7	2.5	1.1	3.0	0.2	-11.1	-1.7	-4.6	-14.4	-1.3
		c)	5.1	-1.3	4.7	1.3	-1.1	2.6	-4.1	1.7	2.7	9.5	3.3	-5.4	-3.4	-2.8	-14.9	0.4
		d)	-5.6	-3.8	3.0	0.1	-3.3	1.3	-1.3	0.0	1.9	0.2	1.5	6.3	-3.7	-1.4	-15.1	-1.5
Pflanzliche Erzeugnisse	Nominale Indizes Nominal indices Indices nominaux	a)	-9.3	-5.9	-8.0	1.7	-14.2	-4.3	-12.1	-6.4	-0.1	5.6	-1.5	-21.3	-0.1	-7.8	-22.9	-7.5
		b)	-0.5	-4.9	-6.6	16.4	-2.8	0.1	-10.2	6.7	0.0	6.2	1.7	-14.8	-0.4	-8.6	-15.9	1.0
		c)	4.6	-1.0	4.2	7.6	-0.4	3.2	-2.5	4.5	6.1	18.7	5.6	-7.9	-3.3	0.6	-5.8	3.3
		d)	-10.2	-0.4	7.0	5.3	-1.9	1.2	2.8	2.2	8.2	2.4	6.5	15.9	-2.6	0.0	-6.5	1.5
Crop products	Deflat. Indizes Deflated indices Indices déflatés	a)	-10.6	-7.9	-9.3	-3.6	-15.4	-5.2	-13.4	-8.0	-1.2	4.1	-2.6	-22.6	-1.1	-9.1	-24.1	-9.4
		b)	-2.2	-6.7	-8.0	10.6	-4.4	-1.3	-11.0	5.0	-1.5	3.8	0.6	-16.0	-1.9	-10.5	-17.5	-1.7
		c)	3.4	-2.6	2.7	2.8	-2.3	2.0	-3.6	2.6	4.5	16.2	4.5	-9.6	-4.9	-2.0	-7.5	1.3
		d)	-10.8	-2.0	6.2	1.1	-3.6	0.5	1.6	0.2	6.8	0.4	5.4	14.2	-4.2	-1.9	-7.9	-0.4
Produits végétaux	Nominale Indizes Nominal indices Indices nominaux	a)	5.7	7.4	8.0	3.4	5.5	2.0	-6.9	-4.3	1.7	6.1	5.4	-4.4	-1.5	1.8	-11.7	0.9
		b)	3.0	-1.2	6.1	2.2	0.4	4.7	-2.9	0.3	3.2	4.8	1.3	-3.8	-0.2	-0.3	-11.2	0.8
		c)	7.2	1.0	7.2	2.0	2.7	4.4	-3.2	2.2	3.9	6.2	4.0	1.7	-1.2	-0.4	-17.1	1.2
		d)	-1.6	-3.2	2.1	1.6	-1.1	2.9	-0.5	1.7	2.1	2.0	1.4	-0.6	-1.9	0.7	-17.7	-1.2
Animal products	Deflat. Indizes Deflated indices Indices déflatés	a)	4.2	5.2	6.6	-2.0	4.0	1.0	-8.2	-5.9	0.5	4.5	4.2	-6.0	-2.4	0.4	-13.1	-0.5
		b)	1.2	-3.1	4.4	-2.9	-1.3	3.2	-3.7	-1.3	1.7	2.5	0.1	-5.2	-1.7	-2.4	-12.8	-0.8
		c)	6.1	-0.6	5.7	-2.6	0.8	3.2	-4.2	0.3	2.3	4.0	2.9	-0.2	-2.8	-3.0	-18.6	-0.5
		d)	-2.3	-4.7	1.4	-2.6	-2.8	2.2	-1.7	-0.3	0.8	0.1	0.4	-2.0	-3.6	-1.2	-19.0	-2.5
Produits animaux	Nominale Indizes Nominal indices Indices nominaux	a)	5.7	7.4	8.0	3.4	5.5	2.0	-6.9	-4.3	1.7	6.1	5.4	-4.4	-1.5	1.8	-11.7	0.9
		b)	3.0	-1.2	6.1	2.2	0.4	4.7	-2.9	0.3	3.2	4.8	1.3	-3.8	-0.2	-0.3	-11.2	0.8
		c)	7.2	1.0	7.2	2.0	2.7	4.4	-3.2	2.2	3.9	6.2	4.0	1.7	-1.2	-0.4	-17.1	1.2
		d)	-1.6	-3.2	2.1	1.6	-1.1	2.9	-0.5	1.7	2.1	2.0	1.4	-0.6	-1.9	0.7	-17.7	-1.2

 a = 04/97-06/97
04/96-06/96

 b = 07/97-09/97
07/96-09/96

 c = 10/97-12/97
10/96-12/96

 d = 01/98-03/98
01/97-03/97

Tabelle 3 / Table 3 / Tableau 3

EU-Index der Einkaufspreise landwirtschaftlicher Betriebsmittel : Veränderungsraten der Preisindex für EU-15
 EU Index of purchase prices of the means of agricultural production: Rates of change of the price indices for EU-15
 Indice UE des prix d'achat des moyens de production agricole : Taux de variation des indices des prix pour EU-15

						(%)				
						01/97-03/97	04/97-06/97	07/97-09/97	10/97-12/97	01/98-03/98
						01/96-03/96	04/96-06/96	07/96-09/96	10/96-12/96	01/97-03/97
NOMINALE INDIZES / NOMINAL INDICES / INDICES NOMINAUX										
00	INSGESAMT / TOTAL / TOTAL					1.3	1.0	0.5	0.3	-0.3
01	WAREN UND DIENSTLEISTUNGEN DES LAUFENDEN LANDWIRTSCHAFTLICHEN VERBRAUCHS/GOODS AND SERVICES CURRENTLY CONSUMED IN AGRICULTURE/ BIENS ET SERVICES DE CONSOMMATION COURANTE DE L'AGRICULTURE					1.1	0.8	0.2	-0.2	-0.9
1	Saat- und Pflanzgut/Seeds/Semences					-3.4	-2.6	-3.6	0.2	0.5
2	Nutz- und Zuchtvieh/Animals for rearing/Animaux d'élevage					-2.7	12.7	11.4	16.5	10.5
3	Energie und Schmierstoffe/Energy/Energie					5.0	1.1	1.3	-2.8	-3.3
4	Dünge- und Bodenverbesserungsmittel/Fertilizers/Engrais					-1.9	-3.3	-3.1	-3.7	-5.1
5	Pflanzenschutzmittel/Plant protection products/ Produits de protection des cultures					0.2	-1.5	-2.0	-1.0	0.3
6	Futtermittel/Animal feedingstuffs/Aliments des animaux					2.0	1.5	0.0	-0.5	-1.7
7	Material und Kleinwerkzeuge/Small tools/Petit outillage					-1.1	0.1	0.2	0.3	0.6
8	Instandhaltung und Reparatur von Geräten/Maintenance and repair of plant/ Entretien et réparation du matériel					1.7	2.8	2.6	3.1	3.3
9	Instandhaltung und Reparatur von Wirtschaftsgebäuden und sonst. Bauten/ Maintenance and repair of buildings/Entretien et réparation des bâtiments d'exploitation					0.1	0.1	0.4	0.4	1.8
10	Veterinärleistungen/Veterinary services/Services vétérinaires					2.0	1.5	1.4	1.3	1.3
11	Allgemeine Wirtschaftsausgaben/General expenses/Frais généraux					1.1	1.2	1.9	1.7	-0.1
02	WAREN UND DIENSTLEISTUNGEN LANDWIRTSCHAFTLICHER INVESTITIONEN/GOODS AND SERVICES CONTRIBUTING TO AGRICULTURAL INVESTMENT/BIENS ET SERVICES CONCOURANT AUX INVESTISSEMENTS DE L'AGRICULTURE					1.8	1.6	1.5	1.4	1.4
12	Maschinen und andere Ausrüstungsgüter/Machinery/Machines					1.4	1.2	1.1	0.9	1.5
13	Bauten/Buildings/Ouvrages					2.5	2.3	2.3	2.2	1.2
DEFLATIONIERTE INDIZES / DEFLATED INDICES / INDICES DEFLATES										
00	INSGESAMT / TOTAL / TOTAL					-0.7	-0.6	-1.3	-1.5	-1.7
01	WAREN UND DIENSTLEISTUNGEN DES LAUFENDEN LANDWIRTSCHAFTLICHEN VERBRAUCHS/GOODS AND SERVICES CURRENTLY CONSUMED IN AGRICULTURE/ BIENS ET SERVICES DE CONSOMMATION COURANTE DE L'AGRICULTURE					-0.8	-0.7	-1.6	-1.8	-2.2
1	Saat- und Pflanzgut/Seeds/Semences					-5.0	-3.9	-5.7	-1.4	-1.0
2	Nutz- und Zuchtvieh/Animals for rearing/Animaux d'élevage					-4.6	11.0	9.7	15.0	9.8
3	Energie und Schmierstoffe/Energy/Energie					3.0	-0.5	-0.5	-4.6	-4.7
4	Dünge- und Bodenverbesserungsmittel/Fertilizers/Engrais					-4.0	-4.9	-5.0	-5.5	-6.5
5	Pflanzenschutzmittel/Plant protection products/ Produits de protection des cultures					-1.9	-3.0	-3.6	-2.7	-1.1
6	Futtermittel/Animal feedingstuffs/Aliments des animaux					0.2	0.2	-1.6	-2.2	-3.1
7	Material und Kleinwerkzeuge/Small tools/Petit outillage					-3.3	-1.6	-1.7	-1.6	-1.0
8	Instandhaltung und Reparatur von Geräten/Maintenance and repair of plant/ Entretien et réparation du matériel					-0.3	1.1	0.7	1.2	1.9
9	Instandhaltung und Reparatur von Wirtschaftsgebäuden und sonst. Bauten/ Maintenance and repair of buildings/Entretien et réparation des bâtiments d'exploitation					-1.8	-1.5	-1.6	-1.6	0.3
10	Veterinärleistungen/Veterinary services/Services vétérinaires					0.1	0.0	-0.3	-0.3	0.1
11	Allgemeine Wirtschaftsausgaben/General expenses/Frais généraux					-0.8	-0.3	0.0	0.1	-1.3
02	WAREN UND DIENSTLEISTUNGEN LANDWIRTSCHAFTLICHER INVESTITIONEN/GOODS AND SERVICES CONTRIBUTING TO AGRICULTURAL INVESTMENT/BIENS ET SERVICES CONCOURANT AUX INVESTISSEMENTS DE L'AGRICULTURE					-0.3	-0.1	-0.3	-0.4	-0.2
12	Maschinen und andere Ausrüstungsgüter/Machinery/Machines					-0.7	-0.5	-0.7	-0.9	0.0
13	Bauten/Buildings/Ouvrages					0.2	0.6	0.4	0.3	-0.5

Tabelle 4 / Table 4 / Tableau 4

EU-Index der Einkaufspreise landwirtschaftlicher Betriebsmittel : Veränderungsdaten der Preisindizes im Ländervergleich
 EU Index of purchase prices of the means of agricultural production : Rates of change of the price indices by Member State
 Indices UE des prix d'achat des moyens de production agricole : Taux de variation des indices des prix par Etat membre

			(%)															
			B	DK	D	EL	E	F	IRL	I	L	NL	A	P	FIN	S	UK	EU-15
Insgesamt	Nominale Indizes	a)	2.0	3.0	-0.6	2.3	2.9	1.9	-0.6	0.6	-0.2	1.0	2.9	-1.8	2.8	2.0	-1.0	1.0
		b)	1.0	2.3	-1.3	2.4	3.0	1.6	-1.3	0.5	-0.1	-2.3	3.2	0.1	2.4	2.5	-1.4	0.5
Total	Nominal indices	c)	0.4	0.7	-2.0	1.6	2.4	1.0	-1.5	0.6	-1.1	1.3	3.1	-1.4	0.9	1.3	-2.0	0.3
		d)	-2.0	0.0	-0.4	0.2	2.0	-0.4	-1.0	-0.3	0.0	1.8	0.6	-1.0	-0.3	0.9	-3.8	-0.3
Total	Indices nominaux	a)	0.6	0.9	-1.9	-3.0	1.4	1.0	-2.1	-1.1	-1.3	-0.5	1.7	-3.5	1.8	0.5	-2.5	-0.6
		b)	-0.8	0.3	-2.9	-2.7	1.3	0.2	-2.1	-1.1	-1.6	-4.5	2.1	-1.4	0.9	0.3	-3.2	-1.3
Total	Deflat. Indizes	c)	-0.8	-0.9	-3.3	-3.0	0.5	-0.3	-2.6	-1.2	-2.7	-0.9	2.0	-3.2	-0.7	-1.4	-3.8	-1.5
		d)	-2.8	-1.7	-1.1	-3.9	0.3	-1.1	-2.2	-2.3	-1.3	-0.1	-0.5	-2.5	-1.9	-1.0	-5.3	-1.7
Waren und Dienstleistungen des landwirtschaftlichen Verbrauchs	Nominale Indizes	a)	2.2	3.2	0.4	2.2	2.6	2.1	-1.6	-2.0	0.5	0.9	3.8	-3.4	3.6	2.3	-1.6	0.8
		b)	1.0	2.2	-0.6	2.3	3.0	1.6	-2.4	-2.1	0.6	-3.6	4.5	-1.1	2.7	2.9	-2.0	0.2
<i>Goods and services currently consumed in agriculture</i>	Nominal indices	c)	0.3	0.2	-1.5	1.1	2.3	0.8	-3.0	-1.6	-1.4	1.2	4.1	-2.9	0.4	1.2	-2.8	-0.2
		d)	-2.4	-0.3	-0.7	-0.9	1.7	-0.8	-2.4	-1.6	-0.8	2.5	-0.1	-2.0	-1.1	0.7	-4.8	-0.9
Biens et services de consommation courante de l'agriculture	Indices nominaux	a)	0.8	1.0	-0.9	-3.1	1.1	1.1	-3.0	-3.7	-0.6	-0.6	2.6	-5.1	2.6	0.9	-3.2	-0.7
		b)	-0.7	0.2	-2.2	-2.8	1.3	0.2	-3.3	-3.7	-0.9	-5.7	3.4	-2.6	1.2	0.7	-3.9	-1.6
Waren und Dienstleistungen des landwirtschaftlichen Investitionen	Deflat. Indizes	c)	-0.8	-1.4	-2.8	-3.5	0.5	-0.4	-4.0	-3.3	-2.9	-0.9	3.0	-4.7	-1.2	-1.4	-4.6	-1.8
		d)	-3.2	-1.9	-1.4	-4.9	-0.1	-1.5	-3.7	-3.5	-2.1	0.5	-1.2	-3.4	-2.8	-1.2	-6.3	-2.2
<i>Goods and services contributing to agricultural investment</i>	Indices déflatés	a)	0.6	2.5	-3.5	2.7	4.3	1.2	2.4	3.2	-1.0	1.5	1.7	4.6	1.1	0.8	2.8	1.6
		b)	0.6	2.7	-3.4	2.7	2.9	1.5	2.3	3.0	-1.0	1.5	1.6	5.0	1.9	1.1	2.6	1.5
Biens et services concourant aux investissements de l'agriculture	Nominal indices	c)	0.5	2.6	-3.4	3.3	2.7	1.4	2.9	2.6	-0.8	1.5	1.9	4.5	2.0	1.4	3.0	1.4
		d)	0.5	1.0	0.6	3.9	3.7	1.3	3.7	0.9	1.0	0.0	1.5	2.5	1.5	1.5	2.1	1.4
Waren und Dienstleistungen des landwirtschaftlichen Investitionen	Indices nominaux	a)	-0.8	0.4	-4.8	-2.7	2.8	0.2	0.9	1.4	-2.2	0.0	0.5	2.9	0.2	-0.6	1.1	-0.1
		b)	-1.1	0.7	-4.9	-2.5	1.2	0.1	1.4	1.4	-2.5	-0.8	0.5	3.4	0.3	-1.0	0.7	-0.3
Biens et services concourant aux investissements de l'agriculture	Deflat. Indizes	c)	-0.6	0.9	-4.8	-1.4	0.8	0.2	1.8	0.8	-2.3	-0.7	0.8	2.6	0.4	-1.3	1.1	-0.4
		d)	-0.3	-0.6	-0.1	-0.4	2.0	0.6	2.4	-1.1	-0.3	-1.9	0.5	1.0	-0.2	-0.5	0.6	-0.2
Biens et services concourant aux investissements de l'agriculture	Indices déflatés	a)	-0.8	0.4	-4.8	-2.7	2.8	0.2	0.9	1.4	-2.2	0.0	0.5	2.9	0.2	-0.6	1.1	-0.1
		b)	-1.1	0.7	-4.9	-2.5	1.2	0.1	1.4	1.4	-2.5	-0.8	0.5	3.4	0.3	-1.0	0.7	-0.3
Biens et services concourant aux investissements de l'agriculture	Nominal indices	c)	-0.6	0.9	-4.8	-1.4	0.8	0.2	1.8	0.8	-2.3	-0.7	0.8	2.6	0.4	-1.3	1.1	-0.4
		d)	-0.3	-0.6	-0.1	-0.4	2.0	0.6	2.4	-1.1	-0.3	-1.9	0.5	1.0	-0.2	-0.5	0.6	-0.2
Biens et services concourant aux investissements de l'agriculture	Indices nominaux	a)	-0.8	0.4	-4.8	-2.7	2.8	0.2	0.9	1.4	-2.2	0.0	0.5	2.9	0.2	-0.6	1.1	-0.1
		b)	-1.1	0.7	-4.9	-2.5	1.2	0.1	1.4	1.4	-2.5	-0.8	0.5	3.4	0.3	-1.0	0.7	-0.3
Biens et services concourant aux investissements de l'agriculture	Deflat. Indizes	c)	-0.6	0.9	-4.8	-1.4	0.8	0.2	1.8	0.8	-2.3	-0.7	0.8	2.6	0.4	-1.3	1.1	-0.4
		d)	-0.3	-0.6	-0.1	-0.4	2.0	0.6	2.4	-1.1	-0.3	-1.9	0.5	1.0	-0.2	-0.5	0.6	-0.2

a = 04/97-06/97
04/96-06/96

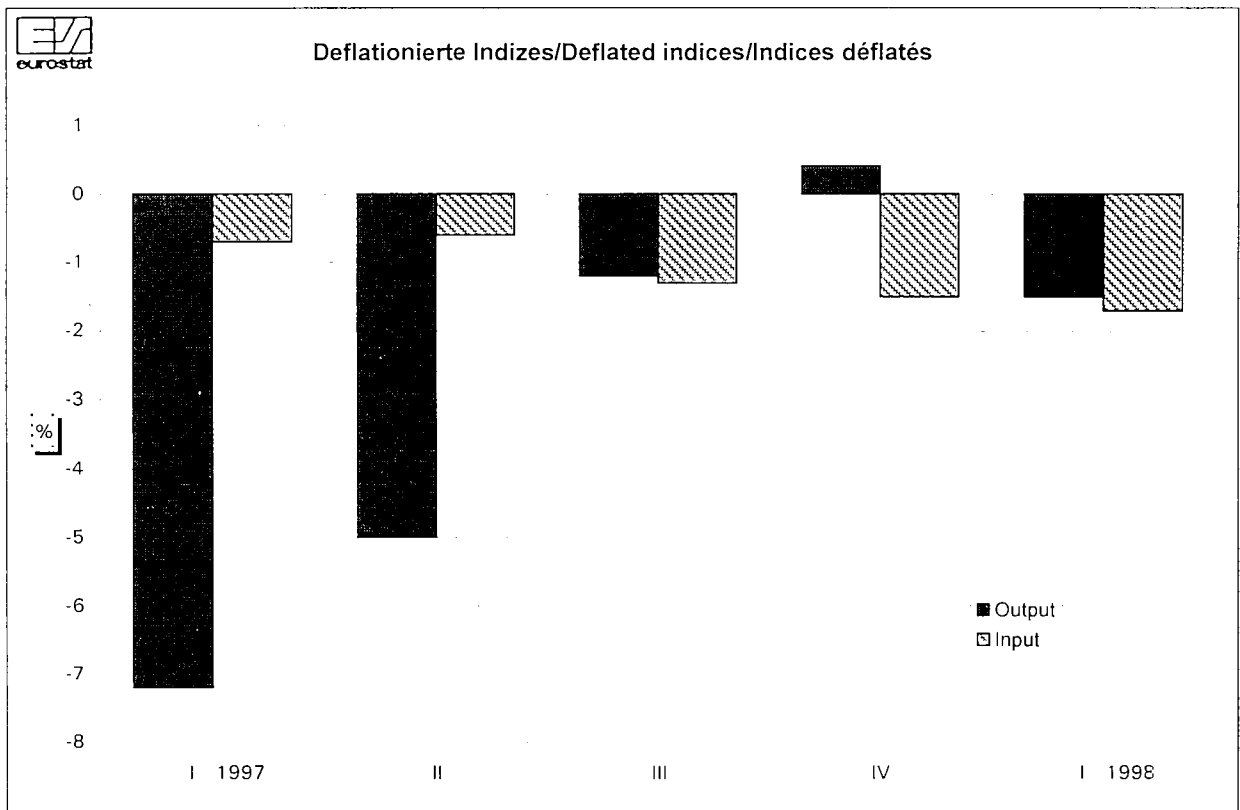
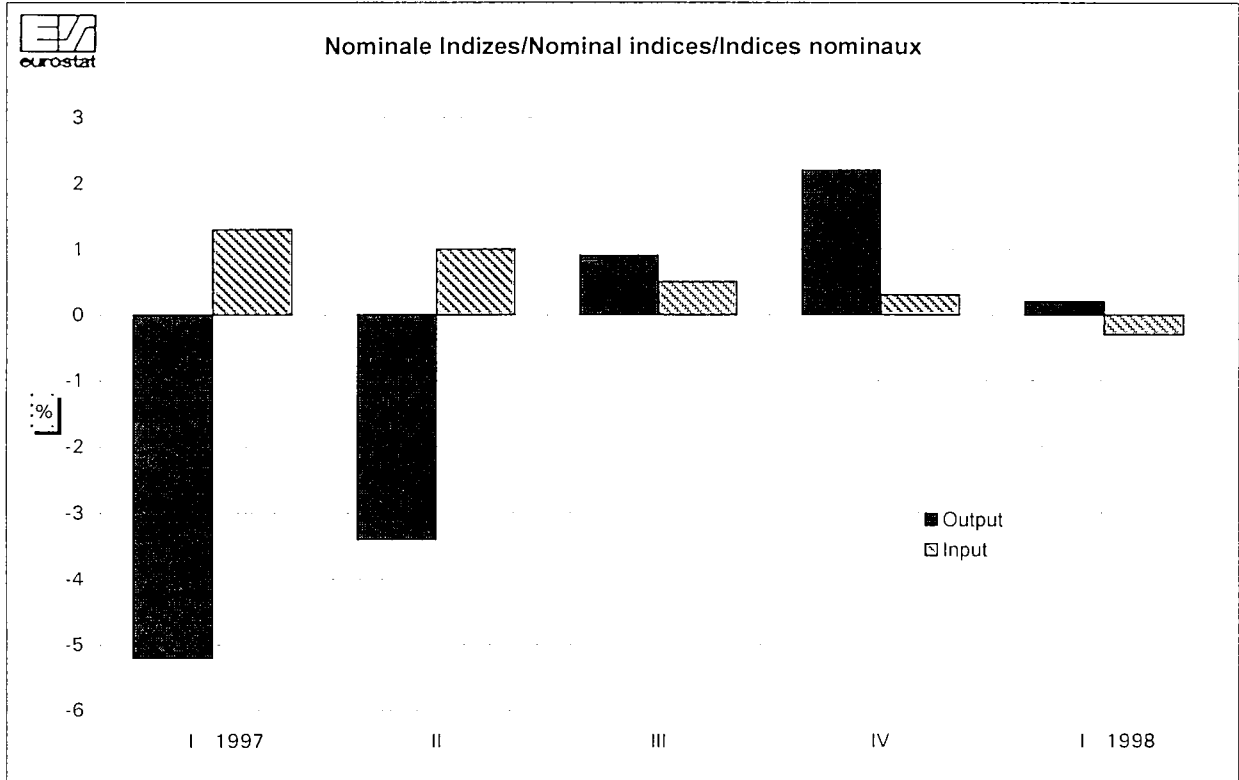
b = 07/97-09/97
07/96-09/96

c = 10/97-12/97
10/96-12/96

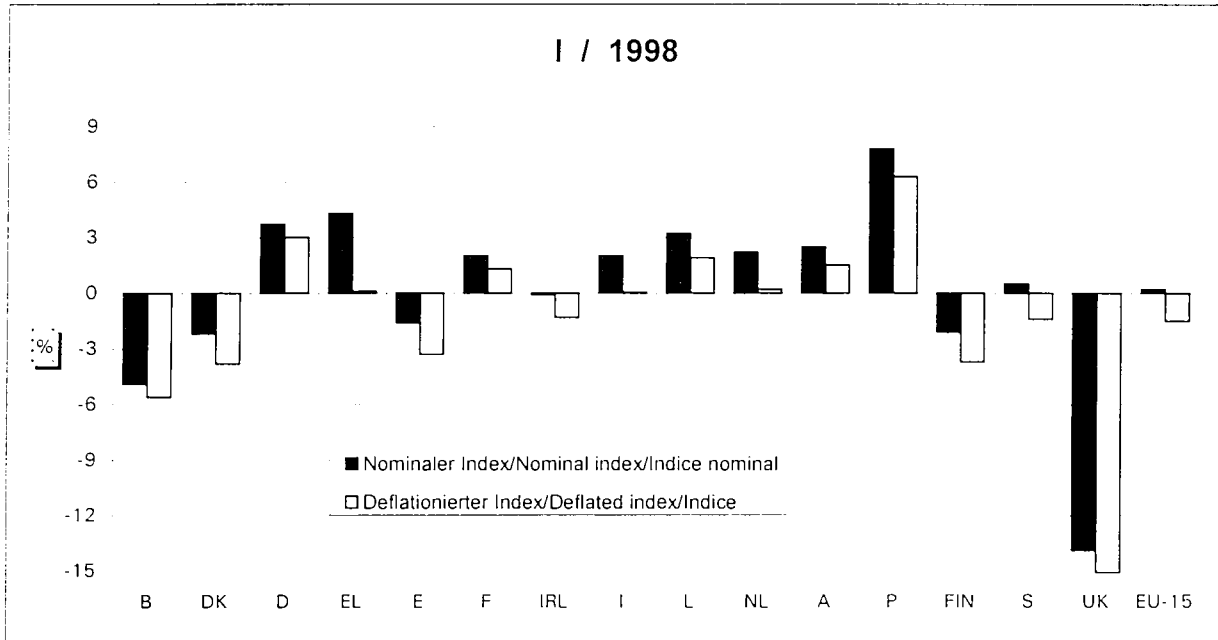
d = 01/98-03-98
01/97-03/97

Veränderungsraten der EU-Agrarpreisindizes
 Rates of change of the EU agricultural price indices
 Taux de variation des indices UE des prix agricoles

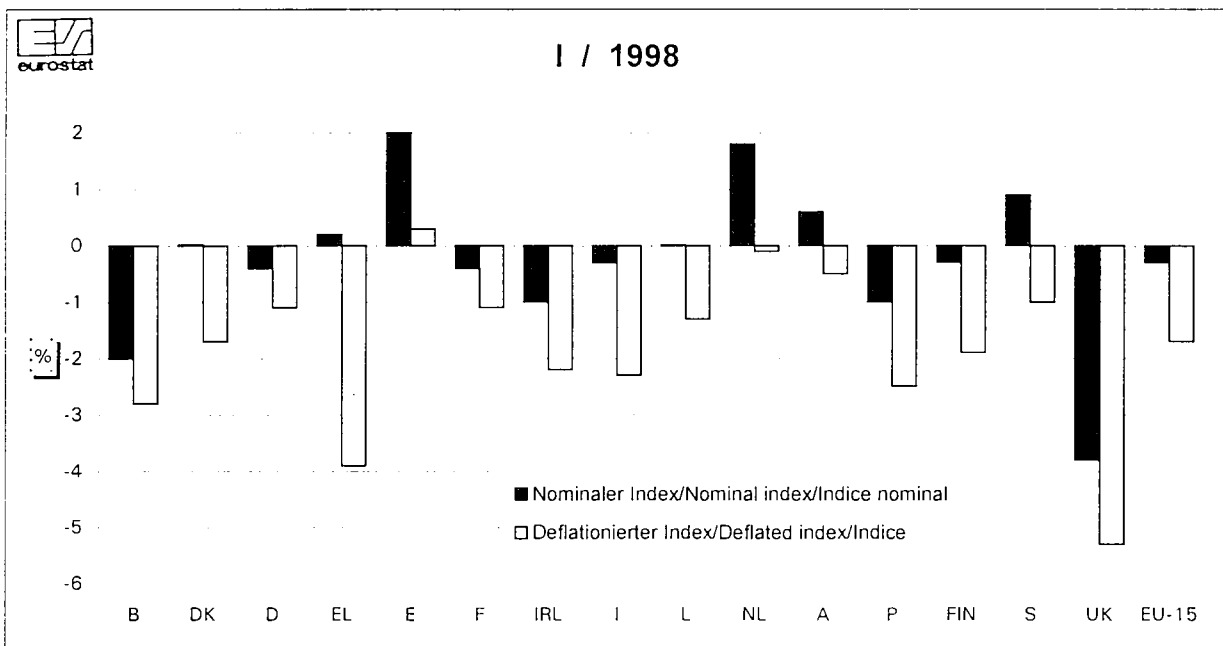
EU - 15



EU-Index der Erzeugerpreise landwirtschaftlicher Produkte:
Veränderungsraten der Preisindizes je Mitgliedstaat
EU Index of producer prices of agricultural products:
Rates of change of the price indices by Member State
Indice UE des prix à la production des produits agricoles:
Taux de variation des indices des prix des Etats membres



EU-Index der Einkaufspreise landwirtschaftlicher Betriebsmittel:
Veränderungsraten der Preisindizes je Mitgliedstaat
EU Index of purchase prices of the means of agricultural production:
Rates of change of the price indices by Member State
Indice UE des prix d'achat des moyens de production agricole:
Taux de variation des indices des prix des Etats membres



**Monatliche EU-Indizes der Erzeugerpreise
landwirtschaftlicher Produkte**

**Monthly EU indices of producer prices
of agricultural products**

**Indices UE mensuels des prix à la production
des produits agricoles**

Nominale Indizes

Nominal indices

Indices nominaux

NOMINALE PREISINDIZES / NOMINAL PRICE INDICES / INDICES DES PRIX NOMINAUX

1990 = 100 (ohne MwSt / excluding VAT / TVA exclue)



BELGIQUE / BELGIE

			1997										1998			
			mar	apr	mai	jun	jul	aug	sep	oct	nov	dec	jan	feb	mar	
0	INSGESAMT	TOTAL	TOTAL	88,3	91,7	97,0	93,9	91,5	91,9	95,6	92,5	92,9	91,4	88,8	88,4	86,9
(0)	INSGESAMT (ohne Obst und Gemüse)	TOTAL (excl. fruit and vegetables)	TOTAL (sans fruits et légumes)	89,4	92,3	96,8	93,8	89,9	92,9	95,6	92,7	93,2	91,6	89,8	90,6	87,6
1	PFLANZLICHE ERZEUGNISSE	CROP PRODUCTS	PRODUITS VEGETAUX	85,1	88,2	94,7	100,3	95,8	86,9	91,6	85,9	90,6	92,3	88,7	88,1	88,4
(1)	PFLANZLICHE ERZEUGNISSE (ohne Obst und Gemüse)	CROP PRODUCTS (excl. fruit and vegetables)	PRODUITS VEGETAUX (sans fruits et légumes)	87,3	88,1	91,9	104,9	92,8	87,1	88,1	81,6	90,0	93,9	92,7	96,8	92,7
11	Getreide und Reis	Cereals and rice	Céréales et riz	74,4	76,7	75,4	72,3	72,0	68,5	68,6	69,5	70,2	70,2	70,1	69,1	68,1
11A	Weichweizen	Soft wheat	Blé tendre	73,1	75,5	73,9	71,1	71,1	68,1	68,1	68,8	69,4	69,5	69,5	68,6	67,6
11B	Hartweizen	Durum wheat	Blé dur	-	-	-	-	-	-	-	-	-	-	-	-	-
11C	Futtergerste	Feeding barley	Orge fourragère	78,6	80,4	80,3	76,1	74,7	69,8	70,3	72,0	72,9	72,9	72,3	70,8	69,8
11D	Braugerste	Malting barley	Orge de brasserie	-	-	-	-	-	-	-	-	-	-	-	-	-
11E	Hafer	Oats	Avoine	88,1	90,2	92,5	92,1	90,5	84,1	76,9	75,5	75,5	75,8	74,3	72,1	70,0
11F	Körnermais	Grain-maize	Maïs-grain	-	-	-	-	-	-	-	-	-	-	-	-	-
11G	Rohreis	Paddy rice	Riz non décortiqué	-	-	-	-	-	-	-	-	-	-	-	-	-
11H	Sonstiges Getreide	Others	Autres	73,8	76,8	74,0	70,0	70,8	65,9	65,3	66,6	67,5	67,6	67,9	66,5	65,7
12	Hackfrüchte	Root crops	Plantes sarclées	76,9	78,3	78,3	119,4	88,1	87,3	83,6	82,4	89,9	96,8	102,2	103,7	94,3
12A	Speisekartoffeln	Potatoes for consumption	Pommes de terre de consommation	29,9	33,5	33,6	142,3	59,6	57,4	47,6	47,1	67,0	85,3	99,5	103,6	78,6
12A1	Frühkartoffeln	Early potatoes	Pommes de terre hâtives	-	-	-	142,3	59,6	-	-	-	-	-	-	-	-
12A2	Übrige Kartoffeln (Lager)	Main-crop potatoes	Autres pommes de terre	29,9	33,5	33,6	-	-	57,4	47,6	47,1	67,0	85,3	99,5	103,6	78,6
12B	Zuckerrüben	Sugar beet	Betteraves sucrières	105,7	105,7	105,7	105,7	105,7	105,7	105,7	104,0	104,0	104,0	104,0	104,0	104,0
12C	Sonstige Hackfrüchte	Others	Autres	88,3	88,3	88,3	88,3	88,3	88,3	88,3	88,3	88,3	88,3	88,3	88,3	88,3
13	Obst	Fruit	Fruits	74,1	74,6	99,2	109,8	140,6	131,2	81,2	64,5	66,7	76,3	67,2	67,6	71,8
13A	Frischobst	Fresh fruit	Fruits frais	74,1	74,6	99,2	109,8	140,6	131,2	81,2	64,5	66,7	76,3	67,2	67,6	71,8
13B	Trockenfrüchte	Nuts and dried fruit	Fruits secs	-	-	-	-	-	-	-	-	-	-	-	-	-
13B1	Nüsse	Nuts	Fruits à coque	-	-	-	-	-	-	-	-	-	-	-	-	-
13B2	Getrocknetes Obst	Dried fruit	Fruits séchés	-	-	-	-	-	-	-	-	-	-	-	-	-
14	Frischgemüse	Fresh vegetables	Légumes frais	85,0	93,0	97,8	89,7	86,0	72,0	100,8	100,1	99,5	95,0	89,1	80,5	86,8
15	Weinmost/Wein	Wine must/Wine	Moût/Vin	-	-	-	-	-	-	-	-	-	-	-	-	-
15A	Weinmost	Wine must	Moût	-	-	-	-	-	-	-	-	-	-	-	-	-
15B	Wein	Wine	Vin	-	-	-	-	-	-	-	-	-	-	-	-	-
15B1	Tafelwein	Table wine	Vin de table	-	-	-	-	-	-	-	-	-	-	-	-	-
15B2	Qualitätswein	Quality wine	Vin de qualité	-	-	-	-	-	-	-	-	-	-	-	-	-
16	Oliven und Olivenöl	Olives and olive oil	Olives et huile d'olives	-	-	-	-	-	-	-	-	-	-	-	-	-
17	Saatgut	Seeds	Semences	103,0	103,0	103,0	103,0	103,0	103,0	103,0	103,0	103,0	103,0	103,0	103,0	103,0
18	Blumen, Zierpflanzen und Baumschulerzeugnisse	Flowers, ornamental plants and tree-nursery products	Fleurs, plantes ornementales et produits de pépinière	104,4	104,2	117,4	111,5	111,0	97,5	106,1	86,4	102,9	106,6	95,8	107,3	106,9
19	Sonstige pflanzliche Erzeugnisse	Other crop products	Autres produits végétaux	110,3	105,9	101,3	100,7	102,3	98,5	89,2	93,5	93,9	93,9	100,1	100,6	98,0
19A	Hülsenfrüchte	Pulses	Légumes secs	55,7	55,7	55,7	55,7	55,7	55,7	55,7	55,7	55,7	55,7	55,7	55,7	55,7
19B	Ölsaaten	Oilseeds	Graines oléagineuses	53,3	53,3	53,3	53,3	53,3	53,3	53,3	53,3	53,3	53,3	53,3	53,3	53,3
19C	Rohtabak	Raw tobacco	Tabac brut	98,7	98,7	98,7	98,7	98,7	98,7	98,7	98,7	98,7	98,7	98,7	98,7	98,7
19D	Baumwolle	Cotton	Coton	-	-	-	-	-	-	-	-	-	-	-	-	-
19E	Sonstige	Others	Autres	124,2	118,2	112,1	111,2	113,3	108,3	95,7	101,6	102,1	102,1	110,4	111,2	107,6

NOMINALE PREISINDIZES / NOMINAL PRICE INDICES / INDICES DES PRIX NOMINAUX

1990 = 100 (ohne MwSt / excluding VAT / TVA exclue)



BELGIQUE / BELGIE

			1997												1998		
			mar	apr	mai	jun	jul	aug	sep	oct	nov	dec	jan	feb	mar		
2	TIERE UND TIERISCHE ERZEUGNISSE	ANIMALS AND ANIMAL PRODUCTS	ANIMAUX ET PRODUITS ANIMAUX	90,1	93,6	98,4	90,3	89,0	94,7	98,0	96,2	94,2	90,8	88,9	88,0		
21	Tiere (zur Schlachtung und für den Export)	Animals (for slaughter and export)	Animaux (boucherie et exportation)	87,9	96,8	104,8	93,3	91,0	96,7	98,5	92,7	89,6	83,8	82,4	84,4		
21A	Kälber	Calves	Veaux	79,7	80,8	83,7	85,8	87,2	91,9	93,9	96,3	98,7	100,1	101,0	97,7		
21B	Rinder ohne Kälber	Cattle excluding calves	Bovins sans veaux	78,7	78,1	79,8	78,4	78,7	79,6	81,9	80,7	80,9	79,1	79,6	78,6		
21C	Schweine	Pigs	Porcs	94,1	114,9	128,7	104,0	100,8	109,8	111,3	101,0	94,5	84,5	80,4	84,9		
21D	Schafe und Lämmer	Sheep and lambs	Moulons et agneaux	109,8	112,8	106,4	100,1	98,8	95,8	95,6	94,1	94,4	91,9	92,2	90,6		
21E	Geflügel	Poultry	Volailles	100,7	85,7	92,3	104,6	89,7	97,8	97,0	86,3	82,4	74,6	80,9	88,0		
21E1	Masthähnchen	Chickens	Poulets	101,3	86,1	92,8	105,5	90,6	98,8	97,4	86,1	81,9	74,3	80,8	88,2		
21E2	Sonstiges Geflügel	Other poultry	Autres volailles	82,9	73,3	78,7	77,7	83,8	88,2	84,6	93,0	97,5	83,7	83,9	83,8		
21F	Sonstige Tiere	Other animals	Autres animaux	91,7	91,9	86,5	74,7	72,4	72,0	96,5	104,7	109,4	111,6	100,5	97,0		
22	Milch	Milk	Lait	93,8	87,4	85,3	85,3	85,3	91,7	98,1	108,7	108,7	110,9	108,7	102,3		
22A	Kuhmilch	Cow's milk	Lait de vache	93,8	87,4	85,3	85,3	85,3	91,7	98,1	108,7	108,7	110,9	108,7	102,3		
22B	Sonstige Milch	Other milk	Autres laits	-	-	-	-	-	-	-	-	-	-	-	-		
23	Eier	Eggs	Oeufs	107,1	74,0	62,8	65,7	78,2	78,9	88,0	86,1	88,9	98,8	85,4	82,8		
24	Sonstige tierische Erzeugnisse	Other animal products	Autres produits animaux	100,0	100,0	100,0	100,0	100,0	100,0	100,0	100,0	100,0	100,0	100,0	100,0		

NOMINALE PREISINDIZES / NOMINAL PRICE INDICES / INDICES DES PRIX NOMINAUX

1990 = 100 (ohne MwSt / excluding VAT / TVA exclue)



DANMARK

				1997												1998		
				mar	apr	mai	jun	jul	aug	sep	oct	nov	dec	jan	feb	mar		
2	TIERE UND TIERISCHE ERZEUGNISSE	ANIMALS AND ANIMAL PRODUCTS	ANIMAUX ET PRODUITS ANIMAUX	84,8	88,1	100,3	95,8	90,1	90,3	91,2	90,5	88,1	85,0	80,7	80,7	82,0		
21	Tiere (zur Schlachtung und für den Export)	Animals (for slaughter and export)	Animaux (boucherie et exportation)	80,3	85,6	104,9	97,2	88,0	88,3	89,9	88,9	85,0	79,8	72,8	72,8	75,0		
21A	Kälber	Calves	Veaux	73,3	73,3	72,0	70,5	70,5	71,1	73,2	73,3	73,7	75,1	76,0	77,5	77,8		
21B	Rinder ohne Kälber	Cattle excluding calves	Bovins sans veaux	74,2	74,8	74,8	75,4	74,5	74,0	74,0	74,4	75,0	78,6	75,8	78,2	78,7		
21C	Schweine	Pigs	Porcs	81,4	88,4	114,8	104,0	91,8	92,3	94,5	93,1	87,5	79,9	70,8	70,8	73,4		
21D	Schafe und Lämmer	Sheep and lambs	Moutons et agneaux	116,6	132,4	134,2	129,4	117,5	111,4	109,7	109,7	114,3	116,5	116,5	118,5	119,1		
21E	Geflügel	Poultry	Volailles	91,5	92,5	92,5	92,5	92,5	92,5	92,5	92,5	92,5	92,5	92,5	90,1	90,1		
21E1	Masthähnchen	Chickens	Poulets	91,5	92,5	92,5	92,5	92,5	92,5	92,5	92,5	92,5	92,5	92,5	90,1	90,1		
21E2	Sonstiges Geflügel	Other poultry	Autres volailles	91,5	92,5	92,5	92,5	92,5	92,5	92,5	92,5	92,5	92,5	90,1	90,1	90,1		
21F	Sonstige Tiere	Other animals	Autres animaux	74,4	74,4	74,4	74,4	74,4	74,4	74,4	74,4	74,4	74,4	74,4	74,4	74,4		
22	Milch	Milk	Lait	90,9	90,9	92,1	92,8	92,8	92,8	92,8	92,8	92,1	92,1	92,1	92,1	92,1		
22A	Kuhmilch	Cow's milk	Lait de vache	90,9	90,9	92,1	92,8	92,8	92,8	92,8	92,8	92,1	92,1	92,1	92,1	92,1		
22B	Sonstige Milch	Other milk	Autres laits	-	-	-	-	-	-	-	-	-	-	-	-	-		
23	Eier	Eggs	Oeufs	120,8	120,8	120,8	120,8	111,9	111,9	111,9	120,8	120,8	120,8	118,1	116,1	118,1		
24	Sonstige tierische Erzeugnisse	Other animal products	Autres produits animaux	74,2	74,6	74,8	75,4	74,5	74,0	74,0	74,4	75,0	76,6	75,6	78,2	76,7		

NOMINALE PREISINDIZES / NOMINAL PRICE INDICES / INDICES DES PRIX NOMINAUX

1990 = 100 (ohne MwSt / excluding VAT / TVA exclue)



DEUTSCHLAND

			1997	apr	mai	jun	jul	aug	sep	oct	nov	dec	1998	feb	mar
			mar										jan		
0	INSGESAMT	TOTAL	TOTAL	91,4	95,2	97,5	94,1	93,3	93,7	94,8	93,7	94,3	93,4	94,4	93,6
(0)	INSGESAMT (ohne Obst und Gemüse)	TOTAL (excl. fruit and vegetables)	TOTAL (sans fruits et légumes)	92,6	95,7	98,1	94,8	93,9	94,8	95,4	94,6	92,3	94,4	93,3	94,3
1	PFLANZLICHE ERZEUGNISSE	CROP PRODUCTS	PRODUITS VEGETAUX	86,0	88,1	88,3	87,9	87,0	82,5	84,4	86,7	90,2	91,4	92,6	92,4
(1)	PFLANZLICHE ERZEUGNISSE (ohne Obst und Gemüse)	CROP PRODUCTS (excl. fruit and vegetables)	PRODUITS VEGETAUX (sans fruits et légumes)	89,2	88,9	89,0	89,2	88,1	84,4	85,0	88,5	90,1	91,2	92,2	91,7
11	Getreide und Reis	Cereals and rice	Céréales et riz	84,9	85,0	85,2	83,2	80,6	76,5	76,8	77,4	78,4	79,2	79,8	80,0
11A	Weichweizen	Soft wheat	Blé tendre	84,5	84,8	85,0	83,2	80,9	77,1	77,7	78,7	79,9	80,8	81,4	81,3
11B	Hartweizen	Durum wheat	Blé dur	68,7	67,9	68,8	68,2	68,1	66,6	67,5	68,3	69,3	69,8	70,5	70,3
11C	Futtergerste	Feeding barley	Orge fourragère	87,4	87,6	88,0	85,2	80,1	76,2	76,5	77,6	79,1	79,9	81,0	81,4
11D	Braugerste	Malting barley	Orge de brasserie	84,7	83,7	83,1	81,1	80,5	75,4	75,8	75,7	75,8	76,2	76,3	76,2
11E	Hafer	Oats	Avoine	89,9	90,0	90,1	87,8	86,3	80,3	77,8	77,6	78,1	77,4	77,3	76,9
11F	Körnermais	Grain-maize	Maïs-grain	71,3	71,5	71,5	71,3	71,0	70,0	68,5	63,5	63,0	63,8	65,1	64,7
11G	Rohreis	Paddy rice	Riz non décortiqué	-	-	-	-	-	-	-	-	-	-	-	-
11H	Sonstiges Getreide	Others	Autres	85,8	86,3	87,0	85,0	82,5	77,4	76,7	77,2	78,0	79,0	79,8	80,6
12	Hackfrüchte	Root crops	Plantes sarclées	80,3	79,7	79,7	86,3	87,2	80,0	80,0	87,9	91,8	92,0	92,4	93,2
12A	Speisekartoffeln	Potatoes for consumption	Pommes de terre de consommation	46,5	44,6	44,6	65,9	65,5	41,3	41,3	66,8	79,6	80,3	81,3	83,9
12A1	Frühkartoffeln	Early potatoes	Pommes de terre hâtives	-	-	-	65,9	65,5	-	-	-	-	-	-	-
12A2	Übrige Kartoffeln (Lager)	Main-crop potatoes	Autres pommes de terre	46,5	44,6	44,6	-	-	41,3	41,3	66,8	79,6	80,3	81,3	83,9
12B	Zuckerrüben	Sugar beet	Betteraves sucrières	98,5	98,5	98,5	98,5	99,9	100,4	100,4	100,4	100,4	100,4	100,4	100,4
12C	Sonstige Hackfrüchte	Others	Autres	68,5	68,5	68,5	68,5	70,9	70,9	70,9	70,9	70,9	70,9	70,9	70,9
13	Obst	Fruit	Fruits	50,1	60,5	67,0	65,1	75,3	66,0	81,7	84,8	88,0	87,9	88,0	89,2
13A	Frischobst	Fresh fruit	Fruits frais	50,1	60,5	67,0	65,1	75,3	66,0	81,7	84,8	88,0	87,9	88,0	89,2
13B	Trockenfrüchte	Nuts and dried fruit	Fruits secs	-	-	-	-	-	-	-	-	-	-	-	-
13B1	Nüsse	Nuts	Fruits à coque	-	-	-	-	-	-	-	-	-	-	-	-
13B2	Getrocknetes Obst	Dried fruit	Fruits séchés	-	-	-	-	-	-	-	-	-	-	-	-
14	Frischgemüse	Fresh vegetables	Légumes frais	76,8	102,8	99,3	92,5	82,7	72,4	79,6	63,5	94,0	97,6	102,5	104,6
15	Weinmost/Wein	Wine must/Wine	Moût/Vin	126,0	126,0	126,0	126,0	126,0	126,0	126,0	141,3	141,3	141,3	141,3	141,3
15A	Weinmost	Wine must	Moût	126,0	126,0	126,0	126,0	126,0	126,0	126,0	141,3	141,3	141,3	141,3	141,3
15B	Wein	Wine	Vin	-	-	-	-	-	-	-	-	-	-	-	-
15B1	Tafelwein	Table wine	Vin de table	-	-	-	-	-	-	-	-	-	-	-	-
15B2	Qualitätswein	Quality wine	Vin de qualité	-	-	-	-	-	-	-	-	-	-	-	-
16	Oliven und Olivenöl	Olives and olive oil	Olives et huile d'olives	-	-	-	-	-	-	-	-	-	-	-	-
17	Saatgut	Seeds	Semences	95,5	96,1	95,7	95,8	95,4	95,0	94,8	94,8	94,6	94,3	94,4	93,4
18	Blumen, Zierpflanzen und Baumschulerzeugnisse	Flowers, ornamental plants and tree-nursery products	Fleurs, plantes ornementales et produits de pépinière	106,5	105,4	105,1	103,0	101,9	100,4	103,0	104,5	105,6	109,2	112,8	107,9
19	Sonstige pflanzliche Erzeugnisse	Other crop products	Autres produits végétaux	69,9	69,8	70,3	69,5	69,1	66,7	67,3	68,7	70,2	71,0	72,0	73,3
19A	Hülsenfrüchte	Pulses	Légumes secs	58,8	59,2	60,1	59,5	58,8	58,4	59,1	59,4	59,4	59,6	59,2	58,2
19B	Ölsaaten	Oilseeds	Graines oléagineuses	58,8	59,1	59,6	58,9	58,7	56,8	57,3	59,1	61,0	62,0	64,3	66,9
19C	Rohtabak	Raw tobacco	Tabac brut	98,0	98,0	98,0	98,0	98,0	98,0	98,0	98,0	98,0	98,0	102,0	102,0
19D	Baumwolle	Cotton	Coton	-	-	-	-	-	-	-	-	-	-	-	-
19E	Sonstige	Others	Autres	110,8	108,9	109,3	108,0	106,8	102,1	103,2	103,3	103,4	103,6	99,5	96,3

NOMINALE PREISINDIZES / NOMINAL PRICE INDICES / INDICES DES PRIX NOMINAUX

1990 = 100 (ohne MwSt / excluding VAT / TVA exclue)



DEUTSCHLAND

			DEUTSCHLAND													
			1997										1998			
			mar	apr	mai	jun	jul	aug	sep	oct	nov	dec	jan	feb	mar	
2	TIERE UND TIERISCHE ERZEUGNISSE	ANIMALS AND ANIMAL PRODUCTS	ANIMAUX ET PRODUITS ANIMAUX	94,1	90,0	102,2	97,3	96,5	99,4	100,0	97,2	93,3	95,8	93,7	95,3	94,5
21	Tiere (zur Schlachtung und für den Export)	Animals (for slaughter and export)	Animaux (boucherie et exportation)	92,1	101,1	106,5	98,0	96,3	101,7	101,9	95,6	92,4	90,1	88,0	90,7	89,1
21A	Kälber	Calves	Veaux	85,3	86,9	92,3	90,5	98,1	107,1	107,3	109,1	116,8	121,0	119,1	109,1	110,2
21B	Rinder ohne Kälber	Cattle excluding calves	Bovins sans veaux	89,7	88,5	89,6	89,8	90,7	93,2	93,6	94,8	94,0	94,9	95,6	96,0	96,9
21C	Schweine	Pigs	Porcs	93,1	112,8	123,1	106,0	101,4	109,6	109,5	95,6	89,5	84,1	79,0	84,8	80,8
21D	Schafe und Lämmer	Sheep and lambs	Moutons et agneaux	153,0	138,5	116,7	106,1	104,8	114,5	122,0	126,9	119,2	116,4	125,2	121,7	120,7
21E	Geflügel	Poultry	Volailles	90,9	90,6	90,6	90,8	90,4	90,4	90,2	89,9	89,4	89,1	89,3	88,9	88,7
21E1	Masthähnchen	Chickens	Poulets	85,8	85,6	86,0	86,0	86,7	86,9	86,9	86,7	85,5	85,2	85,9	85,5	85,4
21E2	Sonstiges Geflügel	Other poultry	Autres volailles	96,2	95,7	95,4	95,3	94,2	94,1	93,5	93,2	93,4	93,1	92,9	92,5	92,0
21F	Sonstige Tiere	Other animals	Autres animaux	-	-	-	-	-	-	-	-	-	-	-	-	-
22	Milch	Milk	Lait	93,7	93,5	93,2	94,0	95,2	95,0	97,8	100,5	100,3	101,3	99,2	98,5	98,2
22A	Kuhmilch	Cow's milk	La t de vache	93,7	93,5	93,2	94,0	95,2	95,0	97,8	100,5	100,3	101,3	99,2	98,5	98,2
22B	Sonstige Milch	Other milk	Autres laits	-	-	-	-	-	-	-	-	-	-	-	-	-
23	Eier	Eggs	Oeufs	114,0	96,2	89,0	86,1	91,1	92,1	95,7	97,1	101,1	105,3	102,2	102,4	100,1
24	Sonstige tierische Erzeugnisse	Other animal products	Autres produits animaux	96,6	107,2	119,7	111,2	105,9	107,6	100,3	93,6	67,5	101,0	100,1	104,4	106,9

NOMINALE PREISINDIZES / NOMINAL PRICE INDICES / INDICES DES PRIX NOMINAUX

1990 = 100 (ohne MwSt / excluding VAT / TVA exclue)



ELLADA

			1997	apr	mai	jun	jul	aug	sep	oct	nov	dec	1998	jan	feb	mar
			mar										jan	feb	mar	
0	INSGESAMT	TOTAL	TOTAL	175,5	180,7	190,4	197,3	203,2	200,5	188,1	179,0	179,3	182,0	182,5	182,0	
(0)	INSGESAMT (ohne Obst und Gemüse)	TOTAL (excl. fruit and vegetables)	TOTAL (sans fruits et légumes)	174,3	176,4	173,8	172,9	174,5	175,4	173,4	172,6	173,0	174,6	173,7	175,6	177,5
1	PFLANZLICHE ERZEUGNISSE	CROP PRODUCTS	PRODUITS VEGETAUX	181,1	187,5	201,5	211,6	219,2	214,5	196,9	184,4	184,4	184,1	188,6	189,0	187,9
(1)	PFLANZLICHE ERZEUGNISSE (ohne Obst und Gemüse)	CROP PRODUCTS (excl. fruit and vegetables)	PRODUITS VEGETAUX (sans fruits et légumes)	182,5	184,4	180,9	179,8	181,5	181,6	178,0	177,0	177,6	179,4	178,9	181,4	184,2
11	Getreide und Reis	Cereals and rice	Céréales et riz	132,2	132,2	132,2	132,2	132,2	132,8	133,4	133,4	133,5	133,6	133,6	133,6	133,7
11A	Weichweizen	Soft wheat	Blé tendre	132,8	132,8	132,8	132,8	132,6	134,7	135,4	135,5	136,2	136,2	136,2	136,2	136,2
11B	Hartweizen	Durum wheat	Blé dur	125,4	125,4	125,4	125,4	125,6	126,2	126,7	126,9	126,9	127,0	127,0	127,0	127,0
11C	Futtergerste	Feeding barley	Orge fourragère	128,1	128,1	128,1	128,1	128,1	127,8	128,0	128,1	128,2	128,2	128,2	128,2	128,2
11D	Braugerste	Malting barley	Orge de brasserie	145,1	145,1	145,1	145,1	145,1	145,1	145,1	145,1	149,5	149,5	149,5	149,5	149,5
11E	Hafer	Oats	Avoine	140,1	140,1	140,1	140,1	141,9	140,8	142,4	142,6	143,8	144,8	144,8	144,8	144,8
11F	Körnermais	Grain-maize	Maïs-grain	138,6	138,6	138,6	138,6	138,6	138,6	139,4	139,5	139,7	139,7	139,7	139,7	139,7
11G	Rohreis	Paddy rice	Riz non décortiqué	145,8	144,6	143,7	143,9	143,9	143,9	143,9	139,0	138,2	138,1	138,3	136,4	139,5
11H	Sonstiges Getreide	Others	Autres	-	-	-	-	-	-	-	-	-	-	-	-	-
12	Hackfrüchte	Root crops	Plantes sarclées	252,0	242,2	228,8	221,2	244,4	243,9	225,5	212,5	226,9	233,6	214,0	244,2	272,7
12A	Speisekartoffeln	Potatoes for consumption	Pommes de terre de consommation	271,2	255,8	234,7	222,8	259,2	251,9	223,0	202,6	225,2	235,7	206,2	253,7	298,4
12A1	Frühkartoffeln	Early potatoes	Pommes de terre hâtives	-	-	-	-	-	-	-	-	-	-	-	-	-
12A2	Übrige Kartoffeln (Lager)	Main-crop potatoes	Autres pommes de terre	-	-	-	-	-	-	-	-	-	-	-	-	-
12B	Zuckerrüben	Sugar beet	Betteraves sucrières	218,4	218,4	218,4	218,4	218,4	229,9	229,9	229,9	229,9	229,9	227,6	227,6	227,6
12C	Sonstige Hackfrüchte	Others	Autres	-	-	-	-	-	-	-	-	-	-	-	-	-
13	Obst	Fruit	Fruits	165,8	165,3	211,9	254,8	243,6	258,6	225,6	195,0	194,0	177,9	169,5	170,3	169,3
13A	Frischobst	Fresh fruit	Fruits frais	160,8	160,1	225,2	285,1	269,5	290,1	244,2	199,6	198,4	174,9	160,1	161,3	159,8
13B	Trockenfrüchte	Nuts and dried fruit	Fruits secs	178,5	178,5	178,5	178,5	178,5	179,2	178,8	183,3	183,0	185,3	193,1	193,1	193,1
13B1	Nüsse	Nuts	Fruits à coque	196,8	196,8	196,8	196,8	196,8	198,4	198,3	202,3	202,4	203,4	203,4	203,4	203,4
13B2	Getrocknetes Obst	Dried fruit	Fruits séchés	162,5	162,5	162,5	162,5	162,5	162,5	161,7	166,7	166,0	169,5	184,1	184,1	184,1
14	Frischgemüse	Fresh vegetables	Légumes frais	191,9	220,6	260,2	273,9	320,5	279,9	230,8	198,1	197,3	206,4	241,1	233,4	219,6
15	Weinmost/Wein	Wine must/Wine	Moût/Vin	182,8	182,8	182,8	182,8	182,8	182,8	182,1	184,1	184,2	183,7	183,9	183,9	183,9
15A	Weinmost	Wine must	Moût	184,3	184,3	184,3	184,3	184,3	184,3	183,5	184,4	184,4	184,4	184,4	184,4	184,4
15B	Wein	Wine	Vin	176,4	176,4	176,4	176,4	176,4	176,4	176,4	182,7	183,2	180,6	181,6	181,6	181,6
15B1	Tafelwein	Table wine	Vin de table	-	-	-	-	-	-	-	-	-	-	-	-	-
15B2	Qualitätswein	Quality wine	Vin de qualité	-	-	-	-	-	-	-	-	-	-	-	-	-
16	Oliven und Olivenöl	Olives and olive oil	Olives et huile d'olives	202,4	206,3	206,8	207,0	205,8	205,6	207,5	206,7	201,4	201,5	197,0	195,5	197,7
17	Saatgut	Seeds	Semences	131,5	131,5	131,5	131,5	131,0	131,0	132,0	132,3	132,3	132,5	132,5	132,5	132,5
18	Blumen, Zierpflanzen und Baumschulerzeugnisse	Flowers, ornamental plants and tree-nursery products	Fleurs, plantes ornementales et produits de pépinière	245,9	304,8	229,4	215,4	215,9	219,1	223,2	231,4	238,1	272,7	276,0	294,3	287,2
19	Sonstige pflanzliche Erzeugnisse	Other crop products	Autres produits végétaux	178,5	178,6	177,3	177,3	177,3	177,1	169,0	169,0	170,3	171,3	177,5	177,4	177,5
19A	Hülsenfrüchte	Pulses	Légumes secs	172,1	172,1	172,1	172,1	172,3	170,7	175,3	173,7	174,4	175,1	175,1	175,1	175,1
19B	Ölsaaten	Oilseeds	Graines oléagineuses	119,5	118,8	118,8	118,8	118,8	120,4	120,4	121,8	121,9	121,9	122,1	122,1	122,8
19C	Rohtabak	Raw tobacco	Tabac brut	204,1	204,1	204,1	204,1	204,1	204,1	204,1	204,1	204,1	204,1	204,1	204,1	204,1
19D	Baumwolle	Cotton	Coton	163,8	163,8	163,8	163,8	163,8	163,8	148,0	148,0	150,6	152,4	163,3	163,3	163,3
19E	Sonstige	Others	Autres	188,9	189,7	174,7	173,8	174,3	172,4	172,3	172,0	171,7	171,8	178,9	175,9	177,4

NOMINALE PREISINDIZES / NOMINAL PRICE INDICES / INDICES DES PRIX NOMINAUX

1990 = 100 (ohne MwSt / excluding VAT / TVA exclue)



ELLADA

			1997												1998		
			mar	apr	mai	jun	jul	aug	sep	oct	nov	dec	jan	feb	mar		
2	TIERE UND TIERISCHE ERZEUGNISSE	ANIMALS AND ANIMAL PRODUCTS	ANIMAUX ET PRODUITS ANIMAUX	161,7	164,1	163,0	162,2	164,0	166,1	166,5	165,9	166,0	167,3	165,9	166,6	167,3	
21	Tiere (zur Schlachtung und für den Export)	Animals (for slaughter and export)	Animaux (boucherie et exportation)	157,4	161,1	159,4	158,2	161,0	164,5	164,6	164,2	163,4	165,5	156,4	156,0	157,2	
21A	Kälber	Calves	Veaux	163,1	164,8	166,9	164,1	164,7	184,5	161,9	164,0	164,2	165,0	165,3	166,0	169,1	
21B	Rinder ohne Kälber	Cattle excluding calves	Bovins sans veaux	149,5	147,5	149,1	147,0	142,2	145,6	147,0	145,4	147,3	144,2	145,0	144,6	143,5	
21C	Schweine	Pigs	Porcs	160,4	161,2	189,5	182,1	176,9	178,0	179,2	175,0	168,6	164,9	158,3	158,4	160,2	
21D	Schafe und Lämmer	Sheep and lambs	Moutons et agneaux	164,5	173,4	147,9	153,4	165,4	171,7	168,7	169,8	165,5	177,0	158,3	158,5	160,1	
21E	Geflügel	Poultry	Volailles	143,8	143,7	142,8	142,9	143,7	143,8	145,7	145,3	146,6	147,2	148,2	147,0	147,0	
21E1	Masthähnchen	Chickens	Poulets	143,6	143,7	142,8	142,9	143,7	143,8	145,7	145,3	146,6	147,2	148,2	147,0	147,0	
21E2	Sonstiges Geflügel	Other poultry	Autres volailles	-	-	-	-	-	-	-	-	-	-	-	-	-	
21F	Sonstige Tiere	Other animals	Autres animaux	153,3	160,3	151,6	147,9	152,0	182,8	166,4	166,9	175,6	173,6	152,8	150,5	149,8	
22	Milch	Milk	Lait	161,0	161,1	161,2	160,7	161,0	161,3	162,1	161,4	161,5	161,6	171,3	174,1	175,1	
22A	Kuhmilch	Cow's milk	Lait de vache	164,8	166,0	166,2	168,0	167,5	168,6	172,5	169,1	169,8	169,9	170,2	171,7	172,0	
22B	Sonstige Milch	Other milk	Autres laits	159,8	159,7	159,8	159,1	159,1	159,1	159,1	159,1	159,1	159,1	171,6	174,8	176,0	
23	Eier	Eggs	Oeufs	188,8	191,7	190,3	191,3	192,9	194,8	193,7	191,3	197,0	199,9	201,2	201,3	197,5	
24	Sonstige tierische Erzeugnisse	Other animal products	Autres produits animaux	172,0	172,8	170,3	169,9	169,8	170,3	174,4	175,4	175,9	175,8	175,2	175,3	174,8	

NOMINALE PREISINDIZES / NOMINAL PRICE INDICES / INDICES DES PRIX NOMINAUX

1990 = 100 (ohne MwSt / excluding VAT / TVA exclue)



ESPAÑA

			1997									1998				
			mar	apr	mai	jun	jul	aug	sep	oct	nov	dec	jan	feb	mar	
0	INSGESAMT	TOTAL	TOTAL	120,9	118,3	116,7	110,3	106,4	109,6	111,6	113,2	119,5	124,8	119,1	121,0	118,0
(0)	INSGESAMT (ohne Obst und Gemüse)	TOTAL (excl. fruit and vegetables)	TOTAL (sans fruits et légumes)	119,0	121,4	122,0	116,6	115,9	118,8	118,4	113,7	114,9	116,6	114,6	115,8	115,7
1	PFLANZLICHE ERZEUGNISSE	CROP PRODUCTS	PRODUITS VEGETAUX	121,4	115,4	110,9	105,1	100,3	102,9	104,2	110,0	118,2	129,2	120,5	123,3	119,7
(1)	PFLANZLICHE ERZEUGNISSE (ohne Obst und Gemüse)	CROP PRODUCTS (excl. fruit and vegetables)	PRODUITS VEGETAUX (sans fruits et légumes)	117,7	119,5	117,3	114,1	115,5	116,9	112,7	108,4	107,5	115,2	112,3	114,1	116,2
11	Getreide und Reis	Cereals and rice	Céréales et riz	98,1	101,9	104,0	102,8	102,8	101,5	99,4	98,0	97,4	97,9	98,7	98,9	98,6
11A	Weichweizen	Soft wheat	Blé tendre	94,8	101,8	104,5	101,8	101,7	101,5	98,9	98,0	96,3	96,9	98,2	99,4	99,3
11B	Hartweizen	Durum wheat	Blé dur	93,7	93,7	93,7	93,7	93,7	97,6	104,0	108,4	109,5	111,7	112,5	113,9	113,6
11C	Futtergerste	Feeding barley	Orge fourragère	111,8	111,8	111,8	111,8	111,8	99,5	100,0	99,7	99,2	100,2	100,1	98,6	98,6
11D	Braugerste	Malting barley	Orge de brasserie	93,8	98,5	102,9	100,6	99,8	98,0	99,5	97,9	98,2	98,3	98,3	97,6	96,2
11E	Hafer	Oats	Avoine	102,1	110,6	110,7	116,4	115,1	115,0	112,8	110,7	108,3	107,7	107,9	111,1	107,4
11F	Körnermais	Grain-maize	Maïs-grain	87,0	89,5	90,6	90,3	91,5	96,9	89,8	85,1	83,9	84,0	85,8	87,1	88,2
11G	Rohreis	Paddy rice	Riz non décortiqué	141,6	141,2	141,4	141,8	142,2	143,0	125,7	124,6	124,7	126,2	127,6	127,7	127,7
11H	Sonstiges Getreide	Others	Autres	96,8	96,4	96,4	105,1	104,5	101,0	98,1	100,6	97,9	98,3	95,1	95,0	94,8
12	Hackfrüchte	Root crops	Plantes sarciées	86,3	122,5	120,0	103,9	111,9	112,6	104,5	94,2	100,7	109,5	109,0	113,7	134,0
12A	Speisekartoffeln	Potatoes for consumption	Pommes de terre de consommation	68,3	128,2	124,1	102,1	109,2	108,0	103,3	88,6	98,2	111,0	111,4	117,3	150,9
12A1	Frühkartoffeln	Early potatoes	Pommes de terre hâtives	-	-	-	-	-	-	-	-	-	-	-	-	-
12A2	Übrige Kartoffeln (Lager)	Main-crop potatoes	Autres pommes de terre	68,3	128,2	124,1	102,1	109,2	108,0	103,3	88,6	98,2	111,0	111,4	117,3	150,9
12B	Zuckerrüben	Sugar beet	Betteraves sucrières	113,7	113,7	113,7	106,7	116,1	119,7	106,3	102,7	104,5	107,3	105,3	108,1	108,1
12C	Sonstige Hackfrüchte	Others	Autres	-	-	-	-	-	-	-	-	-	-	-	-	-
13	Obst	Fruit	Fruits	126,8	106,5	110,0	107,2	83,6	73,9	97,0	125,8	138,6	126,3	98,8	98,6	96,4
13A	Frischobst	Fresh fruit	Fruits frais	126,8	106,5	110,0	107,2	83,6	73,9	97,0	125,8	138,6	126,3	98,8	98,6	96,4
13B	Trockenfrüchte	Nuts and dried fruit	Fruits secs	208,8	213,6	219,8	209,8	287,0	219,9	195,3	138,5	156,9	173,7	201,2	200,2	203,0
13B1	Nüsse	Nuts	Fruits à coque	208,8	213,6	219,8	209,8	287,0	219,9	195,3	185,6	196,1	202,4	201,2	200,2	203,0
13B2	Getrocknetes Obst	Dried fruit	Fruits séchés	101,2	101,2	101,2	101,2	101,2	101,2	101,2	111,8	123,5	77,9	77,9	77,9	77,9
14	Frischgemüse	Fresh vegetables	Légumes frais	125,5	112,4	98,2	85,1	79,6	92,6	91,1	103,1	127,2	159,9	151,5	158,0	141,8
15	Weinmost/Wein	Wine must/Wine	Moût/Vin	176,5	155,9	148,5	150,5	147,6	168,3	158,1	138,4	133,4	173,0	147,9	155,6	177,2
15A	Weinmost	Wine must	Moût	177,5	174,4	174,7	174,4	174,7	174,4	173,2	161,7	157,0	177,4	178,1	184,3	180,3
15B	Wein	Wine	Vin	176,4	154,9	147,1	149,3	146,2	168,0	157,3	137,2	132,2	172,8	146,3	154,1	177,0
15B1	Tafelwein	Table wine	Vin de table	-	-	-	-	-	-	-	-	-	-	-	-	-
15B2	Qualitätswein	Quality wine	Vin de qualité	-	-	-	-	-	-	-	-	-	-	-	-	-
16	Oliven und Olivenöl	Olives and olive oil	Olives et huile d'olives	164,6	161,4	152,3	145,2	144,9	141,6	136,7	130,8	124,3	125,9	126,0	118,5	114,4
17	Saatgut	Seeds	Semences	89,1	89,1	89,1	89,1	90,8	90,8	92,9	92,9	95,5	95,5	95,5	95,5	95,5
18	Blumen, Zierpflanzen und Baumschulerzeugnisse	Flowers, ornamental plants and nursery products	Fleurs, plantes ornementales et produits de pépinière	104,6	91,8	90,4	92,8	89,2	77,7	103,7	121,7	112,9	124,9	139,7	163,3	116,1
19	Sonstige pflanzliche Erzeugnisse	Other crop products	Autres produits végétaux	96,3	94,7	93,2	93,3	100,2	99,0	89,6	92,4	96,5	96,1	94,3	94,9	90,4
19A	Hülsenfrüchte	Pulses	Légumes secs	102,1	105,3	104,1	110,1	140,8	138,0	118,1	115,5	117,9	129,4	114,1	103,1	92,4
19B	Ölsaaten	Oilseeds	Graines oléagineuses	49,3	49,3	49,3	49,3	60,7	59,0	58,7	55,9	59,8	59,0	59,0	59,0	59,0
19C	Rohtabak	Raw tobacco	Tabac brut	109,8	109,8	109,8	109,8	109,8	109,8	109,8	136,1	134,4	134,5	130,9	126,3	109,8
19D	Baumwolle	Cotton	Coton	152,0	152,0	152,0	152,0	152,0	152,0	94,4	98,9	107,2	102,7	100,1	100,1	100,1
19E	Sonstige	Others	Autres	128,7	119,3	114,1	112,5	113,2	112,1	118,2	119,6	124,3	123,8	124,3	131,7	124,4

NOMINALE PREISINDIZES / NOMINAL PRICE INDICES / INDICES DES PRIX NOMINAUX

1990 = 100 (ohne MwSt / excluding VAT / TVA exclue)



ESPAÑA

			1997											1998		
			mar	apr	mai	jun	jul	aug	sep	oct	nov	dec	jan	feb	mar	
2	TIERE UND TIERISCHE ERZEUGNISSE	ANIMALS AND ANIMAL PRODUCTS	ANIMAUX ET PRODUITS ANIMAUX	120,2	123,1	126,2	118,8	116,3	120,6	123,6	118,4	121,5	117,8	116,7	117,4	115,2
21	Tiere (zur Schlachtung und für den Export)	Animals (for slaughter and export)	Animaux (boucherie et exportation)	119,4	124,5	130,3	119,8	116,8	122,5	125,8	118,8	121,9	115,8	114,4	115,6	112,3
21A	Kälber	Calves	Veaux	99,4	100,7	100,8	100,5	100,8	102,7	102,5	103,3	105,3	110,0	109,3	107,8	108,7
21B	Rinder ohne Kälber	Cattle excluding calves	Bovins sans veaux	104,7	103,8	103,0	102,7	103,9	105,0	109,5	108,0	109,8	111,1	113,0	113,3	109,8
21C	Schweine	Pigs	Porcs	134,9	149,9	167,6	145,0	131,8	136,8	137,8	122,8	130,1	115,1	116,8	125,0	119,2
21D	Schafe und Lämmer	Sheep and lambs	Moutons et agneaux	135,0	124,4	116,8	113,4	121,9	132,8	144,6	151,9	154,4	149,7	133,7	116,0	113,7
21E	Geflügel	Poultry	Volailles	105,7	107,6	107,1	100,8	108,9	119,2	124,1	111,0	105,8	102,7	101,0	103,7	102,2
21E1	Masthähnchen	Chickens	Poulets	106,4	106,6	107,8	100,3	107,1	121,0	127,9	111,4	103,9	101,4	100,3	103,4	101,5
21E2	Sonstiges Geflügel	Other poultry	Autres volailles	103,2	111,4	104,5	102,9	106,3	112,3	109,5	109,6	113,1	107,6	103,5	104,7	104,8
21F	Sonstige Tiere	Other animals	Autres animaux	97,0	99,1	91,3	91,3	94,3	99,2	106,7	114,0	116,3	116,0	108,4	99,1	104,1
22	Milch	Milk	Lait	120,4	118,8	117,7	116,5	116,0	118,4	119,2	121,1	122,7	124,5	125,3	125,4	126,2
22A	Kuhmilch	Cow's milk	Lait de vache	122,1	120,7	120,6	118,5	117,9	120,4	121,3	123,2	125,1	127,0	127,5	128,2	128,9
22B	Sonstige Milch	Other milk	Autres laits	115,1	113,2	109,0	110,3	110,5	112,2	112,7	114,8	115,4	117,1	118,8	116,9	118,2
23	Eier	Eggs	Oeufs	127,6	122,9	113,2	116,2	111,9	109,5	115,8	106,3	115,5	117,9	114,6	112,4	113,0
24	Sonstige tierische Erzeugnisse	Other animal products	Autres produits animaux	75,4	75,4	98,4	123,9	133,7	139,9	94,7	107,3	108,9	108,9	108,9	108,9	108,9

NOMINALE PREISINDIZES / NOMINAL PRICE INDICES / INDICES DES PRIX NOMINAUX

1990 = 100 (ohne MwSt / excluding VAT / TVA exclue)



FRANCE

			1997										1998		
			mar	apr	mai	jun	jul	aug	sep	oct	nov	dec	jan	feb	mar
0	INSGESAMT	TOTAL	87,8	88,5	90,2	89,7	88,2	89,8	91,0	90,9	91,1	90,2	90,6	90,7	89,6
(0)	INSGESAMT (ohne Obst und Gemüse)	TOTAL (excl. fruit and vegetables)	88,0	88,0	88,8	87,5	87,5	89,2	90,1	90,1	90,3	89,9	90,3	90,5	89,2
1	PFLANZLICHE ERZEUGNISSE	CROP PRODUCTS	84,2	86,4	87,2	88,0	82,3	82,9	84,2	84,7	88,0	85,7	86,5	87,0	87,1
(1)	PFLANZLICHE ERZEUGNISSE (ohne Obst und Gemüse)	CROP PRODUCTS (excl. fruit and vegetables)	83,9	85,1	83,7	83,1	79,7	80,3	80,9	81,8	83,3	84,1	85,0	86,0	85,7
11	Getreide und Reis	Cereals and rice	75,4	76,9	76,3	74,6	66,6	66,8	67,1	68,0	69,1	69,7	70,4	69,9	69,6
11A	Weichweizen	Soft wheat	77,9	79,7	78,8	76,5	66,2	68,1	68,1	69,2	70,5	71,3	72,2	71,6	71,5
11B	Hartweizen	Durum wheat	60,9	62,3	63,3	63,0	60,0	62,9	68,4	70,6	72,8	72,2	73,3	70,8	65,9
11C	Futtergerste	Feeding barley	81,3	81,9	81,6	79,5	69,4	69,2	70,7	71,8	72,4	72,9	74,0	74,2	73,7
11D	Braugerste	Malting barley	73,9	73,9	74,3	72,6	59,9	64,0	66,7	67,7	68,3	68,0	68,5	67,9	67,5
11E	Hafer	Oats	100,9	102,4	103,0	102,9	91,6	89,7	92,5	92,5	92,1	92,7	92,3	93,7	93,8
11F	Körnermais	Grain-maize	68,1	69,4	69,1	68,7	68,6	68,5	60,8	60,9	61,4	61,9	61,5	61,7	62,1
11G	Rohreis	Paddy rice	-	-	-	-	-	-	-	-	-	-	-	-	-
11H	Sonstiges Getreide	Others	79,0	79,5	80,5	80,1	70,0	70,1	70,5	68,4	68,8	68,8	70,6	69,7	69,5
12	Hackfrüchte	Root crops	99,6	101,0	90,3	101,6	98,3	109,9	110,3	100,0	100,2	103,5	101,9	103,6	103,8
12A	Speisekartoffeln	Potatoes for consumption	81,5	88,4	48,6	88,8	76,9	118,2	119,3	90,5	91,2	102,9	97,2	103,4	104,1
12A1	Frühkartoffeln	Early potatoes	-	-	127,6	88,8	76,9	-	-	-	-	-	-	-	-
12A2	Übrige Kartoffeln (Lager)	Main-crop potatoes	81,5	86,4	33,1	32,9	32,9	118,2	119,3	90,5	91,2	102,9	97,2	103,4	104,1
12B	Zuckerrüben	Sugar beet	107,1	107,1	107,1	107,1	107,1	107,1	107,1	103,9	103,9	103,9	103,9	103,9	103,9
12C	Sonstige Hackfrüchte	Others	99,9	99,9	99,9	99,9	99,9	99,9	101,1	101,1	101,1	101,1	101,1	101,1	101,1
13	Obst	Fruit	81,6	84,0	96,9	112,5	83,9	95,4	105,2	103,5	94,4	90,8	91,8	94,6	100,2
13A	Frischobst	Fresh fruit	81,6	84,0	96,9	112,5	83,9	95,4	105,2	103,5	94,4	90,8	91,8	94,6	100,2
13B	Trockenfrüchte	Nuts and dried fruit	-	-	-	-	-	-	-	-	-	-	-	-	-
13B1	Nüsse	Nuts	-	-	-	-	-	-	-	-	-	-	-	-	-
13B2	Getrocknetes Obst	Dried fruit	-	-	-	-	-	-	-	-	-	-	-	-	-
14	Frischgemüse	Fresh vegetables	89,2	101,7	112,8	112,5	106,5	96,5	96,5	96,2	103,7	96,4	96,3	89,7	88,1
15	Weinmost/Wein	Wine must/Wine	93,3	93,0	93,1	93,1	93,8	93,4	94,0	96,4	98,1	98,1	99,2	100,9	101,4
15A	Weinmost	Wine must	-	-	-	-	-	-	-	-	-	-	-	-	-
15B	Wein	Wine	93,3	93,0	93,1	93,1	93,8	93,4	94,0	96,4	98,1	98,1	99,2	100,9	101,4
15B1	Tafelwein	Table wine	92,2	91,9	92,0	92,3	93,1	92,9	93,3	95,9	97,9	97,6	98,5	100,6	101,3
15B2	Qualitätswein	Quality wine	99,9	99,6	99,3	97,5	98,2	96,3	98,4	99,2	99,0	101,3	103,6	102,8	101,7
16	Oliven und Olivenöl	Olives and olive oil	-	-	-	-	-	-	-	-	-	-	-	-	-
17	Saatgut	Seeds	82,7	82,7	82,7	82,7	82,7	82,7	82,7	81,9	81,8	81,9	81,7	81,6	81,6
18	Blumen, Zierpflanzen und Baumschulerzeugnisse	Flowers, ornamental plants and tree-nursery products	100,0	104,1	98,4	94,1	96,2	92,9	94,2	95,5	99,0	102,6	105,0	105,9	98,5
19	Sonstige pflanzliche Erzeugnisse	Other crop products	63,5	66,9	66,0	61,7	56,1	56,2	57,2	60,1	62,9	63,5	64,8	67,5	68,6
19A	Hülsenfrüchte	Pulses	73,0	75,3	71,5	63,4	58,2	58,2	60,6	59,4	60,8	61,2	58,5	54,9	50,9
19B	Ölsaaten	Oilseeds	55,7	60,2	60,2	57,1	51,5	52,5	53,0	57,7	61,6	62,1	65,4	71,5	75,2
19C	Rohltabak	Raw tobacco	99,5	99,5	99,5	99,5	99,5	99,5	98,7	99,8	99,8	99,8	99,8	99,8	99,8
19D	Baumwolle	Cotton	-	-	-	-	-	-	-	-	-	-	-	-	-
19E	Sonstige	Others	85,4	82,8	88,6	96,8	78,4	61,8	61,8	71,3	68,2	72,6	76,5	75,8	75,2

NOMINALE PREISINDIZES / NOMINAL PRICE INDICES / INDICES DES PRIX NOMINAUX

1990 = 100 (ohne MwSt / excluding VAT / TVA exclue)



FRANCE

				1997												1998		
				mar	apr	mai	jun	jul	aug	sep	oct	nov	dec	jan	feb	mar		
2	TIERE UND TIERISCHE ERZEUGNISSE	ANIMALS AND ANIMAL PRODUCTS	ANIMAUX ET PRODUITS ANIMAUX	91,9	90,7	93,6	91,7	94,9	97,6	98,8	97,9	96,8	95,3	95,3	94,8	92,5		
21	Tiere (zur Schlachtung und für den Export)	Animals (for slaughter and export)	Animaux (boucherie et exportation)	89,4	91,5	96,0	92,4	93,1	93,4	94,5	93,0	91,2	88,9	90,0	90,7	90,2		
21A	Kälber	Calves	Veaux	90,0	94,9	101,1	102,2	101,2	95,6	95,2	100,2	104,6	105,9	107,5	106,4	106,2		
21B	Rinder ohne Kälber	Cattle excluding calves	Bovins sans veaux	82,8	82,2	83,7	83,2	85,5	88,0	88,0	87,1	85,4	84,0	85,2	86,8	87,6		
21C	Schweine	Pigs	Porcs	86,5	95,6	112,9	99,6	99,0	98,4	99,8	90,1	82,0	73,4	75,2	79,4	76,2		
21D	Schafe und Lämmer	Sheep and lambs	Moutons et agneaux	132,6	123,9	109,0	102,5	105,6	111,9	117,8	119,7	122,3	123,5	126,4	110,8	111,1		
21E	Geflügel	Poultry	Volailles	95,0	95,5	96,1	96,6	96,6	96,2	95,7	95,9	95,7	95,7	95,9	95,6	95,5		
21E1	Masthähnchen	Chickens	Poulets	93,6	94,1	94,7	95,3	95,5	95,0	95,0	94,7	94,4	94,3	94,3	93,9	93,8		
21E2	Sonstiges Geflügel	Other poultry	Autres volailles	96,4	97,0	97,5	97,9	97,7	97,5	96,5	97,2	97,1	97,2	97,5	97,4	97,3		
21F	Sonstige Tiere	Other animals	Autres animaux	91,2	91,7	88,8	78,9	77,3	77,8	92,1	98,5	98,8	96,7	95,3	95,0	94,2		
22	Milch	Milk	Lait	96,1	89,9	90,7	91,6	98,7	106,1	107,2	107,6	107,1	106,2	105,2	102,9	97,6		
22A	Kuhmilch	Cow's milk	Lait de vache	96,3	90,0	90,8	91,7	99,0	106,5	107,7	108,1	107,6	106,7	105,7	103,3	97,9		
22B	Sonstige Milch	Other milk	Autres laits	86,7	86,7	86,7	86,7	86,7	86,7	84,9	84,9	84,9	84,9	84,9	84,9	84,9		
23	Eier	Eggs	Oeufs	95,2	84,8	80,9	80,4	88,4	86,3	90,9	88,1	94,3	99,3	90,1	87,4	82,5		
24	Sonstige tierische Erzeugnisse	Other animal products	Autres produits animaux	91,9	90,7	93,6	91,7	94,9	97,6	98,8	97,9	96,8	95,3	95,3	94,8	92,5		

NOMINALE PREISINDIZES / NOMINAL PRICE INDICES / INDICES DES PRIX NOMINAUX

1990 = 100 (ohne MwSt / excluding VAT / TVA exclue)



				IRELAND													
				1997											1998		
				mar	apr	mai	jun	jul	aug	sep	oct	nov	dec	jan	feb	mar	
2	TIERE UND TIERISCHE ERZEUGNISSE	ANIMALS AND ANIMAL PRODUCTS	ANIMAUX ET PRODUITS ANIMAUX	90,1	90,3	100,4	90,0	96,9	90,7	90,7	97,4	97,4	95,3	97,3	96,4	97,5	
21	Tiere (zur Schlachtung und für den Export)	Animals (for slaughter and export)	Animaux (boucherie et exportation)	92,0	91,3	94,5	92,3	89,3	88,8	85,6	86,0	84,7	83,4	85,3	85,5	89,5	
21A	Kälber	Calves	Veaux	-	-	-	-	-	-	-	-	-	-	-	-	-	
21B	Rinder ohne Kälber	Cattle excluding calves	Bovins sans veaux	89,8	88,6	90,0	89,1	87,1	88,7	83,3	84,1	83,0	80,5	85,8	88,1	91,0	
21C	Schweine	Pigs	Porcs	91,8	96,4	116,4	113,0	99,7	85,4	88,7	89,8	88,0	85,0	81,0	88,7	87,5	
21D	Schafe und Lämmer	Sheep and lambs	Moutons et agneaux	112,4	108,6	106,2	93,6	93,1	97,1	98,8	95,8	91,5	83,7	84,2	77,4	80,6	
21E	Geflügel	Poultry	Volailles	89,1	89,0	88,9	89,0	89,5	88,8	87,9	87,8	88,8	116,1	88,8	88,1	88,5	
21E1	Masthähnchen	Chickens	Poulets	90,7	90,7	90,7	90,4	90,4	90,3	91,1	91,2	91,2	91,2	90,6	90,8	90,6	
21E2	Sonstiges Geflügel	Other poultry	Autres volailles	85,7	85,2	85,1	86,0	87,8	84,9	80,9	80,5	82,8	170,4	84,9	82,7	84,0	
21F	Sonstige Tiere	Other animals	Autres animaux	-	-	-	-	-	-	-	-	-	-	-	-	-	
22	Milch	Milk	Lait	107,2	108,6	109,4	108,1	108,3	108,5	113,1	114,3	118,2	113,1	115,3	112,8	109,7	
22A	Kuhmilch	Cow's milk	Lait de vache	107,2	108,6	109,4	108,1	108,3	108,5	113,1	114,3	116,2	113,1	115,3	112,8	109,7	
22B	Sonstige Milch	Other milk	Autres laits	-	-	-	-	-	-	-	-	-	-	-	-	-	
23	Eier	Eggs	Oeufs	82,4	81,8	78,4	78,4	78,4	78,4	78,4	78,6	78,8	78,5	76,2	78,6	78,8	
24	Sonstige tierische Erzeugnisse	Other animal products	Autres produits animaux	122,9	116,8	117,9	121,0	114,2	120,6	117,4	124,4	118,9	108,7	115,2	111,3	107,4	

NOMINALE PREISINDIZES / NOMINAL PRICE INDICES / INDICES DES PRIX NOMINAUX

1990 = 100 (ohne MwSt / excluding VAT / TVA exclue)



			ITALIA													
			1997											1998		
			mar	apr	mai	jun	Jul	aug	sep	oct	nov	dec	jan	feb	mar	
0	INSGESAMT	TOTAL	TOTAL	115,2	114,3	118,0	115,4	116,0	122,0	123,4	116,7	118,2	120,0	119,3	118,1	
(0)	INSGESAMT (ohne Obst und Gemüse)	TOTAL (excl. fruit and vegetables)	TOTAL (sans fruits et légumes)	114,5	114,4	114,7	111,9	113,6	114,8	115,2	116,9	116,1	117,0	116,7	117,8	
1	PFLANZLICHE ERZEUGNISSE	CROP PRODUCTS	PRODUITS VEGETAUX	116,9	115,8	120,5	117,8	117,4	126,5	127,4	116,0	115,8	119,2	123,8	122,8	
(1)	PFLANZLICHE ERZEUGNISSE (ohne Obst und Gemüse)	CROP PRODUCTS (excl. fruit and vegetables)	PRODUITS VEGETAUX (sans fruits et légumes)	116,4	117,2	115,3	112,0	113,4	114,4	112,6	115,9	115,7	117,5	119,3	122,1	
11	Getreide und Reis	Cereals and rice	Céréales et riz	92,6	95,0	96,3	93,6	90,7	92,1	92,4	92,2	93,4	93,7	94,4	93,6	
11A	Weichweizen	Soft wheat	Blé tendre	99,2	102,5	102,7	100,3	94,3	94,5	94,7	95,1	97,3	98,1	99,2	98,9	
11B	Hartweizen	Durum wheat	Blé dur	77,6	81,9	82,8	82,0	82,5	86,7	95,2	99,4	99,0	99,6	100,2	98,3	
11C	Futtergerste	Feeding barley	Orge fourragère	106,7	107,6	108,2	97,3	94,3	94,5	95,0	95,7	96,4	97,6	98,0	98,9	
11D	Braugerste	Malting barley	Orge de brasserie	-	-	-	-	-	-	-	-	-	-	-	-	
11E	Hafer	Oats	Avoine	138,7	139,4	137,4	123,9	119,0	121,3	123,2	124,2	123,8	123,0	124,5	124,1	
11F	Körnermais	Grain-maize	Maïs-grain	81,5	82,5	85,5	81,7	77,3	77,4	73,7	71,7	73,7	74,0	75,0	74,8	
11G	Rohreis	Paddy rice	Riz non décortiqué	132,3	132,3	132,9	132,1	131,6	132,7	124,5	116,7	118,0	116,3	115,3	114,4	
11H	Sonstiges Getreide	Others	Autres	-	-	-	-	-	-	-	-	-	-	-	-	
12	Hackfrüchte	Root crops	Plantes sarclées	114,0	122,3	123,1	120,1	124,0	123,4	122,9	123,8	123,7	124,4	125,6	127,6	
12A	Speisekartoffeln	Potatoes for consumption	Pommes de terre de consommation	98,5	118,6	120,5	113,3	116,5	115,2	114,0	116,0	115,9	117,5	120,5	125,2	
12A1	Frühkartoffeln	Early potatoes	Pommes de terre hâtives	-	128,2	124,4	113,9	-	-	-	-	-	-	-	-	
12A2	Übrige Kartoffeln (Lager)	Main-crop potatoes	Autres pommes de terre	98,5	100,5	110,9	112,1	116,5	115,2	114,0	116,0	115,9	117,5	120,5	125,2	
12B	Zuckerrüben	Sugar beet	Betteraves sucrières	125,0	125,0	125,0	125,0	129,3	129,3	129,3	129,3	129,3	129,3	129,3	129,3	
12C	Sonstige Hackfrüchte	Others	Autres	-	-	-	-	-	-	-	-	-	-	-	-	
13	Obst	Fruit	Fruits	111,0	100,2	130,4	123,1	126,7	124,0	112,3	114,1	118,3	129,3	128,8	123,0	
13A	Frishobst	Fresh fruit	Fruits frais	104,2	92,8	120,7	112,9	116,7	113,8	109,1	109,7	113,6	125,3	124,7	119,0	
13B	Trockenfrüchte	Nuts and dried fruit	Fruits secs	206,0	203,1	265,5	265,5	265,5	265,5	156,4	174,8	183,6	185,6	185,6	178,6	
13B1	Nüsse	Nuts	Fruits à coque	206,0	203,1	265,5	265,5	265,5	265,5	156,4	174,8	183,6	185,6	185,6	178,6	
13B2	Getrocknetes Obst	Dried fruit	Fruits séchés	-	-	-	-	-	-	-	-	-	-	-	-	
14	Frishgemüse	Fresh vegetables	Légumes frais	124,7	128,2	125,4	129,2	119,7	165,5	187,7	118,2	113,4	113,8	131,9	124,7	
15	Weinmost/Wein	Wine must/Wine	Moût/Vin	137,4	135,2	135,0	134,9	134,4	134,9	136,8	140,4	143,4	145,2	145,8	145,5	
15A	Weinmost	Wine must	Moût	-	-	-	-	-	-	-	-	-	-	-	-	
15B	Wein	Wine	Vin	137,4	135,2	135,0	134,9	134,4	134,9	136,8	140,4	143,4	145,2	145,8	145,5	
15B1	Tafelwein	Table wine	Vin de table	132,0	130,2	128,4	127,4	126,6	126,4	128,6	133,2	135,9	138,0	137,5	136,8	
15B2	Qualitätswein	Quality wine	Vin de qualité	149,4	146,6	149,7	151,7	152,1	154,1	155,3	156,6	160,2	161,5	164,6	165,2	
16	Oliven und Olivenöl	Olives and olive oil	Olives et huile d'olives	132,2	129,4	126,7	124,9	124,8	125,8	124,4	118,4	119,8	118,6	117,4	114,8	
17	Saatgut	Seeds	Semences	110,7	110,8	109,2	109,2	108,9	109,3	110,1	110,7	109,5	109,6	109,5	108,5	
18	Blumen, Zierpflanzen und Baumschulerzeugnisse	Flowers, ornamental plants and tree-nursery products	Fleurs, plantes ornementales et produits de pépinière	126,5	124,2	109,6	94,3	109,9	108,5	103,8	121,3	112,8	122,8	134,6	158,7	
19	Sonstige pflanzliche Erzeugnisse	Other crop products	Autres produits végétaux	110,8	113,3	113,2	112,9	112,7	117,3	105,2	113,5	110,9	111,3	111,4	113,3	
19A	Hülsenfrüchte	Pulses	Légumes secs	111,8	111,7	112,4	111,3	111,1	112,0	110,7	112,3	111,8	111,1	111,0	111,2	
19B	Ölsaaten	Oilseeds	Graines oléagineuses	99,7	104,1	104,1	104,1	104,1	105,6	84,3	99,0	94,2	94,8	94,6	98,0	
19C	Rohltabak	Raw tobacco	Tabac brut	124,8	124,8	124,8	124,8	124,8	138,7	138,7	138,7	138,7	138,7	138,7	138,7	
19D	Baumwolle	Cotton	Coton	-	-	-	-	-	-	-	-	-	-	-	-	
19E	Sonstige	Others	Autres	137,8	138,3	136,9	133,6	130,3	121,2	120,6	119,1	121,7	122,8	125,4	125,8	

NOMINALE PREISINDIZES / NOMINAL PRICE INDICES / INDICES DES PRIX NOMINAUX

1990 = 100 (ohne MwSt / excluding VAT / TVA exclue)



ITALIA

			1997											1998		
			mar	apr	mai	jun	jul	aug	sep	oct	nov	dec	jan	feb	mar	
2	TIERE UND TIERISCHE ERZEUGNISSE	ANIMALS AND ANIMAL PRODUCTS	ANIMAUX ET PRODUITS ANIMAUX	112,7	112,0	114,1	111,0	113,8	115,1	117,4	117,7	116,4	116,7	114,4	113,0	113,5
21	Tiere (zur Schlachtung und für den Export)	Animals (for slaughter and export)	Animaux (boucherie et exportation)	108,7	109,0	113,4	109,9	112,5	114,4	117,8	118,7	117,8	117,4	114,4	113,2	112,7
21A	Kälber	Calves	Veaux	104,0	106,2	110,2	112,8	112,4	115,1	118,8	119,3	127,1	123,9	127,2	124,5	123,3
21B	Rinder ohne Kälber	Cattle excluding calves	Bovins sans veaux	112,6	112,1	111,6	111,5	110,9	112,2	113,3	113,4	116,0	117,5	119,5	119,3	119,4
21C	Schweine	Pigs	Porcs	107,6	115,6	122,2	115,5	113,6	115,5	122,2	123,4	119,2	112,3	112,4	115,9	109,8
21D	Schafe und Lämmer	Sheep and lambs	Moutons et agneaux	117,2	114,2	113,7	110,9	109,6	110,2	112,1	112,5	114,9	119,9	114,8	113,3	113,8
21E	Geflügel	Poultry	Volailles	112,2	104,6	112,1	109,1	122,2	123,2	122,2	119,4	111,1	115,9	103,1	99,7	104,6
21E1	Masthähnchen	Chickens	Poulets	113,0	105,5	114,5	111,5	126,1	127,1	125,3	121,5	111,2	115,7	103,6	100,5	105,8
21E2	Sonstiges Geflügel	Other poultry	Autres volailles	106,1	97,1	93,1	89,7	90,6	91,5	98,9	102,5	110,1	117,9	99,1	93,2	94,7
21F	Sonstige Tiere	Other animals	Autres animaux	93,8	94,9	104,2	90,5	93,4	99,2	112,3	124,0	127,3	125,7	116,1	107,6	106,7
22	Milch	Milk	Lait	116,5	116,3	116,2	116,0	115,8	115,7	115,1	114,7	111,9	111,8	111,7	111,7	111,7
22A	Kuhmilch	Cow's milk	Lait de vache	117,3	117,3	117,2	116,6	116,4	116,3	116,3	115,9	112,3	112,3	112,4	112,4	112,4
22B	Sonstige Milch	Other milk	Autres laits	108,2	105,6	105,8	109,4	109,4	109,4	102,2	102,2	107,0	107,0	104,1	104,1	104,1
23	Eier	Eggs	Oeufs	131,9	120,2	110,3	110,1	115,7	117,9	123,4	121,0	123,3	130,3	125,9	128,9	127,9
24	Sonstige tierische Erzeugnisse	Other animal products	Autres produits animaux	134,0	135,1	135,0	136,1	142,4	139,2	131,4	132,7	135,3	137,1	136,0	137,5	137,5

NOMINALE PREISINDIZES / NOMINAL PRICE INDICES / INDICES DES PRIX NOMINAUX

1990 = 100 (ohne MwSt / excluding VAT / TVA exclue)



LUXEMBOURG

			1997										1998			
			mar	apr	mai	jun	jul	aug	sep	oct	nov	dec	jan	feb	mar	
0	INSGESAMT	TOTAL	TOTAL	82,4	82,1	82,4	81,1	80,9	83,4	85,6	88,1	89,9	89,4	87,9	86,6	85,1
(0)	INSGESAMT (ohne Obst und Gemüse)	TOTAL (excl. fruit and vegetables)	TOTAL (sans fruits et légumes)	82,4	82,1	82,4	81,1	80,9	83,4	85,6	88,1	89,9	89,4	87,9	86,6	85,1
1	PFLANZLICHE ERZEUGNISSE	CROP PRODUCTS	PRODUITS VEGETAUX	90,5	90,4	90,4	90,4	90,5	89,0	89,0	97,8	97,9	97,9	97,9	97,9	97,9
(1)	PFLANZLICHE ERZEUGNISSE (ohne Obst und Gemüse)	CROP PRODUCTS (excl. fruit and vegetables)	PRODUITS VEGETAUX (sans fruits et légumes)	90,5	90,4	90,4	90,4	90,5	89,0	89,0	97,8	97,9	97,9	97,9	97,9	97,9
11	Getreide und Reis	Cereals and rice	Céréales et riz	75,1	75,1	75,1	75,1	75,1	71,1	71,1	71,1	71,1	71,1	71,1	71,1	71,1
11A	Weichweizen	Soft wheat	Blé tendre	75,4	75,4	75,4	75,4	75,4	73,8	73,8	73,8	73,8	73,8	73,8	73,8	73,8
11B	Hartweizen	Durum wheat	Blé dur	-	-	-	-	-	-	-	-	-	-	-	-	-
11C	Futtergerste	Feeding barley	Orge fourragère	75,0	75,0	75,0	75,0	75,0	68,8	68,8	68,8	68,8	68,8	68,8	68,8	68,8
11D	Braugerste	Malting barley	Orge de brasserie	-	-	-	-	-	-	-	-	-	-	-	-	-
11E	Hafer	Oats	Avoine	81,5	81,5	81,5	81,5	81,5	75,9	75,9	75,9	75,9	75,9	75,9	75,9	75,9
11F	Körnermais	Grain-maize	Maïs-grain	-	-	-	-	-	-	-	-	-	-	-	-	-
11G	Rohreis	Paddy rice	Riz non décortiqué	-	-	-	-	-	-	-	-	-	-	-	-	-
11H	Sonstiges Getreide	Others	Autres	70,4	70,4	70,4	70,4	70,4	64,5	64,5	64,5	64,5	64,5	64,5	64,5	64,5
12	Hackfrüchte	Root crops	Plantes sarclées	101,5	101,5	101,5	101,5	101,5	96,3	96,3	96,3	96,3	96,3	96,3	96,3	96,3
12A	Speisekartoffeln	Potatoes for consumption	Pommes de terre de consommation	101,5	101,5	101,5	101,5	101,5	96,3	96,3	96,3	96,3	96,3	96,3	96,3	96,3
12A1	Frühkartoffeln	Early potatoes	Pommes de terre hâtives	-	-	-	-	-	-	-	-	-	-	-	-	-
12A2	Übrige Kartoffeln (Lager)	Main-crop potatoes	Autres pommes de terre	101,5	101,5	101,5	101,5	101,5	96,3	96,3	96,3	96,3	96,3	96,3	96,3	96,3
12B	Zuckerrüben	Sugar beet	Betteraves sucrières	-	-	-	-	-	-	-	-	-	-	-	-	-
12C	Sonstige Hackfrüchte	Others	Autres	-	-	-	-	-	-	-	-	-	-	-	-	-
13	Obst	Fruit	Fruits	-	-	-	-	-	-	-	-	-	-	-	-	-
13A	Frischobst	Fresh fruit	Fruits frais	-	-	-	-	-	-	-	-	-	-	-	-	-
13B	Trockenfrüchte	Nuts and dried fruit	Fruits secs	-	-	-	-	-	-	-	-	-	-	-	-	-
13B1	Nüsse	Nuts	Fruits à coque	-	-	-	-	-	-	-	-	-	-	-	-	-
13B2	Getrocknetes Obst	Dried fruit	Fruits séchés	-	-	-	-	-	-	-	-	-	-	-	-	-
14	Frischgemüse	Fresh vegetables	Légumes frais	-	-	-	-	-	-	-	-	-	-	-	-	-
15	Weinmost/Wein	Wine must/Wine	Moût/Vin	102,8	102,8	102,8	102,8	102,8	102,8	102,8	119,7	119,7	119,7	119,7	119,7	119,7
15A	Weinmost	Wine must	Moût	102,8	102,8	102,8	102,8	102,8	102,8	102,8	119,7	119,7	119,7	119,7	119,7	119,7
15B	Wein	Wine	Vin	-	-	-	-	-	-	-	-	-	-	-	-	-
15B1	Tafelwein	Table wine	Vin de table	-	-	-	-	-	-	-	-	-	-	-	-	-
15B2	Qualitätswein	Quality wine	Vin de qualité	-	-	-	-	-	-	-	-	-	-	-	-	-
16	Oliven und Olivenöl	Olives and olive oil	Olives et huile d'olives	-	-	-	-	-	-	-	-	-	-	-	-	-
17	Saatgut	Seeds	Semences	-	-	-	-	-	-	-	-	-	-	-	-	-
18	Blumen, Zierpflanzen und Baumschulerzeugnisse	Flowers, ornamental plants and tree-nursery products	Fleurs, plantes ornementales et produits de pépinière	-	-	-	-	-	-	-	-	-	-	-	-	-
19	Sonstige pflanzliche Erzeugnisse	Other crop products	Autres produits végétaux	58,3	57,8	57,5	58,0	58,8	61,1	61,1	61,1	62,4	62,4	62,4	62,4	62,4
19A	Hülsenfrüchte	Pulses	Légumes secs	-	-	-	-	-	-	-	-	-	-	-	-	-
19B	Ölsaaten	Oilseeds	Graines oléagineuses	53,1	53,1	53,1	53,1	53,1	56,1	56,1	56,1	56,1	56,1	56,1	56,1	56,1
19C	Rohtabak	Raw tobacco	Tabac brut	-	-	-	-	-	-	-	-	-	-	-	-	-
19D	Baumwolle	Cotton	Coton	-	-	-	-	-	-	-	-	-	-	-	-	-
19E	Sonstige	Others	Autres	73,0	71,0	70,0	72,0	75,0	75,0	75,0	75,0	80,0	80,0	80,0	80,0	80,0

NOMINALE PREISINDIZES / NOMINAL PRICE INDICES / INDICES DES PRIX NOMINAUX

1990 = 100 (ohne MwSt / excluding VAT / TVA exclue)



LUXEMBOURG

				1997												1998		
				mar	apr	mai	jun	jul	aug	sep	oct	nov	dec	jan	feb	mar		
2	TIERE UND TIERISCHE ERZEUGNISSE	ANIMALS AND ANIMAL PRODUCTS	ANIMAUX ET PRODUITS ANIMAUX	80,8	80,4	80,8	79,3	79,0	82,3	84,9	86,1	88,3	87,7	85,9	84,4	82,6		
21	Tiere (zur Schlachtung und für den Export)	Animals (for slaughter and export)	Animaux (boucherie et exportation)	78,0	82,4	89,7	85,7	83,3	86,5	86,2	83,1	81,9	80,5	80,5	80,5	80,5		
21A	Kälber	Calves	Veaux	53,3	57,9	70,0	70,5	72,9	75,3	62,1	66,5	71,8	71,9	71,9	71,9	71,9		
21B	Rinder ohne Kälber	Cattle excluding calves	Bovins sans veaux	71,6	73,2	75,7	77,1	74,7	78,3	76,5	76,8	77,0	76,2	76,2	76,2	76,2		
21C	Schweine	Pigs	Porcs	101,3	112,9	131,0	111,8	108,5	115,7	118,0	103,9	97,4	93,7	93,7	93,7	93,7		
21D	Schafe und Lämmer	Sheep and lambs	Moutons et agneaux	-	-	-	-	-	-	-	-	-	-	-	-	-		
21E	Geflügel	Poultry	Volailles	78,0	82,4	89,7	85,7	83,3	86,5	86,2	83,1	81,9	80,5	80,5	80,5	80,5		
21E1	Masthähnchen	Chickens	Poulets	:	:	:	:	:	:	:	:	:	:	:	:	:		
21E2	Sonstiges Geflügel	Other poultry	Autres volailles	-	-	-	-	-	-	-	-	-	-	-	-	-		
21F	Sonstige Tiere	Other animals	Autres animaux	-	-	-	-	-	-	-	-	-	-	-	-	-		
22	Milch	Milk	Lait	81,9	78,7	74,6	74,7	75,8	79,2	83,7	87,9	92,1	92,1	89,1	86,5	83,6		
22A	Kuhmilch	Cow's milk	Lait de vache	81,9	78,7	74,6	74,7	75,8	79,2	83,7	87,9	92,1	92,1	89,1	86,5	83,6		
22B	Sonstige Milch	Other milk	Autres laits	-	-	-	-	-	-	-	-	-	-	-	-	-		
23	Eier	Eggs	Oeufs	121,3	107,8	101,1	101,1	101,1	101,1	101,1	101,1	107,8	107,8	107,8	107,8	107,8		
24	Sonstige tierische Erzeugnisse	Other animal products	Autres produits animaux	-	-	-	-	-	-	-	-	-	-	-	-	-		

NOMINALE PREISINDIZES / NOMINAL PRICE INDICES / INDICES DES PRIX NOMINAUX

1990 = 100 (ohne MwSt / excluding VAT / TVA exclue)



			NEDERLAND													
			1997	apr	mai	jun	jul	aug	sep	oct	nov	dec	1998	feb	mar	
			mar									jan				
0	INSGESAMT	TOTAL	TOTAL	109,2	110,0	110,6	102,7	100,1	98,6	106,2	104,9	107,0	108,3	111,7	115,1	108,7
(0)	INSGESAMT (ohne Obst und Gemüse)	TOTAL (excl. fruit and vegetables)	TOTAL (sans fruits et légumes)	104,5	105,8	108,8	102,5	100,1	100,8	106,7	107,8	108,8	107,4	110,2	111,6	104,7
1	PFLANZLICHE ERZEUGNISSE	CROP PRODUCTS	PRODUITS VEGETAUX	133,4	124,7	123,3	114,2	108,7	97,8	114,4	114,0	119,6	129,0	139,9	145,7	133,5
(1)	PFLANZLICHE ERZEUGNISSE (ohne Obst und Gemüse)	CROP PRODUCTS (excl. fruit and vegetables)	PRODUITS VEGETAUX (sans fruits et légumes)	131,0	118,8	123,9	119,4	112,8	104,2	119,9	127,0	131,0	136,0	148,8	149,4	133,2
11	Getreide und Reis	Cereals and rice	Céréales et riz	79,7	80,6	80,6	80,6	80,6	67,2	67,7	68,8	70,6	72,5	73,2	73,0	72,2
11A	Weichweizen	Soft wheat	Blé tendre	80,1	81,1	81,1	81,1	81,1	66,8	67,3	68,5	70,5	72,6	73,5	73,3	72,5
11B	Hartweizen	Durum wheat	Blé dur	-	-	-	-	-	-	-	-	-	-	-	-	-
11C	Futtergerste	Feeding barley	Orge fourragère	81,4	82,7	82,7	82,7	82,7	71,0	71,3	72,9	75,0	76,6	76,3	75,8	74,5
11D	Braugerste	Maling barley	Orge de brasserie	71,9	71,7	71,7	71,7	71,7	63,0	63,8	63,8	63,8	64,1	64,1	63,8	63,4
11E	Hafer	Oats	Avoine	78,5	78,8	78,8	78,8	78,8	77,2	78,5	78,5	78,5	78,8	79,6	79,6	79,3
11F	Körnermais	Grain-maize	Maïs-grain	-	-	-	-	-	-	-	-	-	-	-	-	-
11G	Rohreis	Paddy rice	Riz non décortiqué	-	-	-	-	-	-	-	-	-	-	-	-	-
11H	Sonstiges Getreide	Others	Autres	81,5	82,3	82,3	82,3	82,3	70,2	71,0	71,9	72,7	72,7	72,7	72,7	72,7
12	Hackfrüchte	Root crops	Plantes sarclées	77,8	78,4	79,1	90,2	75,9	72,5	87,6	89,9	99,2	100,4	108,4	107,0	102,9
12A	Speisekartoffeln	Potatoes for consumption	Pommes de terre de consommation	38,8	40,4	40,1	66,3	32,6	24,7	60,2	65,7	87,6	90,4	105,4	102,1	92,4
12A1	Frühkartoffeln	Early potatoes	Pommes de terre hâtives	-	-	153,9	66,3	32,6	24,7	27,0	-	-	-	-	-	-
12A2	Übrige Kartoffeln (Lager)	Main-crop potatoes	Autres pommes de terre	38,8	40,4	40,1	-	-	-	60,2	65,7	87,6	90,4	105,4	102,1	92,4
12B	Zuckerrüben	Sugar beet	Betteraves sucrières	108,9	108,9	111,9	111,9	111,9	111,9	111,9	111,9	111,9	111,9	115,6	115,6	115,6
12C	Sonstige Hackfrüchte	Others	Autres	98,9	98,9	94,9	94,9	94,9	94,9	94,9	94,9	94,9	94,9	94,9	94,9	94,9
13	Obst	Fruit	Fruits	75,3	90,1	96,1	103,6	125,6	89,6	89,4	70,0	77,4	82,0	82,9	78,9	87,5
13A	Frischobst	Fresh fruit	Fruits frais	75,3	90,1	96,1	103,6	125,6	89,8	89,4	70,0	77,4	82,0	82,9	78,9	87,5
13B	Trockenfrüchte	Nuts and dried fruit	Fruits secs	-	-	-	-	-	-	-	-	-	-	-	-	-
13B1	Nüsse	Nuts	Fruits à coque	-	-	-	-	-	-	-	-	-	-	-	-	-
13B2	Getrocknetes Obst	Dried fruit	Fruits séchés	-	-	-	-	-	-	-	-	-	-	-	-	-
14	Frischgemüse	Fresh vegetables	Légumes frais	148,9	144,8	126,2	103,3	96,0	83,5	105,1	89,5	98,8	119,3	127,5	147,3	141,5
15	Weinmost/Wein	Wine must/Wine	Moût/Vin	-	-	-	-	-	-	-	-	-	-	-	-	-
15A	Weinmost	Wine must	Moût	-	-	-	-	-	-	-	-	-	-	-	-	-
15B	Wein	Wine	Vin	-	-	-	-	-	-	-	-	-	-	-	-	-
15B1	Tafelwein	Table wine	Vin de table	-	-	-	-	-	-	-	-	-	-	-	-	-
15B2	Qualitätswein	Quality wine	Vin de qualité	-	-	-	-	-	-	-	-	-	-	-	-	-
16	Oliven und Olivenöl	Olives and olive oil	Olives et huile d'olives	-	-	-	-	-	-	-	-	-	-	-	-	-
17	Saatgut	Seeds	Semences	118,4	132,1	132,1	132,1	126,9	126,9	126,9	120,1	120,1	120,1	112,5	112,5	112,5
18	Blumen, Zierpflanzen und Baumschulerzeugnisse	Flowers, ornamental plants and tree-nursery products	Fleurs, plantes ornementales et produits de pépinière	151,6	130,9	138,6	128,5	123,3	113,6	132,9	143,7	146,9	154,2	172,3	173,7	150,3
19	Sonstige pflanzliche Erzeugnisse	Other crop products	Autres produits végétaux	129,7	128,4	128,4	128,4	128,4	75,7	83,9	91,2	92,3	90,4	89,8	89,6	88,2
19A	Hülsenfrüchte	Pulses	Légumes secs	62,0	62,0	62,0	62,0	62,0	72,3	71,9	71,3	71,3	70,9	70,5	69,4	68,4
19B	Ölsaaten	Oilseeds	Graines oléagineuses	54,4	54,4	54,4	54,4	54,4	57,9	57,7	57,5	57,5	57,5	58,3	58,6	59,6
19C	Rohtabak	Raw tobacco	Tabac brut	-	-	-	-	-	-	-	-	-	-	-	-	-
19D	Baumwolle	Cotton	Coton	-	-	-	-	-	-	-	-	-	-	-	-	-
19E	Sonstige	Others	Autres	173,8	171,6	171,6	171,6	171,8	81,5	95,0	107,1	108,9	106,0	104,9	104,9	102,8

NOMINALE PREISINDIZES / NOMINAL PRICE INDICES / INDICES DES PRIX NOMINAUX

1990 = 100 (ohne MwSt / excluding VAT / TVA exclue)



NEDERLAND

			1997												1998		
			mar	apr	mai	jun	jul	aug	sep	oct	nov	dec	jan	feb	mar		
2	TIERE UND TIERISCHE ERZEUGNISSE	ANIMALS AND ANIMAL PRODUCTS	ANIMAUX ET PRODUITS ANIMAUX	91,5	99,4	101,3	94,3	93,8	99,1	100,3	98,3	97,8	93,2	91,2	93,0	90,7	
21	Tiere (zur Schlachtung und für den Export)	Animals (for slaughter and export)	Animaux (boucherie et exportation)	88,4	104,7	109,5	97,7	98,0	104,8	102,7	96,5	94,0	85,2	84,0	87,9	85,2	
21A	Kälber	Calves	Veaux	86,0	81,0	95,1	90,1	95,9	102,5	105,0	106,7	113,3	115,8	115,8	107,5	110,0	
21B	Rinder ohne Kälber	Cattle excluding calves	Bovins sans veaux	72,8	76,3	78,9	78,7	78,8	81,7	82,0	81,2	79,8	76,7	75,4	74,8	75,9	
21C	Schweine	Pigs	Porcs	91,8	122,1	127,0	106,8	102,4	115,7	110,8	99,0	93,5	78,2	76,8	88,3	80,5	
21D	Schafe und Lämmer	Sheep and lambs	Moutons et agneaux	139,9	133,5	113,6	109,3	115,5	119,6	120,0	122,0	117,4	117,4	119,7	116,1	115,5	
21E	Geflügel	Poultry	Volailles	88,4	87,6	87,8	89,6	87,6	87,9	89,5	89,8	89,6	87,6	85,8	85,4	85,5	
21E1	Masthähnchen	Chickens	Poulets	88,0	87,2	87,4	89,4	87,2	87,5	89,4	89,7	89,5	87,3	85,2	84,8	84,9	
21E2	Sonstiges Geflügel	Other poultry	Autres volailles	92,0	90,9	90,9	90,9	90,9	90,9	90,2	90,2	90,2	90,2	90,2	90,2	90,2	
21F	Sonstige Tiere	Other animals	Autres animaux	78,7	81,5	81,5	74,5	73,5	73,2	79,8	88,2	89,7	90,8	88,1	88,6	87,2	
22	Milch	Milk	Lait	92,6	92,8	91,8	90,2	90,0	91,4	95,8	100,2	101,8	101,9	101,4	100,9	99,8	
22A	Kuhmilch	Cow's milk	Lait de vache	92,6	92,8	91,6	90,2	90,0	91,4	95,8	100,2	101,8	101,9	101,4	100,9	99,8	
22B	Sonstige Milch	Other milk	Autres laits	-	-	-	-	-	-	-	-	-	-	-	-	-	
23	Eier	Eggs	Oeufs	118,6	94,2	89,9	89,9	101,0	99,0	110,1	106,3	111,1	115,4	93,7	90,8	85,0	
24	Sonstige tierische Erzeugnisse	Other animal products	Autres produits animaux	82,7	83,5	83,2	84,3	84,4	84,3	85,4	86,1	86,3	86,2	83,9	83,6	83,4	

NOMINALE PREISINDIZES / NOMINAL PRICE INDICES / INDICES DES PRIX NOMINAUX

1990 = 100 (ohne MwSt / excluding VAT / TVA exclue)



			ÖSTERREICH													
			1997	apr	mai	jun	jul	aug	sep	oct	nov	dec	1998	jan	feb	mar
			mar										jan	feb	mar	
0	INSGESAMT	TOTAL	73,8	74,8	79,0	78,8	77,4	77,3	77,0	76,8	77,0	75,9	75,9	74,8	74,6	
(0)	INSGESAMT (ohne Obst und Gemüse)	TOTAL (excl. fruit and vegetables)	73,7	75,0	79,2	78,1	76,7	76,9	76,9	76,7	76,3	76,0	75,7	74,5	74,2	
1	PFLANZLICHE ERZEUGNISSE	CROP PRODUCTS	71,7	70,9	71,3	78,7	76,6	72,0	71,1	72,5	76,1	73,3	74,4	75,7	75,4	
(1)	PFLANZLICHE ERZEUGNISSE (ohne Obst und Gemüse)	CROP PRODUCTS (excl. fruit and vegetables)	71,1	71,0	71,0	75,8	73,0	69,4	69,7	71,2	72,7	73,3	73,3	74,0	73,5	
11	Getreide und Reis	Cereals and rice	Céréales et riz	50,9	50,9	50,9	50,8	45,1	43,2	43,5	43,5	44,2	44,5	44,5	45,7	44,8
11A	Weichweizen	Soft wheat	Blé tendre	50,6	50,6	50,5	50,6	43,4	42,6	42,7	42,7	43,6	43,7	43,9	45,8	44,5
11B	Hartweizen	Durum wheat	Blé dur	45,0	42,7	43,6	43,6	40,1	38,4	40,0	40,2	39,4	40,0	41,1	40,9	37,0
11C	Futtergerste	Feeding barley	Orge fourragère	-	-	-	-	-	-	-	-	-	-	-	-	-
11D	Braugerste	Malting barley	Orge de brasserie	:	:	:	:	:	:	:	:	:	:	:	:	:
11E	Hafer	Oats	Avoine	-	-	-	-	-	-	-	-	-	-	-	-	-
11F	Kornermais	Grain-maize	Maïs-grain	-	-	-	-	-	-	-	-	-	-	-	-	-
11G	Rohreis	Paddy rice	Riz non décortiqué	-	-	-	-	-	-	-	-	-	-	-	-	-
11H	Sonstiges Getreide	Others	Autres	51,2	51,5	51,7	51,2	51,2	44,3	42,8	42,2	42,5	42,9	43,7	44,7	48,1
12	Hackfrüchte	Root crops	Plantes sarclées	60,8	60,2	60,2	76,4	76,1	66,4	66,1	68,6	72,4	73,2	73,6	73,4	73,4
12A	Speisekartoffeln	Potatoes for consumption	Pommes de terre de consommation	22,1	20,2	20,2	65,2	64,3	37,5	36,5	43,6	45,0	47,2	48,3	47,9	47,9
12A1	Frühkartoffeln	Early potatoes	Pommes de terre hâtives	-	-	-	-	-	-	-	-	-	-	-	-	-
12A2	Übrige Kartoffeln (Lager)	Main-crop potatoes	Autres pommes de terre	22,1	20,2	20,2	65,2	64,3	37,5	36,5	43,6	45,0	47,2	48,3	47,9	47,9
12B	Zuckerrüben	Sugar beet	Betteraves sucrières	82,8	82,8	82,8	82,8	82,8	82,8	82,8	82,8	87,9	87,9	87,9	87,9	87,9
12C	Sonstige Hackfrüchte	Others	Autres	-	-	-	-	-	-	-	-	-	-	-	-	-
13	Obst	Fruit	Fruits	50,5	47,0	44,2	82,0	97,3	88,0	83,8	79,3	73,5	54,5	49,4	45,3	42,1
13A	Frischobst	Fresh fruit	Fruits frais	50,5	47,0	44,2	82,0	97,3	88,0	83,8	79,3	73,5	54,5	49,4	45,3	42,1
13B	Trockenfrüchte	Nuts and dried fruit	Fruits secs	-	-	-	-	-	-	-	-	-	-	-	-	-
13B1	Nüsse	Nuts	Fruits à coque	-	-	-	-	-	-	-	-	-	-	-	-	-
13B2	Getrocknetes Obst	Dried fruit	Fruits séchés	-	-	-	-	-	-	-	-	-	-	-	-	-
14	Frischgemüse	Fresh vegetables	Légumes frais	118,0	108,7	121,8	125,1	104,6	90,7	75,3	85,3	140,1	103,9	136,4	155,4	164,3
15	Weinmost/Wein	Wine must/Wine	Moût/Vin	123,5	124,1	124,1	124,1	124,2	124,6	125,6	128,8	129,2	130,3	129,6	130,5	130,4
15A	Weinmost	Wine must	Moût	123,5	124,1	124,1	124,1	124,2	124,6	125,6	135,8	129,2	130,3	129,6	130,5	130,4
15B	Wein	Wine	Vin	123,5	124,1	124,1	124,1	124,2	124,6	125,6	127,3	129,2	130,3	129,6	130,5	130,4
15B1	Tafelwein	Table wine	Vin de table	-	-	-	-	-	-	-	-	-	-	-	-	-
15B2	Qualitätswein	Quality wine	Vin de qualité	-	-	-	-	-	-	-	-	-	-	-	-	-
16	Oliven und Olivenöl	Olives and olive oil	Olives et huile d'olives	-	-	-	-	-	-	-	-	-	-	-	-	-
17	Saatgut	Seeds	Semences	-	-	-	-	-	-	-	-	-	-	-	-	-
18	Blumen, Zierpflanzen und Baumschulerzeugnisse	Flowers, ornamental plants and tree-nursery products	Fleurs, plantes ornementales et produits de pépinière	-	-	-	-	-	-	-	-	-	-	-	-	-
19	Sonstige pflanzliche Erzeugnisse	Other crop products	Autres produits végétaux	-	-	-	-	-	-	-	-	-	-	-	-	-
19A	Hülsenfrüchte	Pulses	Légumes secs	-	-	-	-	-	-	-	-	-	-	-	-	-
19B	Ölsaaten	Oilseeds	Graines oléagineuses	-	-	-	-	-	-	-	-	-	-	-	-	-
19C	Rohtabak	Raw tobacco	Tabac brut	-	-	-	-	-	-	-	-	-	-	-	-	-
19D	Baumwolle	Cotton	Coton	-	-	-	-	-	-	-	-	-	-	-	-	-
19E	Sonstige	Others	Autres	-	-	-	-	-	-	-	-	-	-	-	-	-

NOMINALE PREISINDIZES / NOMINAL PRICE INDICES / INDICES DES PRIX NOMINAUX

1990 = 100 (ohne MwSt / excluding VAT / TVA exclue)



ÖSTERREICH

			1997												1998		
			mar	apr	mai	jun	jul	aug	sep	oct	nov	dec	jan	feb	mar		
2	TIERE UND TIERISCHE ERZEUGNISSE	ANIMALS AND ANIMAL PRODUCTS	ANIMAUX ET PRODUITS ANIMAUX	74,4	76,0	81,3	78,8	77,6	78,9	78,8	78,1	77,3	76,7	76,4	74,6	74,4	
21	Tiere (zur Schlachtung und für den Export)	Animals (for slaughter and export)	An maux (boucherie et exportation)	73,4	76,4	84,8	81,3	79,6	82,1	82,1	80,9	79,9	78,8	77,2	74,6	73,8	
21A	Kälber	Calves	Veaux	86,9	66,6	67,3	67,6	69,6	70,9	71,7	72,8	78,4	80,2	81,0	81,0	80,8	
21B	Rinder ohne Kälber	Cattle excluding calves	Bovins sans veaux	68,3	68,2	68,8	69,5	69,9	70,9	71,9	73,1	73,1	73,3	75,3	73,0	73,2	
21C	Schweine	Pigs	Porcs	79,6	88,0	102,8	94,6	90,8	94,8	93,8	90,3	87,7	84,9	79,6	76,2	74,4	
21D	Schafe und Lämmer	Sheep and lambs	Moutons et agneaux	-	-	-	-	-	-	-	-	-	-	-	-	-	
21E	Geflügel	Poultry	Volailles	60,8	60,7	60,7	60,8	60,7	60,7	60,7	60,7	60,7	60,5	60,4	62,8	62,8	
21E1	Masthähnchen	Chickens	Poulets	60,8	60,7	60,7	60,8	60,7	60,7	60,7	60,7	60,7	60,5	60,4	62,8	62,8	
21E2	Sonstiges Geflügel	Other poultry	Autres volailles	-	-	-	-	-	-	-	-	-	-	-	-	-	
21F	Sonstige Tiere	Other animals	Autres animaux	-	-	-	-	-	-	-	-	-	-	-	-	-	
22	Milch	Milk	Lait	73,4	73,3	73,3	73,3	73,3	72,5	72,1	72,1	71,5	71,5	73,3	73,4	74,2	
22A	Kuhmilch	Cow's milk	Lait de vache	73,4	73,3	73,3	73,3	73,3	72,5	72,1	72,1	71,5	71,5	73,3	73,4	74,2	
22B	Sonstige Milch	Other milk	Autres laits	-	-	-	-	-	-	-	-	-	-	-	-	-	
23	Eier	Eggs	Oeufs	97,8	91,7	94,7	87,0	83,8	85,1	85,5	86,1	86,6	88,9	88,3	83,6	84,5	
24	Sonstige tierische Erzeugnisse	Other animal products	Autres produits animaux	-	-	-	-	-	-	-	-	-	-	-	-	-	

NOMINALE PREISINDIZES / NOMINAL PRICE INDICES / INDICES DES PRIX NOMINAUX

1990 = 100 (ohne MwSt / excluding VAT / TVA exclue)



			PORTUGAL												
			1997	1997	1997	1997	1997	1997	1997	1997	1997	1997	1998	1998	1998
			mar	apr	mai	Jun	Jul	aug	sep	oct	nov	dec	jan	feb	mar
0	INSGESAMT	TOTAL	95,0	95,0	98,6	95,1	95,2	100,1	98,8	96,8	102,0	104,8	107,4	106,3	102,0
(0)	INSGESAMT (ohne Obst und Gemüse)	TOTAL (excl. fruit and vegetables)	92,2	90,7	92,8	89,9	91,0	94,5	95,3	93,5	96,3	99,6	103,2	103,4	100,5
1	PFLANZLICHE ERZEUGNISSE	CROP PRODUCTS	92,8	93,0	95,6	94,1	95,4	101,6	98,0	98,4	107,1	112,1	117,1	115,4	109,1
(1)	PFLANZLICHE ERZEUGNISSE (ohne Obst und Gemüse)	CROP PRODUCTS (excl. fruit and vegetables)	84,5	80,9	79,5	80,6	84,8	88,3	88,9	91,1	95,5	103,0	111,8	113,3	109,1
11	Getreide und Reis	Cereals and rice	69,3	69,3	69,3	69,3	69,3	69,3	69,3	69,3	69,3	69,3	69,3	69,3	69,3
11A	Weichweizen	Soft wheat	53,3	53,3	53,3	53,3	53,3	53,3	53,3	53,3	53,3	53,3	53,3	53,3	53,3
11B	Hartweizen	Durum wheat	41,5	41,5	41,5	41,5	41,5	41,5	41,5	41,5	41,5	41,5	41,5	41,5	41,5
11C	Futtergerste	Feeding barley	54,7	54,7	54,7	54,7	54,7	54,7	54,7	54,7	54,7	54,7	54,7	54,7	54,7
11D	Braugerste	Malting barley	42,6	42,6	42,6	42,6	42,6	42,6	42,6	42,6	42,6	42,6	42,6	42,6	42,6
11E	Hafer	Oats	121,2	121,2	121,2	121,2	121,2	121,2	121,2	121,2	121,2	121,2	121,2	121,2	121,2
11F	Körnermais	Grain-maize	69,1	69,1	69,1	69,1	69,1	69,1	69,1	69,1	69,1	69,1	69,1	69,1	69,1
11G	Rohreis	Paddy rice	99,2	99,2	99,2	99,2	99,2	99,2	99,2	99,2	99,2	99,2	99,2	99,2	99,2
11H	Sonstiges Getreide	Others	53,6	53,6	53,6	53,6	53,6	53,6	53,6	53,6	53,6	53,6	53,6	53,6	53,6
12	Hackfrüchte	Root crops	73,6	80,9	82,7	97,9	119,1	141,3	139,7	136,5	146,9	169,7	171,8	173,3	174,8
12A	Speisekartoffeln	Potatoes for consumption	73,6	80,9	82,7	97,9	119,1	141,3	139,7	136,5	146,9	169,7	171,8	173,3	174,8
12A1	Frühkartoffeln	Early potatoes	-	148,3	109,3	82,0	78,1	-	-	-	-	-	-	-	-
12A2	Übrige Kartoffeln (Lager)	Main-crop potatoes	73,6	73,6	69,2	101,8	121,9	141,3	139,7	136,5	146,9	169,7	171,8	173,3	174,8
12B	Zuckerrüben	Sugar beet	-	-	-	-	-	-	-	-	-	-	-	-	-
12C	Sonstige Hackfrüchte	Others	73,6	80,9	82,7	97,9	119,1	141,3	139,7	136,5	146,9	169,7	171,8	173,3	174,8
13	Obst	Fruit	114,1	111,8	114,8	115,8	111,4	127,8	112,4	99,2	118,8	107,4	98,3	92,6	86,5
13A	Frischobst	Fresh fruit	93,3	92,1	96,1	97,4	91,6	113,1	104,5	88,6	111,1	102,2	88,6	85,9	74,4
13B	Trockenfrüchte	Nuts and dried fruit	182,2	176,2	176,2	176,2	176,2	176,2	138,4	133,8	144,2	124,6	130,2	114,6	126,2
13B1	Nüsse	Nuts	:	:	:	:	:	:	:	:	:	:	:	:	:
13B2	Getrocknetes Obst	Dried fruit	-	-	-	-	-	-	-	-	-	-	-	-	-
14	Frischgemüse	Fresh vegetables	103,6	116,8	131,3	120,0	116,5	124,2	116,1	119,8	134,1	142,8	145,6	137,1	124,4
15	Weinmost/Wein	Wine must/Wine	84,1	82,8	76,5	77,1	77,6	78,5	82,5	86,4	90,9	91,9	109,4	112,4	112,8
15A	Weinmost	Wine must	-	-	-	-	-	-	-	-	-	-	-	-	-
15B	Wein	Wine	84,1	82,8	76,5	77,1	77,6	78,5	82,5	86,4	90,9	91,9	109,4	112,4	112,8
15B1	Tafelwein	Table wine	84,1	82,8	76,5	77,1	77,6	78,5	82,5	86,4	90,9	91,9	109,4	112,4	112,8
15B2	Qualitätswein	Quality wine	-	-	-	-	-	-	-	-	-	-	-	-	-
16	Oliven und Olivenöl	Olives and olive oil	93,0	90,4	85,8	89,9	90,9	94,9	80,4	80,4	80,4	92,7	110,7	102,8	81,2
17	Saatgut	Seeds	-	-	-	-	-	-	-	-	-	-	-	-	-
18	Blumen, Zierpflanzen und Baumschulerzeugnisse	Flowers, ornamental plants and tree-nursery products	185,3	104,3	127,0	92,6	110,8	102,1	120,2	146,5	173,8	231,3	236,2	255,8	205,7
19	Sonstige pflanzliche Erzeugnisse	Other crop products	85,0	85,0	85,0	85,0	85,0	85,0	85,0	85,0	85,0	85,0	85,0	85,0	85,0
19A	Hülsenfrüchte	Pulses	100,7	100,7	100,7	100,7	100,7	100,7	100,7	100,7	100,7	100,7	100,7	100,7	100,7
19B	Ölsaaten	Oilseeds	46,3	46,3	46,3	46,3	48,3	46,3	46,3	46,3	46,3	46,3	46,3	46,3	46,3
19C	Rohtabak	Raw tobacco	104,6	104,6	104,6	104,6	104,6	104,6	104,6	104,6	104,6	104,6	104,6	104,6	104,6
19D	Baumwolle	Cotton	-	-	-	-	-	-	-	-	-	-	-	-	-
19E	Sonstige	Others	85,0	85,0	85,0	85,0	85,0	85,0	85,0	85,0	85,0	85,0	85,0	85,0	85,0

NOMINALE PREISINDIZES / NOMINAL PRICE INDICES / INDICES DES PRIX NOMINAUX

1990 = 100 (ohne MwSt / excluding VAT / TVA exclue)



				PORTUGAL												
				1997										1998		
				mar	apr	mai	jun	jul	aug	sep	oct	nov	dec	jan	feb	mar
2	TIERE UND TIERISCHE ERZEUGNISSE	ANIMALS AND ANIMAL PRODUCTS	ANIMAUX ET PRODUITS ANIMAUX	97,3	97,1	101,7	96,1	95,0	98,7	99,6	95,1	96,9	97,2	97,5	96,9	94,8
21	Tiere (zur Schlachtung und für den Export)	Animals (for slaughter and export)	Animaux (boucherie et exportation)	94,9	96,0	104,7	95,2	93,4	98,7	99,6	92,7	94,7	93,9	94,7	95,3	91,6
21A	Kälber	Calves	Veaux	101,1	101,2	101,8	101,8	102,0	103,4	104,9	105,2	106,6	107,0	107,0	107,0	107,0
21B	Rinder ohne Kälber	Cattle excluding calves	Bovins sans veaux	78,3	77,9	77,9	77,6	77,4	76,7	78,4	79,4	80,0	81,0	82,6	84,4	85,6
21C	Schweine	Pigs	Porcs	100,7	102,7	127,9	112,8	108,0	111,2	108,1	92,1	100,8	89,9	92,8	95,2	88,5
21D	Schafe und Lämmer	Sheep and lambs	Moutons et agneaux	139,3	137,2	128,0	126,1	124,8	126,6	133,7	143,0	150,3	162,0	156,6	137,8	123,9
21E	Geflügel	Poultry	Volailles	86,3	90,4	87,5	65,3	67,5	94,4	100,1	88,5	72,4	86,8	84,7	90,5	89,8
21E1	Masthähnchen	Chickens	Poulets	96,2	101,2	97,8	70,6	73,9	106,3	113,4	99,5	79,0	95,9	93,5	100,7	99,9
21E2	Sonstiges Geflügel	Other poultry	Autres volailles	43,7	43,7	43,4	42,4	39,9	42,9	42,9	41,0	44,2	47,7	47,0	46,7	46,2
21F	Sonstige Tiere	Other animals	Autres animaux	76,1	76,1	76,1	76,1	76,1	76,1	76,1	76,1	76,1	76,1	76,1	76,1	76,1
22	Milch	Milk	Lait	106,6	106,6	106,6	106,6	106,6	106,6	106,6	106,6	106,6	106,6	106,6	106,6	106,6
22A	Kuhmilch	Cow's milk	Lait de vache	97,4	97,4	97,4	97,4	97,4	97,4	97,4	97,4	97,4	97,4	97,4	97,4	97,4
22B	Sonstige Milch	Other milk	Autres laits	163,0	163,0	163,0	163,0	163,0	163,0	163,0	163,0	163,0	163,0	163,0	163,0	163,0
23	Eier	Eggs	Oeufs	96,5	84,5	70,5	78,0	79,1	81,5	86,4	86,4	93,1	104,2	100,4	87,4	90,8
24	Sonstige tierische Erzeugnisse	Other animal products	Autres produits animaux	54,2	54,2	54,2	54,2	54,2	54,2	54,2	54,2	54,2	54,2	54,2	54,2	54,2

NOMINALE PREISINDIZES / NOMINAL PRICE INDICES / INDICES DES PRIX NOMINAUX

1990 = 100 (ohne MwSt / excluding VAT / TVA exclue)



SUOMI/FINLAND

			1997										1998			
			mar	apr	mal	jun	jul	aug	sep	oct	nov	dec	jan	feb	mar	
0	INSGESAMT	TOTAL	TOTAL	58,5	57,6	58,7	57,9	58,2	61,6	61,9	61,6	62,2	62,4	59,3	59,8	57,4
(0)	INSGESAMT (ohne Obst und Gemüse)	TOTAL (excl. fruit and vegetables)	TOTAL (sans fruits et légumes)	56,6	55,9	56,5	56,6	56,5	60,5	60,4	60,1	60,7	60,9	57,7	58,0	55,5
1	PFLANZLICHE ERZEUGNISSE	CROP PRODUCTS	PRODUITS VEGETAUX	58,1	56,5	59,9	55,6	56,6	57,0	55,1	53,6	55,6	55,7	56,6	57,2	56,3
(1)	PFLANZLICHE ERZEUGNISSE (ohne Obst und Gemüse)	CROP PRODUCTS (excl. fruit and vegetables)	PRODUITS VEGETAUX (sans fruits et légumes)	51,1	50,1	51,9	50,3	50,1	51,9	48,5	46,7	48,9	49,3	50,1	50,5	49,3
11	Getreide und Reis	Cereals and rice	Céréales et riz	39,6	39,7	40,0	39,6	37,9	37,5	37,6	37,2	37,6	37,6	37,8	37,8	37,8
11A	Weichweizen	Soft wheat	Blé tendre	40,1	40,0	40,1	40,0	38,2	37,8	38,1	37,6	37,7	37,6	37,6	37,7	37,6
11B	Hartweizen	Durum wheat	Blé dur	-	-	-	-	-	-	-	-	-	-	-	-	-
11C	Futtergerste	Feeding barley	Orge fourragère	41,1	41,1	41,3	41,0	38,8	37,8	38,0	38,2	39,0	39,4	39,7	39,9	40,0
11D	Braugerste	Malting barley	Orge de brasserie	49,6	50,0	50,3	50,5	48,2	48,0	48,0	42,6	42,9	43,1	43,4	43,7	44,0
11E	Hafer	Oats	Avoine	38,0	38,4	39,2	37,9	37,2	37,3	37,2	37,3	37,4	37,1	37,0	36,9	36,5
11F	Körnermais	Grain-maize	Maïs-grain	-	-	-	-	-	-	-	-	-	-	-	-	-
11G	Rohreis	Paddy rice	Riz non décortiqué	-	-	-	-	-	-	-	-	-	-	-	-	-
11H	Sonstiges Getreide	Others	Autres	33,8	34,0	33,9	34,0	32,2	31,9	32,2	31,9	32,1	32,1	32,3	32,2	32,4
12	Hackfrüchte	Root crops	Plantes sarclées	70,8	72,7	72,7	78,2	85,2	97,8	78,0	64,0	61,7	63,9	64,7	65,1	65,5
12A	Speisekartoffeln	Potatoes for consumption	Pommes de terre de consommation	63,4	68,5	68,5	82,6	100,7	133,9	82,6	72,5	66,4	65,4	67,5	68,5	69,5
12A1	Frühkartoffeln	Early potatoes	Pommes de terre hâtives	-	-	-	-	-	-	-	-	-	-	-	-	-
12A2	Übrige Kartoffeln (Lager)	Main-crop potatoes	Autres pommes de terre	63,4	68,5	68,5	82,6	100,7	133,9	82,6	72,5	66,4	65,4	67,5	68,5	69,5
12B	Zuckerrüben	Sugar beet	Betteraves sucrières	76,0	76,0	76,0	76,0	76,0	76,0	76,0	55,8	55,8	61,1	61,1	61,1	61,1
12C	Sonstige Hackfrüchte	Others	Autres	72,8	72,8	72,8	72,8	72,8	71,1	71,1	71,1	71,1	71,1	71,1	71,1	71,1
13	Obst	Fruit	Fruits	96,3	96,3	96,3	96,3	92,9	92,9	88,9	88,8	88,8	89,1	89,1	89,1	89,1
13A	Frischobst	Fresh fruit	Fruits frais	96,3	96,3	96,3	96,3	92,9	92,9	88,9	88,8	88,8	89,1	89,1	89,1	89,1
13B	Trockenfrüchte	Nuts and dried fruit	Fruits secs	-	-	-	-	-	-	-	-	-	-	-	-	-
13B1	Nüsse	Nuts	Fruits à coque	-	-	-	-	-	-	-	-	-	-	-	-	-
13B2	Getrocknetes Obst	Dried fruit	Fruits séchés	-	-	-	-	-	-	-	-	-	-	-	-	-
14	Frischgemüse	Fresh vegetables	Légumes frais	109,5	101,8	120,8	89,0	103,6	90,6	104,0	104,1	104,9	102,7	105,3	107,5	108,5
15	Weinmost/Wein	Wine must/Wine	Moût/Vin	-	-	-	-	-	-	-	-	-	-	-	-	-
15A	Weinmost	Wine must	Moût	-	-	-	-	-	-	-	-	-	-	-	-	-
15B	Wein	Wine	Vin	-	-	-	-	-	-	-	-	-	-	-	-	-
15B1	Tafelwein	Table wine	Vin de table	-	-	-	-	-	-	-	-	-	-	-	-	-
15B2	Qualitätswein	Quality wine	Vin de qualité	-	-	-	-	-	-	-	-	-	-	-	-	-
16	Oliven und Olivenöl	Olives and olive oil	Olives et huile d'olives	-	-	-	-	-	-	-	-	-	-	-	-	-
17	Saatgut	Seeds	Semences	53,1	53,9	52,7	50,9	50,4	47,2	48,6	49,3	50,6	49,7	50,0	49,8	50,0
18	Blumen, Zierpflanzen und Baumschulerzeugnisse	Flowers, ornamental plants and tree-nursery products	Fleurs, plantes ornementales et produits de pépinière	92,5	80,0	94,7	76,0	71,8	70,9	70,1	77,2	97,5	97,1	101,4	104,4	94,0
19	Sonstige pflanzliche Erzeugnisse	Other crop products	Autres produits végétaux	32,4	32,5	33,1	31,6	31,6	31,7	32,9	33,8	34,5	34,9	35,4	34,9	34,9
19A	Hülsenfrüchte	Pulses	Légumes secs	43,4	39,9	42,3	39,8	39,8	42,4	40,6	39,7	39,2	35,8	38,9	41,3	39,6
19B	Ölsaaten	Oilseeds	Graines oléagineuses	32,0	32,2	32,7	31,3	31,3	31,3	32,6	33,6	34,3	34,9	35,3	34,7	34,7
19C	Rohtabak	Raw tobacco	Tabac brut	-	-	-	-	-	-	-	-	-	-	-	-	-
19D	Baumwolle	Cotton	Coton	-	-	-	-	-	-	-	-	-	-	-	-	-
19E	Sonstige	Others	Autres	-	-	-	-	-	-	-	-	-	-	-	-	-

NOMINALE PREISINDIZES / NOMINAL PRICE INDICES / INDICES DES PRIX NOMINAUX

1990 = 100 (ohne MwSt / excluding VAT / TVA exclue)



SUOMI/FINLAND

				SUOMI/FINLAND												
				1997												1998
				mar	apr	mai	jun	jul	aug	sep	oct	nov	dec	jan	feb	mar
2	TIERE UND TIERISCHE ERZEUGNISSE	ANIMALS AND ANIMAL PRODUCTS	ANIMAUX ET PRODUITS ANIMAUX	58,8	58,1	58,2	58,9	58,9	63,8	64,6	65,1	65,0	65,3	60,5	60,9	57,9
21	Tiere (zur Schlachtung und für den Export)	Animals (for slaughter and export)	Animaux (boucherie et exportation)	40,2	40,9	41,6	43,2	43,2	43,1	42,8	43,1	43,0	43,3	41,2	42,0	41,9
21A	Kälber	Calves	Veaux	34,7	35,1	32,1	33,7	30,3	32,7	30,6	29,7	30,4	29,3	34,2	27,5	28,8
21B	Rinder ohne Kälber	Cattle excluding calves	Bovins sans veaux	38,7	39,6	39,8	39,8	39,6	39,5	38,6	37,5	38,0	39,2	38,5	40,2	40,8
21C	Schweine	Pigs	Porcs	43,2	43,7	46,3	48,8	48,2	48,2	48,5	50,4	51,0	50,3	45,1	44,8	44,4
21D	Schafe und Lämmer	Sheep and lambs	Moutons et agneaux	21,5	17,3	15,6	15,6	18,8	19,0	20,9	20,7	21,7	20,9	22,2	22,5	25,3
21E	Geflügel	Poultry	Volailles	33,2	33,2	25,3	33,4	38,8	39,0	38,7	40,1	29,2	28,3	38,3	39,8	34,0
21E1	Masthähnchen	Chickens	Poulets	-	-	-	-	-	-	-	-	-	-	-	-	-
21E2	Sonstiges Geflügel	Other poultry	Autres volailles	-	-	-	-	-	-	-	-	-	-	-	-	-
21F	Sonstige Tiere	Other animals	Autres animaux	30,6	29,3	30,1	29,5	30,6	31,4	31,1	28,9	28,9	29,6	29,4	28,9	29,1
22	Milch	Milk	Lait	78,2	76,7	76,7	78,7	76,7	88,5	89,2	89,3	89,3	89,3	81,2	81,2	75,2
22A	Kuhmilch	Cow's milk	Lait de vache	78,2	76,7	78,7	78,7	76,7	86,5	89,2	89,3	89,3	89,3	81,2	81,2	75,2
22B	Sonstige Milch	Other milk	Autres laits	-	-	-	-	-	-	-	-	-	-	-	-	-
23	Eier	Eggs	Oeufs	35,1	33,1	29,8	28,6	28,7	28,7	28,9	29,3	29,6	32,3	33,6	34,1	34,2
24	Sonstige tierische Erzeugnisse	Other animal products	Autres produits animaux	89,7	89,7	89,7	89,7	89,7	93,8	93,8	93,8	93,8	93,8	93,8	93,8	93,8

NOMINALE PREISINDIZES / NOMINAL PRICE INDICES / INDICES DES PRIX NOMINAUX

1990 = 100 (ohne MwSt / excluding VAT / TVA exclue)



			SVERIGE													
			1997									1998				
			mar	apr	mai	Jun	Jul	aug	sep	oct	nov	dec	Jan	feb	mar	
0	INSGESAMT	TOTAL	TOTAL	90,7	92,4	95,1	96,2	90,6	90,8	92,1	91,1	90,2	90,2	90,8	91,4	91,2
(0)	INSGESAMT (ohne Obst und Gemüse)	TOTAL (excl. fruit and vegetables)	TOTAL (sans fruits et légumes)	90,4	91,2	94,6	95,3	90,1	89,8	90,4	90,5	90,4	90,3	91,0	91,7	91,5
1	PFLANZLICHE ERZEUGNISSE	CROP PRODUCTS	PRODUITS VEGETAUX	90,0	92,6	90,8	100,2	84,9	85,6	89,0	87,2	86,1	88,0	90,7	91,3	88,3
(1)	PFLANZLICHE ERZEUGNISSE (ohne Obst und Gemüse)	CROP PRODUCTS (excl. fruit and vegetables)	PRODUITS VEGETAUX (sans fruits et légumes)	88,6	87,3	87,8	97,3	81,3	80,3	81,1	84,0	86,0	88,2	91,7	92,4	88,8
11	Getreide und Reis	Cereals and rice	Céréales et riz	80,1	81,2	81,7	81,6	80,6	77,3	75,1	76,7	77,6	77,3	77,5	77,8	77,5
11A	Weichweizen	Soft wheat	Blé tendre	81,0	82,0	82,6	82,5	81,4	78,0	76,1	78,1	79,1	78,8	79,2	79,7	79,1
11B	Hartweizen	Durum wheat	Blé dur	-	-	-	-	-	-	-	-	-	-	-	-	-
11C	Futtergerste	Feeding barley	Orge fourragère	80,4	81,9	82,4	82,2	81,1	77,3	74,3	75,3	76,3	76,0	76,0	76,1	76,7
11D	Braugerste	Malting barley	Orge de brasserie	-	-	-	-	-	-	-	-	-	-	-	-	-
11E	Hafer	Oats	Avoine	79,7	80,6	80,7	80,6	80,0	77,2	74,4	75,4	76,0	75,0	75,1	74,8	74,0
11F	Körnermais	Grain-maize	Maïs-grain	-	-	-	-	-	-	-	-	-	-	-	-	-
11G	Rohreis	Paddy rice	Riz non décortiqué	-	-	-	-	-	-	-	-	-	-	-	-	-
11H	Sonstiges Getreide	Others	Autres	72,0	72,8	73,0	73,1	72,5	70,7	69,2	69,6	70,2	70,4	70,8	71,0	71,2
12	Hackfrüchte	Root crops	Plantes sarclées	107,9	106,8	106,8	143,1	103,8	100,7	100,7	110,6	110,5	108,4	109,7	110,7	111,9
12A	Speisekartoffeln	Potatoes for consumption	Pommes de terre de consommation	87,5	85,1	85,1	162,2	76,7	70,0	70,0	91,0	90,7	86,3	88,9	91,1	93,7
12A1	Frühkartoffeln	Early potatoes	Pommes de terre hâtives	-	-	-	-	-	-	-	-	-	-	-	-	-
12A2	Übrige Kartoffeln (Lager)	Main-crop potatoes	Autres pommes de terre	-	-	-	-	-	-	-	-	-	-	-	-	-
12B	Zuckerrüben	Sugar beet	Betteraves sucrières	132,6	132,6	132,6	132,6	134,9	134,9	134,9	134,9	134,9	134,9	134,9	134,9	134,9
12C	Sonstige Hackfrüchte	Others	Autres	97,9	97,9	97,9	97,9	97,9	97,9	97,9	98,9	98,9	98,9	98,9	98,9	98,9
13	Obst	Fruit	Fruits	82,2	82,2	82,2	102,6	69,7	100,0	143,8	132,2	95,0	92,5	89,7	89,7	89,7
13A	Frischobst	Fresh fruit	Fruits frais	82,2	82,2	82,2	102,6	69,7	100,0	143,8	132,2	95,0	92,5	89,7	89,7	89,7
13B	Trockenfrüchte	Nuts and dried fruit	Fruits secs	-	-	-	-	-	-	-	-	-	-	-	-	-
13B1	Nüsse	Nuts	Fruits à coque	-	-	-	-	-	-	-	-	-	-	-	-	-
13B2	Getrocknetes Obst	Dried fruit	Fruits séchés	-	-	-	-	-	-	-	-	-	-	-	-	-
14	Frischgemüse	Fresh vegetables	Légumes frais	100,7	127,0	111,5	117,1	109,8	114,3	123,6	95,8	84,1	85,1	85,1	85,1	85,1
15	Weinmost/Wein	Wine must/Wine	Mout/Win	-	-	-	-	-	-	-	-	-	-	-	-	-
15A	Weinmost	Wine must	Mout	-	-	-	-	-	-	-	-	-	-	-	-	-
15B	Wein	Wine	Vin	-	-	-	-	-	-	-	-	-	-	-	-	-
15B1	Tafelwein	Table wine	Vin de table	-	-	-	-	-	-	-	-	-	-	-	-	-
15B2	Qualitätswein	Quality wine	Vin de qualité	-	-	-	-	-	-	-	-	-	-	-	-	-
16	Oliven und Olivenöl	Olives and olive oil	Olives et huile d'olives	-	-	-	-	-	-	-	-	-	-	-	-	-
17	Saatgut	Seeds	Semences	-	-	-	-	-	-	-	-	-	-	-	-	-
18	Blumen, Zierpflanzen und Baumschulerzeugnisse	Flowers, ornamental plants and tree-nursery products	Fleurs, plantes ornementales et produits de pépinière	116,5	109,3	110,7	108,7	81,7	87,7	96,4	94,2	103,7	119,8	136,5	138,4	117,0
19	Sonstige pflanzliche Erzeugnisse	Other crop products	Autres produits végétaux	48,7	48,7	48,7	48,7	48,7	48,7	48,7	48,7	48,7	48,7	48,7	48,7	48,7
19A	Hulsenfrüchte	Pulses	Légumes secs	-	-	-	-	-	-	-	-	-	-	-	-	-
19B	Ölsaaten	Oilseeds	Graines oléagineuses	48,7	48,7	48,7	48,7	48,7	48,7	48,7	48,7	48,7	48,7	48,7	48,7	48,7
19C	Rohtabak	Raw tobacco	Tabac brut	-	-	-	-	-	-	-	-	-	-	-	-	-
19D	Baumwolle	Cotton	Coton	-	-	-	-	-	-	-	-	-	-	-	-	-
19E	Sonstige	Others	Autres	-	-	-	-	-	-	-	-	-	-	-	-	-

NOMINALE PREISINDIZES / NOMINAL PRICE INDICES / INDICES DES PRIX NOMINAUX

1990 = 100 (ohne MwSt / excluding VAT / TVA exclue)



SVERIGE

				1997												1998		
				mar	apr	mai	Jun	Jul	aug	sep	oct	nov	dec	jan	feb	mar		
2	TIERE UND TIERISCHE ERZEUGNISSE	ANIMALS AND ANIMAL PRODUCTS	ANIMAUX ET PRODUITS ANIMAUX	91,0	92,4	96,7	94,8	92,7	92,6	93,2	92,5	91,8	90,9	90,8	91,5	92,3		
21	Tiere (zur Schlachtung und für den Export)	Animals (for slaughter and export)	Animaux (boucherie et exportation)	77,4	80,1	91,6	89,0	83,0	83,1	84,1	83,1	80,1	78,1	75,7	77,6	79,3		
21A	Kälber	Calves	Vœaux	84,7	88,7	87,9	87,9	87,9	87,9	87,9	86,2	82,8	81,2	78,3	81,3	82,5		
21B	Rinder ohne Kälber	Cattle excluding calves	Bovins sans veaux	73,9	74,9	76,3	76,9	74,1	73,7	73,6	72,3	71,6	73,4	74,1	77,5	78,5		
21C	Schweine	Pigs	Porcs	80,4	84,9	106,3	100,8	91,2	92,0	94,3	93,6	88,3	82,8	77,5	78,3	80,8		
21D	Schafe und Lämmer	Sheep and lambs	Moutons et agneaux	83,6	87,8	91,7	90,1	86,3	72,6	69,7	64,2	61,5	65,2	67,3	73,1	73,4		
21E	Geflügel	Poultry	Volailles	72,9	72,8	72,9	72,8	72,8	72,8	72,8	72,8	72,8	72,8	73,7	73,7	73,7		
21E1	Masthähnchen	Chickens	Poulets	72,9	72,8	72,9	72,8	72,8	72,8	72,8	72,8	72,8	72,8	73,7	73,7	73,7		
21E2	Sonstiges Geflügel	Other poultry	Autres volailles	-	-	-	-	-	-	-	-	-	-	-	-	-		
21F	Sonstige Tiere	Other animals	Autres animaux	52,5	54,3	55,6	55,6	57,9	58,5	58,5	58,5	58,5	58,5	52,9	54,4	52,9		
22	Milch	Milk	Lait	102,7	103,4	102,3	100,9	102,0	101,8	102,1	101,5	102,3	102,2	103,4	103,4	102,8		
22A	Kuhmilch	Cow's milk	Lait de vache	102,7	103,4	102,3	100,9	102,0	101,8	102,1	101,5	102,3	102,2	103,4	103,4	102,8		
22B	Sonstige Milch	Other milk	Autres laits	-	-	-	-	-	-	-	-	-	-	-	-	-		
23	Eier	Eggs	Oeufs	88,0	85,0	84,0	82,1	82,4	81,7	80,6	81,6	84,7	86,6	91,1	88,4	95,4		
24	Sonstige tierische Erzeugnisse	Other animal products	Autres produits animaux	-	-	-	-	-	-	-	-	-	-	-	-	-		

NOMINALE PREISINDIZES / NOMINAL PRICE INDICES / INDICES DES PRIX NOMINAUX

1990 = 100 (ohne MwSt / excluding VAT / TVA exclue)



			UNITED KINGDOM													
			1997	apr	mai	Jun	Jul	aug	sep	oct	nov	dec	1998	jan	feb	mar
			mar										jan	feb	mar	
0	INSGESAMT	TOTAL	TOTAL	103,8	98,4	97,7	101,4	100,3	96,4	95,8	93,2	92,4	92,5	91,1	90,5	90,9
(0)	INSGESAMT (ohne Obst und Gemüse)	TOTAL (excl. fruit and vegetables)	TOTAL (sans fruits et légumes)	105,3	99,4	98,1	100,4	100,7	97,0	96,2	93,3	92,4	91,6	90,2	89,4	90,1
1	PFLANZLICHE ERZEUGNISSE	CROP PRODUCTS	PRODUITS VEGETAUX	87,2	84,9	84,7	93,7	84,2	78,2	80,3	81,8	84,7	85,5	84,7	84,5	84,5
(1)	PFLANZLICHE ERZEUGNISSE (ohne Obst und Gemüse)	CROP PRODUCTS (excl. fruit and vegetables)	PRODUITS VEGETAUX (sans fruits et légumes)	86,1	83,3	81,8	88,2	79,9	74,0	76,3	78,6	82,0	80,6	79,9	79,6	80,0
11	Getreide und Reis	Cereals and rice	Céréales et riz	89,9	89,3	88,7	82,8	77,2	77,9	77,6	79,7	79,2	77,3	76,2	75,4	76,7
11A	Weichweizen	Soft wheat	Blé tendre	88,4	89,0	89,7	85,5	81,3	82,2	80,1	81,5	81,1	79,4	78,1	77,6	78,6
11B	Hartweizen	Durum wheat	Blé dur	-	-	-	-	-	-	-	-	-	-	-	-	-
11C	Futtergerste	Feeding barley	Orge fourragère	87,7	87,9	88,4	78,5	67,9	67,6	71,2	75,1	74,3	72,0	69,9	68,7	70,6
11D	Braugerste	Malting barley	Orge de brasserie	103,5	93,3	83,2	71,9	67,2	70,0	73,7	77,4	75,7	74,0	75,1	73,8	75,4
11E	Hafer	Oats	Avoine	85,7	89,5	84,6	86,9	73,7	64,3	66,3	70,4	72,3	69,7	68,5	66,0	68,5
11F	Körnermais	Grain-maize	Maïs-grain	-	-	-	-	-	-	-	-	-	-	-	-	-
11G	Rohreis	Paddy rice	Riz non décortiqué	-	-	-	-	-	-	-	-	-	-	-	-	-
11H	Sonstiges Getreide	Others	Autres	95,9	95,9	95,9	95,9	95,9	95,9	95,9	95,9	95,9	95,9	95,9	95,9	95,9
12	Hackfrüchte	Root crops	Plantes sarclées	66,9	67,0	68,6	116,9	82,6	67,2	68,7	68,0	74,3	77,2	79,4	81,6	84,9
12A	Speisekartoffeln	Potatoes for consumption	Pommes de terre de consommation	47,5	47,6	50,2	126,7	72,4	48,0	50,4	51,0	60,9	65,5	69,0	72,6	77,7
12A1	Frühkartoffeln	Early potatoes	Pommes de terre hâtives	-	-	-	126,7	72,4	-	-	-	-	-	-	-	-
12A2	Übrige Kartoffeln (Lager)	Main-crop potatoes	Autres pommes de terre	47,5	47,6	50,2	-	-	48,0	50,4	51,0	60,9	65,5	69,0	72,6	77,7
12B	Zuckerrüben	Sugar beet	Betteraves sucrières	100,1	100,1	100,1	100,1	100,1	100,1	100,1	97,1	97,1	97,1	97,1	97,1	97,1
12C	Sonstige Hackfrüchte	Others	Autres	-	-	-	-	-	-	-	-	-	-	-	-	-
13	Obst	Fruit	Fruits	99,2	91,1	104,2	114,8	91,2	91,4	91,6	103,4	108,6	105,4	96,7	97,1	97,5
13A	Frischobst	Fresh fruit	Fruits frais	99,2	91,1	104,2	114,6	91,2	91,4	91,6	103,4	108,6	105,4	96,7	97,1	97,5
13B	Trockenfrüchte	Nuts and dried fruit	Fruits secs	-	-	-	-	-	-	-	-	-	-	-	-	-
13B1	Nüsse	Nuts	Fruits à coque	-	-	-	-	-	-	-	-	-	-	-	-	-
13B2	Getrocknetes Obst	Dried fruit	Fruits séchés	-	-	-	-	-	-	-	-	-	-	-	-	-
14	Frischgemüse	Fresh vegetables	Légumes frais	88,4	89,5	90,9	109,4	98,9	91,3	92,5	88,4	88,8	99,2	100,3	100,6	98,3
15	Weinmost/Wein	Wine must/Wine	Moût/Vin	-	-	-	-	-	-	-	-	-	-	-	-	-
15A	Weinmost	Wine must	Moût	-	-	-	-	-	-	-	-	-	-	-	-	-
15B	Wein	Wine	Vin	-	-	-	-	-	-	-	-	-	-	-	-	-
15B1	Tafelwein	Table wine	Vin de table	-	-	-	-	-	-	-	-	-	-	-	-	-
15B2	Qualitätswein	Quality wine	Vin de qualité	-	-	-	-	-	-	-	-	-	-	-	-	-
16	Oliven und Olivenöl	Olives and olive oil	Olives et huile d'olives	-	-	-	-	-	-	-	-	-	-	-	-	-
17	Saatgut	Seeds	Semences	96,1	92,1	87,1	87,5	86,6	85,5	87,4	98,3	96,6	99,6	99,7	100,0	99,7
18	Blumen, Zierpflanzen und Baumschulerzeugnisse	Flowers, ornamental plants and tree-nursery products	Fleurs, plantes ornementales et produits de pépinière	120,3	101,4	90,8	96,9	109,5	84,7	102,3	107,4	126,2	116,9	111,2	106,1	98,7
19	Sonstige pflanzliche Erzeugnisse	Other crop products	Autres produits végétaux	63,3	63,7	63,5	62,3	57,6	54,9	55,1	56,9	58,8	59,7	61,3	62,8	63,9
19A	Hülsenfrüchte	Pulses	Légumes secs	78,0	78,0	78,0	78,0	73,5	73,5	73,5	73,5	73,5	73,5	73,5	73,5	73,5
19B	Ölsaaten	Oilseeds	Graines oléagineuses	57,8	58,3	58,0	56,4	51,6	47,9	48,2	50,6	53,3	54,5	56,7	58,8	60,3
19C	Rohtabak	Raw tobacco	Tabac brut	-	-	-	-	-	-	-	-	-	-	-	-	-
19D	Baumwolle	Cotton	Coton	-	-	-	-	-	-	-	-	-	-	-	-	-
19E	Sonstige	Others	Autres	-	-	-	-	-	-	-	-	-	-	-	-	-

NOMINALE PREISINDIZES / NOMINAL PRICE INDICES / INDICES DES PRIX NOMINAUX

1990 = 100 (ohne MwSt / excluding VAT / TVA exclue)



UNITED KINGDOM

			UNITED KINGDOM														
			1997												1998		
			mar	apr	mai	jun	jul	aug	sep	oct	nov	dec	jan	feb	mar		
2	TIERE UND TIERISCHE ERZEUGNISSE	ANIMALS AND ANIMAL PRODUCTS	ANIMAUX ET PRODUITS ANIMAUX	115,1	107,6	106,5	106,6	111,3	108,8	108,4	100,9	97,7	97,2	95,5	94,5	95,3	
21	Tiere (zur Schlachtung und für den Export)	Animals (for slaughter and export)	Animaux (boucherie et exportation)	108,5	107,0	109,1	106,1	103,3	99,7	98,3	95,5	91,8	89,7	88,2	87,6	89,4	
21A	Kälber	Calves	Veaux	90,2	102,1	102,1	102,1	100,1	100,1	100,1	92,6	92,6	92,6	92,5	92,5	92,5	
21B	Rinder ohne Kälber	Cattle excluding calves	Bovins sans veaux	92,4	89,1	87,1	88,0	90,4	90,1	89,5	86,3	81,8	84,1	83,1	82,0	80,2	
21C	Schweine	Pigs	Porcs	95,8	101,5	118,5	118,5	109,6	96,3	94,0	94,2	88,3	81,0	78,5	82,5	85,6	
21D	Schafe und Lämmer	Sheep and lambs	Moutons et agneaux	187,0	175,0	187,9	145,0	138,5	138,2	137,6	127,9	123,0	110,9	104,1	98,5	113,8	
21E	Geflügel	Poultry	Volailles	103,5	103,8	103,3	101,9	98,6	97,1	94,6	93,6	95,0	96,3	98,3	96,8	95,4	
21E1	Masthähnchen	Chickens	Poulets	102,7	102,8	102,6	101,2	97,3	94,3	92,5	90,1	90,3	88,6	89,5	88,8	89,0	
21E2	Sonstiges Geflügel	Other poultry	Autres volailles	105,4	105,6	105,0	103,7	101,7	104,0	99,7	102,3	106,7	115,6	120,2	116,8	111,2	
21F	Sonstige Tiere	Other animals	Autres animaux	-	-	-	-	-	-	-	-	-	-	-	-	-	
22	Milch	Milk	Lait	127,4	110,1	105,1	111,2	128,3	126,9	121,9	111,2	109,1	109,1	107,2	106,2	105,9	
22A	Kuhmilch	Cow's milk	Lait de vache	127,4	110,1	105,1	111,2	128,3	126,9	121,9	111,2	109,1	109,1	107,2	106,2	105,9	
22B	Sonstige Milch	Other milk	Autres laits	-	-	-	-	-	-	-	-	-	-	-	-	-	
23	Eier	Eggs	Oeufs	104,1	97,0	89,7	84,3	84,3	84,1	87,4	88,6	83,6	94,0	91,6	86,5	85,5	
24	Sonstige tierische Erzeugnisse	Other animal products	Autres produits animaux	112,1	112,1	107,6	107,6	107,6	107,8	107,6	107,6	107,6	107,6	107,6	107,8	107,6	

NOMINALE PREISINDIZES / NOMINAL PRICE INDICES / INDICES DES PRIX NOMINAUX

1990 = 100 (ohne MwSt / excluding VAT / TVA exclue)



			EU-15														
			1997											1998			
			mar	apr	mai	jun	jul	aug	sep	oct	nov	dec	jan	feb	mar		
0	INSGESAMT	TOTAL	TOTAL	103,5	103,7	105,8	104,0	102,7	104,0	104,9	102,9	103,6	104,8	104,5	104,9	103,4	
(0)	INSGESAMT (ohne Obst und Gemüse)	TOTAL (excl. fruit and vegetables)	TOTAL (sans fruits et légumes)	101,4	101,8	103,1	100,9	100,4	101,3	102,0	101,2	101,0	101,3	101,0	101,6	100,4	
1	PFLANZLICHE ERZEUGNISSE	CROP PRODUCTS	PRODUITS VEGETAUX	106,8	106,1	107,7	107,6	104,4	104,5	105,4	103,6	106,5	109,8	110,7	111,4	109,4	
(1)	PFLANZLICHE ERZEUGNISSE (ohne Obst und Gemüse)	CROP PRODUCTS (excl. fruit and vegetables)	PRODUITS VEGETAUX (sans fruits et légumes)	102,8	102,5	101,6	101,4	99,3	98,0	98,3	99,5	100,9	103,1	104,3	105,6	104,1	
11	Getreide und Reis	Cereals and rice	Céréales et riz	85,3	86,6	86,8	84,7	80,7	79,8	79,7	80,1	80,7	81,0	81,3	81,0	80,7	
11A	Weichweizen	Soft wheat	Blé tendre	83,1	84,8	84,9	82,6	77,0	76,0	76,2	77,0	77,8	78,1	78,4	78,3	78,1	
11B	Hartweizen	Durum wheat	Blé dur	84,5	86,8	87,5	87,0	86,6	89,7	95,6	98,6	98,9	99,3	99,9	98,6	96,6	
11C	Futtergerste	Feeding barley	Orge fourragère	87,4	87,7	87,7	84,4	78,7	75,5	76,5	77,9	77,9	78,5	78,9	78,4	78,4	
11D	Braugerste	Malting barley	Orge de brasserie	89,9	90,1	90,4	86,9	84,4	82,6	84,2	84,1	84,1	83,9	84,1	83,5	83,1	
11E	Haler	Oats	Avoine	79,8	81,6	81,2	80,2	76,5	74,0	74,0	74,5	74,5	74,0	73,8	73,8	73,4	
11F	Körnermais	Grain-maize	Maïs-grain	81,7	82,9	83,9	82,6	81,5	82,3	77,2	75,7	76,2	76,6	77,0	77,3	77,4	
11G	Rohreis	Paddy rice	Riz non décortiqué	131,2	131,0	131,3	131,0	130,8	131,6	122,6	117,6	118,3	117,7	117,5	116,9	116,5	
11H	Sonstiges Getreide	Others	Autres	74,6	75,0	75,4	74,1	71,6	67,8	67,8	67,6	68,4	68,8	69,8	69,9	70,0	
12	Hackfrüchte	Root crops	Plantes sarclées	92,9	98,4	96,5	107,7	102,5	100,7	100,2	98,4	102,7	106,0	106,5	109,2	112,3	
12A	Speisekartoffeln	Potatoes for consumption	Pommes de terre de consommation	73,8	86,3	81,8	108,4	94,2	89,2	89,3	87,2	96,6	103,7	104,9	110,7	117,8	
12A1	Frühkartoffeln	Early potatoes	Pommes de terre hâtives	-	-	-	-	-	-	-	-	-	-	-	-	-	
12A2	Übrige Kartoffeln (Lager)	Main-crop potatoes	Autres pommes de terre	59,8	72,8	68,1	47,0	50,6	76,1	80,6	79,2	88,4	95,7	98,7	102,1	107,9	
12B	Zuckerrüben	Sugar beet	Betteraves sucrières	109,4	109,4	109,6	108,9	110,7	111,5	110,4	108,7	109,1	109,4	109,4	109,6	109,6	
12C	Sonstige Hackfrüchte	Others	Autres	87,4	87,4	88,3	86,3	87,2	87,1	87,3	87,3	87,3	87,4	87,4	87,4	87,4	
13	Obst	Fruit	Fruits	110,4	102,9	122,4	127,4	118,3	117,6	116,3	119,2	123,2	121,4	113,4	111,6	109,2	
13A	Frischobst	Fresh fruit	Fruits frais	101,6	98,5	114,9	124,6	114,7	119,8	117,9	114,9	122,7	119,7	108,0	107,5	99,8	
13B	Trockenfrüchte	Nuts and dried fruit	Fruits secs	192,8	192,3	212,4	210,5	224,9	212,7	171,3	167,8	174,7	177,6	186,5	182,8	184,6	
13B1	Nüsse	Nuts	Fruits à coque	199,7	199,0	224,8	222,6	240,2	225,3	172,4	177,8	184,9	185,1	185,5	180,6	182,9	
13B2	Getrocknetes Obst	Dried fruit	Fruits séchés	160,1	160,1	160,1	160,1	160,1	160,1	159,3	164,5	164,3	165,9	179,9	179,9	179,9	
14	Frischgemüse	Fresh vegetables	Légumes frais	122,0	124,9	125,3	121,4	114,2	126,0	126,8	108,0	118,1	130,0	133,1	132,5	131,0	
15	Weinmost/Wein	Wine must/Wine	Moût/Vin	114,2	111,5	110,4	110,7	110,7	112,7	112,6	113,8	115,1	119,5	118,5	120,3	122,8	
15A	Weinmost	Wine must	Moût	141,0	140,8	140,9	140,8	140,9	140,9	140,7	151,1	150,6	151,9	151,9	152,3	152,0	
15B	Wein	Wine	Vin	111,8	108,9	107,8	108,0	108,1	110,2	110,1	110,5	111,9	116,6	115,6	117,5	120,2	
15B1	Tafelwein	Table wine	Vin de table	100,6	99,9	99,4	99,4	99,9	99,7	100,6	103,7	105,9	106,2	107,3	108,9	109,3	
15B2	Qualitätswein	Quality wine	Vin de qualité	103,4	102,3	103,2	103,1	103,6	103,4	104,9	105,7	106,9	108,5	110,8	110,6	110,5	
16	Oliven und Olivenöl	Olives and olive oil	Olives et huile d'olives	160,8	159,7	155,7	152,9	152,5	151,8	149,6	145,3	142,2	142,8	141,9	137,8	135,8	
17	Saatgut	Seeds	Semences	103,3	107,0	105,9	105,9	104,4	103,9	104,5	104,5	104,3	104,8	102,3	102,2	102,1	
18	Blumen, Zierpflanzen und Baumschulerzeugnisse	Flowers, ornamental plants and tree-nursery products	Fleurs, plantes ornementales et produits de pépinière	126,0	117,5	116,0	110,7	111,3	103,6	112,8	119,9	122,8	128,3	137,0	142,8	127,1	
19	Sonstige pflanzliche Erzeugnisse	Other crop products	Autres produits végétaux	94,5	95,6	95,0	93,6	92,6	92,1	88,0	90,9	92,4	92,8	94,3	95,6	95,1	
19A	Hulsenfrüchte	Pulses	Légumes secs	82,4	83,8	81,8	77,8	76,5	76,4	76,4	75,7	76,6	77,5	74,9	72,2	69,4	
19B	Ölsaaten	Oilseeds	Graines oléagineuses	62,7	65,0	65,1	63,7	62,6	62,0	58,7	63,0	64,6	65,1	67,1	70,2	71,2	
19C	Rohtabak	Raw tobacco	Tabac brut	151,5	151,5	151,5	151,5	151,5	156,4	156,4	159,8	159,6	159,6	159,2	158,6	156,5	
19D	Baumwolle	Cotton	Coton	161,2	161,2	161,2	161,2	161,2	161,2	136,0	137,0	140,9	141,3	149,2	149,2	149,2	
19E	Sonstige	Others	Autres	130,0	126,6	123,0	122,4	120,8	112,1	114,6	116,6	118,3	118,5	119,3	121,7	118,1	

NOMINALE PREISINDIZES / NOMINAL PRICE INDICES / INDICES DES PRIX NOMINAUX

1990 = 100 (ohne MwSt / excluding VAT / TVA exclue)



EU-15

				EU-15														
				1997												1998		
				mar	apr	mai	jun	jul	aug	sep	oct	nov	dec	jan	feb	mar		
2	TIERE UND TIERISCHE ERZEUGNISSE	ANIMALS AND ANIMAL PRODUCTS	ANIMAUX ET PRODUITS ANIMAUX	100,4	101,4	104,1	100,0	101,2	103,5	104,4	102,3	101,0	100,2	98,8	98,9	97,9		
21	Tiere (zur Schlachtung und für den Export)	Animals (for slaughter and export)	Animaux (boucherie et exportation)	97,5	101,8	107,0	100,9	99,8	102,4	103,2	100,0	98,4	95,5	94,1	94,9	94,2		
21A	Kälber	Calves	Veaux	96,1	97,9	102,8	102,7	103,7	104,4	105,2	107,4	111,8	113,4	114,2	111,4	111,3		
21B	Rinder ohne Kalber	Cattle excluding calves	Bovins sans veaux	87,8	87,0	87,5	87,5	88,3	89,6	89,9	89,5	88,7	88,9	89,9	90,2	90,6		
21C	Schweine	Pigs	Porcs	97,3	111,4	125,3	111,1	105,4	109,3	109,5	100,8	97,2	88,5	86,1	90,9	87,8		
21D	Schafe und Lämmer	Sheep and lambs	Moutons et agneaux	149,8	142,7	131,9	123,3	125,3	130,2	134,2	134,2	133,3	130,8	123,5	114,0	117,3		
21E	Geflügel	Poultry	Volailles	100,9	99,4	101,0	99,4	102,0	104,2	104,3	101,6	98,9	100,1	97,4	96,9	97,4		
21E1	Masthähnchen	Chickens	Poulets	101,8	99,7	102,3	100,2	103,8	106,5	107,0	102,8	98,5	99,2	96,2	95,9	97,0		
21E2	Sonstiges Geflügel	Other poultry	Autres volailles	97,6	97,8	97,0	96,5	96,3	97,2	96,1	97,3	98,9	101,8	99,5	98,5	97,6		
21F	Sonstige Tiere	Other animals	Autres animaux	99,8	101,5	102,7	93,4	95,0	99,4	110,7	118,6	121,5	119,9	111,9	106,9	106,7		
22	Milch	Milk	Lait	103,4	99,9	99,2	100,0	103,6	105,5	106,6	106,6	106,6	106,3	105,6	104,7	103,0		
22A	Kuhmilch	Cow's milk	La t de vache	101,9	98,2	97,8	98,3	102,1	104,2	105,3	105,4	104,9	105,0	103,9	102,9	101,1		
22B	Sonstige Milch	Other milk	Autres laits	132,0	130,9	129,8	130,5	130,6	131,1	129,8	130,3	131,4	131,9	136,9	137,7	138,5		
23	Eier	Eggs	Oeufs	114,8	103,6	96,7	96,0	99,3	99,2	103,9	102,1	105,4	110,8	105,4	103,7	102,0		
24	Sonstige tierische Erzeugnisse	Other animal products	Autres produits animaux	99,9	108,1	117,7	111,3	107,5	109,0	103,2	98,2	78,1	103,8	103,0	106,3	108,1		

Deflationierte Indizes

Deflated indices

Indices déflatés

DEFLATIONIERTE PREISINDIZES / DEFLATED PRICE INDICES / INDICES DES PRIX DEFLATES

1990 = 100 (ohne MwSt / excluding VAT / TVA exclue)



BELGIQUE / BELGIE

			1997	apr	mai	jun	Jul	aug	sep	oct	nov	dec	1998	jan	feb	mar
			mar										jan	feb	mar	
0	INSGESAMT	TOTAL	TOTAL	76,1	78,8	82,9	80,3	78,0	78,5	81,7	78,9	79,2	78,0	75,8	75,3	74,1
(0)	INSGESAMT (ohne Obst und Gemüse)	TOTAL (excl. fruit and vegetables)	TOTAL (sans fruits et légumes)	77,1	79,3	82,8	80,2	76,7	79,4	81,6	79,1	79,4	78,2	76,6	77,1	74,8
1	PFLANZLICHE ERZEUGNISSE	CROP PRODUCTS	PRODUITS VEGETAUX	73,3	75,8	80,9	85,8	81,7	74,3	78,2	73,3	77,2	78,8	75,7	75,0	75,4
(1)	PFLANZLICHE ERZEUGNISSE (ohne Obst und Gemüse)	CROP PRODUCTS (excl. fruit and vegetables)	PRODUITS VEGETAUX (sans fruits et légumes)	75,2	75,6	78,5	89,7	79,2	74,5	75,2	69,6	76,7	80,2	79,1	82,4	79,1
11	Getreide und Reis	Cereals and rice	Céréales et riz	64,1	65,9	64,4	61,8	61,4	58,6	58,6	59,3	59,8	60,0	59,8	58,8	58,1
12	Hackfrüchte	Root crops	Plantes sarclées	66,3	67,2	66,9	102,0	75,2	74,6	71,4	70,3	76,6	82,7	87,2	88,3	80,4
12A	Speisekartoffeln	Potatoes for consumption	Pommes de terre de consommation	25,8	28,8	28,7	121,6	50,8	49,1	40,6	40,2	57,1	72,8	84,9	88,2	67,1
12B	Zuckerrüben	Sugar beet	Betteraves sucrières	91,1	90,8	90,4	90,4	90,2	90,4	90,3	88,7	88,6	88,8	88,7	88,6	88,7
12C	Sonstige Hackfrüchte	Others	Autres	76,1	75,9	75,5	75,5	75,3	75,5	75,4	75,3	75,4	75,3	75,3	75,2	75,3
13	Obst	Fruit	Fruits	63,8	64,1	84,8	93,9	120,0	112,2	69,3	55,0	56,8	65,2	57,3	57,6	61,3
13A	Frischobst	Fresh fruit	Fruits frais	63,8	64,1	84,8	93,9	120,0	112,2	69,3	55,0	56,8	65,2	57,3	57,6	61,3
13B	Trockenfrüchte	Nuts and dried fruit	Fruits secs	-	-	-	-	-	-	-	-	-	-	-	-	-
14	Frischgemüse	Fresh vegetables	Légumes frais	73,2	79,9	83,6	76,7	73,4	61,5	86,1	85,4	84,8	81,1	76,0	68,5	74,1
15	Weinmost/Wein	Wine must/Wine	Mout/Vin	-	-	-	-	-	-	-	-	-	-	-	-	-
16	Oliven und Olivenöl	Olives and olive oil	Olives et huile d'olivos	-	-	-	-	-	-	-	-	-	-	-	-	-
17	Saatgut	Seeds	Semences	88,7	88,5	88,0	88,0	87,9	88,0	88,0	87,9	87,8	88,0	87,9	87,7	87,9
18	Blumen, Zierpflanzen und Baumschulerzeugnisse	Flowers, ornamental plants and tree-nursery products	Fleurs, plantes ornementales et produits de pépinière	90,0	89,5	100,4	95,3	94,7	83,3	90,6	73,7	87,7	91,0	81,7	91,4	91,2
19	Sonstige pflanzliche Erzeugnisse	Other crop products	Autres produits végétaux	95,0	90,9	86,6	86,0	87,2	84,2	76,1	79,8	80,0	80,2	85,4	85,7	83,6
2	TIERE UND TIERISCHE ERZEUGNISSE	ANIMALS AND ANIMAL PRODUCTS	ANIMAUX ET PRODUITS ANIMAUX	77,6	80,4	84,1	77,2	76,0	80,9	83,7	82,1	80,2	77,6	75,8	75,5	73,4
21	Tiere (zur Schlachtung und für den Export)	Animals (for slaughter and export)	Animaux (boucherie et exportation)	75,7	83,2	89,6	79,8	77,6	82,6	84,1	79,1	76,4	71,5	70,3	71,8	71,1
21A	Kälber	Calves	Veaux	68,7	69,4	71,6	73,3	74,4	78,6	80,2	82,2	84,1	85,5	86,2	83,2	80,3
21B	Rinder ohne Kälber	Cattle excluding calves	Bovins sans veaux	67,8	67,1	68,2	67,0	67,1	68,0	69,9	68,9	69,0	67,5	67,9	66,9	66,7
21C	Schweine	Pigs	Porcs	81,1	98,7	110,0	88,9	86,0	93,9	95,0	86,2	80,5	72,2	68,6	72,3	71,5
21D	Schafe und Lämmer	Sheep and lambs	Moutons et agneaux	94,6	96,7	91,0	85,6	84,1	81,7	81,6	80,3	80,5	78,5	78,7	77,1	79,4
21E	Geflügel	Poultry	Volailles	86,7	73,6	78,9	89,4	76,5	83,6	82,8	73,7	70,3	63,7	69,0	75,0	74,5
21F	Sonstige Tiere	Other animals	Autres animaux	79,0	78,9	74,0	63,9	61,8	61,6	82,4	89,3	93,3	95,3	85,8	82,6	81,3
22	Milch	Milk	Lait	80,8	75,1	72,9	72,9	72,8	78,4	83,8	92,7	92,6	94,7	92,7	87,1	81,8
23	Eier	Eggs	Oeufs	92,3	63,6	53,7	56,2	65,0	65,7	75,1	73,5	75,8	82,5	72,9	70,3	65,3
24	Sonstige tierische Erzeugnisse	Other animal products	Autres produits animaux	86,2	85,9	85,5	85,5	85,3	85,5	85,4	85,3	85,2	85,4	85,3	85,1	85,3

DEFLATIONIERTE PREISINDIZES / DEFLATED PRICE INDICES / INDICES DES PRIX DEFLATES

1990 = 100 (ohne MwSt / excluding VAT / TVA exclue)



			DANMARK													
			1997											1998		
			mar	apr	mai	jun	jul	aug	sep	oct	nov	dec	jan	feb	mar	
0	INSGESAMT	TOTAL	TOTAL	73,8	75,8	82,5	83,3	77,4	75,8	76,0	75,5	74,3	72,6	70,6	70,5	70,8
(0)	INSGESAMT (ohne Obst und Gemüse)	TOTAL (excl. fruit and vegetables)	TOTAL (sans fruits et légumes)	73,7	75,7	82,5	83,0	77,4	75,5	75,8	75,3	74,1	72,3	70,2	70,0	70,4
1	PFLANZLICHE ERZEUGNISSE	CROP PRODUCTS	PRODUITS VEGETAUX	72,7	73,8	74,3	83,8	75,3	70,3	70,3	69,8	70,5	70,4	71,8	71,8	71,0
(1)	PFLANZLICHE ERZEUGNISSE (ohne Obst und Gemüse)	CROP PRODUCTS (excl. fruit and vegetables)	PRODUITS VEGETAUX (sans fruits et légumes)	72,6	73,3	73,9	83,0	75,0	69,5	69,5	69,1	69,8	69,3	70,5	70,5	69,8
11	Getreide und Reis	Cereals and rice	Céréales et riz	69,4	69,2	68,7	68,3	66,6	84,0	63,4	64,6	84,5	67,5	67,5	66,1	64,8
12	Hackfrüchte	Root crops	Plantes sarclées	97,3	96,9	96,2	119,5	93,7	91,2	90,0	87,7	87,5	88,3	88,2	88,1	88,7
12A	Speisekartoffeln	Potatoes for consumption	Pommes de terre de consommation	135,1	133,2	132,3	293,0	112,9	97,0	90,8	74,4	73,4	77,8	86,8	88,1	93,8
12B	Zuckerrüben	Sugar beet	Betteraves sucrières	91,3	91,1	90,5	90,3	90,9	90,7	90,3	90,4	90,3	90,5	88,3	87,9	87,7
12C	Sonstige Hackfrüchte	Others	Autres	89,7	89,6	88,9	88,8	89,3	89,1	88,8	88,9	88,8	88,9	88,9	88,5	88,3
13	Obst	Fruit	Fruits	68,3	68,2	67,7	114,8	90,8	109,7	105,2	102,0	118,5	102,1	93,3	88,6	80,9
13A	Frischobst	Fresh fruit	Fruits frais	68,3	68,2	67,7	114,8	90,8	109,7	105,2	102,0	118,5	102,1	93,3	88,6	80,9
13B	Trockenfrüchte	Nuts and dried fruit	Fruits secs	-	-	-	-	-	-	-	-	-	-	-	-	-
14	Frischgemüse	Fresh vegetables	Légumes frais	80,4	86,5	89,7	93,9	76,8	76,4	78,8	75,4	69,6	92,2	103,3	107,8	108,9
15	Weinmost/Wein	Wine must/Wine	Mou/Vin	-	-	-	-	-	-	-	-	-	-	-	-	-
16	Oliven und Olivenöl	Olives and olive oil	Olives et huile d'olives	-	-	-	-	-	-	-	-	-	-	-	-	-
17	Saatgut	Seeds	Semences	117,7	117,5	116,7	116,4	123,1	122,9	122,4	122,5	122,4	122,6	116,5	116,1	115,9
18	Blumen, Zierpflanzen und Baumschulerzeugnisse	Flowers, ornamental plants and tree-nursery products	Flours, plantes ornementales et produits de pépinière	85,8	90,1	95,3	134,3	107,7	88,0	90,9	86,2	89,9	79,1	83,4	86,5	85,0
19	Sonstige pflanzliche Erzeugnisse	Other crop products	Autres produits végétaux	53,3	53,7	53,4	52,6	53,5	51,5	51,0	51,7	52,1	51,8	54,4	54,7	55,6
2	TIERE UND TIERISCHE ERZEUGNISSE	ANIMALS AND ANIMAL PRODUCTS	ANIMAUX ET PRODUITS ANIMAUX	74,4	77,0	87,1	83,0	78,6	78,6	79,1	78,6	76,4	73,8	70,0	69,8	70,7
21	Tiere (zur Schlachtung und für den Export)	Animals (for slaughter and export)	Animaux (boucherie et exportation)	70,4	74,9	91,1	84,2	76,8	76,8	77,9	77,2	73,7	69,3	63,2	62,9	64,7
21A	Kälber	Calves	Veaux	64,2	64,1	62,5	61,1	61,5	61,9	63,5	63,6	63,9	65,2	65,9	67,0	87,1
21B	Rinder ohne Kälber	Cattle excluding calves	Bovins sans veaux	65,0	65,2	65,0	65,4	65,0	64,4	64,2	64,6	65,0	66,5	65,6	65,9	68,2
21C	Schweine	Pigs	Porcs	71,3	77,3	99,7	90,2	80,0	80,3	81,9	80,8	75,9	69,4	61,4	61,0	63,3
21D	Schafe und Lämmer	Sheep and lambs	Moutons et agneaux	102,2	115,8	116,6	112,2	102,5	97,0	95,1	95,2	99,1	101,2	101,1	100,7	102,7
21E	Geflügel	Poultry	Volailles	80,2	80,9	80,3	80,2	80,7	80,5	80,2	80,3	80,2	80,3	78,2	77,9	77,7
21F	Sonstige Tiere	Other animals	Autres animaux	65,2	65,1	64,6	64,5	64,9	64,8	64,5	64,6	64,5	84,6	64,6	64,3	64,2
22	Milch	Milk	Lait	79,7	79,5	80,0	80,5	80,9	80,8	80,5	79,9	79,8	80,0	79,9	79,8	79,5
23	Eier	Eggs	Oeufs	105,9	105,6	104,9	104,7	97,6	97,4	97,0	104,8	104,7	104,9	102,5	102,1	101,9
24	Sonstige tierische Erzeugnisse	Other animal products	Autres produits animaux	65,0	65,2	65,0	65,4	65,0	64,4	64,2	64,6	65,0	66,5	65,6	65,9	66,2

DEFLATIONIERTE PREISINDIZES / DEFLATED PRICE INDICES / INDICES DES PRIX DEFLATES

1990 = 100 (ohne MwSt / excluding VAT / TVA exclue)



DEUTSCHLAND

			1997										1998		
			mar	apr	mai	jun	jul	aug	sep	oct	nov	dec	jan	feb	mar
0	INSGESAMT	TOTAL	76,3	79,5	81,2	78,2	77,3	77,5	78,8	77,8	76,7	78,3	77,5	78,1	77,8
(0)	INSGESAMT (ohne Obst und Gemüse)	TOTAL (excl. fruit and vegetables)	77,3	80,0	81,7	78,7	77,8	78,4	79,1	78,5	76,7	78,3	77,4	78,0	77,7
1	PFLANZLICHE ERZEUGNISSE	CROP PRODUCTS	71,8	73,6	73,5	73,0	72,0	68,3	70,1	72,0	75,0	75,8	76,9	76,7	78,7
(1)	PFLANZLICHE ERZEUGNISSE (ohne Obst und Gemüse)	CROP PRODUCTS (excl. fruit and vegetables)	74,4	74,3	74,1	74,0	73,0	69,8	70,5	73,5	74,9	75,6	76,5	76,2	76,1
11	Getreide und Reis	Cereals and rice	70,8	71,0	70,9	69,1	66,8	63,3	63,7	64,3	65,2	65,7	66,3	66,2	66,3
12	Hackfrüchte	Root crops	67,0	66,6	66,3	71,6	72,2	66,2	66,4	73,0	76,3	76,4	76,6	76,6	77,3
12A	Speisekartoffeln	Potatoes for consumption	38,8	37,3	37,1	54,7	54,2	34,2	34,3	55,5	66,2	66,6	67,5	67,8	69,6
12B	Zuckerrüben	Sugar beet	82,2	82,3	82,0	81,8	82,7	83,1	83,3	83,4	83,5	83,3	83,3	83,1	83,3
12C	Sonstige Hackfrüchte	Others	57,2	57,2	57,0	56,9	58,7	58,7	58,8	58,9	58,9	58,8	58,8	58,7	58,8
13	Obst	Fruit	41,8	50,5	55,8	54,1	62,4	54,6	67,8	70,4	73,2	72,9	73,0	73,0	74,0
13A	Frischobst	Fresh fruit	41,8	50,5	55,8	54,1	62,4	54,6	67,8	70,4	73,2	72,9	73,0	73,0	74,0
13B	Trockenfrüchte	Nuts and dried fruit	-	-	-	-	-	-	-	-	-	-	-	-	-
14	Frischgemüse	Fresh vegetables	64,1	85,9	82,6	76,8	68,5	59,9	66,1	52,7	78,2	81,0	85,1	86,0	88,8
15	Weinmost/Wein	Wine must/Wine	105,2	105,3	104,9	104,7	104,3	104,2	104,6	117,4	117,5	117,3	117,3	116,9	117,3
16	Oliven und Olivenöl	Olives and olive oil	-	-	-	-	-	-	-	-	-	-	-	-	-
17	Saatgut	Seeds	79,7	80,3	79,6	79,8	79,0	78,6	78,7	78,7	78,6	78,3	78,3	77,8	77,5
18	Blumen, Zierpflanzen und Baumschulerzeugnisse	Flowers, ornamental plants and tree-nursery products	88,9	88,1	87,5	85,5	84,4	83,1	85,5	86,8	87,8	90,6	93,6	91,8	89,5
19	Sonstige pflanzliche Erzeugnisse	Other crop products	58,4	58,3	58,5	57,7	57,2	55,2	55,9	57,1	58,3	58,9	59,7	60,5	60,8
2	TIERE UND TIERISCHE ERZEUGNISSE	ANIMALS AND ANIMAL PRODUCTS	78,6	82,5	85,0	80,8	80,0	82,2	83,0	80,8	77,5	79,5	77,8	78,8	78,4
21	Tiere (zur Schlachtung und für den Export)	Animals (for slaughter and export)	76,9	84,5	88,6	81,4	79,7	84,1	84,5	79,4	76,8	74,8	73,0	75,0	73,9
21A	Kälber	Calves	71,2	72,6	76,8	75,2	81,2	88,6	89,0	90,6	97,1	100,4	98,8	90,3	91,4
21B	Rinder ohne Kälber	Cattle excluding calves	74,9	73,9	74,6	74,6	75,1	77,1	77,7	78,7	78,2	78,7	79,3	79,4	80,4
21C	Schweine	Pigs	77,7	94,2	102,4	88,0	84,0	90,7	90,9	79,4	74,4	69,8	65,6	70,2	67,0
21D	Schafe und Lämmer	Sheep and lambs	127,7	115,7	97,1	88,1	86,8	94,7	101,2	105,4	99,1	96,6	103,9	100,7	100,2
21E	Geflügel	Poultry	75,9	75,7	75,4	75,2	74,9	74,8	74,8	74,7	74,3	73,9	74,1	73,6	73,6
21F	Sonstige Tiere	Other animals	-	-	-	-	-	-	-	-	-	-	-	-	-
22	Milch	Milk	78,2	78,1	77,6	78,1	78,8	78,6	81,2	83,5	83,4	84,1	82,3	81,5	81,5
23	Eier	Eggs	95,2	80,4	74,1	71,5	75,4	76,2	79,4	80,6	84,1	87,4	84,8	84,7	83,1
24	Sonstige tierische Erzeugnisse	Other animal products	80,6	89,6	99,6	92,4	87,7	89,0	83,2	77,7	56,1	83,8	83,1	86,4	88,7

DEFLATIONIERTE PREISINDIZES / DEFLATED PRICE INDICES / INDICES DES PRIX DEFLATES

1990 = 100 (ohne MwSt / excluding VAT / TVA exclue)



ELLADA

			1997												1998		
			mar	apr	mai	jun	jul	aug	sep	oct	nov	dec	jan	feb	mar		
0	INSGESAMT	TOTAL	TOTAL	80,5	82,1	86,1	88,9	93,5	92,1	84,9	80,5	80,1	79,6	81,6	82,3	80,0	
(0)	INSGESAMT (ohne Obst und Gemüse)	TOTAL (excl. fruit and vegetables)	TOTAL (sans fruits et légumes)	79,9	80,2	78,8	77,9	80,3	80,8	78,3	77,6	77,4	77,6	77,9	79,1	78,0	
1	PFLANZLICHE ERZEUGNISSE	CROP PRODUCTS	PRODUITS VEGETAUX	83,0	85,2	91,2	95,4	100,9	98,6	88,9	82,9	82,5	81,8	84,5	85,2	82,6	
(1)	PFLANZLICHE ERZEUGNISSE (ohne Obst und Gemüse)	CROP PRODUCTS (excl. fruit and vegetables)	PRODUITS VEGETAUX (sans fruits et légumes)	83,7	83,8	81,8	81,1	83,5	83,4	80,4	79,6	79,4	79,7	80,2	81,8	81,0	
11	Getreide und Reis	Cereals and rice	Céréales et riz	60,6	80,1	59,8	59,6	60,9	81,0	60,3	60,0	59,7	59,3	59,9	60,2	58,8	
12	Hackfrüchte	Root crops	Plantes sarclées	115,5	110,1	103,5	99,7	112,5	112,0	101,8	95,5	101,5	103,7	95,9	110,1	119,9	
12A	Speisekartoffeln	Potatoes for consumption	Pommes de terre de consommation	124,3	116,3	106,2	100,4	119,3	115,7	100,7	91,1	100,8	104,7	92,4	114,4	131,2	
12B	Zuckerrüben	Sugar beet	Betteraves sucrières	100,1	99,3	98,8	98,4	100,5	105,6	103,8	103,3	102,9	102,1	102,0	102,6	100,1	
12C	Sonstige Hackfrüchte	Others	Autres	-	-	-	-	-	-	-	-	-	-	-	-	-	
13	Obst	Fruit	Fruits	76,0	75,2	95,9	114,8	112,1	118,8	101,9	87,6	86,8	79,0	78,0	76,8	74,4	
13A	Frischobst	Fresh fruit	Fruits frais	73,7	72,8	101,9	128,5	124,0	133,3	110,3	89,7	88,8	77,7	71,8	72,7	70,3	
13B	Trockenfrüchte	Nuts and dried fruit	Fruits secs	81,8	81,1	80,8	80,5	82,2	82,3	80,7	82,4	81,9	82,3	86,5	87,0	84,9	
14	Frischgemüse	Fresh vegetables	Légumes frais	88,0	100,3	117,7	123,5	147,5	128,6	104,2	89,0	88,3	91,7	108,1	105,2	96,5	
15	Weinmost/Wein	Wine must/Wine	Mout/Win	83,8	83,1	82,7	82,4	84,1	84,0	82,3	82,7	82,4	81,6	82,4	82,9	80,8	
16	Oliven und Olivenöl	Olives and olive oil	Olives et huile d'olives	92,8	93,8	93,8	93,3	94,7	94,5	93,7	92,9	90,1	89,5	88,3	88,1	86,9	
17	Saatgut	Seeds	Semences	60,3	59,8	59,5	59,3	60,3	80,2	59,6	59,5	59,2	58,8	59,4	59,7	58,3	
18	Blumen, Zierpflanzen und Baumschulerzeugnisse	Flowers, ornamental plants and tree-nursery products	Fleurs, plantes ornementales et produits de pépinière	112,7	138,6	103,8	97,1	99,4	100,7	100,8	104,0	106,5	121,1	123,7	132,7	126,2	
19	Sonstige pflanzliche Erzeugnisse	Other crop products	Autres produits végétaux	81,9	81,2	80,2	79,9	81,6	81,4	76,3	75,9	76,2	76,1	79,5	79,9	78,0	
2	TIERE UND TIERISCHE ERZEUGNISSE	ANIMALS AND ANIMAL PRODUCTS	ANIMAUX ET PRODUITS ANIMAUX	74,2	74,6	73,7	73,1	75,5	76,3	75,2	74,6	74,3	74,3	74,3	75,1	73,5	
21	Tiere (zur Schlachtung und für den Export)	Animals (for slaughter and export)	Animaux (boucherie et exportation)	72,1	73,2	72,1	71,3	74,1	75,6	74,3	73,8	73,1	73,5	70,1	70,3	69,1	
21A	Kälber	Calves	Veaux	74,8	74,9	75,5	74,0	75,8	75,6	73,1	73,7	73,5	73,3	74,1	74,8	74,3	
21B	Rinder ohne Kälber	Cattle excluding calves	Bovins sans veaux	68,5	67,1	67,5	68,3	65,4	66,9	66,4	65,4	65,9	64,0	65,0	65,2	63,1	
21C	Schweine	Pigs	Porcs	73,5	73,3	85,7	82,1	81,4	81,8	80,9	78,7	75,4	73,2	71,0	71,4	70,4	
21D	Schafe und Lämmer	Sheep and lambs	Moutons et agneaux	75,4	78,8	66,9	69,2	76,1	78,9	76,2	76,3	74,1	78,6	70,9	71,4	70,4	
21E	Geflügel	Poultry	Volailles	65,8	65,3	64,6	64,4	68,1	66,1	65,8	65,3	65,6	65,4	66,4	66,3	64,6	
21F	Sonstige Tiere	Other animals	Autres animaux	70,3	72,9	68,6	66,6	70,0	74,8	75,2	75,0	78,5	77,1	68,5	67,8	65,9	
22	Milch	Milk	Lait	73,8	73,2	72,9	72,4	74,1	74,1	73,2	72,5	72,3	71,7	76,8	78,5	77,0	
23	Eier	Eggs	Oeufs	86,6	87,1	86,1	66,2	88,8	89,5	87,5	86,0	88,1	88,8	90,2	90,7	86,8	
24	Sonstige tierische Erzeugnisse	Other animal products	Autres produits animaux	78,9	78,5	77,0	76,6	78,1	78,3	76,8	78,8	78,7	78,1	78,5	79,0	76,9	

DEFLATIONIERTE PREISINDIZES / DEFLATED PRICE INDICES / INDICES DES PRIX DEFLATES

1990 = 100 (ohne MwSt / excluding VAT / TVA exclue)



			ESPAÑA												
			1997	apr	mai	Jun	Jul	aug	sep	oct	nov	dec	1998	feb	mar
			mar										jan		
0	INSGESAMT	TOTAL	89,6	87,7	86,4	81,7	78,6	80,6	81,6	82,8	87,3	91,0	86,6	88,3	86,0
(0)	INSGESAMT (ohne Obst und Gemüse)	TOTAL (excl. fruit and vegetables)	88,2	89,9	90,2	86,3	85,6	87,3	86,6	83,1	83,9	84,9	83,3	84,4	84,3
1	PFLANZLICHE ERZEUGNISSE	CROP PRODUCTS	89,9	85,5	82,0	77,8	74,1	75,6	76,2	80,4	86,4	94,1	87,7	89,9	87,2
(1)	PFLANZLICHE ERZEUGNISSE (ohne Obst und Gemüse)	CROP PRODUCTS (excl. fruit and vegetables)	87,2	88,5	86,8	84,4	85,3	85,9	82,4	79,3	78,6	83,9	81,6	83,2	84,8
11	Getreide und Reis	Cereals and rice	72,7	75,5	77,0	76,1	75,9	74,6	72,7	71,7	71,1	71,3	71,7	72,1	71,9
12	Hackfrüchte	Root crops	63,9	90,7	88,8	76,9	82,7	82,8	76,4	68,9	73,6	79,8	79,3	82,9	97,6
12A	Speisekartoffeln	Potatoes for consumption	50,6	95,0	91,8	75,6	80,7	79,4	75,6	64,8	71,8	80,9	81,0	85,5	109,9
12B	Zuckerrüben	Sugar beet	84,2	84,2	84,1	79,0	85,8	88,0	77,8	75,1	76,4	78,2	76,6	78,8	78,8
12C	Sonstige Hackfrüchte	Others	-	-	-	-	-	-	-	-	-	-	-	-	-
13	Obst	Fruit	93,9	78,9	81,4	79,4	61,8	54,3	71,0	92,0	101,3	92,0	71,8	71,9	70,3
13A	Frishobst	Fresh fruit	93,9	78,9	81,4	79,4	61,7	54,3	71,0	92,0	101,2	92,0	71,8	71,9	70,3
13B	Trockenfrüchte	Nuts and dried fruit	154,7	158,3	162,7	155,3	212,0	161,6	142,9	101,3	114,6	126,5	146,3	146,0	147,9
14	Frischgemüse	Fresh vegetables	93,0	83,3	72,7	63,0	58,8	68,0	66,7	75,4	93,0	116,5	110,2	115,3	103,3
15	Weinmost/Wein	Wine must/Wine	130,7	115,5	109,9	111,4	109,0	123,7	115,6	101,2	97,5	126,1	107,5	113,5	129,1
16	Oliven und Olivenöl	Olives and olive oil	121,9	119,6	112,7	107,4	107,0	104,0	100,0	95,7	90,8	91,7	91,6	86,4	83,3
17	Saatgut	Seeds	66,0	66,0	65,9	65,9	67,0	66,7	67,9	67,9	69,8	69,6	69,5	69,7	69,6
18	Blumen, Zierpflanzen und Baumschulerzeugnisse	Flowers, ornamental plants and tree-nursery products	77,5	68,0	66,9	68,7	65,9	57,1	75,9	89,0	82,5	91,0	101,6	119,1	84,6
19	Sonstige pflanzliche Erzeugnisse	Other crop products	71,3	70,1	69,0	69,0	74,0	72,8	65,5	67,6	70,5	70,0	68,6	69,2	65,9
2	TIERE UND TIERISCHE ERZEUGNISSE	ANIMALS AND ANIMAL PRODUCTS	89,0	91,2	93,4	87,9	85,9	88,6	90,4	86,6	88,8	85,8	84,8	85,6	83,9
21	Tiere (zur Schlachtung und für den Export)	Animals (for slaughter and export)	88,4	92,2	96,4	88,7	86,3	90,0	92,0	86,9	89,0	84,4	83,2	84,3	81,8
21A	Kälber	Calves	73,7	74,6	74,6	74,4	74,5	75,5	74,9	75,6	77,0	80,1	79,5	78,6	77,7
21B	Rinder ohne Kälber	Cattle excluding calves	77,5	76,9	76,3	76,0	76,7	77,2	80,1	79,0	80,1	80,9	82,2	82,6	80,0
21C	Schweine	Pigs	100,0	111,1	124,0	107,3	97,4	100,6	100,8	89,8	95,0	83,9	84,9	91,2	86,9
21D	Schafe und Lämmer	Sheep and lambs	100,0	92,2	86,5	83,9	90,1	97,6	105,7	111,1	112,8	109,1	97,2	84,6	82,9
21E	Geflügel	Poultry	78,3	79,7	79,3	74,6	79,0	87,6	90,7	81,2	77,3	74,8	73,4	75,6	74,4
21F	Sonstige Tiere	Other animals	71,9	73,4	67,5	67,6	69,6	72,9	78,0	83,4	85,0	84,5	78,8	72,2	75,8
22	Milch	Milk	89,2	88,0	87,1	86,2	85,7	87,0	87,2	88,6	89,6	90,7	91,1	91,4	92,0
23	Eier	Eggs	94,5	91,0	83,8	86,0	82,7	80,5	84,7	79,2	84,4	85,9	83,3	82,0	82,3
24	Sonstige tierische Erzeugnisse	Other animal products	55,9	55,9	72,8	91,7	98,8	102,8	69,3	78,5	79,6	79,3	79,2	79,4	79,3

DEFLATIONIERTE PREISINDIZES / DEFLATED PRICE INDICES / INDICES DES PRIX DEFLATES

1990 = 100 (ohne MwSt / excluding VAT / TVA exclue)



			FRANCE														
			1997											1998			
			mar	apr	mai	Jun	Jul	aug	sep	oct	nov	dec	Jan	feb	mar		
0	INSGESAMT	TOTAL	TOTAL	76,3	76,9	78,3	77,9	76,7	77,8	78,7	78,7	78,7	78,7	77,9	78,6	78,3	77,3
(0)	INSGESAMT (ohne Obst und Gemüse)	TOTAL (excl. fruit and vegetables)	TOTAL (sans fruits et légumes)	76,5	78,5	77,1	76,0	78,1	77,3	77,9	78,0	78,0	77,7	78,3	78,2	76,9	
1	PFLANZLICHE ERZEUGNISSE	CROP PRODUCTS	PRODUITS VEGETAUX	73,1	75,1	75,7	76,4	71,6	71,8	72,8	73,3	74,3	74,1	75,0	75,1	75,1	
(1)	PFLANZLICHE ERZEUGNISSE (ohne Obst und Gemüse)	CROP PRODUCTS (excl. fruit and vegetables)	PRODUITS VEGETAUX (sans fruits et légumes)	72,9	74,0	72,6	72,1	69,3	69,8	69,9	70,8	72,0	72,7	73,7	74,3	73,9	
11	Getreide und Reis	Cereals and rice	Céréales et riz	65,5	66,8	66,3	64,7	57,9	57,9	58,0	58,9	59,7	60,2	61,0	60,4	60,0	
12	Hackfrüchte	Root crops	Plantes sarclées	86,5	87,7	78,4	88,2	85,4	95,2	95,4	86,6	86,6	89,4	88,4	89,5	89,5	
12A	Speisekartoffeln	Potatoes for consumption	Pommes de terre de consommation	70,8	75,1	42,2	77,1	66,8	102,4	103,2	78,3	78,8	88,9	84,3	89,3	89,8	
12B	Zuckerrüben	Sugar beet	Bêteraves sucrières	93,1	93,1	93,0	93,0	93,1	92,8	92,6	89,9	89,8	89,8	90,1	89,8	89,6	
12C	Sonstige Hackfrüchte	Others	Autres	86,8	86,8	86,7	86,7	86,8	86,6	87,4	87,5	87,3	87,3	87,7	87,3	87,2	
13	Obst	Fruit	Fruits	70,9	73,0	84,1	97,7	72,9	82,7	91,0	89,6	81,6	78,4	79,8	81,7	88,4	
13A	Frischobst	Fresh fruit	Fruits frais	70,9	73,0	84,1	97,7	72,9	82,7	91,0	89,6	81,6	78,4	79,6	81,7	88,4	
13B	Trockenfrüchte	Nuts and dried fruit	Fruits secs	-	-	-	-	-	-	-	-	-	-	-	-	-	
14	Frischgemüse	Fresh vegetables	Légumes frais	77,5	88,4	97,9	97,7	92,6	83,6	83,4	83,3	89,6	83,3	83,5	77,5	76,0	
15	Weinmost/Wein	Wine must/Wine	Mou/Vin	81,1	80,8	80,8	80,8	81,6	80,9	81,3	83,4	84,7	84,8	86,1	87,2	87,4	
16	Oliven und Olivenöl	Olives and olive oil	Olives et huile d'olives	-	-	-	-	-	-	-	-	-	-	-	-	-	
17	Saatgut	Seeds	Semences	71,9	71,9	71,8	71,8	71,9	71,7	71,5	70,9	70,7	70,8	70,9	70,5	70,4	
18	Blumen, Zierpflanzen und Baumschulerzeugnisse	Flowers, ornamental plants and tree-nursery products	Fleurs, plantes ornementales et produits de pépinière	86,9	90,5	85,4	81,7	83,6	80,5	81,5	82,7	85,5	88,6	91,1	91,5	84,9	
19	Sonstige pflanzliche Erzeugnisse	Other crop products	Autres produits végétaux	55,2	58,2	57,3	53,6	48,8	48,7	49,5	52,0	54,3	54,9	56,2	58,3	59,2	
2	TIERE UND TIERISCHE ERZEUGNISSE	ANIMALS AND ANIMAL PRODUCTS	ANIMAUX ET PRODUITS ANIMAUX	79,9	78,8	81,2	79,6	82,4	84,5	85,4	84,7	83,7	82,3	82,7	81,9	79,8	
21	Tiere (zur Schlachtung und für den Export)	Animals (for slaughter and export)	Animaux (boucherie et exportation)	77,7	79,5	83,3	80,2	80,9	81,0	81,7	80,5	78,8	76,8	78,1	78,3	77,8	
21A	Kälber	Calves	Veaux	78,2	82,5	87,8	88,7	87,9	82,8	82,3	86,7	90,4	91,5	93,2	91,9	91,6	
21B	Rinder ohne Kälber	Cattle excluding calves	Bœvins sans veaux	72,0	71,4	72,7	72,2	74,3	76,2	76,1	75,4	73,8	72,6	73,9	75,0	75,5	
21C	Schweine	Pigs	Porcs	75,2	83,1	98,0	86,5	86,0	85,3	86,3	78,0	70,8	63,4	65,2	68,6	65,7	
21D	Schafe und Lämmer	Sheep and lambs	Moutons et agneaux	115,2	107,7	94,6	89,0	91,8	97,0	101,9	103,6	105,7	106,7	109,6	95,7	95,8	
21E	Geflügel	Poultry	Volailles	82,6	83,0	83,4	83,8	83,9	83,4	82,8	83,0	82,7	82,7	83,2	82,8	82,4	
21F	Sonstige Tiere	Other animals	Autres animaux	79,2	79,7	77,0	68,5	67,2	67,4	79,8	85,3	85,3	83,5	82,6	82,1	81,2	
22	Milch	Milk	Lait	83,5	78,2	78,7	79,5	85,8	91,9	92,7	93,1	92,5	91,8	91,3	88,9	84,2	
23	Eier	Eggs	Oeufs	82,7	73,7	70,2	69,8	76,8	74,8	78,6	76,3	81,5	85,8	78,1	75,5	71,1	
24	Sonstige tierische Erzeugnisse	Other animal products	Autres produits animaux	79,9	78,8	81,2	79,6	82,4	84,5	85,4	84,7	83,7	82,3	82,7	81,9	79,8	

DEFLATIONIERTE PREISINDIZES / DEFLATED PRICE INDICES / INDICES DES PRIX DEFLATES

1990 = 100 (ohne MwSt / excluding VAT / TVA exclue)



IRELAND

			1997										1998			
			mar	apr	mai	jun	jul	aug	sep	oct	nov	dec	jan	feb	mar	
0	INSGESAMT	TOTAL	TOTAL	83,6	83,6	85,7	85,0	84,0	82,3	82,3	82,7	82,2	80,4	82,9	82,2	82,3
(0)	INSGESAMT (ohne Obst und Gemüse)	TOTAL (excl. fruit and vegetables)	TOTAL (sans fruits et légumes)	83,5	83,5	85,5	84,6	83,6	81,9	82,0	82,5	82,1	80,3	82,4	81,7	82,0
1	PFLANZLICHE ERZEUGNISSE	CROP PRODUCTS	PRODUITS VEGETAUX	77,7	78,2	81,8	89,0	90,4	75,4	78,9	78,3	76,9	76,4	80,4	82,5	79,7
(1)	PFLANZLICHE ERZEUGNISSE (ohne Obst und Gemüse)	CROP PRODUCTS (excl. fruit and vegetables)	PRODUITS VEGETAUX (sans fruits et légumes)	75,0	75,1	78,5	86,2	87,8	69,2	75,0	74,4	73,4	73,1	74,8	77,9	75,8
11	Getreide und Reis	Cereals and rice	Céréales et riz	74,3	74,2	74,2	74,0	74,1	60,4	60,1	60,1	59,8	59,7	60,1	59,8	59,5
12	Hackfrüchte	Root crops	Plantes sarclées	77,2	77,8	87,9	111,4	116,0	86,9	105,1	102,5	99,9	99,5	103,6	113,4	106,6
12A	Speisekartoffeln	Potatoes for consumption	Pommes de terre de consommation	62,9	64,4	88,9	146,4	157,4	86,3	120,5	114,1	108,5	107,8	116,8	141,3	125,6
12B	Zuckerrüben	Sugar beet	Betteraves sucrières	87,3	87,2	87,2	86,9	87,1	87,4	94,4	94,3	93,9	93,7	94,3	93,8	93,4
12C	Sonstige Hackfrüchte	Others	Autres	-	-	-	-	-	-	-	-	-	-	-	-	-
13	Obst	Fruit	Fruits	-	-	-	-	-	-	-	-	-	-	-	-	-
13A	Frischobst	Fresh fruit	Fruits frais	-	-	-	-	-	-	-	-	-	-	-	-	-
13B	Trockenfrüchte	Nuts and dried fruit	Fruits secs	-	-	-	-	-	-	-	-	-	-	-	-	-
14	Frischgemüse	Fresh vegetables	Légumes frais	86,3	87,9	92,2	98,1	98,6	95,1	91,0	90,5	88,2	86,7	98,3	97,1	92,2
15	Weinmost/Wein	Wine must/Wine	Mout/Vin	-	-	-	-	-	-	-	-	-	-	-	-	-
16	Oliven und Olivenöl	Olives and olive oil	Olives et huile d'olives	-	-	-	-	-	-	-	-	-	-	-	-	-
17	Saatgut	Seeds	Semences	69,1	68,7	68,7	68,5	68,7	58,8	58,5	64,7	63,7	63,7	64,2	65,8	71,3
18	Blumen, Zierpflanzen und Baumschulerzeugnisse	Flowers, ornamental plants and tree-nursery products	Fleurs, plantes ornementales et produits de pépinière	-	-	-	-	-	-	-	-	-	-	-	-	-
19	Sonstige pflanzliche Erzeugnisse	Other crop products	Autres produits végétaux	-	-	-	-	-	-	-	-	-	-	-	-	-
2	TIERE UND TIERISCHE ERZEUGNISSE	ANIMALS AND ANIMAL PRODUCTS	ANIMAUX ET PRODUITS ANIMAUX	84,4	84,4	86,2	84,5	83,1	83,2	82,8	83,4	83,0	81,0	83,3	82,1	82,7
21	Tiere (zur Schlachtung und für den Export)	Animals (for slaughter and export)	Animaux (boucherie et exportation)	79,1	78,5	81,2	79,1	76,6	76,4	73,3	73,6	72,2	70,9	73,0	72,8	75,8
21A	Kälber	Calves	Veaux	-	-	-	-	-	-	-	-	-	-	-	-	-
21B	Rinder ohne Kälber	Cattle excluding calves	Bovins sans veaux	77,2	76,1	77,3	76,3	74,8	74,6	71,3	72,0	70,7	68,4	73,4	73,3	77,1
21C	Schweine	Pigs	Porcs	78,9	82,8	100,0	96,8	85,6	82,1	76,0	76,8	75,0	72,2	69,3	73,8	74,1
21D	Schafe und Lämmer	Sheep and lambs	Moutons et agneaux	96,7	93,3	91,2	80,2	79,9	83,6	84,6	82,0	78,0	71,1	72,0	65,9	68,3
21E	Geflügel	Poultry	Volailles	76,6	76,4	76,4	76,2	76,8	76,3	75,3	75,2	75,5	98,6	76,0	75,0	75,0
21F	Sonstige Tiere	Other animals	Autres animaux	-	-	-	-	-	-	-	-	-	-	-	-	-
22	Milch	Milk	Lait	92,2	93,3	94,0	92,6	92,9	93,4	96,9	97,8	99,0	96,1	98,7	96,0	93,0
23	Eier	Eggs	Oeufs	70,9	70,1	67,3	67,2	67,3	67,5	67,2	67,3	67,0	66,7	65,2	65,2	65,1
24	Sonstige tierische Erzeugnisse	Other animal products	Autres produits animaux	105,7	100,3	101,3	103,6	98,0	103,8	100,6	106,4	101,3	92,4	98,6	94,8	91,0

DEFLATIONIERTE PREISINDIZES / DEFLATED PRICE INDICES / INDICES DES PRIX DEFLATES

1990 = 100 (ohne MwSt / excluding VAT / TVA exclue)



			ITALIA													
			1997										1998			
			mar	apr	mai	jun	jul	aug	sep	oct	nov	dec	jan	feb	mar	
0	INSGESAMT	TOTAL	TOTAL	85,6	84,8	87,3	85,4	85,8	90,2	91,2	85,9	85,2	86,7	87,8	87,0	85,9
(0)	INSGESAMT (ohne Obst und Gemüse)	TOTAL (excl. fruit and vegetables)	TOTAL (sans fruits et légumes)	85,0	84,9	84,9	82,8	84,0	84,9	85,1	86,1	85,2	85,8	85,3	85,9	84,4
1	PFLANZLICHE ERZEUGNISSE	CROP PRODUCTS	PRODUITS VEGETAUX	86,9	85,9	89,2	87,1	88,9	93,6	94,2	85,4	85,0	87,5	90,5	89,8	88,2
(1)	PFLANZLICHE ERZEUGNISSE (ohne Obst und Gemüse)	CROP PRODUCTS (excl. fruit and vegetables)	PRODUITS VEGETAUX (sans fruits et légumes)	86,5	86,9	85,3	82,9	83,9	84,6	83,2	85,4	85,0	86,1	87,2	89,1	86,3
11	Getreide und Reis	Cereals and rice	Céréales et riz	68,8	70,5	71,2	69,3	67,1	68,1	68,3	67,9	68,6	68,7	69,0	68,3	67,2
12	Hackfrüchte	Root crops	Plantes sarclées	84,7	90,8	91,1	88,9	91,7	91,3	90,9	91,1	90,8	91,2	91,9	93,0	91,9
12A	Speisekartoffeln	Potatoes for consumption	Pommes de terre de consommation	73,2	88,0	89,2	83,8	86,2	85,2	84,3	85,4	85,1	86,2	88,1	91,3	88,7
12B	Zuckerrüben	Sugar beet	Betteraves sucrières	92,9	92,8	92,5	92,5	95,7	95,7	95,6	95,2	94,9	94,8	94,6	94,3	94,1
12C	Sonstige Hackfrüchte	Others	Autres	-	-	-	-	-	-	-	-	-	-	-	-	-
13	Obst	Fruit	Fruits	82,5	74,4	96,5	91,1	93,7	91,7	83,0	84,0	86,8	94,9	94,2	89,7	83,6
13A	Frischobst	Fresh fruit	Fruits frais	77,4	68,9	89,3	83,5	86,3	84,2	80,6	80,8	83,4	91,9	91,2	86,8	80,3
13B	Trockenfrüchte	Nuts and dried fruit	Fruits secs	153,0	150,7	196,4	196,4	196,4	196,4	115,6	128,7	134,8	136,1	135,7	130,2	130,5
14	Frischgemüse	Fresh vegetables	Légumes frais	92,6	95,1	92,8	95,6	88,8	122,5	138,7	87,0	83,3	83,5	96,5	90,9	98,4
15	Weinmost/Wein	Wine must/Wine	Mûit/Vin	102,0	100,4	99,9	99,8	99,5	99,8	101,1	103,4	105,3	106,5	106,7	106,1	106,1
16	Oliven und Olivenöl	Olives and olive oil	Olives et huile d'olives	98,2	96,0	93,7	92,4	92,3	93,1	92,0	87,2	88,0	87,0	85,9	83,7	82,8
17	Saatgut	Seeds	Semences	82,2	82,2	80,8	80,8	80,8	80,9	81,4	81,5	80,4	80,4	80,1	79,1	79,0
18	Blumen, Zierpflanzen und Baumschulerzeugnisse	Flowers, ornamental plants and tree-nursery products	Fleurs, plantes ornementales et produits de pépinière	94,0	92,2	81,1	69,8	81,3	80,3	76,7	89,3	82,8	90,1	98,4	115,7	100,4
19	Sonstige pflanzliche Erzeugnisse	Other crop products	Autres produits végétaux	82,3	84,1	83,8	83,6	83,4	86,8	77,8	83,6	81,4	81,6	81,4	82,6	80,8
2	TIERE UND TIERISCHE ERZEUGNISSE	ANIMALS AND ANIMAL PRODUCTS	ANIMAUX ET PRODUITS ANIMAUX	83,7	83,1	84,4	82,7	84,2	85,2	86,8	86,7	85,5	85,6	83,7	83,0	82,6
21	Tiere (zur Schlachtung und für den Export)	Animals (for slaughter and export)	Animaux (boucherie et exportation)	80,8	80,9	83,9	81,3	83,2	84,7	87,1	87,4	86,5	86,1	83,7	82,6	82,0
21A	Kälber	Calves	Veaux	77,3	78,8	81,5	83,5	83,2	85,2	87,8	87,8	93,3	90,9	93,0	90,8	89,7
21B	Rinder ohne Kälber	Cattle excluding calves	Bovins sans veaux	83,6	83,2	82,6	82,5	82,1	83,0	83,8	83,5	85,2	86,2	87,4	87,0	86,9
21C	Schweine	Pigs	Porcs	79,9	85,8	90,4	85,5	84,1	85,5	90,3	90,9	87,5	82,4	82,2	84,5	79,9
21D	Schafe und Lämmer	Sheep and lambs	Moutons et agneaux	87,1	84,7	84,1	82,1	81,1	81,5	82,9	82,8	84,4	87,9	84,0	82,6	82,8
21E	Geflügel	Poultry	Volailles	83,4	77,8	83,0	80,7	90,4	91,1	90,3	87,9	81,5	85,0	75,4	72,7	76,1
21F	Sonstige Tiere	Other animals	Autres animaux	69,7	70,4	77,1	87,0	69,1	73,4	83,0	91,3	93,5	92,2	84,9	78,5	77,7
22	Milch	Milk	Lait	86,5	86,3	88,0	85,8	85,7	85,6	85,1	84,5	82,1	82,0	81,7	81,5	81,3
23	Eier	Eggs	Oeufs	98,0	89,2	81,6	81,5	85,6	87,2	91,2	89,1	90,5	95,6	92,1	94,0	93,1
24	Sonstige tierische Erzeugnisse	Other animal products	Autres produits animaux	99,5	100,3	99,9	100,7	105,4	103,0	97,1	97,7	99,3	100,6	99,5	100,3	100,1

DEFLATIONIERTE PREISINDIZES / DEFLATED PRICE INDICES / INDICES DES PRIX DEFLATES

1990 = 100 (ohne MwSt / excluding VAT / TVA exclue)



				LUXEMBOURG												
				1997									1998			
				mar	apr	mai	jun	jul	aug	sep	oct	nov	dec	jan	feb	mar
0	INSGESAMT	TOTAL	TOTAL	70,2	69,9	70,1	69,0	68,6	70,6	72,2	74,2	75,7	75,3	73,9	72,9	71,6
(0)	INSGESAMT (ohne Obst und Gemüse)	TOTAL (excl. fruit and vegetables)	TOTAL (sans fruits et légumes)	70,2	69,9	70,1	69,0	68,6	70,6	72,2	74,2	75,7	75,3	73,9	72,9	71,6
1	PFLANZLICHE ERZEUGNISSE	CROP PRODUCTS	PRODUITS VEGETAUX	77,1	77,0	76,9	76,9	76,8	75,4	75,2	82,4	82,4	82,4	82,4	82,4	82,4
(1)	PFLANZLICHE ERZEUGNISSE (ohne Obst und Gemüse)	CROP PRODUCTS (excl. fruit and vegetables)	PRODUITS VEGETAUX (sans fruits et légumes)	77,1	77,0	76,9	76,9	76,8	75,4	75,2	82,4	82,4	82,4	82,4	82,4	82,4
11	Getreide und Reis	Cereals and rice	Céréales et riz	64,0	64,0	63,9	63,8	63,7	60,2	60,0	59,9	59,9	59,9	59,8	59,9	59,8
12	Hackfrüchte	Root crops	Plantes sarclées	86,5	86,5	86,4	86,3	86,1	81,6	81,3	81,2	81,1	81,1	81,0	81,1	81,0
12A	Speisekartoffeln	Potatoes for consumption	Pommes de terre de consommation	86,5	86,5	86,4	86,3	86,1	81,6	81,3	81,2	81,1	81,1	81,0	81,1	81,0
12B	Zuckerrüben	Sugar beet	Betteraves sucrières	-	-	-	-	-	-	-	-	-	-	-	-	-
12C	Sonstige Hackfrüchte	Others	Autres	-	-	-	-	-	-	-	-	-	-	-	-	-
13	Obst	Fruit	Fruits	-	-	-	-	-	-	-	-	-	-	-	-	-
13A	Frischobst	Fresh fruit	Fruits frais	-	-	-	-	-	-	-	-	-	-	-	-	-
13B	Trockenfrüchte	Nuts and dried fruit	Fruits secs	-	-	-	-	-	-	-	-	-	-	-	-	-
14	Frischgemüse	Fresh vegetables	Légumes frais	-	-	-	-	-	-	-	-	-	-	-	-	-
15	Weinmost/Wein	Wine must/Wine	Mouû/Vin	87,6	87,6	87,5	87,4	87,3	87,1	86,8	100,9	100,8	100,8	100,7	100,8	100,7
16	Oliven und Olivenöl	Olives and olive oil	Olives et huile d'olives	-	-	-	-	-	-	-	-	-	-	-	-	-
17	Saatgut	Seeds	Semences	-	-	-	-	-	-	-	-	-	-	-	-	-
18	Blumen, Zierpflanzen und Baumschulerzeugnisse	Flowers, ornamental plants and tree-nursery products	Fleurs, plantes ornementales et produits de pépinière	-	-	-	-	-	-	-	-	-	-	-	-	-
19	Sonstige pflanzliche Erzeugnisse	Other crop products	Autres produits végétaux	49,7	49,2	48,9	49,3	49,9	51,7	51,6	51,5	52,5	52,5	52,5	52,5	52,5
2	TIERE UND TIERISCHE ERZEUGNISSE	ANIMALS AND ANIMAL PRODUCTS	ANIMAUX ET PRODUITS ANIMAUX	68,8	68,5	68,8	67,4	67,0	69,7	71,7	72,6	74,3	73,9	72,2	71,0	69,5
21	Tiere (zur Schlachtung und für den Export)	Animals (for slaughter and export)	Animaux (boucherie et exportation)	66,4	70,2	76,3	72,8	70,7	73,2	72,8	70,0	69,0	67,7	67,7	67,7	67,7
21A	Kälber	Calves	Veaux	45,4	49,3	59,6	60,0	61,8	63,8	52,4	56,0	60,5	60,6	60,5	60,6	60,5
21B	Rinder ohne Kälber	Cattle excluding calves	Bovins sans veaux	61,0	62,4	64,4	65,6	63,4	64,6	64,6	64,7	64,8	64,2	64,1	64,2	64,1
21C	Schweine	Pigs	Porcs	86,3	96,2	111,5	95,1	92,0	98,0	99,6	87,6	82,0	78,9	78,8	78,9	78,8
21D	Schafe und Lämmer	Sheep and lambs	Moutons et agneaux	-	-	-	-	-	-	-	-	-	-	-	-	-
21E	Geflügel	Poultry	Volailles	66,4	70,2	76,3	72,8	70,7	73,2	72,8	70,0	69,0	67,7	67,7	67,7	67,7
21F	Sonstige Tiere	Other animals	Autres animaux	-	-	-	-	-	-	-	-	-	-	-	-	-
22	Milch	Milk	Lait	69,8	67,0	63,5	63,5	64,3	67,1	70,7	74,1	77,6	77,6	74,9	72,9	70,3
23	Eier	Eggs	Oeufs	103,3	91,9	86,0	85,9	85,8	85,6	85,3	85,2	90,8	90,8	90,7	90,8	90,7
24	Sonstige tierische Erzeugnisse	Other animal products	Autres produits animaux	-	-	-	-	-	-	-	-	-	-	-	-	-

DEFLATIONIERTE PREISINDIZES / DEFLATED PRICE INDICES / INDICES DES PRIX DEFLATES

1990 = 100 (ohne MwSt / excluding VAT / TVA exclue)



NEDERLAND

			1997										1998			
			mar	apr	mai	Jun	Jul	aug	sep	oct	nov	dec	Jan	feb	mar	
0	INSGESAMT	TOTAL	TOTAL	91,3	91,9	92,2	86,1	83,9	82,3	87,7	86,6	88,3	89,7	93,1	05,3	09,0
(0)	INSGESAMT (ohne Obst und Gemüse)	TOTAL (excl. fruit and vegetables)	TOTAL (sans fruits et légumes)	87,5	88,4	90,7	86,0	83,9	84,1	88,2	88,9	89,7	88,9	91,8	92,4	85,8
1	PFLANZLICHE ERZEUGNISSE	CROP PRODUCTS	PRODUITS VEGETAUX	111,6	104,2	102,8	95,8	91,1	81,8	94,5	94,1	98,7	106,8	116,6	120,5	109,3
(1)	PFLANZLICHE ERZEUGNISSE (ohne Obst und Gemüse)	CROP PRODUCTS (excl. fruit and vegetables)	PRODUITS VEGETAUX (sans fruits et légumes)	109,6	99,2	103,4	100,2	94,6	87,0	99,0	104,8	108,1	112,7	124,0	123,6	109,1
11	Getreide und Reis	Cereals and rice	Céréales et riz	86,6	67,4	67,2	87,6	67,6	56,1	55,9	56,8	58,3	80,0	61,0	60,4	59,1
12	Hackfrüchte	Root crops	Plantes sarclées	65,1	65,6	65,9	75,7	63,6	60,6	72,4	74,2	81,9	83,2	90,3	88,5	84,2
12A	Speisekartoffeln	Potatoes for consumption	Pommes de terre de consommation	32,5	33,8	33,4	55,6	27,3	20,6	49,7	54,2	72,3	74,9	87,8	84,5	75,7
12B	Zuckerrüben	Sugar beet	Betteraves sucrières	91,1	91,0	93,3	93,9	93,8	93,4	92,4	92,3	92,3	92,7	96,3	95,7	94,7
12C	Sonstige Hackfrüchte	Others	Autres	82,7	82,7	79,1	79,6	79,5	79,2	78,4	78,3	78,3	78,6	79,1	78,5	77,7
13	Obst	Fruit	Fruits	63,0	75,3	80,2	88,9	105,3	74,8	73,8	57,8	63,9	67,9	69,1	65,3	71,6
13A	Frischobst	Fresh fruit	Fruits frais	63,0	75,3	80,2	86,9	105,3	74,8	73,8	57,8	63,9	67,9	69,1	65,3	71,6
13B	Trockenfrüchte	Nuts and dried fruit	Fruits secs	-	-	-	-	-	-	-	-	-	-	-	-	-
14	Frischgemüse	Fresh vegetables	Légumes frais	124,6	121,0	105,3	86,7	80,5	69,7	86,8	73,9	81,5	98,8	106,2	121,9	115,9
15	Weinmost/Wein	Wine must/Wine	Moût/Vin	-	-	-	-	-	-	-	-	-	-	-	-	-
16	Oliven und Olivenöl	Olives and olive oil	Olives et huile d'olives	-	-	-	-	-	-	-	-	-	-	-	-	-
17	Saatgut	Seeds	Semences	99,0	110,4	110,2	110,8	106,4	105,9	104,8	99,1	99,1	99,5	93,7	93,1	92,1
18	Blumen, Zierpflanzen und Baumschulerzeugnisse	Flowers, ornamental plants and tree-nursery products	Fleurs, plantes ornementales et produits de pépinière	126,8	109,4	115,6	107,8	103,3	94,8	109,8	118,6	121,2	127,7	143,6	143,7	123,1
19	Sonstige pflanzliche Erzeugnisse	Other crop products	Autres produits végétaux	108,5	107,3	107,1	107,7	107,6	63,2	69,3	75,2	76,2	74,9	74,8	74,1	72,2
2	TIERE UND TIERISCHE ERZEUGNISSE	ANIMALS AND ANIMAL PRODUCTS	ANIMAUX ET PRODUITS ANIMAUX	76,6	83,0	84,5	79,1	78,6	82,7	82,8	81,1	80,7	77,2	76,0	77,0	74,3
21	Tiere (zur Schlachtung und für den Export)	Animals (for slaughter and export)	Animaux (boucherie et exportation)	73,9	87,5	91,3	82,0	80,4	87,5	84,9	79,6	77,5	70,6	70,0	72,7	69,8
21A	Kälber	Calves	Veaux	71,9	87,7	79,3	75,6	80,4	85,6	86,7	88,0	93,5	95,9	96,5	89,0	90,1
21B	Rinder ohne Kälber	Cattle excluding calves	Bovins sans veaux	60,9	63,8	65,8	66,0	66,0	68,2	67,7	67,0	65,7	63,5	62,8	61,7	82,1
21C	Schweine	Pigs	Porcs	76,8	102,0	105,9	89,6	85,8	96,6	91,5	61,7	77,2	64,8	64,0	71,4	65,9
21D	Schafe und Lämmer	Sheep and lambs	Moutons et agneaux	117,0	111,6	94,7	91,7	96,8	99,8	99,1	100,7	96,9	97,2	99,7	96,1	94,6
21E	Geflügel	Poultry	Volailles	74,0	73,2	73,2	75,1	73,4	73,4	73,9	74,1	73,9	72,6	71,5	70,7	70,0
21F	Sonstige Tiere	Other animals	Autres animaux	65,8	68,1	66,0	62,5	61,6	61,1	65,9	72,8	74,0	75,2	73,4	73,3	71,4
22	Milch	Milk	Lait	77,5	77,6	76,4	75,7	75,4	76,3	79,1	82,7	84,0	84,4	84,5	83,5	81,6
23	Eier	Eggs	Oeufs	99,2	78,7	75,0	75,4	84,7	82,7	90,9	87,7	91,7	95,6	78,1	75,1	69,6
24	Sonstige tierische Erzeugnisse	Other animal products	Autres produits animaux	69,2	69,8	69,4	70,7	70,7	70,4	70,5	71,0	71,2	71,4	69,9	69,2	68,3

DEFLATIONIERTE PREISINDIZES / DEFLATED PRICE INDICES / INDICES DES PRIX DEFLATES

1990 = 100 (ohne MwSt / excluding VAT / TVA exclue)



ÖSTERREICH

			1997										1998		
			mar	apr	mai	jun	jul	aug	sep	oct	nov	dec	jan	feb	mar
0	INSGESAMT	TOTAL	61,0	61,9	65,4	65,2	64,1	63,9	63,7	63,5	63,5	62,5	62,4	61,3	61,1
(0)	INSGESAMT (ohne Obst und Gemüse)	TOTAL (excl. fruit and vegetables)	61,0	62,1	65,5	64,7	63,5	63,6	63,7	63,4	62,9	62,6	62,2	61,0	60,8
1	PFLANZLICHE ERZEUGNISSE	CROP PRODUCTS	59,3	58,7	59,0	65,1	63,4	59,5	58,9	60,0	62,7	60,3	61,2	62,0	61,7
(1)	PFLANZLICHE ERZEUGNISSE (ohne Obst und Gemüse)	CROP PRODUCTS (excl. fruit and vegetables)	58,8	58,8	58,8	62,7	60,4	57,4	57,7	58,8	59,9	60,3	60,3	60,7	60,2
11	Getreide und Reis	Cereals and rice	42,1	42,1	42,1	42,0	37,3	35,8	36,0	36,0	36,5	36,6	36,6	37,5	36,5
12	Hackfrüchte	Root crops	50,3	49,8	49,8	83,3	63,0	54,9	54,7	56,7	59,7	60,2	60,5	60,2	60,1
12A	Speisekartoffeln	Potatoes for consumption	18,3	16,7	16,7	54,0	53,2	31,0	30,2	36,1	37,1	38,8	39,7	39,3	39,2
12B	Zuckerrüben	Sugar beet	68,5	68,5	68,5	68,5	68,5	68,5	68,5	68,5	72,5	72,3	72,3	72,0	72,0
12C	Sonstige Hackfrüchte	Others	-	-	-	-	-	-	-	-	-	-	-	-	-
13	Obst	Fruit	41,8	38,9	36,6	67,9	80,5	72,8	69,4	65,6	60,6	44,8	40,6	37,1	34,5
13A	Frischobst	Fresh fruit	41,8	38,9	36,6	67,9	80,5	72,8	69,4	65,6	60,6	44,8	40,6	37,1	34,5
13B	Trockenfrüchte	Nuts and dried fruit	-	-	-	-	-	-	-	-	-	-	-	-	-
14	Frischgemüse	Fresh vegetables	97,6	90,0	100,8	103,6	86,6	75,0	62,3	70,5	115,5	85,5	112,1	127,4	134,5
15	Weinmost/Wein	Wine must/Wine	102,1	102,7	102,7	102,7	102,8	103,0	104,0	106,5	106,5	107,2	106,5	107,0	106,8
16	Oliven und Olivenöl	Olives and olive oil	-	-	-	-	-	-	-	-	-	-	-	-	-
17	Saatgut	Seeds	-	-	-	-	-	-	-	-	-	-	-	-	-
18	Blumen, Zierpflanzen und Baumschulerzeugnisse	Flowers, ornamental plants and tree-nursery products	-	-	-	-	-	-	-	-	-	-	-	-	-
19	Sonstige pflanzliche Erzeugnisse	Other crop products	-	-	-	-	-	-	-	-	-	-	-	-	-
2	TIERE UND TIERISCHE ERZEUGNISSE	ANIMALS AND ANIMAL PRODUCTS	61,6	62,9	67,3	65,2	64,3	65,3	65,2	64,6	63,7	63,1	62,8	61,1	60,9
21	Tiere (zur Schlachtung und für den Export)	Animals (for slaughter and export)	60,7	63,3	70,2	67,3	65,9	67,9	67,9	66,9	65,9	64,8	63,5	61,2	60,4
21A	Kälber	Calves	55,3	55,1	55,7	56,0	57,6	58,6	59,3	60,2	63,0	66,0	66,6	66,4	66,2
21B	Rinder ohne Kälber	Cattle excluding calves	56,5	56,5	57,0	57,5	57,9	56,7	59,6	60,4	60,3	60,3	61,9	59,8	59,9
21C	Schweine	Pigs	65,8	71,2	85,1	78,5	75,2	78,4	77,6	74,7	72,3	69,9	65,4	62,5	60,9
21D	Schafe und Lämmer	Sheep and lambs	-	-	-	-	-	-	-	-	-	-	-	-	-
21E	Geflügel	Poultry	50,3	50,2	50,2	50,3	50,2	50,2	50,2	50,2	49,9	49,7	51,6	51,5	51,4
21F	Sonstige Tiere	Other animals	-	-	-	-	-	-	-	-	-	-	-	-	-
22	Milch	Milk	60,7	60,7	60,7	60,7	60,7	60,0	59,7	59,6	58,9	58,8	60,3	60,2	60,8
23	Eier	Eggs	80,9	75,9	78,4	72,0	69,4	70,4	70,7	71,2	71,4	73,2	72,6	68,5	69,2
24	Sonstige tierische Erzeugnisse	Other animal products	-	-	-	-	-	-	-	-	-	-	-	-	-

DEFLATIONIERTE PREISINDIZES / DEFLATED PRICE INDICES / INDICES DES PRIX DEFLATES

1990 = 100 (ohne MwSt / excluding VAT / TVA exclue)



			PORTUGAL													
			1997										1998			
			mar	apr	mai	jun	jul	aug	sep	oct	nov	dec	Jan	feb	mar	
0	INSGESAMT	TOTAL	TOTAL	64,5	64,4	66,4	64,2	64,3	67,3	66,5	65,2	68,4	70,1	71,9	71,3	68,2
(0)	INSGESAMT (ohne Obst und Gemüse)	TOTAL (excl. fruit and vegetables)	TOTAL (sans fruits et légumes)	62,6	61,5	62,5	60,7	61,4	63,5	64,1	63,0	64,6	66,6	69,1	69,3	67,2
1	PFLANZLICHE ERZEUGNISSE	CROP PRODUCTS	PRODUITS VEGETAUX	63,0	63,0	64,4	63,5	64,4	66,3	65,9	66,2	71,7	75,0	78,4	77,4	73,0
(1)	PFLANZLICHE ERZEUGNISSE (ohne Obst und Gemüse)	CROP PRODUCTS (excl. fruit and vegetables)	PRODUITS VEGETAUX (sans fruits et légumes)	57,3	54,9	53,5	54,5	57,3	59,3	59,8	61,3	64,0	68,9	74,9	76,0	72,9
11	Getreide und Reis	Cereals and rice	Céréales et riz	47,1	47,0	46,7	46,8	46,8	46,6	46,6	46,7	46,5	46,4	46,4	46,5	46,4
12	Hackfrüchte	Root crops	Plantes sarclées	49,9	54,8	55,7	66,1	80,4	94,9	94,0	91,9	98,4	113,5	115,0	116,2	116,9
12A	Speisekartoffeln	Potatoes for consumption	Pommes de terre de consommation	49,9	54,8	55,7	66,1	80,4	94,9	94,0	91,9	98,4	113,5	115,0	116,2	116,9
12B	Zuckerrüben	Sugar beet	Betteraves sucrières	-	-	-	-	-	-	-	-	-	-	-	-	-
12C	Sonstige Hackfrüchte	Others	Autres	49,9	54,8	55,7	66,1	80,4	94,9	94,0	91,9	98,4	113,5	115,0	116,2	118,9
13	Obst	Fruit	Fruits	77,4	75,8	77,3	78,2	75,2	85,9	75,6	66,8	79,8	71,8	65,8	62,1	57,8
13A	Frischobst	Fresh fruit	Fruits frais	63,3	62,4	64,7	65,8	81,9	78,0	70,3	59,7	74,4	68,3	59,3	57,6	49,8
13B	Trockenfrüchte	Nuts and dried fruit	Fruits secs	123,6	119,4	118,8	119,0	119,0	118,4	93,1	90,1	96,6	83,3	87,1	76,9	84,4
14	Frischgemüse	Fresh vegetables	Légumes frais	70,3	79,2	88,4	81,0	78,7	83,5	78,1	80,7	89,8	95,5	97,5	91,9	83,2
15	Weinmost/Wein	Wine must/Wine	Mout/Vin	57,1	56,1	51,5	52,1	52,4	52,7	55,5	58,2	60,9	61,5	73,2	75,4	75,4
16	Oliven und Olivenöl	Olives and olive oil	Olives et huile d'olives	63,1	61,3	57,8	60,7	61,4	63,8	54,1	54,1	53,9	62,0	74,1	68,9	54,3
17	Saatgut	Seeds	Semences	-	-	-	-	-	-	-	-	-	-	-	-	-
18	Blumen, Zierpflanzen und Baumschulerzeugnisse	Flowers, ornamental plants and tree-nursery products	Fleurs, plantes ornementales et produits de pépinière	125,7	70,7	85,5	62,5	74,8	68,8	80,9	98,6	116,4	154,7	158,1	171,6	137,6
19	Sonstige pflanzliche Erzeugnisse	Other crop products	Autres produits végétaux	57,7	57,6	57,2	57,4	57,4	57,1	57,2	57,2	57,0	56,9	56,9	57,0	58,9
2	TIERE UND TIERISCHE ERZEUGNISSE	ANIMALS AND ANIMAL PRODUCTS	ANIMAUX ET PRODUITS ANIMAUX	66,0	65,8	68,5	64,9	64,2	66,3	67,0	64,1	84,9	65,0	65,2	65,0	63,4
21	Tiere (zur Schlachtung und für den Export)	Animals (for slaughter and export)	Animaux (boucherie et exportation)	64,4	65,1	70,5	64,3	63,1	66,4	67,0	62,4	63,4	62,8	63,4	63,9	61,3
21A	Kälber	Calves	Veaux	68,6	68,6	68,5	68,7	68,9	69,5	70,6	70,8	71,4	71,6	71,6	71,8	71,6
21B	Rinder ohne Kälber	Cattle excluding calves	Bovins sans veaux	53,1	52,8	52,5	52,4	52,3	51,5	52,7	53,5	53,8	54,2	55,3	56,8	57,2
21C	Schweine	Pigs	Porcs	68,3	69,6	86,1	76,2	72,9	74,7	72,7	62,0	67,5	60,1	62,1	63,8	59,2
21D	Schafe und Lämmer	Sheep and lambs	Moutons et agneaux	94,5	93,0	86,2	85,2	84,1	85,1	89,9	96,3	100,7	108,3	104,8	92,4	82,9
21E	Geflügel	Poultry	Volailles	58,6	61,3	58,9	44,1	45,6	63,4	67,3	59,6	48,5	58,1	56,7	60,7	60,0
21F	Sonstige Tiere	Other animals	Autres animaux	51,6	51,6	51,2	51,4	51,4	51,1	51,2	51,2	51,0	50,9	50,9	51,0	50,9
22	Milch	Milk	Lait	72,3	72,3	71,8	72,0	72,0	71,6	71,7	71,8	71,4	71,3	71,3	71,5	71,3
23	Eier	Eggs	Oeufs	65,5	57,3	47,5	52,7	53,4	54,8	58,1	58,2	62,4	69,7	67,2	58,6	60,7
24	Sonstige tierische Erzeugnisse	Other animal products	Autres produits animaux	36,8	36,7	36,5	36,6	36,6	36,4	36,5	36,5	36,3	36,2	36,3	36,3	36,2

DEFLATIONIERTE PREISINDIZES / DEFLATED PRICE INDICES / INDICES DES PRIX DEFLATES

1990 = 100 (ohne MwSt / excluding VAT / TVA exclue)



SUOMI/FINLAND

			1997											1998		
			mar	apr	mai	jun	jul	aug	sep	oct	nov	dec	jan	feb	mar	
0	INSGESAMT	TOTAL	TOTAL	51,6	50,7	51,5	50,7	51,0	53,9	54,1	53,7	54,2	54,4	51,7	52,1	49,9
{0}	INSGESAMT (ohne Obst und Gemüse)	TOTAL (excl. fruit and vegetables)	TOTAL (sans fruits et légumes)	50,0	49,2	49,6	49,5	49,5	52,8	52,7	52,3	52,9	53,2	50,2	50,6	48,3
1	PFLANZLICHE ERZEUGNISSE	CROP PRODUCTS	PRODUITS VEGETAUX	51,3	49,8	52,6	48,7	49,6	49,8	48,1	46,7	48,4	48,6	49,3	49,8	48,9
{1}	PFLANZLICHE ERZEUGNISSE (ohne Obst und Gemüse)	CROP PRODUCTS (excl. fruit and vegetables)	PRODUITS VEGETAUX (sans fruits et légumes)	45,1	44,1	45,6	44,1	43,9	45,3	42,3	40,7	42,7	43,0	43,6	44,0	42,9
11	Getreide und Reis	Cereals and rice	Céréales et riz	35,0	35,0	35,1	34,7	33,2	32,7	32,8	32,4	32,8	32,8	32,9	33,0	32,8
12	Hackfrüchte	Root crops	Plantes sarclées	62,5	64,0	63,8	68,4	74,6	85,4	68,1	55,8	53,8	55,7	56,4	56,7	56,9
12A	Speisekartoffeln	Potatoes for consumption	Pommes de terre de consommation	56,0	60,3	60,1	72,3	88,2	117,0	72,1	63,2	57,9	57,0	58,8	59,7	60,4
12B	Zuckerrüben	Sugar beet	Betteraves sucrières	67,1	66,9	66,7	66,5	66,5	66,4	66,3	48,6	48,7	53,3	53,2	53,2	53,1
12C	Sonstige Hackfrüchte	Others	Autres	64,3	64,1	63,9	63,7	63,7	62,1	62,1	61,9	62,0	62,0	61,9	61,9	61,8
13	Obst	Fruit	Fruits	85,1	84,8	84,5	84,3	81,3	81,2	77,6	77,3	77,4	77,7	77,6	77,6	77,5
13A	Frischobst	Fresh fruit	Fruits frais	85,1	84,8	84,5	84,3	81,3	81,2	77,6	77,3	77,4	77,7	77,6	77,6	77,5
13B	Trockenfrüchte	Nuts and dried fruit	Fruits secs	-	-	-	-	-	-	-	-	-	-	-	-	-
14	Frischgemüse	Fresh vegetables	Légumes frais	96,7	89,6	106,0	77,9	90,7	79,2	90,8	90,7	91,5	89,6	91,7	93,7	94,3
15	Weinmost/Wein	Wine must/Wine	Moult/Vin	-	-	-	-	-	-	-	-	-	-	-	-	-
16	Oliven und Olivenöl	Olives and olive oil	Olives et huile d'olives	-	-	-	-	-	-	-	-	-	-	-	-	-
17	Saatgut	Seeds	Semences	46,9	47,4	46,2	44,6	44,1	41,2	42,4	43,0	44,1	43,3	43,6	43,4	43,5
18	Blumen, Zierpflanzen und Baumschulerzeugnisse	Flowers, ornamental plants and tree-nursery products	Fleurs, plantes ornementales et produits de pépinière	81,7	70,4	83,1	66,5	62,9	62,0	61,2	67,3	85,0	84,7	88,3	91,0	81,7
19	Sonstige pflanzliche Erzeugnisse	Other crop products	Autres produits végétaux	28,6	28,6	29,0	27,7	27,7	27,7	28,7	29,5	30,1	30,5	30,9	30,4	30,3
2	TIERE UND TIERISCHE ERZEUGNISSE	ANIMALS AND ANIMAL PRODUCTS	ANIMAUX ET PRODUITS ANIMAUX	51,8	51,1	51,1	51,6	51,5	55,6	56,6	56,7	56,7	56,9	52,7	53,0	50,3
21	Tiere (zur Schlachtung und für den Export)	Animals (for slaughter and export)	Animaux (boucherie et exportation)	35,5	36,0	36,5	37,8	37,8	37,7	37,4	37,6	37,5	37,7	35,9	36,6	36,4
21A	Kälber	Calves	Veaux	30,7	30,9	28,2	29,5	26,5	28,6	26,9	25,9	26,5	25,6	29,8	24,0	25,0
21B	Rinder ohne Kälber	Cattle excluding calves	Bovins sans veaux	34,2	34,8	34,9	34,8	34,7	34,5	33,7	32,7	33,1	34,2	33,5	35,0	35,5
21C	Schweine	Pigs	Porcs	38,2	38,5	40,6	42,7	42,2	42,1	42,3	43,9	44,5	43,9	39,3	39,0	38,6
21D	Schafe und Lämmer	Sheep and lambs	Moutons et agneaux	19,0	15,2	13,7	13,7	16,5	16,6	18,2	18,0	18,9	18,2	19,3	19,6	22,0
21E	Geflügel	Poultry	Volailles	29,3	29,2	22,2	29,2	34,0	34,1	33,8	34,9	25,5	24,7	33,4	34,7	29,6
21F	Sonstige Tiere	Other animals	Autres animaux	27,0	25,8	26,4	25,8	26,8	27,4	27,1	25,2	25,2	25,8	25,6	25,2	25,3
22	Milch	Milk	Lait	69,1	67,5	67,3	67,2	67,2	75,6	77,9	77,8	77,9	77,9	70,7	70,7	65,4
23	Eier	Eggs	Oeufs	31,0	29,1	26,1	25,0	25,1	25,1	25,2	25,5	25,8	28,2	29,3	29,7	29,7
24	Sonstige tierische Erzeugnisse	Other animal products	Autres produits animaux	79,2	78,9	78,7	78,5	78,5	82,0	81,9	81,7	81,8	81,8	81,7	81,7	81,6

DEFLATIONIERTE PREISINDIZES / DEFLATED PRICE INDICES / INDICES DES PRIX DEFLATES

1990 = 100 (ohne MwSt / excluding VAT / TVA exclue)



SVERIGE

			1997												1998		
			mar	apr	mai	jun	jul	aug	sep	oct	nov	dec	jan	feb	mar		
0	INSGESAMT	TOTAL	TOTAL	72,9	73,7	75,8	76,7	72,4	72,4	72,5	71,7	71,2	71,1	71,9	72,5	72,1	
(0)	INSGESAMT (ohne Obst und Gemüse)	TOTAL (excl. fruit and vegetables)	TOTAL (sans fruits et légumes)	72,6	72,8	75,4	76,0	72,0	71,6	71,2	71,3	71,3	71,2	72,0	72,7	72,3	
1	PFLANZLICHE ERZEUGNISSE	CROP PRODUCTS	PRODUITS VEGETAUX	72,3	73,9	72,4	79,8	87,8	68,3	70,1	68,6	67,9	69,4	71,8	72,4	69,8	
(1)	PFLANZLICHE ERZEUGNISSE (ohne Obst und Gemüse)	CROP PRODUCTS (excl. fruit and vegetables)	PRODUITS VEGETAUX (sans fruits et légumes)	71,1	69,7	70,0	77,5	64,9	84,1	63,9	66,1	67,8	69,6	72,6	73,2	70,1	
11	Getreide und Reis	Cereals and rice	Céréales et riz	64,4	64,8	65,1	65,0	64,4	61,7	59,2	60,3	61,2	60,9	61,4	61,7	61,2	
12	Hackfrüchte	Root crops	Plantes sarclées	86,7	85,2	85,1	114,0	82,9	80,3	79,3	87,1	87,1	85,5	86,8	87,7	88,4	
12A	Speisekartoffeln	Potatoes for consumption	Pommes de terre de consommation	70,3	67,9	67,8	129,3	61,3	55,8	55,1	71,6	71,5	68,1	70,4	72,2	74,0	
12B	Zuckerrüben	Sugar beet	Betteraves sucrières	106,5	105,8	105,7	105,7	107,7	107,8	106,3	106,2	106,4	106,4	106,8	106,9	106,6	
12C	Sonstige Hackfrüchte	Others	Autres	78,7	78,1	78,0	78,0	78,2	78,1	77,1	77,8	78,0	78,0	78,3	78,4	78,1	
13	Obst	Fruit	Fruits	66,0	65,6	65,5	81,8	55,7	79,8	113,3	104,0	74,9	72,9	71,0	71,1	70,9	
13A	Frischobst	Fresh fruit	Fruits frais	66,0	65,6	65,5	81,8	55,7	79,8	113,3	104,0	74,9	72,9	71,0	71,1	70,9	
13B	Trockenfrüchte	Nuts and dried fruit	Fruits secs	-	-	-	-	-	-	-	-	-	-	-	-	-	
14	Frischgemüse	Fresh vegetables	Légumes frais	80,9	101,3	88,9	93,3	87,7	91,2	97,4	75,4	66,3	67,1	67,4	67,4	67,2	
15	Weinmost/Wein	Wine must/Wine	Mout/Vin	-	-	-	-	-	-	-	-	-	-	-	-	-	
16	Oliven und Olivenöl	Olives and olive oil	Olives et huile d'olives	-	-	-	-	-	-	-	-	-	-	-	-	-	
17	Saatgut	Seeds	Semences	-	-	-	-	-	-	-	-	-	-	-	-	-	
18	Blumen, Zierpflanzen und Baumschulerzeugnisse	Flowers, ornamental plants and tree-nursery products	Flours, plantes ornementales et produits de pépinière	93,6	87,2	88,2	86,8	65,3	70,0	75,9	74,1	81,8	94,5	108,1	109,7	92,4	
19	Sonstige pflanzliche Erzeugnisse	Other crop products	Autres produits végétaux	39,1	38,9	38,8	38,8	38,9	38,9	38,4	38,3	38,4	38,4	38,6	38,6	38,5	
2	TIERE UND TIERISCHE ERZEUGNISSE	ANIMALS AND ANIMAL PRODUCTS	ANIMAUX ET PRODUITS ANIMAUX	73,1	73,7	77,1	75,5	74,1	73,9	73,4	72,8	72,4	71,7	71,9	72,5	72,9	
21	Tiere (zur Schlachtung und für den Export)	Animals (for slaughter and export)	Animaux (boucherie et exportation)	62,2	63,9	73,0	70,9	66,3	68,3	66,3	65,4	63,2	61,6	59,9	61,5	62,7	
21A	Kälber	Calves	Veaux	68,0	69,2	70,1	70,1	70,2	70,1	69,2	67,8	65,1	64,0	62,0	64,4	65,2	
21B	Rinder ohne Kälber	Cattle excluding calves	Bovins sans veaux	59,4	59,8	60,8	61,3	59,2	58,8	58,0	56,9	56,5	57,9	58,7	61,4	62,0	
21C	Schweine	Pigs	Porcs	64,6	67,7	84,7	80,3	72,8	73,4	74,3	73,7	69,6	65,3	61,4	62,0	63,8	
21D	Schafe und Lämmer	Sheep and lambs	Moutons et agneaux	67,2	70,0	73,1	71,8	88,9	57,9	54,9	50,5	48,5	51,4	53,3	57,9	58,0	
21E	Geflügel	Poultry	Volailles	58,6	58,1	58,1	58,0	58,1	58,1	57,3	57,3	57,4	57,4	58,3	58,4	58,2	
21F	Sonstige Tiere	Other animals	Autres animaux	42,2	43,3	44,3	44,3	46,2	46,7	46,1	46,0	46,1	46,1	41,9	43,1	41,8	
22	Milch	Milk	Lait	82,5	82,5	81,5	80,4	81,5	81,2	80,4	79,9	80,7	80,6	81,9	81,9	81,2	
23	Eier	Eggs	Oeu's	70,7	67,8	67,0	65,4	65,6	65,2	63,5	64,2	86,8	88,3	72,1	70,0	75,4	
24	Sonstige tierische Erzeugnisse	Other animal products	Autres produits animaux	-	-	-	-	-	-	-	-	-	-	-	-	-	

DEFLATIONIERTE PREISINDIZES / DEFLATED PRICE INDICES / INDICES DES PRIX DEFLATES

1990 = 100 (ohne MwSt / excluding VAT / TVA exclue)



			UNITED KINGDOM													
			1997	apr	mai	Jun	Jul	aug	sep	oct	nov	dec	1998	jan	feb	mar
			mar										jan	feb	mar	
0	INSGESAMT	TOTAL	84,8	80,2	79,2	82,1	81,6	77,9	77,2	75,0	74,4	74,3	73,7	73,0	73,1	
(0)	INSGESAMT (ohne Obst und Gemüse)	TOTAL (excl. fruit and vegetables)	86,0	80,9	79,6	81,3	81,8	78,4	77,5	75,1	74,4	73,6	73,0	72,1	72,5	
1	PFLANZLICHE ERZEUGNISSE	CROP PRODUCTS	71,2	69,2	68,7	75,9	68,4	63,2	64,7	65,8	68,1	68,7	68,5	68,2	67,9	
(1)	PFLANZLICHE ERZEUGNISSE (ohne Obst und Gemüse)	CROP PRODUCTS (excl. fruit and vegetables)	70,3	67,9	66,4	71,4	65,0	59,8	61,5	63,3	66,0	64,8	64,7	64,2	64,3	
11	Getreide und Reis	Cereals and rice	73,4	72,7	71,9	67,0	62,8	63,0	62,5	64,2	63,7	62,1	61,6	60,8	61,6	
12	Hackfrüchte	Root crops	54,7	54,5	55,7	94,6	67,2	54,3	55,4	54,7	59,8	62,0	64,2	65,8	68,2	
12A	Speisekartoffeln	Potatoes for consumption	38,8	38,8	40,7	102,6	58,9	38,8	40,6	41,1	49,0	52,6	55,8	58,6	62,5	
12B	Zuckerrüben	Sugar beet	81,8	81,5	81,2	81,1	81,4	80,9	80,7	78,2	78,2	78,0	78,5	78,3	78,1	
12C	Sonstige Hackfrüchte	Others	-	-	-	-	-	-	-	-	-	-	-	-	-	
13	Obst	Fruit	81,0	74,2	84,5	92,8	74,1	73,9	73,8	83,2	87,4	84,7	78,2	78,3	78,4	
13A	Frischobst	Fresh fruit	81,0	74,2	84,5	92,8	74,1	73,9	73,8	83,2	87,4	84,7	78,2	78,3	78,4	
13B	Trockenfrüchte	Nuts and dried fruit	-	-	-	-	-	-	-	-	-	-	-	-	-	
14	Frischgemüse	Fresh vegetables	72,2	72,9	73,7	88,6	80,4	73,8	74,5	71,2	71,5	79,7	81,1	81,1	79,1	
15	Weinmost/Wein	Wine must/Wine	-	-	-	-	-	-	-	-	-	-	-	-	-	
16	Oliven und Olivenöl	Olives and olive oil	-	-	-	-	-	-	-	-	-	-	-	-	-	
17	Saatgut	Seeds	78,5	75,0	70,7	70,9	70,4	69,1	70,4	79,1	77,8	80,0	80,7	80,7	80,2	
18	Blumen, Zierpflanzen und Baumschulerzeugnisse	Flowers, ornamental plants and tree-nursery products	98,3	82,6	73,7	78,5	89,0	68,4	82,4	86,5	101,6	93,9	90,0	85,6	79,4	
19	Sonstige pflanzliche Erzeugnisse	Other crop products	51,7	51,9	51,5	50,4	46,8	44,4	44,4	45,8	47,3	48,0	49,6	50,7	51,4	
2	TIERE UND TIERISCHE ERZEUGNISSE	ANIMALS AND ANIMAL PRODUCTS	94,1	87,6	86,4	86,4	90,5	87,9	85,7	81,2	78,7	78,1	77,2	76,2	76,7	
21	Tiere (zur Schlachtung und für den Export)	Animals (for slaughter and export)	88,6	87,1	88,5	85,9	84,0	80,6	79,2	76,8	73,9	72,1	71,3	70,6	71,9	
21A	Kälber	Calves	73,7	83,2	82,8	82,7	81,4	80,9	80,7	73,5	74,5	74,4	74,8	74,6	74,4	
21B	Rinder ohne Kälber	Cattle excluding calves	75,5	72,6	70,7	71,3	73,5	72,8	72,1	69,5	65,7	67,6	67,2	66,1	64,5	
21C	Schweine	Pigs	78,3	82,7	96,1	96,0	89,1	77,8	75,7	75,8	71,1	65,1	63,5	66,5	68,8	
21D	Schafe und Lämmer	Sheep and lambs	152,8	142,5	136,2	117,4	112,6	111,7	110,9	103,0	99,0	89,1	84,2	79,4	91,5	
21E	Geflügel	Poultry	84,5	84,4	83,8	82,5	80,1	78,5	76,2	75,3	76,5	77,4	79,5	78,1	76,7	
21F	Sonstige Tiere	Other animals	-	-	-	-	-	-	-	-	-	-	-	-	-	
22	Milch	Milk	104,1	89,7	85,3	90,0	104,3	102,6	98,2	89,5	87,8	87,7	86,7	85,7	85,2	
23	Eier	Eggs	85,0	79,0	72,8	68,3	68,5	68,0	70,4	71,3	67,3	75,5	74,1	69,8	68,8	
24	Sonstige tierische Erzeugnisse	Other animal products	91,6	91,3	87,3	87,1	87,5	87,0	86,7	86,6	86,6	86,4	87,0	86,8	86,5	

DEFLATIONIERTE PREISINDIZES / DEFLATED PRICE INDICES / INDICES DES PRIX DEFLATES

1990 = 100 (ohne MwSt / excluding VAT / TVA exclue)



EU-15

			1997										1998			
			mar	apr	mai	Jun	Jul	aug	sep	oct	nov	dec	Jan	feb	mar	
0	INSGESAMT	TOTAL	TOTAL	80,5	80,5	81,9	80,3	79,3	80,1	80,8	79,3	79,7	80,5	80,3	80,5	70,1
(0)	INSGESAMT (ohne Obst und Gemüse)	TOTAL (excl. fruit and vegetables)	TOTAL (sans fruits et légumes)	79,7	80,0	80,9	79,1	78,7	79,2	79,6	79,0	78,8	78,8	78,7	78,9	77,7
1	PFLANZLICHE ERZEUGNISSE	CROP PRODUCTS	PRODUITS VEGETAUX	80,8	80,1	80,8	80,5	77,9	77,7	78,8	77,4	79,5	81,9	82,7	83,1	81,3
(1)	PFLANZLICHE ERZEUGNISSE (ohne Obst und Gemüse)	CROP PRODUCTS (excl. fruit and vegetables)	PRODUITS VEGETAUX (sans fruits et légumes)	78,9	78,6	77,7	77,7	75,8	74,5	74,8	75,7	76,7	78,3	79,4	80,2	78,7
11	Getreide und Reis	Cereals and rice	Céréales et riz	67,3	68,2	68,2	66,4	63,2	62,3	62,0	62,4	62,7	62,9	63,3	62,9	62,6
12	Hackfrüchte	Root crops	Plantes sarclées	72,1	76,1	74,5	84,1	79,3	77,7	77,4	76,1	79,2	81,6	82,4	83,9	85,6
12A	Speisekartoffeln	Potatoes for consumption	Pommes de terre de consommation	53,5	82,9	59,3	81,9	89,3	65,2	65,6	64,4	71,3	76,5	78,2	81,8	85,8
12B	Zuckerrüben	Sugar beet	Betteraves sucrières	87,4	87,4	87,3	86,8	88,2	88,5	87,5	86,1	86,3	86,5	86,6	88,6	88,4
12C	Sonstige Hackfrüchte	Others	Autres	74,0	74,0	72,8	72,9	73,8	73,4	73,3	73,3	73,3	73,4	73,8	73,3	73,0
13	Obst	Fruit	Fruits	79,3	73,7	86,8	89,8	83,0	81,9	81,7	84,6	87,2	86,2	80,8	79,3	77,4
13A	Frischobst	Fresh fruit	Fruits frais	78,3	72,4	84,3	87,3	80,0	81,9	82,8	82,8	87,9	86,4	79,8	79,5	74,5
13B	Trockenfrüchte	Nuts and dried fruit	Fruits secs	114,7	114,1	127,8	126,4	137,1	128,2	98,8	95,8	100,0	101,5	107,0	104,6	104,8
14	Frischgemüse	Fresh vegetables	Légumes frais	90,8	92,7	90,3	85,8	81,8	92,3	92,5	78,1	85,5	94,8	96,5	95,8	94,9
15	Weinmost/Wein	Wine must/Wine	Moût/Vin	90,9	88,8	87,9	88,0	88,2	89,4	89,2	90,3	91,1	94,3	93,7	94,9	98,6
16	Oliven und Olivenöl	Olives and olive oil	Olives et huile d'olives	103,3	101,9	98,6	96,4	96,7	96,0	93,6	90,3	88,1	88,3	88,0	85,2	83,0
17	Saatgut	Seeds	Semences	83,8	86,7	85,6	85,7	84,5	83,8	83,8	83,7	83,5	83,9	82,1	81,8	81,3
18	Blumen, Zierpflanzen und Baumschulerzeugnisse	Flowers, ornamental plants and tree-nursery products	Fleurs, plantes ornementales et produits de pépinière	102,0	94,7	93,8	89,9	90,1	83,5	90,6	96,0	98,4	102,6	109,8	113,6	100,8
19	Sonstige pflanzliche Erzeugnisse	Other crop products	Autres produits végétaux	66,0	66,8	66,1	64,9	64,2	63,6	60,7	62,8	63,9	64,0	65,1	66,1	65,4
2	TIERE UND TIERISCHE ERZEUGNISSE	ANIMALS AND ANIMAL PRODUCTS	ANIMAUX ET PRODUITS ANIMAUX	80,2	81,0	83,0	80,1	80,7	82,3	82,8	81,1	79,9	79,1	78,2	78,1	77,1
21	Tiere (zur Schlachtung und für den Export)	Animals (for slaughter and export)	Animaux (boucherie et exportation)	77,7	81,2	85,2	80,3	79,4	81,3	81,6	79,0	77,6	75,1	74,2	74,7	74,0
21A	Kälber	Calves	Veaux	74,5	75,9	79,8	79,8	80,7	80,9	81,2	83,0	86,4	87,6	88,4	86,0	85,6
21B	Rinder ohne Kälber	Cattle excluding calves	Bovins sans veaux	72,0	71,2	71,5	71,4	72,1	73,1	73,2	72,8	72,0	72,0	73,0	73,0	73,3
21C	Schweine	Pigs	Porcs	78,1	89,6	100,6	89,0	84,5	87,5	87,4	80,4	77,2	70,2	68,3	71,9	69,4
21D	Schafe und Lämmer	Sheep and lambs	Moutons et agneaux	113,4	107,1	99,2	91,8	93,2	96,4	99,1	98,9	98,1	95,4	90,9	83,4	85,8
21E	Geflügel	Poultry	Volailles	78,0	76,8	77,8	77,1	79,0	79,9	79,5	77,7	75,8	76,4	74,6	74,0	74,1
21F	Sonstige Tiere	Other animals	Autres animaux	72,1	73,1	74,0	66,8	68,0	70,8	79,3	85,2	86,8	85,5	80,3	76,6	76,1
22	Milch	Milk	Lait	83,3	80,3	79,5	80,1	83,2	84,7	85,4	85,4	85,1	85,0	84,5	83,4	81,8
23	Eier	Eggs	Oeufs	89,1	79,8	74,2	73,5	76,3	76,0	79,5	78,1	80,5	84,6	80,4	78,9	77,2
24	Sonstige tierische Erzeugnisse	Other animal products	Autres produits animaux	79,9	86,7	94,4	88,9	85,6	86,7	82,0	77,8	61,1	82,4	81,8	84,3	85,8

**Monatliche EU-Indizes der Einkaufspreise
landwirtschaftlicher Betriebsmittel**

**Monthly EU indices of purchase prices of the means
of agricultural production**

**Indices UE mensuels des prix d'achat des moyens
de production agricole**

Nominale Indizes

Nominal indices

Indices nominaux

NOMINALE PREISINDIZES / NOMINAL PRICE INDICES / INDICES DES PRIX NOMINAUX

1990 = 100 (ohne MwSt / excluding VAT / TVA exclue)



BELGIQUE / BELGIE

			1997											1998		
			mar	apr	mai	jun	jul	aug	sep	oct	nov	dec	jan	feb	mar	
00	INSGESAMT (01 + 02)	TOTAL (01 + 02)	TOTAL (01 + 02)	106,6	107,4	107,2	107,2	106,2	106,3	105,7	105,3	105,1	104,8	104,3	103,9	102,5
01	WAREN UND DIENSTLEISTUNGEN DES LAUFENDEN LANDWIRTSCHAFTLICHEN VERBRAUCHS	GOODS AND SERVICES CURRENTLY CONSUMED IN AGRICULTURE	BIENS ET SERVICES DE CONSOMMATION COURANTE DE L'AGRICULTURE	105,2	106,1	105,9	105,9	104,7	104,8	104,1	103,6	103,5	103,1	102,5	102,1	100,5
1	Saat- und Pflanzgut	Seeds	Semences et plants	106,8	106,8	106,8	106,8	106,8	104,0	104,0	104,0	104,0	104,0	104,0	104,0	100,8
2	Nutz- und Zuchtvieh	Animals for rearing and production	Animaux d'élevage et de rente	98,9	118,6	116,8	97,2	98,2	109,2	102,2	90,2	86,0	83,0	83,6	91,6	86,9
3	Energie und Schmierstoffe	Energy, lubricants	Energie et lubrifiants	103,5	102,6	102,4	104,2	104,9	109,3	107,1	110,6	113,5	106,4	102,6	100,3	97,6
31	Heizstoffe	Fuels for heating	Combustibles	103,7	101,1	99,7	103,7	104,8	111,7	108,8	114,4	121,3	107,2	101,2	97,1	93,5
32	Treibstoffe	Motor fuels	Carburants	99,9	100,7	101,8	101,4	101,7	107,8	103,0	107,8	108,0	103,3	97,1	94,4	89,3
33	Elektrischer Strom	Electricity	Electricité	106,2	106,3	106,6	107,1	107,7	107,9	108,3	108,3	108,3	108,1	108,1	108,2	108,4
34	Schmierstoffe	Lubricants	Lubrifiants	101,6	101,6	101,6	101,6	101,6	101,6	101,6	101,6	101,6	101,6	101,6	101,6	101,6
4	Dünge- und Bodenverbesserungsmittel	Fertilizers, soil improvers	Engrais et amendements	90,3	87,2	84,0	87,2	87,8	86,1	87,9	86,9	88,5	89,1	85,2	83,6	83,9
41	Einnährstoffdünger	Straight fertilizers	Engrais simples	95,9	96,9	94,8	93,8	93,7	91,0	93,1	91,0	93,5	94,9	90,9	87,2	87,8
411	Stickstoffdünger	Nitrogenous fertilizers	Engrais azotés	96,3	96,3	93,9	92,9	91,5	89,5	90,1	88,9	92,4	94,1	88,8	83,8	84,7
412	Phosphatdünger	Phosphatic fertilizers	Engrais phosphatés	103,8	103,8	103,8	103,8	103,8	103,8	103,8	103,8	103,8	103,8	103,8	103,8	103,8
413	Kalidünger	Potassic fertilizers	Engrais potassiques	87,2	94,3	92,4	90,6	97,9	88,6	100,9	92,4	91,4	92,1	92,1	92,1	92,1
42	Mehrnährstoffdünger	Compound fertilizers	Engrais composés	85,5	79,3	75,1	81,3	82,4	81,6	83,1	82,9	83,9	83,9	80,3	80,3	80,3
421	NP-Dünger	NP fertilizers	Engrais NP	73,6	74,1	74,1	72,4	73,7	70,2	70,2	72,0	73,8	73,8	73,8	73,8	73,8
422	PK-Dünger	PK fertilizers	Engrais PK	91,3	91,3	91,3	91,3	91,3	91,3	91,3	91,3	91,3	91,3	89,5	89,5	89,5
423	NPK-Dünger	NPK fertilizers	Engrais NPK	85,6	76,6	70,5	79,8	81,2	80,5	82,7	82,1	83,3	83,3	78,6	78,6	78,6
43	Sonstige Dünge- und Bodenverbesserungsmittel	Other fertilizers, soil improvers	Autres engrais et amendements	135,0	135,0	141,1	146,5	140,6	140,6	140,6	140,6	135,0	138,7	125,3	125,3	125,3
5	Pflanzenschutzmittel	Plant protection products	Produits de protection des cultures	97,3	97,3	97,3	97,3	97,3	97,3	97,3	97,3	97,3	97,3	97,3	97,3	97,3
51	Fungizide	Fungicides	Fongicides	-	-	-	-	-	-	-	-	-	-	-	-	-
52	Insektizide	Insecticides	Insecticides	-	-	-	-	-	-	-	-	-	-	-	-	-
53	Herbizide	Herbicides	Herbicides	-	-	-	-	-	-	-	-	-	-	-	-	-
54	Sonstige	Other	Autres	-	-	-	-	-	-	-	-	-	-	-	-	-
6	Futtermittel	Animal feedingstuffs	Aliments des animaux	102,3	103,5	103,8	104,2	101,2	100,2	99,9	99,3	98,4	99,0	98,9	98,0	95,8
61	Einzelfuttermittel	Straight feedingstuffs	Aliments simples	116,5	118,0	116,4	111,5	110,9	108,7	107,5	108,7	101,7	107,0	107,0	104,3	96,2
611	Getreide und Mühlennachprodukte	Cereals and milling by-products	Céréales et sous-produits de meunerie	74,6	75,2	77,3	74,7	73,5	73,0	72,6	70,6	69,0	69,9	71,0	70,4	69,0
612	Ölkuchen bzw. -schrot	Oil-cakes	Tourteaux	135,1	141,4	137,8	130,0	128,5	128,4	134,6	136,6	122,6	133,1	128,6	123,2	108,7
613	Futtermittel tierischer Herkunft	Products of animal origin	Produits d'origine animale	-	-	-	-	-	-	-	-	-	-	-	-	-
614	Sonstige Einzelfuttermittel	Other	Autres	124,6	119,2	117,6	115,3	116,8	109,5	95,4	98,4	97,7	98,7	105,1	104,7	100,8
62	Mischfuttermittel	Compound feedingstuffs	Aliments composés	100,5	101,6	102,1	103,2	100,0	99,1	99,0	98,0	98,0	97,9	97,8	97,2	95,8
621	für Kälber	for calves	pour veaux	109,4	109,9	110,0	109,9	109,5	109,3	109,2	108,8	108,8	108,7	108,6	109,2	109,0
622	für Rinder (ohne Kälber)	for cattle (excluding calves)	pour bovins (autres que veaux)	107,2	108,2	108,4	108,3	106,7	105,5	105,3	104,4	104,3	104,0	103,8	102,8	101,0
623	für Schweine	for pigs	pour porcs	97,3	98,5	99,3	101,3	96,5	95,7	95,6	94,5	94,5	94,5	94,4	93,7	92,1
624	für Geflügel	for poultry	pour volailles	100,1	101,1	101,1	101,0	100,0	99,0	98,8	98,2	98,2	98,2	98,1	97,9	96,9
625	Sonstige	Other	Autres	106,2	107,4	107,7	107,7	106,8	106,0	105,9	105,7	105,7	105,5	105,3	104,6	103,2
7	Material und Kleinwerkzeug	Material and small tools	Matériel et petit outillage	109,4	109,4	109,4	109,4	109,4	109,4	109,4	109,4	109,4	109,4	109,4	109,4	109,4
8	Instandhaltung und Reparatur von Maschinen	Maintenance and repair of plant	Entretien et réparation du matériel	126,4	126,6	126,8	127,2	127,3	127,3	127,4	127,6	127,7	127,8	127,9	128,0	128,2
9	Instandhaltung und Reparatur von Wirtschaftsgebäuden und sonstigen Bauten	Maintenance and repair of agricultural buildings and other buildings	Entretien et réparation des bâtiments d'exploitation et autres ouvrages	113,0	113,4	113,3	113,4	113,2	113,5	113,9	114,1	113,6	113,6	114,1	114,1	114,2
10	Veterinärleistungen	Veterinary services	Services vétérinaires	122,4	122,5	122,0	122,2	123,5	123,3	122,1	122,2	122,9	122,9	122,9	123,8	123,5
11	Allgemeine Wirtschaftsausgaben	General expenses	Frais généraux	118,7	118,8	118,5	118,6	119,5	119,5	118,7	118,7	119,2	119,2	119,2	119,7	119,5

NOMINALE PREISINDIZES / NOMINAL PRICE INDICES / INDICES DES PRIX NOMINAUX

1990 = 100 (ohne MwSt / excluding VAT / TVA exclue)



BELGIQUE / BELGIE

			1997												1998		
			mar	apr	mai	jun	jul	aug	sep	oct	nov	dec	jan	feb	mar		
02	WAREN UND DIENSTLEISTUNGEN LANDWIRTSCHAFTLICHER INVESTITIONEN	GOODS AND SERVICES CONTRIBUTING TO AGRICULTURAL INVESTMENT	BIENS ET SERVICES CONCOURANT AUX INVESTISSEMENTS DE L'AGRICULTURE	116,7	116,9	116,8	116,9	116,8	116,9	117,0	117,1	116,9	116,9	117,1	117,1	117,2	
12	Maschinen und andere Ausrüstungsgüter	Machinery and other equipment	Machines et autres biens d'équipement	119,0	119,0	119,0	119,0	119,0	119,0	119,0	119,0	119,0	119,0	119,0	119,0	119,0	
121	Einachsschlepper und andere einachsige Motorgeräte	Rotovator and other 2-wheel equipment	Motoculteurs et autre matériel à 2 roues	119,4	119,4	119,4	119,4	119,4	119,4	119,4	119,4	119,4	119,4	119,4	119,4	119,4	
122	Maschinen und Geräte für Kulturen	Machinery and plant for cultivating	Machines et matériel pour la culture	127,2	127,2	127,2	127,2	127,2	127,2	127,2	127,2	127,2	127,2	127,2	127,2	127,2	
123	Maschinen und Geräte für die Ernte	Machinery and plant for harvesting	Machines et matériel pour la récolte	121,2	121,2	121,2	121,2	121,2	121,2	121,2	121,2	121,2	121,2	121,2	121,2	121,2	
124	Maschinen und Einrichtungen	Farm machinery and installations	Machines et installations agricoles	108,2	108,2	108,2	108,2	108,2	108,2	108,2	108,2	108,2	108,2	108,2	108,2	108,2	
1241	für die pflanzliche Erzeugung	for crop production	pour la production végétale	108,2	108,2	108,2	108,2	108,2	108,2	108,2	108,2	108,2	108,2	108,2	108,2	108,2	
1242	für die tierische Erzeugung	for animal production	pour la production animale	108,2	108,2	108,2	108,2	108,2	108,2	108,2	108,2	108,2	108,2	108,2	108,2	108,2	
1243	Sonstige	Other	Autres	-	-	-	-	-	-	-	-	-	-	-	-	-	
125	Ackerschlepper	Tractors	Tracteurs	119,2	119,2	119,2	119,2	119,2	119,2	119,2	119,2	119,2	119,2	119,2	119,2	119,2	
126	Sonstige Fahrzeuge	Other vehicles	Autres véhicules	111,5	111,5	111,5	111,5	111,5	111,5	111,5	111,5	111,5	111,5	111,5	111,5	111,5	
13	Bauten	Buildings	Ouvrages	112,7	113,1	113,0	113,1	112,9	113,2	113,6	113,8	113,3	113,3	113,9	113,8	113,9	
131	Wirtschaftsgebäude	Farm buildings	Bâtiments d'exploitation	113,0	113,4	113,3	113,4	113,2	113,5	113,9	114,1	113,6	113,6	114,2	114,1	114,2	
132	Tiefbau- und Bodenverbesserungsarbeiten	Engineering and soil improvement operations	Ouvrages de génie civil et amélioration des terres	111,7	112,0	112,0	112,0	111,9	112,1	112,5	112,7	112,3	112,2	112,7	112,7	112,8	

NOMINALE PREISINDIZES / NOMINAL PRICE INDICES / INDICES DES PRIX NOMINAUX

1990 = 100 (ohne MwSt / excluding VAT / TVA exclue)



				DANMARK													
				1997	apr	mai	jun	jul	aug	sep	oct	nov	dec	1998	jan	feb	mar
				mar										jan	feb	mar	
00	INSGESAMT (01 + 02)	TOTAL (01 + 02)	TOTAL (01 + 02)	104,3	105,1	105,3	104,8	104,9	104,8	103,4	103,4	103,3	103,2	104,2	104,0	103,9	
01	WAREN UND DIENSTLEISTUNGEN DES LAUFENDEN LANDWIRTSCHAFTLICHEN VERBRAUCHS	GOODS AND SERVICES CURRENTLY CONSUMED IN AGRICULTURE	BIENS ET SERVICES DE CONSOMMATION COURANTE DE L'AGRICULTURE	102,1	102,8	103,0	102,5	102,5	102,4	100,5	100,5	100,4	100,3	101,7	101,4	101,4	
1	Saat- und Pflanzgut	Seeds	Semences et plants	102,2	102,2	102,2	102,2	102,2	102,2	102,2	102,2	102,2	102,2	102,2	102,2	102,2	
2	Nutz- und Zuchtvieh	Animals for rearing and production	Animaux d'élevage et de rente	-	-	-	-	-	-	-	-	-	-	-	-	-	
3	Energie und Schmierstoffe	Energy, lubricants	Energie et lubrifiants	99,9	98,9	100,5	99,1	98,7	103,0	100,6	101,7	101,9	100,1	100,1	99,8	98,1	
31	Heizstoffe	Fuels for heating	Combustibles	103,4	101,3	104,7	101,7	100,9	109,3	104,4	107,5	108,1	104,1	97,0	96,6	92,8	
32	Treibstoffe	Motor fuels	Carburants	104,5	102,6	105,5	103,1	102,3	110,2	105,8	107,3	107,5	104,4	99,9	99,3	96,4	
33	Elektrischer Strom	Electricity	Electricité	95,2	95,2	95,2	95,2	95,3	95,3	95,3	95,3	95,3	95,3	101,6	101,6	101,6	
34	Schmierstoffe	Lubricants	Lubrifiants	-	-	-	-	-	-	-	-	-	-	-	-	-	
4	Dünge- und Bodenverbesserungsmittel	Fertilizers, soil improvers	Engrais et amendements	103,3	102,7	102,7	102,7	102,7	102,7	86,4	87,5	88,7	89,9	101,7	99,9	100,9	
41	Einnährstoffdünger	Straight fertilizers	Engrais simples	119,5	118,4	118,4	118,4	118,4	118,4	99,5	100,6	101,7	102,8	119,0	117,0	117,4	
411	Stickstoffdünger	Nitrogenous fertilizers	Engrais azotés	121,9	120,4	120,4	120,4	120,4	120,4	101,4	102,5	103,6	104,7	121,5	119,2	119,2	
412	Phosphatdünger	Phosphatic fertilizers	Engrais phosphatés	104,2	107,0	107,0	107,0	107,0	107,0	69,2	70,6	72,0	73,4	88,8	89,3	94,9	
413	Kalidünger	Potassic fertilizers	Engrais potassiques	94,8	97,7	97,7	97,7	97,7	97,7	84,0	85,4	86,8	88,1	96,7	98,0	102,1	
42	Mehrnährstoffdünger	Compound fertilizers	Engrais composés	94,9	94,5	94,5	94,5	94,5	94,5	79,6	80,7	82,0	83,1	92,6	91,0	92,2	
421	NP-Dünger	NP fertilizers	Engrais NP	104,0	103,4	103,4	103,4	103,4	103,4	85,3	86,6	88,1	89,5	101,9	103,3	99,6	
422	PK-Dünger	PK fertilizers	Engrais PK	90,6	87,4	87,4	87,4	87,4	87,4	76,9	77,8	78,7	79,5	83,4	81,7	95,0	
423	NPK-Dünger	NPK fertilizers	Engrais NPK	95,0	95,0	95,0	95,0	95,0	95,0	79,7	80,8	82,1	83,3	93,4	91,6	91,5	
43	Sonstige Dünge- und Bodenverbesserungsmittel	Other fertilizers, soil improvers	Autres engrais et amendements	-	-	-	-	-	-	-	-	-	-	-	-	-	
5	Pflanzenschutzmittel	Plant protection products	Produits de protection des cultures	112,1	112,1	112,1	112,1	112,1	112,1	112,1	112,1	112,1	112,1	112,0	112,0	112,0	
51	Fungizide	Fungicides	Fongicides	108,2	108,2	108,2	108,2	108,2	108,2	108,2	108,2	108,2	108,2	108,2	108,2	108,2	
52	Insektizide	Insecticides	Insecticides	106,7	106,7	106,7	106,7	106,7	106,7	106,7	106,7	106,7	106,7	106,7	106,7	106,7	
53	Herbizide	Herbicides	Herbicides	123,8	123,8	123,8	123,8	123,8	123,8	123,8	123,8	123,8	123,8	123,2	123,2	123,2	
54	Sonstige	Other	Autres	72,0	72,0	72,0	72,0	72,0	72,0	72,0	72,0	72,0	72,0	73,7	73,7	73,7	
6	Futtermittel	Animal feedingstuffs	Aliments des animaux	91,4	92,9	93,0	92,0	91,7	90,7	90,5	90,1	89,7	89,3	89,5	89,3	89,1	
61	Einzelfuttermittel	Straight feedingstuffs	Aliments simples	88,5	93,3	92,5	91,9	90,7	88,9	88,9	89,6	89,5	88,5	88,6	87,9	87,6	
611	Getreide und Mühlennachprodukte	Cereals and milling by-products	Céréales et sous-produits de meunerie	74,8	75,7	76,9	75,9	74,3	70,2	70,0	72,0	70,4	68,6	70,2	70,1	69,7	
612	Ölkuchen bzw. -schrot	Oil-cakes	Tourteaux	107,1	109,7	99,6	98,4	97,5	98,1	100,1	98,5	103,1	103,4	105,8	103,3	101,6	
613	Futtermittel tierischer Herkunft	Products of animal origin	Produits d'origine animale	100,3	113,9	113,9	114,3	113,0	113,6	113,4	113,4	113,7	113,3	110,0	109,3	109,7	
614	Sonstige Einzelfuttermittel	Other	Autres	93,7	94,4	95,1	94,8	95,1	94,6	93,1	92,1	90,8	90,9	89,9	89,5	89,1	
62	Mischfuttermittel	Compound feedingstuffs	Aliments composés	92,3	92,7	93,2	92,0	92,1	91,3	91,0	90,2	89,8	89,6	89,8	89,7	89,6	
621	für Kälber	for calves	pour veaux	84,3	86,1	98,8	83,4	83,0	81,7	82,0	81,2	81,5	81,2	81,7	81,7	82,0	
622	für Rinder (ohne Kälber)	for cattle (excluding calves)	pour bovins (autres que veaux)	92,4	92,6	90,2	89,3	89,2	89,1	88,9	88,0	87,7	87,6	87,8	87,8	87,4	
623	für Schweine	for pigs	pour porcs	90,4	90,8	91,0	90,9	90,9	90,0	89,7	89,1	89,6	89,2	89,4	89,5	89,1	
624	für Geflügel	for poultry	pour volailles	94,4	95,2	97,2	96,7	97,4	96,7	94,8	93,7	93,9	94,5	94,5	93,9	94,8	
625	Sonstige	Other	Autres	126,7	126,5	128,0	127,0	127,9	124,4	129,1	127,0	107,9	107,7	108,5	106,3	108,4	
7	Material und Kleinwerkzeug	Material and small tools	Matériel et petit outillage	116,0	116,0	116,0	116,0	116,0	116,0	116,0	116,0	116,0	116,0	116,0	116,0	116,0	
8	Instandhaltung und Reparatur von Maschinen	Maintenance and repair of plant	Entretien et réparation du matériel	132,6	134,6	134,8	134,8	136,5	136,5	136,5	136,5	136,3	137,0	137,0	137,0	137,5	
9	Instandhaltung und Reparatur von Wirtschaftsgebäuden und sonstigen Bauten	Maintenance and repair of agricultural buildings and other buildings	Entretien et réparation des bâtiments d'exploitation et autres ouvrages	122,9	123,9	123,9	123,9	125,1	125,1	125,1	125,9	125,9	125,9	126,2	126,2	126,2	
10	Veterinärleistungen	Veterinary services	Services vétérinaires	80,8	80,4	80,4	80,2	80,2	80,2	80,2	80,2	80,2	79,9	79,2	78,8	78,8	
11	Allgemeine Wirtschaftsausgaben	General expenses	Frais généraux	120,1	120,0	120,2	120,2	120,3	120,8	120,6	120,3	120,2	120,1	122,7	122,8	122,8	

NOMINALE PREISINDIZES / NOMINAL PRICE INDICES / INDICES DES PRIX NOMINAUX

1990 = 100 (ohne MwSt / excluding VAT / TVA exclue)



			DANMARK													
			1997										1998			
			mar	apr	mai	jun	jul	aug	sep	oct	nov	dec	jan	feb	mar	
02	WAREN UND DIENSTLEISTUNGEN LANDWIRTSCHAFTLICHER INVESTITIONEN	GOODS AND SERVICES CONTRIBUTING TO AGRICULTURAL INVESTMENT	BIENS ET SERVICES CONCOURANT AUX INVESTISSEMENTS DE L'AGRICULTURE	114,6	115,1	115,3	115,3	115,7	115,8	116,2	116,3	116,3	116,3	115,4	115,4	115,4
12	Maschinen und andere Ausrüstungsgüter	Machinery and other equipment	Machines et autres biens d'équipement	111,6	111,9	112,2	112,2	112,2	112,3	112,9	112,8	112,8	112,9	112,1	112,1	112,1
121	Einachsschlepper und andere einachsige Motorgeräte	Rotovator and other 2-wheel equipment	Motoculteurs et autre matériel à 2 roues	-	-	-	-	-	-	-	-	-	-	-	-	-
122	Maschinen und Geräte für Kulturen	Machinery and plant for cultivating	Machines et matériel pour la culture	118,5	118,5	118,5	118,5	118,5	119,1	119,1	119,8	119,8	119,8	118,3	118,3	118,3
123	Maschinen und Geräte für die Ernte	Machinery and plant for harvesting	Machines et matériel pour la récolte	106,7	106,7	106,7	106,7	106,7	106,7	108,0	108,2	108,2	108,2	107,1	107,1	107,1
124	Maschinen und Einrichtungen	Farm machinery and installations	Machines et installations agricoles	118,5	120,1	120,1	120,2	120,2	120,2	120,2	120,2	120,2	120,4	119,8	119,8	119,8
1241	für die pflanzliche Erzeugung	for crop production	pour la production végétale	102,9	105,5	105,5	105,5	105,5	105,5	105,5	105,5	105,5	105,5	104,9	104,9	104,9
1242	für die tierische Erzeugung	for animal production	pour la production animale	124,4	125,8	125,8	125,8	125,8	125,8	125,8	125,8	125,8	125,8	125,5	125,5	125,5
1243	Sonstige	Other	Autres	119,7	119,7	119,7	121,1	121,1	121,1	121,1	121,1	121,1	121,1	120,5	120,5	120,5
125	Ackerschlepper	Tractors	Tracteurs	106,7	106,7	107,4	107,4	107,4	107,5	108,2	108,2	108,2	108,2	107,4	107,4	107,4
126	Sonstige Fahrzeuge	Other vehicles	Autres véhicules	112,7	112,6	113,5	113,5	113,5	113,5	113,7	111,6	111,6	111,6	112,8	112,8	112,8
13	Bauten	Buildings	Ouvrages	121,6	122,6	122,6	122,7	123,9	123,9	123,8	124,4	124,4	124,4	123,2	123,2	123,2
131	Wirtschaftsgebäude	Farm buildings	Bâtiments d'exploitation	121,4	122,5	122,5	122,5	123,7	123,7	123,7	124,3	124,3	124,3	123,0	123,0	123,0
132	Tierbau- und Bodenverbesserungsarbeiten	Engineering and soil improvement operations	Ouvrages de génie civil et amélioration des terres	124,8	124,9	125,0	125,2	127,7	127,7	126,3	126,7	126,7	126,7	125,9	125,9	125,9

NOMINALE PREISINDIZES / NOMINAL PRICE INDICES / INDICES DES PRIX NOMINAUX

1990 = 100 (ohne MwSt / excluding VAT / TVA exclue)



DEUTSCHLAND

				1997											1998	
				mar	apr	mai	jun	jul	aug	sep	oct	nov	dec	jan	feb	mar
00	INSGESAMT (01 + 02)	TOTAL (01 + 02)	TOTAL (01 + 02)	107,7	108,5	109,3	108,5	107,9	108,2	107,4	106,7	106,9	107,2	106,9	107,1	106,7
01	WAREN UND DIENSTLEISTUNGEN DES LAUFENDEN LANDWIRTSCHAFTLICHEN VERBRAUCHS	GOODS AND SERVICES CURRENTLY CONSUMED IN AGRICULTURAL PRODUCTION	BIENS ET SERVICES DE CONSOMMATION COURANTE DE L'AGRICULTURE	106,1	107,1	108,3	107,1	106,3	106,7	105,6	104,8	105,1	105,4	104,9	105,1	104,6
1	Saat- und Pflanzgut	Seeds	Semences et plants	101,0	100,7	100,6	100,9	100,6	100,3	100,0	99,9	99,8	100,0	99,6	99,3	99,4
2	Nutz- und Zuchtvieh	Animals for rearing and production	Animaux d'élevage et de rente	92,7	103,5	115,9	108,1	103,3	105,1	97,6	91,4	94,3	99,3	98,7	102,9	105,3
3	Energie und Schmierstoffe	Energy, lubricants	Energie et lubrifiants	110,6	108,4	108,2	106,9	108,1	112,4	111,0	111,3	111,2	110,2	106,6	105,7	104,1
31	Heizstoffe	Fuels for heating	Combustibles	92,3	91,2	92,9	91,8	91,9	96,6	93,3	98,9	97,8	95,4	88,3	87,3	83,4
32	Treibstoffe	Motor fuels	Carburants	128,0	122,9	121,5	118,7	121,6	129,6	127,7	125,0	125,5	124,2	119,2	117,4	115,5
33	Elektrischer Strom	Electricity	Electricité	96,1	96,3	96,3	96,3	96,3	96,3	96,3	96,3	96,3	96,3	95,8	95,8	95,8
34	Schmierstoffe	Lubricants	Lubrifiants	113,7	113,8	113,9	114,1	114,5	114,7	115,4	116,0	116,0	116,0	116,6	117,0	117,1
4	Dünge- und Bodenverbesserungsmittel	Fertilizers, soil improvers	Engrais et amendements	99,4	99,6	98,3	96,4	95,6	95,3	94,8	94,7	94,8	94,7	93,0	93,2	93,6
41	Einnährstoffdünger	Straight fertilizers	Engrais simples	101,2	101,6	100,0	97,6	95,4	94,9	94,0	93,8	94,1	93,9	91,2	91,4	92,0
411	Stickstoffdünger	Nitrogenous fertilizers	Engrais azotés	101,4	101,5	99,9	97,4	94,7	94,0	93,0	92,5	92,8	92,7	89,1	89,2	89,8
412	Phosphatdünger	Phosphatic fertilizers	Engrais phosphatés	99,7	99,7	98,8	98,3	98,5	99,4	100,1	99,2	98,4	97,7	98,6	100,1	100,1
413	Kalidünger	Potassic fertilizers	Engrais potassiques	100,8	102,9	101,3	98,8	98,6	98,0	97,2	99,7	99,9	99,7	100,6	100,9	101,7
42	Mehrnährstoffdünger	Compound fertilizers	Engrais composés	94,8	94,5	93,6	92,5	93,1	93,2	93,5	92,9	93,0	92,9	92,6	92,8	92,8
421	NP-Dünger	NP fertilizers	Engrais NP	101,7	101,7	100,7	99,5	101,0	101,1	101,4	101,1	101,2	101,0	100,5	100,8	100,8
422	PK-Dünger	PK fertilizers	Engrais PK	93,1	92,9	92,0	90,9	92,0	92,1	92,4	92,6	92,7	92,5	92,3	92,6	92,6
423	NPK-Dünger	NPK fertilizers	Engrais NPK	92,6	92,2	91,3	90,2	90,2	90,3	90,6	89,6	89,7	89,6	89,4	89,6	89,6
43	Sonstige Dünge- und Bodenverbesserungsmittel	Other fertilizers, soil improvers	Autres engrais et amendements	105,0	105,4	104,3	102,6	105,0	104,6	104,0	105,0	105,2	105,0	104,9	105,0	105,5
5	Pflanzenschutzmittel	Plant protection products	Produits de protection des cultures	108,8	108,4	108,4	108,4	108,4	108,4	108,4	108,4	108,4	108,4	108,4	108,4	103,4
51	Fungizide	Fungicides	Fongicides	104,8	104,6	104,6	104,6	104,6	104,6	104,6	104,6	104,6	104,6	104,6	104,6	99,5
52	Insektizide	Insecticides	Insecticides	116,9	116,9	116,9	116,9	116,9	116,9	116,9	116,9	116,9	116,9	116,9	116,9	114,5
53	Herbizide	Herbicides	Herbicides	103,0	102,3	102,3	102,3	102,3	102,3	102,3	102,3	102,3	102,3	102,3	102,3	96,4
54	Sonstige	Other	Autres	136,0	136,0	136,0	136,0	136,0	136,0	136,0	136,0	136,0	136,0	136,0	136,0	133,1
6	Futtermittel	Animal feedingstuffs	Aliments des animaux	100,0	100,6	100,8	100,5	98,9	97,9	97,4	95,9	96,0	95,9	96,0	95,5	94,6
61	Einzelfuttermittel	Straight feedingstuffs	Aliments simples	112,8	114,9	115,1	112,3	106,3	106,2	111,4	108,3	108,3	108,7	108,4	105,8	100,5
611	Getreide und Mühlennachprodukte	Cereals and milling by-products	Céréales et sous-produits de meunerie	72,9	74,2	74,8	72,8	69,8	66,2	65,6	65,1	66,0	67,4	68,5	68,7	67,8
612	Ölkuchen bzw. -schrot	Oil-cakes	Tourteaux	139,1	145,5	144,9	139,1	126,7	131,4	145,1	136,8	135,6	135,2	132,9	125,7	114,4
613	Futtermittel tierischer Herkunft	Products of animal origin	Produits d'origine animale	111,8	112,1	113,2	114,5	113,4	115,4	117,9	120,7	121,7	123,4	123,6	123,7	123,2
614	Sonstige Einzelfuttermittel	Other	Autres	117,4	115,0	115,4	114,0	111,4	106,5	106,9	105,3	105,6	105,6	106,2	106,0	102,3
62	Mischfuttermittel	Compound feedingstuffs	Aliments composés	97,6	98,0	98,1	98,3	97,6	96,3	94,8	93,7	93,7	93,6	93,7	93,6	93,5
621	für Kälber	for calves	pour veaux	109,5	110,1	110,1	111,0	110,9	110,9	110,5	110,9	111,5	111,8	113,2	113,4	113,1
622	für Rinder (ohne Kälber)	for cattle (excluding calves)	pour bovins (autres que veaux)	105,0	105,4	105,3	105,2	104,2	101,5	98,6	96,2	96,2	96,2	96,1	95,9	95,6
623	für Schweine	for pigs	pour porcs	92,0	92,2	92,7	92,7	92,1	91,1	89,9	88,9	89,1	88,6	88,8	88,9	89,0
624	für Geflügel	for poultry	pour volailles	93,8	94,3	94,3	94,9	93,9	93,8	92,9	92,8	92,3	92,6	92,5	91,9	91,8
625	Sonstige	Other	Autres	-	-	-	-	-	-	-	-	-	-	-	-	-
7	Material und Kleinwerkzeug	Material and small tools	Matériel et petit outillage	102,7	102,8	102,9	103,2	103,4	103,4	103,4	103,7	104,1	104,1	104,2	104,3	104,4
8	Instandhaltung und Reparatur von Maschinen	Maintenance and repair of plant	Entretien et réparation du matériel	125,1	126,1	126,1	126,1	126,8	126,8	126,8	127,3	127,3	127,3	128,9	128,9	128,9
9	Instandhaltung und Reparatur von Wirtschaftsgebäuden und sonstigen Bauten	Maintenance and repair of agricultural buildings and other buildings	Entretien et réparation des bâtiments d'exploitation et autres ouvrages	121,1	121,1	121,4	121,4	121,4	121,6	121,6	121,6	121,7	121,7	121,7	121,8	121,8
10	Veterinärleistungen	Veterinary services	Services vétérinaires	104,6	104,6	104,6	104,6	104,6	104,6	104,6	104,6	104,6	104,6	104,6	104,6	104,6
11	Allgemeine Wirtschaftsausgaben	General expenses	Frais généraux	129,1	129,1	128,8	128,8	128,9	128,9	128,9	130,2	130,3	130,3	131,4	131,3	131,3

NOMINALE PREISINDIZES / NOMINAL PRICE INDICES / INDICES DES PRIX NOMINAUX

1990 = 100 (ohne MwSt / excluding VAT / TVA exclue)



DEUTSCHLAND

			1997												1998		
			mar	apr	mai	jun	jul	aug	sep	oct	nov	dec	jan	feb	mar		
02	WAREN UND DIENSTLEISTUNGEN LANDWIRTSCHAFTLICHER INVESTITIONEN	GOODS AND SERVICES CONTRIBUTING TO AGRICULTURAL INVESTMENT	BIENS ET SERVICES CONCOURANT AUX INVESTISSEMENTS DE L'AGRICULTURE	112,6	112,7	112,6	112,7	112,8	112,8	112,8	113,0	112,9	112,9	113,2	113,3	113,3	
12	Maschinen und andere Ausrüstungsgüter	Machinery and other equipment	Machines et autres biens d'équipement	112,4	112,4	112,4	112,5	112,5	112,6	112,6	112,8	112,7	112,8	113,0	113,2	113,2	
121	Einachsschlepper und andere einachsige Motorgeräte	Rotovator and other 2-wheel equipment	Motoculteurs et autre matériel à 2 roues	107,6	107,6	108,0	108,0	108,0	108,0	108,0	108,0	108,0	108,0	108,0	108,0	108,0	
122	Maschinen und Geräte für Kulturen	Machinery and plant for cultivating	Machines et matériel pour la culture	117,7	117,9	118,0	117,9	117,9	118,1	118,1	118,2	118,4	118,6	119,0	119,1	119,6	
123	Maschinen und Geräte für die Ernte	Machinery and plant for harvesting	Machines et matériel pour la récolte	116,4	116,5	116,6	116,7	116,7	116,7	116,7	118,2	118,6	118,6	118,7	119,0	119,1	
124	Maschinen und Einrichtungen	Farm machinery and installations	Machines et installations agricoles	110,6	110,7	110,7	110,8	110,9	111,0	111,0	111,1	111,1	111,1	111,8	112,1	112,2	
1241	für die pflanzliche Erzeugung	for crop production	pour la production végétale	111,6	111,6	111,6	112,6	112,6	112,6	112,6	112,3	112,3	112,3	112,3	112,3	112,4	
1242	für die tierische Erzeugung	for animal production	pour la production animale	110,6	110,6	110,6	110,6	110,7	110,9	110,9	111,3	111,5	111,5	114,0	114,8	114,9	
1243	Sonstige	Other	Autres	110,3	110,4	110,4	110,3	110,4	110,4	110,5	110,5	110,5	110,5	110,4	110,5	110,6	
125	Ackerschlepper	Tractors	Tracteurs	108,5	108,5	108,2	108,4	108,4	108,4	108,4	108,2	107,7	107,7	107,8	107,8	107,6	
126	Sonstige Fahrzeuge	Other vehicles	Autres véhicules	113,4	113,4	113,6	113,6	113,7	113,7	113,7	113,6	113,2	113,4	113,4	113,7	113,8	
13	Bauten	Buildings	Ouvrages	114,5	114,5	114,4	114,4	114,4	114,5	114,5	114,5	114,2	114,2	114,2	113,9	113,9	
131	Wirtschaftsgebäude	Farm buildings	Bâtiments d'exploitation	114,5	114,5	114,4	114,4	114,4	114,5	114,5	114,5	114,2	114,2	114,2	113,9	113,9	
132	Tierbau- und Bodenverbesserungsarbeiten	Engineering and soil improvement operations	Ouvrages de génie civil et amélioration des terres	-	-	-	-	-	-	-	-	-	-	-	-	-	

NOMINALE PREISINDIZES / NOMINAL PRICE INDICES / INDICES DES PRIX NOMINAUX

1990 = 100 (ohne MwSt / excluding VAT / TVA exclue)



			ELLADA													
			1997										1998			
			mar	apr	mai	jun	jul	aug	sep	oct	nov	dec	jan	feb	mar	
00	INSGESAMT (01 + 02)	TOTAL (01 + 02)	TOTAL (01 + 02)	199,2	199,5	199,9	199,8	200,2	201,0	201,4	202,0	201,4	200,7	199,7	199,4	201,5
01	WAREN UND DIENSTLEISTUNGEN DES LAUFENDEN LANDWIRTSCHAFTLICHEN VERBRAUCHS	GOODS AND SERVICES CURRENTLY CONSUMED IN AGRICULTURE	BIENS ET SERVICES DE CONSOMMATION COURANTE DE L'AGRICULTURE	200,4	200,6	200,9	200,8	201,1	202,0	202,3	202,9	202,0	201,1	199,3	198,8	200,3
1	Saat- und Pflanzgut	Seeds	Semences et plants	181,6	181,6	182,0	182,1	181,1	181,2	182,1	180,0	180,3	180,3	180,2	180,9	182,3
2	Nutz- und Zuchtvieh	Animals for rearing and production	Animaux d'élevage et de rente	152,8	152,8	152,8	152,8	152,8	152,8	152,8	152,8	152,8	152,8	152,8	152,8	154,2
3	Energie und Schmierstoffe	Energy, lubricants	Energie et lubrifiants	241,3	240,7	242,1	240,7	241,1	244,9	243,5	245,8	245,3	241,5	234,4	231,9	232,2
31	Heizstoffe	Fuels for heating	Combustibles	272,8	272,3	274,1	272,0	272,9	276,7	274,8	279,1	278,6	273,7	264,0	260,8	261,1
32	Treibstoffe	Motor fuels	Carburants	270,0	269,2	271,0	269,2	269,7	273,9	272,2	275,1	274,4	269,7	260,7	257,6	258,0
33	Elektrischer Strom	Electricity	Electricité	126,4	126,4	126,4	126,4	126,4	130,8	130,8	130,8	130,8	130,8	130,8	130,8	130,8
34	Schmierstoffe	Lubricants	Lubrifiants	130,1	130,1	130,1	130,1	130,1	130,1	130,1	130,1	130,1	130,1	130,1	130,1	130,1
4	Dünge- und Bodenverbesserungsmittel	Fertilizers, soil improvers	Engrais et amendements	233,9	234,1	236,7	237,2	236,6	236,5	237,8	237,6	240,0	240,1	237,6	236,5	239,5
41	Einnährstoffdünger	Straight fertilizers	Engrais simples	231,5	232,1	236,1	237,5	236,5	236,2	237,3	238,2	239,4	240,0	236,8	236,9	239,1
411	Stickstoffdünger	Nitrogenous fertilizers	Engrais azotés	233,7	234,3	238,5	240,1	239,0	238,6	239,8	240,7	242,0	242,5	239,0	239,1	241,2
412	Phosphatdünger	Phosphatic fertilizers	Engrais phosphatés	199,7	200,8	200,9	200,2	200,2	199,4	199,6	199,4	202,3	203,6	203,9	206,7	
413	Kalidünger	Potassic fertilizers	Engrais potassiques	206,5	206,6	206,7	207,4	208,2	210,5	212,7	211,8	211,8	212,8	213,8	213,8	217,0
42	Mehrnährstoffdünger	Compound fertilizers	Engrais composés	235,1	235,1	237,1	237,1	236,6	236,6	238,1	237,4	240,4	240,1	238,0	236,2	239,7
421	NP-Dünger	NP fertilizers	Engrais NP	255,1	255,1	257,2	257,2	256,6	256,6	258,5	257,5	261,6	261,6	258,9	257,2	260,4
422	PK-Dünger	PK fertilizers	Engrais PK	-	-	-	-	-	-	-	-	-	-	-	-	-
423	NPK-Dünger	NPK fertilizers	Engrais NPK	188,5	188,5	190,1	190,1	190,1	190,1	190,5	190,4	190,9	190,1	189,4	187,4	191,6
43	Sonstige Dünge- und Bodenverbesserungsmittel	Other fertilizers, soil improvers	Autres engrais et amendements	-	-	-	-	-	-	-	-	-	-	-	-	-
5	Pflanzenschutzmittel	Plant protection products	Produits de protection des cultures	161,6	161,9	163,4	162,5	163,1	163,1	163,9	164,4	164,8	164,9	164,9	165,1	166,7
51	Fungizide	Fungicides	Fongicides	175,6	175,6	176,2	174,8	174,8	174,8	177,1	176,4	176,4	176,5	176,6	177,7	178,2
52	Insektizide	Insecticides	Insecticides	165,9	166,9	166,9	168,4	168,0	168,0	168,6	171,1	172,0	172,0	172,0	171,9	174,9
53	Herbizide	Herbicides	Herbicides	167,5	167,5	169,4	169,9	170,0	170,0	170,3	170,6	171,5	171,5	171,3	171,3	174,6
54	Sonstige	Other	Autres	140,0	140,0	143,4	139,8	142,2	142,2	142,2	142,2	142,2	142,2	142,2	142,2	142,2
6	Futtermittel	Animal feedingstuffs	Aliments des animaux	175,3	176,1	174,4	174,3	174,8	173,8	174,7	174,7	174,4	174,8	175,2	175,6	176,7
61	Einzelfuttermittel	Straight feedingstuffs	Aliments simples	183,4	184,9	180,4	179,8	180,1	177,5	178,2	178,2	177,4	178,8	179,3	179,5	181,3
611	Getreide und Mühlennachprodukte	Cereals and milling by-products	Céréales et sous-produits de meunerie	149,3	150,7	151,9	153,1	153,9	153,5	153,1	151,1	149,1	148,5	149,5	149,8	152,5
612	Ölkuchen bzw. -schrot	Oil-cakes	Tourteaux	173,6	173,9	175,0	173,9	173,9	175,2	176,7	176,6	172,8	172,4	173,2	174,1	176,8
613	Futtermittel tierischer Herkunft	Products of animal origin	Produits d'origine animale	-	-	-	-	-	-	-	-	-	-	-	-	-
614	Sonstige Einzelfuttermittel	Other	Autres	212,5	214,3	204,1	202,2	202,2	197,0	198,4	200,1	200,8	204,1	204,1	204,1	205,1
62	Mischfuttermittel	Compound feedingstuffs	Aliments composés	168,7	168,8	169,5	169,8	170,4	170,8	171,8	171,8	171,9	171,6	171,9	172,4	172,9
621	für Kälber	for calves	pour veaux	171,6	172,0	172,3	172,6	172,8	174,6	173,4	173,1	173,3	171,7	171,8	172,3	173,3
622	für Rinder (ohne Kälber)	for cattle (excluding calves)	pour bovins (autres que veaux)	167,5	167,5	168,3	169,0	169,4	169,7	172,7	172,4	172,2	172,0	172,3	172,5	173,1
623	für Schweine	for pigs	pour porcs	168,9	169,1	170,3	170,5	171,5	172,1	173,2	173,1	173,2	173,1	173,5	174,4	174,3
624	für Geflügel	for poultry	pour volailles	167,6	167,7	168,1	168,4	168,8	168,6	169,7	169,9	169,9	170,2	170,6	171,1	171,1
625	Sonstige	Other	Autres	169,5	169,7	170,3	170,4	171,0	171,8	172,1	172,3	172,7	172,4	172,5	173,0	174,1
7	Material und Kleinwerkzeug	Material and small tools	Matériel et petit outillage	180,7	180,9	181,0	181,5	181,6	182,6	184,6	184,6	184,8	184,7	186,2	186,2	191,2
8	Instandhaltung und Reparatur von Maschinen	Maintenance and repair of plant	Entretien et réparation du matériel	205,0	205,0	205,1	208,5	208,5	210,3	211,0	211,0	210,9	211,0	211,7	212,7	217,4
9	Instandhaltung und Reparatur von Wirtschaftsgebäuden und sonstigen Bauten	Maintenance and repair of agricultural buildings and other buildings	Entretien et réparation des bâtiments d'exploitation et autres ouvrages	185,9	187,0	188,0	188,9	191,2	191,4	193,2	194,7	194,7	195,0	196,3	196,1	197,2
10	Veterinärleistungen	Veterinary services	Services vétérinaires	-	-	-	-	-	-	-	-	-	-	-	-	-
11	Allgemeine Wirtschaftsausgaben	General expenses	Frais généraux	192,5	192,5	192,5	192,5	192,5	192,5	192,5	192,5	175,8	175,8	175,8	175,8	175,8

NOMINALE PREISINDIZES / NOMINAL PRICE INDICES / INDICES DES PRIX NOMINAUX

1990 = 100 (ohne MwSt / excluding VAT / TVA exclue)



ELLADA

			1997												1998		
			mar	apr	mai	jun	jul	aug	sep	oct	nov	dec	jan	feb	mar		
02	WAREN UND DIENSTLEISTUNGEN LANDWIRTSCHAFTLICHER INVESTITIONEN	GOODS AND SERVICES CONTRIBUTING TO AGRICULTURAL INVESTMENT	BIENS ET SERVICES CONCOURANT AUX INVESTISSEMENTS DE L'AGRICULTURE	195,1	196,0	196,4	196,3	197,3	197,5	198,4	199,1	199,3	199,2	201,1	201,4	205,3	
12	Maschinen und andere Ausrüstungsgüter	Machinery and other equipment	Machines et autres biens d'équipement	193,9	194,5	194,6	194,4	194,3	194,0	194,6	194,9	195,1	195,0	195,4	195,7	203,5	
121	Einachsschlepper und andere einachsige Motorgeräte	Rotovator and other 2-wheel equipment	Motoculteurs et autre matériel à 2 roues	178,2	178,6	179,9	181,2	181,8	182,2	182,5	182,5	182,4	182,8	183,0	183,0	186,2	
122	Maschinen und Geräte für Kulturen	Machinery and plant for cultivating	Machines et matériel pour la culture	212,4	213,3	213,4	214,5	214,5	214,6	215,4	215,5	215,5	215,5	222,0	222,2	225,3	
123	Maschinen und Geräte für die Ernte	Machinery and plant for harvesting	Machines et matériel pour la récolte	173,4	173,5	174,0	174,1	174,1	174,2	174,2	174,2	174,2	174,2	174,3	174,5	177,1	
124	Maschinen und Einrichtungen	Farm machinery and installations	Machines et installations agricoles	184,2	184,7	185,6	187,2	187,2	187,5	188,5	189,0	189,0	188,3	188,9	189,0	192,3	
1241	für die pflanzliche Erzeugung	for crop production	pour la production végétale	192,6	193,3	194,2	195,1	195,1	195,5	196,4	196,7	196,8	195,7	196,6	196,8	200,4	
1242	für die tierische Erzeugung	for animal production	pour la production animale	164,9	164,9	165,7	169,0	169,0	169,0	170,2	171,2	171,2	171,2	171,2	171,2	173,6	
1243	Sonstige	Other	Autres	-	-	-	-	-	-	-	-	-	-	-	-	-	
125	Ackerschlepper	Tractors	Tracteurs	179,4	179,9	180,6	182,3	182,6	183,1	183,2	183,5	183,5	183,4	183,4	183,4	185,9	
126	Sonstige Fahrzeuge	Other vehicles	Autres véhicules	207,0	207,7	207,2	205,6	205,1	204,1	205,1	205,3	205,8	205,7	206,0	206,5	219,6	
13	Bauten	Buildings	Ouvrages	196,3	197,5	198,2	198,2	200,3	200,9	202,0	203,3	203,4	203,4	206,7	207,0	207,1	
131	Wirtschaftsgebäude	Farm buildings	Bâtiments d'exploitation	:	:	:	:	:	:	:	:	:	:	:	:	:	
132	Tiefbau- und Bodenverbesserungsarbeiten	Engineering and soil improvement operations	Ouvrages de génie civil et amélioration des terres	-	-	-	-	-	-	-	-	-	-	-	-	-	

NOMINALE PREISINDIZES / NOMINAL PRICE INDICES / INDICES DES PRIX NOMINAUX

1990 = 100 (ohne MwSt / excluding VAT / TVA exclue)



			ESPAÑA													
			1997											1998		
			mar	apr	mai	jun	Jul	aug	sep	oct	nov	dec	jan	feb	mar	
00	INSGESAMT (01 + 02)	TOTAL (01 + 02)	TOTAL (01 + 02)	122,5	122,1	122,4	123,7	123,7	124,0	124,5	122,5	121,9	122,4	122,5	124,7	123,7
01	WAREN UND DIENSTLEISTUNGEN DES LAUFENDEN LANDWIRTSCHAFTLICHEN VERBRAUCHS	GOODS AND SERVICES CURRENTLY CONSUMED IN AGRICULTURE	BIENS ET SERVICES DE CONSOMMATION COURANTE DE L'AGRICULTURE	121,0	120,7	121,2	122,6	122,8	123,1	123,7	121,0	120,3	120,8	120,2	122,9	121,6
1	Saat- und Pflanzgut	Seeds	Semences et plants	129,3	125,0	119,6	123,4	152,3	187,3	192,5	137,4	101,2	123,3	135,8	148,9	137,0
2	Nutz- und Zuchtvieh	Animals for rearing and production	Animaux d'élevage et de rente	152,5	99,4	159,3	270,9	132,5	133,8	149,5	108,2	112,8	122,3	94,4	122,1	127,5
3	Energie und Schmierstoffe	Energy, lubricants	Energie et lubrifiants	117,6	118,7	117,4	117,6	118,5	120,3	121,4	122,0	122,4	121,9	119,6	118,2	118,0
31	Heizstoffe	Fuels for heating	Combustibles	-	-	-	-	-	-	-	-	-	-	-	-	-
32	Treibstoffe	Motor fuels	Carburants	115,6	117,6	115,2	115,6	117,3	120,7	122,9	124,0	124,9	123,8	122,4	119,7	119,4
33	Elektrischer Strom	Electricity	Electricité	110,4	110,4	110,4	110,4	110,4	110,4	110,4	110,4	110,4	110,4	110,4	106,4	106,4
34	Schmierstoffe	Lubricants	Lubrifiants	164,5	164,5	164,5	164,5	164,5	164,5	164,5	164,5	164,5	164,5	164,5	164,5	164,5
4	Dünge- und Bodenverbesserungsmittel	Fertilizers, soil improvers	Engrais et amendements	114,1	114,2	115,6	114,0	113,1	113,3	113,6	110,6	111,3	111,0	109,9	109,9	108,8
41	Einnährstoffdünger	Straight fertilizers	Engrais simples	120,3	120,9	122,1	122,4	121,6	121,6	121,3	116,1	115,4	114,9	114,8	113,5	111,1
411	Stickstoffdünger	Nitrogenous fertilizers	Engrais azotés	119,9	120,3	122,8	123,5	122,1	122,8	123,1	116,7	115,8	114,5	114,0	112,2	109,6
412	Phosphatdünger	Phosphatic fertilizers	Engrais phosphatés	125,6	128,5	120,8	114,5	119,8	115,1	108,2	111,5	113,2	119,6	126,4	126,5	124,2
413	Kalidünger	Potassic fertilizers	Engrais potassiques	118,0	117,3	114,1	117,7	116,2	113,8	114,6	113,8	112,9	113,4	109,5	112,5	113,7
42	Mehrnährstoffdünger	Compound fertilizers	Engrais composés	107,2	106,9	108,5	104,7	103,8	104,1	105,0	104,6	106,8	106,7	104,5	105,9	106,3
421	NP-Dünger	NP fertilizers	Engrais NP	108,1	108,7	116,4	114,5	110,0	103,8	111,9	109,5	117,9	111,9	109,8	110,1	110,2
422	PK-Dünger	PK fertilizers	Engrais PK	112,9	114,4	111,1	108,4	107,1	110,0	117,7	124,7	113,0	119,8	115,8	117,5	117,9
423	NPK-Dünger	NPK fertilizers	Engrais NPK	106,8	106,1	105,6	101,2	101,6	104,1	102,4	102,6	102,8	104,6	102,4	104,3	104,7
43	Sonstige Dünge- und Bodenverbesserungsmittel	Other fertilizers, soil improvers	Autres engrais et amendements	-	-	-	-	-	-	-	-	-	-	-	-	-
5	Pflanzenschutzmittel	Plant protection products	Produits de protection des cultures	122,1	122,0	107,5	105,9	106,4	108,5	103,0	106,3	112,1	112,1	110,1	129,4	130,0
51	Fungizide	Fungicides	Fongicides	98,4	98,4	72,8	72,8	72,8	86,4	86,4	86,4	99,6	99,6	99,6	111,3	111,3
52	Insektizide	Insecticides	Insecticides	134,6	134,6	121,3	121,3	121,3	123,3	123,3	123,3	128,2	128,2	128,2	142,7	142,7
53	Herbizide	Herbicides	Herbicides	125,3	125,3	93,3	93,3	93,3	88,2	88,2	88,2	97,0	97,0	97,0	134,1	134,1
54	Sonstige	Other	Autres	123,4	123,0	118,9	115,6	116,6	118,3	106,6	113,7	116,3	116,3	112,1	128,0	129,3
6	Futtermittel	Animal feedingstuffs	Aliments des animaux	105,8	106,3	107,8	108,1	107,8	107,0	107,2	106,7	106,8	106,7	105,9	105,4	105,3
61	Einzel Futtermittel	Straight feedingstuffs	Aliments simples	113,5	115,3	116,3	115,5	113,0	110,9	107,3	107,4	107,6	108,0	107,6	107,1	106,1
611	Getreide und Mühlennachprodukte	Cereals and milling by-products	Céréales et sous-produits de meunerie	104,3	105,5	106,2	105,9	102,2	99,5	93,5	95,4	96,2	97,6	99,0	99,8	99,6
612	Ölkuchen bzw. -schrot	Oil-cakes	Tourteaux	133,4	136,9	138,7	137,6	136,8	134,6	133,9	130,2	129,2	127,3	123,1	120,0	117,2
613	Futtermittel tierischer Herkunft	Products of animal origin	Produits d'origine animale	130,5	132,6	136,4	136,3	133,9	138,9	140,9	140,6	139,4	143,2	143,1	142,7	140,1
614	Sonstige Einzel Futtermittel	Other	Autres	101,0	101,4	99,9	97,3	96,9	97,5	99,7	100,2	101,7	102,4	102,0	102,3	102,1
62	Mischfuttermittel	Compound feedingstuffs	Aliments composés	104,4	104,8	106,3	106,9	106,9	106,4	107,2	106,6	106,6	106,5	105,6	105,0	105,1
621	für Kälber	for calves	pour veaux	113,4	114,2	113,9	113,6	111,4	110,1	111,0	110,6	109,6	109,4	109,5	109,9	110,9
622	für Rinder (ohne Kälber)	for cattle (excluding calves)	pour bovins (autres que veaux)	102,2	102,1	104,5	104,1	104,9	104,5	104,7	103,4	102,8	101,9	104,5	102,7	101,9
623	für Schweine	for pigs	pour porcins	103,0	103,7	105,6	106,7	106,8	105,6	107,3	106,6	107,9	107,9	104,5	104,1	105,1
624	für Geflügel	for poultry	pour volailles	105,5	105,9	107,0	107,7	107,5	107,7	108,1	107,8	106,8	107,0	107,0	106,7	106,0
625	Sonstige	Other	Autres	107,8	106,5	107,4	107,1	107,2	107,2	106,7	106,5	106,6	106,1	105,8	106,0	106,4
7	Material und Kleinwerkzeug	Material and small tools	Matériel et petit outillage	133,4	147,5	135,5	135,7	139,5	137,7	142,0	145,7	140,9	144,0	139,4	142,9	141,3
8	Instandhaltung und Reparatur von Maschinen	Maintenance and repair of plant	Entretien et réparation du matériel	139,1	136,4	141,8	144,2	147,6	137,0	141,0	142,7	144,2	141,0	140,7	149,0	141,4
9	Instandhaltung und Reparatur von Wirtschaftsgebäuden und sonstigen Bauten	Maintenance and repair of agricultural buildings and other buildings	Entretien et réparation des bâtiments d'exploitation et autres ouvrages	136,4	138,7	138,4	138,5	138,3	138,2	138,2	138,9	139,0	139,6	140,4	140,7	140,7
10	Veterinärleistungen	Veterinary services	Services vétérinaires	176,8	176,8	176,9	178,7	177,8	179,5	179,5	180,6	181,1	181,6	181,8	182,0	182,1
11	Allgemeine Wirtschaftsausgaben	General expenses	Frais généraux	150,1	150,4	150,6	151,7	151,8	153,1	152,5	149,7	149,7	149,5	149,8	149,7	151,1

NOMINALE PREISINDIZES / NOMINAL PRICE INDICES / INDICES DES PRIX NOMINAUX

1990 = 100 (ohne MwSt / excluding VAT / TVA exclue)



ESPAÑA

			1997												1998		
			mar	apr	mai	jun	jul	aug	sep	oct	nov	dec	jan	feb	mar		
02	WAREN UND DIENSTLEISTUNGEN LANDWIRTSCHAFTLICHER INVESTITIONEN	GOODS AND SERVICES CONTRIBUTING TO AGRICULTURAL INVESTMENT	BIENS ET SERVICES CONCOURANT AUX INVESTISSEMENTS DE L'AGRICULTURE	130,4	129,2	128,9	129,2	128,7	128,9	128,9	130,2	130,3	130,8	134,2	134,5	134,4	
12	Maschinen und andere Ausrüstungsgüter	Machinery and other equipment	Machines et autres biens d'équipement	120,5	118,1	118,1	118,2	118,2	118,8	118,8	121,2	121,2	121,2	128,6	128,6	128,5	
121	Einachsschlepper und andere einachsige Motorgeräte	Rotovator and other 2-wheel equipment	Motoculteurs et autre matériel à 2 roues	137,3	112,8	112,8	112,8	112,8	158,8	158,8	140,5	140,5	140,5	190,6	190,6	190,6	
122	Maschinen und Geräte für Kulturen	Machinery and plant for cultivating	Machines et matériel pour la culture	116,0	116,5	116,7	117,1	116,9	117,1	117,1	117,2	117,2	117,1	117,2	117,3	117,1	
123	Maschinen und Geräte für die Ernte	Machinery and plant for harvesting	Machines et matériel pour la récolte	108,9	116,2	116,2	116,2	116,2	112,0	112,0	117,0	117,0	117,0	139,5	139,5	139,5	
124	Maschinen und Einrichtungen	Farm machinery and installations	Machines et installations agricoles	114,3	114,3	114,4	114,4	114,7	114,8	114,7	115,0	114,9	114,9	115,0	114,9	114,4	
1241	für die pflanzliche Erzeugung	for crop production	pour la production végétale	-	-	-	-	-	-	-	-	-	-	-	-	-	
1242	für die tierische Erzeugung	for animal production	pour la production animale	-	-	-	-	-	-	-	-	-	-	-	-	-	
1243	Sonstige	Other	Autres	-	-	-	-	-	-	-	-	-	-	-	-	-	
125	Ackerschlepper	Tractors	Tracteurs	124,0	119,4	119,4	119,4	119,4	119,9	119,9	123,3	123,3	123,3	131,6	131,6	131,6	
126	Sonstige Fahrzeuge	Other vehicles	Autres véhicules	115,8	116,8	116,8	116,9	117,0	117,1	116,8	120,2	120,2	120,1	117,1	117,0	117,0	
13	Bauten	Buildings	Ouvrages	137,0	136,6	136,0	136,6	135,7	135,7	135,7	136,2	136,4	137,2	138,0	138,5	138,3	
131	Wirtschaftsgebäude	Farm buildings	Bâtiments d'exploitation	132,6	134,2	133,9	134,1	133,8	133,8	133,8	134,4	134,8	135,2	135,6	135,9	136,2	
132	Tiefbau- und Bodenverbesserungsarbeiten	Engineering and soil improvement operations	Ouvrages de génie civil et amélioration des terres	139,0	137,7	137,0	137,7	136,5	136,5	136,5	137,0	137,2	138,1	139,0	139,7	139,2	

NOMINALE PREISINDIZES / NOMINAL PRICE INDICES / INDICES DES PRIX NOMINAUX

1990 = 100 (ohne MwSt / excluding VAT / TVA exclue)



				FRANCE												
				1997	1997	1997	1997	1997	1997	1997	1997	1997	1997	1998	1998	1998
				mar	apr	mai	jun	jul	aug	sep	oct	nov	dec	jan	feb	mar
00	INSGESAMT (01 + 02)	TOTAL (01 + 02)	TOTAL (01 + 02)	110,7	111,0	111,2	111,0	110,6	110,6	110,6	110,7	110,6	110,7	110,0	110,0	109,9
01	WAREN UND DIENSTLEISTUNGEN DES LAUFENDEN LANDWIRTSCHAFTLICHEN VERBRAUCHS	GOODS AND SERVICES CURRENTLY CONSUMED IN AGRICULTURE	BIENS ET SERVICES DE CONSOMMATION COURANTE DE L'AGRICULTURE	109,5	109,9	110,2	109,8	109,2	109,1	109,2	109,2	109,2	109,3	108,4	108,3	108,2
1	Saat- und Pflanzgut	Seeds	Semences et plants	105,4	105,9	106,0	106,1	106,2	106,2	106,3	106,3	106,3	106,3	106,1	106,2	106,6
2	Nutz- und Zuchtvieh	Animals for rearing and production	Animaux d'élevage et de rente	94,8	96,8	101,5	104,4	104,2	101,4	99,7	99,7	101,2	101,2	104,0	102,4	100,4
3	Energie und Schmierstoffe	Energy, lubricants	Energie et lubrifiants	107,4	106,3	106,3	104,7	104,7	107,4	106,3	108,8	109,4	111,3	104,8	103,5	101,5
31	Heizstoffe	Fuels for heating	Combustibles	101,5	99,9	99,8	98,0	97,7	101,3	100,7	103,2	105,0	106,3	97,2	94,3	93,1
32	Treibstoffe	Motor fuels	Carburants	103,2	102,0	102,9	100,3	100,5	104,5	102,6	106,7	107,1	110,4	100,9	99,4	95,9
33	Elektrischer Strom	Electricity	Electricité	109,7	108,4	106,2	106,2	106,2	106,2	106,2	106,2	106,2	106,2	106,2	106,2	106,2
34	Schmierstoffe	Lubricants	Lubrifiants	126,5	126,5	126,3	126,3	126,6	126,2	126,2	126,1	126,4	126,5	126,4	126,7	126,3
4	Dünge- und Bodenverbesserungsmittel	Fertilizers, soil improvers	Engrais et amendements	106,3	106,4	106,3	105,2	103,4	103,2	103,3	103,3	102,9	102,9	102,5	102,9	103,6
41	Einnährstoffdünger	Straight fertilizers	Engrais simples	106,9	106,6	106,4	104,4	101,4	101,0	100,8	100,4	99,9	99,7	98,9	99,2	99,8
411	Stickstoffdünger	Nitrogenous fertilizers	Engrais azotés	108,2	107,8	107,5	105,1	101,5	100,8	100,3	99,5	98,6	98,4	97,0	97,1	97,6
412	Phosphatdünger	Phosphatic fertilizers	Engrais phosphatés	107,7	107,7	107,5	106,9	106,5	106,5	107,9	108,5	108,8	109,0	109,9	110,4	111,3
413	Kalidünger	Potassic fertilizers	Engrais potassiques	98,1	98,5	98,7	98,0	96,7	97,1	97,9	98,9	100,0	100,1	101,3	102,2	103,1
42	Mehrnährstoffdünger	Compound fertilizers	Engrais composés	105,5	105,9	106,0	105,6	104,7	104,7	105,1	105,3	105,1	105,1	105,1	105,7	106,6
421	NP-Dünger	NP fertilizers	Engrais NP	110,3	110,6	111,1	111,1	111,3	111,3	112,0	112,2	112,5	112,6	113,6	114,4	115,3
422	PK-Dünger	PK fertilizers	Engrais PK	105,5	105,9	105,8	104,8	103,2	103,3	104,2	105,3	105,7	106,1	106,5	107,2	108,0
423	NPK-Dünger	NPK fertilizers	Engrais NPK	104,7	105,1	105,2	105,1	104,4	104,2	104,3	104,0	103,4	103,2	102,7	103,3	104,2
43	Sonstige Dünge- und Bodenverbesserungsmittel	Other fertilizers, soil improvers	Autres engrais et amendements	108,6	109,5	109,2	108,3	108,2	108,9	109,4	109,7	109,6	109,4	109,2	109,6	110,2
5	Pflanzenschutzmittel	Plant protection products	Produits de protection des cultures	104,1	104,9	105,5	105,6	105,5	105,2	105,3	105,4	105,3	104,6	103,1	103,1	104,3
51	Fungizide	Fungicides	Fongicides	104,8	105,6	106,3	106,3	106,4	106,3	106,6	106,7	106,4	105,7	103,5	103,2	104,5
52	Insektizide	Insecticides	Insecticides	101,1	102,6	103,4	103,5	103,3	103,0	102,8	102,9	102,8	101,9	101,2	101,2	102,2
53	Herbizide	Herbicides	Herbicides	104,0	104,6	105,1	105,3	105,0	104,5	104,5	104,4	104,5	103,8	102,8	103,0	104,2
54	Sonstige	Other	Autres	107,1	107,9	108,4	108,4	108,0	107,7	108,5	108,9	109,0	108,4	106,6	106,6	108,0
6	Futtermittel	Animal feedingstuffs	Aliments des animaux	105,3	106,2	106,8	106,6	105,3	104,5	104,7	104,2	103,9	103,9	103,6	103,2	102,5
61	Einzel Futtermittel	Straight feedingstuffs	Aliments simples	142,0	143,9	143,5	140,9	136,5	137,0	141,1	140,9	139,9	139,3	135,9	132,9	129,6
611	Getreide und Mühlennachprodukte	Cereals and milling by-products	Céréales et sous-produits de meunerie	101,7	103,3	104,8	104,5	102,7	99,7	99,2	99,0	98,4	98,5	98,8	98,6	98,1
612	Ölkuchen bzw. -schrot	Oil-cakes	Tourteaux	152,1	154,2	153,4	150,1	144,8	146,0	151,3	150,3	148,7	147,9	143,5	139,4	134,8
613	Futtermittel tierischer Herkunft	Products of animal origin	Produits d'origine animale	112,2	113,1	113,1	113,1	113,6	113,6	113,6	121,8	125,4	125,4	126,4	129,1	133,8
614	Sonstige Einzelfuttermittel	Other	Autres	-	-	-	-	-	-	-	-	-	-	-	-	-
62	Mischfuttermittel	Compound feedingstuffs	Aliments composés	99,9	100,6	101,4	101,5	100,7	99,7	99,3	98,8	98,5	98,7	98,8	98,7	98,5
621	für Kälber	for calves	pour veaux	105,1	105,4	105,9	105,8	104,6	104,3	104,4	104,0	104,7	105,1	105,2	105,1	104,7
622	für Rinder (ohne Kälber)	for cattle (excluding calves)	pour bovins (autres que veaux)	102,1	102,8	103,5	103,8	103,0	101,9	101,5	101,3	101,0	101,1	101,3	101,1	100,7
623	für Schweine	for pigs	pour porcins	96,6	97,6	98,7	99,0	98,0	96,9	95,9	94,9	94,0	94,1	94,4	94,5	94,4
624	für Geflügel	for poultry	pour volailles	97,2	98,2	99,0	99,1	98,3	97,0	96,7	96,1	95,7	95,8	95,8	95,7	95,6
625	Sonstige	Other	Autres	101,2	101,9	102,6	102,4	102,4	101,9	101,8	101,1	101,0	101,1	101,2	101,2	100,5
7	Material und Kleinwerkzeug	Material and small tools	Matériel et petit outillage	89,4	89,7	89,9	90,0	90,0	90,7	90,7	90,8	90,9	90,8	91,2	91,1	90,9
8	Instandhaltung und Reparatur von Maschinen	Maintenance and repair of plant	Entretien et réparation du matériel	137,4	137,4	137,5	137,7	138,1	138,2	138,2	138,4	138,3	138,4	139,6	140,0	140,1
9	Instandhaltung und Reparatur von Wirtschaftsgebäuden und sonstigen Bauten	Maintenance and repair of agricultural buildings and other buildings	Entretien et réparation des bâtiments d'exploitation et autres ouvrages	118,6	118,7	118,7	118,7	118,7	118,7	118,7	118,7	118,7	118,7	118,3	118,3	118,3
10	Veterinärleistungen	Veterinary services	Services vétérinaires	118,3	117,0	117,1	117,0	117,3	117,4	117,4	117,5	117,8	118,3	118,5	118,5	118,5
11	Allgemeine Wirtschaftsausgaben	General expenses	Frais généraux	128,1	128,0	128,1	128,1	128,3	128,5	128,5	128,6	128,7	128,7	128,5	128,7	128,7

NOMINALE PREISINDIZES / NOMINAL PRICE INDICES / INDICES DES PRIX NOMINAUX

1990 = 100 (ohne MwSt / excluding VAT / TVA exclue)



			FRANCE														
			1997	apr	mai	Jun	Jul	aug	sep	oct	nov	dec	1998	feb	mar		
			mar									jan					
02	WAREN UND DIENSTLEISTUNGEN LANDWIRTSCHAFTLICHER INVESTITIONEN	GOODS AND SERVICES CONTRIBUTING TO AGRICULTURAL INVESTMENT	BIENS ET SERVICES CONCOURANT AUX INVESTISSEMENTS DE L'AGRICULTURE	115,7	115,7	115,0	116,1	116,6	116,7	116,7	117,0	117,0	116,9	116,8	117,3	117,4	
12	Maschinen und andere Ausrüstungsgüter	Machinery and other equipment	Machines et autres biens d'équipement	116,8	116,8	116,7	116,8	117,5	117,6	117,5	118,0	117,9	117,9	117,2	118,0	118,0	
121	Einachsschlepper und andere einachsige Motorgeräte	Rotovator and other 2-wheel equipment	Motoculteurs et autre matériel à 2 roues	113,9	113,8	113,8	113,8	114,9	114,0	115,2	113,4	113,3	113,3	114,0	115,5	115,7	
122	Maschinen und Geräte für Kulturen	Machinery and plant for cultivating	Machines et matériel pour la culture	119,3	119,2	119,4	119,5	120,2	120,5	120,4	120,3	119,7	119,7	120,6	120,6	120,7	
123	Maschinen und Geräte für die Ernte	Machinery and plant for harvesting	Machines et matériel pour la récolte	113,8	113,8	113,8	113,9	114,3	114,0	114,4	115,2	115,1	115,1	114,9	115,1	115,1	
124	Maschinen und Einrichtungen	Farm machinery and installations	Machines et installations agricoles	109,0	109,0	109,0	108,9	109,2	109,5	110,0	111,6	111,6	111,6	110,3	110,3	110,6	
1241	für die pflanzliche Erzeugung	for crop production	pour la production végétale	105,9	105,9	106,0	105,9	106,2	106,5	107,0	109,0	109,0	109,0	107,2	107,1	107,4	
1242	für die tierische Erzeugung	for animal production	pour la production animale	118,9	118,9	118,7	118,8	118,9	119,2	119,7	119,9	120,0	120,0	120,4	120,7	121,1	
1243	Sonstige	Other	Autres	-	-	-	-	-	-	-	-	-	-	-	-	-	
125	Ackerschlepper	Tractors	Tracteurs	122,3	122,3	122,1	122,1	123,6	123,6	122,8	122,8	123,0	122,8	121,3	123,5	123,5	
126	Sonstige Fahrzeuge	Other vehicles	Autres véhicules	122,0	122,0	121,9	122,0	121,9	122,0	122,1	122,0	121,7	121,6	121,9	121,8	121,8	
13	Bauten	Buildings	Ouvrages	113,4	113,5	113,6	114,5	114,7	114,8	114,8	114,8	114,8	114,8	115,7	115,8	115,8	
131	Wirtschaftsgebäude	Farm buildings	Bâtiments d'exploitation	112,7	112,8	112,9	114,0	114,1	114,1	114,1	114,1	114,1	114,1	115,0	115,1	115,1	
132	Tiefbau- und Bodenverbesserungsarbeiten	Engineering and soil improvement operations	Ouvrages de génie civil et amélioration des terres	115,9	116,1	116,3	116,6	116,9	117,4	117,4	117,4	117,4	117,4	118,6	118,7	118,7	

NOMINALE PREISINDIZES / NOMINAL PRICE INDICES / INDICES DES PRIX NOMINAUX

1990 = 100 (ohne MwSt / excluding VAT / TVA exclue)



			IRELAND													
			1997	1997	1997	1997	1997	1997	1997	1997	1997	1997	1997	1997	1997	1997
			mar	apr	mai	jun	jul	aug	sep	oct	nov	dec	jan	feb	mar	1998
			1997	1997	1997	1997	1997	1997	1997	1997	1997	1997	1997	1997	1997	1998
00	INSGESAMT (01 + 02)	TOTAL (01 + 02)	TOTAL (01 + 02)	109,3	109,2	109,2	109,3	109,0	108,8	108,0	107,9	107,8	108,4	108,3	108,2	108,2
01	WAREN UND DIENSTLEISTUNGEN DES LAUFENDEN LANDWIRTSCHAFTLICHEN VERBRAUCHS	GOODS AND SERVICES CURRENTLY CONSUMED IN AGRICULTURE	BIENS ET SERVICES DE CONSOMMATION COURANTE DE L'AGRICULTURE	105,8	105,7	105,6	105,6	105,2	104,8	103,7	103,4	103,3	103,6	103,4	103,5	103,5
1	Saat- und Pflanzgut	Seeds	Semences et plants	130,6	130,6	130,6	130,6	130,6	130,6	130,6	128,6	123,6	128,6	131,2	131,2	131,2
2	Nutz- und Zuchtvieh	Animals for rearing and production	Animaux d'élevage et de rente	92,5	94,4	93,3	88,2	89,0	91,7	91,2	87,8	87,4	80,4	86,2	82,6	78,4
3	Energie und Schmierstoffe	Energy, lubricants	Energie et lubrifiants	105,2	104,4	103,9	105,2	104,1	104,2	106,2	106,3	107,0	107,6	106,1	104,7	104,3
31	Heizstoffe	Fuels for heating	Combustibles	118,4	115,4	114,7	115,4	114,6	116,2	120,7	122,2	124,4	124,2	120,2	117,2	115,5
32	Treibstoffe	Motor fuels	Carburants	105,5	104,5	103,6	105,0	103,5	103,6	106,2	106,2	107,1	108,0	106,0	104,2	103,7
33	Elektrischer Strom	Electricity	Electricité	101,3	101,3	102,2	103,1	103,1	103,1	103,1	103,1	103,1	103,1	103,1	103,1	103,1
34	Schmierstoffe	Lubricants	Lubrifiants	117,8	117,8	117,8	117,8	117,8	117,8	117,8	120,3	120,3	120,3	120,3	120,3	120,3
4	Dünge- und Bodenverbesserungsmittel	Fertilizers, soil improvers	Engrais et amendements	99,8	99,3	98,6	97,8	96,8	96,1	95,4	95,3	95,5	96,0	95,0	94,9	94,8
41	Einnährstoffdünger	Straight fertilizers	Engrais simples	103,4	102,7	101,6	100,1	98,5	97,0	96,3	96,3	96,5	96,5	95,3	95,2	95,2
411	Stickstoffdünger	Nitrogenous fertilizers	Engrais azotés	103,3	102,6	101,5	100,0	98,3	96,8	96,0	96,0	96,2	96,2	95,0	94,9	94,9
412	Phosphatdünger	Phosphatic fertilizers	Engrais phosphatés	103,6	103,8	103,8	103,3	103,3	103,3	103,3	103,3	103,3	103,3	104,7	104,5	104,5
413	Kalidünger	Potassic fertilizers	Engrais potassiques	111,0	111,0	111,0	110,6	110,6	110,6	110,4	110,4	110,4	110,4	110,8	110,4	110,4
42	Mehrnährstoffdünger	Compound fertilizers	Engrais composés	98,0	97,5	97,1	96,6	95,8	95,5	94,8	94,6	94,7	95,6	94,5	94,4	94,4
421	NP-Dünger	NP fertilizers	Engrais NP	-	-	-	-	-	-	-	-	-	-	-	-	-
422	PK-Dünger	PK fertilizers	Engrais PK	98,7	98,5	98,6	98,7	98,3	98,3	97,5	96,7	96,8	96,8	96,7	96,0	95,6
423	NPK-Dünger	NPK fertilizers	Engrais NPK	97,8	97,3	96,8	96,2	95,3	94,9	94,2	94,2	94,3	95,3	94,1	94,1	94,1
43	Sonstige Dünge- und Bodenverbesserungsmittel	Other fertilizers, soil improvers	Autres engrais et amendements	104,0	104,0	100,1	100,1	100,1	100,1	100,1	100,1	100,1	100,1	100,1	100,1	100,1
5	Pflanzenschutzmittel	Plant protection products	Produits de protection des cultures	116,8	117,4	117,5	117,5	117,3	117,3	117,3	117,2	117,2	117,2	117,4	117,4	117,9
51	Fungizide	Fungicides	Fongicides	122,9	124,7	124,8	124,7	124,7	124,7	124,7	124,7	124,7	124,7	124,7	124,7	124,7
52	Insektizide	Insecticides	Insecticides	121,6	122,8	123,0	123,0	123,0	123,3	123,3	123,3	123,3	123,3	123,5	123,5	124,4
53	Herbizide	Herbicides	Herbicides	116,6	116,8	117,0	117,0	116,5	116,5	116,5	116,5	116,5	116,5	116,7	116,7	117,5
54	Sonstige	Other	Autres	105,7	105,3	104,9	104,9	105,0	104,9	104,9	104,8	104,8	104,8	104,9	104,9	105,4
6	Futtermittel	Animal feedingstuffs	Aliments des animaux	98,9	98,8	99,1	99,1	98,9	98,3	95,2	94,6	94,5	94,4	94,5	94,6	94,6
61	Einzelfuttermittel	Straight feedingstuffs	Aliments simples	100,8	100,9	99,6	98,9	98,2	97,7	95,7	94,0	94,0	93,6	93,4	93,6	94,0
611	Getreide und Mühlennachprodukte	Cereals and milling by-products	Céréales et sous-produits de meunerie	97,7	97,8	97,6	97,6	97,7	96,7	93,8	93,4	93,3	92,4	92,0	91,9	91,9
612	Ölkuchen bzw. -schrot	Oil-cakes	Tourteaux	120,8	122,2	123,9	124,5	124,7	123,7	124,9	125,9	127,1	126,5	126,3	127,5	127,0
613	Futtermittel tierischer Herkunft	Products of animal origin	Produits d'origine animale	109,8	109,8	109,8	109,8	109,8	109,8	109,9	109,6	109,2	109,3	109,3	107,8	107,7
614	Sonstige Einzelfuttermittel	Other	Autres	94,8	94,8	90,6	88,2	85,8	85,8	83,0	78,0	78,0	78,0	78,0	79,4	81,0
62	Mischfuttermittel	Compound feedingstuffs	Aliments composés	98,7	98,6	99,1	99,1	99,0	98,3	95,1	94,6	94,5	94,5	94,6	94,7	94,7
621	für Kälber	for calves	pour veaux	97,6	97,6	97,8	97,8	97,7	96,6	94,2	93,4	92,8	92,6	93,8	94,3	94,3
622	für Rinder (ohne Kälber)	for cattle (excluding calves)	pour bovins (autres que veaux)	100,2	99,9	100,5	100,6	100,3	99,9	95,3	94,7	94,6	94,5	94,5	94,7	94,6
623	für Schweine	for pigs	pour porcs	99,0	99,0	99,5	99,5	99,4	98,6	96,2	95,6	95,5	95,4	95,3	95,5	95,6
624	für Geflügel	for poultry	pour volailles	95,5	95,8	96,0	96,1	96,2	95,4	94,0	93,9	93,9	94,0	94,3	94,1	94,1
625	Sonstige	Other	Autres	-	-	-	-	-	-	-	-	-	-	-	-	-
7	Material und Kleinwerkzeug	Material and small tools	Matériel et petit outillage	114,6	115,1	114,8	115,0	114,6	114,8	114,8	115,2	115,4	115,5	116,3	116,5	116,8
8	Instandhaltung und Reparatur von Maschinen	Maintenance and repair of plant	Entretien et réparation du matériel	121,4	122,3	122,6	122,3	122,6	122,7	122,6	123,0	122,5	123,4	123,7	123,8	123,8
9	Instandhaltung und Reparatur von Wirtschaftsgebäuden und sonstigen Bauten	Maintenance and repair of agricultural buildings and other buildings	Entretien et réparation des bâtiments d'exploitation et autres ouvrages	128,6	128,7	129,4	130,2	130,5	130,7	130,7	130,7	131,6	131,4	131,3	132,6	132,3
10	Veterinärleistungen	Veterinary services	Services vétérinaires	124,5	125,0	125,5	125,4	125,5	125,4	125,3	125,4	125,1	125,0	125,5	125,8	128,4
11	Allgemeine Wirtschaftsausgaben	General expenses	Frais généraux	102,9	103,3	102,4	102,4	102,4	102,2	102,3	102,5	102,6	102,9	101,7	101,5	101,6

NOMINALE PREISINDIZES / NOMINAL PRICE INDICES / INDICES DES PRIX NOMINAUX

1990 = 100 (ohne MwSt / excluding VAT / TVA exclue)



			IRELAND													
			1997									1998				
			mar	apr	mai	jun	jul	aug	sep	oct	nov	dec	jan	feb	mar	
02	WAREN UND DIENSTLEISTUNGEN LANDWIRTSCHAFTLICHER INVESTITIONEN	GOODS AND SERVICES CONTRIBUTING TO AGRICULTURAL INVESTMENT	BIENS ET SERVICES CONCOURANT AUX INVESTISSEMENTS DE L'AGRICULTURE	121,6	121,7	121,7	122,5	122,6	122,7	123,4	123,8	123,8	125,2	125,8	125,8	124,6
12	Maschinen und andere Ausrüstungsgüter	Machinery and other equipment	Machines et autres biens d'équipement	116,2	116,3	116,3	116,3	116,5	116,5	116,5	116,5	116,5	116,5	117,8	117,9	117,9
121	Einachsschlepper und andere einachsige Motorgeräte	Rotovator and other 2-wheel equipment	Motoculteurs et autre matériel à 2 roues	-	-	-	-	-	-	-	-	-	-	-	-	-
122	Maschinen und Geräte für Kulturen	Machinery and plant for cultivating	Machines et matériel pour la culture	124,9	124,9	124,9	124,9	124,9	124,9	124,9	124,9	124,9	124,8	124,8	127,7	127,7
123	Maschinen und Geräte für die Ernte	Machinery and plant for harvesting	Machines et matériel pour la récolte	132,8	132,8	132,8	132,8	132,8	132,8	132,8	132,8	132,8	130,9	130,9	130,9	130,9
124	Maschinen und Einrichtungen	Farm machinery and installations	Machines et installations agricoles	:	:	:	:	:	:	:	:	:	:	:	:	:
1241	für die pflanzliche Erzeugung	for crop production	pour la production végétale	-	-	-	-	-	-	-	-	-	-	-	-	-
1242	für die tierische Erzeugung	for animal production	pour la production animale	:	:	:	:	:	:	:	:	:	:	:	:	:
1243	Sonstige	Other	Autres	-	-	-	-	-	-	-	-	-	-	-	-	-
125	Ackerschlepper	Tractors	Tracteurs	114,5	114,5	114,5	114,5	114,5	114,5	114,5	114,5	114,5	114,5	114,5	114,5	114,5
126	Sonstige Fahrzeuge	Other vehicles	Autres véhicules	114,1	114,1	114,1	114,1	114,1	114,1	114,1	114,1	114,1	114,2	116,8	116,8	116,8
13	Bauten	Buildings	Ouvrages	127,7	127,7	127,7	129,3	129,4	129,6	131,1	131,8	131,8	134,8	134,7	134,7	132,2
131	Wirtschaftsgebäude	Farm buildings	Bâtiments d'exploitation	128,8	128,8	128,8	130,5	130,6	130,8	132,4	133,2	133,2	136,4	136,3	136,3	133,6
132	Tiefbau- und Bodenverbesserungsarbeiten	Engineering and soil improvement operations	Ouvrages de génie civil et amélioration des terres	113,1	113,1	113,0	113,4	113,4	113,5	113,7	113,7	113,8	113,8	113,8	113,4	113,3

NOMINALE PREISINDIZES / NOMINAL PRICE INDICES / INDICES DES PRIX NOMINAUX

1990 = 100 (ohne MwSt / excluding VAT / TVA exclue)



			ITALIA													
			1997	apr	mai	jun	jul	aug	sep	oct	nov	dec	1998	feb	mar	
			mar										jan			
00	INSGESAMT (01 + 02)	TOTAL (01 + 02)	TOTAL (01 + 02)	131,3	131,5	131,6	131,6	131,8	131,8	131,6	131,7	131,8	131,9	130,9	130,8	130,8
01	WAREN UND DIENSTLEISTUNGEN DES LAUFENDEN LANDWIRTSCHAFTLICHEN VERBRAUCHS	GOODS AND SERVICES CURRENTLY CONSUMED IN AGRICULTURE	BIENS ET SERVICES DE CONSOMMATION COURANTE DE L'AGRICULTURE	126,7	126,8	126,9	126,8	126,1	126,0	125,6	125,5	125,4	125,5	125,1	124,9	124,4
1	Saat- und Pflanzgut	Seeds	Semences et plants	129,1	124,6	121,2	125,8	121,2	119,3	121,9	125,5	125,4	125,7	125,3	125,0	124,6
2	Nutz- und Zuchtvieh	Animals for rearing and production	Animaux d'élevage et de rente	106,0	107,7	110,9	110,7	109,0	109,4	109,9	110,5	110,7	111,3	113,6	115,7	117,0
3	Energie und Schmierstoffe	Energy, lubricants	Energie et lubrifiants	159,7	159,1	159,5	158,7	158,1	158,6	157,2	159,2	160,0	161,8	160,2	157,9	156,4
31	Heizstoffe	Fuels for heating	Combustibles	155,3	154,8	154,7	152,6	152,7	153,9	150,6	154,5	155,6	155,3	154,3	153,6	152,8
32	Treibstoffe	Motor fuels	Carburants	179,7	178,0	178,7	177,4	176,6	177,4	175,9	179,3	180,0	183,0	179,7	175,5	172,9
33	Elektrischer Strom	Electricity	Electricité	132,8	132,8	132,8	132,8	132,1	132,1	132,1	132,1	133,8	133,8	135,1	135,1	135,1
34	Schmierstoffe	Lubricants	Lubrifiants	133,1	135,2	135,2	135,2	135,2	135,2	132,8	132,8	132,8	133,5	133,5	133,5	133,5
4	Dünge- und Bodenverbesserungsmittel	Fertilizers, soil improvers	Engrais et amendements	137,4	137,1	136,8	137,1	136,9	137,3	138,5	138,6	138,4	137,8	137,1	136,9	136,5
41	Einnährstoffdünger	Straight fertilizers	Engrais simples	145,9	145,4	144,6	144,6	143,9	143,9	143,4	143,4	141,6	140,7	139,3	138,9	137,8
411	Stickstoffdünger	Nitrogenous fertilizers	Engrais azotés	156,1	155,3	154,1	153,7	152,6	152,7	151,0	150,5	147,2	146,0	143,5	143,1	141,3
412	Phosphatdünger	Phosphatic fertilizers	Engrais phosphatés	125,4	125,3	125,3	126,3	126,3	126,6	128,4	129,7	131,1	130,6	130,9	130,4	130,7
413	Kalidünger	Potassic fertilizers	Engrais potassiques	131,8	132,3	132,0	132,4	132,0	131,5	132,9	132,7	132,4	132,0	133,1	133,0	133,1
42	Mehrnährstoffdünger	Compound fertilizers	Engrais composés	130,7	130,6	130,7	131,2	131,5	132,2	134,7	135,0	136,0	135,7	135,5	135,5	135,5
421	NP-Dünger	NP fertilizers	Engrais NP	140,0	140,0	140,0	140,9	141,0	142,8	149,5	149,2	149,2	148,2	147,4	148,5	148,5
422	PK-Dünger	PK fertilizers	Engrais PK	-	-	-	-	-	-	-	-	-	-	-	-	-
423	NPK-Dünger	NPK fertilizers	Engrais NPK	125,2	125,1	125,2	125,5	126,0	126,0	126,1	126,6	128,2	128,3	128,5	127,9	127,9
43	Sonstige Dünge- und Bodenverbesserungsmittel	Other fertilizers, soil improvers	Autres engrais et amendements	132,1	132,3	132,3	132,3	132,3	132,3	132,5	132,6	132,8	132,8	132,8	132,8	132,8
5	Pflanzenschutzmittel	Plant protection products	Produits de protection des cultures	130,9	131,1	130,6	130,4	130,6	130,5	131,1	131,5	131,4	131,1	130,9	130,6	130,9
51	Fungizide	Fungicides	Fongicides	131,6	131,6	132,9	132,9	133,3	133,3	133,5	133,3	133,1	132,7	133,2	132,8	133,0
52	Insektizide	Insecticides	Insecticides	130,2	130,3	130,5	130,7	130,8	130,7	131,0	131,4	131,5	130,6	130,1	129,7	129,8
53	Herbizide	Herbicides	Herbicides	136,3	136,7	134,4	133,6	133,6	133,6	134,8	135,7	135,7	135,7	135,1	135,1	135,8
54	Sonstige	Other	Autres	106,9	107,0	106,4	106,6	106,6	106,5	106,6	106,6	106,6	106,6	106,8	105,9	106,0
6	Futtermittel	Animal feedingstuffs	Aliments des animaux	121,9	122,5	123,0	122,6	121,8	121,7	120,6	119,7	119,5	119,6	119,6	119,5	119,1
61	Einzelfuttermittel	Straight feedingstuffs	Aliments simples	124,1	125,1	125,7	124,0	122,1	122,4	120,2	119,1	120,1	120,9	121,2	120,7	120,0
611	Getreide und Mühlennachprodukte	Cereals and milling by-products	Céréales et sous-produits de meunerie	103,2	104,9	107,5	102,2	98,0	99,5	95,0	92,7	95,4	96,3	96,0	94,6	94,2
612	Ölkuchen bzw. -schrot	Oil-cakes	Tourteaux	114,8	114,7	114,1	115,4	114,3	113,3	111,4	111,6	110,3	110,6	109,5	109,8	108,9
613	Futtermittel tierischer Herkunft	Products of animal origin	Produits d'origine animale	158,6	159,5	158,7	159,1	159,2	159,1	159,5	158,8	159,8	160,6	163,0	162,9	162,0
614	Sonstige Einzelfuttermittel	Other	Autres	133,8	133,8	133,8	133,8	133,8	133,8	133,9	133,8	133,8	133,8	133,8	134,1	134,1
62	Mischfuttermittel	Compound feedingstuffs	Aliments composés	120,8	121,3	121,7	121,9	121,6	121,3	120,8	120,1	119,2	119,0	118,9	119,0	118,7
621	für Kälber	for calves	pour veaux	113,2	114,0	114,0	113,3	113,0	113,1	112,6	110,5	110,4	108,9	109,1	109,1	107,6
622	für Rinder (ohne Kälber)	for cattle (excluding calves)	pour bovins (autres que veaux)	116,7	117,5	118,3	118,6	118,1	117,6	116,7	116,1	114,8	114,7	114,6	114,8	114,2
623	für Schweine	for pigs	pour porcs	123,4	123,8	124,1	124,3	124,1	123,7	123,3	122,2	120,7	120,5	121,0	121,1	120,6
624	für Geflügel	for poultry	pour volailles	125,2	125,5	125,6	125,7	125,6	125,6	125,3	124,7	124,7	124,7	124,0	124,0	124,4
625	Sonstige	Other	Autres	118,0	118,0	118,5	118,6	118,6	118,6	118,6	118,5	117,6	116,6	117,2	117,2	117,1
7	Material und Kleinwerkzeug	Material and small tools	Matériel et petit outillage	134,1	134,3	133,9	134,2	134,4	134,7	134,9	135,2	134,5	133,6	133,9	134,8	134,5
8	Instandhaltung und Reparatur von Maschinen	Maintenance and repair of plant	Entretien et réparation du matériel	138,5	138,5	139,3	139,3	139,3	139,9	139,9	139,9	140,2	140,2	140,2	141,6	141,6
9	Instandhaltung und Reparatur von Wirtschaftsgebäuden und sonstigen Bauten	Maintenance and repair of agricultural buildings and other buildings	Entretien et réparation des bâtiments d'exploitation et autres ouvrages	141,2	141,2	141,4	141,5	143,6	143,6	143,7	143,8	144,2	145,3	145,4	145,6	145,9
10	Veterinärleistungen	Veterinary services	Services vétérinaires	127,0	127,0	127,0	127,0	127,0	127,0	127,0	127,0	127,0	127,0	127,0	127,0	127,0
11	Allgemeine Wirtschaftsausgaben	General expenses	Frais généraux	93,3	94,0	94,2	93,7	93,2	93,0	92,3	91,6	90,9	90,0	88,5	88,5	88,1

NOMINALE PREISINDIZES / NOMINAL PRICE INDICES / INDICES DES PRIX NOMINAUX

1990 = 100 (ohne MwSt / excluding VAT / TVA exclue)



			ITALIA													
			1997										1998			
			mar	apr	mai	jun	jul	aug	sep	oct	nov	dec	jan	feb	mar	
02	WAREN UND DIENSTLEISTUNGEN LANDWIRTSCHAFTLICHER INVESTITIONEN	GOODS AND SERVICES CONTRIBUTING TO AGRICULTURAL INVESTMENT	BIENS ET SERVICES CONCOURANT AUX INVESTISSEMENTS DE L'AGRICULTURE	135,9	136,3	136,5	136,5	137,6	137,6	137,7	137,0	138,4	138,4	136,7	136,9	137,3
12	Maschinen und andere Ausrüstungsgüter	Machinery and other equipment	Machines et autres biens d'équipement	145,4	145,9	146,2	146,2	146,3	146,3	146,5	146,7	147,2	147,3	147,7	147,7	147,9
121	Einachsschlepper und andere einachsige Motorgeräte	Rotovalor and other 2-wheel equipment	Motoculteurs et autre matériel à 2 roues	142,6	143,0	143,0	143,0	143,0	143,0	143,3	144,3	144,5	144,9	144,9	144,9	144,9
122	Maschinen und Geräte für Kulturen	Machinery and plant for cultivating	Machines et matériel pour la culture	161,0	161,5	162,4	162,4	162,4	162,4	162,7	162,5	163,0	163,0	163,3	163,2	163,5
123	Maschinen und Geräte für die Ernte	Machinery and plant for harvesting	Machines et matériel pour la récolte	152,1	152,1	152,3	152,3	152,3	152,6	152,4	152,5	152,8	152,8	153,0	153,2	153,2
124	Maschinen und Einrichtungen	Farm machinery and installations	Machines et installations agricoles	140,0	141,7	141,7	141,7	141,7	141,7	142,0	142,0	142,3	142,3	142,5	142,5	143,1
1241	für die pflanzliche Erzeugung	for crop production	pour la production végétale	149,7	151,4	151,4	151,4	151,4	151,4	151,8	151,8	152,1	152,1	152,1	152,1	152,1
1242	für die tierische Erzeugung	for animal production	pour la production animale	122,5	126,6	126,6	126,6	126,6	126,6	126,6	126,6	126,6	126,6	128,6	126,6	129,4
1243	Sonstige	Other	Autres	138,6	138,6	138,6	138,6	138,6	138,6	138,8	138,9	139,3	139,3	140,0	140,0	140,0
125	Ackerschlepper	Tractors	Tracteurs	143,1	143,1	143,5	143,5	143,5	143,5	143,7	144,0	144,7	145,0	145,2	145,2	145,2
126	Sonstige Fahrzeuge	Other vehicles	Autres véhicules	154,1	154,1	154,7	154,7	155,9	155,9	155,9	155,9	155,9	155,9	158,4	158,4	158,4
13	Bauten	Buildings	Ouvrages	127,9	128,3	128,3	128,4	130,4	130,4	130,4	130,6	131,0	130,9	127,5	127,9	128,4
131	Wirtschaftsgebäude	Farm buildings	Bâtiments d'exploitation	127,3	127,5	127,5	127,6	129,5	129,5	129,5	129,8	129,9	129,7	125,1	125,2	125,9
132	Tiefbau- und Bodenverbesserungsarbeiten	Engineering and soil improvement operations	Ouvrages de génie civil et amélioration des terres	129,7	130,6	130,6	130,6	132,8	132,8	132,8	132,8	134,2	134,2	134,2	135,3	135,3

NOMINALE PREISINDIZES / NOMINAL PRICE INDICES / INDICES DES PRIX NOMINAUX

1990 = 100 (ohne MwSt / excluding VAT / TVA exclue)



LUXEMBOURG

				1997											1998		
				mar	apr	mai	jun	jul	aug	sep	oct	nov	dec	jan	feb	mar	
00	INSGESAMT (01 + 02)	TOTAL (01 + 02)	TOTAL (01 + 02)	109,4	109,6	109,7	109,9	109,7	110,2	110,0	110,1	109,7	109,4	109,9	109,3	109,1	
01	WAREN UND DIENSTLEISTUNGEN DES LAUFENDEN LANDWIRTSCHAFTLICHEN VERBRAUCHS	GOODS AND SERVICES CURRENTLY CONSUMED IN AGRICULTURE	BIENS ET SERVICES DE CONSOMMATION COURANTE DE L'AGRICULTURE	105,8	106,2	106,4	106,7	106,4	107,1	106,7	106,5	105,8	105,2	106,0	104,9	104,6	
1	Saat- und Pflanzgut	Seeds	Semences et plants	98,9	98,9	98,9	98,9	98,9	98,9	98,9	98,9	98,9	98,9	98,9	100,8	100,8	
2	Nutz- und Zuchtvieh	Animals for rearing and production	Animaux d'élevage et de rente	99,4	105,2	115,7	115,7	109,9	112,8	114,7	92,7	88,9	85,1	85,1	85,1	85,1	
3	Energie und Schmierstoffe	Energy, lubricants	Energie et lubrifiants	95,5	97,3	97,7	99,3	98,0	104,6	106,3	107,2	105,1	101,3	98,9	95,5	91,2	
31	Heizstoffe	Fuels for heating	Combustibles	-	-	-	-	-	-	-	-	-	-	-	-	-	
32	Treibstoffe	Motor fuels	Carburants	91,0	91,0	91,0	91,0	89,0	96,0	96,0	96,0	94,0	91,0	86,9	84,4	78,3	
33	Elektrischer Strom	Electricity	Electricité	98,8	101,9	102,7	105,4	104,7	111,0	113,9	115,4	113,3	108,9	107,8	103,7	100,7	
34	Schmierstoffe	Lubricants	Lubrifiants	-	-	-	-	-	-	-	-	-	-	-	-	-	
4	Dünge- und Bodenverbesserungsmittel	Fertilizers, soil improvers	Engrais et amendements	100,3	100,0	97,9	97,9	97,9	97,9	95,5	95,5	95,5	95,5	100,2	96,0	96,0	
41	Einnährstoffdünger	Straight fertilizers	Engrais simples	102,9	102,9	100,3	100,3	100,3	100,3	97,2	97,2	97,2	97,2	103,1	98,8	98,8	
411	Stickstoffdünger	Nitrogenous fertilizers	Engrais azotés	111,1	111,1	107,4	107,4	107,4	107,4	102,8	102,8	102,8	102,8	102,8	94,0	94,0	
412	Phosphatdünger	Phosphatic fertilizers	Engrais phosphatés	76,9	76,9	76,9	76,9	76,9	76,9	76,9	76,9	76,9	76,9	131,9	131,9	131,9	
413	Kalidünger	Potassic fertilizers	Engrais potassiques	91,2	91,2	90,4	90,4	90,4	90,4	90,4	90,4	90,4	90,4	90,4	97,1	97,1	
42	Mehrnährstoffdünger	Compound fertilizers	Engrais composés	89,5	88,3	88,3	88,3	88,3	88,3	88,3	88,3	88,3	88,3	88,3	84,8	84,8	
421	NP-Dünger	NP fertilizers	Engrais NP	-	-	-	-	-	-	-	-	-	-	-	-	-	
422	PK-Dünger	PK fertilizers	Engrais PK	-	-	-	-	-	-	-	-	-	-	-	-	-	
423	NPK-Dünger	NPK fertilizers	Engrais NPK	89,5	88,3	88,3	88,3	88,3	88,3	88,3	88,3	88,3	88,3	88,3	84,8	84,8	
43	Sonstige Dünge- und Bodenverbesserungsmittel	Other fertilizers, soil improvers	Autres engrais et amendements	-	-	-	-	-	-	-	-	-	-	-	-	-	
5	Pflanzenschutzmittel	Plant protection products	Produits de protection des cultures	118,7	118,7	118,7	118,7	118,7	118,7	118,7	118,7	118,7	118,7	117,3	117,3	117,3	
51	Fungizide	Fungicides	Fongicides	106,7	106,7	106,7	106,7	106,7	106,7	106,7	106,7	106,7	106,7	106,7	105,4	105,4	
52	Insektizide	Insecticides	Insecticides	120,7	120,7	120,7	120,7	120,7	120,7	120,7	120,7	120,7	120,7	121,2	121,2	121,2	
53	Herbizide	Herbicides	Herbicides	127,3	127,3	127,3	127,3	127,3	127,3	127,3	127,3	127,3	127,3	125,7	125,7	125,7	
54	Sonstige	Other	Autres	-	-	-	-	-	-	-	-	-	-	-	-	-	
6	Futtermittel	Animal feedingstuffs	Aliments des animaux	97,1	97,1	97,2	97,2	97,2	97,2	96,5	97,1	97,1	97,1	97,6	97,5	97,5	
61	Einzel Futtermittel	Straight feedingstuffs	Aliments simples	64,5	64,8	65,7	65,7	65,7	65,7	59,6	59,6	59,6	59,6	59,6	58,6	58,6	
611	Getreide und Mühlennachprodukte	Cereals and milling by-products	Céréales et sous-produits de meunerie	64,5	64,8	65,7	65,7	65,7	65,7	59,6	59,6	59,6	59,6	59,6	58,6	58,6	
612	Ölkuchen bzw. -schrot	Oil-cakes	Tourteaux	-	-	-	-	-	-	-	-	-	-	-	-	-	
613	Futtermittel tierischer Herkunft	Products of animal origin	Produits d'origine animale	-	-	-	-	-	-	-	-	-	-	-	-	-	
614	Sonstige Einzelfuttermittel	Other	Autres	-	-	-	-	-	-	-	-	-	-	-	-	-	
62	Mischfuttermittel	Compound feedingstuffs	Aliments composés	101,1	101,1	101,1	101,1	101,1	101,1	101,1	101,7	101,7	101,7	102,4	102,4	102,4	
621	für Kälber	for calves	pour veaux	102,7	102,7	102,7	102,7	102,7	102,7	102,7	101,8	101,8	101,8	103,7	103,7	103,7	
622	für Rinder (ohne Kälber)	for cattle (excluding calves)	pour bovins (autres que veaux)	100,5	100,5	100,5	100,5	100,5	100,5	100,5	101,2	101,2	101,2	102,3	102,3	102,3	
623	für Schweine	for pigs	pour porcs	101,2	101,2	101,2	101,2	101,2	101,2	101,2	102,2	102,2	102,2	101,6	101,6	101,6	
624	für Geflügel	for poultry	pour volailles	108,9	108,9	108,9	108,9	108,9	108,9	108,9	108,8	108,8	108,8	108,8	108,8	108,8	
625	Sonstige	Other	Autres	-	-	-	-	-	-	-	-	-	-	-	-	-	
7	Material und Kleinwerkzeug	Material and small tools	Matériel et petit outillage	126,8	127,3	127,3	127,3	127,2	127,2	127,3	127,3	127,3	127,3	122,2	122,2	122,4	
8	Instandhaltung und Reparatur von Maschinen	Maintenance and repair of plant	Entretien et réparation du matériel	110,4	110,3	110,3	110,6	111,2	111,1	111,0	111,4	111,4	111,7	112,9	112,9	113,1	
9	Instandhaltung und Reparatur von Wirtschaftsgebäuden und sonstigen Bauten	Maintenance and repair of agricultural buildings and other buildings	Entretien et réparation des bâtiments d'exploitation et autres ouvrages	123,4	123,4	123,4	123,4	123,4	123,4	123,4	124,5	124,5	124,5	124,5	124,5	124,5	
10	Veterinärleistungen	Veterinary services	Services vétérinaires	140,5	140,5	140,5	140,6	140,7	140,7	139,9	140,3	140,3	140,3	141,3	141,7	143,1	
11	Allgemeine Wirtschaftsausgaben	General expenses	Frais généraux	115,3	115,2	115,1	115,5	115,9	115,9	116,0	119,5	116,8	116,7	116,8	116,4	116,7	

NOMINALE PREISINDIZES / NOMINAL PRICE INDICES / INDICES DES PRIX NOMINAUX

1990 = 100 (ohne MwSt / excluding VAT / TVA exclue)



LUXEMBOURG

			1997												1998		
			mar	apr	mai	jun	jul	aug	sep	oct	nov	dec	jan	feb	mar		
02	WAREN UND DIENSTLEISTUNGEN LANDWIRTSCHAFTLICHER INVESTITIONEN	GOODS AND SERVICES CONTRIBUTING TO AGRICULTURAL INVESTMENT	BIENS ET SERVICES CONCOURANT AUX INVESTISSEMENTS DE L'AGRICULTURE	114,3	114,3	114,3	114,3	114,3	114,4	114,4	114,9	114,9	115,0	115,1	115,2	115,2	
12	Maschinen und andere Ausrüstungsgüter	Machinery and other equipment	Machines et autres biens d'équipement	113,0	113,0	113,0	113,1	113,1	113,2	113,2	113,5	113,5	113,6	113,8	114,0	114,0	
121	Einachsschlepper und andere einachsige Motorgeräte	Rotovator and other 2-wheel equipment	Motoculteurs et autre matériel à 2 roues	107,6	107,6	108,0	108,0	108,0	108,0	108,0	108,0	108,0	108,0	108,0	108,0	108,0	
122	Maschinen und Geräte für Kulturen	Machinery and plant for cultivating	Machines et matériel pour la culture	117,7	117,9	118,0	117,9	117,9	118,1	118,1	118,2	118,4	118,6	119,0	119,1	119,6	
123	Maschinen und Geräte für die Ernte	Machinery and plant for harvesting	Machines et matériel pour la récolte	116,4	116,5	116,6	116,7	116,7	116,7	116,7	118,2	118,6	118,6	118,7	119,0	119,1	
124	Maschinen und Einrichtungen	Farm machinery and installations	Machines et installations agricoles	110,6	110,7	110,7	110,8	110,9	111,0	111,0	111,1	111,1	111,1	111,8	112,1	112,2	
1241	für die pflanzliche Erzeugung	for crop production	pour la production végétale	-	-	-	-	-	-	-	-	-	-	-	-	-	
1242	für die tierische Erzeugung	for animal production	pour la production animale	110,6	110,7	110,7	110,8	110,9	111,0	111,0	111,1	111,1	111,1	111,8	112,1	112,2	
1243	Sonstige	Other	Autres	-	-	-	-	-	-	-	-	-	-	-	-	-	
125	Ackerschlepper	Tractors	Tracteurs	108,5	108,5	108,2	108,4	108,4	108,4	108,4	108,2	107,7	107,7	107,8	107,8	107,6	
126	Sonstige Fahrzeuge	Other vehicles	Autres véhicules	113,4	113,4	113,6	113,6	113,7	113,7	113,7	113,6	113,2	113,4	113,4	113,7	113,8	
13	Bauten	Buildings	Ouvrages	115,9	115,9	115,9	115,9	115,9	115,9	115,9	116,7	116,7	116,7	116,7	116,7	116,7	
131	Wirtschaftsgebäude	Farm buildings	Bâiments d'exploitation	114,7	114,7	114,7	114,7	114,7	114,7	114,7	115,5	115,5	115,5	115,5	115,5	115,5	
132	Tiefbau- und Bodenverbesserungsarbeiten	Engineering and soil improvement operations	Ouvrages de génie civil et amélioration des terres	127,2	127,2	127,2	127,2	127,2	127,2	127,2	128,2	128,2	128,2	128,2	128,2	128,2	

NOMINALE PREISINDIZES / NOMINAL PRICE INDICES / INDICES DES PRIX NOMINAUX

1990 = 100 (ohne MwSt / excluding VAT / TVA exclue)



			NEDERLAND													
			1997	1997	1997	1997	1997	1997	1997	1997	1997	1997	1997	1998	1998	1998
			mar	apr	mai	jun	jul	aug	sep	oct	nov	dec	jan	feb	mar	
00	INSGESAMT (01 + 02)	TOTAL (01 + 02)	TOTAL (01 + 02)	109,5	111,3	111,7	110,7	108,9	108,4	108,3	108,2	107,9	108,2	111,7	111,8	111,3
01	WAREN UND DIENSTLEISTUNGEN DES LAUFENDEN LANDWIRTSCHAFTLICHEN VERBRAUCHS	GOODS AND SERVICES CURRENTLY CONSUMED IN AGRICULTURE	BIENS ET SERVICES DE CONSOMMATION COURANTE DE L'AGRICULTURE	107,7	110,1	110,7	109,3	106,9	106,4	106,2	106,1	105,7	106,0	110,7	110,8	110,1
1	Saat- und Pflanzgut	Seeds	Semences et plants	141,3	194,6	194,6	194,6	149,0	149,3	149,3	149,3	149,3	149,3	122,7	122,7	122,7
2	Nutz- und Zuchtvieh	Animals for rearing and production	Animaux d'élevage et de rente	60,6	67,3	67,3	67,3	72,8	72,8	72,8	72,9	72,9	72,9	76,9	77,0	77,0
3	Energie und Schmierstoffe	Energy, lubricants	Energie et lubrifiants	112,7	112,3	113,3	112,9	113,1	114,2	113,4	116,5	116,7	116,0	130,3	129,9	129,2
31	Heizstoffe	Fuels for heating	Combustibles	115,6	116,3	116,4	116,2	115,8	116,1	116,0	120,0	120,1	119,9	128,0	127,8	127,6
32	Treibstoffe	Motor fuels	Carburants	98,6	95,3	97,6	96,3	99,4	103,4	100,1	103,8	103,9	101,2	118,9	117,7	114,7
33	Elektrischer Strom	Electricity	Electricité	119,0	119,0	121,0	121,0	120,0	120,0	120,0	120,0	121,0	121,0	148,1	148,1	148,1
34	Schmierstoffe	Lubricants	Lubrifiants	123,6	123,6	123,6	123,6	123,6	123,6	123,6	123,6	123,6	123,6	145,2	145,2	145,2
4	Dünge- und Bodenverbesserungsmittel	Fertilizers, soil improvers	Engrais et amendements	101,3	100,3	98,7	96,2	95,0	93,4	94,0	95,3	95,9	95,9	104,1	103,1	101,9
41	Einnährstoffdünger	Straight fertilizers	Engrais simples	103,5	102,4	99,9	96,2	94,6	92,6	93,2	95,1	96,1	96,2	105,9	104,0	102,1
411	Stickstoffdünger	Nitrogenous fertilizers	Engrais azotés	104,1	102,7	99,8	95,4	93,5	91,2	91,8	94,0	95,0	95,0	103,4	101,1	98,8
412	Phosphatdünger	Phosphatic fertilizers	Engrais phosphatés	101,1	101,8	101,3	101,5	101,5	101,3	102,4	103,0	104,4	104,7	132,8	132,4	132,5
413	Kalidünger	Potassic fertilizers	Engrais potassiques	100,0	99,9	100,0	100,0	99,8	98,7	98,9	99,1	99,9	100,6	107,4	108,3	108,8
42	Mehrnährstoffdünger	Compound fertilizers	Engrais composés	96,0	95,0	94,8	94,3	93,6	92,7	93,3	93,7	93,4	93,3	98,7	99,2	99,0
421	NP-Dünger	NP fertilizers	Engrais NP	96,0	94,7	94,5	93,9	93,0	91,9	92,6	93,1	92,7	92,5	97,8	98,3	98,1
422	PK-Dünger	PK fertilizers	Engrais PK	94,3	94,0	94,8	94,8	94,8	94,8	94,8	95,0	95,5	96,2	101,9	102,7	102,9
423	NPK-Dünger	NPK fertilizers	Engrais NPK	96,4	96,6	96,6	96,6	96,5	96,5	96,5	96,6	96,9	96,8	102,6	103,3	103,2
43	Sonstige Dünge- und Bodenverbesserungsmittel	Other fertilizers, soil improvers	Autres engrais et amendements	107,8	108,5	108,6	110,3	110,9	111,0	111,0	110,5	111,7	111,8	118,3	119,0	119,0
5	Pflanzenschutzmittel	Plant protection products	Produits de protection des cultures	114,0	114,0	114,0	114,0	114,0	114,0	114,0	114,0	114,0	114,0	114,0	114,0	114,0
51	Fungizide	Fungicides	Fongicides	126,7	126,7	126,7	126,7	126,7	126,7	126,7	126,7	126,7	126,7	126,7	126,7	126,7
52	Insektizide	Insecticides	Insecticides	106,7	106,7	106,7	106,7	106,7	106,7	106,7	106,7	106,7	106,7	106,7	106,7	106,7
53	Herbizide	Herbicides	Herbicides	100,1	100,1	100,1	100,1	100,1	100,1	100,1	100,1	100,1	100,1	100,1	100,1	100,1
54	Sonstige	Other	Autres	128,9	128,9	128,9	128,9	128,9	128,9	128,9	128,9	128,9	128,9	128,9	128,9	128,9
6	Futtermittel	Animal feedingstuffs	Aliments des animaux	96,4	97,2	98,5	97,3	96,6	95,5	94,4	93,4	92,6	92,8	98,6	98,5	98,1
61	Einzelfuttermittel	Straight feedingstuffs	Aliments simples	114,7	114,6	111,2	107,6	104,7	101,6	99,9	97,1	96,2	95,9	101,5	99,6	98,0
611	Getreide und Mühlennachprodukte	Cereals and milling by-products	Céréales et sous-produits de meunerie	116,3	110,1	105,9	104,0	104,3	99,0	96,4	95,5	94,3	93,9	99,7	99,1	98,9
612	Ölkuchen bzw. -schrot	Oil-cakes	Tourteaux	136,0	141,0	135,8	126,5	120,2	125,4	132,7	126,6	125,0	123,0	129,1	124,5	116,7
613	Futtermittel tierischer Herkunft	Products of animal origin	Produits d'origine animale	124,7	122,2	120,0	119,6	108,5	107,6	121,2	141,3	151,3	152,2	138,6	128,5	127,6
614	Sonstige Einzelfuttermittel	Other	Autres	105,0	106,8	104,6	102,0	98,8	93,7	88,3	84,6	83,7	84,1	90,1	88,9	88,9
62	Mischfuttermittel	Compound feedingstuffs	Aliments composés	96,2	97,0	98,4	97,2	96,5	95,4	94,3	93,3	92,6	92,8	98,5	98,5	98,1
621	für Kälber	for calves	pour veaux	92,9	91,8	92,1	91,2	91,0	91,7	92,9	96,1	96,7	98,9	108,3	108,8	106,7
622	für Rinder (ohne Kälber)	for cattle (excluding calves)	pour bovins (autres que veaux)	96,2	96,8	98,1	96,1	94,9	93,5	91,5	89,4	87,7	87,0	91,9	91,9	91,8
623	für Schweine	for pigs	pour porcs	97,3	98,4	99,8	98,7	97,9	96,7	95,3	93,8	92,9	93,1	98,2	98,1	97,9
624	für Geflügel	for poultry	pour volailles	95,5	96,7	98,6	98,0	97,5	96,1	95,2	94,3	93,9	93,8	99,9	99,7	99,5
625	Sonstige	Other	Autres	-	-	-	-	-	-	-	-	-	-	-	-	-
7	Material und Kleinwerkzeug	Material and small tools	Matériel et petit outillage	108,0	108,0	108,0	107,0	106,0	106,0	105,0	105,0	108,0	108,0	107,0	107,0	107,0
8	Instandhaltung und Reparatur von Maschinen	Maintenance and repair of plant	Entretien et réparation du matériel	111,0	111,0	111,0	111,0	111,0	111,0	111,0	111,0	110,0	110,0	110,0	110,0	110,0
9	Instandhaltung und Reparatur von Wirtschaftsgebäuden und sonstigen Bauten	Maintenance and repair of agricultural buildings and other buildings	Entretien et réparation des bâtiments d'exploitation et autres ouvrages	116,0	116,0	116,0	116,0	117,0	117,0	117,0	117,0	117,0	117,0	118,0	118,0	118,0
10	Veterinärleistungen	Veterinary services	Services vétérinaires	129,9	129,9	129,9	129,9	129,9	129,9	129,9	129,9	129,9	129,9	141,5	141,5	141,5
11	Allgemeine Wirtschaftsausgaben	General expenses	Frais généraux	142,7	140,9	140,3	134,5	132,5	132,0	136,5	135,9	135,0	138,0	143,1	145,4	142,3

NOMINALE PREISINDIZES / NOMINAL PRICE INDICES / INDICES DES PRIX NOMINAUX

1990 = 100 (ohne MwSt / excluding VAT / TVA exclue)



NEDERLAND

			1997									1998			
			mar	apr	mal	jun	jul	aug	sep	oct	nov	dec	jan	feb	mar
02	WAREN UND DIENSTLEISTUNGEN LANDWIRTSCHAFTLICHER INVESTITIONEN	GOODS AND SERVICES CONTRIBUTING TO AGRICULTURAL INVESTMENT	114,8	114,8	114,8	114,8	114,8	114,8	114,8	114,8	114,8	114,8	114,8	114,8	114,8
12	Maschinen und andere Ausrüstungsgüter	Machinery and other equipment	119,2	119,2	119,2	119,2	119,2	119,2	119,2	119,2	119,2	119,2	119,2	119,2	119,2
121	Einachsschlepper und andere einachsige Motorgeräte	Rotovator and other 2-wheel equipment	109,8	109,8	109,8	109,8	109,8	109,8	109,8	109,8	109,8	109,8	109,8	109,8	109,8
122	Maschinen und Geräte für Kulturen	Machinery and plant for cultivating	110,8	110,8	110,8	110,8	110,8	110,8	110,8	110,8	110,8	110,8	110,8	110,8	110,8
123	Maschinen und Geräte für die Ernte	Machinery and plant for harvesting	129,5	129,5	129,5	129,5	129,5	129,5	129,5	129,5	129,5	129,5	129,5	129,5	129,5
124	Maschinen und Einrichtungen	Farm machinery and installations	119,7	119,7	119,7	119,7	119,7	119,7	119,7	119,7	119,7	119,7	119,7	119,7	119,7
1241	für die pflanzliche Erzeugung	for crop production	120,0	120,0	120,0	120,0	120,0	120,0	120,0	120,0	120,0	120,0	120,0	120,0	120,0
1242	für die tierische Erzeugung	for animal production	118,8	118,8	118,8	118,8	118,8	118,8	118,8	118,8	118,8	118,8	118,8	118,8	118,8
1243	Sonstige	Other	-	-	-	-	-	-	-	-	-	-	-	-	-
125	Ackerschlepper	Tractors	108,9	108,9	108,9	108,9	108,9	108,9	108,9	108,9	108,9	108,9	108,9	108,9	108,9
126	Sonstige Fahrzeuge	Other vehicles	117,1	117,1	117,1	117,1	117,1	117,1	117,1	117,1	117,1	117,1	117,1	117,1	117,1
13	Bauten	Buildings	105,9	105,9	105,9	105,9	105,9	105,9	105,9	105,9	105,9	105,9	105,9	105,9	105,9
131	Wirtschaftsgebäude	Farm buildings	107,1	107,1	107,1	107,1	107,1	107,1	107,1	107,1	107,1	107,1	107,1	107,1	107,1
132	Tiefbau- und Bodenverbesserungsarbeiten	Engineering and soil improvement operations	101,5	101,5	101,5	101,5	101,5	101,5	101,5	101,5	101,5	101,5	101,5	101,5	101,5

NOMINALE PREISINDIZES / NOMINAL PRICE INDICES / INDICES DES PRIX NOMINAUX

1990 = 100 (ohne MwSt / excluding VAT / TVA exclue)



ÖSTERREICH

			1997									1998				
			mar	apr	mai	jun	jul	aug	sep	oct	nov	dec	jan	feb	mar	
00	INSGESAMT (01 + 02)	TOTAL (01 + 02)	TOTAL (01 + 02)	113,7	113,6	113,3	113,0	113,7	114,1	113,9	114,2	114,6	114,7	115,1	113,7	113,3
01	WAREN UND DIENSTLEISTUNGEN DES LAUFENDEN LANDWIRTSCHAFTLICHEN VERBRAUCHS	GOODS AND SERVICES CURRENTLY CONSUMED IN AGRICULTURE	BIENS ET SERVICES DE CONSOMMATION COURANTE DE L'AGRICULTURE	108,7	108,3	107,7	107,2	108,1	108,9	108,5	108,7	109,4	109,3	109,8	107,4	106,7
1	Saat- und Pflanzgut	Seeds	Semences et plants	107,9	107,2	107,2	107,2	107,2	107,2	107,2	107,2	107,2	107,0	107,0	108,8	108,8
2	Nutz- und Zuchtvieh	Animals for rearing and production	Animaux d'élevage et de rente	-	-	-	-	-	-	-	-	-	-	-	-	-
3	Energie und Schmierstoffe	Energy, lubricants	Energie et lubrifiants	116,4	116,1	116,1	116,2	115,9	117,5	116,8	117,5	117,6	117,2	116,6	115,3	114,1
31	Heizstoffe	Fuels for heating	Combustibles	:	:	:	:	:	:	:	:	:	:	:	:	:
32	Treibstoffe	Motor fuels	Carburants	:	:	:	:	:	:	:	:	:	:	:	:	:
33	Elektrischer Strom	Electricity	Electricité	:	:	:	:	:	:	:	:	:	:	:	:	:
34	Schmierstoffe	Lubricants	Lubrifiants	:	:	:	:	:	:	:	:	:	:	:	:	:
4	Dünge- und Bodenverbesserungsmittel	Fertilizers, soil improvers	Engrais et amendements	54,1	54,5	54,5	54,5	54,6	54,6	54,6	53,6	53,6	53,6	52,7	52,7	52,7
41	Einnährstoffdünger	Straight fertilizers	Engrais simples	54,1	54,5	54,5	54,5	54,6	54,6	54,6	53,6	53,6	53,6	52,7	52,7	52,7
411	Stickstoffdünger	Nitrogenous fertilizers	Engrais azolés	:	:	:	:	:	:	:	:	:	:	:	:	:
412	Phosphatdünger	Phosphatic fertilizers	Engrais phosphatés	:	:	:	:	:	:	:	:	:	:	:	:	:
413	Kalidünger	Potassic fertilizers	Engrais potassiques	:	:	:	:	:	:	:	:	:	:	:	:	:
42	Mehrnährstoffdünger	Compound fertilizers	Engrais composés	54,1	54,5	54,5	54,5	54,6	54,6	54,6	53,6	53,6	53,6	52,7	52,7	52,7
421	NP-Dünger	NP fertilizers	Engrais NP	:	:	:	:	:	:	:	:	:	:	:	:	:
422	PK-Dünger	PK fertilizers	Engrais PK	:	:	:	:	:	:	:	:	:	:	:	:	:
423	NPK-Dünger	NPK fertilizers	Engrais NPK	:	:	:	:	:	:	:	:	:	:	:	:	:
43	Sonstige Dünge- und Bodenverbesserungsmittel	Other fertilizers, soil improvers	Autres engrais et amendements	:	:	:	:	:	:	:	:	:	:	:	:	:
5	Pflanzenschutzmittel	Plant protection products	Produits de protection des cultures	86,3	88,9	88,9	88,9	88,9	88,9	88,9	88,9	88,9	88,9	88,9	90,6	90,6
51	Fungizide	Fungicides	Fongicides	:	:	:	:	:	:	:	:	:	:	:	:	:
52	Insektizide	Insecticides	Insecticides	:	:	:	:	:	:	:	:	:	:	:	:	:
53	Herbizide	Herbicides	Herbicides	:	:	:	:	:	:	:	:	:	:	:	:	:
54	Sonstige	Other	Autres	:	:	:	:	:	:	:	:	:	:	:	:	:
6	Futtermittel	Animal feedingstuffs	Aliments des animaux	126,2	124,3	120,9	118,4	122,7	124,6	123,2	124,0	126,2	126,2	125,8	114,8	112,4
61	Einzel Futtermittel	Straight feedingstuffs	Aliments simples	:	:	:	:	:	:	:	:	:	:	:	:	:
611	Getreide und Mühlennachprodukte	Cereals and milling by-products	Céréales et sous-produits de meunerie	:	:	:	:	:	:	:	:	:	:	:	:	:
612	Ölkuchen bzw. -schrot	Oil-cakes	Tourteaux	:	:	:	:	:	:	:	:	:	:	:	:	:
613	Futtermittel tierischer Herkunft	Products of animal origin	Produits d'origine animale	:	:	:	:	:	:	:	:	:	:	:	:	:
614	Sonstige Einzel Futtermittel	Other	Autres	:	:	:	:	:	:	:	:	:	:	:	:	:
62	Mischfuttermittel	Compound feedingstuffs	Aliments composés	:	:	:	:	:	:	:	:	:	:	:	:	:
621	für Kälber	for calves	pour veaux	:	:	:	:	:	:	:	:	:	:	:	:	:
622	für Rinder (ohne Kälber)	for cattle (excluding calves)	pour bovins (autres que veaux)	:	:	:	:	:	:	:	:	:	:	:	:	:
623	für Schweine	for pigs	pour porcins	:	:	:	:	:	:	:	:	:	:	:	:	:
624	für Geflügel	for poultry	pour volailles	:	:	:	:	:	:	:	:	:	:	:	:	:
625	Sonstige	Other	Autres	-	-	-	-	-	-	-	-	-	-	-	-	-
7	Material und Kleinwerkzeug	Material and small tools	Matériel et petit outillage	-	-	-	-	-	-	-	-	-	-	-	-	-
8	Instandhaltung und Reparatur von Maschinen	Maintenance and repair of plant	Entretien et réparation du matériel	121,6	121,6	121,6	121,7	121,8	121,9	122,0	122,3	122,3	122,6	124,7	125,2	125,3
9	Instandhaltung und Reparatur von Wirtschaftsgebäuden und sonstigen Bauten	Maintenance and repair of agricultural buildings and other buildings	Entretien et réparation des bâtiments d'exploitation et autres ouvrages	128,1	128,1	130,5	130,5	130,4	130,4	130,6	130,7	130,6	130,6	131,7	131,6	131,3
10	Veterinärleistungen	Veterinary services	Services vétérinaires	106,0	106,0	106,0	106,0	106,0	106,0	106,0	106,0	106,0	106,0	110,4	110,4	110,4
11	Allgemeine Wirtschaftsausgaben	General expenses	Frais généraux	119,4	119,1	119,3	119,2	119,7	119,7	119,9	120,0	121,7	121,8	123,1	123,5	123,6

NOMINALE PREISINDIZES / NOMINAL PRICE INDICES / INDICES DES PRIX NOMINAUX

1990 = 100 (ohne MwSt / excluding VAT / TVA exclue)



ÖSTERREICH

			1997	1997	1997	1997	1997	1997	1997	1997	1997	1997	1997	1997	1997	1998	1998	1998
			mar	apr	mai	jun	jul	aug	sep	oct	nov	dec	jan	feb	mar	jan	feb	mar
02	WAREN UND DIENSTLEISTUNGEN LANDWIRTSCHAFTLICHER INVESTITIONEN	GOODS AND SERVICES CONTRIBUTING TO AGRICULTURAL INVESTMENT	120,9	121,3	121,3	121,3	121,7	121,7	121,7	122,0	122,2	122,4	122,8	122,8	122,8			
12	Maschinen und andere Ausrüstungsgüter	Machinery and other equipment	119,9	119,9	119,9	119,9	120,1	120,1	120,1	120,4	120,9	121,2	121,9	121,9	121,9			
121	Einachsschlepper und andere einachsige Motorgeräte	Rotovator and other 2-wheel equipment	-	-	-	-	-	-	-	-	-	-	-	-	-			
122	Maschinen und Geräte für Kulturen	Machinery and plant for cultivating	:	:	:	:	:	:	:	:	:	:	:	:	:			
123	Maschinen und Geräte für die Ernte	Machinery and plant for harvesting	:	:	:	:	:	:	:	:	:	:	:	:	:			
124	Maschinen und Einrichtungen	Farm machinery and installations	:	:	:	:	:	:	:	:	:	:	:	:	:			
1241	für die pflanzliche Erzeugung	for crop production	-	-	-	-	-	-	-	-	-	-	-	-	-			
1242	für die tierische Erzeugung	for animal production	:	:	:	:	:	:	:	:	:	:	:	:	:			
1243	Sonstige	Other	-	-	-	-	-	-	-	-	-	-	-	-	-			
125	Ackerschlepper	Tractors	119,6	119,6	119,6	119,6	119,7	119,7	119,7	119,7	119,7	119,7	120,5	120,5	120,5			
126	Sonstige Fahrzeuge	Other vehicles	:	:	:	:	:	:	:	:	:	:	:	:	:			
13	Bauten	Buildings	122,1	122,9	122,9	122,9	123,4	123,4	123,4	123,7	123,7	123,7	123,7	123,7	123,7			
131	Wirtschaftsgebäude	Farm buildings	-	-	-	-	-	-	-	-	-	-	-	-	-			
132	Tierbau- und Bodenverbesserungsarbeiten	Engineering and soil improvement operations	-	-	-	-	-	-	-	-	-	-	-	-	-			

NOMINALE PREISINDIZES / NOMINAL PRICE INDICES / INDICES DES PRIX NOMINAUX

1990 = 100 (ohne MwSt / excluding VAT / TVA exclue)



PORTUGAL

			1997									1998				
			mar	apr	mai	jun	jul	aug	sep	oct	nov	dec	jan	feb	mar	
00	INSGESAMT (01 + 02)	TOTAL (01 + 02)	TOTAL (01 + 02)	111,6	112,0	110,5	110,1	108,8	108,1	111,8	108,5	107,1	106,8	109,3	109,8	110,0
01	WAREN UND DIENSTLEISTUNGEN DES LAUFENDEN LANDWIRTSCHAFTLICHEN VERBRAUCHS	GOODS AND SERVICES CURRENTLY CONSUMED IN AGRICULTURE	BIENS ET SERVICES DE CONSOMMATION COURANTE DE L'AGRICULTURE	103,1	103,3	101,6	100,9	99,3	98,6	102,9	99,0	97,4	97,2	99,9	100,5	100,6
1	Saat- und Pflanzgut	Seeds	Semences et plants	116,0	124,0	100,5	90,0	90,9	88,3	127,3	104,2	87,6	87,3	120,2	130,2	130,5
2	Nutz- und Zuchtvieh	Animals for rearing and production	Animaux d'élevage et de rente	108,7	110,3	115,4	131,8	117,8	96,4	120,2	109,8	109,0	110,8	107,2	103,3	108,9
3	Energie und Schmierstoffe	Energy, lubricants	Energie et lubrifiants	85,6	83,4	83,2	83,2	82,7	82,5	82,7	83,0	83,2	83,4	83,2	80,7	79,9
31	Heizstoffe	Fuels for heating	Combustibles	-	-	-	-	-	-	-	-	-	-	-	-	-
32	Treibstoffe	Motor fuels	Carburants	83,2	81,3	81,1	81,1	81,1	81,1	81,1	81,1	81,1	81,1	81,1	77,5	76,9
33	Elektrischer Strom	Electricity	Electricité	112,5	104,2	104,2	104,2	95,8	91,7	95,8	100,0	104,2	108,3	104,2	116,7	112,5
34	Schmierstoffe	Lubricants	Lubrifiants	135,2	135,2	135,2	135,2	135,2	135,2	135,2	135,2	135,2	135,2	135,1	145,7	145,7
4	Dünge- und Bodenverbesserungsmittel	Fertilizers, soil improvers	Engrais et amendements	108,7	108,2	110,5	109,2	108,6	109,6	109,3	101,2	100,6	99,2	98,6	100,3	99,1
41	Einnährstoffdünger	Straight fertilizers	Engrais simples	109,2	108,7	111,2	109,9	109,6	110,2	110,3	101,8	101,1	99,4	98,5	100,4	99,0
411	Stickstoffdünger	Nitrogenous fertilizers	Engrais azotés	107,4	106,8	109,6	108,1	107,8	108,4	108,6	100,4	99,6	97,8	96,8	98,9	97,3
412	Phosphatdünger	Phosphatic fertilizers	Engrais phosphatés	126,2	126,2	126,2	126,2	126,2	126,2	126,2	114,3	114,3	114,3	114,3	114,3	114,3
413	Kalidünger	Potassic fertilizers	Engrais potassiques	127,5	125,8	123,0	127,2	126,4	133,0	126,0	121,0	120,9	121,2	120,0	122,7	127,5
42	Mehrnährstoffdünger	Compound fertilizers	Engrais composés	104,3	104,3	104,6	103,7	100,6	105,1	100,4	95,8	96,9	96,8	99,4	99,3	99,3
421	NP-Dünger	NP fertilizers	Engrais NP	86,8	86,8	86,8	86,8	86,8	86,8	86,8	81,9	81,9	81,9	97,0	97,5	97,7
422	PK-Dünger	PK fertilizers	Engrais PK	-	-	-	-	-	-	-	-	-	-	-	-	-
423	NPK-Dünger	NPK fertilizers	Engrais NPK	107,8	107,8	108,1	107,1	103,3	108,7	103,1	98,5	99,9	99,8	99,9	99,7	99,6
43	Sonstige Dünge- und Bodenverbesserungsmittel	Other fertilizers, soil improvers	Autres engrais et amendements	-	-	-	-	-	-	-	-	-	-	-	-	-
5	Pflanzenschutzmittel	Plant protection products	Produits de protection des cultures	133,0	133,0	133,0	133,0	133,0	133,0	133,0	133,0	133,0	133,0	133,0	133,0	133,0
51	Fungizide	Fungicides	Fongicides	142,5	142,5	142,5	142,5	142,5	142,5	142,5	142,5	142,5	142,5	142,5	142,5	142,5
52	Insektizide	Insecticides	Insecticides	126,1	126,1	126,1	126,1	126,1	126,1	126,1	126,1	126,1	126,1	126,1	126,1	126,1
53	Herbizide	Herbicides	Herbicides	117,2	117,2	117,2	117,2	117,2	117,2	117,2	117,2	117,2	117,2	117,2	117,2	117,2
54	Sonstige	Other	Autres	-	-	-	-	-	-	-	-	-	-	-	-	-
6	Futtermittel	Animal feedingstuffs	Aliments des animaux	96,5	96,3	96,3	96,3	94,3	94,3	94,3	93,3	93,3	93,3	92,6	92,6	92,6
61	Einzelfuttermittel	Straight feedingstuffs	Aliments simples	81,1	80,2	80,2	80,2	78,2	78,2	78,2	75,8	75,8	75,8	77,4	77,4	77,4
611	Getreide und Mühlennachprodukte	Cereals and milling by-products	Céréales et sous-produits de meunerie	81,1	80,2	80,2	80,2	78,2	78,2	78,2	75,8	75,8	75,8	77,4	77,4	77,4
612	Ölkuchen bzw. -schrot	Oil-cakes	Tourteaux	-	-	-	-	-	-	-	-	-	-	-	-	-
613	Futtermittel tierischer Herkunft	Products of animal origin	Produits d'origine animale	-	-	-	-	-	-	-	-	-	-	-	-	-
614	Sonstige Einzelfuttermittel	Other	Autres	81,1	80,2	80,2	80,2	78,2	78,2	78,2	75,8	75,8	75,8	77,4	77,4	77,4
62	Mischfuttermittel	Compound feedingstuffs	Aliments composés	101,4	101,3	101,3	101,3	99,4	99,4	99,4	98,8	98,8	98,8	97,3	97,3	97,3
621	für Kälber	for calves	pour veaux	101,7	101,1	101,1	101,1	99,2	99,2	99,2	98,7	98,7	98,7	97,1	97,1	97,1
622	für Rinder (ohne Kälber)	for cattle (excluding calves)	pour bovins (autres que veaux)	107,3	106,8	106,8	106,8	104,1	104,1	104,1	103,3	103,3	103,3	101,6	101,6	101,6
623	für Schweine	for pigs	pour porcins	92,9	93,0	93,0	93,0	91,5	91,5	91,5	90,9	90,9	90,9	89,5	89,5	89,5
624	für Geflügel	for poultry	pour volailles	104,1	104,4	104,4	104,4	102,8	102,8	102,8	102,5	102,5	102,5	101,0	101,0	101,0
625	Sonstige	Other	Autres	:	:	:	:	:	:	:	:	:	:	:	:	:
7	Material und Kleinwerkzeug	Material and small tools	Matériel et petit outillage	117,1	113,8	115,1	111,9	111,5	113,1	112,4	111,1	106,6	108,2	109,1	111,3	105,4
8	Instandhaltung und Reparatur von Maschinen	Maintenance and repair of plant	Entretien et réparation du matériel	:	:	:	:	:	:	:	:	:	:	:	:	:
9	Instandhaltung und Reparatur von Wirtschaftsgebäuden und sonstigen Bauten	Maintenance and repair of agricultural buildings and other buildings	Entretien et réparation des bâtiments d'exploitation et autres ouvrages	:	:	:	:	:	:	:	:	:	:	:	:	:
10	Veterinärleistungen	Veterinary services	Services vétérinaires	141,0	136,6	130,3	141,7	137,6	136,7	134,8	139,4	142,6	140,5	143,1	137,2	145,2
11	Allgemeine Wirtschaftsausgaben	General expenses	Frais généraux	120,5	120,5	120,5	120,5	120,5	120,5	120,5	120,5	120,5	120,5	120,5	120,5	120,5

NOMINALE PREISINDIZES / NOMINAL PRICE INDICES / INDICES DES PRIX NOMINAUX

1990 = 100 (ohne MwSt / excluding VAT / TVA exclue)



PORTUGAL

			1997												1998		
			mar	apr	mai	jun	jul	aug	sep	oct	nov	dec	jan	feb	mar		
02	WAHREN UND DIENSTLEISTUNGEN LANDWIRTSCHAFTLICHER INVESTITIONEN	GOODS AND SERVICES CONTRIBUTING TO AGRICULTURAL INVESTMENT	BIENS ET SERVICES CONCOURANT AUX INVESTISSEMENTS DE L'AGRICULTURE	162,8	164,8	164,9	166,0	166,4	166,4	166,5	166,3	166,3	165,5	166,7	166,7	167,0	
12	Maschinen und andere Ausrüstungsgüter	Machinery and other equipment	Machines et autres biens d'équipement	162,4	164,4	164,6	165,8	166,2	166,2	166,3	166,0	166,0	165,2	166,5	166,5	166,9	
121	Einachsschlepper und andere einachsige Motorgeräte	Rotovator and other 2-wheel equipment	Motoculteurs et autre matériel à 2 roues	112,6	114,2	114,2	118,8	119,2	119,2	119,2	117,9	117,9	117,9	117,0	117,0	117,0	
122	Maschinen und Geräte für Kulturen	Machinery and plant for cultivating	Machines et matériel pour la culture	187,1	187,1	187,1	187,1	187,1	187,1	187,1	187,1	187,1	187,1	187,1	187,1	187,1	
123	Maschinen und Geräte für die Ernte	Machinery and plant for harvesting	Machines et matériel pour la récolte	199,1	199,1	199,1	209,6	209,6	209,6	209,6	209,6	209,6	209,6	209,8	209,8	209,8	
124	Maschinen und Einrichtungen	Farm machinery and installations	Machines et installations agricoles	:	:	:	:	:	:	:	:	:	:	:	:	:	
1241	für die pflanzliche Erzeugung	for crop production	pour la production végétale	-	-	-	-	-	-	-	-	-	-	-	-	-	
1242	für die tierische Erzeugung	for animal production	pour la production animale	-	-	-	-	-	-	-	-	-	-	-	-	-	
1243	Sonstige	Other	Autres	-	-	-	-	-	-	-	-	-	-	-	-	-	
125	Ackerschlepper	Tractors	Tracteurs	151,9	155,4	155,6	155,6	156,2	156,2	156,5	156,2	156,2	154,7	157,1	157,2	157,8	
126	Sonstige Fahrzeuge	Other vehicles	Autres véhicules	162,4	164,4	164,6	165,8	166,2	166,2	166,3	166,0	166,0	165,2	166,5	166,5	166,9	
13	Bauten	Buildings	Ouvrages	169,1	169,1	169,1	169,1	169,1	169,1	169,1	169,1	169,1	169,1	169,1	169,1	169,1	
131	Wirtschaftsgebäude	Farm buildings	Bâtiments d'exploitation	-	-	-	-	-	-	-	-	-	-	-	-	-	
132	Tiefbau- und Bodenverbesserungsarbeiten	Engineering and soil improvement operations	Ouvrages de génie civil et amélioration des terres	-	-	-	-	-	-	-	-	-	-	-	-	-	

NOMINALE PREISINDIZES / NOMINAL PRICE INDICES / INDICES DES PRIX NOMINAUX

1990 = 100 (ohne MwSt / excluding VAT / TVA exclue)



SUOMI/FINLAND

			1997											1998	
			mar	apr	mai	jun	jul	aug	sep	oct	nov	dec	jan	feb	mar
00	INSGESAMT (01 + 02)	TOTAL (01 + 02)	89,8	90,4	90,9	90,7	89,7	89,7	89,7	89,5	89,6	89,5	89,4	89,7	89,9
01	WAREN UND DIENSTLEISTUNGEN DES LAUFENDEN LANDWIRTSCHAFTLICHEN VERBRAUCHS	GOODS AND SERVICES CURRENTLY CONSUMED IN AGRICULTURE	87,8	88,7	89,1	88,8	87,2	87,4	87,5	87,2	87,0	87,0	86,8	86,9	87,3
1	Saat- und Pflanzgut	Seeds	60,8	60,8	62,7	62,7	62,7	62,7	62,7	51,7	51,7	54,1	54,2	54,2	57,9
2	Nutz- und Zuchtvieh	Animals for rearing and production	52,0	52,3	54,0	54,2	55,8	57,1	59,1	58,4	57,1	56,8	56,2	57,1	56,5
3	Energie und Schmierstoffe	Energy, lubricants	107,7	107,7	108,1	105,8	106,6	109,6	109,2	110,4	108,1	105,7	105,3	104,5	102,9
31	Heizstoffe	Fuels for heating	110,0	108,7	109,4	105,6	106,9	111,9	108,1	113,1	109,4	105,6	104,3	103,0	100,5
32	Treibstoffe	Motor fuels	110,0	108,7	109,4	105,6	106,9	111,9	111,9	113,1	109,4	105,6	104,3	103,0	100,5
33	Elektrischer Strom	Electricity	103,6	105,8	105,8	105,8	105,8	105,6	105,6	105,6	105,6	105,6	106,6	106,6	106,4
34	Schmierstoffe	Lubricants	111,3	111,3	111,1	111,1	110,3	110,3	112,3	112,5	112,6	113,0	113,1	114,9	114,7
4	Dünge- und Bodenverbesserungsmittel	Fertilizers, soil improvers	97,9	98,8	98,8	98,2	88,5	90,0	90,9	91,7	92,6	93,5	94,3	95,8	97,3
41	Einnährstoffdünger	Straight fertilizers	101,3	102,3	102,3	102,3	89,3	90,3	91,3	91,3	91,3	92,3	93,3	95,3	97,3
411	Stickstoffdünger	Nitrogenous fertilizers	101,3	102,3	102,3	102,3	89,3	90,3	91,3	91,3	91,3	92,3	93,3	95,3	97,3
412	Phosphatdünger	Phosphatic fertilizers	-	-	-	-	-	-	-	-	-	-	-	-	-
413	Kalidünger	Potassic fertilizers	-	-	-	-	-	-	-	-	-	-	-	-	-
42	Mehrnährstoffdünger	Compound fertilizers	96,5	97,4	97,4	97,4	86,8	87,9	88,8	89,8	90,8	91,8	92,7	94,3	96,0
421	NP-Dünger	NP fertilizers	-	-	-	-	-	-	-	-	-	-	-	-	-
422	PK-Dünger	PK fertilizers	-	-	-	-	-	-	-	-	-	-	-	-	-
423	NPK-Dünger	NPK fertilizers	96,5	97,4	97,4	97,4	86,8	87,9	88,8	89,8	90,8	91,8	92,7	94,3	96,0
43	Sonstige Dünge- und Bodenverbesserungsmittel	Other fertilizers, soil improvers	109,0	109,0	109,0	102,9	102,9	109,0	109,0	109,0	109,0	109,0	109,0	109,0	109,0
5	Pflanzenschutzmittel	Plant protection products	83,1	83,1	85,7	85,7	85,7	85,7	85,7	85,7	85,7	83,5	83,5	83,5	83,5
51	Fungizide	Fungicides	102,0	102,0	103,4	103,4	103,4	103,4	103,4	103,4	103,4	99,8	99,8	99,8	99,8
52	Insektizide	Insecticides	98,2	98,2	98,9	98,9	98,9	98,9	98,9	98,9	98,9	90,8	90,8	90,8	90,8
53	Herbizide	Herbicides	79,5	79,5	82,3	82,3	82,3	82,3	82,3	82,3	82,3	80,5	80,5	80,5	80,5
54	Sonstige	Other	-	-	-	-	-	-	-	-	-	-	-	-	-
6	Futtermittel	Animal feedingstuffs	75,4	77,1	77,2	77,2	77,2	75,7	75,3	74,8	74,9	74,9	74,4	74,4	74,6
61	Einzelfuttermittel	Straight feedingstuffs	123,1	123,7	124,7	125,8	125,8	125,8	115,2	116,0	117,5	118,5	118,5	119,6	120,6
611	Getreide und Mühlennachprodukte	Cereals and milling by-products	-	-	-	-	-	-	-	-	-	-	-	-	-
612	Ölkuchen bzw. -schrot	Oil-cakes	-	-	-	-	-	-	-	-	-	-	-	-	-
613	Futtermittel tierischer Herkunft	Products of animal origin	-	-	-	-	-	-	-	-	-	-	-	-	-
614	Sonstige Einzelfuttermittel	Other	123,1	123,7	124,7	125,8	125,8	125,8	115,2	116,0	117,5	118,5	118,5	119,6	120,6
62	Mischfuttermittel	Compound feedingstuffs	73,2	75,0	75,0	75,0	75,0	73,4	73,4	72,9	72,9	72,9	72,4	72,4	72,5
621	für Kälber	for calves	62,1	63,3	63,3	63,3	63,3	61,7	61,7	61,5	61,5	61,5	60,7	60,7	61,0
622	für Rinder (ohne Kälber)	for cattle (excluding calves)	69,8	70,7	70,7	70,7	70,7	68,6	68,6	67,6	67,6	67,6	68,2	68,2	68,1
623	für Schweine	for pigs	77,8	81,1	81,1	81,1	81,1	79,5	79,5	78,9	78,9	78,9	77,1	77,1	77,4
624	für Geflügel	for poultry	66,7	67,7	67,7	67,7	67,7	66,7	66,7	66,7	66,7	66,7	66,6	66,6	66,9
625	Sonstige	Other	95,2	95,2	95,2	95,2	95,2	95,2	95,2	95,9	95,9	95,9	95,9	95,9	95,9
7	Material und Kleinwerkzeug	Material and small tools	97,5	97,9	97,9	98,5	98,5	98,4	98,4	98,6	98,6	98,3	98,8	99,4	99,9
8	Instandhaltung und Reparatur von Maschinen	Maintenance and repair of plant	95,4	95,4	96,4	96,4	96,4	98,0	98,5	98,5	98,1	98,1	98,1	98,0	98,0
9	Instandhaltung und Reparatur von Wirtschaftsgebäuden und sonstigen Bauten	Maintenance and repair of agricultural buildings and other buildings	97,9	98,8	100,0	100,1	100,9	100,8	101,3	100,9	100,5	100,6	100,0	99,9	100,4
10	Veterinärleistungen	Veterinary services	110,2	110,2	110,2	110,2	110,2	110,2	110,2	110,2	110,2	110,2	110,2	110,2	110,2
11	Allgemeine Wirtschaftsausgaben	General expenses	90,0	89,9	90,4	90,6	91,0	91,2	91,4	91,6	91,5	91,2	90,6	90,3	90,2

NOMINALE PREISINDIZES / NOMINAL PRICE INDICES / INDICES DES PRIX NOMINAUX

1990 = 100 (ohne MwSt / excluding VAT / TVA exclue)



SUOMI/FINLAND

			1997												1998		
			mar	apr	mai	jun	jul	aug	sep	oct	nov	dec	jan	feb	mar		
02	WAREN UND DIENSTLEISTUNGEN LANDWIRTSCHAFTLICHER INVESTITIONEN	GOODS AND SERVICES CONTRIBUTING TO AGRICULTURAL INVESTMENT	BIENS ET SERVICES CONCOURANT AUX INVESTISSEMENTS DE L'AGRICULTURE	94,1	94,2	94,7	94,8	95,0	94,6	94,6	94,6	95,1	95,1	95,1	95,6	95,6	
12	Maschinen und andere Ausrüstungsgüter	Machinery and other equipment	Machines et autres biens d'équipement	94,5	94,5	95,0	95,0	95,0	94,4	94,4	94,4	95,2	95,2	95,2	95,9	95,9	
121	Einachsschlepper und andere einachsige Motorgeräte	Rotovator and other 2-wheel equipment	Motoculteurs et autre matériel à 2 roues	-	-	-	-	-	-	-	-	-	-	-	-	-	
122	Maschinen und Geräte für Kulturen	Machinery and plant for cultivating	Machines et matériel pour la culture	114,1	114,1	114,1	114,1	114,1	114,1	114,1	114,1	115,3	115,3	115,3	117,0	117,0	
123	Maschinen und Geräte für die Ernte	Machinery and plant for harvesting	Machines et matériel pour la récolte	89,8	89,8	89,8	89,8	89,8	89,8	89,8	89,8	91,1	91,1	91,1	91,1	91,1	
124	Maschinen und Einrichtungen	Farm machinery and installations	Machines et installations agricoles	92,0	92,0	92,0	92,0	92,0	91,6	91,6	91,6	92,7	92,7	92,7	93,0	93,0	
1241	für die pflanzliche Erzeugung	for crop production	pour la production végétale	-	-	-	-	-	-	-	-	-	-	-	-	-	
1242	für die tierische Erzeugung	for animal production	pour la production animale	92,0	92,0	92,0	92,0	92,0	91,6	91,6	91,6	92,7	92,7	92,7	93,0	93,0	
1243	Sonstige	Other	Autres	-	-	-	-	-	-	-	-	-	-	-	-	-	
125	Ackerschlepper	Tractors	Tracteurs	87,3	87,3	88,2	88,2	88,2	87,3	87,3	87,3	87,9	87,9	87,9	88,3	88,3	
126	Sonstige Fahrzeuge	Other vehicles	Autres véhicules	97,1	97,1	97,9	97,9	97,9	96,7	96,7	96,7	96,5	96,5	96,5	97,3	97,3	
13	Baulen	Buildings	Ouvrages	93,1	93,5	94,0	94,2	95,0	95,0	95,1	95,2	95,0	95,0	94,7	94,9	95,0	
131	Wirtschaftsgebäude	Farm buildings	Bâtiments d'exploitation	93,1	93,5	94,0	94,2	95,0	95,0	95,1	95,2	95,0	95,0	94,7	94,9	95,0	
132	Tiefbau- und Bodenverbesserungsarbeiten	Engineering and soil improvement operations	Ouvrages de génie civil et amélioration des terres	93,5	93,7	93,9	94,2	94,2	94,8	94,5	94,9	94,6	94,1	96,6	96,6	95,4	

NOMINALE PREISINDIZES / NOMINAL PRICE INDICES / INDICES DES PRIX NOMINAUX

1990 = 100 (ohne MwSt / excluding VAT / TVA exclue)



				SVERIGE												
				1997	apr	mai	jun	jul	aug	sep	oct	nov	dec	1998	feb	mar
				mar									jan			
00	INSGESAMT (01 + 02)	TOTAL (01 + 02)	TOTAL (01 + 02)	122,4	123,1	123,7	124,0	124,1	124,2	124,2	124,1	123,5	123,2	123,5	123,5	123,3
01	WAREN UND DIENSTLEISTUNGEN DES LAUFENDEN LANDWIRTSCHAFTLICHEN VERBRAUCHS	GOODS AND SERVICES CURRENTLY CONSUMED IN AGRICULTURE	BIENS ET SERVICES DE CONSOMMATION COURANTE DE L'AGRICULTURE	120,5	121,3	122,0	122,5	122,5	122,7	122,6	122,3	121,6	121,2	121,5	121,3	121,1
1	Saat- und Pflanzgut	Seeds	Semences et plants	86,6	86,6	86,6	86,6	86,6	92,9	92,9	92,9	92,9	92,9	91,5	91,9	91,9
2	Nutz- und Zuchtvieh	Animals for rearing and production	Animaux d'élevage et de rente	-	-	-	-	-	-	-	-	-	-	-	-	-
3	Energie und Schmierstoffe	Energy, lubricants	Energie et lubrifiants	164,2	164,7	165,6	164,6	167,9	169,5	169,1	169,8	170,0	167,9	165,2	163,6	161,4
31	Heizstoffe	Fuels for heating	Combustibles	135,1	137,3	138,2	136,0	138,8	139,6	139,0	140,5	140,0	136,3	130,8	126,8	122,1
32	Treibstoffe	Motor fuels	Carburants	187,2	187,4	189,2	187,9	189,7	193,1	192,5	193,5	194,3	190,9	188,9	186,7	183,9
33	Elektrischer Strom	Electricity	Electricité	156,8	156,8	156,8	156,8	161,9	161,9	161,9	161,9	161,9	161,9	160,2	160,4	160,4
34	Schmierstoffe	Lubricants	Lubrifiants	-	-	-	-	-	-	-	-	-	-	-	-	-
4	Dünge- und Bodenverbesserungsmittel	Fertilizers, soil improvers	Engrais et amendements	105,7	107,2	108,2	109,4	104,2	100,6	100,9	100,9	101,0	101,5	102,8	102,9	105,7
41	Einnährstoffdünger	Straight fertilizers	Engrais simples	112,9	114,4	114,6	114,9	106,7	105,5	105,7	105,8	105,6	105,8	107,7	107,7	111,9
411	Stickstoffdünger	Nitrogenous fertilizers	Engrais azotés	112,9	114,4	114,6	114,9	106,7	105,5	105,7	105,8	105,6	105,8	107,7	107,7	111,9
412	Phosphatdünger	Phosphatic fertilizers	Engrais phosphatés	-	-	-	-	-	-	-	-	-	-	-	-	-
413	Kalidünger	Potassic fertilizers	Engrais potassiques	-	-	-	-	-	-	-	-	-	-	-	-	-
42	Mehrnährstoffdünger	Compound fertilizers	Engrais composés	96,7	98,4	100,3	102,4	100,3	93,9	94,0	94,0	94,3	94,8	95,7	95,8	97,1
421	NP-Dünger	NP fertilizers	Engrais NP	-	-	-	-	-	-	-	-	-	-	-	-	-
422	PK-Dünger	PK fertilizers	Engrais PK	-	-	-	-	-	-	-	-	-	-	-	-	-
423	NPK-Dünger	NPK fertilizers	Engrais NPK	-	-	-	-	-	-	-	-	-	-	-	-	-
43	Sonstige Dünge- und Bodenverbesserungsmittel	Other fertilizers, soil improvers	Autres engrais et amendements	130,9	130,9	130,9	130,9	130,9	130,9	138,7	138,7	138,7	147,4	143,7	143,8	147,8
5	Pflanzenschutzmittel	Plant protection products	Produits de protection des cultures	107,9	107,9	107,9	107,9	107,9	107,9	107,9	107,9	107,9	107,9	107,9	107,9	101,7
51	Fungizide	Fungicides	Fongicides	106,8	106,8	106,8	106,8	106,8	106,8	106,8	106,8	106,8	106,8	106,8	106,8	104,0
52	Insektizide	Insecticides	Insecticides	159,7	159,7	159,7	159,7	159,7	159,7	159,7	159,7	159,7	159,7	159,7	159,7	150,9
53	Herbizide	Herbicides	Herbicides	104,8	104,8	104,8	104,8	104,8	104,8	104,8	104,8	104,8	104,8	104,8	104,8	98,0
54	Sonstige	Other	Autres	-	-	-	-	-	-	-	-	-	-	-	-	-
6	Futtermittel	Animal feedingstuffs	Aliments des animaux	94,3	95,8	97,0	97,7	98,2	98,2	97,5	95,6	92,3	92,0	92,9	92,9	92,9
61	Einzelfuttermittel	Straight feedingstuffs	Aliments simples	109,5	111,3	111,4	112,0	111,9	111,7	111,8	104,5	101,9	102,9	105,4	105,3	105,2
611	Getreide und Mühlennachprodukte	Cereals and milling by-products	Céréales et sous-produits de meunerie	-	-	-	-	-	-	-	-	-	-	-	-	-
612	Ölkuchen bzw. -schrot	Oil-cakes	Tourteaux	-	-	-	-	-	-	-	-	-	-	-	-	-
613	Futtermittel tierischer Herkunft	Products of animal origin	Produits d'origine animale	-	-	-	-	-	-	-	-	-	-	-	-	-
614	Sonstige Einzelfuttermittel	Other	Autres	-	-	-	-	-	-	-	-	-	-	-	-	-
62	Mischfuttermittel	Compound feedingsstuffs	Aliments composés	92,7	94,2	95,6	96,3	96,8	96,8	96,0	94,7	91,3	90,8	91,6	91,7	91,7
621	für Kälber	for calves	pour veaux	-	-	-	-	-	-	-	-	-	-	-	-	-
622	für Rinder (ohne Kälber)	for cattle (excluding calves)	pour bovins (autres que veaux)	96,4	97,9	99,2	99,8	100,0	99,9	98,5	97,9	92,7	91,9	91,8	91,5	91,5
623	für Schweine	for pigs	pour porcins	88,1	89,4	91,0	92,0	92,7	92,7	92,7	90,5	88,5	88,2	90,9	90,7	90,7
624	für Geflügel	for poultry	pour volailles	90,1	91,8	93,0	93,6	94,8	94,8	94,7	92,7	92,0	92,0	92,1	93,5	93,5
625	Sonstige	Other	Autres	-	-	-	-	-	-	-	-	-	-	-	-	-
7	Material und Kleinwerkzeug	Material and small tools	Matériel et petit outillage	-	-	-	-	-	-	-	-	-	-	-	-	-
8	Instandhaltung und Reparatur von Maschinen	Maintenance and repair of plant	Entretien et réparation du matériel	145,6	146,0	146,9	148,9	149,2	149,5	149,7	149,7	150,5	150,3	150,7	150,6	150,8
9	Instandhaltung und Reparatur von Wirtschaftsgebäuden und sonstigen Bauten	Maintenance and repair of agricultural buildings and other buildings	Entretien et réparation des bâtiments d'exploitation et autres ouvrages	117,2	117,7	118,5	118,7	118,6	118,6	118,8	118,9	119,0	119,0	119,2	119,1	119,2
10	Veterinärleistungen	Veterinary services	Services vétérinaires	150,2	150,5	150,5	150,5	150,5	150,5	150,6	150,6	150,6	150,6	154,5	154,5	154,7
11	Allgemeine Wirtschaftsausgaben	General expenses	Frais généraux	125,8	125,8	125,6	125,5	125,5	125,9	126,7	127,1	127,3	127,2	128,6	128,7	128,4

NOMINALE PREISINDIZES / NOMINAL PRICE INDICES / INDICES DES PRIX NOMINAUX

1990 = 100 (ohne MwSt / excluding VAT / TVA exclue)



			SVERIGE													
			1997										1998			
			mar	apr	mai	jun	jul	aug	sep	oct	nov	dec	jan	feb	mar	
02	WAREN UND DIENSTLEISTUNGEN LANDWIRTSCHAFTLICHER INVESTITIONEN	GOODS AND SERVICES CONTRIBUTING TO AGRICULTURAL INVESTMENT	BIENS ET SERVICES CONCOURANT AUX INVESTISSEMENTS DE L'AGRICULTURE	128,8	129,0	129,1	129,1	129,3	129,4	129,5	129,9	129,6	129,6	130,2	130,6	130,7
12	Maschinen und andere Ausrüstungsgüter	Machinery and other equipment	Machines et autres biens d'équipement	131,4	131,5	131,5	131,5	131,7	131,9	131,9	132,4	132,0	132,0	132,8	133,3	133,3
121	Einachsschlepper und andere einachsige Motorgeräte	Rotovator and other 2-wheel equipment	Motoculteurs et autre matériel à 2 roues	-	-	-	-	-	-	-	-	-	-	-	-	-
122	Maschinen und Geräte für Kulturen	Machinery and plant for cultivating	Machines et matériel pour la culture	136,4	136,4	136,4	137,3	138,3	139,6	139,6	139,6	139,6	139,6	139,6	139,6	139,6
123	Maschinen und Geräte für die Ernte	Machinery and plant for harvesting	Machines et matériel pour la récolte	147,5	147,7	147,7	147,7	147,7	147,9	147,9	150,5	148,5	148,5	149,6	149,6	149,6
124	Maschinen und Einrichtungen	Farm machinery and installations	Machines et installations agricoles	128,4	128,4	128,4	128,3	128,7	128,8	128,8	128,9	128,8	128,8	130,0	130,1	130,1
1241	für die pflanzliche Erzeugung	for crop production	pour la production végétale	138,1	138,1	138,1	138,1	139,6	139,7	139,7	140,0	140,0	140,0	141,5	142,2	142,2
1242	für die tierische Erzeugung	for animal production	pour la production animale	123,3	123,3	123,3	123,7	123,7	123,8	123,8	123,8	123,6	123,6	124,5	124,5	124,5
1243	Sonstige	Other	Autres	130,7	130,7	130,7	129,8	129,8	130,1	130,1	130,1	130,3	130,3	131,6	131,6	131,6
125	Ackerschlepper	Tractors	Tracteurs	126,0	126,1	126,1	126,1	126,1	126,1	126,1	126,1	126,1	126,1	126,3	127,6	127,6
126	Sonstige Fahrzeuge	Other vehicles	Autres véhicules	-	-	-	-	-	-	-	-	-	-	-	-	-
13	Bauten	Buildings	Ouvrages	116,9	117,5	118,2	118,3	118,2	118,3	118,4	118,5	118,6	118,7	118,8	118,7	118,8
131	Wirtschaftsgebäude	Farm buildings	Bâtiments d'exploitation	117,1	117,0	117,9	118,1	117,9	118,1	118,3	118,4	118,6	118,7	118,9	118,7	118,9
132	Tiefbau- und Bodenverbesserungsarbeiten	Engineering and soil improvement operations	Ouvrages de génie civil et amélioration des terres	116,5	118,7	118,7	118,7	118,7	118,7	118,7	118,7	118,7	118,7	118,6	118,6	118,6

NOMINALE PREISINDIZES / NOMINAL PRICE INDICES / INDICES DES PRIX NOMINAUX

1990 = 100 (ohne MwSt / excluding VAT / TVA exclue)



UNITED KINGDOM

			1997 mar	apr	mai	jun	jul	aug	sep	oct	nov	dec	1998 jan	feb	mar
00	INSGESAMT (01 + 02)	TOTAL (01 + 02)	123,2	122,7	122,4	121,4	121,0	120,9	120,4	120,3	119,9	120,1	118,8	118,5	118,5
01	WAREN UND DIENSTLEISTUNGEN DES LAUFENDEN LANDWIRTSCHAFTLICHEN VERBRAUCHS	GOODS AND SERVICES CURRENTLY CONSUMED IN AGRICULTURE	122,5	121,9	121,6	120,4	119,8	119,7	119,2	118,9	118,5	118,7	117,1	116,7	116,6
1	Saat- und Pflanzgut	Seeds	131,3	130,5	130,6	117,6	118,4	118,7	120,1	120,4	117,7	125,9	125,9	127,7	126,3
2	Nutz- und Zuchtvieh	Animals for rearing and production	135,7	134,6	133,0	133,6	133,6	132,7	132,7	131,4	131,4	131,4	138,0	123,0	123,0
3	Energie und Schmierstoffe	Energy, lubricants	117,0	115,5	116,4	115,3	117,2	119,1	119,7	120,9	120,8	119,3	116,3	114,1	115,9
31	Heizstoffe	Fuels for heating	103,3	99,3	101,8	97,3	96,9	100,4	100,1	105,3	104,8	101,1	91,8	85,0	85,9
32	Treibstoffe	Motor fuels	142,4	141,4	142,0	142,8	149,3	152,3	154,7	153,7	153,3	152,3	151,2	150,4	154,9
33	Elektrischer Strom	Electricity	106,4	106,4	106,4	106,4	106,4	106,4	106,4	106,4	106,4	106,4	106,4	106,4	106,4
34	Schmierstoffe	Lubricants	114,4	114,4	114,3	114,5	113,7	112,9	113,0	112,5	114,6	114,0	115,0	114,5	118,2
4	Dünge- und Bodenverbesserungsmittel	Fertilizers, soil improvers	114,3	113,6	111,8	107,0	106,4	104,4	104,3	104,4	103,8	103,5	88,9	89,1	89,0
41	Einnährstoffdünger	Straight fertilizers	116,7	115,1	115,9	114,9	116,4	118,4	119,0	120,1	119,9	118,5	87,0	87,0	87,0
411	Stickstoffdünger	Nitrogenous fertilizers	117,0	115,5	116,4	115,4	117,2	119,1	119,8	120,9	120,8	119,3	86,0	86,0	86,0
412	Phosphatdünger	Phosphatic fertilizers	112,2	109,1	106,9	106,9	103,6	105,9	105,9	105,9	105,0	105,0	104,4	104,4	103,8
413	Kalidünger	Potassic fertilizers	-	-	-	-	-	-	-	-	-	-	-	-	-
42	Mehrnährstoffdünger	Compound fertilizers	111,7	111,4	107,6	99,4	97,3	92,3	91,7	90,9	90,1	90,6	87,0	87,1	87,0
421	NP-Dünger	NP fertilizers	-	-	-	-	-	-	-	-	-	-	-	-	-
422	PK-Dünger	PK fertilizers	-	-	-	-	-	-	-	-	-	-	-	-	-
423	NPK-Dünger	NPK fertilizers	111,7	111,4	107,6	99,4	97,3	92,3	91,7	90,9	90,1	90,6	87,0	87,1	87,0
43	Sonstige Dünge- und Bodenverbesserungsmittel	Other fertilizers, soil improvers	124,4	126,4	126,4	127,1	126,7	126,8	126,0	127,6	125,2	125,5	127,1	130,4	129,8
5	Pflanzenschutzmittel	Plant protection products	122,5	122,7	122,0	122,0	121,7	121,7	121,5	121,0	120,8	121,0	120,3	116,7	116,7
51	Fungizide	Fungicides	:	:	:	:	:	:	:	:	:	:	:	:	:
52	Insektizide	Insecticides	:	:	:	:	:	:	:	:	:	:	:	:	:
53	Herbizide	Herbicides	:	:	:	:	:	:	:	:	:	:	:	:	:
54	Sonstige	Other	:	:	:	:	:	:	:	:	:	:	:	:	:
6	Futtermittel	Animal feedingstuffs	116,3	115,1	114,6	114,6	112,9	112,5	111,7	111,1	110,5	110,6	111,1	110,8	110,2
61	Einzelfuttermittel	Straight feedingstuffs	117,7	117,1	115,2	115,5	113,0	117,3	117,0	115,6	113,5	113,9	113,5	112,3	110,2
611	Getreide und Mühlennachprodukte	Cereals and milling by-products	112,2	112,0	111,5	113,8	112,5	121,7	121,7	121,6	117,3	117,0	111,8	111,5	111,3
612	Ölkuchen bzw. -schrot	Oil-cakes	131,9	129,2	122,9	120,1	113,4	112,2	116,5	117,0	117,2	118,2	124,9	120,7	113,4
613	Futtermittel tierischer Herkunft	Products of animal origin	127,0	126,7	126,3	125,5	127,4	128,2	133,5	135,8	136,0	139,7	141,5	141,5	141,5
614	Sonstige Einzelfuttermittel	Other	101,9	104,7	106,6	107,3	107,3	107,3	93,0	80,9	80,9	81,3	81,3	83,3	84,7
62	Mischfuttermittel	Compound feedingstuffs	115,8	114,3	114,4	114,3	112,9	110,6	109,6	109,3	109,3	109,3	110,2	110,2	110,2
621	für Kälber	for calves	120,5	117,5	117,2	117,2	115,1	114,2	113,3	113,0	113,0	113,0	113,0	113,0	113,0
622	für Rinder (ohne Kälber)	for cattle (excluding calves)	115,0	111,5	111,3	111,3	109,0	105,2	104,5	104,2	104,2	104,2	104,2	104,2	104,2
623	für Schweine	for pigs	115,6	115,5	115,6	115,2	114,9	112,8	112,4	112,4	112,4	112,4	112,4	112,4	112,4
624	für Geflügel	for poultry	116,0	115,4	115,7	115,7	114,5	113,0	111,5	111,1	111,1	111,1	111,1	111,1	111,1
625	Sonstige	Other	116,6	115,0	115,1	115,0	113,7	111,4	110,4	110,2	110,2	110,2	123,1	123,1	123,1
7	Material und Kleinwerkzeug	Material and small tools	126,3	126,9	126,9	127,0	127,1	127,1	120,2	120,3	120,4	120,4	121,1	119,7	119,7
8	Instandhaltung und Reparatur von Maschinen	Maintenance and repair of plant	144,2	144,7	144,9	145,1	145,2	145,8	145,6	145,9	146,6	146,8	147,7	148,2	148,1
9	Instandhaltung und Reparatur von Wirtschaftsgebäuden und sonstigen Bauten	Maintenance and repair of agricultural buildings and other buildings	122,7	122,8	123,0	123,1	122,7	123,1	123,5	123,5	123,2	123,3	123,4	123,5	124,2
10	Veterinärleistungen	Veterinary services	128,6	130,3	130,6	130,8	131,2	131,2	131,4	131,4	131,4	131,3	131,4	131,5	131,8
11	Allgemeine Wirtschaftsausgaben	General expenses	132,3	132,3	131,9	130,9	131,8	132,7	132,7	131,5	130,4	129,6	128,4	129,8	129,7

NOMINALE PREISINDIZES / NOMINAL PRICE INDICES / INDICES DES PRIX NOMINAUX

1990 = 100 (ohne MwSt / excluding VAT / TVA exclue)



UNITED KINGDOM

			UNITED KINGDOM													
			1997									1998				
			mar	apr	mai	jun	jul	aug	sep	oct	nov	dec	jan	feb	mar	
02	WAREN UND DIENSTLEISTUNGEN LANDWIRTSCHAFTLICHER INVESTITIONEN	GOODS AND SERVICES CONTRIBUTING TO AGRICULTURAL INVESTMENT	BIENS ET SERVICES CONCOURANT AUX INVESTISSEMENTS DE L'AGRICULTURE	127,3	127,4	127,6	127,8	127,9	127,8	127,8	128,3	128,5	128,7	129,0	129,6	130,0
12	Maschinen und andere Ausrüstungsgüter	Machinery and other equipment	Machines et autres biens d'équipement	124,7	124,7	124,8	124,8	124,8	124,8	124,8	124,8	124,8	124,8	125,3	125,3	125,4
121	Einachsschlepper und andere einachsige Motorgeräte	Rotovator and other 2-wheel equipment	Motoculteurs et autre matériel à 2 roues	-	-	-	-	-	-	-	-	-	-	-	-	-
122	Maschinen und Geräte für Kulturen	Machinery and plant for cultivating	Machines et matériel pour la culture	124,9	124,9	125,1	125,1	125,3	125,4	125,4	125,4	125,5	125,5	125,7	125,7	126,1
123	Maschinen und Geräte für die Ernte	Machinery and plant for harvesting	Machines et matériel pour la récolte	113,8	113,8	113,8	113,8	113,8	113,8	113,8	113,8	113,8	113,8	113,8	113,8	113,8
124	Maschinen und Einrichtungen	Farm machinery and installations	Machines et installations agricoles	119,1	119,3	119,4	119,5	119,7	119,9	119,9	119,9	119,9	120,0	120,3	120,4	121,1
1241	für die pflanzliche Erzeugung	for crop production	pour la production végétale	-	-	-	-	-	-	-	-	-	-	-	-	-
1242	für die tierische Erzeugung	for animal production	pour la production animale	-	-	-	-	-	-	-	-	-	-	-	-	-
1243	Sonstige	Other	Autres	-	-	-	-	-	-	-	-	-	-	-	-	-
125	Ackerschlepper	Tractors	Tracteurs	130,0	130,0	130,0	130,0	130,0	130,0	130,0	130,0	130,0	130,0	130,8	130,6	130,6
126	Sonstige Fahrzeuge	Other vehicles	Autres véhicules	129,2	129,2	129,1	129,1	129,1	129,1	129,2	129,1	129,0	129,0	129,8	129,8	129,8
13	Bauten	Buildings	Ouvrages	129,9	130,1	130,5	130,9	131,0	130,8	130,9	132,0	132,3	132,6	132,7	134,0	134,8
131	Wirtschaftsgebäude	Farm buildings	Bâtiments d'exploitation	128,7	129,0	129,3	129,5	129,4	129,8	130,2	130,7	130,6	130,8	131,4	131,5	132,0
132	Tiefbau- und Bodenverbesserungsarbeiten	Engineering and soil improvement operations	Ouvrages de génie civil et amélioration des terres	132,5	132,4	133,1	134,1	134,5	133,0	132,5	134,7	136,0	136,6	135,6	139,4	140,8

NOMINALE PREISINDIZES / NOMINAL PRICE INDICES / INDICES DES PRIX NOMINAUX

1990 = 100 (ohne MwSt / excluding VAT / TVA exclue)



				EU-15												
				1997	apr	mai	jun	jul	aug	sep	oct	nov	dec	1998	feb	mar
				mar										jan		
00	INSGESAMT (01 + 02)	TOTAL (01 + 02)	TOTAL (01 + 02)	117,9	118,3	118,5	118,3	117,9	117,9	117,8	117,4	117,2	117,4	117,2	117,5	117,2
01	WAREN UND DIENSTLEISTUNGEN DES LAUFENDEN LANDWIRTSCHAFTLICHEN VERBRAUCHS	GOODS AND SERVICES CURRENTLY CONSUMED IN AGRICULTURE	BIENS ET SERVICES DE CONSOMMATION COURANTE DE L'AGRICULTURE	115,3	115,7	116,0	115,6	115,0	115,0	114,9	114,2	113,9	114,1	114,0	114,2	113,8
1	Saat- und Pflanzgut	Seeds	Semences et plants	114,7	117,0	115,2	114,4	114,4	117,3	119,8	114,0	109,8	112,5	113,7	115,4	114,4
2	Nutz- und Zuchtvieh	Animals for rearing and production	Animaux d'élevage et de rente	97,6	103,9	115,7	115,4	105,4	106,4	102,3	95,2	97,3	101,1	99,9	104,0	105,9
3	Energie und Schmierstoffe	Energy, lubricants	Energie et lubrifiants	125,6	124,7	124,8	123,9	124,5	127,0	126,3	127,7	128,0	127,5	125,3	123,8	122,8
31	Heizstoffe	Fuels for heating	Combustibles	106,3	105,2	105,9	104,8	104,7	107,9	106,4	110,6	111,0	109,1	105,4	103,3	101,5
32	Treibstoffe	Motor fuels	Carburants	140,5	138,9	139,0	137,6	138,7	142,6	141,7	143,0	143,3	143,0	139,0	136,7	135,2
33	Elektrischer Strom	Electricity	Electricité	111,2	111,1	111,0	111,1	111,1	111,3	111,3	111,3	111,6	111,6	112,8	112,9	112,8
34	Schmierstoffe	Lubricants	Lubrifiants	125,7	126,1	126,1	126,2	126,3	126,3	126,1	126,3	126,5	126,6	127,2	127,4	127,4
4	Dünge- und Bodenverbesserungsmittel	Fertilizers, soil improvers	Engrais et amendements	111,3	111,2	110,9	109,6	108,3	108,0	107,8	107,2	107,3	107,1	105,4	105,5	105,7
41	Einnährstoffdünger	Straight fertilizers	Engrais simples	113,6	113,4	113,3	112,0	110,5	110,3	109,8	108,6	108,3	107,9	104,7	104,5	104,3
411	Stickstoffdünger	Nitrogenous fertilizers	Engrais azotés	114,5	114,2	114,3	112,9	110,9	110,8	110,2	108,6	108,1	107,6	103,2	102,8	102,5
412	Phosphatdünger	Phosphatic fertilizers	Engrais phosphatés	113,8	114,1	112,8	112,1	112,5	112,2	112,2	112,4	113,0	113,6	116,0	116,1	116,2
413	Kalidünger	Potassic fertilizers	Engrais potassiques	104,4	105,3	104,6	104,1	103,5	103,0	103,6	104,2	104,6	104,6	105,5	106,4	107,2
42	Mehrnährstoffdünger	Compound fertilizers	Engrais composés	109,2	109,1	108,7	107,3	106,2	105,6	105,7	105,6	106,0	106,1	105,6	106,0	106,5
421	NP-Dünger	NP fertilizers	Engrais NP	130,6	130,6	132,2	131,9	131,2	130,4	133,9	133,3	135,4	134,0	134,0	134,4	134,9
422	PK-Dünger	PK fertilizers	Engrais PK	101,1	101,3	101,0	100,2	99,2	99,3	99,7	100,5	100,7	101,1	101,3	101,8	102,7
423	NPK-Dünger	NPK fertilizers	Engrais NPK	105,8	105,5	104,5	102,6	101,3	100,8	99,9	99,8	99,9	100,3	99,5	99,9	100,3
43	Sonstige Dünge- und Bodenverbesserungsmittel	Other fertilizers, soil improvers	Autres engrais et amendements	109,9	110,6	110,1	109,0	109,7	110,2	110,2	110,8	110,5	110,5	110,7	111,3	111,7
5	Pflanzenschutzmittel	Plant protection products	Produits de protection des cultures	114,8	115,0	113,2	113,0	113,0	113,2	112,6	113,0	113,8	113,5	112,7	114,8	114,6
51	Fungizide	Fungicides	Fongicides	112,7	113,0	111,7	111,6	111,6	112,5	112,7	112,7	113,5	113,1	112,1	112,8	112,7
52	Insektizide	Insecticides	Insecticides	119,4	120,1	118,3	118,5	118,4	118,6	118,6	118,5	119,3	118,8	118,5	120,2	120,5
53	Herbizide	Herbicides	Herbicides	113,5	113,6	111,3	111,3	111,1	110,6	110,6	110,7	111,3	111,1	110,6	112,5	111,8
54	Sonstige	Other	Autres	120,5	120,5	118,9	117,1	117,6	118,4	113,1	116,4	117,7	117,6	115,3	122,5	123,1
6	Futtermittel	Animal feedingstuffs	Aliments des animaux	107,4	107,9	108,3	108,1	107,1	106,4	106,0	105,2	104,9	105,0	105,4	105,0	104,5
61	Einzelfuttermittel	Straight feedingstuffs	Aliments simples	121,2	122,2	121,8	120,5	117,9	118,2	118,2	117,1	116,7	117,2	116,8	115,5	113,7
611	Getreide und Mühlennachprodukte	Cereals and milling by-products	Céréales et sous-produits de meunerie	101,5	102,2	103,1	102,0	99,5	100,8	98,4	97,9	97,6	98,0	97,5	97,0	96,8
612	Ölkuchen bzw. -schrot	Oil-cakes	Tourteaux	135,6	137,2	135,6	133,2	128,5	128,9	132,7	131,1	129,6	129,8	128,5	125,0	119,9
613	Futtermittel tierischer Herkunft	Products of animal origin	Produits d'origine animale	140,3	142,1	141,8	142,1	142,1	142,5	143,5	144,2	145,2	146,3	147,6	147,5	147,2
614	Sonstige Einzelfuttermittel	Other	Autres	129,3	129,4	127,4	126,4	125,6	123,0	119,2	116,6	116,9	117,8	118,5	118,7	118,2
62	Mischfuttermittel	Compound feedingstuffs	Aliments composés	104,3	104,7	105,4	105,4	104,7	103,8	103,3	102,6	102,3	102,3	102,8	102,6	102,4
621	für Kälber	for calves	pour veaux	106,2	106,2	106,7	106,2	105,4	105,2	105,3	105,4	105,8	106,2	107,8	107,9	107,3
622	für Rinder (ohne Kälber)	for cattle (excluding calves)	pour bovins (autres que veaux)	105,8	105,7	106,3	106,1	105,3	103,9	102,8	101,8	101,2	101,0	101,6	101,2	100,8
623	für Schweine	for pigs	pour porcs	101,0	101,6	102,5	102,7	102,0	101,0	100,7	99,8	99,7	99,6	99,8	99,7	99,6
624	für Geflügel	for poultry	pour volailles	105,3	105,8	106,4	106,5	106,0	105,3	104,9	104,4	104,1	104,2	104,5	104,3	104,1
625	Sonstige	Other	Autres	111,6	111,2	111,8	111,7	111,5	110,9	110,7	110,4	109,9	109,6	111,5	111,5	111,4
7	Material und Kleinwerkzeug	Material and small tools	Matériel et petit outillage	113,4	114,9	113,8	113,9	114,2	114,3	113,4	113,9	113,7	113,9	113,8	113,9	113,9
8	Instandhaltung und Reparatur von Maschinen	Maintenance and repair of plant	Entretien et réparation du matériel	134,7	134,5	135,7	136,4	137,4	135,5	136,3	136,8	137,2	136,6	137,4	139,2	137,9
9	Instandhaltung und Reparatur von Wirtschaftsgebäuden und sonstigen Bauten	Maintenance and repair of agricultural buildings and other buildings	Entretien et réparation des bâtiments d'exploitation et autres ouvrages	124,4	124,9	125,1	125,2	125,3	125,4	125,7	125,8	125,8	125,9	126,2	126,3	126,5
10	Veterinärleistungen	Veterinary services	Services vétérinaires	110,2	119,0	119,1	119,3	119,3	119,4	119,4	119,6	119,8	119,8	120,4	120,4	120,6
11	Allgemeine Wirtschaftsausgaben	General expenses	Frais généraux	129,3	129,2	129,1	128,5	128,5	128,8	129,1	128,6	128,1	128,1	128,6	129,1	128,9

NOMINALE PREISINDIZES / NOMINAL PRICE INDICES / INDICES DES PRIX NOMINAUX

1990 = 100 (ohne MwSt / excluding VAT / TVA exclue)



			EU-15													
			1997	apr	mai	jun	jul	aug	sep	oct	nov	dec	1998	feb	mar	
			mar										jan			
02	WAHREN UND DIENSTLEISTUNGEN LANDWIRTSCHAFTLICHER INVESTITIONEN	GOODS AND SERVICES CONTRIBUTING TO AGRICULTURAL INVESTMENT	BIENS ET SERVICES CONCOURANT AUX INVESTISSEMENTS DE L'AGRICULTURE	125,9	126,0	126,0	126,2	126,6	126,7	126,8	127,1	127,2	127,3	127,1	127,4	127,6
12	Maschinen und andere Ausrüstungsgüter	Machinery and other equipment	Machines et autres biens d'équipement	125,5	125,6	125,6	125,7	125,9	125,9	126,0	126,3	126,4	126,5	127,0	127,2	127,4
121	Einachsschlepper und andere einachsige Motorgeräte	Rotovator and other 2-wheel equipment	Motoculteurs et autre matériel à 2 roues	131,9	131,5	131,6	131,8	132,0	133,3	133,7	133,4	133,5	133,7	135,3	135,5	135,6
122	Maschinen und Geräte für Kulturen	Machinery and plant for cultivating	Machines et matériel pour la culture	126,2	126,3	126,5	126,6	126,7	126,9	126,9	126,9	127,0	127,1	127,4	127,5	127,7
123	Maschinen und Geräte für die Ernte	Machinery and plant for harvesting	Machines et matériel pour la récolte	123,2	123,4	123,5	123,6	123,7	123,6	123,7	124,5	124,7	124,7	125,3	125,5	125,5
124	Maschinen und Einrichtungen	Farm machinery and installations	Machines et installations agricoles	121,2	121,7	121,7	121,7	121,9	122,0	122,1	122,5	122,7	122,7	122,7	122,8	123,1
1241	für die pflanzliche Erzeugung	for crop production	pour la production végétale	123,0	123,5	123,5	123,6	123,8	123,9	124,2	124,9	125,0	125,0	124,4	124,4	124,5
1242	für die tierische Erzeugung	for animal production	pour la production animale	118,0	118,9	118,8	118,9	119,0	119,1	119,2	119,4	119,6	119,6	120,4	120,6	121,3
1243	Sonstige	Other	Autres	122,1	122,2	122,2	122,1	122,2	122,2	122,3	122,3	122,5	122,5	122,6	122,8	122,9
125	Ackerschlepper	Tractors	Tracteurs	125,8	125,5	125,6	125,7	125,9	125,9	125,9	126,2	126,4	126,4	127,1	127,4	127,4
126	Sonstige Fahrzeuge	Other vehicles	Autres véhicules	133,3	133,6	133,7	133,7	133,9	133,8	133,9	133,9	133,7	133,7	134,4	134,6	135,7
13	Bauten	Buildings	Ouvrages	126,4	126,7	126,7	126,9	127,8	127,9	127,9	128,2	128,5	128,6	127,4	127,7	127,9
131	Wirtschaftsgebäude	Farm buildings	Bâtiments d'exploitation	125,2	125,5	125,6	125,9	126,9	126,9	127,1	127,4	127,4	127,4	125,6	125,7	126,0
132	Tiefbau- und Bodenverbesserungsarbeiten	Engineering and soil improvement operations	Ouvrages de génie civil et amélioration des terres	129,8	129,9	129,7	130,0	130,7	130,6	130,6	130,9	131,7	132,0	132,3	133,4	133,3

Deflationierte Indizes

Deflated indices

Indices déflatés

DEFLATIONIERTE PREISINDIZES / DEFLATED PRICE INDICES / INDICES DES PRIX DEFLATES

1990 = 100 (ohne MwSt / excluding VAT / TVA exclue)



BELGIQUE / BELGIE

			1997											1998		
			mar	apr	mai	jun	jul	aug	sep	oct	nov	dec	jan	feb	mar	
00	INSGESAMT (01 + 02)	TOTAL (01 + 02)	91,8	92,3	91,6	91,6	90,6	90,8	90,2	89,8	89,6	89,5	89,0	88,5	87,5	
01	WAREN UND DIENSTLEISTUNGEN DES LAUFENDEN LANDWIRTSCHAFTLICHEN VERBRAUCHS	GOODS AND SERVICES CURRENTLY CONSUMED IN AGRICULTURE	90,6	91,1	90,5	90,5	89,3	89,6	88,9	88,4	88,2	88,1	87,5	87,0	85,7	
1	Saat- und Pflanzgut	Seeds	92,0	91,7	91,3	91,3	91,1	91,3	88,8	88,7	88,6	88,8	88,7	88,6	86,0	
2	Nutz- und Zuchtvieh	Animals for rearing and production	85,2	101,9	99,8	83,1	83,8	93,3	87,3	77,0	73,3	70,9	71,3	78,0	74,1	
3	Energie und Schmierstoffe	Energy, lubricants	89,2	88,2	87,5	89,0	89,5	93,4	91,4	94,3	96,8	90,9	87,5	85,4	83,3	
4	Dünge- und Bodenverbesserungsmittel	Fertilizers, soil improvers	77,8	74,9	71,8	74,6	74,9	73,6	75,0	74,1	75,4	76,1	72,7	71,2	71,6	
41	Einnährstoffdünger	Straight fertilizers	82,6	83,2	81,0	80,2	80,0	77,8	79,5	77,7	79,7	81,0	77,6	74,2	74,9	
42	Mehrnährstoffdünger	Compound fertilizers	73,6	68,1	64,2	69,5	70,3	69,7	71,0	70,7	71,5	71,6	68,5	68,4	68,5	
43	Sonstige Dünge- und Bodenverbesserungsmittel	Other fertilizers, soil improvers	116,3	116,0	120,6	125,2	120,0	120,2	120,1	120,0	115,1	118,4	106,9	106,7	106,9	
5	Pflanzenschutzmittel	Plant protection products	83,8	83,6	83,2	83,2	83,0	83,2	83,1	83,0	82,9	83,1	83,0	82,9	83,0	
6	Futtermittel	Animal feedingstuffs	88,2	88,9	88,7	89,1	86,4	85,7	85,3	84,7	83,9	84,5	84,4	83,5	81,7	
61	Einzelfuttermittel	Straight feedingstuffs	100,3	101,4	99,5	95,3	94,7	92,9	91,8	92,8	86,7	91,4	91,3	88,8	82,1	
62	Mischfuttermittel	Compound feedingstuffs	86,6	87,3	87,3	88,2	85,3	84,7	84,5	83,6	83,5	83,6	83,5	82,8	81,7	
7	Material und Kleinwerkzeug	Material and small tools	94,3	94,0	93,5	93,5	93,3	93,5	93,4	93,3	93,2	93,4	93,3	93,2	93,3	
8	Instandhaltung und Reparatur von Maschinen	Maintenance and repair of plant	108,9	108,8	108,4	108,7	108,6	108,8	108,8	108,9	108,8	109,1	109,1	109,0	109,4	
9	Instandhaltung und Reparatur von Wirtschaftsgebäuden und sonstigen Bauten	Maintenance and repair of agricultural buildings and other buildings	97,4	97,4	96,9	96,9	96,6	97,0	97,3	97,3	96,8	97,0	97,3	97,2	97,4	
10	Veterinärleistungen	Veterinary services	105,5	105,2	104,3	104,5	105,4	105,4	104,3	104,3	104,7	105,0	104,9	105,4	105,4	
11	Allgemeine Wirtschaftsausgaben	General expenses	102,3	102,1	101,3	101,4	102,0	102,2	101,4	101,3	101,6	101,8	101,7	101,9	102,0	
02	WAREN UND DIENSTLEISTUNGEN LANDWIRTSCHAFTLICHER INVESTITIONEN	GOODS AND SERVICES CONTRIBUTING TO AGRICULTURAL INVESTMENT	100,6	100,4	99,9	99,9	99,7	99,9	100,0	99,9	99,7	99,9	99,9	99,7	100,0	
12	Maschinen und andere Ausrüstungsgüter	Machinery and other equipment	102,5	102,2	101,7	101,7	101,5	101,7	101,6	101,5	101,4	101,6	101,5	101,3	101,5	
13	Bauten	Buildings	97,1	97,2	96,6	96,7	96,4	96,8	97,0	97,1	96,6	96,8	97,2	96,9	97,2	

DEFLATIONIERTE PREISINDIZES / DEFLATED PRICE INDICES / INDICES DES PRIX DEFLATES

1990 = 100 (ohne MwSt / excluding VAT / TVA exclue)



			DANMARK													
			1997	1997	1997	1997	1997	1997	1997	1997	1997	1997	1997	1998	1998	1998
			mar	apr	mai	jun	jul	aug	sep	oct	nov	dec	jan	feb	mar	
00	INSGESAMT (01 + 02)	TOTAL (01 + 02)	TOTAL (01 + 02)	91,4	91,9	91,4	90,9	91,5	91,2	89,6	89,7	89,6	89,7	90,4	89,9	89,7
01	WAREN UND DIENSTLEISTUNGEN DES LAUFENDEN LANDWIRTSCHAFTLICHEN VERBRAUCHS	GOODS AND SERVICES CURRENTLY CONSUMED IN AGRICULTURE	BIENS ET SERVICES DE CONSOMMATION COURANTE DE L'AGRICULTURE	89,4	89,9	89,5	88,8	89,4	89,1	87,1	87,2	87,1	87,1	88,3	87,7	87,4
1	Saat- und Pflanzgut	Seeds	Semences et plants	89,6	89,4	88,8	88,6	89,1	88,9	88,6	88,7	88,6	88,8	88,7	88,3	88,2
2	Nutz- und Zuchtvieh	Animals for rearing and production	Animaux d'élevage et de rente	100,0	100,0	100,0	100,0	100,0	100,0	100,0	100,0	100,0	100,0	100,0	100,0	100,0
3	Energie und Schmierstoffe	Energy, lubricants	Energie et lubrifiants	87,5	86,5	87,3	85,9	86,1	89,7	87,2	88,3	88,3	86,9	86,8	86,3	84,6
4	Dünge- und Bodenverbesserungsmittel	Fertilizers, soil improvers	Engrais et amendements	90,5	89,8	89,2	89,0	89,5	89,4	74,9	75,9	76,9	78,1	88,2	86,3	87,0
41	Einnährstoffdünger	Straight fertilizers	Engrais simples	104,7	103,5	102,8	102,6	103,2	103,0	86,2	87,3	88,2	89,3	103,2	101,1	101,3
42	Mehrnährstoffdünger	Compound fertilizers	Engrais composés	83,1	82,6	82,1	81,9	82,4	82,2	69,0	70,0	71,1	72,2	80,4	78,6	79,6
43	Sonstige Dünge- und Bodenverbesserungsmittel	Other fertilizers, soil improvers	Autres engrais et amendements	100,0	100,0	100,0	100,0	100,0	100,0	100,0	100,0	100,0	100,0	100,0	100,0	100,0
5	Pflanzenschutzmittel	Plant protection products	Produits de protection des cultures	98,2	98,0	97,4	97,2	97,7	97,6	97,2	97,3	97,2	97,4	97,2	96,8	96,6
6	Futtermittel	Animal feedingstuffs	Aliments des animaux	80,1	81,2	80,8	79,7	80,0	79,0	78,5	78,2	77,8	77,6	77,7	77,2	76,9
61	Einzelfuttermittel	Straight feedingstuffs	Aliments simples	77,5	81,6	80,3	79,7	79,1	77,4	77,1	77,7	77,5	76,9	76,9	76,0	75,6
62	Mischfuttermittel	Compound feedingstuffs	Aliments composés	80,9	81,1	80,9	79,8	80,3	79,4	78,9	78,3	77,9	77,8	77,9	77,6	77,3
7	Material und Kleinwerkzeug	Material and small tools	Matériel et petit outillage	101,6	101,5	100,8	100,6	101,2	101,0	100,6	100,7	100,6	100,8	100,7	100,3	100,1
8	Instandhaltung und Reparatur von Maschinen	Maintenance and repair of plant	Entretien et réparation du matériel	116,2	117,7	117,1	116,9	119,0	118,8	118,3	118,4	118,2	119,0	118,9	118,4	118,6
9	Instandhaltung und Reparatur von Wirtschaftsgebäuden und sonstigen Bauten	Maintenance and repair of agricultural buildings and other buildings	Entretien et réparation des bâtiments d'exploitation et autres ouvrages	107,7	108,4	107,6	107,4	109,1	108,9	108,5	109,3	109,1	109,4	109,5	109,1	108,9
10	Veterinärleistungen	Veterinary services	Services vétérinaires	70,8	70,3	69,8	69,5	69,9	69,8	69,5	69,6	69,5	69,4	68,7	68,1	68,0
11	Allgemeine Wirtschaftsausgaben	General expenses	Frais généraux	105,2	105,0	104,4	104,2	104,9	105,1	104,6	104,4	104,2	104,3	106,5	106,1	105,9
02	WAREN UND DIENSTLEISTUNGEN LANDWIRTSCHAFTLICHER INVESTITIONEN	GOODS AND SERVICES CONTRIBUTING TO AGRICULTURAL INVESTMENT	BIENS ET SERVICES CONCOURANT AUX INVESTISSEMENTS DE L'AGRICULTURE	100,4	100,7	100,2	100,0	100,9	100,8	100,7	100,9	100,8	101,1	100,2	99,8	99,6
12	Maschinen und andere Ausrüstungsgüter	Machinery and other equipment	Machines et autres biens d'équipement	97,8	97,9	97,4	97,3	97,8	97,8	97,9	97,9	97,8	98,1	97,3	96,9	96,7
13	Bauten	Buildings	Ouvrages	106,5	107,3	106,5	106,3	108,1	107,9	107,4	108,0	107,9	108,1	106,9	106,5	106,2

DEFLATIONIERTE PREISINDIZES / DEFLATED PRICE INDICES / INDICES DES PRIX DEFLATES

1990 = 100 (ohne MwSt / excluding VAT / TVA exclue)



DEUTSCHLAND

			1997										1998			
			mar	apr	mai	jun	jul	aug	sep	oct	nov	dec	jan	feb	mar	
00	INSGESAMT (01 + 02)	TOTAL (01 + 02)	TOTAL (01 + 02)	89,9	90,6	91,0	90,1	89,3	89,5	89,1	88,7	88,9	89,0	88,7	88,6	88,6
01	WAREN UND DIENSTLEISTUNGEN DES LAUFENDEN LANDWIRTSCHAFTLICHEN VERBRAUCHS	GOODS AND SERVICES CURRENTLY CONSUMED IN AGRICULTURE	BIENS ET SERVICES DE CONSOMMATION COURANTE DE L'AGRICULTURE	88,6	89,5	90,1	89,0	88,1	88,3	87,7	87,0	87,3	87,5	87,1	87,0	86,8
1	Saat- und Pflanzgut	Seeds	Semences et plants	84,3	84,1	83,7	83,8	83,3	83,0	83,0	83,0	83,0	83,0	82,6	82,2	82,5
2	Nutz- und Zuchtvieh	Animals for rearing and production	Animaux d'élevage et de rente	77,4	86,5	96,5	89,8	85,5	87,0	81,0	75,9	78,4	82,4	81,9	85,1	87,4
3	Energie und Schmierstoffe	Energy, lubricants	Energie et lubrifiants	92,3	90,5	90,0	88,8	89,5	93,0	92,1	92,4	92,5	91,4	88,4	87,4	86,3
4	Dünge- und Bodenverbesserungsmittel	Fertilizers, soil improvers	Engrais et amendements	83,0	83,2	81,8	80,1	79,2	78,8	78,7	78,6	78,8	78,6	77,2	77,1	77,7
41	Einnährstoffdünger	Straight fertilizers	Engrais simples	84,5	84,9	83,2	81,1	79,0	78,5	78,0	77,9	78,2	77,9	75,7	75,6	76,3
42	Mehrnährstoffdünger	Compound fertilizers	Engrais composés	79,1	79,0	77,9	76,8	77,1	77,1	77,6	77,2	77,3	77,1	76,8	76,8	77,0
43	Sonstige Dünge- und Bodenverbesserungsmittel	Other fertilizers, soil improvers	Autres engrais et amendements	87,6	88,1	86,8	85,2	87,0	86,5	86,3	87,2	87,5	87,1	87,0	86,9	87,5
5	Pflanzenschutzmittel	Plant protection products	Produits de protection des cultures	90,8	90,5	90,2	90,0	89,7	89,7	89,9	90,0	90,1	89,9	89,9	89,7	85,8
6	Futtermittel	Animal feedingstuffs	Aliments des animaux	83,5	84,1	83,9	83,5	81,9	81,0	80,8	79,7	79,8	79,6	79,7	79,0	78,5
61	Einzelfuttermittel	Straight feedingstuffs	Aliments simples	94,2	96,0	95,8	93,3	88,0	87,8	92,4	89,9	90,0	90,2	89,9	87,5	83,4
62	Mischfuttermittel	Compound feedingstuffs	Aliments composés	81,5	81,9	81,7	81,7	80,8	79,7	78,6	77,8	77,9	77,7	77,8	77,4	77,6
7	Material und Kleinwerkzeug	Material and small tools	Matériel et petit outillage	85,7	85,9	85,6	85,7	85,6	85,5	85,8	86,1	86,5	86,4	86,5	86,3	86,6
8	Instandhaltung und Reparatur von Maschinen	Maintenance and repair of plant	Entretien et réparation du matériel	104,4	105,4	104,9	104,7	105,0	104,9	105,2	105,7	105,8	105,6	107,0	106,6	107,0
9	Instandhaltung und Reparatur von Wirtschaftsgebäuden und sonstigen Bauten	Maintenance and repair of agricultural buildings and other buildings	Entretien et réparation des bâtiments d'exploitation et autres ouvrages	101,1	101,2	101,0	100,8	100,5	100,6	100,9	101,0	101,2	101,0	101,0	100,8	101,1
10	Veterinärleistungen	Veterinary services	Services vétérinaires	87,3	87,4	87,1	86,9	86,6	86,5	86,8	86,9	87,0	86,8	86,8	86,5	86,8
11	Allgemeine Wirtschaftsausgaben	General expenses	Frais généraux	107,8	107,9	107,2	107,0	106,7	106,6	107,0	108,1	108,3	108,1	109,0	108,6	109,0
02	WAREN UND DIENSTLEISTUNGEN LANDWIRTSCHAFTLICHER INVESTITIONEN	GOODS AND SERVICES CONTRIBUTING TO AGRICULTURAL INVESTMENT	BIENS ET SERVICES CONCOURANT AUX INVESTISSEMENTS DE L'AGRICULTURE	94,0	94,1	93,7	93,6	93,4	93,3	93,6	93,9	93,9	93,7	93,9	93,7	94,0
12	Maschinen und andere Ausrüstungsgüter	Machinery and other equipment	Machines et autres biens d'équipement	93,8	93,9	93,5	93,4	93,2	93,1	93,4	93,7	93,7	93,6	93,8	93,6	94,0
13	Bauten	Buildings	Ouvrages	95,6	95,7	95,2	95,0	94,7	94,7	95,0	95,1	94,9	94,8	94,8	94,2	94,5

DEFLATIONIERTE PREISINDIZES / DEFLATED PRICE INDICES / INDICES DES PRIX DEFLATES

1990 = 100 (ohne MwSt / excluding VAT / TVA exclue)



			ELLADA													
			1997										1998			
			mar	apr	mai	jun	jul	aug	sep	oct	nov	dec	jan	feb	mar	
00	INSGESAMT (01 + 02)	TOTAL (01 + 02)	TOTAL (01 + 02)	91,3	90,7	90,4	90,1	92,1	92,3	90,9	90,8	90,1	89,1	89,5	89,9	88,8
01	WAREN UND DIENSTLEISTUNGEN DES LAUFENDEN LANDWIRTSCHAFTLICHEN VERBRAUCHS	GOODS AND SERVICES CURRENTLY CONSUMED IN AGRICULTURE	BIENS ET SERVICES DE CONSOMMATION COURANTE DE L'AGRICULTURE	91,9	91,2	90,9	90,5	92,5	92,8	91,4	91,2	90,4	89,3	89,3	89,6	88,1
1	Saat- und Pflanzgut	Seeds	Semences et plants	83,3	82,6	82,3	82,1	83,4	83,2	82,2	80,9	80,7	80,1	80,8	81,5	80,1
2	Nutz- und Zuchtvieh	Animals for rearing and production	Animaux d'élevage et de rente	70,1	69,5	69,1	68,9	70,3	70,2	69,0	68,7	68,4	67,9	68,5	68,9	67,8
3	Energie und Schmierstoffe	Energy, lubricants	Energie et lubrifiants	110,6	109,4	109,6	108,5	111,0	112,5	110,0	110,5	109,8	107,3	105,0	104,5	102,1
4	Dünge- und Bodenverbesserungsmittel	Fertilizers, soil improvers	Engrais et amendements	107,2	106,4	107,1	106,9	108,9	108,6	107,4	106,8	107,4	106,6	106,5	106,6	105,3
41	Einnährstoffdünger	Straight fertilizers	Engrais simples	106,2	105,5	106,8	107,1	108,9	108,5	107,2	107,1	107,1	106,6	106,1	106,8	105,1
42	Mehrnährstoffdünger	Compound fertilizers	Engrais composés	107,8	106,9	107,3	106,9	108,9	108,7	107,5	106,7	107,5	106,6	106,7	106,5	105,4
43	Sonstige Dünge- und Bodenverbesserungsmittel	Other fertilizers, soil improvers	Autres engrais et amendements	100,0	100,0	100,0	100,0	100,0	100,0	100,0	100,0	100,0	100,0	100,0	100,0	100,0
5	Pflanzenschutzmittel	Plant protection products	Produits de protection des cultures	74,1	73,6	73,9	73,2	75,1	74,9	74,0	73,9	73,7	73,2	73,9	74,4	73,3
6	Futtermittel	Animal feedingsuffs	Aliments des animaux	80,4	80,0	78,9	78,6	80,4	79,9	78,9	78,5	78,0	77,6	78,5	79,1	77,7
61	Einzelfuttermittel	Straight feedingstuffs	Aliments simples	84,1	84,1	81,6	81,0	82,9	81,5	80,5	80,1	79,4	79,4	80,3	80,9	79,7
62	Mischfuttermittel	Compound feedingstuffs	Aliments composés	77,3	76,8	76,7	76,5	78,4	78,5	77,6	77,2	76,9	76,2	77,0	77,7	76,0
7	Material und Kleinwerkzeug	Material and small tools	Matériel et petit outillage	82,8	82,2	81,9	81,8	83,6	83,9	83,4	83,0	82,7	82,0	83,5	83,9	84,1
8	Instandhaltung und Reparatur von Maschinen	Maintenance and repair of plant	Entretien et réparation du matériel	94,0	93,2	92,8	94,0	96,0	96,6	95,3	94,8	94,4	93,7	94,9	95,9	95,6
9	Instandhaltung und Reparatur von Wirtschaftsgebäuden und sonstigen Bauten	Maintenance and repair of agricultural buildings and other buildings	Entretien et réparation des bâtiments d'exploitation et autres ouvrages	85,2	85,0	85,1	85,1	88,0	87,9	87,3	87,5	87,1	86,6	88,0	88,4	86,7
10	Veterinärleistungen	Veterinary services	Services vétérinaires	:	:	:	:	:	:	:	:	:	:	:	:	:
11	Allgemeine Wirtschaftsausgaben	General expenses	Frais généraux	88,3	87,5	87,1	86,8	88,6	88,4	86,9	86,5	78,7	78,1	78,8	79,2	77,3
02	WAREN UND DIENSTLEISTUNGEN LANDWIRTSCHAFTLICHER INVESTITIONEN	GOODS AND SERVICES CONTRIBUTING TO AGRICULTURAL INVESTMENT	BIENS ET SERVICES CONCOURANT AUX INVESTISSEMENTS DE L'AGRICULTURE	89,5	89,1	88,9	88,5	90,8	90,7	89,6	89,5	89,2	88,5	90,2	90,8	90,3
12	Maschinen und andere Ausrüstungsgüter	Machinery and other equipment	Machines et autres biens d'équipement	88,9	88,4	88,0	87,6	89,4	89,1	87,9	87,6	87,3	86,8	87,6	88,2	89,5
13	Bauten	Buildings	Ouvrages	90,0	89,8	89,7	89,3	92,2	92,3	91,2	91,4	91,0	90,3	92,6	93,3	91,0

DEFLATIONIERTE PREISINDIZES / DEFLATED PRICE INDICES / INDICES DES PRIX DEFLATES

1990 = 100 (ohne MwSt / excluding VAT / TVA exclue)



ESPAÑA

			1997										1998			
			mar	apr	mai	jun	jul	aug	sep	oct	nov	dec	jan	feb	mar	
00	INSGESAMT (01 + 02)	TOTAL (01 + 02)	TOTAL (01 + 02)	90,7	90,4	90,6	91,5	91,4	91,1	91,1	89,6	89,1	89,2	89,1	91,0	90,1
01	WAREN UND DIENSTLEISTUNGEN DES LAUFENDEN LANDWIRTSCHAFTLICHEN VERBRAUCHS	GOODS AND SERVICES CURRENTLY CONSUMED IN AGRICULTURE	BIENS ET SERVICES DE CONSOMMATION COURANTE DE L'AGRICULTURE	89,6	89,4	89,7	90,8	90,7	90,5	90,5	88,5	87,9	88,0	87,4	89,6	88,6
1	Saat- und Pflanzgut	Seeds	Semences et plants	95,8	92,6	88,5	91,3	112,5	137,7	140,8	100,5	73,9	89,8	98,7	108,6	99,6
2	Nutz- und Zuchtvieh	Animals for rearing and production	Animaux d'élevage et de rente	113,0	73,6	117,9	200,5	97,9	98,3	109,3	79,1	82,4	89,1	68,6	89,0	92,9
3	Energie und Schmierstoffe	Energy, lubricants	Energie et lubrifiants	87,1	87,9	86,9	87,1	87,5	88,4	88,8	88,8	89,5	88,8	86,9	86,2	86,0
4	Dünge- und Bodenverbesserungsmittel	Fertilizers, soil improvers	Engrais et amendements	84,5	84,6	85,6	84,4	83,6	83,3	83,1	80,9	81,3	80,9	79,9	80,2	79,3
41	Einnährstoffdünger	Straight fertilizers	Engrais simples	89,1	89,5	90,4	90,6	89,8	89,4	88,7	84,9	84,3	83,7	83,5	82,8	81,0
42	Mehrnährstoffdünger	Compound fertilizers	Engrais composés	79,4	79,2	80,3	77,5	76,7	76,5	76,8	76,5	78,1	77,7	76,0	77,3	77,4
43	Sonstige Dünge- und Bodenverbesserungsmittel	Other fertilizers, soil improvers	Autres engrais et amendements	100,0	100,0	100,0	100,0	100,0	100,0	100,0	100,0	100,0	100,0	100,0	100,0	100,0
5	Pflanzenschutzmittel	Plant protection products	Produits de protection des cultures	90,5	90,3	79,5	78,4	78,6	79,7	75,3	77,8	81,9	81,7	80,1	94,4	94,7
6	Futtermittel	Animal feedingstuffs	Aliments des animaux	78,3	78,7	79,8	80,0	79,6	78,7	78,4	78,0	78,0	77,7	77,0	76,8	76,7
61	Einzel Futtermittel	Straight feedingstuffs	Aliments simples	84,1	85,4	86,0	85,5	83,5	81,5	78,5	78,5	78,7	78,7	78,2	78,1	77,3
62	Mischfuttermittel	Compound feedingstuffs	Aliments composés	77,4	77,6	78,7	79,1	79,0	78,2	78,4	77,9	77,9	77,6	76,8	76,6	76,6
7	Material und Kleinwerkzeug	Material and small tools	Matériel et petit outillage	98,8	109,3	100,3	100,4	103,0	101,2	103,9	106,6	103,0	104,9	101,4	104,2	102,9
8	Instandhaltung und Reparatur von Maschinen	Maintenance and repair of plant	Entretien et réparation du matériel	103,0	101,0	104,9	106,7	109,0	100,7	103,1	104,4	105,4	102,7	102,3	108,7	103,0
9	Instandhaltung und Reparatur von Wirtschaftsgebäuden und sonstigen Bauten	Maintenance and repair of agricultural buildings and other buildings	Entretien et réparation des bâtiments d'exploitation et autres ouvrages	101,0	102,7	102,4	102,5	102,1	101,6	101,1	101,6	101,6	101,7	102,1	102,6	102,5
10	Veterinärleistungen	Veterinary services	Services vétérinaires	131,0	131,0	130,9	132,2	131,3	131,9	131,3	132,1	132,3	132,3	132,2	132,7	132,7
11	Allgemeine Wirtschaftsausgaben	General expenses	Frais généraux	111,2	111,4	111,4	112,3	112,1	112,5	111,5	109,5	109,4	108,9	108,9	109,2	110,1
02	WAREN UND DIENSTLEISTUNGEN LANDWIRTSCHAFTLICHER INVESTITIONEN	GOODS AND SERVICES CONTRIBUTING TO AGRICULTURAL INVESTMENT	BIENS ET SERVICES CONCOURANT AUX INVESTISSEMENTS DE L'AGRICULTURE	96,6	95,7	95,4	95,6	95,0	94,7	94,3	95,2	95,2	95,3	97,6	98,1	97,9
12	Maschinen und andere Ausrüstungsgüter	Machinery and other equipment	Machines et autres biens d'équipement	89,3	87,5	87,4	87,5	87,3	87,3	86,9	88,7	88,6	88,3	93,5	93,8	93,6
13	Bauten	Buildings	Ouvrages	101,5	101,2	100,7	101,1	100,2	99,7	99,2	99,6	99,7	100,0	100,3	101,0	100,7

DEFLATIONIERTE PREISINDIZES / DEFLATED PRICE INDICES / INDICES DES PRIX DEFLATES

1990 = 100 (ohne MwSt / excluding VAT / TVA exclue)



			FRANCE													
			1997										1998			
			mar	apr	mai	jun	jul	aug	sep	oct	nov	dec	jan	feb	mar	
00	INSGESAMT (01 + 02)	TOTAL (01 + 02)	TOTAL (01 + 02)	96,2	96,4	96,5	96,4	96,1	95,8	95,6	95,8	95,6	95,7	95,4	95,0	94,8
01	WAREN UND DIENSTLEISTUNGEN DES LAUFENDEN LANDWIRTSCHAFTLICHEN VERBRAUCHS	GOODS AND SERVICES CURRENTLY CONSUMED IN AGRICULTURE	BIENS ET SERVICES DE CONSOMMATION COURANTE DE L'AGRICULTURE	95,2	95,5	95,6	95,3	94,9	94,6	94,4	94,6	94,3	94,4	94,1	93,6	93,3
1	Saat- und Pflanzgut	Seeds	Semences et plants	91,6	92,0	92,0	92,1	92,3	92,0	91,9	92,0	91,8	91,8	92,0	91,7	91,9
2	Nutz- und Zuchtvieh	Animals for rearing and production	Animaux d'élevage et de rente	82,4	84,1	88,1	90,6	90,6	87,9	86,2	86,3	87,4	87,4	90,2	88,5	86,8
3	Energie und Schmierstoffe	Energy, lubricants	Energie et lubrifiants	93,3	92,3	92,3	90,9	91,0	93,0	91,9	94,2	94,5	96,2	90,9	89,4	87,5
4	Dünge- und Bodenverbesserungsmittel	Fertilizers, soil improvers	Engrais et amendements	92,4	92,5	92,3	91,3	89,9	89,4	89,4	89,4	88,9	88,9	88,9	88,9	89,4
41	Einnährstoffdünger	Straight fertilizers	Engrais simples	92,9	92,7	92,4	90,6	88,2	87,5	87,2	86,9	86,3	86,2	85,8	85,7	86,0
42	Mehrnährstoffdünger	Compound fertilizers	Engrais composés	91,7	92,1	92,0	91,7	91,0	90,7	90,9	91,1	90,8	90,8	91,1	91,3	91,9
43	Sonstige Dünge- und Bodenverbesserungsmittel	Other fertilizers, soil improvers	Autres engrais et amendements	94,4	95,2	94,8	94,0	94,0	94,4	94,6	95,0	94,7	94,5	94,7	94,7	95,0
5	Pflanzenschutzmittel	Plant protection products	Produits de protection des cultures	90,4	91,2	91,6	91,7	91,7	91,1	91,1	91,2	91,0	90,3	89,4	89,0	89,9
6	Futtermittel	Animal feedingstuffs	Aliments des animaux	91,5	92,3	92,8	92,5	91,5	90,6	90,6	90,2	89,7	89,8	89,9	89,1	88,4
61	Einzelfuttermittel	Straight feedingstuffs	Aliments simples	123,4	125,1	124,6	122,3	118,6	118,7	122,0	122,0	120,8	120,3	117,9	114,8	111,7
62	Mischfuttermittel	Compound feedingstuffs	Aliments composés	86,8	87,5	86,0	88,1	87,5	86,4	85,9	85,5	85,1	85,3	85,7	85,3	84,9
7	Material und Kleinwerkzeug	Material and small tools	Matériel et petit outillage	77,7	78,0	78,0	78,1	78,2	78,6	78,4	78,6	78,5	78,4	79,1	78,7	78,4
8	Instandhaltung und Reparatur von Maschinen	Maintenance and repair of plant	Entretien et réparation du matériel	119,4	119,4	119,4	119,5	120,0	119,7	119,5	119,8	119,5	119,6	121,1	121,0	120,8
9	Instandhaltung und Reparatur von Wirtschaftsgebäuden und sonstigen Bauten	Maintenance and repair of agricultural buildings and other buildings	Entretien et réparation des bâtiments d'exploitation et autres ouvrages	103,1	103,2	103,0	103,0	103,2	102,9	102,6	102,7	102,5	102,5	102,6	102,2	102,0
10	Veterinärleistungen	Veterinary services	Services vétérinaires	102,8	101,7	101,7	101,6	101,9	101,7	101,5	101,7	101,8	102,2	102,8	102,4	102,2
11	Allgemeine Wirtschaftsausgaben	General expenses	Frais généraux	111,3	111,2	111,2	111,2	111,5	111,3	111,1	111,3	111,2	111,2	111,4	111,2	111,0
02	WAREN UND DIENSTLEISTUNGEN LANDWIRTSCHAFTLICHER INVESTITIONEN	GOODS AND SERVICES CONTRIBUTING TO AGRICULTURAL INVESTMENT	BIENS ET SERVICES CONCOURANT AUX INVESTISSEMENTS DE L'AGRICULTURE	100,6	100,6	100,5	100,8	101,3	101,1	100,9	101,3	101,0	101,0	101,3	101,3	101,2
12	Maschinen und andere Ausrüstungsgüter	Machinery and other equipment	Machines et autres biens d'équipement	101,5	101,5	101,3	101,4	102,1	101,9	101,6	102,1	101,9	101,8	101,7	101,9	101,8
13	Bauten	Buildings	Ouvrages	98,5	98,6	98,6	99,4	99,7	99,5	99,3	99,4	99,2	99,2	100,4	100,1	99,9

DEFLATIONIERTE PREISINDIZES / DEFLATED PRICE INDICES / INDICES DES PRIX DEFLATES

1990 = 100 (ohne MwSt / excluding VAT / TVA exclue)



			IRELAND														
			1997	mar	apr	mal	jun	jul	aug	sep	oct	nov	dec	1998	jan	feb	mar
00	INSGESAMT (01 + 02)	TOTAL (01 + 02)	TOTAL (01 + 02)	94,0	93,8	93,8	93,7	93,6	93,6	92,5	92,3	91,9	92,1	92,7	92,2	91,7	
01	WAREN UND DIENSTLEISTUNGEN DES LAUFENDEN LANDWIRTSCHAFTLICHEN VERBRAUCHS	GOODS AND SERVICES CURRENTLY CONSUMED IN AGRICULTURE	BIENS ET SERVICES DE CONSOMMATION COURANTE DE L'AGRICULTURE	90,9	90,8	90,7	90,5	90,3	90,2	88,8	88,5	88,0	88,0	88,5	88,0	87,7	
1	Saat- und Pflanzgut	Seeds	Semences et plants	112,3	112,2	112,2	111,9	112,1	112,4	111,9	110,0	105,3	109,3	112,3	111,7	111,2	
2	Nutz- und Zuchtvieh	Animals for rearing and production	Animaux d'élevage et de rente	79,5	81,1	80,1	75,5	76,4	78,9	78,1	75,1	74,5	68,3	73,8	70,3	66,4	
3	Energie und Schmierstoffe	Energy, lubricants	Energie et lubrifiants	90,5	89,7	89,3	90,1	89,3	89,7	90,9	90,9	91,2	91,5	90,8	89,2	88,4	
4	Dünge- und Bodenverbesserungsmittel	Fertilizers, soil improvers	Engrais et amendements	85,8	85,3	84,7	83,8	83,1	82,7	81,7	81,6	81,4	81,6	81,3	80,8	80,4	
41	Einnährstoffdünger	Straight fertilizers	Engrais simples	88,9	88,2	87,3	85,8	84,5	83,5	82,5	82,4	82,2	82,0	81,6	81,1	80,7	
42	Mehrnährstoffdünger	Compound fertilizers	Engrais composés	84,2	83,8	83,4	82,8	82,2	82,2	81,2	81,0	80,7	81,2	80,9	80,4	80,0	
43	Sonstige Dünge- und Bodenverbesserungsmittel	Other fertilizers, soil improvers	Autres engrais et amendements	89,4	89,3	86,0	85,7	85,9	86,2	85,7	85,7	85,3	85,1	85,7	85,2	84,8	
5	Pflanzenschutzmittel	Plant protection products	Produits de protection des cultures	100,5	100,9	100,9	100,6	100,6	100,9	100,4	100,3	99,9	99,6	100,4	99,9	99,9	
6	Futtermittel	Animal feedingstuffs	Aliments des animaux	85,0	84,9	85,1	84,9	84,9	84,6	81,5	80,9	80,5	80,2	80,8	80,5	80,2	
61	Einzelfuttermittel	Straight feedingstuffs	Aliments simples	86,6	86,7	85,6	84,7	84,3	84,1	82,0	80,4	80,1	79,5	79,9	79,7	79,7	
62	Mischfuttermittel	Compound feedingstuffs	Aliments composés	84,8	84,7	85,1	84,9	84,9	84,7	81,5	81,0	80,6	80,3	80,9	80,6	80,2	
7	Material und Kleinwerkzeug	Material and small tools	Matériel et petit outillage	98,5	98,9	98,6	98,5	98,4	98,8	98,3	98,6	98,4	98,2	99,5	99,2	99,0	
8	Instandhaltung und Reparatur von Maschinen	Maintenance and repair of plant	Entretien et réparation du matériel	104,4	105,1	105,3	104,8	105,2	105,6	105,0	105,2	104,4	104,9	105,8	105,4	104,9	
9	Instandhaltung und Reparatur von Wirtschaftsgebäuden und sonstigen Bauten	Maintenance and repair of agricultural buildings and other buildings	Entretien et réparation des bâtiments d'exploitation et autres ouvrages	110,6	110,6	111,2	111,5	112,0	112,5	111,9	111,8	112,2	111,7	112,3	112,9	112,1	
10	Veterinärleistungen	Veterinary services	Services vétérinaires	107,1	107,4	107,8	107,4	107,7	107,9	107,3	107,3	106,6	106,2	107,4	107,1	108,8	
11	Allgemeine Wirtschaftsausgaben	General expenses	Frais généraux	88,5	88,7	88,0	87,7	87,9	88,0	87,6	87,7	87,4	87,4	87,0	86,4	86,1	
02	WAREN UND DIENSTLEISTUNGEN LANDWIRTSCHAFTLICHER INVESTITIONEN	GOODS AND SERVICES CONTRIBUTING TO AGRICULTURAL INVESTMENT	BIENS ET SERVICES CONCOURANT AUX INVESTISSEMENTS DE L'AGRICULTURE	104,6	104,6	104,6	104,9	105,2	105,6	105,7	105,9	105,5	106,4	107,7	107,1	105,6	
12	Maschinen und andere Ausrüstungsgüter	Machinery and other equipment	Machines et autres biens d'équipement	99,9	99,9	99,9	99,6	100,0	100,3	99,8	99,7	99,3	99,0	100,8	100,4	99,9	
13	Bauten	Buildings	Ouvrages	109,8	109,7	109,7	110,7	111,0	111,5	112,3	112,8	112,4	114,6	115,3	114,7	112,0	

DEFLATIONIERTE PREISINDIZES / DEFLATED PRICE INDICES / INDICES DES PRIX DEFLATES

1990 = 100 (ohne MwSt / excluding VAT / TVA exclue)



			ITALIA													
			1997											1998		
			mar	apr	mai	jun	jul	aug	sep	oct	nov	dec	jan	feb	mar	
00	INSGESAMT (01 + 02)	TOTAL (01 + 02)	TOTAL (01 + 02)	97,5	97,6	97,4	97,4	97,5	97,5	97,3	96,0	96,8	96,7	95,7	95,4	95,2
01	WAREN UND DIENSTLEISTUNGEN DES LAUFENDEN LANDWIRTSCHAFTLICHEN VERBRAUCHS	GOODS AND SERVICES CURRENTLY CONSUMED IN AGRICULTURE	BIENS ET SERVICES DE CONSOMMATION COURANTE DE L'AGRICULTURE	94,1	94,1	93,9	93,8	93,3	93,3	92,8	92,4	92,1	92,0	91,5	91,0	90,6
1	Saat- und Pflanzgut	Seeds	Semences et plants	95,9	92,5	89,7	93,1	89,7	88,3	90,1	92,4	92,1	92,2	91,6	91,1	90,7
2	Nutz- und Zuchtvieh	Animals for rearing and production	Animaux d'élevage et de rente	78,7	79,9	82,1	81,9	80,7	80,9	81,2	81,4	81,3	81,6	83,1	84,4	85,2
3	Energie und Schmierstoffe	Energy, lubricants	Energie et lubrifiants	118,6	118,1	118,0	117,4	117,0	117,3	116,2	117,2	117,5	118,7	117,2	115,1	113,8
4	Dünge- und Bodenverbesserungsmittel	Fertilizers, soil improvers	Engrais et amendements	102,0	101,8	101,2	101,4	101,3	101,6	102,4	102,1	101,6	101,1	100,2	99,8	99,3
41	Einnährstoffdünger	Straight fertilizers	Engrais simples	108,4	107,9	107,0	107,0	106,4	106,5	106,0	105,6	104,0	103,2	101,8	101,3	100,3
42	Mehrnährstoffdünger	Compound fertilizers	Engrais composés	97,1	96,9	96,7	97,1	97,3	97,8	99,6	99,4	99,8	99,5	99,1	98,8	98,8
43	Sonstige Dünge- und Bodenverbesserungsmittel	Other fertilizers, soil improvers	Autres engrais et amendements	98,1	98,2	97,9	97,9	97,9	97,9	97,9	97,6	97,5	97,4	97,1	96,8	96,7
5	Pflanzenschutzmittel	Plant protection products	Produits de protection des cultures	97,2	97,3	96,7	96,5	96,6	96,6	96,9	96,8	96,5	96,1	95,7	95,2	95,3
6	Futtermittel	Animal feedingstuffs	Aliments des animaux	90,5	90,9	91,0	90,7	90,1	90,0	89,2	88,2	87,7	87,7	87,5	87,2	86,7
61	Einzelfuttermittel	Straight feedingstuffs	Aliments simples	92,2	92,8	93,0	91,8	90,3	90,6	88,8	87,7	88,2	88,7	88,6	88,0	87,3
62	Mischfuttermittel	Compound feedingstuffs	Aliments composés	89,7	90,0	90,1	90,2	90,0	89,8	89,3	88,4	87,5	87,3	86,9	86,8	86,4
7	Material und Kleinwerkzeug	Material and small tools	Matériel et petit outillage	99,6	99,7	99,1	99,3	99,4	99,7	99,7	99,6	98,7	98,0	97,9	98,3	97,9
8	Instandhaltung und Reparatur von Maschinen	Maintenance and repair of plant	Entretien et réparation du matériel	102,9	102,8	103,1	103,1	103,1	103,5	103,4	103,0	102,9	102,8	102,5	103,3	103,1
9	Instandhaltung und Reparatur von Wirtschaftsgebäuden und sonstigen Bauten	Maintenance and repair of agricultural buildings and other buildings	Entretien et réparation des bâtiments d'exploitation et autres ouvrages	104,9	104,8	104,6	104,7	106,3	106,3	106,2	105,9	105,9	106,6	106,3	106,2	106,2
10	Veterinärleistungen	Veterinary services	Services vétérinaires	94,3	94,2	94,0	94,0	94,0	94,0	93,9	93,5	93,2	93,1	92,9	92,6	92,4
11	Allgemeine Wirtschaftsausgaben	General expenses	Frais généraux	69,3	69,8	69,7	69,3	69,0	68,8	68,2	67,4	66,7	66,0	64,7	64,5	64,1
02	WAREN UND DIENSTLEISTUNGEN LANDWIRTSCHAFTLICHER INVESTITIONEN	GOODS AND SERVICES CONTRIBUTING TO AGRICULTURAL INVESTMENT	BIENS ET SERVICES CONCOURANT AUX INVESTISSEMENTS DE L'AGRICULTURE	101,0	101,2	101,0	101,0	101,8	101,8	101,8	101,6	101,6	101,5	100,0	99,8	99,9
12	Maschinen und andere Ausrüstungsgüter	Machinery and other equipment	Machines et autres biens d'équipement	108,0	108,2	108,2	108,2	108,2	108,3	108,3	108,0	108,0	108,1	108,0	107,7	107,6
13	Bauten	Buildings	Ouvrages	95,0	95,2	94,9	95,0	96,5	96,5	96,4	96,2	96,2	96,0	93,2	93,2	93,4

DEFLATIONIERTE PREISINDIZES / DEFLATED PRICE INDICES / INDICES DES PRIX DEFLATES

1990 = 100 (ohne MwSt / excluding VAT / TVA exclue)



			LUXEMBOURG													
			1997										1998			
			mar	apr	mai	jun	jul	aug	sep	oct	nov	dec	jan	feb	mar	
00	INSGESAMT (01 + 02)	TOTAL (01 + 02)	TOTAL (01 + 02)	93,2	93,4	93,4	93,4	93,1	93,3	92,9	92,8	92,3	92,1	92,4	92,0	91,8
01	WAREN UND DIENSTLEISTUNGEN DES LAUFENDEN LANDWIRTSCHAFTLICHEN VERBRAUCHS	GOODS AND SERVICES CURRENTLY CONSUMED IN AGRICULTURE	BIENS ET SERVICES DE CONSOMMATION COURANTE DE L'AGRICULTURE	90,2	90,5	90,6	90,7	90,3	90,7	90,1	89,8	89,1	88,6	89,2	88,3	88,0
1	Saat- und Pflanzgut	Seeds	Semences et plants	84,3	84,3	84,2	84,1	83,9	83,8	83,5	83,4	83,3	83,3	84,8	84,9	84,8
2	Nutz- und Zuchtvieh	Animals for rearing and production	Animaux d'élevage et de rente	84,7	89,6	98,5	98,4	93,3	95,5	96,9	78,2	74,9	71,6	71,6	71,6	71,6
3	Energie und Schmierstoffe	Energy, lubricants	Energie et lubrifiants	81,4	82,9	83,2	84,4	83,2	88,6	89,8	90,3	88,5	85,3	83,2	80,4	76,7
4	Dünge- und Bodenverbesserungsmittel	Fertilizers, soil improvers	Engrais et amendements	85,4	85,2	83,4	83,3	83,1	83,0	80,6	80,4	80,4	80,4	84,3	80,9	80,8
41	Einnährstoffdünger	Straight fertilizers	Engrais simples	87,6	87,6	85,4	85,3	85,1	84,9	82,1	81,9	81,8	81,8	86,7	83,2	83,1
42	Mehrnährstoffdünger	Compound fertilizers	Engrais composés	76,3	75,2	75,1	75,1	74,9	74,8	74,5	74,4	74,3	74,3	74,3	71,4	71,3
43	Sonstige Dünge- und Bodenverbesserungsmittel	Other fertilizers, soil improvers	Autres engrais et amendements	100,0	100,0	100,0	100,0	100,0	100,0	100,0	100,0	100,0	100,0	100,0	100,0	100,0
5	Pflanzenschutzmittel	Plant protection products	Produits de protection des cultures	101,1	101,1	101,0	100,9	100,7	100,5	100,2	100,0	99,9	99,9	98,7	98,8	98,7
6	Futtermittel	Animal feedingstuffs	Aliments des animaux	82,7	82,7	82,7	82,6	82,5	82,3	81,5	81,8	81,7	81,7	82,1	82,1	82,0
61	Einzelfuttermittel	Straight feedingstuffs	Aliments simples	54,9	55,2	55,9	55,9	55,8	55,7	50,3	50,2	50,2	50,2	50,1	49,4	49,3
62	Mischfuttermittel	Compound feedingstuffs	Aliments composés	86,1	86,1	86,0	86,0	85,8	85,6	85,4	85,7	85,6	85,6	86,1	86,2	86,1
7	Material und Kleinwerkzeug	Material and small tools	Matériel et petit outillage	108,0	108,4	108,4	108,3	108,0	107,8	107,5	107,3	107,2	107,1	102,8	102,9	103,0
8	Instandhaltung und Reparatur von Maschinen	Maintenance and repair of plant	Entretien et réparation du matériel	94,1	93,9	93,8	94,0	94,4	94,1	93,7	93,8	93,8	94,1	94,9	95,0	95,1
9	Instandhaltung und Reparatur von Wirtschaftsgebäuden und sonstigen Bauten	Maintenance and repair of agricultural buildings and other buildings	Entretien et réparation des bâtiments d'exploitation et autres ouvrages	105,1	105,1	105,0	104,9	104,7	104,5	104,2	104,9	104,8	104,8	104,7	104,8	104,7
10	Veterinärleistungen	Veterinary services	Services vétérinaires	119,7	119,7	119,6	119,5	119,4	119,2	118,1	118,2	118,1	118,1	118,8	119,3	120,4
11	Allgemeine Wirtschaftsausgaben	General expenses	Frais généraux	98,2	98,1	98,0	98,2	98,3	98,1	98,0	100,7	98,3	98,3	98,2	98,0	98,1
02	WAREN UND DIENSTLEISTUNGEN LANDWIRTSCHAFTLICHER INVESTITIONEN	GOODS AND SERVICES CONTRIBUTING TO AGRICULTURAL INVESTMENT	BIENS ET SERVICES CONCOURANT AUX INVESTISSEMENTS DE L'AGRICULTURE	97,3	97,4	97,3	97,2	97,0	96,9	96,6	96,9	96,8	96,8	96,8	97,0	96,9
12	Maschinen und andere Ausrüstungsgüter	Machinery and other equipment	Machines et autres biens d'équipement	96,2	96,3	96,2	96,2	96,0	95,8	95,6	95,7	95,6	95,6	95,7	95,9	95,9
13	Bauten	Buildings	Ouvrages	98,7	98,7	98,7	98,6	98,4	98,2	97,9	98,4	98,3	98,3	98,2	98,3	98,2

DEFLATIONIERTE PREISINDIZES / DEFLATED PRICE INDICES / INDICES DES PRIX DEFLATES

1990 = 100 (ohne MwSt / excluding VAT / TVA exclue)



NEDERLAND

			1997										1998			
			mar	apr	mai	jun	jul	aug	sep	oct	nov	dec	jan	feb	mar	
00	INSGESAMT (01 + 02)	TOTAL (01 + 02)	TOTAL (01 + 02)	91,0	93,0	93,2	92,0	91,2	90,5	89,5	89,3	89,1	89,6	93,1	92,5	91,1
01	WAREN UND DIENSTLEISTUNGEN DES LAUFENDEN LANDWIRTSCHAFTLICHEN VERBRAUCHS	GOODS AND SERVICES CURRENTLY CONSUMED IN AGRICULTURE	BIENS ET SERVICES DE CONSOMMATION COURANTE DE L'AGRICULTURE	90,1	92,0	92,4	91,7	89,6	88,8	87,7	87,5	87,2	87,8	92,2	91,7	90,2
1	Saat- und Pflanzgut	Seeds	Semences et plants	118,2	162,6	162,3	163,3	124,9	124,6	123,3	123,2	123,2	123,7	102,2	101,5	100,5
2	Nutz- und Zuchtvieh	Animals for rearing and production	Animaux d'élevage et de rente	50,7	56,2	56,1	56,5	61,0	60,8	60,1	60,2	60,2	60,4	64,1	63,7	63,0
3	Energie und Schmierstoffe	Energy, lubricants	Energie et lubrifiants	94,2	93,9	94,5	94,7	94,8	95,3	93,7	96,1	96,3	96,1	108,6	107,5	105,8
4	Dünge- und Bodenverbesserungsmittel	Fertilizers, soil improvers	Engrais et amendements	84,8	83,8	82,3	80,7	79,6	78,0	77,6	78,6	79,2	79,5	86,8	85,3	83,4
41	Einnährstoffdünger	Straight fertilizers	Engrais simples	86,6	85,6	83,3	80,7	79,3	77,3	77,0	78,5	79,3	79,7	88,2	86,0	83,6
42	Mehrnährstoffdünger	Compound fertilizers	Engrais composés	80,3	79,4	79,1	79,1	78,4	77,4	77,0	77,3	77,1	77,3	82,2	82,1	81,1
43	Sonstige Dünge- und Bodenverbesserungsmittel	Other fertilizers, soil improvers	Autres engrais et amendements	90,2	90,7	90,6	92,5	93,0	92,7	91,7	91,2	92,2	92,6	98,6	98,5	97,4
5	Pflanzenschutzmittel	Plant protection products	Produits de protection des cultures	95,4	95,3	95,1	95,6	95,5	95,2	94,2	94,1	94,1	94,4	95,0	94,3	93,3
6	Futtermittel	Animal feedingstuffs	Aliments des animaux	80,7	81,2	82,2	81,7	80,9	79,7	77,9	77,1	76,4	76,9	82,1	81,5	80,3
61	Einzel Futtermittel	Straight feedingstuffs	Aliments simples	95,9	95,8	92,8	90,3	87,8	84,8	82,5	80,1	79,4	79,5	84,5	82,4	80,3
62	Misch Futtermittel	Compound feedingstuffs	Aliments composés	80,5	81,1	82,0	81,6	80,9	79,7	77,9	77,0	76,4	76,8	82,1	81,5	80,3
7	Material und Kleinwerkzeug	Material and small tools	Matériel et petit outillage	90,3	90,3	90,1	89,8	88,8	88,5	86,7	86,6	89,1	89,5	89,2	88,5	87,6
8	Instandhaltung und Reparatur von Maschinen	Maintenance and repair of plant	Entretien et réparation du matériel	92,9	92,8	92,6	93,1	93,0	92,7	91,7	91,6	90,8	91,1	91,7	91,0	90,1
9	Instandhaltung und Reparatur von Wirtschaftsgebäuden und sonstigen Bauten	Maintenance and repair of agricultural buildings and other buildings	Entretien et réparation des bâtiments d'exploitation et autres ouvrages	97,0	96,9	96,7	97,3	98,1	97,7	96,6	96,5	96,5	96,9	98,3	97,6	96,6
10	Veterinärleistungen	Veterinary services	Services vétérinaires	108,7	108,6	108,3	109,0	108,9	108,4	107,3	107,2	107,2	107,6	117,9	117,1	115,9
11	Allgemeine Wirtschaftsausgaben	General expenses	Frais généraux	119,4	117,8	117,0	112,8	111,1	110,2	112,7	112,1	111,4	114,3	119,2	120,3	116,5
02	WAREN UND DIENSTLEISTUNGEN LANDWIRTSCHAFTLICHER INVESTITIONEN	GOODS AND SERVICES CONTRIBUTING TO AGRICULTURAL INVESTMENT	BIENS ET SERVICES CONCOURANT AUX INVESTISSEMENTS DE L'AGRICULTURE	96,1	96,0	95,8	96,3	96,2	95,9	94,8	94,8	94,8	95,1	95,7	95,0	94,0
12	Maschinen und andere Ausrüstungsgüter	Machinery and other equipment	Machines et autres biens d'équipement	99,7	99,6	99,4	100,0	99,9	99,5	98,4	98,3	98,3	98,7	99,3	98,6	97,6
13	Bauten	Buildings	Ouvrages	88,6	88,5	88,3	88,9	88,8	88,4	87,5	87,4	87,4	87,7	88,2	87,6	86,7

DEFLATIONIERTE PREISINDIZES / DEFLATED PRICE INDICES / INDICES DES PRIX DEFLATES

1990 = 100 (ohne MwSt / excluding VAT / TVA exclue)



ÖSTERREICH

			1997											1998		
			mar	apr	mai	jun	jul	aug	sep	oct	nov	dec	jan	feb	mar	
00	INSGESAMT (01 + 02)	TOTAL (01 + 02)	94,0	94,1	93,8	93,6	94,1	94,4	94,3	94,4	94,5	94,4	94,6	93,2	92,8	
01	WAREN UND DIENSTLEISTUNGEN DES LAUFENDEN LANDWIRTSCHAFTLICHEN VERBRAUCHS	GOODS AND SERVICES CURRENTLY CONSUMED IN AGRICULTURE	89,9	89,6	89,2	88,8	89,5	90,0	89,8	89,9	90,2	89,9	90,2	88,0	87,3	
1	Saat- und Pflanzgut	Seeds	89,2	88,7	88,7	88,7	88,7	88,6	88,7	88,6	88,2	88,0	89,4	89,2	89,1	
2	Nutz- und Zuchtvieh	Animals for rearing and production	100,0	100,0	100,0	100,0	100,0	100,0	100,0	100,0	100,0	100,0	100,0	100,0	100,0	
3	Energie und Schmierstoffe	Energy, lubricants	96,3	96,1	96,1	96,2	95,9	97,2	96,7	97,2	97,0	96,4	95,8	94,5	93,4	
4	Dünge- und Bodenverbesserungsmittel	Fertilizers, soil improvers	44,7	45,1	45,1	45,1	45,2	45,1	45,2	44,3	44,2	44,1	43,3	43,2	43,2	
41	Einnährstoffdünger	Straight fertilizers	44,7	45,1	45,1	45,1	45,2	45,1	45,2	44,3	44,2	44,1	43,3	43,2	43,2	
42	Mehrnährstoffdünger	Compound fertilizers	44,7	45,1	45,1	45,1	45,2	45,2	45,2	44,3	44,2	44,1	43,3	43,2	43,2	
43	Sonstige Dünge- und Bodenverbesserungsmittel	Other fertilizers, soil improvers	44,7	45,1	45,1	45,1	45,2	45,2	45,2	44,3	44,2	44,1	43,3	43,2	43,2	
5	Pflanzenschutzmittel	Plant protection products	71,4	73,6	73,6	73,6	73,6	73,5	73,6	73,5	73,3	73,2	73,1	74,3	74,2	
6	Futtermittel	Animal feedingstuffs	104,4	102,9	100,1	98,0	101,6	103,0	102,0	102,5	104,0	103,8	103,4	94,1	92,0	
61	Einzelfuttermittel	Straight feedingstuffs	104,4	102,9	100,1	98,0	101,6	103,0	102,0	102,5	104,0	103,8	103,4	94,1	92,0	
62	Mischfuttermittel	Compound feedingstuffs	104,4	102,9	100,1	98,0	101,6	103,0	102,0	102,5	104,0	103,8	103,4	94,1	92,0	
7	Material und Kleinwerkzeug	Material and small tools	100,0	100,0	100,0	100,0	100,0	100,0	100,0	100,0	100,0	100,0	100,0	100,0	100,0	
8	Instandhaltung und Reparatur von Maschinen	Maintenance and repair of plant	100,6	100,7	100,7	100,7	100,8	100,8	101,0	101,1	100,8	100,9	102,5	102,6	102,6	
9	Instandhaltung und Reparatur von Wirtschaftsgebäuden und sonstigen Bauten	Maintenance and repair of agricultural buildings and other buildings	105,9	106,0	108,0	108,0	107,9	107,8	108,1	108,1	107,7	107,5	108,3	107,9	107,5	
10	Veterinärleistungen	Veterinary services	87,7	87,7	87,7	87,7	87,7	87,7	87,7	87,7	87,4	87,2	90,8	90,5	90,4	
11	Allgemeine Wirtschaftsausgaben	General expenses	98,7	98,6	98,7	98,7	99,1	99,0	99,2	99,2	100,3	100,2	101,2	101,2	101,2	
02	WAREN UND DIENSTLEISTUNGEN LANDWIRTSCHAFTLICHER INVESTITIONEN	GOODS AND SERVICES CONTRIBUTING TO AGRICULTURAL INVESTMENT	100,0	100,4	100,4	100,4	100,7	100,6	100,7	100,9	100,8	100,7	100,9	100,6	100,5	
12	Maschinen und andere Ausrüstungsgüter	Machinery and other equipment	99,1	99,2	99,2	99,2	99,4	99,3	99,4	99,6	99,7	99,7	100,2	99,9	99,8	
13	Bauten	Buildings	101,0	101,7	101,7	101,7	102,1	102,0	102,1	102,3	102,0	101,8	101,7	101,4	101,3	

DEFLATIONIERTE PREISINDIZES / DEFLATED PRICE INDICES / INDICES DES PRIX DEFLATES

1990 = 100 (ohne MwSt / excluding VAT / TVA exclue)



			PORTUGAL													
			1997											1998		
			mar	apr	mai	jun	jul	aug	sep	oct	nov	dec	jan	feb	mar	
00	INSGESAMT (01 + 02)	TOTAL (01 + 02)	TOTAL (01 + 02)	75,7	75,9	74,4	74,3	73,4	72,7	75,2	73,0	71,8	71,5	73,2	73,7	73,6
01	WAREN UND DIENSTLEISTUNGEN DES LAUFENDEN LANDWIRTSCHAFTLICHEN VERBRAUCHS	GOODS AND SERVICES CURRENTLY CONSUMED IN AGRICULTURE	BIENS ET SERVICES DE CONSOMMATION COURANTE DE L'AGRICULTURE	70,0	70,0	68,4	68,1	67,1	66,2	69,2	66,7	65,3	65,0	66,9	67,4	67,3
1	Saat- und Pflanzgut	Seeds	Semences et plants	78,7	84,1	67,7	60,8	61,4	59,3	85,6	70,2	58,7	58,4	80,5	87,3	87,3
2	Nutz- und Zuchtvieh	Animals for rearing and production	Animaux d'élevage et de rente	73,8	74,8	77,7	89,0	79,5	64,8	80,9	73,9	73,0	74,1	71,8	69,3	72,8
3	Energie und Schmierstoffe	Energy, lubricants	Energie et lubrifiants	58,1	56,5	56,0	56,2	55,9	55,5	55,7	55,9	55,7	55,8	55,7	54,1	53,4
4	Dünge- und Bodenverbesserungsmittel	Fertilizers, soil improvers	Engrais et amendements	73,8	73,4	74,4	73,8	73,4	73,7	73,5	68,1	67,4	66,3	66,0	67,3	66,2
41	Einnährstoffdünger	Straight fertilizers	Engrais simples	74,1	73,7	74,9	74,2	74,0	74,0	74,2	68,5	67,7	66,5	66,0	67,4	66,2
42	Mehrnährstoffdünger	Compound fertilizers	Engrais composés	70,8	70,7	70,4	70,1	67,9	70,6	67,5	64,5	64,9	64,8	66,5	66,6	66,4
43	Sonstige Dünge- und Bodenverbesserungsmittel	Other fertilizers, soil improvers	Autres engrais et amendements	100,0	100,0	100,0	100,0	100,0	100,0	100,0	100,0	100,0	100,0	100,0	100,0	100,0
5	Pflanzenschutzmittel	Plant protection products	Produits de protection des cultures	90,3	90,2	89,6	89,8	89,8	89,4	89,5	89,6	89,1	88,9	89,0	89,2	88,9
6	Futtermittel	Animal feedingstuffs	Aliments des animaux	65,5	65,3	64,8	65,0	63,7	63,4	63,5	62,8	62,5	62,4	61,9	62,1	61,9
61	Einzelfuttermittel	Straight feedingstuffs	Aliments simples	55,0	54,4	54,0	54,2	52,8	52,5	52,6	51,0	50,8	50,7	51,8	51,9	51,8
62	Mischfuttermittel	Compound feedingstuffs	Aliments composés	68,8	68,7	68,2	68,4	67,1	66,8	66,8	66,5	66,2	66,1	65,1	65,2	65,1
7	Material und Kleinwerkzeug	Material and small tools	Matériel et petit outillage	79,5	77,1	77,5	75,6	75,3	76,0	75,6	74,8	71,4	72,4	73,0	74,6	70,5
8	Instandhaltung und Reparatur von Maschinen	Maintenance and repair of plant	Entretien et réparation du matériel	:	:	:	:	:	:	:	:	:	:	:	:	:
9	Instandhaltung und Reparatur von Wirtschaftsgebäuden und sonstigen Bauten	Maintenance and repair of agricultural buildings and other buildings	Entretien et réparation des bâtiments d'exploitation et autres ouvrages	:	:	:	:	:	:	:	:	:	:	:	:	:
10	Veterinärleistungen	Veterinary services	Services vétérinaires	95,7	92,6	93,8	95,7	92,9	91,9	90,7	93,9	95,5	94,0	95,8	92,0	97,1
11	Allgemeine Wirtschaftsausgaben	General expenses	Frais généraux	81,8	81,7	81,1	81,4	81,4	81,0	81,1	81,1	80,7	80,6	80,7	80,8	80,6
02	WAREN UND DIENSTLEISTUNGEN LANDWIRTSCHAFTLICHER INVESTITIONEN	GOODS AND SERVICES CONTRIBUTING TO AGRICULTURAL INVESTMENT	BIENS ET SERVICES CONCOURANT AUX INVESTISSEMENTS DE L'AGRICULTURE	110,5	111,7	111,0	112,1	112,3	111,8	112,0	111,9	111,4	110,7	111,6	111,8	111,7
12	Maschinen und andere Ausrüstungsgüter	Machinery and other equipment	Machines et autres biens d'équipement	110,2	111,5	110,8	112,0	112,2	111,6	111,9	111,8	111,3	110,5	111,4	111,7	111,6
13	Bauten	Buildings	Ouvrages	114,8	114,6	113,9	114,2	114,2	113,6	113,7	113,9	113,3	113,1	113,2	113,4	113,1

DEFLATIONIERTE PREISINDIZES / DEFLATED PRICE INDICES / INDICES DES PRIX DEFLATES

1990 = 100 (ohne MwSt / excluding VAT / TVA exclue)



SUOMI/FINLAND

			1997										1998			
			mar	apr	mai	jun	jul	aug	sep	oct	nov	dec	jan	feb	mar	
00	INSGESAMT (01 + 02)	TOTAL (01 + 02)	TOTAL (01 + 02)	79,3	79,6	79,7	79,4	78,5	78,4	78,3	78,0	78,1	78,1	77,9	78,1	78,2
01	WAREN UND DIENSTLEISTUNGEN DES LAUFENDEN LANDWIRTSCHAFTLICHEN VERBRAUCHS	GOODS AND SERVICES CURRENTLY CONSUMED IN AGRICULTURE	BIENS ET SERVICES DE CONSOMMATION COURANTE DE L'AGRICULTURE	77,6	78,0	78,2	77,7	76,4	76,4	76,4	75,9	75,9	75,8	75,6	75,7	75,9
1	Saat- und Pflanzgut	Seeds	Semences et plants	53,7	53,5	55,0	54,9	54,9	54,8	54,7	45,0	45,1	47,2	47,2	47,2	50,3
2	Nutz- und Zuchtvieh	Animals for rearing and production	Animaux d'élevage et de rente	45,9	46,0	47,4	47,5	48,9	49,9	51,6	50,9	49,8	49,5	49,0	49,7	49,1
3	Energie und Schmierstoffe	Energy, lubricants	Energie et lubrifiants	95,1	94,8	94,9	92,6	93,3	95,8	95,3	96,2	94,2	92,2	91,7	91,0	89,4
4	Dünge- und Bodenverbesserungsmittel	Fertilizers, soil improvers	Engrais et amendements	86,5	86,9	86,6	86,0	77,5	78,7	79,3	79,9	80,7	81,5	82,2	83,4	84,6
41	Einnährstoffdünger	Straight fertilizers	Engrais simples	89,5	90,0	89,7	89,6	78,2	78,9	79,7	79,5	79,6	80,5	81,3	83,0	84,6
42	Mehrnährstoffdünger	Compound fertilizers	Engrais composés	85,2	85,7	85,4	85,3	76,0	76,8	77,5	78,2	79,2	80,1	80,8	82,2	83,5
43	Sonstige Dünge- und Bodenverbesserungsmittel	Other fertilizers, soil improvers	Autres engrais et amendements	96,3	95,9	95,6	90,1	90,1	95,2	95,2	95,0	95,1	95,1	95,0	95,0	94,8
5	Pflanzenschutzmittel	Plant protection products	Produits de protection des cultures	73,4	73,1	75,2	75,0	75,0	74,9	74,8	74,6	74,7	72,8	72,7	72,7	72,6
6	Futtermittel	Animal feedingstuffs	Aliments des animaux	66,6	67,9	67,7	67,6	67,6	66,2	65,7	65,2	65,3	65,3	64,8	64,9	64,9
61	Einzel Futtermittel	Straight feedingstuffs	Aliments simples	108,7	108,8	109,4	110,1	110,1	109,9	100,6	101,1	102,5	103,3	103,2	104,2	104,9
62	Mischfuttermittel	Compound feedingstuffs	Aliments composés	64,6	66,0	65,8	65,6	65,6	64,2	64,1	63,5	63,6	63,6	63,0	63,0	63,1
7	Material und Kleinwerkzeug	Material and small tools	Matériel et petit outillage	86,1	86,1	85,9	86,2	86,2	86,0	85,9	85,9	86,0	85,7	86,1	86,6	86,9
8	Instandhaltung und Reparatur von Maschinen	Maintenance and repair of plant	Entretien et réparation du matériel	84,3	83,9	84,6	84,4	84,4	85,6	86,0	85,8	85,5	85,5	85,5	85,4	85,2
9	Instandhaltung und Reparatur von Wirtschaftsgebäuden und sonstigen Bauten	Maintenance and repair of agricultural buildings and other buildings	Entretien et réparation des bâtiments d'exploitation et autres ouvrages	86,5	86,9	87,7	87,6	88,3	88,1	88,4	87,9	87,6	87,7	87,1	87,0	87,3
10	Veterinärleistungen	Veterinary services	Services vétérinaires	97,3	97,0	96,7	96,5	96,5	96,3	96,2	96,0	96,1	96,1	96,0	96,0	95,8
11	Allgemeine Wirtschaftsausgaben	General expenses	Frais généraux	79,5	79,1	79,3	79,3	79,7	79,7	79,8	79,8	79,8	79,5	78,9	78,7	78,4
02	WAREN UND DIENSTLEISTUNGEN LANDWIRTSCHAFTLICHER INVESTITIONEN	GOODS AND SERVICES CONTRIBUTING TO AGRICULTURAL INVESTMENT	BIENS ET SERVICES CONCOURANT AUX INVESTISSEMENTS DE L'AGRICULTURE	83,1	82,9	83,1	83,0	83,2	82,6	82,6	82,5	83,0	83,0	82,8	83,3	83,1
12	Maschinen und andere Ausrüstungsgüter	Machinery and other equipment	Machines et autres biens d'équipement	83,5	83,1	83,3	83,2	83,2	82,5	82,4	82,3	83,0	83,0	82,9	83,5	83,3
13	Bauten	Buildings	Ouvrages	82,2	82,3	82,5	82,5	83,2	83,0	83,0	82,9	82,8	82,8	82,5	82,7	82,6

DEFLATIONIERTE PREISINDIZES / DEFLATED PRICE INDICES / INDICES DES PRIX DEFLATES

1990 = 100 (ohne MwSt / excluding VAT / TVA exclue)



SVERIGE

			1997	1997	1997	1997	1997	1997	1997	1997	1997	1997	1997	1998	1998	1998
			mar	apr	mai	jun	jul	aug	sep	oct	nov	dec	jan	feb	mar	
00	INSGESAMT (01 + 02)	TOTAL (01 + 02)	TOTAL (01 + 02)	98,4	98,2	98,6	98,9	99,1	99,1	97,9	97,6	97,4	97,1	97,8	97,8	97,5
01	WAREN UND DIENSTLEISTUNGEN DES LAUFENDEN LANDWIRTSCHAFTLICHEN VERBRAUCHS	GOODS AND SERVICES CURRENTLY CONSUMED IN AGRICULTURE	BIENS ET SERVICES DE CONSOMMATION COURANTE DE L'AGRICULTURE	96,8	96,8	97,3	97,7	97,8	97,9	96,6	96,3	95,9	95,6	96,2	96,1	95,7
1	Saat- und Pflanzgut	Seeds	Semences et plants	69,6	69,1	69,0	69,0	69,2	74,1	73,2	73,1	73,3	73,3	72,4	72,8	72,6
2	Nutz- und Zuchtvieh	Animals for rearing and production	Animaux d'élevage et de rente	100,0	100,0	100,0	100,0	100,0	100,0	100,0	100,0	100,0	100,0	100,0	100,0	100,0
3	Energie und Schmierstoffe	Energy, lubricants	Energie et lubrifiants	131,9	131,4	132,0	131,2	134,1	135,2	133,2	133,7	134,1	132,4	130,8	129,6	127,5
4	Dünge- und Bodenverbesserungsmittel	Fertilizers, soil improvers	Engrais et amendements	84,9	85,5	86,3	87,2	83,2	80,2	79,5	79,4	79,6	80,0	81,4	81,5	83,5
41	Einnährstoffdünger	Straight fertilizers	Engrais simples	90,7	91,3	91,3	91,6	85,2	84,2	83,3	83,3	83,3	83,4	85,3	85,3	88,4
42	Mehrnährstoffdünger	Compound fertilizers	Engrais composés	77,7	78,5	79,9	81,6	80,1	74,9	74,1	74,0	74,4	74,8	75,8	75,9	76,7
43	Sonstige Dünge- und Bodenverbesserungsmittel	Other fertilizers, soil improvers	Autres engrais et amendements	105,2	104,4	104,3	104,3	104,5	104,4	109,3	109,2	109,4	116,2	113,8	113,9	116,8
5	Pflanzenschutzmittel	Plant protection products	Produits de protection des cultures	86,7	86,1	86,0	86,0	86,2	86,1	85,0	84,9	85,1	85,1	85,4	85,5	80,3
6	Futtermittel	Animal feedingstuffs	Aliments des animaux	75,7	76,4	77,3	77,9	78,5	78,3	76,8	75,2	72,8	72,5	73,5	73,6	73,4
61	Einzelfuttermittel	Straight feedingstuffs	Aliments simples	88,0	88,8	88,8	89,3	89,4	89,1	88,1	82,2	80,4	81,1	83,4	83,4	83,1
62	Mischfuttermittel	Compound feedingstuffs	Aliments composés	74,5	75,1	76,2	76,7	77,3	77,2	75,7	74,5	72,0	71,6	72,5	72,6	72,4
7	Material und Kleinwerkzeug	Material and small tools	Matériel et petit outillage	100,0	100,0	100,0	100,0	100,0	100,0	100,0	100,0	100,0	100,0	100,0	100,0	100,0
8	Instandhaltung und Reparatur von Maschinen	Maintenance and repair of plant	Entretien et réparation du matériel	117,0	116,5	117,1	118,7	119,2	119,3	117,9	117,8	118,7	118,5	119,3	119,3	119,1
9	Instandhaltung und Reparatur von Wirtschaftsgebäuden und sonstigen Bauten	Maintenance and repair of agricultural buildings and other buildings	Entretien et réparation des bâtiments d'exploitation et autres ouvrages	94,2	93,9	94,5	94,6	94,7	94,6	93,6	93,6	93,8	93,8	94,4	94,4	94,2
10	Veterinärleistungen	Veterinary services	Services vétérinaires	120,7	120,1	120,0	120,0	120,2	120,1	118,6	118,5	118,8	118,8	122,3	122,4	122,2
11	Allgemeine Wirtschaftsausgaben	General expenses	Frais généraux	101,1	100,4	100,1	100,0	100,2	100,4	99,8	100,0	100,4	100,3	101,8	102,0	101,4
02	WAREN UND DIENSTLEISTUNGEN LANDWIRTSCHAFTLICHER INVESTITIONEN	GOODS AND SERVICES CONTRIBUTING TO AGRICULTURAL INVESTMENT	BIENS ET SERVICES CONCOURANT AUX INVESTISSEMENTS DE L'AGRICULTURE	103,5	102,9	102,9	102,9	103,3	103,3	102,0	102,2	102,2	102,2	103,1	103,5	103,2
12	Maschinen und andere Ausrüstungsgüter	Machinery and other equipment	Machines et autres biens d'équipement	105,6	104,9	104,8	104,9	105,2	105,2	103,9	104,2	104,1	104,1	105,1	105,6	105,3
13	Bauten	Buildings	Ouvrages	93,9	93,8	94,2	94,3	94,4	94,4	93,3	93,3	93,6	93,6	94,0	94,0	93,9

DEFLATIONIERTE PREISINDIZES / DEFLATED PRICE INDICES / INDICES DES PRIX DEFLATES

1990 = 100 (ohne MwSt / excluding VAT / TVA exclue)



			UNITED KINGDOM													
			1997										1998			
			mar	apr	mai	jun	jul	aug	sep	oct	nov	dec	jan	feb	mar	
00	INSGESAMT (01 + 02)	TOTAL (01 + 02)	TOTAL (01 + 02)	100,6	99,9	99,3	98,3	98,3	97,7	97,0	96,8	96,5	96,5	96,1	95,6	95,3
01	WAREN UND DIENSTLEISTUNGEN DES LAUFENDEN LANDWIRTSCHAFTLICHEN VERBRAUCHS	GOODS AND SERVICES CURRENTLY CONSUMED IN AGRICULTURE	BIENS ET SERVICES DE CONSOMMATION COURANTE DE L'AGRICULTURE	100,1	99,3	98,6	97,5	97,4	96,8	96,0	95,7	95,4	95,4	94,7	94,2	93,7
1	Saat- und Pflanzgut	Seeds	Semences et plants	107,3	106,3	106,0	95,2	96,2	95,9	96,8	96,9	94,7	101,1	101,8	103,0	101,6
2	Nutz- und Zuchtvieh	Animals for rearing and production	Animaux d'élevage et de rente	110,9	109,6	107,9	108,2	108,6	107,2	106,9	105,8	105,8	105,6	111,6	99,2	98,9
3	Energie und Schmierstoffe	Energy, lubricants	Energie et lubrifiants	95,5	94,1	94,4	93,4	95,2	96,2	96,5	97,3	97,2	95,9	94,1	92,0	93,2
4	Dünge- und Bodenverbesserungsmittel	Fertilizers, soil improvers	Engrais et amendements	93,4	92,5	90,7	86,6	86,5	84,4	84,1	84,0	83,5	83,2	71,9	71,9	71,6
41	Einnährstoffdünger	Straight fertilizers	Engrais simples	95,4	93,8	94,0	93,1	94,6	95,7	95,9	96,6	96,5	95,2	70,4	70,2	70,0
42	Mehrnährstoffdünger	Compound fertilizers	Engrais composés	91,3	90,7	87,3	80,5	79,1	74,6	73,9	73,2	72,5	72,8	70,4	70,2	70,0
43	Sonstige Dünge- und Bodenverbesserungsmittel	Other fertilizers, soil improvers	Autres engrais et amendements	101,6	102,9	102,5	102,9	103,0	102,5	101,5	102,7	100,8	100,8	102,8	105,2	104,4
5	Pflanzenschutzmittel	Plant protection products	Produits de protection des cultures	100,1	99,9	99,0	98,8	98,9	98,4	97,9	97,4	97,2	97,2	97,3	94,1	93,8
6	Futtermittel	Animal feedingstuffs	Aliments des animaux	95,0	93,7	93,0	92,8	91,8	90,9	90,0	89,4	89,0	88,9	89,9	89,3	88,6
61	Einzelfuttermittel	Straight feedingstuffs	Aliments simples	96,1	95,4	93,5	93,6	91,8	94,8	94,3	93,0	91,4	91,5	91,8	90,6	88,6
62	Mischfuttermittel	Compound feedingstuffs	Aliments composés	94,6	93,1	92,8	92,5	91,8	89,4	88,3	88,0	88,0	87,9	89,1	88,9	88,6
7	Material und Kleinwerkzeug	Material and small tools	Matériel et petit outillage	103,2	103,4	103,0	102,8	103,3	102,7	96,8	96,8	96,9	96,7	98,0	96,5	96,3
8	Instandhaltung und Reparatur von Maschinen	Maintenance and repair of plant	Entretien et réparation du matériel	117,8	117,9	117,6	117,5	118,0	117,8	117,3	117,4	118,0	117,9	119,5	119,5	119,1
9	Instandhaltung und Reparatur von Wirtschaftsgebäuden und sonstigen Bauten	Maintenance and repair of agricultural buildings and other buildings	Entretien et réparation des bâtiments d'exploitation et autres ouvrages	100,2	100,0	99,8	99,7	99,7	99,5	99,5	99,4	99,2	99,1	99,8	99,6	99,9
10	Veterinärleistungen	Veterinary services	Services vétérinaires	105,1	106,1	106,0	105,9	106,6	106,0	105,9	105,8	105,8	105,5	106,3	106,1	106,0
11	Allgemeine Wirtschaftsausgaben	General expenses	Frais généraux	108,1	107,8	107,0	106,0	107,1	107,2	106,9	105,9	105,0	104,1	103,9	104,7	104,3
02	WAREN UND DIENSTLEISTUNGEN LANDWIRTSCHAFTLICHER INVESTITIONEN	GOODS AND SERVICES CONTRIBUTING TO AGRICULTURAL INVESTMENT	BIENS ET SERVICES CONCOURANT AUX INVESTISSEMENTS DE L'AGRICULTURE	104,0	103,7	103,5	103,5	103,9	103,3	103,0	103,3	103,4	103,4	104,3	104,5	104,5
12	Maschinen und andere Ausrüstungsgüter	Machinery and other equipment	Machines et autres biens d'équipement	101,9	101,6	101,2	101,0	101,4	100,9	100,6	100,5	100,5	100,3	101,4	101,0	100,8
13	Bauten	Buildings	Ouvrages	106,1	105,9	105,9	106,0	106,5	105,7	105,5	106,2	106,5	106,6	107,4	108,1	108,4

DEFLATIONIERTE PREISINDIZES / DEFLATED PRICE INDICES / INDICES DES PRIX DEFLATES

1990 = 100 (ohne MwSt / excluding VAT / TVA exclue)



			EU-15													
			1997											1998		
			mar	apr	mai	jun	jul	aug	sep	oct	nov	dec	jan	feb	mar	
00	INSGESAMT (01 + 02)	TOTAL (01 + 02)	TOTAL (01 + 02)	93,5	93,7	93,6	93,4	93,1	92,9	92,6	92,2	92,0	92,0	92,0	92,0	91,6
01	WAREN UND DIENSTLEISTUNGEN DES LAUFENDEN LANDWIRTSCHAFTLICHEN VERBRAUCHS	GOODS AND SERVICES CURRENTLY CONSUMED IN AGRICULTURE	BIENS ET SERVICES DE CONSOMMATION COURANTE DE L'AGRICULTURE	91,7	92,0	92,0	91,7	91,2	91,0	90,6	90,0	89,7	89,8	89,8	89,8	89,3
1	Saat- und Pflanzgut	Seeds	Semences et plants	92,5	94,4	92,9	92,3	92,1	94,0	95,5	91,3	88,1	90,1	90,9	91,9	90,9
2	Nutz- und Zuchtvieh	Animals for rearing and production	Animaux d'élevage et de rente	78,6	84,2	93,4	92,4	84,6	85,4	81,9	76,3	78,0	81,0	80,2	83,3	84,8
3	Energie und Schmierstoffe	Energy, lubricants	Energie et lubrifiants	96,2	95,3	95,2	94,4	95,0	96,8	95,9	96,9	97,1	96,6	95,2	93,9	92,7
4	Dünge- und Bodenverbesserungsmittel	Fertilizers, soil improvers	Engrais et amendements	88,9	88,7	88,2	87,1	86,1	85,6	85,2	84,7	84,7	84,5	83,3	83,2	83,2
41	Einnährstoffdünger	Straight fertilizers	Engrais simples	90,4	90,2	89,8	88,7	87,5	87,0	86,5	85,6	85,2	84,8	82,4	82,1	81,8
42	Mehrnährstoffdünger	Compound fertilizers	Engrais composés	87,1	86,9	86,4	85,2	84,4	83,6	83,4	83,3	83,5	83,5	83,4	83,5	83,7
43	Sonstige Dünge- und Bodenverbesserungsmittel	Other fertilizers, soil improvers	Autres engrais et amendements	92,4	92,9	92,3	91,3	91,8	92,1	92,0	92,5	92,2	92,1	92,5	92,7	92,9
5	Pflanzenschutzmittel	Plant protection products	Produits de protection des cultures	91,6	91,7	90,2	90,0	90,1	89,9	89,2	89,6	90,0	89,7	89,1	90,5	90,1
6	Futtermittel	Animal feedingstuffs	Aliments des animaux	85,3	85,6	85,8	85,6	84,8	84,0	83,4	82,7	82,4	82,4	82,9	82,3	81,7
61	Einzelfuttermittel	Straight feedingstuffs	Aliments simples	93,4	94,1	93,5	92,4	90,4	90,6	90,4	89,5	89,0	89,2	89,0	87,7	86,0
62	Mischfuttermittel	Compound feedingstuffs	Aliments composés	83,5	83,7	84,0	84,1	83,5	82,5	81,8	81,2	80,9	80,9	81,5	81,1	80,8
7	Material und Kleinwerkzeug	Material and small tools	Matériel et petit outillage	90,2	91,2	90,2	90,2	90,5	90,4	89,3	89,6	89,4	89,5	89,7	89,5	89,2
8	Instandhaltung und Reparatur von Maschinen	Maintenance and repair of plant	Entretien et réparation du matériel	107,9	107,7	108,3	108,7	109,6	107,9	108,1	108,5	108,7	108,2	109,0	110,1	109,0
9	Instandhaltung und Reparatur von Wirtschaftsgebäuden und sonstigen Bauten	Maintenance and repair of agricultural buildings and other buildings	Entretien et réparation des bâtiments d'exploitation et autres ouvrages	99,8	100,0	99,9	99,9	100,1	99,9	99,8	99,8	99,8	99,8	100,2	100,0	100,0
10	Veterinärleistungen	Veterinary services	Services vétérinaires	97,4	97,2	97,0	97,1	97,0	96,9	96,7	96,9	97,0	96,9	97,5	97,2	97,4
11	Allgemeine Wirtschaftsausgaben	General expenses	Frais généraux	104,3	104,1	103,8	103,3	103,3	103,2	103,1	102,7	102,3	102,3	103,0	103,1	102,7
02	WAREN UND DIENSTLEISTUNGEN LANDWIRTSCHAFTLICHER INVESTITIONEN	GOODS AND SERVICES CONTRIBUTING TO AGRICULTURAL INVESTMENT	BIENS ET SERVICES CONCOURANT AUX INVESTISSEMENTS DE L'AGRICULTURE	98,7	98,7	98,5	98,6	98,9	98,8	98,6	98,7	98,7	98,7	98,6	98,5	98,5
12	Maschinen und andere Ausrüstungsgüter	Machinery and other equipment	Machines et autres biens d'équipement	99,8	99,7	99,5	99,5	99,7	99,5	99,4	99,6	99,5	99,5	99,9	99,8	99,8
13	Bauten	Buildings	Ouvrages	97,0	97,1	96,8	97,0	97,8	97,6	97,4	97,4	97,4	97,4	96,5	96,6	96,4

AGRARPREISE
Ausgewählte Preisreihen der NewCRONOS-Datenbank

AGRICULTURAL PRICES
Selected series from the NewCRONOS data base

PRIX AGRICOLES
Séries sélectionnées de la banque de données NewCRONOS

Monatliche Verkaufspreise landwirtschaftlicher Erzeugnisse

Monthly selling prices of agricultural products

Prix de vente mensuels de produits agricoles

Pflanzliche Erzeugnisse

Crop products

Produits végétaux

**VERKAUFSPREISE
PFLANZLICHER ERZEUGNISSE**

**SELLING PRICES
OF CROP PRODUCTS**

Landeswährung / National currency / Monnaie nationale (ohne MwSt / excl. VAT / hors TVA)

	1997 mar	apr	mai	jun	jul	aug	sep	oct	nov	dec	1998 jan	feb	mar
1120	Weichweizen											Soft wheat	
	Preise je 100 kg											Prices per 100 kg	
B	497,1	512,1	502,2	484,3	484,2	466,0	466,9	470,8	474,4	475,6	475,0	469,5	462,3
DK	92,64	92,44	95,17	95,80	94,08	88,07	86,43	87,88	90,72	94,26	91,07	90,28	88,68
D	24,78	24,87	24,90	24,33	23,68	22,54	22,74	23,06	23,41	23,69	23,90	23,97	23,87
EL	-	-	-	-	4 766	4 845	4 868	4 872	4 895	4 896	-	-	-
E	2 448	2 625	2 680	2 614	2 584	2 575	2 509	2 486	2 444	2 459	2 493	2 522	2 520
F	84,70	86,60	85,60	83,20	72,60	72,50	74,70	75,80	77,30	78,20	78,50	77,90	77,80
IRL	-	-	-	-	-	7,38	7,38	7,38	-	-	-	-	-
I	30 449	31 267	31 354	30 541	28 865	28 820	28 944	29 139	29 626	29 954	30 234	30 175	29 796
L	-	-	-	-	-	480,0	480,0	480,0	-	-	-	-	-
NL	30,40	30,80	-	-	-	25,40	25,60	26,10	26,80	27,70	28,00	27,90	27,60
A	177,50	175,40	176,30	175,40	150,00	147,60	147,70	147,80	150,80	150,10	151,10	157,90	153,10
P	2 650	2 650	2 650	2 650	2 650	2 650	2 650	2 650	2 650	2 650	2 650	2 650	2 650
FIN	88,80	88,80	89,00	88,40	88,20	86,50	86,80	86,90	87,00	86,80	86,80	87,00	86,90
S	107,60	109,10	110,10	110,00	108,70	105,40	103,00	104,50	105,70	105,50	105,80	105,90	105,80
UK	9,57	9,87	9,33	8,38	8,23	8,67	8,67	8,65	8,18	8,08	8,09	7,89	7,64
1130	Hartweizen											Durum wheat	
	Preise je 100 kg											Prices per 100 kg	
B	-	-	-	-	-	-	-	-	-	-	-	-	-
DK	-	-	-	-	-	-	-	-	-	-	-	-	-
D	-	-	-	-	-	-	-	-	-	-	-	-	-
EL	-	-	-	-	6 520	6 554	6 578	6 588	6 591	6 593	-	-	-
E	2 715	2 880	2 961	2 693	2 760	2 835	3 023	3 150	3 182	3 247	3 270	3 309	3 300
F	97,30	99,40	101,20	100,60	96,30	100,90	109,80	113,30	116,80	115,80	117,10	113,00	105,20
IRL	-	-	-	-	-	-	-	-	-	-	-	-	-
I	32 240	33 717	34 252	33 933	34 236	35 858	39 326	41 069	40 948	41 319	41 261	40 447	39 693
L	-	-	-	-	-	-	-	-	-	-	-	-	-
NL	-	-	-	-	-	-	-	-	-	-	-	-	-
A	227,00	214,90	219,60	-	202,00	193,70	201,40	202,40	198,50	201,30	207,10	205,90	186,30
P	2 650	2 650	2 650	2 650	2 650	2 650	2 650	2 650	2 650	2 650	2 650	2 650	2 650
FIN	-	-	-	-	-	-	-	-	-	-	-	-	-
S	-	-	-	-	-	-	-	-	-	-	-	-	-
UK	-	-	-	-	-	-	-	-	-	-	-	-	-
1150	Roggen											Rye	
	Preise je 100 kg											Prices per 100 kg	
B	473,8	493,0	475,0	450,0	455,0	420,0	416,3	424,0	430,0	433,3	432,5	423,8	420,0
DK	91,07	91,35	88,85	89,51	91,14	82,56	88,61	84,99	88,32	85,00	88,88	88,47	86,73
D	23,22	23,37	23,56	23,01	22,31	20,92	20,68	20,83	21,08	21,36	21,59	21,78	21,86
EL	-	-	-	-	-	-	-	-	-	-	-	-	-
E	2 098	2 086	-	2 400	2 291	2 226	2 211	2 215	2 213	2 225	2 107	2 106	2 097
F	83,70	84,10	84,30	81,10	70,40	70,40	71,60	72,20	73,20	73,10	73,40	73,50	73,20
IRL	-	-	-	-	-	-	-	-	-	-	-	-	-
I	29 633	29 633	29 633	29 633	28 633	27 883	26 104	25 820	25 900	25 900	25 900	25 900	25 900
L	-	-	-	-	-	395,0	395,0	395,0	-	-	-	-	-
NL	30,40	30,70	-	-	-	26,20	26,50	26,80	27,10	27,10	27,10	27,10	27,10
A	171,10	171,30	171,90	170,50	-	147,50	142,40	140,60	141,50	142,80	145,20	148,90	153,20
P	2 400	2 400	2 400	2 400	2 400	2 400	2 400	2 400	2 400	2 400	2 400	2 400	2 400
FIN	88,20	88,80	88,80	88,90	89,80	88,40	88,88	89,00	89,00	89,20	89,80	89,40	90,10
S	102,40	103,60	103,90	103,90	103,20	100,50	98,40	99,00	99,90	100,20	100,30	100,60	101,00
UK	-	-	-	-	-	-	-	-	-	-	-	-	-

PRIX DE VENTE DES PRODUITS VEGETAUX

ECU (ohne MwSt / excl. VAT / hors TVA)

1997 mar	apr	mai	jun	jul	aug	sep	oct	nov	dec	1998 jan	feb	mar	
													Blé tendre
													Prix par 100 kg
12,35	12,67	12,43	11,95	11,85	11,43	11,49	11,60	11,65	11,67	11,65	11,52	11,32	B
12,45	12,39	12,77	12,82	12,48	11,71	11,54	11,73	12,08	12,52	12,10	11,99	11,75	DK
12,70	12,70	12,72	12,39	11,97	11,42	11,56	11,72	11,86	11,99	12,10	12,14	12,05	D
-	-	-	-	15,35	15,66	15,69	15,72	15,80	15,75	-	-	-	EL
14,79	15,88	16,22	15,76	15,48	15,44	15,11	14,97	14,66	14,71	14,89	15,07	15,01	E
12,87	13,13	12,97	12,56	10,88	10,89	11,29	11,48	11,70	11,82	11,86	11,77	11,72	F
-	-	-	-	-	9,99	9,93	9,68	-	-	-	-	-	IRL
15,63	16,13	16,22	15,85	14,98	14,94	15,07	15,12	15,32	15,46	15,55	15,48	15,28	I
-	-	-	-	-	11,77	11,82	11,83	-	-	-	-	-	L
13,85	13,98	-	-	-	11,42	11,55	11,77	12,05	12,44	12,58	12,53	12,37	NL
12,93	12,72	12,80	12,70	10,77	10,62	10,67	10,67	10,86	10,80	10,87	11,36	10,99	A
13,52	13,48	13,44	13,37	13,26	13,24	13,26	13,22	13,15	13,12	13,11	13,11	13,08	P
15,23	15,12	15,08	15,03	15,04	14,65	14,74	14,74	14,62	14,54	14,51	14,52	14,46	FIN
12,22	12,41	12,48	12,49	12,60	12,31	12,16	12,32	12,26	12,19	12,14	12,04	12,25	S
13,37	14,04	13,27	12,13	12,45	12,96	12,61	12,60	12,12	12,07	12,17	11,88	11,71	UK
													Blé dur
													Prix par 100 kg
-	-	-	-	-	-	-	-	-	-	-	-	-	B
-	-	-	-	-	-	-	-	-	-	-	-	-	DK
-	-	-	-	-	-	-	-	-	-	-	-	-	D
-	-	-	-	21,00	21,18	21,20	21,26	21,28	21,21	-	-	-	EL
16,41	17,42	17,92	16,24	16,54	16,99	18,21	18,97	19,09	19,43	19,53	19,77	19,65	E
14,79	15,07	15,33	15,18	14,43	15,16	16,60	17,16	17,67	17,51	17,70	17,07	15,85	F
-	-	-	-	-	-	-	-	-	-	-	-	-	IRL
16,55	17,39	17,72	17,61	17,77	18,59	20,48	21,30	21,18	21,33	21,22	20,75	20,36	I
-	-	-	-	-	-	-	-	-	-	-	-	-	L
-	-	-	-	-	-	-	-	-	-	-	-	-	NL
16,53	15,59	15,94	-	14,51	13,94	14,54	14,61	14,29	14,48	14,90	14,82	13,37	A
13,52	13,48	13,44	13,37	13,26	13,24	13,26	13,22	13,15	13,12	13,11	13,11	13,08	P
-	-	-	-	-	-	-	-	-	-	-	-	-	FIN
-	-	-	-	-	-	-	-	-	-	-	-	-	S
-	-	-	-	-	-	-	-	-	-	-	-	-	UK
													Seigle
													Prix par 100 kg
11,77	12,20	11,76	11,11	11,14	10,30	10,25	10,45	10,56	10,63	10,61	10,40	10,28	B
12,24	12,24	11,92	11,97	12,09	10,98	11,83	11,34	11,76	11,29	11,81	11,75	11,49	DK
11,90	11,93	12,04	11,72	11,27	10,60	10,51	10,59	10,68	10,81	10,93	11,03	11,04	D
-	-	-	-	-	-	-	-	-	-	-	-	-	EL
12,68	12,62	-	14,47	13,73	13,34	13,32	13,34	13,28	13,31	12,58	12,58	12,49	E
12,72	12,75	12,77	12,24	10,55	10,58	10,82	10,94	11,08	11,05	11,09	11,10	11,03	F
-	-	-	-	-	-	-	-	-	-	-	-	-	IRL
15,21	15,28	15,33	15,38	14,86	14,46	13,59	13,39	13,39	13,37	13,32	13,29	13,28	I
-	-	-	-	-	9,69	9,72	9,73	-	-	-	-	-	L
13,85	13,94	-	-	-	11,78	11,96	12,09	12,18	12,17	12,17	12,17	12,14	NL
12,46	12,43	12,48	12,34	-	10,62	10,28	10,15	10,19	10,27	10,45	10,71	11,00	A
12,24	12,21	12,17	12,10	12,01	11,99	12,01	11,97	11,91	11,88	11,87	11,87	11,84	P
15,13	15,12	15,04	15,11	15,31	14,97	15,09	15,09	14,96	14,94	15,02	14,92	14,99	FIN
11,63	11,78	11,78	11,80	11,96	11,73	11,61	11,67	11,59	11,57	11,51	11,44	11,69	S
-	-	-	-	-	-	-	-	-	-	-	-	-	UK

**VERKAUFSPREISE
PFLANZLICHER ERZEUGNISSE**

**SELLING PRICES
OF CROP PRODUCTS**

Landeswahrung / National currency / Monnaie nationale (ohne MwSt / excl. VAT / hors TVA)

	1997 mar	apr	mai	jun	jul	aug	sep	oct	nov	dec	1998 jan	feb	mar
1160	Gerste											Barley	
	Preise je 100 kg											Prices per 100 kg	
B	488,8	500,0	497,5	473,0	465,0	-	438,0	446,3	450,0	450,0	448,3	440,0	431,3
DK	100,33	100,18	98,14	96,65	92,13	91,72	91,31	93,69	90,32	96,03	98,74	96,13	93,90
D	23,37	23,43	23,53	22,80	21,44	20,38	20,45	20,75	21,18	21,38	21,67	21,75	21,79
EL	-	-	-	-	4 577	4 567	4 577	4 578	4 580	4 582	-	-	-
E	2 120	2 233	2 261	2 219	2 217	2 208	2 218	2 213	2 202	2 223	2 220	2 188	2 187
F	78,10	78,60	78,30	76,30	66,90	66,70	68,20	69,20	69,80	70,50	71,00	71,20	70,80
IRL	-	-	-	-	-	7,41	7,41	7,41	-	-	-	-	-
I	31 116	31 495	31 538	29 119	28 070	28 179	28 293	28 303	28 471	28 680	28 763	28 955	28 920
L	-	-	-	-	-	395,0	395,0	395,0	-	-	-	-	-
NL	30,50	31,00	-	-	-	26,60	26,70	27,30	28,10	28,70	28,60	28,40	27,90
A	170,70	170,80	170,90	166,60	146,30	144,60	144,80	144,60	145,90	144,70	144,60	143,40	144,60
P	-	-	-	-	-	-	-	-	-	-	2 500	2 500	2 500
FIN	76,30	76,40	76,60	76,10	75,60	70,30	70,30	71,10	72,20	72,90	73,50	73,80	74,00
S	102,60	104,50	105,10	104,80	103,40	98,50	94,70	96,00	97,30	96,90	96,60	96,60	97,40
UK	9,15	9,19	8,85	7,99	6,94	7,01	7,39	7,75	7,43	7,33	7,24	7,11	7,01
1161	Braugerste											Malting barley	
	Preise je 100 kg											Prices per 100 kg	
B	-	-	-	-	-	-	-	-	-	-	-	-	-
DK	-	-	-	-	-	-	-	-	-	-	-	-	-
D	27,70	27,38	27,19	26,53	26,45	24,62	24,74	24,72	24,78	24,89	24,94	24,88	24,91
EL	-	-	-	-	5 156	5 156	5 156	5 156	-	-	-	-	-
E	2 111	2 209	2 345	2 317	2 274	2 226	2 260	2 223	2 230	2 233	2 232	2 217	2 185
F	91,80	91,90	92,30	90,20	73,90	79,00	82,30	83,50	84,30	84,00	85,10	84,30	83,90
IRL	-	-	-	-	-	8,02	8,02	8,02	-	-	-	-	-
I	-	-	-	-	-	-	-	-	-	-	-	-	-
L	-	-	-	-	-	485,0	485,0	485,0	-	-	-	-	-
NL	32,70	32,70	-	-	-	28,70	29,10	29,10	29,10	29,20	29,20	29,10	28,90
A	203,90	199,50	199,00	193,90	190,00	174,00	183,40	185,20	186,60	190,00	182,50	172,40	166,40
P	2 500	2 500	2 500	2 500	2 500	2 500	2 500	2 500	2 500	2 500	2 500	2 500	2 500
FIN	92,10	93,10	93,70	94,10	93,70	92,50	81,19	81,19	82,50	83,10	83,70	84,30	84,90
S	-	-	-	-	-	-	-	-	-	-	-	-	-
UK	9,71	10,55	-	7,99	7,58	8,00	8,33	9,22	8,61	8,57	8,64	8,19	8,17
1180	Hafer											Oats	
	Preise je 100 kg											Prices per 100 kg	
B	527,5	540,0	553,6	551,1	541,7	503,3	460,6	451,9	452,1	453,6	445,0	431,4	418,9
DK	91,07	97,10	99,34	99,66	92,24	86,89	88,70	92,45	88,78	94,63	87,49	91,17	89,73
D	23,22	23,24	23,27	22,67	22,28	20,71	20,03	19,99	20,12	19,93	19,90	19,80	19,64
EL	-	-	-	-	6 358	6 307	6 380	6 391	6 445	6 487	-	-	-
E	2 181	2 363	2 365	2 487	2 460	2 457	2 410	2 365	2 314	2 302	2 305	2 374	2 295
F	81,10	82,30	82,80	82,70	74,30	72,80	75,10	75,00	74,70	75,20	74,20	75,30	75,40
IRL	-	-	-	-	-	7,38	7,38	7,38	-	-	-	-	-
I	43 486	43 625	42 934	40 673	39 418	39 721	40 311	40 350	40 159	39 710	40 193	40 075	39 663
L	-	-	-	-	-	410,0	410,0	410,0	-	-	-	-	-
NL	29,30	29,40	-	-	-	28,80	29,30	29,30	29,30	29,40	29,70	29,70	29,60
A	174,10	170,10	171,40	167,10	-	143,60	142,60	140,80	142,10	140,70	145,90	143,10	140,50
P	4 000	4 000	4 000	4 000	4 000	4 000	4 000	4 000	4 000	4 000	4 000	4 000	4 000
FIN	71,10	72,20	71,18	70,70	70,10	69,90	69,60	69,50	69,90	69,10	68,90	68,70	68,00
S	100,60	101,80	101,90	101,70	101,00	97,40	93,90	95,10	95,90	94,70	94,50	94,20	93,20
UK	9,78	9,65	8,90	8,63	7,23	7,02	7,54	7,67	7,29	7,52	7,21	6,67	6,96

PRIX DE VENTE DES PRODUITS VEGETAUX

ECU (ohne MwSt / excl. VAT / hors TVA)

1997 mar	apr	mai	jun	jul	aug	sep	oct	nov	dec	1998 jan	feb	mar	
													Orge
													Prix par 100 kg
12,15	12,37	12,32	11,68	11,38	-	10,78	11,00	11,05	11,04	11,00	10,79	10,56	B
13,48	13,43	13,17	12,93	12,22	12,19	12,19	12,51	12,02	12,76	13,12	12,77	12,44	DK
11,98	11,96	12,02	11,61	10,83	10,32	10,39	10,55	10,73	10,82	10,97	11,01	11,00	D
-	-	-	-	14,74	14,76	14,75	14,77	14,79	14,74	-	-	-	EL
12,81	13,50	13,68	13,38	13,28	13,24	13,36	13,33	13,21	13,30	13,26	13,07	13,02	E
11,87	11,91	11,86	11,52	10,02	10,02	10,31	10,48	10,56	10,66	10,73	10,75	10,67	F
-	-	-	-	-	10,03	9,97	9,72	-	-	-	-	-	IRL
15,97	16,24	16,31	15,12	14,57	14,61	14,73	14,68	14,72	14,81	14,79	14,86	14,83	I
-	-	-	-	-	9,69	9,72	9,73	-	-	-	-	-	L
13,89	14,07	-	-	-	11,96	12,05	12,31	12,63	12,89	12,84	12,76	12,50	NL
12,43	12,39	12,41	12,06	10,51	10,41	10,46	10,44	10,50	10,41	10,40	10,32	10,38	A
-	-	-	-	-	-	-	-	-	-	12,37	12,36	12,34	P
13,09	13,01	12,98	12,94	12,89	11,91	11,93	12,06	12,14	12,21	12,29	12,32	12,31	FIN
11,65	11,88	11,92	11,90	11,98	11,50	11,18	11,32	11,29	11,19	11,08	10,98	11,27	S
12,78	13,08	12,58	11,56	10,50	10,47	10,75	11,29	11,01	10,95	10,89	10,71	10,74	UK
													Orge de brasserie
													Prix par 100 kg
-	-	-	-	-	-	-	-	-	-	-	-	-	B
-	-	-	-	-	-	-	-	-	-	-	-	-	DK
14,20	13,98	13,89	13,51	13,37	12,47	12,57	12,56	12,56	12,60	12,62	12,60	12,58	D
-	-	-	-	16,61	16,66	16,62	16,64	-	-	-	-	-	EL
12,76	13,36	14,19	13,97	13,62	13,34	13,61	13,39	13,38	13,36	13,33	13,24	13,01	E
13,95	13,93	13,98	13,61	11,07	11,87	12,44	12,65	12,76	12,70	12,86	12,73	12,64	F
-	-	-	-	-	10,86	10,79	10,52	-	-	-	-	-	IRL
-	-	-	-	-	-	-	-	-	-	-	-	-	I
-	-	-	-	-	11,90	11,94	11,95	-	-	-	-	-	L
14,90	14,84	-	-	-	12,90	13,13	13,13	13,08	13,11	13,11	13,07	12,95	NL
14,85	14,47	14,45	14,03	13,65	12,52	13,24	13,37	13,43	13,67	13,13	12,41	11,94	A
12,75	12,72	12,68	12,61	12,51	12,49	12,51	12,47	12,41	12,38	12,37	12,36	12,34	P
15,80	15,85	15,87	16,00	15,98	15,67	13,78	13,77	13,87	13,92	14,00	14,07	14,13	FIN
-	-	-	-	-	-	-	-	-	-	-	-	-	S
13,56	15,01	-	11,56	11,47	11,95	12,12	13,43	12,76	12,81	12,99	12,34	12,52	UK
													Avoine
													Prix par 100 kg
13,11	13,36	13,70	13,60	13,26	12,34	11,34	11,13	11,11	11,13	10,92	10,58	10,25	B
12,24	13,01	13,33	13,33	12,24	11,55	11,84	12,34	11,82	12,57	11,63	12,11	11,89	DK
11,90	11,87	11,89	11,55	11,26	10,49	10,18	10,16	10,19	10,09	10,07	10,02	9,92	D
-	-	-	-	20,48	20,38	20,56	20,62	20,81	20,87	-	-	-	EL
13,18	14,29	14,31	14,99	14,74	14,73	14,52	14,24	13,88	13,77	13,76	14,18	13,67	E
12,32	12,47	12,54	12,48	11,13	10,94	11,35	11,36	11,30	11,37	11,21	11,37	11,36	F
-	-	-	-	-	9,99	9,93	9,68	-	-	-	-	-	IRL
22,32	22,50	22,21	21,11	20,46	20,59	20,99	20,93	20,77	20,50	20,67	20,56	20,34	I
-	-	-	-	-	10,06	10,09	10,10	-	-	-	-	-	L
13,35	13,35	-	-	-	12,95	13,22	13,22	13,17	13,20	13,34	13,34	13,26	NL
12,68	12,34	12,44	12,10	-	10,34	10,30	10,17	10,23	10,12	10,50	10,30	10,08	A
20,40	20,35	20,28	20,17	20,02	19,99	20,01	19,96	19,85	19,81	19,79	19,78	19,74	P
12,20	12,29	12,06	12,02	11,95	11,84	11,82	11,79	11,75	11,57	11,52	11,47	11,31	FIN
11,42	11,58	11,55	11,55	11,71	11,37	11,08	11,21	11,13	10,94	10,84	10,71	10,79	S
13,66	13,73	12,65	12,48	10,94	10,49	10,96	11,17	10,80	11,24	10,84	10,04	10,66	UK

**VERKAUFSPREISE
PFLANZLICHER ERZEUGNISSE**

**SELLING PRICES
OF CROP PRODUCTS**

Landeswährung / National currency / Monnaie nationale (ohne MwSt / excl. VAT / hors TVA)

	1997 mar	apr	mai	jun	jul	aug	sep	oct	nov	dec	1998 jan	feb	mar
1200	Mais											Maize	
	Preise je 100 kg											Prices per 100 kg	
B	-	-	-	-	-	-	-	-	-	-	-	-	-
DK	-	-	-	-	-	-	-	-	-	-	-	-	-
D	25,15	25,22	25,23	25,13	25,05	24,70	24,23	22,47	22,23	22,54	23,00	23,05	22,85
EL	-	-	-	-	-	-	4 873	4 879	4 876	4 887	-	-	-
E	2 358	2 425	2 455	2 448	2 480	2 625	2 433	2 306	2 274	2 277	2 324	2 361	2 389
F	77,00	78,50	78,20	77,70	75,60	75,40	67,00	67,10	67,60	68,10	69,50	69,80	70,20
IRL	-	-	-	-	-	-	-	-	-	-	-	-	-
I	30 160	30 294	30 819	29 909	28 926	28 897	27 819	27 005	27 455	27 716	27 922	27 855	27 730
L	-	-	-	-	-	-	-	-	-	-	-	-	-
NL	-	-	-	-	-	-	-	-	-	-	-	-	-
A	174,00	173,60	173,60	174,80	170,00	172,40	168,60	138,50	139,50	141,20	145,00	145,90	147,40
P	2 800	2 800	2 800	2 800	2 800	2 800	2 800	2 800	2 800	2 800	2 800	2 800	2 800
FIN	-	-	-	-	-	-	-	-	-	-	-	-	-
S	-	-	-	-	-	-	-	-	-	-	-	-	-
UK	-	-	-	-	-	-	-	-	-	-	-	-	-
1251	Reis											Rice	
	Preise je 100 kg											Prices per 100 kg	
B	-	-	-	-	-	-	-	-	-	-	-	-	-
DK	-	-	-	-	-	-	-	-	-	-	-	-	-
D	-	-	-	-	-	-	-	-	-	-	-	-	-
EL	8 784	8 713	8 655	8 670	-	-	-	8 373	8 322	8 316	8 329	8 217	8 403
E	5 767	5 750	5 759	5 775	5 792	5 826	5 120	5 073	5 079	5 140	5 197	5 200	5 200
F	-	-	-	-	-	-	-	-	-	-	-	-	-
IRL	-	-	-	-	-	-	-	-	-	-	-	-	-
I	62 575	63 781	63 750	63 033	64 163	68 008	66 733	58 563	58 263	58 013	57 981	57 531	57 313
L	-	-	-	-	-	-	-	-	-	-	-	-	-
NL	-	-	-	-	-	-	-	-	-	-	-	-	-
A	-	-	-	-	-	-	-	-	-	-	-	-	-
P	6 650	6 650	6 650	6 650	6 650	6 650	6 650	6 650	6 650	6 650	6 650	6 650	6 650
FIN	-	-	-	-	-	-	-	-	-	-	-	-	-
S	-	-	-	-	-	-	-	-	-	-	-	-	-
UK	-	-	-	-	-	-	-	-	-	-	-	-	-
1361	Speisekartoffeln											Main crop food potatoes	
	Preise je 100 kg											Prices per 100 kg	
B	103,8	116,3	116,8	96,6	340,0	199,4	165,3	163,8	232,9	296,3	343,8	360,0	273,0
DK	82,80	90,16	-	272,32	85,56	69,00	88,32	89,24	96,60	88,32	96,60	98,44	104,88
D	5,10	4,95	5,20	-	-	12,25	10,90	12,30	14,35	15,15	15,50	16,00	16,80
EL	8 683	9 728	-	-	11 559	11 208	10 045	9 284	11 330	13 715	5 938	8 124	9 555
E	1 594	2 993	2 896	2 382	2 549	2 521	2 412	2 067	2 292	2 591	2 601	2 738	3 522
F	23,73	25,75	22,46	22,34	-	51,46	54,85	45,35	-	60,64	60,66	63,49	62,47
IRL	-	-	-	-	-	-	-	-	-	-	-	-	-
I	38 842	39 257	43 701	44 353	45 946	45 702	45 636	46 173	46 325	47 033	48 235	49 400	47 440
L	-	-	-	-	-	650,0	650,0	650,0	-	-	-	-	-
NL	9,75	10,15	10,05	-	-	-	15,55	16,70	22,00	22,65	26,35	25,55	23,10
A	64,00	59,00	59,00	195,00	195,00	113,00	101,00	121,00	121,00	127,00	131,00	131,00	131,00
P	1 619	1 621	1 523	2 240	2 683	3 111	3 074	3 005	3 234	3 734	3 781	3 815	3 847
FIN	64,00	66,00	68,00	290,00	281,00	133,00	82,00	72,00	66,00	65,00	67,00	68,00	69,00
S	119,30	116,00	-	-	-	-	-	124,00	123,50	117,60	121,10	124,10	127,70
UK	5,00	4,90	5,10	6,40	-	5,10	5,35	5,42	6,47	6,96	7,33	7,71	8,26

PRIX DE VENTE DES PRODUITS VEGETAUX

ECU (ohne MwSt / excl. VAT / hors TVA)

1997 mar	apr	mai	jun	jul	aug	sep	oct	nov	dec	1998 jan	feb	mar	
													Mais
													Prix par 100 kg
-	-	-	-	-	-	-	-	-	-	-	-	-	B
-	-	-	-	-	-	-	-	-	-	-	-	-	DK
12,89	12,88	12,89	12,80	12,66	12,51	12,31	11,42	11,26	11,41	11,64	11,67	11,54	D
-	-	-	-	-	-	15,70	15,74	15,74	15,72	-	-	-	EL
14,25	14,67	14,86	14,76	14,86	15,74	14,65	13,89	13,64	13,63	13,88	14,10	14,23	E
11,70	11,90	11,85	11,73	11,32	11,33	10,13	10,17	10,23	10,30	10,50	10,54	10,58	F
-	-	-	-	-	-	-	-	-	-	-	-	-	IRL
15,48	15,62	15,94	15,53	15,01	14,98	14,49	14,01	14,20	14,31	14,36	14,29	14,22	I
-	-	-	-	-	-	-	-	-	-	-	-	-	L
-	-	-	-	-	-	-	-	-	-	-	-	-	NL
12,67	12,59	12,60	12,65	12,21	12,41	12,17	10,00	10,04	10,16	10,43	10,50	10,58	A
14,28	14,25	14,20	14,12	14,02	13,99	14,01	13,97	13,90	13,87	13,85	13,85	13,82	P
-	-	-	-	-	-	-	-	-	-	-	-	-	FIN
-	-	-	-	-	-	-	-	-	-	-	-	-	S
-	-	-	-	-	-	-	-	-	-	-	-	-	UK
													Riz
													Prix par 100 kg
-	-	-	-	-	-	-	-	-	-	-	-	-	B
-	-	-	-	-	-	-	-	-	-	-	-	-	DK
-	-	-	-	-	-	-	-	-	-	-	-	-	D
28,62	28,13	27,73	27,87	-	-	-	27,02	26,87	26,75	26,67	26,31	25,34	EL
34,85	34,78	34,85	34,82	34,70	34,92	30,84	30,55	30,47	30,76	31,03	31,06	30,97	E
-	-	-	-	-	-	-	-	-	-	-	-	-	F
-	-	-	-	-	-	-	-	-	-	-	-	-	IRL
32,12	32,89	32,97	32,72	33,31	35,26	34,75	30,38	30,13	29,95	29,82	29,52	29,39	I
-	-	-	-	-	-	-	-	-	-	-	-	-	L
-	-	-	-	-	-	-	-	-	-	-	-	-	NL
-	-	-	-	-	-	-	-	-	-	-	-	-	A
33,92	33,84	33,72	33,54	33,29	33,24	33,27	33,18	33,01	32,93	32,90	32,89	32,81	P
-	-	-	-	-	-	-	-	-	-	-	-	-	FIN
-	-	-	-	-	-	-	-	-	-	-	-	-	S
-	-	-	-	-	-	-	-	-	-	-	-	-	UK
													Pommes de terre de consommation
													Prix par 100 kg
2,58	2,88	2,89	2,38	8,32	4,89	4,07	4,04	5,72	7,27	8,43	8,83	6,68	B
11,13	12,08	-	36,43	11,35	9,17	11,79	11,91	12,86	11,74	12,84	13,08	13,89	DK
2,61	2,53	2,66	-	-	6,20	5,54	6,25	7,27	7,67	7,84	8,10	8,48	D
28,29	31,41	-	-	37,24	36,22	32,37	29,96	36,58	44,12	19,01	26,01	28,81	EL
9,63	18,10	17,53	14,36	15,27	15,11	14,53	12,45	13,75	15,50	15,53	16,36	20,98	E
3,61	3,90	3,40	3,37	-	7,73	8,29	6,87	-	9,17	9,17	9,59	9,41	F
-	-	-	-	-	-	-	-	-	-	-	-	-	IRL
19,94	20,25	22,60	23,02	23,85	23,70	23,76	23,95	23,96	24,28	24,80	25,34	24,33	I
-	-	-	-	-	15,94	16,00	16,01	-	-	-	-	-	L
4,44	4,61	4,57	-	-	-	7,02	7,53	9,89	10,17	11,83	11,48	10,35	NL
4,66	4,28	4,28	14,11	14,01	8,13	7,29	8,74	8,71	9,14	9,42	9,43	9,40	A
8,26	8,25	7,72	11,30	13,43	15,55	15,38	14,99	16,05	18,49	18,71	18,87	18,98	P
10,98	11,24	11,52	49,30	47,91	22,53	13,92	12,21	11,09	10,89	11,20	11,35	11,48	FIN
13,55	13,19	-	-	-	-	-	14,62	14,33	13,58	13,89	14,11	14,78	S
6,98	6,97	7,25	9,26	-	7,62	7,78	7,90	9,58	10,40	11,03	11,61	12,65	UK

Tierische Erzeugnisse

Animal products

Produits animaux

**VERKAUFSPREISE
TIERISCHER ERZEUGNISSE**

**SELLING PRICES
OF ANIMAL PRODUCTS**

Landeswährung / National currency / Monnaie nationale (ohne MwSt / excl. VAT / hors TVA)

	1997 mar	apr	mai	jun	jul	aug	sep	oct	nov	dec	1998 jan	feb	mar
4150	Kälber											Calves	
	Preise je 100 kg Lebendgewicht											Prices per 100 kg live weight	
B	9 613,0	9 763,0	10 160,0	10 400,0	10 590,0	11 188,0	11 450,0	11 760,0	12 063,0	12 263,0	12 370,0	11 925,0	11 450,0
DK	-	-	-	-	-	-	-	-	-	-	-	-	-
D	-	-	-	-	-	-	-	-	-	-	-	-	-
EL	60 662	61 306	62 094	61 038	61 284	61 180	60 216	60 993	61 184	61 391	61 492	61 745	62 920
E	29 879	29 851	29 892	29 327	29 376	29 761	29 986	30 288	30 981	32 598	32 711	32 313	31 367
F	1 931,45	2 027,18	2 130,21	2 119,46	2 096,74	2 005,01	2 021,01	2 131,64	2 204,55	2 213,13	2 237,76	2 214,63	2 222,78
IRL	-	-	-	-	-	-	-	-	-	-	-	-	-
I	448 276	459 096	467 046	488 174	483 346	492 921	507 804	507 238	519 205	527 650	546 545	529 067	521 229
L	14 070,0	14 070,0	14 070,0	14 070,0	14 070,0	14 070,0	14 070,0	14 070,0	14 070,0	14 070,0	14 070,0	14 070,0	14 070,0
NL	490,88	462,56	542,80	514,48	547,52	585,28	599,44	608,88	647,59	661,00	661,00	614,00	628,00
A	3 068,00	3 054,00	3 086,00	3 101,00	3 189,00	3 248,00	3 285,00	3 337,00	3 501,00	3 676,00	3 712,00	3 714,00	3 706,00
P	45 750	45 771	46 083	46 083	46 150	46 771	47 458	47 583	48 250	48 417	48 417	48 417	48 417
FIN	1 716,67	1 716,67	1 716,67	1 716,67	1 716,67	1 716,67	1 716,67	1 716,67	1 716,67	1 716,67	1 716,67	1 716,67	1 633,33
S	-	-	-	-	-	-	-	-	-	-	-	-	-
UK	-	-	-	-	-	-	-	-	-	-	-	-	-
4161	Jungrinder											Young cattle	
	Preise je 100 kg Lebendgewicht											Prices per 100 kg live weight	
B	6 575,0	6 420,0	6 392,0	6 375,0	6 467,0	6 550,0	6 753,0	6 700,0	6 742,0	6 720,0	6 708,0	6 683,0	6 547,0
DK	900,00	899,00	884,00	865,00	865,00	873,00	899,00	900,00	904,00	921,00	933,00	951,00	955,00
D	-	-	-	-	-	-	-	-	-	-	-	-	-
EL	-	-	-	-	-	-	-	-	-	-	-	-	-
E	27 251	26 966	26 584	26 255	26 482	26 738	27 629	27 696	28 528	29 234	29 821	30 035	28 680
F	1 000,65	958,51	975,27	997,02	1 032,63	1 073,72	1 080,40	1 091,21	1 107,51	1 113,02	1 154,08	1 173,05	1 092,29
IRL	110,31	108,85	107,85	110,65	105,62	104,96	102,47	102,65	100,77	97,96	99,94	104,45	109,28
I	389 911	387 389	381 638	375 972	377 406	376 756	373 567	375 411	381 911	393 661	402 411	399 733	399 889
L	7 012,5	6 930,0	7 076,9	6 827,2	6 811,8	6 820,0	6 985,0	7 425,0	7 846,9	7 205,0	7 700,0	7 535,0	7 920,0
NL	342,53	331,39	325,82	328,61	323,04	336,96	345,32	350,88	356,45	359,00	362,00	362,00	362,00
A	1 943,00	1 922,00	1 940,00	1 966,00	1 970,00	2 004,00	2 031,00	2 076,00	2 078,00	2 090,00	2 175,00	2 085,00	2 087,00
P	-	-	-	-	-	-	-	-	-	-	-	-	-
FIN	-	-	-	-	-	-	-	-	-	-	-	-	-
S	-	-	-	-	-	-	-	-	-	-	-	-	-
UK	-	-	-	-	-	-	-	-	-	-	-	-	-
4162	Färsen											Heifers	
	Preise je 100 kg Lebendgewicht											Prices per 100 kg live weight	
B	4 975,0	5 030,0	5 375,0	5 375,0	5 500,0	5 525,0	5 370,0	5 050,0	5 100,0	4 910,0	4 875,0	4 675,0	4 770,0
DK	964,00	965,00	965,00	969,00	970,00	970,00	970,00	970,00	970,00	970,00	970,00	980,00	980,00
D	275,70	276,40	275,50	274,70	279,80	287,00	286,20	286,40	284,50	283,70	287,40	292,40	293,10
EL	-	-	-	-	-	-	-	-	-	-	-	-	-
E	-	-	-	-	-	-	-	-	-	-	-	-	-
F	1 148,87	1 144,75	1 149,66	1 103,13	1 119,09	1 150,58	1 163,06	1 158,18	1 147,95	1 133,33	1 161,47	1 198,74	1 223,92
IRL	100,85	100,24	99,85	100,43	99,05	97,24	91,58	92,25	90,68	87,90	89,83	92,94	100,77
I	270 000	266 000	260 625	260 625	263 125	263 125	263 125	263 125	268 125	273 125	288 125	288 125	286 875
L	6 930,0	7 188,5	7 173,1	7 157,2	6 910,2	7 029,6	7 080,7	7 260,0	7 195,1	7 475,6	7 366,7	7 128,0	7 303,5
NL	-	-	-	-	-	-	-	-	-	-	-	-	-
A	1 755,00	1 757,00	1 761,00	1 796,00	1 762,00	1 790,00	1 828,00	1 830,00	1 824,00	1 824,00	1 832,00	1 840,00	1 837,00
P	-	-	-	-	-	-	-	-	-	-	-	-	-
FIN	-	-	-	-	-	-	-	-	-	-	-	-	-
S	-	-	-	-	-	-	-	-	-	-	-	-	-
UK	97,40	92,62	89,42	90,27	97,08	98,02	98,13	94,79	92,71	92,90	90,07	88,42	85,52

PRIX DE VENTE DES PRODUITS ANIMAUX

ECU (ohne MwSt / excl. VAT / hors TVA)

1997 mar	apr	mai	jun	jul	aug	sep	oct	nov	dec	1998 jan	feb	mar	
													Veaux
													Prix par 100 kg de poids vif
238,86	241,58	251,50	256,72	259,25	274,41	281,88	289,73	296,31	300,83	303,49	292,55	280,29	B
-	-	-	-	-	-	-	-	-	-	-	-	-	DK
-	-	-	-	-	-	-	-	-	-	-	-	-	D
197,63	197,95	198,93	196,18	197,42	197,69	194,04	196,81	197,52	197,49	196,88	197,67	189,72	EL
180,57	180,54	180,91	176,81	176,01	178,40	180,60	182,37	185,87	195,06	195,32	193,03	186,81	E
293,52	307,27	322,74	319,86	314,08	301,28	305,53	322,93	333,57	334,61	338,19	334,50	334,84	F
-	-	-	-	-	-	-	-	-	-	-	-	-	IRL
230,11	236,77	241,56	253,40	250,90	255,57	264,43	263,12	268,49	272,38	281,05	271,44	267,31	I
349,61	348,16	348,29	347,31	344,44	345,10	346,38	346,64	345,61	345,16	345,19	345,17	344,43	L
223,62	209,99	246,58	232,93	245,74	263,17	270,47	274,65	291,12	296,86	296,86	275,80	281,37	NL
223,48	221,53	224,01	224,46	229,04	233,77	237,21	240,96	252,03	264,42	267,04	267,24	266,01	A
233,37	232,90	233,67	232,42	231,00	233,75	237,41	237,39	239,50	239,75	239,56	239,45	238,90	P
526,33	520,01	522,74	527,15	543,73	550,18	557,66	565,88	588,50	615,62	620,70	619,98	616,67	FIN
-	-	-	-	-	-	-	-	-	-	-	-	-	S
-	-	-	-	-	-	-	-	-	-	-	-	-	UK
													Jeunes bovins
													Prix par 100 kg de poids vif
163,38	158,86	158,23	157,36	158,32	160,66	166,25	165,07	165,61	164,85	164,57	163,95	160,27	B
120,96	120,49	118,60	115,71	114,78	116,06	119,99	120,13	120,33	122,37	123,98	126,34	126,52	DK
-	-	-	-	-	-	-	-	-	-	-	-	-	D
-	-	-	-	-	-	-	-	-	-	-	-	-	EL
164,69	163,09	160,89	158,29	158,67	160,28	166,40	166,77	171,15	174,93	178,06	179,42	170,80	E
152,06	145,29	147,76	150,47	154,68	161,34	163,33	165,31	167,58	168,28	174,42	177,18	164,54	F
150,03	147,48	142,06	146,67	143,06	142,11	137,89	134,61	132,94	128,35	127,02	132,03	137,88	IRL
200,15	199,79	197,39	195,16	195,90	195,34	194,53	194,74	197,49	203,22	206,93	205,08	205,08	I
174,25	171,48	175,18	168,52	166,76	167,28	171,96	182,93	192,75	176,75	188,91	184,85	193,88	L
156,04	150,44	148,01	148,77	144,99	151,51	155,81	158,28	160,24	161,23	162,58	162,60	162,19	NL
141,53	139,42	140,82	142,30	141,49	144,24	146,66	149,90	149,59	150,33	156,47	150,03	149,80	A
-	-	-	-	-	-	-	-	-	-	-	-	-	P
-	-	-	-	-	-	-	-	-	-	-	-	-	FIN
-	-	-	-	-	-	-	-	-	-	-	-	-	S
-	-	-	-	-	-	-	-	-	-	-	-	-	UK
													Génisses
													Prix par 100 kg de poids vif
123,62	124,46	133,05	132,68	134,64	135,51	132,20	124,42	125,28	120,45	119,60	114,69	116,77	B
129,56	129,33	129,47	129,62	128,71	128,96	129,46	129,47	129,12	128,89	128,89	130,19	129,83	DK
141,34	141,11	140,76	139,93	141,40	145,35	145,44	145,55	144,15	143,59	145,46	148,04	148,01	D
-	-	-	-	-	-	-	-	-	-	-	-	-	EL
-	-	-	-	-	-	-	-	-	-	-	-	-	E
174,59	173,52	174,18	166,48	167,63	172,89	175,83	175,45	173,70	171,35	175,53	181,06	184,37	F
137,17	135,81	131,53	133,12	134,16	131,66	123,24	120,97	119,62	115,17	114,17	117,48	127,14	IRL
138,60	137,18	134,80	135,28	136,58	136,42	137,02	136,49	138,65	140,99	148,16	147,82	147,12	I
172,20	177,88	177,56	176,67	169,17	172,42	174,31	178,86	176,74	183,39	180,73	174,87	178,79	L
-	-	-	-	-	-	-	-	-	-	-	-	-	NL
127,84	127,45	127,83	130,00	126,55	128,83	132,00	132,14	131,31	131,20	131,79	132,40	131,86	A
-	-	-	-	-	-	-	-	-	-	-	-	-	P
-	-	-	-	-	-	-	-	-	-	-	-	-	FIN
-	-	-	-	-	-	-	-	-	-	-	-	-	S
136,02	131,80	127,10	130,59	146,88	146,47	142,75	138,03	137,36	138,81	135,43	133,19	131,04	UK

**VERKAUFSPREISE
TIERISCHER ERZEUGNISSE**

**SELLING PRICES
OF ANIMAL PRODUCTS**

Landeswährung / National currency / Monnaie nationale (ohne MwSt / excl. VAT / hors TVA)

	1997 mar	apr	mai	jun	jul	aug	sep	oct	nov	dec	1998 jan	feb	mar
4180	Ochsen											Bullocks	
	Preise je 100 kg Lebendgewicht											Prices per 100 kg live weight	
B	6 000,0	5 690,0	5 500,0	5 450,0	5 500,0	5 550,0	5 610,0	5 700,0	5 850,0	5 850,0	5 850,0	5 900,0	5 790,0
DK	1 045,00	1 045,00	1 045,00	1 045,00	1 045,00	1 045,00	1 045,00	1 045,00	1 045,00	1 045,00	1 045,00	1 045,00	1 045,00
D	-	-	-	-	-	-	-	-	-	-	-	-	-
EL	-	-	-	-	-	-	-	-	-	-	-	-	-
E	-	-	-	-	-	-	-	-	-	-	-	-	-
F	1 128,19	1 109,30	1 124,78	1 106,99	1 115,08	1 117,03	1 118,27	1 109,83	1 101,09	1 109,40	1 145,20	1 167,12	1 156,64
IRL	106,82	104,18	110,81	105,44	101,11	102,11	98,22	100,36	98,64	95,48	113,92	102,04	107,03
I	-	-	-	-	-	-	-	-	-	-	-	-	-
L	6 930,0	7 188,5	7 136,3	7 081,3	7 108,8	7 194,0	7 403,0	7 095,0	7 260,0	7 301,3	7 177,5	6 864,0	7 443,2
NL	-	-	-	-	-	-	-	-	-	-	-	-	-
A	1 765,00	1 816,00	1 866,00	1 859,00	1 887,00	1 901,00	1 911,00	1 942,00	1 913,00	1 878,00	1 929,00	1 921,00	1 921,00
P	-	-	-	-	-	-	-	-	-	-	-	-	-
FIN	-	-	-	-	-	-	-	-	-	-	-	-	-
S	-	-	-	-	-	-	-	-	-	-	-	-	-
UK	97,97	94,60	90,47	92,60	99,11	100,92	100,78	97,79	94,75	92,43	90,70	89,73	86,00
4171	Kühe A (1. Qualität)											Cows A (1st quality)	
	Preise je 100 kg Lebendgewicht											Prices per 100 kg live weight	
B	4 175,0	4 230,0	4 575,0	4 450,0	4 450,0	4 525,0	4 370,0	3 975,0	3 975,0	3 710,0	3 675,0	3 475,0	3 570,0
DK	-	-	-	-	-	-	-	-	-	-	-	-	-
D	223,60	225,90	238,20	236,20	243,60	248,80	242,60	240,70	234,40	228,90	230,90	230,40	236,30
EL	-	-	-	-	-	-	-	-	-	-	-	-	-
E	23 846	23 675	23 775	23 307	23 006	22 977	25 316	23 687	24 211	24 507	25 761	24 972	24 581
F	1 055,72	1 051,54	1 061,13	1 016,51	1 043,69	1 083,08	1 097,04	1 084,65	1 055,17	1 020,01	1 023,95	1 031,52	1 070,52
IRL	77,17	77,39	78,65	78,12	83,17	81,25	80,08	74,12	72,07	64,68	67,27	69,63	74,71
I	350 000	347 500	347 725	342 850	343 775	347 250	351 475	346 825	349 613	351 050	351 050	339 325	338 375
L	5 230,5	5 234,9	5 286,6	5 418,1	5 402,7	5 612,2	5 705,2	5 798,1	5 670,5	5 601,2	5 567,7	5 561,6	5 498,9
NL	272,23	274,87	285,44	282,80	290,73	298,66	301,30	298,66	293,37	285,00	283,00	280,00	283,00
A	1 293,00	1 329,00	1 344,00	1 335,00	1 358,00	1 380,00	1 397,00	1 398,00	1 402,00	1 388,00	1 380,00	1 370,00	1 382,00
P	-	-	-	-	-	-	-	-	-	-	-	-	-
FIN	-	-	-	-	-	-	-	-	-	-	-	-	-
S	-	-	-	-	-	-	-	-	-	-	-	-	-
UK	-	-	-	-	-	-	-	-	-	-	-	-	-
4172	Kühe B (2. Qualität)											Cows B (2nd quality)	
	Preise je 100 kg Lebendgewicht											Prices per 100 kg live weight	
B	3 625,0	3 680,0	4 025,0	3 900,0	3 900,0	3 975,0	3 820,0	3 425,0	3 425,0	3 160,0	3 125,0	2 925,0	3 000,0
DK	760,00	770,00	789,00	814,00	820,00	825,00	826,00	825,00	815,00	806,00	805,00	823,00	825,00
D	199,50	205,50	219,50	220,10	225,00	225,70	220,00	220,00	212,90	208,20	212,60	214,10	219,80
EL	36 380	35 898	36 287	35 766	34 618	35 436	35 774	35 394	35 842	35 104	35 292	35 187	34 914
E	14 929	15 005	14 823	15 066	15 373	15 614	17 495	15 981	15 918	15 899	16 156	16 263	16 034
F	829,00	835,00	875,00	879,00	917,00	946,00	936,00	907,00	853,00	817,00	818,00	837,00	864,00
IRL	61,42	61,98	63,63	61,12	64,43	65,82	62,00	58,47	58,87	50,64	50,70	54,23	58,70
I	168 750	175 125	176 875	179 375	184 000	190 625	193 750	200 000	194 375	184 600	193 525	194 150	190 000
L	4 157,9	4 180,6	4 163,2	4 399,5	4 457,8	4 667,2	5 027,6	4 738,2	4 741,9	4 629,0	4 665,1	4 649,7	4 635,9
NL	220,13	235,14	242,65	242,65	240,14	250,15	250,15	247,65	242,65	233,00	228,00	225,00	230,00
A	1 051,00	1 065,00	1 092,00	1 110,00	1 117,00	1 104,00	1 097,00	1 111,00	1 091,00	1 100,00	1 090,00	1 088,00	1 134,00
P	-	-	-	-	-	-	-	-	-	-	-	-	-
FIN	-	-	-	-	-	-	-	-	-	-	-	-	-
S	-	-	-	-	-	-	-	-	-	-	-	-	-
UK	-	-	-	-	-	-	-	-	-	-	-	-	-

PRIX DE VENTE DES PRODUITS ANIMAUX

ECU (ohne MwSt / excl. VAT / hors TVA)

1997 mar	apr	mai	jun	jul	aug	sep	oct	nov	dec	1998 jan	feb	mar	
													Boeufs
													Prix par 100 kg de poids vif
149,09	140,80	136,15	134,53	134,64	136,13	138,11	140,43	143,70	143,51	143,52	144,74	141,74	B
140,44	140,06	140,20	139,79	138,66	138,93	139,47	139,48	139,10	138,85	138,86	138,82	138,45	DK
-	-	-	-	-	-	-	-	-	-	-	-	-	D
-	-	-	-	-	-	-	-	-	-	-	-	-	EL
-	-	-	-	-	-	-	-	-	-	-	-	-	E
171,45	168,14	170,41	167,06	167,03	167,85	169,05	168,13	166,61	167,74	173,07	176,28	174,24	F
145,29	141,15	145,96	139,76	136,95	138,25	132,17	131,61	130,13	125,10	144,79	128,99	135,04	IRL
-	-	-	-	-	-	-	-	-	-	-	-	-	I
172,20	177,88	176,65	174,80	174,03	176,45	182,25	174,80	178,33	179,11	176,09	168,39	182,21	L
-	-	-	-	-	-	-	-	-	-	-	-	-	NL
128,56	131,73	135,45	134,56	135,53	136,82	137,99	140,23	137,71	135,09	138,77	138,23	137,89	A
-	-	-	-	-	-	-	-	-	-	-	-	-	P
-	-	-	-	-	-	-	-	-	-	-	-	-	FIN
-	-	-	-	-	-	-	-	-	-	-	-	-	S
136,82	134,61	128,59	133,96	149,95	150,80	146,60	142,40	140,38	138,11	136,38	135,16	131,77	UK
													Vaches A (1ère qualité)
													Prix par 100 kg de poids vif
103,74	104,67	113,25	109,84	108,94	110,99	107,58	97,93	97,64	91,01	90,16	85,25	87,39	B
-	-	-	-	-	-	-	-	-	-	-	-	-	DK
114,63	115,33	121,70	120,32	123,10	126,01	123,28	122,33	118,76	115,85	116,86	116,65	119,33	D
-	-	-	-	-	-	-	-	-	-	-	-	-	EL
144,11	143,18	143,89	140,52	137,84	137,74	152,47	142,63	145,25	146,64	153,82	149,18	146,39	E
160,43	159,39	160,77	153,41	156,34	162,75	165,84	164,32	159,66	154,22	154,75	155,80	161,26	F
104,96	104,86	103,60	103,55	112,65	110,01	107,76	97,20	95,07	84,75	85,50	88,02	94,26	IRL
179,66	179,21	179,85	177,97	178,45	180,04	183,03	179,91	180,79	181,22	180,52	174,09	173,53	I
129,97	129,54	130,86	133,74	132,26	137,65	140,45	142,85	139,29	137,40	136,60	136,44	134,61	L
124,01	124,78	129,67	128,03	130,49	134,29	135,95	134,72	131,88	128,00	127,10	125,77	126,80	NL
94,18	96,40	97,56	96,63	97,53	99,32	100,88	100,95	100,93	99,84	99,28	98,58	99,20	A
-	-	-	-	-	-	-	-	-	-	-	-	-	P
-	-	-	-	-	-	-	-	-	-	-	-	-	FIN
-	-	-	-	-	-	-	-	-	-	-	-	-	S
-	-	-	-	-	-	-	-	-	-	-	-	-	UK
													Vaches B (2ème qualité)
													Prix par 100 kg de poids vif
90,07	91,06	99,63	96,27	95,47	97,50	94,04	84,38	84,13	77,52	76,67	71,76	73,44	B
102,14	103,20	105,85	108,89	108,80	109,68	110,24	110,12	108,49	107,09	106,97	109,33	109,30	DK
102,27	104,92	112,15	112,12	113,70	114,31	111,80	111,81	107,87	105,37	107,60	108,40	111,00	D
118,52	115,91	116,25	114,96	111,52	114,51	115,28	114,21	115,71	112,92	113,00	112,65	105,28	EL
90,22	90,75	89,71	90,83	92,11	93,60	105,37	96,23	95,50	95,14	96,47	97,15	95,49	E
125,98	126,57	132,57	132,66	137,36	142,15	141,50	137,40	129,07	123,53	123,62	126,42	130,15	F
83,54	83,98	83,82	81,02	87,27	89,12	83,43	76,67	77,66	66,35	64,44	68,55	74,06	IRL
86,62	90,32	91,48	93,11	95,51	98,83	100,89	103,75	100,52	95,29	99,52	99,61	97,44	I
103,31	103,45	103,05	108,60	109,13	114,47	123,77	116,73	116,48	113,56	114,45	114,07	113,49	L
100,28	106,75	110,23	109,86	107,78	112,48	112,87	111,71	109,08	104,64	102,40	101,07	103,05	NL
76,56	77,25	79,27	80,34	80,23	79,46	79,21	80,22	78,54	79,12	78,41	78,29	81,40	A
-	-	-	-	-	-	-	-	-	-	-	-	-	P
-	-	-	-	-	-	-	-	-	-	-	-	-	FIN
-	-	-	-	-	-	-	-	-	-	-	-	-	S
-	-	-	-	-	-	-	-	-	-	-	-	-	UK

**VERKAUFSPREISE
TIERISCHER ERZEUGNISSE**

**SELLING PRICES
OF ANIMAL PRODUCTS**

Landeswährung / National currency / Monnaie nationale (ohne MwSt / excl. VAT / hors TVA)

	1997 mar	apr	mai	jun	jul	aug	sep	oct	nov	dec	1998 jan	feb	mar
4173	Kühe C (3. Qualität)											Cows C (3rd quality)	
	Preise je 100 kg Lebendgewicht											Prices per 100 kg live weight	
B	2 875,0	2 930,0	3 200,0	3 150,0	3 350,0	3 425,0	3 260,0	2 975,0	2 900,0	2 610,0	2 575,0	2 375,0	2 390,0
DK	409,00	412,00	424,00	449,00	455,00	460,00	461,00	460,00	450,00	441,00	440,00	458,00	460,00
D	164,30	171,00	183,70	180,70	180,50	179,20	174,90	174,80	170,00	168,90	170,40	174,00	181,30
EL	-	-	-	-	-	-	-	-	-	-	-	-	-
E	-	-	-	-	-	-	-	-	-	-	-	-	-
F	681,72	681,66	712,38	719,10	763,68	786,17	762,80	745,17	698,75	676,99	689,88	718,96	747,77
IRL	43,03	43,39	44,56	46,85	45,15	46,04	47,05	43,20	40,33	40,05	35,87	36,96	40,22
I	121 250	127 625	130 625	128 125	141 000	146 875	146 875	150 000	146 250	135 850	139 775	136 250	136 250
L	3 230,0	3 365,0	3 095,0	3 473,0	3 392,0	3 461,0	3 163,0	3 219,5	3 055,0	3 082,0	3 170,5	2 978,5	3 371,5
NL	184,08	191,16	202,96	200,60	200,60	207,68	207,68	202,96	198,24	189,00	184,00	179,00	184,00
A	-	-	-	-	-	-	-	-	-	-	-	-	-
P	-	-	-	-	-	-	-	-	-	-	-	-	-
FIN	-	-	-	-	-	-	-	-	-	-	-	-	-
S	-	-	-	-	-	-	-	-	-	-	-	-	-
UK	-	-	-	-	-	-	-	-	-	-	-	-	-
4210	Kälber (Schlachtkörper)											Calves (carcasses)	
	Preise je 100 kg Schlachtkörpergewicht											Prices per 100 kg carcass weight	
B	18 500,0	19 100,0	20 025,0	20 400,0	20 940,0	21 450,0	21 988,0	22 280,0	22 400,0	21 980,0	22 563,0	22 938,0	23 250,0
DK	-	-	-	-	-	-	-	-	-	-	-	-	-
D	-	-	-	-	-	-	-	-	-	-	-	-	-
EL	-	-	-	-	-	-	-	-	-	-	-	-	-
E	-	-	-	-	-	-	-	-	-	-	-	-	-
F	2 588,00	2 670,00	2 975,00	2 738,00	2 720,00	2 675,00	2 950,00	3 200,00	3 338,00	3 350,00	3 438,00	3 213,00	3 300,00
IRL	-	-	-	-	-	-	-	-	-	-	-	-	-
I	864 333	864 750	911 667	920 167	949 333	995 167	992 667	998 667	1 023 917	1 016 000	1 064 333	1 034 750	1 039 750
L	24 000,0	24 000,0	24 000,0	24 000,0	24 000,0	24 000,0	24 000,0	24 000,0	24 000,0	24 000,0	24 000,0	24 000,0	24 000,0
NL	-	-	-	-	-	-	-	-	-	-	-	-	-
A	4 807,00	4 870,00	5 029,00	5 354,00	5 299,00	5 509,00	5 545,00	5 792,00	6 084,00	6 542,00	6 468,00	5 948,00	5 953,00
P	71 000	70 000	70 000	70 000	69 500	68 000	68 000	68 000	68 500	70 000	72 200	77 000	77 000
FIN	-	-	-	-	-	-	-	-	-	-	-	-	-
S	-	-	-	-	-	-	-	-	-	-	-	-	-
UK	-	-	-	-	-	-	-	-	-	-	-	-	-
4232	Kälber (einige Tage alt)											Calves (of a few days)	
	Preise je Stück											Prices per head	
B	5 129,0	5 301,0	5 518,0	5 813,0	6 035,0	6 523,0	6 365,0	6 294,0	6 500,0	6 603,0	6 814,0	6 705,0	6 209,0
DK	-	-	-	-	-	-	-	-	-	-	-	-	-
D	168,40	177,00	207,30	232,80	246,20	244,00	204,70	221,70	255,30	261,00	277,60	276,10	278,50
EL	-	-	-	-	-	-	-	-	-	-	-	-	-
E	27 254	26 623	26 611	26 651	31 002	37 228	30 253	29 915	31 744	36 204	31 791	32 681	33 450
F	769,63	897,03	1 110,66	1 265,46	1 235,17	999,46	852,75	888,00	1 016,95	1 106,66	1 166,87	1 165,11	1 125,16
IRL	-	-	-	-	-	-	-	-	-	-	-	-	-
I	317 000	322 500	332 500	340 000	355 000	327 500	335 500	345 000	348 750	352 500	361 250	394 375	413 750
L	3 803,8	4 287,4	5 561,1	5 619,6	5 866,0	6 120,3	4 729,0	5 189,0	5 746,0	5 767,0	6 300,2	5 827,4	6 142,3
NL	-	-	-	-	-	-	-	-	-	-	-	-	-
A	-	-	-	-	-	-	-	-	-	-	-	-	-
P	22 000	22 000	22 000	22 000	22 000	22 000	23 000	23 000	24 000	24 000	24 000	25 000	26 000
FIN	-	-	-	-	-	-	-	-	-	-	-	-	-
S	1 196,00	1 293,00	1 393,00	1 421,00	1 368,00	1 368,00	1 437,00	1 470,00	1 390,00	1 318,00	1 251,00	1 205,00	1 249,00
UK	-	-	-	-	-	-	-	-	-	-	-	-	-

PRIX DE VENTE DES PRODUITS ANIMAUX

ECU (ohne MwSt / excl. VAT / hors TVA)

1997 mar	apr	mai	jun	jul	aug	sep	oct	nov	dec	1998 jan	feb	mar	
													Vaches C (3ème qualité)
													Prix par 100 kg de poids vif
71,44	72,50	79,21	77,76	82,01	84,01	80,25	73,30	71,24	64,03	63,18	58,26	58,51	B
54,97	55,22	56,88	60,06	60,37	61,15	61,53	61,40	59,90	58,60	58,47	60,84	60,94	DK
84,23	87,30	93,86	92,05	91,22	90,76	88,88	88,84	86,13	85,48	86,24	88,09	91,56	D
-	-	-	-	-	-	-	-	-	-	-	-	-	EL
-	-	-	-	-	-	-	-	-	-	-	-	-	E
103,60	103,32	107,93	108,53	114,39	118,13	115,32	112,89	105,73	102,36	104,26	108,59	112,64	F
58,52	58,79	58,70	62,10	61,16	62,34	63,31	56,65	53,20	52,47	45,59	46,72	50,75	IRL
62,24	65,82	67,56	66,51	73,19	76,15	76,16	77,81	75,63	70,13	71,88	69,90	69,88	I
80,26	83,27	76,61	85,73	83,04	84,89	77,87	79,32	75,04	75,61	77,79	73,07	82,53	L
83,86	86,78	92,20	90,82	90,03	93,38	93,71	91,55	89,12	84,88	82,64	80,40	82,44	NL
-	-	-	-	-	-	-	-	-	-	-	-	-	A
-	-	-	-	-	-	-	-	-	-	-	-	-	P
-	-	-	-	-	-	-	-	-	-	-	-	-	FIN
-	-	-	-	-	-	-	-	-	-	-	-	-	S
-	-	-	-	-	-	-	-	-	-	-	-	-	UK
													Veaux (carcasses)
													Prix par 100 kg de poids carcasse
459,69	472,62	495,70	503,56	512,62	526,12	541,30	548,91	550,23	539,20	553,56	562,73	569,15	B
-	-	-	-	-	-	-	-	-	-	-	-	-	DK
-	-	-	-	-	-	-	-	-	-	-	-	-	D
-	-	-	-	-	-	-	-	-	-	-	-	-	EL
-	-	-	-	-	-	-	-	-	-	-	-	-	E
393,29	404,71	450,73	413,21	407,44	401,96	445,96	484,77	505,07	506,50	519,58	485,30	497,12	F
-	-	-	-	-	-	-	-	-	-	-	-	-	IRL
443,68	445,97	471,52	477,64	492,78	515,97	516,92	518,04	529,49	524,48	547,31	530,88	533,23	I
596,35	593,87	594,09	592,42	587,54	588,66	590,83	591,29	589,53	588,75	588,82	588,78	587,51	L
-	-	-	-	-	-	-	-	-	-	-	-	-	NL
350,15	353,26	365,06	387,53	380,59	396,51	400,40	418,23	437,97	470,57	465,31	427,99	427,30	A
362,17	356,19	354,95	353,04	347,88	339,85	340,18	339,25	340,02	346,63	357,24	380,81	379,93	P
-	-	-	-	-	-	-	-	-	-	-	-	-	FIN
-	-	-	-	-	-	-	-	-	-	-	-	-	S
-	-	-	-	-	-	-	-	-	-	-	-	-	UK
													Veaux (de quelques jours)
													Prix par tête
127,45	131,17	136,59	143,49	147,74	159,99	156,69	155,07	159,67	161,98	167,17	164,49	151,99	B
-	-	-	-	-	-	-	-	-	-	-	-	-	DK
86,33	90,37	105,92	118,59	124,42	123,58	104,02	112,67	129,35	132,10	140,50	139,79	140,64	D
-	-	-	-	-	-	-	-	-	-	-	-	-	EL
164,70	161,01	161,06	160,68	185,75	223,17	182,21	180,13	190,45	216,64	189,83	195,23	199,21	E
116,96	135,97	168,27	190,98	185,02	150,18	128,91	134,52	153,87	167,32	176,35	175,98	169,50	F
-	-	-	-	-	-	-	-	-	-	-	-	-	IRL
162,72	166,32	171,97	176,49	184,27	169,80	174,71	178,96	180,35	181,97	185,76	202,33	212,19	I
94,52	106,09	137,66	138,72	143,60	150,12	116,42	127,84	141,14	141,47	154,57	142,96	150,36	L
-	-	-	-	-	-	-	-	-	-	-	-	-	NL
-	-	-	-	-	-	-	-	-	-	-	-	-	A
112,22	111,95	111,56	110,96	110,12	109,95	115,06	114,75	119,13	118,84	118,75	123,64	128,29	P
-	-	-	-	-	-	-	-	-	-	-	-	-	FIN
135,81	147,03	157,95	161,32	158,54	159,72	169,61	173,35	161,26	152,24	143,51	137,01	144,57	S
-	-	-	-	-	-	-	-	-	-	-	-	-	UK

**VERKAUFSPREISE
TIERISCHER ERZEUGNISSE**

**SELLING PRICES
OF ANIMAL PRODUCTS**

Landeswährung / National currency / Monnaie nationale (ohne MwSt / excl. VAT / hors TVA)

	1997 mar	apr	mai	jun	jul	aug	sep	oct	nov	dec	1998 jan	feb	mar
4233	Kälber (einige Wochen alt)											Calves (of a few weeks)	
	Preise je Stück											Prices per head	
B	-	-	-	-	-	-	-	-	-	-	-	-	-
DK	-	-	-	-	-	-	-	-	-	-	-	-	-
D	-	-	-	-	-	-	-	-	-	-	-	-	-
EL	-	-	-	-	-	-	-	-	-	-	-	-	-
E	37 167	38 313	37 583	38 250	37 250	26 500	37 250	39 750	40 000	44 438	34 875	35 250	33 729
F	1 447,57	1 456,04	1 583,58	1 708,67	1 772,85	1 747,41	1 754,35	1 812,18	1 951,36	2 018,56	2 091,89	2 045,15	1 958,81
IRL	-	-	-	-	-	-	-	-	-	-	-	-	-
I	-	-	-	-	-	-	-	-	-	-	-	-	-
L	-	-	-	-	-	-	-	-	-	-	-	-	-
NL	-	-	-	-	-	-	-	-	-	-	-	-	-
A	-	-	-	-	-	-	-	-	-	-	-	-	-
P	71 000	71 000	71 000	71 000	71 000	71 000	70 000	74 000	74 000	74 000	75 000	75 000	75 000
FIN	-	-	-	-	-	-	-	-	-	-	-	-	-
S	-	-	-	-	-	-	-	-	-	-	-	-	-
UK	151,14	140,74	135,71	131,05	140,53	144,81	148,96	140,73	127,32	99,41	104,58	106,38	104,22
4234	Jungrinder zur Aufzucht											Young cattle (store)	
	Preise je Stück											Prices per head	
B	-	-	-	-	-	-	-	-	-	-	-	-	-
DK	-	-	-	-	-	-	-	-	-	-	-	-	-
D	850,00	813,00	800,00	800,00	800,00	800,00	838,00	850,00	875,00	900,00	925,00	938,00	988,00
EL	-	-	-	-	-	-	-	-	-	-	-	-	-
E	48 556	49 180	48 667	47 889	46 667	38 500	46 972	47 333	35 000	50 550	47 417	47 833	47 653
F	-	-	-	-	-	-	-	-	-	-	-	-	-
IRL	451,61	437,85	455,69	448,39	433,21	434,60	408,64	407,18	396,12	386,03	405,52	417,20	436,63
I	1 400 000	1 400 000	1 350 000	1 350 000	1 350 000	1 350 000	1 350 000	1 350 000	1 350 000	1 350 000	1 350 000	1 362 500	1 387 500
L	-	-	-	-	-	-	-	-	-	-	-	-	-
NL	-	-	-	-	-	-	-	-	-	-	-	-	-
A	3 863,00	3 940,00	3 977,00	4 175,00	4 373,00	4 447,00	4 551,00	4 687,00	4 827,00	4 993,00	4 959,00	4 976,00	5 004,00
P	102 000	101 000	100 000	100 000	100 000	101 000	105 000	107 000	107 000	107 000	108 000	109 000	110 000
FIN	-	-	-	-	-	-	-	-	-	-	-	-	-
S	-	-	-	-	-	-	-	-	-	-	-	-	-
UK	394,42	373,02	361,46	355,69	378,94	356,21	388,43	366,50	334,58	352,60	347,83	363,89	353,39
4235	Färsen zur Aufzucht											Heifers (store)	
	Preise je Stück											Prices per head	
B	44 583,0	44 667,0	44 500,0	44 646,0	44 667,0	43 865,0	45 042,0	45 283,0	44 833,0	45 258,0	45 375,0	45 604,0	45 792,0
DK	6 263,00	6 250,00	6 400,00	6 550,00	6 570,00	6 600,00	6 550,00	6 490,00	6 575,00	6 730,00	6 800,00	6 700,00	6 650,00
D	1 588,00	1 613,00	1 613,00	1 600,00	1 588,00	1 588,00	1 563,00	1 538,00	1 550,00	1 588,00	1 638,00	1 625,00	1 644,00
EL	-	-	-	-	-	-	-	-	-	-	-	-	-
E	191 500	188 375	187 667	188 500	184 500	205 000	182 500	183 000	215 000	187 125	200 125	199 625	199 333
F	-	-	-	-	-	-	-	-	-	-	-	-	-
IRL	-	-	-	-	-	-	-	-	-	-	-	-	-
I	2 400 000	2 400 000	2 400 000	2 400 000	2 400 000	2 400 000	2 400 000	2 400 000	2 400 000	2 400 000	2 425 000	2 425 000	2 500 000
L	-	-	-	-	-	-	-	-	-	-	-	-	-
NL	-	-	-	-	-	-	-	-	-	-	-	-	-
A	11	11	11	11	11	12	12	12	12	12	12	12	12
P	511,00	292,00	848,00	885,00	829,00	304,00	395,00	442,00	374,00	214,00	623,00	643,00	550,00
FIN	98 000	97 000	97 000	97 000	97 000	97 000	101 000	101 000	100 000	100 000	102 000	103 000	104 000
S	-	-	-	-	-	-	-	-	-	-	-	-	-
UK	729,97	706,05	648,24	638,23	501,82	415,99	386,85	448,56	450,53	656,50	617,66	581,56	608,88

PRIX DE VENTE DES PRODUITS ANIMAUX

ECU (ohne MwSt / excl. VAT / hors TVA)

1997 mar	apr	mai	jun	jul	aug	sep	oct	nov	dec	1998 jan	feb	mar	
													Veaux (de quelques semaines)
													Prix par tête
-	-	-	-	-	-	-	-	-	-	-	-	-	B
-	-	-	-	-	-	-	-	-	-	-	-	-	DK
-	-	-	-	-	-	-	-	-	-	-	-	-	D
-	-	-	-	-	-	-	-	-	-	-	-	-	EL
224,61	231,71	227,46	230,61	223,18	158,86	224,35	239,35	239,98	265,91	208,24	210,58	200,87	E
219,98	220,70	239,92	257,87	265,56	262,57	265,21	274,53	295,26	305,20	316,15	308,90	295,08	F
-	-	-	-	-	-	-	-	-	-	-	-	-	IRL
-	-	-	-	-	-	-	-	-	-	-	-	-	I
-	-	-	-	-	-	-	-	-	-	-	-	-	L
-	-	-	-	-	-	-	-	-	-	-	-	-	NL
-	-	-	-	-	-	-	-	-	-	-	-	-	A
362,17	361,28	360,02	358,08	355,39	354,84	350,18	369,19	367,32	366,44	371,09	370,92	370,07	P
-	-	-	-	-	-	-	-	-	-	-	-	-	FIN
-	-	-	-	-	-	-	-	-	-	-	-	-	S
211,07	200,27	192,89	189,58	212,61	216,38	216,69	204,92	188,64	148,54	157,25	160,24	159,69	UK
													Jeunes bovins d'élevage
													Prix par tête
-	-	-	-	-	-	-	-	-	-	-	-	-	B
-	-	-	-	-	-	-	-	-	-	-	-	-	DK
435,75	415,07	408,74	407,51	404,28	405,17	425,85	431,98	443,33	455,50	468,16	474,90	498,93	D
-	-	-	-	-	-	-	-	-	-	-	-	-	EL
293,44	297,44	294,54	288,72	279,61	230,79	282,90	285,01	209,98	302,48	283,13	285,75	283,80	E
-	-	-	-	-	-	-	-	-	-	-	-	-	F
614,23	593,24	600,25	594,36	586,78	588,44	549,90	533,96	522,56	505,79	515,40	527,38	550,90	IRL
718,65	722,01	698,23	700,76	700,76	699,95	703,00	700,29	698,11	696,90	694,21	699,03	711,57	I
-	-	-	-	-	-	-	-	-	-	-	-	-	L
-	-	-	-	-	-	-	-	-	-	-	-	-	NL
281,38	285,80	288,69	302,19	314,08	320,07	328,63	338,44	347,48	359,15	356,75	358,05	359,18	A
520,31	513,93	507,07	504,34	500,55	504,77	525,27	533,82	531,12	529,85	534,37	539,06	542,76	P
-	-	-	-	-	-	-	-	-	-	-	-	-	FIN
-	-	-	-	-	-	-	-	-	-	-	-	-	S
550,83	530,80	513,76	514,55	573,31	532,27	565,03	533,68	495,72	526,85	523,01	548,13	541,48	UK
													Génisses d'élevage
													Prix par tête
1 107,80	1 105,26	1 101,55	1 102,05	1 093,48	1 075,90	1 108,85	1 115,64	1 101,28	1 110,24	1 113,23	1 118,78	1 120,97	B
841,72	837,65	858,63	876,20	871,76	877,44	874,21	866,24	875,22	894,23	903,59	890,07	881,01	DK
814,09	823,51	824,12	815,03	802,50	804,25	794,27	781,64	785,34	803,71	829,03	822,71	830,21	D
-	-	-	-	-	-	-	-	-	-	-	-	-	EL
1 157,30	1 139,27	1 135,80	1 136,45	1 105,43	1 228,88	1 099,17	1 101,91	1 289,89	1 119,71	1 194,96	1 192,53	1 187,14	E
-	-	-	-	-	-	-	-	-	-	-	-	-	F
-	-	-	-	-	-	-	-	-	-	-	-	-	IRL
1 231,97	1 237,74	1 241,30	1 245,79	1 245,80	1 244,35	1 249,77	1 244,96	1 241,09	1 238,93	1 247,00	1 244,15	1 282,11	I
-	-	-	-	-	-	-	-	-	-	-	-	-	L
-	-	-	-	-	-	-	-	-	-	-	-	-	NL
838,47	819,09	860,05	860,26	849,58	885,57	895,04	898,41	890,77	878,56	908,10	909,73	900,83	A
499,90	493,58	491,86	489,21	485,53	484,78	505,26	503,89	496,37	495,19	504,69	509,39	513,16	P
-	-	-	-	-	-	-	-	-	-	-	-	-	FIN
-	-	-	-	-	-	-	-	-	-	-	-	-	S
1 019,44	1 004,69	921,37	923,28	759,22	621,60	562,73	653,17	667,51	980,94	928,73	876,01	932,95	UK

**VERKAUFSPREISE
TIERISCHER ERZEUGNISSE**

**SELLING PRICES
OF ANIMAL PRODUCTS**

Landeswahrung / National currency / Monnaie nationale (ohne MwSt / excl. VAT / hors TVA)

	1997 mar	apr	mai	jun	jul	aug	sep	oct	nov	dec	1998 jan	feb	mar
4242	Jungbullen (U3)											Young bulls (U3)	
	Preise je 100 kg											Prices per 100 kg	
B	11 740,7	11 296,3	10 877,7	10 838,0	11 111,9	11 346,5	11 671,7	11 833,2	11 819,3	11 795,8	11 961,6	12 083,2	11 826,5
DK	2 083,61	2 084,60	2 073,48	2 035,97	2 023,87	2 019,13	2 024,33	2 058,58	2 136,80	2 238,77	2 273,35	2 328,64	2 332,03
D	548,29	531,50	530,48	522,13	529,45	549,94	559,13	571,81	579,00	588,52	595,55	601,93	598,32
EL	123 058	123 470	124 255	126 035	119 268	117 623	118 863	120 968	121 700	121 648	121 832	119 643	122 668
E	46 050	45 960	45 311	44 326	45 615	47 236	48 872	48 351	50 611	53 454	54 114	53 951	50 153
F	1 874,45	1 775,17	1 812,45	1 863,83	1 905,61	1 961,87	1 986,43	2 006,58	2 043,40	2 069,97	2 145,00	2 176,39	2 044,90
IRL	-	-	-	-	-	-	-	-	-	-	-	-	-
I	655 923	651 483	639 132	638 287	623 958	629 329	650 450	650 213	657 473	679 084	696 806	699 125	699 823
L	12 130,4	12 239,4	12 265,2	12 356,0	12 162,3	12 325,9	12 388,2	12 434,6	12 442,8	12 439,2	12 589,0	12 598,0	12 782,9
NL	643,45	609,90	598,16	596,40	612,00	638,42	645,53	660,00	672,60	688,61	693,81	694,07	686,87
A	3 799,94	3 733,40	3 767,23	3 806,57	3 790,74	3 962,81	4 032,40	4 084,87	4 126,30	4 150,61	4 198,81	4 150,00	4 142,58
P	-	-	-	-	-	-	-	-	-	-	-	-	-
FIN	-	-	-	-	-	-	1 641,37	1 627,67	-	-	-	-	1 788,00
S	2 396,65	2 459,30	2 455,16	2 482,50	2 390,42	2 379,52	2 381,00	2 347,97	2 376,17	2 411,32	2 435,71	2 486,39	2 540,74
UK	184,19	174,08	166,78	164,14	174,94	182,63	184,88	183,70	182,87	179,51	179,79	178,04	172,65
4245	Jungbullen (R3)											Young bulls (R3)	
	Preise je 100 kg											Prices per 100 kg	
B	10 975,2	10 478,3	10 096,8	9 992,0	10 292,9	10 610,7	10 844,0	10 987,1	10 999,0	10 947,7	11 124,8	11 270,4	11 103,2
DK	2 024,90	2 015,67	2 006,87	1 983,03	1 979,87	1 981,00	1 976,43	2 001,03	2 021,33	2 094,87	2 135,10	2 184,79	2 199,16
D	526,03	511,43	507,52	505,00	511,10	526,77	531,47	537,68	543,93	552,19	560,58	565,21	567,32
EL	120 994	121 410	122 748	122 357	115 839	113 265	115 903	116 648	118 087	117 374	117 561	115 911	118 858
E	44 489	44 325	44 028	43 669	44 044	44 944	46 575	45 984	47 933	51 218	52 036	51 251	47 500
F	1 712,35	1 640,87	1 661,77	1 705,77	1 764,29	1 832,55	1 848,50	1 866,13	1 893,40	1 907,19	1 976,74	2 007,39	1 871,03
IRL	-	-	-	-	-	-	-	-	-	-	-	-	-
I	583 729	560 227	543 306	537 653	545 274	555 155	573 223	604 961	603 567	614 884	622 119	627 886	617 248
L	11 561,4	11 497,4	11 433,7	11 511,1	11 244,8	11 442,1	11 553,8	11 787,4	11 719,0	11 626,8	11 380,8	11 722,4	8 913,9
NL	606,48	579,93	563,26	559,00	567,68	598,35	613,60	626,06	634,83	645,97	650,16	652,14	653,58
A	3 695,29	3 635,20	3 665,10	3 698,20	3 686,13	3 846,16	3 925,73	3 995,06	4 010,30	4 048,87	4 098,32	4 055,71	4 043,03
P	54 560	54 499	54 398	54 150	53 636	52 554	54 803	55 973	56 434	57 255	59 677	60 960	61 372
FIN	1 471,87	1 488,17	1 497,45	1 515,73	1 526,06	1 531,13	1 516,13	1 498,81	1 515,20	1 602,32	1 614,42	1 638,11	1 675,32
S	2 325,16	2 348,13	2 383,13	2 410,67	2 322,13	2 312,39	2 306,70	2 265,90	2 259,70	2 298,97	2 335,77	2 404,79	2 453,39
UK	183,01	173,87	164,82	161,66	173,96	180,75	182,69	182,25	180,26	177,78	177,79	176,14	168,50
4248	Jungbullen (O3)											Young bulls (O3)	
	Preise je 100 kg											Prices per 100 kg	
B	9 957,4	9 379,3	8 922,6	8 909,3	9 361,0	9 739,0	9 869,7	10 081,9	10 071,3	10 088,1	10 211,9	10 297,5	10 146,5
DK	1 901,58	1 900,50	1 877,94	1 847,53	1 851,32	1 854,90	1 863,77	1 879,87	1 892,17	1 971,35	1 993,00	2 013,29	2 021,71
D	487,45	462,77	448,03	440,97	455,19	476,26	482,97	491,35	501,00	509,03	519,58	525,86	528,16
EL	118 442	114 857	118 861	118 780	113 539	112 681	114 923	115 842	115 257	114 636	113 632	113 693	116 497
E	41 710	41 542	41 322	41 151	41 542	42 398	43 920	43 638	45 386	48 815	49 363	48 027	44 365
F	1 595,87	1 518,10	1 498,00	1 520,57	1 617,68	1 703,90	1 692,67	1 686,68	1 691,23	1 692,45	1 740,61	1 757,21	1 682,16
IRL	-	-	-	-	-	-	-	-	-	-	-	-	-
I	485 165	481 513	465 094	462 940	451 400	458 139	501 077	492 674	496 157	507 429	507 981	501 668	513 487
L	-	-	-	-	-	-	-	-	-	-	-	-	-
NL	552,77	536,17	525,00	520,83	532,65	566,81	580,97	594,19	601,23	606,97	604,87	609,14	611,39
A	3 494,06	3 414,37	3 419,00	3 422,73	3 434,61	3 553,06	3 651,77	3 721,94	3 697,33	3 764,58	3 830,06	3 765,11	3 748,58
P	52 335	52 274	52 176	51 941	51 451	50 412	52 566	53 687	54 135	54 920	57 244	58 470	58 870
FIN	1 402,45	1 423,97	1 429,58	1 446,17	1 459,32	1 456,42	1 433,83	1 418,48	1 422,90	1 451,00	1 461,58	1 488,29	1 513,65
S	2 242,77	2 270,93	2 304,26	2 317,03	2 227,19	2 216,65	2 212,40	2 169,23	2 156,17	2 209,19	2 239,42	2 307,14	2 358,45
UK	171,81	162,67	156,33	154,41	166,12	172,18	175,24	172,43	172,14	168,14	167,43	165,36	158,67

PRIX DE VENTE DES PRODUITS ANIMAUX

ECU (ohne MwSt / excl. VAT / hors TVA)

1997 mar	apr	mai	jun	jul	aug	sep	oct	nov	dec	1998 jan	feb	mar	
Jeunes taureaux (U3)													
Prix par 100 kg													
291,73	279,52	269,27	267,53	272,03	278,30	287,33	291,54	290,33	289,37	293,47	296,43	289,51	B
280,03	279,39	278,18	272,35	268,54	268,43	270,18	274,76	284,44	297,47	302,08	309,35	308,96	DK
281,08	271,35	271,04	265,97	267,56	278,52	284,13	290,60	293,36	297,86	301,42	304,75	302,15	D
400,92	398,68	398,08	405,09	384,21	380,08	383,03	390,34	392,89	391,32	390,08	383,02	369,88	EL
278,29	277,96	274,23	267,24	273,30	283,16	294,35	291,14	303,64	319,86	323,12	322,30	298,69	E
284,85	269,07	274,60	281,29	285,45	294,80	300,30	303,98	309,19	312,97	324,17	328,72	308,05	F
-	-	-	-	-	-	-	-	-	-	-	-	-	IRL
336,70	335,99	330,56	331,32	323,89	326,29	338,71	337,29	339,99	350,56	358,32	358,69	358,90	I
301,42	302,86	303,61	305,00	297,74	302,32	304,97	306,35	305,64	305,15	308,86	309,06	312,92	L
293,12	276,88	271,73	270,01	274,68	287,07	291,27	297,71	302,36	309,26	311,60	311,76	307,75	NL
276,79	270,81	273,46	275,53	272,26	285,22	291,18	294,96	297,04	298,56	302,06	298,61	297,35	A
-	-	-	-	-	-	-	-	-	-	-	-	-	P
-	-	-	-	-	-	278,64	276,02	-	-	-	-	297,52	FIN
272,14	279,66	278,39	281,83	277,03	277,82	281,02	276,89	275,68	278,52	279,41	282,70	294,09	S
257,23	247,71	237,04	237,45	264,68	272,89	268,94	267,50	270,94	268,22	270,34	268,19	264,54	UK
Jeunes taureaux (R3)													
Prix par 100 kg													
272,71	259,28	249,93	246,64	251,98	260,25	266,96	270,69	270,18	268,56	272,94	276,49	271,80	B
272,14	270,15	269,24	265,27	262,71	263,36	263,79	267,08	269,07	278,35	283,71	290,24	291,35	DK
269,67	261,11	259,31	257,24	258,29	266,79	270,08	273,26	275,59	279,47	283,72	286,16	286,49	D
394,19	392,03	393,26	393,27	373,16	366,00	373,49	376,40	381,23	377,58	376,41	371,08	358,39	EL
268,86	268,07	266,47	263,28	263,89	269,42	280,51	276,89	287,57	306,48	310,71	306,17	282,89	E
260,22	248,72	251,77	257,43	264,28	275,37	279,45	282,70	286,49	288,36	298,74	303,20	281,85	F
-	-	-	-	-	-	-	-	-	-	-	-	-	IRL
299,64	288,92	281,00	279,08	283,04	287,84	298,50	313,81	312,12	317,42	319,91	322,14	316,55	I
287,28	284,50	283,03	284,14	275,28	280,65	284,43	290,41	287,87	285,22	279,22	287,58	218,21	L
276,28	263,27	255,88	253,08	254,79	269,05	276,86	282,40	285,38	290,11	291,99	292,93	292,83	NL
269,17	263,69	266,05	267,68	264,75	276,83	283,47	288,47	288,69	291,24	294,83	291,83	290,21	A
278,31	277,32	275,84	273,10	268,47	262,65	274,15	279,25	280,13	283,52	295,28	301,48	302,82	P
252,50	253,39	253,65	257,67	260,19	259,36	257,38	254,17	254,70	268,34	269,95	273,45	278,77	FIN
264,02	267,02	270,22	273,68	269,12	269,98	272,25	267,21	262,16	265,54	267,94	273,42	283,98	S
255,58	247,41	234,27	233,87	263,19	270,09	265,75	265,39	267,08	265,64	267,33	265,33	258,18	UK
Jeunes taureaux (O3)													
Prix par 100 kg													
247,42	232,09	220,87	219,92	229,16	238,87	242,97	248,39	247,39	247,47	250,54	252,62	248,38	B
255,56	254,71	251,95	247,14	245,65	246,60	248,75	250,91	251,87	261,94	264,83	267,46	267,84	DK
249,89	236,26	228,91	224,63	230,03	241,21	245,43	249,71	253,84	257,63	262,97	266,24	266,72	D
385,88	370,87	380,80	381,77	365,75	364,11	370,34	373,80	372,09	368,77	363,83	363,98	351,27	EL
252,07	251,24	250,09	248,10	248,90	254,16	264,52	262,76	272,29	292,10	294,75	286,91	264,22	E
242,52	230,11	226,96	229,48	242,32	256,04	255,89	255,52	255,90	255,89	263,06	265,41	253,40	F
-	-	-	-	-	-	-	-	-	-	-	-	-	IRL
249,05	248,33	240,55	240,30	234,31	237,54	260,93	255,57	256,57	261,94	261,22	257,38	263,34	I
-	-	-	-	-	-	-	-	-	-	-	-	-	L
251,81	243,41	238,50	235,80	239,07	254,87	262,14	268,03	270,28	272,60	271,65	273,61	273,93	NL
254,51	247,67	248,19	247,74	246,68	255,73	263,69	268,75	266,16	270,79	275,53	270,92	269,07	A
266,96	265,99	264,57	261,96	257,54	251,95	262,97	267,85	268,71	271,96	283,24	289,17	290,48	P
240,60	242,46	242,16	245,84	248,82	246,71	243,41	240,54	239,18	243,00	244,40	248,44	251,87	FIN
254,67	258,24	261,28	263,05	258,11	258,80	261,12	255,81	250,15	255,17	256,89	262,32	272,99	S
239,94	231,47	222,20	223,37	251,33	257,28	254,92	251,08	255,05	251,23	251,75	249,09	243,13	UK

**VERKAUFSPREISE
TIERISCHER ERZEUGNISSE**

**SELLING PRICES
OF ANIMAL PRODUCTS**

Landeswährung / National currency / Monnaie nationale (ohne MwSt / excl. VAT / hors TVA)

	1997 mar	apr	mai	jun	jul	aug	sep	oct	nov	dec	1998 jan	feb	mar
4263	Ochsen (R3)											Steers (R3)	
	Preise je 100 kg											Prices per 100 kg	
B	-	-	-	-	-	-	-	-	-	-	-	-	-
DK	-	-	-	-	-	1 857,00	1 860,77	1 887,48	1 922,07	1 932,50	-	-	-
D	-	-	-	-	-	539,00	533,57	528,13	540,73	-	-	-	-
EL	-	-	-	-	-	-	-	-	-	-	-	-	-
E	-	-	-	-	-	-	-	-	-	-	-	-	-
F	1 947,45	1 945,00	1 949,03	1 949,70	1 951,00	1 963,45	1 970,97	1 958,90	1 945,73	1 930,87	1 975,61	2 015,21	2 025,52
IRL	184,93	174,33	173,20	182,74	187,52	181,67	180,11	178,79	183,08	179,36	177,53	185,86	191,44
I	-	-	-	-	-	-	-	-	-	-	-	-	-
L	11 928,1	12 280,3	12 108,7	12 458,1	12 506,0	12 293,3	12 597,5	12 411,1	12 360,7	12 426,8	12 643,3	12 248,8	12 466,0
NL	-	-	-	-	-	-	-	-	-	-	-	-	-
A	3 584,19	3 552,57	3 561,97	3 600,83	3 675,90	3 795,68	3 787,80	3 865,29	3 984,13	4 094,71	4 043,90	4 017,71	3 977,39
P	-	-	-	-	-	-	-	-	-	-	-	-	-
FIN	-	-	-	-	-	-	-	-	-	-	-	-	-
S	2 438,55	2 393,40	2 355,17	2 401,87	2 623,50	2 346,67	2 363,03	2 273,50	2 236,00	2 263,00	2 447,90	2 436,18	2 533,32
UK	185,87	179,95	171,69	174,21	184,74	187,65	187,33	184,30	182,30	176,79	176,00	174,61	167,68
4266	Ochsen (O3)											Steers (O3)	
	Preise je 100 kg											Prices per 100 kg	
B	-	-	-	-	-	-	-	-	-	-	-	-	-
DK	-	-	-	-	-	1 670,00	1 685,63	1 719,74	1 715,20	1 729,00	-	-	-
D	-	-	-	-	-	-	-	-	-	-	-	-	-
EL	-	-	-	-	-	-	-	-	-	-	-	-	-
E	-	-	-	-	-	-	-	-	-	-	-	-	-
F	1 647,71	1 655,90	1 682,71	1 699,67	1 718,00	1 770,32	1 763,57	1 722,84	1 695,20	1 679,87	1 695,94	1 712,61	1 705,35
IRL	183,33	172,27	171,47	181,41	186,08	181,49	179,77	178,71	182,96	179,00	176,46	184,77	190,37
I	-	-	-	-	-	-	-	-	-	-	-	-	-
L	10 593,5	10 865,8	10 800,4	10 748,5	10 105,5	10 321,1	10 787,3	10 707,1	10 542,7	10 416,3	11 083,3	10 918,3	10 907,0
NL	-	-	-	-	-	-	-	-	-	-	-	-	-
A	3 214,13	3 136,90	3 240,39	3 247,27	3 243,19	3 415,58	3 467,00	3 537,10	3 507,27	3 672,06	3 594,65	3 602,57	3 578,94
P	-	-	-	-	-	-	-	-	-	-	-	-	-
FIN	-	-	-	-	-	-	-	-	-	-	-	-	-
S	2 252,39	2 278,70	2 308,58	2 310,90	2 257,26	2 228,65	2 240,43	2 173,58	2 198,07	2 212,71	2 268,55	2 350,21	2 399,48
UK	175,74	171,48	162,72	166,37	175,81	178,81	178,47	174,84	172,47	166,30	165,11	163,48	155,76
4272	Kühe (R3)											Cows (R3)	
	Preise je 100 kg											Prices per 100 kg	
B	8 971,3	9 076,0	9 277,4	8 899,3	9 017,7	9 123,6	9 414,3	9 216,1	9 013,3	8 891,0	8 954,5	8 746,4	8 776,5
DK	1 698,87	1 720,73	1 767,45	1 863,93	1 814,35	1 790,23	1 784,97	1 784,16	1 795,47	1 829,16	1 851,39	1 934,82	1 964,00
D	406,23	417,50	439,35	446,10	449,32	458,94	457,67	452,65	443,10	437,23	439,10	435,61	448,16
EL	85 000	-	-	-	-	-	-	-	-	-	-	70 000	-
E	27 733	27 966	28 634	28 616	28 743	28 997	29 509	30 573	31 270	30 891	31 127	30 233	29 647
F	1 863,55	1 880,03	1 902,87	1 863,67	1 886,23	1 953,61	1 956,67	1 942,55	1 902,73	1 846,97	1 862,61	1 870,54	1 927,65
IRL	-	-	-	-	164,70	166,10	-	-	-	-	-	-	-
I	394 226	372 470	402 442	435 807	423 587	420 581	452 530	458 677	441 070	454 974	423 723	410 618	425 974
L	9 818,7	9 723,0	9 898,2	10 163,5	10 174,3	10 488,3	10 674,0	10 815,3	10 579,8	10 460,5	10 430,3	10 365,5	10 229,9
NL	486,52	499,07	520,32	532,37	534,29	554,06	560,17	555,97	546,27	530,26	525,90	519,89	525,71
A	2 602,52	2 683,03	2 783,94	2 817,03	2 826,97	2 978,48	3 002,07	2 966,68	2 879,53	2 887,90	2 865,61	2 822,46	2 942,06
P	38 640	37 324	34 924	33 552	33 268	33 391	34 864	35 134	35 564	36 419	38 784	40 368	48 407
FIN	-	-	-	-	-	-	-	-	-	-	-	1 315,00	-
S	2 112,16	2 093,80	2 155,74	2 207,67	2 194,74	2 164,06	2 165,40	2 089,71	2 064,83	2 120,32	2 157,00	2 255,29	2 304,61
UK	-	-	-	-	-	-	-	-	-	-	-	-	-

PRIX DE VENTE DES PRODUITS ANIMAUX

ECU (ohne MwSt / excl. VAT / hors TVA)

1997 mar	apr	mai	jun	jul	aug	sep	oct	nov	dec	1998 jan	feb	mar	
													Boeufs (R3) Prix par 100 kg
-	-	-	-	-	-	-	-	-	-	-	-	-	B
-	-	-	-	-	246,88	248,35	251,93	255,85	256,77	-	-	-	DK
-	-	-	-	-	272,98	271,15	268,40	273,97	-	-	-	-	D
-	-	-	-	-	-	-	-	-	-	-	-	-	EL
-	-	-	-	-	-	-	-	-	-	-	-	-	E
295,95	294,82	295,29	294,24	292,25	295,04	297,96	296,76	294,41	291,94	298,57	304,38	305,13	F
251,53	236,20	228,14	242,22	253,99	245,98	242,37	234,46	241,51	235,00	225,63	234,94	241,54	IRL
-	-	-	-	-	-	-	-	-	-	-	-	-	I
296,39	303,87	299,74	307,52	306,16	301,52	310,13	305,77	303,63	304,85	310,19	300,49	305,16	L
-	-	-	-	-	-	-	-	-	-	-	-	-	NL
261,07	257,69	258,56	260,64	264,01	273,19	273,52	279,10	286,81	294,53	290,92	289,10	285,49	A
-	-	-	-	-	-	-	-	-	-	-	-	-	P
-	-	-	-	-	-	-	-	-	-	-	-	-	FIN
276,90	272,16	267,05	272,68	304,04	273,98	278,90	268,11	259,41	261,39	280,80	276,99	293,23	S
259,58	256,07	244,03	252,02	279,50	280,39	272,50	268,36	270,10	264,16	264,63	263,02	256,93	UK
													Boeufs (O3) Prix par 100 kg
-	-	-	-	-	-	-	-	-	-	-	-	-	B
-	-	-	-	-	222,02	224,98	229,54	228,32	229,74	-	-	-	DK
-	-	-	-	-	-	-	-	-	-	-	-	-	D
-	-	-	-	-	-	-	-	-	-	-	-	-	EL
-	-	-	-	-	-	-	-	-	-	-	-	-	E
250,40	251,00	254,94	256,51	257,35	266,02	266,61	261,00	256,50	253,99	256,31	258,67	256,90	F
249,35	233,40	225,87	240,47	252,04	245,74	241,92	234,36	241,36	234,53	224,27	233,57	240,18	IRL
-	-	-	-	-	-	-	-	-	-	-	-	-	I
263,23	268,87	267,35	265,32	247,39	253,15	265,56	263,79	258,97	255,52	271,92	267,85	267,00	L
-	-	-	-	-	-	-	-	-	-	-	-	-	NL
234,12	227,54	235,22	235,04	232,93	245,83	250,35	255,41	252,48	264,13	258,60	259,22	256,89	A
-	-	-	-	-	-	-	-	-	-	-	-	-	P
-	-	-	-	-	-	-	-	-	-	-	-	-	FIN
255,76	259,12	261,77	262,35	261,60	260,20	264,43	256,32	255,01	255,58	260,23	267,22	277,74	S
245,43	244,00	231,28	240,67	265,99	267,18	259,62	254,60	255,53	248,49	248,27	246,26	238,66	UK
													Vaches (R3) Prix par 100 kg
222,92	224,58	229,65	219,67	220,76	223,78	231,76	227,06	221,40	218,11	219,69	214,57	214,84	B
228,32	230,62	237,12	249,34	240,74	238,00	238,24	238,14	239,00	243,04	246,01	257,03	260,20	DK
208,25	213,15	224,48	227,24	227,07	232,43	232,57	230,04	224,50	221,29	222,24	220,54	226,32	D
276,93	-	-	-	-	-	-	-	-	-	-	224,10	-	EL
167,60	169,14	173,30	172,52	172,21	173,82	177,73	184,09	187,60	184,84	185,86	180,61	176,56	E
283,20	284,97	288,30	281,26	282,54	293,56	295,80	294,28	287,90	279,25	281,50	282,53	290,38	F
-	-	-	-	223,09	224,90	-	-	-	-	-	-	-	IRL
202,36	192,09	208,15	226,22	219,88	218,06	235,65	237,93	228,09	234,87	217,89	210,67	218,46	I
243,98	240,59	245,02	250,88	249,07	257,25	262,77	266,46	259,88	256,61	255,90	254,29	250,42	L
221,63	226,56	236,37	241,02	239,80	249,13	252,75	250,79	245,57	238,15	236,19	233,52	235,54	NL
189,57	194,62	202,09	203,90	203,04	214,37	216,78	214,22	207,29	207,73	206,15	203,09	211,18	A
197,11	189,92	177,09	169,22	166,52	166,88	174,41	175,28	176,53	180,34	191,90	199,64	238,85	P
-	-	-	-	-	-	-	-	-	-	-	219,51	-	FIN
239,84	238,09	244,44	250,63	254,35	252,66	255,58	246,43	239,56	244,91	247,43	256,42	266,76	S
-	-	-	-	-	-	-	-	-	-	-	-	-	UK

**VERKAUFSPREISE
TIERISCHER ERZEUGNISSE**

**SELLING PRICES
OF ANIMAL PRODUCTS**

Landeswährung / National currency / Monnaie nationale (ohne MwSt / excl. VAT / hors TVA)

	1997 mar	apr	mai	jun	jul	aug	sep	oct	nov	dec	1998 jan	feb	mar
4275 Kühe (O3) Preise je 100 kg													Cows (O3) Prices per 100 kg
B	8 280,7	8 482,0	8 590,3	8 361,3	8 391,6	8 656,8	8 819,7	8 537,1	8 340,3	8 171,9	8 282,3	8 065,4	8 159,7
DK	1 461,77	1 480,07	1 511,42	1 573,43	1 535,81	1 510,16	1 516,57	1 524,65	1 535,67	1 561,84	1 583,42	1 606,29	1 626,39
D	377,55	389,00	404,61	412,93	413,90	423,03	420,33	417,71	413,40	404,68	405,81	405,43	413,23
EL	70 000	-	71 000	70 867	70 400	70 500	70 000	68 750	73 767	67 500	70 000	70 000	68 375
E	27 544	27 272	26 711	26 349	26 042	25 797	25 766	26 163	27 371	26 956	28 064	26 973	26 968
F	1 539,87	1 569,30	1 627,13	1 657,40	1 723,45	1 788,55	1 764,73	1 720,61	1 646,40	1 568,65	1 586,90	1 603,43	1 656,00
IRL	146,83	148,85	148,21	157,05	159,49	156,71	153,50	146,46	144,80	131,23	136,31	140,26	147,98
I	357 248	352 070	363 452	378 317	383 161	387 500	389 833	399 316	387 470	372 839	372 510	350 104	370 406
L	8 108,2	8 384,8	8 537,2	8 876,4	8 855,3	9 281,3	9 778,4	9 400,4	9 261,1	9 196,7	9 217,0	9 179,6	9 040,6
NL	453,84	467,93	488,94	493,90	485,55	511,45	513,97	514,06	504,17	487,55	481,45	476,11	486,29
A	2 389,35	2 488,63	2 563,29	2 597,83	2 634,03	2 759,61	2 803,33	2 741,90	2 681,47	2 643,19	2 668,87	2 619,64	2 662,26
P	32 928	31 808	29 763	28 592	28 351	28 455	29 710	29 940	30 306	31 036	33 049	34 404	41 501
FIN	1 087,74	1 104,80	1 102,29	1 105,23	1 114,35	1 126,42	1 112,00	1 092,19	1 086,73	1 092,03	1 099,58	1 127,54	1 145,35
S	1 961,42	1 986,73	2 018,81	2 069,53	2 005,48	2 004,77	1 990,30	1 935,61	1 916,87	1 966,23	2 009,58	2 086,04	2 152,71
UK	-	-	-	-	-	-	-	-	-	-	-	-	-
4278 Kühe (P2) Preise je 100 kg													Cows (P2) Prices per 100 kg
B	7 601,3	7 862,7	8 031,6	7 823,0	7 949,7	8 120,7	8 210,3	7 871,3	7 654,3	7 195,8	7 275,2	7 061,4	7 091,3
DK	1 198,35	1 208,40	1 201,06	1 211,50	1 196,03	1 203,84	1 209,10	1 209,45	1 210,30	1 196,48	1 204,74	1 192,57	1 208,19
D	-	-	-	-	-	-	-	-	-	-	-	-	-
EL	79 413	76 945	75 900	-	75 100	-	67 100	64 000	71 263	60 000	71 100	68 500	-
E	21 233	23 019	24 248	24 609	23 721	24 107	23 050	22 692	23 875	23 594	23 488	23 175	24 238
F	1 350,71	1 358,00	1 383,65	1 415,70	1 485,94	1 545,39	1 499,80	1 470,42	1 411,53	1 358,58	1 401,39	1 452,11	1 505,71
IRL	114,38	117,59	118,06	125,23	126,04	126,96	122,50	120,45	118,43	105,80	108,07	111,67	110,15
I	334 516	327 057	342 213	346 200	351 526	359 390	348 777	350 674	342 920	326 155	319 074	315 839	333 313
L	-	-	-	-	-	-	-	-	-	-	-	-	-
NL	409,48	416,97	438,29	441,00	432,94	447,84	457,47	468,81	459,27	440,35	429,35	427,54	433,58
A	2 106,81	2 193,73	2 236,74	2 280,27	2 290,74	2 406,77	2 388,10	2 386,13	2 379,33	2 379,71	2 353,26	2 305,18	2 430,68
P	-	-	-	-	-	-	-	-	-	-	-	-	-
FIN	932,81	941,67	937,74	954,70	957,70	958,75	937,00	920,32	906,17	922,35	933,68	962,18	969,52
S	1 729,19	1 744,07	1 768,03	1 772,63	1 693,61	1 684,81	1 681,13	1 622,84	1 566,67	1 585,29	1 582,26	1 609,50	1 673,90
UK	-	-	-	-	-	-	-	-	-	-	-	-	-
4283 Färsen (R3) Preise je 100 kg													Heifers (R3) Prices per 100 kg
B	8 865,8	8 776,7	8 910,7	8 877,3	8 878,1	9 107,1	9 353,0	9 457,1	9 383,3	9 279,4	9 356,5	9 347,5	9 275,8
DK	1 918,13	1 934,97	1 980,90	2 005,47	1 940,90	1 985,26	1 971,80	2 012,77	2 017,57	2 015,13	2 078,26	2 099,14	2 145,84
D	462,97	464,33	470,81	477,83	482,26	488,71	492,03	490,29	485,33	491,45	492,16	492,29	496,23
EL	104 000	-	-	-	-	-	-	116 700	-	97 500	-	-	97 000
E	45 643	46 027	45 155	44 901	44 543	46 581	48 295	48 042	50 901	53 759	54 359	52 872	49 311
F	1 971,32	1 988,90	2 008,81	1 971,50	1 972,61	2 013,32	2 021,40	2 018,16	2 003,93	1 971,77	2 017,42	2 056,25	2 100,23
IRL	185,20	180,06	178,84	185,70	188,69	184,31	182,83	180,53	183,99	179,26	179,37	183,32	187,83
I	663 358	646 340	614 455	572 827	599 429	622 303	660 080	666 219	680 023	689 858	691 490	686 243	676 003
L	11 822,4	12 064,0	12 062,3	12 098,6	12 103,7	12 133,8	12 367,5	12 290,4	12 305,4	12 327,6	12 210,8	12 201,9	12 117,6
NL	472,94	489,37	537,32	523,60	541,26	545,23	559,40	540,10	514,90	540,33	508,67	536,36	517,16
A	3 310,06	3 324,13	3 353,39	3 394,67	3 408,68	3 535,97	3 597,33	3 611,29	3 526,83	3 371,03	3 596,65	3 558,21	3 564,06
P	38 410	-	-	-	-	-	-	-	-	-	-	-	-
FIN	1 308,00	-	-	1 398,00	1 398,00	-	1 341,00	1 288,00	1 420,00	-	1 465,00	1 500,14	1 489,20
S	2 291,45	2 305,90	2 341,42	2 351,13	2 281,39	2 250,19	2 268,07	2 220,06	2 199,63	2 268,42	2 349,97	2 398,96	2 487,32
UK	183,66	175,11	166,99	169,70	181,34	184,89	184,38	180,99	179,15	174,80	173,55	172,18	165,21

PRIX DE VENTE DES PRODUITS ANIMAUX

ECU (ohne MwSt / excl. VAT / hors TVA)

1997 mar	apr	mai	jun	jul	aug	sep	oct	nov	dec	1998 jan	feb	mar	
													Vaches (O3) Prix par 100 kg
205,76	209,88	212,64	206,39	205,43	212,33	217,12	210,33	204,87	200,47	203,20	197,86	199,75	B
196,45	198,37	202,77	210,48	203,78	200,77	202,41	203,50	204,42	207,52	210,41	213,39	215,47	DK
193,55	198,60	206,73	210,34	209,17	214,25	213,60	212,29	209,46	204,82	205,39	205,26	208,68	D
228,06	-	227,47	227,77	226,79	227,81	225,57	221,84	238,15	217,14	224,13	224,10	206,17	EL
166,46	164,94	161,66	158,86	156,03	154,64	155,18	157,54	164,21	161,30	167,57	161,13	160,61	E
234,01	237,87	246,52	250,13	258,16	268,76	266,78	260,66	249,12	237,17	239,83	242,18	249,46	F
199,70	201,67	195,23	208,18	216,03	212,19	206,56	192,06	191,02	171,94	173,24	177,31	186,71	IRL
183,38	181,57	187,98	196,38	198,89	200,91	203,00	207,14	200,37	192,47	191,55	179,62	189,96	I
201,47	207,48	211,33	219,11	216,78	227,65	240,72	231,60	227,49	225,61	226,13	225,20	221,31	L
206,75	212,43	222,12	223,61	217,93	229,97	231,91	231,88	226,64	218,97	216,22	213,86	217,88	NL
174,04	180,52	186,07	188,04	189,18	198,62	202,43	197,99	193,03	190,13	192,00	188,50	191,10	A
167,97	161,85	150,92	144,20	141,91	142,21	148,63	149,37	150,43	153,68	163,53	170,15	204,77	P
186,61	188,12	186,72	187,88	190,00	190,81	188,77	185,21	182,67	182,88	183,86	188,22	190,58	FIN
222,72	225,92	228,91	234,95	232,42	234,06	234,91	228,26	222,39	227,11	230,52	237,18	249,18	S
-	-	-	-	-	-	-	-	-	-	-	-	-	UK
													Vaches (P2) Prix par 100 kg
188,88	194,56	198,81	193,10	194,61	199,18	202,12	193,92	188,02	176,52	178,49	173,23	173,59	B
161,05	161,96	161,14	162,06	158,70	160,04	161,38	161,43	161,11	158,98	160,09	158,43	160,07	DK
-	-	-	-	-	-	-	-	-	-	-	-	-	D
258,72	248,45	243,16	-	241,93	-	216,23	206,52	230,06	193,01	227,65	219,30	-	EL
128,32	139,22	146,75	148,37	142,12	144,51	138,83	136,64	143,24	141,18	140,25	138,44	144,35	E
205,26	205,84	209,63	213,65	222,58	232,22	226,73	222,76	213,58	205,41	211,79	219,33	226,82	F
155,57	159,32	155,51	165,99	170,72	171,90	164,85	157,96	156,23	138,62	137,35	141,16	138,97	IRL
171,71	168,67	177,00	179,71	182,47	186,34	181,62	181,91	177,33	168,37	164,08	162,04	170,94	I
-	-	-	-	-	-	-	-	-	-	-	-	-	L
186,54	189,29	199,11	199,66	194,31	201,37	206,41	211,47	206,46	197,77	192,83	192,04	194,26	NL
153,46	159,13	162,37	165,05	164,53	173,23	172,44	172,30	171,28	171,17	169,29	165,87	174,47	A
-	-	-	-	-	-	-	-	-	-	-	-	-	P
160,03	160,34	158,84	162,29	163,29	162,40	159,06	156,07	152,32	154,47	156,12	160,62	161,32	FIN
196,35	198,33	200,48	201,24	196,28	196,71	198,42	191,38	181,76	183,11	181,50	183,00	193,76	S
-	-	-	-	-	-	-	-	-	-	-	-	-	UK
													Génisses (R3) Prix par 100 kg
220,30	217,17	220,57	219,13	217,34	223,37	230,25	232,99	230,49	227,63	229,55	229,32	227,07	B
257,79	259,33	265,76	268,27	257,53	263,93	263,17	268,65	268,57	267,75	276,16	278,86	284,29	DK
237,34	237,06	240,55	243,40	243,71	247,51	250,04	249,17	245,90	248,73	249,09	249,24	250,59	D
338,83	-	-	-	-	-	-	376,57	-	313,64	-	-	292,48	EL
275,84	278,37	273,29	270,70	266,88	279,23	290,87	289,28	305,38	321,68	324,58	315,85	293,67	E
299,57	301,47	304,35	297,53	295,48	302,53	305,58	305,73	303,21	298,12	304,89	310,58	316,38	F
251,89	243,96	235,57	246,15	255,58	249,55	246,03	236,74	242,72	234,87	227,98	231,73	236,99	IRL
340,52	333,33	317,80	297,34	311,15	322,65	343,73	345,59	351,65	356,12	355,58	352,08	346,68	I
293,76	298,52	298,59	298,64	296,31	297,61	304,46	302,80	302,27	302,41	299,58	299,34	296,63	L
215,45	222,16	244,10	237,05	242,93	245,16	252,40	243,63	231,47	242,67	228,45	240,92	231,71	NL
241,11	241,12	243,42	245,71	244,82	254,50	259,76	260,76	253,89	242,48	258,74	256,03	255,83	A
195,93	-	-	-	-	-	-	-	-	-	-	-	-	P
224,39	-	-	237,65	238,36	-	227,65	218,42	238,70	-	244,97	250,42	247,80	FIN
260,19	262,21	265,49	266,92	264,40	262,72	267,69	261,80	255,19	262,01	269,57	272,76	287,91	S
256,50	249,18	237,35	245,49	274,36	276,27	268,20	263,55	265,44	261,19	260,95	259,35	253,15	UK

**VERKAUFSPREISE
TIERISCHER ERZEUGNISSE**

**SELLING PRICES
OF ANIMAL PRODUCTS**

Landeswährung / National currency / Monnaie nationale (ohne MwSt / excl. VAT / hors TVA)

	1997 mar	apr	mai	jun	jul	aug	sep	oct	nov	dec	1998 jan	feb	mar
4286	Färsen (O3)											Heifers (O3)	
	Preise je 100 kg											Prices per 100 kg	
B	-	-	-	-	-	-	-	-	-	-	-	-	-
DK	1 684,29	1 712,77	1 731,42	1 785,67	1 759,26	1 738,42	1 727,50	1 754,84	1 758,17	1 771,87	1 803,87	1 842,00	1 864,90
D	392,39	399,13	408,39	416,03	418,52	425,81	426,27	423,19	420,00	419,00	419,58	418,18	424,48
EL	-	-	-	-	-	-	-	112 700	-	-	70 000	87 500	-
E	41 062	41 233	41 466	40 593	40 028	41 227	42 568	42 832	44 909	47 448	48 156	46 616	43 546
F	1 599,97	1 621,60	1 672,10	1 686,87	1 733,16	1 800,77	1 794,50	1 761,10	1 704,53	1 619,16	1 636,87	1 652,96	1 691,03
IRL	183,12	177,64	176,11	179,99	186,45	181,77	178,71	177,42	181,36	177,84	177,15	180,90	185,89
I	421 719	436 920	432 006	418 393	418 661	451 187	434 073	435 829	437 497	470 687	466 226	441 250	454 377
L	9 697,0	10 240,9	10 476,5	10 643,4	10 448,5	10 152,7	10 736,7	10 552,1	10 040,8	9 847,6	10 155,4	9 927,0	9 919,5
NL	454,94	461,83	478,32	486,50	458,81	512,61	514,73	510,29	497,50	481,75	463,56	468,75	473,77
A	2 949,71	3 000,53	3 003,61	3 060,37	3 062,26	3 170,77	3 284,57	3 318,06	3 181,03	3 219,52	3 234,42	3 207,64	3 267,26
P	32 730	-	-	-	-	-	-	-	-	-	-	-	-
FIN	1 220,26	1 251,80	1 269,00	1 279,53	1 296,32	1 279,39	1 241,67	1 217,03	1 221,00	1 225,45	1 241,77	1 276,71	1 287,87
S	2 066,06	2 113,60	2 150,68	2 171,33	2 097,03	2 089,16	2 092,67	2 037,55	2 010,63	2 044,97	2 129,90	2 193,25	2 252,58
UK	174,34	167,12	158,27	160,29	170,70	175,10	175,66	172,83	170,83	164,38	164,07	161,95	154,94
4291	Jungbullen (Erlöspreise)											Young bulls (unit values)	
	Preise je 100 kg											Prices per 100 kg	
B	11 563,3	11 062,9	10 664,9	10 624,0	10 942,2	11 182,1	11 494,9	11 633,9	11 644,5	11 539,3	11 714,1	11 860,9	11 604,9
DK	1 964,20	1 961,05	1 939,09	1 912,04	1 908,60	1 910,09	1 915,30	1 933,38	1 952,11	2 022,76	2 050,68	2 076,25	2 101,87
D	520,21	503,07	497,07	491,42	500,09	518,52	524,54	532,92	540,79	549,47	558,74	564,38	564,56
EL	116 013	113 251	115 139	116 271	113 397	112 643	113 360	113 927	113 742	112 804	113 634	113 695	116 581
E	45 031	44 909	44 535	44 153	44 524	45 837	47 320	46 831	48 744	51 902	52 488	51 723	48 146
F	1 778,96	1 692,58	1 710,28	1 752,68	1 813,51	1 881,59	1 894,85	1 908,22	1 934,29	1 950,41	2 017,70	2 045,64	1 924,26
IRL	-	-	-	-	-	-	-	-	-	-	-	-	-
I	578 146	568 884	558 656	553 269	546 969	555 456	580 197	593 489	599 346	613 422	622 264	626 921	627 359
L	11 597,9	11 620,3	11 626,0	11 666,9	11 418,5	11 604,5	11 642,6	11 809,9	11 681,9	11 737,9	11 692,1	11 927,7	10 756,7
NL	610,72	581,01	566,65	563,03	573,18	603,36	615,66	628,84	639,09	650,42	653,80	655,75	655,31
A	3 708,55	3 651,75	3 684,78	3 714,65	3 701,24	3 859,53	3 931,78	3 989,84	4 013,23	4 048,84	4 103,11	4 058,40	4 046,66
P	55 038	54 909	54 789	54 542	54 025	52 935	55 199	56 378	57 148	57 668	60 110	61 397	61 817
FIN	1 495,54	1 506,65	1 515,21	1 532,60	1 542,54	1 534,46	1 522,05	1 502,15	1 515,60	1 544,14	1 559,92	1 589,15	1 614,45
S	2 263,22	2 287,66	2 322,29	2 330,44	2 240,60	2 228,73	2 227,06	2 179,30	2 161,79	2 208,30	2 252,87	2 321,69	2 371,93
UK	178,86	169,70	162,19	159,64	171,30	178,07	180,51	178,98	177,95	174,65	174,47	172,64	165,98
4293	Ochsen (Erlöspreise)											Steers (unit values)	
	Preise je 100 kg											Prices per 100 kg	
B	-	-	-	-	-	-	-	-	-	-	-	-	-
DK	-	-	-	-	-	1 708,37	1 721,57	1 754,16	1 758,82	1 770,75	-	-	-
D	-	-	-	-	-	498,56	497,73	502,23	507,66	-	-	-	-
EL	-	-	-	-	-	-	-	-	-	-	-	-	-
E	-	-	-	-	-	-	-	-	-	-	-	-	-
F	1 961,05	1 927,74	1 926,88	1 926,83	1 930,20	1 947,60	1 946,70	1 931,19	1 916,05	1 908,54	1 943,47	1 974,90	1 980,96
IRL	184,86	174,25	173,22	183,18	187,89	181,66	180,06	178,85	183,04	179,96	177,61	185,84	191,40
I	-	-	-	-	-	-	-	-	-	-	-	-	-
L	11 459,0	11 734,7	11 587,2	11 776,7	11 549,2	11 507,2	11 876,0	11 731,9	11 636,1	11 625,5	12 021,5	11 718,5	11 844,6
NL	-	-	-	-	-	-	-	-	-	-	-	-	-
A	3 612,70	3 589,73	3 567,18	3 668,53	3 664,62	3 787,60	3 815,99	3 875,92	3 961,33	4 044,14	4 030,03	4 038,83	3 990,08
P	-	-	-	-	-	-	-	-	-	-	-	-	-
FIN	-	-	-	-	-	-	-	-	-	-	-	-	-
S	2 259,18	-	-	-	-	-	-	-	-	-	-	-	-
UK	180,15	174,62	166,35	169,29	179,93	182,74	182,80	179,86	177,86	171,81	170,84	169,48	161,63

PRIX DE VENTE DES PRODUITS ANIMAUX

ECU (ohne MwSt / excl. VAT / hors TVA)

1997 mar	apr	mai	jun	jul	aug	sep	oct	nov	dec	1998 jan	feb	mar	
													Génisses (O3) Prix par 100 kg
-	-	-	-	-	-	-	-	-	-	-	-	-	B
226,36	229,55	232,29	238,87	233,43	231,11	230,56	234,22	234,04	235,43	239,70	244,70	247,07	DK
201,16	203,77	208,66	211,92	211,50	215,65	216,62	215,07	212,80	212,06	212,36	211,72	214,36	D
-	-	-	-	-	-	-	363,66	-	-	224,13	280,12	-	EL
248,15	249,37	250,96	244,73	239,83	247,14	256,38	257,91	269,43	283,92	287,54	278,48	259,34	E
243,14	245,80	253,33	254,58	259,62	270,59	271,28	266,79	257,91	244,81	247,38	249,67	254,74	F
249,06	240,68	231,97	238,59	252,54	246,11	240,49	232,66	239,25	233,01	225,15	228,67	234,54	IRL
216,48	225,33	223,44	217,18	217,32	233,93	226,04	226,08	226,24	242,98	239,75	226,38	233,02	I
240,95	253,41	259,33	262,72	255,79	249,02	264,32	259,97	246,64	241,57	249,15	243,53	242,83	L
207,25	209,66	217,29	220,26	205,92	230,50	232,25	230,18	223,65	216,36	208,19	210,55	212,27	NL
214,86	217,65	218,03	221,52	219,94	228,21	237,18	239,59	228,99	231,58	232,68	230,81	234,52	A
166,96	-	-	-	-	-	-	-	-	-	-	-	-	P
209,34	213,14	214,96	217,51	221,02	216,72	210,79	206,38	205,24	205,23	207,64	213,12	214,30	FIN
234,60	240,35	243,87	246,51	243,03	243,92	246,99	240,28	233,27	236,20	244,33	249,37	260,74	S
243,47	237,80	224,95	231,88	258,25	261,65	255,52	251,66	253,10	245,62	246,70	243,95	237,40	UK
													Jeunes taureaux (valeurs unitaires) Prix par 100 kg
287,33	273,75	264,00	262,25	267,87	274,27	282,98	286,62	286,04	283,07	287,39	290,98	284,08	B
263,98	262,83	260,15	255,77	253,25	253,94	255,63	258,05	259,85	268,77	272,50	275,82	278,46	DK
266,69	256,84	253,97	250,32	252,72	262,61	266,56	270,84	274,00	278,10	282,79	285,74	285,10	D
377,97	365,68	368,88	373,71	365,29	363,99	365,30	367,62	367,20	362,87	363,83	363,98	351,53	EL
272,14	271,60	269,54	266,20	266,77	274,77	285,00	281,99	292,44	310,57	313,41	308,99	286,74	E
270,34	256,55	259,12	264,51	271,65	282,74	286,45	289,08	292,68	294,89	304,94	308,98	289,87	F
-	-	-	-	-	-	-	-	-	-	-	-	-	IRL
296,77	293,39	288,94	287,19	283,92	287,99	302,13	307,86	309,93	316,66	319,98	321,64	321,74	I
288,19	287,54	287,79	287,99	279,53	284,63	286,62	290,96	286,95	287,95	286,86	292,62	263,32	L
278,21	263,76	257,42	254,91	257,26	271,30	277,79	283,66	287,30	292,11	293,63	294,55	293,61	NL
270,13	264,89	267,48	268,87	265,83	277,79	283,91	288,10	288,90	291,24	295,18	292,02	290,47	A
280,75	279,40	277,82	275,08	270,42	264,56	276,14	281,27	283,67	285,56	297,42	303,64	305,02	P
256,56	256,54	256,66	260,53	263,00	259,93	258,38	254,73	254,77	258,60	260,84	265,28	268,64	FIN
256,99	260,14	263,33	264,57	259,67	260,21	262,85	257,00	250,80	255,07	258,43	263,97	274,55	S
249,78	241,47	230,52	230,94	259,16	266,08	262,59	260,62	263,65	260,96	262,33	260,05	254,32	UK
													Boeufs (valeurs unitaires) Prix par 100 kg
-	-	-	-	-	-	-	-	-	-	-	-	-	B
-	-	-	-	-	227,12	229,77	234,13	234,12	235,28	-	-	-	DK
-	-	-	-	-	252,50	252,93	255,24	257,21	-	-	-	-	D
-	-	-	-	-	-	-	-	-	-	-	-	-	EL
-	-	-	-	-	-	-	-	-	-	-	-	-	E
298,01	292,20	291,94	290,79	289,13	292,66	294,29	292,56	289,92	288,56	293,72	298,29	298,41	F
251,42	236,09	228,17	242,82	254,50	245,97	242,30	234,54	241,46	235,79	225,73	234,92	241,49	IRL
-	-	-	-	-	-	-	-	-	-	-	-	-	I
284,73	290,37	286,83	290,70	282,73	282,24	292,36	289,04	285,83	285,19	294,94	287,48	289,95	L
-	-	-	-	-	-	-	-	-	-	-	-	-	NL
263,15	260,39	258,94	265,54	263,20	272,61	275,55	279,87	285,17	290,90	289,92	290,62	286,40	A
-	-	-	-	-	-	-	-	-	-	-	-	-	P
-	-	-	-	-	-	-	-	-	-	-	-	-	FIN
256,53	-	-	-	-	-	-	-	-	-	-	-	-	S
251,59	248,48	236,44	244,90	272,22	273,05	265,91	261,91	263,52	256,72	256,88	255,29	247,66	UK

**VERKAUFSPREISE
TIERISCHER ERZEUGNISSE**

**SELLING PRICES
OF ANIMAL PRODUCTS**

Landeswährung / National currency / Monnaie nationale (ohne MwSt / excl. VAT / hors TVA)

	1997 mar	apr	mai	jun	jul	aug	sep	oct	nov	dec	1998 jan	feb	mar
4294	Kühe (Erlöspreise)											Cows (unit values)	
	Preise je 100 kg											Prices per 100 kg	
B	8 629,5	8 748,6	8 887,1	8 604,0	8 682,2	8 881,9	9 065,9	8 811,5	8 608,2	8 371,0	8 448,1	8 234,5	8 303,9
DK	1 417,05	1 433,86	1 457,44	1 509,46	1 476,89	1 458,99	1 463,19	1 467,73	1 477,44	1 493,89	1 513,41	1 530,85	1 550,66
D	373,86	383,53	399,97	407,72	409,59	418,61	416,81	414,05	408,23	401,00	401,26	399,72	408,72
EL	73 707	73 071	72 919	73 556	72 932	71 889	71 650	70 502	70 253	69 172	70 388	70 267	69 217
E	25 365	25 346	25 360	25 393	25 261	25 428	25 305	25 710	26 365	25 862	26 537	25 794	26 193
F	1 590,03	1 584,30	1 619,47	1 634,39	1 691,54	1 755,53	1 732,70	1 698,98	1 636,44	1 569,70	1 593,20	1 615,96	1 669,53
IRL	139,62	141,17	141,59	149,71	152,00	149,52	145,78	140,47	138,15	125,68	128,93	132,64	137,59
I	348 120	345 072	357 081	364 642	369 715	375 337	371 518	374 899	368 056	353 260	348 572	338 667	353 711
L	8 562,5	8 850,3	8 941,8	9 286,6	9 294,2	9 643,4	10 028,6	9 680,0	9 211,3	9 613,3	9 650,9	9 583,1	9 474,2
NL	452,91	464,73	486,13	490,77	485,03	500,48	511,98	512,92	502,50	485,60	479,41	474,96	482,63
A	2 433,47	2 525,12	2 617,78	2 656,79	2 672,14	2 805,94	2 826,02	2 791,73	2 718,87	2 712,57	2 706,53	2 666,00	2 768,94
P	33 646	32 471	30 377	29 182	28 936	29 043	30 322	30 557	30 931	31 675	33 731	35 113	42 335
FIN	1 056,32	1 060,64	1 061,69	1 069,07	1 082,43	1 086,95	1 068,91	1 049,48	1 048,75	1 045,64	1 061,28	1 083,43	1 093,33
S	1 865,36	1 874,58	1 899,13	1 941,97	1 877,87	1 872,59	1 865,32	1 809,25	1 777,63	1 810,79	1 843,91	1 909,53	1 972,31
UK	-	-	-	-	-	-	-	-	-	-	-	-	-
4295	Färsen (Erlöspreise)											Heifers (unit values)	
	Preise je 100 kg											Prices per 100 kg	
B	9 428,8	9 360,7	9 507,7	9 461,1	9 454,1	9 741,9	10 040,4	10 103,0	10 010,8	9 865,4	9 951,4	9 956,2	9 916,2
DK	1 765,58	1 791,08	1 819,10	1 863,09	1 828,24	1 822,80	1 814,31	1 840,42	1 840,61	1 851,32	1 890,09	1 923,39	1 958,33
D	439,37	444,01	452,13	458,79	462,90	470,56	473,35	470,58	466,04	468,23	469,38	469,47	474,31
EL	102 274	103 259	103 540	105 317	102 000	107 800	102 217	103 206	96 833	94 774	94 131	90 722	93 698
E	46 040	46 458	46 131	45 615	45 331	47 267	48 593	48 201	50 855	53 808	54 105	52 244	49 434
F	2 073,04	2 054,90	2 066,11	2 041,21	2 047,22	2 078,72	2 082,94	2 077,41	2 056,86	2 022,70	2 058,82	2 091,71	2 130,21
IRL	184,85	179,69	177,43	183,86	188,27	183,18	181,26	179,73	183,14	178,80	179,13	182,82	187,49
I	657 053	648 766	630 051	609 540	606 048	633 448	651 630	660 047	675 221	683 925	684 755	677 837	671 689
L	11 124,0	11 395,4	11 453,5	11 580,4	11 548,0	11 440,1	11 829,6	11 621,5	11 072,3	11 458,3	11 529,5	11 332,8	11 416,2
NL	461,46	483,64	511,78	499,67	488,45	517,87	532,08	516,33	500,97	495,96	481,74	486,98	490,40
A	3 264,17	3 274,29	3 313,95	3 350,28	3 360,59	3 484,27	3 548,32	3 558,05	3 472,59	3 407,25	3 513,46	3 479,55	3 505,20
P	51 859	53 760	53 801	53 560	53 186	52 076	53 425	55 304	55 607	56 703	58 748	59 906	60 202
FIN	1 252,97	1 280,43	1 294,08	1 311,33	1 317,06	1 302,31	1 272,43	1 245,94	1 253,39	1 256,54	1 273,80	1 306,59	1 318,38
S	2 068,65	2 079,89	2 132,99	2 152,59	2 062,99	2 048,47	2 063,17	2 005,41	1 978,12	2 006,28	2 102,70	2 168,41	2 232,14
UK	177,47	170,41	161,81	163,82	175,05	178,64	178,70	175,65	174,16	168,89	167,60	165,81	158,97
4296	Ausgewachsene Rinder (Erlöspreise)											Adult cattle (unit values)	
	Preise je 100 kg											Prices per 100 kg	
B	9 917,1	9 801,5	9 715,6	9 562,5	9 733,6	9 960,3	10 212,2	10 161,4	10 061,9	9 891,4	10 011,1	9 976,0	9 894,2
DK	1 712,65	1 721,80	1 722,04	1 734,78	1 713,56	1 707,11	1 712,16	1 724,59	1 737,83	1 781,53	1 806,80	1 829,52	1 854,28
D	456,66	450,40	454,35	455,63	461,07	474,35	477,10	479,59	480,45	482,03	486,66	488,77	492,93
EL	107 881	105 633	107 050	108 152	105 661	105 379	105 400	105 623	104 579	103 465	104 154	104 209	106 127
E	41 904	41 837	41 520	41 171	41 237	42 541	43 677	43 384	45 305	47 723	48 232	47 115	44 519
F	1 752,23	1 714,08	1 735,38	1 750,75	1 796,17	1 852,09	1 845,64	1 831,32	1 803,90	1 770,13	1 808,08	1 834,59	1 834,42
IRL	176,32	169,04	167,72	176,17	180,26	175,20	173,04	170,84	173,38	167,87	167,57	173,40	178,54
I	545 746	536 177	528 709	523 480	520 015	531 076	548 780	559 194	563 972	571 145	575 831	575 520	577 891
L	10 550,0	10 801,1	10 834,0	11 002,6	10 887,2	11 005,8	11 281,7	11 160,8	10 827,0	11 060,4	11 130,1	11 089,3	10 734,0
NL	508,42	504,34	513,76	514,85	514,04	539,99	546,91	551,02	547,11	540,28	536,98	534,71	539,52
A	3 328,05	3 312,13	3 358,40	3 393,11	3 390,51	3 537,01	3 593,80	3 621,66	3 606,97	3 619,16	3 663,52	3 622,57	3 644,45
P	49 954	50 398	50 026	49 603	49 165	48 295	50 195	51 334	51 938	52 614	54 905	56 185	57 853
FIN	1 315,21	1 297,94	1 296,91	1 310,01	1 320,95	1 317,52	1 300,79	1 280,37	1 287,09	1 299,31	1 315,19	1 341,78	1 359,01
S	2 074,96	-	-	-	-	-	-	-	-	-	-	-	-
UK	179,01	172,36	164,06	165,87	176,88	180,54	180,94	178,17	176,49	171,13	170,15	168,56	161,26

PRIX DE VENTE DES PRODUITS ANIMAUX

ECU (ohne MwSt / excl. VAT / hors TVA)

1997 mar	apr	mai	jun	jul	aug	sep	oct	nov	dec	1998 jan	feb	mar	
													Vaches (valeurs unitaires)
													Prix par 100 kg
214,43	216,48	219,99	212,38	212,55	217,85	223,18	217,09	211,45	205,35	207,27	202,01	203,28	B
190,44	192,17	195,53	201,92	195,97	193,97	195,29	195,90	196,67	198,50	201,10	203,37	205,44	DK
191,66	195,81	204,36	207,69	206,99	212,01	211,81	210,43	206,84	202,95	203,09	202,37	206,40	D
240,14	235,94	233,61	236,42	234,94	232,30	230,89	227,50	226,80	222,52	225,37	224,95	208,71	EL
153,29	153,29	153,48	153,09	151,35	152,43	152,41	154,81	158,18	154,75	158,45	154,09	155,99	E
241,63	240,14	245,36	246,66	253,38	263,79	261,94	257,38	247,61	237,33	240,78	244,08	251,50	F
189,90	191,27	186,51	198,45	205,89	202,45	196,18	184,20	182,25	164,67	163,87	167,67	173,59	IRL
178,70	177,96	184,69	189,28	191,91	194,60	193,46	194,47	190,33	182,36	179,24	173,75	181,40	I
212,76	219,00	221,34	229,23	227,53	236,53	246,88	238,49	226,26	235,83	236,78	235,10	231,92	L
206,32	210,97	220,84	222,19	217,69	228,64	231,01	231,37	225,89	218,09	215,31	213,34	216,24	NL
177,26	183,17	190,02	192,30	191,92	201,96	204,07	201,59	195,72	195,12	194,71	191,83	198,75	A
171,63	165,23	154,03	147,18	144,84	145,15	151,69	152,45	153,53	156,85	166,90	173,65	208,89	P
181,22	180,60	179,84	181,74	184,56	184,12	181,46	177,97	176,29	175,11	177,46	180,86	181,93	FIN
211,81	213,17	215,34	220,47	217,63	218,63	220,16	213,36	206,24	209,16	211,52	217,11	228,30	S
-	-	-	-	-	-	-	-	-	-	-	-	-	UK
													Génisses (valeurs unitaires)
													Prix par 100 kg
234,29	231,63	235,35	233,54	231,44	238,94	247,18	248,91	245,90	242,01	244,15	244,25	242,74	B
237,29	240,05	244,05	249,23	242,59	242,33	242,15	245,65	245,01	245,99	251,16	255,51	259,45	DK
225,24	226,69	231,01	233,70	233,93	238,32	240,54	239,16	236,13	236,98	237,56	237,69	239,52	D
333,21	333,42	331,72	338,50	328,58	348,34	329,39	333,02	312,61	304,87	301,39	290,44	282,53	EL
278,23	280,97	279,19	275,01	271,60	283,34	292,67	290,23	305,10	321,97	323,07	312,10	294,41	E
315,03	311,47	313,03	308,06	306,66	312,36	314,89	314,71	311,22	305,82	311,15	315,93	320,90	F
251,41	243,46	233,72	243,71	255,01	248,03	243,92	235,69	241,60	234,27	227,66	231,11	236,56	IRL
337,28	334,58	325,87	316,40	314,59	328,43	339,33	342,39	349,17	353,06	352,12	347,76	344,47	I
276,41	281,97	283,52	285,85	282,70	280,60	291,22	286,32	271,98	281,09	282,87	278,02	279,46	L
210,22	219,56	232,49	226,22	219,23	232,86	240,08	232,91	225,21	222,74	216,35	218,74	219,72	NL
237,76	237,51	240,56	242,50	241,36	250,78	256,22	256,92	249,98	245,09	252,76	250,37	251,60	A
264,54	273,56	272,81	270,13	266,22	260,26	267,26	275,91	276,02	280,79	290,68	296,27	297,05	P
214,95	218,02	219,20	222,92	224,56	220,60	216,01	211,28	210,69	210,43	213,00	218,11	219,37	FIN
234,90	236,51	241,86	244,38	239,08	239,16	243,51	236,49	229,50	231,74	241,21	246,55	258,37	S
247,84	242,49	229,98	236,98	264,84	266,94	259,94	255,77	258,04	252,35	252,00	249,76	243,58	UK
													Gros bovins (valeurs unitaires)
													Prix par 100 kg
246,42	242,53	240,50	236,04	238,28	244,30	251,40	250,35	247,16	242,65	245,61	244,74	242,21	B
230,17	230,76	231,03	232,06	227,37	226,95	228,52	230,19	231,33	236,71	240,09	243,04	245,66	DK
234,11	229,95	232,14	232,09	233,00	240,24	242,45	243,74	243,43	243,96	246,31	247,46	248,93	D
351,47	341,08	342,96	347,61	340,37	340,52	339,65	340,82	337,62	332,83	333,48	333,61	320,01	EL
253,24	253,03	251,29	248,22	247,07	255,01	263,06	261,23	271,81	285,56	287,99	281,46	265,14	E
266,28	259,81	262,92	264,22	269,05	278,30	279,01	277,43	272,95	267,63	273,26	277,10	276,34	F
239,81	229,03	220,93	233,52	244,16	237,22	232,86	224,03	228,72	219,95	212,97	219,19	225,26	IRL
280,14	276,52	273,45	271,73	269,93	275,35	285,77	290,07	291,64	294,84	296,11	295,27	296,37	I
262,15	267,27	268,18	271,59	266,52	269,95	277,73	274,97	265,95	271,33	273,07	272,05	262,76	L
231,61	228,96	233,39	233,09	230,71	242,81	246,77	248,56	245,95	242,65	241,16	240,18	241,73	NL
242,42	240,25	243,79	245,60	243,51	254,57	259,51	261,51	259,66	260,33	263,55	260,66	261,60	A
254,82	256,45	253,67	250,17	246,09	241,36	251,10	256,11	257,81	260,54	271,67	277,86	285,46	P
225,63	221,00	219,68	222,70	225,22	223,18	220,82	217,12	216,35	217,60	219,92	223,98	226,13	FIN
235,61	-	-	-	-	-	-	-	-	-	-	-	-	S
250,00	245,26	233,18	239,95	267,61	269,77	263,21	259,44	261,49	255,70	255,84	253,90	247,09	UK

**VERKAUFSPREISE
TIERISCHER ERZEUGNISSE**

**SELLING PRICES
OF ANIMAL PRODUCTS**

Landeswährung / National currency / Monnaie nationale (ohne MwSt / excl. VAT / hors TVA)

	1997 mar	apr	mai	jun	jul	aug	sep	oct	nov	dec	1998 jan	feb	mar
4412 Schweine (leicht) Preise je 100 kg Lebendgewicht												Pigs (light) Prices per 100 kg live weight	
B	5 480,0	6 688,0	7 500,0	6 070,0	5 900,0	6 413,0	6 500,0	5 900,0	5 525,0	4 950,0	4 713,0	4 975,0	4 915,0
DK	711,00	773,00	994,00	904,00	803,00	806,00	822,00	811,00	765,00	711,00	632,00	624,00	649,00
D	-	-	-	-	-	-	-	-	-	-	-	-	-
EL	52 362	52 626	61 857	59 442	57 728	58 106	58 507	57 110	55 028	53 811	51 673	51 689	52 299
E	19 776	23 183	26 523	22 905	21 007	21 737	21 971	18 758	20 343	16 927	16 927	18 223	17 638
F	-	-	-	-	-	-	-	-	-	-	-	-	-
IRL	-	-	-	-	-	-	-	-	-	-	-	-	-
I	326 978	363 125	386 967	376 019	344 928	339 845	337 206	333 117	318 475	299 228	297 485	332 863	342 856
L	5 667,5	6 421,7	7 423,3	6 243,1	6 097,3	6 652,6	6 687,7	6 081,7	5 708,0	5 441,3	4 992,8	5 142,5	5 108,2
NL	240,15	319,45	332,29	279,42	268,10	302,84	290,00	259,03	244,68	205,00	201,00	226,00	211,00
A	1 682,00	1 816,00	2 171,00	2 000,00	1 916,00	2 000,00	1 980,00	1 907,00	1 851,00	1 793,00	1 681,00	1 610,00	1 570,00
P	-	-	-	-	-	-	-	-	-	-	-	-	-
FIN	-	-	-	-	-	-	-	-	-	-	-	-	-
S	-	-	-	-	-	-	-	-	-	-	-	-	-
UK	84,76	92,78	107,92	98,92	87,88	73,10	81,45	78,00	70,68	69,32	66,62	72,77	75,14
4421 Schweine (Schlachtkörper) – Klasse II Preise je 100 kg												Pigs (carcasses) – grade II Prices per 100 kg	
B	6 100,0	7 495,0	8 100,0	6 850,0	6 575,0	7 263,0	7 200,0	6 440,0	5 975,0	5 390,0	5 144,0	5 563,0	5 325,0
DK	954,00	1 036,00	1 346,00	1 219,00	1 080,00	1 084,00	1 113,00	1 099,00	1 030,00	919,00	827,00	825,00	864,00
D	317,00	382,00	417,00	360,00	345,00	371,00	371,00	326,00	306,00	288,00	269,00	290,00	277,00
EL	52 326	51 760	68 307	62 860	61 030	62 547	61 930	58 948	53 527	48 936	48 876	49 100	48 515
E	28 750	31 847	38 977	32 893	30 588	31 522	32 571	28 167	29 784	24 637	24 259	25 514	26 455
F	-	-	-	-	-	-	-	-	-	-	-	-	-
IRL	-	-	-	-	-	-	-	-	-	-	-	-	-
I	315 855	334 673	350 817	337 103	332 309	335 946	355 493	359 198	350 263	335 096	335 137	342 863	329 398
L	6 762,0	7 539,0	9 134,0	7 460,0	7 330,0	8 057,0	8 072,0	7 358,0	6 780,0	6 403,0	5 867,0	6 076,0	6 060,0
NL	-	-	-	-	-	-	-	-	-	-	-	-	-
A	1 645,00	1 830,00	2 240,00	1 953,00	1 825,00	1 951,00	1 914,00	1 752,00	1 654,00	1 544,00	1 623,00	1 528,00	1 476,00
P	31 229	31 885	39 878	35 119	33 628	34 636	33 619	28 505	31 296	27 833	28 751	29 525	27 396
FIN	-	-	-	-	-	-	-	-	-	-	-	-	-
S	993,00	1 216,00	1 385,00	1 276,00	1 159,00	1 174,00	1 181,00	1 228,00	1 097,00	1 103,00	1 205,00	1 196,00	1 249,00
UK	88,30	94,13	111,75	113,30	102,06	84,78	85,64	84,60	77,19	68,26	66,52	71,92	75,55
4425 Schweine (Schlachtkörper) – Klasse I Preise je 100 kg												Pigs (carcasses) – grade I Prices per 100 kg	
B	6 550,0	7 850,0	8 450,0	7 250,0	7 050,0	7 663,0	7 675,0	6 910,0	6 475,0	5 910,0	5 638,0	6 025,0	5 750,0
DK	1 049,00	1 131,00	1 441,00	1 314,00	1 175,00	1 179,00	1 208,00	1 192,00	1 124,00	830,00	921,00	919,00	957,00
D	294,00	359,00	392,00	336,00	321,00	349,00	348,00	301,00	281,00	263,00	245,00	266,00	252,00
EL	-	-	-	-	-	-	-	-	-	-	-	-	-
E	-	-	-	-	-	-	-	-	-	-	-	-	-
F	945,00	1 046,00	1 235,00	1 089,00	1 083,00	1 076,00	1 091,00	985,00	896,00	802,00	822,00	868,00	834,00
IRL	-	-	-	-	-	-	-	-	-	-	-	-	-
I	-	-	-	-	-	-	-	-	-	-	-	-	-
L	7 073,0	7 954,0	9 338,0	7 775,0	7 657,0	8 311,0	8 371,0	7 618,0	7 103,0	6 737,0	6 186,0	6 401,0	6 348,0
NL	-	-	-	-	-	-	-	-	-	-	-	-	-
A	1 844,00	2 048,00	2 506,00	2 182,00	2 037,00	2 187,00	2 143,00	1 973,00	1 864,00	1 743,00	1 643,00	1 723,00	1 668,00
P	32 673	33 330	41 318	36 464	34 950	35 976	34 999	29 927	32 703	29 225	30 141	30 915	28 774
FIN	771,00	774,00	829,00	874,00	863,00	863,00	877,00	907,00	915,00	898,00	812,00	800,00	795,00
S	1 200,00	1 450,00	1 593,00	1 476,00	1 367,00	1 376,00	1 370,00	1 424,00	1 293,00	1 301,00	1 294,00	1 246,00	1 294,00
UK	103,97	110,13	129,04	129,23	119,38	102,91	100,92	100,91	94,38	86,45	83,83	88,39	91,70

PRIX DE VENTE DES PRODUITS ANIMAUX

ECU (ohne MwSt / excl. VAT / hors TVA)

1997 mar	apr	mai	jun	jul	aug	sep	oct	nov	dec	1998 jan	feb	mar	
													Porcs (légers)
													Prix par 100 kg de poids vif
136,17	165,49	185,65	149,83	144,44	157,30	160,02	145,36	135,72	121,43	115,63	122,05	120,32	B
95,56	103,60	133,36	120,93	106,55	107,15	109,71	108,25	101,83	94,47	83,98	82,90	85,98	DK
-	-	-	-	-	-	-	-	-	-	-	-	-	D
170,59	169,93	198,17	191,05	185,96	187,76	188,54	184,28	177,65	173,10	165,45	165,48	157,70	EL
119,51	140,21	160,52	138,09	125,86	130,30	132,33	112,95	122,05	101,29	101,07	108,86	105,04	E
-	-	-	-	-	-	-	-	-	-	-	-	-	F
-	-	-	-	-	-	-	-	-	-	-	-	-	IRL
167,84	187,27	200,14	195,18	179,05	176,20	175,60	172,80	164,69	154,47	152,97	170,78	175,83	I
140,83	158,90	183,76	154,11	149,26	163,17	164,64	149,83	140,21	133,48	122,49	126,16	125,05	L
109,40	145,02	150,95	126,50	120,33	136,17	130,85	116,84	109,99	92,07	90,27	101,51	94,54	NL
122,52	131,73	157,59	144,76	137,61	143,95	142,97	137,70	133,25	128,97	120,93	115,85	112,69	A
-	-	-	-	-	-	-	-	-	-	-	-	-	P
-	-	-	-	-	-	-	-	-	-	-	-	-	FIN
-	-	-	-	-	-	-	-	-	-	-	-	-	S
118,37	132,02	153,39	143,10	132,96	109,23	118,48	113,58	104,72	103,58	100,17	109,61	115,13	UK
													Porcs (carcasses) – classe II
													Prix par 100 kg
151,57	185,46	200,51	169,09	160,96	178,14	177,25	158,66	146,77	132,22	126,20	136,47	130,35	B
128,21	138,85	180,58	163,07	143,30	144,11	148,55	146,69	137,11	122,11	109,89	109,60	114,47	DK
162,51	195,03	213,06	183,38	174,35	187,90	188,53	165,68	155,04	145,76	136,15	146,82	139,88	D
170,48	167,13	218,84	202,04	196,60	202,11	199,57	190,21	172,80	157,42	156,49	157,19	146,29	EL
173,75	192,61	235,90	198,31	183,27	188,96	196,17	169,60	178,69	147,42	144,85	152,42	157,55	E
-	-	-	-	-	-	-	-	-	-	-	-	-	F
-	-	-	-	-	-	-	-	-	-	-	-	-	IRL
162,13	172,60	181,45	174,98	172,50	174,18	185,12	186,33	181,13	172,98	172,34	175,91	168,93	I
168,02	186,55	226,10	184,14	179,44	197,62	198,72	181,28	166,54	157,07	143,94	149,06	148,35	L
-	-	-	-	-	-	-	-	-	-	-	-	-	NL
119,82	132,74	162,60	141,36	131,08	140,42	138,21	126,51	119,07	111,06	116,76	109,95	105,95	A
159,30	162,25	202,21	177,12	168,32	173,10	168,18	142,21	155,35	137,83	142,26	146,02	135,18	P
-	-	-	-	-	-	-	-	-	-	-	-	-	FIN
112,76	138,28	157,05	144,86	134,32	137,07	139,39	144,81	127,27	127,40	138,23	135,98	144,57	S
123,32	133,94	158,83	163,90	154,41	126,68	124,58	123,19	114,37	101,99	100,02	108,33	115,76	UK
													Porcs (carcasses) – classe I
													Prix par 100 kg
162,75	194,24	209,17	178,96	172,59	187,95	188,94	170,24	159,05	144,98	138,32	147,81	140,76	B
140,98	151,58	193,33	175,77	155,91	156,74	161,23	159,10	149,62	110,28	122,38	122,09	126,79	DK
150,72	183,28	200,28	171,16	162,22	176,75	176,84	152,97	142,37	133,11	124,00	134,67	127,26	D
-	-	-	-	-	-	-	-	-	-	-	-	-	EL
-	-	-	-	-	-	-	-	-	-	-	-	-	E
143,61	158,55	187,11	164,35	162,23	161,68	164,93	149,22	135,57	121,26	124,23	131,10	125,63	F
-	-	-	-	-	-	-	-	-	-	-	-	-	IRL
-	-	-	-	-	-	-	-	-	-	-	-	-	I
175,75	196,82	231,15	191,92	187,45	203,85	206,08	187,68	174,48	165,27	151,77	157,03	155,40	L
-	-	-	-	-	-	-	-	-	-	-	-	-	NL
134,32	148,56	181,91	157,94	146,30	157,41	154,74	142,47	134,18	125,37	118,20	123,98	119,73	A
166,67	169,60	209,51	183,90	174,94	179,80	175,09	149,31	162,33	144,72	149,13	152,89	141,98	P
132,27	131,79	140,42	148,58	147,14	146,19	148,88	153,81	153,81	150,39	135,78	133,54	132,29	FIN
136,26	164,89	180,63	167,57	158,42	160,65	161,70	167,93	150,01	150,27	148,44	141,67	149,78	S
145,20	156,71	183,41	186,95	180,61	153,77	146,80	146,94	139,84	129,17	126,05	133,14	140,51	UK

**VERKAUFSPREISE
TIERISCHER ERZEUGNISSE**

**SELLING PRICES
OF ANIMAL PRODUCTS**

Landeswährung / National currency / Monnaie nationale (ohne MwSt / excl. VAT / hors TVA)

	1997 mar	apr	mai	jun	jul	aug	sep	oct	nov	dec	1998 jan	feb	mar
4440	Ferkel											Piglets	
	Preise je 100 kg Lebendgewicht											Prices per 100 kg live weight	
B	10 375,0	13 150,0	12 813,0	9 875,0	9 938,0	11 375,0	10 375,0	8 650,0	8 000,0	7 500,0	7 500,0	8 688,0	8 188,0
DK	1 638,00	1 788,00	2 348,00	2 114,00	1 872,00	1 899,00	1 955,00	1 941,00	1 825,00	1 619,00	1 441,00	1 428,00	1 481,00
D	457,60	541,20	620,00	530,80	481,60	492,80	449,20	384,80	389,60	415,60	391,88	428,52	447,00
EL	68 356	68 701	80 752	77 598	75 361	75 856	76 379	74 556	70 558	70 248	67 459	67 478	68 275
E	50 630	45 832	45 717	32 615	27 102	26 952	30 901	32 958	31 001	35 750	39 603	44 536	39 286
F	1 307,00	1 372,00	1 509,00	1 543,00	1 513,00	1 471,00	1 441,00	1 393,00	1 318,00	1 259,00	1 264,00	1 305,00	1 319,00
IRL	85,19	116,17	136,50	133,59	108,42	98,74	92,93	91,97	87,12	76,48	54,05	87,84	92,66
I	600 333	639 443	668 333	650 967	621 617	572 767	541 667	544 567	542 500	539 833	582 500	648 950	686 500
L	12 051,0	13 055,0	14 060,0	13 558,0	13 055,3	13 557,8	13 557,8	11 047,5	10 545,0	10 545,0	-	-	-
NL	414,42	529,92	534,49	403,28	354,19	397,90	377,60	418,00	427,00	456,00	447,00	405,00	378,00
A	3 356,00	3 671,00	4 183,00	3 557,00	3 201,00	-	3 039,00	2 955,00	3 084,00	3 207,00	2 889,00	3 199,00	3 238,00
P	49 750	51 975	54 410	53 802	53 889	54 939	54 580	53 537	49 138	49 301	48 077	44 104	43 942
FIN	1 490,00	1 505,00	1 595,00	1 610,00	1 665,00	1 745,00	1 825,00	1 785,00	1 730,00	1 720,00	1 695,00	1 725,00	1 735,00
S	1 687,00	1 705,00	1 990,00	2 150,00	2 098,00	2 114,00	2 010,00	1 971,00	1 886,00	1 919,00	1 660,00	1 595,00	1 541,00
UK	129,41	120,11	134,05	127,89	117,30	100,11	116,38	102,65	84,86	72,54	68,49	80,43	89,19
4821	Jungmasthähnchen (lebend – 1. Wahl)											Chickens (live – 1st choice)	
	Preise je 100 kg Lebendgewicht											Prices per 100 kg live weight	
B	3 588,0	3 050,0	3 288,0	3 737,0	3 210,0	3 500,0	3 450,0	3 050,0	2 900,0	2 630,0	2 863,0	3 125,0	3 113,0
DK	495,00	500,00	500,00	500,00	500,00	500,00	500,00	500,00	500,00	500,00	487,00	487,00	487,00
D	154,00	155,00	155,00	155,00	155,00	155,00	155,00	154,00	153,00	149,00	149,00	148,00	147,00
EL	36 925	36 933	36 709	36 740	36 943	36 977	37 449	37 346	37 689	37 850	38 090	37 786	37 797
E	13 397	13 429	13 578	12 637	13 494	15 236	16 103	14 030	13 082	12 765	12 635	13 024	12 781
F	481,24	485,33	489,50	494,59	494,61	491,50	490,92	487,22	486,10	485,57	485,32	483,29	483,53
IRL	64,34	64,34	64,34	64,17	64,17	63,67	64,67	64,70	64,70	64,70	64,30	64,30	64,30
I	174 047	162 861	185 198	179 364	210 589	208 165	202 991	193 988	170 359	180 376	155 650	146 905	156 158
L	-	-	-	-	-	-	-	-	-	-	-	-	-
NL	159,54	160,48	161,42	162,37	163,31	164,26	164,26	163,31	160,48	159,00	156,00	154,00	160,00
A	1 112,00	1 111,00	1 111,00	1 112,00	1 111,00	1 110,00	1 110,00	1 110,00	1 107,00	1 104,00	1 150,00	1 150,00	1 150,00
P	16 640	17 500	16 912	12 213	12 776	18 390	19 610	17 200	13 664	16 579	16 176	17 415	17 274
FIN	-	-	-	-	-	-	-	-	-	-	-	-	-
S	678,00	678,00	678,00	678,00	678,00	678,00	678,00	678,00	678,00	678,00	687,00	687,00	687,00
UK	-	-	-	-	-	-	-	-	-	-	-	-	-
4871	Jungmasthähnchen (Klasse A – geschlachtet)											Chickens (class A – slaughtered)	
	Preise je 100 kg Schlachtgewicht											Prices per 100 kg dead weight	
B	-	-	-	-	-	-	-	-	-	-	-	-	-
DK	-	-	-	-	-	-	-	-	-	-	-	-	-
D	295,00	297,00	297,00	296,00	298,00	297,00	297,00	295,00	292,00	2,90	2,90	2,90	2,90
EL	-	-	-	-	-	-	-	-	-	-	-	-	-
E	18 712	19 065	18 965	17 854	19 082	21 544	22 690	18 279	18 624	18 320	17 785	18 732	18 821
F	758,00	732,00	765,00	785,00	760,00	750,00	740,00	713,00	750,00	650,00	650,00	629,00	625,00
IRL	-	-	-	-	-	-	-	-	-	-	-	-	-
I	263 750	242 600	259 367	257 067	306 667	302 000	301 467	285 967	253 500	268 767	231 233	220 200	223 800
L	-	-	-	-	-	-	-	-	-	-	-	-	-
NL	-	-	-	-	-	-	-	-	-	-	-	-	-
A	2 623,00	2 632,00	2 621,00	2 610,00	2 574,00	2 587,00	2 581,00	2 615,00	2 602,00	2 566,00	2 612,00	2 596,00	2 601,00
P	-	-	-	-	-	-	-	-	-	-	-	-	-
FIN	677,00	679,00	680,00	681,00	684,00	682,00	681,00	681,00	679,00	680,00	681,00	690,00	685,00
S	1 626,00	1 633,00	1 634,00	1 647,00	1 626,00	1 612,00	1 633,00	1 642,00	1 598,00	1 653,00	1 547,00	1 552,00	1 639,00
UK	-	-	-	-	-	-	-	-	-	-	-	-	-

PRIX DE VENTE DES PRODUITS ANIMAUX

ECU (ohne MwSt / excl. VAT / hors TVA)

1997 mar	apr	mai	jun	jul	aug	sep	oct	nov	dec	1998 jan	feb	mar	
													Porcelets
													Prix par 100 kg de poids vif
257,80	325,39	317,17	243,76	243,29	279,00	255,41	213,11	196,51	183,99	184,01	213,14	200,44	B
220,14	239,64	315,01	282,79	248,39	252,46	260,93	259,07	242,93	215,12	191,48	189,70	196,21	DK
234,59	276,31	316,77	270,38	243,38	249,58	228,27	195,56	197,40	210,34	198,34	216,95	225,73	D
222,70	221,83	258,71	249,41	242,77	245,12	246,13	240,58	227,79	225,98	215,99	216,02	205,87	EL
305,97	277,19	276,69	196,63	162,38	161,57	186,11	198,45	185,99	213,92	236,47	266,05	233,97	E
198,62	207,96	228,62	232,87	226,64	221,04	217,84	211,03	199,43	190,35	191,03	197,11	198,70	F
115,87	157,40	179,80	177,08	146,85	133,69	125,05	120,61	114,93	100,21	68,70	111,04	116,91	IRL
308,16	329,78	345,67	337,90	322,67	296,97	282,07	282,49	280,54	278,67	299,54	332,94	352,07	I
299,44	323,04	348,04	334,67	319,60	332,54	333,77	272,18	259,03	258,68	-	-	-	L
188,79	240,57	242,81	182,58	158,97	178,92	170,37	188,55	191,95	204,80	200,75	181,92	169,36	NL
244,45	266,28	303,64	257,46	229,90	-	219,44	213,37	222,01	230,68	207,83	230,19	232,42	A
253,78	264,47	275,90	271,35	269,74	274,57	273,04	267,10	243,91	244,13	237,88	218,12	216,82	P
255,61	256,26	270,18	273,69	283,88	295,59	309,81	302,70	290,80	288,05	283,43	287,95	288,70	FIN
191,56	193,88	225,65	244,09	243,14	246,82	237,24	232,43	218,81	221,65	190,42	181,35	178,37	S
180,72	170,91	190,54	185,01	177,46	149,59	169,29	149,47	125,74	108,39	102,98	121,16	136,66	UK
													Poulets (vivants – 1er choix)
													Prix par 100 kg de poids vif
89,15	75,47	81,39	92,24	78,58	85,85	84,93	75,14	71,24	64,52	70,24	76,66	76,21	B
66,53	67,01	67,08	66,89	66,34	66,47	66,73	66,74	66,56	66,44	64,71	64,70	64,52	DK
78,95	79,13	79,19	78,96	78,33	78,50	78,77	78,27	77,52	75,41	75,41	74,93	74,23	D
120,30	119,25	117,61	118,09	119,01	119,48	120,68	120,51	121,67	121,76	121,96	120,97	113,97	EL
80,96	81,22	82,18	76,19	80,85	91,33	96,99	84,48	78,49	76,38	75,44	77,80	76,12	E
73,13	73,57	74,16	74,64	74,09	73,85	74,21	73,81	73,55	73,42	73,35	73,00	72,84	F
87,51	87,17	84,75	85,06	86,92	86,21	87,02	84,84	85,35	84,77	81,72	81,28	81,13	IRL
89,34	83,99	95,79	93,10	109,31	107,93	105,71	100,63	88,10	93,11	80,04	75,37	80,08	I
-	-	-	-	-	-	-	-	-	-	-	-	-	L
72,68	72,85	73,33	73,51	73,30	73,86	74,11	73,67	72,14	71,41	70,06	69,17	71,69	NL
81,00	80,59	80,65	80,49	79,79	79,89	80,15	80,15	79,69	79,41	82,73	82,75	82,55	A
84,88	89,05	85,76	61,60	63,95	91,91	98,10	85,81	67,82	82,10	80,04	86,13	85,23	P
-	-	-	-	-	-	-	-	-	-	-	-	-	FIN
76,99	77,10	76,88	76,97	78,57	79,16	80,02	79,95	78,66	78,31	78,81	78,11	79,52	S
-	-	-	-	-	-	-	-	-	-	-	-	-	UK
													Poulets (classe A – abattus)
													Prix par 100 kg de poids abattu
-	-	-	-	-	-	-	-	-	-	-	-	-	B
-	-	-	-	-	-	-	-	-	-	-	-	-	DK
151,23	151,63	151,75	150,78	150,60	150,42	150,93	149,92	147,95	1,47	1,47	1,47	1,46	D
-	-	-	-	-	-	-	-	-	-	-	-	-	EL
113,08	115,30	114,78	107,64	114,33	129,15	136,66	110,06	111,73	109,62	106,20	111,90	112,09	E
115,19	110,95	115,90	118,47	113,84	112,70	111,87	108,01	113,48	98,28	98,23	95,00	94,15	F
-	-	-	-	-	-	-	-	-	-	-	-	-	IRL
135,39	125,11	134,15	133,44	159,19	156,58	156,99	148,34	131,09	138,74	118,91	112,97	114,77	I
-	-	-	-	-	-	-	-	-	-	-	-	-	L
-	-	-	-	-	-	-	-	-	-	-	-	-	NL
191,06	190,92	190,26	188,92	184,87	186,20	186,37	188,82	187,31	184,57	187,91	186,80	186,70	A
-	-	-	-	-	-	-	-	-	-	-	-	-	P
116,14	115,61	115,19	115,77	116,62	115,53	115,61	115,48	114,14	113,88	113,87	115,18	113,98	FIN
184,63	185,70	185,28	186,98	188,44	188,21	192,74	193,64	185,40	190,93	177,46	176,46	189,72	S
-	-	-	-	-	-	-	-	-	-	-	-	-	UK

**VERKAUFSPREISE
TIERISCHER ERZEUGNISSE**

**SELLING PRICES
OF ANIMAL PRODUCTS**

Landeswährung / National currency / Monnaie nationale (ohne MwSt / excl. VAT / hors TVA)

	1997 mar	apr	mai	jun	jul	aug	sep	oct	nov	dec	1998 jan	feb	mar
5180	Kuh-Rohmilch – 3.7 % Fettgehalt											Raw cows' milk – 3.7 % fat content	
	Preise je 100 kg											Prices per 100 kg	
B	1 041,0	970,0	946,0	946,0	946,0	1 017,0	1 088,0	1 206,0	1 206,0	1 230,0	1 206,0	1 135,0	1 064,0
DK	229,00	229,00	232,00	234,00	234,00	234,00	234,00	232,00	231,00	231,00	231,00	231,00	231,00
D	53,51	53,43	53,32	53,75	54,45	55,22	56,17	57,34	58,20	57,51	56,59	56,32	56,14
EL	10 253	10 330	10 341	10 326	10 422	10 486	10 727	10 515	10 562	10 567	10 586	10 682	10 697
E	4 516	4 486	4 488	4 427	4 404	4 497	4 502	4 545	4 553	4 609	-	-	-
F	179,20	167,40	168,90	170,60	184,20	198,20	200,30	201,20	200,10	197,40	196,80	192,20	182,20
IRL	20,72	20,71	20,85	20,58	20,61	20,64	21,54	21,90	23,25	23,80	23,00	22,05	21,11
I	72 832	72 832	72 540	71 559	71 587	71 331	71 327	70 967	70 663	70 596	70 146	69 272	69 181
L	1 158,0	1 111,0	1 055,0	1 055,0	1 070,0	1 118,0	1 182,0	1 241,0	1 301,0	1 301,0	1 258,0	1 222,0	1 180,0
NL	63,36	63,45	62,66	61,67	61,54	62,48	65,50	68,55	69,65	69,69	69,38	69,02	68,10
A	376,00	377,00	371,00	370,00	368,00	366,00	368,00	372,00	376,00	376,00	380,00	380,00	380,00
P	5 651	5 651	5 651	5 651	5 651	5 651	5 651	5 651	5 651	5 651	5 651	5 651	5 651
FIN	-	-	-	-	-	-	-	-	-	-	-	-	-
S	275,20	275,80	281,80	299,70	312,50	317,40	316,00	300,90	291,60	289,90	275,70	274,70	272,70
UK	22,15	19,20	18,43	19,55	22,56	22,32	21,25	19,21	18,84	18,68	18,57	18,45	18,36
5185	Kuh-Rohmilch – realer Fettgehalt											Raw cows' milk – actual fat content	
	Preise je 100 kg											Prices per 100 kg	
B	1 148,0	1 070,0	1 044,0	1 044,0	1 044,0	1 122,0	1 200,0	1 330,0	1 330,0	1 356,0	1 330,0	1 252,0	1 174,0
DK	248,00	245,00	246,00	244,00	242,00	239,00	247,00	253,00	256,00	256,00	251,00	250,00	250,00
D	56,43	56,49	55,72	55,47	55,95	56,55	58,87	61,80	63,49	62,18	60,44	60,03	59,50
EL	9 737	9 810	9 820	9 806	9 897	9 958	10 188	9 987	10 032	10 036	10 054	10 145	10 159
E	4 519	4 465	4 463	4 385	4 365	4 455	4 488	4 558	4 629	4 700	4 719	4 745	4 770
F	185,50	175,40	177,00	175,60	187,80	198,50	207,60	213,70	217,10	212,60	208,80	204,20	192,10
IRL	20,19	19,89	20,11	19,94	20,09	20,46	21,98	22,97	24,41	24,24	22,97	21,78	20,64
I	72 732	72 732	72 440	71 459	71 487	71 231	71 227	70 867	70 563	70 496	70 046	69 172	69 081
L	1 215,0	1 178,0	1 114,0	1 100,0	1 106,0	1 148,0	1 266,0	1 365,0	1 438,0	1 414,0	1 350,0	1 319,0	1 258,0
NL	69,27	69,31	67,92	65,97	65,30	66,07	69,98	74,64	77,39	77,66	76,60	75,90	74,49
A	384,00	387,00	380,00	376,00	376,00	374,00	381,00	394,00	403,00	401,00	399,00	399,00	399,00
P	5 791	5 791	5 791	5 791	5 791	5 791	5 791	5 791	5 791	5 791	5 791	5 791	5 791
FIN	166,52	159,55	158,17	157,22	156,79	186,67	199,80	203,55	203,19	201,45	186,46	185,33	167,99
S	287,70	288,30	294,30	312,20	326,20	329,90	328,50	313,40	304,10	302,40	288,70	287,70	285,70
UK	23,05	19,94	19,03	20,15	23,23	22,98	22,08	20,15	19,78	19,54	19,40	19,22	19,16
5315	Frische Eier (gesamtes Land)											Fresh eggs (whole country)	
	Preise je 100 Stück											Prices per 100 items	
B	196,0	124,0	104,0	107,0	125,0	126,0	139,0	145,0	155,0	176,0	158,0	156,0	143,0
DK	-	-	-	-	-	-	-	-	-	-	-	-	-
D	15,11	12,46	11,72	11,39	12,13	12,17	12,64	12,88	13,34	13,83	13,53	13,54	13,27
EL	3 169	3 217	3 194	3 210	3 237	3 269	3 250	3 211	3 305	3 354	3 375	3 377	3 313
E	1 235	1 189	1 095	1 125	1 082	1 060	1 121	1 048	1 117	1 141	1 108	1 087	1 093
F	32,15	28,63	27,30	27,15	29,85	29,14	30,68	29,74	31,83	33,57	30,43	29,52	27,84
IRL	4,54	4,49	4,32	4,32	4,32	4,32	4,32	4,12	4,12	4,11	4,20	4,14	4,15
I	14 893	13 983	13 220	13 207	13 667	13 880	14 475	14 105	14 249	14 804	14 473	14 763	14 665
L	339,6	301,9	283,0	283,0	283,0	283,0	283,0	283,0	301,9	301,9	301,9	301,9	301,9
NL	10,75	8,24	7,74	7,74	9,02	8,80	10,08	9,64	10,19	10,69	9,64	9,30	8,63
A	85,00	73,00	63,00	60,00	60,00	64,00	65,00	67,00	67,00	70,00	68,00	66,00	66,00
P	1 118	979	816	903	916	944	80	80	1 078	1 207	1 163	1 012	1 052
FIN	25,23	23,81	21,39	20,58	20,65	20,65	20,77	21,08	21,27	23,25	24,18	24,49	24,61
S	52,74	50,94	50,37	49,22	49,41	48,96	48,32	48,90	50,75	51,90	57,34	55,62	60,03
UK	3,47	3,25	3,02	2,83	2,83	2,78	2,84	2,86	2,90	2,97	2,93	2,88	2,58

PRIX DE VENTE DES PRODUITS ANIMAUX

ECU (ohne MwSt / excl. VAT / hors TVA)

1997 mar	apr	mai	jun	jul	aug	sep	oct	nov	dec	1998 jan	feb	mar	
Lait cru de vache – 3.7 % de matières grasses													
Prix par 100 kg													
25,87	24,00	23,42	23,35	23,16	24,94	26,78	29,71	29,62	30,17	29,59	27,84	26,05	B
30,78	30,69	31,13	31,30	31,05	31,11	31,23	30,97	30,75	30,69	30,70	30,69	30,60	DK
27,43	27,28	27,24	27,38	27,52	27,97	28,54	29,14	29,49	29,11	28,64	28,51	28,35	D
33,40	33,36	33,13	33,19	33,57	33,88	34,57	33,93	34,10	33,99	33,89	34,20	32,25	EL
27,29	27,13	27,16	26,69	26,39	26,96	27,11	27,37	27,32	27,58	-	-	-	E
27,23	25,37	25,59	25,75	27,59	29,78	30,28	30,48	30,28	29,85	29,74	29,03	27,45	F
28,18	28,06	27,46	27,28	27,92	27,95	28,99	28,72	30,67	31,18	29,23	27,87	26,63	IRL
37,39	37,56	37,52	37,14	37,16	36,98	37,14	36,81	36,54	36,44	36,07	35,54	35,48	I
28,77	27,49	26,12	26,04	26,19	27,42	29,10	30,57	31,96	31,92	30,86	29,98	28,89	L
28,86	28,80	28,47	27,92	27,62	28,09	29,55	30,92	31,31	31,30	31,16	31,00	30,51	NL
27,39	27,35	26,93	26,78	26,43	26,34	26,57	26,86	27,07	27,05	27,34	27,34	27,28	A
28,83	28,75	28,65	28,50	28,29	28,24	28,27	28,19	28,05	27,98	27,96	27,95	27,88	P
-	-	-	-	-	-	-	-	-	-	-	-	-	FIN
31,25	31,36	31,95	34,02	36,22	37,06	37,30	35,48	33,83	33,48	31,63	31,23	31,57	S
30,93	27,32	26,20	28,28	34,13	33,35	30,91	27,97	27,91	27,91	27,92	27,79	28,13	UK
Lait cru de vache – teneur réelle en matières grasses													
Prix par 100 kg													
28,53	26,48	25,84	25,77	25,56	27,52	29,54	32,77	32,67	33,26	32,63	30,71	28,74	B
33,33	32,84	33,00	32,64	32,11	31,77	32,97	33,77	34,08	34,02	33,35	33,21	33,12	DK
28,93	28,84	28,47	28,26	28,27	28,64	29,92	31,41	32,17	31,47	30,59	30,39	30,05	D
31,72	31,68	31,46	31,52	31,88	32,18	32,83	32,23	32,39	32,28	32,19	32,48	30,63	EL
27,31	27,00	27,01	26,44	26,15	26,71	27,03	27,45	27,77	28,12	28,18	28,35	28,41	E
28,19	26,59	26,82	26,50	28,13	29,83	31,38	32,37	32,85	32,14	31,56	30,84	28,94	F
27,46	26,95	26,49	26,43	27,21	27,70	29,58	30,12	32,20	31,76	29,19	27,53	26,04	IRL
37,33	37,51	37,47	37,09	37,11	36,93	37,09	36,76	36,49	36,39	36,02	35,49	35,43	I
30,19	29,15	27,58	27,15	27,08	28,16	31,17	33,63	35,32	34,69	33,12	32,36	30,80	L
31,56	31,46	30,85	29,87	29,31	29,71	31,58	33,67	34,79	34,88	34,40	34,09	33,38	NL
27,97	28,07	27,58	27,22	27,01	26,92	27,51	28,45	29,01	28,84	28,70	28,71	28,64	A
29,54	29,47	29,36	29,21	28,99	28,94	28,97	28,89	28,75	28,68	28,65	28,64	28,57	P
28,57	27,17	26,79	26,73	26,73	31,62	33,92	34,52	34,16	33,74	31,18	30,94	27,95	FIN
32,67	32,78	33,37	35,44	37,80	38,52	38,77	36,96	35,28	34,93	33,12	32,71	33,07	S
32,19	28,37	27,05	29,15	35,15	34,34	32,12	29,34	29,31	29,20	29,17	28,95	29,36	UK
Oeufs frais (ensemble pays)													
Prix par 100 pièces													
4,87	3,07	2,57	2,64	3,06	3,09	3,42	3,57	3,81	4,32	3,88	3,83	3,50	B
-	-	-	-	-	-	-	-	-	-	-	-	-	DK
7,75	6,36	5,99	5,80	6,13	6,16	6,42	6,55	6,76	7,00	6,85	6,86	6,70	D
10,32	10,39	10,23	10,32	10,43	10,56	10,47	10,36	10,67	10,79	10,81	10,81	9,99	EL
7,46	7,19	6,63	6,78	6,48	6,35	6,75	6,31	6,70	6,83	6,62	6,49	6,51	E
4,89	4,34	4,14	4,10	4,47	4,38	4,64	4,51	4,82	5,08	4,60	4,46	4,19	F
6,17	6,08	5,69	5,73	5,85	5,85	5,81	5,40	5,44	5,39	5,34	5,23	5,24	IRL
7,64	7,21	6,84	6,86	7,09	7,20	7,54	7,32	7,37	7,64	7,44	7,57	7,52	I
8,44	7,47	7,01	6,99	6,93	6,94	6,97	6,97	7,42	7,41	7,41	7,41	7,39	L
4,90	3,74	3,52	3,50	4,05	3,96	4,55	4,35	4,58	4,80	4,33	4,18	3,87	NL
6,19	5,30	4,57	4,34	4,31	4,61	4,69	4,84	4,82	5,04	4,89	4,75	4,74	A
5,70	4,98	4,14	4,55	4,59	4,72	5,00	4,99	5,35	5,98	5,75	5,00	5,19	P
4,33	4,05	3,62	3,50	3,52	3,50	3,53	3,57	3,58	3,89	4,04	4,09	4,10	FIN
5,99	5,79	5,71	5,59	5,73	5,72	5,70	5,77	5,89	5,99	6,58	6,32	6,95	S
4,84	4,62	4,29	4,09	4,27	4,16	4,13	4,16	4,30	4,43	4,41	4,33	3,95	UK

**Monatliche Einkaufspreise
landwirtschaftlicher Betriebsmittel**

**Monthly purchase prices of the
means of agricultural production**

**Prix d'achat mensuels des
moyens de production agricole**

**EINKAUFSPREISE LANDWIRTSCHAFTLICHER
BETRIEBSMITTEL**

**PURCHASE PRICES OF THE MEANS OF
AGRICULTURAL PRODUCTION**

Landeswahrung / National currency / Monnaie nationale (ohne MwSt / excl. VAT / hors TVA)

	1997 mar	apr	mai	jun	jul	aug	sep	oct	nov	dec	1998 jan	feb	mar
8052	Futtermittel: Weizenkleie											Feedingstuffs : Wheat bran	
	Preise je 100 kg											Prices per 100 kg	
B	745,0	740,0	765,0	750,0	735,0	720,0	692,5	680,0	645,0	665,0	705,0	695,0	660,0
DK	-	-	-	-	-	-	-	-	-	-	-	-	-
D	26,45	28,15	28,15	26,60	19,34	18,19	17,92	15,54	15,96	17,28	18,59	19,03	17,43
EL	5 376	5 381	5 403	5 457	5 417	5 420	5 420	5 417	5 428	5 411	5 416	5 436	5 537
E	2 879	2 888	2 820	2 823	2 830	2 803	2 822	2 823	2 804	2 847	2 839	2 837	2 831
F	141,68	145,18	145,52	145,23	136,50	136,50	136,50	136,27	135,95	134,03	136,00	136,30	136,30
IRL	29,70	29,72	27,39	27,43	29,92	29,96	29,87	29,74	29,94	30,25	30,29	29,61	30,04
I	27 328	28 425	29 871	28 105	26 967	28 193	25 817	24 716	26 389	26 939	26 531	25 321	25 081
L	-	-	-	-	-	-	-	-	-	-	-	-	-
NL	-	-	-	-	-	-	-	-	-	-	-	-	-
A	150,00	150,00	150,00	150,00	135,00	130,00	112,50	112,50	112,50	117,50	127,50	127,50	112,50
P	-	-	-	-	-	-	-	-	-	-	-	-	-
FIN	-	-	-	-	-	-	-	-	-	-	-	-	-
S	124,00	126,00	128,00	128,00	129,00	129,00	124,00	117,00	117,00	117,00	-	-	-
UK	13,64	13,84	13,41	13,04	12,91	12,91	12,57	12,78	13,02	12,64	12,83	13,08	13,08
8043	Futtermittel: Gerste											Feedingstuffs: Barley	
	Preise je 100 kg											Prices per 100 kg	
B	710,0	720,0	730,0	705,0	690,0	670,0	677,5	680,0	685,0	685,0	685,0	685,0	662,5
DK	104,55	105,54	107,06	105,34	103,19	97,31	97,23	100,02	97,93	95,77	97,54	97,38	96,95
D	23,58	23,88	24,15	23,56	22,00	21,12	21,18	21,56	21,91	22,22	22,44	22,41	22,30
EL	5 821	5 838	5 832	5 689	5 714	5 660	5 703	5 720	5 652	5 662	5 719	5 726	5 778
E	2 406	2 462	2 502	2 430	2 410	2 386	2 407	2 444	2 444	2 458	2 450	2 476	2 431
F	107,14	109,00	111,83	111,86	108,08	102,99	101,08	102,68	102,75	103,62	104,50	104,90	104,40
IRL	-	-	-	-	-	-	-	-	-	-	-	-	-
I	33 120	33 604	33 705	32 005	30 191	30 330	30 598	30 550	30 423	30 731	30 890	30 865	30 824
L	550,0	550,0	560,0	560,0	560,0	560,0	520,0	520,0	520,0	520,0	520,0	520,0	520,0
NL	31,50	32,20	32,10	30,20	29,30	27,90	29,00	29,40	29,90	29,90	29,80	28,90	28,60
A	196,50	193,50	182,50	175,50	156,50	156,50	156,50	156,50	156,50	163,00	163,00	164,00	165,00
P	-	-	-	-	-	-	-	-	-	-	-	-	-
FIN	76,30	76,40	76,60	76,10	75,60	70,30	70,30	71,10	72,20	72,90	73,50	73,80	74,00
S	-	-	-	-	-	-	-	-	-	-	-	-	-
UK	15,72	15,72	15,65	16,33	16,06	17,83	17,83	17,83	17,83	17,83	15,95	15,86	15,86
8045	Futtermittel: Mais											Feedingstuffs: Maize	
	Preise je 100 kg											Prices per 100 kg	
B	750,0	760,0	780,0	750,0	740,0	740,0	745,0	720,0	710,0	715,0	715,0	710,0	705,0
DK	-	-	-	-	-	-	-	-	-	-	-	-	-
D	25,36	26,08	26,54	26,10	26,10	26,10	26,10	22,41	22,23	22,53	22,70	22,83	22,65
EL	6 356	6 448	6 541	6 713	6 764	6 760	6 700	6 521	6 422	6 373	6 416	6 427	6 568
E	2 779	2 815	2 790	2 786	2 759	2 759	2 741	2 643	2 605	2 631	2 619	2 655	2 687
F	109,91	111,69	113,47	112,95	112,18	111,46	110,94	104,27	100,98	101,24	105,40	105,10	105,20
IRL	-	-	-	-	-	-	-	-	-	-	-	-	-
I	28 805	28 941	29 733	28 181	27 192	27 205	26 363	25 780	26 438	26 448	26 533	26 583	26 538
L	600,0	600,0	600,0	600,0	600,0	600,0	615,0	615,0	615,0	615,0	615,0	560,0	560,0
NL	33,40	34,20	33,70	32,90	32,50	33,50	32,90	30,30	30,90	31,20	30,90	30,60	30,40
A	178,00	180,50	180,50	176,00	172,00	172,00	172,00	158,50	158,50	163,00	163,00	164,00	165,00
P	-	-	-	-	-	-	-	-	-	-	-	-	-
FIN	-	-	-	-	-	-	-	-	-	-	-	-	-
S	-	-	-	-	-	-	-	-	-	-	-	-	-
UK	22,43	22,43	22,30	22,22	22,02	22,28	22,28	22,00	22,00	22,00	22,00	22,00	22,36

PRIX D'ACHAT DES MOYENS DE PRODUCTION AGRICOLE

ECU (ohne MwSt / excl. VAT / hors TVA)

1997 mar	apr	mai	jun	jul	aug	sep	oct	nov	dec	1998 jan	feb	mar	
Aliments: Son de blé													
Prix par 100 kg													
18,51	18,31	18,94	18,51	17,99	17,66	17,05	16,75	15,84	16,31	17,30	17,05	16,16	B
-	-	-	-	-	-	-	-	-	-	-	-	-	DK
13,56	14,37	14,38	13,55	9,77	9,21	9,11	7,90	8,09	8,75	9,41	9,63	8,80	D
17,51	17,37	17,31	17,54	17,45	17,51	17,47	17,48	17,52	17,41	17,34	17,40	16,70	EL
17,40	17,47	17,07	17,02	16,96	16,80	17,00	17,00	16,82	17,04	16,95	16,95	16,86	E
21,53	22,01	22,05	21,92	20,45	20,51	20,64	20,64	20,57	20,26	20,55	20,59	20,53	F
40,39	40,27	36,08	36,36	40,53	40,57	40,20	39,00	39,50	39,63	38,50	37,43	37,90	IRL
14,03	14,66	15,45	14,59	14,00	14,62	13,44	12,82	13,65	13,91	13,64	12,99	12,86	I
-	-	-	-	-	-	-	-	-	-	-	-	-	L
-	-	-	-	-	-	-	-	-	-	-	-	-	NL
10,93	10,88	10,89	10,86	9,70	9,36	8,12	8,12	8,10	8,45	9,17	9,17	8,08	A
-	-	-	-	-	-	-	-	-	-	-	-	-	P
-	-	-	-	-	-	-	-	-	-	-	-	-	FIN
14,08	14,33	14,51	14,53	14,95	15,06	14,64	13,80	13,57	13,51	-	-	-	S
19,05	19,69	19,06	18,86	19,53	19,28	18,28	18,61	19,28	18,89	19,29	19,71	20,05	UK
Aliments: Orge													
Prix par 100 kg													
17,64	17,82	18,07	17,40	16,89	16,43	16,68	16,75	16,83	16,80	16,81	16,80	16,22	B
14,05	14,14	14,36	14,09	13,69	12,94	12,98	13,35	13,04	12,73	12,96	12,94	12,84	DK
12,09	12,19	12,34	12,00	11,12	10,70	10,76	10,96	11,10	11,25	11,36	11,35	11,26	D
18,96	18,85	18,68	18,29	18,41	18,29	18,38	18,46	18,25	18,21	18,31	18,33	17,42	EL
14,54	14,89	15,14	14,65	14,44	14,30	14,50	14,72	14,66	14,71	14,63	14,79	14,48	E
16,28	16,52	16,94	16,88	16,19	15,48	15,28	15,56	15,55	15,67	15,79	15,84	15,73	F
-	-	-	-	-	-	-	-	-	-	-	-	-	IRL
17,00	17,33	17,43	16,61	15,67	15,73	15,93	15,85	15,73	15,86	15,88	15,84	15,81	I
13,67	13,61	13,86	13,82	13,71	13,74	12,80	12,81	12,77	12,76	12,76	12,76	12,73	L
14,35	14,62	14,58	13,67	13,15	12,55	13,08	13,26	13,44	13,43	13,38	12,98	12,81	NL
14,31	14,04	13,25	12,70	11,24	11,26	11,30	11,30	11,27	11,72	11,73	11,80	11,84	A
-	-	-	-	-	-	-	-	-	-	-	-	-	P
13,09	13,01	12,98	12,94	12,89	11,91	11,93	12,06	12,14	12,21	12,29	12,32	12,31	FIN
-	-	-	-	-	-	-	-	-	-	-	-	-	S
21,95	22,37	22,25	23,62	24,29	26,64	25,94	25,96	26,42	26,64	23,98	23,89	24,31	UK
Aliments: Maïs													
Prix par 100 kg													
18,64	18,81	19,31	18,51	18,12	18,15	18,34	17,74	17,44	17,54	17,54	17,42	17,26	B
-	-	-	-	-	-	-	-	-	-	-	-	-	DK
13,00	13,31	13,56	13,30	13,19	13,22	13,26	11,39	11,26	11,40	11,49	11,56	11,44	D
20,71	20,82	20,96	21,58	21,79	21,84	21,59	21,04	20,73	20,50	20,54	20,58	19,80	EL
16,79	17,02	16,89	16,80	16,53	16,54	16,51	15,91	15,63	15,74	15,64	15,86	16,00	E
16,70	16,93	17,19	17,05	16,80	16,75	16,77	15,80	15,28	15,31	15,93	15,87	15,85	F
-	-	-	-	-	-	-	-	-	-	-	-	-	IRL
14,79	14,93	15,38	14,63	14,11	14,11	13,73	13,37	13,67	13,65	13,64	13,64	13,61	I
14,91	14,85	14,85	14,81	14,69	14,72	15,14	15,15	15,11	15,09	15,09	13,74	13,71	L
15,22	15,53	15,31	14,90	14,59	15,06	14,84	13,67	13,89	14,01	13,88	13,74	13,62	NL
12,97	13,09	13,10	12,74	12,35	12,38	12,42	11,44	11,41	11,72	11,73	11,80	11,84	A
-	-	-	-	-	-	-	-	-	-	-	-	-	P
-	-	-	-	-	-	-	-	-	-	-	-	-	FIN
-	-	-	-	-	-	-	-	-	-	-	-	-	S
31,32	31,91	31,70	32,14	33,31	33,29	32,40	32,03	32,59	32,87	33,07	33,13	34,25	UK

**EINKAUFSPREISE LANDWIRTSCHAFTLICHER
BETRIEBSMITTEL**

**PURCHASE PRICES OF THE MEANS OF
AGRICULTURAL PRODUCTION**

Landeswährung / National currency / Monnaie nationale (ohne MwSt / excl. VAT / hors TVA)

	1997 mar	apr	mai	jun	jul	aug	sep	oct	nov	dec	1998 jan	feb	mar
8079	Sojaextraktionsschrot (getoastet)											Toasted extracted soyabean meal	
	Preise je 100 kg											Prices per 100 kg	
B	1 270,0	1 335,0	1 300,0	1 225,0	1 210,0	1 210,0	1 270,0	1 290,0	1 150,0	1 260,0	1 215,0	1 160,0	1 015,0
DK	183,65	188,21	170,77	168,69	167,22	168,19	171,17	169,00	176,83	177,35	181,39	177,16	174,23
D	58,40	61,20	61,00	58,60	53,40	55,70	61,50	57,80	57,10	58,60	55,70	52,70	48,00
EL	-	-	-	-	-	-	-	-	-	-	-	-	-
E	-	-	-	-	-	-	-	-	-	-	-	-	-
F	209,56	213,46	213,16	208,63	200,56	202,69	210,62	208,13	205,25	203,89	198,40	192,40	186,30
IRL	-	-	-	-	-	-	-	-	-	-	-	-	-
I	50 872	49 856	51 513	50 263	46 856	47 981	48 963	47 466	47 591	47 419	47 169	44 669	42 463
L	-	-	-	-	-	-	-	-	-	-	-	-	-
NL	63,20	62,80	60,40	57,20	54,10	57,60	62,10	56,10	57,30	57,40	52,60	40,90	45,00
A	475,00	475,00	450,00	430,00	440,00	450,00	-	445,00	-	-	-	-	-
P	-	-	-	-	-	-	-	-	-	-	-	-	-
FIN	-	-	-	-	-	-	-	-	-	-	-	-	-
S	271,00	298,00	296,00	298,00	290,00	281,00	285,00	286,00	277,00	275,00	-	-	-
UK	23,88	24,59	24,07	23,74	23,38	23,16	23,74	23,52	23,34	23,88	23,05	23,00	22,53
8125	Fischmehl											Fish meal	
	Preise je 100 kg											Prices per 100 kg	
B	2 296,5	2 299,7	2 299,1	2 335,5	2 376,4	2 501,9	2 579,9	2 641,0	2 706,0	2 766,0	2 806,0	2 785,0	2 777,0
DK	464,59	451,87	468,60	472,06	472,16	486,18	499,68	520,13	525,13	487,75	543,57	496,95	551,04
D	119,10	119,60	119,60	121,40	121,80	127,00	132,00	135,90	139,40	145,70	150,00	152,10	152,00
EL	-	-	-	-	-	-	-	-	-	-	-	-	-
E	8 242	8 382	8 414	8 472	8 633	8 711	9 011	8 932	8 996	9 301	9 334	9 430	9 442
F	-	-	-	-	-	-	-	-	-	-	-	-	-
IRL	-	-	-	-	-	-	-	-	-	-	-	-	-
I	130 638	133 083	132 742	133 150	133 358	136 372	139 358	141 125	144 075	143 372	146 067	144 742	146 058
L	-	-	-	-	-	-	-	-	-	-	-	-	-
NL	113,75	114,40	115,05	119,60	124,15	133,90	137,15	138,45	148,20	156,65	156,65	155,35	152,75
A	765,00	775,00	785,00	805,00	880,00	920,00	915,00	925,00	995,00	1 035,00	1 035,00	1 005,00	985,00
P	-	-	-	-	-	-	-	-	-	-	-	-	-
FIN	-	-	-	-	-	-	-	-	-	-	-	-	-
S	-	-	-	-	-	-	-	-	-	-	-	-	-
UK	45,59	45,48	45,34	45,06	45,75	46,03	47,91	48,74	48,83	50,16	50,79	50,79	50,79
8153	Diffusionsschnitzel – getrocknet											Dried sugar beet pulp	
	Preise je 100 kg											Prices per 100 kg	
B	660,0	650,0	695,0	682,5	675,0	630,0	587,5	565,0	545,0	550,0	550,0	530,0	517,5
DK	-	-	-	-	-	-	-	-	-	-	-	-	-
D	-	-	-	-	-	-	-	-	-	-	-	-	-
EL	3 753	3 753	3 760	3 701	3 701	3 747	3 775	3 775	3 775	3 776	3 776	3 776	3 756
E	2 712	2 725	2 671	2 730	2 693	2 596	2 606	2 555	2 532	2 559	2 514	2 509	2 484
F	96,59	98,61	103,14	101,70	99,74	97,41	94,08	90,87	87,59	88,20	87,30	86,30	86,10
IRL	11,00	11,00	11,00	10,60	10,60	10,20	9,75	9,30	9,30	9,30	9,30	9,80	10,20
I	28 100	28 025	28 225	26 163	26 163	25 163	22 850	21 500	21 500	21 500	21 625	22 132	22 450
L	-	-	-	-	-	-	-	-	-	-	-	-	-
NL	40,30	41,00	41,10	40,70	39,90	38,10	36,60	35,30	34,50	34,70	35,10	34,80	35,20
A	200,00	200,00	205,00	205,00	205,00	190,00	166,00	166,00	166,00	166,00	176,00	176,00	176,00
P	-	-	-	-	-	-	-	-	-	-	-	-	-
FIN	-	-	-	-	-	-	-	-	-	-	-	-	-
S	-	-	-	-	-	-	-	-	-	-	-	-	-
UK	14,92	15,32	15,61	15,71	15,71	15,71	13,61	11,85	11,85	11,90	11,90	12,20	12,40

PRIX D'ACHAT DES MOYENS DE PRODUCTION AGRICOLE

ECU (ohne MwSt / excl. VAT / hors TVA)

1997 mar	apr	mai	jun	jul	aug	sep	oct	nov	dec	1998 jan	feb	mar	
Tourteaux d'extraction de soja cuit													
Prix par 100 kg													
31,56	33,03	32,18	30,24	29,62	29,68	31,26	31,78	28,25	30,91	29,81	28,46	24,85	B
24,68	25,22	22,91	22,57	22,19	22,36	22,85	22,56	23,54	23,56	24,10	23,53	23,08	DK
29,94	31,25	31,17	29,85	26,99	28,21	31,25	29,37	28,93	29,66	28,19	26,68	24,24	D
-	-	-	-	-	-	-	-	-	-	-	-	-	EL
-	-	-	-	-	-	-	-	-	-	-	-	-	E
31,85	32,36	32,30	31,49	30,04	30,46	31,84	31,53	31,06	30,83	29,98	29,06	28,06	F
-	-	-	-	-	-	-	-	-	-	-	-	-	IRL
26,11	25,71	26,64	26,09	24,32	24,88	25,50	24,62	24,61	24,48	24,26	22,92	21,78	I
-	-	-	-	-	-	-	-	-	-	-	-	-	L
28,79	28,51	27,44	25,90	24,28	25,90	28,02	25,31	25,76	25,78	23,62	21,96	20,16	NL
34,60	34,46	32,67	31,12	31,60	32,39	-	32,13	-	-	-	-	-	A
-	-	-	-	-	-	-	-	-	-	-	-	-	P
-	-	-	-	-	-	-	-	-	-	-	-	-	FIN
30,77	33,89	33,56	33,83	33,61	32,81	33,64	33,73	32,14	31,76	-	-	-	S
33,34	34,99	34,21	34,34	35,37	34,61	34,53	34,24	34,58	35,67	34,66	34,64	34,52	UK
Farine de poisson													
Prix par 100 kg													
57,06	56,90	56,91	57,65	58,18	61,37	63,51	65,07	66,47	67,85	68,84	68,32	67,98	B
62,44	60,56	62,87	63,15	62,65	64,64	66,69	69,42	69,90	64,81	72,23	66,02	73,00	DK
61,06	61,06	61,11	61,84	61,55	64,32	67,08	69,07	70,63	73,74	75,92	77,01	76,76	D
-	-	-	-	-	-	-	-	-	-	-	-	-	EL
49,81	50,69	50,92	51,08	51,72	52,22	54,27	53,78	53,97	55,65	55,73	56,33	56,23	E
-	-	-	-	-	-	-	-	-	-	-	-	-	F
-	-	-	-	-	-	-	-	-	-	-	-	-	IRL
67,06	68,63	68,66	69,12	69,22	70,71	72,57	73,21	74,50	74,01	75,11	74,26	74,91	I
-	-	-	-	-	-	-	-	-	-	-	-	-	L
51,82	51,93	52,27	54,15	55,72	60,21	61,88	62,45	66,62	70,35	70,35	69,78	68,44	NL
55,72	56,22	56,98	58,27	63,20	66,22	66,07	66,79	71,63	74,45	74,46	72,32	70,70	A
-	-	-	-	-	-	-	-	-	-	-	-	-	P
-	-	-	-	-	-	-	-	-	-	-	-	-	FIN
-	-	-	-	-	-	-	-	-	-	-	-	-	S
63,66	64,71	64,44	65,19	69,22	68,77	69,70	70,98	72,34	74,95	76,36	76,50	77,82	UK
Pulpes séchées de betteraves sucrières													
Prix par 100 kg													
16,40	16,08	17,20	16,85	16,52	15,45	14,46	13,92	13,39	13,49	13,49	13,00	12,67	B
-	-	-	-	-	-	-	-	-	-	-	-	-	DK
-	-	-	-	-	-	-	-	-	-	-	-	-	D
12,23	12,12	12,05	11,90	11,92	12,11	12,16	12,18	12,19	12,15	12,09	12,09	11,33	EL
16,39	16,48	16,17	16,46	16,14	15,56	15,70	15,38	15,19	15,31	15,01	14,99	14,79	E
14,68	14,95	15,63	15,35	14,94	14,64	14,22	13,77	13,25	13,34	13,19	13,03	12,97	F
14,96	14,90	14,49	14,05	14,36	13,81	13,12	12,20	12,27	12,19	11,82	12,39	12,87	IRL
14,42	14,45	14,60	13,58	13,58	13,05	11,90	11,15	11,12	11,10	11,12	11,35	11,51	I
-	-	-	-	-	-	-	-	-	-	-	-	-	L
18,36	18,61	18,67	18,43	17,91	17,13	16,51	15,92	15,51	15,58	15,76	15,63	15,77	NL
14,57	14,51	14,88	14,84	14,72	13,68	11,99	11,99	11,95	11,94	12,66	12,66	12,63	A
-	-	-	-	-	-	-	-	-	-	-	-	-	P
-	-	-	-	-	-	-	-	-	-	-	-	-	FIN
-	-	-	-	-	-	-	-	-	-	-	-	-	S
20,84	21,80	22,19	22,73	23,77	23,47	19,80	17,25	17,55	17,77	17,89	18,37	18,99	UK

**EINKAUFSPREISE LANDWIRTSCHAFTLICHER
BETRIEBSMITTEL**

**PURCHASE PRICES OF THE MEANS OF
AGRICULTURAL PRODUCTION**

Landeswährung / National currency / Monnaie nationale (ohne MwSt / excl. VAT / hors TVA)

	1997 mar	apr	mai	jun	jul	aug	sep	oct	nov	dec	1998 jan	feb	mar
8233	Ergänzungsfutter für die Kälberaufzucht						Complementary feed for rearing calves						
	Preise je 100 kg						Prices per 100 kg						
B	1 128,9	1 133,3	1 133,3	1 132,4	1 115,0	1 108,3	1 105,1	1 088,9	1 088,3	1 084,5	1 083,3	1 075,2	1 060,8
DK	141,79	144,87	166,28	140,31	139,56	137,39	137,99	136,61	137,18	136,66	137,49	137,39	138,02
D	40,40	40,70	40,80	40,90	40,20	39,40	38,90	38,70	38,10	38,40	38,40	38,20	38,20
EL	8 294	8 303	8 325	8 332	8 356	8 444	8 339	8 337	8 335	8 180	8 180	8 193	8 251
E	4 082	4 078	4 151	4 185	4 184	4 075	4 108	4 097	4 070	4 020	4 066	4 102	4 120
F	266,69	268,98	269,15	269,98	269,65	267,98	268,07	269,82	269,69	269,19	272,10	272,30	271,90
IRL	21,74	21,74	21,74	21,08	21,08	20,92	21,16	20,25	20,13	20,05	20,10	20,92	20,92
I	52 031	52 656	52 656	52 647	52 419	51 738	51 410	50 719	50 538	50 447	50 447	50 447	49 338
L	1 155,0	1 155,0	1 155,0	1 155,0	1 155,0	1 155,0	1 155,0	1 145,0	1 145,0	1 145,0	1 165,0	1 165,0	1 165,0
NL	50,03	50,50	50,69	50,50	49,56	50,13	48,99	48,43	48,24	48,43	48,43	48,52	48,43
A	423,00	423,00	423,00	423,00	423,00	423,00	423,00	423,00	414,00	414,00	414,00	414,00	414,00
P	-	-	-	-	-	-	-	-	-	-	-	-	-
FIN	-	-	-	-	-	-	-	-	-	-	-	-	-
S	-	-	-	-	-	-	-	-	-	-	-	-	-
UK	-	-	-	-	-	-	-	-	-	-	-	-	-
8263	Ergänzungsfutter für die Rindermast (Sackware)						Complementary feed for cattle fattening (in sacks)						
	Preise je 100 kg						Prices per 100 kg						
B	997,5	1 002,0	1 003,4	1 003,0	989,0	977,7	975,1	962,4	960,7	958,4	957,4	949,0	934,8
DK	151,22	150,95	143,19	141,65	141,35	141,66	142,14	142,81	142,95	142,71	143,46	142,89	142,88
D	33,20	34,80	33,10	33,75	-	-	-	-	-	-	-	-	-
EL	-	-	-	-	-	-	-	-	-	-	-	-	-
E	3 763	3 784	3 832	3 853	3 749	3 780	3 774	3 692	3 695	3 677	3 796	3 705	3 652
F	173,78	172,53	173,07	173,07	173,65	171,19	175,14	174,28	174,28	174,74	174,80	174,80	174,80
IRL	16,72	16,60	16,86	16,83	16,78	16,69	15,96	15,84	15,85	15,84	15,66	15,73	15,86
I	48 578	49 500	49 544	49 900	49 456	49 344	48 978	48 644	47 511	47 433	48 322	48 322	47 769
L	1 010,0	1 010,0	1 010,0	1 010,0	1 010,0	1 010,0	1 010,0	1 035,0	1 035,0	1 035,0	1 045,0	1 045,0	1 045,0
NL	-	-	-	-	-	-	-	-	-	-	-	-	-
A	505,00	505,00	505,00	505,00	505,00	505,00	505,00	505,00	505,00	505,00	505,00	505,00	505,00
P	-	-	-	-	-	-	-	-	-	-	-	-	-
FIN	-	-	-	-	-	-	-	-	-	-	-	-	-
S	-	-	-	-	-	-	-	-	-	-	-	-	-
UK	-	-	-	-	-	-	-	-	-	-	-	-	-
8254	Ergänzungsfutter für Milchvieh (Aufstallung) (Sackware)						Complementary feed for dairy cattle (stall fed) (in sacks)						
	Preise je 100 kg						Prices per 100 kg						
B	1 041,4	1 056,7	1 057,8	1 056,0	1 040,7	1 030,6	1 028,9	1 021,7	1 021,7	1 016,5	1 015,0	1 001,4	982,6
DK	-	-	-	-	-	-	-	-	-	-	-	-	-
D	-	-	-	-	-	-	-	-	-	-	-	-	-
EL	8 162	8 162	8 199	8 243	8 264	8 280	8 389	8 297	8 284	8 284	8 320	8 342	8 371
E	3 903	3 911	3 973	3 976	3 946	3 893	3 913	3 897	3 901	3 851	3 908	3 879	3 892
F	-	-	-	-	-	-	-	-	-	-	-	-	-
IRL	17,33	17,17	17,26	17,21	17,24	17,17	16,33	16,56	16,42	16,42	16,17	16,21	16,21
I	49 572	49 572	50 034	50 034	49 984	49 709	49 338	49 147	48 838	48 838	48 300	48 425	48 388
L	955,0	955,0	955,0	955,0	955,0	955,0	955,0	955,0	955,0	955,0	965,0	965,0	965,0
NL	38,23	38,42	38,33	38,14	37,29	37,76	36,91	36,16	35,59	35,31	35,21	35,21	35,21
A	373,00	373,00	364,00	364,00	364,00	355,00	341,00	341,00	332,00	332,00	332,00	332,00	332,00
P	-	-	-	-	-	-	-	-	-	-	-	-	-
FIN	-	-	-	-	-	-	-	-	-	-	-	-	-
S	-	-	-	-	-	-	-	-	-	-	-	-	-
UK	-	-	-	-	-	-	-	-	-	-	-	-	-

PRIX D'ACHAT DES MOYENS DE PRODUCTION AGRICOLE

ECU (ohne MwSt / excl. VAT / hors TVA)

1997 mar	apr	mai	jun	jul	aug	sep	oct	nov	dec	1998 jan	feb	mar	
													Complémentaire pour veaux d'élevage
													Prix par 100 kg
28.05	28.04	28.05	27.95	27.30	27.18	27.21	26.83	26.73	26.60	26.58	26.38	25.97	B
19.06	19.42	22.31	18.77	18.52	18.27	18.42	18.23	18.26	18.16	18.27	18.25	18.29	DK
20.71	20.78	20.85	20.83	20.32	19.95	19.77	19.67	19.30	19.43	19.44	19.34	19.29	D
27.02	26.81	26.67	26.78	26.92	27.29	26.87	26.90	26.91	26.31	26.19	26.23	24.88	EL
24.67	24.66	25.12	25.23	25.07	24.43	24.74	24.67	24.42	24.05	24.28	24.50	24.54	E
40.53	40.77	40.78	40.74	40.39	40.27	40.53	40.88	40.81	40.70	41.12	41.13	40.96	F
29.57	29.46	28.64	27.94	28.55	28.33	28.47	26.55	26.56	26.27	25.55	26.44	26.39	IRL
26.71	27.16	27.23	27.33	27.21	26.83	26.77	26.31	26.13	26.04	25.94	25.88	25.30	I
28.70	28.58	28.59	28.51	28.28	28.33	28.43	28.21	28.13	28.09	28.58	28.58	28.52	L
22.79	22.93	23.03	22.86	22.24	22.54	22.10	21.85	21.69	21.75	21.75	21.79	21.70	NL
30.81	30.68	30.71	30.62	30.38	30.45	30.54	30.54	29.80	29.78	29.78	29.79	29.72	A
-	-	-	-	-	-	-	-	-	-	-	-	-	P
-	-	-	-	-	-	-	-	-	-	-	-	-	FIN
-	-	-	-	-	-	-	-	-	-	-	-	-	S
-	-	-	-	-	-	-	-	-	-	-	-	-	UK
													Complémentaire pour bovins à l'engrais (en sacs)
													Prix par 100 kg
24.79	24.79	24.84	24.76	24.21	23.98	24.01	23.71	23.60	23.51	23.49	23.28	22.88	B
20.32	20.23	19.21	18.95	18.76	18.83	18.97	19.06	19.03	18.96	19.06	18.98	18.93	DK
17.02	17.77	16.91	17.19	-	-	-	-	-	-	-	-	-	D
-	-	-	-	-	-	-	-	-	-	-	-	-	EL
22.74	22.89	23.19	23.23	22.46	22.66	22.73	22.23	22.17	22.00	22.67	22.13	21.75	E
26.41	26.15	26.22	26.12	26.01	25.72	26.48	26.40	26.37	26.42	26.42	26.40	26.33	F
22.74	22.49	22.21	22.31	22.73	22.60	21.48	20.77	20.91	20.75	19.90	19.88	20.01	IRL
24.94	25.53	25.62	25.90	25.67	25.58	25.50	25.23	24.57	24.49	24.85	24.79	24.50	I
25.10	24.99	25.00	24.93	24.73	24.77	24.86	25.50	25.42	25.39	25.64	25.64	25.58	L
-	-	-	-	-	-	-	-	-	-	-	-	-	NL
36.78	36.63	36.66	36.55	36.27	36.35	36.47	36.46	36.35	36.32	36.33	36.34	36.25	A
-	-	-	-	-	-	-	-	-	-	-	-	-	P
-	-	-	-	-	-	-	-	-	-	-	-	-	FIN
-	-	-	-	-	-	-	-	-	-	-	-	-	S
-	-	-	-	-	-	-	-	-	-	-	-	-	UK
													Complémentaire pour vaches laitières (en stabulation) (en sacs)
													Prix par 100 kg
25.88	26.15	26.18	26.07	25.48	25.28	25.33	25.17	25.10	24.94	24.90	24.57	24.05	B
-	-	-	-	-	-	-	-	-	-	-	-	-	DK
-	-	-	-	-	-	-	-	-	-	-	-	-	D
26.59	26.35	26.27	26.49	26.62	26.76	27.03	26.77	26.74	26.65	26.64	26.71	25.24	EL
23.59	23.65	24.05	23.97	23.64	23.34	23.57	23.47	23.40	23.04	23.33	23.17	23.18	E
-	-	-	-	-	-	-	-	-	-	-	-	-	F
23.57	23.26	22.74	22.81	23.35	23.25	21.97	21.72	21.66	21.51	20.55	20.49	20.45	IRL
25.45	25.57	25.88	25.97	25.95	25.77	25.69	25.49	25.26	25.21	24.84	24.84	24.82	I
23.73	23.63	23.64	23.57	23.38	23.42	23.51	23.53	23.46	23.43	23.68	23.67	23.62	L
17.42	17.44	17.41	17.27	16.74	16.98	16.65	16.31	16.00	15.86	15.81	15.82	15.78	NL
27.17	27.06	26.42	26.35	26.14	25.55	24.62	24.62	23.90	23.88	23.88	23.89	23.83	A
-	-	-	-	-	-	-	-	-	-	-	-	-	P
-	-	-	-	-	-	-	-	-	-	-	-	-	FIN
-	-	-	-	-	-	-	-	-	-	-	-	-	S
-	-	-	-	-	-	-	-	-	-	-	-	-	UK

**EINKAUFSPREISE LANDWIRTSCHAFTLICHER
BETRIEBSMITTEL**

**PURCHASE PRICES OF THE MEANS OF
AGRICULTURAL PRODUCTION**

Landeswahrung / National currency / Monnaie nationale (ohne MwSt / excl. VAT / hors TVA)

	1997 mar	apr	mai	jun	jul	aug	sep	oct	nov	dec	1998 jan	feb	mar
8288	Alleinfutter fur die Ferkelaufzucht (Sackware)						Complete feed for rearing piglets (in sacks)						
	Preise je 100 kg						Prices per 100 kg						
B	1 321,5	1 337,9	1 347,4	1 335,3	1 319,9	1 312,6	1 311,2	1 302,9	1 302,9	1 302,5	1 301,6	1 297,5	1 283,3
DK	150,25	152,75	150,23	151,09	151,06	149,02	147,51	146,58	146,56	146,00	146,55	146,67	147,67
D	-	-	-	-	-	-	-	-	-	-	-	-	-
EL	12 526	12 526	12 617	12 617	12 704	12 741	12 790	12 804	12 838	12 826	12 826	12 881	12 762
E	5 421	5 345	5 490	5 544	5 492	5 597	5 669	5 649	5 646	5 673	5 550	5 606	5 693
F	418,15	420,17	422,70	421,24	416,13	415,94	415,71	415,53	414,42	415,26	421,00	421,40	420,80
IRL	20,96	20,96	20,71	20,71	20,64	20,44	19,84	19,79	19,67	19,71	19,69	19,79	19,84
I	65 583	65 583	65 842	65 925	65 675	65 558	65 329	65 000	64 446	64 613	64 538	64 538	64 338
L	1 395,0	1 395,0	1 395,0	1 395,0	1 395,0	1 395,0	1 395,0	1 415,0	1 415,0	1 415,0	1 415,0	1 415,0	1 415,0
NL	63,44	63,81	64,19	64,29	63,53	64,00	63,15	62,59	62,12	62,12	62,12	62,49	62,68
A	459,00	459,00	459,00	459,00	459,00	459,00	445,00	445,00	436,00	436,00	436,00	436,00	436,00
P	-	-	-	-	-	-	-	-	-	-	-	-	-
FIN	-	-	-	-	-	-	-	-	-	-	-	-	-
S	-	-	-	-	-	-	-	-	-	-	-	-	-
UK	-	-	-	-	-	-	-	-	-	-	-	-	-
8296	Alleinfutter fur die Schweinemast (Sackware)						Complete feed for fattening pigs (in sacks)						
	Preise je 100 kg						Prices per 100 kg						
B	1 010,7	1 024,4	1 032,4	1 019,3	1 004,0	995,6	993,9	983,2	983,2	982,3	982,0	974,0	957,0
DK	144,54	145,44	146,08	146,26	146,92	143,77	142,36	141,22	141,71	141,91	142,57	142,62	141,61
D	-	-	-	-	-	-	-	-	-	-	-	-	-
EL	9 308	9 319	9 408	9 408	9 498	9 506	9 663	9 641	9 641	9 641	9 719	9 799	9 816
E	3 863	3 931	3 989	4 034	4 071	3 988	4 051	4 019	4 085	4 082	3 916	3 903	3 924
F	-	-	-	-	-	-	-	-	-	-	-	-	-
IRL	19,69	19,77	20,02	19,86	19,86	19,73	19,17	19,03	18,99	19,04	19,01	18,86	18,85
I	50 333	50 589	50 767	50 800	50 800	50 533	50 417	49 778	48 939	48 661	48 917	48 972	48 839
L	1 085,0	1 085,0	1 085,0	1 085,0	1 085,0	1 085,0	1 085,0	1 090,0	1 090,0	1 090,0	1 080,0	1 080,0	1 080,0
NL	47,58	48,05	48,19	48,24	47,29	47,86	46,92	46,30	45,97	46,07	45,93	45,83	45,74
A	386,00	386,00	386,00	386,00	386,00	386,00	373,00	373,00	364,00	364,00	364,00	364,00	364,00
P	-	-	-	-	-	-	-	-	-	-	-	-	-
FIN	-	-	-	-	-	-	-	-	-	-	-	-	-
S	-	-	-	-	-	-	-	-	-	-	-	-	-
UK	-	-	-	-	-	-	-	-	-	-	-	-	-
8307	Alleinfutter fur Kuken der ersten Tage (Sackware)						Baby chick feed (in sacks)						
	Preise je 100 kg						Prices per 100 kg						
B	1 348,3	1 359,4	1 359,4	1 358,7	1 345,6	1 336,4	1 335,1	1 330,6	1 330,6	1 330,6	1 330,6	1 330,5	1 320,7
DK	-	-	-	-	-	-	-	-	-	-	-	-	-
D	-	-	-	-	-	-	-	-	-	-	-	-	-
EL	10 156	10 163	10 244	10 250	10 219	10 228	10 385	10 373	10 277	10 287	10 305	10 319	10 347
E	-	-	-	-	-	-	-	-	-	-	-	-	-
F	239,64	243,40	244,90	248,26	247,04	245,60	245,60	245,28	247,78	247,78	247,90	243,20	243,20
IRL	23,83	23,86	23,99	24,02	24,06	24,02	23,92	23,70	23,72	23,66	23,17	23,12	23,35
I	66 728	67 165	67 228	67 165	67 065	67 065	67 119	66 483	66 483	66 619	66 415	66 696	66 958
L	1 440,0	1 440,0	1 440,0	1 440,0	1 440,0	1 440,0	1 440,0	1 440,0	1 440,0	1 440,0	1 440,0	1 440,0	1 440,0
NL	53,62	53,90	54,56	54,56	53,71	54,37	53,52	53,05	52,68	52,86	52,96	52,96	52,96
A	518,00	518,00	518,00	518,00	627,00	627,00	627,00	627,00	627,00	627,00	627,00	627,00	627,00
P	-	-	-	-	-	-	-	-	-	-	-	-	-
FIN	-	-	-	-	-	-	-	-	-	-	-	-	-
S	-	-	-	-	-	-	-	-	-	-	-	-	-
UK	-	-	-	-	-	-	-	-	-	-	-	-	-

PRIX D'ACHAT DES MOYENS DE PRODUCTION AGRICOLE

ECU (ohne MwSt / excl. VAT / hors TVA)

1997 mar	apr	mai	jun	jul	aug	sep	oct	nov	dec	1998 jan	feb	mar	
Complet pour porcelets d'élevage (en sacs)													
Prix par 100 kg													
32,84	33,11	33,35	32,96	32,31	32,19	32,28	32,10	32,00	31,95	31,93	31,83	31,41	B
20,19	20,47	20,16	20,21	20,04	19,81	19,69	19,56	19,51	19,40	19,47	19,48	19,56	DK
-	-	-	-	-	-	-	-	-	-	-	-	-	D
40,81	40,45	40,42	40,55	40,92	41,17	41,22	41,32	41,45	41,26	41,07	41,24	38,48	EL
32,76	32,33	33,23	33,42	32,91	33,55	34,14	34,01	33,87	33,95	33,38	33,49	33,90	E
63,54	63,69	64,04	63,57	62,33	62,50	62,84	62,95	62,71	62,79	63,63	63,65	63,39	F
28,51	28,40	27,28	27,45	27,96	27,68	26,70	25,95	25,95	25,82	25,03	25,02	25,03	IRL
33,67	33,82	34,05	34,22	34,09	33,99	34,02	33,72	33,33	33,35	33,19	33,11	33,00	I
34,66	34,52	34,53	34,43	34,15	34,22	34,34	34,86	34,76	34,71	34,72	34,71	34,64	L
28,90	28,97	29,16	29,11	28,51	28,78	28,49	28,23	27,93	27,90	27,90	28,07	28,08	NL
33,43	33,29	33,32	33,22	32,97	33,04	32,13	32,13	31,39	31,36	31,37	31,37	31,30	A
-	-	-	-	-	-	-	-	-	-	-	-	-	P
-	-	-	-	-	-	-	-	-	-	-	-	-	FIN
-	-	-	-	-	-	-	-	-	-	-	-	-	S
-	-	-	-	-	-	-	-	-	-	-	-	-	UK
Complet pour porcs à l'engrais (en sacs)													
Prix par 100 kg													
25,11	25,35	25,56	25,16	24,58	24,42	24,47	24,22	24,15	24,10	24,09	23,89	23,43	B
19,43	19,49	19,60	19,57	19,49	19,11	19,00	18,85	18,86	18,86	18,94	18,95	18,76	DK
-	-	-	-	-	-	-	-	-	-	-	-	-	D
30,33	30,09	30,14	30,24	30,60	30,72	31,14	31,11	31,12	31,01	31,12	31,37	29,60	EL
23,35	23,77	24,14	24,32	24,39	23,91	24,40	24,20	24,51	24,43	23,38	23,32	23,37	E
-	-	-	-	-	-	-	-	-	-	-	-	-	F
26,78	26,79	26,37	26,33	26,90	26,71	25,80	24,96	25,05	24,95	24,16	23,84	23,78	IRL
25,84	26,09	26,26	26,37	26,37	26,20	26,25	25,82	25,31	25,12	25,15	25,13	25,05	I
26,96	26,85	26,86	26,78	26,56	26,61	26,71	26,85	26,77	26,74	26,50	26,50	26,44	L
21,68	21,81	21,89	21,84	21,22	21,52	21,17	20,89	20,67	20,69	20,63	20,59	20,49	NL
28,12	28,00	28,02	27,94	27,72	27,78	26,93	26,93	26,20	26,18	26,19	26,19	26,13	A
-	-	-	-	-	-	-	-	-	-	-	-	-	P
-	-	-	-	-	-	-	-	-	-	-	-	-	FIN
-	-	-	-	-	-	-	-	-	-	-	-	-	S
-	-	-	-	-	-	-	-	-	-	-	-	-	UK
Complet pour poussins des premiers jours (en sacs)													
Prix par 100 kg													
33,50	33,64	33,65	33,54	32,94	32,78	32,87	32,78	32,68	32,64	32,64	32,64	32,33	B
-	-	-	-	-	-	-	-	-	-	-	-	-	DK
-	-	-	-	-	-	-	-	-	-	-	-	-	D
33,09	32,82	32,82	32,94	32,92	33,05	33,47	33,47	33,18	33,09	32,99	33,04	31,20	EL
-	-	-	-	-	-	-	-	-	-	-	-	-	E
36,42	36,89	37,10	37,47	37,00	36,90	37,13	37,16	37,49	37,46	37,47	36,73	36,64	F
32,41	32,33	31,60	31,84	32,59	32,52	32,19	31,08	31,29	31,00	29,45	29,23	29,46	IRL
34,25	34,64	34,77	34,86	34,81	34,77	34,95	34,49	34,38	34,39	34,15	34,22	34,34	I
35,78	35,63	35,65	35,55	35,25	35,32	35,45	35,48	35,37	35,33	35,33	35,33	35,25	L
24,43	24,47	24,79	24,70	24,11	24,45	24,15	23,93	23,68	23,74	23,78	23,79	23,73	NL
37,73	37,57	37,60	37,49	45,03	45,13	45,28	45,27	45,14	45,10	45,11	45,12	45,01	A
-	-	-	-	-	-	-	-	-	-	-	-	-	P
-	-	-	-	-	-	-	-	-	-	-	-	-	FIN
-	-	-	-	-	-	-	-	-	-	-	-	-	S
-	-	-	-	-	-	-	-	-	-	-	-	-	UK

**EINKAUFSPREISE LANDWIRTSCHAFTLICHER
BETRIEBSMITTEL**

**PURCHASE PRICES OF THE MEANS OF
AGRICULTURAL PRODUCTION**

Landeswährung / National currency / Monnaie nationale (ohne MwSt / excl. VAT / hors TVA)

	1997 mar	apr	mai	jun	jul	aug	sep	oct	nov	dec	1998 jan	feb	mar
8327	Alleinfutter für die Endmast von Geflügel (Sackware) Preise je 100 kg							Complete feed for broiler production (in sacks) Prices per 100 kg					
B	1 341,6	1 362,2	1 369,5	1 370,0	1 358,9	1 345,2	1 343,2	1 338,9	1 338,9	1 338,9	1 338,9	1 329,9	1 309,1
DK	-	-	-	-	-	-	-	-	-	-	-	-	-
D	-	-	-	-	-	-	-	-	-	-	-	-	-
EL	8 641	8 639	8 693	8 688	8 676	8 698	8 779	8 806	8 817	8 709	8 815	8 834	8 911
E	4 673	4 690	4 738	4 757	4 742	4 784	4 811	4 781	4 725	4 725	4 750	4 745	4 671
F	226,61	227,11	227,14	228,91	228,44	227,90	227,79	227,51	229,48	229,42	229,70	227,60	227,70
IRL	-	-	-	-	-	-	-	-	-	-	-	-	-
I	63 720	63 958	63 958	63 958	63 958	64 176	63 958	63 783	63 783	63 783	63 439	63 439	63 799
L	1 645,0	1 645,0	1 645,0	1 645,0	1 645,0	1 645,0	1 645,0	1 635,0	1 635,0	1 635,0	1 635,0	1 635,0	1 635,0
NL	62,49	63,44	63,91	64,29	63,63	64,19	63,34	63,06	62,96	62,68	62,87	62,87	62,87
A	573,00	573,00	573,00	573,00	573,00	573,00	573,00	573,00	573,00	573,00	573,00	573,00	573,00
P	-	-	-	-	-	-	-	-	-	-	-	-	-
FIN	-	-	-	-	-	-	-	-	-	-	-	-	-
S	-	-	-	-	-	-	-	-	-	-	-	-	-
UK	-	-	-	-	-	-	-	-	-	-	-	-	-
8312	Alleinfutter für Junghennen bis zur Legereife (Sackware) Preise je 100 kg							Complete feed for rearing pullets to lay (in sacks) Prices per 100 kg					
B	1 115,4	1 123,3	1 124,8	1 124,5	1 113,3	1 105,0	1 103,5	1 095,8	1 095,8	1 095,8	1 095,8	1 095,8	1 082,6
DK	-	-	-	-	-	-	-	-	-	-	-	-	-
D	-	-	-	-	-	-	-	-	-	-	-	-	-
EL	8 316	8 316	8 275	8 328	8 371	8 400	8 395	8 381	8 432	8 432	8 467	8 495	8 502
E	4 344	4 391	4 429	4 529	4 485	4 469	4 539	4 486	4 463	4 456	4 433	4 433	4 395
F	-	-	-	-	-	-	-	-	-	-	-	-	-
IRL	-	-	-	-	-	-	-	-	-	-	-	-	-
I	68 592	69 072	69 114	69 947	70 201	69 451	69 210	69 085	69 301	68 926	68 886	68 136	68 053
L	1 380,0	1 380,0	1 380,0	1 380,0	1 380,0	1 380,0	1 380,0	1 380,0	1 380,0	1 380,0	1 380,0	1 380,0	1 380,0
NL	50,32	50,69	51,07	51,16	50,13	50,79	50,03	49,47	48,99	48,99	49,09	49,09	49,09
A	418,00	418,00	418,00	418,00	418,00	418,00	418,00	418,00	409,00	409,00	409,00	409,00	409,00
P	-	-	-	-	-	-	-	-	-	-	-	-	-
FIN	-	-	-	-	-	-	-	-	-	-	-	-	-
S	-	-	-	-	-	-	-	-	-	-	-	-	-
UK	-	-	-	-	-	-	-	-	-	-	-	-	-
8319	Alleinfutter für Legehennen in Batteriehaltung (Sackware) Preise je 100 kg							Complete feed for battery laying hens (in sacks) Prices per 100 kg					
B	1 191,2	1 203,3	1 203,3	1 202,9	1 190,0	1 175,0	1 172,9	1 166,7	1 166,7	1 166,7	1 163,9	1 160,0	1 150,1
DK	-	-	-	-	-	-	-	-	-	-	-	-	-
D	-	-	-	-	-	-	-	-	-	-	-	-	-
EL	9 400	9 400	9 446	9 446	9 472	9 352	9 520	9 602	9 608	9 608	9 603	9 634	9 644
E	4 203	4 226	4 270	4 302	4 323	4 281	4 275	4 294	4 266	4 278	4 259	4 234	4 241
F	-	-	-	-	-	-	-	-	-	-	-	-	-
IRL	20,50	20,60	20,78	20,69	20,77	20,65	20,33	20,21	20,24	20,30	20,40	20,13	20,45
I	60 234	60 092	60 209	60 425	60 259	59 100	59 450	58 546	58 405	58 296	57 830	57 830	57 325
L	1 420,0	1 420,0	1 420,0	1 420,0	1 420,0	1 420,0	1 420,0	1 420,0	1 420,0	1 420,0	1 420,0	1 420,0	1 420,0
NL	49,75	50,22	50,60	50,79	49,56	50,32	49,56	49,18	48,90	48,99	49,09	49,18	48,90
A	418,00	418,00	418,00	418,00	418,00	418,00	418,00	418,00	409,00	409,00	409,00	409,00	409,00
P	-	-	-	-	-	-	-	-	-	-	-	-	-
FIN	-	-	-	-	-	-	-	-	-	-	-	-	-
S	-	-	-	-	-	-	-	-	-	-	-	-	-
UK	-	-	-	-	-	-	-	-	-	-	-	-	-

PRIX D'ACHAT DES MOYENS DE PRODUCTION AGRICOLE

ECU (ohne MwSt / excl. VAT / hors TVA)

1997 mar	apr	mai	jun	jul	aug	sep	oct	nov	dec	1998 jan	feb	mar	
Complet pour poulets à l'engrais (en sacs)													
Prix par 100 kg													
33,34	33,71	33,90	33,82	33,27	32,99	33,07	32,99	32,89	32,85	32,85	32,63	32,05	B
-	-	-	-	-	-	-	-	-	-	-	-	-	DK
-	-	-	-	-	-	-	-	-	-	-	-	-	D
28,15	27,89	27,85	27,92	27,95	28,11	28,29	28,42	28,46	28,02	28,22	28,28	26,87	EL
28,24	28,36	28,68	28,68	28,41	28,68	28,98	28,79	28,35	28,27	28,36	28,35	27,82	E
34,44	34,42	34,41	34,55	34,22	34,25	34,44	34,47	34,72	34,69	34,71	34,38	34,30	F
-	-	-	-	-	-	-	-	-	-	-	-	-	IRL
32,71	32,98	33,08	33,20	33,20	33,27	33,31	33,09	32,98	32,93	32,62	32,55	32,72	I
40,88	40,70	40,72	40,61	40,27	40,35	40,50	40,28	40,16	40,11	40,11	40,11	40,02	L
28,47	28,80	29,03	29,11	28,56	28,86	28,58	28,45	28,30	28,15	28,24	28,24	28,17	NL
41,74	41,56	41,59	41,47	41,15	41,24	41,38	41,38	41,25	41,22	41,22	41,23	41,13	A
-	-	-	-	-	-	-	-	-	-	-	-	-	P
-	-	-	-	-	-	-	-	-	-	-	-	-	FIN
-	-	-	-	-	-	-	-	-	-	-	-	-	S
-	-	-	-	-	-	-	-	-	-	-	-	-	UK
Complet pour poulettes jusqu'à la ponte (en sacs)													
Prix par 100 kg													
27,72	27,80	27,84	27,76	27,25	27,10	27,17	27,00	26,92	26,88	26,88	26,88	26,50	B
-	-	-	-	-	-	-	-	-	-	-	-	-	DK
-	-	-	-	-	-	-	-	-	-	-	-	-	D
27,09	26,85	26,51	26,77	26,97	27,14	27,05	27,04	27,22	27,12	27,11	27,20	25,64	EL
26,25	26,56	26,81	27,31	26,87	26,79	27,34	27,01	26,78	26,66	26,47	26,48	26,17	E
-	-	-	-	-	-	-	-	-	-	-	-	-	F
-	-	-	-	-	-	-	-	-	-	-	-	-	IRL
35,21	35,62	35,75	36,31	36,44	36,01	36,04	35,84	35,84	35,58	35,42	34,96	34,90	I
34,29	34,15	34,16	34,06	33,78	33,85	33,97	34,00	33,90	33,85	33,86	33,85	33,78	L
22,92	23,01	23,20	23,16	22,50	22,84	22,57	22,32	22,02	22,00	22,05	22,05	21,99	NL
30,45	30,32	30,34	30,26	30,02	30,09	30,18	30,18	29,44	29,42	29,42	29,43	29,36	A
-	-	-	-	-	-	-	-	-	-	-	-	-	P
-	-	-	-	-	-	-	-	-	-	-	-	-	FIN
-	-	-	-	-	-	-	-	-	-	-	-	-	S
-	-	-	-	-	-	-	-	-	-	-	-	-	UK
Complet pour poules pondeuses (en batteries) (en sacs)													
Prix par 100 kg													
29,60	29,78	29,79	29,69	29,13	28,82	28,87	28,74	28,66	28,62	28,56	28,46	28,15	B
-	-	-	-	-	-	-	-	-	-	-	-	-	DK
-	-	-	-	-	-	-	-	-	-	-	-	-	D
30,62	30,35	30,26	30,36	30,51	30,22	30,68	30,98	31,02	30,91	30,76	30,84	29,08	EL
25,40	25,56	25,84	25,94	25,90	25,66	25,75	25,86	25,59	25,60	25,43	25,29	25,26	E
-	-	-	-	-	-	-	-	-	-	-	-	-	F
27,88	27,91	27,37	27,43	28,13	27,96	27,36	26,50	26,70	26,60	25,93	25,45	25,80	IRL
30,92	30,99	31,14	31,37	31,28	30,64	30,96	30,37	30,20	30,09	29,74	29,67	29,40	I
35,28	35,14	35,15	35,05	34,76	34,83	34,96	34,98	34,88	34,83	34,84	34,84	34,76	L
22,66	22,80	22,99	22,99	22,24	22,63	22,36	22,18	21,98	22,00	22,05	22,09	21,91	NL
30,45	30,32	30,34	30,26	30,02	30,09	30,18	30,18	29,44	29,42	29,42	29,43	29,36	A
-	-	-	-	-	-	-	-	-	-	-	-	-	P
-	-	-	-	-	-	-	-	-	-	-	-	-	FIN
-	-	-	-	-	-	-	-	-	-	-	-	-	S
-	-	-	-	-	-	-	-	-	-	-	-	-	UK

**EINKAUFSPREISE LANDWIRTSCHAFTLICHER
BETRIEBSMITTEL**

**PURCHASE PRICES OF THE MEANS OF
AGRICULTURAL PRODUCTION**

Landeswahrung / National currency / Monnaie nationale (ohne MwSt / excl. VAT / hors TVA)

	1997 mar	apr	mai	jun	jul	aug	sep	oct	nov	dec	1998 jan	feb	mar
7631 Ammonsulfat Preise je 100 kg Nahrstoff												Sulphate of ammonia Prices per 100 kg of nutritive substance	
B	1 628,6	1 628,6	1 590,5	1 576,2	1 552,4	1 523,8	1 533,3	1 514,3	1 571,4	1 600,0	-	-	-
DK	-	-	-	-	-	-	-	-	-	-	-	-	-
D	-	-	-	-	-	-	-	-	-	-	-	-	-
EL	12 415	12 444	12 672	12 755	12 694	12 672	12 737	12 787	12 853	12 884	12 698	12 702	12 816
E	9 033	9 134	9 293	8 889	8 264	8 557	9 105	8 668	8 370	7 903	8 596	8 865	8 081
F	487,02	489,12	490,34	485,27	486,93	487,27	480,39	478,88	476,44	477,46	499,20	501,90	504,80
IRL	-	-	-	-	-	-	-	-	-	-	-	-	-
I	129 488	129 532	129 073	128 834	127 431	127 389	128 590	128 730	128 188	127 486	127 016	126 515	126 182
L	-	-	-	-	-	-	-	-	-	-	-	-	-
NL	144,29	145,24	145,24	144,29	144,29	144,29	144,29	144,76	145,24	145,71	145,71	145,71	146,19
A	-	-	-	-	-	-	-	-	-	-	-	-	-
P	14 098	14 098	14 098	14 098	14 098	14 098	14 098	13 171	13 171	13 171	13 171	13 171	13 171
FIN	-	-	-	-	-	-	-	-	-	-	-	-	-
S	-	-	-	-	-	-	-	-	-	-	-	-	-
UK	-	-	-	-	-	-	-	-	-	-	-	-	-
7635 Kalkammonsalpeter (26 % N) (Sackware) Preise je 100 kg Nahrstoff												Ammonium nitrate (26 % N) (in sacks) Prices per 100 kg of nutritive substance	
B	2 165,4	2 165,4	2 111,5	2 088,5	2 057,7	2 011,5	2 026,9	2 000,0	2 076,9	2 115,4	-	-	-
DK	483,65	474,23	474,23	474,23	474,23	474,23	371,15	376,92	382,69	388,46	451,92	438,46	438,46
D	-	-	-	-	-	-	-	-	-	-	-	-	-
EL	-	-	-	-	-	-	-	-	-	-	-	-	-
E	9 473	9 173	9 365	9 080	9 473	9 242	9 269	8 819	8 961	8 930	8 860	8 965	8 753
F	-	-	-	-	-	-	-	-	-	-	-	-	-
IRL	43,92	43,62	43,04	42,27	41,47	40,73	40,09	40,47	40,70	40,53	40,28	40,55	40,51
I	129 600	129 370	128 072	127 849	127 830	127 759	127 123	126 826	125 904	124 817	123 869	123 484	122 277
L	2 444,0	2 444,0	2 371,0	2 371,0	2 371,0	2 371,0	2 278,0	2 278,0	2 278,0	2 278,0	2 278,0	2 111,0	2 111,0
NL	124,81	123,33	120,00	115,56	113,70	111,11	111,85	110,37	111,11	110,74	108,69	106,67	110,37
A	203,20	210,70	210,70	210,70	205,50	205,50	205,50	186,70	186,70	186,70	183,40	183,40	183,40
P	14 115	14 115	14 115	14 115	14 115	14 115	14 115	12 885	12 885	12 885	12 885	12 885	12 885
FIN	101,00	102,00	102,00	102,00	89,00	90,00	91,00	91,00	91,00	92,00	93,00	95,00	97,00
S	189,00	190,00	191,00	191,00	174,00	174,00	174,00	174,00	174,00	175,00	176,00	176,00	181,00
UK	-	-	-	-	-	-	-	-	-	-	-	-	-
7647 Harnstoff (Nahrstoffgehalt: 46 %) Preise je 100 kg Nahrstoff												Urea Prices per 100 kg of nutritive substance	
B	-	-	-	-	-	-	-	-	-	-	-	-	-
DK	-	-	-	-	-	-	-	-	-	-	-	-	-
D	-	77,52	-	-	73,85	-	-	72,57	-	-	68,24	-	-
EL	9 897	9 922	10 104	10 170	10 121	10 104	10 156	10 196	10 249	10 273	10 124	10 127	10 218
E	7 241	6 928	7 213	7 373	7 141	7 626	7 326	6 547	6 628	6 665	6 469	6 297	6 084
F	311,72	313,28	309,85	311,33	310,02	306,11	306,11	305,02	290,00	284,48	270,50	255,10	253,50
IRL	35,41	35,51	35,46	35,37	35,15	34,80	34,75	34,64	34,60	34,60	33,65	33,04	33,04
I	-	-	-	-	-	-	-	-	-	-	-	-	-
L	2 022,0	2 022,0	2 022,0	2 022,0	2 022,0	2 022,0	2 022,0	2 022,0	2 022,0	2 022,0	2 022,0	1 739,0	1 739,0
NL	50,90	50,90	50,90	50,90	50,70	50,90	50,90	52,00	51,50	48,30	46,90	46,70	46,60
A	-	-	-	-	-	-	-	-	-	-	-	-	-
P	10 804	10 804	10 804	10 804	10 804	10 804	10 804	10 087	10 087	10 087	10 087	10 087	10 087
FIN	-	-	-	-	-	-	-	-	-	-	-	-	-
S	-	-	-	-	-	-	-	-	-	-	-	-	-
UK	49,19	48,53	44,13	40,87	40,49	40,00	38,32	37,12	36,96	38,97	38,97	39,24	39,24

PRIX D'ACHAT DES MOYENS DE PRODUCTION AGRICOLE

ECU (ohne MwSt / excl. VAT / hors TVA)

1997 mar	apr	mai	jun	jul	aug	sep	oct	nov	dec	1998 jan	feb	mar	
Sulphate d'ammonium													
Prix par 100 kg d'éléments fertilisants													
40,47	40,30	39,37	38,91	38,00	37,38	37,75	37,31	38,60	39,25	-	-	-	B
-	-	-	-	-	-	-	-	-	-	-	-	-	DK
-	-	-	-	-	-	-	-	-	-	-	-	-	D
40,45	40,18	40,60	41,00	40,89	40,95	41,04	41,26	41,49	41,45	40,66	40,66	38,64	EL
54,59	55,24	56,24	53,59	49,51	51,30	54,84	52,19	50,22	47,29	51,33	52,96	48,13	E
74,01	74,14	74,29	73,24	72,94	73,22	72,62	72,55	72,09	72,19	75,44	75,81	76,04	F
-	-	-	-	-	-	-	-	-	-	-	-	-	IRL
66,47	66,80	66,76	66,87	66,15	66,05	66,96	66,78	66,29	65,81	65,31	64,91	64,71	I
-	-	-	-	-	-	-	-	-	-	-	-	-	L
65,73	65,93	65,98	65,33	64,76	64,88	65,10	65,30	65,29	65,44	65,44	65,45	65,50	NL
-	-	-	-	-	-	-	-	-	-	-	-	-	A
71,91	71,73	71,49	71,10	70,57	70,46	70,52	65,71	65,38	65,22	65,17	65,14	64,99	P
-	-	-	-	-	-	-	-	-	-	-	-	-	FIN
-	-	-	-	-	-	-	-	-	-	-	-	-	S
-	-	-	-	-	-	-	-	-	-	-	-	-	UK
Nitrate d'ammonium (26 % N)(en sacs)													
Prix par 100 kg d'éléments fertilisants													
53,81	53,58	52,27	51,55	50,37	49,34	49,90	49,27	51,02	51,89	-	-	-	B
65,00	63,56	63,62	63,44	62,92	63,05	49,54	50,31	50,94	51,62	60,05	58,25	58,09	DK
-	-	-	-	-	-	-	-	-	-	-	-	-	D
-	-	-	-	-	-	-	-	-	-	-	-	-	EL
57,25	55,48	56,68	54,74	56,76	55,40	55,83	53,10	53,76	53,43	53,02	53,56	52,13	E
-	-	-	-	-	-	-	-	-	-	-	-	-	F
59,74	59,10	56,69	56,03	56,17	55,15	53,95	53,07	53,69	53,10	51,19	51,26	51,11	IRL
66,53	66,72	66,24	66,36	66,35	66,24	66,20	65,79	65,11	64,43	63,70	63,35	62,71	I
60,73	60,48	58,69	58,53	58,04	58,15	56,08	56,12	55,96	55,88	55,89	51,79	51,68	L
56,86	55,99	54,51	52,32	51,03	49,96	50,47	49,79	49,95	49,73	48,90	47,91	49,45	NL
14,80	15,28	15,29	15,25	14,76	14,79	14,84	13,48	13,44	13,43	13,19	13,20	13,16	A
72,00	71,83	71,58	71,19	70,65	70,55	70,61	64,28	63,96	63,80	63,75	63,72	63,58	P
17,33	17,37	17,28	17,34	15,17	15,25	15,45	15,43	15,30	15,41	15,55	15,86	16,14	FIN
21,46	21,61	21,66	21,68	20,17	20,31	20,54	20,52	20,19	20,21	20,19	20,01	20,95	S
-	-	-	-	-	-	-	-	-	-	-	-	-	UK
Urée													
Prix par 100 kg d'éléments fertilisants													
-	-	-	-	-	-	-	-	-	-	-	-	-	B
-	-	-	-	-	-	-	-	-	-	-	-	-	DK
-	39,58	-	-	37,32	-	-	36,88	-	-	34,54	-	-	D
32,24	32,04	32,37	32,69	32,60	32,65	32,73	32,90	33,09	33,05	32,41	32,42	30,81	EL
43,76	41,90	43,65	44,45	42,79	45,71	44,12	39,42	39,76	39,88	38,63	37,62	36,23	E
47,37	47,49	46,94	46,98	46,44	46,00	46,28	46,21	43,88	43,01	40,88	38,53	38,19	F
48,16	48,11	46,71	46,88	47,61	47,12	46,76	45,43	45,64	45,33	42,77	41,77	41,69	IRL
-	-	-	-	-	-	-	-	-	-	-	-	-	I
50,24	50,03	50,05	49,91	49,50	49,59	49,78	49,82	49,67	49,60	49,61	42,66	42,57	L
23,19	23,11	23,12	23,04	22,76	22,89	22,97	23,46	23,15	21,69	21,06	20,98	20,88	NL
-	-	-	-	-	-	-	-	-	-	-	-	-	A
55,11	54,98	54,79	54,49	54,08	54,00	54,05	50,32	50,07	49,95	49,91	49,89	49,77	P
-	-	-	-	-	-	-	-	-	-	-	-	-	FIN
-	-	-	-	-	-	-	-	-	-	-	-	-	S
68,69	69,06	62,73	59,13	61,26	59,77	55,74	54,05	54,76	58,23	58,59	59,11	60,13	UK

**EINKAUFSPREISE LANDWIRTSCHAFTLICHER
BETRIEBSMITTEL**

**PURCHASE PRICES OF THE MEANS OF
AGRICULTURAL PRODUCTION**

Landeswahrung / National currency / Monnaie nationale (ohne MwSt / excl. VAT / hors TVA)

	1997 mar	apr	mai	jun	jul	aug	sep	oct	nov	dec	1998 jan	feb	mar
7670 Superphosphat												Superphosphate	
	Preise je 100 kg Nahrstoff											Prices per 100 kg of nutritive substance	
B	2 638,9	2 638,9	2 638,9	2 638,9	2 638,9	2 638,9	2 638,9	2 638,9	2 638,9	2 638,9	-	-	-
DK	619,73	636,39	636,39	636,39	636,39	636,39	411,39	419,73	428,06	436,39	528,06	530,84	564,17
D	-	-	-	-	-	-	-	-	-	-	-	-	-
EL	18 048	18 141	18 153	18 092	18 092	18 092	18 014	18 034	18 018	18 280	18 392	18 425	18 679
E	11 783	12 061	11 594	10 866	11 094	10 933	11 094	10 783	11 216	11 694	12 013	11 266	11 005
F	572,72	582,00	573,94	572,28	562,44	556,89	559,39	560,61	560,61	562,50	564,30	564,30	565,60
IRL	-	-	-	-	-	-	-	-	-	-	-	-	-
I	127 487	127 385	127 323	128 087	128 220	128 384	130 219	131 456	132 882	132 373	132 695	132 131	132 504
L	-	-	-	-	-	-	-	-	-	-	-	-	-
NL	170,53	171,05	171,05	171,05	171,05	170,00	172,11	173,16	173,68	173,68	173,63	173,68	174,74
A	-	-	-	-	-	-	-	-	-	-	-	-	-
P	16 556	16 556	16 556	16 556	16 556	16 556	16 556	15 000	15 000	15 000	15 000	15 000	15 000
FIN	-	-	-	-	-	-	-	-	-	-	-	-	-
S	223,00	225,00	227,00	227,00	207,00	208,00	209,00	211,00	213,00	215,00	-	-	-
UK	-	-	-	-	-	-	-	-	-	-	-	-	-
7681 Kaliumchlorid												Muriate of potash	
	Preise je 100 kg Nahrstoff											Prices per 100 kg of nutritive substance	
B	1 180,0	1 317,5	1 285,0	1 250,0	1 350,0	1 222,5	1 392,5	1 275,0	1 262,5	1 272,5	-	-	-
DK	220,00	226,67	226,67	226,67	226,67	226,67	195,00	198,17	201,34	204,50	244,34	227,50	237,00
D	-	63,88	-	-	61,28	-	-	61,95	-	-	62,45	-	-
EL	-	-	-	-	-	-	-	-	-	-	-	-	-
E	4 405	4 295	4 315	4 352	4 166	4 353	4 293	4 251	4 236	4 321	4 350	4 343	4 420
F	188,77	188,98	189,23	187,13	185,40	186,22	186,67	189,58	190,88	190,83	194,10	195,60	197,10
IRL	27,70	27,59	27,79	27,69	27,69	27,69	27,63	27,52	27,55	27,55	27,67	27,50	27,50
I	54 805	55 146	54 941	55 207	55 206	54 875	55 865	55 763	55 455	55 158	56 114	55 978	55 910
L	1 021,0	1 021,0	1 013,0	1 013,0	1 013,0	1 013,0	1 013,0	1 013,0	1 013,0	1 013,0	1 013,0	1 088,0	1 088,0
NL	80,75	80,75	80,50	80,50	80,50	80,00	80,00	80,25	80,25	80,25	80,50	81,25	81,75
A	208,70	214,60	214,60	214,60	202,90	202,90	202,90	215,60	215,60	215,60	209,40	209,40	209,40
P	7 383	7 383	7 383	7 383	7 383	7 383	7 383	7 383	7 383	7 383	7 383	7 383	7 383
FIN	-	-	-	-	-	-	-	-	-	-	-	-	-
S	-	-	-	-	-	-	-	-	-	-	-	-	-
UK	19,37	19,37	19,29	19,20	18,54	18,62	18,62	18,62	18,62	18,70	18,70	18,70	18,70
7759 Dreinahrstoffdunger: 17 - 17 - 17 (Sackware)												Ternary fertilizers: 17 - 17 - 17 (in sacks)	
	Preise je 100 kg Ware											Prices per 100 kg merchandise	
B	838,6	750,2	691,3	782,0	795,6	788,8	810,3	804,6	816,0	816,0	-	-	-
DK	-	-	-	-	-	-	-	-	-	-	-	-	-
D	-	-	-	-	-	-	-	-	-	-	-	-	-
EL	5 398	5 399	5 448	5 451	5 449	5 448	5 460	5 460	5 476	5 456	5 429	5 377	5 493
E	3 448	3 421	3 479	3 406	3 452	3 522	3 479	3 404	3 357	3 381	3 297	3 300	3 354
F	155,55	156,13	156,38	155,81	153,66	153,49	153,21	152,80	152,99	152,28	152,10	152,90	154,10
IRL	17,56	17,41	17,36	17,29	17,18	17,16	17,07	17,20	17,26	17,25	17,21	17,14	16,96
I	-	-	-	-	-	-	-	-	-	-	-	-	-
L	898,0	898,0	887,0	887,0	887,0	887,0	887,0	887,0	887,0	887,0	887,0	861,0	861,0
NL	49,80	50,00	49,90	49,90	49,90	49,90	49,90	49,50	49,30	49,30	49,30	49,30	50,20
A	251,42	249,64	249,64	249,64	250,60	250,60	250,60	252,20	252,20	252,20	253,00	253,00	253,00
P	5 508	5 508	5 508	5 508	5 508	5 508	5 508	5 145	5 145	5 145	5 383	5 383	5 383
FIN	-	-	-	-	-	-	-	-	-	-	-	-	-
S	-	-	-	-	-	-	-	-	-	-	-	-	-
UK	29,08	28,82	28,43	28,03	28,03	28,03	27,38	27,39	27,39	26,02	25,84	25,84	25,84

PRIX D'ACHAT DES MOYENS DE PRODUCTION AGRICOLE

ECU (ohne MwSt / excl. VAT / hors TVA)

1997 mar	apr	mai	jun	jul	aug	sep	oct	nov	dec	1998 jan	feb	mar	
Superphosphate													
Prix par 100 kg d'éléments fertilisants													
65,57	65,30	65,32	65,14	64,60	64,73	64,96	65,01	64,82	64,74	-	-	-	B
83,29	85,29	85,38	85,13	84,44	84,61	84,91	85,02	84,98	84,98	70,17	70,52	74,74	DK
-	-	-	-	-	-	-	-	-	-	-	-	-	D
58,80	58,58	58,16	58,15	58,28	58,46	58,05	58,19	58,17	58,80	58,89	58,99	56,32	EL
71,21	72,94	70,17	65,51	66,47	65,54	66,82	64,93	67,29	69,97	71,75	67,30	65,54	E
87,03	88,22	86,96	86,37	84,25	83,68	84,57	84,93	84,83	85,05	85,28	85,23	85,20	F
-	-	-	-	-	-	-	-	-	-	-	-	-	IRL
65,44	65,70	65,85	66,49	66,56	66,56	67,81	68,19	68,72	68,33	68,24	67,79	67,95	I
-	-	-	-	-	-	-	-	-	-	-	-	-	L
77,68	77,65	77,71	77,44	76,77	76,44	77,66	78,11	78,08	78,00	78,00	78,01	78,29	NL
-	-	-	-	-	-	-	-	-	-	-	-	-	A
84,45	84,24	83,95	83,50	82,87	82,74	82,82	74,83	74,46	74,28	74,22	74,18	74,01	P
-	-	-	-	-	-	-	-	-	-	-	-	-	FIN
25,32	25,59	25,74	25,77	23,99	24,28	24,67	24,88	24,71	24,83	-	-	-	S
-	-	-	-	-	-	-	-	-	-	-	-	-	UK
Chlorure de potassium													
Prix par 100 kg d'éléments fertilisants													
29,32	32,60	31,81	30,86	33,05	29,98	34,28	31,41	31,01	31,22	-	-	-	B
29,57	30,38	30,41	30,32	30,08	30,13	26,03	26,45	26,80	27,17	32,47	30,22	31,40	DK
-	32,61	-	-	30,97	-	-	31,48	-	-	31,61	-	-	D
-	-	-	-	-	-	-	-	-	-	-	-	-	EL
26,62	25,98	26,12	26,24	24,96	26,09	25,86	25,60	25,41	25,86	25,97	25,94	26,32	E
28,69	28,65	28,67	28,24	27,77	27,98	28,22	28,72	28,88	28,85	29,33	29,54	29,69	F
37,67	37,38	36,61	36,70	37,51	37,49	37,18	36,09	36,34	36,10	35,17	34,76	34,70	IRL
28,13	28,44	28,42	28,66	28,66	28,45	29,09	28,93	28,68	28,47	28,86	28,72	28,67	I
25,37	25,26	25,08	25,01	24,80	24,85	24,94	24,96	24,88	24,85	24,85	26,69	26,63	L
36,79	36,66	36,57	36,45	36,13	35,97	36,10	36,20	36,08	36,04	36,15	36,50	36,63	NL
15,20	15,57	15,58	15,53	14,57	14,60	14,65	15,57	15,52	15,51	15,06	15,07	15,03	A
37,66	37,57	37,44	37,24	36,96	36,90	36,94	36,84	36,65	36,56	36,53	36,51	36,43	P
-	-	-	-	-	-	-	-	-	-	-	-	-	FIN
-	-	-	-	-	-	-	-	-	-	-	-	-	S
27,05	27,57	27,42	27,78	28,05	27,82	27,09	27,11	27,59	27,95	28,12	28,17	28,66	UK
Engrais ternaires: 17 - 17 - 17 (en sacs)													
Prix par 100 kg de marchandise													
20,84	18,56	17,11	19,30	19,48	19,35	19,95	19,82	20,04	20,02	-	-	-	B
-	-	-	-	-	-	-	-	-	-	-	-	-	DK
-	-	-	-	-	-	-	-	-	-	-	-	-	D
17,59	17,43	17,45	17,52	17,55	17,60	17,59	17,62	17,68	17,55	17,38	17,21	16,56	EL
20,84	20,69	21,06	20,53	20,68	21,11	20,95	20,50	20,14	20,23	19,69	19,71	19,97	E
23,64	23,67	23,69	23,51	23,02	23,06	23,16	23,15	23,15	23,02	22,99	23,09	23,21	F
23,88	23,59	22,87	22,92	23,27	23,23	22,97	22,56	22,77	22,60	21,87	21,67	21,40	IRL
-	-	-	-	-	-	-	-	-	-	-	-	-	I
22,31	22,22	21,96	21,89	21,71	21,76	21,84	21,85	21,79	21,76	21,76	21,12	21,08	L
22,69	22,70	22,67	22,59	22,40	22,44	22,52	22,33	22,16	22,14	22,14	22,14	22,49	NL
18,31	18,11	18,12	18,07	18,00	18,04	18,10	18,21	18,16	18,14	18,20	18,20	18,16	A
28,10	28,03	27,93	27,78	27,57	27,53	27,55	25,67	25,54	25,48	26,63	26,62	26,56	P
-	-	-	-	-	-	-	-	-	-	-	-	-	FIN
-	-	-	-	-	-	-	-	-	-	-	-	-	S
40,61	41,01	40,41	40,54	42,40	41,88	39,83	39,88	40,58	38,88	38,85	38,92	39,59	UK

**EINKAUFSPREISE LANDWIRTSCHAFTLICHER
BETRIEBSMITTEL**
**PURCHASE PRICES OF THE MEANS OF
AGRICULTURAL PRODUCTION**
Landeswährung / National currency / Monnaie nationale (ohne MwSt / excl. VAT / hors TVA)

	1997 mar	apr	mai	jun	jul	aug	sep	oct	nov	dec	1998 jan	feb	mar
7785	Dreinäherstoffdünger: 9 – 9 – 18										Ternary fertilizers: 9 – 9 – 18		
	Preise je 100 kg Ware										Prices per 100 kg merchandise		
B	-	-	-	-	-	-	-	-	-	-	-	-	-
DK	-	-	-	-	-	-	-	-	-	-	-	-	-
D	-	27,76	-	-	27,22	-	-	27,04	-	-	26,95	-	-
EL	-	-	-	-	-	-	-	-	-	-	-	-	-
E	2 319	2 280	2 351	2 355	2 367	2 550	2 424	2 383	2 397	2 466	2 427	2 379	2 328
F	134,69	134,97	134,70	133,25	132,40	132,24	132,61	133,03	132,03	132,30	133,50	133,90	134,50
IRL	-	-	-	-	-	-	-	-	-	-	-	-	-
I	-	-	-	-	-	-	-	-	-	-	-	-	-
L	-	-	-	-	-	-	-	-	-	-	-	-	-
NL	30,72	30,75	30,83	30,92	30,89	30,95	31,01	30,59	30,95	30,88	-	-	-
A	-	-	-	-	-	-	-	-	-	-	-	-	-
P	-	-	-	-	-	-	-	-	-	-	-	-	-
FIN	-	-	-	-	-	-	-	-	-	-	-	-	-
S	-	-	-	-	-	-	-	-	-	-	-	-	-
UK	8,16	8,16	8,18	8,18	8,11	7,68	7,69	7,77	8,16	-	-	-	-
7531	Motorenbenzin										Motor spirit		
	Preise je 100 Liter										Prices per 100 litres		
B	3 339,0	3 303,0	3 318,0	3 317,0	3 312,0	3 431,0	3 395,0	3 339,0	3 328,0	3 292,0	3 271,0	3 256,0	3 221,0
DK	-	-	-	-	-	-	-	-	-	-	-	-	-
D	141,04	139,91	139,30	137,74	138,17	144,09	143,48	142,96	140,61	140,17	136,09	135,04	134,52
EL	22 820	22 650	22 710	22 800	22 590	23 120	22 920	22 940	22 790	22 500	22 339	22 229	22 219
E	-	-	-	-	-	-	-	-	-	-	-	-	-
F	-	-	-	-	-	-	-	-	-	-	-	-	-
IRL	62,30	62,00	61,50	62,10	61,90	61,80	63,00	62,50	62,40	62,60	62,40	61,80	61,80
I	117 000	115 700	115 000	115 000	115 100	117 200	116 000	115 400	115 400	115 400	115 400	115 200	114 700
L	-	-	-	-	-	-	-	-	-	-	-	-	-
NL	177,43	175,77	177,00	176,79	188,01	193,85	191,74	209,79	188,28	187,34	195,39	194,74	193,08
A	965,00	964,00	964,00	962,00	960,00	992,00	983,00	970,00	962,00	958,00	-	-	-
P	-	-	-	-	-	-	-	-	-	-	-	-	-
FIN	-	-	-	-	-	-	-	-	-	-	-	-	-
S	-	-	-	-	-	-	-	-	-	-	-	-	-
UK	64,24	64,59	64,91	65,39	68,20	69,51	70,28	69,75	69,55	69,29	69,03	68,63	68,20

UK: MOTORENBENZIN: Einschließlich MwSt. (nicht abzugsfähig).

UK: MOTOR SPIRIT: VAT included (non-deductible).

UK: ESSENCE MOTEUR: TVA comprise (non-deductible).

PRIX D'ACHAT DES MOYENS DE PRODUCTION AGRICOLE

ECU (ohne MwSt / excl. VAT / hors TVA)

1997 mar	apr	mai	jun	jul	aug	sep	oct	nov	dec	1998 jan	feb	mar	
Engrais ternaires: 9 - 9 - 18													
Prix par 100 kg de marchandise													
-	-	-	-	-	-	-	-	-	-	-	-	-	B
-	-	-	-	-	-	-	-	-	-	-	-	-	DK
-	14,17	-	-	13,76	-	-	13,74	-	-	13,64	-	-	D
-	-	-	-	-	-	-	-	-	-	-	-	-	EL
14,01	13,79	14,23	14,20	14,18	15,29	14,60	14,35	14,38	14,76	14,49	14,21	13,86	E
20,47	20,46	20,41	20,11	19,83	19,87	20,05	20,15	19,98	20,00	20,18	20,22	20,26	F
-	-	-	-	-	-	-	-	-	-	-	-	-	IRL
-	-	-	-	-	-	-	-	-	-	-	-	-	I
-	-	-	-	-	-	-	-	-	-	-	-	-	L
13,99	13,96	14,01	14,00	13,86	13,92	13,99	13,80	13,91	13,87	-	-	-	NL
-	-	-	-	-	-	-	-	-	-	-	-	-	A
-	-	-	-	-	-	-	-	-	-	-	-	-	P
-	-	-	-	-	-	-	-	-	-	-	-	-	FIN
-	-	-	-	-	-	-	-	-	-	-	-	-	S
11,40	11,61	11,63	11,83	12,27	11,48	11,19	11,31	12,09	-	-	-	-	UK
Essence moteur													
Prix par 100 litres													
82,97	81,73	82,13	81,88	81,08	84,15	83,58	82,26	81,75	80,76	80,25	79,88	78,85	B
-	-	-	-	-	-	-	-	-	-	-	-	-	DK
72,30	71,43	71,17	70,16	69,82	72,98	72,91	72,65	71,24	70,94	68,88	68,37	67,93	D
74,35	73,14	72,76	73,28	72,77	74,71	73,86	74,02	73,57	72,38	71,52	71,16	67,00	EL
-	-	-	-	-	-	-	-	-	-	-	-	-	E
-	-	-	-	-	-	-	-	-	-	-	-	-	F
84,73	84,00	81,01	82,32	83,84	83,68	84,78	81,96	82,32	82,02	79,31	78,12	77,97	IRL
60,06	59,67	59,48	59,69	59,75	60,77	60,41	59,86	59,68	59,57	59,34	59,10	58,82	I
-	-	-	-	-	-	-	-	-	-	-	-	-	L
80,83	79,79	80,41	80,04	84,38	87,16	86,51	94,63	84,64	84,14	87,75	87,47	86,51	NL
70,29	69,93	69,98	69,63	68,95	71,40	70,98	70,04	69,25	68,91	-	-	-	A
-	-	-	-	-	-	-	-	-	-	-	-	-	P
-	-	-	-	-	-	-	-	-	-	-	-	-	FIN
-	-	-	-	-	-	-	-	-	-	-	-	-	S
89,71	91,91	92,26	94,60	103,18	103,87	102,23	101,57	103,05	103,53	103,80	103,38	104,50	UK

**EINKAUFSPREISE LANDWIRTSCHAFTLICHER
BETRIEBSMITTEL**
**PURCHASE PRICES OF THE MEANS OF
AGRICULTURAL PRODUCTION**

Landeswahrung / National currency / Monnaie nationale (ohne MwSt / excl. VAT / hors TVA)

	1997 mar	apr	mai	jun	jul	aug	sep	oct	nov	dec	1998 jan	feb	mar
7535	Dieseldkraftstoff											Diesel oil	
	Preise je 100 Liter											Prices per 100 litres	
B	745,0	751,0	759,0	756,0	758,0	804,0	768,0	804,0	805,0	770,0	724,0	704,0	666,0
DK	179,88	176,20	182,05	176,86	175,55	189,99	181,48	186,90	187,88	181,02	168,94	168,22	161,66
D	-	61,56	-	-	60,85	-	-	62,62	-	-	59,43	-	-
EL	15 461	15 416	15 530	15 200	15 428	15 759	15 596	16 005	16 067	15 762	15 162	14 958	15 054
E	4 108	4 180	4 095	4 809	4 168	4 290	4 369	4 408	4 438	4 400	4 350	4 255	4 245
F	-	-	-	-	-	-	-	-	-	-	-	-	-
IRL	-	-	-	-	-	-	-	-	-	-	-	-	-
I	70 100	69 300	69 700	69 100	68 800	69 100	68 400	69 900	70 200	71 600	70 100	68 200	67 100
L	804,0	804,0	804,0	804,0	786,0	848,0	848,0	848,0	830,0	804,0	768,0	746,0	692,0
NL	57,12	54,89	56,46	55,57	56,96	59,35	57,23	59,96	60,12	58,27	57,77	57,09	55,44
A	780,00	774,00	775,00	778,00	770,00	789,00	778,00	793,00	795,00	790,00	774,00	754,00	733,00
P	7 054	6 887	6 875	6 875	6 875	6 875	6 875	6 875	6 875	6 875	6 875	6 569	6 518
FIN	143,44	141,80	142,62	137,70	139,34	145,90	140,98	147,54	142,62	137,70	136,10	134,40	131,10
S	443,00	444,00	448,00	445,00	449,00	457,00	456,00	458,00	460,00	452,00	445,00	440,00	433,00
UK	16,98	16,89	16,96	17,21	16,29	17,18	17,41	17,03	16,82	16,56	16,21	15,76	15,32
7523	Destillat-Heizol											Heating gas oil	
	Preise je 100 Liter											Prices per 100 litres	
B	745,0	751,0	759,0	756,0	758,0	804,0	768,0	804,0	805,0	770,0	724,0	704,0	666,0
DK	177,60	173,92	179,77	174,58	173,27	187,71	179,20	184,62	185,60	178,74	166,66	165,94	159,38
D	43,22	42,61	43,57	42,96	43,04	45,39	43,74	46,61	46,00	44,78	41,22	40,70	38,70
EL	9 860	9 940	9 940	9 940	9 940	9 940	9 940	9 940	9 760	9 430	8 975	8 884	8 893
E	1 941	1 879	1 862	1 876	1 894	2 093	2 114	2 122	2 197	2 074	1 877	1 703	1 641
F	-	-	-	-	-	-	-	-	-	-	-	-	-
IRL	24,93	24,51	23,94	24,48	24,00	24,05	24,77	24,75	25,27	24,94	24,40	23,65	23,42
I	125 024	124 625	124 557	122 900	122 538	123 087	119 618	123 750	124 951	124 636	123 628	122 849	122 158
L	-	-	-	-	-	-	-	-	-	-	-	-	-
NL	64,82	64,05	65,62	64,74	66,10	68,51	66,33	69,33	69,58	67,73	67,28	66,48	64,66
A	-	-	-	-	-	-	-	-	-	-	-	-	-
P	-	-	-	-	-	-	-	-	-	-	-	-	-
FIN	143,44	141,80	142,62	137,70	139,34	145,90	140,98	147,54	142,62	137,70	136,10	134,40	131,10
S	-	-	-	-	-	-	-	-	-	-	-	-	-
UK	-	-	-	-	-	-	-	-	-	-	-	-	-

F & IRL: DESTILLAT-HEIZOL: Einschlielich MwSt. (nicht abzugsfahig).

F & IRL: HEATING GAS OIL: VAT included (non-deductible).

F & IRL: FUEL-OIL FLUIDE: TVA comprise (non-deductible).

PRIX D'ACHAT DES MOYENS DE PRODUCTION AGRICOLE

ECU (ohne MwSt / excl. VAT / hors TVA)

1997 mar	apr	mai	jun	jul	aug	sep	oct	nov	dec	1998 jan	feb	mar	
													Gazole
													Prix par 100 litres
18,51	18,58	18,79	18,66	18,56	19,72	18,91	19,81	19,77	18,89	17,76	17,27	16,30	B
24,18	23,62	24,42	23,66	23,29	25,26	24,22	24,95	25,01	24,05	22,45	22,35	21,42	DK
-	31,43	-	-	30,75	-	-	31,82	-	-	30,10	-	-	D
50,37	49,78	49,75	48,85	49,70	50,92	50,26	51,65	51,87	50,70	48,55	47,89	45,39	EL
24,83	25,28	24,78	28,99	24,97	25,72	26,31	26,54	26,63	26,33	25,97	25,42	25,28	E
-	-	-	-	-	-	-	-	-	-	-	-	-	F
-	-	-	-	-	-	-	-	-	-	-	-	-	IRL
35,98	35,74	36,05	35,87	35,71	35,83	35,62	36,26	36,30	36,96	36,05	34,99	34,41	I
19,98	19,89	19,90	19,85	19,24	20,80	20,88	20,89	20,39	19,72	18,84	18,30	16,94	L
26,02	24,92	25,65	25,16	25,56	26,69	25,82	27,05	27,03	26,17	25,95	25,64	24,84	NL
56,82	56,14	56,26	56,31	55,30	56,79	56,18	57,26	57,23	56,83	55,68	54,25	52,61	A
35,98	35,04	34,86	34,67	34,41	34,36	34,39	34,30	34,13	34,04	34,02	32,49	32,16	P
24,61	24,14	24,16	23,41	23,76	24,71	23,93	25,02	23,97	23,06	22,76	22,44	21,81	FIN
50,30	50,49	50,80	50,52	52,04	53,36	53,82	54,01	53,37	52,21	51,05	50,03	50,12	S
23,71	24,03	24,11	24,90	24,65	25,67	25,33	24,80	24,92	24,74	24,37	23,74	23,47	UK
													Fuel-oil fluide
													Prix par 100 litres
18,51	18,58	18,79	18,66	18,56	19,72	18,91	19,81	19,77	18,89	17,76	17,27	16,30	B
23,87	23,31	24,12	23,35	22,99	24,96	23,92	24,64	24,71	23,75	22,15	22,04	21,12	DK
22,16	21,75	22,26	21,88	21,75	22,99	22,23	23,69	23,31	22,66	20,86	20,61	19,54	D
32,12	32,10	31,85	31,95	32,02	32,12	32,03	32,07	31,51	30,33	28,74	28,44	26,82	EL
11,73	11,36	11,27	11,31	11,35	12,55	12,73	12,78	13,18	12,41	11,21	10,17	9,77	E
-	-	-	-	-	-	-	-	-	-	-	-	-	F
33,91	33,21	31,53	32,45	32,51	32,56	33,33	32,46	33,34	32,68	31,01	29,90	29,55	IRL
64,18	64,27	64,42	63,79	63,61	63,82	62,29	64,19	64,61	64,34	63,57	63,03	62,65	I
-	-	-	-	-	-	-	-	-	-	-	-	-	L
29,53	29,08	29,81	29,31	29,67	30,81	29,93	31,27	31,28	30,42	30,22	29,86	28,97	NL
-	-	-	-	-	-	-	-	-	-	-	-	-	A
-	-	-	-	-	-	-	-	-	-	-	-	-	P
24,61	24,14	24,16	23,41	23,76	24,71	23,93	25,02	23,97	23,06	22,76	22,44	21,81	FIN
-	-	-	-	-	-	-	-	-	-	-	-	-	S
-	-	-	-	-	-	-	-	-	-	-	-	-	UK

Eurostat-Veröffentlichungen über die Methoden und Ergebnisse der Agrarpreisstatistik

I. METHODISCHE GRUNDLAGEN

1. METHODOLOGIE der EG Agrarpreisindizes (Output und Input)
 - veröffentlicht 1985
 - in 4 Sprachen (DE,EN,FR,IT)
2. System CRONOS Teil 'PRAG' Agrarpreise und Agrarpreisindizes
 - in 3 Sprachen (DE,EN,FR)
3. MERKMALSKATALOG der in CRONOS gespeicherten Agrarpreisreihen
 - veröffentlicht 1988
 - in 2 Sprachen (EN,FR)
4. ADDENDUM zu dem MERKMALSKATALOG der in CRONOS gespeicherten Agrarpreisreihen
 - veröffentlicht 1992
 - in 2 Sprachen (EN,FR)
5. GLOSSARIUM (für Preise und Preisindizes)
 - in 9 Sprachen (DA,GR,EN,FR,NL,ES,DE,IT,PT)

II. ERGEBNISSE IN EIGENEN EUROSTAT-VERÖFFENTLICHUNGEN

1. AGRARPREISE: Preisindizes und absolute Preise - vierteljährliche Statistiken
 - monatliche Angaben
 - vierteljährliche Veröffentlichung
 - in 3 Sprachen (DE,EN,FR)
2. AGRARPREISE: Preisindizes und absolute Preise
 - jährliche Angaben
 - jährliche Veröffentlichung
 - in 3 Sprachen (DE,EN,FR)

3. SCHNELLBERICHTE (Thema "Landwirtschaft")

- a) Monatliche und jährliche Preisindizes
 - vierteljährliche Veröffentlichung einer Analyse der Tendenz der monatlichen Preisindizes
 - jährliche Veröffentlichung von jährlichen Angaben
 - in 3 Sprachen (DE,EN,FR)
- b) Vorausschätzungen
 - jährliche Preisindizes
 - jährliche Veröffentlichung
 - in 3 Sprachen (DE,EN,FR)

III. ERGEBNISSE IN ANDEREN EUROSTAT-VERÖFFENTLICHUNGEN

1. STATISTISCHE GRUNDZAHLEN der Gemeinschaft
 - jährliche Angaben
 - jährliche Veröffentlichung
 - in 9 Sprachen (DA,GR,EN,FR,NL,ES,DE,IT,PT)
2. EUROSTATISTIKEN (Daten zur Konjunkturanalyse)
 - monatliche, vierteljährliche und jährliche Angaben
 - monatliche Veröffentlichung
 - in 3 Sprachen (DE,EN,FR)

Eurostat

publications on agricultural price statistics

I. METHODOLOGICAL BASES

1. METHODOLOGY of EC agricultural price indices (output and input)
 - published in 1985
 - in 4 languages (DE,EN,FR,IT)
2. CRONOS System 'PRAG'
Agricultural prices and price indices
 - in 3 languages (DE,EN,FR)
3. CATALOGUE of characteristics of the agricultural price series stored in CRONOS
 - published in 1988
 - in 2 languages (EN,FR)
4. ADDENDUM to the CATALOGUE of characteristics of the agricultural price series stored in CRONOS
 - published in 1992
 - in 2 languages (EN,FR)
5. GLOSSARIUM (for prices and price indices)
 - in 9 languages (DA,GR,EN,FR,NL,ES,DE,IT,PT)

II. AGRICULTURAL PRICES

1. AGRICULTURAL PRICES: price indices and absolute prices - quarterly statistics
 - monthly data
 - quarterly publication
 - in 3 languages (DE,EN,FR)
2. AGRICULTURAL PRICES: price indices and absolute prices
 - annual data
 - yearly publication
 - in 3 languages (DE,EN,FR)

3. RAPID REPORTS (Theme 'agriculture')

- a) Monthly and yearly price indices
 - quarterly publication of an analysis of trends in the monthly price indices
 - yearly publication of yearly data
 - in 3 languages (DE,EN,FR)
- b) Forecasts
 - annual price indices
 - yearly publication
 - in 3 languages (DE,EN,FR)

III. DATA IN OTHER EUROSTAT PUBLICATIONS

1. BASIC STATISTICS for the Community
 - yearly data
 - yearly publication
 - in 9 languages (DA,GR,EN,FR,NL,ES,DE,IT,PT)
2. EUROSTATISTICS
(data on economic trends)
 - monthly, quarterly and yearly data
 - monthly publication
 - in 3 languages (DE,EN,FR)

Les publications

d'Eurostat concernant les

statistiques de prix agricoles

I. BASES METHODOLOGIQUES

1. METHODOLOGIE des indices CE des prix agricoles (output et input)
 - publiée en 1985
 - en 4 langues (DE,EN,FR,IT)
2. Système CRONOS, domaine Prix et indices des prix agricoles
 - en 3 langues (DE,EN,FR)
3. CATALOGUE des caractéristiques des séries de prix agricoles mémorisées dans CRONOS
 - publié en 1988
 - en 2 langues (EN,FR)
4. ADDENDUM au CATALOGUE des caractéristiques des séries de prix agricoles mémorisées dans CRONOS
 - publié en 1992
 - en 2 langues (EN,FR)
5. GLOSSARIUM (pour les prix et les indices des prix)
 - en 9 langues (DA,GR,EN,FR,NL,ES,DE,IT,PT)

II - PRIX AGRICOLES

1. PRIX AGRICOLES: indices des prix et prix absolus - statistiques trimestrielles
 - données mensuelles
 - publication trimestrielle
 - en 3 langues (DE,EN,FR)
2. PRIX AGRICOLES: indices des prix et prix absolus
 - données annuelles
 - publication annuelle
 - en trois langues (DE,EN,FR)

3. STATISTIQUES RAPIDES (dans le cadre du thème)

- a. Indices des prix annuels et mensuels
 - publication trimestrielle d'une analyse de l'évolution des indices des prix mensuels
 - publication annuelle des données
 - annuelles
 - en 3 langues (DE,EN,FR)
- b. Prévisions
 - indices des prix annuels
 - publication annuelle
 - en 3 langues (DE,EN,FR)

III - DONNEES DANS LES AUTRES PUBLICATIONS D'EUROSTAT

1. STATISTIQUES DE BASE de la Communauté
 - données annuelles
 - publication annuelle
 - en 9 langues ((DA,GR,EN,FR,NL,ES,DE,IT,PT)
2. EUROSTATISTIQUE (données pour l'analyse de la conjoncture)
 - données mensuelles, trimestrielles et annuelles
 - publication mensuelle
 - en 3 langues (DE,EN,FR)

ES Clasificación de las publicaciones de Eurostat**TEMA**

- 0 Diversos (rosa)
- 1 Estadísticas generales (azul oscuro)
- 2 Economía y finanzas (violeta)
- 3 Población y condiciones sociales (amarillo)
- 4 Energía e industria (azul claro)
- 5 Agricultura, silvicultura y pesca (verde)
- 6 Comercio exterior (rojo)
- 7 Comercio, servicios y transportes (naranja)
- 8 Medio ambiente (turquesa)
- 9 Investigación y desarrollo (marrón)

SERIE

- A Anuarios y estadísticas anuales
- B Estadísticas coyunturales
- C Cuentas y encuestas
- D Estudios e investigación
- E Métodos
- F Estadísticas breves

GR Ταξινόμηση των δημοσιεύσεων της Eurostat**ΘΕΜΑ**

- 0 Διάφορα (ροζ)
- 1 Γενικές στατιστικές (βαθύ μπλε)
- 2 Οικονομία και δημοσιονομικά (βιολετί)
- 3 Πληθυσμός και κοινωνικές συνθήκες (κίτρινο)
- 4 Ενέργεια και βιομηχανία (μπλε)
- 5 Γεωργία, δάση και αλιεία (πράσινο)
- 6 Εξωτερικό εμπόριο (κόκκινο)
- 7 Εμπόριο, υπηρεσίες και μεταφορές (πορτοκαλί)
- 8 Περιβάλλον (τουρκουάζ)
- 9 Έρευνα και ανάπτυξη (καφέ)

ΣΕΙΡΑ

- A Επετηρίδες και ετήσιες στατιστικές
- B Συγκριτικές στατιστικές
- C Λογαριασμοί και έρευνες
- D Μελέτες και έρευνα
- E Μέθοδοι
- F Στατιστικές εν συντομία

IT Classificazione delle pubblicazioni dell'Eurostat**TEMA**

- 0 Diverse (rosa)
- 1 Statistiche generali (blu)
- 2 Economia e finanze (viola)
- 3 Popolazione e condizioni sociali (giallo)
- 4 Energia e industria (azzurro)
- 5 Agricoltura, foreste e pesca (verde)
- 6 Commercio estero (rosso)
- 7 Commercio, servizi e trasporti (arancione)
- 8 Ambiente (turchese)
- 9 Ricerca e sviluppo (marrone)

SERIE

- A Anuari e statistiche annuali
- B Statistiche sulla congiuntura
- C Conti e indagini
- D Studi e ricerche
- E Metodi
- F Statistiche in breve

FI Eurostatin julkaisuluokitus**Aihe**

- 0 Sekalaista (vaaleanpunainen)
- 1 Yleiset tilastot (yönsininen)
- 2 Talous ja rahoitus (violetti)
- 3 Väestö- ja sosiaalitalastot (keltainen)
- 4 Energia ja teollisuus (sininen)
- 5 Maa- ja metsätalous, kalastus (vihreä)
- 6 Ulkomaankauppa (punainen)
- 7 Kauppa, palvelut ja liikenne (oranssi)
- 8 Ympäristö (turkoosi)
- 9 Tutkimus ja kehitys (ruskea)

SARJA

- A Vuosikirjat ja vuositalastot
- B Suhdannetilastot
- C Laskennat ja kyselytutkimukset
- D Tutkimukset
- E Menetelmät
- F Tilastokatsaukset

DA Klassifikation af Eurostats publikationer**EMNE**

- 0 Diverse (rosa)
- 1 Almene statistikker (mørkeblå)
- 2 Økonomi og finanser (violet)
- 3 Befolkning og sociale forhold (gul)
- 4 Energi og industri (blå)
- 5 Landbrug, skovbrug og fiskeri (grøn)
- 6 Udenrigshandel (rod)
- 7 Handel, tjenesteydelser og transport (orange)
- 8 Miljø (turkis)
- 9 Forskning og udvikling (brun)

SERIE

- A Årbøger og årlige statistikker
- B Konjunkturstatistikker
- C Tællinger og rundspørger
- D Undersøgelser og forskning
- E Metoder
- F Statistikoversigter

EN Classification of Eurostat publications**THEME**

- 0 Miscellaneous (pink)
- 1 General statistics (midnight blue)
- 2 Economy and finance (violet)
- 3 Population and social conditions (yellow)
- 4 Energy and industry (blue)
- 5 Agriculture, forestry and fisheries (green)
- 6 External trade (red)
- 7 Distributive trades, services and transport (orange)
- 8 Environment (turquoise)
- 9 Research and development (brown)

SERIES

- A Yearbooks and yearly statistics
- B Short-term statistics
- C Accounts and surveys
- D Studies and research
- E Methods
- F Statistics in focus

NL Classificatie van de publicaties van Eurostat**ONDERWERP**

- 0 Diverse (roze)
- 1 Algemene statistiek (donkerblauw)
- 2 Economie en financiën (paars)
- 3 Bevolking en sociale voorwaarden (geel)
- 4 Energie en industrie (blauw)
- 5 Landbouw, bosbouw en visserij (groen)
- 6 Buitenlandse handel (rood)
- 7 Handel, diensten en vervoer (oranje)
- 8 Milieu (turkoois)
- 9 Onderzoek en ontwikkeling (bruin)

SERIE

- A Jaarboeken en jaarstatistieken
- B Conjunctuurstatistieken
- C Rekening en enquêtes
- D Studies en onderzoeken
- E Methoden
- F Statistieken in het kort

SV Klassifikation av Eurostats publikationer**ÄMNE**

- 0 Diverse (rosa)
- 1 Allmän statistik (mörkblå)
- 2 Ekonomi och finans (lila)
- 3 Befolkning och sociala förhållanden (gul)
- 4 Energi och industri (blå)
- 5 Jordbruk, skogsbruk och fiske (grön)
- 6 Utrikeshandel (röd)
- 7 Handel, tjänster och transport (orange)
- 8 Miljö (turkos)
- 9 Forskning och utveckling (brun)

SERIE

- A Årsböcker och årlig statistik
- B Konjunkturstatistik
- C Redogörelser och enkäter
- D Undersökningar och forskning
- E Metoder
- F Statistiköversikter

DE Gliederung der Veröffentlichungen von Eurostat**THEMENKREIS**

- 0 Verschiedenes (rosa)
- 1 Allgemeine Statistik (dunkelblau)
- 2 Wirtschaft und Finanzen (violett)
- 3 Bevölkerung und soziale Bedingungen (gelb)
- 4 Energie und Industrie (blau)
- 5 Land- und Forstwirtschaft, Fischerei (grün)
- 6 Außenhandel (rot)
- 7 Handel, Dienstleistungen und Verkehr (orange)
- 8 Umwelt (türkis)
- 9 Forschung und Entwicklung (braun)

REIHE

- A Jahrbücher und jährliche Statistiken
- B Konjunkturstatistiken
- C Konten und Erhebungen
- D Studien und Forschungsergebnisse
- E Methoden
- F Statistik kurzgefaßt

FR Classification des publications d'Eurostat**THÈME**

- 0 Divers (rose)
- 1 Statistiques générales (bleu nuit)
- 2 Économie et finances (violet)
- 3 Population et conditions sociales (jaune)
- 4 Énergie et industrie (bleu)
- 5 Agriculture, sylviculture et pêche (vert)
- 6 Commerce extérieur (rouge)
- 7 Commerce, services et transports (orange)
- 8 Environnement (turquoise)
- 9 Recherche et développement (brun)

SÉRIE

- A Annuaires et statistiques annuelles
- B Statistiques conjoncturelles
- C Comptes et enquêtes
- D Études et recherche
- E Méthodes
- F Statistiques en bref

PT Classificação das publicações do Eurostat**TEMA**

- 0 Diversos (rosa)
- 1 Estatísticas gerais (azul-escuro)
- 2 Economia e finanças (violeta)
- 3 População e condições sociais (amarelo)
- 4 Energia e indústria (azul)
- 5 Agricultura, silvicultura e pesca (verde)
- 6 Comércio externo (vermelho)
- 7 Comércio, serviços e transportes (laranja)
- 8 Ambiente (turquesa)
- 9 Investigação e desenvolvimento (castanho)

SÉRIE

- A Anuários e estatísticas anuais
- B Estatísticas conjunturais
- C Contas e inquéritos
- D Estudos e investigação
- E Métodos
- F Estatísticas breves

Venta • Salg • Verkauf • Πωλήσεις • Sales • Vente • Vendita • Verkoop • Venda • Myynti • Försäljning

BELGIQUE/BELGIË

Jean De Lannoy
Avenue du Roi 202/Koningslaan 202
B-1190 Bruxelles/Brussel
Tél. (32-2) 538 43 08
Fax (32-2) 538 08 41
E-mail: jean.de.lannoy@infoboard.be
URL: <http://www.jean-de-lannoy.be>

La librairie européenne/De Europese Boekhandel

Rue de la Loi 244/Wetstraat 244
B-1040 Bruxelles/Brussel
Tél. (32-2) 295 26 39
Fax (32-2) 735 08 60
E-mail: mail@libeurop.be
URL: <http://www.libeurop.be>

Moniteur belge/Belgisch Staatsblad

Rue de Louvain 40-42/Leuvenseweg 40-42
B-1000 Bruxelles/Brussel
Tél. (32-2) 552 22 11
Fax (32-2) 511 01 84

DANMARK

J. H. Schultz Information A/S

Herstedvang 10-12
DK-2620 Albertslund
Tlf. (45) 43 63 23 00
Fax (45) 43 63 19 69
E-mail: schultz@schultz.dk
URL: <http://www.schultz.dk>

DEUTSCHLAND

Bundesanzeiger Verlag GmbH

Vertriebsabteilung
Amsterdamer Straße 192
D-50735 Köln
Tél. (49-221) 97 66 80
Fax (49-221) 97 66 82 78
E-Mail: vertrieb@bundesanzeiger.de
URL: <http://www.bundesanzeiger.de>

ΕΛΛΑΔΑ/GREECE

G. C. Eleftheroudakis SA

International Bookstore
Panepistimiou 17
GR-10564 Athina
Tel. (30-1) 331 41 80/1/2/3/4/5
Fax (30-1) 323 98 21
E-mail: efebooks@netor.gr

ESPAÑA

Boletín Oficial del Estado

Trafalgar, 27
E-28071 Madrid
Tel. (34) 915 38 21 11 (Libros)/
913 84 17 15 (Suscripciones)
Fax (34) 915 38 21 21 (Libros)/
913 84 17 14 (Suscripciones)
E-mail: clientes@com.boe.es
URL: <http://www.boe.es>

Mundí Prensa Libros, SA

Castelló, 37
E-28001 Madrid
Tel. (34) 914 36 37 00
Fax (34) 915 75 39 98
E-mail: libreria@mundiprensa.es
URL: <http://www.mundiprensa.com>

FRANCE

Journal officiel

Service des publications des CE
26, rue Desaix
F-75727 Paris Cedex 15
Tél. (33) 140 58 77 31
Fax (33) 140 58 77 00

IRELAND

Government Supplies Agency

Publications Section
4-5 Harcourt Road
Dublin 2
Tel. (353-1) 661 31 11
Fax (353-1) 475 27 60

ITALIA

Licosa SpA

Via Duca di Calabria, 1/1
Casella postale 552
I-50125 Firenze
Tel. (39-55) 64 54 15
Fax (39-55) 64 12 57
E-mail: licosa@ftbcc.it
URL: <http://www.ftbcc.it/licosa>

LUXEMBOURG

Messageries du livre SARL

5, rue Raiffeisen
L-2411 Luxembourg
Tél. (352) 40 10 20
Fax (352) 49 06 61
E-mail: mdl@p.l.lu
URL: <http://www.mdl.lu>

Abonnements:

Messageries Paul Kraus

11, rue Christophe Plantin
L-2339 Luxembourg
Tél. (352) 49 98 88-8
Fax (352) 49 98 88-444
E-mail: mpk@pt.lu
URL: <http://www.mpk.lu>

NEDERLAND

SDU Servicecentrum Uitgevers

Christoffel Plantijnstraat 2
Postbus 20014
2500 EA Den Haag
Tel. (31-70) 378 98 80
Fax (31-70) 378 97 83
E-mail: sdu@sdu.nl
URL: <http://www.sdu.nl>

ÖSTERREICH

Manz'sche Verlags- und Universitätsbuchhandlung GmbH

Kohlmarkt 16
A-1014 Wien
Tel. (43-1) 53 16 11 00
Fax (43-1) 53 16 11 67
E-Mail: bestellen@manz.co.at
URL: <http://www.austria.EU.net:81/manz>

PORTUGAL

Distribuidora de Livros Bertrand Ld.ª

Grupo Bertrand, SA
Rua das Terras dos Vales, 4-A
Apartado 60037
P-2700 Amadora
Tel. (351-2) 495 90 50
Fax (351-2) 496 02 55

Imprensa Nacional-Casa da Moeda, EP

Rua Marquês Sá da Bandeira, 16-A
P-1050 Lisboa Codex
Tel. (351-1) 353 03 99
Fax (351-1) 353 02 94
E-mail: del.incm@mail.telepac.pt
URL: <http://www.incm.pt>

SUOMI/FINLAND

Akateeminen Kirjakauppa/Akademiska Bokhandeln

Keskuskatu 1/Centralgatan 1
PL/PB 128
FIN-00101 Helsinki/Helsingfors
P./fn (358-9) 121 44 18
F./fax (358-9) 121 44 35
Sähköposti: akatilaus@stockmann.fi
URL: <http://www.akateeminen.com>

SVERIGE

BTJ AB

Traktorvägen 11
S-221 82 Lund
Tfn. (46-46) 18 00 00
Fax (46-46) 30 79 47
E-post: btjeu-pub@btj.se
URL: <http://www.btj.se>

UNITED KINGDOM

The Stationery Office Ltd

International Sales Agency
51 Nine Elms Lane
London SW8 5DR
Tel. (44-171) 873 90 90
Fax (44-171) 873 84 63
E-mail: ipaenquiries@theso.co.uk
URL: <http://www.the-stationery-office.co.uk>

ÍSLAND

Bokabud Larusar Blöndal

Skolavöðustíg, 2
IS-101 Reykjavík
Tel. (354) 551 56 50
Fax (354) 552 55 60

NORGE

Swets Norge AS

Ostenjoveien 18
Boks 6512 Etterstad
N-0606 Oslo
Tel. (47-22) 97 45 00
Fax (47-22) 97 45 45

SCHWEIZ/SUISSE/SVIZZERA

Euro Info Center Schweiz

c/o OSEC
Stampfenbachstraße 85
PF 492
CH-8035 Zürich
Tel. (41-1) 365 53 15
Fax (41-1) 365 54 11
E-mail: eics@osec.ch
URL: <http://www.osec.ch/eics>

BÁLGARIJA

Europress Euromedia Ltd

59, blvd Vitosha
BG-1000 Sofia
Tel. (359-2) 980 37 66
Fax (359-2) 980 42 30
E-mail: Milena@mbx.cit.bg

ČESKÁ REPUBLIKA

ÚSIS

NIS-prodejna
Havelkova 22
CZ-130 00 Praha 3
Tel. (420-2) 24 23 14 86
Fax (420-2) 24 23 11 14
E-mail: nkposp@dec.nis.cz
URL: <http://www.nis.cz>

CYPRUS

Cyprus Chamber of Commerce and Industry

PO Box 1455
CY-1509 Nicosia
Tel. (357-2) 66 95 00
Fax (357-2) 66 10 44
E-mail: info@ccci.org.cy

EESTI

Eesti Kaubandus-Tööstuskoda (Estonian Chamber of Commerce and Industry)

Toom-Kooli 17
EE-0001 Tallinn
Tel. (372) 646 02 44
Fax (372) 646 02 45
E-mail: einfo@koda.ee
URL: <http://www.koda.ee>

MAGYARORSZÁG

Euro Info Service

Európa Ház
Margitsziget
PO Box 475
H-1396 Budapest 62
Tel. (36-1) 350 80 25
Fax (36-1) 350 90 32
E-mail: euroinfo@mail.mata.vu.hu
URL: <http://www.euroinfo.hu/index.htm>

MALTA

Miller Distributors Ltd

Malta International Airport
PO Box 25
Luqa LQA 05
Tel. (356) 66 44 88
Fax (356) 67 67 99
E-mail: gwirth@usa.net

POLSKA

Ars Polona

Krakowskie Przedmiescie 7
Skr. pocztowa 1001
PL-00-950 Warszawa
Tel. (48-22) 826 12 01
Fax (48-22) 826 62 40
E-mail: ars_pol@bevy.hsn.com.pl

ROMÂNIA

Euromedia

Str. G-ral Berthelot Nr 41
RO-70749 Bucuresti
Tel. (40-1) 315 44 03
Fax (40-1) 315 44 03

SLOVAKIA

Centrum VTI SR

Nám. Slobody, 19
SK-81223 Bratislava
Tel. (421-7) 531 83 64
Fax (421-7) 531 83 64
E-mail: europ@tbl.sltk.stuba.sk
URL: <http://www.sltk.stuba.sk>

SLOVENIA

Gospodarski Vestnik

Dunajska cesta 5
SLO-1000 Ljubljana
Tel. (386) 611 33 03 54
Fax (386) 611 33 91 28
E-mail: repansej@gvestnik.si
URL: <http://www.gvestnik.si>

TÜRKIYE

Dünya Infotel AS

100, Yil Mahallesi 34440
TR-80050 Bagcilar-Istanbul
Tel. (90-212) 629 46 89
Fax (90-212) 629 46 27

AUSTRALIA

Hunter Publications

PO Box 404
3067 Abbotsford, Victoria
Tel. (61-3) 94 17 53 61
Fax (61-3) 94 19 71 54
E-mail: jpdavies@ozemail.com.au

CANADA

Renouf Publishing Co. Ltd

5369 Chemin Canotek Road Unit 1
K1J 9J3 Ottawa, Ontario
Tel. (1-613) 745 26 65
Fax (1-613) 745 76 60
E-mail: order.dept@renoufbooks.com
URL: <http://www.renoufbooks.com>

EGYPT

The Middle East Observer

41 Sherif Street
Cairo
Tel. (20-2) 393 97 32
Fax (20-2) 393 97 32

HRVATSKA

Mediatrade Ltd

Pavla Hatza 1
HR-10000 Zagreb
Tel. (385-1) 43 03 92
Fax (385-1) 43 03 92

INDIA

EBIC India

3rd Floor, Y. B. Chavan Centre
Gen. J. Bhosale Marg.
400 021 Mumbai
Tel. (91-22) 282 60 64
Fax (91-22) 285 45 64
E-mail: ebic@giasbrn01.vsnl.net.in
URL: <http://www.ebicindia.com>

ISRAËL

ROY International

PO Box 13056
61130 Tel Aviv
Tel. (972-3) 546 14 23
Fax (972-3) 546 14 42
E-mail: royil@netvision.net.il

Sub-agent for the Palestinian Authority:

Index Information Services

PO Box 19502
Jerusalem
Tel. (972-2) 627 16 34
Fax (972-2) 627 12 19

JAPAN

PSI-Japan

Asahi Sanbancho Plaza #206
7-1 Sanbancho, Chiyoda-ku
Tokyo 102
Tel. (81-3) 32 34 69 21
Fax (81-3) 32 34 69 15
E-mail: books@psi-japan.co.jp
URL: <http://www.psi-japan.com>

MALAYSIA

EBIC Malaysia

Level 7, Wisma Hong Leong
18 Jalan Perak
50450 Kuala Lumpur
Tel. (60-3) 262 62 98
Fax (60-3) 262 61 98
E-mail: ebic-kl@mol.net.my

PHILIPPINES

EBIC Philippines

19th Floor, PS Bank Tower
Sen. Gil J. Puyat Ave. cor. Tindalo St.
Makati City,
Metro Manila
Tel. (63-2) 759 66 80
Fax (63-2) 759 66 90
E-mail: eccpcom@globe.com.ph
URL: <http://www.eccp.com>

RUSSIA

CCEC

60-letiya Oktyabrya Av. 9
117312 Moscow
Tel. (70-95) 135 52 27
Fax (70-95) 135 52 27

SOUTH AFRICA

Safto

Safto House
NO 5 Esterhynen Street
PO Box 782 706
2146 Sandton
Tel. (27-11) 883 37 37
Fax (27-11) 883 65 69
E-mail: emailstar@ide.co.za
URL: <http://www.safto.co.za>

SOUTH KOREA

Information Centre for Europe (ICE)

204 Woo Sol Parktel
395-185 Seogyo Dong, Mapo Ku
121-210 Seoul
Tel. (82-2) 322 53 03
Fax (82-2) 322 53 14
E-mail: euroinfo@shinbiro.com

THAILAND

EBIC Thailand

29 Vanissa Building, 8th Floor
Soi Chidlom
Ploenchit
10330 Bangkok
Tel. (66-2) 655 06 27
Fax (66-2) 655 06 28
E-mail: ebicbkk@ksc15.th.com
URL: <http://www.ebicbkk.org>

UNITED STATES OF AMERICA

Berman Associates

4611-F Assembly Drive
Lanham MD20706
Tel. (1-800) 274 44 47 (toll free telephone)
Fax (1-800) 865 34 50 (toll free fax)
E-mail: query@berman.com
URL: <http://www.berman.com>

ANDERE LÄNDER/OTHER COUNTRIES/
AUTRES PAYS

Bitte wenden Sie sich an ein Büro Ihrer Wahl / Please contact the sales office of your choice / Veuillez vous adresser au bureau de vente de votre choix

Preis in Luxemburg (ohne MwSt.) □ Price (excluding VAT) in Luxembourg □ Prix au Luxembourg (TVA exclue):
Einzelpreis □ Single copy □ Prix par numéro **ECU 35** / Subscription □ Abonnement **ECU 105**



AMT FÜR AMTLICHE VERÖFFENTLICHUNGEN
DER EUROPÄISCHEN GEMEINSCHAFTEN
OFFICE FOR OFFICIAL PUBLICATIONS
OF THE EUROPEAN COMMUNITIES
OFFICE DES PUBLICATIONS OFFICIELLES
DES COMMUNAUTÉS EUROPÉENNES

L-2985 Luxembourg

CA-CI-98-003-3A-C