



AGRARPREISE

Preisindizes und absolute Preise — Vierteljährliche Statistiken

AGRICULTURAL PRICES

Price indices and absolute prices — Quarterly statistics

PRIX AGRICOLES

Indices de prix et prix absolus — Statistiques trimestrielles

4 □ 1998



OFICINA ESTADÍSTICA DE LAS COMUNIDADES EUROPEAS
DE EUROPÆISKE FÆLLESSKABERS STATISTISKE KONTOR
STATISTISCHES AMT DER EUROPÄISCHEN GEMEINSCHAFTEN
ΣΤΑΤΙΣΤΙΚΗ ΥΠΗΡΕΣΙΑ ΤΩΝ ΕΥΡΩΠΑΪΚΩΝ ΚΟΙΝΟΤΗΤΩΝ
STATISTICAL OFFICE OF THE EUROPEAN COMMUNITIES
OFFICE STATISTIQUE DES COMMUNAUTÉS EUROPÉENNES
ISTITUTO STATISTICO DELLE COMUNITÀ EUROPEE
BUREAU VOOR DE STATISTIEK DER EUROPESE GEMEENSCHAPPEN
SERVIÇO DE ESTATÍSTICA DAS COMUNIDADES EUROPEIAS
EUROOPAN YHTEISÖJEN TILASTOTOIMISTO
EUROPEISKA GEMENSKAPERNAS STATISTIKKONTOR

L-2920 Luxembourg — Tél. (352) 43 01-1 — Télex COMEUR LU 3423
B-1049 Bruxelles, rue de la Loi 200 — Tél. (32-2) 299 11 11

Las publicaciones de Eurostat están clasificadas por temas y por series. La clasificación se encuentra al final de la obra. Para mayor información sobre las publicaciones, rogamos se pongan en contacto con Eurostat. Para los pedidos, diríjase a las oficinas de venta cuyas direcciones figuran en la página interior de la contracubierta.

Eurostats publikationer er klassificeret efter emne og serie. En oversigt herover findes bag i hæftet. Yderligere oplysninger om publikationerne kan fås ved henvendelse til Eurostat. Bestilling kan afgives til de salgssteder, der er anført på omslagets side 3.

Die Veröffentlichungen von Eurostat sind nach Themenkreisen und Reihen gegliedert. Die Gliederung ist hinten in jedem Band aufgeführt. Genauere Auskünfte über die Veröffentlichungen erteilt Eurostat. Ihre Bestellungen richten Sie bitte an die Verkaufsbüros, deren Anschriften jeweils auf der dritten Umschlagseite der Veröffentlichungen zu finden sind.

Οι εκδόσεις της Eurostat ταξινομούνται κατά θέμα και κατά σειρά. Η ακριβής ταξινόμηση αναφέρεται στο τέλος κάθε έκδοσης. Για λεπτομερέστερες πληροφορίες σχετικά με τις εκδόσεις, μπορείτε να απευθύνεσθε στην Eurostat.

Για τις παραγγελίες μπορείτε να απευθύνεσθε στα γραφεία πώλησης, των οποίων οι διευθύνσεις αναγράφονται στη σελίδα 3 του εξωφύλλου.

Eurostat's publications are classified according to themes and series. This classification is indicated at the end of the publication. For more detailed information on publications, contact Eurostat. Orders are obtainable from the sales offices mentioned on the inside back cover.

Les publications d'Eurostat sont classées par thème et par série. Cette classification est précisée à la fin de l'ouvrage. Pour des informations plus détaillées sur les publications, contactez Eurostat. Pour les commandes, adressez-vous aux bureaux de vente dont les adresses sont indiquées à la page 3 de la couverture.

Le pubblicazioni dell'Eurostat sono classificate per tema e per serie. Tale classificazione è precisata alla fine dell'opera. Per informazioni più dettagliate sulle pubblicazioni rivolgersi all'Eurostat. Per eventuali ordinazioni rivolgersi a uno degli uffici di vendita i cui indirizzi figurano nella 3ª pagina della copertina.

De publicaties van Eurostat zijn ingedeeld naar onderwerp en serie. Deze indeling is achter in het boek opgenomen. Voor nadere informatie over de publicaties kunt u zich wenden tot Eurostat. Gelieve bestellingen op te geven bij de verkoopbureaus, waarvan de adressen op bladzijde 3 van de omslag zijn vermeld.

As publicações do Eurostat estão classificadas por tema e por série. Esta classificação está indicada no fim da obra. Para mais informações sobre as publicações é favor contactar Eurostat. Encomendas: serviços de venda cujos endereços estão indicados na contracapa.

Eurostatin julkaisut on luokiteltu aiheen ja sarjan mukaisesti. Luokittelu ilmoitetaan kunkin julkaisun lopussa. Lisätietoja julkaisuista saa Eurostatista. Tilauksia voi tehdä myyntitoimistoista, jotka on lueteltu takakannen sisäpuolella.

Publikationer från Eurostat klassificeras efter ämnesområde och serie. Denna klassificering står angiven i slutet av publikationen. För ytterligare information om publikationer – kontakta Eurostat. Beställningar tas emot av de försäljningskontor som redovisas på omslagets sida 3.

AGRARPREISE

Preisindizes und absolute Preise — Vierteljährliche Statistiken

AGRICULTURAL PRICES

Price indices and absolute prices — Quarterly statistics

PRIX AGRICOLES

Indices de prix et prix absolus — Statistiques trimestrielles

Zahlreiche weitere Informationen zur Europäischen Union sind verfügbar über Internet,
Server Europa (<http://europa.eu.int>).

A great deal of additional information on the European Union is available on the Internet.
It can be accessed through the Europa server (<http://europa.eu.int>).

De nombreuses autres informations sur l'Union européenne sont disponibles sur Internet
via le serveur Europa (<http://europa.eu.int>).

Luxembourg: Office des publications officielles des Communautés européennes, 1999

© Europäische Gemeinschaften, 1999

© European Communities, 1999

© Communautés européennes, 1999

Printed in Belgium

GEDRUCKT AUF CHLORFREI GEBLEICHTEM PAPIER

PRINTED ON NON-CHLORINE BLEACHED PAPER

IMPRIMÉ SUR PAPIER BLANCHI SANS CHLORE

Inhaltsverzeichnis	Table of contents	Sommaire	Seite/Page
Verwendete Zeichen und Abkürzungen	Symbols and abbreviations used	Signes et abréviations employés	5
VORBEMERKUNGEN	PRELIMINARY REMARKS	REMARQUES PRELIMINAIRES	7
EU-AGRARPREISINDIZES	EU AGRICULTURAL PRICE INDICES	INDICES UE DES PRIX AGRICOLES	21
Wägungsschema	Weighting scheme	Schéma de pondération	23
Erläuterung zu den Ergebnissen des 2. Quartals 1998	Comments on the results for the second quarter of 1998	Commentaires sur les résultats du deuxième trimestre 1998	33
Monatliche EU-Indizes der Erzeugerpreise landwirtschaftlicher Produkte	Monthly EU indices of producer prices of agricultural products	Indices UE mensuels des prix à la production des prix agricoles	51
· Nominale Indizes	· Nominal indices	· Indices nominaux	53
· Deflationierte Indizes	· Deflated indices	· Indices déflatés	87
Monatliche EU-Indizes der Einkaufspreise landwirtschaftlicher Betriebsmittel	Monthly EU indices of purchase prices of the means of agricultural production	Indices UE mensuels des prix d'achat des moyens de production agricole	105
· Nominale Indizes	· Nominal indices	· Indices nominaux	107
· Deflationierte Indizes	· Deflated indices	· Indices déflatés	141
AGRARPREISE Ausgewählte Preisreihen aus der NewCRONOS-Datenbank	AGRICULTURAL PRICES Selected series from the NewCRONOS data base	PRIX AGRICOLES Séries sélectionnées de la banque de données NewCRONOS	159
Monatliche Verkaufspreise landwirtschaftlicher Erzeugnisse	Monthly selling prices of agricultural products	Prix de vente mensuels de produits agricoles	161
· Pflanzliche Erzeugnisse	· Crop products	· Produits végétaux	163
· Tierische Erzeugnisse	· Animal products	· Produits animaux	171
Monatliche Einkaufspreise landwirtschaftlicher Betriebsmittel	Monthly purchase prices of the means of agricultural production	Prix d'achat mensuels des moyens de production agricole	197
Eurostat-Veröffentlichungen über die Agrarpreisstatistik	Eurostat publications on agricultural price statistics	Les publications d'Eurostat concernant les statistiques de prix agricoles	217

Verwendete Zeichen und Abkürzungen**Symbols and abbreviations used****Signes et abréviations employés**

Nichts	Nil	Néant	-
Nachweis nicht vorhanden oder vertraulich	Data not available or confidential	Donnée non disponible ou confidentielle	:
Prozent	Percent	Pour cent	%
Mehrwertsteuer	Value-added tax	Taxe sur la valeur ajoutée	MwSt/VAT/TVA
Europäische Währungseinheit	European currency unit	Unité monétaire européenne	ECU
Kaufkraftstandard	Purchasing power standard	Standard de pouvoir d'achat	KKS/PPS/SPA
Belgischer Franken	Belgian franc	Franc belge	BFR
Dänische Krone	Danish krone	Couronne danoise	DKR
Deutsche Mark	German Mark	Mark allemand	DM
Griechische Drachme	Greek drachma	Drachme grecque	DR
Spanische Peseta	Spanish peseta	Peseta espagnole	PTA
Französischer Franken	French franc	Franc français	FF
Irishes Pfund	Irish pound	Livre irlandaise	IRL
Italienische Lira	Italian lira	Lire italienne	LIT
Luxemburger Franken	Luxembourg franc	Franc luxembourgeois	LFR
Niederländischer Gulden	Dutch guilder	Florin néerlandais	HFL
Österreichischer Schilling	Austrian Schilling	Schilling autrichien	ÖS
Portugiesischer Escudo	Portuguese escudo	Escudo portugais	ESC
Finnische Mark	Finnish Mark	Mark finlandais	FMK
Schwedische Krone	Swedish Cronn	Couronne suédoise	SKR
Pfund Sterling	Pound sterling	Livre sterling	UKL
Europäische Union	European Union	Union européenne	EU/EU/UE
Gesamtheit der 15 Mitgliedstaaten	All 15 Member States	Ensemble des 15 Etats membres	EU-15
Statistisches Amt der Europäischen Gemeinschaften	Statistical Office of the European Communities	Office statistiques des Communautés européennes	Eurostat SAEG/SOEC/OSCE
Eurostat-Datenbank	Eurostat data bank	Banque des données Eurostat	NewCRONOS
NewCRONOS-Bereich "Agrarpreise und Agrarpreisindizes"	NewCRONOS domain "Agricultural prices and price indices"	Domaine NewCRONOS "Prix et indices de prix agricoles"	PRAG

VORBEMERKUNGEN

PRELIMINARY REMARKS

REMARQUES PRELIMINAIRES

VORBEMERKUNGEN

1. Einleitung

Die vierteljährlich erscheinende Veröffentlichung "AGRARPREISE: Preisindizes und absolute Preise-Vierteljährliche Statistiken" enthält monatliche Daten über Agrarpreise (Indizes und absolute Preise). Was die absoluten Preise betrifft, so enthält die vorliegende Veröffentlichung monatliche Daten für eine Auswahl der wichtigsten dieser Preisreihen.

Der vollständige Satz monatlicher und jährlicher Angaben zur Agrarpreisstatistik (Preisindizes und absolute Preise) sind in der NewCRONOS-Datenbank (Bereich "PRAG") von Eurostat gespeichert. Sie sind über EURONET oder - auf Anfrage bei Eurostat - auf Magnetband, Disketten oder Computerausdrucken erhältlich.

Seit Januar 1995 hat die Europäische Union drei neue Mitgliedstaaten: Österreich, Finnland und Schweden. Diese Ausgabe von "AGRARPREISE" enthält monatliche Daten über Preisindizes und absolute Preise dieser neuen Mitgliedstaaten und ebenfalls monatliche Preisindizes für die gesamte Europäische Union, EU-15.

2. EU-Agrarpreisindizes

Die EU-Agrarpreisindizes (Output und Input) umfassen den EU-Index der Erzeugerpreise landwirtschaftlicher Erzeugnisse und den EU-Index der Einkaufspreise landwirtschaftlicher Betriebsmittel. Diese Indizes ergeben sich aus einer basisgewogenen Laspeyres-Berechnung, bei der die Wertgewichte des Basisjahres 1990 für einen festen Korb von landwirtschaftlichen Erzeugnissen (Outputpreisindex) oder eine Auswahl von Waren und Dienstleistungen (Inputpreisindizes) benutzt werden. Das Jahr 1990 dient auch als Referenzjahr (d. h. 1990=100). Wie sich aus den Wägungsschemata ergibt, können die einzelnen Positionen der beiden Preisindizes in den verschiedenen Mitgliedstaaten völlig unterschiedlich gewichtet sein.

Die EU-Agrarpreisindizes (Output und Input) basieren in allen Mitgliedstaaten der Union auf dem "Bundeshof-Konzept", und demzufolge liegen ihnen nur die Transaktionen zwischen landwirtschaftlichen und nichtlandwirtschaftlichen Produktionseinheiten zugrunde (einschließlich Außenhandel). Die innerlandwirtschaftlichen Umsätze bleiben sowohl bei der Ermittlung der Wertgewichte als auch bei der Erfassung der Erzeuger- oder Einkaufspreise unberücksichtigt. Damit besteht zwischen dem Konzept der EU-Agrarpreisindizes (Output und Input) und dem Konzept der Landwirtschaftlichen Gesamtrechnung der Union eine weitgehende methodische Übereinstimmung.

Die Agrarpreisindizes (Output und Input) für die Union insgesamt werden in der Regel für jede Aggregationsstufe der beiden Indizes durch Bildung des gewogenen arithmetischen Mittels der entsprechenden Preisindizes der Mitgliedstaaten der Union ermittelt. Die einzelstaatlichen Agrarpreisindizes werden mit dem Wert der Verkäufe landwirtschaftlicher Erzeugnisse (Outputpreisindex) oder dem Wert der Einkäufe landwirtschaftlicher Betriebsmittel (Inputpreisindizes) gewichtet; diese Werte stehen in Landeswährung zur Verfügung und werden von Eurostat in Kaufkraftstandard (KKS)¹ umgerechnet.

Die Agrarpreisindizes enthalten Informationen über die Entwicklung (i) der Erzeugerpreise landwirtschaftlicher Produkte und (ii) der Einkaufspreise landwirtschaftlicher Betriebsmittel in der Union insgesamt sowie in den einzelnen Mitgliedstaaten und ermöglichen einen Vergleich der Preisentwicklungen. Außerdem können auch die Trends der beiden Preisindizes verglichen werden. Im Hinblick auf die einzelnen Erzeugnisse und Erzeugnisgruppen (oder Betriebsmittel und Gruppen

¹Zur Definition siehe Eurostat: "Kaufkraftparitäten und Bruttoinlandsprodukt in realen Werten, Ergebnisse 1985", Themenkreis 2, Reihe C, Luxemburg 1988.

von Betriebsmitteln) ist allerdings zu berücksichtigen, daß die Wägungsschemata der beiden Preisindizes den Produktionsbedingungen eines jeden Landes angepaßt sind und infolgedessen die Struktur des Warenkorbs, der die verschiedenen Produktionsbedingungen widerspiegelt, in jedem Land anders ist.

Um den unterschiedlichen Inflationsraten in der Union Rechnung zu tragen, werden die EU-Agrarpreisindizes auch als deflationierte Indizes veröffentlicht. Zu diesem Zweck werden die nominalen EU-Agrarpreisindizes (Output und Input) mit Hilfe des Verbraucherpreisindex deflationiert.

Der Leser sollte berücksichtigen, daß es in den Mitgliedstaaten auch andere Indexreihen über die Erzeugerpreise landwirtschaftlicher Produkte und die Einkaufspreise landwirtschaftlicher Betriebsmittel geben kann. Diese Reihen können für andere Zwecke berechnet worden sein und in der Methodik von den hier veröffentlichten EU-Agrarpreisindizes abweichen.

Nähere Angaben zur Methodik der EU-Agrarpreisindizes sind in der 1985 veröffentlichten "Methodologie der EG-Agrarpreisindizes (Output und Input)" zu finden.

Die Output- und Inputpreisindizes für Deutschland beziehen sich nunmehr auf den Gebietsstand seit Oktober 1990. Die zuständige nationale Behörde hat die Indizes für Deutschland in seinen neuen Grenzen auf der Basis 1991=100 berechnet. Eurostat hat diese Indizes anschließend auf 1990=100 umbasiert, wobei davon ausgegangen wurde, daß die für Deutschland in seinen früheren Grenzen verzeichneten Agrarpreisänderungen von 1990 bis 1991 den Änderungen für Gesamtdeutschland mehr oder weniger entsprechen.

- EU-Index der Erzeugerpreise landwirtschaftlicher Erzeugnisse (output)

Die verwendeten Preisdaten enthalten keine Mehrwertsteuer. Auch die produktgebundenen Abgaben (z. B. die Mitverantwortungsabgabe) sind von wenigen Ausnahmen abgesehen (z. B. die "Superabgabe" für Milcherzeuger) abgezogen. Auf der anderen Seite werden die produktgebundenen Subventionen zu den auf dem Markt erzielten Erzeugerpreisen hinzugerechnet.

Die Position 15 des Index wurde in "Weinmost" und "Wein" untergliedert, da in der Bundesrepublik Deutschland und in Luxemburg Preise bzw. Preisindizes nur für Weinmost zur Verfügung stehen, während Frankreich, Italien und Portugal nur für Wein Preisindizes liefern (wobei in Frankreich und Italien zwischen Tafelwein und Qualitätswein unterschieden wird). Für Griechenland, Spanien und Österreich stehen sowohl für Weinmost (oder Weintrauben) als auch für Wein Daten zur Verfügung (nicht aber getrennt für Tafelwein und Qualitätswein). Für Portugal liegen nur Preise für Tafelwein vor. Aufgrund dieser Unterschiede zwischen den einzelnen Mitgliedstaaten können die Preisindizes für die Union insgesamt nur für die Gesamtrubrik "Weinmost/Wein" ausgewiesen werden.

Den monatlichen Preisindizes für Frischobst und Frischgemüse liegen variable Wertgewichte für die zwölf Monate des Basisjahres 1990 zugrunde. Bei der Berechnung der Preisindizes für Frischobst und Frischgemüse für die Union insgesamt wurde Luxemburg wegen fehlenden Datenmaterials ausgeklammert. Sein Anteil an Frischobst und Frischgemüse der Union insgesamt betrug im Jahr 1990 0,012%. Die monatlichen Gewichte für Obst und Gemüse aus Finnland waren nicht verfügbar, so daß die Indizes dieses Landes nicht in die Indizes für EU-15 aufgenommen werden konnten. Der Anteil Finnlands an Obst und Gemüse in der Union betrug im Jahr 1990 0,5%. Wegen des fehlenden monatlichen Datenmaterials für Frischobst und -gemüse erscheinen im Falle Luxemburgs unter den Positionen "Insgesamt" und "Insgesamt (ohne Obst und Gemüse)" einerseits und "Pflanzliche Erzeugnisse" und "Pflanzliche Erzeugnisse (ohne Obst und Gemüse)" andererseits identische monatliche Preisindizes, was streng genommen nicht korrekt ist. Der Anteil von Obst und Gemüse am Gesamtindex Luxemburgs betrug im Jahr 1990 0,7% bzw. 1,2%.

- EU-Index der Einkaufspreise landwirtschaftlicher Betriebsmittel (input)

Ab der Ausgabe 1-1993 der vierteljährlichen Veröffentlichung "AGRARPREISE: Preisindizes und absolute Preise" veröffentlicht Eurostat einen kombinierten Inputpreisindex, der den EU-Index der Preise für Waren und Dienstleistungen des laufenden landwirtschaftlichen Verbrauchs und den EU-Index der Preise für Waren und Dienstleistungen landwirtschaftlicher Investitionen beinhaltet.

Die verwendeten Preisdaten enthalten keine abzugsfähige Mehrwertsteuer. Alle anderen Abgaben (z. B. Mineralölsteuer) sind jedoch enthalten. Subventionen (z. B. Mineralölsubventionen) werden abgezogen, um zu den von den Landwirten tatsächlich gezahlten Preisen zu gelangen.

3. Absolute Agrarpreise

Eurostat erfaßt eine große Zahl monatlicher und jährlicher Agrarpreisreihen für die Mitgliedstaaten der Union, zu denen Verkaufspreise pflanzlicher und tierischer Erzeugnisse und Einkaufspreise landwirtschaftlicher Betriebsmittel gehören. Diese Reihen sind in der Regel für den jeweiligen Mitgliedstaat repräsentativ und innerhalb der Union harmonisiert. Die Reihen der Verkaufspreise pflanzlicher und tierischer Erzeugnisse umfassen die Preise für alle wichtigen Agrarprodukte auf der landwirtschaftlichen Erzeugerstufe. Die Einkaufspreise landwirtschaftlicher Betriebsmittel beziehen sich auf die von den Landwirten bezahlten Preise für den Erwerb von Futtermitteln, Düngemitteln und Treib- und Heizstoffen.

Diese Preisreihen sind sowohl in Landeswährung als auch in Ecu ausgedrückt und in der NewCRONOS-Datenbank von Eurostat (Bereich "PRAG") im allgemeinen für die Jahre ab 1969 gespeichert. Einzelheiten über die in NewCRONOS gespeicherten Preisreihen (Liste der erfaßten Produkte mit ihren Codenummern usw.) enthält das PRAG-Handbuch (Agrarpreise und Agrarpreisindizes), das auf Anfrage erhältlich ist.

Wie oben angedeutet, enthält die vorliegende vierteljährliche Veröffentlichung eine Auswahl der wichtigsten Preisreihen. Die Veröffentlichung "Glossarium: Agrarpreise" enthält das vollständige Verzeichnis der in NewCRONOS gespeicherten Preisreihen. Beschreibungen der preisbestimmenden Merkmale wie Produktdefinition, Handelsstufe, Erfassungverfahren sowie einige Angaben zur statistischen Methodik kann der Leser dem "Merkmalskatalog zu den in NewCRONOS gespeicherten Agrarpreisreihen" entnehmen, der 1988 veröffentlicht wurde. Eine Ergänzung (Addendum), in der der Erfassungsbereich dieses Katalogs auf Spanien und Portugal ausgedehnt wird und weitere Überarbeitungen der Auswahl und Begriffsbestimmung von Reihen absoluter Agrarpreise berücksichtigt werden, ist 1992 erschienen.

In den letzten Jahren hat Eurostat zusammen mit den Mitgliedstaaten ein neues Konzept für die Statistik der absoluten Agrarpreise entwickelt. Im Rahmen dieser Arbeiten wurden alle von der Statistik abgedeckten Erzeugnisse überprüft, was zu einer Reihe von Ergänzungen, Änderungen und Streichungen geführt hat. Die Arbeiten gehen weiter und werden zu einer besseren Harmonisierung der Agrarpreisstatistik der Mitgliedstaaten untereinander führen. Auch die Veröffentlichung dieser Statistiken ist einer Prüfung unterzogen worden. Mit der ersten Nummer der vierteljährlichen Veröffentlichung 1995 erscheinen die absoluten Agrarpreise in geändertem Layout. Außerdem ist die Liste der Erzeugnisse, deren Preise hier veröffentlicht werden, überarbeitet worden. Folgende Änderungen wurden vorgenommen:

- *Pflanzliche Erzeugnisse:* Die Preistabellen für Frühkartoffeln, Tafeläpfel und Blumenkohl wurden weggelassen.
- *Tierische Erzeugnisse:* Die Preise für frische Eier wurden hinzugefügt, während die Tabelle für Schafpreise nicht mehr erscheint.

- *Betriebsmittel:* Für 13 Futtermittel sind neue Preistabellen hinzugefügt worden: Weizenkleie, Gerste, Mais, Sojaextraktionsschrot (getoastet), Fischmehl, getrocknete Diffusionsschnitzel, Ergänzungsfutter für die Kälberaufzucht, Ergänzungsfutter für die Rindermast (Sackware), Alleinfutter für die Ferkelaufzucht (Sackware), Alleinfutter für die Schweinemast (Sackware), Alleinfutter für Küken in den ersten Tagen (Sackware), Alleinfutter für die Endmast von Geflügel (Sackware) und Alleinfutter für Junghennen bis zur Legereife (Sackware). Einige Futtermittelpreistabellen sind weggelassen worden: Ergänzungsfutter für Milchvieh bei Weidegang und Alleinfutter für die Schweinemast (Schüttgut). Für Düngemittel wurden zwei Tabellen hinzugefügt: Dreinährstoffdünger 17-17-17 und 9-9-18. Mehrere Tabellen wurden weggelassen: Ammonsalpeter 33 % N (Sackware), Kaliumsulfat, Zweinährstoffdünger 1-1-0 und 0-1-1 sowie Dreinährstoffdünger 1-0,5-0,5, 1-1-1, 1-1-2 und 1-2-2.

Eurostat bemühte sich in Zusammenarbeit mit den Mitgliedstaaten von Anfang an um die Erstellung und Berücksichtigung einer gemeinsamen Methodik für die Zeitreihen der absoluten Agrarpreise. Das Ziel ist eine größere Harmonisierung dieser Zeitreihen zwischen den Mitgliedstaaten. Beim Vergleich der gegenwärtigen Agrarpreise zwischen den Mitgliedstaaten ist noch immer Vorsicht am Platze. Unterschiede in den Preisen können weiterhin auf methodische Unterschiede und nicht in jedem Fall auf tatsächliche Unterschiede in den Preisen selbst zurückzuführen sein.

* * *

Eurostat dankt allen Mitgliedern der Arbeitsgruppe "Agrarpreisstatistik", in der die Mitgliedstaaten der Union vertreten sind, für ihre wertvolle Hilfe und aktive Mitarbeit, ohne die die vorliegenden Ergebnisse nicht hätten erzielt werden können.

PRELIMINARY REMARKS

1. Introduction

The quarterly publication "AGRICULTURAL PRICES: Price indices and absolute prices - Quarterly statistics" contains monthly data on agricultural prices (indices and absolute prices). As regards absolute agricultural prices, the figures given in this publication are only a selection of the most important price series available in Eurostat's NewCRONOS databank.

The full set of monthly and annual data on agricultural price statistics (price indices and absolute prices) are stored in Eurostat's NewCRONOS data base ("PRAG" domain). They can be obtained via EURONET or, on request to Eurostat, on magnetic tape, diskettes and computer printouts.

Since January 1995, the European Union has three new Member States: Austria, Finland and Sweden. This issue of "AGRICULTURAL PRICES" contains monthly price indices and absolute prices from these new Member States and also monthly price indices for the European Union as a whole, EU-15.

2. EU agricultural price indices

The EU agricultural price indices (output and input) comprise the EU index of producer prices of agricultural products and the EU index of purchase prices of the means of agricultural production. These are base-weighted Laspeyres indices using value weights determined for the base year, 1990, for a fixed basket of agricultural products (output price index) or a selection of goods and services (input price indices). 1990 also serves as the reference year (i.e. 1990 = 100). As the weighting schemes show, the various items in each price index may be weighted very differently from one Member State to another.

The EU agricultural price indices (output and input) are based on the "national farm" concept in all Member States of the Union and thus cover only transactions between agricultural and non-agricultural production units (including external trade). No account is taken of direct transactions between farmers, either in the calculation of value weights or in the recording of producer or purchase prices. In this respect, there is a good measure of agreement between the methodological concept underlying the EU agricultural price indices (output and input) and that of the economic accounts for agriculture.

The agricultural price indices (output and input) for the Union as a whole are, generally speaking, in the form of weighted arithmetic means of the corresponding price indices for the Member States of the Union at each level of aggregation. The national agricultural price indices are weighted by the sales values of agricultural products (output price index) or the values of purchases of the means of agricultural production (input price indices), which are available in national currencies and converted to purchasing power standards (PPS)¹ by Eurostat.

The agricultural price indices provide information on and permit comparisons of trends in (i) the producer prices of agricultural products and (ii) the purchase prices of the means of agricultural production in the Union as a whole and in the individual Member States. Comparisons can also be made of trends in these price indices. However, where individual products and groups of products (or individual means of production and groups thereof) are concerned, it must be borne in mind that the structure of the basket of goods reflects the production pattern in the individual Member States, which means that the weighting structure of the two price indices varies from one country to another.

¹For a definition see Eurostat: "Purchasing power parities and gross domestic product in real terms, results 1985", Theme 2, Series C, Luxembourg 1988.

In order to counteract the different rates of inflation in the Union, the EU agricultural price indices are also published in deflated form, to which end the nominal EU agricultural indices (output and input) are deflated using the consumer price index.

Readers are advised to bear in mind the fact that, in the Member States, there may be other index series on the producer prices of agricultural products and the purchase prices of the means of agricultural production; these series may have been calculated to serve other purposes and may differ methodologically from the EU agricultural price series published here.

Further details of the methodology underlying the EU agricultural price indices may be found in the "Methodology of EC agricultural price indices (output and input)", published in 1985.

The output and input price indices for Germany in this publication now refer to that country in its boundaries following October 1990. The national authority has calculated indices for Germany in its new frontiers on the base 1991=100. Eurostat has re-referenced these indices to 1990=100 on the assumption that the change in agricultural prices from 1990 to 1991 for Germany in its previous frontiers approximates to the change for the whole country.

- EU index of producer prices of agricultural products (output)

The price data used are exclusive of VAT. With a few exceptions (e.g. the "super-levy" for milk producers) other product-linked levies (e.g. the co-responsibility levy) are deducted. In contrast product-linked subsidies are added to the prices which the producers obtain on the market.

Item 15 of the index has been broken down into "wine must" and "wine", because in the Federal Republic of Germany and Luxembourg, prices or price indices are available only for wine must, whereas France, Italy and Portugal provide price indices only for wine (France and Italy also differentiate between table wine and quality wine). For Greece, Spain and Austria, data are available for wine must (or grapes) and wine (but not for table wine and quality wine separately). In the case of Portugal, only table wine prices are available. Because of the national differences, price indices for the Union as a whole can be given only for the composite heading "Wine must/wine".

The monthly price indices for fresh fruit and fresh vegetables are based on variable value weights for each of the twelve months of the base year 1990. Luxembourg, for which no monthly price indices for fresh fruit and vegetables are available, has been excluded from the calculation of the corresponding indices for the Union as a whole. Its share of the Union total in 1990 was 0.012%. The monthly weights for fruit and vegetables from Finland were unavailable and so the indices from this country could not be included in the indices for EU-15. Finland's share in fruit and vegetables for the Union in 1990 was 0.5%. Owing to the lack of monthly data for fresh fruit and vegetables, identical monthly price indices are entered for Luxembourg under the heading "Total" and "Total (excluding fruit and vegetables)" on the one hand and "Crop products" and "Crop products (excluding fruit and vegetables)" on the other, which is strictly not correct. Fruit and vegetables accounted for 0.7% and 1.2% respectively of Luxembourg's total index in 1990.

- EU index of purchase prices of the means of agricultural production (input)

With effect from issue 1-1993 of the Quarterly publication 'AGRICULTURAL PRICES: Price indices and absolute prices', Eurostat is publishing a combined input price index which comprises the EU index of the prices of goods and services for current consumption in agriculture and the EU index of the prices of goods and services contributing to agricultural investment.

The price data used are exclusive of deductible VAT. On the other hand, all other taxes (e.g. diesel oil tax) are included and subsidies (e.g. diesel oil subsidies) deducted to arrive at the effective prices which farmers pay.

3. Absolute agricultural prices

Eurostat records a large number of monthly and annual agricultural price series for the Member States of the Union covering the selling prices of crop products, the selling prices of animal products and the purchase prices of the means of agricultural production. These series are in most cases representative for each country and harmonised across the Community. The series of selling prices of crop and animal products comprise the prices at the producer level of the major agricultural products. The purchase prices of the means of agricultural production relate to the prices paid by farmers for feedingstuffs, fertilizers and fuel for equipment and heating. The prices expressed in national currency and in ECU, are stored in Eurostat's NewCRONOS databank ("PRAG" domain) and are available in most cases usually from 1969 onwards. Details of these price series stored in NewCRONOS (list of products covered with their code numbers etc.) are given in the PRAG manual (Agricultural prices and price indices), which is available on request.

This quarterly publication contains, as mentioned above, a selection of the most important agricultural price series. A full list of all agricultural price series stored in NewCRONOS is available in the publication "Glossarium: Agricultural prices".

For a description of the price-determining characteristics such as product definition, trading stage, recording procedure and some details of statistical methodology, the reader is referred to the "Catalogue of Characteristics of the Agricultural Price Series Stored in NewCRONOS", which was published in 1988. An addendum which extends the coverage of this catalogue to Spain and Portugal and which takes account of further revisions in the selection and definition of absolute agricultural price series was published in 1992.

Over the past few years, Eurostat in conjunction with the Member States has developed a new concept for the statistics of absolute agricultural prices. This work has involved the review of all products covered by these statistics and has resulted in a number of additions, modifications and deletions. The work is ongoing and will lead to improved harmonisation of the agricultural price statistics across Member States. The work has included a review of the publication of these statistics. Absolute agricultural prices in the quarterly publication appear in a modified layout from the first number of 1995. In addition, the list of products for which prices are published here has been revised. The following changes in the list have been made.

- *Crop products:* The tables of prices for early potatoes, dessert apples and cauliflowers have been dropped.
- *Animal products:* Prices for fresh eggs have been added, and the table of sheep prices has been discontinued.
- *Means of production:* New tables with prices of thirteen feedingstuffs have been added: wheat bran, barley, maize, toasted extracted soyabean meal, fish meal, dried sugarbeet pulp, complementary feed for rearing calves, complementary feed for fattening cattle (in sacks), complete feed for rearing piglets (in sacks), complete feed for fattening pigs (in sacks), baby chick feed (in sacks), complete feed for broiler production (in sacks) and complete feed for rearing pullets to lay (in sacks). A few feedingstuffs price tables have been dropped: complementary feed for dairy cattle at grass, and complete feed for fattening pigs (in bulk). For fertilizers, two tables have been added: ternary fertilizers 17-17-17 and 9-9-18. Several tables have been discontinued: ammonium nitrate 33% N (in sacks), sulphate of potash, binary fertilizers 1-1-0 and 0-1-1, and ternary fertilizers 1-0.5-0.5, 1-1-1, 1-1-2 and 1-2-2.

Eurostat, in collaboration with the Member States, has strived from the beginning to draw up and implement a common methodology for the series of absolute agricultural prices. The objective is a

greater harmonisation of these time series across Member States. Caution must still be exercised when comparing the actual agricultural prices amongst Member States. Differences in the prices can still reflect methodological differences and not factual differences in every case in the prices themselves.

* * *

Eurostat would like to thank all members of the Working Party on Agricultural Price Statistics, on which the Member States of the Union are represented, for their invaluable and active cooperation, without which the results achieved so far would have been impossible.

REMARQUES PRELIMINAIRES

1. Introduction

La publication trimestrielle "PRIX AGRICOLES : Indices de prix et prix absolus - Statistiques trimestrielles" contient des données mensuelles de la statistique des prix agricoles (indices et prix absolus) En ce qui concerne les prix agricoles absolus mensuels publiés ici, il s'agit uniquement d'une sélection des principales séries de prix stockées dans la banque de données NewCRONOS et disponibles chez Eurostat.

L'ensemble des données mensuelles et annuelles concernant les statistiques des prix agricoles (indices de prix et prix absolus) sont stockées dans la banque de données NewCRONOS d'Eurostat (domaine "PRAG"). Elles peuvent être obtenues via EURONET ou, sur demande adressée à Eurostat, sur bande magnétique, disquette ou listing.

Depuis janvier 1995, l'Union européenne compte trois nouveaux États membres: l'Autriche, la Finlande et la Suède. Ce numéro de "PRIX AGRICOLES" contient les indices de prix mensuels et les prix absolus pour ces trois nouveaux États membres et aussi les indices mensuels pour l'ensemble de l'Union européenne, EU-15.

2. Indices UE des prix agricoles

Les indices UE des prix agricoles (output et input) se composent de l'indice UE des prix à la production des produits agricoles et de l'indice UE des prix d'achat des moyens de production agricole. Ces indices sont établis selon la méthode de Laspeyres, au moyen de pondérations déterminées pour l'année de base 1990 et pour un panier fixe de produits agricoles (indice output) ou un échantillon fixe de biens et de services sélectionnés (indices input). L'année 1990 sert également d'année de référence (i.e. 1990=100). Comme le montrent les schémas de pondération, l'importance des différents éléments composant ces indices de prix peut varier considérablement d'un État membre à l'autre.

Dans tous les États membres de l'Union, les indices UE des prix agricoles (output et input) reposent sur la notion de "ferme nationale" et ils ne couvrent, par conséquent, que les transactions entre les unités de production agricole et les unités de production non agricole (y compris le commerce extérieur). Il n'est tenu compte des transactions directes entre agriculteurs ni dans le calcul des pondérations, ni dans l'enregistrement des prix à la production ou des prix d'achat. Il existe ainsi à cet égard une large similitude entre les concepts méthodologiques qui sont à la base des indices UE des prix agricoles (output et input) et ceux qui sont à la base des comptes économiques agricoles de l'Union.

Les indices des prix agricoles (output et input) pour l'ensemble de l'Union s'obtiennent en règle générale à tous les niveaux d'agrégation en faisant la moyenne arithmétique pondérée des indices de prix correspondants des États membres de l'Union. La pondération des indices de prix nationaux s'effectue sur la base des valeurs des ventes des produits agricoles (indice output) ou des valeurs des achats des moyens de production agricole (indice input) qui sont disponibles en monnaie nationale et converties en standards de pouvoir d'achat (SPA)¹ par Eurostat.

Les indices des prix agricoles fournissent les informations sur l'évolution (a) des prix à la production des produits agricoles et (b) des prix d'achat des moyens de production agricole dans l'Union dans son ensemble ainsi que dans les différents États membres, et ils permettent de comparer les tendances de ces prix. Il est également possible de comparer l'évolution de ces indices de prix. Il faut toutefois se rappeler, en ce qui concerne les différents produits et groupes de produits ou

¹Pour la définition, voir Eurostat: Parités de pouvoir d'achat et produit intérieur brut réel - résultats 1985, thème 2, série C, Luxembourg, 1988.

moyens de production et groupes de moyens de production, que la structure des paniers de marchandises correspond aux conditions de production dans chaque pays et qu'en conséquence les schémas de pondération des deux indices de prix sont différents d'un pays à l'autre.

Afin d'éliminer l'influence des taux d'inflation variables enregistrés dans l'Union, on a également publié les indices UE des prix agricoles sous une forme déflatée. A cet effet, la déflation des indices UE des prix agricoles nominaux (output et input) s'effectue à l'aide des indices des prix à la consommation.

Le lecteur voudra bien tenir compte aussi du fait qu'il peut également y avoir dans les Etats membres d'autres séries d'indices pour les prix à la production des produits agricoles et les prix d'achat des moyens de production agricole, qui peuvent différer des indices UE des prix agricoles publiés tant sur le plan des objectifs que sur celui de la méthodologie.

On trouvera de plus amples précisions sur la méthodologie appliquée pour établir les indices UE des prix agricoles dans la brochure "Méthodologie des indices CE des prix agricoles (output et input)" publiée en 1985.

Les indices des prix d'input et d'output dans cette publication portent désormais sur l'Allemagne élargie dans ses frontières postérieures à octobre 1990. Les autorités nationales ont calculé des indices ajustés aux nouvelles frontières sur la base 1991=100. Eurostat a recalculé ces indices sur la base 1990=100, en supposant que la variation des prix agricoles entre 1990 et 1991 pour l'Allemagne dans ses frontières antérieures était similaire à la variation pour l'ensemble du pays.

- Indice UE des prix à la production des produits agricoles (output)

Les prix utilisés pour établir ces indices ne comprennent pas la TVA. Les prélèvements liés aux produits (par exemple le prélèvement de coresponsabilité) sont également déduits avec quelques exceptions comme par exemple la "supertaxe" pour les producteurs de lait. Les subventions liées aux produits sont ajoutées aux prix à la production obtenus sur le marché.

La rubrique 15 de l'indice a été subdivisée en "moût" et en "vin", étant donné que pour la République fédérale d'Allemagne et le Luxembourg, les prix et les indices de prix n'existent que pour le moût, alors que pour la France, l'Italie et le Portugal, les indices de prix ne sont disponibles que pour le vin (avec une distinction entre vin de table et vin de qualité pour la France et l'Italie). Pour la Grèce, l'Espagne et l'Autriche, les données correspondantes disponibles portent sur le moût (ou les raisins) et le vin (sans distinction entre vin de table et vin de qualité). Dans le cas du Portugal, seuls des prix du vin de table sont disponibles. En raison de ces différences entre les Etats membres, les indices de prix pour l'Union dans son ensemble ne peuvent être fournis que pour la rubrique globale "moût/vin".

Les indices mensuels des prix des fruits et légumes frais sont fondés sur des pondérations variables pour les douze mois de l'année de base 1990. Le grand-duché de Luxembourg, pour lequel les données correspondantes ne sont pas disponibles, n'a pas été pris en compte dans le calcul des indices des prix des fruits et légumes frais pour l'Union dans son ensemble. La part de ce pays dans le total des fruits et légumes frais pour l'Union s'élevait à 0,012% en 1990. Les poids mensuels pour les fruits et légumes de la Finlande n'étaient pas disponibles et donc les indices de ce pays n'étaient pas inclus dans les indices pour EU-15. La part de la Finlande dans les fruits et légumes de l'Union en 1990 s'élevait à 0,5%. En raison de cette absence de données mensuelles pour les fruits et légumes frais, des indices mensuels identiques sont indiqués, pour le Luxembourg, dans les rubriques "Total" et "Total (sans fruits et légumes)", d'une part, et dans "Produits végétaux" et "Produits végétaux (sans fruits et légumes)", d'autre part, ce qui n'est pas correct à proprement parler. La part des fruits et légumes dans l'indice global du Luxembourg s'élevait à 0,7% and 1,2% respectivement en 1990.

- Indice UE des prix d'achat des moyens de production agricole (input)

Depuis la parution du n° 1-1993 de la publication trimestrielle "PRIX AGRICOLES: Indices de prix et prix absolus", Eurostat publie un indice combiné des prix des inputs qui comprend l'indice UE des prix des biens et services de consommation courante dans l'agriculture et l'indice UE des prix des biens et services concourant aux investissements de l'agriculture.

Les prix utilisés pour établir les indices UE des prix d'achat des moyens de production agricole ne comprennent pas la TVA déductible. Toutes les autres taxes (par exemple taxes sur les carburants diesel) sont en revanche incluses, tandis que les aides (par exemple subventions pour les carburants diesel) sont déduites, afin que l'on puisse obtenir ainsi les prix effectivement payés par les agriculteurs.

3. Prix agricoles absolus

Eurostat enregistre pour les Etats membres de l'Union un nombre important de séries mensuelles et annuelles de prix agricoles qui couvrent les prix de vente de produits végétaux, les prix de vente de produits animaux et les prix d'achat des moyens de production agricole. Dans la plupart des cas, ces séries sont représentatives pour chacun des pays et harmonisées au niveau de l'Union. Les séries des prix de vente des produits végétaux et animaux englobent les prix des principaux produits au stade de la production agricole. Les prix d'achat des moyens de production agricole se réfèrent aux prix payés par les agriculteurs pour l'achat d'aliments du bétail, d'engrais, de carburants et de combustibles. Les prix, exprimés en monnaie nationale et en ECU, sont mémorisés dans la banque de données NewCRONOS d'Eurostat (domaine "PRAG") et sont habituellement disponibles à compter de 1969. Des précisions sur ces séries de prix mémorisés dans NewCRONOS (liste des produits retenus avec leur numéro de code, etc.) sont contenues dans le manuel PRAG (Prix et indices de prix agricoles) qui est fourni sur demande.

La présente publication trimestrielle contient, comme cela a été dit plus haut, une sélection des plus importantes séries de prix agricoles. La liste complète de toutes les séries de prix agricoles mémorisées dans NewCRONOS est donnée dans la publication "Glossarium - Prix agricoles".

Pour obtenir des précisions sur les caractéristiques déterminantes des prix telles que la définition du produit, le stade d'échange, les conditions commerciales et certains détails de la méthodologie statistique, le lecteur voudra bien consulter le "Catalogue des Caractéristiques des Séries de Prix Agricoles mémorisées dans NewCRONOS" publié en 1988. Un addendum qui étend le catalogue à l'Espagne et au Portugal et qui tient compte de nouvelles révisions effectuées dans la sélection et la définition des séries de prix agricoles absolus a été publié en 1992.

Au cours des dernières années, Eurostat, en collaboration avec les États membres, a développé un nouveau concept pour les statistiques des prix agricoles absolus. Tous les produits couverts par ces statistiques ont été passés en revue et un certain nombre d'adjonctions, modifications et suppressions ont été effectuées. Ces travaux se poursuivent et conduiront à une meilleure harmonisation des statistiques des prix agricoles dans les États membres. Il a également été procédé à un réexamen de la publication de ces statistiques. La présentation des prix agricoles absolus publiés trimestriellement a été modifiée depuis le premier numéro de 1995. En outre, la liste de produits pour lesquels des prix sont publiés a été revue et les modifications suivantes y ont été apportées:

- *produits végétaux*: les tableaux donnant les prix des pommes de terre hâtives, des pommes de terre et des choux-fleurs ont été supprimés.
- *produits animaux*: les prix des oeufs frais ont été ajoutés et le tableau des prix des ovins a été supprimé.

- *moyens de production*: de nouveaux tableaux donnant les prix de 13 aliments des animaux ont été ajoutés: son de blé, orge, maïs, tourteaux d'extraction de soja cuit, farine de poisson, pulpes séchées de betteraves sucrières, complémentaire pour veaux d'élevage, complémentaire pour bovins à l'engrais (en sacs), complet pour porcelets d'élevage (en sacs), complet pour porcs à l'engrais (en sacs), complet pour poussins des premiers jours (en sacs), complet pour poulets à l'engrais (en sacs) et complet pour poulettes jusqu'à la ponte (en sacs). Un petit nombre de prix d'aliments des animaux ont été supprimés: complémentaire pour vaches laitières à l'herbage et complet pour porcs à l'engrais (en vrac). Pour les engrais, deux tableaux ont été ajoutés: engrais ternaires 17-17-17 et 9-9-18. Plusieurs tableaux ont été supprimés: nitrate d'ammonium 33% N (en sacs), sulfate de potasse, engrais binaires 1-1-0 et 0-1-1 et engrais ternaires 1-0,5-0,5, 1-1-1, 1-1-2 et 1-2-2.

Eurostat, en collaboration avec les Etats membres, s'efforce depuis toujours d'élaborer et de mettre en oeuvre une méthodologie commune pour les séries chronologiques des prix agricoles en termes absolus. Néanmoins, la comparaison des prix agricoles entre les Etats membres nécessite quelques précautions. En effet, les différences entre les prix peuvent refléter des différences méthodologiques et pas toujours de véritables différences entre les prix eux-mêmes.

* * *

Eurostat désire remercier tous les membres du groupe de travail "Statistiques des prix agricoles", dans lequel les Etats membres de l'Union sont représentés, de leur aide précieuse et de leur coopération active, sans lesquelles il aurait été impossible d'obtenir les résultats déjà atteints.

EU-AGRARPREISINDIZES

EU AGRICULTURAL PRICES INDICES

INDICES UE DES PRIX AGRICOLES

Wägungsschema

Weighting scheme

Schéma de pondération

WÄGUNGSSCHEMA NACH LÄNDERN / WEIGHTING SCHEME BY COUNTRY / SCHEMA DE PONDERATION PAR PAYS

1990 = 100 (ohne MWS/St / excluding VAT / TVA exclue)



			B	DK	D	GR	E	F	IRL	I	L	NL	A	P	FIN	S	UK	EU-15	
14	Frischgemüse	Fresh vegetables	Légumes frais	12 101	1 028	2 183	13 190	18 706	4 547	2 951	11 916	1 170	11 668	1 134	10 801	2 792	3 656	7 832	8 247
14A	Kopfsalat	Lettuce	Laitues	1 379	96	142	500	1 137	435	145	478	207	473	329	1 312	-	348	958	565
14B	Blumenkohl	Cauliflowers	Choux-fleurs	689	92	118	520	304	287	110	534	-	229	-	312	-	119	525	322
14C	Kohl	Cabbages	Choux	184	150	339	430	213	133	200	441	-	184	227	1 931	80	166	681	338
14D	Tomaten	Tomatoes	Tomates	3 301	313	55	5 710	4 121	638	178	2 441	110	2 945	91	1 468	1 193	756	706	1 764
14E	Karotten	Carrots	Carottes	186	115	145	180	184	86	238	401	853	329	23	1 053	385	401	779	282
14F	Spinat	Spinach	Epinards	-	-	392	300	84	66	-	123	-	50	-	133	-	119	-	123
14G	Erbsen (grüne)	Peas (green)	Pois (verts)	-	-	28	130	152	-	-	424	-	99	68	281	-	281	450	157
14H	Bohnen (grüne)	Beans (green)	Haricots (verts)	99	-	65	660	1 143	102	-	414	-	109	136	1 375	-	-	154	332
14I	Zwiebeln	Onions	Oignons	46	139	81	480	602	130	48	520	-	483	147	411	118	119	484	319
14J	Gurken	Cucumbers	Concombres	156	123	104	770	521	168	-	144	-	1 521	91	144	1 015	466	401	360
14K	Sonstiges Frischgemüse	Others	Autres	6 059	-	714	3 510	8 246	2 502	2 035	5 994	-	5 268	23	2 381	-	883	2 713	3 685
15	Weinmost/Wein	Wine must/Wine	Moût/Vin	-	-	2 344	2 800	4 890	16 605	-	7 985	8 415	-	4 790	12 008	-	-	-	6 228
15A	Weinmost	Wine must	Moût	-	-	2 344	2 260	242	-	-	-	8 415	-	862	-	-	-	-	506
15B	Wein	Wine	Vin	-	-	-	540	4 648	16 605	-	7 985	-	-	3 927	12 008	-	-	-	5 722
15B1	Tafelwein	Table wine	Vin de table	-	-	-	-	-	14 171	-	5 528	-	-	-	5 524	-	-	-	3 972
15B2	Qualitätswein	Quality wine	Vin de qualité	-	-	-	-	-	2 435	-	2 457	-	-	-	6 485	-	-	-	1 048
16	Oliven und Olivenöl	Olives and olive oil	Olives et huile d'olives	-	-	-	11 490	5 240	-	-	4 429	-	-	-	3 318	-	-	-	1 977
17	Saatgut	Seeds	Semences	308	669	751	260	449	142	455	335	-	2 557	-	-	872	-	1 125	600
18	Blumen, Zierpflanzen und Baumschulerzeugnisse	Flowers, ornamental plants and tree-nursery product	Fleurs, plantes ornementales et produits de pépinière	6 565	6 153	4 805	1 260	1 559	2 575	-	4 511	-	18 723	-	1 532	2 991	3 991	3 768	4 382
19	Sonstige pflanzliche Erzeugnisse	Other crop products	Autres produits végétaux	958	7 778	3 509	15 040	5 172	5 706	-	4 343	1 302	553	-	2 559	2 263	4 036	4 111	4 550
19A	Hülsenfrüchte	Pulses	Légumes secs	55	1 768	88	630	372	1 759	-	263	-	124	-	1 270	85	-	1 124	691
19B	Ölsaaten	Oilseeds	Graines oléagineuses	102	5 072	2 647	330	2 063	3 571	-	2 441	860	87	-	771	2 179	4 036	2 987	2 317
19C	Rohtabak	Raw tobacco	Tabac brut	91	-	88	4 940	588	201	-	1 352	-	-	-	507	-	-	-	589
19D	Baumwolle	Cotton	Coton	-	-	-	7 860	848	-	-	-	-	-	-	-	-	-	-	479
19E	Sonstige	Others	Autres	710	938	685	1 280	1 304	175	-	287	341	341	-	10	-	-	-	474
2	TIERE UND TIERISCHE ERZEUGNISSE	ANIMALS AND ANIMAL PRODUCTS	ANIMAUX ET PRODUITS ANIMAUX	63 834	64 673	66 337	28 980	38 137	47 049	87 701	39 850	82 005	57 925	76 834	49 343	70 068	73 353	59 571	51 853
21	Tiere (zur Schlachtung und für den Export)	Animals (for slaughter and export)	Animaux (boucherie et exportation)	45 865	39 317	33 592	15 530	26 977	28 805	51 544	25 036	32 181	31 948	47 235	31 950	31 946	31 659	33 770	30 472
21A	Kälber	Calves	Veaux	4 680	44	795	2 560	3 968	3 483	-	2 471	2 333	4 459	2 391	1 612	4	616	350	2 444
21B	Rinder ohne Kälber	Cattle excluding calves	Bovins sans veaux	15 520	8 645	13 873	350	4 377	10 871	37 865	7 748	21 448	5 123	20 624	9 134	15 954	12 978	13 799	10 236
21C	Schweine	Pigs	Porcs	22 153	28 718	16 473	3 280	10 750	6 342	6 032	5 934	8 368	17 644	22 687	12 549	13 885	15 906	7 953	10 873
21D	Schafe und Lämmer	Sheep and lambs	Moutons et agneaux	113	52	402	4 010	3 077	1 263	4 652	709	-	605	-	2 905	182	415	4 645	1 664
21E	Geflügel	Poultry	Volailles	3 128	1 831	2 050	2 990	4 023	5 620	2 996	5 675	33	3 898	1 533	4 759	1 849	1 632	7 023	4 348
21E1	Masthähnchen	Chickens	Poulets	3 023	1 614	1 040	2 990	3 187	2 854	2 056	5 051	33	3 460	1 533	3 862	1 625	1 632	5 013	3 144
21E2	Sonstiges Geflügel	Other poultry	Autres volailles	105	217	1 010	-	838	2 765	940	624	-	438	-	897	224	-	2 011	1 204
21F	Sonstige Tiere	Other animals	Autres animaux	271	27	-	2 340	783	1 228	-	2 497	-	219	-	991	72	113	-	908
22	Milch	Milk	Lait	15 335	24 060	23 466	9 870	7 886	16 314	35 103	12 021	48 987	22 310	26 342	12 755	34 175	37 736	21 689	17 523
22A	Kuhmilch	Cow's milk	Lait de vache	15 335	24 060	23 466	2 230	5 920	15 959	35 103	10 988	48 987	22 310	26 342	10 970	34 175	37 736	21 689	16 635
22B	Sonstige Milch	Other milk	Autres laits	-	-	-	7 640	1 966	356	-	1 033	-	-	-	1 786	-	-	-	889
23	Eier	Eggs	Oeufs	2 616	993	3 102	2 330	3 209	1 694	747	2 696	837	3 061	3 257	3 756	3 748	3 958	3 557	2 691
24	Sonstige tierische Erzeugnisse	Other animal products	Autres produits animaux	17	303	6 177	1 250	65	235	306	97	-	605	-	882	199	-	555	1 165

WÄGUNGSSCHEMA NACH PRODUKTEN / WEIGHTING SCHEME BY PRODUCT / SCHEMA DE PONDERATION PAR PRODUIT

1990 = 100 (ohne MWSt / excluding VAT / TVA exclue)



			B	DK	D	GR	E	F	IRL	I	L	NL	A	P	FIN	S	UK	EU-15	
14	Frischgemüse	Fresh vegetables	Légumes frais	4 029	300	3 853	7 571	25 823	11 587	661	22 548	13	10 245	306	3 119	593	578	8 972	100 000
14A	Kopfsalat	Lettuce	Laitues	6 702	409	3 661	4 188	25 445	16 182	473	13 209	33	6 055	1 293	5 526	-	803	16 022	100 000
14B	Blumenkohl	Cauliflowers	Choux-fleurs	5 874	687	5 309	7 642	11 918	18 724	632	25 886	-	5 142	-	2 308	-	461	15 397	100 000
14C	Kohl	Cabbages	Choux	1 497	1 071	14 616	6 022	7 959	8 239	1 092	20 379	-	3 933	1 491	13 605	417	640	19 038	100 000
14D	Tomaten	Tomatoes	Tomates	5 140	427	455	15 327	29 554	7 598	184	21 597	6	12 092	114	1 982	1 185	559	3 780	100 000
14E	Karotten	Carrots	Carottes	1 817	985	7 498	3 026	8 286	6 407	1 560	22 201	275	8 455	179	8 907	2 395	1 859	26 151	100 000
14F	Spinat	Spinach	Epinards	-	-	46 252	11 522	8 592	11 280	-	15 613	-	2 915	-	2 569	-	1 257	-	100 000
14G	Erbсен (grüne)	Peas (green)	Pois (verts)	-	-	2 552	3 915	12 235	-	-	42 128	-	4 559	962	4 252	-	2 329	27 068	100 000
14H	Bohnen (grüne)	Beans (green)	Haricots (verts)	817	-	2 858	9 399	43 493	6 470	-	19 451	-	2 375	910	9 853	-	-	4 374	100 000
14I	Zwiebeln	Onions	Oignons	397	1 049	3 711	7 132	23 897	8 562	280	25 455	-	10 518	1 029	3 075	651	486	13 759	100 000
14J	Gurken	Cucumbers	Concombres	1 190	825	4 224	10 128	18 296	9 815	-	6 255	-	30 601	560	953	4 943	1 688	10 521	100 000
14K	Sonstiges Frischgemüse	Others	Autres	4 516	-	2 819	4 509	28 305	14 271	1 021	25 366	-	10 352	14	1 539	-	312	6 957	100 000
15	Weinmost/Wein	Wine must/Wine	Moult/Vin	-	-	5 479	2 128	9 931	56 030	-	20 008	123	-	1 709	4 592	-	-	-	100 000
15A	Weinmost	Wine must	Moult	-	-	67 485	21 181	6 052	-	-	-	1 512	-	3 789	-	-	-	-	100 000
15B	Wein	Wine	Vin	-	-	-	447	10 274	60 981	-	21 776	-	-	1 525	4 997	-	-	-	100 000
15B1	Tafelwein	Table wine	Vin de table	-	-	-	-	-	74 969	-	21 720	-	-	-	3 312	-	-	-	100 000
15B2	Qualitätswein	Quality wine	Vin de qualité	-	-	-	-	-	48 755	-	36 530	-	-	-	14 715	-	-	-	100 000
16	Oliven und Olivenöl	Olives and olive oil	Olives et huile d'olives	-	-	-	27 513	33 527	-	-	34 964	-	-	-	3 997	-	-	-	100 000
17	Saatgut	Seeds	Semences	1 408	2 684	18 222	2 051	9 460	4 969	1 400	8 711	-	30 849	-	-	2 544	-	17 702	100 000
18	Blumen, Zierpflanzen und Baumschulerzeugnisse	Flowers, ornamental plants and tree-nursery product	Fleurs, plantes ornementales et produits de pépinière	4 114	3 381	15 957	1 361	4 498	12 349	-	16 063	-	30 937	-	832	1 196	1 188	8 123	100 000
19	Sonstige pflanzliche Erzeugnisse	Other crop products	Autres produits végétaux	578	4 116	11 224	15 647	14 378	26 353	-	14 894	26	880	-	1 339	872	1 157	8 536	100 000
19A	Hülsenfrüchte	Pulses	Légumes secs	217	6 181	1 863	4 314	6 801	53 463	-	5 927	-	1 304	-	4 376	214	-	15 359	100 000
19B	Ölsaaten	Oilseeds	Graines oléagineuses	121	5 272	16 632	674	11 261	32 390	-	16 443	38	273	-	792	1 648	2 273	12 183	100 000
19C	Rohtabak	Raw tobacco	Tabac brut	422	-	2 186	39 700	12 628	7 183	-	35 829	-	-	-	2 051	-	-	-	100 000
19D	Baumwolle	Cotton	Coton	-	-	-	77 666	22 334	-	-	-	-	-	-	-	-	-	-	100 000
19E	Sonstige	Others	Autres	4 113	4 766	21 018	12 780	34 788	7 775	-	9 436	65	5 206	-	53	-	-	-	100 000
2	TIERE UND TIERISCHE ERZEUGNISSE	ANIMALS AND ANIMAL PRODUCTS	ANIMAUX ET PRODUITS ANIMAUX	3 381	3 004	16 620	2 646	9 303	19 067	3 127	11 993	144	8 089	3 293	2 266	2 368	1 846	10 855	100 000
21	Tiere (zur Schlachtung und für den Export)	Animals (for slaughter and export)	Animaux (boucherie et exportation)	4 133	3 107	16 044	2 413	11 198	19 865	3 127	12 821	96	7 592	3 445	2 497	1 837	1 355	10 470	100 000
21A	Kälber	Calves	Veaux	5 259	43	4 735	4 959	20 537	29 954	-	15 782	87	13 214	2 175	1 571	3	329	1 352	100 000
21B	Rinder ohne Kälber	Cattle excluding calves	Bovins sans veaux	4 164	2 034	19 725	162	5 408	22 317	6 839	11 812	190	3 624	4 478	2 125	2 731	1 654	12 737	100 000
21C	Schweine	Pigs	Porcs	5 595	6 360	22 049	1 428	12 505	12 257	1 026	8 517	70	11 751	4 637	2 749	2 238	1 909	6 910	100 000
21D	Schafe und Lämmer	Sheep and lambs	Moutons et agneaux	186	76	3 514	11 405	23 385	15 944	5 167	6 652	-	2 631	-	4 156	192	325	26 369	100 000
21E	Geflügel	Poultry	Volailles	1 976	1 014	6 862	3 256	11 703	27 162	1 274	20 372	1	6 492	783	2 607	745	490	15 263	100 000
21E1	Masthähnchen	Chickens	Poulets	2 640	1 237	4 815	4 502	12 822	19 078	1 209	25 072	1	7 969	1 083	2 925	905	677	15 064	100 000
21E2	Sonstiges Geflügel	Other poultry	Autres volailles	240	434	12 209	-	8 782	48 279	1 444	8 094	-	2 634	-	1 774	328	-	15 783	100 000
21F	Sonstige Tiere	Other animals	Autres animaux	821	70	-	12 202	10 908	28 420	-	42 930	-	1 751	-	2 600	139	162	-	100 000
22	Milch	Milk	Lait	2 403	3 307	19 490	2 666	5 692	19 564	3 703	10 705	254	9 219	3 341	1 733	3 417	2 810	11 694	100 000
22A	Kuhmilch	Cow's milk	Lait de vache	2 532	3 483	20 532	635	4 502	20 160	3 901	10 308	268	9 712	3 519	1 570	3 600	2 960	12 319	100 000
22B	Sonstige Milch	Other milk	Autres laits	-	-	-	40 689	27 976	8 407	-	18 144	-	-	-	4 784	-	-	-	100 000
23	Eier	Eggs	Oeufs	2 669	889	18 772	4 098	15 079	13 228	513	15 630	28	8 235	2 689	3 323	2 440	1 919	12 487	100 000
24	Sonstige tierische Erzeugnisse	Other animal products	Autres produits animaux	41	626	77 163	5 079	705	4 236	486	1 300	-	3 763	-	1 803	299	-	4 498	100 000

WÄGUNGSSCHEMA NACH LÄNDERN / WEIGHTING SCHEME BY COUNTRY / SCHEMA DE PONDERATION PAR PAYS

1990 = 100 (ohne MWSI / excluding VAT / TVA exclue)



			B	DK	D	GR	E	F	IRL	I	L	NL	A	P	FIN	S	UK	EU-15	
			100 000	100 000	100 000	100 000	100 000	100 000	100 000	100 000	100 000	100 000	100 000	100 000	100 000	100 000	100 000	100 000	
00	INSGESAMT (01 + 02)	TOTAL (01 + 02)	TOTAL (01 + 02)	100 000	100 000	100 000	100 000	100 000	100 000	100 000	100 000	100 000	100 000	100 000	100 000	100 000	100 000	100 000	
01	WAREN UND DIENSTLEISTUNGEN DES LAUFENDEN LANDWIRTSCHAFTLICHEN VERBRAUCHS	GOODS AND SERVICES CURRENTLY CONSUMED IN AGRICULTURE	BIENS ET SERVICES DE CONSOMMATION COURANTE DE L'AGRICULTURE	87 843	81 816	75 978	77 113	84 027	81 176	77 897	50 506	57 653	75 471	58 990	85 900	68 407	76 904	85 958	75 138
1	Saat- und Pflanzgut	Seeds	Semences et plants	5 963	2 810	3 723	3 987	3 225	8 466	2 421	2 508	1 871	3 075	3 885	8 050	2 571	3 506	3 725	4 454
2	Nutz- und Zuchtvieh	Animals for rearing and production	Animaux d'élevage et de rente	2 845	–	7 443	1 858	755	391	347	493	2 677	1 502	–	2 236	47	–	449	1 916
3	Energie und Schmierstoffe	Energy, lubricants	Energie et lubrifiants	7 224	5 356	9 782	20 312	6 600	7 232	9 159	5 052	5 723	8 460	13 533	9 398	7 199	11 097	5 846	7 808
31	Heizstoffe	Fuels for heating	Combustibles	3 086	1 137	2 230	170	–	1 550	161	246	–	4 715	2 852	–	806	2 416	1 713	1 480
32	Treibstoffe	Motor fuels	Carburants	1 647	1 705	3 863	16 032	3 414	3 473	6 726	2 772	2 427	1 887	7 134	8 755	3 669	4 416	1 794	3 675
33	Elektrischer Strom	Electricity	Electricité	2 234	2 514	2 173	2 105	2 631	1 112	1 979	1 140	3 296	1 672	2 408	490	2 611	4 265	2 029	1 823
34	Schmierstoffe	Lubricants	Lubrifiants	257	–	1 516	2 005	555	1 097	293	894	–	186	1 139	153	113	–	310	830
4	Dünge- und Bodenverbesserungsmittel	Fertilizers, soil improvers	Engrais et amendements	6 895	8 091	5 959	6 794	8 157	12 385	15 365	5 769	10 243	3 774	8 376	10 325	12 200	9 606	9 336	8 222
41	Einnährstoffdünger	Straight fertilizers	Engrais simples	2 899	2 774	3 363	2 375	4 281	5 641	4 639	2 525	8 239	2 405	4 093	9 243	619	4 893	3 774	3 871
411	Stickstoffdünger	Nitrogenous fertilizers	Engrais azotés	2 179	2 508	2 722	2 213	3 655	4 333	4 496	1 627	5 482	2 026	3 331	8 344	619	46	3 563	3 076
412	Phosphatdünger	Phosphatic fertilizers	Engrais phosphatés	321	52	211	108	382	605	114	625	881	174	465	844	–	–	211	381
413	Kalidünger	Potassic fertilizers	Engrais potassiques	399	214	430	54	244	703	30	274	1 876	205	297	55	–	–	–	328
42	Mehrnährstoffdünger	Compound fertilizers	Engrais composés	3 927	5 317	1 996	4 419	3 876	6 178	10 164	3 128	2 004	1 203	3 966	1 082	10 409	4 515	5 125	4 019
421	NP-Dünger	NP fertilizers	Engrais NP	421	214	450	3 092	1 009	649	–	1 156	–	976	480	179	–	–	–	694
422	PK-Dünger	PK fertilizers	Engrais PK	793	598	472	–	41	1 990	1 752	–	–	54	615	–	–	–	–	558
423	NPK-Dünger	NPK fertilizers	Engrais NPK	2 713	4 505	1 074	1 326	2 827	3 539	8 412	1 972	2 004	172	2 871	903	10 409	–	5 125	2 886
43	Sonstige Dünge- und Bodenverbesserungsmittel	Other fertilizers, soil improvers	Autres engrais et amendements	69	–	600	–	–	566	562	115	–	165	317	–	1 172	198	436	332
5	Pflanzenschutzmittel	Plant protection products	Produits de protection des cultures	4 143	4 703	4 096	6 462	5 520	8 569	2 045	3 170	1 763	1 857	2 117	4 425	2 058	2 652	5 678	4 921
51	Fungizide	Fungicides	Fongicides	–	1 455	1 082	1 727	807	3 142	622	911	709	706	655	2 515	293	462	2 022	1 472
52	Insektizide	Insecticides	Insecticides	–	455	432	1 635	994	1 408	102	887	89	334	542	667	47	132	608	781
53	Herbizide	Herbicides	Herbicides	–	2 319	2 106	1 311	1 109	3 324	957	1 117	966	650	647	1 218	1 178	2 057	2 847	1 871
54	Sonstige	Other	Autres	–	474	476	1 789	2 611	694	365	255	–	167	272	25	–	–	200	679
6	Futtermittel	Animal feedingstuffs	Aliments des animaux	42 248	37 212	21 750	21 515	36 922	25 456	31 580	26 092	16 310	37 428	11 811	44 005	25 440	20 529	34 809	28 900
61	Einzelfuttermittel	Straight feedingstuffs	Aliments simples	4 868	8 803	3 385	9 685	5 413	3 288	3 211	8 406	1 795	470	3 225	10 461	1 119	1 930	9 721	5 254
611	Getreide und Mühlennachprodukte	Cereals and milling by-products	Céréales et sous-produits de meunerie	1 261	4 236	884	3 871	3 216	460	1 351	3 383	1 795	141	1 715	8 798	–	–	4 868	2 180
612	Ölkuchen bzw. -schrot	Oil-cakes	Tourteaux	2 234	1 254	1 218	948	1 640	2 577	209	2 262	–	89	598	–	–	–	2 937	1 697
613	Futtermittel tierischer Herkunft	Products of animal origin	Produits d'origine animale	–	2 582	466	–	127	251	652	2 628	–	11	454	–	–	–	601	705
614	Sonstige Einzelfuttermittel	Other	Autres	1 373	731	817	4 866	431	–	998	133	–	230	458	1 663	1 119	–	1 315	638
62	Mischfuttermittel	Compound feedingstuffs	Aliments composés	37 380	28 409	18 365	11 829	31 509	22 168	28 369	17 685	14 515	36 958	8 586	33 544	24 321	18 600	25 087	23 646
621	für Kälber	for calves	pour veaux	2 317	1 514	1 441	1 303	1 371	4 224	1 877	859	728	4 128	813	468	1 492	–	954	1 991
622	für Rinder (ohne Kälber)	for cattle (excluding calves)	pour bovins (autres que veaux)	7 037	7 253	5 414	1 419	5 763	4 342	13 751	6 080	9 568	6 953	2 184	10 607	7 312	9 422	7 454	5 969
623	für Schweine	for pigs	pour porcins	21 620	15 445	7 278	3 192	12 269	3 814	6 110	4 238	3 778	17 735	2 948	10 730	9 190	5 483	5 522	7 782
624	für Geflügel	for poultry	pour volailles	5 691	3 216	4 232	4 025	9 877	8 180	6 630	5 371	443	6 142	2 642	10 133	4 935	3 694	9 530	6 824
625	Sonstige	Other	Autres	715	981	–	1 889	2 229	1 608	–	1 138	–	–	–	1 606	1 392	–	1 627	1 079
7	Material und Kleinwerkzeug	Material and small tools	Matériel et petit outillage	1 755	2 059	1 725	3 486	1 515	2 666	4 562	674	1 467	2 498	–	1 037	1 265	–	3 820	1 984
8	Instandhaltung und Reparatur von Maschinen	Maintenance and repair of plant	Entretien et réparation du matériel	5 264	7 961	6 903	6 493	9 126	5 128	2 810	659	4 398	5 140	6 036	1 268	6 233	10 946	8 590	5 665
9	Instandhaltung und Reparatur von Wirtschaftsgebäuden und sonstigen Bauten	Maintenance and repair of agricultural buildings and other buildings	Entretien et réparation des bâtiments d'exploitation et autres ouvrages	1 241	3 001	2 832	2 043	2 014	788	1 997	354	3 037	1 753	2 437	768	3 250	5 587	4 186	1 917
10	Veterinärleistungen	Veterinary services	Services vétérinaires	2 027	4 424	8 223	–	2 696	3 272	5 913	1 875	2 640	1 592	3 436	2 901	1 132	1 033	2 082	3 491
11	Allgemeine Wirtschaftsausgaben	General expenses	Frais généraux	8 239	6 198	3 541	4 164	7 497	6 822	1 698	3 862	7 523	8 393	7 359	1 488	7 013	11 947	7 438	5 859

WÄGUNGSSCHEMA NACH LÄNDERN / WEIGHTING SCHEME BY COUNTRY / SCHEMA DE PONDERATION PAR PAYS

1990 = 100 (ohne MWSt / excluding VAT / TVA exclue)



			B	DK	D	GR	E	F	IRL	I	L	NL	A	P	FIN	S	UK	EU-15	
02	WAREN UND DIENSTLEISTUNGEN LANDWIRTSCHAFTLICHER INVESTITIONEN	GOODS AND SERVICES CONTRIBUTING TO AGRICULTURAL INVESTMENT	BIENS ET SERVICES CONCOURANT AUX INVESTISSEMENTS DE L'AGRICULTURE	12 157	18 184	24 022	22 887	15 973	18 824	22 103	49 494	42 347	24 529	41 010	14 100	31 593	23 096	14 042	24 862
12	Maschinen und andere Ausrüstungsgüter	Machinery and other equipment	Machines et autres biens d'équipement	7 751	12 749	20 968	11 288	6 413	12 067	11 635	22 559	23 743	16 508	21 137	13 083	22 509	18 911	7 144	15 056
121	Einachsschlepper und andere einachsige Motorgeräte	Rotovator and other 2-wheel equipment	Motoculteurs et autre matériel à 2 roues	282	-	263	293	78	200	-	1 120	237	21	-	692	-	-	-	308
122	Maschinen und Geräte für Kulturen	Machinery and plant for cultivating	Machines et matériel pour la culture	1 357	1 890	2 856	359	1 183	2 095	245	1 797	3 799	3 598	4 495	2 365	4 842	1 090	873	2 051
123	Maschinen und Geräte für die Ernte	Machinery and plant for harvesting	Machines et matériel pour la récolte	1 220	3 696	4 289	1 105	514	2 196	876	1 872	6 520	4 801	4 742	890	2 770	3 374	1 567	2 443
124	Maschinen und Einrichtungen	Farm machinery and installations	Machines et installations agricoles	867	2 742	3 851	1 101	394	3 337	1 660	4 778	3 632	4 435	4 512	273	1 325	8 016	661	2 940
1241	für die pflanzliche Erzeugung	for crop production	pour la production végétale	416	705	744	767	-	2 553	-	2 200	-	3 410	-	-	-	1 732	-	1 299
1242	für die tierische Erzeugung	for animal production	pour la production animale	451	1 806	1 141	334	-	784	-	1 105	3 632	1 025	4 512	-	1 325	4 270	-	869
1243	Sonstige	Other	Autres	-	231	1 066	-	-	-	-	1 473	-	-	-	-	-	2 015	-	624
125	Ackerschlepper	Tractors	Tracteurs	3 324	3 122	7 078	2 868	3 944	4 135	3 450	11 274	7 123	1 729	5 443	4 723	11 681	6 431	3 128	5 630
126	Sonstige Fahrzeuge	Other vehicles	Autres véhicules	701	1 299	2 633	5 559	300	1 004	5 584	1 716	2 431	1 923	1 945	4 340	1 891	-	915	1 683
13	Baulen	Buildings	Ouvrages	4 406	5 434	3 054	11 601	9 559	5 858	10 469	28 935	18 604	8 021	19 873	1 018	9 084	4 185	6 898	9 807
131	Wirtschaftsgebäude	Farm buildings	Bâtiments d'exploitation	3 519	5 129	3 054	11 601	2 932	4 643	9 727	19 866	16 744	6 312	-	-	9 084	2 845	4 725	6 790
132	Tiefbau- und Bodenverbesserungsarbeiten	Engineering and soil improvement operations	Ouvrages de génie civil et amélioration des terres	887	305	-	-	6 627	1 213	741	7 070	1 860	1 709	-	-	-	1 340	2 173	2 563

WÄGUNGSSCHEMA NACH PRODUKTEN / WEIGHTING SCHEME BY PRODUCT / SCHEMA DE PONDERATION PAR PRODUIT



1990 = 100 (ohne MWSI / excluding VAT / TVA exclue)

			B	DK	D	GR	E	F	IRL	I	L	NL	A	P	FIN	S	UK	EU-15	
00	INSGESAMT (01 + 02)	TOTAL (01 + 02)	TOTAL (01 + 02)	2 843	2 382	17 761	2 631	12 130	19 336	1 768	15 851	104	7 177	2 151	2 568	1 848	1 782	9 669	100 000
01	WAREN UND DIENSTLEISTUNGEN DES LAUFENDEN LANDWIRTSCHAFTLICHEN VERBRAUCHS	GOODS AND SERVICES CURRENTLY CONSUMED IN AGRICULTURE	BIENS ET SERVICES DE CONSOMMATION COURANTE DE L'AGRICULTURE	3 324	2 594	17 960	2 700	13 565	20 890	1 833	10 655	80	7 208	1 689	2 936	1 683	1 824	11 061	100 000
1	Saat- und Pflanzgut	Seeds	Semences et plants	3 806	1 503	14 845	2 355	8 783	36 753	961	8 925	44	4 955	1 876	4 641	1 067	1 403	8 086	100 000
2	Nutz- und Zuchtvieh	Animals for rearing and production	Animaux d'élevage et de rente	4 223	-	69 015	2 552	4 778	3 950	320	4 081	145	5 629	-	2 998	45	-	2 265	100 000
3	Energie und Schmierstoffe	Energy, lubricants	Energie et lubrifiants	2 630	1 634	22 253	6 844	10 252	17 910	2 074	10 255	76	7 778	3 728	3 091	1 704	2 533	7 239	100 000
31	Heizstoffe	Fuels for heating	Combustibles	5 927	1 829	26 764	302	-	20 245	193	2 630	-	22 859	4 144	-	1 006	2 908	11 192	100 000
32	Treibstoffe	Motor fuels	Carburants	1 274	1 105	18 667	11 475	11 268	18 272	3 235	11 955	69	3 684	4 175	6 117	1 845	2 141	4 719	100 000
33	Elektrischer Strom	Electricity	Electricité	3 484	3 285	21 177	3 038	17 506	11 794	1 919	9 913	188	6 585	2 842	690	2 647	4 170	10 761	100 000
34	Schmierstoffe	Lubricants	Lubrifiants	882	-	32 456	6 358	8 110	25 580	624	17 084	-	1 609	2 954	475	252	-	3 617	100 000
4	Dünge- und Bodenverbesserungsmittel	Fertilizers, soil improvers	Engrais et amendements	2 384	2 344	12 872	2 174	12 034	29 128	3 304	11 121	129	3 294	2 191	3 225	2 743	2 082	10 978	100 000
41	Einnährstoffdünger	Straight fertilizers	Engrais simples	2 129	1 707	15 433	1 614	13 415	28 180	2 119	10 341	221	4 460	2 275	6 131	296	2 252	9 427	100 000
411	Stickstoffdünger	Nitrogenous fertilizers	Engrais azotés	2 014	1 942	15 718	1 893	14 416	27 243	2 584	8 383	185	4 728	2 330	6 968	372	26	11 200	100 000
412	Phosphatdünger	Phosphatic fertilizers	Engrais phosphatés	2 397	325	9 857	746	12 163	30 750	528	26 011	240	3 206	2 630	5 690	-	-	5 371	100 000
413	Kalidünger	Potassic fertilizers	Engrais potassiques	3 459	1 558	23 283	433	9 019	41 397	161	13 250	593	4 477	1 946	427	-	-	-	100 000
414	Mehrnährstoffdünger	Compound fertilizers	Engrais composés	2 778	3 151	8 819	2 892	11 698	29 723	4 471	12 336	52	2 148	2 122	691	4 787	2 002	12 330	100 000
421	NP-Dünger	NP fertilizers	Engrais NP	1 724	735	11 511	11 715	17 619	18 075	-	26 386	-	10 086	1 488	662	-	-	-	100 000
422	PK-Dünger	PK fertilizers	Engrais PK	4 037	2 550	15 008	-	882	68 908	5 547	-	-	700	2 368	-	-	-	-	100 000
423	NPK-Dünger	NPK fertilizers	Engrais NPK	2 872	3 995	7 101	1 299	12 766	25 480	5 537	11 637	77	461	2 299	863	7 163	-	18 450	100 000
43	Sonstige Dünge- und Bodenverbesserungsmittel	Other fertilizers, soil improvers	Autres engrais et amendements	590	-	32 078	-	-	32 932	2 990	5 504	-	3 571	2 051	-	6 520	1 063	12 700	100 000
5	Pflanzenschutzmittel	Plant protection products	Produits de protection des cultures	2 394	2 277	14 783	3 455	13 606	33 670	735	10 211	37	2 708	925	2 309	773	960	11 157	100 000
51	Fungizide	Fungicides	Fongicides	-	2 354	13 049	3 086	6 647	41 269	747	9 805	50	3 441	958	4 386	368	560	13 282	100 000
52	Insektizide	Insecticides	Insecticides	-	1 387	9 834	5 509	15 442	34 866	230	18 015	12	3 074	1 493	2 193	110	302	7 533	100 000
53	Herbizide	Herbicides	Herbicides	-	2 952	19 988	1 843	7 185	34 347	904	9 457	54	2 491	744	1 671	1 697	1 959	14 709	100 000
54	Sonstige	Other	Autres	-	1 665	12 452	6 936	46 669	19 783	950	5 963	-	1 768	864	95	-	-	2 854	100 000
6	Futtermittel	Animal feedingstuffs	Aliments des animaux	4 156	3 067	13 367	1 958	15 497	17 032	1 932	14 311	59	9 294	879	3 910	1 627	1 266	11 646	100 000
61	Einzel Futtermittel	Straight feedingstuffs	Aliments simples	2 634	3 990	11 443	4 849	12 496	12 101	1 080	25 359	35	642	1 320	5 112	394	654	17 889	100 000
611	Getreide und Mühlennachprodukte	Cereals and milling by-products	Céréales et sous-produits de meunerie	1 645	4 627	7 203	4 671	17 889	4 082	1 096	24 597	85	464	1 692	10 361	-	-	21 588	100 000
612	Ölkuchen bzw. -schrot	Oil-cakes	Tourteaux	3 741	1 760	12 745	1 470	11 717	29 360	-	21 123	-	375	758	-	-	-	16 733	100 000
613	Futtermittel tierischer Herkunft	Products of animal origin	Produits d'origine animale	-	8 726	11 737	-	2 190	6 885	1 634	59 093	-	110	1 384	-	-	-	8 241	100 000
614	Sonstige Einzel Futtermittel	Other	Autres	6 125	2 731	22 766	20 079	8 195	-	2 789	3 314	-	2 585	1 546	8 699	3 244	-	19 949	100 000
62	Mischfuttermittel	Compound feedingstuffs	Aliments composés	4 494	2 862	13 795	1 316	18 163	18 128	2 121	11 856	64	11 217	781	3 643	1 901	1 402	10 259	100 000
621	für Kälber	for calves	pour veaux	3 309	1 811	12 855	1 722	8 355	41 023	1 667	6 838	38	14 879	879	604	1 385	-	4 635	100 000
622	für Rinder (ohne Kälber)	for cattle (excluding calves)	pour bovins (autres que veaux)	3 352	2 894	16 110	625	11 710	14 065	4 072	16 145	166	8 359	787	4 563	2 264	2 813	12 074	100 000
623	für Schweine	for pigs	pour porcs	7 899	4 728	16 611	1 079	19 124	9 477	1 388	8 633	50	16 356	815	3 541	2 183	1 256	6 861	100 000
624	für Geflügel	for poultry	pour volailles	2 371	1 122	11 014	1 552	17 555	23 177	1 718	12 474	7	8 562	833	3 813	1 336	965	13 502	100 000
625	Sonstige	Other	Autres	1 884	2 165	-	4 605	25 053	28 808	-	16 707	-	-	-	3 820	2 384	-	14 574	100 000
7	Material und Kleinwerkzeug	Material and small tools	Matériel et petit outillage	2 515	2 473	15 446	4 622	9 264	25 981	4 065	5 382	77	9 035	-	1 343	1 179	-	18 618	100 000
8	Instandhaltung und Reparatur von Maschinen	Maintenance and repair of plant	Entretien et réparation du matériel	2 642	3 347	21 640	3 015	19 539	17 502	877	1 843	81	6 511	2 292	575	2 034	3 443	14 661	100 000
9	Instandhaltung und Reparatur von Wirtschaftsgebäuden und sonstigen Bauten	Maintenance and repair of agricultural buildings and other buildings	Entretien et réparation des bâtiments d'exploitation et autres ouvrages	1 840	3 729	26 240	2 804	12 744	7 950	1 841	2 927	164	6 562	2 734	1 029	3 133	5 192	21 110	100 000
10	Veterinärleistungen	Veterinary services	Services vétérinaires	1 651	3 018	41 835	-	9 368	18 125	2 994	8 515	78	3 273	2 117	2 134	599	527	5 766	100 000
11	Allgemeine Wirtschaftsausgaben	General expenses	Frais généraux	3 998	2 519	10 734	1 870	15 520	22 513	512	10 447	133	10 280	2 702	652	2 212	3 633	12 275	100 000

WÄGUNGSSCHEMA NACH PRODUKTEN / WEIGHTING SCHEME BY PRODUCT / SCHEMA DE PONDERATION PAR PRODUIT

1990 = 100 (ohne MWST / excluding VAT / TVA exclue)



			B	DK	D	GR	E	F	IRL	I	L	NL	A	P	FIN	S	UK	EU-15	
02	WAREN UND DIENSTLEISTUNGEN LANDWIRTSCHAFTLICHER INVESTITIONEN	GOODS AND SERVICES CONTRIBUTING TO AGRICULTURAL INVESTMENT	BIENS ET SERVICES CONCOURANT AUX INVESTISSEMENTS DE L'AGRICULTURE	1 390	1 742	17 181	2 422	7 793	14 640	1 572	31 555	177	7 080	3 548	1 456	2 349	1 855	5 461	100 000
12	Maschinen und andere Ausrüstungsgüter	Machinery and other equipment	Machines et autres biens d'équipement	1 484	2 017	24 736	1 972	5 187	18 654	1 388	23 750	164	7 869	3 020	2 231	2 783	2 238	4 588	100 000
121	Einachsschlepper und andere einachsige Motorgeräte	Rotovator and other 2-wheel equipment	Motoculteurs et autre matériel à 2 roues	2 609	-	15 162	2 506	3 072	12 552	-	57 748	80	493	-	5 780	-	-	-	100 000
122	Maschinen und Geräte für Kulturen	Machinery and plant for cultivating	Machines et matériel pour la culture	1 881	2 196	24 736	461	8 995	19 749	211	13 887	192	12 590	4 715	2 962	4 363	947	4 115	100 000
123	Maschinen und Geräte für die Ernte	Machinery and plant for harvesting	Machines et matériel pour la récolte	1 420	3 604	31 180	1 190	2 553	17 380	489	12 148	277	14 102	4 175	725	2 096	2 460	8 203	100 000
124	Maschinen und Einrichtungen	Farm machinery and installations	Machines et installations agricoles	838	2 221	23 261	985	1 626	21 943	1 010	25 759	128	10 825	3 300	238	833	4 858	2 175	100 000
1241	für die pflanzliche Erzeugung	for crop production	pour la production végétale	910	1 293	10 175	1 553	-	37 998	-	28 852	-	18 843	-	-	-	2 376	-	100 000
1242	für die tierische Erzeugung	for animal production	pour la production animale	1 476	4 950	23 319	1 012	-	17 453	-	20 149	434	8 463	11 169	-	2 819	8 757	-	100 000
1243	Sonstige	Other	Autres	-	880	55 947	-	-	-	-	37 420	-	-	-	-	-	5 752	-	100 000
125	Ackerschlepper	Tractors	Tracteurs	1 878	1 321	22 324	1 340	8 497	14 203	1 083	31 743	131	2 204	2 080	2 154	3 835	2 036	5 371	100 000
126	Sonstige Fahrzeuge	Other vehicles	Autres véhicules	1 184	1 838	27 780	8 687	2 164	11 537	5 864	16 160	150	8 198	2 485	6 620	2 076	-	5 254	100 000
13	Bauten	Buildings	Ouvrages	1 277	1 320	5 530	3 112	11 824	11 547	1 887	43 536	197	5 870	4 359	266	1 712	760	6 801	100 000
131	Wirtschaftsgebäude	Farm buildings	Bâtiments d'exploitation	1 473	1 799	7 988	4 495	5 238	13 223	2 533	46 376	256	6 671	-	-	2 473	747	6 728	100 000
132	Tiefbau- und Bodenverbesserungsarbeiten	Engineering and soil improvement operations	Ouvrages de génie civil et amélioration des terres	984	284	-	-	31 380	9 152	511	43 718	75	4 786	-	-	-	932	8 198	100 000

**Zweites Quartal 1998 :
Erläuterung und Ergebnisse**

**Second quarter of 1998 :
Comments and results**

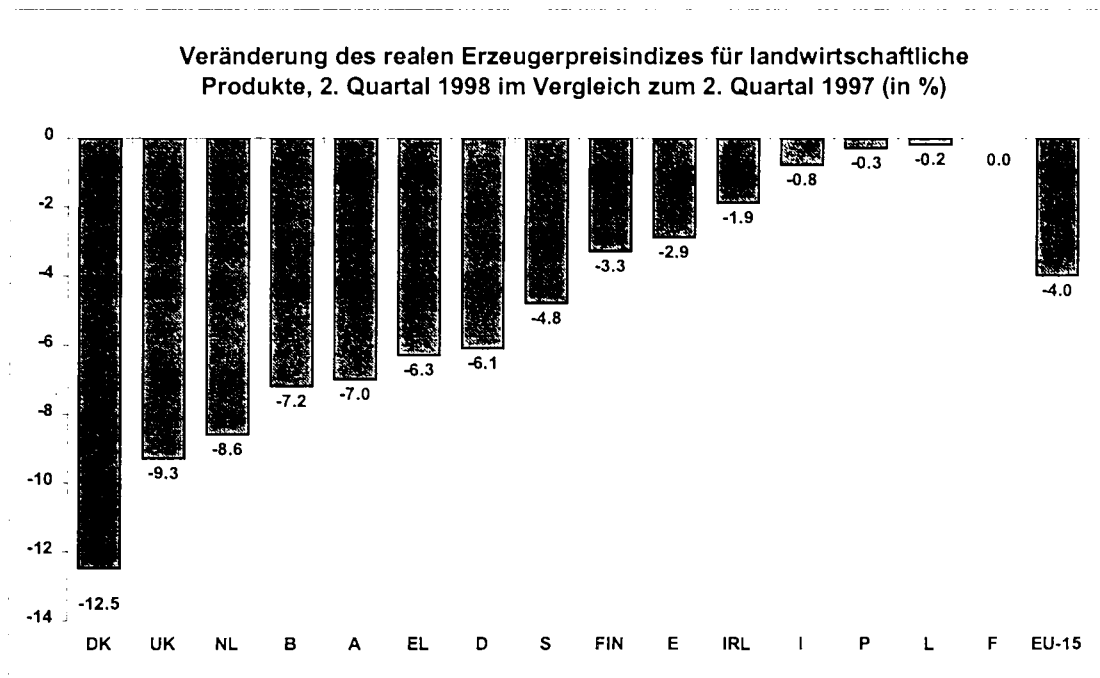
**Deuxième trimestre 1998 :
Commentaires et résultats**

ENTWICKLUNG DER EU-AGRARPREISINDIZES (OUTPUT UND INPUT) IM ZWEITEN QUARTAL 1998

Erzeugerpreise landwirtschaftlicher Produkte (Output)

Nominaler und realer Rückgang (-2,2 % bzw. -4,0 %) für EU-15

Der durchschnittliche monatliche Index der **Erzeugerpreise landwirtschaftlicher Produkte** (einschließlich Obst und Gemüse) für die Europäische Union insgesamt (EU-15) ging im zweiten Quartal 1998 gegenüber dem entsprechenden Vorjahreszeitraum *nominal* zurück (-2,2 %) (siehe Tabelle 1). Der *reale* (d. h. deflationierte) Outputpreisindex ging zurück (-4,0 %). Damit setzte sich der die meiste Zeit des Jahres 1997 und Anfang 1998 beobachtete Absatztrend verstärkt fort. Die Veränderungen des realen Outputpreisindex bewegten sich zwischen -12,5 % in Dänemark und 0,0 % in Frankreich (siehe Schaubild unten).



Die realen Erzeugerpreise für **pflanzliche Erzeugnisse** in der Union insgesamt stiegen (+1,2 %) im zweiten Quartal 1998. Erhebliche Preisanstiege waren festzustellen bei Frischgemüse (+2,1 %), Obst (+6,9 %), Weinmost und Wein (+10,2 %) und Hackfrüchten (+17,2 %). Der Preisanstieg bei Hackfrüchten war auf die Preiszunahme bei Kartoffeln (+48,7 %) zurückzuführen. Dagegen kam es zu Preisrückgängen bei Saatgut (-3,8 %), "sonstigen pflanzlichen Erzeugnissen" (-4,5 %), Getreide und Reis (-8,9 %) sowie Oliven und Olivenöl (-17,2 %). Der Preisrückgang bei Getreide, z. B. bei Mais (-7,8 %), Weichweizen (-9,4 %), Braugerste (-10,2 %), Futtergerste (-12,5 %), war hauptsächlich auf die reichliche Versorgung und die Aussichten auf eine ergiebige Ernte zurückzuführen.

Die realen Erzeugerpreise für **Tiere und tierische Erzeugnisse** gingen stark zurück (-8,8 %). Zu einem erheblichen Preisrückgang kam es bei Schweinen in EU-15 (-31,9 %) sowie in allen einzelnen Mitgliedstaaten (z. B. Spanien, -29,2 %; Frankreich, -31,9 %; Deutschland, -36,0 %; Niederlande, -41,3 %). Allerdings wurden Preisrückgänge in EU-15 auch bei "sonstigen tierischen Erzeugnissen" (-13,0 %), Eiern (-8,5 %), Schafen und Lämmern (-7,5 %), Geflügel (-5,6 %) und Milch (-1,5 %) festgestellt. Anstiege des Preisindex waren zu beobachten bei Kälbern (+7,6 %), Rindern ohne Kälber (+2,5 %) und "sonstigen Tieren" (+2,1 %), womit sich in den einzelnen Fällen der in den

vorangegangenen Quartalen beobachtete Trend fortsetzte, allerdings auf einem niedrigeren Niveau.

Was die **einzelnen Mitgliedstaaten** betrifft (siehe Tabelle 2), war beim gesamten Outputpreisindex in Frankreich real keine Veränderung festzustellen, während bei allen anderen Mitgliedstaaten, insbesondere Schweden (-4,8 %), Deutschland (-6,1 %), Griechenland (-6,3 %), Österreich (-7,0 %), Belgien (-7,2 %), den Niederlanden (-8,6 %), dem Vereinigten Königreich (-9,3 %) und Dänemark (-12,5 %), ein Rückgang zu verzeichnen war.

Einkaufspreise landwirtschaftlicher Betriebsmittel (Input)

Nominaler (-1,4 %) und realer (-3,2 %) Rückgang

Der durchschnittliche monatliche Index der Einkaufspreise **landwirtschaftlicher Betriebsmittel** (Input 00) ging für EU-15 im zweiten Quartal 1998 gegenüber dem Vorjahreszeitraum sowohl *nominal* (-1,4 %) als auch *real* (-3,2 %) zurück (siehe Tabelle 3). Mit dieser Abnahme des realen Inputpreisindex setzte sich der langfristige Trend bei den landwirtschaftlichen Inputpreisen verstärkt fort.

Der Index der Preise für Waren und Dienstleistungen des **laufenden landwirtschaftlichen Verbrauchs** (Input 01) ging real zurück (-4,2 %). Dabei entwickelten sich fast alle Inputpositionen rückläufig, einschließlich der wichtigsten: Futtermittel (-7,4 %), Düngemittel (-6,0 %) und Energie (-4,3 %). Bei Nutz- und Zuchtvieh kam es zu einem erheblichen Preisrückgang (-14,2 %), wodurch sich der im letzten Jahr beobachtete Trend umkehrte.

Der reale Index der Einkaufspreise für Waren und Dienstleistungen **landwirtschaftlicher Investitionen** (Input 02) ging leicht zurück (-0,4 %). Der Preisindex für Maschinen blieb unverändert, während der Index für Bauten rückläufig war (-0,9 %).

Was die einzelnen **Mitgliedstaaten** angeht (siehe Tabelle 4), so ging der reale Inputpreisindex in allen Fällen zurück, insbesondere in den Niederlanden (-3,5 %), Deutschland (-4,1 %), Portugal (-4,5 %), dem Vereinigten Königreich (-4,8 %) und Belgien (-6,3 %).

Vergleich der Entwicklung der Output- und Inputpreise Terms of Trade der Landwirtschaft


Geringe Abnahme für EU-15 (-0,9 %)

Die realen **Terms of Trade der Landwirtschaft**, d. h. der reale Outputpreisindex dividiert durch den realen Inputpreisindex, gingen im zweiten Quartal 1998 für EU-15 leicht zurück (-0,9 %). Bei den Inputpreisen kam es zu einem leichten und bei den Outputpreisen zu einem etwas höheren Rückgang.

Was die einzelnen **Mitgliedstaaten** angeht, waren die Terms of Trade im Vereinigten Königreich (-4,7 %), Griechenland (-5,0 %), den Niederlanden (-5,2 %) Österreich (-5,7 %) und Dänemark (-10,3 %) deutlich rückläufig. In Portugal (+4,4 %) war hingegen ein deutlicher Anstieg dieses Indikators festzustellen. In den übrigen neun Mitgliedstaaten bewegten sich die Veränderungen zwischen -2,7 % in Schweden und +2,9 % in Frankreich. Der Trend der Terms of Trade spiegelt im wesentlichen den Trend des Outputpreisindex wider.

Reale Terms of Trade der Landwirtschaft

(%)

 eurostat	II.1997	III.1997	IV.1997	I.1998	II.1998
B	-2.6	-0.3	3.9	-1.8	-0.9
DK	-0.5	-4.6	-0.4	-2.2	-10.3
D	3.1	3.3	8.4	4.1	-2.1
EL	-2.9	7.0	2.2	2.9	-5.0
E	-8.0	-7.3	-0.4	-2.2	-1.5
F	-3.2	0.7	2.9	2.8	2.9
IRL	-7.0	-2.6	-1.6	0.7	1.0
I	-6.2	3.8	3.0	2.2	2.0
L	1.5	2.7	5.5	3.1	1.5
NL	4.7	7.8	10.4	3.4	-5.2
A	1.0	-1.8	1.2	1.9	-5.7
P	-12.0	-9.8	-2.3	9.0	4.4
FIN	-3.8	-2.6	-2.7	-1.8	-0.3
S	-2.9	-4.9	-1.4	-0.5	-2.7
UK	-14.7	-10.6	-10.5	-10.9	-4.7
EU-15	-4.3	-0.5	2.0	0.6	-0.9

Anmerkungen

Deutschland: Die Output- und Inputpreisindizes für Deutschland beziehen sich auf den Gebietsstand seit Oktober 1990. Die zuständige nationale Behörde hat die Indizes für Deutschland in seinen neuen Grenzen auf der Basis 1991=100 berechnet. Eurostat hat sie anschließend auf 1990=100 umgerechnet, wobei davon ausgegangen wurde, daß die für Deutschland in seinen früheren Grenzen verzeichneten Agrarpreisänderungen von 1990 bis 1991 den Änderungen für Gesamtdeutschland mehr oder weniger entsprechen.

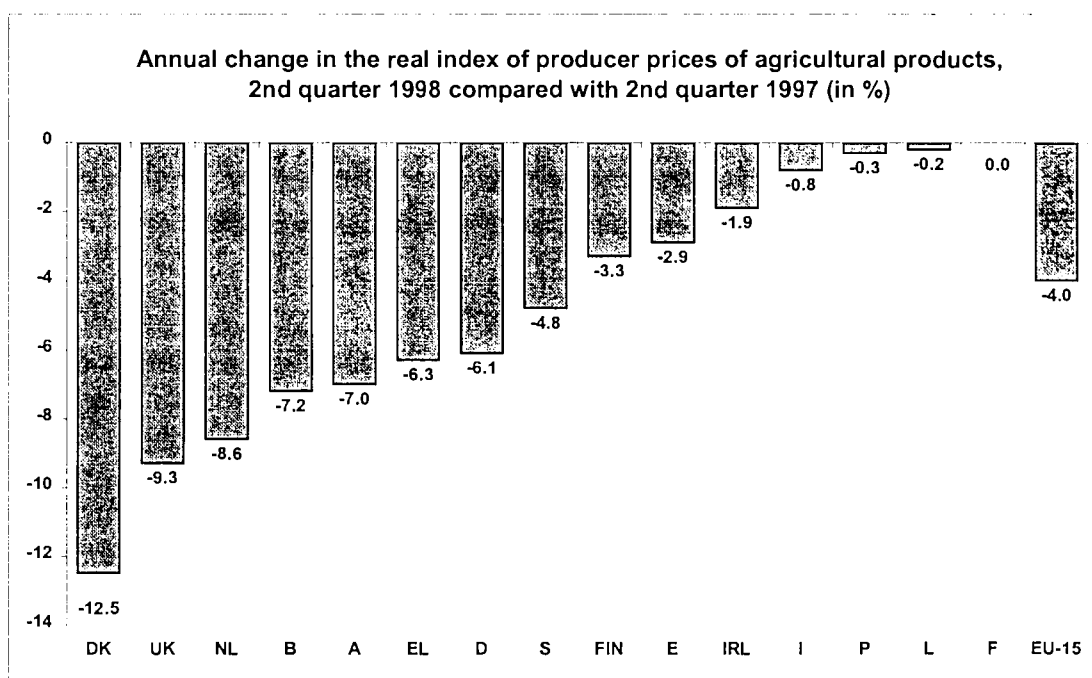
Deflationierung: Die EU-Agrarpreisindizes (Output und Input) stehen in der Datenbank New Cronos (Bereich PRAG) von Eurostat sowohl in normalen als auch in deflationierten Werten zur Verfügung. Durch die Verwendung deflationierter Indizes können die durch unterschiedliche Inflationsraten in den Mitgliedstaaten verursachten Verzerrungen der nominalen Indizes eliminiert werden. Die nominalen Agrarpreisindizes werden mit Hilfe der Verbraucherpreisindizes der einzelnen Mitgliedstaaten deflationiert. Die Begriffe "deflationiert" und "real" werden in diesem Bericht synonym verwendet.

TRENDS IN THE EU AGRICULTURAL PRICES INDICES (OUTPUT AND INPUT) IN THE SECOND QUARTER OF 1998

Producer prices of agricultural products (output)

Decrease for EU-15 in both nominal terms (-2.2%)
and real terms (-4.0%)

The average monthly index of **producer prices of agricultural products** (including fruit and vegetables) for the European Union as a whole (EU-15) declined in *nominal* terms (-2.2%) in the second quarter of 1998 relative to the corresponding quarter of the previous year (see Table 1). In *real* (i.e. deflated) terms, the output price index decreased (-4.0%) due to sharp decline in the prices of animals and animal products. Thus the downward trend in the total output price index seen over most of 1997 and early 1998 was accentuated. Changes ranged from -12.5% in Denmark to 0.0% in France (see graph below).



Real producer prices for **crop products** in the Union as a whole rose (+1.2%) in the second quarter of 1998. Notable price increases were observed for fresh vegetables (+2.1%), fruit (+6.9%), wine must or wine (+10.2%) and root crops (+17.2%). In the case of root crops, the price increase was due to potatoes (+48.7%). In contrast, price decreases were observed for seeds (-3.8%), "other crop products" (-4.5%), cereals and rice (-8.9%) and olives and olive oil (-17.2%). The price decrease for cereals (e.g. grain maize, -7.6%; soft wheat, -9.4%; malting barley, -10.2%; feeding barley, -12.5%) was mainly the result of plentiful supply and the prospect of an abundant harvest.

Real producer prices for **animals and animal products** declined steeply (-8.8%). There was a steep price decrease for pigs in EU-15 (-31.9%), and in all Member States individually (e.g. Spain, -29.2%; France, -31.9%; Germany, -36.0%; the Netherlands, -41.3%). However, price declines were also seen in EU-15 for "other animal products" (-13.0%), eggs (-8.5%), sheep and lambs (-7.5%), poultry (-5.6%) and milk (-1.5%). Increases in the price index were observed for calves (+7.6%), cattle excluding calves (+2.5%) and "other animals" (+2.1%), in each case continuing the trend seen over the previous quarters but now at a more moderate rate.

Across **Member States** (see Table 2) the overall output price index was unchanged in real terms for France, but declined for all other Member States, especially Sweden (-4.8%), Germany (-6.1%), Greece (-6.3%), Austria (-7.0%), Belgium (-7.2%), the Netherlands (-8.6%), the United Kingdom (-9.3%) and Denmark (-12.5%).

Purchase prices of the means of agricultural production (Input)

*Decrease in both nominal terms (-1.4%)
and real terms (-3.2%)*

The average monthly index of the purchase prices of the **means of agricultural production** (Input 00) declined in both *nominal* terms (-1.4%) and *real* terms (-3.2%) for EU-15 in the second quarter of 1998 relative to the corresponding quarter of the previous year (see Table 3). This fall in the real input price index accentuated the long term trend in agricultural input prices.

The index of the prices of goods and services for **current consumption in agriculture** (Input 01) fell in real terms (-4.2%). Decreases were seen for almost all current inputs, including the most important ones: animal feedingstuffs (-7.4%), fertilizers (-6.0%) and energy (-4.3%). There was a steep decline in the prices of animals for rearing and production (-14.2%), reversing the trend seen over the previous year.

The real price index for the purchase prices of goods and services contributing to **agricultural investment** (Input 02) declined slightly (-0.4%). The price index for machinery was unchanged while the index for buildings decreased (-0.9%).

Across **Member States** (see Table 4) the real input price index declined in all cases, especially the Netherlands (-3.5%), Germany (-4.1%), Portugal (-4.5%), the United Kingdom (-4.8%) and Belgium (-6.3%).

Comparison of trends in output and input prices Agricultural terms of trade


Slight decrease for EU-15 (-0.9%)

The real **agricultural terms of trade**, calculated by dividing the real output price index by the real input price index, decreased slightly (-0.9%) in the second quarter of 1998 for EU-15. There was a moderate decrease in input prices combined with a slightly larger decrease in output prices.

Across **Member States**, the terms of trade decreased notably in the United Kingdom (-4.7%), Greece (-5.0%), the Netherlands (-5.2%), Austria (-5.7%) and Denmark (-10.3%). In contrast, this indicator increased considerably in Portugal (+4.4%). Changes in the other nine Member States ranged from -2.7% in Sweden to +2.9% in France. The trend in the terms of trade mainly reflects trends in the output price index.

Change in Real Agricultural Terms of Trade

(%)

 eurostat	II.1997	III.1997	IV.1997	I.1998	II.1998
B	-2.6	-0.3	3.9	-1.8	-0.9
DK	-0.5	-4.6	-0.4	-2.2	-10.3
D	3.1	3.3	8.4	4.1	-2.1
EL	-2.9	7.0	2.2	2.9	-5.0
E	-8.0	-7.3	-0.4	-2.2	-1.5
F	-3.2	0.7	2.9	2.8	2.9
IRL	-7.0	-2.6	-1.6	0.7	1.0
I	-6.2	3.8	3.0	2.2	2.0
L	1.5	2.7	5.5	3.1	1.5
NL	4.7	7.8	10.4	3.4	-5.2
A	1.0	-1.8	1.2	1.9	-5.7
P	-12.0	-9.8	-2.3	9.0	4.4
FIN	-3.8	-2.6	-2.7	-1.8	-0.3
S	-2.9	-4.9	-1.4	-0.5	-2.7
UK	-14.7	-10.6	-10.5	-10.9	-4.7
EU-15	-4.3	-0.5	2.0	0.6	-0.9

Notes

Germany: The output and input price indices for Germany now refer to that country in its boundaries following October 1990. The national authority has calculated indices for Germany in its new frontiers on the basis 1991=100. Eurostat has re-referenced these indices to 1990=100 on the assumption that the change in the agricultural prices from 1990 to 1991 for Germany in its previous frontiers approximates to the change for the whole country.

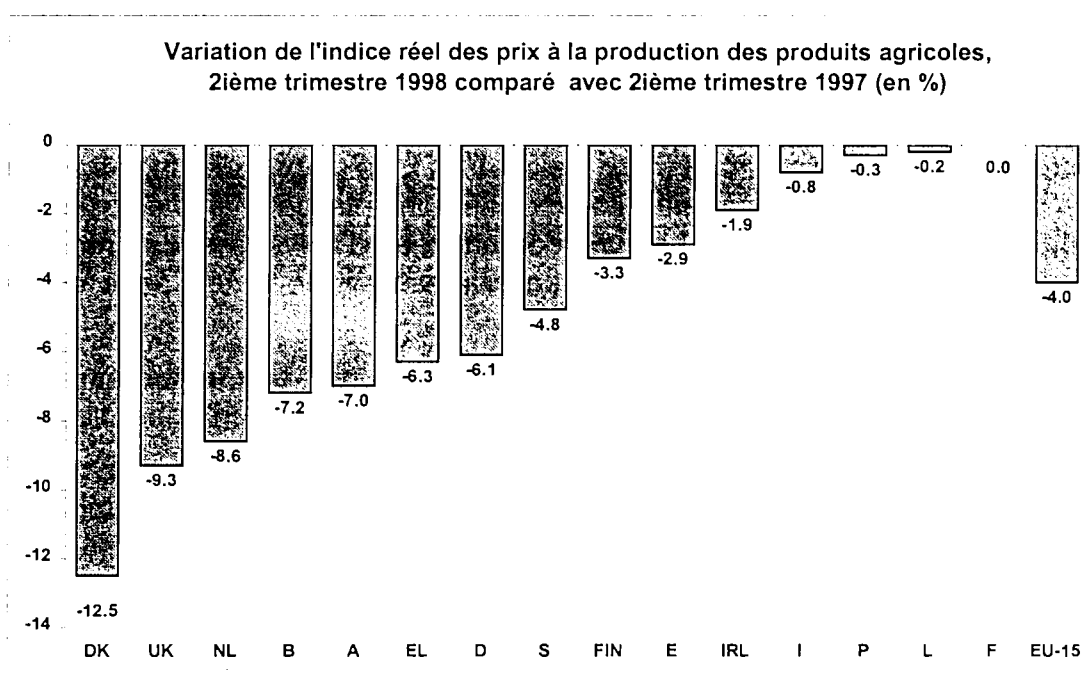
Deflation: The EU agricultural price indices, output and input, are available in Eurostat's New Cronos database (PRAG domain) in both nominal and deflated form. By using the deflated indices it is possible to avoid the distortions in the nominal price indices caused by different inflation rates in the Member States. The nominal agricultural price indices are deflated by means of the consumer price index for each Member State. The terms "deflated" and "real" are used synonymously in this report.

EVOLUTION DES INDICES UE DES PRIX AGRICOLES (OUTPUTS ET INPUTS) AU DEUXIÈME TRIMESTRE DE 1998

Prix à la production des produits agricoles (outputs)

Baisse au niveau EU-15 en termes nominaux (-2,2%)
et en termes réels (-4,0%)

L'indice mensuel moyen des **prix à la production des produits agricoles** (fruits et légumes compris) pour l'ensemble de l'Union européenne (EU-15) a diminué en termes *nominaux* (-2,2%) au cours du deuxième trimestre de 1998 par rapport au trimestre correspondant de l'année précédente (voir tableau 1). En termes *réels* (c'est-à-dire déflatés), cet indice a également reculé (-4,0%). La tendance à la baisse observée durant la majeure partie de 1997 et début 1998 s'est donc renforcée. Les variations de l'indice réel des prix à la production sont comprises entre -12,5% au Danemark et 0,0% en France (voir graphique ci-dessous).



Les prix réels à la production des **produits végétaux** pour l'ensemble de l'Union ont augmenté (+1,2%) au cours du deuxième trimestre de 1998. Des hausses sensibles ont été enregistrées pour les légumes frais (+2,1%), les fruits (+6,9%), le vin et le moût (+10,2%) ainsi que les plantes sarclées (+17,2%). L'évolution observée pour ces dernières s'explique par l'augmentation du prix des pommes de terre (+48,7%). En revanche, des diminutions ont été enregistrées dans le cas des semences (-3,8%), des "autres produits végétaux" (-4,5%), des céréales et du riz (-8,9%) ainsi que des olives et de l'huile d'olive (-17,2%). La baisse du prix des céréales (maïs grain: -7,8%, blé tendre: -9,4%, orge de brasserie: -10,2%, orge fourragère: -12,5%), résulte essentiellement de l'abondance de l'offre et de la perspective d'une riche récolte.

Les prix réels à la production des **produits animaux** ont fortement chuté (-8,8%). Le prix du porc a accusé une baisse abrupte pour EU-15 (-31,9%) et pour l'ensemble des Etats membres (-29,2% en Espagne, -31,9% en France, -36,0% en Allemagne et -41,3% aux Pays-Bas). Toutefois, des diminutions ont également été observées au niveau EU-15 pour les "autres produits animaux" (-13,0%), les œufs (-8,5%), les moutons et agneaux (-7,5%), les volailles (-5,6%) et le lait (-1,5%). En revanche, l'indice des prix a augmenté dans le

cas des veaux (+7,6%), des bovins à l'exclusion des veaux (+2,5%) et des "autres animaux" (+2,1%), de sorte que la hausse enregistrée les trimestres précédents s'est poursuivie dans chaque cas, mais à un rythme moins soutenu.

En ce qui concerne les **Etats membres** (voir tableau 2), l'indice total des prix à la production est demeuré inchangé en termes réels en France, mais a reculé dans tous les autres pays, et en particulier en Suède (-4,8%), en Allemagne (-6,1%), en Grèce (-6,3%), en Autriche (-7,0%), en Belgique (-7,2%), aux Pays-Bas (-8,6%), au Royaume-Uni (-9,3%) et au Danemark (-12,5%).

Prix d'achat des moyens de production agricole (inputs)

*Baisse en termes nominaux (-1,4%)
et en termes réels (-3,2%)*

Au niveau EU-15, l'indice mensuel moyen des prix d'achat **des moyens de production agricole** (Input 00) a diminué en termes *nominaux* (-1,4%) et en *termes réels* (-3,2%) au cours du deuxième trimestre de 1998 par rapport au trimestre correspondant de l'année précédente (voir tableau 3). Ce fléchissement renforce la tendance à long terme observée pour les prix des moyens de production agricole.

L'indice des prix d'achat des biens et services de **consommation courante de l'agriculture** (Input 01) a baissé en termes réels (-4,2%). La plupart des inputs actuels ont diminué, y compris les plus importants comme les aliments pour animaux (-7,4%), les engrais (-6,0%) et l'énergie (-4,3%). Les prix des animaux d'élevage et de production ont fortement chuté (-14,2%), ce qui a entraîné un inversement de la tendance enregistrée l'année précédente.

L'indice réel des prix d'achat des biens et services concourant aux **investissements de l'agriculture** (Input 02) a légèrement reculé (-0,4%). L'indice des prix des machines est demeuré inchangé, alors que celui des ouvrages a diminué (-0,9%).

L'indice réel des prix des inputs a baissé dans tous les **Etats membres** (voir tableau 4), et en particulier au Pays-Bas (-3,5%), en Allemagne (-4,1%), au Portugal (-4,5%), au Royaume-Uni (-4,8%) et en Belgique (-6,3%).

Comparaison de l'évolution des prix des outputs et des inputs Termes de l'échange de l'agriculture


Léger fléchissement pour EU-15 (-0,9%)

Les **termes réels de l'échange de l'agriculture**, calculés en divisant l'indice réel des prix des outputs par l'indice réel des prix des inputs, ont accusé une légère diminution (-0,9%) pour EU-15 au cours du deuxième trimestre de 1998. Les prix des inputs ont enregistré un recul modéré, combinée à une baisse un peu plus marquée des prix des outputs.

Parmi les **Etats membres**, les termes de l'échange ont considérablement diminué au Royaume-Uni (-4,7%), en Grèce (-5,0%), aux Pays-Bas (-5,2%), en Autriche (-5,7%) et au Danemark (-10,3%). En revanche, ils ont affiché une hausse sensible au Portugal (+4,4%). Dans les neuf autres pays de l'UE, les variations ont été comprises entre -2,7% en Suède et +2,9% en France. L'évolution des termes de l'échange reflète principalement celle de l'indice des prix des outputs.

Variation dans les termes réels de l'échange de l'agriculture

(%)

 eurostat	II.1997	III.1997	IV.1997	I.1998	II.1998
B	-2.6	-0.3	3.9	-1.8	-0.9
DK	-0.5	-4.6	-0.4	-2.2	-10.3
D	3.1	3.3	8.4	4.1	-2.1
EL	-2.9	7.0	2.2	2.9	-5.0
E	-8.0	-7.3	-0.4	-2.2	-1.5
F	-3.2	0.7	2.9	2.8	2.9
IRL	-7.0	-2.6	-1.6	0.7	1.0
I	-6.2	3.8	3.0	2.2	2.0
L	1.5	2.7	5.5	3.1	1.5
NL	4.7	7.8	10.4	3.4	-5.2
A	1.0	-1.8	1.2	1.9	-5.7
P	-12.0	-9.8	-2.3	9.0	4.4
FIN	-3.8	-2.6	-2.7	-1.8	-0.3
S	-2.9	-4.9	-1.4	-0.5	-2.7
UK	-14.7	-10.6	-10.5	-10.9	-4.7
EU-15	-4.3	-0.5	2.0	0.6	-0.9

Notes

Allemagne: les indices des prix (outputs et inputs) de l'Allemagne se réfèrent aux limites territoriales de ce pays après octobre 1990. Les autorités nationales ont calculé des indices pour l'Allemagne dans ses nouvelles frontières sur la base 1991 = 100. Eurostat a recalculé ces indices sur la base 1990 = 100 en supposant que la variation des prix agricoles entre 1990 et 1991, pour l'Allemagne dans ses frontières antérieures, serait proche de celle qui avait été relevée pour l'ensemble du pays.

Déflation: les indices UE des prix agricoles (outputs et inputs) sont disponibles dans la base de données New Cronos d'Eurostat (domaine PRAG), en termes à la fois nominaux et déflatés. L'utilisation d'indices déflatés permet d'éliminer les distorsions entre les indices nominaux dues aux différences de taux d'inflation entre les États membres. Les indices nominaux des prix agricoles sont déflatés à l'aide de l'indice des prix à la consommation de chaque État membre. Les termes "déflaté" et "réel" sont utilisés indifféremment dans ce rapport.

Tabelle 1 / Table 1 / Tableau 1

Index der Erzeugerpreise landwirtschaftlicher Produkte: Veränderungsraten für EU-15
Index of producer prices of agricultural products: Rates of change for EU-15
Indice des prix à la production des produits agricoles: Taux de variation pour EU-15

	(%)				
	II.1997	III.1997	IV.1997	I.1998	II.1998
NOMINALE INDIZES / NOMINAL INDICES / INDICES NOMINAUX					
0 INSGESAMT / TOTAL / TOTAL	-3.4	0.2	2.2	0.4	-2.2
1 PFLANZLICHE ERZEUGNISSE / CROP PRODUCTS/ PRODUITS VEGETAUX	-7.5	-0.4	3.3	1.8	2.7
11 Getreide und Reis / Cereals and rice / Céréales et riz	-11.0	-9.7	-4.7	-4.5	-7.1
12 Hackfrüchte / Root crops / Plantes sarclées	-11.1	-2.1	10.7	19.1	19.4
13 Obst / Fruit / Fruits	-8.0	3.0	5.3	-2.5	7.7
14 Frischgemüse / Fresh vegetables / Légumes frais	-6.7	20.3	17.5	2.7	3.1
15 Weinmost oder Wein / Wine must and wine / Moût et vin	-7.2	-3.3	3.0	7.6	11.7
16 Oliven und Olivenöl / Olives and olive oil / Olives et huile d'olive	-24.4	-27.0	-27.8	-18.4	-15.1
17 Saatgut / Seeds / Semences	-4.0	-5.1	-0.7	0.1	-1.9
18 Blumen, usw. / Flowers etc. / Fleurs etc.	5.7	5.9	7.4	4.2	-0.7
19 Sonst. pflanzl. Erzeugnisse / Other crop prods. / Autres prods vég.	7.5	4.1	6.7	3.2	-2.1
2 TIERE UND TIERISCHE ERZEUGNISSE/ANIMALS AND ANIMAL PRODUCTS/ANIMAUX ET PRODUITS ANIMAUX	1.0	0.9	1.1	-1.1	-7.1
21 Tiere / Animals / Animaux	2.5	1.4	2.3	-1.2	-11.0
21A Kälber / Calves / Veaux	1.4	11.2	18.6	19.5	9.3
21B Rinder ohne Kälber / Cattle excluding calves / Bovins sans veaux	0.9	10.4	7.4	3.8	4.0
21C Schweine / Pigs / Porcs	10.3	-5.3	-1.5	-5.5	-30.4
21D Schafe und Lämmer / Sheep and lambs / Moutons et agneaux	-5.9	0.6	-5.5	-19.9	-4.6
21E Geflügel / Poultry / Volailles	-5.7	0.4	-3.9	-3.8	-4.0
21 Sonstige Tiere / Other animals / Autres animaux	-12.8	-5.2	8.3	10.0	4.8
22 Milch / Milk / Lait	-1.0	-0.2	-0.2	-0.1	0.2
23 Eier / Eggs / Oeufs	-7.6	-4.2	-5.3	-10.2	-6.2
24 Sonst. tier. Erzeugnisse / Other animal prods. / Autres prods animaux	14.2	14.7	9.2	10.9	-11.3
DEFLATIONIERTE INDIZES / DEFLATED INDICES / INDICES DEFLATES					
0 INSGESAMT / TOTAL / TOTAL	-4.9	-1.8	0.4	-1.2	-4.0
1 PFLANZLICHE ERZEUGNISSE / CROP PRODUCTS/ PRODUITS VEGETAUX	-9.2	-2.9	1.5	0.0	1.2
11 Getreide und Reis / Cereals and rice / Céréales et riz	-12.6	-11.6	-6.5	-6.1	-8.9
12 Hackfrüchte / Root crops / Plantes sarclées	-13.6	-4.4	8.5	17.0	17.2
13 Obst / Fruit / Fruits	-10.2	-0.1	3.0	-4.0	6.9
14 Frischgemüse / Fresh vegetables / Légumes frais	-8.7	16.1	14.8	-0.6	2.1
15 Weinmost oder Wein / Wine must and wine / Moût et vin	-7.7	-4.1	2.0	6.4	10.2
16 Oliven und Olivenöl / Olives and olive oil / Olives et huile d'olive	-27.3	-30.0	-30.9	-21.4	-18.5
17 Saatgut / Seeds / Semences	-5.2	-6.8	-2.5	-1.5	-3.8
18 Blumen, usw. / Flowers etc. / Fleurs etc.	3.9	3.4	5.6	2.1	-2.6
19 Sonst. pflanzl. Erzeugnisse / Other crop prods. / Autres prods vég.	5.2	1.1	4.3	1.6	-4.5
2 TIERE UND TIERISCHE ERZEUGNISSE/ANIMALS AND ANIMAL PRODUCTS/ANIMAUX ET PRODUITS ANIMAUX	-0.5	-0.8	-0.5	-2.4	-8.8
21 Tiere / Animals / Animaux	1.2	-0.1	0.7	-2.5	-12.8
21A Kälber / Calves / Veaux	-0.1	9.9	17.6	19.0	7.6
21B Rinder ohne Kälber / Cattle excluding calves / Bovins sans veaux	-0.4	8.9	5.9	2.6	2.5
21C Schweine / Pigs / Porcs	8.7	-6.9	-3.3	-7.0	-31.9
21D Schafe und Lämmer / Sheep and lambs / Moutons et agneaux	-7.9	-0.8	-7.5	-22.2	-7.5
21E Geflügel / Poultry / Volailles	-6.0	-1.1	-5.7	-5.2	-5.6
21 Sonstige Tiere / Other animals / Autres animaux	-14.5	-7.0	6.7	9.1	2.1
22 Milch / Milk / Lait	-2.6	-2.0	-1.8	-1.5	-1.5
23 Eier / Eggs / Oeufs	-9.6	-6.4	-7.3	-12.3	-8.5
24 Sonst. tier. Erzeugnisse / Other animal prods. / Autres prods animaux	12.9	13.2	7.7	10.2	-13.0

Tabelle 2 / Table 2 / Tableau 2

Index der Erzeugerpreise landw. Erzeugnisse : Veränderungsrate im Ländervergleich
 Index of producer prices of agricultural products: Rates of change by Member State
 Indices des prix des produits agricoles : Taux de variation par Etat membre

(%)

	Insgesamt Total Total				Pflanzliche Erzeugnisse Crop Products Produits végétaux				Tiere und tier. Erzeugnisse Animals and anim. Products Animaux et prods. animaux			
	III.1997	IV.1997	I.1998	II.1998	III.1997	IV.1997	I.1998	II.1998	III.1997	IV.1997	I.1998	II.1998
NOMINALE INDIZES / NOMINAL INDICES / INDICES NOMINAUX												
B	1.6	5.2	-3.3	-6.0	-1.8	5.2	-6.7	7.5	3.6	5.2	-1.2	-13.7
DK	-2.5	0.4	-2.2	-11.3	-4.9	-1.0	-0.4	-1.1	-1.2	1.0	-3.1	-16.6
D	1.9	6.2	3.7	-5.1	-6.6	4.2	7.0	4.0	6.1	7.2	2.1	-9.2
EL	9.6	3.8	3.5	-1.6	12.2	4.5	4.2	-3.9	2.2	2.0	1.6	5.1
E	-4.5	2.0	-0.3	-1.0	-7.6	1.6	0.2	4.1	0.4	2.7	-1.1	-8.7
F	2.4	3.8	2.3	1.0	0.1	3.2	1.8	4.2	4.7	4.4	2.9	-2.4
IRL	-3.9	-3.1	-0.2	0.4	-10.2	-2.5	2.3	9.1	-2.9	-3.2	-0.5	-0.8
I	4.2	3.5	1.8	1.2	6.9	4.5	1.9	3.3	0.3	2.2	1.7	-2.1
L	2.6	4.3	3.0	1.0	0.0	6.1	7.2	7.3	3.2	3.9	2.1	-0.4
NL	5.4	11.8	2.5	-6.5	6.2	18.7	2.3	0.5	4.8	6.2	2.8	-12.8
A	1.4	4.4	2.5	-6.1	1.7	5.6	6.5	1.2	1.3	4.0	1.4	-8.1
P	-9.7	-3.7	7.8	2.1	-14.8	-7.9	15.9	11.8	-3.8	1.7	-0.6	-7.5
FIN	-0.2	-1.8	-2.1	-1.7	-0.4	-3.3	-2.6	-3.1	-0.2	-1.2	-1.9	-1.2
S	-2.6	-0.1	0.5	-3.4	-8.6	0.6	-0.2	-3.1	-0.3	-0.4	0.7	-3.5
UK	-12.7	-13.5	-14.0	-7.6	-15.8	-6.3	-7.3	4.0	-11.1	-17.1	-17.5	-14.1
EU-15	0.2	2.2	0.4	-2.2	-0.4	3.3	1.8	2.7	0.9	1.1	-1.1	-7.1
DEFLATIONIERTE INDIZES / DEFLATED INDICES / INDICES DEFLATES												
B	-0.1	4.1	-4.0	-7.2	-3.5	4.1	-7.4	6.2	1.8	4.1	-2.0	-14.8
DK	-4.4	-1.3	-3.8	-12.5	-6.7	-2.6	-2.0	-2.4	-3.1	-0.6	-4.7	-17.7
D	0.3	4.7	3.0	-6.1	-8.0	2.7	6.2	3.0	4.4	5.7	1.4	-10.1
EL	4.2	-0.9	-0.7	-6.3	6.7	-0.2	0.0	-8.5	-2.9	-2.6	-2.6	0.1
E	-6.1	0.2	-2.0	-2.9	-9.1	-0.3	-1.5	2.1	-1.3	0.8	-2.8	-10.4
F	0.9	2.6	1.6	0.0	-1.4	2.0	1.1	3.2	3.2	3.1	2.2	-3.4
IRL	-4.7	-4.1	-1.4	-1.9	-11.0	-3.5	1.1	6.6	-3.7	-4.2	-1.7	-3.1
I	2.5	1.7	-0.2	-0.8	5.1	2.6	-0.1	1.2	-1.3	0.3	-0.3	-4.1
L	1.1	2.7	1.7	-0.2	-1.5	4.5	5.9	6.1	1.7	2.3	0.8	-1.5
NL	3.1	9.5	0.6	-8.6	3.8	16.2	0.4	-1.7	2.5	4.0	0.8	-14.7
A	0.3	3.3	1.5	-7.0	0.6	4.6	5.4	0.2	0.2	2.9	0.4	-9.0
P	-11.0	-5.4	6.3	-0.3	-16.0	-9.6	14.2	9.3	-5.2	-0.2	-2.0	-9.6
FIN	-1.8	-3.4	-3.7	-3.3	-1.9	-4.9	-4.2	-4.6	-1.7	-2.8	-3.5	-2.7
S	-4.6	-2.7	-1.5	-4.8	-10.5	-2.0	-2.1	-4.5	-2.4	-3.0	-1.2	-4.9
UK	-14.3	-15.0	-15.3	-9.3	-17.4	-8.0	-8.7	2.2	-12.7	-18.6	-18.8	-15.7
EU-15	-1.8	0.4	-1.2	-4.0	-2.9	1.5	0.0	1.2	-0.8	-0.5	-2.4	-8.8

Tabelle 3 / Table 3 / Tableau 3

Index der Einkaufspreise landwirtschaftlicher Betriebsmittel : Veränderungsraten für EU-15
Index of purchase prices of the means of agricultural production: Rates of change for EU-15
Indice des prix d'achat des moyens de production agricole : Taux de variation pour EU-15

		(%)				
		II.1997	III.1997	IV.1997	I.1998	II.1998
NOMINALE INDIZES / NOMINAL INDICES / INDICES NOMINAUX						
00	INSGESAMT / TOTAL / TOTAL	1.0	0.5	0.2	-0.4	-1.4
01	WAREN UND DIENSTLEISTUNGEN DES LAUFENDEN LANDWIRTSCHAFTLICHEN VERBRAUCHS/GOODS AND SERVICES CURRENTLY CONSUMED IN AGRICULTURE/ BIENS ET SERVICES DE CONSOMMATION COURANTE DE L'AGRICULTURE	0.7	0.0	-0.3	-1.0	-2.5
1	Saat- und Pflanzgut/Seeds/Semences	-2.6	-3.6	0.2	1.6	2.9
2	Nutz- und Zuchtvieh/Animals for rearing/Animaux d'élevage	12.7	11.4	16.5	10.3	-12.7
3	Energie und Schmierstoffe/Energy/Energie	0.9	1.2	-2.9	-3.9	-2.4
4	Dünge- und Bodenverbesserungsmittel/Fertilizers/Engrais	-3.9	-4.6	-5.4	-4.9	-4.4
5	Pflanzenschutzmittel/Plant protection products/ Produits de protection des cultures	-1.1	-1.5	-0.8	0.3	0.2
6	Futtermittel/Animal feedingstuffs/Aliments des animaux	1.6	0.1	-0.5	-2.2	-5.6
7	Material und Kleinwerkzeuge/Small tools/Petit outillage	0.0	0.3	0.7	0.9	0.9
8	Instandhaltung und Reparatur von Geräten/Maintenance and repair of plant/ Entretien et réparation du matériel	2.8	2.7	3.2	3.4	3.1
9	Instandhaltung und Reparatur von Wirtschaftsgebäuden und sonst. Bauten/ Maintenance and repair of buildings/Entretien et réparation des bâtiments d'exploitation	0.1	0.3	0.3	1.8	1.6
10	Veterinärleistungen/Veterinary services/Services vétérinaires	1.4	1.2	1.2	0.9	1.6
11	Allgemeine Wirtschaftsausgaben/General expenses/Frais généraux	1.1	1.7	1.6	-0.2	0.0
02	WAREN UND DIENSTLEISTUNGEN LANDWIRTSCHAFTLICHER INVESTITIONEN/GOODS AND SERVICES CONTRIBUTING TO AGRICULTURAL INVESTMENT/BIENS ET SERVICES CONCOURANT AUX INVESTISSEMENTS DE L'AGRICULTURE	1.7	1.6	1.5	1.4	1.5
12	Maschinen und andere Ausrüstungsgüter/Machinery/Machines	1.2	1.1	0.9	1.5	1.7
13	Bauten/Buildings/Ouvrages	2.3	2.3	2.3	1.2	1.0
DEFLATIONIERTE INDIZES / DEFLATED INDICES / INDICES DEFLATES						
00	INSGESAMT / TOTAL / TOTAL	-0.6	-1.3	-1.6	-1.8	-3.2
01	WAREN UND DIENSTLEISTUNGEN DES LAUFENDEN LANDWIRTSCHAFTLICHEN VERBRAUCHS/GOODS AND SERVICES CURRENTLY CONSUMED IN AGRICULTURE/ BIENS ET SERVICES DE CONSOMMATION COURANTE DE L'AGRICULTURE	-0.8	-1.7	-2.0	-2.4	-4.2
1	Saat- und Pflanzgut/Seeds/Semences	-3.9	-5.7	-1.4	0.3	1.2
2	Nutz- und Zuchtvieh/Animals for rearing/Animaux d'élevage	11.0	9.7	15.0	9.5	-14.2
3	Energie und Schmierstoffe/Energy/Energie	-0.7	-0.6	-4.8	-5.4	-4.3
4	Dünge- und Bodenverbesserungsmittel/Fertilizers/Engrais	-5.5	-6.5	-7.2	-6.3	-6.0
5	Pflanzenschutzmittel/Plant protection products/ Produits de protection des cultures	-2.5	-3.1	-2.4	-1.1	-1.7
6	Futtermittel/Animal feedingstuffs/Aliments des animaux	0.3	-1.5	-2.1	-3.7	-7.4
7	Material und Kleinwerkzeuge/Small tools/Petit outillage	-1.7	-1.7	-1.2	-0.6	-1.0
8	Instandhaltung und Reparatur von Geräten/Maintenance and repair of plant/ Entretien et réparation du matériel	1.2	0.8	1.2	1.9	1.3
9	Instandhaltung und Reparatur von Wirtschaftsgebäuden und sonst. Bauten/ Maintenance and repair of buildings/Entretien et réparation des bâtiments d'exploitation	-1.6	-1.6	-1.6	0.3	-0.2
10	Veterinärleistungen/Veterinary services/Services vétérinaires	-0.1	-0.4	-0.4	-0.3	0.2
11	Allgemeine Wirtschaftsausgaben/General expenses/Frais généraux	-0.4	-0.1	0.0	-1.4	-1.4
02	WAREN UND DIENSTLEISTUNGEN LANDWIRTSCHAFTLICHER INVESTITIONEN/GOODS AND SERVICES CONTRIBUTING TO AGRICULTURAL INVESTMENT/BIENS ET SERVICES CONCOURANT AUX INVESTISSEMENTS DE L'AGRICULTURE	0.0	-0.2	-0.4	-0.2	-0.4
12	Maschinen und andere Ausrüstungsgüter/Machinery/Machines	-0.4	-0.7	-0.8	0.1	0.0
13	Bauten/Buildings/Ouvrages	0.6	0.4	0.4	-0.6	-0.9

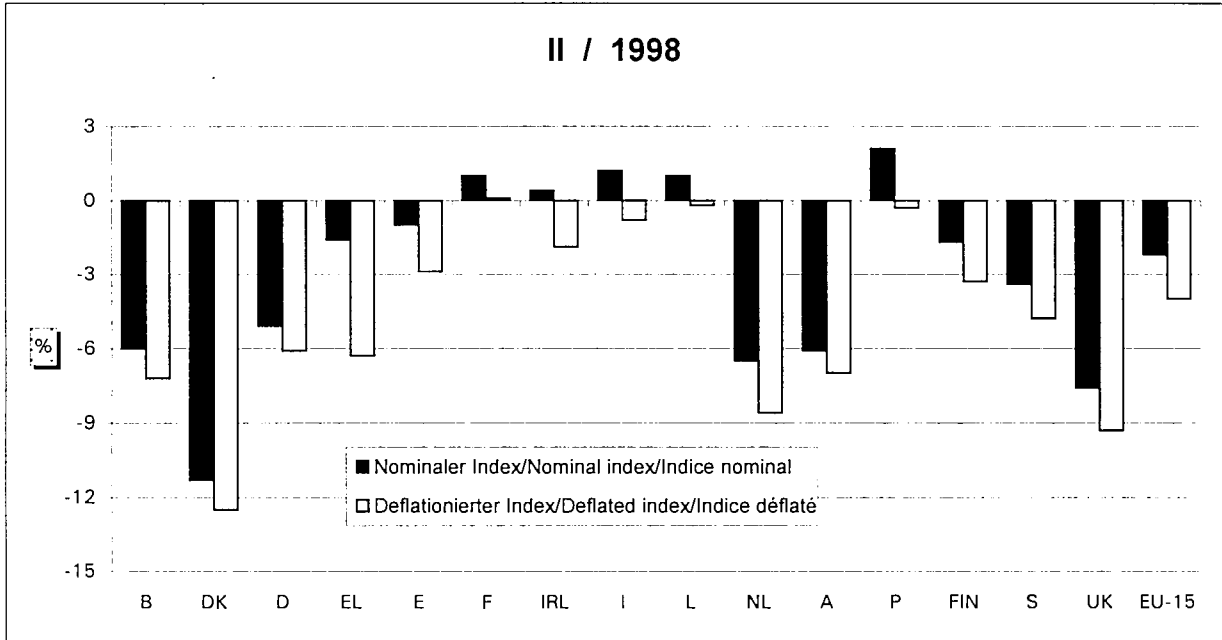
Tabelle 4 / Table 4 / Tableau 4

Index der Einkaufspreise landw. Betriebsmittel : Veränderungsrate im Ländervergleich
 Index of purchase prices of the means of agric. production : Rates of change by Member State
 Indices des prix d'achat des moyens de prodn. agricole : Taux de variation par Etat membre

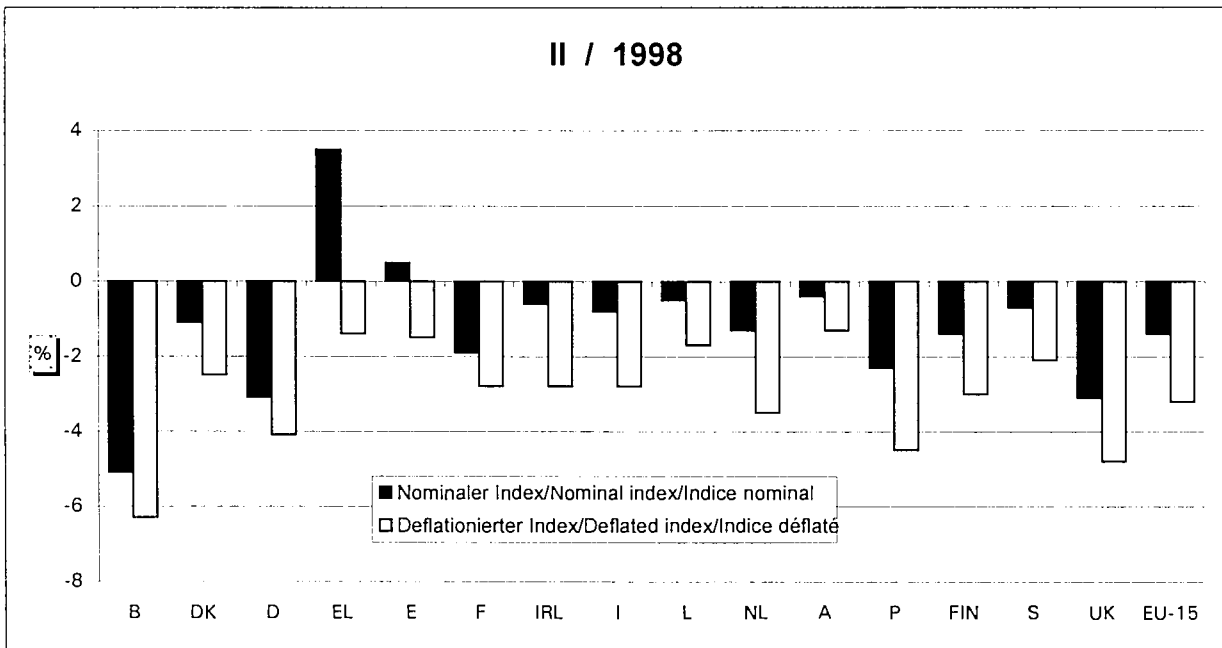
(%)

	Insgesamt Total Total				Verbrauchsgüter Consumption goods Biens de consommation				Investitionsgüter Investment goods Biens d'investissement			
	III.1997	IV.1997	I.1998	II.1998	III.1997	IV.1997	I.1998	II.1998	III.1997	IV.1997	I.1998	II.1998
	NOMINALE INDIZES / NOMINAL INDICES / INDICES NOMINAUX											
B	1.9	1.3	-1.6	-5.1	1.6	0.9	-2.3	-6.3	4.1	4.0	2.6	2.4
DK	2.3	0.7	0.0	-1.1	2.2	0.2	-0.2	-1.5	2.7	2.6	1.0	0.2
D	-1.3	-2.0	-0.4	-3.1	-0.6	-1.5	-0.7	-4.3	-3.4	-3.4	0.6	0.6
EL	2.4	1.6	0.6	3.5	2.3	1.1	-0.4	2.5	2.7	3.3	3.9	6.9
E	3.0	2.4	2.0	0.5	3.0	2.3	1.7	-0.2	2.9	2.7	3.7	3.5
F	1.6	1.0	-0.5	-1.9	1.6	0.8	-0.9	-2.6	1.5	1.4	1.1	1.2
IRL	-1.3	-1.5	-0.8	-0.6	-2.4	-3.0	-2.4	-2.4	2.3	2.9	4.0	4.9
I	0.5	0.6	-0.3	-0.8	-2.1	-1.6	-1.6	-2.4	3.0	2.6	0.9	0.8
L	-0.1	-1.1	-0.1	-0.5	0.6	-1.4	-0.9	-2.1	-1.0	-0.8	1.0	1.6
NL	-2.3	1.3	-0.8	-1.3	-3.6	1.2	-1.1	-1.8	1.5	1.5	0.0	0.0
A	3.2	3.1	0.6	-0.4	4.5	4.1	-0.1	-1.9	1.6	1.9	1.5	1.5
P	0.1	-1.4	-1.1	-2.3	-1.1	-2.9	-2.3	-3.8	5.0	4.5	3.3	3.3
FIN	2.4	0.9	-0.3	-1.4	2.7	0.4	-1.1	-2.6	1.9	2.0	1.5	1.1
S	2.5	1.3	0.9	-0.7	2.9	1.2	0.7	-1.4	1.1	1.4	1.5	1.4
UK	-2.4	-3.3	-3.5	-3.1	-3.3	-4.4	-4.5	-4.0	2.8	3.0	2.3	2.4
EU-15	0.5	0.2	-0.4	-1.4	0.0	-0.3	-1.0	-2.5	1.6	1.5	1.4	1.5
DEFLATIONIERTE INDIZES / DEFLATED INDICES / INDICES DEFLATES												
B	0.2	0.2	-2.3	-6.3	-0.2	-0.2	-3.0	-7.5	2.3	2.8	1.8	1.1
DK	0.3	-0.9	-1.6	-2.5	0.2	-1.4	-1.8	-2.8	0.7	0.9	-0.6	-1.2
D	-2.9	-3.3	-1.1	-4.1	-2.2	-2.8	-1.4	-5.3	-4.9	-4.8	-0.1	-0.4
EL	-2.7	-3.0	-3.5	-1.4	-2.7	-3.4	-4.4	-2.4	-2.5	-1.4	-0.4	1.8
E	1.3	0.6	0.3	-1.5	1.3	0.5	-0.1	-2.1	1.2	0.8	2.0	1.5
F	0.2	-0.3	-1.2	-2.8	0.2	-0.4	-1.5	-3.6	0.1	0.2	0.4	0.2
IRL	-2.1	-2.6	-2.1	-2.8	-3.2	-4.0	-3.6	-4.5	1.4	1.8	2.7	2.5
I	-1.2	-1.3	-2.3	-2.8	-3.7	-3.4	-3.5	-4.4	1.4	0.8	-1.1	-1.3
L	-1.6	-2.7	-1.3	-1.7	-0.9	-2.9	-2.2	-3.3	-2.5	-2.3	-0.3	0.4
NL	-4.5	-0.8	-2.7	-3.5	-5.7	-0.9	-3.0	-3.9	-0.7	-0.6	-1.9	-2.2
A	2.1	2.1	-0.5	-1.3	3.4	3.1	-1.2	-2.8	0.5	0.8	0.5	0.6
P	-1.4	-3.2	-2.5	-4.5	-2.6	-4.7	-3.7	-6.0	3.5	2.6	1.8	0.9
FIN	0.9	-0.7	-1.9	-3.0	1.1	-1.2	-2.8	-4.2	0.3	0.3	-0.2	-0.5
S	0.3	-1.4	-1.0	-2.1	0.8	-1.4	-1.2	-2.8	-1.0	-1.3	-0.5	0.0
UK	-4.2	-5.1	-5.0	-4.8	-5.1	-6.1	-5.9	-5.7	0.9	1.1	0.8	0.6
EU-15	-1.3	-1.6	-1.8	-3.2	-1.7	-2.0	-2.4	-4.2	-0.2	-0.4	-0.2	-0.4

EU-Index der Erzeugerpreise landwirtschaftlicher Produkte:
Veränderungsraten der Preisindizes je Mitgliedstaat
EU Index of producer prices of agricultural products:
Rates of change of the price indices by Member State
Indice UE des prix à la production des produits agricoles:
Taux de variation des indices des prix des Etats membres

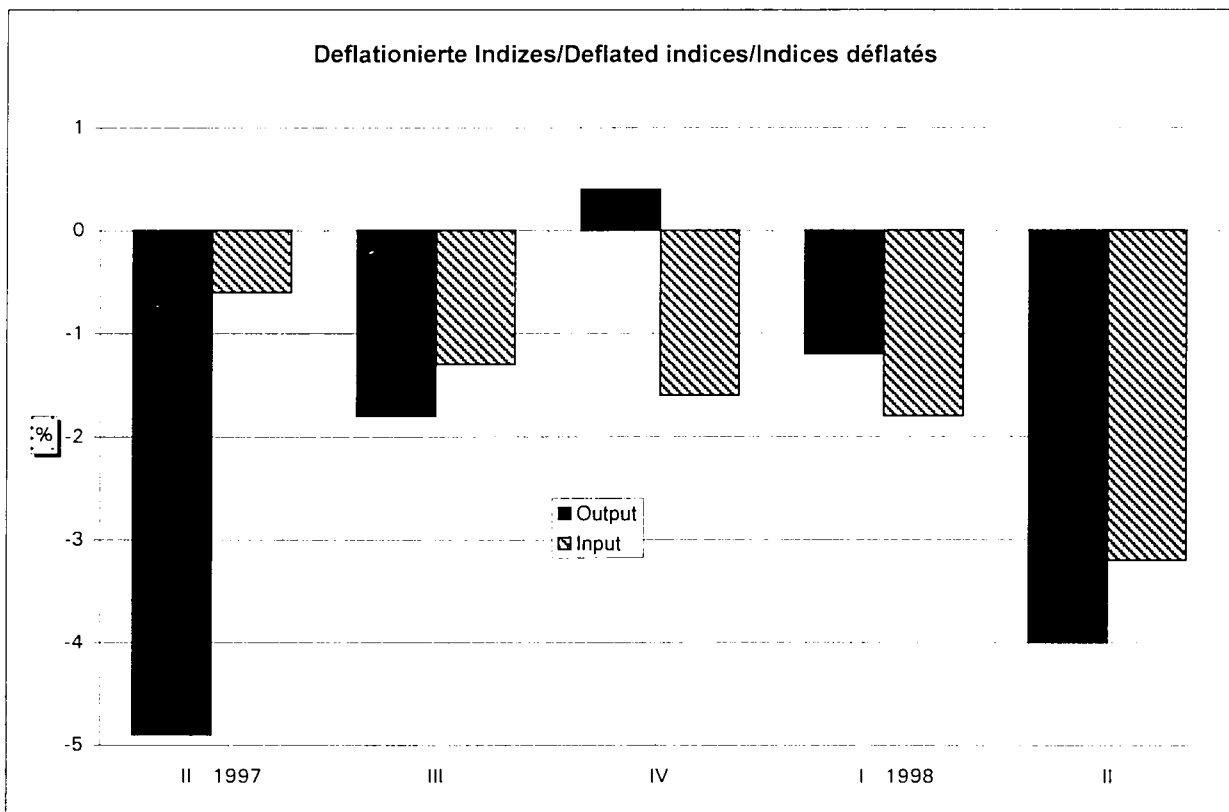
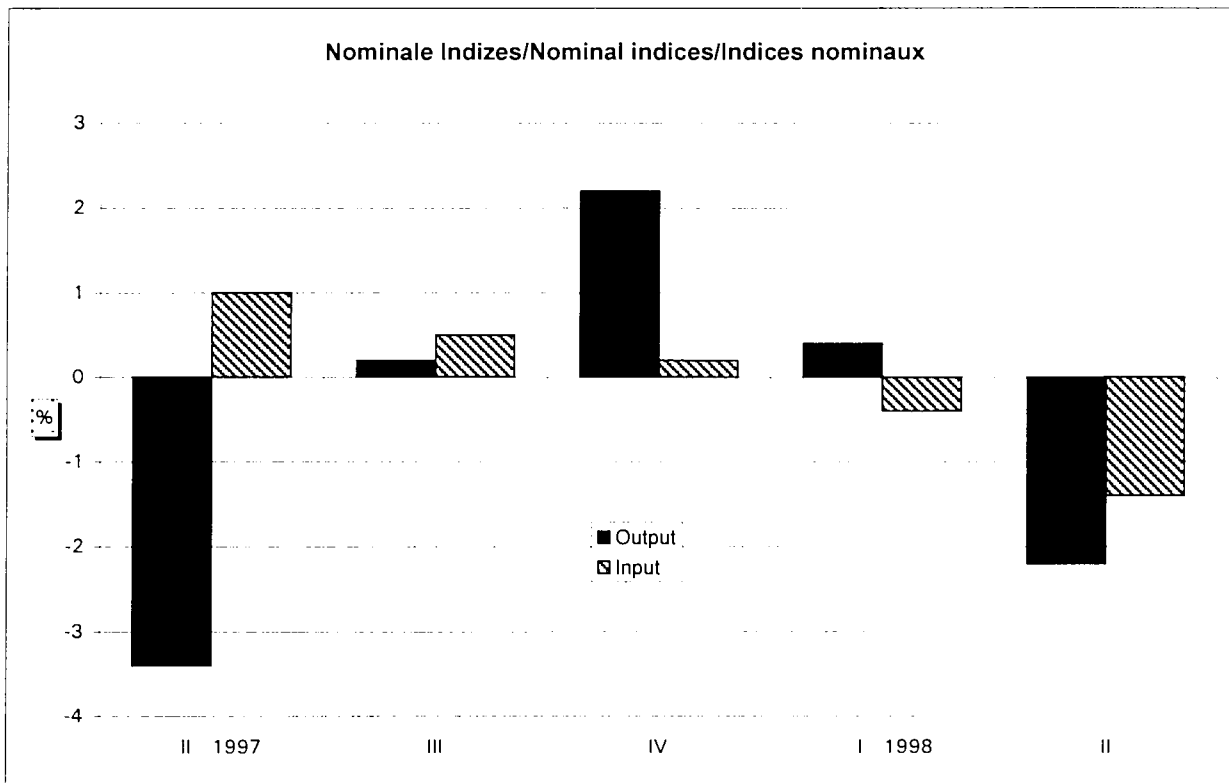


EU-Index der Einkaufspreise landwirtschaftlicher Betriebsmittel:
Veränderungsraten der Preisindizes je Mitgliedstaat
EU Index of purchase prices of the means of agricultural production:
Rates of change of the price indices by Member State
Indice UE des prix d'achat des moyens de production agricole:
Taux de variation des indices des prix des Etats membres



Veränderungsraten der EU-Agrarpreisindizes
 Rates of change of the EU agricultural price indices
 Taux de variation des indices UE des prix agricoles

EU - 15



**Monatliche EU-Indizes der Erzeugerpreise
landwirtschaftlicher Produkte**

**Monthly EU indices of producer prices
of agricultural products**

**Indices UE mensuels des prix à la production
des produits agricoles**

Nominale Indizes

Nominal indices

Indices nominaux

NOMINALE PREISINDIZES / NOMINAL PRICE INDICES / INDICES DES PRIX NOMINAUX

1990 = 100 (ohne MwSt / excluding VAT / TVA exclue)



BELGIQUE / BELGIE

			1997					1998								
			jun	jul	aug	sep	oct	nov	dec	jan	feb	mar	apr	mai	jun	
0	INSGESAMT	TOTAL	TOTAL	94,4	92,0	92,0	95,6	92,3	94,6	90,2	90,2	90,1	87,7	88,4	89,7	89,1
(0)	INSGESAMT (ohne Obst und Gemüse)	TOTAL (excl. fruit and vegetables)	TOTAL (sans fruits et légumes)	94,2	90,3	93,1	95,6	92,4	95,1	90,2	91,3	92,4	88,4	86,0	85,0	88,9
1	PFLANZLICHE ERZEUGNISSE	CROP PRODUCTS	PRODUITS VEGETAUX	100,7	98,7	86,9	91,2	85,4	95,1	89,3	92,4	91,9	90,1	98,3	105,8	101,6
(1)	PFLANZLICHE ERZEUGNISSE (ohne Obst und Gemüse)	CROP PRODUCTS (excl. fruit and vegetables)	PRODUITS VEGETAUX (sans fruits et légumes)	105,1	93,0	87,3	87,4	80,3	97,8	88,4	98,9	103,0	95,0	96,1	99,4	111,0
11	Getreide und Reis	Cereals and rice	Céréales et riz	72,3	72,0	68,5	68,6	69,5	70,2	70,2	70,1	69,1	68,1	66,1	65,7	65,1
11A	Weichweizen	Soft wheat	Blé tendre	71,1	71,1	68,1	68,1	68,8	69,4	69,5	69,5	68,6	67,8	65,7	65,1	64,4
11B	Hartweizen	Durum wheat	Blé dur	-	-	-	-	-	-	-	-	-	-	-	-	-
11C	Futtergerste	Feeding barley	Orge fourragère	76,1	74,7	69,8	70,3	72,0	72,9	72,9	72,3	70,8	69,8	67,9	67,8	67,9
11D	Braugerste	Malting barley	Orge de brasserie	-	-	-	-	-	-	-	-	-	-	-	-	-
11E	Hafer	Oats	Avoine	92,1	90,5	84,1	76,9	75,5	75,5	75,8	74,3	72,1	70,0	66,5	66,0	65,2
11F	Körnermais	Grain-maize	Maïs-grain	-	-	-	-	-	-	-	-	-	-	-	-	-
11G	Rohreis	Paddy rice	Riz non décortiqué	-	-	-	-	-	-	-	-	-	-	-	-	-
11H	Sonstiges Getreide	Others	Autres	70,0	70,8	65,9	65,3	66,6	67,5	67,6	67,9	66,5	65,7	63,6	62,9	62,0
12	Hackfrüchte	Root crops	Plantes sarclées	119,3	88,1	87,3	83,6	79,9	87,4	94,3	99,7	101,3	91,8	94,0	97,6	133,1
12A	Speisekartoffeln	Potatoes for consumption	Pommes de terre de consommation	142,3	59,6	57,4	47,6	47,1	67,0	85,3	99,5	103,6	78,6	84,4	94,0	187,9
12A1	Frühkartoffeln	Early potatoes	Pommes de terre hâtives	142,3	59,6	-	-	-	-	-	-	-	-	-	-	187,9
12A2	Übrige Kartoffeln (Lager)	Main-crop potatoes	Autres pommes de terre	-	-	57,4	47,6	47,1	67,0	85,3	99,5	103,6	78,6	84,4	94,0	-
12B	Zuckerrüben	Sugar beet	Betteraves sucrières	105,7	105,7	105,7	105,7	100,0	100,0	100,0	100,0	100,0	100,0	100,0	100,0	100,0
12C	Sonstige Hackfrüchte	Others	Autres	85,4	85,4	85,4	85,4	85,4	85,4	85,4	89,6	89,6	89,6	89,6	89,6	89,6
13	Obst	Fruit	Fruits	112,4	147,8	130,0	80,9	66,6	68,0	77,0	69,7	70,5	75,4	83,1	112,6	94,6
13A	Frischobst	Fresh fruit	Fruits frais	112,4	147,8	130,0	80,9	66,6	68,0	77,0	69,7	70,5	75,4	83,1	112,6	94,6
13B	Trockenfrüchte	Nuts and dried fruit	Fruits secs	-	-	-	-	-	-	-	-	-	-	-	-	-
13B1	Nüsse	Nuts	Fruits à coque	-	-	-	-	-	-	-	-	-	-	-	-	-
13B2	Getrocknetes Obst	Dried fruit	Fruits séchés	-	-	-	-	-	-	-	-	-	-	-	-	-
14	Frischgemüse	Fresh vegetables	Légumes frais	89,7	86,0	72,0	100,8	100,1	99,5	95,0	89,1	80,5	86,8	107,1	114,1	88,3
15	Weinmost/Wein	Wine must/Wine	Mout/Vin	-	-	-	-	-	-	-	-	-	-	-	-	-
15A	Weinmost	Wine must	Mout	-	-	-	-	-	-	-	-	-	-	-	-	-
15B	Wein	Wine	Vin	-	-	-	-	-	-	-	-	-	-	-	-	-
15B1	Tafelwein	Table wine	Vin de table	-	-	-	-	-	-	-	-	-	-	-	-	-
15B2	Qualitätswein	Quality wine	Vin de qualité	-	-	-	-	-	-	-	-	-	-	-	-	-
16	Oliven und Olivenöl	Olives and olive oil	Olives et huile d'olives	-	-	-	-	-	-	-	-	-	-	-	-	-
17	Saatgut	Seeds	Semences	112,0	112,0	112,0	112,0	106,0	106,0	106,0	106,0	106,0	106,0	106,0	106,0	108,0
18	Blumen, Zierpflanzen und Baumschulerzeugnisse	Flowers, ornamental plants and tree-nursery products	Fleurs, plantes ornementales et produits de pépinière	111,5	111,0	97,5	103,6	85,2	129,2	92,3	117,4	128,8	116,5	118,7	125,3	120,1
19	Sonstige pflanzliche Erzeugnisse	Other crop products	Autres produits végétaux	101,9	103,5	99,7	90,4	94,7	95,1	95,1	101,3	101,9	99,2	97,5	95,5	94,1
19A	Hülsenfrüchte	Pulses	Légumes secs	59,0	59,0	59,0	59,0	59,0	59,0	59,0	59,0	59,0	59,0	59,0	59,0	59,0
19B	Ölsaaten	Oilseeds	Graines oléagineuses	73,0	73,0	73,0	73,0	73,0	73,0	73,0	73,0	73,0	73,0	73,0	73,0	73,0
19C	Rohtabak	Raw tobacco	Tabac brut	110,1	110,1	110,1	110,1	110,1	110,1	110,1	110,1	110,1	110,1	110,1	110,1	110,1
19D	Baumwolle	Cotton	Coton	-	-	-	-	-	-	-	-	-	-	-	-	-
19E	Sonstige	Others	Autres	108,3	110,4	105,4	92,8	98,6	99,1	99,2	107,5	108,3	104,7	102,4	99,7	97,8

NOMINALE PREISINDIZES / NOMINAL PRICE INDICES / INDICES DES PRIX NOMINAUX

1990 = 100 (ohne MwSt / excluding VAT / TVA exclue)



BELGIQUE / BELGIE

				1997					1998							
				jun	jul	aug	sep	oct	nov	dec	jan	feb	mar	apr	mai	jun
2	TIERE UND TIERISCHE ERZEUGNISSE	ANIMALS AND ANIMAL PRODUCTS	ANIMAUX ET PRODUITS ANIMAUX	90,7	89,4	94,9	98,1	96,2	94,3	90,7	89,0	89,1	88,3	82,8	80,5	82,0
21	Tiere (zur Schlachtung und für den Export)	Animals (for slaughter and export)	Animaux (boucherie et exportation)	93,3	91,0	98,7	98,5	92,7	89,6	83,8	82,4	84,4	83,3	81,4	79,8	81,3
21A	Kälber	Calves	Veaux	85,8	87,2	91,9	93,9	96,3	98,7	100,1	101,0	97,7	94,1	94,3	93,3	96,2
21B	Rinder ohne Kälber	Cattle excluding calves	Bovins sans veaux	78,4	78,7	79,8	81,9	80,7	80,9	79,1	79,8	78,8	78,2	79,0	83,9	85,1
21C	Schweine	Pigs	Porcs	104,0	100,8	109,8	111,3	101,0	94,5	84,5	80,4	84,9	83,8	80,1	73,8	74,6
21D	Schafe und Lämmer	Sheep and lambs	Moutons et agneaux	100,1	98,6	95,8	95,8	94,1	94,4	91,9	92,2	90,8	93,1	92,8	97,9	97,9
21E	Geflügel	Poultry	Volailles	104,6	89,7	97,8	97,0	86,3	82,4	74,6	80,9	88,0	87,3	81,8	78,0	86,9
21E1	Masthähnchen	Chickens	Poulets	105,5	90,8	98,8	97,4	86,1	81,9	74,3	80,8	88,2	87,9	82,7	79,8	88,9
21E2	Sonstiges Geflügel	Other poultry	Autres volailles	77,7	83,8	88,2	84,8	93,0	97,5	83,7	83,9	83,8	71,5	54,7	26,4	30,3
21F	Sonstige Tiere	Other animals	Autres animaux	74,7	72,4	72,0	98,5	104,7	109,4	111,6	100,5	97,0	95,3	93,0	80,7	74,1
22	Milch	Milk	Lait	87,2	88,8	92,6	98,8	108,3	109,3	110,5	109,1	104,3	96,8	90,7	88,7	88,5
22A	Kuhmilch	Cow's milk	Lait de vache	87,2	88,8	92,8	98,8	108,3	109,3	110,5	109,1	104,3	96,8	90,7	88,7	88,5
22B	Sonstige Milch	Other milk	Autres laits	-	-	-	-	-	-	-	-	-	-	-	-	-
23	Eier	Eggs	Oeufs	65,7	76,2	78,9	88,0	86,1	86,9	96,8	85,4	82,8	78,5	80,5	48,8	55,7
24	Sonstige tierische Erzeugnisse	Other animal products	Autres produits animaux	125,0	125,0	125,0	125,0	125,0	125,0	125,0	125,0	125,0	125,0	125,0	125,0	125,0

NOMINALE PREISINDIZES / NOMINAL PRICE INDICES / INDICES DES PRIX NOMINAUX

1990 = 100 (ohne MwSt / excluding VAT / TVA excluse)



DANMARK

			1997							1998						
			Jun	Jul	Aug	Sep	Oct	Nov	Dec	Jan	Feb	Mar	Apr	May	Jun	
2	TIERE UND TIERISCHE ERZEUGNISSE	ANIMALS AND ANIMAL PRODUCTS	ANIMAUX ET PRODUITS ANIMAUX	95,8	90,1	90,3	91,2	90,5	88,1	85,0	80,7	80,7	82,0	81,7	77,7	77,8
21	Tiere (zur Schlachtung und für den Export)	Animals (for slaughter and export)	Animaux (boucherie et exportation)	97,2	88,0	88,3	89,9	88,9	85,0	79,8	72,8	72,8	75,0	74,5	67,8	67,7
21A	Kälber	Calves	Veaux	70,5	70,5	71,1	73,2	73,3	73,7	75,1	76,0	77,5	77,8	77,7	78,1	74,2
21B	Rinder ohne Kälber	Cattle excluding calves	Bovins sans veaux	75,4	74,5	74,0	74,0	74,4	75,0	76,6	75,6	78,2	76,7	76,8	77,1	77,2
21C	Schweine	Pigs	Porcs	104,0	91,8	92,3	94,5	93,1	87,5	79,9	70,8	70,6	73,4	72,6	63,4	63,3
21D	Schafe und Lämmer	Sheep and lambs	Moutons et agneaux	129,4	117,5	111,4	109,7	109,7	114,3	116,5	118,5	118,5	119,1	121,7	121,7	120,5
21E	Geflügel	Poultry	Volailles	92,5	92,5	92,5	92,5	92,5	92,5	92,5	90,1	90,1	90,1	92,1	91,9	90,4
21E1	Masthähnchen	Chickens	Poulets	92,5	92,5	92,5	92,5	92,5	92,5	92,5	90,1	90,1	90,1	92,1	91,9	90,4
21E2	Sonstiges Geflügel	Other poultry	Autres volailles	92,5	92,5	92,5	92,5	92,5	92,5	92,5	90,1	90,1	90,1	92,1	91,9	90,4
21F	Sonstige Tiere	Other animals	Autres animaux	74,4	74,4	74,4	74,4	74,4	74,4	74,4	74,4	74,4	74,4	74,4	74,4	74,4
22	Milch	Milk	Lait	92,8	92,8	92,8	92,8	92,1	92,1	92,1	92,1	92,1	92,1	92,0	92,0	92,0
22A	Kuhmilch	Cow's milk	Lait de vache	92,8	92,8	92,8	92,8	92,1	92,1	92,1	92,1	92,1	92,1	92,0	92,0	92,0
22B	Sonstige Milch	Other milk	Autres laits	-	-	-	-	-	-	-	-	-	-	-	-	-
23	Eier	Eggs	Oeufs	120,8	111,9	111,9	111,9	120,8	120,8	120,6	118,7	118,7	118,7	121,1	121,1	121,1
24	Sonstige tierische Erzeugnisse	Other animal products	Autres produits animaux	75,4	74,5	74,0	74,0	74,4	75,0	76,6	75,6	76,2	76,7	76,8	77,1	77,2

NOMINALE PREISINDIZES / NOMINAL PRICE INDICES / INDICES DES PRIX NOMINAUX

1990 = 100 (ohne MwSt / excluding VAT / TVA exclue)



DEUTSCHLAND

				1997						1998						
				Jun	Jul	aug	sep	oct	nov	dec	Jan	feb	mar	apr	mai	Jun
0	INSGESAMT	TOTAL	TOTAL	94,1	93,3	93,7	94,8	93,7	92,2	94,3	93,4	94,4	93,8	92,0	90,0	90,2
(0)	INSGESAMT (ohne Obst und Gemüse)	TOTAL (excl. fruit and vegetables)	TOTAL (sans fruits et légumes)	94,8	93,9	94,8	95,4	94,6	92,3	94,4	93,3	94,3	93,6	91,8	90,1	90,6
1	PFLANZLICHE ERZEUGNISSE	CROP PRODUCTS	PRODUITS VEGETAUX	87,9	87,0	82,5	84,4	86,7	90,2	91,4	92,6	92,7	92,4	92,5	91,4	91,1
(1)	PFLANZLICHE ERZEUGNISSE (ohne Obst und Gemüse)	CROP PRODUCTS (excl. fruit and vegetables)	PRODUITS VEGETAUX (sans fruits et légumes)	89,2	88,1	84,4	85,0	88,5	90,1	91,2	92,2	92,2	91,7	91,9	92,1	92,4
11	Getreide und Reis	Cereals and rice	Céréales et riz	83,2	80,6	76,5	76,8	77,4	78,4	79,2	79,8	80,0	79,9	79,8	80,0	79,5
11A	Weichweizen	Soft wheat	Blé tendre	83,2	80,9	77,1	77,7	78,7	79,9	80,8	81,4	81,6	81,3	81,0	81,8	81,3
11B	Hartweizen	Durum wheat	Blé dur	68,2	68,1	66,6	67,5	68,3	69,3	69,8	70,5	70,6	70,3	70,8	70,9	71,2
11C	Futtergerste	Feeding barley	Orge fourragère	85,2	80,1	76,2	76,5	77,6	79,1	79,9	81,0	81,3	81,4	81,3	81,3	79,8
11D	Braugerste	Malting barley	Orge de brasserie	81,1	80,5	75,4	75,8	75,7	75,8	76,2	76,3	76,1	76,2	76,2	75,7	75,4
11E	Hafer	Oats	Avoine	87,8	86,3	80,3	77,8	77,6	78,1	77,4	77,3	76,9	76,2	75,7	75,3	74,2
11F	Körnermais	Grain-maize	Mais-grain	71,3	71,0	70,0	68,5	63,5	63,0	63,8	65,1	65,2	64,7	64,7	65,1	65,9
11G	Rohreis	Paddy rice	Riz non décortiqué	-	-	-	-	-	-	-	-	-	-	-	-	-
11H	Sonstiges Getreide	Others	Autres	85,0	82,5	77,4	78,7	77,2	78,0	79,0	79,8	80,3	80,6	80,8	81,1	81,0
12	Hackfrüchte	Root crops	Plantes sarclées	86,3	87,2	80,0	80,0	87,9	91,8	92,0	92,4	92,6	93,2	94,6	95,0	100,2
12A	Speisekartoffeln	Potatoes for consumption	Pommes de terre de consommation	65,9	65,5	41,3	41,3	68,8	79,6	80,3	81,3	82,0	83,9	88,6	89,9	106,8
12A1	Frühkartoffeln	Early potatoes	Pommes de terre hâtives	65,9	65,5	-	-	-	-	-	-	-	-	-	-	106,8
12A2	Übrige Kartoffeln (Lager)	Main-crop potatoes	Autres pommes de terre	-	-	41,3	41,3	66,8	79,6	80,3	81,3	82,0	83,9	88,8	89,9	-
12B	Zuckerrüben	Sugar beet	Betteraves sucrières	98,5	99,9	100,4	100,4	100,4	100,4	100,4	100,4	100,4	100,4	100,4	100,4	100,4
12C	Sonstige Hackfrüchte	Others	Autres	68,5	70,9	70,9	70,9	70,9	70,9	70,9	70,9	70,9	70,9	70,9	70,9	70,9
13	Obst	Fruit	Fruits	65,1	75,3	66,0	81,7	84,8	88,0	87,9	88,0	88,2	89,2	89,4	74,5	69,0
13A	Frischobst	Fresh fruit	Fruits frais	65,1	75,3	86,0	81,7	84,8	88,0	87,9	88,0	88,2	89,2	89,4	74,5	69,0
13B	Trockenfrüchte	Nuts and dried fruit	Fruits secs	-	-	-	-	-	-	-	-	-	-	-	-	-
13B1	Nüsse	Nuts	Fruits à coque	-	-	-	-	-	-	-	-	-	-	-	-	-
13B2	Getrocknetes Obst	Dried fruit	Fruits séchés	-	-	-	-	-	-	-	-	-	-	-	-	-
14	Frischgemüse	Fresh vegetables	Légumes frais	92,5	82,7	72,4	79,6	63,5	94,0	97,6	102,5	103,9	104,6	103,3	98,0	93,9
15	Weinmost/Wein	Wine must/Wine	Mouût/Vin	126,0	126,0	126,0	126,0	141,3	141,3	141,3	141,3	141,3	141,3	141,3	141,3	141,3
15A	Weinmost	Wine must	Mouût	126,0	126,0	126,0	126,0	141,3	141,3	141,3	141,3	141,3	141,3	141,3	141,3	141,3
15B	Wein	Wine	Vin	-	-	-	-	-	-	-	-	-	-	-	-	-
15B1	Tafelwein	Table wine	Vin de table	-	-	-	-	-	-	-	-	-	-	-	-	-
15B2	Qualitätswein	Quality wine	Vin de qualité	-	-	-	-	-	-	-	-	-	-	-	-	-
16	Oliven und Olivenöl	Olives and olive oil	Olives et huile d'olives	-	-	-	-	-	-	-	-	-	-	-	-	-
17	Saatgut	Seeds	Semences	95,8	95,4	95,0	94,8	94,8	94,6	94,3	94,4	94,0	93,4	93,0	92,5	91,8
18	Blumen, Zierpflanzen und Baumschulerzeugnisse	Flowers, ornamental plants and tree-nursery products	Fleurs, plantes ornementales et produits de pépinière	103,0	101,9	100,4	103,0	104,5	105,6	109,2	112,8	111,0	107,9	107,5	107,3	104,9
19	Sonstige pflanzliche Erzeugnisse	Other crop products	Autres produits végétaux	69,5	69,1	66,7	67,3	68,7	70,2	71,0	72,0	73,1	73,3	73,2	73,4	71,9
19A	Hülsenfrüchte	Pulses	Légumes secs	59,5	58,8	58,4	59,1	59,4	59,4	59,6	59,2	58,4	58,2	57,0	58,8	56,0
19B	Ölsaaten	Oilseeds	Graines oléagineuses	58,9	58,7	58,8	57,3	59,1	61,0	62,0	64,3	65,8	66,9	67,1	67,6	65,6
19C	Rohtabak	Raw tobacco	Tabac brut	98,0	98,0	98,0	98,0	98,0	98,0	98,0	102,0	102,0	102,0	102,0	102,0	102,0
19D	Baumwolle	Cotton	Coton	-	-	-	-	-	-	-	-	-	-	-	-	-
19E	Sonstige	Others	Autres	108,0	106,8	102,1	103,2	103,3	103,4	103,6	99,5	99,5	96,3	95,2	94,2	94,3

NOMINALE PREISINDIZES / NOMINAL PRICE INDICES / INDICES DES PRIX NOMINAUX

1990 = 100 (ohne MwSt / excluding VAT / TVA exclue)



DEUTSCHLAND

				DEUTSCHLAND												
				1997					1998							
				jun	jul	aug	sep	oct	nov	dec	jan	feb	mar	apr	mai	jun
2	TIERE UND TIERISCHE ERZEUGNISSE	ANIMALS AND ANIMAL PRODUCTS	ANIMAUX ET PRODUITS ANIMAUX	97,3	96,5	99,4	100,0	97,2	93,3	95,8	93,7	95,3	94,5	91,8	89,3	89,7
21	Tiere (zur Schlachtung und für den Export)	Animals (for slaughter and export)	Animaux (boucherie et exportation)	98,0	98,3	101,7	101,9	95,8	92,4	90,1	88,0	90,7	89,1	85,8	83,2	83,6
21A	Kälber	Calves	Veaux	90,5	98,1	107,1	107,3	109,1	118,8	121,0	119,1	109,1	110,2	111,0	109,1	99,2
21B	Rinder ohne Kälber	Cattle excluding calves	Bovins sans veaux	89,8	90,7	93,2	93,8	94,8	94,0	94,9	95,6	96,0	96,9	94,7	93,2	93,9
21C	Schweine	Pigs	Porcs	108,0	101,4	109,6	109,5	95,6	89,5	84,1	79,0	84,8	80,8	75,9	72,3	73,0
21D	Schafe und Lämmer	Sheep and lambs	Moutons et agneaux	106,1	104,8	114,5	122,0	128,9	119,2	118,4	125,2	121,7	120,7	117,4	111,2	112,5
21E	Geflügel	Poultry	Volailles	90,6	90,4	90,4	90,2	89,9	89,4	89,1	89,3	88,9	88,7	88,4	87,6	87,2
21E1	Mashähnchen	Chickens	Poulets	88,0	86,7	86,9	86,9	86,7	85,5	85,2	85,9	85,5	85,4	84,9	84,5	84,8
21E2	Sonstiges Geflügel	Other poultry	Autres volailles	95,3	94,2	94,1	93,5	93,2	93,4	93,1	92,9	92,5	92,0	92,0	90,7	89,6
21F	Sonstige Tiere	Other animals	Autres animaux	-	-	-	-	-	-	-	-	-	-	-	-	-
22	Milch	Milk	Lait	94,0	95,2	95,0	97,6	100,5	100,3	101,3	99,2	98,5	98,2	97,8	97,7	98,2
22A	Kuhmilch	Cow's milk	Lait de vache	94,0	95,2	95,0	97,6	100,5	100,3	101,3	99,2	98,5	98,2	97,8	97,7	98,2
22B	Sonstige Milch	Other milk	Autres laits	-	-	-	-	-	-	-	-	-	-	-	-	-
23	Eier	Eggs	Oeufs	86,1	91,1	92,1	95,7	97,1	101,1	105,3	102,2	102,4	100,1	92,3	84,1	83,9
24	Sonstige tierische Erzeugnisse	Other animal products	Autres produits animaux	111,2	105,9	107,6	100,3	93,6	67,5	101,0	100,1	104,4	106,9	101,5	93,1	94,0

NOMINALE PREISINDIZES / NOMINAL PRICE INDICES / INDICES DES PRIX NOMINAUX

1990 = 100 (ohne MwSt / excluding VAT / TVA exclue)



			ELLADA													
			1997						1998							
			jun	jul	aug	sep	oct	nov	dec	jan	feb	mar	apr	mai	jun	
0	INSGESAMT	TOTAL	TOTAL	193,9	199,8	197,1	184,8	175,4	175,7	175,7	178,3	178,5	177,8	179,4	183,4	186,5
(0)	INSGESAMT (ohne Obst und Gemüse)	TOTAL (excl. fruit and vegetables)	TOTAL (sans fruits et légumes)	188,2	170,0	170,8	168,7	167,7	168,4	169,8	168,7	170,2	171,8	173,7	173,7	172,8
1	PFLANZLICHE ERZEUGNISSE	CROP PRODUCTS	PRODUITS VEGETAUX	206,8	214,5	209,7	192,0	179,3	179,6	179,1	183,4	183,4	182,0	182,8	188,2	192,7
(1)	PFLANZLICHE ERZEUGNISSE (ohne Obst und Gemüse)	CROP PRODUCTS (excl. fruit and vegetables)	PRODUITS VEGETAUX (sans fruits et légumes)	172,1	173,9	173,8	170,1	168,8	170,0	171,4	170,5	172,5	174,7	175,4	175,1	173,4
11	Getreide und Reis	Cereals and rice	Céréales et riz	132,2	132,2	132,8	133,4	133,4	133,5	133,6	133,6	133,8	133,7	133,7	133,8	133,7
11A	Weichweizen	Soft wheat	Blé tendre	132,8	132,6	134,7	135,4	135,5	136,2	136,2	136,2	136,2	136,2	136,2	136,2	136,2
11B	Hartweizen	Durum wheat	Blé dur	125,4	125,6	126,2	126,7	128,9	126,9	127,0	127,0	127,0	127,0	127,0	127,0	127,0
11C	Futtergerste	Feeding barley	Orge fourragère	128,1	128,1	127,8	128,0	128,1	128,2	128,2	128,2	128,2	128,2	128,2	128,2	128,2
11D	Braugerste	Malting barley	Orge de brasserie	145,1	145,1	145,1	145,1	145,1	149,5	149,5	149,5	149,5	149,5	149,5	149,5	149,5
11E	Hafer	Oats	Avoine	140,1	141,9	140,8	142,4	142,6	143,8	144,8	144,8	144,8	144,8	144,8	144,8	144,8
11F	Körnermais	Grain-malze	Maïs-grain	138,6	138,6	138,6	139,4	139,5	139,5	139,7	139,7	139,7	139,7	139,7	139,7	139,7
11G	Rohreis	Paddy rice	Riz non décortiqué	143,9	143,9	143,9	143,9	139,0	138,2	138,1	138,3	136,4	139,5	140,1	142,2	140,9
11H	Sonstiges Getreide	Others	Autres	-	-	-	-	-	-	-	-	-	-	-	-	-
12	Hackfrüchte	Root crops	Plantes sarclées	221,2	244,4	243,9	225,5	212,5	226,9	233,0	214,0	244,2	272,7	271,2	272,2	260,7
12A	Speisekartoffeln	Potatoes for consumption	Pommes de terre de consommation	222,8	259,2	251,9	223,0	202,6	225,2	235,7	206,2	253,7	298,4	296,1	297,7	279,6
12A1	Frühkartoffeln	Early potatoes	Pommes de terre hâtives	-	-	-	-	-	-	-	-	-	-	-	-	-
12A2	Übrige Kartoffeln (Lager)	Main-crop potatoes	Autres pommes de terre	-	-	-	-	-	-	-	-	-	-	-	-	-
12B	Zuckerrüben	Sugar beet	Betteraves sucrières	218,4	218,4	229,9	229,9	229,9	229,9	229,9	227,6	227,6	227,6	227,6	227,6	227,6
12C	Sonstige Hackfrüchte	Others	Autres	-	-	-	-	-	-	-	-	-	-	-	-	-
13	Obst	Fruit	Fruits	254,8	243,8	258,6	225,6	195,0	194,0	177,9	169,5	170,3	169,3	180,0	179,8	237,5
13A	Frischobst	Fresh fruit	Fruits frais	285,1	269,5	290,1	244,2	199,6	198,4	174,9	160,1	161,3	159,8	174,8	174,5	255,1
13B	Trockenfrüchte	Nuts and dried fruit	Fruits secs	178,5	178,5	179,2	178,8	183,3	183,0	185,3	193,1	193,1	193,1	193,1	193,1	193,1
13B1	Nüsse	Nuts	Fruits à coque	196,8	196,8	198,4	198,3	202,3	202,4	203,4	203,4	203,4	203,4	203,4	203,4	203,4
13B2	Getrocknetes Obst	Dried fruit	Fruits séchés	162,5	162,5	162,5	161,7	166,7	166,0	169,5	184,1	184,1	184,1	184,1	184,1	184,1
14	Frischgemüse	Fresh vegetables	Légumes frais	273,9	320,5	279,9	230,8	198,1	197,3	206,4	241,1	233,4	219,6	210,6	240,9	211,3
15	Weinmost/Wein	Wine must/Wine	Moût/Vin	182,8	182,8	182,8	182,1	184,1	184,2	183,7	183,9	183,9	183,9	184,2	184,2	184,2
15A	Weinmost	Wine must	Moût	184,3	184,3	184,3	183,5	184,4	184,4	184,4	184,4	184,4	184,4	184,4	184,4	184,4
15B	Wein	Wine	Vin	176,4	178,4	176,4	176,4	182,7	183,2	180,6	181,6	181,6	181,6	183,2	183,2	183,2
15B1	Tafelwein	Table wine	Vin de table	-	-	-	-	-	-	-	-	-	-	-	-	-
15B2	Qualitätswein	Quality wine	Vin de qualité	-	-	-	-	-	-	-	-	-	-	-	-	-
16	Oliven und Olivenöl	Olives and olive oil	Olives et huile d'olives	177,2	176,7	175,8	177,0	175,1	172,2	170,4	164,5	160,6	161,3	163,6	184,7	164,7
17	Saatgut	Seeds	Semences	131,5	131,0	131,0	132,0	132,3	132,3	132,5	132,5	132,5	132,5	132,5	132,5	132,5
18	Blumen, Zierpflanzen und Baumschulerzeugnisse	Flowers, ornamental plants and tree-nursery products	Fleurs, plantes ornementales et produits de pépinière	215,4	215,9	219,1	223,2	231,4	238,1	272,7	278,0	294,3	287,2	292,2	270,4	245,8
19	Sonstige pflanzliche Erzeugnisse	Other crop products	Autres produits végétaux	177,3	177,3	177,1	169,0	169,0	170,3	171,3	177,8	177,7	177,4	177,4	177,2	177,2
19A	Hülsenfrüchte	Pulses	Légumes secs	172,1	172,3	170,7	175,3	173,7	174,4	175,1	175,1	175,1	175,1	175,1	175,1	175,1
19B	Ölsaaten	Oilseeds	Graines oléagineuses	118,8	118,8	120,4	120,4	121,8	121,9	121,9	122,1	122,1	122,8	123,5	123,5	123,5
19C	Rohtabak	Raw tobacco	Tabac brut	204,1	204,1	204,1	204,1	204,1	204,1	204,1	204,1	204,1	202,8	202,8	202,8	202,8
19D	Baumwolle	Cotton	Coton	163,8	163,8	163,8	148,0	148,0	150,6	152,4	163,9	163,9	163,9	163,9	163,9	163,9
19E	Sonstige	Others	Autres	173,8	174,3	172,4	172,3	172,0	171,7	171,8	176,9	175,9	177,4	177,4	174,8	175,1

NOMINALE PREISINDIZES / NOMINAL PRICE INDICES / INDICES DES PRIX NOMINAUX

1990 = 100 (ohne MwSt / excluding VAT / TVA exclue)



ELLADA

				1997							1998					
				jun	jul	aug	sep	oct	nov	dec	jan	feb	mar	apr	mai	jun
2	TIERE UND TIERISCHE ERZEUGNISSE	ANIMALS AND ANIMAL PRODUCTS	ANIMAUX ET PRODUITS ANIMAUX	162,2	164,0	166,1	166,5	165,9	166,0	167,3	165,9	166,6	167,3	171,2	171,5	171,3
21	Tiere (zur Schlachtung und für den Export)	Animals (for slaughter and export)	Animaux (boucherie et exportation)	158,2	161,0	164,5	164,6	164,2	163,4	165,5	156,4	156,0	157,2	163,1	163,6	163,2
21A	Kälber	Calves	Veaux	164,1	164,7	164,5	161,9	164,0	164,2	165,0	165,3	166,0	169,1	172,0	174,7	173,2
21B	Rinder ohne Kälber	Cattle excluding calves	Bovins sans veaux	147,0	142,2	145,6	147,0	145,4	147,3	144,2	145,0	144,8	143,5	150,4	146,6	146,1
21C	Schweine	Pigs	Porcs	162,1	176,9	178,0	179,2	175,0	168,6	164,9	159,3	158,4	160,2	157,6	153,0	156,0
21D	Schafe und Lämmer	Sheep and lambs	Moutons et agneaux	153,4	165,4	171,7	168,7	169,8	165,5	177,0	158,3	156,5	160,1	174,8	178,3	170,4
21E	Geflügel	Poultry	Volailles	142,9	143,7	143,8	145,7	145,3	146,6	147,2	148,2	147,0	147,0	148,8	148,3	148,0
21E1	Masthähnchen	Chickens	Poulets	142,9	143,7	143,8	145,7	145,3	146,6	147,2	148,2	147,0	147,0	148,8	148,3	148,0
21E2	Sonstiges Geflügel	Other poultry	Autres volailles	-	-	-	-	-	-	-	-	-	-	-	-	-
21F	Sonstige Tiere	Other animals	Autres animaux	147,9	152,0	162,8	166,4	168,9	175,6	173,6	152,8	150,5	149,8	160,9	166,9	171,9
22	Milch	Milk	Lait	160,7	161,0	161,3	162,1	161,4	161,5	161,6	171,3	174,1	175,1	175,4	176,2	176,4
22A	Kuhmilch	Cow's milk	Lait de vache	166,0	167,5	168,6	172,5	169,1	169,8	169,9	170,2	171,7	172,0	172,1	174,3	174,9
22B	Sonstige Milch	Other milk	Autres laits	159,1	159,1	159,1	159,1	159,1	159,1	159,1	171,6	174,8	176,0	176,4	176,7	178,8
23	Eier	Eggs	Oeufs	191,3	192,9	194,8	193,7	191,3	197,0	199,9	201,2	201,3	197,5	205,1	201,6	201,5
24	Sonstige tierische Erzeugnisse	Other animal products	Autres produits animaux	169,9	169,8	170,3	174,4	175,4	175,9	175,8	175,2	175,3	174,6	175,7	176,2	176,6

NOMINALE PREISINDIZES / NOMINAL PRICE INDICES / INDICES DES PRIX NOMINAUX

1990 = 100 (ohne MwSt / excluding VAT / TVA exclue)



			ESPAÑA													
			1997									1998				
			jun	jul	aug	sep	oct	nov	dec	jan	feb	mar	apr	mai	jun	
0	INSGESAMT	TOTAL	TOTAL	111,5	107,8	116,2	119,7	114,1	120,6	127,4	123,3	125,6	122,1	120,4	116,8	111,3
(0)	INSGESAMT (ohne Obst und Gemüse)	TOTAL (excl. fruit and vegetables)	TOTAL (sans fruits et légumes)	116,6	115,9	118,8	118,4	113,7	114,9	116,6	114,6	115,8	115,7	115,0	111,6	111,8
1	PFLANZLICHE ERZEUGNISSE	CROP PRODUCTS	PRODUITS VEGETAUX	107,0	102,5	113,6	117,4	111,5	120,0	133,3	127,4	130,7	126,4	125,1	120,5	110,4
(1)	PFLANZLICHE ERZEUGNISSE (ohne Obst und Gemüse)	CROP PRODUCTS (excl. fruit and vegetables)	PRODUITS VEGETAUX (sans fruits et légumes)	114,1	115,5	116,9	112,7	108,4	107,5	115,2	112,3	114,1	116,2	117,4	112,5	110,7
11	Getreide und Reis	Cereals and rice	Céréales et riz	102,8	102,8	101,5	99,4	98,0	97,4	97,9	98,7	98,9	98,6	97,5	95,3	95,0
11A	Weichweizen	Soft wheat	Blé tendre	101,8	101,7	101,5	98,9	98,0	96,3	96,9	98,2	99,4	99,3	100,4	100,2	101,7
11B	Hartweizen	Durum wheat	Blé dur	93,7	93,7	97,6	104,0	108,4	109,5	111,7	112,5	113,9	113,6	109,6	91,8	87,4
11C	Futtergerste	Feeding barley	Orge fourragère	111,8	111,8	99,5	100,0	99,7	99,2	100,2	100,1	98,6	98,6	95,0	89,4	85,0
11D	Braugerste	Malting barley	Orge de brasserie	100,6	99,8	98,0	99,5	97,9	98,2	98,3	98,3	97,6	96,2	93,4	94,3	90,0
11E	Hafer	Oats	Avoine	116,4	115,1	115,0	112,8	110,7	108,3	107,7	107,9	111,1	107,4	110,1	110,0	109,2
11F	Körnermais	Grain-maize	Maïs-grain	90,3	91,5	96,9	89,8	85,1	83,9	84,0	85,8	87,1	88,2	88,8	88,6	92,3
11G	Rohreis	Paddy rice	Riz non décortiqué	141,8	142,2	143,0	125,7	124,6	124,7	126,2	127,6	127,7	127,7	127,7	127,7	127,3
11H	Sonstiges Getreide	Others	Autres	105,1	104,5	101,0	98,1	100,6	97,9	98,3	95,1	95,0	94,8	94,3	36,9	100,4
12	Hackfrüchte	Root crops	Plantes sarclées	103,9	111,9	112,6	104,5	94,2	100,7	109,5	108,0	113,7	134,0	156,5	141,9	125,8
12A	Speisekartoffeln	Potatoes for consumption	Pommes de terre de consommation	102,1	109,2	108,0	103,3	88,6	98,2	111,0	111,4	117,3	150,9	188,2	164,0	136,1
12A1	Frühkartoffeln	Early potatoes	Pommes de terre hâtives	-	-	-	-	-	-	-	-	-	-	-	-	-
12A2	Übrige Kartoffeln (Lager)	Main-crop potatoes	Autres pommes de terre	102,1	109,2	108,0	103,3	88,6	98,2	111,0	111,4	117,3	150,9	188,2	164,0	136,1
12B	Zuckerrüben	Sugar beet	Betteraves sucrières	106,7	116,1	119,7	106,3	102,7	104,5	107,3	105,3	108,1	108,1	108,1	108,1	110,0
12C	Sonstige Hackfrüchte	Others	Autres	-	-	-	-	-	-	-	-	-	-	-	-	-
13	Obst	Fruit	Fruits	116,3	96,4	135,7	173,4	134,7	148,9	150,1	138,4	141,8	135,1	140,9	147,8	129,9
13A	Frischobst	Fresh fruit	Fruits frais	107,2	83,6	73,9	97,0	125,8	138,6	126,3	98,8	98,6	96,4	110,4	135,0	119,6
13B	Trockenfrüchte	Nuts and dried fruit	Fruits secs	209,8	287,0	219,9	195,3	138,5	156,9	173,7	201,2	200,2	203,0	207,6	216,4	214,8
13B1	Nüsse	Nuts	Fruits à coque	209,8	287,0	219,9	195,3	185,6	196,1	202,4	201,2	200,2	203,0	207,6	216,4	214,8
13B2	Getrocknetes Obst	Dried fruit	Fruits séchés	101,2	101,2	101,2	101,2	111,8	123,5	77,9	77,9	77,9	77,9	77,9	77,9	77,9
14	Frischgemüse	Fresh vegetables	Légumes frais	85,1	79,6	92,6	91,1	103,1	127,2	159,9	151,5	158,0	141,8	130,8	119,6	97,3
15	Weinmost/Wein	Wine must/Wine	Moût/Vin	150,5	147,6	168,3	158,1	138,4	133,4	173,0	147,9	155,6	177,2	169,8	163,1	165,9
15A	Weinmost	Wine must	Moût	174,4	174,7	174,4	173,2	161,7	157,0	177,4	178,1	184,3	180,3	174,4	174,1	174,1
15B	Wein	Wine	Vin	149,3	148,2	168,0	157,3	137,2	132,2	172,8	146,3	154,1	177,0	169,6	162,5	165,5
15B1	Tafelwein	Table wine	Vin de table	-	-	-	-	-	-	-	-	-	-	-	-	-
15B2	Qualitätswein	Quality wine	Vin de qualité	-	-	-	-	-	-	-	-	-	-	-	-	-
16	Oliven und Olivenöl	Olives and olive oil	Olives et huile d'olives	145,2	144,9	141,6	136,7	130,8	124,3	125,9	126,0	118,5	114,4	116,1	113,5	113,3
17	Saatgut	Seeds	Semences	89,1	90,8	90,8	92,9	92,9	95,5	95,5	95,5	95,5	95,5	95,5	95,5	95,5
18	Blumen, Zierpflanzen und Baumschulerzeugnisse	Flowers, ornamental plants and tree-nursery products	Fleurs, plantes ornementales et produits de pépinière	92,8	89,2	77,7	103,7	121,7	112,9	124,9	139,7	163,3	116,1	112,0	96,2	94,3
19	Sonstige pflanzliche Erzeugnisse	Other crop products	Autres produits végétaux	93,3	100,2	99,0	89,6	92,4	96,5	96,1	94,3	94,9	90,4	88,4	87,7	88,3
19A	Hülsenfrüchte	Pulses	Légumes secs	110,1	140,8	138,0	118,1	115,5	117,9	129,4	114,1	103,1	92,4	104,8	102,5	103,9
19B	Ölsaaten	Oilseeds	Graines oléagineuses	49,3	60,7	59,0	58,7	55,9	59,8	59,0	59,0	59,0	59,0	59,0	59,0	59,0
19C	Rohtabak	Raw tobacco	Tabac brut	109,8	109,8	109,8	109,8	136,1	134,4	134,5	130,9	126,3	109,8	109,8	109,8	109,8
19D	Baumwolle	Cotton	Coton	152,0	152,0	152,0	94,4	98,9	107,2	102,7	100,1	100,1	100,1	100,1	100,1	100,1
19E	Sonstige	Others	Autres	112,5	113,2	112,1	118,2	119,8	124,3	123,8	124,3	131,7	124,4	113,1	110,8	112,8

NOMINALE PREISINDIZES / NOMINAL PRICE INDICES / INDICES DES PRIX NOMINAUX

1990 = 100 (ohne MwSt / excluding VAT / TVA exclue)



ESPAÑA

			1997							1998						
			Jun	Jul	Aug	Sep	Oct	Nov	Dec	Jan	Feb	Mar	Apr	May	Jun	
2	TIERE UND TIERISCHE ERZEUGNISSE	ANIMALS AND ANIMAL PRODUCTS	ANIMAUX ET PRODUITS ANIMAUX	118,8	118,3	120,6	123,6	118,4	121,5	117,8	116,7	117,4	115,2	112,7	110,8	112,8
21	Tiere (zur Schlachtung und für den Export)	Animals (for slaughter and export)	Animaux (boucherie et exportation)	119,8	116,8	122,5	125,8	118,6	121,9	115,8	114,4	115,6	112,3	108,9	107,3	110,6
21A	Kälber	Calves	Veaux	100,5	100,8	102,7	102,5	103,3	105,3	110,0	109,3	107,6	106,7	107,4	109,0	108,2
21B	Rinder ohne Kälber	Cattle excluding calves	Bovins sans veaux	102,7	103,9	105,0	109,5	108,0	109,6	111,1	113,0	113,3	109,8	109,1	109,6	107,7
21C	Schweine	Pigs	Porcs	145,0	131,8	136,8	137,6	122,8	130,1	115,1	116,8	125,0	119,2	113,2	109,2	111,6
21D	Schafe und Lämmer	Sheep and lambs	Moutons et agneaux	113,4	121,9	132,8	144,6	151,9	154,4	149,7	133,7	116,0	113,7	111,8	112,4	122,1
21E	Geflügel	Poultry	Volailles	100,8	106,9	119,2	124,1	111,0	105,8	102,7	101,0	103,7	102,2	97,8	96,4	108,6
21E1	Masthähnchen	Chickens	Poulets	100,3	107,1	121,0	127,9	111,4	103,9	101,4	100,3	103,4	101,5	96,7	95,5	110,9
21E2	Sonstiges Geflügel	Other poultry	Autres volailles	102,9	106,3	112,3	109,5	109,8	113,1	107,8	103,5	104,7	104,8	102,2	99,9	100,0
21F	Sonstige Tiere	Other animals	Autres animaux	91,3	94,3	99,2	106,7	114,0	116,3	116,0	108,4	99,1	104,1	102,4	94,8	91,6
22	Milch	Milk	Lait	116,5	116,0	118,4	119,2	121,1	122,7	124,5	125,3	125,4	126,2	126,2	124,6	124,7
22A	Kuhmilch	Cow's milk	Lait de vache	118,5	117,9	120,4	121,3	123,2	125,1	127,0	127,5	128,2	128,9	129,8	128,3	128,6
22B	Sonstige Milch	Other milk	Autres laits	110,3	110,5	112,2	112,7	114,8	115,4	117,1	118,8	116,9	118,2	115,2	113,5	112,8
23	Eier	Eggs	Oeufs	116,2	111,9	109,5	115,8	108,3	115,5	117,9	114,6	112,4	113,0	111,9	106,5	101,8
24	Sonstige tierische Erzeugnisse	Other animal products	Autres produits animaux	123,9	133,7	139,9	94,7	107,3	106,9	108,9	106,9	108,9	108,9	106,9	92,2	115,6

NOMINALE PREISINDIZES / NOMINAL PRICE INDICES / INDICES DES PRIX NOMINAUX

1990 = 100 (ohne MwSt / excluding VAT / TVA exclue)



				FRANCE												
				1997							1998					
				jun	jul	aug	sep	oct	nov	dec	jan	feb	mar	apr	mal	jun
0	INSGESAMT	TOTAL	TOTAL	89,7	88,2	89,8	91,0	90,9	91,1	90,2	91,0	90,9	89,9	90,0	90,0	91,2
(0)	INSGESAMT (ohne Obst und Gemüse)	TOTAL (excl. fruit and vegetables)	TOTAL (sans fruits et légumes)	87,5	87,5	89,2	90,1	90,1	90,3	89,9	90,6	90,8	89,5	88,3	87,6	87,8
1	PFLANZLICHE ERZEUGNISSE	CROP PRODUCTS	PRODUITS VEGETAUX	88,0	82,3	82,9	84,2	84,7	86,0	85,7	87,1	87,5	87,8	90,0	90,2	92,5
(1)	PFLANZLICHE ERZEUGNISSE (ohne Obst und Gemüse)	CROP PRODUCTS (excl. fruit and vegetables)	PRODUITS VEGETAUX (sans fruits et légumes)	83,1	79,7	80,3	80,9	81,8	83,3	84,1	85,6	86,5	86,3	86,6	85,2	85,8
11	Getreide und Reis	Cereals and rice	Céréales et riz	74,6	66,6	66,8	67,1	68,0	69,1	69,7	71,9	71,5	71,1	69,4	68,6	68,5
11A	Weichweizen	Soft wheat	Blé tendre	76,5	66,2	66,1	68,1	69,2	70,5	71,3	74,0	73,4	73,3	71,1	69,9	69,5
11B	Hartweizen	Durum wheat	Blé dur	63,0	60,0	62,9	68,4	70,6	72,8	72,2	76,8	74,1	69,0	66,8	65,8	67,8
11C	Futtergerste	Feeding barley	Orge fourragère	79,5	69,4	69,2	70,7	71,8	72,4	72,9	74,9	75,1	74,8	73,9	72,7	71,5
11D	Braugerste	Malling barley	Orge de brasserie	72,6	59,9	64,0	66,7	67,7	68,3	68,0	67,9	67,2	66,9	66,6	65,5	68,8
11E	Hafer	Oats	Avoine	102,9	91,6	89,7	92,5	92,5	92,1	92,7	93,3	94,7	94,9	91,3	89,4	90,3
11F	Körnermais	Grain-maize	Mais-grain	68,7	68,6	68,5	60,8	60,9	61,4	61,9	62,5	62,8	63,2	62,2	62,8	63,4
11G	Rohreis	Paddy rice	Riz non décortiqué	-	-	-	-	-	-	-	-	-	-	-	-	-
11H	Sonstiges Getreide	Others	Autres	80,1	70,0	70,1	70,5	68,4	68,8	68,8	71,6	70,7	70,6	69,8	69,9	70,1
12	Hackfrüchte	Root crops	Plantes sarclées	101,6	98,3	109,9	110,3	100,0	100,2	103,5	101,9	103,6	103,8	105,9	107,7	104,4
12A	Speisekartoffeln	Potatoes for consumption	Pommes de terre de consommation	88,8	76,9	118,2	119,3	90,5	91,2	102,9	97,2	103,4	104,1	111,3	117,9	106,0
12A1	Frühkartoffeln	Early potatoes	Pommes de terre hâtives	88,8	76,9	-	-	-	-	-	-	-	-	-	164,8	106,0
12A2	Übrige Kartoffeln (Lager)	Main-crop potatoes	Autres pommes de terre	32,9	32,9	118,2	119,3	90,5	91,2	102,9	97,2	103,4	104,1	111,3	108,7	109,0
12B	Zuckerrüben	Sugar beet	Betteraves sucrières	107,1	107,1	107,1	107,1	103,9	103,9	103,9	103,9	103,9	103,9	103,9	103,9	103,9
12C	Sonstige Hackfrüchte	Others	Autres	99,9	99,9	99,9	101,1	101,1	101,1	101,1	101,1	101,1	101,1	101,1	101,1	101,1
13	Obst	Fruit	Fruits	112,5	83,9	95,4	105,2	103,5	94,4	90,8	91,7	94,8	100,2	105,5	113,3	141,3
13A	Frischobst	Fresh fruit	Fruits frais	112,5	83,9	95,4	105,2	103,5	94,4	90,8	91,7	94,8	100,2	105,5	113,3	141,3
13B	Trockenfrüchte	Nuts and dried fruit	Fruits secs	-	-	-	-	-	-	-	-	-	-	-	-	-
13B1	Nüsse	Nuts	Fruits à coque	-	-	-	-	-	-	-	-	-	-	-	-	-
13B2	Getrocknetes Obst	Dried fruit	Fruits séchés	-	-	-	-	-	-	-	-	-	-	-	-	-
14	Frischgemüse	Fresh vegetables	Légumes frais	112,5	106,5	96,5	96,5	98,2	103,7	96,4	97,6	90,1	88,8	108,8	118,9	112,1
15	Weinmost/Wein	Wine must/Wine	Moût/Vin	93,1	93,8	93,4	94,0	96,4	98,1	98,1	99,2	100,8	101,3	103,9	104,4	107,1
15A	Weinmost	Wine must	Moût	-	-	-	-	-	-	-	-	-	-	-	-	-
15B	Wein	Wine	Vin	93,1	93,8	93,4	94,0	96,4	98,1	98,1	99,2	100,8	101,3	103,9	104,4	107,1
15B1	Tafelwein	Table wine	Vin de table	92,3	93,1	92,9	93,3	95,9	97,9	97,8	98,5	100,5	101,2	103,9	105,0	106,0
15B2	Qualitätswein	Quality wine	Vin de qualité	97,5	98,2	96,3	98,4	99,2	99,0	101,3	103,6	102,8	101,7	103,7	101,2	101,6
16	Oliven und Olivenöl	Olives and olive oil	Olives et huile d'olives	-	-	-	-	-	-	-	-	-	-	-	-	-
17	Saatgut	Seeds	Semences	82,7	82,7	82,7	82,7	81,9	81,8	81,9	77,1	77,0	76,9	71,9	71,9	71,9
18	Blumen, Zierpflanzen und Baumschulerzeugnisse	Flowers, ornamental plants and tree-nursery products	Fleurs, plantes ornementales et produits de pépinière	94,1	96,2	92,9	94,2	95,5	99,0	102,6	105,8	106,7	99,2	98,3	92,4	93,1
19	Sonstige pflanzliche Erzeugnisse	Other crop products	Autres produits végétaux	61,7	56,1	56,2	57,2	60,1	62,9	63,5	64,8	67,5	68,6	67,4	58,8	57,9
19A	Hülsenfrüchte	Pulses	Légumes secs	63,4	58,2	58,2	60,6	59,4	60,8	61,2	58,5	54,9	50,9	47,0	50,2	50,4
19B	Ölsaaten	Oilseeds	Graines oléagineuses	57,1	51,5	52,5	53,0	57,7	61,6	62,1	65,4	71,5	75,2	75,2	59,8	58,4
19C	Rohtabak	Raw tobacco	Tabac brut	99,5	99,5	99,5	98,7	99,8	99,8	99,8	99,8	99,8	99,8	99,8	99,8	99,8
19D	Baumwolle	Cotton	Coton	-	-	-	-	-	-	-	-	-	-	-	-	-
19E	Sonstige	Others	Autres	96,8	78,4	61,8	61,8	71,3	68,2	72,6	76,5	75,8	75,2	76,5	78,4	73,3

NOMINALE PREISINDIZES / NOMINAL PRICE INDICES / INDICES DES PRIX NOMINAUX

1990 = 100 (ohne MwSt / excluding VAT / TVA exclue)



FRANCE

				1997					1998							
				jun	jul	aug	sep	oct	nov	dec	jan	feb	mar	apr	mai	Jun
2	TIERE UND TIERISCHE ERZEUGNISSE	ANIMALS AND ANIMAL PRODUCTS	ANIMAUX ET PRODUITS ANIMAUX	91,7	94,9	97,8	98,8	97,9	96,8	95,3	95,4	94,8	92,5	90,0	89,8	89,7
21	Tiere (zur Schlachtung und für den Export)	Animals (for slaughter and export)	Animaux (boucherie et exportation)	92,4	93,1	93,4	94,5	93,0	91,2	88,9	90,0	90,7	90,2	89,8	89,7	89,0
21A	Kälber	Calves	Veaux	102,2	101,2	95,8	95,2	100,2	104,8	105,9	107,5	106,4	106,2	107,6	107,1	101,9
21B	Rinder ohne Kälber	Cattle excluding calves	Bovins sans veaux	83,2	85,5	88,0	88,0	87,1	85,4	84,0	85,2	88,8	87,8	88,4	91,4	91,4
21C	Schweine	Pigs	Porcs	99,6	99,0	98,4	99,8	90,1	82,0	73,4	75,2	79,4	76,2	72,2	69,4	70,4
21D	Schafe und Lämmer	Sheep and lambs	Moutons et agneaux	102,5	105,6	111,9	117,8	119,7	122,3	123,5	126,4	110,8	111,1	111,5	108,8	108,3
21E	Geflügel	Poultry	Volailles	96,6	98,8	98,2	95,7	95,9	95,7	95,7	95,9	95,6	95,5	95,5	94,7	94,8
21E1	Masthähnchen	Chickens	Poulets	95,3	95,5	95,0	95,0	94,7	94,4	94,3	94,3	93,9	93,8	93,8	92,9	93,8
21E2	Sonstiges Geflügel	Other poultry	Autres volailles	97,9	97,7	97,5	96,5	97,2	97,1	97,2	97,5	97,4	97,3	97,3	96,6	95,8
21F	Sonstige Tiere	Other animals	Autres animaux	78,9	77,3	77,8	92,1	98,5	98,8	96,7	95,3	95,0	94,2	93,3	87,2	80,1
22	Milch	Milk	Lait	91,6	98,7	106,1	107,2	107,6	107,1	106,2	105,3	102,8	97,5	91,7	91,8	92,8
22A	Kuhmilch	Cow's milk	Lait de vache	91,7	99,0	106,5	107,7	108,1	107,8	106,7	105,8	103,2	97,8	91,9	92,0	93,0
22B	Sonstige Milch	Other milk	Autres laits	86,7	88,7	88,7	84,9	84,9	84,9	84,9	84,9	84,9	84,9	84,9	84,9	84,9
23	Eier	Eggs	Oeufs	80,4	88,4	86,3	90,9	88,1	94,3	99,3	90,1	87,4	82,5	75,8	71,9	71,5
24	Sonstige tierische Erzeugnisse	Other animal products	Autres produits animaux	91,7	94,9	97,6	98,8	97,9	96,8	95,3	95,4	94,8	92,5	90,0	89,8	89,7

NOMINALE PREISINDIZES / NOMINAL PRICE INDICES / INDICES DES PRIX NOMINAUX

1990 = 100 (ohne MwSt / excluding VAT / TVA exclue)



				IRELAND												
				1997						1998						
				Jun	Jul	aug	sep	oct	nov	dec	Jan	feb	mar	apr	mai	Jun
2	TIERE UND TIERISCHE ERZEUGNISSE	ANIMALS AND ANIMAL PRODUCTS	ANIMAUX ET PRODUITS ANIMAUX	98,6	96,9	96,7	96,7	97,4	97,4	95,3	97,3	98,4	97,5	97,6	98,8	98,5
21	Tiere (zur Schlachtung und für den Export)	Animals (for slaughter and export)	Animaux (boucherie et exportation)	92,3	89,3	88,8	85,8	86,0	84,7	83,4	85,3	85,5	89,4	88,0	88,5	88,0
21A	Kälber	Calves	Veaux	-	-	-	-	-	-	-	-	-	-	-	-	-
21B	Rinder ohne Kälber	Cattle excluding calves	Bovins sans veaux	89,1	87,1	88,7	83,3	84,1	83,0	80,5	85,8	88,1	90,8	89,2	88,5	87,7
21C	Schweine	Pigs	Porcs	113,0	99,7	95,4	88,7	89,8	88,0	85,0	81,0	88,7	87,5	84,3	81,8	79,3
21D	Schafe und Lämmer	Sheep and lambs	Moutons et agneaux	93,6	93,1	97,1	98,8	95,8	91,5	83,7	84,2	77,4	80,6	82,7	97,7	101,4
21E	Geflügel	Poultry	Volailles	89,0	89,5	88,6	87,9	87,8	88,6	116,1	88,8	88,1	88,5	87,8	88,4	88,4
21E1	Masthähnchen	Chickens	Poulets	90,4	90,4	90,3	91,1	91,2	91,2	91,2	90,6	90,8	90,8	90,6	90,6	90,6
21E2	Sonstiges Geflügel	Other poultry	Autres volailles	86,0	87,6	84,9	80,9	80,5	82,8	170,4	84,9	82,7	84,0	81,8	83,6	83,6
21F	Sonstige Tiere	Other animals	Autres animaux	-	-	-	-	-	-	-	-	-	-	-	-	-
22	Milch	Milk	Lait	108,1	108,3	108,5	113,1	114,3	118,2	113,1	115,3	112,8	109,7	112,4	114,5	114,6
22A	Kuhmilch	Cow's milk	Lait de vache	108,1	108,3	108,5	113,1	114,3	116,2	113,1	115,3	112,8	109,7	112,4	114,5	114,6
22B	Sonstige Milch	Other milk	Autres laits	-	-	-	-	-	-	-	-	-	-	-	-	-
23	Eier	Eggs	Oeufs	78,4	78,4	78,4	78,4	78,6	78,8	78,5	76,2	76,6	76,8	76,8	76,8	76,8
24	Sonstige tierische Erzeugnisse	Other animal products	Autres produits animaux	121,0	114,2	120,6	117,4	124,4	118,9	108,7	115,2	111,3	107,4	70,8	76,8	66,0

NOMINALE PREISINDIZES / NOMINAL PRICE INDICES / INDICES DES PRIX NOMINAUX

1990 = 100 (ohne MwSt / excluding VAT / TVA exclue)



			ITALIA													
			1997				1998									
			jun	jul	aug	sep	oct	nov	dec	jan	feb	mar	apr	mai	jun	
0	INSGESAMT	TOTAL	TOTAL	114,1	114,7	120,7	123,2	116,6	117,4	119,1	120,4	119,3	119,4	117,7	116,9	116,3
(0)	INSGESAMT (ohne Obst und Gemüse)	TOTAL (excl. fruit and vegetables)	TOTAL (sans fruits et légumes)	111,9	113,6	114,8	115,2	116,9	116,1	117,0	116,7	117,8	115,9	115,5	110,9	109,8
1	PFLANZLICHE ERZEUGNISSE	CROP PRODUCTS	PRODUITS VEGETAUX	115,8	115,3	124,4	127,0	115,9	118,1	120,7	124,4	122,8	123,3	120,7	121,5	122,0
(1)	PFLANZLICHE ERZEUGNISSE (ohne Obst und Gemüse)	CROP PRODUCTS (excl. fruit and vegetables)	PRODUITS VEGETAUX (sans fruits et légumes)	112,0	113,4	114,4	112,6	115,9	115,7	117,5	119,3	122,1	118,6	118,2	112,0	112,2
11	Getreide und Reis	Cereals and rice	Céréales et riz	93,6	90,7	92,1	92,4	92,2	93,4	93,7	94,4	93,6	92,4	91,9	91,9	90,0
11A	Weichweizen	Soft wheat	Blé tendre	100,3	94,3	94,5	94,7	95,1	97,3	98,1	99,2	98,9	97,3	96,4	97,8	95,8
11B	Hartweizen	Durum wheat	Blé dur	82,0	82,5	86,7	95,2	99,4	99,0	99,6	100,2	98,3	96,4	94,7	90,3	85,4
11C	Futtergerste	Feeding barley	Orge fourragère	97,3	94,3	94,5	95,0	95,7	96,4	97,8	98,0	98,9	98,6	98,5	98,9	89,1
11D	Braugerste	Malling barley	Orge de brasserie	-	-	-	-	-	-	-	-	-	-	-	-	-
11E	Hafer	Oats	Avoine	123,9	119,0	121,3	123,2	124,2	123,8	123,0	124,5	124,1	122,7	121,9	118,3	111,2
11F	Körnermais	Grain-maize	Maïs-grain	81,7	77,3	77,4	73,7	71,7	73,7	74,0	75,0	74,8	74,2	75,2	77,7	78,0
11G	Rohreis	Paddy rice	Riz non décortiqué	132,1	131,6	132,7	124,5	116,7	118,0	116,3	115,3	114,4	113,4	112,9	114,4	116,3
11H	Sonstiges Getreide	Others	Autres	-	-	-	-	-	-	-	-	-	-	-	-	-
12	Hackfrüchte	Root crops	Plantes sarclées	120,1	124,0	123,4	122,9	123,8	123,7	124,4	125,6	127,6	126,2	133,9	130,0	125,2
12A	Speisekartoffeln	Potatoes for consumption	Pommes de terre de consommation	113,3	116,5	115,2	114,0	118,0	115,9	117,5	120,5	125,2	121,9	140,4	131,0	119,4
12A1	Frühkartoffeln	Early potatoes	Pommes de terre hâtives	113,9	-	-	-	-	-	-	-	-	-	149,5	129,4	118,5
12A2	Übrige Kartoffeln (Lager)	Main-crop potatoes	Autres pommes de terre	112,1	116,5	115,2	114,0	118,0	115,9	117,5	120,5	125,2	121,9	123,4	134,9	121,1
12B	Zuckerrüben	Sugar beet	Betteraves sucrières	125,0	129,3	129,3	129,3	129,3	129,3	129,3	129,3	129,3	129,3	129,3	129,3	129,3
12C	Sonstige Hackfrüchte	Others	Autres	-	-	-	-	-	-	-	-	-	-	-	-	-
13	Obst	Fruit	Fruits	112,9	116,7	113,8	110,2	113,5	129,2	136,3	131,8	123,1	125,3	114,2	137,2	135,3
13A	Frischobst	Fresh fruit	Fruits frais	112,9	116,7	113,8	109,1	109,7	113,8	125,3	124,7	119,0	110,3	104,2	135,0	135,3
13B	Trockenfrüchte	Nuts and dried fruit	Fruits secs	-	-	-	156,4	174,8	183,6	185,6	185,6	178,6	179,3	177,6	203,2	-
13B1	Nüsse	Nuts	Fruits à coque	-	-	-	158,4	174,8	183,6	185,6	185,6	178,6	179,3	177,6	203,2	-
13B2	Getrocknetes Obst	Dried fruit	Fruits séchés	-	-	-	-	-	-	-	-	-	-	-	-	-
14	Frischgemüse	Fresh vegetables	Légumes frais	129,2	119,7	165,5	187,7	118,2	113,4	113,8	131,9	124,7	135,2	135,0	132,9	137,0
15	Weinmost/Wein	Wine must/Wine	Moût/Vin	134,9	134,4	134,9	136,8	140,4	143,4	145,2	145,8	145,5	145,8	146,0	146,8	145,6
15A	Weinmost	Wine must	Moût	-	-	-	-	-	-	-	-	-	-	-	-	-
15B	Wein	Wine	Vin	134,9	134,4	134,9	136,8	140,4	143,4	145,2	145,8	145,5	145,8	146,0	146,8	145,6
15B1	Tafelwein	Table wine	Vin de table	127,4	126,6	128,4	128,6	133,2	135,9	138,0	137,5	136,8	136,6	136,6	138,0	136,8
15B2	Qualitätswein	Quality wine	Vin de qualité	151,7	152,1	154,1	155,3	156,8	160,2	161,5	164,6	165,2	166,4	167,0	166,5	165,5
16	Oliven und Olivenöl	Olives and olive oil	Olives et huile d'olives	124,9	124,8	125,8	124,4	118,4	119,8	118,6	117,4	114,8	113,8	113,7	112,0	111,4
17	Saatgut	Seeds	Semences	109,2	108,9	109,3	110,1	110,7	109,5	109,8	109,5	108,5	108,6	108,8	108,8	108,9
18	Blumen, Zierpflanzen und Baumschulerzeugnisse	Flowers, ornamental plants and tree-nursery products	Fleurs, plantes ornementales et produits de pépinière	94,3	109,9	108,5	103,8	121,3	112,8	122,8	134,6	158,7	137,9	129,7	84,4	96,9
19	Sonstige pflanzliche Erzeugnisse	Other crop products	Autres produits végétaux	112,9	112,7	117,3	105,2	113,5	110,9	111,3	111,4	113,3	111,1	110,3	110,4	110,0
19A	Hülsenfrüchte	Pulses	Légumes secs	111,3	111,1	112,0	110,7	112,3	111,8	111,1	111,0	110,8	111,2	105,5	105,4	106,0
19B	Ölsaaten	Oilseeds	Graines oléagineuses	104,1	104,1	105,6	84,3	99,0	94,2	94,8	94,6	98,0	94,4	94,0	94,5	94,5
19C	Rohtabak	Raw tobacco	Tabac brut	124,8	124,8	138,7	138,7	138,7	138,7	138,7	138,7	138,7	138,7	138,7	138,7	138,7
19D	Baumwolle	Cotton	Coton	-	-	-	-	-	-	-	-	-	-	-	-	-
19E	Sonstige	Others	Autres	133,6	130,3	121,2	120,6	119,1	121,7	122,8	125,4	125,8	122,3	119,2	117,0	109,7

NOMINALE PREISINDIZES / NOMINAL PRICE INDICES / INDICES DES PRIX NOMINAUX

1990 = 100 (ohne MwSt / excluding VAT / TVA exclue)



ITALIA

				1997						1998						
				jun	jul	aug	sep	oct	nov	dec	jan	feb	mar	apr	mai	jun
2	TIERE UND TIERISCHE ERZEUGNISSE	ANIMALS AND ANIMAL PRODUCTS	ANIMAUX ET PRODUITS ANIMAUX	111,8	113,8	115,1	117,4	117,7	116,4	116,7	114,4	113,9	113,5	113,2	110,0	107,7
21	Tiere (zur Schlachtung und für den Export)	Animals (for slaughter and export)	Animaux (boucherie et exportation)	109,9	112,5	114,4	117,8	118,7	117,8	117,4	114,4	113,2	112,7	113,5	108,9	105,8
21A	Kälber	Calves	Veaux	112,8	112,4	115,1	118,8	119,3	127,1	123,9	127,2	124,5	123,3	123,8	123,1	123,3
21B	Rinder ohne Kälber	Cattle excluding calves	Bovins sans veaux	111,5	110,9	112,2	113,3	113,4	116,0	117,5	119,5	119,3	119,4	119,4	118,5	117,4
21C	Schweine	Pigs	Porcs	115,5	113,8	115,5	122,2	123,4	119,2	112,3	112,4	115,9	109,8	108,8	94,5	87,7
21D	Schafe und Lämmer	Sheep and lambs	Moutons et agneaux	110,9	109,8	110,2	112,1	112,5	114,9	119,9	114,8	113,3	113,8	114,6	111,2	109,5
21E	Geflügel	Poultry	Volailles	109,1	122,2	123,2	122,2	119,4	111,1	115,9	103,1	99,7	104,6	107,9	106,5	107,3
21E1	Masthähnchen	Chickens	Poulets	111,5	126,1	127,1	125,3	121,5	111,2	115,7	103,8	100,5	105,8	110,4	109,7	111,1
21E2	Sonstiges Geflügel	Other poultry	Autres volailles	89,7	90,8	91,5	96,9	102,5	110,1	117,9	99,1	93,2	94,7	87,8	80,6	76,4
21F	Sonstige Tiere	Other animals	Autres animaux	90,5	93,4	99,2	112,3	124,0	127,3	125,7	118,1	107,6	106,7	113,1	103,8	91,3
22	Milch	Milk	Lait	118,0	115,8	115,7	115,1	114,7	111,9	111,8	111,7	111,7	111,7	111,0	110,9	110,7
22A	Kuhmilch	Cow's milk	Lait de vache	116,6	116,4	118,3	116,3	115,9	112,3	112,3	112,4	112,4	112,4	111,6	111,5	111,3
22B	Sonstige Milch	Other milk	Autres laits	109,4	109,4	109,4	102,2	102,2	107,0	107,0	104,1	104,1	104,1	104,1	104,1	104,1
23	Eier	Eggs	Oeufs	110,1	115,7	117,9	123,4	121,0	123,3	130,3	125,9	128,9	127,9	120,2	115,0	110,6
24	Sonstige tierische Erzeugnisse	Other animal products	Autres produits animaux	136,1	142,4	139,2	131,4	132,7	135,3	137,1	136,0	137,5	137,5	133,1	136,1	129,2

NOMINALE PREISINDIZES / NOMINAL PRICE INDICES / INDICES DES PRIX NOMINAUX

1990 = 100 (ohne MwSt / excluding VAT / TVA exclue)



			LUXEMBOURG														
			1997	1997	1997	1997	1997	1997	1997	1997	1997	1998	1998	1998	1998	1998	1998
			jun	jul	aug	sep	oct	nov	dec	dec	jan	feb	mar	apr	mai	jun	
0	INSGESAMT	TOTAL	TOTAL	81,1	80,9	83,4	85,6	88,1	89,9	89,4	87,7	86,5	85,0	83,3	82,4	82,4	
(0)	INSGESAMT (ohne Obst und Gemüse)	TOTAL (excl. fruit and vegetables)	TOTAL (sans fruits et légumes)	81,1	80,9	83,4	85,6	88,1	89,9	89,4	87,7	86,5	85,0	83,3	82,4	82,4	
1	PFLANZLICHE ERZEUGNISSE	CROP PRODUCTS	PRODUITS VEGETAUX	90,4	90,5	89,0	89,0	97,8	97,9	97,9	97,0	97,0	97,0	97,0	97,0	97,0	
(1)	PFLANZLICHE ERZEUGNISSE (ohne Obst und Gemüse)	CROP PRODUCTS (excl. fruit and vegetables)	PRODUITS VEGETAUX (sans fruits et légumes)	90,4	90,5	89,0	89,0	97,8	97,9	97,9	97,0	97,0	97,0	97,0	97,0	97,0	
11	Getreide und Reis	Cereals and rice	Céréales et riz	75,1	75,1	71,1	71,1	71,1	71,1	71,1	71,0	71,0	71,0	71,0	71,0	71,0	
11A	Weichweizen	Soft wheat	Blé tendre	75,4	75,4	73,8	73,8	73,8	73,8	73,8	73,7	73,7	73,7	73,7	73,7	73,7	
11B	Hartweizen	Durum wheat	Blé dur	-	-	-	-	-	-	-	-	-	-	-	-	-	
11C	Futtergerste	Feeding barley	Orge fourragère	75,0	75,0	68,8	68,8	68,8	68,8	68,8	68,8	68,8	68,8	68,8	68,8	68,8	
11D	Braugerste	Malting barley	Orge de brasserie	-	-	-	-	-	-	-	-	-	-	-	-	-	
11E	Hafer	Oats	Avoine	81,5	81,5	75,9	75,9	75,9	75,9	75,9	75,9	75,9	75,9	75,9	75,9	75,9	
11F	Körnermais	Grain-maize	Maïs-grain	-	-	-	-	-	-	-	-	-	-	-	-	-	
11G	Rohreis	Paddy rice	Riz non décortiqué	-	-	-	-	-	-	-	-	-	-	-	-	-	
11H	Sonstiges Getreide	Others	Autres	70,4	70,4	64,5	64,5	64,5	64,5	64,5	64,5	64,5	64,5	64,5	64,5	64,5	
12	Hackfrüchte	Root crops	Plantes sarclées	101,5	101,5	96,3	96,3	96,3	96,3	96,3	96,3	86,5	86,5	86,5	86,5	86,5	
12A	Speisekartoffeln	Potatoes for consumption	Pommes de terre de consommation	101,5	101,5	96,3	96,3	96,3	96,3	96,3	96,3	86,5	86,5	86,5	86,5	86,5	
12A1	Frühkartoffeln	Early potatoes	Pommes de terre hâtives	-	-	-	-	-	-	-	-	-	-	-	-	-	
12A2	Übrige Kartoffeln (Lager)	Main-crop potatoes	Autres pommes de terre	101,5	101,5	96,3	96,3	96,3	96,3	96,3	96,3	86,5	86,5	86,5	86,5	86,5	
12B	Zuckerrüben	Sugar beet	Béte-raves sucrières	-	-	-	-	-	-	-	-	-	-	-	-	-	
12C	Sonstige Hackfrüchte	Others	Autres	-	-	-	-	-	-	-	-	-	-	-	-	-	
13	Obst	Fruit	Fruits	-	-	-	-	-	-	-	-	-	-	-	-	-	
13A	Frischobst	Fresh fruit	Fruits frais	-	-	-	-	-	-	-	-	-	-	-	-	-	
13B	Trockenfrüchte	Nuts and dried fruit	Fruits secs	-	-	-	-	-	-	-	-	-	-	-	-	-	
13B1	Nüsse	Nuts	Fruits à coque	-	-	-	-	-	-	-	-	-	-	-	-	-	
13B2	Getrocknetes Obst	Dried fruit	Fruits séchés	-	-	-	-	-	-	-	-	-	-	-	-	-	
14	Frischgemüse	Fresh vegetables	Légumes frais	-	-	-	-	-	-	-	-	-	-	-	-	-	
15	Weinmost/Wein	Wine must/Wine	Moût/Vin	102,8	102,8	102,8	102,8	119,7	119,7	119,7	119,7	119,7	119,7	119,7	119,7	119,7	
15A	Weinmost	Wine must	Moût	102,8	102,8	102,8	102,8	119,7	119,7	119,7	119,7	119,7	119,7	119,7	119,7	119,7	
15B	Wein	Wine	Vin	-	-	-	-	-	-	-	-	-	-	-	-	-	
15B1	Tafelwein	Table wine	Vin de table	-	-	-	-	-	-	-	-	-	-	-	-	-	
15B2	Qualitätswein	Quality wine	Vin de qualité	-	-	-	-	-	-	-	-	-	-	-	-	-	
16	Oliven und Olivenöl	Olives and olive oil	Olives et huile d'olives	-	-	-	-	-	-	-	-	-	-	-	-	-	
17	Saatgut	Seeds	Semences	-	-	-	-	-	-	-	-	-	-	-	-	-	
18	Blumen, Zierpflanzen und Baumschulerzeugnisse	Flowers, ornamental plants and tree-nursery products	Fleurs, plantes ornementales et produits de pépinière	-	-	-	-	-	-	-	-	-	-	-	-	-	
19	Sonstige pflanzliche Erzeugnisse	Other crop products	Autres produits végétaux	58,0	58,8	61,1	61,1	61,1	62,4	62,4	62,4	62,4	62,4	62,4	62,4	62,4	
19A	Hülsenfrüchte	Pulses	Légumes secs	-	-	-	-	-	-	-	-	-	-	-	-	-	
19B	Ölsaaten	Oilseeds	Graines oléagineuses	53,1	53,1	56,1	56,1	56,1	56,1	56,1	56,1	56,1	56,1	56,1	56,1	56,1	
19C	Rohtabak	Raw tobacco	Tabac brut	-	-	-	-	-	-	-	-	-	-	-	-	-	
19D	Baumwolle	Cotton	Coton	-	-	-	-	-	-	-	-	-	-	-	-	-	
19E	Sonstige	Others	Autres	72,0	75,0	75,0	75,0	75,0	80,0	80,0	80,0	60,0	80,0	80,0	80,0	80,0	

NOMINALE PREISINDIZES / NOMINAL PRICE INDICES / INDICES DES PRIX NOMINAUX

1990 = 100 (ohne MwSt / excluding VAT / TVA exclue)



LUXEMBOURG

			1997						1998							
			jun	jul	aug	sep	oct	nov	dec	jan	feb	mar	apr	mai	jun	
2	TIERE UND TIERISCHE ERZEUGNISSE	ANIMALS AND ANIMAL PRODUCTS	ANIMAUX ET PRODUITS ANIMAUX	79,3	79,0	82,3	84,9	88,1	88,3	87,7	85,9	84,4	82,8	80,8	79,5	79,5
21	Tiere (zur Schlachtung und für den Export)	Animals (for slaughter and export)	Animaux (boucherie et exportation)	85,7	83,3	88,5	88,2	83,1	81,9	80,5	80,5	80,5	80,5	80,5	80,5	80,5
21A	Kälber	Calves	Vœux	70,5	72,9	75,3	82,1	68,5	71,8	71,9	71,9	71,9	71,9	71,9	71,9	71,9
21B	Rinder ohne Kälber	Cattle excluding calves	Bovins sans vœux	77,1	74,7	78,3	78,5	76,8	77,0	78,2	78,2	78,2	78,2	78,2	78,2	76,2
21C	Schweine	Pigs	Porcs	111,8	108,5	115,7	118,0	103,9	97,4	93,7	93,7	93,7	93,7	93,7	93,7	93,7
21D	Schafe und Lämmer	Sheep and lambs	Moutons et agneaux	-	-	-	-	-	-	-	-	-	-	-	-	-
21E	Geflügel	Poultry	Volailles	85,7	83,3	88,5	88,2	83,1	81,9	80,5	80,5	80,5	80,5	80,5	80,5	80,5
21E1	Masthähnchen	Chickens	Poulets	:	:	:	:	:	:	:	:	:	:	:	:	:
21E2	Sonstiges Geflügel	Other poultry	Autres volailles	-	-	-	-	-	-	-	-	-	-	-	-	-
21F	Sonstige Tiere	Other animals	Autres animaux	-	-	-	-	-	-	-	-	-	-	-	-	-
22	Milch	Milk	Lait	74,7	75,8	79,2	83,7	87,9	92,1	92,1	89,1	86,5	83,6	80,2	78,5	78,5
22A	Kuhmilch	Cow's milk	Lait de vache	74,7	75,8	79,2	83,7	87,9	92,1	92,1	89,1	86,5	83,6	80,2	78,5	78,5
22B	Sonstige Milch	Other milk	Autres laits	-	-	-	-	-	-	-	-	-	-	-	-	-
23	Eier	Eggs	Oeufs	101,1	101,1	101,1	101,1	101,1	107,8	107,8	107,8	107,8	107,8	107,8	107,8	107,8
24	Sonstige tierische Erzeugnisse	Other animal products	Autres produits animaux	-	-	-	-	-	-	-	-	-	-	-	-	-

NOMINALE PREISINDIZES / NOMINAL PRICE INDICES / INDICES DES PRIX NOMINAUX

1990 = 100 (ohne MwSt / excluding VAT / TVA exclue)



			NEDERLAND													
			1997					1998								
			jun	jul	aug	sep	oct	nov	dec	jan	feb	mar	apr	mai	jun	
0	INSGESAMT	TOTAL	TOTAL	102,7	100,1	98,6	106,2	104,9	107,0	108,3	112,8	115,9	110,2	106,3	101,0	96,8
(0)	INSGESAMT (ohne Obst und Gemüse)	TOTAL (excl. fruit and vegetables)	TOTAL (sans fruits et légumes)	102,5	100,1	100,8	106,7	107,8	108,8	107,4	111,6	113,0	106,1	100,6	98,1	97,2
1	PFLANZLICHE ERZEUGNISSE	CROP PRODUCTS	PRODUITS VEGETAUX	114,2	108,7	97,8	114,4	114,0	119,6	129,0	141,6	148,4	136,1	132,4	122,8	112,8
(1)	PFLANZLICHE ERZEUGNISSE (ohne Obst und Gemüse)	CROP PRODUCTS (excl. fruit and vegetables)	PRODUITS VEGETAUX (sans fruits et légumes)	119,4	112,8	104,2	119,9	127,0	131,0	136,0	151,6	152,2	136,1	127,7	124,5	121,2
11	Getreide und Reis	Cereals and rice	Céréales et riz	80,6	80,6	67,2	67,7	68,8	70,6	72,5	73,2	73,0	72,2	71,4	71,4	71,4
11A	Weichweizen	Soft wheat	Blé tendre	81,1	81,1	66,8	67,3	68,5	70,5	72,8	73,5	73,3	72,5	71,9	71,9	71,9
11B	Hartweizen	Durum wheat	Blé dur	-	-	-	-	-	-	-	-	-	-	-	-	-
11C	Futtergerste	Feeding barley	Orge fourragère	82,7	82,7	71,0	71,3	72,9	75,0	76,6	76,3	75,8	74,4	72,6	72,8	72,6
11D	Braugerste	Malting barley	Orge de brasserie	71,7	71,7	83,0	63,8	63,8	63,8	64,1	64,0	63,8	83,4	62,7	62,7	62,7
11E	Hafer	Oats	Avoine	78,8	78,8	77,2	78,5	78,5	78,5	78,8	79,6	79,8	79,3	79,0	79,0	79,0
11F	Körnermais	Grain-malze	Maïs-grain	-	-	-	-	-	-	-	-	-	-	-	-	-
11G	Rohreis	Paddy rice	Riz non décortiqué	-	-	-	-	-	-	-	-	-	-	-	-	-
11H	Sonstiges Getreide	Others	Autres	82,3	82,3	70,2	71,0	71,9	72,7	72,7	72,7	72,7	72,7	72,7	72,7	72,7
12	Hackfrüchte	Root crops	Plantes sarclées	90,2	75,9	72,5	87,6	89,9	99,2	100,4	108,4	107,0	102,9	105,0	104,3	101,8
12A	Speisekartoffeln	Potatoes for consumption	Pommes de terre de consommation	66,3	32,8	24,7	80,2	65,7	87,6	90,4	105,4	102,1	92,4	97,4	90,0	84,2
12A1	Frühkartoffeln	Early potatoes	Pommes de terre hâtives	66,3	32,6	24,7	27,0	-	-	-	-	-	39,3	62,9	211,2	84,2
12A2	Übrige Kartoffeln (Lager)	Main-crop potatoes	Autres pommes de terre	-	-	-	60,2	65,7	87,6	90,4	105,4	102,1	92,4	97,4	90,0	-
12B	Zuckerrüben	Sugar beet	Betteraves sucrières	111,9	111,9	111,9	111,9	111,9	111,9	111,9	115,6	115,6	115,6	115,6	121,2	121,2
12C	Sonstige Hackfrüchte	Others	Autres	94,9	94,9	94,9	94,9	94,9	94,9	94,9	94,9	94,9	94,9	94,9	94,9	94,9
13	Obst	Fruit	Fruits	103,6	125,6	89,6	89,4	70,0	77,4	82,0	82,9	78,1	87,5	121,5	126,5	104,7
13A	Frischobst	Fresh fruit	Fruits frais	103,6	125,6	89,6	89,4	70,0	77,4	82,0	82,9	78,1	87,5	121,5	126,5	104,7
13B	Trockenfrüchte	Nuts and dried fruit	Fruits secs	-	-	-	-	-	-	-	-	-	-	-	-	-
13B1	Nüsse	Nuts	Fruits à coque	-	-	-	-	-	-	-	-	-	-	-	-	-
13B2	Getrocknetes Obst	Dried fruit	Fruits séchés	-	-	-	-	-	-	-	-	-	-	-	-	-
14	Frischgemüse	Fresh vegetables	Légumes frais	103,3	96,0	83,5	105,1	89,5	98,8	119,3	126,6	143,2	143,9	145,7	118,1	93,0
15	Weinmost/Wein	Wine must/Wine	Moût/Vin	-	-	-	-	-	-	-	-	-	-	-	-	-
15A	Weinmost	Wine must	Moût	-	-	-	-	-	-	-	-	-	-	-	-	-
15B	Wein	Wine	Vin	-	-	-	-	-	-	-	-	-	-	-	-	-
15B1	Tafelwein	Table wine	Vin de table	-	-	-	-	-	-	-	-	-	-	-	-	-
15B2	Qualitätswein	Quality wine	Vin de qualité	-	-	-	-	-	-	-	-	-	-	-	-	-
16	Oliven und Olivenöl	Olives and olive oil	Olives et huile d'olives	-	-	-	-	-	-	-	-	-	-	-	-	-
17	Saatgut	Seeds	Semences	132,1	126,9	128,9	126,9	120,1	120,1	120,1	121,1	121,1	121,1	130,0	130,0	130,0
18	Blumen, Zierpflanzen und Baumschulerzeugnisse	Flowers, ornamental plants and tree-nursery products	Fleurs, plantes ornementales et produits de pépinière	128,5	123,3	113,6	132,9	143,7	146,9	154,2	175,4	176,8	153,5	138,9	134,3	129,9
19	Sonstige pflanzliche Erzeugnisse	Other crop products	Autres produits végétaux	128,4	128,4	75,7	83,9	91,2	92,3	90,4	89,8	89,6	88,2	89,0	69,0	69,0
19A	Hülsenfrüchte	Pulses	Légumes secs	62,0	62,0	72,3	71,9	71,3	71,3	70,9	70,5	69,4	68,4	69,2	69,2	69,2
19B	Ölsaaten	Oilseeds	Graines oléagineuses	54,4	54,4	57,9	57,7	57,5	57,5	57,5	58,3	58,6	59,6	59,8	59,6	59,6
19C	Rohtabak	Raw tobacco	Tabac brut	-	-	-	-	-	-	-	-	-	-	-	-	-
19D	Baumwolle	Cotton	Coton	-	-	-	-	-	-	-	-	-	-	-	-	-
19E	Sonstige	Others	Autres	171,6	171,6	81,5	95,0	107,1	108,9	106,0	104,9	104,9	102,8	103,8	103,8	103,8

NOMINALE PREISINDIZES / NOMINAL PRICE INDICES / INDICES DES PRIX NOMINAUX

1990 = 100 (ohne MwSt / excluding VAT / TVA exclue)



NEDERLAND

				1997					1998							
				jun	jul	aug	sep	oct	nov	dec	jan	feb	mar	apr	mai	jun
2	TIERE UND TIERISCHE ERZEUGNISSE	ANIMALS AND ANIMAL PRODUCTS	ANIMAUX ET PRODUITS ANIMAUX	94,3	93,8	99,1	100,3	98,3	97,8	93,2	91,9	93,7	91,4	87,3	85,1	85,3
21	Tiere (zur Schlachtung und für den Export)	Animals (for slaughter and export)	Animaux (boucherie et exportation)	97,7	96,0	104,8	102,7	98,5	94,0	85,2	84,0	87,8	85,2	80,8	77,7	77,5
21A	Kälber	Calves	Veaux	90,1	95,9	102,5	105,0	106,7	113,3	115,8	115,7	107,5	110,0	107,5	105,8	100,9
21B	Rinder ohne Kälber	Cattle excluding calves	Bovins sans veaux	78,7	78,8	81,7	82,0	81,2	79,6	78,7	75,4	74,8	75,9	78,1	78,8	79,6
21C	Schweine	Pigs	Porcs	106,8	102,4	115,7	110,8	99,0	93,5	78,2	78,8	88,3	80,5	74,2	69,3	70,1
21D	Schafe und Lämmer	Sheep and lambs	Moutons et agneaux	109,3	115,5	119,8	120,0	122,0	117,4	117,4	119,7	118,1	115,5	112,5	105,5	104,5
21E	Geflügel	Poultry	Volailles	89,6	87,6	87,9	89,5	89,8	89,6	87,6	85,5	85,1	85,2	81,4	77,7	77,5
21E1	Masthähnchen	Chickens	Poulets	89,4	87,2	87,5	89,4	89,7	89,5	87,3	85,2	84,8	84,9	80,6	78,4	78,2
21E2	Sonstiges Geflügel	Other poultry	Autres volailles	90,9	90,9	90,9	90,2	90,2	90,2	90,2	87,6	87,6	87,6	87,6	87,6	87,6
21F	Sonstige Tiere	Other animals	Autres animaux	74,5	73,5	73,2	79,8	88,2	89,7	90,8	88,1	88,6	87,2	87,2	88,1	78,0
22	Milch	Milk	Lait	90,2	90,0	91,4	95,8	100,2	101,8	101,9	101,4	100,9	99,6	98,5	98,2	98,0
22A	Kuhmilch	Cow's milk	Lait de vache	90,2	90,0	91,4	95,8	100,2	101,8	101,9	101,4	100,9	99,6	98,5	98,2	98,0
22B	Sonstige Milch	Other milk	Autres laits	-	-	-	-	-	-	-	-	-	-	-	-	-
23	Eier	Eggs	Oeufs	89,9	101,0	99,0	110,1	106,3	111,1	115,4	95,5	92,6	86,8	69,6	63,6	71,8
24	Sonstige tierische Erzeugnisse	Other animal products	Autres produits animaux	84,3	84,4	84,3	85,4	86,1	86,3	86,2	143,9	143,4	143,1	100,3	100,3	100,8

NOMINALE PREISINDIZES / NOMINAL PRICE INDICES / INDICES DES PRIX NOMINAUX

1990 = 100 (ohne MwSt / excluding VAT / TVA exclue)



ÖSTERREICH

				1997							1998					
				jun	jul	aug	sep	oct	nov	dec	jan	feb	mar	apr	mai	jun
2	TIERE UND TIERISCHE ERZEUGNISSE	ANIMALS AND ANIMAL PRODUCTS	ANIMAUX ET PRODUITS ANIMAUX	78,8	77,6	78,9	78,8	78,1	77,3	76,7	76,4	74,8	74,4	73,3	71,2	72,5
21	Tiere (zur Schlachtung und für den Export)	Animals (for slaughter and export)	Animaux (boucherie et exportation)	81,3	79,6	82,1	82,1	80,9	79,9	78,8	77,2	74,6	73,8	72,1	68,6	70,4
21A	Kälber	Calves	Veaux	67,6	69,6	70,9	71,7	72,8	76,4	80,2	81,0	81,0	80,8	77,7	78,9	78,7
21B	Rinder ohne Kälber	Cattle excluding calves	Bovins sans veaux	69,5	69,9	70,9	71,9	73,1	73,1	73,3	75,3	73,0	73,2	72,9	72,2	72,8
21C	Schweine	Pigs	Porcs	94,8	90,6	94,8	93,8	90,3	87,7	84,9	79,6	78,2	74,4	71,4	65,0	67,9
21D	Schafe und Lämmer	Sheep and lambs	Moutons et agneaux	-	-	-	-	-	-	-	-	-	-	-	-	-
21E	Geflügel	Poultry	Volailles	60,8	60,7	60,7	60,7	60,7	60,5	60,4	62,8	62,8	62,8	62,0	62,0	62,0
21E1	Masthähnchen	Chickens	Poulets	60,8	60,7	60,7	60,7	60,7	60,5	60,4	62,8	62,8	62,8	62,0	62,0	62,0
21E2	Sonstiges Geflügel	Other poultry	Autres volailles	-	-	-	-	-	-	-	-	-	-	-	-	-
21F	Sonstige Tiere	Other animals	Autres animaux	-	-	-	-	-	-	-	-	-	-	-	-	-
22	Milch	Milk	Lait	73,3	73,3	72,5	72,1	72,1	71,5	71,5	73,3	73,4	74,2	74,2	75,0	75,0
22A	Kuhmilch	Cow's milk	Lait de vache	73,3	73,3	72,5	72,1	72,1	71,5	71,5	73,3	73,4	74,2	74,2	75,0	75,0
22B	Sonstige Milch	Other milk	Autres laits	-	-	-	-	-	-	-	-	-	-	-	-	-
23	Eier	Eggs	Oeufs	87,0	83,8	85,1	85,5	86,1	86,6	88,9	88,3	83,6	84,5	82,9	78,4	81,8
24	Sonstige tierische Erzeugnisse	Other animal products	Autres produits animaux	-	-	-	-	-	-	-	-	-	-	-	-	-

NOMINALE PREISINDIZES / NOMINAL PRICE INDICES / INDICES DES PRIX NOMINAUX

1990 = 100 (ohne MwSt / excluding VAT / TVA excluse)



PORTUGAL

				1997							1998					
				Jun	Jul	Aug	Sep	Oct	Nov	Dec	Jan	Feb	Mar	Apr	May	Jun
2	TIERE UND TIERISCHE ERZEUGNISSE	ANIMALS AND ANIMAL PRODUCTS	ANIMAUX ET PRODUITS ANIMAUX	96,1	95,0	98,7	99,6	95,1	96,9	97,2	97,5	96,9	94,8	92,9	90,7	89,0
21	Tiere (zur Schlachtung und für den Export)	Animals (for slaughter and export)	Animaux (boucherie et exportation)	95,2	93,4	98,7	99,6	92,7	94,7	93,9	94,7	95,3	91,8	90,1	87,8	85,7
21A	Kälber	Calves	Veaux	101,8	102,0	103,4	104,9	105,2	106,6	107,0	107,0	107,0	107,0	107,0	107,0	107,0
21B	Rinder ohne Kälber	Cattle excluding calves	Bovins sans veaux	77,6	77,4	78,7	78,4	79,4	80,0	81,0	82,6	84,4	85,6	86,6	85,9	82,7
21C	Schweine	Pigs	Porcs	112,8	108,0	111,2	108,1	92,1	100,8	89,9	92,8	95,2	88,5	88,0	86,3	89,2
21D	Schafe und Lämmer	Sheep and lambs	Moutons et agneaux	126,1	124,6	126,6	133,7	143,0	150,3	162,0	158,6	137,8	123,9	120,1	113,7	115,8
21E	Geflügel	Poultry	Volailles	65,3	67,5	94,4	100,1	88,5	72,4	86,8	84,7	90,5	89,8	86,2	74,2	58,8
21E1	Masthähnchen	Chickens	Poulets	70,6	73,9	108,3	113,4	99,5	79,0	95,9	93,5	100,7	99,9	95,8	82,4	63,6
21E2	Sonstiges Geflügel	Other poultry	Autres volailles	42,4	39,9	42,9	42,9	41,0	44,2	47,7	47,0	48,7	46,2	44,8	38,9	38,2
21F	Sonstige Tiere	Other animals	Autres animaux	76,1	78,1	78,1	78,1	78,1	76,1	78,1	76,1	78,1	76,1	76,1	76,1	76,1
22	Milch	Milk	Lait	106,6	106,6	106,6	106,6	106,6	106,6	106,6	106,8	106,8	106,8	106,6	106,8	106,6
22A	Kuhmilch	Cow's milk	Lait de vache	97,4	97,4	97,4	97,4	97,4	97,4	97,4	97,4	97,4	97,4	97,4	97,4	97,4
22B	Sonstige Milch	Other milk	Autres laits	163,0	163,0	163,0	163,0	163,0	163,0	163,0	163,0	163,0	163,0	163,0	163,0	163,0
23	Eier	Eggs	Oeufs	78,0	79,1	81,5	86,4	86,4	93,1	104,2	100,4	87,4	90,6	80,3	72,2	85,0
24	Sonstige tierische Erzeugnisse	Other animal products	Autres produits animaux	54,2	54,2	54,2	54,2	54,2	54,2	54,2	54,2	54,2	54,2	54,2	54,2	54,2

NOMINALE PREISINDIZES / NOMINAL PRICE INDICES / INDICES DES PRIX NOMINAUX

1990 = 100 (ohne MwSt / excluding VAT / TVA exclue)



SUOMI/FINLAND

				1997						1998						
				jun	jul	aug	sep	oct	nov	dec	jan	feb	mar	apr	mai	jun
2	TIERE UND TIERISCHE ERZEUGNISSE	ANIMALS AND ANIMAL PRODUCTS	ANIMAUX ET PRODUITS ANIMAUX	58,9	58,9	83,6	84,8	65,1	65,0	65,3	60,5	60,9	57,9	57,6	57,7	57,9
21	Tiere (zur Schlachtung und für den Export)	Animals (for slaughter and export)	Animaux (boucherie et exportation)	43,2	43,2	43,1	42,8	43,1	43,0	43,3	41,2	42,0	41,9	42,6	42,7	43,4
21A	Kälber	Calves	Veaux	33,7	30,3	32,7	30,8	29,7	30,4	29,3	34,2	27,5	28,8	34,5	31,3	29,7
21B	Rinder ohne Kälber	Cattle excluding calves	Bovins sans veaux	39,8	39,6	39,5	38,8	37,5	38,0	39,2	38,5	40,2	40,8	41,8	42,1	43,4
21C	Schweine	Pigs	Porcs	48,8	48,2	48,2	48,5	50,4	51,0	50,3	45,1	44,8	44,4	44,1	43,9	44,1
21D	Schafe und Lämmer	Sheep and lambs	Moutons et agneaux	15,6	18,8	19,0	20,9	20,7	21,7	20,9	22,2	22,5	25,3	24,7	19,6	22,4
21E	Geflügel	Poultry	Volailles	33,4	38,8	39,0	36,7	40,1	29,2	28,3	38,3	39,8	34,0	40,3	41,0	41,2
21E1	Masthähnchen	Chickens	Poulets	-	-	-	-	-	-	-	-	-	-	-	-	-
21E2	Sonstiges Geflügel	Other poultry	Autres volailles	-	-	-	-	-	-	-	-	-	-	-	-	-
21F	Sonstige Tiere	Other animals	Autres animaux	29,5	30,6	31,4	31,1	28,9	28,9	29,6	29,4	28,9	29,1	29,4	29,7	29,0
22	Milch	Milk	Lait	78,7	76,7	88,5	89,2	89,3	89,3	89,3	81,2	81,2	75,2	74,0	74,1	74,1
22A	Kuhmilch	Cow's milk	Lait de vache	78,7	76,7	88,5	89,2	89,3	89,3	89,3	81,2	81,2	75,2	74,0	74,1	74,1
22B	Sonstige Milch	Other milk	Autres laits	-	-	-	-	-	-	-	-	-	-	-	-	-
23	Eier	Eggs	Oeufs	28,6	28,7	28,7	28,9	29,3	29,6	32,3	33,6	34,1	34,2	34,1	34,0	31,0
24	Sonstige tierische Erzeugnisse	Other animal products	Autres produits animaux	89,7	89,7	93,8	93,8	93,8	93,8	93,8	93,8	93,8	93,8	93,8	93,8	93,8

NOMINALE PREISINDIZES / NOMINAL PRICE INDICES / INDICES DES PRIX NOMINAUX

1990 = 100 (ohne MwSt / excluding VAT / TVA exclue)



SVERIGE

			1997							1998						
			jun	jul	aug	sep	oct	nov	dec	jan	feb	mar	apr	mai	jun	
2	TIERE UND TIERISCHE ERZEUGNISSE	ANIMALS AND ANIMAL PRODUCTS	ANIMAUX ET PRODUITS ANIMAUX	94,8	92,7	92,6	93,2	92,5	91,8	90,9	90,8	91,5	92,3	92,3	91,3	90,2
21	Tiere (zur Schlachtung und für den Export)	Animals (for slaughter and export)	Animaux (boucherie et exportation)	89,0	83,0	83,1	84,1	83,1	80,1	78,1	75,7	77,8	79,3	80,7	79,1	78,5
21A	Kälber	Calves	Veaux	87,9	87,9	87,9	87,9	88,2	82,8	81,2	78,3	81,3	82,5	80,4	80,4	87,9
21B	Rinder ohne Kälber	Cattle excluding calves	Bovins sans veaux	78,9	74,1	73,7	73,8	72,3	71,8	73,4	74,1	77,5	78,5	83,0	83,1	84,0
21C	Schweine	Pigs	Porcs	100,8	91,2	92,0	94,3	93,8	88,3	82,8	77,5	78,3	80,8	79,8	78,7	74,3
21D	Schafe und Lämmer	Sheep and lambs	Moutons et agneaux	90,1	86,3	72,6	69,7	64,2	81,5	65,2	67,3	73,1	73,4	75,4	76,2	76,8
21E	Geflügel	Poultry	Volailles	72,8	72,8	72,8	72,8	72,8	72,8	72,8	73,7	73,7	73,7	73,7	73,7	73,7
21E1	Masthähnchen	Chickens	Poulets	72,8	72,8	72,8	72,8	72,8	72,8	72,8	73,7	73,7	73,7	73,7	73,7	73,7
21E2	Sonstiges Geflügel	Other poultry	Autres volailles	-	-	-	-	-	-	-	-	-	-	-	-	-
21F	Sonstige Tiere	Other animals	Autres animaux	55,6	57,9	58,5	58,5	58,5	58,5	58,5	52,9	54,4	52,9	52,9	52,9	56,6
22	Milch	Milk	Lait	100,9	102,0	101,8	102,1	101,5	102,3	102,2	103,4	103,4	102,8	103,5	102,8	101,3
22A	Kuhmilch	Cow's milk	Lait de vache	100,9	102,0	101,8	102,1	101,5	102,3	102,2	103,4	103,4	102,8	103,5	102,8	101,3
22B	Sonstige Milch	Other milk	Autres laits	-	-	-	-	-	-	-	-	-	-	-	-	-
23	Eier	Eggs	Oeufs	82,1	82,4	81,7	80,6	81,6	84,7	86,6	91,1	88,4	95,4	78,5	78,5	77,9
24	Sonstige tierische Erzeugnisse	Other animal products	Autres produits animaux	-	-	-	-	-	-	-	-	-	-	-	-	-

NOMINALE PREISINDIZES / NOMINAL PRICE INDICES / INDICES DES PRIX NOMINAUX

1990 = 100 (ohne MwSt / excluding VAT / TVA exclue)



UNITED KINGDOM

				1997		1998										
				jun	jul	aug	sep	oct	nov	dec	jan	feb	mar	apr	mai	jun
2	TIERE UND TIERISCHE ERZEUGNISSE	ANIMALS AND ANIMAL PRODUCTS	ANIMAUX ET PRODUITS ANIMAUX	106,7	111,3	108,9	106,6	101,1	97,9	98,8	95,6	94,8	95,1	81,3	91,0	93,3
21	Tiere (zur Schlachtung und für den Export)	Animals (for slaughter and export)	Animaux (boucherie et exportation)	106,0	103,3	99,7	98,3	95,5	91,8	89,7	88,2	87,6	89,4	90,1	93,1	93,7
21A	Kälber	Calves	Veaux	102,1	100,1	100,1	100,1	92,6	92,6	92,6	92,5	92,5	92,5	82,8	82,8	82,8
21B	Rinder ohne Kälber	Cattle excluding calves	Bovins sans veaux	88,0	90,4	90,1	89,5	88,3	81,6	84,1	83,1	82,0	80,2	78,6	81,9	84,9
21C	Schweine	Pigs	Porcs	118,4	109,5	96,3	93,9	94,2	86,3	81,0	78,5	82,5	85,6	84,7	82,1	80,1
21D	Schafe und Lämmer	Sheep and lambs	Moutons et agneaux	145,0	138,5	138,2	137,6	127,9	123,0	110,9	104,1	98,5	113,8	129,0	150,3	149,9
21E	Geflügel	Poultry	Volailles	101,9	98,6	97,1	94,8	93,6	95,0	96,3	98,3	96,8	95,4	93,3	90,5	89,9
21E1	Masthähnchen	Chickens	Poulets	101,2	97,3	94,3	92,5	90,1	90,3	88,6	89,5	88,8	89,0	87,7	85,9	85,2
21E2	Sonstiges Geflügel	Other poultry	Autres volailles	103,7	101,7	104,0	99,7	102,3	106,7	115,6	120,2	116,8	111,2	107,2	101,8	101,7
21F	Sonstige Tiere	Other animals	Autres animaux	-	-	-	-	-	-	-	-	-	-	-	-	-
22	Milch	Milk	Lait	112,0	129,0	128,0	123,2	112,6	110,3	108,7	108,1	107,0	106,6	94,5	89,2	94,9
22A	Kuhmilch	Cow's milk	Lait de vache	112,0	129,0	128,0	123,2	112,6	110,3	108,7	108,1	107,0	106,6	94,5	89,2	94,9
22B	Sonstige Milch	Other milk	Autres laits	-	-	-	-	-	-	-	-	-	-	-	-	-
23	Eier	Eggs	Oeufs	84,3	84,3	84,1	87,4	88,6	83,6	94,0	92,1	91,6	82,5	85,3	85,0	82,0
24	Sonstige tierische Erzeugnisse	Other animal products	Autres produits animaux	79,7	79,7	79,7	79,7	79,7	79,7	79,7	79,7	79,7	79,7	79,7	72,4	72,4

NOMINALE PREISINDIZES / NOMINAL PRICE INDICES / INDICES DES PRIX NOMINAUX

1990 = 100 (ohne MwSt / excluding VAT / TVA exclue)



EU-15

			1997							1998						
			jun	jul	aug	sep	oct	nov	dec	jan	feb	mar	apr	mai	jun	
0	INSGESAMT	TOTAL	TOTAL	103,8	102,6	104,5	105,7	102,9	103,9	105,0	105,1	105,5	104,1	103,0	102,0	101,9
(0)	INSGESAMT (ohne Obst und Gemüse)	TOTAL (excl. fruit and vegetables)	TOTAL (sans fruits et légumes)	100,7	100,3	101,1	101,8	101,0	100,8	101,0	100,9	101,5	100,3	98,9	97,2	97,8
1	PFLANZLICHE ERZEUGNISSE	CROP PRODUCTS	PRODUITS VEGETAUX	107,1	104,1	105,5	107,1	103,4	107,0	110,3	111,8	112,4	110,8	110,8	110,4	109,8
(1)	PFLANZLICHE ERZEUGNISSE (ohne Obst und Gemüse)	CROP PRODUCTS (excl. fruit and vegetables)	PRODUITS VEGETAUX (sans fruits et légumes)	100,9	98,8	97,5	97,8	98,9	100,5	102,4	104,1	105,3	103,8	103,6	101,7	102,7
11	Getreide und Reis	Cereals and rice	Céréales et riz	84,7	80,7	79,8	79,7	80,1	80,7	81,0	81,7	81,4	81,2	80,2	80,0	79,5
11A	Weichweizen	Soft wheat	Blé tendre	82,6	77,0	78,0	76,2	77,0	77,8	78,1	79,1	78,9	78,8	77,5	77,5	77,4
11B	Hartweizen	Durum wheat	Blé dur	87,0	86,8	89,7	95,6	98,6	98,9	99,3	100,7	99,3	97,2	95,6	91,7	89,4
11C	Futtergerste	Feeding barley	Orge fourragère	84,4	78,7	75,5	76,5	77,9	77,9	78,5	79,1	78,6	78,8	77,8	77,6	74,7
11D	Braugerste	Malting barley	Orge de brasserie	86,9	84,4	82,6	84,2	84,1	84,1	83,9	84,1	83,4	83,0	81,4	82,5	80,5
11E	Hafer	Oats	Avoine	80,2	76,5	74,0	74,0	74,5	74,5	74,0	73,9	73,9	73,4	72,7	72,2	71,5
11F	Körnermais	Grain-maize	Maïs-grain	82,6	81,5	82,3	77,2	75,7	78,2	76,8	77,4	77,7	77,9	77,9	78,8	79,8
11G	Rohreis	Paddy rice	Riz non décortiqué	131,0	130,8	131,6	122,6	117,8	118,3	117,7	117,5	116,9	116,5	118,3	117,2	118,2
11H	Sonstiges Getreide	Others	Autres	74,1	71,6	87,8	67,8	67,6	68,4	68,8	69,8	70,0	70,1	70,0	70,2	70,1
12	Hackfrüchte	Root crops	Plantes sarclées	107,7	102,5	100,7	100,2	97,8	102,1	105,4	105,9	108,5	111,7	117,2	118,8	125,3
12A	Spoisokartoffeln	Potatoes for consumption	Pommes de terre de consommation	108,4	94,2	89,2	89,3	87,2	96,0	103,7	104,9	110,5	117,8	130,5	133,8	148,3
12A1	Frühkartoffeln	Early potatoes	Pommes de terre hâtives	-	-	-	-	-	-	-	-	-	-	-	-	-
12A2	Übrige Kartoffeln (Lager)	Main-crop potatoes	Autres pommes de terre	47,0	50,6	76,1	80,6	79,2	88,4	95,7	98,7	101,9	107,9	120,6	125,5	66,4
12B	Zuckerrüben	Sugar beet	Betteraves sucrières	108,9	110,7	111,5	110,4	107,6	107,9	108,3	108,2	108,5	108,5	108,5	108,9	109,1
12C	Sonstige Hackfrüchte	Others	Autres	86,3	87,1	87,1	87,3	87,3	87,3	87,4	86,9	86,9	86,9	86,9	86,8	86,8
13	Obst	Fruit	Fruits	126,6	118,0	128,4	133,2	121,1	129,3	129,3	123,5	121,8	121,7	122,3	133,3	138,1
13A	Frischobst	Fresh fruit	Fruits frais	100,2	97,9	105,2	101,6	92,2	74,5	82,1	84,2	89,1	71,5	70,9	80,7	107,5
13B	Trockenfrüchte	Nuts and dried fruit	Fruits secs	130,3	144,6	132,4	171,3	167,8	174,7	177,6	186,5	182,8	184,6	185,4	195,7	133,7
13B1	Nüsse	Nuts	Fruits à coque	118,9	136,6	121,6	172,4	177,8	184,9	185,1	185,5	180,6	182,9	183,9	197,1	117,1
13B2	Getrocknetes Obst	Dried fruit	Fruits séchés	160,1	160,1	160,1	159,3	164,5	164,3	165,9	179,9	179,9	179,9	179,9	179,9	179,9
14	Frischgemüse	Fresh vegetables	Légumes frais	121,4	114,2	126,0	126,8	108,0	118,2	130,1	133,3	132,3	131,4	133,1	131,4	118,5
15	Weinmost/Wein	Wine must/Wine	Moût/Vin	110,7	110,7	112,7	112,6	113,8	115,1	119,5	118,5	120,3	122,7	123,5	123,3	124,8
15A	Weinmost	Wine must	Moût	140,8	140,9	140,9	140,7	151,1	150,6	151,9	151,9	152,3	152,0	151,7	151,6	151,6
15B	Wein	Wine	Vin	108,0	108,1	110,2	110,1	110,5	111,9	116,6	115,6	117,4	120,1	121,0	120,8	122,4
15B1	Tafelwein	Table wine	Vin de table	99,4	99,9	99,7	100,6	103,7	105,9	106,2	107,3	108,8	109,3	111,3	112,4	114,4
15B2	Qualitätswein	Quality wine	Vin de qualité	103,1	103,6	103,4	104,9	105,7	106,9	108,5	110,8	110,6	110,5	111,7	110,3	110,1
16	Oliven und Olivenöl	Olives and olive oil	Olives et huile d'olives	144,7	144,5	143,6	141,2	136,6	134,1	134,3	133,0	128,1	125,8	126,6	125,5	125,2
17	Saatgut	Seeds	Semences	106,0	104,5	104,0	104,6	104,5	104,4	104,8	103,4	103,3	102,6	104,4	104,4	104,4
18	Blumen, Zierpflanzen und Baumschulerzeugnisse	Flowers, ornamental plants and tree-nursery products	Fleurs, plantes ornementales et produits de pépinière	110,7	111,3	103,6	112,7	119,9	123,9	127,7	138,9	144,8	128,7	123,0	110,3	111,2
19	Sonstige pflanzliche Erzeugnisse	Other crop products	Autres produits végétaux	93,6	92,6	92,1	88,0	90,9	92,4	92,8	94,3	95,7	95,1	94,4	92,0	91,6
19A	Hülsenfrüchte	Pulses	Légumes secs	77,8	76,5	76,4	76,5	75,7	76,6	77,5	74,9	72,2	69,4	67,8	69,3	69,5
19B	Ölsaaten	Oilseeds	Graines oléagineuses	83,7	82,6	82,0	58,8	63,1	64,7	65,1	67,1	70,2	71,2	71,4	66,4	65,8
19C	Rohlabak	Raw tobacco	Tabac brut	151,5	151,5	156,5	156,4	159,8	159,6	159,6	159,3	158,7	156,1	156,1	156,1	156,1
19D	Baumwolle	Cotton	Colton	161,2	161,2	161,2	136,0	137,0	140,9	141,3	149,6	149,6	149,6	149,6	149,8	149,6
19E	Sonstige	Others	Autres	122,3	120,7	112,0	114,5	116,5	118,2	118,3	119,1	121,6	116,0	113,5	112,0	111,6

NOMINALE PREISINDIZES / NOMINAL PRICE INDICES / INDICES DES PRIX NOMINAUX

1990 = 100 (ohne MwSt / excluding VAT / TVA exclue)



EU-15

				1997					1998							
				jun	jul	aug	sep	oct	nov	dec	jan	feb	mar	apr	mai	jun
2	TIERE UND TIERISCHE ERZEUGNISSE	ANIMALS AND ANIMAL PRODUCTS	ANIMAUX ET PRODUITS ANIMAUX	100,6	101,2	103,5	104,4	102,3	101,0	100,1	98,8	99,0	97,9	95,8	94,3	94,5
21	Tiere (zur Schlachtung und für den Export)	Animals (for slaughter and export)	Animaux (boucherie et exportation)	100,9	99,8	102,4	103,2	100,0	98,4	95,5	94,1	94,9	94,2	92,9	91,4	91,4
21A	Kälber	Calves	Veaux	102,7	103,7	104,4	105,2	107,4	111,8	113,4	114,2	111,4	111,3	111,6	111,4	108,8
21B	Rinder ohne Kälber	Cattle excluding calves	Bovins sans veaux	87,5	88,3	89,6	89,9	89,5	88,7	88,9	89,9	90,2	90,8	90,1	91,1	91,4
21C	Schweine	Pigs	Porcs	111,1	105,4	109,3	109,5	100,8	97,2	88,5	86,1	90,9	87,8	83,9	79,1	79,2
21D	Schafe und Lämmer	Sheep and lambs	Moutons et agneaux	123,3	125,3	130,2	134,2	134,2	133,3	130,8	123,5	114,0	117,3	122,4	127,8	129,4
21E	Geflügel	Poultry	Volailles	99,4	102,0	104,2	104,3	101,8	98,9	100,1	97,4	96,9	97,4	96,9	95,1	96,3
21E1	Masthähnchen	Chickens	Poulets	100,2	103,8	106,5	107,0	102,8	98,5	99,2	96,2	95,9	97,0	96,8	95,2	97,2
21E2	Sonstiges Geflügel	Other poultry	Autres volailles	96,5	98,3	97,2	96,1	97,3	98,9	101,8	99,5	98,4	97,6	96,0	93,8	92,9
21F	Sonstige Tiere	Other animals	Autres animaux	93,4	95,0	99,4	110,7	118,6	121,5	119,9	111,9	106,9	106,7	110,3	104,4	97,0
22	Milch	Milk	Lait	100,1	103,7	105,7	106,7	106,8	106,4	106,3	105,7	104,8	103,1	100,2	99,5	100,4
22A	Kuhmilch	Cow's milk	Lait de vache	98,5	102,2	104,3	105,5	105,5	105,1	104,9	104,1	103,0	101,2	98,2	97,5	98,5
22B	Sonstige Milch	Other milk	Autres laits	130,5	130,8	131,1	129,8	130,3	131,4	131,9	136,9	137,7	138,5	137,8	137,5	137,3
23	Eier	Eggs	Oeufs	96,0	99,3	99,2	103,9	102,1	105,4	110,8	105,7	104,5	101,8	96,3	91,4	90,2
24	Sonstige tierische Erzeugnisse	Other animal products	Autres produits animaux	110,1	106,2	107,7	102,0	97,0	76,8	102,6	104,1	107,3	109,1	103,0	96,2	97,0

Deflationierte Indizes

Deflated indices

Indices déflatés

DEFLATIONIERTE PREISINDIZES / DEFLATED PRICE INDICES / INDICES DES PRIX DEFLATES

1990 = 100 (ohne MwSt / excluding VAT / TVA exclue)



			BELGIQUE / BELGIE													
			1997					1998								
			jun	jul	aug	sep	oct	nov	dec	jan	feb	mar	apr	mal	jun	
0	INSGESAMT	TOTAL	TOTAL	80,7	78,5	78,8	81,7	78,7	80,6	77,1	77,0	78,7	74,8	75,0	75,7	75,3
(0)	INSGESAMT (ohne Obst und Gemüse)	TOTAL (excl. fruit and vegetables)	TOTAL (sans fruits et légumes)	80,5	77,0	79,6	81,6	78,8	81,1	77,0	77,9	78,7	75,4	72,9	71,8	75,1
1	PFLANZLICHE ERZEUGNISSE	CROP PRODUCTS	PRODUITS VEGETAUX	86,1	82,5	74,3	77,9	72,9	81,0	76,3	78,8	78,3	76,9	83,4	89,3	85,9
(1)	PFLANZLICHE ERZEUGNISSE (ohne Obst und Gemüse)	CROP PRODUCTS (excl. fruit and vegetables)	PRODUITS VEGETAUX (sans fruits et légumes)	89,8	79,3	74,6	74,7	68,5	83,3	75,5	84,4	87,7	81,1	81,5	83,9	93,8
11	Getreide und Reis	Cereals and rice	Céréales et riz	61,8	61,4	58,6	58,6	59,3	59,8	60,0	59,8	58,8	58,1	56,1	55,4	55,0
12	Hackfrüchte	Root crops	Plantes sarclées	102,0	75,2	74,6	71,4	68,1	74,5	80,5	85,1	86,2	78,3	79,7	82,4	112,5
12A	Speisekartoffeln	Potatoes for consumption	Pommes de terre de consommation	121,6	50,8	49,1	40,7	40,2	57,1	72,8	84,9	88,2	67,1	71,6	79,3	158,8
12B	Zuckerrüben	Sugar beet	Betteraves sucrières	90,4	90,2	90,4	90,3	85,3	85,2	85,4	85,3	85,1	85,3	84,8	84,4	84,5
12C	Sonstige Hackfrüchte	Others	Autres	73,0	72,9	73,0	72,9	72,9	72,8	72,9	76,4	76,3	78,4	76,0	75,8	75,7
13	Obst	Fruit	Fruits	96,1	126,1	111,1	69,1	56,8	58,0	65,8	59,5	60,0	84,3	70,5	95,0	79,9
13A	Frischobst	Fresh fruit	Fruits frais	96,1	126,1	111,1	69,1	56,8	58,0	65,8	59,5	60,0	64,3	70,5	95,0	79,9
13B	Trockenfrüchte	Nuts and dried fruit	Fruits secs	-	-	-	-	-	-	-	-	-	-	-	-	-
14	Frischgemüse	Fresh vegetables	Légumes frais	76,7	73,4	61,5	86,1	85,4	84,8	81,1	76,0	68,5	74,1	90,8	96,3	74,6
15	Weinmost/Wein	Wine must/Wine	Moult/Vin	-	-	-	-	-	-	-	-	-	-	-	-	-
16	Oliven und Olivenöl	Olives and olive oil	Olives et huile d'olives	-	-	-	-	-	-	-	-	-	-	-	-	-
17	Saatgut	Seeds	Semences	95,7	95,6	95,7	95,7	90,4	90,4	90,5	90,4	90,3	90,4	89,9	89,5	89,6
18	Blumen, Zierpflanzen und Baumschulerzeugnisse	Flowers, ornamental plants and tree-nursery products	Fleurs, plantes ornementales et produits de pépinière	95,3	94,7	83,3	88,5	72,7	110,1	78,8	100,2	109,7	99,4	100,7	105,8	101,5
19	Sonstige pflanzliche Erzeugnisse	Other crop products	Autres produits végétaux	87,1	88,3	85,2	77,2	80,8	81,1	81,2	86,4	86,7	84,6	82,7	80,6	79,5
2	TIERE UND TIERISCHE ERZEUGNISSE	ANIMALS AND ANIMAL PRODUCTS	ANIMAUX ET PRODUITS ANIMAUX	77,6	76,3	81,1	83,8	82,0	80,4	77,5	75,9	75,9	73,6	70,2	68,0	69,2
21	Tiere (zur Schlachtung und für den Export)	Animals (for slaughter and export)	Animaux (boucherie et exportation)	79,8	77,8	82,8	84,1	79,1	76,4	71,5	70,3	71,8	71,1	69,0	67,2	68,6
21A	Kälber	Calves	Veaux	73,3	74,4	78,6	80,2	82,2	84,1	85,5	86,2	83,2	80,3	80,0	78,8	81,3
21B	Rinder ohne Kälber	Cattle excluding calves	Bovins sans veaux	67,0	67,1	68,0	69,9	68,9	69,0	67,6	67,9	66,9	66,7	67,0	70,8	71,9
21C	Schweine	Pigs	Porcs	88,9	86,0	93,9	95,1	86,2	80,5	72,2	68,6	72,3	71,5	67,9	62,3	63,0
21D	Schafe und Lämmer	Sheep and lambs	Moutons et agneaux	85,6	84,1	81,7	81,6	80,3	80,5	78,5	78,7	77,1	79,4	78,5	82,6	82,7
21E	Geflügel	Poultry	Volailles	89,4	76,5	83,6	82,8	73,7	70,3	63,7	69,0	75,0	74,5	69,3	65,8	73,4
21F	Sonstige Tiere	Other animals	Autres animaux	63,9	61,8	61,6	82,4	89,3	93,3	95,3	85,8	82,6	81,3	78,9	68,1	62,6
22	Milch	Milk	Lait	74,5	74,1	79,2	84,4	92,4	93,2	94,4	93,1	88,8	82,6	76,9	74,9	74,8
23	Eier	Eggs	Oeufs	58,2	65,0	65,7	75,2	73,5	75,8	82,5	72,9	70,3	65,3	51,3	41,2	47,1
24	Sonstige tierische Erzeugnisse	Other animal products	Autres produits animaux	106,9	106,6	106,9	106,8	106,6	106,5	106,8	106,6	106,4	106,6	106,0	105,5	105,6

DEFLATIONIERTE PREISINDIZES / DEFLATED PRICE INDICES / INDICES DES PRIX DEFLATES

1990 = 100 (ohne MwSt / excluding VAT / TVA exclue)



			DANMARK													
			1997					1998								
			jun	jul	aug	sep	oct	nov	dec	jan	feb	mar	apr	mai	jun	
0	INSGESAMT	TOTAL	TOTAL	83,3	77,4	75,6	76,0	75,5	74,3	72,6	70,8	70,5	70,8	71,7	88,5	71,3
(0)	INSGESAMT (ohne Obst und Gemüse)	TOTAL (excl. fruit and vegetables)	TOTAL (sans fruits et légumes)	83,0	77,4	75,5	75,8	75,3	74,1	72,3	70,2	70,0	70,4	71,1	88,1	71,0
1	PFLANZLICHE ERZEUGNISSE	CROP PRODUCTS	PRODUITS VEGETAUX	83,8	75,3	70,3	70,3	89,8	70,5	70,4	71,7	71,8	71,0	74,0	72,1	80,0
(1)	PFLANZLICHE ERZEUGNISSE (ohne Obst und Gemüse)	CROP PRODUCTS (excl. fruit and vegetables)	PRODUITS VEGETAUX (sans fruits et légumes)	83,0	75,0	69,5	69,5	69,1	89,8	69,3	70,5	70,5	69,7	72,5	71,0	79,5
11	Getreide und Reis	Cereals and rice	Céréales et riz	68,3	68,8	84,0	83,4	64,6	84,5	67,5	87,5	66,1	64,6	64,8	84,4	62,1
12	Hackfrüchte	Root crops	Plantes sarclées	119,5	93,7	91,2	90,0	87,7	87,5	88,3	87,1	87,0	87,7	87,8	87,2	101,8
12A	Speisekartoffeln	Potatoes for consumption	Pommes de terre de consommation	293,0	112,9	97,0	90,8	74,4	73,4	77,8	86,8	88,1	93,8	94,3	93,8	194,2
12B	Zuckerrüben	Sugar beet	Betteraves sucrières	90,3	90,9	90,7	90,3	90,4	90,3	90,5	88,3	87,9	87,7	87,8	87,1	87,1
12C	Sonstige Hackfrüchte	Others	Autres	88,8	89,3	89,1	88,8	88,9	88,8	88,9	84,4	84,1	83,9	83,8	83,4	83,4
13	Obst	Fruit	Fruits	114,8	90,8	109,7	105,2	102,0	118,5	102,1	93,3	88,8	80,9	80,8	80,4	88,1
13A	Frischobst	Fresh fruit	Fruits frais	114,8	90,8	109,7	105,2	102,0	118,5	102,1	93,3	88,8	80,9	80,8	80,4	86,1
13B	Trockenfrüchte	Nuts and dried fruit	Fruits secs	-	-	-	-	-	-	-	-	-	-	-	-	-
14	Frischgemüse	Fresh vegetables	Légumes frais	93,9	76,8	78,4	78,6	75,4	69,6	92,2	103,3	107,8	106,9	119,3	105,9	92,8
15	Weinmost/Wein	Wine must/Wine	Mout/Vin	-	-	-	-	-	-	-	-	-	-	-	-	-
16	Oliven und Olivenöl	Olives and olive oil	Oives et huile d'olives	-	-	-	-	-	-	-	-	-	-	-	-	-
17	Saatgut	Seeds	Semences	116,4	123,1	122,9	122,4	122,5	122,4	122,6	120,2	119,7	119,5	119,3	118,7	118,7
18	Blumen, Zierpflanzen und Baumschulerzeugnisse	Flowers, ornamental plants and tree-nursery products	Fleurs, plantes ornementales et produits de pépinière	134,3	107,7	88,0	90,9	86,2	89,9	79,1	83,4	86,5	85,0	98,8	95,2	135,5
19	Sonstige pflanzliche Erzeugnisse	Other crop products	Autres produits végétaux	52,6	53,5	51,5	51,0	51,7	52,1	51,8	54,4	54,7	55,6	56,5	53,7	56,6
2	TIERE UND TIERISCHE ERZEUGNISSE	ANIMALS AND ANIMAL PRODUCTS	ANIMAUX ET PRODUITS ANIMAUX	83,0	78,6	78,6	79,1	78,6	76,4	73,8	70,0	69,8	70,8	70,4	66,8	66,5
21	Tiere (zur Schlachtung und für den Export)	Animals (for slaughter and export)	Animaux (boucherie et exportation)	84,2	76,8	76,8	77,9	77,2	73,7	69,3	63,2	82,9	64,7	84,2	58,1	58,0
21A	Kälber	Calves	Veaux	61,1	61,5	61,9	63,5	63,8	63,9	65,2	65,9	67,0	67,1	66,9	65,2	63,6
21B	Rinder ohne Kälber	Cattle excluding calves	Bovins sans veaux	65,4	65,0	64,4	64,2	64,6	65,0	66,5	65,6	65,9	66,2	66,1	66,1	66,1
21C	Schweine	Pigs	Porcs	90,2	80,0	80,3	81,9	80,8	75,9	69,4	61,4	61,0	63,3	62,5	54,3	54,2
21D	Schafe und Lämmer	Sheep and lambs	Moutons et agneaux	112,2	102,5	97,0	95,1	95,2	99,1	101,2	101,1	100,7	102,7	104,8	104,3	103,2
21E	Geflügel	Poultry	Volailles	80,2	80,7	80,5	80,2	80,3	80,2	80,3	78,2	77,9	77,7	79,3	78,7	77,5
21F	Sonstige Tiere	Other animals	Autres animaux	64,5	64,9	64,8	64,5	64,6	64,5	64,8	64,6	64,3	64,2	64,1	63,7	63,7
22	Milch	Milk	Lait	80,5	80,9	80,8	80,5	79,9	79,8	80,0	79,9	79,6	79,5	79,2	78,8	78,8
23	Eier	Eggs	Oeufs	104,7	97,6	97,4	97,0	104,8	104,7	104,9	103,0	102,6	102,4	104,3	103,8	103,8
24	Sonstige tierische Erzeugnisse	Other animal products	Autres produits animaux	65,4	65,0	64,4	64,2	64,6	65,0	66,5	65,6	65,9	66,2	66,1	66,1	66,1

DEFLATIONIERTE PREISINDIZES / DEFLATED PRICE INDICES / INDICES DES PRIX DEFLATES

1990 = 100 (ohne MwSt / excluding VAT / TVA exclue)



DEUTSCHLAND

			1997							1998						
			Jun	Jul	aug	sep	oct	nov	dec	Jan	Feb	Mar	Apr	Mal	Jun	
0	INSGESAMT	TOTAL	TOTAL	78,2	77,3	77,5	78,6	77,8	76,7	78,3	77,5	78,1	77,8	76,1	74,1	74,2
(0)	INSGESAMT (ohne Obst und Gemüse)	TOTAL (excl. fruit and vegetables)	TOTAL (sans fruits et légumes)	78,7	77,8	78,4	79,1	78,5	76,7	78,3	77,4	78,0	77,7	76,0	74,2	74,5
1	PFLANZLICHE ERZEUGNISSE	CROP PRODUCTS	PRODUITS VEGETAUX	73,0	72,0	68,3	70,1	72,0	75,0	75,8	76,9	76,7	76,5	75,2	74,9	
(1)	PFLANZLICHE ERZEUGNISSE (ohne Obst und Gemüse)	CROP PRODUCTS (excl. fruit and vegetables)	PRODUITS VEGETAUX (sans fruits et légumes)	74,0	72,9	69,8	70,5	73,5	74,9	75,6	76,5	76,2	76,1	76,0	75,8	76,0
11	Getreide und Reis	Cereals and rice	Céréales et riz	69,1	66,7	83,3	63,7	64,3	65,2	65,7	66,2	68,2	66,3	66,0	65,9	65,4
12	Hackfrüchte	Root crops	Plantes sarclées	71,6	72,2	66,2	66,4	73,0	76,3	76,4	76,6	76,6	77,3	78,3	78,2	82,4
12A	Speisekartoffeln	Potatoes for consumption	Pommes de terre de consommation	54,7	54,2	34,2	34,3	55,5	66,2	66,6	67,5	67,8	69,6	73,3	74,0	87,8
12B	Zuckerrüben	Sugar beet	Béte-raves sucrières	81,8	82,7	83,1	83,3	83,4	83,5	83,3	83,3	83,1	83,3	83,1	82,7	82,6
12C	Sonstige Hackfrüchte	Others	Autres	56,9	58,7	58,7	58,8	58,9	58,9	58,8	58,8	58,7	58,8	58,7	58,4	58,3
13	Obst	Fruit	Fruits	54,1	62,4	54,6	67,8	70,4	73,2	72,9	73,0	73,0	74,0	74,0	61,3	56,7
13A	Frischobst	Fresh fruit	Fruits frais	54,1	62,4	54,6	67,8	70,4	73,2	72,9	73,0	73,0	74,0	74,0	61,3	56,7
13B	Trockenfrüchte	Nuts and dried fruit	Fruits secs	-	-	-	-	-	-	-	-	-	-	-	-	-
14	Frischgemüse	Fresh vegetables	Légumes frais	76,8	68,5	59,9	66,0	52,7	78,2	81,0	85,0	86,0	86,8	85,5	80,7	77,2
15	Weinmost/Wein	Wine must/Wine	Moût/Vin	104,7	104,3	104,2	104,5	117,4	117,5	117,2	117,2	116,9	117,2	116,9	116,3	116,2
16	Oliven und Olivenöl	Olives and olive oil	Olives et huile d'olives	-	-	-	-	-	-	-	-	-	-	-	-	-
17	Saatgut	Seeds	Semences	79,6	79,0	78,6	78,7	78,7	78,8	78,2	78,3	77,8	77,5	78,9	78,2	75,5
18	Blumen, Zierpflanzen und Baumschulerzeugnisse	Flowers, ornamental plants and tree-nursery products	Fleurs, plantes ornementales et produits de pépinière	85,5	84,4	83,1	85,5	86,8	87,8	90,6	93,6	91,8	89,5	88,9	88,3	86,3
19	Sonstige pflanzliche Erzeugnisse	Other crop products	Autres produits végétaux	57,7	57,2	55,2	55,9	57,1	58,3	58,9	59,7	60,5	60,8	60,6	60,4	59,1
2	TIERE UND TIERISCHE ERZEUGNISSE	ANIMALS AND ANIMAL PRODUCTS	ANIMAUX ET PRODUITS ANIMAUX	80,8	79,9	82,2	83,0	80,8	77,5	79,5	77,8	78,8	78,4	75,9	73,5	73,8
21	Tiere (zur Schlachtung und für den Export)	Animals (for slaughter and export)	Animaux (boucherie et exportation)	81,4	79,7	84,1	84,5	79,4	76,8	74,8	73,0	75,0	73,9	70,9	68,5	68,7
21A	Kälber	Calves	Veaux	75,2	81,2	88,6	89,0	90,6	97,1	100,4	98,8	90,3	91,4	91,8	89,8	81,6
21B	Rinder ohne Kälber	Cattle excluding calves	Bovins sans veaux	74,6	75,1	77,1	77,7	78,7	78,2	78,7	79,3	79,4	80,4	78,3	76,7	77,2
21C	Schweine	Pigs	Porcs	88,0	84,0	90,7	90,9	79,4	74,4	69,8	65,5	70,2	67,0	62,8	59,5	60,0
21D	Schafe und Lämmer	Sheep and lambs	Moutons et agneaux	88,1	86,8	94,7	101,2	105,4	99,1	96,6	103,9	100,7	100,1	97,1	91,5	92,5
21E	Geflügel	Poultry	Volailles	75,2	74,9	74,8	74,8	74,7	74,3	73,9	74,1	73,6	73,6	73,1	72,1	71,7
21F	Sonstige Tiere	Other animals	Autres animaux	-	-	-	-	-	-	-	-	-	-	-	-	-
22	Milch	Milk	Lait	78,1	78,8	78,6	81,1	83,5	83,4	84,1	82,3	81,5	81,5	80,9	80,4	80,8
23	Eier	Eggs	Oeufs	71,5	75,4	76,2	79,4	80,6	84,1	87,4	84,8	84,7	83,1	76,4	69,2	89,0
24	Sonstige tierische Erzeugnisse	Other animal products	Autres produits animaux	92,4	87,7	89,0	83,2	77,7	56,1	83,8	83,1	86,4	88,7	84,0	76,6	77,3

DEFLATIONIERTE PREISINDIZES / DEFLATED PRICE INDICES / INDICES DES PRIX DEFLATES

1990 = 100 (ohne MwSt / excluding VAT / TVA exclue)



			ELLADA													
			1997								1998					
			Jun	Jul	aug	sep	oct	nov	dec	Jan	Feb	Mar	Apr	May	Jun	
0	INSGESAMT	TOTAL	87,4	92,0	90,5	83,4	78,9	78,6	78,0	79,9	80,5	78,2	77,6	79,0	80,2	
(0)	INSGESAMT (ohne Obst und Gemüse)	TOTAL (excl. fruit and vegetables)	75,8	78,3	78,5	76,2	75,4	75,4	75,6	76,7	75,5	75,1	74,8	74,2		
1	PFLANZLICHE ERZEUGNISSE	CROP PRODUCTS	93,2	98,7	96,4	88,7	80,6	80,4	79,6	82,2	82,7	80,0	79,1	81,1	82,8	
(1)	PFLANZLICHE ERZEUGNISSE (ohne Obst und Gemüse)	CROP PRODUCTS (excl. fruit and vegetables)	77,6	80,1	79,9	76,8	75,9	76,1	76,1	76,4	77,8	76,8	75,9	75,5	74,5	
11	Getreide und Reis	Cereals and rice	59,6	60,9	61,0	60,3	60,0	59,7	59,4	59,9	60,2	58,8	57,8	57,7	57,5	
12	Hackfrüchte	Root crops	99,7	112,5	112,1	101,9	95,5	101,5	103,8	95,9	110,1	119,9	117,3	117,3	112,1	
12A	Speisekartoffeln	Potatoes for consumption	100,4	119,3	115,7	100,7	91,1	100,8	104,7	92,4	114,4	131,2	128,1	128,3	120,2	
12B	Zuckerrüben	Sugar beet	98,5	100,5	105,6	103,8	103,4	102,9	102,1	102,0	102,6	100,1	98,5	98,1	97,8	
12C	Sonstige Hackfrüchte	Others	-	-	-	-	-	-	-	-	-	-	-	-	-	
13	Obst	Fruit	114,9	112,1	118,8	101,9	87,7	86,8	79,0	76,0	76,8	74,4	77,9	77,5	102,1	
13A	Frischobst	Fresh fruit	128,5	124,1	133,3	110,3	89,7	88,8	77,7	71,8	72,7	70,3	75,6	75,2	109,7	
13B	Trockenfrüchte	Nuts and dried fruit	80,5	82,2	82,4	80,7	82,4	81,9	82,3	86,6	87,0	84,9	83,5	83,2	83,0	
14	Frischgemüse	Fresh vegetables	123,5	147,5	128,6	104,3	89,1	88,3	91,7	108,1	105,2	96,6	91,1	103,8	90,8	
15	Weinmost/Wein	Wine must/Wine	82,4	84,1	84,0	82,3	82,8	82,4	81,6	82,4	82,9	80,8	79,7	79,4	79,2	
16	Oliven und Olivenöl	Olives and olive oil	79,9	81,3	80,8	80,0	78,7	77,0	75,7	73,7	72,4	70,9	70,7	71,0	70,8	
17	Saatgut	Seeds	59,3	60,3	60,2	59,6	59,5	59,2	58,9	59,4	59,7	58,3	57,3	57,1	57,0	
18	Blumen, Zierpflanzen und Baumschulerzeugnisse	Flowers, ornamental plants and tree-nursery products	97,1	99,4	100,7	100,8	104,0	106,6	121,1	123,8	132,7	126,3	126,4	116,5	105,7	
19	Sonstige pflanzliche Erzeugnisse	Other crop products	79,9	61,6	81,4	76,3	76,0	76,2	76,1	79,7	80,1	78,0	76,7	76,4	76,2	
2	TIERE UND TIERISCHE ERZEUGNISSE	ANIMALS AND ANIMAL PRODUCTS	73,1	75,5	76,3	75,2	74,6	74,3	74,3	74,4	75,1	73,6	74,0	73,9	73,7	
21	Tiere (zur Schlachtung und für den Export)	Animals (for slaughter and export)	71,3	74,1	75,8	74,3	73,8	73,1	73,5	70,1	70,3	69,1	70,5	70,5	70,1	
21A	Kälber	Calves	74,0	75,8	75,6	73,1	73,7	73,5	73,3	74,1	74,8	74,4	74,4	75,3	74,4	
21B	Rinder ohne Kälber	Cattle excluding calves	66,3	65,5	66,9	66,4	65,4	65,9	64,0	65,0	65,2	63,1	65,1	63,2	62,8	
21C	Schweine	Pigs	82,1	81,4	81,8	80,9	78,7	75,4	73,2	71,0	71,4	70,4	68,2	65,9	67,1	
21D	Schafe und Lämmer	Sheep and lambs	69,2	76,2	78,9	76,2	76,3	74,1	78,6	71,0	71,4	70,4	75,6	76,0	73,3	
21E	Geflügel	Poultry	64,4	66,2	66,1	65,8	65,3	65,6	65,4	66,4	66,3	64,6	64,4	63,9	63,6	
21F	Sonstige Tiere	Other animals	66,7	70,0	74,8	75,2	75,0	78,6	77,1	68,5	67,9	65,9	69,8	71,9	73,9	
22	Milch	Milk	72,4	74,1	74,1	73,2	72,6	72,3	71,8	76,8	78,5	77,0	75,9	75,9	75,6	
23	Eier	Eggs	86,2	88,8	89,5	87,5	86,0	88,2	88,6	90,2	90,8	86,8	88,7	88,9	86,6	
24	Sonstige tierische Erzeugnisse	Other animal products	76,6	78,1	76,3	76,8	78,9	78,7	78,1	78,5	79,0	76,9	78,0	75,9	78,0	

DEFLATIONIERTE PREISINDIZES / DEFLATED PRICE INDICES / INDICES DES PRIX DEFLATES

1990 = 100 (ohne MwSt / excluding VAT / TVA exclue)



			ESPAÑA													
			1997						1998							
			Jun	Jul	aug	sep	oct	nov	dec	Jan	feb	mar	apr	mai	Jun	
0	INSGESAMT	TOTAL	TOTAL	82,5	79,6	85,5	87,6	83,5	88,1	92,8	89,7	91,6	89,0	87,5	84,8	80,8
(0)	INSGESAMT (ohne Obst und Gemüse)	TOTAL (excl. fruit and vegetables)	TOTAL (sans fruits et légumes)	86,3	85,6	87,4	86,6	83,1	83,9	84,9	83,3	84,5	84,3	83,6	81,0	81,2
1	PFLANZLICHE ERZEUGNISSE	CROP PRODUCTS	PRODUITS VEGETAUX	79,2	75,8	83,5	85,8	81,6	87,7	97,1	92,6	95,4	92,1	91,0	87,5	80,2
(1)	PFLANZLICHE ERZEUGNISSE (ohne Obst und Gemüse)	CROP PRODUCTS (excl. fruit and vegetables)	PRODUITS VEGETAUX (sans fruits et légumes)	84,4	85,4	86,0	82,4	79,3	78,6	84,0	81,7	83,2	84,7	85,4	81,7	80,4
11	Getreide und Reis	Cereals and rice	Céréales et riz	76,1	75,9	74,6	72,7	71,7	71,2	71,4	71,8	72,2	71,9	70,9	69,2	68,9
12	Hackfrüchte	Root crops	Plantes sarclées	76,9	82,7	82,8	76,4	88,9	73,6	79,8	79,3	82,9	97,6	113,8	103,0	91,3
12A	Speisekartoffeln	Potatoes for consumption	Pommes de terre de consommation	75,6	80,7	79,4	75,6	64,8	71,8	80,9	81,0	85,6	110,0	136,9	119,0	98,8
12B	Zuckerrüben	Sugar beet	Betteraves sucrières	79,0	85,8	88,0	77,8	75,1	76,4	78,2	76,6	78,9	78,8	78,8	78,5	79,8
12C	Sonstige Hackfrüchte	Others	Autres	-	-	-	-	-	-	-	-	-	-	-	-	-
13	Obst	Fruit	Fruits	87,6	71,2	99,8	126,9	98,8	108,9	109,4	100,7	103,4	98,4	102,5	107,3	94,3
13A	Frischobst	Fresh fruit	Fruits frais	79,4	61,8	54,3	71,0	92,1	101,3	92,0	71,8	71,9	70,3	80,3	98,0	86,8
13B	Trockenfrüchte	Nuts and dried fruit	Fruits secs	155,3	212,0	161,7	142,9	101,3	114,6	126,8	146,4	146,0	147,9	151,0	157,1	155,9
14	Frischgemüse	Fresh vegetables	Légumes frais	63,0	58,8	88,1	66,7	75,4	93,0	116,5	110,2	115,3	103,4	95,1	86,8	70,6
15	Weinmost/Wein	Wine must/Wine	Moût/Vin	111,4	109,1	123,7	115,6	101,3	97,5	126,1	107,6	113,5	129,1	123,5	118,4	120,4
16	Oliven und Olivenöl	Olives and olive oil	Olives et huile d'olives	107,4	107,0	104,1	100,0	95,7	90,8	91,7	91,6	86,4	83,3	84,5	82,4	82,3
17	Saatgut	Seeds	Semences	65,9	67,1	66,7	67,9	67,9	69,8	69,6	69,5	69,7	69,6	69,5	69,3	69,3
18	Blumen, Zierpflanzen und Baumschulerzeugnisse	Flowers, ornamental plants and tree-nursery products	Fleurs, plantes ornementales et produits de pépinière	68,7	65,9	57,2	75,9	89,0	82,5	91,0	101,6	119,1	84,6	81,5	69,9	68,4
19	Sonstige pflanzliche Erzeugnisse	Other crop products	Autres produits végétaux	69,1	74,0	72,8	65,6	67,6	70,5	70,0	68,6	69,2	65,9	64,3	63,7	64,1
2	TIERE UND TIERISCHE ERZEUGNISSE	ANIMALS AND ANIMAL PRODUCTS	ANIMAUX ET PRODUITS ANIMAUX	88,0	85,9	88,6	90,4	86,6	88,8	85,8	84,9	85,6	83,9	82,0	80,4	81,9
21	Tiere (zur Schlachtung und für den Export)	Animals (for slaughter and export)	Animaux (boucherie et exportation)	88,7	86,3	90,0	92,1	86,9	89,1	84,4	83,2	84,3	81,8	79,2	77,9	80,3
21A	Kälber	Calves	Veaux	74,4	74,5	75,5	74,9	75,6	77,0	80,1	79,5	78,6	77,8	78,1	79,1	78,5
21B	Rinder ohne Kälber	Cattle excluding calves	Bovins sans veaux	76,0	76,7	77,2	80,1	79,0	80,1	80,9	82,2	82,8	80,0	79,4	79,5	78,2
21C	Schweine	Pigs	Porcs	107,3	97,4	100,6	100,8	89,8	95,1	83,9	84,9	91,2	86,9	82,3	79,3	81,0
21D	Schafe und Lämmer	Sheep and lambs	Moutons et agneaux	83,9	90,1	97,6	105,8	111,1	112,8	109,1	97,3	84,6	82,9	81,3	81,6	88,6
21E	Geflügel	Poultry	Volailles	74,6	79,0	87,6	90,8	81,2	77,3	74,8	73,4	75,8	74,5	71,2	70,0	78,9
21F	Sonstige Tiere	Other animals	Autres animaux	67,6	69,6	72,9	78,1	83,4	85,0	84,5	78,9	72,3	75,9	74,5	68,7	66,5
22	Milch	Milk	Lait	86,2	85,7	87,0	87,2	86,6	89,7	90,8	91,2	91,5	92,0	91,8	90,5	90,5
23	Eier	Eggs	Oeufs	86,0	82,7	80,5	84,7	79,2	84,4	85,9	83,4	82,0	82,3	81,4	77,3	73,9
24	Sonstige tierische Erzeugnisse	Other animal products	Autres produits animaux	91,7	98,8	102,8	69,3	78,5	79,6	79,4	79,2	79,4	79,4	79,2	66,9	83,9

DEFLATIONIERTE PREISINDIZES / DEFLATED PRICE INDICES / INDICES DES PRIX DEFLATES

1990 = 100 (ohne MwSt / excluding VAT / TVA exclue)



			FRANCE													
			1997								1998					
			jun	jul	aug	sep	oct	nov	dec	jan	feb	mar	apr	mai	jun	
0	INSGESAMT	TOTAL	TOTAL	77,9	76,7	77,8	78,7	78,7	78,7	77,9	78,9	78,9	77,5	77,4	77,3	78,3
(0)	INSGESAMT (ohne Obst und Gemüse)	TOTAL (excl. fruit and vegetables)	TOTAL (sans fruits et légumes)	78,0	78,0	77,3	77,9	77,9	78,0	77,6	78,8	78,4	77,1	76,0	75,3	75,4
1	PFLANZLICHE ERZEUGNISSE	CROP PRODUCTS	PRODUITS VEGETAUX	76,3	71,5	71,8	72,8	73,3	74,3	74,0	75,5	75,6	75,5	77,4	77,5	79,4
(1)	PFLANZLICHE ERZEUGNISSE (ohne Obst und Gemüse)	CROP PRODUCTS (excl. fruit and vegetables)	PRODUITS VEGETAUX (sans fruits et légumes)	72,1	69,2	69,5	69,9	70,7	72,0	72,7	74,2	74,7	74,4	74,5	73,2	73,7
11	Getreide und Reis	Cereals and rice	Céréales et riz	64,7	57,9	57,9	58,0	58,9	59,7	60,2	62,4	61,7	61,3	59,7	58,9	58,8
12	Hackfrüchte	Root crops	Plantes sarclées	88,2	85,4	95,2	95,3	88,5	86,5	89,4	88,3	89,5	89,5	91,1	92,8	89,6
12A	Speisekartoffeln	Potatoes for consumption	Pommes de terre de consommation	77,1	68,8	102,4	103,1	78,3	78,8	88,9	84,3	89,3	89,7	95,7	101,3	91,0
12B	Zuckerrüben	Sugar beet	Betteraves sucrières	92,9	93,0	92,8	92,8	89,9	89,7	89,7	90,1	89,7	89,6	89,4	89,3	89,2
12C	Sonstige Hackfrüchte	Others	Autres	86,7	88,8	86,5	87,4	87,5	87,3	87,3	87,7	87,3	87,1	87,0	86,9	88,8
13	Obst	Fruit	Fruits	97,8	72,9	82,8	90,9	89,6	81,5	78,4	79,5	81,9	88,4	90,8	97,4	121,3
13A	Früchthobst	Fresh fruit	Fruits frais	97,6	72,9	82,8	90,9	89,6	81,5	78,4	79,5	81,9	86,4	90,8	97,4	121,3
13B	Trockenfrüchte	Nuts and dried fruit	Fruits secs	-	-	-	-	-	-	-	-	-	-	-	-	-
14	Frischgemüse	Fresh vegetables	Légumes frais	97,6	92,5	83,6	83,4	83,2	89,6	83,3	84,6	77,8	76,5	93,4	100,5	96,2
15	Weinmost/Wein	Wine must/Wine	Mout/Vin	80,8	81,5	80,9	81,3	83,4	84,7	84,8	86,0	87,1	87,3	89,4	89,8	91,9
16	Oliven und Olivenöl	Olives and olive oil	Oives et huile d'olives	-	-	-	-	-	-	-	-	-	-	-	-	-
17	Saatgut	Seeds	Semences	71,8	71,8	71,6	71,5	70,9	70,8	70,7	66,8	68,5	66,3	61,8	61,8	61,7
18	Blumen, Zierpflanzen und Baumschulerzeugnisse	Flowers, ornamental plants and tree-nursery products	Fleurs, plantes ornementales et produits de pépinière	81,7	83,6	80,5	81,4	82,6	85,5	88,8	91,7	92,1	85,5	84,6	79,4	79,9
19	Sonstige pflanzliche Erzeugnisse	Other crop products	Autres produits végétaux	53,6	48,8	48,7	49,5	52,0	54,3	54,8	56,2	58,3	59,1	58,0	50,6	49,7
2	TIERE UND TIERISCHE ERZEUGNISSE	ANIMALS AND ANIMAL PRODUCTS	ANIMAUX ET PRODUITS ANIMAUX	79,6	82,4	84,5	85,4	84,7	83,6	82,3	82,7	81,9	79,7	77,4	77,2	77,0
21	Tiere (zur Schlachtung und für den Export)	Animals (for slaughter and export)	Animaux (boucherie et exportation)	80,2	80,9	80,9	81,7	80,5	78,7	76,7	78,0	78,3	77,7	77,2	77,1	76,4
21A	Kälber	Calves	Veaux	88,7	87,9	82,8	82,3	86,7	90,3	91,5	93,2	91,9	91,5	92,6	92,0	87,5
21B	Rindor ohne Kälber	Cattle excluding calves	Bovins sans veaux	72,2	74,3	76,2	76,1	75,4	73,8	72,5	73,0	75,0	75,5	76,0	78,5	78,5
21C	Schweine	Pigs	Porcs	88,4	86,0	85,2	88,3	78,0	70,8	63,4	65,2	68,6	65,7	62,1	59,6	60,4
21D	Schafe und Lämmer	Sheep and lambs	Moutons et agneaux	89,0	91,7	96,9	101,8	103,6	105,6	106,7	109,6	95,7	95,8	95,9	93,5	93,0
21E	Geflügel	Poultry	Volailles	83,8	83,9	83,4	82,8	83,0	82,7	82,7	83,1	82,6	82,3	82,2	81,4	81,4
21F	Sonstige Tiere	Other animals	Autres animaux	68,5	67,2	67,4	79,8	85,2	85,3	83,5	82,6	82,1	81,2	80,3	74,9	68,7
22	Milch	Milk	Lait	79,5	85,8	91,9	92,7	93,1	92,5	91,7	91,3	88,8	84,1	78,9	78,9	79,7
23	Eier	Eggs	Oeufs	69,8	76,8	74,8	78,8	78,2	81,4	85,8	78,1	75,5	71,1	65,2	61,8	61,4
24	Sonstige tierische Erzeugnisse	Other animal products	Autres produits animaux	79,6	82,4	84,5	85,4	84,7	83,8	82,3	82,7	81,9	79,7	77,4	77,2	77,0

DEFLATIONIERTE PREISINDIZES / DEFLATED PRICE INDICES / INDICES DES PRIX DEFLATES

1990 = 100 (ohne MwSt / excluding VAT / TVA exclue)



			IRELAND													
			1997								1998					
			jun	jul	aug	sep	oct	nov	dec	jan	feb	mar	apr	mal	jun	
0	INSGESAMT	TOTAL	TOTAL	85,0	84,1	82,3	82,3	82,8	82,3	80,5	82,9	82,0	82,3	82,4	84,0	83,2
(0)	INSGESAMT (ohne Obst und Gemüse)	TOTAL (excl. fruit and vegetables)	TOTAL (sans fruits et légumes)	84,6	83,6	81,9	82,1	82,5	82,1	80,3	82,5	81,6	82,0	82,0	83,5	82,7
1	PFLANZLICHE ERZEUGNISSE	CROP PRODUCTS	PRODUITS VEGETAUX	89,1	90,4	75,4	78,9	78,3	77,0	76,4	80,4	81,2	79,9	83,3	91,9	90,3
(1)	PFLANZLICHE ERZEUGNISSE (ohne Obst und Gemüse)	CROP PRODUCTS (excl. fruit and vegetables)	PRODUITS VEGETAUX (sans fruits et légumes)	86,2	87,8	69,2	75,1	74,4	73,4	73,1	74,8	76,2	76,0	79,5	89,2	86,8
11	Getreide und Reis	Cereals and rice	Céréales et riz	74,0	74,2	60,5	60,2	60,1	59,9	59,7	60,1	59,8	59,5	59,2	58,9	58,7
12	Hackfrüchte	Root crops	Plantes sarclées	111,4	116,1	87,0	105,2	102,5	100,0	99,5	103,6	108,1	107,3	118,6	148,2	141,5
12A	Speisekartoffeln	Potatoes for consumption	Pommes de terre de consommation	146,4	157,4	86,4	120,5	114,2	108,5	107,9	116,8	128,4	127,1	155,3	227,8	212,3
12B	Zuckerrüben	Sugar beet	Betteraves sucrières	87,0	87,1	87,4	94,4	94,3	94,0	93,7	94,3	93,9	93,4	92,9	92,5	92,1
12C	Sonstige Hackfrüchte	Others	Autres	-	-	-	-	-	-	-	-	-	-	-	-	-
13	Obst	Fruit	Fruits	-	-	-	-	-	-	-	-	-	-	-	-	-
13A	Frischobst	Fresh fruit	Fruits frais	-	-	-	-	-	-	-	-	-	-	-	-	-
13B	Trockenfrüchte	Nuts and dried fruit	Fruits secs	-	-	-	-	-	-	-	-	-	-	-	-	-
14	Frischgemüse	Fresh vegetables	Légumes frais	98,1	98,6	95,1	91,1	90,6	88,2	86,7	98,3	97,1	92,2	95,6	100,5	101,2
15	Weinmost/Wein	Wine must/Wine	Moût/Vin	-	-	-	-	-	-	-	-	-	-	-	-	-
16	Oliven und Olivenöl	Olives and olive oil	Olives et huile d'olives	-	-	-	-	-	-	-	-	-	-	-	-	-
17	Saatgut	Seeds	Semences	68,5	68,7	58,8	58,5	64,7	63,7	63,8	64,2	65,8	71,4	69,9	71,3	70,9
18	Blumen, Zierpflanzen und Baumschulerzeugnisse	Flowers, ornamental plants and tree-nursery products	Fleurs, plantes ornementales et produits de pépinière	-	-	-	-	-	-	-	-	-	-	-	-	-
19	Sonstige pflanzliche Erzeugnisse	Other crop products	Autres produits végétaux	-	-	-	-	-	-	-	-	-	-	-	-	-
2	TIERE UND TIERISCHE ERZEUGNISSE	ANIMALS AND ANIMAL PRODUCTS	ANIMAUX ET PRODUITS ANIMAUX	84,5	83,2	83,3	82,8	83,4	83,0	81,0	83,3	82,1	82,6	82,2	82,9	82,3
21	Tiere (zur Schlachtung und für den Export)	Animals (for slaughter and export)	Animaux (boucherie et exportation)	79,1	76,6	76,4	73,3	73,6	72,2	70,9	73,0	72,8	75,7	74,1	74,3	73,5
21A	Kälber	Calves	Veaux	-	-	-	-	-	-	-	-	-	-	-	-	-
21B	Rinder ohne Kälber	Cattle excluding calves	Bovins sans veaux	76,3	74,8	74,7	71,4	72,0	70,8	68,4	73,4	73,3	77,0	75,2	74,3	73,3
21C	Schweine	Pigs	Porcs	96,8	85,6	82,1	76,0	76,9	75,0	72,3	69,3	73,8	74,2	71,0	68,7	66,2
21D	Schafe und Lämmer	Sheep and lambs	Moutons et agneaux	80,2	79,9	83,6	84,6	82,0	78,0	71,1	72,1	65,9	68,3	69,7	82,0	84,7
21E	Geflügel	Poultry	Volailles	76,3	76,8	76,3	75,3	75,2	75,5	98,7	76,0	75,1	75,0	74,0	74,2	73,8
21F	Sonstige Tiere	Other animals	Autres animaux	-	-	-	-	-	-	-	-	-	-	-	-	-
22	Milch	Milk	Lait	92,6	93,0	93,4	96,9	97,8	99,1	96,1	98,7	96,1	93,0	94,7	96,1	95,7
23	Eier	Eggs	Oeufs	67,2	67,3	67,5	67,2	67,3	67,0	66,7	85,2	65,2	65,1	64,7	64,5	64,2
24	Sonstige tierische Erzeugnisse	Other animal products	Autres produits animaux	103,7	98,0	103,8	100,6	106,5	101,4	92,4	98,6	94,8	91,0	59,5	64,5	55,1

DEFLATIONIERTE PREISINDIZES / DEFLATED PRICE INDICES / INDICES DES PRIX DEFLATES

1990 = 100 (ohne MwSt / excluding VAT / TVA exclue)



			ITALIA													
			1997							1998						
			Jun	Jul	Aug	Sep	Oct	Nov	Dec	Jan	Feb	Mar	Apr	May	Jun	
0	INSGESAMT	TOTAL	TOTAL	84,4	84,9	89,3	91,0	85,8	88,2	87,3	88,0	87,0	88,9	85,5	84,8	84,3
(0)	INSGESAMT (ohne Obst und Gemüse)	TOTAL (excl. fruit and vegetables)	TOTAL (sans fruits et légumes)	82,8	84,0	84,9	85,1	86,0	85,2	85,8	85,3	85,9	84,4	83,9	80,5	79,8
1	PFLANZLICHE ERZEUGNISSE	CROP PRODUCTS	PRODUITS VEGETAUX	85,5	85,3	92,0	93,8	85,3	88,7	88,5	91,0	89,8	89,7	87,8	88,1	88,4
(1)	PFLANZLICHE ERZEUGNISSE (ohne Obst und Gemüse)	CROP PRODUCTS (excl. fruit and vegetables)	PRODUITS VEGETAUX (sans fruits et légumes)	82,9	83,9	84,6	83,2	85,3	84,9	86,1	87,2	89,0	86,3	85,8	81,3	81,3
11	Getreide und Reis	Cereals and rice	Céréales et riz	89,3	67,1	68,1	68,3	67,8	68,6	68,7	69,0	68,3	67,2	66,7	66,7	85,2
12	Hackfrüchte	Root crops	Plantes sarclées	88,9	91,7	91,3	90,9	91,1	90,8	91,2	91,9	93,0	91,8	97,2	94,3	90,7
12A	Speisekartoffeln	Potatoes for consumption	Pommes de terre de consommation	83,8	88,2	85,2	84,3	85,4	85,1	86,2	88,1	91,3	88,7	102,0	95,0	86,6
12B	Zuckerrüben	Sugar beet	Betteraves sucrières	92,5	95,7	95,7	95,8	95,2	94,9	94,8	94,5	94,3	94,1	93,9	93,8	93,7
12C	Sonstige Hackfrüchte	Others	Autres	-	-	-	-	-	-	-	-	-	-	-	-	-
13	Obst	Fruit	Fruits	83,5	86,3	84,2	81,5	83,5	94,8	99,9	96,4	89,7	91,2	82,9	99,5	98,1
13A	Frischobst	Fresh fruit	Fruits frais	83,5	86,3	84,2	80,8	80,8	83,4	91,9	91,2	86,8	80,3	75,7	97,9	98,1
13B	Trockenfrüchte	Nuts and dried fruit	Fruits secs	100,0	100,0	100,0	115,6	128,7	134,8	138,1	135,7	130,2	130,5	129,0	147,4	-
14	Frischgemüse	Fresh vegetables	Légumes frais	95,8	88,5	122,4	138,7	87,0	83,2	83,4	96,4	90,9	98,4	98,0	96,4	99,3
15	Weinmost/Wein	Wine must/Wine	Mcût/Vin	99,8	99,5	99,8	101,1	103,4	105,2	106,5	106,6	106,1	106,1	106,0	106,5	105,6
16	Oliven und Olivenöl	Olives and olive oil	Olives et huile d'olives	92,4	92,3	93,1	91,9	87,2	87,9	87,0	85,8	83,7	82,8	82,6	81,3	80,7
17	Saatgut	Seeds	Semences	80,8	80,6	80,9	81,4	81,5	80,4	80,4	80,1	79,1	79,0	79,0	78,9	78,9
18	Blumen, Zierpflanzen und Baumschulerzeugnisse	Flowers, ornamental plants and tree-nursery products	Fleurs, plantes ornementales et produits de pépinière	69,8	81,3	80,3	78,7	89,3	82,8	90,0	98,4	115,7	100,3	94,2	61,2	70,2
19	Sonstige pflanzliche Erzeugnisse	Other crop products	Autres produits végétaux	83,5	83,4	86,8	77,8	83,5	81,4	81,6	81,4	82,6	80,8	80,1	80,1	79,7
2	TIERE UND TIERISCHE ERZEUGNISSE	ANIMALS AND ANIMAL PRODUCTS	ANIMAUX ET PRODUITS ANIMAUX	82,7	84,2	85,1	86,8	86,7	85,5	85,6	83,6	83,0	82,6	82,2	79,8	78,1
21	Tiere (zur Schlachtung und für den Export)	Animals (for slaughter and export)	Animaux (boucherie et exportation)	81,3	83,2	84,6	87,1	87,4	86,5	86,1	83,6	82,5	82,0	82,4	79,0	76,7
21A	Kälber	Calves	Veaux	83,4	83,1	85,1	87,8	87,8	93,3	90,9	93,0	90,8	89,7	89,8	89,3	89,4
21B	Rinder ohne Kälber	Cattle excluding calves	Bovins sans veaux	82,5	82,0	83,0	83,7	83,5	85,1	86,2	87,4	87,0	86,9	86,7	86,0	85,1
21C	Schweine	Pigs	Porcs	85,4	84,0	85,4	90,3	90,8	87,5	82,3	82,2	84,5	79,9	77,6	68,6	63,8
21D	Schafe und Lämmer	Sheep and lambs	Moutons et agneaux	82,0	81,1	81,5	82,8	82,8	84,3	87,9	83,9	82,6	82,8	83,2	80,7	79,4
21E	Geflügel	Poultry	Volailles	80,7	90,4	91,1	90,3	87,9	81,5	85,0	75,4	72,7	76,1	78,4	77,3	77,8
21F	Sonstige Tiere	Other animals	Autres animaux	66,9	69,1	73,4	83,0	91,3	93,4	92,2	84,9	78,4	77,6	82,1	75,3	66,2
22	Milch	Milk	Lait	85,8	85,8	85,6	85,1	84,5	82,1	82,0	81,6	81,5	81,3	80,6	80,4	80,2
23	Eier	Eggs	Oeufs	81,4	85,6	87,2	91,2	89,1	90,5	95,5	92,1	94,0	93,1	87,3	83,4	80,3
24	Sonstige tierische Erzeugnisse	Other animal products	Autres produits animaux	100,7	105,3	103,0	97,1	97,7	99,3	100,5	99,4	100,2	100,1	96,7	98,7	93,7

DEFLATIONIERTE PREISINDIZES / DEFLATED PRICE INDICES / INDICES DES PRIX DEFLATES

1990 = 100 (ohne MwSt / excluding VAT / TVA exclue)



NEDERLAND

			1997	1997	1997	1997	1997	1997	1997	1997	1998	1998	1998	1998	1998	1998
			jun	jul	aug	sep	oct	nov	dec	jan	feb	mar	apr	mai	jun	
0	INSGESAMT	TOTAL	TOTAL	86,2	83,9	82,3	87,8	88,8	88,3	89,7	94,0	95,9	90,3	86,7	82,5	79,5
(0)	INSGESAMT (ohne Obst und Gemüse)	TOTAL (excl. fruit and vegetables)	TOTAL (sans fruits et légumes)	86,1	83,9	84,2	88,2	89,0	89,8	89,0	93,0	93,5	86,9	82,1	80,2	79,8
1	PFLANZLICHE ERZEUGNISSE	CROP PRODUCTS	PRODUITS VEGETAUX	95,9	91,2	81,7	94,5	94,1	98,8	106,9	118,0	121,2	111,4	108,0	100,4	92,5
(1)	PFLANZLICHE ERZEUGNISSE (ohne Obst und Gemüse)	CROP PRODUCTS (excl. fruit and vegetables)	PRODUITS VEGETAUX (sans fruits et légumes)	100,2	94,8	87,0	99,0	104,8	108,1	112,7	126,3	128,0	111,4	104,2	101,8	99,5
11	Getreide und Reis	Cereals and rice	Céréales et riz	67,6	67,6	56,1	55,9	56,8	58,3	60,1	61,0	60,4	59,1	58,3	58,4	58,7
12	Hackfrüchte	Root crops	Plantes sarclées	75,7	83,6	80,8	72,4	74,2	81,9	83,2	90,3	88,8	84,3	85,7	85,3	83,6
12A	Speisekartoffeln	Potatoes for consumption	Pommes de terre de consommation	55,6	27,3	20,8	49,7	54,2	72,3	74,9	87,8	84,5	75,7	79,5	73,8	69,2
12B	Zuckerrüben	Sugar beet	Betteraves sucrières	93,9	93,8	93,5	92,4	92,4	92,4	92,7	96,3	95,7	94,7	94,3	99,1	99,8
12C	Sonstige Hackfrüchte	Others	Autres	79,8	79,6	79,3	78,4	78,3	78,3	78,6	79,1	78,6	77,7	77,4	77,8	78,0
13	Obst	Fruit	Fruits	86,9	105,3	74,8	73,9	57,8	63,9	67,9	69,1	84,7	71,7	99,1	103,4	86,0
13A	Frischobst	Fresh fruit	Fruits frais	86,9	105,3	74,8	73,9	57,8	63,9	67,9	69,1	84,7	71,7	99,1	103,4	86,0
13B	Trockenfrüchte	Nuts and dried fruit	Fruits secs	-	-	-	-	-	-	-	-	-	-	-	-	-
14	Frischgemüse	Fresh vegetables	Légumes frais	86,7	80,5	69,7	86,8	73,9	81,6	98,9	105,5	118,5	117,9	118,9	96,5	76,4
15	Weinmost/Wein	Wine must/Wine	Mouû/Vin	-	-	-	-	-	-	-	-	-	-	-	-	-
16	Oliven und Olivenöl	Olives and olive oil	Olives et huile d'olives	-	-	-	-	-	-	-	-	-	-	-	-	-
17	Saatgut	Seeds	Semences	110,8	106,4	106,0	104,8	99,1	99,1	99,5	100,9	100,2	99,2	106,1	106,3	106,8
18	Blumen, Zierpflanzen und Baumschulerzeugnisse	Flowers, ornamental plants and tree-nursery products	Fleurs, plantes ornementales et produits de pépinière	107,8	103,4	94,9	109,8	118,8	121,3	127,8	146,2	148,4	125,7	113,3	109,8	106,7
19	Sonstige pflanzliche Erzeugnisse	Other crop products	Autres produits végétaux	107,7	107,8	63,2	69,3	75,3	76,2	74,9	74,6	74,2	72,3	72,8	72,8	73,1
2	TIERE UND TIERISCHE ERZEUGNISSE	ANIMALS AND ANIMAL PRODUCTS	ANIMAUX ET PRODUITS ANIMAUX	79,1	78,7	82,8	82,8	81,1	80,7	77,3	78,8	77,6	74,9	71,2	69,6	70,1
21	Tiere (zur Schlachtung und für den Export)	Animals (for slaughter and export)	Animaux (boucherie et exportation)	82,0	80,5	87,5	84,9	79,6	77,6	70,6	70,0	72,7	69,8	66,0	63,5	63,7
21A	Kälber	Calves	Veaux	75,6	80,4	65,8	88,7	88,1	93,5	96,0	96,4	89,0	90,1	87,7	86,5	82,9
21B	Rindar ohne Kälber	Cattle excluding calves	Bovins sans veaux	66,1	66,1	60,2	67,7	67,0	65,7	63,8	62,8	61,6	62,2	62,1	64,3	65,4
21C	Schweine	Pigs	Porcs	89,6	85,9	96,6	91,5	81,7	77,2	64,8	64,0	71,4	65,9	60,5	58,7	57,8
21D	Schafe und Lämmer	Sheep and lambs	Moutons et agneaux	91,7	96,8	99,9	99,1	100,7	98,9	97,3	99,8	96,1	94,6	91,8	86,2	85,8
21E	Geflügel	Poultry	Volailles	75,2	73,5	73,4	73,9	74,1	73,9	72,6	71,2	70,5	69,8	66,4	63,5	63,6
21F	Sonstige Tiere	Other animals	Autres animaux	62,5	61,6	61,1	65,9	72,8	74,0	75,2	73,4	73,3	71,4	71,1	70,4	62,4
22	Milch	Milk	Lait	75,7	75,5	76,3	79,1	82,7	84,0	84,4	84,5	83,5	81,6	80,4	80,3	80,5
23	Eier	Eggs	Oeufs	75,5	84,7	82,7	91,0	87,7	91,7	95,6	79,6	78,7	71,1	57,0	52,0	59,0
24	Sonstige tierische Erzeugnisse	Other animal products	Autres produits animaux	70,8	70,8	70,4	70,6	71,1	71,2	71,4	119,9	118,7	117,2	81,8	82,0	82,8

DEFLATIONIERTE PREISINDIZES / DEFLATED PRICE INDICES / INDICES DES PRIX DEFLATES

1990 = 100 (ohne MwSt / excluding VAT / TVA exclue)



PORTUGAL

			1997										1998					
			jun	jul	aug	sep	oct	nov	dec	jan	feb	mar	apr	mal	jun			
0	INSGESAMT	TOTAL	TOTAL	64,2	64,3	67,3	68,5	65,2	68,4	70,1	71,9	71,3	68,2	66,6	85,0	64,4		
(0)	INSGESAMT (ohne Obst und Gemüse)	TOTAL (excl. fruit and vegetables)	TOTAL (sans fruits et légumes)	60,7	61,4	63,5	64,1	63,0	64,6	66,6	69,1	69,4	67,2	65,6	62,9	61,1		
1	PFLANZLICHE ERZEUGNISSE	CROP PRODUCTS	PRODUITS VEGETAUX	63,5	64,4	68,3	66,0	66,2	71,7	75,0	78,4	77,4	73,0	71,4	70,1	70,2		
(1)	PFLANZLICHE ERZEUGNISSE (ohne Obst und Gemüse)	CROP PRODUCTS (excl. fruit and vegetables)	PRODUITS VEGETAUX (sans fruits et légumes)	54,5	57,3	59,3	59,8	61,3	64,0	68,9	74,9	76,0	73,0	71,5	67,7	64,9		
11	Getreide und Reis	Cereals and rice	Céréales et riz	46,8	46,8	46,8	46,6	46,7	46,5	46,4	46,4	46,5	46,4	46,0	45,7	45,6		
12	Hackfrüchte	Root crops	Plantes sarclées	66,1	80,5	95,0	94,0	91,9	98,4	113,5	115,0	116,2	116,9	117,2	110,7	95,3		
12A	Speisekartoffeln	Potatoes for consumption	Pommes de terre de consommation	66,1	80,5	95,0	94,0	91,9	98,4	113,5	115,0	116,2	116,9	117,2	110,7	95,3		
12B	Zuckerrüben	Sugar beet	Betteraves sucrières	-	-	-	-	-	-	-	-	-	-	-	-	-		
12C	Sonstige Hackfrüchte	Others	Autres	66,1	80,5	95,0	94,0	91,9	98,4	113,5	115,0	116,2	116,9	117,2	110,7	95,3		
13	Obst	Fruit	Fruits	78,2	75,2	85,9	75,6	68,8	79,6	71,8	65,8	62,1	57,9	53,7	62,8	70,4		
13A	Frischobst	Fresh fruit	Fruits frais	65,8	61,9	76,0	70,3	59,7	74,4	68,3	59,3	57,8	49,8	43,5	53,4	63,8		
13B	Trockenfrüchte	Nuts and dried fruit	Fruits secs	119,0	119,0	118,4	93,1	90,1	96,6	83,3	87,2	78,9	84,4	87,2	92,8	92,6		
14	Frischgemüse	Fresh vegetables	Légumes frais	81,0	78,7	83,5	78,1	80,7	89,9	95,5	97,5	92,0	83,2	83,3	82,5	86,0		
15	Weinmost/Wein	Wine must/Wine	Mout/Vin	52,1	52,4	52,8	55,5	58,2	60,9	61,5	73,2	75,4	75,4	74,7	74,2	74,1		
16	Oliven und Olivenöl	Olives and olive oil	Olives et huile d'olives	60,7	61,4	63,8	54,1	54,1	53,9	62,0	74,1	69,0	54,3	48,7	48,2	48,2		
17	Saatgut	Seeds	Semences	-	-	-	-	-	-	-	-	-	-	-	-	-		
18	Blumen, Zierpflanzen und Baumschulerzeugnisse	Flowers, ornamental plants and tree-nursery products	Fleurs, plantes ornementales et produits de pépinière	62,5	74,8	68,6	80,9	98,8	116,5	154,7	158,1	171,6	137,6	125,6	72,0	61,5		
19	Sonstige pflanzliche Erzeugnisse	Other crop products	Autres produits végétaux	57,4	57,4	57,1	57,2	57,3	57,0	56,9	56,9	57,0	56,9	56,4	58,0	55,9		
2	TIERE UND TIERISCHE ERZEUGNISSE	ANIMALS AND ANIMAL PRODUCTS	ANIMAUX ET PRODUITS ANIMAUX	64,9	64,2	66,3	67,0	84,1	64,9	85,0	65,2	65,0	63,4	61,7	59,8	58,5		
21	Tiere (zur Schlachtung und für den Export)	Animals (for slaughter and export)	Animaux (boucherie et exportation)	64,3	63,1	66,4	67,0	62,4	63,4	62,8	63,4	63,9	61,3	59,8	57,7	56,4		
21A	Kälber	Calves	Veaux	68,8	68,9	69,5	70,6	70,8	71,4	71,6	71,8	71,8	71,6	71,0	70,5	70,4		
21B	Rinder ohne Kälber	Cattle excluding calves	Bovins sans veaux	52,4	52,3	51,5	52,7	53,5	53,6	54,2	55,3	58,6	57,2	57,5	56,8	54,4		
21C	Schweine	Pigs	Porcs	76,2	72,9	74,7	72,7	62,0	67,5	60,1	62,1	63,9	59,2	57,1	56,9	58,7		
21D	Schafe und Lämmer	Sheep and lambs	Moutons et agneaux	85,2	84,1	85,1	89,9	96,3	100,7	108,3	104,8	92,4	82,9	79,7	74,9	76,2		
21E	Geflügel	Poultry	Volailles	44,1	45,6	63,4	67,3	59,6	48,5	58,1	56,7	60,7	60,0	57,2	48,9	38,7		
21F	Sonstige Tiere	Other animals	Autres animaux	51,4	51,4	51,1	51,2	51,2	51,0	50,9	50,9	51,0	50,9	50,5	50,2	50,1		
22	Milch	Milk	Lait	72,0	72,0	71,6	71,7	71,8	71,4	71,3	71,4	71,5	71,3	70,7	70,3	70,1		
23	Eier	Eggs	Oeufs	52,7	53,4	54,8	58,1	58,2	62,4	69,7	67,2	58,6	60,7	53,3	47,6	42,8		
24	Sonstige tierische Erzeugnisse	Other animal products	Autres produits animaux	36,6	36,6	36,4	36,5	36,5	36,3	36,2	36,3	36,4	36,2	36,0	35,7	35,7		

DEFLATIONIERTE PREISINDIZES / DEFLATED PRICE INDICES / INDICES DES PRIX DEFLATES

1990 = 100 (ohne MwSt / excluding VAT / TVA exclue)



SUOMI/FINLAND

			1997								1998					
			jun	jul	aug	sep	oct	nov	dec	jan	feb	mar	apr	mai	jun	
0	INSGESAMT	TOTAL	TOTAL	50,7	50,9	53,8	54,0	53,7	54,2	54,4	51,7	52,0	49,9	49,1	49,5	49,3
(0)	INSGESAMT (ohne Obst und Gemüse)	TOTAL (excl. fruit and vegetables)	TOTAL (sans fruits et légumes)	49,5	49,4	52,8	52,7	52,3	52,9	53,1	50,2	50,6	48,3	47,7	47,8	47,6
1	PFLANZLICHE ERZEUGNISSE	CROP PRODUCTS	PRODUITS VEGETAUX	48,6	49,5	49,8	48,1	46,6	48,4	48,6	49,3	49,8	48,9	47,3	48,7	47,9
(1)	PFLANZLICHE ERZEUGNISSE (ohne Obst und Gemüse)	CROP PRODUCTS (excl. fruit and vegetables)	PRODUITS VEGETAUX (sans fruits et légumes)	44,1	43,9	45,3	42,3	40,7	42,7	43,0	43,6	44,0	42,9	41,9	42,3	41,4
11	Getreide und Reis	Cereals and rice	Céréales et riz	34,7	33,2	32,7	32,8	32,4	32,8	32,8	32,9	32,9	32,8	32,6	32,4	32,4
12	Hackfrüchte	Root crops	Plantes sarclées	68,4	74,5	85,4	68,1	55,8	53,8	55,7	56,4	56,7	58,9	58,7	57,9	60,1
12A	Speisekartoffeln	Potatoes for consumption	Pommes de terre de consommation	72,3	88,1	117,0	72,1	63,1	57,9	57,0	58,8	59,7	60,4	65,3	63,5	69,4
12B	Zuckerrüben	Sugar beet	Betteraves sucrières	66,5	66,5	66,4	66,3	48,6	48,6	53,3	53,2	53,2	53,1	52,9	52,7	52,6
12C	Sonstige Hackfrüchte	Others	Autres	63,7	63,7	62,1	62,0	61,9	62,0	62,0	61,9	61,9	61,8	61,5	61,4	61,3
13	Obst	Fruit	Fruits	84,3	81,3	81,1	77,5	77,3	77,4	77,7	77,6	77,6	77,5	77,1	76,9	76,8
13A	Frischobst	Fresh fruit	Fruits frais	84,3	81,3	81,1	77,5	77,3	77,4	77,7	77,6	77,6	77,5	77,1	76,9	76,8
13B	Trockenfrüchte	Nuts and dried fruit	Fruits secs	-	-	-	-	-	-	-	-	-	-	-	-	-
14	Frischgemüse	Fresh vegetables	Légumes frais	77,9	90,7	79,1	90,8	90,7	91,5	89,5	91,7	93,6	94,3	86,6	98,1	97,6
15	Weinmost/Wein	Wine must/Wine	Moût/Vin	-	-	-	-	-	-	-	-	-	-	-	-	-
16	Oliven und Olivenöl	Olives and olive oil	Olives et huile d'olives	-	-	-	-	-	-	-	-	-	-	-	-	-
17	Saatgut	Seeds	Semences	44,6	44,1	41,2	42,4	42,9	44,1	43,3	43,8	43,4	43,5	43,1	43,2	43,1
18	Blumen, Zierpflanzen und Baumschulerzeugnisse	Flowers, ornamental plants and tree-nursery products	Fleurs, plantes ornementales et produits de pépinière	66,5	62,8	61,9	61,2	67,2	85,0	84,7	88,3	90,9	81,7	72,3	79,0	66,6
19	Sonstige pflanzliche Erzeugnisse	Other crop products	Autres produits végétaux	27,7	27,7	27,7	28,7	29,5	30,1	30,5	30,9	30,4	30,3	30,1	28,0	30,0
2	TIERE UND TIERISCHE ERZEUGNISSE	ANIMALS AND ANIMAL PRODUCTS	ANIMAUX ET PRODUITS ANIMAUX	51,5	51,5	55,6	56,8	56,7	56,7	56,9	52,7	53,0	50,3	49,8	49,8	49,9
21	Tiere (zur Schlachtung und für den Export)	Animals (for slaughter and export)	Animaux (boucherie et exportation)	37,8	37,8	37,7	37,3	37,6	37,5	37,7	35,9	38,6	36,4	36,8	36,8	37,4
21A	Kälber	Calves	Veaux	29,5	26,5	28,6	26,9	25,9	26,5	25,5	29,8	24,0	25,0	29,8	27,0	25,6
21B	Rinder ohne Kälber	Cattle excluding calves	Bovins sans veaux	34,8	34,7	34,5	33,7	32,7	33,1	34,2	33,5	35,0	35,5	36,2	36,3	37,4
21C	Schweine	Pigs	Porcs	42,7	42,2	42,1	42,3	43,9	44,5	43,9	39,3	39,0	38,6	38,1	37,9	38,0
21D	Schafe und Lämmer	Sheep and lambs	Moutons et agneaux	13,7	16,5	16,6	18,2	18,0	18,9	18,2	19,3	19,6	22,0	21,4	17,1	19,3
21E	Geflügel	Poultry	Volailles	29,2	34,0	34,1	33,8	34,9	25,5	24,7	33,4	34,7	29,6	34,9	35,4	35,5
21F	Sonstige Tiere	Other animals	Autres animaux	25,8	26,8	27,4	27,1	25,2	25,2	25,8	25,6	25,2	25,3	25,4	25,6	25,0
22	Milch	Milk	Lait	67,1	67,1	75,8	77,8	77,8	77,9	77,9	70,7	70,7	65,4	64,0	64,0	63,9
23	Eier	Eggs	Oeufs	25,0	25,1	25,1	25,2	25,5	25,8	28,2	29,3	29,7	29,7	29,5	29,4	26,7
24	Sonstige tierische Erzeugnisse	Other animal products	Autres produits animaux	78,5	78,5	81,9	81,9	81,7	81,8	81,8	81,7	81,7	81,5	81,1	81,0	80,8

DEFLATIONIERTE PREISINDIZES / DEFLATED PRICE INDICES / INDICES DES PRIX DEFLATES

1990 = 100 (ohne MwSt / excluding VAT / TVA exclue)



			SVERIGE													
			1997								1998					
			Jun	Jul	Aug	Sep	Oct	Nov	Dec	Jan	Feb	Mar	Apr	Mal	Jun	
0	INSGESAMT	TOTAL	TOTAL	76,7	72,4	72,4	72,5	71,7	71,2	71,1	71,8	72,4	72,0	72,8	71,5	71,5
(0)	INSGESAMT (ohne Obst und Gemüse)	TOTAL (excl. fruit and vegetables)	TOTAL (sans fruits et légumes)	76,0	72,0	71,7	71,2	71,3	71,3	71,2	72,0	72,6	72,2	71,8	71,0	71,3
1	PFLANZLICHE ERZEUGNISSE	CROP PRODUCTS	PRODUITS VEGETAUX	79,9	67,8	68,3	70,1	68,8	67,9	69,4	71,7	72,3	69,8	72,3	70,9	72,9
(1)	PFLANZLICHE ERZEUGNISSE (ohne Obst und Gemüse)	CROP PRODUCTS (excl. fruit and vegetables)	PRODUITS VEGETAUX (sans fruits et légumes)	77,6	65,0	64,1	63,9	66,1	67,9	69,6	72,5	73,1	70,0	68,2	69,0	72,4
11	Getreide und Reis	Cereals and rice	Céréales et riz	65,1	64,4	61,7	59,2	60,4	81,2	60,9	61,4	61,7	61,3	60,9	60,4	59,5
12	Hackfrüchte	Root crops	Plantes sarclées	114,1	82,9	80,3	79,3	87,1	87,2	85,5	86,8	87,7	88,5	88,2	88,6	104,7
12A	Speisekartoffeln	Potatoes for consumption	Pommes de terre de consommation	129,3	61,3	55,9	55,2	71,6	71,5	68,1	70,4	72,2	74,1	74,0	75,2	109,1
12B	Zuckerrüben	Sugar beet	Betteraves sucrières	105,7	107,8	107,7	106,3	106,2	106,4	106,4	106,8	106,9	106,6	106,2	105,9	106,1
12C	Sonstige Hackfrüchte	Others	Autres	78,1	78,2	78,1	77,1	77,9	78,0	78,0	78,3	78,4	78,2	77,9	77,8	77,8
13	Obst	Fruit	Fruits	81,8	55,7	79,8	113,3	104,1	74,9	73,0	71,0	71,1	70,9	70,6	70,4	56,7
13A	Frischobst	Fresh fruit	Fruits frais	81,8	55,7	79,8	113,3	104,1	74,9	73,0	71,0	71,1	70,9	70,6	70,4	56,7
13B	Trockenfrüchte	Nuts and dried fruit	Fruits secs	-	-	-	-	-	-	-	-	-	-	-	-	-
14	Frischgemüse	Fresh vegetables	Légumes frais	93,4	87,7	91,2	97,4	75,4	66,3	67,1	87,4	67,5	67,3	97,5	82,5	80,1
15	Weinmost/Wein	Wine must/Wine	Mout/Vin	-	-	-	-	-	-	-	-	-	-	-	-	-
16	Oliven und Olivenöl	Olives and olive oil	Olives et huile d'olives	-	-	-	-	-	-	-	-	-	-	-	-	-
17	Saatgut	Seeds	Semences	-	-	-	-	-	-	-	-	-	-	-	-	-
18	Blumen, Zierpflanzen und Baumschulerzeugnisse	Flowers, ornamental plants and tree-nursery products	Fleurs, plantes ornementales et produits de pépinière	86,7	65,3	70,0	76,0	74,2	81,8	94,5	108,1	109,7	92,2	83,4	88,4	84,7
19	Sonstige pflanzliche Erzeugnisse	Other crop products	Autres produits végétaux	38,8	38,9	38,9	38,4	38,3	38,4	38,4	37,8	37,8	37,7	37,6	37,4	37,5
2	TIERE UND TIERISCHE ERZEUGNISSE	ANIMALS AND ANIMAL PRODUCTS	ANIMAUX ET PRODUITS ANIMAUX	75,5	74,1	73,9	73,4	72,8	72,4	71,7	71,9	72,5	72,9	72,7	71,7	70,9
21	Tiere (zur Schlachtung und für den Export)	Animals (for slaughter and export)	Animaux (boucherie et exportation)	71,0	66,3	66,3	66,3	65,5	63,2	61,6	59,9	61,5	62,7	63,5	62,1	61,7
21A	Kälber	Calves	Veaux	70,1	70,2	70,2	69,3	87,9	65,2	64,0	62,0	64,4	65,2	63,3	63,1	69,1
21B	Rinder ohne Kälber	Cattle excluding calves	Bovins sans veaux	61,3	59,2	58,8	58,0	56,9	56,5	57,9	58,7	61,4	62,0	65,3	65,2	66,1
21C	Schweine	Pigs	Porcs	80,4	72,9	73,4	74,3	73,7	69,6	65,3	61,4	62,1	63,9	62,8	60,2	58,4
21D	Schafe und Lämmer	Sheep and lambs	Moutons et agneaux	71,8	68,9	57,9	54,9	50,5	48,5	51,4	53,3	57,9	58,0	59,4	59,8	60,4
21E	Geflügel	Poultry	Volailles	58,0	58,2	58,1	57,4	57,3	57,4	57,4	58,4	58,4	58,2	58,0	57,9	58,0
21F	Sonstige Tiere	Other animals	Autres animaux	44,3	46,3	46,7	48,1	48,1	46,1	46,1	41,9	43,1	41,8	41,6	41,5	44,5
22	Milch	Milk	Lait	80,4	81,5	81,2	80,5	79,9	80,7	80,6	81,9	82,0	81,2	81,5	80,7	79,7
23	Eier	Eggs	Oeufs	65,5	65,8	65,2	63,5	64,2	66,8	68,3	72,1	70,1	75,4	61,8	61,6	61,3
24	Sonstige tierische Erzeugnisse	Other animal products	Autres produits animaux	-	-	-	-	-	-	-	-	-	-	-	-	-

DEFLATIONIERTE PREISINDIZES / DEFLATED PRICE INDICES / INDICES DES PRIX DEFLATES

1990 = 100 (ohne MwSt / excluding VAT / TVA exclue)



			UNITED KINGDOM													
			1997					1998								
			jun	jul	aug	sep	oct	nov	dec	jan	feb	mar	apr	mai	jun	
0	INSGESAMT	TOTAL	TOTAL	82,1	81,6	78,0	77,3	75,0	74,4	74,0	73,6	72,9	72,8	71,2	72,1	75,9
(0)	INSGESAMT (ohne Obst und Gemüse)	TOTAL (excl. fruit and vegetables)	TOTAL (sans fruits et légumes)	81,3	81,8	78,5	77,6	75,1	74,3	73,2	72,7	72,0	72,1	69,8	70,2	74,6
1	PFLANZLICHE ERZEUGNISSE	CROP PRODUCTS	PRODUITS VEGETAUX	75,9	68,5	63,3	64,8	65,5	67,8	68,4	68,0	67,6	67,3	68,5	71,6	78,2
(1)	PFLANZLICHE ERZEUGNISSE (ohne Obst und Gemüse)	CROP PRODUCTS (excl. fruit and vegetables)	PRODUITS VEGETAUX (sans fruits et légumes)	71,5	65,0	59,8	61,5	62,7	65,4	64,2	63,8	63,3	63,5	63,5	65,9	75,2
11	Getreide und Reis	Cereals and rice	Céréales et riz	67,1	62,8	63,0	62,5	64,2	63,7	62,1	61,6	60,8	61,7	59,7	61,6	61,4
12	Hackfrüchte	Root crops	Plantes sarclées	94,7	67,2	54,3	55,4	51,4	56,4	58,6	60,8	62,5	64,9	69,7	90,5	141,9
12A	Speisekartoffeln	Potatoes for consumption	Pommes de terre de consommation	102,6	58,9	38,8	40,6	41,1	49,0	52,6	55,8	58,6	62,5	70,4	103,5	185,0
12B	Zuckerrüben	Sugar beet	Betteraves sucrières	81,1	81,4	80,9	80,7	69,1	69,1	68,9	69,4	69,2	69,0	68,6	68,3	68,3
12C	Sonstige Hackfrüchte	Others	Autres	-	-	-	-	-	-	-	-	-	-	-	-	-
13	Obst	Fruit	Fruits	92,8	74,1	73,9	74,1	83,6	88,5	85,7	78,2	78,3	78,3	83,1	87,5	75,8
13A	Frischobst	Fresh fruit	Fruits frais	92,8	74,1	73,9	74,1	83,6	88,5	85,7	78,2	78,3	78,3	83,1	87,5	75,8
13B	Trockenfrüchte	Nuts and dried fruit	Fruits secs	-	-	-	-	-	-	-	-	-	-	-	-	-
14	Frischgemüse	Fresh vegetables	Légumes frais	88,6	80,7	74,1	74,9	71,6	71,9	80,2	81,7	81,8	79,1	84,4	89,6	90,8
15	Weinmost/Wein	Wine must/Wine	Mout/Win	-	-	-	-	-	-	-	-	-	-	-	-	-
16	Oliven und Olivenöl	Olives and olive oil	Olives et huile d'olives	-	-	-	-	-	-	-	-	-	-	-	-	-
17	Saatgut	Seeds	Semences	70,9	70,4	69,1	70,4	79,1	77,8	80,0	73,8	73,7	70,5	67,6	67,2	67,9
18	Blumen, Zierpflanzen und Baumschulerzeugnisse	Flowers, ornamental plants and tree-nursery products	Fleurs, plantes ornementales et produits de pépinière	78,5	89,0	68,5	82,4	86,5	101,6	93,9	90,0	85,6	80,1	81,9	62,2	62,2
19	Sonstige pflanzliche Erzeugnisse	Other crop products	Autres produits végétaux	50,5	46,8	44,4	44,4	45,8	47,4	48,0	49,6	50,7	51,4	51,6	51,9	51,0
2	TIERE UND TIERISCHE ERZEUGNISSE	ANIMALS AND ANIMAL PRODUCTS	ANIMAUX ET PRODUITS ANIMAUX	86,4	90,5	88,0	85,9	81,4	78,8	77,8	77,3	76,5	76,5	73,0	72,4	74,3
21	Tiere (zur Schlachtung und für den Export)	Animals (for slaughter and export)	Animaux (boucherie et exportation)	85,9	84,0	80,6	79,2	76,9	73,9	72,1	71,3	70,6	71,9	72,0	74,1	74,7
21A	Kälber	Calves	Veaux	82,7	81,4	80,9	80,7	74,6	74,6	74,4	74,8	74,6	74,4	66,2	65,9	66,0
21B	Rinder ohne Kälber	Cattle excluding calves	Bovins sans veaux	71,3	73,5	72,8	72,1	69,5	65,7	67,6	67,2	66,1	64,5	62,8	65,2	67,6
21C	Schweine	Pigs	Porcs	95,9	89,0	77,8	75,7	75,8	71,1	65,1	63,5	66,5	68,8	67,7	65,3	63,8
21D	Schafe und Lämmer	Sheep and lambs	Moutons et agneaux	117,4	112,6	111,7	110,9	103,0	99,0	89,1	84,2	79,5	91,5	103,2	119,6	119,4
21E	Geflügel	Poultry	Volailles	82,5	80,1	78,5	76,2	75,4	76,5	77,4	79,5	78,1	76,7	74,6	72,0	71,6
21F	Sonstige Tiere	Other animals	Autres animaux	-	-	-	-	-	-	-	-	-	-	-	-	-
22	Milch	Milk	Lait	90,7	104,9	103,5	99,3	90,7	88,8	87,3	87,5	86,3	85,7	75,6	71,0	75,6
23	Eier	Eggs	Oeufs	68,3	68,5	68,0	70,4	71,3	67,3	75,5	74,5	73,9	66,4	68,2	67,6	65,3
24	Sonstige tierische Erzeugnisse	Other animal products	Autres produits animaux	64,5	64,8	64,4	64,2	64,2	64,2	64,0	64,5	64,3	64,1	63,7	57,6	57,7

DEFLATIONIERTE PREISINDIZES / DEFLATED PRICE INDICES / INDICES DES PRIX DEFLATES

1990 = 100 (ohne MwSt / excluding VAT / TVA exclue)



			EU-15													
			1997						1998							
			jun	jul	aug	sep	oct	nov	dec	jan	feb	mar	apr	mai	jun	
0	INSGESAMT	TOTAL	TOTAL	80,2	79,2	80,5	81,4	79,3	79,9	80,7	80,8	81,0	79,7	78,5	77,5	77,4
(0)	INSGESAMT (ohne Obst und Gemüse)	TOTAL (excl. fruit and vegetables)	TOTAL (sans fruits et légumes)	79,1	78,7	79,1	79,5	78,9	78,6	78,6	78,7	79,0	77,7	76,3	74,8	75,3
1	PFLANZLICHE ERZEUGNISSE	CROP PRODUCTS	PRODUITS VEGETAUX	80,3	77,7	78,5	78,9	77,4	80,0	82,4	83,6	84,0	82,5	82,3	81,7	81,2
(1)	PFLANZLICHE ERZEUGNISSE (ohne Obst und Gemüse)	CROP PRODUCTS (excl. fruit and vegetables)	PRODUITS VEGETAUX (sans fruits et légumes)	77,4	75,6	74,3	74,5	75,4	76,6	77,9	79,5	80,2	78,7	78,2	78,6	77,5
11	Getreide und Reis	Cereals and rice	Céréales et riz	66,4	63,2	82,3	62,0	62,4	62,7	62,9	83,8	63,3	62,9	81,9	81,6	61,2
12	Hackfrüchte	Root crops	Plantes sarclées	84,1	79,3	77,7	77,4	75,8	78,7	81,1	81,9	83,3	85,1	89,0	90,2	95,9
12A	Speisekartoffeln	Potatoes for consumption	Pommes de terre de consommation	81,9	89,3	85,2	85,6	84,4	71,3	76,5	78,2	81,6	85,8	95,1	97,8	110,6
12B	Zuckerrüben	Sugar beet	Betteraves sucrières	86,8	88,2	88,5	87,5	85,1	85,3	85,5	85,7	85,6	85,4	85,2	85,3	85,4
12C	Sonstige Hackfrüchte	Others	Autres	72,9	73,6	73,4	73,2	73,3	73,3	73,4	73,1	72,8	72,6	72,4	72,2	72,3
13	Obst	Fruit	Fruits	89,0	82,8	89,8	94,1	86,0	91,7	92,0	88,0	88,6	86,5	88,5	94,5	96,5
13A	Frischobst	Fresh fruit	Fruits frais	69,3	67,6	71,2	70,7	66,2	52,7	59,1	62,5	66,1	54,0	51,4	59,6	74,4
13B	Trockenfrüchte	Nuts and dried fruit	Fruits secs	98,6	109,3	100,5	98,8	95,6	100,1	101,5	107,0	104,8	104,8	104,6	111,4	68,6
14	Frischgemüse	Fresh vegetables	Légumes frais	85,8	81,8	92,4	92,5	78,2	85,5	94,9	96,7	95,7	95,2	97,2	93,5	83,8
15	Weinmost/Wein	Wine must/Wine	Mout/Vin	88,0	88,2	89,4	89,2	90,3	91,1	94,3	93,7	94,9	96,5	97,0	96,8	98,0
16	Oliven und Olivenöl	Olives and olive oil	Olives et huile d'olives	92,7	93,0	92,2	89,8	86,4	84,5	84,5	84,0	80,9	78,6	78,8	77,5	77,2
17	Saatgut	Seeds	Semences	85,9	84,6	83,9	84,0	83,8	83,6	84,0	83,1	82,7	81,7	82,9	82,8	82,9
18	Blumen, Zierpflanzen und Baumschulerzeugnisse	Flowers, ornamental plants and tree-nursery products	Fleurs, plantes ornementales et produits de pépinière	89,9	90,1	83,5	90,5	95,9	99,3	102,1	111,5	115,3	102,1	97,2	87,7	88,6
19	Sonstige pflanzliche Erzeugnisse	Other crop products	Autres produits végétaux	64,9	64,2	63,6	60,7	62,8	63,9	64,0	65,1	66,1	65,4	64,6	62,3	62,0
2	TIERE UND TIERISCHE ERZEUGNISSE	ANIMALS AND ANIMAL PRODUCTS	ANIMAUX ET PRODUITS ANIMAUX	80,1	80,7	82,3	82,8	81,1	79,9	79,1	78,2	78,2	77,1	75,1	73,7	73,9
21	Tiere (zur Schlachtung und für den Export)	Animals (for slaughter and export)	Animaux (boucherie et exportation)	80,3	79,4	81,3	81,6	79,0	77,6	75,1	74,2	74,7	74,0	72,7	71,3	71,3
21A	Kälber	Calves	Veaux	79,8	80,6	80,9	81,2	83,0	86,4	87,6	88,4	86,0	85,6	85,4	85,1	82,9
21B	Rinder ohne Kälber	Cattle excluding calves	Bovins sans veaux	71,4	72,1	73,1	73,2	72,8	72,0	72,0	73,0	73,0	73,3	72,7	73,3	73,5
21C	Schweine	Pigs	Porcs	89,0	84,5	87,5	87,4	80,4	77,2	70,2	68,3	71,9	69,4	66,0	62,0	62,2
21D	Schafe und Lämmer	Sheep and lambs	Moutons et agneaux	91,8	93,2	96,4	99,1	98,9	98,1	95,4	90,9	83,4	85,8	88,9	92,9	94,2
21E	Geflügel	Poultry	Volailles	77,1	79,0	79,9	79,5	77,7	75,8	76,4	74,6	74,0	74,1	73,5	72,2	73,4
21F	Sonstige Tiere	Other animals	Autres animaux	66,8	68,0	70,8	79,3	85,2	86,8	85,5	80,3	76,6	78,1	78,0	73,1	67,3
22	Milch	Milk	Lait	80,2	83,3	84,8	85,5	85,5	85,2	85,0	84,6	83,5	81,9	79,2	78,5	79,2
23	Eier	Eggs	Oeufs	73,5	76,3	76,0	79,5	78,1	80,5	84,6	80,6	79,5	77,1	72,3	68,4	87,5
24	Sonstige tierische Erzeugnisse	Other animal products	Autres produits animaux	87,9	84,6	85,7	81,0	76,8	60,1	81,4	82,7	85,2	86,7	81,3	75,4	75,9

**Monatliche EU-Indizes der Einkaufspreise
landwirtschaftlicher Betriebsmittel**

**Monthly EU indices of purchase prices of the means
of agricultural production**

**Indices UE mensuels des prix d'achat des moyens
de production agricole**

Nominale Indizes

Nominal indices

Indices nominaux

NOMINALE PREISINDIZES / NOMINAL PRICE INDICES / INDICES DES PRIX NOMINAUX

1990 = 100 (ohne MwSt / excluding VAT / TVA exclue)



BELGIQUE / BELGIE

			1997							1998					
			jun	jul	aug	sep	oct	nov	dec	jan	feb	mar	apr	mai	jun
00	INSGESAMT (01 + 02)	TOTAL (01 + 02)	108,2	107,1	107,2	106,7	106,2	106,1	105,8	105,3	105,3	103,9	103,4	102,6	102,0
01	WAREN UND DIENSTLEISTUNGEN DES LAUFENDEN LANDWIRTSCHAFTLICHEN VERBRAUCHS	GOODS AND SERVICES CURRENTLY CONSUMED IN AGRICULTURE	106,4	105,2	105,3	104,7	104,2	104,1	103,7	103,1	102,8	101,2	100,6	99,7	99,0
1	Saat- und Pflanzgut	Seeds	106,8	106,8	106,8	104,0	104,0	104,0	104,0	104,0	104,0	100,8	100,8	100,8	100,8
2	Nutz- und Zuchtvieh	Animals for rearing and production	97,2	98,2	109,2	102,2	90,2	86,0	83,0	83,6	91,6	86,9	79,6	73,4	72,9
3	Energie und Schmierstoffe	Energy, lubricants	104,2	104,9	109,3	107,1	110,6	113,5	106,4	102,6	100,3	97,6	99,2	99,0	96,1
31	Heizstoffe	Fuels for heating	103,7	104,8	111,7	108,8	114,4	121,3	107,2	101,2	97,1	93,5	95,6	96,1	92,7
32	Triebstoffe	Motor fuels	101,4	101,7	107,8	103,0	107,8	108,0	103,3	97,1	94,4	89,3	92,1	89,9	83,8
33	Elektrischer Strom	Electricity	107,1	107,7	107,9	108,3	108,3	108,3	108,1	108,2	108,4	108,5	108,7	108,7	108,7
34	Schmierstoffe	Lubricants	101,6	101,6	101,6	101,6	101,6	101,6	101,6	101,6	107,2	107,2	107,2	107,2	107,2
4	Dünge- und Bodenverbesserungsmittel	Fertilizers, soil improvers	87,2	87,8	88,1	87,9	86,9	88,5	89,1	85,2	83,6	83,9	83,9	83,9	83,9
41	Einnährstoffdünger	Straight fertilizers	93,8	93,7	91,0	93,1	91,0	93,5	94,9	90,9	87,2	87,8	87,8	87,8	87,8
411	Stickstoffdünger	Nitrogenous fertilizers	92,9	91,5	89,5	90,1	88,9	92,4	94,1	88,8	83,8	84,7	84,7	84,7	84,7
412	Phosphatdünger	Phosphatic fertilizers	103,8	103,8	103,8	103,8	103,8	103,8	103,8	103,8	103,8	103,8	103,8	103,8	103,8
413	Kalidünger	Potassic fertilizers	90,6	97,9	88,6	100,9	92,4	91,4	92,1	92,1	92,1	92,1	92,1	92,1	92,1
42	Mehrnährstoffdünger	Compound fertilizers	81,3	82,4	81,6	83,1	82,9	83,9	83,9	80,3	80,3	80,3	80,3	80,3	80,3
421	NP-Dünger	NP fertilizers	72,4	73,7	70,2	70,2	72,0	73,8	73,8	73,8	73,8	73,8	73,8	73,8	73,8
422	PK-Dünger	PK fertilizers	91,3	91,3	91,3	91,3	91,3	91,3	91,3	89,5	89,5	89,5	89,5	89,5	89,5
423	NPK-Dünger	NPK fertilizers	79,8	81,2	80,5	82,7	82,1	83,3	83,3	78,6	78,6	78,6	78,6	78,6	78,6
43	Sonstige Dünge- und Bodenverbesserungsmittel	Other fertilizers, soil improvers	146,5	140,6	140,6	140,6	140,6	135,0	138,7	125,3	125,3	125,3	125,3	125,3	125,3
5	Pflanzenschutzmittel	Plant protection products	104,7	104,7	104,7	104,7	104,7	104,7	104,7	104,7	104,7	104,7	104,7	104,7	104,7
51	Fungizide	Fungicides	-	-	-	-	-	-	-	-	-	-	-	-	-
52	Insektizide	Insecticides	-	-	-	-	-	-	-	-	-	-	-	-	-
53	Herbizide	Herbicides	-	-	-	-	-	-	-	-	-	-	-	-	-
54	Sonstige	Other	-	-	-	-	-	-	-	-	-	-	-	-	-
6	Futtermittel	Animal feedingstuffs	104,2	101,2	100,2	99,9	99,3	98,4	99,0	98,9	98,0	95,8	94,5	93,2	92,2
61	Einzelfuttermittel	Straight feedingstuffs	111,5	110,9	108,7	107,5	108,7	101,7	107,0	107,0	104,3	96,2	94,2	89,7	87,9
611	Getreide und Mühlennachprodukte	Cereals and milling by-products	74,7	73,5	73,0	72,6	70,6	69,0	69,9	71,0	70,4	69,0	68,6	70,1	69,1
612	Ölkuchen bzw. -schrot	Oil-cakes	130,0	128,5	128,4	134,6	136,6	122,6	133,1	128,6	123,2	108,7	106,0	96,2	93,6
613	Futtermittel tierischer Herkunft	Products of animal origin	-	-	-	-	-	-	-	-	-	-	-	-	-
614	Sonstige Einzelfuttermittel	Other	115,3	116,8	109,5	95,4	98,4	97,7	98,7	105,1	104,7	100,8	98,6	97,0	95,9
62	Mischfuttermittel	Compound feedingstuffs	103,2	100,0	99,1	99,0	98,0	98,0	97,9	97,8	97,2	95,8	94,6	93,6	92,8
621	für Kälber	for calves	109,9	109,5	109,3	109,2	108,8	108,8	108,7	108,6	109,2	109,0	108,7	108,4	108,3
622	für Rinder (ohne Kälber)	for cattle (excluding calves)	108,3	106,7	105,5	105,3	104,4	104,3	104,0	103,8	102,8	101,0	99,7	98,7	97,2
623	für Schweine	for pigs	101,3	96,5	95,7	95,6	94,5	94,5	94,5	94,4	93,7	92,1	90,7	89,6	88,6
624	für Geflügel	for poultry	101,0	100,0	99,0	98,8	98,2	98,2	98,2	98,1	97,9	96,9	96,3	95,6	95,8
625	Sonstige	Other	107,7	106,8	106,0	105,9	105,7	105,7	105,5	105,3	104,6	103,2	102,6	102,0	102,0
7	Material und Kleinwerkzeug	Material and small tools	110,4	110,4	110,4	110,4	110,4	110,4	110,4	110,4	110,4	113,1	113,1	113,1	113,1
8	Instandhaltung und Reparatur von Maschinen	Maintenance and repair of plant	130,5	130,5	130,5	130,7	130,9	130,9	131,0	131,4	133,3	133,4	134,2	134,7	134,8
9	Instandhaltung und Reparatur von Wirtschaftsgebäuden und sonstigen Bauten	Maintenance and repair of agricultural buildings and other buildings	113,4	113,2	113,5	113,9	114,1	113,6	113,6	114,1	114,1	114,2	114,3	114,3	114,2
10	Veterinärleistungen	Veterinary services	122,2	123,5	123,3	122,1	122,2	122,9	122,9	122,9	123,8	123,5	123,7	123,7	123,8
11	Allgemeine Wirtschaftsausgaben	General expenses	118,6	119,5	119,5	118,7	118,7	119,2	119,2	119,2	119,7	119,5	119,7	119,8	119,9

NOMINALE PREISINDIZES / NOMINAL PRICE INDICES / INDICES DES PRIX NOMINAUX

1990 = 100 (ohne MwSt / excluding VAT / TVA exclue)



BELGIQUE / BELGIE

			1997						1998							
			jun	jul	aug	sep	oct	nov	dec	jan	feb	mar	apr	mai	jun	
02	WAREN UND DIENSTLEISTUNGEN LANDWIRTSCHAFTLICHER INVESTITIONEN	GOODS AND SERVICES CONTRIBUTING TO AGRICULTURAL INVESTMENT	BIENS ET SERVICES CONCOURANT AUX INVESTISSEMENTS DE L'AGRICULTURE	120,9	120,8	120,9	121,0	121,1	120,9	120,9	121,4	123,6	123,7	123,7	123,7	123,7
12	Maschinen und andere Ausrüstungsgüter	Machinery and other equipment	Machines et autres biens d'équipement	125,3	125,3	125,3	125,3	125,3	125,3	125,3	125,7	129,2	129,2	129,2	129,2	129,2
121	Einachsschlepper und andere einachsige Motorgeräte	Rotovator and other 2-wheel equipment	Motoculteurs et autre matériel à 2 roues	125,8	125,8	125,8	125,8	125,8	125,6	125,8	125,8	130,5	130,5	130,5	130,5	130,5
122	Maschinen und Geräte für Kulturen	Machinery and plant for cultivating	Machines et matériel pour la culture	134,9	134,9	134,9	134,9	134,9	134,9	134,9	134,9	139,2	139,2	139,2	139,2	139,2
123	Maschinen und Geräte für die Ernte	Machinery and plant for harvesting	Machines et matériel pour la récolte	125,2	125,2	125,2	125,2	125,2	125,2	125,2	125,2	128,6	128,6	128,6	128,6	128,6
124	Maschinen und Einrichtungen	Farm machinery and installations	Machines et installations agricoles	117,9	117,9	117,9	117,9	117,9	117,9	117,9	121,6	121,6	121,6	121,6	121,6	121,6
1241	für die pflanzliche Erzeugung	for crop production	pour la production végétale	117,9	117,9	117,9	117,9	117,9	117,9	117,9	121,6	121,6	121,6	121,6	121,6	121,6
1242	für die tierische Erzeugung	for animal production	pour la production animale	117,9	117,9	117,9	117,9	117,9	117,9	117,9	121,6	121,6	121,6	121,6	121,6	121,6
1243	Sonstige	Other	Autres	-	-	-	-	-	-	-	-	-	-	-	-	-
125	Ackerschlepper	Tractors	Tracteurs	125,6	125,6	125,6	125,6	125,6	125,6	125,6	125,6	130,2	130,2	130,2	130,2	130,2
126	Sonstige Fahrzeuge	Other vehicles	Autres véhicules	113,9	113,9	113,9	113,9	113,9	113,9	113,9	113,9	115,1	115,1	115,1	115,1	115,1
13	Bauten	Buildings	Ouvrages	113,1	112,9	113,2	113,6	113,8	113,3	113,3	113,9	113,8	113,9	114,0	114,0	113,9
131	Wirtschaftsgebäude	Farm buildings	Bâtiments d'exploitation	113,4	113,2	113,5	113,9	114,1	113,6	113,6	114,2	114,1	114,2	114,3	114,3	114,2
132	Tiefbau- und Bodenverbesserungsarbeiten	Engineering and soil improvement operations	Ouvrages de génie civil et amélioration des terres	112,0	111,9	112,1	112,5	112,7	112,3	112,2	112,7	112,7	112,8	112,9	112,8	112,8

NOMINALE PREISINDIZES / NOMINAL PRICE INDICES / INDICES DES PRIX NOMINAUX

1990 = 100 (ohne MwSt / excluding VAT / TVA exclue)



DANMARK

			1998													
			1997 Jun	Jul	aug	sep	oct	nov	dec	Jan	feb	mar	apr	mai	Jun	
02	WAREN UND DIENSTLEISTUNGEN LANDWIRTSCHAFTLICHER INVESTITIONEN	GOODS AND SERVICES CONTRIBUTING TO AGRICULTURAL INVESTMENT	BIENS ET SERVICES CONOURANT AUX INVESTISSEMENTS DE L'AGRICULTURE	115,3	115,7	115,8	118,2	116,3	116,3	116,3	116,3	115,4	115,4	115,4	115,4	115,4
12	Maschinen und andere Ausrüstungsgüter	Machinery and other equipment	Machines et autres biens d'équipement	112,2	112,2	112,3	112,9	112,8	112,8	112,9	112,9	112,1	112,1	112,1	112,1	112,1
121	Einachsschlepper und andere einachsige Motorgeräte	Rotovator and other 2-wheel equipment	Motoculteurs et autre matériel à 2 roues	-	-	-	-	-	-	-	-	-	-	-	-	-
122	Maschinen und Geräte für Kulturen	Machinery and plant for cultivating	Machines et matériel pour la culture	118,5	118,5	119,1	119,1	119,8	119,8	119,8	119,8	118,3	118,3	118,3	118,3	118,3
123	Maschinen und Geräte für die Ernte	Machinery and plant for harvesting	Machines et matériel pour la récolte	108,7	106,7	106,7	108,0	108,2	108,2	108,2	108,2	107,1	107,1	107,1	107,1	107,1
124	Maschinen und Einrichtungen	Farm machinery and installations	Machines et installations agricoles	120,2	120,2	120,2	120,2	120,2	120,2	120,2	120,4	119,8	119,8	119,8	119,8	119,8
1241	für die pflanzliche Erzeugung	for crop production	pour la production végétale	105,5	105,5	105,5	105,5	105,5	105,5	105,5	105,5	104,9	104,9	104,9	104,9	104,9
1242	für die tierische Erzeugung	for animal production	pour la production animale	125,8	125,8	125,8	125,8	125,8	125,8	125,8	126,2	125,5	125,5	125,5	125,5	125,5
1243	Sonstige	Other	Autres	121,1	121,1	121,1	121,1	121,1	121,1	121,1	121,1	120,5	120,5	120,5	120,5	120,5
125	Ackerschlepper	Tractors	Tracteurs	107,4	107,4	107,5	108,2	108,2	108,2	108,2	108,2	107,4	107,4	107,4	107,4	107,4
126	Sonstige Fahrzeuge	Other vehicles	Autres véhicules	113,5	113,5	113,5	113,7	111,6	111,6	111,6	111,6	112,8	112,8	112,8	112,8	112,8
13	Bauten	Buildings	Ouvrages	122,7	123,9	123,9	123,8	124,4	124,4	124,4	124,4	123,2	123,2	123,2	123,2	123,2
131	Wirtschaftsgebäude	Farm buildings	Bâtiments d'exploitation	122,5	123,7	123,7	123,7	124,3	124,3	124,3	124,3	123,0	123,0	123,0	123,0	123,0
132	Tiefbau- und Bodenverbesserungsarbeiten	Engineering and soil improvement operations	Ouvrages de génie civil et amélioration des terres	125,2	127,7	127,7	126,3	126,3	126,7	126,7	126,7	125,9	125,9	125,9	125,9	125,9

NOMINALE PREISINDIZES / NOMINAL PRICE INDICES / INDICES DES PRIX NOMINAUX

1990 = 100 (ohne MwSt / excluding VAT / TVA exclue)



DEUTSCHLAND

			1997	1997	1997	1997	1997	1997	1997	1997	1997	1997	1997	1997	1997	
			jun	jul	aug	sep	oct	nov	dec	jan	feb	mar	apr	mal	jun	
00	INSGESAMT (01 + 02)	TOTAL (01 + 02)	TOTAL (01 + 02)	108,5	107,9	109,2	107,4	106,7	106,9	107,2	106,9	107,1	106,7	106,2	105,2	104,8
01	WAREN UND DIENSTLEISTUNGEN DES LAUFENDEN LANDWIRTSCHAFTLICHEN VERBRAUCHS	GOODS AND SERVICES CURRENTLY CONSUMED IN AGRICULTURE	BIENS ET SERVICES DE CONSOMMATION COURANTE DE L'AGRICULTURE	107,1	106,3	106,7	105,6	104,8	105,1	105,4	104,9	105,1	104,6	104,0	102,6	102,1
1	Saat- und Pflanzgut	Seeds	Semences et plants	100,9	100,6	100,3	100,0	99,9	99,8	100,0	99,6	99,3	99,4	99,8	100,0	99,8
2	Nutz- und Zuchtvieh	Animals for rearing and production	Animaux d'élevage et de rente	108,1	103,3	105,1	97,8	91,4	94,3	99,3	98,7	102,9	105,3	100,2	92,6	93,8
3	Energie und Schmierstoffe	Energy, lubricants	Energie et lubrifiants	106,9	108,1	112,4	111,0	111,3	111,2	110,2	106,6	105,7	104,1	104,1	103,0	102,0
31	Heizstoffe	Fuels for heating	Combustibles	91,8	91,9	96,6	93,3	98,9	97,8	95,4	88,3	87,3	83,4	85,6	83,6	79,6
32	Treibstoffe	Motor fuels	Carburants	118,7	121,6	129,6	127,7	125,0	125,5	124,2	119,2	117,4	115,5	114,4	112,6	112,5
33	Elektrischer Strom	Electricity	Electricité	96,3	96,3	96,3	96,3	96,3	96,3	96,3	96,3	95,8	95,8	95,8	95,8	95,8
34	Schmierstoffe	Lubricants	Lubrifiants	114,1	114,5	114,7	115,4	116,0	116,0	116,0	116,6	117,0	117,1	117,1	117,1	117,2
4	Dünge- und Bodenverbesserungsmittel	Fertilizers, soil improvers	Engrais et amendements	96,4	95,6	95,3	94,8	94,7	94,8	94,7	93,0	93,2	93,6	93,3	93,1	92,3
41	Einnährstoffdünger	Straight fertilizers	Engrais simples	97,6	95,4	94,9	94,0	93,8	94,1	93,9	91,2	91,4	92,0	90,9	90,7	89,5
411	Stickstoffdünger	Nitrogenous fertilizers	Engrais azotés	97,4	94,7	94,0	93,0	92,5	92,8	92,7	89,1	89,2	89,8	88,5	88,3	87,1
412	Phosphatdünger	Phosphatic fertilizers	Engrais phosphalés	98,3	98,5	99,4	100,1	99,2	98,4	97,7	98,6	100,1	100,1	98,6	98,6	98,6
413	Kalidünger	Potassic fertilizers	Engrais potassiques	98,8	98,6	98,0	97,2	99,7	99,9	99,7	100,6	100,9	101,7	102,1	101,9	100,6
42	Mehrnährstoffdünger	Compound fertilizers	Engrais composés	92,5	93,1	93,2	93,5	92,9	93,0	92,9	92,6	92,8	92,8	93,8	93,5	93,3
421	NP-Dünger	NP fertilizers	Engrais NP	99,5	101,0	101,1	101,4	101,1	101,2	101,0	100,5	100,8	100,8	102,1	101,8	101,5
422	PK-Dünger	PK fertilizers	Engrais PK	90,9	92,0	92,1	92,4	92,6	92,7	92,5	92,3	92,6	92,6	92,9	92,5	92,4
423	NPK-Dünger	NPK fertilizers	Engrais NPK	90,2	90,2	90,3	90,8	89,6	89,7	89,6	89,4	89,6	89,6	90,8	90,5	90,3
43	Sonstige Dünge- und Bodenverbesserungsmittel	Other fertilizers, soil improvers	Autres engrais et amendements	102,6	105,0	104,6	104,0	105,0	105,2	105,0	104,9	105,0	105,5	105,5	105,3	104,4
5	Pflanzenschutzmittel	Plant protection products	Produits de protection des cultures	108,4	108,4	108,4	108,4	108,4	108,4	108,4	108,4	108,4	103,4	103,4	103,4	103,4
51	Fungizide	Fungicides	Fongicides	104,6	104,6	104,8	104,8	104,6	104,6	104,6	104,6	104,6	99,5	99,5	99,5	99,5
52	Insektizide	Insecticides	Insecticides	118,9	116,9	116,9	116,9	116,9	116,9	118,9	118,9	116,9	114,5	114,5	114,5	114,5
53	Herbizide	Herbicides	Herbicides	102,3	102,3	102,3	102,3	102,3	102,3	102,3	102,3	102,3	96,4	96,4	96,4	96,4
54	Sonstige	Other	Autres	136,0	136,0	136,0	136,0	136,0	138,0	136,0	136,0	136,0	133,1	133,1	133,1	133,1
6	Futtermittel	Animal feedingstuffs	Aliments des animaux	100,5	98,9	97,9	97,4	95,9	96,0	95,9	96,0	95,5	94,6	93,8	91,9	90,2
61	Einzelfuttermittel	Straight feedingstuffs	Aliments simples	112,3	106,3	106,2	111,4	108,3	108,3	108,7	108,4	105,8	100,5	98,6	94,8	92,5
611	Getreide und Mühlennachprodukte	Cereals and milling by-products	Céréales et sous-produits de meunerie	72,8	69,8	66,2	65,6	65,1	68,0	67,4	88,5	68,7	67,8	67,3	67,1	67,2
612	Ölkuchen bzw. -schrot	Oil-cakes	Tourteaux	139,1	126,7	131,4	145,1	136,8	135,6	135,2	132,9	125,7	114,4	110,5	100,8	95,5
613	Futtermittel tierischer Herkunft	Products of animal origin	Produits d'origine animale	114,5	113,4	115,4	117,9	120,7	121,7	123,4	123,6	123,7	123,2	122,6	121,4	118,3
614	Sonstige Einzelfuttermittel	Other	Autres	114,0	111,4	106,5	106,9	105,3	105,6	105,6	106,2	106,0	102,3	101,0	100,6	100,7
62	Mischfuttermittel	Compound feedingstuffs	Aliments composés	98,3	97,6	96,3	94,8	93,7	93,7	93,6	93,7	93,6	93,5	92,9	91,4	89,8
621	für Kälber	for calves	pour veaux	111,0	110,9	110,9	110,5	110,9	111,5	111,8	113,2	113,4	113,1	112,4	111,3	111,9
622	für Rinder (ohne Kälber)	for cattle (excluding calves)	pour bovins (autres que veaux)	105,2	104,2	101,5	98,6	96,2	96,2	96,2	96,1	95,9	95,6	95,3	93,8	90,8
623	für Schweine	for pigs	pour porcins	92,7	92,1	91,1	89,9	88,9	89,1	88,6	88,8	88,9	89,0	88,7	87,0	86,0
624	für Geflügel	for poultry	pour volailles	94,9	93,9	93,8	92,9	92,8	92,3	92,6	92,5	91,9	91,8	90,6	89,0	87,8
625	Sonstige	Other	Autres	-	-	-	-	-	-	-	-	-	-	-	-	-
7	Material und Kleinwerkzeug	Material and small tools	Matériel et petit outillage	103,2	103,4	103,4	103,4	103,7	104,1	104,1	104,2	104,3	104,4	104,5	104,6	104,7
8	Instandhaltung und Reparatur von Maschinen	Maintenance and repair of plant	Entretien et réparation du matériel	126,1	126,8	126,8	126,8	127,3	127,3	127,3	128,9	128,9	128,9	129,3	129,4	129,4
9	Instandhaltung und Reparatur von Wirtschaftsgebäuden und sonstigen Bauten	Maintenance and repair of agricultural buildings and other buildings	Entretien et réparation des bâtiments d'exploitation et autres ouvrages	121,4	121,4	121,6	121,6	121,6	121,7	121,7	121,7	121,8	121,8	121,8	121,8	121,8
10	Veterinärleistungen	Veterinary services	Services vétérinaires	104,6	104,6	104,6	104,6	104,6	104,6	104,6	104,8	104,8	104,8	104,6	105,4	105,4
11	Allgemeine Wirtschaftsausgaben	General expenses	Frais généraux	128,8	128,9	128,9	128,9	130,2	130,3	130,3	131,4	131,3	131,3	131,4	131,5	131,5

NOMINALE PREISINDIZES / NOMINAL PRICE INDICES / INDICES DES PRIX NOMINAUX

1990 = 100 (ohne MwSt / excluding VAT / TVA exclue)



DEUTSCHLAND

			1997							1998						
			jun	jul	aug	sep	oct	nov	dec	jan	feb	mar	apr	mai	jun	
02	WAREN UND DIENSTLEISTUNGEN LANDWIRTSCHAFTLICHER INVESTITIONEN	GOODS AND SERVICES CONTRIBUTING TO AGRICULTURAL INVESTMENT	BIENS ET SERVICES CONCOURANT AUX INVESTISSEMENTS DE L'AGRICULTURE	112,7	112,8	112,8	112,8	113,0	112,9	112,9	113,2	113,3	113,3	113,3	113,4	113,3
12	Maschinen und andere Ausrüstungsgüter	Machinery and other equipment	Machines et autres biens d'équipement	112,5	112,5	112,6	112,8	112,8	112,7	112,8	113,0	113,2	113,2	113,2	113,3	113,3
121	Einachsschlepper und andere einachsige Motorgeräte	Rotovator and other 2-wheel equipment	Motoculteurs et autre matériel à 2 roues	108,0	108,0	108,0	108,0	108,0	108,0	108,0	108,0	108,0	108,0	109,0	109,0	109,1
122	Maschinen und Geräte für Kulturen	Machinery and plant for cultivating	Machines et matériel pour la culture	117,9	117,9	118,1	118,1	118,2	118,4	118,6	119,0	119,1	119,6	119,7	119,8	119,7
123	Maschinen und Geräte für die Ernte	Machinery and plant for harvesting	Machines et matériel pour la récolte	118,7	118,7	116,7	116,7	118,2	118,6	118,6	118,7	119,0	119,1	119,2	119,2	119,3
124	Maschinen und Einrichtungen	Farm machinery and installations	Machines et installations agricoles	110,8	110,9	111,0	111,0	111,1	111,1	111,1	111,8	112,1	112,2	111,9	112,1	112,0
1241	für die pflanzliche Erzeugung	for crop production	pour la production végétale	112,6	112,6	112,8	112,6	112,3	112,3	112,3	112,3	112,3	112,4	112,3	112,8	112,8
1242	für die tierische Erzeugung	for animal production	pour la production animale	110,6	110,7	110,9	110,9	111,3	111,5	111,5	114,0	114,8	114,9	114,9	115,0	114,9
1243	Sonstige	Other	Autres	110,3	110,4	110,4	110,5	110,5	110,5	110,5	110,4	110,5	110,6	110,1	110,1	110,0
125	Ackerschlepper	Tractors	Tracteurs	108,4	108,4	108,4	108,4	108,2	107,7	107,7	107,8	107,8	107,6	107,6	107,6	107,5
126	Sonstige Fahrzeuge	Other vehicles	Autres véhicules	113,6	113,7	113,7	113,7	113,6	113,2	113,4	113,4	113,7	113,8	114,0	114,2	114,4
13	Bauten	Buildings	Ouvrages	114,4	114,4	114,5	114,5	114,5	114,2	114,2	114,2	113,9	113,9	113,9	113,9	113,7
131	Wirtschaftsgebäude	Farm buildings	Bâtiments d'exploitation	114,4	114,4	114,5	114,5	114,5	114,2	114,2	114,2	113,9	113,9	113,9	113,9	113,7
132	Tiefbau- und Bodenverbesserungsarbeiten	Engineering and soil improvement operations	Ouvrages de génie civil et amélioration des terres	-	-	-	-	-	-	-	-	-	-	-	-	-

NOMINALE PREISINDIZES / NOMINAL PRICE INDICES / INDICES DES PRIX NOMINAUX

1990 = 100 (ohne MwSt / excluding VAT / TVA exclue)



			ELLADA														
			1997	1997	1997	1997	1997	1997	1997	1997	1997	1998	1998	1998	1998	1998	1998
			jun	jul	aug	sep	oct	nov	dec	jan	feb	mar	apr	mai	jun	jun	jun
02	WAREN UND DIENSTLEISTUNGEN LANDWIRTSCHAFTLICHER INVESTITIONEN	GOODS AND SERVICES CONTRIBUTING TO AGRICULTURAL INVESTMENT	196,3	197,3	197,5	198,4	199,1	199,3	199,2	201,1	201,4	205,3	209,0	209,7	210,6		
12	Maschinen und andere Ausrüstungsgüter	Machinery and other equipment	194,4	194,3	194,0	194,6	194,9	195,1	195,0	195,4	195,7	203,5	209,3	209,8	209,9		
121	Einachsschlepper und andere einachsige Motorgeräte	Rotovator and other 2-wheel equipment	181,2	181,8	182,2	182,5	182,5	182,4	182,8	183,0	183,0	186,2	191,1	194,7	194,6		
122	Maschinen und Geräte für Kulturen	Machinery and plant for cultivating	214,5	214,5	214,6	215,4	215,5	215,5	215,5	222,0	222,2	225,3	239,1	240,6	241,5		
123	Maschinen und Geräte für die Ernte	Machinery and plant for harvesting	174,1	174,1	174,2	174,2	174,2	174,2	174,2	174,3	174,5	177,1	180,6	180,6	180,2		
124	Maschinen und Einrichtungen	Farm machinery and installations	187,2	187,2	187,5	186,5	189,0	189,0	188,3	188,9	189,0	192,3	200,8	204,0	205,4		
1241	für die pflanzliche Erzeugung	for crop production	195,1	195,1	195,5	196,4	196,7	196,8	195,7	196,6	196,8	200,4	211,5	215,8	217,3		
1242	für die tierische Erzeugung	for animal production	169,0	169,0	169,0	170,2	171,2	171,2	171,2	171,2	171,2	173,6	176,2	177,3	178,2		
1243	Sonstige	Other	-	-	-	-	-	-	-	-	-	-	-	-	-		
125	Ackerschlepper	Tractors	182,3	182,6	183,1	183,2	183,5	183,5	183,4	183,4	183,4	185,9	195,8	196,0	196,0		
126	Sonstige Fahrzeuge	Other vehicles	205,6	205,1	204,1	205,1	205,3	205,8	205,7	206,0	206,5	219,6	222,7	222,7	222,7		
13	Bauten	Buildings	198,2	200,3	200,9	202,0	203,3	203,4	203,4	206,7	207,0	207,1	208,8	209,6	211,3		
131	Wirtschaftsgebäude	Farm buildings	:	:	:	:	:	:	:	:	:	:	:	:	:		
132	Tiefbau- und Bodenverbesserungsarbeiten	Engineering and soil improvement operations	-	-	-	-	-	-	-	-	-	-	-	-	-		

NOMINALE PREISINDIZES / NOMINAL PRICE INDICES / INDICES DES PRIX NOMINAUX

1990 = 100 (ohne MwSt / excluding VAT / TVA exclue)



ESPAÑA

			1997								1998					
			jun	jul	aug	sep	oct	nov	dec	jan	feb	mar	apr	mai	jun	
00	INSGESAMT (01 + 02)	TOTAL (01 + 02)	TOTAL (01 + 02)	123,7	123,7	124,0	124,5	122,5	121,9	122,4	122,5	124,7	123,7	123,8	123,5	122,4
01	WAREN UND DIENSTLEISTUNGEN DES LAUFENDEN LANDWIRTSCHAFTLICHEN VERBRAUCHS	GOODS AND SERVICES CURRENTLY CONSUMED IN AGRICULTURE	BIENS ET SERVICES DE CONSOMMATION COURANTE DE L'AGRICULTURE	122,6	122,8	123,1	123,7	121,0	120,3	120,8	120,2	122,9	121,6	121,9	121,7	120,4
1	Saat- und Pflanzgut	Seeds	Semences et plants	123,4	152,3	187,3	192,5	137,4	101,2	123,3	135,8	148,9	137,0	129,6	125,7	146,8
2	Nutz- und Zuchtvieh	Animals for rearing and production	Animaux d'élevage et de rente	270,9	132,5	133,8	149,5	108,2	112,8	122,3	94,4	122,1	127,5	129,5	138,6	136,7
3	Energie und Schmierstoffe	Energy, lubricants	Energie et lubrifiants	117,6	118,5	120,3	121,4	122,0	122,4	121,9	119,6	118,2	118,0	116,7	118,0	117,2
31	Heizstoffe	Fuels for heating	Combustibles	-	-	-	-	-	-	-	-	-	-	-	-	-
32	Treibstoffe	Motor fuels	Carburants	115,6	117,3	120,7	122,9	124,0	124,9	123,8	122,4	119,7	119,4	116,8	119,4	117,9
33	Elektrischer Strom	Electricity	Electricité	110,4	110,4	110,4	110,4	110,4	110,4	110,4	106,4	106,4	106,4	106,4	106,4	106,4
34	Schmierstoffe	Lubricants	Lubrifiants	164,5	164,5	164,5	164,5	164,5	164,5	164,5	164,5	164,5	164,5	164,5	164,5	164,5
4	Dünge- und Bodenverbesserungsmittel	Fertilizers, soil improvers	Engrais et amendements	114,0	113,1	113,3	113,6	110,6	111,3	111,0	109,9	109,9	108,8	107,9	109,5	106,9
41	Einnährstoffdünger	Straight fertilizers	Engrais simples	122,4	121,6	121,6	121,3	116,1	115,4	114,9	114,8	113,5	111,1	109,8	112,6	110,2
411	Stickstoffdünger	Nitrogenous fertilizers	Engrais azotés	123,5	122,1	122,8	123,1	116,7	115,8	114,5	114,0	112,2	109,6	107,7	111,6	108,9
412	Phosphatdünger	Phosphatic fertilizers	Engrais phosphatés	114,5	119,8	115,1	108,2	111,5	113,2	119,6	126,4	126,5	124,2	126,0	117,9	114,1
413	Kalidünger	Potassic fertilizers	Engrais potassiques	117,7	116,2	113,8	114,6	113,8	112,9	113,4	109,5	112,6	113,7	116,0	119,6	123,2
42	Mehrnährstoffdünger	Compound fertilizers	Engrais composés	104,7	103,8	104,1	105,0	104,6	106,8	106,7	104,5	105,9	106,3	105,8	106,0	103,2
421	NP-Dünger	NP fertilizers	Engrais NP	114,5	110,0	103,8	111,9	109,5	117,9	111,9	109,8	110,1	110,2	110,9	110,8	110,9
422	PK-Dünger	PK fertilizers	Engrais PK	108,4	107,1	110,0	117,7	124,7	113,0	119,8	115,8	117,5	117,9	115,5	108,5	98,8
423	NPK-Dünger	NPK fertilizers	Engrais NPK	101,2	101,6	104,1	102,4	102,6	102,8	104,6	102,4	104,3	104,7	103,8	104,2	100,5
43	Sonstige Dünge- und Bodenverbesserungsmittel	Other fertilizers, soil improvers	Autres engrais et amendements	-	-	-	-	-	-	-	-	-	-	-	-	-
5	Pflanzenschutzmittel	Plant protection products	Produits de protection des cultures	105,9	106,4	108,5	103,0	106,3	112,1	112,1	110,1	129,4	130,0	130,3	129,7	110,7
51	Fungizide	Fungicides	Fongicides	72,8	72,8	86,4	86,4	86,4	99,6	99,6	99,6	111,3	111,3	111,3	111,3	74,5
52	Insektizide	Insecticides	Insecticides	121,3	121,3	123,3	123,3	123,3	128,2	128,2	128,2	142,7	142,7	142,7	142,7	126,9
53	Herbizide	Herbicides	Herbicides	93,3	93,3	88,2	88,2	88,2	97,0	97,0	97,0	134,1	134,1	134,1	134,1	99,2
54	Sonstige	Other	Autres	115,6	116,6	118,3	106,6	113,7	116,3	116,3	112,1	128,0	129,3	129,9	128,6	120,5
6	Futtermittel	Animal feedingstuffs	Aliments des animaux	108,1	107,8	107,0	107,2	106,7	106,8	106,7	105,9	105,4	105,3	104,7	103,9	102,7
61	Einzelfuttermittel	Straight feedingstuffs	Aliments simples	115,5	113,0	110,9	107,3	107,4	107,6	108,0	107,6	107,1	106,1	105,0	103,3	101,2
611	Getreide und Mühlennachprodukte	Cereals and milling by-products	Céréales et sous-produits de meunerie	105,9	102,2	99,5	93,5	95,4	96,2	97,6	99,0	99,8	99,6	99,4	98,4	96,4
612	Ölkuchen bzw. -schrot	Oil-cakes	Tourteaux	137,6	136,8	134,6	133,9	130,2	129,2	127,3	123,1	120,0	117,2	113,8	111,2	109,0
613	Futtermittel tierischer Herkunft	Products of animal origin	Produits d'origine animale	136,3	133,9	138,9	140,9	140,6	139,4	143,2	143,1	142,7	140,1	141,9	140,4	139,1
614	Sonstige Einzelfuttermittel	Other	Autres	97,3	96,9	97,5	99,7	100,2	101,7	102,4	102,0	102,3	102,1	102,6	98,9	96,3
62	Mischfuttermittel	Compound feedingstuffs	Aliments composés	106,9	106,9	106,4	107,2	106,6	106,6	106,5	105,6	105,6	105,1	104,6	104,0	103,0
621	für Kälber	for calves	pour veaux	113,6	111,4	110,1	111,0	110,6	109,6	109,4	109,5	109,9	110,9	110,7	109,3	108,4
622	für Rinder (ohne Kälber)	for cattle (excluding calves)	pour bovins (autres que veaux)	104,1	104,9	104,5	104,7	103,4	102,8	101,9	104,5	102,7	101,9	100,9	101,1	99,5
623	für Schweine	for pigs	pour porcins	106,7	106,8	105,6	107,3	106,6	107,9	107,9	104,5	104,1	105,1	104,1	103,1	103,0
624	für Geflügel	for poultry	pour volailles	107,7	107,5	107,7	108,1	107,8	106,8	107,0	107,0	108,7	106,0	106,4	105,8	104,1
625	Sonstige	Other	Autres	107,1	107,2	107,2	106,7	106,5	106,6	106,1	105,8	106,0	106,4	105,5	104,9	103,9
7	Material und Kleinwerkzeug	Material and small tools	Matériel et petit outillage	135,7	139,5	137,7	142,0	145,7	140,9	144,0	139,4	142,9	141,3	144,3	145,3	144,8
8	Instandhaltung und Reparatur von Maschinen	Maintenance and repair of plant	Entretien et réparation du matériel	144,2	147,6	137,0	141,0	142,7	144,2	141,0	140,7	149,0	141,4	146,7	147,8	147,3
9	Instandhaltung und Reparatur von Wirtschaftsgebäuden und sonstigen Bauten	Maintenance and repair of agricultural buildings and other buildings	Entretien et réparation des bâtiments d'exploitation et autres ouvrages	138,5	138,3	138,2	138,2	138,9	139,0	139,6	140,4	140,7	140,7	142,9	142,3	142,1
10	Veterinärleistungen	Veterinary services	Services vétérinaires	178,7	177,8	179,5	179,5	180,6	181,1	181,6	181,8	182,0	182,1	186,7	186,7	186,7
11	Allgemeine Wirtschaftsausgaben	General expenses	Frais généraux	151,7	151,8	153,1	152,5	149,7	149,7	149,5	149,8	149,7	151,1	152,1	151,3	151,7

NOMINALE PREISINDIZES / NOMINAL PRICE INDICES / INDICES DES PRIX NOMINAUX

1990 = 100 (ohne MwSt / excluding VAT / TVA exclue)



				ESPAÑA												
				1997							1998					
				Jun	Jul	Aug	Sep	Oct	Nov	Dec	Jan	Feb	Mar	Apr	May	Jun
02	WAREN UND DIENSTLEISTUNGEN LANDWIRTSCHAFTLICHER INVESTITIONEN	GOODS AND SERVICES CONTRIBUTING TO AGRICULTURAL INVESTMENT	BIENS ET SERVICES CONCOURANT AUX INVESTISSEMENTS DE L'AGRICULTURE	129,2	128,7	128,9	128,9	130,2	130,3	130,8	134,2	134,5	134,4	134,3	133,2	133,2
12	Maschinen und andere Ausrüstungsgüter	Machinery and other equipment	Machines et autres biens d'équipement	118,2	118,2	118,8	118,8	121,2	121,2	121,2	128,6	128,6	128,5	125,8	125,8	125,8
121	Einachsschlepper und andere einachsige Motorgeräte	Rotovator and other 2-wheel equipment	Motoculteurs et autre matériel à 2 roues	112,8	112,8	158,8	158,8	140,5	140,5	140,5	190,6	190,6	190,6	150,4	150,4	150,4
122	Maschinen und Geräte für Kulturen	Machinery and plant for cultivating	Machines et matériel pour la culture	117,1	116,9	117,1	117,1	117,2	117,2	117,1	117,2	117,3	117,1	116,7	116,9	117,0
123	Maschinen und Geräte für die Ernte	Machinery and plant for harvesting	Machines et matériel pour la récolte	116,2	116,2	112,0	112,0	117,0	117,0	117,0	139,5	139,5	139,5	136,0	136,0	136,0
124	Maschinen und Einrichtungen	Farm machinery and installations	Machines et installations agricoles	114,4	114,7	114,8	114,7	115,0	114,9	114,9	115,0	114,9	114,4	112,9	112,9	112,7
1241	für die pflanzliche Erzeugung	for crop production	pour la production végétale	-	-	-	-	-	-	-	-	-	-	-	-	-
1242	für die tierische Erzeugung	for animal production	pour la production animale	-	-	-	-	-	-	-	-	-	-	-	-	-
1243	Sonstige	Other	Autres	-	-	-	-	-	-	-	-	-	-	-	-	-
125	Ackerschlepper	Tractors	Tracteurs	119,4	119,4	119,9	119,9	123,3	123,3	123,3	131,6	131,6	131,6	128,4	128,4	128,4
126	Sonstige Fahrzeuge	Other vehicles	Autres véhicules	116,9	117,0	117,1	116,8	120,2	120,2	120,1	117,1	117,0	117,0	119,7	119,6	119,4
13	Bauten	Buildings	Ouvrages	136,6	135,7	135,7	135,7	138,2	136,4	137,2	138,0	138,5	138,3	140,1	138,2	136,1
131	Wirtschaftsgebäude	Farm buildings	Bâtiments d'exploitation	134,1	133,8	133,8	133,8	134,4	134,6	135,2	135,6	135,9	136,2	138,0	137,1	137,3
132	Tiefbau- und Bodenverbesserungsarbeiten	Engineering and soil improvement operations	Ouvrages de génie civil et amélioration des terres	137,7	138,5	136,5	136,5	137,0	137,2	138,1	139,0	139,7	139,2	141,0	138,7	138,5

NOMINALE PREISINDIZES / NOMINAL PRICE INDICES / INDICES DES PRIX NOMINAUX

1990 = 100 (ohne MwSt / excluding VAT / TVA exclue)



			FRANCE													
			1997					1998								
			Jun	Jul	aug	sep	oct	nov	dec	Jan	feb	mar	apr	mai	Jun	
00	INSGESAMT (01 + 02)	TOTAL (01 + 02)	TOTAL (01 + 02)	111,0	110,6	110,6	110,6	110,7	110,6	110,7	110,0	109,9	109,8	109,6	108,9	108,5
01	WAREN UND DIENSTLEISTUNGEN DES LAUFENDEN LANDWIRTSCHAFTLICHEN VERBRAUCHS	GOODS AND SERVICES CURRENTLY CONSUMED IN AGRICULTURE	BIENS ET SERVICES DE CONSOMMATION COURANTE DE L'AGRICULTURE	109,8	109,2	109,1	109,2	109,2	109,2	109,3	108,5	108,2	108,1	107,8	107,0	106,4
1	Saat- und Pflanzgut	Seeds	Semences et plants	106,1	106,2	106,2	106,3	106,3	106,3	106,3	106,2	108,2	106,6	106,8	107,1	107,1
2	Nutz- und Zuchtvieh	Animals for rearing and production	Animaux d'élevage et de rente	104,4	104,2	101,4	99,7	99,7	101,2	101,2	104,0	85,6	83,6	84,3	84,0	79,4
3	Energie und Schmierstoffe	Energy, lubricants	Energie et lubrifiants	104,7	104,7	107,4	106,3	108,8	109,4	111,3	104,8	103,5	101,5	101,6	99,8	97,7
31	Heizstoffe	Fuels for heating	Combustibles	98,0	97,7	101,3	100,7	103,2	105,0	106,3	97,2	94,3	93,1	93,6	90,6	86,8
32	Treibstoffe	Motor fuels	Carburants	100,3	100,5	104,5	102,6	106,7	107,1	110,4	100,9	99,4	95,9	96,1	94,6	92,0
33	Elektrischer Strom	Electricity	Electricité	106,2	106,2	106,2	106,2	106,2	106,2	106,2	106,2	106,2	106,2	106,2	104,1	104,1
34	Schmierstoffe	Lubricants	Lubrifiants	126,3	126,6	126,2	126,2	126,1	128,4	126,5	126,4	128,7	126,3	125,7	124,7	124,9
4	Dünge- und Bodenverbesserungsmittel	Fertilizers, soil improvers	Engrais et amendements	105,2	103,4	103,2	103,3	103,3	102,9	102,9	102,5	103,0	103,8	104,1	104,4	104,2
41	Einnährstoffdünger	Straight fertilizers	Engrais simples	104,4	101,4	101,0	100,8	100,4	99,9	99,7	98,9	99,4	100,0	100,1	100,2	99,8
411	Stickstoffdünger	Nitrogenous fertilizers	Engrais azotés	105,1	101,5	100,8	100,3	99,5	98,6	98,4	97,0	97,4	97,9	97,9	98,0	97,5
412	Phosphatdünger	Phosphatic fertilizers	Engrais phosphatés	106,9	106,5	106,5	107,9	108,5	108,8	109,0	110,0	110,4	111,5	111,3	111,4	110,8
413	Kalidünger	Potassic fertilizers	Engrais potassiques	98,0	96,7	97,1	97,9	98,9	100,0	100,1	101,3	102,1	103,1	103,8	104,2	104,9
42	Mehrnährstoffdünger	Compound fertilizers	Engrais composés	105,6	104,7	104,7	105,1	105,3	105,1	105,1	105,1	105,8	106,7	107,1	107,7	107,7
421	NP-Dünger	NP fertilizers	Engrais NP	111,1	111,3	111,3	112,0	112,2	112,5	112,6	113,6	114,4	115,4	116,9	117,2	117,1
422	PK-Dünger	PK fertilizers	Engrais PK	104,8	103,2	103,3	104,2	105,3	105,7	106,1	106,5	107,2	108,1	108,3	108,8	108,6
423	NPK-Dünger	NPK fertilizers	Engrais NPK	105,1	104,4	104,2	104,3	104,0	103,4	103,2	102,7	103,4	104,3	104,7	105,3	105,4
43	Sonstige Dünge- und Bodenverbesserungsmittel	Other fertilizers, soil improvers	Autres engrais et amendements	108,3	108,2	108,9	109,4	109,7	109,6	109,4	109,2	109,6	110,2	110,4	110,2	109,7
5	Pflanzenschutzmittel	Plant protection products	Produits de protection des cultures	105,6	105,5	105,2	105,3	105,4	105,3	104,6	103,0	103,0	104,2	104,7	105,0	105,0
51	Fungizide	Fungicides	Fongicides	106,3	106,4	106,3	106,6	106,7	106,4	105,7	103,4	103,0	104,3	104,6	105,0	105,1
52	Insektizide	Insecticides	Insecticides	103,5	103,3	103,0	102,8	102,9	102,8	101,9	101,1	101,1	102,1	102,8	103,3	103,5
53	Herbizide	Herbicides	Herbicides	105,3	105,0	104,5	104,5	104,4	104,5	103,8	102,8	103,0	104,3	104,7	104,8	104,8
54	Sonstige	Other	Autres	108,4	108,0	107,7	108,5	108,9	109,0	108,4	106,5	106,6	108,1	108,9	109,1	109,1
6	Futtermittel	Animal feedingstuffs	Aliments des animaux	106,6	105,3	104,5	104,7	104,2	103,9	103,9	103,6	103,1	102,4	101,1	98,5	97,3
61	Einzelfuttermittel	Straight feedingstuffs	Aliments simples	140,9	136,5	137,0	141,1	140,9	139,9	139,3	135,9	132,9	129,0	124,5	116,0	113,2
611	Getreide und Mühlennachprodukte	Cereals and milling by-products	Céréales et sous-produits de meunerie	104,5	102,7	99,7	99,2	99,0	98,4	98,5	98,8	98,6	98,2	97,8	97,3	97,1
612	Ölkuchen bzw. -schrot	Oil-cakes	Tourteaux	150,1	144,8	146,0	151,3	150,3	148,7	147,9	143,5	139,4	134,0	127,9	117,2	113,6
613	Futtermittel tierischer Herkunft	Products of animal origin	Produits d'origine animale	113,1	113,6	113,6	113,6	121,8	125,4	125,4	126,4	129,1	133,8	138,0	138,0	138,0
614	Sonstige Einzelfuttermittel	Other	Autres	-	-	-	-	-	-	-	-	-	-	-	-	
62	Mischfuttermittel	Compound feedingstuffs	Aliments composés	101,5	100,7	99,7	99,3	98,8	98,5	98,7	98,8	98,7	98,5	97,6	95,9	95,0
621	für Kälber	for calves	pour veaux	105,8	104,6	104,3	104,4	104,0	104,7	105,1	105,2	105,0	104,7	104,4	103,7	103,5
622	für Rinder (ohne Kälber)	for cattle (excluding calves)	pour bovins (autres que veaux)	103,8	103,0	101,9	101,5	101,3	101,0	101,1	101,3	101,1	100,6	99,7	96,9	95,8
623	für Schweine	for pigs	pour porcins	99,0	98,0	96,9	95,9	94,9	94,0	94,1	94,4	94,5	94,4	93,2	91,3	89,8
624	für Geflügel	for poultry	pour volailles	99,1	98,3	97,0	96,7	98,1	95,7	95,8	95,8	95,7	95,6	94,6	92,8	91,8
625	Sonstige	Other	Autres	102,4	102,4	101,9	101,8	101,1	101,0	101,1	101,2	101,2	100,6	100,4	99,5	99,1
7	Material und Kleinwerkzeug	Material and small tools	Matériel et petit outillage	90,0	90,0	90,7	90,7	90,8	90,9	90,8	91,2	91,1	90,9	90,7	91,1	91,2
8	Instandhaltung und Reparatur von Maschinen	Maintenance and repair of plant	Entretien et réparation du matériel	137,7	138,1	138,2	138,2	138,4	138,3	138,4	139,6	140,0	140,1	140,0	140,2	140,2
9	Instandhaltung und Reparatur von Wirtschaftsgebäuden und sonstigen Bauten	Maintenance and repair of agricultural buildings and other buildings	Entretien et réparation des bâtiments d'exploitation et autres ouvrages	118,7	118,7	118,7	118,7	118,7	118,7	118,7	118,9	118,9	119,4	119,5	119,5	119,5
10	Veterinärleistungen	Veterinary services	Services vétérinaires	117,0	117,3	117,4	117,4	117,5	117,8	118,3	118,5	118,5	118,4	118,9	119,3	119,7
11	Allgemeine Wirtschaftsausgaben	General expenses	Frais généraux	128,1	128,3	128,5	128,5	128,6	128,7	128,7	128,5	128,7	128,7	128,8	128,8	128,8

NOMINALE PREISINDIZES / NOMINAL PRICE INDICES / INDICES DES PRIX NOMINAUX

1990 = 100 (ohne MwSt / excluding VAT / TVA exclue)



			FRANCE													
			1997								1998					
			Jun	Jul	Aug	Sep	Oct	Nov	Dec	Jan	Feb	Mar	Apr	Mal	Jun	
02	WAREN UND DIENSTLEISTUNGEN LANDWIRTSCHAFTLICHER INVESTITIONEN	GOODS AND SERVICES CONTRIBUTING TO AGRICULTURAL INVESTMENT	BIENS ET SERVICES CONCOURANT AUX INVESTISSEMENTS DE L'AGRICULTURE	116,1	116,6	116,7	116,7	117,0	117,0	116,9	116,5	117,1	117,1	117,2	117,3	117,3
12	Maschinen und andere Ausrüstungsgüter	Machinery and other equipment	Machines et autres biens d'équipement	116,6	117,5	117,6	117,5	118,0	117,9	117,9	117,2	118,0	118,1	118,2	118,3	118,3
121	Einachsschlepper und andere einachsige Motorgeräte	Rotovator and other 2-wheel equipment	Motoculteurs et autre matériel à 2 roues	113,6	114,9	114,0	115,2	113,4	113,3	113,3	114,0	115,5	115,7	115,9	115,8	118,3
122	Maschinen und Geräte für Kulturen	Machinery and plant for cultivating	Machines et matériel pour la culture	119,5	120,2	120,5	120,4	120,3	119,7	119,7	120,6	120,6	120,7	121,2	121,5	121,4
123	Maschinen und Geräte für die Ernte	Machinery and plant for harvesting	Machines et matériel pour la récolte	113,9	114,3	114,0	114,4	115,2	115,1	115,1	114,9	115,1	115,1	115,3	115,7	115,9
124	Maschinen und Einrichtungen	Farm machinery and installations	Machines et installations agricoles	108,9	109,2	109,5	110,0	111,8	111,6	111,6	110,3	110,3	110,6	111,0	111,0	111,1
1241	für die pflanzliche Erzeugung	for crop production	pour la production végétale	105,9	106,2	106,5	107,0	109,0	109,0	109,0	107,2	107,1	107,4	107,9	108,0	108,0
1242	für die tierische Erzeugung	for animal production	pour la production animale	118,8	118,9	119,2	119,7	119,9	120,0	120,0	120,4	120,7	121,1	121,2	120,9	121,0
1243	Sonstige	Other	Autres	-	-	-	-	-	-	-	-	-	-	-	-	-
125	Ackerschlepper	Tractors	Tracteurs	122,1	123,6	123,6	122,8	122,8	123,0	122,8	121,3	123,5	123,5	123,4	123,3	123,2
126	Sonstige Fahrzeuge	Other vehicles	Autres véhicules	122,0	121,9	122,0	122,1	122,0	121,7	121,6	121,9	121,8	121,7	121,6	121,8	122,0
13	Bauten	Buildings	Couvrages	114,5	114,7	114,8	114,8	114,8	114,8	114,8	115,0	115,1	115,1	115,0	114,9	114,9
131	Wirtschaftsgebäude	Farm buildings	Bâtiments d'exploitation	114,0	114,1	114,1	114,1	114,1	114,1	114,1	114,1	114,2	114,2	114,2	114,2	114,2
132	Tiefbau- und Bodenverbesserungsarbeiten	Engineering and soil improvement operations	Ouvrages de génie civil et amélioration des terres	116,8	116,9	117,4	117,4	117,4	117,4	117,4	118,6	118,7	118,4	118,1	117,7	117,4

NOMINALE PREISINDIZES / NOMINAL PRICE INDICES / INDICES DES PRIX NOMINAUX

1990 = 100 (ohne MwSt / excluding VAT / TVA exclue)



			IRELAND												
			1997										1998		
			Jun	Jul	Aug	Sep	Oct	Nov	Dec	Jan	Feb	Mar	Apr	May	Jun
00	INSGESAMT (01 + 02)	TOTAL (01 + 02)	109,3	109,0	108,8	108,0	107,9	107,8	108,4	108,4	108,3	108,5	108,6	108,7	108,6
01	WAREN UND DIENSTLEISTUNGEN DES LAUFENDEN LANDWIRTSCHAFTLICHEN VERBRAUCHS	GOODS AND SERVICES CURRENTLY CONSUMED IN AGRICULTURE	105,6	105,2	104,8	103,7	103,4	103,3	103,6	103,4	103,4	103,6	103,4	103,2	102,9
1	Saat- und Pflanzgut	Seeds	130,6	130,6	130,6	130,6	128,6	123,6	128,6	131,2	131,2	131,2	131,2	131,2	131,2
2	Nutz- und Zuchtvieh	Animals for rearing and production	88,2	89,0	91,7	91,2	87,8	87,4	80,4	86,2	82,6	78,4	86,4	84,4	80,6
3	Energie und Schmierstoffe	Energy, lubricants	105,2	104,1	104,2	106,2	106,3	107,0	107,6	106,1	104,7	104,3	103,0	103,5	102,6
31	Heizstoffe	Fuels for heating	115,4	114,6	116,2	120,7	122,2	124,4	124,2	120,2	117,2	115,5	112,3	115,2	112,4
32	Treibstoffe	Motor fuels	105,0	103,5	103,6	106,2	106,2	107,1	108,0	106,0	104,2	103,7	101,9	102,5	101,4
33	Elektrischer Strom	Electricity	103,1	103,1	103,1	103,1	103,1	103,1	103,1	103,1	103,1	103,1	103,1	103,1	103,1
34	Schmierstoffe	Lubricants	117,8	117,8	117,8	117,8	120,3	120,3	120,3	120,3	120,3	120,3	122,8	122,8	122,8
4	Dünge- und Bodenverbesserungsmittel	Fertilizers, soil improvers	97,8	98,8	96,1	95,4	95,3	95,5	96,0	95,0	94,9	94,9	94,3	93,6	93,4
41	Einnährstoffdünger	Straight fertilizers	100,1	98,5	97,0	96,3	96,3	96,5	96,5	95,5	95,4	95,4	94,6	93,4	93,2
411	Stickstoffdünger	Nitrogenous fertilizers	100,0	98,3	96,8	96,0	96,0	96,2	96,2	95,2	95,1	95,1	94,3	93,0	92,8
412	Phosphatdünger	Phosphatic fertilizers	103,3	103,3	103,3	103,3	103,3	103,3	103,3	104,7	104,5	104,5	104,4	104,4	104,4
413	Kaliumdünger	Potassic fertilizers	110,6	110,6	110,6	110,4	110,4	110,4	110,4	110,8	110,4	110,4	109,9	109,9	109,9
42	Mehrnährstoffdünger	Compound fertilizers	96,6	95,8	95,5	94,8	94,6	94,7	95,6	94,5	94,4	94,4	93,9	93,3	93,1
421	NP-Dünger	NP fertilizers	-	-	-	-	-	-	-	-	-	-	-	-	-
422	PK-Dünger	PK fertilizers	98,7	98,3	98,3	97,5	96,7	96,8	96,8	96,7	96,0	95,6	95,6	95,6	95,7
423	NPK-Dünger	NPK fertilizers	96,2	95,3	94,9	94,2	94,2	94,3	95,3	94,1	94,1	94,1	93,5	92,8	92,6
43	Sonstige Dünge- und Bodenverbesserungsmittel	Other fertilizers, soil improvers	100,1	100,1	100,1	100,1	100,1	100,1	100,1	100,1	100,1	100,1	100,1	100,1	100,1
5	Pflanzenschutzmittel	Plant protection products	117,5	117,3	117,3	117,3	117,2	117,2	117,2	117,4	117,4	117,7	117,7	117,7	117,7
51	Fungizide	Fungicides	124,7	124,7	124,7	124,7	124,7	124,7	124,7	124,7	124,7	124,2	123,9	124,1	124,1
52	Insektizide	Insecticides	123,0	123,0	123,3	123,3	123,3	123,3	123,3	123,5	123,5	124,4	124,4	124,4	124,4
53	Herbizide	Herbicides	117,0	116,5	116,5	116,5	116,5	116,5	116,5	116,7	116,7	117,5	117,7	117,6	117,6
54	Sonstige	Other	104,9	105,0	104,9	104,9	104,8	104,8	104,8	104,9	104,9	105,4	105,3	105,4	105,4
6	Futtermittel	Animal feedingstuffs	99,1	98,9	98,3	95,2	94,6	94,5	94,4	94,5	94,6	94,8	94,8	94,4	94,1
61	Einzelfuttermittel	Straight feedingstuffs	98,9	98,2	97,7	95,7	94,0	94,0	93,6	93,4	93,6	94,0	94,0	94,2	94,0
611	Getreide und Mühlennachprodukte	Cereals and milling by-products	97,6	97,7	96,7	93,8	93,4	93,3	92,4	92,0	91,9	91,9	92,3	92,3	92,2
612	Ölkuchen bzw. -schrot	Oil-cakes	124,5	124,7	123,7	124,9	125,9	127,1	126,5	126,3	127,5	127,0	117,7	115,3	109,6
613	Futtermittel tierischer Herkunft	Products of animal origin	109,8	109,8	109,8	109,9	109,6	109,2	109,3	109,3	107,8	107,7	109,9	109,7	110,6
614	Sonstige Einzelfuttermittel	Other	88,2	85,8	85,8	83,0	78,0	78,0	78,0	78,0	79,4	81,0	81,0	82,3	82,3
62	Mischfuttermittel	Compound feedingstuffs	99,1	99,0	98,3	95,1	94,6	94,5	94,5	94,6	94,7	94,9	94,9	94,4	94,2
621	für Kälber	for calves	97,8	97,7	96,6	94,2	93,4	92,8	92,6	93,8	94,3	94,3	94,3	93,4	93,2
622	für Rinder (ohne Kälber)	for cattle (excluding calves)	100,6	100,3	99,9	95,3	94,7	94,6	94,5	94,5	94,7	94,9	94,9	94,2	93,9
623	für Schweine	for pigs	99,5	99,4	98,6	96,2	95,6	95,5	95,5	95,3	95,5	95,8	95,8	95,8	95,5
624	für Geflügel	for poultry	96,1	96,2	95,4	94,0	93,9	93,9	94,0	94,3	94,1	94,1	94,2	93,8	93,7
625	Sonstige	Other	-	-	-	-	-	-	-	-	-	-	-	-	-
7	Material und Kleinwerkzeug	Material and small tools	115,0	114,6	114,8	114,8	115,2	115,4	115,5	116,3	116,5	117,4	117,1	117,0	117,6
8	Instandhaltung und Reparatur von Maschinen	Maintenance and repair of plant	122,3	122,6	122,7	122,6	123,0	122,5	123,4	123,7	123,8	123,8	123,6	124,2	123,5
9	Instandhaltung und Reparatur von Wirtschaftsgebäuden und sonstigen Bauten	Maintenance and repair of agricultural buildings and other buildings	130,2	130,5	130,7	130,7	130,7	131,6	131,4	131,3	132,6	132,3	132,2	133,0	133,1
10	Veterinärleistungen	Veterinary services	125,4	125,5	125,4	125,3	125,4	125,1	125,0	125,5	125,8	128,4	128,8	128,8	128,8
11	Allgemeine Wirtschaftsausgaben	General expenses	102,4	102,4	102,2	102,3	102,5	102,6	102,9	101,7	101,5	101,6	101,5	101,6	101,6

NOMINALE PREISINDIZES / NOMINAL PRICE INDICES / INDICES DES PRIX NOMINAUX

1990 = 100 (ohne MwSt / excluding VAT / TVA exclue)



			IRELAND													
			1997								1998					
			Jun	Jul	Aug	Sep	Oct	Nov	Dec	Jan	Feb	Mar	Apr	May	Jun	
02	WAREN UND DIENSTLEISTUNGEN LANDWIRTSCHAFTLICHER INVESTITIONEN	GOODS AND SERVICES CONTRIBUTING TO AGRICULTURAL INVESTMENT	BIENS ET SERVICES CONCOURANT AUX INVESTISSEMENTS DE L'AGRICULTURE	122,5	122,6	122,7	123,4	123,8	123,8	125,2	125,8	125,8	125,9	127,1	128,2	128,4
12	Maschinen und andere Ausrüstungsgüter	Machinery and other equipment	Machines et autres biens d'équipement	116,3	116,5	116,5	116,5	118,5	116,5	116,5	117,8	117,9	117,9	118,8	120,6	120,9
121	Einachsschlepper und andere einachsige Motorgeräte	Rotovator and other 2-wheel equipment	Motoculteurs et autre matériel à 2 roues	-	-	-	-	-	-	-	-	-	-	-	-	-
122	Maschinen und Geräte für Kulturen	Machinery and plant for cultivating	Machines et matériel pour la culture	124,9	124,9	124,9	124,9	124,9	124,9	124,8	124,8	127,7	127,7	127,7	127,7	127,7
123	Maschinen und Geräte für die Ernte	Machinery and plant for harvesting	Machines et matériel pour la récolte	132,8	132,8	132,8	132,8	132,8	132,8	130,9	130,9	130,9	130,9	130,9	130,9	130,9
124	Maschinen und Einrichtungen	Farm machinery and installations	Machines et installations agricoles	:	:	:	:	:	:	:	:	:	:	:	:	:
1241	für die pflanzliche Erzeugung	for crop production	pour la production végétale	-	-	-	-	-	-	-	-	-	-	-	-	-
1242	für die tierische Erzeugung	for animal production	pour la production animale	:	:	:	:	:	:	:	:	:	:	:	:	:
1243	Sonstige	Other	Autres	-	-	-	-	-	-	-	-	-	-	-	-	-
125	Ackerschlepper	Tractors	Tracteurs	114,5	114,5	114,5	114,5	114,5	114,5	114,5	114,5	114,5	114,5	114,5	114,5	115,7
126	Sonstige Fahrzeuge	Other vehicles	Autres véhicules	114,1	114,1	114,1	114,1	114,1	114,1	114,2	116,8	116,8	116,6	116,6	120,7	120,7
13	Bauten	Buildings	Ouvrages	129,3	129,4	129,6	131,1	131,8	131,8	134,8	134,7	134,7	134,8	138,6	136,6	136,6
131	Wirtschaftsgebäude	Farm buildings	Bâtiments d'exploitation	130,5	130,6	130,8	132,4	133,2	133,2	136,4	136,3	136,3	136,4	138,2	138,2	138,2
132	Tiefbau- und Bodenverbesserungsarbeiten	Engineering and soil improvement operations	Ouvrages de génie civil et amélioration des terres	113,4	113,4	113,5	113,7	113,7	113,8	113,8	113,8	113,4	113,3	115,5	115,7	115,7

NOMINALE PREISINDIZES / NOMINAL PRICE INDICES / INDICES DES PRIX NOMINAUX

1990 = 100 (ohne MwSt / excluding VAT / TVA exclue)



			ITALIA												
			1997						1998						
			Jun	Jul	aug	sep	oct	nov	dec	Jan	feb	mar	apr	mal	Jun
00	INSGESAMT (01 + 02)	TOTAL (01 + 02)	131,6	131,8	131,8	131,6	131,7	131,8	131,9	130,9	130,8	130,8	130,7	130,6	130,4
01	WAREN UND DIENSTLEISTUNGEN DES LAUFENDEN LANDWIRTSCHAFTLICHEN VERBRAUCHS	GOODS AND SERVICES CURRENTLY CONSUMED IN AGRICULTURE	126,8	126,1	126,0	125,6	125,5	125,4	125,5	125,1	124,9	124,4	124,1	123,9	123,4
1	Saat- und Pflanzgut	Seeds	125,8	121,2	119,3	121,9	125,5	125,4	125,7	125,3	125,0	124,6	123,6	123,6	123,6
2	Nutz- und Zuchtvieh	Animals for rearing and production	110,7	109,0	109,4	109,9	110,5	110,7	111,3	113,6	115,7	117,0	117,1	115,9	114,1
3	Energie und Schmierstoffe	Energy, lubricants	158,7	158,1	158,6	157,2	159,2	160,0	161,8	160,2	157,9	156,4	157,2	157,0	156,5
31	Heizstoffe	Fuels for heating	152,6	152,7	153,9	150,6	154,5	155,6	155,3	154,3	153,6	152,8	151,7	151,4	151,1
32	Treibstoffe	Motor fuels	177,4	176,6	177,4	175,9	179,3	180,0	183,0	179,7	175,5	172,9	174,4	174,0	173,2
33	Elektrischer Strom	Electricity	132,8	132,1	132,1	132,1	132,1	133,8	133,8	135,1	135,1	135,1	135,1	135,1	135,1
34	Schmierstoffe	Lubricants	135,2	135,2	135,2	132,8	132,8	132,8	133,5	133,5	133,5	133,5	133,5	133,5	133,5
4	Dünge- und Bodenverbesserungsmittel	Fertilizers, soil improvers	137,1	136,9	137,3	138,5	138,6	138,4	137,8	137,1	136,9	136,5	136,5	136,1	135,3
41	Einnährstoffdünger	Straight fertilizers	144,6	143,9	143,9	143,4	143,4	141,6	140,7	139,3	138,9	137,8	137,4	136,4	134,5
411	Stickstoffdünger	Nitrogenous fertilizers	153,7	152,6	152,7	151,0	150,5	147,2	146,0	143,5	143,1	141,3	140,2	138,5	135,8
412	Phosphatdünger	Phosphatic fertilizers	126,3	126,3	126,6	128,4	129,7	131,1	130,6	130,9	130,4	130,7	131,9	132,0	
413	Kalidünger	Potassic fertilizers	132,4	132,0	131,5	132,9	132,7	132,4	132,0	133,1	133,0	133,1	133,2	133,5	132,7
42	Mehrmährstoffdünger	Compound fertilizers	131,2	131,5	132,2	134,7	135,0	136,0	135,7	135,5	135,5	135,5	135,9	136,0	135,9
421	NP-Dünger	NP fertilizers	140,9	141,0	142,8	149,5	149,2	149,2	148,2	147,4	148,5	148,5	150,3	150,6	150,5
422	PK-Dünger	PK fertilizers	-	-	-	-	-	-	-	-	-	-	-	-	-
423	NPK-Dünger	NPK fertilizers	125,5	126,0	126,0	126,1	126,6	128,2	128,3	128,5	127,9	127,9	127,4	127,4	127,4
43	Sonstige Dünge- und Bodenverbesserungsmittel	Other fertilizers, soil improvers	132,3	132,3	132,3	132,5	132,6	132,8	132,8	132,8	132,8	132,8	132,8	132,8	132,8
5	Pflanzenschutzmittel	Plant protection products	130,4	130,6	130,5	131,1	131,5	131,4	131,1	130,9	130,6	130,9	130,7	131,4	131,4
51	Fungizide	Fungicides	132,9	133,3	133,3	133,5	133,3	133,1	132,7	133,2	132,8	133,0	132,1	131,9	131,9
52	Insektizide	Insecticides	130,7	130,8	130,7	131,0	131,4	131,5	130,6	130,1	129,7	129,8	129,9	130,1	130,1
53	Herbizide	Herbicides	133,6	133,6	133,6	134,8	135,7	135,7	135,7	135,1	135,1	135,8	135,8	137,7	137,7
54	Sonstige	Other	106,6	106,6	106,5	106,6	106,6	106,6	106,6	106,8	105,9	106,0	106,0	106,5	106,5
6	Futtermittel	Animal feedingstuffs	122,6	121,8	121,7	120,6	119,7	119,5	119,6	119,6	119,5	119,1	118,7	118,2	117,6
61	Einzelfuttermittel	Straight feedingstuffs	124,0	122,1	122,4	120,2	119,1	120,1	120,9	121,2	120,7	120,0	120,4	120,2	118,7
611	Getreide und Mühlennachprodukte	Cereals and milling by-products	102,2	98,0	99,5	95,0	92,7	95,4	96,3	96,0	94,6	94,2	95,3	95,6	92,7
612	Ölkuchen bzw. -schrot	Oil-cakes	115,4	114,3	113,3	111,4	111,6	110,3	110,8	109,5	109,8	108,9	109,2	109,9	109,2
613	Futtermittel tierischer Herkunft	Products of animal origin	159,1	159,2	159,1	159,5	158,8	159,8	160,6	163,0	162,9	162,0	161,8	160,0	159,7
614	Sonstige Einzelfuttermittel	Other	133,8	133,8	133,8	133,9	133,8	133,8	133,8	133,8	134,1	134,1	134,1	134,1	134,1
62	Mischfuttermittel	Compound feedingstuffs	121,9	121,6	121,3	120,8	120,1	119,2	119,0	118,9	119,0	118,7	117,9	117,3	117,0
621	für Kälber	for calves	113,3	113,0	113,1	112,6	110,5	110,4	108,9	109,1	109,1	107,6	108,5	108,0	107,6
622	für Rinder (ohne Kälber)	for cattle (excluding calves)	118,6	118,1	117,6	116,7	116,1	114,8	114,7	114,6	114,8	114,2	112,8	111,7	111,6
623	für Schweine	for pigs	124,3	124,1	123,7	123,3	122,2	120,7	120,5	121,0	121,1	120,6	119,9	119,4	118,9
624	für Geflügel	for poultry	125,7	125,6	125,6	125,3	124,7	124,7	124,7	124,0	124,0	124,4	124,0	123,5	123,3
625	Sonstige	Other	118,6	118,6	118,6	118,6	118,5	117,6	116,6	117,2	117,2	117,1	116,5	116,4	116,4
7	Material und Kleinwerkzeug	Material and small tools	134,2	134,4	134,7	134,9	135,2	134,5	133,6	133,9	134,8	134,5	134,0	133,6	133,6
8	Instandhaltung und Reparatur von Maschinen	Maintenance and repair of plant	139,3	139,3	139,9	139,9	139,9	140,2	140,2	140,2	141,6	141,6	141,6	142,4	142,4
9	Instandhaltung und Reparatur von Wirtschaftsgebäuden und sonstigen Bauten	Maintenance and repair of agricultural buildings and other buildings	141,5	143,6	143,6	143,7	143,8	144,2	145,3	145,4	145,6	145,9	146,6	147,1	147,6
10	Veterinärleistungen	Veterinary services	127,0	127,0	127,0	127,0	127,0	127,0	127,0	127,0	127,0	127,0	127,0	130,1	130,1
11	Allgemeine Wirtschaftsausgaben	General expenses	93,7	93,2	93,0	92,3	91,6	90,9	90,0	88,5	88,5	88,1	86,8	86,5	86,3

NOMINALE PREISINDIZES / NOMINAL PRICE INDICES / INDICES DES PRIX NOMINAUX

1990 = 100 (ohne MwSt / excluding VAT / TVA exclue)



			ITALIA													
			1997								1998					
			jun	jul	aug	sep	oct	nov	dec	jan	feb	mar	apr	mai	jun	
02	WAREN UND DIENSTLEISTUNGEN LANDWIRTSCHAFTLICHER INVESTITIONEN	GOODS AND SERVICES CONTRIBUTING TO AGRICULTURAL INVESTMENT	BIENS ET SERVICES CONCOURANT AUX INVESTISSEMENTS DE L'AGRICULTURE	136,5	137,6	137,6	137,7	137,9	138,4	138,4	136,7	136,9	137,3	137,4	137,4	137,6
12	Maschinen und andere Ausrüstungsgüter	Machinery and other equipment	Machines et autres biens d'équipement	146,2	146,3	146,3	146,5	146,7	147,2	147,3	147,7	147,7	147,9	148,5	148,5	148,6
121	Einachsschlepper und andere einachsige Motorgeräte	Rotovator and other 2-wheel equipment	Motoculteurs et autre matériel à 2 roues	143,0	143,0	143,0	143,3	144,3	144,5	144,9	144,9	144,9	144,9	145,0	145,0	145,6
122	Maschinen und Geräte für Kulturen	Machinery and plant for cultivating	Machines et matériel pour la culture	162,4	162,4	162,4	162,7	162,5	163,0	163,0	163,3	163,2	163,5	164,3	164,7	164,8
123	Maschinen und Geräte für die Ernte	Machinery and plant for harvesting	Machines et matériel pour la récolte	152,3	152,3	152,6	152,4	152,5	152,8	152,8	153,0	153,2	153,2	153,4	153,4	153,4
124	Maschinen und Einrichtungen	Farm machinery and installations	Machines et installations agricoles	141,7	141,7	141,7	142,0	142,0	142,3	142,3	142,5	142,5	143,1	143,2	143,2	143,0
1241	für die pflanzliche Erzeugung	for crop production	pour la production végétale	151,4	151,4	151,4	151,8	151,8	152,1	152,1	152,1	152,1	152,1	152,1	152,1	151,8
1242	für die tierische Erzeugung	for animal production	pour la production animale	126,6	126,6	126,6	126,6	126,6	126,6	126,6	126,6	126,6	129,4	129,4	129,4	129,4
1243	Sonstige	Other	Autres	138,6	138,6	138,6	138,8	138,9	139,3	139,3	140,0	140,0	140,0	140,1	140,4	140,2
125	Ackerschlepper	Tractors	Tracteurs	143,5	143,5	143,5	143,7	144,0	144,7	145,0	145,2	145,2	145,2	146,2	146,2	146,4
126	Sonstige Fahrzeuge	Other vehicles	Autres véhicules	154,7	155,9	155,9	155,9	155,9	155,9	155,9	158,4	158,4	158,4	158,4	158,4	158,4
13	Bauten	Buildings	Couvrages	128,4	130,4	130,4	130,4	130,6	131,0	130,9	127,5	127,9	128,4	128,1	128,2	128,3
131	Wirtschaftsgebäude	Farm buildings	Bâtiments d'exploitation	127,6	129,5	129,5	129,5	129,8	129,9	129,7	125,1	125,2	125,9	125,9	125,9	126,1
132	Tiefbau- und Bodenverbesserungsarbeiten	Engineering and soil improvement operations	Ouvrages de génie civil et amélioration des terres	130,6	132,8	132,8	132,8	132,8	134,2	134,2	134,2	135,3	135,3	134,1	134,6	134,6

NOMINALE PREISINDIZES / NOMINAL PRICE INDICES / INDICES DES PRIX NOMINAUX

1990 = 100 (ohne MwSt / excluding VAT / TVA exclue)



LUXEMBOURG

			1997					1998								
			Jun	Jul	Aug	Sep	Oct	Nov	Dec	Jan	Feb	Mar	Apr	Mal	Jun	
00	INSGESAMT (01 + 02)	TOTAL (01 + 02)	TOTAL (01 + 02)	109,9	109,7	110,2	110,0	110,1	109,7	109,4	109,7	109,2	109,0	109,1	109,2	109,3
01	WAREN UND DIENSTLEISTUNGEN DES LAUFENDEN LANDWIRTSCHAFTLICHEN VERBRAUCHS	GOODS AND SERVICES CURRENTLY CONSUMED IN AGRICULTURE	BIENS ET SERVICES DE CONSOMMATION COURANTE DE L'AGRICULTURE	106,7	106,4	107,1	106,7	106,5	105,8	105,2	105,8	104,9	104,5	104,0	104,2	104,3
1	Saat- und Pflanzgut	Seeds	Semences et plants	98,9	98,9	98,9	98,9	98,9	98,9	98,9	100,8	100,8	100,8	100,8	100,8	100,8
2	Nutz- und Zuchtvieh	Animals for rearing and production	Animaux d'élevage et de rente	115,7	109,9	112,8	114,7	92,7	88,9	85,1	79,3	83,2	80,3	69,8	71,7	80,3
3	Energie und Schmierstoffe	Energy, lubricants	Energie et lubrifiants	99,3	98,0	104,6	106,3	107,2	105,1	101,3	98,9	95,5	91,2	93,0	93,0	91,7
31	Heizstoffe	Fuels for heating	Combustibles	-	-	-	-	-	-	-	-	-	-	-	-	-
32	Treibstoffe	Motor fuels	Carburants	91,0	89,0	96,0	96,0	96,0	94,0	91,0	86,9	84,4	78,3	81,8	77,8	74,8
33	Elektrischer Strom	Electricity	Electricité	105,4	104,7	111,0	113,9	115,4	113,3	108,9	107,8	103,7	100,7	101,2	104,3	104,0
34	Schmierstoffe	Lubricants	Lubrifiants	-	-	-	-	-	-	-	-	-	-	-	-	-
4	Dünge- und Bodenverbesserungsmittel	Fertilizers, soil improvers	Engrais et amendements	97,9	97,9	97,9	95,5	95,5	95,5	95,5	100,2	96,0	96,0	96,0	96,0	96,0
41	Einnährstoffdünger	Straight fertilizers	Engrais simples	100,3	100,3	100,3	97,2	97,2	97,2	97,2	103,1	98,8	98,8	98,8	98,8	98,8
411	Stickstoffdünger	Nitrogenous fertilizers	Engrais azotés	107,4	107,4	107,4	102,8	102,8	102,8	102,8	102,8	94,0	94,0	94,0	94,0	94,0
412	Phosphatdünger	Phosphatic fertilizers	Engrais phosphatés	76,9	76,9	76,9	76,9	76,9	76,9	76,9	131,9	131,9	131,9	131,9	131,9	131,9
413	Kalldünger	Potassic fertilizers	Engrais potassiques	90,4	90,4	90,4	90,4	90,4	90,4	90,4	90,4	97,1	97,1	97,1	97,1	97,1
42	Mehrnährstoffdünger	Compound fertilizers	Engrais composés	88,3	88,3	88,3	88,3	88,3	88,3	88,3	88,3	84,8	84,8	84,8	84,8	84,8
421	NP-Dünger	NP fertilizers	Engrais NP	-	-	-	-	-	-	-	-	-	-	-	-	-
422	PK-Dünger	PK fertilizers	Engrais PK	-	-	-	-	-	-	-	-	-	-	-	-	-
423	NPK-Dünger	NPK fertilizers	Engrais NPK	88,3	88,3	88,3	88,3	88,3	88,3	88,3	88,3	84,8	84,8	84,8	84,8	84,8
43	Sonstige Dünge- und Bodenverbesserungsmittel	Other fertilizers, soil improvers	Autres engrais et amendements	-	-	-	-	-	-	-	-	-	-	-	-	-
5	Pflanzenschutzmittel	Plant protection products	Produits de protection des cultures	118,7	118,7	118,7	118,7	118,7	118,7	118,7	117,3	117,3	117,3	117,3	117,3	117,3
51	Fungizide	Fungicides	Fongicides	106,7	106,7	106,7	106,7	106,7	106,7	106,7	105,4	105,4	105,4	105,4	105,4	105,4
52	Insektizide	Insecticides	Insecticides	120,7	120,7	120,7	120,7	120,7	120,7	120,7	121,2	121,2	121,2	121,2	121,2	121,2
53	Herbizide	Herbicides	Herbicides	127,3	127,3	127,3	127,3	127,3	127,3	127,3	125,7	125,7	125,7	125,7	125,7	125,7
54	Sonstige	Other	Autres	-	-	-	-	-	-	-	-	-	-	-	-	-
6	Futtermittel	Animal feedingstuffs	Aliments des animaux	97,2	97,2	97,2	96,5	97,1	97,1	97,1	97,6	97,5	97,5	96,9	96,9	96,7
61	Einzel Futtermittel	Straight feedingstuffs	Aliments simples	65,7	65,7	65,7	59,6	59,6	59,6	59,6	59,6	58,6	58,6	58,6	58,6	58,6
611	Getreide und Mühlennachprodukte	Cereals and milling by-products	Céréales et sous-produits de meunerie	65,7	65,7	65,7	59,6	59,6	59,6	59,6	59,6	58,6	58,6	58,6	58,6	58,6
612	Ölkuchen bzw. -schrot	Oil-cakes	Tourteaux	-	-	-	-	-	-	-	-	-	-	-	-	-
613	Futtermittel tierischer Herkunft	Products of animal origin	Produits d'origine animale	-	-	-	-	-	-	-	-	-	-	-	-	-
614	Sonstige Einzel Futtermittel	Other	Autres	-	-	-	-	-	-	-	-	-	-	-	-	-
62	Mischfuttermittel	Compound feedingstuffs	Aliments composés	101,1	101,1	101,1	101,1	101,7	101,7	101,7	102,4	102,4	102,4	101,6	101,6	101,5
621	für Kälber	for calves	pour veaux	102,7	102,7	102,7	102,7	101,8	101,8	101,8	103,7	103,7	103,7	103,7	103,7	103,7
622	für Rinder (ohne Kälber)	for cattle (excluding calves)	pour bovins (autres que veaux)	100,5	100,5	100,5	100,5	101,2	101,2	101,2	102,3	102,3	102,3	101,6	101,6	101,6
623	für Schweine	for pigs	pour porcins	101,2	101,2	101,2	101,2	102,2	102,2	102,2	101,6	101,6	101,6	100,3	100,3	99,7
624	für Geflügel	for poultry	pour volailles	108,9	108,9	108,9	108,9	108,8	108,8	108,8	108,8	108,8	108,8	108,8	108,8	108,8
625	Sonstige	Other	Autres	-	-	-	-	-	-	-	-	-	-	-	-	-
7	Material und Kleinwerkzeug	Material and small tools	Matériel et petit outillage	127,3	127,2	127,2	127,3	127,3	127,3	127,3	122,2	122,2	122,5	122,4	122,4	122,4
8	Instandhaltung und Reparatur von Maschinen	Maintenance and repair of plant	Entretien et réparation du matériel	110,6	111,2	111,1	111,0	111,4	111,4	111,7	112,9	112,9	113,2	113,0	112,9	113,0
9	Instandhaltung und Reparatur von Wirtschaftsgebäuden und sonstigen Bauten	Maintenance and repair of agricultural buildings and other buildings	Entretien et réparation des bâtiments d'exploitation et autres ouvrages	123,4	123,4	123,4	123,4	124,5	124,5	124,5	124,5	124,5	124,5	126,0	126,0	126,0
10	Veterinärleistungen	Veterinary services	Services vétérinaires	140,6	140,7	140,7	139,9	140,3	140,3	140,3	141,4	141,7	143,1	143,2	143,6	143,6
11	Allgemeine Wirtschaftsausgaben	General expenses	Frais généraux	115,5	115,9	115,9	116,0	119,5	116,8	116,7	117,1	116,9	117,2	117,1	117,6	117,0

NOMINALE PREISINDIZES / NOMINAL PRICE INDICES / INDICES DES PRIX NOMINAUX

1990 = 100 (ohne MwSt / excluding VAT / TVA exclu)



LUXEMBOURG

			1997										1998				
			jun	jul	aug	sep	oct	nov	dec	jan	feb	mar	apr	mai	jun		
02	WAREN UND DIENSTLEISTUNGEN LANDWIRTSCHAFTLICHER INVESTITIONEN	GOODS AND SERVICES CONTRIBUTING TO AGRICULTURAL INVESTMENT	BIENS ET SERVICES CONCOURANT AUX INVESTISSEMENTS DE L'AGRICULTURE	114,3	114,3	114,4	114,4	114,9	114,9	115,0	115,1	115,2	115,2	116,1	118,1	116,1	
12	Maschinen und andere Ausrüstungsgüter	Machinery and other equipment	Machines et autres biens d'équipement	113,1	113,1	113,2	113,2	113,5	113,5	113,6	113,8	114,0	114,0	114,1	114,1	114,1	
121	Einachsschlepper und andere einachsige Motorgeräte	Rotovator and other 2-wheel equipment	Motoculteurs et autre matériel à 2 roues	108,0	108,0	108,0	108,0	108,0	108,0	108,0	108,0	108,0	108,0	109,0	109,0	109,1	
122	Maschinen und Geräte für Kulturen	Machinery and plant for cultivating	Machines et matériel pour la culture	117,9	117,9	118,1	118,1	118,2	118,4	118,6	119,0	119,1	119,6	119,7	119,8	119,7	
123	Maschinen und Geräte für die Ernte	Machinery and plant for harvesting	Machines et matériel pour la récolte	116,7	116,7	116,7	116,7	118,2	118,6	118,6	118,7	119,0	119,1	119,2	119,2	119,3	
124	Maschinen und Einrichtungen	Farm machinery and installations	Machines et installations agricoles	110,8	110,9	111,0	111,0	111,1	111,1	111,1	111,8	112,1	112,2	111,9	112,1	112,0	
1241	für die pflanzliche Erzeugung	for crop production	pour la production végétale	-	-	-	-	-	-	-	-	-	-	-	-	-	
1242	für die tierische Erzeugung	for animal production	pour la production animale	110,8	110,9	111,0	111,0	111,1	111,1	111,1	111,8	112,1	112,2	111,9	112,1	112,0	
1243	Sonstige	Other	Autres	-	-	-	-	-	-	-	-	-	-	-	-	-	
125	Ackerschlepper	Tractors	Tracteurs	108,4	108,4	108,4	108,4	108,2	107,7	107,7	107,8	107,8	107,6	107,6	107,5		
126	Sonstige Fahrzeuge	Other vehicles	Autres véhicules	113,6	113,7	113,7	113,7	113,8	113,2	113,4	113,4	113,7	113,8	114,0	114,2	114,4	
13	Bauten	Buildings	Ouvrages	115,9	115,9	115,9	115,9	116,7	116,7	116,7	116,7	116,7	116,7	116,7	118,7	118,7	
131	Wirtschaftsgebäude	Farm buildings	Bâtiments d'exploitation	114,7	114,7	114,7	114,7	115,5	115,5	115,5	115,5	115,5	115,5	117,1	117,1	117,1	
132	Tiefbau- und Bodenverbesserungsarbeiten	Engineering and soil improvement operations	Ouvrages de génie civil et amélioration des terres	127,2	127,2	127,2	127,2	128,2	128,2	128,2	128,2	128,2	128,2	133,0	133,0	133,0	

NOMINALE PREISINDIZES / NOMINAL PRICE INDICES / INDICES DES PRIX NOMINAUX

1990 = 100 (ohne MwSt / excluding VAT / TVA exclue)



NEDERLAND

			1997						1998						
			Jun	Jul	Aug	Sep	Oct	Nov	Dec	Jan	Feb	Mar	Apr	Mal	Jun
00	INSGESAMT (01 + 02)	TOTAL (01 + 02)	110,7	108,9	108,4	108,3	108,2	107,9	108,2	108,8	108,9	108,5	110,3	109,8	109,1
01	WAREN UND DIENSTLEISTUNGEN DES LAUFENDEN LANDWIRTSCHAFTLICHEN VERBRAUCHS	GOODS AND SERVICES CURRENTLY CONSUMED IN AGRICULTURE	109,3	106,9	106,4	106,2	106,1	105,7	106,0	106,9	107,0	106,4	108,8	108,2	107,2
1	Saat- und Pflanzgut	Seeds	194,6	149,0	149,3	149,3	149,3	149,3	149,3	143,6	143,6	143,6	224,9	224,9	224,9
2	Nutz- und Zuchtvieh	Animals for rearing and production	67,3	72,8	72,8	72,8	72,9	72,9	72,9	79,8	79,6	79,6	59,9	59,9	59,9
3	Energie und Schmierstoffe	Energy, lubricants	112,9	113,1	114,2	113,4	116,5	116,7	116,0	117,0	118,7	116,0	115,3	115,0	114,0
31	Heizstoffe	Fuels for heating	116,2	115,8	116,1	116,0	120,0	120,1	119,9	119,7	119,5	119,3	117,1	117,1	116,9
32	Treibstoffe	Motor fuels	96,3	99,4	103,4	100,1	103,8	103,9	101,2	100,2	100,2	97,7	100,0	98,4	94,5
33	Elektrischer Strom	Electricity	121,0	120,0	120,0	120,0	120,0	121,0	121,0	126,1	126,1	126,1	126,1	126,1	126,1
34	Schmierstoffe	Lubricants	123,6	123,6	123,6	123,6	123,6	123,6	123,6	128,2	128,2	128,2	128,2	128,2	128,2
4	Dünge- und Bodenverbesserungsmittel	Fertilizers, soil improvers	96,2	95,0	93,4	94,0	95,3	95,9	95,9	98,2	97,3	96,1	97,3	98,0	97,6
41	Einnährstoffdünger	Straight fertilizers	96,2	94,6	92,6	93,2	95,1	96,1	96,2	99,8	98,0	96,3	97,8	98,8	98,1
411	Stickstoffdünger	Nitrogenous fertilizers	95,4	93,5	91,2	91,8	94,0	95,0	95,0	97,5	95,3	93,2	94,9	96,0	95,2
412	Phosphatdünger	Phosphatic fertilizers	101,5	101,5	101,3	102,4	103,0	104,4	104,7	125,3	124,9	125,0	125,7	125,6	125,6
413	Kalldünger	Potassic fertilizers	100,0	99,8	98,7	98,9	99,1	99,9	100,6	101,3	102,2	102,6	103,3	103,4	103,4
42	Mehrnährstoffdünger	Compound fertilizers	94,3	93,6	92,7	93,3	93,7	93,4	93,3	93,1	93,6	93,4	94,3	94,6	94,6
421	NP-Dünger	NP fertilizers	93,9	93,0	91,9	92,6	93,1	92,7	92,5	92,3	92,8	92,5	93,5	93,8	93,8
422	PK-Dünger	PK fertilizers	94,8	94,8	94,8	94,8	95,0	95,5	96,2	96,2	96,9	97,1	97,8	97,8	97,8
423	NPK-Dünger	NPK fertilizers	96,6	96,5	96,5	96,5	96,6	96,9	96,8	96,8	97,4	97,4	97,6	98,1	98,1
43	Sonstige Dünge- und Bodenverbesserungsmittel	Other fertilizers, soil improvers	110,3	110,9	111,0	111,0	110,5	111,7	111,8	111,6	112,3	112,3	111,0	111,1	111,1
5	Pflanzenschutzmittel	Plant protection products	114,0	114,0	114,0	114,0	114,0	114,0	114,0	116,1	116,1	116,1	118,1	116,1	116,1
51	Fungizide	Fungicides	126,7	128,7	126,7	126,7	126,7	126,7	126,7	129,0	129,0	129,0	129,0	129,0	129,0
52	Insektizide	Insecticides	106,7	106,7	106,7	106,7	106,7	106,7	108,7	109,0	109,0	109,0	109,0	109,0	109,0
53	Herbizide	Herbicides	100,1	100,1	100,1	100,1	100,1	100,1	100,1	102,0	102,0	102,0	102,0	102,0	102,0
54	Sonstige	Other	128,9	128,9	128,9	128,9	128,9	128,9	128,9	131,0	131,0	131,0	131,0	131,0	131,0
6	Futtermittel	Animal feedingstuffs	97,3	96,6	95,5	94,4	93,4	92,6	92,8	93,0	92,9	92,6	91,7	90,5	89,7
61	Einzelfuttermittel	Straight feedingstuffs	107,6	104,7	101,6	99,9	97,1	96,2	95,9	95,9	94,1	92,7	91,9	88,0	85,9
611	Getreide und Mühlennachprodukte	Cereals and milling by-products	104,0	104,3	99,0	96,4	95,5	94,3	93,9	94,1	93,5	93,3	91,6	88,3	84,3
612	Ölkuchen bzw. -schrot	Oil-cakes	126,5	120,2	125,4	132,7	126,6	125,0	123,0	121,8	117,4	110,1	107,0	95,9	91,0
613	Futtermittel tierischer Herkunft	Products of animal origin	119,6	108,5	107,6	121,2	141,3	151,3	152,2	138,6	128,5	127,6	129,4	137,6	138,8
614	Sonstige Einzelfuttermittel	Other	102,0	98,8	93,7	88,3	84,6	83,7	84,1	85,0	83,9	83,9	84,4	82,5	82,5
62	Mischfuttermittel	Compound feedingstuffs	97,2	96,5	95,4	94,3	93,3	92,6	92,8	93,0	92,9	92,6	91,7	90,5	89,8
621	für Kälber	for calves	91,2	91,0	91,7	92,9	96,1	96,7	98,9	102,2	102,7	100,7	100,1	100,1	100,7
622	für Rinder (ohne Kälber)	for cattle (excluding calves)	96,1	94,9	93,5	91,5	89,4	87,7	87,0	86,7	86,7	86,6	85,7	84,2	84,0
623	für Schweine	for pigs	98,7	97,9	96,7	95,3	93,8	92,9	93,1	92,7	92,5	92,5	91,6	90,3	89,2
624	für Geflügel	for poultry	98,0	97,5	96,1	95,2	94,3	93,9	93,8	94,2	94,1	93,9	92,9	91,6	90,5
625	Sonstige	Other	-	-	-	-	-	-	-	-	-	-	-	-	-
7	Material und Kleinwerkzeug	Material and small tools	107,0	106,0	106,0	105,0	105,0	108,0	108,0	107,0	107,0	107,3	107,7	107,7	107,7
8	Instandhaltung und Reparatur von Maschinen	Maintenance and repair of plant	111,0	111,0	111,0	111,0	111,0	110,0	110,0	110,0	110,0	110,0	110,0	109,6	109,6
9	Instandhaltung und Reparatur von Wirtschaftsgebäuden und sonstigen Bauten	Maintenance and repair of agricultural buildings and other buildings	116,0	117,0	117,0	117,0	117,0	117,0	117,0	117,9	117,9	118,6	118,9	119,1	119,3
10	Veterinärleistungen	Veterinary services	129,9	129,9	129,9	129,9	129,9	129,9	129,9	130,9	130,9	130,9	130,9	130,9	130,9
11	Allgemeine Wirtschaftsausgaben	General expenses	134,5	132,5	132,0	136,5	135,9	135,0	138,0	143,1	145,4	142,3	141,6	141,4	137,7

NOMINALE PREISINDIZES / NOMINAL PRICE INDICES / INDICES DES PRIX NOMINAUX

1990 = 100 (ohne MwSt / excluding VAT / TVA exclue)



NEDERLAND

			1997										1998					
			jun	Jul	aug	sep	oct	nov	dec	jan	feb	mar	apr	mai	jun			
02	WAREN UND DIENSTLEISTUNGEN LANDWIRTSCHAFTLICHER INVESTITIONEN	GOODS AND SERVICES CONTRIBUTING TO AGRICULTURAL INVESTMENT	BIENS ET SERVICES CONCOURANT AUX INVESTISSEMENTS DE L'AGRICULTURE	114,8	114,8	114,8	114,8	114,8	114,8	114,8	114,8	114,8	114,8	114,8	114,8	114,8	114,8	
12	Maschinen und andere Ausrüstungsgüter	Machinery and other equipment	Machines et autres biens d'équipement	119,2	119,2	119,2	119,2	119,2	119,2	119,2	119,2	119,2	119,2	119,2	119,2	119,2	119,2	
121	Einachsschlepper und andere einachsige Motorgeräte	Rotovator and other 2-wheel equipment	Motoculteurs et autre matériel à 2 roues	109,8	109,8	109,8	109,8	109,8	109,8	109,8	109,8	109,8	109,8	109,8	109,8	109,8	109,8	
122	Maschinen und Geräte für Kulturen	Machinery and plant for cultivating	Machines et matériel pour la culture	110,8	110,8	110,8	110,8	110,8	110,8	110,8	110,8	110,8	110,8	110,8	110,8	110,8	110,8	
123	Maschinen und Geräte für die Ernte	Machinery and plant for harvesting	Machines et matériel pour la récolte	129,5	129,5	129,5	129,5	129,5	129,5	129,5	129,5	129,5	129,5	129,5	129,5	129,5	129,5	
124	Maschinen und Einrichtungen	Farm machinery and installations	Machines et installations agricoles	119,7	119,7	119,7	119,7	119,7	119,7	119,7	119,7	119,7	119,7	119,7	119,7	119,7	119,7	
1241	für die pflanzliche Erzeugung	for crop production	pour la production végétale	120,0	120,0	120,0	120,0	120,0	120,0	120,0	120,0	120,0	120,0	120,0	120,0	120,0	120,0	
1242	für die tierische Erzeugung	for animal production	pour la production animale	118,8	118,8	118,8	118,8	118,8	118,8	118,8	118,8	118,8	118,8	118,8	118,8	118,8	118,8	
1243	Sonstige	Other	Autres	-	-	-	-	-	-	-	-	-	-	-	-	-	-	
125	Ackerschlepper	Tractors	Tracteurs	108,9	108,9	108,9	108,9	108,9	108,9	108,9	108,9	108,9	108,9	108,9	108,9	108,9	108,9	
126	Sonstige Fahrzeuge	Other vehicles	Autres véhicules	117,1	117,1	117,1	117,1	117,1	117,1	117,1	117,1	117,1	117,1	117,1	117,1	117,1	117,1	
13	Bauten	Buildings	Ouvrages	105,9	105,9	105,9	105,9	105,9	105,9	105,9	105,9	105,9	105,9	105,9	105,9	105,9	105,9	
131	Wirtschaftsgebäude	Farm buildings	Bâtiments d'exploitation	107,1	107,1	107,1	107,1	107,1	107,1	107,1	107,1	107,1	107,1	107,1	107,1	107,1	107,1	
132	Tiefbau- und Bodenverbesserungsarbeiten	Engineering and soil improvement operations	Ouvrages de génie civil et amélioration des terres	101,5	101,5	101,5	101,5	101,5	101,5	101,5	101,5	101,5	101,5	101,5	101,5	101,5	101,5	

NOMINALE PREISINDIZES / NOMINAL PRICE INDICES / INDICES DES PRIX NOMINAUX

1990 = 100 (ohne MwSt / excluding VAT / TVA exclue)



ÖSTERREICH

			1997								1998					
			jun	jul	aug	sep	oct	nov	dec	jan	feb	mar	apr	mal	jun	
00	INSGESAMT (01 + 02)	TOTAL (01 + 02)	TOTAL (01 + 02)	113,0	113,7	114,1	113,9	114,2	114,6	114,7	115,1	113,7	113,3	113,0	112,9	
01	WAREN UND DIENSTLEISTUNGEN DES LAUFENDEN LANDWIRTSCHAFTLICHEN VERBRAUCHS	GOODS AND SERVICES CURRENTLY CONSUMED IN AGRICULTURE	BIENS ET SERVICES DE CONSOMMATION COURANTE DE L'AGRICULTURE	107,2	108,1	108,9	108,5	108,7	109,4	109,3	109,8	107,4	106,7	105,9	105,6	
1	Saat- und Pflanzgut	Seeds	Semences et plants	107,2	107,2	107,2	107,2	107,2	107,0	107,0	108,8	108,8	108,8	110,1	110,1	
2	Nutz- und Zuchtvieh	Animals for rearing and production	Animaux d'élevage et de rente	-	-	-	-	-	-	-	-	-	-	-	-	
3	Energie und Schmierstoffe	Energy, lubricants	Energie et lubrifiants	116,2	115,9	117,5	116,8	117,5	117,6	117,2	116,6	115,3	114,1	114,6	114,5	
31	Heizstoffe	Fuels for heating	Combustibles	:	:	:	:	:	:	:	:	:	:	:	:	
32	Treibstoffe	Motor fuels	Carburants	:	:	:	:	:	:	:	:	:	:	:	:	
33	Elektrischer Strom	Electricity	Electricité	:	:	:	:	:	:	:	:	:	:	:	:	
34	Schmierstoffe	Lubricants	Lubrifiants	:	:	:	:	:	:	:	:	:	:	:	:	
4	Dünge- und Bodenverbesserungsmittel	Fertilizers, soil improvers	Engrais et amendements	54,5	54,6	54,6	54,6	53,6	53,6	53,6	52,7	52,7	52,7	52,7	52,3	
41	Einnährstoffdünger	Straight fertilizers	Engrais simples	54,5	54,6	54,6	54,6	53,6	53,6	53,6	52,7	52,7	52,7	52,7	52,3	
411	Stickstoffdünger	Nitrogenous fertilizers	Engrais azotés	:	:	:	:	:	:	:	:	:	:	:	:	
412	Phosphatdünger	Phosphatic fertilizers	Engrais phosphatés	:	:	:	:	:	:	:	:	:	:	:	:	
413	Kalidünger	Potassic fertilizers	Engrais potassiques	:	:	:	:	:	:	:	:	:	:	:	:	
42	Mehrnährstoffdünger	Compound fertilizers	Engrais composés	54,5	54,6	54,6	54,6	53,6	53,6	53,6	52,7	52,7	52,7	52,7	52,3	
421	NP-Dünger	NP fertilizers	Engrais NP	:	:	:	:	:	:	:	:	:	:	:	:	
422	PK-Dünger	PK fertilizers	Engrais PK	:	:	:	:	:	:	:	:	:	:	:	:	
423	NPK-Dünger	NPK fertilizers	Engrais NPK	:	:	:	:	:	:	:	:	:	:	:	:	
43	Sonstige Dünge- und Bodenverbesserungsmittel	Other fertilizers, soil improvers	Autres engrais et amendements	:	:	:	:	:	:	:	:	:	:	:	:	
5	Pflanzenschutzmittel	Plant protection products	Produits de protection des cultures	88,9	88,9	88,9	88,9	88,9	88,9	88,9	88,9	90,6	90,6	90,6	90,6	
51	Fungizide	Fungicides	Fongicides	:	:	:	:	:	:	:	:	:	:	:	:	
52	Insektizide	Insecticides	Insecticides	:	:	:	:	:	:	:	:	:	:	:	:	
53	Herbizide	Herbicides	Herbicides	:	:	:	:	:	:	:	:	:	:	:	:	
54	Sonstige	Other	Autres	:	:	:	:	:	:	:	:	:	:	:	:	
6	Futtermittel	Animal feedingstuffs	Aliments des animaux	118,4	122,7	124,6	123,2	124,0	126,2	126,2	125,8	114,8	112,4	107,8	106,3	
61	Einzelfuttermittel	Straight feedingstuffs	Aliments simples	:	:	:	:	:	:	:	:	:	:	:	:	
611	Getreide und Mühlennachprodukte	Cereals and milling by-products	Céréales et sous-produits de meunerie	:	:	:	:	:	:	:	:	:	:	:	:	
612	Ölkuchen bzw. -schrot	Oil-cakes	Tourteaux	:	:	:	:	:	:	:	:	:	:	:	:	
613	Futtermittel tierischer Herkunft	Products of animal origin	Produits d'origine animale	:	:	:	:	:	:	:	:	:	:	:	:	
614	Sonstige Einzelfuttermittel	Other	Autres	:	:	:	:	:	:	:	:	:	:	:	:	
62	Mischfuttermittel	Compound feedingstuffs	Aliments composés	:	:	:	:	:	:	:	:	:	:	:	:	
621	für Kälber	for calves	pour veaux	:	:	:	:	:	:	:	:	:	:	:	:	
622	für Rinder (ohne Kälber)	for cattle (excluding calves)	pour bovins (autres que veaux)	:	:	:	:	:	:	:	:	:	:	:	:	
623	für Schweine	for pigs	pour porcins	:	:	:	:	:	:	:	:	:	:	:	:	
624	für Geflügel	for poultry	pour volailles	:	:	:	:	:	:	:	:	:	:	:	:	
625	Sonstige	Other	Autres	-	-	-	-	-	-	-	-	-	-	-	-	
7	Material und Kleinwerkzeug	Material and small tools	Matériel et petit outillage	-	-	-	-	-	-	-	-	-	-	-	-	
8	Instandhaltung und Reparatur von Maschinen	Maintenance and repair of plant	Entretien et réparation du matériel	121,7	121,8	121,9	122,0	122,3	122,3	122,6	124,7	125,2	125,3	125,3	125,3	
9	Instandhaltung und Reparatur von Wirtschaftsgebäuden und sonstigen Bauten	Maintenance and repair of agricultural buildings and other buildings	Entretien et réparation des bâtiments d'exploitation et autres ouvrages	130,5	130,4	130,4	130,6	130,7	130,6	130,6	131,7	131,6	131,3	131,3	131,2	
10	Veterinärleistungen	Veterinary services	Services vétérinaires	106,0	106,0	106,0	106,0	106,0	106,0	106,0	110,4	110,4	110,4	110,4	110,4	
11	Allgemeine Wirtschaftsausgaben	General expenses	Frais généraux	119,2	119,7	119,7	119,9	120,0	121,7	121,8	123,1	123,5	123,6	123,5	123,4	

NOMINALE PREISINDIZES / NOMINAL PRICE INDICES / INDICES DES PRIX NOMINAUX

1990 = 100 (ohne MwSt / excluding VAT / TVA exclue)



ÖSTERREICH

			1997								1998					
			jun	jul	aug	sep	oct	nov	dec	jan	feb	mar	apr	mai	jun	
02	WAREN UND DIENSTLEISTUNGEN LANDWIRTSCHAFTLICHER INVESTITIONEN	GOODS AND SERVICES CONTRIBUTING TO AGRICULTURAL INVESTMENT	121,3	121,7	121,7	121,7	122,0	122,2	122,4	122,8	122,8	122,8	123,2	123,2	123,2	
12	Maschinen und andere Ausrüstungsgüter	Machinery and other equipment	119,9	120,1	120,1	120,1	120,4	120,9	121,2	121,9	121,9	121,9	121,9	122,0	122,0	
121	Einachsschlepper und andere einachsige Motorgeräte	Rotovator and other 2-wheel equipment	-	-	-	-	-	-	-	-	-	-	-	-	-	
122	Maschinen und Geräte für Kulturen	Machinery and plant for cultivating	:	:	:	:	:	:	:	:	:	:	:	:	:	
123	Maschinen und Geräte für die Ernte	Machinery and plant for harvesting	:	:	:	:	:	:	:	:	:	:	:	:	:	
124	Maschinen und Einrichtungen	Farm machinery and installations	:	:	:	:	:	:	:	:	:	:	:	:	:	
1241	für die pflanzliche Erzeugung	for crop production	-	-	-	-	-	-	-	-	-	-	-	-	-	
1242	für die tierische Erzeugung	for animal production	:	:	:	:	:	:	:	:	:	:	:	:	:	
1243	Sonstige	Other	-	-	-	-	-	-	-	-	-	-	-	-	-	
125	Ackerschlepper	Tractors	119,6	119,7	119,7	119,7	119,7	119,7	119,7	120,5	120,5	120,5	120,5	120,5		
126	Sonstige Fahrzeuge	Other vehicles	:	:	:	:	:	:	:	:	:	:	:	:	:	
13	Bauten	Buildings	122,9	123,4	123,4	123,4	123,7	123,7	123,7	123,7	123,7	123,7	124,5	124,5		
131	Wirtschaftsgebäude	Farm buildings	-	-	-	-	-	-	-	-	-	-	-	-		
132	Tiefbau- und Bodenverbesserungsarbeiten	Engineering and soil improvement operations	-	-	-	-	-	-	-	-	-	-	-	-		

NOMINALE PREISINDIZES / NOMINAL PRICE INDICES / INDICES DES PRIX NOMINAUX

1990 = 100 (ohne MwSt / excluding VAT / TVA exclue)



PORTUGAL

			1997							1998					
			jun	jul	aug	sep	oct	nov	dec	jan	feb	mar	apr	mai	jun
02	WAREN UND DIENSTLEISTUNGEN LANDWIRTSCHAFTLICHER INVESTITIONEN	GOODS AND SERVICES CONTRIBUTING TO AGRICULTURAL INVESTMENT	166,0	166,4	166,4	166,5	166,3	166,3	165,5	167,9	168,2	168,1	168,8	172,1	171,0
12	Maschinen und andere Ausrüstungsgüter	Machinery and other equipment	165,8	166,2	166,2	166,3	168,0	166,0	165,2	167,8	168,1	168,0	166,7	172,3	171,1
121	Einachsschlepper und andere einachsige Motorgeräte	Rotovator and other 2-wheel equipment	118,8	119,2	119,2	119,2	117,9	117,9	117,9	117,3	117,4	117,6	117,3	119,2	119,0
122	Maschinen und Geräte für Kulturen	Machinery and plant for cultivating	187,1	187,1	187,1	187,1	187,1	187,1	187,1	187,1	187,1	187,1	187,1	194,0	194,0
123	Maschinen und Geräte für die Ernte	Machinery and plant for harvesting	209,6	209,6	209,6	209,6	209,6	209,6	209,6	209,8	209,8	209,8	209,8	214,3	214,3
124	Maschinen und Einrichtungen	Farm machinery and installations	:	:	:	:	:	:	:	:	:	:	:	:	:
1241	für die pflanzliche Erzeugung	for crop production	-	-	-	-	-	-	-	-	-	-	-	-	-
1242	für die tierische Erzeugung	for animal production	-	-	-	-	-	-	-	-	-	-	-	-	-
1243	Sonstige	Other	-	-	-	-	-	-	-	-	-	-	-	-	-
125	Ackerschlepper	Tractors	155,6	156,2	156,2	156,5	158,2	156,2	154,7	159,4	159,9	159,8	161,1	163,1	161,0
126	Sonstige Fahrzeuge	Other vehicles	165,8	166,2	166,2	166,3	168,0	166,0	165,2	167,8	168,1	168,0	188,7	172,3	171,1
13	Bauten	Buildings	169,1	169,1	169,1	169,1	169,1	169,1	169,1	169,1	169,1	169,1	169,1	169,1	169,1
131	Wirtschaftsgebäude	Farm buildings	-	-	-	-	-	-	-	-	-	-	-	-	-
132	Tiefbau- und Bodenverbesserungsarbeiten	Engineering and soil improvement operations	-	-	-	-	-	-	-	-	-	-	-	-	-

NOMINALE PREISINDIZES / NOMINAL PRICE INDICES / INDICES DES PRIX NOMINAUX

1990 = 100 (ohne MwSt / excluding VAT / TVA exclue)



SUOMI/FINLAND

			1997					1998								
			jun	jul	aug	sep	oct	nov	dec	jan	feb	mar	apr	mal	Jun	
00	INSGESAMT (01 + 02)	TOTAL (01 + 02)	TOTAL (01 + 02)	90,7	89,7	89,7	89,7	89,5	89,6	89,5	89,4	89,7	89,9	90,0	89,8	88,4
01	WAREN UND DIENSTLEISTUNGEN DES LAUFENDEN LANDWIRTSCHAFTLICHEN VERBRAUCHS	GOODS AND SERVICES CURRENTLY CONSUMED IN AGRICULTURE	BIENS ET SERVICES DE CONSOMMATION COURANTE DE L'AGRICULTURE	88,8	87,2	87,4	87,5	87,2	87,0	87,0	86,8	86,9	87,3	87,4	87,1	85,1
1	Saat- und Pflanzgut	Seeds	Semences et plants	62,7	62,7	62,7	62,7	51,7	51,7	54,1	54,2	54,2	57,9	57,9	60,0	60,0
2	Nutz- und Zuchtvieh	Animals for rearing and production	Animaux d'élevage et de rente	54,2	55,8	57,1	59,1	58,4	57,1	56,8	56,2	57,1	56,5	56,4	56,4	54,6
3	Energie und Schmierstoffe	Energy, lubricants	Energie et lubrifiants	105,8	106,6	109,6	109,2	110,4	108,1	105,7	105,3	104,5	102,9	104,0	101,6	98,9
31	Heizstoffe	Fuels for heating	Combustibles	105,6	106,9	111,9	108,1	113,1	109,4	105,6	104,3	103,0	100,5	102,4	98,6	94,3
32	Treibstoffe	Motor fuels	Carburants	105,6	106,9	111,9	111,9	113,1	109,4	105,6	104,3	103,0	100,5	102,4	98,8	94,3
33	Elektrischer Strom	Electricity	Electricité	105,8	105,8	105,6	105,6	105,6	105,6	105,6	106,6	106,6	106,4	106,4	106,2	106,2
34	Schmierstoffe	Lubricants	Lubrifiants	111,1	110,3	110,3	112,3	112,5	112,6	113,0	113,1	114,8	114,7	114,3	114,3	114,6
4	Dünge- und Bodenverbesserungsmittel	Fertilizers, soil improvers	Engrais et amendements	98,2	88,5	90,0	90,9	91,7	92,6	93,5	94,3	95,8	97,3	97,3	97,3	87,7
41	Einnährstoffdünger	Straight fertilizers	Engrais simples	102,3	89,3	90,3	91,3	91,3	91,3	92,3	93,3	95,3	97,3	97,3	97,3	82,3
411	Stickstoffdünger	Nitrogenous fertilizers	Engrais azotés	102,3	89,3	90,3	91,3	91,3	91,3	92,3	93,3	95,3	97,3	97,3	97,3	82,3
412	Phosphatdünger	Phosphatic fertilizers	Engrais phosphatés	-	-	-	-	-	-	-	-	-	-	-	-	-
413	Kalidünger	Potassic fertilizers	Engrais potassiques	-	-	-	-	-	-	-	-	-	-	-	-	-
42	Mehrnährstoffdünger	Compound fertilizers	Engrais composés	97,4	86,8	87,9	88,8	89,8	90,8	91,8	92,7	94,3	96,0	96,0	96,0	85,6
421	NP-Dünger	NP fertilizers	Engrais NP	-	-	-	-	-	-	-	-	-	-	-	-	-
422	PK-Dünger	PK fertilizers	Engrais PK	-	-	-	-	-	-	-	-	-	-	-	-	-
423	NPK-Dünger	NPK fertilizers	Engrais NPK	97,4	86,8	87,9	88,8	89,8	90,8	91,8	92,7	94,3	96,0	96,0	96,0	85,6
43	Sonstige Dünge- und Bodenverbesserungsmittel	Other fertilizers, soil improvers	Autres engrais et amendements	102,9	102,9	109,0	109,0	109,0	109,0	109,0	109,0	109,0	109,0	109,0	109,0	109,0
5	Pflanzenschutzmittel	Plant protection products	Produits de protection des cultures	85,7	85,7	85,7	85,7	85,7	85,7	83,5	83,5	83,5	83,5	83,5	86,5	86,5
51	Fungizide	Fungicides	Fongicides	103,4	103,4	103,4	103,4	103,4	103,4	99,8	99,8	99,8	99,8	99,8	99,8	99,8
52	Insektizide	Insecticides	Insecticides	98,9	98,9	98,9	98,9	98,9	98,9	90,8	90,8	90,8	90,8	90,8	94,2	94,2
53	Herbizide	Herbicides	Herbicides	82,3	82,3	82,3	82,3	82,3	82,3	80,5	80,5	80,5	80,5	80,5	84,0	84,0
54	Sonstige	Other	Autres	-	-	-	-	-	-	-	-	-	-	-	-	-
6	Futtermittel	Animal feedingstuffs	Aliments des animaux	77,2	77,2	75,7	75,3	74,8	74,9	74,9	74,4	74,4	74,6	74,7	73,8	73,9
61	Einzel Futtermittel	Straight feedingstuffs	Aliments simples	125,8	125,8	125,8	115,2	116,0	117,5	118,5	118,5	119,8	120,6	121,4	122,9	123,9
611	Getreide und Mühlennachprodukte	Cereals and milling by-products	Céréales et sous-produits de meunerie	-	-	-	-	-	-	-	-	-	-	-	-	-
612	Ölkuchen bzw. -schrot	Oil-cakes	Tourteaux	-	-	-	-	-	-	-	-	-	-	-	-	-
613	Futtermittel tierischer Herkunft	Products of animal origin	Produits d'origine animale	-	-	-	-	-	-	-	-	-	-	-	-	-
614	Sonstige Einzel Futtermittel	Other	Autres	125,8	125,8	125,8	115,2	116,0	117,5	118,5	118,5	119,6	120,6	121,4	122,9	123,9
62	Mischfuttermittel	Compound feedingstuffs	Aliments composés	75,0	75,0	73,4	73,4	72,9	72,9	72,9	72,4	72,4	72,5	72,5	71,6	71,6
621	für Kälber	for calves	pour veaux	63,3	63,3	61,7	61,7	61,5	61,5	61,5	60,7	60,7	61,0	61,0	60,4	60,4
622	für Rinder (ohne Kälber)	for cattle (excluding calves)	pour bovins (autres que veaux)	70,7	70,7	68,6	68,6	67,6	67,6	67,6	68,2	68,2	68,1	68,1	67,2	67,2
623	für Schweine	for pigs	pour porcins	81,1	81,1	79,5	79,5	78,9	78,9	78,9	77,1	77,1	77,4	77,4	76,3	76,3
624	für Geflügel	for poultry	pour volailles	67,7	67,7	66,7	66,7	66,7	66,7	66,7	66,6	66,6	66,9	66,9	65,5	65,5
625	Sonstige	Other	Autres	95,2	95,2	95,2	95,2	95,9	95,9	95,9	95,9	95,9	95,9	95,9	96,8	96,8
7	Material und Kleinwerkzeug	Material and small tools	Matériel et petit outillage	98,5	98,5	98,4	98,4	98,6	98,6	98,3	98,8	99,4	99,9	99,8	99,2	99,1
8	Instandhaltung und Reparatur von Maschinen	Maintenance and repair of plant	Entretien et réparation du matériel	96,4	96,4	98,0	98,5	98,5	98,1	98,1	98,1	98,0	98,0	98,0	99,0	99,0
9	Instandhaltung und Reparatur von Wirtschaftsgebäuden und sonstigen Bauten	Maintenance and repair of agricultural buildings and other buildings	Entretien et réparation des bâtiments d'exploitation et autres ouvrages	100,1	100,9	100,8	101,3	100,9	100,5	100,6	100,0	99,9	100,4	100,7	100,7	100,9
10	Veterinärleistungen	Veterinary services	Services vétérinaires	110,2	110,2	110,2	110,2	110,2	110,2	110,2	110,2	110,2	110,2	110,2	110,2	110,2
11	Allgemeine Wirtschaftsausgaben	General expenses	Frais généraux	90,6	91,0	91,2	91,4	91,6	91,5	91,2	90,6	90,3	90,2	90,1	90,1	89,6

NOMINALE PREISINDIZES / NOMINAL PRICE INDICES / INDICES DES PRIX NOMINAUX

1990 = 100 (ohne MwSt / excluding VAT / TVA exclue)



SUOMI/FINLAND

			1997										1998					
			jun	jul	aug	sep	oct	nov	dec	jan	feb	mar	apr	mai	jun			
02	WAREN UND DIENSTLEISTUNGEN LANDWIRTSCHAFTLICHER INVESTITIONEN	GOODS AND SERVICES CONTRIBUTING TO AGRICULTURAL INVESTMENT	BIENS ET SERVICES CONCOURANT AUX INVESTISSEMENTS DE L'AGRICULTURE	94,8	95,0	94,6	94,6	94,6	95,1	95,1	95,1	95,8	95,6	95,7	95,5	95,6		
12	Maschinen und andere Ausrüstungsgüter	Machinery and other equipment	Machines et autres biens d'équipement	95,0	95,0	94,4	94,4	94,4	95,2	95,2	95,2	95,9	95,9	95,9	95,5	95,5		
121	Einachsschlepper und andere einachsige Motorgeräte	Rotovator and other 2-wheel equipment	Motoculteurs et autre matériel à 2 roues	-	-	-	-	-	-	-	-	-	-	-	-	-		
122	Maschinen und Geräte für Kulturen	Machinery and plant for cultivating	Machines et matériel pour la culture	114,1	114,1	114,1	114,1	114,1	115,3	115,3	115,3	117,0	117,0	117,0	115,9	115,9		
123	Maschinen und Geräte für die Ernte	Machinery and plant for harvesting	Machines et matériel pour la récolte	89,8	89,8	89,8	89,8	89,8	91,1	91,1	91,1	91,1	91,1	91,1	91,1	91,1		
124	Maschinen und Einrichtungen	Farm machinery and installations	Machines et installations agricoles	92,0	92,0	91,6	91,6	91,6	92,7	92,7	92,7	93,0	93,0	93,0	93,0	93,0		
1241	für die pflanzliche Erzeugung	for crop production	pour la production végétale	-	-	-	-	-	-	-	-	-	-	-	-	-		
1242	für die tierische Erzeugung	for animal production	pour la production animale	92,0	92,0	91,6	91,6	91,6	92,7	92,7	92,7	93,0	93,0	93,0	93,0	93,0		
1243	Sonstige	Other	Autres	-	-	-	-	-	-	-	-	-	-	-	-	-		
125	Ackerschlepper	Tractors	Tracteurs	88,2	88,2	87,3	87,3	87,3	87,9	87,9	87,9	88,3	88,3	88,3	88,1	88,1		
126	Sonstige Fahrzeuge	Other vehicles	Autres véhicules	97,9	97,9	96,7	96,7	98,7	96,5	96,5	96,5	97,3	97,3	97,3	97,3	97,3		
13	Bauten	Buildings	Ouvrages	94,2	95,0	95,0	95,1	95,2	95,0	95,0	94,7	94,9	95,0	95,3	95,5	95,8		
131	Wirtschaftsgebäude	Farm buildings	Bâtiments d'exploitation	94,2	95,0	95,0	95,1	95,2	95,0	95,0	94,7	94,9	95,0	95,3	95,5	95,8		
132	Tiefbau- und Bodenverbesserungsarbeiten	Engineering and soil improvement operations	Ouvrages de génie civil et amélioration des terres	94,2	94,2	94,8	94,5	94,9	94,6	94,1	96,6	96,6	95,4	96,0	95,9	96,0		

NOMINALE PREISINDIZES / NOMINAL PRICE INDICES / INDICES DES PRIX NOMINAUX

1990 = 100 (ohne MwSt / excluding VAT / TVA exclue)



			SVERIGE												
			1997	1997	1997	1997	1997	1997	1997	1997	1998	1998	1998	1998	1998
			jun	jul	aug	sep	oct	nov	dec	jan	feb	mar	apr	mal	jun
00	INSGESAMT (01 + 02)	TOTAL (01 + 02)	124,0	124,1	124,2	124,2	124,1	123,5	123,2	123,5	123,5	123,3	123,2	122,6	122,3
01	WAREN UND DIENSTLEISTUNGEN DES LAUFENDEN LANDWIRTSCHAFTLICHEN VERBRAUCHS	GOODS AND SERVICES CURRENTLY CONSUMED IN AGRICULTURE	122,5	122,5	122,7	122,6	122,3	121,6	121,2	121,5	121,3	121,1	120,9	120,1	119,7
1	Saat- und Pflanzgut	Seeds	86,6	86,6	92,9	92,9	92,9	92,9	92,9	91,5	91,9	91,9	91,9	91,9	91,9
2	Nutz- und Zuchtvieh	Animals for rearing and production	-	-	-	-	-	-	-	-	-	-	-	-	-
3	Energie und Schmierstoffe	Energy, lubricants	164,6	167,9	169,5	169,1	169,8	170,0	167,9	165,2	163,6	161,4	161,1	159,7	157,9
31	Heizstoffe	Fuels for heating	136,0	138,8	139,6	139,0	140,5	140,0	136,3	130,8	126,8	122,1	121,4	118,8	114,7
32	Treibstoffe	Motor fuels	187,9	189,7	193,1	192,5	193,5	194,3	190,9	188,9	186,7	183,9	183,5	181,5	179,0
33	Elektrischer Strom	Electricity	156,8	161,9	161,9	161,9	161,9	161,9	161,9	160,2	160,4	160,4	160,4	160,4	160,4
34	Schmierstoffe	Lubricants	-	-	-	-	-	-	-	-	-	-	-	-	-
4	Dünge- und Bodenverbesserungsmittel	Fertilizers, soil improvers	109,4	104,2	100,6	100,9	100,9	101,0	101,5	102,8	102,9	105,7	106,6	106,6	106,6
41	Einnährstoffdünger	Straight fertilizers	114,9	106,7	105,5	105,7	105,8	105,6	105,8	107,7	107,7	111,9	112,8	112,8	112,8
411	Stickstoffdünger	Nitrogenous fertilizers	114,9	106,7	105,5	105,7	105,8	105,6	105,8	107,7	107,7	111,9	112,8	112,8	112,8
412	Phosphatdünger	Phosphatic fertilizers	-	-	-	-	-	-	-	-	-	-	-	-	-
413	Kalidünger	Potassic fertilizers	-	-	-	-	-	-	-	-	-	-	-	-	-
42	Mehrnährstoffdünger	Compound fertilizers	102,4	100,3	93,9	94,0	94,0	94,3	94,8	95,7	95,8	97,1	98,0	98,0	98,0
421	NP-Dünger	NP fertilizers	-	-	-	-	-	-	-	-	-	-	-	-	-
422	PK-Dünger	PK fertilizers	-	-	-	-	-	-	-	-	-	-	-	-	-
423	NPK-Dünger	NPK fertilizers	-	-	-	-	-	-	-	-	-	-	-	-	-
43	Sonstige Dünge- und Bodenverbesserungsmittel	Other fertilizers, soil improvers	130,9	130,9	130,9	138,7	138,7	138,7	147,4	143,7	143,8	147,8	149,0	149,0	149,0
5	Pflanzenschutzmittel	Plant protection products	107,9	107,9	107,9	107,9	107,9	107,9	107,9	107,9	107,9	101,7	101,7	101,7	101,7
51	Fungizide	Fungicides	106,8	106,8	106,8	106,8	106,8	106,8	106,8	106,8	106,8	104,0	104,0	104,0	104,0
52	Insektizide	Insecticides	159,7	159,7	159,7	159,7	159,7	159,7	159,7	159,7	159,7	150,9	150,9	150,9	150,9
53	Herbizide	Herbicides	104,8	104,8	104,8	104,8	104,8	104,8	104,8	104,8	104,8	98,0	98,0	98,0	98,0
54	Sonstige	Other	-	-	-	-	-	-	-	-	-	-	-	-	-
6	Futtermittel	Animal feedingstuffs	97,7	98,2	98,2	97,5	95,6	92,3	92,0	92,9	92,9	92,9	91,6	89,2	88,8
61	Einzel Futtermittel	Straight feedingstuffs	112,0	111,9	111,7	111,8	104,5	101,9	102,9	105,4	105,3	105,2	104,9	103,8	104,2
611	Getreide und Mühlennachprodukte	Cereals and milling by-products	-	-	-	-	-	-	-	-	-	-	-	-	-
612	Ölkuchen bzw. -schrot	Oil-cakes	-	-	-	-	-	-	-	-	-	-	-	-	-
613	Futtermittel tierischer Herkunft	Products of animal origin	-	-	-	-	-	-	-	-	-	-	-	-	-
614	Sonstige Einzel Futtermittel	Other	-	-	-	-	-	-	-	-	-	-	-	-	-
62	Mischfuttermittel	Compound feedingstuffs	96,3	96,8	96,8	96,0	94,7	91,3	90,8	91,6	91,7	91,7	90,3	87,7	87,2
621	für Kälber	for calves	-	-	-	-	-	-	-	-	-	-	-	-	-
622	für Rinder (ohne Kälber)	for cattle (excluding calves)	99,8	100,0	99,9	98,5	97,9	92,7	91,9	91,8	91,5	91,5	90,2	86,6	86,0
623	für Schweine	for pigs	92,0	92,7	92,7	92,7	90,5	88,5	88,2	90,9	90,7	90,7	89,2	87,2	86,6
624	für Geflügel	for poultry	93,6	94,8	94,8	94,7	92,7	92,0	92,0	92,1	93,5	93,5	92,0	91,1	91,3
625	Sonstige	Other	-	-	-	-	-	-	-	-	-	-	-	-	-
7	Material und Kleinwerkzeug	Material and small tools	-	-	-	-	-	-	-	-	-	-	-	-	-
8	Instandhaltung und Reparatur von Maschinen	Maintenance and repair of plant	148,9	149,2	149,5	149,7	149,7	150,5	150,3	150,7	150,6	150,8	150,7	150,8	150,7
9	Instandhaltung und Reparatur von Wirtschaftsgebäuden und sonstigen Bauten	Maintenance and repair of agricultural buildings and other buildings	118,7	118,6	118,6	118,8	118,9	119,0	119,0	119,2	119,1	119,2	119,4	119,9	119,8
10	Veterinärleistungen	Veterinary services	150,5	150,5	150,5	150,6	150,6	150,6	150,6	154,5	154,5	154,7	154,9	155,0	155,0
11	Allgemeine Wirtschaftsausgaben	General expenses	125,5	125,5	125,9	126,7	127,1	127,3	127,2	128,6	128,7	128,4	128,5	128,8	128,8

NOMINALE PREISINDIZES / NOMINAL PRICE INDICES / INDICES DES PRIX NOMINAUX

1990 = 100 (ohne MwSt / excluding VAT / TVA exclue)



SVERIGE

			1997						1998							
			jun	jul	aug	sep	oct	nov	dec	jan	feb	mar	apr	mai	jun	
02	WAREN UND DIENSTLEISTUNGEN LANDWIRTSCHAFTLICHER INVESTITIONEN	GOODS AND SERVICES CONTRIBUTING TO AGRICULTURAL INVESTMENT	B ENS ET SERVICES CONCOURANT AUX INVESTISSEMENTS DE L'AGRICULTURE	129,1	129,3	129,4	129,5	129,9	129,6	129,6	130,2	130,6	130,7	130,7	131,0	131,0
12	Maschinen und andere Ausrüstungsgüter	Machinery and other equipment	Machines et autres biens d'équipement	131,5	131,7	131,9	131,9	132,4	132,0	132,0	132,8	133,3	133,3	133,3	133,5	133,5
121	Einachsschlepper und andere einachsige Motorgeräte	Rotovator and other 2-wheel equipment	Motoculteurs et autre matériel à 2 roues	-	-	-	-	-	-	-	-	-	-	-	-	-
122	Maschinen und Geräte für Kulturen	Machinery and plant for cultivating	Machines et matériel pour la culture	137,3	138,3	139,6	139,6	139,6	139,6	139,6	139,6	139,6	139,6	139,6	141,2	141,2
123	Maschinen und Geräte für die Ernte	Machinery and plant for harvesting	Machines et matériel pour la récolte	147,7	147,7	147,9	147,9	150,5	148,5	148,5	149,6	149,6	149,6	149,6	149,6	149,6
124	Maschinen und Einrichtungen	Farm machinery and installations	Machines et installations agricoles	128,3	128,7	128,8	128,8	128,9	128,8	128,8	130,0	130,1	130,1	130,2	130,5	130,5
1241	für die pflanzliche Erzeugung	for crop production	pour la production végétale	138,1	139,6	139,7	139,7	140,0	140,0	140,0	141,5	142,2	142,2	142,2	142,2	142,2
1242	für die tierische Erzeugung	for animal production	pour la production animale	123,7	123,7	123,8	123,8	123,8	123,6	123,6	124,5	124,5	124,5	124,7	125,2	125,2
1243	Sonstige	Other	Autres	129,8	129,8	130,1	130,1	130,1	130,3	130,3	131,6	131,6	131,6	131,6	131,6	131,6
125	Ackerschlepper	Tractors	Tracteurs	126,1	126,1	126,1	126,1	126,1	126,1	126,1	126,3	127,6	127,6	127,6	127,6	127,6
126	Sonstige Fahrzeuge	Other vehicles	Autres véhicules	-	-	-	-	-	-	-	-	-	-	-	-	-
13	Bauten	Buildings	Ouvrages	118,3	118,2	118,3	118,4	118,5	118,6	118,7	118,8	118,7	118,8	119,0	119,5	119,5
131	Wirtschaftsgebäude	Farm buildings	Bâtiments d'exploitation	118,1	117,9	118,1	118,3	118,4	118,6	118,7	118,9	118,7	118,9	119,0	119,7	119,7
132	Tiefbau- und Bodenverbesserungsarbeiten	Engineering and soil improvement operations	Ouvrages de génie civil et amélioration des terres	118,7	118,7	118,7	118,7	118,7	118,7	118,7	118,6	118,6	118,6	119,0	119,0	119,0

NOMINALE PREISINDIZES / NOMINAL PRICE INDICES / INDICES DES PRIX NOMINAUX

1990 = 100 (ohne MwSt / excluding VAT / TVA exclue)



UNITED KINGDOM

			1997	1998	1999	2000	2001	2002	2003	2004	2005	2006	2007	2008	
			jun	jul	aug	sep	oct	nov	dec	jan	feb	mar	apr	mal	jun
00	INSGESAMT (01 + 02)	TOTAL (01 + 02)	119,7	119,1	118,7	118,3	118,0	117,6	117,9	118,2	117,9	117,8	117,9	117,4	116,2
01	WAREN UND DIENSTLEISTUNGEN DES LAUFENDEN LANDWIRTSCHAFTLICHEN VERBRAUCHS	GOODS AND SERVICES CURRENTLY CONSUMED IN AGRICULTURE	118,8	118,1	117,6	117,1	116,7	116,2	116,5	116,8	116,4	116,2	116,2	115,6	114,1
1	Saat- und Pflanzgut	Seeds	117,8	118,4	118,7	120,1	120,4	117,7	125,9	132,5	134,3	132,9	133,5	135,6	120,7
2	Nutz- und Zuchtvieh	Animals for rearing and production	133,6	133,6	132,7	132,7	131,4	130,8	130,8	138,0	123,0	128,0	128,0	127,8	130,3
3	Energie und Schmierstoffe	Energy, lubricants	111,9	113,8	115,5	116,5	117,5	117,2	115,2	112,8	111,1	112,2	113,8	113,6	112,7
31	Heizstoffe	Fuels for heating	96,2	95,8	98,8	99,7	104,0	103,6	97,8	90,6	85,7	85,2	86,9	86,0	82,4
32	Treibstoffe	Motor fuels	136,5	143,1	145,8	148,2	147,2	146,8	145,6	144,6	143,7	147,7	151,2	151,5	151,3
33	Elektrischer Strom	Electricity	103,1	103,1	103,1	103,1	103,1	103,1	103,1	103,1	103,1	103,1	103,1	103,1	103,1
34	Schmierstoffe	Lubricants	114,6	114,3	114,1	114,0	113,9	114,3	113,9	115,4	115,2	116,2	117,0	115,9	119,2
4	Dünge- und Bodenverbesserungsmittel	Fertilizers, soil improvers	96,7	93,7	88,8	87,7	86,7	86,2	86,7	87,5	88,5	88,2	88,0	86,3	80,0
41	Einnährstoffdünger	Straight fertilizers	92,6	89,5	84,8	83,8	82,9	82,2	82,8	83,4	84,2	84,2	83,9	82,1	76,0
411	Stickstoffdünger	Nitrogenous fertilizers	91,8	88,7	83,6	82,5	81,5	80,9	81,5	82,2	83,0	83,0	82,7	80,8	74,4
412	Phosphatdünger	Phosphatic fertilizers	106,9	103,6	105,9	105,9	105,9	105,0	105,0	104,4	104,4	103,8	103,8	103,8	103,8
413	Kalidünger	Potassic fertilizers	-	-	-	-	-	-	-	-	-	-	-	-	-
42	Mehrnährstoffdünger	Compound fertilizers	97,3	94,1	88,7	87,5	86,4	85,8	86,4	87,2	88,0	88,0	87,7	85,7	78,9
421	NP-Dünger	NP fertilizers	-	-	-	-	-	-	-	-	-	-	-	-	-
422	PK-Dünger	PK fertilizers	-	-	-	-	-	-	-	-	-	-	-	-	-
423	NPK-Dünger	NPK fertilizers	97,3	94,1	88,7	87,5	86,4	85,8	86,4	87,2	88,0	88,0	87,7	85,7	78,9
43	Sonstige Dünge- und Bodenverbesserungsmittel	Other fertilizers, soil improvers	124,4	124,4	124,4	124,4	124,4	124,4	124,4	125,7	131,9	125,9	126,8	129,8	127,2
5	Pflanzenschutzmittel	Plant protection products	124,9	124,8	124,8	124,5	123,8	123,8	123,8	123,6	117,6	117,9	118,0	115,8	115,7
51	Fungizide	Fungicides	:	:	:	:	:	:	:	:	:	:	:	:	:
52	Insektizide	Insecticides	:	:	:	:	:	:	:	:	:	:	:	:	:
53	Herbizide	Herbicides	:	:	:	:	:	:	:	:	:	:	:	:	:
54	Sonstige	Other	:	:	:	:	:	:	:	:	:	:	:	:	:
6	Futtermittel	Animal feedingstuffs	115,2	113,5	113,1	112,3	111,7	111,1	111,2	111,1	110,8	110,2	109,5	108,5	108,1
61	Einzelfuttermittel	Straight feedingstuffs	115,5	113,0	117,3	117,0	115,6	113,5	113,9	113,5	112,3	110,2	107,9	107,9	106,8
611	Getreide und Mühlennachprodukte	Cereals and milling by-products	113,8	112,5	121,7	121,7	121,6	117,3	117,0	111,8	111,5	111,3	110,4	111,1	111,6
612	Ölkuchen bzw. -schrot	Oil-cakes	120,1	113,4	112,2	116,5	117,0	117,2	118,2	124,9	120,7	113,4	107,9	106,7	102,0
613	Futtermittel tierischer Herkunft	Products of animal origin	125,5	127,4	128,2	133,5	135,8	138,0	139,7	141,5	141,5	141,5	138,5	138,2	139,5
614	Sonstige Einzelfuttermittel	Other	107,3	107,3	107,3	93,0	80,9	80,9	81,3	81,3	83,3	84,7	84,7	84,7	84,7
62	Mischfuttermittel	Compound feedingstuffs	115,0	113,7	111,4	110,5	110,2	110,2	110,2	110,2	110,2	110,2	110,2	108,7	108,7
621	für Kälber	for calves	117,2	115,1	114,2	113,3	113,0	113,0	113,0	113,0	113,0	113,0	112,9	112,3	112,2
622	für Rinder (ohne Kälber)	for cattle (excluding calves)	111,3	109,0	105,2	104,5	104,2	104,2	104,2	104,2	104,2	104,2	104,2	102,0	102,0
623	für Schweine	for pigs	115,2	114,9	112,8	112,4	112,4	112,4	112,4	112,4	112,4	112,4	112,4	110,9	110,9
624	für Geflügel	for poultry	115,7	114,5	113,0	111,5	111,1	111,1	111,1	111,1	111,1	111,1	111,1	109,8	109,8
625	Sonstige	Other	126,3	126,3	124,7	123,3	123,1	123,1	123,1	123,1	123,1	123,1	123,1	123,1	123,1
7	Material und Kleinwerkzeug	Material and small tools	123,4	123,6	123,6	119,7	119,7	119,9	119,7	119,8	119,0	119,1	119,2	119,4	119,5
8	Instandhaltung und Reparatur von Maschinen	Maintenance and repair of plant	145,1	145,3	145,8	145,6	145,9	146,6	146,9	147,8	148,3	148,2	148,6	149,3	149,8
9	Instandhaltung und Reparatur von Wirtschaftsgebäuden und sonstigen Bauten	Maintenance and repair of agricultural buildings and other buildings	119,0	118,8	119,2	119,3	119,3	119,2	119,3	119,2	119,1	120,0	120,1	120,4	120,4
10	Veterinärleistungen	Veterinary services	119,3	119,3	119,5	119,5	119,5	119,5	119,5	119,5	119,5	119,5	119,5	119,5	119,5
11	Allgemeine Wirtschaftsausgaben	General expenses	130,9	131,8	132,7	132,6	131,4	130,4	129,5	129,4	130,9	130,7	132,3	131,8	131,8

NOMINALE PREISINDIZES / NOMINAL PRICE INDICES / INDICES DES PRIX NOMINAUX

1990 = 100 (ohne MwSt / excluding VAT / TVA exclue)



UNITED KINGDOM

			1997							1998						
			jun	jul	aug	sep	oct	nov	dec	jan	feb	mar	apr	mai	jun	
02	WAREN UND DIENSTLEISTUNGEN LANDWIRTSCHAFTLICHER INVESTITIONEN	GOODS AND SERVICES CONTRIBUTING TO AGRICULTURAL INVESTMENT	BIENS ET SERVICES CONCOURANT AUX INVESTISSEMENTS DE L'AGRICULTURE	125,3	125,6	125,5	125,5	126,0	126,2	126,5	126,7	127,3	127,7	127,9	128,1	128,5
12	Maschinen und andere Ausrüstungsgüter	Machinery and other equipment	Machines et autres biens d'équipement	124,0	124,4	124,4	124,4	124,4	124,4	124,5	125,0	124,9	124,9	125,0	125,0	125,0
121	Einachsschlepper und andere einachsige Motorgeräte	Rotovator and other 2-wheel equipment	Motoculteurs et autre matériel à 2 roues	-	-	-	-	-	-	-	-	-	-	-	-	-
122	Maschinen und Geräte für Kulturen	Machinery and plant for cultivating	Machines et matériel pour la culture	126,8	129,6	129,6	129,4	129,4	129,4	129,8	130,7	130,7	130,7	130,7	130,7	130,7
123	Maschinen und Geräte für die Ernte	Machinery and plant for harvesting	Machines et matériel pour la récolte	113,8	113,8	113,8	113,8	113,8	113,8	113,8	113,8	113,8	113,8	113,8	113,8	113,8
124	Maschinen und Einrichtungen	Farm machinery and installations	Machines et installations agricoles	116,9	117,1	117,4	117,4	117,4	117,5	117,5	117,6	117,6	117,7	118,6	118,7	118,7
1241	für die pflanzliche Erzeugung	for crop production	pour la production végétale	-	-	-	-	-	-	-	-	-	-	-	-	-
1242	für die tierische Erzeugung	for animal production	pour la production animale	-	-	-	-	-	-	-	-	-	-	-	-	-
1243	Sonstige	Other	Autres	-	-	-	-	-	-	-	-	-	-	-	-	-
125	Ackerschlepper	Tractors	Tracteurs	128,7	128,7	128,7	128,7	128,7	128,8	128,8	129,5	129,2	129,2	129,2	129,2	129,2
126	Sonstige Fahrzeuge	Other vehicles	Autres véhicules	128,2	128,2	128,2	128,2	128,2	128,0	128,0	128,7	128,7	128,8	128,7	128,7	128,7
13	Bauten	Buildings	Ouvrages	126,6	126,8	126,6	126,6	127,7	128,1	128,7	128,4	129,7	130,6	130,9	131,3	132,1
131	Wirtschaftsgebäude	Farm buildings	Bâtiments d'exploitation	126,7	126,7	127,1	127,3	127,8	127,8	128,0	128,5	128,4	129,1	130,4	130,9	131,8
132	Tiefbau- und Bodenverbesserungsarbeiten	Engineering and soil improvement operations	Ouvrages de génie civil et amélioration des terres	126,5	127,0	125,5	125,0	127,4	128,8	130,1	128,3	132,6	134,0	132,1	132,2	132,7

NOMINALE PREISINDIZES / NOMINAL PRICE INDICES / INDICES DES PRIX NOMINAUX

1990 = 100 (ohne MwSt / excluding VAT / TVA exclue)



EU-15

			1997						1998							
			jun	jul	aug	sep	oct	nov	dec	jan	feb	mar	apr	mai	jun	
00	INSGESAMT (01 + 02)	TOTAL (01 + 02)	TOTAL (01 + 02)	118,1	117,7	117,8	117,6	117,2	117,1	117,2	117,0	117,2	117,0	117,1	116,6	116,0
01	WAREN UND DIENSTLEISTUNGEN DES LAUFENDEN LANDWIRTSCHAFTLICHEN VERBRAUCHS	GOODS AND SERVICES CURRENTLY CONSUMED IN AGRICULTURE	BIENS ET SERVICES DE CONSOMMATION COURANTE DE L'AGRICULTURE	115,5	114,8	114,8	114,6	113,9	113,7	113,9	113,7	113,9	113,5	113,6	112,9	112,0
1	Saat- und Pflanzgut	Seeds	Semences et plants	114,4	114,4	117,3	119,8	114,0	109,8	112,5	115,2	116,9	115,8	119,2	119,2	118,2
2	Nutz- und Zuchtvieh	Animals for rearing and production	Animaux d'élevage et de rente	115,4	105,4	106,4	102,3	95,2	97,3	101,1	100,1	103,4	105,6	100,5	95,4	96,4
3	Energie und Schmierstoffe	Energy, lubricants	Energie et lubrifiants	123,6	124,2	126,6	125,9	127,4	127,7	127,1	124,2	122,7	121,6	122,2	121,5	120,0
31	Heizstoffe	Fuels for heating	Combustibles	112,3	112,3	115,5	114,1	118,2	118,6	116,3	110,8	108,8	107,0	108,0	106,6	103,6
32	Treibstoffe	Motor fuels	Carburants	134,5	135,6	139,5	138,8	139,9	140,2	139,9	135,4	133,2	131,6	132,3	131,5	129,6
33	Elektrischer Strom	Electricity	Électricité	110,7	110,7	110,9	110,9	111,0	111,2	111,2	111,3	111,3	111,2	111,2	111,0	110,9
34	Schmierstoffe	Lubricants	Lubrifiants	126,2	126,4	126,4	126,2	126,4	126,5	126,6	128,6	128,6	128,5	128,7	128,6	128,8
4	Dünge- und Bodenverbesserungsmittel	Fertilizers, soil improvers	Engrais et amendements	108,5	106,9	106,2	106,0	105,3	105,3	105,3	105,0	105,3	105,4	105,5	105,6	104,0
41	Einnährstoffdünger	Straight fertilizers	Engrais simples	109,9	107,9	107,1	106,5	105,1	104,7	104,5	104,1	104,0	103,8	103,6	103,8	102,3
411	Stickstoffdünger	Nitrogenous fertilizers	Engrais azotés	110,3	107,8	106,9	106,1	104,3	103,8	103,4	102,5	102,3	102,0	101,6	102,0	100,2
412	Phosphatdünger	Phosphatic fertilizers	Engrais phosphatés	112,1	112,5	112,2	112,2	112,4	113,0	113,6	115,8	115,9	116,0	116,4	115,5	114,8
413	Kalidünger	Potassic fertilizers	Engrais potassiques	104,1	103,5	103,0	103,6	104,2	104,6	104,6	105,3	106,0	106,9	107,5	108,0	108,2
42	Mehrnährstoffdünger	Compound fertilizers	Engrais composés	107,1	105,8	105,1	105,1	105,0	105,5	105,6	105,5	106,0	106,5	106,8	106,7	105,0
421	NP-Dünger	NP fertilizers	Engrais NP	131,9	131,2	130,4	133,9	133,3	135,4	134,0	133,3	133,7	134,2	135,7	135,8	135,7
422	PK-Dünger	PK fertilizers	Engrais PK	100,2	99,2	99,3	99,7	100,5	100,7	101,1	101,3	101,7	102,5	102,7	102,9	102,7
423	NPK-Dünger	NPK fertilizers	Engrais NPK	102,2	100,8	100,1	99,2	98,9	99,1	99,5	99,5	100,0	100,5	100,5	100,3	97,8
43	Sonstige Dünge- und Bodenverbesserungsmittel	Other fertilizers, soil improvers	Autres engrais et amendements	108,7	109,4	109,9	110,0	110,4	110,4	110,4	110,3	111,3	110,9	111,1	111,3	110,5
5	Pflanzenschutzmittel	Plant protection products	Produits de protection des cultures	113,5	113,5	113,7	113,1	113,5	114,3	114,0	113,2	115,2	115,0	115,4	115,2	112,7
51	Fungizide	Fungicides	Fongicides	112,5	112,5	113,3	113,5	113,5	114,3	113,9	113,1	113,7	113,6	113,9	113,6	111,2
52	Insektizide	Insecticides	Insecticides	118,7	118,6	118,8	118,8	118,6	119,4	118,9	118,6	120,0	120,3	121,0	121,2	118,8
53	Herbizide	Herbicides	Herbicides	111,3	111,3	110,7	110,8	110,8	111,5	111,2	110,8	112,2	111,6	111,8	111,8	109,3
54	Sonstige	Other	Autres	117,2	117,7	118,5	113,2	118,5	117,8	117,6	115,4	122,6	123,2	123,7	123,1	119,4
6	Futtermittel	Animal feedingstuffs	Aliments des animaux	108,2	107,2	106,5	106,1	105,3	105,0	105,1	104,9	104,5	104,0	103,3	102,0	101,1
61	Einzelfuttermittel	Straight feedingstuffs	Aliments simples	120,5	117,9	118,2	118,2	117,1	116,7	117,2	116,8	115,5	113,6	112,5	110,6	109,1
611	Getreide und Mühlennachprodukte	Cereals and milling by-products	Céréales et sous-produits de meunerie	102,0	99,5	100,8	98,4	97,9	97,6	98,0	97,5	97,0	96,8	96,7	96,7	95,7
612	Ölkuchen bzw. -schrot	Oil-cakes	Tourteaux	133,2	128,5	128,9	132,7	131,1	129,6	129,8	128,4	125,0	119,6	115,9	110,7	107,6
613	Futtermittel tierischer Herkunft	Products of animal origin	Produits d'origine animale	142,1	142,1	142,5	143,5	144,2	145,2	146,3	148,0	147,9	147,6	148,3	147,0	146,6
614	Sonstige Einzelfuttermittel	Other	Autres	126,4	125,6	123,0	119,2	116,6	116,9	117,8	118,4	118,6	118,0	118,6	118,1	117,8
82	Mischfuttermittel	Compound feedingstuffs	Aliments composés	105,5	104,8	103,9	103,4	102,7	102,4	102,4	102,2	102,0	101,8	101,2	100,1	99,4
621	für Kälber	for calves	pour veaux	106,2	105,4	105,2	105,3	105,4	105,8	106,2	106,9	106,9	106,4	106,2	105,5	105,5
622	für Rinder (ohne Kälber)	for cattle (excluding calves)	pour bovins (autres que veaux)	106,1	105,3	103,9	102,8	101,8	101,2	101,0	101,2	100,8	100,4	99,6	98,2	97,2
623	für Schweine	for pigs	pour porcins	102,7	102,0	101,0	100,7	99,8	99,7	99,6	98,9	98,7	98,7	98,0	96,8	96,2
624	für Geflügel	for poultry	pour volailles	106,5	106,0	105,3	104,9	104,4	104,1	104,2	104,0	103,8	103,7	103,2	102,1	101,3
625	Sonstige	Other	Autres	113,3	113,3	112,9	112,6	112,3	111,7	111,4	111,5	111,5	111,5	111,1	110,8	110,4
7	Material und Kleinwerkzeug	Material and small tools	Matériel et petit outillage	113,2	113,6	113,7	113,3	113,8	113,6	113,8	113,6	113,8	114,0	114,4	114,7	114,7
8	Instandhaltung und Reparatur von Maschinen	Maintenance and repair of plant	Entretien et réparation du matériel	136,5	137,5	135,6	136,4	136,9	137,2	138,7	137,5	139,3	138,0	139,5	139,9	139,9
9	Instandhaltung und Reparatur von Wirtschaftsgebäuden und sonstigen Bauten	Maintenance and repair of agricultural buildings and other buildings	Entretien et réparation des bâtiments d'exploitation et autres ouvrages	124,3	124,5	124,6	124,8	124,9	124,9	125,1	125,3	125,4	125,7	126,1	126,2	126,2
10	Veterinärleistungen	Veterinary services	Services vétérinaires	118,7	118,6	118,7	118,7	118,9	119,1	119,2	119,4	119,3	119,5	120,1	120,6	120,6
11	Allgemeine Wirtschaftsausgaben	General expenses	Frais généraux	128,5	128,5	128,8	129,1	128,6	128,1	128,1	128,7	129,2	129,0	129,2	129,0	128,6

NOMINALE PREISINDIZES / NOMINAL PRICE INDICES / INDICES DES PRIX NOMINAUX

1990 = 100 (ohne MwSt / excluding VAT / TVA exclue)



			EU-15														
			1997	1997	1997	1997	1997	1997	1997	1997	1997	1998	1998	1998	1998	1998	1998
			jun	jul	aug	sep	oct	nov	dec	jan	feb	mar	apr	mai	jun	jun	jun
02	WAREN UND DIENSTLEISTUNGEN LANDWIRTSCHAFTLICHER INVESTITIONEN	GOODS AND SERVICES CONTRIBUTING TO AGRICULTURAL INVESTMENT	126,1	126,6	126,6	126,7	127,0	127,2	127,2	127,1	127,3	127,6	127,8	127,8	127,9		
12	Maschinen und andere Ausrüstungsgüter	Machinery and other equipment	125,8	125,9	126,0	126,1	126,4	126,5	126,5	127,1	127,3	127,6	127,7	127,9	127,9		
121	Einachsschlepper und andere einachsige Motorgeräte	Rotovator and other 2-wheel equipment	132,0	132,2	133,5	133,8	133,5	133,6	133,9	135,5	135,8	135,9	135,0	135,2	135,6		
122	Maschinen und Geräte für Kulturen	Machinery and plant for cultivating	126,8	127,0	127,2	127,2	127,2	127,3	127,4	127,8	128,0	128,2	128,4	128,8	128,7		
123	Maschinen und Geräte für die Ernte	Machinery and plant for harvesting	123,7	123,8	123,6	123,7	124,6	124,7	124,7	125,4	125,6	125,6	125,7	125,8	125,8		
124	Maschinen und Einrichtungen	Farm machinery and installations	121,8	121,9	122,0	122,2	122,6	122,7	122,7	122,8	122,8	123,1	123,3	123,4	123,3		
1241	für die pflanzliche Erzeugung	for crop production	123,7	123,9	124,0	124,3	125,0	125,1	125,1	124,5	124,5	124,7	125,0	125,2	125,1		
1242	für die tierische Erzeugung	for animal production	119,1	119,1	119,2	119,3	119,5	119,7	119,8	120,6	120,8	121,5	121,6	121,6	121,6		
1243	Sonstige	Other	122,1	122,2	122,2	122,3	122,3	122,5	122,5	122,8	122,8	122,9	122,7	122,8	122,6		
125	Ackerschlepper	Tractors	125,7	125,9	125,9	125,9	126,2	126,4	126,4	127,2	127,6	127,6	127,8	127,8	127,8		
126	Sonstige Fahrzeuge	Other vehicles	133,8	133,8	133,7	133,8	133,8	133,7	133,7	134,5	134,7	135,8	136,3	136,8	136,8		
13	Bauten	Buildings	126,6	127,5	127,6	127,6	128,0	128,2	128,3	127,0	127,3	127,6	127,8	127,7	127,8		
131	Wirtschaftsgebäude	Farm buildings	125,7	126,7	126,8	126,9	127,2	127,2	127,2	125,3	125,3	125,7	126,1	126,1	126,3		
132	Tiefbau- und Bodenverbesserungsarbeiten	Engineering and soil improvement operations	129,4	130,1	130,0	130,0	130,3	131,1	131,5	131,7	132,8	132,7	132,6	132,1	132,0		

Deflationierte Indizes

Deflated indices

Indices déflatés

DEFLATIONIERTE PREISINDIZES / DEFLATED PRICE INDICES / INDICES DES PRIX DEFLATES

1990 = 100 (ohne MwSt / excluding VAT / TVA exclue)



BELGIQUE / BELGIE

			1997						1998							
			jun	jul	aug	sep	oct	nov	dec	jan	feb	mar	apr	mai	jun	
00	INSGESAMT (01 + 02)	TOTAL (01 + 02)	TOTAL (01 + 02)	92,5	91,4	91,7	91,1	90,6	90,5	90,4	89,9	89,7	88,7	87,7	86,6	86,2
01	WAREN UND DIENSTLEISTUNGEN DES LAUFENDEN LANDWIRTSCHAFTLICHEN VERBRAUCHS	GOODS AND SERVICES CURRENTLY CONSUMED IN AGRICULTURE	BIENS ET SERVICES DE CONSOMMATION COURANTE DE L'AGRICULTURE	91,0	89,8	90,1	89,4	88,9	88,7	88,6	88,0	87,5	86,4	85,3	84,2	83,7
1	Saat- und Pflanzgut	Seeds	Semences et plants	91,3	91,1	91,3	88,8	88,7	88,6	88,8	88,7	88,6	86,0	85,5	85,1	85,2
2	Nutz- und Zuchtvieh	Animals for rearing and production	Animaux d'élevage et de rente	83,1	83,8	93,3	87,3	77,0	73,3	70,9	71,3	78,0	74,1	67,5	62,0	61,6
3	Energie und Schmierstoffe	Energy, lubricants	Energie et lubrifiants	89,0	89,5	93,4	91,4	94,3	96,8	90,9	87,5	85,4	83,3	84,1	83,5	81,2
4	Dünge- und Bodenverbesserungsmittel	Fertilizers, soil improvers	Engrais et amendements	74,6	74,9	73,6	75,1	74,1	75,4	76,1	72,7	71,2	71,6	71,2	70,8	70,9
41	Einnährstoffdünger	Straight fertilizers	Engrais simples	80,2	80,0	77,8	79,5	77,7	79,7	81,0	77,6	74,2	74,9	74,5	74,1	74,2
42	Mehrnährstoffdünger	Compound fertilizers	Engrais composés	69,5	70,3	69,7	71,0	70,7	71,5	71,7	68,5	68,4	68,5	68,1	67,8	67,8
43	Sonstige Dünge- und Bodenverbesserungsmittel	Other fertilizers, soil improvers	Autres engrais et amendements	125,2	120,0	120,2	120,1	120,0	115,1	118,5	106,9	106,7	106,9	106,3	105,8	105,9
5	Pflanzenschutzmittel	Plant protection products	Produits de protection des cultures	89,5	89,3	89,5	89,4	89,3	89,2	89,4	89,3	89,2	89,3	88,8	88,4	88,5
6	Futtermittel	Animal feedingstuffs	Aliments des animaux	89,1	86,4	85,7	85,3	84,7	83,9	84,5	84,4	83,5	81,7	80,2	78,6	77,9
61	Einzelfuttermittel	Straight feedingstuffs	Aliments simples	95,3	94,7	92,9	91,8	92,8	86,7	91,4	91,3	88,8	82,1	79,9	75,7	74,3
62	Mischfuttermittel	Compound feedingstuffs	Aliments composés	88,2	85,3	84,7	84,5	83,6	83,5	83,6	83,5	82,8	81,7	80,2	79,0	78,4
7	Material und Kleinwerkzeug	Material and small tools	Matériel et petit outillage	94,4	94,2	94,4	94,3	94,2	94,1	94,3	94,2	94,0	96,5	95,9	95,5	95,6
8	Instandhaltung und Reparatur von Maschinen	Maintenance and repair of plant	Entretien et réparation du matériel	111,6	111,3	111,6	111,6	111,7	111,6	111,9	112,1	113,5	113,8	113,8	113,7	113,9
9	Instandhaltung und Reparatur von Wirtschaftsgebäuden und sonstigen Bauten	Maintenance and repair of agricultural buildings and other buildings	Entretien et réparation des bâtiments d'exploitation et autres ouvrages	96,9	96,6	97,0	97,3	97,3	96,8	97,0	97,3	97,2	97,4	96,9	96,5	96,5
10	Veterinärleistungen	Veterinary services	Services vétérinaires	104,5	105,4	105,4	104,3	104,3	104,8	105,0	104,9	105,4	105,4	104,9	104,4	104,6
11	Allgemeine Wirtschaftsausgaben	General expenses	Frais généraux	101,4	102,0	102,2	101,4	101,3	101,6	101,8	101,7	101,9	102,0	101,5	101,1	101,3
02	WAREN UND DIENSTLEISTUNGEN LANDWIRTSCHAFTLICHER INVESTITIONEN	GOODS AND SERVICES CONTRIBUTING TO AGRICULTURAL INVESTMENT	BIENS ET SERVICES CONCOURANT AUX INVESTISSEMENTS DE L'AGRICULTURE	103,3	103,1	103,3	103,4	103,3	103,1	103,3	103,6	105,3	105,5	104,9	104,4	104,5
12	Maschinen und andere Ausrüstungsgüter	Machinery and other equipment	Machines et autres biens d'équipement	107,1	106,9	107,1	107,0	106,9	106,8	107,0	107,2	110,0	110,2	109,6	109,1	109,2
13	Bauten	Buildings	Ouvrages	96,7	96,4	96,8	97,0	97,1	96,6	96,8	97,2	96,9	97,2	96,7	96,2	96,2

DEFLATIONIERTE PREISINDIZES / DEFLATED PRICE INDICES / INDICES DES PRIX DEFLATES

1990 = 100 (ohne MwSt / excluding VAT / TVA exclue)



DANMARK

			1997							1998						
			jun	jul	aug	sep	oct	nov	dec	jan	feb	mar	apr	mai	jun	
00	INSGESAMT (01 + 02)	TOTAL (01 + 02)	TOTAL (01 + 02)	90,9	91,5	91,2	89,6	89,7	89,6	89,7	90,5	90,0	89,7	89,8	89,1	88,5
01	WAREN UND DIENSTLEISTUNGEN DES LAUFENDEN LANDWIRTSCHAFTLICHEN VERBRAUCHS	GOODS AND SERVICES CURRENTLY CONSUMED IN AGRICULTURE	BIENS ET SERVICES DE CONSOMMATION COURANTE DE L'AGRICULTURE	88,8	89,4	89,1	87,1	87,2	87,1	87,1	88,4	87,8	87,5	87,7	86,9	86,2
1	Saat- und Pflanzgut	Seeds	Semences et plants	88,6	89,1	88,9	88,6	88,7	88,6	88,8	90,2	89,9	89,7	89,5	89,1	89,1
2	Nutz- und Zuchtvieh	Animals for rearing and production	Animaux d'élevage et de rente	100,0	100,0	100,0	100,0	100,0	100,0	100,0	100,0	100,0	100,0	100,0	100,0	100,0
3	Energie und Schmierstoffe	Energy, lubricants	Energie et lubrifiants	85,9	86,1	89,7	87,2	88,3	88,3	86,9	86,8	86,3	84,6	85,6	85,0	83,5
4	Dünge- und Bodenverbesserungsmittel	Fertilizers, soil improvers	Engrais et amendements	89,0	89,5	89,4	74,9	75,9	76,9	78,1	88,2	86,3	86,6	86,4	86,0	86,0
41	Einnährstoffdünger	Straight fertilizers	Engrais simples	102,6	103,2	103,0	86,2	87,3	88,2	89,3	103,2	101,1	101,3	101,1	100,8	100,8
42	Mehrnährstoffdünger	Compound fertilizers	Engrais composés	81,9	82,4	82,2	69,0	70,0	71,1	72,2	80,4	78,6	78,9	78,7	78,3	78,3
43	Sonstige Dünge- und Bodenverbesserungsmittel	Other fertilizers, soil improvers	Autres engrais et amendements	100,0	100,0	100,0	100,0	100,0	100,0	100,0	100,0	100,0	100,0	100,0	100,0	100,0
5	Pflanzenschutzmittel	Plant protection products	Produits de protection des cultures	97,2	97,7	97,6	97,2	97,3	97,2	97,4	97,2	96,8	96,6	96,4	95,9	95,9
6	Futtermittel	Animal feedingsuffs	Aliments des animaux	79,7	80,0	79,0	78,5	78,2	77,8	77,8	78,0	77,5	77,2	77,5	76,3	75,6
61	Einzel Futtermittel	Straight feedingsuffs	Aliments simples	79,7	79,1	77,4	77,1	77,7	77,5	76,9	78,1	77,2	76,7	78,5	77,6	77,1
62	Mischfuttermittel	Compound feedingsuffs	Aliments composés	79,8	80,3	79,4	78,9	78,3	77,9	77,8	77,9	77,6	77,3	77,2	75,8	75,1
7	Material und Kleinwerkzeug	Material and small tools	Matériel et petit outillage	100,6	101,2	101,0	100,6	100,7	100,6	100,8	100,7	100,3	100,1	100,8	100,3	100,3
8	Instandhaltung und Reparatur von Maschinen	Maintenance and repair of plant	Entretien et réparation du matériel	116,9	119,0	118,8	118,3	118,4	118,2	119,0	118,9	118,4	118,6	118,4	118,1	118,1
9	Instandhaltung und Reparatur von Wirtschaftsgebäuden und sonstigen Bauten	Maintenance and repair of agricultural buildings and other buildings	Entretien et réparation des bâtiments d'exploitation et autres ouvrages	107,4	109,1	108,9	108,5	109,3	109,1	109,4	109,5	109,1	108,9	109,1	108,6	108,6
10	Veterinärleistungen	Veterinary services	Services vétérinaires	69,5	69,9	69,8	69,5	69,6	69,5	69,4	68,7	68,1	68,0	67,8	67,5	63,5
11	Allgemeine Wirtschaftsausgaben	General expenses	Frais généraux	104,2	104,9	105,1	104,6	104,4	104,2	104,3	105,5	105,1	104,9	104,7	104,2	104,2
02	WAREN UND DIENSTLEISTUNGEN LANWIRTSCHAFTLICHER INVESTITIONEN	GOODS AND SERVICES CONTRIBUTING TO AGRICULTURAL INVESTMENT	BIENS ET SERVICES CONCOURANT A L'AGRICULTURE	100,0	100,9	100,8	100,7	100,9	100,8	101,1	100,2	99,8	99,6	99,4	98,9	98,9
12	Maschinen und andere Ausrüstungsgüter	Machinery and other equipment	Machines et autres biens d'équipement	97,3	97,8	97,8	97,9	97,9	97,8	98,1	97,3	96,9	96,7	96,6	98,1	96,1
13	Bauten	Buildings	Ouvrages	106,3	108,1	107,9	107,4	108,0	107,9	108,1	106,9	106,5	106,2	106,0	105,5	105,5

DEFLATIONIERTE PREISINDIZES / DEFLATED PRICE INDICES / INDICES DES PRIX DEFLATES

1990 = 100 (ohne MwSt / excluding VAT / TVA exclue)



DEUTSCHLAND

			1997								1998					
			jun	jul	aug	sep	oct	nov	dec	jan	feb	mar	apr	mai	jun	
00	INSGESAMT (01 + 02)	TOTAL (01 + 02)	TOTAL (01 + 02)	90,1	89,3	89,5	89,1	88,7	88,9	89,0	88,7	88,6	88,5	87,9	86,6	86,2
01	WAREN UND DIENSTLEISTUNGEN DES LAUFENDEN LANDWIRTSCHAFTLICHEN VERBRAUCHS	GOODS AND SERVICES CURRENTLY CONSUMED IN AGRICULTURE	BIENS ET SERVICES DE CONSOMMATION COURANTE DE L'AGRICULTURE	89,0	88,1	88,3	87,6	87,0	87,3	87,5	87,1	87,0	86,8	86,0	84,5	83,9
1	Saat- und Pflanzgut	Seeds	Semences et plants	83,8	83,3	83,0	83,0	83,0	83,0	83,0	82,6	82,2	82,5	82,6	82,3	82,1
2	Nutz- und Zuchtvieh	Animals for rearing and production	Animaux d'élevage et de rente	89,8	85,5	87,0	81,0	75,9	78,4	82,4	81,9	85,1	87,4	82,9	76,2	77,1
3	Energie und Schmierstoffe	Energy, lubricants	Energie et lubrifiants	88,8	89,5	93,0	92,1	92,4	92,5	91,4	88,4	87,4	86,3	86,1	84,8	83,9
4	Dünge- und Bodenverbesserungsmittel	Fertilizers, soil improvers	Engrais et amendements	80,1	79,2	78,8	78,7	78,6	78,8	78,6	77,2	77,1	77,7	77,2	76,7	75,9
41	Einnährstoffdünger	Straight fertilizers	Engrais simples	81,1	79,0	78,5	78,0	77,9	78,2	77,9	75,6	75,6	76,3	75,2	74,7	73,6
42	Mehrnährstoffdünger	Compound fertilizers	Engrais composés	76,8	77,1	77,1	77,5	77,2	77,3	77,0	76,8	76,8	77,0	77,6	77,0	76,8
43	Sonstige Dünge- und Bodenverbesserungsmittel	Other fertilizers, soil improvers	Autres engrais et amendements	85,2	86,9	86,5	86,3	87,2	87,5	87,1	87,0	86,9	87,5	87,3	86,7	85,9
5	Pflanzenschutzmittel	Plant protection products	Produits de protection des cultures	90,0	89,7	89,7	89,9	90,0	90,1	89,9	89,9	89,7	85,8	85,5	85,1	85,0
6	Futtermittel	Animal feedingstuffs	Aliments des animaux	83,5	81,9	81,0	80,8	79,7	79,8	79,6	79,7	79,0	78,5	77,6	75,7	74,2
61	Einzelfuttermittel	Straight feedingstuffs	Aliments simples	93,3	88,0	87,8	92,4	89,9	90,0	90,2	89,9	87,5	83,4	81,6	78,0	76,1
62	Mischfuttermittel	Compound feedingstuffs	Aliments composés	81,7	80,8	79,7	78,6	77,8	77,9	77,6	77,8	77,4	77,6	76,9	75,2	73,9
7	Material und Kleinwerkzeug	Material and small tools	Matériel et petit outillage	85,7	85,6	85,5	85,8	86,1	86,5	86,4	86,5	86,3	86,6	86,5	86,1	86,1
8	Instandhaltung und Reparatur von Maschinen	Maintenance and repair of plant	Entretien et réparation du matériel	104,7	105,0	104,9	105,2	105,7	105,8	105,6	107,0	106,6	107,0	107,0	106,5	106,4
9	Instandhaltung und Reparatur von Wirtschaftsgebäuden und sonstigen Bauten	Maintenance and repair of agricultural buildings and other buildings	Entretien et réparation des bâtiments d'exploitation et autres ouvrages	100,8	100,5	100,6	100,9	101,0	101,2	101,0	101,0	100,8	101,1	100,8	100,3	100,2
10	Veterinärleistungen	Veterinary services	Services vétérinaires	86,9	86,6	86,5	86,8	86,9	87,0	86,8	86,8	86,5	86,8	86,5	86,8	86,7
11	Allgemeine Wirtschaftsausgaben	General expenses	Frais généraux	107,0	106,7	106,6	107,0	108,1	108,3	108,1	109,0	108,6	108,9	108,7	108,3	108,2
02	WAREN UND DIENSTLEISTUNGEN LANDWIRTSCHAFTLICHER INVESTITIONEN	GOODS AND SERVICES CONTRIBUTING TO AGRICULTURAL INVESTMENT	BIENS ET SERVICES CONCOURANT AUX INVESTISSEMENTS DE L'AGRICULTURE	93,6	93,4	93,3	93,6	93,9	93,9	93,7	93,9	93,7	94,0	93,8	93,3	93,2
12	Maschinen und andere Ausrüstungsgüter	Machinery and other equipment	Machines et autres biens d'équipement	93,4	93,2	93,1	93,4	93,7	93,7	93,6	93,8	93,6	93,9	93,7	93,3	93,2
13	Bauten	Buildings	Ouvrages	95,0	94,7	94,7	95,0	95,1	94,9	94,8	94,8	94,2	94,5	94,2	93,8	93,5

DEFLATIONIERTE PREISINDIZES / DEFLATED PRICE INDICES / INDICES DES PRIX DEFLATES

1990 = 100 (ohne MwSt / excluding VAT / TVA exclue)



			ELLADA													
			1997	Jul	aug	sep	oct	nov	dec	1998	jan	feb	mar	apr	mai	jun
			jun													
00	INSGESAMT (01 + 02)	TOTAL (01 + 02)	TOTAL (01 + 02)	90,0	92,1	92,2	90,9	90,7	90,0	89,1	89,8	90,2	88,8	89,4	89,1	88,8
01	WAREN UND DIENSTLEISTUNGEN DES LAUFENDEN LANDWIRTSCHAFTLICHEN VERBRAUCHS	GOODS AND SERVICES CURRENTLY CONSUMED IN AGRICULTURE	BIENS ET SERVICES DE CONSOMMATION COURANTE DE L'AGRICULTURE	90,4	92,4	92,7	91,2	91,1	90,3	89,2	89,7	90,0	88,4	89,1	88,7	88,0
1	Saat- und Pflanzgut	Seeds	Semences et plants	82,1	83,4	83,3	82,3	80,9	80,7	80,1	80,8	81,6	80,2	80,3	80,0	79,8
2	Nutz- und Zuchtvieh	Animals for rearing and production	Animaux d'élevage et de rente	68,9	70,3	70,2	69,0	68,7	68,4	67,9	68,5	68,9	67,8	66,7	66,5	66,3
3	Energie und Schmierstoffe	Energy, lubricants	Energie et lubrifiants	108,1	110,5	112,0	109,5	110,1	109,4	106,9	106,4	105,7	103,2	104,5	103,5	101,3
4	Dünge- und Bodenverbesserungsmittel	Fertilizers, soil improvers	Engrais et amendements	107,0	108,9	108,7	107,4	106,8	107,4	106,6	106,5	106,6	105,3	105,6	105,4	105,1
41	Einhährstoffdünger	Straight fertilizers	Engrais simples	107,1	108,9	108,5	107,2	107,1	107,1	106,6	106,2	108,8	105,1	106,4	106,3	105,9
42	Mehrnährstoffdünger	Compound fertilizers	Engrais composés	106,9	108,9	108,7	107,5	108,7	107,8	108,7	106,7	106,5	105,4	105,2	104,9	104,6
43	Sonstige Dünge- und Bodenverbesserungsmittel	Other fertilizers, soil improvers	Autres engrais et amendements	100,0	100,0	100,0	100,0	100,0	100,0	100,0	100,0	100,0	100,0	100,0	100,0	100,0
5	Pflanzenschutzmittel	Plant protection products	Produits de protection des cultures	73,3	75,1	74,9	74,0	73,9	73,8	73,2	73,9	74,4	73,3	74,7	74,5	74,3
6	Futtermittel	Animal feedingstuffs	Aliments des animaux	78,6	80,5	79,9	78,9	78,5	78,0	77,7	78,5	79,2	77,7	78,1	77,9	77,6
61	Einzelfuttermittel	Straight feedingstuffs	Aliments simples	81,1	82,9	81,5	80,5	80,1	79,4	79,4	80,4	80,9	79,7	80,5	80,2	80,1
62	Mischfuttermittel	Compound feedingstuffs	Aliments composés	78,8	78,4	78,5	77,8	77,2	78,9	76,2	77,1	77,7	78,0	76,1	75,9	75,6
7	Material und Kleinwerkzeug	Material and small tools	Matériel et petit outillage	81,8	83,6	83,9	83,4	83,0	82,7	82,0	83,5	83,9	84,1	84,3	84,1	83,8
8	Instandhaltung und Reparatur von Maschinen	Maintenance and repair of plant	Entretien et réparation du matériel	94,0	96,0	96,6	95,3	94,9	94,4	93,7	94,9	95,9	95,6	98,1	98,2	98,0
9	Instandhaltung und Reparatur von Wirtschaftsgebäuden und sonstigen Bauten	Maintenance and repair of agricultural buildings and other buildings	Entretien et réparation des bâtiments d'exploitation et autres ouvrages	85,2	88,0	87,9	87,3	87,5	87,1	86,6	88,0	88,4	86,7	86,2	85,9	85,6
10	Veterinärleistungen	Veterinary services	Services vétérinaires	:	:	:	:	:	:	:	:	:	:	:	:	:
11	Allgemeine Wirtschaftsausgaben	General expenses	Frais généraux	86,8	88,8	88,4	87,0	86,5	78,7	78,1	79,8	80,1	78,1	78,8	76,5	76,3
02	WAREN UND DIENSTLEISTUNGEN LANDWIRTSCHAFTLICHER INVESTITIONEN	GOODS AND SERVICES CONTRIBUTING TO AGRICULTURAL INVESTMENT	BIENS ET SERVICES CONCOURANT AUX INVESTISSEMENTS DE L'AGRICULTURE	88,5	90,8	90,7	89,6	89,5	89,2	88,5	90,2	90,8	90,3	90,4	90,4	90,5
12	Maschinen und andere Ausrüstungsgüter	Machinery and other equipment	Machines et autres biens d'équipement	87,7	89,4	89,1	87,9	87,6	87,3	86,6	87,6	88,2	89,5	90,5	90,4	90,2
13	Bauten	Buildings	Ouvrages	89,4	92,2	92,3	91,2	91,4	91,0	90,3	92,7	93,3	91,1	90,3	90,3	90,8

DEFLATIONIERTE PREISINDIZES / DEFLATED PRICE INDICES / INDICES DES PRIX DEFLATES

1990 = 100 (ohne MwSt / excluding VAT / TVA exclue)



			ESPAÑA													
			1997						1998							
			jun	jul	aug	sep	oct	nov	dec	jan	feb	mar	apr	mai	jun	
00	INSGESAMT (01 + 02)	TOTAL (01 + 02)	TOTAL (01 + 02)	91,6	91,4	91,2	91,1	89,6	89,1	89,2	89,1	91,0	90,1	90,1	89,7	88,9
01	WAREN UND DIENSTLEISTUNGEN DES LAUFENDEN LANDWIRTSCHAFTLICHEN VERBRAUCHS	GOODS AND SERVICES CURRENTLY CONSUMED IN AGRICULTURE	BIENS ET SERVICES DE CONSOMMATION COURANTE DE L'AGRICULTURE	90,8	90,7	90,5	90,5	88,5	87,9	88,1	87,5	89,6	88,6	88,6	88,3	87,4
1	Saat- und Pflanzgut	Seeds	Semences et plants	91,3	112,5	137,7	140,8	100,5	74,0	89,8	98,8	108,6	99,8	94,3	91,2	106,6
2	Nutz- und Zuchtvieh	Animals for rearing and production	Animaux d'élevage et de rente	200,5	97,9	98,4	109,4	79,2	82,4	89,1	68,7	89,1	92,9	94,2	100,6	99,2
3	Energie und Schmierstoffe	Energy, lubricants	Energie et lubrifiants	87,1	87,6	88,4	88,8	89,2	89,5	88,8	87,0	86,2	86,0	84,9	85,7	85,1
4	Dünge- und Bodenverbesserungsmittel	Fertilizers, soil improvers	Engrais et amendements	84,4	83,6	83,3	83,1	80,9	81,4	80,9	79,9	80,2	79,3	78,5	79,5	77,6
41	Einnährstoffdünger	Straight fertilizers	Engrais simples	90,6	89,8	89,4	88,7	84,9	84,3	83,7	83,5	82,8	81,0	79,9	81,7	80,0
42	Mehrnährstoffdünger	Compound fertilizers	Engrais composés	77,5	76,7	76,5	76,8	76,5	78,1	77,7	76,0	77,3	77,4	76,9	78,9	74,9
43	Sonstige Dünge- und Bodenverbesserungsmittel	Other fertilizers, soil improvers	Autres engrais et amendements	100,0	100,0	100,0	100,0	100,0	100,0	100,0	100,0	100,0	100,0	100,0	100,0	100,0
5	Pflanzenschutzmittel	Plant protection products	Produits de protection des cultures	78,4	78,6	79,8	75,3	77,8	81,9	81,7	80,1	94,4	94,8	94,8	94,2	80,3
6	Futtermittel	Animal feedingstuffs	Aliments des animaux	80,0	79,8	78,7	78,4	78,0	78,0	77,7	77,0	76,8	76,7	76,1	75,4	74,6
61	Einzelfuttermittel	Straight feedingstuffs	Aliments simples	85,5	83,5	81,5	78,5	78,6	78,7	78,7	78,2	78,1	77,3	76,4	75,0	73,5
62	Mischfuttermittel	Compound feedingstuffs	Aliments composés	79,1	79,0	78,2	78,4	78,0	77,9	77,6	76,8	76,8	78,6	76,1	75,5	74,8
7	Material und Kleinwerkzeug	Material and small tools	Matériel et petit outillage	100,4	103,1	101,2	103,9	106,6	103,0	104,9	101,4	104,2	103,0	105,0	105,5	105,1
8	Instandhaltung und Reparatur von Maschinen	Maintenance and repair of plant	Entretien et réparation du matériel	106,7	109,0	100,7	103,1	104,4	105,4	102,7	102,3	108,7	103,0	106,7	107,3	106,9
9	Instandhaltung und Reparatur von Wirtschaftsgebäuden und sonstigen Bauten	Maintenance and repair of agricultural buildings and other buildings	Entretien et réparation des bâtiments d'exploitation et autres ouvrages	102,5	102,2	101,6	101,1	101,6	101,6	101,7	102,1	102,6	102,5	103,9	103,3	103,2
10	Veterinärleistungen	Veterinary services	Services vétérinaires	132,3	131,4	132,0	131,3	132,1	132,4	132,3	132,2	132,8	132,7	135,8	135,5	135,5
11	Allgemeine Wirtschaftsausgaben	General expenses	Frais généraux	112,3	112,1	112,5	111,6	109,5	109,4	108,9	109,0	109,2	110,1	110,6	109,8	110,1
02	WAREN UND DIENSTLEISTUNGEN LANDWIRTSCHAFTLICHER INVESTITIONEN	GOODS AND SERVICES CONTRIBUTING TO AGRICULTURAL INVESTMENT	BIENS ET SERVICES CONCOURANT AUX INVESTISSEMENTS DE L'AGRICULTURE	95,6	95,0	94,8	94,3	95,2	95,2	95,3	97,6	98,1	97,9	97,7	96,7	96,7
12	Maschinen und andere Ausrüstungsgüter	Machinery and other equipment	Machines et autres biens d'équipement	87,5	87,3	87,3	86,9	88,7	88,8	88,3	93,5	93,8	93,7	91,5	91,3	91,3
13	Bauten	Buildings	Ouvrages	101,1	100,2	99,7	99,2	99,6	99,7	100,0	100,3	101,1	100,8	101,9	100,3	100,3

DEFLATIONIERTE PREISINDIZES / DEFLATED PRICE INDICES / INDICES DES PRIX DEFLATES

1990 = 100 (ohne MwSt / excluding VAT / TVA exclue)



			FRANCE													
			1997								1998					
			Jun	Jul	Aug	Sep	Oct	Nov	Dec	Jan	Feb	Mar	Apr	Mai	Jun	
00	INSGESAMT (01 + 02)	TOTAL (01 + 02)	96,3	96,1	95,8	95,6	95,8	95,5	95,6	95,4	94,9	94,6	94,3	93,6	93,1	
01	WAREN UND DIENSTLEISTUNGEN DES LAUFENDEN LANDWIRTSCHAFTLICHEN VERBRAUCHS	GOODS AND SERVICES CURRENTLY CONSUMED IN AGRICULTURE	95,3	94,9	94,5	94,4	94,5	94,3	94,4	94,0	93,5	93,2	92,8	92,0	91,4	
1	Saat- und Pflanzgut	Seeds	92,1	92,3	92,0	91,9	92,0	91,8	91,8	92,1	91,7	91,9	91,9	92,0	91,9	
2	Nutz- und Zuchtvieh	Animals for rearing and production	90,6	90,5	87,8	86,2	86,3	87,4	87,4	90,2	73,9	72,1	72,5	72,2	68,2	
3	Energie und Schmierstoffe	Energy, lubricants	90,8	91,0	93,0	91,9	94,2	94,5	96,1	90,9	89,4	87,5	87,4	85,7	83,9	
4	Dünge- und Bodenverbesserungsmittel	Fertilizers, soil improvers	91,3	89,8	89,4	89,3	89,3	88,9	88,8	88,8	89,0	89,5	89,5	89,7	89,5	
41	Einnährstoffdünger	Straight fertilizers	90,6	88,1	87,4	87,2	86,9	86,2	86,1	85,8	85,8	86,2	86,1	86,1	85,7	
42	Mehrnährstoffdünger	Compound fertilizers	91,7	91,0	90,7	90,8	91,1	90,8	90,8	91,1	91,4	92,0	92,2	92,5	92,4	
43	Sonstige Dünge- und Bodenverbesserungsmittel	Other fertilizers, soil improvers	94,0	94,0	94,3	94,6	94,9	94,7	94,5	94,7	94,7	95,0	95,0	94,7	94,2	
5	Pflanzenschutzmittel	Plant protection products	91,7	91,6	91,1	91,0	91,2	90,9	90,3	89,3	88,9	89,9	90,1	90,2	90,2	
6	Futtermittel	Animal feedingstuffs	92,5	91,5	90,5	90,5	90,2	89,7	89,8	89,8	89,1	88,3	87,0	84,7	83,6	
61	Einzel Futtermittel	Straight feedingstuffs	122,3	118,6	118,7	122,0	122,0	120,8	120,3	117,9	114,8	111,2	107,1	99,7	97,1	
62	Mischfuttermittel	Compound feedingstuffs	88,1	87,5	86,3	85,9	85,5	85,1	85,2	85,7	85,3	84,9	84,0	82,4	81,6	
7	Material und Kleinwerkzeug	Material and small tools	78,1	78,2	78,6	78,4	78,6	78,5	78,4	79,1	78,7	78,3	78,0	78,3	78,3	
8	Instandhaltung und Reparatur von Maschinen	Maintenance and repair of plant	119,5	120,0	119,7	119,5	119,8	119,4	119,5	121,0	120,9	120,8	120,4	120,5	120,4	
9	Instandhaltung und Reparatur von Wirtschaftsgebäuden und sonstigen Bauten	Maintenance and repair of agricultural buildings and other buildings	103,0	103,1	102,8	102,6	102,7	102,5	102,5	103,1	102,7	102,9	102,8	102,7	102,6	
10	Veterinärleistungen	Veterinary services	101,5	101,9	101,7	101,5	101,7	101,7	102,2	102,7	102,3	102,1	102,3	102,5	102,8	
11	Allgemeine Wirtschaftsausgaben	General expenses	111,2	111,5	111,3	111,1	111,3	111,1	111,1	111,4	111,1	110,9	110,8	110,7	110,6	
02	WAREN UND DIENSTLEISTUNGEN LANDWIRTSCHAFTLICHER INVESTITIONEN	GOODS AND SERVICES CONTRIBUTING TO AGRICULTURAL INVESTMENT	100,7	101,3	101,1	100,9	101,2	101,0	101,0	101,0	101,1	101,0	100,9	100,8	100,7	
12	Maschinen und andere Ausrüstungsgüter	Machinery and other equipment	101,3	102,1	101,8	101,6	102,1	101,9	101,8	101,6	101,9	101,8	101,7	101,7	101,6	
13	Bauten	Buildings	99,4	99,6	99,4	99,2	99,3	99,1	99,1	99,7	99,4	99,2	98,9	98,8	98,6	

DEFLATIONIERTE PREISINDIZES / DEFLATED PRICE INDICES / INDICES DES PRIX DEFLATES

1990 = 100 (ohne MwSt / excluding VAT / TVA exclue)



			IRELAND													
			1997								1998					
			jun	jul	aug	sep	oct	nov	dec	jan	feb	mar	apr	mai	jun	
00	INSGESAMT (01 + 02)	TOTAL (01 + 02)	TOTAL (01 + 02)	93,7	93,6	93,7	92,6	92,4	91,9	92,1	92,8	92,3	92,0	91,6	91,2	90,7
01	WAREN UND DIENSTLEISTUNGEN DES LAUFENDEN LANDWIRTSCHAFTLICHEN VERBRAUCHS	GOODS AND SERVICES CURRENTLY CONSUMED IN AGRICULTURE	BIENS ET SERVICES DE CONSOMMATION COURANTE DE L'AGRICULTURE	90,5	90,3	90,3	88,8	88,5	88,1	88,1	88,5	88,0	87,8	87,1	86,6	86,0
1	Saat- und Pflanzgut	Seeds	Semences et plants	111,9	112,1	112,5	111,9	110,1	105,4	109,3	112,3	111,7	111,2	110,6	110,1	109,6
2	Nutz- und Zuchtvieh	Animals for rearing and production	Animaux d'élevage et de rente	75,6	76,4	79,0	78,1	75,2	74,5	68,3	73,8	70,4	66,5	72,8	70,8	67,3
3	Energie und Schmierstoffe	Energy, lubricants	Energie et lubrifiants	90,1	89,3	89,7	90,9	91,0	91,2	91,5	90,8	89,2	88,4	86,8	86,9	85,7
4	Dünge- und Bodenverbesserungsmittel	Fertilizers, soil improvers	Engrais et amendements	83,8	83,1	82,8	81,7	81,6	81,4	81,6	81,4	80,9	80,4	79,5	78,5	78,0
41	Einnährstoffdünger	Straight fertilizers	Engrais simples	85,8	84,6	83,6	82,5	82,4	82,2	82,0	81,8	81,3	80,9	79,8	78,4	77,8
42	Mehrnährstoffdünger	Compound fertilizers	Engrais composés	82,8	82,3	82,2	81,2	81,0	80,8	81,2	80,9	80,4	80,0	79,1	78,3	77,8
43	Sonstige Dünge- und Bodenverbesserungsmittel	Other fertilizers, soil improvers	Autres engrais et amendements	85,8	85,9	86,2	85,8	85,7	85,3	85,1	85,7	85,3	84,8	84,4	84,0	83,6
5	Pflanzenschutzmittel	Plant protection products	Produits de protection des cultures	100,7	100,7	101,0	100,5	100,4	100,0	99,7	100,5	100,0	99,8	99,2	98,8	98,4
6	Futtermittel	Animal feedingstuffs	Aliments des animaux	84,9	84,9	84,6	81,5	80,9	80,5	80,2	80,9	80,6	80,3	79,9	79,2	78,6
61	Einzel Futtermittel	Straight feedingstuffs	Aliments simples	84,7	84,3	84,1	82,0	80,5	80,1	79,5	79,9	79,7	79,7	79,2	79,1	78,5
62	Mischfuttermittel	Compound feedingstuffs	Aliments composés	84,9	85,0	84,7	81,5	81,0	80,6	80,3	81,0	80,7	80,4	80,0	79,2	78,6
7	Material und Kleinwerkzeug	Material and small tools	Matériel et petit outillage	98,5	98,4	98,8	98,4	98,6	98,4	98,2	99,5	99,2	99,5	98,7	98,2	98,2
8	Instandhaltung und Reparatur von Maschinen	Maintenance and repair of plant	Entretien et réparation du matériel	104,8	105,2	105,6	105,0	105,3	104,4	104,9	105,9	105,4	104,9	104,2	104,2	103,2
9	Instandhaltung und Reparatur von Wirtschaftsgebäuden und sonstigen Bauten	Maintenance and repair of agricultural buildings and other buildings	Entretien et réparation des bâtiments d'exploitation et autres ouvrages	111,5	112,0	112,5	112,0	111,9	112,2	111,7	112,4	112,9	112,1	111,4	111,6	111,2
10	Veterinärleistungen	Veterinary services	Services vétérinaires	107,4	107,7	108,0	107,4	107,3	106,7	106,3	107,4	107,1	108,8	108,5	108,1	107,6
11	Allgemeine Wirtschaftsausgaben	General expenses	Frais généraux	87,7	87,9	88,0	87,6	87,7	87,5	87,5	87,0	86,4	86,1	85,5	85,3	84,9
02	WAREN UND DIENSTLEISTUNGEN LANDWIRTSCHAFTLICHER INVESTITIONEN	GOODS AND SERVICES CONTRIBUTING TO AGRICULTURAL INVESTMENT	BIENS ET SERVICES CONCOURANT AUX INVESTISSEMENTS DE L'AGRICULTURE	104,9	105,3	105,7	105,7	105,9	105,5	106,4	107,7	107,2	106,7	107,1	107,6	107,2
12	Maschinen und andere Ausrüstungsgüter	Machinery and other equipment	Machines et autres biens d'équipement	99,7	100,0	100,3	99,8	99,8	99,4	99,0	100,8	100,4	99,9	100,0	101,2	101,0
13	Bauten	Buildings	Ouvrages	110,8	111,1	111,6	112,3	112,8	112,4	114,6	115,3	114,7	114,2	115,1	114,7	114,1

DEFLATIONIERTE PREISINDIZES / DEFLATED PRICE INDICES / INDICES DES PRIX DEFLATES

1990 = 100 (ohne MwSt / excluding VAT / TVA exclue)



			ITALIA													
			1997										1998			
			jun	jul	aug	sep	oct	nov	dec	jan	feb	mar	apr	mai	jun	
00	INSGESAMT (01 + 02)	TOTAL (01 + 02)	TOTAL (01 + 02)	97,4	97,5	97,5	97,3	96,9	96,8	96,7	95,7	95,4	95,2	94,9	94,8	94,5
01	WAREN UND DIENSTLEISTUNGEN DES LAUFENDEN LANDWIRTSCHAFTLICHEN VERBRAUCHS	GOODS AND SERVICES CURRENTLY CONSUMED IN AGRICULTURE	BIENS ET SERVICES DE CONSOMMATION COURANTE DE L'AGRICULTURE	93,6	93,3	93,2	92,8	92,4	92,0	92,0	91,5	91,0	90,5	90,1	89,9	89,5
1	Saat- und Pflanzgut	Seeds	Semences et plants	93,1	89,7	88,3	90,1	92,4	92,0	92,2	91,8	91,1	90,7	89,8	89,7	89,6
2	Nutz- und Zuchtvieh	Animals for rearing and production	Animaux d'élevage et de rente	81,9	80,6	80,9	81,2	81,3	81,3	81,6	83,1	84,3	85,1	85,0	84,1	82,7
3	Energie und Schmierstoffe	Energy, lubricants	Energie et lubrifiants	117,4	116,9	117,3	116,1	117,2	117,5	118,8	117,1	115,1	113,8	114,2	113,9	113,4
4	Dünger- und Bodenverbesserungsmittel	Fertilizers, soil improvers	Engrais et amendements	101,4	101,3	101,6	102,4	102,0	101,6	101,0	100,2	99,8	99,3	99,1	98,7	98,0
41	Einnährstoffdünger	Straight fertilizers	Engrais simples	107,0	106,4	106,5	106,0	105,6	103,9	103,2	101,8	101,2	100,3	99,8	98,9	97,5
42	Mehrnährstoffdünger	Compound fertilizers	Engrais composés	97,0	97,3	97,8	99,6	99,3	99,8	99,5	99,1	98,8	98,6	98,7	98,7	98,5
43	Sonstige Dünger- und Bodenverbesserungsmittel	Other fertilizers, soil improvers	Autres engrais et amendements	97,9	97,9	97,9	97,9	97,6	97,5	97,4	97,1	98,8	96,6	96,4	96,4	96,3
5	Pflanzenschutzmittel	Plant protection products	Produits de protection des cultures	96,5	96,8	96,6	96,9	96,8	98,5	96,1	95,7	95,2	95,3	94,9	95,3	95,2
6	Futtermittel	Animal feedingstuffs	Aliments des animaux	90,7	90,1	90,0	89,1	88,2	87,7	87,7	87,5	87,1	86,7	86,2	85,8	85,2
61	Einzel Futtermittel	Straight feedingstuffs	Aliments simples	91,8	90,3	90,5	88,8	87,7	88,2	88,7	88,6	88,0	87,3	87,5	87,2	86,1
62	Mischfuttermittel	Compound feedingstuffs	Aliments composés	90,1	90,0	89,8	89,3	88,4	87,5	87,2	86,9	86,7	86,4	85,6	85,1	84,8
7	Material und Kleinwerkzeug	Material and small tools	Matériel et petit outillage	99,3	99,4	99,6	99,7	99,5	98,7	98,0	97,9	98,3	97,9	97,3	96,9	96,8
8	Instandhaltung und Reparatur von Maschinen	Maintenance and repair of plant	Entretien et réparation du matériel	103,0	103,0	103,5	103,4	103,0	102,9	102,8	102,5	103,2	103,0	102,8	103,3	103,2
9	Instandhaltung und Reparatur von Wirtschaftsgebäuden und sonstigen Bauten	Maintenance and repair of agricultural buildings and other buildings	Entretien et réparation des bâtiments d'exploitation et autres ouvrages	104,7	106,2	106,2	106,2	105,9	105,8	106,5	106,3	106,1	106,2	106,5	106,7	107,0
10	Veterinärleistungen	Veterinary services	Services vétérinaires	93,9	93,9	93,9	93,9	93,5	93,2	93,1	92,9	92,6	92,4	92,2	94,4	94,3
11	Allgemeine Wirtschaftsausgaben	General expenses	Frais généraux	69,3	68,9	68,8	68,2	67,4	66,7	66,0	64,7	64,5	64,1	63,0	62,8	62,6
02	WAREN UND DIENSTLEISTUNGEN LANDWIRTSCHAFTLICHER INVESTITIONEN	GOODS AND SERVICES CONTRIBUTING TO AGRICULTURAL INVESTMENT	BIENS ET SERVICES CONOURANT AUX INVESTISSEMENTS DE L'AGRICULTURE	101,0	101,8	101,8	101,6	101,5	101,6	101,5	99,9	99,8	99,9	99,7	99,7	99,7
12	Maschinen und andere Ausrüstungsgüter	Machinery and other equipment	Machines et autres biens d'équipement	108,1	108,2	108,2	108,3	108,0	108,0	108,0	108,0	107,7	107,6	107,8	107,8	107,7
13	Bauten	Buildings	Ouvrages	95,0	96,4	96,4	96,3	96,1	96,2	96,0	93,2	93,2	93,4	93,0	93,0	93,0

DEFLATIONIERTE PREISINDIZES / DEFLATED PRICE INDICES / INDICES DES PRIX DEFLATES

1990 = 100 (ohne MwSt / excluding VAT / TVA exclue)



LUXEMBOURG

			1997					1998								
			jun	jul	aug	sep	oct	nov	dec	jan	feb	mar	apr	mai	jun	
00	INSGESAMT (01 + 02)	TOTAL (01 + 02)	TOTAL (01 + 02)	93,4	93,1	93,3	92,9	92,8	92,3	92,1	92,3	92,0	91,7	92,0	91,8	91,9
01	WAREN UND DIENSTLEISTUNGEN DES LAUFENDEN LANDWIRTSCHAFTLICHEN VERBRAUCHS	GOODS AND SERVICES CURRENTLY CONSUMED IN AGRICULTURE	BIENS ET SERVICES DE CONSOMMATION COURANTE DE L'AGRICULTURE	90,7	90,3	90,7	90,1	89,8	89,1	88,6	89,0	88,3	87,9	87,7	87,5	87,7
1	Saat- und Pflanzgut	Seeds	Semences et plants	84,1	83,9	83,8	83,5	83,4	83,3	83,3	84,8	84,9	84,8	84,9	84,7	84,7
2	Nutz- und Zuchtvieh	Animals for rearing and production	Animaux d'élevage et de rente	98,4	93,3	95,5	96,9	78,2	74,9	71,6	86,7	70,0	67,5	58,8	60,2	67,5
3	Energie und Schmierstoffe	Energy, lubricants	Energie et lubrifiants	84,4	83,2	88,6	89,8	90,3	88,5	85,3	83,2	80,4	76,7	78,3	78,2	77,0
4	Dünge- und Bodenverbesserungsmittel	Fertilizers, soil improvers	Engrais et amendements	83,3	83,1	82,9	80,6	80,4	80,4	80,4	84,3	80,9	80,8	80,9	80,7	80,7
41	Einnährstoffdünger	Straight fertilizers	Engrais simples	85,3	85,1	84,9	82,1	81,9	81,8	81,8	86,7	83,2	83,1	83,2	83,0	83,0
42	Mehrnährstoffdünger	Compound fertilizers	Engrais composés	75,1	74,9	74,8	74,5	74,4	74,3	74,3	74,3	71,4	71,3	71,5	71,2	71,2
43	Sonstige Dünge- und Bodenverbesserungsmittel	Other fertilizers, soil improvers	Autres engrais et amendements	100,0	100,0	100,0	100,0	100,0	100,0	100,0	100,0	100,0	100,0	100,0	100,0	100,0
5	Pflanzenschutzmittel	Plant protection products	Produits de protection des cultures	100,9	100,7	100,5	100,2	100,0	99,9	99,9	98,7	98,8	98,7	98,9	98,6	98,6
6	Futtermittel	Animal feedingstuffs	Aliments des animaux	82,6	82,5	82,3	81,5	81,8	81,7	81,7	82,1	82,1	82,0	81,6	81,4	81,3
61	Einzelfuttermittel	Straight feedingstuffs	Aliments simples	55,9	55,8	55,7	50,3	50,2	50,2	50,2	50,1	49,4	49,3	49,4	49,3	49,3
62	Mischfuttermittel	Compound feedingstuffs	Aliments composés	86,0	85,8	85,6	85,4	85,7	85,6	85,6	86,1	86,2	86,1	85,6	85,4	85,2
7	Material und Kleinwerkzeug	Material and small tools	Matériel et petit outillage	108,3	108,0	107,8	107,5	107,3	107,2	107,1	102,8	102,9	103,0	103,2	102,8	102,9
8	Instandhaltung und Reparatur von Maschinen	Maintenance and repair of plant	Entretien et réparation du matériel	94,0	94,4	94,1	93,7	93,8	93,8	94,1	94,9	95,0	95,3	95,2	94,9	95,0
9	Instandhaltung und Reparatur von Wirtschaftsgebäuden und sonstigen Bauten	Maintenance and repair of agricultural buildings and other buildings	Entretien et réparation des bâtiments d'exploitation et autres ouvrages	104,9	104,7	104,5	104,2	104,9	104,8	104,8	104,7	104,8	104,7	106,2	105,9	105,9
10	Veterinärleistungen	Veterinary services	Services vétérinaires	119,5	119,4	119,2	118,1	118,2	118,1	118,1	118,9	119,3	120,4	120,7	120,7	120,7
11	Allgemeine Wirtschaftsausgaben	General expenses	Frais généraux	98,2	98,3	98,1	98,0	100,7	98,3	98,3	98,5	98,4	98,6	98,7	98,8	98,3
02	WAREN UND DIENSTLEISTUNGEN LANDWIRTSCHAFTLICHER INVESTITIONEN	GOODS AND SERVICES CONTRIBUTING TO AGRICULTURAL INVESTMENT	BIENS ET SERVICES CONCOURANT AUX INVESTISSEMENTS DE L'AGRICULTURE	97,2	97,0	96,9	96,6	96,9	96,8	96,8	96,8	97,0	96,9	97,8	97,6	97,6
12	Maschinen und andere Ausrüstungsgüter	Machinery and other equipment	Machines et autres biens d'équipement	96,2	96,0	95,8	95,6	95,7	95,6	95,6	95,7	95,9	95,9	96,1	95,9	95,9
13	Bauten	Buildings	Ouvrages	98,6	98,4	98,2	97,9	98,4	98,3	98,3	98,2	98,3	98,2	100,0	99,7	99,7

DEFLATIONIERTE PREISINDIZES / DEFLATED PRICE INDICES / INDICES DES PRIX DEFLATES

1990 = 100 (ohne MwSt / excluding VAT / TVA exclue)



			NEDERLAND													
			1997									1998				
			jun	jul	aug	sep	oct	nov	dec	jan	feb	mar	apr	mai	jun	
00	INSGESAMT (01 + 02)	TOTAL (01 + 02)	TOTAL (01 + 02)	92,9	91,3	90,8	89,5	89,3	89,1	89,7	89,7	90,7	90,2	88,9	89,8	89,6
01	WAREN UND DIENSTLEISTUNGEN DES LAUFENDEN LANDWIRTSCHAFTLICHEN VERBRAUCHS	GOODS AND SERVICES CURRENTLY CONSUMED IN AGRICULTURE	BIENS ET SERVICES DE CONSOMMATION COURANTE DE L'AGRICULTURE	91,7	89,8	88,8	87,8	87,8	87,2	87,9	89,1	88,6	87,2	88,8	88,4	88,1
1	Saat- und Pflanzgut	Seeds	Semences et plants	163,3	124,9	124,7	123,3	123,2	123,2	123,7	119,7	118,9	117,6	183,5	183,8	184,7
2	Nutz- und Zuchtvieh	Animals for rearing and production	Animaux d'élevage et de rente	56,5	61,0	60,8	60,1	60,2	60,2	60,4	66,3	65,9	65,2	48,9	49,0	49,2
3	Energie und Schmierstoffe	Energy, lubricants	Energie et lubrifiants	94,7	94,9	95,4	93,7	96,1	96,4	96,1	97,5	96,6	95,0	94,1	94,0	93,6
4	Dünge- und Bodenverbesserungsmittel	Fertilizers, soil improvers	Engrais et amendements	80,8	79,7	78,0	77,8	78,7	79,2	79,5	81,9	80,5	78,7	79,4	80,1	80,1
41	Einnährstoffdünger	Straight fertilizers	Engrais simples	80,8	79,3	77,3	77,0	78,5	79,3	79,7	83,2	81,2	78,9	79,8	80,7	80,6
42	Mehrnährstoffdünger	Compound fertilizers	Engrais composés	79,2	78,5	77,4	77,0	77,3	77,1	77,3	77,6	77,5	76,5	78,9	77,3	77,7
43	Sonstige Dünge- und Bodenverbesserungsmittel	Other fertilizers, soil improvers	Autres engrais et amendements	92,6	93,0	92,7	91,7	91,2	92,2	92,6	93,0	93,0	92,0	90,6	90,8	91,3
5	Pflanzenschutzmittel	Plant protection products	Produits de protection des cultures	95,7	95,6	95,2	94,2	94,1	94,1	94,5	96,8	96,1	95,1	94,8	94,9	95,4
6	Futtermittel	Animal feedingstuffs	Aliments des animaux	81,7	81,0	79,7	78,0	77,1	76,4	76,9	77,5	76,9	75,9	74,8	74,0	73,7
61	Einzelfuttermittel	Straight feedingstuffs	Aliments simples	90,3	87,8	84,8	82,5	80,2	79,4	79,5	79,9	77,9	75,9	75,0	72,0	70,6
62	Mischfuttermittel	Compound feedingstuffs	Aliments composés	81,6	80,9	79,7	77,9	77,0	76,4	76,9	77,5	76,9	75,9	74,8	74,0	73,8
7	Material und Kleinwerkzeug	Material and small tools	Matériel et petit outillage	89,8	88,9	88,5	86,7	86,7	89,1	89,5	89,2	88,6	87,9	87,9	88,0	88,5
8	Instandhaltung und Reparatur von Maschinen	Maintenance and repair of plant	Entretien et réparation du matériel	93,2	93,1	92,7	91,7	91,6	90,8	91,2	91,7	91,1	90,1	89,8	89,6	90,0
9	Instandhaltung und Reparatur von Wirtschaftsgebäuden und sonstigen Bauten	Maintenance and repair of agricultural buildings and other buildings	Entretien et réparation des bâtiments d'exploitation et autres ouvrages	97,4	98,1	97,7	96,7	96,6	96,6	97,0	98,3	97,6	97,1	97,0	97,4	98,0
10	Veterinärleistungen	Veterinary services	Services vétérinaires	109,0	108,9	108,5	107,3	107,2	107,2	107,6	109,1	108,4	107,2	106,8	107,0	107,5
11	Allgemeine Wirtschaftsausgaben	General expenses	Frais généraux	112,9	111,1	110,2	112,8	112,2	111,4	114,4	119,3	120,4	116,6	115,5	115,6	113,1
02	WAREN UND DIENSTLEISTUNGEN LANDWIRTSCHAFTLICHER INVESTITIONEN	GOODS AND SERVICES CONTRIBUTING TO AGRICULTURAL INVESTMENT	BIENS ET SERVICES CONCOURANT AUX INVESTISSEMENTS DE L'AGRICULTURE	96,4	96,3	95,9	94,9	94,8	94,8	95,2	95,7	95,1	94,1	93,7	93,9	94,3
12	Maschinen und andere Ausrüstungsgüter	Machinery and other equipment	Machines et autres biens d'équipement	100,0	99,9	99,5	98,5	98,4	98,4	98,7	99,3	98,7	97,6	97,2	97,4	97,9
13	Bauten	Buildings	Couvrages	88,9	88,8	88,4	87,5	87,4	87,4	87,8	88,3	87,7	86,7	86,4	86,6	87,0

DEFLATIONIERTE PREISINDIZES / DEFLATED PRICE INDICES / INDICES DES PRIX DEFLATES

1990 = 100 (ohne MwSt / excluding VAT / TVA exclue)



PORTUGAL

			1997								1998					
			Jun	Jul	Aug	Sep	Oct	Nov	Dec	Jan	Feb	Mar	Apr	May	Jun	
00	INSGESAMT (01 + 02)	TOTAL (01 + 02)	74,3	73,5	72,7	75,2	73,1	71,8	71,5	73,2	73,5	72,3	72,1	70,1		
01	WAREN UND DIENSTLEISTUNGEN DES LAUFENDEN LANDWIRTSCHAFTLICHEN VERBRAUCHS	GOODS AND SERVICES CURRENTLY CONSUMED IN AGRICULTURE	68,1	67,1	66,3	69,2	68,7	65,3	65,0	66,7	67,1	67,1	65,8	65,3		
1	Saat- und Pflanzgut	Seeds	60,8	61,4	59,3	85,6	70,2	58,7	58,4	78,7	85,1	85,1	82,0	81,4		
2	Nutz- und Zuchtvieh	Animals for rearing and production	89,0	79,6	64,8	80,9	73,9	73,0	74,1	73,6	67,3	75,0	68,5	69,7		
3	Energie und Schmierstoffe	Energy, lubricants	56,2	55,9	55,5	55,7	55,9	55,7	55,8	55,7	54,1	53,4	52,2	49,7		
4	Dünge- und Bodenverbesserungsmittel	Fertilizers, soil improvers	73,8	73,4	73,7	73,5	68,1	67,4	66,3	65,8	67,1	66,1	65,2	65,2		
41	Einnährstoffdünger	Straight fertilizers	74,2	74,0	74,0	74,2	68,5	67,7	66,5	66,0	67,4	66,2	65,3	66,4		
42	Mehrnährstoffdünger	Compound fertilizers	70,1	67,9	70,6	67,5	64,5	64,9	64,8	64,9	64,9	64,7	64,2	63,8		
43	Sonstige Dünge- und Bodenverbesserungsmittel	Other fertilizers, soil improvers	100,0	100,0	100,0	100,0	100,0	100,0	100,0	100,0	100,0	100,0	100,0	100,0		
5	Pflanzenschutzmittel	Plant protection products	89,8	89,8	89,4	89,5	89,6	89,1	89,0	89,0	89,2	89,0	88,3	87,5		
6	Futtermittel	Animal feedingstuffs	65,0	63,7	63,4	63,5	62,9	62,5	62,4	62,0	62,1	61,9	60,9	60,3		
61	Einzelfuttermittel	Straight feedingstuffs	54,2	52,8	52,6	52,6	51,0	50,8	50,7	51,8	51,9	51,8	50,1	49,8		
62	Mischfuttermittel	Compound feedingstuffs	68,4	67,1	66,8	66,9	66,5	66,2	66,1	65,1	65,2	65,1	64,2	63,7		
7	Material und Kleinwerkzeug	Material and small tools	75,6	75,3	76,0	75,6	74,8	71,4	72,4	73,0	74,7	70,5	72,0	72,8		
8	Instandhaltung und Reparatur von Maschinen	Maintenance and repair of plant	:	:	:	:	:	:	:	:	:	:	:	:		
9	Instandhaltung und Reparatur von Wirtschaftsgebäuden und sonstigen Bauten	Maintenance and repair of agricultural buildings and other buildings	:	:	:	:	:	:	:	:	:	:	:	:		
10	Veterinärleistungen	Veterinary services	95,7	92,9	91,9	90,7	93,9	95,6	94,0	95,6	91,9	96,8	95,8	93,9		
11	Allgemeine Wirtschaftsausgaben	General expenses	81,4	81,4	81,0	81,1	81,1	80,7	80,8	80,7	80,8	80,6	80,0	79,3		
02	WAREN UND DIENSTLEISTUNGEN LANDWIRTSCHAFTLICHER INVESTITIONEN	GOODS AND SERVICES CONTRIBUTING TO AGRICULTURAL INVESTMENT	112,1	112,4	111,8	112,0	112,0	111,4	110,7	112,4	112,8	112,4	112,0	112,5		
12	Maschinen und andere Ausrüstungsgüter	Machinery and other equipment	112,0	112,2	111,7	111,9	111,8	111,3	110,5	112,3	112,7	112,4	112,0	113,6		
13	Bauten	Buildings	114,2	114,2	113,6	113,7	113,9	113,3	113,1	113,2	113,4	113,1	112,2	111,3		

DEFLATIONIERTE PREISINDIZES / DEFLATED PRICE INDICES / INDICES DES PRIX DEFLATES

1990 = 100 (ohne MwSt / excluding VAT / TVA exclue)



SUOMI/FINLAND

			1997							1998						
			jun	jul	aug	sep	oct	nov	dec	jan	feb	mar	apr	mai	jun	
00	INSGESAMT (01 + 02)	TOTAL (01 + 02)	TOTAL (01 + 02)	79,4	78,5	78,4	78,3	78,0	78,1	78,1	77,9	78,1	78,2	77,9	77,5	76,2
01	WAREN UND DIENSTLEISTUNGEN DES LAUFENDEN LANDWIRTSCHAFTLICHEN VERBRAUCHS	GOODS AND SERVICES CURRENTLY CONSUMED IN AGRICULTURE	BIENS ET SERVICES DE CONSOMMATION COURANTE DE L'AGRICULTURE	77,7	76,3	76,4	76,3	75,9	75,9	75,8	75,6	75,7	75,9	75,6	75,2	73,3
1	Saat- und Pflanzgut	Seeds	Semences et plants	54,9	54,9	54,8	54,7	45,0	45,1	47,2	47,2	47,2	50,3	50,1	51,8	51,7
2	Nutz- und Zuchtvieh	Animals for rearing and production	Animaux d'élevage et de rente	47,4	48,8	49,9	51,6	50,9	49,8	49,5	49,0	49,7	49,1	48,8	48,7	47,0
3	Energie und Schmierstoffe	Energy, lubricants	Energie et lubrifiants	92,6	93,3	95,7	95,3	96,1	94,2	92,2	91,7	91,0	89,4	90,0	87,7	85,3
4	Dünge- und Bodenverbesserungsmittel	Fertilizers, soil improvers	Engrais et amendements	85,9	77,4	78,7	79,3	79,9	80,7	81,5	82,1	83,4	84,6	84,2	84,0	75,6
41	Einnährstoffdünger	Straight fertilizers	Engrais simples	89,5	78,2	78,9	79,7	79,5	79,6	80,5	81,3	83,0	84,6	84,2	84,0	70,9
42	Mehrnährstoffdünger	Compound fertilizers	Engrais composés	85,3	76,0	76,8	77,5	78,2	79,2	80,0	80,7	82,1	83,4	83,0	82,9	73,8
43	Sonstige Dünge- und Bodenverbesserungsmittel	Other fertilizers, soil improvers	Autres engrais et amendements	90,1	90,1	95,2	95,1	94,9	95,0	95,0	94,9	94,9	94,7	94,3	94,1	93,9
5	Pflanzenschutzmittel	Plant protection products	Produits de protection des cultures	75,0	75,0	74,8	74,8	74,8	74,7	72,8	72,7	72,7	72,6	72,2	74,7	74,5
6	Futtermittel	Animal feedingstuffs	Aliments des animaux	67,6	67,6	66,2	65,7	65,2	65,3	65,3	64,8	64,8	64,9	64,6	63,7	63,7
61	Einzelfuttermittel	Straight feedingstuffs	Aliments simples	110,1	110,1	109,9	100,5	101,0	102,4	103,3	103,2	104,2	104,8	105,0	106,1	106,8
62	Mischfuttermittel	Compound feedingstuffs	Aliments composés	65,6	65,6	64,1	64,1	63,5	63,6	63,6	63,0	63,0	63,0	62,7	61,8	61,7
7	Material und Kleinwerkzeug	Material and small tools	Matériel et petit outillage	86,2	86,2	86,0	85,9	85,9	86,0	85,7	86,1	86,8	86,8	86,3	85,6	65,4
8	Instandhaltung und Reparatur von Maschinen	Maintenance and repair of plant	Entretien et réparation du matériel	84,4	84,4	85,6	86,0	85,8	85,5	85,5	85,4	85,4	85,2	84,8	85,5	85,3
9	Instandhaltung und Reparatur von Wirtschaftsgebäuden und sonstigen Bauten	Maintenance and repair of agricultural buildings and other buildings	Entretien et réparation des bâtiments d'exploitation et autres ouvrages	87,6	88,3	88,1	88,4	87,9	87,6	87,7	87,1	87,0	87,3	87,1	86,9	86,9
10	Veterinärleistungen	Veterinary services	Services vétérinaires	96,5	96,5	96,3	96,2	96,0	96,1	96,1	96,0	96,0	95,8	95,3	95,1	95,0
11	Allgemeine Wirtschaftsausgaben	General expenses	Frais généraux	79,3	79,6	79,7	79,8	79,8	79,8	79,5	78,9	78,7	78,4	77,9	77,8	77,2
02	WAREN UND DIENSTLEISTUNGEN LANDWIRTSCHAFTLICHER INVESTITIONEN	GOODS AND SERVICES CONTRIBUTING TO AGRICULTURAL INVESTMENT	BIENS ET SERVICES CONCOURANT AUX INVESTISSEMENTS DE L'AGRICULTURE	83,0	83,2	82,6	82,6	82,4	82,9	82,9	82,8	83,2	83,1	82,8	82,5	82,4
12	Maschinen und andere Ausrüstungsgüter	Machinery and other equipment	Machines et autres biens d'équipement	83,2	83,2	82,5	82,4	82,2	83,0	83,0	82,9	83,5	83,3	82,9	82,5	82,3
13	Bauten	Buildings	Ouvrages	82,5	83,2	83,0	83,0	82,9	82,8	82,8	82,5	82,7	82,6	82,4	82,4	82,6

DEFLATIONIERTE PREISINDIZES / DEFLATED PRICE INDICES / INDICES DES PRIX DEFLATES

1990 = 100 (ohne MwSt / excluding VAT / TVA exclue)



			SVERIGE													
			1997								1998					
			jun	jul	aug	sep	oct	nov	dec	jan	feb	mar	apr	mai	jun	
00	INSGESAMT (01 + 02)	TOTAL (01 + 02)	TOTAL (01 + 02)	98,9	99,1	99,1	97,9	97,7	97,4	97,1	97,8	97,9	97,5	97,0	96,2	
01	WAREN UND DIENSTLEISTUNGEN DES LAUFENDEN LANDWIRTSCHAFTLICHEN VERBRAUCHS	GOODS AND SERVICES CURRENTLY CONSUMED IN AGRICULTURE	BIENS ET SERVICES DE CONSOMMATION COURANTE DE L'AGRICULTURE	97,7	97,9	97,9	98,6	96,3	95,9	95,6	96,2	96,2	95,7	95,2	94,3	
1	Saat- und Pflanzgut	Seeds	Semences et plants	69,0	69,2	74,1	73,2	73,1	73,3	73,3	72,5	72,8	72,6	72,4	72,1	
2	Nutz- und Zuchtvieh	Animals for rearing and production	Animaux d'élevage et de rente	100,0	100,0	100,0	100,0	100,0	100,0	100,0	100,0	100,0	100,0	100,0	100,0	
3	Energie und Schmierstoffe	Energy, lubricants	Energie et lubrifiants	131,3	134,2	135,2	133,2	133,7	134,1	132,4	130,8	129,6	127,6	126,8	125,4	
4	Dünge- und Bodenverbesserungsmittel	Fertilizers, soil improvers	Engrais et amendements	87,2	83,2	80,3	79,5	79,5	79,6	80,1	81,4	81,5	83,5	83,9	83,7	
41	Einnährstoffdünger	Straight fertilizers	Engrais simples	91,6	85,2	84,2	83,3	83,3	83,3	83,5	85,3	85,4	88,4	88,8	88,5	
42	Mehrnährstoffdünger	Compound fertilizers	Engrais composés	81,6	80,1	74,9	74,1	74,0	74,4	74,8	75,8	75,9	76,7	77,2	76,9	
43	Sonstige Dünge- und Bodenverbesserungsmittel	Other fertilizers, soil improvers	Autres engrais et amendements	104,4	104,6	104,5	109,3	109,2	109,4	116,3	113,8	114,0	116,8	117,3	117,0	
5	Pflanzenschutzmittel	Plant protection products	Produits de protection des cultures	86,0	86,2	86,1	85,0	84,9	85,1	85,1	85,4	85,5	80,4	80,1	79,8	
6	Futtermittel	Animal feedingstuffs	Aliments des animaux	77,9	78,5	78,3	76,8	75,3	72,8	72,5	73,6	73,7	73,4	72,1	70,0	
61	Einzel Futtermittel	Straight feedingstuffs	Aliments simples	89,3	89,4	89,1	88,1	82,3	80,4	81,2	83,5	83,5	83,1	82,6	81,5	
62	Mischfuttermittel	Compound feedingstuffs	Aliments composés	76,8	77,3	77,2	75,7	74,5	72,0	71,6	72,5	72,7	72,4	71,1	68,8	
7	Material und Kleinwerkzeug	Material and small tools	Matériel et petit outillage	100,0	100,0	100,0	100,0	100,0	100,0	100,0	100,0	100,0	100,0	100,0	100,0	
8	Instandhaltung und Reparatur von Maschinen	Maintenance and repair of plant	Entretien et réparation du matériel	118,7	119,2	119,3	118,0	117,9	118,7	118,6	119,3	119,4	119,2	118,6	118,4	
9	Instandhaltung und Reparatur von Wirtschaftsgebäuden und sonstigen Bauten	Maintenance and repair of agricultural buildings and other buildings	Entretien et réparation des bâtiments d'exploitation et autres ouvrages	94,6	94,7	94,7	93,6	93,6	93,9	93,9	94,4	94,4	94,2	94,0	94,1	
10	Veterinärleistungen	Veterinary services	Services vétérinaires	120,0	120,2	120,1	118,7	118,6	118,6	118,8	122,3	122,5	122,3	121,9	121,7	
11	Allgemeine Wirtschaftsausgaben	General expenses	Frais généraux	100,1	100,3	100,5	99,8	100,1	100,4	100,3	101,8	102,0	101,5	101,2	101,1	
02	WAREN UND DIENSTLEISTUNGEN LANDWIRTSCHAFTLICHER INVESTITIONEN	GOODS AND SERVICES CONTRIBUTING TO AGRICULTURAL INVESTMENT	BIENS ET SERVICES CONCOURANT AUX INVESTISSEMENTS DE L'AGRICULTURE	103,0	103,3	103,3	102,0	102,3	102,2	102,2	103,1	103,5	103,3	102,9	102,8	
12	Maschinen und andere Ausrüstungsgüter	Machinery and other equipment	Machines et autres biens d'équipement	104,9	105,2	105,3	104,0	104,2	104,1	104,1	105,1	105,6	105,3	105,0	104,8	
13	Bauten	Buildings	Ouvrages	94,3	94,4	94,4	93,3	93,3	93,6	93,6	94,1	94,1	93,9	93,7	93,8	

DEFLATIONIERTE PREISINDIZES / DEFLATED PRICE INDICES / INDICES DES PRIX DEFLATES

1990 = 100 (ohne MwSt / excluding VAT / TVA exclue)



UNITED KINGDOM

			1997								1998					
			Jun	Jul	aug	sep	oct	nov	dec	Jan	feb	mar	apr	mal	Jun	
00	INSGESAMT (01 + 02)	TOTAL (01 + 02)	96,9	96,8	96,0	95,3	95,0	94,7	94,6	95,6	95,1	94,8	94,3	93,4	92,5	
01	WAREN UND DIENSTLEISTUNGEN DES LAUFENDEN LANDWIRTSCHAFTLICHEN VERBRAUCHS	GOODS AND SERVICES CURRENTLY CONSUMED IN AGRICULTURE	96,2	96,0	95,1	94,4	94,0	93,6	93,6	94,5	93,9	93,5	93,0	92,0	90,9	
	1 Saat- und Pflanzgut	Seeds	95,2	96,3	95,9	96,8	96,9	94,8	101,2	107,2	108,3	106,9	106,7	107,9	96,1	
	2 Nutz- und Zuchtvieh	Animals for rearing and production	108,2	108,6	107,2	106,9	105,8	105,3	105,1	111,7	99,2	103,0	102,4	101,7	103,8	
	3 Energie und Schmierstoffe	Energy, lubricants	90,7	92,5	93,4	93,9	94,6	94,4	92,5	91,3	89,6	90,3	91,0	90,4	89,8	
	4 Dünge- und Bodenverbesserungsmittel	Fertilizers, soil improvers	78,3	76,2	71,8	70,7	69,8	69,4	69,7	70,8	71,4	71,0	70,4	68,7	63,7	
	41 Einnährstoffdünger	Straight fertilizers	75,0	72,8	68,6	67,5	66,7	66,2	66,5	67,5	67,9	67,7	67,1	65,3	60,6	
	42 Mehrnährstoffdünger	Compound fertilizers	78,8	76,5	71,7	70,5	69,6	69,1	69,4	70,6	71,0	70,8	70,1	68,2	62,8	
	43 Sonstige Dünge- und Bodenverbesserungsmittel	Other fertilizers, soil improvers	100,7	101,1	100,5	100,2	100,2	100,2	100,0	101,7	106,4	101,3	101,4	103,3	101,3	
	5 Pflanzenschutzmittel	Plant protection products	101,2	101,5	100,9	100,4	99,7	99,6	99,5	100,0	94,9	94,8	94,3	92,1	92,2	
	6 Futtermittel	Animal feedingstuffs	93,3	92,3	91,4	90,5	89,9	89,5	89,4	89,9	89,4	88,6	87,6	86,3	86,1	
	61 Einzelfuttermittel	Straight feedingstuffs	93,6	91,9	94,8	94,3	93,1	91,4	91,6	91,8	90,6	88,6	86,3	85,8	85,1	
	62 Mischfuttermittel	Compound feedingstuffs	93,2	92,5	90,1	89,0	88,7	88,7	88,5	89,1	88,9	88,6	88,1	86,5	86,6	
	7 Material und Kleinwerkzeug	Material and small tools	99,9	100,5	99,9	96,5	96,4	96,5	96,2	96,9	96,0	95,8	95,3	95,0	95,2	
	8 Instandhaltung und Reparatur von Maschinen	Maintenance and repair of plant	117,5	118,1	117,8	117,3	117,5	118,0	118,0	119,6	119,6	119,2	118,8	118,8	119,3	
	9 Instandhaltung und Reparatur von Wirtschaftsgebäuden und sonstigen Bauten	Maintenance and repair of agricultural buildings and other buildings	96,4	96,6	96,3	96,1	96,0	96,0	95,9	96,4	96,1	96,5	96,0	95,8	95,9	
	10 Veterinärleistungen	Veterinary services	96,6	97,0	96,6	96,3	96,2	96,2	96,0	96,7	96,4	96,1	95,6	95,1	95,2	
	11 Allgemeine Wirtschaftsausgaben	General expenses	106,0	107,2	107,2	106,9	105,8	105,0	104,1	104,7	105,6	105,1	105,8	104,9	105,0	
02	WAREN UND DIENSTLEISTUNGEN LANDWIRTSCHAFTLICHER INVESTITIONEN	GOODS AND SERVICES CONTRIBUTING TO AGRICULTURAL INVESTMENT	101,5	102,1	101,4	101,1	101,5	101,6	101,7	102,5	102,6	102,7	102,3	101,9	102,3	
	12 Maschinen und andere Ausrüstungsgüter	Machinery and other equipment	100,5	101,1	100,6	100,3	100,2	100,2	100,0	101,1	100,7	100,4	99,9	99,4	99,5	
	13 Bauten	Buildings	102,6	103,1	102,3	102,0	102,8	103,1	103,4	103,9	104,6	105,1	104,7	104,5	105,2	

DEFLATIONIERTE PREISINDIZES / DEFLATED PRICE INDICES / INDICES DES PRIX DEFLATES

1990 = 100 (ohne MwSt / excluding VAT / TVA exclue)



			EU-15													
			1997								1998					
			jun	jul	aug	sep	oct	nov	dec	jan	feb	mar	apr	mai	jun	
00	INSGESAMT (01 + 02)	TOTAL (01 + 02)	TOTAL (01 + 02)	93,3	93,0	92,8	92,4	92,0	91,8	91,8	91,8	91,8	91,1	90,5	90,0	
01	WAREN UND DIENSTLEISTUNGEN DES LAUFENDEN LANDWIRTSCHAFTLICHEN VERBRAUCHS	GOODS AND SERVICES CURRENTLY CONSUMED IN AGRICULTURE	BIENS ET SERVICES DE CONSOMMATION COURANTE DE L'AGRICULTURE	91,5	91,0	90,8	90,4	89,8	89,5	89,6	89,6	89,6	89,0	88,7	87,3	
1	Saat- und Pflanzgut	Seeds	Semences et plants	92,3	92,1	94,0	95,4	91,3	88,1	90,1	92,2	93,1	92,1	94,7	94,5	
2	Nutz- und Zuchtvieh	Animals for rearing and production	Animaux d'élevage et de rente	92,4	84,6	85,4	81,9	76,3	78,0	81,0	80,3	82,7	84,5	80,1	75,5	
3	Energie und Schmierstoffe	Energy, lubricants	Energie et lubrifiants	94,2	94,8	96,5	95,7	96,7	96,8	96,3	94,2	92,9	91,7	91,6	90,8	
4	Dünge- und Bodenverbesserungsmittel	Fertilizers, soil improvers	Engrais et amendements	86,2	85,0	84,2	83,7	83,2	83,1	83,0	83,0	83,0	82,9	82,7	82,5	
41	Einnährstoffdünger	Straight fertilizers	Engrais simples	87,0	85,4	84,5	83,8	82,7	82,3	82,1	81,9	81,7	81,4	80,9	79,7	
42	Mehrnährstoffdünger	Compound fertilizers	Engrais composés	85,0	84,0	83,3	83,0	82,9	83,1	83,1	83,3	83,5	83,7	83,6	83,3	
43	Sonstige Dünge- und Bodenverbesserungsmittel	Other fertilizers, soil improvers	Autres engrais et amendements	91,0	91,6	91,8	91,8	92,1	92,1	92,0	92,2	92,7	92,3	92,1	91,4	
5	Pflanzenschutzmittel	Plant protection products	Produits de protection des cultures	90,4	90,5	90,4	89,7	90,0	90,4	90,1	89,6	90,8	90,4	90,4	88,1	
6	Futtermittel	Animal feedingstuffs	Aliments des animaux	85,6	84,8	84,1	83,5	82,8	82,5	82,4	82,4	81,9	81,3	80,4	78,5	
61	Einzel Futtermittel	Straight feedingstuffs	Aliments simples	92,4	90,4	90,5	90,4	89,5	89,0	89,2	89,0	87,8	85,9	84,6	81,6	
62	Mischfuttermittel	Compound feedingstuffs	Aliments composés	84,1	83,6	82,6	81,9	81,3	81,0	80,9	81,0	80,6	80,3	79,5	77,8	
7	Material und Kleinwerkzeug	Material and small tools	Matériel et petit outillage	89,7	90,0	89,8	89,2	89,5	89,4	89,4	89,5	89,4	89,2	89,1	89,1	
8	Instandhaltung und Reparatur von Maschinen	Maintenance and repair of plant	Entretien et réparation du matériel	108,8	109,8	107,9	108,2	108,6	108,8	108,3	109,1	110,3	109,1	109,7	109,7	
9	Instandhaltung und Reparatur von Wirtschaftsgebäuden und sonstigen Bauten	Maintenance and repair of agricultural buildings and other buildings	Entretien et réparation des bâtiments d'exploitation et autres ouvrages	99,2	99,4	99,2	99,1	99,1	99,1	99,1	99,5	99,3	99,4	99,3	99,1	
10	Veterinärleistungen	Veterinary services	Services vétérinaires	96,5	96,4	96,3	96,2	96,4	96,4	96,4	96,7	96,4	96,5	96,6	96,7	
11	Allgemeine Wirtschaftsausgaben	General expenses	Frais généraux	103,3	103,3	103,2	103,1	102,7	102,3	102,3	103,1	103,2	102,8	102,6	102,0	
02	WAREN UND DIENSTLEISTUNGEN LANDWIRTSCHAFTLICHER INVESTITIONEN	GOODS AND SERVICES CONTRIBUTING TO AGRICULTURAL INVESTMENT	BIENS ET SERVICES CONCOURANT AUX INVESTISSEMENTS DE L'AGRICULTURE	98,5	98,9	98,7	98,8	98,7	98,6	98,6	98,5	98,5	98,4	98,3	98,1	
12	Maschinen und andere Ausrüstungsgüter	Machinery and other equipment	Machines et autres biens d'équipement	99,6	99,7	99,8	99,5	99,6	99,6	99,5	100,0	100,0	99,9	99,7	99,6	
13	Bauten	Buildings	Ouvrages	96,6	97,5	97,4	97,2	97,2	97,2	97,2	96,2	96,2	96,2	96,0	95,8	

AGRARPREISE
Ausgewählte Preisreihen der NewCRONOS-Datenbank

AGRICULTURAL PRICES
Selected series from the NewCRONOS data base

PRIX AGRICOLES
Séries sélectionnées de la banque de données NewCRONOS

Monatliche Verkaufspreise landwirtschaftlicher Erzeugnisse

Monthly selling prices of agricultural products

Prix de vente mensuels de produits agricoles

Pflanzliche Erzeugnisse

Crop products

Produits végétaux

**VERKAUFSPREISE
PFLANZLICHER ERZEUGNISSE**

**SELLING PRICES
OF CROP PRODUCTS**

Landeswährung / National currency / Monnaie nationale (ohne MwSt / excl. VAT / hors TVA)

	1997 jun	jul	aug	sep	oct	nov	dec	1998 jan	feb	mar	apr	mai	jun
1120	Weichweizen												Soft wheat
	Preise je 100 kg												Prices per 100 kg
B	484,3	484,2	466,0	466,9	470,8	474,4	475,6	475,0	469,5	462,3	449,4	445,0	441,0
DK	95,80	94,08	88,07	86,43	87,88	90,72	94,26	91,07	90,28	88,68	89,52	88,12	86,91
D	24,33	23,68	22,54	22,74	23,06	23,41	23,69	23,90	23,97	23,87	23,75	23,94	23,87
EL	-	4 766	4 845	4 868	4 872	4 895	4 896	-	-	-	-	-	-
E	2 614	2 584	2 575	2 509	2 486	2 444	2 459	2 493	2 522	2 520	2 549	2 543	2 582
F	83,20	74,60	74,40	76,70	77,90	79,40	80,30	80,60	80,00	79,90	77,50	76,20	75,70
IRL	-	-	7,38	7,38	7,38	-	-	-	-	-	-	-	-
I	30 541	28 865	28 820	28 944	29 139	29 626	29 954	30 234	30 175	29 796	29 547	29 886	29 266
L	-	-	479,0	479,0	479,0	-	-	-	-	-	-	-	-
NL	-	-	25,40	25,60	26,10	26,80	27,70	28,00	27,90	27,60	27,40	27,40	27,40
A	175,40	152,60	152,20	153,80	152,70	153,30	153,30	154,80	157,10	154,40	156,30	155,80	152,50
P	2 650	2 650	2 650	2 650	2 650	2 650	2 650	2 650	2 650	2 650	2 650	2 650	2 650
FIN	88,40	88,20	86,50	86,80	86,90	87,00	86,80	86,80	87,00	86,90	86,70	86,50	86,90
S	110,00	108,70	105,40	103,30	102,70	106,30	105,20	105,80	105,90	105,80	105,40	104,80	103,30
UK	8,38	8,23	8,67	8,67	8,65	8,18	8,08	8,09	7,89	7,64	7,31	7,73	7,59
1130	Hartweizen												Durum wheat
	Preise je 100 kg												Prices per 100 kg
B	-	-	-	-	-	-	-	-	-	-	-	-	-
DK	-	-	-	-	-	-	-	-	-	-	-	-	-
D	-	-	-	-	-	-	-	-	-	-	-	-	-
EL	-	6 520	6 554	6 578	6 588	6 591	6 593	-	-	-	-	-	-
E	2 693	2 760	2 835	3 023	3 150	3 182	3 247	3 270	3 309	3 300	3 185	2 669	2 540
F	100,60	100,80	105,60	115,00	118,60	122,20	121,20	122,60	118,30	110,20	106,70	105,10	108,30
IRL	-	-	-	-	-	-	-	-	-	-	-	-	-
I	33 933	34 236	35 858	39 326	41 069	40 948	41 319	41 261	40 447	39 693	39 091	37 436	35 513
L	-	-	-	-	-	-	-	-	-	-	-	-	-
NL	-	-	-	-	-	-	-	-	-	-	-	-	-
A	-	-	195,80	201,40	202,40	202,60	201,90	207,10	205,90	209,50	201,70	194,70	196,70
P	2 650	2 650	2 650	2 650	2 650	2 650	2 650	2 650	2 650	2 650	2 650	2 650	2 650
FIN	-	-	-	-	-	-	-	-	-	-	-	-	-
S	-	-	-	-	-	-	-	-	-	-	-	-	-
UK	-	-	-	-	-	-	-	-	-	-	-	-	-
1150	Roggen												Rye
	Preise je 100 kg												Prices per 100 kg
B	450,0	455,0	420,0	416,3	424,0	430,0	433,3	432,5	423,8	420,0	405,0	402,5	395,0
DK	89,51	91,14	82,56	88,61	84,99	88,32	85,00	88,88	88,47	86,73	85,13	84,65	84,18
D	23,01	22,31	20,92	20,68	20,83	21,08	21,36	21,59	21,78	21,86	21,54	22,04	22,06
EL	-	-	-	-	-	-	-	-	-	-	-	-	-
E	2 400	2 291	2 226	2 211	2 215	2 213	2 225	2 107	2 106	2 097	2 079	-	2 300
F	81,10	71,10	71,10	72,20	72,90	73,90	73,80	74,10	74,20	73,90	73,40	72,60	74,20
IRL	-	-	-	-	-	-	-	-	-	-	-	-	-
I	29 633	28 633	27 883	26 104	25 820	25 900	25 900	25 900	25 900	25 900	25 900	25 900	25 900
L	-	-	385,0	385,0	385,0	-	-	-	-	-	-	-	-
NL	-	-	26,20	26,50	26,80	27,10	27,10	27,10	27,10	27,10	27,10	27,10	27,10
A	170,50	137,20	146,50	140,60	138,20	141,50	139,70	140,10	143,20	147,90	141,10	140,50	150,60
P	2 400	2 400	2 400	2 400	2 400	2 400	2 400	2 400	2 400	2 400	2 400	2 400	2 400
FIN	88,90	89,80	88,40	88,88	89,00	89,00	89,20	89,80	89,40	90,10	90,10	90,00	89,70
S	103,90	103,20	100,50	98,40	99,00	99,90	100,20	100,30	100,60	101,00	101,40	101,40	100,00
UK	-	-	-	-	-	-	-	-	-	-	-	-	-

PRIX DE VENTE DES PRODUITS VEGETAUX

ECU (ohne MwSt / excl. VAT / hors TVA)

1997 jun	jul	aug	sep	oct	nov	dec	1998 jan	feb	mar	apr	mai	jun	
													Blé tendre
													Prix par 100 kg
11,95	11,85	11,43	11,49	11,60	11,65	11,67	11,65	11,52	11,32	11,00	10,96	10,83	B
12,82	12,48	11,71	11,54	11,73	12,08	12,52	12,10	11,99	11,75	11,86	11,75	11,56	DK
12,39	11,97	11,42	11,56	11,72	11,86	11,99	12,10	12,14	12,05	12,00	12,16	12,10	D
-	15,35	15,66	15,69	15,72	15,80	15,75	-	-	-	-	-	-	EL
15,76	15,48	15,44	15,11	14,97	14,66	14,71	14,89	15,07	15,01	15,17	15,21	15,41	E
12,56	11,17	11,18	11,60	11,80	12,01	12,14	12,18	12,08	12,04	11,68	11,54	11,44	F
-	-	9,99	9,93	9,68	-	-	-	-	-	-	-	-	IRL
15,85	14,98	14,94	15,07	15,12	15,32	15,46	15,55	15,48	15,28	15,11	15,40	15,05	I
-	-	11,75	11,79	11,80	-	-	-	-	-	-	-	-	L
-	-	11,42	11,55	11,77	12,05	12,44	12,58	12,53	12,37	12,29	12,35	12,32	NL
12,70	10,96	10,95	11,11	11,03	11,04	11,03	11,14	11,30	11,08	11,22	11,25	10,98	A
13,37	13,26	13,24	13,26	13,22	13,15	13,12	13,11	13,11	13,08	13,07	13,14	13,11	P
15,03	15,04	14,65	14,74	14,74	14,62	14,54	14,51	14,52	14,46	14,43	14,46	14,49	FIN
12,49	12,60	12,31	12,19	12,11	12,33	12,15	12,14	12,04	12,25	12,35	12,28	11,86	S
12,13	12,45	12,96	12,61	12,60	12,12	12,07	12,17	11,88	11,71	11,20	11,41	11,38	UK
													Blé dur
													Prix par 100 kg
-	-	-	-	-	-	-	-	-	-	-	-	-	B
-	-	-	-	-	-	-	-	-	-	-	-	-	DK
-	-	-	-	-	-	-	-	-	-	-	-	-	D
-	21,00	21,18	21,20	21,26	21,28	21,21	-	-	-	-	-	-	EL
16,24	16,54	16,99	18,21	18,97	19,09	19,43	19,53	19,77	19,65	18,95	15,96	15,16	E
15,18	15,10	15,87	17,39	17,97	18,49	18,32	18,53	17,87	16,60	16,08	15,92	16,37	F
-	-	-	-	-	-	-	-	-	-	-	-	-	IRL
17,61	17,77	18,59	20,48	21,30	21,18	21,33	21,22	20,75	20,36	19,99	19,29	18,27	I
-	-	-	-	-	-	-	-	-	-	-	-	-	L
-	-	-	-	-	-	-	-	-	-	-	-	-	NL
-	-	14,09	14,54	14,61	14,58	14,52	14,90	14,82	15,04	14,48	14,06	14,17	A
13,37	13,26	13,24	13,26	13,22	13,15	13,12	13,11	13,11	13,08	13,07	13,14	13,11	P
-	-	-	-	-	-	-	-	-	-	-	-	-	FIN
-	-	-	-	-	-	-	-	-	-	-	-	-	S
-	-	-	-	-	-	-	-	-	-	-	-	-	UK
													Seigle
													Prix par 100 kg
11,11	11,14	10,30	10,25	10,45	10,56	10,63	10,61	10,40	10,28	9,91	9,91	9,70	B
11,97	12,09	10,98	11,83	11,34	11,76	11,29	11,81	11,75	11,49	11,28	11,29	11,20	DK
11,72	11,27	10,60	10,51	10,59	10,68	10,81	10,93	11,03	11,04	10,88	11,20	11,18	D
-	-	-	-	-	-	-	-	-	-	-	-	-	EL
14,47	13,73	13,34	13,32	13,34	13,28	13,31	12,58	12,58	12,49	12,37	-	13,73	E
12,24	10,65	10,68	10,91	11,04	11,18	11,16	11,20	11,21	11,13	11,06	11,00	11,21	F
-	-	-	-	-	-	-	-	-	-	-	-	-	IRL
15,38	14,86	14,46	13,59	13,39	13,39	13,37	13,32	13,29	13,28	13,25	13,34	13,32	I
-	-	9,44	9,48	9,49	-	-	-	-	-	-	-	-	L
-	-	11,78	11,96	12,09	12,18	12,17	12,17	12,17	12,14	12,16	12,22	12,18	NL
12,34	9,85	10,54	10,15	9,98	10,19	10,05	10,08	10,30	10,62	10,13	10,14	10,85	A
12,10	12,01	11,99	12,01	11,97	11,91	11,88	11,87	11,87	11,84	11,83	11,90	11,88	P
15,11	15,31	14,97	15,09	15,09	14,96	14,94	15,02	14,92	14,99	14,99	15,04	14,96	FIN
11,80	11,96	11,73	11,61	11,67	11,59	11,57	11,51	11,44	11,69	11,88	11,88	11,48	S
-	-	-	-	-	-	-	-	-	-	-	-	-	UK

**VERKAUFSPREISE
PFLANZLICHER ERZEUGNISSE**

**SELLING PRICES
OF CROP PRODUCTS**

Landeswährung / National currency / Monnaie nationale (ohne MwSt / excl. VAT / hors TVA)

	1997 jun	jul	aug	sep	oct	nov	dec	1998 jan	feb	mar	apr	mai	jun
1160	Gerste												Barley
	Preise je 100 kg												Prices per 100 kg
B	473,0	465,0	-	438,0	446,3	450,0	450,0	448,3	440,0	431,3	420,0	420,0	420,0
DK	96,65	92,13	91,72	91,31	93,69	90,32	96,03	98,74	96,13	93,90	94,35	95,40	89,93
D	22,80	21,44	20,38	20,45	20,75	21,18	21,38	21,67	21,75	21,79	21,75	21,75	21,34
EL	-	4 577	4 567	4 577	4 578	4 580	4 582	-	-	-	-	-	-
E	2 219	2 217	2 208	2 218	2 213	2 202	2 223	2 220	2 188	2 187	2 107	1 984	1 887
F	76,30	67,70	67,50	69,00	70,00	70,70	71,30	71,90	72,10	71,60	71,00	69,70	68,60
IRL	-	-	7,41	7,41	7,41	-	-	-	-	-	-	-	-
I	29 119	28 070	28 179	28 293	28 303	28 471	28 680	28 763	28 955	28 920	28 878	29 054	26 729
L	-	-	385,0	385,0	385,0	-	-	-	-	-	-	-	-
NL	-	-	26,60	26,70	27,30	28,10	28,70	28,60	28,40	27,90	27,20	27,20	27,20
A	166,60	148,20	144,70	145,10	144,80	145,10	144,70	144,90	142,70	145,20	145,40	144,50	145,50
P	-	-	-	-	-	-	-	2 500	2 500	2 500	2 500	-	-
FIN	76,10	75,60	70,30	70,30	71,10	72,20	72,90	73,50	73,80	74,00	74,00	73,80	73,90
S	104,80	103,40	98,50	94,70	96,00	97,30	96,90	96,60	96,60	97,40	97,40	98,00	96,20
UK	7,99	6,94	7,01	7,39	7,75	7,43	7,33	7,24	7,11	7,01	7,06	7,23	7,07
1161	Braugerste												Malting barley
	Preise je 100 kg												Prices per 100 kg
B	-	-	-	-	-	-	-	-	-	-	-	-	-
DK	-	-	-	-	-	-	-	-	-	-	-	-	-
D	26,53	26,45	24,62	24,74	24,72	24,78	24,89	24,94	24,88	24,91	24,91	24,79	24,68
EL	-	5 156	5 156	5 156	5 156	-	-	-	-	-	-	-	-
E	2 317	2 274	2 226	2 260	2 223	2 230	2 233	2 232	2 217	2 185	2 121	2 141	2 043
F	90,20	73,20	78,20	81,50	82,70	83,50	83,20	84,40	83,50	83,10	82,70	81,40	82,90
IRL	-	-	8,02	8,02	8,02	-	-	-	-	-	-	-	-
I	-	-	-	-	-	-	-	-	-	-	-	-	-
L	-	-	485,0	485,0	485,0	-	-	-	-	-	-	-	-
NL	-	-	28,70	29,10	29,10	29,10	29,20	29,20	29,10	28,90	28,60	28,60	28,60
A	193,90	182,00	179,10	178,20	186,50	188,10	184,60	180,30	178,80	170,80	164,80	164,80	176,70
P	2 500	2 500	2 500	2 500	2 500	2 500	2 500	2 500	2 500	2 500	2 500	2 500	2 500
FIN	94,10	93,70	92,50	81,19	81,19	82,50	83,10	83,70	84,30	84,90	85,50	86,10	86,10
S	-	-	-	-	-	-	-	-	-	-	-	-	-
UK	7,99	7,58	8,00	8,33	9,22	8,61	8,57	8,64	8,19	8,17	7,31	7,96	8,57
1180	Hafer												Oats
	Preise je 100 kg												Prices per 100 kg
B	551,1	541,7	503,3	460,6	451,9	452,1	453,6	445,0	431,4	418,9	398,1	395,0	390,0
DK	99,66	92,24	86,89	88,70	92,45	88,78	94,63	87,49	91,17	89,73	87,00	82,66	81,81
D	22,67	22,28	20,71	20,03	19,99	20,12	19,93	19,90	19,80	19,64	19,49	19,40	19,11
EL	-	6 358	6 307	6 380	6 391	6 445	6 487	-	-	-	-	-	-
E	2 487	2 460	2 457	2 410	2 365	2 314	2 302	2 305	2 374	2 295	2 353	2 351	2 334
F	82,70	75,10	73,50	75,80	75,80	75,50	75,90	75,00	76,10	76,20	73,30	71,80	72,50
IRL	-	-	7,38	7,38	7,38	-	-	-	-	-	-	-	-
I	40 673	39 418	39 721	40 311	40 350	40 159	39 710	40 193	40 075	39 663	39 335	38 502	36 400
L	-	-	410,0	410,0	410,0	-	-	-	-	-	-	-	-
NL	-	-	28,80	29,30	29,30	29,30	29,40	29,70	29,70	29,60	29,50	29,50	29,50
A	167,10	142,90	143,90	142,60	140,80	142,20	142,80	144,70	142,40	140,50	141,30	142,30	148,40
P	4 000	4 000	4 000	4 000	4 000	4 000	4 000	4 000	4 000	4 000	4 000	4 000	4 000
FIN	70,70	70,10	69,90	69,60	69,50	69,90	69,10	68,90	68,70	68,00	66,80	66,70	66,70
S	101,70	101,00	97,40	93,90	95,10	95,90	94,70	94,50	94,20	93,20	92,50	90,80	89,00
UK	8,63	7,23	7,02	7,54	7,67	7,29	7,52	7,21	6,67	6,96	6,77	7,07	6,62

PRIX DE VENTE DES PRODUITS VEGETAUX

ECU (ohne MwSt / excl. VAT / hors TVA)

1997 jun	jul	aug	sep	oct	nov	dec	1998 jan	feb	mar	apr	mai	jun	
													Orge
													Prix par 100 kg
11,68	11,38	-	10,78	11,00	11,05	11,04	11,00	10,79	10,56	10,28	10,34	10,32	B
12,93	12,22	12,19	12,19	12,51	12,02	12,76	13,12	12,77	12,44	12,50	12,72	11,96	DK
11,61	10,83	10,32	10,39	10,55	10,73	10,82	10,97	11,01	11,00	10,99	11,05	10,81	D
-	14,74	14,76	14,75	14,77	14,79	14,74	-	-	-	-	-	-	EL
13,38	13,28	13,24	13,36	13,33	13,21	13,30	13,26	13,07	13,02	12,54	11,87	11,26	E
11,52	10,14	10,14	10,43	10,60	10,70	10,78	10,87	10,89	10,79	10,70	10,56	10,37	F
-	-	10,03	9,97	9,72	-	-	-	-	-	-	-	-	IRL
15,12	14,57	14,61	14,73	14,68	14,72	14,81	14,79	14,86	14,83	14,77	14,97	13,75	I
-	-	9,44	9,48	9,49	-	-	-	-	-	-	-	-	L
-	-	11,96	12,05	12,31	12,63	12,89	12,84	12,76	12,50	12,20	12,26	12,23	NL
12,06	10,64	10,41	10,48	10,46	10,45	10,41	10,42	10,27	10,42	10,44	10,43	10,48	A
-	-	-	-	-	-	-	12,37	12,36	12,34	12,33	-	-	P
12,94	12,89	11,91	11,93	12,06	12,14	12,21	12,29	12,32	12,31	12,31	12,34	12,32	FIN
11,90	11,98	11,50	11,18	11,32	11,29	11,19	11,08	10,98	11,27	11,41	11,48	11,04	S
11,56	10,50	10,47	10,75	11,29	11,01	10,95	10,89	10,71	10,74	10,82	10,67	10,60	UK
													Orge de brasserie
													Prix par 100 kg
-	-	-	-	-	-	-	-	-	-	-	-	-	B
-	-	-	-	-	-	-	-	-	-	-	-	-	DK
13,51	13,37	12,47	12,57	12,56	12,56	12,60	12,62	12,60	12,58	12,58	12,59	12,51	D
-	16,61	16,66	16,62	16,64	-	-	-	-	-	-	-	-	EL
13,97	13,62	13,34	13,61	13,39	13,38	13,36	13,33	13,24	13,01	12,62	12,80	12,20	E
13,61	10,96	11,75	12,32	12,53	12,63	12,58	12,76	12,61	12,52	12,46	12,33	12,53	F
-	-	10,86	10,79	10,52	-	-	-	-	-	-	-	-	IRL
-	-	-	-	-	-	-	-	-	-	-	-	-	I
-	-	11,90	11,94	11,95	-	-	-	-	-	-	-	-	L
-	-	12,90	13,13	13,13	13,08	13,11	13,11	13,07	12,95	12,83	12,89	12,86	NL
14,03	13,07	12,89	12,87	13,47	13,54	13,28	12,97	12,87	12,26	11,83	11,90	12,73	A
12,61	12,51	12,49	12,51	12,47	12,41	12,38	12,37	12,36	12,34	12,33	12,40	12,37	P
16,00	15,98	15,67	13,78	13,77	13,87	13,92	14,00	14,07	14,13	14,23	14,39	14,36	FIN
-	-	-	-	-	-	-	-	-	-	-	-	-	S
11,56	11,47	11,95	12,12	13,43	12,76	12,81	12,99	12,34	12,52	11,20	11,75	12,85	UK
													Avoine
													Prix par 100 kg
13,60	13,26	12,34	11,34	11,13	11,11	11,13	10,92	10,58	10,25	9,75	9,73	9,58	B
13,33	12,24	11,55	11,84	12,34	11,82	12,57	11,63	12,11	11,89	11,53	11,02	10,88	DK
11,55	11,26	10,49	10,18	10,16	10,19	10,09	10,07	10,02	9,92	9,85	9,86	9,68	D
-	20,48	20,38	20,56	20,62	20,81	20,87	-	-	-	-	-	-	EL
14,99	14,74	14,73	14,52	14,24	13,88	13,77	13,76	14,18	13,67	14,00	14,06	13,93	E
12,48	11,25	11,04	11,46	11,48	11,42	11,48	11,33	11,49	11,48	11,05	10,88	10,96	F
-	-	9,99	9,93	9,68	-	-	-	-	-	-	-	-	IRL
21,11	20,46	20,59	20,99	20,93	20,77	20,50	20,67	20,56	20,34	20,12	19,84	18,72	I
-	-	10,06	10,09	10,10	-	-	-	-	-	-	-	-	L
-	-	12,95	13,22	13,22	13,17	13,20	13,34	13,34	13,26	13,23	13,30	13,26	NL
12,10	10,26	10,36	10,30	10,17	10,24	10,27	10,41	10,25	10,08	10,15	10,27	10,69	A
20,17	20,02	19,99	20,01	19,96	19,85	19,81	19,79	19,78	19,74	19,72	19,84	19,80	P
12,02	11,95	11,84	11,82	11,79	11,75	11,57	11,52	11,47	11,31	11,12	11,15	11,12	FIN
11,55	11,71	11,37	11,08	11,21	11,13	10,94	10,84	10,71	10,79	10,84	10,64	10,22	S
12,48	10,94	10,49	10,96	11,17	10,80	11,24	10,84	10,04	10,66	10,37	10,44	9,93	UK

**VERKAUFSPREISE
PFLANZLICHER ERZEUGNISSE**

**SELLING PRICES
OF CROP PRODUCTS**

Landeswährung / National currency / Monnaie nationale (ohne MwSt / excl. VAT / hors TVA)

	1997 jun	jul	aug	sep	oct	nov	dec	1998 jan	feb	mar	apr	mai	jun
1200	Mais												Maize
	Preise je 100 kg												Prices per 100 kg
B	-	-	-	-	-	-	-	-	-	-	-	-	-
DK	-	-	-	-	-	-	-	-	-	-	-	-	-
D	25,13	25,05	24,70	24,23	22,47	22,23	22,54	23,00	23,05	22,85	22,85	22,98	23,28
EL	-	-	-	4 873	4 879	4 876	4 887	-	-	-	-	-	-
E	2 448	2 480	2 625	2 433	2 306	2 274	2 277	2 324	2 361	2 389	2 407	2 402	2 501
F	77,70	76,90	76,70	68,20	68,30	68,80	69,30	70,70	71,00	71,50	70,30	71,00	71,80
IRL	-	-	-	-	-	-	-	-	-	-	-	-	-
I	29 909	28 926	28 897	27 819	27 005	27 455	27 716	27 922	27 855	27 730	27 527	27 460	27 559
L	-	-	-	-	-	-	-	-	-	-	-	-	-
NL	-	-	-	-	-	-	-	-	-	-	-	-	-
A	174,80	165,10	170,50	168,30	138,40	139,40	139,57	146,00	146,50	147,60	147,60	152,40	151,20
P	2 800	2 800	2 800	2 800	2 800	2 800	2 800	2 800	2 800	2 800	2 800	2 800	2 800
FIN	-	-	-	-	-	-	-	-	-	-	-	-	-
S	-	-	-	-	-	-	-	-	-	-	-	-	-
UK	-	-	-	-	-	-	-	-	-	-	-	-	-
1251	Reis												Rice
	Preise je 100 kg												Prices per 100 kg
B	-	-	-	-	-	-	-	-	-	-	-	-	-
DK	-	-	-	-	-	-	-	-	-	-	-	-	-
D	-	-	-	-	-	-	-	-	-	-	-	-	-
EL	8 670	-	-	-	8 373	8 322	8 316	8 329	8 217	8 403	8 440	8 567	8 487
E	5 775	5 792	5 826	5 120	5 073	5 079	5 140	5 197	5 200	5 200	5 200	5 200	5 185
F	-	-	-	-	-	-	-	-	-	-	-	-	-
IRL	-	-	-	-	-	-	-	-	-	-	-	-	-
I	63 033	64 163	68 008	66 733	58 563	58 263	58 013	57 981	57 531	57 313	57 471	58 888	59 800
L	-	-	-	-	-	-	-	-	-	-	-	-	-
NL	-	-	-	-	-	-	-	-	-	-	-	-	-
A	-	-	-	-	-	-	-	-	-	-	-	-	-
P	6 650	6 650	6 650	6 650	6 650	6 650	6 650	6 650	6 650	6 650	6 650	6 650	6 650
FIN	-	-	-	-	-	-	-	-	-	-	-	-	-
S	-	-	-	-	-	-	-	-	-	-	-	-	-
UK	-	-	-	-	-	-	-	-	-	-	-	-	-
1361	Speisekartoffeln												Main crop food potatoes
	Preise je 100 kg												Prices per 100 kg
B	96,6	340,0	199,4	165,3	163,8	232,9	296,3	343,8	360,0	273,0	293,2	326,6	239,9
DK	272,32	85,56	69,00	88,32	89,24	96,60	88,32	96,60	98,44	104,88	105,80	108,56	218,96
D	-	-	12,25	10,90	12,30	14,35	15,15	15,50	16,00	16,80	18,50	20,30	-
EL	-	11 559	11 208	10 045	9 284	11 330	13 715	5 938	8 124	9 555	11 260	-	-
E	2 382	2 549	2 521	2 412	2 067	2 292	2 591	2 601	2 738	3 522	4 392	3 827	3 176
F	22,34	-	51,46	54,85	45,35	-	60,64	60,66	63,49	62,47	65,11	67,04	67,04
IRL	-	-	-	-	-	-	-	-	-	-	-	-	-
I	44 353	45 946	45 702	45 636	46 173	46 325	47 033	48 235	49 400	47 440	48 233	52 182	47 631
L	-	-	584,0	584,0	584,0	-	-	-	-	-	-	-	-
NL	-	-	-	15,55	16,70	22,00	22,65	26,35	25,55	23,10	24,35	22,45	-
A	195,00	195,00	113,00	101,00	121,00	121,00	127,00	131,00	131,00	131,00	131,00	130,00	-
P	2 240	2 683	3 111	3 074	3 005	3 234	3 734	3 781	3 815	3 847	3 936	4 000	3 424
FIN	290,00	281,00	133,00	82,00	72,00	66,00	65,00	67,00	68,00	69,00	75,00	73,00	252,00
S	-	-	-	-	124,00	123,50	117,60	121,10	124,10	127,70	128,10	-	-
UK	6,40	-	5,10	5,35	5,42	6,47	6,96	7,33	7,71	8,26	9,35	13,81	15,78

PRIX DE VENTE DES PRODUITS VEGETAUX

ECU (ohne MwSt / excl. VAT / hors TVA)

1997 jun	jul	aug	sep	oct	nov	dec	1998 jan	feb	mar	apr	mai	jun	
													Maïs
													Prix par 100 kg
-	-	-	-	-	-	-	-	-	-	-	-	-	B
-	-	-	-	-	-	-	-	-	-	-	-	-	DK
12,80	12,66	12,51	12,31	11,42	11,26	11,41	11,64	11,67	11,54	11,54	11,67	11,80	D
-	-	-	15,70	15,74	15,74	15,72	-	-	-	-	-	-	EL
14,76	14,86	15,74	14,65	13,89	13,64	13,63	13,88	14,10	14,23	14,32	14,37	14,93	E
11,73	11,52	11,53	10,31	10,35	10,41	10,48	10,68	10,72	10,77	10,59	10,76	10,85	F
-	-	-	-	-	-	-	-	-	-	-	-	-	IRL
15,53	15,01	14,98	14,49	14,01	14,20	14,31	14,36	14,29	14,22	14,08	14,15	14,17	I
-	-	-	-	-	-	-	-	-	-	-	-	-	L
-	-	-	-	-	-	-	-	-	-	-	-	-	NL
12,65	11,86	12,27	12,15	9,99	10,04	10,04	10,50	10,54	10,59	10,60	11,00	10,89	A
14,12	14,02	13,99	14,01	13,97	13,90	13,87	13,85	13,85	13,82	13,81	13,89	13,86	P
-	-	-	-	-	-	-	-	-	-	-	-	-	FIN
-	-	-	-	-	-	-	-	-	-	-	-	-	S
-	-	-	-	-	-	-	-	-	-	-	-	-	UK
													Riz
													Prix par 100 kg
-	-	-	-	-	-	-	-	-	-	-	-	-	B
-	-	-	-	-	-	-	-	-	-	-	-	-	DK
-	-	-	-	-	-	-	-	-	-	-	-	-	D
27,87	-	-	-	27,02	26,87	26,75	26,67	26,31	25,34	24,46	25,17	25,35	EL
34,82	34,70	34,92	30,84	30,55	30,47	30,76	31,03	31,06	30,97	30,94	31,10	30,95	E
-	-	-	-	-	-	-	-	-	-	-	-	-	F
-	-	-	-	-	-	-	-	-	-	-	-	-	IRL
32,72	33,31	35,26	34,75	30,38	30,13	29,95	29,82	29,52	29,39	29,39	30,34	30,76	I
-	-	-	-	-	-	-	-	-	-	-	-	-	L
-	-	-	-	-	-	-	-	-	-	-	-	-	NL
-	-	-	-	-	-	-	-	-	-	-	-	-	A
33,54	33,29	33,24	33,27	33,18	33,01	32,93	32,90	32,89	32,81	32,79	32,98	32,91	P
-	-	-	-	-	-	-	-	-	-	-	-	-	FIN
-	-	-	-	-	-	-	-	-	-	-	-	-	S
-	-	-	-	-	-	-	-	-	-	-	-	-	UK
													Pommes de terre de consommation
													Prix par 100 kg
2,38	8,32	4,89	4,07	4,04	5,72	7,27	8,43	8,83	6,68	7,18	8,04	5,89	B
36,43	11,35	9,17	11,79	11,91	12,86	11,74	12,84	13,08	13,89	14,02	14,47	29,13	DK
-	-	6,20	5,54	6,25	7,27	7,67	7,84	8,10	8,48	9,35	10,31	-	D
-	37,24	36,22	32,37	29,96	36,58	44,12	19,01	26,01	28,81	32,64	-	-	EL
14,36	15,27	15,11	14,53	12,45	13,75	15,50	15,53	16,36	20,98	26,13	22,89	18,96	E
3,37	-	7,73	8,29	6,87	-	9,17	9,17	9,59	9,41	9,81	10,16	10,13	F
-	-	-	-	-	-	-	-	-	-	-	-	-	IRL
23,02	23,85	23,70	23,76	23,95	23,96	24,28	24,80	25,34	24,33	24,67	26,88	24,50	I
-	-	14,32	14,38	14,39	-	-	-	-	-	-	-	-	L
-	-	-	7,02	7,53	9,89	10,17	11,83	11,48	10,35	10,92	10,12	-	NL
14,11	14,01	8,13	7,29	8,74	8,71	9,14	9,42	9,43	9,40	9,41	9,39	-	A
11,30	13,43	15,55	15,38	14,99	16,05	18,49	18,71	18,87	18,98	19,41	19,84	16,94	P
49,30	47,91	22,53	13,92	12,21	11,09	10,89	11,20	11,35	11,48	12,48	12,20	42,02	FIN
-	-	-	-	14,62	14,33	13,58	13,89	14,11	14,78	15,01	-	-	S
9,26	-	7,62	7,78	7,90	9,58	10,40	11,03	11,61	12,65	14,33	20,39	23,65	UK

Tierische Erzeugnisse

Animal products

Produits animaux

**VERKAUFSPREISE
TIERISCHER ERZEUGNISSE**

**SELLING PRICES
OF ANIMAL PRODUCTS**

Landeswährung / National currency / Monnaie nationale (ohne MwSt / excl. VAT / hors TVA)

	1997 jun	jul	aug	sep	oct	nov	dec	1998 jan	feb	mar	apr	mai	jun
4150	Kälber												Calves
	Preise je 100 kg Lebendgewicht												Prices per 100 kg live weight
B	10 400,0	10 590,0	11 188,0	11 450,0	11 760,0	12 063,0	12 263,0	12 370,0	11 925,0	11 450,0	11 480,0	11 325,0	11 675,0
DK	-	-	-	-	-	-	-	-	-	-	-	-	-
D	-	-	-	-	-	-	-	-	-	-	-	-	-
EL	61 038	61 284	61 180	60 216	60 993	61 184	61 391	61 492	61 745	62 920	63 995	64 981	64 434
E	29 327	29 376	29 761	29 986	30 288	30 981	32 598	32 711	32 313	31 367	31 243	31 446	30 853
F	2 119,46	2 096,74	2 005,01	2 021,01	2 131,64	2 204,55	2 213,13	2 237,76	2 214,63	2 222,78	2 228,69	2 177,98	2 024,68
IRL	-	-	-	-	-	-	-	-	-	-	-	-	-
I	488 174	483 346	492 921	507 804	507 238	519 205	527 650	546 545	529 067	521 229	520 395	521 000	520 132
L	14 070,0	14 070,0	14 070,0	14 070,0	14 070,0	14 070,0	14 070,0	14 070,0	14 070,0	14 070,0	14 070,0	14 070,0	14 070,0
NL	514,48	547,52	585,28	599,44	608,88	647,59	660,80	660,80	613,60	627,76	613,60	604,16	575,84
A	3 101,00	3 189,00	3 248,00	3 285,00	3 337,00	3 501,00	3 676,00	3 712,00	3 714,00	3 706,00	3 560,00	3 525,00	3 606,00
P	46 083	46 150	46 771	47 458	47 583	48 250	48 417	48 417	48 417	48 417	48 417	48 417	48 417
FIN	1 716,67	1 716,67	1 716,67	1 716,67	1 716,67	1 716,67	1 716,67	1 716,67	1 716,67	1 633,33	1 633,33	1 633,33	1 633,33
S	-	-	-	-	-	-	-	-	-	-	-	-	-
UK	-	-	-	-	-	-	-	-	-	-	-	-	-
4161	Jungrinder												Young cattle
	Preise je 100 kg Lebendgewicht												Prices per 100 kg live weight
B	6 375,0	6 467,0	6 550,0	6 753,0	6 700,0	6 742,0	6 720,0	6 708,0	6 683,0	6 547,0	6 567,0	6 783,0	6 673,0
DK	865,00	865,00	873,00	899,00	900,00	904,00	921,00	933,00	951,00	955,00	953,00	934,00	910,00
D	-	-	-	-	-	-	-	-	-	-	-	-	-
EL	-	-	-	-	-	-	-	-	-	-	-	-	-
E	26 255	26 482	26 738	27 629	27 696	28 528	29 234	29 821	30 035	28 680	28 378	28 482	27 841
F	997,02	1 032,63	1 073,72	1 080,40	1 091,21	1 107,51	1 113,02	1 154,08	1 173,05	1 092,29	1 079,96	1 083,15	1 057,05
IRL	110,65	105,62	104,96	102,47	102,65	100,77	97,96	100,23	104,75	109,28	107,55	105,36	102,75
I	375 972	377 406	376 756	373 567	375 411	381 911	393 661	402 411	399 733	399 889	397 200	393 178	387 867
L	6 827,2	6 811,8	6 820,0	6 985,0	7 425,0	7 846,9	7 205,0	7 700,0	7 535,0	7 920,0	7 228,7	7 443,2	7 480,0
NL	328,61	323,04	336,96	345,32	350,88	356,45	359,24	362,02	362,02	362,02	359,24	353,67	350,88
A	1 966,00	1 970,00	2 004,00	2 031,00	2 076,00	2 078,00	2 090,00	2 175,00	2 085,00	2 087,00	2 065,00	2 029,00	2 056,00
P	-	-	-	-	-	-	-	-	-	-	-	-	-
FIN	-	-	-	-	-	-	-	-	-	-	-	-	-
S	-	-	-	-	-	-	-	-	-	-	-	-	-
UK	-	-	-	-	-	-	-	-	-	-	-	-	-
4162	Färsen												Heifers
	Preise je 100 kg Lebendgewicht												Prices per 100 kg live weight
B	5 375,0	5 500,0	5 525,0	5 370,0	5 050,0	5 100,0	4 910,0	4 875,0	4 675,0	4 770,0	5 050,0	5 600,0	5 650,0
DK	969,00	970,00	970,00	970,00	970,00	970,00	970,00	970,00	980,00	980,00	980,00	965,00	960,00
D	274,70	279,80	287,00	286,20	286,40	284,50	283,70	287,40	292,40	293,10	289,90	290,40	293,50
EL	-	-	-	-	-	-	-	-	-	-	-	-	-
E	-	-	-	-	-	-	-	-	-	-	-	-	-
F	1 103,13	1 119,09	1 150,58	1 163,06	1 153,18	1 147,95	1 133,33	1 161,47	1 198,74	1 223,92	1 235,92	1 273,06	1 262,12
IRL	100,43	99,05	97,24	91,58	92,25	90,68	87,90	90,09	93,21	100,77	98,67	99,28	95,86
I	260 625	263 125	263 125	263 125	263 125	268 125	273 125	288 125	288 125	286 875	286 875	286 875	286 875
L	7 157,2	6 910,2	7 029,6	7 080,7	7 250,0	7 195,1	7 475,6	7 366,7	7 128,0	7 303,5	7 221,5	7 193,5	7 374,4
NL	-	-	-	-	-	-	-	-	-	-	-	-	-
A	1 796,00	1 762,00	1 790,00	1 828,00	1 830,00	1 824,00	1 824,00	1 832,00	1 840,00	1 837,00	1 845,00	1 845,00	1 842,00
P	-	-	-	-	-	-	-	-	-	-	-	-	-
FIN	-	-	-	-	-	-	-	-	-	-	-	-	-
S	-	-	-	-	-	-	-	-	-	-	-	-	-
UK	90,27	97,08	98,02	98,13	94,79	92,71	92,90	90,07	88,42	85,52	84,75	83,30	87,21

PRIX DE VENTE DES PRODUITS ANIMAUX

ECU (ohne MwSt / excl. VAT / hors TVA)

1997 jun	jul	aug	sep	oct	nov	dec	1998 jan	feb	mar	apr	mai	jun	
													Veaux
													Prix par 100 kg de poids vif
256,72	259,25	274,41	281,88	289,73	296,31	300,83	303,49	292,55	280,29	281,03	278,92	286,80	B
-	-	-	-	-	-	-	-	-	-	-	-	-	DK
-	-	-	-	-	-	-	-	-	-	-	-	-	D
196,18	197,42	197,69	194,04	196,81	197,52	197,49	196,88	197,67	189,72	185,49	190,94	192,47	EL
176,81	176,01	178,40	180,60	182,37	185,87	195,06	195,32	193,03	186,81	185,89	188,07	184,18	E
319,86	314,08	301,28	305,53	322,93	333,57	334,61	338,19	334,50	334,84	335,87	329,98	305,99	F
-	-	-	-	-	-	-	-	-	-	-	-	-	IRL
253,40	250,90	255,57	264,43	263,12	268,49	272,38	281,05	271,44	267,31	266,16	268,41	267,52	I
347,31	344,44	345,10	346,38	346,64	345,61	345,16	345,19	345,17	344,43	344,44	346,52	345,64	L
232,93	245,74	263,17	270,47	274,65	291,12	296,77	296,77	275,62	281,27	275,28	272,38	258,87	NL
224,46	229,04	233,77	237,21	240,96	252,03	264,42	267,04	267,24	266,01	255,62	254,51	259,69	A
232,42	231,00	233,75	237,41	237,39	239,50	239,75	239,56	239,45	238,90	238,73	240,12	239,61	P
291,83	292,69	290,79	291,42	291,11	288,56	287,49	287,05	286,56	271,78	271,81	273,03	272,33	FIN
-	-	-	-	-	-	-	-	-	-	-	-	-	S
-	-	-	-	-	-	-	-	-	-	-	-	-	UK
													Jeunes bovins
													Prix par 100 kg de poids vif
157,36	158,32	160,66	166,25	165,07	165,61	164,85	164,57	163,95	160,27	160,76	167,05	163,93	B
115,71	114,78	116,06	119,99	120,13	120,33	122,37	123,98	126,34	126,52	126,25	124,53	121,06	DK
-	-	-	-	-	-	-	-	-	-	-	-	-	D
-	-	-	-	-	-	-	-	-	-	-	-	-	EL
158,29	158,67	160,28	166,40	166,77	171,15	174,93	178,06	179,42	170,80	168,84	170,34	166,20	E
150,47	154,68	161,34	163,33	165,31	167,58	168,28	174,42	177,18	164,54	162,76	164,10	159,75	F
146,67	143,06	142,11	137,89	134,61	132,94	128,35	127,39	132,41	137,88	136,93	134,72	131,20	IRL
195,16	195,90	195,34	194,53	194,74	197,49	203,22	206,93	205,08	205,08	203,15	202,56	199,49	I
168,52	166,76	167,28	171,96	182,93	192,75	176,75	188,91	184,85	193,88	176,96	183,31	183,75	L
148,77	144,99	151,51	155,81	158,28	160,24	161,34	162,59	162,61	162,20	161,17	159,45	157,74	NL
142,30	141,49	144,24	146,66	149,90	149,59	150,33	156,47	150,03	149,80	148,27	146,50	148,07	A
-	-	-	-	-	-	-	-	-	-	-	-	-	P
-	-	-	-	-	-	-	-	-	-	-	-	-	FIN
-	-	-	-	-	-	-	-	-	-	-	-	-	S
-	-	-	-	-	-	-	-	-	-	-	-	-	UK
													Génisses
													Prix par 100 kg de poids vif
132,68	134,64	135,51	132,20	124,42	125,28	120,45	119,60	114,69	116,77	123,62	137,92	138,80	B
129,62	128,71	128,96	129,46	129,47	129,12	128,89	128,89	130,19	129,83	129,82	128,66	127,72	DK
139,93	141,40	145,35	145,44	145,55	144,15	143,59	145,46	148,04	148,01	146,45	147,54	148,72	D
-	-	-	-	-	-	-	-	-	-	-	-	-	EL
-	-	-	-	-	-	-	-	-	-	-	-	-	E
166,48	167,63	172,89	175,83	175,45	173,70	171,35	175,53	181,06	184,37	186,26	192,88	190,74	F
133,12	134,16	131,66	123,24	120,97	119,62	115,17	114,50	117,83	127,14	125,62	126,95	122,40	IRL
135,28	136,58	136,42	137,02	136,49	138,65	140,99	148,16	147,82	147,12	146,73	147,79	147,55	I
176,67	169,17	172,42	174,31	178,86	176,74	183,39	180,73	174,87	178,79	176,78	177,16	181,16	L
-	-	-	-	-	-	-	-	-	-	-	-	-	NL
130,00	126,55	128,83	132,00	132,14	131,31	131,20	131,79	132,40	131,86	132,48	133,21	132,66	A
-	-	-	-	-	-	-	-	-	-	-	-	-	P
-	-	-	-	-	-	-	-	-	-	-	-	-	FIN
-	-	-	-	-	-	-	-	-	-	-	-	-	S
130,59	146,88	146,47	142,75	138,03	137,36	138,81	135,43	133,19	131,04	129,86	122,96	130,76	UK

**VERKAUFSPREISE
TIERISCHER ERZEUGNISSE**

**SELLING PRICES
OF ANIMAL PRODUCTS**

Landeswährung / National currency / Monnaie nationale (ohne MwSt / excl. VAT / hors TVA)

	1997 jun	jul	aug	sep	oct	nov	dec	1998 jan	feb	mar	apr	mai	jun
4180	Ochsen												Bullocks
	Preise je 100 kg Lebendgewicht												Prices per 100 kg live weight
B	5 450,0	5 500,0	5 550,0	5 610,0	5 700,0	5 850,0	5 850,0	5 850,0	5 900,0	5 790,0	5 750,0	5 850,0	5 850,0
DK	1 045,00	1 045,00	1 045,00	1 045,00	1 045,00	1 045,00	1 045,00	1 045,00	1 045,00	1 045,00	1 045,00	1 038,00	1 030,00
D	-	-	-	-	-	-	-	-	-	-	-	-	-
EL	-	-	-	-	-	-	-	-	-	-	-	-	-
E	-	-	-	-	-	-	-	-	-	-	-	-	-
F	1 106,99	1 115,08	1 117,03	1 118,27	1 109,83	1 101,09	1 109,40	1 145,20	1 167,12	1 156,64	1 161,62	1 195,00	1 205,83
IRL	105,44	101,11	102,11	98,22	100,36	98,64	95,48	114,25	102,33	107,03	104,62	104,03	100,48
I	-	-	-	-	-	-	-	-	-	-	-	-	-
L	7 081,3	7 108,8	7 194,0	7 403,0	7 095,0	7 260,0	7 301,3	7 177,5	6 864,0	7 443,2	7 221,5	7 067,5	7 205,0
NL	-	-	-	-	-	-	-	-	-	-	-	-	-
A	1 859,00	1 887,00	1 901,00	1 911,00	1 942,00	1 913,00	1 878,00	1 929,00	1 921,00	1 921,00	1 976,00	1 810,00	1 868,00
P	-	-	-	-	-	-	-	-	-	-	-	-	-
FIN	-	-	-	-	-	-	-	-	-	-	-	-	-
S	-	-	-	-	-	-	-	-	-	-	-	-	-
UK	92,60	99,11	100,92	100,78	97,79	94,75	92,43	90,70	89,73	86,00	86,02	84,58	88,33
4171	Kühe A (1. Qualität)												Cows A (1st quality)
	Preise je 100 kg Lebendgewicht												Prices per 100 kg live weight
B	4 450,0	4 450,0	4 525,0	4 370,0	3 975,0	3 975,0	3 710,0	3 675,0	3 475,0	3 570,0	3 750,0	4 300,0	4 270,0
DK	-	-	-	-	-	-	-	-	-	-	-	-	-
D	236,20	243,60	248,80	242,60	240,70	234,40	228,90	230,90	230,40	236,30	235,20	241,30	248,10
EL	-	-	-	-	-	-	-	-	-	-	-	-	-
E	23 307	23 006	22 977	25 316	23 687	24 211	24 507	25 761	24 972	24 581	24 084	26 247	25 131
F	1 016,51	1 043,69	1 083,08	1 097,04	1 084,65	1 055,17	1 020,01	1 023,95	1 031,52	1 070,52	1 096,38	1 144,23	1 136,23
IRL	78,12	83,17	81,25	80,08	74,12	72,07	64,68	67,27	69,63	74,71	78,05	78,59	79,63
I	342 850	343 775	347 250	351 475	346 825	349 613	351 050	351 050	339 325	338 375	338 275	337 363	338 088
L	5 418,1	5 402,7	5 612,2	5 705,2	5 798,1	5 670,5	5 601,2	5 567,7	5 561,6	5 498,9	5 617,2	5 731,6	5 742,6
NL	282,80	290,73	298,66	301,30	298,66	293,37	285,44	282,80	280,16	282,80	285,44	288,09	293,37
A	1 335,00	1 358,00	1 380,00	1 397,00	1 398,00	1 402,00	1 388,00	1 380,00	1 370,00	1 382,00	1 407,00	1 419,00	1 418,00
P	-	-	-	-	-	-	-	-	-	-	-	-	-
FIN	-	-	-	-	-	-	-	-	-	-	-	-	-
S	-	-	-	-	-	-	-	-	-	-	-	-	-
UK	-	-	-	-	-	-	-	-	-	-	-	-	-
4172	Kühe B (2. Qualität)												Cows B (2nd quality)
	Preise je 100 kg Lebendgewicht												Prices per 100 kg live weight
B	3 900,0	3 900,0	3 975,0	3 820,0	3 425,0	3 425,0	3 160,0	3 125,0	2 925,0	3 000,0	3 100,0	3 650,0	3 700,0
DK	814,00	820,00	825,00	826,00	825,00	815,00	806,00	805,00	823,00	825,00	825,00	825,00	825,00
D	220,10	225,00	225,70	220,00	220,00	212,90	208,20	212,60	214,10	219,80	220,30	225,10	231,70
EL	35 766	34 618	35 436	35 774	35 394	35 842	35 104	35 292	35 187	34 914	36 593	35 673	35 569
E	15 066	15 373	15 614	17 495	15 981	15 918	15 899	16 156	16 263	16 034	16 290	16 095	15 803
F	879,00	917,00	946,00	936,00	907,00	853,00	817,00	818,00	837,00	864,00	885,00	942,00	949,00
IRL	61,12	64,43	65,82	62,00	58,47	58,87	50,64	50,70	54,23	58,70	61,03	61,93	63,67
I	179 375	184 000	190 625	193 750	200 000	194 375	184 600	193 525	194 150	190 000	178 500	179 375	181 500
L	4 399,5	4 457,8	4 667,2	5 027,6	4 738,2	4 741,9	4 629,0	4 665,1	4 649,7	4 635,9	4 886,6	4 874,9	4 896,7
NL	242,65	240,14	250,15	250,15	247,65	242,65	232,64	227,64	225,14	230,14	230,14	240,14	242,65
A	1 110,00	1 117,00	1 104,00	1 097,00	1 111,00	1 091,00	1 100,00	1 090,00	1 088,00	1 134,00	1 117,00	1 129,00	1 134,00
P	-	-	-	-	-	-	-	-	-	-	-	-	-
FIN	-	-	-	-	-	-	-	-	-	-	-	-	-
S	-	-	-	-	-	-	-	-	-	-	-	-	-
UK	-	-	-	-	-	-	-	-	-	-	-	-	-

PRIX DE VENTE DES PRODUITS ANIMAUX

ECU (ohne MwSt / excl. VAT / hors TVA)

1997 jun	jul	aug	sep	oct	nov	dec	1998 jan	feb	mar	apr	mai	jun	
													Boeufs
													Prix par 100 kg de poids vif
134,53	134,64	136,13	138,11	140,43	143,70	143,51	143,52	144,74	141,74	140,76	144,08	143,71	B
139,79	138,66	138,93	139,47	139,48	139,10	138,85	138,86	138,82	138,45	138,44	138,39	137,03	DK
-	-	-	-	-	-	-	-	-	-	-	-	-	D
-	-	-	-	-	-	-	-	-	-	-	-	-	EL
-	-	-	-	-	-	-	-	-	-	-	-	-	E
167,06	167,03	167,85	169,05	168,13	166,61	167,74	173,07	176,28	174,24	175,06	181,05	182,24	F
139,76	136,95	138,25	132,17	131,61	130,13	125,10	145,21	129,35	135,04	133,20	133,02	128,30	IRL
-	-	-	-	-	-	-	-	-	-	-	-	-	I
174,80	174,03	176,45	182,25	174,80	178,33	179,11	176,09	168,39	182,21	176,78	174,06	176,99	L
-	-	-	-	-	-	-	-	-	-	-	-	-	NL
134,56	135,53	136,82	137,99	140,23	137,71	135,09	138,77	138,23	137,89	141,88	130,69	134,53	A
-	-	-	-	-	-	-	-	-	-	-	-	-	P
-	-	-	-	-	-	-	-	-	-	-	-	-	FIN
-	-	-	-	-	-	-	-	-	-	-	-	-	S
133,96	149,95	150,80	146,60	142,40	140,38	138,11	136,38	135,16	131,77	131,81	124,85	132,44	UK
													Vaches A (1ère qualité)
													Prix par 100 kg de poids vif
109,84	108,94	110,99	107,58	97,93	97,64	91,01	90,16	85,25	87,39	91,80	105,90	104,89	B
-	-	-	-	-	-	-	-	-	-	-	-	-	DK
120,32	123,10	126,01	123,28	122,33	118,76	115,85	116,86	116,65	119,33	118,82	122,59	125,72	D
-	-	-	-	-	-	-	-	-	-	-	-	-	EL
140,52	137,84	137,74	152,47	142,63	145,25	146,64	153,82	149,18	146,39	143,29	156,98	150,02	E
153,41	156,34	162,75	165,84	164,32	159,66	154,22	154,75	155,80	161,26	165,23	173,36	171,72	F
103,55	112,65	110,01	107,76	97,20	95,07	84,75	85,50	88,02	94,26	99,37	100,49	101,68	IRL
177,97	178,45	180,04	183,03	179,91	180,79	181,22	180,52	174,09	173,53	173,02	173,80	173,89	I
133,74	132,26	137,65	140,45	142,85	139,29	137,40	136,60	136,44	134,61	137,51	141,16	141,07	L
128,03	130,49	134,29	135,95	134,72	131,88	128,19	127,01	125,84	126,71	128,06	129,88	131,88	NL
96,63	97,53	99,32	100,88	100,95	100,93	99,84	99,28	98,58	99,20	101,03	102,45	102,12	A
-	-	-	-	-	-	-	-	-	-	-	-	-	P
-	-	-	-	-	-	-	-	-	-	-	-	-	FIN
-	-	-	-	-	-	-	-	-	-	-	-	-	S
-	-	-	-	-	-	-	-	-	-	-	-	-	UK
													Vaches B (2ème qualité)
													Prix par 100 kg de poids vif
96,27	95,47	97,50	94,04	84,38	84,13	77,52	76,67	71,76	73,44	75,89	89,89	90,89	B
108,89	108,80	109,68	110,24	110,12	108,49	107,09	106,97	109,33	109,30	109,29	110,00	109,76	DK
112,12	113,70	114,31	111,80	111,81	107,87	105,37	107,60	108,40	111,00	111,29	114,36	117,41	D
114,96	111,52	114,51	115,28	114,21	115,71	112,92	113,00	112,65	105,28	106,06	104,82	106,25	EL
90,83	92,11	93,60	105,37	96,23	95,50	95,14	96,47	97,15	95,49	96,92	96,26	94,34	E
132,66	137,36	142,15	141,50	137,40	129,07	123,53	123,62	126,42	130,15	133,37	142,72	143,42	F
81,02	87,27	89,12	83,43	76,67	77,66	66,35	64,44	68,55	74,06	77,70	79,19	81,30	IRL
93,11	95,51	98,83	100,89	103,75	100,52	95,29	99,52	99,61	97,44	91,30	92,41	93,35	I
108,60	109,13	114,47	123,77	116,73	116,48	113,56	114,45	114,07	113,49	119,62	120,06	120,29	L
109,86	107,78	112,48	112,87	111,71	109,08	104,48	102,24	101,13	103,11	103,25	108,26	109,08	NL
80,34	80,23	79,46	79,21	80,22	78,54	79,12	78,41	78,29	81,40	80,20	81,52	81,67	A
-	-	-	-	-	-	-	-	-	-	-	-	-	P
-	-	-	-	-	-	-	-	-	-	-	-	-	FIN
-	-	-	-	-	-	-	-	-	-	-	-	-	S
-	-	-	-	-	-	-	-	-	-	-	-	-	UK

**VERKAUFSPREISE
TIERISCHER ERZEUGNISSE**

**SELLING PRICES
OF ANIMAL PRODUCTS**

Landeswahrung / National currency / Monnaie nationale (ohne MwSt / excl. VAT / hors TVA)

	1997 jun	jul	aug	sep	oct	nov	dec	1998 jan	feb	mar	apr	mai	jun
4173	Kuhe C (3. Qualitat) Preise je 100 kg Lebendgewicht							Cows C (3rd quality) Prices per 100 kg live weight					
B	3 150,0	3 350,0	3 425,0	3 260,0	2 975,0	2 900,0	2 610,0	2 575,0	2 375,0	2 390,0	2 450,0	2 925,0	2 950,0
DK	449,00	455,00	460,00	461,00	460,00	450,00	441,00	440,00	458,00	460,00	460,00	460,00	460,00
D	180,70	180,50	179,20	174,90	174,80	170,00	168,90	170,40	174,00	181,30	187,80	189,00	192,80
EL	-	-	-	-	-	-	-	-	-	-	-	-	-
E	-	-	-	-	-	-	-	-	-	-	-	-	-
F	719,10	763,68	786,17	762,80	745,17	698,75	676,99	689,88	718,96	747,77	759,36	800,02	801,38
IRL	46,85	45,15	46,04	47,05	43,20	40,33	40,05	35,87	36,96	40,22	41,24	44,14	45,88
I	128 125	141 000	146 875	146 250	150 000	146 250	135 850	139 775	136 250	136 250	126 750	127 500	131 250
L	3 473,0	3 392,0	3 461,0	3 163,0	3 219,5	3 055,0	3 082,0	3 170,5	2 978,5	3 371,5	3 000,0	3 364,5	2 800,0
NL	200,60	200,60	207,68	207,68	202,96	198,24	188,80	184,08	179,36	184,08	184,08	191,16	193,52
A	-	-	-	-	-	-	-	-	-	-	-	-	-
P	-	-	-	-	-	-	-	-	-	-	-	-	-
FIN	-	-	-	-	-	-	-	-	-	-	-	-	-
S	-	-	-	-	-	-	-	-	-	-	-	-	-
UK	-	-	-	-	-	-	-	-	-	-	-	-	-
4210	Kalber (Schlachtkorper) Preise je 100 kg Schlachtkorperschaft							Calves (carcasses) Prices per 100 kg carcass weight					
B	20 400,0	20 940,0	21 450,0	21 988,0	22 280,0	22 400,0	21 980,0	22 563,0	22 938,0	23 250,0	23 250,0	23 688,0	24 500,0
DK	-	-	-	-	-	-	-	-	-	-	-	-	-
D	-	-	-	-	-	-	-	-	-	-	-	-	-
EL	-	-	-	-	-	-	-	-	-	-	-	-	-
E	-	-	-	-	-	-	-	-	-	-	-	-	-
F	2 738,00	2 720,00	2 675,00	2 950,00	3 200,00	3 338,00	3 350,00	3 438,00	3 213,00	3 300,00	3 225,00	3 150,00	2 930,00
IRL	-	-	-	-	-	-	-	-	-	-	-	-	-
I	920 167	949 333	995 167	992 667	998 667	1 023 917	1 016 000	1 064 333	1 034 750	1 039 750	1 036 000	1 036 000	1 039 333
L	24 000,0	24 000,0	24 000,0	24 000,0	24 000,0	24 000,0	24 000,0	24 000,0	24 000,0	24 000,0	24 000,0	24 000,0	24 000,0
NL	-	-	-	-	-	-	-	-	-	-	-	-	-
A	5 354,00	5 299,00	5 509,00	5 545,00	5 792,00	6 084,00	6 542,00	6 468,00	5 948,00	5 953,00	5 989,00	5 970,00	5 923,00
P	70 000	69 500	68 000	68 000	68 000	68 500	70 000	72 200	77 000	77 000	78 200	80 000	80 000
FIN	-	-	-	-	-	-	-	-	-	-	-	-	-
S	-	-	-	-	-	-	-	-	-	-	-	-	-
UK	-	-	-	-	-	-	-	-	-	-	-	-	-
4232	Kalber (einige Tage alt) Preise je Stuck							Calves (of a few days) Prices per head					
B	5 813,0	6 035,0	6 523,0	6 365,0	6 294,0	6 500,0	6 603,0	6 814,0	6 705,0	6 209,0	6 111,0	7 013,0	7 773,0
DK	-	-	-	-	-	-	-	-	-	-	-	-	-
D	232,80	246,20	244,00	204,70	221,70	255,30	261,00	277,60	276,10	278,50	284,70	314,10	335,70
EL	-	-	-	-	-	-	-	-	-	-	-	-	-
E	26 651	31 002	37 228	30 253	29 915	31 744	36 204	31 791	32 681	33 450	33 011	33 310	34 966
F	1 265,46	1 235,17	999,46	852,75	888,00	1 016,95	1 106,66	1 166,87	1 165,11	1 125,16	1 275,96	1 460,41	1 583,00
IRL	-	-	-	-	-	-	-	-	-	-	-	-	-
I	340 000	355 000	327 500	335 500	345 000	348 750	352 500	361 250	394 375	413 750	418 750	416 250	432 750
L	5 619,6	5 866,0	6 120,3	4 729,0	5 189,0	5 746,0	5 767,0	6 300,2	5 827,4	6 142,3	6 091,0	7 059,0	7 380,0
NL	-	-	-	-	-	-	-	-	-	-	-	-	-
A	-	-	-	-	-	-	-	-	-	-	-	-	-
P	22 000	22 000	22 000	23 000	23 000	24 000	24 000	24 000	25 000	26 000	26 000	26 000	27 000
FIN	-	-	-	-	-	-	-	-	-	-	-	-	-
S	1 421,00	1 368,00	1 368,00	1 437,00	1 470,00	1 390,00	1 318,00	1 251,00	1 205,00	1 249,00	1 465,00	1 545,00	1 534,00
UK	-	-	-	-	-	-	-	-	-	-	-	-	-

PRIX DE VENTE DES PRODUITS ANIMAUX

ECU (ohne MwSt / excl. VAT / hors TVA)

1997 jun	jul	aug	sep	oct	nov	dec	1998 jan	feb	mar	apr	mai	jun	
													Vaches C (3ème qualité)
													Prix par 100 kg de poids vif
77,76	82,01	84,01	80,25	73,30	71,24	64,03	63,18	58,26	58,51	59,98	72,04	72,47	B
60,06	60,37	61,15	61,53	61,40	59,90	58,60	58,47	60,84	60,94	60,94	61,33	61,20	DK
92,05	91,22	90,76	88,88	88,84	86,13	85,48	86,24	88,09	91,56	94,87	96,02	97,70	D
-	-	-	-	-	-	-	-	-	-	-	-	-	EL
-	-	-	-	-	-	-	-	-	-	-	-	-	E
108,53	114,39	118,13	115,32	112,89	105,73	102,36	104,26	108,59	112,64	114,44	121,21	121,11	F
62,10	61,16	62,34	63,31	56,65	53,20	52,47	45,59	46,72	50,75	52,51	56,44	58,58	IRL
66,51	73,19	76,15	76,16	77,81	75,63	70,13	71,88	69,90	69,88	64,83	65,69	67,51	I
85,73	83,04	84,89	77,87	79,32	75,04	75,61	77,79	73,07	82,53	73,44	82,86	68,78	L
90,82	90,03	93,38	93,71	91,55	89,12	84,79	82,67	80,56	82,48	82,58	86,18	87,00	NL
-	-	-	-	-	-	-	-	-	-	-	-	-	A
-	-	-	-	-	-	-	-	-	-	-	-	-	P
-	-	-	-	-	-	-	-	-	-	-	-	-	FIN
-	-	-	-	-	-	-	-	-	-	-	-	-	S
-	-	-	-	-	-	-	-	-	-	-	-	-	UK
													Veaux (carcasses)
													Prix par 100 kg de poids carcasse
503,56	512,62	526,12	541,30	548,91	550,23	539,20	553,56	562,73	569,15	569,16	583,40	601,86	B
-	-	-	-	-	-	-	-	-	-	-	-	-	DK
-	-	-	-	-	-	-	-	-	-	-	-	-	D
-	-	-	-	-	-	-	-	-	-	-	-	-	EL
-	-	-	-	-	-	-	-	-	-	-	-	-	E
413,21	407,44	401,96	445,96	484,77	505,07	506,50	519,58	485,30	497,12	486,02	477,24	442,81	F
-	-	-	-	-	-	-	-	-	-	-	-	-	IRL
477,64	492,78	515,97	516,92	518,04	529,49	524,48	547,31	530,88	533,23	529,88	533,72	534,56	I
592,42	587,54	588,66	590,83	591,29	589,53	588,75	588,82	588,78	587,51	587,52	591,08	589,57	L
-	-	-	-	-	-	-	-	-	-	-	-	-	NL
387,53	380,59	396,51	400,40	418,23	437,97	470,57	465,31	427,99	427,30	430,03	431,04	426,56	A
353,04	347,88	339,85	340,18	339,25	340,02	346,63	357,24	380,81	379,93	385,58	396,75	395,90	P
-	-	-	-	-	-	-	-	-	-	-	-	-	FIN
-	-	-	-	-	-	-	-	-	-	-	-	-	S
-	-	-	-	-	-	-	-	-	-	-	-	-	UK
													Veaux (de quelques jours)
													Prix par tête
143,49	147,74	159,99	156,69	155,07	159,67	161,98	167,17	164,49	151,99	149,60	172,72	190,95	B
-	-	-	-	-	-	-	-	-	-	-	-	-	DK
118,59	124,42	123,58	104,02	112,67	129,35	132,10	140,50	139,79	140,64	143,83	159,58	170,11	D
-	-	-	-	-	-	-	-	-	-	-	-	-	EL
160,68	185,75	223,17	182,21	180,13	190,45	216,64	189,83	195,23	199,21	196,41	199,22	208,74	E
190,98	185,02	150,18	128,91	134,52	153,87	167,32	176,35	175,98	169,50	192,29	221,26	239,24	F
-	-	-	-	-	-	-	-	-	-	-	-	-	IRL
176,49	184,27	169,80	174,71	178,96	180,35	181,97	185,76	202,33	212,19	214,18	214,44	222,58	I
138,72	143,60	150,12	116,42	127,84	141,14	141,47	154,57	142,96	150,36	149,11	173,85	181,29	L
-	-	-	-	-	-	-	-	-	-	-	-	-	NL
-	-	-	-	-	-	-	-	-	-	-	-	-	A
110,96	110,12	109,95	115,06	114,75	119,13	118,84	118,75	123,64	128,29	128,20	128,94	133,62	P
-	-	-	-	-	-	-	-	-	-	-	-	-	FIN
161,32	158,54	159,72	169,61	173,35	161,26	152,24	143,51	137,01	144,57	171,66	181,02	176,07	S
-	-	-	-	-	-	-	-	-	-	-	-	-	UK

**VERKAUFSPREISE
TIERISCHER ERZEUGNISSE**

**SELLING PRICES
OF ANIMAL PRODUCTS**

Landeswahrung / National currency / Monnaie nationale (ohne MwSt / excl. VAT / hors TVA)

	1997 jun	jul	aug	sep	oct	nov	dec	1998 jan	feb	mar	apr	mai	jun
4233	Kalber (einige Wochen alt)												Calves (of a few weeks)
	Preise je Stuck												Prices per head
B	-	-	-	-	-	-	-	-	-	-	-	-	-
DK	-	-	-	-	-	-	-	-	-	-	-	-	-
D	-	-	-	-	-	-	-	-	-	-	-	-	-
EL	-	-	-	-	-	-	-	-	-	-	-	-	-
E	38 250	37 250	26 500	37 250	39 750	40 000	44 438	34 875	35 250	33 729	38 375	36 313	37 833
F	1 708,67	1 772,85	1 747,41	1 754,35	1 812,18	1 951,36	2 018,56	2 091,89	2 045,15	1 958,81	1 961,19	2 062,23	2 123,48
IRL	-	-	-	-	-	-	-	-	-	-	-	-	-
I	-	-	-	-	-	-	-	-	-	-	-	-	-
L	-	-	-	-	-	-	-	-	-	-	-	-	-
NL	-	-	-	-	-	-	-	-	-	-	-	-	-
A	-	-	-	-	-	-	-	-	-	-	-	-	-
P	71 000	71 000	71 000	70 000	74 000	74 000	74 000	75 000	75 000	75 000	75 000	75 000	75 000
FIN	-	-	-	-	-	-	-	-	-	-	-	-	-
S	-	-	-	-	-	-	-	-	-	-	-	-	-
UK	131,05	140,53	144,81	148,96	140,73	127,32	99,41	104,58	106,38	104,22	107,76	110,51	107,63
4234	Jungrinder zur Aufzucht												Young cattle (store)
	Preise je Stuck												Prices per head
B	-	-	-	-	-	-	-	-	-	-	-	-	-
DK	-	-	-	-	-	-	-	-	-	-	-	-	-
D	800,00	800,00	800,00	838,00	850,00	875,00	900,00	925,00	938,00	988,00	992,00	975,00	975,00
EL	-	-	-	-	-	-	-	-	-	-	-	-	-
E	47 889	46 667	38 500	46 972	47 333	35 000	50 550	47 417	47 833	47 653	49 600	51 583	50 056
F	-	-	-	-	-	-	-	-	-	-	-	-	-
IRL	448,39	433,21	434,60	408,64	407,18	396,12	386,03	406,70	418,41	436,65	428,25	415,25	414,52
I	1 350 000	1 350 000	1 350 000	1 350 000	1 350 000	1 350 000	1 350 000	1 350 000	1 362 500	1 387 500	1 387 500	1 387 500	1 387 500
L	-	-	-	-	-	-	-	-	-	-	-	-	-
NL	-	-	-	-	-	-	-	-	-	-	-	-	-
A	4 175,00	4 373,00	4 447,00	4 551,00	4 687,00	4 827,00	4 993,00	4 959,00	4 976,00	5 004,00	5 003,00	5 175,00	5 222,00
P	100 000	100 000	101 000	105 000	107 000	107 000	107 000	108 000	109 000	110 000	110 000	111 000	110 000
FIN	-	-	-	-	-	-	-	-	-	-	-	-	-
S	-	-	-	-	-	-	-	-	-	-	-	-	-
UK	355,69	378,94	356,21	388,43	366,50	334,58	352,60	347,83	363,89	353,39	361,25	353,66	354,42
4235	Farsen zur Aufzucht												Heifers (store)
	Preise je Stuck												Prices per head
B	44 646,0	44 667,0	43 865,0	45 042,0	45 283,0	44 833,0	45 258,0	45 375,0	45 604,0	45 792,0	45 325,0	45 958,0	46 260,0
DK	6 550,00	6 570,00	6 600,00	6 550,00	6 490,00	6 575,00	6 730,00	6 800,00	6 700,00	6 650,00	6 630,00	6 775,00	6 850,00
D	1 600,00	1 588,00	1 588,00	1 563,00	1 538,00	1 550,00	1 588,00	1 638,00	1 625,00	1 644,00	1 617,00	1 613,00	1 613,00
EL	-	-	-	-	-	-	-	-	-	-	-	-	-
E	188 500	184 500	205 000	182 500	183 000	215 000	187 125	200 125	199 625	199 333	199 625	200 750	203 000
F	-	-	-	-	-	-	-	-	-	-	-	-	-
IRL	-	-	-	-	-	-	-	-	-	-	-	-	-
I	2 400 000	2 400 000	2 400 000	2 400 000	2 400 000	2 400 000	2 400 000	2 425 000	2 425 000	2 500 000	2 500 000	2 500 000	2 500 000
L	-	-	-	-	-	-	-	-	-	-	-	-	-
NL	-	-	-	-	-	-	-	-	-	-	-	-	-
A	11 885,00	11 829,00	12 304,00	12 395,00	12 442,00	12 374,00	12 214,00	12 623,00	12 643,00	12 550,00	13 108,00	13 317,00	13 125,00
P	97 000	97 000	97 000	101 000	101 000	100 000	100 000	102 000	103 000	104 000	105 000	105 000	105 000
FIN	-	-	-	-	-	-	-	-	-	-	-	-	-
S	-	-	-	-	-	-	-	-	-	-	-	-	-
UK	638,23	501,82	415,99	386,85	448,56	450,53	656,50	617,66	581,56	608,88	582,59	621,65	613,03

PRIX DE VENTE DES PRODUITS ANIMAUX

ECU (ohne MwSt / excl. VAT / hors TVA)

1997 jun	jul	aug	sep	oct	nov	dec	1998 jan	feb	mar	apr	mai	jun	
													Veaux (de quelques semaines)
													Prix par tête
-	-	-	-	-	-	-	-	-	-	-	-	-	B
-	-	-	-	-	-	-	-	-	-	-	-	-	DK
-	-	-	-	-	-	-	-	-	-	-	-	-	D
230,61	223,18	158,86	224,35	239,35	239,98	265,91	208,24	210,58	200,87	228,32	217,18	225,85	EL
257,87	265,56	262,57	265,21	274,53	295,26	305,20	316,15	308,90	295,08	295,56	312,44	320,92	E
-	-	-	-	-	-	-	-	-	-	-	-	-	F
-	-	-	-	-	-	-	-	-	-	-	-	-	IRL
-	-	-	-	-	-	-	-	-	-	-	-	-	I
-	-	-	-	-	-	-	-	-	-	-	-	-	L
-	-	-	-	-	-	-	-	-	-	-	-	-	NL
358,08	355,39	354,84	350,18	369,19	367,32	366,44	371,09	370,92	370,07	369,80	371,95	371,16	A
-	-	-	-	-	-	-	-	-	-	-	-	-	P
-	-	-	-	-	-	-	-	-	-	-	-	-	FIN
189,58	212,61	216,38	216,69	204,92	188,64	148,54	157,25	160,24	159,69	165,12	163,13	161,37	S
-	-	-	-	-	-	-	-	-	-	-	-	-	UK
													Jeunes bovins d'élevage
													Prix par tête
-	-	-	-	-	-	-	-	-	-	-	-	-	B
-	-	-	-	-	-	-	-	-	-	-	-	-	DK
407,51	404,28	405,17	425,85	431,98	443,33	455,50	468,16	474,90	498,93	501,14	495,35	494,05	D
-	-	-	-	-	-	-	-	-	-	-	-	-	EL
288,72	279,61	230,79	282,90	285,01	209,98	302,48	283,13	285,75	283,80	295,11	308,50	298,82	E
-	-	-	-	-	-	-	-	-	-	-	-	-	F
594,36	586,78	588,44	549,90	533,96	522,56	505,79	516,90	528,91	550,92	545,24	530,98	529,28	IRL
700,76	700,76	699,95	703,00	700,29	698,11	696,90	694,21	699,03	711,57	709,66	714,81	713,64	I
-	-	-	-	-	-	-	-	-	-	-	-	-	L
-	-	-	-	-	-	-	-	-	-	-	-	-	NL
302,19	314,08	320,07	328,63	338,44	347,48	359,15	356,75	358,05	359,18	359,23	373,64	376,07	A
504,34	500,55	504,77	525,27	533,82	531,12	529,85	534,37	539,06	542,76	542,37	550,49	544,37	P
-	-	-	-	-	-	-	-	-	-	-	-	-	FIN
514,55	573,31	532,27	565,03	533,68	495,72	526,85	523,01	548,13	541,48	553,54	522,06	531,39	S
-	-	-	-	-	-	-	-	-	-	-	-	-	UK
													Génisses d'élevage
													Prix par tête
1 102,05	1 093,48	1 075,90	1 108,85	1 115,64	1 101,28	1 110,24	1 113,23	1 118,78	1 120,97	1 109,56	1 131,87	1 136,40	B
876,20	871,76	877,44	874,21	866,24	875,22	894,23	903,59	890,07	881,01	878,30	903,29	911,31	DK
815,03	802,50	804,25	794,27	781,64	785,34	803,71	829,03	822,71	830,21	816,89	819,48	817,34	D
-	-	-	-	-	-	-	-	-	-	-	-	-	EL
1 136,45	1 105,43	1 228,88	1 099,17	1 101,91	1 289,89	1 119,71	1 194,96	1 192,53	1 187,14	1 187,72	1 200,62	1 211,85	E
-	-	-	-	-	-	-	-	-	-	-	-	-	F
-	-	-	-	-	-	-	-	-	-	-	-	-	IRL
1 245,79	1 245,80	1 244,35	1 249,77	1 244,96	1 241,09	1 238,93	1 247,00	1 244,15	1 282,11	1 278,66	1 287,94	1 285,84	I
-	-	-	-	-	-	-	-	-	-	-	-	-	L
-	-	-	-	-	-	-	-	-	-	-	-	-	NL
860,26	849,58	885,57	895,04	898,41	890,77	878,56	908,10	909,73	900,83	941,19	961,51	945,22	A
489,21	485,53	484,78	505,26	503,89	496,37	495,19	504,69	509,39	513,16	517,72	520,73	519,62	P
-	-	-	-	-	-	-	-	-	-	-	-	-	FIN
-	-	-	-	-	-	-	-	-	-	-	-	-	S
923,28	759,22	621,60	562,73	653,17	667,51	980,94	928,73	876,01	932,95	892,69	917,65	919,14	UK

**VERKAUFSPREISE
TIERISCHER ERZEUGNISSE**

**SELLING PRICES
OF ANIMAL PRODUCTS**

Landeswahrung / National currency / Monnaie nationale (ohne MwSt / excl. VAT / hors TVA)

	1997 jun	jul	aug	sep	oct	nov	dec	1998 jan	feb	mar	apr	mai	jun
4242	Jungbullen (U3)												Young bulls (U3)
	Preise je 100 kg												Prices per 100 kg
B	10 838,0	11 111,9	11 346,5	11 671,7	11 833,2	11 819,3	11 795,8	11 961,6	12 083,2	11 826,5	11 664,3	11 841,6	11 776,7
DK	2 035,97	2 023,87	2 019,13	2 024,33	2 058,58	2 136,80	2 238,77	2 273,35	2 328,64	2 332,03	2 328,57	2 307,97	2 276,97
D	522,13	529,45	549,94	559,13	571,81	579,00	588,52	595,55	601,93	598,32	575,47	554,48	552,37
EL	126 035	119 268	117 623	118 863	120 968	121 700	121 648	121 832	119 643	122 668	121 960	125 687	129 833
E	44 326	45 615	47 236	48 872	48 351	50 611	53 454	54 114	53 951	50 153	49 373	49 320	46 480
F	1 863,83	1 905,61	1 961,87	1 986,43	2 006,58	2 043,40	2 069,97	2 145,00	2 176,39	2 044,90	2 044,00	2 055,77	1 999,80
IRL	-	-	-	-	-	-	-	-	-	-	-	-	-
I	638 287	623 958	629 329	650 450	650 213	657 473	679 084	696 806	699 125	699 823	702 673	689 997	664 440
L	12 356,0	12 162,3	12 325,9	12 388,2	12 434,6	12 442,8	12 439,2	12 589,0	12 598,0	12 782,9	12 830,2	12 779,9	12 934,2
NL	596,40	612,00	638,42	645,53	660,00	672,60	688,61	693,81	694,07	686,87	686,67	680,77	667,60
A	3 806,57	3 790,74	3 962,81	4 032,40	4 084,87	4 126,30	4 150,61	4 198,81	4 150,00	4 142,58	4 056,83	3 944,58	3 975,40
P	-	-	-	-	-	-	-	-	-	-	-	-	-
FIN	-	-	-	1 641,37	1 627,67	-	-	-	-	1 788,00	1 855,67	-	2 004,00
S	2 482,50	2 390,42	2 379,52	2 381,00	2 347,97	2 376,17	2 411,32	2 435,71	2 486,39	2 540,74	2 604,67	2 623,03	2 639,67
UK	164,14	174,94	182,63	184,88	183,70	182,87	179,51	179,79	178,04	172,65	169,41	167,33	165,97
4245	Jungbullen (R3)												Young bulls (R3)
	Preise je 100 kg												Prices per 100 kg
B	9 992,0	10 292,9	10 610,7	10 844,0	10 987,1	10 999,0	10 947,7	11 124,8	11 270,4	11 103,2	10 915,7	10 957,4	10 819,7
DK	1 983,03	1 979,87	1 981,00	1 976,43	2 001,03	2 021,33	2 094,87	2 135,10	2 184,79	2 199,16	2 196,20	2 180,32	2 161,50
D	505,00	511,10	526,77	531,47	537,68	543,93	552,19	560,58	565,21	567,32	551,93	532,06	530,30
EL	122 357	115 839	113 265	115 903	116 648	118 087	117 374	117 561	115 911	118 858	117 733	122 971	125 957
E	43 669	44 044	44 944	46 575	45 984	47 933	51 218	52 036	51 251	47 500	47 042	47 480	45 012
F	1 705,77	1 764,29	1 832,55	1 848,50	1 866,13	1 893,40	1 907,19	1 976,74	2 007,39	1 871,03	1 850,27	1 851,48	1 807,43
IRL	-	-	-	-	-	-	-	-	-	-	-	-	-
I	537 653	545 274	555 155	573 223	604 961	603 567	614 884	622 119	627 886	617 248	618 623	607 584	606 607
L	11 511,1	11 244,8	11 442,1	11 553,8	11 787,4	11 719,0	11 626,8	11 380,8	11 722,4	8 913,9	11 677,6	11 457,0	11 747,7
NL	559,00	567,68	598,35	613,60	626,06	634,83	645,97	650,16	652,14	653,58	648,77	634,42	622,20
A	3 698,20	3 686,13	3 846,16	3 925,73	3 995,06	4 010,30	4 048,87	4 098,32	4 055,71	4 043,03	3 952,67	3 846,81	3 876,90
P	54 150	53 636	52 554	54 803	55 973	56 434	57 255	59 677	60 960	61 372	61 188	60 992	59 009
FIN	1 515,73	1 526,06	1 531,13	1 516,13	1 498,81	1 515,20	1 602,32	1 614,42	1 638,11	1 675,32	1 732,13	1 818,03	1 858,50
S	2 410,67	2 322,13	2 312,39	2 306,70	2 265,90	2 259,70	2 298,97	2 335,77	2 404,79	2 453,39	2 537,73	2 562,58	2 597,93
UK	161,66	173,96	180,75	182,69	182,25	180,26	177,78	177,79	176,14	168,50	165,34	162,91	161,69
4248	Jungbullen (O3)												Young bulls (O3)
	Preise je 100 kg												Prices per 100 kg
B	8 909,3	9 361,0	9 739,0	9 869,7	10 081,9	10 071,3	10 088,1	10 211,9	10 297,5	10 146,5	9 960,0	10 007,7	9 893,0
DK	1 847,53	1 851,32	1 854,90	1 863,77	1 879,87	1 892,17	1 971,35	1 993,00	2 013,29	2 021,71	2 026,10	2 010,32	1 990,60
D	440,97	455,19	476,26	482,97	491,35	501,00	509,03	519,58	525,86	528,16	511,30	493,16	493,70
EL	118 780	113 539	112 681	114 923	115 842	115 257	114 636	113 632	113 693	116 497	118 697	117 807	121 673
E	41 151	41 542	42 398	43 920	43 638	45 386	48 815	49 363	48 027	44 365	44 114	45 191	43 422
F	1 520,57	1 617,68	1 703,90	1 692,67	1 686,68	1 691,23	1 692,45	1 740,61	1 757,21	1 682,16	1 674,00	1 658,48	1 643,97
IRL	-	-	-	-	-	-	-	-	-	-	-	-	-
I	462 940	451 400	458 139	501 077	492 674	496 157	507 429	507 981	501 668	513 487	506 423	501 655	491 147
L	-	-	-	-	-	-	-	-	-	-	-	-	-
NL	520,83	532,65	566,81	580,97	594,19	601,23	606,97	604,87	609,14	611,39	607,80	588,74	587,37
A	3 422,73	3 434,61	3 553,06	3 651,77	3 721,94	3 697,33	3 764,58	3 830,06	3 765,11	3 748,58	3 706,07	3 603,23	3 614,90
P	51 941	51 451	50 412	52 566	53 687	54 135	54 920	57 244	58 470	58 870	58 691	58 502	56 601
FIN	1 446,17	1 459,32	1 456,42	1 433,83	1 418,48	1 422,90	1 451,00	1 461,58	1 488,29	1 513,65	1 543,00	1 609,58	1 648,03
S	2 317,03	2 227,19	2 216,65	2 212,40	2 169,23	2 156,17	2 209,19	2 239,42	2 307,14	2 358,45	2 456,03	2 482,74	2 488,03
UK	154,41	166,12	172,18	175,24	172,43	172,14	168,14	167,43	165,36	158,67	156,16	153,43	152,74

PRIX DE VENTE DES PRODUITS ANIMAUX

ECU (ohne MwSt / excl. VAT / hors TVA)

1997 jun	jul	aug	sep	oct	nov	dec	1998 jan	feb	mar	apr	mai	jun	
													Jeunes taureaux (U3)
													Prix par 100 kg
267,53	272,03	278,30	287,33	291,54	290,33	289,37	293,47	296,43	289,51	285,54	291,64	289,30	B
272,35	268,54	268,43	270,18	274,76	284,44	297,47	302,08	309,35	308,96	308,48	307,72	302,92	DK
265,97	267,56	278,52	284,13	290,60	293,36	297,86	301,42	304,75	302,15	290,72	281,70	279,90	D
405,09	384,21	380,08	383,03	390,34	392,89	391,32	390,08	383,02	369,88	353,50	369,33	387,83	EL
267,24	273,30	283,16	294,35	291,14	303,64	319,86	323,12	322,30	298,69	293,76	294,97	277,47	E
281,29	285,45	294,80	300,30	303,98	309,19	312,97	324,17	328,72	308,05	308,04	311,46	302,23	F
-	-	-	-	-	-	-	-	-	-	-	-	-	IRL
331,32	323,89	326,29	338,71	337,29	339,99	350,56	358,32	358,69	358,90	359,39	355,47	341,74	I
305,00	297,74	302,32	304,97	306,35	305,64	305,15	308,86	309,06	312,92	314,08	314,75	317,74	L
270,01	274,68	287,07	291,27	297,71	302,36	309,26	311,60	311,76	307,75	308,06	306,92	300,12	NL
275,53	272,26	285,22	291,18	294,96	297,04	298,56	302,06	298,61	297,35	291,29	284,81	286,30	A
-	-	-	-	-	-	-	-	-	-	-	-	-	P
-	-	-	278,64	276,02	-	-	-	-	297,52	308,81	-	334,14	FIN
281,83	277,03	277,82	281,02	276,89	275,68	278,52	279,41	282,70	294,09	305,20	307,32	302,98	S
237,45	264,68	272,89	268,94	267,50	270,94	268,22	270,34	268,19	264,54	259,58	247,01	248,85	UK
													Jeunes taureaux (R3)
													Prix par 100 kg
246,64	251,98	260,25	266,96	270,69	270,18	268,56	272,94	276,49	271,80	267,22	269,86	265,79	B
265,27	262,71	263,36	263,79	267,08	269,07	278,35	283,71	290,24	291,35	290,94	290,70	287,56	DK
257,24	258,29	266,79	270,08	273,26	275,59	279,47	283,72	286,16	286,49	278,83	270,31	268,71	D
393,27	373,16	366,00	373,49	376,40	381,23	377,58	376,41	371,08	358,39	341,24	361,35	376,25	EL
263,28	263,89	269,42	280,51	276,89	287,57	306,48	310,71	306,17	282,89	279,89	283,96	268,71	E
257,43	264,28	275,37	279,45	282,70	286,49	288,36	298,74	303,20	281,85	278,84	280,51	273,16	F
-	-	-	-	-	-	-	-	-	-	-	-	-	IRL
279,08	283,04	287,84	298,50	313,81	312,12	317,42	319,91	322,14	316,55	316,40	313,01	312,00	I
284,14	275,28	280,65	284,43	290,41	287,87	285,22	279,22	287,58	218,21	285,87	282,17	288,59	L
253,08	254,79	269,05	276,85	282,40	285,38	290,11	291,99	292,93	292,83	291,06	286,02	279,71	NL
267,68	264,75	276,83	283,47	288,47	288,69	291,24	294,83	291,83	290,21	283,81	277,75	279,20	A
273,10	268,47	262,65	274,15	279,25	280,13	283,52	295,28	301,48	302,82	301,70	302,48	292,02	P
257,67	260,19	259,36	257,38	254,17	254,70	268,34	269,95	273,45	278,77	288,25	303,90	309,88	FIN
273,68	269,12	269,98	272,25	267,21	262,16	265,54	267,94	273,42	283,98	297,36	300,24	298,19	S
233,87	263,19	270,09	265,75	265,39	267,08	265,64	267,33	265,33	258,18	253,35	240,47	242,42	UK
													Jeunes taureaux (O3)
													Prix par 100 kg
219,92	229,16	238,87	242,97	248,39	247,39	247,47	250,54	252,62	248,38	243,82	246,47	243,03	B
247,14	245,65	246,60	248,75	250,91	251,87	261,94	264,83	267,46	267,84	268,41	268,03	264,82	DK
224,63	230,03	241,21	245,43	249,71	253,84	257,63	262,97	266,24	266,72	258,30	250,55	250,17	D
381,77	365,75	364,11	370,34	373,80	372,09	368,77	363,83	363,98	351,27	344,04	346,17	363,46	EL
248,10	248,90	254,16	264,52	262,76	272,29	292,10	294,75	286,91	264,22	262,47	270,27	259,22	E
229,48	242,32	256,04	255,89	255,52	255,90	255,89	263,06	265,41	253,40	252,28	251,27	248,45	F
-	-	-	-	-	-	-	-	-	-	-	-	-	IRL
240,30	234,31	237,54	260,93	255,57	256,57	261,94	261,22	257,38	263,34	259,02	258,44	252,61	I
-	-	-	-	-	-	-	-	-	-	-	-	-	L
235,80	239,07	254,87	262,14	268,03	270,28	272,60	271,65	273,61	273,93	272,68	265,43	264,05	NL
247,74	246,68	255,73	263,69	268,75	266,16	270,79	275,53	270,92	269,07	266,11	260,16	260,33	A
261,96	257,54	251,95	262,97	267,85	268,71	271,96	283,24	289,17	290,48	289,38	290,13	280,10	P
245,84	248,82	246,71	243,41	240,54	239,18	243,00	244,40	248,44	251,87	256,78	269,06	274,78	FIN
263,05	258,11	258,80	261,12	255,81	250,15	255,17	256,89	262,32	272,99	287,78	290,89	285,57	S
223,37	251,33	257,28	254,92	251,08	255,05	251,23	251,75	249,09	243,13	239,28	226,48	229,01	UK

**VERKAUFSPREISE
TIERISCHER ERZEUGNISSE**

**SELLING PRICES
OF ANIMAL PRODUCTS**

Landeswahrung / National currency / Monnaie nationale (ohne MwSt / excl. VAT / hors TVA)

	1997 jun	jul	aug	sep	oct	nov	dec	1998 jan	feb	mar	apr	mai	jun
4263	Ochsen (R3)												Steers (R3)
	Preise je 100 kg												Prices per 100 kg
B	-	-	-	-	-	-	-	-	-	-	-	-	-
DK	-	-	1 857,00	1 860,77	1 887,48	1 922,07	1 932,50	-	-	-	-	-	-
D	-	-	539,00	533,57	528,13	540,73	-	-	-	-	-	-	-
EL	-	-	-	-	-	-	-	-	-	-	-	-	-
E	-	-	-	-	-	-	-	-	-	-	-	-	-
F	1 949,70	1 951,00	1 963,45	1 970,97	1 958,90	1 945,73	1 930,87	1 975,61	2 015,21	2 025,52	2 028,77	2 068,65	2 085,43
IRL	182,74	187,52	181,67	180,11	178,79	183,08	179,36	177,53	185,86	191,44	190,85	193,88	197,32
I	-	-	-	-	-	-	-	-	-	-	-	-	-
L	12 458,1	12 506,0	12 293,3	12 597,5	12 411,1	12 360,7	12 426,8	12 643,3	12 248,8	12 466,0	12 252,8	12 349,8	12 457,3
NL	-	-	-	-	-	-	-	-	-	-	-	-	-
A	3 600,83	3 675,90	3 795,68	3 787,80	3 865,29	3 984,13	4 094,71	4 043,90	4 017,71	3 977,39	3 876,77	3 758,97	3 889,67
P	-	-	-	-	-	-	-	-	-	-	-	-	-
FIN	-	-	-	-	-	-	-	-	-	-	-	-	-
S	2 401,87	2 623,50	2 346,67	2 363,03	2 273,50	2 236,00	2 263,00	2 447,90	2 436,18	2 533,32	2 619,43	2 584,06	2 531,06
UK	174,21	184,74	187,65	187,33	184,30	182,30	176,79	176,00	174,61	167,68	164,72	159,67	162,07
4266	Ochsen (O3)												Steers (O3)
	Preise je 100 kg												Prices per 100 kg
B	-	-	-	-	-	-	-	-	-	-	-	-	-
DK	-	-	1 670,00	1 685,63	1 719,74	1 715,20	1 729,00	-	-	-	-	-	-
D	-	-	-	-	-	-	-	-	-	-	-	-	-
EL	-	-	-	-	-	-	-	-	-	-	-	-	-
E	-	-	-	-	-	-	-	-	-	-	-	-	-
F	1 699,67	1 718,00	1 770,32	1 763,57	1 722,84	1 695,20	1 679,87	1 695,94	1 712,61	1 705,35	1 708,30	1 753,84	1 778,50
IRL	181,41	186,08	181,49	179,77	178,71	182,96	179,00	176,46	184,77	190,37	189,21	192,30	194,99
I	-	-	-	-	-	-	-	-	-	-	-	-	-
L	10 748,5	10 105,5	10 321,1	10 787,3	10 707,1	10 542,7	10 416,3	11 083,3	10 918,3	10 907,0	10 802,7	10 457,3	10 763,3
NL	-	-	-	-	-	-	-	-	-	-	-	-	-
A	3 247,27	3 243,19	3 415,58	3 467,00	3 537,10	3 507,27	3 672,06	3 594,65	3 602,57	3 578,94	3 493,20	3 401,81	3 493,23
P	-	-	-	-	-	-	-	-	-	-	-	-	-
FIN	-	-	-	-	-	-	-	-	-	-	-	-	-
S	2 310,90	2 257,26	2 228,65	2 240,43	2 173,58	2 198,07	2 212,71	2 268,55	2 350,21	2 399,48	2 498,40	2 480,23	2 489,77
UK	166,37	175,81	178,81	178,47	174,84	172,47	166,30	165,11	163,48	155,76	154,38	152,16	153,69
4272	Kuhe (R3)												Cows (R3)
	Preise je 100 kg												Prices per 100 kg
B	8 899,3	9 017,7	9 123,6	9 414,3	9 216,1	9 013,3	8 891,0	8 954,5	8 746,4	8 776,5	8 903,0	9 163,6	9 179,0
DK	1 863,93	1 814,35	1 790,23	1 784,97	1 784,16	1 795,47	1 829,16	1 851,39	1 934,82	1 964,00	2 007,40	2 031,42	2 033,63
D	446,10	449,32	458,94	457,67	452,65	443,10	437,23	439,10	435,61	448,16	446,13	450,03	462,07
EL	-	-	-	-	-	-	-	-	70 000	-	-	-	-
E	28 616	28 743	28 997	29 509	30 573	31 270	30 891	31 127	30 233	29 647	29 882	32 198	32 892
F	1 863,67	1 886,23	1 953,61	1 956,67	1 942,55	1 902,73	1 846,97	1 862,61	1 870,54	1 927,65	1 980,87	2 059,26	2 066,90
IRL	-	164,70	166,10	-	-	-	-	-	-	-	-	161,20	171,77
I	435 807	423 587	420 581	452 530	458 677	441 070	454 974	423 723	410 618	425 974	417 073	422 290	427 633
L	10 163,5	10 174,3	10 488,3	10 674,0	10 815,3	10 579,8	10 460,5	10 430,3	10 365,5	10 229,9	10 492,3	10 686,6	10 771,2
NL	532,37	534,29	554,06	560,17	555,97	546,27	530,26	525,90	519,89	525,71	540,97	557,42	560,03
A	2 817,03	2 826,97	2 978,48	3 002,07	2 966,68	2 879,53	2 887,90	2 865,61	2 822,46	2 942,06	2 993,00	3 011,35	3 040,97
P	33 552	33 268	33 391	34 864	35 134	35 564	36 419	38 784	40 368	48 407	48 953	47 305	40 143
FIN	-	-	-	-	-	-	-	-	1 315,00	-	-	-	-
S	2 207,67	2 194,74	2 164,06	2 165,40	2 089,71	2 064,83	2 120,32	2 157,00	2 255,29	2 304,61	2 398,03	2 435,77	2 455,27
UK	-	-	-	-	-	-	-	-	-	-	-	-	-

PRIX DE VENTE DES PRODUITS ANIMAUX

ECU (ohne MwSt / excl. VAT / hors TVA)

1997 jun	jul	aug	sep	oct	nov	dec	1998 jan	feb	mar	apr	mai	jun	
													Boeufs (R3) Prix par 100 kg
-	-	-	-	-	-	-	-	-	-	-	-	-	B
-	-	246,88	248,35	251,93	255,85	256,77	-	-	-	-	-	-	DK
-	-	272,98	271,15	268,40	273,97	-	-	-	-	-	-	-	D
-	-	-	-	-	-	-	-	-	-	-	-	-	EL
-	-	-	-	-	-	-	-	-	-	-	-	-	E
294,24	292,25	295,04	297,96	296,76	294,41	291,94	298,57	304,38	305,13	305,75	313,41	315,17	F
242,22	253,99	245,98	242,37	234,46	241,51	235,00	225,63	234,94	241,54	242,98	247,92	251,95	IRL
-	-	-	-	-	-	-	-	-	-	-	-	-	I
307,52	306,16	301,52	310,13	305,77	303,63	304,85	310,19	300,49	305,16	299,95	304,16	306,02	L
-	-	-	-	-	-	-	-	-	-	-	-	-	NL
260,64	264,01	273,19	273,52	279,10	286,81	294,53	290,92	289,10	285,49	278,36	271,40	280,12	A
-	-	-	-	-	-	-	-	-	-	-	-	-	P
-	-	-	-	-	-	-	-	-	-	-	-	-	FIN
272,68	304,04	273,98	278,90	268,11	259,41	261,39	280,80	276,99	293,23	306,93	302,76	290,51	S
252,02	279,50	280,39	272,50	268,36	270,10	264,16	264,63	263,02	256,93	252,39	235,70	243,00	UK
													Boeufs (O3) Prix par 100 kg
-	-	-	-	-	-	-	-	-	-	-	-	-	B
-	-	222,02	224,98	229,54	228,32	229,74	-	-	-	-	-	-	DK
-	-	-	-	-	-	-	-	-	-	-	-	-	D
-	-	-	-	-	-	-	-	-	-	-	-	-	EL
-	-	-	-	-	-	-	-	-	-	-	-	-	E
256,51	257,35	266,02	266,61	261,00	256,50	253,99	256,31	258,67	256,90	257,45	265,72	268,79	F
240,47	252,04	245,74	241,92	234,36	241,36	234,53	224,27	233,57	240,18	240,90	245,89	248,98	IRL
-	-	-	-	-	-	-	-	-	-	-	-	-	I
265,32	247,39	253,15	265,56	263,79	258,97	255,52	271,92	267,85	267,00	264,45	257,55	264,41	L
-	-	-	-	-	-	-	-	-	-	-	-	-	NL
235,04	232,93	245,83	250,35	255,41	252,48	264,13	258,60	259,22	256,89	250,82	245,62	251,57	A
-	-	-	-	-	-	-	-	-	-	-	-	-	P
-	-	-	-	-	-	-	-	-	-	-	-	-	FIN
262,35	261,60	260,20	264,43	256,32	255,01	255,58	260,23	267,22	277,74	292,75	290,59	285,77	S
240,67	265,99	267,18	259,62	254,60	255,53	248,49	248,27	246,26	238,66	236,55	224,62	230,43	UK
													Vaches (R3) Prix par 100 kg
219,67	220,76	223,78	231,76	227,06	221,40	218,11	219,69	214,57	214,84	217,95	225,68	225,49	B
249,34	240,74	238,00	238,24	238,14	239,00	243,04	246,01	257,03	260,20	265,93	270,84	270,55	DK
227,24	227,07	232,43	232,57	230,04	224,50	221,29	222,24	220,54	226,32	225,38	228,64	234,14	D
-	-	-	-	-	-	-	-	224,10	-	-	-	-	EL
172,52	172,21	173,82	177,73	184,09	187,60	184,84	185,86	180,61	176,56	177,79	192,57	196,35	E
281,26	282,54	293,56	295,80	294,28	287,90	279,25	281,50	282,53	290,38	298,53	311,99	312,37	F
-	223,09	224,90	-	-	-	-	-	-	-	-	206,13	219,32	IRL
226,22	219,88	218,06	235,65	237,93	228,09	234,87	217,89	210,67	218,46	213,32	217,55	219,95	I
250,88	249,07	257,25	262,77	266,46	259,88	256,61	255,90	254,29	250,42	256,85	263,19	264,60	L
241,02	239,80	249,13	252,75	250,79	245,57	238,15	236,19	233,52	235,54	242,70	251,31	251,76	NL
203,90	203,04	214,37	216,78	214,22	207,29	207,73	206,15	203,09	211,18	214,91	217,42	219,00	A
169,22	166,52	166,88	174,41	175,28	176,53	180,34	191,90	199,64	238,85	241,37	234,60	198,66	P
-	-	-	-	-	-	-	-	219,51	-	-	-	-	FIN
250,63	254,35	252,66	255,58	246,43	239,56	244,91	247,43	256,42	266,76	280,99	285,38	281,81	S
-	-	-	-	-	-	-	-	-	-	-	-	-	UK

**VERKAUFSPREISE
TIERISCHER ERZEUGNISSE**

**SELLING PRICES
OF ANIMAL PRODUCTS**

Landeswahrung / National currency / Monnaie nationale (ohne MwSt / excl. VAT / hors TVA)

	1997 jun	jul	aug	sep	oct	nov	dec	1998 jan	feb	mar	apr	mai	jun
4275	Kuhe (O3)												Cows (O3)
	Preise je 100 kg												Prices per 100 kg
B	8 361,3	8 391,6	8 656,8	8 819,7	8 537,1	8 340,3	8 171,9	8 282,3	8 065,4	8 159,7	8 221,7	8 528,4	8 509,0
DK	1 573,43	1 535,81	1 510,16	1 516,57	1 524,65	1 535,67	1 561,84	1 583,42	1 606,29	1 626,39	1 648,80	1 687,23	1 700,17
D	412,93	413,90	423,03	420,33	417,71	413,40	404,68	405,81	405,43	413,23	412,33	416,81	427,57
EL	70 867	70 400	70 500	70 000	68 750	73 767	67 500	70 000	70 000	68 375	70 522	73 500	74 500
E	26 349	26 042	25 797	25 766	26 163	27 371	26 956	28 064	26 973	26 968	27 038	26 457	25 256
F	1 657,40	1 723,45	1 788,55	1 764,73	1 720,61	1 646,40	1 568,65	1 586,90	1 603,43	1 656,00	1 698,00	1 798,06	1 806,07
IRL	157,05	159,49	156,71	153,50	146,46	144,80	131,23	136,31	140,26	147,98	152,81	157,36	160,34
I	378 317	383 161	387 500	389 833	399 316	387 470	372 839	372 510	350 104	370 406	374 457	373 026	395 723
L	8 876,4	8 855,3	9 281,3	9 778,4	9 400,4	9 261,1	9 196,7	9 217,0	9 179,6	9 040,6	9 519,3	9 528,3	9 512,7
NL	493,90	485,55	511,45	513,97	514,06	504,17	487,55	481,45	476,11	486,29	488,63	502,10	507,20
A	2 597,83	2 634,03	2 759,61	2 803,33	2 741,90	2 681,47	2 643,19	2 668,87	2 619,64	2 662,26	2 784,77	2 780,77	2 825,37
P	28 592	28 351	28 455	29 710	29 940	30 306	31 036	33 049	34 404	41 501	41 860	40 311	34 207
FIN	1 105,23	1 114,35	1 126,42	1 112,00	1 092,19	1 086,73	1 092,03	1 099,58	1 127,54	1 145,35	1 172,77	1 227,87	1 275,33
S	2 069,53	2 005,48	2 004,77	1 990,30	1 935,61	1 916,87	1 966,23	2 009,58	2 086,04	2 152,71	2 228,17	2 249,71	2 280,40
UK	-	-	-	-	-	-	-	-	-	-	-	-	-
4278	Kuhe (P2)												Cows (P2)
	Preise je 100 kg												Prices per 100 kg
B	7 823,0	7 949,7	8 120,7	8 210,3	7 871,3	7 654,3	7 195,8	7 275,2	7 061,4	7 091,3	7 068,3	7 212,6	7 096,7
DK	1 211,50	1 196,03	1 203,84	1 209,10	1 209,45	1 210,30	1 196,48	1 204,74	1 192,57	1 208,19	1 203,57	1 225,23	1 237,27
D	-	-	-	-	-	-	-	-	-	-	-	-	-
EL	-	75 100	-	67 100	64 000	71 263	60 000	71 100	68 500	-	-	74 150	75 000
E	24 609	23 721	24 107	23 050	22 692	23 875	23 594	23 488	23 175	24 238	24 054	25 543	24 657
F	1 415,70	1 485,94	1 545,39	1 499,80	1 470,42	1 411,53	1 358,58	1 401,39	1 452,11	1 505,71	1 533,30	1 615,97	1 614,93
IRL	125,23	126,04	126,96	122,50	120,45	118,43	105,80	108,07	111,67	110,15	113,45	119,05	123,48
I	346 200	351 526	359 390	348 777	350 674	342 920	326 155	319 074	315 839	333 313	330 933	335 461	331 857
L	-	-	-	-	-	-	-	-	-	-	-	-	-
NL	441,00	432,94	447,84	457,47	468,81	459,27	440,35	429,35	427,54	433,58	433,60	443,23	450,50
A	2 280,27	2 290,74	2 406,77	2 388,10	2 386,13	2 379,33	2 379,71	2 353,26	2 305,18	2 430,68	2 431,57	2 450,81	2 543,30
P	-	-	-	-	-	-	-	-	-	-	-	-	-
FIN	954,70	957,70	958,75	937,00	920,32	906,17	922,35	933,68	962,18	969,52	993,13	1 057,25	1 065,77
S	1 772,63	1 693,61	1 684,81	1 681,13	1 622,84	1 566,67	1 585,29	1 582,26	1 609,50	1 673,90	1 724,07	1 715,77	1 699,13
UK	-	-	-	-	-	-	-	-	-	-	-	-	-
4283	Farsen (R3)												Heifers (R3)
	Preise je 100 kg												Prices per 100 kg
B	8 877,3	8 878,1	9 107,1	9 353,0	9 457,1	9 383,3	9 279,4	9 356,5	9 347,5	9 275,8	9 293,3	9 500,3	9 668,3
DK	2 005,47	1 940,90	1 985,26	1 971,80	2 012,77	2 017,57	2 015,13	2 078,26	2 099,14	2 145,84	2 152,30	2 175,52	2 191,57
D	477,83	482,26	488,71	492,03	490,29	485,33	491,45	492,16	492,29	496,23	495,00	494,26	500,80
EL	-	-	-	-	116 700	-	97 500	-	-	97 000	-	-	119 000
E	44 901	44 543	46 581	48 295	48 042	50 901	53 759	54 359	52 872	49 311	48 210	49 637	48 126
F	1 971,50	1 972,61	2 013,32	2 021,40	2 018,16	2 003,93	1 971,77	2 017,42	2 056,25	2 100,23	2 131,27	2 196,10	2 199,53
IRL	185,70	188,69	184,31	182,83	180,53	183,99	179,26	179,37	183,32	187,83	190,80	194,70	197,27
I	572 827	599 429	622 303	660 080	666 219	680 023	689 858	691 490	686 243	676 003	669 303	668 535	659 383
L	12 098,6	12 103,7	12 133,8	12 367,5	12 290,4	12 305,4	12 327,6	12 210,8	12 201,9	12 117,6	12 604,1	12 484,5	12 442,3
NL	523,60	541,26	545,23	559,40	540,10	514,90	540,33	508,67	536,36	517,16	518,93	525,06	545,13
A	3 394,67	3 408,68	3 535,97	3 597,33	3 611,29	3 526,83	3 371,03	3 596,65	3 558,21	3 564,06	3 578,23	3 544,32	3 574,80
P	-	-	-	-	-	-	-	-	-	-	-	-	-
FIN	1 398,00	1 398,00	-	1 341,00	1 288,00	1 420,00	-	1 465,00	1 500,14	1 489,20	1 513,50	1 557,50	-
S	2 351,13	2 281,39	2 250,19	2 268,07	2 220,06	2 199,63	2 268,42	2 349,97	2 398,96	2 487,32	2 543,23	2 555,10	2 578,37
UK	169,70	181,34	184,89	184,38	180,99	179,15	174,80	173,55	172,18	165,21	162,50	157,70	160,68

PRIX DE VENTE DES PRODUITS ANIMAUX

ECU (ohne MwSt / excl. VAT / hors TVA)

1997 jun	jul	aug	sep	oct	nov	dec	1998 jan	feb	mar	apr	mai	jun	
													Vaches (O3)
													Prix par 100 kg
206,39	205,43	212,33	217,12	210,33	204,87	200,47	203,20	197,86	199,75	201,27	210,04	209,03	B
210,48	203,78	200,77	202,41	203,50	204,42	207,52	210,41	213,39	215,47	218,42	224,95	226,19	DK
210,34	209,17	214,25	213,60	212,29	209,46	204,82	205,39	205,26	208,68	208,30	211,76	216,66	D
227,77	226,79	227,81	225,57	221,84	238,15	217,14	224,13	224,10	206,17	204,40	215,98	222,54	EL
158,86	156,03	154,64	155,18	157,54	164,21	161,30	167,57	161,13	160,61	160,87	158,23	150,77	E
250,13	258,16	268,76	266,78	260,66	249,12	237,17	239,83	242,18	249,46	255,90	272,42	272,95	F
208,18	216,03	212,19	206,56	192,06	191,02	171,94	173,24	177,31	186,71	194,56	201,22	204,73	IRL
196,38	198,89	200,91	203,00	207,14	200,37	192,47	191,55	179,62	189,96	191,52	192,17	203,53	I
219,11	216,78	227,65	240,72	231,60	227,49	225,61	226,13	225,20	221,31	233,03	234,67	233,68	L
223,61	217,93	229,97	231,91	231,88	226,64	218,97	216,22	213,86	217,88	219,22	226,36	228,01	NL
188,04	189,18	198,62	202,43	197,99	193,03	190,13	192,00	188,50	191,10	199,95	200,78	203,47	A
144,20	141,91	142,21	148,63	149,37	150,43	153,68	163,53	170,15	204,77	206,40	199,92	169,28	P
187,88	190,00	190,81	188,77	185,21	182,67	182,88	183,86	188,22	190,58	195,16	205,25	212,64	FIN
234,95	232,42	234,06	234,91	228,26	222,39	227,11	230,52	237,18	249,18	261,08	263,58	261,74	S
-	-	-	-	-	-	-	-	-	-	-	-	-	UK
													Vaches (P2)
													Prix par 100 kg
193,10	194,61	199,18	202,12	193,92	188,02	176,52	178,49	173,23	173,59	173,03	177,63	174,33	B
162,06	158,70	160,04	161,38	161,43	161,11	158,98	160,09	158,43	160,07	159,44	163,36	164,60	DK
-	-	-	-	-	-	-	-	-	-	-	-	-	D
-	241,93	-	216,23	206,52	230,06	193,01	227,65	219,30	-	-	217,89	224,04	EL
148,37	142,12	144,51	138,83	136,64	143,24	141,18	140,25	138,44	144,35	143,12	152,76	147,19	E
213,65	222,58	232,22	226,73	222,76	213,58	205,41	211,79	219,33	226,82	231,08	244,83	244,07	F
165,99	170,72	171,90	164,85	157,96	156,23	138,62	137,35	141,16	138,97	144,44	152,22	157,66	IRL
179,71	182,47	186,34	181,62	181,91	177,33	168,37	164,08	162,04	170,94	169,26	172,82	170,69	I
-	-	-	-	-	-	-	-	-	-	-	-	-	L
199,66	194,31	201,37	206,41	211,47	206,46	197,77	192,83	192,04	194,26	194,53	199,82	202,52	NL
165,05	164,53	173,23	172,44	172,30	171,28	171,17	169,29	165,87	174,47	174,59	176,95	183,16	A
-	-	-	-	-	-	-	-	-	-	-	-	-	P
162,29	163,29	162,40	159,06	156,07	152,32	154,47	156,12	160,62	161,32	165,27	176,73	177,70	FIN
201,24	196,28	196,71	198,42	191,38	181,76	183,11	181,50	183,00	193,76	202,02	201,02	195,02	S
-	-	-	-	-	-	-	-	-	-	-	-	-	UK
													Génisses (R3)
													Prix par 100 kg
219,13	217,34	223,37	230,25	232,99	230,49	227,63	229,55	229,32	227,07	227,50	233,98	237,51	B
268,27	257,53	263,93	263,17	268,65	268,57	267,75	276,16	278,86	284,29	285,12	290,06	291,56	DK
243,40	243,71	247,51	250,04	249,17	245,90	248,73	249,09	249,24	250,59	250,07	251,11	253,76	D
-	-	-	-	376,57	-	313,64	-	-	292,48	-	-	355,47	EL
270,70	266,88	279,23	290,87	289,28	305,38	321,68	324,58	315,85	293,67	286,84	296,86	287,30	E
297,53	295,48	302,53	305,58	305,73	303,21	298,12	304,89	310,58	316,38	321,19	332,72	332,42	F
246,15	255,58	249,55	246,03	236,74	242,72	234,87	227,98	231,73	236,99	242,93	248,97	251,88	IRL
297,34	311,15	322,65	343,73	345,59	351,65	356,12	355,58	352,08	346,68	342,32	344,41	339,14	I
298,64	296,31	297,61	304,46	302,80	302,27	302,41	299,58	299,34	296,63	308,55	307,47	305,65	L
237,05	242,93	245,16	252,40	243,63	231,47	242,67	228,45	240,92	231,71	232,81	236,72	245,06	NL
245,71	244,82	254,50	259,76	260,76	253,89	242,48	258,74	256,03	255,83	256,93	255,91	257,45	A
-	-	-	-	-	-	-	-	-	-	-	-	-	P
237,65	238,36	-	227,65	218,42	238,70	-	244,97	250,42	247,80	251,87	260,35	-	FIN
266,92	264,40	262,72	267,69	261,80	255,19	262,01	269,57	272,76	287,91	298,00	299,36	295,94	S
245,49	274,36	276,27	268,20	263,55	265,44	261,19	260,95	259,35	253,15	249,00	232,79	240,91	UK

**VERKAUFSPREISE
TIERISCHER ERZEUGNISSE**

**SELLING PRICES
OF ANIMAL PRODUCTS**

Landeswährung / National currency / Monnaie nationale (ohne MwSt / excl. VAT / hors TVA)

	1997 jun	jul	aug	sep	oct	nov	dec	1998 jan	feb	mar	apr	mai	jun
4286	Färsen (O3)												Heifers (O3)
	Preise je 100 kg												Prices per 100 kg
B	-	-	-	-	-	-	-	-	-	-	-	-	-
DK	1 785,67	1 759,26	1 738,42	1 727,50	1 754,84	1 758,17	1 771,87	1 803,87	1 842,00	1 864,90	1 872,80	1 902,29	1 938,17
D	416,03	418,52	425,81	426,27	423,19	420,00	419,00	419,58	418,18	424,48	423,80	425,52	432,53
EL	-	-	-	-	112 700	-	-	70 000	87 500	-	-	100 000	99 500
E	40 593	40 028	41 227	42 568	42 832	44 909	47 448	48 156	46 616	43 546	42 692	45 210	43 015
F	1 686,87	1 733,16	1 800,27	1 794,50	1 761,10	1 704,53	1 619,16	1 636,87	1 652,96	1 691,03	1 744,17	1 841,61	1 846,73
IRL	179,99	186,45	181,77	178,71	177,42	181,36	177,84	177,15	180,90	185,89	187,99	191,03	193,51
I	418 393	418 661	451 187	434 073	435 829	437 497	470 687	466 226	441 250	454 377	451 563	467 916	453 533
L	10 643,4	10 448,5	10 152,7	10 736,7	10 552,1	10 040,8	9 847,6	10 155,4	9 927,0	9 919,5	10 237,0	10 681,4	10 625,7
NL	486,50	458,81	512,61	514,73	510,29	497,50	481,75	463,56	468,75	473,77	486,67	495,45	512,50
A	3 060,37	3 062,26	3 170,77	3 284,57	3 318,06	3 181,03	3 219,52	3 234,42	3 207,64	3 267,26	3 260,30	3 267,81	3 296,97
P	-	-	-	-	-	-	-	-	-	-	-	-	-
FIN	1 279,53	1 296,32	1 279,39	1 241,67	1 217,03	1 221,00	1 225,45	1 241,77	1 276,71	1 287,87	1 315,50	1 367,16	1 389,97
S	2 171,33	2 097,03	2 089,16	2 092,67	2 037,55	2 010,63	2 044,97	2 129,90	2 193,25	2 252,58	2 340,57	2 376,06	2 363,30
UK	160,29	170,70	175,10	175,66	172,83	170,83	164,38	164,07	161,95	154,94	151,53	148,54	150,63
4291	Jungbullen (Erlöspreise)												Young bulls (unit values)
	Preise je 100 kg												Prices per 100 kg
B	10 624,0	10 942,2	11 182,1	11 494,9	11 633,9	11 644,5	11 539,3	11 714,1	11 860,9	11 604,9	11 451,3	11 544,0	11 508,4
DK	1 912,04	1 908,60	1 910,09	1 915,30	1 933,38	1 952,11	2 022,76	2 050,68	2 076,25	2 101,87	2 107,97	2 093,35	2 072,75
D	491,42	500,09	518,52	524,54	532,92	540,79	549,47	558,74	564,38	564,56	546,45	526,40	525,46
EL	116 271	113 397	112 643	113 360	113 927	113 742	112 804	113 634	113 695	116 581	118 393	120 087	122 396
E	44 153	44 524	45 837	47 320	46 831	48 744	51 902	52 488	51 723	48 146	47 448	48 212	46 119
F	1 752,68	1 813,51	1 881,59	1 894,85	1 908,22	1 934,29	1 950,41	2 017,70	2 045,64	1 924,26	1 913,33	1 910,49	1 868,37
IRL	-	-	-	-	-	-	-	-	-	-	-	-	-
I	553 269	546 969	555 456	580 197	593 489	599 346	613 422	622 264	626 921	627 359	629 223	623 564	612 338
L	11 666,9	11 418,5	11 604,5	11 642,6	11 809,9	11 681,9	11 737,9	11 692,1	11 927,7	10 756,7	11 771,7	11 962,5	11 883,1
NL	563,03	573,18	603,36	615,66	628,84	639,09	650,42	653,80	655,75	655,31	651,37	633,60	625,16
A	3 714,65	3 701,24	3 859,53	3 931,78	3 989,84	4 013,23	4 048,84	4 103,11	4 058,40	4 046,66	3 958,94	3 854,29	3 884,89
P	54 542	54 025	52 935	55 199	56 378	57 148	57 668	60 110	61 397	61 817	61 638	62 188	59 712
FIN	1 532,60	1 542,54	1 534,46	1 522,05	1 502,15	1 515,60	1 544,14	1 559,92	1 589,15	1 614,45	1 632,63	1 648,47	1 670,41
S	2 330,44	2 240,60	2 228,73	2 227,06	2 179,30	2 161,79	2 208,30	2 252,87	2 321,69	2 371,93	2 462,11	2 482,38	2 494,82
UK	159,64	171,30	178,07	180,51	178,98	177,95	174,65	174,47	172,64	165,98	163,04	160,56	159,51
4293	Ochsen (Erlöspreise)												Steers (unit values)
	Preise je 100 kg												Prices per 100 kg
B	-	-	-	-	-	-	-	-	-	-	-	-	-
DK	-	-	1 708,37	1 721,57	1 754,16	1 758,82	1 770,75	-	-	-	-	-	-
D	-	-	498,56	497,73	502,23	507,66	-	-	-	-	-	-	-
EL	-	-	-	-	-	-	-	-	-	-	-	-	-
E	-	-	-	-	-	-	-	-	-	-	-	-	-
F	1 926,83	1 930,20	1 947,60	1 946,70	1 931,19	1 916,05	1 908,54	1 943,47	1 974,90	1 980,96	1 978,14	1 977,93	1 996,73
IRL	183,18	187,89	181,66	180,06	178,85	183,04	179,96	177,61	185,84	191,40	191,13	193,94	197,65
I	-	-	-	-	-	-	-	-	-	-	-	-	-
L	11 776,7	11 549,2	11 507,2	11 876,0	11 731,9	11 636,1	11 625,5	12 021,5	11 718,5	11 844,6	11 666,6	11 543,5	11 735,5
NL	-	-	-	-	-	-	-	-	-	-	-	-	-
A	3 668,53	3 664,62	3 787,60	3 815,99	3 875,92	3 961,33	4 044,14	4 030,03	4 038,83	3 990,08	3 844,67	3 726,26	3 852,31
P	-	-	-	-	-	-	-	-	-	-	-	-	-
FIN	-	-	-	-	-	-	-	-	-	-	-	-	-
S	-	-	-	-	-	-	-	-	-	-	-	-	2 473,63
UK	169,29	179,93	182,74	182,80	179,86	177,86	171,81	170,84	169,48	161,63	159,46	156,51	159,34

PRIX DE VENTE DES PRODUITS ANIMAUX

ECU (ohne MwSt / excl. VAT / hors TVA)

1997 jun	jul	aug	sep	oct	nov	dec	1998 jan	feb	mar	apr	mai	jun	
													Génisses (O3) Prix par 100 kg
-	-	-	-	-	-	-	-	-	-	-	-	-	B
238,87	233,43	231,11	230,56	234,22	234,04	235,43	239,70	244,70	247,07	248,10	253,63	257,85	DK
211,92	211,50	215,65	216,62	215,07	212,80	212,06	212,36	211,72	214,36	214,10	216,19	219,17	D
-	-	-	-	363,66	-	-	224,13	280,12	-	-	293,85	297,22	EL
244,73	239,83	247,14	256,38	257,91	269,43	283,92	287,54	278,48	259,34	254,01	270,39	256,79	E
254,58	259,62	270,59	271,28	266,79	257,91	244,81	247,38	249,67	254,74	262,86	279,01	279,10	F
238,59	252,54	246,11	240,49	232,66	239,25	233,01	225,15	228,67	234,54	239,34	244,27	247,08	IRL
217,18	217,32	233,93	226,04	226,08	226,24	242,98	239,75	226,38	233,02	230,96	241,06	233,27	I
262,72	255,79	249,02	264,32	259,97	246,64	241,57	249,15	243,53	242,83	250,60	263,06	261,03	L
220,26	205,92	230,50	232,25	230,18	223,65	216,36	208,19	210,55	212,27	218,34	223,37	230,39	NL
221,52	219,94	228,21	237,18	239,59	228,99	231,58	232,68	230,81	234,52	234,10	235,94	237,44	A
-	-	-	-	-	-	-	-	-	-	-	-	-	P
217,51	221,02	216,72	210,79	206,38	205,24	205,23	207,64	213,12	214,30	218,92	228,54	231,76	FIN
246,51	243,03	243,92	246,99	240,28	233,27	236,20	244,33	249,37	260,74	274,25	278,39	271,26	S
231,88	258,25	261,65	255,52	251,66	253,10	245,62	246,70	243,95	237,40	232,18	219,26	225,85	UK
													Jeunes taureaux (valeurs unitaires) Prix par 100 kg
262,25	267,87	274,27	282,98	286,62	286,04	283,07	287,39	290,98	284,08	280,33	284,31	282,71	B
255,77	253,25	253,94	255,63	258,05	259,85	268,77	272,50	275,82	278,46	279,25	279,10	275,75	DK
250,32	252,72	262,61	266,56	270,84	274,00	278,10	282,79	285,74	285,10	276,06	267,44	266,26	D
373,71	365,29	363,99	365,30	367,62	367,20	362,87	363,83	363,98	351,53	343,16	352,87	365,62	EL
266,20	266,77	274,77	285,00	281,99	292,44	310,57	313,41	308,99	286,74	282,30	288,34	275,32	E
264,51	271,65	282,74	286,45	289,08	292,68	294,89	304,94	308,98	289,87	288,35	289,45	282,37	F
-	-	-	-	-	-	-	-	-	-	-	-	-	IRL
287,19	283,92	287,99	302,13	307,86	309,93	316,66	319,98	321,64	321,74	321,83	321,25	314,95	I
287,99	279,53	284,63	286,62	290,96	286,95	287,95	286,86	292,62	263,32	288,17	294,62	291,92	L
254,91	257,26	271,30	277,79	283,66	287,30	292,11	293,63	294,55	293,61	292,23	285,65	281,04	NL
268,87	265,83	277,79	283,91	288,10	288,90	291,24	295,18	292,02	290,47	284,26	278,29	279,78	A
275,08	270,42	264,56	276,14	281,27	283,67	285,56	297,42	303,64	305,02	303,92	308,41	295,50	P
260,53	263,00	259,93	258,38	254,73	254,77	258,60	260,84	265,28	268,64	271,69	275,56	278,51	FIN
264,57	259,67	260,21	262,85	257,00	250,80	255,07	258,43	263,97	274,55	288,50	290,84	286,35	S
230,94	259,16	266,08	262,59	260,62	263,65	260,96	262,33	260,05	254,32	249,82	237,01	239,15	UK
													Boeufs (valeurs unitaires) Prix par 100 kg
-	-	-	-	-	-	-	-	-	-	-	-	-	B
-	-	227,12	229,77	234,13	234,12	235,28	-	-	-	-	-	-	DK
-	-	252,50	252,93	255,24	257,21	-	-	-	-	-	-	-	D
-	-	-	-	-	-	-	-	-	-	-	-	-	EL
-	-	-	-	-	-	-	-	-	-	-	-	-	E
290,79	289,13	292,66	294,29	292,56	289,92	288,56	293,72	298,29	298,41	298,12	299,67	301,77	F
242,82	254,50	245,97	242,30	234,54	241,46	235,79	225,73	234,92	241,49	243,34	247,99	252,37	IRL
-	-	-	-	-	-	-	-	-	-	-	-	-	I
290,70	282,73	282,24	292,36	289,04	285,83	285,19	294,94	287,48	289,95	285,60	284,30	288,29	L
-	-	-	-	-	-	-	-	-	-	-	-	-	NL
265,54	263,20	272,61	275,55	279,87	285,17	290,90	289,92	290,62	286,40	276,06	269,04	277,43	A
-	-	-	-	-	-	-	-	-	-	-	-	-	P
-	-	-	-	-	-	-	-	-	-	-	-	-	FIN
-	-	-	-	-	-	-	-	-	-	-	-	283,92	S
244,90	272,22	273,05	265,91	261,91	263,52	256,72	256,88	255,29	247,66	244,33	231,03	238,90	UK

**VERKAUFSPREISE
TIERISCHER ERZEUGNISSE**

**SELLING PRICES
OF ANIMAL PRODUCTS**

Landeswahrung / National currency / Monnaie nationale (ohne MwSt / excl. VAT / hors TVA)

	1997 jun	jul	aug	sep	oct	nov	dec	1998 jan	feb	mar	apr	mai	jun
4294	Kuhe (Erlospreise)												Cows (unit values)
	Preise je 100 kg												Prices per 100 kg
B	8 604,0	8 682,2	8 881,9	9 065,9	8 811,5	8 608,2	8 371,0	8 448,1	8 234,5	8 303,9	8 375,4	8 644,4	8 638,7
DK	1 509,46	1 476,89	1 458,99	1 463,19	1 467,73	1 477,44	1 493,89	1 513,41	1 530,85	1 550,66	1 563,69	1 585,34	1 598,48
D	407,72	409,59	418,61	416,81	414,05	408,23	401,00	401,26	399,72	408,72	407,22	410,36	420,90
EL	73 556	72 932	71 889	71 650	70 502	70 253	69 172	70 388	70 267	69 217	71 815	73 738	75 176
E	25 393	25 261	25 428	25 305	25 710	26 365	25 862	26 537	25 794	26 193	25 711	26 161	25 583
F	1 634,39	1 691,54	1 755,53	1 732,70	1 698,98	1 636,44	1 569,70	1 593,20	1 615,96	1 669,53	1 708,21	1 783,27	1 788,55
IRL	149,71	152,00	149,52	145,78	140,47	138,15	125,68	128,93	132,64	137,59	143,21	147,77	151,34
I	364 642	369 715	375 337	371 518	374 899	368 056	353 260	348 572	338 667	353 711	353 584	355 535	363 610
L	9 286,6	9 294,2	9 643,4	10 028,6	9 680,0	9 211,3	9 613,3	9 650,9	9 583,1	9 474,2	9 853,6	9 788,6	9 996,3
NL	490,77	485,03	508,48	511,98	512,92	502,50	485,60	479,41	474,96	482,63	485,58	497,65	502,97
A	2 656,79	2 672,14	2 805,94	2 826,02	2 791,73	2 718,87	2 712,57	2 706,53	2 666,00	2 768,94	2 822,14	2 841,93	2 885,34
P	29 182	28 936	29 043	30 322	30 557	30 931	31 675	33 731	35 113	42 335	42 708	41 126	35 096
FIN	1 069,07	1 082,43	1 086,95	1 068,91	1 049,48	1 048,75	1 045,64	1 061,28	1 083,43	1 093,33	1 121,60	1 160,89	1 158,09
S	1 941,97	1 877,87	1 872,59	1 865,32	1 809,25	1 777,63	1 810,79	1 843,91	1 909,53	1 972,31	2 039,02	2 016,20	2 037,88
UK	-	-	-	-	-	-	-	-	-	-	-	-	-
4295	Farsen (Erlospreise)												Heifers (unit values)
	Preise je 100 kg												Prices per 100 kg
B	9 461,1	9 454,1	9 741,9	10 040,4	10 103,0	10 010,8	9 865,4	9 951,4	9 956,2	9 916,2	9 925,2	10 112,2	10 291,1
DK	1 863,09	1 828,24	1 822,80	1 814,31	1 840,42	1 840,61	1 851,32	1 890,09	1 923,39	1 958,33	1 968,95	2 007,46	2 028,51
D	458,79	462,90	470,56	473,35	470,58	466,04	468,23	469,38	469,47	474,31	473,19	473,27	479,42
EL	105 317	102 000	107 800	102 217	103 206	96 833	94 774	94 131	90 722	93 698	94 500	98 848	103 087
E	45 615	45 331	47 267	48 593	48 201	50 855	53 808	54 105	52 244	49 434	48 280	49 512	47 664
F	2 041,21	2 047,22	2 078,72	2 082,94	2 077,41	2 056,86	2 022,70	2 058,82	2 091,71	2 130,21	2 157,91	2 191,05	2 196,35
IRL	183,86	188,27	183,18	181,26	179,73	183,14	178,80	179,13	182,82	187,49	190,85	192,94	195,65
I	609 540	606 048	633 448	651 630	660 047	675 221	683 925	684 755	677 837	671 689	671 430	674 169	666 161
L	11 580,4	11 548,0	11 440,1	11 829,6	11 621,5	11 072,3	11 458,3	11 529,5	11 332,8	11 416,2	11 688,4	11 817,9	11 832,9
NL	499,67	488,45	517,87	532,08	516,33	500,97	495,96	481,74	486,98	490,40	495,41	504,30	518,96
A	3 350,28	3 360,59	3 484,27	3 548,32	3 558,05	3 472,59	3 407,25	3 513,46	3 479,55	3 505,20	3 511,86	3 469,99	3 500,00
P	53 560	53 186	52 076	53 425	55 304	55 607	56 703	58 748	59 906	60 202	60 318	59 957	58 253
FIN	1 311,33	1 317,06	1 302,31	1 272,43	1 245,94	1 253,39	1 256,54	1 273,80	1 306,59	1 318,38	1 344,13	1 355,93	1 382,72
S	2 152,59	2 062,99	2 048,47	2 063,17	2 005,41	1 978,12	2 006,28	2 102,70	2 168,41	2 232,14	2 301,54	2 322,02	2 322,18
UK	163,82	175,05	178,64	178,70	175,65	174,16	168,89	167,60	165,81	158,97	155,12	152,21	154,93
4296	Ausgewachsene Rinder (Erlospreise)												Adult cattle (unit values)
	Preise je 100 kg												Prices per 100 kg
B	9 562,5	9 733,6	9 960,3	10 212,2	10 161,4	10 061,9	9 891,4	10 011,1	9 976,0	9 894,2	9 864,3	10 058,5	10 056,8
DK	1 734,78	1 713,56	1 707,11	1 712,16	1 724,59	1 737,83	1 781,53	1 806,80	1 829,52	1 854,28	1 859,26	1 859,25	1 859,61
D	455,63	461,07	474,35	477,10	479,59	480,45	482,03	486,66	488,77	492,93	483,62	475,01	479,38
EL	108 152	105 661	105 379	105 400	105 623	104 579	103 465	104 154	104 209	106 127	108 941	110 164	112 450
E	41 171	41 237	42 541	43 677	43 384	45 305	47 723	48 232	47 115	44 519	43 655	44 141	42 434
F	1 750,75	1 796,17	1 852,09	1 845,64	1 831,32	1 803,90	1 770,13	1 808,08	1 834,59	1 834,42	1 854,21	1 892,96	1 885,94
IRL	176,17	180,26	175,20	173,04	170,84	173,38	167,87	167,57	173,40	178,54	180,67	183,50	186,86
I	523 480	520 015	531 076	548 780	559 194	563 972	571 145	575 831	575 520	577 891	578 999	576 403	569 719
L	11 002,6	10 887,2	11 005,8	11 281,7	11 160,8	10 827,0	11 060,4	11 130,1	11 089,3	10 734,0	11 205,8	11 248,5	11 309,0
NL	514,85	514,04	539,99	546,91	551,02	547,11	540,28	536,98	534,71	539,52	540,01	540,46	541,87
A	3 393,11	3 390,51	3 537,01	3 593,80	3 621,66	3 606,97	3 619,16	3 663,52	3 622,57	3 644,45	3 601,10	3 517,24	3 553,56
P	49 603	49 165	48 295	50 195	51 334	51 938	52 614	54 905	56 185	57 853	57 879	58 180	55 233
FIN	1 310,01	1 320,95	1 317,52	1 300,79	1 280,37	1 287,09	1 299,31	1 315,19	1 341,78	1 359,01	1 386,32	1 435,47	1 449,39
S	-	-	-	-	-	-	-	-	-	-	-	-	2 287,04
UK	165,87	176,88	180,54	180,94	178,17	176,49	171,13	170,15	168,56	161,26	158,36	155,56	157,73

PRIX DE VENTE DES PRODUITS ANIMAUX

ECU (ohne MwSt / excl. VAT / hors TVA)

1997 jun	jul	aug	sep	oct	nov	dec	1998 jan	feb	mar	apr	mai	jun	
													Vaches (valeurs unitaires)
													Prix par 100 kg
212,38	212,55	217,85	223,18	217,09	211,45	205,35	207,27	202,01	203,28	205,03	212,90	212,21	B
201,92	195,97	193,97	195,29	195,90	196,67	198,50	201,10	203,37	205,44	207,15	211,37	212,66	DK
207,69	206,99	212,01	211,81	210,43	206,84	202,95	203,09	202,37	206,40	205,72	208,48	213,28	D
236,42	234,94	232,30	230,89	227,50	226,80	222,52	225,37	224,95	208,71	208,15	216,68	224,56	EL
153,09	151,35	152,43	152,41	154,81	158,18	154,75	158,45	154,09	155,99	152,97	156,46	152,72	E
246,66	253,38	263,79	261,94	257,38	247,61	237,33	240,78	244,08	251,50	257,44	270,18	270,30	F
198,45	205,89	202,45	196,18	184,20	182,25	164,67	163,87	167,67	173,59	182,33	188,95	193,24	IRL
189,28	191,91	194,60	193,46	194,47	190,33	182,36	179,24	173,75	181,40	180,85	183,16	187,02	I
229,23	227,53	236,53	246,88	238,49	226,26	235,83	236,78	235,10	231,92	241,22	241,08	245,56	L
222,19	217,69	228,64	231,01	231,37	225,89	218,09	215,31	213,34	216,24	217,85	224,36	226,11	NL
192,30	191,92	201,96	204,07	201,59	195,72	195,12	194,71	191,83	198,75	202,64	205,19	207,79	A
147,18	144,84	145,15	151,69	152,45	153,53	156,85	166,90	173,65	208,89	210,58	203,96	173,68	P
181,74	184,56	184,12	181,46	177,97	176,29	175,11	177,46	180,86	181,93	186,65	194,06	193,09	FIN
220,47	217,63	218,63	220,16	213,36	206,24	209,16	211,52	217,11	228,30	238,92	236,22	233,90	S
-	-	-	-	-	-	-	-	-	-	-	-	-	UK
													Génisses (valeurs unitaires)
													Prix par 100 kg
233,54	231,44	238,94	247,18	248,91	245,90	242,01	244,15	244,25	242,74	242,97	249,05	252,81	B
249,23	242,59	242,33	242,15	245,65	245,01	245,99	251,16	255,51	259,45	260,84	267,65	269,87	DK
233,70	233,93	238,32	240,54	239,16	236,13	236,98	237,56	237,69	239,52	239,05	240,44	242,93	D
338,50	328,58	348,34	329,39	333,02	312,61	304,87	301,39	290,44	282,53	273,90	290,46	307,94	EL
275,01	271,60	283,34	292,67	290,23	305,10	321,97	323,07	312,10	294,41	287,25	296,12	284,54	E
308,06	306,66	312,36	314,89	314,71	311,22	305,82	311,15	315,93	320,90	325,21	331,96	331,94	F
243,71	255,01	248,03	243,92	235,69	241,60	234,27	227,66	231,11	236,56	242,98	246,72	249,81	IRL
316,40	314,59	328,43	339,33	342,39	349,17	353,06	352,12	347,76	344,47	343,41	347,32	342,63	I
285,85	282,70	280,60	291,22	286,32	271,98	281,09	282,87	278,02	279,46	286,13	291,06	290,68	L
226,22	219,23	232,86	240,08	232,91	225,21	222,74	216,35	218,74	219,72	222,26	227,36	233,30	NL
242,50	241,36	250,78	256,22	256,92	249,98	245,09	252,76	250,37	251,60	252,16	250,54	252,06	A
270,13	266,22	260,26	267,26	275,91	276,02	280,79	290,68	296,27	297,05	297,41	297,35	288,28	P
222,92	224,56	220,60	216,01	211,28	210,69	210,43	213,00	218,11	219,37	223,68	226,66	230,55	FIN
244,38	239,08	239,16	243,51	236,49	229,50	231,74	241,21	246,55	258,37	269,68	272,06	266,54	S
236,98	264,84	266,94	259,94	255,77	258,04	252,35	252,00	249,76	243,58	237,69	224,68	232,29	UK
													Gros bovins (valeurs unitaires)
													Prix par 100 kg
236,04	238,28	244,30	251,40	250,35	247,16	242,65	245,61	244,74	242,21	241,48	247,72	247,05	B
232,06	227,37	226,95	228,52	230,19	231,33	236,71	240,09	243,04	245,66	246,30	247,89	247,40	DK
232,09	233,00	240,24	242,45	243,74	243,43	243,96	246,31	247,46	248,93	244,32	241,33	242,91	D
347,61	340,37	340,52	339,65	340,82	337,62	332,83	333,48	333,61	320,01	315,76	323,71	335,91	EL
248,22	247,07	255,01	263,06	261,23	271,81	285,56	287,99	281,46	265,14	259,74	263,99	253,32	E
264,22	269,05	278,30	279,01	277,43	272,95	267,63	273,26	277,10	276,34	279,44	286,79	285,02	F
233,52	244,16	237,22	232,86	224,03	228,72	219,95	212,97	219,19	225,26	230,02	234,64	238,59	IRL
271,73	269,93	275,35	285,77	290,07	291,64	294,84	296,11	295,27	296,37	296,14	296,95	293,03	I
271,59	266,52	269,95	277,73	274,97	265,95	271,33	273,07	272,05	262,76	274,32	277,03	277,81	L
233,09	230,71	242,81	246,77	248,56	245,95	242,65	241,16	240,18	241,73	242,27	243,66	243,60	NL
245,60	243,51	254,57	259,51	261,51	259,66	260,33	263,55	260,66	261,60	258,57	253,95	255,92	A
250,17	246,09	241,36	251,10	256,11	257,81	260,54	271,67	277,86	285,46	285,38	288,53	273,34	P
222,70	225,22	223,18	220,82	217,12	216,35	217,60	219,92	223,98	226,13	230,70	239,95	241,66	FIN
-	-	-	-	-	-	-	-	-	-	-	-	262,50	S
239,95	267,61	269,77	263,21	259,44	261,49	255,70	255,84	253,90	247,09	242,65	229,63	236,49	UK

**VERKAUFSPREISE
TIERISCHER ERZEUGNISSE**

**SELLING PRICES
OF ANIMAL PRODUCTS**

Landeswährung / National currency / Monnaie nationale (ohne MwSt / excl. VAT / hors TVA)

	1997 jun	jul	aug	sep	oct	nov	dec	1998 jan	feb	mar	apr	mai	jun
4412	Schweine (leicht)												Pigs (light)
	Preise je 100 kg Lebendgewicht												Prices per 100 kg live weight
B	6 070,0	5 900,0	6 413,0	6 500,0	5 900,0	5 525,0	4 950,0	4 713,0	4 975,0	4 915,0	4 700,0	4 338,0	4 370,0
DK	904,00	803,00	806,00	822,00	811,00	765,00	711,00	632,00	624,00	649,00	647,00	568,00	568,00
D	-	-	-	-	-	-	-	-	-	-	-	-	-
EL	59 442	57 728	58 106	58 507	57 110	55 028	53 811	51 673	51 689	52 299	51 438	49 952	50 938
E	22 905	21 007	21 737	21 971	18 758	20 343	16 927	16 927	18 223	17 638	17 023	16 855	17 485
F	-	-	-	-	-	-	-	-	-	-	-	-	-
IRL	-	-	-	-	-	-	-	-	-	-	-	-	-
I	376 019	344 928	339 845	337 206	333 117	318 475	299 228	297 485	332 863	342 856	338 076	303 069	274 753
L	6 243,1	6 097,3	6 652,6	6 687,7	6 081,7	5 708,0	5 441,3	4 992,8	5 142,5	5 108,2	4 880,5	4 591,9	4 598,1
NL	279,42	268,10	302,84	290,00	259,03	244,68	204,66	200,88	225,80	210,70	194,09	181,25	183,51
A	2 000,00	1 916,00	2 000,00	1 980,00	1 907,00	1 851,00	1 793,00	1 681,00	1 610,00	1 570,00	1 507,00	1 373,00	1 434,00
P	-	-	-	-	-	-	-	-	-	-	-	-	-
FIN	-	-	-	-	-	-	-	-	-	-	-	-	-
S	-	-	-	-	-	-	-	-	-	-	-	-	-
UK	98,92	87,88	73,10	81,45	78,00	70,68	69,32	66,62	72,77	75,14	70,77	67,68	65,81
4421	Schweine (Schlachtkörper) – Klasse II												Pigs (carcasses) – grade II
	Preise je 100 kg												Prices per 100 kg
B	6 850,0	6 575,0	7 263,0	7 200,0	6 440,0	5 975,0	5 390,0	5 144,0	5 563,0	5 325,0	4 990,0	4 613,0	4 850,0
DK	1 219,00	1 080,00	1 084,00	1 113,00	1 099,00	1 030,00	919,00	827,00	825,00	864,00	859,00	751,00	751,00
D	360,00	345,00	371,00	371,00	326,00	306,00	288,00	269,00	290,00	277,00	261,00	249,00	251,00
EL	62 860	61 030	62 547	61 930	58 948	53 527	48 936	48 876	49 100	48 515	49 945	49 317	47 460
E	32 893	30 588	31 522	32 571	28 167	29 784	24 637	24 259	25 514	26 455	24 900	24 590	25 568
F	-	-	-	-	-	-	-	-	-	-	-	-	-
IRL	-	-	-	-	-	-	-	-	-	-	-	-	-
I	337 103	332 309	335 946	355 493	359 198	350 263	335 096	335 137	342 863	329 398	317 480	285 346	263 572
L	7 460,0	7 330,0	8 057,0	8 072,0	7 358,0	6 780,0	6 403,0	5 867,0	6 076,0	6 060,0	5 753,0	5 349,0	5 406,0
NL	-	-	-	-	-	-	-	-	-	-	-	-	-
A	1 953,00	1 825,00	1 951,00	1 914,00	1 752,00	1 654,00	1 544,00	1 623,00	1 528,00	1 476,00	1 401,00	1 309,00	1 374,00
P	35 119	33 628	34 636	33 619	28 505	31 296	27 833	28 751	29 525	27 396	26 625	26 702	27 636
FIN	-	-	-	-	-	-	-	-	-	-	-	-	-
S	1 276,00	1 159,00	1 174,00	1 181,00	1 228,00	1 097,00	1 103,00	1 205,00	1 196,00	1 249,00	1 241,00	1 213,00	1 143,00
UK	113,30	102,06	84,78	85,64	84,60	77,19	68,26	66,52	71,92	75,55	73,81	69,98	68,42
4425	Schweine (Schlachtkörper) – Klasse I												Pigs (carcasses) – grade I
	Preise je 100 kg												Prices per 100 kg
B	7 250,0	7 050,0	7 663,0	7 675,0	6 910,0	6 475,0	5 910,0	5 638,0	6 025,0	5 750,0	5 450,0	5 088,0	5 225,0
DK	1 314,00	1 175,00	1 179,00	1 208,00	1 192,00	1 124,00	830,00	921,00	919,00	957,00	953,00	845,00	845,00
D	336,00	321,00	349,00	348,00	301,00	281,00	263,00	245,00	266,00	252,00	236,00	225,00	227,00
EL	-	-	-	-	-	-	-	-	-	-	-	-	-
E	-	-	-	-	-	-	-	-	-	-	-	-	-
F	1 089,00	1 083,00	1 076,00	1 091,00	985,00	896,00	802,00	822,00	868,00	834,00	790,00	759,00	769,00
IRL	-	-	-	-	-	-	-	-	-	-	-	-	-
I	-	-	-	-	-	-	-	-	-	-	-	-	-
L	7 775,0	7 657,0	8 311,0	8 371,0	7 618,0	7 103,0	6 737,0	6 186,0	6 401,0	6 348,0	6 025,0	5 660,0	5 693,0
NL	-	-	-	-	-	-	-	-	-	-	-	-	-
A	2 182,00	2 037,00	2 187,00	2 143,00	1 973,00	1 864,00	1 743,00	1 643,00	1 723,00	1 668,00	1 584,00	1 485,00	1 563,00
P	36 464	34 950	35 976	34 999	29 927	32 703	29 225	30 141	30 915	28 774	27 971	28 079	28 988
FIN	874,00	863,00	863,00	877,00	907,00	915,00	898,00	812,00	800,00	795,00	788,00	787,00	789,00
S	1 476,00	1 367,00	1 376,00	1 370,00	1 424,00	1 293,00	1 301,00	1 294,00	1 246,00	1 294,00	1 281,00	1 225,00	1 157,00
UK	129,23	119,38	102,91	100,92	100,91	94,38	86,45	83,83	88,39	91,70	90,42	87,33	85,45

PRIX DE VENTE DES PRODUITS ANIMAUX

ECU (ohne MwSt / excl. VAT / hors TVA)

1997 jun	jul	aug	sep	oct	nov	dec	1998 jan	feb	mar	apr	mai	jun	
													Porcs (légers)
													Prix par 100 kg de poids vif
149,83	144,44	157,30	160,02	145,36	135,72	121,43	115,63	122,05	120,32	115,06	106,84	107,35	B
120,93	106,55	107,15	109,71	108,25	101,83	94,47	83,98	82,90	85,98	85,71	75,73	75,57	DK
-	-	-	-	-	-	-	-	-	-	-	-	-	D
191,05	185,96	187,76	188,54	184,28	177,65	173,10	165,45	165,48	157,70	149,09	146,78	152,16	EL
138,09	125,86	130,30	132,33	112,95	122,05	101,29	101,07	108,86	105,04	101,28	100,80	104,38	E
-	-	-	-	-	-	-	-	-	-	-	-	-	F
-	-	-	-	-	-	-	-	-	-	-	-	-	IRL
195,18	179,05	176,20	175,60	172,80	164,69	154,47	152,97	170,78	175,83	172,91	156,13	141,31	I
154,11	149,26	163,17	164,64	149,83	140,21	133,48	122,49	126,16	125,05	119,48	113,09	112,95	L
126,50	120,33	136,17	130,85	116,84	109,99	91,92	90,22	101,42	94,40	87,08	81,71	82,50	NL
144,76	137,61	143,95	142,97	137,70	133,25	128,97	120,93	115,85	112,69	108,21	99,13	103,27	A
-	-	-	-	-	-	-	-	-	-	-	-	-	P
-	-	-	-	-	-	-	-	-	-	-	-	-	FIN
-	-	-	-	-	-	-	-	-	-	-	-	-	S
143,10	132,96	109,23	118,48	113,58	104,72	103,58	100,17	109,61	115,13	108,44	99,91	98,67	UK
													Porcs (carcasses) – classe II
													Prix par 100 kg
169,09	160,96	178,14	177,25	158,66	146,77	132,22	126,20	136,47	130,35	122,16	113,61	119,14	B
163,07	143,30	144,11	148,55	146,69	137,11	122,11	109,89	109,60	114,47	113,80	100,13	99,91	DK
183,38	174,35	187,90	188,53	165,68	155,04	145,76	136,15	146,82	139,88	131,85	126,50	127,19	D
202,04	196,60	202,11	199,57	190,21	172,80	157,42	156,49	157,19	146,29	144,76	144,92	141,77	EL
198,31	183,27	188,96	196,17	169,60	178,69	147,42	144,85	152,42	157,55	148,15	147,07	152,63	E
-	-	-	-	-	-	-	-	-	-	-	-	-	F
-	-	-	-	-	-	-	-	-	-	-	-	-	IRL
174,98	172,50	174,18	185,12	186,33	181,13	172,98	172,34	175,91	168,93	162,38	147,00	135,56	I
184,14	179,44	197,62	198,72	181,28	166,54	157,07	143,94	149,06	148,35	140,83	131,74	132,80	L
-	-	-	-	-	-	-	-	-	-	-	-	-	NL
141,36	131,08	140,42	138,21	126,51	119,07	111,06	116,76	109,95	105,95	100,60	94,51	98,95	A
177,12	168,32	173,10	168,18	142,21	155,35	137,83	142,26	146,02	135,18	131,28	132,42	136,76	P
-	-	-	-	-	-	-	-	-	-	-	-	-	FIN
144,86	134,32	137,07	139,39	144,81	127,27	127,40	138,23	135,98	144,57	145,41	142,12	131,19	S
163,90	154,41	126,68	124,58	123,19	114,37	101,99	100,02	108,33	115,76	113,10	103,30	102,58	UK
													Porcs (carcasses) – classe I
													Prix par 100 kg
178,96	172,59	187,95	188,94	170,24	159,05	144,98	138,32	147,81	140,76	133,42	125,31	128,35	B
175,77	155,91	156,74	161,23	159,10	149,62	110,28	122,38	122,09	126,79	126,25	112,66	112,42	DK
171,16	162,22	176,75	176,84	152,97	142,37	133,11	124,00	134,67	127,26	119,22	114,31	115,03	D
-	-	-	-	-	-	-	-	-	-	-	-	-	EL
-	-	-	-	-	-	-	-	-	-	-	-	-	E
164,35	162,23	161,68	164,93	149,22	135,57	121,26	124,23	131,10	125,63	119,06	114,99	116,22	F
-	-	-	-	-	-	-	-	-	-	-	-	-	IRL
-	-	-	-	-	-	-	-	-	-	-	-	-	I
191,92	187,45	203,85	206,08	187,68	174,48	165,27	151,77	157,03	155,40	147,49	139,40	139,85	L
-	-	-	-	-	-	-	-	-	-	-	-	-	NL
157,94	146,30	157,41	154,74	142,47	134,18	125,37	118,20	123,98	119,73	113,74	107,22	112,56	A
183,90	174,94	179,80	175,09	149,31	162,33	144,72	149,13	152,89	141,98	137,92	139,25	143,46	P
148,58	147,14	146,19	148,88	153,81	153,81	150,39	135,78	133,54	132,29	131,13	131,56	131,55	FIN
167,57	158,42	160,65	161,70	167,93	150,01	150,27	148,44	141,67	149,78	150,10	143,52	132,80	S
186,95	180,61	153,77	146,80	146,94	139,84	129,17	126,05	133,14	140,51	138,55	128,91	128,12	UK

**VERKAUFSPREISE
TIERISCHER ERZEUGNISSE**

**SELLING PRICES
OF ANIMAL PRODUCTS**

Landeswährung / National currency / Monnaie nationale (ohne MwSt / excl. VAT / hors TVA)

	1997 jun	jul	aug	sep	oct	nov	dec	1998 jan	feb	mar	apr	mai	jun
4440	Ferkel							Piglets					
	Preise je 100 kg Lebendgewicht							Prices per 100 kg live weight					
B	9 875,0	9 938,0	11 375,0	10 375,0	8 650,0	8 000,0	7 500,0	7 500,0	8 688,0	8 188,0	7 200,0	5 938,0	5 563,0
DK	2 114,00	1 872,00	1 899,00	1 955,00	1 941,00	1 825,00	1 619,00	1 441,00	1 428,00	1 481,00	1 460,00	1 285,00	1 285,00
D	530,80	481,60	492,80	449,20	384,80	389,60	415,60	391,88	428,52	447,00	405,68	311,56	307,80
EL	77 598	75 361	75 856	76 379	74 556	70 558	70 248	67 459	67 478	68 275	67 150	65 211	66 498
E	32 615	27 102	26 952	30 901	32 958	31 001	35 750	39 603	44 536	39 286	32 570	25 841	24 496
F	1 543,00	1 513,00	1 471,00	1 441,00	1 393,00	1 318,00	1 259,00	1 264,00	1 305,00	1 319,00	1 270,00	1 163,00	1 070,00
IRL	133,59	108,42	98,74	92,93	91,97	87,12	76,48	54,21	88,09	92,66	84,94	81,08	72,39
I	650 967	621 617	572 767	541 667	544 567	542 500	539 833	582 500	648 950	686 500	672 750	597 083	518 250
L	13 558,0	13 055,3	13 557,8	13 557,8	11 047,5	10 545,0	10 545,0	9 970,5	10 219,5	10 220,0	9 970,5	9 471,8	9 471,8
NL	403,28	354,19	397,90	377,60	418,00	427,00	456,00	446,51	404,98	450,45	386,84	279,10	289,36
A	3 557,00	3 201,00	-	3 039,00	2 955,00	3 084,00	3 207,00	2 889,00	3 199,00	3 238,00	2 914,00	2 300,00	2 288,00
P	53 802	53 889	54 939	54 580	53 537	49 138	49 301	48 077	44 104	43 942	44 631	44 473	44 661
FIN	1 610,00	1 665,00	1 745,00	1 825,00	1 785,00	1 730,00	1 720,00	1 695,00	1 725,00	1 735,00	1 745,00	1 745,00	1 670,00
S	2 150,00	2 098,00	2 114,00	2 010,00	1 971,00	1 886,00	1 919,00	1 660,00	1 595,00	1 541,00	1 644,00	1 645,00	1 441,00
UK	127,89	117,30	100,11	116,38	102,65	84,86	72,54	68,49	80,43	89,19	100,11	85,08	81,19
4821	Jungmasthähnchen (lebend – 1. Wahl)							Chickens (live – 1st choice)					
	Preise je 100 kg Lebendgewicht							Prices per 100 kg live weight					
B	3 737,0	3 210,0	3 500,0	3 450,0	3 050,0	2 900,0	2 630,0	2 863,0	3 125,0	3 113,0	2 930,0	2 825,0	3 150,0
DK	500,00	500,00	500,00	500,00	500,00	500,00	500,00	487,00	487,00	487,00	498,00	497,00	489,00
D	155,00	155,00	155,00	155,00	154,00	153,00	149,00	149,00	148,00	147,00	147,00	146,00	145,00
EL	36 740	36 943	36 977	37 449	37 346	37 689	37 850	38 090	37 786	37 797	38 259	38 133	38 054
E	12 637	13 494	15 236	16 103	14 030	13 082	12 765	12 635	13 024	12 781	12 181	12 031	13 964
F	494,59	494,61	491,50	490,92	487,22	486,10	485,57	485,32	483,29	483,53	483,12	477,16	486,10
IRL	64,17	64,17	63,67	64,67	64,70	64,70	64,70	64,26	64,26	64,26	64,26	64,26	64,26
I	179 364	210 589	208 165	202 991	193 988	170 359	180 376	155 650	146 905	156 158	167 343	166 679	171 619
L	-	-	-	-	-	-	-	-	-	-	-	-	-
NL	162,37	163,31	164,26	164,26	163,31	160,48	158,59	155,76	153,87	151,04	150,10	149,39	149,15
A	1 112,00	1 111,00	1 110,00	1 110,00	1 110,00	1 107,00	1 104,00	1 150,00	1 150,00	1 150,00	1 135,00	1 135,00	1 135,00
P	12 213	12 776	18 390	19 610	17 200	13 664	16 579	16 176	17 415	17 274	16 576	14 250	11 000
FIN	-	-	-	-	-	-	-	-	-	-	-	-	-
S	678,00	678,00	678,00	678,00	678,00	678,00	678,00	687,00	687,00	687,00	687,00	687,00	687,00
UK	-	-	-	-	-	-	-	-	-	-	-	-	-
4871	Jungmasthähnchen (Klasse A – geschlachtet)							Chickens (class A – slaughtered)					
	Preise je 100 kg Schlachtgewicht							Prices per 100 kg dead weight					
B	-	-	-	-	-	-	-	-	-	-	-	-	-
DK	-	-	-	-	-	-	-	-	-	-	-	-	-
D	296,00	298,00	297,00	297,00	295,00	292,00	290,00	290,00	290,00	290,00	287,00	285,00	294,00
EL	-	-	-	-	-	-	-	-	-	-	-	-	-
E	17 854	19 082	21 544	22 690	18 279	18 624	18 320	17 785	18 732	18 821	17 929	16 955	19 171
F	785,00	760,00	750,00	740,00	713,00	750,00	650,00	650,00	629,00	625,00	604,00	628,00	644,00
IRL	-	-	-	-	-	-	-	-	-	-	-	-	-
I	257 067	306 667	302 000	301 467	285 967	253 500	268 767	231 233	220 200	223 800	255 400	257 378	254 150
L	-	-	-	-	-	-	-	-	-	-	-	-	-
NL	-	-	-	-	-	-	-	-	-	-	-	-	-
A	2 610,00	2 574,00	2 587,00	2 581,00	2 615,00	2 602,00	2 566,00	2 612,00	2 596,00	2 601,00	2 596,00	2 575,00	2 590,00
P	-	-	-	-	-	-	-	-	-	-	-	-	-
FIN	681,00	684,00	682,00	681,00	681,00	679,00	680,00	681,00	690,00	685,00	686,00	691,00	694,00
S	1 647,00	1 626,00	1 612,00	1 633,00	1 642,00	1 598,00	1 653,00	1 547,00	1 552,00	1 639,00	1 634,00	1 554,00	1 586,00
UK	-	-	-	-	-	-	-	-	-	-	-	-	-

PRIX DE VENTE DES PRODUITS ANIMAUX

ECU (ohne MwSt / excl. VAT / hors TVA)

1997 jun	jul	aug	sep	oct	nov	dec	1998 jan	feb	mar	apr	mai	jun	
													Porcelets
													Prix par 100 kg de poids vif
243,76	243,29	279,00	255,41	213,11	196,51	183,99	184,01	213,14	200,44	176,26	146,24	136,66	B
282,79	248,39	252,46	260,93	259,07	242,93	215,12	191,48	189,70	196,21	193,41	171,33	170,95	DK
270,38	243,38	249,58	228,27	195,56	197,40	210,34	198,34	216,95	225,73	204,94	158,29	155,97	D
249,41	242,77	245,12	246,13	240,58	227,79	225,98	215,99	216,02	205,87	194,63	191,62	198,64	EL
196,63	162,38	161,57	186,11	198,45	185,99	213,92	236,47	266,05	233,97	193,78	154,55	146,23	E
232,87	226,64	221,04	217,84	211,03	199,43	190,35	191,03	197,11	198,70	191,40	176,20	161,71	F
177,08	146,85	133,69	125,05	120,61	114,93	100,21	68,90	111,35	116,91	108,14	103,68	92,43	IRL
337,90	322,67	296,97	282,07	282,49	280,54	278,67	299,54	332,94	352,07	344,09	307,60	266,55	I
334,67	319,60	332,54	333,77	272,18	259,03	258,68	244,62	250,71	250,18	244,08	233,27	232,68	L
182,58	158,97	178,92	170,37	188,55	191,95	204,80	200,53	181,91	201,82	173,55	125,83	130,08	NL
257,46	229,90	-	219,44	213,37	222,01	230,68	207,83	230,19	232,42	209,23	166,06	164,78	A
271,35	269,74	274,57	273,04	267,10	243,91	244,13	237,88	218,12	216,82	220,06	220,56	221,02	P
273,69	283,88	295,59	309,81	302,70	290,80	288,05	283,43	287,95	288,70	290,39	291,70	278,45	FIN
244,09	243,14	246,82	237,24	232,43	218,81	221,65	190,42	181,35	178,37	192,63	192,73	165,40	S
185,01	177,46	149,59	169,29	149,47	125,74	108,39	102,98	121,16	136,66	153,39	125,59	121,73	UK
													Poulets (vivants – 1er choix)
													Prix par 100 kg de poids vif
92,24	78,58	85,85	84,93	75,14	71,24	64,52	70,24	76,66	76,21	71,73	69,58	77,38	B
66,89	66,34	66,47	66,73	66,74	66,56	66,44	64,71	64,70	64,52	65,97	66,26	65,06	DK
78,96	78,33	78,50	78,77	78,27	77,52	75,41	75,41	74,93	74,23	74,26	74,18	73,47	D
118,09	119,01	119,48	120,68	120,51	121,67	121,76	121,96	120,97	113,97	110,89	112,05	113,67	EL
76,19	80,85	91,33	96,99	84,48	78,49	76,38	75,44	77,80	76,12	72,47	71,95	83,36	E
74,64	74,09	73,85	74,21	73,81	73,55	73,42	73,35	73,00	72,84	72,81	72,29	73,46	F
85,06	86,92	86,21	87,02	84,84	85,35	84,77	81,67	81,23	81,08	81,81	82,17	82,05	IRL
93,10	109,31	107,93	105,71	100,63	88,10	93,11	80,04	75,37	80,08	85,59	85,87	88,27	I
-	-	-	-	-	-	-	-	-	-	-	-	-	L
73,51	73,30	73,86	74,11	73,67	72,14	71,22	69,95	69,12	67,67	67,34	67,35	67,05	NL
80,49	79,79	79,89	80,15	80,15	79,69	79,41	82,73	82,75	82,55	81,50	81,95	81,74	A
61,60	63,95	91,91	98,10	85,81	67,82	82,10	80,04	86,13	85,23	81,73	70,67	54,44	P
-	-	-	-	-	-	-	-	-	-	-	-	-	FIN
76,97	78,57	79,16	80,02	79,95	78,66	78,31	78,81	78,11	79,52	80,50	80,49	78,85	S
-	-	-	-	-	-	-	-	-	-	-	-	-	UK
													Poulets (classe A – abattus)
													Prix par 100 kg de poids abattu
-	-	-	-	-	-	-	-	-	-	-	-	-	B
-	-	-	-	-	-	-	-	-	-	-	-	-	DK
150,78	150,60	150,42	150,93	149,92	147,95	146,77	146,78	146,82	146,45	144,99	144,79	148,98	D
-	-	-	-	-	-	-	-	-	-	-	-	-	EL
107,64	114,33	129,15	136,66	110,06	111,73	109,62	106,20	111,90	112,09	106,67	101,40	114,44	E
118,47	113,84	112,70	111,87	108,01	113,48	98,28	98,23	95,00	94,15	91,03	95,15	97,33	F
-	-	-	-	-	-	-	-	-	-	-	-	-	IRL
133,44	159,19	156,58	156,99	148,34	131,09	138,74	118,91	112,97	114,77	130,63	132,60	130,72	I
-	-	-	-	-	-	-	-	-	-	-	-	-	L
-	-	-	-	-	-	-	-	-	-	-	-	-	NL
188,92	184,87	186,20	186,37	188,82	187,31	184,57	187,91	186,80	186,70	186,40	185,92	186,52	A
-	-	-	-	-	-	-	-	-	-	-	-	-	P
115,77	116,62	115,53	115,61	115,48	114,14	113,88	113,87	115,18	113,98	114,16	115,51	115,71	FIN
186,98	188,44	188,21	192,74	193,64	185,40	190,93	177,46	176,46	189,72	191,46	182,07	182,04	S
-	-	-	-	-	-	-	-	-	-	-	-	-	UK

**VERKAUFSPREISE
TIERISCHER ERZEUGNISSE**

**SELLING PRICES
OF ANIMAL PRODUCTS**

Landeswährung / National currency / Monnaie nationale (ohne MwSt / excl. VAT / hors TVA)

	1997 jun	jul	aug	sep	oct	nov	dec	1998 jan	feb	mar	apr	mai	jun
5180	Kuh-Rohmilch – 3.7 % Fettgehalt							Raw cows' milk – 3.7 % fat content					
	Preise je 100 kg							Prices per 100 kg					
B	967,0	963,0	1 027,0	1 096,0	1 201,0	1 212,0	1 226,0	1 210,0	1 157,0	1 074,0	1 006,0	984,0	982,0
DK	234,00	234,00	234,00	234,00	232,00	231,00	231,00	231,00	231,00	231,00	231,00	231,00	231,00
D	53,75	54,45	55,22	56,17	57,34	58,20	57,51	56,59	56,32	56,14	55,91	55,84	56,16
EL	10 326	10 422	10 486	10 727	10 515	10 562	10 567	10 586	10 682	10 697	10 703	10 839	10 875
E	4 427	4 404	4 497	4 502	4 545	4 553	4 609	4 641	4 684	4 725	4 753	4 734	4 739
F	170,60	184,20	198,20	200,30	201,20	200,10	197,40	196,80	192,00	182,00	171,00	171,20	173,10
IRL	20,63	20,65	20,66	21,59	21,90	23,69	23,03	23,00	22,05	21,12	21,46	21,84	21,83
I	71 559	71 587	71 331	71 327	70 967	70 663	70 596	70 146	69 272	69 181	68 335	68 090	67 376
L	1 055,0	1 070,0	1 118,0	1 182,0	1 241,0	1 301,0	1 301,0	1 258,0	1 222,0	1 180,0	1 132,0	1 108,0	1 108,0
NL	61,67	61,54	62,48	65,50	68,55	69,65	69,69	69,38	69,02	68,10	67,39	67,15	67,02
A	370,00	368,00	366,00	368,00	372,00	376,00	376,00	380,00	382,00	384,00	383,00	378,00	376,00
P	5 651	5 651	5 651	5 651	5 651	5 651	5 651	5 651	5 651	5 651	5 651	5 651	5 651
FIN	-	-	-	-	-	-	-	-	-	-	-	-	-
S	299,70	312,50	317,40	316,00	300,90	291,60	289,90	275,70	274,70	272,70	271,70	278,70	296,70
UK	19,66	22,67	22,49	21,45	19,43	19,01	18,80	18,70	18,57	18,47	16,32	15,64	16,62
5185	Kuh-Rohmilch – realer Fettgehalt							Raw cows' milk – actual fat content					
	Preise je 100 kg							Prices per 100 kg					
B	1 051,0	1 044,0	1 106,0	1 229,0	1 384,0	1 407,0	1 398,0	1 359,0	1 297,0	1 188,0	1 117,0	1 081,0	1 066,0
DK	244,00	242,00	239,00	247,00	253,00	256,00	256,00	251,00	250,00	250,00	249,00	245,00	243,00
D	55,47	55,95	56,55	58,87	61,80	63,49	62,18	60,44	60,03	59,50	58,96	58,26	57,91
EL	9 806	9 897	9 958	10 188	9 987	10 032	10 036	10 054	10 145	10 159	10 166	10 296	10 330
E	4 385	4 365	4 455	4 488	4 558	4 629	4 700	4 719	4 745	4 770	4 802	4 748	4 758
F	175,60	187,80	198,50	207,60	213,70	217,10	212,60	208,80	204,40	192,20	181,70	179,40	178,90
IRL	19,99	20,13	20,47	22,00	22,99	23,69	23,03	22,97	21,78	20,64	21,00	21,17	21,32
I	71 459	71 487	71 231	71 227	70 867	70 563	70 496	70 046	69 172	69 081	68 235	67 990	67 276
L	1 100,0	1 106,0	1 148,0	1 266,0	1 365,0	1 438,0	1 414,0	1 350,0	1 319,0	1 258,0	1 203,0	1 163,0	1 145,0
NL	65,97	65,30	66,07	69,98	74,64	77,39	77,66	76,60	75,90	74,49	73,53	72,43	71,39
A	376,00	376,00	374,00	381,00	394,00	403,00	401,00	399,00	399,00	398,00	393,00	387,00	384,00
P	5 791	5 791	5 791	5 791	5 791	5 791	5 791	5 791	5 791	5 791	5 791	5 791	5 791
FIN	157,22	156,79	186,67	199,80	203,55	203,19	201,45	186,46	185,33	167,99	160,81	158,93	158,27
S	312,20	326,20	329,90	328,50	313,40	304,10	302,40	288,70	285,70	284,70	282,70	288,70	305,70
UK	20,26	23,34	23,16	22,28	20,37	19,95	19,66	19,53	19,35	19,27	17,08	16,13	17,16
5315	Frische Eier (gesamtes Land)							Fresh eggs (whole country)					
	Preise je 100 Stück							Prices per 100 items					
B	107,0	125,0	126,0	139,0	145,0	155,0	176,0	158,0	156,0	143,0	103,0	78,0	91,0
DK	-	-	-	-	-	-	-	-	-	-	-	-	-
D	11,39	12,13	12,17	12,64	12,88	13,34	13,83	13,53	13,54	13,27	12,20	11,04	11,25
EL	3 210	3 237	3 269	3 250	3 211	3 305	3 354	3 375	3 377	3 313	3 441	3 382	3 381
E	1 125	1 082	1 060	1 121	1 048	1 117	1 141	1 108	1 087	1 093	1 083	1 030	985
F	27,15	29,85	29,14	30,68	29,74	31,83	33,57	30,43	29,52	27,84	25,60	24,28	24,13
IRL	4,32	4,32	4,32	4,32	4,12	4,12	4,11	4,20	4,14	4,15	4,15	4,15	4,15
I	13 207	13 667	13 880	14 475	14 105	14 249	14 804	14 473	14 763	14 665	13 958	13 447	13 118
L	283,0	283,0	283,0	283,0	283,0	301,9	301,9	301,9	301,9	301,9	301,9	301,9	301,9
NL	7,74	9,02	8,80	10,08	9,64	10,19	10,69	9,64	9,30	8,63	6,96	6,24	7,19
A	60,00	60,00	64,00	65,00	67,00	67,00	70,00	68,00	66,00	66,00	61,00	57,00	59,00
P	903	916	944	80	80	1 078	1 207	1 163	1 012	1 052	930	836	753
FIN	20,58	20,65	20,65	20,77	21,08	21,27	23,25	24,18	24,49	24,61	24,49	24,43	22,26
S	49,22	49,41	48,96	48,32	48,90	50,75	51,90	57,34	55,62	60,03	49,41	49,41	49,02
UK	2,83	2,83	2,78	2,84	2,86	2,90	2,97	2,93	2,88	2,58	2,55	2,52	2,42

PRIX DE VENTE DES PRODUITS ANIMAUX

ECU (ohne MwSt / excl. VAT / hors TVA)

1997 jun	jul	aug	sep	oct	nov	dec	1998 jan	feb	mar	apr	mai	jun	
Lait cru de vache – 3.7 % de matières grasses													
Prix par 100 kg													
23,87	23,57	25,19	26,98	29,59	29,77	30,08	29,69	28,38	26,29	24,63	24,23	24,12	B
31,30	31,05	31,11	31,23	30,97	30,75	30,69	30,70	30,69	30,60	30,60	30,80	30,73	DK
27,38	27,52	27,97	28,54	29,14	29,49	29,11	28,64	28,51	28,35	28,24	28,37	28,46	D
33,19	33,57	33,88	34,57	33,93	34,10	33,99	33,89	34,20	32,25	31,02	31,85	32,49	EL
26,69	26,39	26,96	27,11	27,37	27,32	27,58	27,71	27,98	28,14	28,28	28,31	28,29	E
25,75	27,59	29,78	30,28	30,48	30,28	29,85	29,74	29,00	27,42	25,77	25,94	26,16	F
27,35	27,97	27,97	29,05	28,72	31,25	30,17	29,23	27,87	26,65	27,32	27,93	27,87	IRL
37,14	37,16	36,98	37,14	36,81	36,54	36,44	36,07	35,54	35,48	34,95	35,08	34,65	I
26,04	26,19	27,42	29,10	30,57	31,96	31,92	30,86	29,98	28,89	27,71	27,29	27,22	L
27,92	27,62	28,09	29,55	30,92	31,31	31,30	31,16	31,00	30,51	30,23	30,27	30,13	NL
26,78	26,43	26,34	26,57	26,86	27,07	27,05	27,34	27,49	27,56	27,50	27,29	27,08	A
28,50	28,29	28,24	28,27	28,19	28,05	27,98	27,96	27,95	27,88	27,86	28,03	27,97	P
-	-	-	-	-	-	-	-	-	-	-	-	-	FIN
34,02	36,22	37,06	37,30	35,48	33,83	33,48	31,63	31,23	31,57	31,84	32,65	34,05	S
28,44	34,30	33,61	31,20	28,29	28,17	28,09	28,12	27,97	28,30	25,01	23,09	24,92	UK
Lait cru de vache – teneur réelle en matières grasses													
Prix par 100 kg													
25,94	25,56	27,13	30,26	34,10	34,56	34,29	33,34	31,82	29,08	27,34	26,62	26,19	B
32,64	32,11	31,77	32,97	33,77	34,08	34,02	33,35	33,21	33,12	32,99	32,67	32,33	DK
28,26	28,27	28,64	29,92	31,41	32,17	31,47	30,59	30,39	30,05	29,79	29,60	29,34	D
31,52	31,88	32,18	32,83	32,23	32,39	32,28	32,19	32,48	30,63	29,47	30,25	30,86	EL
26,44	26,15	26,71	27,03	27,45	27,77	28,12	28,18	28,35	28,41	28,57	28,40	28,40	E
26,50	28,13	29,83	31,38	32,37	32,85	32,14	31,56	30,87	28,95	27,38	27,18	27,04	F
26,50	27,27	27,72	29,60	30,15	31,25	30,17	29,19	27,53	26,04	26,74	27,07	27,22	IRL
37,09	37,11	36,93	37,09	36,76	36,49	36,39	36,02	35,49	35,43	34,90	35,03	34,60	I
27,15	27,08	28,16	31,17	33,63	35,32	34,69	33,12	32,36	30,80	29,45	28,64	28,13	L
29,87	29,31	29,71	31,58	33,67	34,79	34,88	34,40	34,09	33,38	32,99	32,65	32,09	NL
27,22	27,01	26,92	27,51	28,65	29,01	28,84	28,70	28,71	28,57	28,22	27,94	27,65	A
29,21	28,99	28,94	28,97	28,89	28,75	28,68	28,65	28,64	28,57	28,55	28,72	28,66	P
26,73	26,73	31,62	33,92	34,52	34,16	33,74	31,18	30,94	27,95	26,76	26,57	26,39	FIN
35,44	37,80	38,52	38,77	36,96	35,28	34,93	33,12	32,48	32,95	33,13	33,82	35,09	S
29,31	35,31	34,61	32,41	29,66	29,56	29,38	29,37	29,15	29,53	26,17	23,81	25,73	UK
Oeufs frais (ensemble pays)													
Prix par 100 pièces													
2,64	3,06	3,09	3,42	3,57	3,81	4,32	3,88	3,83	3,50	2,52	1,92	2,24	B
-	-	-	-	-	-	-	-	-	-	-	-	-	DK
5,80	6,13	6,16	6,42	6,55	6,76	7,00	6,85	6,86	6,70	6,16	5,61	5,70	D
10,32	10,43	10,56	10,47	10,36	10,67	10,79	10,81	10,81	9,99	9,97	9,94	10,10	EL
6,78	6,48	6,35	6,75	6,31	6,70	6,83	6,62	6,49	6,51	6,44	6,16	5,88	E
4,10	4,47	4,38	4,64	4,51	4,82	5,08	4,60	4,46	4,19	3,86	3,68	3,65	F
5,73	5,85	5,85	5,81	5,40	5,44	5,39	5,34	5,23	5,24	5,28	5,31	5,30	IRL
6,86	7,09	7,20	7,54	7,32	7,37	7,64	7,44	7,57	7,52	7,14	6,93	6,75	I
6,99	6,93	6,94	6,97	6,97	7,42	7,41	7,41	7,41	7,39	7,39	7,44	7,42	L
3,50	4,05	3,96	4,55	4,35	4,58	4,80	4,33	4,18	3,87	3,12	2,81	3,23	NL
4,34	4,31	4,61	4,69	4,84	4,82	5,04	4,89	4,75	4,74	4,38	4,12	4,25	A
4,55	4,59	4,72	5,00	4,99	5,35	5,98	5,75	5,00	5,19	4,59	4,15	3,73	P
3,50	3,52	3,50	3,53	3,57	3,58	3,89	4,04	4,09	4,10	4,08	4,08	3,71	FIN
5,59	5,73	5,72	5,70	5,77	5,89	5,99	6,58	6,32	6,95	5,79	5,79	5,63	S
4,09	4,27	4,16	4,13	4,16	4,30	4,43	4,41	4,33	3,95	3,91	3,71	3,62	UK

**Monatliche Einkaufspreise
landwirtschaftlicher Betriebsmittel**

**Monthly purchase prices of the
means of agricultural production**

**Prix d'achat mensuels des
moyens de production agricole**

**EINKAUFSPREISE LANDWIRTSCHAFTLICHER
BETRIEBSMITTEL**

**PURCHASE PRICES OF THE MEANS OF
AGRICULTURAL PRODUCTION**

Landeswährung / National currency / Monnaie nationale (ohne MwSt / excl. VAT / hors TVA)

	1997 jun	jul	aug	sep	oct	nov	dec	1998 jan	feb	mar	apr	mai	jun
8052	Futtermittel: Weizenkleie							Feedingstuffs : Wheat bran					
	Preise je 100 kg							Prices per 100 kg					
B	750,0	735,0	720,0	692,5	680,0	645,0	665,0	705,0	695,0	660,0	650,0	685,0	642,5
DK	-	-	-	-	-	-	-	-	-	-	-	-	-
D	26,60	19,54	18,77	19,32	17,68	17,21	18,93	20,14	19,15	17,85	17,63	17,55	18,72
EL	5 457	5 417	5 420	5 420	5 417	5 428	5 411	5 416	5 436	5 537	5 673	5 690	5 693
E	2 823	2 830	2 803	2 822	2 823	2 804	2 847	2 839	2 837	2 831	2 805	2 771	2 698
F	145,23	136,50	136,50	136,50	136,27	135,95	134,03	136,00	136,33	136,28	134,61	143,60	143,60
IRL	27,43	29,92	29,96	29,87	29,74	29,94	30,25	30,29	29,61	30,04	30,15	29,94	29,94
I	28 105	26 967	28 193	25 817	24 716	26 389	26 939	26 531	25 321	25 081	25 855	25 339	23 776
L	-	-	-	-	-	-	-	-	-	-	-	-	-
NL	-	-	-	-	-	-	-	-	-	-	-	-	-
A	150,00	135,00	130,00	112,50	112,50	112,50	117,50	127,50	127,50	112,50	112,50	117,50	117,50
P	-	-	-	-	-	-	-	-	-	-	-	-	-
FIN	-	-	-	-	-	-	-	-	-	-	-	-	-
S	128,00	129,00	129,00	124,00	117,00	117,00	117,00	-	-	-	-	-	-
UK	13,04	12,91	12,91	12,57	12,78	13,02	12,64	12,83	13,08	13,08	12,82	12,08	12,19
8043	Futtermittel: Gerste							Feedingstuffs: Barley					
	Preise je 100 kg							Prices per 100 kg					
B	705,0	690,0	670,0	677,5	680,0	685,0	685,0	685,0	685,0	662,5	655,0	655,0	645,0
DK	105,34	103,19	97,31	97,23	100,02	97,93	95,77	97,54	97,38	96,95	96,97	98,17	97,25
D	23,56	22,85	22,51	22,90	23,14	23,55	23,84	23,95	23,72	23,54	23,56	23,83	22,59
EL	5 689	5 714	5 660	5 703	5 720	5 652	5 662	5 719	5 726	5 778	5 860	5 857	5 862
E	2 430	2 410	2 386	2 407	2 444	2 444	2 458	2 450	2 476	2 431	2 420	2 352	2 239
F	111,86	108,08	102,99	101,08	102,68	102,75	103,62	103,85	104,28	104,36	104,18	103,65	103,23
IRL	-	-	-	-	-	-	-	-	-	-	-	-	-
I	32 005	30 191	30 330	30 598	30 550	30 423	30 731	30 890	30 865	30 824	30 730	30 805	29 175
L	560,0	560,0	560,0	520,0	520,0	520,0	520,0	520,0	520,0	520,0	520,0	520,0	520,0
NL	30,20	29,30	27,90	29,00	29,40	29,90	29,90	29,80	28,90	28,60	28,30	28,40	28,10
A	175,50	156,50	156,50	156,50	156,50	156,50	163,00	163,00	164,00	165,00	166,00	167,00	-
P	-	-	-	-	-	-	-	-	-	-	-	-	-
FIN	76,10	75,60	70,30	70,30	71,10	72,20	72,90	73,50	73,80	74,00	74,00	73,80	73,90
S	-	-	-	-	-	-	-	-	-	-	-	-	-
UK	16,33	16,06	17,83	17,83	17,83	17,83	17,83	15,95	15,86	15,86	15,78	15,86	15,86
8045	Futtermittel: Mais							Feedingstuffs: Maize					
	Preise je 100 kg							Prices per 100 kg					
B	750,0	740,0	740,0	745,0	720,0	710,0	715,0	715,0	710,0	705,0	705,0	710,0	715,0
DK	-	-	-	-	-	-	-	-	-	-	-	-	-
D	26,10	26,64	26,88	25,43	24,35	24,85	25,11	25,23	25,08	24,98	25,13	26,11	26,92
EL	6 713	6 764	6 760	6 700	6 521	6 422	6 373	6 416	6 427	6 568	6 811	6 816	6 833
E	2 786	2 759	2 759	2 741	2 643	2 605	2 631	2 619	2 655	2 687	2 673	2 673	2 635
F	112,95	112,18	111,46	110,94	104,27	100,98	101,24	105,35	105,14	105,23	105,43	106,53	102,14
IRL	-	-	-	-	-	-	-	-	-	-	-	-	-
I	28 181	27 192	27 205	26 363	25 780	26 438	26 448	26 533	26 583	26 538	26 811	27 402	27 532
L	600,0	600,0	600,0	615,0	615,0	615,0	615,0	615,0	560,0	560,0	560,0	560,0	560,0
NL	32,90	32,50	33,50	32,90	30,30	30,90	31,20	30,90	30,60	30,40	30,40	31,10	31,80
A	176,00	172,00	172,00	172,00	158,50	158,50	163,00	163,00	164,00	165,00	166,00	167,00	167,00
P	-	-	-	-	-	-	-	-	-	-	-	-	-
FIN	-	-	-	-	-	-	-	-	-	-	-	-	-
S	-	-	-	-	-	-	-	-	-	-	-	-	-
UK	22,22	22,02	22,28	22,28	22,00	22,00	22,00	22,00	22,00	22,36	22,00	21,99	21,99

PRIX D'ACHAT DES MOYENS DE PRODUCTION AGRICOLE

ECU (ohne MwSt / excl. VAT / hors TVA)

1997 jun	jul	aug	sep	oct	nov	dec	1998 jan	feb	mar	apr	mai	jun	
													Aliments: Son de blé
													Prix par 100 kg
18,51	17,99	17,66	17,05	16,75	15,84	16,31	17,30	17,05	16,16	15,91	16,87	15,78	B
-	-	-	-	-	-	-	-	-	-	-	-	-	DK
13,55	9,87	9,51	9,82	8,99	8,72	9,58	10,19	9,70	9,01	8,91	8,92	9,49	D
17,54	17,45	17,51	17,47	17,48	17,52	17,41	17,34	17,40	16,70	16,44	16,72	17,01	EL
17,02	16,96	16,80	17,00	17,00	16,82	17,04	16,95	16,95	16,86	16,69	16,57	16,11	E
21,92	20,45	20,51	20,64	20,64	20,57	20,26	20,55	20,59	20,53	20,29	21,76	21,70	F
36,36	40,53	40,57	40,20	39,00	39,50	39,63	38,50	37,43	37,90	38,39	38,28	38,23	IRL
14,59	14,00	14,62	13,44	12,82	13,65	13,91	13,64	12,99	12,86	13,22	13,05	12,23	I
-	-	-	-	-	-	-	-	-	-	-	-	-	L
-	-	-	-	-	-	-	-	-	-	-	-	-	NL
10,86	9,70	9,36	8,12	8,12	8,10	8,45	9,17	9,17	8,08	8,08	8,48	8,46	A
-	-	-	-	-	-	-	-	-	-	-	-	-	P
-	-	-	-	-	-	-	-	-	-	-	-	-	FIN
14,53	14,95	15,06	14,64	13,80	13,57	13,51	-	-	-	-	-	-	S
18,86	19,53	19,28	18,28	18,61	19,28	18,89	19,29	19,71	20,05	19,65	17,83	18,27	UK
													Aliments: Orge
													Prix par 100 kg
17,40	16,89	16,43	16,68	16,75	16,83	16,80	16,81	16,80	16,22	16,03	16,13	15,84	B
14,09	13,69	12,94	12,98	13,35	13,04	12,73	12,96	12,94	12,84	12,85	13,09	12,94	DK
12,00	11,55	11,40	11,64	11,76	11,93	12,07	12,12	12,01	11,89	11,90	12,11	11,45	D
18,29	18,41	18,29	18,38	18,46	18,25	18,21	18,31	18,33	17,42	16,98	17,21	17,51	EL
14,65	14,44	14,30	14,50	14,72	14,66	14,71	14,63	14,79	14,48	14,40	14,07	13,37	E
16,88	16,19	15,48	15,28	15,56	15,55	15,67	15,69	15,75	15,72	15,70	15,70	15,60	F
-	-	-	-	-	-	-	-	-	-	-	-	-	IRL
16,61	15,67	15,73	15,93	15,85	15,73	15,86	15,88	15,84	15,81	15,72	15,87	15,01	I
13,82	13,71	13,74	12,80	12,81	12,77	12,76	12,76	12,76	12,73	12,73	12,81	12,77	L
13,67	13,15	12,55	13,08	13,26	13,44	13,43	13,38	12,98	12,81	12,70	12,80	12,63	NL
12,70	11,24	11,26	11,30	11,30	11,27	11,72	11,73	11,80	11,84	11,92	12,06	-	A
-	-	-	-	-	-	-	-	-	-	-	-	-	P
12,94	12,89	11,91	11,93	12,06	12,14	12,21	12,29	12,32	12,31	12,31	12,34	12,32	FIN
-	-	-	-	-	-	-	-	-	-	-	-	-	S
23,62	24,29	26,64	25,94	25,96	26,42	26,64	23,98	23,89	24,31	24,18	23,42	23,78	UK
													Aliments: Maïs
													Prix par 100 kg
18,51	18,12	18,15	18,34	17,74	17,44	17,54	17,54	17,42	17,26	17,26	17,49	17,56	B
-	-	-	-	-	-	-	-	-	-	-	-	-	DK
13,30	13,46	13,61	12,92	12,38	12,59	12,71	12,77	12,70	12,61	12,70	13,27	13,64	D
21,58	21,79	21,84	21,59	21,04	20,73	20,50	20,54	20,58	19,80	19,74	20,03	20,41	EL
16,80	16,53	16,54	16,51	15,91	15,63	15,74	15,64	15,86	16,00	15,90	15,99	15,73	E
17,05	16,80	16,75	16,77	15,80	15,28	15,31	15,92	15,88	15,85	15,89	16,14	15,44	F
-	-	-	-	-	-	-	-	-	-	-	-	-	IRL
14,63	14,11	14,11	13,73	13,37	13,67	13,65	13,64	13,64	13,61	13,71	14,12	14,16	I
14,81	14,69	14,72	15,14	15,15	15,11	15,09	15,09	13,74	13,71	13,71	13,79	13,76	L
14,90	14,59	15,06	14,84	13,67	13,89	14,01	13,88	13,74	13,62	13,64	14,02	14,30	NL
12,74	12,35	12,38	12,42	11,44	11,41	11,72	11,73	11,80	11,84	11,92	12,06	12,03	A
-	-	-	-	-	-	-	-	-	-	-	-	-	P
-	-	-	-	-	-	-	-	-	-	-	-	-	FIN
-	-	-	-	-	-	-	-	-	-	-	-	-	S
32,14	33,31	33,29	32,40	32,03	32,59	32,87	33,07	33,13	34,25	33,70	32,46	32,97	UK

**EINKAUFSPREISE LANDWIRTSCHAFTLICHER
BETRIEBSMITTEL**

**PURCHASE PRICES OF THE MEANS OF
AGRICULTURAL PRODUCTION**

Landeswährung / National currency / Monnaie nationale (ohne MwSt / excl. VAT / hors TVA)

	1997 jun	jul	aug	sep	oct	nov	dec	1998 jan	feb	mar	apr	mai	jun
8079	Sojaextraktionsschrot (getoastet)							Toasted extracted soyabean meal					
	Preise je 100 kg							Prices per 100 kg					
B	1 225,0	1 210,0	1 210,0	1 270,0	1 290,0	1 150,0	1 260,0	1 215,0	1 160,0	1 015,0	990,0	900,0	880,0
DK	168,69	167,22	168,19	171,17	169,00	176,83	177,35	181,39	177,16	174,23	169,70	159,90	156,48
D	58,60	53,40	55,70	61,50	57,80	57,10	58,60	55,70	52,70	48,00	46,50	42,40	40,20
EL	-	-	-	-	-	-	-	-	-	-	-	-	-
E	-	-	-	-	-	-	-	-	-	-	-	-	-
F	208,63	200,56	202,69	210,62	208,13	205,25	203,89	198,38	192,38	184,69	176,93	160,83	156,19
IRL	-	-	-	-	-	-	-	-	-	-	-	-	-
I	50 263	46 856	47 981	48 963	47 466	47 591	47 419	47 169	44 669	42 463	42 221	42 088	40 300
L	-	-	-	-	-	-	-	-	-	-	-	-	-
NL	57,20	54,10	57,60	62,10	56,10	57,30	57,40	52,60	48,90	45,00	42,40	39,50	38,70
A	430,00	440,00	450,00	-	445,00	-	-	-	-	-	-	-	-
P	-	-	-	-	-	-	-	-	-	-	-	-	-
FIN	-	-	-	-	-	-	-	-	-	-	-	-	-
S	298,00	290,00	281,00	285,00	286,00	277,00	275,00	-	-	-	-	-	-
UK	23,74	23,38	23,16	23,74	23,52	23,34	23,88	23,05	23,00	22,53	22,36	22,23	21,43
8125	Fischmehl							Fish meal					
	Preise je 100 kg							Prices per 100 kg					
B	2 335,5	2 376,4	2 501,9	2 579,9	2 641,0	2 706,0	2 766,0	2 806,0	2 785,0	2 777,0	2 766,0	2 720,0	2 720,3
DK	472,06	472,16	486,18	499,68	520,13	525,13	487,75	543,57	496,95	551,04	557,22	556,81	559,79
D	121,40	121,80	127,00	132,00	135,90	139,40	145,70	150,00	152,10	152,00	152,60	152,50	150,20
EL	-	-	-	-	-	-	-	-	-	-	-	-	-
E	8 472	8 633	8 711	9 011	8 932	8 996	9 301	9 334	9 430	9 442	9 430	9 813	9 851
F	-	-	-	-	-	-	-	-	-	-	-	-	-
IRL	-	-	-	-	-	-	-	-	-	-	-	-	-
I	133 150	133 358	136 372	139 358	141 125	144 075	143 372	146 067	144 742	146 058	146 758	152 533	151 475
L	-	-	-	-	-	-	-	-	-	-	-	-	-
NL	119,60	124,15	133,90	137,15	138,45	148,20	156,65	156,65	155,35	152,75	150,15	148,20	145,60
A	805,00	880,00	920,00	915,00	925,00	995,00	1 035,00	1 035,00	1 005,00	985,00	985,00	965,00	965,00
P	-	-	-	-	-	-	-	-	-	-	-	-	-
FIN	-	-	-	-	-	-	-	-	-	-	-	-	-
S	-	-	-	-	-	-	-	-	-	-	-	-	-
UK	45,06	45,75	46,03	47,91	48,74	48,83	50,16	50,79	50,79	50,79	49,74	49,60	50,10
8153	Diffusionsschnitzel – getrocknet							Dried sugar beet pulp					
	Preise je 100 kg							Prices per 100 kg					
B	682,5	675,0	630,0	587,5	565,0	545,0	550,0	550,0	530,0	517,5	510,0	520,0	522,5
DK	-	-	-	-	-	-	-	-	-	-	-	-	-
D	-	-	-	-	-	-	-	-	-	-	-	-	-
EL	3 701	3 701	3 747	3 775	3 775	3 775	3 776	3 776	3 776	3 756	3 760	3 760	3 760
E	2 730	2 693	2 596	2 606	2 555	2 532	2 559	2 514	2 509	2 484	2 481	2 456	2 453
F	101,70	99,74	97,41	94,08	90,87	87,59	88,20	87,60	85,21	84,96	84,08	84,70	86,50
IRL	10,60	10,60	10,20	9,75	9,30	9,30	9,30	9,30	9,80	10,20	10,20	10,20	10,20
I	26 163	26 163	25 163	22 850	21 500	21 500	21 500	21 625	22 132	22 450	22 667	24 850	25 945
L	-	-	-	-	-	-	-	-	-	-	-	-	-
NL	40,70	39,90	38,10	36,60	35,30	34,50	34,70	35,10	34,80	35,20	34,90	34,30	34,50
A	205,00	205,00	190,00	166,00	166,00	166,00	166,00	176,00	176,00	176,00	176,00	176,00	176,00
P	-	-	-	-	-	-	-	-	-	-	-	-	-
FIN	-	-	-	-	-	-	-	-	-	-	-	-	-
S	-	-	-	-	-	-	-	-	-	-	-	-	-
UK	15,71	15,71	15,71	13,61	11,85	11,85	11,90	11,90	12,20	12,40	12,40	12,40	12,40

PRIX D'ACHAT DES MOYENS DE PRODUCTION AGRICOLE

ECU (ohne MwSt / excl. VAT / hors TVA)

1997 jun	jul	aug	sep	oct	nov	dec	1998 jan	feb	mar	apr	mai	jun	
													Tourteaux d'extraction de soja cuit
													Prix par 100 kg
30,24	29,62	29,68	31,26	31,78	28,25	30,91	29,81	28,46	24,85	24,24	22,17	21,62	B
22,57	22,19	22,36	22,85	22,56	23,54	23,56	24,10	23,53	23,08	22,48	21,32	20,82	DK
29,85	26,99	28,21	31,25	29,37	28,93	29,66	28,19	26,68	24,24	23,49	21,54	20,37	D
-	-	-	-	-	-	-	-	-	-	-	-	-	EL
-	-	-	-	-	-	-	-	-	-	-	-	-	E
31,49	30,04	30,46	31,84	31,53	31,06	30,83	29,98	29,06	27,82	26,66	24,37	23,61	F
-	-	-	-	-	-	-	-	-	-	-	-	-	IRL
26,09	24,32	24,88	25,50	24,62	24,61	24,48	24,26	22,92	21,78	21,59	21,68	20,73	I
-	-	-	-	-	-	-	-	-	-	-	-	-	L
25,90	24,28	25,90	28,02	25,31	25,76	25,78	23,62	21,96	20,16	19,02	17,81	17,40	NL
31,12	31,60	32,39	-	32,13	-	-	-	-	-	-	-	-	A
-	-	-	-	-	-	-	-	-	-	-	-	-	P
-	-	-	-	-	-	-	-	-	-	-	-	-	FIN
33,83	33,61	32,81	33,64	33,73	32,14	31,76	-	-	-	-	-	-	S
34,34	35,37	34,61	34,53	34,24	34,58	35,67	34,66	34,64	34,52	34,26	32,81	32,13	UK
													Farine de poisson
													Prix par 100 kg
57,65	58,18	61,37	63,51	65,07	66,47	67,85	68,84	68,32	67,98	67,71	66,99	66,83	B
63,15	62,65	64,64	66,69	69,42	69,90	64,81	72,23	66,02	73,00	73,82	74,24	74,47	DK
61,84	61,55	64,32	67,08	69,07	70,63	73,74	75,92	77,01	76,76	77,09	77,48	76,11	D
-	-	-	-	-	-	-	-	-	-	-	-	-	EL
51,08	51,72	52,22	54,27	53,78	53,97	55,65	55,73	56,33	56,23	56,11	58,69	58,81	E
-	-	-	-	-	-	-	-	-	-	-	-	-	F
-	-	-	-	-	-	-	-	-	-	-	-	-	IRL
69,12	69,22	70,71	72,57	73,21	74,50	74,01	75,11	74,26	74,91	75,06	78,58	77,91	I
-	-	-	-	-	-	-	-	-	-	-	-	-	L
54,15	55,72	60,21	61,88	62,45	66,62	70,35	70,35	69,78	68,44	67,36	66,81	65,45	NL
58,27	63,20	66,22	66,07	66,79	71,63	74,45	74,46	72,32	70,70	70,73	69,67	69,50	A
-	-	-	-	-	-	-	-	-	-	-	-	-	P
-	-	-	-	-	-	-	-	-	-	-	-	-	FIN
-	-	-	-	-	-	-	-	-	-	-	-	-	S
65,19	69,22	68,77	69,70	70,98	72,34	74,95	76,36	76,50	77,82	76,21	73,22	75,11	UK
													Pulpes séchées de betteraves sucrières
													Prix par 100 kg
16,85	16,52	15,45	14,46	13,92	13,39	13,49	13,49	13,00	12,67	12,48	12,81	12,84	B
-	-	-	-	-	-	-	-	-	-	-	-	-	DK
-	-	-	-	-	-	-	-	-	-	-	-	-	D
11,90	11,92	12,11	12,16	12,18	12,19	12,15	12,09	12,09	11,33	10,90	11,05	11,23	EL
16,46	16,14	15,56	15,70	15,38	15,19	15,31	15,01	14,99	14,79	14,76	14,69	14,64	E
15,35	14,94	14,64	14,22	13,77	13,25	13,34	13,24	12,87	12,80	12,67	12,83	13,07	F
14,05	14,36	13,81	13,12	12,20	12,27	12,19	11,82	12,39	12,87	12,99	13,04	13,02	IRL
13,58	13,58	13,05	11,90	11,15	11,12	11,10	11,12	11,35	11,51	11,59	12,80	13,34	I
-	-	-	-	-	-	-	-	-	-	-	-	-	L
18,43	17,91	17,13	16,51	15,92	15,51	15,58	15,76	15,63	15,77	15,66	15,46	15,51	NL
14,84	14,72	13,68	11,99	11,99	11,95	11,94	12,66	12,66	12,63	12,64	12,71	12,68	A
-	-	-	-	-	-	-	-	-	-	-	-	-	P
-	-	-	-	-	-	-	-	-	-	-	-	-	FIN
-	-	-	-	-	-	-	-	-	-	-	-	-	S
22,73	23,77	23,47	19,80	17,25	17,55	17,77	17,89	18,37	18,99	18,99	18,30	18,58	UK

**EINKAUFSPREISE LANDWIRTSCHAFTLICHER
BETRIEBSMITTEL**

**PURCHASE PRICES OF THE MEANS OF
AGRICULTURAL PRODUCTION**

Landeswährung / National currency / Monnaie nationale (ohne MwSt / excl. VAT / hors TVA)

	1997 jun	jul	aug	sep	oct	nov	dec	1998 jan	feb	mar	apr	mai	jun	
8233	Ergänzungsfutter für die Kälberaufzucht							Complementary feed for rearing calves						
	Preise je 100 kg							Prices per 100 kg						
B	1 132,4	1 115,0	1 108,3	1 105,1	1 088,9	1 088,3	1 084,5	1 083,3	1 075,2	1 060,8	1 050,2	1 040,5	1 029,4	
DK	140,31	139,56	137,39	137,99	136,61	137,18	136,66	137,49	137,39	138,02	137,65	135,34	134,01	
D	40,90	40,20	39,40	38,90	38,70	38,10	38,40	38,40	38,20	38,20	38,10	37,50	36,50	
EL	8 332	8 356	8 444	8 339	8 337	8 335	8 180	8 180	8 193	8 251	8 411	8 440	8 440	
E	4 185	4 184	4 075	4 108	4 097	4 070	4 020	4 066	4 102	4 120	4 109	4 103	4 000	
F	269,98	269,65	267,98	268,07	269,82	269,69	269,19	272,11	272,28	271,94	271,11	270,61	276,24	
IRL	21,08	21,08	20,92	21,16	20,25	20,13	20,05	20,10	20,92	20,92	21,01	21,01	21,00	
I	52 647	52 419	51 738	51 410	50 719	50 538	50 447	50 447	50 447	49 338	50 082	49 901	49 810	
L	1 155,0	1 155,0	1 155,0	1 155,0	1 145,0	1 145,0	1 145,0	1 165,0	1 165,0	1 165,0	1 165,0	1 165,0	1 165,0	
NL	50,50	49,56	50,13	48,99	48,43	48,24	48,43	48,40	48,49	48,40	48,21	47,74	47,45	
A	423,00	423,00	423,00	423,00	423,00	414,00	414,00	414,00	414,00	414,00	414,00	414,00	414,00	
P	-	-	-	-	-	-	-	-	-	-	-	-	-	
FIN	-	-	-	-	-	-	-	-	-	-	-	-	-	
S	-	-	-	-	-	-	-	-	-	-	-	-	-	
UK	-	-	-	-	-	-	-	-	-	-	-	-	-	
8263	Ergänzungsfutter für die Rindermast (Sackware)							Complementary feed for cattle fattening (in sacks)						
	Preise je 100 kg							Prices per 100 kg						
B	1 003,0	989,0	977,7	975,1	962,4	960,7	958,4	957,4	949,0	934,8	923,5	913,8	904,0	
DK	141,65	141,35	141,66	142,14	142,81	142,95	142,71	143,46	142,89	142,88	141,93	134,56	132,77	
D	33,75	-	-	-	-	-	-	-	-	-	-	-	-	
EL	-	-	-	-	-	-	-	-	-	-	-	-	-	
E	3 853	3 749	3 780	3 774	3 692	3 695	3 677	3 796	3 705	3 652	3 594	3 604	3 551	
F	173,07	173,65	171,19	175,14	174,28	174,28	174,74	174,82	174,82	174,65	172,74	173,28	173,05	
IRL	16,83	16,78	16,69	15,96	15,84	15,85	15,84	15,66	15,73	15,86	15,90	15,68	15,58	
I	49 900	49 456	49 344	48 978	48 644	47 511	47 433	48 322	48 322	47 769	46 458	46 180	46 180	
L	1 010,0	1 010,0	1 010,0	1 010,0	1 035,0	1 035,0	1 035,0	1 045,0	1 045,0	1 045,0	1 045,0	1 045,0	1 035,0	
NL	-	-	-	-	-	-	-	-	-	-	-	-	-	
A	505,00	505,00	505,00	505,00	505,00	505,00	505,00	505,00	505,00	505,00	505,00	505,00	505,00	
P	-	-	-	-	-	-	-	-	-	-	-	-	-	
FIN	-	-	-	-	-	-	-	-	-	-	-	-	-	
S	-	-	-	-	-	-	-	-	-	-	-	-	-	
UK	-	-	-	-	-	-	-	-	-	-	-	-	-	
8254	Ergänzungsfutter für Milchvieh (Aufstallung) (Sackware)							Complementary feed for dairy cattle (stall fed) (in sacks)						
	Preise je 100 kg							Prices per 100 kg						
B	1 056,0	1 040,7	1 030,6	1 028,9	1 021,7	1 021,7	1 016,5	1 015,0	1 001,4	982,6	969,1	957,7	943,3	
DK	-	-	-	-	-	-	-	-	-	-	-	-	-	
D	-	-	-	-	-	-	-	-	-	-	-	-	-	
EL	8 243	8 264	8 280	8 389	8 297	8 284	8 284	8 320	8 342	8 371	8 475	8 475	8 475	
E	3 976	3 946	3 893	3 913	3 897	3 901	3 851	3 908	3 879	3 892	3 882	3 886	3 812	
F	-	-	-	-	-	-	-	-	-	-	-	-	-	
IRL	17,21	17,24	17,17	16,33	16,34	16,31	16,33	16,12	16,24	16,32	16,35	16,22	16,12	
I	50 034	49 984	49 709	49 338	49 147	48 838	48 838	48 300	48 425	48 388	48 069	47 663	47 569	
L	955,0	955,0	955,0	955,0	955,0	955,0	955,0	965,0	965,0	965,0	965,0	965,0	965,0	
NL	38,14	37,29	37,76	36,91	36,16	35,59	35,31	35,19	35,19	35,19	34,91	34,43	34,34	
A	364,00	364,00	355,00	341,00	341,00	332,00	332,00	332,00	332,00	332,00	323,00	323,00	323,00	
P	-	-	-	-	-	-	-	-	-	-	-	-	-	
FIN	-	-	-	-	-	-	-	-	-	-	-	-	-	
S	-	-	-	-	-	-	-	-	-	-	-	-	-	
UK	-	-	-	-	-	-	-	-	-	-	-	-	-	

PRIX D'ACHAT DES MOYENS DE PRODUCTION AGRICOLE

ECU (ohne MwSt / excl. VAT / hors TVA)

1997 jun	jul	aug	sep	oct	nov	dec	1998 jan	feb	mar	apr	mai	jun	
Complémentaire pour veaux d'élevage													
Prix par 100 kg													
27,95	27,30	27,18	27,21	26,83	26,73	26,60	26,58	26,38	25,97	25,71	25,63	25,29	B
18,77	18,52	18,27	18,42	18,23	18,26	18,16	18,27	18,25	18,29	18,24	18,04	17,83	DK
20,83	20,32	19,95	19,77	19,67	19,30	19,43	19,44	19,34	19,29	19,25	19,05	18,50	D
26,78	26,92	27,29	26,87	26,90	26,91	26,31	26,19	26,23	24,88	24,38	24,80	25,21	EL
25,23	25,07	24,43	24,74	24,67	24,42	24,05	24,28	24,50	24,54	24,45	24,54	23,88	E
40,74	40,39	40,27	40,53	40,88	40,81	40,70	41,12	41,13	40,97	40,86	41,00	41,75	F
27,94	28,55	28,33	28,47	26,55	26,56	26,27	25,55	26,44	26,39	26,75	26,87	26,81	IRL
27,33	27,21	26,83	26,77	26,31	26,13	26,04	25,94	25,88	25,30	25,62	25,71	25,62	I
28,51	28,28	28,33	28,43	28,21	28,13	28,09	28,58	28,58	28,52	28,52	28,69	28,62	L
22,86	22,24	22,54	22,10	21,85	21,69	21,75	21,74	21,78	21,69	21,63	21,52	21,33	NL
30,62	30,38	30,45	30,54	30,54	29,80	29,78	29,78	29,79	29,72	29,73	29,89	29,82	A
-	-	-	-	-	-	-	-	-	-	-	-	-	P
-	-	-	-	-	-	-	-	-	-	-	-	-	FIN
-	-	-	-	-	-	-	-	-	-	-	-	-	S
-	-	-	-	-	-	-	-	-	-	-	-	-	UK
Complémentaire pour bovins à l'engrais (en sacs)													
Prix par 100 kg													
24,76	24,21	23,98	24,01	23,71	23,60	23,51	23,49	23,28	22,88	22,61	22,51	22,21	B
18,95	18,76	18,83	18,97	19,06	19,03	18,96	19,06	18,98	18,93	18,80	17,94	17,66	DK
17,19	-	-	-	-	-	-	-	-	-	-	-	-	D
-	-	-	-	-	-	-	-	-	-	-	-	-	EL
23,23	22,46	22,66	22,73	22,23	22,17	22,00	22,67	22,13	21,75	21,38	21,55	21,20	E
26,12	26,01	25,72	26,48	26,40	26,37	26,42	26,42	26,41	26,31	26,03	26,25	26,15	F
22,31	22,73	22,60	21,48	20,77	20,91	20,75	19,90	19,88	20,01	20,24	20,05	19,89	IRL
25,90	25,67	25,58	25,50	25,23	24,57	24,49	24,85	24,79	24,50	23,76	23,79	23,75	I
24,93	24,73	24,77	24,86	25,50	25,42	25,39	25,64	25,64	25,58	25,58	25,74	25,43	L
-	-	-	-	-	-	-	-	-	-	-	-	-	NL
36,55	36,27	36,35	36,47	36,46	36,35	36,32	36,33	36,34	36,25	36,26	36,46	36,37	A
-	-	-	-	-	-	-	-	-	-	-	-	-	P
-	-	-	-	-	-	-	-	-	-	-	-	-	FIN
-	-	-	-	-	-	-	-	-	-	-	-	-	S
-	-	-	-	-	-	-	-	-	-	-	-	-	UK
Complémentaire pour vaches laitières (en stabulation) (en sacs)													
Prix par 100 kg													
26,07	25,48	25,28	25,33	25,17	25,10	24,94	24,90	24,57	24,05	23,72	23,59	23,17	B
-	-	-	-	-	-	-	-	-	-	-	-	-	DK
-	-	-	-	-	-	-	-	-	-	-	-	-	D
26,49	26,62	26,76	27,03	26,77	26,74	26,65	26,64	26,71	25,24	24,56	24,90	25,32	EL
23,97	23,64	23,34	23,57	23,47	23,40	23,04	23,33	23,17	23,18	23,10	23,24	22,76	E
-	-	-	-	-	-	-	-	-	-	-	-	-	F
22,81	23,35	23,25	21,97	21,43	21,52	21,40	20,49	20,53	20,59	20,82	20,74	20,58	IRL
25,97	25,95	25,77	25,69	25,49	25,26	25,21	24,84	24,84	24,82	24,59	24,55	24,47	I
23,57	23,38	23,42	23,51	23,53	23,46	23,43	23,68	23,67	23,62	23,62	23,77	23,71	L
17,27	16,74	16,98	16,65	16,31	16,00	15,86	15,80	15,81	15,77	15,66	15,52	15,44	NL
26,35	26,14	25,55	24,62	24,62	23,90	23,88	23,88	23,89	23,83	23,19	23,32	23,26	A
-	-	-	-	-	-	-	-	-	-	-	-	-	P
-	-	-	-	-	-	-	-	-	-	-	-	-	FIN
-	-	-	-	-	-	-	-	-	-	-	-	-	S
-	-	-	-	-	-	-	-	-	-	-	-	-	UK

**EINKAUFSPREISE LANDWIRTSCHAFTLICHER
BETRIEBSMITTEL**

**PURCHASE PRICES OF THE MEANS OF
AGRICULTURAL PRODUCTION**

Landeswahrung / National currency / Monnaie nationale (ohne MwSt / excl. VAT / hors TVA)

	1997 jun	jul	aug	sep	oct	nov	dec	1998 jan	feb	mar	apr	mai	jun
8288	Alleinfutter fur die Ferkelaufzucht (Sackware) Preise je 100 kg							Complete feed for rearing piglets (in sacks) Prices per 100 kg					
B	1 335,3	1 319,9	1 312,6	1 311,2	1 302,9	1 302,9	1 302,5	1 301,6	1 297,5	1 283,3	1 271,4	1 261,5	1 258,1
DK	151,09	151,06	149,02	147,51	146,58	146,56	146,00	146,55	146,67	147,67	149,07	147,04	145,55
D	-	-	-	-	-	-	-	-	-	-	-	-	-
EL	12 617	12 704	12 741	12 790	12 804	12 838	12 826	12 826	12 881	12 762	12 983	13 017	12 819
E	5 544	5 492	5 597	5 669	5 649	5 646	5 673	5 590	5 606	5 693	5 634	5 635	5 731
F	421,24	416,13	415,94	415,71	415,53	414,42	415,26	421,03	421,38	420,30	428,91	430,94	429,53
IRL	20,71	20,64	20,44	19,84	19,79	19,67	19,71	19,69	19,79	19,84	19,84	19,84	19,52
I	65 925	65 675	65 558	65 329	65 000	64 446	64 613	64 538	64 538	64 338	64 017	63 438	63 021
L	1 395,0	1 395,0	1 395,0	1 395,0	1 415,0	1 415,0	1 415,0	1 415,0	1 415,0	1 415,0	1 415,0	1 415,0	1 415,0
NL	64,29	63,53	64,00	63,15	62,59	62,12	62,12	62,08	62,45	62,64	62,36	61,89	61,51
A	459,00	459,00	459,00	445,00	445,00	436,00	436,00	436,00	436,00	436,00	432,00	432,00	432,00
P	-	-	-	-	-	-	-	-	-	-	-	-	-
FIN	-	-	-	-	-	-	-	-	-	-	-	-	-
S	-	-	-	-	-	-	-	-	-	-	-	-	-
UK	-	-	-	-	-	-	-	-	-	-	-	-	-
8296	Alleinfutter fur die Schweinemast (Sackware) Preise je 100 kg							Complete feed for fattening pigs (in sacks) Prices per 100 kg					
B	1 019,3	1 004,0	995,6	993,9	983,2	983,2	982,3	982,0	974,0	957,0	943,1	931,2	921,1
DK	146,26	146,92	143,77	142,36	141,22	141,71	141,91	142,57	142,62	141,61	142,27	142,93	141,74
D	-	-	-	-	-	-	-	-	-	-	-	-	-
EL	9 408	9 498	9 506	9 663	9 641	9 641	9 641	9 719	9 799	9 816	9 980	10 055	10 055
E	4 034	4 071	3 988	4 051	4 019	4 085	4 082	3 916	3 903	3 924	3 890	3 837	3 830
F	-	-	-	-	-	-	-	-	-	-	-	-	-
IRL	19,86	19,86	19,73	19,17	19,03	18,99	19,04	19,01	18,86	18,85	18,83	19,08	19,34
I	50 800	50 800	50 533	50 417	49 778	48 939	48 661	48 917	48 972	48 839	48 483	48 428	48 233
L	1 085,0	1 085,0	1 085,0	1 085,0	1 090,0	1 090,0	1 090,0	1 080,0	1 080,0	1 080,0	1 080,0	1 060,0	1 050,0
NL	48,24	47,29	47,86	46,92	46,30	45,97	46,07	45,90	45,80	45,71	45,24	44,62	44,10
A	386,00	386,00	386,00	373,00	373,00	364,00	364,00	364,00	364,00	364,00	359,00	359,00	359,00
P	-	-	-	-	-	-	-	-	-	-	-	-	-
FIN	-	-	-	-	-	-	-	-	-	-	-	-	-
S	-	-	-	-	-	-	-	-	-	-	-	-	-
UK	-	-	-	-	-	-	-	-	-	-	-	-	-
8307	Alleinfutter fur Kuken der ersten Tage (Sackware) Preise je 100 kg							Baby chick feed (in sacks) Prices per 100 kg					
B	1 358,7	1 345,6	1 336,4	1 335,1	1 330,6	1 330,6	1 330,6	1 330,6	1 330,5	1 320,7	1 313,8	1 306,9	1 306,9
DK	-	-	-	-	-	-	-	-	-	-	-	-	-
D	-	-	-	-	-	-	-	-	-	-	-	-	-
EL	10 250	10 219	10 228	10 385	10 373	10 277	10 287	10 305	10 319	10 347	10 656	10 674	10 696
E	-	-	-	-	-	-	-	-	-	-	-	-	-
F	248,26	247,04	245,60	245,60	245,28	247,78	247,78	247,93	243,24	243,24	243,24	242,51	242,38
IRL	24,02	24,06	24,02	23,92	23,70	23,72	23,66	23,17	23,12	23,35	23,35	23,68	23,74
I	67 165	67 065	67 065	67 119	66 483	66 483	66 619	66 415	66 696	66 958	66 390	65 872	65 767
L	1 440,0	1 440,0	1 440,0	1 440,0	1 440,0	1 440,0	1 440,0	1 440,0	1 440,0	1 440,0	1 440,0	1 440,0	1 440,0
NL	54,56	53,71	54,37	53,52	53,05	52,68	52,86	52,92	52,92	52,92	52,26	51,79	51,13
A	518,00	627,00	627,00	627,00	627,00	627,00	627,00	627,00	627,00	627,00	627,00	627,00	627,00
P	-	-	-	-	-	-	-	-	-	-	-	-	-
FIN	-	-	-	-	-	-	-	-	-	-	-	-	-
S	-	-	-	-	-	-	-	-	-	-	-	-	-
UK	-	-	-	-	-	-	-	-	-	-	-	-	-

PRIX D'ACHAT DES MOYENS DE PRODUCTION AGRICOLE

ECU (ohne MwSt / excl. VAT / hors TVA)

1997 jun	jul	aug	sep	oct	nov	dec	1998 jan	feb	mar	apr	mai	jun	
Complet pour porcelets d'élevage (en sacs)													
Prix par 100 kg													
32,96	32,31	32,19	32,28	32,10	32,00	31,95	31,93	31,83	31,41	31,12	31,07	30,91	B
20,21	20,04	19,81	19,69	19,56	19,51	19,40	19,47	19,48	19,56	19,75	19,60	19,36	DK
-	-	-	-	-	-	-	-	-	-	-	-	-	D
40,55	40,92	41,17	41,22	41,32	41,45	41,26	41,07	41,24	38,48	37,63	38,25	38,29	EL
33,42	32,91	33,55	34,14	34,01	33,87	33,95	33,38	33,49	33,90	33,52	33,70	34,21	E
63,57	62,33	62,50	62,84	62,95	62,71	62,79	63,63	63,65	63,31	64,64	65,29	64,92	F
27,45	27,96	27,68	26,70	25,95	25,95	25,82	25,03	25,02	25,03	25,26	25,37	24,92	IRL
34,22	34,09	33,99	34,02	33,72	33,33	33,35	33,19	33,11	33,00	32,74	32,68	32,41	I
34,43	34,15	34,22	34,34	34,86	34,76	34,71	34,72	34,71	34,64	34,64	34,85	34,76	L
29,11	28,51	28,78	28,49	28,23	27,93	27,90	27,88	28,05	28,07	27,98	27,90	27,65	NL
33,22	32,97	33,04	32,13	32,13	31,39	31,36	31,37	31,37	31,30	31,02	31,19	31,11	A
-	-	-	-	-	-	-	-	-	-	-	-	-	P
-	-	-	-	-	-	-	-	-	-	-	-	-	FIN
-	-	-	-	-	-	-	-	-	-	-	-	-	S
-	-	-	-	-	-	-	-	-	-	-	-	-	UK
Complet pour porcs à l'engrais (en sacs)													
Prix par 100 kg													
25,16	24,58	24,42	24,47	24,22	24,15	24,10	24,09	23,89	23,43	23,09	22,93	22,63	B
19,57	19,49	19,11	19,00	18,85	18,86	18,86	18,94	18,95	18,76	18,85	19,06	18,86	DK
-	-	-	-	-	-	-	-	-	-	-	-	-	D
30,24	30,60	30,72	31,14	31,11	31,12	31,01	31,12	31,37	29,60	28,93	29,55	30,04	EL
24,32	24,39	23,91	24,40	24,20	24,51	24,43	23,38	23,32	23,37	23,14	22,95	22,86	E
-	-	-	-	-	-	-	-	-	-	-	-	-	F
26,33	26,90	26,71	25,80	24,96	25,05	24,95	24,16	23,84	23,78	23,97	24,40	24,69	IRL
26,37	26,37	26,20	26,25	25,82	25,31	25,12	25,15	25,13	25,05	24,80	24,95	24,81	I
26,78	26,56	26,61	26,71	26,85	26,77	26,74	26,50	26,50	26,44	26,44	26,11	25,79	L
21,84	21,22	21,52	21,17	20,89	20,67	20,69	20,61	20,57	20,48	20,30	20,12	19,83	NL
27,94	27,72	27,78	26,93	26,93	26,20	26,18	26,19	26,19	26,13	25,78	25,92	25,85	A
-	-	-	-	-	-	-	-	-	-	-	-	-	P
-	-	-	-	-	-	-	-	-	-	-	-	-	FIN
-	-	-	-	-	-	-	-	-	-	-	-	-	S
-	-	-	-	-	-	-	-	-	-	-	-	-	UK
Complet pour poussins des premiers jours (en sacs)													
Prix par 100 kg													
33,54	32,94	32,78	32,87	32,78	32,68	32,64	32,64	32,64	32,33	32,16	32,19	32,10	B
-	-	-	-	-	-	-	-	-	-	-	-	-	DK
-	-	-	-	-	-	-	-	-	-	-	-	-	D
32,94	32,92	33,05	33,47	33,47	33,18	33,09	32,99	33,04	31,20	30,89	31,37	31,95	EL
-	-	-	-	-	-	-	-	-	-	-	-	-	E
37,47	37,00	36,90	37,13	37,16	37,49	37,46	37,47	36,74	36,64	36,66	36,74	36,63	F
31,84	32,59	32,52	32,19	31,08	31,29	31,00	29,45	29,23	29,46	29,73	30,28	30,31	IRL
34,86	34,81	34,77	34,95	34,49	34,38	34,39	34,15	34,22	34,34	33,96	33,94	33,83	I
35,55	35,25	35,32	35,45	35,48	35,37	35,33	35,33	35,33	35,25	35,25	35,46	35,37	L
24,70	24,11	24,45	24,15	23,93	23,68	23,74	23,77	23,77	23,71	23,45	23,35	22,99	NL
37,49	45,03	45,13	45,28	45,27	45,14	45,10	45,11	45,12	45,01	45,02	45,27	45,15	A
-	-	-	-	-	-	-	-	-	-	-	-	-	P
-	-	-	-	-	-	-	-	-	-	-	-	-	FIN
-	-	-	-	-	-	-	-	-	-	-	-	-	S
-	-	-	-	-	-	-	-	-	-	-	-	-	UK

**EINKAUFSPREISE LANDWIRTSCHAFTLICHER
BETRIEBSMITTEL**

**PURCHASE PRICES OF THE MEANS OF
AGRICULTURAL PRODUCTION**

Landeswahrung / National currency / Monnaie nationale (ohne MwSt / excl. VAT / hors TVA)

	1997 jun	jul	aug	sep	oct	nov	dec	1998 jan	feb	mar	apr	mai	jun
8327	Alleinfutter fur die Endmast von Geflugel (Sackware) Preise je 100 kg							Complete feed for broiler production (in sacks) Prices per 100 kg					
B	1 370,0	1 358,9	1 345,2	1 343,2	1 338,9	1 338,9	1 338,9	1 338,9	1 329,9	1 309,1	1 300,3	1 293,1	1 286,5
DK	-	-	-	-	-	-	-	-	-	-	-	-	-
D	-	-	-	-	-	-	-	-	-	-	-	-	-
EL	8 688	8 676	8 698	8 779	8 806	8 817	8 709	8 815	8 834	8 911	9 094	9 129	9 129
E	4 757	4 742	4 784	4 811	4 781	4 725	4 725	4 750	4 745	4 671	4 697	4 637	4 515
F	228,91	228,44	227,90	227,79	227,51	229,48	229,42	229,72	227,62	227,69	226,69	225,10	222,12
IRL	-	-	-	-	-	-	-	-	-	-	-	-	-
I	63 958	63 958	64 176	63 958	63 783	63 783	63 783	63 439	63 439	63 799	63 593	63 468	63 311
L	1 645,0	1 645,0	1 645,0	1 645,0	1 635,0	1 635,0	1 635,0	1 635,0	1 635,0	1 635,0	1 635,0	1 635,0	1 635,0
NL	64,29	63,63	64,19	63,34	63,06	62,96	62,68	63,96	64,06	63,96	63,77	63,11	62,64
A	573,00	573,00	573,00	573,00	573,00	573,00	573,00	573,00	573,00	573,00	573,00	573,00	573,00
P	-	-	-	-	-	-	-	-	-	-	-	-	-
FIN	-	-	-	-	-	-	-	-	-	-	-	-	-
S	-	-	-	-	-	-	-	-	-	-	-	-	-
UK	-	-	-	-	-	-	-	-	-	-	-	-	-
8312	Alleinfutter fur Junghennen bis zur Legereife (Sackware) Preise je 100 kg							Complete feed for rearing pullets to lay (in sacks) Prices per 100 kg					
B	1 124,5	1 113,3	1 105,0	1 103,5	1 095,8	1 095,8	1 095,8	1 095,8	1 095,8	1 082,6	1 074,1	1 065,8	1 065,8
DK	-	-	-	-	-	-	-	-	-	-	-	-	-
D	-	-	-	-	-	-	-	-	-	-	-	-	-
EL	8 328	8 371	8 400	8 395	8 381	8 432	8 432	8 467	8 495	8 502	8 662	8 640	8 640
E	4 529	4 485	4 469	4 539	4 486	4 463	4 456	4 433	4 433	4 395	4 397	4 435	4 437
F	-	-	-	-	-	-	-	-	-	-	-	-	-
IRL	-	-	-	-	-	-	-	-	-	-	-	-	-
I	69 947	70 201	69 451	69 210	69 085	69 301	68 926	68 886	68 136	68 053	67 503	67 403	67 320
L	1 380,0	1 380,0	1 380,0	1 380,0	1 380,0	1 380,0	1 380,0	1 380,0	1 380,0	1 380,0	1 380,0	1 380,0	1 380,0
NL	51,16	50,13	50,79	50,03	49,47	48,99	48,99	49,06	49,06	49,06	48,49	47,92	47,36
A	418,00	418,00	418,00	418,00	418,00	409,00	409,00	409,00	409,00	409,00	409,00	409,00	409,00
P	-	-	-	-	-	-	-	-	-	-	-	-	-
FIN	-	-	-	-	-	-	-	-	-	-	-	-	-
S	-	-	-	-	-	-	-	-	-	-	-	-	-
UK	-	-	-	-	-	-	-	-	-	-	-	-	-
8319	Alleinfutter fur Legehennen in Batteriehaltung (Sackware) Preise je 100 kg							Complete feed for battery laying hens (in sacks) Prices per 100 kg					
B	1 202,9	1 190,0	1 175,0	1 172,9	1 166,7	1 166,7	1 166,7	1 163,9	1 160,0	1 150,1	1 143,0	1 136,7	1 136,7
DK	-	-	-	-	-	-	-	-	-	-	-	-	-
D	-	-	-	-	-	-	-	-	-	-	-	-	-
EL	9 446	9 472	9 352	9 520	9 602	9 608	9 608	9 608	9 634	9 644	9 871	9 871	9 871
E	4 302	4 323	4 281	4 275	4 294	4 266	4 278	4 259	4 234	4 241	4 269	4 265	4 244
F	-	-	-	-	-	-	-	-	-	-	-	-	-
IRL	20,69	20,77	20,65	20,33	20,21	20,24	20,30	20,40	20,13	20,45	20,44	20,35	20,24
I	60 425	60 259	59 100	59 450	58 546	58 405	58 296	57 830	57 830	57 325	57 083	56 575	56 575
L	1 420,0	1 420,0	1 420,0	1 420,0	1 420,0	1 420,0	1 420,0	1 420,0	1 420,0	1 420,0	1 420,0	1 420,0	1 420,0
NL	50,79	49,56	50,32	49,56	49,18	48,90	48,99	49,06	49,15	48,87	48,40	47,64	47,08
A	418,00	418,00	418,00	418,00	418,00	409,00	409,00	409,00	409,00	409,00	400,00	400,00	400,00
P	-	-	-	-	-	-	-	-	-	-	-	-	-
FIN	-	-	-	-	-	-	-	-	-	-	-	-	-
S	-	-	-	-	-	-	-	-	-	-	-	-	-
UK	-	-	-	-	-	-	-	-	-	-	-	-	-

PRIX D'ACHAT DES MOYENS DE PRODUCTION AGRICOLE

ECU (ohne MwSt / excl. VAT / hors TVA)

1997 jun	jul	aug	sep	oct	nov	dec	1998 jan	feb	mar	apr	mai	jun	
Complet pour poulets à l'engrais (en sacs)													
Prix par 100 kg													
33,82	33,27	32,99	33,07	32,99	32,89	32,85	32,85	32,63	32,05	31,83	31,85	31,60	B
-	-	-	-	-	-	-	-	-	-	-	-	-	DK
-	-	-	-	-	-	-	-	-	-	-	-	-	D
27,92	27,95	28,11	28,29	28,42	28,46	28,02	28,22	28,28	26,87	26,36	26,83	27,27	EL
28,68	28,41	28,68	28,98	28,79	28,35	28,27	28,36	28,35	27,82	27,95	27,73	26,95	E
34,55	34,22	34,25	34,44	34,47	34,72	34,69	34,72	34,38	34,30	34,16	34,10	33,57	F
-	-	-	-	-	-	-	-	-	-	-	-	-	IRL
33,20	33,20	33,27	33,31	33,09	32,98	32,93	32,62	32,55	32,72	32,53	32,70	32,56	I
40,61	40,27	40,35	40,50	40,28	40,16	40,11	40,11	40,11	40,02	40,03	40,27	40,16	L
29,11	28,56	28,86	28,58	28,45	28,30	28,15	28,73	28,77	28,66	28,61	28,45	28,16	NL
41,47	41,15	41,24	41,38	41,38	41,25	41,22	41,22	41,23	41,13	41,14	41,37	41,27	A
-	-	-	-	-	-	-	-	-	-	-	-	-	P
-	-	-	-	-	-	-	-	-	-	-	-	-	FIN
-	-	-	-	-	-	-	-	-	-	-	-	-	S
-	-	-	-	-	-	-	-	-	-	-	-	-	UK
Complet pour poulettes jusqu'à la ponte (en sacs)													
Prix par 100 kg													
27,76	27,25	27,10	27,17	27,00	26,92	26,88	26,88	26,88	26,50	26,29	26,25	26,18	B
-	-	-	-	-	-	-	-	-	-	-	-	-	DK
-	-	-	-	-	-	-	-	-	-	-	-	-	D
26,77	26,97	27,14	27,05	27,04	27,22	27,12	27,11	27,20	25,64	25,11	25,39	25,81	EL
27,31	26,87	26,79	27,34	27,01	26,78	26,66	26,47	26,48	26,17	26,16	26,52	26,49	E
-	-	-	-	-	-	-	-	-	-	-	-	-	F
-	-	-	-	-	-	-	-	-	-	-	-	-	IRL
36,31	36,44	36,01	36,04	35,84	35,84	35,58	35,42	34,96	34,90	34,53	34,72	34,63	I
34,06	33,78	33,85	33,97	34,00	33,90	33,85	33,86	33,85	33,78	33,78	33,99	33,90	L
23,16	22,50	22,84	22,57	22,32	22,02	22,00	22,03	22,04	21,98	21,75	21,60	21,29	NL
30,26	30,02	30,09	30,18	30,18	29,44	29,42	29,42	29,43	29,36	29,37	29,53	29,45	A
-	-	-	-	-	-	-	-	-	-	-	-	-	P
-	-	-	-	-	-	-	-	-	-	-	-	-	FIN
-	-	-	-	-	-	-	-	-	-	-	-	-	S
-	-	-	-	-	-	-	-	-	-	-	-	-	UK
Complet pour poules pondeuses (en batteries) (en sacs)													
Prix par 100 kg													
29,69	29,13	28,82	28,87	28,74	28,66	28,62	28,56	28,46	28,15	27,98	28,00	27,92	B
-	-	-	-	-	-	-	-	-	-	-	-	-	DK
-	-	-	-	-	-	-	-	-	-	-	-	-	D
30,36	30,51	30,22	30,68	30,98	31,02	30,91	30,76	30,84	29,08	28,61	29,01	29,49	EL
25,94	25,90	25,66	25,75	25,86	25,59	25,60	25,43	25,29	25,26	25,40	25,51	25,34	E
-	-	-	-	-	-	-	-	-	-	-	-	-	F
27,43	28,13	27,96	27,36	26,50	26,70	26,60	25,93	25,45	25,80	26,02	26,02	25,84	IRL
31,37	31,28	30,64	30,96	30,37	30,20	30,09	29,74	29,67	29,40	29,20	29,15	29,10	I
35,05	34,76	34,83	34,96	34,98	34,88	34,83	34,84	34,84	34,76	34,76	34,97	34,88	L
22,99	22,24	22,63	22,36	22,18	21,98	22,00	22,03	22,08	21,90	21,71	21,48	21,16	NL
30,26	30,02	30,09	30,18	30,18	29,44	29,42	29,42	29,43	29,36	28,72	28,88	28,81	A
-	-	-	-	-	-	-	-	-	-	-	-	-	P
-	-	-	-	-	-	-	-	-	-	-	-	-	FIN
-	-	-	-	-	-	-	-	-	-	-	-	-	S
-	-	-	-	-	-	-	-	-	-	-	-	-	UK

**EINKAUFSPREISE LANDWIRTSCHAFTLICHER
BETRIEBSMITTEL**

**PURCHASE PRICES OF THE MEANS OF
AGRICULTURAL PRODUCTION**

Landeswährung / National currency / Monnaie nationale (ohne MwSt / excl. VAT / hors TVA)

	1997 jun	jul	aug	sep	oct	nov	dec	1998 jan	feb	mar	apr	mai	jun	
7631	Ammonsulfat Preise je 100 kg Nährstoff							Sulphate of ammonia Prices per 100 kg of nutritive substance						
B	1 576,2	1 552,4	1 523,8	1 533,3	1 514,3	1 571,4	1 600,0	-	-	-	-	-	-	
DK	-	-	-	-	-	-	-	-	-	-	-	-	-	
D	-	-	-	-	-	-	-	-	-	-	-	-	-	
EL	12 755	12 694	12 672	12 737	12 787	12 853	12 884	12 698	12 702	12 816	13 181	13 226	13 210	
E	8 889	8 264	8 557	9 105	8 668	8 370	7 903	8 596	8 865	8 081	8 144	8 129	8 274	
F	485,27	486,93	487,27	480,39	478,88	476,44	477,46	499,17	501,85	506,98	508,10	508,83	509,85	
IRL	-	-	-	-	-	-	-	-	-	-	-	-	-	
I	128 834	127 431	127 389	128 590	128 730	128 188	127 486	127 016	126 515	126 182	126 094	125 842	124 541	
L	-	-	-	-	-	-	-	-	-	-	-	-	-	
NL	144,29	144,29	144,29	144,29	144,76	145,24	145,71	145,71	145,71	145,71	146,19	146,19	146,19	
A	-	-	-	-	-	-	-	-	-	-	-	-	-	
P	14 098	14 098	14 098	14 098	13 171	13 171	13 171	13 171	13 171	13 171	13 171	13 171	13 171	
FIN	-	-	-	-	-	-	-	-	-	-	-	-	-	
S	-	-	-	-	-	-	-	-	-	-	-	-	-	
UK	-	-	-	-	-	-	-	-	-	-	-	-	-	
7635	Kalkammonsalpeter (26 % N) (Sackware) Preise je 100 kg Nährstoff							Ammonium nitrate (26 % N) (in sacks) Prices per 100 kg of nutritive substance						
B	2 088,5	2 057,7	2 011,5	2 026,9	2 000,0	2 076,9	2 115,4	-	-	-	-	-	-	
DK	474,23	474,23	474,23	371,15	376,92	382,69	388,46	451,92	438,46	438,46	438,46	438,46	438,46	
D	-	-	-	-	-	-	-	-	-	-	-	-	-	
EL	-	-	-	-	-	-	-	-	-	-	-	-	-	
E	9 080	9 473	9 242	9 269	8 819	8 961	8 930	8 880	8 965	8 753	8 542	8 507	8 388	
F	-	-	-	-	-	-	-	-	-	-	-	-	-	
IRL	42,27	41,47	40,73	40,09	40,47	40,70	40,53	40,28	40,55	40,51	39,97	39,28	39,18	
I	127 849	127 830	127 759	127 123	126 826	125 904	124 817	123 869	123 484	122 277	121 994	120 854	119 624	
L	2 371,0	2 371,0	2 371,0	2 278,0	2 278,0	2 278,0	2 278,0	2 278,0	2 111,0	2 111,0	2 111,0	2 111,0	2 111,0	
NL	115,56	113,70	111,11	111,85	110,37	111,11	110,74	108,89	106,67	108,15	110,37	111,85	110,74	
A	210,70	205,50	205,50	205,50	186,70	186,70	186,70	183,40	183,40	183,40	184,80	184,80	184,80	
P	14 115	14 115	14 115	14 115	12 885	12 885	12 885	12 885	12 885	12 885	12 885	12 885	12 885	
FIN	102,00	89,00	90,00	91,00	91,00	91,00	92,00	93,00	95,00	97,00	97,00	97,00	82,00	
S	191,00	174,00	174,00	174,00	174,00	174,00	175,00	176,00	176,00	181,00	181,00	181,00	181,00	
UK	-	-	-	-	-	-	-	-	-	-	-	-	-	
7647	Harnstoff (Nährstoffgehalt: 46 %) Preise je 100 kg Nährstoff							Urea Prices per 100 kg of nutritive substance						
B	-	-	-	-	-	-	-	-	-	-	-	-	-	
DK	-	-	-	-	-	-	-	-	-	-	-	-	-	
D	-	73,85	-	-	72,57	-	-	68,24	-	-	66,57	-	-	
EL	10 170	10 121	10 104	10 156	10 196	10 249	10 273	10 124	10 127	10 218	10 509	10 545	10 532	
E	7 373	7 141	7 626	7 326	6 547	6 628	6 665	6 469	6 297	6 084	5 641	6 284	5 691	
F	311,33	310,02	306,11	306,11	305,02	290,00	284,48	270,46	255,07	253,52	255,54	253,89	254,04	
IRL	35,37	35,15	34,80	34,75	34,64	34,60	34,60	33,65	33,04	33,04	32,90	32,76	32,67	
I	-	-	-	-	-	-	-	-	-	-	-	-	-	
L	2 022,0	2 022,0	2 022,0	2 022,0	2 022,0	2 022,0	2 022,0	2 022,0	1 739,0	1 739,0	1 739,0	1 739,0	1 739,0	
NL	50,90	50,70	50,90	50,90	52,00	51,50	48,30	46,90	46,70	46,60	46,60	46,40	46,40	
A	-	-	-	-	-	-	-	-	-	-	-	-	-	
P	10 804	10 804	10 804	10 804	10 087	10 087	10 087	10 087	10 087	10 087	10 087	10 087	10 087	
FIN	-	-	-	-	-	-	-	-	-	-	-	-	-	
S	-	-	-	-	-	-	-	-	-	-	-	-	-	
UK	40,87	40,49	40,00	38,32	37,12	36,96	38,97	38,97	39,24	39,24	37,83	37,83	37,28	

PRIX D'ACHAT DES MOYENS DE PRODUCTION AGRICOLE

ECU (ohne MwSt / excl. VAT / hors TVA)

1997 jun	jul	aug	sep	oct	nov	dec	1998 jan	feb	mar	apr	mai	jun	
Sulphate d'ammonium													
Prix par 100 kg d'éléments fertilisants													
38,91	38,00	37,38	37,75	37,31	38,60	39,25	-	-	-	-	-	-	B
-	-	-	-	-	-	-	-	-	-	-	-	-	DK
-	-	-	-	-	-	-	-	-	-	-	-	-	D
41,00	40,89	40,95	41,04	41,26	41,49	41,45	40,66	40,66	38,64	38,20	38,86	39,46	EL
53,59	49,51	51,30	54,84	52,19	50,22	47,29	51,33	52,96	48,13	48,45	48,62	49,39	E
73,24	72,94	73,22	72,62	72,55	72,09	72,19	75,44	75,80	76,37	76,57	77,09	77,05	F
-	-	-	-	-	-	-	-	-	-	-	-	-	IRL
66,87	66,15	66,05	66,96	66,78	66,29	65,81	65,31	64,91	64,71	64,49	64,83	64,06	I
-	-	-	-	-	-	-	-	-	-	-	-	-	L
65,33	64,76	64,88	65,10	65,30	65,29	65,44	65,44	65,45	65,28	65,59	65,91	65,72	NL
-	-	-	-	-	-	-	-	-	-	-	-	-	A
71,10	70,57	70,46	70,52	65,71	65,38	65,22	65,17	65,14	64,99	64,94	65,32	65,18	P
-	-	-	-	-	-	-	-	-	-	-	-	-	FIN
-	-	-	-	-	-	-	-	-	-	-	-	-	S
-	-	-	-	-	-	-	-	-	-	-	-	-	UK
Nitrate d'ammonium (26 % N)(en sacs)													
Prix par 100 kg d'éléments fertilisants													
51,55	50,37	49,34	49,90	49,27	51,02	51,89	-	-	-	-	-	-	B
63,44	62,92	63,05	49,54	50,31	50,94	51,62	60,05	58,25	58,09	58,08	58,46	58,33	DK
-	-	-	-	-	-	-	-	-	-	-	-	-	D
-	-	-	-	-	-	-	-	-	-	-	-	-	EL
54,74	56,76	55,40	55,83	53,10	53,76	53,43	53,02	53,56	52,13	50,82	50,88	50,07	E
-	-	-	-	-	-	-	-	-	-	-	-	-	F
56,03	56,17	55,15	53,95	53,07	53,69	53,10	51,19	51,26	51,11	50,89	50,23	50,03	IRL
66,36	66,35	66,24	66,20	65,79	65,11	64,43	63,70	63,35	62,71	62,40	62,26	61,53	I
58,53	58,04	58,15	56,08	56,12	55,96	55,88	55,89	51,79	51,68	51,68	51,99	51,86	L
52,32	51,03	49,96	50,47	49,79	49,95	49,73	48,90	47,91	48,46	49,52	50,43	49,78	NL
15,25	14,76	14,79	14,84	13,48	13,44	13,43	13,19	13,20	13,16	13,27	13,34	13,31	A
71,19	70,65	70,55	70,61	64,28	63,96	63,80	63,75	63,72	63,58	63,53	63,90	63,77	P
17,34	15,17	15,25	15,45	15,43	15,30	15,41	15,55	15,86	16,14	16,14	16,21	13,67	FIN
21,68	20,17	20,31	20,54	20,52	20,19	20,21	20,19	20,01	20,95	21,21	21,21	20,77	S
-	-	-	-	-	-	-	-	-	-	-	-	-	UK
Urée													
Prix par 100 kg d'éléments fertilisants													
-	-	-	-	-	-	-	-	-	-	-	-	-	B
-	-	-	-	-	-	-	-	-	-	-	-	-	DK
-	37,32	-	-	36,88	-	-	34,54	-	-	33,63	-	-	D
32,69	32,60	32,65	32,73	32,90	33,09	33,05	32,41	32,42	30,81	30,46	30,99	31,46	EL
44,45	42,79	45,71	44,12	39,42	39,76	39,88	38,63	37,62	36,23	33,56	37,58	33,97	E
46,98	46,44	46,00	46,28	46,21	43,88	43,01	40,87	38,53	38,19	38,51	38,47	38,39	F
46,88	47,61	47,12	46,76	45,43	45,64	45,33	42,77	41,77	41,69	41,89	41,89	41,71	IRL
-	-	-	-	-	-	-	-	-	-	-	-	-	I
49,91	49,50	49,59	49,78	49,82	49,67	49,60	49,61	42,66	42,57	42,57	42,83	42,72	L
23,04	22,76	22,89	22,97	23,46	23,15	21,69	21,06	20,98	20,88	20,91	20,92	20,86	NL
-	-	-	-	-	-	-	-	-	-	-	-	-	A
54,49	54,08	54,00	54,05	50,32	50,07	49,95	49,91	49,89	49,77	49,74	50,03	49,92	P
-	-	-	-	-	-	-	-	-	-	-	-	-	FIN
-	-	-	-	-	-	-	-	-	-	-	-	-	S
59,13	61,26	59,77	55,74	54,05	54,76	58,23	58,59	59,11	60,13	57,96	55,84	55,90	UK

**EINKAUFSPREISE LANDWIRTSCHAFTLICHER
BETRIEBSMITTEL**

**PURCHASE PRICES OF THE MEANS OF
AGRICULTURAL PRODUCTION**

Landeswahrung / National currency / Monnaie nationale (ohne MwSt / excl. VAT / hors TVA)

	1997 jun	jul	aug	sep	oct	nov	dec	1998 jan	feb	mar	apr	mai	jun
7670	Superphosphat Preise je 100 kg Nahrstoff							Superphosphate Prices per 100 kg of nutritive substance					
B	2 638,9	2 638,9	2 638,9	2 638,9	2 638,9	2 638,9	2 638,9	-	-	-	-	-	-
DK	636,39	636,39	636,39	411,39	419,73	428,06	436,39	528,06	530,84	564,17	564,17	564,17	564,17
D	-	-	-	-	-	-	-	-	-	-	-	-	-
EL	18 092	18 092	18 092	18 014	18 034	18 018	18 280	18 392	18 425	18 679	19 090	19 128	19 128
E	10 866	11 094	10 933	11 094	10 783	11 216	11 694	12 016	11 266	11 005	10 822	10 705	10 583
F	572,28	562,44	556,89	559,39	560,61	560,61	562,50	564,28	564,28	574,56	574,56	586,89	578,94
IRL	-	-	-	-	-	-	-	-	-	-	-	-	-
I	128 087	128 220	128 384	130 219	131 456	132 882	132 373	132 695	132 131	132 504	133 845	134 102	134 023
L	-	-	-	-	-	-	-	-	-	-	-	-	-
NL	171,05	171,05	170,00	172,11	173,16	173,68	173,68	173,68	173,68	174,74	174,74	175,26	175,26
A	-	-	-	-	-	-	-	-	-	-	-	-	-
P	16 556	16 556	16 556	16 556	15 000	15 000	15 000	15 000	15 000	15 000	15 000	15 000	15 000
FIN	-	-	-	-	-	-	-	-	-	-	-	-	-
S	227,00	207,00	208,00	209,00	211,00	213,00	215,00	-	-	-	-	-	-
UK	-	-	-	-	-	-	-	-	-	-	-	-	-
7681	Kaliumchlorid Preise je 100 kg Nahrstoff							Muriate of potash Prices per 100 kg of nutritive substance					
B	1 250,0	1 350,0	1 222,5	1 392,5	1 275,0	1 262,5	1 272,5	-	-	-	-	-	-
DK	226,67	226,67	226,67	195,00	198,17	201,34	204,50	224,34	227,50	237,00	237,00	237,00	237,00
D	-	61,28	-	-	61,95	-	-	62,45	-	-	63,33	-	-
EL	-	-	-	-	-	-	-	-	-	-	-	-	-
E	4 352	4 166	4 353	4 293	4 251	4 236	4 321	4 350	4 343	4 420	4 323	4 378	4 582
F	187,13	185,40	186,22	186,67	189,58	190,88	190,83	194,10	195,60	197,38	199,92	200,22	201,65
IRL	27,69	27,69	27,69	27,63	27,52	27,55	27,55	27,67	27,50	27,50	27,32	27,32	27,32
I	55 207	55 206	54 875	55 865	55 763	55 455	55 158	56 114	55 978	55 910	55 841	55 978	55 418
L	1 013,0	1 013,0	1 013,0	1 013,0	1 013,0	1 013,0	1 013,0	1 013,0	1 088,0	1 088,0	1 088,0	1 088,0	1 088,0
NL	80,50	80,50	80,00	80,00	80,25	80,25	80,25	80,50	81,25	81,75	82,00	82,00	81,75
A	214,60	202,90	202,90	202,90	215,60	215,60	215,60	209,40	209,40	209,40	212,90	212,90	212,90
P	7 383	7 383	7 383	7 383	7 383	7 383	7 383	7 383	7 383	7 383	7 383	7 383	7 383
FIN	-	-	-	-	-	-	-	-	-	-	-	-	-
S	-	-	-	-	-	-	-	-	-	-	-	-	-
UK	19,20	18,54	18,62	18,62	18,62	18,62	18,70	18,70	18,70	18,70	18,45	18,04	18,62
7759	Dreinahrestoffdunger: 17 - 17 - 17 (Sackware) Preise je 100 kg Ware							Ternary fertilizers: 17 - 17 - 17 (in sacks) Prices per 100 kg merchandise					
B	782,0	795,6	788,8	810,3	804,6	816,0	816,0	-	-	-	-	-	-
DK	-	-	-	-	-	-	-	-	-	-	-	-	-
D	-	-	-	-	-	-	-	-	-	-	-	-	-
EL	5 451	5 449	5 448	5 460	5 460	5 476	5 456	5 429	5 377	5 493	5 644	5 645	5 645
E	3 406	3 452	3 522	3 479	3 404	3 357	3 381	3 297	3 300	3 354	3 308	3 414	3 381
F	155,81	153,66	153,49	153,21	152,80	152,99	152,28	152,06	152,92	153,73	154,55	154,55	155,28
IRL	17,29	17,18	17,16	17,07	17,20	17,26	17,25	17,21	17,14	16,96	16,81	16,67	16,63
I	-	-	-	-	-	-	-	-	-	-	-	-	-
L	887,0	887,0	887,0	887,0	887,0	887,0	887,0	887,0	861,0	861,0	861,0	861,0	861,0
NL	49,90	49,90	49,90	49,90	49,50	49,30	49,30	49,30	49,30	50,20	50,40	50,50	50,50
A	249,64	250,60	250,60	250,60	252,20	252,20	252,20	253,00	253,00	253,00	247,80	247,80	247,80
P	5 508	5 508	5 508	5 508	5 145	5 145	5 145	5 383	5 383	5 383	5 383	5 383	5 383
FIN	-	-	-	-	-	-	-	-	-	-	-	-	-
S	-	-	-	-	-	-	-	-	-	-	-	-	-
UK	28,03	28,03	28,03	27,38	27,39	27,39	26,02	25,84	25,84	25,84	25,64	25,64	25,44

PRIX D'ACHAT DES MOYENS DE PRODUCTION AGRICOLE

ECU (ohne MwSt / excl. VAT / hors TVA)

1997 jun	jul	aug	sep	oct	nov	dec	1998 jan	feb	mar	apr	mai	jun	
													Superphosphate
													Prix par 100 kg d'éléments fertilisants
65,14	64,60	64,73	64,96	65,01	64,82	64,74	-	-	-	-	-	-	B
85,13	84,44	84,61	54,91	56,02	56,98	57,98	70,17	70,52	74,74	74,74	75,22	75,06	DK
-	-	-	-	-	-	-	-	-	-	-	-	-	D
58,15	58,28	58,46	58,05	58,19	58,17	58,80	58,89	58,99	56,32	55,33	56,21	57,14	EL
65,51	66,47	65,54	66,82	64,93	67,29	69,97	71,75	67,30	65,54	64,39	64,02	63,18	E
86,37	84,25	83,68	84,57	84,93	84,83	85,05	85,28	85,23	86,55	86,59	88,92	87,50	F
-	-	-	-	-	-	-	-	-	-	-	-	-	IRL
66,49	66,56	66,56	67,81	68,19	68,72	68,33	68,24	67,79	67,95	68,46	69,09	68,93	I
-	-	-	-	-	-	-	-	-	-	-	-	-	L
77,44	76,77	76,44	77,66	78,11	78,08	78,00	78,00	78,01	78,29	78,39	79,01	78,79	NL
-	-	-	-	-	-	-	-	-	-	-	-	-	A
83,50	82,87	82,74	82,82	74,83	74,46	74,28	74,22	74,18	74,01	73,96	74,39	74,23	P
-	-	-	-	-	-	-	-	-	-	-	-	-	FIN
25,77	23,99	24,28	24,67	24,88	24,71	24,83	-	-	-	-	-	-	S
-	-	-	-	-	-	-	-	-	-	-	-	-	UK
													Chlorure de potassium
													Prix par 100 kg d'éléments fertilisants
30,86	33,05	29,98	34,28	31,41	31,01	31,22	-	-	-	-	-	-	B
30,32	30,08	30,13	26,03	26,45	26,80	27,17	29,81	30,22	31,40	31,40	31,60	31,53	DK
-	30,97	-	-	31,48	-	-	31,61	-	-	31,99	-	-	D
-	-	-	-	-	-	-	-	-	-	-	-	-	EL
26,24	24,96	26,09	25,86	25,60	25,41	25,86	25,97	25,94	26,32	25,72	26,18	27,35	E
28,24	27,77	27,98	28,22	28,72	28,88	28,85	29,33	29,54	29,73	30,13	30,33	30,48	F
36,70	37,51	37,49	37,18	36,09	36,34	36,10	35,17	34,76	34,70	34,78	34,93	34,88	IRL
28,66	28,66	28,45	29,09	28,93	28,68	28,47	28,86	28,72	28,67	28,56	28,84	28,50	I
25,01	24,80	24,85	24,94	24,96	24,88	24,85	24,85	26,69	26,63	26,63	26,80	26,73	L
36,45	36,13	35,97	36,10	36,20	36,08	36,04	36,15	36,50	36,63	36,79	36,97	36,75	NL
15,53	14,57	14,60	14,65	15,57	15,52	15,51	15,06	15,07	15,03	15,29	15,37	15,33	A
37,24	36,96	36,90	36,94	36,84	36,65	36,56	36,53	36,51	36,43	36,40	36,61	36,54	P
-	-	-	-	-	-	-	-	-	-	-	-	-	FIN
-	-	-	-	-	-	-	-	-	-	-	-	-	S
27,78	28,05	27,82	27,09	27,11	27,59	27,95	28,12	28,17	28,66	28,28	26,62	27,92	UK
													Engrais ternaires: 17 - 17 - 17 (en sacs)
													Prix par 100 kg de marchandise
19,30	19,48	19,35	19,95	19,82	20,04	20,02	-	-	-	-	-	-	B
-	-	-	-	-	-	-	-	-	-	-	-	-	DK
-	-	-	-	-	-	-	-	-	-	-	-	-	D
17,52	17,55	17,60	17,59	17,62	17,68	17,55	17,38	17,21	16,56	16,36	16,59	16,86	EL
20,53	20,68	21,11	20,95	20,50	20,14	20,23	19,69	19,71	19,97	19,68	20,42	20,18	E
23,51	23,02	23,06	23,16	23,15	23,15	23,02	22,98	23,10	23,16	23,29	23,42	23,47	F
22,92	23,27	23,23	22,97	22,56	22,77	22,60	21,87	21,67	21,40	21,40	21,32	21,23	IRL
-	-	-	-	-	-	-	-	-	-	-	-	-	I
21,89	21,71	21,76	21,84	21,85	21,79	21,76	21,76	21,12	21,08	21,08	21,21	21,15	L
22,59	22,40	22,44	22,52	22,33	22,16	22,14	22,14	22,14	22,49	22,61	22,77	22,70	NL
18,07	18,00	18,04	18,10	18,21	18,16	18,14	18,20	18,20	18,16	17,79	17,89	17,85	A
27,78	27,57	27,53	27,55	25,67	25,54	25,48	26,63	26,62	26,56	26,54	26,70	26,64	P
-	-	-	-	-	-	-	-	-	-	-	-	-	FIN
-	-	-	-	-	-	-	-	-	-	-	-	-	S
40,54	42,40	41,88	39,83	39,88	40,58	38,88	38,85	38,92	39,59	39,29	37,85	38,15	UK

**EINKAUFSPREISE LANDWIRTSCHAFTLICHER
BETRIEBSMITTEL**

**PURCHASE PRICES OF THE MEANS OF
AGRICULTURAL PRODUCTION**

Landeswährung / National currency / Monnaie nationale (ohne MwSt / excl. VAT / hors TVA)

	1997 jun	jul	aug	sep	oct	nov	dec	1998 jan	feb	mar	apr	mai	jun
7785	Dreinährstoffdünger: 9 – 9 – 18 Preise je 100 kg Ware							Ternary fertilizers: 9 – 9 – 18 Prices per 100 kg merchandise					
B	-	-	-	-	-	-	-	-	-	-	-	-	-
DK	-	-	-	-	-	-	-	-	-	-	-	-	-
D	-	27,22	-	-	27,04	-	-	26,95	-	-	27,34	-	-
EL	-	-	-	-	-	-	-	-	-	-	-	-	-
E	2 355	2 367	2 550	2 424	2 383	2 397	2 466	2 427	2 379	2 328	2 470	2 466	2 462
F	133,25	132,40	132,24	132,61	133,03	132,03	132,30	133,52	133,90	134,66	134,88	135,22	138,86
IRL	-	-	-	-	-	-	-	-	-	-	-	-	-
I	-	-	-	-	-	-	-	-	-	-	-	-	-
L	-	-	-	-	-	-	-	-	-	-	-	-	-
NL	30,92	30,89	30,95	31,01	30,59	30,95	30,88	30,92	31,50	31,39	31,34	31,68	31,71
A	-	-	-	-	-	-	-	-	-	-	-	-	-
P	-	-	-	-	-	-	-	-	-	-	-	-	-
FIN	-	-	-	-	-	-	-	-	-	-	-	-	-
S	-	-	-	-	-	-	-	-	-	-	-	-	-
UK	8,18	8,11	7,68	7,69	7,77	8,16	-	-	-	-	-	-	-
7531	Motorenbenzin Preise je 100 Liter							Motor spirit Prices per 100 litres					
B	3 317,0	3 312,0	3 431,0	3 395,0	3 339,0	3 328,0	3 292,0	3 271,0	3 256,0	3 221,0	3 240,0	3 240,0	3 226,0
DK	-	-	-	-	-	-	-	-	-	-	-	-	-
D	137,74	138,17	144,09	143,48	142,96	140,61	140,17	136,09	135,04	134,52	134,05	132,76	132,16
EL	22 800	22 590	23 120	22 920	22 940	22 790	22 500	22 339	22 229	22 219	22 580	22 650	22 450
E	-	-	-	-	-	-	-	-	-	-	-	-	-
F	-	-	-	-	-	-	-	-	-	-	-	-	-
IRL	62,10	61,90	61,80	63,00	62,50	62,40	62,60	62,40	61,80	61,80	61,40	61,40	61,10
I	115 000	115 100	117 200	116 000	115 400	115 400	115 400	115 400	115 200	114 700	114 800	115 600	114 200
L	-	-	-	-	-	-	-	-	-	-	-	-	-
NL	176,79	188,01	193,85	191,74	209,79	188,28	187,34	195,39	194,74	193,08	194,47	193,96	193,05
A	962,00	960,00	992,00	983,00	970,00	962,00	958,00	966,00	955,00	944,00	950,00	948,00	933,00
P	-	-	-	-	-	-	-	-	-	-	-	-	-
FIN	-	-	-	-	-	-	-	-	-	-	-	-	-
S	-	-	-	-	-	-	-	-	-	-	-	-	-
UK	65,39	68,20	69,51	70,28	69,75	69,55	69,29	69,03	68,63	68,20	72,38	72,41	72,21

UK: MOTORENBENZIN: Einschließlich MwSt. (nicht abzugsfähig).

UK: MOTOR SPIRIT: VAT included (non-deductible).

UK: ESSENCE MOTEUR: TVA comprise (non-déductible).

PRIX D'ACHAT DES MOYENS DE PRODUCTION AGRICOLE

ECU (ohne MwSt / excl. VAT / hors TVA)

1997 jun	jul	aug	sep	oct	nov	dec	1998 jan	feb	mar	apr	mai	jun	
													Engrais ternaires: 9 – 9 – 18
													Prix par 100 kg de marchandise
-	-	-	-	-	-	-	-	-	-	-	-	-	B
-	-	-	-	-	-	-	-	-	-	-	-	-	DK
-	13,76	-	-	13,74	-	-	13,64	-	-	13,81	-	-	D
-	-	-	-	-	-	-	-	-	-	-	-	-	EL
14,20	14,18	15,29	14,60	14,35	14,38	14,76	14,49	14,21	13,86	14,70	14,75	14,70	E
20,11	19,83	19,87	20,05	20,15	19,98	20,00	20,18	20,22	20,29	20,33	20,49	20,99	F
-	-	-	-	-	-	-	-	-	-	-	-	-	IRL
-	-	-	-	-	-	-	-	-	-	-	-	-	I
-	-	-	-	-	-	-	-	-	-	-	-	-	L
14,00	13,86	13,92	13,99	13,80	13,91	13,87	13,89	14,15	14,06	14,06	14,28	14,26	NL
-	-	-	-	-	-	-	-	-	-	-	-	-	A
-	-	-	-	-	-	-	-	-	-	-	-	-	P
-	-	-	-	-	-	-	-	-	-	-	-	-	FIN
-	-	-	-	-	-	-	-	-	-	-	-	-	S
11,83	12,27	11,48	11,19	11,31	12,09	-	-	-	-	-	-	-	UK
													Essence moteur
													Prix par 100 litres
81,88	81,08	84,15	83,58	82,26	81,75	80,76	80,25	79,88	78,85	79,32	79,80	79,25	B
-	-	-	-	-	-	-	-	-	-	-	-	-	DK
70,16	69,82	72,98	72,91	72,65	71,24	70,94	68,88	68,37	67,93	67,72	67,45	66,97	D
73,28	72,77	74,71	73,86	74,02	73,57	72,38	71,52	71,16	67,00	65,45	66,56	67,06	EL
-	-	-	-	-	-	-	-	-	-	-	-	-	E
-	-	-	-	-	-	-	-	-	-	-	-	-	F
82,32	83,84	83,68	84,78	81,96	82,32	82,02	79,31	78,12	77,97	78,17	78,51	78,02	IRL
59,69	59,75	60,77	60,41	59,86	59,68	59,57	59,34	59,10	58,82	58,72	59,55	58,74	I
-	-	-	-	-	-	-	-	-	-	-	-	-	L
80,04	84,38	87,16	86,51	94,63	84,64	84,14	87,75	87,47	86,51	87,25	87,44	86,79	NL
69,63	68,95	71,40	70,98	70,04	69,25	68,91	69,49	68,72	67,76	68,21	68,45	67,19	A
-	-	-	-	-	-	-	-	-	-	-	-	-	P
-	-	-	-	-	-	-	-	-	-	-	-	-	FIN
-	-	-	-	-	-	-	-	-	-	-	-	-	S
94,60	103,18	103,87	102,23	101,57	103,05	103,53	103,80	103,38	104,50	110,91	106,89	108,27	UK

**EINKAUFSPREISE LANDWIRTSCHAFTLICHER
BETRIEBSMITTEL**

**PURCHASE PRICES OF THE MEANS OF
AGRICULTURAL PRODUCTION**

Landeswährung / National currency / Monnaie nationale (ohne MwSt / excl. VAT / hors TVA)

	1997 jun	jul	aug	sep	oct	nov	dec	1998 jan	feb	mar	apr	mai	jun
7535	Diesekraftstoff												Diesel oil
	Preise je 100 Liter												Prices per 100 litres
B	756,0	758,0	804,0	768,0	804,0	805,0	770,0	724,0	704,0	666,0	687,0	670,0	625,0
DK	176,86	175,55	189,99	181,48	186,90	187,88	181,02	168,94	168,22	161,66	167,08	165,79	159,08
D	-	60,85	-	-	62,62	-	-	59,48	-	-	56,67	-	-
EL	15 200	15 428	15 759	15 596	16 005	16 067	15 762	15 162	14 958	15 054	15 455	15 197	14 661
E	4 809	4 168	4 290	4 369	4 408	4 438	4 400	4 350	4 255	4 245	4 150	4 245	4 190
F	-	-	-	-	-	-	-	-	-	-	-	-	-
IRL	-	-	-	-	-	-	-	-	-	-	-	-	-
I	69 100	68 800	69 100	68 400	69 900	70 200	71 600	70 100	68 200	67 100	67 900	67 600	67 400
L	804,0	786,0	848,0	848,0	848,0	830,0	804,0	768,0	746,0	692,0	723,0	687,0	661,0
NL	55,57	56,96	59,35	57,23	59,96	60,12	58,27	57,77	57,09	55,44	57,01	55,90	53,26
A	778,00	770,00	789,00	778,00	793,00	795,00	790,00	774,00	754,00	733,00	741,00	739,00	726,00
P	6 875	6 875	6 875	6 875	6 875	6 875	6 875	6 875	6 569	6 518	6 429	6 339	6 161
FIN	137,70	139,34	145,90	140,98	147,54	142,62	137,70	136,10	134,40	131,10	133,60	128,70	123,00
S	445,00	449,00	457,00	456,00	458,00	460,00	452,00	445,00	440,00	433,00	432,00	428,00	422,00
UK	17,21	16,29	17,18	17,41	17,03	16,82	16,56	16,21	15,76	15,32	14,69	14,60	14,50
7523	Destillat-Heizöl												Heating gas oil
	Preise je 100 Liter												Prices per 100 litres
B	756,0	758,0	804,0	768,0	804,0	805,0	770,0	724,0	704,0	666,0	687,0	670,0	625,0
DK	174,58	173,27	187,71	179,20	184,62	185,60	178,74	166,66	165,94	159,38	164,80	163,51	156,80
D	42,96	43,04	45,39	43,74	46,61	46,00	44,78	41,22	40,70	38,70	39,83	38,88	36,90
EL	9 940	9 940	9 940	9 940	9 940	9 760	9 430	8 975	8 884	8 893	9 316	9 316	9 316
E	1 876	1 894	2 093	2 114	2 122	2 197	2 074	1 877	1 703	1 704	1 806	1 843	1 691
F	-	-	-	-	-	-	-	-	-	-	-	-	-
IRL	24,48	24,00	24,05	24,77	24,75	25,27	24,94	24,40	23,65	23,42	22,91	23,11	22,65
I	122 900	122 538	123 087	119 618	123 750	124 951	124 636	123 628	122 849	122 158	120 901	120 619	120 185
L	-	-	-	-	-	-	-	-	-	-	-	-	-
NL	64,74	66,10	68,51	66,33	69,33	69,58	67,73	67,28	66,48	64,66	65,87	64,83	62,42
A	-	-	-	-	-	-	-	356,00	328,00	319,00	331,00	320,00	303,00
P	-	-	-	-	-	-	-	-	-	-	-	-	-
FIN	137,70	139,34	145,90	140,98	147,54	142,62	137,70	136,10	134,40	131,10	133,60	128,70	123,00
S	-	-	-	-	-	-	-	-	-	-	-	-	-
UK	-	-	-	-	-	-	-	-	-	-	-	-	-

F & IRL: DESTILLAT-HEIZÖL: Einschließlich MwSt. (nicht abzugsfähig)

F & IRL: HEATING GAS OIL: VAT included (non-deductible).

F & IRL: FUEL-OIL FLUIDE: TVA comprise (non-deductible).

PRIX D'ACHAT DES MOYENS DE PRODUCTION AGRICOLE

ECU (ohne MwSt / excl. VAT / hors TVA)

1997 jun	jul	aug	sep	oct	nov	dec	1998 jan	feb	mar	apr	mai	jun	
													Gazole
													Prix par 100 litres
18,66	18,56	19,72	18,91	19,81	19,77	18,89	17,76	17,27	16,30	16,82	16,50	15,35	B
23,66	23,29	25,26	24,22	24,95	25,01	24,05	22,45	22,35	21,42	22,13	22,10	21,16	DK
-	30,75	-	-	31,82	-	-	30,10	-	-	28,63	-	-	D
48,85	49,70	50,92	50,26	51,65	51,87	50,70	48,55	47,89	45,39	44,80	44,66	43,79	EL
28,99	24,97	25,72	26,31	26,54	26,63	26,33	25,97	25,42	25,28	24,69	25,39	25,01	E
-	-	-	-	-	-	-	-	-	-	-	-	-	F
-	-	-	-	-	-	-	-	-	-	-	-	-	IRL
35,87	35,71	35,83	35,62	36,26	36,30	36,96	36,05	34,99	34,41	34,73	34,83	34,67	I
19,85	19,24	20,80	20,88	20,89	20,39	19,72	18,84	18,30	16,94	17,70	16,92	16,24	L
25,16	25,56	26,69	25,82	27,05	27,03	26,17	25,95	25,64	24,84	25,58	25,20	23,94	NL
56,31	55,30	56,79	56,18	57,26	57,23	56,83	55,68	54,25	52,61	53,21	53,36	52,28	A
34,67	34,41	34,36	34,39	34,30	34,13	34,04	34,02	32,49	32,16	31,70	31,44	30,49	P
23,41	23,76	24,71	23,93	25,02	23,97	23,06	22,76	22,44	21,81	22,23	21,51	20,51	FIN
50,52	52,04	53,36	53,82	54,01	53,37	52,21	51,05	50,03	50,12	50,62	50,15	48,44	S
24,90	24,65	25,67	25,33	24,80	24,92	24,74	24,37	23,74	23,47	22,51	21,55	21,74	UK
													Fuel-oil fluide
													Prix par 100 litres
18,66	18,56	19,72	18,91	19,81	19,77	18,89	17,76	17,27	16,30	16,82	16,50	15,35	B
23,35	22,99	24,96	23,92	24,64	24,71	23,75	22,15	22,04	21,12	21,83	21,80	20,86	DK
21,88	21,75	22,99	22,23	23,69	23,31	22,66	20,86	20,61	19,54	20,12	19,75	18,70	D
31,95	32,02	32,12	32,03	32,07	31,51	30,33	28,74	28,44	26,82	27,00	27,37	27,83	EL
11,31	11,35	12,55	12,73	12,78	13,18	12,41	11,21	10,17	10,15	10,75	11,02	10,09	E
-	-	-	-	-	-	-	-	-	-	-	-	-	F
32,45	32,51	32,56	33,33	32,46	33,34	32,68	31,01	29,90	29,55	29,17	29,55	28,92	IRL
63,79	63,61	63,82	62,29	64,19	64,61	64,34	63,57	63,03	62,65	61,84	62,14	61,82	I
-	-	-	-	-	-	-	-	-	-	-	-	-	L
29,31	29,67	30,81	29,93	31,27	31,28	30,42	30,22	29,86	28,97	29,55	29,23	28,06	NL
-	-	-	-	-	-	-	25,61	23,60	22,90	23,77	23,10	21,82	A
-	-	-	-	-	-	-	-	-	-	-	-	-	P
23,41	23,76	24,71	23,93	25,02	23,97	23,06	22,76	22,44	21,81	22,23	21,51	20,51	FIN
-	-	-	-	-	-	-	-	-	-	-	-	-	S
-	-	-	-	-	-	-	-	-	-	-	-	-	UK

Eurostat-Veröffentlichungen über die Methoden und Ergebnisse der Agrarpreisstatistik

- | | |
|--|--|
| <p>I. METHODISCHE GRUNDLAGEN</p> <p>1. METHODOLOGIE der EG Agrarpreisindizes (Output und Input)</p> <ul style="list-style-type: none"> ■ veröffentlicht 1985 ■ in 4 Sprachen (DE,EN,FR,IT) <p>2. System CRONOS Teil 'PRAG' Agrarpreise und Agrarpreisindizes</p> <ul style="list-style-type: none"> ■ in 3 Sprachen (DE,EN,FR) <p>3. MERKMALSKATALOG der in CRONOS gespeicherten Agrarpreisreihen</p> <ul style="list-style-type: none"> ■ veröffentlicht 1988 ■ in 2 Sprachen (EN,FR) <p>4. ADDENDUM zu dem MERKMALSKATALOG der in CRONOS gespeicherten Agrarpreisreihen</p> <ul style="list-style-type: none"> ■ veröffentlicht 1992 ■ in 2 Sprachen (EN,FR) <p>5. GLOSSARIUM (für Preise und Preisindizes)</p> <ul style="list-style-type: none"> ■ in 9 Sprachen (DA,GR,EN,FR,NL,ES,DE,IT,PT) | <p>3. SCHNELLBERICHTE (Thema "Landwirtschaft")</p> <p>a) Monatliche und jährliche Preisindizes</p> <ul style="list-style-type: none"> ■ vierteljährliche Veröffentlichung einer Analyse der Tendenz der monatlichen Preisindizes ■ jährliche Veröffentlichung von jährlichen Angaben ■ in 3 Sprachen (DE,EN,FR) <p>b) Vorausschätzungen</p> <ul style="list-style-type: none"> ■ jährliche Preisindizes ■ jährliche Veröffentlichung ■ in 3 Sprachen (DE,EN,FR) |
| <p>II. ERGEBNISSE IN EIGENEN EUROSTAT-VERÖFFENTLICHUNGEN</p> <p>1. AGRARPREISE: Preisindizes und absolute Preise - vierteljährliche Statistiken</p> <ul style="list-style-type: none"> ■ monatliche Angaben ■ vierteljährliche Veröffentlichung ■ in 3 Sprachen (DE,EN,FR) <p>2. AGRARPREISE: Preisindizes und absolute Preise</p> <ul style="list-style-type: none"> ■ jährliche Angaben ■ jährliche Veröffentlichung ■ in 3 Sprachen (DE,EN,FR) | <p>III. ERGEBNISSE IN ANDEREN EUROSTAT-VERÖFFENTLICHUNGEN</p> <p>1. STATISTISCHE GRUNDZAHLEN der Gemeinschaft</p> <ul style="list-style-type: none"> ■ jährliche Angaben ■ jährliche Veröffentlichung ■ in 9 Sprachen (DA,GR,EN,FR,NL,ES,DE,IT,PT) <p>2. EUROSTATISTIKEN (Daten zur Konjunkturanalyse)</p> <ul style="list-style-type: none"> ■ monatliche, vierteljährliche und jährliche Angaben ■ monatliche Veröffentlichung ■ in 3 Sprachen (DE,EN,FR) |

Eurostat

publications on agricultural price statistics

I. METHODOLOGICAL BASES

1. METHODOLOGY of EC agricultural price indices (output and input)

- published in 1985
- in 4 languages (DE,EN,FR,IT)

2. CRONOS System 'PRAG' Agricultural prices and price indices

- in 3 languages (DE,EN,FR)

3. CATALOGUE of characteristics of the agricultural price series stored in CRONOS

- published in 1988
- in 2 languages (EN,FR)

4. ADDENDUM to the CATALOGUE of characteristics of the agricultural price series stored in CRONOS

- published in 1992
- in 2 languages (EN,FR)

5. GLOSSARIUM (for prices and price indices)

- in 9 languages (DA,GR,EN,FR,NL,ES,DE,IT,PT)

II. AGRICULTURAL PRICES

1. AGRICULTURAL PRICES: price indices and absolute prices - quarterly statistics

- monthly data
- quarterly publication
- in 3 languages (DE,EN,FR)

2. AGRICULTURAL PRICES: price indices and absolute prices

- annual data
- yearly publication
- in 3 languages (DE,EN,FR)

3. RAPID REPORTS (Theme 'agriculture')

a) Monthly and yearly price indices

- quarterly publication of an analysis of trends in the monthly price indices
- yearly publication of yearly data
- in 3 languages (DE,EN,FR)

b) Forecasts

- annual price indices
- yearly publication
- in 3 languages (DE,EN,FR)

III. DATA IN OTHER EUROSTAT PUBLICATIONS

1. BASIC STATISTICS for the Community

- yearly data
- yearly publication
- in 9 languages (DA,GR,EN,FR,NL,ES,DE,IT,PT)

2. EUROSTATISTICS (data on economic trends)

- monthly, quarterly and yearly data
- monthly publication
- in 3 languages (DE,EN,FR)

Les publications d'Eurostat concernant les statistiques de prix agricoles

I. BASES METHODOLOGIQUES

1. METHODOLOGIE des indices CE des prix agricoles (output et input)
 - publiée en 1985
 - en 4 langues (DE,EN,FR,IT)
2. Système CRONOS, domaine Prix et indices des prix agricoles
 - en 3 langues (DE,EN,FR)
3. CATALOGUE des caractéristiques des séries de prix agricoles mémorisées dans CRONOS
 - publié en 1988
 - en 2 langues (EN,FR)
4. ADDENDUM au CATALOGUE des caractéristiques des séries de prix agricoles mémorisées dans CRONOS
 - publié en 1992
 - en 2 langues (EN,FR)
5. GLOSSARIUM (pour les prix et les indices des prix)
 - en 9 langues (DA,GR,EN,FR,NL,ES,DE,IT,PT)

II - PRIX AGRICOLES

1. PRIX AGRICOLES: indices des prix et prix absolus - statistiques trimestrielles
 - données mensuelles
 - publication trimestrielle
 - en 3 langues (DE,EN,FR)
2. PRIX AGRICOLES: indices des prix et prix absolus
 - données annuelles
 - publication annuelle
 - en trois langues (DE,EN,FR)

3. STATISTIQUES RAPIDES

(dans le cadre du thème)

a. Indices des prix annuels et mensuels

- publication trimestrielle d'une analyse de l'évolution des indices des prix mensuels
- publication annuelle des données
- annuelles
- en 3 langues (DE,EN,FR)

b. Prévisions

- indices des prix annuels
- publication annuelle
- en 3 langues (DE,EN,FR)

III - DONNEES DANS LES AUTRES PUBLICATIONS D'EUROSTAT

1. STATISTIQUES DE BASE de la Communauté

- données annuelles
- publication annuelle
- en 9 langues ((DA,GR,EN,FR,NL,ES,DE,IT,PT)

2. EUROSTATISTIQUE

(données pour l'analyse de la conjoncture)

- données mensuelles, trimestrielles et annuelles
- publication mensuelle
- en 3 langues (DE,EN,FR)

ES Clasificación de las publicaciones de Eurostat**TEMA**

- 0 Diversos (rosa)
- 1 Estadísticas generales (azul oscuro)
- 2 Economía y finanzas (violeta)
- 3 Población y condiciones sociales (amarillo)
- 4 Energía e industria (azul claro)
- 5 Agricultura, silvicultura y pesca (verde)
- 6 Comercio exterior (rojo)
- 7 Comercio, servicios y transportes (naranja)
- 8 Medio ambiente (turquesa)
- 9 Investigación y desarrollo (marrón)

SERIE

- A Anuarios y estadísticas anuales
- B Estadísticas coyunturales
- C Cuentas y encuestas
- D Estudios e investigación
- E Métodos
- F Estadísticas breves

GR Ταξινόμηση των δημοσιεύσεων της Eurostat**ΘΕΜΑ**

- 0 Διάφορα (ροζ)
- 1 Γενικές στατιστικές (βαθύ μπλε)
- 2 Οικονομία και δημοσιονομικά (βιολετί)
- 3 Πληθυσμός και κοινωνικές συνθήκες (κιτρινο)
- 4 Ενέργεια και βιομηχανία (μπλε)
- 5 Γεωργία, δάση και αλιεία (πράσινο)
- 6 Εξωτερικά εμπόριο (κόκκινο)
- 7 Εμπόριο, υπηρεσίες και μεταφορές (πορτοκάλι)
- 8 Περιβάλλον (τουρκουάζ)
- 9 Έρευνα και ανάπτυξη (καφέ)

ΣΕΙΡΑ

- A Επετηριδες και ετησιες στατιστικες
- B Συγκυριακες στοιστικες
- C Λογαριασμοι και ερευνες
- D Μελετες και ερευνα
- E Μεθοδοι
- F Στατιστικες εν συντομια

IT Classificazione delle pubblicazioni dell'Eurostat**TEMA**

- 0 Diverse (rosa)
- 1 Statistiche generali (blu)
- 2 Economia e finanze (viola)
- 3 Popolazione e condizioni sociali (giallo)
- 4 Energia e industria (azzurro)
- 5 Agricoltura, foreste e pesca (verde)
- 6 Commercio estero (rosso)
- 7 Commercio, servizi e trasporti (arancione)
- 8 Ambiente (turchese)
- 9 Ricerca e sviluppo (marrone)

SERIE

- A Annuari e statistiche annuali
- B Statistiche sulla congiuntura
- C Conti e indagini
- D Studi e ricerche
- E Metodi
- F Statistiche in breve

FI Eurostatin julkaisuluokitus**AIHE**

- 0 Sekalaista (vaaleanpunainen)
- 1 Yleiset tilastot (yonsininen)
- 2 Talous ja rahoitus (violetti)
- 3 Väestö- ja sosiaalitalastot (keltainen)
- 4 Energia ja teollisuus (sininen)
- 5 Maa- ja metsätalous, kalastus (vihreä)
- 6 Ulkomaankauppa (punainen)
- 7 Kauppa, palvelut ja liikenne (oranssi)
- 8 Ympäristö (turkoosi)
- 9 Tutkimus ja kehitys (ruskea)

SARJA

- A Vuosikirjat ja vuositilastot
- B Suhdannetilastot
- C Laskennat ja kyselytutkimukset
- D Tutkimukset
- E Menetelmät
- F Tilastokatsaukset

DA Klassifikation af Eurostats publikationer**EMNE**

- 0 Diverse (rosa)
- 1 Almene statistikker (mørkeblå)
- 2 Økonomi og finanser (violet)
- 3 Befolkning og sociale forhold (gul)
- 4 Energi og industri (blå)
- 5 Landbrug, skovbrug og fiskeri (grøn)
- 6 Udenrigshandel (rød)
- 7 Handel, tjenesteydelser og transport (orange)
- 8 Miljø (turkis)
- 9 Forskning og udvikling (brun)

SERIE

- A Årbøger og årlige statistikker
- B Konjunkturstatistikker
- C Tællinger og rundspørger
- D Undersøgelser og forskning
- E Metoder
- F Statistikoversigter

EN Classification of Eurostat publications**THEME**

- 0 Miscellaneous (pink)
- 1 General statistics (midnight blue)
- 2 Economy and finance (violet)
- 3 Population and social conditions (yellow)
- 4 Energy and industry (blue)
- 5 Agriculture, forestry and fisheries (green)
- 6 External trade (red)
- 7 Distributive trades, services and transport (orange)
- 8 Environment (turquoise)
- 9 Research and development (brown)

SERIES

- A Yearbooks and yearly statistics
- B Short-term statistics
- C Accounts and surveys
- D Studies and research
- E Methods
- F Statistics in focus

NL Classificatie van de publicaties van Eurostat**ONDERWERP**

- 0 Diverse (roze)
- 1 Algemene statistiek (donkerblauw)
- 2 Economie en financiën (paars)
- 3 Bevolking en sociale voorwaarden (geel)
- 4 Energie en industrie (blauw)
- 5 Landbouw, bosbouw en visserij (groen)
- 6 Buitenlandse handel (rood)
- 7 Handel, diensten en vervoer (oranje)
- 8 Milieu (turkoois)
- 9 Onderzoek en ontwikkeling (bruin)

SERIE

- A Jaarboeken en jaarstatistieken
- B Conjunctuurstatistieken
- C Rekening en enquêtes
- D Studies en onderzoeken
- E Methoden
- F Statistieken in het kort

SV Klassifikation av Eurostats publikationer**ÄMNE**

- 0 Diverse (rosa)
- 1 Allmän statistik (mörkblå)
- 2 Ekonomi och finans (lila)
- 3 Befolkning och sociala förhållanden (gul)
- 4 Energi och industri (blå)
- 5 Jordbruk, skogsbruk och fiske (grön)
- 6 Utrikeshandel (röd)
- 7 Handel tjänster och transport (orange)
- 8 Miljö (turkos)
- 9 Forskning och utveckling (brun)

SERIE

- A Årsböcker och årlig statistik
- B Konjunkturstatistik
- C Redogörelser och enkäter
- D Undersökningar och forskning
- E Metoder
- F Statistiköversikter

DE Gliederung der Veröffentlichungen von Eurostat**THEMENKREIS**

- 0 Verschiedenes (rosa)
- 1 Allgemeine Statistik (dunkelblau)
- 2 Wirtschaft und Finanzen (violet)
- 3 Bevölkerung und soziale Bedingungen (gelb)
- 4 Energie und Industrie (blau)
- 5 Land- und Forstwirtschaft, Fischerei (grün)
- 6 Außenhandel (rot)
- 7 Handel, Dienstleistungen und Verkehr (orange)
- 8 Umwelt (türkis)
- 9 Forschung und Entwicklung (braun)

REIHE

- A Jahrbücher und jährliche Statistiken
- B Konjunkturstatistiken
- C Konten und Erhebungen
- D Studien und Forschungsergebnisse
- E Methoden
- F Statistik kurzgefaßt

FR Classification des publications d'Eurostat**THÈME**

- 0 Divers (rose)
- 1 Statistiques générales (bleu nuit)
- 2 Économie et finances (violet)
- 3 Population et conditions sociales (jaune)
- 4 Énergie et industrie (bleu)
- 5 Agriculture, sylviculture et pêche (vert)
- 6 Commerce extérieur (rouge)
- 7 Commerce, services et transports (orange)
- 8 Environnement (turquoise)
- 9 Recherche et développement (brun)

SÉRIE

- A Annuaires et statistiques annuelles
- B Statistiques conjoncturelles
- C Comptes et enquêtes
- D Études et recherche
- E Méthodes
- F Statistiques en bref

PT Classificação das publicações do Eurostat**TEMA**

- 0 Diversos (rosa)
- 1 Estatísticas gerais (azul-escuro)
- 2 Economia e finanças (violeta)
- 3 População e condições sociais (amarelo)
- 4 Energia e indústria (azul)
- 5 Agricultura, silvicultura e pesca (verde)
- 6 Comércio externo (vermelho)
- 7 Comércio, serviços e transportes (laranja)
- 8 Ambiente (turquesa)
- 9 Investigação e desenvolvimento (castanho)

SÉRIE

- A Anuários e estatísticas anuais
- B Estatísticas conjunturais
- C Contas e inquéritos
- D Estudos e investigação
- E Métodos
- F Estatísticas breves

Venta • Salg • Verkauf • Πωλήσεις • Sales • Vente • Vendita • Verkoop • Venda • Myynti • Försäljning

BELGIQUE/BELGIË

Jean De Lannoy
Avenue du Roi 202/Koningslaan 202
B-1190 Bruxelles/Brussel
Tél. (32-2) 538 43 08
Fax (32-2) 538 08 41
E-mail: jean.de.lannoy@infoboard.be
URL: <http://www.jean-de-lannoy.be>

La Librairie européenne/De Europese Boekhandel

Rue de la Loi 244/Wetstraat 244
B-1040 Bruxelles/Brussel
Tél. (32-2) 295 26 39
Fax (32-2) 735 08 60
E-mail: mail@libeurop.be
URL: <http://www.libeurop.be>

Moniteur belge/Beigisch Staatsblad

Rue de Louvain 40-42/Leuvenseweg 40-42
B-1000 Bruxelles/Brussel
Tél. (32-2) 552 22 11
Fax (32-2) 511 01 84

DANMARK

J. H. Schultz Information A/S

Herstedvang 10-12
DK-2620 Albertslund
Tlf. (45) 43 63 23 00
Fax (45) 43 63 19 69
E-mail: schultz@schultz.dk
URL: <http://www.schultz.dk>

DEUTSCHLAND

Bundesanzeiger Verlag GmbH

Vertriebsabteilung
Amsterdamer Straße 192
D-50735 Köln
Tel. (49-221) 97 66 80
Fax (49-221) 97 66 82 78
E-Mail: vertrieb@bundesanzeiger.de
URL: <http://www.bundesanzeiger.de>

ΕΛΛΑΔΑ/GREECE

G. C. Eleftheroudakis SA

International Bookstore
Panepistimiou 17
GR-10564 Athens
Tel. (30-1) 331 41 80/1/2/3/4/5
Fax (30-1) 323 98 21
E-mail: elebooks@netbr.gr

ESPAÑA

Boletín Oficial del Estado

Trafalgar, 27
E-28071 Madrid
Tel. (34) 915 38 21 11 (Libros),
913 84 17 15 (Suscrip.)
Fax (34) 915 38 21 21 (Libros),
913 84 17 14 (Suscrip.)
E-mail: clientes@com.boe.es
URL: <http://www.boe.es>

Mundi Prensa Libros, SA

Castelló, 37
E-28001 Madrid
Tel. (34) 914 36 37 00
Fax (34) 915 75 39 98
E-mail: libreria@mundiprensa.es
URL: <http://www.mundiprensa.com>

FRANCE

Journal officiel

Service des publications des CE
26, rue Desaix
F-75727 Paris Cedex 15
Tél. (33) 140 58 77 31
Fax (33) 140 58 77 00

IRELAND

Government Supplies Agency

Publications Section
4-5 Harcourt Road
Dublin 2
Tel. (353-1) 661 31 11
Fax (353-1) 475 27 60
E-mail: opw@iol.ie

ITALIA

Licosa SpA

Via Duca di Calabria, 1/1
Casella postale 552
I-50125 Firenze
Tel. (39-55) 064 54 15
Fax (39-55) 064 12 57
E-mail: licosa@ftbcc.it
URL: <http://www.ftbcc.it/licosa>

LUXEMBOURG

Messageeries du livre SARL

5, rue Raiffeisen
L-2411 Luxembourg
Tél. (352) 40 10 20
Fax (352) 49 06 61
E-mail: mdl@pt.lu
URL: <http://www.mdl.lu>

Abonnements:

Messageeries Paul Kraus

11, rue Christophe Plantin
L-2339 Luxembourg
Tél. (352) 49 98 88-8
Fax (352) 49 98 88-444
E-mail: mpk@pt.lu
URL: <http://www.mpk.lu>

NEDERLAND

SDU Servicecentrum Uitgevers

Christoffel Plantijnstraat 2
Postbus 20014
2500 EA Den Haag
Tel. (31-70) 378 98 80
Fax (31-70) 378 97 83
E-mail: sdu@sdu.nl
URL: <http://www.sdu.nl>

ÖSTERREICH

Manz'sche Verlags- und Universitätsbuchhandlung GmbH

Kohlmarkt 16
A-1014 Wien
Tel. (43-1) 53 16 11 00
Fax (43-1) 53 16 11 67
E-Mail: bestellen@manz.co.at
URL: <http://www.austria.EU.net/81/manz>

PORTUGAL

Distribuidora de Livros Bertrand Ld.ª

Grupo Bertrand, SA
Rua das Terras dos Vales, 4-A
Apartado 60037
P-2700 Amadora
Tel. (351-1) 495 90 50
Fax (351-1) 496 02 55

Imprensa Nacional-Casa da Moeda, EP

Rua Marquês Sá da Bandeira, 16-A
P-1050 Lisboa Codex
Tel. (351-1) 353 03 99
Fax (351-1) 353 02 94
E-mail: del.incm@mail.telepac.pt
URL: <http://www.incm.pt>

SUOMI/FINLAND

Akateeminen Kirjakauppa/Akademiska Bokhandeln

Keskuskatu 1/Centralgatan 1
PL/PLB 128
FIN-00101 Helsinki/Helsingfors
P./Pfn (358-9) 121 44 18
F./fax (358-9) 121 44 35
Sähköposti: akatilaus@akateeminen.com
URL: <http://www.akateeminen.com>

SVERIGE

BTJ AB

Traktorvägen 11
S-221 82 Lund
Tfn (46-46) 18 00 00
Fax (46-46) 30 79 47
E-post: bljeu-pub@btj.se
URL: <http://www.btj.se>

UNITED KINGDOM

The Stationery Office Ltd

International Sales Agency
51 Nine Elms Lane
London SW8 5DR
Tel. (44-171) 873 90 90
Fax (44-171) 873 84 63
E-mail: ipa.enquiries@theso.co.uk
URL: <http://www.theso.co.uk>

ÍSLAND

Bokabud Larusar Blöndal

Skólavörðustíg, 2
IS-101 Reykjavík
Tel. (354) 551 56 50
Fax (354) 552 55 60

NORGE

Swets Norge AS

Ostenjoveien 18
Boks 6512 Etterstad
N-0606 Oslo
Tel. (47-22) 97 45 00
Fax (47-22) 97 45 45

SCHWEIZ/SUISSE/SVIZZERA

Euro Info Center Schweiz

c/o OSEC
Stampfenbachstraße 85
PF 492
CH-8035 Zürich
Tel. (41-1) 365 53 15
Fax (41-1) 365 54 11
E-mail: eics@osec.ch
URL: <http://www.osec.ch/eics>

BĂLGĂRIJA

Europressa Euromedia Ltd

59, blvd Vitosha
BG-1000 Sofia
Tel. (359-2) 980 37 66
Fax (359-2) 980 42 30
E-mail: Milena@mboc.cit.bg

ČESKÁ REPUBLIKA

ÚSIS

NIS-prodejna
Havelskova 22
CZ-130 00 Praha 3
Tel. (420-2) 24 23 14 86
Fax (420-2) 24 23 11 14
E-mail: nkposp@dec.nis.cz
URL: <http://usis.cz>

CYPRUS

Cyprus Chamber of Commerce and Industry

PO Box 1455
CY-1509 Nicosia
Tel. (357-2) 66 95 00
Fax (357-2) 66 10 44
E-mail: info@ccci.org.cy

EESTI

Eesti Kaubandus-Tööstuskoda (Estonian Chamber of Commerce and Industry)

Toom-Kooli 17
EE-0001 Tallinn
Tel. (372) 646 02 44
Fax (372) 646 02 45
E-mail: einfo@koda.ee
URL: <http://www.koda.ee>

HRVATSKA

Meditrade Ltd

Pavla Hatza 1
HR-10000 Zagreb
Tel. (385-1) 43 03 92
Fax (385-1) 43 03 92

MAGYARORSZÁG

Euro Info Service

Európa Ház
Margitsziget
PO Box 475
H-1396 Budapest 62
Tel. (36-1) 350 80 25
Fax (36-1) 350 90 32
E-mail: euroinfo@mail.matav.hu
URL: <http://www.euroinfo.hu/index.htm>

MALTA

Miller Distributors Ltd

Malta International Airport
PO Box 25
Luqa LQA 05
Tel. (356) 66 44 88
Fax (356) 67 67 99
E-mail: gwirth@usa.net

POLSKA

Ars Polona

Krakowskie Przedmieście 7
Skr. pocztowa 1001
PL-00-950 Warszawa
Tel. (48-22) 826 12 01
Fax (48-22) 826 62 40
E-mail: ars_pol@bevy.hsn.com.pl

ROMÂNIA

Euromedia

Str. G-ral Berthelot Nr 41
RO-70749 Bucuresti
Tel. (40-1) 315 44 03
Fax (40-1) 315 44 03

RUSSIA

CEEC

60-letiya Oktyabrya Av. 9
117312 Moscow
Tel. (7-095) 135 52 27
Fax (7-095) 135 52 27

SLOVAKIA

Centrum VTI SR

Nám. Slobody, 19
SK-81223 Bratislava
Tel. (421-7) 531 83 64
Fax (421-7) 531 83 64
E-mail: europ@tbb1.sltk.stuba.sk
URL: <http://www.sltk.stuba.sk>

SLOVENIA

Gospodarski Vestnik

Dunajska cesta 5
SLO-1000 Ljubljana
Tel. (386) 611 33 03 54
Fax (386) 611 33 91 28
E-mail: europ@gvestnik.si
URL: <http://www.gvestnik.si>

TÜRKIYE

Dünya Infotel AS

100, Yil Mahallesi 34440
TR-80050 Bagcilar-Istanbul
Tel. (90-212) 629 46 89
Fax (90-212) 629 46 27
E-mail: infotel@dunya-gazete.com.tr

AUSTRALIA

Hunter Publications

PO Box 404
3067 Abbotsford, Victoria
Tel. (61-3) 94 17 53 61
Fax (61-3) 94 19 71 54
E-mail: jpdavies@ozemail.com.au

CANADA

Les éditions La Liberté Inc.

3020, chemin Sainte-Foy
G1X 3V Sainte-Foy, Québec
Tel. (1-418) 658 37 63
Fax (1-800) 567 54 49
E-mail: liberte@mediom.qc.ca

Renouf Publishing Co. Ltd

5369 Chemin Canotek Road Unit 1
K1J 9J3 Ottawa, Ontario
Tel. (1-613) 745 26 65
Fax (1-613) 745 76 60
E-mail: order.dept@renoufbooks.com
URL: <http://www.renoufbooks.com>

EGYPT

The Middle East Observer

41 Sherif Street
Cairo
Tel. (20-2) 393 97 32
Fax (20-2) 393 97 32
E-mail: order_book@meobserver.com.eg
URL: www.meobserver.com.eg

INDIA

EBIC India

3rd Floor, Y. B. Chavan Centre
Gen. J. Bhosale Marg,
400 021 Mumbai
Tel. (91-22) 282 60 64
Fax (91-22) 285 45 64
E-mail: ebic@giabm01.vsnl.net.in
URL: <http://www.ebicindia.com>

ISRAEL

ROY International

41, Mishmar Hayarden Street
PO Box 13056
61130 Tel Aviv
Tel. (972-3) 649 94 69
Fax (972-3) 648 60 39
E-mail: royil@nevision.net.il

Sub-agent for the Palestinian Authority:

Index Information Services

PO Box 19502
Jerusalem
Tel. (972-2) 627 16 34
Fax (972-2) 627 12 19

JAPAN

PSI-Japan

Asahi Sanbancho Plaza #206
7-1 Sanbancho, Chiyoda-ku
Tokyo 102
Tel. (81-3) 32 34 69 21
Fax (81-3) 32 34 69 15
E-mail: books@psi-japan.co.jp
URL: <http://www.psi-japan.com>

MALAYSIA

EBIC Malaysia

Level 7, Wisma Hong Loong
18 Jalan Perak
50450 Kuala Lumpur
Tel (60-3) 262 62 98
Fax (60-3) 262 61 98
E-mail: ebic-kl@mol.net.my

PHILIPPINES

EBIC Philippines

19th Floor, PS Bank Tower
Sen. Gil J. Puyat Ave. cor. Tindalo St.
Makati City
Metro Manila
Tel. (63-2) 759 66 80
Fax (63-2) 759 66 90
E-mail: eccpcom@globe.com.ph
URL: <http://www.eccp.com>

SOUTH KOREA

Information Centre for Europe (ICE)

204 Woo Sol Parktel
395-185 Seogyo Dong, Mapo Ku
121-210 Seoul
Tel. (82-2) 322 53 03
Fax (82-2) 322 53 14
E-mail: euroinfo@shinbiro.com

THAILAND

EBIC Thailand

29 Vanissa Building, 8th Floor
Soi Chidlom
Ploenchit
10330 Bangkok
Tel. (66-2) 655 06 27
Fax (66-2) 655 06 28
E-mail: ebicbkk@ksc15.th.com
URL: <http://www.ebicbkk.org>

UNITED STATES OF AMERICA

Bernsen Associates

4611-F Assembly Drive
Lanham MD20706
Tel. (1-800) 274 44 47 (toll free telephone)
Fax (1-800) 865 34 50 (toll free fax)
E-mail: query@beman.com
URL: <http://www.beman.com>

ANDERE LÄNDER/OTHER COUNTRIES/ AUTRES PAYS

Bitte wenden Sie sich an ein Büro Ihrer
Wahl / Please contact the sales office
of your choice / Veuillez vous adresser
au bureau de vente de votre choix

Preis in Luxemburg (ohne MwSt.) □ Price (excluding VAT) in Luxembourg □ Prix au Luxembourg (TVA exclue):
Einzelpreis □ Single copy □ Prix par numéro **ECU 35** / Subscription □ Abonnement **ECU 105**



AMT FÜR AMTLICHE VERÖFFENTLICHUNGEN
DER EUROPÄISCHEN GEMEINSCHAFTEN
OFFICE FOR OFFICIAL PUBLICATIONS
OF THE EUROPEAN COMMUNITIES
OFFICE DES PUBLICATIONS OFFICIELLES
DES COMMUNAUTÉS EUROPÉENNES

L-2985 Luxembourg

CA-CI-98-004-3A-C