

# Agrarpreise:

Preisindizes und absolute Preise

**Vierteljährliche Statistiken**

# Agricultural prices:

Price indices and absolute prices

**Quarterly statistics**

# Prix agricoles:

Indices de prix et prix absolus

**Statistiques trimestrielles**



EUROPÄISCHE KOMMISSION  
EUROPEAN COMMISSION  
COMMISSION EUROPÉENNE



THEMENKREIS 5 – THÈME 5 – THÈME 5  
Landwirtschaft und Fischerei  
Agriculture and fisheries  
Agriculture et pêche

5



STATISTISCHES AMT DER EUROPÄISCHEN GEMEINSCHAFTEN  
STATISTICAL OFFICE OF THE EUROPEAN COMMUNITIES  
OFFICE STATISTIQUE DES COMMUNAUTÉS EUROPÉENNES

L-2920 Luxembourg — Tél. (352) 43 01-1 — Télex COMEUR LU 3423  
Rue de la Loi 200, B-1049 Bruxelles — Tél. (32-2) 299 11 11

Eurostat hat die Aufgabe, den Informationsbedarf der Kommission und aller am Aufbau des Binnenmarktes Beteiligten mit Hilfe des europäischen statistischen Systems zu decken.

Um der Öffentlichkeit die große Menge an verfügbaren Daten zugänglich zu machen und Benutzern die Orientierung zu erleichtern, werden zwei Arten von Publikationen angeboten: Statistische Dokumente und Veröffentlichungen.

Statistische Dokumente sind für den Fachmann konzipiert und enthalten das ausführliche Datenmaterial: Bezugsdaten, bei denen die Konzepte allgemein bekannt, standardisiert und wissenschaftlich fundiert sind. Diese Daten werden in einer sehr tiefen Gliederung dargeboten. Die Statistischen Dokumente wenden sich an Fachleute, die in der Lage sind, selbständig die benötigten Daten aus der Fülle des dargebotenen Materials auszuwählen. Diese Daten sind in gedruckter Form und/oder auf Diskette, Magnetband, CD-ROM verfügbar. Statistische Dokumente unterscheiden sich auch optisch von anderen Veröffentlichungen durch den mit einer stilisierten Graphik versehenen weißen Einband.

Veröffentlichungen wenden sich an eine ganz bestimmte Zielgruppe, wie zum Beispiel an den Bildungsbereich oder an Entscheidungsträger in Politik und Verwaltung. Sie enthalten ausgewählte und auf die Bedürfnisse einer Zielgruppe abgestellte und kommentierte Informationen. Eurostat übernimmt hier also eine Art Beraterrolle.

Für einen breiteren Benutzerkreis gibt Eurostat Jahrbücher und periodische Veröffentlichungen heraus. Diese enthalten statistische Ergebnisse für eine erste Analyse sowie Hinweise auf weiteres Datenmaterial für vertiefende Untersuchungen. Diese Veröffentlichungen werden in gedruckter Form und in Datenbanken angeboten, die in Menütechnik zugänglich sind.

Um Benutzern die Datensuche zu erleichtern, hat Eurostat Themenkreise, d. h. eine Untergliederung nach Sachgebieten, eingeführt. Daneben sind sowohl die Statistischen Dokumente als auch die Veröffentlichungen in bestimmte Reihen, wie zum Beispiel „Jahrbücher“, „Konjunktur“, „Methoden“, untergliedert, um den Zugriff auf die statistischen Informationen zu erleichtern.

Y. Franchet  
Generaldirektor

It is Eurostat's responsibility to use the European statistical system to meet the requirements of the Commission and all parties involved in the development of the single market.

To ensure that the vast quantity of accessible data is made widely available, and to help each user make proper use of this information, Eurostat has set up two main categories of document: statistical documents and publications.

The statistical document is aimed at specialists and provides the most complete sets of data: reference data where the methodology is well-established, standardised, uniform and scientific. These data are presented in great detail. The statistical document is intended for experts who are capable of using their own means to seek out what they require. The information is provided on paper and/or on diskette, magnetic tape, CD-ROM. The white cover sheet bears a stylised motif which distinguishes the statistical document from other publications.

The publications proper tend to be compiled for a well-defined and targeted public, such as educational circles or political and administrative decision-makers. The information in these documents is selected, sorted and annotated to suit the target public. In this instance, therefore, Eurostat works in an advisory capacity.

Where the readership is wider and less well-defined, Eurostat provides the information required for an initial analysis, such as yearbooks and periodicals which contain data permitting more in-depth studies. These publications are available on paper or in videotext databases.

To help the user focus his research, Eurostat has created 'themes', i.e. subject classifications. The statistical documents and publications are listed by series: for example, yearbooks, short-term trends or methodology in order to facilitate access to the statistical data.

Y. Franchet  
Director-General

Pour établir, évaluer ou apprécier les différentes politiques communautaires, la Commission européenne a besoin d'informations.

Eurostat a pour mission, à travers le système statistique européen, de répondre aux besoins de la Commission et de l'ensemble des personnes impliquées dans le développement du marché unique.

Pour mettre à la disposition de tous l'importante quantité de données accessibles et faire en sorte que chacun puisse s'orienter correctement dans cet ensemble, deux grandes catégories de documents ont été créées: les documents statistiques et les publications.

Le document statistique s'adresse aux spécialistes. Il fournit les données les plus complètes: données de référence où la méthodologie est bien connue, standardisée, normalisée et scientifique. Ces données sont présentées à un niveau très détaillé. Le document statistique est destiné aux experts capables de rechercher, par leurs propres moyens, les données requises. Les informations sont alors disponibles sur papier et/ou sur disquette, bande magnétique, CD-ROM. La couverture blanche ornée d'un graphisme stylisé démarque le document statistique des autres publications.

Les publications proprement dites peuvent, elles, être réalisées pour un public bien déterminé, ciblé, par exemple l'enseignement ou les décideurs politiques ou administratifs. Des informations sélectionnées, triées et commentées en fonction de ce public lui sont apportées. Eurostat joue, dès lors, le rôle de conseiller.

Dans le cas d'un public plus large, moins défini, Eurostat procure des éléments nécessaires à une première analyse, les annuaires et les périodiques, dans lesquels figurent les renseignements adéquats pour approfondir l'étude. Ces publications sont présentées sur papier ou dans des banques de données de type vidéotex.

Pour aider l'utilisateur à s'orienter dans ses recherches, Eurostat a créé les thèmes, c'est-à-dire une classification par sujet. Les documents statistiques et les publications sont répertoriés par série — par exemple, annuaire, conjoncture, méthodologie — afin de faciliter l'accès aux informations statistiques.

Y. Franchet  
Directeur général

# Agrarpreise:

Preisindizes und absolute Preise

**Vierteljährliche Statistiken**

---

# Agricultural prices:

Price indices and absolute prices

**Quarterly statistics**

---

# Prix agricoles:

Indices de prix et prix absolus

**Statistiques trimestrielles**

---



EUROPÄISCHE KOMMISSION  
EUROPEAN COMMISSION  
COMMISSION EUROPÉENNE



THEMENKREIS 5 – THEME 5 – THÈME 5  
Landwirtschaft und Fischerei  
Agriculture and fisheries  
Agriculture et pêche

Zahlreiche weitere Informationen zur Europäischen Union sind verfügbar über Internet, Server Europa (<http://europa.eu.int>).

A great deal of additional information on the European Union is available on the Internet. It can be accessed through the Europa server (<http://europa.eu.int>).

De nombreuses autres informations sur l'Union européenne sont disponibles sur Internet via le serveur Europa (<http://europa.eu.int>).

Luxembourg: Office des publications officielles des Communautés européennes, 1999

© Europäische Gemeinschaften, 1999

© European Communities, 1999

© Communautés européennes, 1999

*Printed in Luxembourg*

GEDRUCKT AUF CHLORFREI GEBLEICHTEM PAPIER

PRINTED ON WHITE CHLORINE-FREE PAPER

IMPRIMÉ SUR PAPIER BLANCHI SANS CHLORE

<b>Inhaltsverzeichnis</b>	<b>Table of contents</b>	<b>Sommaire</b>	<b>Seite/Page</b>
<b>Verwendete Zeichen und Abkürzungen</b>	<b>Symbols and abbreviations used</b>	<b>Signes et abréviations employés</b>	<b>5</b>
<b>VORBEMERKUNGEN</b>	<b>PRELIMINARY REMARKS</b>	<b>REMARQUES PRELIMINAIRES</b>	<b>7</b>
<b>EU-AGRARPREISINDIZES</b>	<b>EU AGRICULTURAL PRICE INDICES</b>	<b>INDICES UE DES PRIX AGRICOLES</b>	<b>21</b>
<b>Wägungsschema</b>	<b>Weighting scheme</b>	<b>Schéma de pondération</b>	<b>23</b>
<b>Erläuterung zu den Ergebnissen des 4. Quartals 1998</b>	<b>Comments on the results for the fourth quarter of 1998</b>	<b>Commentaires sur les résultats du quatrième trimestre 1998</b>	<b>33</b>
<b>Monatliche EU-Indizes der Erzeugerpreise landwirtschaftlicher Produkte</b>	<b>Monthly EU indices of producer prices of agricultural products</b>	<b>Indices UE mensuels des prix à la production des prix agricoles</b>	<b>51</b>
· Nominale Indizes	· Nominal indices	· Indices nominaux	<b>53</b>
· Deflationierte Indizes	· Deflated indices	· Indices déflatés	<b>87</b>
<b>Monatliche EU-Indizes der Einkaufspreise landwirtschaftlicher Betriebsmittel</b>	<b>Monthly EU indices of purchase prices of the means of agricultural production</b>	<b>Indices UE mensuels des prix d'achat des moyens de production agricole</b>	<b>105</b>
· Nominale Indizes	· Nominal indices	· Indices nominaux	<b>107</b>
· Deflationierte Indizes	· Deflated indices	· Indices déflatés	<b>141</b>
<b>AGRARPREISE Ausgewählte Preisreihen aus der NewCRONOS-Datenbank</b>	<b>AGRICULTURAL PRICES Selected series from the NewCRONOS data base</b>	<b>PRIX AGRICOLES Séries sélectionnées de la banque de données NewCRONOS</b>	<b>159</b>
<b>Monatliche Verkaufspreise landwirtschaftlicher Erzeugnisse</b>	<b>Monthly selling prices of agricultural products</b>	<b>Prix de vente mensuels de produits agricoles</b>	<b>161</b>
· Pflanzliche Erzeugnisse	· Crop products	· Produits végétaux	<b>163</b>
· Tierische Erzeugnisse	· Animal products	· Produits animaux	<b>171</b>
<b>Monatliche Einkaufspreise landwirtschaftlicher Betriebsmittel</b>	<b>Monthly purchase prices of the means of agricultural production</b>	<b>Prix d'achat mensuels des moyens de production agricole</b>	<b>197</b>
<b>Eurostat-Veröffentlichungen über die Agrarpreisstatistik</b>	<b>Eurostat publications on agricultural price statistics</b>	<b>Les publications d'Eurostat concernant les statistiques de prix agricoles</b>	<b>217</b>



<b>Verwendete Zeichen und Abkürzungen</b>	<b>Symbols and abbreviations used</b>	<b>Signes et abréviations employés</b>	
Nichts	Nil	Néant	-
Nachweis nicht vorhanden oder vertraulich	Data not available or confidential	Donnée non disponible ou confidentielle	:
Prozent	Percent	Pour cent	%
Mehrwertsteuer	Value-added tax	Taxe sur la valeur ajoutée	MwSt/VAT/TVA
Europäische Währungseinheit	European currency unit	Unité monétaire européenne	ECU
Kaufkraftstandard	Purchasing power standard	Standard de pouvoir d'achat	KKS/PPS/SPA
Belgischer Franken	Belgian franc	Franc belge	BFR
Dänische Krone	Danish krone	Couronne danoise	DKR
Deutsche Mark	German Mark	Mark allemand	DM
Griechische Drachme	Greek drachma	Drachme grecque	DR
Spanische Peseta	Spanish peseta	Peseta espagnole	PTA
Französischer Franken	French franc	Franc français	FF
Irishes Pfund	Irish pound	Livre irlandaise	IRL
Italienische Lira	Italian lira	Lire italienne	LIT
Luxemburger Franken	Luxembourg franc	Franc luxembourgeois	LFR
Niederländischer Gulden	Dutch guilder	Florin néerlandais	HFL
Österreichischer Schilling	Austrian Schilling	Schilling autrichien	ÖS
Portugiesischer Escudo	Portuguese escudo	Escudo portugais	ESC
Finnische Mark	Finnish Mark	Mark finlandais	FMK
Schwedische Krone	Swedish Cronn	Couronne suédoise	SKR
Pfund Sterling	Pound sterling	Livre sterling	UKL
Europäische Union	European Union	Union européenne	EU/EU/UE
Gesamtheit der 15 Mitgliedstaaten	All 15 Member States	Ensemble des 15 Etats membres	EU-15
Statistisches Amt der Europäischen Gemeinschaften	Statistical Office of the European Communities	Office statistiques des Communautés européennes	Eurostat SAEG/SOEC/OSCE
Eurostat-Datenbank	Eurostat data bank	Banque des données Eurostat	NewCRONOS
NewCRONOS-Bereich "Agrarpreise und Agrarpreisindizes"	NewCRONOS domain 'Agricultural prices and price indices'	Domaine NewCRONOS "Prix et indices de prix agricoles"	PRAG









# VORBEMERKUNGEN

## 1. Einleitung

Die vierteljährlich erscheinende Veröffentlichung "AGRARPREISE: Preisindizes und absolute Preise-Vierteljährliche Statistiken" enthält monatliche Daten über Agrarpreise (Indizes und absolute Preise). Was die absoluten Preise betrifft, so enthält die vorliegende Veröffentlichung monatliche Daten für eine Auswahl der wichtigsten dieser Preisreihen.

Der vollständige Satz monatlicher und jährlicher Angaben zur Agrarpreisstatistik (Preisindizes und absolute Preise) sind in der NewCRONOS-Datenbank (Bereich "PRAG") von Eurostat gespeichert. Sie sind über EURONET oder - auf Anfrage bei Eurostat - auf Magnetband, Disketten oder Computerausdrucken erhältlich.

Seit Januar 1995 hat die Europäische Union drei neue Mitgliedstaaten: Österreich, Finnland und Schweden. Diese Ausgabe von "AGRARPREISE" enthält monatliche Daten über Preisindizes und absolute Preise dieser neuen Mitgliedstaaten und ebenfalls monatliche Preisindizes für die gesamte Europäische Union, EU-15.

## 2. EU-Agrarpreisindizes

Die EU-Agrarpreisindizes (Output und Input) umfassen den EU-Index der Erzeugerpreise landwirtschaftlicher Erzeugnisse und den EU-Index der Einkaufspreise landwirtschaftlicher Betriebsmittel. Diese Indizes ergeben sich aus einer basisgewogenen Laspeyres-Berechnung, bei der die Wertgewichte des Basisjahres 1990 für einen festen Korb von landwirtschaftlichen Erzeugnissen (Outputpreisindex) oder eine Auswahl von Waren und Dienstleistungen (Inputpreisindizes) benutzt werden. Das Jahr 1990 dient auch als Referenzjahr (d. h. 1990=100). Wie sich aus den Wägungsschemata ergibt, können die einzelnen Positionen der beiden Preisindizes in den verschiedenen Mitgliedstaaten völlig unterschiedlich gewichtet sein.

Die EU-Agrarpreisindizes (Output und Input) basieren in allen Mitgliedstaaten der Union auf dem "Bundeshof-Konzept", und demzufolge liegen ihnen nur die Transaktionen zwischen landwirtschaftlichen und nichtlandwirtschaftlichen Produktionseinheiten zugrunde (einschließlich Außenhandel). Die innerlandwirtschaftlichen Umsätze bleiben sowohl bei der Ermittlung der Wertgewichte als auch bei der Erfassung der Erzeuger- oder Einkaufspreise unberücksichtigt. Damit besteht zwischen dem Konzept der EU-Agrarpreisindizes (Output und Input) und dem Konzept der Landwirtschaftlichen Gesamtrechnung der Union eine weitgehende methodische Übereinstimmung.

Die Agrarpreisindizes (Output und Input) für die Union insgesamt werden in der Regel für jede Aggregationsstufe der beiden Indizes durch Bildung des gewogenen arithmetischen Mittels der entsprechenden Preisindizes der Mitgliedstaaten der Union ermittelt. Die einzelstaatlichen Agrarpreisindizes werden mit dem Wert der Verkäufe landwirtschaftlicher Erzeugnisse (Outputpreisindex) oder dem Wert der Einkäufe landwirtschaftlicher Betriebsmittel (Inputpreisindizes) gewichtet; diese Werte stehen in Landeswährung zur Verfügung und werden von Eurostat in Kaufkraftstandard (KKS)<sup>1</sup> umgerechnet.

Die Agrarpreisindizes enthalten Informationen über die Entwicklung (i) der Erzeugerpreise landwirtschaftlicher Produkte und (ii) der Einkaufspreise landwirtschaftlicher Betriebsmittel in der Union insgesamt sowie in den einzelnen Mitgliedstaaten und ermöglichen einen Vergleich der Preisentwicklungen. Außerdem können auch die Trends der beiden Preisindizes verglichen werden. Im Hinblick auf die einzelnen Erzeugnisse und Erzeugnisgruppen (oder Betriebsmittel und Gruppen

<sup>1</sup>Zur Definition siehe Eurostat: "Kaufkraftparitäten und Bruttoinlandsprodukt in realen Werten, Ergebnisse 1985", Themenkreis 2, Reihe C, Luxemburg 1988.

von Betriebsmitteln) ist allerdings zu berücksichtigen, daß die Wägungsschemata der beiden Preisindizes den Produktionsbedingungen eines jeden Landes angepaßt sind und infolgedessen die Struktur des Warenkorbs, der die verschiedenen Produktionsbedingungen widerspiegelt, in jedem Land anders ist.

Um den unterschiedlichen Inflationsraten in der Union Rechnung zu tragen, werden die EU-Agrarpreisindizes auch als deflationierte Indizes veröffentlicht. Zu diesem Zweck werden die nominalen EU-Agrarpreisindizes (Output und Input) mit Hilfe des Verbraucherpreisindex deflationiert.

Der Leser sollte berücksichtigen, daß es in den Mitgliedstaaten auch andere Indexreihen über die Erzeugerpreise landwirtschaftlicher Produkte und die Einkaufspreise landwirtschaftlicher Betriebsmittel geben kann. Diese Reihen können für andere Zwecke berechnet worden sein und in der Methodik von den hier veröffentlichten EU-Agrarpreisindizes abweichen.

Nähere Angaben zur Methodik der EU-Agrarpreisindizes sind in der 1985 veröffentlichten "Methodologie der EG-Agrarpreisindizes (Output und Input)" zu finden.

Die Output- und Inputpreisindizes für Deutschland beziehen sich nunmehr auf den Gebietsstand seit Oktober 1990. Die zuständige nationale Behörde hat die Indizes für Deutschland in seinen neuen Grenzen auf der Basis 1991=100 berechnet. Eurostat hat diese Indizes anschließend auf 1990=100 umbasiert, wobei davon ausgegangen wurde, daß die für Deutschland in seinen früheren Grenzen verzeichneten Agrarpreisänderungen von 1990 bis 1991 den Änderungen für Gesamtdeutschland mehr oder weniger entsprechen.

- EU-Index der Erzeugerpreise landwirtschaftlicher Erzeugnisse (output)

Die verwendeten Preisdaten enthalten keine Mehrwertsteuer. Auch die produktgebundenen Abgaben (z. B. die Mitverantwortungsabgabe) sind von wenigen Ausnahmen abgesehen (z. B. die "Superabgabe" für Milcherzeuger) abgezogen. Auf der anderen Seite werden die produktgebundenen Subventionen zu den auf dem Markt erzielten Erzeugerpreisen hinzugerechnet.

Die Position 15 des Index wurde in "Weinmost" und "Wein" untergliedert, da in der Bundesrepublik Deutschland und in Luxemburg Preise bzw. Preisindizes nur für Weinmost zur Verfügung stehen, während Frankreich, Italien und Portugal nur für Wein Preisindizes liefern (wobei in Frankreich und Italien zwischen Tafelwein und Qualitätswein unterschieden wird). Für Griechenland, Spanien und Österreich stehen sowohl für Weinmost (oder Weintrauben) als auch für Wein Daten zur Verfügung (nicht aber getrennt für Tafelwein und Qualitätswein). Für Portugal liegen nur Preise für Tafelwein vor. Aufgrund dieser Unterschiede zwischen den einzelnen Mitgliedstaaten können die Preisindizes für die Union insgesamt nur für die Gesamtrubrik "Weinmost/Wein" ausgewiesen werden.

Den monatlichen Preisindizes für Frischobst und Frischgemüse liegen variable Wertgewichte für die zwölf Monate des Basisjahres 1990 zugrunde. Bei der Berechnung der Preisindizes für Frischobst und Frischgemüse für die Union insgesamt wurde Luxemburg wegen fehlenden Datenmaterials ausgeklammert. Sein Anteil an Frischobst und Frischgemüse der Union insgesamt betrug im Jahr 1990 0,012%. Die monatlichen Gewichte für Obst und Gemüse aus Finnland waren nicht verfügbar, so daß die Indizes dieses Landes nicht in die Indizes für EU-15 aufgenommen werden konnten. Der Anteil Finnlands an Obst und Gemüse in der Union betrug im Jahr 1990 0,5%. Wegen des fehlenden monatlichen Datenmaterials für Frischobst und -gemüse erscheinen im Falle Luxemburgs unter den Positionen "Insgesamt" und "Insgesamt (ohne Obst und Gemüse)" einerseits und "Pflanzliche Erzeugnisse" und "Pflanzliche Erzeugnisse (ohne Obst und Gemüse)" andererseits identische monatliche Preisindizes, was streng genommen nicht korrekt ist. Der Anteil von Obst und Gemüse am Gesamtindex Luxemburgs betrug im Jahr 1990 0,7% bzw. 1,2%.

- EU-Index der Einkaufspreise landwirtschaftlicher Betriebsmittel (input)

Ab der Ausgabe 1-1993 der vierteljährlichen Veröffentlichung "AGRARPREISE: Preisindizes und absolute Preise" veröffentlicht Eurostat einen kombinierten Inputpreisindex, der den EU-Index der Preise für Waren und Dienstleistungen des laufenden landwirtschaftlichen Verbrauchs und den EU-Index der Preise für Waren und Dienstleistungen landwirtschaftlicher Investitionen beinhaltet.

Die verwendeten Preisdaten enthalten keine abzugsfähige Mehrwertsteuer. Alle anderen Abgaben (z. B. Mineralölsteuer) sind jedoch enthalten. Subventionen (z. B. Mineralölsubventionen) werden abgezogen, um zu den von den Landwirten tatsächlich gezahlten Preisen zu gelangen.

### 3. Absolute Agrarpreise

Eurostat erfaßt eine große Zahl monatlicher und jährlicher Agrarpreisreihen für die Mitgliedstaaten der Union, zu denen Verkaufspreise pflanzlicher und tierischer Erzeugnisse und Einkaufspreise landwirtschaftlicher Betriebsmittel gehören. Diese Reihen sind in der Regel für den jeweiligen Mitgliedstaat repräsentativ und innerhalb der Union harmonisiert. Die Reihen der Verkaufspreise pflanzlicher und tierischer Erzeugnisse umfassen die Preise für alle wichtigen Agrarprodukte auf der landwirtschaftlichen Erzeugerstufe. Die Einkaufspreise landwirtschaftlicher Betriebsmittel beziehen sich auf die von den Landwirten bezahlten Preise für den Erwerb von Futtermitteln, Düngemitteln und Treib- und Heizstoffen.

Diese Preisreihen sind sowohl in Landeswährung als auch in Ecu ausgedrückt und in der NewCRONOS-Datenbank von Eurostat (Bereich "PRAG") im allgemeinen für die Jahre ab 1969 gespeichert. Einzelheiten über die in NewCRONOS gespeicherten Preisreihen (Liste der erfaßten Produkte mit ihren Codenummern usw.) enthält das PRAG-Handbuch (Agrarpreise und Agrarpreisindizes), das auf Anfrage erhältlich ist.

Wie oben angedeutet, enthält die vorliegende vierteljährliche Veröffentlichung eine Auswahl der wichtigsten Preisreihen. Die Veröffentlichung "Glossarium: Agrarpreise" enthält das vollständige Verzeichnis der in NewCRONOS gespeicherten Preisreihen. Beschreibungen der preisbestimmenden Merkmale wie Produktdefinition, Handelsstufe, Erfassungverfahren sowie einige Angaben zur statistischen Methodik kann der Leser dem "Merkmalskatalog zu den in NewCRONOS gespeicherten Agrarpreisreihen" entnehmen, der 1988 veröffentlicht wurde. Eine Ergänzung (Addendum), in der der Erfassungsbereich dieses Katalogs auf Spanien und Portugal ausgedehnt wird und weitere Überarbeitungen der Auswahl und Begriffsbestimmung von Reihen absoluter Agrarpreise berücksichtigt werden, ist 1992 erschienen.

In den letzten Jahren hat Eurostat zusammen mit den Mitgliedstaaten ein neues Konzept für die Statistik der absoluten Agrarpreise entwickelt. Im Rahmen dieser Arbeiten wurden alle von der Statistik abgedeckten Erzeugnisse überprüft, was zu einer Reihe von Ergänzungen, Änderungen und Streichungen geführt hat. Die Arbeiten gehen weiter und werden zu einer besseren Harmonisierung der Agrarpreisstatistik der Mitgliedstaaten untereinander führen. Auch die Veröffentlichung dieser Statistiken ist einer Prüfung unterzogen worden. Mit der ersten Nummer der vierteljährlichen Veröffentlichung 1995 erscheinen die absoluten Agrarpreise in geändertem Layout. Außerdem ist die Liste der Erzeugnisse, deren Preise hier veröffentlicht werden, überarbeitet worden. Folgende Änderungen wurden vorgenommen:

- *Pflanzliche Erzeugnisse:* Die Preistabellen für Frühkartoffeln, Tafeläpfel und Blumenkohl wurden weggelassen.
- *Tierische Erzeugnisse:* Die Preise für frische Eier wurden hinzugefügt, während die Tabelle für Schafpreise nicht mehr erscheint.

- *Betriebsmittel:* Für 13 Futtermittel sind neue Preistabellen hinzugefügt worden: Weizenkleie, Gerste, Mais, Sojaextraktionsschrot (getoastet), Fischmehl, getrocknete Diffusionsschnitzel, Ergänzungsfutter für die Kälberaufzucht, Ergänzungsfutter für die Rindermast (Sackware), Alleinfutter für die Ferkelaufzucht (Sackware), Alleinfutter für die Schweinemast (Sackware), Alleinfutter für Küken in den ersten Tagen (Sackware), Alleinfutter für die Endmast von Geflügel (Sackware) und Alleinfutter für Junghennen bis zur Legereife (Sackware). Einige Futtermittelpreistabellen sind weggelassen worden: Ergänzungsfutter für Milchvieh bei Weidegang und Alleinfutter für die Schweinemast (Schüttgut). Für Düngemittel wurden zwei Tabellen hinzugefügt: Dreinährstoffdünger 17-17-17 und 9-9-18. Mehrere Tabellen wurden weggelassen: Ammonsalpeter 33 % N (Sackware), Kaliumsulfat, Zweinährstoffdünger 1-1-0 und 0-1-1 sowie Dreinährstoffdünger 1-0,5-0,5, 1-1-1, 1-1-2 und 1-2-2.

Eurostat bemühte sich in Zusammenarbeit mit den Mitgliedstaaten von Anfang an um die Erstellung und Berücksichtigung einer gemeinsamen Methodik für die Zeitreihen der absoluten Agrarpreise. Das Ziel ist eine größere Harmonisierung dieser Zeitreihen zwischen den Mitgliedstaaten. Beim Vergleich der gegenwärtigen Agrarpreise zwischen den Mitgliedstaaten ist noch immer Vorsicht am Platze. Unterschiede in den Preisen können weiterhin auf methodische Unterschiede und nicht in jedem Fall auf tatsächliche Unterschiede in den Preisen selbst zurückzuführen sein.

\* \* \*

*Eurostat dankt allen Mitgliedern der Arbeitsgruppe "Agrarpreisstatistik", in der die Mitgliedstaaten der Union vertreten sind, für ihre wertvolle Hilfe und aktive Mitarbeit, ohne die die vorliegenden Ergebnisse nicht hätten erzielt werden können.*

## PRELIMINARY REMARKS

### 1. Introduction

The quarterly publication "AGRICULTURAL PRICES: Price indices and absolute prices - Quarterly statistics" contains monthly data on agricultural prices (indices and absolute prices). As regards absolute agricultural prices, the figures given in this publication are only a selection of the most important price series available in Eurostat's NewCRONOS databank.

The full set of monthly and annual data on agricultural price statistics (price indices and absolute prices) are stored in Eurostat's NewCRONOS data base ("PRAG" domain). They can be obtained via EURONET or, on request to Eurostat, on magnetic tape, diskettes and computer printouts.

Since January 1995, the European Union has three new Member States: Austria, Finland and Sweden. This issue of "AGRICULTURAL PRICES" contains monthly price indices and absolute prices from these new Member States and also monthly price indices for the European Union as a whole, EU-15.

### 2. EU agricultural price indices

The EU agricultural price indices (output and input) comprise the EU index of producer prices of agricultural products and the EU index of purchase prices of the means of agricultural production. These are base-weighted Laspeyres indices using value weights determined for the base year, 1990, for a fixed basket of agricultural products (output price index) or a selection of goods and services (input price indices). 1990 also serves as the reference year (i.e. 1990 = 100). As the weighting schemes show, the various items in each price index may be weighted very differently from one Member State to another.

The EU agricultural price indices (output and input) are based on the "national farm" concept in all Member States of the Union and thus cover only transactions between agricultural and non-agricultural production units (including external trade). No account is taken of direct transactions between farmers, either in the calculation of value weights or in the recording of producer or purchase prices. In this respect, there is a good measure of agreement between the methodological concept underlying the EU agricultural price indices (output and input) and that of the economic accounts for agriculture.

The agricultural price indices (output and input) for the Union as a whole are, generally speaking, in the form of weighted arithmetic means of the corresponding price indices for the Member States of the Union at each level of aggregation. The national agricultural price indices are weighted by the sales values of agricultural products (output price index) or the values of purchases of the means of agricultural production (input price indices), which are available in national currencies and converted to purchasing power standards (PPS)<sup>1</sup> by Eurostat.

The agricultural price indices provide information on and permit comparisons of trends in (i) the producer prices of agricultural products and (ii) the purchase prices of the means of agricultural production in the Union as a whole and in the individual Member States. Comparisons can also be made of trends in these price indices. However, where individual products and groups of products (or individual means of production and groups thereof) are concerned, it must be borne in mind that the structure of the basket of goods reflects the production pattern in the individual Member States, which means that the weighting structure of the two price indices varies from one country to another.

<sup>1</sup>For a definition see Eurostat: "Purchasing power parities and gross domestic product in real terms, results 1985", Theme 2, Series C, Luxembourg 1988.

In order to counteract the different rates of inflation in the Union, the EU agricultural price indices are also published in deflated form, to which end the nominal EU agricultural indices (output and input) are deflated using the consumer price index.

Readers are advised to bear in mind the fact that, in the Member States, there may be other index series on the producer prices of agricultural products and the purchase prices of the means of agricultural production; these series may have been calculated to serve other purposes and may differ methodologically from the EU agricultural price series published here.

Further details of the methodology underlying the EU agricultural price indices may be found in the "Methodology of EC agricultural price indices (output and input)", published in 1985.

The output and input price indices for Germany in this publication now refer to that country in its boundaries following October 1990. The national authority has calculated indices for Germany in its new frontiers on the base 1991=100. Eurostat has re-referenced these indices to 1990=100 on the assumption that the change in agricultural prices from 1990 to 1991 for Germany in its previous frontiers approximates to the change for the whole country.

- EU index of producer prices of agricultural products (output)

The price data used are exclusive of VAT. With a few exceptions (e.g. the "super-levy" for milk producers) other product-linked levies (e.g. the co-responsibility levy) are deducted. In contrast product-linked subsidies are added to the prices which the producers obtain on the market.

Item 15 of the index has been broken down into "wine must" and "wine", because in the Federal Republic of Germany and Luxembourg, prices or price indices are available only for wine must, whereas France, Italy and Portugal provide price indices only for wine (France and Italy also differentiate between table wine and quality wine). For Greece, Spain and Austria, data are available for wine must (or grapes) and wine (but not for table wine and quality wine separately). In the case of Portugal, only table wine prices are available. Because of the national differences, price indices for the Union as a whole can be given only for the composite heading "Wine must/wine".

The monthly price indices for fresh fruit and fresh vegetables are based on variable value weights for each of the twelve months of the base year 1990. Luxembourg, for which no monthly price indices for fresh fruit and vegetables are available, has been excluded from the calculation of the corresponding indices for the Union as a whole. Its share of the Union total in 1990 was 0.012%. The monthly weights for fruit and vegetables from Finland were unavailable and so the indices from this country could not be included in the indices for EU-15. Finland's share in fruit and vegetables for the Union in 1990 was 0.5%. Owing to the lack of monthly data for fresh fruit and vegetables, identical monthly price indices are entered for Luxembourg under the heading "Total" and "Total (excluding fruit and vegetables)" on the one hand and "Crop products" and "Crop products (excluding fruit and vegetables)" on the other, which is strictly not correct. Fruit and vegetables accounted for 0.7% and 1.2% respectively of Luxembourg's total index in 1990.

- EU index of purchase prices of the means of agricultural production (input)

With effect from issue 1-1993 of the Quarterly publication 'AGRICULTURAL PRICES: Price indices and absolute prices', Eurostat is publishing a combined input price index which comprises the EU index of the prices of goods and services for current consumption in agriculture and the EU index of the prices of goods and services contributing to agricultural investment.

The price data used are exclusive of deductible VAT. On the other hand, all other taxes (e.g. diesel oil tax) are included and subsidies (e.g. diesel oil subsidies) deducted to arrive at the effective prices which farmers pay.



### 3. Absolute agricultural prices

Eurostat records a large number of monthly and annual agricultural price series for the Member States of the Union covering the selling prices of crop products, the selling prices of animal products and the purchase prices of the means of agricultural production. These series are in most cases representative for each country and harmonised across the Community. The series of selling prices of crop and animal products comprise the prices at the producer level of the major agricultural products. The purchase prices of the means of agricultural production relate to the prices paid by farmers for feedingstuffs, fertilizers and fuel for equipment and heating. The prices expressed in national currency and in ECU, are stored in Eurostat's NewCRONOS databank ("PRAG" domain) and are available in most cases usually from 1969 onwards. Details of these price series stored in NewCRONOS (list of products covered with their code numbers etc.) are given in the PRAG manual (Agricultural prices and price indices), which is available on request.

This quarterly publication contains, as mentioned above, a selection of the most important agricultural price series. A full list of all agricultural price series stored in NewCRONOS is available in the publication "Glossarium: Agricultural prices".

For a description of the price-determining characteristics such as product definition, trading stage, recording procedure and some details of statistical methodology, the reader is referred to the "Catalogue of Characteristics of the Agricultural Price Series Stored in NewCRONOS", which was published in 1988. An addendum which extends the coverage of this catalogue to Spain and Portugal and which takes account of further revisions in the selection and definition of absolute agricultural price series was published in 1992.

Over the past few years, Eurostat in conjunction with the Member States has developed a new concept for the statistics of absolute agricultural prices. This work has involved the review of all products covered by these statistics and has resulted in a number of additions, modifications and deletions. The work is ongoing and will lead to improved harmonisation of the agricultural price statistics across Member States. The work has included a review of the publication of these statistics. Absolute agricultural prices in the quarterly publication appear in a modified layout from the first number of 1995. In addition, the list of products for which prices are published here has been revised. The following changes in the list have been made.

- *Crop products:* The tables of prices for early potatoes, dessert apples and cauliflowers have been dropped.
- *Animal products:* Prices for fresh eggs have been added, and the table of sheep prices has been discontinued.
- *Means of production:* New tables with prices of thirteen feedingstuffs have been added: wheat bran, barley, maize, toasted extracted soyabean meal, fish meal, dried sugarbeet pulp, complementary feed for rearing calves, complementary feed for fattening cattle (in sacks), complete feed for rearing piglets (in sacks), complete feed for fattening pigs (in sacks), baby chick feed (in sacks), complete feed for broiler production (in sacks) and complete feed for rearing pullets to lay (in sacks). A few feedingstuffs price tables have been dropped: complementary feed for dairy cattle at grass, and complete feed for fattening pigs (in bulk). For fertilizers, two tables have been added: ternary fertilizers 17-17-17 and 9-9-18. Several tables have been discontinued: ammonium nitrate 33% N (in sacks), sulphate of potash, binary fertilizers 1-1-0 and 0-1-1, and ternary fertilizers 1-0.5-0.5, 1-1-1, 1-1-2 and 1-2-2.

Eurostat, in collaboration with the Member States, has strived from the beginning to draw up and implement a common methodology for the series of absolute agricultural prices. The objective is a

greater harmonisation of these time series across Member States. Caution must still be exercised when comparing the actual agricultural prices amongst Member States. Differences in the prices can still reflect methodological differences and not factual differences in every case in the prices themselves.

\*\*\*

*Eurostat would like to thank all members of the Working Party on Agricultural Price Statistics, on which the Member States of the Union are represented, for their invaluable and active cooperation, without which the results achieved so far would have been impossible.*

## REMARQUES PRELIMINAIRES

### 1. Introduction

La publication trimestrielle "PRIX AGRICOLES : Indices de prix et prix absolus - Statistiques trimestrielles" contient des données mensuelles de la statistique des prix agricoles (indices et prix absolus) En ce qui concerne les prix agricoles absolus mensuels publiés ici, il s'agit uniquement d'une sélection des principales séries de prix stockées dans la banque de données NewCRONOS et disponibles chez Eurostat.

L'ensemble des données mensuelles et annuelles concernant les statistiques des prix agricoles (indices de prix et prix absolus) sont stockées dans la banque de données NewCRONOS d'Eurostat (domaine "PRAG"). Elles peuvent être obtenues via EURONET ou, sur demande adressée à Eurostat, sur bande magnétique, disquette ou listing.

Depuis janvier 1995, l'Union européenne compte trois nouveaux États membres: l'Autriche, la Finlande et la Suède. Ce numéro de "PRIX AGRICOLES" contient les indices de prix mensuels et les prix absolus pour ces trois nouveaux Etats membres et aussi les indices mensuels pour l'ensemble de l'Union européenne, EU-15.

### 2. Indices UE des prix agricoles

Les indices UE des prix agricoles (output et input) se composent de l'indice UE des prix à la production des produits agricoles et de l'indice UE des prix d'achat des moyens de production agricole. Ces indices sont établis selon la méthode de Laspeyres, au moyen de pondérations déterminées pour l'année de base 1990 et pour un panier fixe de produits agricoles (indice output) ou un échantillon fixe de biens et de services sélectionnés (indices input). L'année 1990 sert également d'année de référence (i.e. 1990=100). Comme le montrent les schémas de pondération, l'importance des différents éléments composant ces indices de prix peut varier considérablement d'un Etat membre à l'autre.

Dans tous les Etats membres de l'Union, les indices UE des prix agricoles (output et input) reposent sur la notion de "ferme nationale" et ils ne couvrent, par conséquent, que les transactions entre les unités de production agricole et les unités de production non agricole (y compris le commerce extérieur). Il n'est tenu compte des transactions directes entre agriculteurs ni dans le calcul des pondérations, ni dans l'enregistrement des prix à la production ou des prix d'achat. Il existe ainsi à cet égard une large similitude entre les concepts méthodologiques qui sont à la base des indices UE des prix agricoles (output et input) et ceux qui sont à la base des comptes économiques agricoles de l'Union.

Les indices des prix agricoles (output et input) pour l'ensemble de l'Union s'obtiennent en règle générale à tous les niveaux d'agrégation en faisant la moyenne arithmétique pondérée des indices de prix correspondants des Etats membres de l'Union. La pondération des indices de prix nationaux s'effectue sur la base des valeurs des ventes des produits agricoles (indice output) ou des valeurs des achats des moyens de production agricole (indice input) qui sont disponibles en monnaie nationale et converties en standards de pouvoir d'achat (SPA)<sup>1</sup> par Eurostat.

Les indices des prix agricoles fournissent les informations sur l'évolution (a) des prix à la production des produits agricoles et (b) des prix d'achat des moyens de production agricole dans l'Union dans son ensemble ainsi que dans les différents Etats membres, et ils permettent de comparer les tendances de ces prix. Il est également possible de comparer l'évolution de ces indices de prix. Il faut toutefois se rappeler, en ce qui concerne les différents produits et groupes de produits ou

<sup>1</sup>Pour la définition, voir Eurostat: Parités de pouvoir d'achat et produit intérieur brut réel - résultats 1985, thème 2, série C, Luxembourg, 1988.

moyens de production et groupes de moyens de production, que la structure des paniers de marchandises correspond aux conditions de production dans chaque pays et qu'en conséquence les schémas de pondération des deux indices de prix sont différents d'un pays à l'autre.

Afin d'éliminer l'influence des taux d'inflation variables enregistrés dans l'Union, on a également publié les indices UE des prix agricoles sous une forme déflatée. A cet effet, la déflation des indices UE des prix agricoles nominaux (output et input) s'effectue à l'aide des indices des prix à la consommation.

Le lecteur voudra bien tenir compte aussi du fait qu'il peut également y avoir dans les Etats membres d'autres séries d'indices pour les prix à la production des produits agricoles et les prix d'achat des moyens de production agricole, qui peuvent différer des indices UE des prix agricoles publiés tant sur le plan des objectifs que sur celui de la méthodologie.

On trouvera de plus amples précisions sur la méthodologie appliquée pour établir les indices UE des prix agricoles dans la brochure "Méthodologie des indices CE des prix agricoles (output et input)" publiée en 1985.

Les indices des prix d'input et d'output dans cette publication portent désormais sur l'Allemagne élargie dans ses frontières postérieures à octobre 1990. Les autorités nationales ont calculé des indices ajustés aux nouvelles frontières sur la base 1991=100. Eurostat a recalculé ces indices sur la base 1990=100, en supposant que la variation des prix agricoles entre 1990 et 1991 pour l'Allemagne dans ses frontières antérieures était similaire à la variation pour l'ensemble du pays.

- Indice UE des prix à la production des produits agricoles (output)

Les prix utilisés pour établir ces indices ne comprennent pas la TVA. Les prélèvements liés aux produits (par exemple le prélèvement de coresponsabilité) sont également déduits avec quelques exceptions comme par exemple la "supertaxe" pour les producteurs de lait. Les subventions liées aux produits sont ajoutées aux prix à la production obtenus sur le marché.

La rubrique 15 de l'indice a été subdivisée en "moût" et en "vin", étant donné que pour la République fédérale d'Allemagne et le Luxembourg, les prix et les indices de prix n'existent que pour le moût, alors que pour la France, l'Italie et le Portugal, les indices de prix ne sont disponibles que pour le vin (avec une distinction entre vin de table et vin de qualité pour la France et l'Italie). Pour la Grèce, l'Espagne et l'Autriche, les données correspondantes disponibles portent sur le moût (ou les raisins) et le vin (sans distinction entre vin de table et vin de qualité). Dans le cas du Portugal, seuls des prix du vin de table sont disponibles. En raison de ces différences entre les Etats membres, les indices de prix pour l'Union dans son ensemble ne peuvent être fournis que pour la rubrique globale "moût/vin".

Les indices mensuels des prix des fruits et légumes frais sont fondés sur des pondérations variables pour les douze mois de l'année de base 1990. Le grand-duché de Luxembourg, pour lequel les données correspondantes ne sont pas disponibles, n'a pas été pris en compte dans le calcul des indices des prix des fruits et légumes frais pour l'Union dans son ensemble. La part de ce pays dans le total des fruits et légumes frais pour l'Union s'élevait à 0,012% en 1990. Les poids mensuels pour les fruits et légumes de la Finlande n'étaient pas disponibles et donc les indices de ce pays n'étaient pas inclus dans les indices pour EU-15. La part de la Finlande dans les fruits et légumes de l'Union en 1990 s'élevait à 0,5%. En raison de cette absence de données mensuelles pour les fruits et légumes frais, des indices mensuels identiques sont indiqués, pour le Luxembourg, dans les rubriques "Total" et "Total (sans fruits et légumes)", d'une part, et dans "Produits végétaux" et "Produits végétaux (sans fruits et légumes)", d'autre part, ce qui n'est pas correct à proprement parler. La part des fruits et légumes dans l'indice global du Luxembourg s'élevait à 0,7% and 1,2% respectivement en 1990.

- Indice UE des prix d'achat des moyens de production agricole (input)

Depuis la parution du n° 1-1993 de la publication trimestrielle "PRIX AGRICOLES: Indices de prix et prix absolus", Eurostat publie un indice combiné des prix des inputs qui comprend l'indice UE des prix des biens et services de consommation courante dans l'agriculture et l'indice UE des prix des biens et services concourant aux investissements de l'agriculture.

Les prix utilisés pour établir les indices UE des prix d'achat des moyens de production agricole ne comprennent pas la TVA déductible. Toutes les autres taxes (par exemple taxes sur les carburants diesel) sont en revanche incluses, tandis que les aides (par exemple subventions pour les carburants diesel) sont déduites, afin que l'on puisse obtenir ainsi les prix effectivement payés par les agriculteurs.

### 3. Prix agricoles absolus

Eurostat enregistre pour les Etats membres de l'Union un nombre important de séries mensuelles et annuelles de prix agricoles qui couvrent les prix de vente de produits végétaux, les prix de vente de produits animaux et les prix d'achat des moyens de production agricole. Dans la plupart des cas, ces séries sont représentatives pour chacun des pays et harmonisées au niveau de l'Union. Les séries des prix de vente des produits végétaux et animaux englobent les prix des principaux produits au stade de la production agricole. Les prix d'achat des moyens de production agricole se réfèrent aux prix payés par les agriculteurs pour l'achat d'aliments du bétail, d'engrais, de carburants et de combustibles. Les prix, exprimés en monnaie nationale et en ECU, sont mémorisés dans la banque de données NewCRONOS d'Eurostat (domaine "PRAG") et sont habituellement disponibles à compter de 1969. Des précisions sur ces séries de prix mémorisés dans NewCRONOS (liste des produits retenus avec leur numéro de code, etc.) sont contenues dans le manuel PRAG (Prix et indices de prix agricoles) qui est fourni sur demande.

La présente publication trimestrielle contient, comme cela a été dit plus haut, une sélection des plus importantes séries de prix agricoles. La liste complète de toutes les séries de prix agricoles mémorisées dans NewCRONOS est donnée dans la publication "Glossarium - Prix agricoles".

Pour obtenir des précisions sur les caractéristiques déterminantes des prix telles que la définition du produit, le stade d'échange, les conditions commerciales et certains détails de la méthodologie statistique, le lecteur voudra bien consulter le "Catalogue des Caractéristiques des Séries de Prix Agricoles mémorisées dans NewCRONOS" publié en 1988. Un addendum qui étend le catalogue à l'Espagne et au Portugal et qui tient compte de nouvelles révisions effectuées dans la sélection et la définition des séries de prix agricoles absolus a été publié en 1992.

Au cours des dernières années, Eurostat, en collaboration avec les États membres, a développé un nouveau concept pour les statistiques des prix agricoles absolus. Tous les produits couverts par ces statistiques ont été passés en revue et un certain nombre d'adjonctions, modifications et suppressions ont été effectuées. Ces travaux se poursuivent et conduiront à une meilleure harmonisation des statistiques des prix agricoles dans les États membres. Il a également été procédé à un réexamen de la publication de ces statistiques. La présentation des prix agricoles absolus publiés trimestriellement a été modifiée depuis le premier numéro de 1995. En outre, la liste de produits pour lesquels des prix sont publiés a été revue et les modifications suivantes y ont été apportées:

- *produits végétaux*: les tableaux donnant les prix des pommes de terre hâtives, des pommes de table et des choux-fleurs ont été supprimés.
- *produits animaux*: les prix des oeufs frais ont été ajoutés et le tableau des prix des ovins a été supprimé.

- *moyens de production*: de nouveaux tableaux donnant les prix de 13 aliments des animaux ont été ajoutés: son de blé, orge, maïs, tourteaux d'extraction de soja cuit, farine de poisson, pulpes séchées de betteraves sucrières, complémentaire pour veaux d'élevage, complémentaire pour bovins à l'engrais (en sacs), complet pour porcelets d'élevage (en sacs), complet pour porcs à l'engrais (en sacs), complet pour poussins des premiers jours (en sacs), complet pour poulets à l'engrais (en sacs) et complet pour poulettes jusqu'à la ponte (en sacs). Un petit nombre de prix d'aliments des animaux ont été supprimés: complémentaire pour vaches laitières à l'herbage et complet pour porcs à l'engrais (en vrac). Pour les engrais, deux tableaux ont été ajoutés: engrais ternaires 17-17-17 et 9-9-18. Plusieurs tableaux ont été supprimés: nitrate d'ammonium 33% N (en sacs), sulfate de potasse, engrais binaires 1-1-0 et 0-1-1 et engrais ternaires 1-0,5-0,5, 1-1-1, 1-1-2 et 1-2-2.

Eurostat, en collaboration avec les Etats membres, s'efforce depuis toujours d'élaborer et de mettre en oeuvre une méthodologie commune pour les séries chronologiques des prix agricoles en termes absolus. Néanmoins, la comparaison des prix agricoles entre les Etats membres nécessite quelques précautions. En effet, les différences entre les prix peuvent refléter des différences méthodologiques et pas toujours de véritables différences entre les prix eux-mêmes.

\* \* \*

*Eurostat désire remercier tous les membres du groupe de travail "Statistiques des prix agricoles", dans lequel les Etats membres de l'Union sont représentés, de leur aide précieuse et de leur coopération active, sans lesquelles il aurait été impossible d'obtenir les résultats déjà atteints.*

**EU-AGRARPREISINDIZES**

**EU AGRICULTURAL PRICES INDICES**

**INDICES UE DES PRIX AGRICOLES**





**Wägungsschema**

**Weighting scheme**

**Schéma de pondération**

## WÄGUNGSSCHEMA NACH LÄNDERN / WEIGHTING SCHEME BY COUNTRY / SCHEMA DE PONDERATION PAR PAYS

1990 = 100 (ohne MwSt / excluding VAT / TVA exclue)



			B	DK	D	GR	E	F	IRL	I	L	NL	A	P	FIN	S	UK	EU-15	
0	INSGESAMT	TOTAL	TOTAL	100 000	100 000	100 000	100 000	100 000	100 000	100 000	100 000	100 000	100 000	100 000	100 000	100 000	100 000	100 000	
(0)	INSGESAMT (ohne Obst und Gemüse)	TOTAL (excl. fruit and vegetables)	TOTAL (sans fruits et légumes)	83 924	98 488	95 789	73 240	72 620	91 210	97 049	75 393	98 140	86 445	96 975	81 957	96 150	95 479	90 095	85 895
1	PFLANZLICHE ERZEUGNISSE	CROP PRODUCTS	PRODUITS VEGETAUX	36 166	35 327	33 663	71 020	61 863	52 951	12 299	60 150	17 395	42 075	23 166	50 657	29 932	26 647	40 429	48 147
(1)	PFLANZLICHE ERZEUGNISSE (ohne Obst und Gemüse)	CROP PRODUCTS (excl. fruit and vegetables)	PRODUITS VEGETAUX (sans fruits et légumes)	20 090	33 815	29 452	44 260	34 483	44 161	9 348	35 543	16 136	28 520	20 141	32 614	26 082	22 126	30 524	34 043
11	Getreide und Reis	Cereals and rice	Céréales et riz	4 594	15 669	11 775	9 750	12 764	15 773	5 781	10 378	5 030	1 289	9 428	8 588	15 298	8 052	15 901	11 722
11A	Weichweizen	Soft wheat	Blé tendre	3 481	7 035	5 990	1 700	3 422	9 386	1 997	2 671	2 352	1 026	7 071	2 263	3 689	5 005	10 975	5 531
11B	Hartweizen	Durum wheat	Blé dur	-	-	20	3 920	659	941	-	2 838	-	-	416	222	-	-	-	927
11C	Futtergerste	Feeding barley	Orge fourragère	1 011	7 457	2 308	350	1 895	1 723	1 887	416	2 060	126	-	343	4 954	1 594	2 902	1 662
11D	Braugerste	Malting barley	Orge de brasserie	-	-	1 567	80	3 532	431	1 656	-	-	89	971	147	850	-	1 720	1 009
11E	Hafer	Oats	Avoine	18	178	184	80	174	85	241	114	214	18	-	235	3 786	917	271	209
11F	Körnermais	Grain-maize	Maïs-grain	-	-	392	3 260	2 279	3 059	-	3 110	-	-	-	2 810	-	-	-	1 695
11G	Rohreis	Paddy rice	Riz non décortiqué	-	-	-	360	661	-	-	1 230	-	-	-	1 762	-	-	-	335
11H	Sonstiges Getreide	Others	Autres	83	998	1 314	-	142	148	-	-	403	29	971	805	2 018	536	32	355
12	Hackfrüchte	Root crops	Plantes sarclées	7 666	3 546	6 266	3 660	4 409	3 359	3 113	3 562	1 389	5 399	5 924	4 609	4 658	6 047	5 620	4 583
12A	Speisekartoffeln	Potatoes for consumption	Pommes de terre de consommation	2 897	517	1 934	2 330	2 663	946	1 281	1 479	1 389	2 290	2 143	4 596	1 798	2 845	3 547	2 002
12A1	Frühkartoffeln	Early potatoes	Pommes de terre hâtives	570	-	176	-	-	155	-	492	-	47	-	230	-	-	275	185
12A2	Übrige Kartoffeln (Lager)	Main-crop potatoes	Autres pommes de terre	2 327	-	1 758	-	2 663	791	1 281	986	1 389	2 244	2 143	4 366	1 798	-	3 272	1 656
12B	Zuckerrüben	Sugar beet	Betteraves sucrières	4 697	2 173	3 875	1 330	1 745	2 270	1 832	2 083	-	2 355	3 781	-	2 323	2 598	2 073	2 390
12C	Sonstige Hackfrüchte	Others	Autres	72	855	457	-	-	143	-	-	-	754	-	13	537	604	-	191
13	Obst	Fruit	Fruits	3 976	484	2 030	13 570	10 674	4 243	-	12 692	690	1 887	1 891	7 242	1 058	865	2 073	5 858
13A	Frischobst	Fresh fruit	Fruits frais	3 976	484	2 030	9 710	10 030	4 146	-	11 841	690	1 887	1 758	5 549	1 058	865	2 073	5 398
13A1	Tafeläpfel	Dessert apples	Pommes de table	1 948	163	960	860	789	1 600	-	2 198	437	1 039	567	835	212	370	698	1 200
13A2	Tafelbirnen	Dessert pears	Poires de table	815	31	65	730	654	440	-	1 160	-	378	132	753	-	68	139	486
13A3	Kirschen	Cherries	Cerises	160	53	138	490	296	185	-	294	-	6	208	-	-	-	14	178
13A4	Pflaumen	Plums	Prunes	11	11	239	-	248	77	-	195	252	24	76	-	-	68	39	121
13A5	Erdbeeren	Strawberries	Fraises	923	180	312	110	936	477	-	878	-	356	189	-	846	359	520	534
13A6	Tafeltrauben	Dessert grapes	Raisins de table	-	-	-	1 360	701	160	-	1 394	-	7	-	863	-	-	-	425
13A7	Zitrusfrüchte	Citrus fruit	Agrumes	-	-	-	2 280	3 402	17	-	2 917	-	-	-	1 371	-	-	-	1 030
13A7A	Orangen	Oranges	Oranges	-	-	-	1 490	1 941	-	-	1 780	-	-	-	825	-	-	-	613
13A7B	Mandarinen	Mandarins	Mandarines	-	-	-	500	1 056	-	-	210	-	-	-	289	-	-	-	197
13A7C	Zitronen	Lemons	Citrons	-	-	-	290	405	-	-	927	-	-	-	187	-	-	-	214
13A8	Sonstiges Frischobst	Other fresh fruit	Autres fruits frais	118	46	315	3 880	3 003	1 191	-	2 806	-	77	586	1 729	-	-	664	1 424
13B	Trockenfrüchte	Nuts and dried fruit	Fruits secs	-	-	-	3 860	644	97	-	850	-	-	132	1 693	-	-	-	461
13B1	Nüsse	Nuts	Fruits à coque	-	-	-	1 800	613	-	-	850	-	-	132	1 693	-	-	-	339
13B2	Getrocknetes Obst	Dried fruit	Fruits séchés	-	-	-	2 060	31	-	-	-	-	-	-	-	-	-	-	101

## WÄGUNGSSCHEMA NACH LÄNDERN / WEIGHTING SCHEME BY COUNTRY / SCHEMA DE PONDERATION PAR PAYS

1990 = 100 (ohne MWSt / excluding VAT / TVA exclue)



			B	DK	D	GR	E	F	IRL	I	L	NL	A	P	FIN	S	UK	EU-15	
14	Frischgemüse	Fresh vegetables	Légumes frais	12 101	1 028	2 183	13 190	16 706	4 547	2 951	11 916	1 170	11 668	1 134	10 801	2 792	3 656	7 832	8 247
14A	Kopfsalat	Lettuce	Laitues	1 379	96	142	500	1 137	435	145	478	207	473	329	1 312	-	348	958	565
14B	Blumenkohl	Cauliflowers	Choux-fleurs	689	92	118	520	304	287	110	534	-	229	-	312	-	119	525	322
14C	Kohl	Cabbages	Choux	184	150	339	430	213	133	200	441	-	184	227	1 931	80	166	681	338
14D	Tomaten	Tomatoes	Tomates	3 301	313	55	5 710	4 121	638	176	2 441	110	2 945	91	1 468	1 193	756	706	1 764
14E	Karotten	Carrots	Carottes	186	115	145	180	184	86	238	401	853	329	23	1 053	385	401	779	282
14F	Spinat	Spinach	Epinards	-	-	392	300	84	66	-	123	-	50	-	133	-	119	-	123
14G	Erbsen (grüne)	Peas (green)	Pois (verts)	-	-	28	130	152	-	-	424	-	99	68	281	-	281	450	157
14H	Bohnen (grüne)	Beans (green)	Haricots (verts)	99	-	65	660	1 143	102	-	414	-	109	136	1 375	-	-	154	332
14I	Zwiebeln	Onions	Oignons	46	139	81	480	602	130	48	520	-	463	147	411	118	119	464	319
14J	Gurken	Cucumbers	Concombres	156	123	104	770	521	168	-	144	-	1 521	91	144	1 015	466	401	360
14K	Sonstiges Frischgemüse	Others	Autres	6 059	-	714	3 510	8 246	2 502	2 035	5 994	-	5 268	23	2 381	-	883	2 713	3 685
15	Weinmost/Wein	Wine must/Wine	Mout/Vin	-	-	2 344	2 800	4 890	16 605	-	7 985	8 415	-	4 790	12 008	-	-	-	6 228
15A	Weinmost	Wine must	Mout	-	-	2 344	2 260	242	-	-	-	8 415	-	862	-	-	-	-	506
15B	Wein	Wine	Vin	-	-	-	540	4 648	16 605	-	7 985	-	-	3 927	12 008	-	-	-	5 722
15B1	Tafelwein	Table wine	Vin de table	-	-	-	-	-	14 171	-	5 528	-	-	-	5 524	-	-	-	3 972
15B2	Qualitätswein	Quality wine	Vin de qualité	-	-	-	-	-	2 435	-	2 457	-	-	-	6 485	-	-	-	1 049
16	Oliven und Olivendl	Olives and olive oil	Olives et huile d'olives	-	-	-	11 490	5 240	-	-	4 429	-	-	-	3 318	-	-	-	1 977
17	Saatgut	Seeds	Semences	308	669	751	260	449	142	455	335	-	2 557	-	-	872	-	1 125	600
18	Blumen, Zierpflanzen und Baumschulerzeugnisse	Flowers, ornamental plants and tree-nursery product	Fleurs, plantes ornementales et produits de pépiniè	6 565	6 153	4 805	1 260	1 559	2 575	-	4 511	-	18 723	-	1 532	2 991	3 991	3 768	4 382
19	Sonstige pflanzliche Erzeugnisse	Other crop products	Autres produits végétaux	958	7 778	3 509	15 040	5 172	5 706	-	4 343	1 302	553	-	2 559	2 263	4 036	4 111	4 550
19A	Hülsenfrüchte	Pulses	Légumes secs	55	1 768	88	630	372	1 759	-	263	-	124	-	1 270	85	-	1 124	691
19B	Ölsaaten	Oilseeds	Graines oléagineuses	102	5 072	2 647	330	2 063	3 571	-	2 441	960	87	-	771	2 179	4 036	2 987	2 317
19C	Rohtabak	Raw tobacco	Tabac brut	91	-	88	4 940	588	201	-	1 352	-	-	-	507	-	-	-	589
19D	Baumwolle	Cotton	Coton	-	-	-	7 860	846	-	-	-	-	-	-	-	-	-	-	479
19E	Sonstige	Others	Autres	710	938	685	1 280	1 304	175	-	287	341	341	-	10	-	-	-	474
2	TIERE UND TIERISCHE ERZEUGNISSE	ANIMALS AND ANIMAL PRODUCTS	ANIMAUX ET PRODUITS ANIMAUX	63 834	64 673	66 337	28 980	38 137	47 049	87 701	39 850	82 005	57 925	76 834	49 343	70 068	73 353	59 571	51 853
21	Tiere (zur Schlachtung und für den Export)	Animals (for slaughter and export)	Animaux (boucherie et exportation)	45 865	39 317	33 592	15 530	26 977	28 805	51 544	25 036	32 181	31 948	47 235	31 950	31 946	31 659	33 770	30 472
21A	Kälber	Calves	Veaux	4 680	44	795	2 560	3 968	3 483	-	2 471	2 333	4 459	2 391	1 612	4	616	350	2 444
21B	Rinder ohne Kälber	Cattle excluding calves	Bovins sans veaux	15 520	8 645	13 873	350	4 377	10 871	37 865	7 748	21 448	5 123	20 624	9 134	15 954	12 978	13 799	10 236
21C	Schweine	Pigs	Porcs	22 153	28 718	16 473	3 280	10 750	6 342	6 032	5 934	8 368	17 644	22 687	12 549	13 885	15 906	7 953	10 873
21D	Schafe und Lämmer	Sheep and lambs	Moutons et agneaux	113	52	402	4 010	3 077	1 263	4 652	709	-	605	-	2 905	182	415	4 645	1 664
21E	Geflügel	Poultry	Volailles	3 128	1 831	2 050	2 990	4 023	5 620	2 996	5 675	33	3 898	1 533	4 759	1 849	1 632	7 023	4 348
21E1	Masthähnchen	Chickens	Poulets	3 023	1 614	1 040	2 990	3 187	2 854	2 056	5 051	33	3 460	1 533	3 862	1 625	1 632	5 013	3 144
21E2	Sonstiges Geflügel	Other poultry	Autres volailles	105	217	1 010	-	836	2 765	940	624	-	438	-	897	224	-	2 011	1 204
21F	Sonstige Tiere	Other animals	Autres animaux	271	27	-	2 340	783	1 228	-	2 497	-	219	-	991	72	113	-	908
22	Milch	Milk	Lait	15 335	24 060	23 466	9 870	7 886	16 314	35 103	12 021	48 987	22 310	26 342	12 755	34 175	37 736	21 689	17 523
22A	Kuhmilch	Cow's milk	Lait de vache	15 335	24 060	23 466	2 230	5 920	15 959	35 103	10 988	48 987	22 310	26 342	10 970	34 175	37 736	21 689	16 635
22B	Sonstige Milch	Other milk	Autres laits	-	-	-	7 640	1 966	356	-	1 033	-	-	-	1 786	-	-	-	889
23	Eier	Eggs	Oeufs	2 616	993	3 102	2 330	3 209	1 694	747	2 696	837	3 061	3 257	3 756	3 748	3 958	3 557	2 691
24	Sonstige tierische Erzeugnisse	Other animal products	Autres produits animaux	17	303	6 177	1 250	65	235	306	97	-	605	-	882	199	-	555	1 165

## WÄGUNGSSCHEMA NACH PRODUKTEN / WEIGHTING SCHEME BY PRODUCT / SCHEMA DE PONDERATION PAR PRODUIT

1990 = 100 (ohne MWSt / excluding VAT / TVA exclue)



			B	DK	D	GR	E	F	IRL	I	L	NL	A	P	FIN	S	UK	EU-15	
0	INSGESAMT	TOTAL	TOTAL	2 746	2 408	14 554	4 734	12 648	21 014	1 849	15 605	91	7 241	2 222	2 381	1 752	1 305	9 448	100 000
(0)	INSGESAMT (ohne Obst und Gemüse)	TOTAL (excl. fruit and vegetables)	TOTAL (sans fruits et légumes)	2 683	2 761	16 231	4 036	10 694	22 314	2 089	13 697	104	7 288	2 509	2 272	1 961	1 450	9 910	100 000
1	PFLANZLICHE ERZEUGNISSE	CROP PRODUCTS	PRODUITS VEGETAUX	2 063	1 767	10 176	6 983	16 251	23 111	472	19 496	34	6 328	1 069	2 506	1 089	722	7 933	100 000
(1)	PFLANZLICHE ERZEUGNISSE (ohne Obst und Gemüse)	CROP PRODUCTS (excl. fruit and vegetables)	PRODUITS VEGETAUX (sans fruits et légumes)	1 621	2 392	12 592	6 155	12 812	27 260	508	16 293	43	6 067	1 315	2 281	1 342	848	8 472	100 000
11	Getreide und Reis	Cereals and rice	Céréales et riz	1 076	3 219	14 621	3 938	13 773	28 278	912	13 816	39	796	1 787	1 745	2 287	896	12 817	100 000
11A	Weichweizen	Soft wheat	Blé tendre	1 729	3 063	15 763	1 455	7 826	35 664	668	7 536	39	1 344	2 841	975	1 169	1 181	18 749	100 000
11B	Hartweizen	Durum wheat	Blé dur	-	-	319	20 021	8 987	21 328	-	47 777	-	-	997	571	-	-	-	100 000
11C	Futtergerste	Feeding barley	Orge fourragère	1 671	10 803	20 207	997	14 415	21 785	2 098	3 903	113	551	-	492	5 222	1 251	16 494	100 000
11D	Braugerste	Malting barley	Orge de brasserie	-	-	22 604	375	44 288	8 981	3 035	-	-	642	2 138	347	1 477	-	16 112	100 000
11E	Hafer	Oats	Avoine	239	2 056	12 861	1 816	10 559	8 570	2 137	8 514	93	623	-	2 681	31 820	5 739	12 291	100 000
11F	Körnermais	Grain-maize	Maïs-grain	-	-	3 364	9 106	17 011	37 934	-	28 636	-	-	-	3 949	-	-	-	100 000
11G	Rohreis	Paddy rice	Riz non décortiqué	-	-	-	5 094	24 992	-	-	57 370	-	-	-	12 544	-	-	-	100 000
11H	Sonstiges Getreide	Others	Autres	642	6 769	53 854	-	5 070	8 733	-	-	103	583	6 072	5 398	9 955	1 969	851	100 000
12	Hackfrüchte	Root crops	Plantes sarclées	4 593	1 863	19 897	3 781	12 167	15 400	1 256	12 129	28	8 531	2 872	2 395	1 781	1 721	11 586	100 000
12A	Speisekartoffeln	Potatoes for consumption	Pommes de terre de consommation	3 974	622	14 060	5 510	16 828	9 932	1 183	11 528	63	8 285	2 379	5 468	1 574	1 854	16 740	100 000
12A1	Frühkartoffeln	Early potatoes	Pommes de terre hâtives	8 445	-	13 778	-	-	17 553	-	41 440	-	1 817	-	2 952	-	-	14 015	100 000
12A2	Übrige Kartoffeln (Lager)	Main-crop potatoes	Autres pommes de terre	3 857	-	15 449	-	20 336	10 037	1 430	9 293	76	9 808	2 875	6 277	1 902	-	18 661	100 000
12B	Zuckerrüben	Sugar beet	Betteraves sucrières	5 397	2 190	23 596	2 634	9 237	19 955	1 417	13 604	-	7 137	3 516	-	1 703	1 418	8 196	100 000
12C	Sonstige Hackfrüchte	Others	Autres	1 029	10 769	34 768	-	-	15 696	-	-	-	28 534	-	162	4 922	4 122	-	100 000
13	Obst	Fruit	Fruits	1 864	199	5 042	10 965	23 046	15 220	-	33 808	11	2 333	717	2 944	316	193	3 343	100 000
13A	Frischobst	Fresh fruit	Fruits frais	2 023	216	5 472	8 516	23 502	16 140	-	34 234	12	2 532	724	2 448	343	209	3 629	100 000
13A1	Tafeläpfel	Dessert apples	Pommes de table	4 461	328	11 652	3 394	8 319	28 032	-	28 590	33	6 275	1 051	1 657	309	402	5 497	100 000
13A2	Tafelbirnen	Dessert pears	Poires de table	4 610	152	1 957	7 117	17 035	19 051	-	37 268	-	5 631	606	3 691	-	183	2 698	100 000
13A3	Kirschen	Cherries	Cerises	2 471	714	11 296	13 064	21 115	21 907	-	25 838	-	263	2 603	-	-	-	730	100 000
13A4	Pflaumen	Plums	Prunes	243	219	28 692	-	25 815	13 255	-	25 046	189	1 404	1 384	-	-	730	3 024	100 000
13A5	Erdbeeren	Strawberries	Fraises	4 745	810	8 494	974	22 160	18 740	-	25 630	-	4 824	786	-	2 774	877	9 186	100 000
13A6	Tafeltrauben	Dessert grapes	Raisins de table	-	-	-	15 138	20 841	7 903	-	51 168	-	119	-	4 830	-	-	-	100 000
13A7	Zitrusfrüchte	Citrus fruit	Agrumes	-	-	-	10 482	41 795	343	-	44 210	-	-	-	3 170	-	-	-	100 000
13A7A	Orangen	Oranges	Oranges	-	-	-	11 499	40 018	-	-	45 281	-	-	-	3 202	-	-	-	100 000
13A7B	Mandarinen	Mandarins	Mandarines	-	-	-	12 019	67 840	-	-	16 651	-	-	-	3 491	-	-	-	100 000
13A7C	Zitronen	Lemons	Citrons	-	-	-	6 411	23 947	-	-	67 562	-	-	-	2 079	-	-	-	100 000
13A8	Sonstiges Frischobst	Other fresh fruit	Autres fruits frais	228	79	3 217	12 896	26 668	17 564	-	30 745	-	392	914	2 891	-	-	4 407	100 000
13B	Trockenfrüchte	Nuts and dried fruit	Fruits secs	-	-	-	39 673	17 694	4 430	-	28 812	-	-	639	8 751	-	-	-	100 000
13B1	Nüsse	Nuts	Fruits à coque	-	-	-	25 159	22 891	-	-	39 181	-	-	868	11 901	-	-	-	100 000
13B2	Getrocknetes Obst	Dried fruit	Fruits séchés	-	-	-	96 090	3 910	-	-	-	-	-	-	-	-	-	-	100 000

## WÄGUNGSSCHEMA NACH PRODUKTEN / WEIGHTING SCHEME BY PRODUCT / SCHEMA DE PONDERATION PAR PRODUIT

1990 = 100 (ohne MWST / excluding VAT / TVA exclue)



			B	DK	D	GR	E	F	IRL	I	L	NL	A	P	FIN	S	UK	EU-15	
14	Frischgemüse	Fresh vegetables	Légumes frais	4 029	300	3 853	7 571	25 623	11 587	661	22 548	13	10 245	306	3 119	593	578	8 972	100 000
14A	Kopfsalat	Lettuce	Laitues	6 702	409	3 661	4 188	25 445	16 182	473	13 209	33	6 055	1 293	5 526	-	803	16 022	100 000
14B	Blumenkohl	Cauliflowers	Choux-fleurs	5 874	687	5 309	7 642	11 918	18 724	632	25 886	-	5 142	-	2 308	-	481	15 397	100 000
14C	Kohl	Cabbages	Choux	1 497	1 071	14 616	6 022	7 959	8 239	1 092	20 379	-	3 933	1 491	13 605	417	640	19 038	100 000
14D	Tomaten	Tomatoes	Tomates	5 140	427	455	15 327	29 554	7 598	184	21 597	6	12 092	114	1 982	1 185	559	3 780	100 000
14E	Karotten	Carrots	Carottes	1 817	985	7 498	3 026	8 286	6 407	1 560	22 201	275	8 455	179	8 907	2 395	1 859	26 151	100 000
14F	Spinat	Spinach	Epinards	-	-	46 252	11 522	8 592	11 280	-	15 613	-	2 915	-	2 569	-	1 257	-	100 000
14G	Erbsen (grüne)	Peas (green)	Pois (verts)	-	-	2 552	3 915	12 235	-	-	42 128	-	4 559	962	4 252	-	2 329	27 068	100 000
14H	Bohnen (grüne)	Beans (green)	Haricots (verts)	817	-	2 858	9 399	43 493	6 470	-	19 451	-	2 375	910	9 853	-	-	4 374	100 000
14I	Zwiebeln	Onions	Oignons	397	1 049	3 711	7 132	23 897	8 562	280	25 455	-	10 518	1 029	3 075	651	486	13 759	100 000
14J	Gurken	Cucumbers	Concombres	1 190	825	4 224	10 128	18 296	9 815	-	6 255	-	30 601	560	953	4 943	1 688	10 521	100 000
14K	Sonstiges Frischgemüse	Others	Autres	4 516	-	2 819	4 509	28 305	14 271	1 021	25 386	-	10 352	14	1 539	-	312	6 957	100 000
15	Weinmost/Wein	Wine must/Wine	Mout/Vin	-	-	5 479	2 128	9 931	56 030	-	20 008	123	-	1 709	4 592	-	-	-	100 000
15A	Weinmost	Wine must	Mout	-	-	67 485	21 161	6 052	-	-	-	1 512	-	3 789	-	-	-	-	100 000
15B	Wein	Wine	Vin	-	-	-	447	10 274	60 981	-	21 776	-	-	1 525	4 997	-	-	-	100 000
15B1	Tafelwein	Table wine	Vin de table	-	-	-	-	74 969	-	21 720	-	-	-	-	3 312	-	-	-	100 000
15B2	Qualitätswein	Quality wine	Vin de qualité	-	-	-	-	48 755	-	36 530	-	-	-	-	14 715	-	-	-	100 000
16	Oliven und Olivenöl	Olives and olive oil	Olives et huile d'olives	-	-	-	27 513	33 527	-	-	34 964	-	-	-	3 997	-	-	-	100 000
17	Saatgut	Seeds	Semences	1 408	2 684	18 222	2 051	9 460	4 969	1 400	8 711	-	30 849	-	-	2 544	-	17 702	100 000
18	Blumen, Zierpflanzen und Baumschulerzeugnisse	Flowers, ornamental plants and tree-nursery product	Fleurs, plantes ornementales et produits de pépinière	4 114	3 381	15 957	1 361	4 498	12 349	-	16 063	-	30 937	-	832	1 196	1 188	8 123	100 000
19	Sonstige pflanzliche Erzeugnisse	Other crop products	Autres produits végétaux	578	4 116	11 224	15 647	14 378	26 353	-	14 894	26	880	-	1 339	872	1 157	8 536	100 000
19A	Hülsenfrüchte	Pulses	Légumes secs	217	6 161	1 863	4 314	6 801	53 463	-	5 927	-	1 304	-	4 376	214	-	15 359	100 000
19B	Ölsaaten	Oilseeds	Graines oléagineuses	121	5 272	16 632	674	11 261	32 390	-	16 443	38	273	-	792	1 648	2 273	12 183	100 000
19C	Rohtabak	Raw tobacco	Tabac brut	422	-	2 186	39 700	12 628	7 183	-	35 829	-	-	-	2 051	-	-	-	100 000
19D	Baumwolle	Cotton	Coton	-	-	-	77 666	22 334	-	-	-	-	-	-	-	-	-	-	100 000
19E	Sonstige	Others	Autres	4 113	4 766	21 018	12 780	34 788	7 775	-	9 436	65	5 206	-	53	-	-	-	100 000
2	TIERE UND TIERISCHE ERZEUGNISSE	ANIMALS AND ANIMAL PRODUCTS	ANIMAUX ET PRODUITS ANIMAUX	3 381	3 004	18 620	2 646	9 303	19 067	3 127	11 993	144	8 089	3 293	2 266	2 368	1 846	10 855	100 000
21	Tiere (zur Schlachtung und für den Export)	Animals (for slaughter and export)	Animaux (boucherie et exportation)	4 133	3 107	16 044	2 413	11 198	19 865	3 127	12 821	96	7 592	3 445	2 497	1 837	1 355	10 470	100 000
21A	Kälber	Calves	Veaux	5 259	43	4 735	4 959	20 537	29 954	-	15 782	87	13 214	2 175	1 571	3	329	1 352	100 000
21B	Rinder ohne Kälber	Cattle excluding calves	Bovins sans veaux	4 164	2 034	19 725	162	5 408	22 317	6 839	11 812	190	3 624	4 478	2 125	2 731	1 654	12 737	100 000
21C	Schweine	Pigs	Porcs	5 595	6 360	22 049	1 428	12 505	12 257	1 026	8 517	70	11 751	4 637	2 749	2 238	1 909	6 910	100 000
21D	Schafe und Lämmer	Sheep and lambs	Moutons et agneaux	186	76	3 514	11 405	23 385	15 944	5 167	6 652	-	2 631	-	4 156	192	325	26 369	100 000
21E	Geflügel	Poultry	Volailles	1 976	1 014	6 862	3 256	11 703	27 162	1 274	20 372	1	6 492	783	2 607	745	490	15 263	100 000
21E1	Masthähnchen	Chickens	Poulets	2 640	1 237	4 815	4 502	12 822	19 078	1 209	25 072	1	7 969	1 083	2 925	905	677	15 064	100 000
21E2	Sonstiges Geflügel	Other poultry	Autres volailles	240	434	12 209	-	8 782	48 279	1 444	8 094	-	2 634	-	1 774	326	-	15 783	100 000
21F	Sonstige Tiere	Other animals	Autres animaux	821	70	-	12 202	10 906	28 420	-	42 930	-	1 751	-	2 600	139	162	-	100 000
22	Milch	Milk	Lait	2 403	3 307	19 490	2 666	5 692	19 564	3 703	10 705	254	9 219	3 341	1 733	3 417	2 810	11 694	100 000
22A	Kuhmilch	Cow's milk	Lait de vache	2 532	3 483	20 532	635	4 502	20 160	3 901	10 308	268	9 712	3 519	1 570	3 600	2 960	12 319	100 000
22B	Sonstige Milch	Other milk	Autres laits	-	-	-	40 689	27 976	8 407	-	18 144	-	-	-	4 784	-	-	-	100 000
23	Eier	Eggs	Oeufs	2 669	889	16 772	4 098	15 079	13 228	513	15 630	28	8 235	2 689	3 323	2 440	1 919	12 487	100 000
24	Sonstige tierische Erzeugnisse	Other animal products	Autres produits animaux	41	626	77 163	5 079	705	4 236	486	1 300	-	3 763	-	1 803	299	-	4 498	100 000

## WÄGUNGSSCHEMA NACH LÄNDERN / WEIGHTING SCHEME BY COUNTRY / SCHEMA DE PONDERATION PAR PAYS

1990 = 100 (ohne MWSt / excluding VAT / TVA exclue)



			B	DK	D	GR	E	F	IRL	I	L	NL	A	P	FIN	S	UK	EU-15	
00	INSGESAMT (01 + 02)	TOTAL (01 + 02)	TOTAL (01 + 02)	100 000	100 000	100 000	100 000	100 000	100 000	100 000	100 000	100 000	100 000	100 000	100 000	100 000	100 000	100 000	
01	WAREN UND DIENSTLEISTUNGEN DES LAUFENDEN LANDWIRTSCHAFTLICHEN VERBRAUCHS	GOODS AND SERVICES CURRENTLY CONSUMED IN AGRICULTURE	BIENS ET SERVICES DE CONSOMMATION COURANTE DE L'AGRICULTURE	87 843	81 816	75 978	77 113	84 027	81 176	77 897	50 506	57 653	75 471	58 990	85 900	68 407	76 904	85 958	75 138
1	Saat- und Pflanzgut	Seeds	Semences et plants	5 963	2 810	3 723	3 987	3 225	8 466	2 421	2 508	1 871	3 075	3 885	8 050	2 571	3 506	3 725	4 454
2	Nutz- und Zuchtvieh	Animals for rearing and production	Animaux d'élevage et de rente	2 845	-	7 443	1 858	755	391	347	493	2 677	1 502	-	2 236	47	-	449	1 916
3	Energie und Schmierstoffe	Energy, lubricants	Energie et lubrifiants	7 224	5 356	9 782	20 312	6 600	7 232	9 159	5 052	5 723	8 460	13 533	9 398	7 199	11 097	5 846	7 808
31	Heizstoffe	Fuels for heating	Combustibles	3 086	1 137	2 230	170	-	1 550	161	246	-	4 715	2 852	-	806	2 416	1 713	1 480
32	Treibstoffe	Motor fuels	Carburants	1 647	1 705	3 863	16 032	3 414	3 473	6 726	2 772	2 427	1 887	7 134	8 755	3 669	4 416	1 794	3 675
33	Elektrischer Strom	Electricity	Electricité	2 234	2 514	2 173	2 105	2 631	1 112	1 979	1 140	3 296	1 672	2 408	490	2 611	4 265	2 029	1 823
34	Schmierstoffe	Lubricants	Lubrifiants	257	-	1 516	2 005	555	1 097	293	894	-	186	1 139	153	113	-	310	830
4	Dünge- und Bodenverbesserungsmittel	Fertilizers, soil improvers	Engrais et amendements	6 895	8 091	5 959	6 794	8 157	12 385	15 365	5 769	10 243	3 774	8 376	10 325	12 200	9 606	9 336	8 222
41	Einnährstoffdünger	Straight fertilizers	Engrais simples	2 899	2 774	3 363	2 375	4 281	5 641	4 639	2 525	8 239	2 405	4 093	9 243	619	4 893	3 774	3 871
411	Stickstoffdünger	Nitrogenous fertilizers	Engrais azotés	2 179	2 508	2 722	2 213	3 655	4 333	4 496	1 627	5 482	2 026	3 331	8 344	619	46	3 563	3 076
412	Phosphatdünger	Phosphatic fertilizers	Engrais phosphatés	321	52	211	108	382	605	114	625	881	174	465	844	-	-	211	381
413	Kalidünger	Potassic fertilizers	Engrais potassiques	399	214	430	54	244	703	30	274	1 876	205	297	55	-	-	-	328
42	Mehrnährstoffdünger	Compound fertilizers	Engrais composés	3 927	5 317	1 996	4 419	3 876	6 178	10 164	3 128	2 004	1 203	3 966	1 082	10 409	4 515	5 125	4 019
421	NP-Dünger	NP fertilizers	Engrais NP	421	214	450	3 092	1 009	649	-	1 156	-	976	480	179	-	-	-	694
422	PK-Dünger	PK fertilizers	Engrais PK	793	598	472	-	41	1 990	1 752	-	-	54	615	-	-	-	-	558
423	NPK-Dünger	NPK fertilizers	Engrais NPK	2 713	4 505	1 074	1 326	2 827	3 539	8 412	1 972	2 004	172	2 871	903	10 409	-	5 125	2 686
43	Sonstige Dünge- und Bodenverbesserungsmittel	Other fertilizers, soil improvers	Autres engrais et amendements	69	-	600	-	-	566	562	115	-	165	317	-	1 172	198	436	332
5	Pflanzenschutzmittel	Plant protection products	Produits de protection des cultures	4 143	4 703	4 096	6 462	5 520	8 569	2 045	3 170	1 763	1 857	2 117	4 425	2 058	2 652	5 678	4 921
51	Fungizide	Fungicides	Fongicides	-	1 455	1 082	1 727	807	3 142	622	911	709	706	655	2 515	293	462	2 022	1 472
52	Insektizide	Insecticides	Insecticides	-	455	432	1 635	994	1 408	102	887	89	334	542	667	47	132	608	781
53	Herbizide	Herbicides	Herbicides	-	2 319	2 106	1 311	1 109	3 324	957	1 117	966	650	647	1 218	1 718	2 057	2 847	1 871
54	Sonstige	Other	Autres	-	474	476	1 789	2 611	694	365	255	-	167	272	25	-	-	200	679
6	Futtermittel	Animal feedingstuffs	Aliments des animaux	42 248	37 212	21 750	21 515	36 922	25 456	31 580	26 092	16 310	37 428	11 811	44 005	25 440	20 529	34 809	28 900
61	Einzel Futtermittel	Straight feedingstuffs	Aliments simples	4 868	8 803	3 385	9 685	5 413	3 288	3 211	8 406	1 795	470	3 225	10 461	1 119	1 930	9 721	5 254
611	Getreide und Mühlennachprodukte	Cereals and milling by-products	Céréales et sous-produits de meunerie	1 261	4 236	884	3 871	3 216	460	1 351	3 383	1 795	141	1 715	8 798	-	-	4 868	2 180
612	Ölkuchen bzw. -schrot	Oil-cakes	Tourteaux	2 234	1 254	1 218	948	1 640	2 577	209	2 262	-	89	598	-	-	-	2 937	1 697
613	Futtermittel tierischer Herkunft	Products of animal origin	Produits d'origine animale	-	2 582	466	-	127	251	652	2 628	-	11	454	-	-	-	601	705
614	Sonstige Einzel Futtermittel	Other	Autres	1 373	731	817	4 866	431	-	998	133	-	230	458	1 663	1 119	-	1 315	638
62	Mischfuttermittel	Compound feedingstuffs	Aliments composés	37 380	28 409	18 365	11 829	31 509	22 168	28 369	17 685	14 515	36 958	8 586	33 544	24 321	18 600	25 087	23 646
621	für Kälber	for calves	pour veaux	2 317	1 514	1 441	1 303	1 371	4 224	1 877	859	726	4 128	813	468	1 492	-	954	1 991
622	für Rinder (ohne Kälber)	for cattle (excluding calves)	pour bovins (autres que veaux)	7 037	7 253	5 414	1 419	5 763	4 342	13 751	6 080	9 568	6 953	2 184	10 607	7 312	9 422	7 454	5 969
623	für Schweine	for pigs	pour porcs	21 620	15 445	7 278	3 192	12 269	3 814	6 110	4 238	3 778	17 735	2 948	10 730	9 190	5 483	5 522	7 782
624	für Geflügel	for poultry	pour volailles	5 691	3 216	4 232	4 025	9 877	8 180	6 630	5 371	443	8 142	2 642	10 133	4 935	3 694	9 530	6 824
625	Sonstige	Other	Autres	715	981	-	1 889	2 229	1 608	-	1 138	-	-	1 606	1 392	-	1 627	1 079	
7	Material und Kleinwerkzeug	Material and small tools	Matériel et petit outillage	1 755	2 059	1 725	3 486	1 515	2 666	4 562	674	1 467	2 498	-	1 037	1 265	-	3 820	1 984
8	Instandhaltung und Reparatur von Maschinen	Maintenance and repair of plant	Entretien et réparation du matériel	5 264	7 961	6 903	6 493	9 126	5 128	2 810	659	4 398	5 140	6 036	1 268	6 233	10 946	8 590	5 665
9	Instandhaltung und Reparatur von Wirtschaftsgebäuden und sonstigen Bauten	Maintenance and repair of agricultural buildings and other buildings	Entretien et réparation des bâtiments d'exploitation et autres ouvrages	1 241	3 001	2 832	2 043	2 014	788	1 997	354	3 037	1 753	2 437	768	3 250	5 587	4 186	1 917
10	Veterinärleistungen	Veterinary services	Services vétérinaires	2 027	4 424	8 223	-	2 696	3 272	5 913	1 875	2 640	1 592	3 436	2 901	1 132	1 033	2 082	3 491
11	Allgemeine Wirtschaftsausgaben	General expenses	Frais généraux	8 239	6 198	3 541	4 164	7 497	6 822	1 698	3 862	7 523	8 393	7 359	1 488	7 013	11 947	7 438	5 859

## WÄGUNGSSCHEMA NACH LÄNDERN / WEIGHTING SCHEME BY COUNTRY / SCHEMA DE PONDERATION PAR PAYS

1990 = 100 (ohne MWSt / excluding VAT / TVA exclue)



			B	DK	D	GR	E	F	IRL	I	L	NL	A	P	FIN	S	UK	EU-15
02	WAREN UND DIENSTLEISTUNGEN LANDWIRTSCHAFTLICHER INVESTITIONEN	GOODS AND SERVICES CONTRIBUTING TO AGRICULTURAL INVESTMENT	12 157	18 184	24 022	22 887	15 973	18 824	22 103	49 494	42 347	24 529	41 010	14 100	31 593	23 096	14 042	24 862
12	Maschinen und andere Ausrüstungsgüter	Machinery and other equipment	7 751	12 749	20 968	11 286	6 413	12 967	11 635	22 559	23 743	16 508	21 137	13 083	22 509	18 911	7 144	15 056
121	Einachsschlepper und andere einachsige Motorgeräte	Rotovator and other 2-wheel equipment	282	-	263	293	78	200	-	1 120	237	21	-	692	-	-	-	308
122	Maschinen und Geräte für Kulturen	Machinery and plant for cultivating	1 357	1 890	2 856	359	1 183	2 095	245	1 797	3 799	3 598	4 495	2 365	4 842	1 090	873	2 051
123	Maschinen und Geräte für die Ernte	Machinery and plant for harvesting	1 220	3 696	4 289	1 105	514	2 196	676	1 872	6 520	4 801	4 742	690	2 770	3 374	1 567	2 443
124	Maschinen und Einrichtungen	Farm machinery and installations	867	2 742	3 851	1 101	394	3 337	1 680	4 778	3 632	4 435	4 512	273	1 325	8 016	661	2 940
1241	für die pflanzliche Erzeugung	for crop production	416	705	744	767	-	2 553	-	2 200	-	3 410	-	-	-	1 732	-	1 299
1242	für die tierische Erzeugung	for animal production	451	1 806	1 141	334	-	784	-	1 105	3 632	1 025	4 512	-	1 325	4 270	-	869
1243	Sonstige	Other	-	231	1 966	-	-	-	-	1 473	-	-	-	-	-	2 015	-	624
125	Ackerschlepper	Tractors	3 324	3 122	7 076	2 868	3 944	4 135	3 450	11 274	7 123	1 729	5 443	4 723	11 681	6 431	3 128	5 630
126	Sonstige Fahrzeuge	Other vehicles	701	1 299	2 633	5 559	300	1 004	5 584	1 716	2 431	1 923	1 945	4 340	1 891	-	915	1 683
13	Bauten	Buildings	4 406	5 434	3 054	11 601	9 559	5 856	10 469	26 935	18 604	8 021	19 873	1 016	9 084	4 185	6 898	9 807
131	Wirtschaftsgebäude	Farm buildings	3 519	5 129	3 054	11 601	2 932	4 643	9 727	19 866	16 744	6 312	-	-	9 084	2 845	4 725	6 790
132	Tiefbau- und Bodenverbesserungsarbeiten	Engineering and soil improvement operations	887	305	-	-	6 627	1 213	741	7 070	1 860	1 709	-	-	-	1 340	2 173	2 563

## WÄGUNGSSCHEMA NACH PRODUKTEN / WEIGHTING SCHEME BY PRODUCT / SCHEMA DE PONDERATION PAR PRODUIT

1990 = 100 (ohne MWSt / excluding VAT / TVA exclue)



			B	DK	D	GR	E	F	IRL	I	L	NL	A	P	FIN	S	UK	EU-15	
00	INSGESAMT (01 + 02)	TOTAL (01 + 02)	TOTAL (01 + 02)	2 843	2 382	17 761	2 631	12 130	19 336	1 768	15 851	104	7 177	2 151	2 568	1 848	1 782	9 669	100 000
01	WAREN UND DIENSTLEISTUNGEN DES LAUFENDEN LANDWIRTSCHAFTLICHEN VERBRAUCHS	GOODS AND SERVICES CURRENTLY CONSUMED IN AGRICULTURE	BIENS ET SERVICES DE CONSOMMATION COURANTE DE L'AGRICULTURE	3 324	2 594	17 960	2 700	13 565	20 890	1 833	10 655	80	7 208	1 689	2 936	1 683	1 824	11 061	100 000
1	Saat- und Pflanzgut	Seeds	Semences et plants	3 806	1 503	14 845	2 355	8 783	36 753	961	8 925	44	4 955	1 876	4 641	1 067	1 403	8 086	100 000
2	Nutz- und Zuchtvieh	Animals for rearing and production	Animaux d'élevage et de rente	4 223	-	69 015	2 552	4 778	3 950	320	4 081	145	5 629	-	2 998	45	-	2 265	100 000
3	Energie und Schmierstoffe	Energy, lubricants	Energie et lubrifiants	2 630	1 634	22 253	6 844	10 252	17 910	2 074	10 255	76	7 776	3 728	3 091	1 704	2 533	7 239	100 000
31	Heizstoffe	Fuels for heating	Combustibles	5 927	1 829	26 764	302	-	20 245	193	2 630	-	22 859	4 144	-	1 006	2 908	11 192	100 000
32	Treibstoffe	Motor fuels	Carburants	1 274	1 105	18 667	11 475	11 268	18 272	3 235	11 955	69	3 684	4 175	6 117	1 845	2 141	4 719	100 000
33	Elektrischer Strom	Electricity	Électricité	3 484	3 285	21 177	3 038	17 506	11 794	1 919	9 913	188	6 585	2 842	690	2 647	4 170	10 761	100 000
34	Schmierstoffe	Lubricants	Lubrifiants	882	-	32 456	6 358	8 110	25 580	624	17 084	-	1 609	2 954	475	252	-	3 617	100 000
4	Dünge- und Bodenverbesserungsmittel	Fertilizers, soil improvers	Engrais et amendements	2 384	2 344	12 872	2 174	12 034	29 126	3 304	11 121	129	3 294	2 191	3 225	2 743	2 082	10 978	100 000
41	Einnährstoffdünger	Straight fertilizers	Engrais simples	2 129	1 707	15 433	1 614	13 415	28 180	2 119	10 341	221	4 460	2 275	6 131	296	2 252	9 427	100 000
411	Stickstoffdünger	Nitrogenous fertilizers	Engrais azotés	2 014	1 942	15 718	1 893	14 416	27 243	2 584	8 383	185	4 728	2 330	6 966	372	26	11 200	100 000
412	Phosphatdünger	Phosphatic fertilizers	Engrais phosphatés	2 397	325	9 857	746	12 163	30 750	528	26 011	240	3 286	2 630	5 696	-	-	5 371	100 000
413	Kalidünger	Potassic fertilizers	Engrais potassiques	3 459	1 556	23 283	433	9 019	41 397	161	13 250	593	4 477	1 946	427	-	-	-	100 000
42	Mehrnährstoffdünger	Compound fertilizers	Engrais composés	2 778	3 151	8 819	2 892	11 698	29 723	4 471	12 336	52	2 148	2 122	691	4 787	2 002	12 330	100 000
421	NP-Dünger	NP fertilizers	Engrais NP	1 724	735	11 511	11 715	17 619	18 075	-	26 386	-	10 086	1 488	662	-	-	-	100 000
422	PK-Dünger	PK fertilizers	Engrais PK	4 037	2 550	15 008	-	882	68 908	5 547	-	-	700	2 368	-	-	-	-	100 000
423	NPK-Dünger	NPK fertilizers	Engrais NPK	2 872	3 995	7 101	1 299	12 766	25 480	5 537	11 637	77	461	2 299	863	7 163	-	18 450	100 000
43	Sonstige Dünge- und Bodenverbesserungsmittel	Other fertilizers, soil improvers	Autres engrais et amendements	590	-	32 078	-	-	32 932	2 990	5 504	-	3 571	2 051	-	6 520	1 063	12 700	100 000
5	Pflanzenschutzmittel	Plant protection products	Produits de protection des cultures	2 394	2 277	14 783	3 455	13 606	33 670	735	10 211	37	2 708	925	2 309	773	960	11 157	100 000
51	Fungizide	Fungicides	Fongicides	-	2 354	13 049	3 086	6 647	41 269	747	9 805	50	3 441	958	4 386	368	560	13 282	100 000
52	Insektizide	Insecticides	Insecticides	-	1 387	9 834	5 509	15 442	34 866	230	18 015	12	3 074	1 493	2 193	110	302	7 533	100 000
53	Herbizide	Herbicides	Herbicides	-	2 952	19 988	1 843	7 185	34 347	904	9 457	54	2 491	744	1 671	1 697	1 959	14 709	100 000
54	Sonstige	Other	Autres	-	1 665	12 452	6 936	46 669	19 783	950	5 963	-	1 768	864	95	-	-	2 854	100 000
6	Futtermittel	Animal feedingstuffs	Aliments des animaux	4 156	3 067	13 367	1 958	15 497	17 032	1 932	14 311	59	9 294	879	3 910	1 627	1 266	11 646	100 000
61	Einzeluttermittel	Straight feedingstuffs	Aliments simples	2 634	3 990	11 443	4 849	12 496	12 101	1 080	25 359	35	642	1 320	5 112	394	654	17 889	100 000
611	Getreide und Mühlennachprodukte	Cereals and milling by-products	Céréales et sous-produits de meunerie	1 645	4 627	7 203	4 671	17 889	4 082	1 096	24 597	85	464	1 692	10 361	-	-	21 588	100 000
612	Ölkuchen bzw. -schrot	Oil-cakes	Tourteaux	3 741	1 760	12 745	1 470	11 717	29 360	218	21 123	-	375	758	-	-	-	16 733	100 000
613	Futtermittel tierischer Herkunft	Products of animal origin	Produits d'origine animale	-	8 726	11 737	-	2 190	6 885	1 634	59 093	-	110	1 384	-	-	-	8 241	100 000
614	Sonstige Einzeluttermittel	Other	Autres	6 125	2 731	22 766	20 079	8 195	-	2 769	3 314	-	2 585	1 546	6 699	3 244	-	19 949	100 000
62	Mischfuttermittel	Compound feedingstuffs	Aliments composés	4 494	2 862	13 795	1 316	16 163	18 128	2 121	11 856	64	11 217	781	3 643	1 901	1 402	10 259	100 000
621	für Kälber	for calves	pour veaux	3 309	1 811	12 855	1 722	8 355	41 023	1 667	6 838	38	14 879	879	604	1 385	-	4 635	100 000
622	für Rinder (ohne Kälber)	for cattle (excluding calves)	pour bovins (autres que veaux)	3 352	2 894	16 110	625	11 710	14 065	4 072	16 145	166	8 359	787	4 563	2 264	2 813	12 074	100 000
623	für Schweine	for pigs	pour porcins	7 899	4 728	16 611	1 079	19 124	9 477	1 388	8 633	50	16 356	815	3 541	2 183	1 256	6 861	100 000
624	für Geflügel	for poultry	pour volailles	2 371	1 122	11 014	1 552	17 555	23 177	1 718	12 474	7	8 562	833	3 813	1 336	965	13 502	100 000
625	Sonstige	Other	Autres	1 884	2 165	-	4 605	25 053	28 800	-	16 707	-	-	-	3 820	2 384	-	14 574	100 000
7	Material und Kleinwerkzeug	Material and small tools	Matériel et petit outillage	2 515	2 473	15 446	4 622	9 264	25 981	4 065	5 382	77	9 035	-	1 343	1 179	-	18 618	100 000
8	Instandhaltung und Reparatur von Maschinen	Maintenance and repair of plant	Entretien et réparation du matériel	2 642	3 347	21 640	3 015	19 539	17 502	877	1 843	81	6 511	2 292	575	2 034	3 443	14 661	100 000
9	Instandhaltung und Reparatur von Wirtschaftsgebäuden und sonstigen Bauten	Maintenance and repair of agricultural buildings and other buildings	Entretien et réparation des bâtiments d'exploitation et autres ouvrages	1 840	3 729	26 240	2 804	12 744	7 950	1 841	2 927	164	6 562	2 734	1 029	3 133	5 192	21 110	100 000
10	Veterinärleistungen	Veterinary services	Services vétérinaires	1 651	3 018	41 835	-	9 368	18 125	2 994	8 515	78	3 273	2 117	2 134	599	527	5 766	100 000
11	Allgemeine Wirtschaftsausgaben	General expenses	Frais généraux	3 998	2 519	10 734	1 870	15 520	22 513	512	10 447	133	10 280	2 702	652	2 212	3 633	12 275	100 000



## WÄGUNGSSCHEMA NACH PRODUKTEN / WEIGHTING SCHEME BY PRODUCT / SCHEMA DE PONDERATION PAR PRODUIT

1990 = 100 (ohne MWSt / excluding VAT / TVA exclue)



				B	DK	D	GR	E	F	IRL	I	L	NL	A	P	FIN	S	UK	EU-15
02	WAREN UND DIENSTLEISTUNGEN LANDWIRTSCHAFTLICHER INVESTITIONEN	GOODS AND SERVICES CONTRIBUTING TO AGRICULTURAL INVESTMENT	BIENS ET SERVICES CONCOURANT AUX INVESTISSEMENTS DE L'AGRICULTURE	1 390	1 742	17 161	2 422	7 793	14 640	1 572	31 555	177	7 080	3 548	1 456	2 349	1 655	5 461	100 000
12	Maschinen und andere Ausrüstungsgüter	Machinery and other equipment	Machines et autres biens d'équipement	1 464	2 017	24 736	1 972	5 167	16 654	1 366	23 750	164	7 869	3 020	2 231	2 763	2 238	4 588	100 000
121	Einachsschlepper und andere einachsige Motorgeräte	Rotovator and other 2-wheel equipment	Motoculteurs et autre matériel à 2 roues	2 609	-	15 162	2 506	3 072	12 552	-	57 746	80	493	-	5 780	-	-	-	100 000
122	Maschinen und Geräte für Kulturen	Machinery and plant for cultivating	Machines et matériel pour la culture	1 881	2 196	24 736	461	6 995	19 749	211	13 887	192	12 590	4 715	2 962	4 363	947	4 115	100 000
123	Maschinen und Geräte für die Ernte	Machinery and plant for harvesting	Machines et matériel pour la récolte	1 420	3 604	31 180	1 190	2 553	17 380	489	12 148	277	14 102	4 175	725	2 096	2 460	6 203	100 000
124	Maschinen und Einrichtungen	Farm machinery and installations	Machines et installations agricoles	838	2 221	23 261	985	1 626	21 943	1 010	25 759	128	10 825	3 300	238	833	4 858	2 175	100 000
1241	für die pflanzliche Erzeugung	for crop production	pour la production végétale	910	1 293	10 175	1 553	-	37 998	-	26 852	-	18 843	-	-	-	2 376	-	100 000
1242	für die tierische Erzeugung	for animal production	pour la production animale	1 476	4 950	23 319	1 012	-	17 453	-	20 149	434	8 463	11 169	-	2 819	8 757	-	100 000
1243	Sonstige	Other	Autres	-	880	55 947	-	-	-	-	37 420	-	-	-	-	-	5 752	-	100 000
125	Ackerschlepper	Tractors	Tracteurs	1 678	1 321	22 324	1 340	8 497	14 203	1 083	31 743	131	2 204	2 080	2 154	3 835	2 036	5 371	100 000
126	Sonstige Fahrzeuge	Other vehicles	Autres véhicules	1 184	1 838	27 780	8 687	2 164	11 537	5 864	16 160	150	8 198	2 485	6 620	2 076	-	5 254	100 000
13	Bauten	Buildings	Ouvrages	1 277	1 320	5 530	3 112	11 824	11 547	1 887	43 536	197	5 870	4 359	266	1 712	760	6 801	100 000
131	Wirtschaftsgebäude	Farm buildings	Bâtiments d'exploitation	1 473	1 799	7 988	4 495	5 238	13 223	2 533	46 376	256	6 671	-	-	2 473	747	6 728	100 000
132	Tiefbau- und Bodenverbesserungsarbeiten	Engineering and soil improvement operations	Ouvrages de génie civil et amélioration des terres	984	284	-	-	31 360	9 152	511	43 718	75	4 786	-	-	-	932	8 198	100 000



**Viertes Quartal 1998 :  
Erläuterung und Ergebnisse**

**Fourth quarter of 1998 :  
Comments and results**

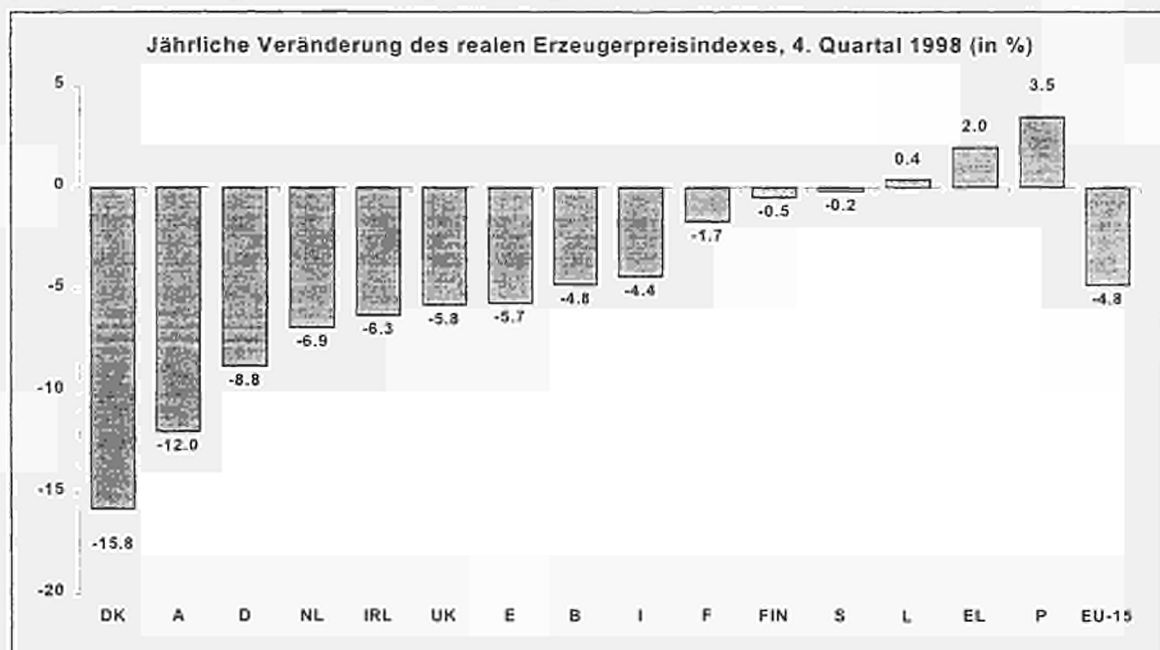
**Quatrième trimestre 1998 :  
Commentaires et résultats**



# ENTWICKLUNG DER AGRARPREISE IN DER EUROPÄISCHEN UNION IM VIERTEN QUARTAL 1998

## Überblick

Der Index der Preise landwirtschaftlicher Produkte für die Europäische Union (EU-15) sank im vierten Quartal 1998 gegenüber dem entsprechenden Vorjahreszeitraum sowohl nominal (-3,3 %) als auch real (-4,8 %). Damit setzte sich der im dritten Quartal und während des gesamten Jahres 1998 zu beobachtende Abwärtstrend fort. Der Rückgang des Outputpreisindex insgesamt war auf Tiere und tierische Erzeugnisse zurückzuführen. Sehr starke Preisabnahmen waren bei Schweinen im dritten Quartal in Folge zu verzeichnen sowie bei Schafen und Lämmern, bei den ebenfalls schon früher im Jahr 1998 starke Rückgänge zu beobachten waren. Demgegenüber war bei dem realen Preisindex für pflanzliche Erzeugnisse ein mäßiger Anstieg zu beobachten.



Was die einzelnen Mitgliedstaaten betrifft (siehe Schaubild), so wurden merkliche reale Rückgänge des Outputpreisindex insgesamt für Deutschland (-8,4 %), Österreich (-11,5 %) und Dänemark (-14,9 %) festgestellt. Hingegen waren merkliche Preisanstiege in Griechenland (+2,0 %) und Portugal (+3,5 %) zu verzeichnen. In den übrigen zehn Mitgliedstaaten bewegten sich die Veränderungen zwischen -6,9 % in den Niederlanden und +0,4 % in Luxemburg.

Der Index der Preise landwirtschaftlicher Betriebsmittel (d. h. der Inputpreise) sank für EU-15 ebenfalls sowohl nominal (-2,9 %) als auch real (-4,0 %). Preisrückgänge waren bei den wichtigsten Inputs, wie Futtermitteln, Energie und Schmierstoffe festzustellen, und eine sehr starke Preisabnahme war bei Nutz- und Zuchtvieh zu verzeichnen. Die Veränderung des realen Inputpreisindex bewegte sich zwischen -6,3 % in Belgien und -1,2 % in Griechenland. Die Terms of Trade der Landwirtschaft (Outputpreise gegenüber Inputpreisen) veränderten sich nur geringfügig (-0,9 %).

## Outputpreise

Was die Erzeugerpreise landwirtschaftlicher Produkte betrifft (siehe Tabelle 1), so wurden der Rückgang des realen Outputpreisindex insgesamt, der mäßige Anstieg bei pflanzlichen Erzeugnissen und der deutliche Rückgang bei Tieren und tierischen Erzeugnissen bereits festgestellt.

Die Preise für pflanzliche Erzeugnisse änderten sich real um +1,9 %. Preissteigerungen wurden bei Blumen und Zierpflanzen (+3,6 %) Saatgut (+5,9 %), Weinmost oder Wein (+7,2 %), Frischgemüse (+7,3 %) und Hackfrüchten (+22,2 %) festgestellt. Demgegenüber waren deutliche Preisabnahmen bei Obst (-4,3 %), "sonstigen pflanzlichen Erzeugnissen", d. h. Hülsenfrüchten, Ölsaaten usw. (-6,2 %), Getreide und Reis (-8,3 %) sowie Oliven und Olivenöl (-10,0 %) zu verzeichnen. Was die einzelnen Mitgliedstaaten betrifft (siehe Tabelle 2), so bewegten sich die Veränderungen des Preisindex für pflanzliche Erzeugnisse zwischen +18,4 % in Portugal und -4,8 % in Österreich.

Der reale Preisindex für Tiere und tierische Erzeugnisse ging deutlich zurück (-11,0 %). Bei Kälbern war ein geringer Preisanstieg zu verzeichnen (+1,9 %), während bei allen anderen Gruppen von Tieren die Preise deutlich rückläufig waren: Rinder ohne Kälber (-4,6 %), Geflügel (-7,1 %), "sonstige Tiere", d. h. Pferde, Kaninchen usw. (-5,4 %) sowie insbesondere bei Schafen und Lämmern (-20,8 %) und Schweinen (-39,2 %). Bei tierischen Erzeugnissen änderte sich der Preis von Milch, dem wichtigsten Erzeugnis, nur geringfügig (-0,5 %), während eine merkliche Abnahme bei Eiern (-10,5 %) und "sonstigen tierischen Erzeugnissen", d. h. Honig, Wolle, Häute usw. zu verzeichnen war (-14,3 %). Der reale Preisindex für Tiere und tierische Erzeugnisse ging in allen Mitgliedstaaten zurück, mit Ausnahme von Luxemburg (+1,5 %). Die Veränderungen in den übrigen Mitgliedstaaten bewegten sich zwischen -0,1 % in Griechenland und -21,5 % in Dänemark.

### **Inputpreise**

Der Index der Einkaufspreise landwirtschaftlicher Betriebsmittel (siehe Tabelle 3) ging für EU-15 sowohl nominal (-2,9 %) als auch real (-4,0 %) zurück. Mit diesem realen Preisrückgang setzte sich der in den vorangegangenen Quartalen beobachtete Abwärtstrend bei den landwirtschaftlichen Inputpreisen fort.

Der reale Index der Preise für Waren und Dienstleistungen des laufenden landwirtschaftlichen Verbrauchs ging spürbar zurück (-5,4 %). Die meisten Inputpositionen entwickelten sich rückläufig einschließlich der wichtigsten: Düngemittel (-3,4 %), Futtermittel (-9,4 %), Energie und Schmierstoffe (-9,8 %). Der drastische Preisrückgang (-21,2 %) bei Nutz- und Zuchtvieh, in der Hauptsache Vieheinfuhren, spiegelt die spürbare Abnahme (-17,6 %) bei Schlachtvieh bzw. Vieh zur Ausfuhr wider.

Der reale Index der Einkaufspreise für Waren und Dienstleistungen landwirtschaftlicher Investitionen ging leicht zurück (-0,2 %). Der Preisindex für Maschinen und Ausrüstungsgüter stieg leicht an (+0,3 %), während der Index für Bauten leicht rückläufig war (-1,1 %).

Die stärksten Preisrückgänge aller Mitgliedstaaten (siehe Tabelle 4) verzeichneten Deutschland (-5,5 %) und Belgien (-6,3 %). In den übrigen Mitgliedstaaten bewegten sich die Veränderungen zwischen -4,4% in Portugal und den Niederlanden und -1,2 % in Luxemburg.

### **Terms of Trade**

Die Terms of Trade der Landwirtschaft, die mittels Division des realen Outputpreisindex durch den realen Inputpreisindex berechnet werden, entwickelten sich für EU-15 im vierten Quartal 1998 leicht rückläufig (-0,9 %), wobei der Rückgang sowohl bei den Outputpreisen als auch bei den Inputpreisen ein ähnliches Ausmaß hatte. Der in den zwei vorangegangenen Quartalen beobachtete Abwärtstrend der Terms of Trade setzte sich somit fort.

Was die einzelnen Mitgliedstaaten betrifft, wurde ein merklicher Rückgang der Terms of Trade in Österreich (-8,9 %) und Dänemark (-13,8 %) festgestellt. Demgegenüber war ein starker Anstieg dieses Indikators in Griechenland (+5,9 %) und Portugal (+8,2 %) zu verzeichnen. In den übrigen elf Mitgliedstaaten bewegten sich die Veränderungen zwischen -3,6 % in Irland und +2,7 % in Finnland. Die Entwicklung der Terms of Trade spiegelt in der Hauptsache die Entwicklung des Outputpreisindex wider.

## Veränderung in den realen Terms of Trade in der Landwirtschaft

	(%)				
	IV.97	I.98	II.98	III.98	IV.98
<b>B</b>	3.9	-1.9	-1.3	-2.7	1.5
<b>DK</b>	-0.4	-2.6	-11.1	-10.1	-13.8
<b>D</b>	8.4	4.1	-2.1	-2.2	-3.5
<b>EL</b>	2.2	2.9	-5.0	-2.4	5.9
<b>E</b>	-0.4	-2.2	-1.5	-2.1	-1.4
<b>F</b>	2.9	2.8	2.9	2.8	2.2
<b>IRL</b>	-1.6	0.8	1.2	-0.1	-3.6
<b>I</b>	3.0	2.1	2.0	-0.2	-1.2
<b>L</b>	5.5	3.1	1.5	3.3	1.5
<b>NL</b>	10.4	2.5	-3.7	-4.0	-2.6
<b>A</b>	1.2	1.9	-5.7	-6.4	-8.9
<b>P</b>	-2.3	9.2	5.8	9.6	8.2
<b>FIN</b>	-2.7	-1.8	-0.3	2.5	2.7
<b>S</b>	-1.4	-0.5	-2.7	0.9	2.6
<b>UK</b>	-10.5	-10.9	-4.7	-5.6	-2.9
<b>EU-15</b>	2.0	0.5	-0.8	-1.1	-0.9

### Methodik

**Deutschland:** Die Output- und Inputpreisindizes für Deutschland beziehen sich nunmehr auf das Land in seinen Grenzen nach Oktober 1990. Die zuständige nationale Behörde hat die Indizes für Deutschland in seinen neuen Grenzen auf der Basis 1991=100 berechnet. Eurostat hat diese Indizes auf 1990=100 umbasiert, wobei von der Annahme ausgegangen wurde, daß die Änderung der Agrarpreise zwischen 1990 und 1991 für Deutschland in seinen früheren Grenzen in etwa der Änderung der Preise für das gesamte Land entspricht.

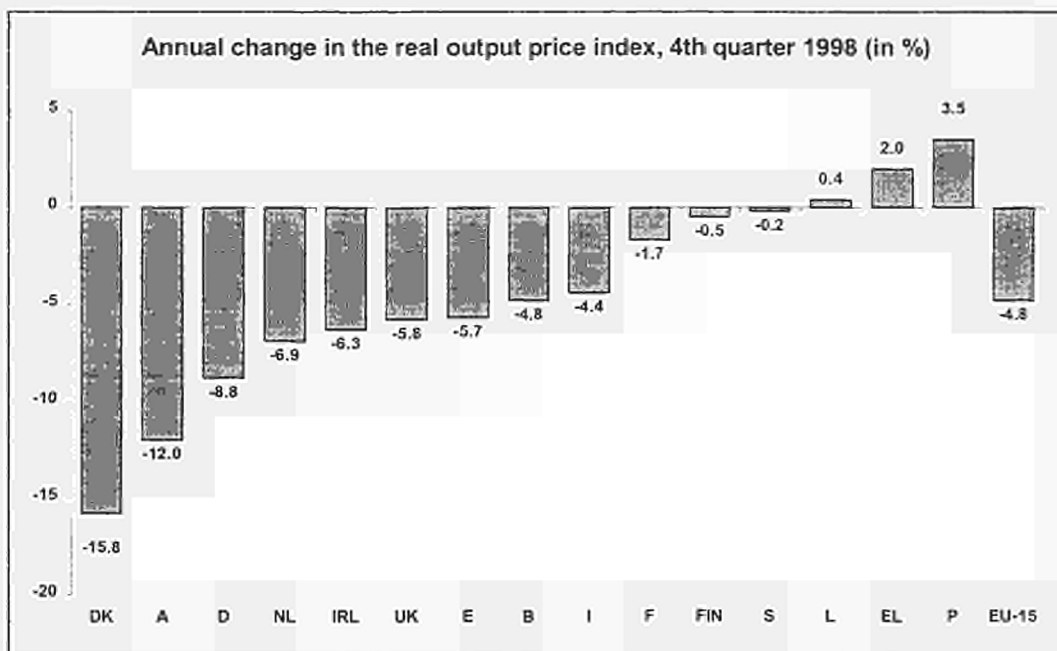
**Deflationierung:** Die Agrarpreisindizes der EU (Output und Input) sind in der Eurostat-Datenbank New Cronos (Bereich PRAG) in nominaler und deflationierter Form verfügbar. Durch die Verwendung der deflationierten Indizes ist es möglich, Verzerrungen in den nominalen Indizes zu vermeiden, die sich aus den unterschiedlichen Inflationsraten in den einzelnen Mitgliedstaaten ergeben. Die nominalen Agrarpreisindizes werden mit Hilfe des Verbraucherpreisindex für die einzelnen Mitgliedstaaten deflationiert. Die Begriffe "deflationiert" und "real" werden in diesem Bericht synonym verwendet.

**Indextyp:** Die Indizesberechnung der realen Terms of Trade basieren auf dem Prinzip des Laspeyres-Index mit Basisjahr 1990 = 100. Für die Aggregation (von Erzeugnissen und Dienstleistungen innerhalb eines Mitgliedstaates und zwischen den Mitgliedstaaten) wird der Index in Form des gewogenen Mittels der Teilindizes mit konstanten Basisgewichten ausgedrückt (Verkäufe oder Käufe in 1990). Dieses Jahr ist das Referenzjahr, 1990 = 100.

## AGRICULTURAL PRICE TRENDS IN THE EUROPEAN UNION IN THE FOURTH QUARTER OF 1998

### Main Results

The index of prices of agricultural products for the European Union (EU-15) declined in nominal terms (-3.3%) and real terms (-4.8%) in the fourth quarter of 1998 relative to that quarter of the previous year. This decline continues the trend seen in the third quarter and indeed throughout 1998. The decrease in the overall output price index was due to animals and animal products. Very steep price falls were seen for pigs, for the third consecutive quarter, and for sheep and lambs, which also showed steep declines earlier in the year. In contrast, the real price index for crop products showed a moderate increase.



Across Member States (see graph) there were marked declines in the overall output price index in real terms in Germany (-8.8%), Austria (-12.0%) and Denmark (-15.8%). In contrast, notable price increases were seen in Greece (+2.0%) and Portugal (+3.5%). Changes in the remaining ten Member States ranged from -6.9% in the Netherlands to +0.4% in Luxembourg.

The index of prices of the means of agricultural production, i.e. input prices, also declined for EU-15 in both nominal terms (-2.9%) and real terms (-4.0%). There were price decreases for the main inputs, such as animal feedingstuffs and energy and lubricants, and a very steep price decline for animals for rearing and production. The decline in the real input price index ranged from -6.3% in Belgium to -1.2% in Greece. The agricultural terms of trade (output prices vs. input prices) showed little change (-0.9%).

### Output prices

Concerning the producer prices of agricultural products (see Table 1), the decline in the real output price index overall, the moderate rise for crop products and the marked fall for animals and animal products, have already been noted.

For crop products, the real price change was +1.9% and price increases were observed for flowers and ornamental plants (+3.6%), seeds (+5.9%), wine must or wine (+7.2%), fresh vegetables (+7.3%) and root crops (+22.2%). However, notable



price decreases were seen for fruit (-4.3%), "other crop products" i.e. pulses, oilseeds etc. (-6.2%), cereals and rice (-8.3%) and olives and olive oil (-10.0%). Changes across the Member States (see Table 2) in the price index for crop products ranged from +18.4% in Portugal to -4.8% in Austria.

The real price index for animals and animal products declined sharply (-11.0%). A small price increase was seen for calves (+1.9%) but all other groups of animals showed marked price decreases:- cattle excluding calves (-4.6%), poultry (-7.1%), "other animals" i.e. horses, rabbits etc. (-5.4%) and especially sheep and lambs (-20.8%) and pigs (-39.2%). Concerning animal products, there was little change in the price of milk, the most important product (-0.5%), but there was a steep decrease for eggs (-10.5%) and "other animal products" i.e. honey, wool, hides etc. (-14.3%). The real price index for animals and animal products fell in all Member States except Luxembourg (+1.5%). Changes in the other Member States ranged from -0.1% in Greece to -21.5% in Denmark.

### **Input prices**

The index of purchase prices of the means of agricultural production (see Table 3) declined for EU-15 in both nominal terms (-2.9%) and real terms (-4.0%). This real price decrease continued the downward trend in agricultural input prices seen over previous quarters.

The real index of prices of goods and services for current consumption in agriculture declined markedly (-5.4%). Price decreases were seen for most of these current inputs, including the most important ones:- fertilizers (-3.4%), animal feed-stuffs (-9.4%) and energy and lubricants (-9.8%). The steep price fall (-21.2%) for animals for rearing and production, essentially animal imports, mirrors the steep fall (-17.6%) for animals for slaughter or export.

The real price index for the purchase of goods and services contributing to agricultural investment declined slightly (-0.2%). There was a slight increase in the price index for machinery (+0.3%) and a moderate decrease for buildings (-1.1%).

Across Member States (see Table 4) the largest declines in the overall input price index were seen in Germany (-5.5%), and Belgium (-6.3%). Changes in the other thirteen Member States ranged from -4.4% in both Portugal and the Netherlands to -1.2% in Luxembourg.

### **Terms of trade**

The agricultural terms of trade, calculated by dividing the real output price index by the real input price index, decreased slightly (-0.9%) for EU-15 in the fourth quarter of 1998. There were declines of similar magnitude in both output and input prices. The downward trend in the terms of trade seen in the previous two quarters was continued.

Across Member States, the terms of trade decreased steeply in Austria (-8.9%) and Denmark (-13.8%). In contrast, this indicator increased strongly in Greece (+5.9%) and Portugal (+8.2%). Changes in the other eleven Member States ranged from -3.6% in Ireland to +2.7% in Finland. The trend in the terms of trade mainly reflects trends in the output price index.

## Change in Real Agricultural Terms of Trade

	(%)				
	IV.97	I.98	II.98	III.98	IV.98
<b>B</b>	3.9	-1.9	-1.3	-2.7	1.5
<b>DK</b>	-0.4	-2.6	-11.1	-10.1	-13.8
<b>D</b>	8.4	4.1	-2.1	-2.2	-3.5
<b>EL</b>	2.2	2.9	-5.0	-2.4	5.9
<b>E</b>	-0.4	-2.2	-1.5	-2.1	-1.4
<b>F</b>	2.9	2.8	2.9	2.8	2.2
<b>IRL</b>	-1.6	0.8	1.2	-0.1	-3.6
<b>I</b>	3.0	2.1	2.0	-0.2	-1.2
<b>L</b>	5.5	3.1	1.5	3.3	1.5
<b>NL</b>	10.4	2.5	-3.7	-4.0	-2.6
<b>A</b>	1.2	1.9	-5.7	-6.4	-8.9
<b>P</b>	-2.3	9.2	5.8	9.6	8.2
<b>FIN</b>	-2.7	-1.8	-0.3	2.5	2.7
<b>S</b>	-1.4	-0.5	-2.7	0.9	2.6
<b>UK</b>	-10.5	-10.9	-4.7	-5.6	-2.9
<b>EU-15</b>	2.0	0.5	-0.8	-1.1	-0.9

### Methodological notes

**Germany:** The output and input price indices for Germany now refer to that country in its boundaries following October 1990. The national authority has calculated indices for Germany in its new frontiers on the basis 1991=100. Eurostat has re-referenced these indices to 1990=100 on the assumption that the change in the agricultural prices from 1990 to 1991 for Germany in its previous frontiers approximates to the change for the whole country.

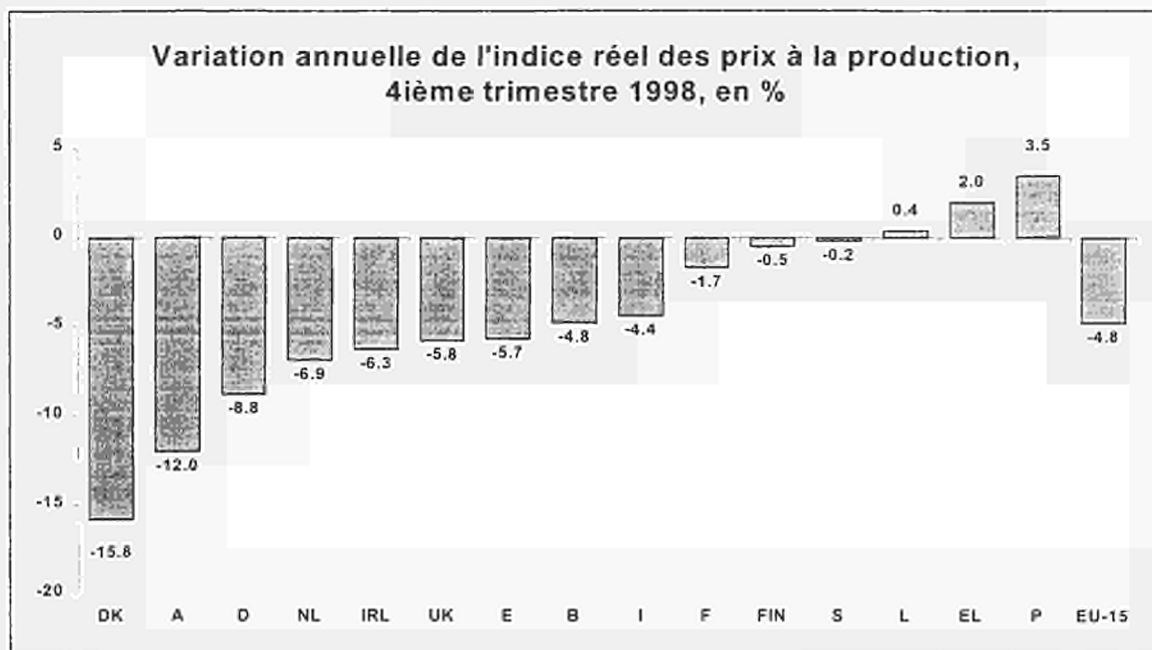
**Deflation:** The EU agricultural price indices, output and input, are available in Eurostat's New Cronos database (PRAG domain) in both nominal and deflated form. By using the deflated indices it is possible to avoid the distortions in the nominal price indices caused by different inflation rates in the Member States. The nominal agricultural price indices are deflated by means of the consumer price index for each Member State. The terms "deflated" and "real" are used synonymously in this report.

**Type of index:** The indices, from which the rates of change reported here were calculated, are Laspeyres type indices with base year 1990. That is, for the purposes of aggregation (over products or services within a Member State, and across Member States) the sub-indices were weighted by the values of sales or purchases in 1990. That year is also the reference year, i.e. 1990=100.

## EVOLUTION DES PRIX AGRICOLES DANS L'UNION EUROPEENNE AU QUATRIÈME TRIMESTRE 1998

### Principaux résultats

L'indice des prix des produits agricoles pour l'Union européenne (EU-15) s'est inscrit en recul en termes nominaux (-3,3%) et en termes réels (-4,8%) au quatrième trimestre de 1998 par rapport au même trimestre de l'année précédente. Ce recul confirme la tendance observée au troisième trimestre, et de fait sur l'ensemble de l'année 1998. Le recul de l'indice général des prix à la production est imputable aux animaux et produits animaux. De très fortes baisses de prix ont été observées pour les porcs et ce pour le troisième trimestre consécutif, de même que pour les moutons et agneaux, qui se sont également inscrits en forte décroissance au début de l'année. A l'inverse, l'indice de prix réel des produits végétaux a affiché une croissance modérée.



Parmi les Etats membres (voir graphique), on a observé des reculs significatifs de l'indice global des prix à la production en termes réels en Allemagne (-8,8%), en Autriche (-12,0%) et au Danemark (-14,9%). Par contre, les augmentations de prix ont été constatées en Grèce (+2,0%) et au Portugal (+3,5%). Les variations dans les dix autres Etats membres s'échelonnaient de -6,9% aux Pays-Bas à +0,4% au Luxembourg.

L'indice des prix des moyens de production agricole, c'est à dire, des inputs, s'est également affiché en recul pour EU-15 à la fois en termes nominaux (-2,9%) et en termes réels (-4,0%). On a observé des baisses de prix pour les principaux inputs, tels que les aliments pour animaux et l'énergie et les lubrifiants, de même qu'un recul très prononcé des prix des animaux destinés à l'élevage et à la production. La chute de l'indice réel des prix des inputs s'est étagée de -6,3% en Belgique à -1,2% en Grèce. Les termes de l'échange agricole (prix à la production vs prix des moyens de production) sont demeurés pratiquement inchangés (-0,9%).

### Prix à la production

Pour ce qui est des prix à la production des produits agricoles (voir tableau 1), on a déjà noté la baisse générale de l'indice des prix à la production, la hausse modérée des produits végétaux et le recul marqué des animaux et produits animaux.

Concernant les produits végétaux, l'évolution des prix réels s'est affichée à +1,9% et des augmentations de prix ont été notées pour les fleurs et plantes ornementales (+3,6%), les semences (+5,9%), le moût ou le vin (+7,2%), les légumes frais (+7,3%) et les plantes sarclées (+22,2%). Toutefois, des diminutions de prix importantes ont été constatées pour les fruits (-4,3%), "les autres produits végétaux", à savoir les légumes secs, graines oléagineuses, etc. (-6,2%), les céréales et le riz (-8,3%) de même que les olives et l'huile d'olive (-10,0%). Les variations dans les Etats membres (voir tableau 2) de l'indice des prix des produits végétaux se sont échelonnées de +18,4% au Portugal à -4,8% en Autriche.

L'indice de prix réel des animaux et produits animaux s'est inscrit en recul prononcé (-11,0%). Une modeste augmentation des prix a été constatée pour les veaux (+1,9%) mais tous les autres groupes d'animaux ont enregistré des diminutions de prix marquées: bovins à l'exclusion des veaux (-4,6%), volaille (-7,1%), "autres animaux" à savoir chevaux, lapins, etc. (-5,4%) et particulièrement moutons et agneaux (-20,8%) et porcins (-39,2%). Concernant les produits animaux, peu de changements ont été observés dans le prix du lait, le produit le plus important (-0,5%), mais une forte diminution a été relevée pour les œufs (-10,5%) et les "autres produits animaux" à savoir miel, laine, peaux, etc. (-14,3%). L'indice de prix réel des animaux et produits animaux a reculé dans tous les Etats membres, à l'exception du Luxembourg (+1,5%). Les variations dans les autres Etats membres allaient de -0,1% en Grèce à -21,5% au Danemark.

### **Prix des moyens de production**

L'indice des prix d'achat des moyens de production agricole (voir tableau 3) a fléchi pour EU-15 à la fois en termes nominaux (-2,9%) et en termes réels (-4,0%). Ce recul des prix réels a confirmé la tendance à la baisse observée pour les prix des moyens de production agricole au cours des trimestres précédents.

L'indice réel des prix des biens et services destinés à la consommation courante dans l'agriculture s'est inscrit en recul marqué (-5,4%). Des diminutions de prix ont été observées pour la plupart de ces inputs courants, et notamment les plus importants- engrais (-3,4%), aliments pour animaux (-9,4%) et énergie et lubrifiants (-9,8%). La forte chute des prix (-21,2%) des animaux destinés à l'élevage et à la production, notamment les animaux d'importation, reflète la baisse prononcée (-17,6%) des animaux destinés à la boucherie ou à l'exportation.

L'indice de prix réel pour l'achat des biens et services contribuant aux investissements agricoles s'est inscrit en léger recul (-0,2%). On a observé une légère augmentation de l'indice de prix des machines (+0,3%) et une diminution modeste pour les bâtiments (-1,1%).

Dans les Etats membres (voir tableau 4) les reculs les plus importants ont été observés en Allemagne (-5,5%) et en Belgique (-6,3%). Les variations dans les treize autres Etats membres allaient de -4,4% aux Pays-Bas comme au Portugal, à -1,2% au Luxembourg.


### **Termes de l'échange**

Les termes de l'échange agricole, calculés en divisant l'indice réel des prix à la production par l'indice réel des prix des moyens de production, se sont légèrement détériorés (-0,9%) pour EU-15 au cours du quatrième trimestre 1998. Des reculs d'ampleur similaire ont été observés à la fois pour les prix à la production et les prix des moyens de production. La tendance à la dégradation des termes de l'échange observée au cours des deux trimestres précédents se voit ainsi confirmée.

Dans les États membres, les termes de l'échange se sont fortement dégradés en Autriche (-8,9%) et au Danemark (-13,8%). À l'inverse, cet indicateur s'est fortement redressé en Grèce (+5,9%) et au Portugal (+8,2%). Les évolutions dans les onze autres États membres allaient de -3,6% en Irlande à +2,7% en Finlande. L'évolution des termes de l'échange reflète principalement l'évolution de l'indice des prix à la production.

## Variation des termes de l'échange de l'agriculture

(%)

 eurostat	IV.97	I.98	II.98	III.98	IV.98
<b>B</b>	3.9	-1.9	-1.3	-2.7	1.5
<b>DK</b>	-0.4	-2.6	-11.1	-10.1	-13.8
<b>D</b>	8.4	4.1	-2.1	-2.2	-3.5
<b>EL</b>	2.2	2.9	-5.0	-2.4	5.9
<b>E</b>	-0.4	-2.2	-1.5	-2.1	-1.4
<b>F</b>	2.9	2.8	2.9	2.8	2.2
<b>IRL</b>	-1.6	0.8	1.2	-0.1	-3.6
<b>I</b>	3.0	2.1	2.0	-0.2	-1.2
<b>L</b>	5.5	3.1	1.5	3.3	1.5
<b>NL</b>	10.4	2.5	-3.7	-4.0	-2.6
<b>A</b>	1.2	1.9	-5.7	-6.4	-8.9
<b>P</b>	-2.3	9.2	5.8	9.6	8.2
<b>FIN</b>	-2.7	-1.8	-0.3	2.5	2.7
<b>S</b>	-1.4	-0.5	-2.7	0.9	2.6
<b>UK</b>	-10.5	-10.9	-4.7	-5.6	-2.9
<b>EU-15</b>	2.0	0.5	-0.8	-1.1	-0.9

### Notes méthodologiques

**Allemagne:** les indices des prix des inputs et des outputs de l'Allemagne se réfèrent désormais aux limites territoriales de ce pays après octobre 1990. Les autorités nationales ont calculé des indices pour l'Allemagne dans ses nouvelles frontières sur la base 1991=100. Eurostat a recalculé ces indices sur la base 1990=100 en supposant que la variation des prix agricoles entre 1990 et 1991, pour l'Allemagne dans ses frontières antérieures, serait proche de celle relevée pour l'ensemble du pays.

**Déflation:** les indices UE des prix agricoles (outputs et inputs) sont disponibles dans la base de données New Cronos d'Eurostat (domaine PRAG) en termes nominaux et déflatés. Les indices déflatés permettent d'éviter les distorsions dans les indices des prix nominaux causées par différents taux d'inflation dans les Etats membres. Les indices nominaux des prix agricoles sont déflatés à l'aide de l'indice des prix à la consommation de chacun des Etats membres. Les termes «déflaté» et «réel» sont utilisés indifféremment dans ce rapport.

**Type d'indice :** Les indices à partir desquels les taux de variation présentés ici ont été calculés, sont de type Laspeyres avec comme année de base 1990. C'est à dire que, pour les besoins d'agrégation (au sein des produits ou des services à l'intérieur d'un Etat membre ou entre les Etats membres), les sous-indices sont pondérés par la valeur des ventes ou des achats en 1990. Cette année là est aussi l'année de référence, c'est à dire, 1990=100.

**Tabelle 1 / Table 1 / Tableau 1**

**Index der Erzeugerpreise landwirtschaftlicher Produkte: Veränderungsraten für EU-15**  
**Index of producer prices of agricultural products: Rates of change for EU-15**  
**Indice des prix à la production des produits agricoles: Taux de variation pour EU-15**

	(%)				
	IV.1997	I.1998	II.1998	III.1998	IV.1998
<b>NOMINALE INDIZES / NOMINAL INDICES / INDICES NOMINAUX</b>					
<b>0 INSGESAMT / TOTAL / TOTAL</b>	<b>1.8</b>	<b>0.3</b>	<b>-2.1</b>	<b>-3.2</b>	<b>-3.3</b>
<b>1 PFLANZLICHE ERZEUGNISSE / CROP PRODUCTS/ PRODUITS VEGETAUX</b>	<b>2.5</b>	<b>1.6</b>	<b>3.0</b>	<b>2.1</b>	<b>3.4</b>
11 Getreide und Reis / Cereals and rice / Céréales et riz	-4.2	-4.5	-7.1	-7.6	-7.2
12 Hackfrüchte / Root crops / Plantes sarclées	10.3	19.4	19.5	12.3	22.5
13 Obst / Fruit / Fruits	5.3	-2.5	7.9	8.3	-1.7
14 Frischgemüse / Fresh vegetables / Légumes frais	17.5	2.5	3.1	-1.4	9.7
15 Weinmost oder Wein / Wine must and wine / Moût et vin	3.0	7.6	11.9	12.7	8.6
16 Oliven und Olivenöl / Olives and olive oil / Olives et huile d'olive	-27.8	-18.4	-15.1	-11.3	-7.7
17 Saatgut / Seeds / Semences	-0.7	-0.7	-2.2	3.8	7.0
18 Blumen, usw. /Flowers etc. / Fleurs etc.	7.4	2.9	1.3	5.2	5.4
19 Sonst. pflanzl. Erzeugnisse / Other crop prods. /Autres prods vég.	6.7	3.2	-2.1	-1.2	-4.0
<b>2 TIERE UND TIERISCHE ERZEUGNISSE/ANIMALS AND ANIMAL PRODUCTS/ANIMAUX ET PRODUITS ANIMAUX</b>	<b>1.1</b>	<b>-1.1</b>	<b>-7.1</b>	<b>-8.3</b>	<b>-9.8</b>
21 Tiere / Animals / Animaux	2.6	-1.2	-11.0	-13.4	-16.4
21A Kälber / Calves / Veaux	18.6	19.5	9.3	2.0	3.1
21B Rinder ohne Kälber / Cattle excluding calves / Bovins sans veaux	6.2	3.8	4.0	1.3	-3.6
21C Schweine / Pigs / Porcs	1.2	-5.5	-30.4	-34.2	-38.2
21D Schafe und Lämmer / Sheep and lambs / Moutons et agneaux	-5.5	-19.9	-4.6	-5.2	-17.8
21E Geflügel / Poultry / Volailles	-4.4	-3.8	-3.9	-4.5	-5.5
21 Sonstige Tiere / Other animals / Autres animaux	8.3	10.0	4.8	1.4	-3.3
22 Milch / Milk / Lait	-0.1	-0.1	0.2	0.5	0.6
23 Eier / Eggs / Oeufs	-7.8	-10.2	-6.2	-6.3	-8.6
24 Sonst. tier. Erzeugnisse / Other animal prods. / Autres prods animaux	9.2	10.9	-11.3	-17.4	-13.1
<b>DEFLATIONIERTE INDIZES / DEFLATED INDICES / INDICES DEFLATES</b>					
<b>0 INSGESAMT / TOTAL / TOTAL</b>	<b>0.4</b>	<b>-1.3</b>	<b>-3.9</b>	<b>-4.8</b>	<b>-4.8</b>
<b>1 PFLANZLICHE ERZEUGNISSE / CROP PRODUCTS/ PRODUITS VEGETAUX</b>	<b>1.5</b>	<b>-0.2</b>	<b>1.5</b>	<b>0.7</b>	<b>1.9</b>
11 Getreide und Reis / Cereals and rice / Céréales et riz	-6.5	-6.1	-8.9	-9.0	-8.3
12 Hackfrüchte / Root crops / Plantes sarclées	8.5	17.2	17.3	11.3	22.2
13 Obst / Fruit / Fruits	-2.0	-4.0	7.0	6.6	-4.3
14 Frischgemüse / Fresh vegetables / Légumes frais	14.8	-0.8	2.1	-3.1	7.3
15 Weinmost oder Wein / Wine must and wine / Moût et vin	2.5	6.4	10.4	11.4	7.2
16 Oliven und Olivenöl / Olives and olive oil / Olives et huile d'olive	-25.6	-21.4	-18.5	-14.4	-10.0
17 Saatgut / Seeds / Semences	-1.8	-2.3	-4.1	2.5	5.9
18 Blumen, usw. /Flowers etc. / Fleurs etc.	2.9	0.8	-0.5	3.8	3.6
19 Sonst. pflanzl. Erzeugnisse / Other crop prods. /Autres prods vég.	4.4	1.6	-4.5	-3.4	-6.2
<b>2 TIERE UND TIERISCHE ERZEUGNISSE/ANIMALS AND ANIMAL PRODUCTS/ANIMAUX ET PRODUITS ANIMAUX</b>	<b>-0.5</b>	<b>-2.4</b>	<b>-8.8</b>	<b>-9.8</b>	<b>-11.0</b>
21 Tiere / Animals / Animaux	0.7	-2.5	-12.7	-14.9	-17.6
21A Kälber / Calves / Veaux	17.5	19.0	7.6	0.1	1.9
21B Rinder ohne Kälber / Cattle excluding calves / Bovins sans veaux	5.9	2.6	2.6	0.1	-4.6
21C Schweine / Pigs / Porcs	-3.3	-7.0	-31.8	-35.4	-39.2
21D Schafe und Lämmer / Sheep and lambs / Moutons et agneaux	-11.3	-22.2	-7.5	-7.9	-20.8
21E Geflügel / Poultry / Volailles	-6.3	-5.2	-5.5	-6.0	-7.1
21 Sonstige Tiere / Other animals / Autres animaux	10.8	9.1	2.1	-1.3	-5.4
22 Milch / Milk / Lait	-1.8	-1.5	-1.4	-0.8	-0.5
23 Eier / Eggs / Oeufs	-7.3	-12.3	-8.5	-8.5	-10.5
24 Sonst. tier. Erzeugnisse / Other animal prods. / Autres prods animaux	4.3	10.2	-12.9	-19.1	-14.3

Tabelle 2 / Table 2 / Tableau 2

Index der Erzeugerpreise landw. Erzeugnisse : Veränderungsrate im Ländervergleich  
 Index of producer prices of agricultural products: Rates of change by Member State  
 Indices des prix des produits agricoles : Taux de variation par Etat membre

(%)

	Insgesamt Total Total				Pflanzliche Erzeugnisse Crop Products Produits végétaux				Tiere und tier. Erzeugnisse Animals and anim. Products Animaux et prods. animaux			
	I.1998	II.1998	III.1998	IV.1998	I.1998	II.1998	III.1998	IV.1998	I.1998	II.1998	III.1998	IV.1998
NOMINALE INDIZES / NOMINAL INDICES / INDICES NOMINAUX												
<b>B</b>	-3.3	-6.2	-8.2	-4.2	-6.7	6.9	1.3	16.7	-1.2	-13.7	-13.4	-15.6
<b>DK</b>	-2.3	-11.7	-11.5	-14.9	-0.7	-2.2	-0.4	-3.5	-3.1	-16.6	-17.0	-20.6
<b>D</b>	3.7	-5.1	-6.6	-8.4	7.0	4.0	3.3	-2.8	2.1	-9.2	-10.8	-11.1
<b>EL</b>	3.5	-1.6	0.0	6.1	4.2	-3.9	-1.6	6.9	1.6	5.1	4.8	4.0
<b>E</b>	-0.3	-1.0	-3.2	-4.3	0.2	4.1	0.6	2.2	-1.1	-8.7	-8.9	-15.1
<b>F</b>	2.3	1.0	0.0	-1.4	1.8	4.2	4.3	2.4	2.9	-2.4	-4.2	-5.2
<b>IRL</b>	-0.2	0.4	-0.7	-4.2	2.3	9.1	12.8	18.1	-0.5	-0.8	-2.6	-7.1
<b>I</b>	1.7	1.2	-1.7	-2.7	1.7	3.3	0.0	-0.6	1.7	-2.1	-4.4	-5.9
<b>L</b>	3.0	1.0	2.5	0.8	7.2	7.3	7.0	-4.0	2.1	-0.4	1.5	1.9
<b>NL</b>	1.7	-5.0	-6.5	-5.5	0.7	3.5	3.8	8.2	2.8	-12.6	-14.7	-18.1
<b>A</b>	2.5	-6.1	-7.9	-11.5	6.5	1.2	-0.3	-4.3	1.4	-8.1	-10.1	-13.6
<b>P</b>	8.0	3.6	5.9	6.2	15.9	14.6	19.0	21.6	-0.3	-7.2	-7.7	-11.1
<b>FIN</b>	-2.1	-1.7	0.5	0.4	-2.6	-3.1	3.1	9.0	-1.9	-1.2	-0.6	-2.7
<b>S</b>	0.5	-3.4	-1.3	-0.1	-0.2	-3.1	4.2	14.8	0.7	-3.5	-3.1	-5.2
<b>UK</b>	-14.0	-7.6	-8.0	-4.5	-7.3	4.0	6.2	8.8	-17.5	-14.1	-15.1	-12.1
<b>EU-15</b>	0.7	-2.1	-3.2	-3.3	3.1	3.0	2.1	3.4	-1.8	-7.1	-8.3	-9.8
DEFLATIONIERTE INDIZES / DEFLATED INDICES / INDICES DEFLATES												
<b>B</b>	-4.0	-7.4	-9.1	-4.8	-7.4	5.6	0.3	16.0	-2.0	-14.8	-14.3	-16.1
<b>DK</b>	-3.9	-12.9	-12.5	-15.8	-2.3	-3.5	-1.6	-4.5	-4.7	-17.7	-17.9	-21.5
<b>D</b>	2.9	-5.9	-7.1	-8.8	6.2	3.1	2.6	-3.2	1.4	-10.0	-11.4	-11.5
<b>EL</b>	-0.7	-6.3	-4.6	2.0	0.0	-8.5	-6.2	2.7	-2.6	0.1	0.0	-0.1
<b>E</b>	-2.0	-2.9	-5.0	-5.7	-1.5	2.1	-1.3	0.8	-2.8	-10.4	-10.7	-16.3
<b>F</b>	1.6	0.0	-0.6	-1.7	1.1	3.2	3.7	2.1	2.2	-3.4	-4.8	-5.6
<b>IRL</b>	-1.4	-1.9	-3.3	-6.3	1.1	6.6	9.8	15.5	-1.7	-3.1	-5.2	-9.2
<b>I</b>	-0.3	-0.8	-3.7	-4.4	-0.3	1.2	-2.0	-2.3	-0.3	-4.1	-6.3	-7.5
<b>L</b>	1.7	-0.2	1.5	0.4	5.9	6.1	6.0	-4.5	0.8	-1.5	0.6	1.5
<b>NL</b>	-0.2	-7.1	-7.9	-6.9	-1.2	1.2	2.3	6.7	0.8	-14.5	-15.9	-19.2
<b>A</b>	1.5	-7.0	-8.5	-12.0	5.4	0.2	-1.0	-4.8	0.4	-9.0	-10.7	-14.1
<b>P</b>	6.5	1.2	3.4	3.5	14.3	12.0	16.2	18.4	-1.7	-9.3	-9.9	-13.4
<b>FIN</b>	-3.7	-3.3	-0.7	-0.5	-4.2	-4.6	1.9	8.0	-3.5	-2.7	-1.7	-3.6
<b>S</b>	-1.5	-4.8	-1.9	-0.2	-2.1	-4.5	3.6	14.8	-1.2	-4.9	-3.7	-5.3
<b>UK</b>	-15.3	-9.3	-9.2	-5.8	-8.7	2.2	4.7	7.4	-18.8	-15.7	-16.3	-13.3
<b>EU-15</b>	-1.3	-3.9	-4.8	-4.8	-0.2	1.5	0.7	1.9	-2.4	-8.8	-9.8	-11.0

**Tabelle 3 / Table 3 / Tableau 3**

**Index der Einkaufspreise landwirtschaftlicher Betriebsmittel : Veränderungsraten für EU-15**  
**Index of purchase prices of the means of agricultural production: Rates of change for EU-15**  
**Indice des prix d'achat des moyens de production agricole : Taux de variation pour EU-15**

		(%)				
		IV.1997	I.1998	II.1998	III.1998	IV.1998
<b>NOMINALE INDIZES / NOMINAL INDICES / INDICES NOMINAUX</b>						
00	<b>INSGESAMT / TOTAL / TOTAL</b>	0.2	-0.4	-1.4	-2.3	-2.9
01	<b>WAREN UND DIENSTLEISTUNGEN DES LAUFENDEN LANDWIRTSCHAFTLICHEN VERBRAUCHS/GOODS AND SERVICES CURRENTLY CONSUMED IN AGRICULTURE/ BIENS ET SERVICES DE CONSOMMATION COURANTE DE L'AGRICULTURE</b>	-0.2	-1.0	-2.5	-3.5	-4.3
1	Saat- und Pflanzgut/Seeds/Semences	0.9	1.8	3.0	1.2	1.7
2	Nutz- und Zuchtvieh/Animals for rearing/Animaux d'élevage	12.9	10.3	-12.5	-17.4	-19.9
3	Energie und Schmierstoffe/Energy/Energie	-2.7	-3.8	-2.4	-5.7	-8.6
4	Dünge- und Bodenverbesserungsmittel/Fertilizers/Engrais	-5.4	-4.9	-4.4	-2.6	-2.5
5	Pflanzenschutzmittel/Plant protection products/ Produits de protection des cultures	-0.7	0.4	0.3	-0.7	-1.1
6	Futtermittel/Animal feedingstuffs/Aliments des animaux	-0.4	-2.2	-5.6	-7.2	-8.0
7	Material und Kleinwerkzeuge/Small tools/Petit outillage	0.7	0.9	0.9	1.8	1.1
8	Instandhaltung und Reparatur von Geräten/Maintenance and repair of plant/ Entretien et réparation du matériel	3.1	3.4	3.1	2.0	1.2
9	Instandhaltung und Reparatur von Wirtschaftsgebäuden und sonst. Bauten/ Maintenance and repair of buildings/Entretien et réparation des bâtiments d'exploitation	0.2	1.8	1.6	1.3	1.2
10	Veterinärleistungen/Veterinary services/Services vétérinaires	1.1	0.8	1.6	1.8	1.6
11	Allgemeine Wirtschaftsausgaben/General expenses/Frais généraux	2.8	-0.3	-0.1	-0.5	-0.5
02	<b>WAREN UND DIENSTLEISTUNGEN LANDWIRTSCHAFTLICHER INVESTITIONEN/GOODS AND SERVICES CONTRIBUTING TO AGRICULTURAL INVESTMENT/BIENS ET SERVICES CONCOURANT AUX INVESTISSEMENTS DE L'AGRICULTURE</b>	1.3	1.4	1.5	1.1	1.0
12	Maschinen und andere Ausrüstungsgüter/Machinery/Machines	0.9	1.5	1.7	1.5	1.5
13	Bauten/Buildings/Ouvrages	1.9	1.1	1.1	0.5	0.3
<b>DEFLATIONIERTE INDIZES / DEFLATED INDICES / INDICES DEFLATES</b>						
00	<b>INSGESAMT / TOTAL / TOTAL</b>	-1.4	-1.8	-3.1	-3.8	-4.0
01	<b>WAREN UND DIENSTLEISTUNGEN DES LAUFENDEN LANDWIRTSCHAFTLICHEN VERBRAUCHS/GOODS AND SERVICES CURRENTLY CONSUMED IN AGRICULTURE/ BIENS ET SERVICES DE CONSOMMATION COURANTE DE L'AGRICULTURE</b>	-1.8	-2.4	-4.1	-5.0	-5.4
1	Saat- und Pflanzgut/Seeds/Semences	-0.6	0.4	1.4	-0.2	0.7
2	Nutz- und Zuchtvieh/Animals for rearing/Animaux d'élevage	11.5	9.5	-13.9	-18.9	-21.2
3	Energie und Schmierstoffe/Energy/Energie	-4.4	-5.3	-4.2	-7.4	-9.8
4	Dünge- und Bodenverbesserungsmittel/Fertilizers/Engrais	-7.1	-6.3	-6.0	-3.8	-3.4
5	Pflanzenschutzmittel/Plant protection products/ Produits de protection des cultures	-2.2	-1.0	-1.5	-2.2	-2.3
6	Futtermittel/Animal feedingstuffs/Aliments des animaux	-1.9	-3.7	-7.4	-8.7	-9.4
7	Material und Kleinwerkzeuge/Small tools/Petit outillage	-1.0	-0.6	-1.0	0.1	-0.3
8	Instandhaltung und Reparatur von Geräten/Maintenance and repair of plant/ Entretien et réparation du matériel	1.3	1.9	1.3	0.7	0.3
9	Instandhaltung und Reparatur von Wirtschaftsgebäuden und sonst. Bauten/ Maintenance and repair of buildings/Entretien et réparation des bâtiments d'exploitation	-1.6	0.3	-0.1	0.0	0.1
10	Veterinärleistungen/Veterinary services/Services vétérinaires	-0.4	-0.4	0.2	0.6	0.6
11	Allgemeine Wirtschaftsausgaben/General expenses/Frais généraux	1.3	-1.5	-1.5	-1.5	-1.3
02	<b>WAREN UND DIENSTLEISTUNGEN LANDWIRTSCHAFTLICHER INVESTITIONEN/GOODS AND SERVICES CONTRIBUTING TO AGRICULTURAL INVESTMENT/BIENS ET SERVICES CONCOURANT AUX INVESTISSEMENTS DE L'AGRICULTURE</b>	-0.4	-0.2	-0.3	-0.5	-0.2
12	Maschinen und andere Ausrüstungsgüter/Machinery/Machines	-0.7	0.1	0.0	0.1	0.3
13	Bauten/Buildings/Ouvrages	0.2	-0.6	-0.8	-1.3	-1.1



**Tabelle 4 / Table 4 / Tableau 4**

Index der Einkaufspreise landw. Betriebsmittel : Veränderungsraten im Ländervergleich  
 Index of purchase prices of the means of agric. production : Rates of change by Member State  
 Indices des prix d'achat des moyens de prodn. agricole : Taux de variation par Etat membre

(%)

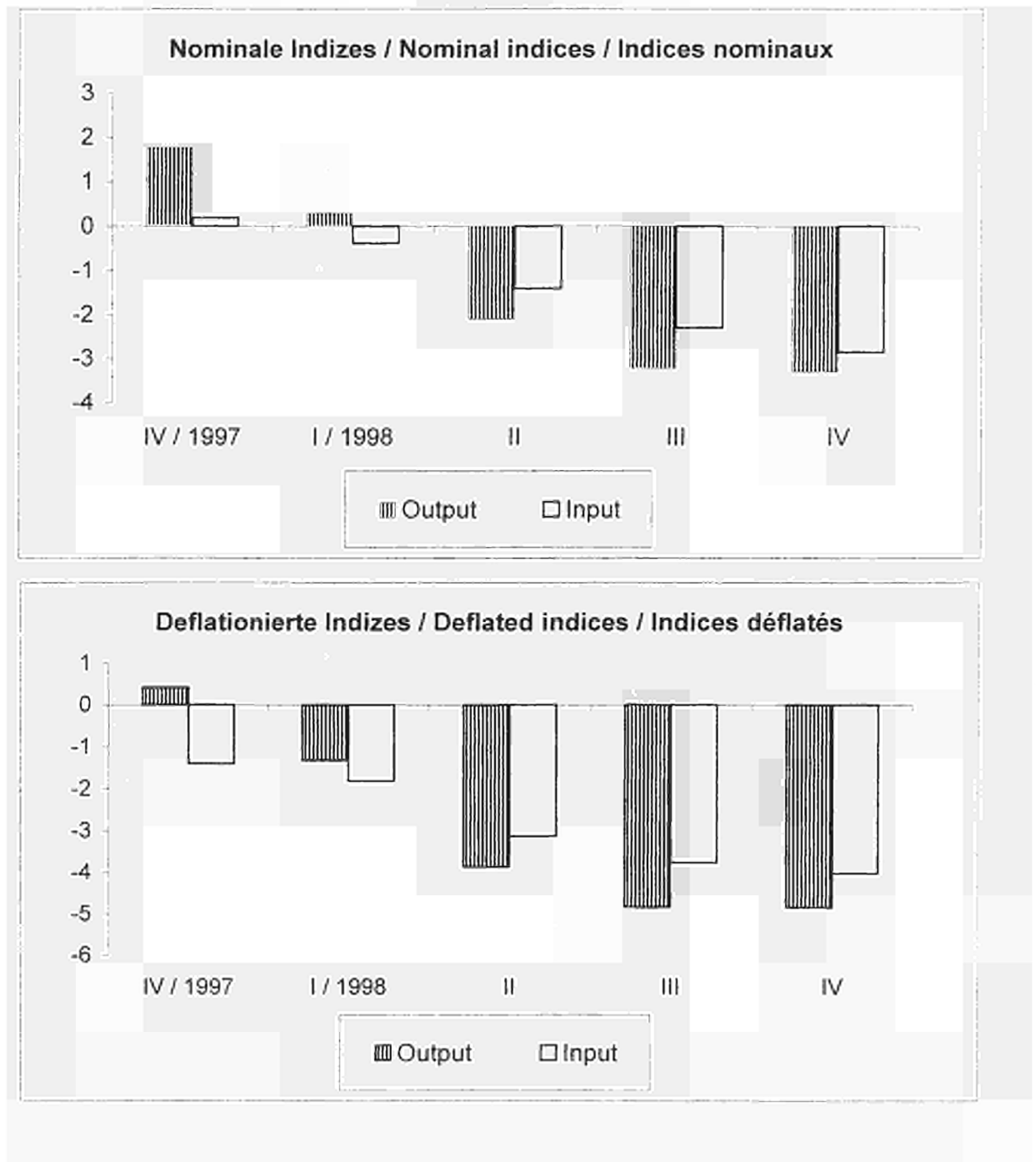
	Insgesamt Total Total				Verbrauchsgüter Consumption goods Biens de consommation				Investitionsgüter Investment goods Biens d'investissement			
	I.1998	II.1998	III.1998	IV.1998	I.1998	II.1998	III.1998	IV.1998	I.1998	II.1998	III.1998	IV.1998
	NOMINALE INDIZES / NOMINAL INDICES / INDICES NOMINAUX											
<b>B</b>	-1.5	-5.0	-5.7	-5.7	-2.1	-6.2	-6.9	-6.9	2.6	2.4	2.2	1.8
<b>DK</b>	0.4	-0.6	-1.5	-1.3	-0.1	-1.4	-2.5	-2.3	2.3	2.3	2.2	2.4
<b>D</b>	-0.4	-3.1	-4.5	-5.2	-0.7	-4.3	-6.1	-7.2	0.6	0.6	0.5	0.7
<b>EL</b>	0.6	3.5	2.4	0.2	-0.4	2.5	1.2	-1.5	3.9	6.9	6.6	6.0
<b>E</b>	2.0	0.5	-1.1	-2.9	1.7	-0.2	-2.1	-4.4	3.7	3.5	3.7	3.5
<b>F</b>	-0.5	-1.9	-2.7	-3.5	-0.9	-2.6	-3.6	-4.5	1.1	1.2	0.6	0.6
<b>IRL</b>	-0.9	-0.8	-0.6	-0.6	-2.4	-2.3	-2.0	-1.7	3.6	3.9	3.5	2.7
<b>I</b>	-0.4	-0.8	-1.5	-1.6	-1.6	-2.4	-3.2	-3.3	0.8	0.8	0.2	0.0
<b>L</b>	-0.1	-0.5	-0.8	-0.7	-0.9	-2.1	-2.6	-2.6	1.0	1.6	1.5	1.7
<b>NL</b>	-0.8	-1.4	-2.6	-3.0	-1.1	-1.8	-3.5	-4.1	0.0	0.0	0.0	0.0
<b>A</b>	0.6	-0.4	-1.7	-2.9	-0.1	-1.9	-4.0	-6.0	1.5	1.5	1.4	1.1
<b>P</b>	-1.1	-2.1	-3.4	-1.8	-2.3	-3.6	-4.8	-2.9	3.3	3.2	1.5	2.0
<b>FIN</b>	-0.3	-1.4	-1.9	-2.3	-1.1	-2.6	-3.3	-3.9	1.5	1.1	0.8	1.1
<b>S</b>	0.9	-0.7	-2.2	-2.6	0.7	-1.4	-3.2	-3.7	1.5	1.4	1.3	0.9
<b>UK</b>	-3.5	-3.1	-2.5	-1.7	-4.5	-4.0	-3.3	-2.4	2.3	2.4	2.2	2.0
<b>EU-15</b>	-0.7	-1.4	-2.3	-2.9	-1.3	-2.5	-3.5	-4.3	1.2	1.5	1.1	1.0
DEFLATIONIERTE INDIZES / DEFLATED INDICES / INDICES DEFLATES												
<b>B</b>	-8.2	-6.2	-6.6	-6.3	-9.9	-7.3	-7.8	-7.5	3.4	1.1	1.3	1.2
<b>DK</b>	-7.0	-2.0	-2.7	-2.4	-8.8	-2.7	-3.6	-3.3	1.0	0.9	1.0	1.4
<b>D</b>	-1.1	-3.9	-5.1	-5.5	-1.5	-5.1	-6.7	-7.5	-0.1	-0.3	-0.2	0.3
<b>EL</b>	-7.7	-1.4	-2.3	-3.7	-8.1	-2.4	-3.5	-5.4	-6.3	1.8	1.7	1.9
<b>E</b>	-7.1	-1.5	-3.0	-4.3	-8.3	-2.1	-4.0	-5.6	-1.0	1.5	1.7	2.0
<b>F</b>	-3.8	-2.8	-3.3	-3.8	-4.9	-3.6	-4.2	-4.9	0.9	0.2	0.0	0.2
<b>IRL</b>	-5.8	-3.0	-3.2	-2.8	-9.1	-4.5	-4.6	-3.9	5.2	1.6	0.8	0.4
<b>I</b>	-3.8	-2.8	-3.5	-3.2	-7.2	-4.4	-5.2	-4.9	-0.5	-1.3	-1.9	-1.7
<b>L</b>	-5.9	-1.7	-1.7	-1.2	-8.6	-3.3	-3.5	-3.0	-2.2	0.4	0.6	1.2
<b>NL</b>	-7.5	-3.5	-4.0	-4.4	-8.8	-4.0	-4.9	-5.5	-3.8	-2.2	-1.5	-1.4
<b>A</b>	-4.6	-1.3	-2.3	-3.4	-8.3	-2.8	-4.7	-6.5	0.7	0.6	0.7	0.6
<b>P</b>	-20.1	-4.4	-5.7	-4.4	-25.6	-5.7	-7.0	-5.4	8.7	0.9	-0.9	-0.6
<b>FIN</b>	-16.2	-3.0	-3.1	-3.1	-18.2	-4.2	-4.4	-4.8	-12.0	-0.5	-0.4	0.2
<b>S</b>	-1.8	-2.1	-2.7	-2.7	-2.9	-2.8	-3.8	-3.8	2.1	0.0	0.7	0.8
<b>UK</b>	-4.8	-4.8	-3.8	-3.0	-5.9	-5.7	-4.7	-3.7	2.0	0.6	0.8	0.6
<b>EU-15</b>	-1.9	-3.1	-3.8	-4.0	-2.5	-4.1	-5.0	-5.4	-0.1	-0.3	-0.5	-0.2

ENTWICKLUNG DER EU-AGRARPREISINDIZES (OUTPUT UND INPUT)  
 TRENDS IN THE EU AGRICULTURAL PRICE INDICES (OUTPUT AND INPUT)  
 EVOLUTION DES INDICES UE DES PRIX AGRICOLES (OUTPUT ET INPUT)

IV / 1998

Veränderungsraten der Agrarpreisindizes  
 Rates of change of the agricultural price indices  
 Taux de variation des indices de prix agricoles

EU-15

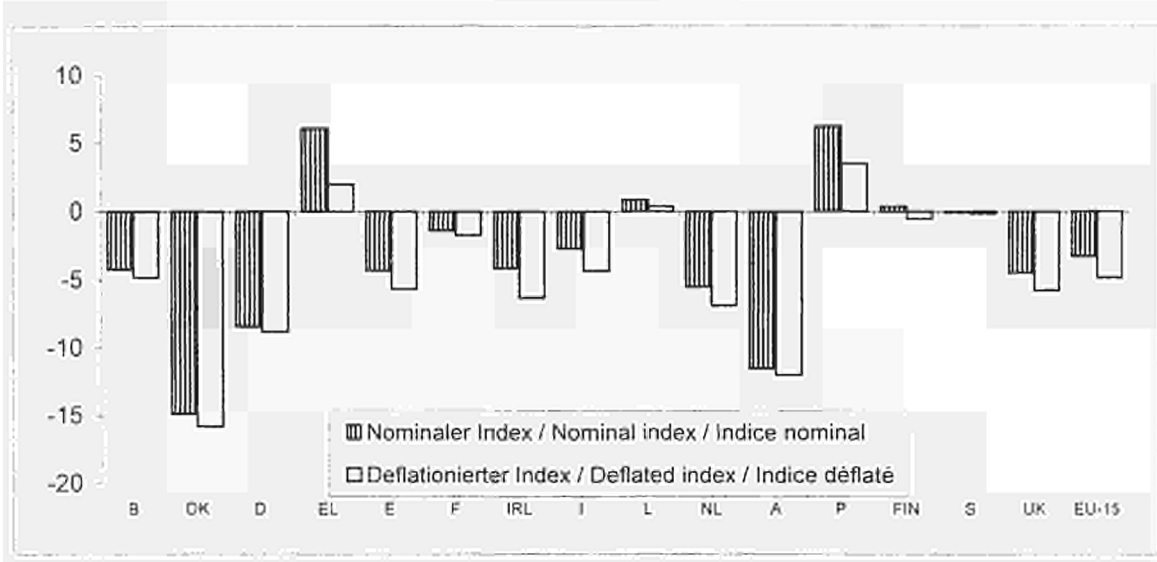


EU-Index der Erzeugerpreise landwirtschaftlicher Produkte  
 Veränderungsraten der Preisindizes je Mitgliedstaat

EU Index of producer prices of agricultural products  
 Rates of change of the price indices by Member State

Indice UE des prix à la production des produits agricoles  
 Taux de variation des indices des prix des Etats membres

IV / 1998

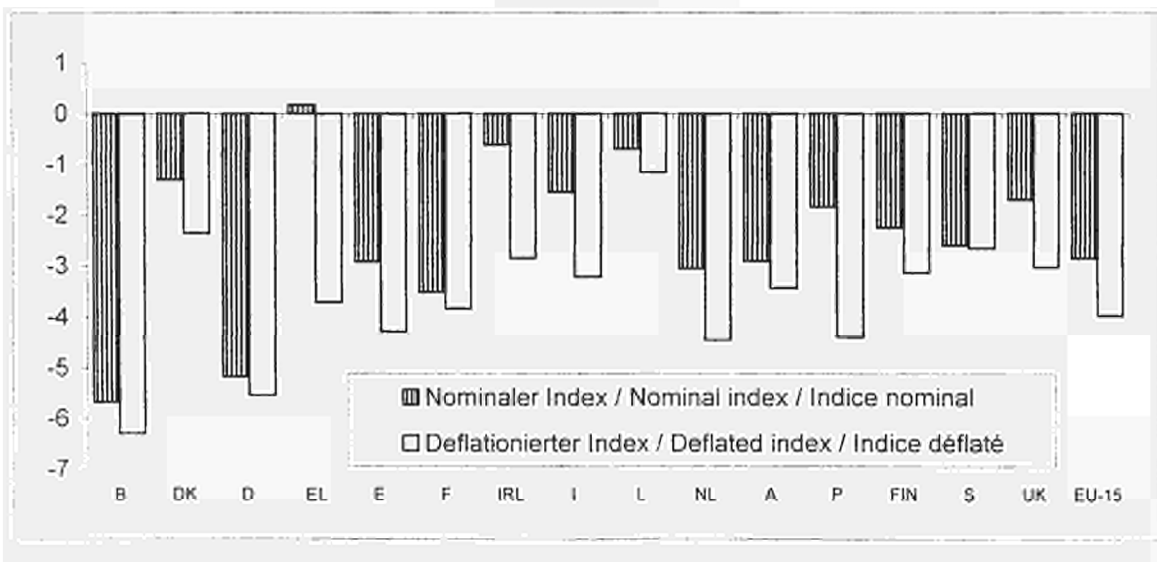


EU-Index der Erzeugerpreise landwirtschaftlicher Produkte  
 Veränderungsraten der Preisindizes je Mitgliedstaat

EU Index of producer prices of agricultural products  
 Rates of change of the price indices by Member State

Indice UE des prix à la production des produits agricoles  
 Taux de variation des indices des prix des Etats membres

IV / 1998





**Monatliche EU-Indizes der Erzeugerpreise  
landwirtschaftlicher Produkte**

**Monthly EU indices of producer prices  
of agricultural products**

**Indices UE mensuels des prix à la production  
des produits agricoles**



**Nominale Indizes**

**Nominal indices**

**Indices nominaux**

## NOMINALE PREISINDIZES / NOMINAL PRICE INDICES / INDICES DES PRIX NOMINAUX

1990 = 100 (ohne MwSt / excluding VAT / TVA exclue)



BELGIQUE / BELGIE

			1997	1998												
			dec	jan	feb	mar	apr	mai	jun	jul	aug	sep	oct	nov	dec	
0	INSGESAMT	TOTAL	90,2	90,2	90,1	87,7	88,0	90,1	88,5	86,1	86,0	84,6	84,8	86,5	94,1	
(0)	INSGESAMT (ohne Obst und Gemüse)	TOTAL (excl. fruit and vegetables)	90,2	91,3	92,4	88,4	85,5	85,6	88,2	84,4	84,6	83,8	82,1	83,9	91,2	
1	PFLANZLICHE ERZEUGNISSE	CROP PRODUCTS	89,3	92,4	91,9	90,1	97,1	107,1	100,0	95,0	93,0	90,2	94,8	104,5	115,6	
(1)	PFLANZLICHE ERZEUGNISSE (ohne Obst und Gemüse)	CROP PRODUCTS (excl. fruit and vegetables)	88,4	98,9	103,1	95,1	93,9	101,8	108,1	95,1	93,1	91,3	91,3	108,3	120,9	
11	Getreide und Reis	Cereals and rice	70,2	70,1	69,1	68,1	66,1	65,7	65,1	62,7	60,0	61,3	63,0	64,2	63,7	
11A	Weichweizen	Soft wheat	69,5	69,5	68,6	67,6	65,7	65,1	64,4	64,1	59,5	60,4	61,7	62,7	62,0	
11B	Hartweizen	Durum wheat	-	-	-	-	-	-	-	-	-	-	-	-	-	
11C	Futtergerste	Feeding barley	72,9	72,3	70,8	69,8	67,9	67,8	67,9	58,0	61,9	64,6	67,6	69,4	69,6	
11D	Braugerste	Malling barley	-	-	-	-	-	-	-	-	-	-	-	-	-	
11E	Hafer	Oats	75,8	74,3	72,1	70,0	66,5	66,0	65,2	64,0	62,5	63,2	62,3	62,3	62,2	
11F	Körnermais	Grain-maize	-	-	-	-	-	-	-	-	-	-	-	-	-	
11G	Rohreis	Paddy rice	-	-	-	-	-	-	-	-	-	-	-	-	-	
11H	Sonstiges Getreide	Others	67,6	67,9	66,5	65,7	63,6	62,9	62,0	61,2	57,1	56,7	60,2	61,5	61,0	
12	Hackfrüchte	Root crops	94,3	99,6	101,4	91,9	94,1	97,8	133,2	97,0	99,8	94,4	109,3	139,7	169,9	
12A	Speisekartoffeln	Potatoes for consumption	85,3	98,9	103,6	78,6	84,4	94,0	187,9	91,9	99,3	85,0	109,4	190,0	269,8	
12A1	Frühkartoffeln	Early potatoes	-	-	-	-	-	-	187,9	91,9	-	-	-	-	-	
12A2	Übrige Kartoffeln (Lager)	Main-crop potatoes	85,3	98,9	103,6	78,6	84,4	94,0	-	-	99,3	85,0	109,4	190,0	269,8	
12B	Zuckerrüben	Sugar beet	100,0	100,2	100,2	100,2	100,2	100,2	100,2	100,2	100,2	100,2	109,5	109,5	109,5	
12C	Sonstige Hackfrüchte	Others	85,4	89,6	89,6	89,6	89,6	89,6	89,6	89,6	89,6	89,6	89,6	89,6	89,6	
13	Obst	Fruit	77,0	69,7	70,5	75,4	83,1	112,6	94,6	153,1	141,1	73,5	56,1	58,8	65,7	
13A	Frischobst	Fresh fruit	77,0	69,7	70,5	75,4	83,1	112,6	94,6	153,1	141,1	73,5	56,1	58,8	65,7	
13B	Trockenfrüchte	Nuts and dried fruit	-	-	-	-	-	-	-	-	-	-	-	-	-	
13B1	Nüsse	Nuts	-	-	-	-	-	-	-	-	-	-	-	-	-	
13B2	Getrocknetes Obst	Dried fruit	-	-	-	-	-	-	-	-	-	-	-	-	-	
14	Frischgemüse	Fresh vegetables	95,0	89,1	80,5	86,8	107,1	114,1	88,3	75,6	77,2	93,8	113,2	113,3	123,3	
15	Weinmost/Wein	Wine must/Wine	-	-	-	-	-	-	-	-	-	-	-	-	-	
15A	Weinmost	Wine must	-	-	-	-	-	-	-	-	-	-	-	-	-	
15B	Wein	Wine	-	-	-	-	-	-	-	-	-	-	-	-	-	
15B1	Tafelwein	Table wine	-	-	-	-	-	-	-	-	-	-	-	-	-	
15B2	Qualitätswein	Quality wine	-	-	-	-	-	-	-	-	-	-	-	-	-	
16	Oliven und Olivenöl	Olives and olive oil	-	-	-	-	-	-	-	-	-	-	-	-	-	
17	Saatgut	Seeds	106,0	106,0	106,0	106,0	106,0	106,0	106,0	106,0	106,0	106,0	109,0	109,0	109,0	
18	Blumen, Zierpflanzen und Baumschulerzeugnisse	Flowers, ornamental plants and tree-nursery products	92,3	117,4	128,9	116,5	112,0	132,6	110,8	115,3	108,5	108,4	88,5	103,7	107,5	
19	Sonstige pflanzliche Erzeugnisse	Other crop products	95,1	101,3	101,9	99,2	97,5	95,5	94,1	94,5	88,3	89,2	96,8	99,3	99,5	
19A	Hülsenfrüchte	Pulses	59,0	59,0	59,0	59,0	59,0	59,0	59,0	59,0	59,0	59,0	59,0	59,0	59,0	
19B	Ölsaaten	Oilseeds	73,0	73,0	73,0	73,0	73,0	73,0	73,0	73,0	73,0	73,0	73,0	73,0	73,0	
19C	Rohtabak	Raw tobacco	110,1	110,1	110,1	110,1	110,1	110,1	110,1	110,1	110,1	110,1	110,1	110,1	110,1	
19D	Baumwolle	Cotton	-	-	-	-	-	-	-	-	-	-	-	-	-	
19E	Sonstige	Others	99,2	107,5	108,3	104,7	102,4	99,7	97,8	98,3	90,0	91,2	101,5	104,8	105,1	



## NOMINALE PREISINDIZES / NOMINAL PRICE INDICES / INDICES DES PRIX NOMINAUX

1990 = 100 (ohne MwSt / excluding VAT / TVA exclue)



## BELGIQUE / BELGIE

				1997	1998											
				dec	jan	feb	mar	apr	mai	jun	jul	aug	sep	oct	nov	dec
2	TIERE UND TIERISCHE ERZEUGNISSE	ANIMALS AND ANIMAL PRODUCTS	ANIMAUX ET PRODUITS ANIMAUX	90,7	89,0	89,1	86,3	82,8	80,5	82,0	81,0	82,0	81,5	79,2	76,3	81,9
21	Tiere (zur Schlachtung und für den Export)	Animals (for slaughter and export)	Animaux (boucherie et exportation)	83,8	82,4	84,4	83,3	81,4	79,6	81,3	79,6	78,6	75,0	70,2	65,5	72,8
21A	Kälber	Calves	Veaux	100,1	101,0	97,7	94,1	94,3	93,3	96,2	96,8	95,7	96,8	98,5	98,3	107,5
21B	Rinder ohne Kälber	Cattle excluding calves	Bovins sans veaux	79,1	79,6	78,6	78,2	79,0	83,9	85,1	85,7	86,6	83,2	82,1	79,6	80,1
21C	Schweine	Pigs	Porcs	84,5	80,4	84,9	83,8	80,1	73,8	74,6	69,5	66,8	63,0	55,8	49,6	60,8
21D	Schafe und Lämmer	Sheep and lambs	Moutons et agneaux	91,9	92,2	90,6	93,1	92,6	97,9	97,9	97,9	91,5	88,9	85,8	79,6	72,2
21E	Geflügel	Poultry	Volailles	74,6	80,9	88,0	87,3	81,8	78,0	86,9	94,6	96,8	83,7	66,2	55,9	67,8
21E1	Masthähnchen	Chickens	Poulets	74,3	80,8	88,2	87,9	82,7	79,8	88,9	96,6	98,8	85,0	66,7	56,8	68,6
21E2	Sonstiges Geflügel	Other poultry	Autres volailles	83,7	83,9	83,6	71,5	54,7	26,4	30,3	36,8	39,4	47,0	51,1	30,1	43,4
21F	Sonstige Tiere	Other animals	Autres animaux	111,6	100,5	97,0	95,3	93,0	80,7	74,1	72,0	78,4	96,1	109,0	103,0	99,6
22	Milch	Milk	Lait	110,5	109,1	104,3	96,8	90,7	88,7	88,5	88,7	96,3	103,0	108,8	109,7	109,5
22A	Kuhmilch	Cow's milk	Lait de vache	110,5	109,1	104,3	96,8	90,7	88,7	88,5	88,7	96,3	103,0	108,8	109,7	109,5
22B	Sonstige Milch	Other milk	Autres laits	-	-	-	-	-	-	-	-	-	-	-	-	-
23	Eier	Eggs	Oeufs	96,6	85,4	82,6	76,5	60,5	48,8	55,7	60,9	56,8	69,1	63,8	67,8	78,8
24	Sonstige tierische Erzeugnisse	Other animal products	Autres produits animaux	125,0	125,0	125,0	125,0	125,0	125,0	125,0	125,0	125,0	125,0	125,0	125,0	125,0

## NOMINALE PREISINDIZES / NOMINAL PRICE INDICES / INDICES DES PRIX NOMINAUX

1990 = 100 (ohne MwSt / excluding VAT / TVA exclue)



## DANMARK

			1997	1998												
			dec	jan	feb	mar	apr	mal	jun	jul	aug	sep	oct	nov	dec	
0	INSGESAMT	TOTAL	83,6	81,3	81,5	82,1	83,2	79,9	83,1	80,2	77,0	76,0	74,3	72,2	71,7	
(0)	INSGESAMT (ohne Obst und Gemüse)	TOTAL (excl. fruit and vegetables)	83,2	80,8	80,9	81,6	82,5	79,4	82,7	79,7	76,6	75,5	73,8	71,6	71,1	
1	PFLANZLICHE ERZEUGNISSE	CROP PRODUCTS	81,1	82,3	82,9	82,1	85,8	84,0	93,1	87,5	79,9	79,7	79,2	78,1	77,0	
(1)	PFLANZLICHE ERZEUGNISSE (ohne Obst und Gemüse)	CROP PRODUCTS (excl. fruit and vegetables)	79,8	80,9	81,3	80,7	84,1	82,7	92,6	86,4	78,8	78,5	78,0	76,8	75,4	
11	Getreide und Reis	Cereals and rice	77,8	77,8	76,5	74,9	75,3	75,1	72,5	71,6	60,8	66,1	67,4	67,4	67,4	
11A	Weichweizen	Soft wheat	76,5	73,9	73,3	72,0	72,6	71,5	70,5	73,5	63,4	62,4	63,5	63,5	63,5	
11B	Hartweizen	Durum wheat	-	-	-	-	-	-	-	-	-	-	-	-	-	
11C	Futtergerste	Feeding barley	79,5	81,7	79,6	77,7	78,1	79,0	74,4	69,5	58,9	71,1	71,9	71,9	71,9	
11D	Braugerste	Malting barley	-	-	-	-	-	-	-	-	-	-	-	-	-	
11E	Hafer	Oats	80,1	74,0	77,1	75,9	73,6	69,9	69,2	68,6	58,2	58,3	60,8	60,8	60,8	
11F	Körnermais	Grain-maize	-	-	-	-	-	-	-	-	-	-	-	-	-	
11G	Rohreis	Paddy rice	-	-	-	-	-	-	-	-	-	-	-	-	-	
11H	Sonstiges Getreide	Others	73,2	76,6	76,2	74,7	73,3	72,9	72,5	74,2	57,0	57,0	62,9	62,9	62,9	
12	Hackfrüchte	Root crops	101,6	100,9	101,2	102,1	102,3	102,3	119,3	108,2	107,5	108,9	107,1	108,5	110,4	
12A	Speisekartoffeln	Potatoes for consumption	89,6	100,0	101,9	108,5	109,5	109,5	226,6	150,4	145,7	155,2	153,3	162,8	176,1	
12A1	Frühkartoffeln	Early potatoes	-	-	-	-	-	-	-	-	-	-	-	-	-	
12A2	Übrige Kartoffeln (Lager)	Main-crop potatoes	-	-	-	-	-	-	-	-	-	-	-	-	-	
12B	Zuckerrüben	Sugar beet	104,2	101,7	101,7	101,7	101,7	101,7	101,7	101,7	101,7	101,7	99,2	99,2	99,2	
12C	Sonstige Hackfrüchte	Others	102,4	99,3	99,3	99,3	99,3	99,3	99,3	99,3	99,3	99,3	99,3	99,3	99,3	
13	Obst	Fruit	117,6	107,5	102,5	93,8	93,8	93,8	100,5	125,0	131,5	156,5	121,9	139,9	132,6	
13A	Frischobst	Fresh fruit	117,6	107,5	102,5	93,8	93,8	93,8	100,5	125,0	131,5	156,5	121,9	139,9	132,6	
13B	Trockenfrüchte	Nuts and dried fruit	-	-	-	-	-	-	-	-	-	-	-	-	-	
13B1	Nüsse	Nuts	-	-	-	-	-	-	-	-	-	-	-	-	-	
13B2	Getrocknetes Obst	Dried fruit	-	-	-	-	-	-	-	-	-	-	-	-	-	
14	Frischgemüse	Fresh vegetables	106,1	119,0	124,7	123,9	138,6	123,6	108,3	103,8	90,9	85,3	97,4	92,6	103,4	
15	Weinmost/Wein	Wine must/Wine	-	-	-	-	-	-	-	-	-	-	-	-	-	
15A	Weinmost	Wine must	-	-	-	-	-	-	-	-	-	-	-	-	-	
15B	Wein	Wine	-	-	-	-	-	-	-	-	-	-	-	-	-	
15B1	Tafelwein	Table wine	-	-	-	-	-	-	-	-	-	-	-	-	-	
15B2	Qualitätswein	Quality wine	-	-	-	-	-	-	-	-	-	-	-	-	-	
16	Oliven und Olivenöl	Olives and olive oil	-	-	-	-	-	-	-	-	-	-	-	-	-	
17	Saatgut	Seeds	141,2	126,7	126,7	126,7	126,7	126,7	126,7	126,7	126,7	126,7	126,7	126,7	126,7	
18	Blumen, Zierpflanzen und Baumschulerzeugnisse	Flowers, ornamental plants and tree-nursery products	91,1	96,1	100,1	98,5	114,7	111,1	158,1	139,9	126,2	110,6	106,2	98,4	88,1	
19	Sonstige pflanzliche Erzeugnisse	Other crop products	59,6	62,0	63,2	64,4	65,6	62,7	66,1	60,7	60,4	59,9	59,6	59,9	61,0	
19A	Hülsenfrüchte	Pulses	64,2	62,4	62,4	62,4	62,4	62,4	62,4	64,2	64,2	64,2	64,2	64,2	64,2	
19B	Ölsaaten	Oilseeds	51,1	55,4	57,3	59,1	60,9	56,5	61,7	52,8	52,4	51,5	51,1	51,6	53,3	
19C	Rohlabak	Raw tobacco	-	-	-	-	-	-	-	-	-	-	-	-	-	
19D	Baumwolle	Cotton	-	-	-	-	-	-	-	-	-	-	-	-	-	
19E	Sonstige	Others	96,8	96,8	96,8	96,8	96,8	96,8	96,8	96,8	96,8	96,8	96,8	96,8	96,8	

## NOMINALE PREISINDIZES / NOMINAL PRICE INDICES / INDICES DES PRIX NOMINAUX

1990 = 100 (ohne MwSt / excluding VAT / TVA exclue)



## DANMARK

				1997 dec	1998 jan	feb	mar	apr	mai	jun	jul	aug	sep	oct	nov	dec
2	TIERE UND TIERISCHE ERZEUGNISSE	ANIMALS AND ANIMAL PRODUCTS	ANIMAUX ET PRODUITS ANIMAUX	85,0	80,7	80,7	82,0	81,7	77,7	77,6	76,2	75,5	73,9	71,6	68,9	68,8
21	Tiere (zur Schlachtung und für den Export)	Animals (for slaughter and export)	Animaux (boucherie et exportation)	79,8	72,8	72,8	75,0	74,5	67,8	67,7	65,4	64,3	61,8	58,2	53,8	53,6
21A	Kälber	Calves	Veaux	75,1	76,0	77,5	77,8	77,7	76,1	74,2	74,2	75,8	77,3	74,6	73,8	73,8
21B	Rinder ohne Kälber	Cattle excluding calves	Bovins sans veaux	76,6	75,6	76,2	78,7	76,8	77,1	77,2	77,2	77,3	76,8	71,2	68,2	67,7
21C	Schweine	Pigs	Porcs	79,9	70,8	70,6	73,4	72,6	63,4	63,3	60,2	58,6	55,5	52,3	47,6	47,5
21D	Schafe und Lämmer	Sheep and lambs	Moutons et agneaux	116,5	116,5	116,5	119,1	121,7	121,7	120,5	113,1	109,8	106,7	94,3	91,4	85,2
21E	Geflügel	Poultry	Volailles	92,5	90,1	90,1	90,1	92,1	91,9	90,4	90,4	89,7	86,9	86,7	81,2	81,2
21E1	Masthähnchen	Chickens	Poulets	92,5	90,1	90,1	90,1	92,1	91,9	90,4	90,4	89,7	86,9	86,7	81,2	81,2
21E2	Sonstiges Geflügel	Other poultry	Autres volailles	92,5	90,1	90,1	90,1	92,1	91,9	90,4	90,4	89,7	86,9	86,7	81,2	81,2
21F	Sonstige Tiere	Other animals	Autres animaux	74,4	74,4	74,4	74,4	74,4	74,4	74,4	74,4	74,4	74,4	74,4	70,5	70,5
22	Milch	Milk	Lait	92,1	92,1	92,1	92,1	92,0	92,0	92,0	92,0	92,0	92,0	91,7	91,7	91,7
22A	Kuhmilch	Cow's milk	Lait de vache	92,1	92,1	92,1	92,1	92,0	92,0	92,0	92,0	92,0	92,0	91,7	91,7	91,7
22B	Sonstige Milch	Other milk	Autres laits	-	-	-	-	-	-	-	-	-	-	-	-	-
23	Eier	Eggs	Oeufs	120,8	118,7	118,7	118,7	121,1	121,1	121,1	117,2	117,2	117,2	114,7	114,7	114,7
24	Sonstige tierische Erzeugnisse	Other animal products	Autres produits animaux	76,6	75,6	76,2	76,7	76,8	77,1	77,2	77,2	77,3	76,8	71,2	68,2	67,7

## NOMINALE PREISINDIZES / NOMINAL PRICE INDICES / INDICES DES PRIX NOMINAUX

1990 = 100 (ohne MwSt / excluding VAT / TVA exclue)



## DEUTSCHLAND

			1997 dec	1998 jan	feb	mar	apr	mai	jun	jul	aug	sep	oct	nov	dec
0	INSGESAMT	TOTAL	94,3	93,4	94,4	93,8	92,0	90,0	90,2	89,0	87,5	86,8	84,6	84,1	87,8
(0)	INSGESAMT (ohne Obst und Gemüse)	TOTAL (excl. fruit and vegetables)	94,4	93,3	94,3	93,6	91,8	90,1	90,6	89,3	87,9	86,9	84,7	84,2	87,9
1	PFLANZLICHE ERZEUGNISSE	CROP PRODUCTS	91,4	92,6	92,7	92,4	92,5	91,4	91,1	89,3	86,0	86,9	84,7	86,6	89,6
(1)	PFLANZLICHE ERZEUGNISSE (ohne Obst und Gemüse)	CROP PRODUCTS (excl. fruit and vegetables)	91,2	92,2	92,2	91,7	91,9	92,1	92,4	90,1	87,1	87,2	85,1	87,2	90,1
11	Getreide und Reis	Cereals and rice	79,2	79,8	80,0	79,9	79,8	80,0	79,5	76,6	71,6	70,9	71,8	73,3	74,4
11A	Weichweizen	Soft wheat	80,8	81,4	81,6	81,3	81,0	81,6	81,3	79,5	72,1	71,0	71,8	73,2	74,3
11B	Hartweizen	Durum wheat	69,8	70,5	70,6	70,3	70,8	70,9	71,2	70,1	63,9	64,4	65,8	66,0	66,0
11C	Futtergerste	Feeding barley	79,9	81,0	81,3	81,4	81,3	81,3	79,8	73,4	70,7	70,5	72,1	74,6	76,1
11D	Braugerste	Malting barley	76,2	76,3	76,1	76,2	76,2	75,7	75,4	73,6	73,3	73,7	74,6	75,2	75,3
11E	Hafer	Oats	77,4	77,3	76,9	76,2	75,7	75,3	74,2	71,3	66,5	65,9	66,5	67,8	69,2
11F	Körnermais	Grain-maize	63,8	65,1	65,2	64,7	64,7	65,1	65,9	66,3	66,9	66,8	61,7	63,0	64,4
11G	Rohreis	Paddy rice	-	-	-	-	-	-	-	-	-	-	-	-	-
11H	Sonstiges Getreide	Others	79,0	79,8	80,3	80,6	80,8	81,1	81,0	76,6	70,8	70,1	71,6	73,5	74,7
12	Hackfrüchte	Root crops	92,0	92,4	92,6	93,2	94,6	95,0	100,2	97,1	93,8	95,0	96,4	102,3	112,6
12A	Speisekartoffeln	Potatoes for consumption	80,3	81,3	82,0	83,9	88,6	89,9	106,8	96,8	86,0	89,9	94,3	113,6	146,8
12A1	Frühkartoffeln	Early potatoes	-	-	-	-	-	-	106,8	96,8	86,0	-	-	-	-
12A2	Übrige Kartoffeln (Lager)	Main-crop potatoes	80,3	81,3	82,0	83,9	88,6	89,9	-	-	-	89,9	94,3	113,6	146,8
12B	Zuckerrüben	Sugar beet	100,4	100,4	100,4	100,4	100,4	100,4	100,4	100,4	100,4	100,4	100,4	100,4	100,4
12C	Sonstige Hackfrüchte	Others	70,9	70,9	70,9	70,9	70,9	70,9	70,9	70,9	70,9	70,9	70,9	70,9	70,9
13	Obst	Fruit	87,9	88,0	88,2	89,2	89,4	74,5	69,0	76,8	71,5	83,4	74,5	73,9	73,9
13A	Frischobst	Fresh fruit	87,9	88,0	88,2	89,2	89,4	74,5	69,0	76,8	71,5	83,4	74,5	73,9	73,9
13B	Trockenfrüchte	Nuts and dried fruit	-	-	-	-	-	-	-	-	-	-	-	-	-
13B1	Nüsse	Nuts	-	-	-	-	-	-	-	-	-	-	-	-	-
13B2	Getrocknetes Obst	Dried fruit	-	-	-	-	-	-	-	-	-	-	-	-	-
14	Frischgemüse	Fresh vegetables	97,6	102,5	103,9	104,6	103,3	98,0	93,9	89,9	85,2	84,8	88,7	90,6	97,5
15	Weinmost/Wein	Wine must/Wine	141,3	141,3	141,3	141,3	141,3	141,3	141,3	141,3	141,3	141,3	103,6	103,6	103,6
15A	Weinmost	Wine must	141,3	141,3	141,3	141,3	141,3	141,3	141,3	141,3	141,3	141,3	103,6	103,6	103,6
15B	Wein	Wine	-	-	-	-	-	-	-	-	-	-	-	-	-
15B1	Tafelwein	Table wine	-	-	-	-	-	-	-	-	-	-	-	-	-
15B2	Qualitätswein	Quality wine	-	-	-	-	-	-	-	-	-	-	-	-	-
16	Oliven und Olivenöl	Olives and olive oil	-	-	-	-	-	-	-	-	-	-	-	-	-
17	Saatgut	Seeds	94,3	94,4	94,0	93,4	93,0	92,5	91,8	91,5	90,2	89,5	89,2	88,8	88,8
18	Blumen, Zierpflanzen und Baumschulerzeugnisse	Flowers, ornamental plants and tree-nursery products	109,2	112,8	111,0	107,9	107,5	107,3	104,9	103,9	103,9	105,0	106,8	108,0	109,4
19	Sonstige pflanzliche Erzeugnisse	Other crop products	71,0	72,0	73,1	73,3	73,2	73,4	71,9	69,2	67,5	67,3	66,4	66,9	67,5
19A	Hülsenfrüchte	Pulses	59,6	59,2	58,4	58,2	57,0	56,8	56,0	53,1	50,6	48,6	47,3	47,4	47,4
19B	Ölsaaten	Oilseeds	62,0	64,3	65,8	66,9	67,1	67,6	65,6	62,3	60,0	59,5	58,4	59,0	59,7
19C	Rohtabak	Raw tobacco	98,0	102,0	102,0	102,0	102,0	102,0	102,0	102,0	102,0	102,0	102,0	102,0	102,0
19D	Baumwolle	Cotton	-	-	-	-	-	-	-	-	-	-	-	-	-
19E	Sonstige	Others	103,6	99,5	99,5	96,3	95,2	94,2	94,3	93,8	94,0	95,4	95,4	95,6	95,7

## NOMINALE PREISINDIZES / NOMINAL PRICE INDICES / INDICES DES PRIX NOMINAUX

1990 = 100 (ohne MwSt / excluding VAT / TVA exclue)



## DEUTSCHLAND

				1997	1998											
				dec	Jan	feb	mar	apr	mai	jun	Jul	aug	sep	oct	nov	dec
2	TIERE UND TIERISCHE ERZEUGNISSE	ANIMALS AND ANIMAL PRODUCTS	ANIMAUX ET PRODUITS ANIMAUX	95,8	93,7	95,3	94,5	91,8	89,3	89,7	88,9	88,2	86,8	84,6	82,9	87,0
21	Tiere (zur Schlachtung und für den Export)	Animals (for slaughter and export)	Animaux (boucherie et exportation)	90,1	88,0	90,7	89,1	85,8	83,2	83,6	82,2	80,3	77,4	71,9	68,5	74,2
21A	Kälber	Calves	Veaux	121,0	119,1	109,1	110,2	111,0	109,1	99,2	98,3	102,8	109,3	107,1	109,5	120,9
21B	Rinder ohne Kälber	Cattle excluding calves	Bovins sans veaux	94,9	95,6	96,0	96,9	94,7	93,2	93,9	93,9	95,3	92,9	90,3	88,4	90,0
21C	Schweine	Pigs	Porcs	84,1	79,0	84,8	80,8	75,9	72,3	73,0	70,3	65,4	61,0	52,4	47,1	56,9
21D	Schafe und Lämmer	Sheep and lambs	Moutons et agneaux	116,4	125,2	121,7	120,7	117,4	111,2	112,5	112,0	105,0	108,9	101,4	98,9	97,5
21E	Geflügel	Poultry	Volailles	89,1	89,3	88,9	88,7	88,4	87,6	87,2	86,2	85,1	85,0	84,9	84,0	82,9
21E1	Masthähnchen	Chickens	Poulets	85,2	85,9	85,5	85,4	84,9	84,5	84,8	83,5	83,0	82,7	82,1	80,9	79,1
21E2	Sonstiges Geflügel	Other poultry	Autres volailles	93,1	92,9	92,5	92,0	92,0	90,7	89,6	89,0	87,3	87,4	87,7	87,2	86,9
21F	Sonstige Tiere	Other animals	Autres animaux	-	-	-	-	-	-	-	-	-	-	-	-	-
22	Milch	Milk	Lait	101,3	99,2	98,5	98,2	97,8	97,7	98,2	99,7	101,8	103,9	106,7	106,3	106,2
22A	Kuhmilch	Cow's milk	Lait de vache	101,3	99,2	98,5	98,2	97,8	97,7	98,2	99,7	101,8	103,9	106,7	106,3	106,2
22B	Sonstige Milch	Other milk	Autres laits	-	-	-	-	-	-	-	-	-	-	-	-	-
23	Eier	Eggs	Oeufs	105,3	102,2	102,4	100,1	92,3	84,1	83,9	84,2	82,5	84,4	83,2	88,5	95,3
24	Sonstige tierische Erzeugnisse	Other animal products	Autres produits animaux	101,0	100,1	104,4	106,9	101,5	93,1	94,0	86,8	82,3	74,4	70,2	69,1	79,2

## NOMINALE PREISINDIZES / NOMINAL PRICE INDICES / INDICES DES PRIX NOMINAUX

1990 = 100 (ohne MwSt / excluding VAT / TVA exclue)



ESPAÑA

			1997 dec	1998 jan	feb	mar	apr	mal	jun	jul	aug	sep	oct	nov	dec	
0	INSGESAMT	TOTAL	TOTAL	127,4	123,3	125,6	122,1	120,4	116,8	111,3	109,0	110,0	113,7	111,3	112,0	123,2
(0)	INSGESAMT (ohne Obst und Gemüse)	TOTAL (excl. fruit and vegetables)	TOTAL (sans fruits et légumes)	116,6	114,6	115,8	115,7	115,0	111,6	111,8	110,6	111,6	109,2	105,6	104,5	109,3
1	PFLANZLICHE ERZEUGNISSE	CROP PRODUCTS	PRODUITS VEGETAUX	133,3	127,4	130,7	126,4	125,1	120,5	110,4	107,3	109,7	118,5	117,5	119,8	135,7
(1)	PFLANZLICHE ERZEUGNISSE (ohne Obst und Gemüse)	CROP PRODUCTS (excl. fruit and vegetables)	PRODUITS VEGETAUX (sans fruits et légumes)	115,2	112,3	114,1	116,2	117,4	112,5	110,7	109,4	112,7	112,9	110,5	110,2	116,3
11	Getreide und Reis	Cereals and rice	Céréales et riz	97,9	98,7	98,9	98,6	97,5	95,3	95,0	91,8	90,8	87,2	86,1	87,2	88,1
11A	Weichweizen	Soft wheat	Blé tendre	96,9	98,2	99,4	99,3	100,4	100,2	101,7	94,3	91,0	87,6	86,4	87,2	87,9
11B	Hartweizen	Durum wheat	Blé dur	111,7	112,5	113,9	113,6	109,6	91,8	87,4	86,7	84,1	83,6	82,8	83,9	84,2
11C	Futtergerste	Feeding barley	Orge fourragère	100,2	100,1	98,6	98,6	95,0	89,4	85,0	83,2	85,1	86,2	85,5	86,5	88,8
11D	Braugerste	Malting barley	Orge de brasserie	98,3	98,3	97,6	96,2	93,4	94,3	90,0	84,8	84,5	84,6	83,4	85,2	86,6
11E	Hafer	Oats	Avoine	107,7	107,9	111,1	107,4	110,1	110,0	109,2	102,4	100,8	96,9	94,6	88,5	88,3
11F	Körnermais	Grain-maize	Mais-grain	84,0	85,8	87,1	88,2	88,8	88,6	92,3	95,9	95,8	82,2	82,5	82,9	82,9
11G	Rohreis	Paddy rice	Riz non décortiqué	126,2	127,6	127,7	127,7	127,7	127,7	127,3	126,4	126,4	121,1	114,0	117,3	117,0
11H	Sonstiges Getreide	Others	Autres	98,3	95,1	95,0	94,8	94,3	36,9	100,4	104,4	91,2	86,7	86,3	88,9	89,3
12	Hackfrüchte	Root crops	Plantes sarclées	109,5	109,0	113,7	134,0	156,5	141,9	125,8	128,4	118,9	112,5	97,5	112,6	143,3
12A	Speisekartoffeln	Potatoes for consumption	Pommes de terre de consommation	111,0	111,4	117,3	150,9	188,2	164,0	136,1	134,1	114,7	115,0	92,9	117,5	167,3
12A1	Frühkartoffeln	Early potatoes	Pommes de terre hâtives	-	-	-	-	-	-	-	-	-	-	-	-	-
12A2	Übrige Kartoffeln (Lager)	Main-crop potatoes	Autres pommes de terre	111,0	111,4	117,3	150,9	188,2	164,0	136,1	134,1	114,7	115,0	92,9	117,5	167,3
12B	Zuckerrüben	Sugar beet	Betteraves sucrières	107,3	105,3	108,1	108,1	108,1	108,1	110,0	119,6	125,3	108,7	104,5	105,1	106,7
12C	Sonstige Hackfrüchte	Others	Autres	-	-	-	-	-	-	-	-	-	-	-	-	-
13	Obst	Fruit	Fruits	150,1	138,4	141,8	135,1	140,9	147,8	129,9	128,7	157,9	200,7	128,0	144,4	157,8
13A	Frischobst	Fresh fruit	Fruits frais	126,3	98,8	98,6	96,4	110,4	135,0	119,6	120,9	112,9	115,9	123,4	143,2	143,6
13B	Trockenfrüchte	Nuts and dried fruit	Fruits secs	173,7	201,2	200,2	203,0	207,6	216,4	214,8	245,7	219,0	225,0	129,9	145,4	171,9
13B1	Nüsse	Nuts	Fruits à coque	202,4	201,2	200,2	203,0	207,6	216,4	214,8	245,7	219,0	225,0	207,0	193,9	190,8
13B2	Getrocknetes Obst	Dried fruit	Fruits séchés	77,9	77,9	77,9	77,9	77,9	77,9	77,9	77,9	77,9	77,9	86,1	104,1	109,0
14	Frischgemüse	Fresh vegetables	Légumes frais	159,9	151,5	158,0	141,8	130,8	119,6	97,3	89,3	72,8	77,7	125,2	123,8	161,8
15	Weinmost/Wein	Wine must/Wine	Mout/Vin	173,0	147,9	155,6	177,2	169,8	163,1	165,9	155,7	188,7	173,7	175,5	172,1	185,7
15A	Weinmost	Wine must	Mout	177,4	178,1	184,3	180,3	174,4	174,4	174,1	171,7	172,5	192,5	180,7	185,4	177,4
15B	Wein	Wine	Vin	172,8	146,3	154,1	177,0	169,6	162,5	165,5	154,9	189,5	172,7	175,2	171,4	186,1
15B1	Tafelwein	Table wine	Vin de table	-	-	-	-	-	-	-	-	-	-	-	-	-
15B2	Qualitätswein	Quality wine	Vin de qualité	-	-	-	-	-	-	-	-	-	-	-	-	-
16	Oliven und Olivenöl	Olives and olive oil	Olives et huile d'olives	125,9	126,0	118,5	114,4	116,1	113,5	113,3	111,5	112,1	127,4	116,3	113,2	113,1
17	Saatgut	Seeds	Semences	95,5	95,5	95,5	95,5	95,5	95,5	95,5	91,6	91,6	92,6	91,7	101,5	101,5
18	Blumen, Zierpflanzen und Baumschulerzeugnisse	Flowers, ornamental plants and tree-nursery products	Fleurs, plantes ornementales et produits de pépinière	124,9	139,7	163,3	116,1	112,0	96,2	94,3	98,9	98,8	144,6	172,3	134,9	124,1
19	Sonstige pflanzliche Erzeugnisse	Other crop products	Autres produits végétaux	96,1	94,3	94,9	90,4	88,4	87,7	88,3	95,2	96,3	96,5	97,3	96,8	99,1
19A	Hülsenfrüchte	Pulses	Légumes secs	129,4	114,1	103,1	92,4	104,8	102,5	103,9	116,2	111,9	100,8	120,3	124,0	139,4
19B	Ölsaaten	Oilseeds	Graines oléagineuses	59,0	59,0	59,0	59,0	59,0	59,0	59,0	74,0	70,8	68,7	62,4	60,2	61,5
19C	Rohtabak	Raw tobacco	Tabac brut	134,5	130,9	126,3	109,8	109,8	109,8	109,8	109,8	109,8	109,8	139,0	131,0	137,3
19D	Baumwolle	Cotton	Coton	102,7	100,1	100,1	100,1	100,1	100,1	100,1	100,1	100,1	134,1	125,0	125,1	116,3
19E	Sonstige	Others	Autres	123,8	124,3	131,7	124,4	113,1	110,8	112,8	113,2	123,5	108,8	109,3	113,3	118,7

## NOMINALE PREISINDIZES / NOMINAL PRICE INDICES / INDICES DES PRIX NOMINAUX

1990 = 100 (ohne MwSt / excluding VAT / TVA exclue)



ESPAÑA

			1997 dec	1998 jan	feb	mar	apr	mai	jun	jul	aug	sep	oct	nov	dec	
2	TIERE UND TIERISCHE ERZEUGNISSE	ANIMALS AND ANIMAL PRODUCTS	ANIMAUX ET PRODUITS ANIMAUX	117,8	116,7	117,4	115,2	112,7	110,8	112,8	111,8	110,6	105,9	101,2	99,3	102,9
21	Tiere (zur Schlachtung und für den Export)	Animals (for slaughter and export)	Animaux (boucherie et exportation)	115,8	114,4	115,6	112,3	108,9	107,3	110,6	108,6	106,8	100,9	94,2	92,1	96,8
21A	Kälber	Calves	Veaux	110,0	109,3	107,8	106,7	107,4	109,0	108,2	106,6	107,8	108,1	107,6	109,3	109,2
21B	Rinder ohne Kälber	Cattle excluding calves	Bovins sans veaux	111,1	113,0	113,3	109,8	109,1	109,6	107,7	107,1	110,1	110,8	110,1	109,5	110,1
21C	Schweine	Pigs	Porcs	115,1	116,8	125,0	119,2	113,2	109,2	111,6	101,7	95,4	79,3	68,7	60,9	79,1
21D	Schafe und Lämmer	Sheep and lambs	Moutons et agneaux	149,7	133,7	116,0	113,7	111,8	112,4	122,1	134,5	130,8	127,0	123,4	142,4	120,6
21E	Geflügel	Poultry	Volailles	102,7	101,0	103,7	102,2	97,8	96,4	108,6	113,8	115,2	119,4	105,4	98,7	97,3
21E1	Masthähnchen	Chickens	Poulets	101,4	100,3	103,4	101,5	96,7	95,5	110,9	116,6	120,2	125,4	104,4	95,9	94,6
21E2	Sonstiges Geflügel	Other poultry	Autres volailles	107,6	103,5	104,7	104,8	102,2	99,9	100,0	103,1	96,1	96,7	109,4	109,2	107,4
21F	Sonstige Tiere	Other animals	Autres animaux	116,0	108,4	99,1	104,1	102,4	94,6	91,6	94,3	102,2	106,1	114,6	105,8	105,9
22	Milch	Milk	Lait	124,5	125,3	125,4	126,2	126,2	124,6	124,7	123,4	123,5	121,8	123,7	125,1	126,8
22A	Kuhmilch	Cow's milk	Lait de vache	127,0	127,5	128,2	128,9	129,8	128,3	128,6	126,8	126,3	123,8	125,7	127,2	129,0
22B	Sonstige Milch	Other milk	Autres laits	117,1	118,8	116,9	118,2	115,2	113,5	112,8	113,3	115,0	115,8	117,8	118,6	120,2
23	Eier	Eggs	Oeufs	117,9	114,6	112,4	113,0	111,9	106,5	101,8	109,7	110,3	109,7	105,4	96,9	96,6
24	Sonstige tierische Erzeugnisse	Other animal products	Autres produits animaux	108,9	108,9	108,9	108,9	108,9	92,2	115,6	124,3	118,2	90,1	87,8	87,1	87,1

## NOMINALE PREISINDIZES / NOMINAL PRICE INDICES / INDICES DES PRIX NOMINAUX

1990 = 100 (ohne MwSt / excluding VAT / TVA exclue)



## ELLADA

			1997 dec	1998 jan	feb	mar	apr	mal	jun	jul	aug	sep	oct	nov	dec	
0	INSGESAMT	TOTAL	TOTAL	175,7	178,3	178,5	177,8	179,4	183,4	186,5	188,2	197,9	195,3	187,8	185,2	185,8
(0)	INSGESAMT (ohne Obst und Gemüse)	TOTAL (excl. fruit and vegetables)	TOTAL (sans fruits et légumes)	169,8	168,7	170,2	171,8	173,7	173,7	172,6	172,8	171,8	169,9	170,6	170,1	171,9
1	PFLANZLICHE ERZEUGNISSE	CROP PRODUCTS	PRODUITS VEGETAUX	179,1	183,4	183,4	182,0	182,8	188,2	192,7	194,5	208,2	203,5	193,4	190,4	191,1
(1)	PFLANZLICHE ERZEUGNISSE (ohne Obst und Gemüse)	CROP PRODUCTS (excl. fruit and vegetables)	PRODUITS VEGETAUX (sans fruits et légumes)	171,4	170,5	172,5	174,7	175,4	175,1	173,4	172,8	171,3	166,5	168,5	168,4	171,4
11	Getreide und Reis	Cereals and rice	Céréales et riz	133,6	133,6	133,6	133,7	133,7	133,8	133,7	133,0	133,3	132,1	134,4	134,6	134,4
11A	Weichweizen	Soft wheat	Blé tendre	136,2	136,2	136,2	136,2	136,2	136,2	136,2	134,1	135,0	133,6	136,2	136,3	136,1
11B	Hartweizen	Durum wheat	Blé dur	127,0	127,0	127,0	127,0	127,0	127,0	127,0	126,4	126,7	124,2	124,2	124,3	124,2
11C	Futtergerste	Feeding barley	Orgé fourragère	128,2	128,2	128,2	128,2	128,2	128,2	128,2	125,4	124,7	123,7	127,0	127,2	127,3
11D	Braugerste	Malling barley	Orgé de brasserie	149,5	149,5	149,5	149,5	149,5	149,5	149,5	149,5	149,5	149,5	149,5	146,5	145,5
11E	Hafer	Oats	Avoine	144,8	144,8	144,8	144,8	144,8	144,8	144,8	144,8	149,8	147,5	148,1	144,2	142,9
11F	Körnermais	Grain-maize	Mais-grain	139,7	139,7	139,7	139,7	139,7	139,7	139,7	139,7	139,7	140,0	145,4	145,9	145,5
11G	Rohreis	Paddy rice	Riz non décortiqué	138,1	138,3	136,4	139,5	140,1	142,2	140,9	140,9	140,9	140,9	139,2	139,0	138,5
11H	Sonstiges Getreide	Others	Autres	-	-	-	-	-	-	-	-	-	-	-	-	-
12	Hackfrüchte	Root crops	Plantes sarclées	233,6	214,0	244,2	272,7	271,2	272,2	260,7	258,7	237,4	226,0	226,3	216,0	251,9
12A	Speisekartoffeln	Potatoes for consumption	Pommes de terre de consommation	235,7	206,2	253,7	298,4	296,1	297,7	279,6	276,4	250,0	232,1	232,6	229,1	282,5
12A1	Frühkartoffeln	Early potatoes	Pommes de terre hâtives	-	-	-	-	-	-	-	-	-	-	-	-	-
12A2	Übrige Kartoffeln (Lager)	Main-crop potatoes	Autres pommes de terre	-	-	-	-	-	-	-	-	-	-	-	-	-
12B	Zuckerrüben	Sugar beet	Betteraves sucrières	229,9	227,6	227,6	227,6	227,6	227,6	227,6	227,6	215,2	215,2	215,2	193,1	198,4
12C	Sonstige Hackfrüchte	Others	Autres	-	-	-	-	-	-	-	-	-	-	-	-	-
13	Obst	Fruit	Fruits	177,9	169,5	170,3	169,3	180,0	179,8	237,5	238,8	269,4	244,9	213,3	211,9	194,5
13A	Frischobst	Fresh fruit	Fruits frais	174,9	160,1	161,3	159,8	174,8	174,5	255,1	257,0	299,5	264,0	219,6	217,6	193,4
13B	Trockenfrüchte	Nuts and dried fruit	Fruits secs	185,3	193,1	193,1	193,1	193,1	193,1	193,1	193,1	193,7	196,7	197,3	197,1	197,1
13B1	Nüsse	Nuts	Fruits à coque	203,4	203,4	203,4	203,4	203,4	203,4	203,4	203,4	204,8	211,7	213,1	213,9	212,0
13B2	Getrocknetes Obst	Dried fruit	Fruits séchés	169,5	184,1	184,1	184,1	184,1	184,1	184,1	184,1	184,1	183,7	183,6	183,6	184,1
14	Frischgemüse	Fresh vegetables	Légumes frais	206,4	241,1	233,4	219,6	210,6	240,9	211,3	221,9	269,2	285,3	256,7	242,0	254,1
15	Weinmost/Wein	Wine must/Wine	Mout/Vin	183,7	183,9	183,9	183,9	184,2	184,2	184,2	184,2	184,2	184,6	197,0	197,0	197,0
15A	Weinmost	Wine must	Mout	184,4	184,4	184,4	184,4	184,4	184,4	184,4	184,4	184,4	185,2	200,6	200,6	200,6
15B	Wein	Wine	Vin	180,6	181,6	181,6	181,6	183,2	183,2	183,2	183,2	183,2	182,0	182,0	182,0	182,0
15B1	Tafelwein	Table wine	Vin de table	-	-	-	-	-	-	-	-	-	-	-	-	-
15B2	Qualitätswein	Quality wine	Vin de qualité	-	-	-	-	-	-	-	-	-	-	-	-	-
16	Oliven und Olivenöl	Olives and olive oil	Olives et huile d'olives	170,4	164,5	160,6	161,3	163,6	164,7	164,7	164,7	165,2	165,1	165,1	165,3	162,7
17	Saatgut	Seeds	Semences	132,5	132,5	132,5	132,5	132,5	132,5	132,5	130,2	128,9	129,0	128,8	129,1	129,2
18	Blumen, Zierpflanzen und Baumschulerzeugnisse	Flowers, ornamental plants and tree-nursery products	Fleurs, plantes ornementales et produits de pépinière	272,7	276,0	294,3	287,2	292,2	270,4	245,8	236,7	237,4	243,6	255,0	260,6	279,2
19	Sonstige pflanzliche Erzeugnisse	Other crop products	Autres produits végétaux	171,3	177,8	177,7	177,4	177,4	177,2	177,2	177,2	177,3	166,1	167,2	168,6	169,3
19A	Hülsenfrüchte	Pulses	Légumes secs	175,1	175,1	175,1	175,1	175,1	175,1	175,1	174,6	176,5	178,2	178,5	177,8	181,4
19B	Ölsaaten	Oilseeds	Graines oléagineuses	121,9	122,1	122,1	122,8	123,5	123,5	123,5	123,5	125,0	125,0	137,7	137,7	140,8
19C	Rohtabak	Raw tobacco	Tabac brut	204,1	204,1	204,1	202,8	202,8	202,8	202,8	202,8	202,8	202,8	202,8	202,8	202,8
19D	Baumwolle	Cotton	Coton	152,4	163,9	163,9	163,9	163,9	163,9	163,9	163,9	163,9	142,0	144,2	146,9	147,8
19E	Sonstige	Others	Autres	171,8	176,9	175,9	177,4	177,4	174,8	175,1	175,7	175,6	177,6	173,4	173,4	173,6



## NOMINALE PREISINDIZES / NOMINAL PRICE INDICES / INDICES DES PRIX NOMINAUX

1990 = 100 (ohne MwSt / excluding VAT / TVA exclue)



ELLADA

				1997	1998											
				dec	jan	feb	mar	apr	mai	jun	jul	aug	sep	oct	nov	dec
2	TIERE UND TIERISCHE ERZEUGNISSE	ANIMALS AND ANIMAL PRODUCTS	ANIMAUX ET PRODUITS ANIMAUX	167,3	165,9	166,6	167,3	171,2	171,5	171,3	172,6	172,6	175,2	173,9	172,6	172,7
21	Tiere (zur Schlachtung und für den Export)	Animals (for slaughter and export)	Animaux (boucherie et exportation)	165,5	156,4	156,0	157,2	163,1	163,6	163,2	164,4	164,7	168,7	167,1	163,7	164,5
21A	Kälber	Calves	Veaux	165,0	165,3	166,0	169,1	172,0	174,7	173,2	175,4	174,4	175,3	174,8	173,6	172,2
21B	Rinder ohne Kälber	Cattle excluding calves	Bovins sans veaux	144,2	145,0	144,6	143,5	150,4	146,6	146,1	147,1	148,8	148,0	150,2	151,2	152,6
21C	Schweine	Pigs	Porcs	164,9	158,3	158,4	160,2	157,6	153,0	156,0	155,5	153,7	150,7	151,8	146,6	145,6
21D	Schafe und Lämmer	Sheep and lambs	Moutons et agneaux	177,0	158,3	158,5	160,1	174,8	176,3	170,4	174,3	176,8	188,5	179,0	173,5	182,0
21E	Geflügel	Poultry	Volailles	147,2	148,2	147,0	147,0	148,8	148,3	148,0	148,5	147,2	147,6	148,4	149,9	149,4
21E1	Masthähnchen	Chickens	Poulets	147,2	148,2	147,0	147,0	148,8	148,3	148,0	148,5	147,2	147,6	148,4	149,9	149,4
21E2	Sonstiges Geflügel	Other poultry	Autres volailles	-	-	-	-	-	-	-	-	-	-	-	-	-
21F	Sonstige Tiere	Other animals	Autres animaux	173,6	152,8	150,5	149,8	160,9	166,9	171,9	170,7	173,3	183,2	185,9	179,5	173,4
22	Milch	Milk	Lait	161,6	171,3	174,1	175,1	175,4	176,2	176,4	176,4	176,4	176,4	176,4	176,6	176,7
22A	Kuhmilch	Cow's milk	Lait de vache	169,9	170,2	171,7	172,0	172,1	174,3	174,9	175,0	174,9	175,2	175,2	176,0	176,2
22B	Sonstige Milch	Other milk	Autres laits	159,1	171,6	174,8	176,0	176,4	176,7	176,8	176,8	176,8	176,8	176,8	176,8	176,6
23	Eier	Eggs	Oeufs	199,9	201,2	201,3	197,5	205,1	201,6	201,5	208,8	206,5	212,6	208,5	214,7	210,3
24	Sonstige tierische Erzeugnisse	Other animal products	Autres produits animaux	175,8	175,2	175,3	174,8	175,7	176,2	176,8	178,1	179,3	176,8	173,4	173,8	173,3

## NOMINALE PREISINDIZES / NOMINAL PRICE INDICES / INDICES DES PRIX NOMINAUX

1990 = 100 (ohne MwSt / excluding VAT / TVA exclue)



FRANCE

				1997	1998											
				dec	jan	feb	mar	apr	mai	jun	jul	aug	sep	oct	nov	dec
0	INSGESAMT	TOTAL	TOTAL	90,2	91,0	90,9	89,9	90,0	90,0	91,2	89,6	89,8	89,6	89,0	89,2	90,2
(0)	INSGESAMT (ohne Obst und Gemüse)	TOTAL (excl. fruit and vegetables)	TOTAL (sans fruits et légumes)	89,9	90,6	90,8	89,5	88,3	87,6	87,8	87,7	88,9	89,0	88,2	88,1	88,8
1	PFLANZLICHE ERZEUGNISSE	CROP PRODUCTS	PRODUITS VEGETAUX	85,7	87,1	87,5	87,6	90,0	90,2	92,5	87,9	86,5	85,8	85,3	87,6	89,7
(1)	PFLANZLICHE ERZEUGNISSE (ohne Obst und Gemüse)	CROP PRODUCTS (excl. fruit and vegetables)	PRODUITS VEGETAUX (sans fruits et légumes)	84,1	85,6	86,5	86,3	86,6	85,2	85,8	83,6	83,9	83,8	82,9	85,0	86,8
11	Getreide und Reis	Cereals and rice	Céréales et riz	69,7	71,9	71,5	71,1	69,4	68,6	68,5	63,7	63,6	63,9	64,1	64,9	65,3
11A	Weichweizen	Soft wheat	Blé tendre	71,3	74,0	73,4	73,3	71,1	69,9	69,5	63,2	62,6	64,3	65,0	65,7	65,9
11B	Hartweizen	Durum wheat	Blé dur	72,2	76,8	74,1	69,0	66,8	65,8	67,8	52,5	53,0	53,6	54,1	55,6	55,6
11C	Futtergerste	Feeding barley	Orge fourragère	72,9	74,9	75,1	74,6	73,9	72,7	71,5	67,3	67,6	69,2	70,8	71,9	72,6
11D	Braugerste	Malling barley	Orge de brasserie	68,0	67,9	67,2	66,9	66,6	65,5	66,8	56,4	58,8	62,9	63,5	64,4	64,9
11E	Hafer	Oats	Avoine	92,7	93,3	94,7	94,9	91,3	89,4	90,3	74,5	74,0	73,6	73,8	74,4	74,3
11F	Körnermais	Grain-maize	Mais-grain	61,9	62,5	62,8	63,2	62,2	62,8	63,4	67,6	68,3	62,6	60,3	61,2	62,4
11G	Rohreis	Paddy rice	Riz non décortiqué	-	-	-	-	-	-	-	-	-	-	-	-	-
11H	Sonstiges Getreide	Others	Autres	68,8	71,6	70,7	70,6	69,8	69,9	70,1	62,3	62,7	63,4	62,7	63,3	64,0
12	Hackfrüchte	Root crops	Plantes sarclées	103,5	101,9	103,6	103,8	105,9	107,7	104,4	103,8	117,1	108,1	103,0	110,6	119,9
12A	Speisekartoffeln	Potatoes for consumption	Pommes de terre de consommation	102,9	97,2	103,4	104,1	111,3	117,9	106,0	104,0	151,1	119,2	105,8	132,8	165,8
12A1	Frühkartoffeln	Early potatoes	Pommes de terre hâtives	-	-	-	-	-	164,8	106,0	104,0	-	-	-	-	-
12A2	Übrige Kartoffeln (Lager)	Main-crop potatoes	Autres pommes de terre	102,9	97,2	103,4	104,1	111,3	108,7	109,0	80,8	151,1	119,2	105,8	132,8	165,8
12B	Zuckerrüben	Sugar beet	Betteraves sucrières	103,9	103,9	103,9	103,9	103,9	103,9	103,9	103,9	103,9	103,9	102,0	102,0	102,0
12C	Sonstige Hackfrüchte	Others	Autres	101,1	101,1	101,1	101,1	101,1	101,1	101,1	101,1	101,1	101,1	101,1	101,1	101,1
13	Obst	Fruit	Fruits	90,8	91,7	94,8	100,2	105,5	113,3	141,3	124,0	115,5	92,2	92,5	93,0	95,0
13A	Frischobst	Fresh fruit	Fruits frais	90,8	91,7	94,8	100,2	105,5	113,3	141,3	124,0	115,5	92,2	92,5	93,0	95,0
13B	Trockenfrüchte	Nuts and dried fruit	Fruits secs	-	-	-	-	-	-	-	-	-	-	-	-	-
13B1	Nüsse	Nuts	Fruits à coque	-	-	-	-	-	-	-	-	-	-	-	-	-
13B2	Getrocknetes Obst	Dried fruit	Fruits séchés	-	-	-	-	-	-	-	-	-	-	-	-	-
14	Frischgemüse	Fresh vegetables	Légumes frais	96,4	97,6	90,1	88,8	108,6	116,9	112,1	95,6	85,5	99,3	102,0	107,4	113,9
15	Weinmost/Wein	Wine must/Wine	Moût/Vin	98,1	99,2	100,8	101,3	103,9	104,4	107,1	107,1	105,4	106,8	105,4	107,2	109,1
15A	Weinmost	Wine must	Moût	-	-	-	-	-	-	-	-	-	-	-	-	-
15B	Wein	Wine	Vin	98,1	99,2	100,8	101,3	103,9	104,4	107,1	107,1	105,4	106,8	105,4	107,2	109,1
15B1	Tafelwein	Table wine	Vin de table	97,6	98,5	100,5	101,2	103,9	105,0	108,0	108,0	106,5	107,3	104,9	106,4	108,0
15B2	Qualitätswein	Quality wine	Vin de qualité	101,3	103,6	102,8	101,7	103,7	101,2	101,6	101,7	99,3	104,0	108,6	112,1	115,4
16	Oliven und Olivendöl	Olives and olive oil	Olives et huile d'olives	-	-	-	-	-	-	-	-	-	-	-	-	-
17	Saatgut	Seeds	Semences	81,9	77,1	77,0	76,9	71,9	71,9	71,9	71,9	71,9	70,1	73,6	77,6	81,6
18	Blumen, Zierpflanzen und Baumschulerzeugnisse	Flowers, ornamental plants and tree-nursery products	Fleurs, plantes ornementales et produits de pépinière	102,6	105,8	106,7	99,2	98,3	92,4	93,1	90,9	91,8	92,5	96,8	98,3	102,2
19	Sonstige pflanzliche Erzeugnisse	Other crop products	Autres produits végétaux	63,5	64,8	67,5	68,6	67,4	58,8	57,9	55,3	54,2	53,8	51,4	55,2	54,6
19A	Hülsenfrüchte	Pulses	Légumes secs	61,2	58,5	54,9	50,9	47,0	50,2	50,4	44,2	42,8	42,1	41,0	42,0	41,8
19B	Ölsaaten	Oilseeds	Graines oléagineuses	62,1	65,4	71,5	75,2	75,2	59,8	58,4	57,8	55,6	54,9	52,9	57,9	56,9
19C	Rohtabak	Raw tobacco	Tabac brut	99,8	99,8	99,8	99,8	99,8	99,8	99,8	99,8	99,8	104,6	104,6	104,6	104,6
19D	Baumwolle	Cotton	Coton	-	-	-	-	-	-	-	-	-	-	-	-	-
19E	Sonstige	Others	Autres	72,6	76,5	75,8	75,2	76,5	78,4	73,3	65,0	87,9	87,9	65,7	76,5	75,0

## NOMINALE PREISINDIZES / NOMINAL PRICE INDICES / INDICES DES PRIX NOMINAUX

1990 = 100 (ohne MwSt / excluding VAT / TVA exclue)



## FRANCE

				1997	1998											
				dec	jan	feb	mar	apr	mai	jun	jul	aug	sep	oct	nov	dec
2	TIERE UND TIERISCHE ERZEUGNISSE	ANIMALS AND ANIMAL PRODUCTS	ANIMAUX ET PRODUITS ANIMAUX	95,3	95,4	94,8	92,5	90,0	89,8	89,7	91,6	93,5	93,9	93,1	91,0	90,7
21	Tiere (zur Schlachtung und für den Export)	Animals (for slaughter and export)	Animaux (boucherie et exportation)	88,9	90,0	90,7	90,2	89,8	89,7	89,0	87,5	86,8	86,4	85,2	82,4	82,1
21A	Kälber	Calves	Veaux	105,9	107,5	106,4	106,2	107,6	107,1	101,9	92,1	91,1	100,5	108,4	109,2	109,8
21B	Rinder ohne Kälber	Cattle excluding calves	Bovins sans veaux	84,0	85,2	86,8	87,6	88,4	91,4	91,4	92,8	94,2	91,6	89,0	85,0	83,2
21C	Schweine	Pigs	Porcs	73,4	75,2	79,4	76,2	72,2	69,4	70,4	68,9	64,8	62,1	57,6	51,7	55,3
21D	Schafe und Lämmer	Sheep and lambs	Moutons et agneaux	123,5	126,4	110,8	111,1	111,5	108,8	108,3	108,5	107,6	106,0	98,5	99,2	99,8
21E	Geflügel	Poultry	Volailles	95,7	95,9	95,6	95,5	95,5	94,7	94,8	92,7	91,9	90,2	89,3	88,4	87,7
21E1	Masthähnchen	Chickens	Poulets	94,3	94,3	93,9	93,8	93,8	92,9	93,8	91,0	90,7	88,8	87,9	86,8	86,4
21E2	Sonstiges Geflügel	Other poultry	Autres volailles	97,2	97,5	97,4	97,3	97,3	96,6	95,8	94,5	93,1	91,6	90,7	90,0	89,1
21F	Sonstige Tiere	Other animals	Autres animaux	96,7	95,3	95,0	94,2	93,3	87,2	80,1	77,7	78,0	89,2	96,1	97,4	88,0
22	Milch	Milk	Lait	106,2	105,3	102,8	97,5	91,7	91,8	92,8	100,2	107,3	108,2	108,3	107,2	106,4
22A	Kuhmilch	Cow's milk	Lait de vache	106,7	105,8	103,2	97,8	91,9	92,0	93,0	100,5	107,8	108,7	108,8	107,7	106,9
22B	Sonstige Milch	Other milk	Autres laits	84,9	84,9	84,9	84,9	84,9	84,9	84,9	84,9	84,9	86,0	86,0	86,0	86,0
23	Eier	Eggs	Oeufs	99,3	90,1	87,4	82,5	75,8	71,9	71,5	78,1	75,6	82,3	80,5	81,3	86,8
24	Sonstige tierische Erzeugnisse	Other animal products	Autres produits animaux	95,3	95,4	94,8	92,5	90,0	89,8	89,7	91,6	93,5	93,9	93,1	91,0	90,7

## NOMINALE PREISINDIZES / NOMINAL PRICE INDICES / INDICES DES PRIX NOMINAUX

1990 = 100 (ohne MwSt / excluding VAT / TVA exclue)



## IRELAND

				1997	1998											
				dec	jan	feb	mar	apr	mai	jun	jul	aug	sep	oct	nov	dec
0	INSGESAMT	TOTAL	TOTAL	94,7	96,9	96,3	97,1	97,7	100,1	99,7	97,2	95,7	94,6	93,0	91,7	91,2
(0)	INSGESAMT (ohne Obst und Gemüse)	TOTAL (excl. fruit and vegetables)	TOTAL (sans fruits et légumes)	94,4	96,4	95,8	96,7	97,3	99,5	99,0	96,6	95,1	93,9	92,3	91,0	90,5
1	PFLANZLICHE ERZEUGNISSE	CROP PRODUCTS	PRODUITS VEGETAUX	89,9	94,0	95,3	94,3	98,9	109,5	108,1	109,6	104,5	107,5	103,6	107,1	110,1
(1)	PFLANZLICHE ERZEUGNISSE (ohne Obst und Gemüse)	CROP PRODUCTS (excl. fruit and vegetables)	PRODUITS VEGETAUX (sans fruits et légumes)	86,1	87,4	89,4	89,7	94,3	106,3	104,0	107,4	101,4	104,4	99,6	105,3	108,9
11	Getreide und Reis	Cereals and rice	Céréales et riz	70,2	70,2	70,2	70,2	70,2	70,2	70,2	70,2	73,9	73,9	73,9	73,9	73,9
11A	Weichweizen	Soft wheat	Blé tendre	66,8	66,8	66,8	66,8	66,8	66,8	66,8	66,8	71,5	71,5	71,5	71,5	71,5
11B	Hartweizen	Durum wheat	Blé dur	-	-	-	-	-	-	-	-	-	-	-	-	-
11C	Futtergerste	Feeding barley	Orge fourragère	71,8	71,8	71,8	71,8	71,8	71,8	71,8	71,8	74,3	74,3	74,3	74,3	74,3
11D	Braugerste	Malling barley	Orge de brasserie	74,1	74,1	74,1	74,1	74,1	74,1	74,1	74,1	78,0	78,0	78,0	78,0	78,0
11E	Hafer	Oats	Avoine	59,5	59,5	59,5	59,5	59,5	59,5	59,5	59,5	63,1	63,1	63,1	63,1	63,1
11F	Körnermais	Grain-maize	Maïs-grain	-	-	-	-	-	-	-	-	-	-	-	-	-
11G	Rohreis	Paddy rice	Riz non décortiqué	-	-	-	-	-	-	-	-	-	-	-	-	-
11H	Sonstiges Getreide	Others	Autres	-	-	-	-	-	-	-	-	-	-	-	-	-
12	Hackfrüchte	Root crops	Plantes sarclées	117,1	121,0	126,9	126,6	140,7	176,5	169,4	179,7	154,5	163,4	148,2	165,0	175,7
12A	Speisekartoffeln	Potatoes for consumption	Pommes de terre de consommation	128,9	136,5	150,8	150,0	184,3	271,4	254,1	279,0	217,9	237,3	200,5	241,2	267,3
12A1	Frühkartoffeln	Early potatoes	Pommes de terre hâtives	-	-	-	-	-	-	-	-	-	-	-	-	-
12A2	Übrige Kartoffeln (Lager)	Main-crop potatoes	Autres pommes de terre	126,9	136,5	150,8	150,0	184,3	271,4	254,1	279,0	217,9	237,3	200,5	241,2	267,3
12B	Zuckerrüben	Sugar beet	Betteraves sucrières	110,2	110,2	110,2	110,2	110,2	110,2	110,2	110,2	110,2	111,7	111,7	111,7	111,7
12C	Sonstige Hackfrüchte	Others	Autres	-	-	-	-	-	-	-	-	-	-	-	-	-
13	Obst	Fruit	Fruits	-	-	-	-	-	-	-	-	-	-	-	-	-
13A	Frischobst	Fresh fruit	Fruits frais	-	-	-	-	-	-	-	-	-	-	-	-	-
13B	Trockenfrüchte	Nuts and dried fruit	Fruits secs	-	-	-	-	-	-	-	-	-	-	-	-	-
13B1	Nüsse	Nuts	Fruits à coque	-	-	-	-	-	-	-	-	-	-	-	-	-
13B2	Getrocknetes Obst	Dried fruit	Fruits séchés	-	-	-	-	-	-	-	-	-	-	-	-	-
14	Frischgemüse	Fresh vegetables	Légumes frais	102,0	114,9	114,0	108,8	113,4	119,7	121,1	116,8	114,1	117,4	116,6	113,1	113,8
15	Weinmost/Wain	Wine must/Wine	Mout/Vin	-	-	-	-	-	-	-	-	-	-	-	-	-
15A	Weinmost	Wine must	Mout	-	-	-	-	-	-	-	-	-	-	-	-	-
15B	Wein	Wine	Vin	-	-	-	-	-	-	-	-	-	-	-	-	-
15B1	Tafelwein	Table wine	Vin de table	-	-	-	-	-	-	-	-	-	-	-	-	-
15B2	Qualitätswein	Quality wine	Vin de qualité	-	-	-	-	-	-	-	-	-	-	-	-	-
16	Oliven und Olivenöl	Olives and olive oil	Olives et huile d'olives	-	-	-	-	-	-	-	-	-	-	-	-	-
17	Saatgut	Seeds	Semences	75,0	75,0	77,3	84,2	82,9	84,9	84,9	84,9	88,1	88,1	92,1	94,8	95,4
18	Blumen, Zierpflanzen und Baumschulerzeugnisse	Flowers, ornamental plants and tree-nursery products	Fleurs, plantes ornementales et produits de pépinière	-	-	-	-	-	-	-	-	-	-	-	-	-
19	Sonstige pflanzliche Erzeugnisse	Other crop products	Autres produits végétaux	-	-	-	-	-	-	-	-	-	-	-	-	-
19A	Hülsenfrüchte	Pulses	Légumes secs	-	-	-	-	-	-	-	-	-	-	-	-	-
19B	Ölsaaten	Oilseeds	Graines oléagineuses	-	-	-	-	-	-	-	-	-	-	-	-	-
19C	Rohtabak	Raw tobacco	Tabac brut	-	-	-	-	-	-	-	-	-	-	-	-	-
19D	Baumwolle	Cotton	Colton	-	-	-	-	-	-	-	-	-	-	-	-	-
19E	Sonstige	Others	Autres	-	-	-	-	-	-	-	-	-	-	-	-	-

## NOMINALE PREISINDIZES / NOMINAL PRICE INDICES / INDICES DES PRIX NOMINAUX

1990 = 100 (ohne MwSt / excluding VAT / TVA exclue)



## IRELAND

			1997	1998											
			dec	jan	feb	mar	apr	mai	jun	jul	aug	sep	oct	nov	dec
2	TIERE UND TIERISCHE ERZEUGNISSE	ANIMALS AND ANIMAL PRODUCTS	95,3	97,3	96,4	97,5	97,6	98,8	98,5	95,5	94,5	92,8	91,5	89,5	88,6
21	Tiere (zur Schlachtung und für den Export)	Animals (for slaughter and export)	83,4	85,3	85,5	89,4	88,0	88,5	88,0	83,5	81,2	76,8	73,8	71,0	71,1
21A	Kälber	Calves	-	-	-	-	-	-	-	-	-	-	-	-	-
21B	Rinder ohne Kälber	Cattle excluding calves	80,5	85,8	86,1	90,8	89,2	88,5	87,7	82,5	81,2	78,1	75,3	72,6	70,3
21C	Schweine	Pigs	85,0	81,0	86,7	87,5	84,3	81,8	79,3	75,9	69,8	66,2	64,1	62,3	60,8
21D	Schafe und Lämmer	Sheep and lambs	83,7	84,2	77,4	80,6	82,7	97,7	101,4	97,8	90,9	75,3	68,3	62,4	63,9
21E	Geflügel	Poultry	116,1	88,8	88,1	88,5	87,8	88,4	88,4	88,4	88,4	83,3	82,5	81,7	113,2
21E1	Masthähnchen	Chickens	91,2	90,6	90,6	90,6	90,6	90,6	90,6	90,6	90,6	85,4	85,0	85,0	83,2
21E2	Sonstiges Geflügel	Other poultry	170,4	84,9	82,7	84,0	81,8	83,6	83,6	83,6	83,6	78,8	77,1	74,4	178,9
21F	Sonstige Tiere	Other animals	-	-	-	-	-	-	-	-	-	-	-	-	-
22	Milch	Milk	113,1	115,3	112,8	109,7	112,4	114,5	114,6	113,9	114,9	117,3	118,4	117,5	115,0
22A	Kuhmilch	Cow's milk	113,1	115,3	112,8	109,7	112,4	114,5	114,6	113,9	114,9	117,3	118,4	117,5	115,0
22B	Sonstige Milch	Other milk	-	-	-	-	-	-	-	-	-	-	-	-	-
23	Eier	Eggs	78,5	76,2	76,6	76,8	76,8	76,8	76,8	76,7	76,7	76,2	76,3	76,5	75,8
24	Sonstige tierische Erzeugnisse	Other animal products	108,7	115,2	111,3	107,4	70,6	76,8	66,0	61,1	33,1	33,8	30,8	28,7	24,8

## NOMINALE PREISINDIZES / NOMINAL PRICE INDICES / INDICES DES PRIX NOMINAUX

1990 = 100 (ohne MwSt / excluding VAT / TVA exclue)



## ITALIA

				1997	1998											
				dec	jan	feb	mar	apr	mai	jun	jul	aug	sep	oct	nov	dec
0	INSGESAMT	TOTAL	TOTAL	119,1	120,4	119,1	119,2	117,7	116,9	116,3	112,4	117,2	123,0	114,2	112,8	116,6
(0)	INSGESAMT (ohne Obst und Gemüse)	TOTAL (excl. fruit and vegetables)	TOTAL (sans fruits et légumes)	117,0	116,7	117,8	115,9	115,5	110,9	109,8	107,7	110,1	112,9	113,9	111,6	113,8
1	PFLANZLICHE ERZEUGNISSE	CROP PRODUCTS	PRODUITS VEGETAUX	120,7	124,4	122,6	123,0	120,7	121,5	122,0	116,3	121,8	128,8	116,1	115,6	120,8
(1)	PFLANZLICHE ERZEUGNISSE (ohne Obst und Gemüse)	CROP PRODUCTS (excl. fruit and vegetables)	PRODUITS VEGETAUX (sans fruits et légumes)	117,5	119,3	122,1	118,6	118,2	112,0	112,2	109,0	109,8	111,3	116,7	115,1	117,8
11	Getreide und Reis	Cereals and rice	Céréales et riz	93,7	94,4	93,6	92,4	91,9	91,9	89,9	84,2	83,5	83,1	84,5	86,7	87,3
11A	Weichweizen	Soft wheat	Blé tendre	98,1	99,2	98,9	97,4	96,4	97,6	95,8	84,8	83,6	85,5	87,0	89,7	90,4
11B	Hartweizen	Durum wheat	Blé dur	99,6	100,2	98,3	96,4	94,7	90,3	85,3	76,1	74,4	74,9	73,0	72,9	72,7
11C	Futtergerste	Feeding barley	Orge fourragère	97,6	98,0	98,9	98,5	98,3	98,6	89,1	83,3	82,6	83,3	88,1	93,1	94,0
11D	Braugerste	Malting barley	Orge de brasserie	-	-	-	-	-	-	-	-	-	-	-	-	-
11E	Haler	Oats	Avoine	123,0	124,5	124,1	122,7	121,9	118,3	111,2	93,3	91,3	95,2	96,3	95,7	97,2
11F	Körnermais	Grain-maize	Maïs-grain	74,0	75,0	74,7	74,1	75,2	77,7	77,9	77,7	78,0	77,0	81,5	84,9	86,1
11G	Rohreis	Paddy rice	Riz non décortiqué	116,3	115,3	114,4	113,4	112,9	114,4	116,3	117,8	117,9	110,7	110,9	114,0	114,4
11H	Sonstiges Getreide	Others	Autres	-	-	-	-	-	-	-	-	-	-	-	-	-
12	Hackfrüchte	Root crops	Plantes sarclées	124,4	125,6	127,6	126,2	133,9	130,0	125,2	122,3	119,4	118,9	120,9	125,9	134,1
12A	Speisekartoffeln	Potatoes for consumption	Pommes de terre de consommation	117,5	120,5	125,2	121,9	140,4	131,0	119,4	106,4	99,3	98,3	103,1	115,0	134,8
12A1	Frühkartoffeln	Early potatoes	Pommes de terre hâtives	-	-	-	-	149,5	129,4	118,5	-	-	-	-	-	-
12A2	Übrige Kartoffeln (Lager)	Main-crop potatoes	Autres pommes de terre	117,5	120,5	125,2	121,9	123,4	134,9	121,1	106,4	99,3	98,3	103,1	115,0	134,8
12B	Zuckerrüben	Sugar beet	Betteraves sucrières	129,3	129,3	129,3	129,3	129,3	129,3	129,3	133,6	133,6	133,6	133,6	133,6	133,6
12C	Sonstige Hackfrüchte	Others	Autres	-	-	-	-	-	-	-	-	-	-	-	-	-
13	Obst	Fruit	Fruits	136,3	131,8	123,1	125,7	114,2	137,2	135,3	135,4	107,4	95,3	101,9	117,8	131,4
13A	Frischobst	Fresh fruit	Fruits frais	125,3	124,7	119,0	110,7	104,2	135,0	135,3	135,4	107,4	94,1	98,4	103,3	123,7
13B	Trockenfrüchte	Nuts and dried fruit	Fruits secs	185,6	185,6	178,6	179,3	177,6	203,2	-	-	-	143,9	158,1	168,2	165,8
13B1	Nüsse	Nuts	Fruits à coque	185,6	185,6	178,6	179,3	177,6	203,2	-	-	-	143,9	158,1	168,2	165,8
13B2	Getrocknetes Obst	Dried fruit	Fruits séchés	-	-	-	-	-	-	-	-	-	-	-	-	-
14	Frischgemüse	Fresh vegetables	Légumes frais	113,8	131,9	123,4	133,4	135,0	132,9	137,0	117,6	173,2	216,5	129,5	114,6	118,5
15	Weinmost/Wein	Wine must/Wine	Moût/Vin	145,2	145,8	145,5	145,8	146,0	146,8	145,6	145,1	145,5	146,2	143,7	143,2	142,4
15A	Weinmost	Wine must	Moût	-	-	-	-	-	-	-	-	-	-	-	-	-
15B	Wein	Wine	Vin	145,2	145,8	145,5	145,8	146,0	146,8	145,6	145,1	145,5	146,2	143,7	143,2	142,4
15B1	Tafelwein	Table wine	Vin de table	138,0	137,5	136,8	136,6	136,6	138,0	136,8	136,2	136,8	137,5	134,2	134,0	133,3
15B2	Qualitätswein	Quality wine	Vin de qualité	161,5	164,6	165,2	166,4	167,0	166,5	165,5	165,2	165,1	165,8	165,2	164,0	163,0
16	Oliven und Olivenöl	Olives and olive oil	Olives et huile d'olives	118,6	117,4	114,8	113,8	113,7	112,0	111,4	111,2	110,6	110,6	110,5	112,1	111,7
17	Saatgut	Seeds	Semences	109,6	109,5	108,5	108,5	108,8	108,9	108,9	108,6	107,2	106,4	103,2	100,9	100,7
18	Blumen, Zierpflanzen und Baumschulerzeugnisse	Flowers, ornamental plants and tree-nursery products	Fleurs, plantes ornementales et produits de pépinière	122,8	134,6	158,7	137,9	129,7	84,4	96,9	84,9	95,5	115,8	158,7	136,6	151,1
19	Sonstige pflanzliche Erzeugnisse	Other crop products	Autres produits végétaux	111,3	111,4	113,3	111,1	110,3	110,4	110,0	113,4	113,3	104,7	104,0	104,5	104,9
19A	Hülsenfrüchte	Pulses	Légumes secs	111,1	111,0	110,8	111,2	105,5	105,4	106,0	110,3	110,2	111,0	111,5	111,6	111,5
19B	Ölsaaten	Oilseeds	Graines oléagineuses	94,8	94,6	98,0	94,4	94,0	94,5	94,5	94,5	94,5	79,0	77,5	78,4	78,8
19C	Rohtabak	Raw tobacco	Tabac brut	138,7	138,7	138,7	138,7	138,7	138,7	138,7	151,1	151,1	151,1	151,1	151,1	151,1
19D	Baumwolle	Cotton	Coton	-	-	-	-	-	-	-	-	-	-	-	-	-
19E	Sonstige	Others	Autres	122,8	125,4	125,8	122,3	119,2	117,0	109,7	99,9	98,0	98,8	99,9	101,6	103,0

## NOMINALE PREISINDIZES / NOMINAL PRICE INDICES / INDICES DES PRIX NOMINAUX

1990 = 100 (ohne MwSt / excluding VAT / TVA exclue)



ITALIA

				1997	1998											
				dec	jan	feb	mar	apr	mai	jun	jul	aug	sep	oct	nov	dec
2	TIERE UND TIERISCHE ERZEUGNISSE	ANIMALS AND ANIMAL PRODUCTS	ANIMAUX ET PRODUITS ANIMAUX	116,7	114,4	113,9	113,5	113,2	110,0	107,7	106,5	110,3	114,4	111,4	108,5	110,2
21	Tiere (zur Schlachtung und für den Export)	Animals (for slaughter and export)	Animaux (boucherie et exportation)	117,4	114,4	113,2	112,7	113,5	108,9	105,8	103,9	109,6	114,7	111,2	106,8	108,8
21A	Kälber	Calves	Veaux	123,9	127,2	124,5	123,3	123,6	123,1	123,3	120,2	119,6	121,3	122,4	123,1	128,6
21B	Rinder ohne Kälber	Cattle excluding calves	Bovins sans veaux	117,5	119,5	119,3	119,4	119,4	118,5	117,4	116,1	115,8	117,6	117,2	115,6	116,4
21C	Schweine	Pigs	Porcs	112,3	112,4	115,9	109,8	106,8	94,5	87,7	84,5	92,1	97,8	89,7	82,1	86,5
21D	Schafe und Lämmer	Sheep and lambs	Moutons et agneaux	119,9	114,8	113,3	113,8	114,6	111,2	109,5	109,2	110,3	112,2	111,0	110,8	112,6
21E	Geflügel	Poultry	Volailles	115,9	103,1	99,7	104,6	107,9	106,5	107,3	106,4	119,8	125,7	117,4	107,8	108,1
21E1	Masthähnchen	Chickens	Poulets	115,7	103,6	100,5	105,8	110,4	109,7	111,1	110,4	124,7	130,0	119,4	109,3	110,0
21E2	Sonstiges Geflügel	Other poultry	Autres volailles	117,9	99,1	93,2	94,7	87,8	80,6	76,4	73,6	80,6	91,0	100,9	95,3	92,4
21F	Sonstige Tiere	Other animals	Autres animaux	125,7	116,1	107,6	106,7	113,1	103,8	91,3	88,6	98,3	115,1	119,0	118,7	118,9
22	Milch	Milk	Lait	111,8	111,7	111,7	111,7	111,0	110,9	110,7	110,7	110,7	111,7	108,7	108,8	108,8
22A	Kuhmilch	Cow's milk	Lait de vache	112,3	112,4	112,4	112,4	111,6	111,5	111,3	111,3	111,3	112,5	109,2	109,1	109,1
22B	Sonstige Milch	Other milk	Autres laits	107,0	104,1	104,1	104,1	104,1	104,1	104,1	104,1	104,1	102,9	102,9	105,0	105,0
23	Eier	Eggs	Oeufs	130,3	125,9	128,9	127,2	120,2	115,0	110,8	111,4	114,9	123,9	125,3	122,8	129,5
24	Sonstige tierische Erzeugnisse	Other animal products	Autres produits animaux	137,1	136,0	137,5	137,5	133,1	136,1	129,2	127,6	117,5	116,3	117,0	119,9	116,9

## NOMINALE PREISINDIZES / NOMINAL PRICE INDICES / INDICES DES PRIX NOMINAUX

1990 = 100 (ohne MwSt / excluding VAT / TVA exclue)



## LUXEMBOURG

			1997	1998												
			dec	jan	feb	mar	apr	mai	jun	jul	aug	sep	oct	nov	dec	
0	INSGESAMT	TOTAL	TOTAL	88,1	87,7	86,5	85,0	83,3	82,4	82,4	83,4	85,2	87,4	89,1	90,2	90,2
(0)	INSGESAMT (ohne Obst und Gemüse)	TOTAL (excl. fruit and vegetables)	TOTAL (sans fruits et légumes)	88,1	87,7	86,5	85,0	83,3	82,4	82,4	83,4	85,2	87,4	89,1	90,2	90,2
1	PFLANZLICHE ERZEUGNISSE	CROP PRODUCTS	PRODUITS VEGETAUX	90,2	97,0	97,0	97,0	97,0	97,0	97,0	96,9	95,2	95,2	93,9	93,9	93,9
(1)	PFLANZLICHE ERZEUGNISSE (ohne Obst und Gemüse)	CROP PRODUCTS (excl. fruit and vegetables)	PRODUITS VEGETAUX (sans fruits et légumes)	90,2	97,0	97,0	97,0	97,0	97,0	97,0	96,9	95,2	95,2	93,9	93,9	93,9
11	Getreide und Reis	Cereals and rice	Céréales et riz	71,1	71,0	71,0	71,0	71,0	71,0	71,0	71,0	65,7	65,7	65,7	65,7	65,7
11A	Weichweizen	Soft wheat	Blé tendre	73,8	73,7	73,7	73,7	73,7	73,7	73,7	73,7	68,8	68,8	68,8	68,8	68,8
11B	Hartweizen	Durum wheat	Blé dur	-	-	-	-	-	-	-	-	-	-	-	-	-
11C	Futtergerste	Feeding barley	Orge fourragère	68,8	68,8	68,8	68,8	68,8	68,8	68,8	68,8	64,3	64,3	64,3	64,3	64,3
11D	Braugerste	Malting barley	Orge de brasserie	-	-	-	-	-	-	-	-	-	-	-	-	-
11E	Hafer	Oats	Avoine	75,9	75,9	75,9	75,9	75,9	75,9	75,9	75,9	55,6	55,6	55,6	55,6	55,6
11F	Körnermais	Grain-maize	Mais-grain	-	-	-	-	-	-	-	-	-	-	-	-	-
11G	Rohreis	Paddy rice	Riz non décortiqué	-	-	-	-	-	-	-	-	-	-	-	-	-
11H	Sonstiges Getreide	Others	Autres	64,5	64,5	64,5	64,5	64,5	64,5	64,5	64,5	60,8	60,8	60,8	60,8	60,8
12	Hackfrüchte	Root crops	Plantes sarclées	96,3	86,5	86,5	86,5	86,5	86,5	86,5	86,5	85,9	85,9	85,9	85,9	85,9
12A	Speisekartoffeln	Potatoes for consumption	Pommes de terre de consommation	96,3	86,5	86,5	86,5	86,5	86,5	86,5	86,5	85,9	85,9	85,9	85,9	85,9
12A1	Frühkartoffeln	Early potatoes	Pommes de terre hâtives	-	-	-	-	-	-	-	-	-	-	-	-	-
12A2	Übrige Kartoffeln (Lager)	Main-crop potatoes	Autres pommes de terre	96,3	86,5	86,5	86,5	86,5	86,5	86,5	86,5	85,9	85,9	85,9	85,9	85,9
12B	Zuckerrüben	Sugar beet	Betteraves sucrières	-	-	-	-	-	-	-	-	-	-	-	-	-
12C	Sonstige Hackfrüchte	Others	Autres	-	-	-	-	-	-	-	-	-	-	-	-	-
13	Obst	Fruit	Fruits	-	-	-	-	-	-	-	-	-	-	-	-	-
13A	Frischobst	Fresh fruit	Fruits frais	-	-	-	-	-	-	-	-	-	-	-	-	-
13B	Trockenfrüchte	Nuts and dried fruit	Fruits secs	-	-	-	-	-	-	-	-	-	-	-	-	-
13B1	Nüsse	Nuts	Fruits à coque	-	-	-	-	-	-	-	-	-	-	-	-	-
13B2	Getrocknetes Obst	Dried fruit	Fruits séchés	-	-	-	-	-	-	-	-	-	-	-	-	-
14	Frischgemüse	Fresh vegetables	Légumes frais	-	-	-	-	-	-	-	-	-	-	-	-	-
15	Weinmost/Wein	Wine must/Wine	Mouû/Vin	100,0	119,7	119,7	119,7	119,7	119,7	119,7	119,7	119,7	119,7	117,3	117,3	117,3
15A	Weinmost	Wine must	Mouû	100,0	119,7	119,7	119,7	119,7	119,7	119,7	119,7	119,7	119,7	117,3	117,3	117,3
15B	Wein	Wine	Vin	-	-	-	-	-	-	-	-	-	-	-	-	-
15B1	Tafelwein	Table wine	Vin de table	-	-	-	-	-	-	-	-	-	-	-	-	-
15B2	Qualitätswein	Quality wine	Vin de qualité	-	-	-	-	-	-	-	-	-	-	-	-	-
16	Oliven und Olivenöl	Olives and olive oil	Olives et huile d'olives	-	-	-	-	-	-	-	-	-	-	-	-	-
17	Saatgut	Seeds	Semences	-	-	-	-	-	-	-	-	-	-	-	-	-
18	Blumen, Zierpflanzen und Baumschulerzeugnisse	Flowers, ornamental plants and tree-nursery products	Fleurs, plantes ornementales et produits de pépinière	-	-	-	-	-	-	-	-	-	-	-	-	-
19	Sonstige pflanzliche Erzeugnisse	Other crop products	Autres produits végétaux	94,8	62,4	62,4	62,4	62,4	62,4	62,4	61,1	60,6	60,6	60,6	60,6	60,6
19A	Hülsenfrüchte	Pulses	Légumes secs	-	-	-	-	-	-	-	-	-	-	-	-	-
19B	Ölsaaten	Oilseeds	Graines oléagineuses	100,0	56,1	56,1	56,1	56,1	56,1	56,1	56,1	55,4	55,4	55,4	55,4	55,4
19C	Rohtabak	Raw tobacco	Tabac brut	-	-	-	-	-	-	-	-	-	-	-	-	-
19D	Baumwolle	Cotton	Coton	-	-	-	-	-	-	-	-	-	-	-	-	-
19E	Sonstige	Others	Autres	80,0	80,0	80,0	80,0	80,0	80,0	80,0	75,0	75,0	75,0	75,0	75,0	75,0



## NOMINALE PREISINDIZES / NOMINAL PRICE INDICES / INDICES DES PRIX NOMINAUX

1990 = 100 (ohne MwSt / excluding VAT / TVA exclue)



## LUXEMBOURG

				1997	1998											
				dec	jan	feb	mar	apr	mal	jun	jul	aug	sep	oct	nov	dec
2	TIERE UND TIERISCHE ERZEUGNISSE	ANIMALS AND ANIMAL PRODUCTS	ANIMAUX ET PRODUITS ANIMAUX	87,7	85,9	84,4	82,6	80,6	79,5	79,5	80,7	83,3	85,9	88,2	89,5	89,5
21	Tiere (zur Schlachtung und für den Export)	Animals (for slaughter and export)	Animaux (boucherie et exportation)	80,5	80,5	80,5	80,5	80,5	80,5	80,5	80,5	80,5	80,5	80,5	80,5	80,5
21A	Kälber	Calves	Veaux	71,9	71,9	71,9	71,9	71,9	71,9	71,9	71,9	71,9	71,9	71,9	71,9	71,9
21B	Rinder ohne Kälber	Cattle excluding calves	Bovins sans veaux	76,2	76,2	76,2	76,2	76,2	76,2	76,2	76,2	76,2	76,2	76,2	76,2	76,2
21C	Schweine	Pigs	Porcs	93,7	93,7	93,7	93,7	93,7	93,7	93,7	93,7	93,7	93,7	93,7	93,7	93,7
21D	Schafe und Lämmer	Sheep and lambs	Moutons et agneaux	-	-	-	-	-	-	-	-	-	-	-	-	-
21E	Geflügel	Poultry	Volailles	80,5	80,5	80,5	80,5	80,5	80,5	80,5	80,5	80,5	80,5	80,5	80,5	80,5
21E1	Masthähnchen	Chickens	Poulets	:	:	:	:	:	:	:	:	:	:	:	:	:
21E2	Sonstiges Geflügel	Other poultry	Autres volailles	-	-	-	-	-	-	-	-	-	-	-	-	-
21F	Sonstige Tiere	Other animals	Autres animaux	-	-	-	-	-	-	-	-	-	-	-	-	-
22	Milch	Milk	Lait	92,1	89,1	86,5	83,6	80,2	78,5	78,5	80,4	84,7	89,1	92,9	95,1	95,1
22A	Kuhmilch	Cow's milk	Lait de vache	92,1	89,1	86,5	83,6	80,2	78,5	78,5	80,4	84,7	89,1	92,9	95,1	95,1
22B	Sonstige Milch	Other milk	Autres laits	-	-	-	-	-	-	-	-	-	-	-	-	-
23	Eier	Eggs	Oeufs	107,8	107,8	107,8	107,8	107,8	107,8	107,8	107,8	107,8	107,8	107,8	107,8	107,8
24	Sonstige tierische Erzeugnisse	Other animal products	Autres produits animaux	-	-	-	-	-	-	-	-	-	-	-	-	-

## NOMINALE PREISINDIZES / NOMINAL PRICE INDICES / INDICES DES PRIX NOMINAUX

1990 = 100 (ohne MwSt / excluding VAT / TVA exclue)



## NEDERLAND

			1997 dec	1998 jan	feb	mar	apr	mal	jun	jul	aug	sep	oct	nov	dec	
0	INSGESAMT	TOTAL	TOTAL	108,3	111,2	114,2	108,6	107,4	102,0	97,6	95,6	93,9	95,6	97,7	98,6	106,2
(0)	INSGESAMT (ohne Obst und Gemüse)	TOTAL (excl. fruit and vegetables)	TOTAL (sans fruits et légumes)	107,4	109,7	111,1	104,2	102,0	99,3	98,0	97,4	96,4	97,4	99,3	98,5	104,5
1	PFLANZLICHE ERZEUGNISSE	CROP PRODUCTS	PRODUITS VEGETAUX	129,0	137,7	142,5	132,1	135,2	125,3	114,4	110,6	108,4	114,0	122,8	128,5	141,2
(1)	PFLANZLICHE ERZEUGNISSE (ohne Obst und Gemüse)	CROP PRODUCTS (excl. fruit and vegetables)	PRODUITS VEGETAUX (sans fruits et légumes)	136,0	145,9	146,5	130,3	131,8	128,2	123,8	123,2	122,9	128,2	139,6	142,4	153,0
11	Getreide und Reis	Cereals and rice	Céréales et riz	72,5	73,2	73,0	72,2	71,4	71,4	71,4	71,4	62,9	63,6	65,0	67,3	67,9
11A	Weichweizen	Soft wheat	Blé tendre	72,6	73,5	73,3	72,5	71,9	71,9	71,9	71,9	63,0	63,5	64,9	67,1	67,6
11B	Hartweizen	Durum wheat	Blé dur	-	-	-	-	-	-	-	-	-	-	-	-	-
11C	Futtergerste	Feeding barley	Orge fourragère	76,6	76,3	75,8	74,4	72,6	72,6	72,6	72,6	64,3	65,4	68,0	71,8	72,6
11D	Braugerste	Malting barley	Orge de brasserie	64,1	64,0	63,8	63,4	62,7	62,7	62,7	62,7	60,1	62,3	62,7	63,0	63,2
11E	Hafer	Oats	Avoine	78,8	79,6	79,6	79,3	79,0	79,0	79,0	79,0	63,5	64,6	66,4	69,9	73,4
11F	Körnermais	Grain-maize	Maïs-grain	-	-	-	-	-	-	-	-	-	-	-	-	-
11G	Rohreis	Paddy rice	Riz non décortiqué	-	-	-	-	-	-	-	-	-	-	-	-	-
11H	Sonstiges Getreide	Others	Autres	72,7	72,7	72,7	72,7	72,7	72,7	72,7	72,7	60,6	61,9	63,8	65,9	67,0
12	Hackfrüchte	Root crops	Plantes sarclées	100,4	110,8	109,4	105,3	107,4	104,3	101,8	89,0	85,2	104,0	117,3	158,1	186,7
12A	Speisekartoffeln	Potatoes for consumption	Pommes de terre de consommation	90,4	105,4	102,1	92,4	97,4	90,0	84,2	53,9	44,9	89,4	120,6	216,9	284,2
12A1	Frühkartoffeln	Early potatoes	Pommes de terre hâtives	-	-	-	39,3	62,9	211,2	84,2	53,9	44,9	62,9	-	-	-
12A2	Übrige Kartoffeln (Lager)	Main-crop potatoes	Autres pommes de terre	90,4	105,4	102,1	92,4	97,4	90,0	-	-	-	89,4	120,6	216,9	284,2
12B	Zuckerrüben	Sugar beet	Betteraves sucrières	111,9	121,2	121,2	121,2	121,2	121,2	121,2	121,2	121,2	121,2	121,2	121,2	121,2
12C	Sonstige Hackfrüchte	Others	Autres	94,9	94,9	94,9	94,9	94,9	94,9	94,9	94,9	94,9	94,9	94,9	94,9	94,9
13	Obst	Fruit	Fruits	82,0	82,9	78,1	87,5	121,5	126,5	104,7	133,1	93,6	72,4	53,4	54,1	62,5
13A	Frischobst	Fresh fruit	Fruits frais	82,0	82,9	78,1	87,5	121,5	126,5	104,7	133,1	93,6	72,4	53,4	54,1	62,5
13B	Trockenfrüchte	Nuts and dried fruit	Fruits secs	-	-	-	-	-	-	-	-	-	-	-	-	-
13B1	Nüsse	Nuts	Fruits à coque	-	-	-	-	-	-	-	-	-	-	-	-	-
13B2	Getrocknetes Obst	Dried fruit	Fruits séchés	-	-	-	-	-	-	-	-	-	-	-	-	-
14	Frischgemüse	Fresh vegetables	Légumes frais	119,3	126,6	143,2	143,9	145,7	118,1	93,0	76,2	75,4	86,2	93,1	106,4	125,3
15	Weinmost/Wein	Wine must/Wine	Mout/Vin	-	-	-	-	-	-	-	-	-	-	-	-	-
15A	Weinmost	Wine must	Mout	-	-	-	-	-	-	-	-	-	-	-	-	-
15B	Wein	Wine	Vin	-	-	-	-	-	-	-	-	-	-	-	-	-
15B1	Tafelwein	Table wine	Vin de table	-	-	-	-	-	-	-	-	-	-	-	-	-
15B2	Qualitätswein	Quality wine	Vin de qualité	-	-	-	-	-	-	-	-	-	-	-	-	-
16	Oliven und Olivenöl	Olives and olive oil	Olives et huile d'olives	-	-	-	-	-	-	-	-	-	-	-	-	-
17	Saatgut	Seeds	Semences	120,1	121,1	121,1	121,1	130,0	130,0	130,0	148,2	148,2	148,2	148,2	148,2	148,2
18	Blumen, Zierpflanzen und Baumschulerzeugnisse	Flowers, ornamental plants and tree-nursery products	Fleurs, plantes ornementales et produits de pépinière	154,2	166,0	167,4	144,0	144,5	139,9	133,9	134,3	136,0	138,2	151,5	143,6	151,3
19	Sonstige pflanzliche Erzeugnisse	Other crop products	Autres produits végétaux	90,4	89,8	89,6	88,2	89,0	89,0	89,0	89,0	68,8	81,4	89,3	97,5	100,3
19A	Hülsenfrüchte	Pulses	Légumes secs	70,9	70,5	69,4	68,4	69,2	69,2	69,2	69,2	63,9	64,7	64,1	63,4	62,6
19B	Ölsaaten	Oilseeds	Graines oléagineuses	57,5	58,3	58,6	59,6	59,6	59,6	59,6	59,6	50,1	50,0	51,0	51,1	50,8
19C	Rohtabak	Raw tobacco	Tabac brut	-	-	-	-	-	-	-	-	-	-	-	-	-
19D	Baumwolle	Cotton	Coton	-	-	-	-	-	-	-	-	-	-	-	-	-
19E	Sonstige	Others	Autres	106,0	104,9	104,9	102,8	103,8	103,8	103,8	103,8	75,4	95,6	108,4	121,8	125,3

## NOMINALE PREISINDIZES / NOMINAL PRICE INDICES / INDICES DES PRIX NOMINAUX

1990 = 100 (ohne MwSt / excluding VAT / TVA exclue)



## NEDERLAND

				1997	1998											
				dec	jan	feb	mar	apr	mai	jun	jul	aug	sep	oct	nov	dec
2	TIERE UND TIERISCHE ERZEUGNISSE	ANIMALS AND ANIMAL PRODUCTS	ANIMAUX ET PRODUITS ANIMAUX	93,2	91,9	93,7	91,4	87,3	85,1	85,3	84,6	83,3	82,2	79,5	76,9	80,7
21	Tiere (zur Schlachtung und für den Export)	Animals (for slaughter and export)	Animaux (boucherie et exportation)	85,2	84,0	87,8	85,2	80,8	77,7	77,5	75,8	72,6	69,8	65,4	60,8	67,7
21A	Kälber	Calves	Veaux	115,8	115,7	107,5	110,0	107,5	105,8	100,9	99,2	100,9	105,8	110,0	113,3	124,8
21B	Rinder ohne Kälber	Cattle excluding calves	Bovins sans veaux	76,7	75,4	74,6	75,9	76,1	78,6	79,6	78,7	79,5	74,5	68,2	64,2	63,4
21C	Schweine	Pigs	Porcs	78,2	76,8	86,3	80,5	74,2	69,3	70,1	67,5	60,6	55,7	48,8	41,8	52,2
21D	Schafe und Lämmer	Sheep and lambs	Moutons et agneaux	117,4	119,7	116,1	115,5	112,5	105,5	104,5	103,9	110,3	112,0	107,3	103,1	101,3
21E	Geflügel	Poultry	Volailles	87,6	85,5	85,1	85,2	81,4	77,7	77,5	78,1	79,2	79,2	78,2	74,1	71,7
21E1	Masthähnchen	Chickens	Poulets	87,3	85,2	84,8	84,9	80,6	76,4	76,2	76,9	78,1	78,1	77,0	72,4	69,7
21E2	Sonstiges Geflügel	Other poultry	Autres volailles	90,2	87,6	87,6	87,6	87,6	87,6	87,6	87,6	87,6	87,6	87,6	87,6	87,6
21F	Sonstige Tiere	Other animals	Autres animaux	90,8	88,1	88,6	87,2	87,2	86,1	76,0	76,4	74,9	81,5	86,4	86,6	86,1
22	Milch	Milk	Lait	101,9	101,4	100,9	99,6	98,5	98,2	98,0	98,6	99,9	99,9	99,4	99,0	98,0
22A	Kuhmilch	Cow's milk	Lait de vache	101,9	101,4	100,9	99,6	98,5	98,2	98,0	98,6	99,9	99,9	99,4	99,0	98,0
22B	Sonstige Milch	Other milk	Autres laits	-	-	-	-	-	-	-	-	-	-	-	-	-
23	Eier	Eggs	Oeufs	115,4	95,5	92,6	86,8	69,8	63,6	71,8	72,0	72,0	78,8	76,9	79,3	85,5
24	Sonstige tierische Erzeugnisse	Other animal products	Autres produits animaux	86,2	143,9	143,4	143,1	100,3	100,3	100,8	98,8	99,0	100,9	102,1	103,9	104,4

## NOMINALE PREISINDIZES / NOMINAL PRICE INDICES / INDICES DES PRIX NOMINAUX

1990 = 100 (ohne MwSt / excluding VAT / TVA exclue)



## ÖSTERREICH

			1997	1998												
			dec	jan	feb	mar	apr	mal	jun	jul	aug	sep	oct	nov	dec	
0	INSGESAMT	TOTAL	TOTAL	75,9	75,9	74,8	74,6	73,5	71,8	73,1	72,4	71,2	69,8	68,3	67,7	67,3
(0)	INSGESAMT (ohne Obst und Gemüse)	TOTAL (excl. fruit and vegetables)	TOTAL (sans fruits et légumes)	76,0	75,7	74,5	74,2	73,3	71,6	72,6	71,9	70,9	69,8	68,0	67,0	67,3
1	PFLANZLICHE ERZEUGNISSE	CROP PRODUCTS	PRODUITS VEGETAUX	73,3	74,4	75,7	75,4	74,5	73,7	75,4	75,3	72,6	71,0	70,1	72,3	70,0
(1)	PFLANZLICHE ERZEUGNISSE (ohne Obst und Gemüse)	CROP PRODUCTS (excl. fruit and vegetables)	PRODUITS VEGETAUX (sans fruits et légumes)	73,3	73,3	74,0	73,5	73,3	73,0	73,1	73,1	71,7	71,2	69,2	69,7	70,5
11	Getreide und Reis	Cereals and rice	Céréales et riz	44,5	44,5	45,7	44,6	44,6	44,6	45,1	42,1	42,0	42,0	42,6	44,0	43,7
11A	Weichweizen	Soft wheat	Blé tendre	43,7	43,9	45,8	44,5	44,9	44,9	44,8	42,0	41,9	42,2	43,1	44,6	44,0
11B	Hartweizen	Durum wheat	Blé dur	40,0	41,1	40,9	37,0	40,1	38,6	39,0	41,6	41,4	40,8	41,2	40,8	40,9
11C	Futtergerste	Feeding barley	Orge fourragère	-	-	-	-	-	-	-	-	-	-	-	-	-
11D	Braugerste	Malting barley	Orge de brasserie	-	-	-	-	-	-	-	-	-	-	-	-	-
11E	Hafer	Oats	Avoine	-	-	-	-	-	-	-	-	-	-	-	-	-
11F	Körnermais	Grain-maize	Maïs-grain	-	-	-	-	-	-	-	-	-	-	-	-	-
11G	Rohreis	Paddy rice	Riz non décortiqué	-	-	-	-	-	-	-	-	-	-	-	-	-
11H	Sonstiges Getreide	Others	Autres	42,9	43,7	44,7	46,1	44,3	43,9	45,2	42,5	43,2	43,0	42,6	42,2	44,0
12	Hackfrüchte	Root crops	Plantes sarclées	73,2	73,6	73,4	73,4	73,4	73,4	73,4	78,4	74,7	74,5	67,4	67,4	71,4
12A	Speisekartoffeln	Potatoes for consumption	Pommes de terre de consommation	47,2	48,3	47,9	47,9	47,9	47,7	47,7	61,6	51,3	50,8	50,3	50,3	61,4
12A1	Frühkartoffeln	Early potatoes	Pommes de terre hâtives	-	-	-	-	-	-	-	-	-	-	-	-	-
12A2	Übrige Kartoffeln (Lager)	Main-crop potatoes	Autres pommes de terre	47,2	48,3	47,9	47,9	47,9	47,7	47,7	61,6	51,3	50,8	50,3	50,3	61,4
12B	Zuckerrüben	Sugar beet	Betteraves sucrières	87,9	87,9	87,9	87,9	87,9	87,9	87,9	87,9	87,9	87,9	77,1	77,1	77,1
12C	Sonstige Hackfrüchte	Others	Autres	-	-	-	-	-	-	-	-	-	-	-	-	-
13	Obst	Fruit	Fruits	54,5	49,4	45,3	42,1	40,0	37,3	73,3	89,5	70,5	59,7	59,1	57,8	48,3
13A	Frischobst	Fresh fruit	Fruits frais	54,5	49,4	45,3	42,1	40,0	37,3	73,3	89,5	70,5	59,7	59,1	57,8	48,3
13B	Trockenfrüchte	Nuts and dried fruit	Fruits secs	-	-	-	-	-	-	-	-	-	-	-	-	-
13B1	Nüsse	Nuts	Fruits à coque	-	-	-	-	-	-	-	-	-	-	-	-	-
13B2	Getrocknetes Obst	Dried fruit	Fruits séchés	-	-	-	-	-	-	-	-	-	-	-	-	-
14	Frischgemüse	Fresh vegetables	Légumes frais	103,9	136,4	155,4	164,3	153,1	146,8	117,9	91,4	91,3	87,6	104,2	143,2	98,4
15	Weinmost/Wein	Wine must/Wine	Moût/Vin	130,3	129,6	130,5	130,4	129,8	128,6	128,1	127,7	126,7	124,4	123,6	123,0	122,1
15A	Weinmost	Wine must	Moût	130,3	129,6	130,5	130,4	129,8	128,6	128,1	127,7	126,7	124,4	120,9	123,0	122,1
15B	Wein	Wine	Vin	130,3	129,6	130,5	130,4	129,8	128,6	128,1	127,7	126,7	124,4	124,2	123,0	122,1
15B1	Tafelwein	Table wine	Vin de table	-	-	-	-	-	-	-	-	-	-	-	-	-
15B2	Qualitätswein	Quality wine	Vin de qualité	-	-	-	-	-	-	-	-	-	-	-	-	-
16	Oliven und Olivenöl	Olives and olive oil	Olives et huile d'olives	-	-	-	-	-	-	-	-	-	-	-	-	-
17	Saatgut	Seeds	Semences	-	-	-	-	-	-	-	-	-	-	-	-	-
18	Blumen, Zierpflanzen und Baumschulerzeugnisse	Flowers, ornamental plants and tree-nursery products	Fleurs, plantes ornementales et produits de pépinière	-	-	-	-	-	-	-	-	-	-	-	-	-
19	Sonstige pflanzliche Erzeugnisse	Other crop products	Autres produits végétaux	-	-	-	-	-	-	-	-	-	-	-	-	-
19A	Hülsenfrüchte	Pulses	Légumes secs	-	-	-	-	-	-	-	-	-	-	-	-	-
19B	Ölsaaten	Oilseeds	Graines oléagineuses	-	-	-	-	-	-	-	-	-	-	-	-	-
19C	Rohtabak	Raw tobacco	Tabac brut	-	-	-	-	-	-	-	-	-	-	-	-	-
19D	Baumwolle	Cotton	Coton	-	-	-	-	-	-	-	-	-	-	-	-	-
19E	Sonstige	Others	Autres	-	-	-	-	-	-	-	-	-	-	-	-	-

## NOMINALE PREISINDIZES / NOMINAL PRICE INDICES / INDICES DES PRIX NOMINAUX

1990 = 100 (ohne MwSt / excluding VAT / TVA exclue)



## ÖSTERREICH

				1997 dec	1998 jan	feb	mar	apr	mai	jun	jul	aug	sep	oct	nov	dec
2	TIERE UND TIERISCHE ERZEUGNISSE	ANIMALS AND ANIMAL PRODUCTS	ANIMAUX ET PRODUITS ANIMAUX	76,7	76,4	74,6	74,4	73,3	71,2	72,5	71,5	70,7	69,4	67,7	66,4	66,5
21	Tiere (zur Schlachtung und für den Export)	Animals (for slaughter and export)	Animaux (boucherie et exportation)	78,8	77,2	74,6	73,8	72,1	68,6	70,4	69,6	68,3	66,4	62,9	59,1	61,1
21A	Kälber	Calves	Veaux	80,2	81,0	81,0	80,8	77,7	76,9	78,7	79,7	79,5	82,3	83,4	84,7	89,7
21B	Rinder ohne Kälber	Cattle excluding calves	Bovins sans veaux	73,3	75,3	73,0	73,2	72,9	72,2	72,8	72,4	72,0	72,8	71,6	70,5	70,8
21C	Schweine	Pigs	Porcs	84,9	79,6	76,2	74,4	71,4	65,0	67,9	66,5	64,1	59,3	52,8	45,9	49,2
21D	Schafe und Lämmer	Sheep and lambs	Moutons et agneaux	-	-	-	-	-	-	-	-	-	-	-	-	-
21E	Geflügel	Poultry	Volailles	60,4	62,8	62,8	62,8	62,0	62,0	62,0	62,0	62,0	62,0	62,0	62,0	62,0
21E1	Masthähnchen	Chickens	Poulets	60,4	62,8	62,8	62,8	62,0	62,0	62,0	62,0	62,0	62,0	62,0	62,0	62,0
21E2	Sonstiges Geflügel	Other poultry	Autres volailles	-	-	-	-	-	-	-	-	-	-	-	-	-
21F	Sonstige Tiere	Other animals	Autres animaux	-	-	-	-	-	-	-	-	-	-	-	-	-
22	Milch	Milk	Lait	71,5	73,3	73,4	74,2	74,2	75,0	75,0	73,6	73,6	73,1	74,6	77,1	73,8
22A	Kuhmilch	Cow's milk	Lait de vache	71,5	73,3	73,4	74,2	74,2	75,0	75,0	73,6	73,6	73,1	74,6	77,1	73,8
22B	Sonstige Milch	Other milk	Autres laits	-	-	-	-	-	-	-	-	-	-	-	-	-
23	Eier	Eggs	Oeufs	88,9	88,3	83,6	84,5	82,9	78,4	81,8	83,1	83,1	83,3	83,3	84,5	85,5
24	Sonstige tierische Erzeugnisse	Other animal products	Autres produits animaux	-	-	-	-	-	-	-	-	-	-	-	-	-

## NOMINALE PREISINDIZES / NOMINAL PRICE INDICES / INDICES DES PRIX NOMINAUX

1990 = 100 (ohne MwSt / excluding VAT / TVA exclue)



## PORTUGAL

				1997	1998											
				dec	jan	feb	mar	apr	mal	jun	jul	aug	sep	oct	nov	dec
0	INSGESAMT	TOTAL	TOTAL	104,8	107,7	106,4	102,1	100,5	99,3	99,2	100,9	104,4	106,1	108,1	105,4	109,0
(0)	INSGESAMT (ohne Obst und Gemüse)	TOTAL (excl. fruit and vegetables)	TOTAL (sans fruits et légumes)	99,6	103,3	103,5	100,6	98,9	96,2	94,4	96,0	99,2	99,2	99,0	98,7	106,1
1	PFLANZLICHE ERZEUGNISSE	CROP PRODUCTS	PRODUITS VEGETAUX	112,1	117,3	115,5	109,1	107,6	107,3	109,0	111,8	116,9	122,5	129,8	126,4	129,9
(1)	PFLANZLICHE ERZEUGNISSE (ohne Obst und Gemüse)	CROP PRODUCTS (excl. fruit and vegetables)	PRODUITS VEGETAUX (sans fruits et légumes)	103,0	111,7	113,2	109,0	107,6	104,1	102,2	105,2	110,8	114,3	118,9	121,4	134,0
11	Getreide und Reis	Cereals and rice	Céréales et riz	69,3	68,9	68,9	68,9	68,9	68,9	68,9	68,9	68,9	68,9	68,9	68,9	68,9
11A	Weichweizen	Soft wheat	Blé tendre	53,3	53,3	53,3	53,3	53,3	53,3	53,3	53,3	53,3	53,3	53,3	53,3	53,3
11B	Hartweizen	Durum wheat	Blé dur	41,5	47,7	47,7	47,7	47,7	47,7	47,7	47,7	47,7	47,7	47,7	47,7	47,7
11C	Futtergerste	Feeding barley	Orge fourragère	54,7	53,6	53,6	53,6	53,6	53,6	53,6	53,6	53,6	53,6	53,6	53,6	53,6
11D	Braugerste	Malting barley	Orge de brasserie	42,6	43,4	43,4	43,4	43,4	43,4	43,4	43,4	43,4	43,4	43,4	43,4	43,4
11E	Hafer	Oats	Avoine	121,2	127,3	127,3	127,3	127,3	127,3	127,3	127,3	127,3	127,3	127,3	127,3	127,3
11F	Körnermais	Grain-maize	Maïs-grain	69,1	64,2	64,2	64,2	64,2	64,2	64,2	64,2	64,2	64,2	64,2	64,2	64,2
11G	Rohreis	Paddy rice	Riz non décortiqué	99,2	103,7	103,7	103,7	103,7	103,7	103,7	103,7	103,7	103,7	103,7	103,7	103,7
11H	Sonstiges Getreide	Others	Autres	53,6	53,1	53,1	53,1	53,1	53,1	53,1	53,1	53,1	53,1	53,1	53,1	53,1
12	Hackfrüchte	Root crops	Plantes sarclées	169,7	171,8	173,3	174,8	176,6	167,9	144,8	141,0	138,1	141,1	139,1	158,2	221,4
12A	Speisekartoffeln	Potatoes for consumption	Pommes de terre de consommation	169,7	171,8	173,3	174,8	176,6	167,9	144,8	141,0	138,1	141,1	139,1	158,2	221,4
12A1	Frühkartoffeln	Early potatoes	Pommes de terre hâtives	-	-	-	-	156,2	140,5	101,5	88,5	-	-	-	-	-
12A2	Übrige Kartoffeln (Lager)	Main-crop potatoes	Autres pommes de terre	169,7	171,8	173,3	174,8	178,8	181,7	155,6	144,5	138,1	141,1	139,1	158,2	221,4
12B	Zuckerrüben	Sugar beet	Betteraves sucrières	-	-	-	-	-	-	-	-	-	-	-	-	-
12C	Sonstige Hackfrüchte	Others	Autres	169,7	171,8	173,3	174,8	176,6	167,9	144,8	141,0	138,1	141,1	139,1	158,2	221,4
13	Obst	Fruit	Fruits	107,4	100,2	93,7	86,5	80,9	95,0	107,0	147,8	142,2	164,7	177,4	162,3	125,6
13A	Frischobst	Fresh fruit	Fruits frais	102,2	91,1	87,3	74,4	65,5	81,0	96,7	149,9	142,6	172,0	179,8	166,7	132,1
13B	Trockenfrüchte	Nuts and dried fruit	Fruits secs	124,6	130,2	114,6	126,2	131,4	140,8	140,8	140,8	140,8	140,8	169,6	148,0	104,3
13B1	Nüsse	Nuts	Fruits à coque	:	:	:	:	:	:	:	:	:	:	:	:	:
13B2	Getrocknetes Obst	Dried fruit	Fruits séchés	-	-	-	-	-	-	-	-	-	-	-	-	-
14	Frischgemüse	Fresh vegetables	Légumes frais	142,8	145,6	137,1	124,4	125,5	125,1	130,7	107,4	118,3	118,8	130,6	117,5	120,2
15	Weinmost/Wein	Wine must/Wine	Moût/Vin	91,9	109,4	112,4	112,8	112,6	116,8	122,4	126,9	142,1	148,3	162,9	166,4	167,3
15A	Weinmost	Wine must	Moût	-	-	-	-	-	-	-	-	-	-	-	-	-
15B	Wein	Wine	Vin	91,9	109,4	112,4	112,8	112,6	116,8	122,4	126,9	142,1	148,3	162,9	166,4	167,3
15B1	Tafelwein	Table wine	Vin de table	91,9	109,4	112,4	112,8	112,6	116,8	122,4	126,9	142,1	148,3	162,9	166,4	167,3
15B2	Qualitätswein	Quality wine	Vin de qualité	-	-	-	-	-	-	-	-	-	-	-	-	-
16	Oliven und Olivenöl	Olives and olive oil	Olives et huile d'olives	92,7	110,7	102,8	81,2	73,4	73,2	73,2	90,6	90,6	90,6	57,3	62,7	45,4
17	Saatgut	Seeds	Semences	-	-	-	-	-	-	-	-	-	-	-	-	-
18	Blumen, Zierpflanzen und Baumschulerzeugnisse	Flowers, ornamental plants and tree-nursery products	Fleurs, plantes ornementales et produits de pépinière	231,3	236,2	255,8	205,7	189,2	109,3	93,5	96,5	105,6	121,6	183,5	140,4	249,6
19	Sonstige pflanzliche Erzeugnisse	Other crop products	Autres produits végétaux	85,0	85,0	85,0	85,0	85,0	85,0	85,0	85,0	85,0	85,0	85,0	85,0	85,0
19A	Hülsenfrüchte	Pulses	Légumes secs	100,7	100,7	100,7	100,7	100,7	100,7	100,7	100,7	100,7	100,7	100,7	100,7	100,7
19B	Ölsaaten	Oilseeds	Graines oléagineuses	46,3	46,3	46,3	46,3	46,3	46,3	46,3	46,3	46,3	46,3	46,3	46,3	46,3
19C	Rohtabak	Raw tobacco	Tabac brut	104,6	104,6	104,6	104,6	104,6	104,6	104,6	104,6	104,6	104,6	104,6	104,6	104,6
19D	Baumwolle	Cotton	Coton	-	-	-	-	-	-	-	-	-	-	-	-	-
19E	Sonstige	Others	Autres	85,0	85,0	85,0	85,0	85,0	85,0	85,0	85,0	85,0	85,0	85,0	85,0	85,0

## NOMINALE PREISINDIZES / NOMINAL PRICE INDICES / INDICES DES PRIX NOMINAUX

1990 = 100 (ohne MwSt / excluding VAT / TVA exclue)



## PORTUGAL

				1997 dec	1998 jan	feb	mar	apr	mal	jun	jul	aug	sep	oct	nov	dec
2	TIERE UND TIERISCHE ERZEUGNISSE	ANIMALS AND ANIMAL PRODUCTS	ANIMAUX ET PRODUITS ANIMAUX	97,2	97,8	97,2	95,1	93,2	91,0	89,3	89,8	91,6	89,2	85,9	83,7	87,6
21	Tiere (zur Schlachtung und für den Export)	Animals (for slaughter and export)	Animaux (boucherie et exportation)	93,9	94,7	95,3	91,6	90,1	87,6	85,7	86,1	87,8	84,4	79,4	75,8	82,2
21A	Kälber	Calves	Veaux	107,0	107,0	107,0	107,0	107,0	107,0	107,0	109,4	111,8	114,0	114,2	114,2	114,2
21B	Rinder ohne Kälber	Cattle excluding calves	Bovins sans veaux	81,0	82,6	84,4	85,6	86,6	85,9	82,7	79,2	79,2	82,2	81,0	80,9	81,0
21C	Schweine	Pigs	Porcs	89,9	92,8	95,2	88,5	86,0	86,3	89,2	85,0	84,4	71,1	59,1	53,1	67,4
21D	Schafe und Lämmer	Sheep and lambs	Moutons et agneaux	162,0	156,6	137,8	123,9	120,1	113,7	115,8	127,9	131,4	134,5	128,6	129,5	130,1
21E	Geflügel	Poultry	Volailles	86,8	84,7	90,5	89,8	86,2	74,2	58,8	70,7	80,7	84,8	88,8	80,0	84,5
21E1	Masthähnchen	Chickens	Poulets	95,9	93,5	100,7	99,9	95,8	82,4	63,6	78,5	91,7	97,0	100,5	89,3	92,5
21E2	Sonstiges Geflügel	Other poultry	Autres volailles	47,7	47,0	46,7	46,2	44,8	38,9	38,2	36,9	33,1	32,1	38,2	39,7	50,2
21F	Sonstige Tiere	Other animals	Autres animaux	76,1	76,6	76,6	76,6	76,6	76,6	76,6	76,6	76,6	76,6	76,6	76,6	76,6
22	Milch	Milk	Lait	106,6	107,7	107,7	107,7	107,7	107,7	107,7	107,7	107,7	107,7	107,7	107,7	107,7
22A	Kuhmilch	Cow's milk	Lait de vache	97,4	98,7	98,7	98,7	98,7	98,7	98,7	98,7	98,7	98,7	98,7	98,7	98,7
22B	Sonstige Milch	Other milk	Autres laits	163,0	163,0	163,0	163,0	163,0	163,0	163,0	163,0	163,0	163,0	163,0	163,0	163,0
23	Eier	Eggs	Oeufs	104,2	100,4	87,4	90,8	80,3	72,2	65,0	69,5	77,7	75,9	74,4	76,7	73,3
24	Sonstige tierische Erzeugnisse	Other animal products	Autres produits animaux	54,2	54,2	54,2	54,2	54,2	54,2	54,2	54,2	54,2	54,2	54,2	54,2	54,2

## NOMINALE PREISINDIZES / NOMINAL PRICE INDICES / INDICES DES PRIX NOMINAUX

1990 = 100 (ohne MwSt / excluding VAT / TVA exclue)



## SUOMI/FINLAND

			1997	1998												
			dec	jan	feb	mar	apr	mal	jun	jul	aug	sep	oct	nov	dec	
0	INSGESAMT	TOTAL	TOTAL	62,4	59,3	59,8	57,4	56,7	57,3	57,2	58,3	62,2	62,1	61,7	62,4	62,7
(0)	INSGESAMT (ohne Obst und Gemüse)	TOTAL (excl. fruit and vegetables)	TOTAL (sans fruits et légumes)	60,9	57,7	58,0	55,5	55,1	55,3	55,2	56,4	60,2	60,0	59,8	60,5	60,8
1	PFLANZLICHE ERZEUGNISSE	CROP PRODUCTS	PRODUITS VEGETAUX	55,7	56,6	57,2	56,3	54,7	56,4	55,6	54,6	61,4	58,0	58,0	60,2	61,3
(1)	PFLANZLICHE ERZEUGNISSE (ohne Obst und Gemüse)	CROP PRODUCTS (excl. fruit and vegetables)	PRODUITS VEGETAUX (sans fruits et légumes)	49,3	50,1	50,5	49,3	48,5	49,0	48,1	47,0	53,6	49,8	50,4	52,7	53,9
11	Getreide und Reis	Cereals and rice	Céréales et riz	37,6	37,8	37,8	37,8	37,6	37,6	37,6	37,2	36,7	35,3	35,2	35,7	35,8
11A	Weichweizen	Soft wheat	Blé tendre	37,6	37,6	37,7	37,6	37,6	37,5	37,6	36,0	34,9	34,4	34,2	34,0	33,9
11B	Hartweizen	Durum wheat	Blé dur	-	-	-	-	-	-	-	-	-	-	-	-	-
11C	Futtergerste	Feeding barley	Orge fourragère	39,4	39,7	39,9	40,0	40,0	39,9	39,9	40,3	39,6	37,8	38,1	39,5	39,8
11D	Braugerste	Malting barley	Orge de brasserie	43,1	43,4	43,7	44,0	44,2	44,5	44,5	43,6	43,6	41,7	41,7	42,1	42,2
11E	Hafer	Oats	Avoine	37,1	37,0	36,9	36,5	35,9	35,8	35,8	36,5	36,9	34,6	34,3	34,7	34,6
11F	Körnermais	Grain-maize	Maïs-grain	-	-	-	-	-	-	-	-	-	-	-	-	-
11G	Rohreis	Paddy rice	Riz non décortiqué	-	-	-	-	-	-	-	-	-	-	-	-	-
11H	Sonstiges Getreide	Others	Autres	32,1	32,3	32,2	32,4	32,4	32,4	32,3	30,7	29,3	29,2	28,6	29,0	29,1
12	Hackfrüchte	Root crops	Plantes sarclées	63,9	64,7	65,1	65,5	67,8	67,0	69,7	66,3	106,2	92,2	93,5	93,9	98,5
12A	Speisekartoffeln	Potatoes for consumption	Pommes de terre de consommation	65,4	67,5	68,5	69,5	75,5	73,5	80,5	71,5	175,2	138,9	137,9	138,9	151,0
12A1	Frühkartoffeln	Early potatoes	Pommes de terre hâtives	-	-	-	-	-	-	-	-	-	-	-	-	-
12A2	Übrige Kartoffeln (Lager)	Main-crop potatoes	Autres pommes de terre	65,4	67,5	68,5	69,5	75,5	73,5	80,5	71,5	175,2	138,9	137,9	138,9	151,0
12B	Zuckerrüben	Sugar beet	Betteraves sucrières	61,1	61,1	61,1	61,1	61,1	61,1	61,1	61,1	61,1	61,1	64,6	64,6	64,4
12C	Sonstige Hackfrüchte	Others	Autres	71,1	71,1	71,1	71,1	71,1	71,1	71,1	71,1	70,2	70,2	70,2	70,2	70,2
13	Obst	Fruit	Fruits	89,1	89,1	89,1	89,1	89,1	89,1	89,1	98,4	98,4	100,6	102,6	102,2	101,1
13A	Frischobst	Fresh fruit	Fruits frais	89,1	89,1	89,1	89,1	89,1	89,1	89,1	98,4	98,4	100,6	102,6	102,2	101,1
13B	Trockenfrüchte	Nuts and dried fruit	Fruits secs	-	-	-	-	-	-	-	-	-	-	-	-	-
13B1	Nüsse	Nuts	Fruits à coque	-	-	-	-	-	-	-	-	-	-	-	-	-
13B2	Getrocknetes Obst	Dried fruit	Fruits séchés	-	-	-	-	-	-	-	-	-	-	-	-	-
14	Frischgemüse	Fresh vegetables	Légumes frais	102,7	105,3	107,5	108,5	100,1	113,6	113,3	108,9	120,4	118,2	112,2	115,2	115,5
15	Weinmost/Wein	Wine must/Wine	Mouû/Vin	-	-	-	-	-	-	-	-	-	-	-	-	-
15A	Weinmost	Wine must	Mouû	-	-	-	-	-	-	-	-	-	-	-	-	-
15B	Wein	Wine	Vin	-	-	-	-	-	-	-	-	-	-	-	-	-
15B1	Tafelwein	Table wine	Vin de table	-	-	-	-	-	-	-	-	-	-	-	-	-
15B2	Qualitätswein	Quality wine	Vin de qualité	-	-	-	-	-	-	-	-	-	-	-	-	-
16	Oliven und Olivenöl	Olives and olive oil	Olives et huile d'olives	-	-	-	-	-	-	-	-	-	-	-	-	-
17	Saatgut	Seeds	Semences	49,7	50,0	49,8	50,0	49,8	50,0	50,0	49,5	49,5	47,9	48,4	48,7	49,0
18	Blumen, Zierpflanzen und Baumschulerzeugnisse	Flowers, ornamental plants and tree-nursery products	Fleurs, plantes ornementales et produits de pépinière	97,1	101,4	104,4	94,0	83,6	91,5	77,3	75,3	73,4	71,8	76,4	90,9	94,2
19	Sonstige pflanzliche Erzeugnisse	Other crop products	Autres produits végétaux	34,9	35,4	34,9	34,9	34,8	32,4	34,8	34,8	34,8	32,4	31,5	33,1	32,6
19A	Hülsenfrüchte	Pulses	Légumes secs	35,8	38,9	41,3	39,6	36,6	37,3	36,4	36,4	37,4	38,3	41,5	38,8	39,0
19B	Ölsaaten	Oilseeds	Graines oléagineuses	34,9	35,3	34,7	34,7	34,7	32,2	34,7	34,7	34,7	32,2	31,1	32,9	32,3
19C	Rohtabak	Raw tobacco	Tabac brut	-	-	-	-	-	-	-	-	-	-	-	-	-
19D	Baumwolle	Cotton	Coton	-	-	-	-	-	-	-	-	-	-	-	-	-
19E	Sonstige	Others	Autres	-	-	-	-	-	-	-	-	-	-	-	-	-



## NOMINALE PREISINDIZES / NOMINAL PRICE INDICES / INDICES DES PRIX NOMINAUX

1990 = 100 (ohne MwSt / excluding VAT / TVA exclue)



## SUOMI/FINLAND

				1997	1998											
				dec	jan	feb	mar	apr	mal	jun	jul	aug	sep	oct	nov	dec
2	TIERE UND TIERISCHE ERZEUGNISSE	ANIMALS AND ANIMAL PRODUCTS	ANIMAUX ET PRODUITS ANIMAUX	65,3	60,5	60,9	57,9	57,6	57,7	57,9	59,9	62,6	63,8	63,3	63,4	63,3
21	Tiere (zur Schlachtung und für den Export)	Animals (for slaughter and export)	Animaux (boucherie et exportation)	43,3	41,2	42,0	41,9	42,6	42,7	43,4	43,4	42,4	42,2	41,0	41,2	41,2
21A	Kälber	Calves	Veaux	29,3	34,2	27,5	28,8	34,5	31,3	29,7	29,6	29,9	30,5	24,2	30,5	26,2
21B	Rinder ohne Kälber	Cattle excluding calves	Bovins sans veaux	39,2	38,5	40,2	40,8	41,8	42,1	43,4	43,5	43,0	42,5	40,7	41,7	41,8
21C	Schweine	Pigs	Porcs	50,3	45,1	44,8	44,4	44,1	43,9	44,1	43,3	43,3	42,0	40,7	39,6	38,1
21D	Schafe und Lämmer	Sheep and lambs	Moutons et agneaux	20,9	22,2	22,5	25,3	24,7	19,8	22,4	21,0	20,3	21,5	21,1	22,9	21,5
21E	Geflügel	Poultry	Volailles	28,3	38,3	39,8	34,0	40,3	41,0	41,2	46,9	33,7	44,4	47,6	51,1	61,4
21E1	Masthähnchen	Chickens	Poulets	-	-	-	-	-	-	-	-	-	-	-	-	-
21E2	Sonstiges Geflügel	Other poultry	Autres volailles	-	-	-	-	-	-	-	-	-	-	-	-	-
21F	Sonstige Tiere	Other animals	Autres animaux	29,6	29,4	28,9	29,1	29,4	29,7	29,0	29,6	29,3	28,8	27,9	27,0	26,7
22	Milch	Milk	Lait	89,3	81,2	81,2	75,2	74,0	74,1	74,1	76,1	84,4	87,1	87,2	87,3	87,3
22A	Kuhmilch	Cow's milk	Lait de vache	89,3	81,2	81,2	75,2	74,0	74,1	74,1	78,1	84,4	87,1	87,2	87,3	87,3
22B	Sonstige Milch	Other milk	Autres laits	-	-	-	-	-	-	-	-	-	-	-	-	-
23	Eier	Eggs	Oeufs	32,3	33,6	34,1	34,2	34,1	34,0	31,0	31,6	33,7	33,8	34,1	31,8	31,5
24	Sonstige tierische Erzeugnisse	Other animal products	Autres produits animaux	93,8	93,8	93,8	93,8	93,8	93,8	93,8	93,8	106,0	106,0	106,0	106,0	106,0

## NOMINALE PREISINDIZES / NOMINAL PRICE INDICES / INDICES DES PRIX NOMINAUX

1990 = 100 (ohne MwSt / excluding VAT / TVA exclue)



## SVERIGE

				1997	1998											
				dec	jan	feb	mar	apr	mai	jun	jul	aug	sep	oct	nov	dec
0	INSGESAMT	TOTAL	TOTAL	90,2	90,7	91,4	91,2	92,2	91,0	90,9	89,8	90,7	89,5	90,2	91,3	89,7
(0)	INSGESAMT (ohne Obst und Gemüse)	TOTAL (excl. fruit and vegetables)	TOTAL (sans fruits et légumes)	90,3	91,0	91,7	91,4	91,0	90,5	90,6	88,8	89,2	88,6	88,6	89,1	87,3
1	PFLANZLICHE ERZEUGNISSE	CROP PRODUCTS	PRODUITS VEGETAUX	88,0	90,6	91,2	88,1	91,8	90,3	92,7	89,1	91,9	89,5	97,3	101,6	101,0
(1)	PFLANZLICHE ERZEUGNISSE (ohne Obst und Gemüse)	CROP PRODUCTS (excl. fruit and vegetables)	PRODUITS VEGETAUX (sans fruits et légumes)	88,2	91,5	92,3	88,5	86,6	87,9	92,0	84,5	85,9	85,5	91,7	94,1	92,9
11	Getreide und Reis	Cereals and rice	Céréales et riz	77,3	77,5	77,8	77,5	77,4	77,0	75,7	73,5	73,2	71,6	73,3	74,6	75,5
11A	Weichweizen	Soft wheat	Blé tendre	78,8	79,2	79,7	79,1	78,9	78,4	77,1	75,3	75,4	72,7	74,9	75,9	76,7
11B	Hartweizen	Durum wheat	Blé dur	-	-	-	-	-	-	-	-	-	-	-	-	-
11C	Futtergerste	Feeding barley	Orge fourragère	76,0	76,0	76,1	76,7	76,7	77,1	75,7	72,0	71,5	71,5	72,4	74,9	75,5
11D	Braugerste	Malting barley	Orge de brasserie	-	-	-	-	-	-	-	-	-	-	-	-	-
11E	Hafer	Oats	Avoine	75,0	75,1	74,8	74,0	73,4	72,1	70,7	69,2	67,6	69,1	69,7	71,5	73,5
11F	Körnermais	Grain-maize	Maïs-grain	-	-	-	-	-	-	-	-	-	-	-	-	-
11G	Rohreis	Paddy rice	Riz non décortiqué	-	-	-	-	-	-	-	-	-	-	-	-	-
11H	Sonstiges Getreide	Others	Autres	70,4	70,8	71,0	71,2	71,6	71,6	70,5	68,6	67,4	66,6	67,0	67,5	68,3
12	Hackfrüchte	Root crops	Plantes sarclées	108,4	109,7	110,7	111,9	112,1	112,9	133,1	108,4	114,0	114,0	134,6	141,9	159,4
12A	Speisekartoffeln	Potatoes for consumption	Pommes de terre de consommation	86,3	88,9	91,1	93,7	94,0	95,8	138,7	81,3	93,3	93,3	135,8	151,4	188,6
12A1	Frühkartoffeln	Early potatoes	Pommes de terre hâtives	-	-	-	-	-	-	-	-	-	-	-	-	-
12A2	Übrige Kartoffeln (Lager)	Main-crop potatoes	Autres pommes de terre	-	-	-	-	-	-	-	-	-	-	-	-	-
12B	Zuckerrüben	Sugar beet	Betteraves sucrières	134,9	134,9	134,9	134,9	134,9	134,9	134,9	140,2	140,2	140,2	140,2	140,2	140,2
12C	Sonstige Hackfrüchte	Others	Autres	98,9	98,9	98,9	98,9	98,9	98,9	98,9	98,9	98,9	98,9	104,6	104,6	104,6
13	Obst	Fruit	Fruits	92,5	89,7	89,7	89,7	89,7	89,7	72,1	83,7	104,4	122,0	122,4	97,9	113,7
13A	Frischobst	Fresh fruit	Fruits frais	92,5	89,7	89,7	89,7	89,7	89,7	72,1	83,7	104,4	122,0	122,4	97,9	113,7
13B	Trockenfrüchte	Nuts and dried fruit	Fruits secs	-	-	-	-	-	-	-	-	-	-	-	-	-
13B1	Nüsse	Nuts	Fruits à coque	-	-	-	-	-	-	-	-	-	-	-	-	-
13B2	Getrocknetes Obst	Dried fruit	Fruits séchés	-	-	-	-	-	-	-	-	-	-	-	-	-
14	Frischgemüse	Fresh vegetables	Légumes frais	85,1	85,1	85,1	85,1	123,8	105,1	101,8	117,9	124,9	105,4	125,4	147,5	147,5
15	Weinmost/Wein	Wine must/Wine	Moût/Vin	-	-	-	-	-	-	-	-	-	-	-	-	-
15A	Weinmost	Wine must	Moût	-	-	-	-	-	-	-	-	-	-	-	-	-
15B	Wein	Wine	Vin	-	-	-	-	-	-	-	-	-	-	-	-	-
15B1	Tafelwein	Table wine	Vin de table	-	-	-	-	-	-	-	-	-	-	-	-	-
15B2	Qualitätswein	Quality wine	Vin de qualité	-	-	-	-	-	-	-	-	-	-	-	-	-
16	Oliven und Olivenöl	Olives and olive oil	Olives et huile d'olives	-	-	-	-	-	-	-	-	-	-	-	-	-
17	Saatgut	Seeds	Semences	-	-	-	-	-	-	-	-	-	-	-	-	-
18	Blumen, Zierpflanzen und Baumschulerzeugnisse	Flowers, ornamental plants and tree-nursery products	Fleurs, plantes ornementales et produits de pépinière	119,8	136,5	138,4	116,6	105,9	112,6	107,7	107,7	107,7	107,7	107,7	107,7	71,9
19	Sonstige pflanzliche Erzeugnisse	Other crop products	Autres produits végétaux	48,7	47,7	47,7	47,7	47,7	47,7	47,7	47,7	47,7	48,7	48,4	47,9	48,4
19A	Hülsenfrüchte	Pulses	Légumes secs	-	-	-	-	-	-	-	-	-	-	-	-	-
19B	Olisaaten	Oilseeds	Graines oléagineuses	48,7	47,7	47,7	47,7	47,7	47,7	47,7	47,7	47,7	48,7	48,4	47,9	48,4
19C	Rohtabak	Raw tobacco	Tabac brut	-	-	-	-	-	-	-	-	-	-	-	-	-
19D	Baumwolle	Cotton	Coton	-	-	-	-	-	-	-	-	-	-	-	-	-
19E	Sonstige	Others	Autres	-	-	-	-	-	-	-	-	-	-	-	-	-

## NOMINALE PREISINDIZES / NOMINAL PRICE INDICES / INDICES DES PRIX NOMINAUX

1990 = 100 (ohne MwSt / excluding VAT / TVA exclue)



## SVERIGE

				1997	1998											
				dec	jan	feb	mar	apr	mai	jun	jul	aug	sep	oct	nov	dec
2	TIERE UND TIERISCHE ERZEUGNISSE	ANIMALS AND ANIMAL PRODUCTS	ANIMAUX ET PRODUITS ANIMAUX	90,9	90,8	91,5	92,3	92,3	91,3	90,2	90,1	90,2	89,5	87,7	87,5	85,8
21	Tiere (zur Schlachtung und für den Export)	Animals (for slaughter and export)	Animaux (boucherie et exportation)	78,1	75,7	77,6	79,3	80,7	79,1	78,5	77,3	77,3	74,9	71,5	69,5	65,8
21A	Kälber	Calves	Veaux	81,2	78,3	81,3	82,5	80,4	80,4	87,9	87,9	89,2	88,9	86,8	88,9	88,9
21B	Rinder ohne Kälber	Cattle excluding calves	Bovins sans veaux	73,4	74,1	77,5	78,5	83,0	83,1	84,0	83,1	83,0	78,7	73,4	69,0	67,9
21C	Schweine	Pigs	Porcs	82,8	77,5	78,3	80,8	79,8	76,7	74,3	72,7	72,7	71,7	69,6	69,6	63,1
21D	Schafe und Lämmer	Sheep and lambs	Moutons et agneaux	65,2	67,3	73,1	73,4	75,4	76,2	76,8	76,7	74,3	71,3	59,0	45,6	47,5
21E	Geflügel	Poultry	Volailles	72,8	73,7	73,7	73,7	73,7	73,7	73,7	73,7	73,7	73,7	72,9	72,9	72,6
21E1	Masthähnchen	Chickens	Poulets	72,8	73,7	73,7	73,7	73,7	73,7	73,7	73,7	73,7	73,7	72,9	72,9	72,6
21E2	Sonstiges Geflügel	Other poultry	Autres volailles	-	-	-	-	-	-	-	-	-	-	-	-	-
21F	Sonstige Tiere	Other animals	Autres animaux	58,5	52,9	54,4	52,9	52,9	52,9	56,6	54,8	54,8	54,8	51,3	51,3	51,1
22	Milch	Milk	Lait	102,2	103,4	103,4	102,8	103,5	102,8	101,3	102,0	102,1	102,4	101,5	102,9	102,2
22A	Kuhmilch	Cow's milk	Lait de vache	102,2	103,4	103,4	102,8	103,5	102,8	101,3	102,0	102,1	102,4	101,5	102,9	102,2
22B	Sonstige Milch	Other milk	Autres laits	-	-	-	-	-	-	-	-	-	-	-	-	-
23	Eier	Eggs	Oeufs	86,6	91,1	88,4	95,4	78,5	78,5	77,9	79,1	80,6	83,2	85,6	85,2	86,1
24	Sonstige tierische Erzeugnisse	Other animal products	Autres produits animaux	-	-	-	-	-	-	-	-	-	-	-	-	-

## NOMINALE PREISINDIZES / NOMINAL PRICE INDICES / INDICES DES PRIX NOMINAUX

1990 = 100 (ohne MwSt / excluding VAT / TVA exclue)



## UNITED KINGDOM

			1997	1998												
			dec	jan	feb	mar	apr	mai	jun	jul	aug	sep	oct	nov	dec	
0	INSGESAMT	TOTAL	TOTAL	92,1	90,9	90,4	90,5	89,0	90,6	95,3	94,5	89,5	85,5	85,9	87,9	91,3
(0)	INSGESAMT (ohne Obst und Gemüse)	TOTAL (excl. fruit and vegetables)	TOTAL (sans fruits et légumes)	91,0	89,9	89,3	89,6	87,3	88,2	93,6	93,6	87,9	84,2	84,3	86,7	88,3
1	PFLANZLICHE ERZEUGNISSE	CROP PRODUCTS	PRODUITS VEGETAUX	85,1	84,1	83,9	83,6	85,7	90,0	98,2	89,9	84,7	83,4	85,6	89,5	97,6
(1)	PFLANZLICHE ERZEUGNISSE (ohne Obst und Gemüse)	CROP PRODUCTS (excl. fruit and vegetables)	PRODUITS VEGETAUX (sans fruits et légumes)	79,9	78,9	78,5	78,9	79,4	82,8	94,4	85,5	78,5	78,8	80,8	86,3	90,9
11	Getreide und Reis	Cereals and rice	Céréales et riz	77,3	76,2	75,4	76,7	74,7	77,4	77,1	72,9	64,2	66,3	69,1	70,8	72,3
11A	Weichweizen	Soft wheat	Blé tendre	79,4	78,1	77,6	78,6	76,1	78,1	79,0	77,7	65,0	66,6	69,3	71,1	72,7
11B	Hartweizen	Durum wheat	Blé dur	-	-	-	-	-	-	-	-	-	-	-	-	-
11C	Futtergerste	Feeding barley	Orge fourragère	72,0	69,9	68,7	70,6	70,5	74,7	70,2	60,5	60,5	64,8	68,2	71,1	72,2
11D	Braugerste	Malling barley	Orge de brasserie	74,0	75,1	73,8	75,4	73,4	78,8	77,4	65,5	66,1	68,1	69,9	69,1	70,4
11E	Hafer	Oats	Avoine	69,7	68,5	66,0	68,5	66,4	67,5	68,8	56,1	54,2	56,6	59,8	63,0	65,0
11F	Körnermais	Grain-maize	Maïs-grain	-	-	-	-	-	-	-	-	-	-	-	-	-
11G	Rohreis	Paddy rice	Riz non décortiqué	-	-	-	-	-	-	-	-	-	-	-	-	-
11H	Sonstiges Getreide	Others	Autres	95,9	95,9	95,9	95,9	95,9	95,9	95,9	95,9	95,9	95,9	95,9	95,9	95,9
12	Hackfrüchte	Root crops	Plantes sarclées	73,0	75,2	77,5	80,7	87,2	113,7	178,2	131,0	117,4	111,7	111,4	122,6	140,2
12A	Speisekartoffeln	Potatoes for consumption	Pommes de terre de consommation	65,5	69,0	72,6	77,7	88,0	130,0	232,2	157,4	135,8	126,8	121,2	138,9	166,9
12A1	Frühkartoffeln	Early potatoes	Pommes de terre hâtives	-	-	-	-	-	-	232,2	157,4	-	-	-	-	-
12A2	Übrige Kartoffeln (Lager)	Main-crop potatoes	Autres pommes de terre	65,5	69,0	72,6	77,7	88,0	130,0	-	-	135,8	126,8	121,2	138,9	166,9
12B	Zuckerrüben	Sugar beet	Betteraves sucrières	85,8	85,8	85,8	85,8	85,8	85,8	85,8	85,8	85,8	85,8	94,6	94,6	94,6
12C	Sonstige Hackfrüchte	Others	Autres	-	-	-	-	-	-	-	-	-	-	-	-	-
13	Obst	Fruit	Fruits	106,7	96,7	97,1	97,4	103,9	109,9	95,1	101,4	96,9	87,8	106,9	92,9	95,5
13A	Frischobst	Fresh fruit	Fruits frais	106,7	96,7	97,1	97,4	103,9	109,9	95,1	101,4	96,9	87,8	106,9	92,9	95,5
13B	Trockenfrüchte	Nuts and dried fruit	Fruits secs	-	-	-	-	-	-	-	-	-	-	-	-	-
13B1	Nüsse	Nuts	Fruits à coque	-	-	-	-	-	-	-	-	-	-	-	-	-
13B2	Getrocknetes Obst	Dried fruit	Fruits séchés	-	-	-	-	-	-	-	-	-	-	-	-	-
14	Frischgemüse	Fresh vegetables	Légumes frais	99,8	101,0	101,4	98,3	105,5	112,6	114,0	104,0	105,5	99,8	98,6	101,3	124,4
15	Weinmost/Wein	Wine must/Wine	Moût/Vin	-	-	-	-	-	-	-	-	-	-	-	-	-
15A	Weinmost	Wine must	Moût	-	-	-	-	-	-	-	-	-	-	-	-	-
15B	Wein	Wine	Vin	-	-	-	-	-	-	-	-	-	-	-	-	-
15B1	Tafelwein	Table wine	Vin de table	-	-	-	-	-	-	-	-	-	-	-	-	-
15B2	Qualitätswein	Quality wine	Vin de qualité	-	-	-	-	-	-	-	-	-	-	-	-	-
16	Oliven und Olivenöl	Olives and olive oil	Olives et huile d'olives	-	-	-	-	-	-	-	-	-	-	-	-	-
17	Saatgut	Seeds	Semences	99,6	91,2	91,4	87,7	84,5	84,5	85,2	80,9	80,1	86,0	93,6	99,2	109,0
18	Blumen, Zierpflanzen und Baumschulerzeugnisse	Flowers, ornamental plants and tree-nursery products	Fleurs, plantes ornementales et produits de pépinière	116,9	111,2	106,1	99,6	102,4	78,2	78,1	104,3	107,0	106,4	108,5	126,2	127,5
19	Sonstige pflanzliche Erzeugnisse	Other crop products	Autres produits végétaux	59,7	61,3	62,8	63,9	64,6	65,2	64,1	55,8	54,5	55,1	55,8	56,4	56,8
19A	Hülsenfrüchte	Pulses	Légumes secs	73,5	73,5	73,5	73,5	73,5	73,5	73,5	66,8	66,8	66,8	66,8	66,8	66,8
19B	Ölsaaten	Oilseeds	Graines oléagineuses	54,5	56,7	58,8	60,3	81,2	62,1	60,5	51,6	49,9	50,7	51,7	52,5	53,1
19C	Rohtabak	Raw tobacco	Tabac brut	-	-	-	-	-	-	-	-	-	-	-	-	-
19D	Baumwolle	Cotton	Colton	-	-	-	-	-	-	-	-	-	-	-	-	-
19E	Sonstige	Others	Autres	-	-	-	-	-	-	-	-	-	-	-	-	-

## NOMINALE PREISINDIZES / NOMINAL PRICE INDICES / INDICES DES PRIX NOMINAUX

1990 = 100 (ohne MwSt / excluding VAT / TVA exclue)



## UNITED KINGDOM

				1997 dec	1998 jan	feb	mar	apr	mai	jun	jul	aug	sep	oct	nov	dec
2	TIERE UND TIERISCHE ERZEUGNISSE	ANIMALS AND ANIMAL PRODUCTS	ANIMAUX ET PRODUITS ANIMAUX	96,8	95,6	94,8	95,1	91,3	91,0	93,3	97,7	92,7	87,0	86,1	86,9	87,0
21	Tiere (zur Schlachtung und für den Export)	Animals (for slaughter and export)	Animaux (boucherie et exportation)	89,7	88,2	87,6	89,4	90,1	93,1	93,7	91,2	82,0	74,6	72,4	75,7	76,8
21A	Kälber	Calves	Veaux	92,6	92,5	92,5	92,5	82,8	82,8	82,8	82,6	82,6	82,6	70,1	70,1	70,1
21B	Rinder ohne Kälber	Cattle excluding calves	Bovins sans veaux	84,1	83,1	82,0	80,2	78,6	81,9	84,9	88,4	78,1	73,0	72,3	76,1	78,7
21C	Schweine	Pigs	Porcs	81,0	78,5	82,5	85,6	84,7	82,1	80,1	73,7	60,9	52,9	55,0	59,0	59,9
21D	Schafe und Lämmer	Sheep and lambs	Moutons et agneaux	110,9	104,1	98,5	113,8	129,0	150,3	149,9	131,8	119,7	94,8	76,6	76,5	76,4
21E	Geflügel	Poultry	Volailles	96,3	96,3	96,8	95,4	93,3	90,5	89,9	90,0	88,8	88,5	89,8	93,5	92,8
21E1	Masthähnchen	Chickens	Poulets	88,6	89,5	88,8	89,0	87,7	85,9	85,2	84,5	83,8	83,6	83,1	83,0	81,4
21E2	Sonstiges Geflügel	Other poultry	Autres volailles	115,6	120,2	116,8	111,2	107,2	101,8	101,7	103,8	101,1	100,8	106,5	119,6	121,3
21F	Sonstige Tiere	Other animals	Autres animaux	-	-	-	-	-	-	-	-	-	-	-	-	-
22	Milch	Milk	Lait	108,7	108,1	107,0	106,6	94,5	89,2	94,9	111,0	111,7	107,3	108,2	105,2	103,1
22A	Kuhmilch	Cow's milk	Lait de vache	108,7	108,1	107,0	106,6	94,5	89,2	94,9	111,0	111,7	107,3	108,2	105,2	103,1
22B	Sonstige Milch	Other milk	Autres laits	-	-	-	-	-	-	-	-	-	-	-	-	-
23	Eier	Eggs	Oeufs	94,0	92,1	91,6	82,5	85,3	85,0	82,0	82,7	81,8	83,2	82,7	83,6	87,6
24	Sonstige tierische Erzeugnisse	Other animal products	Autres produits animaux	79,7	79,7	79,7	79,7	79,7	72,4	72,4	72,4	72,4	72,4	72,4	72,4	72,4

## NOMINALE PREISINDIZES / NOMINAL PRICE INDICES / INDICES DES PRIX NOMINAUX

1990 = 100 (ohne MwSt / excluding VAT / TVA exclue)



EU-15

			1997 dec	1998 jan	feb	mar	apr	mai	jun	jul	aug	sep	oct	nov	dec	
0	INSGESAMT	TOTAL	TOTAL	105,0	105,0	105,3	104,0	103,1	102,1	101,9	100,2	100,8	101,6	99,3	99,2	103,1
(0)	INSGESAMT (ohne Obst und Gemüse)	TOTAL (excl. fruit and vegetables)	TOTAL (sans fruits et légumes)	101,0	100,8	101,4	100,1	99,0	97,3	97,8	96,9	96,7	96,3	95,5	95,1	97,6
1	PFLANZLICHE ERZEUGNISSE	CROP PRODUCTS	PRODUITS VEGETAUX	110,3	111,5	112,1	110,5	110,9	110,6	109,9	106,1	107,4	110,0	107,3	109,0	115,2
(1)	PFLANZLICHE ERZEUGNISSE (ohne Obst und Gemüse)	CROP PRODUCTS (excl. fruit and vegetables)	PRODUITS VEGETAUX (sans fruits et légumes)	102,4	103,8	105,0	103,5	103,8	102,0	102,9	100,2	99,7	100,0	101,1	102,7	106,5
11	Getreide und Reis	Cereals and rice	Céréales et riz	81,0	81,7	81,4	81,2	80,2	80,0	79,5	75,8	73,2	73,0	73,8	75,0	75,7
11A	Weichweizen	Soft wheat	Blé tendre	78,1	79,1	78,9	78,8	77,5	77,5	77,4	73,2	68,6	69,1	70,2	71,4	72,0
11B	Hartweizen	Durum wheat	Blé dur	99,3	100,7	99,3	97,3	95,7	91,7	89,4	81,6	80,7	80,5	79,6	80,0	79,9
11C	Futtergerste	Feeding barley	Orge fourragère	78,5	79,1	78,6	78,5	77,8	77,6	74,7	69,7	68,3	70,8	72,3	74,1	75,1
11D	Braugerste	Malling barley	Orge de brasserie	83,9	84,1	83,4	83,0	81,4	82,5	80,5	74,7	74,9	75,7	75,7	76,6	77,5
11E	Hafer	Oats	Avoine	74,0	74,0	74,1	73,6	72,9	72,3	71,6	66,2	64,9	64,3	64,6	64,7	65,3
11F	Körnermais	Grain-maize	Mais-grain	76,6	77,2	77,5	77,6	77,7	78,6	79,5	81,7	82,0	77,3	78,1	79,6	80,4
11G	Rohreis	Paddy rice	Riz non décortiqué	117,7	118,1	117,5	117,1	116,8	117,8	118,7	119,4	119,4	114,0	112,2	114,8	114,9
11H	Sonstiges Getreide	Others	Autres	68,8	69,8	70,0	70,1	70,0	70,1	70,0	66,5	61,5	61,1	62,4	63,7	64,5
12	Hackfrüchte	Root crops	Plantes sarclées	105,4	106,1	108,7	111,9	117,4	118,8	125,3	115,7	113,3	111,6	111,2	122,6	140,2
12A	Speisekartoffeln	Potatoes for consumption	Pommes de terre de consommation	103,7	104,8	110,5	117,8	130,5	133,6	148,3	124,6	118,8	118,6	115,6	142,3	182,3
12A1	Frühkartoffeln	Early potatoes	Pommes de terre hâtives	-	-	-	-	-	-	-	-	-	-	-	-	-
12A2	Übrige Kartoffeln (Lager)	Main-crop potatoes	Autres pommes de terre	95,7	98,7	101,9	107,9	120,6	125,5	66,4	61,7	93,7	110,5	108,1	137,5	177,7
12B	Zuckerrüben	Sugar beet	Betteraves sucrières	108,3	106,7	108,9	108,9	108,9	108,9	109,1	110,6	110,8	109,3	109,4	108,9	109,2
12C	Sonstige Hackfrüchte	Others	Autres	87,4	87,1	87,1	87,1	87,1	87,1	87,0	87,0	87,0	87,0	87,2	87,2	87,3
13	Obst	Fruit	Fruits	129,3	123,6	121,7	121,8	122,3	133,3	138,1	139,1	136,6	135,4	117,1	125,3	130,7
13A	Frischobst	Fresh fruit	Fruits frais	82,1	84,3	89,1	71,5	70,9	80,7	107,5	111,5	110,0	95,6	87,2	71,7	82,5
13B	Trockenfrüchte	Nuts and dried fruit	Fruits secs	177,6	186,5	182,8	184,6	185,4	195,7	133,7	139,5	134,8	180,8	170,3	174,4	174,4
13B1	Nüsse	Nuts	Fruits à coque	185,1	185,5	180,6	182,9	183,9	197,1	117,1	124,2	118,4	177,9	183,1	181,7	174,4
13B2	Getrocknetes Obst	Dried fruit	Fruits séchés	165,9	179,9	179,9	179,9	179,9	179,9	179,9	179,9	179,9	179,5	179,8	180,5	181,2
14	Frischgemüse	Fresh vegetables	Légumes frais	130,1	133,3	132,0	131,0	133,1	131,4	118,5	106,4	123,1	132,4	125,7	124,4	140,6
15	Weinmost/Wein	Wine must/Wine	Moût/Vin	119,5	118,5	120,3	122,7	123,5	123,5	125,2	124,3	127,4	127,1	124,9	125,6	127,8
15A	Weinmost	Wine must	Moût	151,6	151,9	152,3	152,0	151,7	151,6	151,6	151,4	151,4	152,7	129,7	130,0	129,5
15B	Wein	Wine	Vin	116,6	115,6	117,4	120,1	121,0	121,0	122,9	121,9	125,3	124,8	124,4	125,2	127,7
15B1	Tafelwein	Table wine	Vin de table	106,2	107,3	108,8	109,3	111,3	112,6	114,7	114,8	114,3	115,2	113,2	114,4	115,5
15B2	Qualitätswein	Quality wine	Vin de qualité	108,5	110,8	110,6	110,5	111,7	110,3	110,1	110,1	108,9	111,4	113,4	114,7	116,0
16	Oliven und Olivenöl	Olives and olive oil	Olives et huile d'olives	134,3	133,0	128,1	125,8	126,6	125,5	125,2	125,2	125,3	130,4	125,4	125,1	123,6
17	Saatgut	Seeds	Semences	104,8	103,0	102,9	102,3	104,1	104,1	104,1	108,4	107,9	108,8	110,0	111,9	113,8
18	Blumen, Zierpflanzen und Baumschulerzeugnisse	Flowers, ornamental plants and tree-nursery products	Fleurs, plantes ornementales et produits de pépinière	127,7	136,0	141,8	125,7	124,5	112,3	112,0	111,6	113,5	119,3	132,3	126,7	132,4
19	Sonstige pflanzliche Erzeugnisse	Other crop products	Autres produits végétaux	92,8	94,3	95,7	95,1	94,4	92,0	91,6	91,3	90,6	87,6	87,2	88,7	89,1
19A	Hülsenfrüchte	Pulses	Légumes secs	77,5	74,9	72,2	69,4	67,8	69,3	69,5	66,3	65,2	64,2	65,0	65,7	66,8
19B	Ölsaaten	Oilseeds	Graines oléagineuses	65,2	67,0	70,2	71,2	71,4	66,4	65,8	65,2	63,5	60,4	58,8	60,5	60,7
19C	Rohlabak	Raw tobacco	Tabac brut	159,6	159,3	158,7	156,1	156,1	156,1	156,1	160,5	160,5	160,9	164,6	163,5	164,3
19D	Baumwolle	Cotton	Coton	141,3	149,6	149,6	149,6	149,6	149,6	149,6	149,6	149,6	140,2	139,9	142,0	140,8
19E	Sonstige	Others	Autres	118,3	119,1	121,6	118,0	113,5	112,0	111,6	110,2	113,6	110,2	109,3	112,5	115,1

## NOMINALE PREISINDIZES / NOMINAL PRICE INDICES / INDICES DES PRIX NOMINAUX

1990 = 100 (ohne MwSt / excluding VAT / TVA exclue)



EU-15

				1997	1998											
				dec	jan	feb	mar	apr	mai	jun	jul	aug	sep	oct	nov	dec
2	TIERE UND TIERISCHE ERZEUGNISSE	ANIMALS AND ANIMAL PRODUCTS	ANIMAUX ET PRODUITS ANIMAUX	100,1	98,8	99,0	97,9	95,8	94,3	94,5	94,8	94,8	93,8	91,8	90,0	91,8
21	Tiere (zur Schlachtung und für den Export)	Animals (for slaughter and export)	Animaux (boucherie et exportation)	95,5	94,1	94,9	94,2	92,9	91,4	91,4	89,7	88,4	86,4	82,8	80,2	82,9
21A	Kälber	Calves	Veaux	113,4	114,2	111,4	111,3	111,6	111,4	108,8	105,0	105,2	109,5	112,3	113,5	117,1
21B	Rinder ohne Kälber	Cattle excluding calves	Bovins sans veaux	88,9	89,9	90,2	90,6	90,1	91,1	91,4	91,5	90,9	88,9	86,8	85,2	85,4
21C	Schweine	Pigs	Porcs	88,5	86,1	90,9	87,8	83,9	79,1	79,2	75,4	71,6	66,5	60,0	54,7	62,2
21D	Schafe und Lämmer	Sheep and lambs	Moutons et agneaux	130,8	123,5	114,0	117,3	122,4	127,8	129,4	128,2	124,1	117,3	108,3	111,6	107,7
21E	Geflügel	Poultry	Volailles	100,1	97,4	96,9	97,4	96,9	95,1	96,3	96,7	99,3	100,4	96,7	93,5	93,7
21E1	Masthähnchen	Chickens	Poulets	99,2	96,2	95,9	97,0	96,8	95,2	97,2	97,8	102,1	103,4	97,4	92,5	92,2
21E2	Sonstiges Geflügel	Other poultry	Autres volailles	101,8	99,5	98,4	97,6	96,0	93,8	92,9	92,5	91,1	91,2	93,7	94,8	95,9
21F	Sonstige Tiere	Other animals	Autres animaux	119,9	111,9	106,9	106,7	110,3	104,4	97,0	95,3	100,8	113,1	118,1	116,6	113,2
22	Milch	Milk	Lait	106,3	105,7	104,8	103,1	100,2	99,6	100,4	104,1	106,6	107,0	107,6	107,2	106,5
22A	Kuhmilch	Cow's milk	Lait de vache	104,9	104,1	103,1	101,2	98,2	97,5	98,5	102,4	104,9	105,4	106,0	105,5	104,8
22B	Sonstige Milch	Other milk	Autres laits	131,9	136,9	137,7	138,5	137,8	137,5	137,3	137,4	137,9	138,0	138,6	139,2	139,6
23	Eier	Eggs	Oeufs	110,8	105,7	104,5	101,6	96,3	91,4	90,2	93,1	93,2	97,0	95,6	95,7	99,6
24	Sonstige tierische Erzeugnisse	Other animal products	Autres produits animaux	102,6	104,1	107,3	109,1	103,0	96,2	97,0	91,5	87,9	81,6	78,1	77,5	85,0





**Deflationierte Indizes**

**Deflated indices**

**Indices déflatés**

## DEFLATIONIERTE PREISINDIZES / DEFLATED PRICE INDICES / INDICES DES PRIX DEFLATES

1990 = 100 (ohne MwSt / excluding VAT / TVA exclue)



## BELGIQUE / BELGIE

			1997 dec	1998 jan	feb	mar	apr	mai	jun	jul	aug	sep	oct	nov	dec
0	INSGESAMT	TOTAL	TOTAL	77,1	77,0	76,7	74,8	74,6	76,1	74,7	72,6	71,7	71,9	73,3	79,8
(0)	INSGESAMT (ohne Obst und Gemüse)	TOTAL (excl. fruit and vegetables)	TOTAL (sans fruits et légumes)	77,0	77,9	78,7	75,4	72,5	72,3	74,5	71,2	71,7	69,6	71,1	77,4
1	PFLANZLICHE ERZEUGNISSE	CROP PRODUCTS	PRODUITS VEGETAUX	76,3	78,8	78,3	76,9	82,4	90,4	84,5	80,1	78,8	76,4	80,3	88,6
(1)	PFLANZLICHE ERZEUGNISSE (ohne Obst und Gemüse)	CROP PRODUCTS (excl. fruit and vegetables)	PRODUITS VEGETAUX (sans fruits et légumes)	75,5	84,3	87,8	81,1	79,7	85,9	91,3	80,2	78,8	77,4	91,8	102,6
11	Getreide und Reis	Cereals and rice	Céréales et riz	60,0	59,8	58,8	58,1	56,1	55,4	55,0	52,9	50,8	51,9	53,4	54,4
12	Hackfrüchte	Root crops	Plantes sarclées	80,5	85,0	86,3	78,4	79,8	82,5	112,6	81,8	84,5	80,0	92,6	118,4
12A	Speisekartoffeln	Potatoes for consumption	Pommes de terre de consommation	72,8	84,4	88,2	67,1	71,6	79,3	158,8	77,5	84,1	72,0	92,7	161,0
12B	Zuckerrüben	Sugar beet	Béteraaves sucrières	85,4	85,5	85,3	85,5	85,0	84,6	84,7	84,5	84,8	84,9	92,8	92,8
12C	Sonstige Hackfrüchte	Others	Autres	72,9	76,4	76,3	76,4	76,0	75,6	75,7	75,6	75,8	75,9	75,9	76,0
13	Obst	Fruit	Fruits	65,8	59,5	60,0	64,3	70,5	95,0	79,9	129,1	119,4	62,3	47,5	49,8
13A	Frischobst	Fresh fruit	Fruits frais	65,8	59,5	60,0	64,3	70,5	95,0	79,9	129,1	119,4	62,3	47,5	49,8
13B	Trockenfrüchte	Nuts and dried fruit	Fruits secs	-	-	-	-	-	-	-	-	-	-	-	-
14	Frischgemüse	Fresh vegetables	Légumes frais	81,1	76,0	68,5	74,1	90,8	96,3	74,6	63,7	65,4	79,5	96,0	104,6
15	Weinmost/Wein	Wine must/Wine	Moult/Vin	-	-	-	-	-	-	-	-	-	-	-	-
16	Oliven und Olivenöl	Olives and olive oil	Olives et huile d'olives	-	-	-	-	-	-	-	-	-	-	-	-
17	Saatgut	Seeds	Semences	90,5	90,4	90,3	90,4	89,9	89,5	89,6	89,4	89,7	89,8	92,4	92,4
18	Blumen, Zierpflanzen und Baumschulerzeugnisse	Flowers, ornamental plants and tree-nursery products	Fleurs, plantes ornementales et produits de pépinière	78,8	100,2	109,8	99,4	95,0	111,9	93,6	97,2	91,8	91,9	75,0	87,9
19	Sonstige pflanzliche Erzeugnisse	Other crop products	Autres produits végétaux	81,2	86,4	86,7	84,6	82,7	80,6	79,5	79,7	74,7	75,6	82,0	84,1
2	TIERE UND TIERISCHE ERZEUGNISSE	ANIMALS AND ANIMAL PRODUCTS	ANIMAUX ET PRODUITS ANIMAUX	77,5	75,9	75,9	73,6	70,2	68,0	69,2	68,3	69,4	69,0	67,1	64,6
21	Tiere (zur Schlachtung und für den Export)	Animals (for slaughter and export)	Animaux (boucherie et exportation)	71,5	70,3	71,8	71,1	69,0	67,2	68,6	67,1	66,6	63,5	59,4	61,8
21A	Kälber	Calves	Veaux	85,5	86,2	83,2	80,3	80,0	78,8	81,3	81,6	81,0	82,0	83,5	83,3
21B	Rinder ohne Kälber	Cattle excluding calves	Bovins sans veaux	67,6	67,9	66,9	66,7	67,0	70,8	71,9	72,3	73,3	70,5	69,6	67,5
21C	Schweine	Pigs	Porcs	72,2	68,6	72,3	71,5	67,9	62,3	63,0	58,6	56,5	53,4	47,3	51,6
21D	Schafe und Lämmer	Sheep and lambs	Moutons et agneaux	78,5	78,7	77,1	79,4	78,5	82,6	82,7	82,6	77,5	75,3	72,7	67,5
21E	Geflügel	Poultry	Volailles	63,7	69,0	75,0	74,5	69,3	65,8	73,4	79,8	81,9	70,9	56,1	47,4
21F	Sonstige Tiere	Other animals	Autres animaux	95,3	85,8	82,6	81,3	78,9	68,1	62,6	60,7	66,4	81,4	92,4	87,2
22	Milch	Milk	Lait	94,4	93,1	88,8	82,6	76,9	74,9	74,8	74,8	81,5	87,3	92,2	93,0
23	Eier	Eggs	Oeufs	82,5	72,9	70,3	65,3	51,3	41,2	47,1	51,4	48,1	58,6	54,1	66,8
24	Sonstige tierische Erzeugnisse	Other animal products	Autres produits animaux	106,8	106,6	106,4	106,6	106,0	105,5	105,6	105,4	105,8	105,9	105,9	106,0

## DEFLATIONIERTE PREISINDIZES / DEFLATED PRICE INDICES / INDICES DES PRIX DEFLATES

1990 = 100 (ohne MwSt / excluding VAT / TVA exclue)



## DANMARK

			1997 dec	1998 jan	feb	mar	apr	mai	jun	jul	aug	sep	oct	nov	dec	
0	INSGESAMT	TOTAL	TOTAL	72,6	70,5	70,4	70,8	71,6	68,5	71,2	69,0	66,3	65,2	63,7	61,9	61,6
(0)	INSGESAMT (ohne Obst und Gemüse)	TOTAL (excl. fruit and vegetables)	TOTAL (sans fruits et légumes)	72,3	70,1	69,9	70,4	71,1	68,0	70,9	68,6	66,0	64,7	63,3	61,4	61,1
1	PFLANZLICHE ERZEUGNISSE	CROP PRODUCTS	PRODUITS VEGETAUX	70,4	71,5	71,6	70,8	73,9	72,0	79,8	75,2	68,8	68,4	68,0	67,0	66,2
(1)	PFLANZLICHE ERZEUGNISSE (ohne Obst und Gemüse)	CROP PRODUCTS (excl. fruit and vegetables)	PRODUITS VEGETAUX (sans fruits et légumes)	69,3	70,2	70,3	69,6	72,4	70,8	79,3	74,4	67,9	67,3	67,0	65,9	64,8
11	Getreide und Reis	Cereals and rice	Céréales et riz	67,5	67,5	66,1	64,6	64,8	64,4	62,1	61,6	52,3	56,7	57,9	57,8	57,9
12	Hackfrüchte	Root crops	Plantes sarclées	88,3	87,5	87,4	88,1	88,0	87,6	102,3	93,1	92,6	93,4	92,0	93,1	94,9
12A	Speisekartoffeln	Potatoes for consumption	Pommes de terre de consommation	77,8	86,8	88,1	93,6	94,3	93,8	194,2	129,4	125,5	133,1	131,6	139,6	151,3
12B	Zuckerrüben	Sugar beet	Betteraves sucrières	90,5	88,3	87,9	87,7	87,6	87,1	87,1	87,5	87,6	87,2	85,2	85,1	85,2
12C	Sonstige Hackfrüchte	Others	Autres	88,9	86,2	85,8	85,7	85,5	85,1	85,1	85,4	85,5	85,2	85,3	85,2	85,3
13	Obst	Fruit	Fruits	102,1	93,3	88,6	80,9	80,8	80,4	86,1	107,5	113,2	134,2	104,7	120,0	113,9
13A	Frischobst	Fresh fruit	Fruits frais	102,1	93,3	88,6	80,9	80,8	80,4	86,1	107,5	113,2	134,2	104,7	120,0	113,9
13B	Trockenfrüchte	Nuts and dried fruit	Fruits secs	-	-	-	-	-	-	-	-	-	-	-	-	-
14	Frischgemüse	Fresh vegetables	Légumes frais	92,2	103,3	107,8	106,9	119,3	105,9	92,8	89,3	78,3	73,2	83,6	79,4	88,9
15	Weinmost/Wein	Wine must/Wine	Mout/Vin	-	-	-	-	-	-	-	-	-	-	-	-	-
16	Oliven und Olivenöl	Olives and olive oil	Olives et huile d'olives	-	-	-	-	-	-	-	-	-	-	-	-	-
17	Saatgut	Seeds	Semences	122,6	109,9	109,5	109,3	109,1	108,6	108,6	109,0	109,1	108,7	108,8	108,7	108,9
18	Blumen, Zierpflanzen und Baumschulerzeugnisse	Flowers, ornamental plants and tree-nursery products	Fleurs, plantes ornementales et produits de pépinière	79,1	83,4	86,5	85,0	98,8	95,2	135,5	120,3	108,7	94,9	91,2	84,4	75,7
19	Sonstige pflanzliche Erzeugnisse	Other crop products	Autres produits végétaux	51,8	53,8	54,7	55,6	56,5	53,7	56,6	52,2	52,0	51,3	51,2	51,4	52,4
2	TIERE UND TIERISCHE ERZEUGNISSE	ANIMALS AND ANIMAL PRODUCTS	ANIMAUX ET PRODUITS ANIMAUX	73,8	70,0	69,8	70,8	70,4	66,6	66,5	65,5	65,0	63,4	61,4	59,1	59,1
21	Tiere (zur Schlachtung und für den Export)	Animals (for slaughter and export)	Animaux (boucherie et exportation)	69,3	63,2	62,9	64,7	64,2	58,1	58,0	56,3	55,3	53,0	49,9	46,1	46,1
21A	Kälber	Calves	Veaux	65,2	65,9	67,0	67,1	66,9	65,2	63,6	63,8	65,3	66,3	64,0	63,3	63,4
21B	Rinder ohne Kälber	Cattle excluding calves	Bovins sans veaux	66,5	65,6	65,9	66,2	66,1	66,1	66,1	66,4	66,6	65,9	61,1	58,5	58,2
21C	Schweine	Pigs	Porcs	69,4	61,4	61,0	63,3	62,5	54,3	54,2	51,8	50,5	47,6	44,9	40,8	40,8
21D	Schafe und Lämmer	Sheep and lambs	Moutons et agneaux	101,2	101,1	100,7	102,7	104,8	104,3	103,2	97,3	94,5	91,5	81,0	78,4	73,2
21E	Geflügel	Poultry	Volailles	80,3	78,2	77,9	77,7	79,3	78,7	77,5	77,8	77,2	74,5	74,4	69,6	69,8
21F	Sonstige Tiere	Other animals	Autres animaux	64,6	64,6	64,3	64,2	64,1	63,7	63,7	64,0	64,1	63,8	63,9	60,5	60,6
22	Milch	Milk	Lait	80,0	79,9	79,6	79,5	79,2	78,8	78,8	79,1	79,2	78,9	78,7	78,7	78,8
23	Eier	Eggs	Oeufs	104,9	103,0	102,6	102,4	104,3	103,8	103,8	100,8	100,9	100,5	98,5	98,4	98,6
24	Sonstige tierische Erzeugnisse	Other animal products	Autres produits animaux	66,5	65,6	65,9	66,2	66,1	66,1	66,1	66,4	66,6	65,9	61,1	58,5	58,2

## DEFLATIONIERTE PREISINDIZES / DEFLATED PRICE INDICES / INDICES DES PRIX DEFLATES

1990 = 100 (ohne MwSt / excluding VAT / TVA exclue)



## DEUTSCHLAND

			1997	1998												
			dec	jan	feb	mar	apr	mai	jun	jul	aug	sep	oct	nov	dec	
0	INSGESAMT	TOTAL	TOTAL	78,3	77,5	78,1	77,7	76,2	74,2	74,3	73,2	71,9	71,7	70,0	69,6	72,7
(0)	INSGESAMT (ohne Obst und Gemüse)	TOTAL (excl. fruit and vegetables)	TOTAL (sans fruits et légumes)	78,3	77,4	78,0	77,6	76,0	74,4	74,6	73,3	72,3	71,8	70,1	69,7	72,7
1	PFLANZLICHE ERZEUGNISSE	CROP PRODUCTS	PRODUITS VEGETAUX	75,8	76,9	76,7	76,6	76,6	75,4	75,1	73,3	70,8	71,7	70,0	71,7	74,1
(1)	PFLANZLICHE ERZEUGNISSE (ohne Obst und Gemüse)	CROP PRODUCTS (excl. fruit and vegetables)	PRODUITS VEGETAUX (sans fruits et légumes)	75,6	76,5	76,2	76,0	76,1	75,9	76,1	74,0	71,6	72,0	70,4	72,1	74,5
11	Getreide und Reis	Cereals and rice	Céréales et riz	65,7	66,2	66,2	66,2	66,0	66,0	65,6	63,0	58,9	58,6	59,4	60,7	61,6
12	Hackfrüchte	Root crops	Plantes sarclées	76,4	76,6	76,6	77,2	78,3	78,4	82,6	79,8	77,1	78,4	79,7	84,7	93,1
12A	Speisekartoffeln	Potatoes for consumption	Pommes de terre de consommation	66,6	67,5	67,8	69,5	73,4	74,2	88,0	79,5	70,7	74,2	78,0	94,0	121,5
12B	Zuckerrüben	Sugar beet	Betteraves sucrières	83,3	83,3	83,1	83,2	83,1	82,8	82,7	82,5	82,6	82,9	83,1	83,1	83,1
12C	Sonstige Hackfrüchte	Others	Autres	58,8	58,8	58,7	58,8	58,7	58,5	58,4	58,3	58,3	58,5	58,7	58,7	58,7
13	Obst	Fruit	Fruits	72,9	73,0	73,0	73,9	74,0	61,5	56,9	63,1	58,8	68,9	61,6	61,1	61,1
13A	Frischobst	Fresh fruit	Fruits frais	72,9	73,0	73,0	73,9	74,0	61,5	56,9	63,1	58,8	68,9	61,6	61,1	61,1
13B	Trockenfrüchte	Nuts and dried fruit	Fruits secs	-	-	-	-	-	-	-	-	-	-	-	-	-
14	Frischgemüse	Fresh vegetables	Légumes frais	81,0	85,0	86,0	86,7	85,5	80,8	77,4	73,9	70,1	70,0	73,4	75,0	80,7
15	Weinmost/Wein	Wine must/Wine	Mou/Vin	117,2	117,2	116,9	117,1	117,0	116,6	116,4	116,1	116,2	116,7	85,7	85,7	85,7
16	Oliven und Olivenöl	Olives and olive oil	Olives et huile d'olives	-	-	-	-	-	-	-	-	-	-	-	-	-
17	Saatgut	Seeds	Semences	78,2	78,3	77,8	77,4	77,0	76,3	75,6	75,2	74,2	73,9	73,8	73,5	73,5
18	Blumen, Zierpflanzen und Baumschulerzeugnisse	Flowers, ornamental plants and tree-nursery products	Fleurs, plantes ornementales et produits de pépinière	90,6	93,6	91,8	89,4	89,0	88,5	86,4	85,4	85,5	86,7	88,4	89,4	90,5
19	Sonstige pflanzliche Erzeugnisse	Other crop products	Autres produits végétaux	58,9	59,7	60,5	60,8	60,6	60,5	59,2	56,9	55,5	55,6	55,0	55,4	55,8
2	TIERE UND TIERISCHE ERZEUGNISSE	ANIMALS AND ANIMAL PRODUCTS	ANIMAUX ET PRODUITS ANIMAUX	79,5	77,8	78,8	78,3	76,0	73,7	74,0	73,0	72,5	71,7	70,0	68,6	71,9
21	Tiere (zur Schlachtung und für den Export)	Animals (for slaughter and export)	Animaux (boucherie et exportation)	74,8	73,0	75,0	73,9	71,0	68,6	68,9	67,5	66,0	63,9	59,5	56,7	61,4
21A	Kälber	Calves	Veaux	100,4	98,8	90,3	91,3	91,9	90,0	81,7	80,8	84,5	90,2	88,6	90,6	100,0
21B	Rinder ohne Kälber	Cattle excluding calves	Bovins sans veaux	78,7	79,3	79,4	80,3	78,4	76,9	77,4	77,2	78,4	76,7	74,7	73,1	74,5
21C	Schweine	Pigs	Porcs	69,8	65,5	70,2	67,0	62,9	59,6	60,2	57,8	53,8	50,4	43,4	39,0	47,1
21D	Schafe und Lämmer	Sheep and lambs	Moutons et agneaux	96,6	103,9	100,7	100,0	97,2	91,7	92,7	92,0	86,4	89,9	83,9	81,8	80,7
21E	Geflügel	Poultry	Volailles	73,9	74,1	73,6	73,5	73,2	72,2	71,8	70,8	70,0	70,2	70,2	69,5	68,6
21F	Sonstige Tiere	Other animals	Autres animaux	-	-	-	-	-	-	-	-	-	-	-	-	-
22	Milch	Milk	Lait	84,1	82,3	81,5	81,4	81,0	80,6	80,9	81,9	83,7	85,8	88,3	87,9	87,9
23	Eier	Eggs	Oeufs	87,4	84,8	84,7	83,0	76,4	69,4	69,1	69,2	67,9	69,7	68,8	73,2	78,8
24	Sonstige tierische Erzeugnisse	Other animal products	Autres produits animaux	83,8	83,1	86,4	88,6	84,1	76,8	77,5	71,3	67,7	61,4	58,1	57,2	65,5

## DEFLATIONIERTE PREISINDIZES / DEFLATED PRICE INDICES / INDICES DES PRIX DEFLATES

1990 = 100 (ohne MwSt / excluding VAT / TVA exclue)



## ELLADA

			1997	1998												
			dec	jan	feb	mar	apr	mai	jun	jul	aug	sep	oct	nov	dec	
0	INSGESAMT	TOTAL	TOTAL	78,0	79,9	80,5	78,2	77,6	79,0	80,2	82,7	86,9	84,0	80,8	79,8	79,6
(0)	INSGESAMT (ohne Obst und Gemüse)	TOTAL (excl. fruit and vegetables)	TOTAL (sans fruits et légumes)	75,4	75,6	76,7	75,5	75,1	74,8	74,2	75,9	75,4	73,1	73,4	73,2	73,8
1	PFLANZLICHE ERZEUGNISSE	CROP PRODUCTS	PRODUITS VEGETAUX	79,6	82,2	82,7	80,0	79,1	81,1	82,8	85,5	91,4	87,6	83,2	82,0	81,9
(1)	PFLANZLICHE ERZEUGNISSE (ohne Obst und Gemüse)	CROP PRODUCTS (excl. fruit and vegetables)	PRODUITS VEGETAUX (sans fruits et légumes)	76,1	76,4	77,8	76,8	75,9	75,5	74,5	75,9	75,2	71,6	72,5	72,5	73,4
11	Getreide und Reis	Cereals and rice	Céréales et riz	59,4	59,9	60,2	58,8	57,8	57,7	57,5	58,4	58,5	56,8	57,8	58,0	57,6
12	Hackfrüchte	Root crops	Plantes sarclées	103,8	95,9	110,1	119,9	117,3	117,3	112,1	113,6	104,2	97,2	97,4	93,0	107,9
12A	Speisekartoffeln	Potatoes for consumption	Pommes de terre de consommation	104,7	92,4	114,4	131,2	128,1	128,3	120,2	121,4	109,7	99,9	100,1	98,7	121,0
12B	Zuckerrüben	Sugar beet	Betteraves sucrières	102,1	102,0	102,6	100,1	98,5	98,1	97,8	100,0	94,4	92,6	92,6	83,2	85,0
12C	Sonstige Hackfrüchte	Others	Autres	-	-	-	-	-	-	-	-	-	-	-	-	-
13	Obst	Fruit	Fruits	79,0	76,0	76,8	74,4	77,9	77,5	102,1	104,9	118,2	105,4	91,8	91,3	83,3
13A	Frischobst	Fresh fruit	Fruits frais	77,7	71,8	72,7	70,3	75,6	75,2	109,7	112,9	131,4	113,6	94,5	93,7	82,8
13B	Trockenfrüchte	Nuts and dried fruit	Fruits secs	82,3	86,6	87,0	84,9	83,5	83,2	83,0	84,8	85,0	84,6	84,9	85,1	84,4
14	Frischgemüse	Fresh vegetables	Légumes frais	91,7	108,1	105,2	96,6	91,1	103,8	90,8	97,5	118,1	122,7	110,4	104,2	108,8
15	Weinmost/Wein	Wine must/Wine	Mouû/Vin	81,6	82,4	82,9	80,8	79,7	79,4	79,2	80,9	80,8	79,4	84,8	84,8	84,4
16	Oliven und Olivenöl	Olives and olive oil	Olives et huile d'olives	75,7	73,7	72,4	70,9	70,7	71,0	70,8	72,3	72,5	71,0	71,0	71,2	69,7
17	Saatgut	Seeds	Semences	58,9	59,4	59,7	58,3	57,3	57,1	57,0	57,2	56,6	55,5	55,6	55,6	55,3
18	Blumen, Zierpflanzen und Baumschulerzeugnisse	Flowers, ornamental plants and tree-nursery products	Fleurs, plantes ornementales et produits de pépinière	121,1	123,8	132,7	126,3	126,4	116,5	105,7	104,0	104,2	104,8	109,7	112,2	119,6
19	Sonstige pflanzliche Erzeugnisse	Other crop products	Autres produits végétaux	76,1	79,7	80,1	78,0	76,7	76,4	76,2	77,9	77,8	71,5	71,9	72,6	72,5
2	TIERE UND TIERISCHE ERZEUGNISSE	ANIMALS AND ANIMAL PRODUCTS	ANIMAUX ET PRODUITS ANIMAUX	74,3	74,4	75,1	73,6	74,0	73,9	73,7	75,8	75,8	75,4	74,8	74,3	74,0
21	Tiere (zur Schlachtung und für den Export)	Animals (for slaughter and export)	Animaux (boucherie et exportation)	73,5	70,1	70,3	69,1	70,5	70,5	70,1	72,2	72,3	72,6	71,9	70,5	70,4
21A	Kälber	Calves	Veaux	73,3	74,1	74,8	74,4	74,4	75,3	74,4	77,1	76,5	75,4	75,2	74,8	73,8
21B	Rinder ohne Kälber	Cattle excluding calves	Bovins sans veaux	64,0	65,0	65,2	63,1	65,1	63,2	62,8	64,6	65,3	63,7	64,6	65,1	65,4
21C	Schweine	Pigs	Porcs	73,2	71,0	71,4	70,4	68,2	65,9	67,1	68,3	67,5	64,8	65,3	63,1	62,4
21D	Schafe und Lämmer	Sheep and lambs	Moutons et agneaux	78,6	71,0	71,4	70,4	75,6	76,0	73,3	76,6	77,6	81,1	77,0	74,7	78,0
21E	Geflügel	Poultry	Volailles	65,4	66,4	66,3	64,6	64,4	63,9	63,6	65,2	64,6	63,5	63,8	64,6	64,0
21F	Sonstige Tiere	Other animals	Autres animaux	77,1	68,5	67,9	65,9	69,6	71,9	73,9	75,0	76,1	78,8	80,0	77,3	74,3
22	Milch	Milk	Lait	71,8	76,8	78,5	77,0	75,9	75,9	75,8	77,5	77,4	75,9	75,9	76,1	75,7
23	Eier	Eggs	Oeufs	88,8	90,2	90,8	86,8	88,7	86,9	86,6	91,7	90,6	91,5	89,7	92,5	90,1
24	Sonstige tierische Erzeugnisse	Other animal products	Autres produits animaux	78,1	78,5	79,0	76,9	76,0	75,9	76,0	78,2	78,7	76,1	74,6	74,8	74,2

## DEFLATIONIERTE PREISINDIZES / DEFLATED PRICE INDICES / INDICES DES PRIX DEFLATES

1990 = 100 (ohne MwSt / excluding VAT / TVA exclue)



ESPAÑA

			1997 dec	1998 jan	feb	mar	apr	mal	Jun	Jul	aug	sep	oct	nov	dec	
0	INSGESAMT	TOTAL	TOTAL	92,8	89,7	91,6	89,0	87,5	84,8	80,8	78,8	79,3	81,9	80,2	80,8	88,6
(0)	INSGESAMT (ohne Obst und Gemüse)	TOTAL (excl. fruit and vegetables)	TOTAL (sans fruits et légumes)	84,9	83,3	84,5	84,3	83,6	81,0	81,2	79,9	80,4	78,7	76,1	75,4	78,6
1	PFLANZLICHE ERZEUGNISSE	CROP PRODUCTS	PRODUITS VEGETAUX	97,1	92,6	95,4	92,1	91,0	87,5	80,2	77,5	79,0	85,4	84,6	86,4	97,6
(1)	PFLANZLICHE ERZEUGNISSE (ohne Obst und Gemüse)	CROP PRODUCTS (excl. fruit and vegetables)	PRODUITS VEGETAUX (sans fruits et légumes)	84,0	81,7	83,2	84,7	85,4	81,7	80,4	79,0	81,2	81,3	79,6	79,5	83,6
11	Getreide und Reis	Cereals and rice	Céréales et riz	71,4	71,8	72,2	71,9	70,9	69,2	68,9	66,3	65,4	62,8	62,0	62,9	63,4
12	Hackfrüchte	Root crops	Plantes sarclées	79,8	79,3	82,9	97,6	113,8	103,0	91,3	92,7	85,6	81,0	70,2	81,2	103,0
12A	Speisekartoffeln	Potatoes for consumption	Pommes de terre de consommation	80,9	81,0	85,6	110,0	136,9	119,0	98,8	96,9	82,6	82,8	66,9	84,7	120,3
12B	Zuckerrüben	Sugar beet	Betteraves sucrières	78,2	76,6	78,9	78,8	78,6	78,5	79,8	86,4	90,3	78,3	75,3	75,8	76,7
12C	Sonstige Hackfrüchte	Others	Autres	-	-	-	-	-	-	-	-	-	-	-	-	-
13	Obst	Fruit	Fruits	109,4	100,7	103,4	98,4	102,5	107,3	94,3	93,0	113,7	144,5	92,2	104,1	113,5
13A	Frischobst	Fresh fruit	Fruits frais	92,0	71,8	71,9	70,3	80,3	98,0	86,8	87,3	81,4	83,5	88,9	103,3	103,3
13B	Trockenfrüchte	Nuts and dried fruit	Fruits secs	126,6	146,4	146,0	147,9	151,0	157,1	155,9	177,5	157,7	162,0	93,6	104,8	123,6
14	Frischgemüse	Fresh vegetables	Légumes frais	116,5	110,2	115,3	103,4	95,1	86,8	70,6	64,5	52,4	56,0	90,2	89,3	116,3
15	Weinmost/Wein	Wine must/Wine	Mout/Vin	126,1	107,6	113,5	129,1	123,5	118,4	120,4	112,5	135,9	125,1	126,4	124,1	133,5
16	Oliven und Olivenöl	Olives and olive oil	Olives et huile d'olives	91,7	91,6	86,4	83,3	84,5	82,4	82,3	80,5	80,8	91,8	83,8	81,6	81,3
17	Saatgut	Seeds	Semences	69,6	69,5	69,7	69,6	69,5	69,3	69,3	66,2	66,0	66,7	66,1	73,2	73,0
18	Blumen, Zierpflanzen und Baumschulerzeugnisse	Flowers, ornamental plants and tree-nursery products	Fleurs, plantes ornementales et produits de pépinière	91,0	101,6	119,1	84,6	81,5	69,9	68,4	71,5	71,2	104,2	124,1	97,3	89,3
19	Sonstige pflanzliche Erzeugnisse	Other crop products	Autres produits végétaux	70,0	68,6	69,2	65,9	64,3	63,7	64,1	68,8	69,3	69,5	70,1	69,8	71,2
2	TIERE UND TIERISCHE ERZEUGNISSE	ANIMALS AND ANIMAL PRODUCTS	ANIMAUX ET PRODUITS ANIMAUX	85,8	84,9	85,6	83,9	82,0	80,4	81,9	80,8	79,6	76,3	72,9	71,6	74,0
21	Tiere (zur Schlachtung und für den Export)	Animals (for slaughter and export)	Animaux (boucherie et exportation)	84,4	83,2	84,3	81,8	79,2	77,9	80,3	78,5	76,9	72,6	67,9	66,4	69,6
21A	Kälber	Calves	Veaux	80,1	79,5	78,6	77,8	78,1	79,1	78,5	77,0	77,7	77,9	77,5	78,8	78,5
21B	Rinder ohne Kälber	Cattle excluding calves	Bovins sans veaux	80,9	82,2	82,6	80,0	79,4	79,5	78,2	77,4	79,3	79,8	79,3	78,9	79,2
21C	Schweine	Pigs	Porcs	83,9	84,9	91,2	86,9	82,3	79,3	81,0	73,5	68,7	57,1	49,5	43,9	56,9
21D	Schafe und Lämmer	Sheep and lambs	Moutons et agneaux	109,1	97,3	84,6	82,9	81,3	81,6	88,6	97,1	94,2	91,5	88,9	102,7	86,7
21E	Geflügel	Poultry	Volailles	74,8	73,4	75,6	74,5	71,2	70,0	78,9	82,2	83,0	86,0	75,9	71,1	69,9
21F	Sonstige Tiere	Other animals	Autres animaux	84,5	78,9	72,3	75,9	74,5	68,7	66,5	68,1	73,6	76,4	82,5	76,3	76,1
22	Milch	Milk	Lait	90,8	91,2	91,5	92,0	91,8	90,5	90,5	89,2	88,9	87,7	89,1	90,2	91,2
23	Eier	Eggs	Oeufs	85,9	83,4	82,0	82,3	81,4	77,3	73,9	79,2	79,4	79,0	75,9	69,9	69,5
24	Sonstige tierische Erzeugnisse	Other animal products	Autres produits animaux	79,4	79,2	79,4	79,4	79,2	66,9	83,9	89,8	85,1	64,9	63,2	62,8	62,6

## DEFLATIONIERTE PREISINDIZES / DEFLATED PRICE INDICES / INDICES DES PRIX DEFLATES

1990 = 100 (ohne MwSt / excluding VAT / TVA exclue)



## FRANCE

			1997	1998												
			dec	jan	feb	mar	apr	mai	jun	jul	aug	sep	oct	nov	dec	
0	INSGESAMT	TOTAL	TOTAL	77,9	78,9	78,5	77,5	77,4	77,3	78,3	77,2	77,4	77,1	76,6	78,9	77,7
(0)	INSGESAMT (ohne Obst und Gemüse)	TOTAL (excl. fruit and vegetables)	TOTAL (sans fruits et légumes)	77,6	78,6	78,4	77,1	76,0	75,3	75,4	75,6	76,5	76,5	75,9	76,0	76,5
1	PFLANZLICHE ERZEUGNISSE	CROP PRODUCTS	PRODUITS VEGETAUX	74,0	75,5	75,6	75,5	77,4	77,5	79,4	75,7	74,5	73,8	73,4	75,5	77,3
(1)	PFLANZLICHE ERZEUGNISSE (ohne Obst und Gemüse)	CROP PRODUCTS (excl. fruit and vegetables)	PRODUITS VEGETAUX (sans fruits et légumes)	72,7	74,2	74,7	74,4	74,5	73,2	73,7	72,1	72,2	72,1	71,4	73,3	74,7
11	Getreide und Reis	Cereals and rice	Céréales et riz	60,2	62,4	61,7	61,3	59,7	58,9	58,8	54,9	54,8	54,9	55,2	55,9	56,3
12	Hackfrüchte	Root crops	Plantes sarclées	89,4	88,3	89,5	89,5	91,1	92,6	89,6	89,5	100,8	93,0	88,7	95,4	103,3
12A	Speisekartoffeln	Potatoes for consumption	Pommes de terre de consommation	88,9	84,3	89,3	89,7	95,7	101,3	91,0	89,6	130,1	102,5	91,1	114,5	142,8
12B	Zuckerrüben	Sugar beet	Betteraves sucrières	89,7	90,1	89,7	89,6	89,4	89,3	89,2	89,6	89,5	89,4	87,8	87,9	87,8
12C	Sonstige Hackfrüchte	Others	Autres	87,3	87,7	87,3	87,1	87,0	86,9	86,8	87,1	87,1	87,0	87,1	87,1	87,1
13	Obst	Fruit	Fruits	78,4	79,5	81,9	86,4	90,8	97,4	121,3	106,9	99,4	79,3	79,6	80,2	81,8
13A	Frischobst	Fresh fruit	Fruits frais	78,4	79,5	81,9	86,4	90,8	97,4	121,3	106,9	99,4	79,3	79,6	80,2	81,8
13B	Trockenfrüchte	Nuts and dried fruit	Fruits secs	-	-	-	-	-	-	-	-	-	-	-	-	-
14	Frischgemüse	Fresh vegetables	Légumes frais	83,3	84,6	77,8	76,5	93,4	100,5	96,2	82,4	73,6	85,4	87,8	92,6	98,1
15	Weinmost/Wein	Wine must/Wine	MouÛ/Vin	84,8	86,0	87,1	87,3	89,4	89,8	91,9	92,3	90,8	91,9	90,8	92,4	93,9
16	Oliven und Olivenöl	Olives and olive oil	Olives et huile d'olives	-	-	-	-	-	-	-	-	-	-	-	-	-
17	Saatgut	Seeds	Semences	70,7	66,8	66,5	66,3	61,8	61,8	61,7	62,0	61,9	60,3	63,4	66,9	70,3
18	Blumen, Zierpflanzen und Baumschulerzeugnisse	Flowers, ornamental plants and tree-nursery products	Fleurs, plantes ornementales et produits de pépinière	88,6	91,7	92,1	85,5	84,6	79,4	79,9	78,3	79,0	79,6	83,3	84,7	88,0
19	Sonstige pflanzliche Erzeugnisse	Other crop products	Autres produits végétaux	54,8	56,2	58,3	59,1	58,0	50,6	49,7	47,7	46,7	46,2	44,3	47,6	47,0
2	TIERE UND TIERISCHE ERZEUGNISSE	ANIMALS AND ANIMAL PRODUCTS	ANIMAUX ET PRODUITS ANIMAUX	82,3	82,7	81,9	79,7	77,4	77,2	77,0	78,9	80,5	80,8	80,2	78,4	78,1
21	Tiere (zur Schlachtung und für den Export)	Animals (for slaughter and export)	Animaux (boucherie et exportation)	76,7	78,0	78,3	77,7	77,2	77,1	76,4	75,4	74,7	74,4	73,4	71,0	70,7
21A	Kälber	Calves	Veaux	91,5	93,2	91,9	91,5	92,6	92,0	87,5	79,4	78,4	86,5	93,3	94,1	94,5
21B	Rinder ohne Kälber	Cattle excluding calves	Bovins sans veaux	72,5	73,9	75,0	75,5	76,0	78,5	78,5	80,0	81,1	78,8	76,6	73,3	71,6
21C	Schweine	Pigs	Porcs	63,4	65,2	68,6	65,7	62,1	59,6	60,4	59,4	55,8	53,4	49,6	44,6	47,6
21D	Schafe und Lämmer	Sheep and lambs	Moutons et agneaux	106,7	109,6	95,7	95,8	95,9	93,5	93,0	93,5	92,6	91,2	84,8	85,5	85,9
21E	Geflügel	Poultry	Volailles	82,7	83,1	82,6	82,3	82,2	81,4	81,4	79,9	79,1	77,6	76,9	76,2	75,6
21F	Sonstige Tiere	Other animals	Autres animaux	83,5	82,6	82,1	81,2	80,3	74,9	68,7	66,9	67,2	76,8	82,7	83,9	75,8
22	Milch	Milk	Lait	91,7	91,3	88,8	84,1	78,9	78,9	79,7	86,3	92,4	93,1	93,3	92,4	91,7
23	Eier	Eggs	Oeufs	85,8	78,1	75,5	71,1	65,2	61,8	61,4	67,3	65,1	70,8	69,3	70,1	74,7
24	Sonstige tierische Erzeugnisse	Other animal products	Autres produits animaux	82,3	82,7	81,9	79,7	77,4	77,2	77,0	78,9	80,5	80,8	80,2	78,4	78,1

## DEFLATIONIERTE PREISINDIZES / DEFLATED PRICE INDICES / INDICES DES PRIX DEFLATES

1990 = 100 (ohne MwSt / excluding VAT / TVA exclue)



				IRELAND												
				1997	1998											
				dec	jan	feb	mar	apr	mal	jun	jul	aug	sep	oct	nov	dec
0	INSGESAMT	TOTAL	TOTAL	80,5	82,9	82,0	82,3	82,4	84,0	83,2	81,5	80,0	78,9	77,6	76,5	75,9
(0)	INSGESAMT (ohne Obst und Gemüse)	TOTAL (excl. fruit and vegetables)	TOTAL (sans fruits et légumes)	80,3	82,5	81,6	82,0	82,0	83,5	82,7	81,0	79,5	78,3	77,0	76,0	75,3
1	PFLANZLICHE ERZEUGNISSE	CROP PRODUCTS	PRODUITS VEGETAUX	76,4	80,4	81,2	79,9	83,3	91,9	90,3	91,8	87,4	89,6	86,5	89,4	91,6
(1)	PFLANZLICHE ERZEUGNISSE (ohne Obst und Gemüse)	CROP PRODUCTS (excl. fruit and vegetables)	PRODUITS VEGETAUX (sans fruits et légumes)	73,1	74,8	76,2	76,0	79,5	89,2	86,8	90,0	84,8	87,0	83,1	87,8	90,6
11	Getreide und Reis	Cereals and rice	Céréales et riz	59,7	60,1	59,8	59,5	59,2	58,9	58,7	58,8	61,8	61,6	61,7	61,7	61,5
12	Hackfrüchte	Root crops	Plantes sarclées	99,5	103,6	108,1	107,3	118,6	148,2	141,5	150,5	129,2	136,2	123,7	137,7	146,2
12A	Speisekartoffeln	Potatoes for consumption	Pommes de terre de consommation	107,9	116,8	128,4	127,1	155,3	227,8	212,3	233,7	182,2	197,8	167,3	201,3	222,4
12B	Zuckerrüben	Sugar beet	Betteraves sucrières	93,7	94,3	93,9	93,4	92,9	92,5	92,1	92,3	92,1	93,1	93,2	93,2	93,0
12C	Sonstige Hackfrüchte	Others	Autres	-	-	-	-	-	-	-	-	-	-	-	-	-
13	Obst	Fruit	Fruits	-	-	-	-	-	-	-	-	-	-	-	-	-
13A	Frischobst	Fresh fruit	Fruits frais	-	-	-	-	-	-	-	-	-	-	-	-	-
13B	Trockenfrüchte	Nuts and dried fruit	Fruits secs	-	-	-	-	-	-	-	-	-	-	-	-	-
14	Frischgemüse	Fresh vegetables	Légumes frais	86,7	98,3	97,1	92,2	95,6	100,5	101,2	97,8	95,4	97,9	97,3	94,4	94,7
15	Weinmost/Wein	Wine must/Wine	Moû/Vin	-	-	-	-	-	-	-	-	-	-	-	-	-
16	Oliven und Olivenöl	Olives and olive oil	Olives et huile d'olives	-	-	-	-	-	-	-	-	-	-	-	-	-
17	Saatgut	Seeds	Semences	63,8	64,2	65,8	71,4	69,9	71,3	70,9	71,1	73,7	73,5	76,9	79,1	79,4
18	Blumen, Zierpflanzen und Baumschulerzeugnisse	Flowers, ornamental plants and tree-nursery products	Fleurs, plantes ornementales et produits de pépinière	-	-	-	-	-	-	-	-	-	-	-	-	-
19	Sonstige pflanzliche Erzeugnisse	Other crop products	Autres produits végétaux	-	-	-	-	-	-	-	-	-	-	-	-	-
2	TIERE UND TIERISCHE ERZEUGNISSE	ANIMALS AND ANIMAL PRODUCTS	ANIMAUX ET PRODUITS ANIMAUX	81,0	83,3	82,1	82,6	82,2	82,9	82,3	80,0	79,0	77,4	76,4	74,7	73,7
21	Tiere (zur Schlachtung und für den Export)	Animals (for slaughter and export)	Animaux (boucherie et exportation)	70,9	73,0	72,8	75,7	74,1	74,3	73,5	69,9	67,9	64,0	61,6	59,3	59,2
21A	Kälber	Calves	Veaux	-	-	-	-	-	-	-	-	-	-	-	-	-
21B	Rinder ohne Kälber	Cattle excluding calves	Bovins sans veaux	68,4	73,4	73,3	77,0	75,2	74,3	73,3	69,1	67,9	65,1	62,8	60,6	58,5
21C	Schweine	Pigs	Porcs	72,3	69,3	73,8	74,2	71,0	68,7	66,2	63,6	58,4	55,2	53,5	52,0	50,6
21D	Schafe und Lämmer	Sheep and lambs	Moutons et agneaux	71,1	72,1	65,9	68,3	69,7	82,0	84,7	81,9	76,0	62,8	57,0	52,1	53,2
21E	Geflügel	Poultry	Volailles	98,7	76,0	75,1	75,0	74,0	74,2	73,8	74,1	73,9	69,5	68,9	68,2	94,2
21F	Sonstige Tiere	Other animals	Autres animaux	-	-	-	-	-	-	-	-	-	-	-	-	-
22	Milch	Milk	Lait	96,1	98,7	96,1	93,0	94,7	96,1	95,7	95,4	96,1	97,8	98,8	98,1	95,7
23	Eier	Eggs	Oeufs	66,7	65,2	65,2	65,1	64,7	64,5	64,2	64,3	64,1	63,5	63,7	63,8	63,1
24	Sonstige tierische Erzeugnisse	Other animal products	Autres produits animaux	92,4	98,6	94,8	91,0	59,5	64,5	55,1	51,2	27,7	28,2	25,7	24,0	20,6



## DEFLATIONIERTE PREISINDIZES / DEFLATED PRICE INDICES / INDICES DES PRIX DEFLATES

1990 = 100 (ohne MwSt / excluding VAT / TVA exclue)



## ITALIA

			1997	1998											
			dec	jan	feb	mar	apr	mai	jun	jul	aug	sep	oct	nov	dec
0	INSGESAMT	TOTAL	87,3	88,0	86,8	86,8	85,5	84,8	84,3	81,4	84,9	89,1	82,6	81,4	84,1
(0)	INSGESAMT (ohne Obst und Gemüse)	TOTAL (excl. fruit and vegetables)	85,8	85,3	85,9	84,3	83,9	80,5	79,6	78,0	79,7	81,8	82,3	80,6	82,1
1	PFLANZLICHE ERZEUGNISSE	CROP PRODUCTS	88,5	91,0	89,4	89,5	87,6	88,1	88,4	84,3	88,2	93,2	83,9	83,5	87,1
(1)	PFLANZLICHE ERZEUGNISSE (ohne Obst und Gemüse)	CROP PRODUCTS (excl. fruit and vegetables)	86,1	87,2	89,0	86,3	85,8	81,3	81,3	79,0	79,5	80,6	84,3	83,1	85,0
11	Getreide und Reis	Cereals and rice	68,7	69,0	68,2	67,2	66,7	66,7	65,2	61,1	60,5	60,1	61,1	62,6	63,0
12	Hackfrüchte	Root crops	91,2	91,9	93,0	91,8	97,2	94,3	90,7	88,7	86,4	86,1	87,4	90,9	96,7
12A	Speisekartoffeln	Potatoes for consumption	86,2	88,1	91,3	88,7	102,0	95,0	86,6	77,1	71,9	71,2	74,5	83,0	97,2
12B	Zuckerrüben	Sugar beet	94,8	94,5	94,3	94,1	93,9	93,8	93,7	96,8	96,7	96,7	96,6	96,5	96,4
12C	Sonstige Hackfrüchte	Others	-	-	-	-	-	-	-	-	-	-	-	-	-
13	Obst	Fruit	99,9	96,4	89,7	91,4	82,9	99,5	98,1	98,1	77,8	69,0	73,6	85,0	94,8
13A	Frischobst	Fresh fruit	91,9	91,2	86,8	80,6	75,7	97,9	98,1	98,1	77,8	68,1	71,1	74,6	89,2
13B	Trockenfrüchte	Nuts and dried fruit	136,1	135,7	130,2	130,5	129,0	147,4	-	-	-	104,2	114,3	121,5	119,6
14	Frischgemüse	Fresh vegetables	83,4	96,4	90,0	97,1	98,0	96,4	99,3	85,2	125,4	156,8	93,6	82,7	85,5
15	Weinmost/Wein	Wine must/Wine	106,5	106,6	106,1	106,1	106,0	106,5	105,6	105,2	105,4	105,9	103,9	103,4	102,8
16	Oliven und Olivenöl	Olives and olive oil	87,0	85,8	83,7	82,8	82,6	81,3	80,7	80,6	80,1	80,1	79,9	80,9	80,6
17	Saatgut	Seeds	80,4	80,1	79,1	78,9	79,0	79,0	78,9	78,7	77,6	77,1	74,6	72,9	72,6
18	Blumen, Zierpflanzen und Baumschulerzeugnisse	Flowers, ornamental plants and tree-nursery products	90,0	98,4	115,7	100,3	94,2	61,2	70,2	61,5	69,2	83,9	114,7	98,6	109,0
19	Sonstige pflanzliche Erzeugnisse	Other crop products	81,6	81,4	82,6	80,8	80,1	80,1	79,7	82,2	82,1	75,8	75,1	75,5	75,7
2	TIERE UND TIERISCHE ERZEUGNISSE	ANIMALS AND ANIMAL PRODUCTS	85,6	83,6	83,0	82,6	82,2	79,8	78,1	77,2	79,9	82,9	80,5	78,4	79,5
21	Tiere (zur Schlachtung und für den Export)	Animals (for slaughter and export)	86,1	83,6	82,5	82,0	82,4	79,0	76,7	75,3	79,3	83,1	80,4	77,1	78,5
21A	Kälber	Calves	90,9	93,0	90,8	89,7	89,8	89,3	89,4	87,1	86,6	87,8	88,5	88,9	92,8
21B	Rinder ohne Kälber	Cattle excluding calves	86,2	87,4	87,0	86,9	86,7	86,0	85,1	84,2	83,9	85,2	84,7	83,5	84,0
21C	Schweine	Pigs	82,3	82,2	84,5	79,9	77,6	68,6	63,6	61,2	66,7	70,8	64,8	59,3	62,4
21D	Schafe und Lämmer	Sheep and lambs	87,9	83,9	82,6	82,8	83,2	80,7	79,4	79,2	79,9	81,3	80,2	80,0	81,2
21E	Geflügel	Poultry	85,0	75,4	72,7	76,1	78,4	77,3	77,8	77,1	86,8	91,0	84,8	77,8	78,0
21F	Sonstige Tiere	Other animals	92,2	84,9	78,4	77,6	82,1	75,3	66,2	64,2	71,2	83,4	86,0	85,7	85,8
22	Milch	Milk	82,0	81,6	81,5	81,3	80,6	80,4	80,2	80,2	80,1	80,9	78,6	78,5	78,5
23	Eier	Eggs	95,5	92,1	94,0	92,6	87,3	83,4	80,3	80,7	83,2	89,7	90,6	88,7	93,4
24	Sonstige tierische Erzeugnisse	Other animal products	100,5	99,4	100,2	100,1	96,7	98,7	93,7	92,5	85,1	84,2	84,6	86,6	84,3

## DEFLATIONIERTE PREISINDIZES / DEFLATED PRICE INDICES / INDICES DES PRIX DEFLATES

1990 = 100 (ohne MwSt / excluding VAT / TVA exclue)



## LUXEMBOURG

				1997	1998												
				dec	jan	feb	mar	apr	mai	jun	jul	aug	sep	oct	nov	dec	
0	INSGESAMT	TOTAL	TOTAL	74,2	73,8	72,8	71,5	70,2	69,3	69,3	69,9	71,5	73,3	74,7	75,6	75,7	
(0)	INSGESAMT (ohne Obst und Gemüse)	TOTAL (excl. fruit and vegetables)	TOTAL (sans fruits et légumes)	74,2	73,8	72,8	71,5	70,2	69,3	69,3	69,9	71,5	73,3	74,7	75,6	75,7	
1	PFLANZLICHE ERZEUGNISSE	CROP PRODUCTS	PRODUITS VEGETAUX	76,0	81,6	81,7	81,6	81,8	81,5	81,5	81,3	79,8	79,8	78,8	78,7	78,8	
(1)	PFLANZLICHE ERZEUGNISSE (ohne Obst und Gemüse)	CROP PRODUCTS (excl. fruit and vegetables)	PRODUITS VEGETAUX (sans fruits et légumes)	76,0	81,6	81,7	81,6	81,8	81,5	81,5	81,3	79,8	79,8	78,8	78,7	78,8	
11	Getreide und Reis	Cereals and rice	Céréales et riz	59,9	59,7	59,8	59,7	59,9	59,7	59,7	59,6	55,1	55,1	55,1	55,1	55,1	
12	Hackfrüchte	Root crops	Plantes sarclées	81,1	72,8	72,8	72,8	72,9	72,7	72,7	72,6	72,1	72,1	72,1	72,0	72,1	
12A	Speisekartoffeln	Potatoes for consumption	Pommes de terre de consommation	81,1	72,8	72,8	72,8	72,9	72,7	72,7	72,6	72,1	72,1	72,1	72,0	72,1	
12B	Zuckerrüben	Sugar beet	Betteraves sucrières	-	-	-	-	-	-	-	-	-	-	-	-	-	
12C	Sonstige Hackfrüchte	Others	Autres	-	-	-	-	-	-	-	-	-	-	-	-	-	
13	Obst	Fruit	Fruits	-	-	-	-	-	-	-	-	-	-	-	-	-	
13A	Frischobst	Fresh fruit	Fruits frais	-	-	-	-	-	-	-	-	-	-	-	-	-	
13B	Trockenfrüchte	Nuts and dried fruit	Fruits secs	-	-	-	-	-	-	-	-	-	-	-	-	-	
14	Frischgemüse	Fresh vegetables	Légumes frais	-	-	-	-	-	-	-	-	-	-	-	-	-	
15	Weinmost/Wein	Wine must/Wine	Moult/Vin	84,2	100,7	100,8	100,7	100,9	100,8	100,6	100,4	100,4	100,4	98,3	98,2	98,3	
16	Oliven und Olivenöl	Olives and olive oil	Olives et huile d'olives	-	-	-	-	-	-	-	-	-	-	-	-	-	
17	Saatgut	Seeds	Semences	-	-	-	-	-	-	-	-	-	-	-	-	-	
18	Blumen, Zierpflanzen und Baumschulerzeugnisse	Flowers, ornamental plants and tree-nursery products	Fleurs, plantes ornementales et produits de pépinière	-	-	-	-	-	-	-	-	-	-	-	-	-	
19	Sonstige pflanzliche Erzeugnisse	Other crop products	Autres produits végétaux	79,8	52,5	52,5	52,5	52,6	52,4	52,4	51,2	50,8	50,8	50,8	50,8	50,8	
2	TIERE UND TIERISCHE ERZEUGNISSE	ANIMALS AND ANIMAL PRODUCTS	ANIMAUX ET PRODUITS ANIMAUX	73,9	72,2	71,0	69,5	67,9	66,8	66,8	67,7	69,8	72,0	74,0	75,0	75,1	
21	Tiere (zur Schlachtung und für den Export)	Animals (for slaughter and export)	Animaux (boucherie et exportation)	67,7	67,7	67,7	67,7	67,8	67,6	67,6	67,5	67,5	67,5	67,5	67,4	67,5	
21A	Kälber	Calves	Veaux	60,6	60,5	60,6	60,5	60,6	60,4	60,4	60,3	60,3	60,3	60,3	60,3	60,3	
21B	Rinder ohne Kälber	Cattle excluding calves	Bovins sans veaux	64,2	64,1	64,2	64,1	64,2	64,1	64,1	63,9	63,9	63,9	63,9	63,9	63,9	
21C	Schweine	Pigs	Porcs	78,9	78,8	78,9	78,8	78,9	78,7	78,7	78,5	78,5	78,5	78,5	78,5	78,5	
21D	Schafe und Lämmer	Sheep and lambs	Moutons et agneaux	-	-	-	-	-	-	-	-	-	-	-	-	-	
21E	Geflügel	Poultry	Volailles	67,7	67,7	67,7	67,7	67,8	67,6	67,6	67,5	67,5	67,5	67,5	67,4	67,5	
21F	Sonstige Tiere	Other animals	Autres animaux	-	-	-	-	-	-	-	-	-	-	-	-	-	
22	Milch	Milk	Lait	77,6	74,9	72,9	70,3	67,6	65,9	65,9	67,4	71,0	74,7	77,9	79,7	79,8	
23	Eier	Eggs	Oeufs	90,8	90,7	90,8	90,7	90,9	90,6	90,6	90,4	90,4	90,4	90,4	90,3	90,4	
24	Sonstige tierische Erzeugnisse	Other animal products	Autres produits animaux	-	-	-	-	-	-	-	-	-	-	-	-	-	

## DEFLATIONIERTE PREISINDIZES / DEFLATED PRICE INDICES / INDICES DES PRIX DEFLATES

1990 = 100 (ohne MwSt / excluding VAT / TVA exclue)



## NEDERLAND

				1997 dec	1998 jan	feb	mar	apr	mai	jun	jul	aug	sep	oct	nov	dec
0	INSGESAMT	TOTAL	TOTAL	89,7	92,7	94,6	88,9	87,7	83,4	80,1	78,7	77,3	78,0	79,5	80,2	86,7
(0)	INSGESAMT (ohne Obst und Gemüse)	TOTAL (excl. fruit and vegetables)	TOTAL (sans fruits et légumes)	89,0	91,4	92,0	85,4	83,2	81,2	80,5	80,2	79,4	79,4	80,8	80,2	85,4
1	PFLANZLICHE ERZEUGNISSE	CROP PRODUCTS	PRODUITS VEGETAUX	106,9	114,8	118,0	108,2	110,3	102,4	94,0	91,1	89,3	93,0	99,9	104,5	115,3
(1)	PFLANZLICHE ERZEUGNISSE (ohne Obst und Gemüse)	CROP PRODUCTS (excl. fruit and vegetables)	PRODUITS VEGETAUX (sans fruits et légumes)	112,7	121,6	121,3	106,7	107,5	104,8	101,7	101,5	101,2	104,6	113,6	115,9	124,9
11	Getreide und Reis	Cereals and rice	Céréales et riz	60,1	61,0	60,4	59,1	58,3	58,4	58,7	58,9	51,8	51,9	52,9	54,7	55,4
12	Hackfrüchte	Root crops	Plantes sarclées	83,2	92,4	90,6	86,3	87,7	85,3	83,6	73,3	70,2	84,9	95,4	128,6	152,4
12A	Speisekartoffeln	Potatoes for consumption	Pommes de terre de consommation	74,9	87,8	84,5	75,7	79,5	73,6	69,2	44,4	37,0	72,9	98,1	176,5	232,1
12B	Zuckerrüben	Sugar beet	Betteraves sucrières	92,7	101,0	100,3	99,3	98,9	99,1	99,6	99,8	99,8	98,9	98,6	98,6	99,0
12C	Sonstige Hackfrüchte	Others	Autres	78,6	79,1	78,6	77,7	77,4	77,6	78,0	78,2	78,2	77,4	77,2	77,2	77,5
13	Obst	Fruit	Fruits	67,9	69,1	64,7	71,7	99,1	103,4	86,0	109,6	77,1	59,1	43,4	44,0	51,0
13A	Frischobst	Fresh fruit	Fruits frais	67,9	69,1	64,7	71,7	99,1	103,4	86,0	109,6	77,1	59,1	43,4	44,0	51,0
13B	Trockenfrüchte	Nuts and dried fruit	Fruits secs	-	-	-	-	-	-	-	-	-	-	-	-	-
14	Frischgemüse	Fresh vegetables	Légumes frais	98,9	105,5	118,5	117,9	118,9	96,5	76,4	62,8	62,1	70,3	75,7	86,6	102,3
15	Weinmost/Wein	Wine must/Wine	Moût/Vin	-	-	-	-	-	-	-	-	-	-	-	-	-
16	Oliven und Olivendöl	Olives and olive oil	Olives et huile d'olives	-	-	-	-	-	-	-	-	-	-	-	-	-
17	Saatgut	Seeds	Semences	99,5	100,9	100,2	99,2	106,1	106,3	106,8	122,1	122,1	120,9	120,6	120,6	121,0
18	Blumen, Zierpflanzen und Baumschulerzeugnisse	Flowers, ornamental plants and tree-nursery products	Fleurs, plantes ornementales et produits de pépinière	127,8	138,4	138,6	117,9	117,9	114,4	110,0	110,6	112,0	112,8	123,3	116,8	123,6
19	Sonstige pflanzliche Erzeugnisse	Other crop products	Autres produits végétaux	74,9	74,8	74,2	72,3	72,6	72,8	73,1	73,3	56,7	66,4	72,7	79,3	81,9
2	TIERE UND TIERISCHE ERZEUGNISSE	ANIMALS AND ANIMAL PRODUCTS	ANIMAUX ET PRODUITS ANIMAUX	77,3	76,6	77,6	74,9	71,2	69,6	70,1	69,7	68,7	67,1	64,7	62,6	65,9
21	Tiere (zur Schlachtung und für den Export)	Animals (for slaughter and export)	Animaux (boucherie et exportation)	70,6	70,0	72,7	69,8	66,0	63,5	63,7	62,4	59,8	57,0	53,2	49,4	55,3
21A	Kälber	Calves	Veaux	96,0	96,4	89,0	90,1	87,7	86,5	82,9	81,7	83,1	86,3	89,5	92,2	101,9
21B	Rinder ohne Kälber	Cattle excluding calves	Bovins sans veaux	63,6	62,8	61,8	62,2	62,1	64,3	65,4	64,8	65,5	60,8	55,5	52,2	51,8
21C	Schweine	Pigs	Porcs	64,8	64,0	71,4	65,9	60,5	56,7	57,6	55,6	49,9	45,4	39,7	34,0	42,6
21D	Schafe und Lämmer	Sheep and lambs	Moutons et agneaux	97,3	99,8	96,1	94,6	91,8	86,2	85,8	85,6	90,9	91,4	87,3	83,9	82,7
21E	Geflügel	Poultry	Volailles	72,6	71,2	70,5	69,8	66,4	63,5	63,6	64,3	65,2	64,6	63,6	60,3	58,6
21F	Sonstige Tiere	Other animals	Autres animaux	75,2	73,4	73,3	71,4	71,1	70,4	62,4	62,9	61,7	66,5	70,3	70,5	70,3
22	Milch	Milk	Lait	84,4	84,5	83,5	81,6	80,4	80,3	80,5	81,2	82,3	81,5	80,9	80,5	80,0
23	Eier	Eggs	Oeufs	95,6	79,6	76,7	71,1	57,0	52,0	59,0	59,3	59,3	64,3	62,6	64,5	69,8
24	Sonstige tierische Erzeugnisse	Other animal products	Autres produits animaux	71,4	119,9	118,7	117,2	81,8	82,0	82,8	81,4	81,6	82,3	83,1	84,5	85,3

## DEFLATIONIERTE PREISINDIZES / DEFLATED PRICE INDICES / INDICES DES PRIX DEFLATES

1990 = 100 (ohne MwSt / excluding VAT / TVA exclue)



## ÖSTERREICH

			1997	1998												
			dec	jan	feb	mar	apr	mal	jun	jul	aug	sep	oct	nov	dec	
0	INSGESAMT	TOTAL	TOTAL	62,5	62,4	61,4	61,1	60,2	58,9	60,1	59,5	58,5	57,4	56,1	55,6	55,1
(0)	INSGESAMT (ohne Obst und Gemüse)	TOTAL (excl. fruit and vegetables)	TOTAL (sans fruits et légumes)	62,6	62,3	61,1	60,8	60,0	58,7	59,6	59,0	58,3	57,4	55,9	55,0	55,1
1	PFLANZLICHE ERZEUGNISSE	CROP PRODUCTS	PRODUITS VEGETAUX	60,3	61,2	62,0	61,7	61,0	60,4	61,9	61,9	59,6	58,5	57,5	59,3	57,4
(1)	PFLANZLICHE ERZEUGNISSE (ohne Obst und Gemüse)	CROP PRODUCTS (excl. fruit and vegetables)	PRODUITS VEGETAUX (sans fruits et légumes)	60,3	60,3	60,7	60,2	60,0	59,9	60,1	60,1	58,9	58,6	56,8	57,2	57,7
11	Getreide und Reis	Cereals and rice	Céréales et riz	36,6	36,6	37,5	36,5	36,5	36,5	37,1	34,6	34,5	34,6	35,0	36,1	35,8
12	Hackfrüchte	Root crops	Plantes sarclées	60,2	60,5	60,2	60,1	60,1	60,3	64,4	61,3	61,3	55,4	55,3	58,5	
12A	Speisekartoffeln	Potatoes for consumption	Pommes de terre de consommation	38,8	39,7	39,3	39,2	39,2	39,1	39,2	50,6	42,1	41,8	41,3	41,3	50,3
12B	Zuckerrüben	Sugar beet	Betteraves sucrières	72,3	72,3	72,1	72,0	71,9	72,1	72,2	72,2	72,3	63,3	63,3	63,2	
12C	Sonstige Hackfrüchte	Others	Autres	-	-	-	-	-	-	-	-	-	-	-	-	-
13	Obst	Fruit	Fruits	44,9	40,6	37,1	34,5	32,7	30,6	60,2	73,5	57,9	49,1	48,6	47,4	39,6
13A	Frischobst	Fresh fruit	Fruits frais	44,9	40,6	37,1	34,5	32,7	30,6	60,2	73,5	57,9	49,1	48,6	47,4	39,6
13B	Trockenfrüchte	Nuts and dried fruit	Fruits secs	-	-	-	-	-	-	-	-	-	-	-	-	-
14	Frischgemüse	Fresh vegetables	Légumes frais	85,5	112,2	127,4	134,6	125,3	120,4	96,9	75,1	75,0	72,1	85,6	117,5	80,6
15	Weinmost/Wein	Wine must/Wine	Mout/Vin	107,3	106,5	107,0	106,8	106,2	105,4	105,2	104,9	104,1	102,4	101,6	100,9	100,0
16	Oliven und Olivenöl	Olives and olive oil	Olives et huile d'olives	-	-	-	-	-	-	-	-	-	-	-	-	-
17	Saatgut	Seeds	Semences	-	-	-	-	-	-	-	-	-	-	-	-	-
18	Blumen, Zierpflanzen und Baumschulerzeugnisse	Flowers, ornamental plants and tree-nursery products	Fleurs, plantes ornementales et produits de pépinière	-	-	-	-	-	-	-	-	-	-	-	-	-
19	Sonstige pflanzliche Erzeugnisse	Other crop products	Autres produits végétaux	-	-	-	-	-	-	-	-	-	-	-	-	-
2	TIERE UND TIERISCHE ERZEUGNISSE	ANIMALS AND ANIMAL PRODUCTS	ANIMAUX ET PRODUITS ANIMAUX	63,1	62,8	61,1	60,9	59,9	58,4	59,5	58,8	58,1	57,1	55,7	54,5	54,5
21	Tiere (zur Schlachtung und für den Export)	Animals (for slaughter and export)	Animaux (boucherie et exportation)	64,9	63,5	61,2	60,5	59,0	56,3	57,8	57,2	56,1	54,7	51,6	48,5	50,0
21A	Kälber	Calves	Veaux	66,0	66,6	66,4	66,2	63,6	63,0	64,7	65,5	65,3	67,7	68,5	69,5	73,5
21B	Rinder ohne Kälber	Cattle excluding calves	Bovins sans veaux	60,3	61,9	59,9	59,9	59,6	59,2	59,8	59,5	59,2	59,9	58,8	57,8	58,0
21C	Schweine	Pigs	Porcs	69,9	65,4	62,5	60,9	58,4	53,3	55,8	54,6	52,7	48,8	43,4	37,7	40,3
21D	Schafe und Lämmer	Sheep and lambs	Moutons et agneaux	-	-	-	-	-	-	-	-	-	-	-	-	-
21E	Geflügel	Poultry	Volailles	49,7	51,6	51,5	51,4	50,7	50,8	50,9	50,9	50,9	51,0	50,9	50,9	50,8
21F	Sonstige Tiere	Other animals	Autres animaux	-	-	-	-	-	-	-	-	-	-	-	-	-
22	Milch	Milk	Lait	58,8	60,3	60,2	60,8	60,7	61,5	61,6	60,5	60,5	60,2	61,3	63,3	60,4
23	Eier	Eggs	Oeufs	73,2	72,6	68,6	69,2	67,8	64,3	67,2	68,3	68,3	68,5	68,4	69,4	70,0
24	Sonstige tierische Erzeugnisse	Other animal products	Autres produits animaux	-	-	-	-	-	-	-	-	-	-	-	-	-

## DEFLATIONIERTE PREISINDIZES / DEFLATED PRICE INDICES / INDICES DES PRIX DEFLATES

1990 = 100 (ohne MwSt / excluding VAT / TVA exclue)



## PORTUGAL

				1997 dec	1998 jan	feb	mar	apr	mal	jun	jul	aug	sep	oct	nov	dec
0	INSGESAMT	TOTAL	TOTAL	70,1	72,1	71,4	68,3	66,7	65,4	65,3	66,3	68,6	69,8	71,0	68,8	70,9
(0)	INSGESAMT (ohne Obst und Gemüse)	TOTAL (excl. fruit and vegetables)	TOTAL (sans fruits et légumes)	66,6	69,2	69,4	67,3	65,7	63,4	62,1	63,0	65,2	65,3	65,0	64,5	69,0
1	PFLANZLICHE ERZEUGNISSE	CROP PRODUCTS	PRODUITS VEGETAUX	75,0	78,5	77,5	72,9	71,4	70,7	71,7	73,4	76,8	80,6	85,2	82,5	84,5
(1)	PFLANZLICHE ERZEUGNISSE (ohne Obst und Gemüse)	CROP PRODUCTS (excl. fruit and vegetables)	PRODUITS VEGETAUX (sans fruits et légumes)	68,9	74,8	75,9	72,9	71,4	68,6	67,2	69,1	72,8	75,3	78,1	79,3	87,2
11	Getreide und Reis	Cereals and rice	Céréales et riz	46,4	46,1	46,2	46,1	45,7	45,4	45,3	45,2	45,3	45,4	45,2	45,0	44,8
12	Hackfrüchte	Root crops	Plantes sarclées	113,5	115,0	116,2	116,9	117,2	110,7	95,3	92,6	90,8	92,9	91,3	103,3	144,0
12A	Speisekartoffeln	Potatoes for consumption	Pommes de terre de consommation	113,5	115,0	116,2	116,9	117,2	110,7	95,3	92,6	90,8	92,9	91,3	103,3	144,0
12B	Zuckerrüben	Sugar beet	Betteraves sucrières	-	-	-	-	-	-	-	-	-	-	-	-	-
12C	Sonstige Hackfrüchte	Others	Autres	113,5	115,0	116,2	116,9	117,2	110,7	95,3	92,6	90,8	92,9	91,3	103,3	144,0
13	Obst	Fruit	Fruits	71,8	67,1	62,8	57,9	53,7	62,6	70,4	97,0	93,4	108,5	116,5	106,0	81,7
13A	Frischobst	Fresh fruit	Fruits frais	68,3	61,0	58,6	49,8	43,5	53,4	63,6	98,4	93,7	113,3	118,1	108,8	85,9
13B	Trockenfrüchte	Nuts and dried fruit	Fruits secs	83,3	87,2	76,9	84,4	87,2	92,8	92,6	92,5	92,5	92,7	111,4	96,6	67,8
14	Frischgemüse	Fresh vegetables	Légumes frais	95,5	97,5	92,0	83,2	83,3	82,5	86,0	70,5	77,8	78,2	85,8	76,7	78,2
15	Weinmost/Wein	Wine must/Wine	Mouû/Vin	61,5	73,2	75,4	75,4	74,7	77,0	80,5	83,3	93,4	97,7	107,0	108,6	108,8
16	Oliven und Olivenöl	Olives and olive oil	Olives et huile d'olives	62,0	74,1	69,0	54,3	48,7	48,2	48,2	59,5	59,5	59,7	37,6	40,9	29,5
17	Saatgut	Seeds	Semences	-	-	-	-	-	-	-	-	-	-	-	-	-
18	Blumen, Zierpflanzen und Baumschulerzeugnisse	Flowers, ornamental plants and tree-nursery products	Fleurs, plantes ornementales et produits de pépinière	154,7	158,1	171,6	137,6	125,6	72,0	61,5	63,4	69,4	80,1	120,5	91,7	162,3
19	Sonstige pflanzliche Erzeugnisse	Other crop products	Autres produits végétaux	56,9	56,9	57,0	56,9	56,4	56,0	55,9	55,8	55,9	56,0	55,8	55,5	55,3
2	TIERE UND TIERISCHE ERZEUGNISSE	ANIMALS AND ANIMAL PRODUCTS	ANIMAUX ET PRODUITS ANIMAUX	65,0	65,4	65,2	63,6	61,9	60,0	58,7	59,0	60,2	58,8	56,4	54,7	57,0
21	Tiere (zur Schlachtung und für den Export)	Animals (for slaughter and export)	Animaux (boucherie et exportation)	62,8	63,4	63,9	61,3	59,8	57,8	56,4	56,5	57,7	55,6	52,2	49,5	53,5
21A	Kälber	Calves	Veaux	71,6	71,6	71,8	71,6	71,0	70,5	70,4	71,8	73,5	75,1	75,0	74,6	74,3
21B	Rinder ohne Kälber	Cattle excluding calves	Bovins sans veaux	54,2	55,3	56,6	57,2	57,5	56,6	54,4	52,0	52,1	54,1	53,2	52,8	52,7
21C	Schweine	Pigs	Porcs	60,1	62,1	63,9	59,2	57,1	56,9	58,7	55,8	55,5	46,8	38,8	34,7	43,8
21D	Schafe und Lämmer	Sheep and lambs	Moutons et agneaux	108,3	104,8	92,4	82,9	79,7	74,9	76,2	84,0	86,4	88,6	84,4	84,5	84,6
21E	Geflügel	Poultry	Volailles	58,1	56,7	60,7	60,0	57,2	48,9	38,7	46,4	53,0	55,8	58,3	52,2	55,0
21F	Sonstige Tiere	Other animals	Autres animaux	50,9	51,3	51,4	51,2	50,8	50,5	50,4	50,3	50,3	50,4	50,3	50,0	49,8
22	Milch	Milk	Lait	71,3	72,1	72,2	72,0	71,5	71,0	70,9	70,7	70,8	70,9	70,7	70,3	70,0
23	Eier	Eggs	Oeufs	69,7	67,2	58,6	60,7	53,3	47,6	42,8	45,6	51,1	50,0	48,9	50,1	47,7
24	Sonstige tierische Erzeugnisse	Other animal products	Autres produits animaux	36,2	36,3	36,4	36,2	36,0	35,7	35,7	35,6	35,6	35,7	35,6	35,4	35,3

## DEFLATIONIERTE PREISINDIZES / DEFLATED PRICE INDICES / INDICES DES PRIX DEFLATES

1990 = 100 (ohne MwSt. / excluding VAT / TVA exclue)



## SUOMI/FINLAND

			1997	1998												
			dec	jan	feb	mar	apr	mai	jun	jul	aug	sep	oct	nov	dec	
0	INSGESAMT	TOTAL	TOTAL	54,4	51,7	52,0	49,9	49,1	49,5	49,3	50,5	53,8	53,4	53,2	54,0	54,3
(0)	INSGESAMT (ohne Obst und Gemüse)	TOTAL (excl. fruit and vegetables)	TOTAL (sans fruits et légumes)	53,1	50,2	50,6	48,3	47,7	47,8	47,6	48,8	52,0	51,7	51,6	52,3	52,6
1	PFLANZLICHE ERZEUGNISSE	CROP PRODUCTS	PRODUITS VEGETAUX	48,6	49,3	49,8	48,9	47,3	48,7	47,9	47,3	53,0	49,9	50,0	52,1	53,0
(1)	PFLANZLICHE ERZEUGNISSE (ohne Obst und Gemüse)	CROP PRODUCTS (excl. fruit and vegetables)	PRODUITS VEGETAUX (sans fruits et légumes)	43,0	43,6	44,0	42,9	41,9	42,3	41,4	40,7	46,3	42,9	43,5	45,5	46,6
11	Getreide und Reis	Cereals and rice	Céréales et riz	32,8	32,9	32,9	32,8	32,6	32,4	32,4	32,2	31,7	30,4	30,3	30,9	31,0
12	Hackfrüchte	Root crops	Plantes sarclées	55,7	56,4	56,7	56,9	58,7	57,9	60,1	57,4	91,8	79,3	80,6	81,2	85,2
12A	Speisekartoffeln	Potatoes for consumption	Pommes de terre de consommation	57,0	58,8	59,7	60,4	65,3	63,5	69,4	61,9	119,6	118,8	120,0	130,6	
12B	Zuckerrüben	Sugar beet	Betteraves sucrières	53,3	53,2	53,2	53,1	52,9	52,7	52,6	52,9	52,8	52,6	55,7	55,8	55,7
12C	Sonstige Hackfrüchte	Others	Autres	62,0	61,9	61,9	61,8	61,5	61,4	61,3	61,6	60,7	60,4	60,5	60,7	60,7
13	Obst	Fruit	Fruits	77,7	77,6	77,6	77,5	77,1	76,9	76,8	85,2	85,0	86,6	88,4	88,3	87,5
13A	Frischobst	Fresh fruit	Fruits frais	77,7	77,6	77,6	77,5	77,1	76,9	76,8	85,2	85,0	86,6	88,4	88,3	87,5
13B	Trockenfrüchte	Nuts and dried fruit	Fruits secs	-	-	-	-	-	-	-	-	-	-	-	-	-
14	Frischgemüse	Fresh vegetables	Légumes frais	89,5	91,7	93,6	94,3	86,6	98,1	97,6	94,3	104,1	101,7	96,7	99,6	99,9
15	Weinmost/Wein	Wine must/Wine	Mout/Vin	-	-	-	-	-	-	-	-	-	-	-	-	-
16	Oliven und Olivenöl	Olives and olive oil	Olives et huile d'olives	-	-	-	-	-	-	-	-	-	-	-	-	-
17	Saatgut	Seeds	Semences	43,3	43,6	43,4	43,5	43,1	43,2	43,1	42,9	42,8	41,2	41,7	42,1	42,4
18	Blumen, Zierpflanzen und Baumschulerzeugnisse	Flowers, ornamental plants and tree-nursery products	Fleurs, plantes ornementales et produits de pépinière	84,7	88,3	90,9	81,7	72,3	79,0	66,6	65,2	63,4	61,8	65,8	78,6	81,5
19	Sonstige pflanzliche Erzeugnisse	Other crop products	Autres produits végétaux	30,5	30,9	30,4	30,3	30,1	28,0	30,0	30,1	30,1	27,9	27,1	28,6	28,2
2	TIERE UND TIERISCHE ERZEUGNISSE	ANIMALS AND ANIMAL PRODUCTS	ANIMAUX ET PRODUITS ANIMAUX	56,9	52,7	53,0	50,3	49,8	49,8	49,9	51,8	54,1	55,0	54,6	54,8	54,8
21	Tiere (zur Schlachtung und für den Export)	Animals (for slaughter and export)	Animaux (boucherie et exportation)	37,7	35,9	36,6	36,4	36,8	36,8	37,4	37,6	36,7	36,4	35,3	35,6	35,6
21A	Kälber	Calves	Veaux	25,5	29,8	24,0	25,0	29,8	27,0	25,6	25,6	25,8	26,3	20,9	26,4	22,7
21B	Rinder ohne Kälber	Cattle excluding calves	Bovins sans veaux	34,2	33,5	35,0	35,5	36,2	36,3	37,4	37,7	37,2	36,6	35,1	36,0	36,2
21C	Schweine	Pigs	Porcs	43,9	39,3	39,0	38,6	38,1	37,9	38,0	37,5	37,4	36,2	35,1	34,2	33,0
21D	Schafe und Lämmer	Sheep and lambs	Moutons et agneaux	18,2	19,3	19,6	22,0	21,4	17,1	19,3	18,2	17,5	18,5	18,2	19,8	18,6
21E	Geflügel	Poultry	Volailles	24,7	33,4	34,7	29,6	34,9	35,4	35,5	40,6	29,1	38,2	41,0	44,2	53,1
21F	Sonstige Tiere	Other animals	Autres animaux	25,8	25,6	25,2	25,3	25,4	25,6	25,0	25,6	25,3	24,8	24,0	23,3	23,1
22	Milch	Milk	Lait	77,9	70,7	70,7	65,4	64,0	64,0	63,9	67,6	72,9	75,0	75,1	75,4	75,5
23	Eier	Eggs	Oeufs	28,2	29,3	29,7	29,7	29,5	29,4	26,7	27,4	29,1	29,1	29,4	27,5	27,2
24	Sonstige tierische Erzeugnisse	Other animal products	Autres produits animaux	81,8	81,7	81,7	81,5	81,1	81,0	80,8	81,2	91,6	91,2	91,3	91,6	91,7

## DEFLATIONIERTE PREISINDIZES / DEFLATED PRICE INDICES / INDICES DES PRIX DEFLATES

1990 = 100 (ohne MwSt / excluding VAT / TVA exclue)



## SVERIGE

			1997	1998												
			dec	jan	feb	mar	apr	mai	jun	jul	aug	sep	oct	nov	dec	
0	INSGESAMT	TOTAL	TOTAL	71,1	71,8	72,4	72,0	72,6	71,5	71,5	70,8	71,9	70,6	71,0	71,9	70,8
(0)	INSGESAMT (ohne Obst und Gemüse)	TOTAL (excl. fruit and vegetables)	TOTAL (sans fruits et légumes)	71,2	72,0	72,6	72,2	71,6	71,0	71,3	70,0	70,8	69,9	69,7	70,2	68,9
1	PFLANZLICHE ERZEUGNISSE	CROP PRODUCTS	PRODUITS VEGETAUX	69,4	71,7	72,3	69,6	72,3	70,9	72,9	70,2	72,9	70,6	76,5	80,0	79,7
(1)	PFLANZLICHE ERZEUGNISSE (ohne Obst und Gemüse)	CROP PRODUCTS (excl. fruit and vegetables)	PRODUITS VEGETAUX (sans fruits et légumes)	69,6	72,5	73,1	70,0	68,2	69,0	72,4	66,6	68,2	67,5	72,1	74,2	73,2
11	Getreide und Reis	Cereals and rice	Céréales et riz	60,9	61,4	61,7	61,3	60,9	60,4	59,5	58,0	58,1	56,5	57,6	58,8	59,6
12	Hackfrüchte	Root crops	Plantes sarclées	85,5	86,8	87,7	88,5	88,2	88,6	104,7	85,5	90,5	89,9	105,8	111,8	125,7
12A	Speisekartoffeln	Potatoes for consumption	Pommes de terre de consommation	68,1	70,4	72,2	74,1	74,0	75,2	109,1	64,1	74,0	73,6	106,8	119,3	148,8
12B	Zuckerrüben	Sugar beet	Betteraves sucrières	106,4	106,8	106,9	106,6	106,2	105,9	106,1	110,6	111,2	110,6	110,3	110,5	110,6
12C	Sonstige Hackfrüchte	Others	Autres	78,0	78,3	78,4	78,2	77,9	77,6	77,8	78,0	78,5	78,0	82,3	82,4	82,5
13	Obst	Fruit	Fruits	73,0	71,0	71,1	70,9	70,6	70,4	56,7	66,0	82,8	96,2	96,3	77,1	89,7
13A	Frischobst	Fresh fruit	Fruits frais	73,0	71,0	71,1	70,9	70,6	70,4	56,7	66,0	82,8	96,2	96,3	77,1	89,7
13B	Trockenfrüchte	Nuts and dried fruit	Fruits secs	-	-	-	-	-	-	-	-	-	-	-	-	-
14	Frischgemüse	Fresh vegetables	Légumes frais	67,1	67,4	67,5	67,3	97,5	82,5	80,1	93,0	99,1	83,1	98,6	116,2	116,3
15	Weinmost/Wein	Wine must/Wine	Mout/Vin	-	-	-	-	-	-	-	-	-	-	-	-	-
16	Oliven und Olivenöl	Olives and olive oil	Olives et huile d'olives	-	-	-	-	-	-	-	-	-	-	-	-	-
17	Saatgut	Seeds	Semences	-	-	-	-	-	-	-	-	-	-	-	-	-
18	Blumen, Zierpflanzen und Baumschulerzeugnisse	Flowers, ornamental plants and tree-nursery products	Fleurs, plantes ornementales et produits de pépinière	94,5	108,1	109,7	92,2	83,4	88,4	84,7	85,0	85,4	85,0	84,7	84,9	56,7
19	Sonstige pflanzliche Erzeugnisse	Other crop products	Autres produits végétaux	38,4	37,8	37,8	37,7	37,6	37,4	37,5	37,6	37,8	38,4	38,1	37,7	38,2
2	TIERE UND TIERISCHE ERZEUGNISSE	ANIMALS AND ANIMAL PRODUCTS	ANIMAUX ET PRODUITS ANIMAUX	71,7	71,9	72,5	72,9	72,7	71,7	70,9	71,1	71,6	70,6	69,0	69,0	67,5
21	Tiere (zur Schlachtung und für den Export)	Animals (for slaughter and export)	Animaux (boucherie et exportation)	61,6	59,9	61,5	62,7	63,5	62,1	61,7	61,0	61,3	59,1	56,2	54,8	51,9
21A	Kälber	Calves	Veaux	64,0	62,0	64,4	65,2	63,3	63,1	69,1	69,3	70,8	70,1	68,3	70,1	70,1
21B	Rinder ohne Kälber	Cattle excluding calves	Bovins sans veaux	57,9	58,7	61,4	62,0	65,3	65,2	66,1	65,5	65,9	62,1	57,7	54,4	53,6
21C	Schweine	Pigs	Porcs	65,3	61,4	62,1	63,9	62,8	60,2	58,4	57,3	57,7	56,6	54,7	54,8	49,8
21D	Schafe und Lämmer	Sheep and lambs	Moutons et agneaux	51,4	53,3	57,9	58,0	59,4	59,8	60,4	60,5	58,9	56,2	46,4	35,9	37,5
21E	Geflügel	Poultry	Volailles	57,4	58,4	58,4	58,2	58,0	57,9	58,0	58,1	58,5	58,1	57,3	57,4	57,3
21F	Sonstige Tiere	Other animals	Autres animaux	46,1	41,9	43,1	41,8	41,6	41,5	44,5	43,2	43,5	43,2	40,3	40,4	40,3
22	Milch	Milk	Lait	80,6	81,9	82,0	81,2	81,5	80,7	79,7	80,5	81,0	80,8	79,8	81,1	80,6
23	Eier	Eggs	Oeufs	68,3	72,1	70,1	75,4	61,8	61,6	61,3	62,4	63,9	65,6	67,3	67,1	67,9
24	Sonstige tierische Erzeugnisse	Other animal products	Autres produits animaux	-	-	-	-	-	-	-	-	-	-	-	-	-

## DEFLATIONIERTE PREISINDIZES / DEFLATED PRICE INDICES / INDICES DES PRIX DEFLATES

1990 = 100 (ohne MwSt / excluding VAT / TVA exclue)



## UNITED KINGDOM

			1997	1998												
			dec	jan	feb	mar	apr	mai	jun	jul	aug	sep	oct	nov	dec	
0	INSGESAMT	TOTAL	TOTAL	74,0	73,6	72,9	72,8	71,2	72,1	75,9	75,7	71,4	67,9	68,3	69,9	72,3
(0)	INSGESAMT (ohne Obst und Gemüse)	TOTAL (excl. fruit and vegetables)	TOTAL (sans fruits et légumes)	73,2	72,7	72,0	72,1	69,8	70,2	74,6	75,0	70,2	66,9	67,0	68,8	69,9
1	PFLANZLICHE ERZEUGNISSE	CROP PRODUCTS	PRODUITS VEGETAUX	68,4	68,0	67,6	67,3	68,5	71,6	78,2	72,0	67,6	66,2	68,1	71,1	77,3
(1)	PFLANZLICHE ERZEUGNISSE (ohne Obst und Gemüse)	CROP PRODUCTS (excl. fruit and vegetables)	PRODUITS VEGETAUX (sans fruits et légumes)	64,2	63,8	63,3	63,5	63,5	65,9	75,2	68,5	62,7	62,6	64,3	68,5	72,0
11	Getreide und Reis	Cereals and rice	Céréales et riz	62,1	61,6	60,8	61,7	59,7	61,6	61,4	58,4	51,2	52,7	54,9	56,2	57,2
12	Hackfrüchte	Root crops	Plantes sarclées	58,6	60,8	62,5	64,9	69,7	90,5	141,9	104,9	93,7	88,7	88,6	97,3	111,1
12A	Speisekartoffeln	Potatoes for consumption	Pommes de terre de consommation	52,6	55,8	58,6	62,5	70,4	103,5	185,0	126,1	108,4	100,7	96,4	110,3	132,2
12B	Zuckerrüben	Sugar beet	Betteraves sucrières	68,9	69,4	69,2	69,0	68,6	68,3	68,3	68,7	68,5	68,1	75,2	75,1	74,9
12C	Sonstige Hackfrüchte	Others	Autres	-	-	-	-	-	-	-	-	-	-	-	-	-
13	Obst	Fruit	Fruits	85,7	78,2	78,3	78,3	83,1	87,5	75,8	81,2	77,3	69,7	85,0	73,8	75,6
13A	Frischobst	Fresh fruit	Fruits frais	85,7	78,2	78,3	78,3	83,1	97,5	75,8	81,2	77,3	69,7	85,0	73,8	75,6
13B	Trockenfrüchte	Nuts and dried fruit	Fruits secs	-	-	-	-	-	-	-	-	-	-	-	-	-
14	Frischgemüse	Fresh vegetables	Légumes frais	80,2	81,7	81,8	79,1	84,4	89,6	90,8	83,3	84,2	79,3	78,4	80,5	98,5
15	Weinmost/Wein	Wine must/Wine	Mout/Vin	-	-	-	-	-	-	-	-	-	-	-	-	-
16	Oliven und Olivenöl	Olives and olive oil	Olives et huile d'olives	-	-	-	-	-	-	-	-	-	-	-	-	-
17	Saatgut	Seeds	Semences	80,0	73,8	73,7	70,5	67,6	67,2	67,9	64,8	63,9	68,3	74,4	78,8	86,3
18	Blumen, Zierpflanzen und Baumschulerzeugnisse	Flowers, ornamental plants and tree-nursery products	Fleurs, plantes ornementales et produits de pépinière	93,9	90,0	85,6	80,1	81,9	62,2	62,2	83,6	85,4	84,5	86,3	100,2	101,0
19	Sonstige pflanzliche Erzeugnisse	Other crop products	Autres produits végétaux	48,0	49,6	50,7	51,4	51,6	51,9	51,0	44,7	43,5	43,8	44,4	44,8	45,0
2	TIERE UND TIERISCHE ERZEUGNISSE	ANIMALS AND ANIMAL PRODUCTS	ANIMAUX ET PRODUITS ANIMAUX	77,8	77,3	76,5	76,5	73,0	72,4	74,3	78,3	74,0	69,1	68,4	69,0	68,9
21	Tiere (zur Schlachtung und für den Export)	Animals (for slaughter and export)	Animaux (boucherie et exportation)	72,1	71,3	70,6	71,9	72,0	74,1	74,7	73,1	65,5	59,2	57,6	60,1	60,8
21A	Kälber	Calves	Veaux	74,4	74,8	74,6	74,4	66,2	65,9	66,0	66,2	65,9	65,6	55,7	55,7	55,5
21B	Rinder ohne Kälber	Cattle excluding calves	Bovins sans veaux	67,6	67,2	66,1	64,5	62,8	65,2	67,6	70,8	62,3	58,0	57,5	60,4	62,3
21C	Schweine	Pigs	Porcs	65,1	63,5	66,5	68,8	67,7	65,3	63,8	59,0	48,6	42,0	43,7	46,9	47,4
21D	Schafe und Lämmer	Sheep and lambs	Moutons et agneaux	89,1	84,2	79,5	91,5	103,2	119,6	119,4	105,6	95,5	75,3	60,9	60,8	60,5
21E	Geflügel	Poultry	Volailles	77,4	79,5	78,1	76,7	74,6	72,0	71,6	72,1	70,8	70,3	71,4	74,2	73,5
21F	Sonstige Tiere	Other animals	Autres animaux	-	-	-	-	-	-	-	-	-	-	-	-	-
22	Milch	Milk	Lait	87,3	87,5	86,3	85,7	75,6	71,0	75,6	88,9	89,1	85,2	86,0	83,6	81,7
23	Eier	Eggs	Oeufs	75,5	74,5	73,9	66,4	68,2	67,6	65,3	66,3	65,3	66,1	65,7	66,4	69,4
24	Sonstige tierische Erzeugnisse	Other animal products	Autres produits animaux	64,0	64,5	64,3	64,1	63,7	57,6	57,7	58,0	57,8	57,5	57,6	57,5	57,3



## DEFLATIONIERTE PREISINDIZES / DEFLATED PRICE INDICES / INDICES DES PRIX DEFLATES

1990 = 100 (ohne MwSt / excluding VAT / TVA exclue)



EU-15

				1997	1998											
				dec	jan	feb	mar	apr	mai	jun	jul	aug	sep	oct	nov	dec
0	INSGESAMT	TOTAL	TOTAL	80,7	80,7	80,9	79,5	78,6	77,6	77,5	76,3	76,4	76,8	75,1	75,1	78,0
(0)	INSGESAMT (ohne Obst und Gemüse)	TOTAL (excl. fruit and vegetables)	TOTAL (sans fruits et légumes)	78,6	78,6	78,9	77,6	76,4	75,0	75,4	74,8	74,6	74,1	73,4	73,1	75,0
1	PFLANZLICHE ERZEUGNISSE	CROP PRODUCTS	PRODUITS VEGETAUX	82,4	83,4	83,8	82,2	82,4	81,9	81,3	78,4	78,8	80,6	78,9	80,3	84,9
(1)	PFLANZLICHE ERZEUGNISSE (ohne Obst und Gemüse)	CROP PRODUCTS (excl. fruit and vegetables)	PRODUITS VEGETAUX (sans fruits et légumes)	77,9	79,2	79,9	78,4	78,4	76,9	77,7	75,6	75,1	75,3	76,1	77,4	80,2
11	Getreide und Reis	Cereals and rice	Céréales et riz	62,9	63,6	63,3	62,9	61,9	61,6	61,2	58,3	56,2	56,0	56,6	57,6	58,1
12	Hackfrüchte	Root crops	Plantes sarclées	81,1	82,0	83,5	85,2	89,2	90,2	95,9	88,4	86,9	85,5	85,3	94,6	107,7
12A	Speisekartoffeln	Potatoes for consumption	Pommes de terre de consommation	76,5	78,1	81,6	85,8	95,1	97,8	110,7	91,9	88,4	86,6	86,0	107,4	137,3
12B	Zuckerrüben	Sugar beet	Betteraves sucrières	85,5	86,0	86,0	85,8	85,5	85,3	85,5	86,7	86,9	85,7	85,8	85,6	85,7
12C	Sonstige Hackfrüchte	Others	Autres	73,4	73,3	73,0	72,8	72,6	72,4	72,5	72,6	72,6	72,4	72,6	72,6	72,8
13	Obst	Fruit	Fruits	92,0	88,1	86,6	86,6	86,5	94,5	96,5	97,2	94,0	92,9	80,6	86,6	91,0
13A	Frischobst	Fresh fruit	Fruits frais	59,1	62,5	66,1	54,0	51,4	59,6	74,5	77,2	73,3	63,9	60,6	49,1	58,0
13B	Trockenfrüchte	Nuts and dried fruit	Fruits secs	101,5	107,0	104,6	104,8	104,6	111,4	68,6	73,1	69,7	100,4	92,9	95,8	95,8
14	Frischgemüse	Fresh vegetables	Légumes frais	94,9	96,7	95,5	94,9	97,2	93,5	83,8	76,1	88,6	93,9	88,6	88,0	100,9
15	Weinmost/Wein	Wine must/Wine	Mout/Vin	94,2	93,7	94,9	96,5	97,0	96,9	98,3	97,8	99,7	99,5	97,5	98,1	99,8
16	Oliven und Olivenöl	Olives and olive oil	Olives et huile d'olives	84,5	84,0	80,9	78,6	78,6	77,5	77,2	77,5	77,4	80,7	77,1	76,9	75,8
17	Saatgut	Seeds	Semences	84,0	82,8	82,4	81,5	82,7	82,5	82,7	86,5	86,0	86,3	87,2	88,7	90,3
18	Blumen, Zierpflanzen und Baumschulerzeugnisse	Flowers, ornamental plants and tree-nursery products	Fleurs, plantes ornementales et produits de pépinière	102,1	109,0	112,9	99,6	98,4	89,3	89,3	89,2	90,5	94,4	104,0	99,9	104,2
19	Sonstige pflanzliche Erzeugnisse	Other crop products	Autres produits végétaux	64,0	65,1	66,1	65,4	64,6	62,3	62,0	61,8	61,1	59,2	58,8	60,0	60,2
2	TIERE UND TIERISCHE ERZEUGNISSE	ANIMALS AND ANIMAL PRODUCTS	ANIMAUX ET PRODUITS ANIMAUX	79,1	78,2	78,2	77,1	75,1	73,7	73,9	74,2	74,2	73,3	71,7	70,3	71,6
21	Tiere (zur Schlachtung und für den Export)	Animals (for slaughter and export)	Animaux (boucherie et exportation)	75,1	74,2	74,7	74,0	72,7	71,3	71,3	70,1	68,9	67,2	64,3	62,2	64,3
21A	Kälber	Calves	Veaux	87,6	88,4	86,0	85,6	85,5	85,1	82,9	79,8	79,9	83,3	85,7	86,7	89,6
21B	Rinder ohne Kälber	Cattle excluding calves	Bovins sans veaux	72,0	73,0	73,0	73,3	72,7	73,3	73,6	73,8	73,2	71,5	69,8	68,5	68,5
21C	Schweine	Pigs	Porcs	70,2	68,3	71,9	69,4	66,0	62,1	62,2	59,3	56,1	52,1	47,0	42,8	48,6
21D	Schafe und Lämmer	Sheep and lambs	Moutons et agneaux	95,4	90,9	83,4	85,8	88,9	92,9	94,2	93,1	89,5	83,4	76,6	79,1	75,8
21E	Geflügel	Poultry	Volailles	76,4	74,6	74,0	74,1	73,5	72,2	73,4	73,5	75,1	75,5	72,7	70,5	70,5
21F	Sonstige Tiere	Other animals	Autres animaux	85,5	80,3	76,6	76,1	78,1	73,1	67,3	66,2	70,0	78,8	82,6	81,8	79,1
22	Milch	Milk	Lait	85,0	84,6	83,6	81,9	79,2	78,5	79,2	82,4	84,4	84,7	85,2	84,8	84,3
23	Eier	Eggs	Oeufs	84,6	80,6	79,5	77,0	72,4	68,4	67,6	69,8	69,7	72,6	71,5	71,6	74,7
24	Sonstige tierische Erzeugnisse	Other animal products	Autres produits animaux	81,4	82,7	85,2	86,6	81,4	75,5	76,0	71,5	68,5	63,4	60,7	60,0	66,4



**Monatliche EU-Indizes der Einkaufspreise  
landwirtschaftlicher Betriebsmittel**

**Monthly EU indices of purchase prices of the means  
of agricultural production**

**Indices UE mensuels des prix d'achat des moyens  
de production agricole**



**Nominale Indizes**

**Nominal indices**

**Indices nominaux**

## NOMINALE PREISINDIZES / NOMINAL PRICE INDICES / INDICES DES PRIX NOMINAUX

1990 = 100 (ohne MwSt / excluding VAT / TVA exclue)



BELGIQUE / BELGIE

108

			1997 dec	1998 jan	feb	mar	apr	mai	jun	jul	aug	sep	oct	nov	dec	
00	INSGESAMT (01 + 02)	TOTAL (01 + 02)	TOTAL (01 + 02)	105,8	105,5	105,4	104,1	103,5	102,8	102,2	101,5	100,4	100,8	100,1	99,7	100,3
01	WAREN UND DIENSTLEISTUNGEN DES LAUFENDEN LANDWIRTSCHAFTLICHEN VERBRAUCHS	GOODS AND SERVICES CURRENTLY CONSUMED IN AGRICULTURE	BIENS ET SERVICES DE CONSOMMATION COURANTE DE L'AGRICULTURE	103,7	103,3	102,9	101,4	100,7	99,9	99,2	98,4	97,2	97,7	96,8	96,6	97,1
1	Saat- und Pflanzgut	Seeds	Semences et plants	104,0	104,0	104,0	100,8	100,8	100,8	100,8	100,8	100,8	116,2	116,2	116,2	116,2
2	Nutz- und Zuchtvieh	Animals for rearing and production	Animaux d'élevage et de rente	83,0	83,6	91,6	86,9	79,6	73,4	72,9	65,4	56,9	55,7	47,7	45,9	58,5
3	Energie und Schmierstoffe	Energy, lubricants	Energie et lubrifiants	106,4	102,6	100,3	97,6	99,2	99,0	96,1	95,1	90,9	91,6	91,9	89,8	86,9
31	Heizstoffe	Fuels for heating	Combustibles	107,2	101,2	97,1	93,5	95,6	96,1	92,7	90,3	82,9	83,3	84,3	81,8	77,6
32	Treibstoffe	Motor fuels	Carburants	103,3	97,1	94,4	89,3	92,1	89,9	83,8	83,3	78,9	81,0	80,6	76,3	71,4
33	Elektrischer Strom	Electricity	Électricité	108,1	108,1	108,2	108,4	108,5	108,7	108,7	108,9	109,0	109,1	109,0	108,9	108,8
34	Schmierstoffe	Lubricants	Lubrifiants	101,6	107,2	107,2	107,2	107,2	107,2	107,2	107,2	107,2	107,2	107,2	107,2	107,2
4	Dünge- und Bodenverbesserungsmittel	Fertilizers, soil improvers	Engrais et amendements	89,1	86,4	83,3	83,6	82,9	83,3	83,3	81,7	83,3	82,9	82,6	83,4	83,9
41	Einnährstoffdünger	Straight fertilizers	Engrais simples	94,9	89,4	85,4	87,0	85,4	85,4	84,4	83,1	85,4	85,2	84,6	85,6	85,7
411	Stickstoffdünger	Nitrogenous fertilizers	Engrais azotés	94,1	88,8	83,4	85,8	83,9	83,4	82,6	79,9	83,4	81,6	82,3	83,4	83,6
412	Phosphatdünger	Phosphatic fertilizers	Engrais phosphatés	103,8	90,1	90,1	90,1	90,1	90,1	90,1	90,1	90,1	90,1	90,1	90,1	90,1
413	Kalidünger	Potassic fertilizers	Engrais potassiques	92,1	92,0	92,2	91,4	90,1	92,2	89,8	95,2	92,2	100,8	92,8	94,1	93,5
42	Mehrnährstoffdünger	Compound fertilizers	Engrais composés	83,9	83,5	81,1	80,4	80,2	81,1	81,7	79,8	81,1	80,5	80,4	81,1	81,9
421	NP-Dünger	NP fertilizers	Engrais NP	73,8	72,3	73,4	72,3	73,4	73,4	75,4	75,4	73,4	71,3	73,4	73,4	73,4
422	PK-Dünger	PK fertilizers	Engrais PK	91,3	89,5	89,5	89,5	89,5	89,5	89,5	89,5	89,5	89,5	89,5	89,5	89,5
423	NPK-Dünger	NPK fertilizers	Engrais NPK	83,3	83,5	79,8	79,0	78,6	79,8	80,4	77,7	79,8	79,0	79,2	79,8	81,0
43	Sonstige Dünge- und Bodenverbesserungsmittel	Other fertilizers, soil improvers	Autres engrais et amendements	138,7	125,3	125,3	125,3	125,3	125,3	125,3	125,3	125,3	125,3	125,3	125,3	125,3
5	Pflanzenschutzmittel	Plant protection products	Produits de protection des cultures	104,7	107,0	107,0	109,4	109,4	109,4	109,4	109,4	109,4	109,4	109,4	109,4	109,4
51	Fungizide	Fungicides	Fongicides	-	-	-	-	-	-	-	-	-	-	-	-	-
52	Insektizide	Insecticides	Insecticides	-	-	-	-	-	-	-	-	-	-	-	-	-
53	Herbizide	Herbicides	Herbicides	-	-	-	-	-	-	-	-	-	-	-	-	-
54	Sonstige	Other	Autres	-	-	-	-	-	-	-	-	-	-	-	-	-
6	Futtermittel	Animal feedingstuffs	Aliments des animaux	99,0	98,9	98,0	95,8	94,5	93,2	92,2	91,4	89,9	88,8	87,4	87,3	87,8
61	Einzel Futtermittel	Straight feedingstuffs	Aliments simples	107,0	107,0	104,3	96,2	94,2	89,7	87,9	88,6	83,8	83,8	82,7	83,6	85,3
611	Getreide und Mühlennachprodukte	Cereals and milling by-products	Céréales et sous-produits de meunerie	69,9	71,0	70,4	69,0	68,6	70,1	69,1	68,8	71,8	72,7	68,6	68,9	70,5
612	Ölkuchen bzw. -schrot	Oil-cakes	Tourteaux	133,1	128,6	123,2	108,7	106,0	96,2	93,6	95,4	87,2	86,0	81,0	80,9	82,8
613	Futtermittel tierischer Herkunft	Products of animal origin	Produits d'origine animale	-	-	-	-	-	-	-	-	-	-	-	-	-
614	Sonstige Einzel Futtermittel	Other	Autres	98,7	105,1	104,7	100,8	98,6	97,0	95,9	95,9	89,2	90,4	98,4	101,6	102,9
62	Mischfuttermittel	Compound feedingstuffs	Aliments composés	97,9	97,8	97,2	95,8	94,6	93,6	92,8	91,7	90,7	89,4	88,0	87,8	88,1
621	für Kälber	for calves	pour veaux	108,7	108,6	109,2	109,0	108,7	108,4	108,3	107,7	107,0	106,2	105,0	104,8	104,7
622	für Rinder (ohne Kälber)	for cattle (excluding calves)	pour bovins (autres que veaux)	104,0	103,8	102,8	101,0	99,7	98,7	97,2	96,2	95,2	93,9	92,5	92,3	92,9
623	für Schweine	for pigs	pour porcs	94,5	94,4	93,7	92,1	90,7	89,6	88,6	87,3	86,1	84,6	82,9	82,7	83,1
624	für Geflügel	for poultry	pour volailles	98,2	98,1	97,9	96,9	96,3	95,6	95,6	95,4	94,9	94,1	93,5	93,4	93,4
625	Sonstige	Other	Autres	105,5	105,3	104,6	103,2	102,6	102,0	102,0	101,5	100,8	99,4	98,4	98,3	98,3
7	Material und Kleinwerkzeug	Material and small tools	Matériel et petit outillage	110,4	110,4	110,4	113,1	113,1	113,1	113,1	113,1	113,1	113,1	113,1	113,1	113,1
8	Instandhaltung und Reparatur von Maschinen	Maintenance and repair of plant	Entretien et réparation du matériel	131,0	131,4	133,3	133,4	134,2	134,7	134,8	134,8	134,9	135,1	135,4	135,5	135,6
9	Instandhaltung und Reparatur von Wirtschaftsgebäuden und sonstigen Bauten	Maintenance and repair of agricultural buildings and other buildings	Entretien et réparation des bâtiments d'exploitation et autres ouvrages	113,6	114,1	114,1	114,2	114,3	114,3	114,2	114,4	114,0	113,7	114,4	115,0	114,7
10	Veterinärleistungen	Veterinary services	Services vétérinaires	122,9	122,9	123,8	123,5	123,7	123,7	123,8	124,8	124,7	124,4	124,7	124,2	124,3
11	Allgemeine Wirtschaftsausgaben	General expenses	Frais généraux	119,2	119,2	119,7	119,5	119,7	119,8	119,9	120,5	120,5	120,4	120,6	120,2	120,2

## NOMINALE PREISINDIZES / NOMINAL PRICE INDICES / INDICES DES PRIX NOMINAUX

1990 = 100 (ohne MwSt / excluding VAT / TVA exclue)



BELGIQUE / BELGIE

			1997 dec	1998 jan	feb	mar	apr	mai	jun	jul	aug	sep	oct	nov	dec
02	WAREN UND DIENSTLEISTUNGEN LANDWIRTSCHAFTLICHER INVESTITIONEN	GOODS AND SERVICES CONTRIBUTING TO AGRICULTURAL INVESTMENT	120,9	121,4	123,6	123,7	123,7	123,7	123,7	123,8	123,6	123,5	123,7	122,0	123,8
12	Maschinen und andere Ausrüstungsgüter	Machinery and other equipment	125,3	125,7	129,2	129,2	129,2	129,2	129,2	129,2	129,2	129,2	129,2	126,2	129,2
121	Einachsschlepper und andere einachsige Motorgeräte	Rotovator and other 2-wheel equipment	125,8	125,8	130,5	130,5	130,5	130,5	130,5	130,5	130,5	130,5	130,5	130,5	130,5
122	Maschinen und Geräte für Kulturen	Machinery and plant for cultivating	134,9	134,9	139,2	139,2	139,2	139,2	139,2	139,2	139,2	139,2	139,2	139,2	139,2
123	Maschinen und Geräte für die Ernte	Machinery and plant for harvesting	125,2	125,2	128,6	128,6	128,6	128,6	128,6	128,6	128,6	128,6	128,6	109,3	128,6
124	Maschinen und Einrichtungen	Farm machinery and installations	117,9	121,6	121,6	121,6	121,6	121,6	121,6	121,6	121,6	121,6	121,6	121,6	121,6
1241	für die pflanzliche Erzeugung	for crop production	117,9	121,6	121,6	121,6	121,6	121,6	121,6	121,6	121,6	121,6	121,6	121,6	121,6
1242	für die tierische Erzeugung	for animal production	117,9	121,6	121,6	121,6	121,6	121,6	121,6	121,6	121,6	121,6	121,6	121,6	121,6
1243	Sonstige	Other	-	-	-	-	-	-	-	-	-	-	-	-	-
125	Ackerschlepper	Tractors	125,6	125,6	130,2	130,2	130,2	130,2	130,2	130,2	130,2	130,2	130,2	130,2	130,2
126	Sonstige Fahrzeuge	Other vehicles	113,9	113,9	115,1	115,1	115,1	115,1	115,1	115,1	115,1	115,1	115,1	115,1	115,1
13	Bauten	Buildings	113,3	113,9	113,8	113,9	114,0	114,0	113,9	114,2	113,7	113,4	114,1	114,7	114,4
131	Wirtschaftsgebäude	Farm buildings	113,6	114,2	114,1	114,2	114,3	114,3	114,2	114,5	114,0	113,7	114,4	115,0	114,7
132	Tiefbau- und Bodenverbesserungsarbeiten	Engineering and soil improvement operations	112,2	112,7	112,7	112,8	112,9	112,8	112,8	113,0	112,6	112,3	112,9	113,5	113,2

## NOMINALE PREISINDIZES / NOMINAL PRICE INDICES / INDICES DES PRIX NOMINAUX

1990 = 100 (ohne MwSt / excluding VAT / TVA exclue)



## DANMARK

			1997 dec	1998 jan	feb	mar	apr	mal	jun	jul	aug	sep	oct	nov	dec	
00	INSGESAMT (01 + 02)	TOTAL (01 + 02)	TOTAL (01 + 02)	103,2	104,6	104,4	104,4	104,8	104,5	103,9	103,8	102,6	101,9	102,2	101,8	101,9
01	WAREN UND DIENSTLEISTUNGEN DES LAUFENDEN LANDWIRTSCHAFTLICHEN VERBRAUCHS	GOODS AND SERVICES CURRENTLY CONSUMED IN AGRICULTURE	BIENS ET SERVICES DE CONSOMMATION COURANTE DE L'AGRICULTURE	100,3	101,9	101,6	101,5	101,9	101,5	100,7	100,6	99,1	98,2	98,4	98,0	98,0
1	Saat- und Pflanzgut	Seeds	Semences et plants	102,2	103,8	103,8	103,8	103,8	103,8	103,8	103,8	103,8	103,8	103,8	103,8	103,8
2	Nutz- und Zuchtvieh	Animals for rearing and production	Animaux d'élevage et de rente	-	-	-	-	-	-	-	-	-	-	-	-	-
3	Energie und Schmierstoffe	Energy, lubricants	Energie et lubrifiants	100,1	100,1	99,8	98,1	99,4	99,2	97,5	96,2	93,6	95,3	98,6	96,3	94,3
31	Heizstoffe	Fuels for heating	Combustibles	104,1	97,0	96,6	92,8	96,0	95,2	91,3	89,9	84,5	88,8	89,1	84,1	79,8
32	Treibstoffe	Motor fuels	Carburants	104,4	99,9	99,3	96,4	98,7	98,4	95,7	95,0	91,0	93,6	103,6	100,0	96,4
33	Elektrischer Strom	Electricity	Electricité	95,3	101,6	101,6	101,6	101,5	101,5	101,5	99,9	99,4	99,4	99,4	99,4	99,4
34	Schmierstoffe	Lubricants	Lubrifiants	-	-	-	-	-	-	-	-	-	-	-	-	-
4	Dünge- und Bodenverbesserungsmittel	Fertilizers, soil improvers	Engrais et amendements	89,9	101,7	99,9	100,3	100,3	100,4	100,4	100,4	100,4	98,6	99,1	100,4	101,0
41	Einnährstoffdünger	Straight fertilizers	Engrais simples	102,8	119,0	117,0	117,4	117,4	117,6	117,6	117,6	117,6	116,0	115,8	116,7	117,6
411	Stickstoffdünger	Nitrogenous fertilizers	Engrais azotés	104,7	121,5	119,2	119,2	119,2	119,4	119,4	119,4	119,4	117,2	118,1	119,0	119,9
412	Phosphatdünger	Phosphatic fertilizers	Engrais phosphatés	73,4	88,8	89,3	94,9	94,9	94,9	94,9	94,9	94,9	85,9	87,1	88,3	89,4
413	Kalidünger	Potassic fertilizers	Engrais potassiques	88,1	96,7	98,0	102,1	102,1	102,1	102,1	102,1	102,1	109,2	95,9	97,0	98,1
42	Mehrnährstoffdünger	Compound fertilizers	Engrais composés	83,1	92,6	91,0	91,4	91,4	91,4	91,4	91,4	89,5	90,4	91,8	92,3	
421	NP-Dünger	NP fertilizers	Engrais NP	89,5	101,9	103,3	99,6	99,6	99,6	99,6	99,6	99,6	97,7	98,8	99,9	101,0
422	PK-Dünger	PK fertilizers	Engrais PK	79,5	83,4	81,7	87,9	87,9	87,9	87,9	87,9	87,9	80,1	81,2	82,2	83,1
423	NPK-Dünger	NPK fertilizers	Engrais NPK	83,3	93,4	91,6	91,5	91,5	91,5	91,5	91,5	91,5	90,3	91,2	92,7	93,1
43	Sonstige Dünge- und Bodenverbesserungsmittel	Other fertilizers, soil improvers	Autres engrais et amendements	-	-	-	-	-	-	-	-	-	-	-	-	-
5	Pflanzenschutzmittel	Plant protection products	Produits de protection des cultures	112,1	112,0	112,0	112,0	112,0	112,0	112,0	112,0	112,0	112,0	112,0	112,0	112,0
51	Fungizide	Fungicides	Fongicides	108,2	108,2	108,2	108,2	108,2	108,2	108,2	108,2	108,2	108,2	108,2	108,2	108,2
52	Insektizide	Insecticides	Insecticides	106,7	106,7	106,7	106,7	106,7	106,7	106,7	106,7	106,7	106,7	106,7	106,7	106,7
53	Herbizide	Herbicides	Herbicides	123,8	123,2	123,2	123,2	123,2	123,2	123,2	123,2	123,2	123,2	123,2	123,2	123,2
54	Sonstige	Other	Autres	72,0	73,7	73,7	73,7	73,7	73,7	73,7	73,7	73,7	73,7	73,7	73,7	73,7
6	Futtermittel	Animal feedingstuffs	Aliments des animaux	89,3	89,9	89,6	89,4	90,0	89,0	88,2	87,3	84,5	82,8	82,4	81,6	82,0
61	Einzel Futtermittel	Straight feedingstuffs	Aliments simples	88,5	90,0	89,3	89,0	91,2	90,6	90,0	89,5	86,2	85,1	85,6	85,1	85,3
611	Getreide und Mühlennachprodukte	Cereals and milling by-products	Céréales et sous-produits de meunerie	68,6	70,2	70,1	69,7	69,6	70,1	69,9	69,1	62,8	61,3	64,0	64,2	64,9
612	Ölkuchen bzw. -schrot	Oil-cakes	Tourteaux	103,4	105,8	103,3	101,6	98,9	93,2	91,2	90,6	88,6	87,4	84,7	81,5	81,3
613	Futtermittel tierischer Herkunft	Products of animal origin	Produits d'origine animale	113,3	114,7	114,1	114,4	123,9	124,1	124,0	124,1	124,3	124,3	124,1	124,3	124,1
614	Sonstige Einzel Futtermittel	Other	Autres	90,9	89,9	89,5	89,1	87,3	86,1	83,7	83,1	82,9	80,0	76,0	73,7	73,8
62	Mischfuttermittel	Compound feedingstuffs	Aliments composés	89,6	89,8	89,7	89,6	89,6	88,5	87,6	86,7	84,0	82,1	81,4	80,5	81,0
621	für Kälber	for calves	pour veaux	81,2	81,7	81,7	82,0	81,8	80,5	79,7	79,0	75,9	73,5	72,4	73,4	72,9
622	für Rinder (ohne Kälber)	for cattle (excluding calves)	pour bovins (autres que veaux)	87,6	87,8	87,8	87,4	87,3	84,2	83,0	82,6	81,3	81,2	79,4	78,3	78,4
623	für Schweine	for pigs	pour porcs	89,2	89,4	89,5	89,1	89,2	88,5	87,4	86,6	81,8	81,1	80,5	79,4	79,2
624	für Geflügel	for poultry	pour volailles	94,5	94,5	93,9	94,8	94,8	95,4	96,0	95,5	94,0	84,8	85,6	84,9	90,0
625	Sonstige	Other	Autres	107,7	108,5	106,3	108,4	108,9	110,3	110,2	101,4	118,9	108,3	111,9	110,1	111,7
7	Material und Kleinwerkzeug	Material and small tools	Matériel et petit outillage	116,0	116,0	116,0	116,0	117,1	117,1	117,1	117,1	117,1	117,1	117,1	117,1	117,1
8	Instandhaltung und Reparatur von Maschinen	Maintenance and repair of plant	Entretien et réparation du matériel	137,0	137,0	137,0	137,5	137,5	137,8	137,8	139,7	139,7	139,7	139,7	139,6	139,6
9	Instandhaltung und Reparatur von Wirtschaftsgebäuden und sonstigen Bauten	Maintenance and repair of agricultural buildings and other buildings	Entretien et réparation des bâtiments d'exploitation et autres ouvrages	125,9	126,2	126,2	126,2	126,7	126,7	126,7	129,2	129,2	129,2	131,9	131,9	131,9
10	Veterinärleistungen	Veterinary services	Services vétérinaires	79,9	79,2	78,8	78,8	78,8	78,8	74,1	74,1	74,1	74,1	74,1	73,9	72,3
11	Allgemeine Wirtschaftsausgaben	General expenses	Frais généraux	120,1	122,7	122,8	122,8	122,6	122,7	122,7	122,9	122,9	122,7	122,7	122,6	122,4



## NOMINALE PREISINDIZES / NOMINAL PRICE INDICES / INDICES DES PRIX NOMINAUX

1990 = 100 (ohne MwSt / excluding VAT / TVA exclue)



## DANMARK

			1997 dec	1998 jan	feb	mar	apr	mai	jun	jul	aug	sep	oct	nov	dec
02	WAREN UND DIENSTLEISTUNGEN LANDWIRTSCHAFTLICHER INVESTITIONEN	GOODS AND SERVICES CONTRIBUTING TO AGRICULTURAL INVESTMENT	116,3	116,7	116,9	117,2	117,8	118,0	118,0	118,4	118,4	118,5	119,2	119,1	119,1
12	Maschinen und andere Ausrüstungsgüter	Machinery and other equipment	112,9	112,9	113,3	113,6	114,2	114,5	114,5	114,5	114,5	114,7	114,5	114,5	114,5
121	Einachsschlepper und andere einachsige Motorgeräte	Rotovator and other 2-wheel equipment	-	-	-	-	-	-	-	-	-	-	-	-	-
122	Maschinen und Geräte für Kulturen	Machinery and plant for cultivating	119,8	119,8	119,8	121,9	121,9	121,9	121,9	121,9	121,9	121,9	121,9	121,9	121,9
123	Maschinen und Geräte für die Ernte	Machinery and plant for harvesting	108,2	108,2	109,3	109,3	109,3	109,3	109,3	109,3	109,3	109,3	109,9	109,9	109,9
124	Maschinen und Einrichtungen	Farm machinery and installations	120,4	120,4	120,4	120,4	123,4	123,4	123,6	123,6	123,6	123,6	122,7	122,7	122,7
1241	für die pflanzliche Erzeugung	for crop production	105,5	105,5	105,5	105,5	109,9	109,9	109,9	109,9	109,9	109,9	109,9	109,9	109,9
1242	für die tierische Erzeugung	for animal production	126,2	126,2	126,2	126,2	128,9	128,9	128,9	128,9	128,9	128,9	127,5	127,5	127,5
1243	Sonstige	Other	121,1	121,1	121,1	121,1	121,1	121,1	124,0	124,0	124,0	124,0	124,0	124,0	124,0
125	Ackerschlepper	Tractors	108,2	108,6	108,6	108,6	108,6	109,1	109,1	109,1	109,1	109,1	109,2	108,9	108,9
126	Sonstige Fahrzeuge	Other vehicles	111,6	111,1	111,3	111,3	111,3	112,7	112,7	112,7	112,7	112,7	112,7	112,7	112,7
13	Bauten	Buildings	124,4	125,5	125,5	125,5	126,1	126,2	126,2	127,3	127,3	127,3	130,1	130,1	130,1
131	Wirtschaftsgebäude	Farm buildings	124,3	125,4	125,4	125,4	126,0	126,0	126,0	127,2	127,2	127,2	129,8	129,8	129,8
132	Tiefbau- und Bodenverbesserungsarbeiten	Engineering and soil improvement operations	126,7	126,6	126,6	127,5	128,0	128,7	128,7	129,7	129,8	129,8	135,3	135,4	135,4

NOMINALE PREISINDIZES / NOMINAL PRICE INDICES / INDICES DES PRIX NOMINAUX

1990 = 100 (ohne MwSt / excluding VAT / TVA exclue)



DEUTSCHLAND

			1997 dec	1998 jan	feb	mar	apr	mal	jun	jul	aug	sep	oct	nov	dec
00	INSGESAMT (01 + 02)	TOTAL (01 + 02)	107,2	106,9	107,1	106,7	106,2	105,2	104,8	103,9	103,1	102,0	101,5	101,2	101,7
01	WAREN UND DIENSTLEISTUNGEN DES LAUFENDEN LANDWIRTSCHAFTLICHEN VERBRAUCHS	GOODS AND SERVICES CURRENTLY CONSUMED IN AGRICULTURE	105,4	104,9	105,1	104,6	104,0	102,6	102,1	101,0	99,9	98,3	97,6	97,2	97,9
1	Saat- und Pflanzgut	Seeds	100,0	99,6	99,3	99,4	99,8	100,0	99,8	99,6	99,0	98,7	98,5	98,4	98,6
2	Nutz- und Zuchtvieh	Animals for rearing and production	99,3	98,7	102,9	105,3	100,2	92,6	93,8	86,8	82,5	74,4	70,0	68,9	78,8
3	Energie und Schmierstoffe	Energy, lubricants	110,2	106,6	105,7	104,1	104,1	103,0	102,0	101,1	99,9	99,3	99,9	99,1	97,5
31	Heizstoffe	Fuels for heating	95,4	88,3	87,3	83,4	85,6	83,6	79,6	78,9	76,4	77,2	76,8	75,4	72,7
32	Treibstoffe	Motor fuels	124,2	119,2	117,4	115,5	114,4	112,6	112,5	110,5	108,7	106,7	108,4	107,2	104,8
33	Elektrischer Strom	Electricity	96,3	95,8	95,8	95,8	95,8	95,8	95,8	95,9	95,9	95,9	95,8	95,8	95,8
34	Schmierstoffe	Lubricants	116,0	116,6	117,0	117,1	117,1	117,1	117,2	117,2	117,6	117,8	118,0	117,9	118,0
4	Dünge- und Bodenverbesserungsmittel	Fertilizers, soil improvers	94,7	93,0	93,2	93,6	93,3	93,1	92,3	92,7	92,5	92,2	91,5	91,0	90,4
41	Einnährstoffdünger	Straight fertilizers	93,9	91,2	91,4	92,0	90,9	90,7	89,5	89,8	89,6	89,1	87,9	87,4	86,8
411	Stickstoffdünger	Nitrogenous fertilizers	92,7	89,1	89,2	89,8	88,5	88,3	87,1	87,7	87,5	87,0	85,4	84,9	84,2
412	Phosphatdünger	Phosphatic fertilizers	97,7	98,6	100,1	100,1	98,6	98,6	98,6	98,5	98,2	98,3	98,5	98,4	98,2
413	Kalidünger	Potassic fertilizers	99,7	100,6	100,9	101,7	102,1	101,9	100,6	98,6	98,4	97,9	98,9	98,2	97,4
42	Mehrmahstoffdünger	Compound fertilizers	92,9	92,6	92,8	92,8	93,8	93,5	93,3	93,6	93,6	93,4	93,1	92,5	92,2
421	NP-Dünger	NP fertilizers	101,0	100,5	100,8	100,8	102,1	101,8	101,5	102,8	102,8	102,5	101,4	100,8	100,5
422	PK-Dünger	PK fertilizers	92,5	92,3	92,6	92,6	92,9	92,5	92,4	91,9	91,9	91,7	92,5	92,0	91,7
423	NPK-Dünger	NPK fertilizers	89,6	89,4	89,6	89,6	90,8	90,5	90,3	90,5	90,5	90,4	89,8	89,2	88,9
43	Sonstige Dünge- und Bodenverbesserungsmittel	Other fertilizers, soil improvers	105,0	104,9	105,0	105,5	105,5	105,3	104,4	105,8	105,7	105,4	106,1	105,6	105,0
5	Pflanzenschutzmittel	Plant protection products	108,4	108,4	108,4	103,4	103,4	103,4	103,4	103,4	103,4	103,4	103,4	103,4	103,4
51	Fungizide	Fungicides	104,6	104,6	104,6	99,5	99,5	99,5	99,5	99,5	99,5	99,5	99,5	99,5	99,5
52	Insektizide	Insecticides	116,9	116,9	116,9	114,5	114,5	114,5	114,5	114,5	114,5	114,5	114,5	114,5	114,5
53	Herbizide	Herbicides	102,3	102,3	102,3	96,4	96,4	96,4	96,4	96,4	96,4	96,4	96,4	96,4	96,4
54	Sonstige	Other	136,0	136,0	136,0	133,1	133,1	133,1	133,1	133,1	133,1	133,1	133,1	133,1	133,1
6	Futtermittel	Animal feedingstuffs	95,9	96,0	95,5	94,6	93,8	91,9	90,2	89,0	87,3	85,0	83,8	83,3	83,1
61	Einzelfuttermittel	Straight feedingstuffs	108,7	108,4	105,8	100,5	98,6	94,8	92,5	89,8	87,4	85,8	83,8	84,3	85,9
611	Getreide und Mühlennachprodukte	Cereals and milling by-products	67,4	68,5	68,7	67,8	67,3	67,1	67,2	61,9	58,6	59,0	60,3	61,7	63,4
612	Ölkuchen bzw. -schrot	Oil-cakes	135,2	132,9	125,7	114,4	110,5	100,8	95,5	93,0	88,9	83,9	80,3	81,2	84,3
613	Futtermittel tierischer Herkunft	Products of animal origin	123,4	123,6	123,7	123,2	122,6	121,4	118,3	117,3	116,5	115,0	112,2	109,6	109,3
614	Sonstige Einzelfuttermittel	Other	105,6	106,2	106,0	102,3	101,0	100,6	100,7	99,6	99,6	100,8	98,3	98,8	99,1
62	Mischfuttermittel	Compound feedingstuffs	93,6	93,7	93,6	93,5	92,9	91,4	89,8	88,8	87,3	84,9	83,8	83,2	82,6
621	für Kälber	for calves	111,8	113,2	113,4	113,1	112,4	111,3	111,9	111,2	110,9	110,7	110,7	110,5	110,2
622	für Rinder (ohne Kälber)	for cattle (excluding calves)	96,2	96,1	95,9	95,6	95,3	93,8	90,6	88,9	86,6	85,0	83,7	83,1	83,1
623	für Schweine	for pigs	88,6	88,8	88,9	89,0	88,7	87,0	86,0	85,5	83,5	79,9	78,7	77,7	76,9
624	für Geflügel	for poultry	92,6	92,5	91,9	91,8	90,6	89,0	87,8	86,9	86,5	84,6	83,6	83,4	82,5
825	Sonstige	Other	-	-	-	-	-	-	-	-	-	-	-	-	-
7	Material und Kleinwerkzeug	Material and small tools	104,1	104,2	104,3	104,4	104,5	104,6	104,7	104,7	104,7	104,8	104,6	104,4	104,2
8	Instandhaltung und Reparatur von Maschinen	Maintenance and repair of plant	127,3	128,9	128,9	128,9	129,3	129,4	129,4	130,1	130,1	130,2	130,3	130,4	130,4
9	Instandhaltung und Reparatur von Wirtschaftsgebäuden und sonstigen Bauten	Maintenance and repair of agricultural buildings and other buildings	121,7	121,7	121,8	121,8	121,8	121,8	121,8	121,8	121,8	121,8	121,8	121,7	121,7
10	Veterinärleistungen	Veterinary services	104,6	104,6	104,6	104,6	104,6	105,4	105,4	105,4	105,4	105,4	105,4	105,4	105,4
11	Allgemeine Wirtschaftsausgaben	General expenses	130,3	131,4	131,3	131,3	131,4	131,5	131,5	131,5	131,5	131,6	131,6	131,6	131,6

## NOMINALE PREISINDIZES / NOMINAL PRICE INDICES / INDICES DES PRIX NOMINAUX

1990 = 100 (ohne MwSt / excluding VAT / TVA exclue)



## DEUTSCHLAND

			1997	1998											
			dec	jan	feb	mar	apr	mai	jun	jul	aug	sep	oct	nov	dec
02	WAREN UND DIENSTLEISTUNGEN LANDWIRTSCHAFTLICHER INVESTITIONEN	GOODS AND SERVICES CONTRIBUTING TO AGRICULTURAL INVESTMENT	112,9	113,2	113,3	113,3	113,3	113,4	113,3	113,3	113,3	113,4	113,7	113,7	113,7
12	Maschinen und andere Ausrüstungsgüter	Machinery and other equipment	112,8	113,0	113,2	113,2	113,2	113,3	113,3	113,2	113,2	113,4	113,8	113,8	113,8
121	Einachsschlepper und andere einachsige Motorgeräte	Rotovator and other 2-wheel equipment	108,0	108,0	108,0	108,0	109,0	109,0	109,1	109,1	109,1	109,1	109,2	109,2	109,2
122	Maschinen und Geräte für Kulturen	Machinery and plant for cultivating	118,6	119,0	119,1	119,6	119,7	119,8	119,7	119,1	119,2	119,3	119,8	119,8	119,8
123	Maschinen und Geräte für die Ernte	Machinery and plant for harvesting	118,6	118,7	119,0	119,1	119,2	119,2	119,3	119,3	119,3	119,6	120,9	121,1	121,1
124	Maschinen und Einrichtungen	Farm machinery and installations	111,1	111,8	112,1	112,2	111,9	112,1	112,0	112,0	112,1	112,2	112,1	112,1	112,1
1241	für die pflanzliche Erzeugung	for crop production	112,3	112,3	112,3	112,4	112,3	112,8	112,8	112,8	113,3	113,4	113,6	113,7	113,7
1242	für die tierische Erzeugung	for animal production	111,5	114,0	114,8	114,9	114,9	115,0	114,9	114,9	114,9	114,9	114,9	114,9	114,9
1243	Sonstige	Other	110,5	110,4	110,5	110,6	110,1	110,1	110,0	110,0	110,0	110,2	110,0	109,8	109,8
125	Ackerschlepper	Tractors	107,7	107,8	107,8	107,6	107,6	107,6	107,5	107,5	107,5	107,5	107,7	107,7	107,7
126	Sonstige Fahrzeuge	Other vehicles	113,4	113,4	113,7	113,8	114,0	114,2	114,4	114,5	114,5	114,6	114,6	115,0	115,0
13	Bauten	Buildings	114,2	114,2	113,9	113,9	113,9	113,9	113,7	113,7	113,6	113,6	113,6	113,2	113,2
131	Wirtschaftsgebäude	Farm buildings	114,2	114,2	113,9	113,9	113,9	113,9	113,7	113,7	113,6	113,6	113,6	113,2	113,2
132	Tiefbau- und Bodenverbesserungsarbeiten	Engineering and soil improvement operations	-	-	-	-	-	-	-	-	-	-	-	-	-

## NOMINALE PREISINDIZES / NOMINAL PRICE INDICES / INDICES DES PRIX NOMINAUX

1990 = 100 (ohne MwSt / excluding VAT / TVA exclue)



ELLADA

			1997 dec	1998 Jan	feb	mar	apr	mai	jun	jul	aug	sep	oct	nov	dec
00	INSGESAMT (01 + 02)	TOTAL (01 + 02)	200,5	200,4	200,0	202,1	206,7	206,8	206,0	205,9	205,4	205,0	203,4	201,1	200,0
01	WAREN UND DIENSTLEISTUNGEN DES LAUFENDEN LANDWIRTSCHAFTLICHEN VERBRAUCHS	GOODS AND SERVICES CURRENTLY CONSUMED IN AGRICULTURE	200,9	200,2	199,6	201,1	206,0	205,9	204,7	204,4	203,9	203,2	201,1	198,1	196,9
1	Saat- und Pflanzgut	Seeds	180,3	180,2	180,9	182,3	185,7	185,7	185,7	185,7	185,7	187,9	188,0	187,5	187,1
2	Nutz- und Zuchtvieh	Animals for rearing and production	152,8	152,8	152,8	154,2	154,2	154,2	154,2	154,2	150,5	150,5	150,5	150,3	150,0
3	Energie und Schmierstoffe	Energy, lubricants	240,6	237,3	234,4	234,7	241,5	240,2	235,6	234,3	233,4	235,1	227,3	218,2	213,6
31	Heizstoffe	Fuels for heating	273,7	265,3	262,1	262,4	271,0	268,8	262,7	260,3	259,2	262,7	253,3	240,9	235,0
32	Treibstoffe	Motor fuels	287,5	258,8	255,8	256,1	263,9	261,9	256,3	254,5	253,0	255,5	245,8	234,6	228,8
33	Elektrischer Strom	Electricity	130,8	139,6	139,6	139,6	139,6	139,6	139,6	141,7	143,8	143,8	143,8	143,8	143,8
34	Schmierstoffe	Lubricants	130,1	155,6	151,6	151,6	156,6	159,1	159,2	159,3	159,6	154,8	154,5	154,5	154,5
4	Dünge- und Bodenverbesserungsmittel	Fertilizers, soil improvers	240,1	237,6	236,5	239,5	244,2	244,5	244,4	244,4	241,2	239,3	239,4	239,8	239,4
41	Einnährstoffdünger	Straight fertilizers	240,0	236,8	236,9	239,1	245,9	246,7	246,4	246,4	246,6	246,9	246,9	246,9	243,0
411	Stickstoffdünger	Nitrogenous fertilizers	242,5	239,0	239,1	241,2	248,1	249,0	248,7	248,8	248,8	249,0	249,0	249,0	244,9
412	Phosphatdünger	Phosphatic fertilizers	202,3	203,6	203,9	206,7	211,3	211,7	211,7	211,7	212,3	213,2	213,2	213,2	212,5
413	Kalidünger	Potassic fertilizers	212,8	213,8	213,8	217,0	223,5	223,7	223,7	223,7	224,1	226,3	226,3	226,3	226,0
42	Mehrnährstoffdünger	Compound fertilizers	240,1	238,0	236,2	239,7	243,3	243,3	243,3	243,3	238,3	235,2	235,4	236,0	237,5
421	NP-Dünger	NP fertilizers	261,6	258,9	257,2	260,4	263,2	263,2	263,2	263,2	255,5	251,6	251,6	252,6	255,0
422	PK-Dünger	PK fertilizers	-	-	-	-	-	-	-	-	-	-	-	-	-
423	NPK-Dünger	NPK fertilizers	190,1	189,4	187,4	191,6	196,9	196,9	196,9	196,9	198,2	197,1	197,5	197,4	196,8
43	Sonstige Dünge- und Bodenverbesserungsmittel	Other fertilizers, soil improvers	-	-	-	-	-	-	-	-	-	-	-	-	-
5	Pflanzenschutzmittel	Plant protection products	164,9	164,9	165,1	166,7	172,7	172,9	172,9	173,2	174,4	174,5	174,6	175,4	176,6
51	Fungizide	Fungicides	176,5	176,6	177,7	178,2	186,2	186,5	186,5	187,3	192,3	192,5	192,5	192,6	197,3
52	Insektizide	Insecticides	172,0	172,0	171,9	174,9	183,3	183,5	183,5	183,5	182,5	182,7	182,7	184,6	184,8
53	Herbizide	Herbicides	171,5	171,5	171,3	174,6	181,1	181,1	181,1	181,5	182,1	182,1	182,7	184,2	183,8
54	Sonstige	Other	142,2	142,2	142,2	142,2	144,0	144,0	144,0	144,0	144,0	144,0	144,0	144,0	144,0
6	Futtermittel	Animal feedingstuffs	174,8	175,2	175,6	176,7	180,5	180,6	180,6	180,4	179,2	177,7	177,2	176,9	176,5
61	Einzel Futtermittel	Straight feedingstuffs	178,8	179,3	179,5	181,3	186,1	186,1	186,3	184,8	181,9	178,5	177,9	177,5	176,7
611	Getreide und Mühlennachprodukte	Cereals and milling by-products	148,5	149,5	149,8	152,5	156,5	156,5	156,8	156,9	157,3	154,2	153,7	152,7	152,6
612	Ölkuchen bzw. -schrot	Oil-cakes	172,4	173,2	174,1	176,8	180,7	180,7	180,6	181,1	184,4	184,0	181,7	181,7	173,5
813	Futtermittel tierischer Herkunft	Products of animal origin	-	-	-	-	-	-	-	-	-	-	-	-	-
614	Sonstige Einzel Futtermittel	Other	204,1	204,1	204,1	205,1	210,8	210,8	210,8	207,7	201,0	196,7	196,5	196,4	196,4
62	Mischfuttermittel	Compound feedingstuffs	171,6	171,9	172,4	172,9	175,8	176,1	176,0	176,8	177,0	177,2	176,6	176,4	176,4
621	für Kälber	for calves	171,7	171,8	172,3	173,3	176,5	177,3	177,3	178,0	178,1	178,0	177,8	178,2	178,2
622	für Rinder (ohne Kälber)	for cattle (excluding calves)	172,0	172,3	172,5	173,1	174,4	174,4	174,4	175,1	178,0	178,9	178,1	178,6	178,6
623	für Schweine	for pigs	173,1	173,5	174,4	174,3	177,2	177,9	177,2	178,1	177,8	178,2	177,7	177,0	177,0
624	für Geflügel	for poultry	169,9	170,2	170,6	171,1	174,9	175,0	175,1	175,6	175,8	175,7	175,0	174,9	174,9
625	Sonstige	Other	172,4	172,5	173,0	174,1	176,0	176,1	176,1	177,4	176,5	176,6	176,3	175,4	175,4
7	Material und Kleinwerkzeug	Material and small tools	184,7	186,2	186,2	191,2	194,9	195,0	195,0	196,8	199,1	200,1	200,3	200,4	202,0
8	Instandhaltung und Reparatur von Maschinen	Maintenance and repair of plant	211,0	211,7	212,7	217,4	226,8	227,9	227,9	228,3	230,8	221,8	221,7	220,2	220,5
9	Instandhaltung und Reparatur von Wirtschaftsgebäuden und sonstigen Bauten	Maintenance and repair of agricultural buildings and other buildings	195,0	196,3	196,1	197,2	199,2	199,2	199,2	200,3	201,2	201,0	202,6	202,8	203,2
10	Veterinärleistungen	Veterinary services	-	-	-	-	-	-	-	-	-	-	-	-	-
11	Allgemeine Wirtschaftsausgaben	General expenses	175,8	177,6	177,6	177,6	177,6	177,6	177,6	177,6	177,6	177,6	177,6	168,7	168,7

## NOMINALE PREISINDIZES / NOMINAL PRICE INDICES / INDICES DES PRIX NOMINAUX

1990 = 100 (ohne MwSt / excluding VAT / TVA exclue)



ELLADA

			1997	1998											
			dec	jan	feb	mar	apr	mai	jun	jul	aug	sep	oct	nov	dec
02	WAREN UND DIENSTLEISTUNGEN LANDWIRTSCHAFTLICHER INVESTITIONEN	GOODS AND SERVICES CONTRIBUTING TO AGRICULTURAL INVESTMENT	199,2	201,1	201,4	205,3	209,0	209,7	210,6	211,0	210,6	211,0	211,4	211,5	210,6
12	Maschinen und andere Ausrüstungsgüter	Machinery and other equipment	195,0	195,4	195,7	203,5	209,3	209,8	209,9	209,3	208,5	208,6	208,4	208,4	206,4
121	Einachsschlepper und andere einachsige Motorgeräte	Rotovator and other 2-wheel equipment	182,8	183,0	183,0	186,2	191,1	194,7	194,6	196,2	197,6	201,4	201,7	201,8	201,8
122	Maschinen und Geräte für Kulturen	Machinery and plant for cultivating	215,5	222,0	222,2	225,3	239,1	240,6	241,5	242,1	243,5	244,1	244,6	244,6	244,7
123	Maschinen und Geräte für die Ernte	Machinery and plant for harvesting	174,2	174,3	174,5	177,1	180,6	180,6	180,2	180,0	180,5	180,7	180,8	180,6	180,6
124	Maschinen und Einrichtungen	Farm machinery and installations	188,3	188,9	189,0	192,3	200,8	204,0	205,4	206,0	206,6	206,6	206,6	206,7	206,4
1241	für die pflanzliche Erzeugung	for crop production	195,7	196,6	196,8	200,4	211,5	215,6	217,3	218,1	217,0	216,9	217,0	217,1	217,2
1242	für die tierische Erzeugung	for animal production	171,2	171,2	171,2	173,6	176,2	177,3	178,2	178,2	182,8	182,8	182,8	182,8	181,7
1243	Sonstige	Other	-	-	-	-	-	-	-	-	-	-	-	-	-
125	Ackerschlepper	Tractors	183,4	183,4	183,4	185,9	195,8	196,0	196,0	196,0	199,7	200,1	200,0	200,0	200,8
126	Sonstige Fahrzeuge	Other vehicles	205,7	206,0	206,5	219,6	222,7	222,7	222,7	221,2	217,2	217,1	216,6	216,6	212,2
13	Bauten	Buildings	203,4	206,7	207,0	207,1	208,8	209,6	211,3	212,6	212,6	213,2	214,4	214,5	214,6
131	Wirtschaftsgebäude	Farm buildings	:	:	:	:	:	:	:	:	:	:	:	:	:
132	Tiefbau- und Bodenverbesserungsarbeiten	Engineering and soil improvement operations	-	-	-	-	-	-	-	-	-	-	-	-	-

## NOMINALE PREISINDIZES / NOMINAL PRICE INDICES / INDICES DES PRIX NOMINAUX

1990 = 100 (ohne MwSt / excluding VAT / TVA exclue)



ESPAÑA

			1997 dec	1998 jan	feb	mar	apr	mai	jun	jul	aug	sep	oct	nov	dec	
00	INSGESAMT (01 + 02)	TOTAL (01 + 02)	TOTAL (01 + 02)	122,4	122,5	124,7	123,7	123,8	123,5	122,4	121,9	123,7	122,5	119,0	118,4	118,7
01	WAREN UND DIENSTLEISTUNGEN DES LAUFENDEN LANDWIRTSCHAFTLICHEN VERBRAUCHS	GOODS AND SERVICES CURRENTLY CONSUMED IN AGRICULTURE	BIENS ET SERVICES DE CONSOMMATION COURANTE DE L'AGRICULTURE	120,8	120,2	122,9	121,6	121,9	121,7	120,4	119,8	121,8	120,4	116,1	115,1	115,6
1	Saat- und Pflanzgut	Seeds	Semences et plants	123,3	135,8	148,9	137,0	129,6	125,7	146,8	157,2	215,4	205,1	141,1	124,5	132,6
2	Nutz- und Zuchtvieh	Animals for rearing and production	Animaux d'élevage et de rente	122,3	94,4	122,1	127,5	129,5	138,6	136,7	119,7	105,6	109,0	100,1	81,9	68,8
3	Energie und Schmierstoffe	Energy, lubricants	Energie et lubrifiants	121,9	119,6	118,2	118,0	116,7	118,0	117,2	115,9	115,6	115,6	115,2	114,9	114,2
31	Heizstoffe	Fuels for heating	Combustibles	-	-	-	-	-	-	-	-	-	-	-	-	-
32	Treibstoffe	Motor fuels	Carburants	123,8	122,4	119,7	119,4	116,8	119,4	117,9	115,4	114,8	114,7	114,0	113,4	112,0
33	Elektrischer Strom	Electricity	Electricité	110,4	106,4	106,4	106,4	106,4	106,4	106,4	106,4	106,4	106,4	106,4	106,4	106,4
34	Schmierstoffe	Lubricants	Lubrifiants	164,5	164,5	164,5	164,5	164,5	164,5	164,5	164,5	164,5	164,5	164,5	164,5	164,5
4	Dünge- und Bodenverbesserungsmittel	Fertilizers, soil improvers	Engrais et amendements	111,0	109,9	109,9	108,8	107,9	109,5	106,9	107,6	109,1	105,6	105,0	104,2	104,0
41	Einnährstoffdünger	Straight fertilizers	Engrais simples	114,9	114,8	113,5	111,1	109,8	112,6	110,2	112,0	114,9	108,8	108,4	106,9	104,9
411	Stickstoffdünger	Nitrogenous fertilizers	Engrais azotés	114,5	114,0	112,2	109,6	107,7	111,6	108,9	110,5	113,8	107,9	106,7	105,0	103,0
412	Phosphatdünger	Phosphatic fertilizers	Engrais phosphatés	119,6	126,4	126,5	124,2	126,0	117,9	114,1	118,2	116,6	112,3	117,3	116,2	114,9
413	Kalidünger	Potassic fertilizers	Engrais potassiques	113,4	109,5	112,5	113,7	116,0	119,6	123,2	125,5	128,3	117,3	119,2	120,6	116,9
42	Mehrnährstoffdünger	Compound fertilizers	Engrais composés	106,7	104,5	105,9	106,3	105,8	106,0	103,2	102,6	102,8	102,0	101,3	101,3	103,1
421	NP-Dünger	NP fertilizers	Engrais NP	111,9	109,8	110,1	110,2	110,9	110,8	110,9	111,6	106,9	108,0	105,8	104,8	105,4
422	PK-Dünger	PK fertilizers	Engrais PK	119,8	115,8	117,5	117,9	115,5	108,5	98,8	101,9	102,9	102,9	104,8	102,2	104,3
423	NPK-Dünger	NPK fertilizers	Engrais NPK	104,6	102,4	104,3	104,7	103,8	104,2	100,5	99,4	101,3	99,8	99,6	100,0	102,2
43	Sonstige Dünge- und Bodenverbesserungsmittel	Other fertilizers, soil improvers	Autres engrais et amendements	-	-	-	-	-	-	-	-	-	-	-	-	-
5	Pflanzenschutzmittel	Plant protection products	Produits de protection des cultures	112,1	110,1	129,4	130,0	130,3	129,7	110,7	111,1	111,8	105,3	108,7	114,6	114,6
51	Fungizide	Fungicides	Fongicides	99,6	99,6	111,3	111,3	111,3	111,3	74,5	74,5	86,7	86,7	86,7	100,0	100,0
52	Insektizide	Insecticides	Insecticides	128,2	128,2	142,7	142,7	142,7	142,7	126,9	126,9	128,8	128,8	128,8	133,9	133,9
53	Herbizide	Herbicides	Herbicides	97,0	97,0	134,1	134,1	134,1	134,1	99,2	99,2	91,6	91,6	91,6	100,7	100,7
54	Sonstige	Other	Autres	116,3	112,1	128,0	129,3	129,9	128,6	120,5	121,4	121,7	108,0	115,1	117,6	117,6
6	Futtermittel	Animal feedingstuffs	Aliments des animaux	108,7	105,9	105,4	105,3	104,7	103,9	102,7	102,3	100,8	99,5	97,3	96,9	97,7
61	Einzel Futtermittel	Straight feedingstuffs	Aliments simples	108,0	107,6	107,1	106,1	105,0	103,3	101,2	98,7	95,0	94,6	97,3	100,2	106,1
611	Getreide und Mühlennachprodukte	Cereals and milling by-products	Céréales et sous-produits de meunerie	97,6	99,0	99,8	99,6	99,4	98,4	96,4	93,9	90,0	91,0	97,9	101,1	111,0
612	Ölkuchen bzw. -schrot	Oil-cakes	Tourteaux	127,3	123,1	120,0	117,2	113,8	111,2	109,0	106,0	102,3	98,6	93,9	96,2	95,6
613	Futtermittel tierischer Herkunft	Products of animal origin	Produits d'origine animale	143,2	143,1	142,7	140,1	141,9	140,4	139,1	137,8	131,8	134,5	127,5	129,8	132,4
614	Sonstige Einzel Futtermittel	Other	Autres	102,4	102,0	102,3	102,1	102,6	98,9	96,3	94,8	94,2	94,7	97,1	100,2	102,3
62	Mischfuttermittel	Compound feedingstuffs	Aliments composés	106,5	105,6	105,0	105,1	104,6	104,0	103,0	103,0	101,8	100,4	97,3	96,3	96,3
621	für Kälber	for calves	pour veaux	109,4	109,5	109,9	110,9	110,7	109,3	108,4	108,0	105,2	106,0	104,1	103,5	104,7
622	für Rinder (ohne Kälber)	for cattle (excluding calves)	pour bovins (autres que veaux)	101,9	104,5	102,7	101,9	100,9	101,1	99,5	101,1	100,4	98,9	99,7	97,0	98,9
623	für Schweine	for pigs	pour porcins	107,9	104,5	104,1	105,1	104,1	103,1	103,0	102,6	102,3	100,8	96,0	94,3	93,8
624	für Geflügel	for poultry	pour volailles	107,0	107,0	106,7	106,0	106,4	105,8	104,1	103,8	101,8	100,1	96,2	96,9	96,0
625	Sonstige	Other	Autres	106,1	105,8	106,0	106,4	105,5	104,9	103,9	102,8	100,6	99,7	99,3	99,0	99,0
7	Material und Kleinwerkzeug	Material and small tools	Matériel et petit outillage	144,0	139,4	142,9	141,3	144,3	145,3	144,8	142,6	142,0	163,6	147,3	145,1	144,2
8	Instandhaltung und Reparatur von Maschinen	Maintenance and repair of plant	Entretien et réparation du matériel	141,0	140,7	149,0	141,4	146,7	147,8	147,3	139,9	143,2	142,6	138,8	136,9	137,0
9	Instandhaltung und Reparatur von Wirtschaftsgebäuden und sonstigen Bauten	Maintenance and repair of agricultural buildings and other buildings	Entretien et réparation des bâtiments d'exploitation et autres ouvrages	139,6	140,4	140,7	140,7	142,9	142,3	142,1	142,2	142,2	142,2	142,3	142,5	142,5
10	Veterinärleistungen	Veterinary services	Services vétérinaires	181,6	181,8	182,0	182,1	186,7	186,7	186,7	186,8	188,4	188,6	190,0	190,0	190,1
11	Allgemeine Wirtschaftsausgaben	General expenses	Frais généraux	149,5	149,8	149,7	151,1	152,1	151,3	151,7	153,3	153,3	152,9	150,3	149,9	149,5

## NOMINALE PREISINDIZES / NOMINAL PRICE INDICES / INDICES DES PRIX NOMINAUX

1990 = 100 (ohne MwSt / excluding VAT / TVA exclue)



ESPAÑA

			1997 dec	1998 jan	feb	mar	apr	mai	jun	jul	aug	sep	oct	nov	dec
02	WAREN UND DIENSTLEISTUNGEN LANDWIRTSCHAFTLICHER INVESTITIONEN	GOODS AND SERVICES CONTRIBUTING TO AGRICULTURAL INVESTMENT	130,8	134,2	134,5	134,4	134,3	133,2	133,2	133,3	133,7	133,7	133,9	135,5	135,5
12	Maschinen und andere Ausrüstungsgüter	Machinery and other equipment	121,2	128,6	128,6	128,5	125,8	125,8	125,8	125,8	126,9	126,9	126,9	131,2	131,2
121	Einachsschlepper und andere einachsige Motorgeräte	Rotovator and other 2-wheel equipment	140,5	190,6	190,6	190,6	150,4	150,4	150,4	150,4	233,2	233,2	233,2	137,3	137,3
122	Maschinen und Geräte für Kulturen	Machinery and plant for cultivating	117,1	117,2	117,3	117,1	116,7	116,9	117,0	116,9	116,9	116,8	116,8	116,8	116,6
123	Maschinen und Geräte für die Ernte	Machinery and plant for harvesting	117,0	139,5	139,5	139,5	136,0	136,0	136,0	136,0	126,6	126,6	126,6	131,8	131,8
124	Maschinen und Einrichtungen	Farm machinery and installations	114,9	115,0	114,9	114,4	112,9	112,9	112,7	112,4	112,1	112,1	112,0	112,1	112,0
1241	für die pflanzliche Erzeugung	for crop production	-	-	-	-	-	-	-	-	-	-	-	-	-
1242	für die tierische Erzeugung	for animal production	-	-	-	-	-	-	-	-	-	-	-	-	-
1243	Sonstige	Other	-	-	-	-	-	-	-	-	-	-	-	-	-
125	Ackerschlepper	Tractors	123,3	131,6	131,6	131,6	128,4	128,4	128,4	128,4	129,8	129,8	129,8	138,1	138,1
126	Sonstige Fahrzeuge	Other vehicles	120,1	117,1	117,0	117,0	119,7	119,6	119,4	119,9	119,9	120,0	120,1	120,1	120,1
13	Bauten	Buildings	137,2	138,0	138,5	138,3	140,1	138,2	138,1	138,3	138,3	138,4	138,7	138,4	138,4
131	Wirtschaftsgebäude	Farm buildings	135,2	135,6	135,9	136,2	138,0	137,1	137,3	137,4	137,5	137,4	137,5	137,5	137,9
132	Tiefbau- und Bodenverbesserungsarbeiten	Engineering and soil improvement operations	138,1	139,0	139,7	139,2	141,0	138,7	138,5	138,7	138,7	138,8	139,2	138,7	138,6

## NOMINALE PREISINDIZES / NOMINAL PRICE INDICES / INDICES DES PRIX NOMINAUX

1990 = 100 (ohne MwSt / excluding VAT / TVA exclue)



FRANCE

			1997 dec	1998 jan	feb	mar	apr	mai	jun	jul	aug	sep	oct	nov	dec
00	INSGESAMT (01 + 02)	TOTAL (01 + 02)	TOTAL (01 + 02)	110,7	110,0	109,9	109,8	109,6	108,9	108,5	107,2	107,0	107,0	106,7	106,7
01	WAREN UND DIENSTLEISTUNGEN DES LAUFENDEN LANDWIRTSCHAFTLICHEN VERBRAUCHS	GOODS AND SERVICES CURRENTLY CONSUMED IN AGRICULTURE	BIENS ET SERVICES DE CONSOMMATION COURANTE DE L'AGRICULTURE	109,3	108,5	108,2	108,1	107,8	107,0	106,4	105,8	105,2	104,9	104,5	104,1
1	Saat- und Pflanzgut	Seeds	Semences et plants	106,3	106,2	106,2	106,6	106,8	107,1	107,1	106,9	107,0	106,9	106,7	107,0
2	Nutz- und Zuchtvieh	Animals for rearing and production	Animaux d'élevage et de rente	101,2	104,0	85,6	83,6	84,3	84,0	79,4	73,3	68,7	63,1	61,4	61,0
3	Energie und Schmierstoffe	Energy, lubricants	Energie et lubrifiants	111,3	104,8	103,5	101,5	101,6	99,8	97,7	96,6	95,3	96,2	96,2	95,2
31	Heizstoffe	Fuels for heating	Combustibles	106,3	97,2	94,3	93,1	93,6	90,6	86,6	85,0	83,5	84,1	85,2	84,2
32	Treibstoffe	Motor fuels	Carburants	110,4	100,9	99,4	95,9	96,1	94,6	92,0	90,7	88,6	90,2	89,6	87,9
33	Elektrischer Strom	Electricity	Electricité	106,2	106,2	106,2	106,2	106,2	104,1	104,1	104,1	104,1	104,1	104,1	104,1
34	Schmierstoffe	Lubricants	Lubrifiants	126,5	126,4	126,7	126,3	125,7	124,7	124,9	124,2	124,5	124,5	124,7	124,6
4	Dünge- und Bodenverbesserungsmittel	Fertilizers, soil improvers	Engrais et amendements	102,9	102,5	103,0	103,8	104,1	104,4	104,2	103,7	103,7	103,8	103,6	103,4
41	Einnährstoffdünger	Straight fertilizers	Engrais simples	99,7	98,9	99,4	100,0	100,1	100,2	99,8	98,5	98,5	98,4	98,0	97,7
411	Stickstoffdünger	Nitrogenous fertilizers	Engrais azotés	98,4	97,0	97,4	97,9	97,9	98,0	97,5	95,6	95,3	95,1	94,5	94,1
412	Phosphatdünger	Phosphatic fertilizers	Engrais phosphatés	109,0	110,0	110,4	111,5	111,3	111,4	110,8	110,6	110,4	110,2	110,3	110,4
413	Kalidünger	Potassic fertilizers	Engrais potassiques	100,1	101,3	102,1	103,1	103,8	104,2	104,9	106,3	107,6	108,3	108,6	109,0
42	Mehrnährstoffdünger	Compound fertilizers	Engrais composés	105,1	105,1	105,8	106,7	107,1	107,7	107,7	107,8	107,9	108,1	108,2	107,9
421	NP-Dünger	NP fertilizers	Engrais NP	112,6	113,6	114,4	115,4	116,9	117,2	117,1	117,2	116,2	115,6	114,6	112,3
422	PK-Dünger	PK fertilizers	Engrais PK	106,1	106,5	107,2	108,1	108,3	108,8	108,6	108,7	109,0	109,3	109,7	109,8
423	NPK-Dünger	NPK fertilizers	Engrais NPK	103,2	102,7	103,4	104,3	104,7	105,3	105,4	105,6	105,8	106,1	106,2	106,0
43	Sonstige Dünge- und Bodenverbesserungsmittel	Other fertilizers, soil improvers	Autres engrais et amendements	109,4	109,2	109,6	110,2	110,4	110,2	109,7	109,6	110,4	110,4	110,5	110,6
5	Pflanzenschutzmittel	Plant protection products	Produits de protection des cultures	104,6	103,0	103,0	104,2	104,7	105,0	105,0	105,0	104,9	105,0	105,0	104,9
51	Fungizide	Fungicides	Fongicides	105,7	103,4	103,0	104,3	104,6	105,0	105,1	105,4	105,2	105,3	105,3	105,2
52	Insektizide	Insecticides	Insecticides	101,9	101,1	101,1	102,1	102,8	103,3	103,5	103,5	103,2	103,1	103,2	103,0
53	Herbizide	Herbicides	Herbicides	103,8	102,8	103,0	104,3	104,7	104,8	104,8	104,6	104,6	104,7	104,7	104,7
54	Sonstige	Other	Autres	108,4	106,5	106,6	108,1	108,9	109,1	109,1	108,5	108,6	108,6	108,9	109,0
6	Futtermittel	Animal feedingstuffs	Aliments des animaux	103,9	103,6	103,1	102,4	101,1	98,5	97,3	95,9	94,3	93,3	92,1	91,3
61	Einzel Futtermittel	Straight feedingstuffs	Aliments simples	139,3	135,9	132,9	129,0	124,5	116,0	113,2	110,1	107,6	105,2	103,2	102,3
611	Getreide und Mühlennachprodukte	Cereals and milling by-products	Céréales et sous-produits de meunerie	98,5	98,8	98,6	98,2	97,8	97,3	97,1	94,0	92,9	91,6	90,8	91,5
612	Ölkuchen bzw. -schrot	Oil-cakes	Tourteaux	147,9	143,5	139,4	134,0	127,9	117,2	113,6	110,2	107,3	104,4	102,0	100,8
613	Futtermittel tierischer Herkunft	Products of animal origin	Produits d'origine animale	125,4	126,4	129,1	133,8	138,0	138,0	138,0	138,0	138,0	138,0	138,0	140,2
614	Sonstige Einzelfuttermittel	Other	Autres	-	-	-	-	-	-	-	-	-	-	-	-
62	Mischfuttermittel	Compound feedingstuffs	Aliments composés	98,7	98,8	98,7	98,5	97,6	95,9	95,0	93,8	92,3	91,5	90,5	89,6
621	für Kälber	for calves	pour veaux	105,1	105,2	105,0	104,7	104,4	103,7	103,5	103,0	102,3	102,1	101,4	101,0
622	für Rinder (ohne Kälber)	for cattle (excluding calves)	pour bovins (autres que veaux)	101,1	101,3	101,1	100,6	99,7	96,9	95,8	94,0	92,4	91,1	89,7	88,8
623	für Schweine	for pigs	pour porcins	94,1	94,4	94,5	94,4	93,2	91,3	89,8	88,3	86,1	84,9	83,8	82,6
624	für Geflügel	for poultry	pour volailles	95,8	95,8	95,7	95,6	94,6	92,8	91,8	90,5	88,9	88,3	87,2	86,3
625	Sonstige	Other	Autres	101,1	101,2	101,2	100,6	100,4	99,5	99,1	98,5	97,7	97,0	96,2	95,5
7	Material und Kleinwerkzeug	Material and small tools	Matériel et petit outillage	90,8	91,2	91,1	90,9	90,7	91,1	91,1	91,5	91,5	91,2	91,3	91,4
8	Instandhaltung und Reparatur von Maschinen	Maintenance and repair of plant	Entretien et réparation du matériel	138,4	139,6	140,0	140,1	140,0	140,2	140,2	140,5	140,8	140,9	141,1	141,4
9	Instandhaltung und Reparatur von Wirtschaftsgebäuden und sonstigen Bauten	Maintenance and repair of agricultural buildings and other buildings	Entretien et réparation des bâtiments d'exploitation et autres ouvrages	118,7	118,9	118,9	118,9	119,5	119,5	119,5	118,7	119,5	119,5	119,6	119,6
10	Veterinärleistungen	Veterinary services	Services vétérinaires	118,3	118,5	118,5	118,4	118,9	119,3	119,7	120,0	120,1	119,4	119,5	119,7
11	Allgemeine Wirtschaftsausgaben	General expenses	Frais généraux	128,7	128,5	128,7	128,7	128,8	128,8	128,8	128,9	128,9	129,0	129,2	129,2



## NOMINALE PREISINDIZES / NOMINAL PRICE INDICES / INDICES DES PRIX NOMINAUX

1990 = 100 (ohne MwSt / excluding VAT / TVA exclue)



FRANCE

			1997 dec	1998 jan	feb	mar	apr	mai	jun	jul	aug	sep	oct	nov	dec
02	WAREN UND DIENSTLEISTUNGEN LANDWIRTSCHAFTLICHER INVESTITIONEN	GOODS AND SERVICES CONTRIBUTING TO AGRICULTURAL INVESTMENT	116,9	116,5	117,1	117,1	117,2	117,3	117,3	117,4	117,4	117,3	117,6	117,6	117,7
12	Maschinen und andere Ausrüstungsgüter	Machinery and other equipment	117,9	117,2	118,0	118,1	118,2	118,3	118,3	118,5	118,6	118,6	118,9	118,9	119,2
121	Einachsschlepper und andere einachsige Motorgeräte	Rotovator and other 2-wheel equipment	113,3	114,0	115,5	115,7	115,9	115,6	116,3	115,5	116,0	115,7	114,1	113,8	114,0
122	Maschinen und Geräte für Kulturen	Machinery and plant for cultivating	119,7	120,6	120,6	120,7	121,2	121,5	121,4	121,7	122,3	121,1	121,4	121,0	121,4
123	Maschinen und Geräte für die Ernte	Machinery and plant for harvesting	115,1	114,9	115,1	115,1	115,3	115,7	115,9	116,1	115,7	115,6	116,7	116,6	116,9
124	Maschinen und Einrichtungen	Farm machinery and installations	111,6	110,3	110,3	110,6	111,0	111,0	111,1	111,1	111,3	111,3	111,8	112,1	112,6
1241	für die pflanzliche Erzeugung	for crop production	109,0	107,2	107,1	107,4	107,9	108,0	108,0	108,1	108,1	107,8	108,3	108,7	109,3
1242	für die tierische Erzeugung	for animal production	120,0	120,4	120,7	121,1	121,2	120,9	121,0	120,9	121,9	122,7	123,0	123,1	123,2
1243	Sonstige	Other	-	-	-	-	-	-	-	-	-	-	-	-	-
125	Ackerschlepper	Tractors	122,8	121,3	123,5	123,5	123,4	123,3	123,2	123,5	123,5	124,1	124,1	124,1	124,1
126	Sonstige Fahrzeuge	Other vehicles	121,6	121,9	121,8	121,7	121,8	121,8	122,0	122,1	122,0	122,3	122,4	122,0	122,0
13	Bauten	Buildings	114,8	115,0	115,1	115,1	115,0	114,9	114,9	114,8	114,7	114,5	114,5	114,5	114,5
131	Wirtschaftsgebäude	Farm buildings	114,1	114,1	114,2	114,2	114,2	114,2	114,2	114,2	114,1	114,0	114,0	114,0	114,0
132	Tiefbau- und Bodenverbesserungsarbeiten	Engineering and soil improvement operations	117,4	118,6	118,7	118,4	118,1	117,7	117,4	117,2	116,8	116,6	116,6	116,6	116,6

## NOMINALE PREISINDIZES / NOMINAL PRICE INDICES / INDICES DES PRIX NOMINAUX

1990 = 100 (ohne MwSt / excluding VAT / TVA exclue)



				IRELAND												
				1997	1998											
				dec	jan	feb	mar	apr	mai	jun	jul	aug	sep	oct	nov	dec
00	INSGESAMT (01 + 02)	TOTAL (01 + 02)	TOTAL (01 + 02)	108,4	108,3	108,2	108,6	108,5	108,4	108,3	108,2	108,0	107,7	107,5	107,3	107,3
01	WAREN UND DIENSTLEISTUNGEN DES LAUFENDEN LANDWIRTSCHAFTLICHEN VERBRAUCHS	GOODS AND SERVICES CURRENTLY CONSUMED IN AGRICULTURE	BIENS ET SERVICES DE CONSOMMATION COURANTE DE L'AGRICULTURE	103,6	103,5	103,4	103,6	103,4	103,2	103,0	102,9	102,6	102,1	101,8	101,6	101,5
1	Saat- und Pflanzgut	Seeds	Semences et plants	128,6	131,2	131,2	131,2	131,2	131,2	131,2	131,2	131,2	131,2	130,0	130,0	130,0
2	Nutz- und Zuchtvieh	Animals for rearing and production	Animaux d'élevage et de rente	80,4	86,2	82,6	78,4	86,4	84,4	80,6	80,1	76,5	70,8	64,0	60,9	63,9
3	Energie und Schmierstoffe	Energy, lubricants	Energie et lubrifiants	107,6	106,1	104,7	104,3	103,0	103,5	102,6	102,0	102,2	100,9	101,6	100,7	99,7
31	Heizstoffe	Fuels for heating	Combustibles	124,2	120,2	117,2	115,5	112,3	115,2	112,4	112,2	112,1	110,8	111,8	111,6	109,8
32	Treibstoffe	Motor fuels	Carburants	108,0	106,0	104,2	103,7	101,9	102,5	101,4	100,5	100,8	99,0	100,0	98,8	97,5
33	Elektrischer Strom	Electricity	Electricité	103,1	103,1	103,1	103,1	103,1	103,1	103,1	103,1	103,1	103,1	103,1	103,1	103,1
34	Schmierstoffe	Lubricants	Lubrifiants	120,3	120,3	120,3	120,3	122,8	122,8	122,8	122,8	122,8	122,8	122,8	122,8	122,8
4	Dünge- und Bodenverbesserungsmittel	Fertilizers, soil improvers	Engrais et amendements	96,0	95,2	95,1	95,0	94,5	93,7	93,5	93,6	93,5	93,6	93,9	94,0	94,1
41	Einnährstoffdünger	Straight fertilizers	Engrais simples	96,5	95,5	95,4	95,4	94,6	93,4	93,2	93,4	92,7	92,6	92,8	93,0	93,3
411	Stickstoffdünger	Nitrogenous fertilizers	Engrais azotés	96,2	95,2	95,1	95,1	94,3	93,0	92,8	93,0	92,3	92,2	92,4	92,6	92,9
412	Phosphatdünger	Phosphatic fertilizers	Engrais phosphatés	103,3	104,7	104,5	104,5	104,4	104,4	104,4	104,4	104,4	104,5	104,5	104,5	104,5
413	Kalidünger	Potassic fertilizers	Engrais potassiques	110,4	110,8	110,4	110,4	109,9	109,9	109,9	109,9	110,3	110,3	110,3	110,3	110,3
42	Mehrnährstoffdünger	Compound fertilizers	Engrais composés	95,6	94,5	94,4	94,4	93,9	93,3	93,1	93,3	93,5	93,8	93,9	93,9	
421	NP-Dünger	NP fertilizers	Engrais NP	-	-	-	-	-	-	-	-	-	-	-	-	-
422	PK-Dünger	PK fertilizers	Engrais PK	96,8	96,7	96,0	95,6	95,6	95,6	95,7	95,7	97,1	98,6	100,6	100,8	100,8
423	NPK-Dünger	NPK fertilizers	Engrais NPK	95,3	94,1	94,1	94,1	93,5	92,8	92,6	92,6	92,5	92,4	92,4	92,5	92,5
43	Sonstige Dünge- und Bodenverbesserungsmittel	Other fertilizers, soil improvers	Autres engrais et amendements	100,1	104,0	104,0	104,0	104,0	104,0	104,0	104,0	104,0	104,0	104,0	104,0	104,0
5	Pflanzenschutzmittel	Plant protection products	Produits de protection des cultures	117,2	117,4	117,4	117,7	117,7	117,7	117,7	117,7	117,6	117,6	117,6	117,4	117,4
51	Fungizide	Fungicides	Fongicides	124,7	124,7	124,7	124,2	123,9	124,1	124,1	123,2	123,2	123,2	123,2	122,9	122,9
52	Insektizide	Insecticides	Insecticides	123,3	123,5	123,5	124,4	124,4	124,4	124,4	124,5	124,5	124,5	124,9	124,9	125,1
53	Herbizide	Herbicides	Herbicides	116,5	116,7	116,7	117,5	117,7	117,6	117,6	117,7	117,5	117,4	117,3	117,0	117,0
54	Sonstige	Other	Autres	104,8	104,9	104,9	105,4	105,3	105,4	105,4	106,5	106,5	106,5	106,7	106,8	106,8
6	Futtermittel	Animal feedingstuffs	Aliments des animaux	94,4	94,5	94,6	94,8	94,8	94,4	94,2	94,1	93,5	92,5	91,6	91,5	91,5
61	Einzelfuttermittel	Straight feedingstuffs	Aliments simples	93,6	93,4	93,6	94,0	94,0	94,2	94,3	94,3	94,7	94,0	92,1	92,3	93,0
611	Getreide und Mühlennachprodukte	Cereals and milling by-products	Céréales et sous-produits de meunerie	92,4	92,0	91,9	91,9	92,3	92,3	92,2	92,1	92,9	91,6	90,4	90,9	91,5
612	Ölkuchen bzw. -schrot	Oil-cakes	Tourteaux	126,5	126,3	127,5	127,0	117,7	115,3	109,8	109,5	104,6	102,9	98,7	98,6	98,6
613	Futtermittel tierischer Herkunft	Products of animal origin	Produits d'origine animale	109,3	109,3	107,8	107,7	109,9	109,7	110,6	111,2	111,2	111,2	111,2	111,2	111,2
614	Sonstige Einzelfuttermittel	Other	Autres	78,0	78,0	79,4	81,0	81,0	82,3	83,1	83,1	84,3	84,3	80,5	80,5	81,9
62	Mischfuttermittel	Compound feedingstuffs	Aliments composés	94,5	94,6	94,7	94,9	94,9	94,4	94,2	94,1	93,3	92,3	91,5	91,4	91,3
621	für Kälber	for calves	pour veaux	92,6	93,8	94,3	94,3	94,3	93,4	93,2	93,2	92,4	91,7	90,7	90,4	90,4
622	für Rinder (ohne Kälber)	for cattle (excluding calves)	pour bovins (autres que veaux)	94,5	94,5	94,7	94,9	94,9	94,2	93,9	93,9	92,9	91,9	90,7	90,7	90,6
623	für Schweine	for pigs	pour porcs	95,4	95,3	95,5	95,8	95,8	95,8	95,5	95,0	94,1	93,0	92,7	92,5	92,5
624	für Geflügel	for poultry	pour volailles	94,0	94,3	94,1	94,1	94,2	93,8	93,7	93,8	93,7	92,7	92,4	92,0	91,9
625	Sonstige	Other	Autres	-	-	-	-	-	-	-	-	-	-	-	-	-
7	Material und Kleinwerkzeug	Material and small tools	Matériel et petit outillage	115,5	118,3	116,5	117,4	117,1	117,0	117,6	117,3	117,5	117,4	117,4	117,5	117,8
8	Instandhaltung und Reparatur von Maschinen	Maintenance and repair of plant	Entretien et réparation du matériel	123,4	123,7	123,8	123,8	123,6	124,2	123,5	123,8	123,9	124,5	124,5	124,5	124,4
9	Instandhaltung und Reparatur von Wirtschaftsgebäuden und sonstigen Bauten	Maintenance and repair of agricultural buildings and other buildings	Entretien et réparation des bâtiments d'exploitation et autres ouvrages	131,4	131,3	132,6	132,3	132,2	133,0	133,1	133,8	134,8	134,8	134,8	134,7	134,8
10	Veterinärleistungen	Veterinary services	Services vétérinaires	125,0	125,5	125,8	128,4	128,8	128,8	128,8	128,9	128,8	128,7	128,6	128,2	128,2
11	Allgemeine Wirtschaftsausgaben	General expenses	Frais généraux	102,9	101,7	101,5	101,6	101,5	101,6	101,6	100,1	100,3	100,5	100,8	98,9	98,8

## NOMINALE PREISINDIZES / NOMINAL PRICE INDICES / INDICES DES PRIX NOMINAUX

1990 = 100 (ohne MwSt / excluding VAT / TVA exclue)



## IRELAND

			1997	1998											
			dec	jan	feb	mar	apr	mal	jun	jul	aug	sep	oct	nov	dec
02	WAREN UND DIENSTLEISTUNGEN LANDWIRTSCHAFTLICHER INVESTITIONEN	GOODS AND SERVICES CONTRIBUTING TO AGRICULTURAL INVESTMENT	125,2	125,1	125,2	125,8	126,3	126,9	127,0	127,1	127,1	127,6	127,6	127,6	127,6
12	Maschinen und andere Ausrüstungsgüter	Machinery and other equipment	116,5	116,3	116,4	116,4	117,1	118,2	118,5	118,5	118,6	118,6	118,7	118,7	118,7
121	Einachsschlepper und andere einachsige Motorgeräte	Rotovator and other 2-wheel equipment	-	-	-	-	-	-	-	-	-	-	-	-	-
122	Maschinen und Geräte für Kulturen	Machinery and plant for cultivating	124,8	124,8	127,7	127,7	127,7	127,7	127,7	127,7	127,7	127,7	128,9	128,9	129,0
123	Maschinen und Geräte für die Ernte	Machinery and plant for harvesting	130,9	130,9	130,9	130,9	130,9	130,9	130,9	130,9	130,9	130,9	130,9	130,9	130,9
124	Maschinen und Einrichtungen	Farm machinery and installations	:	:	:	:	:	:	:	:	:	:	:	:	:
1241	für die pflanzliche Erzeugung	for crop production	-	-	-	-	-	-	-	-	-	-	-	-	-
1242	für die tierische Erzeugung	for animal production	:	:	:	:	:	:	:	:	:	:	:	:	:
1243	Sonstige	Other	-	-	-	-	-	-	-	-	-	-	-	-	-
125	Ackerschlepper	Tractors	114,5	114,5	114,5	114,5	114,5	114,5	115,7	115,7	115,7	115,7	115,7	115,7	115,7
126	Sonstige Fahrzeuge	Other vehicles	114,2	113,7	113,7	113,7	113,7	115,7	115,7	115,7	115,8	115,8	116,0	116,0	116,0
13	Bauten	Buildings	134,8	134,9	135,0	136,3	136,6	136,6	136,4	136,6	136,6	137,6	137,5	137,5	137,6
131	Wirtschaftsgebäude	Farm buildings	136,4	136,4	136,5	138,0	138,2	138,2	138,0	138,2	138,2	139,2	139,1	139,1	139,2
132	Tiefbau- und Bodenverbesserungsarbeiten	Engineering and soil improvement operations	113,8	115,1	114,7	114,6	115,3	115,5	115,5	115,8	116,0	115,9	116,0	116,2	116,2

## NOMINALE PREISINDIZES / NOMINAL PRICE INDICES / INDICES DES PRIX NOMINAUX

1990 = 100 (ohne MwSt / excluding VAT / TVA exclue)



ITALIA

			1997 dec	1998 jan	feb	mar	apr	mai	jun	Jul	aug	sep	oct	nov	dec
00	INSGESAMT (01 + 02)	TOTAL (01 + 02)	131,9	130,8	130,7	130,8	130,6	130,6	130,4	130,0	129,8	129,7	129,8	129,7	129,8
01	WAREN UND DIENSTLEISTUNGEN DES LAUFENDEN LANDWIRTSCHAFTLICHEN VERBRAUCHS	GOODS AND SERVICES CURRENTLY CONSUMED IN AGRICULTURE	125,5	125,0	124,8	124,6	124,0	124,0	123,4	122,4	121,9	121,4	121,4	121,3	121,4
1	Saat- und Pflanzgut	Seeds	125,7	123,9	124,0	128,9	123,5	127,4	125,8	125,9	123,3	123,2	128,6	124,3	124,3
2	Nutz- und Zuchtvieh	Animals for rearing and production	111,3	113,6	115,7	117,0	117,1	115,9	114,1	112,5	112,8	113,2	112,2	111,6	111,9
3	Energie und Schmierstoffe	Energy, lubricants	161,8	160,7	159,3	157,7	157,2	157,0	156,5	155,0	154,6	155,0	155,5	155,0	154,2
31	Heizstoffe	Fuels for heating	155,3	154,3	153,6	152,8	151,7	151,4	150,8	150,3	149,9	150,2	151,7	150,3	150,4
32	Treibstoffe	Motor fuels	183,0	180,5	178,0	175,3	174,4	174,0	173,2	170,5	169,8	170,6	171,4	170,6	169,1
33	Elektrischer Strom	Electricity	133,8	135,1	135,1	135,1	135,1	135,1	135,1	135,1	135,1	135,1	135,1	135,1	135,1
34	Schmierstoffe	Lubricants	133,5	133,5	133,5	133,5	133,5	133,5	133,5	133,5	133,5	133,5	133,5	133,5	133,5
4	Dünge- und Bodenverbesserungsmittel	Fertilizers, soil improvers	137,8	137,1	136,9	136,5	136,5	136,1	135,3	135,3	134,6	134,0	132,6	131,4	130,9
41	Einnährstoffdünger	Straight fertilizers	140,7	139,3	138,9	137,8	137,4	136,4	134,5	134,7	134,4	133,2	131,7	130,2	129,3
411	Stickstoffdünger	Nitrogenous fertilizers	146,0	143,5	143,1	141,3	140,2	138,5	135,8	136,1	135,6	133,9	131,7	129,6	128,2
412	Phosphatdünger	Phosphatic fertilizers	130,6	130,9	130,4	130,7	131,9	132,1	132,1	132,0	132,0	132,0	131,3	130,8	130,8
413	Kalidünger	Potassic fertilizers	132,0	133,1	133,0	133,1	133,2	133,5	132,7	132,7	132,7	132,1	132,4	132,5	132,3
42	Mehrnährstoffdünger	Compound fertilizers	135,7	135,5	135,5	135,5	135,9	136,0	135,9	135,9	135,0	134,8	133,5	132,3	132,1
421	NP-Dünger	NP fertilizers	148,2	147,4	148,5	148,5	150,3	150,6	150,5	150,5	148,7	148,3	145,7	145,7	145,7
422	PK-Dünger	PK fertilizers	-	-	-	-	-	-	-	-	-	-	-	-	-
423	NPK-Dünger	NPK fertilizers	128,3	128,5	127,9	127,9	127,4	127,4	127,4	127,3	127,0	126,9	126,3	124,4	124,1
43	Sonstige Dünge- und Bodenverbesserungsmittel	Other fertilizers, soil improvers	132,8	132,8	132,8	132,8	132,8	132,8	132,8	130,1	130,2	130,2	130,2	133,0	133,0
5	Pflanzenschutzmittel	Plant protection products	131,1	130,9	130,5	130,9	130,7	131,3	131,3	131,1	131,1	131,2	131,0	130,7	130,2
51	Fungizide	Fungicides	132,7	133,2	132,8	133,0	132,1	131,9	131,9	131,8	131,8	131,8	131,6	131,5	131,3
52	Insektizide	Insecticides	130,6	130,1	129,5	129,6	129,9	130,1	130,1	129,8	129,8	130,0	129,8	129,3	129,2
53	Herbizide	Herbicides	135,7	135,1	135,1	135,8	135,7	137,5	137,5	137,2	137,2	137,2	137,1	136,6	135,7
54	Sonstige	Other	106,6	106,8	105,9	106,0	106,0	106,5	106,5	106,5	106,5	106,6	106,6	106,6	105,8
6	Futtermittel	Animal feedingstuffs	119,6	119,6	119,5	119,1	118,7	118,2	117,6	116,0	115,5	114,7	114,6	115,2	116,0
61	Einzelfuttermittel	Straight feedingstuffs	120,9	121,2	120,7	120,0	120,4	120,2	118,7	116,4	116,0	114,8	116,0	118,1	119,7
611	Getreide und Mühlennachprodukte	Cereals and milling by-products	96,3	96,0	94,6	94,2	95,3	95,6	92,7	89,0	89,6	87,3	90,4	96,2	99,6
612	Ölkuchen bzw. -schrot	Oil-cakes	110,8	109,5	109,8	108,9	109,2	109,9	109,2	107,9	106,5	106,4	107,3	107,6	108,2
613	Futtermittel tierischer Herkunft	Products of animal origin	160,6	163,0	162,9	162,0	161,8	160,0	159,7	158,2	157,4	156,6	155,5	154,5	154,6
614	Sonstige Einzelfuttermittel	Other	133,8	133,8	134,1	134,1	134,1	134,1	134,1	134,2	134,2	134,2	134,2	134,2	134,2
62	Mischfuttermittel	Compound feedingstuffs	119,0	118,9	119,0	118,7	117,9	117,3	117,0	115,8	115,3	114,6	113,9	113,9	114,2
621	für Kälber	for calves	108,9	109,1	109,1	107,7	108,5	108,0	107,6	105,9	104,4	104,8	103,9	105,5	105,4
622	für Rinder (ohne Kälber)	for cattle (excluding calves)	114,7	114,6	114,8	114,2	112,6	111,7	111,6	110,4	110,0	109,4	108,1	108,1	108,3
623	für Schweine	for pigs	120,5	121,0	121,1	120,6	119,9	119,4	118,9	117,0	116,2	114,2	112,9	112,3	113,4
624	für Geflügel	for poultry	124,7	124,0	124,0	124,5	124,0	123,5	123,3	122,7	122,3	122,2	122,9	123,1	123,1
625	Sonstige	Other	116,6	117,2	117,2	117,1	116,5	116,4	116,4	115,7	114,9	115,2	114,1	113,7	113,9
7	Material und Kleinwerkzeug	Material and small tools	133,6	133,9	134,8	134,5	134,0	133,8	133,9	133,5	133,4	133,2	133,3	133,0	132,6
8	Instandhaltung und Reparatur von Maschinen	Maintenance and repair of plant	140,2	140,2	141,6	141,6	141,6	142,4	142,4	142,4	143,0	143,0	143,0	143,6	143,6
9	Instandhaltung und Reparatur von Wirtschaftsgebäuden und sonstigen Bauten	Maintenance and repair of agricultural buildings and other buildings	145,3	145,4	145,6	145,9	146,6	147,1	147,6	147,6	148,7	149,0	149,1	149,5	149,7
10	Veterinärleistungen	Veterinary services	127,0	127,0	127,0	127,0	127,0	130,1	130,1	130,1	130,1	130,1	130,1	130,1	130,1
11	Allgemeine Wirtschaftsausgaben	General expenses	90,0	86,6	86,7	86,2	85,0	84,6	84,5	84,2	83,7	83,5	82,6	81,9	80,5

## NOMINALE PREISINDIZES / NOMINAL PRICE INDICES / INDICES DES PRIX NOMINAUX

1990 = 100 (ohne MwSt / excluding VAT / TVA exclue)



ITALIA

			1997 dec	1998 jan	feb	mar	apr	mai	jun	jul	aug	sep	oct	nov	dec
02	WAREN UND DIENSTLEISTUNGEN LANDWIRTSCHAFTLICHER INVESTITIONEN	GOODS AND SERVICES CONTRIBUTING TO AGRICULTURAL INVESTMENT	138,4	136,7	136,7	137,1	137,4	137,4	137,6	137,7	137,9	138,1	138,2	138,3	138,3
12	Maschinen und andere Ausrüstungsgüter	Machinery and other equipment	147,3	147,7	147,7	147,9	148,5	148,5	148,6	148,6	148,6	148,6	148,8	148,9	148,9
121	Einachsschlepper und andere einachsige Motorgeräte	Rotovator and other 2-wheel equipment	144,9	144,9	144,9	144,9	145,0	145,0	145,6	145,6	145,6	145,6	145,6	145,6	145,6
122	Maschinen und Geräte für Kulturen	Machinery and plant for cultivating	163,0	163,3	163,2	163,5	164,3	164,7	164,7	164,7	164,7	164,7	165,0	165,0	165,1
123	Maschinen und Geräte für die Ernte	Machinery and plant for harvesting	152,8	153,0	153,2	153,2	153,4	153,4	153,4	153,4	153,4	153,4	153,5	154,2	154,2
124	Maschinen und Einrichtungen	Farm machinery and installations	142,3	142,5	142,5	143,1	143,2	143,2	143,0	143,0	142,6	142,6	142,6	142,4	142,6
1241	für die pflanzliche Erzeugung	for crop production	152,1	152,1	152,1	152,1	152,1	152,1	151,8	151,8	150,8	150,8	150,8	150,0	150,4
1242	für die tierische Erzeugung	for animal production	126,6	126,6	126,6	129,4	129,4	129,4	129,4	129,4	129,4	129,4	129,4	129,4	129,4
1243	Sonstige	Other	139,3	140,0	140,0	140,0	140,1	140,4	140,2	140,2	140,2	140,2	140,4	140,8	140,8
125	Ackerschlepper	Tractors	145,0	145,2	145,2	145,2	146,2	146,2	146,4	146,4	146,5	146,5	146,8	147,0	147,0
126	Sonstige Fahrzeuge	Other vehicles	155,9	158,4	158,4	158,4	158,4	158,4	158,4	158,4	158,4	158,8	158,8	158,8	158,8
13	Bauten	Buildings	130,9	127,5	127,5	128,1	128,1	128,2	128,3	128,5	129,1	129,3	129,4	129,5	129,4
131	Wirtschaftsgebäude	Farm buildings	129,7	125,1	125,2	125,9	125,9	125,9	126,1	126,3	127,1	127,1	127,3	127,4	127,2
132	Tiefbau- und Bodenverbesserungsarbeiten	Engineering and soil improvement operations	134,2	134,2	134,1	134,1	134,1	134,6	134,6	134,6	134,6	135,3	135,3	135,3	135,4

## NOMINALE PREISINDIZES / NOMINAL PRICE INDICES / INDICES DES PRIX NOMINAUX

1990 = 100 (ohne MwSt / excluding VAT / TVA exclue)



## LUXEMBOURG

			1997 dec	1998 jan	feb	mar	apr	mal	jun	jul	aug	sep	oct	nov	dec
<b>00</b>	<b>INSGESAMT (01 + 02)</b>	<b>TOTAL (01 + 02)</b>	<b>109,4</b>	<b>109,7</b>	<b>109,2</b>	<b>109,0</b>	<b>109,1</b>	<b>109,2</b>	<b>109,3</b>	<b>109,3</b>	<b>108,9</b>	<b>109,1</b>	<b>109,2</b>	<b>108,8</b>	<b>108,8</b>
<b>01</b>	<b>WAREN UND DIENSTLEISTUNGEN DES LAUFENDEN LANDWIRTSCHAFTLICHEN VERBRAUCHS</b>	<b>GOODS AND SERVICES CURRENTLY CONSUMED IN AGRICULTURE</b>	<b>105,2</b>	<b>105,8</b>	<b>104,9</b>	<b>104,4</b>	<b>104,0</b>	<b>104,2</b>	<b>104,3</b>	<b>104,3</b>	<b>103,7</b>	<b>103,8</b>	<b>103,5</b>	<b>102,9</b>	<b>102,9</b>
1	Saat- und Pflanzgut	Seeds	98,9	100,8	100,8	100,8	100,8	100,8	100,8	100,8	100,8	100,8	100,8	100,8	100,8
2	Nutz- und Zuchtvieh	Animals for rearing and production	85,1	79,3	83,2	80,3	69,8	71,7	80,3	73,6	66,9	64,1	61,2	52,6	63,1
3	Energie und Schmierstoffe	Energy, lubricants	101,3	98,9	95,5	91,2	93,0	93,0	91,7	93,7	95,1	98,0	97,4	95,1	91,5
31	Heizstoffe	Fuels for heating	-	-	-	-	-	-	-	-	-	-	-	-	-
32	Treibstoffe	Motor fuels	91,0	86,9	84,4	78,3	81,8	77,8	74,8	74,8	71,8	74,8	71,8	69,7	66,7
33	Elektrischer Strom	Electricity	108,9	107,8	103,7	100,7	101,2	104,3	104,0	107,5	112,2	115,0	116,4	113,7	109,7
34	Schmierstoffe	Lubricants	-	-	-	-	-	-	-	-	-	-	-	-	-
4	Dünge- und Bodenverbesserungsmittel	Fertilizers, soil improvers	95,5	100,2	96,0	96,0	96,0	96,0	96,0	96,0	96,0	96,0	96,0	96,0	96,0
41	Einnährstoffdünger	Straight fertilizers	97,2	103,1	98,8	98,8	98,8	98,8	98,8	98,8	98,8	98,7	98,7	98,7	98,7
411	Stickstoffdünger	Nitrogenous fertilizers	102,8	102,8	94,0	94,0	94,0	94,0	94,0	94,0	94,0	94,0	94,0	94,0	94,0
412	Phosphatdünger	Phosphatic fertilizers	76,9	131,9	131,9	131,9	131,9	131,9	131,9	131,9	131,9	131,9	131,9	131,9	131,9
413	Kalidünger	Potassic fertilizers	90,4	90,4	97,1	97,1	97,1	97,1	97,1	97,1	96,8	96,8	96,8	96,8	96,8
42	Mehrnährstoffdünger	Compound fertilizers	88,3	88,3	84,8	84,8	84,8	84,8	84,8	84,8	84,8	84,8	84,8	84,8	84,8
421	NP-Dünger	NP fertilizers	-	-	-	-	-	-	-	-	-	-	-	-	-
422	PK-Dünger	PK fertilizers	-	-	-	-	-	-	-	-	-	-	-	-	-
423	NPK-Dünger	NPK fertilizers	88,3	88,3	84,8	84,8	84,8	84,8	84,8	84,8	84,8	84,8	84,8	84,8	84,8
43	Sonstige Dünge- und Bodenverbesserungsmittel	Other fertilizers, soil improvers	-	-	-	-	-	-	-	-	-	-	-	-	-
5	Pflanzenschutzmittel	Plant protection products	118,7	117,3	117,3	117,3	117,3	117,3	117,3	117,3	117,3	117,3	117,3	117,3	117,3
51	Fungizide	Fungicides	106,7	105,4	105,4	105,4	105,4	105,4	105,4	105,4	105,4	105,4	105,4	105,4	105,4
52	Insektizide	Insecticides	120,7	121,2	121,2	121,2	121,2	121,2	121,2	121,2	121,2	121,2	121,2	121,2	121,2
53	Herbizide	Herbicides	127,3	125,7	125,7	125,7	125,7	125,7	125,7	125,7	125,7	125,7	125,7	125,7	125,7
54	Sonstige	Other	-	-	-	-	-	-	-	-	-	-	-	-	-
6	Futtermittel	Animal feedingstuffs	97,1	97,6	97,5	97,5	96,9	96,9	96,7	96,7	95,4	95,2	94,3	94,3	94,3
61	Einzel Futtermittel	Straight feedingstuffs	59,8	59,6	58,6	58,6	58,6	58,6	58,6	58,6	54,3	54,3	54,3	54,3	54,3
611	Getreide und Mühlennachprodukte	Cereals and milling by-products	59,6	59,6	58,6	58,6	58,6	58,6	58,6	58,6	54,3	54,3	54,3	54,3	54,3
612	Ölkuchen bzw. -schrot	Oil-cakes	-	-	-	-	-	-	-	-	-	-	-	-	-
613	Futtermittel tierischer Herkunft	Products of animal origin	-	-	-	-	-	-	-	-	-	-	-	-	-
614	Sonstige Einzel Futtermittel	Other	-	-	-	-	-	-	-	-	-	-	-	-	-
62	Mischfuttermittel	Compound feedingstuffs	101,7	102,4	102,4	102,4	101,6	101,6	101,5	101,5	100,4	100,2	99,2	99,2	99,2
621	für Kälber	for calves	101,8	103,7	103,7	103,7	103,7	103,7	103,7	103,7	103,7	102,7	102,7	102,7	102,7
622	für Rinder (ohne Kälber)	for cattle (excluding calves)	101,2	102,3	102,3	102,3	101,6	101,6	101,6	101,6	100,2	100,0	100,0	100,0	100,0
623	für Schweine	for pigs	102,2	101,6	101,6	101,6	100,3	100,3	99,7	99,7	99,4	99,4	95,4	95,4	95,4
624	für Geflügel	for poultry	108,8	108,8	108,8	108,8	108,8	108,8	108,8	108,8	108,8	108,8	108,8	108,8	108,8
625	Sonstige	Other	-	-	-	-	-	-	-	-	-	-	-	-	-
7	Material und Kleinwerkzeug	Material and small tools	127,3	122,2	122,2	122,5	122,4	122,4	122,4	122,6	122,6	122,8	122,8	123,0	123,0
8	Instandhaltung und Reparatur von Maschinen	Maintenance and repair of plant	111,7	112,9	112,9	113,1	113,0	112,9	113,0	113,1	112,3	112,9	112,9	112,7	112,5
9	Instandhaltung und Reparatur von Wirtschaftsgebäuden und sonstigen Bauten	Maintenance and repair of agricultural buildings and other buildings	124,5	124,5	124,5	124,5	126,0	126,0	126,0	126,0	126,0	126,0	128,2	128,2	128,2
10	Veterinärleistungen	Veterinary services	140,3	141,4	141,7	143,2	143,3	143,7	143,7	143,7	143,7	143,8	143,1	143,1	143,5
11	Allgemeine Wirtschaftsausgaben	General expenses	116,7	117,1	116,9	117,2	117,1	117,6	117,0	117,7	117,7	117,6	118,0	117,7	117,3

## NOMINALE PREISINDIZES / NOMINAL PRICE INDICES / INDICES DES PRIX NOMINAUX

1990 = 100 (ohne MwSt / excluding VAT / TVA exclue)



## LUXEMBOURG

			1997 dec	1998 jan	feb	mar	apr	mai	jun	jul	aug	sep	oct	nov	dec
<b>02</b>	<b>WAREN UND DIENSTLEISTUNGEN LANDWIRTSCHAFTLICHER INVESTITIONEN</b>	<b>GOODS AND SERVICES CONTRIBUTING TO AGRICULTURAL INVESTMENT</b>	<b>BIENS ET SERVICES CONCOURANT AUX INVESTISSEMENTS DE L'AGRICULTURE</b>	115,0	115,1	115,2	115,2	116,1	116,1	116,1	116,1	116,1	116,8	116,9	116,9
12	Maschinen und andere Ausrüstungsgüter	Machinery and other equipment	Machines et autres biens d'équipement	113,6	113,8	114,0	114,0	114,1	114,1	114,1	114,0	114,0	114,2	114,7	114,7
121	Einachsschlepper und andere einachsige Motorgeräte	Rotovator and other 2-wheel equipment	Motoculteurs et autre matériel à 2 roues	108,0	108,0	108,0	108,0	109,0	109,0	109,1	109,1	109,1	109,2	109,2	109,2
122	Maschinen und Geräte für Kulturen	Machinery and plant for cultivating	Machines et matériel pour la culture	118,6	119,0	119,1	119,6	119,7	119,8	119,7	119,1	119,2	119,3	119,8	119,8
123	Maschinen und Geräte für die Ernte	Machinery and plant for harvesting	Machines et matériel pour la récolte	118,6	118,7	119,0	119,1	119,2	119,2	119,3	119,3	119,6	120,9	121,1	121,1
124	Maschinen und Einrichtungen	Farm machinery and installations	Machines et installations agricoles	111,1	111,8	112,1	112,2	111,9	112,1	112,0	112,1	112,2	112,1	112,1	112,1
1241	für die pflanzliche Erzeugung	for crop production	pour la production végétale	-	-	-	-	-	-	-	-	-	-	-	-
1242	für die tierische Erzeugung	for animal production	pour la production animale	111,1	111,8	112,1	112,2	111,9	112,1	112,0	112,1	112,2	112,1	112,1	112,1
1243	Sonstige	Other	Autres	-	-	-	-	-	-	-	-	-	-	-	-
125	Ackerschlepper	Tractors	Tracteurs	107,7	107,8	107,8	107,6	107,6	107,6	107,5	107,5	107,5	107,5	107,7	107,7
126	Sonstige Fahrzeuge	Other vehicles	Autres véhicules	113,4	113,4	113,7	113,8	114,0	114,2	114,4	114,5	114,5	114,6	114,6	115,0
13	Bauten	Buildings	Ouvrages	116,7	116,7	116,7	116,7	118,7	118,7	118,7	118,7	118,7	119,6	119,6	119,6
131	Wirtschaftsgebäude	Farm buildings	Bâtiments d'exploitation	115,5	115,5	115,5	115,5	117,1	117,1	117,1	117,1	117,1	118,0	118,0	118,0
132	Tiefbau- und Bodenverbesserungsarbeiten	Engineering and soil improvement operations	Ouvrages de génie civil et amélioration des terres	128,2	126,2	128,2	128,2	133,0	133,0	133,0	133,0	133,0	134,3	134,3	134,3

## NOMINALE PREISINDIZES / NOMINAL PRICE INDICES / INDICES DES PRIX NOMINAUX

1990 = 100 (ohne MwSt / excluding VAT / TVA exclue)



## NEDERLAND

			1997 dec	1998 jan	feb	mar	apr	mai	jun	jul	aug	sep	oct	nov	dec
00	INSGESAMT (01 + 02)	TOTAL (01 + 02)	108,2	108,8	108,9	108,5	110,3	109,8	109,1	106,0	105,7	105,6	105,1	104,7	104,7
01	WAREN UND DIENSTLEISTUNGEN DES LAUFENDEN LANDWIRTSCHAFTLICHEN VERBRAUCHS	GOODS AND SERVICES CURRENTLY CONSUMED IN AGRICULTURE	106,0	106,9	107,0	106,4	108,8	108,1	107,2	103,1	102,7	102,6	101,9	101,4	101,4
1	Saat- und Pflanzgut	Seeds	149,3	143,6	143,6	143,6	224,9	224,9	224,9	143,3	143,3	143,3	143,3	143,3	143,3
2	Nutz- und Zuchtvieh	Animals for rearing and production	72,9	79,6	79,6	79,6	59,9	59,9	59,9	79,6	79,6	79,6	79,8	79,7	79,7
3	Energie und Schmierstoffe	Energy, lubricants	116,0	117,0	116,7	116,0	115,3	115,0	114,0	112,5	111,6	112,1	110,2	109,6	108,8
31	Heizstoffe	Fuels for heating	119,9	119,7	119,5	119,3	117,1	117,1	116,9	115,7	115,5	115,6	111,8	111,8	111,7
32	Treibstoffe	Motor fuels	101,2	101,2	100,2	97,7	100,0	98,4	94,5	94,7	91,2	93,3	94,3	91,5	88,1
33	Elektrischer Strom	Electricity	121,0	126,1	126,1	126,1	126,1	126,1	126,1	121,8	121,7	121,8	121,8	121,8	121,8
34	Schmierstoffe	Lubricants	123,6	128,2	128,2	128,2	128,2	128,2	128,2	128,2	128,2	128,2	128,2	128,2	128,2
4	Dünge- und Bodenverbesserungsmittel	Fertilizers, soil improvers	95,9	98,2	97,3	96,1	97,3	98,0	97,6	97,4	97,6	97,2	97,6	97,3	97,2
41	Einnährstoffdünger	Straight fertilizers	96,2	99,8	98,0	96,3	97,8	98,8	98,1	97,9	98,0	97,5	98,3	98,4	98,0
411	Stickstoffdünger	Nitrogenous fertilizers	95,0	97,5	95,3	93,2	94,9	96,0	95,2	95,0	95,0	94,5	95,4	95,5	94,9
412	Phosphatdünger	Phosphatic fertilizers	104,7	125,3	124,9	125,0	125,7	125,6	125,4	125,4	125,5	125,4	124,9	125,5	127,2
413	Kalidünger	Potassic fertilizers	100,6	101,3	102,2	102,6	103,3	103,4	103,4	103,6	103,8	103,7	104,0	104,0	104,2
42	Mehrnährstoffdünger	Compound fertilizers	93,3	93,1	93,6	93,4	94,3	94,6	94,6	94,5	95,1	94,9	94,5	93,4	94,0
421	NP-Dünger	NP fertilizers	92,5	92,3	92,8	92,5	93,5	93,8	93,8	93,6	94,2	94,0	93,6	92,3	92,9
422	PK-Dünger	PK fertilizers	96,2	96,2	98,9	97,1	97,8	97,8	97,8	98,3	99,0	98,3	98,5	98,0	99,2
423	NPK-Dünger	NPK fertilizers	96,8	96,8	97,4	97,4	97,6	98,1	98,1	98,5	98,7	98,6	98,4	98,4	98,5
43	Sonstige Dünge- und Bodenverbesserungsmittel	Other fertilizers, soil improvers	111,8	111,6	112,3	112,3	111,0	111,1	111,1	110,0	110,0	110,0	111,0	109,6	109,6
5	Pflanzenschutzmittel	Plant protection products	114,0	116,1	116,1	116,1	116,1	116,1	116,1	116,1	116,1	116,1	116,1	116,1	116,1
51	Fungizide	Fungicides	126,7	129,0	129,0	129,0	129,0	129,0	129,0	129,0	129,0	129,0	129,0	129,0	129,0
52	Insektizide	Insecticides	106,7	109,0	109,0	109,0	109,0	109,0	109,0	109,0	109,0	109,0	109,0	109,0	109,0
53	Herbizide	Herbicides	100,1	102,0	102,0	102,0	102,0	102,0	102,0	102,0	102,0	102,0	102,0	102,0	102,0
54	Sonstige	Other	128,9	131,0	131,0	131,0	131,0	131,0	131,0	131,0	131,0	131,0	131,0	131,0	131,0
6	Futtermittel	Animal feedingstuffs	92,8	93,0	92,9	92,8	91,7	90,5	89,7	88,7	87,9	87,2	85,8	84,6	84,4
61	Einzelfuttermittel	Straight feedingstuffs	95,9	95,9	94,1	92,7	91,9	88,0	85,9	85,1	84,8	85,9	85,4	87,6	89,8
611	Getreide und Mühlennachprodukte	Cereals and milling by-products	93,9	94,1	93,5	93,3	91,6	88,3	84,3	84,7	85,0	88,4	91,7	93,7	96,8
612	Ölkuchen bzw. -schrot	Oil-cakes	123,0	121,8	117,4	110,1	107,0	95,9	91,0	90,9	84,8	83,7	81,4	86,9	86,2
613	Futtermittel tierischer Herkunft	Products of animal origin	152,2	138,6	128,5	127,6	129,4	137,6	138,6	134,9	137,6	136,7	134,9	142,2	140,0
614	Sonstige Einzelfuttermittel	Other	84,1	85,0	83,9	83,9	84,4	82,5	82,5	80,8	82,2	82,8	80,8	81,5	84,5
62	Mischfuttermittel	Compound feedingstuffs	92,8	93,0	92,9	92,6	91,7	90,5	89,8	88,7	87,9	87,3	85,8	84,8	84,3
621	für Kälber	for calves	98,9	102,2	102,7	100,7	100,1	100,1	100,7	101,2	101,2	101,7	100,2	98,9	96,5
622	für Rinder (ohne Kälber)	for cattle (excluding calves)	87,0	86,7	86,7	86,6	85,7	84,2	84,0	83,6	83,5	83,2	81,7	80,6	80,6
623	für Schweine	for pigs	93,1	92,7	92,5	92,5	91,6	90,3	89,2	87,7	86,6	85,6	84,5	83,5	83,2
624	für Geflügel	for poultry	93,8	94,2	94,1	93,9	92,9	91,6	90,5	88,9	87,8	87,0	84,9	84,1	83,6
625	Sonstige	Other	-	-	-	-	-	-	-	-	-	-	-	-	-
7	Material und Kleinwerkzeug	Material and small tools	108,0	107,0	107,0	107,3	107,7	107,7	107,7	108,1	108,2	108,2	107,6	107,7	107,8
8	Instandhaltung und Reparatur von Maschinen	Maintenance and repair of plant	110,0	110,0	110,0	110,0	110,0	109,6	109,6	109,6	109,6	109,6	109,6	109,6	109,6
9	Instandhaltung und Reparatur von Wirtschaftsgebäuden und sonstigen Bauten	Maintenance and repair of agricultural buildings and other buildings	117,0	117,9	117,9	118,6	118,9	119,1	119,3	119,4	119,6	119,7	120,0	120,1	120,1
10	Veterinärleistungen	Veterinary services	129,9	129,2	129,2	129,2	129,2	129,2	129,2	129,2	129,2	129,2	129,2	129,2	129,2
11	Allgemeine Wirtschaftsausgaben	General expenses	138,0	143,1	145,4	142,3	141,6	141,4	137,7	132,7	133,8	135,2	137,5	138,1	140,0



## NOMINALE PREISINDIZES / NOMINAL PRICE INDICES / INDICES DES PRIX NOMINAUX

1990 = 100 (ohne MwSt / excluding VAT / TVA exclue)



## NEDERLAND

			1997 dec	1998 jan	feb	mar	apr	mal	jun	jul	aug	sep	oct	nov	dec
02	WAREN UND DIENSTLEISTUNGEN LANDWIRTSCHAFTLICHER INVESTITIONEN	GOODS AND SERVICES CONTRIBUTING TO AGRICULTURAL INVESTMENT	114,8	114,8	114,8	114,8	114,8	114,8	114,8	114,8	114,8	114,8	114,8	114,8	114,8
12	Maschinen und andere Ausrüstungsgüter	Machinery and other equipment	119,2	119,2	119,2	119,2	119,2	119,2	119,2	119,2	119,2	119,2	119,2	119,2	119,2
121	Einachsschlepper und andere einachsige Motorgeräte	Rotovator and other 2-wheel equipment	109,8	109,8	109,8	109,8	109,8	109,8	109,8	109,8	109,8	109,8	109,8	109,8	109,8
122	Maschinen und Geräte für Kulturen	Machinery and plant for cultivating	110,8	110,8	110,8	110,8	110,8	110,8	110,8	110,8	110,8	110,8	110,8	110,8	110,8
123	Maschinen und Geräte für die Ernte	Machinery and plant for harvesting	129,5	129,5	129,5	129,5	129,5	129,5	129,5	129,5	129,5	129,5	129,5	129,5	129,5
124	Maschinen und Einrichtungen	Farm machinery and installations	119,7	119,7	119,7	119,7	119,7	119,7	119,7	119,7	119,7	119,7	119,7	119,7	119,7
1241	für die pflanzliche Erzeugung	for crop production	120,0	120,0	120,0	120,0	120,0	120,0	120,0	120,0	120,0	120,0	120,0	120,0	120,0
1242	für die tierische Erzeugung	for animal production	118,8	118,8	118,8	118,8	118,8	118,8	118,8	118,8	118,8	118,8	118,8	118,8	118,8
1243	Sonstige	Other	-	-	-	-	-	-	-	-	-	-	-	-	-
125	Ackerschlepper	Tractors	108,9	108,9	108,9	108,9	108,9	108,9	108,9	108,9	108,9	108,9	108,9	108,9	108,9
126	Sonstige Fahrzeuge	Other vehicles	117,1	117,1	117,1	117,1	117,1	117,1	117,1	117,1	117,1	117,1	117,1	117,1	117,1
13	Bauten	Buildings	105,9	105,9	105,9	105,9	105,9	105,9	105,9	105,9	105,9	105,9	105,9	105,9	105,9
131	Wirtschaftsgebäude	Farm buildings	107,1	107,1	107,1	107,1	107,1	107,1	107,1	107,1	107,1	107,1	107,1	107,1	107,1
132	Tiefbau- und Bodenverbesserungsarbeiten	Engineering and soil improvement operations	101,5	101,5	101,5	101,5	101,5	101,5	101,5	101,5	101,5	101,5	101,5	101,5	101,5

## NOMINALE PREISINDIZES / NOMINAL PRICE INDICES / INDICES DES PRIX NOMINAUX

1990 = 100 (ohne MwSt / excluding VAT / TVA exclue)



## ÖSTERREICH

			1997 dec	1998 jan	feb	mar	apr	mal	jun	jul	aug	sep	oct	nov	dec
00	INSGESAMT (01 + 02)	TOTAL (01 + 02)	114,7	115,1	113,7	113,3	113,0	112,8	112,9	112,4	112,5	111,1	111,2	111,3	111,0
01	WAREN UND DIENSTLEISTUNGEN DES LAUFENDEN LANDWIRTSCHAFTLICHEN VERBRAUCHS	GOODS AND SERVICES CURRENTLY CONSUMED IN AGRICULTURE	109,3	109,8	107,4	106,7	105,9	105,6	105,7	104,8	105,0	102,6	102,6	102,8	102,3
1	Saat- und Pflanzgut	Seeds	107,0	108,8	108,8	108,8	110,1	110,1	110,1	110,1	110,1	110,1	109,7	109,7	109,7
2	Nutz- und Zuchtvieh	Animals for rearing and production	-	-	-	-	-	-	-	-	-	-	-	-	-
3	Energie und Schmierstoffe	Energy, lubricants	117,2	116,6	115,3	114,1	114,6	114,5	113,5	113,3	112,9	112,5	112,3	111,9	111,1
31	Heizstoffe	Fuels for heating	:	:	:	:	:	:	:	:	:	:	:	:	:
32	Treibstoffe	Motor fuels	:	:	:	:	:	:	:	:	:	:	:	:	:
33	Elektrischer Strom	Electricity	:	:	:	:	:	:	:	:	:	:	:	:	:
34	Schmierstoffe	Lubricants	:	:	:	:	:	:	:	:	:	:	:	:	:
4	Dünge- und Bodenverbesserungsmittel	Fertilizers, soil improvers	53,6	52,7	52,7	52,7	52,7	52,7	52,3	53,4	53,4	53,4	53,1	53,1	53,1
41	Einnährstoffdünger	Straight fertilizers	53,6	52,7	52,7	52,7	52,7	52,7	52,3	53,4	53,4	53,4	53,1	53,1	53,1
411	Stickstoffdünger	Nitrogenous fertilizers	:	:	:	:	:	:	:	:	:	:	:	:	:
412	Phosphatdünger	Phosphatic fertilizers	:	:	:	:	:	:	:	:	:	:	:	:	:
413	Kalidünger	Potassic fertilizers	:	:	:	:	:	:	:	:	:	:	:	:	:
42	Mehrnährstoffdünger	Compound fertilizers	53,6	52,7	52,7	52,7	52,7	52,7	52,3	53,4	53,4	53,4	53,1	53,1	53,1
421	NP-Dünger	NP fertilizers	:	:	:	:	:	:	:	:	:	:	:	:	:
422	PK-Dünger	PK fertilizers	:	:	:	:	:	:	:	:	:	:	:	:	:
423	NPK-Dünger	NPK fertilizers	:	:	:	:	:	:	:	:	:	:	:	:	:
43	Sonstige Dünge- und Bodenverbesserungsmittel	Other fertilizers, soil improvers	:	:	:	:	:	:	:	:	:	:	:	:	:
5	Pflanzenschutzmittel	Plant protection products	88,9	88,9	90,6	90,6	90,6	90,6	90,6	90,6	90,6	90,6	90,6	90,6	90,6
51	Fungizide	Fungicides	:	:	:	:	:	:	:	:	:	:	:	:	:
52	Insektizide	Insecticides	:	:	:	:	:	:	:	:	:	:	:	:	:
53	Herbizide	Herbicides	:	:	:	:	:	:	:	:	:	:	:	:	:
54	Sonstige	Other	:	:	:	:	:	:	:	:	:	:	:	:	:
6	Futtermittel	Animal feedingstuffs	126,2	125,8	114,8	112,4	107,8	106,3	108,1	103,3	104,6	93,0	93,0	94,5	92,9
61	Einzel Futtermittel	Straight feedingstuffs	:	:	:	:	:	:	:	:	:	:	:	:	:
611	Getreide und Mühlennachprodukte	Cereals and milling by-products	:	:	:	:	:	:	:	:	:	:	:	:	:
612	Ölkuchen bzw. -schrot	Oil-cakes	:	:	:	:	:	:	:	:	:	:	:	:	:
613	Futtermittel tierischer Herkunft	Products of animal origin	:	:	:	:	:	:	:	:	:	:	:	:	:
614	Sonstige Einzel Futtermittel	Other	:	:	:	:	:	:	:	:	:	:	:	:	:
62	Mischfuttermittel	Compound feedingstuffs	:	:	:	:	:	:	:	:	:	:	:	:	:
621	für Kälber	for calves	:	:	:	:	:	:	:	:	:	:	:	:	:
622	für Rinder (ohne Kälber)	for cattle (excluding calves)	:	:	:	:	:	:	:	:	:	:	:	:	:
623	für Schweine	for pigs	:	:	:	:	:	:	:	:	:	:	:	:	:
624	für Geflügel	for poultry	:	:	:	:	:	:	:	:	:	:	:	:	:
625	Sonstige	Other	-	-	-	-	-	-	-	-	-	-	-	-	-
7	Material und Kleinwerkzeug	Material and small tools	-	-	-	-	-	-	-	-	-	-	-	-	-
8	Instandhaltung und Reparatur von Maschinen	Maintenance and repair of plant	122,6	124,7	125,2	125,3	125,3	125,3	125,3	125,3	125,3	125,2	125,2	125,1	125,1
9	Instandhaltung und Reparatur von Wirtschaftsgebäuden und sonstigen Bauten	Maintenance and repair of agricultural buildings and other buildings	130,6	131,7	131,6	131,3	131,3	131,2	131,2	131,1	131,1	131,2	132,8	132,9	133,0
10	Veterinärleistungen	Veterinary services	106,0	110,4	110,4	110,4	110,4	110,4	110,4	110,5	110,5	110,5	111,4	111,4	111,4
11	Allgemeine Wirtschaftsausgaben	General expenses	121,8	123,1	123,5	123,6	123,5	123,4	123,3	123,3	123,4	123,3	123,4	123,2	123,5

## NOMINALE PREISINDIZES / NOMINAL PRICE INDICES / INDICES DES PRIX NOMINAUX

1990 = 100 (ohne MwSt / excluding VAT / TVA exclue)



## ÖSTERREICH

			1997 dec	1998 jan	feb	mar	apr	mai	jun	jul	aug	sep	oct	nov	dec
02	WAREN UND DIENSTLEISTUNGEN LANDWIRTSCHAFTLICHER INVESTITIONEN	GOODS AND SERVICES CONTRIBUTING TO AGRICULTURAL INVESTMENT	122,4	122,8	122,8	122,8	123,2	123,2	123,2	123,4	123,3	123,4	123,6	123,6	123,6
12	Maschinen und andere Ausrüstungsgüter	Machinery and other equipment	121,2	121,9	121,9	121,9	121,9	122,0	122,0	122,1	122,0	122,0	122,2	122,3	122,2
121	Einachsschlepper und andere einachsige Motorgeräte	Rotovator and other 2-wheel equipment	-	-	-	-	-	-	-	-	-	-	-	-	-
122	Maschinen und Geräte für Kulturen	Machinery and plant for cultivating	:	:	:	:	:	:	:	:	:	:	:	:	:
123	Maschinen und Geräte für die Ernte	Machinery and plant for harvesting	:	:	:	:	:	:	:	:	:	:	:	:	:
124	Maschinen und Einrichtungen	Farm machinery and installations	:	:	:	:	:	:	:	:	:	:	:	:	:
1241	für die pflanzliche Erzeugung	for crop production	-	-	-	-	-	-	-	-	-	-	-	-	-
1242	für die tierische Erzeugung	for animal production	:	:	:	:	:	:	:	:	:	:	:	:	:
1243	Sonstige	Other	-	-	-	-	-	-	-	-	-	-	-	-	-
125	Ackerschlepper	Tractors	119,7	120,5	120,5	120,5	120,5	120,5	120,5	120,5	120,6	120,6	120,8	120,8	120,8
126	Sonstige Fahrzeuge	Other vehicles	:	:	:	:	:	:	:	:	:	:	:	:	:
13	Bauten	Buildings	123,7	123,7	123,7	123,7	124,5	124,5	124,5	124,8	124,8	124,8	125,0	125,0	125,0
131	Wirtschaftsgebäude	Farm buildings	-	-	-	-	-	-	-	-	-	-	-	-	-
132	Tiefbau- und Bodenverbesserungsarbeiten	Engineering and soil improvement operations	-	-	-	-	-	-	-	-	-	-	-	-	-

## NOMINALE PREISINDIZES / NOMINAL PRICE INDICES / INDICES DES PRIX NOMINAUX

1990 = 100 (ohne MwSt / excluding VAT / TVA exclue)



## PORTUGAL

			1997 dec	1998 jan	feb	mar	apr	mai	jun	jul	aug	sep	oct	nov	dec
00	INSGESAMT (01 + 02)	TOTAL (01 + 02)	106,8	109,3	109,7	109,9	108,9	109,5	107,1	104,5	104,0	109,0	106,6	104,9	105,0
01	WAREN UND DIENSTLEISTUNGEN DES LAUFENDEN LANDWIRTSCHAFTLICHEN VERBRAUCHS	GOODS AND SERVICES CURRENTLY CONSUMED IN AGRICULTURE	97,2	99,7	100,0	100,4	99,1	99,2	96,6	93,9	93,5	99,1	96,3	94,4	94,4
1	Saat- und Pflanzgut	Seeds	87,3	117,6	126,9	127,3	123,5	123,5	89,0	79,7	76,5	132,7	102,7	83,9	82,8
2	Nutz- und Zuchtvieh	Animals for rearing and production	110,8	110,0	100,3	112,2	103,2	111,0	141,6	124,7	110,0	123,5	116,6	118,2	120,4
3	Energie und Schmierstoffe	Energy, lubricants	83,4	83,2	80,7	79,9	78,6	77,7	75,5	73,9	73,6	74,1	74,3	74,3	74,3
31	Heizstoffe	Fuels for heating	-	-	-	-	-	-	-	-	-	-	-	-	-
32	Treibstoffe	Motor fuels	81,1	81,1	77,5	76,9	75,8	74,8	72,7	71,6	71,6	71,6	71,6	71,6	71,4
33	Elektrischer Strom	Electricity	108,3	104,2	116,7	112,5	108,3	108,3	104,2	91,7	87,5	95,8	100,0	100,0	104,2
34	Schmierstoffe	Lubricants	135,2	135,1	145,7	145,7	145,7	145,7	145,7	145,7	145,7	145,7	146,1	146,1	146,1
4	Dünge- und Bodenverbesserungsmittel	Fertilizers, soil improvers	99,2	98,4	100,1	98,8	98,2	100,3	99,1	99,5	100,1	100,1	101,2	100,7	99,2
41	Einnährstoffdünger	Straight fertilizers	99,4	98,5	100,4	99,0	98,4	100,7	99,4	100,0	100,4	100,7	101,8	101,1	99,5
411	Stickstoffdünger	Nitrogenous fertilizers	97,8	96,8	98,9	97,3	96,6	99,2	97,7	98,4	98,8	99,2	100,4	99,6	97,8
412	Phosphatdünger	Phosphatic fertilizers	114,3	114,3	114,3	114,3	114,3	114,3	114,3	114,3	114,3	114,3	114,3	114,3	114,3
413	Kalidünger	Potassic fertilizers	121,2	120,0	122,7	127,5	125,8	123,0	127,2	126,4	133,0	125,8	124,6	124,3	125,4
42	Mehrnährstoffdünger	Compound fertilizers	96,8	96,9	96,8	96,7	96,7	96,8	96,4	94,9	97,2	94,9	96,3	97,2	97,1
421	NP-Dünger	NP fertilizers	81,9	81,9	81,9	81,9	81,9	81,9	81,9	81,9	81,9	81,9	81,9	81,9	81,9
422	PK-Dünger	PK fertilizers	-	-	-	-	-	-	-	-	-	-	-	-	-
423	NPK-Dünger	NPK fertilizers	99,8	99,9	99,7	99,6	99,6	99,8	99,3	97,5	100,2	97,5	99,1	100,2	100,1
43	Sonstige Dünge- und Bodenverbesserungsmittel	Other fertilizers, soil improvers	-	-	-	-	-	-	-	-	-	-	-	-	-
5	Pflanzenschutzmittel	Plant protection products	133,0	133,0	133,0	133,0	133,0	133,0	133,0	133,0	133,0	133,0	133,0	133,0	133,0
51	Fungizide	Fungicides	142,5	142,5	142,5	142,5	142,5	142,5	142,5	142,5	142,5	142,5	142,5	142,5	142,5
52	Insektizide	Insecticides	126,1	126,1	126,1	126,1	126,1	126,1	126,1	126,1	126,1	126,1	126,1	126,1	126,1
53	Herbizide	Herbicides	117,2	117,2	117,2	117,2	117,2	117,2	117,2	117,2	117,2	117,2	117,2	117,2	117,2
54	Sonstige	Other	-	-	-	-	-	-	-	-	-	-	-	-	-
6	Futtermittel	Animal feedingstuffs	93,3	92,6	92,6	92,6	91,7	91,7	91,7	89,3	89,3	89,3	89,8	89,8	89,8
61	Einzeluttermittel	Straight feedingstuffs	75,8	77,4	77,4	77,4	75,5	75,5	75,5	74,1	74,1	74,1	81,9	81,9	81,9
611	Getreide und Mühlennachprodukte	Cereals and milling by-products	75,8	77,4	77,4	77,4	75,5	75,5	75,5	74,1	74,1	74,1	81,9	81,9	81,9
612	Ölkuchen bzw. -schrot	Oil-cakes	-	-	-	-	-	-	-	-	-	-	-	-	-
613	Futtermittel tierischer Herkunft	Products of animal origin	-	-	-	-	-	-	-	-	-	-	-	-	-
614	Sonstige Einzeluttermittel	Other	75,8	77,4	77,4	77,4	75,5	75,5	75,5	74,1	74,1	74,1	81,9	81,9	81,9
62	Mischfuttermittel	Compound feedingstuffs	98,8	97,3	97,3	97,3	96,8	96,8	96,8	94,1	94,1	94,1	92,3	92,3	92,3
621	für Kälber	for calves	98,7	97,1	97,1	97,1	96,7	96,7	96,7	94,6	94,6	94,6	93,5	93,5	93,5
622	für Rinder (ohne Kälber)	for cattle (excluding calves)	103,3	101,6	101,6	101,6	101,1	101,1	101,1	98,6	98,6	98,6	96,8	96,8	96,8
623	für Schweine	for pigs	90,9	89,5	89,5	89,5	89,1	89,1	89,1	86,1	86,1	86,1	84,3	84,3	84,3
624	für Geflügel	for poultry	102,5	101,0	101,0	101,0	100,4	100,4	100,4	97,8	97,8	97,8	96,0	96,0	96,0
625	Sonstige	Other	:	:	:	:	:	:	:	:	:	:	:	:	:
7	Material und Kleinwerkzeug	Material and small tools	108,2	109,1	111,3	105,4	108,5	108,5	110,7	104,3	118,0	110,2	102,2	92,6	108,6
8	Instandhaltung und Reparatur von Maschinen	Maintenance and repair of plant	:	:	:	:	:	:	:	:	:	:	:	:	:
9	Instandhaltung und Reparatur von Wirtschaftsgebäuden und sonstigen Bauten	Maintenance and repair of agricultural buildings and other buildings	:	:	:	:	:	:	:	:	:	:	:	:	:
10	Veterinärleistungen	Veterinary services	140,5	142,8	137,0	144,8	144,4	137,3	142,8	145,7	147,8	145,0	144,4	145,2	145,8
11	Allgemeine Wirtschaftsausgaben	General expenses	120,5	120,5	120,5	120,5	120,5	120,5	120,5	120,5	120,5	120,5	120,5	120,5	120,5

## NOMINALE PREISINDIZES / NOMINAL PRICE INDICES / INDICES DES PRIX NOMINAUX

1990 = 100 (ohne MwSt / excluding VAT / TVA exclue)



## PORTUGAL

			1997 dec	1998 jan	feb	mar	apr	mai	jun	jul	aug	sep	oct	nov	dec
02	WAREN UND DIENSTLEISTUNGEN LANDWIRTSCHAFTLICHER INVESTITIONEN	GOODS AND SERVICES CONTRIBUTING TO AGRICULTURAL INVESTMENT	165,5	167,9	168,3	168,0	168,7	172,0	170,9	169,0	168,5	169,5	169,4	169,0	169,8
12	Maschinen und andere Ausrüstungsgüter	Machinery and other equipment	165,2	167,8	168,2	168,0	168,7	172,3	171,1	169,0	168,5	169,5	169,4	169,0	169,8
121	Einachsschlepper und andere einachsige Motorgeräte	Rotovator and other 2-wheel equipment	117,9	116,9	118,6	116,5	116,6	118,6	118,5	118,5	118,5	123,2	122,3	122,3	122,3
122	Maschinen und Geräte für Kulturen	Machinery and plant for cultivating	187,1	187,1	187,1	187,1	187,1	194,0	194,0	194,0	194,0	194,0	194,0	194,0	194,0
123	Maschinen und Geräte für die Ernte	Machinery and plant for harvesting	209,6	209,8	209,8	209,8	209,8	214,3	214,3	214,3	214,3	214,3	214,3	214,3	214,3
124	Maschinen und Einrichtungen	Farm machinery and installations	:	:	:	:	:	:	:	:	:	:	:	:	:
1241	für die pflanzliche Erzeugung	for crop production	-	-	-	-	-	-	-	-	-	-	-	-	-
1242	für die tierische Erzeugung	for animal production	-	-	-	-	-	-	-	-	-	-	-	-	-
1243	Sonstige	Other	-	-	-	-	-	-	-	-	-	-	-	-	-
125	Ackerschlepper	Tractors	154,7	159,4	159,9	159,8	161,1	163,1	161,0	157,2	156,3	157,5	157,4	156,7	158,2
126	Sonstige Fahrzeuge	Other vehicles	165,2	167,8	168,2	168,0	168,7	172,3	171,1	169,0	168,5	169,5	169,4	169,0	169,8
13	Bauten	Buildings	169,1	169,1	169,1	169,1	169,1	169,1	169,1	169,1	169,1	169,1	169,1	169,1	169,1
131	Wirtschaftsgebäude	Farm buildings	-	-	-	-	-	-	-	-	-	-	-	-	-
132	Tiefbau- und Bodenverbesserungsarbeiten	Engineering and soil improvement operations	-	-	-	-	-	-	-	-	-	-	-	-	-

## NOMINALE PREISINDIZES / NOMINAL PRICE INDICES / INDICES DES PRIX NOMINAUX

1990 = 100 (ohne MwSt / excluding VAT / TVA exclue)



## SUOMI/FINLAND

			1997 dec	1998 jan	feb	mar	apr	mai	Jun	Jul	aug	sep	oct	nov	dec
00	INSGESAMT (01 + 02)	TOTAL (01 + 02)	89,5	89,4	89,7	89,9	90,0	89,8	88,4	88,0	88,0	87,8	87,7	87,6	87,3
01	WAREN UND DIENSTLEISTUNGEN DES LAUFENDEN LANDWIRTSCHAFTLICHEN VERBRAUCHS	GOODS AND SERVICES CURRENTLY CONSUMED IN AGRICULTURE	87,0	86,8	86,9	87,3	87,4	87,1	85,1	84,5	84,6	84,3	84,2	83,6	83,2
1	Saat- und Pflanzgut	Seeds	54,1	54,2	54,2	57,9	57,9	60,0	60,0	60,0	60,0	60,0	57,8	57,8	59,5
2	Nutz- und Zuchtvieh	Animals for rearing and production	56,8	56,2	57,1	56,5	56,4	56,4	54,6	54,0	54,8	51,5	49,8	48,3	46,6
3	Energie und Schmierstoffe	Energy, lubricants	105,7	105,3	104,5	102,9	104,0	101,6	98,9	97,7	96,4	100,3	99,0	95,5	91,7
31	Heizstoffe	Fuels for heating	105,6	104,3	103,0	100,5	102,4	98,6	94,3	92,3	90,4	96,7	94,9	91,7	85,4
32	Treibstoffe	Motor fuels	105,6	104,3	103,0	100,5	102,4	98,6	94,3	92,3	90,4	96,7	94,9	91,7	85,4
33	Elektrischer Strom	Electricity	105,6	106,6	106,6	106,4	106,4	106,2	106,2	106,2	106,0	105,8	105,4	101,2	101,4
34	Schmierstoffe	Lubricants	113,0	113,1	114,9	114,7	114,3	114,3	114,6	114,6	114,5	114,7	115,0	114,7	114,7
4	Dünge- und Bodenverbesserungsmittel	Fertilizers, soil improvers	93,5	94,3	95,8	97,3	97,3	97,3	87,7	86,2	87,2	88,2	88,9	89,7	90,4
41	Einnährstoffdünger	Straight fertilizers	92,3	93,3	95,3	97,3	97,3	97,3	82,3	81,3	82,3	83,3	84,3	85,3	85,3
411	Stickstoffdünger	Nitrogenous fertilizers	92,3	93,3	95,3	97,3	97,3	97,3	82,3	81,3	82,3	83,3	84,3	85,3	85,3
412	Phosphatdünger	Phosphatic fertilizers	-	-	-	-	-	-	-	-	-	-	-	-	-
413	Kalidünger	Potassic fertilizers	-	-	-	-	-	-	-	-	-	-	-	-	-
42	Mehrnährstoffdünger	Compound fertilizers	91,8	92,7	94,3	96,0	96,0	96,0	85,6	83,9	84,8	86,0	86,7	87,6	88,4
421	NP-Dünger	NP fertilizers	-	-	-	-	-	-	-	-	-	-	-	-	-
422	PK-Dünger	PK fertilizers	-	-	-	-	-	-	-	-	-	-	-	-	-
423	NPK-Dünger	NPK fertilizers	91,8	92,7	94,3	96,0	96,0	96,0	85,6	83,9	84,8	86,0	86,7	87,6	88,4
43	Sonstige Dünge- und Bodenverbesserungsmittel	Other fertilizers, soil improvers	109,0	109,0	109,0	109,0	109,0	109,0	109,0	109,0	110,8	110,8	110,8	110,8	110,8
5	Pflanzenschutzmittel	Plant protection products	83,5	83,5	83,5	83,5	83,5	86,5	86,5	86,5	86,5	86,5	86,5	86,5	83,2
51	Fungizide	Fungicides	99,8	99,8	99,8	99,8	99,8	99,8	99,8	99,8	99,8	99,8	99,8	99,8	98,8
52	Insektizide	Insecticides	90,8	90,8	90,8	90,8	90,8	94,2	94,2	94,2	94,2	94,2	94,2	94,2	88,0
53	Herbizide	Herbicides	80,5	80,5	80,5	80,5	80,5	84,0	84,0	84,0	84,0	84,0	84,0	84,0	80,4
54	Sonstige	Other	-	-	-	-	-	-	-	-	-	-	-	-	-
6	Futtermittel	Animal feedingstuffs	74,9	74,4	74,4	74,6	74,7	73,8	73,9	73,5	73,5	70,9	71,0	69,9	69,9
61	Einzelfuttermittel	Straight feedingstuffs	118,5	118,5	119,6	120,6	121,4	122,9	123,9	123,9	123,9	116,4	117,4	118,9	119,9
611	Getreide und Mühlennachprodukte	Cereals and milling by-products	-	-	-	-	-	-	-	-	-	-	-	-	-
612	Ölkuchen bzw. -schrot	Oil-cakes	-	-	-	-	-	-	-	-	-	-	-	-	-
613	Futtermittel tierischer Herkunft	Products of animal origin	-	-	-	-	-	-	-	-	-	-	-	-	-
614	Sonstige Einzelfuttermittel	Other	118,5	118,5	119,6	120,6	121,4	122,9	123,9	123,9	123,9	116,4	117,4	118,9	119,9
62	Mischfuttermittel	Compound feedingstuffs	72,9	72,4	72,4	72,5	72,5	71,6	71,6	71,2	71,2	68,8	68,8	67,6	67,6
621	für Kälber	for calves	61,5	60,7	60,7	61,0	61,0	60,4	60,4	60,1	60,1	59,3	59,3	59,0	59,0
622	für Rinder (ohne Kälber)	for cattle (excluding calves)	67,6	68,2	68,2	68,1	68,1	67,2	67,2	67,2	67,2	65,5	65,5	64,0	64,0
623	für Schweine	for pigs	78,9	77,1	77,1	77,4	77,4	76,3	76,3	75,4	75,4	72,5	72,5	70,9	70,9
624	für Geflügel	for poultry	66,7	66,6	66,6	66,9	66,9	65,5	65,5	65,3	65,3	61,9	61,9	61,3	61,3
825	Sonstige	Other	95,9	95,9	95,9	95,9	95,9	96,8	96,8	96,8	96,8	96,8	96,8	96,8	96,8
7	Material und Kleinwerkzeug	Material and small tools	98,3	98,8	99,4	99,9	99,8	99,2	99,1	99,1	99,5	99,2	98,7	98,9	98,7
8	Instandhaltung und Reparatur von Maschinen	Maintenance and repair of plant	98,1	98,1	98,0	98,0	98,0	99,0	99,0	99,0	99,5	100,5	100,5	101,1	101,1
9	Instandhaltung und Reparatur von Wirtschaftsgebäuden und sonstigen Bauten	Maintenance and repair of agricultural buildings and other buildings	100,6	100,0	99,9	100,4	100,7	100,7	100,9	101,4	101,5	101,6	101,6	101,6	101,6
10	Veterinärleistungen	Veterinary services	110,2	110,2	110,2	110,2	110,2	110,2	110,2	110,2	110,2	110,2	110,2	110,2	110,2
11	Allgemeine Wirtschaftsausgaben	General expenses	91,2	90,6	90,3	90,2	90,1	90,1	89,6	89,5	89,3	89,2	88,5	88,0	87,5

## NOMINALE PREISINDIZES / NOMINAL PRICE INDICES / INDICES DES PRIX NOMINAUX

1990 = 100 (ohne MwSt / excluding VAT / TVA exclue)



## SUOMI/FINLAND

			1997 dec	1998 jan	feb	mar	apr	mai	Jun	Jul	aug	sep	oct	nov	dec
02	WAREN UND DIENSTLEISTUNGEN LANDWIRTSCHAFTLICHER INVESTITIONEN	GOODS AND SERVICES CONTRIBUTING TO AGRICULTURAL INVESTMENT	95,1	95,1	95,6	95,6	95,7	95,5	95,6	95,6	95,4	95,4	95,4	96,3	96,3
12	Maschinen und andere Ausrüstungsgüter	Machinery and other equipment	95,2	95,2	95,9	95,9	95,9	95,5	95,5	95,5	95,1	95,1	95,1	96,5	96,5
121	Einachsschlepper und andere einachsige Motorgeräte	Rotovator and other 2-wheel equipment	-	-	-	-	-	-	-	-	-	-	-	-	-
122	Maschinen und Geräte für Kulturen	Machinery and plant for cultivating	115,3	115,3	117,0	117,0	117,0	115,9	115,9	115,9	112,8	112,8	112,8	113,5	113,5
123	Maschinen und Geräte für die Ernte	Machinery and plant for harvesting	91,1	91,1	91,1	91,1	91,1	91,1	91,1	91,1	91,5	91,5	91,5	91,7	91,7
124	Maschinen und Einrichtungen	Farm machinery and installations	92,7	92,7	93,0	93,0	93,0	93,0	93,0	93,0	93,0	93,0	93,0	93,6	93,6
1241	für die pflanzliche Erzeugung	for crop production	-	-	-	-	-	-	-	-	-	-	-	-	-
1242	für die tierische Erzeugung	for animal production	92,7	92,7	93,0	93,0	93,0	93,0	93,0	93,0	93,0	93,0	93,0	93,6	93,6
1243	Sonstige	Other	-	-	-	-	-	-	-	-	-	-	-	-	-
125	Ackerschlepper	Tractors	87,9	87,9	88,3	88,3	88,3	88,1	88,1	88,1	88,2	88,2	88,2	90,0	90,0
126	Sonstige Fahrzeuge	Other vehicles	96,5	96,5	97,3	97,3	97,3	97,3	97,3	97,3	99,2	99,2	99,2	101,6	101,6
13	Bauten	Buildings	95,0	94,7	94,9	95,0	95,3	95,5	95,8	95,9	96,0	96,0	96,0	96,0	95,8
131	Wirtschaftsgebäude	Farm buildings	95,0	94,7	94,9	95,0	95,3	95,5	95,8	95,9	96,0	96,0	96,0	96,0	95,8
132	Tierbau- und Bodenverbesserungsarbeiten	Engineering and soil improvement operations	94,1	96,6	96,6	95,4	96,0	95,9	96,0	95,8	96,0	96,4	96,5	96,3	95,8

## NOMINALE PREISINDIZES / NOMINAL PRICE INDICES / INDICES DES PRIX NOMINAUX

1990 = 100 (ohne MwSt / excluding VAT / TVA exclue)



## SVERIGE

			1997 dec	1998 jan	feb	mar	apr	mai	jun	jul	aug	sep	oct	nov	dec
00	INSGESAMT (01 + 02)	TOTAL (01 + 02)	123,2	123,5	123,5	123,3	123,2	122,6	122,3	122,1	121,7	120,7	120,7	120,3	120,1
01	WAREN UND DIENSTLEISTUNGEN DES LAUFENDEN LANDWIRTSCHAFTLICHEN VERBRAUCHS	GOODS AND SERVICES CURRENTLY CONSUMED IN AGRICULTURE	121,2	121,5	121,3	121,1	120,9	120,1	119,7	119,4	118,9	117,6	117,7	117,1	116,9
1	Saat- und Pflanzgut	Seeds	92,9	91,5	91,9	91,9	91,9	91,9	91,9	91,9	89,9	89,9	89,9	89,9	89,9
2	Nutz- und Zuchtvieh	Animals for rearing and production	-	-	-	-	-	-	-	-	-	-	-	-	-
3	Energie und Schmierstoffe	Energy, lubricants	167,9	165,2	163,6	161,4	161,1	159,7	157,9	157,0	156,3	158,5	159,1	156,6	154,9
31	Heizstoffe	Fuels for heating	136,3	130,8	126,8	122,1	121,4	118,8	114,7	113,3	111,6	116,9	117,6	110,8	107,3
32	Treibstoffe	Motor fuels	190,9	188,9	186,7	183,9	183,5	181,5	179,0	178,3	177,5	180,3	161,2	178,8	176,4
33	Elektrischer Strom	Electricity	161,9	160,2	160,4	160,4	160,4	160,4	160,4	159,6	159,6	159,6	159,6	159,6	159,6
34	Schmierstoffe	Lubricants	-	-	-	-	-	-	-	-	-	-	-	-	-
4	Dünge- und Bodenverbesserungsmittel	Fertilizers, soil improvers	101,5	102,8	102,9	105,7	106,6	106,6	106,6	106,5	106,5	97,3	98,2	99,0	100,3
41	Einnährstoffdünger	Straight fertilizers	105,8	107,7	107,7	111,9	112,8	112,8	112,8	112,8	112,8	100,3	101,4	102,4	103,6
411	Stickstoffdünger	Nitrogenous fertilizers	105,8	107,7	107,7	111,9	112,8	112,8	112,8	112,8	112,8	100,3	101,4	102,4	103,6
412	Phosphatdünger	Phosphatic fertilizers	-	-	-	-	-	-	-	-	-	-	-	-	-
413	Kalidünger	Potassic fertilizers	-	-	-	-	-	-	-	-	-	-	-	-	-
42	Mehrnährstoffdünger	Compound fertilizers	94,8	95,7	95,8	97,1	98,0	98,0	98,0	97,8	97,8	92,3	93,0	93,5	94,9
421	NP-Dünger	NP fertilizers	-	-	-	-	-	-	-	-	-	-	-	-	-
422	PK-Dünger	PK fertilizers	-	-	-	-	-	-	-	-	-	-	-	-	-
423	NPK-Dünger	NPK fertilizers	-	-	-	-	-	-	-	-	-	-	-	-	-
43	Sonstige Dünge- und Bodenverbesserungsmittel	Other fertilizers, soil improvers	147,4	143,7	143,8	147,8	149,0	149,0	149,0	148,9	148,9	135,8	137,2	138,3	140,1
5	Pflanzenschutzmittel	Plant protection products	107,9	107,9	107,9	101,7	101,7	101,7	101,7	101,7	101,7	101,7	101,7	101,7	101,7
51	Fungizide	Fungicides	106,8	106,8	106,8	104,0	104,0	104,0	104,0	104,0	104,0	104,0	104,0	104,0	104,0
52	Insektizide	Insecticides	159,7	159,7	159,7	150,9	150,9	150,9	150,9	150,9	150,9	150,9	150,9	150,9	150,9
53	Herbizide	Herbicides	104,8	104,8	104,8	98,0	98,0	98,0	98,0	98,0	98,0	98,0	98,0	98,0	98,0
54	Sonstige	Other	-	-	-	-	-	-	-	-	-	-	-	-	-
6	Futtermittel	Animal feedingstuffs	92,0	92,9	92,9	92,9	91,6	89,2	88,8	87,8	87,8	84,6	83,5	82,0	81,8
61	Einzelfuttermittel	Straight feedingstuffs	102,9	105,4	105,3	105,2	104,9	103,8	104,2	104,8	104,8	100,0	88,2	85,2	85,3
611	Getreide und Mühlennachprodukte	Cereals and milling by-products	-	-	-	-	-	-	-	-	-	-	-	-	-
612	Ölkuchen bzw. -schrot	Oil-cakes	-	-	-	-	-	-	-	-	-	-	-	-	-
613	Futtermittel tierischer Herkunft	Products of animal origin	-	-	-	-	-	-	-	-	-	-	-	-	-
614	Sonstige Einzelfuttermittel	Other	-	-	-	-	-	-	-	-	-	-	-	-	-
62	Mischfuttermittel	Compound feedingstuffs	90,8	91,6	91,7	91,7	90,3	87,7	87,2	86,0	86,0	83,0	83,0	81,7	81,4
621	für Kälber	for calves	-	-	-	-	-	-	-	-	-	-	-	-	-
622	für Rinder (ohne Kälber)	for cattle (excluding calves)	91,9	91,8	91,5	91,5	90,2	86,6	86,0	84,3	84,3	82,4	82,4	80,1	79,8
623	für Schweine	for pigs	88,2	90,9	90,7	90,7	89,2	87,2	86,6	85,4	85,4	81,5	81,5	81,2	80,6
624	für Geflügel	for poultry	92,0	92,1	93,5	93,5	92,0	91,1	91,3	91,3	91,3	86,8	86,8	86,6	86,6
625	Sonstige	Other	-	-	-	-	-	-	-	-	-	-	-	-	-
7	Material und Kleinwerkzeug	Material and small tools	-	-	-	-	-	-	-	-	-	-	-	-	-
8	Instandhaltung und Reparatur von Maschinen	Maintenance and repair of plant	150,3	150,7	150,6	150,8	150,7	150,8	150,7	151,2	149,8	151,8	152,6	153,6	153,2
9	Instandhaltung und Reparatur von Wirtschaftsgebäuden und sonstigen Bauten	Maintenance and repair of agricultural buildings and other buildings	119,0	119,2	119,1	119,2	119,4	119,9	119,8	119,7	119,7	119,7	119,7	119,6	119,4
10	Veterinärleistungen	Veterinary services	150,6	154,5	154,5	154,7	154,9	155,0	155,0	152,0	152,0	152,1	152,1	152,1	152,1
11	Allgemeine Wirtschaftsausgaben	General expenses	127,2	128,6	128,7	128,4	128,5	128,8	126,8	129,0	128,7	129,0	129,3	129,1	129,0



## NOMINALE PREISINDIZES / NOMINAL PRICE INDICES / INDICES DES PRIX NOMINAUX

1990 = 100 (ohne MwSt / excluding VAT / TVA exclue)



SVERIGE

			1997 dec	1998 jan	feb	mar	apr	mai	jun	jul	aug	sep	oct	nov	dec
<b>02</b>	<b>WAREN UND DIENSTLEISTUNGEN LANDWIRTSCHAFTLICHER INVESTITIONEN</b>	<b>GOODS AND SERVICES CONTRIBUTING TO AGRICULTURAL INVESTMENT</b>	<b>BIENS ET SERVICES CONOURANT AUX INVESTISSEMENTS DE L'AGRICULTURE</b>	129,6	130,2	130,6	130,7	130,7	131,0	131,0	131,0	131,1	130,8	130,8	130,8
12	Maschinen und andere Ausrüstungsgüter	Machinery and other equipment	Machines et autres biens d'équipement	132,0	132,8	133,3	133,3	133,3	133,5	133,5	133,6	133,6	133,4	133,4	133,4
121	Einachsschlepper und andere einachsige Motorgeräte	Rotovator and other 2-wheel equipment	Motoculteurs et autre matériel à 2 roues	-	-	-	-	-	-	-	-	-	-	-	-
122	Maschinen und Geräte für Kulturen	Machinery and plant for cultivating	Machines et matériel pour la culture	139,6	139,6	139,6	139,6	139,6	141,2	141,2	142,0	142,0	142,0	142,0	142,0
123	Maschinen und Geräte für die Ernte	Machinery and plant for harvesting	Machines et matériel pour la récolte	148,5	149,6	149,6	149,6	149,6	149,6	149,6	149,6	149,6	149,6	147,9	147,9
124	Maschinen und Einrichtungen	Farm machinery and installations	Machines et installations agricoles	128,8	130,0	130,1	130,1	130,2	130,5	130,5	130,5	130,5	130,7	130,6	130,8
1241	für die pflanzliche Erzeugung	for crop production	pour la production végétale	140,0	141,5	142,2	142,2	142,2	142,2	142,2	142,2	142,2	142,2	143,6	143,6
1242	für die tierische Erzeugung	for animal production	pour la production animale	123,6	124,5	124,5	124,5	124,7	125,2	125,2	125,2	125,2	125,2	125,2	125,5
1243	Sonstige	Other	Autres	130,3	131,6	131,6	131,6	131,6	131,6	131,6	131,6	131,6	132,6	130,9	130,9
125	Ackerschlepper	Tractors	Tracteurs	126,1	126,3	127,6	127,6	127,6	127,6	127,6	127,6	127,6	127,7	127,7	127,7
126	Sonstige Fahrzeuge	Other vehicles	Autres véhicules	-	-	-	-	-	-	-	-	-	-	-	-
13	Bauten	Buildings	Ouvrages	118,7	118,8	118,7	118,8	119,0	119,5	119,5	119,3	119,3	119,3	119,2	119,1
131	Wirtschaftsgebäude	Farm buildings	Bâtiments d'exploitation	118,7	118,9	118,7	118,9	119,0	119,7	119,7	119,5	119,5	119,4	119,3	119,1
132	Tiefbau- und Bodenverbesserungsarbeiten	Engineering and soil improvement operations	Ouvrages de génie civil et amélioration des terres	118,7	118,6	118,6	118,6	119,0	119,0	119,0	119,0	119,0	119,0	119,0	119,0

## NOMINALE PREISINDIZES / NOMINAL PRICE INDICES / INDICES DES PRIX NOMINAUX

1990 = 100 (ohne MwSt / excluding VAT / TVA exclue)



## UNITED KINGDOM

			1997 dec	1998 jan	feb	mar	apr	mai	jun	jul	aug	sep	oct	nov	dec
00	INSGESAMT (01 + 02)	TOTAL (01 + 02)	117,9	118,2	117,9	117,8	117,9	117,4	116,2	116,0	115,9	115,4	115,7	115,5	116,4
01	WAREN UND DIENSTLEISTUNGEN DES LAUFENDEN LANDWIRTSCHAFTLICHEN VERBRAUCHS	GOODS AND SERVICES CURRENTLY CONSUMED IN AGRICULTURE	116,5	116,8	116,4	116,2	116,2	115,6	114,1	113,9	113,8	113,3	113,5	113,4	114,3
1	Saat- und Pflanzgut	Seeds	125,9	132,5	134,3	132,9	133,5	135,6	120,7	118,7	119,0	120,8	120,7	120,4	141,4
2	Nutz- und Zuchtvieh	Animals for rearing and production	130,8	138,0	123,0	128,0	128,0	127,8	130,3	130,3	130,3	130,3	130,3	130,3	130,3
3	Energie und Schmierstoffe	Energy, lubricants	115,2	112,8	111,1	112,2	113,8	113,6	112,7	112,5	111,9	111,7	111,7	110,5	108,9
31	Heizstoffe	Fuels for heating	97,8	90,6	85,7	85,2	86,9	86,0	82,4	80,7	78,8	79,3	80,0	77,0	74,2
32	Treibstoffe	Motor fuels	145,6	144,6	143,7	147,7	151,2	151,5	151,3	152,2	152,2	151,3	151,1	149,9	147,2
33	Elektrischer Strom	Electricity	103,1	103,1	103,1	103,1	103,1	103,1	103,1	103,1	103,1	103,1	103,1	103,1	103,1
34	Schmierstoffe	Lubricants	113,9	115,4	115,2	116,2	117,0	115,9	119,2	119,4	118,6	117,8	115,6	115,7	117,2
4	Dünge- und Bodenverbesserungsmittel	Fertilizers, soil improvers	86,7	87,5	88,5	88,2	88,0	86,3	80,0	80,7	78,9	78,4	79,8	79,5	80,2
41	Einnährstoffdünger	Straight fertilizers	82,8	83,4	84,2	84,2	83,9	82,1	76,0	76,7	74,8	74,4	75,8	75,4	76,2
411	Stickstoffdünger	Nitrogenous fertilizers	81,5	82,2	83,0	83,0	82,7	80,8	74,4	75,2	73,2	72,8	74,3	73,9	74,7
412	Phosphatdünger	Phosphatic fertilizers	105,0	104,4	104,4	103,8	103,8	103,8	103,8	101,4	101,4	101,4	101,4	101,4	101,4
413	Kalidünger	Potassic fertilizers	-	-	-	-	-	-	-	-	-	-	-	-	-
42	Mehrnährstoffdünger	Compound fertilizers	86,4	87,2	88,0	88,0	87,7	85,7	78,9	79,8	77,6	77,2	78,8	78,4	79,2
421	NP-Dünger	NP fertilizers	-	-	-	-	-	-	-	-	-	-	-	-	-
422	PK-Dünger	PK fertilizers	-	-	-	-	-	-	-	-	-	-	-	-	-
423	NPK-Dünger	NPK fertilizers	86,4	87,2	88,0	88,0	87,7	85,7	78,9	79,8	77,6	77,2	78,8	78,4	79,2
43	Sonstige Dünge- und Bodenverbesserungsmittel	Other fertilizers, soil improvers	124,4	125,7	131,9	125,9	126,8	129,8	127,2	126,4	128,9	126,1	126,4	126,8	127,1
5	Pflanzenschutzmittel	Plant protection products	123,8	123,6	117,6	117,9	118,0	115,8	115,7	115,8	115,8	115,6	112,8	112,8	112,8
51	Fungizide	Fungicides	:	:	:	:	:	:	:	:	:	:	:	:	:
52	Insektizide	Insecticides	:	:	:	:	:	:	:	:	:	:	:	:	:
53	Herbizide	Herbicides	:	:	:	:	:	:	:	:	:	:	:	:	:
54	Sonstige	Other	:	:	:	:	:	:	:	:	:	:	:	:	:
6	Futtermittel	Animal feedingstuffs	111,2	111,1	110,8	110,2	109,5	108,5	108,1	107,8	107,6	107,0	107,6	107,5	107,6
61	Einzelfuttermittel	Straight feedingstuffs	113,9	113,5	112,3	110,2	107,9	107,9	106,8	105,7	103,5	102,9	103,6	103,1	103,7
611	Getreide und Mühlennachprodukte	Cereals and milling by-products	117,0	111,8	111,5	111,3	110,4	111,1	111,6	111,6	109,9	109,1	109,8	110,1	110,7
612	Ölkuchen bzw. -schrot	Oil-cakes	118,2	124,9	120,7	113,4	107,9	106,7	102,0	98,4	95,2	94,4	95,7	95,7	96,2
613	Futtermittel tierischer Herkunft	Products of animal origin	139,7	141,5	141,5	141,5	138,5	138,2	139,5	139,5	137,1	136,7	136,7	135,5	133,6
614	Sonstige Einzelfuttermittel	Other	81,3	81,3	83,3	84,7	84,7	84,7	84,7	84,7	83,3	83,3	83,3	79,1	80,8
62	Mischfuttermittel	Compound feedingstuffs	110,2	110,2	110,2	110,2	108,7	108,7	108,7	108,7	109,2	108,6	109,2	109,2	109,2
621	für Kälber	for calves	113,0	113,0	113,0	113,0	112,9	112,3	112,2	112,3	112,3	112,0	112,1	112,1	112,1
622	für Rinder (ohne Kälber)	for cattle (excluding calves)	104,2	104,2	104,2	104,2	104,2	102,0	102,0	102,0	101,3	100,9	102,5	102,5	102,5
623	für Schweine	for pigs	112,4	112,4	112,4	112,4	112,4	110,9	110,9	110,9	112,4	110,7	110,8	110,8	110,8
624	für Geflügel	for poultry	111,1	111,1	111,1	111,1	111,1	109,8	109,8	109,8	110,9	110,7	110,8	110,8	110,8
625	Sonstige	Other	123,1	123,1	123,1	123,1	123,1	123,1	123,1	123,1	123,1	123,1	123,1	123,1	123,1
7	Material und Kleinwerkzeug	Material and small tools	119,7	119,8	119,0	119,1	119,2	119,4	119,5	120,0	120,0	120,0	120,1	120,0	120,1
8	Instandhaltung und Reparatur von Maschinen	Maintenance and repair of plant	146,9	147,8	148,3	148,2	148,6	149,3	149,8	148,6	151,1	151,3	151,4	151,4	151,7
9	Instandhaltung und Reparatur von Wirtschaftsgebäuden und sonstigen Bauten	Maintenance and repair of agricultural buildings and other buildings	119,3	119,2	119,1	120,0	120,1	120,4	120,4	120,0	120,1	120,0	119,8	119,8	118,7
10	Veterinärleistungen	Veterinary services	119,5	119,5	119,5	119,5	119,5	119,5	119,5	119,5	119,5	119,5	119,5	119,5	119,5
11	Allgemeine Wirtschaftsausgaben	General expenses	129,5	129,4	130,9	130,7	132,3	131,8	131,8	132,0	131,8	128,9	128,7	129,0	129,5

## NOMINALE PREISINDIZES / NOMINAL PRICE INDICES / INDICES DES PRIX NOMINAUX

1990 = 100 (ohne MwSt / excluding VAT / TVA exclue)



## UNITED KINGDOM

			1997 dec	1998 jan	feb	mar	apr	mal	jun	jul	aug	sep	oct	nov	dec
02	WAREN UND DIENSTLEISTUNGEN LANDWIRTSCHAFTLICHER INVESTITIONEN	GOODS AND SERVICES CONTRIBUTING TO AGRICULTURAL INVESTMENT	126,5	126,7	127,3	127,7	127,9	128,1	128,5	128,5	128,4	128,0	128,8	128,8	128,7
12	Maschinen und andere Ausrüstungsgüter	Machinery and other equipment	124,5	125,0	124,9	124,9	125,0	125,0	125,0	125,0	125,0	124,9	125,4	125,4	125,4
121	Einachsschlepper und andere einachsige Motorgeräte	Rotovator and other 2-wheel equipment	-	-	-	-	-	-	-	-	-	-	-	-	-
122	Maschinen und Geräte für Kulturen	Machinery and plant for cultivating	129,8	130,7	130,7	130,7	130,7	130,7	130,7	130,7	130,7	130,2	130,2	130,9	130,9
123	Maschinen und Geräte für die Ernte	Machinery and plant for harvesting	113,8	113,8	113,8	113,8	113,8	113,8	113,8	113,8	113,8	113,8	113,8	113,8	113,8
124	Maschinen und Einrichtungen	Farm machinery and installations	117,5	117,6	117,6	117,7	118,6	118,7	118,7	118,8	119,1	119,1	119,2	119,2	119,5
1241	für die pflanzliche Erzeugung	for crop production	-	-	-	-	-	-	-	-	-	-	-	-	-
1242	für die tierische Erzeugung	for animal production	-	-	-	-	-	-	-	-	-	-	-	-	-
1243	Sonstige	Other	-	-	-	-	-	-	-	-	-	-	-	-	-
125	Ackerschlepper	Tractors	128,8	129,5	129,2	129,2	129,2	129,2	129,2	129,2	129,2	129,2	130,1	130,0	130,0
126	Sonstige Fahrzeuge	Other vehicles	128,0	128,7	128,7	128,8	128,7	128,7	128,7	128,6	128,5	128,5	129,1	128,9	128,7
13	Bauten	Buildings	128,7	128,4	129,7	130,6	130,9	131,3	132,1	132,2	131,9	131,3	132,3	132,4	132,0
131	Wirtschaftsgebäude	Farm buildings	128,0	128,5	128,4	129,1	130,4	130,9	131,8	131,6	131,4	131,0	131,7	131,9	131,4
132	Tiefbau- und Bodenverbesserungsarbeiten	Engineering and soil improvement operations	130,1	128,3	132,6	134,0	132,1	132,2	132,7	133,5	133,0	131,9	133,5	133,4	133,4

## NOMINALE PREISINDIZES / NOMINAL PRICE INDICES / INDICES DES PRIX NOMINAUX

1990 = 100 (ohne MwSt / excluding VAT / TVA exclue)



EU-15

			1997	1998												
			dec	jan	feb	mar	apr	mai	jun	jul	aug	sep	oct	nov	dec	
<b>00</b>	<b>INSGESAMT (01 + 02)</b>	<b>TOTAL (01 + 02)</b>	<b>TOTAL (01 + 02)</b>	117,2	117,0	117,2	117,0	117,1	116,6	116,0	115,3	115,1	114,7	114,0	113,6	113,8
<b>01</b>	<b>WAREN UND DIENSTLEISTUNGEN DES LAUFENDEN LANDWIRTSCHAFTLICHEN VERBRAUCHS</b>	<b>GOODS AND SERVICES CURRENTLY CONSUMED IN AGRICULTURE</b>	<b>BIENS ET SERVICES DE CONSOMMATION COURANTE DE L'AGRICULTURE</b>	113,9	113,7	113,9	113,5	113,5	112,9	112,0	111,1	110,8	110,2	109,2	108,7	109,0
1	Saat- und Pflanzgut	Seeds	Semences et plants	112,5	115,1	116,8	116,2	119,2	119,5	118,4	114,6	119,3	121,7	115,0	112,3	114,7
2	Nutz- und Zuchtvieh	Animals for rearing and production	Animaux d'élevage et de rente	101,1	100,1	103,4	105,6	100,5	95,6	97,0	91,4	86,6	81,3	77,2	75,5	82,4
3	Energie und Schmierstoffe	Energy, lubricants	Energie et lubrifiants	127,1	124,2	122,9	121,8	122,2	121,5	120,0	118,9	118,0	118,3	117,8	116,4	115,1
31	Heizstoffe	Fuels for heating	Combustibles	116,3	110,8	108,8	107,0	108,0	106,6	103,6	102,3	100,5	101,3	100,3	98,3	96,4
32	Treibstoffe	Motor fuels	Carburants	139,9	135,5	133,5	131,9	132,3	131,5	129,6	128,0	126,7	127,2	126,6	124,4	122,3
33	Elektrischer Strom	Electricity	Electricité	111,2	111,3	111,3	111,2	111,2	111,0	110,9	110,6	110,6	110,6	110,6	110,5	110,5
34	Schmierstoffe	Lubricants	Lubrifiants	126,6	128,6	128,6	128,5	128,7	128,6	128,8	128,6	128,8	128,5	128,5	128,4	128,5
4	Dünge- und Bodenverbesserungsmittel	Fertilizers, soil improvers	Engrais et amendements	105,3	105,1	105,3	105,4	105,4	105,5	104,0	104,0	103,9	103,1	103,0	102,6	102,5
41	Einnährstoffdünger	Straight fertilizers	Engrais simples	104,5	104,0	103,9	103,8	103,5	103,8	102,2	102,3	102,4	101,1	100,8	100,3	99,7
411	Stickstoffdünger	Nitrogenous fertilizers	Engrais azotés	103,4	102,5	102,3	102,0	101,6	102,0	100,1	100,1	100,3	98,7	98,3	97,7	97,0
412	Phosphatdünger	Phosphatic fertilizers	Engrais phosphatés	113,6	115,4	115,6	115,7	116,1	115,2	114,5	114,9	114,5	113,9	114,4	114,2	114,1
413	Kalidünger	Potassic fertilizers	Engrais potassiques	104,6	105,3	106,0	106,9	107,5	108,0	108,1	108,7	109,4	108,8	108,9	109,1	108,7
42	Mehrnährstoffdünger	Compound fertilizers	Engrais composés	105,6	105,6	106,0	106,5	106,8	106,7	105,1	105,0	104,7	104,3	104,4	104,1	104,6
421	NP-Dünger	NP fertilizers	Engrais NP	134,0	133,3	133,7	134,2	135,7	135,8	135,7	136,0	133,7	133,1	131,7	131,0	131,4
422	PK-Dünger	PK fertilizers	Engrais PK	101,1	101,3	101,7	102,5	102,7	102,9	102,7	102,7	103,0	103,1	103,6	103,6	103,8
423	NPK-Dünger	NPK fertilizers	Engrais NPK	99,5	99,7	100,1	100,5	100,5	100,3	97,8	97,7	97,7	97,5	97,8	97,6	98,1
43	Sonstige Dünge- und Bodenverbesserungsmittel	Other fertilizers, soil improvers	Autres engrais et amendements	110,4	110,4	111,4	111,0	111,2	111,5	110,7	110,8	111,5	110,9	111,2	111,3	111,1
5	Pflanzenschutzmittel	Plant protection products	Produits de protection des cultures	114,0	113,3	115,2	115,1	115,5	115,4	112,8	112,8	112,9	112,1	112,2	113,0	112,9
51	Fungizide	Fungicides	Fongicides	113,9	113,1	113,7	113,6	113,9	113,6	111,2	111,4	112,2	112,3	112,3	113,1	113,2
52	Insektizide	Insecticides	Insecticides	118,9	118,6	120,0	120,2	121,0	121,2	118,8	118,8	118,9	118,9	118,9	119,7	119,6
53	Herbizide	Herbicides	Herbicides	111,2	110,8	112,2	111,6	111,8	111,8	109,3	109,2	108,6	108,6	107,8	108,5	108,3
54	Sonstige	Other	Autres	117,6	115,4	122,6	123,2	123,7	123,1	119,4	119,7	119,8	113,4	116,7	117,9	117,8
6	Futtermittel	Animal feedingstuffs	Aliments des animaux	105,1	104,9	104,5	104,0	103,3	102,0	101,1	100,1	99,0	97,8	96,9	96,5	96,7
61	Einzel Futtermittel	Straight feedingstuffs	Aliments simples	117,2	116,8	115,5	113,6	112,5	110,6	109,1	107,1	105,2	103,9	104,4	105,2	106,6
611	Getreide und Mühlennachprodukte	Cereals and milling by-products	Céréales et sous-produits de meunerie	98,0	97,5	97,0	96,8	96,7	96,7	95,7	93,6	92,2	91,2	94,3	96,5	99,4
612	Ölkuchen bzw. -schrot	Oil-cakes	Tourteaux	129,8	128,4	125,0	119,6	115,9	110,7	107,6	105,1	102,1	99,9	98,3	98,3	98,8
613	Futtermittel tierischer Herkunft	Products of animal origin	Produits d'origine animale	146,3	148,0	147,9	147,6	148,3	147,0	146,6	145,5	144,6	143,8	142,7	141,8	141,8
614	Sonstige Einzelfuttermittel	Other	Autres	117,8	118,4	118,6	118,0	118,6	118,1	117,8	116,6	114,6	113,6	114,0	113,7	114,5
62	Mischfuttermittel	Compound feedingstuffs	Aliments composés	102,4	102,2	102,0	101,8	101,2	100,1	99,4	98,5	97,6	96,4	95,2	94,6	94,5
621	für Kälber	for calves	pour veaux	106,2	106,9	106,9	108,4	106,2	105,5	105,5	105,0	104,3	104,1	103,3	103,0	102,7
622	für Rinder (ohne Kälber)	for cattle (excluding calves)	pour bovins (autres que veaux)	101,0	101,2	100,8	100,4	99,8	98,2	97,2	96,4	95,5	94,4	93,8	93,0	93,2
623	für Schweine	for pigs	pour porcins	99,6	98,9	98,7	98,7	98,0	96,8	96,2	95,1	94,1	92,2	90,5	89,6	89,4
624	für Geflügel	for poultry	pour volailles	104,2	104,0	103,8	103,7	103,2	102,1	101,3	100,5	99,8	98,7	97,5	97,3	97,0
625	Sonstige	Other	Autres	111,4	111,5	111,5	111,5	111,1	110,8	110,4	109,6	109,0	108,4	107,8	107,4	107,5
7	Material und Kleinwerkzeug	Material and small tools	Matériel et petit outillage	113,8	113,6	113,8	114,0	114,4	114,7	114,7	114,7	115,0	116,8	115,2	114,8	115,0
8	Instandhaltung und Reparatur von Maschinen	Maintenance and repair of plant	Entretien et réparation du matériel	136,7	137,5	139,3	138,0	139,5	139,9	139,9	138,6	139,7	139,5	138,8	138,5	138,8
9	Instandhaltung und Reparatur von Wirtschaftsgebäuden und sonstigen Bauten	Maintenance and repair of agricultural buildings and other buildings	Entretien et réparation des bâtiments d'exploitation et autres ouvrages	125,1	125,3	125,4	125,7	126,1	126,2	126,2	126,2	126,3	126,4	126,5	126,6	126,3
10	Veterinärleistungen	Veterinary services	Services vétérinaires	119,2	119,3	119,3	119,5	120,0	120,5	120,6	120,7	120,9	120,8	120,9	120,9	120,9
11	Allgemeine Wirtschaftsausgaben	General expenses	Frais généraux	128,1	128,6	129,0	128,8	129,0	128,8	128,5	128,4	128,3	128,0	127,8	127,5	127,7

## NOMINALE PREISINDIZES / NOMINAL PRICE INDICES / INDICES DES PRIX NOMINAUX

1990 = 100 (ohne MwSt / excluding VAT / TVA exclue)



EU-15

			1997 dec	1998 jan	feb	mar	apr	mal	jun	jul	aug	sep	oct	nov	dec
02	WAREN UND DIENSTLEISTUNGEN LANDWIRTSCHAFTLICHER INVESTITIONEN	GOODS AND SERVICES CONTRIBUTING TO AGRICULTURAL INVESTMENT	127,2	127,1	127,3	127,5	127,8	127,8	127,9	127,9	128,0	128,1	128,3	128,5	128,5
12	Maschinen und andere Ausrüstungsgüter	Machinery and other equipment	126,5	127,1	127,3	127,6	127,8	127,9	127,9	127,9	127,9	128,0	128,2	128,4	128,5
121	Einachsschlepper und andere einachsige Motorgeräte	Rotovator and other 2-wheel equipment	133,9	135,5	135,9	135,9	135,0	135,2	135,6	135,5	138,2	138,5	138,3	135,3	135,3
122	Maschinen und Geräte für Kulturen	Machinery and plant for cultivating	127,4	127,8	128,0	128,2	128,5	128,8	128,8	128,7	128,7	128,5	128,7	128,7	128,8
123	Maschinen und Geräte für die Ernte	Machinery and plant for harvesting	124,7	125,4	125,8	125,7	125,7	125,9	125,9	126,0	125,7	125,8	126,3	126,3	126,7
124	Maschinen und Einrichtungen für die pflanzliche Erzeugung	Farm machinery and installations for crop production	122,7	122,8	122,8	123,1	123,4	123,5	123,4	123,4	123,4	123,4	123,5	123,5	123,7
1241	für die tierische Erzeugung	for animal production	125,1	124,5	124,5	124,7	125,1	125,2	125,2	125,2	125,0	124,9	125,1	125,1	125,4
1242	für die tierische Erzeugung	for animal production	119,8	120,8	120,9	121,6	121,8	121,8	121,8	121,8	122,0	122,1	122,2	122,2	122,2
1243	Sonstige	Other	122,5	122,8	122,8	122,9	122,7	122,8	122,7	122,7	122,7	122,8	122,7	122,7	122,7
125	Ackerschlepper	Tractors	126,4	127,2	127,6	127,6	127,8	127,8	127,8	127,8	128,0	128,1	128,3	129,1	129,1
126	Sonstige Fahrzeuge	Other vehicles	133,7	134,3	134,5	135,6	136,0	136,5	136,5	136,3	135,9	136,1	136,1	136,2	135,8
13	Bauten	Buildings	128,3	127,1	127,2	127,5	127,9	127,7	127,9	128,0	128,3	128,3	128,6	128,6	128,5
131	Wirtschaftsgebäude	Farm buildings	127,2	125,3	125,4	125,8	126,1	126,1	126,4	126,5	126,9	126,9	127,1	127,2	127,1
132	Tierbau- und Bodenverbesserungsarbeiten	Engineering and soil improvement operations	131,5	131,7	132,3	132,2	132,6	132,1	132,0	132,1	132,1	132,3	132,6	132,4	132,4



**Deflationierte Indizes**

**Deflated indices**

**Indices déflatés**

## DEFLATIONIERTE PREISINDIZES / DEFLATED PRICE INDICES / INDICES DES PRIX DEFLATES

1990 = 100 (ohne MwSt / excluding VAT / TVA exclue)



## BELGIQUE / BELGIE

			1997 dec	1998 jan	feb	mar	apr	mai	Jun	Jul	aug	sep	oct	nov	dec
<b>00</b>	<b>INSGESAMT (01 + 02)</b>	<b>TOTAL (01 + 02)</b>	<b>90,4</b>	<b>90,0</b>	<b>89,8</b>	<b>88,8</b>	<b>87,8</b>	<b>86,8</b>	<b>86,3</b>	<b>85,6</b>	<b>85,0</b>	<b>85,5</b>	<b>84,8</b>	<b>84,5</b>	<b>85,1</b>
<b>01</b>	<b>WAREN UND DIENSTLEISTUNGEN DES LAUFENDEN LANDWIRTSCHAFTLICHEN VERBRAUCHS</b>	<b>GOODS AND SERVICES CURRENTLY CONSUMED IN AGRICULTURE</b>	<b>88,6</b>	<b>88,1</b>	<b>87,6</b>	<b>86,5</b>	<b>85,4</b>	<b>84,3</b>	<b>83,8</b>	<b>83,0</b>	<b>82,3</b>	<b>82,8</b>	<b>82,1</b>	<b>81,9</b>	<b>82,3</b>
<b>1</b>	Saat- und Pflanzgut	Seeds	88,8	88,7	88,6	86,0	85,5	85,1	85,2	85,0	85,3	98,5	98,5	98,5	98,6
<b>2</b>	Nutz- und Zuchtvieh	Animals for rearing and production	70,9	71,3	78,0	74,1	67,5	62,0	61,6	55,1	48,2	47,2	40,4	38,9	49,6
<b>3</b>	Energie und Schmierstoffe	Energy, lubricants	90,9	87,5	85,4	83,3	84,1	83,5	81,2	80,2	77,0	77,6	77,9	76,1	73,7
<b>4</b>	Dünge- und Bodenverbesserungsmittel	Fertilizers, soil improvers	76,1	73,7	70,9	71,4	70,3	70,3	70,4	68,9	70,5	70,3	70,0	70,7	71,2
<b>41</b>	Einnährstoffdünger	Straight fertilizers	81,0	76,3	72,7	74,3	72,5	72,0	71,3	70,1	72,3	72,2	71,7	72,5	72,7
<b>42</b>	Mehrnährstoffdünger	Compound fertilizers	71,7	71,2	69,0	68,6	68,1	68,4	69,0	67,3	68,6	68,2	68,2	68,7	69,5
<b>43</b>	Sonstige Dünge- und Bodenverbesserungsmittel	Other fertilizers, soil improvers	118,5	106,9	106,7	106,9	106,3	105,8	105,9	105,7	106,1	106,2	106,2	106,2	106,3
<b>5</b>	Pflanzenschutzmittel	Plant protection products	89,4	91,3	91,1	93,3	92,8	92,3	92,4	92,3	92,6	92,7	92,7	92,7	92,8
<b>6</b>	Futtermittel	Animal feedingstuffs	84,5	84,4	83,5	81,7	80,2	78,8	77,9	77,1	76,1	75,2	74,0	74,0	74,5
<b>61</b>	Einzelfuttermittel	Straight feedingstuffs	91,4	91,3	88,8	82,1	79,9	75,7	74,3	74,8	70,9	71,0	70,1	70,9	72,3
<b>62</b>	Mischfuttermittel	Compound feedingstuffs	83,6	83,5	82,8	81,7	80,2	79,0	78,4	77,4	76,8	75,8	74,6	74,4	74,8
<b>7</b>	Material und Kleinwerkzeug	Material and small tools	94,3	94,2	94,0	96,5	95,9	95,5	95,6	95,4	95,7	95,8	95,8	95,8	95,9
<b>8</b>	Instandhaltung und Reparatur von Maschinen	Maintenance and repair of plant	111,9	112,1	113,5	113,8	113,8	113,7	113,9	113,7	114,2	114,5	114,7	114,8	115,0
<b>9</b>	Instandhaltung und Reparatur von Wirtschaftsgebäuden und sonstigen Bauten	Maintenance and repair of agricultural buildings and other buildings	97,0	97,3	97,2	97,4	96,9	96,5	96,5	96,5	96,5	96,3	96,9	97,4	97,3
<b>10</b>	Veterinärleistungen	Veterinary services	105,0	104,9	105,4	105,4	104,9	104,4	104,6	105,2	105,6	105,4	105,7	105,2	105,4
<b>11</b>	Allgemeine Wirtschaftsausgaben	General expenses	101,8	101,7	101,9	102,0	101,5	101,1	101,3	101,6	102,0	102,0	102,2	101,9	102,0
<b>02</b>	<b>WAREN UND DIENSTLEISTUNGEN LANDWIRTSCHAFTLICHER INVESTITIONEN</b>	<b>GOODS AND SERVICES CONTRIBUTING TO AGRICULTURAL INVESTMENT</b>	<b>103,3</b>	<b>103,6</b>	<b>105,3</b>	<b>105,5</b>	<b>104,9</b>	<b>104,4</b>	<b>104,5</b>	<b>104,4</b>	<b>104,6</b>	<b>104,6</b>	<b>104,8</b>	<b>103,4</b>	<b>105,0</b>
<b>12</b>	Maschinen und andere Ausrüstungsgüter	Machinery and other equipment	107,0	107,2	110,0	110,2	109,6	109,1	109,2	109,0	109,4	109,5	109,5	106,9	109,6
<b>13</b>	Bauten	Buildings	96,8	97,2	96,9	97,2	96,7	96,2	96,2	96,3	96,3	96,1	96,7	97,2	97,0



## DEFLATIONIERTE PREISINDIZES / DEFLATED PRICE INDICES / INDICES DES PRIX DEFLATES

1990 = 100 (ohne MwSt / excluding VAT / TVA exclue)



## DANMARK

			1997 dec	1998 jan	feb	mar	apr	mal	Jun	Jul	aug	sep	oct	nov	dec
00	INSGESAMT (01 + 02)	TOTAL (01 + 02)	89,7	90,8	90,2	90,0	90,2	89,5	89,0	89,3	88,3	87,4	87,7	87,3	87,5
01	WAREN UND DIENSTLEISTUNGEN DES LAUFENDEN LANDWIRTSCHAFTLICHEN VERBRAUCHS	GOODS AND SERVICES CURRENTLY CONSUMED IN AGRICULTURE	87,1	88,5	87,8	87,6	87,7	86,9	86,3	88,5	85,3	84,2	84,5	84,0	84,2
1	Saat- und Pflanzgut	Seeds	88,8	90,1	89,7	89,5	89,4	88,9	88,9	89,3	89,4	89,0	89,1	89,0	89,2
2	Nutz- und Zuchtvieh	Animals for rearing and production	100,0	100,0	100,0	100,0	100,0	100,0	100,0	100,0	100,0	100,0	100,0	100,0	100,0
3	Energie und Schmierstoffe	Energy, lubricants	86,9	86,8	86,3	84,6	85,6	85,0	83,5	82,8	80,6	81,7	84,6	82,8	81,0
4	Dünge- und Bodenverbesserungsmittel	Fertilizers, soil improvers	78,1	88,2	86,3	86,6	86,4	86,0	86,0	86,4	86,4	84,5	85,1	86,1	88,8
41	Einnährstoffdünger	Straight fertilizers	89,3	103,2	101,1	101,3	101,1	100,8	100,8	101,2	101,3	99,5	99,4	100,1	101,1
42	Mehrnährstoffdünger	Compound fertilizers	72,2	80,4	78,6	78,9	78,7	78,3	78,3	78,6	78,7	76,7	77,6	78,7	79,3
43	Sonstige Dünge- und Bodenverbesserungsmittel	Other fertilizers, soil improvers	100,0	100,0	100,0	100,0	100,0	100,0	100,0	100,0	100,0	100,0	100,0	100,0	100,0
5	Pflanzenschutzmittel	Plant protection products	97,4	97,2	96,8	96,6	96,4	95,9	95,9	96,3	96,4	96,0	96,1	96,0	96,2
6	Futtermittel	Animal feedingstuffs	77,6	78,0	77,5	77,2	77,5	76,3	75,6	75,1	72,8	71,0	70,8	70,0	70,5
61	Einzel Futtermittel	Straight feedingstuffs	76,9	78,1	77,2	76,7	78,5	77,6	77,1	76,9	74,2	72,9	73,5	73,0	73,3
62	Mischfuttermittel	Compound feedingstuffs	77,8	77,9	77,6	77,3	77,2	75,8	75,1	74,6	72,3	70,4	69,9	69,0	69,6
7	Material und Kleinwerkzeug	Material and small tools	100,8	100,7	100,3	100,1	100,8	100,3	100,3	100,7	100,8	100,4	100,5	100,4	100,6
8	Instandhaltung und Reparatur von Maschinen	Maintenance and repair of plant	119,0	118,9	118,4	118,6	118,4	118,1	118,1	120,2	120,3	119,8	119,9	119,7	120,0
9	Instandhaltung und Reparatur von Wirtschaftsgebäuden und sonstigen Bauten	Maintenance and repair of agricultural buildings and other buildings	109,4	109,5	109,1	108,9	109,1	108,6	108,6	111,1	111,2	110,8	113,2	113,1	113,3
10	Veterinärleistungen	Veterinary services	69,4	68,7	68,1	68,0	67,8	67,5	63,5	63,7	63,8	63,6	63,6	63,4	62,1
11	Allgemeine Wirtschaftsausgaben	General expenses	104,3	106,5	106,1	105,9	105,6	105,1	105,1	105,7	105,8	105,2	105,3	105,2	105,2
02	WAREN UND DIENSTLEISTUNGEN LANDWIRTSCHAFTLICHER INVESTITIONEN	GOODS AND SERVICES CONTRIBUTING TO AGRICULTURAL INVESTMENT	101,1	101,3	101,1	101,1	101,4	101,1	101,1	101,8	101,9	101,6	102,3	102,2	102,4
12	Maschinen und andere Ausrüstungsgüter	Machinery and other equipment	98,1	98,0	97,9	98,0	98,3	98,1	98,1	98,5	98,6	98,4	98,3	98,2	98,4
13	Bauten	Buildings	108,1	108,9	108,5	108,3	108,6	108,1	108,1	109,5	109,6	109,2	111,7	111,6	111,8

## DEFLATIONIERTE PREISINDIZES / DEFLATED PRICE INDICES / INDICES DES PRIX DEFLATES

1990 = 100 (ohne MwSt / excluding VAT / TVA exclue)



## DEUTSCHLAND

			1997 dec	1998 jan	feb	mar	apr	mal	jun	jul	aug	sep	oct	nov	dec
00	INSGESAMT (01 + 02)	TOTAL (01 + 02)	89,0	88,7	88,6	88,5	88,0	86,8	86,3	85,4	84,8	84,2	83,9	83,7	84,1
01	WAREN UND DIENSTLEISTUNGEN DES LAUFENDEN LANDWIRTSCHAFTLICHEN VERBRAUCHS	GOODS AND SERVICES CURRENTLY CONSUMED IN AGRICULTURE	87,5	87,1	87,0	86,7	86,1	84,6	84,1	83,0	82,1	81,2	80,7	80,4	81,0
1	Saat- und Pflanzgut	Seeds	83,0	82,6	82,2	82,4	82,6	82,5	82,2	81,8	81,4	81,5	81,5	81,4	81,6
2	Nutz- und Zuchtvieh	Animals for rearing and production	82,4	81,9	85,1	87,3	83,0	76,4	77,3	71,3	67,9	61,4	57,9	57,0	65,2
3	Energie und Schmierstoffe	Energy, lubricants	91,4	88,4	87,4	86,3	86,2	84,9	84,1	83,1	82,1	82,0	82,6	82,0	80,7
4	Dünge- und Bodenverbesserungsmittel	Fertilizers, soil improvers	78,6	77,2	77,1	77,6	77,3	76,8	76,1	76,1	76,1	76,1	75,7	75,3	74,8
41	Einnährstoffdünger	Straight fertilizers	77,9	75,6	75,6	76,2	75,3	74,8	73,8	73,8	73,7	73,6	72,8	72,3	71,8
42	Mehrnährstoffdünger	Compound fertilizers	77,0	76,8	76,8	77,0	77,7	77,1	76,9	76,9	77,0	77,1	77,0	76,5	76,3
43	Sonstige Dünge- und Bodenverbesserungsmittel	Other fertilizers, soil improvers	87,1	87,0	86,9	87,5	87,4	86,9	86,0	86,9	86,9	87,0	87,8	87,4	86,9
5	Pflanzenschutzmittel	Plant protection products	89,9	89,9	89,7	85,7	85,6	85,3	85,2	85,0	85,0	85,4	85,5	85,5	85,5
6	Futtermittel	Animal feedingstuffs	79,6	79,7	79,0	78,4	77,7	75,8	74,3	73,1	71,8	70,2	69,3	69,0	68,8
61	Einzel Futtermittel	Straight feedingstuffs	90,2	89,9	87,5	83,3	81,6	78,2	76,2	73,8	71,9	70,8	69,3	69,7	71,0
62	Mischfuttermittel	Compound feedingstuffs	77,6	77,8	77,4	77,5	77,0	75,4	74,0	73,0	71,8	70,1	69,3	68,8	68,4
7	Material und Kleinwerkzeug	Material and small tools	86,4	86,5	86,3	86,5	86,5	86,3	86,3	86,0	86,1	86,5	86,5	86,4	86,2
8	Instandhaltung und Reparatur von Maschinen	Maintenance and repair of plant	105,6	107,0	106,6	106,8	107,1	106,7	106,6	106,9	107,0	107,5	107,8	107,9	107,9
9	Instandhaltung und Reparatur von Wirtschaftsgebäuden und sonstigen Bauten	Maintenance and repair of agricultural buildings and other buildings	101,0	101,0	100,8	101,0	100,9	100,5	100,4	100,1	100,2	100,6	100,8	100,7	100,7
10	Veterinärleistungen	Veterinary services	86,8	86,8	86,5	86,7	86,6	86,9	86,9	86,6	86,7	87,0	87,2	87,2	87,2
11	Allgemeine Wirtschaftsausgaben	General expenses	108,1	109,0	108,6	108,8	108,8	108,5	108,4	108,1	108,2	108,7	108,9	108,9	108,9
02	WAREN UND DIENSTLEISTUNGEN LANDWIRTSCHAFTLICHER INVESTITIONEN	GOODS AND SERVICES CONTRIBUTING TO AGRICULTURAL INVESTMENT	93,7	93,9	93,7	93,9	93,8	93,5	93,4	93,1	93,2	93,6	94,1	94,1	94,1
12	Maschinen und andere Ausrüstungsgüter	Machinery and other equipment	93,6	93,8	93,6	93,8	93,8	93,5	93,4	93,0	93,1	93,6	94,1	94,2	94,2
13	Bauten	Buildings	94,8	94,8	94,2	94,4	94,3	94,0	93,7	93,4	93,4	93,8	94,0	93,7	93,7

## DEFLATIONIERTE PREISINDIZES / DEFLATED PRICE INDICES / INDICES DES PRIX DEFLATES

1990 = 100 (ohne MwSt / excluding VAT / TVA exclue)



## ELLADA

			1997 dec	1998 jan	feb	mar	apr	mai	jun	jul	aug	sep	oct	nov	dec
00	INSGESAMT (01 + 02)	TOTAL (01 + 02)	89,1	89,8	90,2	88,8	89,4	89,1	88,6	90,5	90,2	88,2	87,5	86,6	85,7
01	WAREN UND DIENSTLEISTUNGEN DES LAUFENDEN LANDWIRTSCHAFTLICHEN VERBRAUCHS	GOODS AND SERVICES CURRENTLY CONSUMED IN AGRICULTURE	89,2	89,7	90,0	88,4	89,1	88,7	88,0	89,8	89,5	87,4	86,5	85,3	84,3
1	Saat- und Pflanzgut	Seeds	80,1	80,8	81,6	80,2	80,3	80,0	79,8	81,6	81,5	80,8	80,9	80,7	80,1
2	Nutz- und Zuchtvieh	Animals for rearing and production	67,9	68,5	68,9	67,8	66,7	66,5	66,3	67,7	66,1	64,8	64,8	64,7	64,2
3	Energie und Schmierstoffe	Energy, lubricants	106,9	106,4	105,7	103,2	104,5	103,5	101,3	102,9	102,4	101,1	97,8	94,0	91,5
4	Dünge- und Bodenverbesserungsmittel	Fertilizers, soil improvers	106,6	106,5	106,6	105,3	105,6	105,4	105,1	107,4	105,9	103,0	103,0	103,3	102,8
41	Einnährstoffdünger	Straight fertilizers	106,6	106,2	106,8	105,1	106,4	106,3	105,9	108,3	108,2	106,2	106,2	106,3	104,1
42	Mehrnährstoffdünger	Compound fertilizers	106,7	106,7	106,5	105,4	105,2	104,9	104,6	108,9	104,6	101,2	101,3	101,6	101,7
43	Sonstige Dünge- und Bodenverbesserungsmittel	Other fertilizers, soil improvers	100,0	100,0	100,0	100,0	100,0	100,0	100,0	100,0	100,0	100,0	100,0	100,0	100,0
5	Pflanzenschutzmittel	Plant protection products	73,2	73,9	74,4	73,3	74,7	74,5	74,3	76,1	76,5	75,1	75,1	75,5	75,7
6	Futtermittel	Animal feedingstuffs	77,7	78,5	79,2	77,7	78,1	77,9	77,6	79,2	78,6	76,5	76,2	76,2	75,6
61	Einzel Futtermittel	Straight feedingstuffs	79,4	80,4	80,9	79,7	80,5	80,2	80,1	81,2	79,8	76,8	76,6	76,4	75,7
62	Mischfuttermittel	Compound feedingstuffs	76,2	77,1	77,7	76,0	76,1	75,9	75,6	77,7	77,7	76,2	76,0	75,9	75,5
7	Material und Kleinwerkzeug	Material and small tools	82,0	83,5	83,9	84,1	84,3	84,1	83,8	86,5	87,4	86,1	86,2	86,3	86,5
8	Instandhaltung und Reparatur von Maschinen	Maintenance and repair of plant	93,7	94,9	95,9	95,6	98,1	98,2	98,0	100,3	101,3	95,4	95,4	94,8	94,4
9	Instandhaltung und Reparatur von Wirtschaftsgebäuden und sonstigen Bauten	Maintenance and repair of agricultural buildings and other buildings	86,6	88,0	88,4	86,7	86,2	85,9	85,6	88,0	88,3	86,5	87,2	87,3	87,0
10	Veterinärleistungen	Veterinary services	:	:	:	:	:	:	:	:	:	:	:	:	:
11	Allgemeine Wirtschaftsausgaben	General expenses	78,1	79,6	80,1	78,1	76,8	76,5	76,3	78,0	77,9	76,4	76,4	72,6	72,3
02	WAREN UND DIENSTLEISTUNGEN LANDWIRTSCHAFTLICHER INVESTITIONEN	GOODS AND SERVICES CONTRIBUTING TO AGRICULTURAL INVESTMENT	88,5	90,2	90,8	90,3	90,4	90,4	90,5	92,7	92,4	90,8	91,0	91,1	90,2
12	Maschinen und andere Ausrüstungsgüter	Machinery and other equipment	86,6	87,6	88,2	89,5	90,5	90,4	90,2	91,9	91,5	89,8	89,7	89,7	88,4
13	Bauten	Buildings	90,3	92,7	93,3	91,1	90,3	90,3	90,8	93,4	93,3	91,7	92,2	92,4	91,9

## DEFLATIONIERTE PREISINDIZES / DEFLATED PRICE INDICES / INDICES DES PRIX DEFLATES

1990 = 100 (ohne MwSt / excluding VAT / TVA exclue)



ESPAÑA

			1997 dec	1998 jan	feb	mar	apr	mai	jun	jul	aug	sep	oct	nov	dec
00	INSGESAMT (01 + 02)	TOTAL (01 + 02)	89,2	89,1	91,0	90,1	90,1	89,7	88,9	88,1	89,1	88,2	85,7	85,4	85,4
01	WAREN UND DIENSTLEISTUNGEN DES LAUFENDEN LANDWIRTSCHAFTLICHEN VERBRAUCHS	GOODS AND SERVICES CURRENTLY CONSUMED IN AGRICULTURE	88,1	87,5	89,6	88,6	88,6	88,3	87,4	86,5	87,7	86,7	83,6	83,0	83,1
1	Saat- und Pflanzgut	Seeds	89,8	98,8	108,6	99,8	94,3	91,2	106,6	113,6	155,2	147,7	101,6	89,8	95,3
2	Nutz- und Zuchtvieh	Animals for rearing and production	89,1	68,7	89,1	92,9	94,2	100,6	99,2	86,5	76,1	78,5	72,1	59,1	49,5
3	Energie und Schmierstoffe	Energy, lubricants	88,8	87,0	86,2	86,0	84,9	85,7	85,1	83,8	83,3	83,3	83,0	82,8	82,1
4	Dünge- und Bodenverbesserungsmittel	Fertilizers, soil improvers	80,9	79,9	80,2	79,3	78,5	79,5	77,6	77,7	78,6	76,0	75,6	75,1	74,8
41	Einnährstoffdünger	Straight fertilizers	83,7	83,5	82,8	81,0	79,9	81,7	80,0	80,9	82,7	78,4	78,1	77,1	75,4
42	Mehrnährstoffdünger	Compound fertilizers	77,7	76,0	77,3	77,4	76,9	76,9	74,9	74,1	74,0	73,4	72,9	73,0	74,1
43	Sonstige Dünge- und Bodenverbesserungsmittel	Other fertilizers, soil improvers	100,0	100,0	100,0	100,0	100,0	100,0	100,0	100,0	100,0	100,0	100,0	100,0	100,0
5	Pflanzenschutzmittel	Plant protection products	81,7	80,1	94,4	94,8	94,8	94,2	80,3	80,2	80,5	75,9	78,3	82,6	82,4
8	Futtermittel	Animal feedingstuffs	77,7	77,0	76,8	76,7	76,1	75,4	74,6	73,9	72,6	71,7	70,1	69,9	70,3
61	Einzelfuttermittel	Straight feedingstuffs	78,7	78,2	78,1	77,3	76,4	75,0	73,5	71,3	68,5	68,2	70,1	72,3	76,3
62	Mischfuttermittel	Compound feedingstuffs	77,6	76,8	76,6	76,6	76,1	75,5	74,8	74,4	73,3	72,3	70,1	69,5	69,2
7	Material und Kleinwerkzeug	Material and small tools	104,9	101,4	104,2	103,0	105,0	105,5	105,1	103,0	102,3	117,8	106,1	104,6	103,7
8	Instandhaltung und Reparatur von Maschinen	Maintenance and repair of plant	102,7	102,3	108,7	103,0	106,7	107,3	106,9	101,1	103,1	102,7	100,0	98,7	98,5
9	Instandhaltung und Reparatur von Wirtschaftsgebäuden und sonstigen Bauten	Maintenance and repair of agricultural buildings and other buildings	101,7	102,1	102,6	102,5	103,9	103,3	103,2	102,7	102,4	102,4	102,5	102,7	102,5
10	Veterinärleistungen	Veterinary services	132,3	132,2	132,8	132,7	135,8	135,5	135,5	134,9	135,7	135,8	136,9	137,0	136,7
11	Allgemeine Wirtschaftsausgaben	General expenses	108,9	109,0	109,2	110,1	110,6	109,8	110,1	110,7	110,4	110,1	108,3	108,1	107,5
02	WAREN UND DIENSTLEISTUNGEN LANDWIRTSCHAFTLICHER INVESTITIONEN	GOODS AND SERVICES CONTRIBUTING TO AGRICULTURAL INVESTMENT	95,3	97,6	98,1	97,9	97,7	96,7	96,7	96,3	96,3	96,3	96,5	97,7	97,4
12	Maschinen und andere Ausrüstungsgüter	Machinery and other equipment	88,3	93,5	93,8	93,7	91,5	91,3	91,3	90,9	91,4	91,4	91,4	94,6	94,3
13	Bauten	Buildings	100,0	100,3	101,1	100,8	101,9	100,3	100,3	99,9	99,6	99,7	99,9	99,8	99,5

## DEFLATIONIERTE PREISINDIZES / DEFLATED PRICE INDICES / INDICES DES PRIX DEFLATES

1990 = 100 (ohne MwSt / excluding VAT / TVA exclue)



FRANCE

			1997 dec	1998 jan	feb	mar	apr	mai	jun	jul	aug	sep	oct	nov	dec
00	INSGESAMT (01 + 02)	TOTAL (01 + 02)	95,6	95,4	94,9	94,6	94,3	93,6	93,1	93,1	92,5	92,3	92,1	92,0	91,9
01	WAREN UND DIENSTLEISTUNGEN DES LAUFENDEN LANDWIRTSCHAFTLICHEN VERBRAUCHS	GOODS AND SERVICES CURRENTLY CONSUMED IN AGRICULTURE	94,4	94,0	93,5	93,2	92,8	92,0	91,4	91,2	90,6	90,2	90,0	89,8	89,7
1	Saat- und Pflanzgut	Seeds	91,8	92,1	91,7	91,9	91,9	92,0	91,9	92,1	92,1	92,0	91,9	92,2	92,0
2	Nutz- und Zuchtvieh	Animals for rearing and production	87,4	90,2	73,9	72,1	72,5	72,2	68,2	63,2	59,2	54,3	52,9	52,6	54,9
3	Energie und Schmierstoffe	Energy, lubricants	96,1	90,9	89,4	87,5	87,4	85,7	83,9	83,3	82,1	82,8	82,8	82,0	81,6
4	Dünge- und Bodenverbesserungsmittel	Fertilizers, soil improvers	88,8	88,8	89,0	89,5	89,5	89,7	89,5	89,4	89,3	89,3	89,2	89,1	89,0
41	Einnährstoffdünger	Straight fertilizers	86,1	85,8	85,8	86,2	86,1	86,1	85,7	84,9	84,8	84,6	84,3	84,2	84,0
42	Mehrnährstoffdünger	Compound fertilizers	90,8	91,1	91,4	92,0	92,2	92,5	92,4	92,9	92,9	93,0	93,2	93,0	92,9
43	Sonstige Dünge- und Bodenverbesserungsmittel	Other fertilizers, soil improvers	94,5	94,7	94,7	95,0	95,0	94,7	94,2	94,5	95,1	95,0	95,1	95,3	95,2
5	Pflanzenschutzmittel	Plant protection products	90,3	89,3	88,9	89,9	90,1	90,2	90,2	90,5	90,3	90,3	90,4	90,5	90,3
6	Futtermittel	Animal feedingstuffs	89,8	89,8	89,1	88,3	87,0	84,7	83,6	82,6	81,2	80,2	79,3	78,7	78,5
61	Einzel Futtermittel	Straight feedingstuffs	120,3	117,9	114,8	111,2	107,1	99,7	97,1	94,9	92,7	90,5	88,8	88,2	88,1
62	Mischfuttermittel	Compound feedingstuffs	85,2	85,7	85,3	84,9	84,0	82,4	81,6	80,8	79,5	78,7	77,9	77,2	77,1
7	Material und Kleinwerkzeug	Material and small tools	78,4	79,1	78,7	78,3	78,0	78,3	78,2	78,9	78,8	78,5	78,6	78,8	78,5
8	Instandhaltung und Reparatur von Maschinen	Maintenance and repair of plant	119,5	121,0	120,9	120,8	120,4	120,5	120,4	121,1	121,2	121,2	121,5	121,9	121,8
9	Instandhaltung und Reparatur von Wirtschaftsgebäuden und sonstigen Bauten	Maintenance and repair of agricultural buildings and other buildings	102,5	103,1	102,7	102,5	102,8	102,7	102,6	102,3	102,9	102,8	103,0	103,1	103,0
10	Veterinärleistungen	Veterinary services	102,2	102,7	102,3	102,1	102,3	102,5	102,8	103,4	103,4	102,7	102,9	103,2	103,2
11	Allgemeine Wirtschaftsausgaben	General expenses	111,1	111,4	111,1	110,9	110,8	110,7	110,6	111,1	111,0	111,0	111,2	111,4	111,2
02	WAREN UND DIENSTLEISTUNGEN LANDWIRTSCHAFTLICHER INVESTITIONEN	GOODS AND SERVICES CONTRIBUTING TO AGRICULTURAL INVESTMENT	101,0	101,0	101,1	101,0	100,9	100,8	100,7	101,2	101,1	100,9	101,2	101,3	101,4
12	Maschinen und andere Ausrüstungsgüter	Machinery and other equipment	101,8	101,6	101,9	101,8	101,7	101,7	101,6	102,2	102,1	102,0	102,4	102,5	102,6
13	Bauten	Buildings	99,1	99,7	99,4	99,2	98,9	98,8	98,6	99,0	98,7	98,5	98,6	98,7	98,6

## DEFLATIONIERTE PREISINDIZES / DEFLATED PRICE INDICES / INDICES DES PRIX DEFLATES

1990 = 100 (ohne MwSt / excluding VAT / TVA exclue)



## IRELAND

			1997 dec	1998 jan	feb	mar	apr	mai	jun	jul	aug	sep	oct	nov	dec
00	INSGESAMT (01 + 02)	TOTAL (01 + 02)	92,1	92,7	92,2	92,0	91,4	91,0	90,5	90,7	90,3	89,8	89,7	89,6	89,3
01	WAREN UND DIENSTLEISTUNGEN DES LAUFENDEN LANDWIRTSCHAFTLICHEN VERBRAUCHS	GOODS AND SERVICES CURRENTLY CONSUMED IN AGRICULTURE	88,1	88,6	88,1	87,9	87,2	86,6	86,0	86,2	85,8	85,1	84,9	84,8	84,5
1	Saat- und Pflanzgut	Seeds	109,3	112,3	111,7	111,2	110,6	110,1	109,6	109,9	109,7	109,4	108,5	108,5	108,2
2	Nutz- und Zuchtvieh	Animals for rearing and production	68,3	73,8	70,4	66,5	72,8	70,8	67,3	67,1	64,0	59,0	53,4	50,8	53,2
3	Energie und Schmierstoffe	Energy, lubricants	91,5	90,8	89,2	88,4	86,8	86,9	85,7	85,4	85,5	84,1	84,8	84,1	83,0
4	Dünge- und Bodenverbesserungsmittel	Fertilizers, soil improvers	81,6	81,5	81,0	80,6	79,6	78,7	78,1	78,4	78,2	78,0	78,3	78,5	78,3
41	Einnährstoffdünger	Straight fertilizers	82,0	81,8	81,3	80,9	79,8	78,4	77,8	78,2	77,5	77,2	77,5	77,6	77,6
42	Mehrnährstoffdünger	Compound fertilizers	81,2	80,9	80,4	80,0	79,1	78,3	77,8	78,0	78,0	77,9	78,3	78,4	78,2
43	Sonstige Dünge- und Bodenverbesserungsmittel	Other fertilizers, soil improvers	85,1	89,0	88,6	88,2	87,6	87,3	86,9	87,1	87,0	86,7	86,8	86,8	86,5
5	Pflanzenschutzmittel	Plant protection products	99,7	100,5	100,0	99,8	99,2	98,8	98,4	98,6	98,3	98,0	98,1	97,9	97,7
6	Futtermittel	Animal feedingstuffs	80,2	80,9	80,6	80,3	79,9	79,2	78,7	78,8	78,1	77,1	76,4	76,3	76,1
61	Einzelfuttermittel	Straight feedingstuffs	79,5	79,9	79,7	79,7	79,2	79,1	78,7	79,0	79,2	78,4	76,8	77,0	77,4
62	Mischfuttermittel	Compound feedingstuffs	80,3	81,0	80,7	80,4	80,0	79,2	78,6	78,8	78,0	77,0	76,4	76,3	76,0
7	Material und Kleinwerkzeug	Material and small tools	98,2	99,5	99,2	99,5	98,7	98,2	98,2	98,3	98,2	97,9	98,0	98,1	98,0
8	Instandhaltung und Reparatur von Maschinen	Maintenance and repair of plant	104,9	105,9	105,4	104,9	104,2	104,2	103,2	103,7	103,6	103,8	103,9	103,9	103,5
9	Instandhaltung und Reparatur von Wirtschaftsgebäuden und sonstigen Bauten	Maintenance and repair of agricultural buildings and other buildings	111,7	112,4	112,9	112,1	111,4	111,6	111,2	112,1	112,7	112,4	112,5	112,4	112,2
10	Veterinärleistungen	Veterinary services	106,3	107,4	107,1	108,8	108,5	108,1	107,6	108,0	107,7	107,3	107,3	107,0	106,7
11	Allgemeine Wirtschaftsausgaben	General expenses	87,5	87,0	86,4	86,1	85,5	85,3	84,9	83,9	83,9	83,8	84,1	82,5	82,2
02	WAREN UND DIENSTLEISTUNGEN LANDWIRTSCHAFTLICHER INVESTITIONEN	GOODS AND SERVICES CONTRIBUTING TO AGRICULTURAL INVESTMENT	106,4	107,1	106,6	106,7	106,5	106,5	106,1	106,5	106,3	106,4	106,5	106,5	106,2
12	Maschinen und andere Ausrüstungsgüter	Machinery and other equipment	99,0	99,6	99,1	98,6	98,7	99,2	99,0	99,3	99,2	98,9	99,1	99,1	98,8
13	Bauten	Buildings	114,6	115,5	114,9	115,6	115,1	114,6	113,9	114,4	114,2	114,7	114,7	114,7	114,5

## DEFLATIONIERTE PREISINDIZES / DEFLATED PRICE INDICES / INDICES DES PRIX DEFLATES

1990 = 100 (ohne MwSt / excluding VAT / TVA exclue)



ITALIA

			1997	1998												
			dec	jan	feb	mar	apr	mai	jun	jul	aug	sep	oct	nov	dec	
00	INSGESAMT (01 + 02)	TOTAL (01 + 02)	96,7	95,6	95,3	95,2	94,8	94,8	94,5	94,2	94,0	93,9	93,8	93,7	93,6	
01	WAREN UND DIENSTLEISTUNGEN DES LAUFENDEN LANDWIRTSCHAFTLICHEN VERBRAUCHS	GOODS AND SERVICES CURRENTLY CONSUMED IN AGRICULTURE	92,0	91,4	91,0	90,7	90,0	89,9	89,5	88,7	88,3	87,9	87,8	87,6	87,8	
1	Saat- und Pflanzgut	Seeds	92,2	90,6	90,4	93,8	89,7	92,4	91,2	91,3	89,3	89,2	92,9	89,8	89,7	
2	Nutz- und Zuchtvieh	Animals for rearing and production	81,6	83,1	84,3	85,1	85,0	84,1	82,7	81,5	81,7	82,0	81,1	80,6	80,7	
3	Energie und Schmierstoffe	Energy, lubricants	118,6	117,5	116,1	114,8	114,2	113,9	113,4	112,3	111,9	112,3	112,4	111,9	111,3	
4	Dünge- und Bodenverbesserungsmittel	Fertilizers, soil improvers	101,0	100,2	99,8	99,3	99,1	98,7	98,0	98,0	97,5	97,1	95,9	94,9	94,4	
41	Einnährstoffdünger	Straight fertilizers	103,2	101,8	101,2	100,3	99,8	98,9	97,5	97,7	97,3	96,5	95,2	94,0	93,3	
42	Mehrnährstoffdünger	Compound fertilizers	99,5	99,1	98,8	98,6	98,7	98,7	98,5	98,5	97,8	97,6	96,5	95,5	95,3	
43	Sonstige Dünge- und Bodenverbesserungsmittel	Other fertilizers, soil improvers	97,4	97,1	96,8	96,6	96,4	96,4	96,3	94,3	94,3	94,3	94,1	96,0	95,9	
5	Pflanzenschutzmittel	Plant protection products	96,1	95,7	95,2	95,2	94,9	95,3	95,2	95,1	94,9	95,0	94,7	94,4	93,9	
6	Futtermittel	Animal feedingstuffs	87,7	87,5	87,1	86,7	86,2	85,8	85,2	84,1	83,7	83,0	82,8	83,2	83,7	
61	Einzel Futtermittel	Straight feedingstuffs	88,7	88,6	88,0	87,3	87,5	87,2	86,1	84,4	84,0	83,2	83,8	85,3	86,3	
62	Mischfuttermittel	Compound feedingstuffs	87,2	86,9	86,7	86,4	85,6	85,1	84,8	84,0	83,5	83,0	82,3	82,2	82,4	
7	Material und Kleinwerkzeug	Material and small tools	98,0	97,9	98,3	97,9	97,3	97,1	97,1	96,8	98,6	96,5	96,3	96,0	95,7	
8	Instandhaltung und Reparatur von Maschinen	Maintenance and repair of plant	102,8	102,5	103,2	103,0	102,8	103,3	103,2	103,2	103,6	103,6	103,4	103,7	103,6	
9	Instandhaltung und Reparatur von Wirtschaftsgebäuden und sonstigen Bauten	Maintenance and repair of agricultural buildings and other buildings	106,5	106,3	106,1	106,2	106,5	106,7	107,0	107,0	107,7	107,9	107,8	108,0	108,0	
10	Veterinärleistungen	Veterinary services	93,1	92,9	92,6	92,4	92,2	94,4	94,3	94,3	94,2	94,2	94,0	93,9	93,9	
11	Allgemeine Wirtschaftsausgaben	General expenses	66,0	63,3	63,2	62,7	61,7	61,4	61,2	61,0	60,6	60,5	59,7	59,1	58,1	
02	WAREN UND DIENSTLEISTUNGEN LANDWIRTSCHAFTLICHER INVESTITIONEN	GOODS AND SERVICES CONTRIBUTING TO AGRICULTURAL INVESTMENT	101,5	99,9	99,7	99,7	99,7	99,7	99,7	99,8	99,9	100,0	99,9	99,9	99,8	
12	Maschinen und andere Ausrüstungsgüter	Machinery and other equipment	108,0	108,0	107,7	107,6	107,8	107,8	107,7	107,7	107,6	107,6	107,5	107,5	107,4	
13	Bauten	Buildings	96,0	93,2	93,0	93,2	93,0	93,0	93,0	93,1	93,5	93,6	93,5	93,5	93,3	

## DEFLATIONIERTE PREISINDIZES / DEFLATED PRICE INDICES / INDICES DES PRIX DEFLATES

1990 = 100 (ohne MwSt / excluding VAT / TVA exclue)



## LUXEMBOURG

			1997 dec	1998 jan	feb	mar	apr	mai	jun	jul	aug	sep	oct	nov	dec	
00	INSGESAMT (01 + 02)	TOTAL (01 + 02)	TOTAL (01 + 02)	92,1	92,3	92,0	91,7	92,0	91,8	91,9	91,7	91,4	91,5	91,6	91,2	91,3
01	WAREN UND DIENSTLEISTUNGEN DES LAUFENDEN LANDWIRTSCHAFTLICHEN VERBRAUCHS	GOODS AND SERVICES CURRENTLY CONSUMED IN AGRICULTURE	BIENS ET SERVICES DE CONSOMMATION COURANTE DE L'AGRICULTURE	88,6	89,0	88,3	87,9	87,7	87,5	87,7	87,5	87,0	87,1	86,8	86,2	86,3
1	Saat- und Pflanzgut	Seeds	Semences et plants	83,3	84,8	84,9	84,8	84,9	84,7	84,7	84,5	84,5	84,5	84,5	84,4	84,5
2	Nutz- und Zuchtvieh	Animals for rearing and production	Animaux d'élevage et de rente	71,6	66,7	70,0	67,5	58,8	60,2	67,5	61,7	56,1	53,7	51,3	44,1	52,9
3	Energie und Schmierstoffe	Energy, lubricants	Energie et lubrifiants	85,3	83,2	80,4	76,7	78,3	78,2	77,0	78,6	79,7	82,2	81,7	79,7	76,7
4	Dünge- und Bodenverbesserungsmittel	Fertilizers, soil improvers	Engrais et amendements	80,4	84,3	80,9	80,8	80,9	80,7	80,7	80,5	80,5	80,5	80,5	80,4	80,5
41	Einnährstoffdünger	Straight fertilizers	Engrais simples	81,8	86,7	83,2	83,1	83,2	83,0	83,0	82,8	82,8	82,8	82,8	82,7	82,8
42	Mehrnährstoffdünger	Compound fertilizers	Engrais composés	74,3	74,3	71,4	71,3	71,5	71,2	71,2	71,1	71,1	71,1	71,1	71,0	71,1
43	Sonstige Dünge- und Bodenverbesserungsmittel	Other fertilizers, soil improvers	Autres engrais et amendements	100,0	100,0	100,0	100,0	100,0	100,0	100,0	100,0	100,0	100,0	100,0	100,0	100,0
5	Pflanzenschutzmittel	Plant protection products	Produits de protection des cultures	99,9	98,7	98,8	98,7	98,9	98,6	98,6	98,4	98,4	98,4	98,4	98,3	98,4
6	Futtermittel	Animal feedingstuffs	Aliments des animaux	81,7	82,1	82,1	82,0	81,6	81,4	81,3	81,1	80,0	79,8	79,1	79,0	79,1
61	Einzelfuttermittel	Straight feedingstuffs	Aliments simples	50,2	50,1	49,4	49,3	49,4	49,3	49,3	49,2	45,6	45,6	45,6	45,5	45,6
62	Mischfuttermittel	Compound feedingstuffs	Aliments composés	85,6	86,1	86,2	86,1	85,6	85,4	85,2	85,1	84,2	84,1	83,2	83,1	83,2
7	Material und Kleinwerkzeug	Material and small tools	Matériel et petit outillage	107,1	102,8	102,9	103,0	103,2	102,8	102,9	102,8	102,9	103,0	103,0	103,0	103,1
8	Instandhaltung und Reparatur von Maschinen	Maintenance and repair of plant	Entretien et réparation du matériel	94,1	94,9	95,0	95,2	95,2	94,9	95,0	94,8	94,2	94,7	94,7	94,5	94,4
9	Instandhaltung und Reparatur von Wirtschaftsgebäuden und sonstigen Bauten	Maintenance and repair of agricultural buildings and other buildings	Entretien et réparation des bâtiments d'exploitation et autres ouvrages	104,8	104,7	104,8	104,7	106,2	105,9	105,9	105,7	105,7	105,7	105,7	107,5	107,4
10	Veterinärleistungen	Veterinary services	Services vétérinaires	118,1	118,9	119,3	120,4	120,8	120,7	120,7	120,5	120,5	120,6	120,0	119,9	120,3
11	Allgemeine Wirtschaftsausgaben	General expenses	Frais généraux	98,3	98,5	98,4	98,6	98,7	98,8	98,3	98,7	98,7	98,6	99,0	98,6	98,4
02	WAREN UND DIENSTLEISTUNGEN LANDWIRTSCHAFTLICHER INVESTITIONEN	GOODS AND SERVICES CONTRIBUTING TO AGRICULTURAL INVESTMENT	BIENS ET SERVICES CONCOURANT AUX INVESTISSEMENTS DE L'AGRICULTURE	96,8	96,8	97,0	96,9	97,8	97,6	97,6	97,3	97,3	97,4	98,0	97,9	98,0
12	Maschinen und andere Ausrüstungsgüter	Machinery and other equipment	Machines et autres biens d'équipement	95,6	95,7	95,9	95,9	96,1	95,9	95,9	95,6	95,6	95,8	96,2	96,1	96,2
13	Bauten	Buildings	Ouvrages	98,3	98,2	98,3	98,2	100,0	99,7	99,7	99,5	99,5	99,5	100,3	100,2	100,3



## DEFLATIONIERTE PREISINDIZES / DEFLATED PRICE INDICES / INDICES DES PRIX DEFLATES

1990 = 100 (ohne MwSt / excluding VAT / TVA exclue)



## NEDERLAND

				1997 dec	1998 jan	feb	mar	apr	mai	jun	jul	aug	sep	oct	nov	dec
00	INSGESAMT (01 + 02)	TOTAL (01 + 02)	TOTAL (01 + 02)	89,7	90,7	90,2	88,8	90,0	89,7	89,6	87,3	87,0	86,1	85,5	85,2	85,5
01	WAREN UND DIENSTLEISTUNGEN DES LAUFENDEN LANDWIRTSCHAFTLICHEN VERBRAUCHS	GOODS AND SERVICES CURRENTLY CONSUMED IN AGRICULTURE	BIENS ET SERVICES DE CONSOMMATION COURANTE DE L'AGRICULTURE	87,9	89,1	88,6	87,1	88,8	88,4	88,1	85,0	84,6	83,7	82,9	82,5	82,8
1	Saat- und Pflanzgut	Seeds	Semences et plants	123,7	119,7	118,9	117,6	183,5	183,8	184,7	118,0	118,0	116,9	116,6	116,6	117,0
2	Nutz- und Zuchtvieh	Animals for rearing and production	Animaux d'élevage et de rente	60,4	66,3	65,9	65,2	48,9	49,0	49,2	65,6	65,6	64,9	64,9	64,8	65,1
3	Energie und Schmierstoffe	Energy, lubricants	Energie et lubrifiants	96,1	97,5	96,6	95,0	94,1	94,0	93,6	92,7	91,9	91,5	89,7	89,2	88,8
4	Dünge- und Bodenverbesserungsmittel	Fertilizers, soil improvers	Engrais et amendements	79,5	81,9	80,5	78,7	79,4	80,1	80,1	80,2	80,4	79,3	79,4	79,2	79,4
41	Einnährstoffdünger	Straight fertilizers	Engrais simples	79,7	83,2	81,2	78,9	79,8	80,7	80,6	80,7	80,7	79,6	79,9	80,0	80,1
42	Mehrnährstoffdünger	Compound fertilizers	Engrais composés	77,3	77,6	77,5	76,5	76,9	77,3	77,7	77,9	78,3	77,4	76,9	76,0	76,8
43	Sonstige Dünge- und Bodenverbesserungsmittel	Other fertilizers, soil improvers	Autres engrais et amendements	92,6	93,0	93,0	92,0	90,6	90,8	91,3	90,6	90,6	89,8	90,3	89,2	89,5
5	Pflanzenschutzmittel	Plant protection products	Produits de protection des cultures	94,5	96,8	96,1	95,1	94,8	94,9	95,4	95,7	95,7	94,8	94,5	94,5	94,8
6	Futtermittel	Animal feedingstuffs	Aliments des animaux	76,9	77,5	76,9	75,9	74,8	74,0	73,7	73,0	72,4	71,2	69,8	69,0	68,9
61	Einzel Futtermittel	Straight feedingstuffs	Aliments simples	79,5	79,9	77,9	75,9	75,0	72,0	70,6	70,1	69,9	70,1	69,5	71,2	73,3
62	Mischfuttermittel	Compound feedingstuffs	Aliments composés	76,9	77,5	76,9	75,9	74,8	74,0	73,8	73,1	72,4	71,2	69,8	69,0	68,9
7	Material und Kleinwerkzeug	Material and small tools	Matériel et petit outillage	89,5	89,2	88,6	87,9	87,9	88,0	88,5	89,1	89,1	88,3	87,5	87,6	88,1
8	Instandhaltung und Reparatur von Maschinen	Maintenance and repair of plant	Entretien et réparation du matériel	91,2	91,7	91,1	90,1	89,8	89,6	90,0	90,3	90,3	89,4	89,2	89,2	89,5
9	Instandhaltung und Reparatur von Wirtschaftsgebäuden und sonstigen Bauten	Maintenance and repair of agricultural buildings and other buildings	Entretien et réparation des bâtiments d'exploitation et autres ouvrages	97,0	98,3	97,6	97,1	97,0	97,4	98,0	98,4	98,5	97,7	97,6	97,7	98,1
10	Veterinärleistungen	Veterinary services	Services vétérinaires	107,6	107,7	107,0	105,8	105,4	105,6	106,1	106,4	106,4	105,4	105,1	105,1	105,5
11	Allgemeine Wirtschaftsausgaben	General expenses	Frais généraux	114,4	119,3	120,4	116,6	115,5	115,6	113,1	110,1	110,2	110,3	111,9	112,3	115,1
02	WAREN UND DIENSTLEISTUNGEN LANDWIRTSCHAFTLICHER INVESTITIONEN	GOODS AND SERVICES CONTRIBUTING TO AGRICULTURAL INVESTMENT	BIENS ET SERVICES CONCOURANT AUX INVESTISSEMENTS DE L'AGRICULTURE	95,2	95,7	95,1	94,1	93,7	93,9	94,3	94,6	94,6	93,7	93,4	93,4	93,8
12	Maschinen und andere Ausrüstungsgüter	Machinery and other equipment	Machines et autres biens d'équipement	98,7	99,3	98,7	97,6	97,2	97,4	97,9	98,2	98,2	97,2	96,9	96,9	97,3
13	Bauten	Buildings	Ouvrages	87,8	88,3	87,7	86,7	86,4	86,6	87,0	87,2	87,2	86,4	86,2	86,2	86,5

## DEFLATIONIERTE PREISINDIZES / DEFLATED PRICE INDICES / INDICES DES PRIX DEFLATES

1990 = 100 (ohne MwSt / excluding VAT / TVA exclue)



## ÖSTERREICH

			1997 dec	1998 jan	feb	mar	apr	mai	jun	jul	aug	sep	oct	nov	dec
00	INSGESAMT (01 + 02)	TOTAL (01 + 02)	94,4	94,6	93,2	92,8	92,5	92,5	92,7	92,4	92,4	91,4	91,3	91,3	90,9
01	WAREN UND DIENSTLEISTUNGEN DES LAUFENDEN LANDWIRTSCHAFTLICHEN VERBRAUCHS	GOODS AND SERVICES CURRENTLY CONSUMED IN AGRICULTURE	90,0	90,2	88,1	87,4	86,7	86,6	86,8	86,1	86,3	84,4	84,3	84,3	83,8
1	Saat- und Pflanzgut	Seeds	88,1	89,5	89,2	89,1	90,1	90,3	90,4	90,4	90,4	90,6	90,1	90,0	89,9
2	Nutz- und Zuchtvieh	Animals for rearing and production	100,0	100,0	100,0	100,0	100,0	100,0	100,0	100,0	100,0	100,0	100,0	100,0	100,0
3	Energie und Schmierstoffe	Energy, lubricants	96,5	95,9	94,5	93,5	93,8	93,9	93,2	93,1	92,7	92,6	92,3	91,8	91,0
4	Dünge- und Bodenverbesserungsmittel	Fertilizers, soil improvers	44,1	43,3	43,2	43,2	43,1	43,2	43,0	43,9	43,9	44,0	43,6	43,6	43,5
41	Einnährstoffdünger	Straight fertilizers	44,1	43,3	43,2	43,2	43,1	43,2	43,0	43,9	43,9	44,0	43,6	43,6	43,5
42	Mehrnährstoffdünger	Compound fertilizers	44,1	43,3	43,2	43,2	43,1	43,2	43,0	43,9	43,9	44,0	43,6	43,6	43,5
43	Sonstige Dünge- und Bodenverbesserungsmittel	Other fertilizers, soil improvers	44,1	43,3	43,2	43,2	43,1	43,2	43,0	43,9	43,9	44,0	43,6	43,6	43,5
5	Pflanzenschutzmittel	Plant protection products	73,2	73,1	74,3	74,2	74,1	74,3	74,4	74,4	74,4	74,6	74,4	74,4	74,2
6	Futtermittel	Animal feedingstuffs	103,9	103,4	94,1	92,1	88,2	87,2	88,8	84,9	85,9	76,5	76,4	77,6	76,1
61	Einzelfuttermittel	Straight feedingstuffs	103,9	103,4	94,1	92,1	88,2	87,2	88,8	84,9	85,9	76,5	76,4	77,6	76,1
62	Mischfuttermittel	Compound feedingstuffs	103,9	103,4	94,1	92,1	88,2	87,2	88,8	84,9	85,9	76,5	76,4	77,6	76,1
7	Material und Kleinwerkzeug	Material and small tools	100,0	100,0	100,0	100,0	100,0	100,0	100,0	100,0	100,0	100,0	100,0	100,0	100,0
8	Instandhaltung und Reparatur von Maschinen	Maintenance and repair of plant	100,9	102,5	102,6	102,6	102,5	102,7	102,9	102,9	102,9	103,0	102,9	102,7	102,5
9	Instandhaltung und Reparatur von Wirtschaftsgebäuden und sonstigen Bauten	Maintenance and repair of agricultural buildings and other buildings	107,5	108,3	107,9	107,5	107,4	107,6	107,8	107,7	107,7	108,0	109,1	109,1	108,9
10	Veterinärleistungen	Veterinary services	87,2	90,8	90,5	90,4	90,3	90,5	90,7	90,8	90,8	90,9	91,5	91,4	91,2
11	Allgemeine Wirtschaftsausgaben	General expenses	100,2	101,2	101,2	101,2	101,1	101,2	101,3	101,3	101,4	101,5	101,4	101,1	101,1
02	WAREN UND DIENSTLEISTUNGEN LANDWIRTSCHAFTLICHER INVESTITIONEN	GOODS AND SERVICES CONTRIBUTING TO AGRICULTURAL INVESTMENT	100,7	101,0	100,6	100,6	100,8	101,0	101,2	101,4	101,3	101,5	101,5	101,4	101,2
12	Maschinen und andere Ausrüstungsgüter	Machinery and other equipment	99,7	100,3	99,9	99,9	99,8	100,0	100,2	100,3	100,2	100,4	100,4	100,4	100,1
13	Bauten	Buildings	101,8	101,7	101,4	101,3	101,9	102,1	102,3	102,5	102,5	102,7	102,7	102,6	102,4

## DEFLATIONIERTE PREISINDIZES / DEFLATED PRICE INDICES / INDICES DES PRIX DEFLATES

1990 = 100 (ohne MwSt / excluding VAT / TVA exclue)



## PORTUGAL

			1997 dec	1998 jan	feb	mar	apr	mal	jun	jul	aug	sep	oct	nov	dec
00	INSGESAMT (01 + 02)	TOTAL (01 + 02)	71,5	73,2	73,6	73,5	72,3	72,2	70,4	68,6	68,4	71,8	70,0	68,5	68,3
01	WAREN UND DIENSTLEISTUNGEN DES LAUFENDEN LANDWIRTSCHAFTLICHEN VERBRAUCHS	GOODS AND SERVICES CURRENTLY CONSUMED IN AGRICULTURE	65,0	66,7	67,1	67,1	65,8	65,4	63,5	61,6	61,4	65,2	63,2	61,6	61,4
1	Saat- und Pflanzgut	Seeds	58,4	78,7	85,1	85,1	82,0	81,4	58,6	52,3	50,3	87,4	67,4	54,8	53,9
2	Nutz- und Zuchtvieh	Animals for rearing and production	74,1	73,6	67,3	75,0	68,5	73,2	93,2	81,9	72,3	81,3	76,6	77,2	78,3
3	Energie und Schmierstoffe	Energy, lubricants	55,8	55,7	54,1	53,4	52,2	51,2	49,7	48,5	48,4	48,8	48,8	48,5	48,3
4	Dünge- und Bodenverbesserungsmittel	Fertilizers, soil improvers	66,3	65,8	67,1	66,1	65,2	66,1	65,2	65,3	65,8	65,9	66,5	65,7	64,5
41	Einnährstoffdünger	Straight fertilizers	66,5	66,0	67,4	66,2	65,3	66,4	65,4	65,7	66,0	66,3	66,9	66,0	64,7
42	Mehrnährstoffdünger	Compound fertilizers	64,8	64,9	64,9	64,7	64,2	63,8	63,4	62,3	63,9	62,5	63,2	63,4	63,1
43	Sonstige Dünge- und Bodenverbesserungsmittel	Other fertilizers, soil improvers	100,0	100,0	100,0	100,0	100,0	100,0	100,0	100,0	100,0	100,0	100,0	100,0	100,0
5	Pflanzenschutzmittel	Plant protection products	89,0	89,0	89,2	89,0	88,3	87,7	87,5	87,3	87,4	87,6	87,3	86,8	86,5
6	Futtermittel	Animal feedingstuffs	62,4	62,0	62,1	61,9	60,9	60,5	60,3	58,7	58,7	58,8	59,0	58,6	58,4
61	Einzel Futtermittel	Straight feedingstuffs	50,7	51,8	51,9	51,8	50,1	49,8	49,7	48,7	48,7	48,8	53,8	53,5	53,3
62	Mischfuttermittel	Compound feedingstuffs	66,1	65,1	65,2	65,1	64,2	63,8	63,7	61,8	61,8	62,0	60,6	60,3	60,0
7	Material und Kleinwerkzeug	Material and small tools	72,4	73,0	74,7	70,5	72,0	71,5	72,8	68,5	77,6	72,6	67,1	60,5	70,6
8	Instandhaltung und Reparatur von Maschinen	Maintenance and repair of plant	:	:	:	:	:	:	:	:	:	:	:	:	:
9	Instandhaltung und Reparatur von Wirtschaftsgebäuden und sonstigen Bauten	Maintenance and repair of agricultural buildings and other buildings	:	:	:	:	:	:	:	:	:	:	:	:	:
10	Veterinärleistungen	Veterinary services	94,0	95,6	91,9	96,8	95,8	90,5	93,9	95,7	97,1	95,5	94,8	94,8	94,8
11	Allgemeine Wirtschaftsausgaben	General expenses	80,6	80,7	80,8	80,6	80,0	79,4	79,3	79,1	79,2	79,3	79,1	78,7	78,4
02	WAREN UND DIENSTLEISTUNGEN LANDWIRTSCHAFTLICHER INVESTITIONEN	GOODS AND SERVICES CONTRIBUTING TO AGRICULTURAL INVESTMENT	110,7	112,4	112,9	112,4	112,0	113,4	112,5	111,0	110,8	111,6	111,2	110,3	110,4
12	Maschinen und andere Ausrüstungsgüter	Machinery and other equipment	110,5	112,3	112,8	112,3	111,9	113,5	112,6	110,9	110,7	111,6	111,2	110,3	110,5
13	Bauten	Buildings	113,1	113,2	113,4	113,1	112,2	111,5	111,3	111,0	111,1	111,4	111,0	110,4	110,0

## DEFLATIONIERTE PREISINDIZES / DEFLATED PRICE INDICES / INDICES DES PRIX DEFLATES

1990 = 100 (ohne MwSt / excluding VAT / TVA exclue)



SUOMI/FINLAND

			1997	1998												
			dec	jan	feb	mar	apr	mai	jun	jul	aug	sep	oct	nov	dec	
00	INSGESAMT (01 + 02)	TOTAL (01 + 02)	TOTAL (01 + 02)	78,1	77,9	78,1	78,2	77,9	77,5	76,2	76,2	76,1	75,6	75,6	75,7	75,5
01	WAREN UND DIENSTLEISTUNGEN DES LAUFENDEN LANDWIRTSCHAFTLICHEN VERBRAUCHS	GOODS AND SERVICES CURRENTLY CONSUMED IN AGRICULTURE	BIENS ET SERVICES DE CONSOMMATION COURANTE DE L'AGRICULTURE	75,8	75,6	75,7	75,9	75,6	75,2	73,3	73,2	73,1	72,6	72,5	72,2	72,0
1	Saat- und Pflanzgut	Seeds	Semences et plants	47,2	47,2	47,2	50,3	50,1	51,8	51,7	52,0	51,9	51,6	49,8	50,0	51,5
2	Nutz- und Zuchtvieh	Animals for rearing and production	Animaux d'élevage et de rente	49,5	49,0	49,7	49,1	48,8	48,7	47,0	46,8	47,4	44,3	42,9	41,7	40,3
3	Energie und Schmierstoffe	Energy, lubricants	Energie et lubrifiants	92,2	91,7	91,0	89,4	90,0	87,7	85,3	84,6	83,3	86,3	85,3	82,5	79,3
4	Dünge- und Bodenverbesserungsmittel	Fertilizers, soil improvers	Engrais et amendements	81,5	82,1	83,4	84,6	84,2	84,0	75,6	74,6	75,3	76,0	76,6	77,5	78,2
41	Einnährstoffdünger	Straight fertilizers	Engrais simples	80,5	81,3	83,0	84,6	84,2	84,0	70,9	70,4	71,1	71,7	72,6	73,7	73,8
42	Mehrnährstoffdünger	Compound fertilizers	Engrais composés	80,0	80,7	82,1	83,4	83,0	82,9	73,8	72,6	73,3	74,0	74,7	75,7	76,5
43	Sonstige Dünge- und Bodenverbesserungsmittel	Other fertilizers, soil improvers	Autres engrais et amendements	95,0	94,9	94,9	94,7	94,3	94,1	93,9	94,4	95,8	95,4	95,5	95,8	95,8
5	Pflanzenschutzmittel	Plant protection products	Produits de protection des cultures	72,8	72,7	72,7	72,6	72,2	74,7	74,5	74,9	74,7	74,4	74,5	74,7	72,0
6	Futtermittel	Animal feedingstuffs	Aliments des animaux	65,3	64,8	84,8	84,9	84,8	63,7	63,7	63,6	63,5	61,0	61,1	60,4	60,5
61	Einzelfuttermittel	Straight feedingstuffs	Aliments simples	103,3	103,2	104,2	104,8	105,0	106,1	106,8	107,3	107,1	100,2	101,2	102,8	103,7
62	Mischfuttermittel	Compound feedingstuffs	Aliments composés	63,6	63,0	63,0	63,0	62,7	61,8	61,7	61,6	61,5	59,2	59,3	58,4	58,5
7	Material und Kleinwerkzeug	Material and small tools	Matériel et petit outillage	85,7	86,1	86,6	86,8	86,3	85,6	85,4	85,8	86,0	85,4	85,0	85,5	85,4
8	Instandhaltung und Reparatur von Maschinen	Maintenance and repair of plant	Entretien et réparation du matériel	85,5	85,4	85,4	85,2	84,8	85,5	85,3	85,7	86,0	86,5	86,6	87,4	87,5
9	Instandhaltung und Reparatur von Wirtschaftsgebäuden und sonstigen Bauten	Maintenance and repair of agricultural buildings and other buildings	Entretien et réparation des bâtiments d'exploitation et autres ouvrages	87,7	87,1	87,0	87,3	87,1	86,9	86,9	87,8	87,7	87,5	87,5	87,8	87,9
10	Veterinärleistungen	Veterinary services	Services vétérinaires	96,1	96,0	96,0	95,8	95,3	95,1	95,0	95,4	95,2	94,9	95,0	95,2	95,3
11	Allgemeine Wirtschaftsausgaben	General expenses	Frais généraux	79,5	78,9	78,7	78,4	77,9	77,8	77,2	77,5	77,2	76,8	76,3	76,1	75,7
02	WAREN UND DIENSTLEISTUNGEN LANDWIRTSCHAFTLICHER INVESTITIONEN	GOODS AND SERVICES CONTRIBUTING TO AGRICULTURAL INVESTMENT	BIENS ET SERVICES CONCOURANT AUX INVESTISSEMENTS DE L'AGRICULTURE	82,9	82,8	83,2	83,1	82,8	82,5	82,4	82,8	82,4	82,1	82,2	83,2	83,3
12	Maschinen und andere Ausrüstungsgüter	Machinery and other equipment	Machines et autres biens d'équipement	83,0	82,9	83,5	83,3	82,9	82,5	82,3	82,7	82,2	81,9	82,0	83,4	83,4
13	Bauten	Buildings	Ouvrages	82,8	82,5	82,7	82,6	82,4	82,4	82,6	83,0	83,0	82,6	82,7	83,0	82,9

## DEFLATIONIERTE PREISINDIZES / DEFLATED PRICE INDICES / INDICES DES PRIX DEFLATES

1990 = 100 (ohne MwSt / excluding VAT / TVA exclue)



SVERIGE

			1997 dec	1998 jan	feb	mar	apr	mai	jun	jul	aug	sep	oct	nov	dec
00	INSGESAMT (01 + 02)	TOTAL (01 + 02)	97,1	97,8	97,9	97,5	97,0	96,3	96,2	96,3	96,6	95,2	94,9	94,8	94,7
01	WAREN UND DIENSTLEISTUNGEN DES LAUFENDEN LANDWIRTSCHAFTLICHEN VERBRAUCHS	GOODS AND SERVICES CURRENTLY CONSUMED IN AGRICULTURE	95,6	96,2	96,2	95,7	95,2	94,3	94,2	94,2	94,4	92,8	92,5	92,3	92,2
1	Saat- und Pflanzgut	Seeds	73,3	72,5	72,8	72,6	72,4	72,1	72,3	72,5	71,3	70,9	70,7	70,8	70,9
2	Nutz- und Zuchtvieh	Animals for rearing and production	100,0	100,0	100,0	100,0	100,0	100,0	100,0	100,0	100,0	100,0	100,0	100,0	100,0
3	Energie und Schmierstoffe	Energy, lubricants	132,4	130,8	129,6	127,6	126,8	125,4	124,1	123,8	124,0	125,1	125,1	123,4	122,2
4	Dünge- und Bodenverbesserungsmittel	Fertilizers, soil improvers	80,1	81,4	81,5	83,5	83,9	83,7	83,8	84,0	84,5	76,7	77,2	78,0	79,1
41	Einnährstoffdünger	Straight fertilizers	83,5	85,3	85,4	88,4	88,8	88,5	88,7	89,0	89,5	79,1	79,7	80,7	81,7
42	Mehrnährstoffdünger	Compound fertilizers	74,8	75,8	75,9	76,7	77,2	76,9	77,1	77,1	77,6	72,8	73,1	73,7	74,9
43	Sonstige Dünge- und Bodenverbesserungsmittel	Other fertilizers, soil improvers	116,3	113,8	114,0	116,8	117,3	117,0	117,2	117,4	118,1	107,1	107,9	109,0	110,5
5	Pflanzenschutzmittel	Plant protection products	85,1	85,4	85,5	80,4	80,1	79,8	80,0	80,2	80,7	80,2	80,0	80,1	80,2
6	Futtermittel	Animal feedingstuffs	72,5	73,6	73,7	73,4	72,1	70,0	69,9	69,2	69,6	66,7	65,7	64,7	64,5
61	Einzelfuttermittel	Straight feedingstuffs	81,2	83,5	83,5	83,1	82,6	81,5	82,0	82,7	83,1	78,9	69,4	67,1	67,3
62	Mischfuttermittel	Compound feedingstuffs	71,6	72,5	72,7	72,4	71,1	68,8	68,6	67,8	68,2	65,5	65,3	64,4	64,2
7	Material und Kleinwerkzeug	Material and small tools	100,0	100,0	100,0	100,0	100,0	100,0	100,0	100,0	100,0	100,0	100,0	100,0	100,0
8	Instandhaltung und Reparatur von Maschinen	Maintenance and repair of plant	118,6	119,3	119,4	119,2	118,6	118,4	118,5	119,3	118,9	119,7	120,0	121,0	120,8
9	Instandhaltung und Reparatur von Wirtschaftsgebäuden und sonstigen Bauten	Maintenance and repair of agricultural buildings and other buildings	93,9	94,4	94,4	94,2	94,0	94,1	94,2	94,4	95,0	94,4	94,1	94,2	94,2
10	Veterinärleistungen	Veterinary services	118,8	122,3	122,5	122,3	121,9	121,7	121,9	119,9	120,6	120,0	119,6	119,9	120,0
11	Allgemeine Wirtschaftsausgaben	General expenses	100,3	101,8	102,0	101,5	101,2	101,1	101,3	101,8	102,1	101,8	101,7	101,7	101,8
02	WAREN UND DIENSTLEISTUNGEN LANDWIRTSCHAFTLICHER INVESTITIONEN	GOODS AND SERVICES CONTRIBUTING TO AGRICULTURAL INVESTMENT	102,2	103,1	103,5	103,3	102,9	102,8	103,0	103,3	103,9	103,4	102,9	103,1	103,2
12	Maschinen und andere Ausrüstungsgüter	Machinery and other equipment	104,1	105,1	105,6	105,3	105,0	104,8	105,0	105,4	106,0	105,5	104,9	105,1	105,2
13	Bauten	Buildings	93,6	94,1	94,1	93,9	93,7	93,8	94,0	94,1	94,7	94,1	93,9	93,9	93,9

## DEFLATIONIERTE PREISINDIZES / DEFLATED PRICE INDICES / INDICES DES PRIX DEFLATES

1990 = 100 (ohne MwSt / excluding VAT / TVA exclue)



## UNITED KINGDOM

			1997 dec	1998 jan	feb	mar	apr	mai	jun	jul	aug	sep	oct	nov	dec
<b>00</b>	<b>INSGESAMT (01 + 02)</b>	<b>TOTAL (01 + 02)</b>	<b>94,8</b>	<b>95,6</b>	<b>95,1</b>	<b>94,8</b>	<b>94,3</b>	<b>93,4</b>	<b>92,5</b>	<b>92,9</b>	<b>92,5</b>	<b>91,7</b>	<b>92,0</b>	<b>91,8</b>	<b>92,1</b>
<b>01</b>	<b>WAREN UND DIENSTLEISTUNGEN DES LAUFENDEN LANDWIRTSCHAFTLICHEN VERBRAUCHS</b>	<b>GOODS AND SERVICES CURRENTLY CONSUMED IN AGRICULTURE</b>	<b>93,6</b>	<b>94,5</b>	<b>93,9</b>	<b>93,5</b>	<b>93,0</b>	<b>92,0</b>	<b>90,9</b>	<b>91,3</b>	<b>90,8</b>	<b>90,0</b>	<b>90,3</b>	<b>90,1</b>	<b>90,6</b>
<b>1</b>	Saat- und Pflanzgut	Seeds	101,2	107,2	108,3	106,9	106,7	107,9	96,1	95,1	95,0	95,9	96,0	95,6	112,0
<b>2</b>	Nutz- und Zuchtvieh	Animals for rearing and production	105,1	111,7	99,2	103,0	102,4	101,7	103,8	104,4	104,0	103,5	103,6	103,5	103,2
<b>3</b>	Energie und Schmierstoffe	Energy, lubricants	92,5	91,3	89,6	90,3	91,0	90,4	89,8	90,1	89,3	88,7	88,8	87,8	86,3
<b>4</b>	Dünge- und Bodenverbesserungsmittel	Fertilizers, soil improvers	69,7	70,8	71,4	71,0	70,4	68,7	63,7	64,7	62,9	62,2	63,5	63,1	63,5
<b>41</b>	Einnährstoffdünger	Straight fertilizers	66,5	67,5	67,9	67,7	67,1	65,3	60,6	61,4	59,7	59,1	60,3	59,9	60,3
<b>42</b>	Mehrnährstoffdünger	Compound fertilizers	69,4	70,6	71,0	70,8	70,1	68,2	62,8	63,9	61,9	61,3	62,6	62,3	62,7
<b>43</b>	Sonstige Dünge- und Bodenverbesserungsmittel	Other fertilizers, soil improvers	100,0	101,7	106,4	101,3	101,4	103,3	101,3	101,3	102,9	100,2	100,5	100,7	100,7
<b>5</b>	Pflanzenschutzmittel	Plant protection products	99,5	100,0	94,9	94,8	94,3	92,1	92,2	92,8	92,4	91,9	89,7	89,6	89,3
<b>6</b>	Futtermittel	Animal feedingstuffs	89,4	89,9	89,4	88,6	87,8	86,3	88,1	88,4	85,9	85,0	85,0	85,4	85,3
<b>61</b>	Einzelfuttermittel	Straight feedingstuffs	91,6	91,8	90,6	88,6	86,3	85,8	85,1	84,7	82,6	81,7	82,4	81,9	82,1
<b>62</b>	Mischfuttermittel	Compound feedingstuffs	88,5	89,1	88,9	88,6	88,1	86,5	86,6	87,1	87,2	86,3	86,8	86,7	86,5
<b>7</b>	Material und Kleinwerkzeug	Material and small tools	96,2	96,9	96,0	95,8	95,3	95,0	95,2	96,1	95,8	95,3	95,5	95,3	95,1
<b>8</b>	Instandhaltung und Reparatur von Maschinen	Maintenance and repair of plant	118,0	119,6	119,6	119,2	118,8	118,8	119,3	119,1	120,6	120,2	120,4	120,3	120,1
<b>9</b>	Instandhaltung und Reparatur von Wirtschaftsgebäuden und sonstigen Bauten	Maintenance and repair of agricultural buildings and other buildings	95,9	96,4	96,1	96,5	96,0	95,8	95,9	96,1	95,8	95,3	95,2	95,2	94,0
<b>10</b>	Veterinärleistungen	Veterinary services	96,0	96,7	96,4	96,1	95,6	95,1	95,2	95,7	95,4	94,9	95,0	94,9	94,6
<b>11</b>	Allgemeine Wirtschaftsausgaben	General expenses	104,1	104,7	105,6	105,1	105,8	104,9	105,0	105,8	105,2	102,4	102,3	102,5	102,6
<b>02</b>	<b>WAREN UND DIENSTLEISTUNGEN LANDWIRTSCHAFTLICHER INVESTITIONEN</b>	<b>GOODS AND SERVICES CONTRIBUTING TO AGRICULTURAL INVESTMENT</b>	<b>101,7</b>	<b>102,5</b>	<b>102,6</b>	<b>102,7</b>	<b>102,3</b>	<b>101,9</b>	<b>102,3</b>	<b>103,0</b>	<b>102,5</b>	<b>101,7</b>	<b>102,4</b>	<b>102,3</b>	<b>101,9</b>
<b>12</b>	Maschinen und andere Ausrüstungsgüter	Machinery and other equipment	100,0	101,1	100,7	100,4	99,9	99,4	99,5	100,1	99,7	99,2	99,7	99,6	99,3
<b>13</b>	Bauten	Buildings	103,4	103,9	104,6	105,1	104,7	104,5	105,2	105,9	105,3	104,3	105,2	105,1	104,6

## DEFLATIONIERTE PREISINDIZES / DEFLATED PRICE INDICES / INDICES DES PRIX DEFLATES

1990 = 100 (ohne MwSt / excluding VAT / TVA exclue)



EU-15

			1997 dec	1998 jan	feb	mar	apr	mai	jun	jul	aug	sep	oct	nov	dec	
00	INSGESAMT (01 + 02)	TOTAL (01 + 02)	TOTAL (01 + 02)	91,8	91,8	91,8	91,4	91,1	90,5	90,0	89,5	89,3	88,8	88,3	88,1	88,2
01	WAREN UND DIENSTLEISTUNGEN DES LAUFENDEN LANDWIRTSCHAFTLICHEN VERBRAUCHS	GOODS AND SERVICES CURRENTLY CONSUMED IN AGRICULTURE	BIENS ET SERVICES DE CONSOMMATION COURANTE DE L'AGRICULTURE	89,6	89,6	89,6	89,0	88,7	88,0	87,3	86,6	86,3	85,7	85,0	84,7	84,8
1	Saat- und Pflanzgut	Seeds	Semences et plants	90,1	92,1	93,1	92,4	94,7	94,8	94,0	91,0	94,3	95,8	91,0	89,2	91,0
2	Nutz- und Zuchtvieh	Animals for rearing and production	Animaux d'élevage et de rente	81,0	80,3	82,7	84,4	80,1	75,7	76,7	72,1	68,4	64,0	60,7	59,4	65,2
3	Energie und Schmierstoffe	Energy, lubricants	Energie et lubrifiants	96,3	94,2	93,0	91,8	91,6	90,9	89,7	89,1	88,3	88,4	88,2	87,2	86,2
4	Dünge- und Bodenverbesserungsmittel	Fertilizers, soil improvers	Engrais et amendements	83,0	83,0	83,0	82,9	82,7	82,5	81,2	81,4	81,3	80,5	80,5	80,2	80,1
41	Einnährstoffdünger	Straight fertilizers	Engrais simples	82,1	81,9	81,6	81,4	80,9	80,9	79,6	79,7	79,8	78,6	78,4	78,0	77,6
42	Mehrnährstoffdünger	Compound fertilizers	Engrais composés	83,1	83,3	83,5	83,7	83,6	83,4	81,9	82,1	81,8	81,4	81,5	81,4	81,6
43	Sonstige Dünge- und Bodenverbesserungsmittel	Other fertilizers, soil improvers	Autres engrais et amendements	92,0	92,3	92,8	92,4	92,2	92,2	91,5	91,8	92,3	91,8	92,1	92,2	92,0
5	Pflanzenschutzmittel	Plant protection products	Produits de protection des cultures	90,1	89,7	90,8	90,5	90,5	90,2	88,3	88,4	88,4	87,7	87,8	88,3	88,2
6	Futtermittel	Animal feedingstuffs	Aliments des animaux	82,4	82,4	81,9	81,3	80,4	79,2	78,5	77,8	76,8	75,7	75,0	74,7	74,8
61	Einzel Futtermittel	Straight feedingstuffs	Aliments simples	89,2	89,0	87,8	85,9	84,6	82,8	81,6	80,2	78,7	77,5	77,8	78,4	79,3
62	Mischfuttermittel	Compound feedingstuffs	Aliments composés	80,9	81,0	80,6	80,2	79,5	78,4	77,8	77,2	76,4	75,3	74,4	73,9	73,8
7	Material und Kleinwerkzeug	Material and small tools	Matériel et petit outillage	89,4	89,5	89,4	89,2	89,2	89,1	89,1	89,4	89,4	90,5	89,3	89,1	89,1
8	Instandhaltung und Reparatur von Maschinen	Maintenance and repair of plant	Entretien et réparation du matériel	108,3	109,1	110,3	109,1	109,7	109,8	109,7	108,9	109,6	109,4	109,0	108,8	108,8
9	Instandhaltung und Reparatur von Wirtschaftsgebäuden und sonstigen Bauten	Maintenance and repair of agricultural buildings and other buildings	Entretien et réparation des bâtiments d'exploitation et autres ouvrages	99,1	99,5	99,3	99,3	99,4	99,1	99,1	99,2	99,3	99,1	99,3	99,3	99,1
10	Veterinärleistungen	Veterinary services	Services vétérinaires	96,4	96,6	96,3	96,4	96,6	96,8	96,7	96,8	96,9	96,8	97,0	97,0	96,9
11	Allgemeine Wirtschaftsausgaben	General expenses	Frais généraux	102,3	102,9	103,1	102,6	102,5	102,1	101,9	101,9	101,7	101,3	101,2	101,1	101,1
02	WAREN UND DIENSTLEISTUNGEN LANDWIRTSCHAFTLICHER INVESTITIONEN	GOODS AND SERVICES CONTRIBUTING TO AGRICULTURAL INVESTMENT	BIENS ET SERVICES CONCOURANT AUX INVESTISSEMENTS DE L'AGRICULTURE	98,6	98,5	98,5	98,4	98,3	98,1	98,1	98,3	98,3	98,2	98,4	98,5	98,4
12	Maschinen und andere Ausrüstungsgüter	Machinery and other equipment	Machines et autres biens d'équipement	99,5	100,0	100,0	99,9	99,7	99,6	99,6	99,7	99,7	99,6	99,8	100,0	100,0
13	Bauten	Buildings	Ouvrages	97,2	96,2	96,2	96,1	96,1	95,8	95,9	96,1	96,2	96,1	96,2	96,1	96,0





**AGRARPREISE**  
**Ausgewählte Preisreihen der NewCRONOS-Datenbank**

**AGRICULTURAL PRICES**  
**Selected series from the NewCRONOS data base**

**PRIX AGRICOLES**  
**Séries sélectionnées de la banque de données NewCRONOS**



**Monatliche Verkaufspreise landwirtschaftlicher Erzeugnisse**

**Monthly selling prices of agricultural products**

**Prix de vente mensuels de produits agricoles**



**Pflanzliche Erzeugnisse**

**Crop products**

**Produits végétaux**

**VERKAUFSPREISE  
PFLANZLICHER ERZEUGNISSE**

**SELLING PRICES  
OF CROP PRODUCTS**

*Landeswahrung / National currency / Monnaie nationale (ohne MwSt / excl. VAT / hors TVA)*

	1997 dec	1998 jan	feb	mar	apr	mai	jun	jul	aug	sep	oct	nov	dec
<b>1120 Weichweizen</b>													<b>Soft wheat</b>
Preise je 100 kg													Prices per 100 kg
B	475,6	475,0	469,5	462,3	449,4	445,0	441,0	440,0	408,0	415,6	423,1	428,1	423,3
DK	94,26	91,07	90,28	88,68	89,52	86,12	86,91	90,61	78,16	76,89	78,22	78,99	79,83
D	23,69	23,90	23,97	23,87	23,75	23,94	23,87	23,39	21,21	20,84	21,12	21,55	21,84
EL	4 896	-	-	-	-	-	-	4 823	4 856	4 805	4 899	4 900	4 896
E	2 459	2 493	2 522	2 520	2 549	2 543	2 582	2 393	2 309	2 222	2 193	2 214	2 230
F	80,30	80,20	79,60	79,50	77,10	75,80	75,30	64,50	63,90	65,60	66,30	67,10	67,30
IRL	-	-	-	-	-	-	-	-	-	-	7,77	7,77	7,77
I	29 954	30 234	30 175	29 811	29 547	29 886	29 266	25 860	25 711	26 274	26 798	27 605	27 857
L	-	-	-	-	-	-	-	-	447,0	447,0	447,0	-	-
NL	27,70	28,00	27,90	27,60	27,40	27,40	27,40	27,40	23,90	24,10	24,70	25,60	25,70
A	153,30	154,80	157,10	154,40	156,30	155,80	152,50	145,40	145,00	144,30	148,20	153,10	150,10
P	2 650	2 650	2 650	2 650	2 650	2 650	2 650	2 650	2 650	2 650	2 650	2 650	2 650
FIN	86,80	86,80	87,00	86,90	86,70	86,50	86,90	87,30	84,20	83,00	82,20	81,90	81,60
S	105,20	105,80	105,90	105,80	105,40	104,80	103,30	101,00	102,00	97,00	99,70	100,80	101,90
UK	8,08	8,09	7,89	7,64	7,31	7,73	7,59	7,87	6,84	7,14	7,47	7,89	7,78
<b>1130 Hartweizen</b>													<b>Durum wheat</b>
Preise je 100 kg													Prices per 100 kg
B	-	-	-	-	-	-	-	-	-	-	-	-	-
DK	-	-	-	-	-	-	-	-	-	-	-	-	-
D	-	-	-	-	-	-	-	-	-	-	-	-	-
EL	6 593	-	-	-	-	-	-	6 563	6 579	6 450	6 452	6 454	6 451
E	3 247	3 270	3 309	3 300	3 185	2 669	2 540	2 520	2 444	2 430	2 407	2 437	2 448
F	121,20	122,60	118,30	110,20	106,70	105,10	108,30	81,20	82,00	82,90	83,70	85,90	85,90
IRL	-	-	-	-	-	-	-	-	-	-	-	-	-
I	41 319	41 261	40 447	39 693	39 091	37 373	35 325	31 019	30 583	30 757	29 995	29 950	29 920
L	-	-	-	-	-	-	-	-	-	-	-	-	-
NL	-	-	-	-	-	-	-	-	-	-	-	-	-
A	201,90	207,10	205,90	209,50	201,70	194,70	196,70	209,50	208,40	205,30	207,20	205,50	206,00
P	2 650	3 050	3 050	3 050	3 050	3 050	3 050	3 050	3 050	3 050	3 050	3 050	3 050
FIN	-	-	-	-	-	-	-	-	-	-	-	-	-
S	-	-	-	-	-	-	-	-	-	-	-	-	-
UK	-	-	-	-	-	-	-	-	-	-	-	-	-
<b>1150 Roggen</b>													<b>Rye</b>
Preise je 100 kg													Prices per 100 kg
B	433,3	432,5	423,8	420,0	405,0	402,5	395,0	390,0	363,3	361,0	383,3	391,7	390,0
DK	85,00	88,88	88,47	86,73	85,13	84,65	84,18	86,19	66,22	66,19	73,05	77,73	81,06
D	21,36	21,59	21,78	21,86	21,54	22,04	22,06	21,08	19,39	19,13	19,53	20,09	20,42
EL	-	-	-	-	-	-	-	-	-	-	-	-	-
E	2 225	2 107	2 106	2 097	2 079	-	2 300	2 377	1 928	1 880	1 861	1 900	1 947
F	73,80	74,20	74,30	74,10	73,60	72,80	74,40	57,70	59,40	60,70	61,30	62,20	63,70
IRL	-	-	-	-	-	-	-	-	-	-	-	-	-
I	25 900	25 900	25 900	25 900	25 900	25 900	25 900	24 400	24 100	24 100	24 100	24 167	24 392
L	-	-	-	-	-	-	-	-	370,0	370,0	370,0	-	-
NL	27,10	27,10	27,10	27,10	27,10	27,10	27,10	27,10	22,60	23,10	23,80	24,60	25,00
A	139,70	140,10	143,20	147,90	141,10	140,50	150,60	141,60	143,80	142,90	141,90	140,50	146,30
P	2 400	2 400	2 400	2 400	2 400	2 400	2 400	2 400	2 400	2 400	2 400	2 400	2 400
FIN	89,20	89,80	89,40	90,10	90,10	90,00	89,70	90,20	85,80	85,30	83,20	84,60	84,80
S	100,20	100,30	100,60	101,00	101,40	101,40	100,00	97,20	95,50	94,50	95,00	95,60	96,80
UK	-	-	-	-	-	-	-	-	-	-	-	-	-

## PRIX DE VENTE DES PRODUITS VEGETAUX

*ECU (ohne MwSt / excl. VAT / hors TVA)*

1997 dec	1998 jan	feb	mar	apr	mai	jun	jul	aug	sep	oct	nov	dec	
													<b>Blé tendre</b>
													Prix par 100 kg
11,67	11,65	11,52	11,32	11,00	10,96	10,83	10,81	10,04	10,26	10,48	10,60	10,48	B
12,52	12,10	11,99	11,75	11,86	11,75	11,56	12,05	10,42	10,28	10,52	10,61	10,72	DK
11,99	12,10	12,14	12,05	12,00	12,16	12,10	11,85	10,77	10,61	10,80	11,01	11,16	D
15,75	-	-	-	-	-	-	14,67	14,64	14,22	14,56	14,89	14,89	EL
14,71	14,89	15,07	15,01	15,17	15,21	15,41	14,29	13,81	13,32	13,19	13,30	13,39	E
12,14	12,12	12,02	11,98	11,62	11,48	11,38	9,75	9,68	9,96	10,11	10,22	10,25	F
-	-	-	-	-	-	-	-	-	-	9,91	9,87	9,86	IRL
15,46	15,55	15,48	15,29	15,11	15,40	15,05	13,29	13,23	13,54	13,85	14,25	14,37	I
-	-	-	-	-	-	-	-	11,00	11,03	11,08	-	-	L
12,44	12,58	12,53	12,37	12,29	12,35	12,32	12,32	10,76	10,88	11,20	11,60	11,65	NL
11,03	11,14	11,30	11,08	11,22	11,25	10,98	10,47	10,46	10,44	10,77	11,11	10,90	A
13,12	13,11	13,11	13,08	13,07	13,14	13,11	13,13	13,14	13,16	13,21	13,20	13,20	P
14,54	14,51	14,52	14,46	14,43	14,46	14,49	14,56	14,06	13,89	13,81	13,76	13,71	FIN
12,15	12,14	12,04	12,25	12,35	12,28	11,86	11,52	11,39	10,63	10,64	10,83	10,78	S
12,07	12,16	11,88	11,71	11,20	11,41	11,38	11,79	10,14	10,40	10,60	11,26	11,09	UK
													<b>Blé dur</b>
													Prix par 100 kg
-	-	-	-	-	-	-	-	-	-	-	-	-	B
-	-	-	-	-	-	-	-	-	-	-	-	-	DK
-	-	-	-	-	-	-	-	-	-	-	-	-	D
21,21	-	-	-	-	-	-	19,97	19,84	19,09	19,17	19,61	19,62	EL
19,43	19,53	19,77	19,65	18,95	15,96	15,16	15,05	14,62	14,57	14,48	14,64	14,70	E
18,32	18,53	17,87	16,60	16,08	15,92	16,37	12,27	12,42	12,59	12,76	13,08	13,09	F
-	-	-	-	-	-	-	-	-	-	-	-	-	IRL
21,33	21,22	20,75	20,36	19,99	19,25	18,17	15,94	15,74	15,85	15,50	15,46	15,44	I
-	-	-	-	-	-	-	-	-	-	-	-	-	L
-	-	-	-	-	-	-	-	-	-	-	-	-	NL
14,52	14,90	14,82	15,04	14,48	14,06	14,17	15,09	15,04	14,86	15,05	14,92	14,96	A
13,12	15,09	15,08	15,05	15,04	15,13	15,09	15,11	15,13	15,15	15,20	15,19	15,20	P
-	-	-	-	-	-	-	-	-	-	-	-	-	FIN
-	-	-	-	-	-	-	-	-	-	-	-	-	S
-	-	-	-	-	-	-	-	-	-	-	-	-	UK
													<b>Seigle</b>
													Prix par 100 kg
10,63	10,61	10,40	10,28	9,91	9,91	9,70	9,58	8,94	8,91	9,50	9,70	9,66	B
11,29	11,81	11,75	11,49	11,28	11,29	11,20	11,46	8,83	8,85	9,82	10,44	10,89	DK
10,81	10,93	11,03	11,04	10,88	11,20	11,18	10,68	9,84	9,74	9,98	10,26	10,43	D
-	-	-	-	-	-	-	-	-	-	-	-	-	EL
13,31	12,58	12,58	12,49	12,37	-	13,73	14,19	11,53	11,27	11,19	11,41	11,69	E
11,16	11,21	11,22	11,16	11,09	11,03	11,24	8,72	8,99	9,22	9,35	9,47	9,70	F
-	-	-	-	-	-	-	-	-	-	-	-	-	IRL
13,37	13,32	13,29	13,28	13,25	13,34	13,32	12,54	12,40	12,42	12,45	12,47	12,59	I
-	-	-	-	-	-	-	-	9,11	9,13	9,17	-	-	L
12,17	12,17	12,17	12,14	12,16	12,22	12,18	12,18	10,17	10,43	10,79	11,14	11,33	NL
10,05	10,08	10,30	10,62	10,13	10,14	10,85	10,20	10,38	10,34	10,31	10,20	10,62	A
11,88	11,87	11,87	11,84	11,83	11,90	11,88	11,89	11,90	11,92	11,96	11,95	11,96	P
14,94	15,02	14,92	14,99	14,99	15,04	14,96	15,04	14,32	14,27	13,98	14,21	14,25	FIN
11,57	11,51	11,44	11,69	11,88	11,88	11,48	11,09	10,66	10,36	10,14	10,27	10,24	S
-	-	-	-	-	-	-	-	-	-	-	-	-	UK

**VERKAUFSPREISE  
PFLANZLICHER ERZEUGNISSE**

**SELLING PRICES  
OF CROP PRODUCTS**

*Landeswahrung / National currency / Monnaie nationale (ohne MwSt / excl. VAT / hors TVA)*

	1997 dec	1998 jan	feb	mar	apr	mai	jun	jul	aug	sep	oct	nov	dec
<b>1160</b>	<b>Gerste</b>												<b>Barley</b>
	Preise je 100 kg												Prices per 100 kg
B	450,0	448,3	440,0	431,3	420,0	420,0	420,0	-	-	-	-	-	-
DK	96,03	98,74	96,13	93,90	94,35	95,40	89,93	83,96	71,16	85,94	86,89	89,73	91,83
D	21,38	21,67	21,75	21,79	21,75	21,75	21,34	19,66	18,92	18,88	19,29	19,96	20,38
EL	4 582	-	-	-	-	-	-	4 480	4 458	4 422	4 539	4 544	4 549
E	2 223	2 220	2 188	2 187	2 107	1 984	1 887	1 845	1 888	1 912	1 897	1 919	1 970
F	71,30	71,90	72,10	71,60	71,00	69,70	68,60	60,80	61,10	62,50	64,00	65,00	65,60
IRL	-	-	-	-	-	-	-	-	-	-	7,60	7,60	7,60
I	28 680	28 763	28 955	28 881	28 733	28 856	26 690	24 863	24 868	25 115	26 203	27 470	27 702
L	-	-	-	-	-	-	-	-	360,0	360,0	360,0	-	-
NL	28,70	28,60	28,40	27,90	27,20	27,20	27,20	27,20	24,10	24,40	25,50	26,90	27,20
A	144,70	144,90	142,70	145,20	145,40	144,50	145,50	137,40	137,50	137,20	139,10	138,90	139,20
P	-	2 500	2 500	2 500	2 500	-	-	-	-	-	-	-	-
FIN	72,90	73,50	73,80	74,00	74,00	73,80	73,90	74,60	73,20	69,90	70,50	73,10	73,60
S	96,90	96,60	96,60	97,40	97,40	98,00	96,20	91,50	90,80	90,80	92,00	95,10	96,00
UK	7,33	7,24	7,11	7,01	7,06	7,23	7,07	6,22	6,27	6,77	7,25	7,65	7,72
<b>1161</b>	<b>Braugerste</b>												<b>Malting barley</b>
	Preise je 100 kg												Prices per 100 kg
B	-	-	-	-	-	-	-	-	-	-	-	-	-
DK	-	-	-	-	-	-	-	-	-	-	-	-	-
D	24,89	24,94	24,88	24,91	24,91	24,79	24,68	24,14	24,01	24,13	24,43	24,62	24,67
EL	-	-	-	-	-	-	-	4 771	4 771	4 771	4 771	4 676	4 642
E	2 233	2 232	2 217	2 185	2 121	2 141	2 043	1 926	1 919	1 921	1 894	1 935	1 967
F	83,20	84,40	83,50	83,10	82,70	81,40	82,90	73,50	76,60	81,90	82,70	83,80	84,60
IRL	-	-	-	-	-	-	-	-	-	-	8,45	8,45	8,45
I	-	-	-	-	-	-	-	-	-	-	-	-	-
L	-	-	-	-	-	-	-	-	480,0	480,0	480,0	-	-
NL	29,20	29,20	29,10	28,90	28,60	28,60	28,60	28,60	27,40	28,40	28,60	28,70	28,80
A	184,60	180,30	178,80	170,80	164,80	164,80	176,70	150,30	148,40	143,10	139,50	150,00	149,70
P	2 500	2 550	2 550	2 550	2 550	2 550	2 550	2 550	2 550	2 550	2 550	2 550	2 550
FIN	83,10	83,70	84,30	84,90	85,50	86,10	86,10	86,10	-	81,90	81,90	82,90	83,10
S	-	-	-	-	-	-	-	-	-	-	-	-	-
UK	8,57	8,64	8,19	8,17	7,31	7,96	8,57	8,07	7,77	8,27	8,71	8,86	8,67
<b>1180</b>	<b>Hafer</b>												<b>Oats</b>
	Preise je 100 kg												Prices per 100 kg
B	453,6	445,0	431,4	418,9	398,1	395,0	390,0	383,3	374,0	378,3	373,1	373,1	372,5
DK	94,63	87,49	91,17	89,73	87,00	82,66	81,81	81,08	68,82	68,87	71,87	68,62	83,84
D	19,93	19,90	19,80	19,64	19,49	19,40	19,11	18,37	17,12	16,96	17,14	17,48	17,86
EL	6 487	-	-	-	-	-	-	6 487	6 713	6 609	6 637	6 462	6 402
E	2 302	2 305	2 374	2 295	2 353	2 351	2 334	2 188	2 153	2 071	2 021	1 892	1 886
F	75,90	74,70	75,80	75,90	73,10	71,50	72,20	55,00	54,70	54,40	54,60	55,00	54,90
IRL	-	-	-	-	-	-	-	-	-	-	7,57	7,57	7,57
I	39 710	40 193	40 075	39 663	39 335	38 502	36 400	31 795	31 046	31 715	31 715	31 490	31 813
L	-	-	-	-	-	-	-	-	300,0	300,0	300,0	-	-
NL	29,40	29,70	29,70	29,60	29,50	29,50	29,50	29,50	23,70	24,10	24,40	26,10	27,40
A	142,80	144,70	142,40	140,50	141,30	142,30	148,40	128,40	127,90	119,80	120,40	125,30	120,80
P	4 000	4 200	4 200	4 200	4 200	4 200	4 200	4 200	4 200	4 200	4 200	4 200	4 200
FIN	69,10	68,90	68,70	68,00	66,80	66,70	66,70	67,90	68,80	64,50	63,80	64,60	64,50
S	94,70	94,50	94,20	93,20	92,50	90,80	89,00	87,20	85,20	87,80	87,80	90,00	92,60
UK	7,52	7,21	6,67	6,96	6,77	7,07	6,62	5,81	5,56	6,20	6,38	6,87	7,05



## PRIX DE VENTE DES PRODUITS VEGETAUX

*ECU (ohne MwSt / excl. VAT / hors TVA)*

1997 dec	1998 jan	feb	mar	apr	mai	jun	jul	aug	sep	oct	nov	dec	
													<b>Orge</b>
													Prix par 100 kg
11,04	11,00	10,79	10,56	10,28	10,34	10,32	-	-	-	-	-	-	B
12,76	13,12	12,77	12,44	12,50	12,72	11,96	11,17	9,48	11,49	11,68	12,05	12,33	DK
10,82	10,97	11,01	11,00	10,99	11,05	10,81	9,96	9,61	9,61	9,86	10,19	10,41	D
14,74	-	-	-	-	-	-	13,63	13,44	13,09	13,49	13,81	13,83	EL
13,30	13,26	13,07	13,02	12,54	11,87	11,26	11,02	11,29	11,46	11,41	11,53	11,83	E
10,78	10,87	10,89	10,79	10,70	10,56	10,37	9,19	9,25	9,49	9,76	9,90	9,99	F
-	-	-	-	-	-	-	-	-	-	9,69	9,65	9,64	IRL
14,81	14,79	14,86	14,81	14,70	14,87	13,73	12,78	12,80	12,94	13,54	14,18	14,29	I
-	-	-	-	-	-	-	-	8,86	8,89	8,92	-	-	L
12,89	12,84	12,76	12,50	12,20	12,26	12,23	12,23	10,85	11,01	11,56	12,19	12,33	NL
10,41	10,42	10,27	10,42	10,44	10,43	10,48	9,90	9,92	9,93	10,11	10,08	10,11	A
-	12,37	12,36	12,34	12,33	-	-	-	-	-	-	-	-	P
12,21	12,29	12,32	12,31	12,31	12,34	12,32	12,44	12,22	11,69	11,84	12,28	12,37	FIN
11,19	11,08	10,98	11,27	11,41	11,48	11,04	10,44	10,14	9,96	9,82	10,22	10,16	S
10,95	10,89	10,71	10,74	10,82	10,67	10,60	9,32	9,30	9,86	10,29	10,92	11,00	UK
													<b>Orge de brasserie</b>
													Prix par 100 kg
-	-	-	-	-	-	-	-	-	-	-	-	-	B
-	-	-	-	-	-	-	-	-	-	-	-	-	DK
12,60	12,62	12,60	12,58	12,58	12,59	12,51	12,23	12,19	12,29	12,49	12,57	12,60	D
-	-	-	-	-	-	-	14,52	14,39	14,12	14,18	14,21	14,12	EL
13,36	13,33	13,24	13,01	12,62	12,80	12,20	11,50	11,48	11,52	11,39	11,62	11,81	E
12,58	12,76	12,61	12,52	12,46	12,33	12,53	11,11	11,60	12,44	12,61	12,76	12,89	F
-	-	-	-	-	-	-	-	-	-	10,77	10,73	10,72	IRL
-	-	-	-	-	-	-	-	-	-	-	-	-	I
-	-	-	-	-	-	-	-	11,82	11,85	11,89	-	-	L
13,11	13,11	13,07	12,95	12,83	12,89	12,86	12,86	12,33	12,82	12,96	13,00	13,06	NL
13,28	12,97	12,87	12,26	11,83	11,90	12,73	10,83	10,71	10,36	10,14	10,89	10,87	A
12,38	12,62	12,61	12,58	12,57	12,65	12,62	12,63	12,65	12,67	12,71	12,70	12,71	P
13,92	14,00	14,07	14,13	14,23	14,39	14,36	14,36	-	13,70	13,76	13,92	13,96	FIN
-	-	-	-	-	-	-	-	-	-	-	-	-	S
12,81	12,99	12,34	12,52	11,20	11,75	12,85	12,09	11,52	12,04	12,36	12,64	12,35	UK
													<b>Avoine</b>
													Prix par 100 kg
11,13	10,92	10,58	10,25	9,75	9,73	9,58	9,42	9,21	9,34	9,24	9,24	9,23	B
12,57	11,63	12,11	11,89	11,53	11,02	10,88	10,78	9,17	9,21	9,66	9,22	11,26	DK
10,09	10,07	10,02	9,92	9,85	9,86	9,68	9,31	8,69	8,64	8,76	8,93	9,12	D
20,87	-	-	-	-	-	-	19,74	20,24	19,56	19,72	19,63	19,47	EL
13,77	13,76	14,18	13,67	14,00	14,06	13,93	13,07	12,88	12,42	12,16	11,36	11,32	E
11,48	11,29	11,45	11,43	11,02	10,83	10,91	8,31	8,28	8,26	8,32	8,38	8,36	F
-	-	-	-	-	-	-	-	-	-	9,65	9,61	9,61	IRL
20,50	20,67	20,56	20,34	20,12	19,84	18,72	16,34	15,97	16,35	16,39	16,25	16,41	I
-	-	-	-	-	-	-	-	7,39	7,41	7,43	-	-	L
13,20	13,34	13,34	13,26	13,23	13,30	13,26	13,26	10,67	10,88	11,06	11,82	12,42	NL
10,27	10,41	10,25	10,08	10,15	10,27	10,69	9,25	9,23	8,67	8,75	9,10	8,77	A
19,81	20,78	20,77	20,72	20,71	20,83	20,78	20,80	20,83	20,86	20,93	20,92	20,93	P
11,57	11,52	11,47	11,31	11,12	11,15	11,12	11,32	11,49	10,79	10,72	10,85	10,84	FIN
10,94	10,84	10,71	10,79	10,84	10,64	10,22	9,95	9,51	9,63	9,37	9,67	9,80	S
11,24	10,84	10,05	10,66	10,37	10,44	9,93	8,70	8,24	9,03	9,05	9,80	10,05	UK

**VERKAUFSPREISE  
PFLANZLICHER ERZEUGNISSE**

**SELLING PRICES  
OF CROP PRODUCTS**

*Landeswährung / National currency / Monnaie nationale (ohne MwSt / excl. VAT / hors TVA)*

	1997 dec	1998 jan	feb	mar	apr	mai	jun	jul	aug	sep	oct	nov	dec
<b>1200</b>	<b>Mais</b>												<b>Maize</b>
	Preise je 100 kg												Prices per 100 kg
B	-	-	-	-	-	-	-	-	-	-	-	-	-
DK	-	-	-	-	-	-	-	-	-	-	-	-	-
D	22,54	23,00	23,05	22,85	22,85	22,98	23,28	23,48	23,70	23,67	21,83	22,33	22,77
EL	4 887	-	-	-	-	-	-	-	-	4 897	5 084	5 102	5 090
E	2 277	2 324	2 361	2 389	2 407	2 402	2 501	2 600	2 595	2 227	2 235	2 247	2 246
F	69,30	70,70	71,00	71,50	70,40	71,00	71,80	74,30	75,00	68,80	66,20	67,20	68,60
IRL	-	-	-	-	-	-	-	-	-	-	-	-	-
I	27 716	27 922	27 815	27 690	27 462	27 436	27 535	27 381	27 603	27 352	28 478	29 422	29 823
L	-	-	-	-	-	-	-	-	-	-	-	-	-
NL	-	-	-	-	-	-	-	-	-	-	-	-	-
A	139,57	146,00	146,50	147,60	147,60	152,40	151,20	155,20	155,20	152,80	142,00	146,20	150,50
P	2 800	2 600	2 600	2 600	2 600	2 600	2 600	2 600	2 600	2 600	2 600	2 600	2 600
FIN	-	-	-	-	-	-	-	-	-	-	-	-	-
S	-	-	-	-	-	-	-	-	-	-	-	-	-
UK	-	-	-	-	-	-	-	-	-	-	-	-	-
<b>1251</b>	<b>Reis</b>												<b>Rice</b>
	Preise je 100 kg												Prices per 100 kg
B	-	-	-	-	-	-	-	-	-	-	-	-	-
DK	-	-	-	-	-	-	-	-	-	-	-	-	-
D	-	-	-	-	-	-	-	-	-	-	-	-	-
EL	8 316	8 329	8 217	8 403	8 440	8 567	8 487	-	-	-	8 385	8 375	8 341
E	5 140	5 197	5 200	5 200	5 200	5 200	5 185	5 150	5 150	4 931	4 643	4 777	4 767
F	-	-	-	-	-	-	-	-	-	-	-	-	-
IRL	-	-	-	-	-	-	-	-	-	-	-	-	-
I	58 013	57 981	57 531	57 313	57 471	58 888	59 800	60 629	60 629	54 729	52 696	54 311	54 479
L	-	-	-	-	-	-	-	-	-	-	-	-	-
NL	-	-	-	-	-	-	-	-	-	-	-	-	-
A	-	-	-	-	-	-	-	-	-	-	-	-	-
P	6 650	6 950	6 950	6 950	6 950	6 950	6 950	6 950	6 950	6 950	6 950	6 950	6 950
FIN	-	-	-	-	-	-	-	-	-	-	-	-	-
S	-	-	-	-	-	-	-	-	-	-	-	-	-
UK	-	-	-	-	-	-	-	-	-	-	-	-	-
<b>1361</b>	<b>Speisekartoffeln</b>												<b>Main crop food potatoes</b>
	Preise je 100 kg												Prices per 100 kg
B	296,3	343,8	360,0	273,0	293,2	326,6	239,9	370,2	345,1	295,3	380,0	660,0	937,5
DK	88,32	96,60	98,44	104,88	105,80	108,56	218,96	145,36	140,76	149,96	148,12	157,32	170,20
D	15,15	15,50	16,00	16,80	18,50	20,30	-	-	18,90	17,85	18,15	23,95	35,35
EL	13 715	5 938	8 124	9 555	11 260	-	-	12 327	11 125	10 452	10 659	11 527	16 873
E	2 591	2 601	2 738	3 522	4 392	3 827	3 176	3 130	2 676	2 685	2 169	2 742	3 905
F	60,64	60,66	63,49	62,47	65,11	67,04	67,04	-	82,23	67,88	61,00	102,03	156,82
IRL	-	-	-	-	-	-	-	-	-	-	-	-	-
I	47 033	48 235	49 400	47 440	48 233	52 182	47 631	43 068	39 321	39 420	41 028	46 272	53 629
L	-	-	-	-	-	-	-	-	580,0	580,0	580,0	-	-
NL	22,65	26,35	25,55	23,10	24,35	22,45	-	-	-	24,25	32,55	58,30	75,80
A	127,00	131,00	131,00	131,00	131,00	130,00	-	180,00	141,00	144,00	142,00	142,00	180,00
P	3 734	3 781	3 815	3 847	3 936	4 000	3 424	3 180	3 039	3 105	3 061	3 482	4 874
FIN	65,00	67,00	68,00	69,00	75,00	73,00	252,00	240,00	174,00	138,00	137,00	138,00	137,00
S	117,60	121,10	124,10	127,70	128,10	-	-	-	-	-	185,00	206,30	257,00
UK	6,96	7,33	7,71	8,26	9,35	13,81	15,78	-	14,43	13,47	12,87	14,75	17,73

## PRIX DE VENTE DES PRODUITS VEGETAUX

*ECU (ohne MwSt / excl. VAT / hors TVA)*

1997 dec	1998 jan	feb	mar	apr	mai	jun	jul	aug	sep	oct	nov	dec	
													<b>Maïs</b>
													Prix par 100 kg
-	-	-	-	-	-	-	-	-	-	-	-	-	B
-	-	-	-	-	-	-	-	-	-	-	-	-	DK
11,41	11,64	11,67	11,54	11,54	11,67	11,80	11,90	12,03	12,05	11,16	11,41	11,63	D
15,72	-	-	-	-	-	-	-	-	14,49	15,11	15,50	15,48	EL
13,63	13,88	14,10	14,23	14,32	14,37	14,93	15,53	15,52	13,35	13,44	13,50	13,49	E
10,48	10,68	10,72	10,77	10,61	10,76	10,85	11,23	11,36	10,45	10,09	10,24	10,45	F
-	-	-	-	-	-	-	-	-	-	-	-	-	IRL
14,31	14,36	14,27	14,20	14,05	14,13	14,16	14,07	14,20	14,10	14,71	15,18	15,39	I
-	-	-	-	-	-	-	-	-	-	-	-	-	L
-	-	-	-	-	-	-	-	-	-	-	-	-	NL
10,04	10,50	10,54	10,59	10,60	11,00	10,89	11,18	11,20	11,06	10,32	10,61	10,93	A
13,87	12,86	12,86	12,83	12,82	12,89	12,87	12,88	12,89	12,91	12,96	12,95	12,96	P
-	-	-	-	-	-	-	-	-	-	-	-	-	FIN
-	-	-	-	-	-	-	-	-	-	-	-	-	S
-	-	-	-	-	-	-	-	-	-	-	-	-	UK
													<b>Riz</b>
													Prix par 100 kg
-	-	-	-	-	-	-	-	-	-	-	-	-	B
-	-	-	-	-	-	-	-	-	-	-	-	-	DK
-	-	-	-	-	-	-	-	-	-	-	-	-	D
26,75	26,67	26,31	25,34	24,46	25,17	25,35	-	-	-	24,92	25,45	25,37	EL
30,76	31,03	31,06	30,97	30,94	31,10	30,95	30,75	30,80	29,57	27,93	28,69	28,62	E
-	-	-	-	-	-	-	-	-	-	-	-	-	F
-	-	-	-	-	-	-	-	-	-	-	-	-	IRL
29,95	29,82	29,52	29,39	29,39	30,34	30,76	31,16	31,19	28,21	27,23	28,03	28,11	I
-	-	-	-	-	-	-	-	-	-	-	-	-	L
-	-	-	-	-	-	-	-	-	-	-	-	-	NL
-	-	-	-	-	-	-	-	-	-	-	-	-	A
32,93	34,39	34,37	34,29	34,27	34,47	34,39	34,43	34,47	34,52	34,64	34,61	34,63	P
-	-	-	-	-	-	-	-	-	-	-	-	-	FIN
-	-	-	-	-	-	-	-	-	-	-	-	-	S
-	-	-	-	-	-	-	-	-	-	-	-	-	UK
													<b>Pommes de terre de consommation</b>
													Prix par 100 kg
7,27	8,43	8,83	6,68	7,18	8,04	5,89	9,10	8,50	7,29	9,42	16,34	23,22	B
11,74	12,84	13,08	13,89	14,02	14,47	29,13	19,33	18,76	20,05	19,91	21,13	22,86	DK
7,67	7,84	8,10	8,48	9,35	10,31	-	-	9,59	9,09	9,28	12,23	18,06	D
44,12	19,01	26,01	28,81	32,64	-	-	37,50	33,55	30,93	31,67	35,02	51,31	EL
15,50	15,53	16,36	20,98	26,13	22,89	18,96	18,69	16,01	16,10	13,05	16,47	23,45	E
9,17	9,17	9,59	9,41	9,81	10,16	10,13	-	12,45	10,31	9,30	15,54	23,89	F
-	-	-	-	-	-	-	-	-	-	-	-	-	IRL
24,28	24,80	25,34	24,33	24,67	26,88	24,50	22,14	20,23	20,32	21,20	23,88	27,67	I
-	-	-	-	-	-	-	-	14,28	14,32	14,37	-	-	L
10,17	11,83	11,48	10,35	10,92	10,12	-	-	-	10,95	14,75	26,41	34,36	NL
9,14	9,42	9,43	9,40	9,41	9,39	-	12,97	10,17	10,42	10,32	10,31	13,07	A
18,49	18,71	18,87	18,98	19,41	19,84	16,94	15,75	15,07	15,42	15,26	17,34	24,29	P
10,89	11,20	11,35	11,48	12,48	12,20	42,02	40,01	29,05	23,09	23,02	23,18	23,02	FIN
13,58	13,89	14,11	14,78	15,01	-	-	-	-	-	19,75	22,17	27,20	S
10,40	11,02	11,61	12,66	14,33	20,39	23,66	-	21,39	19,62	18,27	21,05	25,26	UK



**Tierische Erzeugnisse**

**Animal products**

**Produits animaux**

**VERKAUFSPREISE  
TIERISCHER ERZEUGNISSE**

**SELLING PRICES  
OF ANIMAL PRODUCTS**

*Landeswährung / National currency / Monnaie nationale (ohne MwSt / excl. VAT / hors TVA)*

	1997 dec	1998 jan	feb	mar	apr	mai	jun	jul	aug	sep	oct	nov	dec
<b>4150</b>	<b>Kälber</b>												<b>Calves</b>
	Preise je 100 kg Lebendgewicht												Prices per 100 kg live weight
B	12 263,0	12 370,0	11 925,0	11 450,0	11 480,0	11 325,0	11 675,0	11 750,0	11 638,0	11 750,0	11 950,0	11 963,0	13 120,0
DK	-	-	-	-	-	-	-	-	-	-	-	-	-
D	-	-	-	-	-	-	-	-	-	-	-	-	-
EL	61 391	61 492	61 745	62 920	63 995	64 981	64 434	65 242	64 858	65 216	65 011	64 568	64 040
E	32 598	32 711	32 313	31 367	31 243	31 446	30 853	30 453	31 287	31 389	31 540	31 525	31 566
F	2 213,13	2 237,76	2 214,63	2 222,78	2 228,69	2 177,98	2 024,68	1 814,63	1 817,03	2 090,22	2 283,64	2 301,00	2 318,28
IRL	-	-	-	-	-	-	-	-	-	-	-	-	-
I	527 650	546 545	529 067	521 229	520 395	521 000	520 132	500 961	500 341	510 914	517 550	519 579	551 091
L	14 070,0	14 070,0	14 070,0	14 070,0	14 070,0	14 070,0	14 070,0	14 070,0	14 070,0	14 070,0	14 070,0	14 070,0	14 070,0
NL	660,80	661,00	614,00	628,00	614,00	604,00	576,00	566,00	576,00	604,00	628,00	647,00	713,00
A	3 676,00	3 712,00	3 714,00	3 706,00	3 560,00	3 525,00	3 606,00	3 654,00	3 647,00	3 773,00	3 825,00	3 885,00	4 112,00
P	48 417	48 417	48 417	48 417	48 417	48 417	48 417	49 483	50 583	51 563	51 667	51 667	51 667
FIN	1 716,67	1 716,67	1 716,67	1 633,33	1 633,33	1 633,33	1 633,33	1 633,33	1 633,33	1 633,33	1 633,33	1 633,33	1 633,33
S	-	-	-	-	-	-	-	-	-	-	-	-	-
UK	-	-	-	-	-	-	-	-	-	-	-	-	-
<b>4161</b>	<b>Jungrinder</b>												<b>Young cattle</b>
	Preise je 100 kg Lebendgewicht												Prices per 100 kg live weight
B	6 720,0	6 708,0	6 683,0	6 547,0	6 567,0	6 783,0	6 673,0	6 678,0	6 700,0	6 633,0	6 558,0	6 400,0	6 400,0
DK	921,00	933,00	951,00	955,00	953,00	934,00	910,00	910,00	930,00	949,00	-	905,00	905,00
D	-	-	-	-	-	-	-	-	-	-	-	-	-
EL	-	-	-	-	-	-	-	-	-	-	-	-	-
E	29 234	29 821	30 035	28 680	28 378	28 482	27 841	27 590	28 424	29 064	28 479	28 695	28 805
F	1 113,02	1 154,08	1 173,05	1 092,29	1 079,96	1 083,15	1 057,05	1 065,58	1 083,73	1 076,71	1 067,20	1 060,96	1 083,32
IRL	97,96	100,23	104,75	109,28	107,55	105,36	102,75	98,99	97,69	94,54	92,44	88,74	87,92
I	393 661	402 411	399 733	399 889	397 200	393 178	387 867	386 628	392 600	395 711	401 739	397 361	397 722
L	7 205,0	7 700,0	7 535,0	7 920,0	7 228,7	7 443,2	7 480,0	7 672,5	7 975,0	8 305,0	8 346,3	8 112,5	7 888,7
NL	359,24	362,00	362,00	362,00	359,00	354,00	351,00	340,00	351,00	345,00	337,00	331,00	337,00
A	2 090,00	2 175,00	2 085,00	2 087,00	2 065,00	2 029,00	2 056,00	2 052,00	2 036,00	2 066,00	2 035,00	2 029,00	2 051,00
P	-	-	-	-	-	-	-	-	-	-	-	-	-
FIN	-	-	-	-	-	-	-	-	-	-	-	-	-
S	-	-	-	-	-	-	-	-	-	-	-	-	-
UK	-	-	-	-	-	-	-	-	-	-	-	-	-
<b>4162</b>	<b>Färsen</b>												<b>Heifers</b>
	Preise je 100 kg Lebendgewicht												Prices per 100 kg live weight
B	4 910,0	4 875,0	4 675,0	4 770,0	5 050,0	5 600,0	5 650,0	5 650,0	5 650,0	5 450,0	5 400,0	5 250,0	5 170,0
DK	970,00	970,00	980,00	980,00	980,00	965,00	960,00	960,00	964,00	964,00	-	905,00	905,00
D	283,70	287,40	292,40	293,10	289,90	290,40	293,50	296,30	295,80	300,60	297,70	292,90	293,50
EL	-	-	-	-	-	-	-	-	-	-	-	-	-
E	-	-	-	-	-	-	-	-	-	-	-	-	-
F	1 133,33	1 161,47	1 198,74	1 223,92	1 235,92	1 273,06	1 262,12	1 271,71	1 271,24	1 241,04	1 226,39	1 199,95	1 176,26
IRL	87,90	90,09	93,21	100,77	98,67	99,28	95,86	92,58	90,03	84,95	81,02	77,76	74,57
I	273 125	288 125	288 125	286 875	286 875	286 875	286 875	280 625	280 625	280 625	280 625	280 625	280 625
L	7 475,6	7 366,7	7 128,0	7 303,5	7 221,5	7 193,5	7 374,4	7 282,0	7 327,7	7 352,4	7 295,2	7 360,1	7 235,8
NL	-	-	-	-	-	-	-	-	-	-	-	-	-
A	1 824,00	1 832,00	1 840,00	1 837,00	1 845,00	1 845,00	1 842,00	1 831,00	1 835,00	1 843,00	1 841,00	1 816,00	1 814,00
P	-	-	-	-	-	-	-	-	-	-	-	-	-
FIN	-	-	-	-	-	-	-	-	-	-	-	-	-
S	-	-	-	-	-	-	-	-	-	-	-	-	-
UK	92,90	90,07	88,42	85,52	84,75	83,30	87,21	89,47	87,21	79,86	78,27	82,58	87,04

## PRIX DE VENTE DES PRODUITS ANIMAUX

*ECU (ohne MwSt / excl. VAT / hors TVA)*

1997 dec	1998 jan	feb	mar	apr	mai	jun	jul	aug	sep	oct	nov	dec	
													<b>Veaux</b>
													Prix par 100 kg de poids vif
300,83	303,49	292,55	280,29	281,03	278,92	286,80	288,76	286,50	290,04	296,09	296,20	324,97	B
-	-	-	-	-	-	-	-	-	-	-	-	-	DK
-	-	-	-	-	-	-	-	-	-	-	-	-	D
197,49	196,88	197,67	189,72	185,49	190,94	192,47	198,50	195,57	193,01	193,18	196,18	194,75	EL
195,06	195,32	193,03	186,81	185,89	188,07	184,18	181,85	187,14	188,21	189,71	189,35	189,54	E
334,61	338,19	334,50	334,84	335,87	329,98	305,99	274,31	275,15	317,43	348,15	350,48	353,19	F
-	-	-	-	-	-	-	-	-	-	-	-	-	IRL
272,38	281,05	271,44	267,31	266,16	268,41	267,52	257,50	257,44	263,32	267,41	268,15	284,34	I
345,16	345,19	345,17	344,43	344,44	346,52	345,64	345,77	346,37	347,31	348,62	348,37	348,50	L
296,77	296,86	275,80	281,37	275,46	272,31	258,94	254,44	259,29	272,65	284,66	293,08	323,23	NL
264,42	267,04	267,24	266,01	255,62	254,51	259,69	263,20	263,14	273,05	277,90	282,03	298,61	A
239,75	239,56	239,45	238,90	238,73	240,12	239,61	245,11	250,86	256,12	257,50	257,33	257,44	P
287,49	287,05	286,56	271,78	271,81	273,03	272,33	272,32	272,67	273,24	274,40	274,33	274,48	FIN
-	-	-	-	-	-	-	-	-	-	-	-	-	S
-	-	-	-	-	-	-	-	-	-	-	-	-	UK
													<b>Jeunes bovins</b>
													Prix par 100 kg de poids vif
164,85	164,57	163,95	160,27	160,76	167,05	163,93	164,11	164,94	163,73	162,49	158,46	158,52	B
122,37	123,98	126,34	126,52	126,25	124,53	121,06	121,03	123,95	126,88	-	121,57	121,53	DK
-	-	-	-	-	-	-	-	-	-	-	-	-	D
-	-	-	-	-	-	-	-	-	-	-	-	-	EL
174,93	178,06	179,42	170,80	168,84	170,34	166,20	164,75	170,01	174,27	171,29	172,35	172,96	E
168,28	174,42	177,18	164,54	162,76	164,10	159,75	161,08	164,10	163,51	162,70	161,60	165,04	F
128,35	127,39	132,41	137,88	136,93	134,72	131,20	126,19	124,48	120,51	117,85	112,71	111,56	IRL
203,22	206,93	205,08	205,08	203,15	202,56	199,49	198,73	202,00	203,95	207,58	205,08	205,21	I
176,75	188,91	184,85	193,88	176,96	183,31	183,75	188,55	196,33	205,01	206,80	200,86	195,40	L
161,34	162,58	162,60	162,19	161,06	159,60	157,79	152,84	158,01	155,74	152,76	149,94	152,78	NL
150,33	156,47	150,03	149,80	148,27	146,50	148,07	147,81	146,90	149,51	147,85	147,30	148,94	A
-	-	-	-	-	-	-	-	-	-	-	-	-	P
-	-	-	-	-	-	-	-	-	-	-	-	-	FIN
-	-	-	-	-	-	-	-	-	-	-	-	-	S
-	-	-	-	-	-	-	-	-	-	-	-	-	UK
													<b>Génisses</b>
													Prix par 100 kg de poids vif
120,45	119,60	114,69	116,77	123,62	137,92	138,80	138,85	139,09	134,53	133,80	129,99	128,06	B
128,89	128,89	130,19	129,83	129,82	128,66	127,72	127,68	128,48	128,89	-	121,57	121,53	DK
143,59	145,46	148,04	148,01	146,45	147,54	148,72	150,16	150,17	153,07	152,18	149,60	149,95	D
-	-	-	-	-	-	-	-	-	-	-	-	-	EL
-	-	-	-	-	-	-	-	-	-	-	-	-	E
171,35	175,53	181,06	184,37	186,26	192,88	190,74	192,24	192,50	188,47	186,97	182,77	179,20	F
115,17	114,50	117,83	127,14	125,62	126,95	122,40	118,02	114,72	108,28	103,29	98,76	94,62	IRL
140,99	148,16	147,82	147,12	146,73	147,79	147,55	144,24	144,39	144,63	145,00	144,83	144,79	I
183,39	180,73	174,87	178,79	176,78	177,16	181,16	178,96	180,39	181,49	180,76	182,23	179,22	L
-	-	-	-	-	-	-	-	-	-	-	-	-	NL
131,20	131,79	132,40	131,86	132,48	133,21	132,66	131,89	132,40	133,38	133,76	131,83	131,73	A
-	-	-	-	-	-	-	-	-	-	-	-	-	P
-	-	-	-	-	-	-	-	-	-	-	-	-	FIN
-	-	-	-	-	-	-	-	-	-	-	-	-	S
138,81	135,43	133,19	131,04	129,86	122,96	130,76	134,01	129,29	116,30	111,09	117,85	124,02	UK

**VERKAUFSPREISE  
TIERISCHER ERZEUGNISSE**

**SELLING PRICES  
OF ANIMAL PRODUCTS**

*Landeswahrung / National currency / Monnaie nationale (ohne MwSt / excl. VAT / hors TVA)*

	1997 dec	1998 jan	feb	mar	apr	mai	jun	jul	aug	sep	oct	nov	dec
<b>4180</b>	<b>Ochsen</b>											<b>Bullocks</b>	
	Preise je 100 kg Lebendgewicht											Prices per 100 kg live weight	
B	5 850,0	5 850,0	5 900,0	5 790,0	5 750,0	5 850,0	5 850,0	5 850,0	5 850,0	5 850,0	5 750,0	5 650,0	5 650,0
DK	1 045,00	1 045,00	1 045,00	1 045,00	1 045,00	1 038,00	1 030,00	1 030,00	1 030,00	1 029,00	-	985,00	985,00
D	-	-	-	-	-	-	-	-	-	-	-	-	-
EL	-	-	-	-	-	-	-	-	-	-	-	-	-
E	-	-	-	-	-	-	-	-	-	-	-	-	-
F	1 109,40	1 145,20	1 167,12	1 156,64	1 161,62	1 195,00	1 205,83	1 220,63	1 220,13	1 178,18	1 140,51	1 099,05	1 088,45
IRL	95,48	114,25	102,33	107,03	104,62	104,03	100,48	96,22	95,44	93,22	90,95	87,52	87,58
I	-	-	-	-	-	-	-	-	-	-	-	-	-
L	7 301,3	7 177,5	6 864,0	7 443,2	7 221,5	7 067,5	7 205,0	7 377,7	7 370,0	7 245,2	7 256,2	7 157,2	7 326,0
NL	-	-	-	-	-	-	-	-	-	-	-	-	-
A	1 878,00	1 929,00	1 921,00	1 921,00	1 976,00	1 810,00	1 868,00	1 899,00	1 936,00	1 945,00	1 906,00	1 968,00	1 984,00
P	-	-	-	-	-	-	-	-	-	-	-	-	-
FIN	-	-	-	-	-	-	-	-	-	-	-	-	-
S	-	-	-	-	-	-	-	-	-	-	-	-	-
UK	92,43	90,70	89,73	86,00	86,02	84,58	88,33	90,66	88,21	80,48	80,31	84,73	88,10
<b>4171</b>	<b>Kuhe A (1. Qualitat)</b>											<b>Cows A (1st quality)</b>	
	Preise je 100 kg Lebendgewicht											Prices per 100 kg live weight	
B	3 710,0	3 675,0	3 475,0	3 570,0	3 750,0	4 300,0	4 270,0	4 250,0	4 125,0	3 670,0	3 650,0	3 450,0	3 420,0
DK	-	-	-	-	-	-	-	-	-	-	-	-	-
D	228,90	230,90	230,40	236,30	235,20	241,30	248,10	244,80	251,70	227,20	229,90	216,80	220,20
EL	-	-	-	-	-	-	-	-	-	-	-	-	-
E	24 507	25 761	24 972	24 581	24 084	26 247	25 131	23 584	24 915	25 417	25 008	25 579	25 666
F	1 020,01	1 023,95	1 031,52	1 070,52	1 096,38	1 144,23	1 136,23	1 161,71	1 182,91	1 165,29	1 134,68	1 054,62	1 009,13
IRL	64,68	67,27	69,63	74,71	78,05	78,59	79,63	76,61	76,00	72,78	69,29	64,87	60,09
I	351 050	351 050	339 325	338 375	338 275	337 363	338 088	339 025	342 200	343 650	343 025	342 725	355 825
L	5 601,2	5 567,7	5 561,6	5 498,9	5 617,2	5 731,6	5 742,6	5 762,4	5 767,9	5 704,6	5 783,3	5 430,2	5 392,8
NL	285,44	283,00	280,00	283,00	285,00	288,00	293,00	296,00	299,00	285,00	264,00	256,00	254,00
A	1 388,00	1 380,00	1 370,00	1 382,00	1 407,00	1 419,00	1 418,00	1 393,00	1 391,00	1 391,00	1 358,00	1 277,00	1 265,00
P	-	-	-	-	-	-	-	-	-	-	-	-	-
FIN	-	-	-	-	-	-	-	-	-	-	-	-	-
S	-	-	-	-	-	-	-	-	-	-	-	-	-
UK	-	-	-	-	-	-	-	-	-	-	-	-	-
<b>4172</b>	<b>Kuhe B (2. Qualitat)</b>											<b>Cows B (2nd quality)</b>	
	Preise je 100 kg Lebendgewicht											Prices per 100 kg live weight	
B	3 160,0	3 125,0	2 925,0	3 000,0	3 100,0	3 650,0	3 700,0	3 667,0	3 550,0	3 120,0	3 100,0	3 000,0	2 860,0
DK	806,00	805,00	823,00	825,00	825,00	825,00	825,00	825,00	831,00	831,00	-	765,00	765,00
D	208,20	212,60	214,10	219,80	220,30	225,10	231,70	225,70	230,30	221,80	212,00	198,00	203,00
EL	35 104	35 292	35 187	34 914	36 593	35 673	35 569	35 803	36 207	36 012	36 565	36 810	37 148
E	15 899	16 156	16 263	16 034	16 290	16 095	15 803	15 526	15 813	15 641	15 438	14 842	14 523
F	817,00	818,00	837,00	864,00	885,00	942,00	949,00	979,00	991,00	938,00	888,00	818,00	791,00
IRL	50,64	50,70	54,23	58,70	61,03	61,93	63,67	60,67	61,25	58,49	54,90	54,23	46,90
I	184 600	193 525	194 150	190 000	178 500	179 375	181 500	179 500	178 750	186 750	184 000	175 000	172 500
L	4 629,0	4 665,1	4 649,7	4 635,9	4 886,6	4 874,9	4 896,7	4 823,0	4 942,3	4 818,2	4 723,9	4 225,2	4 210,3
NL	232,64	228,00	225,00	230,00	230,00	240,00	243,00	238,00	240,00	223,00	203,00	188,00	185,00
A	1 100,00	1 090,00	1 088,00	1 134,00	1 117,00	1 129,00	1 134,00	1 107,00	1 118,00	1 080,00	1 063,00	1 010,00	999,00
P	-	-	-	-	-	-	-	-	-	-	-	-	-
FIN	-	-	-	-	-	-	-	-	-	-	-	-	-
S	-	-	-	-	-	-	-	-	-	-	-	-	-
UK	-	-	-	-	-	-	-	-	-	-	-	-	-



## PRIX DE VENTE DES PRODUITS ANIMAUX

*ECU (ohne MwSt / excl. VAT / hors TVA)*

1997 dec	1998 jan	feb	mar	apr	mai	jun	jul	aug	sep	oct	nov	dec	
													<b>Boeufs</b>
													Prix par 100 kg de poids vif
143,51	143,52	144,74	141,74	140,76	144,08	143,71	143,76	144,01	144,40	142,47	139,89	139,95	B
138,85	138,86	138,82	138,45	138,44	138,39	137,03	136,99	137,28	137,58	-	132,32	132,27	DK
-	-	-	-	-	-	-	-	-	-	-	-	-	D
-	-	-	-	-	-	-	-	-	-	-	-	-	EL
-	-	-	-	-	-	-	-	-	-	-	-	-	E
167,74	173,07	176,28	174,24	175,06	181,05	182,24	184,52	184,76	178,92	173,88	167,41	165,83	F
125,10	145,21	129,35	135,04	133,20	133,02	128,30	122,66	121,62	118,82	115,95	111,16	111,13	IRL
-	-	-	-	-	-	-	-	-	-	-	-	-	I
179,11	176,09	168,39	182,21	176,78	174,06	176,99	181,31	181,43	178,84	179,79	177,21	181,46	L
-	-	-	-	-	-	-	-	-	-	-	-	-	NL
135,09	138,77	138,23	137,89	141,88	130,69	134,53	136,79	139,68	140,76	138,48	142,87	144,07	A
-	-	-	-	-	-	-	-	-	-	-	-	-	P
-	-	-	-	-	-	-	-	-	-	-	-	-	FIN
-	-	-	-	-	-	-	-	-	-	-	-	-	S
138,11	136,38	135,16	131,77	131,81	124,85	132,44	135,79	130,78	117,20	113,98	120,92	125,54	UK
													<b>Vaches A (1ère qualité)</b>
													Prix par 100 kg de poids vif
91,01	90,16	85,25	87,39	91,80	105,90	104,89	104,44	101,55	90,59	90,44	85,42	84,71	B
-	-	-	-	-	-	-	-	-	-	-	-	-	DK
115,85	116,86	116,65	119,33	118,82	122,59	125,72	124,06	127,78	115,69	117,52	110,73	112,50	D
-	-	-	-	-	-	-	-	-	-	-	-	-	EL
146,64	153,82	149,18	146,39	143,29	156,98	150,02	140,83	149,02	152,40	150,42	153,63	154,11	E
154,22	154,75	155,80	161,26	165,23	173,36	171,72	175,61	179,12	176,96	172,99	160,64	153,74	F
84,75	85,50	88,02	94,26	99,37	100,49	101,68	97,66	96,85	92,77	88,34	82,39	76,25	IRL
181,22	180,52	174,09	173,53	173,02	173,80	173,89	174,26	176,07	177,12	177,24	176,88	183,59	I
137,40	136,60	136,44	134,61	137,51	141,16	141,07	141,61	141,99	140,82	143,30	134,45	133,57	L
128,19	127,10	125,77	126,80	127,86	129,84	131,72	133,06	134,60	128,65	119,67	115,96	115,15	NL
99,84	99,28	98,58	99,20	101,03	102,45	102,12	100,34	100,36	100,67	98,66	92,70	91,86	A
-	-	-	-	-	-	-	-	-	-	-	-	-	P
-	-	-	-	-	-	-	-	-	-	-	-	-	FIN
-	-	-	-	-	-	-	-	-	-	-	-	-	S
-	-	-	-	-	-	-	-	-	-	-	-	-	UK
													<b>Vaches B (2ème qualité)</b>
													Prix par 100 kg de poids vif
77,52	76,67	71,76	73,44	75,89	89,89	90,89	90,12	87,39	77,02	76,81	74,28	70,84	B
107,09	106,97	109,33	109,30	109,29	110,00	109,76	109,72	110,76	111,11	-	102,77	102,73	DK
105,37	107,60	108,40	111,00	111,29	114,36	117,41	114,38	116,92	112,94	108,37	101,13	103,71	D
112,92	113,00	112,65	105,28	106,06	104,82	106,25	108,93	109,17	106,58	108,65	111,84	112,97	EL
95,14	96,47	97,15	95,49	96,92	96,26	94,34	92,71	94,58	93,78	92,86	89,14	87,20	E
123,53	123,62	126,42	130,15	133,37	142,72	143,42	147,99	150,06	142,45	135,38	124,60	120,51	F
66,35	64,44	68,55	74,06	77,70	79,19	81,30	77,34	78,05	74,56	69,99	68,88	59,51	IRL
95,29	99,52	99,61	97,44	91,30	92,41	93,35	92,27	91,97	96,25	95,07	90,32	89,00	I
113,56	114,45	114,07	113,49	119,62	120,06	120,29	118,53	121,67	118,94	117,05	104,61	104,29	L
104,48	102,40	101,07	103,05	103,19	108,20	109,24	106,99	108,04	100,66	92,02	85,16	83,87	NL
79,12	78,41	78,29	81,40	80,20	81,52	81,67	79,74	80,66	78,16	77,23	73,32	72,55	A
-	-	-	-	-	-	-	-	-	-	-	-	-	P
-	-	-	-	-	-	-	-	-	-	-	-	-	FIN
-	-	-	-	-	-	-	-	-	-	-	-	-	S
-	-	-	-	-	-	-	-	-	-	-	-	-	UK

**VERKAUFSPREISE  
TIERISCHER ERZEUGNISSE**

**SELLING PRICES  
OF ANIMAL PRODUCTS**

*Landeswährung / National currency / Monnaie nationale (ohne MwSt / excl. VAT / hors TVA)*

	1997 dec	1998 jan	feb	mar	apr	mai	jun	jul	aug	sep	oct	nov	dec
<b>4173</b>	<b>Kühe C (3. Qualität)</b>												<b>Cows C (3rd quality)</b>
	Preise je 100 kg Lebendgewicht												Prices per 100 kg live weight
B	2 610,0	2 575,0	2 375,0	2 390,0	2 450,0	2 925,0	2 950,0	2 917,0	2 800,0	2 370,0	2 350,0	2 250,0	2 190,0
DK	441,00	440,00	458,00	460,00	460,00	460,00	460,00	460,00	466,00	465,00	409,00	395,00	395,00
D	168,90	170,40	174,00	181,30	187,80	189,00	192,80	186,10	189,10	176,50	169,80	155,00	159,70
EL	-	-	-	-	-	-	-	-	-	-	-	-	-
E	-	-	-	-	-	-	-	-	-	-	-	-	-
F	676,99	689,88	718,96	747,77	759,36	800,02	801,38	822,25	819,99	769,35	737,36	675,75	653,11
IRL	40,05	35,87	36,96	40,22	41,24	44,14	45,88	45,60	42,82	38,17	35,31	34,36	26,88
I	135 850	139 775	136 250	136 250	126 750	127 500	131 250	130 250	126 250	125 000	120 250	115 650	110 650
L	3 082,0	3 170,5	2 978,5	3 371,5	3 000,0	3 364,5	2 800,0	2 966,5	3 269,0	3 661,0	3 562,5	2 781,5	2 213,5
NL	188,80	184,00	179,00	184,00	184,00	191,00	194,00	189,00	184,00	170,00	151,00	142,00	137,00
A	-	-	-	-	-	-	-	-	-	-	-	-	-
P	-	-	-	-	-	-	-	-	-	-	-	-	-
FIN	-	-	-	-	-	-	-	-	-	-	-	-	-
S	-	-	-	-	-	-	-	-	-	-	-	-	-
UK	-	-	-	-	-	-	-	-	-	-	-	-	-
<b>4210</b>	<b>Kälber (Schlachtkörper)</b>												<b>Calves (carcasses)</b>
	Preise je 100 kg Schlachtkörpergewicht												Prices per 100 kg carcass weight
B	21 980,0	22 563,0	22 938,0	23 250,0	23 250,0	23 688,0	24 500,0	24 500,0	24 313,0	24 250,0	24 000,0	23 813,0	24 350,0
DK	-	-	-	-	-	-	-	-	-	-	-	-	-
D	-	-	-	-	-	-	-	-	-	-	-	-	-
EL	-	-	-	-	-	-	-	-	-	-	-	-	-
E	-	-	-	-	-	-	-	-	-	-	-	-	-
F	3 350,00	3 438,00	3 213,00	3 300,00	3 225,00	3 150,00	2 930,00	2 700,00	2 650,00	2 920,00	3 163,00	3 238,00	3 420,00
IRL	-	-	-	-	-	-	-	-	-	-	-	-	-
I	1 016 000	1 064 333	1 034 750	1 029 750	1 036 000	1 036 000	1 039 333	1 027 667	1 018 222	1 058 500	1 055 333	1 080 167	1 116 000
L	24 000,0	24 000,0	24 000,0	24 000,0	24 000,0	24 000,0	24 000,0	24 000,0	24 000,0	24 000,0	24 000,0	24 000,0	24 000,0
NL	-	-	-	-	-	-	-	-	-	-	-	-	-
A	6 542,00	6 468,00	5 948,00	5 953,00	5 989,00	5 970,00	5 923,00	5 871,00	6 003,00	6 035,00	6 155,00	6 247,00	7 064,00
P	70 000	72 200	77 000	77 000	78 200	80 000	80 000	80 000	80 000	80 000	73 000	73 000	73 000
FIN	-	-	-	-	-	-	-	-	-	-	-	-	-
S	-	-	-	-	-	-	-	-	-	-	-	-	-
UK	-	-	-	-	-	-	-	-	-	-	-	-	-
<b>4232</b>	<b>Kälber (einige Tage alt)</b>												<b>Calves (of a few days)</b>
	Preise je Stück												Prices per head
B	6 603,0	6 814,0	6 705,0	6 209,0	6 111,0	7 013,0	7 773,0	7 141,0	6 807,0	6 706,0	6 397,0	6 587,0	6 991,0
DK	-	-	-	-	-	-	-	-	-	-	-	-	-
D	261,00	277,60	276,10	278,50	284,70	314,10	335,70	321,90	310,90	280,80	265,40	269,50	277,09
EL	-	-	-	-	-	-	-	-	-	-	-	-	-
E	36 204	31 791	32 681	33 450	33 011	33 310	34 966	34 339	35 289	33 375	33 522	35 565	35 113
F	1 106,66	1 166,87	1 165,11	1 125,16	1 275,96	1 460,41	1 583,00	1 437,33	1 284,02	1 058,80	1 036,75	1 038,66	1 012,19
IRL	-	-	-	-	-	-	-	-	-	-	-	-	-
I	352 500	361 250	394 375	413 750	418 750	416 250	432 750	453 750	453 750	453 750	457 500	448 125	439 675
L	5 767,0	6 300,2	5 827,4	6 142,3	6 091,0	7 059,0	7 380,0	7 053,7	6 071,1	5 633,2	4 887,1	5 329,8	5 483,4
NL	-	-	-	-	-	-	-	-	-	-	-	-	-
A	-	-	-	-	-	-	-	-	-	-	-	-	-
P	24 000	24 000	25 000	26 000	26 000	26 000	27 000	27 000	27 000	27 000	26 000	25 000	25 000
FIN	-	-	-	-	-	-	-	-	-	-	-	-	-
S	1 318,00	1 251,00	1 205,00	1 249,00	1 465,00	1 545,00	1 534,00	1 414,00	1 414,00	1 590,00	1 590,00	1 417,00	1 250,00
UK	-	-	-	-	-	-	-	-	-	-	-	-	-

## PRIX DE VENTE DES PRODUITS ANIMAUX

*ECU (ohne MwSt / excl. VAT / hors TVA)*

1997 dec	1998 jan	feb	mar	apr	mai	jun	jul	aug	sep	oct	nov	dec	
													<b>Vaches C (3ème qualité)</b>
													Prix par 100 kg de poids vif
64,03	63,18	58,26	58,51	59,98	72,04	72,47	71,69	68,93	58,50	58,23	55,71	54,24	B
58,60	58,47	60,84	60,94	60,94	61,33	61,20	61,18	62,11	62,17	54,98	53,06	53,04	DK
85,48	86,24	88,09	91,56	94,87	96,02	97,70	94,31	96,00	89,88	86,80	79,17	81,59	D
-	-	-	-	-	-	-	-	-	-	-	-	-	EL
-	-	-	-	-	-	-	-	-	-	-	-	-	E
102,36	104,26	108,59	112,64	114,44	121,21	121,11	124,30	124,17	116,83	112,42	102,93	99,50	F
52,47	45,59	46,72	50,75	52,51	56,44	58,58	58,13	54,56	48,65	45,02	43,64	34,11	IRL
70,13	71,88	69,90	69,88	64,83	65,69	67,51	66,95	64,96	64,42	62,13	59,69	57,09	I
75,61	77,79	73,07	82,53	73,44	82,86	68,78	72,90	80,48	90,37	88,27	68,87	54,83	L
84,79	82,64	80,40	82,44	82,55	86,11	87,21	84,96	82,83	76,74	68,45	64,32	62,11	NL
-	-	-	-	-	-	-	-	-	-	-	-	-	A
-	-	-	-	-	-	-	-	-	-	-	-	-	P
-	-	-	-	-	-	-	-	-	-	-	-	-	FIN
-	-	-	-	-	-	-	-	-	-	-	-	-	S
-	-	-	-	-	-	-	-	-	-	-	-	-	UK
													<b>Veaux (carcasses)</b>
													Prix par 100 kg de poids carcasse
539,20	553,56	562,73	569,15	569,16	583,40	601,86	602,09	598,53	598,60	594,66	589,60	603,13	B
-	-	-	-	-	-	-	-	-	-	-	-	-	DK
-	-	-	-	-	-	-	-	-	-	-	-	-	D
-	-	-	-	-	-	-	-	-	-	-	-	-	EL
-	-	-	-	-	-	-	-	-	-	-	-	-	E
506,50	519,58	485,30	497,12	486,02	477,24	442,81	408,15	401,28	443,44	482,22	493,21	521,04	F
-	-	-	-	-	-	-	-	-	-	-	-	-	IRL
524,48	547,31	530,88	528,10	529,88	533,72	534,56	528,23	523,90	545,55	545,28	557,47	575,81	I
588,75	588,82	588,78	587,51	587,52	591,08	589,57	589,80	590,83	592,43	594,66	594,23	594,46	L
-	-	-	-	-	-	-	-	-	-	-	-	-	NL
470,57	465,31	427,99	427,30	430,03	431,04	426,56	422,90	433,12	436,75	447,19	453,50	512,97	A
346,63	357,24	380,81	379,93	385,58	396,75	395,90	396,27	396,75	397,37	363,83	363,58	363,74	P
-	-	-	-	-	-	-	-	-	-	-	-	-	FIN
-	-	-	-	-	-	-	-	-	-	-	-	-	S
-	-	-	-	-	-	-	-	-	-	-	-	-	UK
													<b>Veaux (de quelques jours)</b>
													Prix par tête
161,98	167,17	164,49	151,99	149,60	172,72	190,95	175,49	167,57	165,53	158,50	163,09	173,16	B
-	-	-	-	-	-	-	-	-	-	-	-	-	DK
132,10	140,50	139,79	140,64	143,83	159,58	170,11	163,14	157,83	142,99	135,67	137,65	141,57	D
-	-	-	-	-	-	-	-	-	-	-	-	-	EL
216,64	189,83	195,23	199,21	196,41	199,22	208,74	205,05	211,07	200,11	201,63	213,61	210,84	E
167,32	176,35	175,98	169,50	192,29	221,26	239,24	217,28	194,43	160,79	158,06	158,21	154,21	F
-	-	-	-	-	-	-	-	-	-	-	-	-	IRL
181,97	185,76	202,33	212,19	214,18	214,44	222,58	233,23	233,46	233,86	236,39	231,28	226,85	I
141,47	154,57	142,96	150,36	149,11	173,85	181,29	173,35	149,46	139,05	121,09	131,96	135,82	L
-	-	-	-	-	-	-	-	-	-	-	-	-	NL
-	-	-	-	-	-	-	-	-	-	-	-	-	A
118,84	118,75	123,64	128,29	128,20	128,94	133,62	133,74	133,90	134,11	129,58	124,51	124,57	P
-	-	-	-	-	-	-	-	-	-	-	-	-	FIN
152,24	143,51	137,01	144,57	171,66	181,02	176,07	161,29	157,85	174,32	169,75	152,27	132,28	S
-	-	-	-	-	-	-	-	-	-	-	-	-	UK

**VERKAUFSPREISE  
TIERISCHER ERZEUGNISSE**

**SELLING PRICES  
OF ANIMAL PRODUCTS**

*Landeswahrung / National currency / Monnaie nationale (ohne MwSt / excl. VAT / hors TVA)*

	1997 dec	1998 jan	feb	mar	apr	mai	jun	jul	aug	sep	oct	nov	dec
<b>4233 Kalber (einige Wochen alt) Preise je Stuck</b>													<b>Calves (of a few weeks) Prices per head</b>
B	-	-	-	-	-	-	-	-	-	-	-	-	-
DK	-	-	-	-	-	-	-	-	-	-	-	-	-
D	-	-	-	-	-	-	-	-	-	-	-	-	-
EL	-	-	-	-	-	-	-	-	-	-	-	-	-
E	44 438	34 875	35 250	33 729	38 375	36 313	37 833	36 500	36 833	35 625	40 125	41 000	-
F	2 018,56	2 091,89	2 045,15	1 958,81	1 961,19	2 062,23	2 123,48	2 116,32	2 104,28	2 056,37	2 053,63	2 098,50	2 105,83
IRL	-	-	-	-	-	-	-	-	-	-	-	-	-
I	-	-	-	-	-	-	-	-	-	-	-	-	-
L	-	-	-	-	-	-	-	-	-	-	-	-	-
NL	-	-	-	-	-	-	-	-	-	-	-	-	-
A	-	-	-	-	-	-	-	-	-	-	-	-	-
P	74 000	75 000	75 000	75 000	75 000	75 000	75 000	76 000	78 000	78 000	78 000	78 000	78 000
FIN	-	-	-	-	-	-	-	-	-	-	-	-	-
S	-	-	-	-	-	-	-	-	-	-	-	-	-
UK	99,41	104,58	106,38	104,22	107,76	110,51	107,63	103,41	95,28	85,93	80,79	83,46	78,60
<b>4234 Jungrinder zur Aufzucht Preise je Stuck</b>													<b>Young cattle (store) Prices per head</b>
B	-	-	-	-	-	-	-	-	-	-	-	-	-
DK	-	-	-	-	-	-	-	-	-	-	-	-	-
D	900,00	925,00	938,00	988,00	992,00	975,00	975,00	975,00	963,00	950,00	900,00	850,00	850,00
EL	-	-	-	-	-	-	-	-	-	-	-	-	-
E	50 550	47 417	47 833	47 653	49 600	51 583	50 056	51 167	51 722	51 583	55 500	57 000	-
F	-	-	-	-	-	-	-	-	-	-	-	-	-
IRL	386,03	406,70	418,41	436,65	428,25	415,25	414,52	394,29	377,56	365,42	348,64	322,39	320,83
I	1 350 000	1 350 000	1 362 500	1 387 500	1 387 500	1 387 500	1 387 500	1 397 500	1 412 500	1 417 500	1 437 500	1 437 500	1 437 500
L	-	-	-	-	-	-	-	-	-	-	-	-	-
NL	-	-	-	-	-	-	-	-	-	-	-	-	-
A	4 993,00	4 959,00	4 976,00	5 004,00	5 003,00	5 175,00	5 222,00	5 351,00	5 415,00	5 542,00	5 461,00	5 348,00	5 374,00
P	107 000	108 000	109 000	110 000	110 000	111 000	110 000	110 000	111 000	112 000	108 000	108 000	108 000
FIN	-	-	-	-	-	-	-	-	-	-	-	-	-
S	-	-	-	-	-	-	-	-	-	-	-	-	-
UK	352,60	347,83	363,89	353,39	361,25	353,66	354,42	360,68	341,96	302,17	292,34	297,55	315,71
<b>4235 Farsen zur Aufzucht Preise je Stuck</b>													<b>Heifers (store) Prices per head</b>
B	45 258,0	45 375,0	45 604,0	45 792,0	45 325,0	45 958,0	46 260,0	47 146,0	47 479,0	46 650,0	46 021,0	46 083,0	45 850,0
DK	6 730,00	6 800,00	6 700,00	6 650,00	6 630,00	6 775,00	6 850,00	7 050,00	7 100,00	6 890,00	6 575,00	6 475,00	6 530,00
D	1 588,00	1 638,00	1 625,00	1 644,00	1 617,00	1 613,00	1 613,00	1 625,00	1 613,00	1 525,00	1 463,00	1 413,00	1 413,00
EL	-	-	-	-	-	-	-	-	-	-	-	-	-
E	187 125	200 125	199 625	199 333	199 625	200 750	203 000	205 500	205 333	206 250	207 500	208 000	-
F	-	-	-	-	-	-	-	-	-	-	-	-	-
IRL	-	-	-	-	-	-	-	-	-	-	-	-	-
I	2 400 000	2 425 000	2 425 000	2 500 000	2 500 000	2 500 000	2 500 000	2 500 000	2 500 000	2 500 000	2 500 000	2 500 000	2 500 000
L	-	-	-	-	-	-	-	-	-	-	-	-	-
NL	-	-	-	-	-	-	-	-	-	-	-	-	-
A	12 214,00	12 623,00	12 643,00	12 550,00	13 108,00	13 317,00	13 125,00	13 302,00	13 118,00	13 604,00	12 708,00	12 429,00	12 840,00
P	100 000	102 000	103 000	104 000	105 000	105 000	105 000	105 000	106 000	106 000	105 000	103 000	104 000
FIN	-	-	-	-	-	-	-	-	-	-	-	-	-
S	-	-	-	-	-	-	-	-	-	-	-	-	-
UK	656,50	617,66	581,56	608,88	582,59	621,65	613,03	613,60	552,88	516,05	523,75	540,30	563,89

## PRIX DE VENTE DES PRODUITS ANIMAUX

*ECU (ohne MwSt / excl. VAT / hors TVA)*

1997 dec	1998 jan	feb	mar	apr	mai	jun	jul	aug	sep	oct	nov	dec	
													<b>Veaux (de quelques semaines)</b>
													Prix par tête
-	-	-	-	-	-	-	-	-	-	-	-	-	B
-	-	-	-	-	-	-	-	-	-	-	-	-	DK
-	-	-	-	-	-	-	-	-	-	-	-	-	D
265,91	208,24	210,58	200,87	228,32	217,18	225,85	217,96	220,31	213,60	241,34	246,25	-	EL
305,20	316,15	308,90	295,08	295,56	312,44	320,92	319,92	318,64	312,29	313,09	319,64	320,82	E
-	-	-	-	-	-	-	-	-	-	-	-	-	F
-	-	-	-	-	-	-	-	-	-	-	-	-	IRL
-	-	-	-	-	-	-	-	-	-	-	-	-	I
-	-	-	-	-	-	-	-	-	-	-	-	-	L
-	-	-	-	-	-	-	-	-	-	-	-	-	NL
-	-	-	-	-	-	-	-	-	-	-	-	-	A
366,44	371,09	370,92	370,07	369,80	371,95	371,16	376,46	386,83	387,44	388,75	388,48	388,65	P
-	-	-	-	-	-	-	-	-	-	-	-	-	FIN
-	-	-	-	-	-	-	-	-	-	-	-	-	S
148,54	157,25	160,24	159,69	165,12	163,13	161,37	154,88	141,26	125,14	114,66	119,11	112,00	UK
													<b>Jeunes bovins d'élevage</b>
													Prix par tête
-	-	-	-	-	-	-	-	-	-	-	-	-	B
-	-	-	-	-	-	-	-	-	-	-	-	-	DK
455,50	468,16	474,90	498,93	501,14	495,35	494,05	494,12	488,88	483,75	460,06	434,14	434,27	D
-	-	-	-	-	-	-	-	-	-	-	-	-	EL
302,48	283,13	285,75	283,80	295,11	308,50	298,82	305,54	309,36	309,29	333,82	342,35	-	E
-	-	-	-	-	-	-	-	-	-	-	-	-	F
505,79	516,90	528,91	550,92	545,24	530,98	529,28	502,64	481,12	465,79	444,48	409,46	407,09	IRL
696,90	694,21	699,03	711,57	709,66	714,81	713,64	718,33	726,76	730,57	742,74	741,89	741,69	I
-	-	-	-	-	-	-	-	-	-	-	-	-	L
-	-	-	-	-	-	-	-	-	-	-	-	-	NL
359,15	356,75	358,05	359,18	359,23	373,64	376,07	385,44	390,70	401,07	396,77	388,24	390,25	A
529,85	534,37	539,06	542,76	542,37	550,49	544,37	544,87	550,49	556,32	538,26	537,90	538,13	P
-	-	-	-	-	-	-	-	-	-	-	-	-	FIN
-	-	-	-	-	-	-	-	-	-	-	-	-	S
526,85	523,01	548,13	541,48	553,54	522,06	531,39	540,22	506,97	440,06	414,91	424,65	449,86	UK
													<b>Génisses d'élevage</b>
													Prix par tête
1 110,24	1 113,23	1 118,78	1 120,97	1 109,56	1 131,87	1 136,40	1 158,62	1 168,83	1 151,54	1 140,29	1 141,00	1 135,67	B
894,23	903,59	890,07	881,01	878,30	903,29	911,31	937,63	946,28	921,21	883,89	869,83	876,90	DK
803,71	829,03	822,71	830,21	816,89	819,48	817,34	823,54	818,86	776,55	747,86	721,69	721,90	D
-	-	-	-	-	-	-	-	-	-	-	-	-	EL
1 119,71	1 194,96	1 192,53	1 187,14	1 187,72	1 200,62	1 211,85	1 227,14	1 228,15	1 236,66	1 248,06	1 249,29	-	E
-	-	-	-	-	-	-	-	-	-	-	-	-	F
-	-	-	-	-	-	-	-	-	-	-	-	-	IRL
1 238,93	1 247,00	1 244,15	1 282,11	1 278,66	1 287,94	1 285,84	1 285,03	1 286,31	1 288,49	1 291,73	1 290,25	1 289,89	I
-	-	-	-	-	-	-	-	-	-	-	-	-	L
-	-	-	-	-	-	-	-	-	-	-	-	-	NL
878,56	908,10	909,73	900,83	941,19	961,51	945,22	958,16	946,48	984,51	923,29	902,29	932,41	A
495,19	504,69	509,39	513,16	517,72	520,73	519,62	520,10	525,69	526,51	523,31	512,99	518,20	P
-	-	-	-	-	-	-	-	-	-	-	-	-	FIN
-	-	-	-	-	-	-	-	-	-	-	-	-	S
980,94	928,73	876,01	932,95	892,69	917,65	919,14	919,03	819,68	751,53	743,34	771,09	803,50	UK

**VERKAUFSPREISE  
TIERISCHER ERZEUGNISSE**

**SELLING PRICES  
OF ANIMAL PRODUCTS**

*Landeswahrung / National currency / Monnaie nationale (ohne MwSt / excl. VAT / hors TVA)*

	1997 dec	1998 jan	feb	mar	apr	mai	jun	jul	aug	sep	oct	nov	dec
<b>4242 Jungbullen (U3)</b> Preise je 100 kg													<b>Young bulls (U3)</b> Prices per 100 kg
B	11 795,8	11 961,6	12 083,2	11 826,5	11 664,3	11 841,6	11 776,7	11 817,4	12 026,8	12 002,7	11 921,0	11 831,3	11 915,8
DK	2 238,77	2 273,35	2 328,64	2 332,03	2 328,57	2 307,97	2 276,97	2 258,06	2 301,26	2 345,30	2 238,97	2 214,67	2 227,74
D	588,52	595,55	601,93	598,32	575,47	554,48	552,37	553,58	567,97	564,67	560,16	556,33	567,71
EL	121 648	121 832	119 643	122 668	121 960	125 687	129 833	130 887	129 716	129 837	129 238	129 097	128 484
E	53 454	54 114	53 951	50 153	49 373	49 320	46 480	45 723	49 027	49 731	49 081	49 426	50 012
F	2 069,97	2 145,00	2 176,39	2 044,90	2 044,00	2 055,77	1 999,80	1 998,06	1 996,03	1 964,13	1 935,03	1 943,23	1 981,65
IRL	-	-	-	-	-	-	-	-	-	-	-	-	-
I	679 084	696 806	699 125	699 823	702 673	689 997	664 440	651 874	667 219	677 533	670 016	654 480	662 900
L	12 439,2	12 589,0	12 598,0	12 782,9	12 830,2	12 779,9	12 934,2	12 734,1	12 793,6	12 747,8	12 903,4	12 624,9	12 712,6
NL	688,61	693,81	694,07	686,87	686,67	680,77	667,60	671,97	679,71	689,00	664,68	650,50	658,87
A	4 150,61	4 198,81	4 150,00	4 142,58	4 056,83	3 944,58	3 975,40	3 977,10	4 009,61	4 107,00	4 034,77	3 987,10	4 046,19
P	-	-	-	-	-	-	-	-	-	-	-	-	-
FIN	-	-	-	1 788,00	1 855,67	-	2 004,00	1 983,00	1 944,10	1 990,40	1 958,73	2 001,82	2 019,00
S	2 411,32	2 435,71	2 486,39	2 540,74	2 604,67	2 623,03	2 639,67	2 622,13	2 615,29	2 548,73	2 499,55	2 364,00	2 342,16
UK	179,51	179,79	178,04	172,65	169,41	167,33	165,97	171,44	169,91	162,60	157,40	159,26	167,55
<b>4245 Jungbullen (R3)</b> Preise je 100 kg													<b>Young bulls (R3)</b> Prices per 100 kg
B	10 947,7	11 124,8	11 270,4	11 103,2	10 915,7	10 957,4	10 819,7	10 762,3	10 991,6	11 067,7	11 013,2	10 903,3	10 886,8
DK	2 094,87	2 135,10	2 184,79	2 199,16	2 196,20	2 180,32	2 161,50	2 155,45	2 182,19	2 185,23	2 071,77	2 015,37	2 040,65
D	552,19	560,58	565,21	567,32	551,93	532,06	530,30	530,58	539,71	533,37	526,65	524,23	536,26
EL	117 374	117 561	115 911	118 858	117 733	122 971	125 957	128 487	125 226	124 287	123 423	123 057	123 900
E	51 218	52 036	51 251	47 500	47 042	47 480	45 012	44 086	46 647	47 410	47 416	47 674	48 242
F	1 907,19	1 976,74	2 007,39	1 871,03	1 850,27	1 851,48	1 807,43	1 823,06	1 852,77	1 842,90	1 824,97	1 815,70	1 850,90
IRL	-	-	-	-	-	-	-	-	-	-	-	-	-
I	614 884	622 119	627 886	617 248	618 623	607 584	606 607	599 139	610 184	620 737	617 552	609 913	615 223
L	11 626,8	11 380,8	11 722,4	8 913,9	11 677,6	11 457,0	11 747,7	11 775,5	11 848,7	11 912,3	11 681,8	11 479,5	11 505,0
NL	645,97	650,16	652,14	653,58	648,77	634,42	622,20	614,77	624,81	620,53	597,29	587,87	602,42
A	4 048,87	4 098,32	4 055,71	4 043,03	3 952,67	3 846,81	3 876,90	3 872,71	3 912,45	3 997,53	3 912,13	3 862,53	3 922,61
P	57 255	59 677	60 960	61 372	61 188	60 992	59 009	56 680	56 529	58 428	57 191	57 014	57 362
FIN	1 602,32	1 614,42	1 638,11	1 675,32	1 732,13	1 818,03	1 858,50	1 860,97	1 867,65	1 872,57	1 867,19	1 834,83	1 817,94
S	2 298,97	2 335,77	2 404,79	2 453,39	2 537,73	2 562,58	2 597,93	2 569,03	2 551,55	2 481,77	2 412,55	2 290,73	2 242,58
UK	177,78	177,79	176,14	168,50	165,34	162,91	161,69	165,94	167,24	159,26	153,18	155,11	163,08
<b>4248 Jungbullen (O3)</b> Preise je 100 kg													<b>Young bulls (O3)</b> Prices per 100 kg
B	10 088,1	10 211,9	10 297,5	10 146,5	9 960,0	10 007,7	9 893,0	9 941,6	10 233,9	10 272,3	10 134,8	9 988,7	9 981,3
DK	1 971,35	1 993,00	2 013,29	2 021,71	2 026,10	2 010,32	1 990,60	1 988,03	2 021,23	2 029,27	1 925,48	1 864,87	1 882,00
D	509,03	519,58	525,86	528,16	511,30	493,16	493,70	492,13	500,94	491,17	482,65	482,10	492,03
EL	114 636	113 632	113 693	116 497	118 697	117 807	121 673	123 561	120 239	113 360	112 748	112 723	117 603
E	48 815	49 363	48 027	44 365	44 114	45 191	43 422	42 737	44 881	46 448	46 074	46 541	46 509
F	1 692,45	1 740,61	1 757,21	1 682,16	1 674,00	1 658,48	1 643,97	1 690,26	1 728,65	1 733,47	1 704,87	1 671,33	1 700,29
IRL	-	-	-	-	-	-	-	-	-	-	-	-	-
I	507 429	507 981	501 668	513 487	506 423	501 655	491 147	481 174	497 581	511 717	506 935	506 763	504 503
L	-	-	-	-	-	-	-	-	-	-	-	-	-
NL	606,97	604,87	609,14	611,39	607,80	588,74	587,37	580,23	592,06	575,10	552,81	552,27	565,58
A	3 764,58	3 830,06	3 765,11	3 748,58	3 706,07	3 603,23	3 614,90	3 637,55	3 697,39	3 716,20	3 622,94	3 603,73	3 653,94
P	54 920	57 244	58 470	58 870	58 691	58 502	56 601	54 367	54 233	56 046	54 859	54 689	55 018
FIN	1 451,00	1 461,58	1 488,29	1 513,65	1 543,00	1 609,58	1 648,03	1 647,87	1 648,61	1 636,47	1 602,23	1 599,60	1 592,65
S	2 209,19	2 239,42	2 307,14	2 358,45	2 456,03	2 482,74	2 488,03	2 473,35	2 459,29	2 389,17	2 304,39	2 195,27	2 142,48
UK	168,14	167,43	165,36	158,67	156,16	153,43	152,74	158,79	157,96	145,22	141,34	145,36	152,18

## PRIX DE VENTE DES PRODUITS ANIMAUX

*ECU (ohne MwSt / excl. VAT / hors TVA)*

1997 dec	1998 jan	feb	mar	apr	mai	jun	jul	aug	sep	oct	nov	dec	
													<b>Jeunes taureaux (U3)</b>
													Prix par 100 kg
289,37	293,47	296,43	289,51	285,54	291,64	289,30	290,41	296,07	296,28	295,37	292,94	295,14	B
297,47	302,08	309,35	308,96	308,48	307,72	302,92	300,32	306,71	313,57	300,99	297,51	299,16	DK
297,86	301,42	304,75	302,15	290,72	281,70	279,90	280,55	288,34	287,54	286,34	284,14	290,04	D
391,32	390,08	383,02	369,88	353,50	369,33	387,83	398,22	391,13	384,26	384,03	392,24	390,74	EL
319,86	323,12	322,30	298,69	293,76	294,97	277,47	273,03	293,24	298,18	295,21	296,86	300,30	E
312,97	324,17	328,72	308,05	308,04	311,46	302,23	302,04	302,25	298,28	295,01	295,99	301,90	F
-	-	-	-	-	-	-	-	-	-	-	-	-	IRL
350,56	358,32	358,69	358,90	359,39	355,47	341,74	335,07	343,30	349,20	346,19	337,78	342,03	I
305,15	308,86	309,06	312,92	314,08	314,75	317,74	312,94	314,95	314,67	319,72	312,59	314,88	L
309,26	311,60	311,76	307,75	308,06	306,92	300,12	302,08	305,98	311,02	301,29	294,67	298,69	NL
298,56	302,06	298,61	297,35	291,29	284,81	286,30	286,48	289,30	297,22	293,14	289,44	293,83	A
-	-	-	-	-	-	-	-	-	-	-	-	-	P
-	-	-	297,52	308,81	-	334,14	330,62	324,55	332,97	329,07	336,22	339,29	FIN
278,52	279,41	282,70	294,09	305,20	307,32	302,98	299,09	291,96	279,44	266,86	254,04	247,85	S
268,22	270,34	268,19	264,54	259,58	247,01	248,85	256,77	251,90	236,80	223,39	227,29	238,74	UK
													<b>Jeunes taureaux (R3)</b>
													Prix par 100 kg
268,56	272,94	276,49	271,80	267,22	269,86	265,79	264,48	270,59	273,20	272,88	269,96	269,66	B
278,35	283,71	290,24	291,35	290,94	290,70	287,56	286,67	290,84	292,17	278,51	270,74	274,03	DK
279,47	283,72	286,16	286,49	278,83	270,31	268,71	268,89	273,99	271,60	269,21	267,75	273,98	D
377,58	376,41	371,08	358,39	341,24	361,35	376,25	390,92	377,59	367,84	366,75	373,89	376,80	EL
306,48	310,71	306,17	282,89	279,89	283,96	268,71	263,26	279,01	284,27	285,20	286,34	289,67	E
288,36	298,74	303,20	281,85	278,84	280,51	273,16	275,59	280,56	279,87	278,23	276,56	281,98	F
-	-	-	-	-	-	-	-	-	-	-	-	-	IRL
317,42	319,91	322,14	316,55	316,40	313,01	312,00	307,96	313,95	319,92	319,08	314,78	317,43	I
285,22	279,22	287,58	218,21	285,87	282,17	288,59	289,38	291,69	294,05	289,45	284,23	284,97	L
290,11	291,99	292,93	292,83	291,06	286,02	279,71	276,37	281,26	280,11	270,74	266,30	273,10	NL
291,24	294,83	291,83	290,21	283,81	277,75	279,20	278,96	282,29	289,30	284,23	280,40	284,85	A
283,52	295,28	301,48	302,82	301,70	302,48	292,02	280,76	280,35	290,22	285,04	283,96	285,82	P
268,34	269,95	273,45	278,77	288,25	303,90	309,88	310,28	311,78	313,26	313,69	308,17	305,50	FIN
265,54	267,94	273,42	283,98	297,36	300,24	298,19	293,03	284,84	272,10	257,57	246,16	237,31	S
265,64	267,33	265,33	258,18	253,35	240,47	242,42	248,54	247,94	231,94	217,41	221,37	232,38	UK
													<b>Jeunes taureaux (O3)</b>
													Prix par 100 kg
247,47	250,54	252,62	248,38	243,82	246,47	243,03	244,32	251,93	253,57	251,12	247,32	247,23	B
261,94	264,83	267,46	267,84	268,41	268,03	264,82	264,40	269,39	271,32	258,85	250,52	252,73	DK
257,63	262,97	266,24	266,72	258,30	250,55	250,17	249,41	254,31	250,11	246,72	246,23	251,38	D
368,77	363,83	363,98	351,27	344,04	346,17	363,46	375,93	362,55	335,50	335,03	342,49	357,65	EL
292,10	294,75	286,91	264,22	262,47	270,27	259,22	255,20	268,44	278,50	277,12	279,53	279,27	E
255,89	263,06	265,41	253,40	252,28	251,27	248,45	255,51	261,76	263,25	259,92	254,57	259,04	F
-	-	-	-	-	-	-	-	-	-	-	-	-	IRL
261,94	261,22	257,38	263,34	259,02	258,44	252,61	247,33	256,02	263,74	261,93	261,54	260,30	I
-	-	-	-	-	-	-	-	-	-	-	-	-	L
272,60	271,65	273,61	273,93	272,68	265,43	264,05	260,84	266,52	259,61	250,58	250,17	256,40	NL
270,79	275,53	270,92	269,07	266,11	260,16	260,33	262,02	266,77	268,94	263,22	261,61	265,34	A
271,96	283,24	289,17	290,48	289,38	290,13	280,10	269,30	268,96	278,39	273,42	272,38	274,14	P
243,00	244,40	248,44	251,87	256,78	269,06	274,78	274,75	275,22	273,77	269,18	268,67	267,64	FIN
255,17	256,89	262,32	272,99	287,78	290,89	285,57	282,12	274,54	261,94	246,03	235,91	226,72	S
251,23	251,75	249,09	243,13	239,28	226,48	229,01	237,82	234,18	211,48	200,60	207,45	216,84	UK

**VERKAUFSPREISE  
TIERISCHER ERZEUGNISSE**

**SELLING PRICES  
OF ANIMAL PRODUCTS**

*Landeswahrung / National currency / Monnaie nationale (ohne MwSt / excl. VAT / hors TVA)*

	1997 dec	1998 jan	feb	mar	apr	mai	jun	jul	aug	sep	oct	nov	dec		
<b>4263</b>	<b>Ochsen (R3)</b>												<b>Steers (R3)</b>		
	Preise je 100 kg												Prices per 100 kg		
B	-	-	-	-	-	-	-	-	-	-	-	-	-	-	-
DK	1 932,50	-	-	-	-	-	-	-	-	2 040,00	1 967,55	1 915,33	-	-	
D	-	-	-	-	-	-	-	-	558,40	520,40	489,26	514,43	523,13	-	
EL	-	-	-	-	-	-	-	-	-	-	-	-	-	-	
E	-	-	-	-	-	-	-	-	-	-	-	-	-	-	
F	1 930,87	1 975,61	2 015,21	2 025,52	2 028,77	2 068,65	2 085,43	2 093,65	2 107,81	2 069,43	2 029,84	1 956,97	1 928,48		
IRL	179,36	177,53	185,86	191,44	190,85	193,88	197,32	190,68	183,92	172,70	165,13	168,12	168,70		
I	-	-	-	-	-	-	-	-	-	-	-	-	-	-	
L	12 426,8	12 643,3	12 248,8	12 466,0	12 252,8	12 349,8	12 457,3	12 914,7	12 251,1	12 350,7	12 145,0	11 683,0	11 958,4		
NL	-	-	-	-	-	-	-	-	-	-	-	-	-		
A	4 094,71	4 043,90	4 017,71	3 977,39	3 876,77	3 758,97	3 889,67	3 808,52	3 891,77	3 879,03	3 840,48	3 834,83	3 863,77		
P	-	-	-	-	-	-	-	-	-	-	-	-	-		
FIN	-	-	-	-	-	-	-	-	-	-	-	-	-		
S	2 263,00	2 447,90	2 436,18	2 533,32	2 619,43	2 584,06	2 531,06	2 661,00	2 564,00	2 512,93	2 498,55	2 315,07	2 261,85		
UK	176,79	176,00	174,61	167,68	164,72	159,67	162,07	169,23	165,49	155,60	153,96	160,22	167,10		
<b>4266</b>	<b>Ochsen (O3)</b>												<b>Steers (O3)</b>		
	Preise je 100 kg												Prices per 100 kg		
B	-	-	-	-	-	-	-	-	-	-	-	-	-	-	
DK	1 729,00	-	-	-	-	-	-	-	1 863,27	1 817,20	1 735,68	1 688,13	1 651,38		
D	-	-	-	-	-	-	-	-	-	-	-	-	-		
EL	-	-	-	-	-	-	-	-	-	-	-	-	-		
E	-	-	-	-	-	-	-	-	-	-	-	-	-		
F	1 679,87	1 695,94	1 712,61	1 705,35	1 708,30	1 753,84	1 778,50	1 808,13	1 829,68	1 793,73	1 752,23	1 654,63	1 607,10		
IRL	179,00	176,46	184,77	190,37	189,21	192,30	194,99	188,46	181,45	169,71	160,64	161,51	162,07		
I	-	-	-	-	-	-	-	-	-	-	-	-	-		
L	10 416,3	11 083,3	10 918,3	10 907,0	10 802,7	10 457,3	10 763,3	10 876,8	10 528,3	10 715,3	10 559,3	10 765,5	10 487,7		
NL	-	-	-	-	-	-	-	-	-	-	-	-	-		
A	3 672,06	3 594,65	3 602,57	3 578,94	3 493,20	3 401,81	3 493,23	3 486,94	3 501,38	3 456,17	3 508,52	3 426,50	3 536,21		
P	-	-	-	-	-	-	-	-	-	-	-	-	-		
FIN	-	-	-	-	-	-	-	-	-	-	-	-	-		
S	2 212,71	2 268,55	2 350,21	2 399,48	2 498,40	2 480,23	2 489,77	2 476,87	2 456,35	2 381,57	2 296,39	2 173,33	2 125,06		
UK	166,30	165,11	163,48	155,76	154,38	152,16	153,69	160,94	156,74	147,55	145,38	150,93	157,61		
<b>4272</b>	<b>Kuhe (R3)</b>												<b>Cows (R3)</b>		
	Preise je 100 kg												Prices per 100 kg		
B	8 891,0	8 954,5	8 746,4	8 776,5	8 903,0	9 163,6	9 179,0	9 161,9	9 101,0	8 729,0	8 398,7	8 022,0	7 975,5		
DK	1 829,16	1 851,39	1 934,82	1 964,00	2 007,40	2 031,42	2 033,63	2 037,87	2 011,58	2 001,60	1 865,10	1 759,47	1 710,32		
D	437,23	439,10	435,61	448,16	446,13	450,03	462,07	460,19	463,29	437,70	417,29	385,23	389,45		
EL	-	-	70 000	-	-	-	-	71 750	77 000	-	-	-	-		
E	30 891	31 127	30 233	29 647	29 882	32 198	32 892	32 381	32 611	33 112	31 669	30 983	31 132		
F	1 846,97	1 862,61	1 870,54	1 927,65	1 980,87	2 059,26	2 066,90	2 079,26	2 110,45	2 083,60	2 046,19	1 922,97	1 851,10		
IRL	-	-	-	-	-	161,20	171,77	162,35	-	141,70	139,61	134,28	128,62		
I	454 974	423 723	410 618	425 974	417 073	422 290	427 633	429 203	429 613	429 853	427 735	419 957	418 477		
L	10 460,5	10 430,3	10 365,5	10 229,9	10 492,3	10 686,6	10 771,2	10 784,7	10 817,9	10 696,3	10 758,0	10 191,9	9 988,7		
NL	530,26	525,90	519,89	525,71	540,97	557,42	560,03	548,13	544,52	511,47	485,71	441,77	446,94		
A	2 887,90	2 865,61	2 822,46	2 942,06	2 993,00	3 011,35	3 040,97	3 018,94	3 016,61	2 916,50	2 757,39	2 561,97	2 508,94		
P	36 419	38 784	40 368	48 407	48 953	47 305	40 143	38 191	39 434	41 222	39 387	37 661	35 546		
FIN	-	-	1 315,00	-	-	-	-	-	-	-	-	-	-		
S	2 120,32	2 157,00	2 255,29	2 304,61	2 398,03	2 435,77	2 455,27	2 446,06	2 434,97	2 310,60	2 146,68	2 036,20	2 003,48		
UK	-	-	-	-	-	-	-	-	-	-	-	-	-		



## PRIX DE VENTE DES PRODUITS ANIMAUX

*ECU (ohne MwSt / excl. VAT / hors TVA)*

1997 dec	1998 jan	feb	mar	apr	mai	jun	jul	aug	sep	oct	nov	dec	
													<b>Boeufs (R3)</b> Prix par 100 kg
-	-	-	-	-	-	-	-	-	-	-	-	-	B
256,77	-	-	-	-	-	-	-	-	272,75	264,50	257,30	-	DK
-	-	-	-	-	-	-	-	283,48	265,00	250,10	262,74	267,27	D
-	-	-	-	-	-	-	-	-	-	-	-	-	EL
-	-	-	-	-	-	-	-	-	-	-	-	-	E
291,94	298,57	304,38	305,13	305,75	313,41	315,17	316,49	319,18	314,27	309,46	298,08	293,80	F
235,00	225,63	234,94	241,54	242,98	247,92	251,95	243,08	234,37	220,14	210,52	213,53	214,06	IRL
-	-	-	-	-	-	-	-	-	-	-	-	-	I
304,85	310,19	300,49	305,16	299,95	304,16	306,02	317,38	301,59	304,87	300,92	289,27	296,20	L
-	-	-	-	-	-	-	-	-	-	-	-	-	NL
294,53	290,92	289,10	285,49	278,36	271,40	280,12	274,33	280,80	280,72	279,03	278,39	280,58	A
-	-	-	-	-	-	-	-	-	-	-	-	-	P
-	-	-	-	-	-	-	-	-	-	-	-	-	FIN
261,39	280,80	276,99	293,23	306,93	302,76	290,51	303,52	286,23	275,51	266,75	248,78	239,35	S
264,16	264,63	263,02	256,93	252,39	235,70	243,00	253,47	245,35	226,60	218,50	228,65	238,10	UK
													<b>Boeufs (O3)</b> Prix par 100 kg
-	-	-	-	-	-	-	-	-	-	-	-	-	B
229,74	-	-	-	-	-	-	-	248,34	242,96	233,33	226,78	221,76	DK
-	-	-	-	-	-	-	-	-	-	-	-	-	D
-	-	-	-	-	-	-	-	-	-	-	-	-	EL
-	-	-	-	-	-	-	-	-	-	-	-	-	E
253,99	256,31	258,67	256,90	257,45	265,72	268,79	273,33	277,06	272,40	267,14	252,03	244,84	F
234,53	224,27	233,57	240,18	240,90	245,89	248,98	240,25	231,21	216,32	204,79	205,13	205,65	IRL
-	-	-	-	-	-	-	-	-	-	-	-	-	I
255,52	271,92	267,85	267,00	264,45	257,55	264,41	267,30	259,18	264,50	261,63	266,55	259,77	L
-	-	-	-	-	-	-	-	-	-	-	-	-	NL
264,13	258,60	259,22	256,89	250,82	245,62	251,57	251,17	252,63	250,12	254,91	248,75	256,79	A
-	-	-	-	-	-	-	-	-	-	-	-	-	P
-	-	-	-	-	-	-	-	-	-	-	-	-	FIN
255,58	260,23	267,22	277,74	292,75	290,59	285,77	282,52	274,21	261,11	245,17	233,55	224,87	S
248,49	248,27	246,26	238,66	236,55	224,62	230,43	241,05	232,37	214,88	206,34	215,39	224,58	UK
													<b>Vaches (R3)</b> Prix par 100 kg
218,11	219,69	214,57	214,84	217,95	225,68	225,49	225,16	224,05	215,47	208,10	198,62	197,55	B
243,04	246,01	257,03	260,20	265,93	270,84	270,55	271,03	268,10	267,62	250,73	236,36	229,68	DK
221,29	222,24	220,54	226,32	225,38	228,64	234,14	233,22	235,20	222,88	213,31	196,76	198,97	D
-	-	224,10	-	-	-	-	218,30	232,18	-	-	-	-	EL
184,84	185,86	180,61	176,56	177,79	192,57	196,35	193,36	195,05	198,54	190,48	186,09	186,94	E
279,25	281,50	282,53	290,38	298,53	311,99	312,37	314,31	319,58	316,42	311,95	292,90	282,01	F
-	-	-	-	-	206,13	219,32	206,96	-	180,62	177,98	170,55	163,20	IRL
234,87	217,89	210,67	218,46	213,32	217,55	219,95	220,62	221,05	221,54	221,01	216,74	215,92	I
256,61	255,90	254,29	250,42	256,85	263,19	264,60	265,04	266,31	264,03	266,56	252,35	247,41	L
238,15	236,19	233,52	235,54	242,70	251,31	251,76	246,41	245,12	230,88	220,17	200,12	202,62	NL
207,73	206,15	203,09	211,18	214,91	217,42	219,00	217,46	217,65	211,06	200,34	185,99	182,19	A
180,34	191,90	199,64	238,85	241,37	234,60	198,66	189,17	195,57	204,75	196,30	187,57	177,11	P
-	-	219,51	-	-	-	-	-	-	-	-	-	-	FIN
244,91	247,43	256,42	266,76	280,99	285,38	281,81	279,01	271,83	253,33	229,19	218,81	212,01	S
-	-	-	-	-	-	-	-	-	-	-	-	-	UK

**VERKAUFSPREISE  
TIERISCHER ERZEUGNISSE**

**SELLING PRICES  
OF ANIMAL PRODUCTS**

*Landeswährung / National currency / Monnaie nationale (ohne MwSt / excl. VAT / hors TVA)*

	1997 dec	1998 jan	feb	mar	apr	mai	jun	jul	aug	sep	oct	nov	dec
<b>4275</b>	<b>Kühe (O3)</b>												<b>Cows (O3)</b>
	Preise je 100 kg												Prices per 100 kg
B	8 171,9	8 282,3	8 065,4	8 159,7	8 221,7	8 528,4	8 509,0	8 524,8	8 335,2	7 941,0	7 583,6	7 213,7	7 158,4
DK	1 561,84	1 583,42	1 606,29	1 626,39	1 648,80	1 687,23	1 700,17	1 693,77	1 666,61	1 650,13	1 523,74	1 426,00	1 387,39
D	404,68	405,81	405,43	413,23	412,33	416,81	427,57	419,61	422,94	390,67	365,32	335,27	334,35
EL	67 500	70 000	70 000	68 375	70 522	73 500	74 500	-	72 000	75 000	73 650	72 600	71 000
E	26 956	28 064	26 973	26 968	27 038	26 457	25 256	25 588	25 508	25 470	25 148	24 986	25 245
F	1 568,65	1 586,90	1 603,43	1 656,00	1 698,00	1 798,06	1 806,07	1 843,58	1 865,65	1 790,60	1 715,87	1 568,67	1 517,61
IRL	131,23	136,31	140,26	147,98	152,81	157,36	160,34	150,68	146,32	139,87	132,50	120,42	118,00
I	372 839	372 510	350 104	370 406	374 457	373 026	395 723	382 845	380 800	369 450	370 006	354 733	349 713
L	9 196,7	9 217,0	9 179,6	9 040,6	9 519,3	9 528,3	9 512,7	9 408,1	9 612,2	9 430,0	9 215,6	8 457,0	8 171,3
NL	487,55	481,45	476,11	486,29	488,63	502,10	507,20	501,87	501,16	469,47	427,19	396,37	395,26
A	2 643,19	2 668,87	2 619,64	2 662,26	2 784,77	2 780,77	2 825,37	2 811,10	2 797,39	2 686,97	2 558,48	2 346,83	2 286,84
P	31 036	33 049	34 404	41 501	41 860	40 311	34 207	32 548	33 605	35 128	33 564	32 093	30 100
FIN	1 092,03	1 099,58	1 127,54	1 145,35	1 172,77	1 227,87	1 275,33	1 299,55	1 311,13	1 305,83	1 271,65	1 270,60	1 290,00
S	1 966,23	2 009,58	2 086,04	2 152,71	2 228,17	2 249,71	2 280,40	2 271,03	2 257,00	2 138,33	1 973,87	1 852,17	1 825,52
UK	-	-	-	-	-	-	-	-	-	-	-	-	-
<b>4278</b>	<b>Kühe (P2)</b>												<b>Cows (P2)</b>
	Preise je 100 kg												Prices per 100 kg
B	7 195,6	7 275,2	7 061,4	7 091,3	7 068,3	7 212,6	7 096,7	7 050,3	6 890,0	6 613,7	6 225,2	5 919,3	5 813,2
DK	1 196,48	1 204,74	1 192,57	1 208,19	1 203,57	1 225,23	1 237,27	1 237,77	1 228,74	1 209,93	1 081,58	987,10	942,06
D	-	-	-	-	-	-	-	-	-	-	-	-	-
EL	60 000	71 100	68 500	-	-	74 150	75 000	74 800	65 625	70 000	-	76 000	68 000
E	23 594	23 488	23 175	24 238	24 054	25 543	24 657	24 465	24 278	22 004	19 494	20 685	19 606
F	1 358,58	1 401,39	1 452,11	1 505,71	1 533,30	1 615,97	1 614,93	1 643,35	1 646,39	1 553,57	1 509,16	1 387,33	1 336,87
IRL	105,80	108,07	111,67	110,15	113,45	119,05	123,48	116,62	112,25	107,82	101,02	91,97	93,29
I	326 155	319 074	315 839	333 313	330 933	335 461	331 857	326 939	315 526	308 393	298 558	280 120	291 181
L	-	-	-	-	-	-	-	-	-	-	-	-	-
NL	440,35	429,35	427,54	433,58	433,60	443,23	450,50	439,19	430,16	391,87	352,29	330,27	329,90
A	2 379,71	2 353,26	2 305,18	2 430,68	2 431,57	2 450,81	2 543,30	2 486,42	2 463,23	2 350,10	2 171,94	2 002,70	1 951,71
P	-	-	-	-	-	-	-	-	-	-	-	-	-
FIN	922,35	933,68	962,18	969,52	993,13	1 057,25	1 065,77	1 264,03	1 129,39	1 122,03	1 085,23	1 080,47	1 071,19
S	1 585,29	1 582,26	1 609,50	1 673,90	1 724,07	1 715,77	1 699,13	1 693,52	1 661,61	1 545,50	1 340,77	1 247,23	1 205,32
UK	-	-	-	-	-	-	-	-	-	-	-	-	-
<b>4283</b>	<b>Färsen (R3)</b>												<b>Heifers (R3)</b>
	Preise je 100 kg												Prices per 100 kg
B	9 279,4	9 356,5	9 347,5	9 275,8	9 293,3	9 500,3	9 668,3	9 684,5	9 684,5	9 441,0	9 209,7	8 995,3	8 945,5
DK	2 015,13	2 078,26	2 099,14	2 145,84	2 152,30	2 175,52	2 191,57	2 215,77	2 175,90	2 154,63	2 021,52	1 932,67	1 948,32
D	491,45	492,16	492,29	496,23	495,00	494,26	500,80	504,19	508,19	498,43	482,71	469,50	476,48
EL	97 500	-	-	97 000	-	-	119 000	-	-	-	-	-	-
E	53 759	54 359	52 872	49 311	48 210	49 637	48 126	47 294	49 200	49 106	50 177	50 713	51 492
F	1 971,77	2 017,42	2 056,25	2 100,23	2 131,27	2 196,10	2 199,53	2 214,77	2 219,06	2 177,53	2 158,68	2 095,67	2 065,29
IRL	179,26	179,37	183,32	187,83	190,80	194,70	197,27	190,27	183,07	173,06	162,89	161,72	161,37
I	689 858	691 490	686 243	676 003	669 303	668 535	659 383	649 213	652 945	666 087	665 952	668 503	667 006
L	12 327,6	12 210,8	12 201,9	12 117,6	12 604,1	12 484,5	12 442,3	12 699,9	12 351,0	12 549,8	12 556,1	12 308,3	12 078,7
NL	540,33	508,67	536,36	517,16	518,93	525,06	545,13	539,29	523,03	496,60	438,55	402,50	418,89
A	3 371,03	3 596,65	3 558,21	3 564,06	3 578,23	3 544,32	3 574,80	3 575,97	3 580,52	3 588,60	3 502,61	3 396,40	3 391,94
P	-	-	-	-	-	-	-	-	-	-	-	-	-
FIN	-	1 465,00	1 500,14	1 489,20	1 513,50	1 557,50	-	-	1 549,50	1 619,50	1 613,00	1 578,50	-
S	2 268,42	2 349,97	2 398,96	2 487,32	2 543,23	2 555,10	2 578,37	2 509,68	2 529,90	2 429,90	2 362,19	2 227,67	2 173,90
UK	174,80	173,55	172,18	165,21	162,50	157,70	160,68	167,07	163,06	153,35	150,76	157,08	163,31

## PRIX DE VENTE DES PRODUITS ANIMAUX

*ECU (ohne MwSt / excl. VAT / hors TVA)*

1997 dec	1998 jan	feb	mar	apr	mai	jun	jul	aug	sep	oct	nov	dec	
													<b>Vaches (O3)</b> Prix par 100 kg
200,47	203,20	197,86	199,75	201,27	210,04	209,03	209,50	205,19	196,02	187,90	178,61	177,31	B
207,52	210,41	213,39	215,47	218,42	224,95	226,19	225,27	222,12	220,63	204,84	191,56	186,31	DK
204,82	205,39	205,26	208,68	208,30	211,76	216,66	212,65	214,71	198,93	186,74	171,24	170,82	D
217,14	224,13	224,10	206,17	204,40	215,98	222,54	-	217,10	221,97	218,85	220,58	215,92	EL
161,30	167,57	161,13	160,61	160,87	158,23	150,77	152,80	152,57	152,72	151,26	150,07	151,59	E
237,17	239,83	242,18	249,46	255,90	272,42	272,95	278,69	282,51	271,93	261,59	238,94	231,21	F
171,94	173,24	177,31	186,71	194,56	201,22	204,73	192,09	186,45	178,28	168,92	152,94	149,73	IRL
192,47	191,55	179,62	189,96	191,52	192,17	203,53	196,79	195,93	190,41	191,18	183,08	180,44	I
225,61	226,13	225,20	221,31	233,03	234,67	233,68	231,21	236,63	232,78	228,34	209,39	202,40	L
218,97	216,22	213,86	217,88	219,22	226,36	228,01	225,61	225,60	211,92	193,64	179,55	179,19	NL
190,13	192,00	188,50	191,10	199,95	200,78	203,47	202,49	201,83	194,45	185,88	170,37	166,07	A
153,68	163,53	170,15	204,77	206,40	199,92	169,28	161,22	166,66	174,49	167,28	159,84	149,98	P
182,88	183,86	188,22	190,58	195,16	205,25	212,64	216,67	218,88	218,45	213,64	213,41	216,78	FIN
227,11	230,52	237,18	249,18	261,08	263,58	261,74	259,04	251,96	234,44	210,74	199,04	193,18	S
-	-	-	-	-	-	-	-	-	-	-	-	-	UK
													<b>Vaches (P2)</b> Prix par 100 kg
176,52	178,49	173,23	173,59	173,03	177,63	174,33	173,26	169,62	163,26	154,24	146,56	143,99	B
158,98	160,09	158,43	160,07	159,44	163,36	164,60	164,62	163,77	161,77	145,40	132,60	126,51	DK
-	-	-	-	-	-	-	-	-	-	-	-	-	D
193,01	227,65	219,30	-	-	217,89	224,04	227,58	197,88	207,17	-	230,91	206,80	EL
141,18	140,25	138,44	144,35	143,12	152,76	147,19	146,09	145,21	131,93	117,25	124,24	117,73	E
205,41	211,79	219,33	226,82	231,08	244,83	244,07	248,42	249,31	235,93	230,08	211,32	203,67	F
138,62	137,35	141,16	138,97	144,44	152,22	157,66	148,67	143,03	137,43	128,79	116,81	118,38	IRL
168,37	164,08	162,04	170,94	169,26	172,82	170,69	168,05	162,35	158,94	154,26	144,57	150,24	I
-	-	-	-	-	-	-	-	-	-	-	-	-	L
197,77	192,83	192,04	194,26	194,53	199,82	202,52	197,43	193,64	176,89	159,69	149,61	149,56	NL
171,17	169,29	165,87	174,47	174,59	176,95	183,16	179,10	177,72	170,07	157,80	145,39	141,73	A
-	-	-	-	-	-	-	-	-	-	-	-	-	P
154,47	156,12	160,62	161,32	165,27	176,73	177,70	210,75	188,54	187,70	182,32	181,47	180,01	FIN
183,11	181,50	183,00	193,76	202,02	201,02	195,02	193,17	185,49	169,45	143,15	134,03	127,55	S
-	-	-	-	-	-	-	-	-	-	-	-	-	UK
													<b>Génisses (R3)</b> Prix par 100 kg
227,63	229,55	229,32	227,07	227,50	233,98	237,51	238,00	238,41	233,05	228,19	222,72	221,57	B
267,75	276,16	278,86	284,29	285,12	290,06	291,56	294,69	290,00	288,08	271,76	259,63	261,64	DK
248,73	249,09	249,24	250,59	250,07	251,11	253,76	255,52	257,99	253,81	246,75	239,80	243,43	D
313,64	-	-	292,48	-	-	355,47	-	-	-	-	-	-	EL
321,68	324,58	315,85	293,67	286,84	296,86	287,30	282,41	294,28	294,44	301,80	304,59	309,19	E
298,12	304,89	310,58	316,38	321,19	332,72	332,42	334,80	336,02	330,69	329,10	319,21	314,65	F
234,87	227,98	231,73	236,99	242,93	248,97	251,88	242,55	233,28	220,59	207,66	205,40	204,76	IRL
356,12	355,58	352,08	346,68	342,32	344,41	339,14	333,70	335,95	343,30	344,09	345,01	344,15	I
302,41	299,58	299,34	296,63	308,55	307,47	305,65	312,10	304,05	309,79	311,11	304,75	299,18	L
242,67	228,45	240,92	231,71	232,81	236,72	245,06	242,43	235,45	224,17	198,79	182,33	189,90	NL
242,48	258,74	256,03	255,83	256,93	255,91	257,45	257,58	258,34	259,70	254,48	246,56	246,32	A
-	-	-	-	-	-	-	-	-	-	-	-	-	P
-	244,97	250,42	247,80	251,87	260,35	-	-	258,67	270,93	270,98	265,12	-	FIN
262,01	269,57	272,76	287,91	298,00	299,36	295,94	286,26	282,42	266,41	252,20	239,39	230,04	S
261,19	260,95	259,35	253,15	249,00	232,79	240,91	250,23	241,75	223,33	213,97	224,18	232,70	UK

**VERKAUFSPREISE  
TIERISCHER ERZEUGNISSE**

**SELLING PRICES  
OF ANIMAL PRODUCTS**

*Landeswahrung / National currency / Monnaie nationale (ohne MwSt / excl. VAT / hors TVA)*

	1997 dec	1998 jan	feb	mar	apr	mai	jun	jul	aug	sep	oct	nov	dec		
<b>4286</b>	<b>Farsen (O3)</b>												<b>Heifers (O3)</b>		
	Preise je 100 kg												Prices per 100 kg		
B	-	-	-	-	-	-	-	-	-	-	-	-	-	-	-
DK	1 771,87	1 803,87	1 842,00	1 864,90	1 872,80	1 902,29	1 938,17	1 930,10	1 911,94	1 892,90	1 758,84	1 654,73	1 625,39		
D	419,00	419,58	418,18	424,48	423,80	425,52	432,53	430,42	433,48	411,60	387,55	367,93	372,65		
EL	-	70 000	87 500	-	-	100 000	99 500	-	90 000	92 300	93 000	93 000	93 903		
E	47 448	48 156	46 616	43 546	42 692	45 210	43 015	43 344	44 205	44 385	46 268	46 315	47 335		
F	1 619,16	1 636,87	1 652,96	1 691,03	1 744,17	1 841,61	1 846,73	1 884,81	1 904,65	1 838,87	1 779,19	1 645,00	1 588,48		
IRL	177,84	177,15	180,90	185,89	187,99	191,03	193,51	185,42	179,13	168,26	158,87	155,64	155,60		
I	470 687	466 226	441 250	454 377	451 563	467 916	453 533	458 335	453 794	463 120	463 777	442 503	444 945		
L	9 847,6	10 155,4	9 927,0	9 919,5	10 237,0	10 681,4	10 625,7	10 459,0	10 102,8	10 306,8	10 161,6	9 573,2	9 276,8		
NL	481,75	463,56	468,75	473,77	486,67	495,45	512,50	491,06	494,13	459,80	417,77	384,07	382,61		
A	3 219,52	3 234,42	3 207,64	3 267,26	3 260,30	3 267,81	3 296,97	3 303,32	3 271,65	3 271,47	3 159,61	3 107,97	3 042,32		
P	-	-	-	-	-	-	-	-	-	-	-	-	-		
FIN	1 225,45	1 241,77	1 276,71	1 287,87	1 315,50	1 367,16	1 389,97	1 406,42	1 404,03	1 402,33	1 374,03	1 367,90	1 380,71		
S	2 044,97	2 129,90	2 193,25	2 252,58	2 340,57	2 376,06	2 363,30	2 332,16	2 344,45	2 219,77	2 065,81	1 957,30	1 943,42		
UK	164,38	164,07	161,95	154,94	151,53	148,54	150,63	157,08	153,31	142,90	139,96	146,45	152,11		
<b>4291</b>	<b>Jungbullen (Erlospreise)</b>												<b>Young bulls (unit values)</b>		
	Preise je 100 kg												Prices per 100 kg		
B	11 539,3	11 714,1	11 860,9	11 604,9	11 451,3	11 544,0	11 508,4	11 489,1	11 707,8	11 722,8	11 634,6	11 524,7	11 564,9		
DK	2 022,76	2 050,68	2 076,25	2 101,87	2 107,97	2 093,35	2 072,75	2 077,56	2 102,72	2 109,84	2 006,13	1 961,19	1 986,13		
D	549,47	558,74	564,38	564,56	546,45	526,40	525,46	525,53	536,16	529,73	522,28	521,38	531,77		
EL	112 804	113 634	113 695	116 581	118 393	120 087	122 396	122 156	120 766	119 225	118 559	117 919	121 132		
E	51 902	52 488	51 723	48 146	47 448	48 212	46 119	45 187	47 827	48 594	48 223	48 554	48 989		
F	1 950,41	2 017,70	2 045,64	1 924,26	1 913,33	1 910,49	1 868,37	1 884,35	1 903,52	1 888,32	1 863,41	1 855,40	1 890,61		
IRL	-	-	-	-	-	-	-	-	-	-	-	-	-		
I	613 422	622 264	626 921	627 359	629 223	623 564	612 338	602 900	613 927	624 055	618 898	609 486	614 385		
L	11 737,9	11 692,1	11 927,7	10 756,7	11 771,7	11 962,5	11 883,1	12 005,4	12 048,9	12 168,2	12 073,9	10 600,3	10 817,5		
NL	650,42	653,80	655,75	655,31	651,37	633,60	625,16	619,80	629,23	624,51	601,61	593,86	606,58		
A	4 048,84	4 103,11	4 058,40	4 046,66	3 958,94	3 854,29	3 884,89	3 877,98	3 918,43	4 000,18	3 913,99	3 872,82	3 920,86		
P	57 668	60 110	61 397	61 817	61 638	62 188	59 712	57 719	56 815	58 932	57 690	57 626	58 617		
FIN	1 544,14	1 559,92	1 589,15	1 614,45	1 632,63	1 648,47	1 670,41	1 677,35	1 676,06	1 662,51	1 628,87	1 630,77	1 623,94		
S	2 208,30	2 252,87	2 321,69	2 371,93	2 462,11	2 482,38	2 494,82	2 471,00	2 459,09	2 382,92	2 295,65	2 183,53	2 135,86		
UK	174,65	174,47	172,64	165,98	163,04	160,56	159,51	164,78	164,48	154,88	149,89	152,59	160,21		
<b>4293</b>	<b>Ochsen (Erlospreise)</b>												<b>Steers (unit values)</b>		
	Preise je 100 kg												Prices per 100 kg		
B	-	-	-	-	-	-	-	-	-	-	-	-	-		
DK	1 770,75	-	-	-	-	-	-	-	1 863,27	1 839,83	1 781,18	1 763,72	1 651,38		
D	-	-	-	-	-	-	-	-	510,50	489,56	463,30	473,12	488,79		
EL	-	-	-	-	-	-	-	-	-	-	-	-	-		
E	-	-	-	-	-	-	-	-	-	-	-	-	-		
F	1 908,54	1 943,47	1 974,90	1 980,96	1 978,14	1 977,93	1 996,73	2 011,88	2 026,73	1 990,21	1 950,91	1 874,02	1 841,16		
IRL	179,96	177,61	185,84	191,40	191,13	193,94	197,65	191,16	183,49	172,41	163,18	162,05	163,56		
I	-	-	-	-	-	-	-	-	-	-	-	-	-		
L	11 625,5	12 021,5	11 718,5	11 844,6	11 666,6	11 543,5	11 735,5	11 298,9	11 227,6	11 653,9	11 469,4	11 292,1	11 331,7		
NL	-	-	-	-	-	-	-	-	-	-	-	-	-		
A	4 044,14	4 030,03	4 038,83	3 990,08	3 844,67	3 726,26	3 852,31	3 769,81	3 845,15	3 829,15	3 835,91	3 804,25	3 826,89		
P	-	-	-	-	-	-	-	-	-	-	-	-	-		
FIN	-	-	-	-	-	-	-	-	-	-	-	-	-		
S	-	-	-	-	-	-	2 473,63	2 460,38	2 446,29	2 369,88	2 288,93	2 170,60	2 127,96		
UK	171,81	170,84	169,48	161,63	159,46	156,51	159,34	166,08	161,95	152,58	150,45	156,39	162,96		

## PRIX DE VENTE DES PRODUITS ANIMAUX

*ECU (ohne MwSt / excl. VAT / hors TVA)*

	1997 dec	1998 jan	feb	mar	apr	mai	jun	jul	aug	sep	oct	nov	dec	
														<b>Génisses (O3)</b> Prix par 100 kg
	-	-	-	-	-	-	-	-	-	-	-	-	-	B
235,43	239,70	244,70	247,07	248,10	253,63	257,85	256,70	254,82	253,08	236,44	222,29	218,27	218,27	DK
212,06	212,36	211,72	214,36	214,10	216,19	219,17	218,13	220,06	209,59	198,11	187,92	190,39	190,39	D
-	224,13	280,12	-	-	293,85	297,22	-	271,38	273,17	276,35	282,56	285,57	285,57	EL
283,92	287,54	278,48	259,34	254,01	270,39	256,79	258,83	264,40	266,13	278,29	278,18	284,23	284,23	E
244,81	247,38	249,67	254,74	262,86	279,01	279,10	284,92	288,41	279,26	271,25	250,56	242,00	242,00	F
233,01	225,15	228,67	234,54	239,34	244,27	247,08	236,38	228,26	214,48	202,54	197,67	197,44	197,44	IRL
242,98	239,75	226,38	233,02	230,96	241,06	233,27	235,59	233,49	238,69	239,63	228,38	229,57	229,57	I
241,57	249,15	243,53	242,83	250,60	263,06	261,03	257,03	248,71	254,42	251,78	237,03	229,78	229,78	L
216,36	208,19	210,55	212,27	218,34	223,37	230,39	220,75	222,44	207,56	189,37	173,98	173,45	173,45	NL
231,58	232,68	230,81	234,52	234,10	235,94	237,44	237,94	236,05	236,75	229,56	225,62	220,93	220,93	A
-	-	-	-	-	-	-	-	-	-	-	-	-	-	P
205,23	207,64	213,12	214,30	218,92	228,54	231,76	234,49	234,39	234,60	230,84	229,75	232,03	232,03	FIN
236,20	244,33	249,37	260,74	274,25	278,39	271,26	266,02	261,72	243,37	220,55	210,33	205,65	205,65	S
245,62	246,70	243,95	237,40	232,18	219,26	225,85	235,27	227,29	208,10	198,65	209,01	216,75	216,75	UK
														<b>Jeunes taureaux (valeurs unitaires)</b> Prix par 100 kg
283,07	287,39	290,98	284,08	280,33	284,31	282,71	282,34	288,22	289,37	288,28	285,35	286,45	286,45	B
268,77	272,50	275,82	278,46	279,25	279,10	275,75	276,31	280,25	282,09	269,69	263,46	266,71	266,71	DK
278,10	282,79	285,74	285,10	276,06	267,44	266,26	266,33	272,19	269,75	266,98	266,29	271,68	271,68	D
362,87	363,83	363,98	351,53	343,16	352,87	365,62	371,66	364,15	352,85	352,30	358,28	368,38	368,38	EL
310,57	313,41	308,99	286,74	282,30	288,34	275,32	269,83	286,07	291,37	290,05	291,62	294,16	294,16	E
294,89	304,94	308,98	289,87	288,35	289,45	282,37	284,85	288,24	286,77	284,09	282,61	288,03	288,03	F
-	-	-	-	-	-	-	-	-	-	-	-	-	-	IRL
316,66	319,98	321,64	321,74	321,83	321,25	314,95	309,90	315,88	321,63	319,78	314,56	317,00	317,00	I
287,95	286,86	292,62	263,32	288,17	294,62	291,92	295,03	296,62	300,37	299,16	262,46	267,94	267,94	L
292,11	293,63	294,55	293,61	292,23	285,65	281,04	278,63	283,25	281,91	272,70	269,01	274,99	274,99	NL
291,24	295,18	292,02	290,47	284,26	278,29	279,78	279,34	282,72	289,49	284,37	281,15	284,72	284,72	A
285,56	297,42	303,64	305,02	303,92	308,41	295,50	285,90	281,77	292,72	287,52	287,01	292,07	292,07	P
258,60	260,84	265,28	268,64	271,69	275,56	278,51	279,66	279,80	278,12	273,65	273,90	272,90	272,90	FIN
255,07	258,43	263,97	274,55	288,50	290,84	286,35	281,85	274,52	261,26	245,09	234,64	226,02	226,02	S
260,96	262,33	260,05	254,32	249,82	237,01	239,15	246,80	243,84	225,56	212,73	217,76	228,28	228,28	UK
														<b>Boeufs (valeurs unitaires)</b> Prix par 100 kg
-	-	-	-	-	-	-	-	-	-	-	-	-	-	B
235,28	-	-	-	-	-	-	-	248,34	245,99	239,45	236,93	221,76	221,76	DK
-	-	-	-	-	-	-	-	259,16	249,29	236,83	241,65	249,72	249,72	D
-	-	-	-	-	-	-	-	-	-	-	-	-	-	EL
-	-	-	-	-	-	-	-	-	-	-	-	-	-	E
288,56	293,72	298,29	298,41	298,12	299,67	301,77	304,13	306,90	302,24	297,43	285,45	280,50	280,50	F
235,79	225,73	234,92	241,49	243,34	247,99	252,37	243,69	233,82	219,76	208,04	205,81	207,54	207,54	IRL
-	-	-	-	-	-	-	-	-	-	-	-	-	-	I
285,19	294,94	287,48	289,95	285,60	284,30	288,29	277,67	276,40	287,67	284,18	279,59	280,68	280,68	L
-	-	-	-	-	-	-	-	-	-	-	-	-	-	NL
290,90	289,92	290,62	286,40	276,06	269,04	277,43	271,55	277,43	277,11	278,70	276,17	277,90	277,90	A
-	-	-	-	-	-	-	-	-	-	-	-	-	-	P
-	-	-	-	-	-	-	-	-	-	-	-	-	-	FIN
-	-	-	-	-	-	283,92	280,64	273,09	259,83	244,37	233,25	225,18	225,18	S
256,72	256,88	255,29	247,66	244,33	231,03	238,90	248,75	240,10	222,20	213,53	223,19	232,20	232,20	UK

**VERKAUFSPREISE  
TIERISCHER ERZEUGNISSE**

**SELLING PRICES  
OF ANIMAL PRODUCTS**

*Landeswahrung / National currency / Monnaie nationale (ohne MwSt / excl. VAT / hors TVA)*

	1997 dec	1998 jan	feb	mar	apr	mai	jun	jul	aug	sep	oct	nov	dec
<b>4294 Kuhe (Erlospreise) Preise je 100 kg</b>	<b>Cows (unit values) Prices per 100 kg</b>												
B	8 371,0	8 448,1	8 234,5	8 303,9	8 375,4	8 644,4	8 638,7	8 638,4	8 497,7	8 114,3	7 761,9	7 409,0	7 344,4
DK	1 493,89	1 513,41	1 530,85	1 550,66	1 563,69	1 585,34	1 598,48	1 594,44	1 571,45	1 556,71	1 427,46	1 330,64	1 290,73
D	401,00	401,26	399,72	408,72	407,22	410,36	420,90	415,20	417,03	386,77	363,06	333,70	334,08
EL	69 172	70 388	70 267	69 217	71 815	73 738	75 176	76 138	74 627	73 144	73 748	73 906	70 606
E	25 862	26 537	25 794	26 193	25 711	26 161	25 583	25 345	25 496	24 968	23 686	23 561	23 372
F	1 569,70	1 593,20	1 615,96	1 669,53	1 708,21	1 783,27	1 788,55	1 818,48	1 837,02	1 767,43	1 708,88	1 574,56	1 518,77
IRL	125,68	128,93	132,64	137,59	143,21	147,77	151,34	142,42	138,18	131,73	124,55	112,75	111,55
I	353 260	348 572	338 667	353 711	353 584	355 535	363 610	353 090	348 186	340 340	334 797	319 503	322 639
L	9 613,3	9 650,9	9 583,1	9 474,2	9 853,6	9 788,6	9 996,3	9 472,0	10 030,3	9 932,7	9 651,2	8 938,1	8 874,5
NL	485,60	479,41	474,96	482,63	485,58	497,55	502,97	495,79	494,05	461,35	420,96	390,39	389,82
A	2 712,57	2 706,53	2 666,00	2 768,94	2 822,14	2 841,93	2 885,34	2 865,83	2 848,30	2 756,37	2 600,50	2 404,23	2 343,73
P	31 675	33 731	35 113	42 335	42 708	41 126	35 096	33 205	34 389	35 838	34 244	32 741	30 723
FIN	1 045,64	1 061,28	1 083,43	1 093,33	1 121,60	1 160,89	1 158,09	1 216,92	1 206,09	1 196,81	1 166,26	1 162,23	1 161,32
S	1 810,79	1 843,91	1 909,53	1 972,31	2 039,02	2 016,20	2 037,88	2 032,11	2 013,28	1 892,65	1 715,35	1 607,42	1 574,37
UK	-	-	-	-	-	-	-	-	-	-	-	-	-
<b>4295 Farsen (Erlospreise) Preise je 100 kg</b>	<b>Heifers (unit values) Prices per 100 kg</b>												
B	9 865,4	9 951,4	9 956,2	9 916,2	9 925,2	10 112,2	10 291,1	10 356,5	10 446,9	10 227,7	10 016,0	9 794,0	9 784,1
DK	1 851,32	1 890,09	1 923,39	1 958,33	1 968,95	2 007,46	2 028,51	2 034,52	2 005,38	1 986,90	1 857,01	1 755,93	1 734,96
D	468,23	469,38	469,47	474,31	473,19	473,27	479,42	480,56	484,70	470,69	451,62	435,61	441,52
EL	94 774	94 131	90 722	93 698	94 500	98 848	103 087	116 277	94 813	96 325	95 767	101 324	98 274
E	53 808	54 105	52 244	49 434	48 280	49 512	47 664	46 494	48 546	49 078	49 864	50 442	51 505
F	2 022,70	2 058,82	2 091,71	2 130,21	2 157,91	2 191,05	2 196,35	2 211,50	2 218,22	2 173,51	2 142,89	2 068,77	2 040,21
IRL	178,80	179,13	182,82	187,49	190,85	192,94	195,65	188,87	181,76	171,09	161,53	158,97	159,50
I	683 925	684 755	677 837	671 689	671 430	674 169	666 161	659 668	657 318	671 684	673 716	670 496	673 266
L	11 458,3	11 529,5	11 332,8	11 416,2	11 688,4	11 817,9	11 832,9	11 606,4	11 403,8	11 288,7	11 282,1	11 361,4	11 072,7
NL	495,96	481,74	486,98	490,40	495,41	504,30	518,96	496,29	500,88	467,77	421,82	390,42	394,27
A	3 407,25	3 513,46	3 479,55	3 505,20	3 511,86	3 469,99	3 500,00	3 519,46	3 514,07	3 525,58	3 428,22	3 336,78	3 318,36
P	56 703	58 748	59 906	60 202	60 318	59 957	58 253	55 520	55 463	57 065	56 386	55 851	56 113
FIN	1 256,54	1 273,80	1 306,59	1 318,38	1 344,13	1 355,93	1 382,72	1 390,33	1 395,47	1 393,89	1 359,61	1 364,31	1 377,97
S	2 006,28	2 102,70	2 168,41	2 232,14	2 301,54	2 322,02	2 322,18	2 291,72	2 296,03	2 170,82	2 027,40	1 918,07	1 918,47
UK	168,89	167,60	165,81	158,97	155,12	152,21	154,93	161,31	157,00	147,48	144,88	151,12	157,39
<b>4296 Ausgewachsene Rinder (Erlospreise) Preise je 100 kg</b>	<b>Adult cattle (unit values) Prices per 100 kg</b>												
B	9 891,4	10 011,1	9 976,0	9 894,2	9 864,3	10 058,5	10 056,8	10 054,3	10 093,4	9 900,9	9 678,0	9 444,3	9 431,0
DK	1 781,53	1 806,80	1 829,52	1 854,28	1 859,26	1 859,25	1 859,61	1 861,63	1 859,44	1 854,63	1 737,81	1 666,97	1 657,62
D	482,03	486,66	488,77	492,93	483,62	475,01	479,38	477,51	483,95	467,60	452,13	438,49	444,55
EL	103 465	104 154	104 209	106 127	108 941	110 164	112 450	114 215	110 634	108 969	108 515	108 838	110 192
E	47 723	48 232	47 115	44 519	43 655	44 141	42 434	41 567	43 514	43 943	43 755	44 071	44 579
F	1 770,13	1 808,08	1 834,59	1 834,42	1 854,21	1 892,96	1 885,94	1 908,46	1 924,73	1 875,51	1 832,61	1 747,48	1 723,16
IRL	167,87	167,57	173,40	178,54	180,67	183,50	186,86	179,75	173,01	163,07	154,19	150,27	150,89
I	571 145	575 831	575 520	577 891	578 999	576 403	569 719	560 549	566 036	573 143	569 106	559 508	563 686
L	11 060,4	11 130,1	11 089,3	10 734,0	11 205,8	11 248,5	11 309,0	11 085,8	11 198,0	11 227,6	11 092,4	10 407,3	10 386,7
NL	540,28	536,98	534,71	539,52	540,01	540,46	541,87	534,60	536,63	512,67	477,51	454,05	457,82
A	3 619,16	3 663,52	3 622,57	3 644,45	3 601,10	3 517,24	3 553,56	3 545,03	-	3 585,42	3 480,54	3 389,61	3 397,74
P	52 614	54 905	56 185	57 853	57 879	58 180	55 233	53 125	52 731	54 641	53 439	53 044	53 389
FIN	1 299,31	1 315,19	1 341,78	1 359,01	1 386,32	1 435,47	1 449,39	1 474,70	1 470,95	1 460,60	1 427,96	1 428,16	1 426,31
S	-	-	-	-	-	-	2 287,04	2 270,18	2 257,06	2 157,34	2 026,99	1 916,79	1 880,29
UK	171,13	170,15	168,56	161,26	158,36	155,56	157,73	164,10	160,52	151,06	148,29	153,82	160,44

## PRIX DE VENTE DES PRODUITS ANIMAUX

*ECU (ohne MwSt / excl. VAT / hors TVA)*

1997 dec	1998 jan	feb	mar	apr	mai	jun	jul	aug	sep	oct	nov	dec	
													<b>Vaches (valeurs unitaires)</b>
													Prix par 100 kg
205,35	207,27	202,01	203,28	205,03	212,90	212,21	212,29	209,19	200,30	192,32	183,44	181,92	B
198,50	201,10	203,37	205,44	207,15	211,37	212,66	212,06	209,44	208,14	191,90	178,75	173,33	DK
202,95	203,09	202,37	206,40	205,72	208,48	213,28	210,42	211,71	196,95	185,59	170,44	170,68	D
222,52	225,37	224,95	208,71	208,15	216,68	224,56	231,65	225,02	216,48	219,14	224,55	214,72	EL
154,75	158,45	154,09	155,99	152,97	156,46	152,72	151,35	152,50	149,71	142,47	141,51	140,34	E
237,33	240,78	244,08	251,50	257,44	270,18	270,30	274,89	278,17	268,41	260,53	239,83	231,38	F
164,67	163,87	167,67	173,59	182,33	188,95	193,24	181,56	176,08	167,91	158,79	143,20	141,54	IRL
182,36	179,24	173,75	181,40	180,85	183,16	187,02	181,49	179,15	175,41	172,99	164,90	166,47	I
235,83	236,78	235,10	231,92	241,22	241,08	245,56	232,77	246,92	245,18	239,13	221,31	219,81	NL
218,09	215,31	213,34	216,24	217,85	224,36	226,11	222,88	222,40	208,26	190,82	176,84	176,72	NL
195,12	194,71	191,83	198,75	202,64	205,19	207,79	206,43	205,51	199,48	188,94	174,54	170,20	A
156,85	166,90	173,65	208,89	210,58	203,96	173,68	164,48	170,55	178,01	170,67	163,07	153,08	P
175,11	177,46	180,86	181,93	186,65	194,06	193,09	202,90	201,34	200,21	195,93	195,21	195,16	FIN
209,16	211,52	217,11	228,30	238,92	236,22	233,90	231,79	224,75	207,51	183,14	172,73	166,60	S
-	-	-	-	-	-	-	-	-	-	-	-	-	UK
													<b>Génisses (valeurs unitaires)</b>
													Prix par 100 kg
242,01	244,15	244,25	242,74	242,97	249,05	252,81	254,51	257,18	252,47	248,17	242,50	242,34	B
245,99	251,16	255,51	259,45	260,84	267,65	269,87	270,59	267,28	265,65	249,64	235,89	232,98	DK
236,98	237,56	237,69	239,52	239,05	240,44	242,93	243,54	246,07	239,68	230,86	222,49	225,57	D
304,87	301,39	290,44	282,53	273,90	290,46	307,94	353,77	285,89	285,08	284,57	307,85	298,87	EL
321,97	323,07	312,10	294,41	267,25	296,12	284,54	277,64	290,37	294,27	299,92	302,96	309,27	E
305,82	311,15	315,93	320,90	325,21	331,96	331,94	334,30	335,90	330,07	326,70	315,11	310,83	F
234,27	227,66	231,11	236,56	242,98	246,72	249,81	240,77	231,61	218,08	205,93	201,90	202,38	IRL
353,06	352,12	347,76	344,47	343,41	347,32	342,63	339,08	338,20	346,18	348,10	346,04	347,38	I
281,09	282,87	278,02	279,46	286,13	291,06	290,68	285,23	280,74	278,66	279,54	281,31	274,26	L
222,74	216,35	218,74	219,72	222,26	227,36	233,30	223,10	225,48	211,16	191,21	176,86	178,74	NL
245,09	252,76	250,37	251,60	252,16	250,54	252,06	253,51	253,54	255,14	249,08	242,23	240,97	A
280,79	290,68	296,27	297,05	297,41	297,35	288,28	275,01	275,06	283,45	281,02	278,17	279,59	P
210,43	213,00	218,11	219,37	223,68	226,66	230,55	231,81	232,96	233,18	228,41	229,15	231,57	FIN
231,74	241,21	246,55	258,37	269,68	272,06	266,54	261,40	256,32	238,00	216,45	206,12	203,01	S
252,35	252,00	249,76	243,58	237,69	224,68	232,29	241,61	232,76	214,77	205,62	215,67	224,26	UK
													<b>Gros bovins (valeurs unitaires)</b>
													Prix par 100 kg
242,65	245,61	244,74	242,21	241,48	247,72	247,05	247,08	248,48	244,40	239,80	233,84	233,60	B
236,71	240,09	243,04	245,66	246,30	247,89	247,40	247,59	247,83	247,97	233,62	223,94	222,60	DK
243,96	246,31	247,46	248,93	244,32	241,33	242,91	242,00	245,68	238,11	231,12	223,96	227,12	D
332,83	333,48	333,61	320,01	315,76	323,71	335,91	347,50	333,59	322,50	322,45	330,69	335,11	EL
285,56	287,99	281,46	265,14	259,74	263,99	253,32	248,22	260,27	263,48	263,17	264,70	267,68	E
267,63	273,26	277,10	276,34	279,44	286,79	285,02	288,49	291,45	284,82	279,39	266,17	262,52	F
219,95	212,97	219,19	225,26	230,02	234,64	238,59	229,15	220,46	207,86	196,57	190,85	191,46	IRL
294,84	296,11	295,27	296,37	296,14	296,95	293,03	288,13	291,24	295,39	294,05	288,76	290,84	I
271,33	273,07	272,05	262,76	274,32	277,03	277,81	272,44	275,67	277,15	274,84	257,68	257,27	L
242,65	241,16	240,18	241,73	242,27	243,66	243,60	240,33	241,57	231,42	216,45	205,68	207,55	NL
260,33	263,55	260,66	261,60	258,57	253,95	255,92	255,35	-	259,47	252,88	246,07	246,74	A
260,54	271,67	277,86	285,46	285,38	288,53	273,34	263,15	261,51	271,41	266,34	264,19	266,02	P
217,60	219,92	223,98	226,13	230,70	239,95	241,66	245,87	245,56	244,34	239,90	239,87	239,69	FIN
-	-	-	-	-	-	262,50	258,95	251,97	236,53	216,41	205,98	198,97	S
255,70	255,84	253,90	247,09	242,65	229,63	236,49	245,78	237,98	219,99	210,46	219,52	228,61	UK

**VERKAUFSPREISE  
TIERISCHER ERZEUGNISSE**

**SELLING PRICES  
OF ANIMAL PRODUCTS**

*Landeswahrung / National currency / Monnaie nationale (ohne MwSt / excl. VAT / hors TVA)*

	1997 dec	1998 jan	feb	mar	apr	mai	jun	jul	aug	sep	oct	nov	dec
<b>4412</b>	<b>Schweine (leicht)</b>												<b>Pigs (light)</b>
	Preise je 100 kg Lebendgewicht												Prices per 100 kg live weight
B	4 950,0	4 713,0	4 975,0	4 915,0	4 700,0	4 338,0	4 370,0	4 075,0	3 920,0	3 706,0	3 300,0	2 945,0	3 575,0
DK	711,00	632,00	624,00	649,00	647,00	568,00	568,00	549,00	537,00	510,00	482,00	445,00	440,00
D	-	-	-	-	-	-	-	-	-	-	-	-	-
EL	53 811	51 673	51 689	52 299	51 438	49 952	50 938	50 746	50 157	49 205	49 551	47 850	47 514
E	16 927	16 927	18 223	17 638	17 023	16 855	17 485	16 261	15 315	12 551	10 305	9 010	11 370
F	-	-	-	-	-	-	-	-	-	-	-	-	-
IRL	-	-	-	-	-	-	-	-	-	-	-	-	-
I	299 228	297 485	332 863	342 856	338 076	303 069	274 753	255 572	258 019	250 394	231 067	213 111	223 711
L	5 441,3	4 992,8	5 142,5	5 108,2	4 880,5	4 591,9	4 598,1	4 220,6	3 954,6	3 834,5	3 658,2	3 340,0	3 948,4
NL	204,66	201,00	226,00	211,00	194,00	181,00	184,00	177,00	161,00	147,00	128,00	110,00	137,00
A	1 793,00	1 681,00	1 610,00	1 570,00	1 507,00	1 373,00	1 434,00	1 405,00	1 353,00	1 251,00	1 115,00	969,00	1 038,00
P	-	-	-	-	-	-	-	-	-	-	-	-	-
FIN	-	-	-	-	-	-	-	-	-	-	-	-	-
S	-	-	-	-	-	-	-	-	-	-	-	-	-
UK	69,32	66,62	72,77	75,14	70,77	67,68	65,81	57,97	45,83	40,62	47,93	52,63	52,53
<b>4421</b>	<b>Schweine (Schlachtkorper) – Klasse II</b>												<b>Pigs (carcasses) – grade II</b>
	Preise je 100 kg												Prices per 100 kg
B	5 390,0	5 144,0	5 563,0	5 325,0	4 990,0	4 613,0	4 850,0	4 495,0	4 163,0	4 015,0	3 406,0	3 063,0	3 710,0
DK	919,00	827,00	825,00	864,00	859,00	751,00	751,00	714,00	698,00	668,00	631,00	575,00	569,00
D	288,00	269,00	290,00	277,00	261,00	249,00	251,00	242,00	227,00	212,00	183,00	166,00	198,00
EL	48 936	48 876	49 100	48 515	49 945	49 317	47 460	47 980	48 175	47 900	47 000	42 200	38 300
E	24 637	24 259	25 514	26 455	24 900	24 590	25 568	24 330	22 622	18 457	15 379	13 241	-
F	-	-	-	-	-	-	-	-	-	-	-	-	-
IRL	-	-	-	-	-	-	-	-	-	-	-	-	-
I	335 096	335 137	342 863	329 398	317 480	285 346	263 572	252 772	272 826	291 288	272 367	251 407	259 952
L	6 403,0	5 867,0	6 076,0	6 060,0	5 753,0	5 349,0	5 406,0	4 911,0	4 651,0	4 424,0	4 184,0	3 782,0	4 555,0
NL	-	-	-	-	-	-	-	-	-	-	-	-	-
A	1 544,00	1 623,00	1 528,00	1 476,00	1 401,00	1 309,00	1 374,00	1 332,00	1 285,00	1 176,00	1 084,00	917,00	1 034,00
P	27 833	28 751	29 525	27 396	26 625	26 702	27 636	26 277	26 115	21 827	18 116	16 448	21 059
FIN	-	-	-	-	-	-	-	-	-	-	-	-	-
S	1 103,00	1 205,00	1 196,00	1 249,00	1 241,00	1 213,00	1 143,00	1 167,00	1 138,00	1 146,00	1 105,00	1 076,00	1 040,00
UK	68,26	66,52	71,92	75,55	73,81	69,98	68,42	61,93	52,37	48,27	48,83	50,24	49,64
<b>4425</b>	<b>Schweine (Schlachtkorper) – Klasse I</b>												<b>Pigs (carcasses) – grade I</b>
	Preise je 100 kg												Prices per 100 kg
B	5 910,0	5 638,0	6 025,0	5 750,0	5 450,0	5 088,0	5 225,0	4 970,0	4 650,0	4 490,0	3 913,0	3 563,0	4 190,0
DK	830,00	921,00	919,00	957,00	953,00	845,00	845,00	808,00	792,00	762,00	725,00	676,00	673,00
D	263,00	245,00	266,00	252,00	236,00	225,00	227,00	218,00	201,00	187,00	159,00	141,00	174,00
EL	-	-	-	-	-	-	-	-	-	-	-	-	-
E	-	-	-	-	-	-	-	-	-	-	-	-	-
F	802,00	822,00	868,00	834,00	790,00	759,00	769,00	754,00	709,00	679,00	629,00	565,00	605,00
IRL	-	-	-	-	-	-	-	-	-	-	-	-	-
I	-	-	-	-	-	-	-	-	-	-	-	-	-
L	6 737,0	6 186,0	6 401,0	6 348,0	6 025,0	5 660,0	5 693,0	5 217,0	4 909,0	4 717,0	4 464,0	4 080,0	4 859,0
NL	-	-	-	-	-	-	-	-	-	-	-	-	-
A	1 743,00	1 643,00	1 723,00	1 668,00	1 584,00	1 485,00	1 563,00	1 514,00	1 459,00	1 333,00	1 219,00	1 044,00	1 181,00
P	29 225	30 141	30 915	28 774	27 971	28 079	28 988	27 652	27 470	23 260	19 376	17 271	21 749
FIN	898,00	812,00	800,00	795,00	788,00	787,00	789,00	775,00	775,00	756,00	731,00	711,00	682,00
S	1 301,00	1 294,00	1 246,00	1 294,00	1 281,00	1 225,00	1 157,00	1 167,00	1 168,00	1 146,00	1 124,00	1 082,00	1 041,00
UK	86,45	83,83	88,39	91,70	90,42	87,33	85,45	78,54	64,58	55,99	57,10	61,32	61,86



## PRIX DE VENTE DES PRODUITS ANIMAUX

*ECU (ohne MwSt / excl. VAT / hors TVA)*

1997 dec	1998 jan	feb	mar	apr	mai	jun	jul	aug	sep	oct	nov	dec	
													<b>Porcs (légers)</b>
													Prix par 100 kg de poids vif
121,43	115,63	122,05	120,32	115,06	106,84	107,35	100,14	96,50	91,48	81,77	72,92	88,55	B
94,47	83,98	82,90	85,98	85,71	75,73	75,57	73,02	71,57	68,19	64,80	59,78	59,09	DK
-	-	-	-	-	-	-	-	-	-	-	-	-	D
173,10	165,45	165,48	157,70	149,09	146,78	152,16	154,39	151,24	145,63	147,24	145,38	144,50	EL
101,29	101,07	108,86	105,04	101,28	100,80	104,38	97,10	91,60	75,25	61,98	54,12	68,27	E
-	-	-	-	-	-	-	-	-	-	-	-	-	F
-	-	-	-	-	-	-	-	-	-	-	-	-	IRL
154,47	152,97	170,78	175,83	172,91	156,13	141,31	131,37	132,76	129,05	119,39	109,99	115,43	I
133,48	122,49	126,16	125,05	119,48	113,09	112,95	103,72	97,35	94,65	90,64	82,70	97,80	L
91,92	90,27	101,51	94,54	87,04	81,60	82,72	79,57	72,48	66,36	58,02	49,83	62,11	NL
128,97	120,93	115,85	112,69	108,21	99,13	103,27	101,20	97,62	90,53	81,01	70,34	75,38	A
-	-	-	-	-	-	-	-	-	-	-	-	-	P
-	-	-	-	-	-	-	-	-	-	-	-	-	FIN
-	-	-	-	-	-	-	-	-	-	-	-	-	S
103,58	100,17	109,61	115,13	108,44	99,91	98,67	86,83	67,95	59,16	68,03	75,11	74,85	UK
													<b>Porcs (carcasses) – classe II</b>
													Prix par 100 kg
132,22	126,20	136,47	130,35	122,16	113,61	119,14	110,47	102,48	99,11	84,39	75,84	91,89	B
122,11	109,89	109,60	114,47	113,80	100,13	99,91	94,96	93,03	89,31	84,83	77,24	76,41	DK
145,76	136,15	146,82	139,88	131,85	126,50	127,19	122,64	115,24	107,95	93,55	84,78	101,16	D
157,42	156,49	157,19	146,29	144,76	144,92	141,77	145,98	145,26	141,76	139,66	128,22	116,48	EL
147,42	144,85	152,42	157,55	148,15	147,07	152,63	145,29	135,31	110,67	92,50	79,53	-	E
-	-	-	-	-	-	-	-	-	-	-	-	-	F
-	-	-	-	-	-	-	-	-	-	-	-	-	IRL
172,98	172,34	175,91	168,93	162,38	147,00	135,56	129,93	140,38	150,13	140,73	129,75	134,12	I
157,07	143,94	149,06	148,35	140,83	131,74	132,80	120,69	114,50	109,20	103,67	93,64	112,82	L
-	-	-	-	-	-	-	-	-	-	-	-	-	NL
111,06	116,76	109,95	105,95	100,60	94,51	98,95	95,95	92,71	85,11	78,76	66,57	75,09	A
137,83	142,26	146,02	135,18	131,28	132,42	136,76	130,16	129,51	108,42	90,29	81,92	104,93	P
-	-	-	-	-	-	-	-	-	-	-	-	-	FIN
127,40	138,23	135,98	144,57	145,41	142,12	131,19	133,11	127,04	125,65	117,97	115,63	110,05	S
101,99	100,02	108,33	115,76	113,10	103,30	102,58	92,76	77,64	70,30	69,30	71,70	70,73	UK
													<b>Porcs (carcasses) – classe I</b>
													Prix par 100 kg
144,98	138,32	147,81	140,76	133,42	125,31	128,35	122,14	114,47	110,83	96,95	88,22	103,78	B
110,28	122,38	122,09	126,79	126,25	112,66	112,42	107,46	105,56	101,88	97,46	90,81	90,38	DK
133,11	124,00	134,67	127,26	119,22	114,31	115,03	110,48	102,04	95,22	81,28	72,02	88,90	D
-	-	-	-	-	-	-	-	-	-	-	-	-	EL
-	-	-	-	-	-	-	-	-	-	-	-	-	E
121,26	124,23	131,10	125,63	119,06	114,99	116,22	113,98	107,36	103,11	95,89	86,06	92,17	F
-	-	-	-	-	-	-	-	-	-	-	-	-	IRL
-	-	-	-	-	-	-	-	-	-	-	-	-	I
165,27	151,77	157,03	155,40	147,49	139,40	139,85	128,21	120,85	116,44	110,61	101,02	120,35	L
-	-	-	-	-	-	-	-	-	-	-	-	-	NL
125,37	118,20	123,98	119,73	113,74	107,22	112,56	109,06	105,27	96,47	88,57	75,79	85,76	A
144,72	149,13	152,89	141,98	137,92	139,25	143,46	136,97	136,23	115,54	96,57	86,02	108,37	P
150,39	135,78	133,54	132,29	131,13	131,56	131,55	129,21	129,38	126,47	122,81	119,42	114,61	FIN
150,27	148,44	141,67	149,78	150,10	143,52	132,80	133,11	130,39	125,65	120,00	116,27	110,16	S
129,17	126,05	133,14	140,51	138,55	128,91	128,12	117,64	95,74	81,54	81,04	87,51	88,15	UK

**VERKAUFSPREISE  
TIERISCHER ERZEUGNISSE**

**SELLING PRICES  
OF ANIMAL PRODUCTS**

*Landeswahrung / National currency / Monnaie nationale (ohne MwSt / excl. VAT / hors TVA)*

	1997 dec	1998 jan	feb	mar	apr	mai	jun	jul	aug	sep	oct	nov	dec
<b>4440 Ferkel</b>													<b>Piglets</b>
	Preise je 100 kg Lebendgewicht												Prices per 100 kg live weight
B	7 500,0	7 500,0	8 688,0	8 188,0	7 200,0	5 938,0	5 563,0	4 688,0	3 563,0	3 469,0	2 450,0	2 125,0	3 800,0
DK	1 619,00	1 441,00	1 428,00	1 481,00	1 460,00	1 285,00	1 285,00	1 248,00	1 264,00	1 223,00	1 154,00	1 063,00	1 009,00
D	415,60	391,88	428,52	447,00	405,68	311,56	307,80	255,96	215,24	173,36	159,68	148,32	221,72
EL	70 248	67 459	67 478	68 275	67 150	65 211	66 498	66 247	65 480	64 235	64 687	62 467	62 028
E	35 750	39 603	44 536	39 286	32 570	25 841	24 496	20 024	16 333	11 470	10 216	8 851	17 906
F	1 259,00	1 264,00	1 305,00	1 319,00	1 270,00	1 163,00	1 070,00	-	-	-	-	-	-
IRL	76,48	54,21	88,09	92,66	84,94	81,08	72,39	66,60	54,05	40,54	25,10	37,64	50,19
I	539 833	582 500	648 950	686 500	672 750	597 083	518 250	455 800	438 500	400 400	356 250	326 967	372 217
L	10 545,0	9 970,5	10 219,5	10 220,0	9 970,5	9 471,8	9 471,8	8 973,8	7 976,3	7 478,3	6 979,5	5 982,0	7 179,0
NL	456,00	447,00	405,00	450,00	387,00	279,00	289,00	238,00	186,00	147,00	128,00	105,00	211,00
A	3 207,00	2 889,47	3 198,89	3 238,24	2 914,18	2 299,57	2 287,81	2 000,98	1 854,04	1 571,08	1 437,11	1 243,39	1 534,76
P	49 301	48 077	44 104	43 942	44 631	44 473	44 661	42 784	39 575	35 400	33 066	31 087	31 208
FIN	1 720,00	1 695,00	1 725,00	1 735,00	1 745,00	1 745,00	1 670,00	1 655,00	1 660,00	1 540,00	1 425,00	1 370,00	1 290,00
S	1 919,00	1 660,00	1 595,00	1 541,00	1 644,00	1 645,00	1 441,00	1 442,00	1 412,00	1 369,00	1 333,00	1 320,00	1 269,00
UK	72,54	68,49	80,43	89,19	100,11	85,08	81,19	68,70	54,00	43,68	52,81	49,57	73,14
<b>4821 Jungmasthahnnchen (lebend – 1. Wahl)</b>													<b>Chickens (live – 1st choice)</b>
	Preise je 100 kg Lebendgewicht												Prices per 100 kg live weight
B	2 630,0	2 863,0	3 125,0	3 113,0	2 930,0	2 825,0	3 150,0	3 420,0	3 500,0	3 010,0	2 363,0	2 013,0	2 430,0
DK	500,00	487,00	487,00	487,00	498,00	497,00	489,00	489,00	485,00	470,00	469,00	439,00	439,00
D	149,00	149,00	148,00	147,00	147,00	146,00	145,00	144,00	143,00	142,00	140,00	139,00	135,00
EL	37 850	38 090	37 786	37 797	38 259	38 133	38 054	38 177	37 850	37 936	38 151	38 540	38 396
E	12 765	12 635	13 024	12 781	12 181	12 031	13 964	14 684	15 139	15 788	13 153	12 075	11 920
F	485,57	485,32	483,29	483,53	483,12	477,16	486,10	465,79	463,97	451,63	445,50	438,48	436,46
IRL	64,70	64,26	64,26	64,26	64,26	64,26	64,26	64,26	64,26	58,53	58,20	58,20	57,00
I	180 376	155 650	146 905	156 158	167 343	166 679	171 619	169 054	199 704	212 006	189 093	167 023	164 609
L	-	-	-	-	-	-	-	-	-	-	-	-	-
NL	158,59	156,00	154,00	151,00	150,00	149,00	149,00	147,00	148,00	148,00	146,00	142,00	136,00
A	1 104,00	1 150,00	1 150,00	1 150,00	1 135,00	1 135,00	1 135,00	1 135,00	1 135,00	1 135,00	1 135,00	1 135,00	1 135,00
P	16 579	16 176	17 415	17 274	16 576	14 250	11 000	13 576	15 860	16 781	17 390	15 445	16 000
FIN	-	-	-	-	-	-	-	-	-	-	-	-	-
S	678,00	687,00	687,00	687,00	687,00	687,00	687,00	687,00	687,00	687,00	680,00	680,00	673,00
UK	-	-	-	-	-	-	-	-	-	-	-	-	-
<b>4871 Jungmasthahnnchen (Klasse A – geschlachtet)</b>													<b>Chickens (class A – slaughtered)</b>
	Preise je 100 kg Schlachtgewicht												Prices per 100 kg dead weight
B	-	-	-	-	-	-	-	-	-	-	-	-	-
DK	-	-	-	-	-	-	-	-	-	-	-	-	-
D	290,00	290,00	290,00	290,00	287,00	285,00	294,00	285,00	285,00	283,00	283,00	281,00	275,00
EL	-	-	-	-	-	-	-	-	-	-	-	-	-
E	18 320	17 785	18 732	18 821	17 929	16 955	19 171	20 192	21 620	22 840	18 601	16 544	-
F	650,00	650,00	629,00	625,00	604,00	628,00	644,00	623,00	615,00	607,00	585,00	615,00	533,00
IRL	-	-	-	-	-	-	-	-	-	-	-	-	-
I	268 767	231 233	220 200	223 800	255 400	257 378	254 150	253 767	282 233	302 633	280 833	240 000	254 100
L	-	-	-	-	-	-	-	-	-	-	-	-	-
NL	-	-	-	-	-	-	-	-	-	-	-	-	-
A	2 566,00	2 612,00	2 596,00	2 601,00	2 596,00	2 575,00	2 590,00	2 585,00	2 532,00	2 541,00	2 515,00	2 513,00	2 529,00
P	-	-	-	-	-	-	-	-	-	-	-	-	-
FIN	680,00	681,00	690,00	685,00	686,00	691,00	694,00	698,00	696,00	695,00	695,00	688,00	679,00
S	1 653,00	1 547,00	1 552,00	1 639,00	1 634,00	1 554,00	1 586,00	1 589,00	1 558,00	1 608,00	1 549,00	1 542,00	1 635,00
UK	-	-	-	-	-	-	-	-	-	-	-	-	-

## PRIX DE VENTE DES PRODUITS ANIMAUX

*ECU (ohne MwSt / excl. VAT / hors TVA)*

1997 dec	1998 jan	feb	mar	apr	mai	jun	jul	aug	sep	oct	nov	dec	
													<b>Porcelets</b>
													Prix par 100 kg de poids vif
183,99	184,01	213,14	200,44	176,26	146,24	136,66	115,21	87,71	85,63	60,71	52,61	94,12	B
215,12	191,48	189,70	196,21	193,41	171,33	170,95	165,98	168,47	163,52	155,13	142,80	135,50	DK
210,34	198,34	216,95	225,73	204,94	158,29	155,97	129,72	109,27	88,28	81,63	75,75	113,28	D
225,98	215,99	216,02	205,87	194,63	191,62	198,64	201,56	197,44	190,11	192,22	189,79	188,64	EL
213,92	236,47	266,05	233,97	193,78	154,55	146,23	119,57	97,69	68,77	61,45	53,16	107,52	E
190,35	191,03	197,11	198,70	191,40	176,20	161,71	-	-	-	-	-	-	F
100,21	68,90	111,35	116,91	108,14	103,68	92,43	84,90	68,87	51,68	32,00	47,81	63,68	IRL
278,67	299,54	332,94	352,07	344,09	307,60	266,55	234,29	225,62	206,36	184,07	168,75	192,05	I
258,68	244,62	250,71	250,18	244,08	233,27	232,68	220,53	196,36	184,60	172,94	148,11	177,82	L
204,80	200,75	181,92	201,62	173,62	125,78	129,92	106,99	83,73	66,36	58,02	47,56	95,65	NL
230,68	207,87	230,18	232,44	209,25	166,03	164,76	144,13	133,77	113,70	104,41	90,26	111,45	A
244,13	237,88	218,12	216,82	220,06	220,56	221,02	211,92	196,27	175,84	164,80	154,83	155,50	P
288,05	283,43	287,95	288,70	290,39	291,70	278,45	275,94	277,12	257,63	239,40	230,10	216,78	FIN
221,65	190,42	181,35	178,37	192,63	192,73	165,40	164,48	157,63	150,09	142,32	141,85	134,29	S
108,39	102,98	121,15	136,66	153,40	125,59	121,73	102,90	80,06	63,61	74,95	70,74	104,22	UK
													<b>Poulets (vivants – 1er choix)</b>
													Prix par 100 kg de poids vif
64,52	70,24	76,66	76,21	71,73	69,58	77,38	84,05	86,16	74,30	58,55	49,84	60,19	B
66,44	64,71	64,70	64,52	65,97	66,26	65,06	65,04	64,64	62,84	63,05	58,97	58,95	DK
75,41	75,41	74,93	74,23	74,26	74,18	73,47	72,98	72,60	72,31	71,57	70,99	68,97	D
121,76	121,96	120,97	113,97	110,89	112,05	113,67	116,15	114,13	112,27	113,37	117,10	116,77	EL
76,38	75,44	77,80	76,12	72,47	71,95	83,36	87,69	90,55	94,66	79,11	72,52	71,57	E
73,42	73,35	73,00	72,84	72,81	72,29	73,46	70,41	70,26	68,59	67,92	66,79	66,49	F
84,77	81,67	81,23	81,08	81,81	82,17	82,05	81,92	81,89	74,61	74,20	73,92	72,33	IRL
93,11	80,04	75,37	80,08	85,59	85,87	88,27	86,90	102,75	109,27	97,70	86,20	84,93	I
-	-	-	-	-	-	-	-	-	-	-	-	-	L
71,22	70,06	69,17	67,66	67,30	67,17	66,98	66,08	66,62	66,81	66,18	64,32	61,65	NL
79,41	82,73	82,75	82,55	81,50	81,95	81,74	81,76	81,89	82,14	82,46	82,40	82,42	A
82,10	80,04	86,13	85,23	81,73	70,67	54,44	67,25	78,66	83,35	86,67	76,92	79,72	P
-	-	-	-	-	-	-	-	-	-	-	-	-	FIN
78,31	78,81	78,11	79,52	80,50	80,49	78,85	78,36	76,69	75,32	72,60	73,07	71,22	S
-	-	-	-	-	-	-	-	-	-	-	-	-	UK
													<b>Poulets (classe A – abattus)</b>
													Prix par 100 kg de poids abattu
-	-	-	-	-	-	-	-	-	-	-	-	-	B
-	-	-	-	-	-	-	-	-	-	-	-	-	DK
146,77	146,78	146,82	146,45	144,99	144,79	148,98	144,44	144,68	144,11	144,66	143,52	140,50	D
-	-	-	-	-	-	-	-	-	-	-	-	-	EL
109,62	106,20	111,90	112,09	106,67	101,40	114,44	120,58	129,31	136,95	111,88	99,37	-	E
98,28	98,23	95,00	94,15	91,03	95,15	97,33	94,18	93,13	92,18	89,19	93,68	81,20	F
-	-	-	-	-	-	-	-	-	-	-	-	-	IRL
138,74	118,91	112,97	114,77	130,63	132,60	130,72	130,44	145,22	155,98	145,10	123,86	131,10	I
-	-	-	-	-	-	-	-	-	-	-	-	-	L
-	-	-	-	-	-	-	-	-	-	-	-	-	NL
184,57	187,91	186,80	186,70	186,40	185,92	186,52	186,20	182,69	183,89	182,73	182,43	183,65	A
-	-	-	-	-	-	-	-	-	-	-	-	-	P
113,88	113,87	115,18	113,98	114,16	115,51	115,71	116,38	116,19	116,27	116,76	115,55	114,11	FIN
190,93	177,46	176,46	189,72	191,46	182,07	182,04	181,25	173,93	176,30	165,38	165,70	173,02	S
-	-	-	-	-	-	-	-	-	-	-	-	-	UK

**VERKAUFSPREISE  
TIERISCHER ERZEUGNISSE**

**SELLING PRICES  
OF ANIMAL PRODUCTS**

*Landeswahrung / National currency / Monnaie nationale (ohne MwSt / excl. VAT / hors TVA)*

	1997 dec	1998 jan	feb	mar	apr	mai	jun	jul	aug	sep	oct	nov	dec
<b>5180</b>	<b>Kuh-Rohmilch – 3.7 % Fettgehalt</b>						<b>Raw cows' milk – 3.7 % fat content</b>						
	Preise je 100 kg						Prices per 100 kg						
B	1 226,0	1 210,0	1 157,0	1 074,0	1 006,0	984,0	982,0	984,0	1 068,0	1 143,0	1 207,0	1 217,0	1 215,0
DK	231,00	231,00	231,00	231,00	231,00	231,00	231,00	231,00	231,00	231,00	230,00	230,00	230,00
D	57,51	56,59	56,32	56,14	55,91	55,84	56,16	57,01	58,23	59,56	60,83	60,72	59,43
EL	10 567	10 586	10 682	10 697	10 703	10 839	10 875	10 881	10 875	10 896	10 894	10 943	10 958
E	4 609	4 641	4 684	4 725	4 753	4 734	4 739	4 700	4 674	-	-	-	-
F	197,40	196,70	191,90	182,00	171,00	171,20	173,10	187,00	200,60	202,30	202,50	200,70	200,70
IRL	23,03	23,00	22,05	21,12	21,47	21,84	21,81	21,66	21,86	22,36	22,66	22,78	22,90
I	70 596	70 146	69 272	69 181	68 335	68 090	67 376	66 950	66 820	66 661	66 812	66 466	66 579
L	1 301,0	1 258,0	1 222,0	1 180,0	1 132,0	1 108,0	1 108,0	1 135,0	1 196,0	1 258,0	1 312,0	1 343,0	1 343,0
NL	69,69	69,38	69,02	68,10	67,39	67,15	67,02	67,44	68,30	68,32	67,96	67,73	67,03
A	376,00	380,00	382,00	384,00	383,00	378,00	376,00	374,00	375,00	379,00	382,00	396,00	405,00
P	5 651	5 719	5 719	5 719	5 719	5 719	5 719	5 719	5 719	5 719	5 719	5 719	5 719
FIN	-	-	-	-	-	-	-	-	-	-	-	-	-
S	289,90	275,70	274,70	272,70	271,70	278,70	296,70	313,70	318,70	316,70	301,70	293,70	291,70
UK	18,81	18,70	18,58	18,48	16,32	15,64	16,62	19,54	19,63	18,64	18,62	18,17	17,85
<b>5185</b>	<b>Kuh-Rohmilch – realer Fettgehalt</b>						<b>Raw cows' milk – actual fat content</b>						
	Preise je 100 kg						Prices per 100 kg						
B	1 398,0	1 359,0	1 297,0	1 188,0	1 117,0	1 081,0	1 066,0	1 070,0	1 166,0	1 299,0	1 394,0	1 400,0	1 383,0
DK	256,00	251,00	250,00	250,00	249,00	245,00	243,00	242,00	243,00	248,00	253,00	255,00	253,00
D	62,18	60,44	60,03	59,50	58,96	58,26	57,91	58,73	60,08	63,04	65,42	65,74	64,38
EL	10 036	10 054	10 145	10 159	10 166	10 296	10 330	10 336	10 330	10 349	10 347	10 393	10 407
E	4 700	4 719	4 745	4 770	4 802	4 748	4 758	4 694	4 675	4 582	4 652	4 706	4 775
F	212,60	208,80	204,40	192,20	181,70	179,40	178,90	192,10	205,80	214,00	217,60	218,50	214,70
IRL	23,03	22,98	21,78	20,65	21,01	21,18	21,33	21,34	21,77	22,96	24,00	24,00	23,41
I	70 496	70 046	69 172	69 081	68 235	67 990	67 276	66 850	66 720	66 551	66 712	66 366	66 479
L	1 414,0	1 35,0	1 319,0	1 258,0	1 203,0	1 163,0	1 145,0	1 173,0	1 240,0	1 358,0	1 435,0	1 471,0	1 460,0
NL	77,66	76,60	75,90	74,49	73,53	72,43	71,39	71,35	72,31	73,34	74,10	74,51	73,84
A	401,00	399,00	399,00	398,00	393,00	387,00	384,00	382,00	381,00	394,00	405,00	423,00	434,00
P	5 791	5 835	5 835	5 835	5 835	5 835	5 835	5 835	5 835	5 835	5 835	5 835	5 835
FIN	201,45	186,46	185,33	167,99	160,81	158,93	158,27	170,03	190,32	200,88	203,03	202,88	200,90
S	302,40	288,70	285,70	284,70	282,70	288,70	305,70	322,70	328,70	329,70	316,70	307,70	304,70
UK	19,67	19,54	19,35	19,27	17,09	16,13	17,16	20,07	20,21	19,39	19,51	19,04	18,65
<b>5315</b>	<b>Frische Eier (gesamtes Land)</b>						<b>Fresh eggs (whole country)</b>						
	Preise je 100 Stuck						Prices per 100 items						
B	176,0	158,0	156,0	143,0	103,0	78,0	91,0	98,0	94,0	114,0	108,0	118,0	143,0
DK	-	-	-	-	-	-	-	-	-	-	-	-	-
D	13,83	13,53	13,54	13,27	12,20	11,04	11,25	11,31	11,05	11,41	11,27	11,76	12,63
EL	3 354	3 375	3 377	3 313	3 441	3 382	3 381	3 503	3 464	3 567	3 499	3 602	3 529
E	1 141	1 108	1 087	1 093	1 083	1 030	985	1 062	1 068	1 062	1 020	937	935
F	33,57	30,43	29,52	27,84	25,60	24,28	24,13	26,36	25,51	27,77	27,16	27,44	29,30
IRL	4,11	4,20	4,14	4,15	4,15	4,15	4,15	4,14	4,14	4,12	4,12	4,14	4,10
I	14 804	14 473	14 763	14 665	13 958	13 447	13 118	13 143	13 399	14 341	14 521	14 221	14 853
L	301,9	301,9	301,9	301,9	301,9	301,9	301,9	301,9	301,9	301,9	301,9	301,9	301,9
NL	10,69	9,64	9,30	8,63	6,96	6,24	7,19	7,35	7,35	8,00	7,97	8,19	8,91
A	70,00	68,00	66,00	66,00	61,00	57,00	59,00	63,00	63,00	65,00	65,00	66,00	69,00
P	1 207	1 163	1 012	1 052	930	836	753	805	900	879	862	888	849
FIN	23,25	24,18	24,49	24,61	24,49	24,43	22,26	22,69	24,24	24,30	24,49	22,88	22,63
S	51,90	57,34	55,62	60,03	49,41	49,41	49,02	49,79	50,69	52,35	53,89	53,63	54,21
UK	2,97	2,93	2,88	2,58	2,55	2,52	2,42	2,45	2,43	2,47	2,80	2,81	3,10

## PRIX DE VENTE DES PRODUITS ANIMAUX

*ECU (ohne MwSt / excl. VAT / hors TVA)*

1997 dec	1998 jan	feb	mar	apr	mai	jun	jul	aug	sep	oct	nov	dec	
<b>Lait cru de vache – 3.7 % de matières grasses</b>													
Prix par 100 kg													
30,08	29,69	28,38	26,29	24,63	24,23	24,12	24,18	26,29	28,21	29,91	30,13	30,09	B
30,69	30,70	30,69	30,60	30,60	30,80	30,73	30,72	30,79	30,89	30,92	30,90	30,89	DK
29,11	28,64	28,51	28,35	28,24	28,37	28,46	28,89	29,56	30,33	31,10	31,01	30,36	D
33,99	33,89	34,20	32,25	31,02	31,85	32,49	33,11	32,79	32,25	32,37	33,25	33,32	EL
27,58	27,71	27,98	28,14	28,28	28,31	28,29	28,07	27,96	-	-	-	-	E
29,85	29,73	28,98	27,42	25,77	25,94	26,16	28,27	30,38	30,72	30,87	30,57	30,58	F
30,17	29,23	27,87	26,65	27,34	27,93	27,85	27,61	27,86	28,50	28,89	28,93	29,06	IRL
36,44	36,07	35,54	35,48	34,95	35,08	34,65	34,41	34,38	34,36	34,52	34,30	34,35	I
31,92	30,86	29,98	28,89	27,71	27,29	27,22	27,89	29,44	31,05	32,51	33,25	33,26	L
31,30	31,16	31,00	30,51	30,23	30,27	30,13	30,32	30,75	30,84	30,81	30,68	30,39	NL
27,05	27,34	27,49	27,56	27,50	27,29	27,08	26,94	27,06	27,43	27,75	28,75	29,41	A
27,98	28,30	28,28	28,22	28,20	28,36	28,30	28,33	28,36	28,41	28,50	28,48	28,50	P
-	-	-	-	-	-	-	-	-	-	-	-	-	FIN
33,48	31,63	31,23	31,57	31,84	32,65	34,05	35,78	35,58	34,72	32,21	31,56	30,87	S
28,11	28,12	27,99	28,32	25,01	23,09	24,92	29,27	29,10	27,15	26,43	25,93	25,43	UK
<b>Lait cru de vache – teneur réelle en matières grasses</b>													
Prix par 100 kg													
34,29	33,34	31,82	29,08	27,34	26,62	26,19	26,30	28,70	32,07	34,54	34,66	34,26	B
34,02	33,35	33,21	33,12	32,99	32,67	32,33	32,19	32,39	33,16	34,01	34,26	33,97	DK
31,47	30,59	30,39	30,05	29,79	29,60	29,34	29,76	30,50	32,10	33,44	33,58	32,89	D
32,28	32,19	32,48	30,63	29,47	30,25	30,86	31,45	31,15	30,63	30,75	31,58	31,65	EL
28,12	28,18	28,35	28,41	28,57	28,40	28,40	28,03	27,96	27,47	27,98	28,27	28,67	E
32,14	31,56	30,87	28,95	27,38	27,18	27,04	29,04	31,16	32,50	33,17	33,28	32,71	F
30,17	29,21	27,53	26,05	26,75	27,08	27,24	27,20	27,74	29,27	30,60	30,48	29,70	IRL
36,39	36,02	35,49	35,43	34,90	35,03	34,60	34,36	34,33	34,30	34,47	34,25	34,30	I
34,69	3,31	32,36	30,80	29,45	28,64	28,13	28,83	30,53	33,52	35,56	36,42	36,16	L
34,88	34,40	34,09	33,38	32,99	32,65	32,09	32,07	32,55	33,11	33,59	33,75	33,47	NL
28,84	28,70	28,71	28,57	28,22	27,94	27,65	27,52	27,49	28,51	29,43	30,71	31,52	A
28,68	28,87	28,86	28,79	28,77	28,94	28,88	28,90	28,94	28,98	29,08	29,06	29,07	P
33,74	31,18	30,94	27,95	26,76	26,57	26,39	28,35	31,77	33,61	34,11	34,08	33,76	FIN
34,93	33,12	32,48	32,95	33,13	33,82	35,09	36,81	36,69	36,15	33,81	33,07	32,24	S
29,39	29,38	29,15	29,53	26,19	23,81	25,73	30,06	29,96	28,24	27,69	27,17	26,57	UK
<b>Oeufs frais (ensemble pays)</b>													
Prix par 100 pièces													
4,32	3,88	3,83	3,50	2,52	1,92	2,24	2,41	2,31	2,81	2,68	2,92	3,54	B
-	-	-	-	-	-	-	-	-	-	-	-	-	DK
7,00	6,85	6,86	6,70	6,16	5,61	5,70	5,73	5,61	5,81	5,76	6,01	6,45	D
10,79	10,81	10,81	9,99	9,97	9,94	10,10	10,66	10,44	10,56	10,40	10,94	10,73	EL
6,83	6,62	6,49	6,51	6,44	6,16	5,88	6,34	6,39	6,37	6,14	5,63	5,61	E
5,08	4,60	4,46	4,19	3,86	3,68	3,65	3,98	3,86	4,22	4,14	4,18	4,46	F
5,39	5,34	5,23	5,24	5,28	5,31	5,30	5,28	5,28	5,25	5,25	5,26	5,20	IRL
7,64	7,44	7,57	7,52	7,14	6,93	6,75	6,76	6,89	7,39	7,50	7,34	7,66	I
7,41	7,41	7,41	7,39	7,39	7,44	7,42	7,42	7,43	7,45	7,48	7,47	7,48	L
4,80	4,33	4,18	3,87	3,12	2,81	3,23	3,30	3,31	3,61	3,61	3,71	4,04	NL
5,04	4,89	4,75	4,74	4,38	4,12	4,25	4,54	4,55	4,70	4,72	4,79	5,01	A
5,98	5,75	5,00	5,19	4,59	4,15	3,73	3,99	4,46	4,37	4,30	4,42	4,23	P
3,89	4,04	4,09	4,10	4,08	4,08	3,71	3,78	4,05	4,07	4,11	3,84	3,80	FIN
5,99	6,58	6,32	6,95	5,79	5,79	5,63	5,68	5,66	5,74	5,75	5,76	5,74	S
4,44	4,41	4,34	3,95	3,91	3,72	3,63	3,67	3,60	3,60	3,97	4,01	4,42	UK



**Monatliche Einkaufspreise  
landwirtschaftlicher Betriebsmittel**

**Monthly purchase prices of the  
means of agricultural production**

**Prix d'achat mensuels des  
moyens de production agricole**

**EINKAUFSPREISE LANDWIRTSCHAFTLICHER  
BETRIEBSMITTEL**

**PURCHASE PRICES OF THE MEANS OF  
AGRICULTURAL PRODUCTION**

*Landeswahrung / National currency / Monnaie nationale (ohne MwSt / excl. VAT / hors TVA)*

	1997 dec	1998 jan	feb	mar	apr	mai	jun	jul	aug	sep	oct	nov	dec
<b>8052</b>	<b>Futtermittel: Weizenkleie</b>						<b>Feedingstuffs : Wheat bran</b>						
	Preise je 100 kg						Prices per 100 kg						
B	665,0	705,0	695,0	660,0	650,0	685,0	642,5	635,0	630,0	625,0	615,0	637,5	675,0
DK	-	-	-	-	-	-	-	-	-	-	-	-	-
D	18,93	20,14	19,15	17,85	17,63	17,55	18,72	16,43	15,59	15,86	16,34	15,92	16,58
EL	5 411	5 416	5 436	5 537	5 673	5 690	5 693	5 789	5 848	5 725	5 721	5 736	5 694
E	2 847	2 839	2 837	2 831	2 805	2 771	2 698	2 753	2 731	2 755	2 736	2 740	2 716
F	134,03	136,00	136,33	136,28	134,61	134,67	134,50	130,33	130,33	129,50	131,00	130,17	-
IRL	30,25	30,29	29,61	30,04	30,15	29,94	29,94	29,28	28,96	29,20	29,73	29,27	29,49
I	26 939	26 531	25 321	25 081	25 855	25 339	23 776	22 275	23 208	21 891	22 894	25 968	28 241
L	-	-	-	-	-	-	-	-	-	-	-	-	-
NL	-	-	-	-	-	-	-	-	-	-	-	-	-
A	117,50	127,50	127,50	112,50	112,50	117,50	117,50	117,50	97,50	82,50	82,50	105,00	110,00
P	-	-	-	-	-	-	-	-	-	-	-	-	-
FIN	-	-	-	-	-	-	-	-	-	-	-	-	-
S	117,00	-	-	-	-	-	-	-	-	-	-	-	-
UK	12,64	12,83	13,08	13,08	12,82	12,08	12,19	12,19	11,38	11,49	11,38	11,38	11,93
<b>8043</b>	<b>Futtermittel: Gerste</b>						<b>Feedingstuffs: Barley</b>						
	Preise je 100 kg						Prices per 100 kg						
B	685,0	685,0	685,0	662,5	655,0	655,0	645,0	635,0	615,0	630,0	635,0	657,5	660,0
DK	95,77	97,54	97,38	96,95	96,97	98,17	97,25	96,27	87,37	85,17	89,02	89,33	90,29
D	23,84	23,95	23,72	23,54	23,56	23,83	22,59	20,37	20,46	21,54	22,63	23,08	23,40
EL	5 662	5 719	5 726	5 778	5 860	5 857	5 862	5 783	5 751	5 722	5 706	5 722	5 739
E	2 458	2 450	2 476	2 431	2 420	2 352	2 239	2 182	2 185	2 192	2 147	2 181	2 205
F	103,72	103,93	104,34	104,41	104,24	103,53	103,72	96,57	94,45	91,45	92,33	93,47	-
IRL	-	-	-	-	-	-	-	-	-	-	-	-	-
I	30 731	30 890	30 865	30 824	30 730	30 805	29 175	28 148	27 910	28 123	28 929	30 377	30 545
L	520,0	520,0	520,0	520,0	520,0	520,0	520,0	520,0	470,0	470,0	470,0	470,0	470,0
NL	29,90	29,80	28,90	28,60	28,30	28,40	28,10	25,60	26,40	27,10	28,20	28,70	28,80
A	163,00	163,00	164,00	165,00	166,00	167,00	-	151,50	151,50	151,50	151,50	161,50	167,50
P	-	-	-	-	-	-	-	-	-	-	-	-	-
FIN	72,90	73,50	73,80	74,00	74,00	73,80	73,90	74,60	73,20	69,90	70,50	73,10	73,60
S	-	-	-	-	-	-	-	-	-	-	-	-	-
UK	17,83	15,95	15,86	15,86	15,78	15,86	15,86	15,86	15,86	15,59	15,84	15,95	16,08
<b>8045</b>	<b>Futtermittel: Mais</b>						<b>Feedingstuffs: Maize</b>						
	Preise je 100 kg						Prices per 100 kg						
B	715,0	715,0	710,0	705,0	705,0	710,0	715,0	715,0	765,0	780,0	720,0	712,5	720,0
DK	-	-	-	-	-	-	-	-	-	-	-	-	-
D	25,11	25,23	25,08	24,98	25,13	26,11	26,92	27,30	28,81	24,36	24,24	25,25	25,78
EL	6 373	6 416	6 427	6 568	6 811	6 816	6 833	6 856	6 912	6 728	6 695	6 607	6 599
E	2 631	2 619	2 655	2 687	2 673	2 673	2 635	2 699	2 685	2 670	2 512	2 531	2 501
F	103,81	104,47	104,30	103,74	104,08	103,80	100,71	101,44	103,02	99,71	93,98	90,76	-
IRL	-	-	-	-	-	-	-	-	-	-	-	-	-
I	26 448	26 533	26 583	26 538	26 811	27 402	27 532	27 058	27 088	26 910	28 117	29 083	29 310
L	615,0	615,0	560,0	560,0	560,0	560,0	560,0	560,0	600,0	600,0	600,0	600,0	600,0
NL	31,20	30,90	30,60	30,40	30,40	31,10	31,80	31,90	33,90	32,60	30,20	31,50	31,50
A	163,00	163,00	164,00	165,00	166,00	167,00	167,00	167,00	-	-	160,00	161,50	163,50
P	-	-	-	-	-	-	-	-	-	-	-	-	-
FIN	-	-	-	-	-	-	-	-	-	-	-	-	-
S	-	-	-	-	-	-	-	-	-	-	-	-	-
UK	22,00	22,00	22,00	22,36	22,00	21,99	21,99	21,99	21,55	21,55	21,55	21,55	21,55



## PRIX D'ACHAT DES MOYENS DE PRODUCTION AGRICOLE

*ECU (ohne MwSt / excl. VAT / hors TVA)*

1997 dec	1998 jan	feb	mar	apr	mai	jun	jul	aug	sep	oct	nov	dec	
													<b>Aliments: Son de blé</b>
													Prix par 100 kg
16,31	17,30	17,05	16,16	15,91	16,87	15,78	15,61	15,51	15,43	15,24	15,78	16,72	B
-	-	-	-	-	-	-	-	-	-	-	-	-	DK
9,58	10,19	9,70	9,01	8,91	8,92	9,49	8,33	7,91	8,08	8,35	8,13	8,47	D
17,41	17,34	17,40	16,70	16,44	16,72	17,01	17,61	17,63	16,94	17,00	17,43	17,32	EL
17,04	16,95	16,95	16,86	16,69	16,57	16,11	16,44	16,33	16,52	16,46	16,46	16,31	E
20,26	20,55	20,59	20,53	20,29	20,40	20,33	19,70	19,74	19,67	19,97	19,83	-	F
39,63	38,50	37,43	37,90	38,39	38,28	38,23	37,33	36,90	37,22	37,90	37,17	37,42	IRL
13,91	13,64	12,99	12,86	13,22	13,05	12,23	11,45	11,94	11,28	11,83	13,40	14,57	I
-	-	-	-	-	-	-	-	-	-	-	-	-	L
-	-	-	-	-	-	-	-	-	-	-	-	-	NL
8,45	9,17	9,17	8,08	8,08	8,48	8,46	8,46	7,03	5,97	5,99	7,62	7,99	A
-	-	-	-	-	-	-	-	-	-	-	-	-	P
-	-	-	-	-	-	-	-	-	-	-	-	-	FIN
13,51	-	-	-	-	-	-	-	-	-	-	-	-	S
18,89	19,29	19,70	20,04	19,64	17,83	18,28	18,26	16,87	16,73	16,15	16,24	17,00	UK
													<b>Aliments: Orge</b>
													Prix par 100 kg
16,80	16,81	16,80	16,22	16,03	16,13	15,84	15,61	15,14	15,55	15,73	16,28	16,35	B
12,73	12,96	12,94	12,84	12,85	13,09	12,94	12,80	11,64	11,39	11,97	12,00	12,12	DK
12,07	12,12	12,01	11,89	11,90	12,11	11,45	10,32	10,39	10,97	11,57	11,79	11,96	D
18,21	18,31	18,33	17,42	16,98	17,21	17,51	17,59	17,34	16,93	16,96	17,39	17,45	EL
14,71	14,63	14,79	14,48	14,40	14,07	13,37	13,03	13,07	13,14	12,91	13,10	13,24	E
15,68	15,71	15,76	15,73	15,71	15,69	15,68	14,60	14,30	13,89	14,08	14,24	-	F
-	-	-	-	-	-	-	-	-	-	-	-	-	IRL
15,86	15,88	15,84	15,81	15,72	15,87	15,01	14,47	14,36	14,49	14,95	15,68	15,76	I
12,76	12,76	12,76	12,73	12,73	12,81	12,77	12,78	11,57	11,60	11,65	11,64	11,64	L
13,43	13,38	12,98	12,81	12,70	12,80	12,63	11,51	11,88	12,23	12,78	13,00	13,06	NL
11,72	11,73	11,80	11,84	11,92	12,06	-	10,91	10,93	10,96	11,01	11,72	12,16	A
-	-	-	-	-	-	-	-	-	-	-	-	-	P
12,21	12,29	12,32	12,31	12,31	12,34	12,32	12,44	12,22	11,69	11,84	12,28	12,37	FIN
-	-	-	-	-	-	-	-	-	-	-	-	-	S
26,64	23,98	23,89	24,30	24,18	23,41	23,78	23,75	23,51	22,70	22,48	22,76	22,91	UK
													<b>Aliments: Maïs</b>
													Prix par 100 kg
17,54	17,54	17,42	17,26	17,26	17,49	17,56	17,57	18,83	19,25	17,84	17,64	17,83	B
-	-	-	-	-	-	-	-	-	-	-	-	-	DK
12,71	12,77	12,70	12,61	12,70	13,27	13,64	13,84	14,63	12,40	12,39	12,90	13,17	D
20,50	20,54	20,58	19,80	19,74	20,03	20,41	20,86	20,84	19,91	19,89	20,07	20,07	EL
15,74	15,64	15,86	16,00	15,90	15,99	15,73	16,12	16,06	16,01	15,11	15,20	15,02	E
15,70	15,79	15,75	15,63	15,69	15,73	15,22	15,33	15,60	15,14	14,33	13,82	-	F
-	-	-	-	-	-	-	-	-	-	-	-	-	IRL
13,65	13,64	13,64	13,61	13,71	14,12	14,16	13,91	13,94	13,87	14,53	15,01	15,12	I
15,09	15,09	13,74	13,71	13,71	13,79	13,76	13,76	14,77	14,81	14,87	14,86	14,86	L
14,01	13,88	13,74	13,62	13,64	14,02	14,30	14,34	15,26	14,72	13,69	14,27	14,28	NL
11,72	11,73	11,80	11,84	11,92	12,06	12,03	12,03	-	-	11,62	11,72	11,87	A
-	-	-	-	-	-	-	-	-	-	-	-	-	P
-	-	-	-	-	-	-	-	-	-	-	-	-	FIN
-	-	-	-	-	-	-	-	-	-	-	-	-	S
32,87	33,08	33,14	34,26	33,71	32,46	32,97	32,94	31,95	31,38	30,59	30,76	30,71	UK

**EINKAUFSPREISE LANDWIRTSCHAFTLICHER  
BETRIEBSMITTEL**

**PURCHASE PRICES OF THE MEANS OF  
AGRICULTURAL PRODUCTION**

*Landeswahrung / National currency / Monnaie nationale (ohne MwSt / excl. VAT / hors TVA)*

	1997 dec	1998 jan	feb	mar	apr	mai	jun	jul	aug	sep	oct	nov	dec	
<b>8079</b>	<b>Sojaextraktionsschrot (getoastet)</b>												<b>Toasted extracted soyabean meal</b>	
	Preise je 100 kg												Prices per 100 kg	
B	1 260,0	1 215,0	1 160,0	1 015,0	990,0	900,0	880,0	900,0	815,0	805,0	750,0	750,0	770,0	
DK	177,35	181,39	177,16	174,23	169,70	159,90	156,48	155,37	152,81	149,93	145,20	139,78	139,49	
D	58,60	55,70	52,70	48,00	46,50	42,40	40,20	39,30	37,70	35,50	33,80	34,10	35,30	
EL	-	-	-	-	-	-	-	-	-	-	-	-	-	
E	-	-	-	-	-	-	-	-	-	-	-	-	-	
F	203,79	197,63	191,88	184,36	176,53	160,74	153,86	149,90	145,90	141,45	138,84	136,62	-	
IRL	-	-	-	-	-	-	-	-	-	-	-	-	-	
I	47 419	47 169	44 669	42 463	42 221	42 088	40 300	38 763	37 346	35 325	34 997	36 125	36 413	
L	-	-	-	-	-	-	-	-	-	-	-	-	-	
NL	57,40	52,60	48,90	45,00	42,40	39,50	38,70	36,70	34,50	32,00	30,50	32,30	33,10	
A	-	380,00	325,00	315,00	290,00	285,00	295,00	275,00	270,00	255,00	240,00	260,00	250,00	
P	-	-	-	-	-	-	-	-	-	-	-	-	-	
FIN	-	-	-	-	-	-	-	-	-	-	-	-	-	
S	275,00	-	-	-	-	-	-	-	-	-	-	-	-	
UK	23,88	23,05	23,00	22,53	22,36	22,23	21,43	21,43	21,48	21,48	21,21	21,21	21,48	
<b>8125</b>	<b>Fischmehl</b>												<b>Fish meal</b>	
	Preise je 100 kg												Prices per 100 kg	
B	2 766,0	2 806,0	2 785,0	2 777,0	2 766,0	2 720,0	2 720,3	2 744,3	2 784,0	2 785,3	2 755,4	2 709,9	2 678,0	
DK	487,75	543,57	496,95	551,04	557,22	556,81	559,79	559,07	565,80	571,91	564,26	570,66	566,30	
D	145,70	150,00	152,10	152,00	152,60	152,50	150,20	149,30	147,60	147,90	145,40	139,10	135,40	
EL	-	-	-	-	-	-	-	-	-	-	-	-	-	
E	9 301	9 334	9 430	9 442	9 430	9 813	9 851	9 939	9 643	10 000	9 608	9 682	9 959	
F	-	-	-	-	-	-	-	-	-	-	-	-	-	
IRL	-	-	-	-	-	-	-	-	-	-	-	-	-	
I	143 372	146 067	144 742	146 058	146 758	152 533	151 475	150 725	150 192	148 608	147 400	145 650	144 913	
L	-	-	-	-	-	-	-	-	-	-	-	-	-	
NL	156,65	156,65	155,35	152,75	150,15	148,20	145,60	144,30	144,30	143,65	132,60	124,15	115,70	
A	1 035,00	1 035,00	1 005,00	985,00	985,00	965,00	965,00	945,00	980,00	915,00	865,00	795,00	765,00	
P	-	-	-	-	-	-	-	-	-	-	-	-	-	
FIN	-	-	-	-	-	-	-	-	-	-	-	-	-	
S	-	-	-	-	-	-	-	-	-	-	-	-	-	
UK	50,16	50,79	50,79	50,79	49,74	49,60	50,10	50,10	49,21	49,08	49,08	48,66	47,98	
<b>8153</b>	<b>Diffusionsschnitzel – getrocknet</b>												<b>Dried sugar beet pulp</b>	
	Preise je 100 kg												Prices per 100 kg	
B	550,0	550,0	530,0	517,5	510,0	520,0	522,5	520,0	525,0	530,0	530,0	537,5	555,0	
DK	-	-	-	-	-	-	-	-	-	-	-	-	-	
D	-	-	-	-	-	-	-	-	-	-	-	-	-	
EL	3 776	3 776	3 776	3 756	3 760	3 760	3 760	3 760	3 760	3 757	3 755	3 758	3 732	
E	2 559	2 514	2 509	2 484	2 481	2 456	2 453	2 432	2 414	2 430	2 396	2 353	2 345	
F	88,20	87,60	85,21	84,96	84,08	84,70	86,50	83,98	85,73	84,10	82,98	83,69	-	
IRL	9,30	9,30	9,80	10,20	10,20	10,20	10,20	10,20	10,20	10,20	10,20	10,20	10,44	
I	21 500	21 625	22 132	22 450	22 667	24 850	25 945	25 945	23 175	21 719	21 594	21 835	21 938	
L	-	-	-	-	-	-	-	-	-	-	-	-	-	
NL	34,70	35,10	34,80	35,20	34,90	34,30	34,50	33,70	34,70	35,30	34,40	34,60	35,30	
A	166,00	176,00	176,00	176,00	176,00	176,00	176,00	170,00	-	-	148,00	151,00	156,00	
P	-	-	-	-	-	-	-	-	-	-	-	-	-	
FIN	-	-	-	-	-	-	-	-	-	-	-	-	-	
S	-	-	-	-	-	-	-	-	-	-	-	-	-	
UK	11,90	11,90	12,20	12,40	12,40	12,40	12,40	12,40	12,20	12,20	12,20	11,58	11,83	

## PRIX D'ACHAT DES MOYENS DE PRODUCTION AGRICOLE

*ECU (ohne MwSt / excl. VAT / hors TVA)*

1997 dec	1998 jan	feb	mar	apr	mai	jun	jul	aug	sep	oct	nov	dec	
													<b>Tourteaux d'extraction de soja cuit</b>
													Prix par 100 kg
30,91	29,81	28,46	24,85	24,24	22,17	21,62	22,12	20,06	19,87	18,58	18,57	19,07	B
23,56	24,10	23,53	23,08	22,48	21,32	20,82	20,66	20,37	20,05	19,52	18,78	18,73	DK
29,66	28,19	26,68	24,24	23,49	21,54	20,37	19,92	19,14	18,08	17,28	17,42	18,03	D
-	-	-	-	-	-	-	-	-	-	-	-	-	EL
-	-	-	-	-	-	-	-	-	-	-	-	-	E
30,81	29,87	28,98	27,77	26,60	24,35	23,25	22,66	22,09	21,48	21,17	20,81	-	F
-	-	-	-	-	-	-	-	-	-	-	-	-	IRL
24,48	24,26	22,92	21,78	21,59	21,68	20,73	19,92	19,22	18,21	18,08	18,64	18,79	I
-	-	-	-	-	-	-	-	-	-	-	-	-	L
25,78	23,62	21,96	20,16	19,02	17,81	17,40	16,50	15,53	14,45	13,83	14,63	15,01	NL
-	27,34	23,39	22,61	20,82	20,58	21,25	19,81	19,48	18,45	17,44	18,87	18,15	A
-	-	-	-	-	-	-	-	-	-	-	-	-	P
-	-	-	-	-	-	-	-	-	-	-	-	-	FIN
31,76	-	-	-	-	-	-	-	-	-	-	-	-	S
35,68	34,66	34,65	34,52	34,26	32,81	32,13	32,10	31,85	31,28	30,10	30,27	30,61	UK
													<b>Farine de poisson</b>
													Prix par 100 kg
67,85	68,84	68,32	67,98	67,71	66,99	66,83	67,44	68,54	68,75	68,27	67,10	66,33	B
64,81	72,23	66,02	73,00	73,82	74,24	74,47	74,35	75,41	76,47	75,85	76,66	76,05	DK
73,74	75,92	77,01	76,76	77,09	77,48	76,11	75,66	74,93	75,31	74,33	71,05	69,18	D
-	-	-	-	-	-	-	-	-	-	-	-	-	EL
55,65	55,73	56,33	56,23	56,11	58,69	58,81	59,35	57,68	59,96	57,79	58,15	59,80	E
-	-	-	-	-	-	-	-	-	-	-	-	-	F
-	-	-	-	-	-	-	-	-	-	-	-	-	IRL
74,01	75,11	74,26	74,91	75,06	78,58	77,91	77,47	77,28	76,59	76,16	75,17	74,77	I
-	-	-	-	-	-	-	-	-	-	-	-	-	L
70,35	70,35	69,78	68,44	67,36	66,81	65,45	64,87	64,96	64,85	60,11	56,24	52,45	NL
74,45	74,46	72,32	70,70	70,73	69,67	69,50	68,07	70,71	66,22	62,85	57,71	55,55	A
-	-	-	-	-	-	-	-	-	-	-	-	-	P
-	-	-	-	-	-	-	-	-	-	-	-	-	FIN
-	-	-	-	-	-	-	-	-	-	-	-	-	S
74,95	76,37	76,51	77,82	76,22	73,22	75,12	75,04	72,96	71,48	69,66	69,45	68,37	UK
													<b>Pulpes séchées de betteraves sucrières</b>
													Prix par 100 kg
13,49	13,49	13,00	12,67	12,48	12,81	12,84	12,78	12,92	13,08	13,13	13,31	13,75	B
-	-	-	-	-	-	-	-	-	-	-	-	-	DK
-	-	-	-	-	-	-	-	-	-	-	-	-	D
12,15	12,09	12,09	11,33	10,90	11,05	11,23	11,44	11,34	11,12	11,16	11,42	11,35	EL
15,31	15,01	14,99	14,79	14,76	14,69	14,64	14,52	14,44	14,57	14,41	14,13	14,08	E
13,34	13,24	12,87	12,80	12,67	12,83	13,07	12,69	12,98	12,77	12,65	12,75	-	F
12,19	11,82	12,39	12,87	12,99	13,04	13,02	13,00	13,00	13,00	13,00	12,95	13,25	IRL
11,10	11,12	11,35	11,51	11,59	12,80	13,34	13,34	11,92	11,19	11,16	11,27	11,32	I
-	-	-	-	-	-	-	-	-	-	-	-	-	L
15,58	15,76	15,63	15,77	15,66	15,46	15,51	15,15	15,62	15,93	15,59	15,67	16,00	NL
11,94	12,66	12,66	12,63	12,64	12,71	12,68	12,25	-	-	10,75	10,96	11,33	A
-	-	-	-	-	-	-	-	-	-	-	-	-	P
-	-	-	-	-	-	-	-	-	-	-	-	-	FIN
-	-	-	-	-	-	-	-	-	-	-	-	-	S
17,78	17,89	18,38	19,00	19,00	18,30	18,59	18,57	18,09	17,77	17,31	16,53	16,86	UK

**EINKAUFSPREISE LANDWIRTSCHAFTLICHER  
BETRIEBSMITTEL**

**PURCHASE PRICES OF THE MEANS OF  
AGRICULTURAL PRODUCTION**

Landeswahrung / National currency / Monnaie nationale (ohne MwSt / excl. VAT / hors TVA)

	1997 dec	1998 jan	feb	mar	apr	mai	jun	jul	aug	sep	oct	nov	dec
<b>8233</b>	<b>Erganzungsfutter fur die Kalberaufzucht</b>						<b>Complementary feed for rearing calves</b>						
	Preise je 100 kg						Prices per 100 kg						
B	1 084,5	1 083,3	1 075,2	1 060,8	1 050,2	1 040,5	1 029,4	1 021,8	1 015,0	1 006,7	993,4	991,7	997,2
DK	136,66	137,49	137,39	138,02	137,65	135,34	134,01	132,89	128,17	123,64	121,81	123,45	122,65
D	38,40	38,40	38,20	38,20	38,10	37,50	36,50	35,80	35,00	34,60	33,40	33,10	33,40
EL	8 180	8 180	8 193	8 251	8 411	8 440	8 440	8 499	8 533	8 527	8 523	8 567	8 567
E	4 020	4 066	4 102	4 120	4 109	4 103	4 000	4 050	4 001	3 972	3 941	3 888	3 903
F	240,21	242,14	242,27	241,83	240,96	239,89	239,33	239,08	236,64	235,70	234,20	228,95	-
IRL	20,05	20,10	20,92	20,92	21,01	21,01	21,00	21,22	21,05	20,04	19,44	19,31	19,36
I	50 447	50 447	50 447	49 429	50 082	49 901	49 810	48 576	48 484	48 802	48 441	48 487	48 450
L	1 145,0	1 165,0	1 165,0	1 165,0	1 165,0	1 165,0	1 165,0	1 165,0	1 165,0	1 165,0	1 155,0	1 155,0	1 155,0
NL	48,43	48,40	48,49	48,40	48,21	47,74	47,45	46,98	46,42	46,32	45,57	45,01	44,95
A	414,00	414,00	414,00	414,00	414,00	414,00	414,00	414,00	414,00	409,00	409,00	409,00	409,00
P	-	-	-	-	-	-	-	-	-	-	-	-	-
FIN	-	-	-	-	-	-	-	-	-	-	-	-	-
S	-	-	-	-	-	-	-	-	-	-	-	-	-
UK	-	-	-	-	-	-	-	-	-	-	-	-	-
<b>8263</b>	<b>Erganzungsfutter fur die Rindermast (Sackware)</b>						<b>Complementary feed for cattle fattening (in sacks)</b>						
	Preise je 100 kg						Prices per 100 kg						
B	958,4	957,4	949,0	934,8	923,5	913,8	904,0	896,1	889,3	877,3	864,9	863,3	868,5
DK	142,71	143,46	142,89	142,88	141,93	134,56	132,77	132,14	131,57	131,15	130,75	129,94	130,67
D	-	-	-	-	-	-	-	-	-	-	-	-	-
EL	-	-	-	-	-	-	-	-	-	-	-	-	-
E	3 677	3 796	3 705	3 652	3 594	3 604	3 551	3 562	3 558	3 474	3 580	3 444	3 530
F	172,99	173,07	173,07	172,91	170,99	171,48	171,27	169,49	168,11	167,34	165,81	168,50	-
IRL	15,84	15,66	15,73	15,86	15,90	15,68	15,58	15,40	15,49	15,29	15,05	15,07	15,09
I	47 433	48 322	48 322	47 769	46 458	46 180	46 180	45 824	45 273	44 289	44 067	43 833	43 889
L	1 035,0	1 045,0	1 045,0	1 045,0	1 045,0	1 045,0	1 035,0	1 035,0	1 035,0	1 035,0	1 035,0	1 035,0	1 035,0
NL	-	-	-	-	-	-	-	-	-	-	-	-	-
A	505,00	505,00	505,00	505,00	505,00	505,00	505,00	505,00	505,00	505,00	505,00	505,00	505,00
P	-	-	-	-	-	-	-	-	-	-	-	-	-
FIN	-	-	-	-	-	-	-	-	-	-	-	-	-
S	-	-	-	-	-	-	-	-	-	-	-	-	-
UK	-	-	-	-	-	-	-	-	-	-	-	-	-
<b>8254</b>	<b>Erganzungsfutter fur Milchvieh (Aufstallung) (Sackware)</b>						<b>Complementary feed for dairy cattle (stall fed) (in sacks)</b>						
	Preise je 100 kg						Prices per 100 kg						
B	1 016,5	1 015,0	1 001,4	982,6	969,1	957,7	943,3	928,1	915,2	902,3	887,9	886,0	892,8
DK	-	-	-	-	-	-	-	-	-	-	-	-	-
D	-	-	-	-	-	-	-	-	-	-	-	-	-
EL	8 284	8 320	8 342	8 371	8 475	8 475	8 475	8 519	8 617	8 624	8 600	8 648	8 648
E	3 851	3 908	3 879	3 892	3 882	3 886	3 812	3 850	3 804	3 781	3 740	3 745	3 799
F	-	-	-	-	-	-	-	-	-	-	-	-	-
IRL	16,33	16,12	16,24	16,32	16,35	16,22	16,12	16,00	15,76	15,66	15,45	15,45	15,24
I	48 838	48 300	48 425	48 431	48 069	47 663	47 569	47 088	47 200	47 319	46 622	46 741	46 922
L	955,0	965,0	965,0	965,0	965,0	965,0	965,0	955,0	955,0	950,0	950,0	950,0	950,0
NL	35,31	35,19	35,19	35,19	34,91	34,43	34,34	34,34	34,25	34,15	33,77	33,37	33,37
A	332,00	332,00	332,00	332,00	323,00	323,00	323,00	323,00	323,00	314,00	300,00	300,00	300,00
P	-	-	-	-	-	-	-	-	-	-	-	-	-
FIN	-	-	-	-	-	-	-	-	-	-	-	-	-
S	-	-	-	-	-	-	-	-	-	-	-	-	-
UK	-	-	-	-	-	-	-	-	-	-	-	-	-

## PRIX D'ACHAT DES MOYENS DE PRODUCTION AGRICOLE

*ECU (ohne MwSt / excl. VAT / hors TVA)*

1997 dec	1998 jan	feb	mar	apr	mai	jun	jul	aug	sep	oct	nov	dec	
													<b>Complémentaire pour veaux d'élevage</b>
													Prix par 100 kg
26,60	26,58	26,38	25,97	25,71	25,63	25,29	25,11	24,99	24,85	24,61	24,55	24,70	B
18,16	18,27	18,25	18,29	18,24	18,04	17,83	17,67	17,08	16,53	16,38	16,58	16,47	DK
19,43	19,44	19,34	19,29	19,25	19,05	18,50	18,14	17,77	17,62	17,07	16,91	17,06	D
26,31	26,19	26,23	24,88	24,38	24,80	25,21	25,86	25,73	25,24	25,33	26,03	26,05	EL
24,05	24,28	24,50	24,54	24,45	24,54	23,88	24,18	23,93	23,82	23,70	23,35	23,44	E
36,32	36,59	36,59	36,43	36,31	36,34	36,17	36,14	35,83	35,79	35,71	34,87	-	F
26,27	25,55	26,44	26,39	26,75	26,87	26,81	27,05	26,82	25,54	24,78	24,53	24,57	IRL
26,04	25,94	25,88	25,35	25,62	25,71	25,62	24,97	24,95	25,15	25,03	25,02	25,00	I
28,09	28,58	28,58	28,52	28,52	28,69	28,62	28,63	28,68	28,76	28,62	28,60	28,61	L
21,75	21,74	21,78	21,69	21,63	21,52	21,33	21,12	20,90	20,91	20,66	20,39	20,38	NL
29,78	29,78	29,79	29,72	29,73	29,89	29,82	29,82	29,87	29,60	29,72	29,69	29,70	A
-	-	-	-	-	-	-	-	-	-	-	-	-	P
-	-	-	-	-	-	-	-	-	-	-	-	-	FIN
-	-	-	-	-	-	-	-	-	-	-	-	-	S
-	-	-	-	-	-	-	-	-	-	-	-	-	UK
													<b>Complémentaire pour bovins à l'engrais (en sacs)</b>
													Prix par 100 kg
23,51	23,49	23,28	22,88	22,61	22,51	22,21	22,02	21,89	21,66	21,43	21,38	21,51	B
18,96	19,06	18,98	18,93	18,80	17,94	17,66	17,57	17,54	17,54	17,58	17,46	17,55	DK
-	-	-	-	-	-	-	-	-	-	-	-	-	D
-	-	-	-	-	-	-	-	-	-	-	-	-	EL
22,00	22,67	22,13	21,75	21,38	21,55	21,20	21,27	21,28	20,83	21,53	20,69	21,20	E
26,16	26,16	26,14	26,05	25,77	25,98	25,88	25,62	25,46	25,41	25,28	25,67	-	F
20,75	19,90	19,88	20,01	20,24	20,05	19,89	19,63	19,74	19,49	19,19	19,14	19,15	IRL
24,49	24,85	24,79	24,50	23,76	23,79	23,75	23,55	23,29	22,83	22,77	22,62	22,64	I
25,39	25,64	25,64	25,58	25,58	25,74	25,43	25,44	25,48	25,55	25,64	25,63	25,64	L
-	-	-	-	-	-	-	-	-	-	-	-	-	NL
36,32	36,33	36,34	36,25	36,26	36,46	36,37	36,38	36,44	36,55	36,69	36,66	36,67	A
-	-	-	-	-	-	-	-	-	-	-	-	-	P
-	-	-	-	-	-	-	-	-	-	-	-	-	FIN
-	-	-	-	-	-	-	-	-	-	-	-	-	S
-	-	-	-	-	-	-	-	-	-	-	-	-	UK
													<b>Complémentaire pour vaches laitières (en stabulation) (en sacs)</b>
													Prix par 100 kg
24,94	24,90	24,57	24,05	23,72	23,59	23,17	22,81	22,53	22,27	22,00	21,94	22,11	B
-	-	-	-	-	-	-	-	-	-	-	-	-	DK
-	-	-	-	-	-	-	-	-	-	-	-	-	D
26,65	26,64	26,71	25,24	24,56	24,90	25,32	25,92	25,98	25,52	25,55	26,28	26,30	EL
23,04	23,33	23,17	23,18	23,10	23,24	22,76	22,99	22,75	22,67	22,50	22,49	22,81	E
-	-	-	-	-	-	-	-	-	-	-	-	-	F
21,40	20,49	20,53	20,59	20,82	20,74	20,58	20,40	20,08	19,96	19,70	19,62	19,34	IRL
25,21	24,84	24,84	24,84	24,59	24,55	24,47	24,20	24,29	24,39	24,09	24,12	24,21	I
23,43	23,68	23,67	23,62	23,62	23,77	23,71	23,47	23,51	23,45	23,54	23,52	23,53	L
15,86	15,80	15,81	15,77	15,66	15,52	15,44	15,44	15,42	15,42	15,31	15,12	15,13	NL
23,88	23,88	23,89	23,83	23,19	23,32	23,26	23,27	23,30	22,72	21,80	21,78	21,79	A
-	-	-	-	-	-	-	-	-	-	-	-	-	P
-	-	-	-	-	-	-	-	-	-	-	-	-	FIN
-	-	-	-	-	-	-	-	-	-	-	-	-	S
-	-	-	-	-	-	-	-	-	-	-	-	-	UK

**EINKAUFSPREISE LANDWIRTSCHAFTLICHER  
BETRIEBSMITTEL**

**PURCHASE PRICES OF THE MEANS OF  
AGRICULTURAL PRODUCTION**

*Landeswährung / National currency / Monnaie nationale (ohne MwSt / excl. VAT / hors TVA)*

	1997 dec	1998 jan	feb	mar	apr	mai	jun	jul	aug	sep	oct	nov	dec
<b>8288</b>	<b>Alleinfutter für die Ferkelaufzucht (Sackware)</b> Preise je 100 kg						<b>Complete feed for rearing piglets (in sacks)</b> Prices per 100 kg						
B	1 302,5	1 301,6	1 297,5	1 283,3	1 271,4	1 261,5	1 258,1	1 245,4	1 234,3	1 218,2	1 202,8	1 200,7	1 202,6
DK	146,00	146,55	146,67	147,67	149,07	147,04	145,55	144,61	135,07	132,23	132,46	132,09	131,68
D	-	-	-	-	-	-	-	-	-	-	-	-	-
EL	12 826	12 826	12 881	12 762	12 983	13 017	12 819	12 858	12 937	12 961	12 932	12 873	12 873
E	5 673	5 590	5 606	5 693	5 634	5 635	5 731	5 745	5 869	5 564	5 502	5 341	5 314
F	387,40	392,40	392,36	391,43	398,56	398,25	396,85	395,52	394,05	393,22	407,06	405,18	-
IRL	19,71	19,69	19,79	19,84	19,84	19,84	19,52	19,16	18,79	19,04	18,95	18,90	18,09
I	64 613	64 538	64 538	64 338	64 017	63 438	63 021	62 538	62 013	61 679	60 883	60 583	61 033
L	1 415,0	1 415,0	1 415,0	1 415,0	1 415,0	1 415,0	1 415,0	1 415,0	1 415,0	1 375,0	1 375,0	1 375,0	1 375,0
NL	62,12	62,08	62,45	62,64	62,36	61,89	61,51	60,94	60,47	59,91	59,43	58,98	58,82
A	436,00	436,00	436,00	436,00	432,00	432,00	432,00	432,00	432,00	423,00	414,00	414,00	414,00
P	-	-	-	-	-	-	-	-	-	-	-	-	-
FIN	-	-	-	-	-	-	-	-	-	-	-	-	-
S	-	-	-	-	-	-	-	-	-	-	-	-	-
UK	-	-	-	-	-	-	-	-	-	-	-	-	-
<b>8296</b>	<b>Alleinfutter für die Schweinemast (Sackware)</b> Preise je 100 kg						<b>Complete feed for fattening pigs (in sacks)</b> Prices per 100 kg						
B	982,3	982,0	974,0	957,0	943,1	931,2	921,1	906,4	894,3	878,2	859,5	857,1	861,2
DK	141,91	142,57	142,62	141,61	142,27	142,93	141,74	140,23	129,77	126,56	126,38	126,15	126,05
D	-	-	-	-	-	-	-	-	-	-	-	-	-
EL	9 641	9 719	9 799	9 816	9 980	10 055	10 055	10 161	10 106	10 095	10 030	9 980	9 980
E	4 082	3 916	3 903	3 924	3 890	3 837	3 830	3 816	3 744	3 710	3 548	3 480	3 479
F	-	-	-	-	-	-	-	-	-	-	-	-	-
IRL	19,04	19,01	18,86	18,85	18,83	19,08	19,34	19,33	19,08	19,02	18,93	19,02	19,05
I	48 661	48 917	48 972	48 839	48 483	48 428	48 233	47 050	46 678	46 417	45 833	45 594	46 167
L	1 090,0	1 080,0	1 080,0	1 080,0	1 080,0	1 060,0	1 050,0	1 050,0	1 045,0	80,0	80,0	80,0	80,0
NL	46,07	45,90	45,80	45,71	45,24	44,62	44,10	43,49	43,02	42,50	41,98	41,55	41,47
A	364,00	364,00	364,00	364,00	359,00	359,00	359,00	359,00	359,00	350,00	341,00	341,00	341,00
P	-	-	-	-	-	-	-	-	-	-	-	-	-
FIN	-	-	-	-	-	-	-	-	-	-	-	-	-
S	-	-	-	-	-	-	-	-	-	-	-	-	-
UK	-	-	-	-	-	-	-	-	-	-	-	-	-
<b>8307</b>	<b>Alleinfutter für Küken der ersten Tage (Sackware)</b> Preise je 100 kg						<b>Baby chick feed (in sacks)</b> Prices per 100 kg						
B	1 330,6	1 330,6	1 330,5	1 320,7	1 313,8	1 306,9	1 306,9	1 302,1	1 295,9	1 278,1	1 271,4	1 270,6	1 270,6
DK	-	-	-	-	-	-	-	-	-	-	-	-	-
D	-	-	-	-	-	-	-	-	-	-	-	-	-
EL	10 287	10 305	10 319	10 347	10 656	10 674	10 696	10 714	10 702	10 665	10 218	10 619	10 619
E	-	-	-	-	-	-	-	-	-	-	-	-	-
F	247,78	247,93	243,24	243,24	243,24	242,51	237,80	235,21	231,86	228,13	227,71	213,24	-
IRL	23,66	23,17	23,12	23,35	23,35	23,68	23,74	23,79	23,77	23,53	23,46	23,33	23,08
I	66 619	66 415	66 696	66 981	66 390	65 872	65 767	65 595	65 363	65 417	65 363	65 454	65 454
L	1 440,0	1 440,0	1 440,0	1 440,0	1 440,0	1 440,0	1 440,0	1 440,0	1 440,0	1 440,0	1 440,0	1 440,0	1 440,0
NL	52,86	52,92	52,92	52,92	52,26	51,79	51,13	50,38	49,91	49,62	48,58	47,92	47,78
A	627,00	627,00	627,00	627,00	627,00	627,00	627,00	627,00	627,00	627,00	618,00	618,00	618,00
P	-	-	-	-	-	-	-	-	-	-	-	-	-
FIN	-	-	-	-	-	-	-	-	-	-	-	-	-
S	-	-	-	-	-	-	-	-	-	-	-	-	-
UK	-	-	-	-	-	-	-	-	-	-	-	-	-

## PRIX D'ACHAT DES MOYENS DE PRODUCTION AGRICOLE

*ECU (ohne MwSt / excl. VAT / hors TVA)*

1997 dec	1998 jan	feb	mar	apr	mai	jun	jul	aug	sep	oct	nov	dec	
													<b>Complet pour porcelets d'élevage (en sacs)</b>
													Prix par 100 kg
31,95	31,93	31,83	31,41	31,12	31,07	30,91	30,61	30,39	30,07	29,80	29,73	29,79	B
19,40	19,47	19,48	19,56	19,75	19,60	19,36	19,23	18,00	17,68	17,81	17,74	17,68	DK
-	-	-	-	-	-	-	-	-	-	-	-	-	D
41,26	41,07	41,24	38,48	37,63	38,25	38,29	39,12	39,01	38,36	38,43	39,11	39,15	EL
33,95	33,38	33,49	33,90	33,52	33,70	34,21	34,31	35,10	33,36	33,09	32,08	31,91	E
58,57	59,30	59,26	58,97	60,06	60,34	59,98	59,79	59,67	59,72	62,06	61,72	-	F
25,82	25,03	25,02	25,03	25,26	25,37	24,92	24,43	23,94	24,27	24,16	24,00	22,95	IRL
33,35	33,19	33,11	33,00	32,74	32,68	32,41	32,15	31,91	31,79	31,46	31,27	31,49	I
34,71	34,72	34,71	34,64	34,64	34,85	34,76	34,77	34,83	33,94	34,07	34,04	34,06	L
27,90	27,88	28,05	28,07	27,98	27,90	27,65	27,40	27,22	27,04	26,94	26,72	26,67	NL
31,36	31,37	31,37	31,30	31,02	31,19	31,11	31,12	31,17	30,61	30,08	30,05	30,06	A
-	-	-	-	-	-	-	-	-	-	-	-	-	P
-	-	-	-	-	-	-	-	-	-	-	-	-	FIN
-	-	-	-	-	-	-	-	-	-	-	-	-	S
-	-	-	-	-	-	-	-	-	-	-	-	-	UK
													<b>Complet pour porcs à l'engrais (en sacs)</b>
													Prix par 100 kg
24,10	24,09	23,89	23,43	23,09	22,93	22,63	22,27	22,02	21,68	21,30	21,22	21,33	B
18,86	18,94	18,95	18,76	18,85	19,06	18,86	18,85	17,30	16,92	16,99	16,95	16,93	DK
-	-	-	-	-	-	-	-	-	-	-	-	-	D
31,01	31,12	31,37	29,60	28,93	29,55	30,04	30,91	30,47	29,88	29,80	30,32	30,35	EL
24,43	23,38	23,32	23,37	23,14	22,95	22,86	22,79	22,39	22,24	21,34	20,90	20,89	E
-	-	-	-	-	-	-	-	-	-	-	-	-	F
24,95	24,16	23,84	23,78	23,97	24,40	24,69	24,64	24,31	24,24	24,13	24,16	24,17	IRL
25,12	25,15	25,13	25,05	24,80	24,95	24,81	24,18	24,02	23,92	23,68	23,53	23,82	I
26,74	26,50	26,50	26,44	26,44	26,11	25,79	25,80	25,73	24,68	24,78	24,76	24,77	L
20,69	20,61	20,57	20,48	20,30	20,12	19,83	19,55	19,37	19,18	19,03	18,82	18,80	NL
26,18	26,19	26,19	26,13	25,78	25,92	25,85	25,86	25,90	25,33	24,78	24,75	24,76	A
-	-	-	-	-	-	-	-	-	-	-	-	-	P
-	-	-	-	-	-	-	-	-	-	-	-	-	FIN
-	-	-	-	-	-	-	-	-	-	-	-	-	S
-	-	-	-	-	-	-	-	-	-	-	-	-	UK
													<b>Complet pour poussins des premiers jours (en sacs)</b>
													Prix par 100 kg
32,64	32,64	32,64	32,33	32,16	32,19	32,10	32,00	31,90	31,55	31,50	31,46	31,47	B
-	-	-	-	-	-	-	-	-	-	-	-	-	DK
-	-	-	-	-	-	-	-	-	-	-	-	-	D
33,09	32,99	33,04	31,20	30,89	31,37	31,95	32,60	32,27	31,56	30,36	32,26	32,29	EL
-	-	-	-	-	-	-	-	-	-	-	-	-	E
37,46	37,47	36,74	36,64	36,66	36,74	35,94	35,56	35,11	34,64	34,72	32,48	-	F
31,00	29,45	29,23	29,46	29,73	30,28	30,31	30,33	30,29	29,99	29,91	29,63	29,29	IRL
34,39	34,15	34,22	34,35	33,96	33,94	33,83	33,72	33,63	33,72	33,77	33,78	33,77	I
35,33	35,33	35,33	35,25	35,25	35,46	35,37	35,39	35,45	35,55	35,68	35,65	35,67	L
23,74	23,77	23,77	23,71	23,45	23,35	22,99	22,65	22,47	22,40	22,02	21,71	21,66	NL
45,10	45,11	45,12	45,01	45,02	45,27	45,15	45,16	45,24	45,38	44,90	44,86	44,88	A
-	-	-	-	-	-	-	-	-	-	-	-	-	P
-	-	-	-	-	-	-	-	-	-	-	-	-	FIN
-	-	-	-	-	-	-	-	-	-	-	-	-	S
-	-	-	-	-	-	-	-	-	-	-	-	-	UK

**EINKAUFSPREISE LANDWIRTSCHAFTLICHER  
BETRIEBSMITTEL**
**PURCHASE PRICES OF THE MEANS OF  
AGRICULTURAL PRODUCTION**
*Landeswahrung / National currency / Monnaie nationale (ohne MwSt / excl. VAT / hors TVA)*

	1997 dec	1998 jan	feb	mar	apr	mai	jun	jul	aug	sep	oct	nov	dec	
<b>8327</b>	<b>Alleinfutter fur die Endmast von Geflugel (Sackware)</b>							<b>Complete feed for broiler production (in sacks)</b>						
	Preise je 100 kg							Prices per 100 kg						
B	1 338,9	1 338,9	1 329,9	1 309,1	1 300,3	1 293,1	1 286,5	1 280,0	1 271,7	1 253,1	1 236,8	1 234,7	1 234,7	
DK	-	-	-	-	-	-	-	-	-	-	-	-	-	
D	-	-	-	-	-	-	-	-	-	-	-	-	-	
EL	8 709	8 815	8 834	8 911	9 094	9 129	9 129	9 157	9 159	9 095	9 043	9 026	9 026	
E	4 725	4 750	4 745	4 671	4 697	4 637	4 515	4 526	4 386	4 322	4 142	4 154	4 113	
F	228,47	228,75	226,84	226,63	225,36	223,64	220,93	220,83	219,83	218,24	217,06	215,24	-	
IRL	-	-	-	-	-	-	-	-	-	-	-	-	-	
I	63 783	63 439	63 439	63 830	63 593	63 468	63 311	63 061	62 730	62 774	63 305	63 399	63 399	
L	1 635,0	1 635,0	1 635,0	1 635,0	1 635,0	1 635,0	1 635,0	1 635,0	1 635,0	1 635,0	1 635,0	1 635,0	1 635,0	
NL	62,68	63,96	64,06	63,96	63,77	63,11	62,64	61,55	59,66	58,87	58,11	57,68	57,34	
A	573,00	573,00	573,00	573,00	573,00	573,00	573,00	573,00	573,00	573,00	564,00	564,00	564,00	
P	-	-	-	-	-	-	-	-	-	-	-	-	-	
FIN	-	-	-	-	-	-	-	-	-	-	-	-	-	
S	-	-	-	-	-	-	-	-	-	-	-	-	-	
UK	-	-	-	-	-	-	-	-	-	-	-	-	-	
<b>8312</b>	<b>Alleinfutter fur Junghennen bis zur Legereife (Sackware)</b>							<b>Complete feed for rearing pullets to lay (in sacks)</b>						
	Preise je 100 kg							Prices per 100 kg						
B	1 095,8	1 095,8	1 095,8	1 082,6	1 074,1	1 065,8	1 065,8	1 061,6	1 056,2	1 042,5	1 033,7	1 032,5	1 032,5	
DK	-	-	-	-	-	-	-	-	-	-	-	-	-	
D	-	-	-	-	-	-	-	-	-	-	-	-	-	
EL	8 432	8 467	8 495	8 502	8 662	8 640	8 640	8 684	8 740	8 708	8 708	8 701	8 701	
E	4 456	4 433	4 433	4 395	4 397	4 435	4 437	4 398	4 354	4 365	4 161	4 250	4 229	
F	-	-	-	-	-	-	-	-	-	-	-	-	-	
IRL	-	-	-	-	-	-	-	-	-	-	-	-	-	
I	68 926	68 886	68 136	68 053	67 503	67 403	67 320	66 995	66 612	64 953	64 873	64 873	64 898	
L	1 380,0	1 380,0	1 380,0	1 380,0	1 380,0	1 380,0	1 380,0	1 380,0	1 380,0	1 380,0	1 380,0	1 380,0	1 380,0	
NL	48,99	49,06	49,06	49,06	48,49	47,92	47,36	46,60	46,13	45,94	44,91	44,26	44,13	
A	409,00	409,00	409,00	409,00	409,00	409,00	409,00	409,00	409,00	409,00	400,00	400,00	400,00	
P	-	-	-	-	-	-	-	-	-	-	-	-	-	
FIN	-	-	-	-	-	-	-	-	-	-	-	-	-	
S	-	-	-	-	-	-	-	-	-	-	-	-	-	
UK	-	-	-	-	-	-	-	-	-	-	-	-	-	
<b>8319</b>	<b>Alleinfutter fur Legehennen in Batteriehaltung (Sackware)</b>							<b>Complete feed for battery laying hens (in sacks)</b>						
	Preise je 100 kg							Prices per 100 kg						
B	1 166,7	1 163,9	1 160,0	1 150,1	1 143,0	1 136,7	1 136,7	1 132,6	1 127,4	1 120,0	1 114,2	1 113,3	1 113,3	
DK	-	-	-	-	-	-	-	-	-	-	-	-	-	
D	-	-	-	-	-	-	-	-	-	-	-	-	-	
EL	9 608	9 608	9 634	9 644	9 871	9 871	9 871	9 894	9 873	9 856	9 815	9 816	9 816	
E	4 278	4 259	4 234	4 241	4 269	4 265	4 244	4 221	4 177	4 080	3 943	3 979	3 944	
F	-	-	-	-	-	-	-	-	-	-	-	-	-	
IRL	20,30	20,40	20,13	20,45	20,44	20,35	20,24	20,48	20,85	20,85	20,67	20,65	20,56	
I	58 296	57 830	57 830	57 325	57 083	56 575	56 575	56 208	56 438	56 460	56 119	56 121	56 046	
L	1 420,0	1 420,0	1 420,0	1 420,0	1 420,0	1 420,0	1 420,0	1 420,0	1 420,0	1 420,0	1 420,0	1 420,0	1 420,0	
NL	48,99	49,06	49,15	48,87	48,40	47,64	47,08	46,51	46,04	45,75	44,62	44,22	44,17	
A	409,00	409,00	409,00	409,00	400,00	400,00	400,00	400,00	400,00	391,00	382,00	382,00	382,00	
P	-	-	-	-	-	-	-	-	-	-	-	-	-	
FIN	-	-	-	-	-	-	-	-	-	-	-	-	-	
S	-	-	-	-	-	-	-	-	-	-	-	-	-	
UK	-	-	-	-	-	-	-	-	-	-	-	-	-	



## PRIX D'ACHAT DES MOYENS DE PRODUCTION AGRICOLE

*ECU (ohne MwSt / excl. VAT / hors TVA)*

1997 dec	1998 jan	feb	mar	apr	mai	jun	jul	aug	sep	oct	nov	dec	
<b>Complet pour poulets à l'engrais (en sacs)</b>													
Prix par 100 kg													
32,85	32,85	32,63	32,05	31,83	31,85	31,60	31,46	31,31	30,93	30,64	30,57	30,58	B
-	-	-	-	-	-	-	-	-	-	-	-	-	DK
-	-	-	-	-	-	-	-	-	-	-	-	-	D
28,02	28,22	28,28	26,87	26,36	26,83	27,27	27,86	27,62	26,92	26,87	27,42	27,45	EL
28,27	28,36	28,35	27,82	27,95	27,73	26,95	27,03	26,23	25,91	24,91	24,95	24,70	E
34,54	34,57	34,26	34,14	33,96	33,88	33,39	33,38	33,29	33,14	33,09	32,78	-	F
-	-	-	-	-	-	-	-	-	-	-	-	-	IRL
32,93	32,62	32,55	32,73	32,53	32,70	32,56	32,41	32,28	32,35	32,71	32,72	32,71	I
40,11	40,11	40,11	40,02	40,03	40,27	40,16	40,18	40,25	40,36	40,51	40,48	40,50	L
28,15	28,73	28,77	28,66	28,61	28,45	28,16	27,67	26,86	26,57	26,34	26,13	25,99	NL
41,22	41,22	41,23	41,13	41,14	41,37	41,27	41,27	41,34	41,47	40,98	40,94	40,96	A
-	-	-	-	-	-	-	-	-	-	-	-	-	P
-	-	-	-	-	-	-	-	-	-	-	-	-	FIN
-	-	-	-	-	-	-	-	-	-	-	-	-	S
-	-	-	-	-	-	-	-	-	-	-	-	-	UK
<b>Complet pour poulettes jusqu'à la ponte (en sacs)</b>													
Prix par 100 kg													
26,88	26,88	26,88	26,50	26,29	26,25	26,18	26,09	26,00	25,73	25,61	25,56	25,57	B
-	-	-	-	-	-	-	-	-	-	-	-	-	DK
-	-	-	-	-	-	-	-	-	-	-	-	-	D
27,12	27,11	27,20	25,64	25,11	25,39	25,81	26,42	26,35	25,77	25,88	26,44	26,46	EL
26,66	26,47	26,48	26,17	26,16	26,52	26,49	26,26	26,04	26,17	25,03	25,53	25,39	E
-	-	-	-	-	-	-	-	-	-	-	-	-	F
-	-	-	-	-	-	-	-	-	-	-	-	-	IRL
35,58	35,42	34,96	34,90	34,53	34,72	34,63	34,44	34,27	33,48	33,52	33,48	33,48	I
33,85	33,86	33,85	33,78	33,78	33,99	33,90	33,91	33,97	34,06	34,19	34,17	34,18	L
22,00	22,03	22,04	21,98	21,75	21,60	21,29	20,95	20,77	20,74	20,36	20,05	20,01	NL
29,42	29,42	29,43	29,36	29,37	29,53	29,45	29,46	29,51	29,60	29,06	29,04	29,05	A
-	-	-	-	-	-	-	-	-	-	-	-	-	P
-	-	-	-	-	-	-	-	-	-	-	-	-	FIN
-	-	-	-	-	-	-	-	-	-	-	-	-	S
-	-	-	-	-	-	-	-	-	-	-	-	-	UK
<b>Complet pour poules pondeuses (en batteries) (en sacs)</b>													
Prix par 100 kg													
28,62	28,56	28,46	28,15	27,98	28,00	27,92	27,83	27,75	27,65	27,61	27,56	27,58	B
-	-	-	-	-	-	-	-	-	-	-	-	-	DK
-	-	-	-	-	-	-	-	-	-	-	-	-	D
30,91	30,76	30,84	29,08	28,61	29,01	29,49	30,10	29,77	29,17	29,17	29,82	29,85	EL
25,60	25,43	25,29	25,26	25,40	25,51	25,34	25,21	24,98	24,46	23,72	23,90	23,68	E
-	-	-	-	-	-	-	-	-	-	-	-	-	F
26,60	25,93	25,45	25,80	26,02	26,02	25,84	26,11	26,57	26,58	26,35	26,23	26,09	IRL
30,09	29,74	29,67	29,40	29,20	29,15	29,10	28,89	29,04	29,10	29,00	28,96	28,92	I
34,83	34,84	34,84	34,76	34,76	34,97	34,88	34,90	34,96	35,05	35,18	35,16	35,17	L
22,00	22,03	22,08	21,90	21,71	21,48	21,16	20,91	20,73	20,65	20,23	20,03	20,02	NL
29,42	29,42	29,43	29,36	28,72	28,88	28,81	28,81	28,86	28,30	27,75	27,73	27,74	A
-	-	-	-	-	-	-	-	-	-	-	-	-	P
-	-	-	-	-	-	-	-	-	-	-	-	-	FIN
-	-	-	-	-	-	-	-	-	-	-	-	-	S
-	-	-	-	-	-	-	-	-	-	-	-	-	UK

**EINKAUFSPREISE LANDWIRTSCHAFTLICHER  
BETRIEBSMITTEL**

**PURCHASE PRICES OF THE MEANS OF  
AGRICULTURAL PRODUCTION**

*Landeswahrung / National currency / Monnaie nationale (ohne MwSt / excl. VAT / hors TVA)*

	1997 dec	1998 jan	feb	mar	apr	mai	jun	jul	aug	sep	oct	nov	dec
<b>7631</b>	<b>Ammonsulfat</b>						<b>Sulphate of ammonia</b>						
	Preise je 100 kg Nahrstoff						Prices per 100 kg of nutritive substance						
B	1 600,0	1 523,8	1 485,7	1 500,0	1 495,2	1 485,7	1 481,0	1 447,6	1 485,7	1 466,7	1 509,5	1 485,7	1 490,5
DK	-	-	-	-	-	-	-	-	-	-	-	-	-
D	-	-	-	-	-	-	-	-	-	-	-	-	-
EL	12 884	12 698	12 702	12 816	13 181	13 226	13 210	13 210	13 210	13 222	13 222	13 222	13 003
E	7 903	8 596	8 865	8 081	8 144	8 129	8 274	7 548	7 788	8 048	7 966	7 889	7 442
F	477,46	499,17	501,85	506,98	508,10	490,39	488,88	487,37	476,98	473,61	461,85	451,51	-
IRL	-	-	-	-	-	-	-	-	-	-	-	-	-
I	127 486	127 016	126 515	126 182	126 094	125 842	124 541	124 667	124 578	124 386	123 478	123 336	122 423
L	-	-	-	-	-	-	-	-	-	-	-	-	-
NL	145,71	145,71	145,71	145,71	146,19	146,19	146,19	-	-	-	-	-	-
A	-	-	-	-	-	-	-	-	-	-	-	-	-
P	13 171	13 171	13 171	13 171	13 171	13 171	13 171	13 171	13 171	13 171	13 171	13 171	13 171
FIN	-	-	-	-	-	-	-	-	-	-	-	-	-
S	-	-	-	-	-	-	-	-	-	-	-	-	-
UK	-	-	-	-	-	-	-	-	-	-	-	-	-
<b>7635</b>	<b>Kalkammonsalpeter (26 % N) (Sackware)</b>						<b>Ammonium nitrate (26 % N) (in sacks)</b>						
	Preise je 100 kg Nahrstoff						Prices per 100 kg of nutritive substance						
B	2 115,4	1 996,2	1 873,1	1 926,9	1 884,6	1 873,1	1 853,8	1 792,3	1 873,1	1 830,8	1 846,2	1 873,1	1 876,9
DK	388,46	451,92	438,46	438,46	438,46	438,46	438,46	438,46	438,46	428,85	433,65	438,46	443,27
D	-	-	-	-	-	-	-	-	-	-	-	-	-
EL	-	-	-	-	-	-	-	-	-	-	-	-	-
E	8 930	8 880	8 965	8 753	8 542	8 507	8 388	8 711	8 734	8 488	8 184	8 315	8 223
F	-	-	-	-	-	-	-	-	-	-	-	-	-
IRL	40,53	40,28	40,55	40,51	39,97	39,28	39,18	39,49	39,20	39,26	39,01	39,52	39,84
I	124 817	123 869	123 484	122 277	121 994	120 854	119 624	119 682	119 647	119 217	118 347	117 628	116 574
L	2 278,0	2 278,0	2 111,0	2 111,0	2 111,0	2 111,0	2 111,0	2 111,0	2 111,0	2 111,0	2 111,0	2 111,0	2 111,0
NL	110,74	108,89	106,67	108,15	110,37	111,85	110,74	110,00	110,00	110,00	106,30	105,93	105,19
A	186,70	183,40	183,40	183,40	184,80	184,80	184,80	189,00	189,00	189,00	174,00	174,00	174,00
P	12 885	12 885	12 885	12 885	12 885	12 885	12 885	12 885	12 885	12 885	12 885	12 885	12 885
FIN	92,00	93,00	95,00	97,00	97,00	97,00	82,00	81,00	82,00	83,00	84,00	85,00	85,00
S	175,00	176,00	176,00	181,00	181,00	181,00	181,00	181,00	181,00	169,00	171,00	171,00	173,00
UK	-	-	-	-	-	-	-	-	-	-	-	-	-
<b>7647</b>	<b>Harnstoff (Nahrstoffgehalt: 46 %)</b>						<b>Urea</b>						
	Preise je 100 kg Nahrstoff						Prices per 100 kg of nutritive substance						
B	-	-	-	-	-	-	-	-	-	-	-	-	-
DK	-	-	-	-	-	-	-	-	-	-	-	-	-
D	-	68,24	-	-	66,57	-	-	65,46	-	-	62,93	-	-
EL	10 273	10 124	10 127	10 218	10 509	10 545	10 532	10 532	10 532	10 541	10 541	10 541	10 367
E	6 665	6 469	6 297	6 084	5 641	6 284	5 691	6 047	6 382	5 949	5 760	5 810	5 684
F	284,48	270,46	255,07	253,52	255,54	253,89	254,04	251,76	251,70	251,65	248,41	246,39	-
IRL	34,60	33,65	33,04	33,04	32,90	32,76	32,67	32,63	32,61	32,58	32,52	32,55	32,35
I	-	-	-	-	-	-	-	-	-	-	-	-	-
L	2 022,0	2 022,0	1 739,0	1 739,0	1 739,0	1 739,0	1 739,0	1 739,0	1 739,0	1 739,0	1 739,0	1 739,0	1 739,0
NL	48,30	46,90	46,70	46,60	46,60	46,40	46,40	46,60	46,60	46,60	50,10	50,10	50,00
A	-	-	-	-	-	-	-	-	-	-	-	-	-
P	10 087	10 087	10 087	10 087	10 087	10 087	10 087	10 087	10 087	10 087	10 087	10 087	10 087
FIN	-	-	-	-	-	-	-	-	-	-	-	-	-
S	-	-	-	-	-	-	-	-	-	-	-	-	-
UK	38,97	38,97	39,24	39,24	37,83	37,83	37,28	36,31	36,31	36,31	36,31	34,02	33,37

## PRIX D'ACHAT DES MOYENS DE PRODUCTION AGRICOLE

ECU (ohne MwSt / excl. VAT / hors TVA)

1997 dec	1998 jan	feb	mar	apr	mai	jun	jul	aug	sep	oct	nov	dec	
													<b>Sulphate d'ammonium</b>
													Prix par 100 kg d'éléments fertilisants
39,25	37,38	36,45	36,72	36,60	36,59	36,38	35,57	36,57	36,20	37,40	36,79	36,92	B
-	-	-	-	-	-	-	-	-	-	-	-	-	DK
-	-	-	-	-	-	-	-	-	-	-	-	-	D
41,45	40,66	40,66	38,64	38,20	38,86	39,46	40,19	39,83	39,13	39,29	40,17	39,54	EL
47,29	51,33	52,96	48,13	48,45	48,62	49,39	45,07	46,58	48,26	47,91	47,38	44,69	E
72,19	75,44	75,80	76,37	76,57	74,30	73,88	73,67	72,23	71,92	70,41	68,77	-	F
-	-	-	-	-	-	-	-	-	-	-	-	-	IRL
65,81	65,31	64,91	64,71	64,49	64,83	64,06	64,08	64,10	64,11	63,80	63,65	63,16	I
-	-	-	-	-	-	-	-	-	-	-	-	-	L
65,44	65,44	65,45	65,28	65,59	65,91	65,72	-	-	-	-	-	-	NL
-	-	-	-	-	-	-	-	-	-	-	-	-	A
65,22	65,17	65,14	64,99	64,94	65,32	65,18	65,24	65,32	65,42	65,64	65,60	65,63	P
-	-	-	-	-	-	-	-	-	-	-	-	-	FIN
-	-	-	-	-	-	-	-	-	-	-	-	-	S
-	-	-	-	-	-	-	-	-	-	-	-	-	UK
													<b>Nitrate d'ammonium (26 % N)(en sacs)</b>
													Prix par 100 kg d'éléments fertilisants
51,89	48,97	45,95	47,17	46,14	46,13	45,54	44,05	46,11	45,19	45,74	46,38	46,49	B
51,62	60,05	58,25	58,09	58,08	58,46	58,33	58,31	58,44	57,34	58,30	58,90	59,53	DK
-	-	-	-	-	-	-	-	-	-	-	-	-	D
-	-	-	-	-	-	-	-	-	-	-	-	-	EL
53,43	53,02	53,56	52,13	50,82	50,88	50,07	52,02	52,24	50,89	49,22	49,94	49,38	E
-	-	-	-	-	-	-	-	-	-	-	-	-	F
53,10	51,19	51,26	51,11	50,89	50,23	50,03	50,34	49,95	50,04	49,73	50,19	50,55	IRL
64,43	63,70	63,35	62,71	62,40	62,26	61,53	61,52	61,56	61,44	61,15	60,71	60,15	I
55,88	55,89	51,79	51,68	51,68	51,99	51,86	51,88	51,97	52,11	52,31	52,27	52,29	L
49,73	48,90	47,91	48,46	49,52	50,43	49,78	49,45	49,52	49,66	48,18	47,98	47,69	NL
13,43	13,19	13,20	13,16	13,27	13,34	13,31	13,61	13,64	13,68	12,64	12,63	12,64	A
63,80	63,75	63,72	63,58	63,53	63,90	63,77	63,82	63,90	64,00	64,22	64,17	64,20	P
15,41	15,55	15,86	16,14	16,14	16,21	13,67	13,51	13,69	13,89	14,11	14,28	14,28	FIN
20,21	20,19	20,01	20,95	21,21	21,21	20,77	20,65	20,21	18,53	18,26	18,38	18,31	S
-	-	-	-	-	-	-	-	-	-	-	-	-	UK
													<b>Urée</b>
													Prix par 100 kg d'éléments fertilisants
-	-	-	-	-	-	-	-	-	-	-	-	-	B
-	-	-	-	-	-	-	-	-	-	-	-	-	DK
-	34,54	-	-	33,63	-	-	33,17	-	-	32,17	-	-	D
33,05	32,41	32,42	30,81	30,46	30,99	31,46	32,04	31,76	31,20	31,32	32,03	31,53	EL
39,88	38,63	37,62	36,23	33,56	37,58	33,97	36,11	38,17	35,67	34,64	34,90	34,13	E
43,01	40,87	38,53	38,19	38,51	38,47	38,39	38,06	38,11	38,22	37,87	37,53	-	F
45,33	42,77	41,77	41,69	41,89	41,89	41,71	41,60	41,55	41,53	41,46	41,34	41,05	IRL
-	-	-	-	-	-	-	-	-	-	-	-	-	I
49,60	49,61	42,66	42,57	42,57	42,83	42,72	42,74	42,81	42,93	43,09	43,06	43,07	L
21,69	21,06	20,98	20,88	20,91	20,92	20,86	20,95	20,98	21,04	22,71	22,69	22,67	NL
-	-	-	-	-	-	-	-	-	-	-	-	-	A
49,95	49,91	49,89	49,77	49,74	50,03	49,92	49,96	50,03	50,10	50,27	50,24	50,26	P
-	-	-	-	-	-	-	-	-	-	-	-	-	FIN
-	-	-	-	-	-	-	-	-	-	-	-	-	S
58,23	58,60	59,11	60,13	57,97	55,84	55,90	54,38	53,83	52,88	51,53	48,55	47,55	UK

**EINKAUFSPREISE LANDWIRTSCHAFTLICHER  
BETRIEBSMITTEL**

**PURCHASE PRICES OF THE MEANS OF  
AGRICULTURAL PRODUCTION**

*Landeswahrung / National currency / Monnaie nationale (ohne MwSt / excl. VAT / hors TVA)*

	1997 dec	1998 jan	feb	mar	apr	mai	jun	jul	aug	sep	oct	nov	dec
<b>7670</b>	<b>Superphosphat</b>						<b>Superphosphate</b>						
	Preise je 100 kg Nahrstoff						Prices per 100 kg of nutritive substance						
B	2 638,9	2 319,5	2 319,5	2 319,5	2 319,5	2 319,5	2 319,5	2 319,5	2 319,5	2 319,5	2 319,5	2 319,5	2 319,5
DK	436,39	528,06	530,84	564,17	564,17	564,17	564,17	564,17	564,17	511,12	518,06	525,00	531,95
D	-	-	-	-	-	-	-	-	-	-	-	-	-
EL	18 280	18 392	18 425	18 679	19 090	19 128	19 128	19 128	19 184	19 257	19 257	19 257	19 196
E	11 694	12 016	11 266	11 005	10 822	10 705	10 583	10 738	10 400	11 066	10 666	10 966	10 333
F	562,50	559,56	560,11	569,39	569,39	570,67	563,22	566,89	566,89	557,06	557,06	565,22	-
IRL	-	-	-	-	-	-	-	-	-	-	-	-	-
I	132 373	132 695	132 131	132 504	133 845	134 102	134 023	134 072	133 983	133 960	133 185	132 541	132 481
L	-	-	-	-	-	-	-	-	-	-	-	-	-
NL	173,68	173,68	173,68	174,74	174,74	175,26	175,26	176,84	177,37	177,37	177,37	177,89	177,89
A	-	-	-	-	-	-	-	-	-	-	-	-	-
P	15 000	15 000	15 000	15 000	15 000	15 000	15 000	15 000	15 000	15 000	15 000	15 000	15 000
FIN	-	-	-	-	-	-	-	-	-	-	-	-	-
S	215,00	-	-	-	-	-	-	-	-	-	-	-	-
UK	-	-	-	-	-	-	-	-	-	-	-	-	-
<b>7681</b>	<b>Kaliumchlorid</b>						<b>Muriate of potash</b>						
	Preise je 100 kg Nahrstoff						Prices per 100 kg of nutritive substance						
B	1 272,5	1 277,5	1 312,5	1 275,0	1 282,5	1 312,5	1 250,0	1 355,0	1 312,5	1 420,0	1 325,0	1 312,5	1 315,0
DK	204,50	224,34	227,50	237,00	237,00	237,00	237,00	237,00	237,00	253,34	222,59	225,17	227,75
D	-	62,45	-	-	63,33	-	-	61,13	-	-	61,33	-	-
EL	-	-	-	-	-	-	-	-	-	-	-	-	-
E	4 321	4 350	4 343	4 420	4 323	4 378	4 582	5 091	4 739	4 487	4 497	4 517	4 477
F	190,83	194,25	195,85	197,53	199,92	200,38	200,97	202,47	204,57	205,22	205,82	206,43	-
IRL	27,55	27,67	27,50	27,50	27,32	27,32	27,32	27,27	27,47	27,47	27,37	27,35	27,33
I	55 158	56 114	55 978	55 910	55 841	55 978	55 418	55 418	55 486	55 135	55 203	55 203	55 135
L	1 013,0	1 013,0	1 088,0	1 088,0	1 088,0	1 088,0	1 088,0	1 088,0	1 084,0	1 084,0	1 084,0	1 084,0	1 084,0
NL	80,25	80,50	81,25	81,75	82,00	82,00	81,75	82,50	83,00	81,50	81,75	82,25	82,75
A	215,60	209,40	209,40	209,40	212,90	212,90	212,90	207,80	207,80	207,80	220,00	220,00	220,00
P	7 383	7 383	7 383	7 383	7 383	7 383	7 383	7 383	7 383	7 383	7 383	7 383	7 383
FIN	-	-	-	-	-	-	-	-	-	-	-	-	-
S	-	-	-	-	-	-	-	-	-	-	-	-	-
UK	18,70	18,70	18,70	18,70	18,45	18,04	18,62	18,54	18,54	18,54	18,54	18,45	18,45
<b>7759</b>	<b>Dreinhahrestoffdunger: 17 - 17 - 17 (Sackware)</b>						<b>Ternary fertilizers: 17 - 17 - 17 (in sacks)</b>						
	Preise je 100 kg Ware						Prices per 100 kg merchandise						
B	816,0	818,2	782,0	774,0	770,6	782,0	787,6	761,6	782,0	774,0	776,3	782,0	793,3
DK	-	-	-	-	-	-	-	-	-	-	-	-	-
D	-	-	-	-	-	-	-	-	-	-	-	-	-
EL	5 456	-	-	-	-	-	-	5 679	5 679	5 652	5 662	5 658	5 635
E	3 381	3 297	3 300	3 354	3 308	3 414	3 381	3 342	3 407	3 327	3 347	3 306	3 339
F	152,28	152,06	152,92	153,73	154,55	154,60	155,07	156,00	156,95	158,61	157,35	158,77	-
IRL	17,25	17,21	17,14	16,96	16,81	16,67	16,63	16,67	16,72	16,72	16,81	16,88	17,00
I	-	-	-	-	-	-	-	-	-	-	-	-	-
L	887,0	887,0	861,0	861,0	861,0	861,0	861,0	861,0	861,0	861,0	861,0	861,0	861,0
NL	49,30	49,30	49,30	50,20	50,40	50,50	50,50	50,60	50,60	50,60	49,60	49,40	49,40
A	252,20	253,00	253,00	253,00	247,80	247,80	247,80	246,70	246,70	246,70	254,00	254,00	254,00
P	5 145	5 383	5 383	5 383	5 383	5 383	5 383	5 383	5 383	5 383	5 383	5 383	5 383
FIN	-	-	-	-	-	-	-	-	-	-	-	-	-
S	-	-	-	-	-	-	-	-	-	-	-	-	-
UK	26,02	25,84	25,84	25,84	25,64	25,64	25,44	25,13	25,13	25,13	12,82	12,82	12,82

## PRIX D'ACHAT DES MOYENS DE PRODUCTION AGRICOLE

*ECU (ohne MwSt / excl. VAT / hors TVA)*

1997 dec	1998 jan	feb	mar	apr	mai	jun	jul	aug	sep	oct	nov	dec	
													<b>Superphosphate</b>
													Prix par 100 kg d'éléments fertilisants
64,74	56,91	56,90	56,78	56,78	57,13	56,98	57,00	57,10	57,26	57,47	57,43	57,45	B
57,98	70,17	70,52	74,74	74,74	75,22	75,06	75,03	75,19	68,34	69,64	70,53	71,43	DK
-	-	-	-	-	-	-	-	-	-	-	-	-	D
58,80	58,89	58,99	56,32	55,33	56,21	57,14	58,20	57,85	56,99	57,22	58,51	58,38	EL
69,97	71,75	67,30	65,54	64,39	64,02	63,18	64,12	62,21	66,35	64,15	65,86	62,05	E
85,05	84,57	84,60	85,77	85,81	86,46	85,12	85,69	85,84	84,60	84,93	86,09	-	F
-	-	-	-	-	-	-	-	-	-	-	-	-	IRL
68,33	68,24	67,79	67,95	68,46	69,09	68,93	68,91	68,94	69,04	68,82	68,40	68,35	I
-	-	-	-	-	-	-	-	-	-	-	-	-	L
78,00	78,00	78,01	78,29	78,39	79,01	78,79	79,50	79,84	80,07	80,40	80,58	80,64	NL
-	-	-	-	-	-	-	-	-	-	-	-	-	A
74,28	74,22	74,18	74,01	73,96	74,39	74,23	74,30	74,39	74,51	74,76	74,71	74,74	P
-	-	-	-	-	-	-	-	-	-	-	-	-	FIN
24,83	-	-	-	-	-	-	-	-	-	-	-	-	S
-	-	-	-	-	-	-	-	-	-	-	-	-	UK
													<b>Chlorure de potassium</b>
													Prix par 100 kg d'éléments fertilisants
31,22	31,34	32,20	31,21	31,40	32,32	30,71	33,30	32,31	35,05	32,83	32,50	32,57	B
27,17	29,81	30,22	31,40	31,40	31,60	31,53	31,52	31,59	33,87	29,92	30,25	30,58	DK
-	31,61	-	-	31,99	-	-	30,98	-	-	31,35	-	-	D
-	-	-	-	-	-	-	-	-	-	-	-	-	EL
25,86	25,97	25,94	26,32	25,72	26,18	27,35	30,40	28,35	26,90	27,05	27,13	26,88	E
28,85	29,36	29,58	29,76	30,13	30,36	30,37	30,61	30,98	31,16	31,38	31,44	-	F
36,10	35,17	34,76	34,70	34,78	34,93	34,88	34,76	35,00	35,02	34,89	34,74	34,68	IRL
28,47	28,86	28,72	28,67	28,56	28,84	28,50	28,49	28,55	28,42	28,52	28,49	28,45	I
24,85	24,85	26,69	26,63	26,63	26,80	26,73	26,74	26,69	26,76	26,86	26,84	26,85	L
36,04	36,15	36,50	36,63	36,79	36,97	36,75	37,09	37,36	36,79	37,06	37,26	37,51	NL
15,51	15,06	15,07	15,03	15,29	15,37	15,33	14,97	14,99	15,04	15,98	15,97	15,98	A
36,56	36,53	36,51	36,43	36,40	36,61	36,54	36,57	36,62	36,67	36,80	36,77	36,79	P
-	-	-	-	-	-	-	-	-	-	-	-	-	FIN
-	-	-	-	-	-	-	-	-	-	-	-	-	S
27,94	28,12	28,17	28,65	28,27	26,63	27,92	27,77	27,49	27,00	26,31	26,33	26,29	UK
													<b>Engrais ternaires: 17 - 17 - 17 (en sacs)</b>
													Prix par 100 kg de marchandise
20,02	20,07	19,18	18,95	18,86	19,26	19,35	18,72	19,25	19,11	19,23	19,36	19,65	B
-	-	-	-	-	-	-	-	-	-	-	-	-	DK
-	-	-	-	-	-	-	-	-	-	-	-	-	D
17,55	-	-	-	-	-	-	17,28	17,12	16,73	16,82	17,19	17,14	EL
20,23	19,69	19,71	19,97	19,68	20,42	20,18	19,96	20,38	19,95	20,13	19,86	20,05	E
23,02	22,98	23,10	23,16	23,29	23,42	23,44	23,58	23,77	24,09	23,99	24,18	-	F
22,60	21,87	21,67	21,40	21,40	21,32	21,23	21,25	21,31	21,31	21,43	21,44	21,57	IRL
-	-	-	-	-	-	-	-	-	-	-	-	-	I
21,76	21,76	21,12	21,08	21,08	21,21	21,15	21,16	21,20	21,25	21,33	21,32	21,33	L
22,14	22,14	22,14	22,49	22,61	22,77	22,70	22,75	22,78	22,84	22,48	22,38	22,40	NL
18,14	18,20	18,20	18,16	17,79	17,89	17,85	17,77	17,80	17,85	18,45	18,44	18,44	A
25,48	26,63	26,62	26,56	26,54	26,70	26,64	26,66	26,70	26,74	26,83	26,81	26,82	P
-	-	-	-	-	-	-	-	-	-	-	-	-	FIN
-	-	-	-	-	-	-	-	-	-	-	-	-	S
38,88	38,85	38,92	39,59	39,29	37,85	38,14	37,64	37,26	36,60	18,19	18,30	18,27	UK

**EINKAUFSPREISE LANDWIRTSCHAFTLICHER  
BETRIEBSMITTEL**

**PURCHASE PRICES OF THE MEANS OF  
AGRICULTURAL PRODUCTION**

*Landeswährung / National currency / Monnaie nationale (ohne MwSt / excl. VAT / hors TVA)*

	1997 dec	1998 jan	feb	mar	apr	mai	jun	jul	aug	sep	oct	nov	dec
<b>7785</b>	<b>Dreinährstoffdünger: 9 – 9 – 18</b>						<b>Ternary fertilizers: 9 – 9 – 18</b>						
	Preise je 100 kg Ware						Prices per 100 kg merchandise						
B	-	-	-	-	-	-	-	-	-	-	-	-	-
DK	-	-	-	-	-	-	-	-	-	-	-	-	-
D	-	26,95	-	-	27,34	-	-	27,36	-	-	-	-	-
EL	-	-	-	-	-	-	-	-	-	-	-	-	-
E	2 466	2 427	2 379	2 328	2 470	2 466	2 462	2 547	2 643	2 490	2 348	2 319	2 276
F	132,30	133,66	133,95	134,62	134,83	135,19	135,69	136,07	136,29	136,39	136,52	138,59	-
IRL	-	-	-	-	-	-	-	-	-	-	-	-	-
I	-	-	-	-	-	-	-	-	-	-	-	-	-
L	-	-	-	-	-	-	-	-	-	-	-	-	-
NL	30,88	30,92	31,50	31,39	31,34	31,68	31,71	31,88	32,03	31,95	31,96	32,04	32,13
A	-	-	-	-	-	-	-	-	-	-	-	-	-
P	-	-	-	-	-	-	-	-	-	-	-	-	-
FIN	-	-	-	-	-	-	-	-	-	-	-	-	-
S	-	-	-	-	-	-	-	-	-	-	-	-	-
UK	-	-	-	-	-	-	-	-	-	-	-	-	-
<b>7531</b>	<b>Motorenbenzin</b>						<b>Motor spirit</b>						
	Preise je 100 Liter						Prices per 100 litres						
B	3 292,0	3 271,0	3 256,0	3 221,0	3 240,0	3 240,0	3 226,0	3 233,0	3 201,0	3 178,0	3 165,0	3 149,0	3 087,0
DK	-	-	-	-	-	-	-	-	-	-	-	-	-
D	140,17	136,09	135,04	134,52	134,05	132,76	132,16	133,97	133,10	131,81	-	-	-
EL	22 500	22 339	22 229	22 219	22 580	22 650	22 450	22 610	22 300	21 960	21 107	20 860	20 360
E	-	-	-	-	-	-	-	-	-	-	-	-	-
F	-	-	-	-	-	-	-	-	-	-	-	-	-
IRL	62,60	62,40	61,80	61,80	61,40	61,40	61,10	61,10	61,10	60,80	60,40	60,20	59,80
I	115 400	115 400	115 200	114 700	114 800	115 600	114 200	114 300	114 400	115 500	114 700	114 900	114 800
L	-	-	-	-	-	-	-	-	-	-	-	-	-
NL	187,34	195,39	194,74	193,08	194,47	193,96	193,05	194,15	192,01	190,92	190,20	188,60	185,23
A	958,00	966,00	955,00	944,00	950,00	948,00	933,00	928,00	926,00	918,00	913,00	904,00	894,00
P	-	-	-	-	-	-	-	-	-	-	-	-	-
FIN	-	-	-	-	-	-	-	-	-	-	-	-	-
S	-	-	-	-	-	-	-	-	-	-	-	-	-
UK	69,29	69,03	68,63	68,20	72,38	72,41	72,21	72,37	72,48	72,00	71,78	71,33	70,45

UK: MOTORENBENZIN: Einschließlich MwSt. (nicht abzugsfähig).

UK: MOTOR SPIRIT: VAT included (non-deductible).

UK: ESSENCE MOTEUR: TVA comprise (non-deductible).

**PRIX D'ACHAT DES MOYENS  
DE PRODUCTION AGRICOLE**

*ECU (ohne MwSt / excl. VAT / hors TVA)*

1997 dec	1998 jan	feb	mar	apr	mai	jun	jul	aug	sep	oct	nov	dec	
													<b>Engrais ternaires: 9 - 9 - 18</b>
													Prix par 100 kg de marchandise
-	-	-	-	-	-	-	-	-	-	-	-	-	B
-	-	-	-	-	-	-	-	-	-	-	-	-	DK
-	13,64	-	-	13,81	-	-	13,87	-	-	-	-	-	D
-	-	-	-	-	-	-	-	-	-	-	-	-	EL
14,76	14,49	14,21	13,86	14,70	14,75	14,70	15,21	15,81	14,93	14,12	13,93	13,67	E
20,00	20,20	20,23	20,28	20,32	20,48	20,51	20,57	20,64	20,71	20,81	21,11	-	F
-	-	-	-	-	-	-	-	-	-	-	-	-	IRL
-	-	-	-	-	-	-	-	-	-	-	-	-	I
-	-	-	-	-	-	-	-	-	-	-	-	-	L
13,87	13,89	14,15	14,06	14,06	14,28	14,26	14,33	14,42	14,42	14,49	14,51	14,57	NL
-	-	-	-	-	-	-	-	-	-	-	-	-	A
-	-	-	-	-	-	-	-	-	-	-	-	-	P
-	-	-	-	-	-	-	-	-	-	-	-	-	FIN
-	-	-	-	-	-	-	-	-	-	-	-	-	S
-	-	-	-	-	-	-	-	-	-	-	-	-	UK
													<b>Esence moteur</b>
													Prix par 100 litres
80,76	80,25	79,88	78,85	79,32	79,80	79,25	79,45	78,80	78,45	78,42	77,97	76,46	B
-	-	-	-	-	-	-	-	-	-	-	-	-	DK
70,94	68,88	68,37	67,93	67,72	67,45	66,97	67,89	67,57	67,12	-	-	-	D
72,38	71,52	71,16	67,00	65,45	66,56	67,06	68,79	67,24	64,99	62,72	63,38	61,92	EL
-	-	-	-	-	-	-	-	-	-	-	-	-	E
-	-	-	-	-	-	-	-	-	-	-	-	-	F
82,02	79,31	78,12	77,97	78,17	78,51	78,02	77,89	77,86	77,50	77,00	76,46	75,88	IRL
59,57	59,34	59,10	58,82	58,72	59,55	58,74	58,75	58,86	59,53	59,26	59,30	59,23	I
-	-	-	-	-	-	-	-	-	-	-	-	-	L
84,14	87,75	87,47	86,51	87,25	87,44	86,79	87,28	86,44	86,18	86,21	85,43	83,97	NL
68,91	69,49	68,72	67,76	68,21	68,45	67,19	66,85	66,81	66,43	66,33	65,63	64,92	A
-	-	-	-	-	-	-	-	-	-	-	-	-	P
-	-	-	-	-	-	-	-	-	-	-	-	-	FIN
-	-	-	-	-	-	-	-	-	-	-	-	-	S
103,53	103,80	103,38	104,50	110,91	106,89	108,27	108,39	107,46	104,85	101,87	101,80	100,39	UK

**EINKAUFSPREISE LANDWIRTSCHAFTLICHER  
BETRIEBSMITTEL**
**PURCHASE PRICES OF THE MEANS OF  
AGRICULTURAL PRODUCTION**
*Landeswährung / National currency / Monnaie nationale (ohne MwSt / excl. VAT / hors TVA)*

	1997 dec	1998 jan	feb	mar	apr	mai	jun	jul	aug	sep	oct	nov	dec
<b>7535</b>	<b>Dieseldieselkraftstoff</b>												
	Preise je 100 Liter												
	<b>Diesel oil</b>												
	Prices per 100 litres												
B	770,0	724,0	704,0	666,0	687,0	670,0	625,0	621,0	588,0	604,0	601,0	569,0	532,0
DK	181,02	168,94	168,22	161,66	167,08	165,79	159,08	156,76	147,36	154,81	181,58	173,13	165,71
D	-	59,48	-	-	56,67	-	-	54,27	-	-	53,14	-	-
EL	15 762	15 162	14 958	15 054	15 455	15 197	14 661	14 286	14 320	14 790	14 759	14 495	14 240
E	4 400	4 350	4 255	4 245	4 150	4 245	4 190	4 100	4 080	4 075	4 050	4 030	3 980
F	-	-	-	-	-	-	-	-	-	-	-	-	-
IRL	-	-	-	-	-	-	-	-	-	-	-	-	-
I	71 600	70 500	69 500	68 300	67 900	67 600	67 400	66 100	65 800	66 000	66 500	66 100	65 300
L	804,0	768,0	746,0	692,0	723,0	687,0	661,0	661,0	634,0	661,0	634,0	616,0	589,0
NL	58,27	57,77	57,09	55,44	57,01	55,90	53,26	53,29	51,02	52,57	53,31	51,47	49,29
A	790,00	774,00	754,00	733,00	741,00	739,00	726,00	722,00	716,00	712,00	708,00	702,00	691,00
P	6 875	6 875	6 569	6 518	6 429	6 339	6 161	6 071	6 071	6 071	6 071	6 071	6 048
FIN	137,70	136,10	134,40	131,10	133,60	128,70	123,00	120,50	118,00	126,20	123,80	119,70	111,50
S	452,00	445,00	440,00	433,00	432,00	428,00	422,00	420,00	418,00	425,00	427,00	421,00	416,00
UK	16,56	16,21	15,76	15,32	14,69	14,50	14,50	14,80	14,77	14,41	14,50	13,80	12,95
<b>7523</b>	<b>Destillat-Heizöl</b>												
	Preise je 100 Liter												
	<b>Heating gas oil</b>												
	Prices per 100 litres												
B	770,0	724,0	704,0	666,0	687,0	670,0	625,0	621,0	588,0	604,0	601,0	569,0	532,0
DK	178,74	166,66	165,94	159,38	164,80	163,51	156,80	154,47	145,07	152,52	152,94	144,49	137,07
D	44,78	41,22	40,70	38,70	39,83	38,88	36,90	36,64	35,34	35,69	-	-	-
EL	9 430	8 975	8 884	8 893	9 316	9 316	9 316	9 316	9 316	9 316	8 126	6 934	6 665
E	2 711	1 877	1 703	1 704	1 806	1 843	1 691	-	-	-	-	-	-
F	-	-	-	-	-	-	-	-	-	-	-	-	-
IRL	24,94	24,40	23,65	23,42	22,91	23,11	22,65	22,24	22,24	21,93	22,35	21,91	21,56
I	124 636	123 628	122 849	122 158	120 901	120 619	119 904	119 423	118 977	119 243	119 305	119 144	118 873
L	-	-	-	-	-	-	-	-	-	-	-	-	-
NL	67,73	67,28	66,48	64,66	65,87	64,83	62,42	62,38	60,09	61,46	62,14	60,66	58,58
A	-	356,00	328,00	319,00	331,00	320,00	303,00	298,00	291,00	298,00	301,00	299,00	294,00
P	-	-	-	-	-	-	-	-	-	-	-	-	-
FIN	137,70	136,10	134,40	131,10	133,60	128,70	123,00	120,50	118,00	126,20	123,80	119,70	111,50
S	-	-	-	-	-	-	-	-	-	-	-	-	-
UK	-	-	-	-	-	-	-	-	-	-	-	-	-

F &amp; IRL: DESTILLAT-HEIZÖL: Einschließlich MwSt. (nicht abzugsfähig).

F &amp; IRL: HEATING GAS OIL: VAT included (non-deductible).

F &amp; IRL: FUEL-OIL FLUIDE: TVA comprise (non-deductible).



**PRIX D'ACHAT DES MOYENS  
DE PRODUCTION AGRICOLE**

*ECU (ohne MwSt / excl. VAT / hors TVA)*

1997 dec	1998 jan	feb	mar	apr	mai	jun	jul	aug	sep	oct	nov	dec	
													<b>Gazole</b>
													Prix par 100 litres
18,89	17,76	17,27	16,30	16,82	16,50	15,35	15,26	14,48	14,91	14,89	14,09	13,18	B
24,05	22,45	22,35	21,42	22,13	22,10	21,16	20,85	19,64	20,70	24,41	23,26	22,25	DK
-	30,10	-	-	28,63	-	-	27,50	-	-	27,16	-	-	D
50,70	48,55	47,89	45,39	44,80	44,66	43,79	43,46	43,18	43,77	43,86	44,04	43,31	EL
26,33	25,97	25,42	25,28	24,69	25,39	25,01	24,48	24,40	24,43	24,36	24,20	23,90	E
-	-	-	-	-	-	-	-	-	-	-	-	-	F
-	-	-	-	-	-	-	-	-	-	-	-	-	IRL
36,96	36,25	35,66	35,03	34,73	34,83	34,67	33,98	33,86	34,02	34,36	34,11	33,69	I
19,72	18,84	18,30	16,94	17,70	16,92	16,24	16,24	15,61	16,32	15,71	15,25	14,59	L
26,17	25,95	25,64	24,84	25,58	25,20	23,94	23,96	22,97	23,73	24,17	23,32	22,35	NL
56,83	55,68	54,25	52,61	53,21	53,36	52,28	52,01	51,66	51,53	51,44	50,96	50,18	A
34,04	34,02	32,49	32,16	31,70	31,44	30,49	30,07	30,11	30,16	30,26	30,24	30,14	P
23,06	22,76	22,44	21,81	22,23	21,51	20,51	20,09	19,70	21,11	20,80	20,10	18,74	FIN
52,21	51,05	50,03	50,12	50,62	50,15	48,44	47,91	46,66	46,60	45,59	45,24	44,02	S
24,74	24,37	23,74	23,47	22,51	21,55	21,74	22,17	21,90	20,99	20,58	19,69	18,45	UK
													<b>Fuel-oil fluide</b>
													Prix par 100 litres
18,89	17,76	17,27	16,30	16,82	16,50	15,35	15,26	14,48	14,91	14,89	14,09	13,18	B
23,75	22,15	22,04	21,12	21,83	21,80	20,86	20,54	19,33	20,39	20,56	19,41	18,41	DK
22,66	20,86	20,61	19,54	20,12	19,75	18,70	18,57	17,94	18,17	-	-	-	D
30,33	28,74	28,44	26,82	27,00	27,37	27,83	28,34	28,09	27,57	24,15	21,07	20,27	EL
16,22	11,21	10,17	10,15	10,75	11,02	10,09	-	-	-	-	-	-	E
-	-	-	-	-	-	-	-	-	-	-	-	-	F
32,68	31,01	29,90	29,55	29,17	29,55	28,92	28,35	28,34	27,95	28,49	27,83	27,36	IRL
64,34	63,57	63,03	62,65	61,84	62,14	61,67	61,38	61,22	61,46	61,64	61,49	61,33	I
-	-	-	-	-	-	-	-	-	-	-	-	-	L
30,42	30,22	29,86	28,97	29,55	29,23	28,06	28,04	27,05	27,74	28,17	27,48	26,56	NL
-	25,61	23,60	22,90	23,77	23,10	21,82	21,47	21,00	21,57	21,87	21,71	21,35	A
-	-	-	-	-	-	-	-	-	-	-	-	-	P
23,06	22,76	22,44	21,81	22,23	21,51	20,51	20,09	19,70	21,11	20,80	20,10	18,74	FIN
-	-	-	-	-	-	-	-	-	-	-	-	-	S
-	-	-	-	-	-	-	-	-	-	-	-	-	UK



# Eurostat-Veröffentlichungen über die Methoden und Ergebnisse der Agrarpreisstatistik

- |   |  |
|---|--|
| <p><b>I. METHODISCHE GRUNDLAGEN</b></p> <p>1. METHODOLOGIE der EG Agrarpreisindizes (Output und Input)</p> <ul style="list-style-type: none"> <li>■ veröffentlicht 1985</li> <li>■ in 4 Sprachen (DE,EN,FR,IT)</li> </ul> <p>2. System CRONOS Teil 'PRAG' Agrarpreise und Agrarpreisindizes</p> <ul style="list-style-type: none"> <li>■ in 3 Sprachen (DE,EN,FR)</li> </ul> <p>3. MERKMALSKATALOG der in CRONOS gespeicherten Agrarpreisreihen</p> <ul style="list-style-type: none"> <li>■ veröffentlicht 1988</li> <li>■ in 2 Sprachen (EN,FR)</li> </ul> <p>4. ADDENDUM zu dem MERKMALSKATALOG der in CRONOS gespeicherten Agrarpreisreihen</p> <ul style="list-style-type: none"> <li>■ veröffentlicht 1992</li> <li>■ in 2 Sprachen (EN,FR)</li> </ul> <p>5. GLOSSARIUM (für Preise und Preisindizes)</p> <ul style="list-style-type: none"> <li>■ in 9 Sprachen (DA,GR,EN,FR,NL,ES,DE,IT,PT)</li> </ul> <p><b>II. ERGEBNISSE IN EIGENEN EUROSTAT-VERÖFFENTLICHUNGEN</b></p> <p>1. AGRARPREISE: Preisindizes und absolute Preise - vierteljährliche Statistiken</p> <ul style="list-style-type: none"> <li>■ monatliche Angaben</li> <li>■ vierteljährliche Veröffentlichung</li> <li>■ in 3 Sprachen (DE,EN,FR)</li> </ul> <p>2. AGRARPREISE: Preisindizes und absolute Preise</p> <ul style="list-style-type: none"> <li>■ jährliche Angaben</li> <li>■ jährliche Veröffentlichung</li> <li>■ in 3 Sprachen (DE,EN,FR)</li> </ul> | <p>3. SCHNELLBERICHTE (Thema "Landwirtschaft")</p> <p>a) Monatliche und jährliche Preisindizes</p> <ul style="list-style-type: none"> <li>■ vierteljährliche Veröffentlichung einer Analyse der Tendenz der monatlichen Preisindizes</li> <li>■ jährliche Veröffentlichung von jährlichen Angaben</li> <li>■ in 3 Sprachen (DE,EN,FR)</li> </ul> <p>b) Vorausschätzungen</p> <ul style="list-style-type: none"> <li>■ jährliche Preisindizes</li> <li>■ jährliche Veröffentlichung</li> <li>■ in 3 Sprachen (DE,EN,FR)</li> </ul> <p><b>III. ERGEBNISSE IN ANDEREN EUROSTAT-VERÖFFENTLICHUNGEN</b></p> <p>1. STATISTISCHE GRUNDZAHLEN der Gemeinschaft</p> <ul style="list-style-type: none"> <li>■ jährliche Angaben</li> <li>■ jährliche Veröffentlichung</li> <li>■ in 9 Sprachen (DA,GR,EN,FR,NL,ES,DE,IT,PT)</li> </ul> <p>2. EUROSTATISTIKEN (Daten zur Konjunkturanalyse)</p> <ul style="list-style-type: none"> <li>■ monatliche, vierteljährliche und jährliche Angaben</li> <li>■ monatliche Veröffentlichung</li> <li>■ in 3 Sprachen (DE,EN,FR)</li> </ul> |
|---|--|

# Eurostat

## publications on agricultural price statistics

### I. METHODOLOGICAL BASES

#### 1. METHODOLOGY of EC agricultural price indices (output and input)

- published in 1985
- in 4 languages (DE,EN,FR,IT)

#### 2. CRONOS System 'PRAG' Agricultural prices and price indices

- in 3 languages (DE,EN,FR)

#### 3. CATALOGUE of characteristics of the agricultural price series stored in CRONOS

- published in 1988
- in 2 languages (EN,FR)

#### 4. ADDENDUM to the CATALOGUE of characteristics of the agricultural price series stored in CRONOS

- published in 1992
- in 2 languages (EN,FR)

#### 5. GLOSSARIUM (for prices and price indices)

- in 9 languages (DA,GR,EN,FR,NL,ES,DE,IT,PT)

### II. AGRICULTURAL PRICES

#### 1. AGRICULTURAL PRICES: price indices and absolute prices - quarterly statistics

- monthly data
- quarterly publication
- in 3 languages (DE,EN,FR)

#### 2. AGRICULTURAL PRICES: price indices and absolute prices

- annual data
- yearly publication
- in 3 languages (DE,EN,FR)

#### 3. RAPID REPORTS (Theme 'agriculture')

##### a) Monthly and yearly price indices

- quarterly publication of an analysis of trends in the monthly price indices
- yearly publication of yearly data
- in 3 languages (DE,EN,FR)

##### b) Forecasts

- annual price indices
- yearly publication
- in 3 languages (DE,EN,FR)

### III. DATA IN OTHER EUROSTAT PUBLICATIONS

#### 1. BASIC STATISTICS for the Community

- yearly data
- yearly publication
- in 9 languages (DA,GR,EN,FR,NL,ES,DE,IT,PT)

#### 2. EUROSTATISTICS (data on economic trends)

- monthly, quarterly and yearly data
- monthly publication
- in 3 languages (DE,EN,FR)

# Les publications d'Eurostat concernant les statistiques de prix agricoles

## I. BASES METHODOLOGIQUES

1. METHODOLOGIE des indices CE des prix agricoles (output et input)
  - publiée en 1985
  - en 4 langues (DE,EN,FR,IT)
2. Système CRONOS, domaine Prix et indices des prix agricoles
  - en 3 langues (DE,EN,FR)
3. CATALOGUE des caractéristiques des séries de prix agricoles mémorisées dans CRONOS
  - publié en 1988
  - en 2 langues (EN,FR)
4. ADDENDUM au CATALOGUE des caractéristiques des séries de prix agricoles mémorisées dans CRONOS
  - publié en 1992
  - en 2 langues (EN,FR)
5. GLOSSARIUM (pour les prix et les indices des prix)
  - en 9 langues (DA,GR,EN,FR,NL,ES,DE,IT,PT)

## II - PRIX AGRICOLES

1. PRIX AGRICOLES: indices des prix et prix absolus - statistiques trimestrielles
  - données mensuelles
  - publication trimestrielle
  - en 3 langues (DE,EN,FR)
2. PRIX AGRICOLES: indices des prix et prix absolus
  - données annuelles
  - publication annuelle
  - en trois langues (DE,EN,FR)

## 3. STATISTIQUES RAPIDES (dans le cadre du thème )

- a. Indices des prix annuels et mensuels
  - publication trimestrielle d'une analyse de l'évolution des indices des prix mensuels
  - publication annuelle des données
  - annuelles
  - en 3 langues (DE,EN,FR)
- b. Prévisions
  - indices des prix annuels
  - publication annuelle
  - en 3 langues (DE,EN,FR)

## III - DONNEES DANS LES AUTRES PUBLICATIONS D'EUROSTAT

1. STATISTIQUES DE BASE de la Communauté
  - données annuelles
  - publication annuelle
  - en 9 langues ((DA,GR,EN,FR,NL,ES,DE,IT,PT)
2. EUROSTATISTIQUE (données pour l'analyse de la conjoncture)
  - données mensuelles, trimestrielles et annuelles
  - publication mensuelle
  - en 3 langues (DE,EN,FR)





Preis in Luxemburg (ohne MwSt.) • Price (excluding VAT) in Luxembourg • Prix au Luxembourg (TVA exclue):  
Einzelpreis • Single copy • Prix par numéro: EUR 35  
Abonnement • Subscription: EUR 105



AMT FÜR AMTLICHE VERÖFFENTLICHUNGEN DER EUROPÄISCHEN GEMEINSCHAFTEN  
OFFICE FOR OFFICIAL PUBLICATIONS OF THE EUROPEAN COMMUNITIES  
OFFICE DES PUBLICATIONS OFFICIELLES DES COMMUNAUTÉS EUROPÉENNES

L-2985 Luxembourg