

# Agrarpreise:

Preisindizes und absolute Preise

**Vierteljährliche Statistiken**

---

# Agricultural prices:

Price indices and absolute prices

**Quarterly statistics**

---

# Prix agricoles:

Indices de prix et prix absolus

**Statistiques trimestrielles**

---



EUROPÄISCHE KOMMISSION  
EUROPEAN COMMISSION  
COMMISSION EUROPÉENNE



THEMENKREIS 5 – THEME 5 – THÈME 5  
Landwirtschaft und Fischerei  
Agriculture and fisheries  
Agriculture et pêche





## ..... Eurostat hat den Auftrag, der Europäischen Union einen qualitativ hochwertigen statistischen Informationsdienst bereitzustellen.

Eurostat-Reihen: ein an den Bedarf aller Nutzer angepaßtes Angebot.

**Pressemitteilungen:** Sie enthalten die Schlüsselzahlen zur EU, zu ihren Mitgliedstaaten und ihren Partnern. Die Pressemitteilungen werden kostenlos zur Verfügung gestellt. Unmittelbar nach ihrer Veröffentlichung sind sie auch im Internet zu finden: <http://europa.eu.int/eurostat.html>

**Statistik kurzgefaßt:** aktuelle Zusammenfassungen der wichtigsten Ergebnisse von statistischen Erhebungen, Studien und Analysen.

**Schlüsselindikatoren:** Diese Reihe enthält in einem handlichen Buch von maximal 100 Seiten die wichtigsten Indikatoren zu einem Themenbereich oder einem Teilbereich.

**Panorama der Europäischen Union:** In dieser Reihe geht es um die Merkmale und Trends in multisektoralen Themenbereichen oder sektoralen Teilbereichen.

**Methoden und Nomenklaturen:** Diese Veröffentlichungen richten sich an Fachleute; sie beschreiben die Methoden und Systematiken, die für einzelne Themen, Themenbereiche oder Sektoren verwendet werden.

**Detaillierte Tabellen:** Diese Veröffentlichungen richten sich an Fachleute; darin sind ein Teil oder die Gesamtheit der statistischen Angaben zu einem Thema, Themenbereich oder Sektor zu finden.

**Studien und Forschung:** Zusammenfassungen der Ergebnisse von Studien und Forschungsarbeiten im Bereich der europäischen Statistik.

**Kataloge:** Die kostenlosen Kataloge informieren rasch und genau über das Produkt- und Dienstleistungsangebot von Eurostat.



## ..... Our mission is to provide the European Union with a high-quality statistical information service

Eurostat's collections are adapted to the needs of all users.

**Press releases:** key figures on the EU, the Member States and their partners. They are provided free of charge. They are also available on the Internet as soon as they are published: <http://europa.eu.int/eurostat.html>.

**Statistics in focus:** up-to-date summaries of the main results of statistical surveys, studies and analyses.

**Key indicators:** the main indicators on a theme or sub-theme in an easy-to-carry booklet.

**Panorama of the European Union:** highlights the features and trends of a multi-sectoral theme or a sectoral sub-theme.

**Methods and nomenclatures** are intended for specialists who want to consult the methodologies and nomenclatures used for a theme, a sub-theme or a sector.

**Detailed tables:** statistical data for specialists compiled on a theme, sub-theme or sector.

**Studies and research** summarise the results of European statistical studies and research and are intended for specialists.

**Catalogues:** free of charge rapid access to concise information on Eurostat's products and services.



## ..... Notre mission est de fournir à l'Union européenne un service d'information statistique de qualité

Les collections d'Eurostat sont une offre adaptée aux besoins de tous les utilisateurs.

**Communiqués de presse:** les chiffres clés sur l'UE, les États membres et leurs partenaires. Ils sont distribués gratuitement et sont également disponibles sur Internet dès leur publication.

**Statistiques en bref:** synthèses actualisées des principaux résultats des enquêtes, des études et des analyses statistiques.

**Indicateurs clés:** les principaux indicateurs concernant un thème ou un sous-thème, sous la forme d'un livret facile à emporter.

**Panorama de l'Union européenne:** les caractéristiques et les tendances d'un thème multisectoriel ou d'un sous-thème sectoriel.

**Méthodes et nomenclatures:** les méthodologies et les nomenclatures relatives à un thème, un sous-thème ou un secteur.

**Tableaux détaillés:** des données statistiques élaborées concernant un thème, un sous-thème ou un secteur, destinées aux spécialistes.

**Études et recherche:** cette collection comprend les résultats d'études et de recherches européennes en statistique et sont destinées aux spécialistes.

**Catalogues:** des informations concises sur les produits et services d'Eurostat. Ils peuvent être obtenus gratuitement.

# Agrarpreise:

Preisindizes und absolute Preise

**Vierteljährliche Statistiken**

.....

# Agricultural prices:

Price indices and absolute prices

**Quarterly statistics**

.....

# Prix agricoles:

Indices de prix et prix absolus

**Statistiques trimestrielles**

.....



EUROPÄISCHE KOMMISSION  
EUROPEAN COMMISSION  
COMMISSION EUROPÉENNE



THEMENKREIS 5 – THEME 5 – THÈME 5  
Landwirtschaft und Fischerei  
Agriculture and fisheries  
Agriculture et pêche



## Unmittelbarer Zugriff auf harmonisierte statistische Daten

### **Eurostat Data Shops:**

bieten ein umfassendes Angebot an „maßgeschneiderten“ Dienstleistungen:

- ★ eine unmittelbare Bearbeitung von Informationsanfragen;
- ★ eine garantiert schnelle und individuelle Antwort;
- ★ Wahl des Trägers, auf dem die statistischen Daten geliefert werden.

Informationen können telefonisch, schriftlich, per Fax oder per E-Mail angefragt werden.

### **Internet:**

**Die wesentlichen statistischen Nachrichten aus der Gemeinschaft**

- ★ Euro-Indikatoren: über 100 harmonisierte, vergleichbare und kostenlose Indikatoren der Eurozone;
- ★ Pressemitteilungen: direkter Zugriff auf alle Pressemitteilungen von Eurostat.

Weitere Informationen finden sich auf der Internet-Site unter <http://europa.eu.int/eurostat.html>



## Immediate access to harmonized statistical data

### **Eurostat Data Shops:**

provide a wide range of **tailor-made services:**

- ★ immediate information searches
- ★ rapid and personalised response
- ★ choice of data carrier

Information can be requested by phone, mail, fax or e-mail.

### **Internet:**

**Essentials on Community statistical news**

- ★ Euro indicators: more than 100 indicators on the euro-zone; harmonized, comparable, and free of charge;
- ★ Press releases: direct access to all Eurostat press releases.

For further information, visit us on the Internet at: <http://europa.eu.int/eurostat.html>



## Accès immédiat à des données statistiques harmonisées

### **Eurostat Data Shops:**

offrent un large éventail de prestations «sur mesure»:

- ★ la prise en charge immédiate de toute recherche d'information,
- ★ la garantie d'une réponse rapide et personnalisée,
- ★ le choix du support de fourniture des données.

Les informations peuvent être demandées par téléphone, par courrier, par télécopie ou par courrier électronique.

### **Internet:**

**l'essentiel de l'actualité statistique communautaire**

- ★ Euro-indicateurs: plus de cent indicateurs sur la zone euro (harmonisés, comparables et disponibles gratuitement).
- ★ Communiqués de presse: accès direct à tous les communiqués de presse d'Eurostat.

Pour plus d'informations, visitez le site Internet d'Eurostat: <http://europa.eu.int/eurostat.html>

Zahlreiche weitere Informationen zur Europäischen Union sind verfügbar über Internet, Server Europa (<http://europa.eu.int>).

A great deal of additional information on the European Union is available on the Internet. It can be accessed through the Europa server (<http://europa.eu.int>).

De nombreuses autres informations sur l'Union européenne sont disponibles sur Internet via le serveur Europa (<http://europa.eu.int>).

Bibliographische Daten befinden sich am Ende der Veröffentlichung.

Cataloguing data can be found at the end of this publication.

Une fiche bibliographique figure à la fin de l'ouvrage.

Luxembourg: Office des publications officielles des Communautés européennes, 1999

ISSN 1015-9924

© Europäische Gemeinschaften, 1999

© European Communities, 1999

© Communautés européennes, 1999

*Printed in Luxembourg*

GEDRUCKT AUF CHLORFREI GEBLEICHTEM PAPIER

PRINTED ON WHITE CHLORINE-FREE PAPER

IMPRIMÉ SUR PAPIER BLANCHI SANS CHLORE



**DE** Eurostat ist das Statistische Amt der Europäischen Gemeinschaften. Es hat den Auftrag, die Union mit europäischen Statistiken zu versorgen, die Vergleiche zwischen Ländern und Regionen ermöglichen. Eurostat konsolidiert und harmonisiert die in den Mitgliedstaaten erhobenen Daten. Um die weite Verbreitung der gewaltigen verfügbaren Datenmenge zu gewährleisten und den einzelnen Nutzern zu helfen, diese Informationen richtig zu verwenden, hat Eurostat sein Veröffentlichungs- und Dienstleistungsprogramm geschaffen. Um sich gezielt an das breite Publikum oder an Fachleute wenden zu können, wurden für die einzelnen Nutzergruppen spezielle Reihen entwickelt.

Im Rahmen des neuen Programms hat Eurostat eine Web-Site entwickelt. Sie umfaßt ein breites Angebot von Online-Informationen über die Erzeugnisse und Dienstleistungen, Pressemitteilungen, Kataloge, Online-Veröffentlichungen sowie Indikatoren für die Eurozone.

**Yves Franchet**  
Generaldirektor

**EN** Eurostat is the Statistical Office of the European Communities. Its task is to provide the European Union with statistics at a European level, that allow comparisons to be made between countries and regions. Eurostat consolidates and harmonizes the data collected by the Member States.

To ensure that the vast quantity of accessible data is made widely available, and to help each user make proper use of the information, Eurostat has set up a publications and services programme.

As part of the new programme Eurostat has developed its website. It includes a broad range of on-line information on Eurostat products and services, newsletters, catalogues, on-line publications as well as indicators on the euro-zone.

**Yves Franchet**  
Director-General

**FR** Eurostat est l'Office statistique des Communautés européennes. Il a pour tâche de fournir à l'Union européenne des statistiques au niveau européen, qui permettent des comparaisons entre pays et régions. Eurostat consolide et harmonise les données collectées par les États membres.

Pour assurer que l'ensemble des données disponibles soit largement accessible et pour aider chaque utilisateur à faire bon usage de toute cette information, Eurostat a mis en place un programme de publications et de services.

Dans le cadre du nouveau programme, Eurostat a développé son site Internet. Celui-ci comprend toute une série d'informations en ligne sur les produits et les services d'Eurostat, ses bulletins d'information, ses catalogues et ses publications en ligne ainsi que des indicateurs sur la zone euro.

**Yves Franchet**  
Directeur-Général



<b>Inhaltsverzeichnis</b>	<b>Table of contents</b>	<b>Sommaire</b>	<b>Seite/Page</b>
<b>Verwendete Zeichen und Abkürzungen</b>	<b>Symbols and abbreviations used</b>	<b>Signes et abréviations employés</b>	<b>5</b>
<b>VORBEMERKUNGEN</b>	<b>PRELIMINARY REMARKS</b>	<b>REMARQUES PRELIMINAIRES</b>	<b>7</b>
<b>EU-AGRARPREISINDIZES</b>	<b>EU AGRICULTURAL PRICE INDICES</b>	<b>INDICES UE DES PRIX AGRICOLES</b>	<b>21</b>
<b>Wägungsschema</b>	<b>Weighting scheme</b>	<b>Schéma de pondération</b>	<b>23</b>
<b>Erläuterung zu den Ergebnissen des 1. Quartals 1999</b>	<b>Comments on the results for the first quarter of 1999</b>	<b>Commentaires sur les résultats du premier trimestre 1999</b>	<b>33</b>
<b>Monatliche EU-Indizes der Erzeugerpreise landwirtschaftlicher Produkte</b>	<b>Monthly EU indices of producer prices of agricultural products</b>	<b>Indices UE mensuels des prix à la production des prix agricoles</b>	<b>51</b>
· Nominale Indizes	· Nominal indices	· Indices nominaux	<b>53</b>
· Deflationierte Indizes	· Deflated indices	· Indices déflatés	<b>87</b>
<b>Monatliche EU-Indizes der Einkaufspreise landwirtschaftlicher Betriebsmittel</b>	<b>Monthly EU indices of purchase prices of the means of agricultural production</b>	<b>Indices UE mensuels des prix d'achat des moyens de production agricole</b>	<b>105</b>
· Nominale Indizes	· Nominal indices	· Indices nominaux	<b>107</b>
· Deflationierte Indizes	· Deflated indices	· Indices déflatés	<b>141</b>
<b>AGRARPREISE Ausgewählte Preisreihen aus der NewCRONOS-Datenbank</b>	<b>AGRICULTURAL PRICES Selected series from the NewCRONOS data base</b>	<b>PRIX AGRICOLES Séries sélectionnées de la banque de données NewCRONOS</b>	<b>159</b>
<b>Monatliche Verkaufspreise landwirtschaftlicher Erzeugnisse</b>	<b>Monthly selling prices of agricultural products</b>	<b>Prix de vente mensuels de produits agricoles</b>	<b>161</b>
· Pflanzliche Erzeugnisse	· Crop products	· Produits végétaux	<b>163</b>
· Tierische Erzeugnisse	· Animal products	· Produits animaux	<b>171</b>
<b>Monatliche Einkaufspreise landwirtschaftlicher Betriebsmittel</b>	<b>Monthly purchase prices of the means of agricultural production</b>	<b>Prix d'achat mensuels des moyens de production agricole</b>	<b>197</b>
<b>Eurostat-Veröffentlichungen über die Agrarpreisstatistik</b>	<b>Eurostat publications on agricultural price statistics</b>	<b>Les publications d'Eurostat concernant les statistiques de prix agricoles</b>	<b>217</b>





## Verwendete Zeichen und Abkürzungen

## Symbols and abbreviations used

## Signes et Abréviations Employés

Nichts	Nil	Néant	-
Nachweis nicht vorhanden oder vertraulich	Data not available or confidential	Donnée non disponible au Confidentielle	:
Prozent	Per cent	Pour cent	%
Mehrwertsteuer	Value-added tax	Taxe sur la valeur ajoutée	MwSt/VAT/TVA
Europäische Währungseinheit	European currency unit	Unité monétaire européenne	Euro
Kaufkraftstandard	Purchasing power standard	Standard de pouvoir d'achat	KKS/PPS/SPA
Belgischer Franken	Belgian franc	Franc belge	BEF
Dänische Krone	Danish krone	Couronne danoise	DKK
Deutsche Mark	German Mark	Mark allemand	DEM
Griechische Drachme	Greek drachma	Drachme grecque	GRD
Spanische Peseta	Spanish peseta	Peseta espagnole	ESP
Französischer Franken	French franc	Franc français	FRF
Irishes Pfund	Irish pound	Livre irlandaise	IEP
Italienische Lira	Italian lira	Lire italienne	ITL
Luxemburger Franken	Luxembourg franc	Franc luxembourgeois	LUF
Niederländischer Gulden	Dutch guilder	Florin néerlandais	NLG
Österreichischer Schilling	Austrian Schilling	Schilling autrichien	ATS
Portugiesischer Escudo	Portuguese escudo	Escudo portugais	PTE
Finnische Mark	Finish Mark	Mark finlandais	FIM
Schwedische Krone	Swedish Cronn	Couronne suédoise	SEK
Pfund Sterling	Pound sterling	Livre sterling	GBP
Europäische Union	European Union	Union européenne	EU/EU/UE
Gesamtheit der 15 Mitgliedstaaten	All 15 Member States	Ensemble des 15 Etats membres	EUR 15
Statistisches Amt der Europäischen Gemeinschaften	Statistical Office of the European Communities	Office statistiques des Communautés européennes	Eurostat SAEG/SOEC/OSCE
Eurostat-Datenbank	Eurostat data bank	Banque des données Eurostat	NewCRONOS
NewCRONOS-Bereich "Agrarpreise und Agrarpreisindizes"	NewCRONOS domain 'Agricultural prices and price indices'	Domaine NewCRONOS "Prix et indices de prix agricoles"	PRAG



**VORBEMERKUNGEN**

**PRELIMINARY REMARKS**

**REMARQUES PRELIMINAIRES**



# VORBEMERKUNGEN

## 1. Einleitung

Die vierteljährlich erscheinende Veröffentlichung "AGRARPREISE: Preisindizes und absolute Preise-Vierteljährliche Statistiken" enthält monatliche Daten über Agrarpreise (Indizes und absolute Preise). Was die absoluten Preise betrifft, so enthält die vorliegende Veröffentlichung monatliche Daten für eine Auswahl der wichtigsten dieser Preisreihen.

Der vollständige Satz monatlicher und jährlicher Angaben zur Agrarpreisstatistik (Preisindizes und absolute Preise) sind in der NewCRONOS-Datenbank (Bereich "PRAG") von Eurostat gespeichert. Sie sind über EURONET oder - auf Anfrage bei Eurostat - auf Magnetband, Disketten oder Computerausdrucken erhältlich.

Seit Januar 1995 hat die Europäische Union drei neue Mitgliedstaaten: Österreich, Finnland und Schweden. Diese Ausgabe von "AGRARPREISE" enthält monatliche Daten über Preisindizes und absolute Preise dieser neuen Mitgliedstaaten und ebenfalls monatliche Preisindizes für die gesamte Europäische Union, EU-15.

## 2. EU-Agrarpreisindizes

Die EU-Agrarpreisindizes (Output und Input) umfassen den EU-Index der Erzeugerpreise landwirtschaftlicher Erzeugnisse und den EU-Index der Einkaufspreise landwirtschaftlicher Betriebsmittel. Diese Indizes ergeben sich aus einer basisgewogenen Laspeyres-Berechnung, bei der die Wertgewichte des Basisjahres 1990 für einen festen Korb von landwirtschaftlichen Erzeugnissen (Outputpreisindex) oder eine Auswahl von Waren und Dienstleistungen (Inputpreisindizes) benutzt werden. Das Jahr 1990 dient auch als Referenzjahr (d. h. 1990=100). Wie sich aus den Wägungsschemata ergibt, können die einzelnen Positionen der beiden Preisindizes in den verschiedenen Mitgliedstaaten völlig unterschiedlich gewichtet sein.

Die EU-Agrarpreisindizes (Output und Input) basieren in allen Mitgliedstaaten der Union auf dem "Bundeshof-Konzept", und demzufolge liegen ihnen nur die Transaktionen zwischen landwirtschaftlichen und nichtlandwirtschaftlichen Produktionseinheiten zugrunde (einschließlich Außenhandel). Die innerlandwirtschaftlichen Umsätze bleiben sowohl bei der Ermittlung der Wertgewichte als auch bei der Erfassung der Erzeuger- oder Einkaufspreise unberücksichtigt. Damit besteht zwischen dem Konzept der EU-Agrarpreisindizes (Output und Input) und dem Konzept der Landwirtschaftlichen Gesamtrechnung der Union eine weitgehende methodische Übereinstimmung.

Die Agrarpreisindizes (Output und Input) für die Union insgesamt werden in der Regel für jede Aggregationsstufe der beiden Indizes durch Bildung des gewogenen arithmetischen Mittels der entsprechenden Preisindizes der Mitgliedstaaten der Union ermittelt. Die einzelstaatlichen Agrarpreisindizes werden mit dem Wert der Verkäufe landwirtschaftlicher Erzeugnisse (Outputpreisindex) oder dem Wert der Einkäufe landwirtschaftlicher Betriebsmittel (Inputpreisindizes) gewichtet; diese Werte stehen in Landeswährung zur Verfügung und werden von Eurostat in Kaufkraftstandard (KKS)<sup>1</sup> umgerechnet.

Die Agrarpreisindizes enthalten Informationen über die Entwicklung (i) der Erzeugerpreise landwirtschaftlicher Produkte und (ii) der Einkaufspreise landwirtschaftlicher Betriebsmittel in der Union insgesamt sowie in den einzelnen Mitgliedstaaten und ermöglichen einen Vergleich der Preisentwicklungen. Außerdem können auch die Trends der beiden Preisindizes verglichen werden. Im Hinblick auf die einzelnen Erzeugnisse und Erzeugnisgruppen (oder Betriebsmittel und Gruppen

<sup>1</sup>Zur Definition siehe Eurostat: "Kaufkraftparitäten und Bruttoinlandsprodukt in realen Werten, Ergebnisse 1985", Themenkreis 2, Reihe C, Luxemburg 1988.

von Betriebsmitteln) ist allerdings zu berücksichtigen, daß die Wägungsschemata der beiden Preisindizes den Produktionsbedingungen eines jeden Landes angepaßt sind und infolgedessen die Struktur des Warenkorbs, der die verschiedenen Produktionsbedingungen widerspiegelt, in jedem Land anders ist.

Um den unterschiedlichen Inflationsraten in der Union Rechnung zu tragen, werden die EU-Agrarpreisindizes auch als deflationierte Indizes veröffentlicht. Zu diesem Zweck werden die nominalen EU-Agrarpreisindizes (Output und Input) mit Hilfe des Verbraucherpreisindex deflationiert.

Der Leser sollte berücksichtigen, daß es in den Mitgliedstaaten auch andere Indexreihen über die Erzeugerpreise landwirtschaftlicher Produkte und die Einkaufspreise landwirtschaftlicher Betriebsmittel geben kann. Diese Reihen können für andere Zwecke berechnet worden sein und in der Methodik von den hier veröffentlichten EU-Agrarpreisindizes abweichen.

Nähere Angaben zur Methodik der EU-Agrarpreisindizes sind in der 1985 veröffentlichten "Methodologie der EG-Agrarpreisindizes (Output und Input)" zu finden.

Die Output- und Inputpreisindizes für Deutschland beziehen sich nunmehr auf den Gebietsstand seit Oktober 1990. Die zuständige nationale Behörde hat die Indizes für Deutschland in seinen neuen Grenzen auf der Basis 1991=100 berechnet. Eurostat hat diese Indizes anschließend auf 1990=100 umbasiert, wobei davon ausgegangen wurde, daß die für Deutschland in seinen früheren Grenzen verzeichneten Agrarpreisänderungen von 1990 bis 1991 den Änderungen für Gesamtdeutschland mehr oder weniger entsprechen.

- EU-Index der Erzeugerpreise landwirtschaftlicher Erzeugnisse (output)

Die verwendeten Preisdaten enthalten keine Mehrwertsteuer. Auch die produktgebundenen Abgaben (z. B. die Mitverantwortungsabgabe) sind von wenigen Ausnahmen abgesehen (z. B. die "Superabgabe" für Milcherzeuger) abgezogen. Auf der anderen Seite werden die produktgebundenen Subventionen zu den auf dem Markt erzielten Erzeugerpreisen hinzugerechnet.

Die Position 15 des Index wurde in "Weinmost" und "Wein" untergliedert, da in der Bundesrepublik Deutschland und in Luxemburg Preise bzw. Preisindizes nur für Weinmost zur Verfügung stehen, während Frankreich, Italien und Portugal nur für Wein Preisindizes liefern (wobei in Frankreich und Italien zwischen Tafelwein und Qualitätswein unterschieden wird). Für Griechenland, Spanien und Österreich stehen sowohl für Weinmost (oder Weintrauben) als auch für Wein Daten zur Verfügung (nicht aber getrennt für Tafelwein und Qualitätswein). Für Portugal liegen nur Preise für Tafelwein vor. Aufgrund dieser Unterschiede zwischen den einzelnen Mitgliedstaaten können die Preisindizes für die Union insgesamt nur für die Gesamtrubrik "Weinmost/Wein" ausgewiesen werden.

Den monatlichen Preisindizes für Frischobst und Frischgemüse liegen variable Wertgewichte für die zwölf Monate des Basisjahres 1990 zugrunde. Bei der Berechnung der Preisindizes für Frischobst und Frischgemüse für die Union insgesamt wurde Luxemburg wegen fehlenden Datenmaterials ausgeklammert. Sein Anteil an Frischobst und Frischgemüse der Union insgesamt betrug im Jahr 1990 0,012%. Die monatlichen Gewichte für Obst und Gemüse aus Finnland waren nicht verfügbar, so daß die Indizes dieses Landes nicht in die Indizes für EU-15 aufgenommen werden konnten. Der Anteil Finnlands an Obst und Gemüse in der Union betrug im Jahr 1990 0,5%. Wegen des fehlenden monatlichen Datenmaterials für Frischobst und -gemüse erscheinen im Falle Luxemburgs unter den Positionen "Insgesamt" und "Insgesamt (ohne Obst und Gemüse)" einerseits und "Pflanzliche Erzeugnisse" und "Pflanzliche Erzeugnisse (ohne Obst und Gemüse)" andererseits identische monatliche Preisindizes, was streng genommen nicht korrekt ist. Der Anteil von Obst und Gemüse am Gesamtindex Luxemburgs betrug im Jahr 1990 0,7% bzw. 1,2%.

- EU-Index der Einkaufspreise landwirtschaftlicher Betriebsmittel (input)

Ab der Ausgabe 1-1993 der vierteljährlichen Veröffentlichung "AGRARPREISE: Preisindizes und absolute Preise" veröffentlicht Eurostat einen kombinierten Inputpreisindex, der den EU-Index der Preise für Waren und Dienstleistungen des laufenden landwirtschaftlichen Verbrauchs und den EU-Index der Preise für Waren und Dienstleistungen landwirtschaftlicher Investitionen beinhaltet.

Die verwendeten Preisdaten enthalten keine abzugsfähige Mehrwertsteuer. Alle anderen Abgaben (z. B. Mineralölsteuer) sind jedoch enthalten. Subventionen (z. B. Mineralölsubventionen) werden abgezogen, um zu den von den Landwirten tatsächlich gezahlten Preisen zu gelangen.

### **3. Absolute Agrarpreise**

Eurostat erfaßt eine große Zahl monatlicher und jährlicher Agrarpreisreihen für die Mitgliedstaaten der Union, zu denen Verkaufspreise pflanzlicher und tierischer Erzeugnisse und Einkaufspreise landwirtschaftlicher Betriebsmittel gehören. Diese Reihen sind in der Regel für den jeweiligen Mitgliedstaat repräsentativ und innerhalb der Union harmonisiert. Die Reihen der Verkaufspreise pflanzlicher und tierischer Erzeugnisse umfassen die Preise für alle wichtigen Agrarprodukte auf der landwirtschaftlichen Erzeugerstufe. Die Einkaufspreise landwirtschaftlicher Betriebsmittel beziehen sich auf die von den Landwirten bezahlten Preise für den Erwerb von Futtermitteln, Düngemitteln und Treib- und Heizstoffen.

Diese Preisreihen sind sowohl in Landeswährung als auch in Euro (ECU bis Dezember 1998) ausgedrückt und in der NewCRONOS-Datenbank von Eurostat (Bereich "PRAG") im allgemeinen für die Jahre ab 1969 gespeichert. Einzelheiten über die in NewCRONOS gespeicherten Preisreihen (Liste der erfaßten Produkte mit ihren Codenummern usw.) enthält das PRAG-Handbuch (Agrarpreise und Agrarpreisindizes), das auf Anfrage erhältlich ist.

Wie oben angedeutet, enthält die vorliegende vierteljährliche Veröffentlichung eine Auswahl der wichtigsten Preisreihen. Die Veröffentlichung "Glossarium: Agrarpreise" enthält das vollständige Verzeichnis der in NewCRONOS gespeicherten Preisreihen. Beschreibungen der preisbestimmenden Merkmale wie Produktdefinition, Handelsstufe, Erfassungsverfahren sowie einige Angaben zur statistischen Methodik kann der Leser dem "Merkmalskatalog zu den in NewCRONOS gespeicherten Agrarpreisreihen" entnehmen, der 1988 veröffentlicht wurde. Eine Ergänzung (Addendum), in der der Erfassungsbereich dieses Katalogs auf Spanien und Portugal ausgedehnt wird und weitere Überarbeitungen der Auswahl und Begriffsbestimmung von Reihen absoluter Agrarpreise berücksichtigt werden, ist 1992 erschienen.

In den letzten Jahren hat Eurostat zusammen mit den Mitgliedstaaten ein neues Konzept für die Statistik der absoluten Agrarpreise entwickelt. Im Rahmen dieser Arbeiten wurden alle von der Statistik abgedeckten Erzeugnisse überprüft, was zu einer Reihe von Ergänzungen, Änderungen und Streichungen geführt hat. Die Arbeiten gehen weiter und werden zu einer besseren Harmonisierung der Agrarpreisstatistik der Mitgliedstaaten untereinander führen. Auch die Veröffentlichung dieser Statistiken ist einer Prüfung unterzogen worden. Mit der ersten Nummer der vierteljährlichen Veröffentlichung 1995 erscheinen die absoluten Agrarpreise in geändertem Layout. Außerdem ist die Liste der Erzeugnisse, deren Preise hier veröffentlicht werden, überarbeitet worden. Folgende Änderungen wurden vorgenommen:

- *Pflanzliche Erzeugnisse:* Die Preistabellen für Frühkartoffeln, Tafeläpfel und Blumenkohl wurden weggelassen.
- *Tierische Erzeugnisse:* Die Preise für frische Eier wurden hinzugefügt, während die Tabelle für Schafpreise nicht mehr erscheint.

- *Betriebsmittel:* Für 13 Futtermittel sind neue Preistabellen hinzugefügt worden: Weizenkleie, Gerste, Mais, Sojaextraktionsschrot (getoastet), Fischmehl, getrocknete Diffusionsschnitzel, Ergänzungsfutter für die Kälberaufzucht, Ergänzungsfutter für die Rindermast (Sackware), Alleinfutter für die Ferkelaufzucht (Sackware), Alleinfutter für die Schweinemast (Sackware), Alleinfutter für Küken in den ersten Tagen (Sackware), Alleinfutter für die Endmast von Geflügel (Sackware) und Alleinfutter für Junghennen bis zur Legereife (Sackware). Einige Futtermittelpreistabellen sind weggelassen worden: Ergänzungsfutter für Milchvieh bei Weidegang und Alleinfutter für die Schweinemast (Schüttgut). Für Düngemittel wurden zwei Tabellen hinzugefügt: Dreinährstoffdünger 17-17-17 und 9-9-18. Mehrere Tabellen wurden weggelassen: Ammonsalpeter 33 % N (Sackware), Kaliumsulfat, Zweinährstoffdünger 1-1-0 und 0-1-1 sowie Dreinährstoffdünger 1-0,5-0,5, 1-1-1, 1-1-2 und 1-2-2.

Eurostat bemühte sich in Zusammenarbeit mit den Mitgliedstaaten von Anfang an um die Erstellung und Berücksichtigung einer gemeinsamen Methodik für die Zeitreihen der absoluten Agrarpreise. Das Ziel ist eine größere Harmonisierung dieser Zeitreihen zwischen den Mitgliedstaaten. Beim Vergleich der gegenwärtigen Agrarpreise zwischen den Mitgliedstaaten ist noch immer Vorsicht am Platze. Unterschiede in den Preisen können weiterhin auf methodische Unterschiede und nicht in jedem Fall auf tatsächliche Unterschiede in den Preisen selbst zurückzuführen sein.

\* \* \*

*Eurostat dankt allen Mitgliedern der Arbeitsgruppe "Agrarpreisstatistik", in der die Mitgliedstaaten der Union vertreten sind, für ihre wertvolle Hilfe und aktive Mitarbeit, ohne die die vorliegenden Ergebnisse nicht hätten erzielt werden können.*



## PRELIMINARY REMARKS

### 1. Introduction

The quarterly publication "AGRICULTURAL PRICES: Price indices and absolute prices - Quarterly statistics" contains monthly data on agricultural prices (indices and absolute prices). As regards absolute agricultural prices, the figures given in this publication are only a selection of the most important price series available in Eurostat's NewCRONOS databank.

The full set of monthly and annual data on agricultural price statistics (price indices and absolute prices) are stored in Eurostat's NewCRONOS data base ("PRAG" domain). They can be obtained via EURONET or, on request to Eurostat, on magnetic tape, diskettes and computer printouts.

Since January 1995, the European Union has three new Member States: Austria, Finland and Sweden. This issue of "AGRICULTURAL PRICES" contains monthly price indices and absolute prices from these new Member States and also monthly price indices for the European Union as a whole, EU-15.

### 2. EU agricultural price indices

The EU agricultural price indices (output and input) comprise the EU index of producer prices of agricultural products and the EU index of purchase prices of the means of agricultural production. These are base-weighted Laspeyres indices using value weights determined for the base year, 1990, for a fixed basket of agricultural products (output price index) or a selection of goods and services (input price indices). 1990 also serves as the reference year (i.e. 1990 = 100). As the weighting schemes show, the various items in each price index may be weighted very differently from one Member State to another.

The EU agricultural price indices (output and input) are based on the "national farm" concept in all Member States of the Union and thus cover only transactions between agricultural and non-agricultural production units (including external trade). No account is taken of direct transactions between farmers, either in the calculation of value weights or in the recording of producer or purchase prices. In this respect, there is a good measure of agreement between the methodological concept underlying the EU agricultural price indices (output and input) and that of the economic accounts for agriculture.

The agricultural price indices (output and input) for the Union as a whole are, generally speaking, in the form of weighted arithmetic means of the corresponding price indices for the Member States of the Union at each level of aggregation. The national agricultural price indices are weighted by the sales values of agricultural products (output price index) or the values of purchases of the means of agricultural production (input price indices), which are available in national currencies and converted to purchasing power standards (PPS)<sup>1</sup> by Eurostat.

The agricultural price indices provide information on and permit comparisons of trends in (i) the producer prices of agricultural products and (ii) the purchase prices of the means of agricultural production in the Union as a whole and in the individual Member States. Comparisons can also be made of trends in these price indices. However, where individual products and groups of products (or individual means of production and groups thereof) are concerned, it must be borne in mind that the structure of the basket of goods reflects the production pattern in the individual Member States, which means that the weighting structure of the two price indices varies from one country to another.

<sup>1</sup>For a definition see Eurostat: "Purchasing power parities and gross domestic product in real terms, results 1985", Theme 2, Series C, Luxembourg 1988.

In order to counteract the different rates of inflation in the Union, the EU agricultural price indices are also published in deflated form, to which end the nominal EU agricultural indices (output and input) are deflated using the consumer price index.

Readers are advised to bear in mind the fact that, in the Member States, there may be other index series on the producer prices of agricultural products and the purchase prices of the means of agricultural production; these series may have been calculated to serve other purposes and may differ methodologically from the EU agricultural price series published here.

Further details of the methodology underlying the EU agricultural price indices may be found in the "Methodology of EC agricultural price indices (output and input)", published in 1985.

The output and input price indices for Germany in this publication now refer to that country in its boundaries following October 1990. The national authority has calculated indices for Germany in its new frontiers on the base 1991=100. Eurostat has re-referenced these indices to 1990=100 on the assumption that the change in agricultural prices from 1990 to 1991 for Germany in its previous frontiers approximates to the change for the whole country.

- EU index of producer prices of agricultural products (output)

The price data used are exclusive of VAT. With a few exceptions (e.g. the "super-levy" for milk producers) other product-linked levies (e.g. the co-responsibility levy) are deducted. In contrast product-linked subsidies are added to the prices which the producers obtain on the market.

Item 15 of the index has been broken down into "wine must" and "wine", because in the Federal Republic of Germany and Luxembourg, prices or price indices are available only for wine must, whereas France, Italy and Portugal provide price indices only for wine (France and Italy also differentiate between table wine and quality wine). For Greece, Spain and Austria, data are available for wine must (or grapes) and wine (but not for table wine and quality wine separately). In the case of Portugal, only table wine prices are available. Because of the national differences, price indices for the Union as a whole can be given only for the composite heading "Wine must/wine".

The monthly price indices for fresh fruit and fresh vegetables are based on variable value weights for each of the twelve months of the base year 1990. Luxembourg, for which no monthly price indices for fresh fruit and vegetables are available, has been excluded from the calculation of the corresponding indices for the Union as a whole. Its share of the Union total in 1990 was 0.012%. The monthly weights for fruit and vegetables from Finland were unavailable and so the indices from this country could not be included in the indices for EU-15. Finland's share in fruit and vegetables for the Union in 1990 was 0.5%. Owing to the lack of monthly data for fresh fruit and vegetables, identical monthly price indices are entered for Luxembourg under the heading "Total" and "Total (excluding fruit and vegetables)" on the one hand and "Crop products" and "Crop products (excluding fruit and vegetables)" on the other, which is strictly not correct. Fruit and vegetables accounted for 0.7% and 1.2% respectively of Luxembourg's total index in 1990.

- EU index of purchase prices of the means of agricultural production (input)

With effect from issue 1-1993 of the Quarterly publication 'AGRICULTURAL PRICES: Price indices and absolute prices', Eurostat is publishing a combined input price index which comprises the EU index of the prices of goods and services for current consumption in agriculture and the EU index of the prices of goods and services contributing to agricultural investment.

The price data used are exclusive of deductible VAT. On the other hand, all other taxes (e.g. diesel oil tax) are included and subsidies (e.g. diesel oil subsidies) deducted to arrive at the effective prices which farmers pay.

### 3. Absolute agricultural prices

Eurostat records a large number of monthly and annual agricultural price series for the Member States of the Union covering the selling prices of crop products, the selling prices of animal products and the purchase prices of the means of agricultural production. These series are in most cases representative for each country and harmonised across the Community. The series of selling prices of crop and animal products comprise the prices at the producer level of the major agricultural products. The purchase prices of the means of agricultural production relate to the prices paid by farmers for feedingstuffs, fertilizers and fuel for equipment and heating. The prices expressed in national currency and in Euro (ECU until December 1998), are stored in Eurostat's NewCRONOS databank ("PRAG" domain) and are available in most cases usually from 1969 onwards. Details of these price series stored in NewCRONOS (list of products covered with their code numbers etc.) are given in the PRAG manual (Agricultural prices and price indices), which is available on request.

This quarterly publication contains, as mentioned above, a selection of the most important agricultural price series. A full list of all agricultural price series stored in NewCRONOS is available in the publication "Glossarium: Agricultural prices".

For a description of the price-determining characteristics such as product definition, trading stage, recording procedure and some details of statistical methodology, the reader is referred to the "Catalogue of Characteristics of the Agricultural Price Series Stored in NewCRONOS", which was published in 1988. An addendum which extends the coverage of this catalogue to Spain and Portugal and which takes account of further revisions in the selection and definition of absolute agricultural price series was published in 1992.

Over the past few years, Eurostat in conjunction with the Member States has developed a new concept for the statistics of absolute agricultural prices. This work has involved the review of all products covered by these statistics and has resulted in a number of additions, modifications and deletions. The work is ongoing and will lead to improved harmonisation of the agricultural price statistics across Member States. The work has included a review of the publication of these statistics. Absolute agricultural prices in the quarterly publication appear in a modified layout from the first number of 1995. In addition, the list of products for which prices are published here has been revised. The following changes in the list have been made.

- *Crop products:* The tables of prices for early potatoes, dessert apples and cauliflowers have been dropped.
- *Animal products:* Prices for fresh eggs have been added, and the table of sheep prices has been discontinued.
- *Means of production:* New tables with prices of thirteen feedingstuffs have been added: wheat bran, barley, maize, toasted extracted soyabean meal, fish meal, dried sugarbeet pulp, complementary feed for rearing calves, complementary feed for fattening cattle (in sacks), complete feed for rearing piglets (in sacks), complete feed for fattening pigs (in sacks), baby chick feed (in sacks), complete feed for broiler production (in sacks) and complete feed for rearing pullets to lay (in sacks). A few feedingstuffs price tables have been dropped: complementary feed for dairy cattle at grass, and complete feed for fattening pigs (in bulk). For fertilizers, two tables have been added: ternary fertilizers 17-17-17 and 9-9-18. Several tables have been discontinued: ammonium nitrate 33% N (in sacks), sulphate of potash, binary fertilizers 1-1-0 and 0-1-1, and ternary fertilizers 1-0.5-0.5, 1-1-1, 1-1-2 and 1-2-2.

Eurostat, in collaboration with the Member States, has strived from the beginning to draw up and implement a common methodology for the series of absolute agricultural prices. The objective is a

greater harmonisation of these time series across Member States. Caution must still be exercised when comparing the actual agricultural prices amongst Member States. Differences in the prices can still reflect methodological differences and not factual differences in every case in the prices themselves.

\* \* \*

*Eurostat would like to thank all members of the Working Party on Agricultural Price Statistics, on which the Member States of the Union are represented, for their invaluable and active cooperation, without which the results achieved so far would have been impossible.*

## REMARQUES PRELIMINAIRES

### 1. Introduction

La publication trimestrielle "PRIX AGRICOLES : Indices de prix et prix absolus - Statistiques trimestrielles" contient des données mensuelles de la statistique des prix agricoles (indices et prix absolus) En ce qui concerne les prix agricoles absolus mensuels publiés ici, il s'agit uniquement d'une sélection des principales séries de prix stockées dans la banque de données NewCRONOS et disponibles chez Eurostat.

L'ensemble des données mensuelles et annuelles concernant les statistiques des prix agricoles (indices de prix et prix absolus) sont stockées dans la banque de données NewCRONOS d'Eurostat (domaine "PRAG"). Elles peuvent être obtenues via EURONET ou, sur demande adressée à Eurostat, sur bande magnétique, disquette ou listing.

Depuis janvier 1995, l'Union européenne compte trois nouveaux États membres: l'Autriche, la Finlande et la Suède. Ce numéro de "PRIX AGRICOLES" contient les indices de prix mensuels et les prix absolus pour ces trois nouveaux Etats membres et aussi les indices mensuels pour l'ensemble de l'Union européenne, EU-15.

### 2. Indices UE des prix agricoles

Les indices UE des prix agricoles (output et input) se composent de l'indice UE des prix à la production des produits agricoles et de l'indice UE des prix d'achat des moyens de production agricole. Ces indices sont établis selon la méthode de Laspeyres, au moyen de pondérations déterminées pour l'année de base 1990 et pour un panier fixe de produits agricoles (indice output) ou un échantillon fixe de biens et de services sélectionnés (indices input). L'année 1990 sert également d'année de référence (i.e. 1990=100). Comme le montrent les schémas de pondération, l'importance des différents éléments composant ces indices de prix peut varier considérablement d'un Etat membre à l'autre.

Dans tous les Etats membres de l'Union, les indices UE des prix agricoles (output et input) reposent sur la notion de "ferme nationale" et ils ne couvrent, par conséquent, que les transactions entre les unités de production agricole et les unités de production non agricole (y compris le commerce extérieur). Il n'est tenu compte des transactions directes entre agriculteurs ni dans le calcul des pondérations, ni dans l'enregistrement des prix à la production ou des prix d'achat. Il existe ainsi à cet égard une large similitude entre les concepts méthodologiques qui sont à la base des indices UE des prix agricoles (output et input) et ceux qui sont à la base des comptes économiques agricoles de l'Union.

Les indices des prix agricoles (output et input) pour l'ensemble de l'Union s'obtiennent en règle générale à tous les niveaux d'agrégation en faisant la moyenne arithmétique pondérée des indices de prix correspondants des Etats membres de l'Union. La pondération des indices de prix nationaux s'effectue sur la base des valeurs des ventes des produits agricoles (indice output) ou des valeurs des achats des moyens de production agricole (indice input) qui sont disponibles en monnaie nationale et converties en standards de pouvoir d'achat (SPA)<sup>1</sup> par Eurostat.

Les indices des prix agricoles fournissent les informations sur l'évolution (a) des prix à la production des produits agricoles et (b) des prix d'achat des moyens de production agricole dans l'Union dans son ensemble ainsi que dans les différents Etats membres, et ils permettent de comparer les tendances de ces prix. Il est également possible de comparer l'évolution de ces indices de prix. Il faut toutefois se rappeler, en ce qui concerne les différents produits et groupes de produits ou

<sup>1</sup>Pour la définition, voir Eurostat: Parités de pouvoir d'achat et produit intérieur brut réel - résultats 1985, thème 2, série C, Luxembourg, 1988.

moyens de production et groupes de moyens de production, que la structure des paniers de marchandises correspond aux conditions de production dans chaque pays et qu'en conséquence les schémas de pondération des deux indices de prix sont différents d'un pays à l'autre.

Afin d'éliminer l'influence des taux d'inflation variables enregistrés dans l'Union, on a également publié les indices UE des prix agricoles sous une forme déflatée. A cet effet, la déflation des indices UE des prix agricoles nominaux (output et input) s'effectue à l'aide des indices des prix à la consommation.

Le lecteur voudra bien tenir compte aussi du fait qu'il peut également y avoir dans les Etats membres d'autres séries d'indices pour les prix à la production des produits agricoles et les prix d'achat des moyens de production agricole, qui peuvent différer des indices UE des prix agricoles publiés tant sur le plan des objectifs que sur celui de la méthodologie.

On trouvera de plus amples précisions sur la méthodologie appliquée pour établir les indices UE des prix agricoles dans la brochure "Méthodologie des indices CE des prix agricoles (output et input)" publiée en 1985.

Les indices des prix d'input et d'output dans cette publication portent désormais sur l'Allemagne élargie dans ses frontières postérieures à octobre 1990. Les autorités nationales ont calculé des indices ajustés aux nouvelles frontières sur la base 1991=100. Eurostat a recalculé ces indices sur la base 1990=100, en supposant que la variation des prix agricoles entre 1990 et 1991 pour l'Allemagne dans ses frontières antérieures était similaire à la variation pour l'ensemble du pays.

- Indice UE des prix à la production des produits agricoles (output)

Les prix utilisés pour établir ces indices ne comprennent pas la TVA. Les prélèvements liés aux produits (par exemple le prélèvement de coresponsabilité) sont également déduits avec quelques exceptions comme par exemple la "supertaxe" pour les producteurs de lait. Les subventions liées aux produits sont ajoutées aux prix à la production obtenus sur le marché.

La rubrique 15 de l'indice a été subdivisée en "moût" et en "vin", étant donné que pour la république fédérale d'Allemagne et le Luxembourg, les prix et les indices de prix n'existent que pour le moût, alors que pour la France, l'Italie et le Portugal, les indices de prix ne sont disponibles que pour le vin (avec une distinction entre vin de table et vin de qualité pour la France et l'Italie). Pour la Grèce, l'Espagne et l'Autriche, les données correspondantes disponibles portent sur le moût (ou les raisins) et le vin (sans distinction entre vin de table et vin de qualité). Dans le cas du Portugal, seuls des prix du vin de table sont disponibles. En raison de ces différences entre les Etats membres, les indices de prix pour l'Union dans son ensemble ne peuvent être fournis que pour la rubrique globale "moût/vin".

Les indices mensuels des prix des fruits et légumes frais sont fondés sur des pondérations variables pour les douze mois de l'année de base 1990. Le grand-duché de Luxembourg, pour lequel les données correspondantes ne sont pas disponibles, n'a pas été pris en compte dans le calcul des indices des prix des fruits et légumes frais pour l'Union dans son ensemble. La part de ce pays dans le total des fruits et légumes frais pour l'Union s'élevait à 0,012% en 1990. Les poids mensuels pour les fruits et légumes de la Finlande n'étaient pas disponibles et donc les indices de ce pays n'étaient pas inclus dans les indices pour EU-15. La part de la Finlande dans les fruits et légumes de l'Union en 1990 s'élevait à 0,5%. En raison de cette absence de données mensuelles pour les fruits et légumes frais, des indices mensuels identiques sont indiqués, pour le Luxembourg, dans les rubriques "Total" et "Total (sans fruits et légumes)", d'une part, et dans "Produits végétaux" et "Produits végétaux (sans fruits et légumes)", d'autre part, ce qui n'est pas correct à proprement parler. La part des fruits et légumes dans l'indice global du Luxembourg s'élevait à 0,7% and 1,2% respectivement en 1990.

- Indice UE des prix d'achat des moyens de production agricole (input)

Depuis la parution du n° 1-1993 de la publication trimestrielle "PRIX AGRICOLES: Indices de prix et prix absolus", Eurostat publie un indice combiné des prix des inputs qui comprend l'indice UE des prix des biens et services de consommation courante dans l'agriculture et l'indice UE des prix des biens et services concourant aux investissements de l'agriculture.

Les prix utilisés pour établir les indices UE des prix d'achat des moyens de production agricole ne comprennent pas la TVA déductible. Toutes les autres taxes (par exemple taxes sur les carburants diesel) sont en revanche incluses, tandis que les aides (par exemple subventions pour les carburants diesel) sont déduites, afin que l'on puisse obtenir ainsi les prix effectivement payés par les agriculteurs.

### 3. Prix agricoles absolus

Eurostat enregistre pour les Etats membres de l'Union un nombre important de séries mensuelles et annuelles de prix agricoles qui couvrent les prix de vente de produits végétaux, les prix de vente de produits animaux et les prix d'achat des moyens de production agricole. Dans la plupart des cas, ces séries sont représentatives pour chacun des pays et harmonisées au niveau de l'Union. Les séries des prix de vente des produits végétaux et animaux englobent les prix des principaux produits au stade de la production agricole. Les prix d'achat des moyens de production agricole se réfèrent aux prix payés par les agriculteurs pour l'achat d'aliments du bétail, d'engrais, de carburants et de combustibles. Les prix, exprimés en monnaie nationale et en Euro (ECU jusqu'à décembre 1998), sont mémorisés dans la banque de données NewCRONOS d'Eurostat (domaine "PRAG") et sont habituellement disponibles à compter de 1969. Des précisions sur ces séries de prix mémorisés dans NewCRONOS (liste des produits retenus avec leur numéro de code, etc.) sont contenues dans le manuel PRAG (Prix et indices de prix agricoles) qui est fourni sur demande.

La présente publication trimestrielle contient, comme cela a été dit plus haut, une sélection des plus importantes séries de prix agricoles. La liste complète de toutes les séries de prix agricoles mémorisées dans NewCRONOS est donnée dans la publication "Glossarium - Prix agricoles".

Pour obtenir des précisions sur les caractéristiques déterminantes des prix telles que la définition du produit, le stade d'échange, les conditions commerciales et certains détails de la méthodologie statistique, le lecteur voudra bien consulter le "Catalogue des Caractéristiques des Séries de Prix Agricoles mémorisées dans NewCRONOS" publié en 1988. Un addendum qui étend le catalogue à l'Espagne et au Portugal et qui tient compte de nouvelles révisions effectuées dans la sélection et la définition des séries de prix agricoles absolus a été publié en 1992.

Au cours des dernières années, Eurostat, en collaboration avec les États membres, a développé un nouveau concept pour les statistiques des prix agricoles absolus. Tous les produits couverts par ces statistiques ont été passés en revue et un certain nombre d'adjonctions, modifications et suppressions ont été effectuées. Ces travaux se poursuivent et conduiront à une meilleure harmonisation des statistiques des prix agricoles dans les États membres. Il a également été procédé à un réexamen de la publication de ces statistiques. La présentation des prix agricoles absolus publiés trimestriellement a été modifiée depuis le premier numéro de 1995. En outre, la liste de produits pour lesquels des prix sont publiés a été revue et les modifications suivantes y ont été apportées:

- *produits végétaux*: les tableaux donnant les prix des pommes de terre hâtives, des pommes de table et des choux-fleurs ont été supprimés.
- *produits animaux*: les prix des oeufs frais ont été ajoutés et le tableau des prix des ovins a été supprimé.

- *moyens de production*: de nouveaux tableaux donnant les prix de 13 aliments des animaux ont été ajoutés: son de blé, orge, maïs, tourteaux d'extraction de soja cuit, farine de poisson, pulpes séchées de betteraves sucrières, complémentaire pour veaux d'élevage, complémentaire pour bovins à l'engrais (en sacs), complet pour porcelets d'élevage (en sacs), complet pour porcs à l'engrais (en sacs), complet pour poussins des premiers jours (en sacs), complet pour poulets à l'engrais (en sacs) et complet pour poulettes jusqu'à la ponte (en sacs). Un petit nombre de prix d'aliments des animaux ont été supprimés: complémentaire pour vaches laitières à l'herbage et complet pour porcs à l'engrais (en vrac). Pour les engrais, deux tableaux ont été ajoutés: engrais ternaires 17-17-17 et 9-9-18. Plusieurs tableaux ont été supprimés: nitrate d'ammonium 33% N (en sacs), sulfate de potasse, engrais binaires 1-1-0 et 0-1-1 et engrais ternaires 1-0,5-0,5, 1-1-1, 1-1-2 et 1-2-2.

Eurostat, en collaboration avec les Etats membres, s'efforce depuis toujours d'élaborer et de mettre en oeuvre une méthodologie commune pour les séries chronologiques des prix agricoles en termes absolus. Néanmoins, la comparaison des prix agricoles entre les Etats membres nécessite quelques précautions. En effet, les différences entre les prix peuvent refléter des différences méthodologiques et pas toujours de véritables différences entre les prix eux-mêmes.

\* \* \*

*Eurostat désire remercier tous les membres du groupe de travail "Statistiques des prix agricoles", dans lequel les Etats membres de l'Union sont représentés, de leur aide précieuse et de leur coopération active, sans lesquelles il aurait été impossible d'obtenir les résultats déjà atteints.*



**EU-AGRARPREISINDIZES**

**EU AGRICULTURAL PRICES INDICES**

**INDICES UE DES PRIX AGRICOLES**



**Wägungsschema**

**Weighting scheme**

**Schéma de pondération**



## WÄGUNGSSCHEMA NACH LÄNDERN / WEIGHTING SCHEME BY COUNTRY / SCHEMA DE PONDERATION PAR PAYS

1990 = 100 (ohne MWST / excluding VAT / TVA exclue)



			B	DK	D	GR	E	F	IRL	I	L	NL	A	P	FIN	S	UK	EU-15	
14	Frischgemüse	Fresh vegetables	Légumes frais	12 101	1 028	2 183	13 190	16 706	4 547	2 951	11 916	1 170	11 668	1 134	10 801	2 792	3 656	7 832	8 247
14A	Kopfsalat	Lettuce	Laitues	1 379	96	142	500	1 137	435	145	478	207	473	329	1 312	-	348	958	565
14B	Blumenkohl	Cauliflowers	Choux-fleurs	689	92	118	520	304	287	110	534	-	229	-	312	-	119	525	322
14C	Kohl	Cabbages	Choux	184	150	339	430	213	133	200	441	-	184	227	1 931	80	166	681	338
14D	Tomaten	Tomatoes	Tomates	3 301	313	55	5 710	4 121	638	176	2 441	110	2 945	91	1 468	1 193	756	706	1 764
14E	Karotten	Carrots	Carottes	186	115	145	180	184	86	238	401	853	329	23	1 053	385	401	779	282
14F	Spinat	Spinach	Epinards	-	-	392	300	84	66	-	123	-	50	-	133	-	119	-	123
14G	Erbsen (grüne)	Peas (green)	Pois (verts)	-	-	28	130	152	-	-	424	-	99	68	281	-	281	450	157
14H	Bohnen (grüne)	Beans (green)	Haricots (verts)	99	-	65	660	1 143	102	-	414	-	109	136	1 375	-	-	154	332
14I	Zwiebeln	Onions	Oignons	46	139	81	480	602	130	48	520	-	463	147	411	118	119	464	319
14J	Gurken	Cucumbers	Concombres	156	123	104	770	521	168	-	144	-	1 521	91	144	1 015	466	401	360
14K	Sonstiges Frischgemüse	Others	Autres	6 059	-	714	3 510	8 246	2 502	2 035	5 994	-	5 268	23	2 381	-	883	2 713	3 685
15	Weinmost/Wein	Wine must/Wine	Moût/Vin	-	-	2 344	2 800	4 890	16 605	-	7 985	8 415	-	4 790	12 008	-	-	-	6 228
15A	Weinmost	Wine must	Moût	-	-	2 344	2 260	242	-	-	-	8 415	-	862	-	-	-	-	506
15B	Wein	Wine	Vin	-	-	-	540	4 648	16 605	-	7 985	-	-	3 927	12 008	-	-	-	5 722
15B1	Tafelwein	Table wine	Vin de table	-	-	-	-	14 171	-	5 528	-	-	-	5 524	-	-	-	-	3 972
15B2	Qualitätswein	Quality wine	Vin de qualité	-	-	-	-	2 435	-	2 457	-	-	-	6 485	-	-	-	-	1 049
16	Oliven und Olivenöl	Olives and olive oil	Olives et huile d'olives	-	-	-	11 490	5 240	-	-	4 429	-	-	-	3 318	-	-	-	1 977
17	Saatgut	Seeds	Semences	308	669	751	260	449	142	455	335	-	2 557	-	-	872	-	1 125	600
18	Blumen, Zierpflanzen und Baumschulerzeugnisse	Flowers, ornamental plants and tree-nursery product	Fleurs, plantes ornementales et produits de pépinière	6 565	6 153	4 805	1 260	1 559	2 575	-	4 511	-	18 723	-	1 532	2 991	3 991	3 768	4 382
19	Sonstige pflanzliche Erzeugnisse	Other crop products	Autres produits végétaux	958	7 778	3 509	15 040	5 172	5 706	-	4 343	1 302	553	-	2 559	2 263	4 036	4 111	4 550
19A	Hülsenfrüchte	Pulses	Légumes secs	55	1 768	88	630	372	1 759	-	263	-	124	-	1 270	85	-	1 124	691
19B	Ölsaaten	Oilseeds	Graines oléagineuses	102	5 072	2 647	330	2 063	3 571	-	2 441	960	87	-	771	2 179	4 036	2 987	2 317
19C	Rohtabak	Raw tobacco	Tabac brut	91	-	88	4 940	588	201	-	1 352	-	-	-	507	-	-	-	589
19D	Baumwolle	Cotton	Coton	-	-	-	7 860	846	-	-	-	-	-	-	-	-	-	-	479
19E	Sonstige	Others	Autres	710	938	685	1 280	1 304	175	-	287	341	341	-	10	-	-	-	474
2	TIERE UND TIERISCHE ERZEUGNISSE	ANIMALS AND ANIMAL PRODUCTS	ANIMAUX ET PRODUITS ANIMAUX	63 834	64 673	66 337	28 980	38 137	47 049	87 701	39 850	82 005	57 925	76 834	49 343	70 068	73 353	59 571	51 853
21	Tiere (zur Schlachtung und für den Export)	Animals (for slaughter and export)	Animaux (boucherie et exportation)	45 865	39 317	33 592	15 530	26 977	28 805	51 544	25 036	32 181	31 948	47 235	31 950	31 946	31 659	33 770	30 472
21A	Kälber	Calves	Veaux	4 680	44	795	2 560	3 968	3 483	-	2 471	2 333	4 459	2 391	1 612	4	616	350	2 444
21B	Rinder ohne Kälber	Cattle excluding calves	Bovins sans veaux	15 520	8 645	13 873	350	4 377	10 871	37 865	7 748	21 448	5 123	20 624	9 134	15 954	12 978	13 799	10 236
21C	Schweine	Pigs	Porcs	22 153	28 718	16 473	3 280	10 750	6 342	6 032	5 934	8 368	17 644	22 687	12 549	13 885	15 906	7 953	10 873
21D	Schafe und Lämmer	Sheep and lambs	Moutons et agneaux	113	52	402	4 010	3 077	1 263	4 652	709	-	605	-	2 905	182	415	4 645	1 664
21E	Geflügel	Poultry	Volailles	3 128	1 831	2 050	2 990	4 023	5 620	2 996	5 675	33	3 898	1 533	4 759	1 849	1 632	7 023	4 348
21E1	Masthähnchen	Chickens	Poulets	3 023	1 614	1 040	2 990	3 187	2 854	2 056	5 051	33	3 460	1 533	3 862	1 625	1 632	5 013	3 144
21E2	Sonstiges Geflügel	Other poultry	Autres volailles	105	217	1 010	-	836	2 765	940	624	-	438	-	897	224	-	2 011	1 204
21F	Sonstige Tiere	Other animals	Autres animaux	271	27	-	2 340	783	1 228	-	2 497	-	219	-	991	72	113	-	908
22	Milch	Milk	Lait	15 335	24 060	23 466	9 870	7 886	16 314	35 103	12 021	48 987	22 310	26 342	12 755	34 175	37 736	21 689	17 523
22A	Kuhmilch	Cow's milk	Lait de vache	15 335	24 060	23 466	2 230	5 920	15 959	35 103	10 988	48 987	22 310	26 342	10 970	34 175	37 736	21 689	16 635
22B	Sonstige Milch	Other milk	Autres laits	-	-	-	7 640	1 966	356	-	1 033	-	-	-	1 786	-	-	-	889
23	Eier	Eggs	Oeufs	2 616	993	3 102	2 330	3 209	1 694	747	2 696	837	3 061	3 257	3 756	3 748	3 958	3 557	2 691
24	Sonstige tierische Erzeugnisse	Other animal products	Autres produits animaux	17	303	6 177	1 250	65	235	306	97	-	605	-	882	199	-	555	1 165



## WÄGUNGSSCHEMA NACH PRODUKTEN / WEIGHTING SCHEME BY PRODUCT / SCHEMA DE PONDERATION PAR PRODUIT

1990 = 100 (ohne MWSt / excluding VAT / TVA exclue)



			B	DK	D	GR	E	F	IRL	I	L	NL	A	P	FIN	S	UK	EU-15	
14	Frischgemüse	Fresh vegetables	Légumes frais	4 029	300	3 853	7 571	25 623	11 587	661	22 548	13	10 245	306	3 119	593	578	8 972	100 000
14A	Kopfsalat	Lettuce	Laitues	6 702	409	3 661	4 188	25 445	16 182	473	13 209	33	6 055	1 293	5 526	-	803	16 022	100 000
14B	Blumenkohl	Cauliflowers	Choux-fleurs	5 874	687	5 309	7 642	11 918	18 724	632	25 886	-	5 142	-	2 308	-	481	15 397	100 000
14C	Kohl	Cabbages	Choux	1 497	1 071	14 616	6 022	7 959	8 239	1 092	20 379	-	3 933	1 491	13 605	417	640	19 038	100 000
14D	Tomaten	Tomatoes	Tomates	5 140	427	455	15 327	29 554	7 598	184	21 597	6	12 092	114	1 982	1 185	559	3 780	100 000
14E	Karotten	Carrots	Carottes	1 817	985	7 498	3 026	8 286	6 407	1 560	22 201	275	8 455	179	8 907	2 395	1 859	26 151	100 000
14F	Spinat	Spinach	Epinards	-	-	46 252	11 522	8 592	11 280	-	15 613	-	2 915	-	2 569	-	1 257	-	100 000
14G	Erbsen (grüne)	Peas (green)	Pois (verts)	-	-	2 552	3 915	12 235	-	-	42 128	-	4 559	962	4 252	-	2 329	27 068	100 000
14H	Bohnen (grüne)	Beans (green)	Haricots (verts)	817	-	2 858	9 399	43 493	6 470	-	19 451	-	2 375	910	9 853	-	-	4 374	100 000
14I	Zwiebeln	Onions	Oignons	397	1 049	3 711	7 132	23 897	8 562	280	25 455	-	10 518	1 029	3 075	651	486	13 759	100 000
14J	Gurken	Cucumbers	Concombres	1 190	825	4 224	10 128	18 296	9 815	-	6 255	-	30 601	560	953	4 943	1 688	10 521	100 000
14K	Sonstiges Frischgemüse	Others	Autres	4 516	-	2 819	4 509	28 305	14 271	1 021	25 386	-	10 352	14	1 539	-	312	6 957	100 000
15	Weinmost/Wein	Wine must/Wine	Moût/Vin	-	-	5 479	2 128	9 931	56 030	-	20 008	123	-	1 709	4 592	-	-	-	100 000
15A	Weinmost	Wine must	Moût	-	-	67 485	21 161	6 052	-	-	-	1 512	-	3 789	-	-	-	-	100 000
15B	Wein	Wine	Vin	-	-	-	447	10 274	60 981	-	21 776	-	-	1 525	4 997	-	-	-	100 000
15B1	Tafelwein	Table wine	Vin de table	-	-	-	-	-	74 969	-	21 720	-	-	-	3 312	-	-	-	100 000
15B2	Qualitätswein	Quality wine	Vin de qualité	-	-	-	-	-	48 755	-	36 530	-	-	-	14 715	-	-	-	100 000
16	Oliven und Olivenöl	Olives and olive oil	Olives et huile d'olives	-	-	-	27 513	33 527	-	-	34 964	-	-	-	3 997	-	-	-	100 000
17	Saatgut	Seeds	Semences	1 408	2 684	18 222	2 051	9 460	4 969	1 400	8 711	-	30 849	-	-	2 544	-	17 702	100 000
18	Blumen, Zierpflanzen und Baumschulorzeugnisse	Flowers, ornamental plants and tree-nursery product	Fleurs, plantes ornementales et produits de pépinière	4 114	3 381	15 957	1 361	4 498	12 349	-	16 063	-	30 937	-	832	1 196	1 188	8 123	100 000
19	Sonstige pflanzliche Erzeugnisse	Other crop products	Autres produits végétaux	578	4 116	11 224	15 647	14 378	26 353	-	14 894	26	880	-	1 339	872	1 157	8 536	100 000
19A	Hülsenfrüchte	Pulses	Légumes secs	217	6 161	1 863	4 314	6 801	53 463	-	5 927	-	1 304	-	4 376	214	-	15 359	100 000
19B	Ölsaaten	Oilseeds	Graines oléagineuses	121	5 272	16 632	674	11 261	32 390	-	16 443	38	273	-	792	1 648	2 273	12 183	100 000
19C	Rohtabak	Raw tobacco	Tabac brut	422	-	2 186	39 700	12 628	7 183	-	35 829	-	-	-	2 051	-	-	-	100 000
19D	Baumwolle	Cotton	Coton	-	-	-	77 666	22 334	-	-	-	-	-	-	-	-	-	-	100 000
19E	Sonstige	Others	Autres	4 113	4 766	21 018	12 780	34 788	7 775	-	9 436	65	5 206	-	53	-	-	-	100 000
2	TIERE UND TIERISCHE ERZEUGNISSE	ANIMALS AND ANIMAL PRODUCTS	ANIMAUX ET PRODUITS ANIMAUX	3 381	3 004	18 620	2 646	9 303	19 067	3 127	11 993	144	8 089	3 293	2 266	2 368	1 846	10 855	100 000
21	Tiere (zur Schlachtung und für den Export)	Animals (for slaughter and export)	Animaux (boucherie et exportation)	4 133	3 107	16 044	2 413	11 198	19 865	3 127	12 821	96	7 592	3 445	2 497	1 837	1 355	10 470	100 000
21A	Kälber	Calves	Veaux	5 259	43	4 735	4 959	20 537	29 954	-	15 782	87	13 214	2 175	1 571	3	329	1 352	100 000
21B	Rinder ohne Kälber	Cattle excluding calves	Bovins sans veaux	4 164	2 034	19 725	162	5 408	22 317	6 839	11 812	190	3 624	4 478	2 125	2 731	1 654	12 737	100 000
21C	Schweine	Pigs	Porcs	5 595	6 360	22 049	1 428	12 505	12 257	1 026	8 517	70	11 751	4 637	2 749	2 238	1 909	6 910	100 000
21D	Schafe und Lämmer	Sheep and lambs	Moutons et agneaux	186	76	3 514	11 405	23 385	15 944	5 167	6 652	-	2 631	-	4 156	192	325	26 369	100 000
21E	Geflügel	Poultry	Volailles	1 976	1 014	6 862	3 256	11 703	27 162	1 274	20 372	1	6 492	783	2 607	745	490	15 263	100 000
21E1	Masthähnchen	Chickens	Poulets	2 640	1 237	4 815	4 502	12 822	19 078	1 209	25 072	1	7 969	1 083	2 925	905	677	15 064	100 000
21E2	Sonstiges Geflügel	Other poultry	Autres volailles	240	434	12 209	-	8 782	48 279	1 444	8 094	-	2 634	-	1 774	326	-	15 783	100 000
21F	Sonstige Tiere	Other animals	Autres animaux	821	70	-	12 202	10 906	28 420	-	42 930	-	1 751	-	2 600	139	162	-	100 000
22	Milch	Milk	Lait	2 403	3 307	19 490	2 666	5 692	19 564	3 703	10 705	254	9 219	3 341	1 733	3 417	2 810	11 694	100 000
22A	Kuhmilch	Cow's milk	Lait de vache	2 532	3 483	20 532	635	4 502	20 160	3 901	10 308	268	9 712	3 519	1 570	3 600	2 960	12 319	100 000
22B	Sonstige Milch	Other milk	Autres laits	-	-	-	40 689	27 976	8 407	-	18 144	-	-	-	4 784	-	-	-	100 000
23	Eier	Eggs	Oeufs	2 669	889	16 772	4 098	15 079	13 228	513	15 630	28	8 235	2 689	3 323	2 440	1 919	12 487	100 000
24	Sonstige tierische Erzeugnisse	Other animal products	Autres produits animaux	41	626	77 163	5 079	705	4 236	486	1 300	-	3 763	-	1 803	299	-	4 498	100 000

## WÄGUNGSSCHEMA NACH LÄNDERN / WEIGHTING SCHEME BY COUNTRY / SCHEMA DE PONDERATION PAR PAYS

1990 = 100 (ohne MWST / excluding VAT / TVA exclue)



			B	DK	D	GR	E	F	IRL	I	L	NL	A	P	FIN	S	UK	EU-15	
00	INSGESAMT (01 + 02)	TOTAL (01 + 02)	TOTAL (01 + 02)	100 000	100 000	100 000	100 000	100 000	100 000	100 000	100 000	100 000	100 000	100 000	100 000	100 000	100 000	100 000	
01	WAREN UND DIENSTLEISTUNGEN DES LAUFENDEN LANDWIRTSCHAFTLICHEN VERBRAUCHS	GOODS AND SERVICES CURRENTLY CONSUMED IN AGRICULTURE	BIENS ET SERVICES DE CONSOMMATION COURANTE DE L'AGRICULTURE	87 843	81 816	75 978	77 113	84 027	81 176	77 897	50 506	57 653	75 471	58 990	85 900	68 407	76 904	85 958	75 138
1	Saat- und Pflanzgut	Seeds	Semences et plants	5 963	2 810	3 723	3 987	3 225	8 466	2 421	2 508	1 871	3 075	3 885	8 050	2 571	3 506	3 725	4 454
2	Nutz- und Zuchtvieh	Animals for rearing and production	Animaux d'élevage et de rente	2 845	-	7 443	1 858	755	391	347	493	2 677	1 502	-	2 236	47	-	449	1 916
3	Energie und Schmierstoffe	Energy, lubricants	Energie et lubrifiants	7 224	5 356	9 782	20 312	6 800	7 232	9 159	5 052	5 723	8 460	13 533	9 398	7 199	11 097	5 846	7 808
31	Heizstoffe	Fuels for heating	Combustibles	3 086	1 137	2 230	170	-	1 550	161	246	-	4 715	2 852	-	806	2 416	1 713	1 480
32	Treibstoffe	Motor fuels	Carburants	1 647	1 705	3 863	16 032	3 414	3 473	6 726	2 772	2 427	1 887	7 134	8 755	3 669	4 416	1 794	3 675
33	Elektrischer Strom	Electricity	Electricité	2 234	2 514	2 173	2 105	2 631	1 112	1 979	1 140	3 296	1 672	2 408	490	2 611	4 265	2 029	1 823
34	Schmierstoffe	Lubricants	Lubrifiants	257	-	1 516	2 005	555	1 097	293	894	-	186	1 139	153	113	-	310	830
4	Dünge- und Bodenverbesserungsmittel	Fertilizers, soil improvers	Engrais et amendements	6 895	8 091	5 959	6 794	8 157	12 385	15 365	5 769	10 243	3 774	8 376	10 325	12 200	9 606	9 336	8 222
41	Einnährstoffdünger	Straight fertilizers	Engrais simples	2 899	2 774	3 363	2 375	4 281	5 641	4 639	2 525	8 239	2 405	4 093	9 243	619	4 893	3 774	3 871
411	Stickstoffdünger	Nitrogenous fertilizers	Engrais azotés	2 179	2 508	2 722	2 213	3 655	4 333	4 496	1 627	5 482	2 026	3 331	8 344	619	46	3 563	3 076
412	Phosphatdünger	Phosphatic fertilizers	Engrais phosphatés	321	52	211	108	382	605	114	625	881	174	465	844	-	-	211	381
413	Kalidünger	Potassic fertilizers	Engrais potassiques	399	214	430	54	244	703	30	274	1 876	205	297	55	-	-	-	328
42	Mehrnährstoffdünger	Compound fertilizers	Engrais composés	3 927	5 317	1 996	4 419	3 876	6 178	10 164	3 128	2 004	1 203	3 966	1 082	10 409	4 515	5 125	4 019
421	NP-Dünger	NP fertilizers	Engrais NP	421	214	450	3 092	1 009	649	-	1 156	-	976	480	179	-	-	-	694
422	PK-Dünger	PK fertilizers	Engrais PK	793	598	472	-	41	1 990	1 752	-	-	54	615	-	-	-	-	558
423	NPK-Dünger	NPK fertilizers	Engrais NPK	2 713	4 505	1 074	1 326	2 827	3 539	8 412	1 972	2 004	172	2 871	903	10 409	-	5 125	2 686
43	Sonstige Dünge- und Bodenverbesserungsmittel	Other fertilizers, soil improvers	Autres engrais et amendements	69	-	600	-	-	566	562	115	-	165	317	-	1 172	198	436	332
5	Pflanzenschutzmittel	Plant protection products	Produits de protection des cultures	4 143	4 703	4 096	6 462	5 520	8 569	2 045	3 170	1 763	1 857	2 117	4 425	2 058	2 652	5 678	4 921
51	Fungizide	Fungicides	Fongicides	-	1 455	1 082	1 727	807	3 142	622	911	709	706	655	2 515	293	462	2 022	1 472
52	Insektizide	Insecticides	Insecticides	-	455	432	1 635	994	1 408	102	887	89	334	542	667	47	132	608	781
53	Herbizide	Herbicides	Herbicides	-	2 319	2 106	1 311	1 094	3 324	957	1 117	966	650	647	1 218	1 718	2 057	2 847	1 871
54	Sonstige	Other	Autres	-	474	476	1 789	2 611	694	365	255	-	167	272	25	-	-	200	679
6	Futtermittel	Animal feedingstuffs	Aliments des animaux	42 248	37 212	21 750	21 515	36 922	25 456	31 580	26 092	16 310	37 428	11 811	44 005	25 440	20 529	34 809	28 900
61	Einzelfuttermittel	Straight feedingstuffs	Aliments simples	4 868	8 803	3 385	9 685	5 413	3 288	3 211	8 406	1 795	470	3 225	10 461	1 119	1 930	9 721	5 254
611	Getreide und Mühlennachprodukte	Cereals and milling by-products	Céréales et sous-produits de mouture	1 261	4 236	884	3 871	3 216	460	1 351	3 383	1 795	141	1 715	8 798	-	-	4 868	2 180
612	Ölkuchen bzw. -schrot	Oil-cakes	Tourteaux	2 234	1 254	1 218	948	1 640	2 577	209	2 262	-	89	598	-	-	-	2 937	1 697
613	Futtermittel tierischer Herkunft	Products of animal origin	Produits d'origine animale	-	2 582	466	-	127	2 551	652	2 628	-	11	454	-	-	-	601	705
614	Sonstige Einzelfuttermittel	Other	Autres	1 373	731	817	4 866	431	-	998	133	-	230	458	1 663	1 119	-	1 315	638
62	Mischfuttermittel	Compound feedingstuffs	Aliments composés	37 380	28 409	18 365	11 829	31 509	22 168	28 369	17 685	14 515	36 958	8 586	33 544	24 321	18 600	25 087	23 646
621	für Kälber	for calves	pour veaux	2 317	1 514	1 441	1 303	1 371	4 224	1 877	859	726	4 128	813	468	1 492	-	954	1 991
622	für Rinder (ohne Kälber)	for cattle (excluding calves)	pour bovins (autres que veaux)	7 037	7 253	5 414	1 419	5 763	4 342	13 751	6 080	9 568	6 953	2 184	10 607	7 312	9 422	7 454	5 969
623	für Schweine	for pigs	pour porcins	21 620	15 445	7 278	3 192	12 269	3 814	6 110	4 238	3 778	17 735	2 948	10 730	9 190	5 483	5 522	7 782
624	für Geflügel	for poultry	pour volailles	5 691	3 216	4 232	4 025	9 877	8 180	6 630	5 371	443	8 142	2 642	10 133	4 935	3 694	5 530	6 824
625	Sonstige	Other	Autres	715	981	-	1 889	2 229	1 608	-	1 138	-	-	-	1 606	1 392	-	1 627	1 079
7	Material und Kleinwerkzeug	Material and small tools	Matériel et petit outillage	1 755	2 059	1 725	3 486	1 515	2 666	4 562	674	1 467	2 498	-	1 037	1 265	-	3 820	1 984
8	Instandhaltung und Reparatur von Maschinen	Maintenance and repair of plant	Entretien et réparation du matériel	5 264	7 961	6 903	6 493	9 126	5 128	2 810	659	4 398	5 140	6 036	1 268	6 233	10 946	8 590	5 665
9	Instandhaltung und Reparatur von Wirtschaftsgebäuden und sonstigen Bauten	Maintenance and repair of agricultural buildings and other buildings	Entretien et réparation des bâtiments d'exploitation et autres ouvrages	1 241	3 001	2 832	2 043	2 014	788	1 997	354	3 037	1 753	2 437	768	3 250	5 587	4 186	1 917
10	Veterinärleistungen	Veterinary services	Services vétérinaires	2 027	4 424	8 223	-	2 696	3 272	5 913	1 875	2 640	1 592	3 436	2 901	1 132	1 033	2 082	3 491
11	Allgemeine Wirtschaftsausgaben	General expenses	Frais généraux	8 239	6 198	3 541	4 164	7 497	6 822	1 698	3 862	7 523	8 393	7 359	1 488	7 013	11 947	7 438	5 859



## WÄGUNGSSHEMA NACH LÄNDERN / WEIGHTING SCHEME BY COUNTRY / SCHEMA DE PONDERATION PAR PAYS

1990 = 100 (ohne MWST / excluding VAT / TVA exclue)



			B	DK	D	GR	E	F	IRL	I	L	NL	A	P	FIN	S	UK	EU-15
02	WAREN UND DIENSTLEISTUNGEN LANDWIRTSCHAFTLICHER INVESTITIONEN	GOODS AND SERVICES CONTRIBUTING TO AGRICULTURAL INVESTMENT	12 157	18 184	24 022	22 887	15 973	18 824	22 103	49 494	42 347	24 529	41 010	14 100	31 593	23 096	14 042	24 862
12	Maschinen und andere Ausrüstungsgüter	Machinery and other equipment	7 751	12 749	20 968	11 286	6 413	12 967	11 635	22 559	23 743	16 508	21 137	13 083	22 509	18 911	7 144	15 056
121	Einachsschlepper und andere einachsige Motorgeräte	Rotovator and other 2-wheel equipment	282	–	263	293	78	200	–	1 120	237	21	–	692	–	–	–	308
122	Maschinen und Geräte für Kulturen	Machinery and plant for cultivating	1 357	1 890	2 856	359	1 183	2 095	245	1 797	3 799	3 598	4 495	2 365	4 842	1 090	873	2 051
123	Maschinen und Geräte für die Ernte	Machinery and plant for harvesting	1 220	3 696	4 289	1 105	514	2 196	676	1 872	6 520	4 801	4 742	690	2 770	3 374	1 567	2 443
124	Maschinen und Einrichtungen	Farm machinery and installations	867	2 742	3 851	1 101	394	3 337	1 680	4 778	3 632	4 435	4 512	273	1 325	8 016	661	2 940
1241	für die pflanzliche Erzeugung	for crop production	416	705	744	767	–	2 553	–	2 200	–	3 410	–	–	–	1 732	–	1 299
1242	für die tierische Erzeugung	for animal production	451	1 806	1 141	334	–	784	–	1 105	3 632	1 025	4 512	–	1 325	4 270	–	869
1243	Sonstige	Other	–	231	1 966	–	–	–	–	1 473	–	–	–	–	–	2 015	–	624
125	Ackerschlepper	Tractors	3 324	3 122	7 076	2 868	3 944	4 135	3 450	11 274	7 123	1 729	5 443	4 723	11 681	6 431	3 128	5 630
126	Sonstige Fahrzeuge	Other vehicles	701	1 299	2 633	5 559	300	1 004	5 584	1 716	2 431	1 923	1 945	4 340	1 891	–	915	1 683
13	Bauten	Buildings	4 406	5 434	3 054	11 601	9 559	5 856	10 469	26 935	18 604	8 021	19 873	1 016	9 084	4 185	6 898	9 807
131	Wirtschaftsgebäude	Farm buildings	3 519	5 129	3 054	11 601	2 932	4 643	9 727	19 866	16 744	6 312	–	–	9 084	2 845	4 725	6 790
132	Tiefbau- und Bodenverbesserungsarbeiten	Engineering and soil improvement operations	887	305	–	–	6 627	1 213	741	7 070	1 860	1 709	–	–	–	1 340	2 173	2 563

## WÄGUNGSSCHEMA NACH PRODUKTEN / WEIGHTING SCHEME BY PRODUCT / SCHEMA DE PONDERATION PAR PRODUIT

1990 = 100 (ohne MWST / excluding VAT / TVA exclue)



			B	DK	D	GR	E	F	IRL	I	L	NL	A	P	FIN	S	UK	EU-15	
00	INSGESAMT (01 + 02)	TOTAL (01 + 02)	TOTAL (01 + 02)	2 843	2 382	17 761	2 631	12 130	19 336	1 768	15 851	104	7 177	2 151	2 568	1 848	1 782	9 669	100 000
01	WAREN UND DIENSTLEISTUNGEN DES LAUFENDEN LANDWIRTSCHAFTLICHEN VERBRAUCHS	GOODS AND SERVICES CURRENTLY CONSUMED IN AGRICULTURE	BIENS ET SERVICES DE CONSOMMATION COURANTE DE L'AGRICULTURE	3 324	2 594	17 960	2 700	13 565	20 890	1 833	10 655	80	7 208	1 689	2 936	1 683	1 824	11 061	100 000
1	Saat- und Pflanzgut	Seeds	Semences et plants	3 806	1 503	14 845	2 355	8 783	36 753	961	8 925	44	4 955	1 876	4 641	1 067	1 403	8 086	100 000
2	Nutz- und Zuchtvieh	Animals for rearing and production	Animaux d'élevage et de rente	4 223	-	69 015	2 552	4 778	3 950	320	4 081	145	5 629	-	2 998	45	-	2 265	100 000
3	Energie und Schmierstoffe	Energy, lubricants	Energie et lubrifiants	2 630	1 634	22 253	6 844	10 252	17 910	2 074	10 255	76	7 776	3 728	3 091	1 704	2 533	7 239	100 000
31	Heizstoffe	Fuels for heating	Combustibles	5 927	1 829	26 764	302	-	20 245	193	2 630	-	22 859	4 144	-	1 006	2 908	11 192	100 000
32	Treibstoffe	Motor fuels	Carburants	1 274	1 105	18 667	11 475	11 268	18 272	3 235	11 955	69	3 684	4 175	6 117	1 845	2 141	4 719	100 000
33	Elektrischer Strom	Electricity	Electricité	3 484	3 285	21 177	3 038	17 506	11 794	1 919	9 913	188	6 585	2 842	690	2 647	4 170	10 761	100 000
34	Schmierstoffe	Lubricants	Lubrifiants	882	-	32 456	6 358	8 110	25 580	624	17 084	-	1 609	2 954	475	252	-	3 617	100 000
4	Dünge- und Bodenverbesserungsmittel	Fertilizers, soil improvers	Engrais et amendements	2 384	2 344	12 872	2 174	12 034	29 126	3 304	11 121	129	3 294	2 191	3 225	2 743	2 082	10 978	100 000
41	Einnährstoffdünger	Straight fertilizers	Engrais simples	2 129	1 707	15 433	1 614	13 415	28 180	2 119	10 341	221	4 460	2 275	6 131	296	2 252	9 427	100 000
411	Stickstoffdünger	Nitrogenous fertilizers	Engrais azotés	2 014	1 942	15 718	1 893	14 416	27 243	2 584	8 383	185	4 728	2 330	6 966	372	26	11 200	100 000
412	Phosphatdünger	Phosphatic fertilizers	Engrais phosphatés	2 397	325	9 857	746	12 163	30 750	528	26 011	240	3 286	2 630	5 696	-	-	5 371	100 000
413	Kalidünger	Potassic fertilizers	Engrais potassiques	3 459	1 556	23 283	433	9 019	41 397	161	13 250	593	4 477	1 946	427	-	-	-	100 000
42	Mehrnährstoffdünger	Compound fertilizers	Engrais composés	2 778	3 151	8 819	2 892	11 698	29 723	4 471	12 336	52	2 148	2 122	691	4 787	2 002	12 330	100 000
421	NP-Dünger	NP fertilizers	Engrais NP	1 724	735	11 511	11 715	17 619	18 075	-	26 386	-	10 086	1 488	662	-	-	-	100 000
422	PK-Dünger	PK fertilizers	Engrais PK	4 037	2 550	15 008	-	882	68 908	5 547	-	-	700	2 368	-	-	-	-	100 000
423	NPK-Dünger	NPK fertilizers	Engrais NPK	2 872	3 995	7 101	1 299	12 766	25 480	5 537	11 637	77	461	2 299	863	7 163	-	18 450	100 000
43	Sonstige Dünge- und Bodenverbesserungsmittel	Other fertilizers, soil improvers	Autres engrais et amendements	590	-	32 078	-	-	32 932	2 990	5 504	-	3 571	2 051	-	6 520	1 063	12 700	100 000
5	Pflanzenschutzmittel	Plant protection products	Produits de protection des cultures	2 394	2 277	14 783	3 455	13 606	33 670	735	10 211	37	2 708	925	2 309	773	960	11 157	100 000
51	Fungizide	Fungicides	Fongicides	-	2 354	13 049	3 086	6 647	41 269	747	9 805	50	3 441	958	4 386	368	560	13 282	100 000
52	Insektizide	Insecticides	Insecticides	-	1 387	9 834	5 509	15 442	34 866	230	18 015	12	3 074	1 493	2 193	110	302	7 533	100 000
53	Herbizide	Herbicides	Herbicides	-	2 952	19 988	1 843	7 185	34 347	904	9 457	54	2 491	744	1 671	1 697	1 959	14 709	100 000
54	Sonstige	Other	Autres	-	1 665	12 452	6 936	46 669	19 783	950	5 963	-	1 768	864	95	-	-	2 854	100 000
6	Futtermittel	Animal feedingstuffs	Aliments des animaux	4 156	3 067	13 367	1 958	15 497	17 032	1 932	14 311	59	9 294	879	3 910	1 627	1 266	11 646	100 000
61	Einzelfuttermittel	Straight feedingstuffs	Aliments simples	2 634	3 990	11 443	4 849	12 496	12 101	1 080	25 359	35	642	1 320	5 112	394	654	17 889	100 000
611	Getreide und Mühlennachprodukte	Cereals and milling by-products	Céréales et sous-produits de meunerie	1 645	4 627	7 203	4 671	17 889	4 082	1 096	24 597	85	464	1 692	10 361	-	-	21 588	100 000
612	Ölkuchen bzw. -schrot	Oil-cakes	Tourteaux	3 741	1 760	12 745	1 470	11 717	29 360	218	21 123	-	375	758	-	-	-	16 733	100 000
613	Futtermittel tierischer Herkunft	Products of animal origin	Produits d'origine animale	-	8 726	11 737	-	2 190	6 885	1 634	59 093	-	110	1 384	-	-	-	8 241	100 000
614	Sonstige Einzelfuttermittel	Other	Autres	6 125	2 731	22 766	20 079	8 195	-	2 769	3 314	-	2 585	1 546	6 699	3 244	-	19 949	100 000
62	Mischfuttermittel	Compound feedingstuffs	Aliments composés	4 494	2 862	13 795	1 316	16 163	18 128	2 121	11 856	64	11 217	781	3 643	1 901	1 402	10 259	100 000
621	für Kälber	for calves	pour veaux	3 309	1 811	12 855	1 722	8 355	41 023	1 667	6 838	38	14 879	879	604	1 385	-	4 635	100 000
622	für Rinder (ohne Kälber)	for cattle (excluding calves)	pour bovins (autres que veaux)	3 352	2 894	16 110	625	11 710	14 065	4 072	16 145	166	8 359	787	4 563	2 264	2 813	12 074	100 000
623	für Schweine	for pigs	pour porcins	7 899	4 728	16 611	1 079	19 124	9 477	1 388	8 633	50	16 356	815	3 541	2 183	1 256	6 861	100 000
624	für Geflügel	for poultry	pour volailles	2 371	1 122	11 014	1 552	17 555	23 177	1 718	12 474	7	8 562	833	3 813	1 336	965	13 502	100 000
625	Sonstige	Other	Autres	1 884	2 165	-	4 605	25 053	28 808	-	16 707	-	-	-	3 820	2 384	-	14 574	100 000
7	Material und Kleinwerkzeug	Material and small tools	Matériel et petit outillage	2 515	2 473	15 446	4 622	9 264	25 981	4 065	5 382	77	9 035	-	1 343	1 179	-	18 618	100 000
8	Instandhaltung und Reparatur von Maschinen	Maintenance and repair of plant	Entretien et réparation du matériel	2 642	3 347	21 640	3 015	19 539	17 502	877	1 843	81	6 511	2 292	575	2 034	3 443	14 661	100 000
9	Instandhaltung und Reparatur von Wirtschaftsgebäuden und sonstigen Bauten	Maintenance and repair of agricultural buildings and other buildings	Entretien et réparation des bâtiments d'exploitation et autres ouvrages	1 840	3 729	26 240	2 804	12 744	7 950	1 841	2 927	164	6 562	2 734	1 029	3 133	5 192	21 110	100 000
10	Veterinärleistungen	Veterinary services	Services vétérinaires	1 651	3 018	41 835	-	9 368	18 125	2 994	8 515	78	3 273	2 117	2 134	599	527	5 766	100 000

WÄGUNGSSCHEMA NACH PRODUKTEN / WEIGHTING SCHEME BY PRODUCT / SCHEMA DE PONDERATION PAR PRODUIT

1990 = 100 (ohne MWST / excluding VAT / TVA exclue)



			B	DK	D	GR	E	F	IRL	I	L	NL	A	P	FIN	S	UK	EU-15	
02	WAREN UND DIENSTLEISTUNGEN LANDWIRTSCHAFTLICHER INVESTITIONEN	GOODS AND SERVICES CONTRIBUTING TO AGRICULTURAL INVESTMENT	BIENS ET SERVICES CONCOURANT AUX INVESTISSEMENTS DE L'AGRICULTURE	1 390	1 742	17 161	2 422	7 793	14 640	1 572	31 555	177	7 080	3 548	1 456	2 349	1 655	5 461	100 000
12	Maschinen und andere Ausrüstungsgüter	Machinery and other equipment	Machines et autres biens d'équipement	1 464	2 017	24 736	1 972	5 167	16 654	1 366	23 750	164	7 869	3 020	2 231	2 763	2 238	4 588	100 000
121	Einachsschlepper und andere einachsige Motorgeräte	Rotovator and other 2-wheel equipment	Motoculteurs et autre matériel à 2 roues	2 609	-	15 162	2 506	3 072	12 552	-	57 746	80	493	-	5 780	-	-	-	100 000
122	Maschinen und Geräte für Kulturen	Machinery and plant for cultivating	Machines et matériel pour la culture	1 881	2 196	24 736	461	6 995	19 749	211	13 887	192	12 590	4 715	2 962	4 363	947	4 115	100 000
123	Maschinen und Geräte für die Ernte	Machinery and plant for harvesting	Machines et matériel pour la récolte	1 420	3 604	31 180	1 190	2 553	17 380	489	12 148	277	14 102	4 175	725	2 096	2 460	6 203	100 000
124	Maschinen und Einrichtungen	Farm machinery and installations	Machines et installations agricoles	838	2 221	23 261	985	1 626	21 943	1 010	25 759	128	10 825	3 300	238	833	4 858	2 175	100 000
1241	für die pflanzliche Erzeugung	for crop production	pour la production végétale	910	1 293	10 175	1 553	-	37 998	-	26 852	-	18 843	-	-	-	2 376	-	100 000
1242	für die tierische Erzeugung	for animal production	pour la production animale	1 476	4 950	23 319	1 012	-	17 453	-	20 149	434	8 463	11 169	-	2 819	8 757	-	100 000
1243	Sonstige	Other	Autres	-	880	55 947	-	-	-	-	37 420	-	-	-	-	-	5 752	-	100 000
125	Ackerschlepper	Tractors	Tracteurs	1 678	1 321	22 324	1 340	8 497	14 203	1 083	31 743	131	2 204	2 080	2 154	3 835	2 036	5 371	100 000
126	Sonstige Fahrzeuge	Other vehicles	Autres véhicules	1 184	1 838	27 780	8 687	2 164	11 537	5 864	16 160	150	8 198	2 485	6 620	2 076	-	5 254	100 000
13	Bauten	Buildings	Ouvrages	1 277	1 320	5 530	3 112	11 824	11 547	1 887	43 536	197	5 870	4 359	266	1 712	760	6 801	100 000
131	Wirtschaftsgebäude	Farm buildings	Bâtiments d'exploitation	1 473	1 799	7 988	4 495	5 238	13 223	2 533	46 376	256	6 671	-	-	2 473	747	6 728	100 000
132	Tiefbau- und Bodenverbesserungsarbeiten	Engineering and soil improvement operations	Ouvrages de génie civil et amélioration des terres	984	284	-	-	31 360	9 152	511	43 718	75	4 786	-	-	-	932	8 198	100 000



**Erstes Quartal 1999 :  
Erläuterung und Ergebnisse**

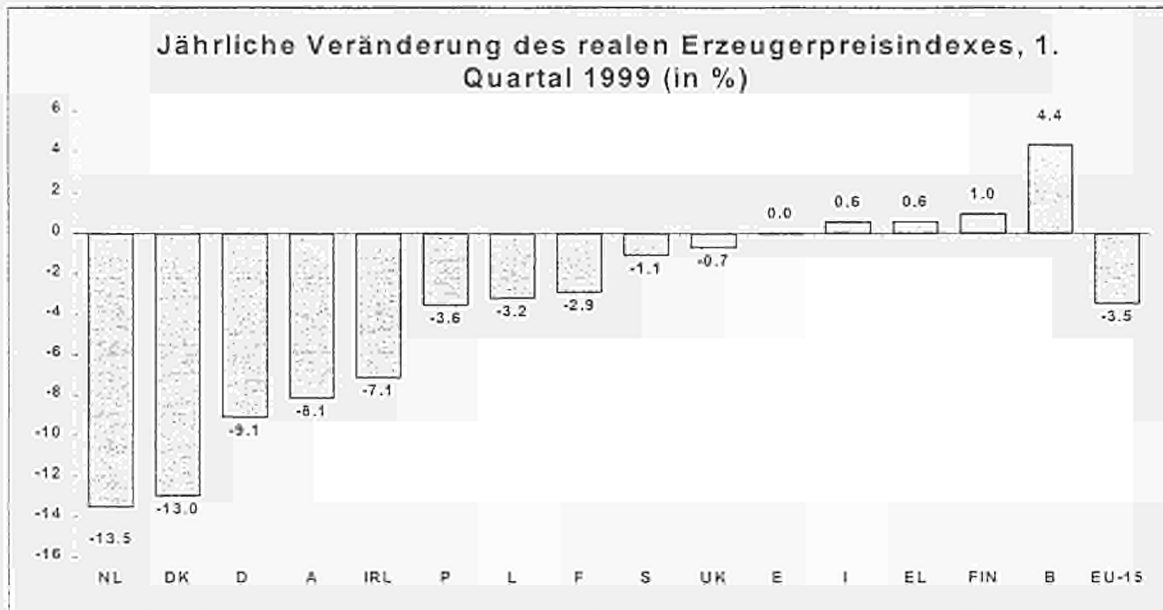
**First quarter of 1999 :  
Comments and results**

**Premier trimestre 1999 :  
Commentaires et résultats**



## ENTWICKLUNG DER AGRARPREISE IN DER EUROPÄISCHEN UNION IM ERSTEN QUARTAL 1999

Im ersten Quartal 1999 ging der Index der Erzeugerpreise landwirtschaftlicher Produkte in der Europäischen Union (EU 15) gegenüber dem gleichen Quartal des Vorjahres nominal (-1,8 %) und real (-3,5 %) zurück. Damit setzt sich der fast über das gesamte Jahr 1998 erkennbare Trend fort. Der Rückgang des Gesamt-Outputpreisindex wurde durch Tiere und tierische Erzeugnisse verursacht. Bei Schweinen ergab sich im vierten Quartal in Folge ein sehr steiler Preisabfall. Demgegenüber wies der reale Preisindex für pflanzliche Erzeugnisse eine bescheidene Zunahme aus.



Was die einzelnen Mitgliedstaaten betrifft (siehe Schaubild), so kam es in Dänemark (-13,0 %) und in den Niederlanden (-13,5 %) zu einem deutlichen realen Rückgang des Gesamt-Outputpreisindexes. In den übrigen dreizehn Mitgliedstaaten bewegten sich die Veränderungen zwischen -9,1 % in Deutschland und +4,4 % in Belgien.

Der Index der Einkaufspreise landwirtschaftlicher Betriebsmittel (d.h. der Inputpreise) ging in EU 15 ebenfalls zurück, und zwar nominal um 2,4 % und real um 3,6 %. Es kam zu Preisrückgängen bei den wichtigsten Inputposten, zum Beispiel bei Futtermitteln sowie bei Energie und Schmiermitteln, und zu einem sehr starken Preisverfall bei Nutz- und Zuchtvieh. Der Rückgang des realen Inputpreisindexes erstreckte sich von -5,3 % in den Niederlanden bis -0,9 % in Luxemburg. Die landwirtschaftlichen *Terms of Trade* (das Verhältnis der Outputpreise zu den Inputpreisen) zeigten kaum Veränderungen (+0,2 %).

### Outputpreise

Was die Erzeugerpreise landwirtschaftlicher Produkte betrifft (siehe Tabelle 1), so wurde bereits auf den Rückgang des realen Outputpreisindexes insgesamt, die mäßige Zunahme bei den pflanzlichen Erzeugnissen und den deutlichen Rückgang bei Tieren und tierischen Produkten hingewiesen.

Bei pflanzlichen Erzeugnissen betrug die reale Preisänderung +3,5 %, und es wurden Preissteigerungen beobachtet bei Obst (+5,5 %), Oliven und Olivenöl (+5,6 %), Weinmost und Wein (+6,2 %), Saatgut (+10,1 %), Frischgemüse (+10,9 %) und Hackfrüchten (+33,3 %). Merkliche Preisrückgänge wurden hingegen bei Getreide und Reis (-8,7 %),

Blumen und Zierpflanzen (-10,2 %) und "sonstigen pflanzlichen Erzeugnissen", d.h. Hülsenfrüchten, Ölsaaten usw. (-11,6 %) verzeichnet. In den Mitgliedstaaten reichten die Veränderungen des Preisindex für pflanzliche Erzeugnisse von +34,5 % in Belgien bis -9,5 % in den Niederlanden (siehe Tabelle 2).

Der reale Preisindex für Tiere und tierische Erzeugnisse ging sehr stark zurück (-10,3 %). Zu einem geringen Preisanstieg kam es bei Kälbern (+0,4 %), während bei allen anderen Tierarten merkliche Preisrückgänge zu verzeichnen waren: bei Geflügel (-4,8 %), Rindern ohne Kälber (-5,6 %), Schafen und Lämmern (-8,9 %), "sonstigen Tieren", zum Beispiel Pferden, Kaninchen usw. (-9,3 %) und besonders bei Schweinen (-32,4 %). Bei den tierischen Erzeugnissen kam es zu einem deutlichen Preisrückgang bei Milch, dem wichtigsten Produkt (-3,2 %), und zu einer noch steileren Abwärtsentwicklung bei Eiern (-11,3 %) und "sonstigen tierischen Erzeugnissen", nämlich Honig, Wolle, Häute usw. (-20,9 %). Der reale Preisindex für Tiere und tierische Erzeugnisse ging in allen Mitgliedstaaten außer Griechenland (+0,1 %) zurück, die Veränderungen reichten von -2,7 % in Finnland bis -17,7 % in Dänemark.

### **Inputpreise**

Der Index der Einkaufspreise landwirtschaftlicher Betriebsmittel (siehe Tabelle 3) ging für EU 15 sowohl nominal (-2,4 %) als auch real (-3,6 %) zurück. Der reale Preisrückgang bedeutet die Fortsetzung des bei den landwirtschaftlichen Inputpreisen in den letzten Quartalen festgestellten Abwärtstrends.

Der reale Preisindex für Waren und Dienstleistungen des laufenden landwirtschaftlichen Verbrauchs ging deutlich zurück (-4,9 %). Es kam zu Preissenkungen bei den meisten Inputpositionen einschließlich der wichtigsten: Düngemittel (-4,3 %), Energie und Schmiermittel (-7,3 %) und Futtermittel (-9,1 %). Der starke Preisverfall besonders bei importiertem Nutz- und Zuchtvieh (-21,0 %) spiegelt den steilen Fall der Preise für zur Schlachtung oder zum Export bestimmte Tiere wider (-14,3 %).

Der reale Preisindex für Waren und Dienstleistungen landwirtschaftlicher Investitionen ging leicht zurück (-0,2 %), und dasselbe gilt für den Preisindex für Maschinen (-0,2 %) und Gebäude (-0,2 %).

Der Gesamt-Inputpreisindex ging in allen Mitgliedstaaten zurück (siehe Tabelle 4), die Veränderungen reichten von -0,9 % in Luxemburg bis -5,3 % in den Niederlanden.

### **Terms of Trade**

Die landwirtschaftlichen *Terms of Trade*, d.h. der reale Outputpreisindex dividiert durch den realen Inputpreisindex, sind im ersten Quartal 1999 für EU 15 leicht angestiegen (+0,2 %). Output- und Inputpreise hatten beinahe identische Rückgänge zu verzeichnen. Dadurch kam der in den vorangegangenen drei Quartalen festgestellte Abwärtstrend der *Terms of Trade* zum Stillstand.

Was die einzelnen Mitgliedstaaten betrifft, so gingen die *Terms of Trade* in den Niederlanden (-8,6 %) und in Dänemark (-9,5 %) stark zurück. Deutlich angestiegen ist dieser Indikator hingegen in Belgien (+9,8 %). In den übrigen zwölf Mitgliedstaaten erstreckten sich die Veränderungen von -5,3 % in Österreich bis +4,9 % in Spanien. Der Trend der *Terms of Trade* spiegelt im wesentlichen die Trends des Outputpreisindex wider.



## Veränderung in den realen Terms of Trade in der Landwirtschaft

	(%)				
	I.98	II.98	III.98	IV.98	I.99
<b>B</b>	-1.9	-1.3	-2.8	2.6	9.8
<b>DK</b>	-2.6	-10.8	-10.1	-13.8	-9.5
<b>D</b>	4.1	-2.1	-2.2	-3.5	-4.5
<b>EL</b>	2.9	-5.0	-2.4	5.9	3.3
<b>E</b>	-2.2	-1.5	-2.1	-1.4	4.9
<b>F</b>	2.8	2.9	2.2	1.7	0.6
<b>IRL</b>	0.8	1.2	-0.1	-3.7	-5.0
<b>I</b>	2.1	2.0	-0.2	-1.2	3.0
<b>L</b>	2.8	1.3	3.1	3.0	-2.3
<b>NL</b>	2.5	-3.7	-4.0	-2.6	-8.6
<b>A</b>	1.9	-5.7	-6.4	-8.9	-5.3
<b>P</b>	9.2	5.8	9.6	8.2	-1.7
<b>FIN</b>	-1.8	-0.3	2.5	2.7	3.9
<b>S</b>	-0.4	-2.7	1.0	2.7	1.4
<b>UK</b>	-10.9	-4.7	-5.6	-2.8	1.9
<b>EU-15</b>	0.5	-0.8	-1.2	-0.9	0.2

### Methodik

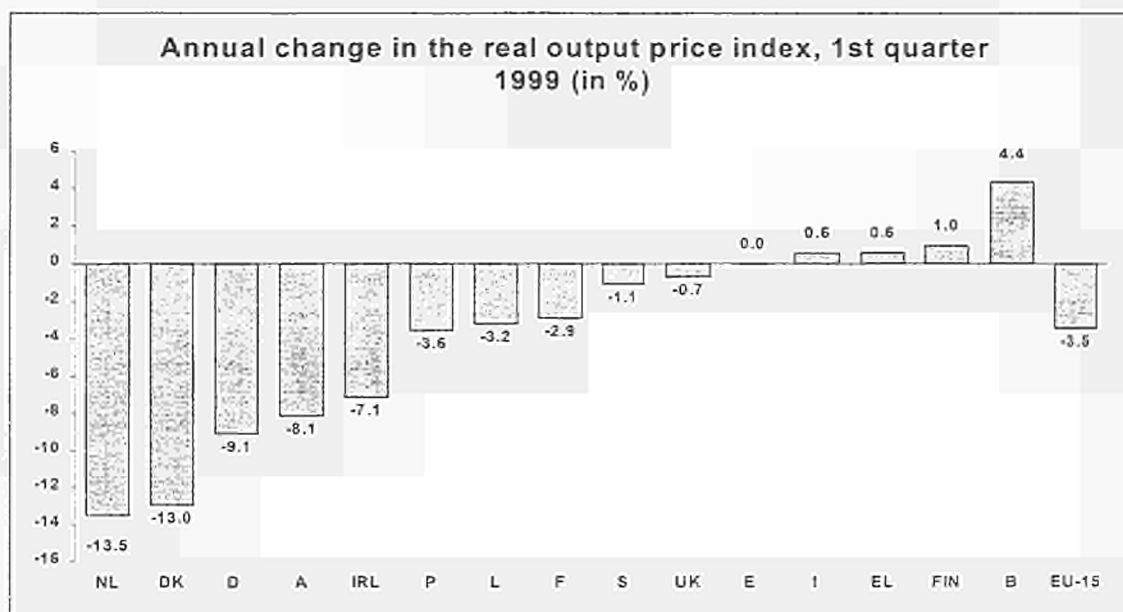
**Deutschland:** Die Output- und Inputpreisindizes für Deutschland beziehen sich nunmehr auf das Land in seinen Grenzen nach Oktober 1990. Die zuständige nationale Behörde hat die Indizes für Deutschland in seinen neuen Grenzen auf der Basis 1991=100 berechnet. Eurostat hat diese Indizes auf 1990=100 umbasiert, wobei von der Annahme ausgegangen wurde, daß die Änderung der Agrarpreise zwischen 1990 und 1991 für Deutschland in seinen früheren Grenzen in etwa der Änderung der Preise für das gesamte Land entspricht.

**Deflationierung:** Die Agrarpreisindizes der EU (Output und Input) sind in der Eurostat-Datenbank New Cronos (Bereich PRAG) in nominaler und deflationierter Form verfügbar. Durch die Verwendung der deflationierten Indizes ist es möglich, Verzerrungen in den nominalen Indizes zu vermeiden, die sich aus den unterschiedlichen Inflationsraten in den einzelnen Mitgliedstaaten ergeben. Die nominalen Agrarpreisindizes werden mit Hilfe des Verbraucherpreisindex für die einzelnen Mitgliedstaaten deflationiert. Die Begriffe "deflationiert" und "real" werden in diesem Bericht synonym verwendet.

**Indextyp:** Die Indizesberechnung der realen Terms of Trade basieren auf dem Prinzip des Laspeyres-Index mit Basisjahr 1990 = 100. Für die Aggregation (von Erzeugnissen und Dienstleistungen innerhalb eines Mitgliedstaates und zwischen den Mitgliedstaaten) wird der Index in Form des gewogenen Mittels der Teilindizes mit konstanten Basisgewichten ausgedrückt (Verkäufe oder Käufe in 1990). Dieses Jahr ist das Referenzjahr, 1990 = 100.

## AGRICULTURAL PRICE TRENDS IN THE EUROPEAN UNION IN THE FIRST QUARTER OF 1999

The index of prices of agricultural products for the European Union (EU-15) declined in nominal terms (-1.8%) and real terms (-3.5%) in the first quarter of 1999 relative to that quarter of the previous year. This decline continues the trend seen in most of 1998. The decrease in the overall output price index was due to animals and animal products. A very steep price fall was seen for pigs, for the fourth consecutive quarter. In contrast, the real price index for crop products showed a moderate increase.



Across Member States (see graph) there were marked declines in the overall output price index in real terms in Denmark (-13.0%) and the Netherlands (-13.5%). Changes in the remaining thirteen Member States ranged from -9.1% in the Germany to +4.4% in Belgium.

The index of prices of the means of agricultural production, i.e. input prices, also declined for EU-15 in both nominal terms (-2.4%) and real terms (-3.6%). There were price decreases for the main inputs, such as animal feedingstuffs and energy and lubricants, and a very steep price decline for animals for rearing and production. The decline in the real input price index ranged from -5.3% in the Netherlands to -0.9% in Luxembourg. The agricultural terms of trade (output prices vs. input prices) showed little change (+0.2%).

### Output prices

Concerning the producer prices of agricultural products (see Table 1), the decline in the real output price index overall, the moderate rise for crop products and the marked fall for animals and animal products, have already been noted.

For crop products, the real price change was +3.5% and price increases were observed for fruit (+5.5%), olives and olive oil (+5.6%), wine must and wine (+6.2%), seeds (+10.1%), fresh vegetables (+10.9%) and root crops (+33.3%). However, notable price decreases were seen for cereals and rice (-8.7%), flowers and ornamental plants (-10.2%) and "other crop products" i.e. pulses, oilseeds etc. (-11.6%). Changes across the Member States (see Table 2) in the price index for crop products ranged from +34.5% in Belgium to -9.5% in the Netherlands.

The real price index for animals and animal products declined sharply (-10.3%). A small price increase was seen for calves (+0.4%) but all other groups of animals showed marked price decreases:- poultry (-4.8%), cattle excluding calves (-5.6%), sheep and lambs (-8.9%), "other animals" i.e. horses, rabbits etc. (-9.3%) and especially pigs (-32.4%). Concerning animal products, there was a significant decrease in the price of milk, the most important product (-3.2%), and there was a steep decrease for eggs (-11.3%) and "other animal products" i.e. honey, wool, hides etc. (-20.9%). The real price index for animals and animal products fell in all Member States except Greece (+0.1%). Changes in the other Member States ranged from -2.7% in Finland to -17.7% in Denmark.

### **Input prices**

The index of purchase prices of the means of agricultural production (see Table 3) declined for EU-15 in both nominal terms (-2.4%) and real terms (-3.6%). This real price decrease continued the downward trend in agricultural input prices seen over previous quarters.

The real index of prices of goods and services for current consumption in agriculture declined markedly (-4.9%). Price decreases were seen for most of these current inputs, including the most important ones:- fertilizers (-4.3%), energy and lubricants (-7.3%) and animal feedingstuffs (-9.1%). The steep price fall for animals for rearing and production, essentially animal imports, (-21.0%), mirrors the steep fall for animals for slaughter or export (-14.3%).

The real price index for the purchase of goods and services contributing to agricultural investment declined slightly (-0.2%). There was a slight decrease in both the price index for machinery (-0.2%) and buildings (-0.2%).

Across Member States (see Table 4) the total input price index declined in all cases and changes ranged from -0.9% in Luxembourg to -5.3% in the Netherlands.

### **Terms of trade**

The agricultural terms of trade, calculated by dividing the real output price index by the real input price index, increased slightly (+0.2%) for EU-15 in the first quarter of 1999. There were almost equal declines in both output and input prices. Thus the downward trend in the terms of trade seen in the previous three quarters was halted.

Across Member States, the terms of trade decreased steeply in the Netherlands (-8.6%) and Denmark (-9.5%). In contrast, this indicator increased strongly in Belgium (+9.8%). Changes in the other twelve Member States ranged from -5.3% in Austria to +4.9% in Spain. The trend in the terms of trade mainly reflects trends in the output price index.

## Change in Real Agricultural Terms of Trade

	(%)				
	I.98	II.98	III.98	IV.98	I.99
<b>B</b>	-1.9	-1.3	-2.8	2.6	9.8
<b>DK</b>	-2.6	-10.8	-10.1	-13.8	-9.5
<b>D</b>	4.1	-2.1	-2.2	-3.5	-4.5
<b>EL</b>	2.9	-5.0	-2.4	5.9	3.3
<b>E</b>	-2.2	-1.5	-2.1	-1.4	4.9
<b>F</b>	2.8	2.9	2.2	1.7	0.6
<b>IRL</b>	0.8	1.2	-0.1	-3.7	-5.0
<b>I</b>	2.1	2.0	-0.2	-1.2	3.0
<b>L</b>	2.8	1.3	3.1	3.0	-2.3
<b>NL</b>	2.5	-3.7	-4.0	-2.6	-8.6
<b>A</b>	1.9	-5.7	-6.4	-8.9	-5.3
<b>P</b>	9.2	5.8	9.6	8.2	-1.7
<b>FIN</b>	-1.8	-0.3	2.5	2.7	3.9
<b>S</b>	-0.4	-2.7	1.0	2.7	1.4
<b>UK</b>	-10.9	-4.7	-5.6	-2.8	1.9
<b>EU-15</b>	0.5	-0.8	-1.2	-0.9	0.2

### Methodological notes

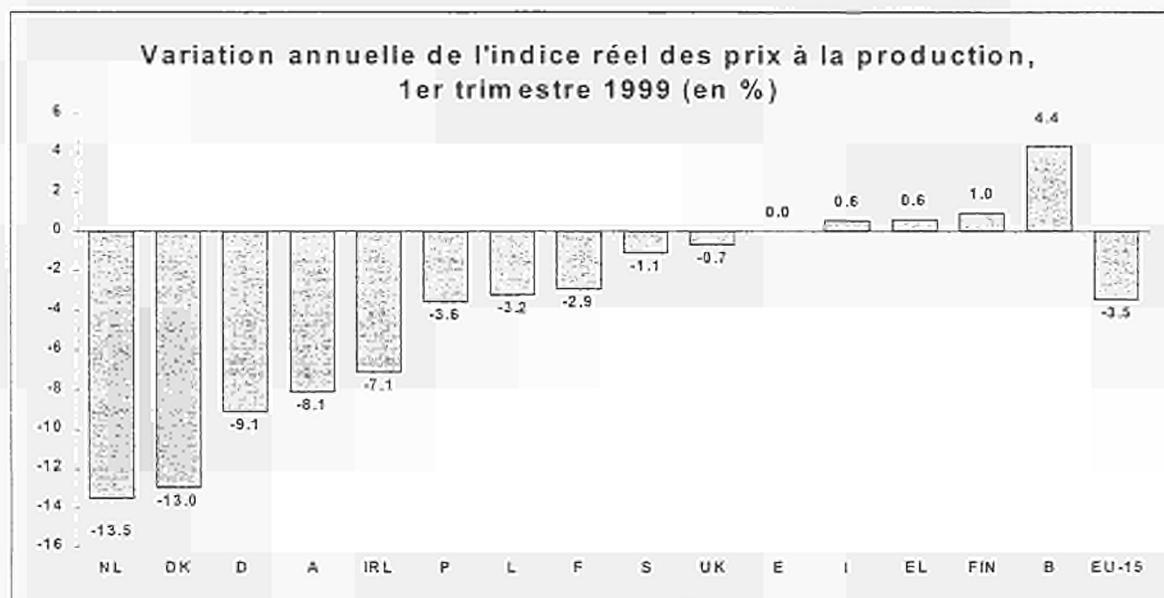
**Germany:** The output and input price indices for Germany now refer to that country in its boundaries following October 1990. The national authority has calculated indices for Germany in its new frontiers on the basis 1991=100. Eurostat has re-referenced these indices to 1990=100 on the assumption that the change in the agricultural prices from 1990 to 1991 for Germany in its previous frontiers approximates to the change for the whole country.

**Deflation:** The EU agricultural price indices, output and input, are available in Eurostat's New Cronos database (PRAG domain) in both nominal and deflated form. By using the deflated indices it is possible to avoid the distortions in the nominal price indices caused by different inflation rates in the Member States. The nominal agricultural price indices are deflated by means of the consumer price index for each Member State. The terms "deflated" and "real" are used synonymously in this report.

**Type of index:** The indices, from which the rates of change reported here were calculated, are Laspeyres type indices with base year 1990. That is, for the purposes of aggregation (over products or services within a Member State, and across Member States) the sub-indices were weighted by the values of sales or purchases in 1990. That year is also the reference year, i.e. 1990=100.

## EVOLUTION DES PRIX AGRICOLES DANS L'UNION EUROPEENNE AU PREMIER TRIMESTRE 1999

L'indice des prix à la production des produits agricoles de l'Union européenne (UE-15) a baissé en termes nominaux (-1,8%) et en termes réels (-3,5%) au cours du premier trimestre 1999 par rapport au même trimestre de l'année précédente. Ainsi, la tendance observée au cours de la plus grande partie de l'année 1998 s'est poursuivie. La diminution de l'indice global des prix d'outputs est due aux animaux et aux produits animaux. Pour le quatrième trimestre consécutif, on a constaté une forte chute des prix des porcins. En revanche, l'indice réel du prix des produits végétaux a enregistré une hausse modérée.



Parmi les États membres (voir graphique), des baisses marquées de l'indice global des prix des outputs en termes réels ont été relevées au Danemark (-13,0%) et aux Pays-Bas (-13,5%). Dans les treize autres États membres, les variations allaient de -9,1% en Allemagne à +4,4% en Belgique.

L'indice des prix des moyens de production agricole, c'est-à-dire les prix des inputs, a également faibli dans l'UE-15 à la fois en termes nominaux (-2,4%) et en termes réels (-3,6%). Les baisses ont touché les principaux inputs tels que les aliments pour animaux, l'énergie et les lubrifiants, et ont été très fortes pour les animaux d'élevage et de production. La diminution de l'indice réel des prix des inputs est allée de -5,3% aux Pays-Bas à -0,9% au Luxembourg. Les termes de l'échange de l'agriculture (prix des outputs / prix des inputs) ont accusé une légère variation (+0,2%).

### Prix à la production

En ce qui concerne les prix à la production des produits agricoles (voir tableau 1), on a déjà noté le recul de l'indice global des prix réels des outputs, la progression modérée des produits végétaux et la chute marquée des prix des animaux et des produits animaux.

Les prix réels des produits végétaux ont progressé de +3,5% ; des augmentations ont été observées pour les fruits (+5,5%), les olives et l'huile d'olive (+5,6%), le moût de vin et le vin (+6,2%), les semences (+10,1%), les légumes frais (+10,9%) et les plantes sarclées (+33,3%). On a toutefois enregistré des baisses notables de prix pour les céréales et le riz (-8,7%), les fleurs et les plantes ornementales (-10,2%) et les "autres produits végétaux", c'est-à-dire les légumes secs, les semences oléagineuses etc. (-11,6%). On a enregistré, parmi les États membres (voir tableau 2), des variations de l'indice des prix des produits végétaux allant de +34,5% en Belgique à -9,5% aux Pays-Bas.

L'indice réel des prix des animaux et des produits animaux a fortement chuté (-10,3%). Les prix des veaux ont légèrement progressé (+0,4%) mais ceux de tous les autres groupes d'animaux ont nettement régressé: volailles (-4,8%), bovins sauf veaux (-5,6%), moutons et agneaux (-8,9%), "autres animaux", c'est-à-dire équidés, lapins etc. (-9,3%) et surtout les porcins (-32,4%). En ce qui concerne les produits animaux, on note une baisse significative du prix du lait, le produit le plus important (-3,2%), baisse qui a été plus marquée pour les œufs (-11,3%) et pour les "autres produits animaux", c'est-à-dire le miel, la laine, les cuirs et peaux etc. (-20,9%). L'indice réel du prix des animaux et des produits animaux a diminué dans tous les États membres sauf en Grèce (+0,1%). Dans les autres États membres, les variations sont allées de -2,7% en Finlande à -17,7% au Danemark.

### **Prix des moyens de production**

L'indice des prix d'achat des moyens de production agricole (voir tableau 3) a reculé dans l'UE-15 à la fois en termes nominaux (-2,4%) et en termes réels (-3,6%). Ce recul des prix a suivi la tendance à la baisse des prix des inputs agricoles observée au cours des trimestres précédents.

L'indice réel des prix des biens et services de consommation courante de l'agriculture a nettement chuté (-4,9%). Les prix ont diminué pour la plupart de ces inputs courants, notamment les plus importants: engrais (-4,3%), énergie et lubrifiants (-7,3%) et aliments pour animaux (-9,1%). Le fort recul des prix des animaux d'élevage et de production, essentiellement les importations d'animaux, (-21,0%) reflète celui constaté pour les animaux destinés à l'abattage ou à l'exportation (-14,3%).

L'indice réel des prix d'achat des biens et services concourant aux investissements de l'agriculture a accusé une faible baisse (-0,2%). L'indice des prix a légèrement reculé pour les machines (-0,2%) et les bâtiments (-0,2%).

L'indice des prix des inputs a reculé dans tous les États membres (voir tableau 4) ; les baisses sont allées de -0,9% au Luxembourg à -5,3% aux Pays-Bas.

### **Termes de l'échange**

Les termes de l'échange de l'agriculture, calculés en divisant l'indice réel des prix des outputs par l'indice réel des prix des inputs ont quelque peu augmenté (+0,2%) dans l'UE-15 au cours du premier trimestre 1999. On a noté que les baisses des prix des outputs et des inputs étaient pratiquement équivalentes. Ainsi, la tendance à la baisse des termes de l'échange enregistrée au cours des trois trimestres précédents a été stoppée.

Parmi les États membres, les termes de l'échange ont fortement diminué aux Pays-Bas (-8,6%) et au Danemark (-9,5%). En revanche, cet indicateur a nettement progressé en Belgique (+9,8%). Les variations dans les douze autres États membres sont allées de -5,3% en Autriche à +4,9% en Espagne. L'évolution des termes de l'échange reflète essentiellement celle de l'indice des prix des outputs.

## Variation des termes de l'échange de l'agriculture

(%)

	I.98	II.98	III.98	IV.98	I.99
<b>B</b>	-1.9	-1.3	-2.8	2.6	9.8
<b>DK</b>	-2.6	-10.8	-10.1	-13.8	-9.5
<b>D</b>	4.1	-2.1	-2.2	-3.5	-4.5
<b>EL</b>	2.9	-5.0	-2.4	5.9	3.3
<b>E</b>	-2.2	-1.5	-2.1	-1.4	4.9
<b>F</b>	2.8	2.9	2.2	1.7	0.6
<b>IRL</b>	0.8	1.2	-0.1	-3.7	-5.0
<b>I</b>	2.1	2.0	-0.2	-1.2	3.0
<b>L</b>	2.8	1.3	3.1	3.0	-2.3
<b>NL</b>	2.5	-3.7	-4.0	-2.6	-8.6
<b>A</b>	1.9	-5.7	-6.4	-8.9	-5.3
<b>P</b>	9.2	5.8	9.6	8.2	-1.7
<b>FIN</b>	-1.8	-0.3	2.5	2.7	3.9
<b>S</b>	-0.4	-2.7	1.0	2.7	1.4
<b>UK</b>	-10.9	-4.7	-5.6	-2.8	1.9
<b>EU-15</b>	0.5	-0.8	-1.2	-0.9	0.2

### Notes méthodologiques

**Allemagne:** les indices des prix des inputs et des outputs de l'Allemagne se réfèrent désormais aux limites territoriales de ce pays après octobre 1990. Les autorités nationales ont calculé des indices pour l'Allemagne dans ses nouvelles frontières sur la base 1991=100. Eurostat a recalculé ces indices sur la base 1990=100 en supposant que la variation des prix agricoles entre 1990 et 1991, pour l'Allemagne dans ses frontières antérieures, serait proche de celle relevée pour l'ensemble du pays.

**Déflation:** les indices UE des prix agricoles (outputs et inputs) sont disponibles dans la base de données New Cronos d'Eurostat (domaine PRAG) en termes nominaux et déflatés. Les indices déflatés permettent d'éviter les distorsions dans les indices des prix nominaux causées par différents taux d'inflation dans les Etats membres. Les indices nominaux des prix agricoles sont déflatés à l'aide de l'indice des prix à la consommation de chacun des Etats membres. Les termes «déflaté» et «réel» sont utilisés indifféremment dans ce rapport.

**Type d'indice :** Les indices à partir desquels les taux de variation présentés ici ont été calculés, sont de type Laspeyres avec comme année de base 1990. C'est à dire que, pour les besoins d'agrégation (au sein des produits ou des services à l'intérieur d'un Etat membre ou entre les Etats membres), les sous-indices sont pondérés par la valeur des ventes ou des achats en 1990. Cette année là est aussi l'année de référence, c'est à dire, 1990=100.

**Tabelle 1 / Table 1 / Tableau 1**

**Index der Erzeugerpreise landwirtschaftlicher Produkte: Veränderungsrate für EU-15**  
**Index of producer prices of agricultural products: Rates of change for EU-15**  
**Indice des prix à la production des produits agricoles: Taux de variation pour EU-15**

(%)

		I.1998	II.1998	III.1998	IV.1998	I.1999
<b>NOMINALE INDIZES / NOMINAL INDICES / INDICES NOMINAUX</b>						
0	<b>INSGESAMT / TOTAL / TOTAL</b>	0.7	-2.1	-3.3	-3.4	-1.8
1	<b>PFLANZLICHE ERZEUGNISSE / CROP PRODUCTS/ PRODUITS VEGETAUX</b>	1.6	3.0	1.9	3.2	5.1
11	Getreide und Reis / Cereals and rice / Céréales et riz	-4.5	-7.2	-8.7	-8.3	-7.4
12	Hackfrüchte / Root crops / Plantes sarclées	19.4	19.5	12.2	22.4	33.8
13	Obst / Fruit / Fruits	-2.5	8.0	8.3	-1.8	7.4
14	Frischgemüse / Fresh vegetables / Légumes frais	2.5	3.1	-1.4	9.7	12.2
15	Weinmost oder Wein / Wine must and wine / Moût et vin	7.6	11.9	12.7	8.6	7.6
16	Oliven und Olivenöl / Olives and olive oil / Olives et huile d'olive	-18.4	-15.1	-11.3	-7.7	7.5
17	Saatgut / Seeds / Semences	-0.7	-2.2	3.8	7.0	11.4
18	Blumen, usw. / Flowers etc. / Fleurs etc.	2.9	1.3	5.1	5.9	-8.7
19	Sonst. pflanzl. Erzeugnisse / Other crop prods. / Autres prods vég.	3.2	-2.1	-1.2	-4.0	-8.6
2	<b>TIERE UND TIERISCHE ERZEUGNISSE/ANIMALS AND ANIMAL PRODUCTS/ANIMAUX ET PRODUITS ANIMAUX</b>	-1.8	-7.0	-8.3	-9.8	-9.1
21	Tiere / Animals / Animaux	-3.2	-11.0	-13.4	-16.4	-13.1
21A	Kälber / Calves / Veaux	19.5	9.3	2.0	3.1	1.8
21B	Rinder ohne Kälber / Cattle excluding calves / Bovins sans veaux	2.7	4.0	1.3	-3.6	-4.7
21C	Schweine / Pigs / Porcs	-9.3	-30.4	-34.2	-38.2	-31.4
21D	Schafe und Lämmer / Sheep and lambs / Moutons et agneaux	-19.9	-4.6	-5.2	-17.8	-6.5
21E	Geflügel / Poultry / Volailles	-3.6	-3.9	-4.5	-5.5	-3.6
21	Sonstige Tiere / Other animals / Autres animaux	10.0	4.8	1.4	-3.3	-6.9
22	Milch / Milk / Lait	-0.1	0.3	0.5	0.7	-2.0
23	Eier / Eggs / Oeufs	-10.2	-6.2	-6.3	-8.6	-9.7
24	Sonst. tier. Erzeugnisse / Other animal prods. / Autres prods animaux	10.9	-11.3	-17.4	-13.1	-19.7
<b>DEFLATIONIERTE INDIZES / DEFLATED INDICES / INDICES DEFLATES</b>						
0	<b>INSGESAMT / TOTAL / TOTAL</b>	-1.3	-3.9	-5.0	-4.9	-3.5
1	<b>PFLANZLICHE ERZEUGNISSE / CROP PRODUCTS/ PRODUITS VEGETAUX</b>	-0.2	1.5	0.5	1.7	3.5
11	Getreide und Reis / Cereals and rice / Céréales et riz	-6.1	-9.0	-10.2	-9.5	-8.7
12	Hackfrüchte / Root crops / Plantes sarclées	17.2	17.3	11.3	22.1	33.3
13	Obst / Fruit / Fruits	-4.0	7.2	6.6	-4.3	5.5
14	Frischgemüse / Fresh vegetables / Légumes frais	-0.8	2.1	-3.1	7.3	10.9
15	Weinmost oder Wein / Wine must and wine / Moût et vin	6.4	10.4	11.4	7.2	6.2
16	Oliven und Olivenöl / Olives and olive oil / Olives et huile d'olive	-21.4	-18.5	-14.4	-10.0	5.6
17	Saatgut / Seeds / Semences	-2.3	-4.1	2.5	5.9	10.1
18	Blumen, usw. / Flowers etc. / Fleurs etc.	0.8	-0.5	3.8	4.2	-10.2
19	Sonst. pflanzl. Erzeugnisse / Other crop prods. / Autres prods vég.	1.5	-4.5	-3.4	-6.2	-11.6
2	<b>TIERE UND TIERISCHE ERZEUGNISSE/ANIMALS AND ANIMAL PRODUCTS/ANIMAUX ET PRODUITS ANIMAUX</b>	-2.4	-8.8	-9.8	-11.0	-10.3
21	Tiere / Animals / Animaux	-2.5	-12.7	-14.9	-17.6	-14.3
21A	Kälber / Calves / Veaux	16.3	7.6	0.1	1.9	0.4
21B	Rinder ohne Kälber / Cattle excluding calves / Bovins sans veaux	2.6	2.6	0.1	-4.6	-5.6
21C	Schweine / Pigs / Porcs	-7.0	-31.8	-35.4	-39.2	-32.4
21D	Schafe und Lämmer / Sheep and lambs / Moutons et agneaux	-23.6	-7.5	-7.9	-20.8	-8.9
21E	Geflügel / Poultry / Volailles	-4.9	-5.5	-6.0	-7.1	-4.8
21	Sonstige Tiere / Other animals / Autres animaux	9.1	2.1	-1.3	-5.4	-9.3
22	Milch / Milk / Lait	-1.5	-1.4	-0.8	-0.4	-3.2
23	Eier / Eggs / Oeufs	-12.3	-8.5	-8.5	-10.5	-11.3
24	Sonst. tier. Erzeugnisse / Other animal prods. / Autres prods animaux	10.2	-12.9	-19.1	-14.3	-20.9



Tabelle 2 / Table 2 / Tableau 2

Index der Erzeugerpreise landw. Erzeugnisse : Veränderungsrate im Ländervergleich  
 Index of producer prices of agricultural products: Rates of change by Member State  
 Indices des prix des produits agricoles : Taux de variation par Etat membre

(%)

	Insgesamt Total Total				Pflanzliche Erzeugnisse Crop Products Produits végétaux				Tiere und tier. Erzeugnisse Animals and anim. Products Animaux et prods. animaux			
	II.1998	III.1998	IV.1998	I.1999	II.1998	III.1998	IV.1998	I.1999	II.1998	III.1998	IV.1998	I.1999
NOMINALE INDIZES / NOMINAL INDICES / INDICES NOMINAUX												
<b>B</b>	-6.3	-8.3	-3.1	5.5	6.8	1.1	19.8	36.0	-13.7	-13.5	-15.6	-12.5
<b>DK</b>	-11.4	-11.5	-14.9	-11.8	-1.3	-0.4	-3.5	-4.3	-16.6	-17.0	-20.6	-15.9
<b>D</b>	-5.1	-6.6	-8.4	-8.9	4.0	3.3	-2.8	-2.2	-9.2	-10.8	-11.1	-12.2
<b>EL</b>	-1.6	0.0	6.1	4.0	-3.9	-1.6	6.9	4.2	5.1	4.8	4.0	3.3
<b>E</b>	-1.0	-3.2	-4.3	1.8	4.1	0.6	2.2	10.5	-8.7	-8.9	-15.1	-13.7
<b>F</b>	1.0	-0.6	-1.9	-2.5	4.2	3.2	1.3	1.5	-2.4	-4.2	-5.1	-6.7
<b>IRL</b>	0.4	-0.7	-4.3	-5.2	9.1	12.5	17.0	19.9	-0.8	-2.5	-7.1	-8.6
<b>I</b>	1.2	-1.7	-2.7	2.0	3.3	0.0	-0.6	5.6	-2.1	-4.4	-5.9	-3.9
<b>L</b>	1.7	2.2	2.3	-3.3	5.8	5.6	4.1	-3.2	-0.4	1.5	1.9	-3.3
<b>NL</b>	-5.0	-6.5	-5.5	-11.7	3.5	3.8	8.2	-7.6	-12.6	-14.7	-18.1	-16.2
<b>A</b>	-6.1	-7.9	-11.5	-7.9	1.2	-0.3	-4.3	-1.6	-8.1	-10.1	-13.6	-9.9
<b>P</b>	3.6	5.9	6.2	-1.0	14.6	19.0	21.6	15.2	-7.2	-7.7	-11.1	-20.4
<b>FIN</b>	-1.7	0.5	0.4	1.7	-3.1	3.1	9.0	8.5	-1.2	-0.6	-2.7	-1.1
<b>S</b>	-3.4	-1.3	-0.1	-0.9	-3.1	4.2	14.8	24.2	-3.5	-3.1	-5.2	-9.8
<b>UK</b>	-7.6	-7.9	-4.4	0.9	4.0	6.2	8.8	12.5	-14.1	-15.1	-12.1	-6.1
<b>EU-15</b>	-1.3	-3.3	-3.4	-1.8	3.1	1.9	3.2	5.1	-5.7	-8.3	-9.8	-9.1
DEFLATIONIERTE INDIZES / DEFLATED INDICES / INDICES DEFLATES												
<b>B</b>	-7.4	-9.2	-3.8	4.4	5.5	0.1	19.0	34.5	-13.4	-16.1	-14.3	-14.8
<b>DK</b>	-12.6	-12.5	-15.8	-13.0	-2.6	-1.6	-4.5	-5.6	-17.1	-21.5	-17.9	-17.7
<b>D</b>	-5.9	-7.1	-8.8	-9.1	3.1	2.6	-3.2	-2.5	-12.4	-11.5	-11.4	-10.0
<b>EL</b>	-6.3	-4.6	2.0	0.6	-8.5	-6.2	2.7	0.8	-0.1	-0.1	0.0	0.1
<b>E</b>	-2.9	-5.0	-5.7	0.0	2.1	-1.3	0.8	8.5	-15.2	-16.3	-10.7	-10.4
<b>F</b>	0.0	-1.2	-2.2	-2.9	3.1	2.6	1.0	1.1	-7.0	-5.4	-4.8	-3.4
<b>IRL</b>	-1.9	-3.4	-6.4	-7.1	6.6	9.5	14.4	17.4	-10.5	-9.2	-5.1	-3.1
<b>I</b>	-0.8	-3.7	-4.4	0.6	1.2	-2.0	-2.3	4.1	-5.2	-7.5	-6.3	-4.1
<b>L</b>	-0.4	1.3	1.8	-3.2	4.5	4.6	3.6	-3.1	-1.5	0.6	1.5	-3.2
<b>NL</b>	-7.1	-7.9	-6.9	-13.5	1.2	2.3	6.7	-9.5	-17.9	-19.2	-15.9	-14.5
<b>A</b>	-7.0	-8.5	-12.0	-8.1	0.2	-1.0	-4.8	-1.8	-10.1	-14.1	-10.7	-9.0
<b>P</b>	1.2	3.4	3.5	-3.6	12.0	16.2	18.4	12.1	-22.5	-13.4	-9.9	-9.3
<b>FIN</b>	-3.3	-0.7	-0.5	1.0	-4.6	1.9	8.0	7.7	-1.8	-3.6	-1.7	-2.7
<b>S</b>	-4.8	-1.9	-0.2	-1.1	-4.5	3.6	14.8	23.9	-10.0	-5.3	-3.7	-4.9
<b>UK</b>	-9.3	-9.2	-5.7	-0.7	2.2	4.7	7.3	10.7	-7.5	-13.3	-16.2	-15.6
<b>EU-15</b>	-3.9	-5.0	-4.9	-3.5	1.5	0.5	1.7	3.5	-8.8	-9.8	-11.0	-10.3

**Tabelle 3 / Table 3 / Tableau 3**

**Index der Einkaufspreise landwirtschaftlicher Betriebsmittel : Veränderungsraten für EU-15**  
**Index of purchase prices of the means of agricultural production: Rates of change for EU-15**  
**Indice des prix d'achat des moyens de production agricole : Taux de variation pour EU-15**

(%)

	I.1998	II.1998	III.1998	IV.1998	I.1999
<b>NOMINALE INDIZES / NOMINAL INDICES / INDICES NOMINAUX</b>					
<b>00 INSGESAMT / TOTAL / TOTAL</b>	<b>-0.4</b>	<b>-1.4</b>	<b>-2.3</b>	<b>-2.9</b>	<b>-2.4</b>
<b>01 WAREN UND DIENSTLEISTUNGEN DES LAUFENDEN LANDWIRTSCHAFTLICHEN VERBRAUCHS/GOODS AND SERVICES CURRENTLY CONSUMED IN AGRICULTURE/ BIENS ET SERVICES DE CONSOMMATION COURANTE DE L'AGRICULTURE</b>	<b>-1.0</b>	<b>-2.5</b>	<b>-3.6</b>	<b>-4.3</b>	<b>-3.7</b>
1 Saat- und Pflanzgut/Seeds/Semences	1.8	3.0	1.2	1.7	4.8
2 Nutz- und Zuchtvieh/Animals for rearing/Animaux d'élevage	10.3	-12.5	-17.4	-19.9	-19.9
3 Energie und Schmierstoffe/Energy/Energie	-3.8	-2.4	-5.8	-8.7	-6.2
4 Dünge- und Bodenverbesserungsmittel/Fertilizers/Engrais	-4.9	-4.4	-2.6	-2.5	-3.3
5 Pflanzenschutzmittel/Plant protection products/ Produits de protection des cultures	0.4	0.3	-0.7	-1.1	-0.6
6 Futtermittel/Animal feedingstuffs/Aliments des animaux	-2.2	-5.6	-7.2	-8.0	-7.6
7 Material und Kleinwerkzeuge/Small tools/Petit outillage	0.9	0.9	1.8	1.1	0.8
8 Instandhaltung und Reparatur von Geräten/Maintenance and repair of plant/ Entretien et réparation du matériel	3.4	3.1	2.0	1.2	2.0
9 Instandhaltung und Reparatur von Wirtschaftsgebäuden und sonst. Bauten/ Maintenance and repair of buildings/Entretien et réparation des bâtiments d'exploitation	1.8	1.6	1.3	1.2	0.9
10 Veterinärleistungen/Veterinary services/Services vétérinaires	0.8	1.6	1.8	1.6	0.8
11 Allgemeine Wirtschaftsausgaben/General expenses/Frais généraux	-0.3	-0.1	-0.5	-0.5	-0.4
<b>02 WAREN UND DIENSTLEISTUNGEN LANDWIRTSCHAFTLICHER INVESTITIONEN/GOODS AND SERVICES CONTRIBUTING TO AGRICULTURAL INVESTMENT/BIENS ET SERVICES CONCOURANT AUX INVESTISSEMENTS DE L'AGRICULTURE</b>	<b>1.4</b>	<b>1.5</b>	<b>1.1</b>	<b>1.0</b>	<b>1.0</b>
12 Maschinen und andere Ausrüstungsgüter/Machinery/Machines	1.5	1.7	1.5	1.5	0.9
13 Bauten/Buildings/Ouvrages	1.1	1.1	0.5	0.3	1.2
<b>DEFLATIONIERTE INDIZES / DEFLATED INDICES / INDICES DEFLATES</b>					
<b>00 INSGESAMT / TOTAL / TOTAL</b>	<b>-1.8</b>	<b>-3.1</b>	<b>-3.8</b>	<b>-4.0</b>	<b>-3.6</b>
<b>01 WAREN UND DIENSTLEISTUNGEN DES LAUFENDEN LANDWIRTSCHAFTLICHEN VERBRAUCHS/GOODS AND SERVICES CURRENTLY CONSUMED IN AGRICULTURE/ BIENS ET SERVICES DE CONSOMMATION COURANTE DE L'AGRICULTURE</b>	<b>-2.4</b>	<b>-4.1</b>	<b>-5.0</b>	<b>-5.4</b>	<b>-4.9</b>
1 Saat- und Pflanzgut/Seeds/Semences	0.4	1.4	-0.2	0.7	3.4
2 Nutz- und Zuchtvieh/Animals for rearing/Animaux d'élevage	9.5	-13.9	-18.9	-21.2	-21.0
3 Energie und Schmierstoffe/Energy/Energie	-5.4	-4.3	-7.4	-9.8	-7.3
4 Dünge- und Bodenverbesserungsmittel/Fertilizers/Engrais	-6.3	-6.0	-3.8	-3.4	-4.3
5 Pflanzenschutzmittel/Plant protection products/ Produits de protection des cultures	-1.0	-1.5	-2.2	-2.3	-1.8
6 Futtermittel/Animal feedingstuffs/Aliments des animaux	-3.7	-7.4	-8.7	-9.4	-9.1
7 Material und Kleinwerkzeuge/Small tools/Petit outillage	-0.6	-1.0	0.1	-0.3	-0.8
8 Instandhaltung und Reparatur von Geräten/Maintenance and repair of plant/ Entretien et réparation du matériel	1.9	1.3	0.7	0.3	0.9
9 Instandhaltung und Reparatur von Wirtschaftsgebäuden und sonst. Bauten/ Maintenance and repair of buildings/Entretien et réparation des bâtiments d'exploitation	0.3	-0.1	0.0	0.1	-0.2
10 Veterinärleistungen/Veterinary services/Services vétérinaires	-0.4	0.2	0.6	0.6	-0.1
11 Allgemeine Wirtschaftsausgaben/General expenses/Frais généraux	-1.5	-1.5	-1.5	-1.3	-1.4
<b>02 WAREN UND DIENSTLEISTUNGEN LANDWIRTSCHAFTLICHER INVESTITIONEN/GOODS AND SERVICES CONTRIBUTING TO AGRICULTURAL INVESTMENT/BIENS ET SERVICES CONCOURANT AUX INVESTISSEMENTS DE L'AGRICULTURE</b>	<b>-0.2</b>	<b>-0.3</b>	<b>-0.5</b>	<b>-0.2</b>	<b>-0.2</b>
12 Maschinen und andere Ausrüstungsgüter/Machinery/Machines	0.1	0.0	0.1	0.3	-0.2
13 Bauten/Buildings/Ouvrages	-0.6	-0.8	-1.3	-1.1	-0.2

**Tabelle 4 / Table 4 / Tableau 4**

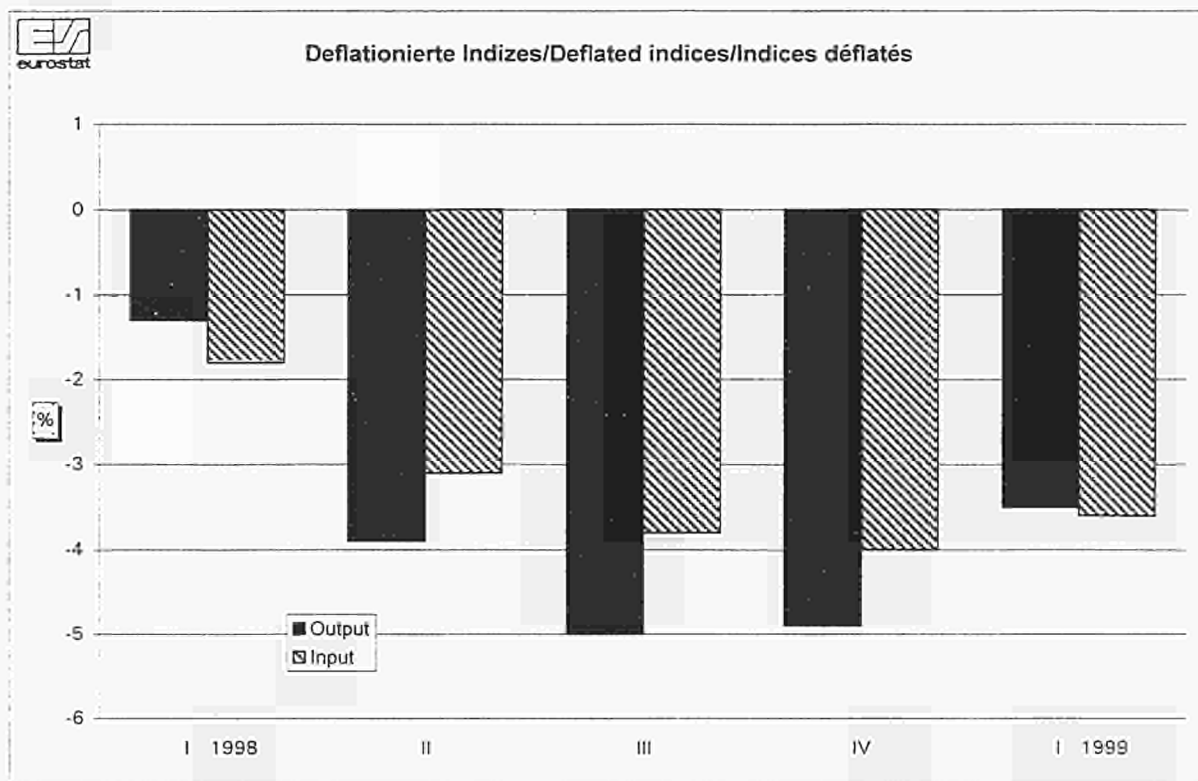
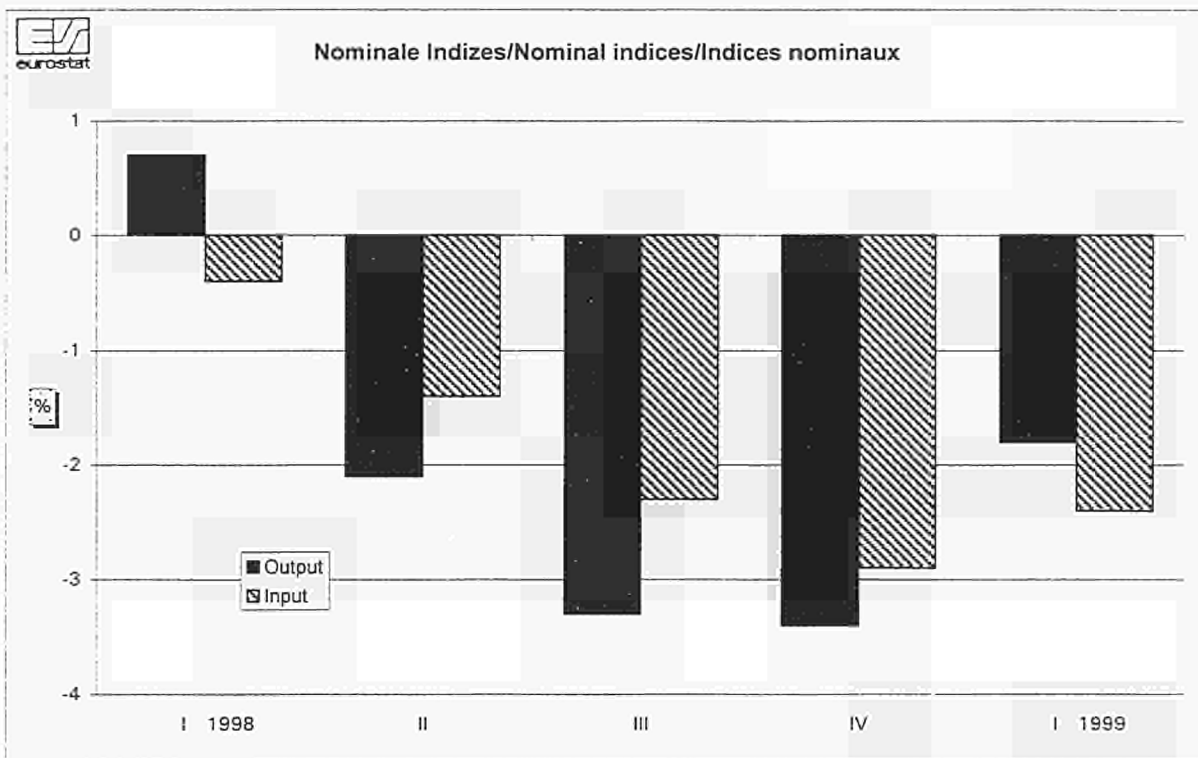
Index der Einkaufspreise landw. Betriebsmittel : Veränderungsraten im Ländervergleich  
 Index of purchase prices of the means of agric. production : Rates of change by Member State  
 Indices des prix d'achat des moyens de prodn. agricole : Taux de variation par Etat membre

(%)

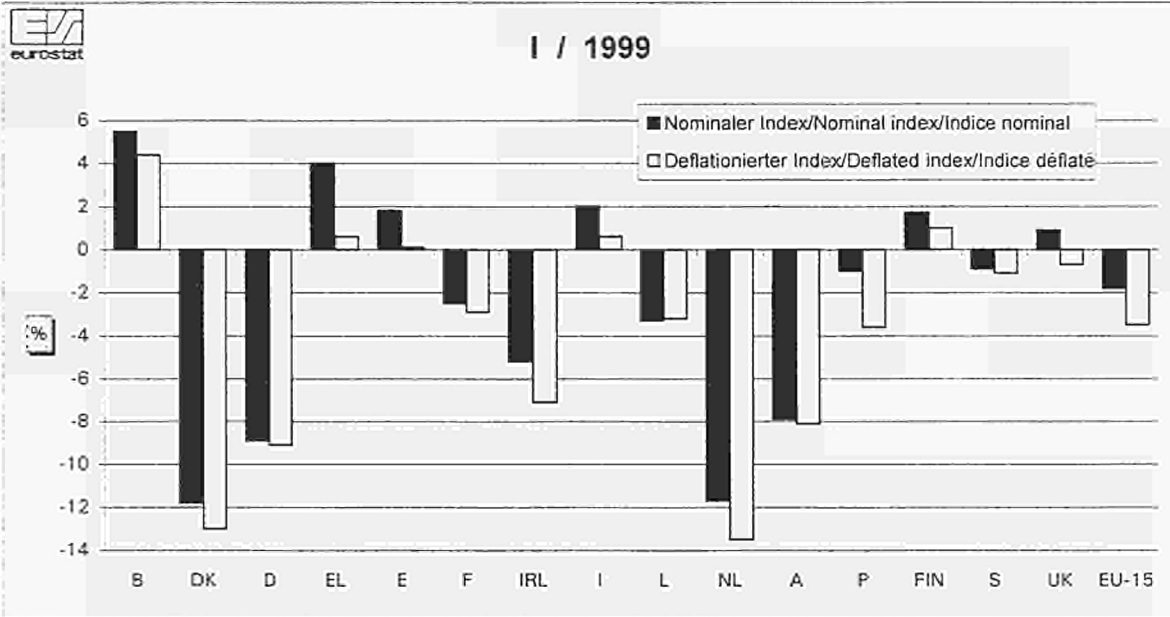
	Insgesamt Total Total				Verbrauchsgüter Consumption goods Biens de consommation				Investitionsgüter Investment goods Biens d'investissement			
	II.1998	III.1998	IV.1998	I.1999	II.1998	III.1998	IV.1998	I.1999	II.1998	III.1998	IV.1998	I.1999
	NOMINALE INDIZES / NOMINAL INDICES / INDICES NOMINAUX											
<b>B</b>	-5.0	-5.7	-5.6	-3.9	-6.2	-6.9	-6.9	-4.8	2.4	2.2	2.4	1.6
<b>DK</b>	-0.6	-1.5	-1.3	-2.5	-1.4	-2.5	-2.3	-3.5	2.3	2.2	2.4	1.0
<b>D</b>	-3.1	-4.5	-5.2	-4.5	-4.3	-6.1	-7.2	-6.3	0.6	0.5	0.7	0.7
<b>EL</b>	3.5	2.4	0.2	0.7	2.5	1.2	-1.5	-0.4	6.9	6.6	6.0	4.1
<b>E</b>	0.5	-1.1	-2.9	-3.0	-0.2	-2.1	-4.2	-3.7	3.5	3.7	3.5	0.5
<b>F</b>	-1.9	-2.7	-3.6	-3.1	-2.6	-3.6	-4.6	-4.1	1.2	0.6	0.5	1.0
<b>IRL</b>	-0.8	-0.6	-0.6	-0.2	-2.3	-2.0	-1.8	-1.2	3.9	3.6	3.0	2.7
<b>I</b>	-0.8	-1.5	-1.6	-1.0	-2.4	-3.2	-3.3	-3.3	0.8	0.2	0.0	1.1
<b>L</b>	-0.5	-0.8	-0.7	-1.0	-2.1	-2.6	-2.6	-3.2	1.6	1.5	1.7	1.7
<b>NL</b>	-1.4	-2.6	-3.0	-3.4	-1.8	-3.5	-4.1	-4.7	0.0	0.0	0.0	0.2
<b>A</b>	-0.4	-1.7	-2.9	-2.8	-1.9	-4.0	-6.0	-5.8	1.5	1.4	1.1	1.1
<b>P</b>	-2.1	-3.4	-1.8	0.8	-3.6	-4.8	-2.9	1.4	3.2	1.5	2.0	-1.6
<b>FIN</b>	-1.4	-1.9	-2.3	-2.1	-2.6	-3.3	-3.9	-4.0	1.1	0.8	1.1	1.6
<b>S</b>	-0.8	-2.2	-2.7	-2.2	-1.5	-3.3	-3.8	-3.1	1.4	1.3	0.9	0.6
<b>UK</b>	-3.1	-2.5	-1.7	-1.0	-4.0	-3.3	-2.4	-1.4	2.4	2.2	2.0	1.3
<b>EU-15</b>	-1.4	-2.3	-2.9	-2.4	-2.5	-3.6	-4.3	-3.7	1.5	1.1	1.0	1.0
DEFLATIONIERTE INDIZES / DEFLATED INDICES / INDICES DEFLATES												
<b>B</b>	-6.2	-6.6	-6.2	-4.9	-7.3	-7.8	-7.5	-5.8	1.1	1.3	1.7	0.5
<b>DK</b>	-2.0	-2.7	-2.4	-3.9	-2.7	-3.6	-3.3	-4.8	0.9	1.0	1.4	-0.4
<b>D</b>	-3.9	-5.1	-5.5	-4.8	-5.1	-6.7	-7.5	-6.6	-0.3	-0.2	0.3	0.4
<b>EL</b>	-1.4	-2.3	-3.7	-2.6	-2.4	-3.5	-5.4	-3.6	1.8	1.7	1.9	0.7
<b>E</b>	-1.5	-3.0	-4.3	-4.7	-2.1	-4.0	-5.6	-5.4	1.5	1.7	2.0	-1.3
<b>F</b>	-2.8	-3.3	-3.9	-3.5	-3.6	-4.2	-4.9	-4.5	0.2	0.0	0.2	0.6
<b>IRL</b>	-3.0	-3.2	-2.8	-2.3	-4.5	-4.6	-4.0	-3.3	1.6	0.8	0.7	0.6
<b>I</b>	-2.8	-3.5	-3.2	-2.4	-4.4	-5.2	-4.9	-4.7	-1.3	-1.9	-1.7	-0.3
<b>L</b>	-1.7	-1.7	-1.2	-0.9	-3.3	-3.5	-3.0	-3.1	0.4	0.6	1.2	1.7
<b>NL</b>	-3.5	-4.0	-4.4	-5.3	-4.0	-4.9	-5.5	-6.6	-2.2	-1.5	-1.4	-1.8
<b>A</b>	-1.3	-2.3	-3.4	-3.0	-2.8	-4.7	-6.5	-6.0	0.6	0.7	0.6	0.8
<b>P</b>	-4.4	-5.7	-4.4	-1.9	-5.7	-7.0	-5.4	-1.3	0.9	-0.9	-0.6	-4.2
<b>FIN</b>	-3.0	-3.1	-3.1	-2.9	-4.2	-4.4	-4.8	-4.7	-0.5	-0.4	0.2	0.8
<b>S</b>	-2.2	-2.8	-2.7	-2.4	-2.9	-3.9	-3.9	-3.3	0.0	0.7	0.8	0.4
<b>UK</b>	-4.8	-3.8	-3.0	-2.5	-5.7	-4.7	-3.7	-3.0	0.6	0.8	0.6	-0.2
<b>EU-15</b>	-3.1	-3.8	-4.0	-3.6	-4.1	-5.0	-5.4	-4.9	-0.3	-0.5	-0.2	-0.2

Veränderungsraten der EU-Agrarpreisindizes  
 Rates of change of the EU agricultural price indices  
 Taux de variation des indices UE des prix agricoles

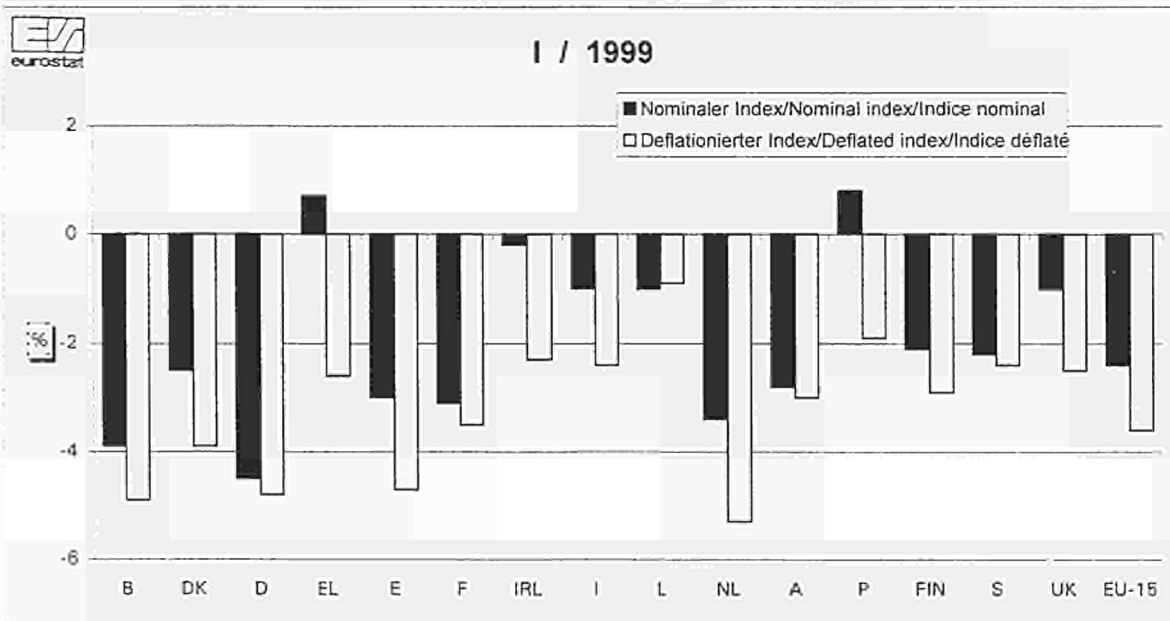
EU - 15



**EU-Index der Erzeugerpreise landwirtschaftlicher Produkte:  
Veränderungsraten der Preisindizes je Mitgliedstaat**  
**EU Index of producer prices of agricultural products:  
Rates of change of the price indices by Member State**  
**Indice UE des prix à la production des produits agricoles:  
Taux de variation des indices des prix des Etats membres**



**EU-Index der Einkaufspreise landwirtschaftlicher Betriebsmittel:  
Veränderungsraten der Preisindizes je Mitgliedstaat**  
**EU Index of purchase prices of the means of agricultural production:  
Rates of change of the price indices by Member State**  
**Indice UE des prix d'achat des moyens de production agricole:  
Taux de variation des indices des prix des Etats membres**





**Monatliche EU-Indizes der Erzeugerpreise  
landwirtschaftlicher Produkte**

**Monthly EU indices of producer prices  
of agricultural products**

**Indices UE mensuels des prix à la production  
des produits agricoles**





**Nominale Indizes**

**Nominal indices**

**Indices nominaux**

## NOMINALE PREISINDIZES / NOMINAL PRICE INDICES / INDICES DES PRIX NOMINAUX

1990 = 100 (ohne MwSt / excluding VAT / TVA exclue)



BELGIQUE / BELGIE

			1998										1999			
			mar	apr	mai	jun	Jul	aug	sep	oct	nov	dec	jan	feb	mar	
0	INSGESAMT	TOTAL	TOTAL	87,6	88,0	90,1	88,4	86,0	86,0	84,4	84,6	88,3	95,6	94,5	93,8	94,4
(0)	INSGESAMT (ohne Obst und Gemüse)	TOTAL (excl. fruit and vegetables)	TOTAL (sans fruits et légumes)	88,3	85,5	85,5	88,1	84,3	84,7	83,6	81,8	86,0	93,0	90,3	89,1	90,3
1	PFLANZLICHE ERZEUGNISSE	CROP PRODUCTS	PRODUITS VEGETAUX	90,1	97,2	106,9	99,9	94,8	93,2	89,6	94,0	109,4	119,8	124,2	123,7	125,2
(1)	PFLANZLICHE ERZEUGNISSE (ohne Obst und Gemüse)	CROP PRODUCTS (excl. fruit and vegetables)	PRODUITS VEGETAUX (sans fruits et légumes)	95,0	94,0	101,4	107,9	94,8	93,4	90,3	90,0	117,0	128,5	130,3	128,3	132,7
11	Getreide und Reis	Cereals and rice	Céréales et riz	68,1	66,2	65,7	65,2	62,7	60,0	61,3	63,0	64,1	63,7	62,5	62,1	62,3
11A	Weichweizen	Soft wheat	Blé tendre	67,6	65,7	65,1	64,4	64,1	59,5	60,4	61,7	62,7	62,0	60,6	59,9	60,1
11B	Hartweizen	Durum wheat	Blé dur	-	-	-	-	-	-	-	-	-	-	-	-	-
11C	Futtergerste	Feeding barley	Orgé fourragère	69,8	67,9	67,8	67,9	58,0	61,9	64,6	67,6	69,4	69,6	69,4	69,7	70,1
11D	Braugerste	Malting barley	Orgé de brasserie	-	-	-	-	-	-	-	-	-	-	-	-	-
11E	Haler	Oats	Avoine	70,0	66,5	66,0	65,2	64,0	62,5	63,2	62,3	62,3	62,2	62,5	64,2	64,7
11F	Körnermais	Grain-maize	Maïs-grain	-	-	-	-	-	-	-	-	-	-	-	-	-
11G	Rohreis	Paddy rice	Riz non décortiqué	-	-	-	-	-	-	-	-	-	-	-	-	-
11H	Sonstiges Getreide	Others	Autres	65,8	63,6	62,9	62,0	61,2	57,1	56,7	60,2	61,5	61,1	58,9	57,7	58,5
12	Hackfrüchte	Root crops	Plantes sarclées	92,0	94,2	97,8	133,3	97,0	99,8	94,4	109,3	139,7	169,9	187,8	175,6	186,3
12A	Speisekartoffeln	Potatoes for consumption	Pommes de terre de consommation	78,6	84,4	94,0	187,9	92,0	99,3	85,0	109,4	190,0	269,9	317,3	284,9	313,2
12A1	Frühkartoffeln	Early potatoes	Pommes de terre hâtives	-	-	-	187,9	92,0	-	-	-	-	-	-	-	-
12A2	Übrige Kartoffeln (Lager)	Main-crop potatoes	Autres pommes de terre	78,6	84,4	94,0	-	-	99,3	85,0	109,4	190,0	269,9	317,3	284,9	313,2
12B	Zuckerrüben	Sugar beet	Botteraves sucrières	100,3	100,3	100,3	100,3	100,3	100,3	100,3	109,5	109,5	109,5	109,5	109,5	109,5
12C	Sonstige Hackfrüchte	Others	Autres	89,6	89,6	89,6	89,6	89,6	89,6	89,6	89,6	89,6	89,6	89,6	89,6	89,6
13	Obst	Fruit	Fruits	75,4	83,1	112,6	94,6	153,1	141,1	73,5	56,1	58,9	65,7	62,8	64,0	61,0
13A	Frischobst	Fresh fruit	Fruits frais	75,4	83,1	112,6	94,6	153,1	141,1	73,5	56,1	58,9	65,7	62,8	64,0	61,0
13B	Trockenfrüchte	Nuts and dried fruit	Fruits secs	-	-	-	-	-	-	-	-	-	-	-	-	-
13B1	Nüsse	Nuts	Fruits à coque	-	-	-	-	-	-	-	-	-	-	-	-	-
13B2	Getrocknetes Obst	Dried fruit	Fruits séchés	-	-	-	-	-	-	-	-	-	-	-	-	-
14	Frischgemüse	Fresh vegetables	Légumes frais	86,8	107,1	114,1	88,3	75,6	77,2	93,8	113,2	113,3	123,3	134,3	135,8	133,9
15	Weinmost/Wein	Wine must/Wine	Mout/Vin	-	-	-	-	-	-	-	-	-	-	-	-	-
15A	Weinmost	Wine must	Mout	-	-	-	-	-	-	-	-	-	-	-	-	-
15B	Wein	Wine	Vin	-	-	-	-	-	-	-	-	-	-	-	-	-
15B1	Tafelwein	Table wine	Vin de table	-	-	-	-	-	-	-	-	-	-	-	-	-
15B2	Qualitätswein	Quality wine	Vin de qualité	-	-	-	-	-	-	-	-	-	-	-	-	-
16	Oliven und Olivenöl	Olives and olive oil	Olives et huile d'olives	-	-	-	-	-	-	-	-	-	-	-	-	-
17	Saatgut	Seeds	Semences	106,0	106,0	106,0	106,0	106,0	106,0	106,0	109,0	109,0	109,0	109,0	109,0	109,0
18	Blumen, Zierpflanzen und Baumschulerzeugnisse	Flowers, ornamental plants and tree-nursery products	Fleurs, plantes ornementales et produits de pépinière	116,2	112,3	131,1	110,2	114,3	109,4	105,3	84,5	130,5	130,6	115,2	123,7	124,6
19	Sonstige pflanzliche Erzeugnisse	Other crop products	Autres produits végétaux	99,2	97,5	95,5	94,1	94,5	88,3	89,2	96,8	99,3	99,5	104,6	104,4	104,4
19A	Hulsenfrüchte	Pulses	Légumes secs	59,0	59,0	59,0	59,0	59,0	59,0	59,0	59,0	59,0	59,0	59,0	59,0	59,0
19B	Ölsaaten	Oilseeds	Graines oléagineuses	73,0	73,0	73,0	73,0	73,0	73,0	73,0	73,0	73,0	73,0	73,0	73,0	73,0
19C	Rohlabak	Raw tobacco	Tabac brut	110,1	110,1	110,1	110,1	110,1	110,1	110,1	110,1	110,1	110,1	110,1	110,1	110,1
19D	Baumwolle	Cotton	Coton	-	-	-	-	-	-	-	-	-	-	-	-	-
19E	Sonstige	Others	Autres	104,7	102,4	99,6	97,8	98,3	90,0	91,2	101,4	104,8	105,1	112,0	111,7	111,7

## NOMINALE PREISINDIZES / NOMINAL PRICE INDICES / INDICES DES PRIX NOMINAUX

1990 = 100 (ohne MwSt / excluding VAT / TVA exclue)



## BELGIQUE / BELGIE

				1998												1999		
				mar	apr	mai	Jun	Jul	aug	sep	oct	nov	dec	Jan	feb	mar		
2	TIERE UND TIERISCHE ERZEUGNISSE	ANIMALS AND ANIMAL PRODUCTS	ANIMAUX ET PRODUITS ANIMAUX	86,2	82,8	80,5	81,9	81,0	82,0	81,5	79,2	76,3	81,9	77,7	76,8	76,9		
21	Tiere (zur Schlachtung und für den Export)	Animals (for slaughter and export)	Animaux (boucherie et exportation)	83,3	81,4	79,6	81,2	79,5	78,6	75,0	70,1	65,6	72,8	69,6	69,7	72,2		
21A	Kälber	Calves	Veaux	94,1	94,3	93,3	96,2	96,8	95,7	96,8	98,5	98,3	107,5	109,8	104,8	102,3		
21B	Rinder ohne Kälber	Cattle excluding calves	Bovins sans veaux	78,2	79,0	83,9	85,1	85,7	86,6	83,2	82,1	79,6	80,1	79,4	78,5	79,1		
21C	Schweine	Pigs	Porcs	83,8	80,1	73,8	74,6	69,5	66,8	63,0	55,8	49,6	60,8	52,1	55,1	60,9		
21D	Schafe und Lämmer	Sheep and lambs	Moutons et agneaux	93,1	92,6	97,9	97,9	97,9	91,5	89,0	85,8	79,6	72,2	71,9	69,9	78,1		
21E	Geflügel	Poultry	Volailles	87,4	81,8	78,0	87,0	94,6	96,8	83,7	66,2	55,9	67,8	82,4	76,0	71,3		
21E1	Masthähnchen	Chickens	Poulets	87,9	82,7	79,8	88,9	96,6	98,8	85,0	66,7	56,8	68,6	84,0	76,9	72,6		
21E2	Sonstiges Geflügel	Other poultry	Autres volailles	71,5	54,7	26,4	30,3	36,8	39,4	47,0	51,1	30,1	43,4	36,8	49,9	33,4		
21F	Sonstige Tiere	Other animals	Autres animaux	95,3	93,0	80,7	74,1	71,9	78,5	96,1	109,0	102,9	99,5	91,5	86,7	86,8		
22	Milch	Milk	Lait	96,8	90,7	88,7	88,5	88,7	96,3	103,0	108,8	109,7	109,5	105,0	100,6	92,9		
22A	Kuhmilch	Cow's milk	Lait de vache	96,8	90,7	88,7	88,5	88,7	96,3	103,0	108,8	109,7	109,5	105,0	100,6	92,9		
22B	Sonstige Milch	Other milk	Autres laits	-	-	-	-	-	-	-	-	-	-	-	-	-		
23	Eier	Eggs	Oeufs	76,5	60,5	48,9	55,7	60,9	56,8	69,1	63,8	67,8	78,8	60,6	60,1	66,2		
24	Sonstige tierische Erzeugnisse	Other animal products	Autres produits animaux	125,0	125,0	125,0	125,0	125,0	125,0	125,0	125,0	125,0	125,0	125,0	125,0	125,0		

## NOMINALE PREISINDIZES / NOMINAL PRICE INDICES / INDICES DES PRIX NOMINAUX

1990 = 100 (ohne MwSt / excluding VAT / TVA exclue)



## DANMARK

			1998										1999			
			mar	apr	mal	jun	jul	aug	sep	oct	nov	dec	jan	feb	mar	
0	INSGESAMT	TOTAL	TOTAL	82,1	83,2	79,9	83,1	80,2	77,0	76,0	74,3	72,2	71,7	72,3	70,9	72,7
(0)	INSGESAMT (ohne Obst und Gemüse)	TOTAL (excl. fruit and vegetables)	TOTAL (sans fruits et légumes)	81,6	82,5	79,4	82,7	79,7	76,6	75,5	73,8	71,6	71,1	71,7	70,4	72,3
1	PFLANZLICHE ERZEUGNISSE	CROP PRODUCTS	PRODUITS VEGETAUX	82,1	85,8	84,0	93,1	87,5	79,9	79,7	79,2	78,1	77,0	79,3	78,1	79,3
(1)	PFLANZLICHE ERZEUGNISSE (ohne Obst und Gemüse)	CROP PRODUCTS (excl. fruit and vegetables)	PRODUITS VEGETAUX (sans fruits et légumes)	80,7	84,1	82,7	92,6	86,4	78,8	78,5	78,0	76,8	75,4	77,9	76,8	78,4
11	Getreide und Reis	Cereals and rice	Céréales et riz	74,9	75,3	75,1	72,5	71,6	60,8	66,1	67,4	67,4	67,4	72,3	71,1	70,7
11A	Weichweizen	Soft wheat	Blé tendre	72,0	72,6	71,5	70,5	73,5	63,4	62,4	63,5	63,5	63,5	66,2	64,9	66,4
11B	Hartweizen	Durum wheat	Blé dur	-	-	-	-	-	-	-	-	-	-	-	-	-
11C	Futtergerste	Feeding barley	Orgé fourragère	77,7	78,1	79,0	74,4	69,5	58,9	71,1	71,9	71,9	71,9	78,2	77,3	75,1
11D	Braugerste	Malling barley	Orgé de brasserie	-	-	-	-	-	-	-	-	-	-	-	-	-
11E	Hafer	Oats	Avoine	75,9	73,6	69,9	69,2	68,6	58,2	58,3	60,8	60,8	60,8	65,1	67,5	67,3
11F	Körnermais	Grain-maize	Mais-grain	-	-	-	-	-	-	-	-	-	-	-	-	-
11G	Rohreis	Paddy rice	Riz non décortiqué	-	-	-	-	-	-	-	-	-	-	-	-	-
11H	Sonstiges Getreide	Others	Autres	74,7	73,3	72,9	72,5	74,2	57,0	57,0	62,9	62,9	62,9	72,9	69,0	68,3
12	Hackfrüchte	Root crops	Plantes sarclées	102,1	102,3	102,3	119,3	108,2	107,5	108,9	107,1	108,5	110,4	117,3	117,0	119,6
12A	Speisekartoffeln	Potatoes for consumption	Pommes de terre de consommation	108,5	109,5	109,5	226,6	150,4	145,7	155,2	153,3	162,8	176,1	207,9	205,7	223,3
12A1	Frühkartoffeln	Early potatoes	Pommes de terre hâtives	-	-	-	-	-	-	-	-	-	-	-	-	-
12A2	Übrige Kartoffeln (Lager)	Main-crop potatoes	Autres pommes de terre	-	-	-	-	-	-	-	-	-	-	-	-	-
12B	Zuckerrüben	Sugar beet	Betteraves sucrières	101,7	101,7	101,7	101,7	101,7	101,7	101,7	99,2	99,2	99,2	99,7	99,7	99,7
12C	Sonstige Hackfrüchte	Others	Autres	99,3	99,3	99,3	99,3	99,3	99,3	99,3	99,3	99,3	99,3	107,3	107,3	107,3
13	Obst	Fruit	Fruits	93,8	93,8	93,8	100,5	125,0	131,5	156,5	121,9	139,9	132,6	101,1	94,4	62,8
13A	Frischobst	Fresh fruit	Fruits frais	93,8	93,8	93,8	100,5	125,0	131,5	156,5	121,9	139,9	132,6	101,1	94,4	62,8
13B	Trockenfrüchte	Nuts and dried fruit	Fruits secs	-	-	-	-	-	-	-	-	-	-	-	-	-
13B1	Nüsse	Nuts	Fruits à coque	-	-	-	-	-	-	-	-	-	-	-	-	-
13B2	Getrocknetes Obst	Dried fruit	Fruits séchés	-	-	-	-	-	-	-	-	-	-	-	-	-
14	Frischgemüse	Fresh vegetables	Légumes frais	123,9	138,6	123,6	108,3	103,8	90,9	85,3	97,4	92,6	103,4	113,6	113,9	115,9
15	Weinmost/Wein	Wine must/Wine	Mouï/Vin	-	-	-	-	-	-	-	-	-	-	-	-	-
15A	Weinmost	Wine must	Mouï	-	-	-	-	-	-	-	-	-	-	-	-	-
15B	Wein	Wine	Vin	-	-	-	-	-	-	-	-	-	-	-	-	-
15B1	Tafelwein	Table wine	Vin de table	-	-	-	-	-	-	-	-	-	-	-	-	-
15B2	Qualitätswein	Quality wine	Vin de qualité	-	-	-	-	-	-	-	-	-	-	-	-	-
16	Oliven und Olivenöl	Olives and olive oil	Olives et huile d'olives	-	-	-	-	-	-	-	-	-	-	-	-	-
17	Saatgut	Seeds	Semences	126,7	126,7	126,7	126,7	126,7	126,7	126,7	126,7	126,7	126,7	126,7	126,7	126,7
18	Blumen, Zierpflanzen und Baumschulerzeugnisse	Flowers, ornamental plants and tree-nursery products	Fleurs, plantes ornementales et produits de pépinière	98,5	114,7	111,1	158,1	139,9	126,2	110,6	106,2	98,4	88,1	89,4	89,7	100,9
19	Sonstige pflanzliche Erzeugnisse	Other crop products	Autres produits végétaux	64,4	65,6	62,7	66,1	60,7	60,4	59,9	59,6	59,9	61,0	58,0	55,6	53,3
19A	Hülsenfrüchte	Pulses	Légumes secs	62,4	62,4	62,4	62,4	64,2	64,2	64,2	64,2	64,2	64,2	54,8	54,8	54,8
19B	Ölsaaten	Oilseeds	Graines oléagineuses	59,1	60,9	56,5	61,7	52,8	52,4	51,5	51,1	51,6	53,3	53,7	50,1	46,6
19C	Rohtabak	Raw tobacco	Tabac brut	-	-	-	-	-	-	-	-	-	-	-	-	-
19D	Baumwolle	Cotton	Coton	-	-	-	-	-	-	-	-	-	-	-	-	-
19E	Sonstige	Others	Autres	96,8	96,8	96,8	96,8	96,8	96,8	96,8	96,8	96,8	96,8	86,9	86,9	86,9

## NOMINALE PREISINDIZES / NOMINAL PRICE INDICES / INDICES DES PRIX NOMINAUX

1990 = 100 (ohne MwSt / excluding VAT / TVA exclue)



## DANMARK

				1998										1999		
				mar	apr	mai	jun	jul	aug	sep	oct	nov	dec	jan	feb	mar
2	TIERE UND TIERISCHE ERZEUGNISSE	ANIMALS AND ANIMAL PRODUCTS	ANIMAUX ET PRODUITS ANIMAUX	82,0	81,7	77,7	77,6	76,2	75,5	73,9	71,6	68,9	68,8	68,5	67,0	69,2
21	Tiere (zur Schlachtung und für den Export)	Animals (for slaughter and export)	Animaux (boucherie et exportation)	75,0	74,5	67,8	67,7	65,4	64,3	61,8	58,2	53,8	53,6	53,1	52,3	55,8
21A	Kälber	Calves	Veaux	77,8	77,7	76,1	74,2	74,2	75,8	77,3	74,6	73,8	73,8	73,8	73,8	73,3
21B	Rinder ohne Kälber	Cattle excluding calves	Bovins sans veaux	76,7	76,8	77,1	77,2	77,2	77,3	76,8	71,2	68,2	67,7	66,2	66,7	67,7
21C	Schweine	Pigs	Porcs	73,4	72,6	63,4	63,3	60,2	58,6	55,5	52,3	47,6	47,5	47,2	46,0	50,5
21D	Schafe und Lämmer	Sheep and lambs	Moutons et agneaux	119,1	121,7	121,7	120,5	113,1	109,8	106,7	94,3	91,4	85,2	85,2	89,2	97,8
21E	Geflügel	Poultry	Volailles	90,1	92,1	91,9	90,4	90,4	89,7	86,9	86,7	81,2	81,2	81,2	81,2	81,2
21E1	Masthähnchen	Chickens	Poulets	90,1	92,1	91,9	90,4	90,4	89,7	86,9	86,7	81,2	81,2	81,2	81,2	81,2
21E2	Sonstiges Geflügel	Other poultry	Autres volailles	90,1	92,1	91,9	90,4	90,4	89,7	86,9	86,7	81,2	81,2	81,2	81,2	81,2
21F	Sonstige Tiere	Other animals	Autres animaux	74,4	74,4	74,4	74,4	74,4	74,4	74,4	74,4	70,5	70,5	68,2	68,2	68,2
22	Milch	Milk	Lait	92,1	92,0	92,0	92,0	92,0	92,0	92,0	91,7	91,7	91,7	91,7	89,0	89,0
22A	Kuhmilch	Cow's milk	Lait de vache	92,1	92,0	92,0	92,0	92,0	92,0	92,0	91,7	91,7	91,7	91,7	89,0	89,0
22B	Sonstige Milch	Other milk	Autres laits	-	-	-	-	-	-	-	-	-	-	-	-	-
23	Eier	Eggs	Oeufs	118,7	121,1	121,1	121,1	117,2	117,2	117,2	114,7	114,7	114,7	117,3	117,3	117,3
24	Sonstige tierische Erzeugnisse	Other animal products	Autres produits animaux	76,7	76,8	77,1	77,2	77,2	77,3	76,8	71,2	68,2	67,7	66,2	66,7	67,7

## NOMINALE PREISINDIZES / NOMINAL PRICE INDICES / INDICES DES PRIX NOMINAUX

1990 = 100 (ohne MwSt / excluding VAT / TVA exclue)



## DEUTSCHLAND

				1998												1999		
				mar	apr	mai	jun	jul	aug	sep	oct	nov	dec	jan	feb	mar		
0	INSGESAMT	TOTAL	TOTAL	93,8	92,0	90,0	90,2	89,0	87,5	86,8	84,6	84,1	87,8	84,9	85,5	86,1		
(0)	INSGESAMT (ohne Obst und Gemüse)	TOTAL (excl. fruit and vegetables)	TOTAL (sans fruits et légumes)	93,6	91,8	90,1	90,6	89,3	87,9	86,9	84,7	84,2	87,9	84,8	85,4	85,7		
1	PFLANZLICHE ERZEUGNISSE	CROP PRODUCTS	PRODUITS VEGETAUX	92,4	92,5	91,4	91,1	89,3	86,0	86,9	84,7	86,6	89,6	90,5	90,2	90,9		
(1)	PFLANZLICHE ERZEUGNISSE (ohne Obst und Gemüse)	CROP PRODUCTS (excl. fruit and vegetables)	PRODUITS VEGETAUX (sans fruits et légumes)	91,7	91,9	92,1	92,4	90,1	87,1	87,2	85,1	87,2	90,1	90,9	90,5	90,5		
11	Getreide und Reis	Cereals and rice	Céréales et riz	79,9	79,8	80,0	79,5	76,6	71,6	70,9	71,8	73,3	74,4	75,2	75,6	76,2		
11A	Weichweizen	Soft wheat	Blé tendre	81,3	81,0	81,6	81,3	79,5	72,1	71,0	71,8	73,2	74,3	75,0	75,4	75,9		
11B	Hartweizen	Durum wheat	Blé dur	70,3	70,8	70,9	71,2	70,1	63,9	64,4	65,8	66,0	66,0	65,9	66,1	66,0		
11C	Futtergerste	Feeding barley	Orge fourragère	81,4	81,3	81,3	79,8	73,4	70,7	70,5	72,1	74,6	76,1	77,4	78,0	79,0		
11D	Braugerste	Malting barley	Orge de brasserie	76,2	76,2	75,7	75,4	73,6	73,3	73,7	74,6	75,2	75,3	75,5	75,0	74,8		
11E	Hafer	Oats	Avoine	76,2	75,7	75,3	74,2	71,3	66,5	65,9	66,5	67,8	69,2	70,6	72,7	74,9		
11F	Körnermais	Grain-maize	Maïs-grain	64,7	64,7	65,1	65,9	66,3	66,9	66,8	61,7	63,0	64,4	63,8	64,9	66,5		
11G	Rohreis	Paddy rice	Riz non décortiqué	-	-	-	-	-	-	-	-	-	-	-	-	-		
11H	Sonstiges Getreide	Others	Autres	80,6	80,8	81,1	81,0	76,6	70,8	70,1	71,6	73,5	74,7	76,0	76,5	77,5		
12	Hackfrüchte	Root crops	Plantes sarclées	93,2	94,6	95,0	100,2	97,1	93,8	95,0	96,4	102,3	112,6	114,9	114,6	114,9		
12A	Speisekartoffeln	Potatoes for consumption	Pommes de terre de consommation	83,9	88,6	89,9	106,8	96,8	86,0	89,9	94,3	113,6	146,8	157,4	156,3	157,5		
12A1	Frühkartoffeln	Early potatoes	Pommes de terre hâtives	-	-	-	106,8	96,8	86,0	-	-	-	-	-	-	-		
12A2	Übrige Kartoffeln (Lager)	Main-crop potatoes	Autres pommes de terre	83,9	88,6	89,9	-	-	-	89,9	94,3	113,6	146,8	157,4	156,3	157,5		
12B	Zuckerrüben	Sugar beet	Betteraves sucrières	100,4	100,4	100,4	100,4	100,4	100,4	100,4	100,4	100,4	100,4	99,0	99,0	99,0		
12C	Sonstige Hackfrüchte	Others	Autres	70,9	70,9	70,9	70,9	70,9	70,9	70,9	70,9	70,9	70,9	70,0	70,0	70,0		
13	Obst	Fruit	Fruits	89,2	89,4	74,5	69,0	76,8	71,5	83,4	74,5	73,9	73,9	74,3	74,5	75,2		
13A	Frischobst	Fresh fruit	Fruits frais	89,2	89,4	74,5	69,0	76,8	71,5	83,4	74,5	73,9	73,9	74,3	74,5	75,2		
13B	Trockenfrüchte	Nuts and dried fruit	Fruits secs	-	-	-	-	-	-	-	-	-	-	-	-	-		
13B1	Nüsse	Nuts	Fruits à coque	-	-	-	-	-	-	-	-	-	-	-	-	-		
13B2	Getrocknetes Obst	Dried fruit	Fruits séchés	-	-	-	-	-	-	-	-	-	-	-	-	-		
14	Frischgemüse	Fresh vegetables	Légumes frais	104,6	103,3	98,0	93,9	89,9	85,2	84,8	88,7	90,6	97,5	100,0	100,7	111,7		
15	Weinmost/Wein	Wine must/Wine	Moût/Vin	141,3	141,3	141,3	141,3	141,3	141,3	141,3	103,6	103,6	103,6	103,6	103,6	103,6		
15A	Weinmost	Wine must	Moût	141,3	141,3	141,3	141,3	141,3	141,3	141,3	103,6	103,6	103,6	103,6	103,6	103,6		
15B	Wein	Wine	Vin	-	-	-	-	-	-	-	-	-	-	-	-	-		
15B1	Tafelwein	Table wine	Vin de table	-	-	-	-	-	-	-	-	-	-	-	-	-		
15B2	Qualitätswein	Quality wine	Vin de qualité	-	-	-	-	-	-	-	-	-	-	-	-	-		
16	Oliven und Olivenöl	Olives and olive oil	Olives et huile d'olives	-	-	-	-	-	-	-	-	-	-	-	-	-		
17	Saatgut	Seeds	Semences	93,4	93,0	92,5	91,8	91,5	90,2	89,5	89,2	88,8	88,8	89,1	89,2	89,7		
18	Blumen, Zierpflanzen und Baumschulerzeugnisse	Flowers, ornamental plants and tree-nursery products	Fleurs, plantes ornementales et produits de pépinière	107,9	107,5	107,3	104,9	103,9	103,9	105,0	106,8	108,0	109,4	109,9	109,1	108,3		
19	Sonstige pflanzliche Erzeugnisse	Other crop products	Autres produits végétaux	73,3	73,2	73,4	71,9	69,2	67,5	67,3	66,4	66,9	67,5	66,8	63,5	61,8		
19A	Hülsenfrüchte	Pulses	Légumes secs	58,2	57,0	56,8	56,0	53,1	50,6	48,6	47,3	47,4	47,4	48,0	46,9	44,9		
19B	Ölsaaten	Oilseeds	Graines oléagineuses	66,9	67,1	67,6	65,6	62,3	60,0	59,5	58,4	59,0	59,7	58,3	54,0	51,9		
19C	Rohtabak	Raw tobacco	Tabac brut	102,0	102,0	102,0	102,0	102,0	102,0	102,0	102,0	102,0	102,0	101,3	101,3	101,3		
19D	Baumwolle	Cotton	Coton	-	-	-	-	-	-	-	-	-	-	-	-	-		
19E	Sonstige	Others	Autres	96,3	95,2	94,2	94,3	93,8	94,0	95,4	95,4	95,6	95,7	97,4	97,4	97,4		

## NOMINALE PREISINDIZES / NOMINAL PRICE INDICES / INDICES DES PRIX NOMINAUX

1990 = 100 (ohne MwSt / excluding VAT / TVA exclue)



## DEUTSCHLAND

				1998									1999			
				mar	apr	mai	Jun	Jul	aug	sep	oct	nov	dec	jan	feb	mar
2	TIERE UND TIERISCHE ERZEUGNISSE	ANIMALS AND ANIMAL PRODUCTS	ANIMAUX ET PRODUITS ANIMAUX	94,5	91,8	89,3	89,7	88,9	88,2	86,8	84,6	82,9	87,0	82,1	83,2	83,6
21	Tiere (zur Schlachtung und für den Export)	Animals (for slaughter and export)	Animaux (boucherie et exportation)	89,1	85,8	83,2	83,6	82,2	80,3	77,4	71,9	68,5	74,2	70,2	72,7	74,2
21A	Kälber	Calves	Veaux	110,2	111,0	109,1	99,2	98,3	102,8	109,3	107,1	109,5	120,9	117,8	113,1	114,1
21B	Rinder ohne Kälber	Cattle excluding calves	Bovins sans veaux	96,9	94,7	93,2	93,9	93,9	95,3	92,9	90,3	88,4	90,0	89,7	89,9	90,4
21C	Schweine	Pigs	Porcs	80,8	75,9	72,3	73,0	70,3	65,4	61,0	52,4	47,1	56,9	49,3	54,5	56,9
21D	Schafe und Lämmer	Sheep and lambs	Moutons et agneaux	120,7	117,4	111,2	112,5	112,0	105,0	108,9	101,4	98,9	97,5	99,1	97,3	102,2
21E	Geflügel	Poultry	Volailles	88,7	88,4	87,6	87,2	86,2	85,1	85,0	84,9	84,0	82,9	82,7	81,9	81,9
21E1	Masthähnchen	Chickens	Poulets	85,4	84,9	84,5	84,8	83,5	83,0	82,7	82,1	80,9	79,1	78,9	78,1	77,7
21E2	Sonstiges Geflügel	Other poultry	Autres volailles	92,0	92,0	90,7	89,6	89,0	87,3	87,4	87,7	87,2	86,9	86,6	85,8	86,2
21F	Sonstige Tiere	Other animals	Autres animaux	-	-	-	-	-	-	-	-	-	-	-	-	-
22	Milch	Milk	Lait	98,2	97,8	97,7	98,2	99,7	101,8	103,9	106,7	106,3	106,2	99,4	98,5	96,6
22A	Kuhmilch	Cow's milk	Lait de vache	98,2	97,8	97,7	98,2	99,7	101,8	103,9	106,7	106,3	106,2	99,4	98,5	96,6
22B	Sonstige Milch	Other milk	Autres laits	-	-	-	-	-	-	-	-	-	-	-	-	-
23	Eier	Eggs	Oeufs	100,1	92,3	84,1	83,9	84,2	82,5	84,4	83,2	88,5	95,3	89,3	87,8	89,0
24	Sonstige tierische Erzeugnisse	Other animal products	Autres produits animaux	106,9	101,5	93,1	94,0	86,8	82,3	74,4	70,2	69,1	79,2	77,3	79,9	83,3

## NOMINALE PREISINDIZES / NOMINAL PRICE INDICES / INDICES DES PRIX NOMINAUX

1990 = 100 (ohne MwSt / excluding VAT / TVA exclue)



## ELLADA

			1998	1998	1998	1998	1998	1998	1998	1998	1998	1998	1999	1999	1999
			mar	apr	mal	jun	jul	aug	sep	oct	nov	dec	jan	feb	mar
0	INSGESAMT	TOTAL	TOTAL	177,8	179,4	183,4	186,5	188,2	197,9	195,3	187,8	185,2	185,0	188,0	182,9
(0)	INSGESAMT (ohne Obst und Gemüse)	TOTAL (excl. fruit and vegetables)	TOTAL (sans fruits et légumes)	171,8	173,7	173,7	172,6	172,8	171,8	169,9	170,6	170,1	171,9	173,0	177,1
1	PFLANZLICHE ERZEUGNISSE	CROP PRODUCTS	PRODUITS VEGETAUX	182,0	182,8	188,2	192,7	194,5	208,2	203,5	193,4	190,4	191,1	190,3	187,4
(1)	PFLANZLICHE ERZEUGNISSE (ohne Obst und Gemüse)	CROP PRODUCTS (excl. fruit and vegetables)	PRODUITS VEGETAUX (sans fruits et légumes)	174,7	175,4	175,1	173,4	172,8	171,3	166,5	168,5	168,4	171,4	173,6	180,6
11	Getreide und Reis	Cereals and rice	Céréales et riz	133,7	133,7	133,8	133,7	133,0	133,3	132,1	134,4	134,6	134,4	134,5	134,6
11A	Weichweizen	Soft wheat	Blé tendre	136,2	136,2	136,2	136,2	134,1	135,0	133,6	136,2	136,3	136,1	136,2	136,2
11B	Hartweizen	Durum wheat	Blé dur	127,0	127,0	127,0	127,0	126,4	126,7	124,2	124,2	124,3	124,2	124,2	124,2
11C	Futtergerste	Feeding barley	Orge fourragère	128,2	128,2	128,2	128,2	125,4	124,7	123,7	127,0	127,2	127,3	127,3	127,3
11D	Braugerste	Malling barley	Orge de brasserie	149,5	149,5	149,5	149,5	149,5	149,5	149,5	149,5	146,5	145,5	145,5	145,5
11E	Hafer	Oats	Avoine	144,8	144,8	144,8	144,8	144,8	149,8	147,5	148,1	144,2	142,9	142,9	142,9
11F	Körnermais	Grain-maize	Mais-grain	139,7	139,7	139,7	139,7	139,7	139,7	140,0	145,4	145,9	145,5	145,5	145,5
11G	Rohreis	Paddy rice	Riz non décortiqué	139,5	140,1	142,2	140,9	140,9	140,9	140,9	139,2	139,0	138,5	140,9	143,6
11H	Sonstiges Getreide	Others	Autres	-	-	-	-	-	-	-	-	-	-	-	-
12	Hackfrüchte	Root crops	Plantes sarclées	272,7	271,2	272,2	260,7	258,7	237,4	226,0	226,3	216,0	251,9	227,6	301,8
12A	Speisekartoffeln	Potatoes for consumption	Pommes de terre de consommation	298,4	296,1	297,7	279,6	276,4	250,0	232,1	232,6	229,1	282,5	249,7	376,5
12A1	Frühkartoffeln	Early potatoes	Pommes de terre hâtives	-	-	-	-	-	-	-	-	-	-	-	-
12A2	Übrige Kartoffeln (Lager)	Main-crop potatoes	Autres pommes de terre	-	-	-	-	-	-	-	-	-	-	-	-
12B	Zuckerrüben	Sugar beet	Betteraves sucrières	227,6	227,6	227,6	227,6	227,6	215,2	215,2	215,2	193,1	198,4	188,9	170,8
12C	Sonstige Hackfrüchte	Others	Autres	-	-	-	-	-	-	-	-	-	-	-	-
13	Obst	Fruit	Fruits	169,3	180,0	179,8	237,5	238,8	269,4	244,9	213,3	211,9	194,5	173,3	183,6
13A	Frischobst	Fresh fruit	Fruits frais	159,8	174,8	174,5	255,1	257,0	299,5	264,0	219,6	217,6	193,4	163,8	178,2
13B	Trockenfrüchte	Nuts and dried fruit	Fruits secs	193,1	193,1	193,1	193,1	193,1	193,7	196,7	197,3	197,7	197,1	197,1	197,1
13B1	Nüsse	Nuts	Fruits à coque	203,4	203,4	203,4	203,4	203,4	204,8	211,7	213,1	213,9	212,0	212,0	212,0
13B2	Getrocknetes Obst	Dried fruit	Fruits séchés	184,1	184,1	184,1	184,1	184,1	184,1	183,7	183,6	183,6	184,1	184,1	184,1
14	Frischgemüse	Fresh vegetables	Légumes frais	219,6	210,6	240,9	211,3	221,9	269,2	285,3	256,7	242,0	254,1	263,5	214,0
15	Weinmost/Wein	Wine must/Wine	Moût/Vin	183,9	184,2	184,2	184,2	184,2	184,2	184,6	197,0	197,0	197,0	197,3	197,6
15A	Weinmost	Wine must	Moût	184,4	184,4	184,4	184,4	184,4	184,4	185,2	200,6	200,6	200,6	200,6	200,6
15B	Wein	Wine	Vin	181,6	183,2	183,2	183,2	183,2	183,2	182,0	182,0	182,0	182,0	183,6	185,2
15B1	Tafelwein	Table wine	Vin de table	-	-	-	-	-	-	-	-	-	-	-	-
15B2	Qualitätswein	Quality wine	Vin de qualité	-	-	-	-	-	-	-	-	-	-	-	-
16	Oliven und Olivenöl	Olives and olive oil	Olives et huile d'olives	161,3	163,6	164,7	164,7	164,7	165,2	165,1	165,1	165,3	162,7	170,2	172,7
17	Saatgut	Seeds	Semences	132,5	132,5	132,5	132,5	130,2	128,9	129,0	128,8	129,1	129,2	129,2	129,2
18	Blumen, Zierpflanzen und Baumschulerzeugnisse	Flowers, ornamental plants and tree-nursery products	Fleurs, plantes ornementales et produits de pépinière	287,2	292,2	270,4	245,8	236,7	237,4	243,6	255,0	260,6	279,2	290,8	291,5
19	Sonstige pflanzliche Erzeugnisse	Other crop products	Autres produits végétaux	177,4	177,4	177,2	177,2	177,2	177,3	166,1	167,2	168,6	169,3	175,0	175,4
19A	Hülsenfrüchte	Pulses	Légumes secs	175,1	175,1	175,1	175,1	174,6	176,5	178,2	178,5	177,8	181,4	181,4	181,4
19B	Ölsaaten	Oilseeds	Graines oléagineuses	122,8	123,5	123,5	123,5	123,5	125,0	137,7	137,7	137,7	140,8	140,8	140,8
19C	Rohtabak	Raw tobacco	Tabac brut	202,8	202,8	202,8	202,8	202,8	202,8	202,8	202,8	202,8	202,8	202,8	202,8
19D	Baumwolle	Cotton	Coton	163,9	163,9	163,9	163,9	163,9	163,9	142,0	144,2	146,9	147,8	159,0	159,0
19E	Sonstige	Others	Autres	177,4	177,4	174,8	175,1	175,7	175,6	177,6	173,4	173,4	173,6	176,8	176,8



## NOMINALE PREISINDIZES / NOMINAL PRICE INDICES / INDICES DES PRIX NOMINAUX

1990 = 100 (ohne MwSt / excluding VAT / TVA exclue)



## ELLADA

				1998												1999		
				mar	apr	mai	Jun	Jul	aug	sep	oct	nov	dec	jan	feb	mar		
2	TIERE UND TIERISCHE ERZEUGNISSE	ANIMALS AND ANIMAL PRODUCTS	ANIMAUX ET PRODUITS ANIMAUX	167,3	171,2	171,5	171,3	172,6	172,6	175,2	173,9	172,6	172,7	172,1	172,4	171,8		
21	Tiere (zur Schlachtung und für den Export)	Animals (for slaughter and export)	Animaux (boucherie et exportation)	157,2	163,1	163,6	163,2	164,4	164,7	168,7	167,1	163,7	164,5	160,0	160,5	159,4		
21A	Kälber	Calves	Veaux	169,1	172,0	174,7	173,2	175,4	174,4	175,3	174,8	173,6	172,2	173,2	174,3	174,3		
21B	Rinder ohne Kälber	Cattle excluding calves	Bovins sans veaux	143,5	150,4	146,6	146,1	147,1	148,8	148,0	150,2	151,2	152,6	154,2	154,6	154,9		
21C	Schweine	Pigs	Porcs	160,2	157,6	153,0	156,0	155,5	153,7	150,7	151,8	146,6	145,6	143,5	144,1	141,7		
21D	Schafe und Lämmer	Sheep and lambs	Moutons et agneaux	160,1	174,8	176,3	170,4	174,3	176,8	188,5	179,0	173,5	182,0	174,0	174,4	172,7		
21E	Geflügel	Poultry	Volailles	147,0	148,8	148,3	148,0	148,5	147,2	147,6	148,4	149,9	149,4	148,4	148,7	148,6		
21E1	Masihähnchen	Chickens	Poulets	147,0	148,8	148,3	148,0	148,5	147,2	147,6	148,4	149,9	149,4	148,4	148,7	148,6		
21E2	Sonstiges Geflügel	Other poultry	Autres volailles	-	-	-	-	-	-	-	-	-	-	-	-	-		
21F	Sonstige Tiere	Other animals	Autres animaux	149,8	160,9	166,9	171,9	170,7	173,3	183,2	185,9	179,5	173,4	160,6	160,8	159,3		
22	Milch	Milk	Lait	175,1	175,4	176,2	176,4	176,4	176,4	176,4	176,4	176,6	176,7	182,4	183,4	183,5		
22A	Kuhmilch	Cow's milk	Lait de vache	172,0	172,1	174,3	174,9	175,0	174,9	175,2	175,2	176,0	176,2	175,5	175,7	176,2		
22B	Sonstige Milch	Other milk	Autres laits	176,0	176,4	176,7	176,8	176,8	176,8	176,8	176,8	176,8	176,8	184,4	185,7	185,6		
23	Eier	Eggs	Oeufs	197,5	205,1	201,6	201,5	208,8	206,5	212,6	208,5	214,7	210,3	210,0	205,4	206,1		
24	Sonstige tierische Erzeugnisse	Other animal products	Autres produits animaux	174,8	175,7	176,2	176,8	178,1	179,3	176,8	173,4	173,8	173,3	169,7	170,5	169,9		

## NOMINALE PREISINDIZES / NOMINAL PRICE INDICES / INDICES DES PRIX NOMINAUX

1990 = 100 (ohne MwSt / excluding VAT / TVA exclue)



				ESPAÑA														
				1998	mar	apr	mal	jun	jul	aug	sep	oct	nov	dec	1999	jan	feb	mar
0	INSGESAMT	TOTAL	TOTAL	122,1	120,4	116,8	111,3	109,0	110,0	113,7	111,3	112,0	123,2	121,6	127,7	128,5		
(0)	INSGESAMT (ohne Obst und Gemüse)	TOTAL (excl. fruit and vegetables)	TOTAL (sans fruits et légumes)	115,7	115,0	111,6	111,8	110,6	111,6	109,2	105,6	104,5	109,3	109,1	114,0	114,0		
1	PFLANZLICHE ERZEUGNISSE	CROP PRODUCTS	PRODUITS VEGETAUX	126,4	125,1	120,5	110,4	107,3	109,7	118,5	117,5	119,8	135,7	135,5	144,0	145,3		
(1)	PFLANZLICHE ERZEUGNISSE (ohne Obst und Gemüse)	CROP PRODUCTS (excl. fruit and vegetables)	PRODUITS VEGETAUX (sans fruits et légumes)	116,2	117,4	112,5	110,7	109,4	112,7	112,9	110,5	110,2	116,3	120,2	128,3	128,3		
11	Getreide und Reis	Cereals and rice	Céréales et riz	98,6	97,5	95,3	95,0	91,8	90,8	87,2	86,1	87,2	88,1	88,5	89,1	89,1		
11A	Weichweizen	Soft wheat	Blé tendre	99,3	100,4	100,2	101,7	94,3	91,0	87,6	86,4	87,2	87,9	87,4	87,8	87,8		
11B	Hartweizen	Durum wheat	Blé dur	113,6	109,6	91,8	87,4	86,7	84,1	83,6	82,8	83,9	84,2	84,7	82,5	82,5		
11C	Fultergerste	Feeding barley	Orge fourragère	98,6	95,0	89,4	85,0	83,2	85,1	86,2	85,5	86,5	88,8	88,6	89,1	89,1		
11D	Braugerste	Malting barley	Orge de brasserie	96,2	93,4	94,3	90,0	84,8	84,5	84,6	83,4	85,2	86,6	88,0	88,8	88,8		
11E	Hafer	Oats	Avoine	107,4	110,1	110,0	109,2	102,4	100,8	96,9	94,6	88,5	88,3	86,8	88,4	88,4		
11F	Körnermais	Grain-maize	Mais-grain	88,2	88,8	88,6	92,3	95,9	95,8	82,2	82,5	82,9	82,9	83,9	84,2	84,2		
11G	Rohreis	Paddy rice	Riz non décortiqué	127,7	127,7	127,7	127,3	126,4	126,4	121,1	114,0	117,3	117,0	117,1	120,3	120,3		
11H	Sonstiges Getreide	Others	Autres	94,8	94,3	36,9	100,4	104,4	91,2	86,7	86,3	88,9	89,3	88,7	89,2	89,2		
12	Hackfrüchte	Root crops	Plantes sarclées	134,0	156,5	141,9	125,8	128,4	118,9	112,5	97,5	112,6	143,3	146,4	139,1	139,1		
12A	Speisekartoffeln	Potatoes for consumption	Pommes de terre de consommation	150,9	188,2	164,0	136,1	134,1	114,7	115,0	92,9	117,5	167,3	173,8	167,1	167,1		
12A1	Frühkartoffeln	Early potatoes	Pommes de terre hâtives	-	-	-	-	-	-	-	-	-	-	-	-	-		
12A2	Übrige Kartoffeln (Lager)	Main-crop potatoes	Autres pommes de terre	150,9	188,2	164,0	136,1	134,1	114,7	115,0	92,9	117,5	167,3	173,8	167,1	167,1		
12B	Zuckerrüben	Sugar beet	Betteraves sucrières	108,1	108,1	108,1	110,0	119,6	125,3	108,7	104,5	105,1	106,7	104,5	96,4	96,4		
12C	Sonstige Hackfrüchte	Others	Autres	-	-	-	-	-	-	-	-	-	-	-	-	-		
13	Obst	Fruit	Fruits	135,1	140,9	147,8	129,9	128,7	157,9	200,7	128,0	144,4	157,8	155,8	150,8	149,9		
13A	Frischobst	Fresh fruit	Fruits frais	96,4	110,4	135,0	119,6	120,9	112,9	115,9	123,4	143,2	143,6	137,3	127,5	131,9		
13B	Trockenfrüchte	Nuts and dried fruit	Fruits secs	203,0	207,6	216,4	214,8	245,7	219,0	225,0	129,9	145,4	171,9	185,3	182,4	181,7		
13B1	Nüsse	Nuts	Fruits à coque	203,0	207,6	216,4	214,8	245,7	219,0	225,0	207,0	193,9	190,8	185,3	182,4	181,7		
13B2	Getrocknetes Obst	Dried fruit	Fruits séchés	77,9	77,9	77,9	77,9	77,9	77,9	77,9	86,1	104,1	109,0	109,0	109,0	109,0		
14	Frischgemüse	Fresh vegetables	Légumes frais	141,8	130,8	119,6	97,3	89,3	72,8	77,7	125,2	123,8	161,8	153,9	172,2	177,4		
15	Weinmost/Wein	Wine must/Wine	Moût/Vin	177,2	169,8	163,1	165,9	155,7	188,7	173,7	175,5	172,1	185,7	189,5	229,1	229,1		
15A	Weinmost	Wine must	Moût	180,3	174,4	174,4	174,1	171,7	172,5	192,5	180,7	185,4	177,4	202,5	159,5	159,5		
15B	Wein	Wine	Vin	177,0	169,6	162,5	165,5	154,9	189,5	172,7	175,2	171,4	186,1	188,8	232,7	232,7		
15B1	Tafelwein	Table wine	Vin de table	-	-	-	-	-	-	-	-	-	-	-	-	-		
15B2	Qualitätswein	Quality wine	Vin de qualité	-	-	-	-	-	-	-	-	-	-	-	-	-		
16	Oliven und Olivenöl	Olives and olive oil	Olives et huile d'olives	114,4	116,1	113,5	113,3	111,5	112,1	127,4	116,3	113,2	113,1	128,5	147,4	147,4		
17	Saatgut	Seeds	Semences	95,5	95,5	95,5	95,5	91,6	91,6	92,6	91,7	101,5	101,7	101,7	101,7	101,7		
18	Blumen, Zierpflanzen und Baumschulerzeugnisse	Flowers, ornamental plants and tree-nursery products	Fleurs, plantes ornementales et produits de pépinière	116,1	112,0	96,2	94,3	98,9	98,8	144,6	172,3	134,9	124,1	139,3	151,8	151,8		
19	Sonstige pflanzliche Erzeugnisse	Other crop products	Autres produits végétaux	90,4	88,4	87,7	88,3	95,2	96,3	96,5	97,3	96,8	99,1	98,0	96,6	96,6		
19A	Hülsenfrüchte	Pulses	Légumes secs	92,4	104,8	102,5	103,9	116,2	111,9	100,8	120,3	124,0	139,4	123,0	103,2	103,2		
19B	Ölsaaten	Oilseeds	Graines oléagineuses	59,0	59,0	59,0	59,0	74,0	70,8	68,7	62,4	60,2	61,5	61,5	61,5	61,5		
19C	Rohtabak	Raw tobacco	Tabac brut	109,8	109,8	109,8	109,8	109,8	109,8	109,8	139,0	131,0	137,3	131,7	128,0	128,0		
19D	Baumwolle	Cotton	Coton	100,1	100,1	100,1	100,1	100,1	100,1	134,1	125,0	125,1	116,3	118,5	120,7	120,7		
19E	Sonstige	Others	Autres	124,4	113,1	110,8	112,8	113,2	123,5	108,8	109,3	113,3	118,7	120,3	120,4	120,4		

## NOMINALE PREISINDIZES / NOMINAL PRICE INDICES / INDICES DES PRIX NOMINAUX

1990 = 100 (ohne MwSt / excluding VAT / TVA exclue)



ESPAÑA

				1998												1999		
				mar	apr	mai	Jun	Jul	aug	sep	oct	nov	dec	jan	feb	mar		
2	TIERE UND TIERISCHE ERZEUGNISSE	ANIMALS AND ANIMAL PRODUCTS	ANIMAUX ET PRODUITS ANIMAUX	115,2	112,7	110,8	112,8	111,8	110,6	105,9	101,2	99,3	102,9	99,1	101,1	101,1		
21	Tiere (zur Schlachtung und für den Export)	Animals (for slaughter and export)	Animaux (boucherie et exportation)	112,3	108,9	107,3	110,6	108,6	106,8	100,9	94,2	92,1	96,8	91,4	94,5	94,5		
21A	Kälber	Calves	Veaux	106,7	107,4	109,0	108,2	106,6	107,8	108,1	107,6	109,3	109,2	110,3	107,6	107,6		
21B	Rinder ohne Kälber	Cattle excluding calves	Bovins sans veaux	109,8	109,1	109,6	107,7	107,1	110,1	110,8	110,1	109,5	110,1	110,3	108,6	106,6		
21C	Schweine	Pigs	Porcs	119,2	113,2	109,2	111,6	101,7	95,4	79,3	68,7	60,9	79,1	72,0	79,3	79,3		
21D	Schafe und Lämmer	Sheep and lambs	Moutons et agneaux	113,7	111,8	112,4	122,1	134,5	130,8	127,0	123,4	142,4	120,6	106,0	103,3	103,3		
21E	Geflügel	Poultry	Volailles	102,2	97,8	96,4	108,6	113,8	115,2	119,4	105,4	98,7	97,3	92,7	100,3	100,3		
21E1	Masthähnchen	Chickens	Poulets	101,5	96,7	95,5	110,9	116,6	120,2	125,4	104,4	95,9	94,6	88,3	99,6	99,6		
21E2	Sonstiges Geflügel	Other poultry	Autres volailles	104,8	102,2	99,9	100,0	103,1	96,1	96,7	109,4	109,2	107,4	109,6	102,8	102,8		
21F	Sonstige Tiere	Other animals	Autres animaux	104,1	102,4	94,6	91,6	94,3	102,2	106,1	114,6	105,8	105,9	93,1	92,4	92,4		
22	Milch	Milk	Lait	126,2	126,2	124,6	124,7	123,4	123,5	121,8	123,7	125,1	126,8	127,4	127,2	127,2		
22A	Kuhmilch	Cow's milk	Lait de vache	128,9	129,8	128,3	128,6	126,8	126,3	123,8	125,7	127,2	129,0	128,8	128,8	128,8		
22B	Sonstige Milch	Other milk	Autres laits	118,2	115,2	113,5	112,8	113,3	115,0	115,8	117,8	118,6	120,2	123,1	122,3	122,3		
23	Eier	Eggs	Oeufs	113,0	111,9	106,5	101,8	109,7	110,3	109,7	105,4	96,9	96,6	94,3	93,3	93,3		
24	Sonstige tierische Erzeugnisse	Other animal products	Autres produits animaux	108,9	108,9	92,2	115,6	124,3	118,2	90,1	87,8	87,1	87,1	87,1	87,1	87,1		

## NOMINALE PREISINDIZES / NOMINAL PRICE INDICES / INDICES DES PRIX NOMINAUX

1990 = 100 (ohne MwSt / excluding VAT / TVA exclue)



				FRANCE												
				1998									1999			
				mar	apr	mai	Jun	Jul	aug	sep	oct	nov	dec	Jan	feb	mar
0	INSGESAMT	TOTAL	TOTAL	89,9	89,9	90,0	91,2	89,1	89,3	89,1	88,5	88,7	89,9	88,7	88,2	87,9
(0)	INSGESAMT (ohne Obst und Gemüse)	TOTAL (excl. fruit and vegetables)	TOTAL (sans fruits et légumes)	89,5	88,3	87,5	87,8	87,2	88,3	88,4	87,6	87,6	88,4	86,9	86,6	86,0
1	PFLANZLICHE ERZEUGNISSE	CROP PRODUCTS	PRODUITS VEGETAUX	87,6	89,9	90,1	92,5	86,9	85,6	84,8	84,4	86,7	88,8	88,4	88,6	88,9
(1)	PFLANZLICHE ERZEUGNISSE (ohne Obst und Gemüse)	CROP PRODUCTS (excl. fruit and vegetables)	PRODUITS VEGETAUX (sans fruits et légumes)	86,2	86,5	85,1	85,8	82,5	82,7	82,6	81,8	83,9	85,6	84,6	85,2	85,2
11	Getreide und Reis	Cereals and rice	Céréales et riz	71,0	69,3	68,4	68,4	60,5	60,5	60,7	60,9	61,8	62,2	62,6	62,7	62,9
11A	Weichweizen	Soft wheat	Blé tendre	73,1	70,9	69,7	69,3	60,5	60,0	61,5	62,2	63,0	63,1	63,2	63,0	63,2
11B	Hartweizen	Durum wheat	Blé dur	69,0	66,8	65,8	67,8	50,8	51,2	51,8	52,3	53,7	53,7	53,3	52,4	52,4
11C	Futtergerste	Feeding barley	Orge fourragère	74,6	73,9	72,7	71,5	63,7	64,0	65,5	67,1	68,1	68,7	69,2	70,1	71,0
11D	Braugerste	Melling barley	Orge de brasserie	66,9	66,6	65,5	66,8	60,3	62,8	67,2	67,8	68,8	69,3	69,6	70,5	69,3
11E	Hafer	Oats	Avoine	94,4	90,9	88,9	89,8	69,9	69,5	69,1	69,3	69,9	69,8	69,2	68,4	67,7
11F	Körnermais	Grain-maize	Maïs-grain	63,2	62,2	62,8	63,5	61,7	62,3	57,1	55,0	55,8	57,0	58,8	59,6	59,5
11G	Rohreis	Paddy rice	Riz non décortiqué	-	-	-	-	-	-	-	-	-	-	-	-	-
11H	Sonstiges Getreide	Others	Autres	70,6	69,8	69,9	70,2	58,4	58,7	60,3	59,7	60,3	60,9	63,8	63,3	63,1
12	Hackfrüchte	Root crops	Plantes sarclées	103,8	105,9	107,7	104,4	103,8	117,1	108,1	103,0	110,6	119,9	120,0	118,7	123,3
12A	Speisekartoffeln	Potatoes for consumption	Pommes de terre de consommation	104,1	111,3	117,9	106,0	104,0	151,1	119,2	105,8	132,8	165,8	166,1	161,5	177,8
12A1	Frühkartoffeln	Early potatoes	Pommes de terre hâtives	-	-	164,8	106,0	104,0	-	-	-	-	-	-	-	-
12A2	Übrige Kartoffeln (Lager)	Main-crop potatoes	Autres pommes de terre	104,1	111,3	108,7	109,0	80,8	151,1	119,2	105,8	132,8	165,8	166,1	161,5	177,8
12B	Zuckerrüben	Sugar beet	Betteraves sucrières	103,9	103,9	103,9	103,9	103,9	103,9	103,9	102,0	102,0	102,0	102,0	102,0	102,0
12C	Sonstige Hackfrüchte	Others	Autres	101,1	101,1	101,1	101,1	101,1	101,1	101,1	101,1	101,1	101,1	101,1	101,1	101,1
13	Obst	Fruit	Fruits	100,2	105,5	113,3	141,3	124,0	115,5	92,2	92,5	93,0	95,0	100,3	101,4	99,7
13A	Frischobst	Fresh fruit	Fruits frais	100,2	105,5	113,3	141,3	124,0	115,5	92,2	92,5	93,0	95,0	100,3	101,4	99,7
13B	Trockenfrüchte	Nuts and dried fruit	Fruits secs	-	-	-	-	-	-	-	-	-	-	-	-	-
13B1	Nüsse	Nuts	Fruits à coque	-	-	-	-	-	-	-	-	-	-	-	-	-
13B2	Getrocknetes Obst	Dried fruit	Fruits séchés	-	-	-	-	-	-	-	-	-	-	-	-	-
14	Frischgemüse	Fresh vegetables	Légumes frais	88,8	108,6	116,9	112,1	95,6	85,5	99,3	102,0	107,4	113,9	113,8	109,7	114,3
15	Weinmost/Wein	Wine must/Wine	Moût/Vin	101,3	103,9	104,4	107,1	107,1	105,4	106,8	105,4	107,2	109,1	106,7	109,1	109,1
15A	Weinmost	Wine must	Moût	-	-	-	-	-	-	-	-	-	-	-	-	-
15B	Wein	Wine	Vin	101,3	103,9	104,4	107,1	107,1	105,4	106,8	105,4	107,2	109,1	106,7	109,1	109,1
15B1	Tafelwein	Table wine	Vin de table	101,2	103,9	105,0	108,0	108,0	106,5	107,3	104,9	106,4	108,0	105,1	108,0	107,5
15B2	Qualitätswein	Quality wine	Vin de qualité	101,7	103,7	101,2	101,6	101,7	99,3	104,0	108,6	112,1	115,4	116,1	115,2	118,6
16	Oliven und Olivenöl	Olives and olive oil	Olives et huile d'olives	-	-	-	-	-	-	-	-	-	-	-	-	-
17	Saatgut	Seeds	Semences	76,9	71,9	71,9	71,9	71,9	71,9	69,2	72,7	76,6	80,7	81,3	79,9	80,3
18	Blumen, Zierpflanzen und Baumschulerzeugnisse	Flowers, ornamental plants and tree-nursery products	Fleurs, plantes ornementales et produits de pépinière	99,2	98,3	92,4	93,1	90,9	91,8	92,5	96,8	98,3	102,2	105,6	107,9	101,5
19	Sonstige pflanzliche Erzeugnisse	Other crop products	Autres produits végétaux	68,6	67,4	58,8	57,9	55,3	54,2	53,8	51,4	55,2	54,6	51,0	48,2	47,8
19A	Hülsenfrüchte	Pulses	Légumes secs	50,9	47,0	50,2	50,4	44,2	42,8	42,1	41,0	42,0	41,8	39,4	39,8	40,4
19B	Ölsaaten	Oilseeds	Graines oléagineuses	75,2	75,2	59,8	58,4	57,8	55,6	54,9	52,9	57,9	56,9	52,5	47,7	46,6
19C	Rohlabak	Raw tobacco	Tabac brut	99,8	99,8	99,8	99,8	99,8	99,8	104,6	104,6	104,6	104,6	104,6	104,6	104,6
19D	Baumwolle	Cotton	Coton	-	-	-	-	-	-	-	-	-	-	-	-	-
19E	Sonstige	Others	Autres	75,2	76,5	78,4	73,3	65,0	87,9	87,9	65,7	76,5	79,0	75,2	79,7	81,0

## NOMINALE PREISINDIZES / NOMINAL PRICE INDICES / INDICES DES PRIX NOMINAUX

1990 = 100 (ohne MwSt / excluding VAT / TVA exclue)



## FRANCE

			1998	FRANCE										1999		
			mar	apr	mai	Jun	Jul	aug	sep	oct	nov	dec	jan	feb	mar	
2	TIERE UND TIERISCHE ERZEUGNISSE	ANIMALS AND ANIMAL PRODUCTS	ANIMAUX ET PRODUITS ANIMAUX	92,5	90,0	89,8	89,7	91,6	93,5	93,9	93,1	91,1	91,1	89,1	87,8	86,8
21	Tiere (zur Schlachtung und für den Export)	Animals (for slaughter and export)	Animaux (boucherie et exportation)	90,2	89,8	89,7	89,0	87,5	86,8	86,4	85,2	82,4	82,1	81,4	80,9	82,1
21A	Kälber	Calves	Veaux	106,2	107,6	107,1	101,9	92,1	91,1	100,5	108,4	109,2	109,8	110,1	103,4	102,6
21B	Rinder ohne Kälber	Cattle excluding calves	Bovins sans veaux	87,6	88,4	91,4	91,4	92,8	94,2	91,6	89,0	83,2	83,3	84,0	85,6	
21C	Schweine	Pigs	Porcs	76,2	72,2	69,4	70,4	68,9	64,8	62,1	57,6	51,7	55,3	52,8	54,7	57,1
21D	Schafe und Lämmer	Sheep and lambs	Moutons et agneaux	111,1	111,5	108,8	108,3	108,5	107,6	106,0	98,5	99,2	99,0	101,2	100,5	107,3
21E	Geflügel	Poultry	Volailles	95,5	95,5	94,7	94,8	92,7	91,9	90,2	89,3	88,4	87,8	86,8	86,1	85,4
21E1	Masthähnchen	Chickens	Poulets	93,8	93,8	92,9	93,8	91,0	90,7	88,8	87,9	86,9	86,8	85,8	85,3	84,9
21E2	Sonstiges Geflügel	Other poultry	Autres volailles	97,3	97,3	96,6	95,8	94,5	93,1	91,6	90,7	90,0	89,1	87,9	87,0	85,8
21F	Sonstige Tiere	Other animals	Autres animaux	94,2	93,3	87,2	80,1	77,7	78,0	89,2	96,1	97,4	88,4	86,2	81,9	82,1
22	Milch	Milk	Lait	97,5	91,7	91,8	92,8	100,2	107,3	108,2	108,3	107,4	107,4	103,9	101,5	96,1
22A	Kuhmilch	Cow's milk	Lait de vache	97,8	91,9	92,0	93,0	100,5	107,8	108,7	108,8	107,9	107,9	104,3	101,8	96,3
22B	Sonstige Milch	Other milk	Autres laits	84,9	84,9	84,9	84,9	84,9	84,9	86,0	86,0	86,0	86,0	86,0	86,0	86,0
23	Eier	Eggs	Oeufs	82,5	75,8	71,9	71,5	78,1	75,6	82,3	80,5	81,3	86,8	77,5	73,7	76,8
24	Sonstige tierische Erzeugnisse	Other animal products	Autres produits animaux	92,5	90,0	89,8	89,7	91,6	93,5	93,9	93,1	91,1	91,1	89,1	87,8	86,8



## NOMINALE PREISINDIZES / NOMINAL PRICE INDICES / INDICES DES PRIX NOMINAUX

1990 = 100 (ohne MwSt / excluding VAT / TVA exclue)



## IRELAND

				IRELAND													
				1998											1999		
				mar	apr	mai	Jun	Jul	aug	sep	oct	nov	dec	jan	feb	mar	
2	TIERE UND TIERISCHE ERZEUGNISSE	ANIMALS AND ANIMAL PRODUCTS	ANIMAUX ET PRODUITS ANIMAUX	97,5	97,6	98,8	98,5	95,5	94,5	92,9	91,5	89,5	88,6	87,3	88,6	90,3	
21	Tiere (zur Schlachtung und für den Export)	Animals (for slaughter and export)	Animaux (boucherie et exportation)	89,4	88,0	88,5	88,0	83,5	81,2	76,8	73,8	71,0	71,1	69,0	72,9	78,2	
21A	Kälber	Calves	Veaux	-	-	-	-	-	-	-	-	-	-	-	-	-	
21B	Rinder ohne Kälber	Cattle excluding calves	Bovins sans veaux	90,8	89,2	88,5	87,7	82,5	81,2	78,1	75,3	72,6	70,3	70,1	74,1	79,2	
21C	Schweine	Pigs	Porcs	87,5	84,3	81,8	79,3	75,9	69,8	66,2	64,1	62,3	60,8	58,1	57,6	61,8	
21D	Schafe und Lämmer	Sheep and lambs	Moutons et agneaux	80,6	82,7	97,7	101,4	97,8	90,9	75,3	68,3	62,4	63,9	66,2	77,1	87,7	
21E	Geflügel	Poultry	Volailles	88,5	87,8	88,4	88,4	88,4	88,4	83,3	82,5	81,7	113,5	82,1	82,4	83,5	
21E1	Masthähnchen	Chickens	Poulets	90,6	90,6	90,6	90,6	90,6	90,6	85,4	85,0	85,0	83,6	83,9	84,3	85,0	
21E2	Sonstiges Geflügel	Other poultry	Autres volailles	84,0	81,8	83,6	83,6	83,6	83,6	78,8	77,1	74,4	178,9	78,1	78,1	80,1	
21F	Sonstige Tiere	Other animals	Autres animaux	-	-	-	-	-	-	-	-	-	-	-	-	-	
22	Milch	Milk	Lait	109,7	112,4	114,5	114,6	113,9	114,9	117,4	118,4	117,5	115,1	114,8	112,5	109,0	
22A	Kuhmilch	Cow's milk	Lait de vache	109,7	112,4	114,5	114,6	113,9	114,9	117,4	118,4	117,5	115,1	114,8	112,5	109,0	
22B	Sonstige Milch	Other milk	Autres laits	-	-	-	-	-	-	-	-	-	-	-	-	-	
23	Eier	Eggs	Oeufs	76,8	76,8	76,8	76,6	76,7	76,7	76,2	76,3	76,5	75,8	76,1	75,9	75,9	
24	Sonstige tierische Erzeugnisse	Other animal products	Autres produits animaux	107,4	70,6	76,8	66,0	61,1	33,1	33,8	30,8	28,7	24,8	28,9	27,9	29,9	

## NOMINALE PREISINDIZES / NOMINAL PRICE INDICES / INDICES DES PRIX NOMINAUX

1990 = 100 (ohne MwSt / excluding VAT / TVA exclue)



			ITALIA													
			1998										1999			
			mar	apr	mai	jun	jul	aug	sep	oct	nov	dec	jan	feb	mar	
0	INSGESAMT	TOTAL	TOTAL	119,2	117,7	116,9	116,3	112,4	117,2	123,0	114,2	112,8	116,6	123,2	124,2	118,4
(0)	INSGESAMT (ohne Obst und Gemüse)	TOTAL (excl. fruit and vegetables)	TOTAL (sans fruits et légumes)	115,9	115,5	110,9	109,8	107,7	110,1	112,9	113,9	111,6	113,8	113,8	112,8	111,4
1	PFLANZLICHE ERZEUGNISSE	CROP PRODUCTS	PRODUITS VEGETAUX	123,0	120,7	121,5	122,0	116,3	121,8	128,8	116,1	115,6	120,8	131,6	134,4	124,8
(1)	PFLANZLICHE ERZEUGNISSE (ohne Obst und Gemüse)	CROP PRODUCTS (excl. fruit and vegetables)	PRODUITS VEGETAUX (sans fruits et légumes)	118,6	118,2	112,0	112,2	109,0	109,8	111,3	116,7	115,1	117,8	117,5	117,3	114,0
11	Getreide und Reis	Cereals and rice	Céréales et riz	92,4	91,9	91,9	89,9	84,2	83,5	83,1	84,5	86,7	87,3	87,6	86,9	86,1
11A	Weichweizen	Soft wheat	Blé tendre	97,4	96,4	97,6	95,8	84,8	83,6	85,5	87,0	89,7	90,4	90,2	89,5	88,5
11B	Hartweizen	Durum wheat	Blé dur	96,4	94,7	90,3	85,3	76,1	74,4	74,9	73,0	72,9	72,7	71,0	69,6	68,6
11C	Futtergerste	Feeding barley	Orge fourragère	98,5	98,3	98,6	89,1	83,3	82,6	83,3	88,1	93,1	94,0	94,2	94,4	94,8
11D	Braugerste	Malling barley	Orge de brasserie	-	-	-	-	-	-	-	-	-	-	-	-	-
11E	Hafer	Oats	Avoine	122,7	121,9	118,3	111,2	93,3	91,3	95,2	96,3	95,7	97,2	99,0	100,4	101,2
11F	Körnermais	Grain-maize	Mais-grain	74,1	75,2	77,7	77,9	77,7	78,0	77,0	81,5	84,9	86,1	88,6	87,9	86,3
11G	Rohreis	Paddy rice	Riz non décortiqué	113,4	112,9	114,4	116,3	117,8	117,9	110,7	110,9	114,0	114,4	114,5	115,2	116,8
11H	Sonstiges Getreide	Others	Autres	-	-	-	-	-	-	-	-	-	-	-	-	-
12	Hackfrüchte	Root crops	Plantes sarclées	126,2	133,9	130,0	125,2	122,3	119,4	118,9	120,9	125,9	134,1	144,5	144,7	146,6
12A	Speisekartoffeln	Potatoes for consumption	Pommes de terre de consommation	121,9	140,4	131,0	119,4	106,4	99,3	98,3	103,1	115,0	134,8	159,9	160,3	164,8
12A1	Frühkartoffeln	Early potatoes	Pommes de terre hâtives	-	149,5	129,4	118,5	-	-	-	-	-	-	-	-	-
12A2	Übrige Kartoffeln (Lager)	Main-crop potatoes	Autres pommes de terre	121,9	123,4	134,9	121,1	106,4	99,3	98,3	103,1	115,0	134,8	159,9	160,3	164,8
12B	Zuckerrüben	Sugar beet	Betteraves sucrières	129,3	129,3	129,3	129,3	133,6	133,6	133,6	133,6	133,6	133,6	133,6	133,6	133,6
12C	Sonstige Hackfrüchte	Others	Autres	-	-	-	-	-	-	-	-	-	-	-	-	-
13	Obst	Fruit	Fruits	125,7	114,2	137,2	135,3	135,4	107,4	95,3	101,9	117,8	131,4	138,6	153,0	129,6
13A	Frischobst	Fresh fruit	Fruits frais	110,7	104,2	135,0	135,3	135,4	107,4	94,1	98,4	103,3	123,7	135,0	152,2	121,1
13B	Trockenfrüchte	Nuts and dried fruit	Fruits secs	179,3	177,6	203,2	-	-	-	143,9	158,1	168,2	165,8	165,9	163,8	159,9
13B1	Nüsse	Nuts	Fruits à coque	179,3	177,6	203,2	-	-	-	143,9	158,1	168,2	165,8	165,9	163,8	159,9
13B2	Getrocknetes Obst	Dried fruit	Fruits séchés	-	-	-	-	-	-	-	-	-	-	-	-	-
14	Frischgemüse	Fresh vegetables	Légumes frais	133,4	135,0	132,9	137,0	117,6	173,2	216,5	129,5	114,6	118,5	166,3	165,7	150,7
15	Weinmost/Wein	Wine must/Wine	Moût/Vin	145,8	146,0	146,8	145,6	145,1	145,5	146,2	143,7	143,2	142,4	142,1	140,3	139,7
15A	Weinmost	Wine must	Moût	-	-	-	-	-	-	-	-	-	-	-	-	-
15B	Wein	Wine	Vin	145,8	146,0	146,8	145,6	145,1	145,5	146,2	143,7	143,2	142,4	142,1	140,3	139,7
15B1	Tafelwein	Table wine	Vin de table	136,6	136,6	138,0	136,8	136,2	136,8	137,5	134,2	134,0	133,3	133,3	132,5	131,9
15B2	Qualitätswein	Quality wine	Vin de qualité	166,4	167,0	166,5	165,5	165,2	165,1	165,8	165,2	164,0	163,0	161,8	157,8	157,4
16	Oliven und Olivenöl	Olives and olive oil	Olives et huile d'olives	113,8	113,7	112,0	111,4	111,2	110,6	110,6	110,5	112,1	111,7	115,9	115,8	114,7
17	Saatgut	Seeds	Semences	108,5	108,8	108,9	108,9	108,6	107,2	106,4	103,2	100,9	100,7	100,6	99,8	99,7
18	Blumen, Zierpflanzen und Baumschulerzeugnisse	Flowers, ornamental plants and tree-nursery products	Fleurs, plantes ornementales et produits de pépinière	137,9	129,7	84,4	96,9	84,9	95,5	115,8	158,7	136,6	151,1	137,8	142,7	120,5
19	Sonstige pflanzliche Erzeugnisse	Other crop products	Autres produits végétaux	111,1	110,3	110,4	110,0	113,4	113,3	104,7	104,0	104,5	104,9	103,4	101,2	100,2
19A	Hülsenfrüchte	Pulses	Légumes secs	111,2	105,5	105,4	106,0	110,3	110,2	111,0	111,5	111,6	111,5	111,1	110,7	110,0
19B	Ölsaaten	Oilseeds	Graines oléagineuses	94,4	94,0	94,5	94,5	94,5	94,5	79,0	77,5	78,4	78,8	76,0	72,2	70,5
19C	Rohtabak	Raw tobacco	Tabac brut	138,7	138,7	138,7	138,7	151,1	151,1	151,1	151,1	151,1	151,1	151,1	151,1	151,1
19D	Baumwolle	Cotton	Coton	-	-	-	-	-	-	-	-	-	-	-	-	-
19E	Sonstige	Others	Autres	122,3	119,2	117,0	109,7	99,9	98,0	98,8	99,9	100,6	103,0	104,6	104,6	103,9



## NOMINALE PREISINDIZES / NOMINAL PRICE INDICES / INDICES DES PRIX NOMINAUX

1990 = 100 (ohne MwSt / excluding VAT / TVA exclue)



## ITALIA

				1998										1999		
				mar	apr	mai	jun	jul	aug	sep	oct	nov	dec	jan	feb	mar
2	TIERE UND TIERISCHE ERZEUGNISSE	ANIMALS AND ANIMAL PRODUCTS	ANIMAUX ET PRODUITS ANIMAUX	113,5	113,2	110,0	107,7	106,5	110,3	114,4	111,4	108,5	110,2	110,4	108,9	109,1
21	Tiere (zur Schlachtung und für den Export)	Animals (for slaughter and export)	Animaux (boucherie et exportation)	112,7	113,5	108,9	105,8	103,9	109,6	114,7	111,2	106,8	108,8	109,4	107,0	107,2
21A	Kälber	Calves	Veaux	123,3	123,6	123,1	123,3	120,2	119,6	121,3	122,4	123,1	128,6	131,2	126,1	123,8
21B	Rindor ohne Kälber	Cattle excluding calves	Bovins sans veaux	119,4	119,4	118,5	117,4	116,1	115,8	117,6	117,2	115,6	116,4	118,5	117,6	118,3
21C	Schweine	Pigs	Porcs	109,8	106,8	94,5	87,7	84,5	92,1	97,8	89,7	82,1	86,5	83,9	81,0	79,2
21D	Schafe und Lämmer	Sheep and lambs	Moutons et agneaux	113,8	114,6	111,2	109,5	109,2	110,3	112,2	111,0	110,8	112,6	111,6	110,5	112,3
21E	Geflügel	Poultry	Volailles	104,6	107,9	106,5	107,3	106,4	119,8	125,7	117,4	107,8	108,1	114,5	117,0	116,7
21E1	Masthähnchen	Chickens	Poulets	105,8	110,4	109,7	111,1	110,4	124,7	130,0	119,4	109,3	110,0	117,4	120,5	121,2
21E2	Sonstiges Geflügel	Other poultry	Autres volailles	94,7	87,8	80,6	76,4	73,6	80,6	91,0	100,9	95,3	92,4	90,7	88,3	80,3
21F	Sonstige Tiere	Other animals	Autres animaux	106,7	113,1	103,8	91,3	88,6	98,3	115,1	119,0	118,7	118,9	108,4	93,7	100,3
22	Milch	Milk	Lait	111,7	111,0	110,9	110,7	110,7	110,7	111,7	108,7	108,8	108,8	109,6	109,9	109,9
22A	Kuhmilch	Cow's milk	Lait de vache	112,4	111,6	111,5	111,3	111,3	111,3	112,5	109,2	109,1	109,1	110,4	110,7	110,7
22B	Sonstige Milch	Other milk	Autres laits	104,1	104,1	104,1	104,1	104,1	104,1	102,9	102,9	105,0	105,0	101,6	101,6	101,6
23	Eier	Eggs	Oeufs	127,2	120,2	115,0	110,8	111,4	114,9	123,9	125,3	122,8	129,5	123,2	121,6	122,0
24	Sonstige tierische Erzeugnisse	Other animal products	Autres produits animaux	137,5	133,1	136,1	129,2	127,6	117,5	116,3	117,0	119,9	116,9	116,3	119,2	116,3



## NOMINALE PREISINDIZES / NOMINAL PRICE INDICES / INDICES DES PRIX NOMINAUX

1990 = 100 (ohne MwSt / excluding VAT / TVA exclue)



## LUXEMBOURG

				LUXEMBOURG												
				1998						1999						
				mar	apr	mai	Jun	Jul	aug	sep	oct	nov	dec	Jan	feb	mar
2	TIERE UND TIERISCHE ERZEUGNISSE	ANIMALS AND ANIMAL PRODUCTS	ANIMAUX ET PRODUITS ANIMAUX	82,6	80,6	79,5	79,5	80,7	83,3	85,9	88,2	89,5	89,5	83,5	81,2	79,8
21	Tiere (zur Schlachtung und für den Export)	Animals (for slaughter and export)	Animaux (boucherie et exportation)	80,5	80,5	80,5	80,5	80,5	80,5	80,5	80,5	80,5	80,5	72,8	72,6	76,0
21A	Kälber	Calves	Veaux	71,9	71,9	71,9	71,9	71,9	71,9	71,9	71,9	71,9	71,9	67,3	67,2	69,4
21B	Rinder ohne Kälber	Cattle excluding calves	Bovins sans veaux	76,2	76,2	76,2	76,2	76,2	76,2	76,2	76,2	76,2	76,2	77,1	76,3	78,4
21C	Schweine	Pigs	Porcs	93,7	93,7	93,7	93,7	93,7	93,7	93,7	93,7	93,7	93,7	63,6	64,6	71,8
21D	Schafe und Lämmer	Sheep and lambs	Moutons et agneaux	-	-	-	-	-	-	-	-	-	-	-	-	-
21E	Geflügel	Poultry	Volailles	80,5	80,5	80,5	80,5	80,5	80,5	80,5	80,5	80,5	80,5	72,8	72,6	76,0
21E1	Masthähnchen	Chickens	Poulets	:	:	:	:	:	:	:	:	:	:	:	:	:
21E2	Sonstiges Geflügel	Other poultry	Autres volailles	-	-	-	-	-	-	-	-	-	-	-	-	-
21F	Sonstige Tiere	Other animals	Autres animaux	-	-	-	-	-	-	-	-	-	-	-	-	-
22	Milch	Milk	Lait	83,6	80,2	78,5	78,5	80,4	84,7	89,1	92,9	95,1	95,1	90,0	86,4	81,8
22A	Kuhmilch	Cow's milk	Lait de vache	83,6	80,2	78,5	78,5	80,4	84,7	89,1	92,9	95,1	95,1	90,0	86,4	81,8
22B	Sonstige Milch	Other milk	Autres laits	-	-	-	-	-	-	-	-	-	-	-	-	-
23	Eier	Eggs	Oeufs	107,8	107,8	107,8	107,8	107,8	107,8	107,8	107,8	107,8	107,8	107,8	107,8	107,8
24	Sonstige tierische Erzeugnisse	Other animal products	Autres produits animaux	-	-	-	-	-	-	-	-	-	-	-	-	-

## NOMINALE PREISINDIZES / NOMINAL PRICE INDICES / INDICES DES PRIX NOMINAUX

1990 = 100 (ohne MwSt / excluding VAT / TVA exclue)



## NEDERLAND

				1998												1999		
				mar	apr	mai	jun	jul	aug	sep	oct	nov	dec	Jan	feb	mar		
0	INSGESAMT	TOTAL	TOTAL	108,6	107,4	102,0	97,6	95,6	93,9	95,6	97,7	98,6	106,2	96,6	98,7	99,6		
(0)	INSGESAMT (ohne Obst und Gemüse)	TOTAL (excl. fruit and vegetables)	TOTAL (sans fruits et légumes)	104,2	102,0	99,3	98,0	97,4	96,4	97,4	99,3	98,5	104,5	96,6	96,3	95,7		
1	PFLANZLICHE ERZEUGNISSE	CROP PRODUCTS	PRODUITS VEGETAUX	132,1	135,2	125,3	114,4	110,6	108,4	114,0	122,8	128,5	141,2	124,2	126,9	130,1		
(1)	PFLANZLICHE ERZEUGNISSE (ohne Obst und Gemüse)	CROP PRODUCTS(excl. fruit and vegetables)	PRODUITS VEGETAUX (sans fruits et légumes)	130,3	131,8	128,2	123,8	123,2	122,9	128,2	139,6	142,4	153,0	137,5	133,1	132,9		
11	Getreide und Reis	Cereals and rice	Céréales et riz	72,2	71,4	71,4	71,4	71,4	62,9	63,6	65,0	67,3	67,9	71,8	71,6	71,1		
11A	Weichweizen	Soft wheat	Blé tendre	72,5	71,9	71,9	71,9	71,9	63,0	63,5	64,9	67,1	67,6	71,6	71,3	70,7		
11B	Hartweizen	Durum wheat	Blé dur	-	-	-	-	-	-	-	-	-	-	-	-	-		
11C	Futtergerste	Feeding barley	Orge fourragère	74,4	72,6	72,6	72,6	72,6	64,3	65,4	68,0	71,8	72,6	76,9	77,4	77,7		
11D	Braugerste	Malting barley	Orge de brasserie	63,4	62,7	62,7	62,7	62,7	60,1	62,3	62,7	63,0	63,2	66,5	66,5	66,2		
11E	Hafer	Oats	Avoine	79,3	79,0	79,0	79,0	79,0	63,5	64,6	66,4	69,9	73,4	77,2	77,2	77,5		
11F	Körnermais	Grain-maize	Maïs-grain	-	-	-	-	-	-	-	-	-	-	-	-	-		
11G	Rohreis	Paddy rice	Riz non décortiqué	-	-	-	-	-	-	-	-	-	-	-	-	-		
11H	Sonstiges Getreide	Others	Autres	72,7	72,7	72,7	72,7	72,7	60,6	61,9	63,8	65,9	67,0	69,3	69,6	69,6		
12	Hackfrüchte	Root crops	Plantes sarclées	105,3	107,4	104,3	101,8	89,0	85,2	104,0	117,3	158,1	186,7	188,0	177,9	178,9		
12A	Speisekartoffeln	Potatoes for consumption	Pommes de terre de consommation	92,4	97,4	90,0	84,2	53,9	44,9	89,4	120,6	216,9	284,2	287,3	263,5	265,8		
12A1	Frühkartoffeln	Early potatoes	Pommes de terre hâtives	39,3	62,9	211,2	84,2	53,9	44,9	62,9	-	-	-	-	-	-		
12A2	Übrige Kartoffeln (Lager)	Main-crop potatoes	Autres pommes de terre	92,4	97,4	90,0	-	-	-	89,4	120,6	216,9	284,2	287,3	263,5	265,8		
12B	Zuckerrüben	Sugar beet	Betteraves sucrières	121,2	121,2	121,2	121,2	121,2	121,2	121,2	121,2	121,2	121,2	121,2	121,2	121,2		
12C	Sonstige Hackfrüchte	Others	Autres	94,9	94,9	94,9	94,9	94,9	94,9	94,9	94,9	94,9	94,9	94,9	94,9	94,9		
13	Obst	Fruit	Fruits	87,5	121,5	126,5	104,7	133,1	93,6	72,4	53,4	54,1	62,5	62,9	66,6	67,9		
13A	Frischobst	Fresh fruit	Fruits frais	87,5	121,5	126,5	104,7	133,1	93,6	72,4	53,4	54,1	62,5	62,9	66,6	67,9		
13B	Trockenfrüchte	Nuts and dried fruit	Fruits secs	-	-	-	-	-	-	-	-	-	-	-	-	-		
13B1	Nüsse	Nuts	Fruits à coque	-	-	-	-	-	-	-	-	-	-	-	-	-		
13B2	Getrocknetes Obst	Dried fruit	Fruits séchés	-	-	-	-	-	-	-	-	-	-	-	-	-		
14	Frischgemüse	Fresh vegetables	Légumes frais	143,9	145,7	118,1	93,0	76,2	75,4	86,2	93,1	106,4	125,3	101,6	121,4	133,1		
15	Weinmost/Wein	Wine must/Wine	Moult/Vin	-	-	-	-	-	-	-	-	-	-	-	-	-		
15A	Weinmost	Wine must	Moult	-	-	-	-	-	-	-	-	-	-	-	-	-		
15B	Wein	Wine	Vin	-	-	-	-	-	-	-	-	-	-	-	-	-		
15B1	Tafelwein	Table wine	Vin de table	-	-	-	-	-	-	-	-	-	-	-	-	-		
15B2	Qualitätswein	Quality wine	Vin de qualité	-	-	-	-	-	-	-	-	-	-	-	-	-		
16	Oliven und Olivenöl	Olives and olive oil	Olives et huile d'olives	-	-	-	-	-	-	-	-	-	-	-	-	-		
17	Saatgut	Seeds	Semences	121,1	130,0	130,0	130,0	148,2	148,2	148,2	148,2	148,2	148,2	148,2	148,2	148,2		
18	Blumen, Zierpflanzen und Baumschulerzeugnisse	Flowers, ornamental plants and tree-nursery products	Fleurs, plantes ornementales et produits de pépinière	144,0	144,5	139,9	133,9	134,3	136,0	138,2	151,5	143,6	151,3	127,8	124,0	123,5		
19	Sonstige pflanzliche Erzeugnisse	Other crop products	Autres produits végétaux	88,2	89,0	89,0	89,0	89,0	68,8	81,4	89,3	97,5	100,3	76,1	76,1	77,6		
19A	Hülsenfrüchte	Pulses	Légumes secs	68,4	69,2	69,2	69,2	69,2	63,9	64,7	64,1	63,4	62,6	65,5	65,5	64,8		
19B	Ölsaaten	Oilseeds	Graines oléagineuses	59,6	59,6	59,6	59,6	59,6	50,1	50,0	51,0	51,1	50,8	53,9	53,9	53,5		
19C	Rohtabak	Raw tobacco	Tabac brut	-	-	-	-	-	-	-	-	-	-	-	-	-		
19D	Baumwolle	Cotton	Coton	-	-	-	-	-	-	-	-	-	-	-	-	-		
19E	Sonstige	Others	Autres	102,8	103,8	103,8	103,8	103,8	75,4	95,6	108,4	121,8	126,8	85,6	85,6	88,5		

## NOMINALE PREISINDIZES / NOMINAL PRICE INDICES / INDICES DES PRIX NOMINAUX

1990 = 100 (ohne MwSt / excluding VAT / TVA exclue)



## NEDERLAND

				NEDERLAND														
				1998												1999		
				mar	apr	mai	Jun	Jul	aug	sep	oct	nov	dec	Jan	feb	mar		
2	TIERE UND TIERISCHE ERZEUGNISSE	ANIMALS AND ANIMAL PRODUCTS	ANIMAUX ET PRODUITS ANIMAUX	91,4	87,3	85,1	85,3	84,6	83,3	82,2	79,5	76,9	80,7	76,5	78,2	77,4		
21	Tiere (zur Schlachtung und für den Export)	Animals (for slaughter and export)	Animaux (boucherie et exportation)	85,2	80,8	77,7	77,5	75,8	72,6	69,8	65,4	60,8	67,7	65,8	69,7	70,5		
21A	Kälber	Calves	Veaux	110,0	107,5	105,8	100,9	99,2	100,9	105,8	110,0	113,3	124,8	127,0	119,1	114,7		
21B	Rinder ohne Kälber	Cattle excluding calves	Bovins sans veaux	75,9	76,1	78,6	79,6	78,7	79,5	74,5	68,2	64,2	63,4	66,3	69,4	71,6		
21C	Schweine	Pigs	Porcs	80,5	74,2	69,3	70,1	67,5	60,6	55,7	48,8	41,8	52,2	46,8	55,0	57,2		
21D	Schafe und Lämmer	Sheep and lambs	Moutons et agneaux	115,5	112,5	105,5	104,5	103,9	110,3	112,0	107,3	103,1	101,3	103,6	105,2	107,6		
21E	Geflügel	Poultry	Volailles	85,2	81,4	77,7	77,5	78,1	79,2	79,2	78,2	74,1	71,7	74,0	73,8	72,8		
21E1	Masthähnchen	Chickens	Poulets	84,9	80,6	76,4	76,2	76,9	78,1	78,1	77,0	72,4	69,7	72,7	72,4	71,1		
21E2	Sonstiges Geflügel	Other poultry	Autres volailles	87,6	87,6	87,6	87,6	87,6	87,6	87,6	87,6	87,6	87,6	84,6	84,6	84,6		
21F	Sonstige Tiere	Other animals	Autres animaux	87,2	87,2	86,1	76,0	76,4	74,9	81,5	86,4	86,6	86,1	84,8	84,8	79,9		
22	Milch	Milk	Lait	99,6	98,5	98,2	98,0	98,6	99,9	99,9	99,4	99,0	98,0	90,9	88,9	86,0		
22A	Kuhmilch	Cow's milk	Lait de vache	99,6	98,5	98,2	98,0	98,6	99,9	99,9	99,4	99,0	98,0	90,9	88,9	86,0		
22B	Sonstige Milch	Other milk	Autres laits	-	-	-	-	-	-	-	-	-	-	-	-	-		
23	Eier	Eggs	Oeufs	86,8	69,8	63,6	71,8	72,0	72,0	78,8	76,9	79,3	85,5	75,4	82,1	79,0		
24	Sonstige tierische Erzeugnisse	Other animal products	Autres produits animaux	143,1	100,3	100,3	100,8	98,8	99,0	100,9	102,1	103,9	104,4	115,7	115,2	114,2		



## NOMINALE PREISINDIZES / NOMINAL PRICE INDICES / INDICES DES PRIX NOMINAUX

1990 = 100 (ohne MwSt / excluding VAT / TVA exclue)



## ÖSTERREICH

				ÖSTERREICH													
				1998												1999	
				mar	apr	mai	jun	jul	aug	sep	oct	nov	dec	Jan	feb	mar	
2	TIERE UND TIERISCHE ERZEUGNISSE	ANIMALS AND ANIMAL PRODUCTS	ANIMAUX ET PRODUITS ANIMAUX	74,4	73,3	71,2	72,5	71,5	70,7	69,4	67,7	66,4	66,5	67,5	67,8	67,9	
21	Tiere (zur Schlachtung und für den Export)	Animals (for slaughter and export)	Animaux (boucherie et exportation)	73,8	72,1	68,6	70,4	69,6	68,3	66,4	62,9	59,1	61,1	59,8	60,3	61,5	
21A	Kälber	Calves	Veaux	80,8	77,7	76,9	78,7	79,7	79,5	82,3	83,4	84,7	89,7	89,4	86,5	86,2	
21B	Rinder ohne Kälber	Cattle excluding calves	Bovins sans veaux	73,2	72,9	72,2	72,8	72,4	72,0	72,8	71,6	70,5	70,8	71,2	70,2	70,0	
21C	Schweine	Pigs	Porcs	74,4	71,4	65,0	67,9	66,5	64,1	59,3	52,8	45,9	49,2	46,1	48,5	51,2	
21D	Schafe und Lämmer	Sheep and lambs	Moutons et agneaux	-	-	-	-	-	-	-	-	-	-	-	-	-	
21E	Geflügel	Poultry	Volailles	62,8	62,0	62,0	62,0	62,0	62,0	62,0	62,0	62,0	62,0	61,5	61,5	61,5	
21E1	Masthähnchen	Chickens	Poulets	62,8	62,0	62,0	62,0	62,0	62,0	62,0	62,0	62,0	62,0	61,5	61,5	61,5	
21E2	Sonstiges Geflügel	Other poultry	Autres volailles	-	-	-	-	-	-	-	-	-	-	-	-	-	
21F	Sonstige Tiere	Other animals	Autres animaux	-	-	-	-	-	-	-	-	-	-	-	-	-	
22	Milch	Milk	Lait	74,2	74,2	75,0	75,0	73,6	73,6	73,1	74,6	77,1	73,8	78,9	78,9	77,2	
22A	Kuhmilch	Cow's milk	Lait de vache	74,2	74,2	75,0	75,0	73,6	73,6	73,1	74,6	77,1	73,8	78,9	78,9	77,2	
22B	Sonstige Milch	Other milk	Autres laits	-	-	-	-	-	-	-	-	-	-	-	-	-	
23	Eier	Eggs	Oeufs	84,5	82,9	78,4	81,8	83,1	83,1	83,3	83,3	84,5	85,5	86,9	86,3	85,6	
24	Sonstige tierische Erzeugnisse	Other animal products	Autres produits animaux	-	-	-	-	-	-	-	-	-	-	-	-	-	





## NOMINALE PREISINDIZES / NOMINAL PRICE INDICES / INDICES DES PRIX NOMINAUX

1990 = 100 (ohne MwSt / excluding VAT / TVA exclue)



## PORTUGAL

				1998												1999		
				mar	apr	mai	jun	jul	aug	sep	oct	nov	dec	jan	feb	mar		
2	TIERE UND TIERISCHE ERZEUGNISSE	ANIMALS AND ANIMAL PRODUCTS	ANIMAUX ET PRODUITS ANIMAUX	95,1	93,2	91,0	89,3	89,8	91,6	89,2	85,9	83,7	87,6	76,0	76,0	78,7		
21	Tiere (zur Schlachtung und für den Export)	Animals (for slaughter and export)	Animaux (boucherie et exportation)	91,6	90,1	87,6	85,7	86,1	87,8	84,4	79,4	75,8	82,2	64,9	65,3	69,0		
21A	Kälber	Calves	Veaux	107,0	107,0	107,0	107,0	109,4	111,8	114,0	114,2	114,2	114,2	114,2	114,2	114,2		
21B	Rinder ohne Kälber	Cattle excluding calves	Bovins sans veaux	85,6	86,6	85,9	82,7	79,2	79,2	82,2	81,0	80,9	81,0	48,8	48,0	48,1		
21C	Schweine	Pigs	Porcs	88,5	86,0	86,3	89,2	85,0	84,4	71,1	59,1	53,1	67,4	63,3	60,7	64,2		
21D	Schafe und Lämmer	Sheep and lambs	Moutons et agneaux	123,9	120,1	113,7	115,8	127,9	131,4	134,5	128,6	129,5	130,1	114,6	104,8	112,0		
21E	Geflügel	Poultry	Volailles	89,8	86,2	74,2	58,8	70,7	80,7	84,8	88,8	80,0	84,5	54,1	67,9	78,7		
21E1	Masthähnchen	Chickens	Poulets	99,9	95,8	82,4	63,6	78,5	91,7	97,0	100,5	89,3	92,5	57,1	74,9	87,7		
21E2	Sonstiges Geflügel	Other poultry	Autres volailles	46,2	44,8	38,9	38,2	36,9	33,1	32,1	38,2	39,7	50,2	41,4	37,7	40,2		
21F	Sonstige Tiere	Other animals	Autres animaux	76,6	76,6	76,6	76,6	76,6	76,6	76,6	76,6	76,6	76,6	76,6	76,6	76,6		
22	Milch	Milk	Lait	107,7	107,7	107,7	107,7	107,7	107,7	107,7	107,7	107,7	107,7	107,7	107,7	107,7		
22A	Kuhmilch	Cow's milk	Lait de vache	98,7	98,7	98,7	98,7	98,7	98,7	98,7	98,7	98,7	98,7	98,7	98,7	98,7		
22B	Sonstige Milch	Other milk	Autres laits	163,0	163,0	163,0	163,0	163,0	163,0	163,0	163,0	163,0	163,0	163,0	163,0	163,0		
23	Eier	Eggs	Oeufs	90,8	80,3	72,2	65,0	69,5	77,7	75,9	74,4	76,7	73,3	68,8	63,6	68,5		
24	Sonstige tierische Erzeugnisse	Other animal products	Autres produits animaux	54,2	54,2	54,2	54,2	54,2	54,2	54,2	54,2	54,2	54,2	54,2	54,2	54,2		



## NOMINALE PREISINDIZES / NOMINAL PRICE INDICES / INDICES DES PRIX NOMINAUX

1990 = 100 (ohne MwSt / excluding VAT / TVA exclue)



## SUOMI/FINLAND

				1998												1999		
				mar	apr	mai	jun	jul	aug	sep	oct	nov	dec	jan	feb	mar		
2	TIERE UND TIERISCHE ERZEUGNISSE	ANIMALS AND ANIMAL PRODUCTS	ANIMAUX ET PRODUITS ANIMAUX	57,9	57,6	57,7	57,9	59,9	62,6	63,8	63,3	63,4	63,3	59,8	59,9	57,5		
21	Tiere (zur Schlachtung und für den Export)	Animals (for slaughter and export)	Animaux (boucherie et exportation)	41,9	42,6	42,7	43,4	43,4	42,4	42,2	41,0	41,2	41,2	39,6	40,1	41,2		
21A	Kälber	Calves	Veaux	28,8	34,5	31,3	29,7	29,6	29,9	30,5	24,2	30,5	26,2	26,4	25,0	31,0		
21B	Rinder ohne Kälber	Cattle excluding calves	Bovins sans veaux	40,8	41,8	42,1	43,4	43,5	43,0	42,5	40,7	41,7	41,8	40,9	42,2	42,6		
21C	Schweine	Pigs	Porcs	44,4	44,1	43,9	44,1	43,3	43,3	42,0	40,7	39,6	38,1	35,9	35,4	35,4		
21D	Schafe und Lämmer	Sheep and lambs	Moutons et agneaux	25,3	24,7	19,8	22,4	21,0	20,3	21,5	21,1	22,9	21,5	20,7	20,6	23,3		
21E	Geflügel	Poultry	Volailles	34,0	40,3	41,0	41,2	46,9	33,7	44,4	47,6	51,1	61,4	59,0	60,1	74,2		
21E1	Masthähnchen	Chickens	Poulets	-	-	-	-	-	-	-	-	-	-	-	-	-		
21E2	Sonstiges Geflügel	Other poultry	Autres volailles	-	-	-	-	-	-	-	-	-	-	-	-	-		
21F	Sonstige Tiere	Other animals	Autres animaux	29,1	29,4	29,7	29,0	29,6	29,3	28,8	27,9	27,0	26,7	25,8	26,6	25,9		
22	Milch	Milk	Lait	75,2	74,0	74,1	74,1	78,1	84,4	87,1	87,2	87,3	87,3	82,0	81,8	75,7		
22A	Kuhmilch	Cow's milk	Lait de vache	75,2	74,0	74,1	74,1	78,1	84,4	87,1	87,2	87,3	87,3	82,0	81,8	75,7		
22B	Sonstige Milch	Other milk	Autres laits	-	-	-	-	-	-	-	-	-	-	-	-	-		
23	Eier	Eggs	Oeufs	34,2	34,1	34,0	31,0	31,6	33,7	33,8	34,1	31,8	31,5	27,8	27,0	28,6		
24	Sonstige tierische Erzeugnisse	Other animal products	Autres produits animaux	93,8	93,8	93,8	93,8	93,8	106,0	106,0	106,0	106,0	106,0	106,0	106,0	106,0		



## NOMINALE PREISINDIZES / NOMINAL PRICE INDICES / INDICES DES PRIX NOMINAUX

1990 = 100 (ohne MwSt / excluding VAT / TVA exclue)



				SVERIGE												
				1998									1999			
				mar	apr	mai	jun	jul	aug	sep	oct	nov	dec	jan	feb	mar
2	TIERE UND TIERISCHE ERZEUGNISSE	ANIMALS AND ANIMAL PRODUCTS	ANIMAUX ET PRODUITS ANIMAUX	92,3	92,3	91,3	90,2	90,1	90,2	89,5	87,7	87,5	85,6	81,9	82,6	83,2
21	Tiere (zur Schlachtung und für den Export)	Animals (for slaughter and export)	Animaux (boucherie et exportation)	79,3	80,7	79,1	78,5	77,3	77,3	74,9	71,5	69,5	65,8	64,2	65,5	66,9
21A	Kälber	Calves	Veaux	82,5	80,4	80,4	87,9	87,9	89,2	88,9	86,8	88,9	88,9	86,7	89,1	91,8
21B	Rinder ohne Kälber	Cattle excluding calves	Bovins sans veaux	78,5	83,0	83,1	84,0	83,1	83,0	78,7	73,4	69,0	67,9	66,2	69,2	70,6
21C	Schweine	Pigs	Porcs	80,8	79,8	76,7	74,3	72,7	72,7	71,7	69,6	69,6	63,1	61,4	61,4	62,7
21D	Schafe und Lämmer	Sheep and lambs	Moutons et agneaux	73,4	75,4	76,2	76,8	76,7	74,3	71,3	59,0	45,6	47,5	47,5	52,3	56,1
21E	Geflügel	Poultry	Volailles	73,7	73,7	73,7	73,7	73,7	73,7	73,7	72,9	72,9	72,2	71,9	71,9	71,9
21E1	Masthähnchen	Chickens	Poulets	73,7	73,7	73,7	73,7	73,7	73,7	73,7	72,9	72,9	72,2	71,9	71,9	71,9
21E2	Sonstiges Geflügel	Other poultry	Autres volailles	-	-	-	-	-	-	-	-	-	-	-	-	-
21F	Sonstige Tiere	Other animals	Autres animaux	52,9	52,9	52,9	56,6	54,8	54,8	54,8	51,3	51,3	51,1	54,4	54,4	54,4
22	Milch	Milk	Lait	102,8	103,5	102,8	101,3	102,0	102,1	102,4	101,5	102,9	102,2	98,8	97,0	96,8
22A	Kuhmilch	Cow's milk	Lait de vache	102,8	103,5	102,8	101,3	102,0	102,1	102,4	101,5	102,9	102,2	98,8	97,0	96,8
22B	Sonstige Milch	Other milk	Autres laits	-	-	-	-	-	-	-	-	-	-	-	-	-
23	Eier	Eggs	Oeufs	95,4	78,5	78,5	77,9	79,1	80,6	83,2	65,6	85,2	86,1	82,0	60,9	83,8
24	Sonstige tierische Erzeugnisse	Other animal products	Autres produits animaux	-	-	-	-	-	-	-	-	-	-	-	-	-



## NOMINALE PREISINDIZES / NOMINAL PRICE INDICES / INDICES DES PRIX NOMINAUX

1990 = 100 (ohne MwSt / excluding VAT / TVA exclue)



## UNITED KINGDOM

				UNITED KINGDOM												
				1998									1999			
				mar	apr	mai	jun	jul	aug	sep	oct	nov	dec	jan	feb	mar
2	TIERE UND TIERISCHE ERZEUGNISSE	ANIMALS AND ANIMAL PRODUCTS	ANIMAUX ET PRODUITS ANIMAUX	95,1	91,3	91,1	93,3	97,8	92,8	87,0	86,1	86,9	87,1	87,2	89,6	91,3
21	Tiere (zur Schlachtung und für den Export)	Animals (for slaughter and export)	Animaux (boucherie et exportation)	89,4	90,1	93,1	93,7	91,2	82,0	74,6	72,4	75,7	76,8	77,6	82,7	85,4
21A	Kälber	Calves	Veaux	92,5	82,8	82,8	82,8	82,6	82,6	82,6	70,1	70,1	70,1	61,0	61,0	61,0
21B	Rinder ohne Kälber	Cattle excluding calves	Bovins sans veaux	80,2	78,6	81,9	84,9	88,4	78,1	73,0	72,3	76,1	78,7	81,3	82,6	82,8
21C	Schweine	Pigs	Porcs	85,6	84,7	82,1	80,1	73,7	60,9	52,9	55,0	59,0	59,9	57,2	63,5	69,7
21D	Schafe und Lämmer	Sheep and lambs	Moutons et agneaux	113,8	129,0	150,3	149,9	131,8	119,7	94,8	76,6	76,5	76,4	85,4	108,3	117,4
21E	Geflügel	Poultry	Volailles	95,4	93,3	90,5	89,9	90,0	88,8	88,5	89,8	93,5	92,8	89,0	88,6	88,4
21E1	Masthähnchen	Chickens	Poulets	89,0	87,7	85,9	85,2	84,5	83,8	83,6	83,1	83,0	81,4	82,0	82,2	82,3
21E2	Sonstiges Geflügel	Other poultry	Autres volailles	111,2	107,2	101,8	101,7	103,8	101,1	100,8	106,5	119,6	121,3	106,3	104,5	103,7
21F	Sonstige Tiere	Other animals	Autres animaux	-	-	-	-	-	-	-	-	-	-	-	-	-
22	Milch	Milk	Lait	106,6	94,6	89,3	95,0	111,1	111,8	107,4	108,3	105,4	103,4	102,8	101,6	101,6
22A	Kuhmilch	Cow's milk	Lait de vache	106,6	94,6	89,3	95,0	111,1	111,8	107,4	108,3	105,4	103,4	102,8	101,6	101,6
22B	Sonstige Milch	Other milk	Autres laits	-	-	-	-	-	-	-	-	-	-	-	-	-
23	Eier	Eggs	Oeufs	82,5	85,3	85,0	82,0	82,7	81,8	83,2	82,7	83,6	87,6	86,5	85,7	86,9
24	Sonstige tierische Erzeugnisse	Other animal products	Autres produits animaux	79,7	79,7	72,4	72,4	72,4	72,4	72,4	72,4	72,4	72,4	72,4	72,4	72,4

## NOMINALE PREISINDIZES / NOMINAL PRICE INDICES / INDICES DES PRIX NOMINAUX

1990 = 100 (ohne MwSt / excluding VAT / TVA exclue)



EU-15

			1998										1999			
			mar	apr	mai	Jun	Jul	aug	sep	oct	nov	dec	jan	feb	mar	
0	INSGESAMT	TOTAL	TOTAL	104,0	103,1	102,1	101,9	100,1	100,7	101,5	99,1	99,1	103,0	102,2	103,6	102,7
(0)	INSGESAMT (ohne Obst und Gemüse)	TOTAL (excl. fruit and vegetables)	TOTAL (sans fruits et légumes)	100,1	99,0	97,3	97,8	96,8	96,6	96,1	95,3	95,0	97,6	96,0	96,7	96,6
1	PFLANZLICHE ERZEUGNISSE	CROP PRODUCTS	PRODUITS VEGETAUX	110,5	110,9	110,6	109,9	105,9	107,1	109,7	107,1	108,9	115,1	116,1	118,5	116,4
(1)	PFLANZLICHE ERZEUGNISSE (ohne Obst und Gemüse)	CROP PRODUCTS (excl. fruit and vegetables)	PRODUITS VEGETAUX (sans fruits et légumes)	103,5	103,8	102,0	102,9	99,8	99,4	99,6	100,8	102,5	106,3	106,2	107,3	106,8
11	Getreide und Reis	Cereals and rice	Céréales et riz	81,1	80,1	80,0	79,4	74,9	72,3	72,1	72,9	74,1	74,8	75,4	75,4	75,3
11A	Weichweizen	Soft wheat	Blé tendre	78,7	77,4	77,5	77,4	72,2	67,7	68,1	69,2	70,4	71,0	71,3	71,1	70,8
11B	Hartweizen	Durum wheat	Blé dur	97,3	95,7	91,7	89,4	81,2	80,3	80,1	79,2	79,6	79,5	78,7	77,6	77,1
11C	Futtergerste	Feeding barley	Orge fourragère	78,5	77,8	77,6	74,7	68,9	67,5	70,0	71,5	73,2	74,2	75,7	76,1	76,2
11D	Braugerste	Maltng barley	Orge de brasserie	83,0	81,4	82,5	80,5	75,1	75,3	76,1	76,1	77,0	77,9	79,1	79,7	79,5
11E	Hafer	Oats	Avoine	73,6	72,9	72,3	71,6	65,8	64,5	63,9	64,3	64,4	65,0	65,6	66,1	67,1
11F	Körnermais	Grain-maize	Maïs-grain	77,6	77,7	78,6	79,6	79,5	79,8	75,2	76,1	77,5	78,3	79,9	80,1	79,6
11G	Rohreis	Paddy rice	Riz non décortiqué	117,1	116,8	117,8	118,7	119,4	119,4	114,0	112,2	114,8	114,9	115,1	116,5	117,4
11H	Sonstiges Getreide	Others	Autres	70,1	70,0	70,1	70,0	66,2	61,1	60,9	62,1	63,4	64,2	66,0	66,0	66,5
12	Hackfrüchte	Root crops	Plantes sarclées	111,9	117,4	118,8	125,3	115,7	113,3	111,5	111,1	122,5	140,2	144,4	144,2	148,4
12A	Speisekartoffeln	Potatoes for consumption	Pommes de terre de consommation	117,8	130,5	133,6	148,3	124,6	118,8	116,6	115,6	142,3	182,3	192,9	193,4	203,5
12A1	Frühkartoffeln	Early potatoes	Pommes de terre hâtives	-	-	-	-	-	-	-	-	-	-	-	-	-
12A2	Übrige Kartoffeln (Lager)	Main-crop potatoes	Autres pommes de terre	107,9	120,6	125,5	66,4	61,7	93,7	110,5	108,1	137,5	177,7	189,6	185,3	193,2
12B	Zuckerrüben	Sugar beet	Betteraves sucrières	108,9	108,9	108,9	109,1	110,6	110,8	109,2	109,3	108,8	109,1	108,3	107,5	107,1
12C	Sonstige Hackfrüchte	Others	Autres	87,1	87,1	87,1	87,0	87,0	87,0	87,0	87,2	87,2	87,3	87,9	87,9	88,0
13	Obst	Fruit	Fruits	121,8	122,3	133,3	138,1	139,1	136,6	135,4	117,1	125,3	130,7	130,8	136,4	127,1
13A	Frischobst	Fresh fruit	Fruits frais	71,5	70,9	80,7	107,5	111,5	110,0	95,6	87,2	71,7	82,5	88,9	105,5	71,4
13B	Trockenfrüchte	Nuts and dried fruit	Fruits secs	184,6	185,4	195,7	133,7	139,5	134,8	180,8	170,3	174,4	174,4	177,1	179,4	178,1
13B1	Nüsse	Nuts	Fruits à coque	182,9	183,9	197,1	117,1	124,2	118,4	177,9	183,1	181,7	174,4	173,5	176,5	174,8
13B2	Getrocknetes Obst	Dried fruit	Fruits séchés	179,9	179,9	179,9	179,9	179,9	179,9	179,5	179,8	180,5	181,2	181,2	181,2	181,2
14	Frischgemüse	Fresh vegetables	Légumes frais	131,0	133,1	131,4	118,5	106,4	123,1	132,4	125,7	124,4	140,6	147,4	151,4	145,9
15	Weinmost/Wein	Wine must/Wine	Moût/Vin	122,7	123,5	123,5	125,2	124,3	127,4	127,1	124,9	125,6	127,8	126,4	131,5	131,0
15A	Weinmost	Wine must	Moût	152,0	151,7	151,6	151,6	151,4	151,4	152,7	129,7	130,0	129,5	131,1	128,4	128,5
15B	Wein	Wine	Vin	120,1	121,0	121,0	122,9	121,9	125,3	124,8	124,4	125,2	127,7	126,0	131,8	131,2
15B1	Tafelwein	Table wine	Vin de table	109,3	111,3	112,6	114,7	114,8	114,3	115,2	113,2	114,4	115,5	113,0	115,2	114,3
15B2	Qualitätswein	Quality wine	Vin de qualité	110,5	111,7	110,3	110,1	110,1	108,9	111,4	113,4	114,7	116,0	115,9	114,0	115,5
16	Oliven und Olivenöl	Olives and olive oil	Olives et huile d'olives	125,8	126,6	125,5	125,2	125,2	125,3	130,4	125,4	125,1	123,6	135,1	141,0	139,9
17	Saatgut	Seeds	Semences	102,3	104,1	104,1	104,1	108,4	107,9	108,7	109,9	111,9	113,9	115,5	114,8	113,1
18	Blumen, Zierpflanzen und Baumschulerzeugnisse	Flowers, ornamental plants and tree-nursery products	Fleurs, plantes ornementales et produits de pépinière	125,7	124,5	112,2	112,0	111,5	113,5	119,2	132,2	127,8	133,3	124,2	124,8	119,5
19	Sonstige pflanzliche Erzeugnisse	Other crop products	Autres produits végétaux	95,1	94,4	92,0	91,6	91,3	90,6	87,6	87,2	88,7	89,1	88,3	86,5	85,7
19A	Hülsenfrüchte	Pulses	Légumes secs	69,4	67,8	69,3	69,5	66,3	65,2	64,2	65,0	65,7	66,8	63,8	62,6	62,9
19B	Ölsaaten	Oilseeds	Graines oléagineuses	71,2	71,4	66,4	65,8	65,2	63,5	60,4	58,8	60,5	60,7	58,6	55,2	53,6
19C	Rohtabak	Raw tobacco	Tabac brut	156,1	156,1	156,1	156,1	160,5	160,5	160,9	164,6	163,5	164,3	163,6	163,2	163,2
19D	Baumwolle	Cotton	Colton	149,6	149,6	149,6	149,6	149,6	149,6	140,2	139,9	142,0	140,8	150,0	150,4	150,4
19E	Sonstige	Others	Autres	118,0	113,5	112,0	111,6	110,2	113,6	110,2	109,3	112,5	115,1	113,3	114,3	114,5



## NOMINALE PREISINDIZES / NOMINAL PRICE INDICES / INDICES DES PRIX NOMINAUX

1990 = 100 (ohne MwSt / excluding VAT / TVA exclue)



				EU-15												
				1998									1999			
				mar	apr	mai	Jun	Jul	aug	sep	oct	nov	dec	Jan	feb	mar
2	TIERE UND TIERISCHE ERZEUGNISSE	ANIMALS AND ANIMAL PRODUCTS	ANIMAUX ET PRODUITS ANIMAUX	97,9	95,8	94,3	94,5	94,8	94,8	93,8	91,8	90,1	91,9	89,4	89,7	89,9
21	Tiere (zur Schlachtung und für den Export)	Animals (for slaughter and export)	Animaux (boucherie et exportation)	94,2	92,9	91,4	91,4	89,7	88,4	86,4	82,8	80,2	82,9	80,7	82,1	83,4
21A	Kälber	Calves	Veaux	111,3	111,6	111,4	108,8	105,0	105,2	109,5	112,3	113,5	117,1	118,0	113,1	111,8
21B	Rinder ohne Kälber	Cattle excluding calves	Bovins sans veaux	90,6	90,1	91,1	91,4	91,5	90,9	88,9	86,8	85,2	85,4	85,2	85,8	86,9
21C	Schweine	Pigs	Porcs	87,8	83,9	79,1	79,2	75,4	71,5	66,5	60,0	54,7	62,2	57,4	61,0	63,2
21D	Schafe und Lämmer	Sheep and lambs	Moutons et agneaux	117,3	122,4	127,8	129,4	128,2	124,1	117,3	108,3	111,6	107,6	105,5	110,9	115,4
21E	Geflügel	Poultry	Volailles	97,4	96,9	95,1	96,3	96,7	99,3	100,4	96,7	93,5	93,7	92,8	94,2	94,1
21E1	Masthähnchen	Chickens	Poulets	97,0	96,8	95,2	97,2	97,8	102,1	103,4	97,4	92,5	92,3	92,8	95,3	95,5
21E2	Sonstiges Geflügel	Other poultry	Autres volailles	97,6	96,0	93,8	92,9	92,5	91,1	91,2	93,7	94,8	95,9	91,3	89,7	88,4
21F	Sonstige Tiere	Other animals	Autres animaux	106,7	110,3	104,4	97,0	95,3	100,8	113,1	118,1	116,6	113,4	105,2	97,6	100,2
22	Milch	Milk	Lait	103,1	100,3	99,6	100,5	104,1	108,6	107,0	107,7	107,2	106,8	104,0	102,8	100,5
22A	Kuhmilch	Cow's milk	Lait de vache	101,2	98,3	97,5	98,5	102,4	104,9	105,4	106,0	105,5	105,0	101,9	100,6	98,2
22B	Sonstige Milch	Other milk	Autres laits	138,5	137,8	137,5	137,3	137,4	137,9	138,0	138,6	139,2	139,6	142,9	143,2	143,2
23	Eier	Eggs	Oeufs	101,6	96,3	91,4	90,2	93,1	93,2	97,0	95,6	95,7	99,6	94,3	93,1	94,1
24	Sonstige tierische Erzeugnisse	Other animal products	Autres produits animaux	109,1	103,0	96,2	97,0	91,5	87,9	81,6	78,1	77,3	85,0	83,7	85,7	88,2



**Deflationierte Indizes**

**Deflated indices**

**Indices déflatés**

## DEFLATIONIERTE PREISINDIZES / DEFLATED PRICE INDICES / INDICES DES PRIX DEFLATES

1990 = 100 (ohne MwSt / excluding VAT / TVA exclue)



## BELGIQUE / BELGIE

			1998									1999			
			mar	apr	mal	Jun	Jul	aug	sep	oct	nov	dec	jan	feb	mar
0	INSGESAMT	TOTAL	TOTAL	74,8	74,6	76,0	74,7	72,5	72,8	71,5	71,7	74,8	81,1	79,9	79,5
(0)	INSGESAMT (ohne Obst und Gemüse)	TOTAL (excl. fruit and vegetables)	TOTAL (sans fruits et légumes)	75,4	72,5	72,2	74,5	71,1	71,7	70,8	69,3	72,9	78,9	76,3	76,0
1	PFLANZLICHE ERZEUGNISSE	CROP PRODUCTS	PRODUITS VEGETAUX	76,9	82,4	90,2	84,4	79,9	78,9	76,0	79,7	92,7	101,6	104,9	105,5
(1)	PFLANZLICHE ERZEUGNISSE (ohne Obst und Gemüse)	CROP PRODUCTS (excl. fruit and vegetables)	PRODUITS VEGETAUX (sans fruits et légumes)	81,0	79,8	85,6	91,1	80,0	79,0	76,5	76,2	99,2	109,0	110,0	111,8
11	Getreide und Reis	Cereals and rice	Céréales et riz	58,1	56,1	55,4	55,1	52,9	50,8	51,9	53,4	54,3	54,0	52,8	52,5
12	Hackfrüchte	Root crops	Plantes sarclées	78,5	79,9	82,5	112,6	81,8	84,5	80,0	92,6	118,4	144,1	158,7	156,9
12A	Speisekartoffeln	Potatoes for consumption	Pommes de terre de consommation	67,0	71,6	79,4	158,8	77,5	84,1	72,0	92,7	161,0	228,9	268,0	263,8
12B	Zuckerrüben	Sugar beet	Betteraves sucrières	85,5	85,0	84,6	84,7	84,5	84,9	85,0	92,8	92,8	92,9	92,5	92,2
12C	Sonstige Hackfrüchte	Others	Autres	76,4	76,0	75,6	75,7	75,5	75,8	75,9	75,9	76,0	75,7	75,5	75,5
13	Obst	Fruit	Fruits	64,3	70,4	95,0	79,9	129,1	119,5	62,3	47,5	49,9	55,7	53,1	51,4
13A	Frischobst	Fresh fruit	Fruits frais	64,3	70,4	95,0	79,9	129,1	119,5	62,3	47,5	49,9	55,7	53,1	51,4
13B	Trockenfrüchte	Nuts and dried fruit	Fruits secs	-	-	-	-	-	-	-	-	-	-	-	-
14	Frischgemüse	Fresh vegetables	Légumes frais	74,0	90,8	96,3	74,6	63,8	65,4	79,5	95,9	96,0	104,5	113,5	112,8
15	Weinmost/Wein	Wine must/Wine	Mout/Vin	-	-	-	-	-	-	-	-	-	-	-	-
16	Oliven und Olivenöl	Olives and olive oil	Olives et huile d'olives	-	-	-	-	-	-	-	-	-	-	-	-
17	Saatgut	Seeds	Semences	90,4	89,9	89,5	89,6	89,4	89,7	89,8	92,4	92,4	92,5	92,1	91,8
18	Blumen, Zierpflanzen und Baumschulerzeugnisse	Flowers, ornamental plants and tree-nursery products	Fleurs, plantes ornementales et produits de pépinière	99,1	95,3	110,7	93,1	96,3	92,6	89,2	71,6	110,6	110,8	97,3	105,0
19	Sonstige pflanzliche Erzeugnisse	Other crop products	Autres produits végétaux	84,6	82,7	80,6	79,5	79,7	74,7	75,6	82,0	84,1	84,4	88,4	87,9
2	TIERE UND TIERISCHE ERZEUGNISSE	ANIMALS AND ANIMAL PRODUCTS	ANIMAUX ET PRODUITS ANIMAUX	73,6	70,2	68,0	69,2	68,3	69,4	69,0	67,1	64,6	69,4	65,7	64,8
21	Tiere (zur Schlachtung und für den Export)	Animals (for slaughter and export)	Animaux (boucherie et exportation)	71,0	69,0	67,2	68,6	67,1	66,5	63,5	59,4	55,6	61,7	58,8	60,8
21A	Kälber	Calves	Veaux	80,2	80,0	78,7	81,3	81,6	81,0	82,0	83,4	83,3	91,2	92,8	86,1
21B	Rinder ohne Kälber	Cattle excluding calves	Bovins sans veaux	66,7	67,0	70,8	71,9	72,3	73,3	70,5	69,6	67,5	67,9	67,1	66,6
21C	Schweine	Pigs	Porcs	71,5	67,9	62,3	63,0	58,6	56,5	53,4	47,3	42,1	51,5	44,0	51,3
21D	Schafe und Lämmer	Sheep and lambs	Moutons et agneaux	79,5	78,5	82,6	82,7	82,5	77,4	75,4	72,7	67,4	61,2	60,7	65,8
21E	Geflügel	Poultry	Volailles	74,5	69,4	65,8	73,5	79,7	82,0	70,9	56,1	47,4	57,5	69,6	60,0
21F	Sonstige Tiere	Other animals	Autres animaux	81,3	78,9	68,1	62,6	60,7	66,4	81,4	92,4	87,2	84,4	77,3	73,2
22	Milch	Milk	Lait	82,6	76,9	74,9	74,8	74,8	81,5	87,3	92,2	93,0	92,9	88,7	78,2
23	Eier	Eggs	Oeufs	65,2	51,3	41,2	47,0	51,4	48,1	58,5	54,1	57,4	66,8	51,2	55,7
24	Sonstige tierische Erzeugnisse	Other animal products	Autres produits animaux	106,6	106,0	105,5	105,6	105,4	105,8	105,9	105,9	105,9	106,0	105,6	105,3

## DEFLATIONIERTE PREISINDIZES / DEFLATED PRICE INDICES / INDICES DES PRIX DEFLATES

1990 = 100 (ohne MwSt / excluding VAT / TVA exclue)



## DANMARK

				1998									1999			
				mar	apr	mai	Jun	Jul	aug	sep	oct	nov	dec	Jan	feb	mar
0	INSGESAMT	TOTAL	TOTAL	70,8	71,6	68,5	71,2	69,0	66,3	65,2	63,7	61,9	61,6	62,0	60,6	61,7
(0)	INSGESAMT (ohne Obst und Gemüse)	TOTAL (excl. fruit and vegetables)	TOTAL (sans fruits et légumes)	70,4	71,1	68,0	70,9	68,6	66,0	64,7	63,3	61,4	61,1	61,5	60,1	61,4
1	PFLANZLICHE ERZEUGNISSE	CROP PRODUCTS	PRODUITS VEGETAUX	70,8	73,9	72,0	79,8	75,2	68,8	68,4	68,0	67,0	66,2	68,0	66,7	67,3
(1)	PFLANZLICHE ERZEUGNISSE (ohne Obst und Gemüse)	CROP PRODUCTS (excl. fruit and vegetables)	PRODUITS VEGETAUX (sans fruits et légumes)	69,6	72,4	70,8	79,3	74,4	67,9	67,3	67,0	65,9	64,8	66,8	65,6	66,6
11	Getreide und Reis	Cereals and rice	Céréales et riz	64,6	64,8	64,4	62,1	61,6	52,3	56,7	57,9	57,8	57,9	62,0	60,7	60,0
12	Hackfrüchte	Root crops	Plantes sarclées	88,1	88,0	87,6	102,3	93,1	92,6	93,4	92,0	93,1	94,9	100,6	99,9	101,5
12A	Speisekartoffeln	Potatoes for consumption	Pommes de terre de consommation	93,6	94,3	93,8	194,2	129,4	125,5	133,1	131,6	139,8	151,3	178,3	175,6	189,5
12B	Zuckerrüben	Sugar beet	Betteraves sucrières	87,7	87,6	87,1	87,1	87,5	87,6	87,2	85,2	85,1	85,2	85,5	85,1	84,6
12C	Sonstige Hackfrüchte	Others	Autres	85,7	85,5	85,1	85,1	85,4	85,5	85,2	85,3	85,2	85,3	92,0	91,6	91,1
13	Obst	Fruit	Fruits	80,9	80,8	80,4	86,1	107,5	113,2	134,2	104,7	120,0	113,9	86,7	80,6	53,3
13A	Frischobst	Fresh fruit	Fruits frais	80,9	80,8	80,4	86,1	107,5	113,2	134,2	104,7	120,0	113,9	86,7	80,6	53,3
13B	Trockenfrüchte	Nuts and dried fruit	Fruits secs	-	-	-	-	-	-	-	-	-	-	-	-	-
14	Frischgemüse	Fresh vegetables	Légumes frais	106,9	119,3	105,9	92,8	89,3	78,3	73,2	83,6	79,4	88,9	97,4	97,2	98,4
15	Weinmost/Wein	Wine must/Wine	Moût/Vin	-	-	-	-	-	-	-	-	-	-	-	-	-
16	Oliven und Olivenöl	Olives and olive oil	Olives et huile d'olives	-	-	-	-	-	-	-	-	-	-	-	-	-
17	Saatgut	Seeds	Semences	109,3	109,1	108,6	108,6	109,0	109,1	108,7	108,8	108,7	108,9	108,7	108,1	107,5
18	Blumen, Zierpflanzen und Baumschulerzeugnisse	Flowers, ornamental plants and tree-nursery products	Fleurs, plantes ornementales et produits de pépinière	85,0	98,8	95,2	135,5	120,3	108,7	94,9	91,2	84,4	75,7	78,7	76,6	85,6
19	Sonstige pflanzliche Erzeugnisse	Other crop products	Autres produits végétaux	55,6	56,5	53,7	56,6	52,2	52,0	51,3	51,2	51,4	52,4	49,7	47,5	45,3
2	TIERE UND TIERISCHE ERZEUGNISSE	ANIMALS AND ANIMAL PRODUCTS	ANIMAUX ET PRODUITS ANIMAUX	70,8	70,4	68,6	66,5	65,5	65,0	63,4	61,4	59,1	59,1	58,7	57,2	58,7
21	Tiere (zur Schlachtung und für den Export)	Animals (for slaughter and export)	Animaux (boucherie et exportation)	64,7	64,2	58,1	58,0	56,3	55,3	53,0	49,9	46,1	46,1	45,5	44,6	47,4
21A	Kälber	Calves	Veaux	67,1	66,9	65,2	63,6	63,8	65,3	66,3	64,0	63,3	63,4	63,3	63,0	62,2
21B	Rinder ohne Kälber	Cattle excluding calves	Bovins sans veaux	66,2	66,1	66,1	66,1	66,4	66,6	65,9	61,1	58,5	58,2	56,8	56,9	57,5
21C	Schweine	Pigs	Porcs	63,3	62,5	54,3	54,2	51,6	50,5	47,6	44,9	40,8	40,8	40,5	39,3	42,9
21D	Schafe und Lämmer	Sheep and lambs	Moutons et agneaux	102,7	104,8	104,3	103,2	97,3	94,5	91,5	81,0	78,4	73,2	73,1	76,1	83,0
21E	Geflügel	Poultry	Volailles	77,7	79,3	78,7	77,5	77,8	77,2	74,5	74,4	69,6	69,8	69,6	69,3	68,9
21F	Sonstige Tiere	Other animals	Autres animaux	64,2	64,1	63,7	63,7	64,0	64,1	63,8	63,9	60,5	60,6	58,5	58,2	57,9
22	Milch	Milk	Lait	79,5	79,2	78,8	78,8	79,1	79,2	78,9	78,7	78,7	78,8	78,7	76,0	75,5
23	Eier	Eggs	Oeufs	102,4	104,3	103,8	103,8	100,8	100,9	100,5	98,5	98,4	98,6	100,6	100,1	99,6
24	Sonstige tierische Erzeugnisse	Other animal products	Autres produits animaux	66,2	66,1	66,1	66,1	66,4	66,6	65,9	61,1	58,5	58,2	56,8	56,9	57,5

## DEFLATIONIERTE PREISINDIZES / DEFLATED PRICE INDICES / INDICES DES PRIX DEFLATES

1990 = 100 (ohne MwSt / excluding VAT / TVA exclue)



## DEUTSCHLAND

			1998											1999		
			mar	apr	mai	Jun	Jul	aug	sep	oct	nov	dec	Jan	feb	mar	
0	INSGESAMT	TOTAL	TOTAL	77,7	76,2	74,2	74,3	73,2	71,9	71,7	70,0	69,6	72,7	70,3	70,7	71,0
(0)	INSGESAMT (ohne Obst und Gemüse)	TOTAL (excl. fruit and vegetables)	TOTAL (sans fruits et légumes)	77,6	76,0	74,4	74,6	73,3	72,3	71,8	70,1	69,7	72,7	70,2	70,6	70,7
1	PFLANZLICHE ERZEUGNISSE	CROP PRODUCTS	PRODUITS VEGETAUX	76,6	76,6	75,4	75,1	73,3	70,8	71,7	70,0	71,7	74,1	74,9	74,5	75,0
(1)	PFLANZLICHE ERZEUGNISSE (ohne Obst und Gemüse)	CROP PRODUCTS (excl. fruit and vegetables)	PRODUITS VEGETAUX (sans fruits et légumes)	76,0	75,1	75,9	76,1	74,0	71,6	72,0	70,4	72,1	74,5	75,3	74,8	74,6
11	Getreide und Reis	Cereals and rice	Céréales et riz	66,2	66,0	66,0	65,6	63,0	58,9	58,6	59,4	60,7	61,6	62,3	62,5	62,9
12	Hackfrüchte	Root crops	Plantes sarclées	77,2	78,3	78,4	82,6	79,8	77,1	78,4	79,7	84,7	93,1	95,2	94,7	94,8
12A	Speisekartoffeln	Potatoes for consumption	Pommes de terre de consommation	69,5	73,4	74,2	88,0	79,5	70,7	74,2	78,0	94,0	121,5	130,3	129,2	129,9
12B	Zuckerrüben	Sugar beet	Betteraves sucrières	83,2	83,1	82,8	82,7	82,5	82,6	82,9	83,1	83,1	83,1	82,0	81,8	81,7
12C	Sonstige Hackfrüchte	Others	Autres	58,8	58,7	58,5	58,4	58,3	58,3	58,5	58,7	58,7	58,7	58,0	57,9	57,7
13	Obst	Fruit	Fruits	73,9	74,0	61,5	56,9	63,1	58,8	68,9	61,6	61,1	61,1	61,5	61,6	62,0
13A	Frischobst	Fresh fruit	Fruits frais	73,9	74,0	61,5	56,9	63,1	58,8	68,9	61,6	61,1	61,1	61,5	61,6	62,0
13B	Trockenfrüchte	Nuts and dried fruit	Fruits secs	-	-	-	-	-	-	-	-	-	-	-	-	-
14	Frischgemüse	Fresh vegetables	Légumes frais	86,7	85,5	80,8	77,4	73,9	70,1	70,0	73,4	75,0	80,7	82,8	83,2	92,1
15	Weinmost/Wein	Wine must/Wine	Mout/Vin	117,1	117,0	116,6	116,4	116,1	116,2	116,7	85,7	85,7	85,7	85,8	85,6	85,5
16	Oliven und Olivenöl	Olives and olive oil	Olives et huile d'olives	-	-	-	-	-	-	-	-	-	-	-	-	-
17	Saatgut	Seeds	Semences	77,4	77,0	76,3	75,6	75,2	74,2	73,9	73,8	73,5	73,5	73,8	73,7	74,0
18	Blumen, Zierpflanzen und Baumschulerzeugnisse	Flowers, ornamental plants and tree-nursery products	Fleurs, plantes ornementales et produits de pépinière	89,4	89,0	88,5	86,4	85,4	85,5	86,7	88,4	89,4	90,5	91,0	90,2	89,3
19	Sonstige pflanzliche Erzeugnisse	Other crop products	Autres produits végétaux	60,8	60,6	60,5	59,2	56,9	55,5	55,6	55,0	55,4	55,8	55,3	52,5	51,0
2	TIERE UND TIERISCHE ERZEUGNISSE	ANIMALS AND ANIMAL PRODUCTS	ANIMAUX ET PRODUITS ANIMAUX	78,3	76,0	73,7	74,0	73,0	72,5	71,7	70,0	68,6	71,9	68,0	68,8	69,0
21	Tiere (zur Schlachtung und für den Export)	Animals (for slaughter and export)	Animaux (boucherie et exportation)	73,9	71,0	68,6	68,9	67,5	66,0	63,9	59,5	56,7	61,4	58,2	60,1	61,2
21A	Kälber	Calves	Veaux	91,3	91,9	90,0	81,7	80,8	84,5	90,2	88,6	90,6	100,0	97,5	93,5	94,1
21B	Rinder ohne Kälber	Cattle excluding calves	Bovins sans veaux	80,3	78,4	76,9	77,4	77,2	78,4	76,7	74,7	73,1	74,5	74,3	74,3	74,6
21C	Schweine	Pigs	Porcs	67,0	62,9	59,6	60,2	57,8	53,8	50,4	43,4	39,0	47,1	40,8	45,0	46,9
21D	Schafe und Lämmer	Sheep and lambs	Moulons et agneaux	100,0	97,2	91,7	92,7	92,0	86,4	89,9	83,9	81,8	80,7	82,1	80,4	84,3
21E	Geflügel	Poultry	Volailles	73,5	73,2	72,2	71,8	70,8	70,0	70,2	70,2	69,5	68,6	68,5	67,7	67,5
21F	Sonstige Tiere	Other animals	Autres animaux	-	-	-	-	-	-	-	-	-	-	-	-	-
22	Milch	Milk	Lait	81,4	81,0	80,6	80,9	81,9	83,7	85,8	88,3	87,9	87,9	82,3	81,4	79,7
23	Eier	Eggs	Oeufs	83,0	76,4	69,4	69,1	69,2	67,9	69,7	68,8	73,2	78,8	73,9	72,6	73,4
24	Sonstige tierische Erzeugnisse	Other animal products	Autres produits animaux	88,6	84,1	76,8	77,5	71,3	67,7	61,4	58,1	57,2	65,5	64,0	66,0	68,7

## DEFLATIONIERTE PREISINDIZES / DEFLATED PRICE INDICES / INDICES DES PRIX DEFLATES

1990 = 100 (ohne MwSt / excluding VAT / TVA exclue)



## ELLADA

			1998								1999					
			mar	apr	mai	jun	jul	aug	sep	oct	nov	dec	jan	feb	mar	
0	INSGESAMT	TOTAL	TOTAL	78,2	77,6	79,0	80,2	82,7	86,9	84,0	80,8	79,8	79,6	80,2	81,9	77,9
(0)	INSGESAMT (ohne Obst und Gemüse)	TOTAL (excl. fruit and vegetables)	TOTAL (sans fruits et légumes)	75,5	75,1	74,8	74,2	75,9	75,4	73,1	73,4	73,2	73,6	75,0	76,9	75,5
1	PFLANZLICHE ERZEUGNISSE	CROP PRODUCTS	PRODUITS VEGETAUX	80,0	79,1	81,1	82,8	85,5	91,4	87,6	83,2	82,0	81,9	82,4	84,7	79,8
(1)	PFLANZLICHE ERZEUGNISSE (ohne Obst und Gemüse)	CROP PRODUCTS (excl. fruit and vegetables)	PRODUITS VEGETAUX (sans fruits et légumes)	76,8	75,9	75,5	74,5	75,9	75,2	71,6	72,5	72,5	73,4	75,2	78,0	77,0
11	Getreide und Reis	Cereals and rice	Céréales et riz	58,8	57,8	57,7	57,5	58,4	58,5	56,8	57,8	58,0	57,6	58,3	58,6	57,3
12	Hackfrüchte	Root crops	Plantes sarclées	119,9	117,3	117,3	112,1	113,6	104,2	97,2	97,4	93,0	107,9	98,6	121,0	128,6
12A	Speisekartoffeln	Potatoes for consumption	Pommes de terre de consommation	131,2	128,1	128,3	120,2	121,4	109,7	99,9	100,1	98,7	121,0	108,2	143,0	160,4
12B	Zuckerrüben	Sugar beet	Betteraves sucrières	100,1	98,5	98,1	97,8	100,0	94,4	92,6	92,6	83,2	85,0	81,9	82,3	72,8
12C	Sonstige Hackfrüchte	Others	Autres	-	-	-	-	-	-	-	-	-	-	-	-	-
13	Obst	Fruit	Fruits	74,4	77,9	77,5	102,1	104,9	118,2	105,4	91,8	91,3	83,3	75,1	79,5	78,2
13A	Frischobst	Fresh fruit	Fruits frais	70,3	75,6	75,2	109,7	112,9	131,4	113,6	94,5	93,7	82,8	71,0	76,9	75,9
13B	Trockenfrüchte	Nuts and dried fruit	Fruits secs	84,9	83,5	83,2	83,0	84,8	85,0	84,6	84,9	85,1	84,4	85,4	85,9	84,0
14	Frischgemüse	Fresh vegetables	Légumes frais	96,6	91,1	103,8	90,8	97,5	118,1	122,7	110,4	104,2	108,8	114,2	112,3	91,2
15	Weinmost/Wein	Wine must/Wine	Mout/Win	80,8	79,7	79,4	79,2	80,9	80,8	79,4	84,8	84,8	84,4	85,5	86,1	84,2
16	Oliven und Olivenöl	Olives and olive oil	Olives et huile d'olives	70,9	70,7	71,0	70,8	72,3	72,5	71,0	71,0	71,2	69,7	73,8	75,7	73,6
17	Saatgut	Seeds	Semences	58,3	57,3	57,1	57,0	57,2	56,6	55,5	55,4	55,6	55,3	56,0	56,3	55,0
18	Blumen, Zierpflanzen und Baumschulerzeugnisse	Flowers, ornamental plants and tree-nursery products	Fleurs, plantes ornementales et produits de pépinière	126,3	126,4	116,5	105,7	104,0	104,2	104,8	109,7	112,2	119,6	126,0	130,4	124,2
19	Sonstige pflanzliche Erzeugnisse	Other crop products	Autres produits végétaux	78,0	76,7	76,4	76,2	77,9	77,8	71,5	71,9	72,6	72,5	75,8	76,4	74,7
2	TIERE UND TIERISCHE ERZEUGNISSE	ANIMALS AND ANIMAL PRODUCTS	ANIMAUX ET PRODUITS ANIMAUX	73,6	74,0	73,9	73,7	75,8	75,8	75,4	74,8	74,3	74,0	74,6	75,1	73,2
21	Tiere (zur Schlachtung und für den Export)	Animals (for slaughter and export)	Animaux (boucherie et exportation)	69,1	70,5	70,5	70,1	72,2	72,3	72,6	71,9	70,5	70,4	69,3	69,9	67,9
21A	Kälber	Calves	Veaux	74,4	74,4	75,3	74,4	77,1	76,5	75,4	75,2	74,8	73,8	75,1	75,9	74,3
21B	Rinder ohne Kälber	Cattle excluding calves	Bovins sans veaux	63,1	65,1	63,2	62,8	64,6	65,3	63,7	64,6	65,1	65,4	66,8	67,4	66,0
21C	Schweine	Pigs	Porcs	70,4	68,2	65,9	67,1	68,3	67,5	64,8	65,3	63,1	62,4	62,2	62,8	60,4
21D	Schafe und Lämmer	Sheep and lambs	Moutons et agneaux	70,4	75,6	76,0	73,3	76,6	77,6	81,1	77,0	74,7	78,0	75,4	76,0	73,6
21E	Geflügel	Poultry	Volailles	64,6	64,4	63,9	63,6	65,2	64,6	63,5	63,8	64,6	64,0	64,3	64,8	63,3
21F	Sonstige Tiere	Other animals	Autres animaux	65,9	69,6	71,9	73,9	75,0	76,1	78,8	80,0	77,3	74,3	69,6	70,1	67,9
22	Milch	Milk	Lait	77,0	75,9	75,9	75,8	77,5	77,4	75,9	75,9	76,1	75,7	79,0	79,9	78,2
23	Eier	Eggs	Oeufs	86,8	88,7	86,9	86,6	91,7	90,6	91,5	89,7	92,5	90,1	91,0	89,5	87,8
24	Sonstige tierische Erzeugnisse	Other animal products	Autres produits animaux	76,9	76,0	75,9	76,0	78,2	78,7	76,1	74,6	74,8	74,2	73,5	74,3	72,4

## DEFLATIONIERTE PREISINDIZES / DEFLATED PRICE INDICES / INDICES DES PRIX DEFLATES

1990 = 100 (ohne MwSt / excluding VAT / TVA exclue)



ESPAÑA

			1998										1999			
			mar	apr	mal	Jun	Jul	aug	sep	oct	nov	dec	jan	feb	mar	
0	INSGESAMT	TOTAL	TOTAL	89,0	87,5	84,8	80,8	78,8	79,3	81,9	80,2	80,8	88,6	87,2	91,4	91,6
(0)	INSGESAMT (ohne Obst und Gemüse)	TOTAL (excl. fruit and vegetables)	TOTAL (sans fruits et légumes)	84,3	83,6	81,0	81,2	79,9	80,4	78,7	76,1	75,4	78,6	78,2	81,7	81,4
1	PFLANZLICHE ERZEUGNISSE	CROP PRODUCTS	PRODUITS VEGETAUX	92,1	91,0	87,5	80,2	77,5	79,0	85,4	84,6	86,4	97,6	97,1	103,2	103,7
(1)	PFLANZLICHE ERZEUGNISSE (ohne Obst und Gemüse)	CROP PRODUCTS (excl. fruit and vegetables)	PRODUITS VEGETAUX (sans fruits et légumes)	84,7	85,4	81,7	80,4	79,0	81,2	81,3	79,6	79,5	83,6	86,2	91,9	91,5
11	Getreide und Reis	Cereals and rice	Céréales et riz	71,9	70,9	69,2	68,9	66,3	65,4	62,8	62,0	62,9	63,4	63,5	63,8	63,5
12	Hackfrüchte	Root crops	Plantes sarclées	97,6	113,8	103,0	91,3	92,7	85,6	81,0	70,2	81,2	103,0	104,9	99,6	99,3
12A	Speisekartoffeln	Potatoes for consumption	Pommes de terre de consommation	110,0	136,9	119,0	98,8	96,9	82,6	82,8	66,9	84,7	120,3	124,6	119,7	119,2
12B	Zuckerrüben	Sugar beet	Betteraves sucrières	78,8	78,6	78,5	79,8	86,4	90,3	78,3	75,3	75,8	76,7	74,9	69,0	68,8
12C	Sonstige Hackfrüchte	Others	Autres	-	-	-	-	-	-	-	-	-	-	-	-	-
13	Obst	Fruit	Fruits	98,4	102,5	107,3	94,3	93,0	113,7	144,5	92,2	104,1	113,5	111,7	108,0	107,0
13A	Frischobst	Fresh fruit	Fruits frais	70,3	80,3	98,0	86,8	87,3	81,4	83,5	88,9	103,3	103,3	98,4	91,3	94,1
13B	Trockenfrüchte	Nuts and dried fruit	Fruits secs	147,9	151,0	157,1	155,9	177,5	157,7	162,0	93,6	104,8	123,6	132,8	130,6	129,6
14	Frischgemüse	Fresh vegetables	Légumes frais	103,4	95,1	86,8	70,6	64,5	52,4	56,0	90,2	89,3	116,3	110,3	123,3	126,6
15	Weinmost/Wein	Wine must/Wine	Moût/Vin	129,1	123,5	118,4	120,4	112,5	135,9	125,1	126,4	124,1	133,5	135,8	164,1	163,4
16	Oliven und Olivenöl	Olives and olive oil	Olives et huile d'olives	83,3	84,5	82,4	82,3	80,5	80,8	91,8	83,8	81,6	81,3	92,1	105,5	105,1
17	Saatgut	Seeds	Semences	69,6	69,5	69,3	69,3	66,2	66,0	66,7	66,1	73,2	73,1	72,9	72,8	72,6
18	Blumen, Zierpflanzen und Baumschulerzeugnisse	Flowers, ornamental plants and tree-nursery products	Fleurs, plantes ornementales et produits de pépinière	84,6	81,5	69,9	68,4	71,5	71,2	104,2	124,1	97,3	89,3	99,9	108,7	108,3
19	Sonstige pflanzliche Erzeugnisse	Other crop products	Autres produits végétaux	65,9	64,3	63,7	64,1	68,8	69,3	69,5	70,1	69,8	71,2	70,3	69,2	68,9
2	TIERE UND TIERISCHE ERZEUGNISSE	ANIMALS AND ANIMAL PRODUCTS	ANIMAUX ET PRODUITS ANIMAUX	83,9	82,0	80,4	81,9	80,8	79,6	76,3	72,9	71,6	74,0	71,0	72,4	72,2
21	Tiere (zur Schlachtung und für den Export)	Animals (for slaughter and export)	Animaux (boucherie et exportation)	81,8	79,2	77,9	80,3	78,5	76,9	72,6	67,9	66,4	69,6	65,5	67,7	67,4
21A	Kälber	Calves	Veaux	77,8	78,1	79,1	78,5	77,0	77,7	77,9	77,5	78,8	78,5	79,1	77,1	76,8
21B	Rinder ohne Kälber	Cattle excluding calves	Bovins sans veaux	80,0	79,4	79,5	78,2	77,4	79,3	79,8	79,3	78,9	79,2	79,1	77,8	77,5
21C	Schweine	Pigs	Porcs	86,9	82,3	79,3	81,0	73,5	68,7	57,1	49,5	43,9	56,9	51,6	56,8	56,6
21D	Schafe und Lämmer	Sheep and lambs	Moutons et agneaux	82,9	81,3	81,6	88,6	97,1	94,2	91,5	88,9	102,7	86,7	76,0	74,0	73,7
21E	Geflügel	Poultry	Volailles	74,5	71,2	70,0	78,9	82,2	83,0	86,0	75,9	71,1	69,9	66,5	71,8	71,5
21F	Sonstige Tiere	Other animals	Autres animaux	75,9	74,5	68,7	66,5	68,1	73,6	76,4	82,5	76,3	76,1	66,7	66,1	65,9
22	Milch	Milk	Lait	92,0	91,8	90,5	90,5	89,2	88,9	87,7	89,1	90,2	91,2	91,3	91,1	90,7
23	Eier	Eggs	Oeufs	82,3	81,4	77,3	73,9	79,2	79,4	79,0	75,9	69,9	69,5	67,6	66,8	66,6
24	Sonstige tierische Erzeugnisse	Other animal products	Autres produits animaux	79,4	79,2	66,9	83,9	89,8	85,1	64,9	63,2	62,8	62,6	62,4	62,4	62,1



## DEFLATIONIERTE PREISINDIZES / DEFLATED PRICE INDICES / INDICES DES PRIX DEFLATES

1990 = 100 (ohne MwSt / excluding VAT / TVA exclue)



## FRANCE

			1998										1999		
			mar	apr	mai	Jun	Jul	aug	sep	oct	nov	dec	Jan	feb	mar
0	INSGESAMT	TOTAL	TOTAL	77,5	77,4	77,3	78,3	76,8	76,9	76,6	76,2	76,5	77,4	76,6	75,4
(0)	INSGESAMT (ohne Obst und Gemüse)	TOTAL (excl. fruit and vegetables)	TOTAL (sans fruits et légumes)	77,1	76,0	75,2	75,4	75,1	76,0	76,1	75,4	75,5	76,1	75,1	74,5
1	PFLANZLICHE ERZEUGNISSE	CROP PRODUCTS	PRODUITS VEGETAUX	75,5	77,4	77,4	79,4	74,9	73,7	73,0	72,6	74,7	76,5	76,3	76,2
(1)	PFLANZLICHE ERZEUGNISSE (ohne Obst und Gemüse)	CROP PRODUCTS (excl. fruit and vegetables)	PRODUITS VEGETAUX (sans fruits et légumes)	74,3	74,4	73,2	73,6	71,1	71,2	71,1	70,4	72,3	73,7	73,1	73,1
11	Getreide und Reis	Cereals and rice	Céréales et riz	61,2	59,6	58,8	58,7	52,2	52,1	52,2	52,5	53,2	53,5	54,1	53,9
12	Hackfrüchte	Root crops	Plantes sarclées	89,5	91,1	92,6	89,6	89,5	100,8	93,0	88,7	95,4	103,3	103,7	102,2
12A	Speisekartoffeln	Potatoes for consumption	Pommes de terre de consommation	89,7	95,7	101,3	91,0	89,6	130,1	102,5	91,1	114,5	142,8	143,4	139,1
12B	Zuckerrüben	Sugar beet	Betteraves sucrières	89,6	89,4	89,3	89,2	89,6	89,5	89,4	87,8	87,9	87,8	88,1	87,8
12C	Sonstige Hackfrüchte	Others	Autres	87,1	87,0	86,9	86,8	87,1	87,1	87,0	87,1	87,1	87,1	87,3	86,7
13	Obst	Fruit	Fruits	86,4	90,8	97,4	121,3	106,9	99,4	79,3	79,6	80,2	81,8	86,6	87,3
13A	Frischobst	Fresh fruit	Fruits frais	86,4	90,8	97,4	121,3	106,9	99,4	79,3	79,6	80,2	81,8	86,6	87,3
13B	Trockenfrüchte	Nuts and dried fruit	Fruits secs	-	-	-	-	-	-	-	-	-	-	-	-
14	Frischgemüse	Fresh vegetables	Légumes frais	76,5	93,4	100,5	96,2	82,4	73,6	85,4	87,8	92,6	98,1	98,3	94,5
15	Weinmost/Wein	Wine must/Wine	Moult/Vin	87,3	89,4	89,8	91,9	92,3	90,8	91,9	90,8	92,4	93,9	92,2	93,9
16	Oliven und Olivenöl	Olives and olive oil	Olives et huile d'olives	-	-	-	-	-	-	-	-	-	-	-	-
17	Saatgut	Seeds	Semences	66,3	61,8	61,8	61,7	62,0	61,9	59,5	62,6	66,0	69,5	70,2	68,8
18	Blumen, Zierpflanzen und Baumschulerzeugnisse	Flowers, ornamental plants and tree-nursery products	Fleurs, plantes ornementales et produits de pépinière	85,5	84,6	79,4	79,9	78,3	79,0	79,6	83,3	84,7	88,0	91,2	92,9
19	Sonstige pflanzliche Erzeugnisse	Other crop products	Autres produits végétaux	59,1	58,0	50,6	49,7	47,7	46,7	46,2	44,3	47,6	47,0	44,1	41,5
2	TIERE UND TIERISCHE ERZEUGNISSE	ANIMALS AND ANIMAL PRODUCTS	ANIMAUX ET PRODUITS ANIMAUX	79,7	77,4	77,2	77,0	78,9	80,5	80,8	80,2	78,5	78,4	77,0	75,6
21	Tiere (zur Schlachtung und für den Export)	Animals (for slaughter and export)	Animaux (boucherie et exportation)	77,7	77,2	77,1	76,4	75,4	74,7	74,4	73,4	71,0	70,7	70,3	69,7
21A	Kälber	Calves	Veaux	91,5	92,6	92,0	87,5	79,4	78,4	86,5	93,3	94,1	94,5	95,1	89,0
21B	Rinder ohne Kälber	Cattle excluding calves	Bovins sans veaux	75,5	76,0	78,5	78,5	80,0	81,1	78,8	76,6	73,3	71,6	71,9	72,3
21C	Schweine	Pigs	Porcs	65,7	62,1	59,6	60,4	59,4	55,8	53,4	49,6	44,6	47,6	45,6	47,1
21D	Schafe und Lämmer	Sheep and lambs	Moutons et agneaux	95,8	95,9	93,5	93,0	93,5	92,6	91,2	84,8	85,5	85,2	87,4	86,5
21E	Geflügel	Poultry	Volailles	82,3	82,2	81,4	81,4	79,9	79,1	77,6	76,9	76,2	75,6	75,0	74,2
21F	Sonstige Tiere	Other animals	Autres animaux	81,2	80,3	74,9	68,7	66,9	67,2	76,8	82,7	83,9	76,1	74,5	70,4
22	Milch	Milk	Lait	84,1	78,9	78,9	79,7	86,3	92,4	93,1	93,3	92,6	92,5	89,7	87,4
23	Eier	Eggs	Oeufs	71,1	65,2	61,8	61,4	67,3	65,1	70,8	69,3	70,1	74,7	66,9	63,5
24	Sonstige tierische Erzeugnisse	Other animal products	Autres produits animaux	79,7	77,4	77,2	77,0	78,9	80,5	80,8	80,2	78,5	78,4	77,0	75,6

## DEFLATIONIERTE PREISINDIZES / DEFLATED PRICE INDICES / INDICES DES PRIX DEFLATES

1990 = 100 (ohne MwSt / excluding VAT / TVA exclue)



			IRELAND													
			1998										1999			
			mar	apr	mal	jun	jul	aug	sep	oct	nov	dec	jan	feb	mar	
0	INSGESAMT	TOTAL	TOTAL	82,3	82,4	84,0	83,2	81,5	80,0	78,8	77,5	76,4	75,8	75,8	76,4	77,4
(0)	INSGESAMT (ohne Obst und Gemüse)	TOTAL (excl. fruit and vegetables)	TOTAL (sans fruits et légumes)	82,0	82,0	83,5	82,7	81,0	79,5	78,2	76,9	75,9	75,2	75,0	75,5	76,6
1	PFLANZLICHE ERZEUGNISSE	CROP PRODUCTS	PRODUITS VEGETAUX	79,9	83,3	91,9	90,3	91,8	87,4	88,8	85,6	88,6	90,7	94,5	94,5	94,4
(1)	PFLANZLICHE ERZEUGNISSE (ohne Obst und Gemüse)	CROP PRODUCTS (excl. fruit and vegetables)	PRODUITS VEGETAUX (sans fruits et légumes)	76,0	79,5	89,2	86,8	90,0	84,8	85,9	82,0	86,7	89,5	91,5	91,7	91,9
11	Getreide und Reis	Cereals and rice	Céréales et riz	59,5	59,2	58,9	58,7	58,8	61,8	61,6	61,7	61,7	61,5	62,0	61,6	61,4
12	Hackfrüchte	Root crops	Plantes sarclées	107,3	118,6	148,2	141,5	150,5	129,2	132,8	120,3	134,3	142,9	147,5	148,3	149,7
12A	Speisekartoffeln	Potatoes for consumption	Pommes de terre de consommation	127,1	155,3	227,8	212,3	233,7	182,2	197,8	167,3	201,3	222,4	232,8	235,5	239,4
12B	Zuckerrüben	Sugar beet	Betteraves sucrières	93,4	92,9	92,5	92,1	92,3	92,1	87,4	87,5	87,5	87,2	87,9	87,3	87,0
12C	Sonstige Hackfrüchte	Others	Autres	-	-	-	-	-	-	-	-	-	-	-	-	-
13	Obst	Fruit	Fruits	-	-	-	-	-	-	-	-	-	-	-	-	-
13A	Frischobst	Fresh fruit	Fruits frais	-	-	-	-	-	-	-	-	-	-	-	-	-
13B	Trockenfrüchte	Nuts and dried fruit	Fruits secs	-	-	-	-	-	-	-	-	-	-	-	-	-
14	Frischgemüse	Fresh vegetables	Légumes frais	92,2	95,6	100,5	101,2	97,8	95,4	97,9	97,3	94,4	94,7	104,0	103,7	102,3
15	Weinmost/Wein	Wine must/Wine	Moû/Vin	-	-	-	-	-	-	-	-	-	-	-	-	-
16	Oliven und Olivenöl	Olives and olive oil	Olives et huile d'olives	-	-	-	-	-	-	-	-	-	-	-	-	-
17	Saatgut	Seeds	Semences	71,4	69,9	71,3	70,9	71,1	73,7	73,5	76,0	79,1	79,4	83,9	86,5	83,6
18	Blumen, Zierpflanzen und Baumschulserzeugnisse	Flowers, ornamental plants and tree-nursery products	Fleurs, plantes ornementales et produits de pépinière	-	-	-	-	-	-	-	-	-	-	-	-	-
19	Sonstige pflanzliche Erzeugnisse	Other crop products	Autres produits végétaux	-	-	-	-	-	-	-	-	-	-	-	-	-
2	TIERE UND TIERISCHE ERZEUGNISSE	ANIMALS AND ANIMAL PRODUCTS	ANIMAUX ET PRODUITS ANIMAUX	82,6	82,2	82,9	82,3	80,0	79,0	77,4	76,4	74,7	73,7	73,2	73,8	75,0
21	Tiere (zur Schlachtung und für den Export)	Animals (for slaughter and export)	Animaux (boucherie et exportation)	75,7	74,1	74,3	73,5	69,9	67,9	64,0	61,6	59,3	59,2	57,9	60,7	64,9
21A	Kälber	Calves	Veaux	-	-	-	-	-	-	-	-	-	-	-	-	-
21B	Rinder ohne Kälber	Cattle excluding calves	Bovins sans veaux	77,0	75,2	74,3	73,3	69,1	67,9	65,1	62,8	60,6	58,5	58,8	61,7	65,8
21C	Schweine	Pigs	Porcs	74,2	71,0	68,7	66,2	63,6	58,4	55,2	53,5	52,0	50,6	48,7	48,0	51,3
21D	Schafe und Lämmer	Sheep and lambs	Moutons et agneaux	68,3	69,7	82,0	84,7	81,9	76,0	62,8	57,0	52,1	53,2	55,5	64,2	72,8
21E	Geflügel	Poultry	Volailles	75,0	74,0	74,2	73,8	74,1	73,9	69,5	68,9	68,2	94,5	68,8	68,6	69,3
21F	Sonstige Tiere	Other animals	Autres animaux	-	-	-	-	-	-	-	-	-	-	-	-	-
22	Milch	Milk	Lait	93,0	94,7	96,1	95,7	95,4	96,1	97,9	98,8	98,1	95,8	96,3	93,7	90,5
23	Eier	Eggs	Oeufs	65,1	64,7	64,5	64,2	64,3	64,1	63,5	63,7	63,8	63,1	63,8	63,2	63,0
24	Sonstige tierische Erzeugnisse	Other animal products	Autres produits animaux	81,0	59,5	64,5	55,1	51,2	27,7	28,2	25,7	24,0	20,6	24,2	23,2	24,8

## DEFLATIONIERTE PREISINDIZES / DEFLATED PRICE INDICES / INDICES DES PRIX DEFLATES

1990 = 100 (ohne MwSt / excluding VAT / TVA exclue)



				ITALIA												
				1998											1999	
				mar	apr	mai	jun	jul	aug	sep	oct	nov	dec	jan	feb	mar
0	INSGESAMT	TOTAL	TOTAL	86,8	85,5	84,8	84,3	81,4	84,9	89,1	82,6	81,4	84,1	88,0	89,4	85,0
(0)	INSGESAMT (ohne Obst und Gemüse)	TOTAL (excl. fruit and vegetables)	TOTAL (sans fruits et légumes)	84,3	83,9	80,5	79,6	78,0	79,7	81,8	82,3	80,6	82,1	82,0	81,2	80,0
1	PFLANZLICHE ERZEUGNISSE	CROP PRODUCTS	PRODUITS VEGETAUX	89,5	87,6	88,1	88,4	84,3	88,2	93,2	83,9	83,5	87,1	94,9	96,7	89,4
(1)	PFLANZLICHE ERZEUGNISSE (ohne Obst und Gemüse)	CROP PRODUCTS (excl. fruit and vegetables)	PRODUITS VEGETAUX (sans fruits et légumes)	86,3	85,8	81,3	81,3	79,0	79,5	80,6	84,3	83,1	85,0	84,7	84,3	81,8
11	Getreide und Reis	Cereals and rice	Céréales et riz	67,2	66,7	66,7	65,2	61,1	60,5	60,1	61,1	62,6	63,0	63,1	62,5	61,8
12	Hackfrüchte	Root crops	Plantes sarclées	91,8	97,2	94,3	90,7	88,7	86,4	86,1	87,4	90,9	98,7	104,1	104,1	105,2
12A	Speisekartoffeln	Potatoes for consumption	Pommes de terre de consommation	88,7	102,0	95,0	86,6	77,1	71,9	71,2	74,5	83,0	97,2	115,2	115,3	118,3
12B	Zuckerrüben	Sugar beet	Betteraves sucrières	94,1	93,9	93,8	93,7	96,8	96,7	96,7	96,6	96,5	96,4	96,3	96,1	95,9
12C	Sonstige Hackfrüchte	Others	Autres	-	-	-	-	-	-	-	-	-	-	-	-	-
13	Obst	Fruit	Fruits	91,4	82,9	99,5	98,1	98,1	77,8	69,0	73,6	85,0	94,8	99,9	110,0	93,0
13A	Frischobst	Fresh fruit	Fruits frais	80,6	75,7	97,9	98,1	98,1	77,8	68,1	71,1	74,6	89,2	97,3	109,5	86,9
13B	Trockenfrüchte	Nuts and dried fruit	Fruits secs	130,5	129,0	147,4	-	-	-	104,2	114,3	121,5	119,6	119,6	117,8	114,8
14	Frischgemüse	Fresh vegetables	Légumes frais	97,1	98,0	96,4	99,3	85,2	125,4	156,8	93,6	82,7	85,5	119,8	119,2	108,2
15	Weinmost/Wein	Wine must/Wine	Mout/Vin	106,1	106,0	106,5	105,6	105,2	105,4	105,9	103,9	103,4	102,8	102,4	100,9	100,3
16	Oliven und Olivonöl	Olives and olivo oil	Olives et huile d'olives	82,8	82,6	81,3	80,7	80,6	80,1	80,1	79,9	80,9	80,6	83,5	83,3	82,3
17	Saatgut	Seeds	Semences	78,9	79,0	79,0	78,9	78,7	77,6	77,1	74,6	72,9	72,6	72,5	71,8	71,6
18	Blumen, Zierpflanzen und Baumschulerzeugnisse	Flowers, ornamental plants and tree-nursery products	Fleurs, plantes ornementales et produits de pépinière	100,3	94,2	61,2	70,2	61,5	69,2	83,9	114,7	98,6	109,0	99,3	102,6	86,5
19	Sonstige pflanzliche Erzeugnisse	Other crop products	Autres produits végétaux	80,8	80,1	80,1	79,7	82,2	82,1	75,8	75,1	75,5	75,7	74,5	72,8	71,9
2	TIERE UND TIERISCHE ERZEUGNISSE	ANIMALS AND ANIMAL PRODUCTS	ANIMAUX ET PRODUITS ANIMAUX	82,6	82,2	79,8	78,1	77,2	79,9	82,9	80,5	78,4	79,5	79,6	78,3	78,3
21	Tiere (zur Schlachtung und für den Export)	Animals (for slaughter and export)	Animaux (boucherie et exportation)	82,0	82,4	79,0	76,7	75,3	79,3	83,1	80,4	77,1	78,5	78,9	77,0	77,0
21A	Kälber	Calves	Veaux	89,7	89,8	89,3	89,4	87,1	86,6	87,8	88,5	88,9	92,8	94,6	90,7	88,9
21B	Rinder ohne Kälber	Cattle excluding calves	Bovins sans veaux	86,9	86,7	86,0	85,1	84,2	83,9	85,2	84,7	83,5	84,0	85,4	84,6	84,9
21C	Schweine	Pigs	Porcs	79,9	77,6	68,6	63,6	61,2	66,7	70,8	64,8	59,3	62,4	60,5	58,3	56,9
21D	Schafe und Lämmer	Sheep and lambs	Moutons et agneaux	82,8	83,2	80,7	79,4	79,2	79,9	81,3	80,2	80,0	81,2	80,4	79,5	80,6
21E	Geflügel	Poultry	Volailles	76,1	78,4	77,3	77,8	77,1	86,8	91,0	84,8	77,8	78,0	82,5	84,1	83,8
21F	Sonstige Tiere	Other animals	Autres animaux	77,6	82,1	75,3	66,2	64,2	71,2	83,4	86,0	85,7	85,8	78,1	67,4	72,0
22	Milch	Milk	Lait	81,3	80,6	80,4	80,2	80,2	80,1	80,9	78,6	78,5	78,5	79,0	79,1	78,9
23	Eier	Eggs	Oeufs	92,6	87,3	83,4	80,3	80,7	83,2	89,7	90,6	88,7	93,4	88,8	87,5	87,6
24	Sonstige tierische Erzeugnisse	Other animal products	Autres produits animaux	100,1	96,7	98,7	93,7	92,5	85,1	84,2	84,6	86,6	84,3	83,8	85,7	83,5



## DEFLATIONIERTE PREISINDIZES / DEFLATED PRICE INDICES / INDICES DES PRIX DEFLATES

1990 = 100 (ohne MwSt / excluding VAT / TVA exclue)



## NEDERLAND

			1998	1998	1998	1998	1998	1998	1998	1998	1998	1998	1998	1999	1999	1999
			mar	apr	mai	Jun	Jul	aug	sep	oct	nov	dec	dec	Jan	feb	mar
0	INSGESAMT	TOTAL	TOTAL	88,9	87,7	83,4	80,1	78,7	77,3	78,0	79,5	80,2	86,7	78,9	80,1	79,9
(0)	INSGESAMT (ohne Obst und Gemüse)	TOTAL (excl. fruit and vegetables)	TOTAL (sans fruits et légumes)	85,4	83,2	81,2	80,5	80,2	79,4	79,4	80,8	80,2	85,4	78,9	78,1	76,8
1	PFLANZLICHE ERZEUGNISSE	CROP PRODUCTS	PRODUITS VEGETAUX	108,2	110,3	102,4	94,0	91,1	89,3	93,0	99,9	104,5	115,3	101,4	102,9	104,4
(1)	PFLANZLICHE ERZEUGNISSE (ohne Obst und Gemüse)	CROP PRODUCTS (excl. fruit and vegetables)	PRODUITS VEGETAUX (sans fruits et légumes)	106,7	107,5	104,8	101,7	101,5	101,2	104,6	113,6	115,9	124,9	112,3	108,0	106,7
11	Getreide und Reis	Cereals and rice	Céréales et riz	59,1	58,3	58,4	58,7	58,9	51,8	51,9	52,9	54,7	55,4	58,6	58,1	57,1
12	Hackfrüchte	Root crops	Plantes racinées	86,3	87,7	85,3	83,6	73,3	70,2	84,9	95,4	128,6	152,4	153,5	144,3	143,8
12A	Speisekartoffeln	Potatoes for consumption	Pommes de terre de consommation	75,7	79,5	73,6	69,2	44,4	37,0	72,9	98,1	176,5	232,1	234,6	213,8	213,4
12B	Zuckerrüben	Sugar beet	Betteraves sucrières	99,3	98,9	99,1	99,6	99,8	99,8	98,9	98,6	98,6	99,0	99,0	98,3	97,3
12C	Sonstige Hackfrüchte	Others	Autres	77,7	77,4	77,6	78,0	78,2	78,2	77,4	77,2	77,2	77,5	77,5	77,0	78,2
13	Obst	Fruit	Fruits	71,7	99,1	103,4	86,0	109,6	77,1	59,1	43,4	44,0	51,0	51,4	54,0	54,5
13A	Frischobst	Fresh fruit	Fruits frais	71,7	99,1	103,4	86,0	109,6	77,1	59,1	43,4	44,0	51,0	51,4	54,0	54,5
13B	Trockenfrüchte	Nuts and dried fruit	Fruits secs	-	-	-	-	-	-	-	-	-	-	-	-	-
14	Frischgemüse	Fresh vegetables	Légumes frais	117,9	118,9	96,5	76,4	62,8	62,1	70,3	75,7	86,6	102,3	83,0	98,5	106,9
15	Weinmost/Wein	Wine must/Wine	Mou/Vin	-	-	-	-	-	-	-	-	-	-	-	-	-
16	Oliven und Olivenöl	Olives and olive oil	Olives et huile d'olives	-	-	-	-	-	-	-	-	-	-	-	-	-
17	Saatgut	Seeds	Semences	99,2	106,1	106,3	106,8	122,1	122,1	120,9	120,6	120,6	121,0	121,0	120,2	119,0
18	Blumen, Zierpflanzen und Baumschulerzeugnisse	Flowers, ornamental plants and tree-nursery products	Fleurs, plantes ornementales et produits de pépinière	117,9	117,9	114,4	110,0	110,6	112,0	112,8	123,3	116,8	123,6	104,4	100,6	99,1
19	Sonstige pflanzliche Erzeugnisse	Other crop products	Autres produits végétaux	72,3	72,6	72,8	73,1	73,3	56,7	66,4	72,7	79,3	81,9	62,1	61,7	62,3
2	TIERE UND TIERISCHE ERZEUGNISSE	ANIMALS AND ANIMAL PRODUCTS	ANIMAUX ET PRODUITS ANIMAUX	74,9	71,2	69,6	70,1	69,7	68,7	67,1	64,7	62,6	65,9	62,5	63,5	62,1
21	Tiere (zur Schlachtung und für den Export)	Animals (for slaughter and export)	Animaux (boucherie et exportation)	69,8	66,0	63,5	63,7	62,4	59,8	57,0	53,2	49,4	55,3	53,7	56,5	56,6
21A	Kälber	Calves	Veaux	90,1	87,7	86,5	82,9	81,7	83,1	86,3	89,5	92,2	101,9	103,7	96,6	92,1
21B	Rinder ohne Kälber	Cattle excluding calves	Bovins sans veaux	62,2	62,1	64,3	65,4	64,8	65,5	60,8	55,5	52,2	51,8	54,1	56,3	57,5
21C	Schweine	Pigs	Porcs	65,9	60,5	56,7	57,6	55,6	49,9	45,4	39,7	34,0	42,6	38,2	44,6	45,9
21D	Schafe und Lämmer	Sheep and lambs	Moutons et agneaux	94,6	91,8	86,2	85,8	85,6	90,9	91,4	87,3	83,9	82,7	84,6	85,3	86,4
21E	Geflügel	Poultry	Volailles	69,6	66,4	63,5	63,6	64,3	65,2	64,6	63,6	60,3	58,6	60,5	59,8	58,3
21F	Sonstige Tiere	Other animals	Autres animaux	71,4	71,1	70,4	62,4	62,9	61,7	66,5	70,3	70,5	70,3	69,3	68,8	64,1
22	Milch	Milk	Lait	81,6	80,4	80,3	80,5	81,2	82,3	81,5	80,9	80,5	80,0	74,2	72,1	69,0
23	Eier	Eggs	Oeufs	71,1	57,0	52,0	59,0	59,3	59,3	64,3	62,6	64,5	69,8	61,6	66,6	63,4
24	Sonstige tierische Erzeugnisse	Other animal products	Autres produits animaux	117,2	81,8	82,0	82,8	81,4	81,6	82,3	83,1	84,5	85,3	94,5	93,5	91,7



## DEFLATIONIERTE PREISINDIZES / DEFLATED PRICE INDICES / INDICES DES PRIX DEFLATES

1990 = 100 (ohne MwSt / excluding VAT / TVA exclue)



## PORTUGAL

			1998	1998	1998	1998	1998	1998	1998	1998	1998	1998	1999	1999	1999	
			mar	apr	mai	jun	jul	aug	sep	oct	nov	dec	jan	feb	mar	
0	INSGESAMT	TOTAL	TOTAL	68,3	66,7	65,4	65,3	66,3	68,6	69,8	71,0	68,8	70,9	68,3	68,3	67,7
(0)	INSGESAMT (ohne Obst und Gemüse)	TOTAL (excl. fruit and vegetables)	TOTAL (sans fruits et légumes)	67,3	65,7	63,4	62,1	63,0	65,2	65,3	65,0	64,5	69,0	66,8	65,6	66,9
1	PFLANZLICHE ERZEUGNISSE	CROP PRODUCTS	PRODUITS VEGETAUX	72,9	71,4	70,7	71,7	73,4	76,8	80,6	85,2	82,5	84,5	86,4	86,5	83,8
(1)	PFLANZLICHE ERZEUGNISSE (ohne Obst und Gemüse)	CROP PRODUCTS (excl. fruit and vegetables)	PRODUITS VEGETAUX (sans fruits et légumes)	72,9	71,4	68,6	67,2	69,1	72,8	75,3	78,1	79,3	87,2	92,8	89,9	90,6
11	Getreide und Reis	Cereals and rice	Céréales et riz	46,1	45,7	45,4	45,3	45,2	45,3	45,4	45,2	45,0	44,8	45,0	45,0	44,8
12	Hackfrüchte	Root crops	Plantes sarclées	116,9	117,2	110,7	95,3	92,6	90,8	92,9	91,3	103,3	144,0	163,6	151,8	193,6
12A	Speisekartoffeln	Potatoes for consumption	Pommes de terre de consommation	116,9	117,2	110,7	95,3	92,6	90,8	92,9	91,3	103,3	144,0	163,6	151,8	193,6
12B	Zuckerrüben	Sugar beet	Betteraves sucrières	-	-	-	-	-	-	-	-	-	-	-	-	-
12C	Sonstige Hackfrüchte	Others	Autres	116,9	117,2	110,7	95,3	92,6	90,8	92,9	91,3	103,3	144,0	163,6	151,8	193,6
13	Obst	Fruit	Fruits	57,9	53,7	62,6	70,4	97,0	93,4	108,5	116,5	106,0	81,7	79,1	91,7	73,1
13A	Frischobst	Fresh fruit	Fruits frais	49,8	43,5	53,4	63,6	98,4	93,7	113,3	118,1	108,8	85,9	82,0	90,9	66,7
13B	Trockenfrüchte	Nuts and dried fruit	Fruits secs	84,4	87,2	92,8	92,6	92,5	92,5	92,7	111,4	96,6	67,8	69,7	94,5	94,2
14	Frischgemüse	Fresh vegetables	Légumes frais	83,2	83,3	82,5	86,0	70,5	77,8	78,2	85,8	76,7	78,2	72,1	72,6	70,4
15	Weinmost/Wein	Wine must/Wine	Mout/Vin	75,4	74,7	77,0	80,5	83,3	93,4	97,7	107,0	108,6	108,8	103,4	106,8	99,3
16	Oliven und Olivenöl	Olives and olive oil	Olives et huile d'olives	54,3	48,7	48,2	48,2	59,5	59,5	59,7	37,6	40,9	29,5	76,2	53,6	47,1
17	Saatgut	Seeds	Semences	-	-	-	-	-	-	-	-	-	-	-	-	-
18	Blumen, Zierpflanzen und Baumschulerzeugnisse	Flowers, ornamental plants and tree-nursery products	Fleurs, plantes ornementales et produits de pépinière	137,6	125,6	72,0	61,5	63,4	69,4	80,1	120,5	91,7	162,3	162,6	159,2	121,7
19	Sonstige pflanzliche Erzeugnisse	Other crop products	Autres produits végétaux	58,9	56,4	56,0	55,9	55,8	55,9	56,0	55,8	55,5	55,3	55,5	55,5	55,3
2	TIERE UND TIERISCHE ERZEUGNISSE	ANIMALS AND ANIMAL PRODUCTS	ANIMAUX ET PRODUITS ANIMAUX	63,6	61,9	60,0	58,7	59,0	60,2	58,8	56,4	54,7	57,0	49,6	49,6	51,2
21	Tiere (zur Schlachtung und für den Export)	Animals (for slaughter and export)	Animaux (boucherie et exportation)	61,3	59,8	57,8	56,4	56,5	57,7	55,6	52,2	49,5	53,5	42,3	42,7	44,9
21A	Kälber	Calves	Veaux	71,6	71,0	70,5	70,4	71,8	73,5	75,1	75,0	74,6	74,3	74,6	74,6	74,3
21B	Rinder ohne Kälber	Cattle excluding calves	Bovins sans veaux	57,2	57,5	56,6	54,4	52,0	52,1	54,1	53,2	52,8	52,7	30,6	31,3	31,3
21C	Schweine	Pigs	Porcs	59,2	57,1	56,9	58,7	55,8	55,5	46,8	38,8	34,7	43,8	41,3	39,6	41,8
21D	Schafe und Lämmer	Sheep and lambs	Moutons et agneaux	82,9	79,7	74,9	76,2	84,0	86,4	88,6	84,4	84,5	84,6	74,8	68,4	72,8
21E	Geflügel	Poultry	Volailles	60,0	57,2	48,9	38,7	46,4	53,0	55,8	58,3	52,2	55,0	35,3	44,3	51,2
21F	Sonstige Tiere	Other animals	Autres animaux	51,2	50,8	50,5	50,4	50,3	50,3	50,4	50,3	50,0	49,8	50,0	50,0	49,8
22	Milch	Milk	Lait	72,0	71,5	71,0	70,9	70,7	70,8	70,9	70,7	70,3	70,0	70,3	70,3	70,0
23	Eier	Eggs	Oeufs	60,7	53,3	47,6	42,8	45,6	51,1	50,0	48,9	50,1	47,7	44,9	41,5	44,6
24	Sonstige tierische Erzeugnisse	Other animal products	Autres produits animaux	36,2	36,0	35,7	35,7	35,6	35,6	35,7	35,6	35,4	35,3	35,4	35,4	35,3

## DEFLATIONIERTE PREISINDIZES / DEFLATED PRICE INDICES / INDICES DES PRIX DEFLATES

1990 = 100 (ohne MwSt / excluding VAT / TVA exclue)



## SUOMI/FINLAND

			1998												1999		
			mar	apr	mai	jun	jul	aug	sep	oct	nov	dec	jan	feb	mar		
0	INSGESAMT	TOTAL	TOTAL	49,9	49,1	49,5	49,3	50,5	53,8	53,4	53,2	54,0	54,3	52,3	52,0	50,8	
(0)	INSGESAMT (ohne Obst und Gemüse)	TOTAL (excl. fruit and vegetables)	TOTAL (sans fruits et légumes)	48,3	47,7	47,8	47,6	48,8	52,0	51,7	51,6	52,3	52,6	50,5	50,4	49,0	
1	PFLANZLICHE ERZEUGNISSE	CROP PRODUCTS	PRODUITS VEGETAUX	48,9	47,3	48,7	47,9	47,3	53,0	49,9	50,0	52,1	53,0	53,2	52,6	53,5	
(1)	PFLANZLICHE ERZEUGNISSE (ohne Obst und Gemüse)	CROP PRODUCTS (excl. fruit and vegetables)	PRODUITS VEGETAUX (sans fruits et légumes)	42,9	41,9	42,3	41,4	40,7	46,3	42,9	43,5	45,5	46,6	46,8	46,7	47,4	
11	Getreide und Reis	Cereals and rice	Céréales et riz	32,8	32,6	32,4	32,4	32,2	31,7	30,4	30,3	30,9	31,0	31,2	31,2	31,5	
12	Hackfrüchte	Root crops	Plantes sarclées	56,9	58,7	57,9	60,1	57,4	91,8	79,3	80,6	81,2	85,2	87,0	86,7	93,3	
12A	Speisekartoffeln	Potatoes for consumption	Pommes de terre de consommation	60,4	65,3	63,5	69,4	61,9	151,4	119,6	118,8	120,0	130,6	135,2	134,7	151,8	
12B	Zuckerrüben	Sugar beet	Betteraves sucrières	53,1	52,9	52,7	52,6	52,9	52,8	52,6	55,7	55,8	55,7	55,8	55,6	55,5	
12C	Sonstige Hackfrüchte	Others	Autres	61,8	61,5	61,4	61,3	61,6	60,7	60,4	60,5	60,7	60,7	60,8	60,6	60,5	
13	Obst	Fruit	Fruits	77,5	77,1	76,9	76,8	85,2	85,0	86,6	88,4	88,3	87,5	87,6	87,3	87,1	
13A	Frischobst	Fresh fruit	Fruits frais	77,5	77,1	76,9	76,8	85,2	85,0	86,6	88,4	88,3	87,5	87,6	87,3	87,1	
13B	Trockenfrüchte	Nuts and dried fruit	Fruits secs	-	-	-	-	-	-	-	-	-	-	-	-	-	
14	Frischgemüse	Fresh vegetables	Légumes frais	94,3	86,6	98,1	97,6	94,3	104,1	101,7	96,7	99,6	99,9	100,5	95,4	98,3	
15	Weinmost/Wein	Wine must/Wine	Mouû/Vin	-	-	-	-	-	-	-	-	-	-	-	-	-	
16	Oliven und Olivenöl	Olives and olive oil	Olives et huile d'olives	-	-	-	-	-	-	-	-	-	-	-	-	-	
17	Saatgut	Seeds	Semences	43,5	43,1	43,2	43,1	42,9	42,8	41,2	41,7	42,1	42,4	42,3	42,0	41,4	
18	Blumen, Zierpflanzen und Baumschulerzeugnisse	Flowers, ornamental plants and tree-nursery products	Fleurs, plantes ornementales et produits de pépinière	81,7	72,3	79,0	66,6	65,2	63,4	61,8	65,8	78,6	81,5	80,2	79,7	74,5	
19	Sonstige pflanzliche Erzeugnisse	Other crop products	Autres produits végétaux	30,3	30,1	28,0	30,0	30,1	30,1	27,9	27,1	28,6	28,2	27,2	27,2	27,1	
2	TIERE UND TIERISCHE ERZEUGNISSE	ANIMALS AND ANIMAL PRODUCTS	ANIMAUX ET PRODUITS ANIMAUX	50,3	49,8	49,8	49,9	51,8	54,1	55,0	54,6	54,8	54,8	51,9	51,7	49,6	
21	Tiere (zur Schlachtung und für den Export)	Animals (for slaughter and export)	Animaux (boucherie et exportation)	36,4	36,8	36,8	37,4	37,6	36,7	36,4	35,3	35,6	35,6	34,3	34,6	35,5	
21A	Kälber	Calves	Veaux	25,0	29,8	27,0	25,6	25,6	25,8	26,3	20,9	26,4	22,7	22,9	21,6	26,7	
21B	Rinder ohne Kälber	Cattle excluding calves	Bovins sans veaux	35,5	36,2	36,3	37,4	37,7	37,2	36,6	35,1	38,0	36,2	35,4	36,7		
21C	Schweine	Pigs	Porcs	38,6	38,1	37,9	38,0	37,5	37,4	36,2	35,1	34,2	33,0	31,1	30,6	30,5	
21D	Schafe und Lämmer	Sheep and lambs	Moutons et agneaux	22,0	21,4	17,1	19,3	16,2	17,5	18,5	16,2	19,8	18,6	17,9	17,8	20,1	
21E	Geflügel	Poultry	Volailles	29,6	34,9	35,4	35,5	40,6	29,1	38,2	41,0	44,2	53,1	51,1	51,9	63,9	
21F	Sonstige Tiere	Other animals	Autres animaux	25,3	25,4	25,6	25,0	25,6	25,3	24,8	24,0	23,3	23,1	22,4	23,0	22,3	
22	Milch	Milk	Lait	65,4	64,0	64,0	63,9	67,6	72,9	75,0	75,1	75,4	75,5	71,1	70,6	65,2	
23	Eier	Eggs	Oeufs	29,7	29,5	29,4	26,7	27,4	29,1	29,1	29,4	27,5	27,2	24,1	23,3	24,6	
24	Sonstige tierische Erzeugnisse	Other animal products	Autres produits animaux	81,5	81,1	81,0	80,8	81,2	91,6	91,2	91,3	91,6	91,7	91,9	91,5	91,3	



## DEFLATIONIERTE PREISINDIZES / DEFLATED PRICE INDICES / INDICES DES PRIX DEFLATES

1990 = 100 (ohne MwSt / excluding VAT / TVA exclue)



## SVERIGE

			1998	1998	1998	1998	1998	1998	1998	1998	1998	1998	1999	1999	1999	
			mar	apr	mai	jun	jul	aug	sep	oct	nov	dec	jan	feb	mar	
0	INSGESAMT	TOTAL	TOTAL	72,0	72,6	71,5	71,5	70,8	71,9	70,6	71,0	71,9	70,8	71,3	71,4	71,3
(0)	INSGESAMT (ohne Obst und Gemüse)	TOTAL (excl. fruit and vegetables)	TOTAL (sans fruits et légumes)	72,2	71,6	71,0	71,3	70,0	70,8	69,9	69,7	70,2	68,9	69,5	69,7	69,5
1	PFLANZLICHE ERZEUGNISSE	CROP PRODUCTS	PRODUITS VEGETAUX	69,6	72,3	70,9	72,9	70,2	72,9	70,6	76,5	80,0	79,7	89,0	88,3	87,3
(1)	PFLANZLICHE ERZEUGNISSE (ohne Obst und Gemüse)	CROP PRODUCTS (excl. fruit and vegetables)	PRODUITS VEGETAUX (sans fruits et légumes)	70,0	68,2	69,0	72,4	66,6	68,2	67,5	72,1	74,2	73,2	84,8	84,1	83,0
11	Getreide und Reis	Cereals and rice	Céréales et riz	61,3	60,9	60,4	59,5	58,0	58,1	56,5	57,6	58,8	59,6	61,0	59,2	60,0
12	Hackfrüchte	Root crops	Plantes sarclées	88,5	88,2	88,6	104,7	85,5	90,5	89,9	105,8	111,8	125,7	139,6	139,5	138,7
12A	Speisekartoffeln	Potatoes for consumption	Pommes de terre de consommation	74,1	74,0	75,2	109,1	64,1	74,0	73,6	106,8	119,3	148,8	177,8	177,7	176,6
12B	Zuckerrüben	Sugar beet	Betteraves sucrières	106,6	106,2	105,9	106,1	110,6	111,2	110,6	110,3	110,5	110,6	111,0	110,9	110,3
12C	Sonstige Hackfrüchte	Others	Autres	78,2	77,9	77,6	77,8	78,0	78,5	78,0	82,3	82,4	82,5	82,8	82,7	82,3
13	Obst	Fruit	Fruits	70,9	70,6	70,4	56,7	66,0	82,8	96,2	96,3	77,1	89,7	77,8	77,8	77,3
13A	Frischobst	Fresh fruit	Fruits frais	70,9	70,6	70,4	56,7	66,0	82,8	96,2	96,3	77,1	89,7	77,8	77,8	77,3
13B	Trockenfrüchte	Nuts and dried fruit	Fruits secs	-	-	-	-	-	-	-	-	-	-	-	-	-
14	Frischgemüse	Fresh vegetables	Légumes frais	67,3	97,5	82,5	80,1	93,0	99,1	83,1	98,6	116,2	116,3	116,8	116,7	116,0
15	Weinmost/Wein	Wine must/Wine	Moût/Vin	-	-	-	-	-	-	-	-	-	-	-	-	-
16	Oliven und Olivenöl	Olives and olive oil	Olives et huile d'olives	-	-	-	-	-	-	-	-	-	-	-	-	-
17	Saatgut	Seeds	Semences	-	-	-	-	-	-	-	-	-	-	-	-	-
18	Blumen, Zierpflanzen und Baumschulerzeugnisse	Flowers, ornamental plants and tree-nursery products	Fleurs, plantes ornementales et produits de pépinière	92,2	83,4	88,4	84,7	85,0	85,4	85,0	84,7	84,9	56,7	96,9	96,4	90,4
19	Sonstige pflanzliche Erzeugnisse	Other crop products	Autres produits végétaux	37,7	37,6	37,4	37,5	37,6	37,8	38,4	38,1	37,7	38,2	38,3	38,3	38,1
2	TIERE UND TIERISCHE ERZEUGNISSE	ANIMALS AND ANIMAL PRODUCTS	ANIMAUX ET PRODUITS ANIMAUX	72,9	72,7	71,7	70,9	71,1	71,6	70,6	69,0	69,0	67,5	64,9	65,3	65,4
21	Tiere (zur Schlachtung und für den Export)	Animals (for slaughter and export)	Animaux (boucherie et exportation)	62,7	63,5	62,1	61,7	61,0	61,3	59,1	56,2	54,8	51,9	50,8	51,8	52,6
21A	Kälber	Calves	Veaux	65,2	63,3	63,1	69,1	69,3	70,8	70,1	68,3	70,1	70,1	68,7	70,5	72,2
21B	Rinder ohne Kälber	Cattle excluding calves	Bovins sans veaux	62,0	65,3	65,2	66,1	65,5	65,9	62,1	57,7	54,4	53,6	52,4	54,7	55,5
21C	Schweine	Pigs	Porcs	63,9	62,8	60,2	58,4	57,3	57,7	56,6	54,7	54,8	49,8	48,6	48,6	49,3
21D	Schafe und Lämmer	Sheep and lambs	Moutons et agneaux	58,0	59,4	59,8	60,4	60,5	58,9	56,2	46,4	35,9	37,5	37,6	41,4	44,1
21E	Geflügel	Poultry	Volailles	58,2	58,0	57,9	58,0	58,1	58,5	58,1	57,3	57,4	56,9	56,9	56,9	56,5
21F	Sonstige Tiere	Other animals	Autres animaux	41,8	41,6	41,5	44,5	43,2	43,5	43,2	40,3	40,4	40,3	43,1	43,0	42,8
22	Milch	Milk	Lait	81,2	81,5	80,7	79,7	80,5	81,0	80,8	79,8	81,1	80,6	76,6	76,7	76,1
23	Eier	Eggs	Oeufs	75,4	61,8	61,6	61,3	62,4	63,9	65,6	67,3	67,1	67,9	64,9	64,0	65,9
24	Sonstige tierische Erzeugnisse	Other animal products	Autres produits animaux	-	-	-	-	-	-	-	-	-	-	-	-	-

## DEFLATIONIERTE PREISINDIZES / DEFLATED PRICE INDICES / INDICES DES PRIX DEFLATES

1990 = 100 (ohne MwSt / excluding VAT / TVA exclue)



## UNITED KINGDOM

				1998											1999		
				mar	apr	mai	jun	jul	aug	sep	oct	nov	dec	jan	feb	mar	
0	INSGESAMT	TOTAL	TOTAL	72,8	71,2	72,1	75,9	75,8	71,4	67,9	68,3	69,9	72,3	71,9	73,2	72,6	
(0)	INSGESAMT (ohne Obst und Gemüse)	TOTAL (excl. fruit and vegetables)	TOTAL (sans fruits et légumes)	72,1	69,8	70,2	74,6	75,0	70,2	66,9	67,0	68,9	70,0	70,6	71,9	71,6	
1	PFLANZLICHE ERZEUGNISSE	CROP PRODUCTS	PRODUITS VEGETAUX	67,3	68,5	71,6	78,2	72,0	67,6	66,2	68,1	71,1	77,3	75,4	76,0	73,3	
(1)	PFLANZLICHE ERZEUGNISSE (ohne Obst und Gemüse)	CROP PRODUCTS (excl. fruit and vegetables)	PRODUITS VEGETAUX (sans fruits et légumes)	63,5	63,5	65,9	75,2	68,5	62,7	62,6	64,3	68,5	72,0	72,7	73,1	70,5	
11	Getreide und Reis	Cereals and rice	Céréales et riz	61,7	59,7	61,6	61,4	58,4	51,2	52,7	54,9	56,2	57,2	58,2	58,1	56,4	
12	Hackfrüchte	Root crops	Plantes sarclées	64,9	69,7	90,5	141,9	104,9	93,7	88,7	88,6	97,3	111,1	117,1	122,1	118,8	
12A	Speisekartoffeln	Potatoes for consumption	Pommes de terre de consommation	62,5	70,4	103,5	185,0	126,1	108,4	100,7	96,4	110,3	132,2	141,5	149,5	144,5	
12B	Zuckerrüben	Sugar beet	Betteraves sucrières	69,0	68,6	68,3	68,3	68,7	68,5	68,1	75,2	75,1	74,9	75,4	75,2	74,8	
12C	Sonstige Hackfrüchte	Others	Autres	-	-	-	-	-	-	-	-	-	-	-	-	-	
13	Obst	Fruit	Fruits	78,3	83,1	87,5	75,8	81,2	77,3	69,6	84,8	73,2	75,1	72,6	75,8	70,7	
13A	Frischobst	Fresh fruit	Fruits frais	78,3	83,1	87,5	75,8	81,2	77,3	69,6	84,8	73,2	75,1	72,6	75,8	70,7	
13B	Trockenfrüchte	Nuts and dried fruit	Fruits secs	-	-	-	-	-	-	-	-	-	-	-	-	-	
14	Frischgemüse	Fresh vegetables	Légumes frais	79,1	84,4	89,6	90,8	83,3	84,2	79,3	78,4	80,5	98,5	86,4	87,6	84,7	
15	Weinmost/Wein	Wine must/Wine	Moût/Vin	-	-	-	-	-	-	-	-	-	-	-	-	-	
16	Oliven und Olivenöl	Olives and olive oil	Olives et huile d'olives	-	-	-	-	-	-	-	-	-	-	-	-	-	
17	Saatgut	Seeds	Semences	70,5	67,8	67,2	67,9	64,8	63,9	68,3	74,4	79,3	67,0	94,1	91,0	82,7	
18	Blumen, Zierpflanzen und Baumschulerzeugnisse	Flowers, ornamental plants and tree-nursery products	Fleurs, plantes ornementales et produits de pépinière	80,1	81,9	62,2	62,2	83,6	85,4	84,5	86,3	100,2	101,1	91,3	89,8	86,1	
19	Sonstige pflanzliche Erzeugnisse	Other crop products	Autres produits végétaux	51,4	51,6	51,9	51,0	44,7	43,5	43,8	44,4	44,8	45,0	45,3	43,5	41,3	
2	TIERE UND TIERISCHE ERZEUGNISSE	ANIMALS AND ANIMAL PRODUCTS	ANIMAUX ET PRODUITS ANIMAUX	76,5	73,0	72,5	74,3	78,3	74,0	69,1	68,5	69,1	69,0	69,5	71,3	72,2	
21	Tiere (zur Schlachtung und für den Export)	Animals (for slaughter and export)	Animaux (boucherie et exportation)	71,9	72,0	74,1	74,7	73,1	65,5	59,2	57,6	60,1	60,8	61,8	65,7	67,6	
21A	Kälber	Calves	Veaux	74,4	66,2	65,9	66,0	66,2	65,9	65,6	55,7	55,7	55,5	48,6	48,5	48,3	
21B	Rinder ohne Kälber	Cattle excluding calves	Bovins sans veaux	64,5	62,8	65,2	67,6	70,8	62,3	58,0	57,5	60,4	62,3	64,8	65,7	65,5	
21C	Schweine	Pigs	Porcs	68,8	67,7	65,3	63,8	59,0	48,6	42,0	43,7	46,9	47,4	45,6	50,5	55,1	
21D	Schafe und Lämmer	Sheep and lambs	Moutons et agneaux	91,5	103,2	119,6	119,4	105,6	95,5	75,3	60,9	60,8	60,5	68,0	86,1	92,9	
21E	Geflügel	Poultry	Volailles	76,7	74,6	72,0	71,6	72,1	70,8	70,3	71,4	74,2	73,5	70,9	70,4	70,0	
21F	Sonstige Tiere	Other animals	Autres animaux	-	-	-	-	-	-	-	-	-	-	-	-	-	
22	Milch	Milk	Lait	85,7	75,6	71,1	75,7	89,0	89,2	85,3	86,1	83,7	81,9	81,9	80,8	80,4	
23	Eier	Eggs	Oeufs	66,4	68,2	67,6	65,3	66,3	65,3	66,1	65,7	66,4	69,4	68,9	68,1	68,8	
24	Sonstige tierische Erzeugnisse	Other animal products	Autres produits animaux	64,1	63,7	57,6	57,7	58,0	57,8	57,5	57,6	57,5	57,3	57,7	57,6	57,3	

## DEFLATIONIERTE PREISINDIZES / DEFLATED PRICE INDICES / INDICES DES PRIX DEFLATES

1990 = 100 (ohne MwSt / excluding VAT / TVA exclue)



EU-15

				EU-15												
				1998									1999			
				mar	apr	mai	jun	jul	aug	sep	oct	nov	dec	Jan	feb	mar
0	INSGESAMT	TOTAL	TOTAL	79,5	78,6	77,6	77,5	76,2	76,3	76,7	75,1	75,1	78,0	77,4	78,2	77,2
(0)	INSGESAMT (ohne Obst und Gemüse)	TOTAL (excl. fruit and vegetables)	TOTAL (sans fruits et légumes)	77,6	76,4	75,0	75,4	74,7	74,5	74,0	73,3	73,1	75,0	73,8	74,1	73,7
1	PFLANZLICHE ERZEUGNISSE	CROP PRODUCTS	PRODUITS VEGETAUX	82,2	82,4	81,9	81,3	78,2	78,6	80,4	78,7	80,2	84,8	85,6	87,1	85,4
(1)	PFLANZLICHE ERZEUGNISSE (ohne Obst und Gemüse)	CROP PRODUCTS (excl. fruit and vegetables)	PRODUITS VEGETAUX (sans fruits et légumes)	78,4	78,4	76,9	77,7	75,4	74,9	75,0	75,8	77,3	80,0	80,0	80,5	79,7
11	Getreide und Reis	Cereals and rice	Céréales et riz	62,9	61,9	61,6	61,2	57,6	55,4	55,3	55,9	56,9	57,3	57,9	57,8	57,4
12	Hackfrüchte	Root crops	Plantes sarclées	85,3	89,2	90,3	95,9	88,4	86,9	85,5	85,3	94,5	107,7	111,4	110,4	112,7
12A	Speisekartoffeln	Potatoes for consumption	Pommes de terre de consommation	85,8	95,1	97,8	110,7	91,9	88,4	86,6	86,0	107,4	137,3	146,3	144,9	150,8
12B	Zuckerrüben	Sugar beet	Betteraves sucrières	85,8	85,5	85,3	85,5	86,7	86,9	85,6	85,7	85,5	85,6	85,2	84,5	83,9
12C	Sonstige Hackfrüchte	Others	Autres	72,8	72,6	72,4	72,5	72,6	72,6	72,4	72,6	72,6	72,8	73,3	73,0	72,7
13	Obst	Fruit	Fruits	86,6	86,5	94,5	96,5	97,2	94,0	92,9	80,6	86,6	91,0	91,9	95,6	88,4
13A	Frischobst	Fresh fruit	Fruits frais	54,0	51,4	59,6	74,5	77,2	73,3	63,9	60,6	49,1	58,0	65,0	76,8	52,5
13B	Trockenfrüchte	Nuts and dried fruit	Fruits secs	104,8	104,6	111,4	68,6	73,1	69,7	100,4	92,9	95,8	95,8	97,9	99,4	97,8
14	Frischgemüse	Fresh vegetables	Légumes frais	94,9	97,2	93,5	83,8	76,1	88,6	93,9	88,6	88,0	100,9	105,5	108,0	104,9
15	Weinmost/Wein	Wine must/Wine	Mûû/Vin	96,5	97,0	96,9	98,3	97,8	99,7	99,5	97,5	98,1	99,8	98,7	102,4	101,6
16	Oliven und Olivenöl	Olives and olive oil	Olives et huile d'olives	78,6	78,6	77,5	77,2	77,5	77,4	80,7	77,1	76,9	75,8	83,4	87,5	86,2
17	Saatgut	Seeds	Semences	81,5	82,7	82,5	82,7	86,5	86,0	86,2	87,2	88,7	90,4	91,7	90,8	88,9
18	Blumen, Zierpflanzen und Baumschulerzeugnisse	Flowers, ornamental plants and tree-nursery products	Fleurs, plantes ornementales et produits de pépinière	99,6	98,4	89,3	89,3	89,2	90,6	94,3	103,9	100,9	105,0	97,7	97,7	93,3
19	Sonstige pflanzliche Erzeugnisse	Other crop products	Autres produits végétaux	65,4	64,6	62,3	62,0	61,8	61,1	59,2	58,8	60,0	60,2	59,3	57,7	56,7
2	TIERE UND TIERISCHE ERZEUGNISSE	ANIMALS AND ANIMAL PRODUCTS	ANIMAUX ET PRODUITS ANIMAUX	77,1	75,1	73,7	73,9	74,3	74,2	73,3	71,7	70,3	71,7	69,8	69,9	69,7
21	Tiere (zur Schlachtung und für den Export)	Animals (for slaughter and export)	Animaux (boucherie et exportation)	74,0	72,7	71,3	71,3	70,1	68,9	67,2	64,3	62,2	64,3	62,8	63,7	64,5
21A	Kälber	Calves	Veaux	85,6	85,4	85,1	82,9	79,8	79,9	83,3	85,7	86,7	89,6	90,3	86,1	84,7
21B	Rinder ohne Kälber	Cattle excluding calves	Bovins sans veaux	73,3	72,7	73,3	73,6	73,8	73,2	71,5	69,8	68,5	68,5	68,6	68,9	69,6
21C	Schweine	Pigs	Porcs	69,4	66,0	62,1	62,2	59,3	56,1	52,1	47,0	42,8	48,6	44,8	47,6	49,2
21D	Schafe und Lämmer	Sheep and lambs	Moutons et agneaux	85,8	88,9	92,9	94,2	93,1	89,5	83,4	76,6	79,1	75,7	75,0	79,3	82,6
21E	Geflügel	Poultry	Volailles	74,1	73,5	72,2	73,4	73,5	75,1	75,5	72,7	70,5	70,5	70,5	71,0	70,4
21F	Sonstige Tiere	Other animals	Autres animaux	76,1	78,1	73,1	67,3	66,2	70,0	78,8	82,6	81,8	79,2	73,8	68,0	69,6
22	Milch	Milk	Lait	81,9	79,2	78,5	79,2	82,4	84,5	84,7	85,2	84,9	84,5	82,2	81,0	78,7
23	Eier	Eggs	Oeufs	77,0	72,4	68,4	67,6	69,8	69,7	72,6	71,5	71,6	74,7	70,6	69,6	70,1
24	Sonstige tierische Erzeugnisse	Other animal products	Autres produits animaux	86,6	81,4	75,5	76,0	71,5	68,5	63,4	60,7	60,0	66,4	65,5	67,0	68,8



**Monatliche EU-Indizes der Einkaufspreise  
landwirtschaftlicher Betriebsmittel**

**Monthly EU indices of purchase prices of the means  
of agricultural production**

**Indices UE mensuels des prix d'achat des moyens  
de production agricole**



**Nominale Indizes**

**Nominal indices**

**Indices nominaux**

## NOMINALE PREISINDIZES / NOMINAL PRICE INDICES / INDICES DES PRIX NOMINAUX

1990 = 100 (ohne MwSt / excluding VAT / TVA exclue)



## BELGIQUE / BELGIE

			1998									1999				
			mar	apr	mai	jun	jul	aug	sep	oct	nov	dec	Jan	feb	mar	
<b>00</b>	<b>INSGESAMT (01 + 02)</b>	<b>TOTAL (01 + 02)</b>	<b>TOTAL (01 + 02)</b>	104,1	103,5	102,8	102,2	101,5	100,4	100,9	100,1	99,9	100,3	100,6	100,7	101,4
<b>01</b>	<b>WAREN UND DIENSTLEISTUNGEN DES LAUFENDEN LANDWIRTSCHAFTLICHEN VERBRAUCHS</b>	<b>GOODS AND SERVICES CURRENTLY CONSUMED IN AGRICULTURE</b>	<b>BIENS ET SERVICES DE CONSOMMATION COURANTE DE L'AGRICULTURE</b>	101,4	100,7	99,9	99,2	98,4	97,2	97,7	96,9	96,6	97,1	97,4	97,3	98,1
<b>1</b>	Saat- und Pflanzgut	Seeds	Semences et plants	100,8	100,8	100,8	100,8	100,8	100,8	116,4	116,4	116,4	116,4	116,4	116,4	125,8
<b>2</b>	Nutz- und Zuchtvieh	Animals for rearing and production	Animaux d'élevage et de rente	86,9	79,6	73,4	72,9	65,4	56,9	55,7	47,7	45,9	58,5	52,7	57,7	59,2
<b>3</b>	Energie und Schmierstoffe	Energy, lubricants	Energie et lubrifiants	97,6	99,2	99,0	96,1	95,1	90,9	91,6	91,9	89,8	86,9	88,5	86,4	89,9
<b>31</b>	Heizstoffe	Fuels for heating	Combustibles	93,5	95,6	96,1	92,7	90,3	82,9	83,3	84,3	81,8	77,6	80,6	75,8	79,4
<b>32</b>	Treibstoffe	Motor fuels	Carburants	89,3	92,1	89,9	83,8	83,3	78,9	81,0	80,6	76,3	71,4	72,4	72,2	80,7
<b>33</b>	Elektrischer Strom	Electricity	Electricité	108,4	108,5	108,7	108,7	108,9	109,0	109,1	109,0	108,9	108,8	108,7	108,7	108,7
<b>34</b>	Schmierstoffe	Lubricants	Lubrifiants	107,2	107,2	107,2	107,2	107,2	107,2	107,2	107,2	107,2	107,2	110,2	110,2	110,2
<b>4</b>	Dünge- und Bodenverbesserungsmittel	Fertilizers, soil improvers	Engrais et amendements	83,6	82,9	83,3	83,3	81,7	83,3	82,9	82,6	83,4	83,9	83,9	83,9	83,9
<b>41</b>	Einnährstoffdünger	Straight fertilizers	Engrais simples	87,0	85,4	85,4	84,4	83,1	85,4	85,2	84,6	85,6	85,7	85,7	85,7	85,7
<b>411</b>	Stickstoffdünger	Nitrogenous fertilizers	Engrais azotés	85,8	83,9	83,4	82,6	79,9	83,4	81,6	82,3	83,4	83,6	83,6	83,6	83,6
<b>412</b>	Phosphatdünger	Phosphatic fertilizers	Engrais phosphatés	90,1	90,1	90,1	90,1	90,1	90,1	90,1	90,1	90,1	90,1	90,1	90,1	90,1
<b>413</b>	Kalidünger	Potassic fertilizers	Engrais potassiques	91,4	90,1	92,2	89,8	95,2	92,2	100,8	92,8	94,1	93,5	93,5	93,5	93,5
<b>42</b>	Mehrnährstoffdünger	Compound fertilizers	Engrais composés	80,4	80,2	81,1	81,7	79,8	81,1	80,5	80,4	81,1	81,9	81,9	81,9	81,9
<b>421</b>	NP-Dünger	NP fertilizers	Engrais NP	72,3	73,4	73,4	75,4	75,4	73,4	73,4	71,3	73,4	73,4	73,4	73,4	73,4
<b>422</b>	PK-Dünger	PK fertilizers	Engrais PK	89,5	89,5	89,5	89,5	89,5	89,5	89,5	89,5	89,5	89,5	89,5	89,5	89,5
<b>423</b>	NPK-Dünger	NPK fertilizers	Engrais NPK	79,0	78,6	79,8	80,4	77,7	79,8	79,0	79,2	79,8	81,0	81,0	81,0	81,0
<b>43</b>	Sonstige Dünge- und Bodenverbesserungsmittel	Other fertilizers, soil improvers	Autres engrais et amendements	125,3	125,3	125,3	125,3	125,3	125,3	125,3	125,3	125,3	125,3	125,3	125,3	125,3
<b>5</b>	Pflanzenschutzmittel	Plant protection products	Produits de protection des cultures	109,4	109,4	109,4	109,4	109,4	109,4	109,4	109,4	109,4	109,4	109,4	109,4	109,4
<b>51</b>	Fungizide	Fungicides	Fongicides	-	-	-	-	-	-	-	-	-	-	-	-	-
<b>52</b>	Insektizide	Insecticides	Insecticides	-	-	-	-	-	-	-	-	-	-	-	-	-
<b>53</b>	Herbizide	Herbicides	Herbicides	-	-	-	-	-	-	-	-	-	-	-	-	-
<b>54</b>	Sonstige	Other	Autres	-	-	-	-	-	-	-	-	-	-	-	-	-
<b>6</b>	Futtermittel	Animal feedingstuffs	Aliments des animaux	95,8	94,5	93,2	92,2	91,4	89,9	88,8	87,4	87,3	87,8	88,4	88,0	87,8
<b>61</b>	Einzelfuttermittel	Straight feedingstuffs	Aliments simples	96,2	94,2	89,7	87,9	88,6	83,8	83,8	82,7	83,6	85,3	87,8	87,8	86,3
<b>611</b>	Getreide und Mühlennachprodukte	Cereals and milling by-products	Céréales et sous-produits de meunerie	69,0	68,6	70,1	69,1	68,8	71,8	72,7	68,6	68,9	70,5	73,2	73,0	72,1
<b>612</b>	Ölkuchen bzw. -schrot	Oil-cakes	Tourteaux	108,7	106,0	96,2	93,6	95,4	87,2	86,0	81,0	80,9	82,8	82,0	81,2	78,1
<b>613</b>	Futtermittel tierischer Herkunft	Products of animal origin	Produits d'origine animale	-	-	-	-	-	-	-	-	-	-	-	-	-
<b>614</b>	Sonstige Einzelfuttermittel	Other	Autres	100,8	98,6	97,0	95,9	95,9	89,2	90,4	98,4	101,6	102,9	110,6	112,1	112,8
<b>62</b>	Mischfuttermittel	Compound feedingstuffs	Aliments composés	95,8	94,6	93,6	92,8	91,7	90,7	89,4	88,0	87,8	88,1	88,5	88,0	88,0
<b>621</b>	für Kälber	for calves	pour veaux	109,0	108,7	108,4	108,3	107,7	107,0	106,2	105,0	104,8	104,7	104,6	104,4	104,2
<b>622</b>	für Rinder (ohne Kälber)	for cattle (excluding calves)	pour bovins (autres que veaux)	101,0	99,7	98,7	97,2	96,2	95,2	93,9	92,5	92,3	92,9	93,8	93,9	93,8
<b>623</b>	für Schweine	for pigs	pour porcs	92,1	90,7	89,6	88,6	87,3	86,1	84,6	82,9	82,7	83,1	83,4	82,7	82,7
<b>624</b>	für Geflügel	for poultry	pour volailles	96,9	96,3	95,6	95,6	95,4	94,9	94,1	93,5	93,4	93,4	93,4	93,0	93,0
<b>625</b>	Sonstige	Other	Autres	103,2	102,6	102,0	102,0	101,5	100,8	99,4	98,4	98,3	98,3	98,3	97,9	97,9
<b>7</b>	Material und Kleinwerkzeug	Material and small tools	Matériel et petit outillage	113,1	113,1	113,1	113,1	113,1	113,1	113,1	113,1	113,1	113,1	113,1	113,1	110,8
<b>8</b>	Instandhaltung und Reparatur von Maschinen	Maintenance and repair of plant	Entretien et réparation du matériel	133,4	134,2	134,7	134,8	134,8	134,9	135,1	135,4	135,5	135,6	135,8	137,2	137,5
<b>9</b>	Instandhaltung und Reparatur von Wirtschaftsgebäuden und sonstigen Bauten	Maintenance and repair of agricultural buildings and other buildings	Entretien et réparation des bâtiments d'exploitation et autres ouvrages	114,2	114,3	114,3	114,2	114,4	114,0	113,7	114,4	115,0	114,7	114,6	114,7	114,6
<b>10</b>	Veterinärleistungen	Veterinary services	Services vétérinaires	123,5	123,7	123,7	123,8	124,8	124,7	124,4	124,7	124,2	124,3	124,9	125,8	125,4
<b>11</b>	Allgemeine Wirtschaftsausgaben	General expenses	Frais généraux	119,5	119,7	119,8	119,9	120,5	120,5	120,4	120,6	120,2	120,2	120,6	121,0	120,9



## NOMINALE PREISINDIZES / NOMINAL PRICE INDICES / INDICES DES PRIX NOMINAUX

1990 = 100 (ohne MwSt / excluding VAT / TVA exclue)



BELGIQUE / BELGIE

			1998	1998	1998	1998	1998	1998	1998	1998	1998	1998	1998	1998	1998	1998	1999	1999	1999
			mar	apr	mai	jun	jul	aug	sep	oct	nov	dec	jan	feb	mar	jan	feb	mar	
02	WAREN UND DIENSTLEISTUNGEN LANDWIRTSCHAFTLICHER INVESTITIONEN	GOODS AND SERVICES CONTRIBUTING TO AGRICULTURAL INVESTMENT	123,7	123,7	123,7	123,7	123,8	123,6	123,5	123,7	123,9	123,8	123,9	125,4	125,3				
12	Maschinen und andere Ausrüstungsgüter	Machinery and other equipment	129,2	129,2	129,2	129,2	129,2	129,2	129,2	129,2	129,2	129,2	129,2	129,2	129,2	129,4	131,6	131,6	
121	Einachsschlepper und andere einachsige Motorgeräte	Rotovator and other 2-wheel equipment	130,5	130,5	130,5	130,5	130,5	130,5	130,5	130,5	130,5	130,5	130,5	130,5	130,5	130,5	132,2	132,2	
122	Maschinen und Geräte für Kulturen	Machinery and plant for cultivating	139,2	139,2	139,2	139,2	139,2	139,2	139,2	139,2	139,2	139,2	139,2	139,2	139,2	139,2	139,8	139,8	
123	Maschinen und Geräte für die Ernte	Machinery and plant for harvesting	128,6	128,6	128,6	128,6	128,6	128,6	128,6	128,6	128,6	128,6	128,6	128,6	128,6	128,6	131,4	131,4	
124	Maschinen und Einrichtungen	Farm machinery and installations	121,6	121,6	121,6	121,6	121,6	121,6	121,6	121,6	121,6	121,6	121,6	121,6	121,6	123,2	123,2	123,2	
1241	für die pflanzliche Erzeugung	for crop production	121,6	121,6	121,6	121,6	121,6	121,6	121,6	121,6	121,6	121,6	121,6	121,6	121,6	123,2	123,2	123,2	
1242	für die tierische Erzeugung	for animal production	121,6	121,6	121,6	121,6	121,6	121,6	121,6	121,6	121,6	121,6	121,6	121,6	121,6	123,2	123,2	123,2	
1243	Sonstige	Other	-	-	-	-	-	-	-	-	-	-	-	-	-	-	-	-	
125	Ackerschlepper	Tractors	130,2	130,2	130,2	130,2	130,2	130,2	130,2	130,2	130,2	130,2	130,2	130,2	130,2	130,2	133,7	133,7	
126	Sonstige Fahrzeuge	Other vehicles	115,1	115,1	115,1	115,1	115,1	115,1	115,1	115,1	115,1	115,1	115,1	115,1	115,1	115,1	116,4	116,4	
13	Bauten	Buildings	113,9	114,0	114,0	113,9	114,2	113,7	113,4	114,1	114,7	114,4	114,3	114,4	114,3	114,4	114,4	114,3	
131	Wirtschaftsgebäude	Farm buildings	114,2	114,3	114,3	114,2	114,5	114,0	113,7	114,4	115,0	114,7	114,6	114,7	114,6	114,7	114,7	114,6	
132	Tiefbau- und Bodenverbesserungsarbeiten	Engineering and soil improvement operations	112,8	112,9	112,8	112,8	113,0	112,6	112,3	112,9	113,5	113,2	113,1	113,3	113,2				



## NOMINALE PREISINDIZES / NOMINAL PRICE INDICES / INDICES DES PRIX NOMINAUX

1990 = 100 (ohne MwSt / excluding VAT / TVA exclue)



			DANMARK													
			1998										1999			
			mar	apr	mai	jun	jul	aug	sep	oct	nov	dec	jan	feb	mar	
02	WAREN UND DIENSTLEISTUNGEN LANDWIRTSCHAFTLICHER INVESTITIONEN	GOODS AND SERVICES CONTRIBUTING TO AGRICULTURAL INVESTMENT	BIENS ET SERVICES CONOURANT AUX INVESTISSEMENTS DE L'AGRICULTURE	117,2	117,8	118,0	118,0	118,4	118,4	118,5	119,2	119,1	119,1	118,1	118,1	118,1
12	Maschinen und andere Ausrüstungsgüter	Machinery and other equipment	Machines et autres biens d'équipement	113,6	114,2	114,5	114,5	114,5	114,5	114,7	114,5	114,5	114,5	114,2	114,2	114,2
121	Einachsschlepper und andere einachsige Motorgeräte	Rotovator and other 2-wheel equipment	Motoculteurs et autre matériel à 2 roues	-	-	-	-	-	-	-	-	-	-	-	-	-
122	Maschinen und Geräte für Kulturen	Machinery and plant for cultivating	Machines et matériel pour la culture	121,9	121,9	121,9	121,9	121,9	121,9	121,9	121,9	121,9	121,9	121,6	121,6	121,6
123	Maschinen und Geräte für die Ernte	Machinery and plant for harvesting	Machines et matériel pour la récolte	109,3	109,3	109,3	109,3	109,3	109,3	109,9	109,9	109,9	109,9	109,4	109,4	109,4
124	Maschinen und Einrichtungen	Farm machinery and installations	Machines et installations agricoles	120,4	123,4	123,4	123,6	123,6	123,6	123,6	122,7	122,7	122,7	122,6	122,6	122,6
1241	für die pflanzliche Erzeugung	for crop production	pour la production végétale	105,5	109,9	109,9	109,9	109,9	109,9	109,9	109,9	109,9	109,9	108,8	108,8	108,8
1242	für die tierische Erzeugung	for animal production	pour la production animale	126,2	128,9	128,9	128,9	128,9	128,9	128,9	127,5	127,5	127,5	127,9	127,9	127,9
1243	Sonstige	Other	Autres	121,1	121,1	121,1	124,0	124,0	124,0	124,0	124,0	124,0	124,0	122,8	122,8	122,8
125	Ackerschlepper	Tractors	Tracteurs	108,6	108,6	109,1	109,1	109,1	109,1	109,1	109,2	108,9	108,9	108,9	108,9	108,9
126	Sonstige Fahrzeuge	Other vehicles	Autres véhicules	111,3	111,3	112,7	112,7	112,7	112,7	112,7	112,7	112,7	112,7	112,2	112,2	112,2
13	Bauten	Buildings	Ouvrages	125,5	126,1	126,2	126,2	127,3	127,3	127,3	130,1	130,1	130,1	127,3	127,3	127,3
131	Wirtschaftsgebäude	Farm buildings	Bâtiments d'exploitation	125,4	126,0	126,0	126,0	127,2	127,2	127,2	129,8	129,8	129,8	127,1	127,1	127,1
132	Tiefbau- und Bodenverbesserungsarbeiten	Engineering and soil improvement operations	Ouvrages de génie civil et amélioration des terres	127,5	128,0	128,7	128,7	129,7	129,8	129,8	135,3	135,4	135,4	130,1	130,1	130,1

## NOMINALE PREISINDIZES / NOMINAL PRICE INDICES / INDICES DES PRIX NOMINAUX

1990 = 100 (ohne MwSt / excluding VAT / TVA exclue)



## DEUTSCHLAND

			1998	1998	1998	1998	1998	1998	1998	1998	1998	1998	1998	1998	1998	
			mar	apr	mai	jun	jul	aug	sep	oct	nov	dec	jan	feb	mar	
00	INSGESAMT (01 + 02)	TOTAL (01 + 02)	TOTAL (01 + 02)	106,7	106,2	105,2	104,8	103,9	103,1	102,0	101,5	101,2	101,7	101,8	101,8	102,5
01	WAREN UND DIENSTLEISTUNGEN DES LAUFENDEN LANDWIRTSCHAFTLICHEN VERBRAUCHS	GOODS AND SERVICES CURRENTLY CONSUMED IN AGRICULTURE	BIENS ET SERVICES DE CONSOMMATION COURANTE DE L'AGRICULTURE	104,6	104,0	102,6	102,1	101,0	99,9	98,3	97,6	97,2	97,9	98,0	98,0	98,8
1	Saat- und Pflanzgut	Seeds	Semences et plants	99,4	99,8	100,0	99,8	99,6	99,0	98,7	98,5	98,4	98,6	98,6	98,7	99,5
2	Nutz- und Zuchtvieh	Animals for rearing and production	Animaux d'élevage et de rente	105,3	100,2	92,6	93,8	86,8	82,5	74,4	70,0	68,9	78,8	77,0	79,5	82,8
3	Energie und Schmierstoffe	Energy, lubricants	Energie et lubrifiants	104,1	104,1	103,0	102,0	101,1	99,9	99,3	99,9	99,1	97,5	97,6	96,5	99,7
31	Heizstoffe	Fuels for heating	Combustibles	83,4	85,6	83,6	79,6	78,9	76,4	77,2	76,8	75,4	72,7	73,7	71,9	82,5
32	Treibstoffe	Motor fuels	Carburants	115,5	114,4	112,6	112,5	110,5	108,7	106,7	108,4	107,2	104,8	104,2	102,5	104,5
33	Elektrischer Strom	Electricity	Electricité	95,8	95,8	95,8	95,8	95,9	95,9	95,9	95,8	95,8	95,8	95,7	95,5	95,5
34	Schmierstoffe	Lubricants	Lubrifiants	117,1	117,1	117,1	117,2	117,2	117,6	117,8	118,0	117,9	118,0	118,4	118,6	118,9
4	Dünge- und Bodenverbesserungsmittel	Fertilizers, soil improvers	Engrais et amendements	93,6	93,3	93,1	92,3	92,7	92,5	92,2	91,5	91,0	90,4	89,1	88,8	88,6
41	Einnährstoffdünger	Straight fertilizers	Engrais simples	92,0	90,9	90,7	89,5	89,8	89,6	89,1	87,9	87,4	86,8	85,1	84,6	84,3
411	Stickstoffdünger	Nitrogenous fertilizers	Engrais azotés	89,8	88,5	88,3	87,1	87,7	87,5	87,0	85,4	84,9	84,2	81,7	81,2	80,8
412	Phosphatdünger	Phosphatic fertilizers	Engrais phosphatés	100,1	98,6	98,6	98,6	98,5	98,2	98,3	98,5	98,4	98,2	99,5	99,5	99,9
413	Kalidünger	Potassic fertilizers	Engrais potassiques	101,7	102,1	101,9	100,6	98,6	98,4	97,9	98,9	98,2	97,4	99,2	98,6	98,4
42	Mehrnährstoffdünger	Compound fertilizers	Engrais composés	92,8	93,8	93,5	93,3	93,6	93,6	93,4	93,1	92,5	92,2	91,3	91,3	91,5
421	NP-Dünger	NP fertilizers	Engrais NP	100,8	102,1	101,8	101,5	102,8	102,8	102,5	101,4	100,8	100,5	97,9	97,9	98,1
422	PK-Dünger	PK fertilizers	Engrais PK	92,6	92,9	92,5	92,4	91,9	91,9	91,7	92,5	92,0	91,7	91,8	91,8	92,0
423	NPK-Dünger	NPK fertilizers	Engrais NPK	89,6	90,8	90,5	90,3	90,5	90,5	90,4	89,8	89,2	88,9	88,4	88,4	88,5
43	Sonstige Dünge- und Bodenverbesserungsmittel	Other fertilizers, soil improvers	Autres engrais et amendements	105,5	105,5	105,3	104,4	105,8	105,7	105,4	106,1	105,6	105,0	104,2	103,7	103,5
5	Pflanzenschutzmittel	Plant protection products	Produits de protection des cultures	103,4	103,4	103,4	103,4	103,4	103,4	103,4	103,4	103,4	103,4	103,9	103,9	104,8
51	Fungizide	Fungicides	Fongicides	99,5	99,5	99,5	99,5	99,5	99,5	99,5	99,5	99,5	99,5	99,8	99,8	102,2
52	Insektizide	Insecticides	Insecticides	114,5	114,5	114,5	114,5	114,5	114,5	114,5	114,5	114,5	114,5	114,8	114,8	119,0
53	Herbizide	Herbicides	Herbicides	96,4	96,4	96,4	96,4	96,4	96,4	96,4	96,4	96,4	96,4	96,9	96,9	96,6
54	Sonstige	Other	Autres	133,1	133,1	133,1	133,1	133,1	133,1	133,1	133,1	133,1	133,1	134,4	134,4	133,8
6	Futtermittel	Animal feedingstuffs	Aliments des animaux	94,6	93,8	91,9	90,2	89,0	87,3	85,0	83,8	83,3	83,1	83,9	83,6	83,8
61	Einzelfuttermittel	Straight feedingstuffs	Aliments simples	100,5	98,6	94,8	92,5	89,8	87,4	85,8	83,8	84,3	85,9	85,3	84,7	84,7
611	Getreide und Mühlennachprodukte	Cereals and milling by-products	Céréales et sous-produits de meunerie	67,8	67,3	67,1	67,2	61,9	58,6	59,0	60,3	61,7	63,4	64,6	65,8	65,8
612	Ölkuchen bzw. -schrot	Oil-cakes	Tourteaux	114,4	110,5	100,8	95,5	93,0	88,9	83,9	80,3	81,2	84,3	82,5	80,2	80,5
613	Futtermittel tierischer Herkunft	Products of animal origin	Produits d'origine animale	123,2	122,6	121,4	118,3	117,3	116,5	115,0	112,2	109,6	109,3	106,9	105,3	103,9
614	Sonstige Einzelfuttermittel	Other	Autres	102,3	101,0	100,6	100,7	99,6	99,6	100,8	98,3	98,8	99,1	99,4	100,2	100,5
62	Mischfuttermittel	Compound feedingstuffs	Aliments composés	93,5	92,9	91,4	89,8	88,8	87,3	84,9	83,8	83,2	82,6	83,6	83,5	83,6
621	für Kälber	for calves	pour veaux	113,1	112,4	111,3	111,9	111,2	110,9	110,7	110,7	110,5	110,2	110,5	110,4	109,3
622	für Rinder (ohne Kälber)	for cattle (excluding calves)	pour bovins (autres que veaux)	95,6	95,3	93,8	90,6	88,9	86,6	85,0	83,7	83,1	83,1	83,7	83,2	83,2
623	für Schweine	for pigs	pour porcins	89,0	88,7	87,0	86,0	85,5	83,5	79,9	78,7	77,7	76,9	78,3	78,8	79,0
624	für Geflügel	for poultry	pour volailles	91,8	90,6	89,0	87,8	86,9	86,5	84,6	83,6	83,4	82,5	83,6	82,6	83,2
625	Sonstige	Other	Autres	-	-	-	-	-	-	-	-	-	-	-	-	-
7	Material und Kleinwerkzeug	Material and small tools	Matériel et petit outillage	104,4	104,5	104,6	104,7	104,7	104,7	104,8	104,6	104,4	104,2	103,8	103,7	103,9
8	Instandhaltung und Reparatur von Maschinen	Maintenance and repair of plant	Entretien et réparation du matériel	128,9	129,3	129,4	129,4	130,1	130,1	130,2	130,3	130,4	130,4	131,7	131,8	131,8
9	Instandhaltung und Reparatur von Wirtschaftsgebäuden und sonstigen Bauten	Maintenance and repair of agricultural buildings and other buildings	Entretien et réparation des bâtiments d'exploitation et autres ouvrages	121,8	121,8	121,8	121,8	121,8	121,8	121,8	121,8	121,7	121,7	121,7	121,4	121,4
10	Veterinärleistungen	Veterinary services	Services vétérinaires	104,6	104,6	105,4	105,4	105,4	105,4	105,4	105,4	105,4	105,4	105,3	105,3	105,3
11	Allgemeine Wirtschaftsausgaben	General expenses	Frais généraux	131,3	131,4	131,5	131,5	131,5	131,5	131,6	131,6	131,6	131,6	132,3	132,5	132,1

## NOMINALE PREISINDIZES / NOMINAL PRICE INDICES / INDICES DES PRIX NOMINAUX

1990 = 100 (ohne MwSt / excluding VAT / TVA exclue)



## DEUTSCHLAND

			1998											1999		
			mar	apr	mai	Jun	Jul	aug	sep	oct	nov	dec	jan	feb	mar	
02	WAREN UND DIENSTLEISTUNGEN LANDWIRTSCHAFTLICHER INVESTITIONEN	GOODS AND SERVICES CONTRIBUTING TO AGRICULTURAL INVESTMENT	113,3	113,3	113,4	113,3	113,3	113,3	113,4	113,7	113,7	113,7	114,0	114,0	114,1	
12	Maschinen und andere Ausrüstungsgüter	Machinery and other equipment	113,2	113,2	113,3	113,3	113,2	113,2	113,4	113,8	113,8	113,8	114,1	114,1	114,3	
121	Einachsschlepper und andere einachsige Motorgeräte	Rotovator and other 2-wheel equipment	108,0	109,0	109,0	109,1	109,1	109,1	109,1	109,2	109,2	109,2	109,8	109,8	109,9	
122	Maschinen und Geräte für Kulturen	Machinery and plant for cultivating	119,6	119,7	119,8	119,7	119,1	119,2	119,3	119,8	119,8	119,8	120,3	120,6	120,8	
123	Maschinen und Geräte für die Ernte	Machinery and plant for harvesting	119,1	119,2	119,2	119,3	119,3	119,3	119,6	120,9	121,1	121,1	121,2	121,1	121,2	
124	Maschinen und Einrichtungen	Farm machinery and installations	112,2	111,9	112,1	112,0	112,0	112,1	112,2	112,1	112,1	112,1	112,3	112,3	112,3	
1241	für die pflanzliche Erzeugung	for crop production	112,4	112,3	112,8	112,8	112,8	113,3	113,4	113,6	113,7	113,7	113,7	113,7	113,7	
1242	für die tierische Erzeugung	for animal production	114,9	114,9	115,0	114,9	114,9	114,9	114,9	114,9	114,9	114,9	115,2	115,2	115,2	
1243	Sonstige	Other	110,6	110,1	110,1	110,0	110,0	110,0	110,2	110,0	109,8	109,8	110,1	110,1	110,1	
125	Ackerschlepper	Tractors	107,6	107,6	107,6	107,5	107,5	107,5	107,5	107,7	107,7	107,7	108,1	108,1	108,5	
126	Sonstige Fahrzeuge	Other vehicles	113,8	114,0	114,2	114,4	114,5	114,5	114,6	114,6	115,0	115,0	115,0	115,1	115,0	
13	Bauten	Buildings	113,9	113,9	113,9	113,7	113,7	113,6	113,6	113,6	113,2	113,2	113,2	113,0	113,0	
131	Wirtschaftsgebäude	Farm buildings	113,9	113,9	113,9	113,7	113,7	113,6	113,6	113,6	113,2	113,2	113,2	113,0	113,0	
132	Tierbau- und Bodenverbesserungsarbeiten	Engineering and soil improvement operations	-	-	-	-	-	-	-	-	-	-	-	-	-	

## NOMINALE PREISINDIZES / NOMINAL PRICE INDICES / INDICES DES PRIX NOMINAUX

1990 = 100 (ohne MwSt / excluding VAT / TVA exclue)



## ELLADA

			1998										1999			
			mar	apr	mai	jun	jul	aug	sep	oct	nov	dec	jan	feb	mar	
00	INSGESAMT (01 + 02)	TOTAL (01 + 02)	TOTAL (01 + 02)	202,1	206,7	206,8	206,0	205,9	205,4	205,0	203,4	201,1	200,0	201,7	200,5	204,3
01	WAREN UND DIENSTLEISTUNGEN DES LAUFENDEN LANDWIRTSCHAFTLICHEN VERBRAUCHS	GOODS AND SERVICES CURRENTLY CONSUMED IN AGRICULTURE	BIENS ET SERVICES DE CONSOMMATION COURANTE DE L'AGRICULTURE	201,1	206,0	205,9	204,7	204,4	203,9	203,2	201,1	198,1	196,9	199,0	197,4	202,3
1	Saat- und Pflanzgut	Seeds	Semences et plants	182,3	185,7	185,7	185,7	185,7	185,7	187,9	188,0	187,5	187,1	187,0	187,0	189,5
2	Nutz- und Zuchtvieh	Animals for rearing and production	Animaux d'élevage et de rente	154,2	154,2	154,2	154,2	154,2	150,5	150,5	150,5	150,3	150,0	150,0	151,4	151,4
3	Energie und Schmierstoffe	Energy, lubricants	Energie et lubrifiants	234,7	241,5	240,2	235,6	234,3	233,4	235,1	227,3	218,2	213,6	220,1	213,4	229,4
31	Heizstoffe	Fuels for heating	Combustibles	262,4	271,0	268,8	262,7	260,3	259,2	262,7	253,3	240,9	235,0	244,1	234,7	256,7
32	Treibstoffe	Motor fuels	Carburants	256,1	263,9	261,9	256,3	254,5	253,0	255,5	245,8	234,6	228,8	236,7	228,5	248,2
33	Elektrischer Strom	Electricity	Électricité	139,6	139,6	139,6	139,6	141,7	143,8	143,8	143,8	143,8	143,8	143,8	143,8	143,8
34	Schmierstoffe	Lubricants	Lubrifiants	151,6	156,6	159,1	159,2	159,3	159,6	154,8	154,5	154,5	154,5	154,5	154,5	154,5
4	Dünge- und Bodenverbesserungsmittel	Fertilizers, soil improvers	Engrais et amendements	239,5	244,2	244,5	244,4	244,4	241,2	239,3	239,4	239,8	239,4	239,5	239,9	239,8
41	Einnährstoffdünger	Straight fertilizers	Engrais simples	239,1	245,9	246,7	246,4	246,4	246,6	246,9	246,9	246,9	243,0	243,2	243,0	242,8
411	Stickstoffdünger	Nitrogenous fertilizers	Engrais azotés	241,2	248,1	249,0	248,7	248,7	248,8	249,0	249,0	249,0	244,9	244,5	244,2	244,0
412	Phosphatdünger	Phosphatic fertilizers	Engrais phosphatés	206,7	211,3	211,7	211,7	211,7	212,3	213,2	213,2	213,2	212,5	224,7	225,6	225,6
413	Kalidünger	Potassic fertilizers	Engrais potassiques	217,0	223,5	223,7	223,7	223,7	224,1	226,3	226,3	226,0	227,4	228,2	227,7	
42	Mehrnährstoffdünger	Compound fertilizers	Engrais composés	239,7	243,3	243,3	243,3	243,3	238,3	235,2	235,4	236,0	237,5	237,5	238,3	238,1
421	NP-Dünger	NP fertilizers	Engrais NP	260,4	263,2	263,2	263,2	263,2	255,5	251,6	251,6	252,6	255,0	255,0	255,0	255,0
422	PK-Dünger	PK fertilizers	Engrais PK	-	-	-	-	-	-	-	-	-	-	-	-	-
423	NPK-Dünger	NPK fertilizers	Engrais NPK	191,6	196,9	196,9	196,9	196,9	198,2	197,1	197,5	197,4	196,8	196,8	199,2	198,8
43	Sonstige Dünge- und Bodenverbesserungsmittel	Other fertilizers, soil improvers	Autres engrais et amendements	-	-	-	-	-	-	-	-	-	-	-	-	-
5	Pflanzenschutzmittel	Plant protection products	Produits de protection des cultures	166,7	172,7	172,9	172,9	173,2	174,4	174,5	174,6	175,4	176,6	176,5	176,7	176,9
51	Fungizide	Fungicides	Fongicides	178,2	186,2	186,5	186,5	187,3	192,3	192,5	192,5	192,6	197,3	198,4	199,0	199,4
52	Insektizide	Insecticides	Insecticides	174,9	183,3	183,5	183,5	183,5	182,5	182,7	182,7	184,6	184,8	184,1	184,2	184,8
53	Herbizide	Herbicides	Herbicides	174,6	181,1	181,1	181,1	181,5	182,1	182,1	182,7	184,2	183,8	181,4	181,4	181,3
54	Sonstige	Other	Autres	142,2	144,0	144,0	144,0	144,0	144,0	144,0	144,0	144,0	144,0	144,7	144,7	144,7
6	Futtermittel	Animal feedingstuffs	Aliments des animaux	176,7	180,5	180,6	180,6	180,4	179,2	177,7	177,2	176,9	176,5	178,0	178,3	179,8
61	Einzelfuttermittel	Straight feedingstuffs	Aliments simples	181,3	186,1	186,1	186,3	184,8	181,9	178,5	177,9	177,5	176,7	180,1	180,5	184,4
611	Getreide und Muhlennachprodukte	Cereals and milling by-products	Céréales et sous-produits de meunerie	152,5	156,5	156,5	156,8	156,9	157,3	154,2	153,7	152,7	152,6	154,0	154,8	154,8
612	Ölkuchen bzw. -schrot	Oil-cakes	Tourteaux	176,8	180,7	180,7	180,6	181,1	184,4	184,0	181,7	181,7	173,5	172,7	173,0	171,8
613	Futtermittel tierischer Herkunft	Products of animal origin	Produits d'origine animale	-	-	-	-	-	-	-	-	-	-	-	-	-
614	Sonstige Einzelfuttermittel	Other	Autres	205,1	210,8	210,8	210,8	207,7	201,0	196,7	196,5	196,4	196,4	202,4	202,4	210,5
62	Mischfuttermittel	Compound feedingstuffs	Aliments composés	172,9	175,8	176,1	176,0	176,8	177,0	177,2	176,6	176,4	176,4	176,2	176,5	176,0
621	für Kälber	for calves	pour veaux	173,3	176,5	177,3	177,3	178,0	178,1	178,0	177,8	178,2	178,2	177,6	178,1	176,1
622	für Rinder (ohne Kälber)	for cattle (excluding calves)	pour bovins (autres que veaux)	173,1	174,4	174,4	174,4	175,1	178,0	178,9	178,1	178,6	178,6	177,9	178,3	178,4
623	für Schweine	for pigs	pour porcins	174,3	177,2	177,9	177,2	178,1	177,8	178,2	177,7	177,0	177,0	177,2	177,6	177,5
624	für Geflügel	for poultry	pour volailles	171,1	174,9	175,0	175,1	175,6	175,8	175,7	175,0	174,9	174,9	174,7	174,7	174,4
625	Sonstige	Other	Autres	174,1	176,0	176,1	176,1	177,4	176,5	176,6	176,3	175,4	175,4	175,5	175,9	175,1
7	Material und Kleinwerkzeug	Material and small tools	Matériel et petit outillage	191,2	194,9	195,0	195,0	196,8	199,1	200,1	200,3	200,4	202,0	202,0	202,2	202,1
8	Instandhaltung und Reparatur von Maschinen	Maintenance and repair of plant	Entretien et réparation du matériel	217,4	226,8	227,9	227,9	228,3	230,8	221,8	221,7	220,2	220,5	220,9	220,9	221,3
9	Instandhaltung und Reparatur von Wirtschaftsgebäuden und sonstigen Bauten	Maintenance and repair of agricultural buildings and other buildings	Entretien et réparation des bâtiments d'exploitation et autres ouvrages	197,2	199,2	199,2	199,2	200,3	201,2	201,0	202,6	202,8	203,2	203,7	203,6	203,7
10	Veterinärleistungen	Veterinary services	Services vétérinaires	-	-	-	-	-	-	-	-	-	-	-	-	-
11	Allgemeine Wirtschaftsausgaben	General expenses	Frais généraux	177,6	177,6	177,6	177,6	177,6	177,6	177,6	177,6	168,7	168,7	168,7	168,7	168,7

## NOMINALE PREISINDIZES / NOMINAL PRICE INDICES / INDICES DES PRIX NOMINAUX

1990 = 100 (ohne MwSt / excluding VAT / TVA exclue)



ELLADA

			1998											1999		
			mar	apr	mai	jun	Jul	aug	sep	oct	nov	dec	Jan	feb	mar	
02	WAREN UND DIENSTLEISTUNGEN LANDWIRTSCHAFTLICHER INVESTITIONEN	GOODS AND SERVICES CONTRIBUTING TO AGRICULTURAL INVESTMENT	205,3	209,0	209,7	210,6	211,0	210,6	211,0	211,4	211,5	210,6	210,6	210,8	211,2	
12	Maschinen und andere Ausrüstungsgüter	Machinery and other equipment	203,5	209,3	209,8	209,9	209,3	208,5	208,6	208,4	208,4	206,4	204,7	205,0	205,6	
121	Einachsschlepper und andere einachsige Motorgeräte	Rotovator and other 2-wheel equipment	186,2	191,1	194,7	194,6	196,2	197,6	201,4	201,7	201,8	201,8	201,2	201,6	201,6	
122	Maschinen und Geräte für Kulturen	Machinery and plant for cultivating	225,3	239,1	240,6	241,5	242,1	243,5	244,1	244,6	244,6	244,7	242,7	243,1	242,8	
123	Maschinen und Geräte für die Ernte	Machinery and plant for harvesting	177,1	180,6	180,6	180,2	180,0	180,5	180,7	180,8	180,6	180,6	180,1	180,9	181,1	
124	Maschinen und Einrichtungen	Farm machinery and installations	192,3	200,8	204,0	205,4	206,0	206,6	206,6	206,6	206,7	206,4	206,2	206,5	206,9	
1241	für die pflanzliche Erzeugung	for crop production	200,4	211,5	215,6	217,3	218,1	217,0	216,9	217,0	217,1	217,2	218,5	219,0	219,6	
1242	für die tierische Erzeugung	for animal production	173,6	176,2	177,3	178,2	178,2	182,8	182,8	182,8	182,8	181,7	177,8	177,7	177,7	
1243	Sonstige	Other	-	-	-	-	-	-	-	-	-	-	-	-	-	
125	Ackerschlepper	Tractors	185,9	195,8	196,0	196,0	196,0	199,7	200,1	200,0	200,0	200,8	200,8	201,6	203,7	
126	Sonstige Fahrzeuge	Other vehicles	219,6	222,7	222,7	222,7	221,2	217,2	217,1	216,6	216,6	212,2	209,0	209,0	209,0	
13	Bauten	Buildings	207,1	208,8	209,6	211,3	212,6	212,6	213,2	214,4	214,5	214,6	216,3	216,4	216,6	
131	Wirtschaftsgebäude	Farm buildings	:	:	:	:	:	:	:	:	:	:	:	:	:	
132	Tierbau- und Bodenverbesserungsarbeiten	Engineering and soil improvement operations	-	-	-	-	-	-	-	-	-	-	-	-	-	





## NOMINALE PREISINDIZES / NOMINAL PRICE INDICES / INDICES DES PRIX NOMINAUX

1990 = 100 (ohne MwSt / excluding VAT / TVA exclue)



			ESPAÑA													
			1998	apr	mai	Jun	Jul	aug	sep	oct	nov	dec	1999	feb	mar	
			mar										jan			
02	WAREN UND DIENSTLEISTUNGEN LANDWIRTSCHAFTLICHER INVESTITIONEN	GOODS AND SERVICES CONTRIBUTING TO AGRICULTURAL INVESTMENT	BIENS ET SERVICES CONOURANT AUX INVESTISSEMENTS DE L'AGRICULTURE	134,4	134,3	133,2	133,2	133,3	133,7	133,7	133,9	135,5	135,5	135,0	135,0	135,0
12	Maschinen und andere Ausrüstungsgüter	Machinery and other equipment	Machines et autres biens d'équipement	128,5	125,8	125,8	125,8	125,8	126,9	126,9	126,9	131,2	131,2	129,7	129,7	129,7
121	Einachsschlepper und andere einachsige Motorgeräte	Rotovator and other 2-wheel equipment	Motoculteurs et autre matériel à 2 roues	190,6	150,4	150,4	150,4	150,4	233,2	233,2	233,2	137,3	137,3	129,5	129,5	129,5
122	Maschinen und Geräte für Kulturen	Machinery and plant for cultivating	Machines et matériel pour la culture	117,1	116,7	116,9	117,0	116,9	116,9	116,8	116,8	116,8	116,6	116,4	116,4	116,4
123	Maschinen und Geräte für die Ernte	Machinery and plant for harvesting	Machines et matériel pour la récolte	139,5	136,0	136,0	136,0	136,0	126,6	126,6	126,6	131,8	131,8	155,6	155,6	155,6
124	Maschinen und Einrichtungen	Farm machinery and installations	Machines et installations agricoles	114,4	112,9	112,9	112,7	112,4	112,1	112,1	112,0	112,1	112,0	111,7	111,5	111,5
1241	für die pflanzliche Erzeugung	for crop production	pour la production végétale	-	-	-	-	-	-	-	-	-	-	-	-	-
1242	für die tierische Erzeugung	for animal production	pour la production animale	-	-	-	-	-	-	-	-	-	-	-	-	-
1243	Sonstige	Other	Autres	-	-	-	-	-	-	-	-	-	-	-	-	-
125	Ackerschlepper	Tractors	Tracteurs	131,6	128,4	128,4	128,4	128,4	129,8	129,8	129,8	138,1	138,1	132,8	132,8	132,8
126	Sonstige Fahrzeuge	Other vehicles	Autres véhicules	117,0	119,7	119,6	119,4	119,9	119,9	120,0	120,1	120,1	120,1	120,0	120,0	120,0
13	Bauten	Buildings	Ouvrages	138,3	140,1	138,2	138,1	138,3	138,3	138,4	138,7	138,4	138,4	138,5	138,6	138,6
131	Wirtschaftsgebäude	Farm buildings	Bâtiments d'exploitation	136,2	138,0	137,1	137,3	137,4	137,5	137,4	137,5	137,8	137,9	138,1	138,1	138,1
132	Tiefbau- und Bodenverbesserungsarbeiten	Engineering and soil improvement operations	Ouvrages de génie civil et amélioration des terres	139,2	141,0	138,7	138,5	138,7	138,7	138,8	139,2	138,7	138,6	138,7	138,8	138,8

## NOMINALE PREISINDIZES / NOMINAL PRICE INDICES / INDICES DES PRIX NOMINAUX

1990 = 100 (ohne MwSt / excluding VAT / TVA exclue)



## FRANCE

			1998									1999				
			mar	apr	mai	jun	jul	aug	sep	oct	nov	dec	jan	feb	mar	
00	INSGESAMT (01 + 02)	TOTAL (01 + 02)	TOTAL (01 + 02)	109,8	109,6	108,9	108,5	108,0	107,5	107,2	107,0	106,7	106,6	106,4	106,4	106,8
01	WAREN UND DIENSTLEISTUNGEN DES LAUFENDEN LANDWIRTSCHAFTLICHEN VERBRAUCHS	GOODS AND SERVICES CURRENTLY CONSUMED IN AGRICULTURE	BIENS ET SERVICES DE CONSOMMATION COURANTE DE L'AGRICULTURE	108,1	107,8	107,0	106,4	105,8	105,2	104,9	104,5	104,2	104,0	103,7	103,7	104,1
1	Saat- und Pflanzgut	Seeds	Semences et plants	106,6	106,8	107,1	107,1	106,9	107,0	106,9	106,7	107,0	106,9	107,5	108,0	108,3
2	Nutz- und Zuchtvieh	Animals for rearing and production	Animaux d'élevage et de rente	83,6	84,3	84,0	79,4	73,3	68,7	63,1	61,4	61,0	64,2	66,7	67,0	70,7
3	Energie und Schmierstoffe	Energy, lubricants	Energie et lubrifiants	101,5	101,6	99,8	97,7	96,6	95,3	96,2	96,2	95,1	93,6	94,0	93,7	96,8
31	Heizstoffe	Fuels for heating	Combustibles	93,1	93,6	90,6	86,6	85,0	83,5	84,1	85,2	84,1	82,5	83,6	82,9	85,8
32	Treibstoffe	Motor fuels	Carburants	95,9	96,1	94,6	92,0	90,7	88,6	90,2	89,6	87,9	85,2	85,4	85,3	90,7
33	Elektrischer Strom	Electricity	Electricité	106,2	106,2	104,1	104,1	104,1	104,1	104,1	104,1	104,1	104,1	104,1	103,9	103,9
34	Schmierstoffe	Lubricants	Lubrifiants	126,3	125,7	124,7	124,9	124,2	124,5	124,5	124,7	124,6	125,3	125,5	125,4	124,6
4	Dünge- und Bodenverbesserungsmittel	Fertilizers, soil improvers	Engrais et amendements	103,8	104,1	104,4	104,2	103,7	103,7	103,8	103,6	103,4	103,3	102,8	102,7	103,1
41	Einnährstoffdünger	Straight fertilizers	Engrais simples	100,0	100,1	100,2	99,8	98,5	98,5	98,4	98,0	97,7	97,5	96,1	95,8	96,3
411	Stickstoffdünger	Nitrogenous fertilizers	Engrais azotés	97,9	97,9	98,0	97,5	95,6	95,3	95,1	94,5	94,1	93,8	91,9	91,5	92,0
412	Phosphatdünger	Phosphatic fertilizers	Engrais phosphatés	111,5	111,3	111,4	110,8	110,6	110,4	110,2	110,3	110,4	110,4	110,7	110,7	111,1
413	Kalidünger	Potassic fertilizers	Engrais potassiques	103,1	103,8	104,2	104,9	106,3	107,6	108,3	108,6	109,0	109,3	109,6	109,7	109,9
42	Mehrnährstoffdünger	Compound fertilizers	Engrais composés	106,7	107,1	107,7	107,7	107,8	107,9	108,1	108,2	107,9	107,9	108,2	108,4	108,6
421	NP-Dünger	NP fertilizers	Engrais NP	115,4	116,9	117,2	117,1	117,2	116,2	115,6	114,6	112,3	112,2	109,6	109,7	109,8
422	PK-Dünger	PK fertilizers	Engrais PK	108,1	108,3	108,8	108,6	108,7	109,0	109,3	109,7	109,8	110,0	111,5	111,8	111,7
423	NPK-Dünger	NPK fertilizers	Engrais NPK	104,3	104,7	105,3	105,4	105,6	105,8	106,1	106,2	106,0	106,0	106,1	106,2	106,7
43	Sonstige Dünge- und Bodenverbesserungsmittel	Other fertilizers, soil improvers	Autres engrais et amendements	110,2	110,4	110,2	109,7	109,6	110,4	110,4	110,5	110,6	110,6	110,3	110,3	110,9
5	Pflanzenschutzmittel	Plant protection products	Produits de protection des cultures	104,2	104,7	105,0	105,0	105,0	104,9	105,0	105,0	105,0	104,9	103,0	102,8	103,8
51	Fungizide	Fungicides	Fongicides	104,3	104,6	105,0	105,1	105,4	105,2	105,3	105,3	105,2	105,2	102,5	102,1	103,4
52	Insektizide	Insecticides	Insecticides	102,1	102,8	103,3	103,5	103,5	103,2	103,1	103,2	103,0	102,9	101,3	101,3	102,1
53	Herbizide	Herbicides	Herbicides	104,3	104,7	104,8	104,8	104,6	104,6	104,7	104,7	104,7	104,7	103,3	103,3	104,1
54	Sonstige	Other	Autres	108,1	108,9	109,1	109,1	108,5	108,6	108,6	108,9	109,0	108,8	106,9	107,0	107,9
6	Fullertermittel	Animal feedingstuffs	Aliments des animaux	102,4	101,1	98,5	97,3	95,9	94,3	93,3	92,1	91,3	91,2	90,7	90,3	90,3
61	Einzelluttermittel	Straight feedingstuffs	Aliments simples	129,0	124,5	116,0	113,2	110,1	107,6	105,2	103,2	102,3	102,4	100,9	100,4	101,5
611	Getreide und Mühlennachprodukte	Cereals and milling by-products	Céréales et sous-produits de meunerie	98,2	97,8	97,3	97,1	94,0	92,9	91,6	90,8	91,5	91,6	91,9	92,2	92,1
612	Ölkuchen bzw. -schrot	Oil-cakes	Tourteaux	134,0	127,9	117,2	113,6	110,2	107,3	104,4	102,0	100,8	100,6	98,7	98,0	99,4
613	Futtermittel tierischer Herkunft	Products of animal origin	Produits d'origine animale	133,8	138,0	138,0	138,0	138,0	138,0	138,0	138,0	138,0	140,2	140,1	140,1	140,1
614	Sonstige Einzelluttermittel	Other	Autres	-	-	-	-	-	-	-	-	-	-	-	-	-
62	Mischluttermittel	Compound feedingstuffs	Aliments composés	98,5	97,6	95,9	95,0	93,8	92,3	91,5	90,5	89,6	89,6	89,1	88,8	88,6
621	für Kälber	for calves	pour veaux	104,7	104,4	103,7	103,5	103,0	102,3	102,1	101,4	101,0	101,0	100,5	100,3	100,0
622	für Rinder (ohne Kälber)	for cattle (excluding calves)	pour bovins (autres que veaux)	100,6	99,7	96,9	95,8	94,0	92,4	91,1	89,7	88,8	88,7	88,4	88,2	88,1
623	für Schweine	for pigs	pour porcins	94,4	93,2	91,3	89,8	88,3	86,1	84,9	83,8	82,6	82,4	82,0	81,8	81,7
624	für Geflügel	for poultry	pour volailles	95,6	94,6	92,8	91,8	90,5	88,9	88,3	87,2	86,3	86,3	85,9	85,4	85,1
625	Sonstige	Other	Autres	100,6	100,4	99,5	99,1	98,5	97,7	97,0	96,2	95,5	95,5	94,6	94,2	94,1
7	Material und Kleinwerkzeug	Material and small tools	Matériel et petit outillage	90,9	90,7	91,1	91,1	91,5	91,5	91,2	91,3	91,4	91,2	90,7	90,5	89,4
8	Instandhaltung und Reparatur von Maschinen	Maintenance and repair of plant	Entretien et réparation du matériel	140,1	140,0	140,2	140,2	140,5	140,8	140,9	141,1	141,4	141,4	142,1	142,3	142,6
9	Instandhaltung und Reparatur von Wirtschaftsgebäuden und sonstigen Bauten	Maintenance and repair of agricultural buildings and other buildings	Entretien et réparation des bâtiments d'exploitation et autres ouvrages	118,9	119,5	119,5	119,5	118,7	119,5	119,5	119,6	119,6	119,6	120,6	120,6	120,6
10	Veterinärleistungen	Veterinary services	Services vétérinaires	118,4	118,9	119,3	119,7	120,0	120,1	119,4	119,5	119,7	119,8	119,6	119,8	119,9
11	Allgemeine Wirtschaftsausgaben	General expenses	Frais généraux	128,7	128,8	128,8	128,8	128,9	128,9	129,0	129,2	129,2	129,1	129,4	129,9	130,0

## NOMINALE PREISINDIZES / NOMINAL PRICE INDICES / INDICES DES PRIX NOMINAUX

1990 = 100 (ohne MwSt / excluding VAT / TVA exclue)



## FRANCE

			1998										1999		
			mar	apr	mai	Jun	Jul	aug	sep	oct	nov	dec	jan	feb	mar
02	WAREN UND DIENSTLEISTUNGEN LANDWIRTSCHAFTLICHER INVESTITIONEN	GOODS AND SERVICES CONTRIBUTING TO AGRICULTURAL INVESTMENT	117,1	117,2	117,3	117,3	117,4	117,4	117,3	117,6	117,5	117,6	118,0	118,1	118,1
12	Maschinen und andere Ausrüstungsgüter	Machinery and other equipment	118,1	118,2	118,3	118,3	118,5	118,6	118,6	118,9	118,9	119,1	119,0	119,1	119,1
121	Einachsschlepper und andere einachsige Motorgeräte	Rotovator and other 2-wheel equipment	115,7	115,9	115,6	116,3	115,5	116,0	115,7	114,1	113,8	114,0	113,8	115,9	116,1
122	Maschinen und Geräte für Kulturen	Machinery and plant for cultivating	120,7	121,2	121,5	121,4	121,7	122,3	121,1	121,4	121,0	121,3	121,2	121,2	121,6
123	Maschinen und Geräte für die Ernte	Machinery and plant for harvesting	115,1	115,3	115,7	115,9	116,1	115,7	115,6	116,7	116,6	116,9	117,7	117,9	117,5
124	Maschinen und Einrichtungen	Farm machinery and installations	110,6	111,0	111,0	111,1	111,1	111,3	111,3	111,8	112,1	112,4	111,5	111,5	111,6
1241	für die pflanzliche Erzeugung	for crop production	107,4	107,9	108,0	108,0	108,1	108,1	107,8	108,3	108,7	109,1	108,1	107,9	108,1
1242	für die tierische Erzeugung	for animal production	121,1	121,2	120,9	121,0	120,9	121,9	122,7	123,0	123,1	123,2	122,6	123,3	123,0
1243	Sonstige	Other	-	-	-	-	-	-	-	-	-	-	-	-	-
125	Ackerschlepper	Tractors	123,5	123,4	123,3	123,2	123,5	123,5	124,1	124,1	124,1	124,2	124,2	124,4	124,4
126	Sonstige Fahrzeuge	Other vehicles	121,7	121,8	121,8	122,0	122,1	122,0	122,3	122,4	122,0	122,1	121,6	121,5	121,5
13	Bauten	Buildings	115,1	115,0	114,9	114,9	114,7	114,6	114,5	114,5	114,4	114,3	115,7	115,7	115,7
131	Wirtschaftsgebäude	Farm buildings	114,2	114,2	114,2	114,2	114,1	114,0	114,0	114,0	113,9	113,9	115,5	115,5	115,5
132	Tierbau- und Bodenverbesserungsarbeiten	Engineering and soil improvement operations	118,4	118,1	117,7	117,4	117,2	116,8	116,6	116,5	116,2	115,9	116,4	116,5	116,5

## NOMINALE PREISINDIZES / NOMINAL PRICE INDICES / INDICES DES PRIX NOMINAUX

1990 = 100 (ohne MwSt / excluding VAT / TVA exclue)



				IRELAND												
				1998	1998	1998	1998	1998	1998	1998	1998	1998	1998	1999	1999	1999
				mar	apr	mai	Jun	Jul	aug	sep	oct	nov	dec	jan	feb	mar
00	INSGESAMT (01 + 02)	TOTAL (01 + 02)	TOTAL (01 + 02)	108,5	108,5	108,4	108,3	108,2	108,0	107,7	107,5	107,3	107,4	107,8	108,2	108,3
01	WAREN UND DIENSTLEISTUNGEN DES LAUFENDEN LANDWIRTSCHAFTLICHEN VERBRAUCHS	GOODS AND SERVICES CURRENTLY CONSUMED IN AGRICULTURE	BIENS ET SERVICES DE CONSOMMATION COURANTE DE L'AGRICULTURE	103,6	103,4	103,2	103,0	102,8	102,6	102,1	101,8	101,6	101,5	101,9	102,3	102,5
1	Saat- und Pflanzgut	Seeds	Semences et plants	131,2	131,2	131,2	131,2	131,2	131,2	131,2	130,0	130,0	130,0	137,1	137,1	137,1
2	Nutz- und Zuchtvieh	Animals for rearing and production	Animaux d'élevage et de rente	78,4	86,4	84,4	80,6	80,1	76,5	70,8	64,0	60,9	63,9	67,5	65,0	71,5
3	Energie und Schmierstoffe	Energy, lubricants	Energie et lubrifiants	104,3	103,0	103,5	102,6	102,0	102,2	100,9	101,6	100,7	99,7	98,3	99,2	100,6
31	Heizstoffe	Fuels for heating	Combustibles	115,5	112,3	115,2	112,4	112,2	112,1	110,8	111,8	111,6	109,8	107,4	109,9	110,7
32	Treibstoffe	Motor fuels	Carburants	103,7	101,9	102,5	101,4	100,5	100,8	99,0	100,0	98,8	97,5	95,6	96,7	98,7
33	Elektrischer Strom	Electricity	Électricité	103,1	103,1	103,1	103,1	103,1	103,1	103,1	103,1	103,1	103,1	103,1	103,1	103,1
34	Schmierstoffe	Lubricants	Lubrifiants	120,3	122,8	122,8	122,8	122,8	122,8	122,8	122,8	122,8	122,8	122,8	122,8	122,8
4	Dünge- und Bodenverbesserungsmittel	Fertilizers, soil improvers	Engrais et amendements	95,0	94,5	93,7	93,5	93,6	93,5	93,6	93,9	94,0	94,1	95,4	95,8	95,5
41	Einnährstoffdünger	Straight fertilizers	Engrais simples	95,4	94,6	93,4	93,2	93,4	92,7	92,6	92,8	93,0	93,3	94,9	95,5	94,9
411	Stickstoffdünger	Nitrogenous fertilizers	Engrais azotés	95,1	94,3	93,0	92,8	93,0	92,3	92,2	92,4	92,6	92,9	94,6	95,1	94,5
412	Phosphatdünger	Phosphatic fertilizers	Engrais phosphatés	104,5	104,4	104,4	104,4	104,4	104,4	104,5	104,5	104,5	104,5	104,7	105,7	104,7
413	Kalidünger	Polassic fertilizers	Engrais potassiques	110,4	109,9	109,9	109,9	109,9	110,3	110,3	110,3	110,3	110,3	110,3	110,5	110,6
42	Mehrnährstoffdünger	Compound fertilizers	Engrais composés	94,4	93,9	93,3	93,1	93,1	93,3	93,5	93,8	93,9	93,9	95,2	95,5	95,3
421	NP-Dünger	NP fertilizers	Engrais NP	-	-	-	-	-	-	-	-	-	-	-	-	-
422	PK-Dünger	PK fertilizers	Engrais PK	95,6	95,6	95,6	95,7	95,7	97,1	98,6	100,6	100,8	100,8	103,2	103,9	103,6
423	NPK-Dünger	NPK fertilizers	Engrais NPK	94,1	93,5	92,8	92,6	92,6	92,5	92,4	92,4	92,5	92,5	93,5	93,8	93,6
43	Sonstige Dünge- und Bodenverbesserungsmittel	Other fertilizers, soil improvers	Autres engrais et amendements	104,0	104,0	104,0	104,0	104,0	104,0	104,0	104,0	104,0	104,0	104,0	104,0	104,0
5	Pflanzenschutzmittel	Plant protection products	Produits de protection des cultures	117,5	117,5	117,5	117,5	117,5	117,3	117,3	117,3	117,1	117,1	117,1	117,1	117,1
51	Fungizide	Fungicides	Fongicides	123,4	123,1	123,2	123,3	122,4	122,4	122,4	122,3	122,0	122,0	122,0	122,0	121,9
52	Insektizide	Insecticides	Insecticides	124,9	124,9	124,9	124,9	125,0	125,0	125,0	125,3	125,3	125,6	125,5	125,5	126,1
53	Herbizide	Herbicides	Herbicides	117,9	118,1	118,0	118,0	118,1	117,8	117,8	117,7	117,4	117,4	117,3	117,3	117,4
54	Sonstige	Other	Autres	104,1	104,1	104,2	104,2	105,3	105,3	105,3	105,5	105,5	105,5	105,7	105,7	105,7
6	Futtermittel	Animal feedingstuffs	Aliments des animaux	94,7	94,8	94,4	94,1	94,1	93,4	92,5	91,5	91,4	91,5	91,6	91,8	92,1
61	Einzelfuttermittel	Straight feedingstuffs	Aliments simples	94,0	94,0	94,2	94,3	94,3	94,7	94,0	92,1	92,3	93,0	92,9	93,3	94,9
611	Getreide und Mühlennachprodukte	Cereals and milling by-products	Céréales et sous-produits de meunerie	91,9	92,3	92,3	92,2	92,1	92,9	91,6	90,4	90,9	91,5	91,8	92,8	92,8
612	Ölkuchen bzw. -schrot	Oil-cakes	Tourteaux	127,0	117,7	115,3	109,8	109,5	104,6	102,9	98,7	98,6	98,6	93,7	93,3	93,2
613	Futtermittel tierischer Herkunft	Products of animal origin	Produits d'origine animale	107,7	109,9	107,7	110,6	111,2	111,2	111,2	111,2	111,2	111,2	111,2	111,2	110,9
614	Sonstige Einzelfuttermittel	Other	Autres	81,0	81,0	82,3	83,1	83,1	84,3	84,3	80,5	80,5	81,9	82,3	82,3	87,7
62	Mischfuttermittel	Compound feedingstuffs	Aliments composés	94,8	94,9	94,4	94,1	94,0	93,3	92,3	91,5	91,4	91,3	91,4	91,7	91,8
621	für Kälber	for calves	pour veaux	94,3	94,3	93,4	93,2	93,2	92,4	91,7	90,7	90,4	90,4	90,0	90,3	90,4
622	für Rinder (ohne Kälber)	for cattle (excluding calves)	pour bovins (autres que veaux)	94,9	94,9	94,2	93,9	93,9	92,9	91,9	90,7	90,7	90,6	91,1	91,4	91,6
623	für Schweine	for pigs	pour porcins	95,5	95,8	95,7	95,4	94,9	94,0	92,9	92,5	92,4	92,4	91,6	91,7	91,7
624	für Geflügel	for poultry	pour volailles	94,1	94,2	93,8	93,7	93,8	93,7	92,7	92,4	92,0	91,9	92,3	92,6	92,6
625	Sonstige	Other	Autres	-	-	-	-	-	-	-	-	-	-	-	-	-
7	Material und Kleinwerkzeug	Material and small tools	Matériel et petit outillage	117,4	117,1	117,0	117,6	117,3	117,5	117,4	117,4	117,5	117,8	117,9	117,7	117,6
8	Instandhaltung und Reparatur von Maschinen	Maintenance and repair of plant	Entretien et réparation du matériel	123,8	123,6	124,2	123,5	123,8	123,9	124,5	124,5	124,5	124,2	124,2	126,2	126,2
9	Instandhaltung und Reparatur von Wirtschaftsgebäuden und sonstigen Bauten	Maintenance and repair of agricultural buildings and other buildings	Entretien et réparation des bâtiments d'exploitation et autres ouvrages	132,3	132,2	133,0	133,1	133,8	134,8	134,8	134,8	134,7	134,8	135,3	136,9	137,1
10	Veterinärleistungen	Veterinary services	Services vétérinaires	128,4	128,8	128,8	128,8	128,9	128,8	128,7	128,6	128,2	128,2	128,2	128,4	128,9
11	Allgemeine Wirtschaftsausgaben	General expenses	Frais généraux	101,6	101,5	101,6	101,6	100,1	100,3	100,5	100,8	98,9	98,8	98,6	98,6	98,7

## NOMINALE PREISINDIZES / NOMINAL PRICE INDICES / INDICES DES PRIX NOMINAUX

1990 = 100 (ohne MwSt / excluding VAT / TVA exclue)



			IRELAND													
			1998										1999			
			mar	apr	mai	jun	Jul	aug	sep	oct	nov	dec	jan	feb	mar	
02	WAREN UND DIENSTLEISTUNGEN LANDWIRTSCHAFTLICHER INVESTITIONEN	GOODS AND SERVICES CONTRIBUTING TO AGRICULTURAL INVESTMENT	BIENS ET SERVICES CONOURANT AUX INVESTISSEMENTS DE L'AGRICULTURE	125,8	126,3	126,9	127,0	127,1	127,1	127,6	127,7	127,7	128,4	128,8	128,9	128,6
12	Maschinen und andere Ausrüstungsgüter	Machinery and other equipment	Machines et autres biens d'équipement	116,4	117,1	118,2	118,5	118,5	118,6	118,6	118,7	118,7	118,7	119,2	119,3	118,7
121	Einachsschlepper und andere einachsige Motorgeräte	Rotovator and other 2-wheel equipment	Motoculteurs et autre matériel à 2 roues	-	-	-	-	-	-	-	-	-	-	-	-	-
122	Maschinen und Geräte für Kulturen	Machinery and plant for cultivating	Machines et matériel pour la culture	127,7	127,7	127,7	127,7	127,7	127,7	127,7	128,9	128,9	129,0	129,0	129,0	129,0
123	Maschinen und Geräte für die Ernte	Machinery and plant for harvesting	Machines et matériel pour la récolte	130,9	130,9	130,9	130,9	130,9	130,9	130,9	130,9	130,9	130,9	130,8	130,8	129,3
124	Maschinen und Einrichtungen	Farm machinery and installations	Machines et installations agricoles	:	:	:	:	:	:	:	:	:	:	:	:	:
1241	für die pflanzliche Erzeugung	for crop production	pour la production végétale	-	-	-	-	-	-	-	-	-	-	-	-	-
1242	für die tierische Erzeugung	for animal production	pour la production animale	:	:	:	:	:	:	:	:	:	:	:	:	:
1243	Sonstige	Other	Autres	-	-	-	-	-	-	-	-	-	-	-	-	-
125	Ackerschlepper	Tractors	Tracteurs	114,5	114,5	114,5	115,7	115,7	115,7	115,7	115,7	115,7	115,7	115,7	115,7	114,6
126	Sonstige Fahrzeuge	Other vehicles	Autres véhicules	113,7	113,7	115,7	115,7	115,7	115,8	115,8	116,0	116,0	116,0	117,1	117,3	117,3
13	Bauten	Buildings	Ouvrages	136,3	136,6	136,6	136,4	136,6	136,6	137,6	137,7	137,7	139,2	139,5	139,6	139,6
131	Wirtschaftsgebäude	Farm buildings	Bâtiments d'exploitation	138,0	138,2	138,2	138,0	138,2	138,2	139,3	139,3	139,3	140,9	141,3	141,3	141,3
132	Tiefbau- und Bodenverbesserungsarbeiten	Engineering and soil improvement operations	Ouvrages de génie civil et amélioration des terres	114,6	115,3	115,5	115,5	115,8	116,0	115,9	116,0	116,2	116,2	116,4	116,7	116,9

## NOMINALE PREISINDIZES / NOMINAL PRICE INDICES / INDICES DES PRIX NOMINAUX

1990 = 100 (ohne MwSt / excluding VAT / TVA exclue)



ITALIA

			1998 mar	apr	mai	Jun	Jul	aug	sep	oct	nov	dec	1999 jan	feb	mar
00	INSGESAMT (01 + 02)	TOTAL (01 + 02)	130,8	130,6	130,6	130,4	130,0	129,8	129,7	129,8	129,7	129,8	129,5	129,3	129,4
01	WAREN UND DIENSTLEISTUNGEN DES LAUFENDEN LANDWIRTSCHAFTLICHEN VERBRAUCHS	GOODS AND SERVICES CURRENTLY CONSUMED IN AGRICULTURE	124,6	124,0	124,0	123,4	122,4	121,9	121,4	121,4	121,3	121,4	120,8	120,5	120,6
1	Saat- und Pflanzgut	Seeds	128,9	123,5	127,4	125,8	125,9	123,3	123,2	128,6	124,3	124,3	121,5	121,9	122,5
2	Nutz- und Zuchtvieh	Animals for rearing and production	117,0	117,1	115,9	114,1	112,5	112,8	113,2	112,2	111,6	111,9	112,9	112,3	109,9
3	Energie und Schmierstoffe	Energy, lubricants	157,7	157,2	157,0	156,5	155,0	154,6	155,0	155,5	155,0	154,2	152,0	151,9	153,0
31	Heizstoffe	Fuels for heating	152,8	151,7	151,4	150,8	150,3	149,9	150,2	151,7	150,3	150,4	151,3	153,3	154,9
32	Treibstoffe	Motor fuels	175,3	174,4	174,0	173,2	170,5	169,8	170,6	171,4	170,6	169,1	168,5	168,2	168,7
33	Elektrischer Strom	Electricity	135,1	135,1	135,1	135,1	135,1	135,1	135,1	135,1	135,1	135,1	126,3	126,3	129,3
34	Schmierstoffe	Lubricants	133,5	133,5	133,5	133,5	133,5	133,5	133,5	133,5	133,5	133,5	133,9	133,9	133,9
4	Dünge- und Bodenverbesserungsmittel	Fertilizers, soil improvers	136,5	136,5	136,1	135,3	135,3	134,6	134,0	132,6	131,4	130,9	129,2	128,1	127,8
41	Einnährstoffdünger	Straight fertilizers	137,8	137,4	136,4	134,5	134,7	134,4	133,2	131,7	130,2	129,3	126,7	125,4	125,3
411	Stickstoffdünger	Nitrogenous fertilizers	141,3	140,2	138,5	135,8	136,1	135,6	133,9	131,7	129,6	128,2	124,9	123,0	122,9
412	Phosphatdünger	Phosphatic fertilizers	130,7	131,9	132,1	132,1	132,1	132,0	132,0	131,3	130,8	130,8	129,2	128,9	129,1
413	Kalidünger	Potassic fertilizers	133,1	133,2	133,5	132,7	132,7	132,7	132,1	132,4	132,5	132,3	131,3	131,3	131,1
42	Mehrnährstoffdünger	Compound fertilizers	135,5	135,9	136,0	135,9	135,9	135,0	134,8	133,5	132,3	132,1	131,2	130,2	129,5
421	NP-Dünger	NP fertilizers	148,5	150,3	150,6	150,5	150,5	148,7	148,3	145,7	145,7	145,7	144,8	144,0	144,3
422	PK-Dünger	PK fertilizers	-	-	-	-	-	-	-	-	-	-	-	-	-
423	NPK-Dünger	NPK fertilizers	127,9	127,4	127,4	127,4	127,3	127,0	126,9	126,3	124,4	124,1	123,2	122,1	120,9
43	Sonstige Dünge- und Bodenverbesserungsmittel	Other fertilizers, soil improvers	132,0	132,0	132,0	132,8	130,1	130,2	130,2	130,2	133,0	133,0	133,0	132,8	133,3
5	Pflanzenschutzmittel	Plant protection products	130,9	130,7	131,3	131,3	131,1	131,1	131,2	131,0	130,7	130,2	130,1	129,9	129,8
51	Fungizide	Fungicides	133,0	132,1	131,9	131,9	131,9	131,8	131,8	131,6	131,5	131,3	130,7	130,6	130,4
52	Insektizide	Insecticides	129,6	129,9	130,1	130,1	129,8	129,8	130,0	129,8	129,3	129,2	129,1	126,9	128,9
53	Herbizide	Herbicides	135,8	135,7	137,5	137,5	137,2	137,2	137,2	137,1	136,6	135,7	136,1	135,6	135,6
54	Sonstige	Other	106,0	106,0	106,5	106,5	106,5	106,5	106,6	106,6	106,6	105,8	105,7	105,7	106,0
6	Futtermittel	Animal feedingstuffs	119,1	118,7	118,2	117,6	116,0	115,5	114,7	114,6	115,2	116,0	116,0	115,7	115,8
61	Einzelfuttermittel	Straight feedingstuffs	120,0	120,4	120,2	118,7	116,4	116,0	114,8	116,0	118,1	119,7	119,5	118,8	119,6
611	Getreide und Mühlennachprodukte	Cereals and milling by-products	94,2	95,3	95,6	92,7	89,0	89,6	87,3	90,4	96,2	99,6	99,5	97,8	100,8
612	Ölkuchen bzw. -schrot	Oil-cakes	108,9	109,2	109,9	109,2	107,9	106,5	106,4	107,3	107,6	108,2	107,7	108,5	108,4
613	Futtermittel tierischer Herkunft	Products of animal origin	162,0	161,8	160,0	159,7	158,2	157,4	156,6	155,5	154,5	154,6	154,6	153,8	152,6
614	Sonstige Einzelfuttermittel	Other	134,1	134,1	134,1	134,1	134,1	134,2	134,2	134,2	134,2	134,2	134,2	133,8	133,9
62	Mischfuttermittel	Compound feedingstuffs	118,7	117,9	117,3	117,0	115,8	115,3	114,6	113,9	113,9	114,2	114,3	114,3	114,0
621	für Kälber	for calves	107,7	108,5	108,0	107,6	105,9	104,4	104,8	103,9	105,5	105,4	105,1	104,7	104,8
622	für Rinder (ohne Kälber)	for cattle (excluding calves)	114,2	112,6	111,7	111,6	110,4	110,0	109,4	108,1	108,1	108,3	108,3	108,0	107,5
623	für Schweine	for pigs	120,6	119,9	119,4	118,9	117,0	116,2	114,2	112,9	112,3	113,4	113,8	113,4	113,3
624	für Geflügel	for poultry	124,5	124,0	123,5	123,3	122,7	122,3	122,2	122,9	123,1	123,1	122,9	123,4	123,5
625	Sonstige	Other	117,1	116,5	116,4	116,4	115,7	114,9	115,2	114,1	113,7	113,9	114,5	114,9	113,8
7	Material und Kleinwerkzeug	Material and small tools	134,5	134,0	133,8	133,9	133,5	133,4	133,2	133,3	133,0	132,6	132,2	132,0	132,0
8	Instandhaltung und Reparatur von Maschinen	Maintenance and repair of plant	141,6	141,6	142,4	142,4	142,4	143,0	143,0	143,0	143,6	143,6	145,3	147,0	147,0
9	Instandhaltung und Reparatur von Wirtschaftsgebäuden und sonstigen Bauten	Maintenance and repair of agricultural buildings and other buildings	145,9	146,6	147,1	147,6	147,6	148,7	149,0	149,1	149,5	149,7	149,9	150,2	150,3
10	Veterinärleistungen	Veterinary services	127,0	127,0	130,1	130,1	130,1	130,1	130,1	130,1	130,1	130,1	130,1	130,1	130,1
11	Allgemeine Wirtschaftsausgaben	General expenses	86,2	85,0	84,6	84,5	84,2	83,7	83,5	82,6	81,9	80,5	79,9	78,9	78,5

## NOMINALE PREISINDIZES / NOMINAL PRICE INDICES / INDICES DES PRIX NOMINAUX

1990 = 100 (ohne MwSt / excluding VAT / TVA exclue)



			ITALIA													
			1998											1999		
			mar	apr	mai	jun	jul	aug	sep	oct	nov	dec	jan	feb	mar	
02	WAREN UND DIENSTLEISTUNGEN LANDWIRTSCHAFTLICHER INVESTITIONEN	GOODS AND SERVICES CONTRIBUTING TO AGRICULTURAL INVESTMENT	BIENS ET SERVICES CONCOURANT AUX INVESTISSEMENTS DE L'AGRICULTURE	137,1	137,4	137,4	137,6	137,7	137,9	138,1	138,2	138,3	138,3	138,3	138,4	138,4
12	Maschinen und andere Ausrüstungsgüter	Machinery and other equipment	Machines et autres biens d'équipement	147,9	148,5	148,5	148,6	148,6	148,6	148,6	148,8	148,9	148,9	149,0	149,0	149,1
121	Einachsschlepper und andere einachsige Motorgeräte	Rotovator and other 2-wheel equipment	Motoculteurs et autre matériel à 2 roues	144,9	145,0	145,0	145,6	145,6	145,6	145,6	145,6	145,6	145,6	146,7	146,9	146,9
122	Maschinen und Geräte für Kulturen	Machinery and plant for cultivating	Machines et matériel pour la culture	163,5	164,3	164,7	164,7	164,7	164,7	164,7	165,0	165,0	165,1	165,3	165,5	165,5
123	Maschinen und Geräte für die Ernte	Machinery and plant for harvesting	Machines et matériel pour la récolte	153,2	153,4	153,4	153,4	153,4	153,4	153,4	153,5	154,2	154,2	154,2	153,9	154,2
124	Maschinen und Einrichtungen	Farm machinery and installations	Machines et installations agricoles	143,1	143,2	143,2	143,0	143,0	142,6	142,6	142,6	142,4	142,6	142,6	143,4	143,6
1241	für die pflanzliche Erzeugung	for crop production	pour la production végétale	152,1	152,1	152,1	151,8	151,8	150,8	150,8	150,8	150,0	150,4	150,4	150,4	150,4
1242	für die tierische Erzeugung	for animal production	pour la production animale	129,4	129,4	129,4	129,4	129,4	129,4	129,4	129,4	129,4	129,4	129,4	131,6	131,6
1243	Sonstige	Other	Autres	140,0	140,1	140,4	140,2	140,2	140,2	140,2	140,4	140,8	140,8	140,7	141,8	142,5
125	Ackerschlepper	Tractors	Tracteurs	145,2	146,2	146,2	146,4	146,4	146,5	146,5	146,8	147,0	147,0	147,0	146,6	146,7
126	Sonstige Fahrzeuge	Other vehicles	Autres véhicules	158,4	158,4	158,4	158,4	158,4	158,4	158,8	158,8	158,8	158,8	158,8	158,8	158,8
13	Bauten	Buildings	Ouvrages	128,1	128,1	128,2	128,3	128,5	129,1	129,3	129,4	129,5	129,4	129,4	129,5	129,4
131	Wirtschaftsgebäude	Farm buildings	Bâtiments d'exploitation	125,9	125,9	125,9	126,1	126,3	127,1	127,1	127,3	127,4	127,2	127,2	127,4	127,5
132	Tiefbau- und Bodenverbesserungsarbeiten	Engineering and soil improvement operations	Ouvrages de génie civil et amélioration des terres	134,1	134,1	134,6	134,6	134,6	134,6	135,3	135,3	135,3	135,4	135,4	135,4	134,8

## NOMINALE PREISINDIZES / NOMINAL PRICE INDICES / INDICES DES PRIX NOMINAUX

1990 = 100 (ohne MwSt / excluding VAT / TVA exclue)



## LUXEMBOURG

			1998											1999			
			mar	apr	mai	jun	jul	aug	sep	oct	nov	dec	jan	feb	mar		
00	INSGESAMT (01 + 02)	TOTAL (01 + 02)	TOTAL (01 + 02)	109,0	109,1	109,2	109,3	109,3	108,9	109,1	109,2	108,8	108,8	108,4	108,0	108,3	
01	WAREN UND DIENSTLEISTUNGEN DES LAUFENDEN LANDWIRTSCHAFTLICHEN VERBRAUCHS	GOODS AND SERVICES CURRENTLY CONSUMED IN AGRICULTURE	BIENS ET SERVICES DE CONSOMMATION COURANTE DE L'AGRICULTURE	104,4	104,0	104,2	104,3	104,3	103,7	103,8	103,5	102,9	102,9	102,0	101,4	101,8	
1	Saat- und Pflanzgut	Seeds	Semences et plants	100,8	100,8	100,8	100,8	100,8	100,8	100,8	100,8	100,8	100,8	100,8	113,9	113,9	113,9
2	Nutz- und Zuchtvieh	Animals for rearing and production	Animaux d'élevage et de rente	80,3	69,8	71,7	80,3	73,6	66,9	64,1	61,2	52,6	63,1	50,7	48,8	54,5	
3	Energie und Schmierstoffe	Energy, lubricants	Energie et lubrifiants	91,2	93,0	93,0	91,7	93,7	95,1	98,0	97,4	95,1	91,5	89,1	87,9	88,4	
31	Heizstoffe	Fuels for heating	Combustibles	-	-	-	-	-	-	-	-	-	-	-	-	-	
32	Treibstoffe	Motor fuels	Carburants	78,3	81,8	77,8	74,8	74,8	71,8	74,8	71,8	69,7	66,7	66,7	66,7	71,8	
33	Elektrischer Strom	Electricity	Electricité	100,7	101,2	104,3	104,0	107,5	112,2	115,0	116,4	113,7	109,7	105,7	103,5	100,7	
34	Schmierstoffe	Lubricants	Lubrifiants	-	-	-	-	-	-	-	-	-	-	-	-	-	
4	Dünge- und Bodenverbesserungsmittel	Fertilizers, soil improvers	Engrais et amendements	96,0	96,0	96,0	96,0	96,0	96,0	96,0	96,0	96,0	96,0	96,0	92,9	92,9	
41	Einnährstoffdünger	Straight fertilizers	Engrais simples	98,8	98,8	98,8	98,8	98,8	98,7	98,7	98,7	98,7	98,7	98,7	94,6	94,6	
411	Stickstoffdünger	Nitrogenous fertilizers	Engrais azotés	94,0	94,0	94,0	94,0	94,0	94,0	94,0	94,0	94,0	94,0	94,0	87,6	87,6	
412	Phosphatdünger	Phosphatic fertilizers	Engrais phosphatés	131,9	131,9	131,9	131,9	131,9	131,9	131,9	131,9	131,9	131,9	131,9	131,9	131,9	
413	Kalidünger	Potassic fertilizers	Engrais potassiques	97,1	97,1	97,1	97,1	97,1	96,8	96,8	96,8	96,8	96,8	96,8	97,8	97,8	
42	Mehrnährstoffdünger	Compound fertilizers	Engrais composés	84,8	84,8	84,8	84,8	84,8	84,8	84,8	84,8	84,8	84,8	84,8	86,0	86,0	
421	NP-Dünger	NP fertilizers	Engrais NP	-	-	-	-	-	-	-	-	-	-	-	-	-	
422	PK-Dünger	PK fertilizers	Engrais PK	-	-	-	-	-	-	-	-	-	-	-	-	-	
423	NPK-Dünger	NPK fertilizers	Engrais NPK	84,8	84,8	84,8	84,8	84,8	84,8	84,8	84,8	84,8	84,8	84,8	86,0	86,0	
43	Sonstige Dünge- und Bodenverbesserungsmittel	Other fertilizers, soil improvers	Autres engrais et amendements	-	-	-	-	-	-	-	-	-	-	-	-	-	
5	Pflanzenschutzmittel	Plant protection products	Produits de protection des cultures	117,3	117,3	117,3	117,3	117,3	117,3	117,3	117,3	117,3	117,3	108,2	108,2	108,2	
51	Fungizide	Fungicides	Fongicides	105,4	105,4	105,4	105,4	105,4	105,4	105,4	105,4	105,4	105,4	78,1	78,1	78,1	
52	Insektizide	Insecticides	Insecticides	121,2	121,2	121,2	121,2	121,2	121,2	121,2	121,2	121,2	121,2	114,9	114,9	114,9	
53	Herbizide	Herbicides	Herbicides	125,7	125,7	125,7	125,7	125,7	125,7	125,7	125,7	125,7	125,7	129,7	129,7	129,7	
54	Sonstige	Other	Autres	-	-	-	-	-	-	-	-	-	-	-	-	-	
6	Futtermittel	Animal feedingstuffs	Aliments des animaux	97,5	96,9	96,9	96,7	96,7	95,4	95,2	94,3	94,3	94,3	94,3	93,8	93,8	
61	Einzel Futtermittel	Straight feedingstuffs	Aliments simples	58,6	58,6	58,6	58,6	58,6	54,3	54,3	54,3	54,3	54,3	54,3	57,1	57,1	
611	Getreide und Mühlennachprodukte	Cereals and milling by-products	Céréales et sous-produits de meunerie	58,6	58,6	58,6	58,6	58,6	54,3	54,3	54,3	54,3	54,3	54,3	57,1	57,1	
612	Ölkuchen bzw. -schrot	Oil-cakes	Tourteaux	-	-	-	-	-	-	-	-	-	-	-	-	-	
613	Futtermittel tierischer Herkunft	Products of animal origin	Produits d'origine animale	-	-	-	-	-	-	-	-	-	-	-	-	-	
614	Sonstige Einzel Futtermittel	Other	Autres	-	-	-	-	-	-	-	-	-	-	-	-	-	
62	Mischfuttermittel	Compound feedingstuffs	Aliments composés	102,4	101,6	101,6	101,5	101,5	100,4	100,2	99,2	99,2	99,2	99,2	98,3	98,3	
621	für Kälber	for calves	pour veaux	103,7	103,7	103,7	103,7	103,7	103,7	102,7	102,7	102,7	102,7	102,7	102,2	102,2	
622	für Rinder (ohne Kälber)	for cattle (excluding calves)	pour bovins (autres que veaux)	102,3	101,6	101,6	101,6	101,6	100,2	100,0	100,0	100,0	100,0	100,0	99,1	99,1	
623	für Schweine	for pigs	pour porcins	101,6	100,3	100,3	99,7	99,7	99,4	99,4	95,4	95,4	95,4	95,4	94,2	94,2	
624	für Geflügel	for poultry	pour volailles	108,8	108,8	108,8	108,8	108,8	108,8	108,8	108,8	108,8	108,8	108,8	108,8	108,8	
625	Sonstige	Other	Autres	-	-	-	-	-	-	-	-	-	-	-	-	-	
7	Material und Kleinwerkzeug	Material and small tools	Matériel et petit outillage	122,5	122,4	122,4	122,4	122,6	122,7	122,8	122,8	123,0	123,0	120,2	122,8	123,4	
8	Instandhaltung und Reparatur von Maschinen	Maintenance and repair of plant	Entretien et réparation du matériel	113,1	113,0	112,9	113,0	113,1	112,3	112,9	112,9	112,7	112,5	112,5	112,5	112,5	
9	Instandhaltung und Reparatur von Wirtschaftsgebäuden und sonstigen Bauten	Maintenance and repair of agricultural buildings and other buildings	Entretien et réparation des bâtiments d'exploitation et autres ouvrages	124,5	126,0	126,0	126,0	126,0	126,0	126,0	128,2	128,2	128,2	128,2	128,2	128,2	
10	Veterinärleistungen	Veterinary services	Services vétérinaires	143,2	143,3	143,7	143,7	143,7	143,7	143,8	143,1	143,1	143,5	143,5	144,3	144,3	
11	Allgemeine Wirtschaftsausgaben	General expenses	Frais généraux	117,2	117,1	117,6	117,0	117,7	117,7	117,6	118,0	117,7	117,3	116,0	117,4	117,5	



## NOMINALE PREISINDIZES / NOMINAL PRICE INDICES / INDICES DES PRIX NOMINAUX

1990 = 100 (ohne MwSt / excluding VAT / TVA exclue)



## LUXEMBOURG

			1998												1999		
			mar	apr	mai	Jun	Jul	aug	sep	oct	nov	dec	jan	feb	mar		
02	WAREN UND DIENSTLEISTUNGEN LANDWIRTSCHAFTLICHER INVESTITIONEN	GOODS AND SERVICES CONTRIBUTING TO AGRICULTURAL INVESTMENT	BIENS ET SERVICES CONCOURANT AUX INVESTISSEMENTS DE L'AGRICULTURE	115,2	116,1	116,1	116,1	116,1	116,1	116,1	116,1	116,8	116,9	116,9	117,0	117,1	117,1
12	Maschinen und andere Ausrüstungsgüter	Machinery and other equipment	Machines et autres biens d'équipement	114,0	114,1	114,1	114,1	114,0	114,0	114,2	114,7	114,7	114,7	115,0	115,0	115,2	
121	Einachsschlepper und andere einachsige Motorgeräte	Rotovator and other 2-wheel equipment	Motoculteurs et autre matériel à 2 roues	108,0	109,0	109,0	109,1	109,1	109,1	109,1	109,2	109,2	109,2	109,8	109,8	109,9	
122	Maschinen und Geräte für Kulturen	Machinery and plant for cultivating	Machines et matériel pour la culture	119,6	119,7	119,8	119,7	119,1	119,2	119,3	119,8	119,8	119,8	120,3	120,6	120,8	
123	Maschinen und Geräte für die Ernte	Machinery and plant for harvesting	Machines et matériel pour la récolte	119,1	119,2	119,2	119,3	119,3	119,3	119,6	120,9	121,1	121,1	121,2	121,1	121,2	
124	Maschinen und Einrichtungen	Farm machinery and installations	Machines et installations agricoles	112,2	111,9	112,1	112,0	112,0	112,1	112,2	112,1	112,1	112,1	112,3	112,3	112,3	
1241	für die pflanzliche Erzeugung	for crop production	pour la production végétale	-	-	-	-	-	-	-	-	-	-	-	-	-	
1242	für die tierische Erzeugung	for animal production	pour la production animale	112,2	111,9	112,1	112,0	112,0	112,1	112,2	112,1	112,1	112,1	112,3	112,3	112,3	
1243	Sonstige	Other	Autres	-	-	-	-	-	-	-	-	-	-	-	-	-	
125	Ackerschlepper	Tractors	Tracteurs	107,6	107,6	107,6	107,5	107,5	107,5	107,5	107,7	107,7	107,7	108,1	108,1	108,5	
126	Sonstige Fahrzeuge	Other vehicles	Autres véhicules	113,8	114,0	114,2	114,4	114,5	114,5	114,6	114,6	115,0	115,0	115,0	115,1	115,0	
13	Bauten	Buildings	Ouvrages	116,7	118,7	118,7	118,7	118,7	118,7	118,7	119,6	119,6	119,6	119,6	119,6	119,6	
131	Wirtschaftsgebäude	Farm buildings	Bâtiments d'exploitation	115,5	117,1	117,1	117,1	117,1	117,1	117,1	118,0	118,0	118,0	118,0	118,0	118,0	
132	Tiefbau- und Bodenverbesserungsarbeiten	Engineering and soil improvement operations	Ouvrages de génie civil et amélioration des terres	128,2	133,0	133,0	133,0	133,0	133,0	133,0	134,3	134,3	134,3	134,3	134,3	134,3	

## NOMINALE PREISINDIZES / NOMINAL PRICE INDICES / INDICES DES PRIX NOMINAUX

1990 = 100 (ohne MwSt / excluding VAT / TVA exclue)



## NEDERLAND

			1998									1999					
			mar	apr	mai	jun	jul	aug	sep	oct	nov	dec	Jan	feb	mar		
00	INSGESAMT (01 + 02)	TOTAL (01 + 02)	TOTAL (01 + 02)	108,5	110,3	109,8	109,1	106,0	105,7	105,6	105,1	104,7	104,7	105,0	105,1	104,9	
01	WAREN UND DIENSTLEISTUNGEN DES LAUFENDEN LANDWIRTSCHAFTLICHEN VERBRAUCHS	GOODS AND SERVICES CURRENTLY CONSUMED IN AGRICULTURE	BIENS ET SERVICES DE CONSOMMATION COURANTE DE L'AGRICULTURE	106,4	108,8	108,1	107,2	103,1	102,7	102,6	101,9	101,4	101,4	101,7	101,9	101,7	
1	Saat- und Pflanzgut	Seeds	Semences et plants	143,6	224,9	224,9	224,9	143,3	143,3	143,3	143,3	143,3	143,3	143,3	163,0	163,0	163,0
2	Nutz- und Zuchtvieh	Animals for rearing and production	Animaux d'élevage et de rente	79,6	59,9	59,9	59,9	79,6	79,6	79,6	79,8	79,7	79,7	74,1	74,1	74,1	
3	Energie und Schmierstoffe	Energy, lubricants	Energie et lubrifiants	116,0	115,3	115,0	114,0	112,5	111,6	112,1	110,2	109,6	108,8	108,4	108,4	109,5	
31	Heizstoffe	Fuels for heating	Combustibles	119,3	117,1	117,1	116,9	115,7	115,5	115,6	111,8	111,8	111,7	106,4	106,2	106,5	
32	Treibstoffe	Motor fuels	Carburants	97,7	100,0	98,4	94,5	94,7	91,2	93,3	94,3	91,5	88,1	95,6	96,0	100,2	
33	Elektrischer Strom	Electricity	Electricité	126,1	126,1	126,1	126,1	121,8	121,7	121,8	121,8	121,8	121,8	126,5	126,4	126,4	
34	Schmierstoffe	Lubricants	Lubrifiants	128,2	128,2	128,2	128,2	128,2	128,2	128,2	128,2	128,2	128,2	128,2	128,2	128,2	
4	Dünge- und Bodenverbesserungsmittel	Fertilizers, soil improvers	Engrais et amendements	96,1	97,3	98,0	97,6	97,4	97,6	97,2	97,6	97,3	97,2	92,6	91,9	90,1	
41	Einnährstoffdünger	Straight fertilizers	Engrais simples	96,3	97,8	98,8	98,1	97,9	98,0	97,5	98,3	98,4	98,0	90,8	90,6	88,2	
411	Stickstoffdünger	Nitrogenous fertilizers	Engrais azotés	93,2	94,9	96,0	95,2	95,0	95,0	94,5	95,4	95,5	94,9	88,1	88,0	85,1	
412	Phosphatdünger	Phosphatic fertilizers	Engrais phosphatés	125,0	125,7	125,6	125,6	125,4	125,5	125,4	124,9	125,5	127,2	106,4	105,7	106,0	
413	Kalidünger	Potassic fertilizers	Engrais potassiques	102,6	103,3	103,4	103,4	103,6	103,8	103,7	104,0	104,0	104,2	103,9	103,8	103,8	
42	Mehrnährstoffdünger	Compound fertilizers	Engrais composés	93,4	94,3	94,6	94,6	94,5	95,1	94,9	94,5	93,4	94,0	93,8	92,1	91,2	
421	NP-Dünger	NP fertilizers	Engrais NP	92,5	93,5	93,8	93,8	93,6	94,2	94,0	93,6	92,3	92,9	92,8	90,8	89,5	
422	PK-Dünger	PK fertilizers	Engrais PK	97,1	97,8	97,8	97,8	98,3	99,0	98,3	98,5	98,0	99,2	99,2	99,0	99,9	
423	NPK-Dünger	NPK fertilizers	Engrais NPK	97,4	97,6	98,1	98,1	98,5	98,7	98,6	98,4	98,4	98,5	97,8	97,5	97,9	
43	Sonstige Dünge- und Bodenverbesserungsmittel	Other fertilizers, soil improvers	Autres engrais et amendements	112,3	111,0	111,1	111,1	110,0	110,0	110,0	111,0	109,6	109,6	109,5	109,5	109,1	
5	Pflanzenschutzmittel	Plant protection products	Produits de protection des cultures	118,1	116,1	116,1	116,1	116,1	116,1	116,1	116,1	116,1	116,1	116,1	118,2	118,2	118,2
51	Fungizide	Fungicides	Fongicides	129,0	129,0	129,0	129,0	129,0	129,0	129,0	129,0	129,0	129,0	129,0	131,0	131,0	131,0
52	Insektizide	Insecticides	Insecticides	109,0	109,0	109,0	109,0	109,0	109,0	109,0	109,0	109,0	109,0	111,0	111,0	111,0	
53	Herbizide	Herbicides	Herbicides	102,0	102,0	102,0	102,0	102,0	102,0	102,0	102,0	102,0	102,0	104,0	104,0	104,0	
54	Sonstige	Other	Autres	131,0	131,0	131,0	131,0	131,0	131,0	131,0	131,0	131,0	131,0	134,0	134,0	134,0	
6	Futtermittel	Animal feedingstuffs	Aliments des animaux	92,6	91,7	90,5	89,7	88,7	87,9	87,2	85,8	84,8	84,4	84,1	83,8	83,0	
61	Einzelfuttermittel	Straight feedingstuffs	Aliments simples	92,7	91,9	88,0	85,9	85,1	84,8	85,9	85,4	87,6	89,8	89,9	90,4	90,2	
611	Getreide und Mühlennachprodukte	Cereals and milling by-products	Céréales et sous-produits de meunerie	93,3	91,6	88,3	84,3	84,7	85,0	88,4	91,7	93,7	96,8	97,3	99,4	99,1	
612	Ölkuchen bzw. -schrot	Oil-cakes	Tourteaux	110,1	107,0	95,9	91,0	90,9	84,8	83,7	81,4	86,9	86,2	84,9	83,0	84,1	
613	Futtermittel tierischer Herkunft	Products of animal origin	Produits d'origine animale	127,6	129,4	137,6	138,6	134,9	137,6	136,7	134,9	142,2	140,0	129,4	119,4	114,9	
614	Sonstige Einzelfuttermittel	Other	Autres	83,9	84,4	82,5	82,5	80,8	82,2	82,8	80,8	81,5	84,5	86,4	86,4	86,0	
62	Mischfuttermittel	Compound feedingstuffs	Aliments composés	92,6	91,7	90,5	89,8	88,7	87,9	87,3	85,8	84,8	84,3	84,0	83,8	82,9	
621	für Kälber	for calves	pour veaux	100,7	100,1	100,1	100,7	101,2	101,2	101,7	100,2	98,9	96,5	95,1	95,1	93,8	
622	für Rinder (ohne Kälber)	for cattle (excluding calves)	pour bovins (autres que veaux)	86,6	85,7	84,2	84,0	83,6	83,5	83,2	81,7	80,6	80,6	81,0	81,5	81,3	
623	für Schweine	for pigs	pour porcs	92,5	91,6	90,3	89,2	87,7	86,6	85,6	84,5	83,5	83,2	82,9	82,2	81,5	
624	für Geflügel	for poultry	pour volailles	93,9	92,9	91,6	90,5	88,9	87,8	87,0	84,9	84,1	83,8	83,3	83,3	82,0	
625	Sonstige	Other	Autres	-	-	-	-	-	-	-	-	-	-	-	-	-	
7	Material und Kleinwerkzeug	Material and small tools	Matériel et petit outillage	107,3	107,7	107,7	107,7	108,1	108,2	108,2	107,6	107,7	107,9	108,4	107,7	107,7	
8	Instandhaltung und Reparatur von Maschinen	Maintenance and repair of plant	Entretien et réparation du matériel	110,0	110,0	109,6	109,6	109,6	109,6	109,6	109,6	109,6	109,6	110,7	113,0	113,0	
9	Instandhaltung und Reparatur von Wirtschaftsgebäuden und sonstigen Bauten	Maintenance and repair of agricultural buildings and other buildings	Entretien et réparation des bâtiments d'exploitation et autres ouvrages	118,6	118,9	119,1	119,3	119,4	119,6	119,7	120,0	120,1	120,1	120,6	120,7	120,7	
10	Veterinärleistungen	Veterinary services	Services vétérinaires	129,2	129,2	129,2	129,2	129,2	129,2	129,2	129,2	129,2	129,2	132,7	132,7	132,7	
11	Allgemeine Wirtschaftsausgaben	General expenses	Frais généraux	142,3	141,6	141,4	137,7	133,7	133,8	135,2	137,5	138,1	140,9	139,3	141,0	142,2	

## NOMINALE PREISINDIZES / NOMINAL PRICE INDICES / INDICES DES PRIX NOMINAUX

1990 = 100 (ohne MwSt / excluding VAT / TVA exclue)



			NEDERLAND													
			1998										1999			
			mar	apr	mai	jun	jul	aug	sep	oct	nov	dec	jan	feb	mar	
02	WAREN UND DIENSTLEISTUNGEN LANDWIRTSCHAFTLICHER INVESTITIONEN	GOODS AND SERVICES CONTRIBUTING TO AGRICULTURAL INVESTMENT	BIENS ET SERVICES CONCOURANT AUX INVESTISSEMENTS DE L'AGRICULTURE	114,8	114,8	114,8	114,8	114,8	114,8	114,8	114,8	114,8	114,8	115,1	115,1	115,1
12	Maschinen und andere Ausrüstungsgüter	Machinery and other equipment	Machines et autres biens d'équipement	119,2	119,2	119,2	119,2	119,2	119,2	119,2	119,2	119,2	119,2	118,9	118,9	118,9
121	Einachsschlepper und andere einachsige Motorgeräte	Rotovator and other 2-wheel equipment	Motoculteurs et autre matériel à 2 roues	109,8	109,8	109,8	109,8	109,8	109,8	109,8	109,8	109,8	109,8	111,9	111,9	111,9
122	Maschinen und Geräte für Kulturen	Machinery and plant for cultivating	Machines et matériel pour la culture	110,8	110,8	110,8	110,8	110,8	110,8	110,8	110,8	110,8	110,8	113,1	113,1	113,1
123	Maschinen und Geräte für die Ernte	Machinery and plant for harvesting	Machines et matériel pour la récolte	129,5	129,5	129,5	129,5	129,5	129,5	129,5	129,5	129,5	129,5	133,9	133,9	133,9
124	Maschinen und Einrichtungen	Farm machinery and installations	Machines et installations agricoles	119,7	119,7	119,7	119,7	119,7	119,7	119,7	119,7	119,7	119,7	110,9	110,9	110,9
1241	für die pflanzliche Erzeugung	for crop production	pour la production végétale	120,0	120,0	120,0	120,0	120,0	120,0	120,0	120,0	120,0	120,0	108,3	108,3	108,3
1242	für die tierische Erzeugung	for animal production	pour la production animale	118,8	118,8	118,8	118,8	118,8	118,8	118,8	118,8	118,8	118,8	119,5	119,5	119,5
1243	Sonstige	Other	Autres	-	-	-	-	-	-	-	-	-	-	-	-	-
125	Ackerschlepper	Tractors	Tracteurs	108,9	108,9	108,9	108,9	108,9	108,9	108,9	108,9	108,9	108,9	110,5	110,5	110,5
126	Sonstige Fahrzeuge	Other vehicles	Autres véhicules	117,1	117,1	117,1	117,1	117,1	117,1	117,1	117,1	117,1	117,1	118,1	118,1	118,1
13	Bauten	Buildings	Ouvrages	105,9	105,9	105,9	105,9	105,9	105,9	105,9	105,9	105,9	105,9	107,2	107,2	107,2
131	Wirtschaftsgebäude	Farm buildings	Bâtiments d'exploitation	107,1	107,1	107,1	107,1	107,1	107,1	107,1	107,1	107,1	107,1	108,2	108,2	108,2
132	Tiefbau- und Bodenverbesserungsarbeiten	Engineering and soil improvement operations	Ouvrages de génie civil et amélioration des terres	101,5	101,5	101,5	101,5	101,5	101,5	101,5	101,5	101,5	101,5	103,7	103,7	103,7

## NOMINALE PREISINDIZES / NOMINAL PRICE INDICES / INDICES DES PRIX NOMINAUX

1990 = 100 (ohne MwSt / excluding VAT / TVA exclue)



## ÖSTERREICH

			1998	1998	1998	1998	1998	1998	1998	1998	1998	1998	1998	1998	1998	1999	1999	1999
			mar	apr	mai	jun	jul	aug	sep	oct	nov	dec	jan	feb	mar	jan	feb	mar
00	INSGESAMT (01 + 02)	TOTAL (01 + 02)	TOTAL (01 + 02)	113,3	113,0	112,8	112,9	112,4	112,5	111,1	111,2	111,3	111,0	111,0	110,7	110,9		
01	WAREN UND DIENSTLEISTUNGEN DES LAUFENDEN LANDWIRTSCHAFTLICHEN VERBRAUCHS	GOODS AND SERVICES CURRENTLY CONSUMED IN AGRICULTURE	BIENS ET SERVICES DE CONSOMMATION COURANTE DE L'AGRICULTURE	106,7	105,9	105,6	105,7	104,8	105,0	102,6	102,6	102,8	102,3	101,9	101,4	101,8		
1	Saat- und Pflanzgut	Seeds	Semences et plants	108,8	110,1	110,1	110,1	110,1	110,1	110,1	109,7	109,7	109,7	108,3	108,3	108,3		
2	Nutz- und Zuchtvieh	Animals for rearing and production	Animaux d'élevage et de rente	-	-	-	-	-	-	-	-	-	-	-	-	-		
3	Energie und Schmierstoffe	Energy, lubricants	Energie et lubrifiants	114,1	114,6	114,5	113,5	113,3	112,9	112,5	112,3	111,9	111,1	111,4	111,0	111,5		
31	Heizstoffe	Fuels for heating	Combustibles	:	:	:	:	:	:	:	:	:	:	:	:	:		
32	Treibstoffe	Motor fuels	Carburants	:	:	:	:	:	:	:	:	:	:	:	:	:		
33	Elektrischer Strom	Electricity	Electricité	:	:	:	:	:	:	:	:	:	:	:	:	:		
34	Schmierstoffe	Lubricants	Lubrifiants	:	:	:	:	:	:	:	:	:	:	:	:	:		
4	Dünge- und Bodenverbesserungsmittel	Fertilizers, soil improvers	Engrais et amendements	52,7	52,7	52,7	52,3	53,4	53,4	53,4	53,1	53,1	53,1	52,6	51,3	51,3		
41	Einnährstoffdünger	Straight fertilizers	Engrais simples	52,7	52,7	52,7	52,3	53,4	53,4	53,4	53,1	53,1	53,1	52,6	51,3	51,3		
411	Stickstoffdünger	Nitrogenous fertilizers	Engrais azotés	:	:	:	:	:	:	:	:	:	:	:	:	:		
412	Phosphatdünger	Phosphatic fertilizers	Engrais phosphatés	:	:	:	:	:	:	:	:	:	:	:	:	:		
413	Kalidünger	Potassic fertilizers	Engrais potassiques	:	:	:	:	:	:	:	:	:	:	:	:	:		
42	Mehrnährstoffdünger	Compound fertilizers	Engrais composés	52,7	52,7	52,7	52,3	53,4	53,4	53,4	53,1	53,1	53,1	52,6	51,3	51,3		
421	NP-Dünger	NP fertilizers	Engrais NP	:	:	:	:	:	:	:	:	:	:	:	:	:		
422	PK-Dünger	PK fertilizers	Engrais PK	:	:	:	:	:	:	:	:	:	:	:	:	:		
423	NPK-Dünger	NPK fertilizers	Engrais NPK	:	:	:	:	:	:	:	:	:	:	:	:	:		
43	Sonstige Dünge- und Bodenverbesserungsmittel	Other fertilizers, soil improvers	Autres engrais et amendements	:	:	:	:	:	:	:	:	:	:	:	:	:		
5	Pflanzenschutzmittel	Plant protection products	Produits de protection des cultures	90,6	90,6	90,6	90,6	90,6	90,6	90,6	90,6	90,6	90,6	90,6	86,1	86,1		
51	Fungizide	Fungicides	Fongicides	:	:	:	:	:	:	:	:	:	:	:	:	:		
52	Insektizide	Insecticides	Insecticides	:	:	:	:	:	:	:	:	:	:	:	:	:		
53	Herbizide	Herbicides	Herbicides	:	:	:	:	:	:	:	:	:	:	:	:	:		
54	Sonstige	Other	Autres	:	:	:	:	:	:	:	:	:	:	:	:	:		
6	Futtermittel	Animal feedingstuffs	Aliments des animaux	112,4	107,8	106,3	108,1	103,3	104,6	93,0	93,0	94,5	92,9	88,7	88,3	89,6		
61	Einzelfuttermittel	Straight feedingstuffs	Aliments simples	:	:	:	:	:	:	:	:	:	:	:	:	:		
611	Getreide und Mühlennachprodukte	Cereals and milling by-products	Céréales et sous-produits de meunerie	:	:	:	:	:	:	:	:	:	:	:	:	:		
612	Ölkuchen bzw. -schrot	Oil-cakes	Tourteaux	:	:	:	:	:	:	:	:	:	:	:	:	:		
613	Futtermittel tierischer Herkunft	Products of animal origin	Produits d'origine animale	:	:	:	:	:	:	:	:	:	:	:	:	:		
614	Sonstige Einzelfuttermittel	Other	Autres	:	:	:	:	:	:	:	:	:	:	:	:	:		
62	Mischfuttermittel	Compound feedingstuffs	Aliments composés	:	:	:	:	:	:	:	:	:	:	:	:	:		
621	für Kälber	for calves	pour veaux	:	:	:	:	:	:	:	:	:	:	:	:	:		
622	für Rinder (ohne Kälber)	for cattle (excluding calves)	pour bovins (autres que veaux)	:	:	:	:	:	:	:	:	:	:	:	:	:		
623	für Schweine	for pigs	pour porcins	:	:	:	:	:	:	:	:	:	:	:	:	:		
624	für Geflügel	for poultry	pour volailles	:	:	:	:	:	:	:	:	:	:	:	:	:		
625	Sonstige	Other	Autres	-	-	-	-	-	-	-	-	-	-	-	-	-		
7	Material und Kleinwerkzeug	Material and small tools	Matériel et petit outillage	-	-	-	-	-	-	-	-	-	-	-	-	-		
8	Instandhaltung und Reparatur von Maschinen	Maintenance and repair of plant	Entretien et réparation du matériel	125,3	125,3	125,3	125,3	125,3	125,3	125,2	125,2	125,1	125,1	127,0	127,1	127,1		
9	Instandhaltung und Reparatur von Wirtschaftsgebäuden und sonstigen Bauten	Maintenance and repair of agricultural buildings and other buildings	Entretien et réparation des bâtiments d'exploitation et autres ouvrages	131,3	131,3	131,2	131,2	131,1	131,1	131,2	132,8	132,9	133,0	133,6	133,8	133,8		
10	Veterinärleistungen	Veterinary services	Services vétérinaires	110,4	110,4	110,4	110,4	110,5	110,5	110,5	111,4	111,4	111,4	112,0	112,0	112,0		
11	Allgemeine Wirtschaftsausgaben	General expenses	Frais généraux	123,6	123,5	123,4	123,3	123,3	123,4	123,3	123,4	123,2	123,5	125,7	125,6	125,8		

## NOMINALE PREISINDIZES / NOMINAL PRICE INDICES / INDICES DES PRIX NOMINAUX

1990 = 100 (ohne MwSt / excluding VAT / TVA exclue)



## ÖSTERREICH

				1998									1999			
				mar	apr	mai	jun	jul	aug	sep	oct	nov	dec	jan	feb	mar
<b>02</b>	<b>WAREN UND DIENSTLEISTUNGEN LANDWIRTSCHAFTLICHER INVESTITIONEN</b>	<b>GOODS AND SERVICES CONTRIBUTING TO AGRICULTURAL INVESTMENT</b>	<b>BIENS ET SERVICES CONCOURANT AUX INVESTISSEMENTS DE L'AGRICULTURE</b>	122,8	123,2	123,2	123,2	123,4	123,3	123,4	123,6	123,6	123,6	124,1	124,1	124,1
12	Maschinen und andere Ausrüstungsgüter	Machinery and other equipment	Machines et autres biens d'équipement	121,9	121,9	122,0	122,0	122,1	122,0	122,0	122,2	122,3	122,2	123,2	123,2	123,2
121	Einachsschlepper und andere einachsige Motorgeräte	Rotovator and other 2-wheel equipment	Motoculteurs et autre matériel à 2 roues	-	-	-	-	-	-	-	-	-	-	-	-	-
122	Maschinen und Geräte für Kulturen	Machinery and plant for cultivating	Machines et matériel pour la culture	:	:	:	:	:	:	:	:	:	:	:	:	:
123	Maschinen und Geräte für die Ernte	Machinery and plant for harvesting	Machines et matériel pour la récolte	:	:	:	:	:	:	:	:	:	:	:	:	:
124	Maschinen und Einrichtungen	Farm machinery and installations	Machines et installations agricoles	:	:	:	:	:	:	:	:	:	:	:	:	:
1241	für die pflanzliche Erzeugung	for crop production	pour la production végétale	-	-	-	-	-	-	-	-	-	-	-	-	-
1242	für die tierische Erzeugung	for animal production	pour la production animale	:	:	:	:	:	:	:	:	:	:	:	:	:
1243	Sonstige	Other	Autres	-	-	-	-	-	-	-	-	-	-	-	-	-
125	Ackerschlepper	Tractors	Tracteurs	120,5	120,5	120,5	120,5	120,5	120,6	120,6	120,6	120,8	120,8	121,6	121,6	121,6
126	Sonstige Fahrzeuge	Other vehicles	Autres véhicules	:	:	:	:	:	:	:	:	:	:	:	:	:
13	Bauten	Buildings	Ouvrages	123,7	124,5	124,5	124,5	124,8	124,8	124,8	125,0	125,0	125,0	125,0	125,0	125,0
131	Wirtschaftsgebäude	Farm buildings	Bâtiments d'exploitation	-	-	-	-	-	-	-	-	-	-	-	-	-
132	Tierbau- und Bodenverbesserungsarbeiten	Engineering and soil improvement operations	Ouvrages de génie civil et amélioration des terres	-	-	-	-	-	-	-	-	-	-	-	-	-



## NOMINALE PREISINDIZES / NOMINAL PRICE INDICES / INDICES DES PRIX NOMINAUX

1990 = 100 (ohne MwSt / excluding VAT / TVA exclue)



				PORTUGAL												
				1998									1999			
				mar	apr	mai	jun	jul	aug	sep	oct	nov	dec	jan	feb	mar
02	WAREN UND DIENSTLEISTUNGEN LANDWIRTSCHAFTLICHER INVESTITIONEN	GOODS AND SERVICES CONTRIBUTING TO AGRICULTURAL INVESTMENT	BIENS ET SERVICES CONCOURANT AUX INVESTISSEMENTS DE L'AGRICULTURE	168,0	168,7	172,0	170,9	169,0	168,5	169,5	169,4	169,0	169,8	165,5	166,5	164,2
12	Maschinen und andere Ausrüstungsgüter	Machinery and other equipment	Machines et autres biens d'équipement	168,0	168,7	172,3	171,1	169,0	168,5	169,5	169,4	169,0	169,8	165,2	166,3	163,8
121	Einachsschlepper und andere einachsige Motorgeräte	Rotovator and other 2-wheel equipment	Motoculteurs et autre matériel à 2 roues	116,5	116,6	118,6	118,5	118,5	118,5	123,2	122,3	122,3	122,3	115,0	117,1	117,1
122	Maschinen und Geräte für Kulturen	Machinery and plant for cultivating	Machines et matériel pour la culture	187,1	187,1	194,0	194,0	194,0	194,0	194,0	194,0	194,0	194,0	187,1	187,1	187,1
123	Maschinen und Geräte für die Ernte	Machinery and plant for harvesting	Machines et matériel pour la récolte	209,8	209,8	214,3	214,3	214,3	214,3	214,3	214,3	214,3	214,3	209,8	209,8	209,8
124	Maschinen und Einrichtungen	Farm machinery and installations	Machines et installations agricoles	:	:	:	:	:	:	:	:	:	:	:	:	:
1241	für die pflanzliche Erzeugung	for crop production	pour la production végétale	-	-	-	-	-	-	-	-	-	-	-	-	-
1242	für die tierische Erzeugung	for animal production	pour la production animale	-	-	-	-	-	-	-	-	-	-	-	-	-
1243	Sonstige	Other	Autres	-	-	-	-	-	-	-	-	-	-	-	-	-
125	Ackerschlepper	Tractors	Tracteurs	159,8	161,1	163,1	161,0	157,2	156,3	157,5	157,4	156,7	158,2	155,1	156,7	152,3
126	Sonstige Fahrzeuge	Other vehicles	Autres véhicules	168,0	168,7	172,3	171,1	169,0	168,5	169,5	169,4	169,0	169,8	165,2	166,3	163,8
13	Bauten	Buildings	Ouvrages	169,1	169,1	169,1	169,1	169,1	169,1	169,1	169,1	169,1	169,1	169,1	169,1	169,1
131	Wirtschaftsgebäude	Farm buildings	Bâtiments d'exploitation	-	-	-	-	-	-	-	-	-	-	-	-	-
132	Tiefbau- und Bodenverbesserungsarbeiten	Engineering and soil improvement operations	Ouvrages de génie civil et amélioration des terres	-	-	-	-	-	-	-	-	-	-	-	-	-

## NOMINALE PREISINDIZES / NOMINAL PRICE INDICES / INDICES DES PRIX NOMINAUX

1990 = 100 (ohne MwSt / excluding VAT / TVA exclue)



## SUOMI/FINLAND

			1998					1999								
			mar	apr	mai	jun	jul	aug	sep	oct	nov	dec	Jan	feb	mar	
00	INSGESAMT (01 + 02)	TOTAL (01 + 02)	TOTAL (01 + 02)	89,9	90,0	89,8	88,4	88,0	88,0	87,8	87,7	87,6	87,3	87,5	87,8	88,0
01	WAREN UND DIENSTLEISTUNGEN DES LAUFENDEN LANDWIRTSCHAFTLICHEN VERBRAUCHS	GOODS AND SERVICES CURRENTLY CONSUMED IN AGRICULTURE	BIENS ET SERVICES DE CONSOMMATION COURANTE DE L'AGRICULTURE	87,3	87,4	87,1	85,1	84,5	84,6	84,3	84,2	83,6	83,2	83,4	83,4	83,8
1	Saat- und Pflanzgut	Seeds	Semences et plants	57,9	57,9	60,0	60,0	60,0	60,0	60,0	57,8	57,8	59,5	58,5	58,5	62,0
2	Nutz- und Zuchtvieh	Animals for rearing and production	Animaux d'élevage et de rente	56,5	56,4	56,4	54,6	54,0	54,8	51,5	49,8	48,3	46,6	42,4	42,3	42,5
3	Energie und Schmierstoffe	Energy, lubricants	Energie et lubrifiants	102,9	104,0	101,6	98,9	97,7	96,4	100,3	99,0	95,5	91,7	95,3	94,1	98,5
31	Heizstoffe	Fuels for heating	Combustibles	100,5	102,4	98,6	94,3	92,3	90,4	96,7	94,9	91,7	85,4	91,7	89,8	96,7
32	Treibstoffe	Motor fuels	Carburants	100,5	102,4	98,6	94,3	92,3	90,4	96,7	94,9	91,7	85,4	91,7	89,8	96,7
33	Elektrischer Strom	Electricity	Electricité	106,4	106,4	106,2	106,2	106,2	106,0	105,8	105,4	101,2	101,4	100,6	100,6	100,8
34	Schmierstoffe	Lubricants	Lubrifiants	114,7	114,3	114,3	114,6	114,6	114,5	114,7	115,0	114,7	114,7	116,5	116,3	118,4
4	Dünge- und Bodenverbesserungsmittel	Fertilizers, soil improvers	Engrais et amendements	97,3	97,3	97,3	87,7	86,2	87,2	88,2	88,9	89,7	90,4	91,0	92,6	93,6
41	Einnährstoffdünger	Straight fertilizers	Engrais simples	97,3	97,3	97,3	82,3	81,3	82,3	83,3	84,3	85,3	85,3	85,3	87,3	88,3
411	Stickstoffdünger	Nitrogenous fertilizers	Engrais azotés	97,3	97,3	97,3	82,3	81,3	82,3	83,3	84,3	85,3	85,3	85,3	87,3	88,3
412	Phosphatdünger	Phosphatic fertilizers	Engrais phosphatés	-	-	-	-	-	-	-	-	-	-	-	-	-
413	Kalidünger	Potassic fertilizers	Engrais potassiques	-	-	-	-	-	-	-	-	-	-	-	-	-
42	Mehrnährstoffdünger	Compound fertilizers	Engrais composés	96,0	96,0	96,0	85,6	83,9	84,8	86,0	86,7	87,6	88,4	89,1	90,9	92,0
421	NP-Dünger	NP fertilizers	Engrais NP	-	-	-	-	-	-	-	-	-	-	-	-	-
422	PK-Dünger	PK fertilizers	Engrais PK	-	-	-	-	-	-	-	-	-	-	-	-	-
423	NPK-Dünger	NPK fertilizers	Engrais NPK	96,0	96,0	96,0	85,6	83,9	84,8	86,0	86,7	87,6	88,4	89,1	90,9	92,0
43	Sonstige Dünge- und Bodenverbesserungsmittel	Other fertilizers, soil improvers	Autres engrais et amendements	109,0	109,0	109,0	109,0	109,0	110,8	110,8	110,8	110,8	110,8	110,8	110,8	110,8
5	Pflanzenschutzmittel	Plant protection products	Produits de protection des cultures	83,5	83,5	86,5	86,5	86,5	86,5	86,5	86,5	86,5	86,5	83,2	83,2	83,2
51	Fungizide	Fungicides	Fongicides	99,8	99,8	99,8	99,8	99,8	99,8	99,8	99,8	99,8	99,8	98,8	98,8	98,8
52	Insektizide	Insecticides	Insecticides	90,8	90,8	94,2	94,2	94,2	94,2	94,2	94,2	94,2	88,0	88,0	88,0	88,0
53	Herbizide	Herbicides	Herbicides	80,5	80,5	84,0	84,0	84,0	84,0	84,0	84,0	84,0	80,4	80,4	80,4	
54	Sonstige	Other	Autres	-	-	-	-	-	-	-	-	-	-	-	-	-
6	Futtermittel	Animal feedingstuffs	Aliments des animaux	74,6	74,7	73,8	73,9	73,5	73,5	70,9	71,0	69,9	69,9	69,4	69,4	68,2
61	Einzelfuttermittel	Straight feedingstuffs	Aliments simples	120,6	121,4	122,9	123,9	123,9	123,9	116,4	117,4	118,9	119,9	119,9	120,9	121,9
611	Getreide und Mühlennachprodukte	Cereals and milling by-products	Céréales et sous-produits de meunerie	-	-	-	-	-	-	-	-	-	-	-	-	-
612	Ölkuchen bzw. -schrot	Oil-cakes	Tourteaux	-	-	-	-	-	-	-	-	-	-	-	-	-
613	Futtermittel tierischer Herkunft	Products of animal origin	Produits d'origine animale	-	-	-	-	-	-	-	-	-	-	-	-	-
614	Sonstige Einzelfuttermittel	Other	Autres	120,6	121,4	122,9	123,9	123,9	123,9	116,4	117,4	118,9	119,9	119,9	120,9	121,9
62	Mischfuttermittel	Compound feedingstuffs	Aliments composés	72,5	72,5	71,6	71,6	71,2	71,2	68,8	68,8	67,6	67,6	67,0	67,0	65,7
621	für Kälber	for calves	pour veaux	61,0	61,0	60,4	60,4	60,1	60,1	59,3	59,3	59,0	59,0	59,0	59,0	57,2
622	für Rinder (ohne Kälber)	for cattle (excluding calves)	pour bovins (autres que veaux)	68,1	68,1	67,2	67,2	67,2	67,2	65,5	65,5	64,0	64,0	64,4	64,4	63,5
623	für Schweine	for pigs	pour porcs	77,4	77,4	76,3	76,3	75,4	75,4	72,5	72,5	70,9	70,9	69,6	69,6	67,8
624	für Geflügel	for poultry	pour volailles	66,9	66,9	65,5	65,5	65,3	65,3	61,9	61,9	61,3	61,3	60,2	60,2	58,9
625	Sonstige	Other	Autres	95,9	95,9	96,8	96,8	96,8	96,8	96,8	96,8	96,8	96,8	96,8	96,8	96,8
7	Material und Kleinwerkzeug	Material and small tools	Matériel et petit outillage	99,9	99,8	99,2	99,1	99,1	99,5	99,2	98,7	98,9	98,7	98,9	98,5	98,8
8	Instandhaltung und Reparatur von Maschinen	Maintenance and repair of plant	Entretien et réparation du matériel	98,0	98,0	99,0	99,0	99,0	99,5	100,5	100,5	101,1	101,1	101,3	99,2	99,2
9	Instandhaltung und Reparatur von Wirtschaftsgebäuden und sonstigen Bauten	Maintenance and repair of agricultural buildings and other buildings	Entretien et réparation des bâtiments d'exploitation et autres ouvrages	100,4	100,7	100,7	100,9	101,4	101,5	101,6	101,6	101,6	101,6	101,6	101,8	101,8
10	Veterinärleistungen	Veterinary services	Services vétérinaires	110,2	110,2	110,2	110,2	110,2	110,2	110,2	110,2	110,2	110,2	110,2	110,2	110,2
11	Allgemeine Wirtschaftsausgaben	General expenses	Frais généraux	90,2	90,1	90,1	89,6	89,5	89,3	89,2	88,5	88,0	87,5	87,2	87,0	87,4



## NOMINALE PREISINDIZES / NOMINAL PRICE INDICES / INDICES DES PRIX NOMINAUX

1990 = 100 (ohne MwSt / excluding VAT / TVA exclue)



## SUOMI/FINLAND

			1998											1999		
			mar	apr	mai	Jun	Jul	aug	sep	oct	nov	dec	jan	feb	mar	
02	WAREN UND DIENSTLEISTUNGEN LANDWIRTSCHAFTLICHER INVESTITIONEN	GOODS AND SERVICES CONTRIBUTING TO AGRICULTURAL INVESTMENT	BIENS ET SERVICES CONCOURANT AUX INVESTISSEMENTS DE L'AGRICULTURE	95,6	95,7	95,5	95,6	95,6	95,4	95,4	95,4	96,3	96,3	96,2	97,2	97,3
12	Maschinen und andere Ausrüstungsgüter	Machinery and other equipment	Machines et autres biens d'équipement	95,9	95,9	95,5	95,5	95,5	95,1	95,1	95,1	96,5	96,5	96,5	97,8	97,8
121	Einachsschlepper und andere einachsige Motorgeräte	Rotovator and other 2-wheel equipment	Motoculteurs et autre matériel à 2 roues	-	-	-	-	-	-	-	-	-	-	-	-	-
122	Maschinen und Geräte für Kulturen	Machinery and plant for cultivating	Machines et matériel pour la culture	117,0	117,0	115,9	115,9	115,9	112,8	112,8	112,8	113,5	113,5	113,5	113,8	113,8
123	Maschinen und Geräte für die Ernte	Machinery and plant for harvesting	Machines et matériel pour la récolte	91,1	91,1	91,1	91,1	91,1	91,5	91,5	91,5	91,7	91,7	91,7	91,8	91,8
124	Maschinen und Einrichtungen	Farm machinery and installations	Machines et installations agricoles	93,0	93,0	93,0	93,0	93,0	93,0	93,0	93,0	93,6	93,6	93,6	95,4	95,4
1241	für die pflanzliche Erzeugung	for crop production	pour la production végétale	-	-	-	-	-	-	-	-	-	-	-	-	-
1242	für die tierische Erzeugung	for animal production	pour la production animale	93,0	93,0	93,0	93,0	93,0	93,0	93,0	93,0	93,6	93,6	93,6	95,4	95,4
1243	Sonstige	Other	Autres	-	-	-	-	-	-	-	-	-	-	-	-	-
125	Ackerschlepper	Tractors	Tracteurs	88,3	88,3	88,1	88,1	88,1	88,2	88,2	88,2	90,0	90,0	90,0	92,3	92,3
126	Sonstige Fahrzeuge	Other vehicles	Autres véhicules	97,3	97,3	97,3	97,3	97,3	99,2	99,2	99,2	101,6	101,6	101,6	101,1	101,1
13	Bauten	Buildings	Ouvrages	95,0	95,3	95,5	95,8	95,9	96,0	96,0	96,0	96,0	95,8	95,7	95,7	96,0
131	Wirtschaftsgebäude	Farm buildings	Bâtiments d'exploitation	95,0	95,3	95,5	95,8	95,9	96,0	96,0	96,0	96,0	95,8	95,7	95,7	96,0
132	Tiefbau- und Bodenverbesserungsarbeiten	Engineering and soil improvement operations	Ouvrages de génie civil et amélioration des terres	95,4	96,0	95,9	96,0	95,8	96,0	96,4	96,5	96,3	95,8	96,1	95,8	95,8

## NOMINALE PREISINDIZES / NOMINAL PRICE INDICES / INDICES DES PRIX NOMINAUX

1990 = 100 (ohne MwSt / excluding VAT / TVA exclue)



				SVERIGE												
				1998									1999			
				mar	apr	mai	jun	jul	aug	sep	oct	nov	dec	jan	feb	mar
00	INSGESAMT (01 + 02)	TOTAL (01 + 02)	TOTAL (01 + 02)	123,3	123,1	122,6	122,3	122,0	121,7	120,7	120,6	120,2	120,0	120,5	120,6	120,9
01	WAREN UND DIENSTLEISTUNGEN DES LAUFENDEN LANDWIRTSCHAFTLICHEN VERBRAUCHS	GOODS AND SERVICES CURRENTLY CONSUMED IN AGRICULTURE	BIENS ET SERVICES DE CONSOMMATION COURANTE DE L'AGRICULTURE	121,1	120,8	120,0	119,7	119,3	118,9	117,5	117,6	117,0	116,7	117,3	117,4	117,8
1	Saat- und Pflanzgut	Seeds	Semences et plants	91,9	91,9	91,9	91,9	91,9	89,9	89,9	89,9	89,9	89,9	90,4	94,3	94,3
2	Nutz- und Zuchtvieh	Animals for rearing and production	Animaux d'élevage et de rente	-	-	-	-	-	-	-	-	-	-	-	-	-
3	Energie und Schmierstoffe	Energy, lubricants	Energie et lubrifiants	161,0	160,5	159,1	157,2	156,4	155,7	158,0	158,4	156,0	153,7	152,4	151,8	155,1
31	Heizstoffe	Fuels for heating	Combustibles	122,6	121,0	118,4	114,3	112,9	111,2	116,4	117,1	110,4	106,9	104,8	103,7	113,0
32	Treibstoffe	Motor fuels	Carburants	182,6	182,1	180,2	177,7	177,0	176,2	179,1	179,9	177,5	175,1	173,4	172,4	175,6
33	Elektrischer Strom	Electricity	Electricité	160,4	160,4	160,4	160,4	159,6	159,6	159,6	159,6	159,6	158,0	157,6	157,6	157,6
34	Schmierstoffe	Lubricants	Lubrifiants	-	-	-	-	-	-	-	-	-	-	-	-	-
4	Dünge- und Bodenverbesserungsmittel	Fertilizers, soil improvers	Engrais et amendements	105,7	106,6	106,6	106,6	106,5	106,5	97,3	98,2	99,0	100,3	100,4	100,4	100,5
41	Einnährstoffdünger	Straight fertilizers	Engrais simples	111,9	112,8	112,8	112,8	112,8	112,8	100,3	101,4	102,4	103,6	103,7	103,7	103,8
411	Stickstoffdünger	Nitrogenous fertilizers	Engrais azotés	111,9	112,0	112,8	112,8	112,8	112,8	100,3	101,4	102,4	103,6	103,7	103,7	103,8
412	Phosphatdünger	Phosphatic fertilizers	Engrais phosphatés	-	-	-	-	-	-	-	-	-	-	-	-	-
413	Kalidünger	Potassic fertilizers	Engrais potassiques	-	-	-	-	-	-	-	-	-	-	-	-	-
42	Mehrnährstoffdünger	Compound fertilizers	Engrais composés	97,1	98,0	98,0	98,0	97,8	97,8	92,3	93,0	93,5	94,9	95,0	95,0	95,1
421	NP-Dünger	NP fertilizers	Engrais NP	-	-	-	-	-	-	-	-	-	-	-	-	-
422	PK-Dünger	PK fertilizers	Engrais PK	-	-	-	-	-	-	-	-	-	-	-	-	-
423	NPK-Dünger	NPK fertilizers	Engrais NPK	-	-	-	-	-	-	-	-	-	-	-	-	-
43	Sonstige Dünge- und Bodenverbesserungsmittel	Other fertilizers, soil improvers	Autres engrais et amendements	147,8	149,0	149,0	149,0	148,9	148,9	135,8	137,2	138,3	140,1	140,2	140,2	140,3
5	Pflanzenschutzmittel	Plant protection products	Produits de protection des cultures	101,7	101,7	101,7	101,7	101,7	101,7	101,7	101,7	101,7	101,7	101,7	101,7	89,8
51	Fungizide	Fungicides	Fongicides	104,0	104,0	104,0	104,0	104,0	104,0	104,0	104,0	104,0	104,0	104,0	104,0	108,5
52	Insektizide	Insecticides	Insecticides	150,9	150,9	150,9	150,9	150,9	150,9	150,9	150,9	150,9	150,9	150,9	150,9	140,6
53	Herbizide	Herbicides	Herbicides	98,0	98,0	98,0	98,0	98,0	98,0	98,0	98,0	98,0	98,0	98,0	98,0	82,3
54	Sonstige	Other	Autres	-	-	-	-	-	-	-	-	-	-	-	-	-
6	Futtermittel	Animal feedingstuffs	Aliments des animaux	92,9	91,6	89,2	88,8	87,8	87,8	84,6	83,5	82,0	81,8	82,9	83,0	82,9
61	Einzel Futtermittel	Straight feedingstuffs	Aliments simples	105,2	104,9	103,8	104,2	104,8	104,8	100,0	88,2	85,2	85,3	87,9	87,9	88,1
611	Getreide und Mühlennachprodukte	Cereals and milling by-products	Céréales et sous-produits de meunerie	-	-	-	-	-	-	-	-	-	-	-	-	-
612	Ölkuchen bzw. -schrot	Oil-cakes	Tourteaux	-	-	-	-	-	-	-	-	-	-	-	-	-
613	Futtermittel tierischer Herkunft	Products of animal origin	Produits d'origine animale	-	-	-	-	-	-	-	-	-	-	-	-	-
614	Sonstige Einzel Futtermittel	Other	Autres	-	-	-	-	-	-	-	-	-	-	-	-	-
62	Mischfuttermittel	Compound feedingstuffs	Aliments composés	91,7	90,3	87,7	87,2	86,0	86,0	83,0	83,0	81,7	81,4	82,4	82,5	82,3
621	für Kälber	for calves	pour veaux	-	-	-	-	-	-	-	-	-	-	-	-	-
622	für Rinder (ohne Kälber)	for cattle (excluding calves)	pour bovins (autres que veaux)	91,5	90,2	86,6	86,0	84,3	84,3	82,4	82,4	80,1	79,8	81,6	81,6	81,6
623	für Schweine	for pigs	pour porcs	90,7	89,2	87,2	86,6	85,4	85,4	81,5	81,5	81,2	80,6	80,6	80,6	80,1
624	für Geflügel	for poultry	pour volailles	93,5	92,0	91,1	91,3	91,3	91,3	86,8	86,8	86,6	86,8	87,1	87,4	87,4
625	Sonstige	Other	Autres	-	-	-	-	-	-	-	-	-	-	-	-	-
7	Material und Kleinwerkzeug	Material and small tools	Matériel et petit outillage	-	-	-	-	-	-	-	-	-	-	-	-	-
8	Instandhaltung und Reparatur von Maschinen	Maintenance and repair of plant	Entretien et réparation du matériel	150,8	150,7	150,8	150,7	151,2	149,8	151,8	152,6	153,6	153,2	155,3	154,6	156,3
9	Instandhaltung und Reparatur von Wirtschaftsgebäuden und sonstigen Bauten	Maintenance and repair of agricultural buildings and other buildings	Entretien et réparation des bâtiments d'exploitation et autres ouvrages	119,2	119,4	119,9	119,8	119,7	119,7	119,7	119,7	119,6	119,4	119,5	119,7	119,8
10	Veterinärleistungen	Veterinary services	Services vétérinaires	154,7	154,9	155,0	155,0	152,0	152,0	152,1	152,1	152,1	152,1	152,5	152,5	152,6
11	Allgemeine Wirtschaftsausgaben	General expenses	Frais généraux	128,4	128,5	128,8	128,8	129,0	128,7	129,0	129,3	129,1	129,0	130,0	130,2	131,0

## NOMINALE PREISINDIZES / NOMINAL PRICE INDICES / INDICES DES PRIX NOMINAUX

1990 = 100 (ohne MwSt / excluding VAT / TVA exclue)



			SVERIGE														
			1998											1999			
			mar	apr	mai	Jun	Jul	aug	sep	oct	nov	dec	jan	feb	mar		
02	WAREN UND DIENSTLEISTUNGEN LANDWIRTSCHAFTLICHER INVESTITIONEN	GOODS AND SERVICES CONTRIBUTING TO AGRICULTURAL INVESTMENT	BIENS ET SERVICES CONCOURANT AUX INVESTISSEMENTS DE L'AGRICULTURE	130,7	130,7	131,0	131,0	131,0	131,0	131,1	130,8	130,8	130,8	131,0	131,4	131,4	
12	Maschinen und andere Ausrüstungsgüter	Machinery and other equipment	Machines et autres biens d'équipement	133,3	133,3	133,5	133,5	133,6	133,6	133,7	133,4	133,4	133,4	133,6	134,1	134,0	
121	Einachsschlepper und andere einachsige Motorgeräte	Rotovator and other 2-wheel equipment	Motoculteurs et autre matériel à 2 roues	-	-	-	-	-	-	-	-	-	-	-	-	-	
122	Maschinen und Geräte für Kulturen	Machinery and plant for cultivating	Machines et matériel pour la culture	139,6	139,6	141,2	141,2	142,0	142,0	142,0	142,0	142,0	142,0	142,8	142,8	142,8	
123	Maschinen und Geräte für die Ernte	Machinery and plant for harvesting	Machines et matériel pour la récolte	149,6	149,6	149,6	149,6	149,6	149,6	149,6	147,9	147,9	147,9	147,9	147,9	147,9	
124	Maschinen und Einrichtungen	Farm machinery and installations	Machines et installations agricoles	130,1	130,2	130,5	130,5	130,5	130,5	130,7	130,6	130,8	130,8	131,2	132,1	132,0	
1241	für die pflanzliche Erzeugung	for crop production	pour la production végétale	142,2	142,2	142,2	142,2	142,2	142,2	142,2	143,6	143,6	143,6	145,5	145,5	144,7	
1242	für die tierische Erzeugung	for animal production	pour la production animale	124,5	124,7	125,2	125,2	125,2	125,2	125,2	125,2	125,5	125,5	125,5	127,3	127,3	
1243	Sonstige	Other	Autres	131,6	131,6	131,6	131,6	131,6	131,6	132,6	130,9	130,9	130,9	130,9	130,9	130,9	
125	Ackerschlepper	Tractors	Tracteurs	127,6	127,6	127,6	127,6	127,6	127,6	127,7	127,7	127,7	127,7	127,7	127,8	127,8	
126	Sonstige Fahrzeuge	Other vehicles	Autres véhicules	-	-	-	-	-	-	-	-	-	-	-	-	-	
13	Bauten	Buildings	Ouvrages	118,8	119,0	119,5	119,5	119,3	119,3	119,3	119,3	119,2	119,1	119,1	119,3	119,4	
131	Wirtschaftsgebäude	Farm buildings	Bâtiments d'exploitation	118,9	119,0	119,7	119,7	119,5	119,5	119,4	119,5	119,3	119,1	119,2	119,4	119,6	
132	Tiefbau- und Bodenverbesserungsarbeiten	Engineering and soil improvement operations	Ouvrages de génie civil et amélioration des terres	118,6	119,0	119,0	119,0	119,0	119,0	119,0	119,0	119,0	119,0	119,0	119,0	119,0	

## NOMINALE PREISINDIZES / NOMINAL PRICE INDICES / INDICES DES PRIX NOMINAUX

1990 = 100 (ohne MwSt / excluding VAT / TVA exclue)



## UNITED KINGDOM

			1998										1999			
			mar	apr	mal	jun	Jul	aug	sep	oct	nov	dec	Jan	feb	mar	
00	INSGESAMT (01 + 02)	TOTAL (01 + 02)	TOTAL (01 + 02)	117,8	117,9	117,4	116,2	116,0	115,9	115,4	115,7	115,5	116,4	116,7	116,7	116,9
01	WAREN UND DIENSTLEISTUNGEN DES LAUFENDEN LANDWIRTSCHAFTLICHEN VERBRAUCHS	GOODS AND SERVICES CURRENTLY CONSUMED IN AGRICULTURE	BIENS ET SERVICES DE CONSOMMATION COURANTE DE L'AGRICULTURE	116,2	116,2	115,6	114,1	113,9	113,8	113,3	113,5	113,4	114,3	114,7	114,7	114,9
1	Saat- und Pflanzgut	Seeds	Semences et plants	132,9	133,5	135,6	120,7	118,7	119,0	120,8	120,7	120,4	141,4	138,0	133,1	137,6
2	Nutz- und Zuchtvieh	Animals for rearing and production	Animaux d'élevage et de rente	128,0	128,0	127,8	130,3	130,3	130,3	130,3	130,3	130,3	130,3	118,7	118,7	118,7
3	Energie und Schmierstoffe	Energy, lubricants	Energie et lubrifiants	112,2	113,8	113,6	112,7	112,5	111,9	111,7	111,7	110,5	108,9	108,3	108,2	112,0
31	Heizstoffe	Fuels for heating	Combustibles	85,2	86,9	86,0	82,4	80,7	78,8	79,3	80,0	77,0	74,2	73,4	72,6	79,0
32	Treibstoffe	Motor fuels	Carburants	147,7	151,2	151,5	151,3	152,2	152,2	151,3	151,1	149,9	147,2	146,2	146,3	151,6
33	Elektrischer Strom	Electricity	Electricité	103,1	103,1	103,1	103,1	103,1	103,1	103,1	103,1	103,1	103,1	103,1	103,1	103,1
34	Schmierstoffe	Lubricants	Lubrifiants	116,2	117,0	115,9	119,2	119,4	118,6	117,8	115,6	115,7	117,2	116,8	117,9	123,3
4	Dünge- und Bodenverbesserungsmittel	Fertilizers, soil improvers	Engrais et amendements	88,2	88,0	86,3	80,0	80,7	78,9	78,4	79,8	79,5	80,2	81,6	83,6	81,7
41	Einnährstoffdünger	Straight fertilizers	Engrais simples	84,2	83,9	82,1	76,0	76,7	74,8	74,4	75,8	75,4	76,2	77,5	79,6	77,6
411	Stickstoffdünger	Nitrogenous fertilizers	Engrais azotés	83,0	82,7	80,8	74,4	75,2	73,2	72,8	74,3	73,9	74,7	76,1	78,2	76,1
412	Phosphatdünger	Phosphatic fertilizers	Engrais phosphatés	103,8	103,8	103,8	103,8	101,4	101,4	101,4	101,4	101,4	101,4	101,4	102,5	102,5
413	Kalidünger	Potassic fertilizers	Engrais potassiques	-	-	-	-	-	-	-	-	-	-	-	-	-
42	Mehrnährstoffdünger	Compound fertilizers	Engrais composés	88,0	87,7	85,7	78,9	79,8	77,6	77,2	78,8	78,4	79,2	80,7	82,9	80,7
421	NP-Dünger	NP fertilizers	Engrais NP	-	-	-	-	-	-	-	-	-	-	-	-	-
422	PK-Dünger	PK fertilizers	Engrais PK	-	-	-	-	-	-	-	-	-	-	-	-	-
423	NPK-Dünger	NPK fertilizers	Engrais NPK	88,0	87,7	85,7	78,9	79,8	77,6	77,2	78,8	78,4	79,2	80,7	82,9	80,7
43	Sonstige Dünge- und Bodenverbesserungsmittel	Other fertilizers, soil improvers	Autres engrais et amendements	125,9	126,8	129,8	127,2	126,4	128,9	126,1	126,4	126,8	127,1	127,2	126,8	129,4
5	Pflanzenschutzmittel	Plant protection products	Produits de protection des cultures	117,9	118,0	115,8	115,7	115,8	115,8	115,6	112,8	112,8	112,8	112,7	112,7	112,9
51	Fungizide	Fungicides	Fongicides	:	:	:	:	:	:	:	:	:	:	:	:	:
52	Insektizide	Insecticides	Insecticides	:	:	:	:	:	:	:	:	:	:	:	:	:
53	Herbizide	Herbicides	Herbicides	:	:	:	:	:	:	:	:	:	:	:	:	:
54	Sonstige	Other	Autres	:	:	:	:	:	:	:	:	:	:	:	:	:
6	Futtermittel	Animal feedingstuffs	Aliments des animaux	110,2	109,5	108,5	108,1	107,8	107,6	107,0	107,6	107,5	107,6	108,3	108,1	108,1
61	Einzel Futtermittel	Straight feedingstuffs	Aliments simples	110,2	107,9	107,9	106,8	105,7	103,5	102,9	103,6	103,1	103,7	105,4	105,3	105,2
611	Getreide und Mühlennachprodukte	Cereals and milling by-products	Céréales et sous-produits de meunerie	111,3	110,4	111,1	111,6	111,6	109,9	109,1	109,8	110,1	110,7	110,7	111,9	112,0
612	Ölkuchen bzw. -schrot	Oil-cakes	Tourteaux	113,4	107,9	106,7	102,0	98,4	95,2	94,4	95,7	95,7	96,2	102,3	100,4	99,9
613	Futtermittel tierischer Herkunft	Products of animal origin	Produits d'origine animale	141,5	138,5	138,2	139,5	139,5	137,1	136,7	136,7	135,5	133,6	131,3	130,2	127,1
614	Sonstige Einzel Futtermittel	Other	Autres	84,7	84,7	84,7	84,7	84,7	83,3	83,3	83,3	79,1	80,8	80,8	80,8	81,5
62	Mischfuttermittel	Compound feedingstuffs	Aliments composés	110,2	110,2	108,7	108,7	108,7	109,2	108,6	109,2	109,2	109,2	109,5	109,2	109,2
621	für Kälber	for calves	pour veaux	113,0	112,9	112,3	112,2	112,3	112,3	112,3	112,0	112,1	112,1	112,4	112,1	112,1
622	für Rinder (ohne Kälber)	for cattle (excluding calves)	pour bovins (autres que veaux)	104,2	104,2	102,0	102,0	102,0	101,3	100,9	102,5	102,5	102,5	103,0	102,5	102,5
623	für Schweine	for pigs	pour porcs	112,4	112,4	110,9	110,9	110,9	112,4	110,7	110,8	110,8	110,8	111,1	110,8	110,8
624	für Geflügel	for poultry	pour volailles	111,1	111,1	109,8	109,8	109,8	110,9	110,7	110,8	110,8	110,8	111,0	110,8	110,8
625	Sonstige	Other	Autres	123,1	123,1	123,1	123,1	123,1	123,1	123,1	123,1	123,1	123,1	123,1	123,1	123,1
7	Material und Kleinwerkzeug	Material and small tools	Matériel et petit outillage	119,1	119,2	119,4	119,5	120,0	120,0	120,0	120,1	120,0	120,1	120,2	120,3	119,6
8	Instandhaltung und Reparatur von Maschinen	Maintenance and repair of plant	Entretien et réparation du matériel	148,2	148,6	149,3	149,8	148,6	151,1	151,3	151,4	151,4	151,7	152,4	152,6	153,4
9	Instandhaltung und Reparatur von Wirtschaftsgebäuden und sonstigen Bauten	Maintenance and repair of agricultural buildings and other buildings	Entretien et réparation des bâtiments d'exploitation et autres ouvrages	120,0	120,1	120,4	120,4	120,0	120,1	120,0	119,8	119,8	118,7	118,5	118,6	118,8
10	Veterinärleistungen	Veterinary services	Services vétérinaires	119,5	119,5	119,5	119,5	119,5	119,5	119,5	119,5	119,5	119,5	119,5	119,5	119,5
11	Allgemeine Wirtschaftsausgaben	General expenses	Frais généraux	130,7	132,3	131,8	131,8	132,0	131,8	128,9	128,7	129,0	129,5	130,7	131,6	131,0

## NOMINALE PREISINDIZES / NOMINAL PRICE INDICES / INDICES DES PRIX NOMINAUX

1990 = 100 (ohne MwSt / excluding VAT / TVA exclue)



## UNITED KINGDOM

			1998											1999		
			mar	apr	mai	Jun	Jul	aug	sep	oct	nov	dec	Jan	feb	mar	
02	WAREN UND DIENSTLEISTUNGEN LANDWIRTSCHAFTLICHER INVESTITIONEN	GOODS AND SERVICES CONTRIBUTING TO AGRICULTURAL INVESTMENT	BIENS ET SERVICES CONCOURANT AUX INVESTISSEMENTS DE L'AGRICULTURE	127,7	127,9	128,1	128,5	128,5	128,4	128,0	128,8	128,8	128,7	128,8	128,9	129,0
12	Maschinen und andere Ausrüstungsgüter	Machinery and other equipment	Machines et autres biens d'équipement	124,9	125,0	125,0	125,0	125,0	125,0	124,9	125,4	125,4	125,4	125,4	125,5	125,5
121	Einachsschlepper und andere einachsige Motorgeräte	Rotovator and other 2-wheel equipment	Motoculteurs et autre matériel à 2 roues	-	-	-	-	-	-	-	-	-	-	-	-	-
122	Maschinen und Geräte für Kulturen	Machinery and plant for cultivating	Machines et matériel pour la culture	130,7	130,7	130,7	130,7	130,7	130,7	130,2	130,2	130,9	130,9	130,9	131,5	131,5
123	Maschinen und Geräte für die Ernte	Machinery and plant for harvesting	Machines et matériel pour la récolte	113,8	113,8	113,8	113,8	113,8	113,8	113,8	113,8	113,8	113,8	113,8	113,8	113,8
124	Maschinen und Einrichtungen	Farm machinery and installations	Machines et installations agricoles	117,7	118,6	118,7	118,7	118,8	119,1	119,1	119,2	119,2	119,5	119,5	119,5	119,5
1241	für die pflanzliche Erzeugung	for crop production	pour la production végétale	-	-	-	-	-	-	-	-	-	-	-	-	-
1242	für die tierische Erzeugung	for animal production	pour la production animale	-	-	-	-	-	-	-	-	-	-	-	-	-
1243	Sonstige	Other	Autres	-	-	-	-	-	-	-	-	-	-	-	-	-
125	Ackerschlepper	Tractors	Tracteurs	129,2	129,2	129,2	129,2	129,2	129,2	129,2	130,1	130,0	130,0	130,0	130,0	
126	Sonstige Fahrzeuge	Other vehicles	Autres véhicules	128,8	128,7	128,7	128,7	128,6	128,5	128,5	129,1	128,9	128,7	128,9	128,9	
13	Bauten	Buildings	Ouvrages	130,6	130,9	131,3	132,1	132,2	131,9	131,3	132,3	132,4	132,0	132,3	132,4	132,6
131	Wirtschaftsgebäude	Farm buildings	Bâliments d'exploitation	129,1	130,4	130,9	131,8	131,6	131,4	131,0	131,7	131,9	131,4	131,8	131,9	132,3
132	Tiefbau- und Bodenverbesserungsarbeiten	Engineering and soil improvement opérations	Ouvrages de génie civil et amélioration des terres	134,0	132,1	132,2	132,7	133,5	133,0	131,9	133,5	133,4	133,4	133,3	133,4	133,4

## NOMINALE PREISINDIZES / NOMINAL PRICE INDICES / INDICES DES PRIX NOMINAUX

1990 = 100 (ohne MwSt / excluding VAT / TVA exclue)



EU-15

			1998									1999				
			mar	apr	mai	Jun	Juli	aug	sep	oct	nov	dec	Jan	feb	mar	
00	INSGESAMT (01 + 02)	TOTAL (01 + 02)	TOTAL (01 + 02)	117,0	117,1	116,6	116,0	115,2	115,1	114,7	114,0	113,6	113,8	114,0	114,2	114,5
01	WAREN UND DIENSTLEISTUNGEN DES LAUFENDEN LANDWIRTSCHAFTLICHEN VERBRAUCHS	GOODS AND SERVICES CURRENTLY CONSUMED IN AGRICULTURE	BIENS ET SERVICES DE CONSOMMATION COURANTE DE L'AGRICULTURE	113,5	113,5	112,9	112,0	111,0	110,8	110,2	109,2	108,7	108,9	109,1	109,4	109,9
1	Saat- und Pflanzgut	Seeds	Semences et plants	116,2	119,2	119,5	118,4	114,6	119,3	121,7	115,0	112,3	114,7	119,8	121,8	122,9
2	Nutz- und Zuchtvieh	Animals for rearing and production	Animaux d'élevage et de rente	105,6	100,5	95,6	97,0	91,4	86,6	81,3	77,2	75,5	82,4	80,4	82,3	84,9
3	Energie und Schmierstoffe	Energy, lubricants	Energie et lubrifiants	121,8	122,2	121,4	120,0	118,9	117,9	118,3	117,8	116,4	114,8	114,9	113,9	117,1
31	Heizstoffe	Fuels for heating	Combustibles	107,0	108,0	106,6	103,6	102,3	100,5	101,3	100,3	98,3	96,2	96,1	94,7	100,5
32	Treibstoffe	Motor fuels	Carburants	131,9	132,3	131,5	129,6	128,0	126,7	127,1	126,6	124,3	121,8	122,6	121,1	125,3
33	Elektrischer Strom	Electricity	Electricité	111,2	111,2	111,0	110,9	110,6	110,6	110,6	110,6	110,5	110,4	109,4	109,3	109,5
34	Schmierstoffe	Lubricants	Lubrifiants	128,5	128,7	128,6	128,8	128,6	128,8	128,5	128,5	128,4	128,7	129,0	129,0	129,1
4	Dünge- und Bodenverbesserungsmittel	Fertilizers, soil improvers	Engrais et amendements	105,4	105,4	105,5	104,0	104,0	103,9	103,1	103,0	102,6	102,5	101,7	101,9	101,6
41	Einnährstoffdünger	Straight fertilizers	Engrais simples	103,8	103,5	103,8	102,2	102,3	102,4	101,1	100,8	100,3	99,7	98,1	97,9	97,5
411	Stickstoffdünger	Nitrogenous fertilizers	Engrais azotés	102,0	101,6	102,0	100,1	100,1	100,3	98,7	98,3	97,7	97,0	95,0	94,8	94,3
412	Phosphatdünger	Phosphatic fertilizers	Engrais phosphatés	115,7	116,1	115,2	114,5	114,9	114,5	113,9	114,4	114,2	114,1	114,7	114,5	114,7
413	Kalidünger	Potassic fertilizers	Engrais potassiques	106,9	107,5	108,0	108,1	108,7	109,4	108,8	108,9	109,1	108,7	109,2	109,0	109,0
42	Mehrnährstoffdünger	Compound fertilizers	Engrais composés	106,5	106,8	106,7	105,1	105,0	104,7	104,3	104,4	104,1	104,6	104,5	105,1	104,7
421	NP-Dünger	NP fertilizers	Engrais NP	134,2	135,7	135,8	135,7	136,0	133,7	133,1	131,7	131,0	131,4	130,1	130,6	130,5
422	PK-Dünger	PK fertilizers	Engrais PK	102,5	102,7	102,9	102,7	102,7	103,0	103,1	103,6	103,6	103,8	105,0	105,2	105,0
423	NPK-Dünger	NPK fertilizers	Engrais NPK	100,5	100,5	100,3	97,8	97,7	97,7	97,5	97,8	97,6	98,1	98,0	98,8	98,3
43	Sonstige Dünge- und Bodenverbesserungsmittel	Other fertilizers, soil improvers	Autres engrais et amendements	111,0	111,2	111,5	110,7	110,8	111,5	110,9	111,2	111,3	111,1	110,8	110,5	111,0
5	Pflanzenschutzmittel	Plant protection products	Produits de protection des cultures	115,1	115,5	115,4	112,8	112,8	112,9	112,1	112,2	113,0	112,9	112,2	114,5	114,9
51	Fungizide	Fungicides	Fongicides	113,6	113,9	113,6	111,2	111,3	112,2	112,3	112,3	113,1	113,2	112,1	112,9	114,1
52	Insektizide	Insecticides	Insecticides	120,2	121,0	121,2	118,8	118,8	118,9	118,9	118,9	119,7	119,6	119,1	120,9	121,6
53	Herbizide	Herbicides	Herbicides	111,6	111,8	111,8	109,3	109,2	108,6	108,6	107,8	108,5	108,0	108,0	110,5	110,1
54	Sonstige	Other	Autres	123,2	123,7	123,1	119,4	119,7	119,8	113,4	116,7	117,9	117,8	116,1	122,5	122,6
6	Futtermittel	Animal feedingstuffs	Aliments des animaux	104,0	103,3	102,0	101,1	100,1	99,0	97,7	96,9	96,5	96,7	96,6	96,5	96,4
61	Einzel Futtermittel	Straight feedingstuffs	Aliments simples	113,6	112,5	110,6	109,1	107,1	105,2	103,9	104,4	105,2	106,6	106,5	106,3	106,8
611	Getreide und Mühlennachprodukte	Cereals and milling by-products	Céréales et sous-produits de meunerie	96,8	96,7	96,7	95,7	93,6	92,2	91,2	94,3	96,5	99,4	99,0	99,3	100,1
612	Ölkuchen bzw. -schrot	Oil-cakes	Tourteaux	119,6	115,9	110,7	107,6	105,1	102,1	99,9	98,3	98,3	98,8	98,5	97,7	98,0
613	Futtermittel tierischer Herkunft	Products of animal origin	Produits d'origine animale	147,8	148,3	147,0	146,6	145,5	144,6	143,8	142,7	141,8	141,8	141,4	140,6	139,4
614	Sonstige Einzelfuttermittel	Other	Autres	118,0	118,6	118,1	117,8	116,6	114,6	113,6	114,0	113,7	114,5	115,5	115,9	118,0
62	Mischfuttermittel	Compound feedingstuffs	Aliments composés	101,8	101,2	100,1	99,4	98,5	97,6	96,4	95,2	94,6	94,5	94,4	94,3	94,1
621	für Kälber	for calves	pour veaux	106,4	106,2	105,5	105,5	105,0	104,3	104,1	103,3	103,0	102,7	102,3	102,4	101,9
622	für Rinder (ohne Kälber)	for cattle (excluding calves)	pour bovins (autres que veaux)	100,4	99,6	98,2	97,2	96,4	95,5	94,4	93,8	93,0	93,2	93,1	92,9	92,8
623	für Schweine	for pigs	pour porcs	98,7	98,0	96,8	96,2	95,1	94,1	92,2	90,5	89,6	89,4	89,5	89,3	89,2
624	für Geflügel	for poultry	pour volailles	103,7	103,2	102,1	101,3	100,5	99,8	98,7	97,5	97,3	97,0	96,9	96,8	96,6
625	Sonstige	Other	Autres	111,5	111,1	110,8	110,4	109,6	109,0	108,4	107,8	107,4	107,5	106,5	107,1	106,8
7	Material und Kleinwerkzeug	Material and small tools	Matériel et petit outillage	114,0	114,4	114,7	114,7	114,7	115,0	116,8	115,2	114,8	115,0	114,9	114,8	114,3
8	Instandhaltung und Reparatur von Maschinen	Maintenance and repair of plant	Entretien et réparation du matériel	138,0	139,5	139,9	139,9	138,6	139,7	139,5	138,8	138,5	138,6	140,7	141,2	141,4
9	Instandhaltung und Reparatur von Wirtschaftsgebäuden und sonstigen Bauten	Maintenance and repair of agricultural buildings and other buildings	Entretien et réparation des bâtiments d'exploitation et autres ouvrages	125,7	126,1	126,2	126,2	126,2	126,3	126,4	126,5	126,6	126,3	126,6	126,6	126,7
10	Veterinärleistungen	Veterinary services	Services vétérinaires	119,5	120,0	120,5	120,6	120,7	120,9	120,8	120,9	120,9	120,9	119,8	120,5	120,7
11	Allgemeine Wirtschaftsausgaben	General expenses	Frais généraux	128,8	129,0	128,8	128,5	128,4	128,3	128,0	127,8	127,5	127,6	128,0	128,4	128,4

## NOMINALE PREISINDIZES / NOMINAL PRICE INDICES / INDICES DES PRIX NOMINAUX

1990 = 100 (ohne MwSt / excluding VAT / TVA exclue)



			EU-15																
			1998												1999				
			mar	apr	mai	Jun	Jul	aug	sep	oct	nov	dec	Jan	feb	mar				
02	WAREN UND DIENSTLEISTUNGEN LANDWIRTSCHAFTLICHER INVESTITIONEN	GOODS AND SERVICES CONTRIBUTING TO AGRICULTURAL INVESTMENT	BIENS ET SERVICES CONCOURANT AUX INVESTISSEMENTS DE L'AGRICULTURE	127,5	127,8	127,8	127,9	127,9	128,0	128,1	128,3	128,5	128,5	128,5	128,6	128,6			
12	Maschinen und andere Ausrüstungsgüter	Machinery and other equipment	Machines et autres biens d'équipement	127,6	127,8	127,9	127,9	127,9	127,9	128,0	128,2	128,5	128,5	128,4	128,5	128,5			
121	Einachsschlepper und andere einachsige Motorgeräte	Rotovator and other 2-wheel equipment	Motoculteurs et autre matériel à 2 roues	135,9	135,0	135,2	135,6	135,5	138,2	138,5	138,3	135,3	135,3	135,4	135,9	136,0			
122	Maschinen und Geräte für Kulturen	Machinery and plant for cultivating	Machines et matériel pour la culture	128,2	128,5	128,8	128,8	128,7	128,7	128,5	128,7	128,7	128,8	129,0	129,2	129,3			
123	Maschinen und Geräte für die Ernte	Machinery and plant for harvesting	Machines et matériel pour la récolte	125,7	125,7	125,9	125,9	126,0	125,7	125,8	126,3	126,6	126,7	128,0	128,1	128,1			
124	Maschinen und Einrichtungen	Farm machinery and installations	Machines et installations agricoles	123,1	123,4	123,5	123,4	123,4	123,4	123,4	123,5	123,5	123,6	122,6	122,9	122,9			
1241	für die pflanzliche Erzeugung	for crop production	pour la production végétale	124,7	125,1	125,2	125,2	125,2	125,0	124,9	125,1	125,1	125,3	122,8	122,7	122,8			
1242	für die tierische Erzeugung	for animal production	pour la production animale	121,6	121,8	121,8	121,8	121,8	122,0	122,1	122,2	122,2	122,2	122,4	123,1	123,1			
1243	Sonstige	Other	Autres	122,9	122,7	122,8	122,7	122,7	122,7	122,8	122,7	122,7	122,7	122,9	123,3	123,5			
125	Ackerschlepper	Tractors	Tracteurs	127,6	127,8	127,8	127,8	127,8	128,0	128,1	128,3	129,1	129,1	128,8	128,9	128,9			
126	Sonstige Fahrzeuge	Other vehicles	Autres véhicules	135,6	136,0	136,5	136,5	136,3	135,9	136,1	136,1	136,2	135,9	135,4	135,5	135,3			
13	Bauten	Buildings	Ouvrages	127,5	127,9	127,7	127,9	128,0	128,3	128,3	128,6	128,6	128,5	128,8	128,9	128,9			
131	Wirtschaftsgebäude	Farm buildings	Bâtiments d'exploitation	125,8	126,1	126,1	126,4	126,5	126,9	126,9	127,1	127,2	127,1	127,5	127,6	127,6			
132	Tierbau- und Bodenverbesserungsarbeiten	Engineering and soil improvement operations	Ouvrages de génie civil et amélioration des terres	132,2	132,6	132,1	132,0	132,1	132,1	132,3	132,6	132,4	132,4	132,5	132,6	132,3			





**Deflationierte Indizes**

**Deflated indices**

**Indices déflatés**

## DEFLATIONIERTE PREISINDIZES / DEFLATED PRICE INDICES / INDICES DES PRIX DEFLATES

1990 = 100 (ohne MwSt / excluding VAT / TVA exclue)



## BELGIQUE / BELGIE

			1998										1999			
			mar	apr	mai	jun	jul	aug	sep	oct	nov	dec	jan	feb	mar	
00	INSGESAMT (01 + 02)	TOTAL (01 + 02)	TOTAL (01 + 02)	88,8	87,8	86,8	86,3	85,6	85,0	85,5	84,8	84,7	85,1	85,0	84,9	85,5
01	WAREN UND DIENSTLEISTUNGEN DES LAUFENDEN LANDWIRTSCHAFTLICHEN VERBRAUCHS	GOODS AND SERVICES CURRENTLY CONSUMED IN AGRICULTURE	BIENS ET SERVICES DE CONSOMMATION COURANTE DE L'AGRICULTURE	86,5	85,4	84,3	83,8	83,0	82,3	82,8	82,1	81,9	82,3	82,3	82,0	82,7
1	Saat- und Pflanzgut	Seeds	Semences et plants	86,0	85,5	85,1	85,2	85,0	85,3	98,6	98,6	98,6	98,7	98,3	98,2	106,0
2	Nutz- und Zuchtvieh	Animals for rearing and production	Animaux d'élevage et de rente	74,1	67,5	62,0	61,6	55,1	48,2	47,2	40,4	38,9	49,6	44,5	48,7	49,9
3	Energie und Schmierstoffe	Energy, lubricants	Energie et lubrifiants	83,3	84,1	83,5	81,2	80,2	77,0	77,6	77,9	76,1	73,7	74,8	72,8	75,7
4	Dünge- und Bodenverbesserungsmittel	Fertilizers, soil improvers	Engrais et amendements	71,4	70,3	70,3	70,4	68,9	70,5	70,3	70,0	70,7	71,2	70,9	70,8	70,7
41	Einnährstoffdünger	Straight fertilizers	Engrais simples	74,3	72,5	72,0	71,3	70,1	72,3	72,2	71,7	72,5	72,7	72,4	72,3	72,2
42	Mehrnährstoffdünger	Compound fertilizers	Engrais composés	68,6	68,1	68,4	69,0	67,3	68,6	68,2	68,2	68,7	69,5	69,2	69,1	69,0
43	Sonstige Dünge- und Bodenverbesserungsmittel	Other fertilizers, soil improvers	Autres engrais et amendements	106,9	106,3	105,8	105,9	105,7	106,1	106,2	106,2	106,2	106,3	105,9	105,7	105,6
5	Pflanzenschutzmittel	Plant protection products	Produits de protection des cultures	93,3	92,8	92,3	92,4	92,3	92,6	92,7	92,7	92,7	92,8	92,4	92,3	92,2
6	Futtermittel	Animal feedingstuffs	Aliments des animaux	81,7	80,2	78,6	77,9	77,1	76,1	75,2	74,0	74,0	74,5	74,2	74,2	74,0
61	Einzelfuttermittel	Straight feedingstuffs	Aliments simples	82,1	79,9	75,7	74,3	74,8	70,9	71,0	70,1	70,9	72,3	74,2	74,0	72,7
62	Mischfuttermittel	Compound feedingstuffs	Aliments composés	81,7	80,2	79,0	78,4	77,4	76,8	75,8	74,6	74,4	74,8	74,8	74,2	74,1
7	Material und Kleinwerkzeug	Material and small tools	Matériel et petit outillage	96,5	95,9	95,5	95,6	95,4	95,7	95,8	95,8	95,8	95,9	95,6	95,4	93,3
8	Instandhaltung und Reparatur von Maschinen	Maintenance and repair of plant	Entretien et réparation du matériel	113,8	113,8	113,7	113,9	113,7	114,2	114,5	114,7	114,8	115,0	114,7	115,7	115,8
9	Instandhaltung und Reparatur von Wirtschaftsgebäuden und sonstigen Bauten	Maintenance and repair of agricultural buildings and other buildings	Entretien et réparation des bâtiments d'exploitation et autres ouvrages	97,4	96,9	96,5	96,5	96,5	96,5	96,3	96,9	97,4	97,3	96,8	96,7	96,5
10	Veterinärleistungen	Veterinary services	Services vétérinaires	105,4	104,9	104,4	104,6	105,2	105,6	105,4	105,7	105,2	105,4	105,5	106,1	105,6
11	Allgemeine Wirtschaftsausgaben	General expenses	Frais généraux	102,0	101,5	101,1	101,3	101,6	102,0	102,0	102,2	101,9	102,0	101,9	102,0	101,9
02	WAREN UND DIENSTLEISTUNGEN LANDWIRTSCHAFTLICHER INVESTITIONEN	GOODS AND SERVICES CONTRIBUTING TO AGRICULTURAL INVESTMENT	BIENS ET SERVICES CONCOURANT AUX INVESTISSEMENTS DE L'AGRICULTURE	105,5	104,9	104,4	104,5	104,4	104,6	104,6	104,8	105,0	105,0	104,7	105,7	105,6
12	Maschinen und andere Ausrüstungsgüter	Machinery and other equipment	Machines et autres biens d'équipement	110,2	109,6	109,1	109,2	109,0	109,4	109,5	109,5	109,5	109,6	109,3	111,0	110,9
13	Bauten	Buildings	Ouvrages	97,2	96,7	96,2	96,2	96,3	96,3	96,1	96,7	97,2	97,0	96,6	96,5	96,3

## DEFLATIONIERTE PREISINDIZES / DEFLATED PRICE INDICES / INDICES DES PRIX DEFLATES

1990 = 100 (ohne MwSt / excluding VAT / TVA exclue)



## DANMARK

			1998	apr	mai	Jun	Jul	aug	sep	oct	nov	dec	1999	feb	mar	
			mar										jan			
00	INSGESAMT (01 + 02)	TOTAL (01 + 02)	TOTAL (01 + 02)	90,0	90,2	89,5	89,0	89,3	88,3	87,4	87,7	87,3	87,5	87,2	87,0	86,4
01	WAREN UND DIENSTLEISTUNGEN DES LAUFENDEN LANDWIRTSCHAFTLICHEN VERBRAUCHS	GOODS AND SERVICES CURRENTLY CONSUMED IN AGRICULTURE	BIENS ET SERVICES DE CONSOMMATION COURANTE DE L'AGRICULTURE	87,6	87,7	86,9	86,3	86,5	85,3	84,2	84,5	84,0	84,2	84,0	83,9	83,4
1	Saat- und Pflanzgut	Seeds	Semences et plants	89,5	89,4	88,9	88,9	89,3	89,4	89,0	89,1	89,0	89,2	88,5	88,1	87,6
2	Nutz- und Zuchtvieh	Animals for rearing and production	Animaux d'élevage et de rente	100,0	100,0	100,0	100,0	100,0	100,0	100,0	100,0	100,0	100,0	100,0	100,0	100,0
3	Energie und Schmierstoffe	Energy, lubricants	Energie et lubrifiants	84,6	85,6	85,0	83,5	82,8	80,6	81,7	84,6	82,6	81,0	82,9	82,9	84,8
4	Dünge- und Bodenverbesserungsmittel	Fertilizers, soil improvers	Engrais et amendements	86,6	86,4	86,0	86,0	86,4	86,4	84,5	85,1	86,1	86,8	87,4	87,0	82,6
41	Einnährstoffdünger	Straight fertilizers	Engrais simples	101,3	101,1	100,8	100,8	101,2	101,3	99,5	99,4	100,1	101,1	101,0	100,5	96,0
42	Mehrnährstoffdünger	Compound fertilizers	Engrais composés	78,9	78,7	78,3	78,3	78,6	78,7	76,7	77,6	78,7	79,3	80,4	80,0	75,6
43	Sonstige Dünge- und Bodenverbesserungsmittel	Other fertilizers, soil improvers	Autres engrais et amendements	100,0	100,0	100,0	100,0	100,0	100,0	100,0	100,0	100,0	100,0	100,0	100,0	100,0
5	Pflanzenschutzmittel	Plant protection products	Produits de protection des cultures	96,6	96,4	95,9	95,9	96,3	96,4	96,0	96,1	96,0	96,2	96,0	95,6	95,0
6	Futtermittel	Animal feedingsstuffs	Aliments des animaux	77,2	77,5	76,3	75,6	75,1	72,8	71,0	70,8	70,0	70,5	69,6	69,8	69,5
61	Einzel Futtermittel	Straight feedingsstuffs	Aliments simples	76,7	78,5	77,6	77,1	76,9	74,2	72,9	73,5	73,0	73,3	74,7	74,4	74,3
62	Mischfuttermittel	Compound feedingsstuffs	Aliments composés	77,3	77,2	75,8	75,1	74,6	72,3	70,4	69,9	69,0	69,6	68,0	68,3	68,0
7	Material und Kleinwerkzeug	Material and small tools	Matériel et petit outillage	100,1	100,8	100,3	100,3	100,7	100,8	100,4	100,5	100,4	100,6	100,4	99,9	99,4
8	Instandhaltung und Reparatur von Maschinen	Maintenance and repair of plant	Entretien et réparation du matériel	118,6	118,4	118,1	118,1	120,2	120,3	119,8	119,9	119,7	120,0	118,9	118,3	118,1
9	Instandhaltung und Reparatur von Wirtschaftsgebäuden und sonstigen Bauten	Maintenance and repair of agricultural buildings and other buildings	Entretien et réparation des bâtiments d'exploitation et autres ouvrages	108,9	109,1	108,6	108,6	111,1	111,2	110,8	113,2	113,1	113,3	114,2	113,7	113,0
10	Veterinärleistungen	Veterinary services	Services vétérinaires	68,0	67,8	67,5	63,5	63,7	63,8	63,6	63,6	63,4	62,1	61,1	62,0	61,6
11	Allgemeine Wirtschaftsausgaben	General expenses	Frais généraux	105,9	105,6	105,1	105,1	105,7	105,8	105,2	105,3	105,2	105,2	107,6	107,0	106,8
02	WAREN UND DIENSTLEISTUNGEN LANDWIRTSCHAFTLICHER INVESTITIONEN	GOODS AND SERVICES CONTRIBUTING TO AGRICULTURAL INVESTMENT	BIENS ET SERVICES CONCOURANT AUX INVESTISSEMENTS DE L'AGRICULTURE	101,1	101,4	101,1	101,1	101,8	101,9	101,6	102,3	102,2	102,4	101,3	100,8	100,2
12	Maschinen und andere Ausrüstungsgüter	Machinery and other equipment	Machines et autres biens d'équipement	98,0	98,3	98,1	98,1	98,5	98,6	98,4	98,3	98,2	98,4	98,0	97,5	96,9
13	Bauten	Buildings	Ouvrages	108,3	108,6	108,1	108,1	109,5	109,6	109,2	111,7	111,6	111,8	109,2	108,6	108,0

## DEFLATIONIERTE PREISINDIZES / DEFLATED PRICE INDICES / INDICES DES PRIX DEFLATES

1990 = 100 (ohne MwSt / excluding VAT / TVA exclue)



## DEUTSCHLAND

			1998										1999			
			mar	apr	mai	jun	jul	aug	sep	oct	nov	dec	jan	feb	mar	
00	INSGESAMT (01 + 02)	TOTAL (01 + 02)	TOTAL (01 + 02)	88,5	88,0	86,8	86,3	85,4	84,8	84,2	83,9	83,7	84,1	84,3	84,2	84,5
01	WAREN UND DIENSTLEISTUNGEN DES LAUFENDEN LANDWIRTSCHAFTLICHEN VERBRAUCHS	GOODS AND SERVICES CURRENTLY CONSUMED IN AGRICULTURE	BIENS ET SERVICES DE CONSOMMATION COURANTE DE L'AGRICULTURE	86,7	85,1	84,6	84,1	83,0	82,1	81,2	80,7	80,4	81,0	81,1	81,0	81,5
1	Saat- und Pflanzgut	Seeds	Semences et plants	82,4	82,6	82,5	82,2	81,8	81,4	81,5	81,5	81,4	81,6	81,6	81,6	82,1
2	Nutz- und Zuchtvieh	Animals for rearing and production	Animaux d'élevage et de rente	87,3	83,0	76,4	77,3	71,3	67,9	61,4	57,9	57,0	65,2	63,8	65,7	68,3
3	Energie und Schmierstoffe	Energy, lubricants	Energie et lubrifiants	86,3	86,2	84,9	84,1	83,1	82,1	82,0	82,6	82,0	80,7	80,8	79,7	82,3
4	Dünge- und Bodenverbesserungsmittel	Fertilizers, soil improvers	Engrais et amendements	77,6	77,3	76,8	76,1	76,1	76,1	76,1	75,7	75,3	74,8	73,8	73,4	73,1
41	Einnährstoffdünger	Straight fertilizers	Engrais simples	76,2	75,3	74,8	73,8	73,8	73,7	73,6	72,8	72,3	71,8	70,4	69,9	69,5
42	Mehrnährstoffdünger	Compound fertilizers	Engrais composés	77,0	77,7	77,1	76,9	76,9	77,0	77,1	77,0	76,5	76,3	75,6	75,5	75,5
43	Sonstige Dünge- und Bodenverbesserungsmittel	Other fertilizers, soil improvers	Autres engrais et amendements	87,5	87,4	86,9	86,0	86,9	86,9	87,0	87,8	87,4	86,9	86,3	85,7	85,4
5	Pflanzenschutzmittel	Plant protection products	Produits de protection des cultures	85,7	85,6	85,3	85,2	85,0	85,0	85,4	85,5	85,5	85,5	86,0	85,9	86,4
6	Futtermittel	Animal feedingstuffs	Aliments des animaux	78,4	77,7	75,8	74,3	73,1	71,8	70,2	69,3	69,0	68,8	69,5	69,1	69,1
61	Einzelfuttermittel	Straight feedingstuffs	Aliments simples	83,3	81,6	78,2	76,2	73,8	71,9	70,8	69,3	69,7	71,0	70,6	70,0	69,9
62	Mischfuttermittel	Compound feedingstuffs	Aliments composés	77,5	77,0	75,4	74,0	73,0	71,8	70,1	69,3	68,8	68,4	69,3	69,0	68,9
7	Material und Kleinwerkzeug	Material and small tools	Matériel et petit outillage	86,5	86,5	86,3	88,3	86,0	86,1	86,5	86,5	86,4	86,2	86,0	85,7	85,7
8	Instandhaltung und Reparatur von Maschinen	Maintenance and repair of plant	Entretien et réparation du matériel	108,8	107,1	106,7	106,6	106,9	107,0	107,5	107,8	107,9	107,9	109,1	108,9	109,7
9	Instandhaltung und Reparatur von Wirtschaftsgebäuden und sonstigen Bauten	Maintenance and repair of agricultural buildings and other buildings	Entretien et réparation des bâtiments d'exploitation et autres ouvrages	101,0	100,9	100,5	100,4	100,1	100,2	100,6	100,8	100,7	100,7	100,8	100,3	100,1
10	Veterinärleistungen	Veterinary services	Services vétérinaires	86,7	86,6	86,9	86,9	86,6	86,7	87,0	87,2	87,2	87,2	87,2	87,0	86,9
11	Allgemeine Wirtschaftsausgaben	General expenses	Frais généraux	108,8	108,8	108,5	108,4	108,1	108,2	108,7	108,9	108,9	108,9	109,6	109,5	109,0
02	WAREN UND DIENSTLEISTUNGEN LANDWIRTSCHAFTLICHER INVESTITIONEN	GOODS AND SERVICES CONTRIBUTING TO AGRICULTURAL INVESTMENT	BIENS ET SERVICES CONCOURANT AUX INVESTISSEMENTS DE L'AGRICULTURE	93,9	93,8	93,5	93,4	93,1	93,2	93,6	94,1	94,1	94,1	94,4	94,2	94,2
12	Maschinen und andere Ausrüstungsgüter	Machinery and other equipment	Machines et autres biens d'équipement	93,8	93,8	93,5	93,4	93,0	93,1	93,6	94,1	94,2	94,2	94,5	94,3	94,3
13	Bauten	Buildings	Ouvrages	94,4	94,3	94,0	93,7	93,4	93,4	93,8	94,0	93,7	93,7	93,7	93,4	93,2

## DEFLATIONIERTE PREISINDIZES / DEFLATED PRICE INDICES / INDICES DES PRIX DEFLATES

1990 = 100 (ohne MwSt / excluding VAT / TVA exclue)



				ELLADA												
				1998										1999		
				mar	apr	mai	jun	jul	aug	sep	oct	nov	dec	Jan	feb	mar
00	INSGESAMT (01 + 02)	TOTAL (01 + 02)	TOTAL (01 + 02)	88,8	89,4	89,1	88,6	90,5	90,2	88,2	87,5	86,6	85,7	87,4	87,4	87,0
01	WAREN UND DIENSTLEISTUNGEN DES LAUFENDEN LANDWIRTSCHAFTLICHEN VERBRAUCHS	GOODS AND SERVICES CURRENTLY CONSUMED IN AGRICULTURE	BIENS ET SERVICES DE CONSOMMATION COURANTE DE L'AGRICULTURE	88,4	89,1	88,7	88,0	89,8	89,5	87,4	86,5	85,3	84,3	86,2	86,0	86,2
1	Saat- und Pflanzgut	Seeds	Semences et plants	80,2	80,3	80,0	79,8	81,6	81,5	80,8	80,9	80,7	80,1	81,0	81,5	80,7
2	Nutz- und Zuchtvieh	Animals for rearing and production	Animaux d'élevage et de rente	67,8	66,7	66,5	66,3	67,7	66,1	64,8	64,8	64,7	64,2	65,0	66,0	64,5
3	Energie und Schmierstoffe	Energy, lubricants	Energie et lubrifiants	103,2	104,5	103,5	101,3	102,9	102,4	101,1	97,8	94,0	91,5	95,4	93,0	97,7
4	Dünge- und Bodenverbesserungsmittel	Fertilizers, soil improvers	Engrais et amendements	105,3	105,6	105,4	105,1	107,4	105,9	103,0	103,0	103,3	102,8	103,8	104,5	102,1
41	Einnährstoffdünger	Straight fertilizers	Engrais simples	105,1	106,4	106,3	105,9	108,3	108,2	106,2	106,2	106,3	104,1	105,4	105,9	103,4
42	Mehrnährstoffdünger	Compound fertilizers	Engrais composés	105,4	105,2	104,9	104,6	106,9	104,6	101,2	101,3	101,6	101,7	102,9	103,8	101,5
43	Sonstige Dünge- und Bodenverbesserungsmittel	Other fertilizers, soil improvers	Autres engrais et amendements	100,0	100,0	100,0	100,0	100,0	100,0	100,0	100,0	100,0	100,0	100,0	100,0	100,0
5	Pflanzenschutzmittel	Plant protection products	Produits de protection des cultures	73,3	74,7	74,5	74,3	76,1	76,5	75,1	75,1	75,5	75,7	76,5	77,0	75,4
6	Futtermittel	Animal feedingstuffs	Aliments des animaux	77,7	78,1	77,9	77,6	79,2	78,6	76,5	76,2	76,2	75,6	77,1	77,7	76,6
61	Einzel Futtermittel	Straight feedingstuffs	Aliments simples	79,7	80,5	80,2	80,1	81,2	79,8	76,8	76,6	76,4	75,7	78,1	78,6	78,6
62	Mischfuttermittel	Compound feedingstuffs	Aliments composés	76,0	76,1	75,9	75,6	77,7	77,7	76,2	76,0	75,9	75,5	76,4	76,9	75,0
7	Material und Kleinwerkzeug	Material and small tools	Matériel et petit outillage	84,1	84,3	84,1	83,8	86,5	87,4	86,1	86,2	86,3	86,5	87,5	88,1	86,1
8	Instandhaltung und Reparatur von Maschinen	Maintenance and repair of plant	Entretien et réparation du matériel	95,6	98,1	98,2	98,0	100,3	101,3	95,4	95,4	94,8	94,4	95,7	96,2	94,3
9	Instandhaltung und Reparatur von Wirtschaftsgebäuden und sonstigen Bauten	Maintenance and repair of agricultural buildings and other buildings	Entretien et réparation des bâtiments d'exploitation et autres ouvrages	86,7	86,2	85,9	85,6	88,0	88,3	86,5	87,2	87,3	87,0	88,3	88,7	86,8
10	Veterinärleistungen	Veterinary services	Services vétérinaires	:	:	:	:	:	:	:	:	:	:	:	:	:
11	Allgemeine Wirtschaftsausgaben	General expenses	Frais généraux	78,1	76,8	76,5	76,3	78,0	77,9	76,4	76,4	72,6	72,3	73,1	73,5	71,9
02	WAREN UND DIENSTLEISTUNGEN LANDWIRTSCHAFTLICHER INVESTITIONEN	GOODS AND SERVICES CONTRIBUTING TO AGRICULTURAL INVESTMENT	BIENS ET SERVICES CONOURANT AUX INVESTISSEMENTS DE L'AGRICULTURE	90,3	90,4	90,4	90,5	92,7	92,4	90,8	91,0	91,1	90,2	91,2	91,8	90,0
12	Maschinen und andere Ausrüstungsgüter	Machinery and other equipment	Machines et autres biens d'équipement	89,5	90,5	90,4	90,2	91,9	91,5	89,8	89,7	89,7	88,4	88,7	89,3	87,6
13	Bauten	Buildings	Ouvrages	91,1	90,3	90,3	90,8	93,4	93,3	91,7	92,2	92,4	91,9	93,7	94,3	92,3

## DEFLATIONIERTE PREISINDIZES / DEFLATED PRICE INDICES / INDICES DES PRIX DEFLATES

1990 = 100 (ohne MwSt / excluding VAT / TVA exclue)



			ESPAÑA													
			1998										1999			
			mar	apr	mai	jun	jul	aug	sep	oct	nov	dec	jan	feb	mar	
00	INSGESAMT (01 + 02)	TOTAL (01 + 02)	TOTAL (01 + 02)	90,1	90,1	89,7	88,9	88,1	89,1	88,2	85,7	85,4	85,4	85,2	86,3	86,0
01	WAREN UND DIENSTLEISTUNGEN DES LAUFENDEN LANDWIRTSCHAFTLICHEN VERBRAUCHS	GOODS AND SERVICES CURRENTLY CONSUMED IN AGRICULTURE	BIENS ET SERVICES DE CONSOMMATION COURANTE DE L'AGRICULTURE	88,6	88,6	88,3	87,4	86,5	87,7	86,7	83,6	83,0	83,1	83,0	84,3	84,0
1	Saat- und Pflanzgut	Seeds	Semences et plants	99,8	94,3	91,2	106,6	113,6	155,2	147,7	101,6	89,8	95,3	104,5	112,9	112,4
2	Nutz- und Zuchtvieh	Animals for rearing and production	Animaux d'élevage et de rente	92,9	94,2	100,6	99,2	86,5	76,1	78,5	72,1	59,1	49,5	51,1	53,3	53,1
3	Energie und Schmierstoffe	Energy, lubricants	Energie et lubrifiants	86,0	84,9	85,7	85,1	83,8	83,3	83,3	83,0	82,8	82,1	80,6	79,6	79,3
4	Dünge- und Bodenverbesserungsmittel	Fertilizers, soil improvers	Engrais et amendements	79,3	78,5	79,5	77,6	77,7	78,6	76,0	75,6	75,1	74,8	72,5	73,0	72,7
41	Einnährstoffdünger	Straight fertilizers	Engrais simples	81,0	79,9	81,7	80,0	80,9	82,7	78,4	78,1	77,1	75,4	72,9	71,9	71,7
42	Mehrnährstoffdünger	Compound fertilizers	Engrais composés	77,4	76,9	76,9	74,9	74,1	74,0	73,4	72,9	73,0	74,1	72,1	74,2	73,9
43	Sonstige Dünge- und Bodenverbesserungsmittel	Other fertilizers, soil improvers	Autres engrais et amendements	100,0	100,0	100,0	100,0	100,0	100,0	100,0	100,0	100,0	100,0	100,0	100,0	100,0
5	Pflanzenschutzmittel	Plant protection products	Produits de protection des cultures	94,8	94,8	94,2	80,3	80,2	80,5	75,9	78,3	82,6	82,4	81,0	93,8	93,4
6	Futtermittel	Animal feedingstuffs	Aliments des animaux	76,7	76,1	75,4	74,6	73,9	72,6	71,7	70,1	69,9	70,3	69,4	69,5	69,2
61	Einzel Futtermittel	Straight feedingstuffs	Aliments simples	77,3	76,4	75,0	73,5	71,3	68,5	68,2	70,1	72,3	76,3	75,2	75,7	75,4
62	Mischfuttermittel	Compound feedingstuffs	Aliments composés	76,6	76,1	75,5	74,8	74,4	73,3	72,3	70,1	69,5	69,2	68,4	68,4	68,2
7	Material und Kleinwerkzeug	Material and small tools	Matériel et petit outillage	103,0	105,0	105,5	105,1	103,0	102,3	117,8	106,1	104,6	103,7	103,4	103,3	102,9
8	Instandhaltung und Reparatur von Maschinen	Maintenance and repair of plant	Entretien et réparation du matériel	103,0	106,7	107,3	106,9	101,1	103,1	102,7	100,0	98,7	98,5	103,1	103,8	103,5
9	Instandhaltung und Reparatur von Wirtschaftsgebäuden und sonstigen Bauten	Maintenance and repair of agricultural buildings and other buildings	Entretien et réparation des bâtiments d'exploitation et autres ouvrages	102,5	103,9	103,3	103,2	102,7	102,4	102,4	102,5	102,7	102,5	102,2	102,1	101,7
10	Veterinärleistungen	Veterinary services	Services vétérinaires	132,7	135,8	135,5	135,5	134,9	135,7	135,8	136,9	137,0	136,7	132,6	132,9	132,4
11	Allgemeine Wirtschaftsausgaben	General expenses	Frais généraux	110,1	110,6	109,8	110,1	110,7	110,4	110,1	108,3	108,1	107,5	107,9	107,9	107,4
02	WAREN UND DIENSTLEISTUNGEN LANDWIRTSCHAFTLICHER INVESTITIONEN	GOODS AND SERVICES CONTRIBUTING TO AGRICULTURAL INVESTMENT	BIENS ET SERVICES CONCOURANT AUX INVESTISSEMENTS DE L'AGRICULTURE	97,9	97,7	96,7	96,7	96,3	96,3	96,3	96,5	97,7	97,4	96,8	96,7	96,3
12	Maschinen und andere Ausrüstungsgüter	Machinery and other equipment	Machines et autres biens d'équipement	93,7	91,5	91,3	91,3	90,9	91,4	91,4	91,4	94,6	94,3	93,0	92,9	92,5
13	Bauten	Buildings	Ouvrages	100,8	101,9	100,3	100,3	99,9	99,6	99,7	99,9	99,8	99,5	99,3	99,3	98,9

## DEFLATIONIERTE PREISINDIZES / DEFLATED PRICE INDICES / INDICES DES PRIX DEFLATES

1990 = 100 (ohne MwSt / excluding VAT / TVA exclue)



## FRANCE

			1998										1999			
			mar	apr	mai	Jun	Jul	aug	sep	oct	nov	dec	jan	feb	mar	
00	INSGESAMT (01 + 02)	TOTAL (01 + 02)	TOTAL (01 + 02)	94,6	94,3	93,6	93,1	93,1	92,5	92,3	92,1	92,0	91,8	91,9	91,6	91,8
01	WAREN UND DIENSTLEISTUNGEN DES LAUFENDEN LANDWIRTSCHAFTLICHEN VERBRAUCHS	GOODS AND SERVICES CURRENTLY CONSUMED IN AGRICULTURE	BIENS ET SERVICES DE CONSOMMATION COURANTE DE L'AGRICULTURE	93,2	92,8	92,0	91,4	91,2	90,6	90,2	90,0	89,8	89,6	89,6	89,3	89,3
1	Saat- und Pflanzgut	Seeds	Semences et plants	91,9	91,9	92,0	91,9	92,1	92,1	92,0	91,9	92,2	92,0	92,8	93,0	92,9
2	Nutz- und Zuchtvieh	Animals for rearing and production	Animaux d'élevage et de rente	72,1	72,5	72,2	68,2	63,2	59,2	54,3	52,9	52,6	55,3	57,6	57,7	60,6
3	Energie und Schmierstoffe	Energy, lubricants	Energie et lubrifiants	87,5	87,4	85,7	83,9	83,3	82,1	82,8	82,8	82,0	80,6	81,2	80,7	83,0
4	Dünge- und Bodenverbesserungsmittel	Fertilizers, soil improvers	Engrais et amendements	89,5	89,5	89,7	89,5	89,4	89,3	89,3	89,2	89,1	89,0	88,8	88,5	88,4
41	Einnährstoffdünger	Straight fertilizers	Engrais simples	86,2	86,1	86,1	85,7	84,9	84,8	84,6	84,3	84,2	84,0	83,0	82,5	82,6
42	Mehrnährstoffdünger	Compound fertilizers	Engrais composés	92,0	92,2	92,5	92,4	92,9	92,9	93,0	93,2	93,0	92,9	93,5	93,3	93,2
43	Sonstige Dünge- und Bodenverbesserungsmittel	Other fertilizers, soil improvers	Autres engrais et amendements	95,0	95,0	94,7	94,2	94,5	95,1	95,0	95,1	95,3	95,2	95,3	95,0	95,1
5	Pflanzenschutzmittel	Plant protection products	Produits de protection des cultures	89,9	90,1	90,2	90,2	90,5	90,3	90,3	90,4	90,5	90,3	88,9	88,5	89,0
6	Futtermittel	Animal feedingstuffs	Aliments des animaux	88,3	87,0	84,7	83,6	82,6	81,2	80,2	79,3	78,7	78,5	78,3	77,8	77,4
61	Einzel Futtermittel	Straight feedingstuffs	Aliments simples	111,2	107,1	99,7	97,1	94,9	92,7	90,5	88,8	88,2	88,1	87,1	86,4	87,0
62	Mischfuttermittel	Compound feedingstuffs	Aliments composés	84,9	84,0	82,4	81,6	80,8	79,5	78,7	77,9	77,2	77,1	77,0	76,5	76,0
7	Material und Kleinwerkzeug	Material and small tools	Matériel et petit outillage	78,3	78,0	78,3	78,2	78,9	78,8	78,5	78,6	78,8	78,5	78,3	77,9	76,7
8	Instandhaltung und Reparatur von Maschinen	Maintenance and repair of plant	Entretien et réparation du matériel	120,8	120,4	120,5	120,4	121,1	121,2	121,2	121,5	121,9	121,7	122,7	122,5	122,3
9	Instandhaltung und Reparatur von Wirtschaftsgebäuden und sonstigen Bauten	Maintenance and repair of agricultural buildings and other buildings	Entretien et réparation des bâtiments d'exploitation et autres ouvrages	102,5	102,8	102,7	102,6	102,3	102,9	102,8	103,0	103,1	103,0	104,2	103,8	103,4
10	Veterinärleistungen	Veterinary services	Services vétérinaires	102,1	102,3	102,5	102,8	103,4	103,4	102,7	102,9	103,2	103,2	103,3	103,2	102,8
11	Allgemeine Wirtschaftsausgaben	General expenses	Frais généraux	110,9	110,8	110,7	110,6	111,1	111,0	111,0	111,2	111,4	111,2	111,8	111,8	111,5
02	WAREN UND DIENSTLEISTUNGEN LANDWIRTSCHAFTLICHER INVESTITIONEN	GOODS AND SERVICES CONTRIBUTING TO AGRICULTURAL INVESTMENT	BIENS ET SERVICES CONCOURANT AUX INVESTISSEMENTS DE L'AGRICULTURE	101,0	100,9	100,8	100,7	101,2	101,1	100,9	101,2	101,3	101,3	101,9	101,6	101,3
12	Maschinen und andere Ausrüstungsgüter	Machinery and other equipment	Machines et autres biens d'équipement	101,8	101,7	101,7	101,6	102,2	102,1	102,0	102,4	102,5	102,6	102,8	102,6	102,2
13	Bauten	Buildings	Ouvrages	99,2	98,9	98,8	98,6	98,9	98,7	98,5	98,6	98,6	98,4	99,9	99,6	99,2

## DEFLATIONIERTE PREISINDIZES / DEFLATED PRICE INDICES / INDICES DES PRIX DEFLATES

1990 = 100 (ohne MwSt / excluding VAT / TVA exclue)



				IRELAND												
				1998									1999			
				mar	apr	mai	jun	jul	aug	sep	oct	nov	dec	jan	feb	mar
00	INSGESAMT (01 + 02)	TOTAL (01 + 02)	TOTAL (01 + 02)	92,0	91,4	91,0	90,4	90,6	90,3	89,8	89,7	89,6	89,4	90,4	90,1	90,0
01	WAREN UND DIENSTLEISTUNGEN DES LAUFENDEN LANDWIRTSCHAFTLICHEN VERBRAUCHS	GOODS AND SERVICES CURRENTLY CONSUMED IN AGRICULTURE	BIENS ET SERVICES DE CONSOMMATION COURANTE DE L'AGRICULTURE	87,8	87,1	86,6	86,0	86,2	85,8	85,1	84,9	84,8	84,4	85,4	85,2	85,2
1	Saat- und Pflanzgut	Seeds	Semences et plants	111,2	110,6	110,1	109,6	109,9	109,7	109,4	108,5	108,5	108,2	115,0	114,2	113,9
2	Nutz- und Zuchtvieh	Animals for rearing and production	Animaux d'élevage et de rente	66,5	72,8	70,8	67,3	67,1	64,0	59,0	53,4	50,8	53,2	56,6	54,1	59,4
3	Energie und Schmierstoffe	Energy, lubricants	Energie et lubrifiants	88,4	86,8	86,9	85,7	85,4	85,5	84,1	84,8	84,1	83,0	82,4	82,6	83,6
4	Dünge- und Bodenverbesserungsmittel	Fertilizers, soil improvers	Engrais et amendements	80,6	79,6	78,7	78,1	78,4	78,2	78,0	78,3	78,5	78,3	80,0	79,8	79,3
41	Einnährstoffdünger	Straight fertilizers	Engrais simples	80,9	79,8	78,4	77,8	78,2	77,5	77,2	77,5	77,6	77,6	79,6	79,5	78,8
42	Mehrnährstoffdünger	Compound fertilizers	Engrais composés	80,0	79,1	78,3	77,8	78,0	78,0	77,9	78,3	78,4	78,2	79,8	79,6	79,2
43	Sonstige Dünge- und Bodenverbesserungsmittel	Other fertilizers, soil improvers	Autres engrais et amendements	88,2	87,6	87,3	86,9	87,1	87,0	86,7	86,8	86,8	86,5	87,2	86,6	86,4
5	Pflanzenschutzmittel	Plant protection products	Produits de protection des cultures	99,6	99,0	98,6	98,1	98,4	98,1	97,8	97,9	97,7	97,4	98,2	97,5	97,3
6	Futtermittel	Animal feedingstuffs	Aliments des animaux	80,3	79,9	79,2	78,6	78,8	78,1	77,1	76,4	76,3	76,1	76,8	76,5	76,5
61	Einzelfuttermittel	Straight feedingstuffs	Aliments simples	79,7	79,2	79,1	78,7	79,0	79,2	78,4	76,8	77,0	77,4	77,9	77,7	78,8
62	Mischfuttermittel	Compound feedingstuffs	Aliments composés	80,4	80,0	79,2	78,6	78,8	78,0	76,9	76,3	76,2	76,0	76,7	76,4	76,2
7	Material und Kleinwerkzeug	Material and small tools	Matériel et petit outillage	99,5	98,7	98,2	98,2	98,3	98,2	97,9	98,0	98,1	98,0	98,9	98,0	97,7
8	Instandhaltung und Reparatur von Maschinen	Maintenance and repair of plant	Entretien et réparation du matériel	104,9	104,2	104,2	103,2	103,7	103,6	103,8	103,9	103,9	103,4	104,2	105,1	104,8
9	Instandhaltung und Reparatur von Wirtschaftsgebäuden und sonstigen Bauten	Maintenance and repair of agricultural buildings and other buildings	Entretien et réparation des bâtiments d'exploitation et autres ouvrages	112,1	111,4	111,6	111,2	112,1	112,7	112,4	112,5	112,4	112,2	113,5	114,0	113,9
10	Veterinärleistungen	Veterinary services	Services vétérinaires	108,8	108,5	108,1	107,6	108,0	107,7	107,3	107,3	107,0	106,7	107,5	106,9	107,1
11	Allgemeine Wirtschaftsausgaben	General expenses	Frais généraux	86,1	85,5	85,3	84,9	83,9	83,9	83,8	84,1	82,5	82,2	82,7	82,1	82,0
02	WAREN UND DIENSTLEISTUNGEN LANDWIRTSCHAFTLICHER INVESTITIONEN	GOODS AND SERVICES CONTRIBUTING TO AGRICULTURAL INVESTMENT	BIENS ET SERVICES CONCOURANT AUX INVESTISSEMENTS DE L'AGRICULTURE	106,7	106,5	106,5	106,1	106,5	106,3	106,4	106,6	106,6	106,8	108,0	107,4	106,8
12	Maschinen und andere Ausrüstungsgüter	Machinery and other equipment	Machines et autres biens d'équipement	98,6	98,7	99,2	99,0	99,3	99,2	98,9	99,1	99,1	98,8	100,0	99,4	98,6
13	Bauten	Buildings	Ouvrages	115,6	115,1	114,6	113,9	114,4	114,2	114,8	114,9	114,9	115,8	117,0	116,2	115,9



## DEFLATIONIERTE PREISINDIZES / DEFLATED PRICE INDICES / INDICES DES PRIX DEFLATES

1990 = 100 (ohne MwSt / excluding VAT / TVA exclue)



			ITALIA														
			1998											1999			
			mar	apr	mai	Jun	Jul	aug	sep	oct	nov	dec	jan	feb	mar		
00	INSGESAMT (01 + 02)	TOTAL (01 + 02)	TOTAL (01 + 02)	95,2	94,8	94,8	94,5	94,2	94,0	93,9	93,8	93,7	93,6	93,3	93,0	92,9	
01	WAREN UND DIENSTLEISTUNGEN DES LAUFENDEN LANDWIRTSCHAFTLICHEN VERBRAUCHS	GOODS AND SERVICES CURRENTLY CONSUMED IN AGRICULTURE	BIENS ET SERVICES DE CONSOMMATION COURANTE DE L'AGRICULTURE	90,7	90,0	89,9	89,5	88,7	88,3	87,9	87,8	87,6	87,6	87,1	86,7	86,6	
1	Saat- und Pflanzgut	Seeds	Semences et plants	93,8	89,7	92,4	91,2	91,3	89,3	89,2	92,9	89,8	89,7	87,6	87,7	87,9	
2	Nutz- und Zuchtvieh	Animals for rearing and production	Animaux d'élevage et de rente	85,1	85,0	84,1	82,7	81,5	81,7	82,0	81,1	80,6	80,7	81,4	80,8	78,9	
3	Energie und Schmierstoffe	Energy, lubricants	Energie et lubrifiants	114,8	114,2	113,9	113,4	112,3	111,9	112,3	112,4	111,9	111,3	109,6	109,3	109,8	
4	Dünge- und Bodenverbesserungsmittel	Fertilizers, soil improvers	Engrais et amendements	99,3	99,1	98,7	98,0	98,0	97,5	97,1	95,9	94,9	94,4	93,1	92,2	91,7	
41	Einnährstoffdünger	Straight fertilizers	Engrais simples	100,3	99,8	98,9	97,5	97,7	97,3	96,5	95,2	94,0	93,3	91,3	90,2	90,0	
42	Mehrnährstoffdünger	Compound fertilizers	Engrais composés	98,6	98,7	98,7	98,5	98,5	97,8	97,6	96,5	95,5	95,3	94,5	93,7	93,0	
43	Sonstige Dünge- und Bodenverbesserungsmittel	Other fertilizers, soil improvers	Autres engrais et amendements	96,6	96,4	96,4	96,3	94,3	94,3	94,3	94,1	96,0	95,9	95,8	95,5	95,7	
5	Pflanzenschutzmittel	Plant protection products	Produits de protection des cultures	95,2	94,9	95,3	95,2	95,1	94,9	95,0	94,7	94,4	93,9	93,8	93,4	93,2	
6	Futtermittel	Animal feedingstuffs	Aliments des animaux	86,7	86,2	85,8	85,2	84,1	83,7	83,0	82,8	83,2	83,7	83,6	83,2	83,1	
61	Einzelfuttermittel	Straight feedingstuffs	Aliments simples	87,3	87,5	87,2	86,1	84,4	84,0	83,2	83,8	85,3	86,3	86,1	85,4	85,8	
62	Mischfuttermittel	Compound feedingstuffs	Aliments composés	86,4	85,6	85,1	84,8	84,0	83,5	83,0	82,3	82,2	82,4	82,4	82,2	81,9	
7	Material und Kleinwerkzeug	Material and small tools	Matériel et petit outillage	97,9	97,3	97,1	97,1	96,8	96,6	96,5	96,3	96,0	95,7	95,3	95,0	94,8	
8	Instandhaltung und Reparatur von Maschinen	Maintenance and repair of plant	Entretien et réparation du matériel	103,0	102,8	103,3	103,2	103,2	103,6	103,6	103,4	103,7	103,6	104,7	105,7	105,5	
9	Instandhaltung und Reparatur von Wirtschaftsgebäuden und sonstigen Bauten	Maintenance and repair of agricultural buildings and other buildings	Entretien et réparation des bâtiments d'exploitation et autres ouvrages	106,2	106,5	106,7	107,0	107,0	107,7	107,9	107,8	108,0	108,0	108,0	108,0	107,9	
10	Veterinärleistungen	Veterinary services	Services vétérinaires	92,4	92,2	94,4	94,3	94,3	94,2	94,2	94,0	93,9	93,9	93,8	93,6	93,4	
11	Allgemeine Wirtschaftsausgaben	General expenses	Frais généraux	62,7	61,7	61,4	61,2	61,0	60,6	60,5	59,7	59,1	58,1	57,6	56,8	56,4	
02	WAREN UND DIENSTLEISTUNGEN LANDWIRTSCHAFTLICHER INVESTITIONEN	GOODS AND SERVICES CONTRIBUTING TO AGRICULTURAL INVESTMENT	BIENS ET SERVICES CONCOURANT AUX INVESTISSEMENTS DE L'AGRICULTURE	99,7	99,7	99,7	99,7	99,8	99,9	100,0	99,9	99,9	99,8	99,7	99,5	99,4	
12	Maschinen und andere Ausrüstungsgüter	Machinery and other equipment	Machines et autres biens d'équipement	107,6	107,8	107,8	107,7	107,7	107,6	107,6	107,5	107,5	107,4	107,4	107,2	107,0	
13	Bauten	Buildings	Ouvrages	93,2	93,0	93,0	93,0	93,1	93,5	93,6	93,5	93,5	93,3	93,2	93,2	92,9	

## DEFLATIONIERTE PREISINDIZES / DEFLATED PRICE INDICES / INDICES DES PRIX DEFLATES

1990 = 100 (ohne MwSt / excluding VAT / TVA exclue)



			LUXEMBOURG													
			1998										1999			
			mar	apr	mai	Jun	Jul	aug	sep	oct	nov	dec	Jan	feb	mar	
00	INSGESAMT (01 + 02)	TOTAL (01 + 02)	TOTAL (01 + 02)	91,7	92,0	91,8	91,9	91,7	91,4	91,5	91,6	91,2	91,3	92,4	90,4	90,5
01	WAREN UND DIENSTLEISTUNGEN DES LAUFENDEN LANDWIRTSCHAFTLICHEN VERBRAUCHS	GOODS AND SERVICES CURRENTLY CONSUMED IN AGRICULTURE	BIENS ET SERVICES DE CONSOMMATION COURANTE DE L'AGRICULTURE	87,9	87,7	87,5	87,7	87,5	87,0	87,1	86,8	86,2	86,3	87,0	84,9	85,1
1	Saat- und Pflanzgut	Seeds	Semences et plants	84,8	84,9	84,7	84,7	84,5	84,5	84,5	84,5	84,4	84,5	97,1	95,3	95,2
2	Nutz- und Zuchtvieh	Animals for rearing and production	Animaux d'élevage et de rente	67,5	58,8	60,2	67,5	61,7	56,1	53,7	51,3	44,1	52,9	43,2	40,8	45,6
3	Energie und Schmierstoffe	Energy, lubricants	Energie et lubrifiants	76,7	78,3	78,2	77,0	78,6	79,7	82,2	81,7	79,7	76,7	76,0	73,6	73,9
4	Dünge- und Bodenverbesserungsmittel	Fertilizers, soil improvers	Engrais et amendements	80,8	80,9	80,7	80,7	80,5	80,5	80,5	80,5	80,4	80,5	81,9	77,8	77,7
41	Einnährstoffdünger	Straight fertilizers	Engrais simples	83,1	83,2	83,0	83,0	82,8	82,8	82,8	82,8	82,7	82,8	84,2	79,2	79,1
42	Mehrnährstoffdünger	Compound fertilizers	Engrais composés	71,3	71,5	71,2	71,2	71,1	71,1	71,1	71,1	71,0	71,1	72,3	72,0	71,9
43	Sonstige Dünge- und Bodenverbesserungsmittel	Other fertilizers, soil improvers	Autres engrais et amendements	100,0	100,0	100,0	100,0	100,0	100,0	100,0	100,0	100,0	100,0	100,0	100,0	100,0
5	Pflanzenschutzmittel	Plant protection products	Produits de protection des cultures	98,7	98,9	98,6	98,6	98,4	98,4	98,4	98,4	98,3	98,4	92,3	90,6	90,5
6	Futtermittel	Animal feedingstuffs	Aliments des animaux	82,0	81,6	81,4	81,3	81,1	80,0	79,8	79,1	79,0	79,1	80,4	78,5	78,4
61	Einzelfuttermittel	Straight feedingstuffs	Aliments simples	49,3	49,4	49,3	49,3	49,2	45,6	45,6	45,6	45,5	45,6	46,3	47,8	47,7
62	Mischfuttermittel	Compound feedingstuffs	Aliments composés	86,1	85,6	85,4	85,2	85,1	84,2	84,1	83,2	83,1	83,2	84,6	82,3	82,2
7	Material und Kleinwerkzeug	Material and small tools	Matériel et petit outillage	103,0	103,2	102,8	102,9	102,8	102,9	103,0	103,0	103,0	103,1	102,5	102,8	103,2
8	Instandhaltung und Reparatur von Maschinen	Maintenance and repair of plant	Entretien et réparation du matériel	95,2	95,2	94,9	95,0	94,8	94,2	94,7	94,7	94,5	94,4	96,0	94,2	94,1
9	Instandhaltung und Reparatur von Wirtschaftsgebäuden und sonstigen Bauten	Maintenance and repair of agricultural buildings and other buildings	Entretien et réparation des bâtiments d'exploitation et autres ouvrages	104,7	106,2	105,9	105,9	105,7	105,7	105,7	107,5	107,4	107,5	109,3	107,3	107,2
10	Veterinärleistungen	Veterinary services	Services vétérinaires	120,4	120,8	120,7	120,7	120,5	120,5	120,6	120,0	119,9	120,3	122,4	120,8	120,7
11	Allgemeine Wirtschaftsausgaben	General expenses	Frais généraux	98,6	98,7	98,8	98,3	98,7	98,7	98,6	99,0	98,6	98,4	98,9	98,3	98,2
02	WAREN UND DIENSTLEISTUNGEN LANDWIRTSCHAFTLICHER INVESTITIONEN	GOODS AND SERVICES CONTRIBUTING TO AGRICULTURAL INVESTMENT	BIENS ET SERVICES CONCOURANT AUX INVESTISSEMENTS DE L'AGRICULTURE	96,9	97,8	97,6	97,6	97,3	97,3	97,4	98,0	97,9	98,0	99,8	98,0	98,0
12	Maschinen und andere Ausrüstungsgüter	Machinery and other equipment	Machines et autres biens d'équipement	95,9	96,1	95,9	95,9	95,6	95,6	95,8	96,2	96,1	96,2	98,1	96,3	96,3
13	Bauten	Buildings	Ouvrages	98,2	100,0	99,7	99,7	99,5	99,5	99,5	100,3	100,2	100,3	102,0	100,1	100,0

## DEFLATIONIERTE PREISINDIZES / DEFLATED PRICE INDICES / INDICES DES PRIX DEFLATES

1990 = 100 (ohne MwSt / excluding VAT / TVA exclue)



## NEDERLAND

				1998								1999			
				mar	apr	mai	jun	jul	aug	sep	oct	nov	dec	jan	feb
00	INSGESAMT (01 + 02)	TOTAL (01 + 02)	TOTAL (01 + 02)	88,8	90,0	89,7	89,6	87,3	87,0	86,1	85,5	85,2	85,5	85,3	84,3
01	WAREN UND DIENSTLEISTUNGEN DES LAUFENDEN LANDWIRTSCHAFTLICHEN VERBRAUCHS	GOODS AND SERVICES CURRENTLY CONSUMED IN AGRICULTURE	BIENS ET SERVICES DE CONSOMMATION COURANTE DE L'AGRICULTURE	87,1	88,8	88,4	88,1	85,0	84,6	83,7	82,9	82,5	82,8	83,1	81,6
1	Saat- und Pflanzgut	Seeds	Semences et plants	117,6	183,5	183,8	184,7	118,0	118,0	116,9	116,6	116,6	117,0	133,1	130,9
2	Nutz- und Zuchtvieh	Animals for rearing and production	Animaux d'élevage et de renle	65,2	48,9	49,0	49,2	65,6	65,6	64,9	64,9	64,8	65,1	60,5	59,5
3	Energie und Schmierstoffe	Energy, lubricants	Energie et lubrifiants	95,0	94,1	94,0	93,6	92,7	91,9	91,5	89,7	89,2	88,8	88,6	87,9
4	Dünge- und Bodenverbesserungsmittel	Fertilizers, soil improvers	Engrais et amendements	78,7	79,4	80,1	80,1	80,2	80,4	79,3	79,4	79,2	79,4	75,6	72,3
41	Einnährstoffdünger	Straight fertilizers	Engrais simples	78,9	79,8	80,7	80,6	80,7	80,7	79,6	79,9	80,0	80,1	74,1	70,8
42	Mehrnährstoffdünger	Compound fertilizers	Engrais composés	76,5	76,9	77,3	77,7	77,9	78,3	77,4	76,9	76,0	76,8	76,6	73,2
43	Sonstige Dünge- und Bodenverbesserungsmittel	Other fertilizers, soil improvers	Autres engrais et amendements	92,0	90,6	90,8	91,3	90,6	90,6	89,8	90,3	89,2	89,5	89,4	87,6
5	Pflanzenschutzmittel	Plant protection products	Produits de protection des cultures	95,1	94,8	94,9	95,4	95,7	95,7	94,8	94,5	94,5	94,8	96,5	94,9
6	Futtermittel	Animal feedingstuffs	Aliments des animaux	75,9	74,8	74,0	73,7	73,0	72,4	71,2	69,8	69,0	68,9	68,7	66,7
61	Einzel Futtermittel	Straight feedingstuffs	Aliments simples	75,9	75,0	72,0	70,6	70,1	69,9	70,1	69,5	71,2	73,3	73,4	72,4
62	Mischfuttermittel	Compound feedingstuffs	Aliments composés	75,9	74,8	74,0	73,8	73,1	72,4	71,2	69,8	69,0	68,9	68,6	66,6
7	Material und Kleinwerkzeug	Material and small tools	Matériel et petit outillage	87,9	87,9	88,0	88,5	89,1	89,1	88,3	87,5	87,6	88,1	88,5	86,5
8	Instandhaltung und Reparatur von Maschinen	Maintenance and repair of plant	Entretien et réparation du matériel	90,1	89,8	89,6	90,0	90,3	90,3	89,4	89,2	89,2	89,5	90,4	90,7
9	Instandhaltung und Reparatur von Wirtschaftsgebäuden und sonstigen Bauten	Maintenance and repair of agricultural buildings and other buildings	Entretien et réparation des bâtiments d'exploitation et autres ouvrages	97,1	97,0	97,4	98,0	98,4	98,5	97,7	97,6	97,7	98,1	98,5	96,9
10	Veterinärleistungen	Veterinary services	Services vétérinaires	105,8	105,4	105,6	106,1	106,4	106,4	105,4	105,1	105,1	105,5	108,4	106,5
11	Allgemeine Wirtschaftsausgaben	General expenses	Frais généraux	116,6	115,5	115,6	113,1	110,1	110,2	110,3	111,9	112,3	115,1	113,8	114,2
02	WAREN UND DIENSTLEISTUNGEN LANDWIRTSCHAFTLICHER INVESTITIONEN	GOODS AND SERVICES CONTRIBUTING TO AGRICULTURAL INVESTMENT	BIENS ET SERVICES CONCOURANT AUX INVESTISSEMENTS DE L'AGRICULTURE	94,1	93,7	93,9	94,3	94,6	94,6	93,7	93,4	93,4	93,8	94,0	92,4
12	Maschinen und andere Ausrüstungsgüter	Machinery and other equipment	Machines et autres biens d'équipement	97,6	97,2	97,4	97,9	98,2	98,2	97,2	96,9	96,9	97,3	97,1	95,4
13	Bauten	Buildings	Ouvrages	86,7	86,4	86,6	87,0	87,2	87,2	86,4	86,2	86,2	86,5	87,6	86,1

## DEFLATIONIERTE PREISINDIZES / DEFLATED PRICE INDICES / INDICES DES PRIX DEFLATES

1990 = 100 (ohne MwSt / excluding VAT / TVA exclue)



## ÖSTERREICH

				1998												1999		
				mar	apr	mai	jun	jul	aug	sep	oct	nov	dec	jan	feb	mar		
00	INSGESAMT (01 + 02)	TOTAL (01 + 02)	TOTAL (01 + 02)	92,8	92,5	92,5	92,7	92,4	92,4	91,4	91,3	91,3	90,9	91,0	90,6	90,7		
01	WAREN UND DIENSTLEISTUNGEN DES LAUFENDEN LANDWIRTSCHAFTLICHEN VERBRAUCHS	GOODS AND SERVICES CURRENTLY CONSUMED IN AGRICULTURE	BIENS ET SERVICES DE CONSOMMATION COURANTE DE L'AGRICULTURE	87,4	86,7	86,6	86,8	86,1	86,3	84,4	84,3	84,3	83,8	83,5	83,0	83,2		
1	Saat- und Pflanzgut	Seeds	Semences et plants	89,1	90,1	90,3	90,4	90,4	90,4	90,6	90,1	90,0	89,9	88,8	88,6	88,5		
2	Nutz- und Zuchtvieh	Animals for rearing and production	Animaux d'élevage et de rente	100,0	100,0	100,0	100,0	100,0	100,0	100,0	100,0	100,0	100,0	100,0	100,0	100,0		
3	Energie und Schmierstoffe	Energy, lubricants	Energie et lubrifiants	93,5	93,8	93,9	93,2	93,1	92,7	92,6	92,3	91,8	91,0	91,3	90,8	91,1		
4	Dünge- und Bodenverbesserungsmittel	Fertilizers, soil improvers	Engrais et amendements	43,2	43,1	43,2	43,0	43,9	43,9	44,0	43,6	43,6	43,5	43,1	42,0	41,9		
41	Einnährstoffdünger	Straight fertilizers	Engrais simples	43,2	43,1	43,2	43,0	43,9	43,9	44,0	43,6	43,6	43,5	43,1	42,0	41,9		
42	Mehrnährstoffdünger	Compound fertilizers	Engrais composés	43,2	43,1	43,2	43,0	43,9	43,9	44,0	43,6	43,6	43,5	43,1	42,0	41,9		
43	Sonstige Dünge- und Bodenverbesserungsmittel	Other fertilizers, soil improvers	Autres engrais et amendements	43,2	43,1	43,2	43,0	43,9	43,9	44,0	43,6	43,6	43,5	43,1	42,0	41,9		
5	Pflanzenschutzmittel	Plant protection products	Produits de protection des cultures	74,2	74,1	74,3	74,4	74,4	74,4	74,6	74,4	74,4	74,2	74,3	70,5	70,4		
6	Futtermittel	Animal feedingstuffs	Aliments des animaux	92,1	88,2	87,2	88,8	84,9	85,9	76,5	76,4	77,6	76,1	72,7	72,3	73,2		
61	Einzelfuttermittel	Straight feedingstuffs	Aliments simples	92,1	88,2	87,2	88,8	84,9	85,9	76,5	76,4	77,6	76,1	72,7	72,3	73,2		
62	Mischfuttermittel	Compound feedingstuffs	Aliments composés	92,1	88,2	87,2	88,8	84,9	85,9	76,5	76,4	77,6	76,1	72,7	72,3	73,2		
7	Material und Kleinwerkzeug	Material and small tools	Matériel et petit outillage	100,0	100,0	100,0	100,0	100,0	100,0	100,0	100,0	100,0	100,0	100,0	100,0	100,0		
8	Instandhaltung und Reparatur von Maschinen	Maintenance and repair of plant	Entretien et réparation du matériel	102,6	102,5	102,7	102,9	102,9	102,9	103,0	102,9	102,7	102,5	104,1	104,0	103,9		
9	Instandhaltung und Reparatur von Wirtschaftsgebäuden und sonstigen Bauten	Maintenance and repair of agricultural buildings and other buildings	Entretien et réparation des bâtiments d'exploitation et autres ouvrages	107,5	107,4	107,6	107,8	107,7	107,7	108,0	109,1	109,1	108,9	109,5	109,5	109,4		
10	Veterinärleistungen	Veterinary services	Services vétérinaires	90,4	90,3	90,5	90,7	90,8	90,8	90,9	91,5	91,4	91,2	91,8	91,6	91,6		
11	Allgemeine Wirtschaftsausgaben	General expenses	Frais généraux	101,2	101,1	101,2	101,3	101,3	101,4	101,5	101,4	101,1	101,1	103,0	102,8	102,8		
02	WAREN UND DIENSTLEISTUNGEN LANDWIRTSCHAFTLICHER INVESTITIONEN	GOODS AND SERVICES CONTRIBUTING TO AGRICULTURAL INVESTMENT	BIENS ET SERVICES CONCOURANT AUX INVESTISSEMENTS DE L'AGRICULTURE	100,6	100,8	101,0	101,2	101,4	101,3	101,5	101,5	101,4	101,2	101,7	101,5	101,4		
12	Maschinen und andere Ausrüstungsgüter	Machinery and other equipment	Machines et autres biens d'équipement	99,9	99,8	100,0	100,2	100,3	100,2	100,4	100,4	100,4	100,1	101,0	100,8	100,7		
13	Bauten	Buildings	Ouvrages	101,3	101,9	102,1	102,3	102,5	102,5	102,7	102,7	102,6	102,4	102,5	102,3	102,2		

## DEFLATIONIERTE PREISINDIZES / DEFLATED PRICE INDICES / INDICES DES PRIX DEFLATES

1990 = 100 (ohne MwSt / excluding VAT / TVA exclue)



## PORTUGAL

			1998									1999				
			mar	apr	mai	Jun	Jul	aug	sep	oct	nov	dec	Jan	feb	mar	
00	INSGESAMT (01 + 02)	TOTAL (01 + 02)	TOTAL (01 + 02)	73,5	72,3	72,2	70,4	68,6	68,4	71,8	70,0	68,5	68,3	70,9	72,7	72,4
01	WAREN UND DIENSTLEISTUNGEN DES LAUFENDEN LANDWIRTSCHAFTLICHEN VERBRAUCHS	GOODS AND SERVICES CURRENTLY CONSUMED IN AGRICULTURE	BIENS ET SERVICES DE CONSOMMATION COURANTE DE L'AGRICULTURE	67,1	65,8	65,4	63,5	61,6	61,4	65,2	63,2	61,6	61,4	64,8	66,8	66,8
1	Saat- und Pflanzgut	Seeds	Somences et plants	85,1	82,0	81,4	58,6	52,3	50,3	87,4	67,4	54,8	53,9	100,5	114,6	114,8
2	Nutz- und Zuchtvieh	Animals for rearing and production	Animaux d'élevage et de rente	75,0	68,5	73,2	93,2	81,9	72,3	81,3	76,6	77,2	78,3	73,6	69,5	73,2
3	Energie und Schmierstoffe	Energy, lubricants	Energie et lubrifiants	53,4	52,2	51,2	49,7	48,5	48,4	48,8	48,8	48,5	48,3	48,0	48,0	47,7
4	Dünge- und Bodenverbesserungsmittel	Fertilizers, soil improvers	Engrais et amendements	66,1	65,2	66,1	65,2	65,3	65,8	65,9	66,5	65,7	64,5	64,2	65,3	64,2
41	Einnährstoffdünger	Straight fertilizers	Engrais simples	66,2	65,3	66,4	65,4	65,7	66,0	66,3	66,9	66,0	64,7	64,3	65,6	64,4
42	Mehrnährstoffdünger	Compound fertilizers	Engrais composés	64,7	64,2	63,8	63,4	62,3	63,9	62,5	63,2	63,4	63,1	63,3	63,2	62,9
43	Sonstige Dünge- und Bodenverbesserungsmittel	Other fertilizers, soil improvers	Autres engrais et amendements	100,0	100,0	100,0	100,0	100,0	100,0	100,0	100,0	100,0	100,0	100,0	100,0	100,0
5	Pflanzenschutzmittel	Plant protection products	Produits de protection des cultures	89,0	88,3	87,7	87,5	87,3	87,4	87,6	87,3	86,8	86,5	86,8	86,8	86,5
6	Futtermittel	Animal feedingstuffs	Aliments des animaux	61,9	60,9	60,5	60,3	58,7	58,7	58,8	59,0	58,6	58,4	58,0	58,0	57,8
61	Einzel Futtermittel	Straight feedingstuffs	Aliments simples	51,8	50,1	49,8	49,7	48,7	48,7	48,8	53,8	53,5	53,3	49,7	49,7	49,5
62	Mischfuttermittel	Compound feedingstuffs	Aliments composés	65,1	64,2	63,8	63,7	61,8	61,8	62,0	60,6	60,3	60,0	60,7	60,7	60,4
7	Material und Kleinwerkzeug	Material and small tools	Matériel et petit outillage	70,5	72,0	71,5	72,8	68,5	77,6	72,6	67,1	60,5	70,6	74,1	75,3	71,2
8	Instandhaltung und Reparatur von Maschinen	Maintenance and repair of plant	Entretien et réparation du matériel	:	:	:	:	:	:	:	:	:	:	:	:	:
9	Instandhaltung und Reparatur von Wirtschaftsgebäuden und sonstigen Bauten	Maintenance and repair of agricultural buildings and other buildings	Entretien et réparation des bâtiments d'exploitation et autres ouvrages	:	:	:	:	:	:	:	:	:	:	:	:	:
10	Veterinärleistungen	Veterinary services	Services vétérinaires	96,8	95,8	90,5	93,9	95,7	97,1	95,5	94,8	94,8	94,8	74,6	91,1	97,4
11	Allgemeine Wirtschaftsausgaben	General expenses	Frais généraux	80,6	80,0	79,4	79,3	79,1	79,2	79,3	79,1	78,7	78,4	78,7	78,7	78,4
02	WAREN UND DIENSTLEISTUNGEN LANDWIRTSCHAFTLICHER INVESTITIONEN	GOODS AND SERVICES CONTRIBUTING TO AGRICULTURAL INVESTMENT	BIENS ET SERVICES CONCOURANT AUX INVESTISSEMENTS DE L'AGRICULTURE	112,4	112,0	113,4	112,5	111,0	110,8	111,6	111,2	110,3	110,4	108,0	108,7	106,8
12	Maschinen und andere Ausrüstungsgüter	Machinery and other equipment	Machines et autres biens d'équipement	112,3	111,9	113,5	112,6	110,9	110,7	111,6	111,2	110,3	110,5	107,9	108,6	106,6
13	Bauten	Buildings	Ouvrages	113,1	112,2	111,5	111,3	111,0	111,1	111,4	111,0	110,4	110,0	110,4	110,4	110,0

## DEFLATIONIERTE PREISINDIZES / DEFLATED PRICE INDICES / INDICES DES PRIX DEFLATES

1990 = 100 (ohne MwSt / excluding VAT / TVA exclue)



## SUOMI/FINLAND

			1998									1999				
			mar	apr	mai	jun	jul	aug	sep	oct	nov	dec	jan	feb	mar	
<b>00</b>	<b>INSGESAMT (01 + 02)</b>	<b>TOTAL (01 + 02)</b>	<b>TOTAL (01 + 02)</b>	78,2	77,9	77,5	76,2	76,2	76,1	75,6	75,6	75,7	75,5	75,8	75,8	75,9
<b>01</b>	<b>WAREN UND DIENSTLEISTUNGEN DES LAUFENDEN LANDWIRTSCHAFTLICHEN VERBRAUCHS</b>	<b>GOODS AND SERVICES CURRENTLY CONSUMED IN AGRICULTURE</b>	<b>BIENS ET SERVICES DE CONSOMMATION COURANTE DE L'AGRICULTURE</b>	75,9	75,6	75,2	73,3	73,2	73,1	72,6	72,5	72,2	72,0	72,3	72,0	72,2
1	Saat- und Pflanzgut	Seeds	Semences et plants	50,3	50,1	51,8	51,7	52,0	51,9	51,6	49,8	50,0	51,5	50,7	50,5	53,4
2	Nutz- und Zuchtvieh	Animals for rearing and production	Animaux d'élevage et de rente	49,1	48,8	48,7	47,0	46,8	47,4	44,3	42,9	41,7	40,3	36,7	36,5	36,6
3	Energie und Schmierstoffe	Energy, lubricants	Energie et lubrifiants	89,4	90,0	87,7	85,3	84,6	83,3	86,3	85,3	82,5	79,3	82,6	81,3	84,9
4	Dünge- und Bodenverbesserungsmittel	Fertilizers, soil improvers	Engrais et amendements	84,6	84,2	84,0	75,6	74,6	75,3	76,0	76,6	77,5	78,2	78,9	80,0	80,7
41	Einnährstoffdünger	Straight fertilizers	Engrais simples	84,6	84,2	84,0	70,9	70,4	71,1	71,7	72,6	73,7	73,8	73,9	75,4	76,1
42	Mehrnährstoffdünger	Compound fertilizers	Engrais composés	83,4	83,0	82,9	73,8	72,6	73,3	74,0	74,7	75,7	76,5	77,2	78,5	79,3
43	Sonstige Dünge- und Bodenverbesserungsmittel	Other fertilizers, soil improvers	Autres engrais et amendements	94,7	94,3	94,1	93,9	94,4	95,8	95,4	95,5	95,8	95,8	96,0	95,7	95,5
5	Pflanzenschutzmittel	Plant protection products	Produits de protection des cultures	72,6	72,2	74,7	74,5	74,9	74,7	74,4	74,5	74,7	72,0	72,1	71,8	71,7
6	Futtermittel	Animal feedingstuffs	Aliments des animaux	64,9	64,6	63,7	63,7	63,6	63,5	61,0	61,1	60,4	60,5	60,1	59,9	58,8
61	Einzelfuttermittel	Straight feedingstuffs	Aliments simples	104,8	105,0	106,1	106,8	107,3	107,1	100,2	101,2	102,8	103,7	103,9	104,4	105,0
62	Mischfuttermittel	Compound feedingstuffs	Aliments composés	63,0	62,7	61,8	61,7	61,6	61,5	59,2	59,3	58,4	58,5	58,1	57,9	56,6
7	Material und Kleinwerkzeug	Material and small tools	Matériel et petit outillage	86,8	86,3	85,6	85,4	85,8	86,0	85,4	85,0	85,5	85,4	85,7	85,0	85,1
8	Instandhaltung und Reparatur von Maschinen	Maintenance and repair of plant	Entretien et réparation du matériel	85,2	84,8	85,5	85,3	85,7	86,0	86,5	86,6	87,4	87,5	87,8	85,6	85,5
9	Instandhaltung und Reparatur von Wirtschaftsgebäuden und sonstigen Bauten	Maintenance and repair of agricultural buildings and other buildings	Entretien et réparation des bâtiments d'exploitation et autres ouvrages	87,3	87,1	86,9	86,9	87,8	87,7	87,5	87,5	87,8	87,9	88,1	87,9	87,7
10	Veterinärleistungen	Veterinary services	Services vétérinaires	95,8	95,3	95,1	95,0	95,4	95,2	94,9	95,0	95,2	95,3	95,5	95,1	95,0
11	Allgemeine Wirtschaftsausgaben	General expenses	Frais généraux	78,4	77,9	77,8	77,2	77,5	77,2	76,8	76,3	76,1	75,7	75,6	75,1	75,3
<b>02</b>	<b>WAREN UND DIENSTLEISTUNGEN LANDWIRTSCHAFTLICHER INVESTITIONEN</b>	<b>GOODS AND SERVICES CONTRIBUTING TO AGRICULTURAL INVESTMENT</b>	<b>BIENS ET SERVICES CONCOURANT AUX INVESTISSEMENTS DE L'AGRICULTURE</b>	<b>83,1</b>	<b>82,8</b>	<b>82,5</b>	<b>82,4</b>	<b>82,8</b>	<b>82,4</b>	<b>82,1</b>	<b>82,2</b>	<b>83,2</b>	<b>83,3</b>	<b>83,4</b>	<b>83,9</b>	<b>83,8</b>
12	Maschinen und andere Ausrüstungsgüter	Machinery and other equipment	Machines et autres biens d'équipement	83,3	82,9	82,5	82,3	82,7	82,2	81,9	82,0	83,4	83,4	83,6	84,4	84,3
13	Bauten	Buildings	Ouvrages	82,6	82,4	82,4	82,6	83,0	83,0	82,6	82,7	83,0	82,9	82,9	82,6	82,7

## DEFLATIONIERTE PREISINDIZES / DEFLATED PRICE INDICES / INDICES DES PRIX DEFLATES

1990 = 100 (ohne MwSt / excluding VAT / TVA exclue)



			SVERIGE													
			1998										1999			
			mar	apr	mai	jun	jul	aug	sep	oct	nov	dec	jan	feb	mar	
00	INSGESAMT (01 + 02)	TOTAL (01 + 02)	TOTAL (01 + 02)	97,4	96,9	96,2	96,2	96,2	96,5	95,2	94,9	94,7	94,6	95,4	95,4	95,1
01	WAREN UND DIENSTLEISTUNGEN DES LAUFENDEN LANDWIRTSCHAFTLICHEN VERBRAUCHS	GOODS AND SERVICES CURRENTLY CONSUMED IN AGRICULTURE	BIENS ET SERVICES DE CONSOMMATION COURANTE DE L'AGRICULTURE	95,7	95,1	94,2	94,1	94,1	94,3	92,7	92,5	92,2	92,1	92,9	92,8	92,6
1	Saat- und Pflanzgut	Seeds	Semences et plants	72,6	72,4	72,1	72,3	72,5	71,3	70,9	70,7	70,8	70,9	71,6	74,6	74,2
2	Nutz- und Zuchtvieh	Animals for rearing and production	Animaux d'élevage et de rente	100,0	100,0	100,0	100,0	100,0	100,0	100,0	100,0	100,0	100,0	100,0	100,0	100,0
3	Energie und Schmierstoffe	Energy, lubricants	Energie et lubrifiants	127,2	126,3	124,9	123,7	123,3	123,5	124,6	124,6	122,9	121,2	120,7	120,1	121,9
4	Dünge- und Bodenverbesserungsmittel	Fertilizers, soil improvers	Engrais et amendements	83,5	83,9	83,7	83,8	84,0	84,5	76,7	77,2	78,0	79,1	79,5	79,4	79,0
41	Einnährstoffdünger	Straight fertilizers	Engrais simples	88,4	88,8	88,5	88,7	89,0	89,5	79,1	79,7	80,7	81,7	82,1	82,0	81,6
42	Mehrnährstoffdünger	Compound fertilizers	Engrais composés	76,7	77,2	76,9	77,1	77,1	77,6	72,8	73,1	73,7	74,9	75,2	75,2	74,8
43	Sonstige Dünge- und Bodenverbesserungsmittel	Other fertilizers, soil improvers	Autres engrais et amendements	116,8	117,3	117,0	117,2	117,4	118,1	107,1	107,9	109,0	110,5	111,0	110,9	110,3
5	Pflanzenschutzmittel	Plant protection products	Produits de protection des cultures	80,4	80,1	79,8	80,0	80,2	80,7	80,2	80,0	80,1	80,2	80,5	80,4	70,6
6	Futtermittel	Animal feedingstuffs	Aliments des animaux	73,4	72,1	70,0	69,9	69,2	69,6	66,7	65,7	64,7	64,5	65,7	65,6	65,2
61	Einzelfuttermittel	Straight feedingstuffs	Aliments simples	83,1	82,6	81,5	82,0	82,7	83,1	78,9	69,4	67,1	67,3	69,6	69,5	69,3
62	Mischfuttermittel	Compound feedingstuffs	Aliments composés	72,4	71,1	68,8	68,6	67,8	68,2	65,5	65,3	64,4	64,2	65,2	65,2	64,7
7	Material und Kleinwerkzeug	Material and small tools	Matériel et petit outillage	100,0	100,0	100,0	100,0	100,0	100,0	100,0	100,0	100,0	100,0	100,0	100,0	100,0
8	Instandhaltung und Reparatur von Maschinen	Maintenance and repair of plant	Entretien et réparation du matériel	119,2	118,6	118,4	118,5	119,3	118,9	119,7	120,0	121,0	120,8	123,0	122,3	122,9
9	Instandhaltung und Reparatur von Wirtschaftsgebäuden und sonstigen Bauten	Maintenance and repair of agricultural buildings and other buildings	Entretien et réparation des bâtiments d'exploitation et autres ouvrages	94,2	94,0	94,1	94,2	94,4	95,0	94,4	94,1	94,2	94,2	94,6	94,7	94,2
10	Veterinärleistungen	Veterinary services	Services vétérinaires	122,3	121,9	121,7	121,9	119,9	120,6	120,0	119,6	119,9	120,0	120,8	120,6	120,0
11	Allgemeine Wirtschaftsausgaben	General expenses	Frais généraux	101,5	101,2	101,1	101,3	101,8	102,1	101,8	101,7	101,7	101,8	102,9	103,0	103,0
02	WAREN UND DIENSTLEISTUNGEN LANDWIRTSCHAFTLICHER INVESTITIONEN	GOODS AND SERVICES CONTRIBUTING TO AGRICULTURAL INVESTMENT	BIENS ET SERVICES CONOURANT AUX INVESTISSEMENTS DE L'AGRICULTURE	103,3	102,9	102,8	103,0	103,3	103,9	103,4	102,9	103,1	103,2	103,7	103,9	103,3
12	Maschinen und andere Ausrüstungsgüter	Machinery and other equipment	Machines et autres biens d'équipement	105,3	105,0	104,8	105,0	105,4	106,0	105,5	104,9	105,1	105,2	105,8	106,1	105,4
13	Bauten	Buildings	Ouvrages	93,9	93,7	93,8	94,0	94,1	94,7	94,1	93,9	93,9	93,9	94,3	94,4	93,9

## DEFLATIONIERTE PREISINDIZES / DEFLATED PRICE INDICES / INDICES DES PRIX DEFLATES

1990 = 100 (ohne MwSt / excluding VAT / TVA exclue)



## UNITED KINGDOM

			1998										1999			
			mar	apr	mai	jun	jul	aug	sep	oct	nov	dec	jan	feb	mar	
00	INSGESAMT (01 + 02)	TOTAL (01 + 02)	TOTAL (01 + 02)	94,8	94,3	93,4	92,5	92,9	92,5	91,7	92,0	91,8	92,1	92,9	92,8	92,5
01	WAREN UND DIENSTLEISTUNGEN DES LAUFENDEN LANDWIRTSCHAFTLICHEN VERBRAUCHS	GOODS AND SERVICES CURRENTLY CONSUMED IN AGRICULTURE	BIENS ET SERVICES DE CONSOMMATION COURANTE DE L'AGRICULTURE	93,5	93,0	92,0	90,9	91,3	90,8	90,0	90,3	90,1	90,6	91,4	91,2	90,9
1	Saat- und Pflanzgut	Seeds	Semences et plants	106,9	106,7	107,9	96,1	95,1	95,0	95,9	96,0	95,6	112,0	109,9	105,8	108,9
2	Nutz- und Zuchtvieh	Animals for rearing and production	Animaux d'élevage et de rente	103,0	102,4	101,7	103,8	104,4	104,0	103,5	103,6	103,5	103,2	94,6	94,4	93,9
3	Energie und Schmierstoffe	Energy, lubricants	Energie et lubrifiants	90,3	91,0	90,4	89,8	90,1	89,3	88,7	88,8	87,8	86,3	86,3	86,0	88,6
4	Dünge- und Bodenverbesserungsmittel	Fertilizers, soil improvers	Engrais et amendements	71,0	70,4	68,7	63,7	64,7	62,9	62,2	63,5	63,1	63,5	65,0	66,5	64,7
41	Einnährstoffdünger	Straight fertilizers	Engrais simples	67,7	67,1	65,3	60,6	61,4	59,7	59,1	60,3	59,9	60,3	61,7	63,3	61,4
42	Mehrnährstoffdünger	Compound fertilizers	Engrais composés	70,8	70,1	68,2	62,8	63,9	61,9	61,3	62,6	62,3	62,7	64,3	65,9	63,8
43	Sonstige Dünge- und Bodenverbesserungsmittel	Other fertilizers, soil improvers	Autres engrais et amendements	101,3	101,4	103,3	101,3	101,3	102,9	100,2	100,5	100,7	100,7	101,3	100,8	102,4
5	Pflanzenschutzmittel	Plant protection products	Produits de protection des cultures	94,8	94,3	92,1	92,2	92,8	92,4	91,9	89,7	89,6	89,3	89,8	89,6	89,3
6	Futtermittel	Animal feedingstuffs	Aliments des animaux	88,6	87,6	86,3	86,1	86,4	85,9	85,0	85,6	85,4	85,3	86,3	86,0	85,5
61	Einzelfuttermittel	Straight feedingstuffs	Aliments simples	88,6	86,3	85,8	85,1	84,7	82,6	81,7	82,4	81,9	82,1	83,9	83,8	83,2
62	Mischfuttermittel	Compound feedingstuffs	Aliments composés	88,6	88,1	86,5	86,6	87,1	87,2	86,3	86,8	86,7	86,5	87,2	86,8	86,4
7	Material und Kleinwerkzeug	Material and small tools	Matériel et petit outillage	95,8	95,3	95,0	95,2	96,1	95,8	95,3	95,5	95,3	95,1	95,7	95,6	94,6
8	Instandhaltung und Reparatur von Maschinen	Maintenance and repair of plant	Entretien et réparation du matériel	119,2	118,8	118,8	119,3	119,1	120,6	120,2	120,4	120,3	120,1	121,4	121,3	121,4
9	Instandhaltung und Reparatur von Wirtschaftsgebäuden und sonstigen Bauten	Maintenance and repair of agricultural buildings and other buildings	Entretien et réparation des bâtiments d'exploitation et autres ouvrages	96,5	96,0	95,8	95,9	96,1	95,8	95,3	95,2	95,2	94,0	94,4	94,3	94,0
10	Veterinärleistungen	Veterinary services	Services vétérinaires	96,1	95,6	95,1	95,2	95,7	95,4	94,9	95,0	94,9	94,6	95,2	95,0	94,5
11	Allgemeine Wirtschaftsausgaben	General expenses	Frais généraux	105,1	105,8	104,9	105,0	105,8	105,2	102,4	102,3	102,5	102,6	104,1	104,6	103,6
02	WAREN UND DIENSTLEISTUNGEN LANDWIRTSCHAFTLICHER INVESTITIONEN	GOODS AND SERVICES CONTRIBUTING TO AGRICULTURAL INVESTMENT	BIENS ET SERVICES CONCOURANT AUX INVESTISSEMENTS DE L'AGRICULTURE	102,7	102,3	101,9	102,3	103,0	102,5	101,7	102,4	102,3	101,9	102,6	102,5	102,1
12	Maschinen und andere Ausrüstungsgüter	Machinery and other equipment	Machines et autres biens d'équipement	100,4	99,9	99,4	99,5	100,1	99,7	99,2	99,7	99,6	99,3	99,9	99,8	99,3
13	Bauten	Buildings	Ouvrages	105,1	104,7	104,5	105,2	105,9	105,3	104,3	105,2	105,1	104,6	105,4	105,2	105,0



## DEFLATIONIERTE PREISINDIZES / DEFLATED PRICE INDICES / INDICES DES PRIX DEFLATES

1990 = 100 (ohne MwSt / excluding VAT / TVA exclue)



EU-15

			1998	apr	mal	Jun	Jul	aug	sep	oct	nov	dec	1999	feb	mar	
			mar										Jan			
00	INSGESAMT (01 + 02)	TOTAL (01 + 02)	TOTAL (01 + 02)	91,4	91,1	90,5	90,0	89,5	89,3	88,8	88,3	88,1	88,1	88,4	88,4	88,2
01	WAREN UND DIENSTLEISTUNGEN DES LAUFENDEN LANDWIRTSCHAFTLICHEN VERBRAUCHS	GOODS AND SERVICES CURRENTLY CONSUMED IN AGRICULTURE	BIENS ET SERVICES DE CONSOMMATION COURANTE DE L'AGRICULTURE	89,0	88,7	88,0	87,3	86,6	86,3	85,7	85,0	84,7	84,8	85,0	85,0	85,0
1	Saat- und Pflanzgut	Seeds	Semences et plants	92,4	94,7	94,8	94,0	91,0	94,3	95,8	91,0	89,2	91,0	94,7	95,8	96,3
2	Nutz- und Zuchtvieh	Animals for rearing and production	Animaux d'élevage et de rente	84,4	80,1	75,7	76,7	72,1	68,4	64,0	60,7	59,4	65,2	63,6	65,1	67,0
3	Energie und Schmierstoffe	Energy, lubricants	Energie et lubrifiants	91,8	91,6	90,8	89,7	89,1	88,3	88,3	88,2	87,2	86,0	86,1	85,3	87,1
4	Dünge- und Bodenverbesserungsmittel	Fertilizers, soil improvers	Engrais et amendements	82,9	82,7	82,5	81,2	81,4	81,3	80,5	80,5	80,2	80,1	79,6	79,6	79,0
41	Einnährstoffdünger	Straight fertilizers	Engrais simples	81,4	80,9	80,9	79,6	79,7	79,8	78,6	78,4	78,0	77,6	76,4	76,1	75,5
42	Mehrnährstoffdünger	Compound fertilizers	Engrais composés	83,7	83,6	83,4	81,9	82,1	81,8	81,4	81,5	81,4	81,6	81,7	82,0	81,3
43	Sonstige Dünge- und Bodenverbesserungsmittel	Other fertilizers, soil improvers	Autres engrais et amendements	92,4	92,2	92,2	91,5	91,8	92,3	91,8	92,1	92,2	92,0	91,9	91,5	91,6
5	Pflanzenschutzmittel	Plant protection products	Produits de protection des cultures	90,5	90,5	90,2	88,3	88,4	88,4	87,7	87,8	88,3	88,2	87,7	89,2	89,1
6	Futtermittel	Animal feedingstuffs	Aliments des animaux	81,3	80,4	79,2	78,5	77,8	76,8	75,7	75,0	74,7	74,8	74,8	74,5	74,1
61	Einzel Futtermittel	Straight feedingstuffs	Aliments simples	85,9	84,6	82,8	81,6	80,2	78,7	77,5	77,8	78,4	79,3	79,3	79,0	79,0
62	Mischfuttermittel	Compound feedingstuffs	Aliments composés	80,2	79,5	78,4	77,8	77,2	76,4	75,3	74,4	73,9	73,8	73,7	73,5	73,0
7	Material und Kleinwerkzeug	Material and small tools	Matériel et petit outillage	89,2	89,2	89,1	89,1	89,4	89,4	90,5	89,3	89,1	89,1	89,2	88,9	88,0
8	Instandhaltung und Reparatur von Maschinen	Maintenance and repair of plant	Entretien et réparation du matériel	109,1	109,7	109,8	109,7	108,9	109,6	109,4	109,0	108,8	108,8	110,5	110,6	110,4
9	Instandhaltung und Reparatur von Wirtschaftsgebäuden und sonstigen Bauten	Maintenance and repair of agricultural buildings and other buildings	Entretien et réparation des bâtiments d'exploitation et autres ouvrages	99,3	99,4	99,1	99,1	99,2	99,3	99,1	99,3	99,3	99,1	99,4	99,2	98,8
10	Veterinärleistungen	Veterinary services	Services vétérinaires	96,4	96,6	96,8	96,7	96,8	96,9	96,8	97,0	97,0	96,9	96,3	96,5	96,4
11	Allgemeine Wirtschaftsausgaben	General expenses	Frais généraux	102,6	102,5	102,1	101,9	101,9	101,7	101,3	101,2	101,1	101,1	101,6	101,6	101,2
02	WAREN UND DIENSTLEISTUNGEN LANDWIRTSCHAFTLICHER INVESTITIONEN	GOODS AND SERVICES CONTRIBUTING TO AGRICULTURAL INVESTMENT	BIENS ET SERVICES CONCOURANT AUX INVESTISSEMENTS DE L'AGRICULTURE	98,4	98,3	98,1	98,1	98,3	98,3	98,2	98,4	98,5	98,4	98,5	98,4	98,0
12	Maschinen und andere Ausrüstungsgüter	Machinery and other equipment	Machines et autres biens d'équipement	99,9	99,7	99,6	99,6	99,7	99,7	99,6	99,8	100,0	100,0	100,0	99,9	99,5
13	Bauten	Buildings	Ouvrages	96,1	96,1	95,8	95,9	96,1	96,2	96,1	96,2	96,1	96,0	96,3	96,1	95,7



**AGRARPREISE**  
**Ausgewählte Preisreihen der NewCRONOS-Datenbank**

**AGRICULTURAL PRICES**  
**Selected series from the NewCRONOS data base**

**PRIX AGRICOLES**  
**Séries sélectionnées de la banque de données NewCRONOS**



**Monatliche Verkaufspreise landwirtschaftlicher Erzeugnisse**

**Monthly selling prices of agricultural products**

**Prix de vente mensuels de produits agricoles**



**Pflanzliche Erzeugnisse**

**Crop products**

**Produits végétaux**

**VERKAUFSPREISE  
PFLANZLICHER ERZEUGNISSE**

**SELLING PRICES  
OF CROP PRODUCTS**

*Landeswährung / National currency / Monnaie nationale (ohne MwSt / excl. VAT / hors TVA)*

	1998 mar	apr	mai	jun	jul	aug	sep	oct	nov	dec	1999 jan	feb	mar
<b>1120 Weichweizen</b>												<b>Soft wheat</b>	
Preise je 100 kg												Prices per 100 kg	
B	462,3	449,4	445,0	441,0	440,0	408,0	415,6	423,1	428,1	423,3	413,8	410,0	410,5
DK	88,68	89,52	88,12	86,91	90,61	78,16	76,89	78,22	78,99	79,83	81,57	80,03	81,78
D	23,87	23,75	23,94	23,87	23,39	21,21	20,84	21,12	21,55	21,84	22,05	22,21	22,37
EL	-	-	-	-	4 823	4 856	4 805	4 899	4 900	4 896	-	-	-
E	2 520	2 549	2 543	2 582	2 393	2 309	2 222	2 193	2 214	2 230	2 217	2 228	-
F	79,50	77,10	75,80	75,30	65,80	65,20	66,90	67,60	68,50	68,60	68,70	68,50	68,70
IRL	-	-	-	-	-	-	-	7,77	7,77	7,77	7,98	7,98	7,98
I	29 811	29 547	29 886	29 266	25 860	25 711	26 274	26 798	27 605	27 857	27 807	27 599	27 270
L	-	-	-	-	-	447,0	447,0	447,0	-	-	-	-	-
NL	27,60	27,40	27,40	27,40	27,40	23,90	24,10	24,70	25,60	25,70	25,70	25,60	25,40
A	154,40	156,30	155,80	152,50	145,40	145,00	144,30	148,20	153,10	150,10	149,40	153,30	153,00
P	2 650	2 650	2 650	2 650	2 650	2 650	2 650	2 650	2 650	2 650	2 650	2 650	2 650
FIN	86,90	86,70	86,50	86,90	87,30	84,20	83,00	82,20	81,90	81,60	82,10	81,80	82,00
S	105,80	105,40	104,80	103,30	101,00	102,00	97,00	99,70	100,80	101,80	104,10	100,60	102,00
UK	7,64	7,31	7,73	7,59	7,87	6,84	7,14	7,47	7,89	7,78	7,64	7,32	7,38
<b>1130 Hartweizen</b>												<b>Durum wheat</b>	
Preise je 100 kg												Prices per 100 kg	
B	-	-	-	-	-	-	-	-	-	-	-	-	-
DK	-	-	-	-	-	-	-	-	-	-	-	-	-
D	-	-	-	-	-	-	-	-	-	-	-	-	-
EL	-	-	-	-	6 563	6 579	6 450	6 452	6 454	6 451	-	-	-
E	3 300	3 185	2 669	2 540	2 520	2 444	2 430	2 407	2 437	2 448	2 462	2 398	-
F	110,20	106,70	105,10	108,30	81,10	81,90	82,80	83,60	85,80	85,80	85,10	83,80	83,80
IRL	-	-	-	-	-	-	-	-	-	-	-	-	-
I	39 693	39 091	37 373	35 325	31 019	30 583	30 757	29 995	29 950	29 920	29 300	28 801	28 397
L	-	-	-	-	-	-	-	-	-	-	-	-	-
NL	-	-	-	-	-	-	-	-	-	-	-	-	-
A	209,50	201,70	194,70	196,70	209,50	208,40	205,30	207,20	205,50	206,00	205,50	204,50	196,20
P	3 050	3 050	3 050	3 050	3 050	3 050	3 050	3 050	3 050	3 050	3 050	3 050	3 050
FIN	-	-	-	-	-	-	-	-	-	-	-	-	-
S	-	-	-	-	-	-	-	-	-	-	-	-	-
UK	-	-	-	-	-	-	-	-	-	-	-	-	-
<b>1150 Roggen</b>												<b>Rye</b>	
Preise je 100 kg												Prices per 100 kg	
B	420,0	405,0	402,5	395,0	390,0	363,3	361,0	383,3	391,7	390,0	375,0	367,5	373,0
DK	86,73	85,13	84,65	84,18	86,19	66,22	66,19	73,05	77,73	81,06	84,67	80,17	79,32
D	21,86	21,54	22,04	22,06	21,08	19,39	19,13	19,53	20,09	20,42	20,81	20,93	21,25
EL	-	-	-	-	-	-	-	-	-	-	-	-	-
E	2 097	2 079	-	2 300	2 377	1 928	1 880	1 861	1 900	1 947	1 924	1 943	-
F	74,10	73,60	72,80	74,40	59,30	61,00	62,40	63,00	63,90	65,40	64,70	66,00	65,50
IRL	-	-	-	-	-	-	-	-	-	-	-	-	-
I	25 900	25 900	25 900	25 900	24 400	24 100	24 100	24 100	24 167	24 392	24 433	24 433	24 433
L	-	-	-	-	-	370,0	370,0	370,0	-	-	-	-	-
NL	27,10	27,10	27,10	27,10	27,10	22,60	23,10	23,80	24,60	25,00	24,40	24,50	24,50
A	147,90	141,10	140,50	150,60	141,60	143,80	142,90	141,90	140,50	146,30	141,30	143,10	144,40
P	2 400	2 400	2 400	2 400	2 400	2 400	2 400	2 400	2 400	2 400	2 400	2 400	2 400
FIN	90,10	90,10	90,00	89,70	90,20	85,80	85,30	83,20	84,60	84,80	84,90	84,90	84,90
S	101,00	101,40	101,40	100,00	97,20	95,50	94,50	95,00	95,60	96,60	98,40	97,10	99,50
UK	-	-	-	-	-	-	-	-	-	-	-	-	-



## PRIX DE VENTE DES PRODUITS VEGETAUX

*EURO (ohne MwSt / excl. VAT / hors TVA)*

1998 mar	apr	mai	jun	jul	aug	sep	oct	nov	dec	1999 jan	feb	mar	
													<b>Blé tendre</b>
													Prix par 100 kg
11,32	11,00	10,96	10,83	10,81	10,04	10,26	10,48	10,60	10,48	10,26	10,16	10,18	B
11,75	11,86	11,75	11,56	12,05	10,42	10,28	10,52	10,61	10,72	10,96	10,76	11,00	DK
12,05	12,00	12,16	12,10	11,85	10,77	10,61	10,80	11,01	11,16	11,27	11,36	11,44	D
-	-	-	-	14,67	14,64	14,22	14,56	14,89	14,89	-	-	-	EL
15,01	15,17	15,21	15,41	14,29	13,81	13,32	13,19	13,30	13,39	13,32	13,39	-	E
11,98	11,62	11,48	11,38	9,95	9,87	10,16	10,31	10,43	10,45	10,47	10,44	10,47	F
-	-	-	-	-	-	-	9,91	9,87	9,86	10,13	10,13	10,13	IRL
15,29	15,11	15,40	15,05	13,29	13,23	13,54	13,85	14,25	14,37	14,36	14,25	14,08	I
-	-	-	-	-	11,00	11,03	11,08	-	-	-	-	-	L
12,37	12,29	12,35	12,32	12,32	10,76	10,88	11,20	11,60	11,65	11,66	11,62	11,53	NL
11,08	11,22	11,25	10,98	10,47	10,46	10,44	10,77	11,11	10,90	10,86	11,14	11,12	A
13,08	13,07	13,14	13,11	13,13	13,14	13,16	13,21	13,20	13,20	13,22	13,22	13,22	P
14,46	14,43	14,46	14,49	14,56	14,06	13,89	13,81	13,76	13,71	13,81	13,76	13,79	FIN
12,25	12,35	12,28	11,86	11,52	11,39	10,63	10,64	10,83	10,77	11,46	11,29	11,41	S
11,71	11,20	11,41	11,38	11,79	10,14	10,40	10,60	11,26	11,09	10,87	10,63	10,99	UK
													<b>Blé dur</b>
													Prix par 100 kg
-	-	-	-	-	-	-	-	-	-	-	-	-	B
-	-	-	-	-	-	-	-	-	-	-	-	-	DK
-	-	-	-	-	-	-	-	-	-	-	-	-	D
-	-	-	-	19,97	19,84	19,09	19,17	19,61	19,62	-	-	-	EL
19,65	18,95	15,96	15,16	15,05	14,62	14,57	14,48	14,64	14,70	14,80	14,41	-	E
16,60	16,08	15,92	16,37	12,26	12,40	12,57	12,75	13,07	13,07	12,97	12,78	12,78	F
-	-	-	-	-	-	-	-	-	-	-	-	-	IRL
20,36	19,99	19,25	18,17	15,94	15,74	15,85	15,50	15,46	15,44	15,13	14,87	14,67	I
-	-	-	-	-	-	-	-	-	-	-	-	-	L
-	-	-	-	-	-	-	-	-	-	-	-	-	NL
15,04	14,48	14,06	14,17	15,09	15,04	14,86	15,05	14,92	14,96	14,93	14,86	14,26	A
15,05	15,04	15,13	15,09	15,11	15,13	15,15	15,20	15,19	15,20	15,21	15,21	15,21	P
-	-	-	-	-	-	-	-	-	-	-	-	-	FIN
-	-	-	-	-	-	-	-	-	-	-	-	-	S
-	-	-	-	-	-	-	-	-	-	-	-	-	UK
													<b>Seigle</b>
													Prix par 100 kg
10,28	9,91	9,91	9,70	9,58	8,94	8,91	9,50	9,70	9,66	9,30	9,11	9,25	B
11,49	11,28	11,29	11,20	11,46	8,83	8,85	9,82	10,44	10,89	11,38	10,78	10,67	DK
11,04	10,88	11,20	11,18	10,68	9,84	9,74	9,98	10,26	10,43	10,64	10,70	10,86	D
-	-	-	-	-	-	-	-	-	-	-	-	-	EL
12,49	12,37	-	13,73	14,19	11,53	11,27	11,19	11,41	11,69	11,56	11,68	-	E
11,16	11,09	11,03	11,24	8,96	9,24	9,48	9,60	9,73	9,96	9,86	10,06	9,99	F
-	-	-	-	-	-	-	-	-	-	-	-	-	IRL
13,28	13,25	13,34	13,32	12,54	12,40	12,42	12,45	12,47	12,59	12,62	12,62	12,62	I
-	-	-	-	-	9,11	9,13	9,17	-	-	-	-	-	L
12,14	12,16	12,22	12,18	12,18	10,17	10,43	10,79	11,14	11,33	11,07	11,12	11,12	NL
10,62	10,13	10,14	10,85	10,20	10,38	10,34	10,31	10,20	10,62	10,27	10,40	10,49	A
11,84	11,83	11,90	11,88	11,89	11,90	11,92	11,96	11,95	11,96	11,97	11,97	11,97	P
14,99	14,99	15,04	14,96	15,04	14,32	14,27	13,98	14,21	14,25	14,28	14,28	14,28	FIN
11,69	11,88	11,88	11,48	11,09	10,66	10,36	10,14	10,27	10,22	10,83	10,90	11,13	S
-	-	-	-	-	-	-	-	-	-	-	-	-	UK

**VERKAUFSPREISE  
PFLANZLICHER ERZEUGNISSE**

**SELLING PRICES  
OF CROP PRODUCTS**

*Landeswährung / National currency / Monnaie nationale (ohne MwSt / excl. VAT / hors TVA)*

	1998 mar	apr	mai	jun	jul	aug	sep	oct	nov	dec	1999 jan	feb	mar
<b>1160</b>	<b>Gerste</b>											<b>Barley</b>	
	Preise je 100 kg											Prices per 100 kg	
B	431,3	420,0	420,0	420,0	-	-	-	-	-	-	-	-	-
DK	93,90	94,35	95,40	89,93	83,96	71,16	85,94	86,89	89,73	91,83	94,50	93,34	90,68
D	21,79	21,75	21,75	21,34	19,66	18,92	18,88	19,29	19,96	20,38	20,73	20,89	21,14
EL	-	-	-	-	4 480	4 458	4 422	4 539	4 544	4 549	-	-	-
E	2 187	2 107	1 984	1 887	1 845	1 888	1 912	1 897	1 919	1 970	1 967	1 976	-
F	71,60	71,00	69,70	68,60	61,10	61,50	62,90	64,40	65,30	66,00	66,40	67,30	68,10
IRL	-	-	-	-	-	-	-	7,60	7,60	7,60	7,54	7,54	7,54
I	28 881	28 733	28 856	26 690	24 863	24 868	25 115	26 203	27 470	27 702	27 796	27 852	27 922
L	-	-	-	-	-	360,0	360,0	360,0	-	-	-	-	-
NL	27,90	27,20	27,20	27,20	27,20	24,10	24,40	25,50	26,90	27,20	27,20	27,40	27,50
A	145,20	145,40	144,50	145,50	137,40	137,50	137,20	139,10	138,90	139,20	142,90	139,60	141,60
P	2 500	2 500	-	-	-	-	-	-	-	-	-	-	-
FIN	74,00	74,00	73,80	73,90	74,60	73,20	69,90	70,50	73,10	73,60	73,70	74,30	74,90
S	97,40	97,40	98,00	96,20	91,50	90,80	90,80	92,00	95,10	95,90	97,40	95,10	97,60
UK	7,01	7,06	7,23	7,07	6,22	6,27	6,77	7,25	7,65	7,72	7,80	7,78	7,54
<b>1161</b>	<b>Braugerste</b>											<b>Malting barley</b>	
	Preise je 100 kg											Prices per 100 kg	
B	-	-	-	-	-	-	-	-	-	-	-	-	-
DK	-	-	-	-	-	-	-	-	-	-	-	-	-
D	24,91	24,91	24,79	24,68	24,14	24,01	24,13	24,43	24,62	24,67	24,72	24,55	24,49
EL	-	-	-	-	4 771	4 771	4 771	4 771	4 676	4 642	-	-	-
E	2 185	2 121	2 141	2 043	1 926	1 919	1 921	1 894	1 935	1 967	1 998	2 017	-
F	83,10	82,70	81,40	82,90	74,90	78,00	83,50	84,30	85,40	86,20	86,50	87,60	86,10
IRL	-	-	-	-	-	-	-	8,45	8,45	8,45	8,47	8,47	8,47
I	-	-	-	-	-	-	-	-	-	-	-	-	-
L	-	-	-	-	-	480,0	480,0	480,0	-	-	-	-	-
NL	28,90	28,60	28,60	28,60	28,60	27,40	28,40	28,60	28,70	28,80	28,60	28,60	28,50
A	170,80	164,80	164,80	176,70	150,30	148,40	143,10	139,50	150,00	149,70	147,90	149,60	153,20
P	2 550	2 550	2 550	2 550	2 550	2 550	2 550	2 550	2 550	2 550	2 550	2 550	2 550
FIN	84,90	85,50	86,10	86,10	86,10	-	81,90	81,90	82,90	83,10	83,10	83,33	83,80
S	-	-	-	-	-	-	-	-	-	-	-	-	-
UK	8,17	7,31	7,96	8,57	8,07	7,77	8,27	8,71	8,86	8,67	8,94	8,93	8,89
<b>1180</b>	<b>Hafer</b>											<b>Oats</b>	
	Preise je 100 kg											Prices per 100 kg	
B	418,9	398,1	395,0	390,0	383,3	374,0	378,3	373,1	373,1	372,5	374,4	384,4	387,5
DK	89,73	87,00	82,66	81,81	81,08	68,32	68,87	71,87	68,62	83,84	76,94	79,81	79,57
D	19,64	19,49	19,40	19,11	18,37	17,12	16,96	17,14	17,48	17,86	18,21	18,77	19,35
EL	-	-	-	-	6 487	6 713	6 609	6 637	6 462	6 402	-	-	-
E	2 295	2 353	2 351	2 334	2 188	2 153	2 071	2 021	1 892	1 886	1 855	1 888	-
F	75,90	73,10	71,50	72,20	56,20	55,30	55,60	55,70	56,20	56,10	55,60	55,00	54,40
IRL	-	-	-	-	-	-	-	7,57	7,57	7,57	7,81	7,81	7,81
I	39 663	39 335	38 502	36 400	31 795	31 046	31 715	31 715	31 490	31 813	32 275	32 442	32 477
L	-	-	-	-	-	300,0	300,0	300,0	-	-	-	-	-
NL	29,60	29,50	29,50	29,50	29,50	23,70	24,10	24,40	26,10	27,40	27,20	27,20	27,30
A	140,50	141,30	142,30	148,40	128,40	127,90	119,80	120,40	125,30	120,80	121,80	126,30	122,40
P	4 200	4 200	4 200	4 200	4 200	4 200	4 200	4 200	4 200	4 200	4 200	4 200	4 200
FIN	68,00	66,80	66,70	66,70	67,90	68,80	64,50	63,80	64,60	64,50	65,10	65,30	67,60
S	93,20	92,50	90,80	89,00	87,20	85,20	87,80	87,80	90,10	92,60	94,00	92,60	94,60
UK	6,96	6,77	7,07	6,62	5,81	5,56	6,20	6,38	6,87	7,05	7,11	6,95	7,20

## PRIX DE VENTE DES PRODUITS VEGETAUX

*EURO (ohne MwSt / excl. VAT / hors TVA)*

1998 mar	apr	mai	jun	jul	aug	sep	oct	nov	dec	1999 jan	feb	mar		
														<b>Orge</b>
														Prix par 100 kg
10,56	10,28	10,34	10,32	-	-	-	-	-	-	-	-	-	-	B
12,44	12,50	12,72	11,96	11,17	9,48	11,49	11,68	12,05	12,33	12,70	12,55	12,20	12,20	DK
11,00	10,99	11,05	10,81	9,96	9,61	9,61	9,86	10,19	10,41	10,60	10,68	10,81	10,81	D
-	-	-	-	13,63	13,44	13,09	13,49	13,81	13,83	-	-	-	-	EL
13,02	12,54	11,87	11,26	11,02	11,29	11,46	11,41	11,53	11,83	11,82	11,88	-	-	E
10,79	10,70	10,56	10,37	9,24	9,31	9,55	9,82	9,95	10,06	10,12	10,26	10,38	10,38	F
-	-	-	-	-	-	-	9,69	9,65	9,64	9,57	9,57	9,57	9,57	IRL
14,81	14,70	14,87	13,73	12,78	12,80	12,94	13,54	14,18	14,29	14,36	14,38	14,42	14,42	I
-	-	-	-	-	8,86	8,89	8,92	-	-	-	-	-	-	L
12,50	12,20	12,26	12,23	12,23	10,85	11,01	11,56	12,19	12,33	12,34	12,43	12,48	12,48	NL
10,42	10,44	10,43	10,48	9,90	9,92	9,93	10,11	10,08	10,11	10,38	10,15	10,29	10,29	A
12,34	12,33	-	-	-	-	-	-	-	-	-	-	-	-	P
12,31	12,31	12,34	12,32	12,44	12,22	11,69	11,84	12,28	12,37	12,40	12,50	12,60	12,60	FIN
11,27	11,41	11,48	11,04	10,44	10,14	9,96	9,82	10,22	10,15	10,72	10,68	10,92	10,92	S
10,74	10,82	10,67	10,60	9,32	9,30	9,86	10,29	10,92	11,00	11,10	11,30	11,23	11,23	UK
														<b>Orge de brasserie</b>
														Prix par 100 kg
-	-	-	-	-	-	-	-	-	-	-	-	-	-	B
-	-	-	-	-	-	-	-	-	-	-	-	-	-	DK
12,58	12,58	12,59	12,51	12,23	12,19	12,29	12,49	12,57	12,60	12,64	12,55	12,52	12,52	D
-	-	-	-	14,52	14,39	14,12	14,18	14,21	14,12	-	-	-	-	EL
13,01	12,62	12,80	12,20	11,50	11,48	11,52	11,39	11,62	11,81	12,01	12,12	-	-	E
12,52	12,46	12,33	12,53	11,32	11,81	12,68	12,85	13,01	13,13	13,19	13,35	13,13	13,13	F
-	-	-	-	-	-	-	10,77	10,73	10,72	10,75	10,75	10,75	10,75	IRL
-	-	-	-	-	-	-	-	-	-	-	-	-	-	I
-	-	-	-	-	11,82	11,85	11,89	-	-	-	-	-	-	L
12,95	12,83	12,89	12,86	12,86	12,33	12,82	12,96	13,00	13,06	12,98	12,98	12,93	12,93	NL
12,26	11,83	11,90	12,73	10,83	10,71	10,36	10,14	10,89	10,87	10,75	10,87	11,13	11,13	A
12,58	12,57	12,65	12,62	12,63	12,65	12,67	12,71	12,70	12,71	12,72	12,72	12,72	12,72	P
14,13	14,23	14,39	14,36	14,36	-	13,70	13,76	13,92	13,96	13,98	14,02	14,09	14,09	FIN
-	-	-	-	-	-	-	-	-	-	-	-	-	-	S
12,52	11,20	11,75	12,85	12,09	11,52	12,04	12,36	12,64	12,35	12,72	12,97	13,24	13,24	UK
														<b>Avoine</b>
														Prix par 100 kg
10,25	9,75	9,73	9,58	9,42	9,21	9,34	9,24	9,24	9,23	9,28	9,53	9,61	9,61	B
11,89	11,53	11,02	10,88	10,78	9,17	9,21	9,66	9,22	11,26	10,34	10,73	10,71	10,71	DK
9,92	9,85	9,86	9,68	9,31	8,69	8,64	8,76	8,93	9,12	9,31	9,60	9,89	9,89	D
-	-	-	-	19,74	20,24	19,56	19,72	19,63	19,47	-	-	-	-	EL
13,67	14,00	14,06	13,93	13,07	12,88	12,42	12,16	11,36	11,32	11,15	11,35	-	-	E
11,43	11,02	10,83	10,91	8,50	8,45	8,44	8,49	8,56	8,55	8,48	8,38	8,29	8,29	F
-	-	-	-	-	-	-	9,65	9,61	9,61	9,92	9,92	9,92	9,92	IRL
20,34	20,12	19,84	18,72	16,34	15,97	16,35	16,39	16,25	16,41	16,67	16,75	16,77	16,77	I
-	-	-	-	-	7,39	7,41	7,43	-	-	-	-	-	-	L
13,26	13,23	13,30	13,26	13,26	10,67	10,88	11,06	11,82	12,42	12,34	12,34	12,39	12,39	NL
10,08	10,15	10,27	10,69	9,25	9,23	8,67	8,75	9,10	8,77	8,85	9,18	8,90	8,90	A
20,72	20,71	20,83	20,78	20,80	20,83	20,86	20,93	20,92	20,93	20,95	20,95	20,95	20,95	P
11,31	11,12	11,15	11,12	11,32	11,49	10,79	10,72	10,85	10,84	10,95	10,98	11,37	11,37	FIN
10,79	10,84	10,64	10,22	9,95	9,51	9,63	9,37	9,68	9,80	10,35	10,40	10,58	10,58	S
10,66	10,37	10,44	9,93	8,70	8,24	9,03	9,05	9,80	10,05	10,12	10,09	10,73	10,73	UK

**VERKAUFSPREISE  
PFLANZLICHER ERZEUGNISSE**

**SELLING PRICES  
OF CROP PRODUCTS**

*Landeswahrung / National currency / Monnaie nationale (ohne MwSt / excl. VAT / hors TVA)*

	1998 mar	apr	mai	jun	jul	aug	sep	oct	nov	dec	1999 jan	feb	mar
<b>1200</b>	<b>Mais</b>											<b>Maize</b>	
	Preise je 100 kg											Prices per 100 kg	
B	-	-	-	-	-	-	-	-	-	-	-	-	-
DK	-	-	-	-	-	-	-	-	-	-	-	-	-
D	22,85	22,85	22,98	23,28	23,48	23,70	23,67	21,83	22,33	22,77	22,53	22,93	23,50
EL	-	-	-	-	-	-	4 897	5 084	5 102	5 090	-	-	-
E	2 389	2 407	2 402	2 501	2 600	2 595	2 227	2 235	2 247	2 246	2 274	2 282	-
F	71,50	70,40	71,00	71,80	69,80	70,40	64,60	62,20	63,10	64,40	66,50	67,40	67,30
IRL	-	-	-	-	-	-	-	-	-	-	-	-	-
I	27 690	27 462	27 436	27 535	27 381	27 603	27 352	28 478	29 422	29 823	30 708	30 477	30 065
L	-	-	-	-	-	-	-	-	-	-	-	-	-
NL	-	-	-	-	-	-	-	-	-	-	-	-	-
A	147,60	147,60	152,40	151,20	155,20	155,20	152,80	142,00	146,20	150,50	155,60	155,20	158,00
P	2 600	2 600	2 600	2 600	2 600	2 600	2 600	2 600	2 600	2 600	2 600	2 600	2 600
FIN	-	-	-	-	-	-	-	-	-	-	-	-	-
S	-	-	-	-	-	-	-	-	-	-	-	-	-
UK	-	-	-	-	-	-	-	-	-	-	-	-	-
<b>1251</b>	<b>Reis</b>											<b>Rice</b>	
	Preise je 100 kg											Prices per 100 kg	
B	-	-	-	-	-	-	-	-	-	-	-	-	-
DK	-	-	-	-	-	-	-	-	-	-	-	-	-
D	-	-	-	-	-	-	-	-	-	-	-	-	-
EL	8 403	8 440	8 567	8 487	-	-	-	8 385	8 375	8 341	8 485	8 652	8 698
E	5 200	5 200	5 200	5 185	5 150	5 150	4 931	4 643	4 777	4 767	4 768	4 901	-
F	-	-	-	-	-	-	-	-	-	-	-	-	-
IRL	-	-	-	-	-	-	-	-	-	-	-	-	-
I	57 313	57 471	58 888	59 800	60 629	60 629	54 729	52 696	54 311	54 479	54 604	54 729	54 754
L	-	-	-	-	-	-	-	-	-	-	-	-	-
NL	-	-	-	-	-	-	-	-	-	-	-	-	-
A	-	-	-	-	-	-	-	-	-	-	-	-	-
P	6 950	6 950	6 950	6 950	6 950	6 950	6 950	6 950	6 950	6 950	6 950	6 950	6 950
FIN	-	-	-	-	-	-	-	-	-	-	-	-	-
S	-	-	-	-	-	-	-	-	-	-	-	-	-
UK	-	-	-	-	-	-	-	-	-	-	-	-	-
<b>1361</b>	<b>Speisekartoffeln</b>											<b>Main crop food potatoes</b>	
	Preise je 100 kg											Prices per 100 kg	
B	273,0	293,2	326,6	239,9	370,2	345,1	295,3	380,0	660,0	937,5	1 102,2	989,7	1 088,0
DK	104,88	105,80	108,56	218,96	145,36	140,76	149,96	148,12	157,32	170,20	200,88	198,72	215,76
D	16,80	18,50	20,30	-	-	18,90	17,85	18,15	23,95	35,35	37,00	35,65	36,85
EL	9 555	11 260	-	-	12 327	11 125	10 452	10 659	11 527	16 873	7 190	10 511	12 056
E	3 522	4 392	3 827	3 176	3 130	2 676	2 685	2 169	2 742	3 905	4 057	3 900	-
F	62,47	65,11	67,04	67,04	-	82,23	67,88	61,00	102,03	156,82	152,40	141,57	163,73
IRL	-	-	-	-	-	-	-	-	-	-	-	-	-
I	47 440	48 233	52 182	47 631	43 068	39 321	39 420	41 028	46 272	53 629	59 765	59 309	60 307
L	-	-	-	-	-	580,0	580,0	580,0	-	-	-	-	-
NL	23,10	24,35	22,45	-	-	-	24,25	32,55	58,25	75,80	68,25	62,85	62,59
A	131,00	131,00	130,00	-	180,00	141,00	144,00	142,00	142,00	180,00	209,00	234,00	307,00
P	3 847	3 936	4 000	3 424	3 180	3 039	3 105	3 061	3 482	4 874	5 515	5 118	6 553
FIN	69,00	75,00	73,00	252,00	240,00	174,00	138,00	137,00	138,00	137,00	150,00	155,00	175,00
S	127,70	128,10	-	-	-	-	-	185,00	206,30	257,00	306,00	306,00	306,00
UK	8,26	9,35	13,81	15,78	-	14,43	13,47	12,87	14,75	17,73	18,86	19,97	19,40

## PRIX DE VENTE DES PRODUITS VEGETAUX

*EURO (ohne MwSt / excl. VAT / hors TVA)*

1998 mar	apr	mai	jun	jul	aug	sep	oct	nov	dec	1999 jan	feb	mar	
													<b>Maïs</b>
													Prix par 100 kg
-	-	-	-	-	-	-	-	-	-	-	-	-	B
-	-	-	-	-	-	-	-	-	-	-	-	-	DK
11,54	11,54	11,67	11,80	11,90	12,03	12,05	11,16	11,41	11,63	11,52	11,72	12,02	D
-	-	-	-	-	-	14,49	15,11	15,50	15,48	-	-	-	EL
14,23	14,32	14,37	14,93	15,53	15,52	13,35	13,44	13,50	13,49	13,67	13,72	-	E
10,77	10,61	10,76	10,85	10,55	10,66	9,81	9,48	9,61	9,81	10,14	10,28	10,26	F
-	-	-	-	-	-	-	-	-	-	-	-	-	IRL
14,20	14,05	14,13	14,16	14,07	14,20	14,10	14,71	15,18	15,39	15,86	15,74	15,53	I
-	-	-	-	-	-	-	-	-	-	-	-	-	L
-	-	-	-	-	-	-	-	-	-	-	-	-	NL
10,59	10,60	11,00	10,89	11,18	11,20	11,06	10,32	10,61	10,93	11,31	11,28	11,48	A
12,83	12,82	12,89	12,87	12,88	12,89	12,91	12,96	12,95	12,96	12,97	12,97	12,97	P
-	-	-	-	-	-	-	-	-	-	-	-	-	FIN
-	-	-	-	-	-	-	-	-	-	-	-	-	S
-	-	-	-	-	-	-	-	-	-	-	-	-	UK
													<b>Riz</b>
													Prix par 100 kg
-	-	-	-	-	-	-	-	-	-	-	-	-	B
-	-	-	-	-	-	-	-	-	-	-	-	-	DK
-	-	-	-	-	-	-	-	-	-	-	-	-	D
25,34	24,46	25,17	25,35	-	-	-	24,92	25,45	25,37	26,22	26,87	26,97	EL
30,97	30,94	31,10	30,95	30,75	30,80	29,57	27,93	28,69	28,62	28,66	29,46	-	E
-	-	-	-	-	-	-	-	-	-	-	-	-	F
-	-	-	-	-	-	-	-	-	-	-	-	-	IRL
29,39	29,39	30,34	30,76	31,16	31,19	28,21	27,23	28,03	28,11	28,20	28,27	28,28	I
-	-	-	-	-	-	-	-	-	-	-	-	-	L
-	-	-	-	-	-	-	-	-	-	-	-	-	NL
-	-	-	-	-	-	-	-	-	-	-	-	-	A
34,29	34,27	34,47	34,39	34,43	34,47	34,52	34,64	34,61	34,63	34,67	34,67	34,67	P
-	-	-	-	-	-	-	-	-	-	-	-	-	FIN
-	-	-	-	-	-	-	-	-	-	-	-	-	S
-	-	-	-	-	-	-	-	-	-	-	-	-	UK
													<b>Pommes de terre de consommation</b>
													Prix par 100 kg
6,68	7,18	8,04	5,89	9,10	8,50	7,29	9,42	16,34	23,22	27,32	24,53	26,97	B
13,89	14,02	14,47	29,13	19,33	18,76	20,05	19,91	21,13	22,86	27,00	26,73	29,03	DK
8,48	9,35	10,31	-	-	9,59	9,09	9,28	12,23	18,06	18,92	18,23	18,84	D
28,81	32,64	-	-	37,50	33,55	30,93	31,67	35,02	51,31	22,22	32,64	37,38	EL
20,98	26,13	22,89	18,96	18,69	16,01	16,10	13,05	16,47	23,45	24,38	23,44	-	E
9,41	9,81	10,16	10,13	-	12,45	10,31	9,30	15,54	23,89	23,23	21,58	24,96	F
-	-	-	-	-	-	-	-	-	-	-	-	-	IRL
24,33	24,67	26,88	24,50	22,14	20,23	20,32	21,20	23,88	27,67	30,87	30,63	31,15	I
-	-	-	-	-	14,28	14,32	14,37	-	-	-	-	-	L
10,35	10,92	10,12	-	-	-	10,95	14,75	26,39	34,36	30,97	28,52	28,40	NL
9,40	9,41	9,39	-	12,97	10,17	10,42	10,32	10,31	13,07	15,19	17,01	22,31	A
18,98	19,41	19,84	16,94	15,75	15,07	15,42	15,26	17,34	24,29	27,51	25,53	32,69	P
11,48	12,48	12,20	42,02	40,01	29,05	23,09	23,02	23,18	23,02	25,23	26,07	29,43	FIN
14,78	15,01	-	-	-	-	-	19,75	22,17	27,20	33,69	34,35	34,23	S
12,66	14,33	20,39	23,66	-	21,39	19,62	18,27	21,05	25,26	26,83	29,00	28,90	UK



**Tierische Erzeugnisse**

**Animal products**

**Produits animaux**

**VERKAUFSPREISE  
TIERISCHER ERZEUGNISSE**

**SELLING PRICES  
OF ANIMAL PRODUCTS**

*Landeswährung / National currency / Monnaie nationale (ohne MwSt / excl. VAT / hors TVA)*

	1998 mar	apr	mai	jun	jul	aug	sep	oct	nov	dec	1999 jan	feb	mar
<b>4150 Kälber</b> Preise je 100 kg Lebendgewicht												<b>Calves</b> Prices per 100 kg live weight	
B	11 450,0	11 480,0	11 325,0	11 675,0	11 750,0	11 638,0	11 750,0	11 950,0	11 963,0	13 120,0	13 425,0	12 763,0	12 413,0
DK	-	-	-	-	-	-	-	-	-	-	-	-	-
D	-	-	-	-	-	-	-	-	-	-	-	-	-
EL	62 920	63 995	64 981	64 434	65 242	64 858	65 216	65 011	64 568	64 040	64 431	64 844	64 829
E	31 367	31 243	31 446	30 853	30 453	31 287	31 389	31 540	31 525	31 566	31 722	30 923	-
F	2 222,78	2 228,69	2 177,98	2 024,68	1 814,63	1 817,03	2 090,22	2 283,64	2 301,00	2 318,28	2 308,06	2 139,94	2 125,27
IRL	-	-	-	-	-	-	-	-	-	-	-	-	-
I	521 229	520 395	521 000	520 132	500 961	500 341	510 914	517 550	519 579	551 091	563 773	540 773	527 296
L	14 070,0	14 070,0	14 070,0	14 070,0	14 070,0	14 070,0	14 070,0	14 070,0	14 070,0	14 070,0	14 070,0	14 070,0	14 070,0
NL	628,00	614,00	604,00	576,00	566,00	576,00	604,00	628,00	647,00	713,00	684,00	642,00	618,00
A	3 706,00	3 560,00	3 525,00	3 606,00	3 654,00	3 647,00	3 773,00	3 825,00	3 885,00	4 112,00	3 957,00	3 833,40	3 819,60
P	48 417	48 417	48 417	48 417	49 483	50 583	51 563	51 667	51 667	51 667	51 667	51 667	51 667
FIN	1 633,33	1 633,33	1 633,33	1 633,33	1 633,33	1 633,33	1 633,33	1 633,33	1 633,33	1 633,33	1 600,00	1 600,00	1 600,00
S	-	-	-	-	-	-	-	-	-	-	-	-	-
UK	-	-	-	-	-	-	-	-	-	-	-	-	-
<b>4161 Junggrinder</b> Preise je 100 kg Lebendgewicht												<b>Young cattle</b> Prices per 100 kg live weight	
B	6 547,0	6 567,0	6 783,0	6 673,0	6 678,0	6 700,0	6 633,0	6 558,0	6 400,0	6 400,0	6 380,0	6 313,0	6 332,0
DK	955,00	953,00	934,00	910,00	910,00	930,00	949,00	-	905,00	905,00	905,00	905,00	899,00
D	-	-	-	-	-	-	-	-	-	-	-	-	-
EL	-	-	-	-	-	-	-	-	-	-	-	-	-
E	28 680	28 378	28 482	27 841	27 590	28 424	29 064	28 479	28 695	28 805	29 839	29 341	-
F	-	-	-	-	-	-	-	-	-	-	-	-	-
IRL	109,28	107,55	105,36	102,75	98,99	97,59	94,54	92,44	88,74	87,92	86,00	91,25	97,15
I	399 889	397 200	393 178	387 867	386 628	392 600	395 711	401 739	397 361	397 722	422 806	419 000	417 211
L	7 920,0	7 228,7	7 443,2	7 480,0	7 672,5	7 975,0	8 305,0	8 346,3	8 112,5	7 888,7	8 341,9	8 506,9	8 387,5
NL	362,00	359,00	354,00	351,00	340,00	351,00	345,00	337,00	331,00	337,00	337,00	340,00	340,00
A	2 087,00	2 065,00	2 029,00	2 056,00	2 052,00	2 036,00	2 066,00	2 035,00	2 029,00	2 051,00	2 231,60	2 186,80	2 166,64
P	-	-	-	-	-	-	-	-	-	-	-	-	-
FIN	-	-	-	-	-	-	-	-	-	-	-	-	-
S	-	-	-	-	-	-	-	-	-	-	-	-	-
UK	-	-	-	-	-	-	-	-	-	-	-	-	-
<b>4162 Färsen</b> Preise je 100 kg Lebendgewicht												<b>Heifers</b> Prices per 100 kg live weight	
B	4 770,0	5 050,0	5 600,0	5 650,0	5 650,0	5 650,0	5 450,0	5 400,0	5 250,0	5 170,0	5 185,0	5 210,0	5 325,0
DK	980,00	980,00	965,00	960,00	960,00	964,00	964,00	-	905,00	905,00	905,00	906,00	908,00
D	293,10	289,90	290,40	293,50	296,30	295,80	300,60	297,70	292,90	293,50	295,80	298,60	291,70
EL	-	-	-	-	-	-	-	-	-	-	-	-	-
E	-	-	-	-	-	-	-	-	-	-	-	-	-
F	1 223,92	1 235,92	1 273,06	1 262,12	1 271,71	1 271,24	1 241,04	1 226,39	1 199,95	1 176,26	1 199,47	1 216,21	1 230,91
IRL	100,77	98,67	99,28	95,86	92,58	90,03	84,95	81,02	77,76	74,57	76,58	81,93	88,16
I	286 875	286 875	286 875	286 875	280 625	280 625	280 625	280 625	280 625	280 625	280 625	285 625	285 625
L	7 303,5	7 221,5	7 193,5	7 374,4	7 282,0	7 327,7	7 352,4	7 295,2	7 360,1	7 235,8	7 407,4	7 502,0	7 509,2
NL	-	-	-	-	-	-	-	-	-	-	-	-	-
A	1 837,00	1 845,00	1 845,00	1 842,00	1 831,00	1 835,00	1 843,00	1 841,00	1 816,00	1 814,00	1 783,16	1 761,76	1 754,80
P	-	-	-	-	-	-	-	-	-	-	-	-	-
FIN	-	-	-	-	-	-	-	-	-	-	-	-	-
S	-	-	-	-	-	-	-	-	-	-	-	-	-
UK	85,52	84,75	83,30	87,21	89,47	87,21	79,86	78,27	82,58	87,04	90,02	91,41	91,09



## PRIX DE VENTE DES PRODUITS ANIMAUX

*EURO (ohne MwSt / excl. VAT / hors TVA)*

1998 mar	apr	mai	jun	jul	aug	sep	oct	nov	dec	1999 jan	feb	mar	
													<b>Veaux</b>
													Prix par 100 kg de poids vif
280,29	281,03	278,92	286,80	288,76	286,50	290,04	296,09	296,20	324,97	332,80	316,39	307,71	B
-	-	-	-	-	-	-	-	-	-	-	-	-	DK
-	-	-	-	-	-	-	-	-	-	-	-	-	D
189,72	185,49	190,94	192,47	198,50	195,57	193,01	193,18	196,18	194,75	199,13	201,39	201,02	EL
186,81	185,89	188,07	184,18	181,85	187,14	188,21	189,71	189,35	189,54	190,65	185,85	-	E
334,84	335,87	329,98	305,99	274,31	275,15	317,43	348,15	350,48	353,19	351,86	326,23	324,00	F
-	-	-	-	-	-	-	-	-	-	-	-	-	IRL
267,31	266,16	268,41	267,52	257,50	257,44	263,32	267,41	268,15	284,34	291,16	279,29	272,33	I
344,43	344,44	346,52	345,64	345,77	346,37	347,31	348,62	348,37	348,50	348,79	348,79	348,79	L
281,37	275,46	272,31	258,94	254,44	259,29	272,65	284,66	293,08	323,23	310,39	291,33	280,44	NL
266,01	255,62	254,51	259,69	263,20	263,14	273,05	277,90	282,03	298,61	287,57	278,58	277,58	A
238,90	238,73	240,12	239,61	245,11	250,86	256,12	257,50	257,33	257,44	257,71	257,71	257,71	P
271,78	271,81	273,03	272,33	272,32	272,67	273,24	274,40	274,33	274,48	269,10	269,10	269,10	FIN
-	-	-	-	-	-	-	-	-	-	-	-	-	S
-	-	-	-	-	-	-	-	-	-	-	-	-	UK
													<b>Jeunes bovins</b>
													Prix par 100 kg de poids vif
160,27	160,76	167,05	163,93	164,11	164,94	163,73	162,49	158,46	158,52	158,16	156,50	156,97	B
126,52	126,25	124,53	121,06	121,03	123,95	126,88	-	121,57	121,53	121,62	121,72	120,96	DK
-	-	-	-	-	-	-	-	-	-	-	-	-	D
-	-	-	-	-	-	-	-	-	-	-	-	-	EL
170,80	168,84	170,34	166,20	164,75	170,01	174,27	171,29	172,35	172,96	179,34	176,34	-	E
-	-	-	-	-	-	-	-	-	-	-	-	-	F
137,88	136,93	134,72	131,20	126,19	124,48	120,51	117,85	112,71	111,56	109,20	115,86	123,36	IRL
205,08	203,15	202,56	199,49	198,73	202,00	203,95	207,58	205,08	205,21	218,36	216,40	215,47	I
193,88	176,96	183,31	183,75	188,55	196,33	205,01	206,80	200,86	195,40	206,79	210,88	207,92	L
162,19	161,06	159,60	157,79	152,84	158,01	155,74	152,76	149,94	152,78	152,92	154,29	154,29	NL
149,80	148,27	146,50	148,07	147,81	146,90	149,51	147,85	147,30	148,94	162,18	158,92	157,46	A
-	-	-	-	-	-	-	-	-	-	-	-	-	P
-	-	-	-	-	-	-	-	-	-	-	-	-	FIN
-	-	-	-	-	-	-	-	-	-	-	-	-	S
-	-	-	-	-	-	-	-	-	-	-	-	-	UK
													<b>Génisses</b>
													Prix par 100 kg de poids vif
116,77	123,62	137,92	138,80	138,85	139,09	134,53	133,80	129,99	128,06	128,53	129,15	132,00	B
129,83	129,82	128,66	127,72	127,68	128,48	128,89	-	121,57	121,53	121,62	121,85	122,17	DK
148,01	146,45	147,54	148,72	150,16	150,17	153,07	152,18	149,60	149,95	151,24	152,67	149,14	D
-	-	-	-	-	-	-	-	-	-	-	-	-	EL
-	-	-	-	-	-	-	-	-	-	-	-	-	E
184,37	186,26	192,88	190,74	192,24	192,50	188,47	186,97	182,77	179,20	182,86	185,41	187,65	F
127,14	125,62	126,95	122,40	118,02	114,72	108,28	103,29	98,76	94,62	97,24	104,03	111,94	IRL
147,12	146,73	147,79	147,55	144,24	144,39	144,63	145,00	144,83	144,79	144,93	147,51	147,51	I
178,79	176,78	177,16	181,16	178,96	180,39	181,49	180,76	182,23	179,22	183,62	185,97	186,15	L
-	-	-	-	-	-	-	-	-	-	-	-	-	NL
131,86	132,48	133,21	132,66	131,89	132,40	133,38	133,76	131,83	131,73	129,59	128,03	127,53	A
-	-	-	-	-	-	-	-	-	-	-	-	-	P
-	-	-	-	-	-	-	-	-	-	-	-	-	FIN
-	-	-	-	-	-	-	-	-	-	-	-	-	S
131,04	129,86	122,96	130,76	134,01	129,29	116,30	111,09	117,85	124,02	128,07	132,77	135,70	UK

**VERKAUFSPREISE  
TIERISCHER ERZEUGNISSE**

**SELLING PRICES  
OF ANIMAL PRODUCTS**

*Landeswahrung / National currency / Monnaie nationale (ohne MwSt / excl. VAT / hors TVA)*

	1998 mar	apr	mai	jun	jul	aug	sep	oct	nov	dec	1999 jan	feb	mar
<b>4180 Ochsen</b>												<b>Bullocks</b>	
	Preise je 100 kg Lebendgewicht											Prices per 100 kg live weight	
B	5 790,0	5 750,0	5 850,0	5 850,0	5 850,0	5 850,0	5 850,0	5 750,0	5 650,0	5 650,0	5 600,0	5 450,0	5 450,0
DK	1 045,00	1 045,00	1 038,00	1 030,00	1 030,00	1 030,00	1 029,00	-	985,00	985,00	985,00	985,00	985,00
D	-	-	-	-	-	-	-	-	-	-	-	-	-
EL	-	-	-	-	-	-	-	-	-	-	-	-	-
E	-	-	-	-	-	-	-	-	-	-	-	-	-
F	1 156,64	1 161,62	1 195,00	1 205,83	1 220,63	1 220,13	1 178,18	1 140,51	1 099,05	1 088,45	1 104,02	1 099,25	1 098,82
IRL	107,03	104,62	104,03	100,48	96,22	95,44	93,22	90,95	87,52	87,58	84,36	89,70	95,71
I	-	-	-	-	-	-	-	-	-	-	-	-	-
L	7 443,2	7 221,5	7 067,5	7 205,0	7 377,7	7 370,0	7 245,2	7 256,2	7 157,2	7 326,0	7 568,0	7 246,3	7 186,9
NL	-	-	-	-	-	-	-	-	-	-	-	-	-
A	1 921,00	1 976,00	1 810,00	1 868,00	1 899,00	1 936,00	1 945,00	1 906,00	1 968,00	1 984,00	2 075,36	2 090,08	2 025,77
P	-	-	-	-	-	-	-	-	-	-	-	-	-
FIN	-	-	-	-	-	-	-	-	-	-	-	-	-
S	-	-	-	-	-	-	-	-	-	-	-	-	-
UK	86,00	86,02	84,58	88,33	90,66	88,21	80,48	80,31	84,73	88,10	92,67	93,84	93,96
<b>4171 Kuhe A (1. Qualitat)</b>												<b>Cows A (1st quality)</b>	
	Preise je 100 kg Lebendgewicht											Prices per 100 kg live weight	
B	3 570,0	3 750,0	4 300,0	4 270,0	4 250,0	4 125,0	3 670,0	3 650,0	3 450,0	3 420,0	3 300,0	3 250,0	3 540,0
DK	-	-	-	-	-	-	-	-	-	-	-	-	-
D	236,30	235,20	241,30	248,10	244,80	251,70	227,20	229,90	216,80	220,20	210,20	214,00	213,60
EL	-	-	-	-	-	-	-	-	-	-	-	-	-
E	24 581	24 084	26 247	25 131	23 584	24 915	25 417	25 008	25 579	25 666	24 896	24 309	-
F	1 070,52	1 096,38	1 144,23	1 136,23	1 161,71	1 182,91	1 165,29	1 134,68	1 054,62	1 009,13	1 022,98	1 036,23	1 060,12
IRL	74,71	78,05	78,59	79,63	76,61	76,00	72,78	69,29	64,87	60,09	60,05	60,48	63,80
I	338 375	338 275	337 363	338 088	339 025	342 200	343 650	343 025	342 725	355 825	355 038	354 138	353 638
L	5 498,9	5 617,2	5 731,6	5 742,6	5 762,4	5 767,9	5 704,6	5 783,3	5 430,2	5 392,8	5 513,8	5 478,0	5 553,4
NL	283,00	285,00	288,00	293,00	296,00	299,00	285,00	264,00	256,00	254,00	251,00	259,00	264,30
A	1 382,00	1 407,00	1 419,00	1 418,00	1 393,00	1 391,00	1 391,00	1 358,00	1 277,00	1 265,00	1 167,18	1 171,59	1 194,62
P	-	-	-	-	-	-	-	-	-	-	-	-	-
FIN	-	-	-	-	-	-	-	-	-	-	-	-	-
S	-	-	-	-	-	-	-	-	-	-	-	-	-
UK	-	-	-	-	-	-	-	-	-	-	-	-	-
<b>4172 Kuhe B (2. Qualitat)</b>												<b>Cows B (2nd quality)</b>	
	Preise je 100 kg Lebendgewicht											Prices per 100 kg live weight	
B	3 000,0	3 100,0	3 650,0	3 700,0	3 667,0	3 550,0	3 120,0	3 100,0	3 000,0	2 860,0	2 775,0	2 800,0	3 090,0
DK	825,00	825,00	825,00	825,00	825,00	831,00	831,00	-	765,00	765,00	754,00	750,00	750,00
D	219,80	220,30	225,10	231,70	225,70	230,30	221,80	212,00	198,00	203,00	193,90	196,20	198,70
EL	34 914	36 593	35 673	35 569	35 803	36 207	36 012	36 565	36 810	37 148	37 538	37 636	37 699
E	16 034	16 290	16 095	15 803	15 526	15 813	15 641	15 438	14 842	14 523	13 681	13 482	-
F	864,00	885,00	942,00	949,00	979,00	991,00	938,00	888,00	818,00	791,00	772,00	787,00	816,00
IRL	58,70	61,03	61,93	63,67	60,67	61,25	58,49	54,90	54,23	46,90	46,98	47,19	48,89
I	190 000	178 500	179 375	181 500	179 500	178 750	186 750	184 000	175 000	172 500	168 350	163 438	164 375
L	4 635,9	4 886,6	4 874,9	4 896,7	4 823,0	4 942,3	4 818,2	4 723,9	4 225,2	4 210,3	4 247,4	4 324,8	4 370,9
NL	230,00	230,00	240,00	243,00	238,00	240,00	223,00	203,00	188,00	185,00	183,00	193,00	200,00
A	1 134,00	1 117,00	1 129,00	1 134,00	1 107,00	1 118,00	1 080,00	1 063,00	1 010,00	999,00	-	-	-
P	-	-	-	-	-	-	-	-	-	-	-	-	-
FIN	-	-	-	-	-	-	-	-	-	-	-	-	-
S	-	-	-	-	-	-	-	-	-	-	-	-	-
UK	-	-	-	-	-	-	-	-	-	-	-	-	-

## PRIX DE VENTE DES PRODUITS ANIMAUX

*EURO (ohne MwSt / excl. VAT / hors TVA)*

1998 mar	apr	mai	jun	jul	aug	sep	oct	nov	dec	1999 jan	feb	mar	
													<b>Boeufs</b>
													Prix par 100 kg de poids vif
141,74	140,76	144,08	143,71	143,76	144,01	144,40	142,47	139,89	139,95	138,82	135,10	135,10	B
138,45	138,44	138,39	137,03	136,99	137,28	137,58	-	132,32	132,27	132,37	132,48	132,53	DK
-	-	-	-	-	-	-	-	-	-	-	-	-	D
-	-	-	-	-	-	-	-	-	-	-	-	-	EL
-	-	-	-	-	-	-	-	-	-	-	-	-	E
174,24	175,06	181,05	182,24	184,52	184,76	178,92	173,88	167,41	165,83	168,31	167,58	167,51	F
135,04	133,20	133,02	128,30	122,66	121,62	118,82	115,95	111,16	111,13	107,12	113,90	121,53	IRL
-	-	-	-	-	-	-	-	-	-	-	-	-	I
182,21	176,78	174,06	176,99	181,31	181,43	178,84	179,79	177,21	181,46	187,61	179,63	178,16	L
-	-	-	-	-	-	-	-	-	-	-	-	-	NL
137,89	141,88	130,69	134,53	136,79	139,68	140,76	138,48	142,87	144,07	150,82	151,89	147,22	A
-	-	-	-	-	-	-	-	-	-	-	-	-	P
-	-	-	-	-	-	-	-	-	-	-	-	-	FIN
-	-	-	-	-	-	-	-	-	-	-	-	-	S
131,77	131,81	124,85	132,44	135,79	130,78	117,20	113,98	120,92	125,54	131,84	136,30	139,97	UK
													<b>Vaches A (1ère qualité)</b>
													Prix par 100 kg de poids vif
87,39	91,80	105,90	104,89	104,44	101,55	90,59	90,44	85,42	84,71	81,80	80,57	87,75	B
-	-	-	-	-	-	-	-	-	-	-	-	-	DK
119,33	118,82	122,59	125,72	124,06	127,78	115,69	117,52	110,73	112,50	107,47	109,42	109,21	D
-	-	-	-	-	-	-	-	-	-	-	-	-	EL
146,39	143,29	156,98	150,02	140,83	149,02	152,40	150,42	153,63	154,11	149,63	146,10	-	E
161,26	165,23	173,36	171,72	175,61	179,12	176,96	172,99	160,64	153,74	155,95	157,97	161,61	F
94,26	99,37	100,49	101,68	97,66	96,85	92,77	88,34	82,39	76,25	76,25	76,79	81,01	IRL
173,53	173,02	173,80	173,89	174,26	176,07	177,12	177,24	176,88	183,59	183,36	182,90	182,64	I
134,61	137,51	141,16	141,07	141,61	141,99	140,82	143,30	134,45	133,57	136,68	135,80	137,66	L
126,80	127,86	129,84	131,72	133,06	134,60	128,65	119,67	115,96	115,15	113,90	117,53	119,93	NL
99,20	101,03	102,45	102,12	100,34	100,36	100,67	98,66	92,70	91,86	84,82	85,14	86,82	A
-	-	-	-	-	-	-	-	-	-	-	-	-	P
-	-	-	-	-	-	-	-	-	-	-	-	-	FIN
-	-	-	-	-	-	-	-	-	-	-	-	-	S
-	-	-	-	-	-	-	-	-	-	-	-	-	UK
													<b>Vaches B (2ème qualité)</b>
													Prix par 100 kg de poids vif
73,44	75,89	89,89	90,89	90,12	87,39	77,02	76,81	74,28	70,84	68,79	69,41	76,60	B
109,30	109,29	110,00	109,76	109,72	110,76	111,11	-	102,77	102,73	101,33	100,87	100,91	DK
111,00	111,29	114,36	117,41	114,38	116,92	112,94	108,37	101,13	103,71	99,14	100,32	101,59	D
105,28	106,06	104,82	106,25	108,93	109,17	106,58	108,65	111,84	112,97	116,02	116,89	116,90	EL
95,49	96,92	96,26	94,34	92,71	94,58	93,78	92,86	89,14	87,20	82,22	81,03	-	E
130,15	133,37	142,72	143,42	147,99	150,06	142,45	135,38	124,60	120,51	117,69	119,98	124,40	F
74,06	77,70	79,19	81,30	77,34	78,05	74,56	69,99	68,88	59,51	59,65	59,92	62,08	IRL
97,44	91,30	92,41	93,35	92,27	91,97	96,25	95,07	90,32	89,00	86,95	84,41	84,89	I
113,49	119,62	120,06	120,29	118,53	121,67	118,94	117,05	104,61	104,29	105,29	107,21	108,35	L
103,05	103,19	108,20	109,24	106,99	108,04	100,66	92,02	85,16	83,87	83,04	87,58	90,76	NL
81,40	80,20	81,52	81,67	79,74	80,66	78,16	77,23	73,32	72,55	-	-	-	A
-	-	-	-	-	-	-	-	-	-	-	-	-	P
-	-	-	-	-	-	-	-	-	-	-	-	-	FIN
-	-	-	-	-	-	-	-	-	-	-	-	-	S
-	-	-	-	-	-	-	-	-	-	-	-	-	UK

**VERKAUFSPREISE  
TIERISCHER ERZEUGNISSE**

**SELLING PRICES  
OF ANIMAL PRODUCTS**

*Landeswahrung / National currency / Monnaie nationale (ohne MwSt / excl. VAT / hors TVA)*

	1998 mar	apr	mai	jun	jul	aug	sep	oct	nov	dec	1999 jan	feb	mar
<b>4173 Kuhe C (3. Qualitat)</b> Preise je 100 kg Lebendgewicht												<b>Cows C (3rd quality)</b> Prices per 100 kg live weight	
B	2 390,0	2 450,0	2 925,0	2 950,0	2 917,0	2 800,0	2 370,0	2 350,0	2 250,0	2 190,0	1 925,0	1 850,0	2 090,0
DK	460,00	460,00	460,00	460,00	460,00	466,00	465,00	409,00	395,00	395,00	380,00	375,00	375,00
D	181,30	187,80	189,00	192,80	186,10	189,10	176,50	169,80	155,00	159,70	155,60	154,40	158,50
EL	-	-	-	-	-	-	-	-	-	-	-	-	-
E	-	-	-	-	-	-	-	-	-	-	-	-	-
F	747,77	759,36	800,02	801,38	822,25	819,99	769,35	737,36	675,75	653,11	646,19	663,70	698,45
IRL	40,22	41,24	44,14	45,88	45,60	42,82	38,17	35,31	34,36	26,88	21,70	23,10	26,84
I	136 250	126 750	127 500	131 250	130 250	126 250	125 000	120 250	115 650	110 650	105 225	104 688	111 125
L	3 371,5	3 000,0	3 364,5	2 800,0	2 966,5	3 269,0	3 661,0	3 562,5	2 781,5	2 213,5	2 883,5	3 158,5	2 300,0
NL	184,00	184,00	191,00	194,00	189,00	184,00	170,00	151,00	142,00	137,00	134,00	145,00	151,00
A	-	-	-	-	-	-	-	-	-	-	-	-	-
P	-	-	-	-	-	-	-	-	-	-	-	-	-
FIN	-	-	-	-	-	-	-	-	-	-	-	-	-
S	-	-	-	-	-	-	-	-	-	-	-	-	-
UK	-	-	-	-	-	-	-	-	-	-	-	-	-
<b>4210 Kalber (Schlachtkorper)</b> Preise je 100 kg Schlachtkorperschaft												<b>Calves (carcasses)</b> Prices per 100 kg carcass weight	
B	23 250,0	23 250,0	23 688,0	24 500,0	24 500,0	24 313,0	24 250,0	24 000,0	23 813,0	24 350,0	24 500,0	24 563,0	23 950,0
DK	-	-	-	-	-	-	-	-	-	-	-	-	-
D	-	-	-	-	-	-	-	-	-	-	-	-	-
EL	-	-	-	-	-	-	-	-	-	-	-	-	-
E	-	-	-	-	-	-	-	-	-	-	-	-	-
F	3 300,00	3 225,00	3 150,00	2 930,00	2 700,00	2 650,00	2 920,00	3 163,00	3 238,00	3 420,00	3 513,00	3 200,00	3 150,00
IRL	-	-	-	-	-	-	-	-	-	-	-	-	-
I	1 029 750	1 036 000	1 036 000	1 039 333	1 027 667	1 018 222	1 058 500	1 055 333	1 080 167	1 116 000	1 105 167	1 066 000	1 052 667
L	24 000,0	24 000,0	24 000,0	24 000,0	24 000,0	24 000,0	24 000,0	24 000,0	24 000,0	24 000,0	24 000,0	24 000,0	24 000,0
NL	-	-	-	-	-	-	-	-	-	-	-	-	-
A	5 953,00	5 989,00	5 970,00	5 923,00	5 871,00	6 003,00	6 035,00	6 155,00	6 247,00	7 064,00	-	-	-
P	77 000	78 200	80 000	80 000	80 000	80 000	80 000	73 000	73 000	73 000	77 500	80 000	80 000
FIN	-	-	-	-	-	-	-	-	-	-	-	-	-
S	-	-	-	-	-	-	-	-	-	-	-	-	-
UK	-	-	-	-	-	-	-	-	-	-	-	-	-
<b>4232 Kalber (einige Tage alt)</b> Preise je Stuck												<b>Calves (of a few days)</b> Prices per head	
B	6 209,0	6 111,0	7 013,0	7 773,0	7 141,0	6 807,0	6 706,0	6 397,0	6 587,0	6 991,0	7 229,0	6 825,0	6 748,0
DK	-	-	-	-	-	-	-	-	-	-	-	-	-
D	278,50	284,70	314,10	335,70	321,90	310,90	280,80	265,40	269,50	277,09	267,11	265,07	268,79
EL	-	-	-	-	-	-	-	-	-	-	-	-	-
E	33 450	33 011	33 310	34 966	34 339	35 289	33 375	33 522	35 565	35 113	35 088	34 917	-
F	1 125,16	1 275,96	1 460,41	1 583,00	1 437,33	1 284,02	1 058,80	1 036,75	1 038,66	1 012,19	1 094,59	1 127,68	1 148,82
IRL	-	-	-	-	-	-	-	-	-	-	-	-	-
I	413 750	418 750	416 250	432 750	453 750	453 750	453 750	457 500	448 125	439 675	418 750	415 625	397 750
L	6 142,3	6 091,0	7 059,0	7 380,0	7 053,7	6 071,1	5 633,2	4 887,1	5 329,8	5 483,4	5 279,6	5 269,9	5 500,3
NL	-	-	-	-	-	-	-	-	-	-	-	-	-
A	-	-	-	-	-	-	-	-	-	-	-	-	-
P	26 000	26 000	26 000	27 000	27 000	27 000	27 000	26 000	25 000	25 000	26 000	26 000	26 000
FIN	-	-	-	-	-	-	-	-	-	-	-	-	-
S	1 249,00	1 465,00	1 545,00	1 534,00	1 414,00	1 414,00	1 590,00	1 590,00	1 417,00	1 250,00	1 170,00	1 113,00	1 137,00
UK	-	-	-	-	-	-	-	-	-	-	-	-	-

## PRIX DE VENTE DES PRODUITS ANIMAUX

*EURO (ohne MwSt / excl. VAT / hors TVA)*

1998 mar	apr	mai	jun	jul	aug	sep	oct	nov	dec	1999 jan	feb	mar	
<b>Vaches C (3ème qualité)</b>													
Prix par 100 kg de poids vifs													
58,51	59,98	72,04	72,47	71,69	68,93	58,50	58,23	55,71	54,24	47,72	45,86	51,81	B
60,94	60,94	61,33	61,20	61,18	62,11	62,17	54,98	53,06	53,04	51,07	50,44	50,45	DK
91,56	94,87	96,02	97,70	94,31	96,00	89,88	86,80	79,17	81,59	79,56	78,94	81,04	D
-	-	-	-	-	-	-	-	-	-	-	-	-	EL
-	-	-	-	-	-	-	-	-	-	-	-	-	E
112,64	114,44	121,21	121,11	124,30	124,17	116,83	112,42	102,93	99,50	98,51	101,18	106,48	F
50,75	52,51	56,44	58,58	58,13	54,56	48,65	45,02	43,64	34,11	27,55	29,33	34,08	IRL
69,88	64,83	65,69	67,51	66,95	64,96	64,42	62,13	59,69	57,09	54,34	54,07	57,39	I
82,53	73,44	82,86	68,78	72,90	80,48	90,37	88,27	68,87	54,83	71,48	78,30	57,02	L
82,44	82,55	86,11	87,21	84,96	82,83	76,74	68,45	64,32	62,11	60,81	65,80	68,52	NL
-	-	-	-	-	-	-	-	-	-	-	-	-	A
-	-	-	-	-	-	-	-	-	-	-	-	-	P
-	-	-	-	-	-	-	-	-	-	-	-	-	FIN
-	-	-	-	-	-	-	-	-	-	-	-	-	S
-	-	-	-	-	-	-	-	-	-	-	-	-	UK
<b>Veaux (carcasses)</b>													
Prix par 100 kg de poids carcasse													
569,15	569,16	583,40	601,86	602,09	598,53	598,60	594,66	589,60	603,13	607,34	608,90	593,71	B
-	-	-	-	-	-	-	-	-	-	-	-	-	DK
-	-	-	-	-	-	-	-	-	-	-	-	-	D
-	-	-	-	-	-	-	-	-	-	-	-	-	EL
-	-	-	-	-	-	-	-	-	-	-	-	-	E
497,12	486,02	477,24	442,81	408,15	401,28	443,44	482,22	493,21	521,04	535,55	487,84	480,21	F
-	-	-	-	-	-	-	-	-	-	-	-	-	IRL
528,10	529,88	533,72	534,56	528,23	523,90	545,55	545,28	557,47	575,81	570,77	550,54	543,66	I
587,51	587,52	591,08	589,57	589,80	590,83	592,43	594,66	594,23	594,46	594,94	594,94	594,94	L
-	-	-	-	-	-	-	-	-	-	-	-	-	NL
427,30	430,03	431,04	426,56	422,90	433,12	436,75	447,19	453,50	512,97	-	-	-	A
379,93	385,58	396,75	395,90	396,27	396,75	397,37	363,83	363,58	363,74	386,57	399,04	399,04	P
-	-	-	-	-	-	-	-	-	-	-	-	-	FIN
-	-	-	-	-	-	-	-	-	-	-	-	-	S
-	-	-	-	-	-	-	-	-	-	-	-	-	UK
<b>Veaux (de quelques jours)</b>													
Prix par tête													
151,99	149,60	172,72	190,95	175,49	167,57	165,53	158,50	163,09	173,16	179,20	169,19	167,28	B
-	-	-	-	-	-	-	-	-	-	-	-	-	DK
140,64	143,83	159,58	170,11	163,14	157,83	142,99	135,67	137,65	141,57	136,57	135,53	137,43	D
-	-	-	-	-	-	-	-	-	-	-	-	-	EL
199,21	196,41	199,22	208,74	205,05	211,07	200,11	201,63	213,61	210,84	210,88	209,86	-	E
169,50	192,29	221,26	239,24	217,28	194,43	160,79	158,06	158,21	154,21	166,87	171,91	175,14	F
-	-	-	-	-	-	-	-	-	-	-	-	-	IRL
212,19	214,18	214,44	222,58	233,23	233,46	233,86	236,39	231,28	226,85	216,27	214,65	205,42	I
150,36	149,11	173,85	181,29	173,35	149,46	139,05	121,09	131,96	135,82	130,88	130,64	136,35	L
-	-	-	-	-	-	-	-	-	-	-	-	-	NL
-	-	-	-	-	-	-	-	-	-	-	-	-	A
128,29	128,20	128,94	133,62	133,74	133,90	134,11	129,58	124,51	124,57	129,69	129,69	129,69	P
-	-	-	-	-	-	-	-	-	-	-	-	-	FIN
144,57	171,66	181,02	176,07	161,29	157,85	174,32	169,75	152,27	132,28	128,82	124,95	127,18	S
-	-	-	-	-	-	-	-	-	-	-	-	-	UK

**VERKAUFSPREISE  
TIERISCHER ERZEUGNISSE**

**SELLING PRICES  
OF ANIMAL PRODUCTS**

*Landeswährung / National currency / Monnaie nationale (ohne MwSt / excl. VAT / hors TVA)*

	1998 mar	apr	mai	jun	jul	aug	sep	oct	nov	dec	1999 jan	feb	mar
<b>4233</b>	<b>Kälber (einige Wochen alt)</b>											<b>Calves (of a few weeks)</b>	
	Preise je Stück											Prices per head	
B	-	-	-	-	-	-	-	-	-	-	-	-	-
DK	-	-	-	-	-	-	-	-	-	-	-	-	-
D	-	-	-	-	-	-	-	-	-	-	-	-	-
EL	-	-	-	-	-	-	-	-	-	-	-	-	-
E	33 729	38 375	36 313	37 833	36 500	36 833	35 625	40 125	41 000	42 400	33 625	36 000	-
F	1 958,81	1 961,19	2 062,23	2 123,48	2 116,32	2 104,28	2 056,37	2 053,63	2 098,50	2 105,83	2 142,38	2 135,45	2 030,46
IRL	-	-	-	-	-	-	-	-	-	-	-	-	-
I	-	-	-	-	-	-	-	-	-	-	-	-	-
L	-	-	-	-	-	-	-	-	-	-	-	-	-
NL	-	-	-	-	-	-	-	-	-	-	-	-	-
A	-	-	-	-	-	-	-	-	-	-	-	-	-
P	75 000	75 000	75 000	75 000	76 000	78 000	78 000	78 000	78 000	78 000	78 000	78 000	78 000
FIN	-	-	-	-	-	-	-	-	-	-	-	-	-
S	-	-	-	-	-	-	-	-	-	-	-	-	-
UK	104,22	107,76	110,51	107,63	103,41	95,28	85,93	80,79	83,46	78,60	78,39	85,77	84,50
<b>4234</b>	<b>Jungrinder zur Aufzucht</b>											<b>Young cattle (store)</b>	
	Preise je Stück											Prices per head	
B	-	-	-	-	-	-	-	-	-	-	-	-	-
DK	-	-	-	-	-	-	-	-	-	-	-	-	-
D	988,00	992,00	975,00	975,00	975,00	963,00	950,00	900,00	850,00	850,00	875,00	900,00	900,00
EL	-	-	-	-	-	-	-	-	-	-	-	-	-
E	47 653	49 600	51 583	50 056	51 167	51 722	51 583	55 500	57 000	52 900	52 917	53 250	-
F	-	-	-	-	-	-	-	-	-	-	-	-	-
IRL	436,65	428,25	415,25	414,52	394,29	377,56	365,42	348,64	322,39	320,83	321,03	353,75	385,54
I	1 387 500	1 387 500	1 387 500	1 387 500	1 397 500	1 412 500	1 417 500	1 437 500	1 437 500	1 437 500	1 437 500	1 437 500	1 437 500
L	-	-	-	-	-	-	-	-	-	-	-	-	-
NL	-	-	-	-	-	-	-	-	-	-	-	-	-
A	5 004,00	5 003,00	5 175,00	5 222,00	5 351,00	5 415,00	5 542,00	5 461,00	5 348,00	5 374,00	3 233,00	3 384,00	3 167,00
P	110 000	110 000	111 000	110 000	110 000	111 000	112 000	108 000	108 000	108 000	112 000	114 000	114 000
FIN	-	-	-	-	-	-	-	-	-	-	-	-	-
S	-	-	-	-	-	-	-	-	-	-	-	-	-
UK	353,39	361,25	353,66	354,42	360,68	341,96	302,17	292,34	297,55	315,71	335,78	340,72	345,22
<b>4235</b>	<b>Färsen zur Aufzucht</b>											<b>Heifers (store)</b>	
	Preise je Stück											Prices per head	
B	45 792,0	45 325,0	45 958,0	46 260,0	47 146,0	47 479,0	46 650,0	46 021,0	46 083,0	45 850,0	45 729,0	45 625,0	45 700,0
DK	6 650,00	6 630,00	6 775,00	6 850,00	7 050,00	7 100,00	6 890,00	6 575,00	6 475,00	6 530,00	6 525,00	6 450,00	6 450,00
D	1 644,00	1 617,00	1 613,00	1 613,00	1 625,00	1 613,00	1 525,00	1 463,00	1 413,00	1 413,00	1 438,00	1 425,00	1 450,00
EL	-	-	-	-	-	-	-	-	-	-	-	-	-
E	199 333	199 625	200 750	203 000	205 500	205 333	206 250	207 500	208 000	208 000	208 000	207 000	-
F	-	-	-	-	-	-	-	-	-	-	-	-	-
IRL	-	-	-	-	-	-	-	-	-	-	-	-	-
I	2 500 000	2 500 000	2 500 000	2 500 000	2 500 000	2 500 000	2 500 000	2 500 000	2 500 000	2 500 000	2 500 000	2 300 000	2 100 000
L	-	-	-	-	-	-	-	-	-	-	-	-	-
NL	-	-	-	-	-	-	-	-	-	-	-	-	-
A	12 550,00	13 108,00	13 317,00	13 125,00	13 302,00	13 118,00	13 604,00	12 708,00	12 429,00	12 840,00	12 378,00	12 324,00	12 130,00
P	104 000	105 000	105 000	105 000	105 000	106 000	106 000	105 000	103 000	104 000	105 000	105 000	105 000
FIN	-	-	-	-	-	-	-	-	-	-	-	-	-
S	-	-	-	-	-	-	-	-	-	-	-	-	-
UK	608,88	582,59	621,65	613,03	613,60	552,88	516,05	523,75	540,30	563,89	562,53	557,46	564,14

## PRIX DE VENTE DES PRODUITS ANIMAUX

*EURO (ohne MwSt / excl. VAT / hors TVA)*

	1998 mar	apr	mai	jun	jul	aug	sep	oct	nov	dec	1999 jan	feb	mar	
<b>Veaux (de quelques semaines)</b>														
Prix par tête														
	-	-	-	-	-	-	-	-	-	-	-	-	-	B
	-	-	-	-	-	-	-	-	-	-	-	-	-	DK
	-	-	-	-	-	-	-	-	-	-	-	-	-	D
	-	-	-	-	-	-	-	-	-	-	-	-	-	EL
	200,87	228,32	217,18	225,85	217,96	220,31	213,60	241,34	246,25	254,60	202,09	216,36	-	E
	295,08	295,56	312,44	320,92	319,92	318,64	312,29	313,09	319,64	320,82	326,60	325,55	309,54	F
	-	-	-	-	-	-	-	-	-	-	-	-	-	IRL
	-	-	-	-	-	-	-	-	-	-	-	-	-	I
	-	-	-	-	-	-	-	-	-	-	-	-	-	L
	-	-	-	-	-	-	-	-	-	-	-	-	-	NL
	-	-	-	-	-	-	-	-	-	-	-	-	-	A
	370,07	369,80	371,95	371,16	376,46	386,83	387,44	388,75	388,48	388,65	389,06	389,06	389,06	P
	-	-	-	-	-	-	-	-	-	-	-	-	-	FIN
	-	-	-	-	-	-	-	-	-	-	-	-	-	S
	159,69	165,12	163,13	161,37	154,88	141,26	125,14	114,66	119,11	112,00	111,52	124,57	125,88	UK
<b>Jeunes bovins d'élevage</b>														
Prix par tête														
	-	-	-	-	-	-	-	-	-	-	-	-	-	B
	-	-	-	-	-	-	-	-	-	-	-	-	-	DK
	498,93	501,14	495,35	494,05	494,12	488,88	483,75	460,06	434,14	434,27	447,38	460,16	460,16	D
	-	-	-	-	-	-	-	-	-	-	-	-	-	EL
	283,80	295,11	308,50	298,82	305,54	309,36	309,29	333,82	342,35	317,64	318,04	320,04	-	E
	-	-	-	-	-	-	-	-	-	-	-	-	-	F
	550,92	545,24	530,98	529,28	502,64	481,12	465,79	444,48	409,46	407,09	407,62	449,17	489,53	IRL
	711,57	709,66	714,81	713,64	718,33	726,76	730,57	742,74	741,89	741,69	742,41	742,41	742,41	I
	-	-	-	-	-	-	-	-	-	-	-	-	-	L
	-	-	-	-	-	-	-	-	-	-	-	-	-	NL
	359,18	359,23	373,64	376,07	385,44	390,70	401,07	396,77	388,24	390,25	234,95	245,92	230,15	A
	542,76	542,37	550,49	544,37	544,87	550,49	556,32	538,26	537,90	538,13	558,65	568,63	568,63	P
	-	-	-	-	-	-	-	-	-	-	-	-	-	FIN
	-	-	-	-	-	-	-	-	-	-	-	-	-	S
	541,48	553,54	522,06	531,39	540,22	506,97	440,06	414,91	424,65	449,86	477,70	494,87	514,28	UK
<b>Génisses d'élevage</b>														
Prix par tête														
	1 120,97	1 109,56	1 131,87	1 136,40	1 158,62	1 168,83	1 151,54	1 140,29	1 141,00	1 135,67	1 133,59	1 131,01	1 132,87	B
	881,01	878,30	903,29	911,31	937,63	946,28	921,21	883,89	869,83	876,90	876,88	867,50	867,81	DK
	830,21	816,89	819,48	817,34	823,54	818,86	776,55	747,86	721,69	721,90	735,24	728,59	741,37	D
	-	-	-	-	-	-	-	-	-	-	-	-	-	EL
	1 187,14	1 187,72	1 200,62	1 211,85	1 227,14	1 228,15	1 236,66	1 248,06	1 249,29	1 248,96	1 250,11	1 244,10	-	E
	-	-	-	-	-	-	-	-	-	-	-	-	-	F
	-	-	-	-	-	-	-	-	-	-	-	-	-	IRL
	1 282,11	1 278,66	1 287,94	1 285,84	1 285,03	1 286,31	1 288,49	1 291,73	1 290,25	1 289,89	1 291,14	1 187,85	1 084,56	I
	-	-	-	-	-	-	-	-	-	-	-	-	-	L
	-	-	-	-	-	-	-	-	-	-	-	-	-	NL
	900,83	941,19	961,51	945,22	958,16	946,48	984,51	923,29	902,29	932,41	899,54	895,62	881,52	A
	513,16	517,72	520,73	519,62	520,10	525,69	526,51	523,31	512,99	518,20	523,74	523,74	523,74	P
	-	-	-	-	-	-	-	-	-	-	-	-	-	FIN
	-	-	-	-	-	-	-	-	-	-	-	-	-	S
	932,95	892,69	917,65	919,14	919,03	819,68	751,53	743,34	771,09	803,50	800,28	809,67	840,41	UK

**VERKAUFSPREISE  
TIERISCHER ERZEUGNISSE**

**SELLING PRICES  
OF ANIMAL PRODUCTS**

*Landeswahrung / National currency / Monnaie nationale (ohne MwSt / excl. VAT / hors TVA)*

	1998 mar	apr	mai	jun	jul	aug	sep	oct	nov	dec	1999 jan	feb	mar
<b>4242 Jungbullen (U3)</b> Preise je 100 kg												<b>Young bulls (U3)</b> Prices per 100 kg	
B	11 826,5	11 664,3	11 841,6	11 776,7	11 817,4	12 026,8	12 002,7	11 921,0	11 831,3	11 915,8	11 783,6	11 620,0	11 531,9
DK	2 332,03	2 328,57	2 307,97	2 276,97	2 258,06	2 301,26	2 345,30	2 238,97	2 214,67	2 227,74	2 151,58	2 162,75	2 147,68
D	598,32	575,47	554,48	552,37	553,58	567,97	564,67	560,16	556,33	567,71	571,00	569,50	568,52
EL	122 668	121 960	125 687	129 833	130 887	129 716	129 837	129 238	129 097	128 484	130 755	129 825	128 787
E	50 153	49 373	49 320	46 480	45 723	49 027	49 731	49 081	49 426	50 012	51 511	50 249	48 478
F	2 044,90	2 044,00	2 055,77	1 999,80	1 998,06	1 996,03	1 964,13	1 935,03	1 943,23	1 981,65	2 033,87	2 019,50	2 062,32
IRL	-	-	-	-	-	-	-	-	-	-	-	-	-
I	699 823	702 673	689 997	664 440	651 874	667 219	677 533	670 016	654 480	662 900	670 861	689 400	687 548
L	12 782,9	12 830,2	12 779,9	12 934,2	12 734,1	12 793,6	12 747,8	12 903,4	12 624,9	12 712,6	12 520,7	12 519,5	12 606,0
NL	686,87	686,67	680,77	667,60	671,97	679,71	689,00	664,68	650,50	658,87	664,94	660,75	658,84
A	4 142,58	4 056,83	3 944,58	3 975,40	3 977,10	4 009,61	4 107,00	4 034,77	3 987,10	4 046,19	4 104,19	4 020,50	3 981,84
P	-	-	-	-	-	-	-	-	-	-	-	-	-
FIN	1 788,00	1 855,67	-	2 004,00	1 983,00	1 944,10	1 990,40	1 958,73	2 001,82	2 019,00	-	-	-
S	2 540,74	2 604,67	2 623,03	2 639,67	2 622,13	2 615,29	2 548,73	2 499,55	2 364,00	2 342,16	2 360,68	2 447,75	2 479,23
UK	172,65	169,41	167,33	165,97	171,44	169,91	162,60	157,40	159,26	167,55	173,96	179,33	177,73
<b>4245 Jungbullen (R3)</b> Preise je 100 kg												<b>Young bulls (R3)</b> Prices per 100 kg	
B	11 103,2	10 915,7	10 957,4	10 819,7	10 762,3	10 991,6	11 067,7	11 013,2	10 903,3	10 886,8	10 740,3	10 652,5	10 684,8
DK	2 199,16	2 196,20	2 180,32	2 161,50	2 155,45	2 182,19	2 185,23	2 071,77	2 015,37	2 040,65	2 023,03	2 021,25	2 015,52
D	567,32	551,93	532,06	530,30	530,58	539,71	533,37	526,65	524,23	536,26	539,61	540,50	539,77
EL	118 858	117 733	122 971	125 957	128 487	125 226	124 287	123 423	123 057	123 900	127 145	122 600	123 326
E	47 500	47 042	47 480	45 012	44 086	46 647	47 410	47 416	47 674	48 242	49 445	48 401	47 159
F	1 871,03	1 850,27	1 851,48	1 807,43	1 823,06	1 852,77	1 842,90	1 824,97	1 815,70	1 850,90	1 896,90	1 842,00	1 885,58
IRL	-	-	-	-	-	-	-	-	-	-	-	-	-
I	617 248	618 623	607 584	606 607	599 139	610 184	620 737	617 552	609 913	615 223	618 697	625 300	624 723
L	8 913,9	11 677,6	11 457,0	11 747,7	11 775,5	11 848,7	11 912,3	11 681,8	11 479,5	11 505,0	11 618,3	11 594,3	11 684,9
NL	653,58	648,77	634,42	622,20	614,77	624,81	620,53	597,29	587,87	602,42	601,32	607,25	605,48
A	4 043,03	3 952,67	3 846,81	3 876,90	3 872,71	3 912,45	3 997,53	3 912,13	3 862,53	3 922,61	4 001,48	3 916,75	3 876,74
P	61 372	61 188	60 992	59 009	56 680	56 529	58 428	57 191	57 014	57 362	60 457	62 500	62 638
FIN	1 675,32	1 732,13	1 818,03	1 858,50	1 860,97	1 867,65	1 872,57	1 867,19	1 834,83	1 817,94	1 820,65	1 874,75	1 849,52
S	2 453,39	2 537,73	2 562,58	2 597,93	2 569,03	2 551,55	2 481,77	2 412,55	2 290,73	2 242,58	2 301,19	2 370,25	2 414,32
UK	168,50	165,34	162,91	161,69	165,94	167,24	159,26	153,18	155,11	163,08	170,61	175,68	173,66
<b>4248 Jungbullen (O3)</b> Preise je 100 kg												<b>Young bulls (O3)</b> Prices per 100 kg	
B	10 146,5	9 960,0	10 007,7	9 893,0	9 941,6	10 233,9	10 272,3	10 134,8	9 988,7	9 981,3	9 728,7	9 530,0	9 647,4
DK	2 021,71	2 026,10	2 010,32	1 990,60	1 988,03	2 021,23	2 029,27	1 925,48	1 864,87	1 882,00	1 854,03	1 863,75	1 861,45
D	528,16	511,30	493,16	493,70	492,13	500,94	491,17	482,65	482,10	492,03	497,61	501,50	501,23
EL	116 497	118 697	117 807	121 673	123 561	120 239	113 360	112 748	112 723	117 603	122 410	120 775	120 625
E	44 365	44 114	45 191	43 422	42 737	44 881	46 448	46 074	46 541	46 509	46 934	46 042	44 215
F	1 682,16	1 674,00	1 658,48	1 643,97	1 690,26	1 728,65	1 733,47	1 704,87	1 671,33	1 700,29	1 722,13	1 624,00	1 657,00
IRL	-	-	-	-	-	-	-	-	-	-	-	-	-
I	513 487	506 423	501 655	491 147	481 174	497 581	511 717	506 935	506 763	504 503	509 974	492 175	497 555
L	-	-	-	-	-	-	-	-	-	-	-	-	-
NL	611,39	607,80	588,74	587,37	580,23	592,06	575,10	552,81	552,27	565,58	573,71	578,25	578,77
A	3 748,58	3 706,07	3 603,23	3 614,90	3 637,55	3 697,39	3 716,20	3 622,94	3 603,73	3 653,94	3 720,39	3 676,00	3 583,58
P	58 870	58 691	58 502	56 601	54 367	54 233	56 046	54 859	54 689	55 018	57 987	59 950	60 081
FIN	1 513,65	1 543,00	1 609,58	1 648,03	1 647,87	1 648,61	1 636,47	1 602,23	1 599,60	1 592,65	1 605,42	1 624,25	1 639,45
S	2 358,45	2 456,03	2 482,74	2 488,03	2 473,35	2 459,29	2 389,17	2 304,39	2 195,27	2 142,48	2 184,13	2 275,75	2 330,52
UK	158,67	156,16	153,43	152,74	158,79	157,96	145,22	141,34	145,36	152,18	159,54	165,07	162,46



## PRIX DE VENTE DES PRODUITS ANIMAUX

*EURO (ohne MwSt / excl. VAT / hors TVA)*

1998 mar	apr	mai	jun	jul	aug	sep	oct	nov	dec	1999 jan	feb	mar	
													<b>Jeunes taureaux (U3)</b>
													Prix par 100 kg
289,51	285,54	291,64	289,30	290,41	296,07	296,28	295,37	292,94	295,14	292,11	288,05	285,87	B
308,96	308,48	307,72	302,92	300,32	306,71	313,57	300,99	297,51	299,16	289,15	290,88	288,96	DK
302,15	290,72	281,70	279,90	280,55	288,34	287,54	286,34	284,14	290,04	291,95	291,18	290,68	D
369,88	353,50	369,33	387,83	398,22	391,13	384,26	384,03	392,24	390,74	404,11	403,21	399,34	EL
298,69	293,76	294,97	277,47	273,03	293,24	298,18	295,21	296,86	300,30	309,59	302,00	291,36	E
308,05	308,04	311,46	302,23	302,04	302,25	298,28	295,01	295,99	301,90	310,06	307,87	314,40	F
-	-	-	-	-	-	-	-	-	-	-	-	-	IRL
358,90	359,39	355,47	341,74	335,07	343,30	349,20	346,19	337,78	342,03	346,47	356,05	355,09	I
312,92	314,08	314,75	317,74	312,94	314,95	314,67	319,72	312,59	314,88	310,38	310,35	312,49	L
307,75	308,06	306,92	300,12	302,08	305,98	311,02	301,29	294,67	298,69	301,74	299,84	298,97	NL
297,35	291,29	284,81	286,30	286,48	289,30	297,22	293,14	289,44	293,83	298,26	292,18	289,37	A
-	-	-	-	-	-	-	-	-	-	-	-	-	P
297,52	308,81	-	334,14	330,62	324,55	332,97	329,07	336,22	339,29	-	-	-	FIN
294,09	305,20	307,32	302,98	299,09	291,96	279,44	266,86	254,04	247,85	259,91	274,79	277,31	S
264,54	259,58	247,01	248,85	256,77	251,90	236,80	223,39	227,29	238,74	247,49	260,47	264,77	UK
													<b>Jeunes taureaux (R3)</b>
													Prix par 100 kg
271,80	267,22	269,86	265,79	264,48	270,59	273,20	272,88	269,96	269,66	266,25	264,07	264,87	B
291,35	290,94	290,70	287,56	286,67	290,84	292,17	278,51	270,74	274,03	271,87	271,85	271,18	DK
286,49	278,83	270,31	268,71	268,89	273,99	271,60	269,21	267,75	273,98	275,90	276,35	275,98	D
358,39	341,24	361,35	376,25	390,92	377,59	367,84	366,75	373,89	376,80	392,96	380,77	382,41	EL
282,89	279,89	283,96	268,71	263,26	279,01	284,27	285,20	286,34	289,67	297,17	290,90	283,43	E
281,85	278,84	280,51	273,16	275,59	280,56	279,87	278,23	276,56	281,98	289,18	280,81	287,45	F
-	-	-	-	-	-	-	-	-	-	-	-	-	IRL
316,55	316,40	313,01	312,00	307,96	313,95	319,92	319,08	314,78	317,43	319,53	322,94	322,64	I
218,21	285,87	282,17	288,59	289,38	291,69	294,05	289,45	284,23	284,97	288,01	287,42	289,66	L
292,83	291,06	286,02	279,71	276,37	281,26	280,11	270,74	266,30	273,10	272,87	275,56	274,75	NL
290,21	283,81	277,75	279,20	278,96	282,29	289,30	284,23	280,40	284,85	290,80	284,64	281,73	A
302,82	301,70	302,48	292,02	280,76	280,35	290,22	285,04	283,96	285,82	301,56	311,75	312,44	P
278,77	288,25	303,90	309,88	310,28	311,78	313,26	313,69	308,17	305,50	306,21	315,31	311,07	FIN
283,98	297,36	300,24	298,19	293,03	284,84	272,10	257,57	246,16	237,31	253,36	266,09	270,05	S
258,18	253,35	240,47	242,42	248,54	247,94	231,94	217,41	221,37	232,38	242,71	255,17	258,70	UK
													<b>Jeunes taureaux (O3)</b>
													Prix par 100 kg
248,38	243,82	246,47	243,03	244,32	251,93	253,57	251,12	247,32	247,23	241,17	236,24	239,15	B
267,84	268,41	268,03	264,82	264,40	269,39	271,32	258,85	250,52	252,73	249,16	250,67	250,45	DK
266,72	258,30	250,55	250,17	249,41	254,31	250,11	246,72	246,23	251,38	254,42	256,41	256,27	D
351,27	344,04	346,17	363,46	375,93	362,55	335,50	335,03	342,49	357,65	378,32	375,10	374,04	EL
264,22	262,47	270,27	259,22	255,20	268,44	278,50	277,12	279,53	279,27	282,08	276,72	265,74	E
253,40	252,28	251,27	248,45	255,51	261,76	263,25	259,92	254,57	259,04	262,54	247,58	252,61	F
-	-	-	-	-	-	-	-	-	-	-	-	-	IRL
263,34	259,02	258,44	252,61	247,33	256,02	263,74	261,93	261,54	260,30	263,38	254,19	256,97	I
-	-	-	-	-	-	-	-	-	-	-	-	-	L
273,93	272,68	265,43	264,05	260,84	266,52	259,61	250,58	250,17	256,40	260,34	262,40	262,63	NL
269,07	266,11	260,16	260,33	262,02	266,77	268,94	263,22	261,61	265,34	270,37	267,15	260,43	A
290,48	289,38	290,13	280,10	269,30	268,96	278,39	273,42	272,38	274,14	289,24	299,03	299,68	P
251,87	256,78	269,06	274,78	274,75	275,22	273,77	269,18	268,67	267,64	270,01	273,18	275,74	FIN
272,99	287,78	290,89	285,57	282,12	274,54	261,94	246,03	235,91	226,72	240,47	255,48	260,67	S
243,13	239,28	226,48	229,01	237,82	234,18	211,48	200,60	207,45	216,84	226,96	239,76	242,02	UK

**VERKAUFSPREISE  
TIERISCHER ERZEUGNISSE**

**SELLING PRICES  
OF ANIMAL PRODUCTS**

*Landeswahrung / National currency / Monnaie nationale (ohne MwSt / excl. VAT / hors TVA)*

	1998 mar	apr	mai	jun	jul	aug	sep	oct	nov	dec	1999 jan	feb	mar
<b>4263 Ochsen (R3)</b> Preise je 100 kg												<b>Steers (R3)</b> Prices per 100 kg	
B	-	-	-	-	-	-	-	-	-	-	-	-	-
DK	-	-	-	-	-	-	2 040,00	1 967,55	1 915,33	-	-	-	-
D	-	-	-	-	-	558,40	520,40	489,26	514,43	523,13	511,00	-	-
EL	-	-	-	-	-	-	-	-	-	-	-	-	-
E	-	-	-	-	-	-	-	-	-	-	-	-	-
F	2 025,52	2 028,77	2 068,65	2 085,43	2 093,65	2 107,81	2 069,43	2 029,84	1 956,97	1 928,48	1 950,81	1 949,75	1 967,10
IRL	191,44	190,85	193,88	197,32	190,68	183,92	172,70	165,13	168,12	168,70	169,63	170,18	175,09
I	-	-	-	-	-	-	-	-	-	-	-	-	-
L	12 466,0	12 252,8	12 349,8	12 457,3	12 914,7	12 251,1	12 350,7	12 145,0	11 683,0	11 958,4	12 442,6	12 277,3	12 088,9
NL	-	-	-	-	-	-	-	-	-	-	-	-	-
A	3 977,39	3 876,77	3 758,97	3 889,67	3 808,52	3 891,77	3 879,03	3 840,48	3 834,83	3 863,77	3 958,94	3 931,25	3 764,23
P	-	-	-	-	-	-	-	-	-	-	-	-	-
FIN	-	-	-	-	-	-	-	-	-	-	-	-	-
S	2 533,32	2 619,43	2 584,06	2 531,06	2 661,00	2 564,00	2 512,93	2 498,55	2 315,07	2 261,85	2 327,00	2 388,75	2 482,13
UK	167,68	164,72	159,67	162,07	169,23	165,49	155,60	153,96	160,22	167,10	174,09	178,20	175,13
<b>4266 Ochsen (O3)</b> Preise je 100 kg												<b>Steers (O3)</b> Prices per 100 kg	
B	-	-	-	-	-	-	-	-	-	-	-	-	-
DK	-	-	-	-	-	1 863,27	1 817,20	1 735,68	1 688,13	1 651,38	1 696,00	-	-
D	-	-	-	-	-	-	-	-	-	-	-	-	-
EL	-	-	-	-	-	-	-	-	-	-	-	-	-
E	-	-	-	-	-	-	-	-	-	-	-	-	-
F	1 705,35	1 708,30	1 753,84	1 778,50	1 808,13	1 829,68	1 793,73	1 752,23	1 654,63	1 607,10	1 584,68	1 545,50	1 579,61
IRL	190,37	189,21	192,30	194,99	188,46	181,45	169,71	160,64	161,51	162,07	162,17	163,05	172,05
I	-	-	-	-	-	-	-	-	-	-	-	-	-
L	10 907,0	10 802,7	10 457,3	10 763,3	10 876,8	10 528,3	10 715,3	10 559,3	10 765,5	10 487,7	10 379,0	10 333,3	10 443,8
NL	-	-	-	-	-	-	-	-	-	-	-	-	-
A	3 578,94	3 493,20	3 401,81	3 493,23	3 486,94	3 501,38	3 456,17	3 508,52	3 426,50	3 536,21	3 540,00	3 483,50	3 470,77
P	-	-	-	-	-	-	-	-	-	-	-	-	-
FIN	-	-	-	-	-	-	-	-	-	-	-	-	-
S	2 399,48	2 498,40	2 480,23	2 489,77	2 476,87	2 456,35	2 381,57	2 296,39	2 173,33	2 125,06	2 195,23	2 285,75	2 325,39
UK	155,76	154,38	152,16	153,69	160,94	156,74	147,55	145,38	150,93	157,61	164,66	168,81	165,66
<b>4272 Kuhe (R3)</b> Preise je 100 kg												<b>Cows (R3)</b> Prices per 100 kg	
B	8 776,5	8 903,0	9 163,6	9 179,0	9 161,9	9 101,0	8 729,0	8 398,7	8 022,0	7 975,5	7 889,4	8 002,5	8 277,1
DK	1 964,00	2 007,40	2 031,42	2 033,63	2 037,87	2 011,58	2 001,60	1 865,10	1 759,47	1 710,32	1 681,19	1 705,00	1 752,65
D	448,16	446,13	450,03	462,07	460,19	463,29	437,70	417,29	385,23	389,45	378,55	376,00	389,55
EL	-	-	-	-	71 750	77 000	-	-	-	-	-	-	-
E	29 647	29 882	32 198	32 892	32 381	32 611	33 112	31 669	30 983	31 132	30 919	30 804	30 296
F	1 927,65	1 980,87	2 059,26	2 066,90	2 079,26	2 110,45	2 083,60	2 046,19	1 922,97	1 851,10	1 870,58	1 872,25	1 926,87
IRL	-	-	161,20	171,77	162,35	-	141,70	139,61	134,28	128,62	-	131,50	143,60
I	425 974	417 073	422 290	427 633	429 203	429 613	429 853	427 735	419 957	418 477	408 755	401 025	398 171
L	10 229,9	10 492,3	10 686,6	10 771,2	10 784,7	10 817,9	10 696,3	10 758,0	10 191,9	9 988,7	10 313,4	10 273,8	10 392,1
NL	525,71	540,97	557,42	560,03	548,13	544,52	511,47	485,71	441,77	446,94	434,10	445,50	452,55
A	2 942,06	2 993,00	3 011,35	3 040,97	3 018,94	3 016,61	2 916,50	2 757,39	2 561,97	2 508,94	2 522,03	2 518,50	2 575,58
P	48 407	48 953	47 305	40 143	38 191	39 434	41 222	39 387	37 661	35 546	38 994	43 210	43 389
FIN	-	-	-	-	-	-	-	-	-	-	-	-	-
S	2 304,61	2 398,03	2 435,77	2 455,27	2 446,06	2 434,97	2 310,60	2 146,68	2 036,20	2 003,48	2 033,84	2 075,25	2 217,23
UK	-	-	-	-	-	-	-	-	-	-	-	-	-

## PRIX DE VENTE DES PRODUITS ANIMAUX

*EURO (ohne MwSt / excl. VAT / hors TVA)*

	1998 mar	apr	mai	jun	jul	aug	sep	oct	nov	dec	1999 jan	feb	mar	
<b>Boeufs (R3)</b> Prix par 100 kg														
	-	-	-	-	-	-	-	-	-	-	-	-	-	B
	-	-	-	-	-	-	272,75	264,50	257,30	-	-	-	-	DK
	-	-	-	-	-	283,48	265,00	250,10	262,74	267,27	261,27	-	-	D
	-	-	-	-	-	-	-	-	-	-	-	-	-	EL
	-	-	-	-	-	-	-	-	-	-	-	-	-	E
	305,13	305,75	313,41	315,17	316,49	319,18	314,27	309,46	298,08	293,80	297,40	297,24	299,88	F
	241,54	242,98	247,92	251,95	243,08	234,37	220,14	210,52	213,53	214,06	215,38	216,08	222,32	IRL
	-	-	-	-	-	-	-	-	-	-	-	-	-	I
	305,16	299,95	304,16	306,02	317,38	301,59	304,87	300,92	289,27	296,20	308,44	304,35	299,68	L
	-	-	-	-	-	-	-	-	-	-	-	-	-	NL
	285,49	278,36	271,40	280,12	274,33	280,80	280,72	279,03	278,39	280,58	287,71	285,70	273,56	A
	-	-	-	-	-	-	-	-	-	-	-	-	-	P
	-	-	-	-	-	-	-	-	-	-	-	-	-	FIN
	293,23	306,93	302,76	290,51	303,52	286,23	275,51	266,75	248,78	239,35	256,20	268,17	277,63	S
	256,93	252,39	235,70	243,00	253,47	245,35	226,60	218,50	228,65	238,10	247,67	258,82	260,89	UK
<b>Boeufs (O3)</b> Prix par 100 kg														
	-	-	-	-	-	-	-	-	-	-	-	-	-	B
	-	-	-	-	-	248,34	242,96	233,33	226,78	221,76	227,92	-	-	DK
	-	-	-	-	-	-	-	-	-	-	-	-	-	D
	-	-	-	-	-	-	-	-	-	-	-	-	-	EL
	-	-	-	-	-	-	-	-	-	-	-	-	-	E
	256,90	257,45	265,72	268,79	273,33	277,06	272,40	267,14	252,03	244,84	241,58	235,61	240,81	F
	240,18	240,90	245,89	248,98	240,25	231,21	216,32	204,79	205,13	205,65	205,92	207,03	218,46	IRL
	-	-	-	-	-	-	-	-	-	-	-	-	-	I
	267,00	264,45	257,55	264,41	267,30	259,18	264,50	261,63	266,55	259,77	257,29	256,15	258,89	L
	-	-	-	-	-	-	-	-	-	-	-	-	-	NL
	256,89	250,82	245,62	251,57	251,17	252,63	250,12	254,91	248,75	256,79	257,26	253,16	252,23	A
	-	-	-	-	-	-	-	-	-	-	-	-	-	P
	-	-	-	-	-	-	-	-	-	-	-	-	-	FIN
	277,74	292,75	290,59	285,77	282,52	274,21	261,11	245,17	233,55	224,87	241,70	256,60	260,10	S
	238,66	236,55	224,62	230,43	241,05	232,37	214,88	206,34	215,39	224,58	234,25	245,19	246,79	UK
<b>Vaches (R3)</b> Prix par 100 kg														
	214,84	217,95	225,68	225,49	225,16	224,05	215,47	208,10	198,62	197,55	195,57	198,38	205,18	B
	260,20	265,93	270,84	270,55	271,03	268,10	267,62	250,73	236,36	229,68	225,93	229,31	235,81	DK
	226,32	225,38	228,64	234,14	233,22	235,20	222,88	213,31	196,76	198,97	193,55	192,25	199,17	D
	-	-	-	-	218,30	232,18	-	-	-	-	-	-	-	EL
	176,56	177,79	192,57	196,35	193,36	195,05	198,54	190,48	186,09	186,94	185,83	185,14	182,08	E
	290,38	298,53	311,99	312,37	314,31	319,58	316,42	311,95	292,90	282,01	285,17	285,42	293,75	F
	-	-	206,13	219,32	206,96	-	180,62	177,98	170,55	163,20	-	166,97	182,33	IRL
	218,46	213,32	217,55	219,95	220,62	221,05	221,54	221,01	216,74	215,92	211,10	207,11	205,64	I
	250,42	256,85	263,19	264,60	265,04	266,31	264,03	266,56	252,35	247,41	255,66	254,68	257,61	L
	235,54	242,70	251,31	251,76	246,41	245,12	230,88	220,17	200,12	202,62	196,99	202,16	205,36	NL
	211,18	214,91	217,42	219,00	217,46	217,65	211,06	200,34	185,99	182,19	183,28	183,03	187,17	A
	238,85	241,37	234,60	198,66	189,17	195,57	204,75	196,30	187,57	177,11	194,50	215,53	216,42	P
	-	-	-	-	-	-	-	-	-	-	-	-	-	FIN
	266,76	280,99	285,38	281,81	279,01	271,83	253,33	229,19	218,81	212,01	223,93	232,97	248,00	S
	-	-	-	-	-	-	-	-	-	-	-	-	-	UK

**VERKAUFSPREISE  
TIERISCHER ERZEUGNISSE**

**SELLING PRICES  
OF ANIMAL PRODUCTS**

*Landeswährung / National currency / Monnaie nationale (ohne MwSt / excl. VAT / hors TVA)*

	1998 mar	apr	mai	jun	jul	aug	sep	oct	nov	dec	1999 jan	feb	mar
<b>4275</b>	<b>Kühe (O3)</b>											<b>Cows (O3)</b>	
	Preise je 100 kg											Prices per 100 kg	
B	8 159,7	8 221,7	8 528,4	8 509,0	8 524,8	8 335,2	7 941,0	7 583,6	7 213,7	7 158,4	6 980,3	7 080,0	7 385,8
DK	1 626,39	1 648,80	1 687,23	1 700,17	1 693,77	1 666,61	1 650,13	1 523,74	1 426,00	1 387,39	1 345,87	1 354,50	1 407,03
D	413,23	412,33	416,81	427,57	419,61	422,94	390,67	365,32	335,27	334,35	326,19	334,75	348,00
EL	68 375	70 522	73 500	74 500	-	72 000	75 000	73 650	72 600	71 000	74 788	71 750	73 563
E	26 968	27 038	26 457	25 256	25 588	25 508	25 470	25 148	24 986	25 245	25 132	23 030	24 937
F	1 656,00	1 698,00	1 798,06	1 806,07	1 843,58	1 865,65	1 790,60	1 715,87	1 568,67	1 517,61	1 496,32	1 491,75	1 568,90
IRL	147,98	152,81	157,36	160,34	150,68	146,32	139,87	132,50	120,42	118,00	116,45	113,93	128,68
I	370 406	374 457	373 026	395 723	382 845	380 800	369 450	370 006	354 733	349 713	340 768	329 800	338 408
L	9 040,6	9 519,3	9 528,3	9 512,7	9 408,1	9 612,2	9 430,0	9 215,6	8 457,0	8 171,3	8 386,1	8 513,0	8 484,7
NL	486,29	488,63	502,10	507,20	501,87	501,16	469,47	427,19	396,37	395,26	390,48	405,25	420,00
A	2 662,26	2 784,77	2 780,77	2 825,37	2 811,10	2 797,39	2 686,97	2 558,48	2 346,83	2 286,84	2 325,68	2 306,50	2 356,81
P	41 501	41 860	40 311	34 207	32 548	33 605	35 128	33 564	32 093	30 100	33 230	36 820	36 974
FIN	1 145,35	1 172,77	1 227,87	1 275,33	1 299,55	1 311,13	1 305,83	1 271,65	1 270,60	1 290,00	1 282,68	1 289,50	1 292,61
S	2 152,71	2 228,17	2 249,71	2 280,40	2 271,03	2 257,00	2 138,33	1 973,87	1 852,17	1 825,52	1 875,81	1 944,75	1 992,03
UK	-	-	-	-	-	-	-	-	-	-	-	-	-
<b>4278</b>	<b>Kühe (P2)</b>											<b>Cows (P2)</b>	
	Preise je 100 kg											Prices per 100 kg	
B	7 091,3	7 068,3	7 212,6	7 096,7	7 050,3	6 890,0	6 613,7	6 225,2	5 919,3	5 813,2	5 754,5	5 895,0	6 254,8
DK	1 208,19	1 203,57	1 225,23	1 237,27	1 237,77	1 228,74	1 209,93	1 081,58	987,10	942,06	920,74	948,75	985,39
D	-	-	-	-	-	-	-	-	-	-	-	-	-
EL	-	-	74 150	75 000	74 800	65 625	70 000	-	76 000	68 000	69 235	64 000	-
E	24 238	24 054	25 543	24 657	24 465	24 278	22 004	19 494	20 685	19 606	18 468	15 698	15 663
F	1 505,71	1 533,30	1 615,97	1 614,93	1 643,35	1 646,39	1 553,57	1 509,16	1 387,33	1 336,87	1 342,03	1 358,25	1 432,97
IRL	110,15	113,45	119,05	123,48	116,62	112,25	107,82	101,02	91,97	93,29	85,80	78,53	86,48
I	333 313	330 933	335 461	331 857	326 939	315 526	308 393	298 558	280 120	291 181	283 468	276 250	285 771
L	-	-	-	-	-	-	-	-	-	-	-	-	-
NL	433,58	433,60	443,23	450,50	439,19	430,16	391,87	352,29	330,27	329,90	316,65	341,50	355,42
A	2 430,68	2 431,57	2 450,81	2 543,30	2 486,42	2 463,23	2 350,10	2 171,94	2 002,70	1 951,71	1 910,68	1 893,75	1 981,90
P	-	-	-	-	-	-	-	-	-	-	-	-	-
FIN	969,52	993,13	1 057,25	1 065,77	1 264,03	1 129,39	1 122,03	1 085,23	1 080,47	1 071,19	1 075,48	1 081,75	1 085,87
S	1 673,90	1 724,07	1 715,77	1 699,13	1 693,52	1 661,61	1 545,50	1 340,77	1 247,23	1 205,32	1 239,48	1 291,75	1 351,77
UK	-	-	-	-	-	-	-	-	-	-	-	-	-
<b>4283</b>	<b>Färsen (R3)</b>											<b>Heifers (R3)</b>	
	Preise je 100 kg											Prices per 100 kg	
B	9 275,8	9 293,3	9 500,3	9 668,3	9 684,5	9 684,5	9 441,0	9 209,7	8 995,3	8 945,5	8 861,3	8 840,0	9 379,4
DK	2 145,84	2 152,30	2 175,52	2 191,57	2 215,77	2 175,90	2 154,63	2 021,52	1 932,67	1 948,32	1 871,94	1 936,75	1 951,45
D	496,23	495,00	494,26	500,80	504,19	508,19	498,43	482,71	469,50	476,48	474,68	474,50	478,45
EL	97 000	-	-	119 000	-	-	-	-	-	-	-	-	122 000
E	49 311	48 210	49 637	48 126	47 294	49 200	49 106	50 177	50 713	51 492	52 849	51 666	50 519
F	2 100,23	2 131,27	2 196,10	2 199,53	2 214,77	2 219,06	2 177,53	2 158,68	2 095,67	2 065,29	2 094,35	2 104,75	2 140,16
IRL	187,83	190,80	194,70	197,27	190,27	183,07	173,06	162,89	161,72	161,37	161,72	161,95	171,09
I	676 003	669 303	668 535	659 383	649 213	652 945	666 087	665 952	668 503	667 006	674 552	672 875	668 819
L	12 117,6	12 604,1	12 484,5	12 442,3	12 699,9	12 351,0	12 549,8	12 556,1	12 308,3	12 078,7	12 421,8	12 214,3	12 676,3
NL	517,16	518,93	525,06	545,13	539,29	523,03	496,60	438,55	402,50	418,89	418,25	416,50	433,81
A	3 564,06	3 578,23	3 544,32	3 574,80	3 575,97	3 580,52	3 588,60	3 502,61	3 396,40	3 391,94	3 409,39	3 368,50	3 375,87
P	-	-	-	-	-	-	-	-	-	-	-	-	-
FIN	1 489,20	1 513,50	1 557,50	-	-	1 549,50	1 619,50	1 613,00	1 578,50	-	-	-	1 573,00
S	2 487,32	2 543,23	2 555,10	2 578,37	2 509,68	2 529,90	2 429,90	2 362,19	2 227,67	2 173,90	2 258,13	2 372,75	2 421,94
UK	165,21	162,50	157,70	160,68	167,07	163,06	153,35	150,76	157,08	163,31	169,96	174,01	171,53

## PRIX DE VENTE DES PRODUITS ANIMAUX

*EURO (ohne MwSt / excl. VAT / hors TVA)*

1998 mar	apr	mai	jun	jul	aug	sep	oct	nov	dec	1999 jan	feb	mar	
													<b>Vaches (O3)</b>
													Prix par 100 kg
199,75	201,27	210,04	209,03	209,50	205,19	196,02	187,90	178,61	177,31	173,04	175,51	183,09	B
215,47	218,42	224,95	226,19	225,27	222,12	220,63	204,84	191,56	186,31	180,87	182,17	189,31	DK
208,68	208,30	211,76	216,66	212,65	214,71	198,93	186,74	171,24	170,82	166,78	171,16	177,93	D
206,17	204,40	215,98	222,54	-	217,10	221,97	218,85	220,58	215,92	231,14	222,84	228,10	EL
160,61	160,87	158,23	150,77	152,80	152,57	152,72	151,26	150,07	151,59	151,05	138,41	149,87	E
249,46	255,90	272,42	272,95	278,69	282,51	271,93	261,59	238,94	231,21	228,11	227,42	239,18	F
186,71	194,56	201,22	204,73	192,09	186,45	178,28	168,92	152,94	149,73	147,86	144,65	163,39	IRL
189,96	191,52	192,17	203,53	196,79	195,93	190,41	191,18	183,08	180,44	175,99	170,33	174,77	I
221,31	233,03	234,67	233,68	231,21	236,63	232,78	228,34	209,39	202,40	207,89	211,03	210,33	L
217,88	219,22	226,36	228,01	225,61	225,60	211,92	193,64	179,55	179,19	177,19	183,89	190,59	NL
191,10	199,95	200,78	203,47	202,49	201,83	194,45	185,88	170,37	166,07	169,01	167,62	171,28	A
204,77	206,40	199,92	169,28	161,22	166,66	174,49	167,28	159,84	149,98	165,75	183,66	184,42	P
190,58	195,16	205,25	212,64	216,67	218,88	218,45	213,64	213,41	216,78	215,73	216,88	217,40	FIN
249,18	261,08	263,58	261,74	259,04	251,96	234,44	210,74	199,04	193,18	206,53	218,32	222,81	S
-	-	-	-	-	-	-	-	-	-	-	-	-	UK
													<b>Vaches (P2)</b>
													Prix par 100 kg
173,59	173,03	177,63	174,33	173,26	169,62	163,26	154,24	146,56	143,99	142,65	146,13	155,05	B
160,07	159,44	163,36	164,60	164,62	163,77	161,77	145,40	132,60	126,51	123,74	127,60	132,58	DK
-	-	-	-	-	-	-	-	-	-	-	-	-	D
-	-	217,89	224,04	227,58	197,88	207,17	-	230,91	206,80	213,98	198,77	-	EL
144,35	143,12	152,76	147,19	146,09	145,21	131,93	117,25	124,24	117,73	110,99	94,35	94,14	E
226,82	231,08	244,83	244,07	248,42	249,31	235,93	230,08	211,32	203,67	204,59	207,06	218,45	F
138,97	144,44	152,22	157,66	148,67	143,03	137,43	128,79	116,81	118,38	108,95	99,71	109,81	IRL
170,94	169,26	172,82	170,69	168,05	162,35	158,94	154,26	144,57	150,24	146,40	142,67	147,59	I
-	-	-	-	-	-	-	-	-	-	-	-	-	L
194,26	194,53	199,82	202,52	197,43	193,64	176,89	159,69	149,61	149,56	143,69	154,97	161,28	NL
174,47	174,59	176,95	183,16	179,10	177,72	170,07	157,80	145,39	141,73	138,85	137,62	144,03	A
-	-	-	-	-	-	-	-	-	-	-	-	-	P
161,32	165,27	176,73	177,70	210,75	188,54	187,70	182,32	181,47	180,01	180,88	181,94	182,63	FIN
193,76	202,02	201,02	195,02	193,17	185,49	169,45	143,15	134,03	127,55	136,47	145,01	151,20	S
-	-	-	-	-	-	-	-	-	-	-	-	-	UK
													<b>Génisses (R3)</b>
													Prix par 100 kg
227,07	227,50	233,98	237,51	238,00	238,41	233,05	228,19	222,72	221,57	219,67	219,14	232,51	B
284,29	285,12	290,06	291,56	294,69	290,00	288,08	271,76	259,63	261,64	251,57	260,48	262,56	DK
250,59	250,07	251,11	253,76	255,52	257,99	253,81	246,75	239,80	243,43	242,70	242,61	244,63	D
292,48	-	-	355,47	-	-	-	-	-	-	-	-	378,30	EL
293,67	286,84	296,86	287,30	282,41	294,28	294,44	301,80	304,59	309,19	317,63	310,52	303,63	E
316,38	321,19	332,72	332,42	334,80	336,02	330,69	329,10	319,21	314,65	319,28	320,87	326,27	F
236,99	242,93	248,97	251,88	242,55	233,28	220,59	207,66	205,40	204,76	205,34	205,63	217,24	IRL
346,68	342,32	344,41	339,14	333,70	335,95	343,30	344,09	345,01	344,15	348,38	347,51	345,42	I
296,63	308,55	307,47	305,65	312,10	304,05	309,79	311,11	304,75	299,18	307,93	302,78	314,24	L
231,71	232,81	236,72	245,06	242,43	235,45	224,17	198,79	182,33	189,90	189,79	189,00	196,85	NL
255,83	256,93	255,91	257,45	257,58	258,34	259,70	254,48	246,56	246,32	247,77	244,80	245,33	A
-	-	-	-	-	-	-	-	-	-	-	-	-	P
247,80	251,87	260,35	-	-	258,67	270,93	270,98	265,12	-	-	-	264,56	FIN
287,91	298,00	299,36	295,94	286,26	282,42	266,41	252,20	239,39	230,04	248,62	266,37	270,90	S
253,15	249,00	232,79	240,91	250,23	241,75	223,33	213,97	224,18	232,70	241,79	252,74	255,53	UK

**VERKAUFSPREISE  
TIERISCHER ERZEUGNISSE**

**SELLING PRICES  
OF ANIMAL PRODUCTS**

*Landeswahrung / National currency / Monnaie nationale (ohne MwSt / excl. VAT / hors TVA)*

	1998 mar	apr	mai	jun	jul	aug	sep	oct	nov	dec	1999 jan	feb	mar
<b>4286 Farsen (O3)</b>												<b>Heifers (O3)</b>	
Preise je 100 kg												Prices per 100 kg	
B	-	-	-	-	-	-	-	-	-	-	-	-	-
DK	1 864,90	1 872,80	1 902,29	1 938,17	1 930,10	1 911,94	1 892,90	1 758,84	1 654,73	1 625,39	1 593,61	1 616,00	1 658,35
D	424,48	423,80	425,52	432,53	430,42	433,48	411,60	387,55	367,93	372,65	364,68	369,75	377,68
EL	-	-	100 000	99 500	-	90 000	92 300	93 000	93 000	93 903	107 875	107 500	108 200
E	43 546	42 692	45 210	43 015	43 344	44 205	44 385	46 268	46 315	47 335	49 781	47 444	45 466
F	1 691,03	1 744,17	1 841,61	1 846,73	1 884,81	1 904,65	1 838,87	1 779,19	1 645,00	1 588,48	1 597,74	1 594,25	1 660,68
IRL	185,89	187,99	191,03	193,51	185,42	179,13	168,26	158,87	155,64	155,60	156,22	156,95	165,75
I	454 377	451 563	467 916	453 533	458 335	453 794	463 120	463 777	442 503	444 945	459 103	450 700	458 448
L	9 919,5	10 237,0	10 681,4	10 625,7	10 459,0	10 102,8	10 306,8	10 161,6	9 573,2	9 276,8	9 504,5	9 610,5	9 388,8
NL	473,77	486,67	495,45	512,50	491,06	494,13	459,80	417,77	384,07	382,61	375,84	403,25	403,84
A	3 267,26	3 260,30	3 267,81	3 296,97	3 303,32	3 271,65	3 271,47	3 159,61	3 107,97	3 042,32	3 085,48	3 058,75	3 064,23
P	-	-	-	-	-	-	-	-	-	-	-	-	-
FIN	1 287,87	1 315,50	1 367,16	1 389,97	1 406,42	1 404,03	1 402,33	1 374,03	1 367,90	1 380,71	1 380,06	1 380,75	1 384,00
S	2 252,58	2 340,57	2 376,06	2 363,30	2 332,16	2 344,45	2 219,77	2 065,81	1 957,30	1 943,42	2 011,26	2 074,25	2 111,29
UK	154,94	151,53	148,54	150,63	157,08	153,31	142,90	139,96	146,45	152,11	158,84	163,20	160,31
<b>4291 Jungbullen (Erlospreise)</b>												<b>Young bulls (unit values)</b>	
Preise je 100 kg												Prices per 100 kg	
B	11 604,9	11 451,3	11 544,0	11 508,4	11 489,1	11 707,8	11 722,8	11 634,6	11 524,7	11 564,9	11 402,3	11 283,3	11 235,0
DK	2 101,87	2 107,97	2 093,35	2 072,75	2 077,56	2 102,72	2 109,84	2 006,13	1 961,19	1 986,13	1 956,69	1 960,12	1 968,98
D	564,56	546,45	526,40	525,46	525,53	536,16	529,73	522,28	521,38	531,77	535,86	536,94	536,51
EL	116 581	118 393	120 087	122 396	122 156	120 766	119 225	118 559	117 919	121 132	124 254	122 899	122 079
E	48 146	47 448	48 212	46 119	45 187	47 827	48 594	48 223	48 554	48 989	50 177	49 090	47 597
F	1 924,26	1 913,33	1 910,49	1 868,37	1 884,35	1 903,52	1 888,32	1 863,41	1 855,40	1 890,61	1 933,54	1 884,49	1 925,47
IRL	-	-	-	-	-	-	-	-	-	-	-	-	-
I	627 359	629 223	623 564	612 338	602 900	613 927	624 055	618 898	609 486	614 385	624 608	627 456	628 976
L	10 756,7	11 771,7	11 962,5	11 883,1	12 005,4	12 048,9	12 168,2	12 073,9	10 600,3	10 817,5	11 902,8	11 963,4	11 984,5
NL	655,31	651,37	633,60	625,16	619,80	629,23	624,51	601,61	593,86	606,58	610,31	613,72	613,24
A	4 046,66	3 958,94	3 854,29	3 884,89	3 877,98	3 918,43	4 000,18	3 913,99	3 872,82	3 920,86	3 994,04	3 915,45	3 874,78
P	61 817	61 638	62 188	59 712	57 719	56 815	58 932	57 690	57 626	58 617	60 977	63 034	63 172
FIN	1 614,45	1 632,63	1 648,47	1 670,41	1 677,35	1 676,06	1 662,51	1 628,87	1 630,77	1 623,94	1 624,30	1 645,08	1 660,96
S	2 371,93	2 462,11	2 482,38	2 494,82	2 471,00	2 459,09	2 382,92	2 295,65	2 183,53	2 135,86	2 192,29	2 289,23	2 331,48
UK	165,98	163,04	160,56	159,51	164,78	164,48	154,88	149,89	152,59	160,21	167,36	172,69	170,57
<b>4293 Ochsen (Erlospreise)</b>												<b>Steers (unit values)</b>	
Preise je 100 kg												Prices per 100 kg	
B	-	-	-	-	-	-	-	-	-	-	-	-	-
DK	-	-	-	-	-	1 863,27	1 839,83	1 781,18	1 763,72	1 651,38	1 696,00	1 701,98	-
D	-	-	-	-	-	510,50	489,56	463,30	473,12	488,79	493,35	-	-
EL	-	-	-	-	-	-	-	-	-	-	-	-	-
E	-	-	-	-	-	-	-	-	-	-	-	-	-
F	1 980,96	1 978,14	1 977,93	1 996,73	2 011,88	2 026,73	1 990,21	1 950,91	1 874,02	1 841,16	1 850,32	1 835,10	1 855,36
IRL	191,40	191,13	193,94	197,65	191,16	183,49	172,41	163,18	162,05	163,56	163,93	165,61	174,75
I	-	-	-	-	-	-	-	-	-	-	-	-	-
L	11 844,6	11 666,6	11 543,5	11 735,5	11 298,9	11 227,6	11 653,9	11 469,4	11 292,1	11 331,7	11 563,3	11 448,9	11 387,9
NL	-	-	-	-	-	-	-	-	-	-	-	-	-
A	3 990,08	3 844,67	3 726,26	3 852,31	3 769,81	3 845,15	3 829,15	3 835,91	3 804,25	3 826,89	3 887,56	3 889,96	3 734,23
P	-	-	-	-	-	-	-	-	-	-	-	-	-
FIN	-	-	-	-	-	-	-	-	-	-	-	-	-
S	-	-	-	2 473,63	2 460,38	2 446,29	2 369,88	2 288,93	2 170,60	2 127,96	2 183,50	2 271,33	2 314,09
UK	161,63	159,46	156,51	159,34	166,08	161,95	152,58	150,45	156,39	162,96	169,86	174,02	170,84

## PRIX DE VENTE DES PRODUITS ANIMAUX

*EURO (ohne MwSt / excl. VAT / hors TVA)*

1998 mar	apr	mai	jun	jul	aug	sep	oct	nov	dec	1999 jan	feb	mar	
													<b>Génisses (O3)</b> Prix par 100 kg
-	-	-	-	-	-	-	-	-	-	-	-	-	B
247,07	248,10	253,63	257,85	256,70	254,82	253,08	236,44	222,29	218,27	214,16	217,34	223,12	DK
214,36	214,10	216,19	219,17	218,13	220,06	209,59	198,11	187,92	190,39	186,46	189,05	193,10	D
-	-	293,85	297,22	-	271,38	273,17	276,35	282,56	285,57	333,40	333,87	335,51	EL
259,34	254,01	270,39	256,79	258,83	264,40	266,13	278,29	278,18	284,23	299,19	285,14	273,26	E
254,74	262,86	279,01	279,10	284,92	288,41	279,26	271,25	250,56	242,00	243,57	243,04	253,17	F
234,54	239,34	244,27	247,08	236,38	228,26	214,48	202,54	197,67	197,44	198,36	199,29	210,46	IRL
233,02	230,96	241,06	233,27	235,59	233,49	238,69	239,63	228,38	229,57	237,11	232,77	236,77	I
242,83	250,60	263,06	261,03	257,03	248,71	254,42	251,78	237,03	229,78	235,61	238,24	232,74	L
212,27	218,34	223,37	230,39	220,75	222,44	207,56	189,37	173,98	173,45	170,55	182,99	183,25	NL
234,52	234,10	235,94	237,44	237,94	236,05	236,75	229,56	225,62	220,93	224,23	222,29	222,69	A
-	-	-	-	-	-	-	-	-	-	-	-	-	P
214,30	218,92	228,54	231,76	234,49	234,39	234,60	230,84	229,75	232,03	232,11	232,23	232,77	FIN
260,74	274,25	278,39	271,26	266,02	261,72	243,37	220,55	210,33	205,65	221,44	232,86	236,15	S
237,40	232,18	219,26	225,85	235,27	227,29	208,10	198,65	209,01	216,75	225,98	237,04	238,82	UK
													<b>Jeunes taureaux (valeurs unitaires)</b> Prix par 100 kg
284,08	280,33	284,31	282,71	282,34	288,22	289,37	288,28	285,35	286,45	282,66	279,70	278,51	B
278,46	279,25	279,10	275,75	276,31	280,25	282,09	269,69	263,46	266,71	262,95	263,63	264,92	DK
285,10	276,06	267,44	266,26	266,33	272,19	269,75	266,98	266,29	271,68	273,98	274,53	274,31	D
351,53	343,16	352,87	365,62	371,66	364,15	352,85	352,30	358,28	368,38	384,02	381,69	378,54	EL
286,74	282,30	288,34	275,32	269,83	286,07	291,37	290,05	291,62	294,16	301,57	295,04	286,06	E
289,87	288,35	289,45	282,37	284,85	288,24	286,77	284,09	282,61	288,03	294,77	287,29	293,54	F
-	-	-	-	-	-	-	-	-	-	-	-	-	IRL
321,74	321,83	321,25	314,95	309,90	315,88	321,63	319,78	314,56	317,00	322,58	324,05	324,84	I
263,32	288,17	294,62	291,92	295,03	296,62	300,37	299,16	262,46	267,94	295,06	296,57	297,09	L
293,61	292,23	285,65	281,04	278,63	283,25	281,91	272,70	269,01	274,99	276,95	278,49	278,28	NL
290,47	284,26	278,29	279,78	279,34	282,72	289,49	284,37	281,15	284,72	290,26	284,55	281,59	A
305,02	303,92	308,41	295,50	285,90	281,77	292,72	287,52	287,01	292,07	304,15	314,41	315,10	P
268,64	271,69	275,56	278,51	279,66	279,80	278,12	273,65	273,90	272,90	273,19	276,68	279,35	FIN
274,55	288,50	290,84	286,35	281,85	274,52	261,26	245,09	234,64	226,02	241,37	256,99	260,78	S
254,32	249,82	237,01	239,15	246,80	243,84	225,56	212,73	217,76	228,28	238,09	250,82	254,09	UK
													<b>Boeufs (valeurs unitaires)</b> Prix par 100 kg
-	-	-	-	-	-	-	-	-	-	-	-	-	B
-	-	-	-	-	248,34	245,99	239,45	236,93	221,76	227,92	228,91	-	DK
-	-	-	-	-	259,16	249,29	236,83	241,65	249,72	252,25	-	-	D
-	-	-	-	-	-	-	-	-	-	-	-	-	EL
-	-	-	-	-	-	-	-	-	-	-	-	-	E
298,41	298,12	299,67	301,77	304,13	306,90	302,24	297,43	285,45	280,50	282,08	279,76	282,85	F
241,49	243,34	247,99	252,37	243,69	233,82	219,76	208,04	205,81	207,54	208,15	210,29	221,89	IRL
-	-	-	-	-	-	-	-	-	-	-	-	-	I
289,95	285,60	284,30	288,29	277,67	276,40	287,67	284,18	279,59	280,68	286,65	283,81	282,30	L
-	-	-	-	-	-	-	-	-	-	-	-	-	NL
286,40	276,06	269,04	277,43	271,55	277,43	277,11	278,70	276,17	277,90	282,52	282,69	271,38	A
-	-	-	-	-	-	-	-	-	-	-	-	-	P
-	-	-	-	-	-	-	-	-	-	-	-	-	FIN
-	-	-	283,92	280,64	273,09	259,83	244,37	233,25	225,18	240,40	254,99	258,84	S
247,66	244,33	231,03	238,90	248,75	240,10	222,20	213,53	223,19	232,20	241,66	252,74	254,50	UK

**VERKAUFSPREISE  
TIERISCHER ERZEUGNISSE**

**SELLING PRICES  
OF ANIMAL PRODUCTS**

*Landeswahrung / National currency / Monnaie nationale (ohne MwSt / excl. VAT / hors TVA)*

	1998 mar	apr	mai	jun	jul	aug	sep	oct	nov	dec	1999 jan	feb	mar
<b>4294 Kuhe (Erlospreise)</b> Preise je 100 kg												<b>Cows (unit values)</b> Prices per 100 kg	
B	8 303,9	8 375,4	8 644,4	8 638,7	8 638,4	8 497,7	8 114,3	7 761,9	7 409,0	7 344,4	7 228,8	7 351,5	7 667,5
DK	1 550,66	1 563,69	1 585,34	1 598,48	1 594,44	1 571,45	1 556,71	1 427,46	1 330,64	1 290,73	1 250,94	1 263,47	1 313,55
D	408,72	407,22	410,36	420,90	415,20	417,03	386,77	363,06	333,70	334,08	324,70	330,02	342,76
EL	69 217	71 815	73 738	75 176	76 138	74 627	73 144	73 748	73 906	70 606	74 062	72 308	74 666
E	26 193	25 711	26 161	25 583	25 345	25 496	24 968	23 686	23 561	23 372	23 003	21 631	22 374
F	1 669,53	1 708,21	1 783,27	1 788,55	1 818,48	1 837,02	1 767,43	1 708,88	1 574,56	1 518,77	1 513,67	1 516,12	1 587,74
IRL	137,59	143,21	147,77	151,34	142,42	138,18	131,73	124,55	112,75	111,55	109,10	106,85	117,10
I	353 711	353 584	355 535	363 610	353 090	348 186	340 340	334 797	319 503	322 639	314 658	305 561	310 478
L	9 474,2	9 853,6	9 788,6	9 996,3	9 472,0	10 030,3	9 932,7	9 651,2	8 938,1	8 874,5	9 119,3	9 167,9	9 126,3
NL	482,63	485,58	497,65	502,97	495,79	494,05	461,35	420,96	390,39	389,82	383,04	399,76	413,00
A	2 768,94	2 822,14	2 841,93	2 885,34	2 865,83	2 848,30	2 756,37	2 600,50	2 404,23	2 343,73	2 358,08	2 356,01	2 421,12
P	42 335	42 708	41 126	35 096	33 205	34 389	35 838	34 244	30 723	30 723	33 902	37 565	37 722
FIN	1 093,33	1 121,60	1 160,89	1 158,09	1 216,92	1 206,09	1 196,81	1 166,26	1 162,23	1 161,32	1 166,96	1 170,96	1 174,11
S	1 972,31	2 039,02	2 016,20	2 037,88	2 032,11	2 013,28	1 892,65	1 715,35	1 607,42	1 574,37	1 608,40	1 679,02	1 723,83
UK	-	-	-	-	-	-	-	-	-	-	-	-	-
<b>4295 Farsen (Erlospreise)</b> Preise je 100 kg												<b>Heifers (unit values)</b> Prices per 100 kg	
B	9 916,2	9 925,2	10 112,2	10 291,1	10 356,5	10 446,9	10 227,7	10 016,0	9 794,0	9 784,1	9 696,6	9 675,3	10 658,9
DK	1 958,33	1 968,95	2 007,46	2 028,51	2 034,52	2 005,38	1 986,90	1 857,01	1 755,93	1 734,96	1 695,88	1 729,59	1 764,66
D	474,31	473,19	473,27	479,42	480,56	484,70	470,69	451,62	435,61	441,52	437,42	438,93	443,79
EL	93 698	94 500	98 848	103 087	116 277	94 813	96 325	95 767	101 324	98 274	109 454	103 250	111 695
E	49 434	48 280	49 512	47 664	46 494	48 546	49 078	49 864	50 442	51 505	52 831	51 226	49 752
F	2 130,21	2 157,91	2 191,05	2 196,35	2 211,50	2 218,22	2 173,51	2 142,89	2 068,77	2 040,21	2 060,73	2 067,70	2 108,92
IRL	187,49	190,85	192,94	195,65	188,87	181,76	171,09	161,53	158,97	159,50	159,94	160,25	169,32
I	671 689	671 430	674 169	666 161	659 668	657 318	671 684	673 716	670 496	673 266	676 117	674 602	675 172
L	11 416,2	11 688,4	11 817,9	11 832,9	11 606,4	11 403,8	11 288,7	11 282,1	11 361,4	11 072,7	11 411,3	11 372,9	11 564,9
NL	490,40	495,41	504,30	518,96	496,29	500,88	467,77	421,82	390,42	394,27	387,26	405,58	409,25
A	3 505,20	3 511,86	3 469,99	3 500,00	3 519,46	3 514,07	3 525,58	3 428,22	3 336,78	3 318,36	3 339,62	3 300,08	3 309,88
P	60 202	60 318	59 957	58 253	55 520	55 463	57 065	56 386	55 851	56 113	58 625	61 445	61 652
FIN	1 318,38	1 344,13	1 355,93	1 382,72	1 390,33	1 395,47	1 393,89	1 359,61	1 364,31	1 377,97	1 359,52	1 377,42	1 376,42
S	2 232,14	2 301,54	2 322,02	2 322,18	2 291,72	2 296,03	2 170,82	2 027,40	1 918,07	1 918,47	1 982,96	2 058,49	2 083,14
UK	158,97	155,12	152,21	154,93	161,31	157,00	147,48	144,88	151,12	157,39	163,68	167,88	165,00
<b>4296 Ausgewachsene Rinder (Erlospreise)</b> Preise je 100 kg												<b>Adult cattle (unit values)</b> Prices per 100 kg	
B	9 894,2	9 864,3	10 058,5	10 056,8	10 054,3	10 093,4	9 900,9	9 678,0	9 444,3	9 431,0	9 297,3	9 300,1	9 517,7
DK	1 854,28	1 859,26	1 859,25	1 859,61	1 861,63	1 859,44	1 854,63	1 737,81	1 666,97	1 657,62	1 623,72	1 634,11	1 662,45
D	492,93	483,62	475,01	479,38	477,51	483,95	467,60	452,13	438,49	444,55	441,94	444,60	449,89
EL	106 127	108 941	110 164	112 450	114 215	110 634	108 969	108 515	108 838	110 192	114 707	112 383	114 980
E	44 519	43 655	44 141	42 434	41 567	43 514	43 943	43 755	44 071	44 579	45 495	44 184	43 152
F	1 834,42	1 854,21	1 892,96	1 885,94	1 908,46	1 924,73	1 875,51	1 832,61	1 747,48	1 723,16	1 736,72	1 724,70	1 779,23
IRL	178,54	180,67	183,50	186,86	179,75	173,01	163,07	154,19	150,27	150,89	150,66	151,06	160,42
I	577 891	578 999	576 403	569 719	560 549	566 036	573 143	569 106	559 508	563 686	568 900	568 541	570 607
L	10 734,0	11 205,8	11 248,5	11 309,0	11 085,8	11 198,0	11 227,6	11 092,4	10 407,3	10 386,7	10 929,2	10 939,3	10 978,7
NL	539,52	540,01	540,46	541,87	534,60	536,63	512,67	477,51	454,05	457,82	454,31	466,94	475,48
A	3 644,45	3 601,10	3 517,24	3 553,56	3 545,03	-	3 585,42	3 480,54	3 389,61	3 397,74	3 447,11	3 397,07	3 390,02
P	57 853	57 879	58 180	55 233	53 125	52 731	54 641	53 439	53 044	53 389	55 917	58 385	58 539
FIN	1 359,01	1 386,32	1 435,47	1 449,39	1 474,70	1 470,95	1 460,60	1 427,96	1 428,16	1 426,31	1 425,87	1 440,34	1 449,36
S	-	-	-	2 287,04	2 270,18	2 257,06	2 157,34	2 026,99	1 916,79	1 880,29	1 928,27	2 011,90	2 053,38
UK	161,26	158,36	155,56	157,73	164,10	160,52	151,06	148,29	153,82	160,44	167,16	171,53	168,63



## PRIX DE VENTE DES PRODUITS ANIMAUX

*EURO (ohne MwSt / excl. VAT / hors TVA)*

1998 mar	apr	mai	jun	jul	aug	sep	oct	nov	dec	1999 jan	feb	mar	
													<b>Vaches (valeurs unitaires)</b> Prix par 100 kg
203,28	205,03	212,90	212,21	212,29	209,19	200,30	192,32	183,44	181,92	179,20	182,24	190,07	B
205,44	207,15	211,37	212,66	212,06	209,44	208,14	191,90	178,75	173,33	168,11	169,93	176,73	DK
206,40	205,72	208,48	213,28	210,42	211,71	196,95	185,59	170,44	170,68	166,02	168,74	175,25	D
208,71	208,15	216,68	224,56	231,65	225,02	216,48	219,14	224,55	214,72	228,90	224,57	231,53	EL
155,99	152,97	156,46	152,72	151,35	152,50	149,71	142,47	141,51	140,34	138,25	130,00	134,47	E
251,50	257,44	270,18	270,30	274,89	278,17	268,41	260,53	239,83	231,38	230,76	231,13	242,05	F
173,59	182,33	188,95	193,24	181,56	176,08	167,91	158,79	143,20	141,54	138,53	135,68	148,69	IRL
181,40	180,85	183,16	187,02	181,49	179,15	175,41	172,99	164,90	166,47	162,51	157,81	160,35	I
231,92	241,22	241,08	245,56	232,77	246,92	245,18	239,13	221,31	219,81	226,06	227,27	226,24	L
216,24	217,85	224,36	226,11	222,88	222,40	208,26	190,82	176,84	176,72	173,82	181,40	187,41	NL
198,75	202,64	205,19	207,79	206,43	205,51	199,48	188,94	174,54	170,20	171,37	171,22	175,95	A
208,89	210,58	203,96	173,68	164,48	170,55	178,01	170,67	163,07	153,08	169,10	187,37	188,16	P
181,93	186,65	194,06	193,09	202,90	201,34	200,21	195,93	195,21	195,16	196,27	196,94	197,47	FIN
228,30	238,92	236,22	233,90	231,79	224,75	207,51	183,14	172,73	166,60	177,09	188,49	192,81	S
-	-	-	-	-	-	-	-	-	-	-	-	-	UK
													<b>Génisses (valeurs unitaires)</b> Prix par 100 kg
242,74	242,97	249,05	252,81	254,51	257,18	252,47	248,17	242,50	242,34	240,37	239,84	264,23	B
259,45	260,84	267,65	269,87	270,59	267,28	265,65	249,64	235,89	232,98	227,91	232,62	237,43	DK
239,52	239,05	240,44	242,93	243,54	246,07	239,68	230,86	222,49	225,57	223,65	224,42	226,91	D
282,53	273,90	290,46	307,94	353,77	285,89	285,08	284,57	307,85	298,87	338,28	320,67	346,35	EL
294,41	287,25	296,12	284,54	277,64	290,37	294,27	299,92	302,96	309,27	317,52	307,87	299,02	E
320,90	325,21	331,96	331,94	334,30	335,90	330,07	326,70	315,11	310,83	314,16	315,22	321,50	F
236,56	242,98	246,72	249,81	240,77	231,61	218,08	205,93	201,90	202,38	203,08	203,47	214,99	IRL
344,47	343,41	347,32	342,63	339,08	338,20	346,18	348,10	346,04	347,38	349,19	348,40	348,70	I
279,46	286,13	291,06	290,68	285,23	280,74	278,66	279,54	281,31	274,26	282,88	281,93	286,69	L
219,72	222,26	227,36	233,30	223,10	225,48	211,16	191,21	176,86	178,74	175,73	184,04	185,71	NL
251,60	252,16	250,54	252,06	253,51	253,54	255,14	249,08	242,23	240,97	242,70	239,83	240,54	A
297,05	297,41	297,35	288,28	275,01	275,06	283,45	281,02	278,17	279,59	292,42	306,49	307,52	P
219,37	223,68	226,66	230,55	231,81	232,96	233,18	228,41	229,15	231,57	228,65	231,67	231,50	FIN
258,37	269,68	272,06	266,54	261,40	256,32	238,00	216,45	206,12	203,01	218,32	231,09	233,00	S
243,58	237,69	224,68	232,29	241,61	232,76	214,77	205,62	215,67	224,26	232,86	243,83	245,80	UK
													<b>Gros bovins (valeurs unitaires)</b> Prix par 100 kg
242,21	241,48	247,72	247,05	247,08	248,48	244,40	239,80	233,84	233,60	230,47	230,54	235,94	B
245,66	246,30	247,89	247,40	247,59	247,83	247,97	233,62	223,94	222,60	218,21	219,78	223,67	DK
248,93	244,32	241,33	242,91	242,00	245,68	238,11	231,12	223,96	227,12	225,96	227,32	230,03	D
320,01	315,76	323,71	335,91	347,50	333,59	322,50	322,45	330,69	335,11	354,51	349,03	356,53	EL
265,14	259,74	263,99	253,32	248,22	260,27	263,48	263,17	264,70	267,68	273,43	265,55	259,35	E
276,34	279,44	286,79	285,02	288,49	291,45	284,82	279,39	266,17	262,52	264,76	262,93	271,24	F
225,26	230,02	234,64	238,59	229,15	220,46	207,86	196,57	190,85	191,46	191,30	191,81	203,69	IRL
296,37	296,14	296,95	293,03	288,13	291,24	295,39	294,05	288,76	290,84	293,81	293,63	294,69	I
262,76	274,32	277,03	277,81	272,44	275,67	277,15	274,84	257,68	257,27	270,93	271,18	272,15	L
241,73	242,27	243,66	243,60	240,33	241,57	231,42	216,45	205,68	207,55	206,16	211,89	215,76	NL
261,60	258,57	253,95	255,92	255,35	-	259,47	252,88	246,07	246,74	250,51	246,87	246,36	A
285,46	285,38	288,53	273,34	263,15	261,51	271,41	266,34	264,19	266,02	278,91	291,22	291,99	P
226,13	230,70	239,95	241,66	245,87	245,56	244,34	239,90	239,87	239,69	239,81	242,25	243,76	FIN
-	-	-	262,50	258,95	251,97	236,53	216,41	205,98	198,97	212,30	225,86	229,68	S
247,09	242,65	229,63	236,49	245,78	237,98	219,99	210,46	219,52	228,61	237,81	249,13	251,21	UK

**VERKAUFSPREISE  
TIERISCHER ERZEUGNISSE**

**SELLING PRICES  
OF ANIMAL PRODUCTS**

*Landeswahrung / National currency / Monnaie nationale (ohne MwSt / excl. VAT / hors TVA)*

	1998 mar	apr	mai	jun	jul	aug	sep	oct	nov	dec	1999 jan	feb	mar
<b>4412 Schweine (leicht)</b>												<b>Pigs (light)</b>	
Preise je 100 kg Lebendgewicht												Prices per 100 kg live weight	
B	4 915,0	4 700,0	4 338,0	4 370,0	4 075,0	3 920,0	3 706,0	3 300,0	2 945,0	3 575,0	3 075,0	3 250,0	3 590,0
DK	649,00	647,00	568,00	568,00	549,00	537,00	510,00	482,00	445,00	440,00	443,00	431,00	464,00
D	-	-	-	-	-	-	-	-	-	-	-	-	-
EL	52 299	51 438	49 952	50 938	50 746	50 157	49 205	49 551	47 850	47 514	46 829	47 037	46 247
E	17 638	17 023	16 855	17 485	16 261	15 315	12 551	10 305	9 010	11 370	10 361	11 612	-
F	-	-	-	-	-	-	-	-	-	-	-	-	-
IRL	-	-	-	-	-	-	-	-	-	-	-	-	-
I	342 856	338 076	303 069	274 753	255 572	258 019	250 394	231 067	213 111	223 711	241 509	236 259	229 150
L	5 108,2	4 880,5	4 591,9	4 598,1	4 220,6	3 954,6	3 834,5	3 658,2	3 340,0	3 948,4	3 463,2	3 512,3	3 857,1
NL	212,00	196,00	183,00	185,00	176,00	159,00	148,00	129,00	113,00	139,00	116,00	136,00	141,00
A	1 570,00	1 507,00	1 373,00	1 434,00	1 405,00	1 353,00	1 251,00	1 115,00	969,00	1 038,00	980,10	1 031,68	1 088,91
P	-	-	-	-	-	-	-	-	-	-	-	-	-
FIN	-	-	-	-	-	-	-	-	-	-	-	-	-
S	-	-	-	-	-	-	-	-	-	-	-	-	-
UK	75,14	70,77	67,68	65,81	57,97	45,83	40,62	47,93	52,63	52,53	48,24	57,63	60,79
<b>4421 Schweine (Schlachtkorper) –Klasse II</b>												<b>Pigs (carcasses) –grade II</b>	
Preise je 100 kg												Prices per 100 kg	
B	5 325,0	4 990,0	4 613,0	4 850,0	4 495,0	4 163,0	4 015,0	3 406,0	3 063,0	3 710,0	3 238,0	3 625,0	3 820,0
DK	864,00	859,00	751,00	751,00	714,00	698,00	668,00	631,00	575,00	569,00	563,00	543,00	599,00
D	277,00	261,00	249,00	251,00	242,00	227,00	212,00	183,00	166,00	198,00	173,00	190,00	198,00
EL	48 515	49 945	49 317	47 460	47 980	48 175	47 900	47 000	42 200	38 300	37 825	37 725	36 930
E	26 455	24 900	24 590	25 568	24 330	22 622	18 457	15 379	13 241	16 555	15 424	16 127	-
F	-	-	-	-	-	-	-	-	-	-	-	-	-
IRL	-	-	-	-	-	-	-	-	-	-	-	-	-
I	329 398	317 480	285 346	263 572	252 772	272 826	291 288	272 367	251 407	259 952	254 385	243 191	238 588
L	6 060,0	5 753,0	5 349,0	5 406,0	4 911,0	4 651,0	4 424,0	4 184,0	3 782,0	4 555,0	3 944,0	3 965,0	4 453,0
NL	-	-	-	-	-	-	-	-	-	-	-	-	-
A	1 476,00	1 401,00	1 309,00	1 374,00	1 332,00	1 285,00	1 176,00	1 084,00	917,00	1 034,00	922,00	979,00	1 023,00
P	27 396	26 625	26 702	27 636	26 277	26 115	21 827	18 116	16 448	21 059	19 633	18 253	20 089
FIN	-	-	-	-	-	-	-	-	-	-	-	-	-
S	1 249,00	1 241,00	1 213,00	1 143,00	1 167,00	1 138,00	1 146,00	1 105,00	1 076,00	1 040,00	993,00	873,00	983,00
UK	75,55	73,81	69,98	68,42	61,93	52,37	48,27	48,83	50,24	49,64	47,51	49,07	53,31
<b>4425 Schweine (Schlachtkorper) –Klasse I</b>												<b>Pigs (carcasses) –grade I</b>	
Preise je 100 kg												Prices per 100 kg	
B	5 750,0	5 450,0	5 088,0	5 225,0	4 970,0	4 650,0	4 490,0	3 913,0	3 563,0	4 190,0	3 738,0	4 075,0	4 210,0
DK	957,00	953,00	845,00	845,00	808,00	792,00	762,00	725,00	676,00	673,00	669,00	656,00	694,00
D	252,00	236,00	225,00	227,00	218,00	201,00	187,00	159,00	141,00	174,00	149,00	166,00	174,00
EL	-	-	-	-	-	-	-	-	-	-	-	-	-
E	-	-	-	-	-	-	-	-	-	-	-	-	-
F	834,00	790,00	759,00	769,00	754,00	709,00	679,00	629,00	565,00	605,00	577,00	598,00	625,00
IRL	-	-	-	-	-	-	-	-	-	-	-	-	-
I	-	-	-	-	-	-	-	-	-	-	-	-	-
L	6 348,0	6 025,0	5 660,0	5 693,0	5 217,0	4 909,0	4 717,0	4 464,0	4 080,0	4 859,0	4 250,0	4 255,0	4 720,0
NL	-	-	-	-	-	-	-	-	-	-	-	-	-
A	1 668,00	1 584,00	1 485,00	1 563,00	1 514,00	1 459,00	1 333,00	1 219,00	1 044,00	1 181,00	1 053,00	1 107,00	1 169,00
P	28 774	27 971	28 079	28 988	27 652	27 470	23 260	19 376	17 271	21 749	20 508	20 236	20 649
FIN	795,00	788,00	787,00	789,00	775,00	775,00	756,00	731,00	711,00	682,00	649,00	638,00	636,00
S	1 294,00	1 281,00	1 225,00	1 157,00	1 167,00	1 168,00	1 146,00	1 124,00	1 082,00	1 041,00	1 034,00	912,00	1 025,00
UK	91,70	90,42	87,33	85,45	78,54	64,58	55,99	57,10	61,32	61,86	58,87	66,73	72,75

## PRIX DE VENTE DES PRODUITS ANIMAUX

*EURO (ohne MwSt / excl. VAT / hors TVA)*

	1998 mar	apr	mai	jun	jul	aug	sep	oct	nov	dec	1999 jan	feb	mar	
<b>Porcs (légers)</b>														
Prix par 100 kg de poids vif														
	120,32	115,06	106,84	107,35	100,14	96,50	91,48	81,77	72,92	88,55	76,23	80,57	88,99	B
	85,98	85,71	75,73	75,57	73,02	71,57	68,19	64,80	59,78	59,09	59,53	57,97	62,43	DK
	-	-	-	-	-	-	-	-	-	-	-	-	-	D
	157,70	149,09	146,78	152,16	154,39	151,24	145,63	147,24	145,38	144,50	144,73	146,09	143,40	EL
	105,04	101,28	100,80	104,38	97,10	91,60	75,25	61,98	54,12	68,27	62,27	69,79	-	E
	-	-	-	-	-	-	-	-	-	-	-	-	-	F
	-	-	-	-	-	-	-	-	-	-	-	-	-	IRL
	175,83	172,91	156,13	141,31	131,37	132,76	129,05	119,39	109,99	115,43	124,73	122,02	118,35	I
	125,05	119,48	113,09	112,95	103,72	97,35	94,65	90,64	82,70	97,80	85,85	87,07	95,62	L
	94,99	87,93	82,50	83,17	79,12	71,58	66,81	58,47	51,19	63,01	52,64	61,71	63,98	NL
	112,69	108,21	99,13	103,27	101,20	97,62	90,53	81,01	70,34	75,38	71,23	74,98	79,13	A
	-	-	-	-	-	-	-	-	-	-	-	-	-	P
	-	-	-	-	-	-	-	-	-	-	-	-	-	FIN
	-	-	-	-	-	-	-	-	-	-	-	-	-	S
	115,13	108,44	99,91	98,67	86,83	67,95	59,16	68,03	75,11	74,85	68,63	83,70	90,56	UK
<b>Porcs (carcasses) –classe II</b>														
Prix par 100 kg														
	130,35	122,16	113,61	119,14	110,47	102,48	99,11	84,39	75,84	91,89	80,27	89,86	94,70	B
	114,47	113,80	100,13	99,91	94,96	93,03	89,31	84,83	77,24	76,41	75,66	73,03	80,59	DK
	139,88	131,85	126,50	127,19	122,64	115,24	107,95	93,55	84,78	101,16	88,45	97,15	101,24	D
	146,29	144,76	144,92	141,77	145,98	145,26	141,76	139,66	128,22	116,48	116,90	117,16	114,51	EL
	157,55	148,15	147,07	152,63	145,29	135,31	110,67	92,50	79,53	99,41	92,70	96,93	-	E
	-	-	-	-	-	-	-	-	-	-	-	-	-	F
	-	-	-	-	-	-	-	-	-	-	-	-	-	IRL
	168,93	162,38	147,00	135,56	129,93	140,38	150,13	140,73	129,75	134,12	131,38	125,60	123,22	I
	148,35	140,83	131,74	132,80	120,69	114,50	109,20	103,67	93,64	112,82	97,77	98,29	110,39	L
	-	-	-	-	-	-	-	-	-	-	-	-	-	NL
	105,95	100,60	94,51	98,95	95,95	92,71	85,11	78,76	66,57	75,09	67,00	71,15	74,34	A
	135,18	131,28	132,42	136,76	130,16	129,51	108,42	90,29	81,92	104,93	97,93	91,05	100,20	P
	-	-	-	-	-	-	-	-	-	-	-	-	-	FIN
	144,57	145,41	142,12	131,19	133,11	127,04	125,65	117,97	115,63	110,05	109,33	98,01	109,95	S
	115,76	113,10	103,30	102,58	92,76	77,64	70,30	69,30	71,70	70,73	67,59	71,27	79,42	UK
<b>Porcs (carcasses) –classe I</b>														
Prix par 100 kg														
	140,76	133,42	125,31	128,35	122,14	114,47	110,83	96,95	88,22	103,78	92,66	101,02	104,36	B
	126,79	126,25	112,66	112,42	107,46	105,56	101,88	97,46	90,81	90,38	89,91	88,23	93,37	DK
	127,26	119,22	114,31	115,03	110,48	102,04	95,22	81,28	72,02	88,90	76,18	84,87	88,96	D
	-	-	-	-	-	-	-	-	-	-	-	-	-	EL
	-	-	-	-	-	-	-	-	-	-	-	-	-	E
	125,63	119,06	114,99	116,22	113,98	107,36	103,11	95,89	86,06	92,17	87,96	91,16	95,28	F
	-	-	-	-	-	-	-	-	-	-	-	-	-	IRL
	-	-	-	-	-	-	-	-	-	-	-	-	-	I
	155,40	147,49	139,40	139,85	128,21	120,85	116,44	110,61	101,02	120,35	105,35	105,48	117,01	L
	-	-	-	-	-	-	-	-	-	-	-	-	-	NL
	119,73	113,74	107,22	112,56	109,06	105,27	96,47	88,57	75,79	85,76	76,52	80,45	84,95	A
	141,98	137,92	139,25	143,46	136,97	136,23	115,54	96,57	86,02	108,37	102,29	100,94	103,00	P
	132,29	131,13	131,56	131,55	129,21	129,38	126,47	122,81	119,42	114,61	109,15	107,30	106,97	FIN
	149,78	150,10	143,52	132,80	133,11	130,39	125,65	120,00	116,27	110,16	113,84	102,38	114,65	S
	140,51	138,55	128,91	128,12	117,64	95,74	81,54	81,04	87,51	88,15	83,75	96,92	108,38	UK

**VERKAUFSPREISE  
TIERISCHER ERZEUGNISSE**

**SELLING PRICES  
OF ANIMAL PRODUCTS**

*Landeswährung / National currency / Monnaie nationale (ohne MwSt / excl. VAT / hors TVA)*

	1998 mar	apr	mai	jun	jul	aug	sep	oct	nov	dec	1999 jan	feb	mar
<b>4440 Ferkel</b>												<b>Piglets</b>	
	Preise je 100 kg Lebendgewicht											Prices per 100 kg live weight	
B	8 188,0	7 200,0	5 938,0	5 563,0	4 688,0	3 563,0	3 469,0	2 450,0	2 125,0	3 800,0	2 875,0	3 750,0	4 000,0
DK	1 481,00	1 460,00	1 285,00	1 285,00	1 248,00	1 264,00	1 223,00	1 154,00	1 063,00	1 009,00	964,00	941,00	1 022,00
D	447,00	405,68	311,56	307,80	255,96	215,24	173,36	159,68	148,32	221,72	200,68	227,60	250,90
EL	68 275	67 150	65 211	66 498	66 247	65 480	64 235	64 687	62 467	62 028	61 133	61 406	60 374
E	39 286	32 570	25 841	24 496	20 024	16 333	11 470	10 216	8 851	17 906	14 302	17 339	-
F	1 319,00	1 270,00	1 163,00	1 070,00	-	-	-	-	-	-	-	-	-
IRL	92,66	84,94	81,08	72,39	66,60	54,05	40,54	25,10	37,64	50,19	47,30	58,88	76,92
I	686 500	672 750	597 083	518 250	455 800	438 500	400 400	356 250	326 967	372 217	487 333	474 150	479 300
L	10 220,0	9 970,5	9 471,8	9 471,8	8 973,8	7 976,3	7 478,3	6 979,5	5 982,0	7 179,0	6 204,8	6 204,8	7 005,8
NL	451,00	384,00	378,00	300,00	238,00	185,00	145,00	127,00	103,00	212,00	203,00	252,00	267,00
A	3 238,24	2 914,18	2 299,57	2 287,81	2 000,98	1 854,04	1 571,08	1 437,11	1 243,39	1 534,76	1 598,98	1 686,66	1 985,74
P	43 942	44 631	44 473	44 661	42 784	39 575	35 400	33 066	31 087	31 208	32 483	31 297	32 670
FIN	1 735,00	1 745,00	1 745,00	1 670,00	1 655,00	1 660,00	1 540,00	1 425,00	1 370,00	1 290,00	1 255,00	1 250,00	1 260,00
S	1 541,00	1 644,00	1 645,00	1 441,00	1 442,00	1 412,00	1 369,00	1 333,00	1 320,00	1 269,00	1 157,00	1 132,00	1 142,00
UK	89,19	100,11	85,08	81,19	68,70	54,00	43,68	52,81	49,57	73,14	45,19	73,14	93,73
<b>4821 Jungmasthähnchen (lebend –1. Wahl)</b>												<b>Chickens (live –1st choice)</b>	
	Preise je 100 kg Lebendgewicht											Prices per 100 kg live weight	
B	3 113,0	2 930,0	2 825,0	3 150,0	3 420,0	3 500,0	3 010,0	2 363,0	2 013,0	2 430,0	2 975,0	2 725,0	2 570,0
DK	487,00	498,00	497,00	489,00	489,00	485,00	470,00	469,00	439,00	439,00	439,00	439,00	439,00
D	147,00	147,00	146,00	145,00	144,00	143,00	142,00	140,00	139,00	135,00	135,00	134,00	133,00
EL	37 797	38 259	38 133	38 054	38 177	37 850	37 936	38 151	38 540	38 396	38 149	38 221	38 188
E	12 781	12 181	12 031	13 964	14 684	15 139	15 788	13 153	12 075	11 920	11 121	12 547	-
F	483,53	483,12	477,16	486,10	465,79	463,97	451,63	445,50	438,48	437,06	433,23	429,49	427,26
IRL	64,26	64,26	64,26	64,26	64,26	64,26	58,53	58,20	58,20	57,00	57,33	57,00	57,67
I	156 158	167 343	166 679	171 619	169 054	199 704	212 006	189 093	167 023	164 609	179 766	187 810	189 683
L	-	-	-	-	-	-	-	-	-	-	-	-	-
NL	151,00	150,00	149,00	149,00	147,00	148,00	148,00	146,00	142,00	136,00	133,00	133,00	132,00
A	1 150,00	1 135,00	1 135,00	1 135,00	1 135,00	1 135,00	1 135,00	1 135,00	1 135,00	1 135,00	1 126,00	1 126,00	1 126,00
P	17 274	16 576	14 250	11 000	13 576	15 360	16 781	17 390	15 445	16 000	9 872	12 951	15 161
FIN	-	-	-	-	-	-	-	-	-	-	-	-	-
S	687,00	687,00	687,00	687,00	687,00	687,00	687,00	680,00	680,00	673,00	670,00	670,00	670,00
UK	-	-	-	-	-	-	-	-	-	-	-	-	-
<b>4871 Jungmasthähnchen (Klasse A –geschlachtet)</b>												<b>Chickens (class A –slaughtered)</b>	
	Preise je 100 kg Schlachtgewicht											Prices per 100 kg dead weight	
B	-	-	-	-	-	-	-	-	-	-	-	-	-
DK	-	-	-	-	-	-	-	-	-	-	-	-	-
D	290,00	287,00	285,00	294,00	285,00	285,00	283,00	283,00	281,00	275,00	270,00	255,00	247,00
EL	-	-	-	-	-	-	-	-	-	-	-	-	-
E	18 821	17 929	16 955	19 171	20 192	21 620	22 840	18 601	16 544	16 552	14 850	17 278	-
F	625,00	604,00	628,00	644,00	623,00	615,00	607,00	585,00	615,00	533,00	-	-	-
IRL	-	-	-	-	-	-	-	-	-	-	-	-	-
I	223 800	255 400	257 378	254 150	253 767	282 233	302 633	280 833	240 000	254 100	274 167	283 533	286 933
L	-	-	-	-	-	-	-	-	-	-	-	-	-
NL	-	-	-	-	-	-	-	-	-	-	-	-	-
A	2 601,00	2 596,00	2 575,00	2 590,00	2 585,00	2 532,00	2 541,00	2 515,00	2 513,00	2 529,00	2 512,00	2 490,00	2 465,00
P	-	-	-	-	-	-	-	-	-	-	-	-	-
FIN	685,00	686,00	691,00	694,00	698,00	696,00	695,00	695,00	688,00	679,00	678,00	681,00	680,00
S	1 639,00	1 634,00	1 554,00	1 586,00	1 589,00	1 558,00	1 608,00	1 549,00	1 542,00	1 635,00	1 566,00	1 539,00	1 596,00
UK	-	-	-	-	-	-	-	-	-	-	-	-	-

## PRIX DE VENTE DES PRODUITS ANIMAUX

*EURO (ohne MwSt / excl. VAT / hors TVA)*

1998 mar	apr	mai	jun	juil	aug	sep	oct	nov	dec	1999 jan	feb	mar	
													<b>Porcelets</b>
													Prix par 100 kg de poids vif
200,44	176,26	146,24	136,66	115,21	87,71	85,63	60,71	52,61	94,12	71,27	92,96	99,16	B
196,21	193,41	171,33	170,95	165,98	168,47	163,52	155,13	142,80	135,50	129,55	126,56	137,50	DK
225,73	204,94	158,29	155,97	129,72	109,27	88,28	81,63	75,75	113,28	102,61	116,37	128,28	D
205,87	194,63	191,62	198,64	201,56	197,44	190,11	192,22	189,79	188,64	188,94	190,71	187,21	EL
233,97	193,78	154,55	146,23	119,57	97,69	68,77	61,45	53,16	107,52	85,96	104,21	-	E
198,70	191,40	176,20	161,71	-	-	-	-	-	-	-	-	-	F
116,91	108,14	103,68	92,43	84,90	68,87	51,68	32,00	47,81	63,68	60,06	74,76	97,67	IRL
352,07	344,09	307,60	266,55	234,29	225,62	206,36	184,07	168,75	192,05	251,69	244,88	247,54	I
250,18	244,08	233,27	232,68	220,53	196,36	184,60	172,94	148,11	177,82	153,81	153,81	173,67	L
202,07	172,28	170,42	134,86	106,99	83,28	65,45	57,57	46,66	96,11	92,12	114,35	121,16	NL
232,44	209,25	166,03	164,76	144,13	133,77	113,70	104,41	90,26	111,45	116,20	122,57	144,31	A
216,82	220,06	220,56	221,02	211,92	196,27	175,84	164,80	154,83	155,50	162,02	156,11	162,96	P
288,70	290,39	291,70	278,45	275,94	277,12	257,63	239,40	230,10	216,78	211,08	210,23	211,92	FIN
178,37	192,63	192,73	165,40	164,48	157,63	150,09	142,32	141,85	134,29	127,39	127,08	127,74	S
136,66	153,40	125,59	121,73	102,90	80,06	63,61	74,95	70,74	104,22	64,29	106,23	139,63	UK
													<b>Poulets (vivants –1er choix)</b>
													Prix par 100 kg de poids vif
76,21	71,73	69,58	77,38	84,05	86,16	74,30	58,55	49,84	60,19	73,75	67,55	63,71	B
64,52	65,97	66,26	65,06	65,04	64,64	62,84	63,05	58,97	58,95	59,00	59,04	59,07	DK
74,23	74,26	74,18	73,47	72,98	72,60	72,31	71,57	70,99	68,97	69,02	68,51	68,00	D
113,97	110,89	112,05	113,67	116,15	114,13	112,27	113,37	117,10	116,77	117,90	118,71	118,41	EL
76,12	72,47	71,95	83,36	87,69	90,55	94,66	79,11	72,52	71,57	66,84	75,41	-	E
72,84	72,81	72,29	73,46	70,41	70,26	68,59	67,92	66,79	66,59	66,05	65,47	65,13	F
81,08	81,81	82,17	82,05	81,92	81,89	74,61	74,20	73,92	72,33	72,79	72,38	73,23	IRL
80,08	85,59	85,87	88,27	86,90	102,75	109,27	97,70	86,20	84,93	92,84	97,00	97,96	I
-	-	-	-	-	-	-	-	-	-	-	-	-	L
67,66	67,30	67,17	66,98	66,08	66,62	66,81	66,18	64,32	61,65	60,35	60,35	59,90	NL
82,55	81,50	81,95	81,74	81,76	81,89	82,14	82,46	82,40	82,42	81,83	81,83	81,83	A
85,23	81,73	70,67	54,44	67,25	78,66	83,35	86,67	76,92	79,72	49,24	64,60	75,62	P
-	-	-	-	-	-	-	-	-	-	-	-	-	FIN
79,52	80,50	80,49	78,85	78,36	76,69	75,32	72,60	73,07	71,22	73,77	75,22	74,94	S
-	-	-	-	-	-	-	-	-	-	-	-	-	UK
													<b>Poulets (classe A –abattus)</b>
													Prix par 100 kg de poids abattu
-	-	-	-	-	-	-	-	-	-	-	-	-	B
-	-	-	-	-	-	-	-	-	-	-	-	-	DK
146,45	144,99	144,79	148,98	144,44	144,68	144,11	144,66	143,52	140,50	138,05	130,38	126,29	D
-	-	-	-	-	-	-	-	-	-	-	-	-	EL
112,09	106,67	101,40	114,44	120,58	129,31	136,95	111,88	99,37	99,39	89,25	103,84	-	E
94,15	91,03	95,15	97,33	94,18	93,13	92,18	89,19	93,68	81,20	-	-	-	F
-	-	-	-	-	-	-	-	-	-	-	-	-	IRL
114,77	130,63	132,60	130,72	130,44	145,22	155,98	145,10	123,86	131,10	141,60	146,43	148,19	I
-	-	-	-	-	-	-	-	-	-	-	-	-	L
-	-	-	-	-	-	-	-	-	-	-	-	-	NL
186,70	186,40	185,92	186,52	186,20	182,69	183,89	182,73	182,43	183,65	182,55	180,96	179,14	A
-	-	-	-	-	-	-	-	-	-	-	-	-	P
113,98	114,16	115,51	115,71	116,38	116,19	116,27	116,76	115,55	114,11	114,03	114,54	114,37	FIN
189,72	191,46	182,07	182,04	181,25	173,93	176,30	165,38	165,70	173,02	172,42	172,77	178,52	S
-	-	-	-	-	-	-	-	-	-	-	-	-	UK

**VERKAUFSPREISE  
TIERISCHER ERZEUGNISSE**

**SELLING PRICES  
OF ANIMAL PRODUCTS**

*Landeswährung / National currency / Monnaie nationale (ohne MwSt / excl. VAT / hors TVA)*

	1998 mar	apr	mai	jun	jul	aug	sep	oct	nov	dec	1999 jan	feb	mar
<b>5180</b>	<b>Kuh-Rohmilch –3.7 % Fettgehalt</b>										<b>Raw cows' milk –3.7 % fat content</b>		
	Preise je 100 kg										Prices per 100 kg		
B	1 074,0	1 006,0	984,0	982,0	984,0	1 068,0	1 143,0	1 207,0	1 217,0	1 215,0	1 165,0	1 116,0	1 030,0
DK	231,00	231,00	231,00	231,00	231,00	231,00	231,00	230,00	230,00	230,00	230,00	223,00	223,00
D	56,14	55,91	55,84	56,16	57,01	58,23	59,56	60,83	60,72	59,43	56,82	56,24	54,98
EL	10 697	10 703	10 839	10 875	10 881	10 875	10 896	10 894	10 943	10 958	10 915	10 924	11 029
E	4 725	4 753	4 734	4 739	4 700	4 674	4 567	4 570	4 616	4 662	-	-	-
F	182,00	171,00	171,20	173,10	187,00	200,60	202,30	202,50	200,70	200,70	194,10	189,40	179,20
IRL	21,12	21,47	21,84	21,81	21,66	21,87	22,37	22,67	22,78	22,91	22,06	21,42	20,54
I	69 181	68 335	68 090	67 376	66 950	66 820	66 661	66 812	66 466	66 579	66 810	66 879	66 730
L	1 180,0	1 132,0	1 108,0	1 108,0	1 135,0	1 195,0	1 258,0	1 312,0	1 343,0	1 343,0	1 271,0	1 220,0	1 155,0
NL	68,10	67,39	67,15	67,02	67,44	68,30	68,32	67,96	67,73	67,03	-	-	-
A	384,00	383,00	378,00	376,00	374,00	375,00	379,00	382,00	396,00	405,00	397,00	396,00	395,00
P	5 719	5 719	5 719	5 719	5 719	5 719	5 719	5 719	5 719	5 719	5 727	5 727	5 727
FIN	-	-	-	-	-	-	-	-	-	-	-	-	-
S	272,10	271,10	278,10	296,10	313,10	318,10	316,10	301,10	293,10	291,10	275,10	274,10	272,10
UK	18,49	16,35	15,67	16,65	19,56	19,65	18,69	18,70	18,19	17,90	17,87	17,70	-
<b>5185</b>	<b>Kuh-Rohmilch –realer Fettgehalt</b>										<b>Raw cows' milk –actual fat content</b>		
	Preise je 100 kg										Prices per 100 kg		
B	1 188,0	1 117,0	1 081,0	1 066,0	1 070,0	1 166,0	1 299,0	1 394,0	1 400,0	1 383,0	1 294,0	1 244,0	1 136,0
DK	250,00	249,00	245,00	243,00	242,00	243,00	248,00	253,00	255,00	253,00	249,00	243,00	241,00
D	59,50	58,96	58,26	57,91	58,73	60,08	63,04	65,42	65,74	64,38	60,76	60,28	58,55
EL	10 159	10 166	10 296	10 330	10 336	10 330	10 349	10 347	10 393	10 407	10 366	10 375	10 405
E	4 770	4 802	4 748	4 758	4 694	4 675	4 582	4 652	4 706	4 775	4 765	4 767	-
F	192,20	181,70	179,40	178,90	192,10	205,80	214,00	217,60	218,50	214,70	204,40	199,00	187,30
IRL	20,65	21,01	21,18	21,33	21,34	21,77	22,96	24,01	24,00	23,41	22,24	21,36	20,26
I	69 081	68 235	67 990	67 276	66 850	66 720	66 551	66 712	66 366	66 479	66 710	66 779	66 630
L	1 258,0	1 203,0	1 163,0	1 145,0	1 173,0	1 240,0	1 358,0	1 435,0	1 471,0	1 460,0	1 357,0	1 308,0	1 235,0
NL	74,49	73,53	72,43	71,39	71,35	72,31	73,34	74,10	74,51	73,84	-	-	-
A	398,00	393,00	387,00	384,00	382,00	381,00	394,00	405,00	423,00	434,00	420,00	419,00	414,00
P	5 835	5 835	5 835	5 835	5 835	5 835	5 835	5 835	5 835	5 835	5 849	5 849	5 849
FIN	167,99	160,81	158,93	158,27	170,03	190,32	200,88	203,03	202,88	200,90	186,46	185,84	167,16
S	284,10	282,10	288,10	305,10	322,10	328,10	329,10	316,10	307,10	304,10	284,10	284,10	282,10
UK	19,28	17,11	16,16	17,19	20,10	20,23	19,43	19,59	19,06	18,70	18,60	18,39	-
<b>5315</b>	<b>Frische Eier (gesamtes Land)</b>										<b>Fresh eggs (whole country)</b>		
	Preise je 100 Stück										Prices per 100 items		
B	143,0	103,0	78,0	91,0	98,0	94,0	114,0	108,0	118,0	143,0	111,0	116,0	128,0
DK	-	-	-	-	-	-	-	-	-	-	-	-	-
D	13,27	12,20	11,04	11,25	11,31	11,35	11,41	11,27	11,76	12,63	11,81	11,66	11,82
EL	3 313	3 441	3 382	3 381	3 503	3 454	3 567	3 499	3 602	3 529	3 523	3 447	3 458
E	1 093	1 083	1 030	985	1 062	1 058	1 062	1 020	937	935	913	902	-
F	27,84	25,60	24,28	24,13	26,36	25,51	27,77	27,16	27,44	29,30	26,16	24,88	25,93
IRL	4,15	4,15	4,15	4,15	4,14	4,14	4,12	4,12	4,14	4,10	4,11	4,10	4,10
I	146 650	13 958	13 447	13 118	13 143	13 399	14 341	14 521	14 221	14 853	14 291	14 164	14 179
L	301,9	301,9	301,9	301,9	301,9	301,9	301,9	301,9	301,9	301,9	301,9	301,9	301,9
NL	8,63	6,96	6,24	7,19	7,35	7,35	8,00	7,97	8,19	8,91	7,13	7,85	7,52
A	66,00	61,00	57,00	59,00	63,00	63,00	65,00	65,00	66,00	69,00	68,00	66,00	67,00
P	1 052	930	836	753	805	900	879	862	888	849	797	737	793
FIN	24,61	24,49	24,43	22,26	22,69	24,24	24,30	24,49	22,88	22,63	19,96	19,41	20,58
S	60,03	49,41	49,41	49,02	49,79	50,69	52,35	53,89	53,63	54,21	51,58	50,88	52,74
UK	2,58	2,55	2,52	2,42	2,45	2,43	2,47	2,80	2,81	3,10	2,52	2,63	-

## PRIX DE VENTE DES PRODUITS ANIMAUX

*EURO (ohne MwSt / excl. VAT / hors TVA)*

1998 mar	apr	mai	jun	jul	aug	sep	oct	nov	dec	1999 jan	feb	mar	
<b>Lait cru de vache –3.7 % de matières grasses</b>													
Prix par 100 kg													
26,29	24,63	24,23	24,12	24,18	26,29	28,21	29,91	30,13	30,09	28,88	27,66	25,53	B
30,60	30,60	30,80	30,73	30,72	30,79	30,89	30,92	30,90	30,89	30,91	29,99	30,00	DK
28,35	28,24	28,37	28,46	28,89	29,56	30,33	31,10	31,01	30,36	29,05	28,76	28,11	D
32,25	31,02	31,85	32,49	33,11	32,79	32,25	32,37	33,25	33,32	33,73	33,93	34,20	EL
28,14	28,28	28,31	28,29	28,07	27,96	27,38	27,49	27,72	27,99	-	-	-	E
27,42	25,77	25,94	26,16	28,27	30,38	30,72	30,87	30,57	30,58	29,59	28,87	27,32	F
26,65	27,34	27,93	27,85	27,61	27,87	28,51	28,90	28,93	29,07	28,01	27,20	26,08	IRL
35,48	34,95	35,08	34,65	34,41	34,38	34,36	34,52	34,30	34,35	34,50	34,54	34,46	I
28,89	27,71	27,29	27,22	27,89	29,44	31,05	32,51	33,25	33,26	31,51	30,24	28,63	L
30,51	30,23	30,27	30,13	30,32	30,75	30,84	30,81	30,68	30,39	-	-	-	NL
27,56	27,50	27,29	27,08	26,94	27,06	27,43	27,75	28,75	29,41	28,85	28,78	28,71	A
28,22	28,20	28,36	28,30	28,33	28,36	28,41	28,50	28,48	28,50	28,57	28,57	28,57	P
-	-	-	-	-	-	-	-	-	-	-	-	-	FIN
31,50	31,77	32,58	33,99	35,71	35,51	34,66	32,15	31,50	30,80	30,29	30,77	30,44	S
28,33	25,05	23,13	24,96	29,30	29,13	27,22	26,54	25,96	25,51	25,42	25,71	-	UK
<b>Lait cru de vache –teneur réelle en matières grasses</b>													
Prix par 100 kg													
29,08	27,34	26,62	26,19	26,30	28,70	32,07	34,54	34,66	34,26	32,08	30,84	28,16	B
33,12	32,99	32,67	32,33	32,19	32,39	33,16	34,01	34,26	33,97	33,46	32,68	32,43	DK
30,05	29,79	29,60	29,34	29,76	30,50	32,10	33,44	33,58	32,89	31,07	30,82	29,94	D
30,63	29,47	30,25	30,86	31,45	31,15	30,63	30,75	31,58	31,65	32,04	32,22	32,26	EL
28,41	28,57	28,40	28,40	28,03	27,96	27,47	27,98	28,27	28,67	28,64	28,65	-	E
28,95	27,38	27,18	27,04	29,04	31,16	32,50	33,17	33,28	32,71	31,16	30,34	28,55	F
26,05	26,75	27,08	27,24	27,20	27,74	29,27	30,61	30,48	29,70	28,24	27,12	25,72	IRL
35,43	34,90	35,03	34,60	34,36	34,33	34,30	34,47	34,25	34,30	34,45	34,49	34,41	I
30,80	29,45	28,64	28,13	28,83	30,53	33,52	35,56	36,42	36,16	33,64	32,42	30,61	L
33,38	32,99	32,65	32,09	32,07	32,55	33,11	33,59	33,75	33,47	-	-	-	NL
28,57	28,22	27,94	27,65	27,52	27,49	28,51	29,43	30,71	31,52	30,52	30,45	30,09	A
28,79	28,77	28,94	28,88	28,90	28,94	28,98	29,08	29,06	29,07	29,17	29,17	29,17	P
27,95	26,76	26,57	26,39	28,35	31,77	33,61	34,11	34,08	33,76	31,36	31,26	28,11	FIN
32,88	33,05	33,75	35,02	36,74	36,63	36,08	33,75	33,00	32,18	31,28	31,89	31,55	S
29,54	26,22	23,85	25,77	30,11	29,99	28,30	27,80	27,20	26,65	26,46	26,71	-	UK
<b>Oeufs frais (ensemble pays)</b>													
Prix par 100 pièces													
3,50	2,52	1,92	2,24	2,41	2,31	2,81	2,68	2,92	3,54	2,75	2,88	3,17	B
-	-	-	-	-	-	-	-	-	-	-	-	-	DK
6,70	6,16	5,61	5,70	5,73	5,61	5,81	5,76	6,01	6,45	6,04	5,96	6,04	D
9,99	9,97	9,94	10,10	10,66	10,44	10,56	10,40	10,94	10,73	10,89	10,71	10,72	EL
6,51	6,44	6,16	5,88	6,34	6,39	6,37	6,14	5,63	5,61	5,49	5,42	-	E
4,19	3,86	3,68	3,65	3,98	3,86	4,22	4,14	4,18	4,46	3,99	3,79	3,95	F
5,24	5,28	5,31	5,30	5,28	5,28	5,25	5,25	5,26	5,20	5,22	5,21	5,21	IRL
75,21	7,14	6,93	6,75	6,76	6,89	7,39	7,50	7,34	7,66	7,38	7,32	7,32	I
7,39	7,39	7,44	7,42	7,42	7,43	7,45	7,48	7,47	7,48	7,48	7,48	7,48	L
3,87	3,12	2,81	3,23	3,30	3,31	3,61	3,61	3,71	4,04	3,24	3,56	3,41	NL
4,74	4,38	4,12	4,25	4,54	4,55	4,70	4,72	4,79	5,01	4,94	4,80	4,87	A
5,19	4,59	4,15	3,73	3,99	4,46	4,37	4,30	4,42	4,23	3,98	3,68	3,96	P
4,10	4,08	4,08	3,71	3,78	4,05	4,07	4,11	3,84	3,80	3,36	3,26	3,46	FIN
6,95	5,79	5,79	5,63	5,68	5,66	5,74	5,75	5,76	5,74	5,68	5,71	5,90	S
3,95	3,91	3,72	3,63	3,67	3,60	3,60	3,97	4,01	4,42	3,59	3,82	-	UK





**Monatliche Einkaufspreise  
landwirtschaftlicher Betriebsmittel**

**Monthly purchase prices of the  
means of agricultural production**

**Prix d'achat mensuels des  
moyens de production agricole**

**EINKAUFSPREISE LANDWIRTSCHAFTLICHER  
BETRIEBSMITTEL**

**PURCHASE PRICES OF THE MEANS OF  
AGRICULTURAL PRODUCTION**

*Landeswährung / National currency / Monnaie nationale (ohne MwSt / excl. VAT / hors TVA)*

	1998 mar	apr	mai	jun	jul	aug	sep	oct	nov	dec	1999 jan	feb	mar
<b>8052</b>	<b>Futtermittel: Weizenkleie</b>										<b>Feedingstuffs : Wheat bran</b>		
	Preise je 100 kg										Prices per 100 kg		
B	660,0	650,0	685,0	642,5	635,0	630,0	625,0	615,0	637,5	675,0	785,0	765,0	735,0
DK	-	-	-	-	-	-	-	-	-	-	-	-	-
D	17,85	17,63	17,55	18,72	16,43	15,59	15,86	16,34	15,92	16,58	23,25	17,36	17,27
EL	5 537	5 673	5 690	5 693	5 789	5 848	5 725	5 721	5 736	5 694	5 713	5 709	5 666
E	2 831	2 805	2 771	2 698	2 753	2 731	2 755	2 736	2 740	2 716	2 751	2 769	-
F	136,28	134,61	134,67	134,50	130,33	130,33	129,50	131,00	130,17	-	-	-	-
IRL	30,04	30,15	29,94	29,94	29,28	28,96	29,20	29,73	29,27	29,49	29,07	29,07	29,20
I	25 081	25 855	25 339	23 776	22 275	23 208	21 891	22 894	25 968	28 241	27 341	25 266	27 594
L	-	-	-	-	-	-	-	-	-	-	-	-	-
NL	-	-	-	-	-	-	-	-	-	-	-	-	-
A	112,50	112,50	117,50	117,50	117,50	97,50	82,50	82,50	105,00	110,00	110,00	115,00	120,00
P	-	-	-	-	-	-	-	-	-	-	-	-	-
FIN	-	-	-	-	-	-	-	-	-	-	-	-	-
S	-	-	-	-	-	-	-	-	-	-	-	-	-
UK	13,08	12,82	12,08	12,19	12,19	11,38	11,49	11,38	11,38	11,93	12,30	12,30	12,30
<b>8043</b>	<b>Futtermittel: Gerste</b>										<b>Feedingstuffs: Barley</b>		
	Preise je 100 kg										Prices per 100 kg		
B	662,5	655,0	655,0	645,0	635,0	615,0	630,0	635,0	657,5	660,0	660,0	660,0	660,0
DK	96,95	96,97	98,17	97,25	96,27	87,37	85,17	89,02	89,33	90,29	93,92	95,04	96,70
D	23,54	23,56	23,83	22,59	20,37	20,46	21,54	22,63	23,08	23,40	23,46	23,70	23,81
EL	5 778	5 860	5 857	5 862	5 783	5 751	5 722	5 706	5 722	5 739	5 774	5 761	5 750
E	2 431	2 420	2 352	2 239	2 182	2 185	2 192	2 147	2 181	2 205	2 214	2 227	-
F	104,41	104,24	103,53	103,72	96,57	94,45	91,45	92,33	93,47	-	-	-	-
IRL	-	-	-	-	-	-	-	-	-	-	-	-	-
I	30 824	30 730	30 805	29 175	28 148	27 910	28 123	28 929	30 377	30 545	30 542	30 670	30 710
L	520,0	520,0	520,0	520,0	520,0	470,0	470,0	470,0	470,0	470,0	470,0	515,0	515,0
NL	28,60	28,30	28,40	28,10	25,60	26,40	27,10	28,20	28,70	28,80	28,70	28,80	28,80
A	165,00	166,00	167,00	-	151,50	151,50	151,50	151,50	161,50	167,50	167,50	168,50	168,50
P	-	-	-	-	-	-	-	-	-	-	-	-	-
FIN	74,00	74,00	73,80	73,90	74,60	73,20	69,90	70,50	73,10	73,60	73,70	74,30	74,90
S	-	-	-	-	-	-	-	-	-	-	-	-	-
UK	15,86	15,78	15,86	15,86	15,86	15,36	15,59	15,84	15,95	16,08	16,10	16,36	16,38
<b>8045</b>	<b>Futtermittel: Mais</b>										<b>Feedingstuffs: Maize</b>		
	Preise je 100 kg										Prices per 100 kg		
B	705,0	705,0	710,0	715,0	715,0	765,0	780,0	720,0	712,5	720,0	715,0	720,0	720,0
DK	-	-	-	-	-	-	-	-	-	-	-	-	-
D	24,98	25,13	26,11	26,92	27,30	28,31	24,36	24,24	25,25	25,78	26,10	26,16	26,28
EL	6 568	6 811	6 816	6 833	6 856	6 912	6 728	6 695	6 607	6 599	6 690	6 753	6 765
E	2 687	2 673	2 673	2 635	2 699	2 635	2 670	2 512	2 531	2 501	2 511	2 536	-
F	103,74	104,08	103,80	100,71	101,44	103,02	99,71	93,98	90,76	-	-	-	-
IRL	-	-	-	-	-	-	-	-	-	-	-	-	-
I	26 538	26 811	27 402	27 532	27 058	27 038	26 910	28 117	29 083	29 310	29 787	30 013	29 817
L	560,0	560,0	560,0	560,0	560,0	600,0	600,0	600,0	600,0	600,0	600,0	550,0	560,0
NL	30,40	30,40	31,10	31,80	31,90	33,90	32,60	30,20	31,50	31,50	31,60	31,70	31,50
A	165,00	166,00	167,00	167,00	167,00	-	-	160,00	161,50	163,50	163,50	167,00	167,00
P	-	-	-	-	-	-	-	-	-	-	-	-	-
FIN	-	-	-	-	-	-	-	-	-	-	-	-	-
S	-	-	-	-	-	-	-	-	-	-	-	-	-
UK	22,36	22,00	21,99	21,99	21,99	21,55	21,55	21,55	21,55	21,55	21,55	21,55	21,55

## PRIX D'ACHAT DES MOYENS DE PRODUCTION AGRICOLE

*EURO (ohne MwSt / excl. VAT / hors TVA)*

1998 mar	apr	mai	jun	jul	aug	sep	oct	nov	dec	1999 jan	feb	mar	
<b>Aliments: Son de blé</b>													
Prix par 100 kg													
16,16	15,91	16,87	15,78	15,61	15,51	15,43	15,24	15,78	16,72	19,46	18,96	18,22	B
-	-	-	-	-	-	-	-	-	-	-	-	-	DK
9,01	8,91	8,92	9,49	8,33	7,91	8,08	8,35	8,13	8,47	11,89	8,88	8,83	D
16,70	16,44	16,72	17,01	17,61	17,63	16,94	17,00	17,43	17,32	17,66	17,73	17,57	EL
16,86	16,69	16,57	16,11	16,44	16,33	16,52	16,46	16,46	16,31	16,53	16,64	-	E
20,53	20,29	20,40	20,33	19,70	19,74	19,67	19,97	19,83	-	-	-	-	F
37,90	38,39	38,28	38,23	37,33	36,90	37,22	37,90	37,17	37,42	36,91	36,91	37,08	IRL
12,86	13,22	13,05	12,23	11,45	11,94	11,28	11,83	13,40	14,57	14,12	13,05	14,25	I
-	-	-	-	-	-	-	-	-	-	-	-	-	L
-	-	-	-	-	-	-	-	-	-	-	-	-	NL
8,08	8,08	8,48	8,46	8,46	7,03	5,97	5,99	7,62	7,99	7,99	8,36	8,72	A
-	-	-	-	-	-	-	-	-	-	-	-	-	P
-	-	-	-	-	-	-	-	-	-	-	-	-	FIN
-	-	-	-	-	-	-	-	-	-	-	-	-	S
20,04	19,64	17,83	18,28	18,26	16,87	16,73	16,15	16,24	17,00	17,50	17,86	18,32	UK
<b>Aliments: Orge</b>													
Prix par 100 kg													
16,22	16,03	16,13	15,84	15,61	15,14	15,55	15,73	16,28	16,35	16,36	16,36	16,36	B
12,84	12,85	13,09	12,94	12,80	11,64	11,39	11,97	12,00	12,12	12,62	12,78	13,01	DK
11,89	11,90	12,11	11,45	10,32	10,39	10,97	11,57	11,79	11,96	11,99	12,12	12,17	D
17,42	16,98	17,21	17,51	17,59	17,34	16,93	16,96	17,39	17,45	17,85	17,89	17,83	EL
14,48	14,40	14,07	13,37	13,03	13,07	13,14	12,91	13,10	13,24	13,31	13,38	-	E
15,73	15,71	15,69	15,68	14,60	14,30	13,89	14,08	14,24	-	-	-	-	F
-	-	-	-	-	-	-	-	-	-	-	-	-	IRL
15,81	15,72	15,87	15,01	14,47	14,36	14,49	14,95	15,68	15,76	15,77	15,84	15,86	I
12,73	12,73	12,81	12,77	12,78	11,57	11,60	11,65	11,64	11,64	11,65	12,77	12,77	L
12,81	12,70	12,80	12,63	11,51	11,88	12,23	12,78	13,00	13,06	13,02	13,07	13,07	NL
11,84	11,92	12,06	-	10,91	10,93	10,96	11,01	11,72	12,16	12,17	12,25	12,25	A
-	-	-	-	-	-	-	-	-	-	-	-	-	P
12,31	12,31	12,34	12,32	12,44	12,22	11,69	11,84	12,28	12,37	12,40	12,50	12,60	FIN
-	-	-	-	-	-	-	-	-	-	-	-	-	S
24,30	24,18	23,41	23,78	23,75	23,51	22,70	22,48	22,76	22,91	22,90	23,76	24,40	UK
<b>Aliments: Maïs</b>													
Prix par 100 kg													
17,26	17,26	17,49	17,56	17,57	18,83	19,25	17,84	17,64	17,83	17,72	17,85	17,85	B
-	-	-	-	-	-	-	-	-	-	-	-	-	DK
12,61	12,70	13,27	13,64	13,84	14,63	12,40	12,39	12,90	13,17	13,34	13,38	13,44	D
19,80	19,74	20,03	20,41	20,86	20,84	19,91	19,89	20,07	20,07	20,68	20,97	20,98	EL
16,00	15,90	15,99	15,73	16,12	16,06	16,01	15,11	15,20	15,02	15,09	15,24	-	E
15,63	15,69	15,73	15,22	15,33	15,60	15,14	14,33	13,82	-	-	-	-	F
-	-	-	-	-	-	-	-	-	-	-	-	-	IRL
13,61	13,71	14,12	14,16	13,91	13,94	13,87	14,53	15,01	15,12	15,38	15,50	15,40	I
13,71	13,71	13,79	13,76	13,76	14,77	14,81	14,87	14,86	14,86	14,87	13,88	13,88	L
13,62	13,64	14,02	14,30	14,34	15,26	14,72	13,69	14,27	14,28	14,34	14,38	14,29	NL
11,84	11,92	12,06	12,03	12,03	-	-	11,62	11,72	11,87	11,88	12,14	12,14	A
-	-	-	-	-	-	-	-	-	-	-	-	-	P
-	-	-	-	-	-	-	-	-	-	-	-	-	FIN
-	-	-	-	-	-	-	-	-	-	-	-	-	S
34,26	33,71	32,46	32,97	32,94	31,95	31,38	30,59	30,76	30,71	30,66	31,30	32,10	UK

**EINKAUFSPREISE LANDWIRTSCHAFTLICHER  
BETRIEBSMITTEL**

**PURCHASE PRICES OF THE MEANS OF  
AGRICULTURAL PRODUCTION**

*Landeswährung / National currency / Monnaie nationale (ohne MwSt / excl. VAT / hors TVA)*

	1998 mar	apr	mai	jun	jul	aug	sep	oct	nov	dec	1999 jan	feb	mar
<b>8079</b>	<b>Sojaextraktionsschrot (getoastet)</b>										<b>Toasted extracted soyabean meal</b>		
	Preise je 100 kg										Prices per 100 kg		
B	1 015,0	990,0	900,0	880,0	900,0	815,0	805,0	750,0	750,0	770,0	760,0	750,0	720,0
DK	174,23	169,70	159,90	156,48	155,37	152,81	149,93	145,20	139,78	139,49	136,35	135,08	134,09
D	48,00	46,50	42,40	40,20	39,30	37,70	35,50	33,80	34,10	35,30	34,60	33,70	33,60
EL	-	-	-	-	-	-	-	-	-	-	-	-	-
E	-	-	-	-	-	-	-	-	-	-	-	-	-
F	184,36	176,53	160,74	153,86	149,90	145,90	141,45	138,84	136,62	-	-	-	-
IRL	-	-	-	-	-	-	-	-	-	-	-	-	-
I	42 463	42 221	42 088	40 300	38 763	37 346	35 325	34 997	36 125	36 413	35 825	35 403	35 488
L	-	-	-	-	-	-	-	-	-	-	-	-	-
NL	45,00	42,40	39,50	38,70	36,70	34,50	32,00	30,50	32,30	33,10	31,60	30,90	32,90
A	315,00	290,00	285,00	295,00	275,00	270,00	255,00	240,00	260,00	250,00	240,00	240,00	260,00
P	-	-	-	-	-	-	-	-	-	-	-	-	-
FIN	-	-	-	-	-	-	-	-	-	-	-	-	-
S	-	-	-	-	-	-	-	-	-	-	-	-	-
UK	22,53	22,36	22,23	21,43	21,43	21,48	21,48	21,21	21,21	21,48	21,35	21,15	20,85
<b>8125</b>	<b>Fischmehl</b>										<b>Fish meal</b>		
	Preise je 100 kg										Prices per 100 kg		
B	2 777,0	2 766,0	2 720,0	2 720,3	2 744,3	2 784,0	2 785,3	2 755,4	2 709,9	2 678,0	2 522,7	2 376,4	2 177,5
DK	551,04	557,22	556,81	559,79	559,07	565,80	571,91	564,26	570,66	566,30	558,27	528,43	483,57
D	152,00	152,60	152,50	150,20	149,30	147,60	147,90	145,40	139,10	135,40	128,90	122,70	116,60
EL	-	-	-	-	-	-	-	-	-	-	-	-	-
E	9 442	9 430	9 813	9 851	9 939	9 643	10 000	9 608	9 682	9 959	9 517	9 380	-
F	-	-	-	-	-	-	-	-	-	-	-	-	-
IRL	-	-	-	-	-	-	-	-	-	-	-	-	-
I	146 058	146 758	152 533	151 475	150 725	150 192	148 608	147 400	145 650	144 913	140 720	140 233	137 992
L	-	-	-	-	-	-	-	-	-	-	-	-	-
NL	152,75	150,15	148,20	145,60	144,30	144,30	143,65	132,60	124,15	115,70	112,45	100,10	92,30
A	985,00	985,00	965,00	965,00	945,00	980,00	915,00	865,00	795,00	765,00	675,00	660,00	565,00
P	-	-	-	-	-	-	-	-	-	-	-	-	-
FIN	-	-	-	-	-	-	-	-	-	-	-	-	-
S	-	-	-	-	-	-	-	-	-	-	-	-	-
UK	50,79	49,74	49,60	50,10	50,10	49,21	49,08	49,08	48,66	47,98	47,15	46,74	45,64
<b>8153</b>	<b>Diffusionsschnitzel -getrocknet</b>										<b>Dried sugar beet pulp</b>		
	Preise je 100 kg										Prices per 100 kg		
B	517,5	510,0	520,0	522,5	520,0	525,0	530,0	530,0	537,5	555,0	575,0	600,0	610,0
DK	-	-	-	-	-	-	-	-	-	-	-	-	-
D	-	-	-	-	-	-	-	-	-	-	-	-	-
EL	3 756	3 760	3 760	3 760	3 760	3 750	3 757	3 755	3 758	3 732	3 745	3 756	3 727
E	2 484	2 481	2 456	2 453	2 432	2 414	2 430	2 396	2 353	2 345	2 322	2 358	-
F	84,96	84,08	84,70	86,50	83,98	85,73	84,10	82,98	83,69	-	-	-	-
IRL	10,20	10,20	10,20	10,20	10,20	10,20	10,20	10,20	10,20	10,44	10,50	10,50	11,40
I	22 450	22 667	24 850	25 945	25 945	23 175	21 719	21 594	21 835	21 938	23 492	24 280	25 050
L	-	-	-	-	-	-	-	-	-	-	-	-	-
NL	35,20	34,90	34,30	34,50	33,70	34,70	35,30	34,40	34,60	35,30	35,80	36,90	36,10
A	175,00	176,00	176,00	176,00	170,00	-	-	148,00	151,00	156,00	166,00	166,00	166,00
P	-	-	-	-	-	-	-	-	-	-	-	-	-
FIN	-	-	-	-	-	-	-	-	-	-	-	-	-
S	-	-	-	-	-	-	-	-	-	-	-	-	-
UK	12,40	12,40	12,40	12,40	12,40	12,20	12,20	12,20	11,58	11,83	11,83	11,83	11,93

## PRIX D'ACHAT DES MOYENS DE PRODUCTION AGRICOLE

*EURO (ohne MwSt / excl. VAT / hors TVA)*

1998 mar	apr	mai	jun	jul	aug	sep	oct	nov	dec	1999 jan	feb	mar	
<b>Tourteaux d'extraction de soja cuit</b>													
Prix par 100 kg													
24,85	24,24	22,17	21,62	22,12	20,06	19,87	18,58	18,57	19,07	18,84	18,59	17,85	B
23,08	22,48	21,32	20,82	20,66	20,37	20,05	19,52	18,78	18,73	18,32	18,17	18,04	DK
24,24	23,49	21,54	20,37	19,92	19,14	18,08	17,28	17,42	18,03	17,69	17,23	17,18	D
-	-	-	-	-	-	-	-	-	-	-	-	-	EL
-	-	-	-	-	-	-	-	-	-	-	-	-	E
27,77	26,60	24,35	23,25	22,66	22,09	21,48	21,17	20,81	-	-	-	-	F
-	-	-	-	-	-	-	-	-	-	-	-	-	IRL
21,78	21,59	21,68	20,73	19,92	19,22	18,21	18,08	18,64	18,79	18,50	18,28	18,33	I
-	-	-	-	-	-	-	-	-	-	-	-	-	L
20,16	19,02	17,81	17,40	16,50	15,53	14,45	13,83	14,63	15,01	14,34	14,02	14,93	NL
22,61	20,82	20,58	21,25	19,81	19,48	18,45	17,44	18,87	18,15	17,44	17,44	18,89	A
-	-	-	-	-	-	-	-	-	-	-	-	-	P
-	-	-	-	-	-	-	-	-	-	-	-	-	FIN
-	-	-	-	-	-	-	-	-	-	-	-	-	S
34,52	34,26	32,81	32,13	32,10	31,85	31,28	30,10	30,27	30,61	30,37	30,72	31,06	UK
<b>Farine de poisson</b>													
Prix par 100 kg													
67,98	67,71	66,99	66,83	67,44	68,54	68,75	68,27	67,10	66,33	62,54	58,91	53,98	B
73,00	73,82	74,24	74,47	74,35	75,41	76,47	75,85	76,66	76,05	75,02	71,07	65,06	DK
76,76	77,09	77,48	76,11	75,66	74,93	75,31	74,33	71,05	69,18	65,91	62,74	59,62	D
-	-	-	-	-	-	-	-	-	-	-	-	-	EL
56,23	56,11	58,69	58,81	59,35	57,68	59,96	57,79	58,15	59,80	57,20	56,37	-	E
-	-	-	-	-	-	-	-	-	-	-	-	-	F
-	-	-	-	-	-	-	-	-	-	-	-	-	IRL
74,91	75,06	78,58	77,91	77,47	77,28	76,59	76,16	75,17	74,77	72,68	72,42	71,27	I
-	-	-	-	-	-	-	-	-	-	-	-	-	L
68,44	67,36	66,81	65,45	64,87	64,96	64,85	60,11	56,24	52,45	51,03	45,42	41,88	NL
70,70	70,73	69,67	69,50	68,07	70,71	66,22	62,85	57,71	55,55	49,05	47,96	41,06	A
-	-	-	-	-	-	-	-	-	-	-	-	-	P
-	-	-	-	-	-	-	-	-	-	-	-	-	FIN
-	-	-	-	-	-	-	-	-	-	-	-	-	S
77,82	76,22	73,22	75,12	75,04	72,96	71,48	69,66	69,45	68,37	67,08	67,89	67,99	UK
<b>Pulpes séchées de betteraves sucrières</b>													
Prix par 100 kg													
12,67	12,48	12,81	12,84	12,78	12,92	13,08	13,13	13,31	13,75	14,25	14,87	15,12	B
-	-	-	-	-	-	-	-	-	-	-	-	-	DK
-	-	-	-	-	-	-	-	-	-	-	-	-	D
11,33	10,90	11,05	11,23	11,44	11,34	11,12	11,16	11,42	11,35	11,57	11,67	11,56	EL
14,79	14,76	14,69	14,64	14,52	14,44	14,57	14,41	14,13	14,08	13,96	14,17	-	E
12,80	12,67	12,83	13,07	12,69	12,98	12,77	12,65	12,75	-	-	-	-	F
12,87	12,99	13,04	13,02	13,00	13,00	13,00	13,00	12,95	13,25	13,33	13,33	14,48	IRL
11,51	11,59	12,80	13,34	13,34	11,92	11,19	11,16	11,27	11,32	12,13	12,54	12,94	I
-	-	-	-	-	-	-	-	-	-	-	-	-	L
15,77	15,66	15,46	15,51	15,15	15,62	15,93	15,59	15,67	16,00	16,25	16,74	16,38	NL
12,63	12,64	12,71	12,68	12,25	-	-	10,75	10,96	11,33	12,06	12,06	12,06	A
-	-	-	-	-	-	-	-	-	-	-	-	-	P
-	-	-	-	-	-	-	-	-	-	-	-	-	FIN
-	-	-	-	-	-	-	-	-	-	-	-	-	S
19,00	19,00	18,30	18,59	18,57	18,09	17,77	17,31	16,53	16,86	16,83	17,18	17,77	UK

**EINKAUFSPREISE LANDWIRTSCHAFTLICHER  
BETRIEBSMITTEL**

**PURCHASE PRICES OF THE MEANS OF  
AGRICULTURAL PRODUCTION**

*Landeswährung / National currency / Monnaie nationale (ohne MwSt / excl. VAT / hors TVA)*

	1998 mar	apr	mai	jun	jul	aug	sep	oct	nov	dec	1999 jan	feb	mar
<b>8233</b>	<b>Ergänzungsfutter für die Kälberaufzucht</b>											<b>Complementary feed for rearing calves</b>	
	Preise je 100 kg											Prices per 100 kg	
B	1 060,8	1 050,2	1 040,5	1 029,4	1 021,8	1 015,0	1 006,7	993,4	991,7	997,2	1 006,1	1 006,6	1 005,0
DK	138,02	137,65	135,34	134,01	132,89	128,17	123,64	121,81	123,45	122,65	122,45	123,28	122,06
D	38,20	38,10	37,50	36,50	35,80	35,00	34,60	33,40	33,10	33,40	33,30	33,50	33,20
EL	8 251	8 411	8 440	8 440	8 499	8 533	8 527	8 523	8 567	8 567	8 545	8 566	8 452
E	4 120	4 109	4 103	4 000	4 050	4 001	3 972	3 941	3 888	3 903	3 866	3 881	-
F	241,83	240,96	239,89	239,33	239,08	236,64	235,70	234,20	228,95	-	-	-	-
IRL	20,92	21,01	21,01	21,00	21,22	21,05	20,04	19,44	19,31	19,36	19,44	18,99	18,99
I	49 429	50 082	49 901	49 810	48 576	48 484	48 802	48 441	48 487	48 450	48 623	48 532	48 387
L	1 165,0	1 165,0	1 165,0	1 165,0	1 165,0	1 165,0	1 165,0	1 155,0	1 155,0	1 155,0	1 155,0	1 150,0	1 150,0
NL	48,40	48,21	47,74	47,45	46,98	46,42	46,32	45,57	45,01	44,95	45,00	45,19	45,15
A	414,00	414,00	414,00	414,00	414,00	414,00	409,00	409,00	409,00	409,00	409,00	409,00	409,00
P	-	-	-	-	-	-	-	-	-	-	-	-	-
FIN	-	-	-	-	-	-	-	-	-	-	-	-	-
S	-	-	-	-	-	-	-	-	-	-	-	-	-
UK	-	-	-	-	-	-	-	-	-	-	-	-	-
<b>8263</b>	<b>Ergänzungsfutter für die Rindermast (Sackware)</b>											<b>Complementary feed for cattle fattening (in sacks)</b>	
	Preise je 100 kg											Prices per 100 kg	
B	934,8	923,5	913,8	904,0	896,1	889,3	877,3	864,9	863,3	868,5	876,5	878,7	878,7
DK	142,88	141,93	134,56	132,77	132,14	131,57	131,15	130,75	129,94	130,67	126,78	126,76	127,40
D	-	-	-	-	-	-	-	-	-	-	-	-	-
EL	-	-	-	-	-	-	-	-	-	-	-	-	-
E	3 652	3 594	3 604	3 551	3 562	3 558	3 474	3 580	3 444	3 530	3 423	3 445	-
F	172,91	170,99	171,48	171,27	169,49	168,11	167,34	165,81	168,50	-	-	-	-
IRL	15,86	15,90	15,68	15,58	15,40	15,49	15,29	15,05	15,07	15,09	15,01	14,99	15,01
I	47 769	46 458	46 180	46 180	45 824	45 273	44 289	44 067	43 833	43 889	44 122	44 611	44 633
L	1 045,0	1 045,0	1 045,0	1 035,0	1 035,0	1 035,0	1 035,0	1 035,0	1 035,0	1 035,0	1 035,0	1 020,0	1 020,0
NL	-	-	-	-	-	-	-	-	-	-	-	-	-
A	505,00	505,00	505,00	505,00	505,00	505,00	505,00	505,00	505,00	505,00	505,00	505,00	505,00
P	-	-	-	-	-	-	-	-	-	-	-	-	-
FIN	-	-	-	-	-	-	-	-	-	-	-	-	-
S	-	-	-	-	-	-	-	-	-	-	-	-	-
UK	-	-	-	-	-	-	-	-	-	-	-	-	-
<b>8254</b>	<b>Ergänzungsfutter für Milchvieh (Aufstallung) (Sackware)</b>											<b>Complementary feed for dairy cattle (stall fed) (in sacks)</b>	
	Preise je 100 kg											Prices per 100 kg	
B	982,6	969,1	957,7	943,3	928,1	915,2	902,3	887,9	886,0	892,8	901,3	899,2	897,5
DK	-	-	-	-	-	-	-	-	-	-	-	-	-
D	-	-	-	-	-	-	-	-	-	-	-	-	-
EL	8 371	8 475	8 475	8 475	8 519	8 617	8 624	8 600	8 648	8 648	8 628	8 651	8 662
E	3 892	3 882	3 886	3 812	3 850	3 804	3 781	3 740	3 745	3 799	3 626	3 598	-
F	-	-	-	-	-	-	-	-	-	-	-	-	-
IRL	16,32	16,35	16,22	16,12	16,00	15,76	15,66	15,45	15,45	15,24	15,37	15,50	15,61
I	48 431	48 069	47 663	47 569	47 088	47 200	47 319	46 622	46 741	46 922	46 841	46 375	46 106
L	965,0	965,0	965,0	965,0	955,0	955,0	950,0	950,0	950,0	950,0	950,0	945,0	945,0
NL	35,19	34,91	34,43	34,34	34,34	34,25	34,15	33,77	33,37	33,37	33,49	33,40	33,27
A	332,00	323,00	323,00	323,00	323,00	323,00	314,00	300,00	300,00	300,00	300,00	300,00	300,00
P	-	-	-	-	-	-	-	-	-	-	-	-	-
FIN	-	-	-	-	-	-	-	-	-	-	-	-	-
S	-	-	-	-	-	-	-	-	-	-	-	-	-
UK	-	-	-	-	-	-	-	-	-	-	-	-	-

## PRIX D'ACHAT DES MOYENS DE PRODUCTION AGRICOLE

*EURO (ohne MwSt / excl. VAT / hors TVA)*

1998 mar	apr	mai	jun	jul	aug	sep	oct	nov	dec	1999 jan	feb	mar	
<b>Complémentaire pour veaux d'élevage</b>													
Prix par 100 kg													
25,97	25,71	25,63	25,29	25,11	24,99	24,85	24,61	24,55	24,70	24,94	24,95	24,91	B
18,29	18,24	18,04	17,83	17,67	17,08	16,53	16,38	16,58	16,47	16,46	16,58	16,42	DK
19,29	19,25	19,05	18,50	18,14	17,77	17,62	17,07	16,91	17,06	17,03	17,13	16,97	D
24,88	24,38	24,80	25,21	25,86	25,73	25,24	25,33	26,03	26,05	26,41	26,60	26,21	EL
24,54	24,45	24,54	23,88	24,18	23,93	23,82	23,70	23,35	23,44	23,24	23,33	-	E
36,43	36,31	36,34	36,17	36,14	35,83	35,79	35,71	34,87	-	-	-	-	F
26,39	26,75	26,87	26,81	27,05	26,82	25,54	24,78	24,53	24,57	24,68	24,11	24,11	IRL
25,35	25,62	25,71	25,62	24,97	24,95	25,15	25,03	25,02	25,00	25,11	25,06	24,99	I
28,52	28,52	28,69	28,62	28,63	28,68	28,76	28,62	28,60	28,61	28,63	28,51	28,51	L
21,69	21,63	21,52	21,33	21,12	20,90	20,91	20,66	20,39	20,38	20,42	20,51	20,49	NL
29,72	29,73	29,89	29,82	29,82	29,87	29,60	29,72	29,69	29,70	29,72	29,72	29,72	A
-	-	-	-	-	-	-	-	-	-	-	-	-	P
-	-	-	-	-	-	-	-	-	-	-	-	-	FIN
-	-	-	-	-	-	-	-	-	-	-	-	-	S
-	-	-	-	-	-	-	-	-	-	-	-	-	UK
<b>Complémentaire pour bovins à l'engrais (en sacs)</b>													
Prix par 100 kg													
22,88	22,61	22,51	22,21	22,02	21,89	21,66	21,43	21,38	21,51	21,73	21,78	21,78	B
18,93	18,80	17,94	17,66	17,57	17,54	17,54	17,58	17,46	17,55	17,04	17,05	17,14	DK
-	-	-	-	-	-	-	-	-	-	-	-	-	D
-	-	-	-	-	-	-	-	-	-	-	-	-	EL
21,75	21,38	21,55	21,20	21,27	21,28	20,83	21,53	20,69	21,20	20,57	20,70	-	E
26,05	25,77	25,98	25,88	25,62	25,46	25,41	25,28	25,67	-	-	-	-	F
20,01	20,24	20,05	19,89	19,63	19,74	19,49	19,19	19,14	19,15	19,06	19,03	19,06	IRL
24,50	23,76	23,79	23,75	23,55	23,29	22,83	22,77	22,62	22,64	22,79	23,04	23,05	I
25,58	25,58	25,74	25,43	25,44	25,48	25,55	25,64	25,63	25,64	25,66	25,29	25,29	L
-	-	-	-	-	-	-	-	-	-	-	-	-	NL
36,25	36,26	36,46	36,37	36,38	36,44	36,55	36,69	36,66	36,67	36,70	36,70	36,70	A
-	-	-	-	-	-	-	-	-	-	-	-	-	P
-	-	-	-	-	-	-	-	-	-	-	-	-	FIN
-	-	-	-	-	-	-	-	-	-	-	-	-	S
-	-	-	-	-	-	-	-	-	-	-	-	-	UK
<b>Complémentaire pour vaches laitières (en stabulation) (en sacs)</b>													
Prix par 100 kg													
24,05	23,72	23,59	23,17	22,81	22,53	22,27	22,00	21,94	22,11	22,34	22,29	22,25	B
-	-	-	-	-	-	-	-	-	-	-	-	-	DK
-	-	-	-	-	-	-	-	-	-	-	-	-	D
25,24	24,56	24,90	25,32	25,92	25,98	25,52	25,55	26,28	26,30	26,67	26,87	26,86	EL
23,18	23,10	23,24	22,76	22,99	22,75	22,67	22,50	22,49	22,81	21,79	21,62	-	E
-	-	-	-	-	-	-	-	-	-	-	-	-	F
20,59	20,82	20,74	20,58	20,40	20,08	19,96	19,70	19,62	19,34	19,52	19,68	19,82	IRL
24,84	24,59	24,55	24,47	24,20	24,29	24,39	24,09	24,12	24,21	24,19	23,95	23,81	I
23,62	23,62	23,77	23,71	23,47	23,51	23,45	23,54	23,52	23,53	23,55	23,43	23,43	L
15,77	15,66	15,52	15,44	15,44	15,42	15,42	15,31	15,12	15,13	15,20	15,16	15,10	NL
23,83	23,19	23,32	23,26	23,27	23,30	22,72	21,80	21,78	21,79	21,80	21,80	21,80	A
-	-	-	-	-	-	-	-	-	-	-	-	-	P
-	-	-	-	-	-	-	-	-	-	-	-	-	FIN
-	-	-	-	-	-	-	-	-	-	-	-	-	S
-	-	-	-	-	-	-	-	-	-	-	-	-	UK

**EINKAUFSPREISE LANDWIRTSCHAFTLICHER  
BETRIEBSMITTEL**

**PURCHASE PRICES OF THE MEANS OF  
AGRICULTURAL PRODUCTION**

*Landeswahrung / National currency / Monnaie nationale (ohne MwSt / excl. VAT / hors TVA)*

	1998 mar	apr	mai	jun	jul	aug	sep	oct	nov	dec	1999 jan	feb	mar
<b>8288</b>	<b>Alleinfutter fur die Ferkelaufzucht (Sackware)</b>						<b>Complete feed for rearing piglets (in sacks)</b>						
	Preise je 100 kg						Prices per 100 kg						
B	1 283,3	1 271,4	1 261,5	1 258,1	1 245,4	1 234,3	1 218,2	1 202,8	1 200,7	1 202,6	1 205,6	1 198,8	1 197,8
DK	147,67	149,07	147,04	145,55	144,61	135,07	132,23	132,46	132,09	131,68	130,09	130,35	129,99
D	-	-	-	-	-	-	-	-	-	-	-	-	-
EL	12 762	12 983	13 017	12 819	12 858	12 937	12 961	12 932	12 873	12 873	12 877	12 899	12 899
E	5 693	5 634	5 635	5 731	5 745	5 869	5 564	5 502	5 341	5 314	5 503	5 585	-
F	391,43	398,56	398,25	396,85	395,52	394,05	393,22	407,06	405,18	-	-	-	-
IRL	19,02	19,02	19,02	18,54	18,36	18,79	18,30	18,20	18,15	18,15	17,92	17,96	18,46
I	64 338	64 017	63 438	63 021	62 538	62 013	61 679	60 883	60 583	61 033	61 317	60 992	60 942
L	1 415,0	1 415,0	1 415,0	1 415,0	1 415,0	1 415,0	1 375,0	1 375,0	1 375,0	1 375,0	1 375,0	1 365,0	1 365,0
NL	62,64	62,36	61,89	61,51	60,94	60,47	59,91	59,43	58,98	58,82	58,68	58,11	57,72
A	436,00	432,00	432,00	432,00	432,00	432,00	423,00	414,00	414,00	414,00	414,00	414,00	414,00
P	-	-	-	-	-	-	-	-	-	-	-	-	-
FIN	-	-	-	-	-	-	-	-	-	-	-	-	-
S	-	-	-	-	-	-	-	-	-	-	-	-	-
UK	-	-	-	-	-	-	-	-	-	-	-	-	-
<b>8296</b>	<b>Alleinfutter fur die Schweinemast (Sackware)</b>						<b>Complete feed for fattening pigs (in sacks)</b>						
	Preise je 100 kg						Prices per 100 kg						
B	957,0	943,1	931,2	921,1	906,4	894,3	878,2	859,5	857,1	861,2	864,5	857,9	857,9
DK	141,61	142,27	142,93	141,74	140,23	129,77	126,56	126,38	126,15	126,05	125,55	125,73	125,76
D	-	-	-	-	-	-	-	-	-	-	-	-	-
EL	9 816	9 980	10 055	10 055	10 161	10 106	10 095	10 030	9 980	9 980	10 034	10 034	10 034
E	3 924	3 890	3 837	3 830	3 816	3 744	3 710	3 548	3 480	3 479	3 463	3 452	-
F	-	-	-	-	-	-	-	-	-	-	-	-	-
IRL	18,85	18,83	19,08	19,34	19,33	19,08	19,02	18,93	19,02	19,05	18,70	19,04	19,05
I	48 839	48 483	48 428	48 233	47 050	46 678	46 417	45 833	45 594	46 167	46 283	46 158	45 964
L	1 080,0	1 080,0	1 060,0	1 050,0	1 050,0	1 045,0	80,0	80,0	80,0	80,0	80,0	985,0	985,0
NL	45,71	45,24	44,62	44,10	43,49	43,02	42,50	41,98	41,55	41,47	41,32	40,85	40,50
A	364,00	359,00	359,00	359,00	359,00	359,00	350,00	341,00	341,00	341,00	341,00	341,00	341,00
P	-	-	-	-	-	-	-	-	-	-	-	-	-
FIN	-	-	-	-	-	-	-	-	-	-	-	-	-
S	-	-	-	-	-	-	-	-	-	-	-	-	-
UK	-	-	-	-	-	-	-	-	-	-	-	-	-
<b>8307</b>	<b>Alleinfutter fur Kuken der ersten Tage (Sackware)</b>						<b>Baby chick feed (in sacks)</b>						
	Preise je 100 kg						Prices per 100 kg						
B	1 320,7	1 313,8	1 306,9	1 306,9	1 302,1	1 295,9	1 278,1	1 271,4	1 270,6	1 270,6	1 270,5	1 265,6	1 265,6
DK	-	-	-	-	-	-	-	-	-	-	-	-	-
D	-	-	-	-	-	-	-	-	-	-	-	-	-
EL	10 347	10 656	10 674	10 696	10 714	10 702	10 665	10 218	10 619	10 619	10 654	10 660	10 632
E	-	-	-	-	-	-	-	-	-	-	-	-	-
F	243,24	243,24	242,51	237,80	235,21	231,86	228,13	227,71	213,24	-	-	-	-
IRL	23,35	23,35	23,68	23,74	23,79	23,77	23,53	23,46	23,33	23,08	22,59	22,38	22,64
I	66 981	66 390	65 872	65 767	65 595	65 363	65 417	65 363	65 454	65 454	65 281	65 463	64 872
L	1 440,0	1 440,0	1 440,0	1 440,0	1 440,0	1 440,0	1 440,0	1 440,0	1 440,0	1 440,0	1 440,0	1 440,0	1 440,0
NL	52,92	52,26	51,79	51,13	50,38	49,91	49,62	48,58	47,92	47,78	47,74	47,64	47,37
A	627,00	627,00	627,00	627,00	627,00	627,00	627,00	618,00	618,00	618,00	618,00	618,00	618,00
P	-	-	-	-	-	-	-	-	-	-	-	-	-
FIN	-	-	-	-	-	-	-	-	-	-	-	-	-
S	-	-	-	-	-	-	-	-	-	-	-	-	-
UK	-	-	-	-	-	-	-	-	-	-	-	-	-



## PRIX D'ACHAT DES MOYENS DE PRODUCTION AGRICOLE

*EURO (ohne MwSt / excl. VAT / hors TVA)*

1998 mar	apr	mai	jun	jul	aug	sep	oct	nov	dec	1999 jan	feb	mar	
<b>Complet pour porcelets d'élevage (en sacs)</b>													
Prix par 100 kg													
31,41	31,12	31,07	30,91	30,61	30,39	30,07	29,80	29,73	29,79	29,89	29,72	29,69	B
19,56	19,75	19,60	19,36	19,23	18,00	17,68	17,81	17,74	17,68	17,48	17,53	17,49	DK
-	-	-	-	-	-	-	-	-	-	-	-	-	D
38,48	37,63	38,25	38,29	39,12	39,01	38,36	38,43	39,11	39,15	39,80	40,06	40,00	EL
33,90	33,52	33,70	34,21	34,31	35,10	33,36	33,09	32,08	31,91	33,07	33,57	-	E
58,97	60,06	60,34	59,98	59,79	59,67	59,72	62,06	61,72	-	-	-	-	F
24,00	24,22	24,32	23,67	23,41	23,94	23,33	23,20	23,05	23,03	22,75	22,80	23,44	IRL
33,00	32,74	32,68	32,41	32,15	31,91	31,79	31,46	31,27	31,49	31,67	31,50	31,47	I
34,64	34,64	34,85	34,76	34,77	34,83	33,94	34,07	34,04	34,06	34,09	33,84	33,84	L
28,07	27,98	27,90	27,65	27,40	27,22	27,04	26,94	26,72	26,67	26,63	26,37	26,19	NL
31,30	31,02	31,19	31,11	31,12	31,17	30,61	30,08	30,05	30,06	30,09	30,09	30,09	A
-	-	-	-	-	-	-	-	-	-	-	-	-	P
-	-	-	-	-	-	-	-	-	-	-	-	-	FIN
-	-	-	-	-	-	-	-	-	-	-	-	-	S
-	-	-	-	-	-	-	-	-	-	-	-	-	UK
<b>Complet pour porcs à l'engrais (en sacs)</b>													
Prix par 100 kg													
23,43	23,09	22,93	22,63	22,27	22,02	21,68	21,30	21,22	21,33	21,43	21,27	21,27	B
18,76	18,85	19,06	18,86	18,65	17,30	16,92	16,99	16,95	16,93	16,87	16,91	16,92	DK
-	-	-	-	-	-	-	-	-	-	-	-	-	D
29,60	28,93	29,55	30,04	30,91	30,47	29,88	29,80	30,32	30,35	31,01	31,16	31,11	EL
23,37	23,14	22,95	22,86	22,79	22,39	22,24	21,34	20,90	20,89	20,81	20,75	-	E
-	-	-	-	-	-	-	-	-	-	-	-	-	F
23,78	23,97	24,40	24,69	24,64	24,31	24,24	24,13	24,16	24,17	23,74	24,18	24,19	IRL
25,05	24,80	24,95	24,81	24,18	24,02	23,92	23,68	23,53	23,82	23,90	23,84	23,74	I
26,44	26,44	26,11	25,79	25,80	25,73	24,68	24,78	24,76	24,77	24,79	24,42	24,42	L
20,48	20,30	20,12	19,83	19,55	19,37	19,18	19,03	18,82	18,80	18,75	18,54	18,38	NL
26,13	25,78	25,92	25,85	25,86	25,90	25,33	24,78	24,75	24,76	24,78	24,78	24,78	A
-	-	-	-	-	-	-	-	-	-	-	-	-	P
-	-	-	-	-	-	-	-	-	-	-	-	-	FIN
-	-	-	-	-	-	-	-	-	-	-	-	-	S
-	-	-	-	-	-	-	-	-	-	-	-	-	UK
<b>Complet pour poussins des premiers jours (en sacs)</b>													
Prix par 100 kg													
32,33	32,16	32,19	32,10	32,00	31,90	31,55	31,50	31,46	31,47	31,49	31,37	31,37	B
-	-	-	-	-	-	-	-	-	-	-	-	-	DK
-	-	-	-	-	-	-	-	-	-	-	-	-	D
31,20	30,89	31,37	31,95	32,60	32,27	31,56	30,36	32,26	32,29	32,93	33,11	32,97	EL
-	-	-	-	-	-	-	-	-	-	-	-	-	E
36,64	36,66	36,74	35,94	35,56	35,11	34,64	34,72	32,48	-	-	-	-	F
29,46	29,73	30,28	30,31	30,33	30,29	29,99	29,91	29,63	29,29	28,68	28,42	28,75	IRL
34,35	33,96	33,94	33,83	33,72	33,63	33,72	33,77	33,78	33,77	33,71	33,81	33,50	I
35,25	35,25	35,46	35,37	35,39	35,45	35,55	35,68	35,65	35,67	35,70	35,70	35,70	L
23,71	23,45	23,35	22,99	22,65	22,47	22,40	22,02	21,71	21,66	21,66	21,62	21,50	NL
45,01	45,02	45,27	45,15	45,16	45,24	45,38	44,90	44,86	44,88	44,91	44,91	44,91	A
-	-	-	-	-	-	-	-	-	-	-	-	-	P
-	-	-	-	-	-	-	-	-	-	-	-	-	FIN
-	-	-	-	-	-	-	-	-	-	-	-	-	S
-	-	-	-	-	-	-	-	-	-	-	-	-	UK

**EINKAUFSPREISE LANDWIRTSCHAFTLICHER  
BETRIEBSMITTEL**

**PURCHASE PRICES OF THE MEANS OF  
AGRICULTURAL PRODUCTION**

*Landeswährung / National currency / Monnaie nationale (ohne MwSt / excl. VAT / hors TVA)*

	1998 mar	apr	mai	jun	jul	aug	sep	oct	nov	dec	1999 jan	feb	mar
<b>8327</b>	<b>Alleinfutter für die Endmast von Geflügel (Sackware)</b>						<b>Complete feed for broiler production (in sacks)</b>						
	Preise je 100 kg						Prices per 100 kg						
B	1 309,1	1 300,3	1 293,1	1 286,5	1 280,0	1 271,7	1 253,1	1 236,8	1 234,7	1 234,7	1 234,5	1 226,3	1 221,4
DK	-	-	-	-	-	-	-	-	-	-	-	-	-
D	-	-	-	-	-	-	-	-	-	-	-	-	-
EL	8 911	9 094	9 129	9 129	9 157	9 159	9 095	9 043	9 026	9 026	9 060	9 047	9 007
E	4 671	4 697	4 637	4 515	4 526	4 386	4 322	4 142	4 154	4 113	4 097	4 139	-
F	226,63	225,36	223,64	220,93	220,83	219,83	218,24	217,06	215,24	-	-	-	-
IRL	-	-	-	-	-	-	-	-	-	-	-	-	-
I	63 830	63 593	63 468	63 311	63 061	62 730	62 774	63 305	63 399	63 399	63 274	63 586	63 618
L	1 635,0	1 635,0	1 635,0	1 635,0	1 635,0	1 635,0	1 635,0	1 635,0	1 635,0	1 635,0	1 635,0	1 635,0	1 635,0
NL	63,96	63,77	63,11	62,64	61,55	59,66	58,87	58,11	57,68	57,34	57,08	56,51	55,21
A	573,00	573,00	573,00	573,00	573,00	573,00	573,00	564,00	564,00	564,00	564,00	564,00	564,00
P	-	-	-	-	-	-	-	-	-	-	-	-	-
FIN	-	-	-	-	-	-	-	-	-	-	-	-	-
S	-	-	-	-	-	-	-	-	-	-	-	-	-
UK	-	-	-	-	-	-	-	-	-	-	-	-	-
<b>8312</b>	<b>Alleinfutter für Junghennen bis zur Legereife (Sackware)</b>						<b>Complete feed for rearing pullets to lay (in sacks)</b>						
	Preise je 100 kg						Prices per 100 kg						
B	1 082,6	1 074,1	1 065,8	1 065,8	1 061,6	1 056,2	1 042,5	1 033,7	1 032,5	1 032,5	1 032,4	1 027,5	1 027,5
DK	-	-	-	-	-	-	-	-	-	-	-	-	-
D	-	-	-	-	-	-	-	-	-	-	-	-	-
EL	8 502	8 662	8 640	8 640	8 684	8 740	8 708	8 708	8 701	8 701	8 701	8 670	8 667
E	4 395	4 397	4 435	4 437	4 398	4 354	4 365	4 161	4 250	4 229	4 209	4 184	-
F	-	-	-	-	-	-	-	-	-	-	-	-	-
IRL	-	-	-	-	-	-	-	-	-	-	-	-	-
I	68 053	67 503	67 403	67 320	66 995	66 612	64 953	64 873	64 873	64 898	65 273	65 148	64 873
L	1 380,0	1 380,0	1 380,0	1 380,0	1 380,0	1 380,0	1 380,0	1 380,0	1 380,0	1 380,0	1 380,0	1 380,0	1 380,0
NL	49,06	48,49	47,92	47,36	46,60	46,13	45,94	44,91	44,26	44,13	44,06	43,96	43,70
A	409,00	409,00	409,00	409,00	409,00	409,00	409,00	400,00	400,00	400,00	400,00	400,00	400,00
P	-	-	-	-	-	-	-	-	-	-	-	-	-
FIN	-	-	-	-	-	-	-	-	-	-	-	-	-
S	-	-	-	-	-	-	-	-	-	-	-	-	-
UK	-	-	-	-	-	-	-	-	-	-	-	-	-
<b>8319</b>	<b>Alleinfutter für Legehennen in Batteriehaltung (Sackware)</b>						<b>Complete feed for battery laying hens (in sacks)</b>						
	Preise je 100 kg						Prices per 100 kg						
B	1 150,1	1 143,0	1 136,7	1 136,7	1 132,6	1 127,4	1 120,0	1 114,2	1 113,3	1 113,3	1 113,3	1 110,0	1 110,0
DK	-	-	-	-	-	-	-	-	-	-	-	-	-
D	-	-	-	-	-	-	-	-	-	-	-	-	-
EL	9 644	9 871	9 871	9 871	9 894	9 873	9 856	9 815	9 816	9 816	9 678	9 694	9 694
E	4 241	4 269	4 265	4 244	4 221	4 177	4 080	3 943	3 979	3 944	3 935	3 912	-
F	-	-	-	-	-	-	-	-	-	-	-	-	-
IRL	20,45	20,44	20,35	20,24	20,48	20,85	20,85	20,67	20,65	20,56	21,03	20,82	20,79
I	57 325	57 083	56 575	56 575	56 208	56 438	56 460	56 119	56 121	56 046	56 027	56 169	56 619
L	1 420,0	1 420,0	1 420,0	1 420,0	1 420,0	1 420,0	1 420,0	1 420,0	1 420,0	1 420,0	1 420,0	1 420,0	1 420,0
NL	48,87	48,40	47,64	47,08	46,51	46,04	45,75	44,62	44,22	44,17	43,96	43,68	43,31
A	409,00	400,00	400,00	400,00	400,00	400,00	391,00	382,00	382,00	382,00	382,00	382,00	382,00
P	-	-	-	-	-	-	-	-	-	-	-	-	-
FIN	-	-	-	-	-	-	-	-	-	-	-	-	-
S	-	-	-	-	-	-	-	-	-	-	-	-	-
UK	-	-	-	-	-	-	-	-	-	-	-	-	-

## PRIX D'ACHAT DES MOYENS DE PRODUCTION AGRICOLE

*EURO (ohne MwSt / excl. VAT / hors TVA)*

1998 mar	apr	mai	jun	jul	aug	sep	oct	nov	dec	1999 jan	feb	mar	
<b>Complet pour poulets à l'engrais (en sacs)</b>													
Prix par 100 kg													
32,05	31,83	31,85	31,60	31,46	31,31	30,93	30,64	30,57	30,58	30,60	30,40	30,28	B
-	-	-	-	-	-	-	-	-	-	-	-	-	DK
-	-	-	-	-	-	-	-	-	-	-	-	-	D
26,87	26,36	26,83	27,27	27,86	27,62	26,92	26,87	27,42	27,45	28,00	28,10	27,93	EL
27,82	27,95	27,73	26,95	27,03	26,23	25,91	24,91	24,95	24,70	24,62	24,88	-	E
34,14	33,96	33,88	33,39	33,38	33,29	33,14	33,09	32,78	-	-	-	-	F
-	-	-	-	-	-	-	-	-	-	-	-	-	IRL
32,73	32,53	32,70	32,56	32,41	32,28	32,35	32,71	32,72	32,71	32,68	32,84	32,86	I
40,02	40,03	40,27	40,16	40,18	40,25	40,36	40,51	40,48	40,50	40,53	40,53	40,53	L
28,66	28,61	28,45	28,16	27,67	26,86	26,57	26,34	26,13	25,99	25,90	25,64	25,05	NL
41,13	41,14	41,37	41,27	41,27	41,34	41,47	40,98	40,94	40,96	40,99	40,99	40,99	A
-	-	-	-	-	-	-	-	-	-	-	-	-	P
-	-	-	-	-	-	-	-	-	-	-	-	-	FIN
-	-	-	-	-	-	-	-	-	-	-	-	-	S
-	-	-	-	-	-	-	-	-	-	-	-	-	UK
<b>Complet pour poulettes jusqu'à la ponte (en sacs)</b>													
Prix par 100 kg													
26,50	26,29	26,25	26,18	26,09	26,00	25,73	25,61	25,56	25,57	25,59	25,47	25,47	B
-	-	-	-	-	-	-	-	-	-	-	-	-	DK
-	-	-	-	-	-	-	-	-	-	-	-	-	D
25,64	25,11	25,39	25,81	26,42	26,35	25,77	25,88	26,44	26,46	26,89	26,93	26,87	EL
26,17	26,16	26,52	26,49	26,26	26,04	26,17	25,03	25,53	25,39	25,30	25,15	-	E
-	-	-	-	-	-	-	-	-	-	-	-	-	F
-	-	-	-	-	-	-	-	-	-	-	-	-	IRL
34,90	34,53	34,72	34,63	34,44	34,27	33,48	33,52	33,48	33,48	33,71	33,65	33,50	I
33,78	33,78	33,99	33,90	33,91	33,97	34,06	34,19	34,17	34,18	34,21	34,21	34,21	L
21,98	21,75	21,60	21,29	20,95	20,77	20,74	20,36	20,05	20,01	19,99	19,95	19,83	NL
29,36	29,37	29,53	29,45	29,46	29,51	29,60	29,06	29,04	29,05	29,07	29,07	29,07	A
-	-	-	-	-	-	-	-	-	-	-	-	-	P
-	-	-	-	-	-	-	-	-	-	-	-	-	FIN
-	-	-	-	-	-	-	-	-	-	-	-	-	S
-	-	-	-	-	-	-	-	-	-	-	-	-	UK
<b>Complet pour poules pondeuses (en batteries) (en sacs)</b>													
Prix par 100 kg													
28,15	27,98	28,00	27,92	27,83	27,75	27,65	27,61	27,56	27,58	27,60	27,52	27,52	B
-	-	-	-	-	-	-	-	-	-	-	-	-	DK
-	-	-	-	-	-	-	-	-	-	-	-	-	D
29,08	28,61	29,01	29,49	30,10	29,77	29,17	29,17	29,82	29,85	29,91	30,11	30,06	EL
25,26	25,40	25,51	25,34	25,21	24,98	24,46	23,72	23,90	23,68	23,65	23,51	-	E
-	-	-	-	-	-	-	-	-	-	-	-	-	F
25,80	26,02	26,02	25,84	26,11	26,57	26,58	26,35	26,23	26,09	26,70	26,44	26,40	IRL
29,40	29,20	29,15	29,10	28,89	29,04	29,10	29,00	28,96	28,92	28,94	29,01	29,24	I
34,76	34,76	34,97	34,88	34,90	34,96	35,05	35,18	35,16	35,17	35,20	35,20	35,20	L
21,90	21,71	21,48	21,16	20,91	20,73	20,65	20,23	20,03	20,02	19,95	19,82	19,65	NL
29,36	28,72	28,88	28,81	28,81	28,86	28,30	27,75	27,73	27,74	27,76	27,76	27,76	A
-	-	-	-	-	-	-	-	-	-	-	-	-	P
-	-	-	-	-	-	-	-	-	-	-	-	-	FIN
-	-	-	-	-	-	-	-	-	-	-	-	-	S
-	-	-	-	-	-	-	-	-	-	-	-	-	UK

**EINKAUFSPREISE LANDWIRTSCHAFTLICHER  
BETRIEBSMITTEL**

**PURCHASE PRICES OF THE MEANS OF  
AGRICULTURAL PRODUCTION**

*Landeswahrung / National currency / Monnaie nationale (ohne MwSt / excl. VAT / hors TVA)*

	1998 mar	apr	mai	jun	jul	aug	sep	oct	nov	dec	1999 jan	feb	mar
<b>7631 Ammonsulfat</b>												<b>Sulphate of ammonia</b>	
	Preise je 100 kg Nahrstoff											Prices per 100 kg of nutritive substance	
B	1 500,0	1 495,2	1 485,7	1 481,0	1 447,6	1 485,7	1 466,7	1 509,5	1 485,7	1 490,5	-	-	-
DK	-	-	-	-	-	-	-	-	-	-	-	-	-
D	-	-	-	-	-	-	-	-	-	-	-	-	-
EL	12 816	13 181	13 226	13 210	13 210	13 210	13 222	13 222	13 222	13 003	12 981	12 969	12 956
E	8 081	8 144	8 129	8 274	7 548	7 788	8 048	7 966	7 889	7 442	8 057	8 153	-
F	506,98	508,10	490,39	488,88	487,37	476,98	473,61	461,85	451,51	-	-	-	-
IRL	-	-	-	-	-	-	-	-	-	-	-	-	-
I	126 182	126 094	125 842	124 541	124 667	124 578	124 386	123 478	123 336	122 423	119 126	118 378	118 665
L	-	-	-	-	-	-	-	-	-	-	-	-	-
NL	145,71	146,19	146,19	146,19	-	-	-	-	-	-	-	-	-
A	-	-	-	-	-	-	-	-	-	-	-	-	-
P	13 171	13 171	13 171	13 171	13 171	13 171	13 171	13 171	13 171	13 171	13 171	13 171	13 171
FIN	-	-	-	-	-	-	-	-	-	-	-	-	-
S	-	-	-	-	-	-	-	-	-	-	-	-	-
UK	-	-	-	-	-	-	-	-	-	-	-	-	-
<b>7635 Kalkammonsalpeter (26 % N) (Sackware)</b>												<b>Ammonium nitrate (26 % N) (in sacks)</b>	
	Preise je 100 kg Nahrstoff											Prices per 100 kg of nutritive substance	
B	1 926,9	1 884,6	1 873,1	1 853,8	1 792,3	1 873,1	1 830,8	1 846,2	1 873,1	1 876,9	-	-	-
DK	438,46	438,46	438,46	438,46	438,46	438,46	428,85	433,65	438,46	443,27	443,27	443,27	419,23
D	-	-	-	-	-	-	-	-	-	-	-	-	-
EL	-	-	-	-	-	-	-	-	-	-	-	-	-
E	8 753	8 542	8 507	8 388	8 711	8 734	8 488	8 184	8 315	8 223	7 973	7 911	-
F	-	-	-	-	-	-	-	-	-	-	-	-	-
IRL	40,51	39,97	39,28	39,18	39,49	39,20	39,26	39,01	39,52	39,84	41,21	41,47	41,35
I	122 277	121 994	120 854	119 624	119 682	119 647	119 217	118 347	117 628	116 574	113 349	112 183	112 154
L	2 111,0	2 111,0	2 111,0	2 111,0	2 111,0	2 111,0	2 111,0	2 111,0	2 111,0	2 111,0	2 111,0	1 981,0	1 981,0
NL	108,15	110,37	111,85	110,74	110,00	110,00	110,00	106,30	105,93	105,19	103,33	103,33	105,19
A	183,40	184,80	184,80	184,80	189,00	189,00	189,00	174,00	174,00	174,00	166,00	166,00	166,00
P	12 885	12 885	12 885	12 885	12 885	12 885	12 885	12 885	12 885	12 885	12 885	12 885	12 885
FIN	97,00	97,00	97,00	82,00	81,00	82,00	83,00	84,00	85,00	85,00	85,00	87,00	88,00
S	181,00	181,00	181,00	181,00	181,00	181,00	169,00	171,00	171,00	173,00	173,00	173,00	175,00
UK	-	-	-	-	-	-	-	-	-	-	-	-	-
<b>7647 Harnstoff (Nahrstoffgehalt: 46 %)</b>												<b>Urea</b>	
	Preise je 100 kg Nahrstoff											Prices per 100 kg of nutritive substance	
B	-	-	-	-	-	-	-	-	-	-	-	-	-
DK	-	-	-	-	-	-	-	-	-	-	-	-	-
D	-	66,57	-	-	65,46	-	-	62,93	-	-	57,30	-	-
EL	10 218	10 509	10 545	10 532	10 532	10 532	10 541	10 541	10 541	10 367	10 349	10 339	10 328
E	6 084	5 641	6 284	5 691	6 047	6 332	5 949	5 760	5 810	5 684	5 093	4 747	-
F	253,52	255,54	253,89	254,04	251,76	251,70	251,65	248,41	246,39	-	-	-	-
IRL	33,04	32,90	32,76	32,67	32,63	32,61	32,58	32,52	32,55	32,35	32,64	32,42	32,17
I	-	-	-	-	-	-	-	-	-	-	-	-	-
L	1 739,0	1 739,0	1 739,0	1 739,0	1 739,0	1 739,0	1 739,0	1 739,0	1 739,0	1 739,0	1 739,0	1 837,0	1 837,0
NL	46,60	46,60	46,40	46,40	46,60	46,60	46,60	50,10	50,10	50,00	49,90	43,20	43,10
A	-	-	-	-	-	-	-	-	-	-	-	-	-
P	10 087	10 087	10 087	10 087	10 087	10 087	10 087	10 087	10 087	10 087	10 087	10 087	10 087
FIN	-	-	-	-	-	-	-	-	-	-	-	-	-
S	-	-	-	-	-	-	-	-	-	-	-	-	-
UK	39,24	37,83	37,83	37,28	36,31	36,31	36,31	36,31	34,02	33,37	33,48	33,64	33,64

## PRIX D'ACHAT DES MOYENS DE PRODUCTION AGRICOLE

*EURO (ohne MwSt / excl. VAT / hors TVA)*

1998 mar	apr	mai	jun	jul	aug	sep	oct	nov	dec	1999 jan	feb	mar	
<b>Sulphate d'ammonium</b>													
Prix par 100 kg d'éléments fertilisants													
36,72	36,60	36,59	36,38	35,57	36,57	36,20	37,40	36,79	36,92	-	-	-	B
-	-	-	-	-	-	-	-	-	-	-	-	-	DK
-	-	-	-	-	-	-	-	-	-	-	-	-	D
38,64	38,20	38,86	39,46	40,19	39,83	39,13	39,29	40,17	39,54	40,12	40,28	40,17	EL
48,13	48,45	48,62	49,39	45,07	46,58	48,26	47,91	47,38	44,69	48,42	49,00	-	E
76,37	76,57	74,30	73,88	73,67	72,23	71,92	70,41	68,77	-	-	-	-	F
-	-	-	-	-	-	-	-	-	-	-	-	-	IRL
64,71	64,49	64,83	64,06	64,08	64,10	64,11	63,80	63,65	63,16	61,52	61,14	61,29	I
-	-	-	-	-	-	-	-	-	-	-	-	-	L
65,28	65,59	65,91	65,72	-	-	-	-	-	-	-	-	-	NL
-	-	-	-	-	-	-	-	-	-	-	-	-	A
64,99	64,94	65,32	65,18	65,24	65,32	65,42	65,64	65,60	65,63	65,70	65,70	65,70	P
-	-	-	-	-	-	-	-	-	-	-	-	-	FIN
-	-	-	-	-	-	-	-	-	-	-	-	-	S
-	-	-	-	-	-	-	-	-	-	-	-	-	UK
<b>Nitrate d'ammonium (26 % N)(en sacs)</b>													
Prix par 100 kg d'éléments fertilisants													
47,17	46,14	46,13	45,54	44,05	46,11	45,19	45,74	46,38	46,49	-	-	-	B
58,09	58,08	58,46	58,33	58,31	58,44	57,34	58,30	58,90	59,53	59,57	59,62	56,41	DK
-	-	-	-	-	-	-	-	-	-	-	-	-	D
-	-	-	-	-	-	-	-	-	-	-	-	-	EL
52,13	50,82	50,88	50,07	52,02	52,24	50,89	49,22	49,94	49,38	47,92	47,55	-	E
-	-	-	-	-	-	-	-	-	-	-	-	-	F
51,11	50,89	50,23	50,03	50,34	49,95	50,04	49,73	50,19	50,55	52,33	52,66	52,50	IRL
62,71	62,40	62,26	61,53	61,52	61,56	61,44	61,15	60,71	60,15	58,54	57,94	57,92	I
51,68	51,68	51,99	51,86	51,88	51,97	52,11	52,31	52,27	52,29	52,33	49,11	49,11	L
48,46	49,52	50,43	49,78	49,45	49,52	49,66	48,18	47,98	47,69	46,89	46,89	47,73	NL
13,16	13,27	13,34	13,31	13,61	13,64	13,68	12,64	12,63	12,64	12,06	12,06	12,06	A
63,58	63,53	63,90	63,77	63,82	63,90	64,00	64,22	64,17	64,20	64,27	64,27	64,27	P
16,14	16,14	16,21	13,67	13,51	13,69	13,89	14,11	14,28	14,28	14,30	14,63	14,80	FIN
20,95	21,21	21,21	20,77	20,65	20,21	18,53	18,26	18,38	18,31	19,05	19,42	19,57	S
-	-	-	-	-	-	-	-	-	-	-	-	-	UK
<b>Urée</b>													
Prix par 100 kg d'éléments fertilisants													
-	-	-	-	-	-	-	-	-	-	-	-	-	B
-	-	-	-	-	-	-	-	-	-	-	-	-	DK
-	33,63	-	-	33,17	-	-	32,17	-	-	29,30	-	-	D
30,81	30,46	30,99	31,46	32,04	31,76	31,20	31,32	32,03	31,53	31,98	32,11	32,03	EL
36,23	33,56	37,58	33,97	36,11	38,17	35,67	34,64	34,90	34,13	30,61	28,53	-	E
38,19	38,51	38,47	38,39	38,06	38,11	38,22	37,87	37,53	-	-	-	-	F
41,69	41,89	41,89	41,71	41,60	41,55	41,53	41,46	41,34	41,05	41,44	41,16	40,85	IRL
-	-	-	-	-	-	-	-	-	-	-	-	-	I
42,57	42,57	42,83	42,72	42,74	42,81	42,93	43,09	43,06	43,07	43,11	45,54	45,54	L
20,88	20,91	20,92	20,86	20,95	20,98	21,04	22,71	22,69	22,67	22,64	19,60	19,56	NL
-	-	-	-	-	-	-	-	-	-	-	-	-	A
49,77	49,74	50,03	49,92	49,96	50,03	50,10	50,27	50,24	50,26	50,31	50,31	50,31	P
-	-	-	-	-	-	-	-	-	-	-	-	-	FIN
-	-	-	-	-	-	-	-	-	-	-	-	-	S
60,13	57,97	55,84	55,90	54,38	53,83	52,88	51,53	48,55	47,55	47,63	48,86	50,11	UK

**EINKAUFSPREISE LANDWIRTSCHAFTLICHER  
BETRIEBSMITTEL**
**PURCHASE PRICES OF THE MEANS OF  
AGRICULTURAL PRODUCTION**
*Landeswahrung / National currency / Monnaie nationale (ohne MwSt / excl. VAT / hors TVA)*

	1998 mar	apr	mai	jun	jul	aug	sep	oct	nov	dec	1999 jan	feb	mar
<b>7670</b>	<b>Superphosphat</b>										<b>Superphosphate</b>		
	Preise je 100 kg Nahrstoff										Prices per 100 kg of nutritive substance		
B	2 319,5	2 319,5	2 319,5	2 319,5	2 319,5	2 319,5	2 319,5	2 319,5	2 319,5	2 319,5	-	-	-
DK	564,17	564,17	564,17	564,17	564,17	564,17	511,12	518,06	525,00	531,95	538,89	538,89	497,23
D	-	-	-	-	-	-	-	-	-	-	-	-	-
EL	18 679	19 090	19 128	19 128	19 128	19 184	19 257	19 257	19 257	19 196	20 303	20 383	20 380
E	11 005	10 822	10 705	10 583	10 738	10 400	11 066	10 666	10 966	10 333	11 133	11 155	-
F	569,39	569,39	570,67	563,22	566,89	566,89	557,06	557,06	565,22	-	-	-	-
IRL	-	-	-	-	-	-	-	-	-	-	-	-	-
I	132 504	133 845	134 102	134 023	134 072	133 983	133 960	133 185	132 541	132 481	130 804	130 542	130 664
L	-	-	-	-	-	-	-	-	-	-	-	-	-
NL	174,74	174,74	175,26	175,26	176,84	177,37	177,37	177,37	177,89	177,89	175,26	172,11	172,11
A	-	-	-	-	-	-	-	-	-	-	-	-	-
P	15 000	15 000	15 000	15 000	15 000	15 000	15 000	15 000	15 000	15 000	15 000	15 000	15 000
FIN	-	-	-	-	-	-	-	-	-	-	-	-	-
S	-	-	-	-	-	-	-	-	-	-	-	-	-
UK	-	-	-	-	-	-	-	-	-	-	-	-	-
<b>7681</b>	<b>Kaliumchlorid</b>										<b>Muriate of potash</b>		
	Preise je 100 kg Nahrstoff										Prices per 100 kg of nutritive substance		
B	1 275,0	1 282,5	1 312,5	1 250,0	1 355,0	1 312,5	1 420,0	1 325,0	1 312,5	1 315,0	-	-	-
DK	237,00	237,00	237,00	237,00	237,00	237,00	253,34	222,59	225,17	227,75	230,34	230,34	218,84
D	-	63,33	-	-	61,13	-	-	61,33	-	-	61,50	-	-
EL	-	-	-	-	-	-	-	-	-	-	-	-	-
E	4 420	4 323	4 378	4 582	5 091	4 739	4 487	4 497	4 517	4 477	4 428	4 428	-
F	197,53	199,92	200,38	200,97	202,47	204,57	205,22	205,82	206,43	-	-	-	-
IRL	27,50	27,32	27,32	27,32	27,27	27,47	27,47	27,37	27,35	27,33	27,36	27,33	27,35
I	55 910	55 841	55 978	55 418	55 418	55 486	55 135	55 203	55 203	55 135	54 479	54 413	54 305
L	1 088,0	1 088,0	1 088,0	1 088,0	1 088,0	1 084,0	1 084,0	1 084,0	1 084,0	1 084,0	1 084,0	1 095,0	1 095,0
NL	81,75	82,00	82,00	81,75	82,50	83,00	81,50	81,75	82,25	82,75	82,50	83,00	83,50
A	209,40	212,90	212,90	212,90	207,80	207,80	207,80	220,00	220,00	220,00	213,90	213,90	213,90
P	7 383	7 383	7 383	7 383	7 383	7 383	7 383	7 383	7 383	7 383	7 383	7 383	7 383
FIN	-	-	-	-	-	-	-	-	-	-	-	-	-
S	-	-	-	-	-	-	-	-	-	-	-	-	-
UK	18,70	18,45	18,04	18,62	18,54	18,54	18,54	18,54	18,45	18,45	18,87	18,87	18,87
<b>7759</b>	<b>Dreinahrstoffdunger: 17-17-17 (Sackware)</b>										<b>Ternary fertilizers: 17-17-17 (in sacks)</b>		
	Preise je 100 kg Ware										Prices per 100 kg merchandise		
B	774,0	770,6	782,0	787,6	761,6	782,0	774,0	776,3	782,0	793,3	-	-	-
DK	-	-	-	-	-	-	-	-	-	-	-	-	-
D	-	-	-	-	-	-	-	-	-	-	-	-	-
EL	-	-	-	-	5 679	5 679	5 652	5 662	5 658	5 635	5 634	5 699	5 687
E	3 354	3 308	3 414	3 381	3 342	3 407	3 327	3 347	3 306	3 339	3 199	3 252	-
F	153,73	154,55	154,60	155,07	156,00	156,95	158,61	157,35	158,77	-	-	-	-
IRL	16,96	16,81	16,67	16,63	16,67	16,72	16,72	16,81	16,88	17,00	16,98	16,92	16,91
I	-	-	-	-	-	-	-	-	-	-	-	-	-
L	861,0	861,0	861,0	861,0	861,0	861,0	861,0	861,0	861,0	861,0	861,0	873,0	873,0
NL	50,20	50,40	50,50	50,50	50,60	50,60	50,60	49,60	49,40	49,40	49,20	49,20	49,90
A	253,00	247,80	247,80	247,80	246,70	246,70	246,70	254,00	254,00	254,00	247,40	247,40	247,40
P	5 383	5 383	5 383	5 383	5 383	5 383	5 383	5 383	5 383	5 383	5 383	5 383	5 383
FIN	-	-	-	-	-	-	-	-	-	-	-	-	-
S	-	-	-	-	-	-	-	-	-	-	-	-	-
UK	25,84	25,64	25,64	25,44	25,13	25,13	25,13	-	-	-	-	-	-

## PRIX D'ACHAT DES MOYENS DE PRODUCTION AGRICOLE

*EURO (ohne MwSt / excl. VAT / hors TVA)*

1998 mar	apr	mai	jun	jul	aug	sep	oct	nov	dec	1999 jan	feb	mar	
<b>Superphosphate</b>													
Prix par 100 kg d'éléments fertilisants													
56,78	56,78	57,13	56,98	57,00	57,10	57,26	57,47	57,43	57,45	-	-	-	B
74,74	74,74	75,22	75,06	75,03	75,19	68,34	69,64	70,53	71,43	72,42	72,48	66,90	DK
-	-	-	-	-	-	-	-	-	-	-	-	-	D
56,32	55,33	56,21	57,14	58,20	57,85	56,99	57,22	58,51	58,38	62,75	63,30	63,19	EL
65,54	64,39	64,02	63,18	64,12	62,21	66,35	64,15	65,86	62,05	66,91	67,04	-	E
85,77	85,81	86,46	85,12	85,69	85,84	84,60	84,93	86,09	-	-	-	-	F
-	-	-	-	-	-	-	-	-	-	-	-	-	IRL
67,95	68,46	69,09	68,93	68,91	68,94	69,04	68,82	68,40	68,35	67,55	67,42	67,48	I
-	-	-	-	-	-	-	-	-	-	-	-	-	L
78,29	78,39	79,01	78,79	79,50	79,84	80,07	80,40	80,58	80,64	79,53	78,10	78,10	NL
-	-	-	-	-	-	-	-	-	-	-	-	-	A
74,01	73,96	74,39	74,23	74,30	74,39	74,51	74,76	74,71	74,74	74,82	74,82	74,82	P
-	-	-	-	-	-	-	-	-	-	-	-	-	FIN
-	-	-	-	-	-	-	-	-	-	-	-	-	S
-	-	-	-	-	-	-	-	-	-	-	-	-	UK
<b>Chlorure de potassium</b>													
Prix par 100 kg d'éléments fertilisants													
31,21	31,40	32,32	30,71	33,30	32,31	35,05	32,83	32,50	32,57	-	-	-	B
31,40	31,40	31,60	31,53	31,52	31,59	33,87	29,92	30,25	30,58	30,95	30,98	29,44	DK
-	31,99	-	-	30,98	-	-	31,35	-	-	31,44	-	-	D
-	-	-	-	-	-	-	-	-	-	-	-	-	EL
26,32	25,72	26,18	27,35	30,40	28,35	26,90	27,05	27,13	26,88	26,61	26,61	-	E
29,76	30,13	30,36	30,37	30,61	30,98	31,16	31,38	31,44	-	-	-	-	F
34,70	34,78	34,93	34,88	34,76	35,00	35,02	34,89	34,74	34,68	34,74	34,70	34,73	IRL
28,67	28,56	28,84	28,50	28,49	28,55	28,42	28,52	28,49	28,45	28,14	28,10	28,05	I
26,63	26,63	26,80	26,73	26,74	26,69	26,76	26,86	26,84	26,85	26,87	27,14	27,14	L
36,63	36,79	36,97	36,75	37,09	37,36	36,79	37,06	37,26	37,51	37,44	37,66	37,89	NL
15,03	15,29	15,37	15,33	14,97	14,99	15,04	15,98	15,97	15,98	15,54	15,54	15,54	A
36,43	36,40	36,61	36,54	36,57	36,62	36,67	36,80	36,77	36,79	36,83	36,83	36,83	P
-	-	-	-	-	-	-	-	-	-	-	-	-	FIN
-	-	-	-	-	-	-	-	-	-	-	-	-	S
28,65	28,27	26,63	27,92	27,77	27,49	27,00	26,31	26,33	26,29	26,85	27,41	28,11	UK
<b>Engrais ternaires: 17-17-17 (en sacs)</b>													
Prix par 100 kg de marchandise													
18,95	18,86	19,26	19,35	18,72	19,25	19,11	19,23	19,36	19,65	-	-	-	B
-	-	-	-	-	-	-	-	-	-	-	-	-	DK
-	-	-	-	-	-	-	-	-	-	-	-	-	D
-	-	-	-	17,28	17,12	16,73	16,82	17,19	17,14	17,41	17,70	17,63	EL
19,97	19,68	20,42	20,18	19,96	20,38	19,95	20,13	19,86	20,05	19,23	19,54	-	E
23,16	23,29	23,42	23,44	23,58	23,77	24,09	23,99	24,18	-	-	-	-	F
21,40	21,40	21,32	21,23	21,25	21,31	21,31	21,43	21,44	21,57	21,56	21,48	21,47	IRL
-	-	-	-	-	-	-	-	-	-	-	-	-	I
21,08	21,08	21,21	21,15	21,16	21,20	21,25	21,33	21,32	21,33	21,34	21,64	21,64	L
22,49	22,61	22,77	22,70	22,75	22,78	22,84	22,48	22,38	22,40	22,33	22,33	22,64	NL
18,16	17,79	17,89	17,85	17,77	17,80	17,85	18,45	18,44	18,44	17,98	17,98	17,98	A
26,56	26,54	26,70	26,64	26,66	26,70	26,74	26,83	26,81	26,82	26,85	26,85	26,85	P
-	-	-	-	-	-	-	-	-	-	-	-	-	FIN
-	-	-	-	-	-	-	-	-	-	-	-	-	S
39,59	39,29	37,85	38,14	37,64	37,26	36,60	-	-	-	-	-	-	UK

**EINKAUFSPREISE LANDWIRTSCHAFTLICHER  
BETRIEBSMITTEL**
**PURCHASE PRICES OF THE MEANS OF  
AGRICULTURAL PRODUCTION**
*Landeswährung / National currency / Monnaie nationale (ohne MwSt / excl. VAT / hors TVA)*

	1998 mar	apr	mai	jun	jul	aug	sep	oct	nov	dec	1999 jan	feb	mar
<b>7785</b>	<b>Dreihnährstoffdünger: 9-9-18</b>											<b>Ternary fertilizers: 9-9-18</b>	
	Preise je 100 kg Ware											Prices per 100 kg merchandise	
B	-	-	-	-	-	-	-	-	-	-	-	-	-
DK	-	-	-	-	-	-	-	-	-	-	-	-	-
D	-	27,34	-	-	27,36	-	-	-	-	-	26,72	-	-
EL	-	-	-	-	-	-	-	-	-	-	-	-	-
E	2 328	2 470	2 466	2 462	2 547	2 643	2 490	2 348	2 319	2 276	2 349	2 289	-
F	134,62	134,83	135,19	135,69	136,07	136,29	136,39	136,52	138,59	-	-	-	-
IRL	-	-	-	-	-	-	-	-	-	-	-	-	-
I	-	-	-	-	-	-	-	-	-	-	-	-	-
L	-	-	-	-	-	-	-	-	-	-	-	-	-
NL	31,39	31,34	31,68	31,71	31,88	32,03	31,95	31,96	32,04	32,13	-	-	-
A	-	-	-	-	-	-	-	-	-	-	-	-	-
P	-	-	-	-	-	-	-	-	-	-	-	-	-
FIN	-	-	-	-	-	-	-	-	-	-	-	-	-
S	-	-	-	-	-	-	-	-	-	-	-	-	-
UK	-	-	-	-	-	-	-	-	-	-	-	-	-
<b>7531</b>	<b>Motorenbenzin</b>											<b>Motor spirit</b>	
	Preise je 100 Liter											Prices per 100 litres	
B	3 221,0	3 240,0	3 240,0	3 226,0	3 233,0	3 201,0	3 178,0	3 165,0	3 149,0	3 087,0	3 083,0	3 083,0	3 129,0
DK	-	-	-	-	-	-	-	-	-	-	-	-	-
D	134,52	134,05	132,76	132,16	133,97	133,10	131,81	-	-	-	-	-	-
EL	22 219	22 580	22 650	22 450	22 610	22 300	21 960	21 107	20 860	20 360	20 350	20 410	20 790
E	-	-	-	-	-	-	-	-	-	-	-	-	-
F	-	-	-	-	-	-	-	-	-	-	-	-	-
IRL	61,80	61,40	61,40	61,10	61,10	61,10	60,80	60,40	60,20	59,80	59,47	58,37	58,27
I	114 700	114 800	115 600	114 200	114 300	114 400	115 500	114 700	114 900	114 800	114 900	115 100	115 100
L	-	-	-	-	-	-	-	-	-	-	-	-	-
NL	193,08	194,47	193,96	193,05	194,15	192,01	190,92	190,20	188,60	185,23	189,07	189,21	192,43
A	944,00	950,00	948,00	933,00	928,00	926,00	918,00	913,00	904,00	894,00	892,00	886,00	891,00
P	-	-	-	-	-	-	-	-	-	-	-	-	-
FIN	-	-	-	-	-	-	-	-	-	-	-	-	-
S	-	-	-	-	-	-	-	-	-	-	-	-	-
UK	68,20	72,38	72,41	72,21	72,37	72,48	72,00	71,78	71,33	70,45	69,61	69,78	73,85

UK: MOTORENBENZIN: Einschließlich MwSt. (nicht abzugsfähig).

UK: MOTOR SPIRIT: VAT included (non-deductible).

UK: ESSENCE MOTEUR: TVA comprise (non-deductible).



## PRIX D'ACHAT DES MOYENS DE PRODUCTION AGRICOLE

*EURO (ohne MwSt / excl. VAT / hors TVA)*

1998 mar	apr	mai	jun	jul	aug	sep	oct	nov	dec	1999 jan	feb	mar	
													<b>Engrais ternaires: 9-9-18</b>
													Prix par 100 kg de marchandise
-	-	-	-	-	-	-	-	-	-	-	-	-	B
-	-	-	-	-	-	-	-	-	-	-	-	-	DK
-	13,81	-	-	13,87	-	-	-	-	-	13,66	-	-	D
-	-	-	-	-	-	-	-	-	-	-	-	-	EL
13,86	14,70	14,75	14,70	15,21	15,81	14,93	14,12	13,93	13,67	14,12	13,76	-	E
20,28	20,32	20,48	20,51	20,57	20,64	20,71	20,81	21,11	-	-	-	-	F
-	-	-	-	-	-	-	-	-	-	-	-	-	IRL
-	-	-	-	-	-	-	-	-	-	-	-	-	I
-	-	-	-	-	-	-	-	-	-	-	-	-	L
14,06	14,06	14,28	14,26	14,33	14,42	14,42	14,49	14,51	14,57	-	-	-	NL
-	-	-	-	-	-	-	-	-	-	-	-	-	A
-	-	-	-	-	-	-	-	-	-	-	-	-	P
-	-	-	-	-	-	-	-	-	-	-	-	-	FIN
-	-	-	-	-	-	-	-	-	-	-	-	-	S
-	-	-	-	-	-	-	-	-	-	-	-	-	UK
													<b>Essence moteur</b>
													Prix par 100 litres
78,85	79,32	79,80	79,25	79,45	78,80	78,45	78,42	77,97	76,46	76,43	76,43	77,57	B
-	-	-	-	-	-	-	-	-	-	-	-	-	DK
67,93	67,72	67,45	66,97	67,89	67,57	67,12	-	-	-	-	-	-	D
67,00	65,45	66,56	67,06	68,79	67,24	64,99	62,72	63,38	61,92	62,89	63,39	64,47	EL
-	-	-	-	-	-	-	-	-	-	-	-	-	E
-	-	-	-	-	-	-	-	-	-	-	-	-	F
77,97	78,17	78,51	78,02	77,89	77,86	77,50	77,00	76,46	75,88	75,51	74,11	73,99	IRL
58,82	58,72	59,55	58,74	58,75	58,86	59,53	59,26	59,30	59,23	59,34	59,44	59,44	I
-	-	-	-	-	-	-	-	-	-	-	-	-	L
86,51	87,25	87,44	86,79	87,28	86,44	86,18	86,21	85,43	83,97	85,80	85,86	87,32	NL
67,76	68,21	68,45	67,19	66,85	66,81	66,43	66,33	65,63	64,92	64,82	64,39	64,75	A
-	-	-	-	-	-	-	-	-	-	-	-	-	P
-	-	-	-	-	-	-	-	-	-	-	-	-	FIN
-	-	-	-	-	-	-	-	-	-	-	-	-	S
104,50	110,91	106,89	108,27	108,39	107,46	104,85	101,87	101,80	100,39	99,03	101,35	110,02	UK

**EINKAUFSPREISE LANDWIRTSCHAFTLICHER  
BETRIEBSMITTEL**
**PURCHASE PRICES OF THE MEANS OF  
AGRICULTURAL PRODUCTION**
*Landeswährung / National currency / Monnaie nationale (ohne MwSt / excl. VAT / hors TVA)*

	1998 mar	apr	mai	jun	jul	aug	sep	oct	nov	dec	1999 jan	feb	mar
<b>7535</b>	<b>Dieseldieselkraftstoff</b>											<b>Diesel oil</b>	
	Preise je 100 Liter											Prices per 100 litres	
B	666,0	687,0	670,0	625,0	621,0	588,0	604,0	601,0	569,0	532,0	540,0	538,0	602,0
DK	161,66	167,08	165,79	159,08	156,76	147,36	154,81	181,58	173,13	165,71	169,40	171,63	181,84
D	-	56,67	-	-	54,27	-	-	53,14	-	-	50,93	-	-
EL	15 054	15 455	15 197	14 661	14 286	14 320	14 790	14 759	14 495	14 240	15 640	15 530	15 960
E	4 245	4 150	4 245	4 190	4 100	4 080	4 075	4 050	4 030	3 980	3 933	3 850	-
F	-	-	-	-	-	-	-	-	-	-	-	-	-
IRL	-	-	-	-	-	-	-	-	-	-	-	-	-
I	68 300	67 900	67 600	67 400	66 100	65 800	66 000	66 500	66 100	65 300	65 100	64 900	65 200
L	692,0	723,0	687,0	661,0	661,0	634,0	661,0	634,0	616,0	589,0	589,0	589,0	634,0
NL	55,44	57,01	55,90	53,26	53,29	51,02	52,57	53,31	51,47	49,29	54,28	54,55	57,25
A	733,00	741,00	739,00	726,00	722,00	716,00	712,00	708,00	702,00	691,00	691,00	686,00	693,00
P	6 518	6 429	6 339	6 161	6 071	6 071	6 071	6 071	6 071	6 048	5 982	5 982	5 982
FIN	131,10	133,60	128,70	123,00	120,50	118,00	126,20	123,80	119,70	111,50	119,70	117,20	126,20
S	433,00	432,00	428,00	422,00	420,00	418,00	425,00	427,00	421,00	416,00	412,00	409,00	417,00
UK	15,32	14,69	14,60	14,50	14,80	14,77	14,41	14,50	13,80	12,95	12,25	12,44	12,34
<b>7523</b>	<b>Destillat-Heizöl</b>											<b>Heating gas oil</b>	
	Preise je 100 Liter											Prices per 100 litres	
B	666,0	687,0	670,0	625,0	621,0	588,0	604,0	601,0	569,0	532,0	540,0	538,0	602,0
DK	159,38	164,80	163,51	156,80	154,47	145,07	152,52	152,94	144,49	137,07	140,76	142,99	153,20
D	38,70	39,83	38,88	36,90	36,64	35,34	35,69	-	-	-	-	-	-
EL	8 893	9 316	9 316	9 316	9 316	9 316	9 316	8 126	6 934	6 665	6 884	6 644	7 155
E	1 704	1 806	1 843	1 691	-	-	-	-	-	-	-	-	-
F	-	-	-	-	-	-	-	-	-	-	-	-	-
IRL	23,42	22,91	23,11	22,65	22,24	22,24	21,93	22,35	21,91	21,56	21,18	21,47	21,86
I	122 158	120 901	120 619	119 904	119 423	118 977	119 243	119 305	119 144	118 873	119 103	121 074	123 258
L	-	-	-	-	-	-	-	-	-	-	-	-	-
NL	64,66	65,87	64,83	62,42	62,38	60,09	61,46	62,14	60,66	58,58	63,29	62,92	67,02
A	319,00	331,00	320,00	303,00	298,00	291,00	298,00	301,00	299,00	294,00	291,00	288,00	294,00
P	-	-	-	-	-	-	-	-	-	-	-	-	-
FIN	131,10	133,60	128,70	123,00	120,50	118,00	126,20	123,80	119,70	111,50	119,70	117,20	126,20
S	-	-	-	-	-	-	-	-	-	-	-	-	-
UK	-	-	-	-	-	-	-	-	-	-	-	-	-

IRL: DESTILLAT-HEIZÖL: Einschließlich MwSt. (nicht abzugsfähig).

IRL: HEATING GAS OIL: VAT included (non-deductible).

IRL: FUEL-OIL FLUIDE: TVA comprise (non-deductible).

## PRIX D'ACHAT DES MOYENS DE PRODUCTION AGRICOLE

*EURO (ohne MwSt / excl. VAT / hors TVA)*

1998 mar	apr	mai	jun	jul	aug	sep	oct	nov	dec	1999 jan	feb	mar	
													<b>Gazole</b>
													Prix par 100 litres
16,30	16,82	16,50	15,35	15,26	14,48	14,91	14,89	14,09	13,18	13,39	13,34	14,92	B
21,42	22,13	22,10	21,16	20,85	19,64	20,70	24,41	23,26	22,25	22,77	23,08	24,47	DK
-	28,63	-	-	27,50	-	-	27,16	-	-	26,04	-	-	D
45,39	44,80	44,66	43,79	43,46	43,18	43,77	43,86	44,04	43,31	48,34	48,23	49,49	EL
25,28	24,69	25,39	25,01	24,48	24,40	24,43	24,36	24,20	23,90	23,64	23,14	-	E
-	-	-	-	-	-	-	-	-	-	-	-	-	F
-	-	-	-	-	-	-	-	-	-	-	-	-	IRL
35,03	34,73	34,83	34,67	33,98	33,86	34,02	34,36	34,11	33,69	33,62	33,52	33,67	I
16,94	17,70	16,92	16,24	16,24	15,61	16,32	15,71	15,25	14,59	14,60	14,60	15,72	L
24,84	25,58	25,20	23,94	23,96	22,97	23,73	24,17	23,32	22,35	24,63	24,75	25,98	NL
52,61	53,21	53,36	52,28	52,01	51,66	51,53	51,44	50,96	50,18	50,22	49,85	50,36	A
32,16	31,70	31,44	30,49	30,07	30,11	30,16	30,26	30,24	30,14	29,84	29,84	29,84	P
21,81	22,23	21,51	20,51	20,09	19,70	21,11	20,80	20,10	18,74	20,13	19,71	21,23	FIN
50,12	50,62	50,15	48,44	47,91	46,66	46,60	45,59	45,24	44,02	45,36	45,92	46,64	S
23,47	22,51	21,55	21,74	22,17	21,90	20,99	20,58	19,69	18,45	17,43	18,07	18,38	UK
													<b>Fuel-oil fluide</b>
													Prix par 100 litres
16,30	16,82	16,50	15,35	15,26	14,48	14,91	14,89	14,09	13,18	13,39	13,34	14,92	B
21,12	21,83	21,80	20,86	20,54	19,33	20,39	20,56	19,41	18,41	18,92	19,23	20,61	DK
19,54	20,12	19,75	18,70	18,57	17,94	18,17	-	-	-	-	-	-	D
26,82	27,00	27,37	27,83	28,34	28,09	27,57	24,15	21,07	20,27	21,28	20,63	22,19	EL
10,15	10,75	11,02	10,09	-	-	-	-	-	-	-	-	-	E
-	-	-	-	-	-	-	-	-	-	-	-	-	F
29,55	29,17	29,55	28,92	28,35	28,34	27,95	28,49	27,83	27,36	26,89	27,26	27,76	IRL
62,65	61,84	62,14	61,67	61,38	61,22	61,46	61,64	61,49	61,33	61,51	62,53	63,66	I
-	-	-	-	-	-	-	-	-	-	-	-	-	L
28,97	29,55	29,23	28,06	28,04	27,05	27,74	28,17	27,48	26,56	28,72	28,55	30,41	NL
22,90	23,77	23,10	21,82	21,47	21,00	21,57	21,87	21,71	21,35	21,15	20,93	21,37	A
-	-	-	-	-	-	-	-	-	-	-	-	-	P
21,81	22,23	21,51	20,51	20,09	19,70	21,11	20,80	20,10	18,74	20,13	19,71	21,23	FIN
-	-	-	-	-	-	-	-	-	-	-	-	-	S
-	-	-	-	-	-	-	-	-	-	-	-	-	UK



# Eurostat-Veröffentlichungen über die Methoden und Ergebnisse der Agrarpreisstatistik

## I. METHODISCHE GRUNDLAGEN

1. METHODOLOGIE der EG Agrarpreisindizes (Output und Input)
  - veröffentlicht 1985
  - in 4 Sprachen (DE,EN,FR,IT)
2. System CRONOS Teil 'PRAG' Agrarpreise und Agrarpreisindizes
  - in 3 Sprachen (DE,EN,FR)
3. MERKMALSKATALOG der in CRONOS gespeicherten Agrarpreisreihen
  - veröffentlicht 1988
  - in 2 Sprachen (EN,FR)
4. ADDENDUM zu dem MERKMALSKATALOG der in CRONOS gespeicherten Agrarpreisreihen
  - veröffentlicht 1992
  - in 2 Sprachen (EN,FR)
5. GLOSSARIUM (für Preise und Preisindizes)
  - in 9 Sprachen (DA,GR,EN,FR,NL,ES,DE,IT,PT)

## II. ERGEBNISSE IN EIGENEN EUROSTAT-VERÖFFENTLICHUNGEN

1. AGRARPREISE: Preisindizes und absolute Preise - vierteljährliche Statistiken
  - monatliche Angaben
  - vierteljährliche Veröffentlichung
  - in 3 Sprachen (DE,EN,FR)
2. AGRARPREISE: Preisindizes und absolute Preise
  - jährliche Angaben
  - jährliche Veröffentlichung
  - in 3 Sprachen (DE,EN,FR)

## 3. SCHNELLBERICHTE (Thema "Landwirtschaft")

- a) Monatliche und jährliche Preisindizes
  - vierteljährliche Veröffentlichung einer Analyse der Tendenz der monatlichen Preisindizes
  - jährliche Veröffentlichung von jährlichen Angaben
  - in 3 Sprachen (DE,EN,FR)
- b) Vorausschätzungen
  - jährliche Preisindizes
  - jährliche Veröffentlichung
  - in 3 Sprachen (DE,EN,FR)

## III. ERGEBNISSE IN ANDEREN EUROSTAT-VERÖFFENTLICHUNGEN

1. STATISTISCHE GRUNDZAHLEN der Gemeinschaft
  - jährliche Angaben
  - jährliche Veröffentlichung
  - in 9 Sprachen (DA,GR,EN,FR,NL,ES,DE,IT,PT)
2. EUROSTATISTIKEN (Daten zur Konjunkturanalyse)
  - monatliche, vierteljährliche und jährliche Angaben
  - monatliche Veröffentlichung
  - in 3 Sprachen (DE,EN,FR)

# Eurostat

## publications on agricultural price statistics

- I. **METHODOLOGICAL BASES**
  1. METHODOLOGY of EC agricultural price indices (output and input)
    - published in 1985
    - in 4 languages (DE,EN,FR,IT)
  2. CRONOS System 'PRAG' Agricultural prices and price indices
    - in 3 languages (DE,EN,FR)
  3. CATALOGUE of characteristics of the agricultural price series stored in CRONOS
    - published in 1988
    - in 2 languages (EN,FR)
  4. ADDENDUM to the CATALOGUE of characteristics of the agricultural price series stored in CRONOS
    - published in 1992
    - in 2 languages (EN,FR)
  5. GLOSSARIUM (for prices and price indices)
    - in 9 languages (DA,GR,EN,FR,NL,ES,DE,IT,PT)
- II. **AGRICULTURAL PRICES**
  1. AGRICULTURAL PRICES: price indices and absolute prices - quarterly statistics
    - monthly data
    - quarterly publication
    - in 3 languages (DE,EN,FR)
  2. AGRICULTURAL PRICES: price indices and absolute prices
    - annual data
    - yearly publication
    - in 3 languages (DE,EN,FR)
3. **RAPID REPORTS** (Theme 'agriculture')
  - a) Monthly and yearly price indices
    - quarterly publication of an analysis of trends in the monthly price indices
    - yearly publication of yearly data
    - in 3 languages (DE,EN,FR)
  - b) Forecasts
    - annual price indices
    - yearly publication
    - in 3 languages (DE,EN,FR)
- III. **DATA IN OTHER EUROSTAT PUBLICATIONS**
  1. **BASIC STATISTICS** for the Community
    - yearly data
    - yearly publication
    - in 9 languages (DA,GR,EN,FR,NL,ES,DE,IT,PT)
  2. **EUROSTATISTICS** (data on economic trends)
    - monthly, quarterly and yearly data
    - monthly publication
    - in 3 languages (DE,EN,FR)

# Les publications d'Eurostat concernant les statistiques de prix agricoles

## I. BASES METHODOLOGIQUES

1. METHODOLOGIE des indices CE des prix agricoles (output et input)
  - publiée en 1985
  - en 4 langues (DE,EN,FR,IT)
2. Système CRONOS, domaine Prix et indices des prix agricoles
  - en 3 langues (DE,EN,FR)
3. CATALOGUE des caractéristiques des séries de prix agricoles mémorisées dans CRONOS
  - publié en 1988
  - en 2 langues (EN,FR)
4. ADDENDUM au CATALOGUE des caractéristiques des séries de prix agricoles mémorisées dans CRONOS
  - publié en 1992
  - en 2 langues (EN,FR)
5. GLOSSARIUM (pour les prix et les indices des prix)
  - en 9 langues (DA,GR,EN,FR,NL,ES,DE,IT,PT)

## II - PRIX AGRICOLES

1. PRIX AGRICOLES: indices des prix et prix absolus - statistiques trimestrielles
  - données mensuelles
  - publication trimestrielle
  - en 3 langues (DE,EN,FR)
2. PRIX AGRICOLES: indices des prix et prix absolus
  - données annuelles
  - publication annuelle
  - en trois langues (DE,EN,FR)

## 3. STATISTIQUES RAPIDES (dans le cadre du thème )

- a. Indices des prix annuels et mensuels
  - publication trimestrielle d'une analyse de l'évolution des indices des prix mensuels
  - publication annuelle des données
  - annuelles
  - en 3 langues (DE,EN,FR)
- b. Prévisions
  - indices des prix annuels
  - publication annuelle
  - en 3 langues (DE,EN,FR)

## III - DONNEES DANS LES AUTRES PUBLICATIONS D'EUROSTAT

1. STATISTIQUES DE BASE de la Communauté
  - données annuelles
  - publication annuelle
  - en 9 langues ((DA,GR,EN,FR,NL,ES,DE,IT,PT)
2. EUROSTATISTIQUE (données pour l'analyse de la conjoncture)
  - données mensuelles, trimestrielles et annuelles
  - publication mensuelle
  - en 3 langues (DE,EN,FR)







## DE Statistik kurzgefaßt

„Statistik kurzgefaßt“: Wissen, verstehen und auf sicherer Grundlage entscheiden anhand von:

- ★ harmonisierten, zuverlässigen und vergleichbaren Daten für alle Mitgliedstaaten der Europäischen Union,
- ★ klaren und präzisen Kommentaren und Analysen,
- ★ leichtverständlichen Abbildungen und Karten.

Die Preise können bei den Data-Shop-Vertriebsstellen angefragt werden (Verzeichnis am Ende der Veröffentlichung).

## EN Statistics in focus

Statistics in focus: find out, understand and decide in confidence with:

- ★ harmonized, reliable and comparable data;
- ★ clear and concise comments and analyses;
- ★ charts and maps easy to understand.

Prices on request from the Data Shop network (see end of the publication).

## FR Statistiques en bref

Statistiques en bref: trouver, comprendre et décider, en confiance, grâce à:

- ★ des données harmonisées, fiables et comparables;
- ★ des commentaires clairs et concis;
- ★ des graphiques ou à des cartes.

Pour connaître les prix, s'adresser au réseau de Data Shops (voir à la fin de la publication).



## Eurostat-Schlüsseldaten .....

Das Europa von heute verstehen, um für das Europa von morgen zu planen

### New Cronos:

Diese Datenbank umfaßt über 160 Millionen makroökonomische und sozialstatistische Daten. Sie wurde geschaffen, um den Entscheidungsträgern qualitativ hochwertige statistische Daten zur Verfügung zu stellen.

### Comext:

die Datenbank für die Statistik über den Außenhandel der EU und den Handel zwischen den Mitgliedstaaten. Zu finden sind 11 000 Erzeugnisse jährlich für alle Partnerländer (etwa 250).

Für weitere Informationen wenden Sie sich an das Data-Shop-Vertriebsnetz oder die Internet-Site von Eurostat (<http://europa.eu.int/eurostat.html>).



## Eurostat essentials .....

Understand today's Europe to anticipate the future better

### New Cronos:

More than 160 million items of data in this macroeconomic and social database are available to all those who need high-quality statistical information for decision-making.

### Comext:

the database for statistics on the European Union's external trade and trade between Member States. 11000 products by year are covered with all partner countries (more or less 250).

For further information, contact the Eurostat Data Shop network or visit us on the Internet at: <http://europa.eu.int/eurostat.html>



## L'essentiel de l'actualité statistique européenne .....

Comprendre l'Europe d'aujourd'hui pour mieux anticiper l'avenir

### New Cronos:

plus de 160 millions de données dans cette base de données macroéconomique et sociale créée à l'intention de tous ceux qui ont besoin d'informations statistiques de haute qualité pour prendre des décisions.

### Comext:

la base de données des statistiques sur le commerce extérieur de l'Union européenne et les échanges entre les États membres. Couvre 11 000 produits échangés chaque année avec tous les pays partenaires (environ 250).

Pour plus d'informations, veuillez contacter le réseau de Data Shops d'Eurostat ou consulter notre site Internet (<http://europa.eu.int/eurostat.html>).

# Kostenlose Informationsquellen

## Free information sources

## Sources d'information gratuites.....

★ *Statistische Referenzen* — Kurzinformationen zu den Produkten und Diensten von Eurostat (Jahresabonnement/4 Ausgaben).

Ich möchte dieses kostenlose Produkt erhalten in:

*Statistical references* — the information letter on Eurostat products and services (yearly subscription/ 4 issues).

I would like to receive this free product in:

*Références statistiques* — La note d'information sur les produits et services d'Eurostat (abonnement annuel/4 numéros)

Je voudrais recevoir ce produit gratuit en:

DE  EN  FR

★ *Eurostat-Minikatalog* — Eurostats-Referenzkatalog. Ich möchte dieses kostenlose Produkt erhalten in:

*Eurostat Mini guide* — Eurostat's reference catalogue. I would like to receive this free product in:

*Mini-guide Eurostat* — Catalogue de référence d'Eurostat. Je voudrais recevoir ce produit gratuit en:

DE  EN  FR

★ *Begegnung in Zahlen* — eine Kurzfassung des Jahrbuchs von Eurostat. Ich möchte dieses kostenlose Produkt erhalten in (!):

*Facts through figures* — A summary of the Eurostat Yearbook. I would like to receive this free product in (!):

*Des chiffres pour se connaître* — Une synthèse de l'annuaire Eurostat. Je voudrais recevoir ce produit gratuit en (!):

ES  DA  DE  EL  FI  EN  FR  IT  NL  PT  FI  SV  IS  NO

(!) *Solange Vorrat reicht* — *As long as stock lasts* — *Dans la limite des stocks disponibles*

Herr/MR/M.  Frau/MRS/MME  MS/MLLE (Bitte Blockschrift verwenden/Please use block capitals/veuillez écrire en lettres capitales)

Name/Name/Nom: \_\_\_\_\_ Vorname/Forename/Prénom: \_\_\_\_\_

Firma/Firm/Société: \_\_\_\_\_ Abteilung/Department /Service: \_\_\_\_\_

Adresse/Address/Adresse: \_\_\_\_\_

PLZ/Postcode/Code postal: \_\_\_\_\_

Stadt/City/Ville: \_\_\_\_\_ Land /Country/Pays: \_\_\_\_\_

Tel./Tél. \_\_\_\_\_ Fax \_\_\_\_\_ E-Mail: \_\_\_\_\_

### In welchem Bereich sind Sie tätig:

- Bildung und Ausbildung
- Europäische Einrichtung
- Politik (Botschaft, Ministerium, Verwaltung)
- Außereuropäischer Statistikdienst
- Private Verwendung
- Unternehmen
- Informationsanbieter (Informationsdienst, Medien, Beratung, Buchhandlung, Bibliothek ...)
- Europäischer Statistikdienst
- Sonstiges (bitte genauer angeben): \_\_\_\_\_

### Please indicate your market sector:

- Education/Training
- European institution
- Politics (embassy, ministry, administration)
- Non-European statistics service
- Private user
- Enterprise
- Information brokerage (information service, media, consultancy, bookshop, library, etc.)
- European statistics service
- Other (please specify): \_\_\_\_\_

### Veillez indiquer votre secteur d'activité:

- éducation/formation
- institutions européennes
- politique (ambassade, ministère, administration)
- service statistique non européen
- utilisateur privé
- entreprise
- courtage d'informations (service d'information, média, consultant, librairie, bibliothèque...)
- service statistique européen
- autre(s) (veuillez préciser): \_\_\_\_\_

ORT: \_\_\_\_\_

DATUM: \_\_\_\_\_

UNTERSCHRIFT: \_\_\_\_\_

PLACE: \_\_\_\_\_

DATE: \_\_\_\_\_

SIGNATURE: \_\_\_\_\_

LIEU: \_\_\_\_\_

DATE: \_\_\_\_\_

SIGNATURE: \_\_\_\_\_

Bitte an den Data Shop oder die Verkaufsstelle Ihrer Wahl zurückschicken.  
**Weitere Informationen finden sich auf der Internet-Site unter <http://europa.eu.int/eurostat.html>**

To be returned to the Data Shop or sales office of your choice.  
**Please do not hesitate to visit our Internet site at: <http://europa.eu.int/eurostat.html> should you require further information.**

À renvoyer à un Data Shop ou au bureau de vente de votre choix.  
**N'hésitez pas à visiter notre site Internet pour toute demande d'information <http://europa.eu.int/eurostat.html>**

# ..... Eurostat Data Shops

## **BELGIQUE/BELGIË**

Eurostat Data Shop  
Bruxelles/Brussel  
Chaussée d'Etterbeek, 13/  
Etterbeeksesteenweg, 13  
B-1049 Bruxelles/Brussel  
Tél. (32-2) 299 66 66  
Fax (32-2) 295 01 25  
E-Mail:  
datashop.brussels@eurostat.cec.be

## **DANMARK**

Danmarks Statistik  
Bibliotek og Information  
Eurostat Data Shop  
Sejrøgade 11  
DK-2100 København Ø  
Tel. (45) 39 17 30 30  
Fax (45) 39 17 30 03  
E-Mail: bib@dst.dk

## **DEUTSCHLAND**

Statistisches Bundesamt  
Eurostat Data Shop Berlin  
Otto-Braun-Straße 70-72  
D-10178 Berlin  
Tel. (49-30) 23 24 64 27/28  
Fax (49-30) 23 24 64 30  
E-Mail:  
stba-berlin.datashop@t-online.de

## **ESPAÑA**

INE  
Eurostat Data Shop  
Paseo de la Castellana, 183  
Oficina 009  
Entrada por Estébanez  
Calderón  
E-28046 Madrid  
Tel. (34) 915 83 91 67  
Fax (34) 915 79 71 20  
E-Mail:  
datashop.eurostat@ine.es

## **FRANCE**

INSEE Info Service  
Eurostat Data Shop  
195, rue de Bercy  
Tour Gamma A  
F-75582 Paris Cedex 12  
Tél. (33) 153 17 88 44  
Fax (33) 153 17 88 22  
E-Mail: datashop@insee.fr

## **ITALIA — Roma**

ISTAT — Centro di Informazione  
Statistica — Sede di Roma  
Eurostat Data Shop  
Via Cesare Balbo, 11a  
I-00184 Roma  
Tel. (39-06) 46 73 31 02/06  
Fax (39-06) 46 73 31 01/07  
E-Mail: dipdiff@istat.it

## **ITALIA — Milano**

ISTAT — Centro di Informazione  
Statistica — Sede di Milano  
Eurostat Data Shop  
Piazza della Repubblica, 22  
I-20124 Milano  
Tel. (39) 02 65 95 133/34  
Fax (39) 02 65 30 75  
E-Mail: Mileuro@tin.it

## **LUXEMBOURG**

Eurostat Data Shop  
Luxembourg  
BP 453 L-2014 Luxembourg  
4, rue A. Weicker  
L-2721 Luxembourg  
Tel. (352) 43 35 22-51  
Fax (352) 43 35 22-221  
E-Mail:  
dslux@eurostat.datashop.lu

## **NEDERLAND**

Statistics Netherlands  
Eurostat Data Shop — Voorburg  
po box 4000  
2270 JM Voorburg  
The Netherlands  
Tel. (31-70) 337 49 00  
Fax (31-70) 337 59 84  
E-Mail: datashop@cbs.nl

## **PORTUGAL**

Eurostat Data Shop Lisboa  
INE/Serviço de Difusão  
Avenida António José de  
Almeida, 2  
P-1000-043 Lisboa  
Tel. (351-1) 842 61 00  
Fax (351-1) 842 63 64  
E-Mail: data.shop@ine.pt

## **SUOMI/FINLAND**

Statistics Finland  
Eurostat Data Shop  
Tilastokirjasto  
PL 2B  
FIN-00022 Tilastokeskus  
Työpajakatu 13 B, 2 krs  
FIN-00530 Helsinki  
Tel. (358-9) 17 34 22 21  
Fax (358-9) 17 34 22 79  
E-Mail: datashop.tilas-  
tokeskus@tilastokeskus.fi  
Internet: [http://www.tilas-  
tokeskus.fi/tk/kk/datashop.html](http://www.tilas-<br/>tokeskus.fi/tk/kk/datashop.html)

## **SVERIGE**

Statistics Sweden  
Information Service  
Eurostat Data Shop  
Karlavägen 100  
Box 24 300  
S-104 51 Stockholm  
Tel. (46-8) 50 69 48 01  
Fax (46-8) 50 69 48 99  
E-Mail: info@service@scb.se

## **UNITED KINGDOM**

Eurostat Data Shop  
Enquiries, advice and publica-  
tions  
Office for National Statistics  
Customers and Electronic  
Services Unit  
B1/05  
1 Drummond Gate  
London SW1V 2QQ  
United Kingdom  
Tel. (44-171) 533 56 76  
Fax (44-171) 533 56 88  
E-Mail: gloria.ryan@ons.gov.uk

Eurostat Data Shop  
Electronic Data Extractions,  
Enquiries and Advice  
R. Cade  
1L Mountjoy Research Centre  
University of Durham  
Durham DH1 3SW  
United Kingdom  
Tel. (44-191) 374 73 50  
Fax: (44-191) 384 49 71  
E-Mail: r-cade@dur.ac.uk  
Internet: [http://www-  
rcade.dur.ac.uk](http://www-<br/>rcade.dur.ac.uk)

## **NORWAY**

Statistics Norway  
Library and Information Centre  
Eurostat Data Shop  
Kongens gate 6  
PO Box 8131 Dep.  
N-0033 Oslo  
Tel. (47- 22) 86 46 43  
Fax (47-22) 86 45 04  
E-Mail: biblioteket@ssb.no

## **SCHWEIZ/SUISSE/SVIZZERA**

Statistisches Amt des Kantons  
Zürich  
Eurostat Data Shop  
Bleicherweg 5  
CH-8090 Zürich  
Tel. (41-1) 225 12 12  
Fax (41-1) 225 12 99  
E-Mail: datashop@zh.ch  
Internet: [http://www.zh.ch/  
statistik](http://www.zh.ch/<br/>statistik)

## **UNITED STATES OF AMERICA**

Haver Analytics  
Eurostat Data Shop  
60 East 42nd Street  
Suite 3310  
New York, NY 10165  
Tel. (1-212) 986 93 00  
Fax (1-212) 986 58 57  
E-Mail: eurodata@haver.com

## **EUROSTAT HOMEPAGE**

<http://europa.eu.int/eurostat.html>

## **MEDIA SUPPORT**

### **EUROSTAT**

(only for professional journalists)

Postal address:

Jean Monnet building  
L-2920 Luxembourg  
Office: BECH Building — A3/48  
5, rue Alphonse Weicker  
L-2721 Luxembourg  
Tel. (352) 43 01-33408  
Fax (352) 43 01-32649  
E-Mail:  
media.support@eurostat.cec.be



Preis in Luxemburg (ohne MwSt.) • Price (excluding VAT) in Luxembourg • Prix au Luxembourg (TVA exclue):  
Einzelpreis • Single copy • Prix par numéro: EUR 35  
Abonnement • Subscription: EUR 105



AMT FÜR AMTLICHE VERÖFFENTLICHUNGEN DER EUROPÄISCHEN GEMEINSCHAFTEN  
OFFICE FOR OFFICIAL PUBLICATIONS OF THE EUROPEAN COMMUNITIES  
OFFICE DES PUBLICATIONS OFFICIELLES DES COMMUNAUTÉS EUROPÉENNES  
L-2985 Luxembourg