

**eurostat**

**SALGSPRISER FOR ANIMALSKE PRODUKTER
VERKAUFSPREISE TIERISCHER PRODUKTE
SELLING PRICES OF ANIMAL PRODUCTS
PRIX DE VENTE DE PRODUITS ANIMAUX
PREZZI DI VENDITA DEI PRODOTTI ANIMALI
VERKOOPPRIJZEN VAN DIERLIJKE PRODUKTEN**



DE EUROPÆISKE FÆLLESSKABERS STATISTISKE KONTOR
STATISTISCHES AMT DER EUROPÄISCHEN GEMEINSCHAFTEN
STATISTICAL OFFICE OF THE EUROPEAN COMMUNITIES
OFFICE STATISTIQUE DES COMMUNAUTÉS EUROPÉENNES
ISTITUTO STATISTICO DELLE COMUNITÀ EUROPEE
BUREAU VOOR DE STATISTIEK DER EUROPESE GEMEENSCHAPPEN

Luxembourg, Centre Européen, Boite postale 1907 — Tél. 43011 Télex: Comeur Lu 3423
1049 Bruxelles, Bâtiment Berlaymont, Rue de la Loi 200 (Bureau de liaison) -- Tél. 735 80 40

Denne publikation kan fås gennem de salgssteder, som er nævnt på omslagets tredje side i dette hæfte.

Diese Veröffentlichung ist bei den auf der dritten Umschlagseite aufgeführten Vertriebsbüros erhältlich.

This publication is obtainable from the sales offices mentioned on the inside back cover.

Pour obtenir cette publication, prière de s'adresser aux bureaux de vente dont les adresses sont indiquées à la page 3 de la couverture.

Per ottenere questa pubblicazione, si prega di rivolgersi agli uffici di vendita i cui indirizzi sono indicati nella 3ª pagina della copertina.

Deze publikatie is verkrijgbaar bij de verkoopkantoren waarvan de adressen op blz. 3 van het omslag vermeld zijn.

**SALGSPRISER FOR ANIMALSKE PRODUKTER
VERKAUFSPREISE TIERISCHER PRODUKTE
SELLING PRICES OF ANIMAL PRODUCTS
PRIX DE VENTE DE PRODUITS ANIMAUX
PREZZI DI VENDITA DEI PRODOTTI ANIMALI
VERKOOPPRIJZEN VAN DIERLIJKE PRODUKTEN**

5/6 - 1978

**TOMÅNEDLIG
ZWEIMONATLICH
BIMONTHLY
BIMESTRIEL
BIMESTRALE
TWEEMAANDELIJKS**

Manuskript afsluttet i december 1978
Manuskript abgeschlossen im Dezember 1978
Manuscript completed in December 1978
Manuscrit terminé en décembre 1978
Manoscritto terminato in dicembre 1978
Manuscript in december 1978 afgesloten

Indholdsgengivelse kun tilladt med angivelse af kilde

Inhaltswiedergabe nur mit Quellennachweis gestattet

Reproduction of the contents of this publication is subject to acknowledgement of the source

La reproduction des données est subordonnée à l'indication de la source

La riproduzione del contenuto è subordinata alla citazione della fonte

Het overnemen van gegevens is toegestaan mits met duidelijke bronvermelding

Printed in Belgium 1978

Kat./cat.: CA-AI-78-006-4A-C

INHALTSVERZEICHNIS /
TABLE OF CONTENTS

SOMMAIRE /
SOMMARIO

	Seite / Page Page / Pagina	
Vorbemerkungen / Introductory remarks	IV	Remarques préliminaires / Premessa
Umrechnungskurse / Conversion rates	XII	Taux de conversion / Tassi di conversione
Mehrwertsteuersätze / Rates of the value added tax	XIV	Taux de la taxe sur la valeur ajoutée / Imposta valore aggiunto
Verwendete Zeichen und Abkürzungen / Symbols and abbreviations used	XXV	Signes et abréviations employés / Segni e abbreviazioni convenzionali
Tiere und Fleisch / Animals and meat	I	Animaux et viande / Animali e carne
A Rinder / Cattle		A Bovins / Bovini
B Schweine / Pigs		B Porcs / Suini
C Schafe / Sheep		C Ovins / Ovini
D Geflügel / Poultry		D Volaille / Pollame
E Andere / Others		E Autres / Altri
Tierische Erzeugnisse / Animals products	67	Produits animaux / Prodotti animali
F Milch / Milk		F Lait / Latte
G Eier / Eggs		G Oeufs / Uova
H Milcherzeugnisse / Dairy products		H Produits laitiers / Prodotti lattiero-caseari
J Andere / Others		J Autres / Altri
W Weltmarktpreise / World market prices	97	W Prix marchés mondiaux / Prezzi mercati mondiali

Vorbemerkungen

Ab 1977 ist die monatliche Veröffentlichung „Verkaufspreise landwirtschaftlicher Produkte“ in zwei Bände aufgeteilt, nämlich „Verkaufspreise pflanzlicher Produkte“ und „Verkaufspreise tierischer Produkte“. Diese beiden zweimonatlichen Veröffentlichungen werden abwechselnd erscheinen. Die Aufteilung macht es möglich, den Erfassungsbereich auf zahlreiche neue Preisreihen auszuweiten.

In diesen Mitteilungen veröffentlicht EUROSTAT in den Ländern der Gemeinschaft erfaßte Angaben über die Preise der wichtigsten landwirtschaftlichen Erzeugnisse sowie einiger verarbeiteter Erzeugnisse der Nahrungsmittelindustrie.

Diese Veröffentlichungen wurden in Zusammenarbeit mit den zuständigen nationalen Stellen ausgearbeitet, die EUROSTAT auch den größten Teil der für die Veröffentlichung benötigten Angaben liefern. Allen, die zum Gelingen dieser Veröffentlichungen beitragen, spricht EUROSTAT an dieser Stelle nochmals seinen Dank aus.

EUROSTAT bemüht sich um eine ständige Verbesserung und Ergänzung der Preisreihen. Kritischen Bemerkungen und Anregungen der Leser sieht es mit Interesse entgegen.

Vergleichbarkeit

Der Grad der Vergleichbarkeit zwischen den veröffentlichten Reihen ist trotz erneuter Bemühungen, die zusammen mit den zuständigen nationalen Stellen unternommen wurden, immer noch begrenzt.

Jeder, der etwas von den Schwierigkeiten der Harmonisierung von Preisstatistiken weiß, wird einsehen, daß der angestrebte Grundsatz der „Identität“ bei der Produktdefinition und erst recht bei den übrigen Merkmalen, wenn überhaupt, erst nach vielen Jahren zu verwirklichen sein wird.

Selbst die für sich betrachteten nationalen Preise sind teilweise mit Vorsicht zu interpretieren, da sie auf den zeitlichen Vergleich abgestellt sind. So stellt das Statistische Bundesamt in seiner Veröffentlichung „Preise und Preisindizes für die Veröffentlichung – Preise und Preisindizes für die Land- und Forstwirtschaft“ den absoluten Preisen folgenden Hinweis voran: „Die Statistik der Erzeugerpreise und der Einkaufspreise für die Landwirtschaft ist wie die gesamte amtliche Preisstatistik in erster Linie auf den Nachweis von Preisveränderungen abgestellt. Deshalb sind ihre wichtigsten Ergebnisse Preisindizes und Preismeßzahlen und nicht etwa Durchschnittspreise in absoluter Höhe. Soweit dennoch in diesem Heft absolute Preise veröffentlicht werden, können sie daher im allgemeinen nur als grobe Anhaltspunkte angesehen werden. Wirklich zuverlässige Angaben über das absolute Preisniveau würden andere Erhebungsverfahren und vor allem eine viel größere Anzahl von Einzelpreisen (einzelner Berichtsstellen) voraussetzen“.

Solange die die Preisreihen bestimmenden Merkmale noch zum Teil erhebliche Unterschiede von Land zu Land aufweisen, bemühen wir uns, dieses soweit wie möglich

aufzuzeigen. Zu diesem Zweck veröffentlicht EUROSTAT in Sonderheften einen „Katalog der die Preisreihen bestimmenden Merkmale“, der vor jeder Interpretation der Daten sehr aufmerksam beachtet werden sollte. Um zu gewährleisten, daß die Preiskriterien den neuesten Stand wiedergeben, wird im Laufe des Jahres auf etwa eingetretene – und uns bekanntgewordene – Änderungen hingewiesen werden.

Die Bezeichnungen der Preisreihen in den Tabellen enthalten neben dem Handelsweg in Kurzform zwei weitere Preiskriterien:

1. Produktdefinition
2. Frachtlage und Aufmachung.

Alle Preise werden ohne Mehrwertsteuer veröffentlicht.

Umrechnung in ERE

Ab 1977 rechnet EUROSTAT die in Landeswährung angegebenen Preise in ERE⁽¹⁾ um, während es sich bei der früher verwendeten Rechnungseinheit um Eur⁽²⁾ handelte.

Die ERE ist eine Währungskorbeinheit, die sich aus einer bestimmten Menge jeder der Gemeinschaftswährungen zusammensetzt.

Ihr Wert wird täglich berechnet, indem für jede Währung der Kurs der verschiedenen Gemeinschaftswährungen auf dem Devisenmarkt genommen wird, der dieser Währung mit dem im Juni 1974 festgelegten Gewicht entspricht. Der tägliche Wert der ERE wird im Amtsblatt der Europäischen Gemeinschaften veröffentlicht.

In der vorliegenden Veröffentlichung werden die Mittelwerte der ERE während der Berichtszeiträume benutzt, während für andere Zwecke gelegentlich ihr Wert am Ende dieser Zeiträume Verwendung findet.

Darstellung

Die in den Tabellen über die Preisentwicklung angegebenen Veränderungsraten – gegenüber dem Vormonat und dem gleichen Vorjahresmonat – beziehen sich auf die in Landeswährung (und nicht auf die in ERE) ausgedrückten Preise. Damit soll eine von Währungsschwankungen unbeeinflusste Entwicklung wiedergegeben werden.

In den jährlichen und monatlichen graphischen Darstellungen werden die Werte dagegen in ERE angegeben, um die beobachteten Preise miteinander vergleichen zu können. Es muß jedoch eindrücklich darauf hingewiesen werden, daß es sich dabei um eine konventionelle Näherungslösung, nicht um ein genaues Maß handelt. Denn die Umrechnung in eine gemeinsame Währungseinheit über Wechselkurse kann im allgemeinen kein wirklichkeitstreuendes Bild von dem Verhältnis der Binnenkaufkraft der Währungen zueinander vermitteln.

(1) Für weitere Einzelheiten vgl. die monatliche Mitteilung „Allgemeine Statistik“ ab Nr. 3, 1977. Erläuterung der Tabelle 753.

(2) Für weitere Einzelheiten vgl. „Vorbemerkungen“ in „Landwirtschaftliche Preise“, dann „Verkaufspreise landwirtschaftlicher Produkte“.

Benutzung dieser Preisstatistik

Diese Veröffentlichung hat im wesentlichen folgende Ziele :

- in den Grenzen des gegenwärtig Möglichen (vorhergehender Abschnitt) Vergleich der (in ERE ausgedrückten) Preise der wichtigsten Agrarprodukte zwischen den neun Ländern;
- zeitlicher (insbesondere monatlicher) Vergleich der Preise der landwirtschaftlichen Erzeugnisse, vorzugsweise auf der „Ab-Hof“-Stufe, sowie bestimmter verarbeiteter Produkte;
- für die Marktordnungsprodukte Vergleich der auf den Märkten praktizierten Preise mit den festgesetzten Preisen (auf dem Niveau der Landeswährungen).

Aus zahlreichen Gründen erlaubt die vorliegende Veröffentlichung jedoch nicht mehr die Gegenüberstellung der in ERE ausgedrückten Preise mit den in UCA (landwirtschaftliche RE) festgesetzten MO-Preisen⁽¹⁾. Diese Schwierigkeiten ergeben sich vornehmlich aus der Tatsache, daß im Rahmen der gemeinsamen Agrarpolitik die Umrechnung der in UCA (landwirtschaftliche RE) festgesetzten Preise in Landeswährung

- auch noch nach dem 21. Dezember 1971 über die Paritäten erfolgte;
- zunehmend über „repräsentative Umrechnungskurse (beginnend im September 1973 für die Niederlande) vorgenommen wurde, die inzwischen für alle Länder eingeführt worden sind⁽²⁾.

Die vorliegende Veröffentlichung reicht auch nicht aus, um Aufschluß über die Auswirkungen der Preise auf die Entwicklung des innergemeinschaftlichen Handels oder des Handels mit Drittländern zu geben.

Da die in dieser Veröffentlichung angeführten Preise hierzu mitunter herangezogen werden, erscheinen folgende Hinweise zweckmäßig, die bei diesen Anlässen zu berücksichtigen sind :

Es handelt sich um das als Folge währungspolitischer Maßnahmen (insbesondere : Festlegung von neuen „Leitkursen“ – und damit De-facto-, aber nicht De-jure-Paritätsänderungen – und in einigen Fällen Freigabe der Wechselkurse) eingeführte „Grenzausgleichssystem“⁽³⁾. Sein Ziel ist, Wettbewerbsunterschiede bzw. -verschiebungen und Veröffentlichungen für die Gemeinschaftsintervention, soweit diese währungsbedingt sind, auszugleichen.

Die Notwendigkeit dieses Ausgleichs ergibt sich daraus, daß bei Abwicklung des Außenhandels auf der Grundlage der tatsächlich geltenden Wechselkurse

- die in UCA (landwirtschaftliche RE) festgesetzten MO-Preise über die Paritäten in Landeswährung umgerechnet wurden.
- die in Landeswährung umgerechneten MO-Preise bei (faktischen) Paritätsänderungen gegebenenfalls (systemwidrig) nicht entsprechend geändert wurden⁽⁴⁾, so daß die in Landeswährung umgerechneten EWG-Preise nicht mehr einheitlich sind.

Die Ausgleichsbeträge sind im Prinzip entsprechend der jeweiligen Höhe der Wechselkurs-(Paritäts-)änderungen und -schwankungen festgelegt⁽⁵⁾. Durch sie werden im Falle einer Aufwertung (oder steigender Wechselkurse) die Importe belastet, die Exporte entlastet; im Falle einer Abwertung (oder sinkender Wechselkurse) werden die Importe entlastet, die Exporte belastet.

Ebenso wie diese „Währungsausgleichsbeträge“ wirken die „Beitrittsausgleichsbeträge“, die bis zum 1. Januar 1978 im Handel zwischen den alten und den neuen Mitgliedsländern angewendet werden. Ihr Ziel ist der Ausgleich der Unterschiede im Agrarpreisniveau zwischen den neuen und den alten EG-Ländern und damit die Beseitigung des Wettbewerbsvorteils, den jene Länder wegen ihrer z.T. erheblich niedrigeren Agrarpreise in der EG sonst hätten.

(1) Die EWG-einheitlichen Preise werden – um ihre Einheitlichkeit in allen Mitgliedsländern zu sichern – in Rechnungseinheiten festgesetzt, diese wurden mit der EWG-VO 129/62 als Wertmaßstab im Rahmen der gemeinsamen Agrarpolitik eingeführt. Bis zu den Washingtoner Beschlüssen vom 18.12.1971 war ihre Goldparität identisch mit der des US-\$ (eine RE = 0,88867088 g Feingold = 1 US-\$) diese Einheit heißt jetzt UCA (landwirtschaftliche Rechnungseinheit).

(2) EWG-VO Nr. 475/75 vom 27.2.1975 (ABl. L 52 vom 28.2.1975).

(3) Dem Grenzausgleich unterliegen alle Erzeugnisse, für die Interventionspreise festgesetzt werden, sowie die von ihnen abhängigen Produkte. EWG-VO Nr. 474/71 vom 12.5.1971 (ABl. L 106 vom 12.5.1971).

(4) Da die EWG-fixierten Preise in UCA (landwirtschaftliche RE) festgelegt werden und da die Umrechnung der UCA (landwirtschaftliche RE) in Landeswährungen über die Paritäten erfolgte, implizierte jede Paritätsänderung eines Landes an sich eine Änderung der administrierten Preise in seiner Landeswährung : bei einer Aufwertung müßten sie um den Satz der Paritätsänderung fallen, bei einer Abwertung um diesen Satz steigen.

(5) Für Einzelheiten der damaligen Regelung vgl. VO (EWG) Nr. 1463/73 vom 30.5.1973 (ABl. L 146 vom 4.6.1973).

Introductory remarks

The monthly publication 'Selling prices of agricultural products' has, from 1977, been divided into two volumes: 'Selling prices of vegetable products' and 'Selling prices of animal products'. These two publications will appear in turn every two months and this subdivision has made it possible to extend their scope to several new price series.

In these bulletins EUROSTAT publishes data gathered in the Community countries relating to the prices of the main agricultural products and of a selection of products processed by the food industry.

These publications have been drawn up in conjunction with the competent national institutes which also provide EUROSTAT with most of the information needed for publication. EUROSTAT would like to take this opportunity of expressing its gratitude to all those who contribute to the success of this publication.

EUROSTAT is constantly endeavouring to improve and expand its price series and would be happy to have any comments and suggestions from users.

Comparability

Despite repeated efforts in conjunction with the competent national institutes, the degree of comparability between published series is still limited.

All those who are acquainted, however, with the difficulties inherent in harmonizing price statistics will understand that the principle of 'identity' which we are striving hard to obtain as regards the product definition and doubly hard as regards the other characteristics, will not be achieved for many years, if at all.

Even national prices as such sometimes have to be interpreted with caution, since their purpose is to permit comparison over a period of time.

For instance, in its publications on 'Prices and price indices for agriculture and forestry' („Preise und Preisindizes für die Land- und Forstwirtschaft"), the 'Statistisches Bundesamt' includes the following foreword to the prices in absolute values: 'The purpose of statistics on agricultural producer and consumer prices is, like all official price statistics, mainly to reflect price variations. Consequently, its most important results are price indices and price index numbers and not, for instance, average prices in absolute values. Any prices in absolute values entered in this volume can therefore be considered only as approximate reference data. Truly accurate data on the absolute level of prices would presuppose other survey methods and especially a much higher number of individual prices (at the survey points).'

As long as the characteristics determining the price series continue to show sometimes significant differences from one country to another, we shall endeavour to illustrate these as far as possible. With this in mind, EUROSTAT is publishing a 'Catalogue of characteristics determining the price series' in special issues. Before undertaking any interpretation of the data, it would be advisable to study this catalogue carefully. In order to ensure that the price

criteria reflect the most up-to-date situation, any changes which might have taken place and of which we have been notified will be incorporated during the year.

In the tables, the headings of the price series give, in addition to the marketing stage, two brief criteria:

1. Definition of product.
2. Delivery point and conditioning.

All prices are published exclusive of VAT.

Conversion to EUA

As from 1977, EUROSTAT will convert prices quoted in national currencies into EUA,¹ whereas hitherto the unit of account used was the Eur.²

The EUA is a 'basket' type unit based on a given amount of each of the national currencies.

This value is calculated daily using, for each single currency, the market rates of exchange according to the weightings fixed on 16 June 1974. The daily value of the EUA is published in the Official Journal of the European Communities.

The EUA values used in this publication are average values during the period considered, while for other purposes the value of the EUA as it stands at the end of the period may be adopted.

Representation

The percentage variations given in the tables showing price trends — in relation to the previous month and to the same month of the previous year — refer to prices expressed in national currencies (and not in EUA) in order to give percentage changes which do not reflect monetary fluctuations.

Nevertheless, annual and monthly graphs are drawn up using values expressed in EUA so that the prices recorded can be compared. It should, however, be stressed that this represents a conventional approximation and not a precise measure, since it is well known that conversion into a common monetary base by means of exchange rates cannot usually give a true reflection of the real situation of the domestic purchasing power ratios of the different Community currencies.

Use of these price statistics

The main aims of this publication are:

- to permit, in so far as this is at present feasible (see previous paragraph), comparisons between the prices (in EUA) of the main agricultural products in the nine Community countries;
- to compare over a period of time (especially on a monthly basis) the prices of agricultural products (preferably at the 'ex-farm' stage) and also the prices of certain processed products;

¹ For further details, see Monthly Bulletin 'General statistics' as from No 3-1977, explanatory note to Table 753.

² For further details, see 'Preliminary remarks' to 'Agricultural prices', then 'Selling prices of agricultural products'.

- lastly, to compare, in respect of the administered products, market prices with fixed prices (in national currencies).

For a number of reasons, however, this publication no longer permits a comparison between prices quoted in EUA and administered prices drawn up in AUA.¹ These difficulties arise mainly out of the fact that for the purposes of the common agricultural policy, the conversion into national currency of prices drawn up in AUA :

- was carried out on the basis of parities, even after 21 December 1971;
- was progressively carried out by means of 'representative' rates (beginning with the Netherlands in September 1973) and is now carried out for all countries using representative exchange rates.²

Furthermore, this publication cannot provide the necessary data on the effect of prices on trends in intra-Community trade or trade between the Community and third countries.

However, since the prices quoted in this publication are sometimes used for these purposes, the following observations should be taken into account when appropriate :

The system in question here is that of the 'compensatory amounts',³ introduced following the measures relating to the monetary policy (especially : fixing of new 'central rates' and in so doing introducing — *de facto* but not *de jure* — parity changes and, in certain cases, liberalization of exchange rates). The purpose of this system is to compensate differences and changes in the pattern of competition and distortions arising out of Community intervention, provided that those are caused by the monetary situation.

This compensation, when external trade is carried out on the basis of actual exchange rates, is necessitated :

- by the fact that the administered prices, drawn up in AUA, were converted into national currency by use of parities;
- by the fact that when there was an actual change of parity, the administered prices, converted into national currency, were not modified accordingly (as they are under this system) , so that EEC prices, converted into national currency, were no longer uniform;

In principle, the compensatory amounts are fixed as function of the level of changes and fluctuations in the exchange rates (parity changes).⁵ Through these amounts, in the event of revaluation (or increase of exchange rates), imports are being charged and exports discharged; in the event of devaluation (or falling of exchange rates), imports are being discharged and exports charged.

The 'accession' compensatory amounts, which will be applied until 1 January 1978 to trade between the six original Community countries and the three new Member States, work in the same way as the 'monetary compensatory amounts'. Their purpose is to compensate the differences in the price levels of agricultural products between the original countries and the new Member States and thereby eliminate the competitive advantage which the latter would otherwise have because of substantially lower prices for some of their agricultural products.

¹ In order to ensure their uniformity in all Member States, EEC administered prices are drawn up in units of account. EEC Regulation 129/62 introduced the unit of account (UA) as the instrument reflecting values within the framework of the common agricultural policy. Until the Washington agreements of 18 December 1971, its gold-parity was identical to that of the US dollar (1 UA = 0.88867088 g. of fine gold : 1 US dollar); this unit is now called the AUA (Agricultural Unit of Account).

² Council Regulation No 475/75 of 27 February 1975 (OJ L 52 of 28.2.1975).

³ All products for which intervention prices have been fixed as well as their by-products, are subject to compensatory amounts. See Council Regulation No 974/71 of 12 May 1971 (OJ L 106 of 12.5.1971).

⁴ Since the prices, fixed according to EEC regulations, are expressed in AUA and since conversion of these AUA was carried out by means of parities, every parity change of a given country implied a change of the administered prices drawn up in national currency : in the event of revaluation, they should fall as function of the parity change ratio; in the event of devaluation, they should increase accordingly.

⁵ For details of the procedure which was in force, see Commission Regulation No 1463/73 (OJ L 146 of 4.6.1973).

Remarques préliminaires

A partir de 1977 la publication mensuelle «Prix de vente de produits agricoles» a été éclatée en deux volumes : «Prix de vente de produits végétaux» et «Prix de vente de produits animaux».

Ces deux publications bimestrielles paraîtront en alternance. Cet éclatement a permis d'élargir le champ d'observation à de nombreuses nouvelles séries de prix.

L'EUROSTAT publie dans ces bulletins des données relevées dans les pays de la Communauté concernant les prix des principaux produits agricoles, ainsi que de certains produits transformés de l'industrie alimentaire.

Ces publications ont été élaborées en collaboration avec les institutions nationales compétentes qui, d'ailleurs, fournissent à l'EUROSTAT la plupart des renseignements nécessaires à la publication. L'EUROSTAT fait à cet endroit ses remerciements réitérés à tous ceux qui participent à la réussite de cette publication.

L'EUROSTAT s'efforce d'améliorer et de compléter continuellement les séries de prix. Il attend avec intérêt des utilisateurs des observations critiques ainsi que des suggestions.

Comparabilité

Le degré de comparabilité entre les séries publiées est encore limité malgré les efforts qui ont été renouvelés, en liaison avec les institutions nationales compétentes.

Même les prix nationaux, considérés en soi, doivent parfois être interprétés avec prudence, car ils visent à permettre la comparaison dans le temps. Ainsi, dans ses publications sur les «Prix et indices de prix pour l'agriculture et la sylviculture» („Preise und Preisindizes für die Land- und Forstwirtschaft"), le Statistisches Bundesamt fait précéder les prix en valeur absolue de l'avis ci-après : «La statistique sur les prix à la production et les prix d'achat dans l'agriculture vise essentiellement, comme l'ensemble de la statistique officielle sur les prix, à mettre en évidence les variations de prix. C'est pourquoi ses résultats les plus importants sont des indices et rapports de prix et non pas, par exemple, des prix moyens en valeur absolue. Dans la mesure où des prix moyens en valeur absolue figurent néanmoins dans le présent fascicule, ils ne peuvent donc être considérés que comme des données de référence approximatives. Des données vraiment sûres concernant le niveau absolu des prix supposeraient d'autres méthodes d'enquête et surtout un nombre beaucoup plus important de prix particuliers (des points d'enquête).»

Aussi longtemps que les caractéristiques déterminantes des séries de prix présentent de pays à pays des différences qui sont parfois importantes, nous nous efforçons de les faire ressortir dans la mesure du possible. A cet effet, l'EUROSTAT publie un «catalogue des caractéristiques déterminantes des séries de prix» dans des numéros spéciaux. Avant toute interprétation des données, il conviendrait de le consulter très attentivement. Pour assurer que les critères de prix reflètent la situation la plus récente, il sera fait état en cours d'année des modifications qui auront pu survenir et dont nous aurons connaissance.

Dans les tableaux, les intitulés des séries de prix comportent, en plus de la phase d'échange, deux critères sous une forme succincte :

1. La définition du produit.
2. Le point de livraison et le conditionnement.

Tous les prix sont publiés hors TVA.

Conversion en UCE

L'EUROSTAT effectue à partir de 1977 la conversion des prix exprimés en monnaies nationales en UCE⁽¹⁾, tandis que, antérieurement, l'unité de compte utilisée était l'Eur⁽²⁾.

L'UCE est une unité de type « panier », basée sur une certaine quantité de chacune des monnaies communautaires.

Cette valeur est calculée quotidiennement en prenant pour chaque monnaie le cours des différentes monnaies communautaires sur le marché de change correspondant à cette monnaie avec des poids qui ont été fixés en juin 1974. La valeur quotidienne de l'UCE est publiée au Journal officiel des Communautés européennes.

Dans cette publication ce sont les valeurs moyennes pendant la période considérée qui sont utilisées, alors que pour d'autres usages il arrive que ce soit la valeur de l'UCE en fin de période qui soit utilisée.

Représentation

Les pourcentages de variation donnés dans les tableaux de l'évolution des prix — par rapport au mois précédent et au même mois de l'année précédente — se réfèrent aux prix exprimés en monnaies nationales et non en UCE, afin de donner des pourcentages d'évolution qui ne reflètent pas les fluctuations des monnaies.

Les graphiques annuels et mensuels sont cependant établis avec des valeurs en UCE afin de pouvoir confronter entre eux les prix observés. Cependant, il y a lieu de souligner que ceci est une approximation conventionnelle, et non une mesure précise, car il est bien connu que la conversion en une base monétaire commune par des taux de change ne peut donner en général une bonne image de «la réalité» des rapports du pouvoir d'achat intérieur des monnaies.

Utilisation de ces statistiques de prix

Les buts poursuivis par cette publication sont essentiellement les suivants :

- permettre, dans les limites de ce qui est actuellement possible (voir paragraphe précédent), une confrontation des prix (en UCE) des principaux produits agricoles entre les neuf pays;
- comparer dans le temps (surtout mensuellement) les prix des produits agricoles (de préférence au stade «départ ferme») ainsi que les prix de certains produits transformés;

(1) Pour plus de détails, voir le Bulletin mensuel «Statistiques générales» à partir du n° 3-1977, note explicative du tableau 753.

(2) Pour plus de détails, voir «Remarques préliminaires» de «Prix agricoles», puis de «Prix de vente de produits agricoles».

- enfin, en ce qui concerne les produits réglementés, comparer les prix pratiqués sur les marchés avec les prix fixés (aux niveaux des monnaies nationales).

Mais, pour de nombreuses raisons, la présente publication ne permet plus la confrontation des prix en UCE avec les prix réglementaires fixés en UCA⁽²⁾. Ces difficultés résultent essentiellement du fait que, dans le cadre de la politique agricole commune, la conversion en monnaie nationale des prix fixés en UCA

- a été effectuée au moyen des parités, même après le 21 décembre 1971;
- a été progressivement effectuée à l'aide de taux «représentatifs» (en commençant avec les Pays-Bas, en septembre 1973) et est maintenant effectuée pour tous les pays avec des taux représentatifs⁽²⁾;

De plus, la présente publication n'est pas suffisante pour fournir les informations nécessaires au sujet de l'influence des prix sur l'évolution des échanges intracommunautaires ou des échanges entre la Communauté et les pays tiers.

Étant donné cependant que les prix présentés dans cette publication sont parfois utilisés à de telles fins, il paraît nécessaire de formuler ci-après quelques observations dont il faudrait tenir compte à ces occasions :

Il s'agit du système des «montants compensatoires»⁽³⁾ introduit par suite des mesures de politique monétaire (notamment : fixation de nouveaux «cours centraux», et par là — de fait mais non de droit — changements de parité et, dans certains cas, libéralisation des cours de change). Son but est de compenser des différences et changements de la concurrence ainsi que des distorsions liées à l'intervention communautaire, pour autant qu'elles soient dues à la situation monétaire.

La nécessité de cette compensation résulte du fait que, lors des échanges extérieurs sur la base des cours de change effectifs,

- les prix réglementés, fixés en UCA étaient convertis en monnaie nationale à l'aide des parités;
- les prix réglementés convertis en monnaie nationale n'étaient pas, en cas de changement (effectif) de parité, modifiés en conséquence (à l'encontre du système)⁽⁴⁾, de sorte que les prix CEE convertis en monnaie nationale ne sont plus uniques.

En principe, les montants compensatoires sont fixés en fonction du niveau des modifications et fluctuations du cours de change (modifications de parité)⁽⁵⁾. Par ces montants, les importations seront grevées en cas de réévaluation (ou d'augmentation des cours de change) et les exportations seront favorisées; en cas de dévaluation (ou de baisse des cours de change), les importations seront favorisées, les exportations grevées.

Les «montants compensatoires adhésion», qui seront appliqués jusqu'au 1^{er} janvier 1978 dans les échanges entre les anciens et les nouveaux pays membres, agissent comme les «montants compensatoires monétaires». Leur but est la compensation des différences de niveau entre les prix agricoles des nouveaux et des anciens pays membres et, par là, l'élimination de l'avantage concurrentiel dont disposeraient autrement les nouveaux membres à cause de leurs prix agricoles, qui sont en partie considérablement plus bas.

(1) Afin d'assurer leur uniformité dans tous les pays membres, les prix réglementés CEE sont fixés en unités de compte. Le règlement CEE 129/62 a introduit l'UC comme instrument de mesure de valeurs dans le cadre de la politique agricole commune. Jusqu'aux accords de Washington du 18.12.1971 sa parité-or était identique à celle du dollar US (1 UC = 0,88867088 g d'or fin = 1 dollar US). Cette unité est maintenant appelée UCA (Unité de compte agricole).

(2) Règlement du Conseil du 27 février 1975, n° 475/75 (JO des CE n° L 52 du 28 février 1975).

(3) Sont soumis aux montants compensatoires, tous les produits pour lesquels des prix d'intervention ont été fixés, ainsi que les produits qui en dépendent. Règlement du Conseil du 12 mai 1971, n° 974/71 (JO des CE n° L 106 du 12 mai 1971).

(4) Vu que les prix fixés suivant les règlements CEE sont exprimés en UCA, vu également que la conversion de ces UCA était effectuée au moyen des parités, chaque changement de parité d'un pays impliquait un changement des prix administrés en monnaie nationale : en cas de réévaluation, ils devraient tomber en fonction du taux de changement de parité; en cas de dévaluation, ils devraient augmenter en fonction du taux de changement.

(5) Pour les détails des modalités qui ont été en vigueur, voir le règlement de la Commission du 30 mai 1973, n° 1463/73 (JO des CE n° L 146 du 4 juin 1973).

Osservazioni preliminari

A decorrere dal 1977 la pubblicazione mensile «Prezzi di vendita dei prodotti agricoli» è stata suddivisa in due distinti fascicoli: «Prezzi di vendita dei prodotti vegetali» e «Prezzi di vendita dei prodotti animali», aventi ciascuno cadenza bimestrale e pubblicati alternativamente ogni mese. Tale suddivisione ha permesso d'ampliare il campo d'osservazione a un numero rilevante di nuove serie di prezzi.

In questi bollettini l'EUROSTAT pubblica varie serie di dati rilevati nei paesi della Comunità e relativi ai prezzi dei principali prodotti agricoli e di alcuni prodotti trasformati dell'industria alimentare.

Tali bollettini sono stati elaborati in collaborazione con i competenti istituti nazionali che, d'altronde, forniscono all'EUROSTAT la maggior parte delle informazioni necessarie per la pubblicazione. L'EUROSTAT coglie qui l'occasione per ringraziare nuovamente tutti coloro che partecipano alla sua riuscita.

L'EUROSTAT si sforza costantemente di migliorare e di completare le serie dei prezzi e attende con interesse osservazioni critiche e suggerimenti da parte dei lettori.

Comparabilità

Malgrado i rinnovati sforzi compiuti in collaborazione con gli istituti nazionali competenti, il grado di comparabilità tra le serie pubblicate è ancora limitato.

Coloro che conoscono quali difficoltà s'incontrano nell'armonizzazione delle statistiche dei prezzi, capiranno che il principio «d'identità» che ci prefiggiamo di raggiungere nella definizione del prodotto, e ancora più a livello delle altre caratteristiche, non sarà realizzato che dopo numerosi anni di sforzi, semmai lo sarà.

Anche i prezzi nazionali, considerati in sé stessi, vanno talvolta interpretati con cautela, giacché mirano a consentire il raffronto nel tempo. Per questo motivo, nelle sue pubblicazioni sui «Prezzi e indici dei prezzi per l'agricoltura e la silvicoltura» (Preise und Preisindizes für die Land- und Forstwirtschaft), lo «Statistisches Bundesamt» fa precedere i prezzi in valore assoluto dall'osservazione seguente «La statistica dei prezzi alla produzione e dei prezzi d'acquisto dell'agricoltura mira essenzialmente, al pari di tutta la statistica ufficiale sui prezzi, ad evidenziare le variazioni dei prezzi. Per questo motivo i suoi risultati più importanti sono costituiti da indici e rapporti dei prezzi e non già, ad esempio, da prezzi medi in valore assoluto. Pertanto, quando nella presente pubblicazione figurano prezzi in valore assoluto, essi possono considerarsi soltanto come dati di riferimento approssimativi. Dati veramente esatti sul livello assoluto dei prezzi comporterebbero altri metodi d'indagine e, soprattutto, un numero molto più vasto di prezzi particolari (di punti diversi di rilevazione)».

Fintanto che le caratteristiche determinanti delle serie dei prezzi presenteranno da paese a paese differenze talvolta di rilievo, noi, nei limiti del possibile, cercheremo di evidenziarle. A tal fine l'EUROSTAT pubblica un «Catalogo delle caratteristiche determinanti delle serie dei prezzi» come numero speciale. Prima di procedere ad una qual-

siasi interpretazione dei dati, sarebbe opportuno consultarlo con attenzione. Affinché i criteri dei prezzi rispecchino la situazione più attuale, nel corso dell'anno verranno rese note le modifiche eventualmente intervenute e a noi note.

Nelle tabelle, le intestazioni delle serie dei prezzi specificano succintamente oltre alla fase di scambio, due altri criteri:

1. La definizione del prodotto;
2. Il luogo di consegna e il condizionamento.

Tutti i prezzi sono pubblicati al netto dell'IVA.

Conversione in UCE

A decorrere dal 1977, l'EUROSTAT effettua la conversione in UCE⁽¹⁾ dei prezzi espressi nelle valute nazionali, mentre anteriormente l'unità di conto utilizzata era l'Eur⁽²⁾.

L'UCE è un'unità di tipo «paniere», basata su una certa quantità delle singole valute comunitarie.

Il suo valore viene calcolato quotidianamente, considerando per ogni valuta il tasso di cambio delle varie valute comunitarie sul mercato dei cambi corrispondente a tale valuta, con ponderazioni che sono state fissate nel mese di giugno 1974. Il valore giornaliero dell'UCE viene pubblicato nella Gazzetta ufficiale delle Comunità europee.

Nella presente pubblicazione ci siamo avvalsi dei valori medi calcolati per il periodo in esame, mentre per altri usi si prende talvolta in considerazione il valore dell'UCE alla fine del periodo considerato.

Presentazione

Le percentuali di variazione figuranti nelle tabelle dell'evoluzione dei prezzi — rispetto al mese precedente e allo stesso mese dell'anno precedente — si riferiscono ai prezzi espressi nelle valute nazionali e non in UCE, per poter fornire percentuali d'evoluzione che non rispecchino le fluttuazioni monetarie.

Per poter raffrontare tra di loro i prezzi rilevati, i grafici annuali e mensili sono stati peraltro elaborati con valori espressi in UCE. Occorre tuttavia notare che si tratta di un'approssimazione convenzionale, e non già di una misura precisa, giacché è ben noto che la conversione in una base monetaria comune mediante tassi di cambio non può fornire in generale una buona immagine della «realtà» dei rapporti del potere d'acquisto interno delle monete.

Utilizzazione delle statistiche dei prezzi

La presente pubblicazione si prefigge essenzialmente di:

- consentire, per quanto attualmente possibile (vedasi paragrafo precedente), un raffronto dei prezzi (in UCE) dei principali prodotti agricoli tra i nove paesi:

(1) Per maggiori dettagli, ved. il Bollettino mensile «Statistiche generali», a partire dal n. 3-1977, nota esplicativa alla tabella 753.

(2) Per maggiori dettagli, ved. le «Osservazioni preliminari» delle precedenti pubblicazioni «Prezzi agricoli» e «Prezzi di vendita dei prodotti agricoli».

- raffrontare nel tempo (soprattutto a cadenza mensile) i prezzi dei prodotti agricoli (preferibilmente allo stadio «franco azienda») e i prezzi di taluni prodotti trasformati;
- per quanto riguarda i prodotti regolamentati, infine, raffrontare i prezzi praticati sui mercati con i prezzi fissati (a livello delle valute nazionali).

Purtroppo, per numerose ragioni, la presente pubblicazione non può più consentire il raffronto dei prezzi espressi in UCE con i prezzi regolamentari fissati in UCA⁽¹⁾. Queste difficoltà derivano essenzialmente dal fatto che nel quadro della politica agricola comune la conversione in valuta nazionale dei prezzi fissati in UCA :

- è stata effettuata applicando le parità ufficiali, anche dopo il 21 dicembre 1971;
- è stata progressivamente effettuata applicando tassi «rappresentativi»⁽²⁾ (a cominciare dai Paesi Bassi nel mese di settembre 1973) e lo è attualmente in tutti i paesi.

La presente pubblicazione, inoltre, non è più sufficiente a fornire le informazioni necessarie riguardo all'incidenza dei prezzi sull'evoluzione degli scambi intracomunitari o degli scambi tra la Comunità e i paesi terzi.

Dato, peraltro, che i prezzi presentati in questa pubblicazione sono talvolta utilizzati a tali fini, ci sembra necessario formulare qui di seguito alcune osservazioni di cui converrà tener conto in tali circostanze.

Tali osservazioni riguardano il sistema degli «importi compensativi»⁽³⁾, introdotto a seguito di una serie di provvedimenti di politica monetaria (in particolare : fissazione di nuovi «corsi centrali» che ha comportato — di fatto ma non di diritto — cambiamenti delle parità e, in taluni casi, libera fluttuazione dei tassi di cambio). Tale sistema si prefigge di compensare le differenze e distorsioni di concorrenza e le disparità nell'intervento comunitario imputabili alla situazione monetaria.

La necessità di questa compensazione deriva dal fatto che, al momento degli scambi con l'estero sulla base dei tassi di cambio effettivi :

- i prezzi regolamentati, fissati in UCA, erano convertiti in valuta nazionale applicando le parità ufficiali;
- in caso di mutamento (di fatto) della parità, i prezzi regolamentati convertiti in valuta nazionale non venivano modificati di conseguenza (contrariamente al sistema)⁽⁴⁾, cosicché i prezzi CEE convertiti in valuta nazionale non risultavano più unici.

Di massima, gli importi compensativi sono fissati in funzione del livello delle modifiche e delle fluttuazioni dei tassi di cambio (modifiche delle parità)⁽⁵⁾. Tramite tali importi, le importazioni vengono tassate in caso di rivalutazione (o d'aumento dei tassi di cambio) e le esportazioni detassate; in caso di svalutazione (o di diminuzione dei tassi di cambio) le importazioni vengono detassate, le esportazioni tassate.

Gli «importi compensativi adesione», che saranno applicati sino al 1° gennaio 1978 negli scambi tra i vecchi e i nuovi paesi membri, funzionano come gli «importi compensativi monetari» : il loro scopo è di compensare le differenze di livello tra i prezzi agricoli dei nuovi e dei vecchi paesi membri e, di conseguenza, di eliminare il vantaggio concorrenziale di cui disporrebbero altrimenti i nuovi paesi membri, per il fatto che i loro prezzi agricoli sono in parte considerevolmente più bassi.

(1) Per garantirne l'uniformità in tutti i paesi membri, i prezzi regolamentati CEE sono fissati in unità di conto. Il regolamento CEE 129/62 ha introdotto l'unità di conto come strumento di misura di valori nel quadro della politica agricola comune. Fino agli accordi di Washington del 18.12.1971, la parità aurea di tale unità di conto — attualmente denominata UCA (Unità di conto agricola) —, era identica a quella del dollaro US (1 UC = 0,88867088 grammi d'oro fino = 1 dollaro US).

(2) Regolamento del Consiglio del 27.2.1975, n. 475/75 (GU delle Comunità europee, n. L 52 del 28.2.1975).

(3) Gli importi compensativi si applicano a tutti i prodotti per i quali sono stati fissati dei prezzi d'intervento e ai prodotti che ne derivano. Regolamento del Consiglio del 12.5.1971, n. 974/71 (GU delle Comunità europee, n. L 106 del 12.5.1971).

(4) Dato che i prezzi fissati nei regolamenti CEE sono espressi in UCA e dato che, inoltre, la conversione di tali UCA veniva effettuata applicando le parità ufficiali, ogni mutamento di parità di un paese doveva comportare di per sé un mutamento dei prezzi regolamentati calcolati in valuta nazionale : in caso di rivalutazione, tali prezzi sarebbero dovuti diminuire nella stessa misura del tasso di rivalutazione, e aumentare analogamente in caso di svalutazione.

(5) Per maggiori dettagli sulle modalità che sono state in vigore, vedasi il regolamento della Commissione del 30.5.1973, n. 1463/73 (GU delle Comunità europee, n. L 146 del 4.6.1973).

Mehrwertsteuersätze
Rates of Value Added Tax

Taux de la taxe sur la valeur ajoutée
Tassi dell'imposta sul valore aggiunto

Erzeugerpreise landwirtschaftlicher Produkte
Producer prices of agricultural products

Prix à la production des produits agricoles
Prezzi alla produzione dei prodotti agricoli

	Regelsystem ¹⁾ Standard system ¹⁾	Sätze Rates Taux Tassi	seit / since depuis / dal	Régime normal ¹⁾ Regime normale ¹⁾
	Besteuerbare Erzeugnisse Taxable products			Produits imposables Prodotti imponibili
BR Deutschland	Ermäßigter Satz / Reduced rate: <ul style="list-style-type: none"> Die meisten Erzeugnisse / Most products 	5 % 5,5 % 6 %	1.1.1968 1.7.1968 1.1.1978	Taux réduit / Tasso ridotto: <ul style="list-style-type: none"> La plupart des produits / La maggior parte dei prodotti
	Normalsteuersatz / Standard rate: <ul style="list-style-type: none"> Weinmost, Getränke, Dienstleistungen / Grape must, beverages, services 	10 % 11 % 12 %	1.1.1968 1.7.1968 1.1.1978	Taux normal / Tasso normale: <ul style="list-style-type: none"> Moût de vin, boissons, services / Mosto di vino, bevande, servizi
	<p>N.B. Ab 1. Januar 1970 hat ein der Regelbesteuerung unterliegender Landwirt die Möglichkeit, von seiner Mehrwertsteuerschuld (über die abzugsfähige Vorsteuer hinaus) einen sogenannten Aufwertungsteilausgleich abzuziehen (3%, ab 1.1.1976: 2,5%, ab 1.1.1977: 2% und ab 1.1.1978: 1,5%). Since 1 January 1970, farmers to whom the standard system applies may deduct from their VAT liability not only the VAT paid at earlier stages but also an amount allowed as partial compensation for the revaluation. This amount was reduced from 3% to 2,5% on 1.1.1976, to 2% on 1.1.1977 and to 1,5% on 1.1.1978.</p>			<p>N.B. Depuis le 1^{er} janvier 1970, l'agriculteur au régime normal peut déduire de sa dette fiscale TVA (outre la TVA payée sur ses achats) un montant compensatoire partiel de réévaluation. Ce montant de 3% a été réduit à 2,5% le 1.1.1976, à 2% le 1.1.1977 et à 1,5% le 1.1.1978. Dal 1^o gennaio 1970, l'agricoltura sottoposta a regime normale può detrarre dal suo debito fiscale IVA (oltre all'IVA corrisposta sugli acquisti) un importo compensativo parziale della rivalutazione. Questo importo, inizialmente fissato al 3% è stato ridotto al 2,5% dall'1.1.1976, al 2% dall'1.1.1977 e all'1,5% dall'1.1.1978.</p>
France	Ermäßigter Satz / Reduced rate: <ul style="list-style-type: none"> Alle Erzeugnisse außer Wein / All products except wine 	6 % 7 % 7,5 % 7 %	1.1.1968 1.12.1968 1.1.1970 1.1.1973	Taux réduit / Tasso ridotto: <ul style="list-style-type: none"> Tous les produits sauf le vin / Tutti i prodotti eccetto il vino
	Mittlerer Satz / Intermediate rate: <ul style="list-style-type: none"> Wein / Wine 	13 % 15 % 17,6 %	1.1.1968 1.12.1968 1.1.1970	Taux intermédiaire / Tasso intermedio: <ul style="list-style-type: none"> Vin / Vino
	Mittlerer Satz / Intermediate rate → Normalsteuersatz / Standard rate: <ul style="list-style-type: none"> Wein / Wine 	17,6 %	1.1.1977	Taux intermédiaire / Tasso intermedio → Taux normal / Tasso normale: <ul style="list-style-type: none"> Vin / Vino
	<p>N.B. Bis zum 31.12.1969 bezogen sich diese Sätze auf Preise einschließlich MwSt. - Ab 1.1.1970 beziehen sich diese Sätze auf Preise ausschließlich MwSt. / Until 31.12.1969 these rates applied to prices inclusive of VAT. From 1.1.1970 these rates apply to prices exclusive of VAT.</p>			<p>N.B. Jusqu'au 31.12.1969 les taux s'appliquent aux prix TVA comprise - A partir du 1.1.1970 les taux s'appliquent aux prix hors TVA / Fino al 31.12.1969 i tassi si applicano ai prezzi IVA inclusa. Dal 1.1.1970 i tassi si applicano ai prezzi IVA esclusa</p>

¹⁾ Das „Regelsystem“ sieht für die Landwirtschaft gewisse Vereinfachungen gegenüber den für die übrigen Wirtschaftszweige angewandten Bedingungen vor / The 'standard system' provides certain simplifications for the agricultural sector as compared with the conditions applying to other economic sectors.

N.B. Die Angaben betreffen die Landwirtschaft in engerem Sinne, also nicht z.B. die Forstwirtschaft. Nur die wichtigsten Erzeugnisse werden beispielsweise aufgeführt / The data relate to agriculture in the strict sense of the term, excluding e.g. forestry. Only the most important products are indicated by way of illustration.

¹⁾ Le «régime normal» comporte pour l'agriculture certaines simplifications par rapport aux conditions applicables aux autres secteurs économiques / Se raffrontato alle condizioni applicabili agli altri settori economici, il «regime normale» comporta per l'agricoltura una serie di semplificazioni.

N.B. Les données concernent l'agriculture au sens restreint et non p. ex. la sylviculture. Seuls les produits les plus importants ont été mentionnés à titre d'exemples / I dati si riferiscono all'agricoltura in senso stretto lessi escludono ad esempio la silvicoltura. Sono stati menzionati a titolo di esempio solo i prodotti più importanti.

Mehrwertsteuersätze
Rates of Value Added Tax

Taux de la taxe sur la valeur ajoutée
Tassi dell'imposta sul valore aggiunto

Erzeugerpreise landwirtschaftlicher Produkte
Producer prices of agricultural products

Prix à la production des produits agricoles
Prezzi alla produzione dei prodotti agricoli

		Regelsystem ¹⁾ Standard system ¹⁾		Régime normal ¹⁾ Regime normale ¹⁾	
		Besteuerbare Erzeugnisse Taxable products	Sätze Rates Taux Tassi	seit / since depuis / dal	Produits imposables Prodotti imponibili
Italia	Ermäßigter Satz / Reduced rate:				Taux réduit / Tasso ridotto:
	<ul style="list-style-type: none"> • Getreide (Ausnahme: Saatgut und Rohreis), Rohmilch / Cereals (except seed and paddy rice) untreated milk • Rohreis, Frisch- und Trockengemüse, Kartoffeln, frisches und getrocknetes Obst, Ölsamen für Speiseöl, Olivenöl, Eier, Butter und Käse / Paddy rice, fresh and dried vegetables, potatoes, fresh and dried fruit, oilseeds for the production of edible oil, olive oil, eggs, butter and cheese 	1 %	1.1.1973	<ul style="list-style-type: none"> • Céréales (sauf semences et riz brut), lait cru / Cereali (eccetto sementi e riso greggio), latte crudo 	
	<ul style="list-style-type: none"> • Rohreis, Frisch- und Trockengemüse, Kartoffeln, frisches und getrocknetes Obst, Ölsamen für Speiseöl, Olivenöl, Eier, Butter und Käse / Paddy rice, fresh and dried vegetables, potatoes, fresh and dried fruit, oilseeds for the production of edible oil, olive oil, eggs, butter and cheese 	3 %	1.1.1973	<ul style="list-style-type: none"> • Riz brut, légumes frais et secs, pommes de terre, fruits frais et secs, oléagineux pour huile alimentaire, huile d'olive, œufs, beurre et fromage / Riso greggio, ortaggi freschi e secchi, patate, frutta fresca e secca, semi oleosi per olii alimentari, olio d'oliva, uova, burro e formaggio 	
Mittlerer Satz / Intermediate rate:				Taux intermédiaire / Tasso intermedio:	
	<ul style="list-style-type: none"> • Alle übrigen oben nicht aufgeführten Produkte / All other products n.e.s. 	6 %	1.1.1973	<ul style="list-style-type: none"> • Tous les autres produits non mentionnés ci-dessus / Tutti gli altri prodotti non menzionati qui sopra 	
Niederland	Ermäßigter Satz / Reduced rate:				Taux réduit / Tasso ridotto:
	<ul style="list-style-type: none"> • Die meisten Erzeugnisse / Most products 	4 %	1.1.1969	<ul style="list-style-type: none"> • La plupart des produits / La maggior parte dei prodotti 	
	Normalsteuersatz / Standard rate → Ermäßigter Satz / Reduced rate:				Taux normal / Tasso normale → Taux réduit / Tasso ridotto:
	<ul style="list-style-type: none"> • Blumen, Zierpflanzen, Blumenzwiebeln, Baumschulerzeugnisse / Flowers, ornamental plants, bulbs, nursery plants 	12 % 14 % 16 % 4 %	1.1.1969 1.1.1971 1.1.1973 1.1.1975	<ul style="list-style-type: none"> • Fleurs, plantes ornementales, bulbes, produits des pépinières / Fiori, piante ornamentali, bulbi, prodotti di vivai 	
Belgique / Belgie	Ermäßigter Satz / Reduced rate:				Taux réduit / Tasso ridotto:
	<ul style="list-style-type: none"> • Die meisten Erzeugnisse / Most products 	6 %	1.1.1971	<ul style="list-style-type: none"> • La plupart des produits / La maggior parte dei prodotti 	

¹⁾ Das „Regelsystem“ sieht für die Landwirtschaft gewisse Vereinfachungen gegenüber den für die übrigen Wirtschaftszweige angewandten Bedingungen vor / The 'standard system' provides certain simplifications for the agricultural sector as compared with the conditions applying to other economic sectors.

¹⁾ Le «régime normal» comporte pour l'agriculture certaines simplifications par rapport aux conditions applicables aux autres secteurs économiques / Se raffrontato alle condizioni applicabili agli altri settori economici, il «regime normale» comporta per l'agricoltura una serie di semplificazioni.

Mehrwertsteuersätze
Rates of Value Added Tax

Taux de la taxe sur la valeur ajoutée
Tassi dell'imposta sul valore aggiunto

Erzeugerpreise landwirtschaftlicher Produkte
Producer prices of agricultural products

Prix à la production des produits agricoles
Prezzi alla produzione dei prodotti agricoli

	Regelsystem ¹⁾ Standard system ¹⁾	Sätze Rates Taux Tassi	seit · since depuis · dal	Régime normal ¹⁾ Regime normale ¹⁾
	Besteuerbare Erzeugnisse Taxable products			Produits imposables Prodotti imponibili
Luxembourg	Ermäßigter Satz / Reduced rate: <ul style="list-style-type: none"> Die meisten Erzeugnisse und Dienstleistungen / Most products and services 	4 % 5 %	1.1.1970 1.1.1971	Taux réduit / Tasso ridotto: <ul style="list-style-type: none"> La plupart des produits et services / La maggior parte dei prodotti e servizi
United Kingdom	Nulltarif / Zero rate: <ul style="list-style-type: none"> Erzeugnisse, die im allgemeinen der Ernährung und Fütterung dienen einschl. der hierfür verwendeten Vorprodukte (Saat- und Pflanzgut, Tiere) / Products generally used for human or animal consumption including certain animals, seed and plants used for producing food 	0 %	1.4.1973	Taux zéro / Tasso zero: <ul style="list-style-type: none"> Les produits généralement utilisés pour l'alimentation humaine et animale y compris les semences, les plants et les animaux utilisés à cette fin / I prodotti normalmente destinati all'alimentazione umana e animale, ivi compresi sementi, piante e animali utilizzati a tal fine
	Normalsteuersatz / Standard rate: <ul style="list-style-type: none"> Alle übrigen Güter und Dienstleistungen / All other products and services 	10 % 8 %	1.4.1973 29.7.1974	Taux normal / Tasso normale: <ul style="list-style-type: none"> Tous les autres produits et services / Tutti gli altri prodotti e servizi
Ireland	Ermäßigter Satz / Reduced rate: <ul style="list-style-type: none"> Alle Erzeugnisse / All products 	5,26 % 6,75 % 10 %	1.11.1972 3.9.1973 1.3.1976	Taux réduit / Tasso ridotto: <ul style="list-style-type: none"> Tous les produits / Tutti i prodotti
	Nulltarif / Zero rate: <ul style="list-style-type: none"> Pferde, Landbutter / Horses, farm butter 	0 %	3.9.1973	Taux zéro / Tasso zero: <ul style="list-style-type: none"> Chevaux, beurre de ferme / Cavalli, burro di fattoria
Danmark	Nulltarif / Zero rate: <ul style="list-style-type: none"> Die innerlandwirtschaftlichen Verkäufe, wenn die Landwirte dies wünschen / Sales within the agricultural sectors if the parties concerned so desire 	0 %	3.7.1967	Taux zéro / Tasso zero: <ul style="list-style-type: none"> Les ventes interfermes si les exploitants le désirent / Le vendite interaziende a richiesta degli agricoltori
	Normalsteuersatz / Standard rate: <ul style="list-style-type: none"> Alle Erzeugnisse / All products 	10 % 12,5 % 15 % 9,25 % 15 % 18 %	3.7.1967 1.4.1968 29.6.1970 29.9.1975 1.3.1976 3.10.1977	Taux normal / Tasso normale: <ul style="list-style-type: none"> Tous les produits / Tutti i prodotti

¹⁾ Das „Regelsystem“ sieht für die Landwirtschaft gewisse Vereinfachungen gegenüber den für die übrigen Wirtschaftszweige angewandten Bedingungen vor / The 'standard system' provides certain simplifications for the agricultural sector as compared with the conditions applying to other economic sectors.

¹⁾ Le «régime normal» comporte pour l'agriculture certaines simplifications par rapport aux conditions applicables aux autres secteurs économiques / Se raffrontato alle condizioni applicabili agli altri settori economici, il «regime normale» comporta per l'agricoltura una serie di semplificazioni.

Mehrwertsteuersätze
Rates of Value Added Tax

Taux de la taxe sur la valeur ajoutée
Tassi dell'imposta sul valore aggiunto

Erzeugerpreise landwirtschaftlicher Produkte
Producer prices of agricultural products

Prix à la production des produits agricoles
Prezzi alla produzione dei prodotti agricoli

	Pauschalierungssystem ¹⁾ Flat rate system ¹⁾		Régime forfaitaire ¹⁾ Regime forfettario ¹⁾	
	Besteuerbare Erzeugnisse Taxable products	Sätze Rates Taux Tassi	Produits imposables Prodotti imponibili	
BR Deutschland	<ul style="list-style-type: none"> Die meisten Erzeugnisse / Most products 	5 % 8 % 9 % 8,5 % 8 %	1.1.1968 1.1.1970 1.1.1975 1.1.1976 1.1.1977	<ul style="list-style-type: none"> La plupart des produits / La maggior parte dei prodotti
	<ul style="list-style-type: none"> Weinmost, Getränke, Dienstleistungen / Grape must, beverages, services 	10 % 11 % 12 %	1.1.1968 1.7.1968 1.1.1978	<ul style="list-style-type: none"> Moût de vin, boissons, services / Mosto di vino, bevande, servizi
	N.B. Am 1.1.1970 wurde als Aufwertungsteilgleich der Pauschalierungssatz um 3% erhöht. Dieser Ausgleich wurde am 1.1.1976 auf 2,5%, am 1.1.1977 auf 2% und am 1.1.1978 auf 1,5% reduziert. On 1.1.1970 the flat rate was increased by 3% as partial compensation for the revaluation. This compensatory rate was reduced to 2,5% on 1.1.1976 to 2% on 1.1.1977 and to 1,5% on 1.1.1978.		N.B. Depuis le 1.1.1970 le taux forfaitaire a été relevé de 3% à titre de compensation partielle de réévaluation. Cette compensation a été réduite à 2,5% à partir du 1.1.1976, à 2% à partir du 1.1.1977 et à 1,5% à partir du 1.1.1978. Dall'1.1.1970 il tasso forfettario è stato aumentato del 3% a titolo di compensazione parziale della rivalutazione. Questo importo è stato ridotto al 2,5% dall'1.1.1976, al 2% dall'1.1.1977 e all'1,5% dall'1.1.1978.	
France	<ul style="list-style-type: none"> Alle pflanzlichen Erzeugnisse / All vegetable products 	2,0 % 2,4 % 3,1 %	1.1.1968 1.1.1969 1.1.1974	<ul style="list-style-type: none"> Tous les produits végétaux / Tutti i prodotti vegetali
	<ul style="list-style-type: none"> Alle tierischen Erzeugnisse / All animal products 	3,0 % 3,5 % 4,5 %	1.1.1968 1.1.1969 1.1.1973	<ul style="list-style-type: none"> Tous les produits animaux / Tutti i prodotti animali
	Aber 4,1% in 1974 bei Verkäufen über eine Produzentenvereinigung / But 4,1% in 1974 for sales through a producer association. Aber 2,9% in 1977, 1978 und 1979 bei Verkäufen von Obst, Gemüse und Wein über eine Produzentenvereinigung / But 2,9% in 1977, 1978 and 1979 for sales of fruit, vegetables and wine through a producer association.	2,4 % 3,1 %	1.1.1975 1.1.1975	Mais 4,1% en 1974 pour les ventes par l'intermédiaire d'un groupement de producteurs / Ma 4,1% nel 1974 per le vendite effettuate tramite associazioni di produttori Mais 2,9% en 1977, 1978 et 1979 pour les ventes de fruits et légumes et de vins par l'intermédiaire d'un groupement de producteurs / Ma 2,9% nel 1977, 1978 e 1979 per le vendite di frutta, ortaggi e vini effettuate tramite una associazione di produttori.
	<ul style="list-style-type: none"> Eier, Geflügel und Schweine bei Verkäufen über eine Produzentenvereinigung / Eggs, poultry and pig sales through a producer association 	4,0 % 4,7 % 5,5 % 5,4 % 4,7 %	1.1.1968 1.1.1969 1.1.1973 1.1.1974 1.1.1975	<ul style="list-style-type: none"> Œufs, volailles et porcs pour les ventes par l'intermédiaire d'un groupement de producteurs / Uova, pollame e suini per le vendite effettuate tramite una associazione di produttori.
	N.B. Der Landwirt verkauft ausschließlich MwSt., er zahlt jedoch die seine Einkäufe belastende MwSt. Als Ausgleich erhält er im Laufe des folgenden Jahres aufgrund von Belegen eine Rückerstattung in Höhe der angegebenen, auf seine Verkäufe zu berechnenden Sätze / The farmer sells his products exclusive of VAT, but pays VAT on his purchases. Subject to the production of substantiating documents, he receives back as compensation in the course of the following year an amount equal to the above tax rates applied to his sales turnover.		N.B. L'agriculteur vend hors TVA, il paie cependant la TVA sur ses achats. En compensation, il reçoit au cours de l'année qui suit, sur justification, un remboursement égal aux pourcentages indiqués, applicables au chiffre d'affaires de ses ventes / L'agricultore vende al netto dell'IVA, egli deve corrispondere tuttavia l'IVA sugli acquisti. In compenso, egli riceve nel corso dell'anno seguente, su documenti giustificativi, un rimborso corrispondente alle percentuali indicate, applicabili al fatturato delle sue vendite.	

¹⁾ Die im Agrarbereich geltenden Pauschalierungssysteme sollen die beim Einkauf von landwirtschaftlichen Betriebsmitteln bezahlte Mehrwertsteuer pauschal kompensieren. The flat rate systems applying to the agricultural sector are all intended to provide a flat rate compensation for the VAT paid on purchase of the means of agricultural production.

¹⁾ Les régimes forfaitaires applicables au secteur agricole, ont tous comme but de compenser forfaitairement les charges de la taxe sur la valeur ajoutée supportées sur les achats des moyens de production agricole. I regimi forfettari applicabili al settore agricolo sono intesi a compensare forfettariamente l'imposta sul valore aggiunto pagata sugli acquisti dei mezzi di produzione agricola.

Mehrwertsteuersätze
Rates of Value Added Tax

Taux de la taxe sur la valeur ajoutée
Tassi dell'imposta sul valore aggiunto

Erzeugerpreise landwirtschaftlicher Produkte
Producer prices of agricultural products

Prix à la production des produits agricoles
Prezzi alla produzione dei prodotti agricoli

	Pauschalierungssystem ¹⁾ Flat rate system ¹⁾	Sätze Rates Taux Tassi	seit / since depuis / dal	Régime forfaitaire ¹⁾ Regime forfettario ¹⁾
	Besteuerbare Erzeugnisse Taxable products			Produits imposables Prodotti imponibili
Italia	• Getreide (Ausnahme: Saatgut und Rohreis), Rohmilch / Cereals (except seed and paddy rice), untreated milk	1 %	1.1.1973	• Céréales (sauf semences et riz brut), lait cru / Cereali (eccetto sementi e riso greggio), latte crudo
	• Rohreis, Frisch- und Trockengemüse, Kartoffeln, frisches und getrocknetes Obst, Ölsamen für Speiseöl, Olivenöl, Eier, Butter und Käse / Paddy rice, fresh and dried vegetables, potatoes, fresh and dried fruits, oilseeds of the production of edible oil, olive oil, eggs, butter and cheese	3 %	1.1.1973	• Riz brut, légumes frais et secs, pommes de terre, fruits frais et secs, oléagineux pour huile alimentaire, huile d'olive, œufs, beurre et fromage / Riso greggio, ortaggi freschi e secchi, frutta fresca e secca, semi oleosi per olii alimentari, olio d'oliva, uova, burro, formaggio
	• Alle übrigen oben nicht aufgeführten Produkte / All other products	6 %	1.1.1973	• Tous les autres produits non mentionnés ci-dessus / Tutti gli altri prodotti non menzionati qui sopra
Nederland	• Alle Erzeugnisse ausschl. Blumen, Zierpflanzen, Blumenzwiebeln, Baumschulerzeugnissen; ab 1.1.1975 einschl. dieser Produkte / All products except flowers, ornamental plants, bulbs and nursery plants; from 1.1.1975, inclusive of these products	4 %	1.1.1969	• Tous les produits à l'exclusion des fleurs, plantes ornementales, bulbes; produits des pépinières; à partir du 1.1.1975 à l'inclusion de ces produits / Tutti i prodotti esclusi i fiori, le piante ornamentali, bulbi, prodotti di vivai; dal 1 ^o .1.1975 inclusi anche detti prodotti
		4,44 %	1.1.1973	
		6,67 %	17.9.1973	
		4,44 %	1.5.1974	
		4,71 %	1.10.1976	
Belgique / Belgie	• Die meisten Erzeugnisse / Most products NB Der Landwirt zahlt die seine Einkäufe belastende MwSt. Seine Verkäufe unterliegen seit Einführung der MwSt. einem Satz von 6%. Davon erhielt der Landwirt vom Käufer jedoch bis zum 31.12.1974 nur die angegebenen 5% bzw. 5,5% als pauschalen Ausgleichsbetrag. Den Rest schuldet der Käufer dem Staat. The farmer pays VAT on his purchases. Since the introduction of VAT a 6% rate has been levied on his sales. However, until 31.12.1974 the farmer received from the purchaser only the flat rate compensatory amount calculated at the rates shown i.e. first 5% and then 5,5%. The purchaser owed the balance to the State.	5 %	1.1.1971	• La plupart des produits / La maggior parte dei prodotti NB L'agriculteur paie la TVA sur ses achats. Depuis l'introduction de la TVA ses ventes sont frappées d'une taxe de 6%. Jusqu'au 31.12.1974 cependant l'agriculteur ne recevait sur cette taxe de la part de l'acheteur que le montant forfaitaire compensatoire calculé successivement aux taux indiqués de 5% puis de 5,5%. Le montant restant était dû par l'acheteur à l'Etat. L'agriculteur correspond l'IVA sur suoi acquisti. Dall'introduzione dell'IVA le vendite erano tassate al 6%. Fino al 31.12.1974 però l'agricoltore riceveva di questa tassa da parte dell'acquirente -- solo l'importo forfettario compensativo calcolato successivamente al tasso indicato del 5% e del 5,5%. Il rimanente doveva essere versato allo Stato dall'acquirente
		5,5 %	1.7.1971	
		6 %	1.1.1975	
Luxembourg	• Die meisten Erzeugnisse / Most products	4 %	1.1.1970	• La plupart des produits / La maggior parte dei prodotti
		5 %	1.1.1971	

¹⁾ Die im Agrarbereich geltenden Pauschalierungssysteme sollen die beim Einkauf von landwirtschaftlichen Betriebsmitteln bezahlte Mehrwertsteuer pauschal kompensieren. The flat rate systems applying to the agricultural sector are all intended to provide a flat rate compensation for the VAT paid on purchase of the means of agricultural production.

¹⁾ Les régimes forfaitaires applicables au secteur agricole ont tous comme but de compenser forfaitairement les charges de la taxe sur la valeur ajoutée supportées sur les achats des moyens de production agricole. I regimi forfettari applicabili al settore agricolo sono intesi a compensare forfettariamente l'imposta sul valore aggiunto pagata sugli acquisti dei mezzi di produzione agricola.

Mehrwertsteuersätze
Rates of Value Added Tax

Taux de la taxe sur la valeur ajoutée
Tassi dell'imposta sul valore aggiunto

Erzeugerpreise landwirtschaftlicher Produkte
Producer prices of agricultural products

Prix à la production des produits agricoles
Prezzi alla produzione dei prodotti agricoli

		Pauschalierungssystem ¹⁾ Flat rate system ¹⁾			Régime forfaitaire ¹⁾ Regime forfettario ¹⁾
		Besteuerbare Erzeugnisse Taxable products	Sätze Rates Taux Tassi	seit / since depuis / dal	Produits imposables Prodotti imponibili
United Kingdom		<ul style="list-style-type: none"> Kein Pauschalierungssystem / No flat rate system 	—	—	<ul style="list-style-type: none"> Pas de régime forfaitaire / Nessun regime forfettario
Ireland		<ul style="list-style-type: none"> Alle Verkäufe, ausgenommen innerlandwirtschaftliche / All sales with the exception of sales within the agricultural sector 	1 % 0 %	1.11.1972 1.3.1976	<ul style="list-style-type: none"> Tous les produits vendus sauf pour les ventes interfermes / Tutti i prodotti venduti eccetto le vendite interaziende
Danmark		<ul style="list-style-type: none"> Kein Pauschalierungssystem, aber das Regelsystem ist nicht verbindlich für Betriebe mit einem Umsatz von weniger als 5000 DKr / No flat rate system, but the standard system is not obligatory for holdings with a turnover of less than DKr 5000 		—	<ul style="list-style-type: none"> Pas de régime forfaitaire, mais le régime normal n'est pas obligatoire pour les exploitations ayant un chiffre d'affaires inférieur à 5000 DKr / Nessun regime forfettario, ma il regime normale non è obbligatorio per le aziende agricole con fatturato inferiore a 5000 DKr

¹⁾ Die im Agrarbereich geltenden Pauschalierungssysteme sollen die beim Einkauf von landwirtschaftlichen Betriebsmitteln bezahlte Mehrwertsteuer pauschal kompensieren / The flat rate systems applying to the agricultural sector are all intended to provide a flat rate compensation for the VAT paid on purchase of the means of agricultural production.

¹⁾ Les régimes forfaitaires, applicables au secteur agricole, ont tous comme but de compenser forfaitairement les charges de la taxe sur la valeur ajoutée supportées sur les achats des moyens de production agricole. I regime forfettari applicabili al settore agricolo sono intesi a compensare forfettariamente l'imposta sul valore aggiunto pagata sugli acquisti dei mezzi di produzione agricola.

Mehrwertsteuersätze
Rates of Value Added Tax

Taux de la taxe sur la valeur ajoutée
Tassi dell'imposta sul valore aggiunto

Einkaufspreise landwirtschaftlicher Betriebsmittel
Purchase prices of the means of agricultural production

Prix d'achat des moyens de production agricole
Prezzi d'acquisto dei mezzi di produzione agricola

	Besteuerbare Erzeugnisse Taxable products	Sätze Rates Taux Tassi	seit depuis	since dal	Produits imposables Prodotti imponibili
BR Deutschland	Nullsatz / Zero rate: • Käufe und Pacht landwirtschaftlicher Grundstücke / Purchases and leases of agricultural lands	0 %	1.1.1968		Taux zéro / Tasso zero: • Achats et fermage de fonds agricoles / Acquisti e affitti di fondi rustici
	Ermäßigter Satz / Reduced rate: • Betriebsmittel landwirtschaftlicher Herkunft (Futtermittel, Saat, Pflanzgut, Nutz- und Zuchtvieh / Production means of agricultural origin (feedstuffs, seed and seedlings, livestock)	5 % 5,5 % 6 %	1.1.1968 1.7.1968 1.1.1978		Taux réduit / Tasso ridotto: • Moyens de production en provenance de l'agriculture (aliments des animaux, semences et plants animaux d'élevage) / Mezzi di produzione di origine agricola (mangimi, sementi e piante, animali d'allevamento)
	Normalsteuersatz / Standard rate: • Betriebsmittel industrieller Herkunft (Handelsdünger, Pflanzenschutzmittel, Energie, Gebäude und Maschinen, Baustoffe und Zubehör) / Production means of industrial origin (fertilizers, pesticides, energy, buildings and machinery, construction materials and accessories)	10 % 11 % 12 %	1.1.1968 1.7.1968 1.1.1978		Taux normal / Tasso normale: • Moyens de production en provenance de l'industrie (engrais, antiparasitaires, énergie, bâtiments et machines, matériaux de construction et accessoires) / Mezzi di produzione d'origine industrielle (concimi antiparassitari, energia, edifici e macchine, materiale da costruzione ed accessori)
France (1)	Ermäßigter Satz / Reduced rate: • Handelsdünger, Viehfutter, Schädlingsbekämpfungsmittel, Nutz- und Zuchtvieh / Fertilizers feedstuff, pesticides, livestock	6 % 7 % 7,5 % 7 %	1.1.1968 1.12.1968 1.1.1970 1.1.1973		Taux réduit / Tasso ridotto: • Engrais, aliments des animaux, antiparasitaires, animaux d'élevage / Concimi, mangimi antiparassitari, animali d'allevamento
	Mittlerer Satz → Normalsteuersatz / Intermediate rate → Standard rate: • Treibstoffe (nicht abzugsfähig), gewisse Bauarbeiten und Dienstleistungen, falls von den Begünstigten des Sondertarifs ausgeführt / Motor fuels (non-deductible), certain constructional work and services if provided by parties to whom the 'special rebate' applies	13 % 15 % 17,6 %	1.1.1968 1.12.1968 1.1.1970		Taux intermédiaire → Taux normal / Tasso intermedio → Tasso normale: • Carburants (non déductibles), certains travaux immobiliers et services effectués par les bénéficiaires de la «décote spéciale» / Carburanti (non deducibili), determinati lavori immobiliari e servizi effettuati dai beneficiari della «tariffa agevolata speciale»
	Normalsteuersatz / Standard rate: • Kauf und Unterhaltung von Maschinen und Gerät, Bau und Unterhalt von Wirtschaftsgebäuden, Lohnarbeiten, die meisten Dienstleistungen / Purchase and servicing of agricultural machinery, construction and maintenance of farm buildings, contract works most services	16,6 % 19 % 23 % 20 % 17,6 %	1.1.1968 1.12.1968 1.1.1970 1.1.1973 1.1.1977		Taux normal / Tasso normale: • Achat et entretien de matériel agricole, construction et entretien des bâtiments d'exploitation, travaux à façon, la plupart des services / Acquisto e manutenzione di materiale agricolo, costruzione e manutenzione degli edifici, lavori per conto terzi, maggior parte dei servizi
	Bis zum 31.12.1969 bezogen sich diese Sätze auf Preise einschließlich MwSt. Ab 1.1.1970 beziehen sich diese Sätze auf Preise ausschließlich MwSt. / Until 31.12.1969 these rates applied to prices inclusive of VAT. From 1.1.1970 these rates apply to prices exclusive of VAT.				NB Jusqu'au 31.12.1969 ces taux s'appliquent aux prix TVA comprise. A partir du 1.1.1970 les taux s'appliquent aux prix hors TVA. Fino al 31.12.1969 questi tassi si applicano ai prezzi IVA inclusa. Dal 1.1.1970 i tassi si applicano ai prezzi al netto dell'IVA.

Das MwSt. System bestand für bestimmte nichtlandwirtschaftliche Güter bereits vor dem 1.1.1968, es war jedoch nicht auf die Landwirtschaft anwendbar / Prior to 1.1.1968 the VAT system applied already to a number of (non-agricultural) products but not to the agricultural sector

Anteurement au 1.1.1968 le régime de la TVA existait pour un certain nombre de produits (non agricoles) mais aucun agriculteur ne pouvait être assujéti au régime de la TVA. Prima del 1.º gennaio 1968 il regime IVA esisteva già per un certo numero di prodotti non agricoli ma non era applicabile per l'agricoltura

Mehrwertsteuersätze
Rates of Value Added Tax

Taux de la taxe sur la valeur ajoutée
Tassi dell'imposta sul valore aggiunto

Einkaufspreise landwirtschaftlicher Betriebsmittel
Purchase prices of the means of agricultural production

Prix d'achat des moyens de production agricole
Prezzi d'acquisto dei mezzi di produzione agricola

	Besteuerbare Erzeugnisse Taxable products	Sätze Rates Taux Tassi	seit / since depuis / dal	Produits imposables Prodotti imponibili
Italien	Ausgenommen / Exempt: • Dienste von landwirtschaftlichen Lohnunternehmen, Kredite an die Landwirtschaft, Pachten / Services of agricultural contractors, agricultural credits, farm leases		1.1.1973	Exemptés / Esenti: • Travaux agricoles à façon, crédits agraires, baux ruraux / Lavori agricoli conto terzi, credito agrario, contratti di fitto
	Ermäßigter Satz / Reduced rate: • Einzel- und Mischfuttermittel / Feedingstuffs, straight and compound	1 %	1.1.1973	Taux réduit / Tasso ridotto: • Aliments des animaux, simples et composés / Mangimi semplici e composti
	Mittlerer Satz / Intermediate rate: • Saatgut, Nutz- und Zuchtvieh, Pharmazeutika, tierärztliche Dienstleistungen, Düngemittel, Pflanzenschutzmittel / Seeds, livestock, pharmaceutical products, veterinary services, fertilizers, pesticides	6 %	1.1.1973	Taux intermédiaire / Tasso intermedio: • Semences, animaux d'élevage, produits pharmaceutiques, services vétérinaires, engrais, antiparasitaires / Sementi, animali d'allevamento, prodotti farmaceutici, servizi veterinari, concimi, antiparassitari
	Normalsteuersatz / Standard rate: • Treibstoff, Landmaschinen und Geräte, Baustoffe, die meisten Dienstleistungen / Motor fuels, plant and machinery, constructional materials, most services	12 %	1.1.1973	Taux normal / Tasso normale: • Carburants, matériel et machines, matériaux de construction, la plupart des services / Carburanti, materiale e macchine, materiali da costruzione, la maggior parte dei servizi
Niederlande	Nulltarif / Zero rate: • Tierärztliche Dienstleistungen, Kauf, Miete, Pacht von unbeweglichen Gütern (soweit nicht vom Hersteller verkauft) / Veterinary services, purchase, rent or lease of fixed assets (unless sold by the manufacturer)	0 %	1.1.1969	Taux zéro / Tasso zero: • Services vétérinaires, achat, location, fermage de biens immobiliers (sauf vente par le constructeur) / Servizi veterinari, acquisto, locazione, affitto di beni immobili (eccetto vendite effettuate dal costruttore)
	Ermäßigter Satz / Reduced rate: • Handelsdünger, Treibstoff (außer Benzin), Viehfutter, Nutz- und Zuchtvieh, Dienstleistungen / Fertilizer, motor fuels (except petrol), feedingstuffs, livestock, services	4 %	1.1.1969	Taux réduit / Tasso ridotto: • Engrais, carburants (sauf essence), aliments des animaux, animaux d'élevage, services / Concimi, carburanti (eccetto benzina), mangimi, animali d'allevamento, servizi
	Normalsteuersatz / Standard rate: • Bau und Unterhaltung von Wirtschaftsgebäuden, Benzin / Construction and maintenance of farm buildings, petrol	12 % 14 % 16 % 18 %	1.1.1969 1.1.1971 1.1.1973 1.10.1976	Taux normal / Tasso normale: • Construction et entretien de bâtiments d'exploitation, essence / Costruzione e manutenzione di edifici aziendali, benzina
	Normalsteuersatz → Ermäßigter Satz / Standard rate → Reduced rate: • Schädlingsbekämpfungsmittel, Pharmazeutika, Lohnarbeiten / Pesticides, pharmaceutical products, contract works	12 % 4 %	1.1.1969 1.1.1971	Taux normal → Taux réduit / Tasso normale → Tasso ridotto: • Antiparasitaires, produits pharmaceutiques, travaux à façon / Antiparassitari, prodotti farmaceutici, lavori per conto terzi
	Normalsteuersatz → Ermäßigter Satz / Standard rate → Reduced rate: • Maschinen und Geräte / Agricultural machinery	12 % 14 % 4 %	1.1.1969 1.1.1971 1.1.1973	Taux normal → Taux réduit / Tasso normale → Tasso ridotto: • Matériel agricole / Materiale agricolo
	Ermäßigter Satz → Normalsteuersatz / Reduced rate → Standard rate: • Elektrischer Strom / Electricity	4 % 14 % 16 % 18 %	1.1.1969 1.1.1971 1.1.1973 1.10.1976	Taux réduit → Taux normal / Tasso ridotto → Tasso normale: • Electricité / Elettricità

Mehrwertsteuersätze
Rates of Value Added Tax

Taux de la taxe sur la valeur ajoutée
Tassi dell'imposta sul valore aggiunto

Einkaufspreise landwirtschaftlicher Betriebsmittel

Prix d'achat des moyens de production agricole

Purchase prices of the means of agricultural production

Prezzi d'acquisto dei mezzi di produzione agricola

	Besteuerbare Erzeugnisse Taxable products	Sätze Rates Taux Tassi	seit / since depuis / dal	Produits imposables Prodotti imponibili
Belgique / Belgii	Ermäßigter Satz / Reduced rate: • Viehfutter, Saatgut, Dieselkraftstoff, Dienstleistungen / Feedingstuffs, seeds, gas oil, services	6 %	1.1.1971	Taux réduit / Tasso ridotto: • Aliments des animaux, semences, gas-oil, services / Mangimi, sementi, gasolio, servizi
	Mittlerer Satz / Intermediäre rate: • Bau und Unterhalt von Wirtschaftsgebäuden, Heizöl, Petroleum / Construction and maintenance of farm buildings, fuel oil, paraffin oil	14 % 16 %	1.1.1971 1.1.1978	Taux intermédiaire / Tasso intermedio: • Construction et entretien des bâtiments d'exploitation, fuel-oil, pétrole / Costruzione e manutenzione d'immobili aziendali, gasolio, petrolio
	Normalsteuersatz / Standard rate: • Maschinen und Geräte, Benzin, Schädlingsbekämpfungsmittel / Agricultural machinery, petrol, pesticides	18 % 16 %	1.1.1971 1.1.1978	Taux normal / Tasso normale: • Matériel agricole, essence, antiparasitaires / Materiale agricolo, benzina, antiparassitari
	Normalsteuersatz → Ermäßigter Satz / Standard rate → Reduced rate: • Düngemittel / Fertilizers	18 % 6 %	1.1.1971 1.11.1971	Taux normal → Taux réduit / Tasso normale → Tasso ridotto: • Engrais / Concimi
Luxembourg	Ermäßigter Satz / Reduced rate: • Viehfutter, Treibstoffe und Brennstoffe, Saatgut, Zucht- und Nutzvieh, elektrischer Strom, Wasser, gewisse Dienstleistungen (Anbau- und Erntearbeiten, tierärztliche Dienste) / Feedingstuffs, motor and other fuels, seeds, livestock, electricity, water, certain services (sowing, planting and harvesting, veterinary services)	4 % 5 %	1.1.1970 1.1.1971	Taux réduit / Tasso ridotto • Aliments des animaux, carburants et combustibles, semences, animaux d'élevage, électricité, eau, certains services (travaux de culture et de récolte, services vétérinaires) / Mangimi, carburanti e combustibili, sementi, animali d'allevamento, elettricità, acqua, alcuni servizi per la coltura e il raccolto, servizi veterinari
	Normalsteuersatz / Standard rate: • Maschinen und Geräte, Schädlingsbekämpfungsmittel, Bau und Unterhalt von Wirtschaftsgebäuden, gewisse Dienstleistungen (Transporte) / Agricultural machinery, pesticides, construction and maintenance of farm buildings, certain services (transport)	8 % 10 %	1.1.1970 1.1.1971	Taux normal / Tasso normale: • Matériel agricole, antiparasitaires, construction et entretien de bâtiments d'exploitation, certains services (transports) / Materiale agricolo, antiparassitari, costruzione e manutenzione d'immobili aziendali, alcuni servizi (trasporti)
	Normalsteuersatz → Ermäßigter Satz / Standard rate → Reduced rate: • Handelsdünger / Fertilizers	8 % 10 % 5 %	1.1.1970 1.1.1971 1.8.1973	Taux normal → Taux réduit / Tasso normale → Tasso ridotto: • Engrais / Concimi

Mehrwertsteuersätze
Rates of Value Added Tax

Taux de la taxe sur la valeur ajoutée
Tassi dell'imposta sul valore aggiunto

Einkaufspreise landwirtschaftlicher Betriebsmittel
Purchase prices of the means of agricultural production

Prix d'achat des moyens de production agricole
Prezzi d'acquisto dei mezzi di produzione agricola

	Besteuerbare Erzeugnisse Taxable products	Sätze Rates Taux Tassi	seit / since depuis / dal	Produits imposables Prodotti imponibili
United Kingdom	<p>Ausgenommen / Exempt:</p> <ul style="list-style-type: none"> Zinsvergütungen aus Kauf und Pacht von Grund und Boden; Versicherungen; Finanzierungskosten / Grants of interests in land purchases and leases; insurances, finance expenses 	—	1.4.1973	<p>Exemptés / Esenti:</p> <ul style="list-style-type: none"> Les bonifications d'intérêt sur les achats et locations de terres, assurances, frais financiers / Bonifici d'interessi sugli acquisti e fitti di terreni, assicurazioni, spese di finanziamento
	<p>Nulltarif / Zero rate:</p> <ul style="list-style-type: none"> Die meisten Erzeugnisse, die im allgemeinen der Ernährung und Fütterung dienen einschl. der hierfür verwendeten Vorprodukte (Saat- und Pflanzgut, Tiere). Bau landwirtschaftlicher Gebäude und der meisten sonstigen Bauten und Anlagen (ausschl. deren Reparatur und Unterhalt) / Most products generally used for human and animal consumption including certain animals, seed and plants used for producing food, construction of farm buildings and most civil engineering works (but not repairs and maintenance) Treib- und Brennstoffe (ohne Dieselkraftstoff für Straßenverkehr und Benzin), Strom und Wasser / Fuels (except road fuels and petrol), electricity and water 	0 %	1.4.1973	<p>Taux zéro / Tasso zero:</p> <ul style="list-style-type: none"> La plupart des produits généralement utilisés pour l'alimentation humaine et animale, y compris semences, plants et animaux élevés à cette fin. Construction de bâtiments agricoles et de la plupart des ouvrages de génie civil (mais à l'exclusion des réparations et de l'entretien) / La maggior parte dei prodotti generalmente destinati all'alimentazione umana e animale, ivi compresi sementi, piante e animali allevati a tal fine. Costruzione di edifici agricoli e la maggior parte dei lavori del genio civile (ma esclusi le riparazioni e manutenzioni) Carburants et combustibles (sauf gasoil routier et essence), électricité et eau / Carburanti e combustibili (senza gasolio auto e benzina), elettricità e acqua
	<p>Nulltarif → Normalsteuersatz / Standard rate:</p> <ul style="list-style-type: none"> Dieselmkraftstoff für Straßenverkehr / Diesel road fuel 	0 % 10 % 8 %	1.4.1973 1.4.1974 29.7.1974	<p>Taux zéro → Taux normal / Tasso zero → Tasso normale:</p> <ul style="list-style-type: none"> Gas-oil routier / Gasolio auto
	<p>Normalsteuersatz / Standard rate:</p> <ul style="list-style-type: none"> Übrige nicht genannte Güter und Dienstleistungen; Kauf und Unterhalt von Landmaschinen; Düngemittel und chemische Produkte / Other goods and services n.e.s.; purchase and maintenance of agricultural machinery; fertilizers and chemicals 	10 % 8 %	1.4.1973 29.7.1974	<p>Taux normal / Tasso normale:</p> <ul style="list-style-type: none"> Les autres biens et services non spécifiés; achat et entretien de machines agricoles; engrais et produits chimiques / Altri beni e servizi non specificati; acquisto e manutenzione di macchine agricole, concimi e prodotti chimici
	<p>Nulltarif → Normalsteuersatz → Erhöhter Steuersatz / Zero rate → Standard rate → Increased rate:</p> <ul style="list-style-type: none"> Benzin / Petrol 	0 % 10 % 8 % 25 % 12,5 %	1.4.1973 1.4.1974 29.7.1974 18.11.1974 12.4.1976	<p>Taux zéro → Taux normal → Taux majoré / Tasso zero → Tasso normale → Tasso maggiorato:</p> <ul style="list-style-type: none"> Essence / Benzina
	<p>Besonderer Steuersatz / Special rate:</p> <ul style="list-style-type: none"> Kauf von Kraftfahrzeugen (nicht abziehbare Kraftfahrzeug-Sondersteuer von 10%) / Purchase of motor cars (10% non-deductible special car tax) 	10+10 % 10+8 %	1.4.1973 29.7.1974	<p>Taux spécial / Tasso speciale:</p> <ul style="list-style-type: none"> Achats de véhicules à moteur (taxe spéciale non déductible de 10% sur ces véhicules) / Acquisti di veicoli a motore (imposta speciale non deducibile del 10% su questi veicoli)

Mehrwertsteuersätze
Rates of Value Added Tax

Taux de la taxe sur la valeur ajoutée
Tassi dell'imposta sul valore aggiunto

Einkaufspreise landwirtschaftlicher Betriebsmittel

Prix d'achat des moyens de production agricole

Purchase prices of the means of agricultural production

Prezzi d'acquisto dei mezzi di produzione agricola

	Besteuerbare Erzeugnisse Taxable products	Sätze Rates Taux Tassi	seit since depuis dal	Produits imposables Prodotti imponibili
Ireland	Nulltarif / Zero rate: • Futtermittel und Düngemittel (ab 10 kg) / Feedingstuffs and fertilizers (in units of 10 kg and over)	0 %	1.11.1972	Taux zéro / Tasso zero: • Aliments des animaux et engrais (en présentation de 10 kg et plus) / Mangimi e concimi (confezione da 10 kg e più)
	Ermäßigter Satz → Nulltarif / Reduced rate → Zero rate: • Futtermittel (unter 10 kg), Getreide, Futterrüben, Heu, Futterkuchen..., Saat- und Pflanzgut für die Ernährung, Veterinärerzeugnisse zum Einnehmen / Feedingstuffs (in units of less than 10 kg), cereals, fodder beet, hay, oilcake..., seed and plants for food production, veterinary medicines consumed orally	5,26 % 0 %	1.11.1972 3.9.1973	Taux réduit → Taux zéro / Tasso ridotto → Tasso zero: • Aliments des animaux (en présentation inférieure à 10 kg), céréales, betteraves, foin, tourteaux..., semences et plants des produits utilisés pour l'alimentation. Produits vétérinaires consommés par voie orale / Mangimi (confezione inferiore a 10 kg), cereali, barbabietole da zucchero, fieno, panelli... sementi e piante dei prodotti utilizzati per l'alimentazione. Prodotti veterinari consumati per via orale
	Ermäßigter Satz / Reduced rate. • Veterinärerzeugnisse zum Spritzen und Veterinärmaterial. Düngemittel (unter 10 kg), Pflanzenschutz- und Schädlingsbekämpfungsmittel, Reinigungsmittel. Energie: Strom, Brennstoffe, Treibstoffe. Landmaschinen und Geräte einschl. Ackerschlepper. Baustoffe, Gebrauchtgüter, Dienstleistungen / Non oral veterinary medicines and veterinary instruments. Fertilizer in units of less than 10 kg. Pesticides, disinfectants and detergents. Fuel and power: electricity, motor and other fuels. Agricultural machinery including tractors. Building materials, second hand goods, services	5,26 % 6,75 %	1.11.1972 3.9.1973	Taux réduit / Tasso ridotto: • Produits vétérinaires à injecter et matériel vétérinaire. Engrais présentés dans un conditionnement inférieur à 10 kg. Pesticides, désinfectants et détergents. Énergie: électricité, combustibles, carburants. Matériel agricole, y compris les tracteurs. Matériaux de construction, biens de deuxième main, services / Prodotti veterinari da iniettare e materiale veterinario. Concimi in confezioni inferiori a 10 kg. Pesticidi, disinfettanti e detergenti. Energia: elettricità, combustibili, carburanti. Materiale agricolo compresi i trattori. Materiali da costruzione, beni di seconda mano, servizi
	Erhöhter Steuersatz / Increased rate • Kraftfahrzeuge / Motor vehicles	30,26 % 36,75 %	1.11.1972 3.9.1973	Taux majoré / Tasso maggiorato: • Véhicules à moteur / Veicoli a motore
Germany	Nulltarif / Zero rate: • Kauf von Grund und Boden und Anlagevermögen / Purchase of land and fixed assets	0 %	3.7.1967	Taux zéro / Tasso zero: • Achat des terres et biens immobiliers / Acquisto di terreni e di beni immobili
	Normalsteuersatz / Standard rate • Alle Erzeugnisse / All products	10 % 12,5 % 15 % 9,25 % 15 % 18 %	3.7.1967 1.4.1968 29.6.1970 29.9.1975 1.3.1976 3.10.1977	Taux normal / Tasso normale • Tous les produits / Tutti i prodotti

Tegn og forkortelser

Nul
Mindre end det halve af den anvendte enhed
Oplysning foreligger ikke
Usikre eller anslåede tal
Foreløbige tal
Skønsmæssigt angivet af Eurostat
Ikke andetsteds anført
Nye eller korrigerede tal
Gennemsnit
Vejt gennemsnit
Procent
Procentuelle variation
Gennemsnitlig årlig stigning
Brud i sammenlignelighed
Europæisk regningsenhed
Tyske mark
Franske francs
Lire
Gylden
Belgiske francs
Luxembourgiske francs
Pund sterling
Irske pund
Danske kroner
US-dollars
Million
Milliard
Metrisk ton
Millioner metriske tons
Hektoliter
Millioner hektoliter
Hektar
Millioner hektar
Millimeter
Celsiusgrader
Motor-hestekraft
Udnyttet landbrugsareal
Storkreatur-enhed
Kreatur-enhed
Trækkraft-enhed
Årlig arbejdsenhed
De seks oprindelige EF-medlemsstater i alt
EF-medlemsstaterne i alt
De europæiske Fællesskabers statistiske Kontor
De europæiske Fællesskaber
Oversøiske amter
Belgisk-Luxembourgiske Økonomiske Union
Organisationen for økonomisk Samarbejde og Udvikling
FN's Fødevarer- og Landbrugsorganisation
Den internationale Valutafond

—
0
:
≠
prov./p
*
a.n.g./n.d.a.
r
M/Ø
MP/ØP
%
% AT
AM
⊥
ERE/EUA/UCE
DM
FF
LIT
HFL
BFR
LFR
UKL
IRL
DKR
\$
Mio
Mrd
t
Mt
hl
Mhl
ha
Mha
mm
C
PS/Ch
LF/SAU
GVE/UGB
VE/UB
ZK/UT
JAE/UTA
EUR 6
EUR 9
EUROSTAT
CE/EC
DOM
UEBL/BLEU/BLWU
OECD/OCDE
FAO
FMI/IMF

Verwendete Zeichen und Abkürzungen

Nichts
Weniger als die Hälfte der verwendeten Einheit
Kein Nachweis vorhanden
Unsichere oder geschätzte Angabe
Vorläufige Angabe
Schätzung des Eurostat
Anderweitig nicht genannt
Neu aufgenommene oder berichtigte Angabe
Durchschnitt
Gewogener Durchschnitt
Prozentsatz
Prozentuale Veränderung
Durchschnittlicher jährlicher Zuwachs
Bruch beim methodischen Vergleich
Europäische Rechnungseinheit
Deutsche Mark
Französischer Franc
Lira
Gulden
Belgischer Franc
Luxemburger Franc
Pfund Sterling
Irishes Pfund
Dänische Krone
US-Dollar
Million
Milliarde
Metrische Tonne
Millionen metrische Tonnen
Hektoliter
Millionen Hektoliter
Hektar
Millionen Hektar
Millimeter
Grad Celsius
Motorleistung in Pferdestärken
Landwirtschaftlich genutzte Fläche
Großvieheinheit
Vieheinheit
Zugrafteinheit
Jahresarbeitsenheit
Ursprüngliche Mitgliedsländer, insgesamt
Mitgliedsländer, insgesamt
Statistisches Amt der Europäischen Gemeinschaften
Europäische Gemeinschaften
Überseedepartements
Belgisch-Luxemburgische Wirtschaftsunion
Organisation für wirtschaftliche Zusammenarbeit und Entwicklung
Food and Agriculture Organization of the United Nations
Internationaler Währungsfonds

Symbols and abbreviations used

Nil
Data less than half the unit used

No data available
Uncertain or estimated data
Provisional data
Estimate made by Eurostat
Not otherwise specified
New or revised data
Average
Weighted average
Percentage
Percentage variation
Average annual growth
Break in the comparability
European Unit of Account
Deutsche Mark
French franc
Italian lire
Florin (guilder)
Belgian franc
Luxembourg franc
Pound sterling
Irish pound
Danish crown
US dollar
Million
1 000 million
Tonnes
Million Tonnes
Hectolitre
Million hectolitres
Hectar
Million hectares
Millimetre
Degree Celsius
Power
Agricultural area used
Livestock-unit
Livestock-unit
Traction unit
Annual work unit
Total of the first six countries of the EC

Total of the member countries of the EC
Statistical Office of the European Communities
European Communities
Overseas 'Départements'
Belgo-Luxembourg Economic Union
Organization for Economic Cooperation and Development
Food and Agriculture Organization of the United Nations
International Monetary Fund

—
0
:
≠
prov./p
*
a.n.g./n.d.a.
r
M/Ø
MP/ØP
%
%AT
AM
⊥
ERE/EUA/UCE
DM
FF
LIT
HFL
BFR
LFR
UKL
IRL
DKR
\$
Mio
Mrd
t
Mt
hl
Mhl
ha
Mha
mm
°C
PS/Ch
LF/SAU
GVE/UGB
VE/UB
ZK/UT
JAE/UTA
EUR 6

EUR 9
EUROSTAT

CE/EC
DOM
UEBL/BLEU/BLWU
OECD/OCDE

FAO

FMI/IMF

Signes et abréviations employés

Néant
Donnée inférieure à la moitié de l'unité utilisée
Donnée non disponible
Donnée incertaine ou estimée
Donnée provisoire
Estimation de l'Eurostat
Non dénommé ailleurs
Donnée nouvelle ou révisée
Moyenne
Moyenne pondérée
Pourcentage
Pourcentage de variation
Accroissement moyen annuel
Rupture dans la comparabilité
Unité de Compte Européenne
Deutsche Mark
Franc français
Lire italienne
Florin
Franc belge
Franc luxembourgeois
Livre sterling
Livre irlandaise
Couronne danoise
Dollar US
Million
Milliard
Tonne métrique
Million de tonnes métriques
Hectolitre
Million d'hectolitres
Hectare
Million d'hectares
Millimètre
Degré Celsius
Puissance-moteur en chevaux
Superficie agricole utilisée
Unité de gros-bétail
Unité-bétail
Unité de traction
Unité de travail-année
Ensemble des six premiers pays membres des CE
Ensemble des pays membres des CE
Office Statistique des Communautés Européennes
Communautés Européennes
Départements d'Outre-Mer
Union Économique Belgo-Luxembourgeoise
Organisation de Coopération et de Développement Économique
Food and Agriculture Organization of the United Nations
Fonds Monétaire International

Segni e abbreviazioni convenzionali

Il fenomeno non esiste
 Dato inferiore alla metà dell'unità indicata
 Dato non disponibile
 Dato incerto o stima
 Dato provvisorio
 Stima dell'Eurostat
 Non denominato altrove
 Dato nuovo o riveduto
 Media
 Media ponderata
 Percentuale
 Percentuale di variazione
 Incremento medio annuo
 Interruzione della comparabilità
 Unità di Conto Europea
 Marco tedesco
 Franco francese
 Lira italiana
 Fiorino
 Franco belga
 Franco lussemburghese
 Lira sterlina
 Lira irlandese
 Corona danese
 Dollaro USA
 Milione
 Miliardo
 Tonnellata metrica
 Milioni di tonnellate metriche
 Ettolitro
 Milioni di ettolitre
 Ettaro
 Milioni di ettari
 Millimetro
 Grado Celsius
 Potenza-cavalli
 Superficie agricola utilizzata
 Unità-bestiami grosso
 Unità-bestiami
 Unità di trazione
 Unità lavorativa annua
 Insieme dei primi sei paesi membri delle CE
 Insieme dei paesi membri delle CE
 Istituto Statistico delle Comunità Europee
 Comunità Europee
 «Départements» d'Oltre-Mare
 Unione Economica Belgo-Lussemburghese
 Organizzazione di Cooperazione e di sviluppo Economico
 Food and Agriculture Organization of the United Nations
 Fondo Monetario Internazionale

—
 0
 :
 ≠
 prov./p
 *
 a.n.g./n.d.a.
 r
 M/Ø
 MP/ØP
 %
 %AT
 AM
 ⊥
 ERE/EUA/UCE
 DM
 FF
 LIT
 HFL
 BFR
 LFR
 UKL
 IRL
 DKR
 \$
 Mio
 Mrd
 t
 Mt
 hl
 Mhl
 ha
 Mha
 mm
 °C
 PS/Ch
 LF/SAU
 GVE/UGB
 VE/UB
 ZK/UT
 JAE/UTA
 EUR 6
 EUR 9
 EUROSTAT
 CE/EC
 DOM
 UEBL/BLEU/BLWU
 OECD/OCDE
 FAO
 FMI/IMF

Gebruikte tekens en afkortingen

Nul
 Minder dan de helft van de gebruikte eenheid
 Geen gegevens beschikbaar
 Onzekere of geschatte gegevens
 Voorlopige gegevens
 Schatting van Eurostat
 Nergens anders vermeld
 Nieuw of herzien cijfer
 Gemiddelde
 Gewogen gemiddelde
 Percentage
 Veranderingspercentage
 Jaarlijks gemiddelde groei
 Breuk in de vergelijkbaarheid
 Europese rekeneenheid
 Duitse Mark
 Franse frank
 Lire
 Gulden
 Belgische frank
 Luxemburgse frank
 Pond sterling
 Iers pond
 Deense kroon
 US Dollar
 Miljoen
 Miljard
 Metrieke tonnen
 Miljoen metrieke tonnen
 Hectoliter
 Miljoen hectoliter
 Hectare
 Miljoen hectare
 Millimeter
 Graad Celsius
 Paardekracht
 Gebruikte landbouwoppervlakte
 Grootvee-eenheid
 Vee-eenheid
 Trekkrachtenheid
 Jaararbeidseenheid
 Totaal van de zes eerste Lid-Staten van de EG
 Totaal van de Lid-Staten van de EG
 Bureau voor de Statistiek der Europese Gemeenschappen
 Europese Gemeenschappen
 Overzeese „Departementen”
 Belgisch-Luxemburgse Economische Unie
 Organisatie voor Economische Samenwerking en Ontwikkeling
 Food and Agriculture Organization of the United Nations
 Internationaal Monetair Fonds

TIERE UND FLEISCH /
ANIMAL

ANIMAUX ET VIANDE /
ANIMALI E CARNE

Code

RINDER / CATTLE

Lebendschlachtrinder / Live cattle for slaughter
Geschlachtete Rinder / Slaughtered cattle
Nutz- und Zuchtvieh Rinder / Store cattle

A

A 1.-7.
A 8.-12.
A 13-16.

BOVINS / BOVINI

Bovins de boucherie vivants / Bovini vivi da macello
Bovins abattus / Bovini macellati
Bovins d'élevage / Bovini per allevamento

SCHWEINE / PIGS

Lebendschlachtschweine / Pigs for slaughter
Geschlachtete Schweine / Slaughtered pigs
Nutz- und Zuchtvieh Schweine / Store pigs

B

B 1.-2.
B 3.-6.
B 7.

PORCINS / SUINI

Porcins de boucherie vivants / Suini vivi da macello
Porcins abattus / Suini macellati
Porcins d'élevage / Suini per allevamento

SCHAFE / SHEEP

Lebendschlachtschafe / Sheep for slaughter
Geschlachtete Schafe / Slaughtered sheep

C

C 1.-4.
C 5.

OVINS / OVINI

Ovins de boucherie vivants / Ovini vivi da macello
Ovins abattus / Ovini macellati

GEFLUEGEL / POULTRY

Lebendgeflügel / Live poultry
Geschlachtetes Geflügel / Slaughtered poultry

D

D 1.-3.
D 1.-10.

VOLAILLE / POLLAME

Volailles vivantes / Pollame vivo
Volailles abattues / Pollame macellato

ANDERE / OTHERS

E

AUTRES / ALTRI

A1

KÄLBER / CALVES / VEAUX / VITELLI

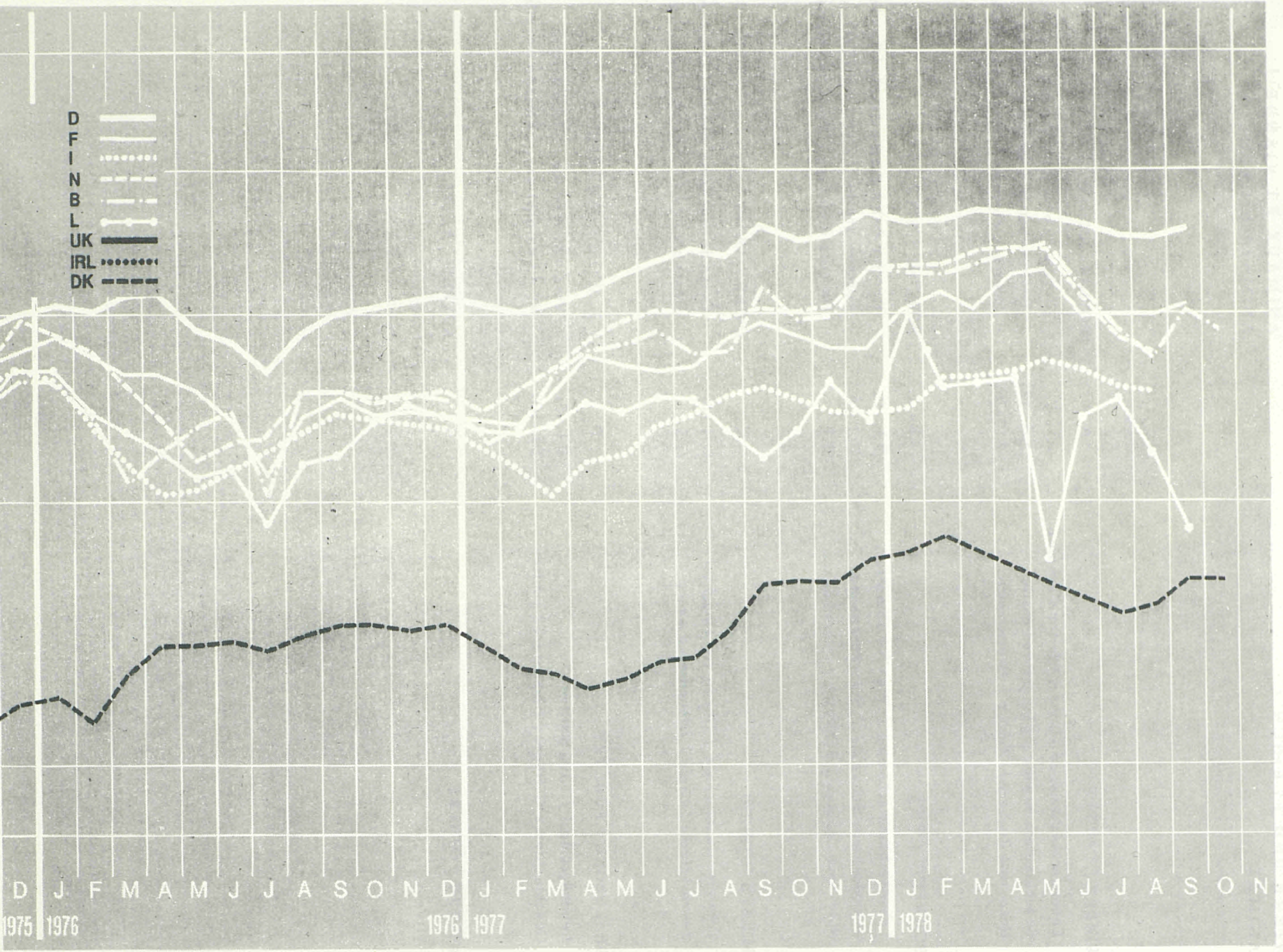
EUA /
UCE /
100 kg

- D ———
- F ———
- I ·····
- N - - - -
- B ———
- L ———
- UK ———
- IRL ·····
- DK - - - -

Log. Maßstab / Echelle Log.

300
250
200
150
100
90

D J F M A M J J A S O N D J F M A M J J A S O N D J F M A M J J A S O N
1975 1976 1976 1977 1977 1978



Preise je 100 kg Lebendgewicht - ohne MwSt / Prix par 100 kg poids vif - hors TVA

Land und Quelle Pays et Source	1. Produktdefinition Définition du produit	Währungseinheit Unité monétaire	Handelsweg: vom Erzeuger (oder Aufkäufer) an den Handel ; Lebendviehmärkte Phase d'échange: du producteur (ou collecteur) au commerce ; marchés du bétail vivant													
			Ø		1978											
			1976	1977	J	F	M	A	M	J	J	A	S	O	N	D
Deutschland 01	1. Kaelber A	DM	564,8	571,6	599,6	594,5	600,1	596,9	597,4	591,8	585,4	577,5	583,5	582,5		
	2. frei Markt	ERE	200,61	215,84	231,11	232,04	235,55	233,85	232,27	230,03	226,51	224,44	227,89	231,48		
	a															
	b	+ 0,4	+ 1,2													
France 11	1. VEAUX	FF	941	1038	1163	1241	1193	1223	1215	1125	1116	1118	1152	1145		
	2. rendu marché de production	UCE	176,06	185,16	201,22	207,74	202,10	213,23	214,10	198,97	199,80	199,41	203,23	199,07		
	a															
	b	+ 7,9	+10,3													
Italia 21	1. VITELLI I	LIT	153479	168883	185046	192092	195158	197250	196613	194263	191188	191375				
	2. f.co partenza azienda o mercato	UCE	165,00	167,73	173,32	181,01	182,26	183,66	185,09	183,14	179,46	177,67				
	a															
	b	+15,8	+10,0													
Nederland 31	1. VETTE KALVEREN le kwaliteit	HFL	521,2	547,6	598,8	595,0	600,7	602,6	605,5	568,2	541,5	524,3	535,8	528,1		
	2. af bedrijf of f.co markt	ERE	176,37	195,56	215,28	216,52	220,43	220,99	220,03	205,90	194,09	188,05	192,62	192,96		
	a															
	b	- 1,0	+ 5,1													
Belgique/ België 41	1. VEAUX ordinaires	BFR	7374	7800	8575	8463	8590	8763	8913	8360	7925	7570	8125	7738		
	2. départ marché	UCE	170,83	190,79	213,14	212,29	216,59	220,25	222,06	207,14	194,58	186,89	201,35	194,97		
	a															
	b	+ 2,1	+ 5,8													
Luxembourg 51	1. VEAUX	LFR	7666	6981	8100	7125	7140	7200	5523	6891	7179	6546	5790			
	2. départ ferme	UCE	166,01	170,76	201,34	178,72	180,03	180,97	137,60	170,74	176,26	161,61	143,59			
	a															
	b	- 1,4	- 2,6													
United Kingdom		UKL														
		EUA														
	a															
Ireland		IRL														
		EUA														
	a															
Danmark	1. CALVES, 1st quality	DKR	809	845	982	997	971	950	925	896	889	904	938	924		
	2. delivered at market	ERE	119,64	123,26	138,80	142,31	138,45	135,29	132,83	128,57	126,05	127,53	132,85	132,09		
	a															
	b	+ 9,9	+ 4,4													

% a. Veränderung gegenüber dem Vormonat (Landeswährung)
Variation par rapport au mois précédent (Monnaie nationale)
b. Veränderung gegenüber dem gleichen Zeitraum des Vorjahres (Landeswährung)
Variation par rapport à la même période de l'année précédente (Monnaie nationale)

N.B.: - Das Sonderheft S 5/1973 der Reihe "Agrarpreise" enthält eine detaillierte Beschreibung der die Preisreihen bestimmenden Merkmale.

- Le numéro spécial S 5/1973 de la série "Prix agricoles" contient la description détaillée des caractéristiques déterminantes des séries de prix.

A2

JUNGRINDER / YOUNG CATTLE / JEUNES BOVINS / VITELLONI

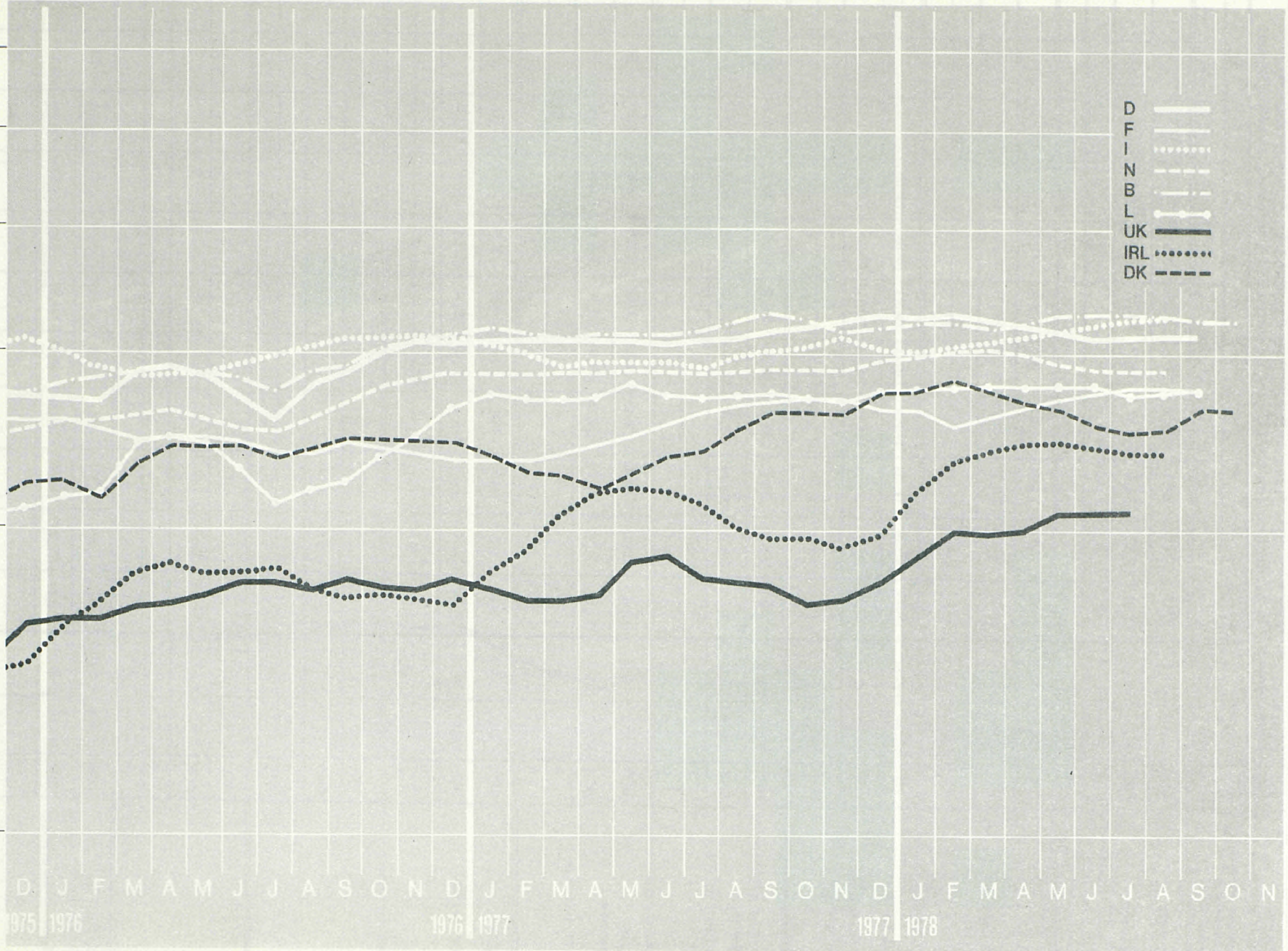
EUA/
UCE/
100 kg

Log. Maßstab / Echelle Log.

300
250
200
150
100
50

- D
- F
- I
- N
- B
- L
- UK
- IRL
- DK

D J F M A M J J A S O N D J F M A M J J A S O N D J F M A M J J A S O N
1975 1976 1977 1978



Preise je 100 kg Lebendgewicht - ohne MWSt / Prix par 100 kg poids vif - hors TVA

Land und Quelle Pays et Source	1. Produktdefinition Définition du produit	Währungseinheit Unité monétaire	Handelsweg: vom Erzeuger (oder Aufkäufer) an den Handel ; Lebendviehmärkte Phase d'échange: du producteur (ou collecteur) au commerce ; marchés du bétail vivant													
			Ø		1978											
			1976	1977	J	F	M	A	M	J	J	A	S	O	N	B
Deutschland 01	1. BULLEN A	DM	402,6	414,8	422,6	422,3	414,6	410,0	407,2	400,7	403,3	404,1	403,1	403,8		
	2. frei Markt	ERE	143,00	156,63	162,89	164,83	162,74	160,63	158,32	155,75	156,05	157,05	157,43	160,47		
		% a														
		% b	+ 1,6	+ 3,0												
France 11	1. JEUNES BOVINS R	FF	655,4	715,7	762,7	759,8	763,9	761,0	767,3	774,9	777,8	780,7	784,7	777,2		
	2. rendu abattoir	UCE	122,62	127,67	131,96	127,19	129,41	132,68	135,21	137,05	139,28	139,25	138,43	135,13		
		% a														
		% b	+ 3,5	+ 9,2												
Italia 21	1. VITELLONI I (razza da carne)	LIT	138968	151190	161475	162775	165075	167475	168525	170175	173250	176100				
	2. f.co partenza azienda o mercato	UCE	149,40	150,16	151,24	153,39	154,17	155,94	158,65	160,43	162,62	163,49				
		% a														
		% b	+19,4	+ 8,8												
Niederland 31	1. VLEESSTIEREN ca 1½ j. le kw.	HFL	389,9	404,9	416,4	418,1	414,7	409,6	406,3	402,9	404,6	405,6	406,3	410,8		
	2. af bedrijf of f.co markt	ERE	131,94	144,60	149,70	152,15	152,18	150,21	147,64	146,00	145,02	145,48	146,06	150,10		
		% a														
		% b	+16,4	+ 3,8												
Belgique/ België 41	1. BOEUFs, GENISSES TAUREAUX (bonne conform.)	BFR	6283	6509	6480	6413	6321	6412	6600	6663	6708	6667	6558	6450		
	2. départ marché	UCE	145,56	159,21	161,07	160,86	159,38	161,16	164,43	165,10	164,70	164,59	162,52	162,51		
		% a														
		% b	+ 1,6	+ 3,6												
Luxembourg 51	1. TAUREAUX extra	LFR	5073	5580	5618	5544	5591	5544	5604	5610	5566	5558	5599			
	2. départ ferme	UCE	117,52	136,49	139,64	139,07	140,97	139,44	139,62	139,00	136,66	137,21	138,75			
		% a														
		% b	+ 8,5	+10,0												
United Kingdom 61	1. HEAVY STEERS (over 550 kg)	UKL	52,73	57,44	59,90	63,62	64,84	67,27	69,91	70,11	69,66	69,03	66,74	65,88		
	2. free at market	EUA	84,83	87,87	94,55	99,99	98,80	99,52	104,05	104,32	104,89	103,95	100,56	96,79		
		% a														
		% b	+33,3	+ 8,9												
Irland 71	1. BULLOCKS (450 - 500kg)	IRL	54,94	65,68	69,63	74,75	78,92	83,06	84,15	81,67	78,98	79,16	78,47			
	2. delivered at auction mart	EUA	88,42	100,47	109,90	117,48	120,26	122,89	125,25	121,52	118,92	119,20	118,23			
		% a														
		% b	+ 9,6	+19,5												
Danmark 81	1. YOUNG BULLS 1st quality (350-400 kg)	DKR	804	841	974	989	964	942	918	888	882	897	935	921		
	2. delivered at market	ERE	118,90	122,67	137,67	141,17	137,45	134,15	131,82	127,43	125,05	126,54	132,42	131,66		
		% a														
		% b	+ 8,9	+ 4,6												

% a. Veränderung gegenüber dem Vormonat (Landeswährung)
Variation par rapport au mois précédent (Monnaie nationale)
b. Veränderung gegenüber dem gleichen Zeitraum des Vorjahres (Landeswährung)
Variation par rapport à la même période de l'année précédente (Monnaie nationale)

N.B.: - Das Sonderheft S 5/1973 der Reihe "Agrarpreise" enthält eine detaillierte Beschreibung der die Preisreihen bestimmenden Merkmale.

- Le numéro spécial S 5/1973 de la série "Prix agricoles" contient la description détaillée des caractéristiques déterminantes des séries de prix.

A3

FÄRSEN / HEIFERS / GÉNISSES / MANZE

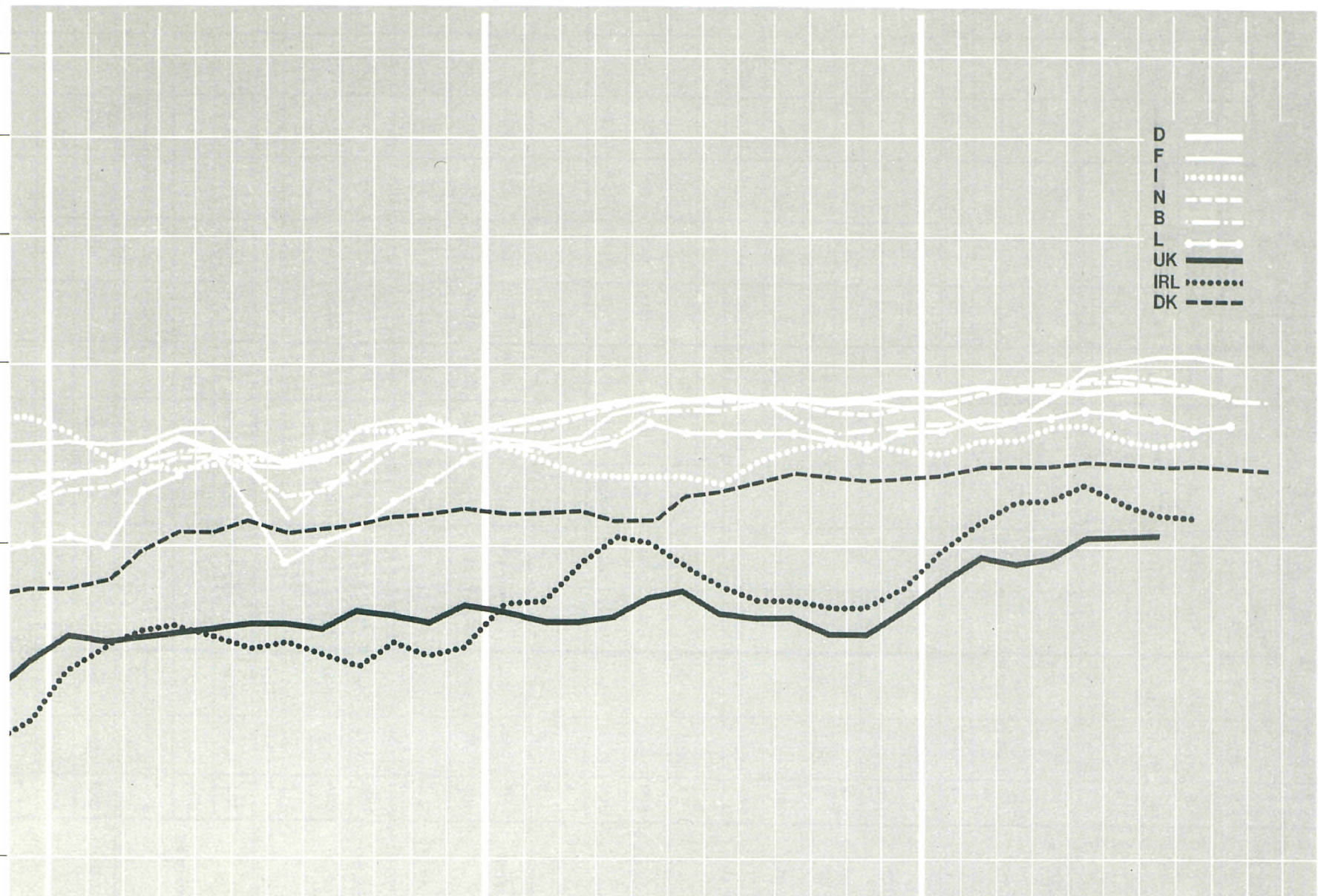
EUA / 100 kg
UCE /

Log. Maßstab / Echelle Log.

300
250
200
150
100
50

- D ———
- F ———
- I ·····
- N - - - -
- B - · - ·
- L —○—
- UK ———
- IRL ·····
- DK - - - -

D J F M A M J J A S O N D J F M A M J J A S O N D J F M A M J J A S O N
1975 1976 1977 1978



Preise je 100 kg Lebendgewicht - ohne MWSt / Prix par 100 kg poids vif - hors TVA

Land und Quelle Pays et Source	1. Produktdefinition Définition du produit	2. Frachtlage und Aufmachung Point de livraison et conditionnement	Währungseinheit Unité monétaire	Handelsweg: vom Erzeuger (oder Aufkäufer) an den Handel ; Lebendviehmärkte Phase d'échange: du producteur (ou collecteur) au commerce ; marchés du bétail vivant													
				Ø		1978											
				1976	1977	J	F	M	A	M	J	J	A	S	O	N	D
Deutschland 01	1. FAERSEN A	2. frei Markt	DM	348,8	363,5	367,1	368,3	363,5	363,3	364,3	365,3	367,1	365,2	358,7	353,5		
			ERE	123,39	137,26	141,50	143,75	142,68	142,33	141,64	141,99	142,05	141,93	140,09	140,48		
	%	a															
	b	+ 1,2	+ 4,2														
France 11	1. GENISSES R	2. rendu marché	FF	675,9	760,5	790,2	777,3	783,4	800,8	846,2	854,0	856,3	859,0	854,6	833,8		
			UCE	126,46	135,66	136,72	130,12	132,71	139,62	149,11	151,04	153,30	153,21	150,77	144,93		
	%	a															
	b	+ 7,0	+12,5														
Italia 21	1. MANZE I	2. f. co partenza azienda o mercato	LIT	116639	122272	132300	135760	136440	140100	139300	134720	133700	136540				
			UCE	125,40	121,44	123,91	127,93	127,42	130,45	131,14	127,01	125,50	126,76				
	%	a															
	b	+16,5	+ 4,8														
Niederland 31	1. VAARZEN 1e kw.	2. af bedrijf of f. co markt	HFL	354,4	381,7	383,3	368,3	391,0	393,8	399,4	399,9	399,4	396,6	390,0	385,5		
			ERE	119,93	136,32	137,80	141,30	143,48	144,42	145,14	144,91	143,15	142,25	140,20	140,85		
	%	a															
	b	+ 5,7	+ 7,7														
Belgique/ België 41	1. GENISSES 55%	2. départ marché	BFR	5182	5391	5300	5325	5300	5538	5830	5925	5950	5810	5613	5510		
			UCE	120,05	131,87	131,74	133,57	133,63	139,19	145,25	146,81	146,09	143,44	139,10	138,83		
	%	a															
	b	+ 3,8	+ 4,0														
Luxembourg 51	1. GENISSES AA	2. départ ferme	LFR	4752	5217	5244	5307	5255	5305	5423	5442	5448	5291	5294			
			UCE	110,09	127,61	130,35	133,12	132,50	133,34	135,11	134,84	133,76	130,62	131,20			
	%	a															
	b	+ 8,1	+ 9,8														
United Kingdom 61	1. HEAVY HEIFERS (over 480 kg)	2. free at market	UKL	52,04	55,77	58,46	61,95	63,13	66,08	68,21	68,44	67,76	67,03	65,12	63,36		
			EUA	83,72	85,31	92,27	97,36	96,20	97,76	101,52	101,84	102,03	100,94	98,12	93,09		
	%	a															
	b	+36,1	+ 7,2														
Irland 71	1. HEIFERS (400 - 460 kg)	2. delivered at auction mart	IRL	49,58	59,58	62,50	67,39	72,33	74,79	77,13	73,77	71,13	70,95	70,94			
			EUA	79,76	91,14	98,65	105,91	110,22	110,65	114,80	109,77	107,10	106,84	106,89			
	%	a															
	b	+39,5	+20,2														
Danmark 81	1. HEIFERS 1st qual.	2. delivered at market	DKR	690	765	828	835	838	838	838	831	832	840	839	821		
			ERE	102,04	111,59	117,03	119,18	119,49	119,34	120,34	119,25	117,96	118,50	118,83	117,37		
	%	a															
	b	+ 9,9	+10,9														

% { a. Veränderung gegenüber dem Vormonat (Landeswährung)
Variation par rapport au mois précédent (Monnaie nationale)
b. Veränderung gegenüber dem gleichen Zeitraum des Vorjahres (Landeswährung)
Variation par rapport à la même période de l'année précédente (Monnaie nationale)

N.B.: - Das Sonderheft S 5/1973 der Reihe "Agrarpreise" enthält eine detaillierte Beschreibung der die Preisreihen bestimmenden Merkmale.

- Le numéro spécial S 5/1973 de la série "Prix agricoles" contient la description détaillée des caractéristiques déterminantes des séries de prix.

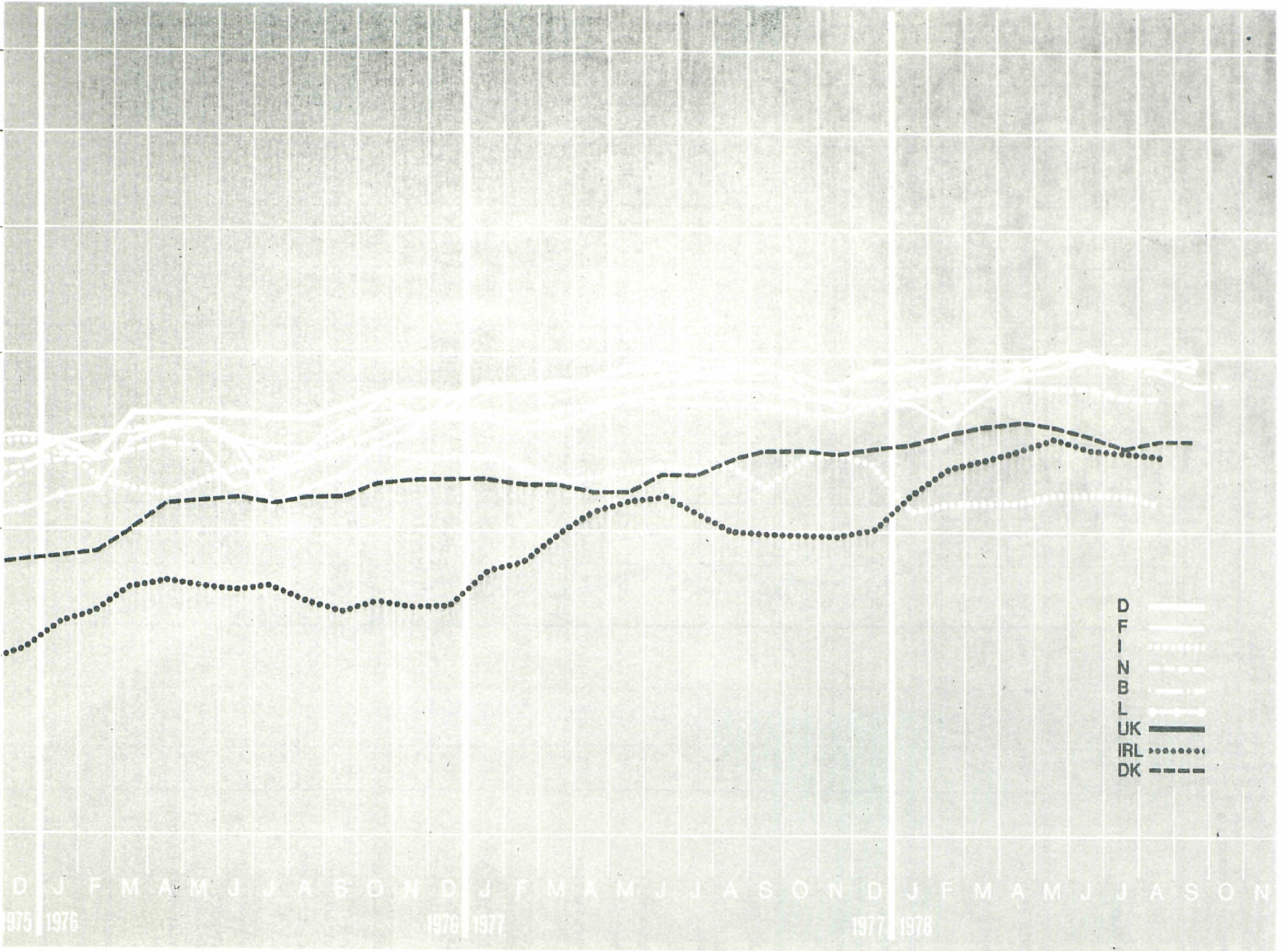
A4

OCHSEN / BULLOCKS / BŒUFS / BUOI

EUA /
UCE / 100 kg

300
250
200
150
100
50

Log. Maßstab / Echelle Log.



D J F M A M J J A S O N D J F M A M J J A S O N D J F M A M J J A S O N
1975 1976 1977 1978

Preise je 100 kg Lebendgewicht - ohne MwSt / Prix par 100 kg poids vif - hors TVA

Land und Quelle Pays et Source	1. Produktdefinition Définition du produit	Währungseinheit Unité monétaire	Handelsweg: vom Erzeuger (oder Aufkäufer) an den Handel ; Lebendviehmärkte Phase d'échange: du producteur (ou collecteur) au commerce ; marchés du bétail vivant														
			Ø		1978												
			1976	1977	J	F	M	A	M	J	J	A	S	O	N	D	
Deutschland 01	1. OCHSEN A	DM	365,5	378,2	:	:	:	:	:	:	:	:	:	:	:	:	:
	2. frei Markt	ERE	129,82	142,81													
	% a																
	% b	+ 1,6	+ 3,5														
France 11	1. BOEUFS R	FF	676,5	752,6	780,1	769,4	770,6	781,2	816,5	816,5	835,0	836,1	823,2	801,9			
	2. rendu marché	UCE	126,57	134,25	134,97	128,79	130,55	136,20	143,88	144,41	149,49	149,13	145,23	139,42			
	% a																
	% b	+ 7,1	+ 11,2														
Italia 21	1. BUOI I	LIT	107789	117397	113083	113550	114783	115767	116117	116117	116117	115033					
	2. f.co partenza azienda o mercato	UCE	115,88	116,60	105,92	107,00	107,20	107,79	109,31	109,47	108,99	106,80					
	% a																
	% b	+ 14,7	+ 8,9														
Niederland 31	1. OSSEN 1e kw.	HFL	358,7	372,4	379,4	383,9	383,3	382,8	384,4	382,8	380,5	380,0	376,7	377,2			
	2. af bedrijf of f.co markt	ERE	121,38	133,00	136,40	139,70	140,66	140,38	139,69	138,72	136,38	136,30	135,42	137,82			
	% a																
	% b	+ 4,5	+ 3,8														
Belgique/ België 41	1. BOEUFS 55%	BFR	5418	5789	5560	5588	5613	5763	6000	6038	6000	5880	5663	5580			
	2. départ marché	UCE	125,52	141,60	138,20	140,17	140,97	144,85	149,48	149,61	147,32	145,16	140,34	140,59			
	% a																
	% b	+ 4,2	+ 6,8														
Luxembourg 51	1. BOEUFS extra	LFR	5168	5660	5877	5907	5860	5871	6044	6152	6045	5992	5968				
	2. départ ferme	UCE	119,73	145,38	146,08	148,17	147,75	147,56	150,58	152,43	148,42	147,93	147,90				
	% a																
	% b	+ 10,5	+ 13,4														
United Kingdom		UKL															
		EUA															
	% a																
	% b																
Irland 71	1. BULLOCKS (510 - 560 kg)	IRL	54,35	65,56	69,53	73,64	77,28	81,23	83,10	81,09	79,14	78,97	78,63				
	2. delivered at auction mart	EUA	87,44	100,29	109,53	115,73	117,76	120,18	123,69	120,66	119,16	118,92	118,48				
	% a																
	% b	+ 30,2	+ 20,6														
Danmark 81	1. BULLOCKS 1st quality	DKR	716	791	865	881	893	899	885	868	860	862	870	867			
	2. delivered at market	ERE	105,89	115,38	122,26	125,75	127,33	128,03	127,09	124,56	121,93	121,60	123,22	123,94			
	% a																
	% b	+ 11,9	+ 10,5														

% {
a. Veränderung gegenüber dem Vormonat (Landeswährung)
Variation par rapport au mois précédent (Monnaie nationale)
b. Veränderung gegenüber dem gleichen Zeitraum des Vorjahres (Landeswährung)
Variation par rapport à la même période de l'année précédente (Monnaie nationale)

N.B.: - Das Sonderheft S 5/1973 der Reihe "Agrarpreise" enthält eine detaillierte Beschreibung der die Preisreihen bestimmenden Merkmale.

- Le numéro spécial S 5/1973 de la série "Prix agricoles" contient la description détaillée des caractéristiques déterminantes des séries de prix.

A5

KÜHE / COWS / VACHES / VACCHE

EUA/
UCE/

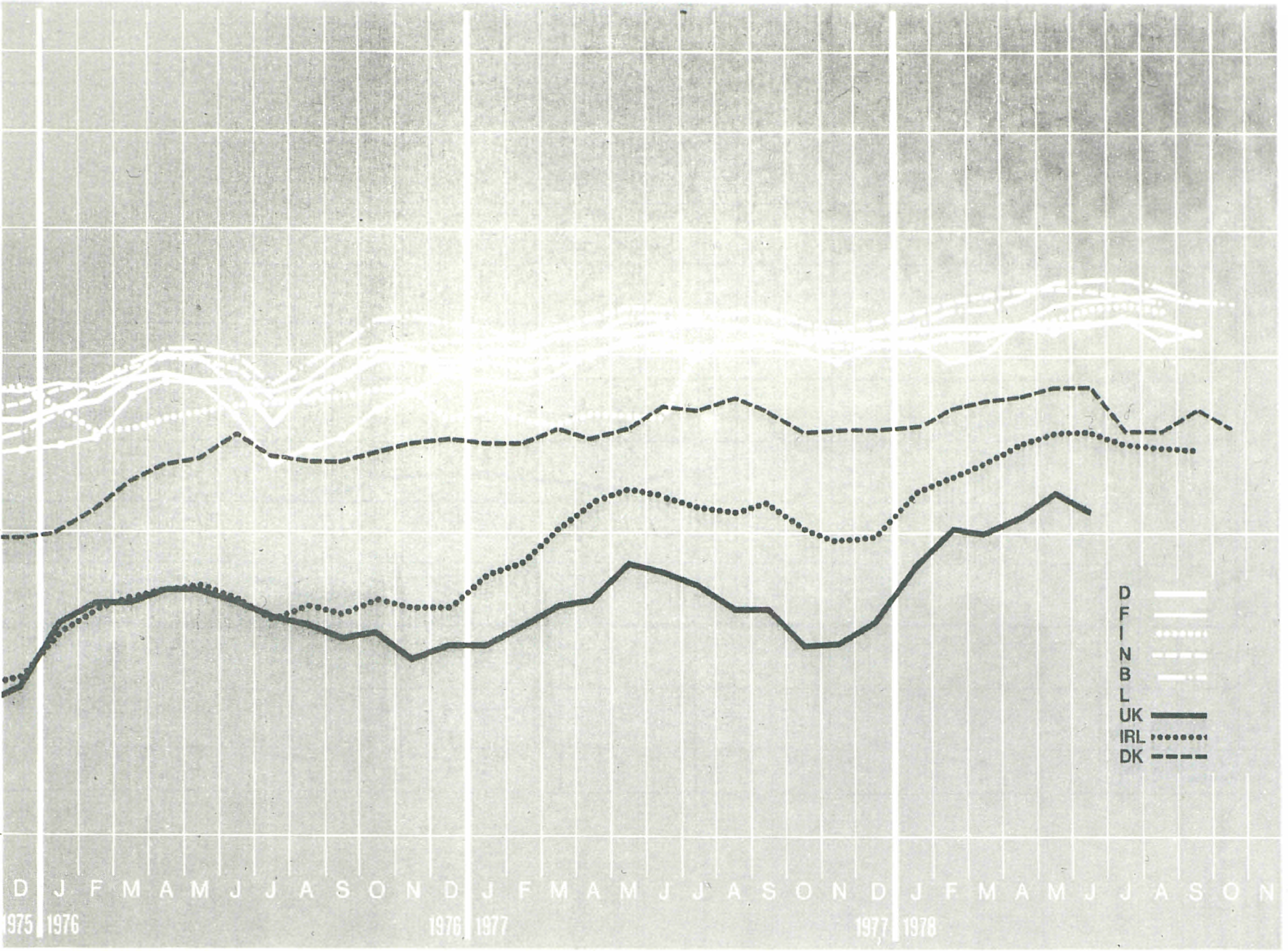
100 kg

240
200
160
120
80
40

Log. Maßstab / Echelle Log.

D J F M A M J J A S O N D J F M A M J J A S O N D J F M A M J J A S O N
1975 1976 1976 1977 1977 1978

- D ———
- F ———
- I (dotted)
- N - - - -
- B - - - -
- L ———
- UK ——— (thick)
- IRL (dotted)
- DK - - - -



Preise je 100 kg Lebendgewicht - ohne MwSt / Prix par 100 kg poids vif - hors TVA

Land und Quelle Pays et Source	1. Produktdefinition Définition du produit	2. Frachtlage und Aufmachung Point de livraison et conditionnement	Währungseinheit Unité monétaire	Handelsweg: vom Erzeuger (oder Aufkäufer) an den Handel ; Lebendviehmärkte Phase d'échange: du producteur (ou collecteur) au commerce ; marchés du bétail vivant													
				Ø		1978											
				1976	1977	J	F	M	A	M	J	J	A	S	O	N	D
Deutschland 01	1. KUEHE A	2. frei Markt	DM	319,4	333,8	330,7	331,6	326,3	329,0	332,4	334,1	337,3	333,3	323,9	314,9		
			ERE	113,45	126,04	127,47	129,43	128,08	128,90	129,24	129,86	130,51	129,53	126,50	125,14		
	%	a															
	b	+ 1,0	+ 4,5														
France 11	1. VACHES R	2. rendu marché	FF	620,5	712,9	719,3	707,9	715,0	734,4	770,0	771,1	770,0	776,0	766,3	750,1		
			UCE	116,09	127,17	124,45	118,50	121,13	128,04	135,68	136,38	137,85	138,41	135,19	130,41		
	%	a															
	b	+ 7,1	+14,9														
Italia 21	1. VACCHE I	2. f.co partenza azienda o mercato	LIT	99253	115238	130760	132540	135000	138300	139200	142600	143300	143300				
			UCE	106,71	114,45	122,47	124,90	126,08	128,77	131,04	134,44	134,51	133,04				
	%	a															
	b	+16,6	+16,1														
Niederland 31	1. KOEIEN 1e kw.	2. af bedrijf of f.co markt	HFL	343,6	364,6	369,0	374,4	377,0	380,8	385,1	382,9	382,4	378,1	367,9	362,1		
			ERE	116,27	130,21	132,66	136,24	138,35	139,65	139,94	138,75	137,06	135,62	132,26	132,30		
	%	a															
	b	+ 5,1	+ 6,1														
Belgique/ België 41	1. VACHES 55%	2 départ marché	BFR	5177	5234	5170	5300	5313	5475	5740	5775	5850	5740	5525	5340		
			UCE	119,93	128,03	128,51	132,94	133,96	137,61	143,01	143,09	143,63	141,71	136,92	134,55		
	%	a															
	b	+ 6,4	+ 1,1														
Luxembourg 51	1. VACHES AA	2. départ ferme	LFR	4528	4945	4983	4991	4966	5104	5098	5263	5357	5041	5120			
			UCE	104,90	120,96	123,86	125,19	125,21	128,28	127,01	130,41	131,53	129,45	126,88			
	%	a															
	b	+ 4,9	+ 9,2														
United Kingdom 61	1. COWS grade 1	2. free at auction market	UKL	40,96	43,59	46,93	51,53	52,50	56,14	58,99	56,26	54,94	53,98	50,24	47,12		
			EUA	55,90	66,68	74,07	80,98	80,00	83,06	87,80	83,71	82,72	81,29	75,70	69,23		
	%	a															
	b	+35,3	+ 6,4														
Ireland 71	1. COWS grade 1	2. ex mart	IRL	42,41	53,79	55,58	57,69	61,62	64,32	68,01	67,98	65,23	64,50	64,15	60,01		
			EUA	68,22	82,29	87,73	90,67	93,90	98,01	100,62	101,15	98,22	97,13	96,66	88,17		
	%	a															
	b	+35,2	+26,8														
Danmark 81	1. COWS grade 1	2. ex mart	DKR	634	704	725	745	762	771	780	781	772	773	749	710		
			ERE	93,76	102,69	102,48	106,34	108,65	109,80	112,01	112,07	109,46	109,05	106,08	101,50		
	%	a															
	b	+11,2	+11,0														

% { a. Veränderung gegenüber dem Vormonat (Landeswährung)
Variation par rapport au mois précédent (Monnaie nationale)
b. Veränderung gegenüber dem gleichen Zeitraum des Vorjahres (Landeswährung)
Variation par rapport à la même période de l'année précédente (Monnaie nationale)

N.B.: - Das Sonderheft S 5/1973 der Reihe "Agrarpreise" enthält eine detaillierte Beschreibung der die Preisreihen bestimmenden Merkmale.

- Le numéro spécial S 5/1973 de la série "Prix agricoles" contient la description détaillée des caractéristiques déterminantes des séries de prix.

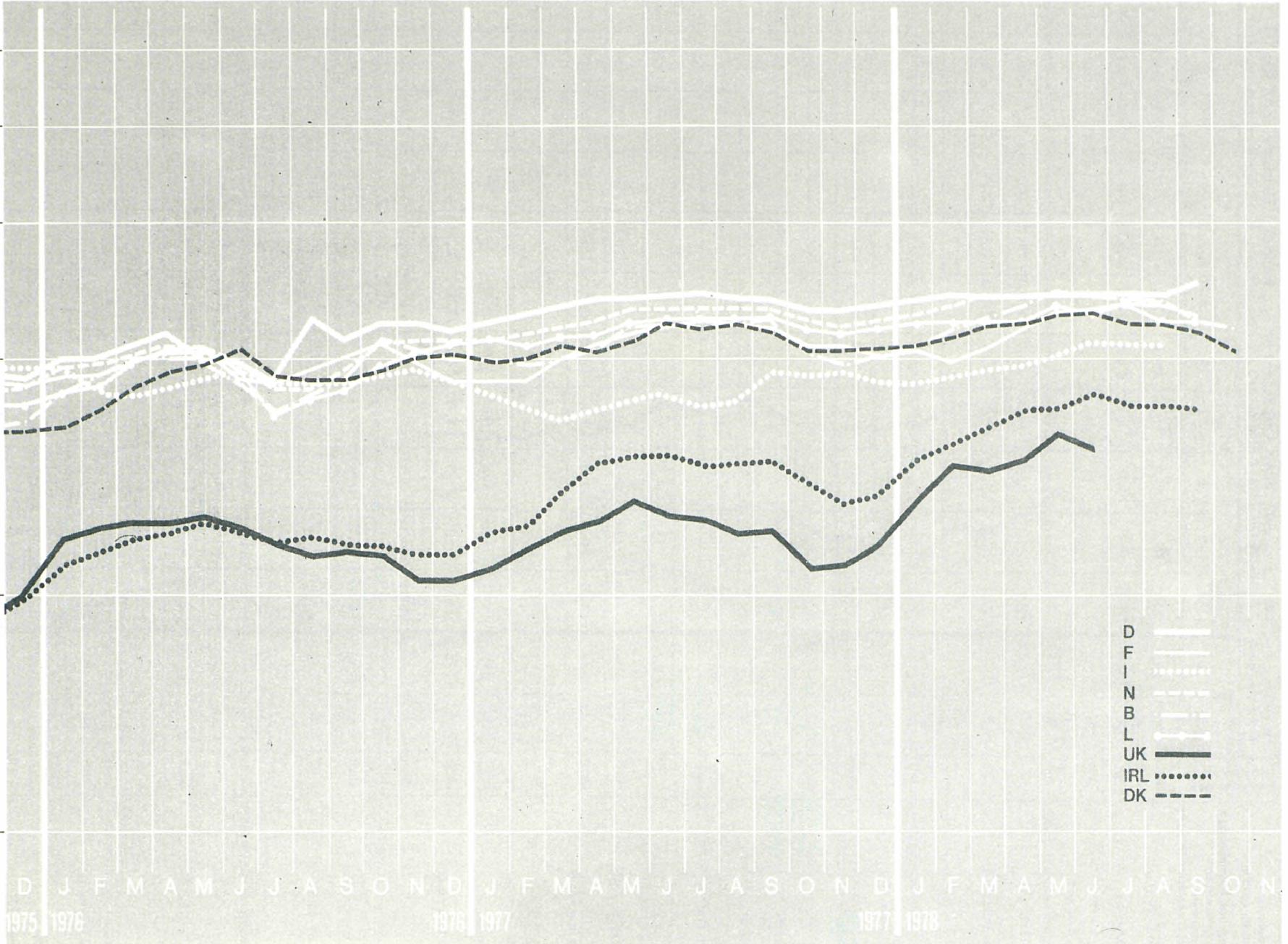
A6

KÜHE / COWS / VACHES / VACCHE

EUA/
UCE/
100 kg

Log. Maßstab / Echelle Log.

250
200
150
100
50
25



Preise je 100 kg Lebendgewicht - ohne MwSt / Prix par 100 kg poids vif - hors TVA

Land und Quelle Pays et Source	1. Produktdefinition Définition du produit 2. Frachtlage und Aufmachung Point de livraison et conditionnement	Währungseinheit Unité monétaire	Handelsweg: vom Erzeuger (oder Aufkäufer) an den Handel ; Lebendviehmärkte Phase d'échange: du producteur (ou collecteur) au commerce ; marchés du bétail vivant													
			Ø		1978											
			1976	1977	J	F	M	A	M	J	J	A	S	O	N	D
Deutschland 01	1. KUEHE B	DM	299,2	313,3	308,7	310,5	305,6	308,3	313,2	314,6	316,5	311,1	299,6	288,7		
	2. frei Markt	ERE	106,27	118,30	118,99	121,19	119,95	120,79	121,77	122,28	122,47	120,91	116,21	114,73		
	%	a														
		b	+ 1,1	+ 4,7												
France 11	1. VACHES O	FF	562,5	586,6	597,5	595,4	608,9	626,1	654,2	660,4	660,9	655,7	640,6	610,0		
	2. rendu marché	UCE	96,45	104,64	103,38	99,67	103,15	109,16	115,28	116,80	118,32	116,95	113,01	106,06		
	%	a														
		b	+ 6,7	+ 4,3												
Italien 21	1. VACCHE I (razza da latte)	LIT	87556	90897	99644	100800	104143	105614	107457	111500	111529	112600				
	2. f.co partenza azienda o mercato	UCE	94,13	90,28	93,33	94,99	97,26	98,34	101,16	105,12	104,69	104,54				
	%	a														
		b	+16,0	+ 3,8												
Niederland 31	1. KOEIEEN 2e kw.	HFL	297,7	315,5	317,4	322,9	325,5	329,5	334,1	331,1	331,5	328,0	316,9	310,8		
	2. af bedrijf of f.co markt	ERE	100,74	112,67	114,11	117,50	119,45	120,84	121,41	120,71	118,82	117,65	113,93	113,56		
	%	a														
		b	+ 4,3	+ 6,0												
Belgique/ België 41	1. VACHES 50%	BFR	4200	4284	4190	4375	4513	4675	4910	4925	4925	4780	4550	4350		
	2. départ marché	UCE	97,30	104,79	104,15	109,74	113,79	117,50	122,33	122,03	120,92	118,01	112,76	109,60		
	%	a														
		b	+ 4,3	+ 2,0												
Luxembourg 51	1. VACHES A	LFR	4175	4492	4486	4441	4420	4486	4727	4664	4821	4508	4528			
	2. départ ferme	UCE	96,72	109,88	111,51	111,40	111,45	112,75	117,77	115,56	118,37	111,29	112,21			
	%	a														
		b	+ 4,3	+ 7,6												
United Kingdom 61	1. COWS grade 2	UKL	36,28	38,57	42,41	46,60	47,06	50,67	53,79	51,74	50,02	49,00	46,27	43,09		
	2. free at auction mar- ket	EUA	58,37	59,00	66,94	73,24	71,71	74,97	80,06	76,99	75,32	73,79	69,72	63,31		
	%	a														
		b	+40,0	+ 6,3												
Irland 71	1. COWS grade 2	IRL	36,42	45,95	47,53	50,10	53,98	56,53	58,79	60,53	58,00	57,71	56,90	53,15		
	2. ex mart	EUA	58,59	70,29	75,02	78,74	82,26	86,14	86,98	90,07	87,33	86,90	85,73	78,09		
	%	a														
		b	+43,6	+26,2												
Danmark 81	1. COWS 1st quality	DKR	645	721	737	752	769	784	797	798	789	791	765	718		
	2. delivered at market	ERE	95,39	105,17	104,17	107,34	109,65	111,65	114,45	114,51	111,87	111,59	108,35	102,64		
	%	a														
		b	+11,0	+11,8												

a. Veränderung gegenüber dem Vormonat (Landeswährung)
Variation par rapport au mois précédent (Monnaie nationale)

b. Veränderung gegenüber dem gleichen Zeitraum des Vorjahres (Landeswährung)
Variation par rapport à la même période de l'année précédente (Monnaie nationale)

N.B.: - Das Sonderheft S 5/1973 der Reihe "Agrarpreise" enthält eine detaillierte Beschreibung der die Preisreihen bestimmenden Merkmale.

- Le numéro spécial S 5/1973 de la série "Prix agricoles" contient la description détaillée des caractéristiques déterminantes des séries de prix.

A7

KÜHE / COWS / VACHES / VACCHE


EUA /
UCE / 100 kg

Log. Maßstab / Echelle Log.

250
200
150
100
50
25

- D ———
- F ———
- I ·····
- N - - - -
- B - · - ·
- L —○—
- UK ———
- IRL ·····
- DK - - - -

D J F M A M J J A S O N D J F M A M J J A S O N D J F M A M J J A S O N
1975 1976 1977 1978



Preise je 100 kg Lebendgewicht - ohne MwSt / Prix par 100 kg poids vif - hors TVA

Land und Quelle Pays et source	1. Produktdefinition Définition du produit	2. Frachtlage und Aufmachung Point de livraison et conditionnement	Währungseinheit Unité monétaire	Handelsweg: vom Erzeuger (oder Aufkäufer) an den Handel ; Lebendvielmärkte Phase d'échange: du producteur (ou collecteur) au commerce ; marchés du bétail vivant													
				Ø		1978											
				1976	1977	J	F	M	A	M	J	J	A	S	O	N	D
Deutschland 01	1. KUEHE C	DM	260,8	272,5	273,7	275,3	271,6	272,2	276,3	275,9	276,0	268,8	257,3	247,2			
		ERE	92,63	102,90	105,50	107,45	106,61	106,64	107,43	107,24	106,80	104,47	100,49	98,24			
	%	a															
	b	- 0,4	+ 4,5														
France 11	1. VACHES P	FF	422,4	476,0	492,0	493,9	500,1	514,6	536,6	539,0	536,6	521,8	505,0	486,2			
		UCE	79,03	84,91	85,12	82,68	84,72	89,72	94,55	95,33	96,07	93,07	89,09	84,53			
	%	a															
	b	+15,4	+12,7														
Italia 21	1. VACCHE II (razza da latte)	LIT	70722	81723	93385	95383	98533	99550	100500	103250	103200	102367					
		UCE	76,03	81,17	87,47	89,88	92,02	92,69	94,61	97,34	96,87	95,04					
	%	a															
	b	+16,3	+15,6														
Niederland 31	1. KOEIEEN 3e kw.	HFL	257,6	267,9	271,2	277,0	278,9	281,7	285,6	283,6	282,2	279,8	272,2	266,5			
		ERE	87,17	95,68	97,50	100,80	102,35	103,31	103,78	102,77	101,15	100,36	97,86	97,37			
	%	a															
	b	+ 3,0	+ 4,0														
Belgique/ België 41	1. VACHES "fabrication"	BFR	3396	3449	3380	3463	3538	3675	3940	3988	3975	3820	3575	3460			
		UCE	78,67	84,36	84,01	86,87	89,21	92,37	98,16	98,81	97,60	94,31	88,60	87,18			
	%	a															
	b	+ 4,9	+ 1,6														
Luxembourg 51	1. VACHES B	LFR	3755	4058	4092	3995	3985	3987	4145	4125	4015	4112	4030				
		UCE	86,99	99,26	101,71	100,21	100,48	100,21	103,27	102,21	98,58	101,52	99,87				
	%	a															
	b	+ 3,9	+ 8,1														
United Kingdom 61	1. COWS grade 3	UKL	30,71	33,76	37,14	40,82	40,87	43,59	45,72	44,29	43,08	42,58	40,20	37,95			
		EUA	49,41	51,64	58,62	64,15	62,28	64,49	68,05	65,90	64,87	64,12	60,57	55,76			
	%	a															
	b	+44,7	+ 9,9														
Irland 71	1. COWS grade 3	IRL	29,59	36,53	38,40	41,50	44,11	46,64	48,56	48,90	45,68	46,44	45,09	43,17			
		EUA	47,60	55,88	60,61	65,22	67,22	71,07	71,84	72,76	68,78	69,93	67,94	63,43			
	%	a															
	b	+57,0	+23,5														
Danmark 81	1. COWS 3rd quality	DKR	474	520	530	547	564	573	583	600	595	594	551	498			
		ERE	70,10	75,85	74,91	78,08	80,42	81,60	83,72	86,10	84,36	83,80	78,04	71,19			
	%	a															
	b	+ 6,0	+ 9,7														

% { a. Veränderung gegenüber dem Vormonat (Landeswährung)
Variation par rapport au mois précédent (Monnaie nationale)
b. Veränderung gegenüber dem gleichen Zeitraum des Vorjahres (Landeswährung)
Variation par rapport à la même période de l'année précédente (Monnaie nationale)

N.B.: - Das Sonderheft S 5/1973 der Reihe "Agrarpreise" enthält eine detaillierte Beschreibung der die Preisreihen bestimmenden Merkmale.

- Le numéro spécial S 5/1973 de la série "Prix agricoles" contient la description détaillée des caractéristiques déterminantes des séries de prix.

A8

KÄLBER / CALVES / VEAUX / VITELLI

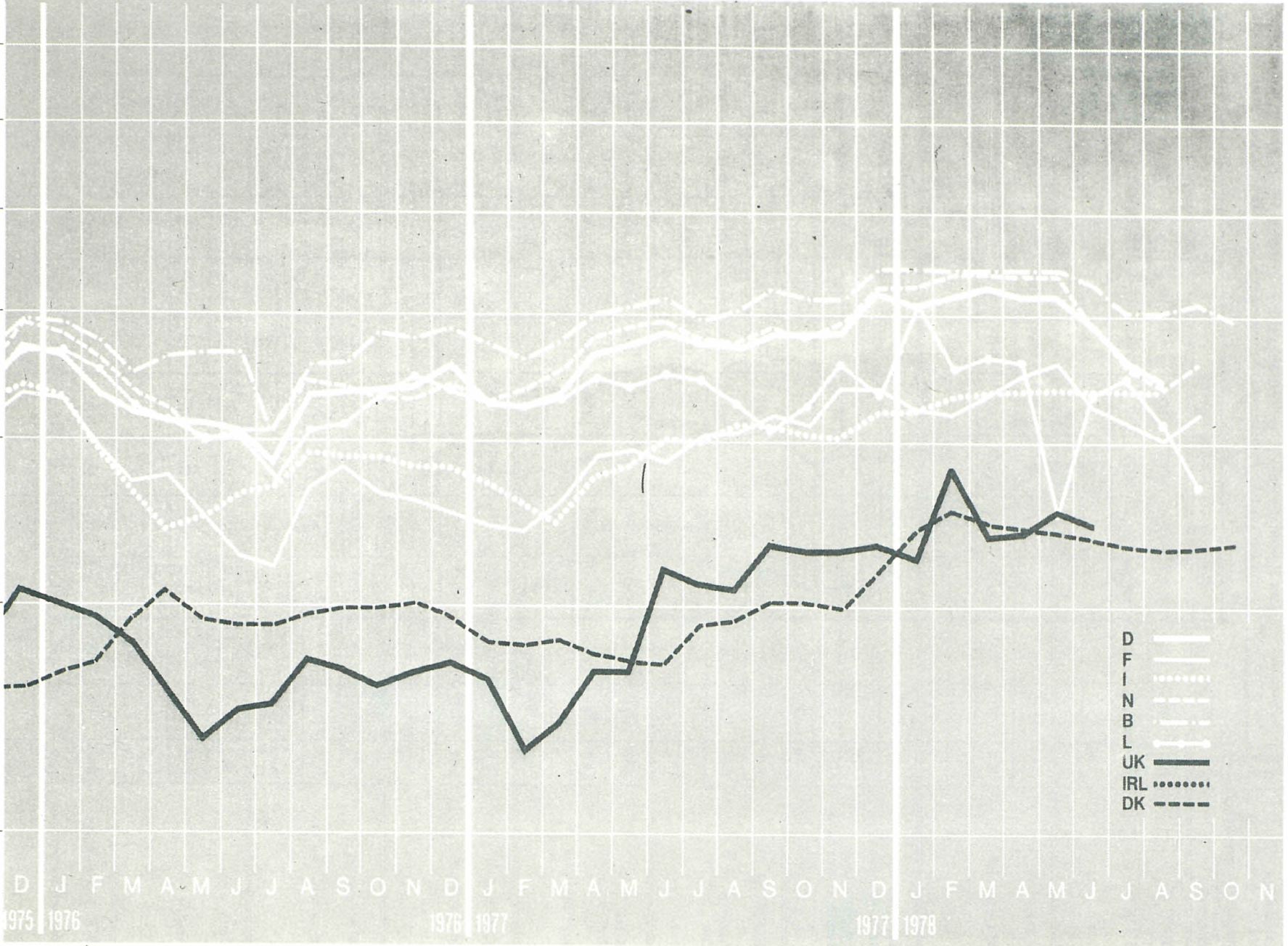
EUA /
UCE / 100 kg

Log. Maßstab / Echelle Log.

544
476
408
340
272
204
136

D J F M A M J J A S O N D 1975 1976
D J F M A M J J A S O N 1976 1977
D J F M A M J J A S O N 1977 1978

- D ———
- F ———
- I (dotted)
- N - - - -
- B ———
- L ———
- UK ——— (thick)
- IRL (dotted)
- DK - - - -



Preise je 100 kg Schlachtkörpergewicht - ohne MwSt / Prix par 100 kg poids carcasse - hors TVA

Land und Quelle Pays et source	1. Produktdefinition Définition du produit 2. Frachtlage und Aufmachung Point de livraison et conditionnement	Währungseinheit Unité monétaire	Handelsweg: vom Großhandel (oder Schlachthof) an den Einzelhandel; Schlachtviehmärkte Phase d'échange: du grossiste (ou de l'abattoir) au détaillant; marchés des animaux abattus														
			Ø		1978												
			1976	1977	J	F	M	A	M	J	J	A	S	O	N	D	
Deutschland 01	1. KALBER I 2. ab Grossmärkte	DM	816,0	846,0	898,0	902,0	912,0	900,0	912,0	867,0	812,0	784,0	796,0				
		ERE	289,83	319,5	346,13	352,06	357,98	352,60	354,48	335,48	314,19	304,70	310,88				
	%																
	a																
b	- 3,3	+ 3,7															
France 11	1. VEAUX Rose clair, R (EUROPA) 2. départ Paris Rungis	FF	1333	1709	1674	1703	1753	1765	1774	1645	1578	1538	1625	1632			
		UCE	249,40	304,85	289,63	285,07	296,97	307,72	312,60	290,94	282,51	274,32	286,68	238,74			
	%																
	a																
b	+ 1,7	+28,2															
Italia 21	1. VITELLI I 2. f.co partenza mercato	LIT	239218	268059	306433	313433	317633	319167	317467	310433	299500	303167					
		UCE	257,18	266,24	287,01	295,36	296,64	297,18	298,36	292,66	281,13	281,46					
	%																
	a																
b	+11,8	+12,1															
Niederland 31	1. VETTE KALVEREN 1e kw. 2. af veemarkt	HFL	873	911	1000	1008	1000	994	1005	920	868	839	871	853			
		ERE	295,42	325,35	359,51	366,81	366,96	364,53	365,21	333,39	311,11	300,93	313,12	311,67			
	%																
	a																
b	- 1,1	+ 4,4															
Belgique/ België 41	1. VEAUX 2. départ marché	BFR	13707	13987	14300	14713	14560	14675	14840	14513	13875	13840	14088	13425			
		UCE	317,55	342,13	370,36	369,06	367,12	368,84	369,72	359,60	340,67	341,68	349,13	338,25			
	%																
	a																
b	+ 4,9	+ 2,0															
Luxembourg 51	1. VEAUX 2. départ abattoir	LFR	12443	12135	14000	12375	12600	12500	9705	11985	12465	11410	10150				
		UCE	288,26	296,83	347,99	310,41	317,70	314,18	241,79	296,96	306,05	281,69	251,54				
	%																
	a																
b	- 1,4	- 2,5															
United Kingdom 61	1. CALVES (Fats) 2. free at market	UKL	112,88	131,28	141,09	165,35	151,02	156,92	161,77	156,97	144,18	145,35	147,71	144,16			
		EUA	181,60	200,83	222,70	259,86	230,13	232,16	240,78	233,57	217,10	218,88	222,56	211,80			
	%																
	a																
b	+24,5	+16,3															
Irland		IRL															
		EUA															
	%																
	a																
b																	
Danmark 81	1. CALVES 1st qual. 2. ex market	DKR	1340	1354	1650	1680	1658	1650	1628	1600	1600	1600	1600	1600			
		ERE	198,77	197,50	233,22	239,80	236,41	234,98	233,78	229,60	226,85	225,71	226,61	228,73			
	%																
	a																
b	+ 8,8	+ 1,0															

% { a. Veränderung gegenüber dem Vormonat (Landeswährung)
Variation par rapport au mois précédent (Monnaie nationale)
b. Veränderung gegenüber dem gleichen Zeitraum des Vorjahres (Landeswährung)
Variation par rapport à la même période de l'année précédente (Monnaie nationale)

N.B.: - Das Sonderheft S 5/1973 der Reihe "Agrarpreise" enthält eine detaillierte Beschreibung der die Preisreihen bestimmenden Merkmale.

- Le numéro spécial S 5/1973 de la série "Prix agricoles" contient la description détaillée des caractéristiques déterminantes des séries de prix.

A9

GROSSRINDER / HEAVY CATTLE / GROS BOVINS / BOVINI ADULTI

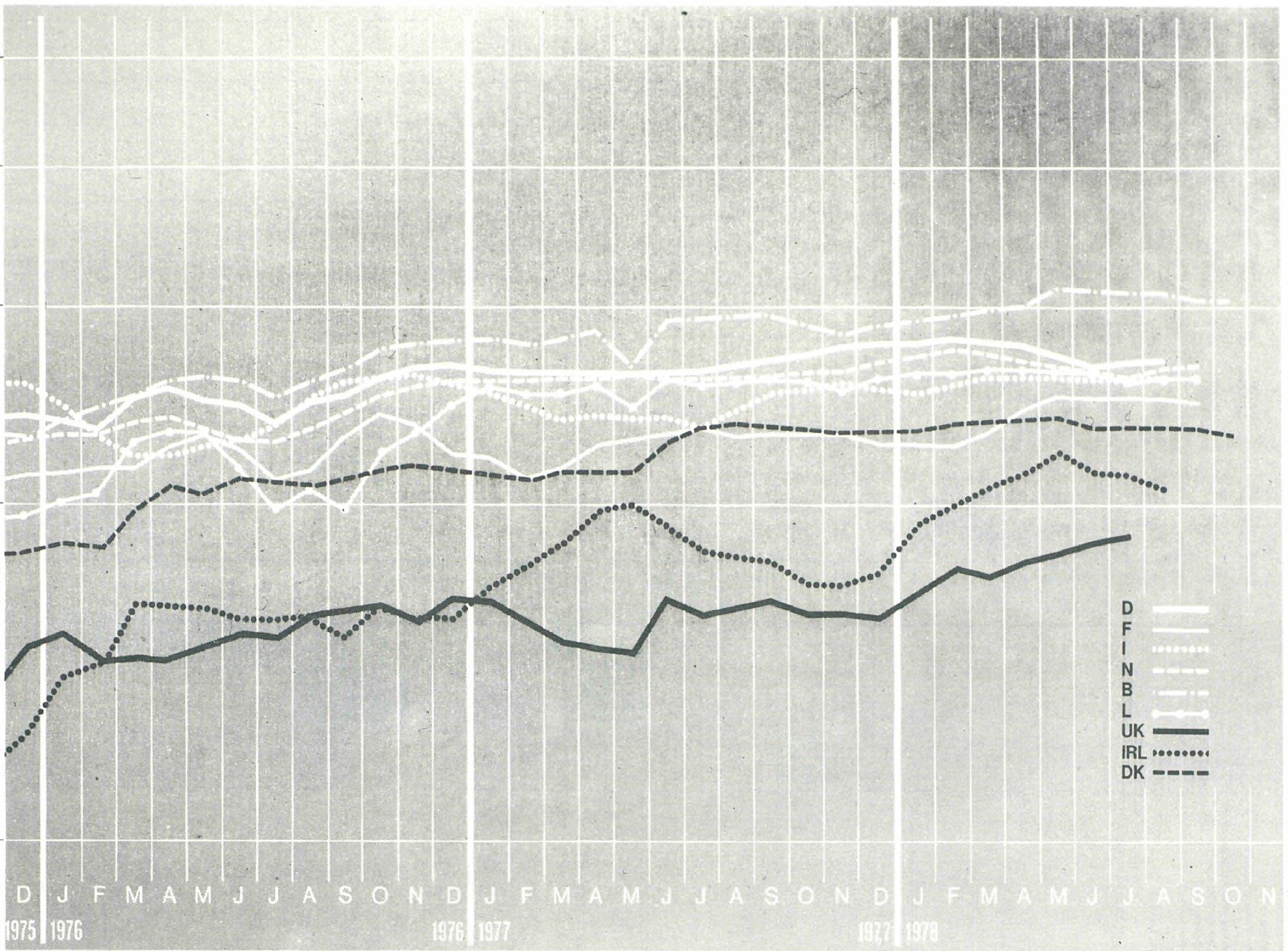
EUA/
UCE/
100 kg

Log. Maßstab / Echelle Log.

500
400
300
200
100

D J F M A M J J A S O N D J F M A M J J A S O N D J F M A M J J A S O N
1975 1976 1976 1977 1977 1978

- D ———
- F ———
- I ·····
- N - - - -
- B - - - -
- L - - - -
- UK ———
- IRL ·····
- DK - - - -



Preise je 100 kg Schlächtkörpergewicht - ohne MwSt / Prix par 100 kg poids carcasse - hors TVA

Land und Quelle Pays et source	1. Produktdefinition Définition du produit 2. Frachtlage und Aufmachung Point de livraison et conditionnement	Währungseinheit Unité monétaire	Handelsweg: vom Grosshandel (oder Schlachthof) an den Einzelhandel; Schlachtviehmärkte Phase d'échange: du grossiste (ou de l'abattoir) au détaillant; marchés des animaux abattus														
			Ø														
			1976	1977	J	F	M	A	M	J	J	A	S	O	N	D	
Deutschland 01	1. JUNGBULLEN I	DM	703,3	710,0	725,0	727,0	712,0	707,0	702,0	689,0	696,0	696,0	696,0				
	2. ab Grossmärkte	ERE	249,80	268,10	279,45	283,75	279,47	276,99	272,86	266,60	269,31	270,49	271,82				
	% a																
	% b		+ 1,4	+ 1,0													
France 11	1. BOEUFs, VACHES qualité R	FF	1196	1272	1308	1345	1380	1400	1424	1405	1400	1400	1400	1350			
	2. départ Paris Rungis	UCE	223,77	226,90	226,30	225,15	233,78	244,08	250,92	248,49	250,64	249,71	246,98	234,71			
	% a																
	% b		+12,7	+ 6,4													
Italia 21	1. VITELLONI I	LIT	223213	247671	268200	272250	278750	279500	277000	274375	276400	281250					
	2. f.co partenza mercato	UCE	239,97	245,99	251,20	256,55	260,33	260,25	260,77	258,67	259,44	261,11					
	% a																
	% b		+13,9	+11,0													
Niederland 31	1. STIEREN 1e kw.	HFL	706	731	753	757	745	733	734	728	728	741	740	750			
	2. af veemarkt	ERE	238,90	261,06	270,71	275,47	273,39	268,81	266,73	263,81	260,93	265,78	266,03	274,03			
	% a																
	% b		+ 5,5	+ 3,5													
Belgique/ België 41	1. BOEUFs, GENISSES VACHES 1e choix	BFR	11189	11691	11738	11763	11840	12025	12550	12538	12600	12540	12300	12038			
	2. départ marché	UCE	259,21	285,97	291,77	295,06	298,53	302,24	312,67	310,67	309,37	309,59	304,82	303,31			
	% a																
	% b		+ 4,5	+ 4,5													
Luxembourg 51	1. BOEUFs, TAUREAUX GENISSES, VACHES extra	LFR	9328	10510	10566	10473	10483	10483	10594	10642	10527	10582	10566				
	2. départ abattoir	UCE	216,10	257,08	262,63	262,70	264,32	263,48	263,94	263,69	258,47	261,25	261,85				
	% a																
	% b		- 8,1	+12,7													
United Kingdom 61	1. SCOTCH KILLED	UKL	99,88	103,33	105,82	111,44	113,21	119,67	121,52	124,49	124,23	123,15	122,91	121,94			
	2. ex market	EUA	160,69	158,07	167,03	175,14	172,51	177,05	180,87	185,24	187,06	185,45	185,19	179,16			
	% a																
	% b		+36,2	+ 3,5													
Ireland 71	1. FAT CATTLE, well bodied up	IRL	97,16	118,35	122,36	126,77	135,80	144,18	150,14	143,30	140,88	137,13					
	2. ex-slaughter- house	EUA	156,31	181,05	193,13	199,23	206,93	213,31	223,47	213,23	212,13	206,50					
	% a																
	% b		+50,5	+21,8													
Danmark 81	1. HEIFERS and BULLOCKS 1st qual.	DKR	1387	1546	1654	1657	1665	1665	1665	1628	1651	1660	1650	1622			
	2. ex market	ERE	205,12	225,51	233,78	236,51	237,40	237,11	239,09	233,61	234,08	234,18	233,69	231,87			
	% a																
	% b		+ 9,0	+11,5													

% a. Veränderung gegenüber dem Vormonat (Landeswährung)
Variation par rapport au mois précédent (Monnaie nationale)
b. Veränderung gegenüber dem gleichen Zeitraum des Vorjahres (Landeswährung)
Variation par rapport à la même période de l'année précédente (Monnaie nationale)

N.B.: - Das Sonderheft S 5/1973 der Reihe "Agrarpreise" enthält eine detaillierte Beschreibung der die Preisreihen bestimmenden Merkmale.

- Le numéro spécial S 5/1973 de la série "Prix agricoles" contient la description détaillée des caractéristiques déterminantes des séries de prix.

A 10

GROSSRINDER / HEAVY CATTLE / GROS BOVINS / BOVINI ADULTI

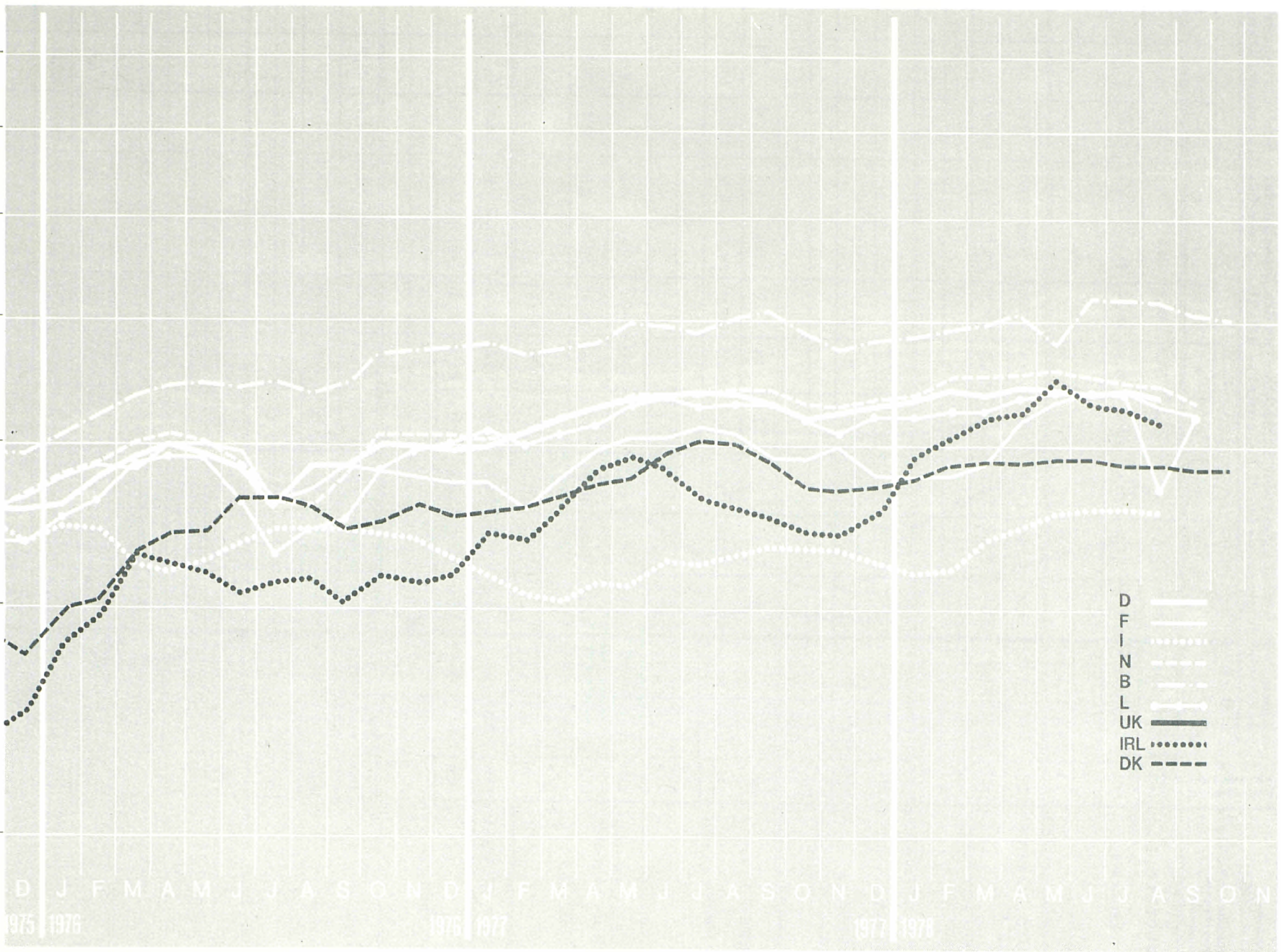
EUA/
UCE/
100 kg

Log. Maßstab/Echelle Log.

400
350
300
250
200
150
100

D J F M A M J J A S O N D J F M A M J J A S O N D J F M A M J J A S O N
1975 1976 1976 1977 1977 1978

- D ———
- F ———
- I (dotted)
- N - - - -
- B - - - -
- L ———
- UK ——— (thick)
- IRL (dotted)
- DK - - - -



A10. GROSSRINDER (Schlachtkörper)
A10. HEAVY CATTLE (carcasses)

A10. GROS BOVINS (carcasses)
A10. BOVINI ADULTI (mezzene)

Preise je 100 kg Schlachtkörpergewicht - ohne MwSt / Prix par 100 kg poids carcasse - hors TVA

Land und Quelle Pays et Source	1. Produktdefinition Définition du produit 2. Frachtlage und Aufmachung Point de livraison et conditionnement	Währungseinheit Unité monétaire	Handelsweg: vom Grosshandel (oder Schlachthof) an den Einzelhandel ; Schlachtviehmärkte Phase d'échange: du grossiste (ou de l'abattoir) au détaillant ; marchés des animaux abattus													
			Ø		1978											
			1976	1977	J	F	M	A	M	J	J	A	S	O	N	D
Deutschland 01	1. KUEHE II	DM	546,1	566,0	565,0	567,0	560,0	569,0	569,0	570,0	574,0	565,0	545,0			
	2. ab Grossmärkte	ERE	193,97	213,72	217,78	221,30	219,81	222,92	221,16	220,56	222,10	219,58	212,85			
	%	a														
		b	- 1,4	+ 3,6												
France 11	1. BOEUFs, VACHES qualité O	FF	1023	1101	1100	1145	1150	1200	1230	1250	1238	1200	1200	1170		
	2. départ Paris Rungis	UCE	191,40	196,39	190,32	191,67	194,82	209,22	216,74	221,08	221,64	214,04	211,70	203,42		
	%	a														
		b	+12,4	+ 7,6												
Italia 21	1. VACCHE II	LIT	155297	162566	170900	171000	182625	187750	189325	190625	191250	192750				
	2. f. co partenza mercato	UCE	166,96	161,46	160,07	161,14	170,56	174,82	178,23	179,71	179,52	178,95				
	%	a														
		b	+11,8	+ 4,7												
Niederland 31	1. KOEIEEN 2e kw.	HFL	580	604	609	622	617	622	633	629	626	624	602	593		
	2. af veemarkt	ERE	196,27	215,71	218,94	226,35	226,42	228,10	230,03	227,94	224,37	223,81	216,42	216,67		
	%	a														
		b	+ 4,1	+ 4,0												
Belgique/ België 41	1. BOEUFs, GENISSES VACHES 2e choix	BFR	9603	9984	9800	9900	9900	10123	9620	10600	10650	10460	10225	9975		
	2. départ marché	UCE	222,47	244,21	243,59	248,33	249,62	254,43	239,67	262,65	261,49	258,23	253,39	251,33		
	%	a														
		b	+ 4,1	+ 4,0												
Luxembourg 51	1. VACHES A	LFR	8034	8580	8503	8509	8475	8660	8930	8983	8925	7523	8538			
	2. départ abattoir	UCE	186,12	209,87	211,35	213,44	213,69	217,66	222,48	222,58	219,13	185,73	211,59			
	%	a														
		b	+ 4,2	+ 6,8												
United Kingdom 71		UKL														
		EUA														
	%	a														
		b														
Irland 71	1. FAT CATTLE, average body	IRL	96,72	117,63	123,68	128,53	137,13	142,86	150,36	144,84	141,54	138,89				
	2. ex-slaughter- house	EUA	155,60	179,94	195,22	202,00	208,96	211,36	223,80	215,52	213,12	209,15				
	%	a														
		b	+55,2	+21,6												
Danmark 81	1. YOUNG COWS 2nd quality	DKR	1161	1295	1331	1352	1360	1360	1360	1360	1365	1370	1360	1350		
	2. ex market	ERE	171,70	188,90	188,13	192,98	193,92	193,68	195,29	195,16	193,53	193,27	192,62	192,99		
	%	a														
		b	+ 6,4	+11,5												

% { a. Veränderung gegenüber dem Vormonat (Landeswährung)
Variation par rapport au mois précédent (Monnaie nationale)
b. Veränderung gegenüber dem gleichen Zeitraum des Vorjahres (Landeswährung)
Variation par rapport à la même période de l'année précédente (Monnaie nationale)

N.B.: - Das Sonderheft S 5/1973 der Reihe "Agrarpreise" enthält eine detaillierte Beschreibung der die Preisreihen bestimmenden Merkmale.

- Le numéro spécial S 5/1973 de la série "Prix agricoles" contient la description détaillée des caractéristiques déterminantes des séries de prix.

A11

GROSSRINDER / HEAVY CATTLE / GROS BOVINS / BOVINI ADULTI

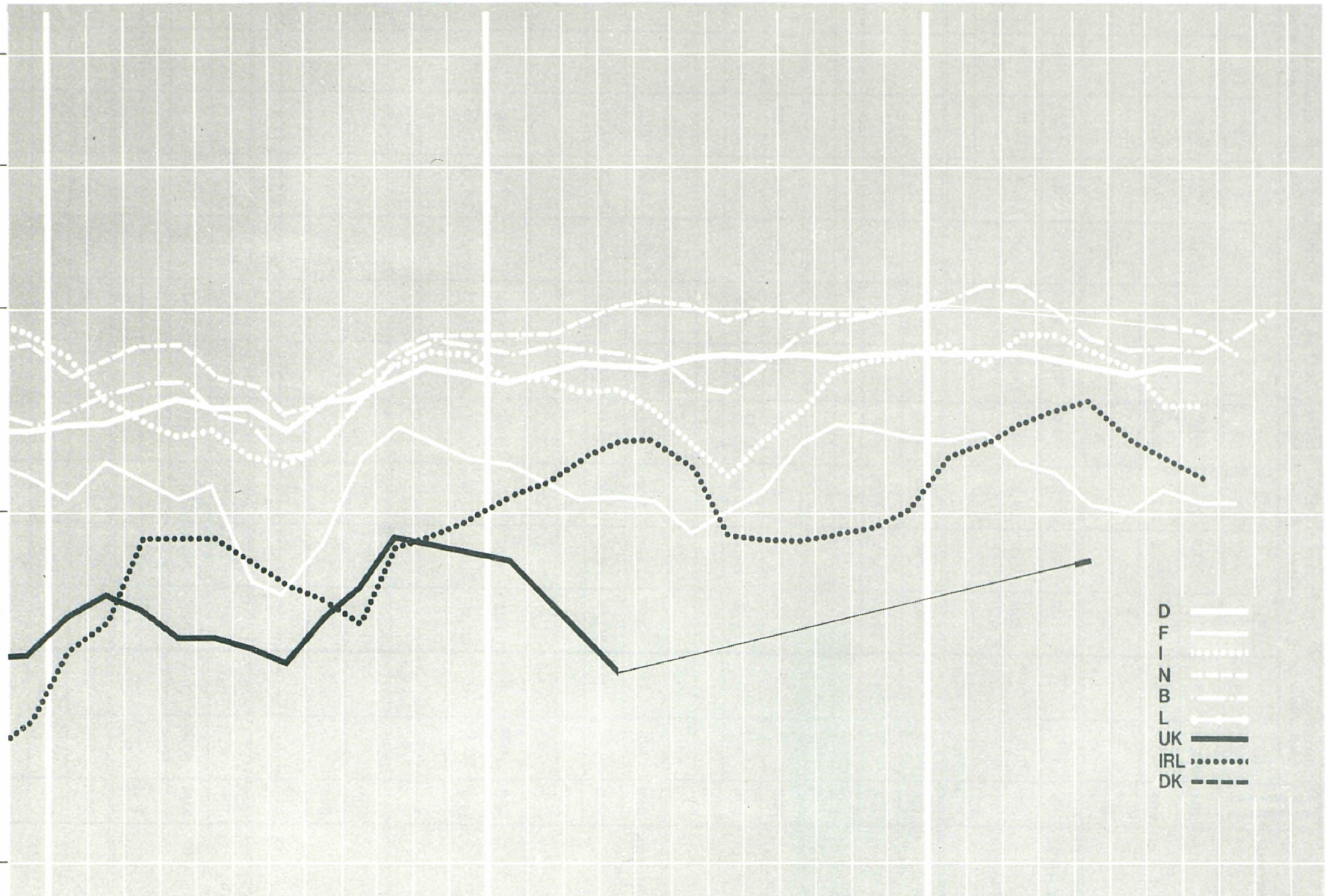
EUA/
UCE/
100 kg

Log. Maßstab / Echelle Log.

350
280
210
140
70

D J F M A M J J A S O N D J F M A M J J A S O N
1975 1976 1977 1978

- D ———
- F ———
- I (dotted)
- N - - - -
- B - - - -
- L ———
- UK ——— (thick)
- IRL (dotted)
- DK - - - -



A11. GROSSRINDER (Vorderviertel) /
A11. HEAVY CATTLE (forequarter)

A11. GROS BOVINS (quartier de devant) /
A11. BOVINI ADULTI (quarto anteriore)

Preise je 100 kg Schlachtkörpergewicht - ohne MwSt / Prix par 100 kg poids carcasse - hors TVA

Land und Oaseile Pays et Source	1. Produktdefinition Définition du produit 2. Frachtlage und Aufmachung Point de livraison et conditionnement	Währungseinheit Unité monétaire	Handelsweg: vom Grosshandel (oder Schlachthof) an den Einzelhandel; Schlachtviehmärkte Phase d'échange: du grossiste (ou de l'abattoir) au détaillant; marchés des animaux abattus														
			Ø		1978												
			1976	1977	J	F	M	A	M	J	J	A	S	O	N	D	
Deutschland 01	1. KUEHE I	DM	503,8	504,0	500,0	497,0	494,0	486,0	482,0	479,0	487,0	482,0	476,0				
	2. ab Grossmärkte	ERE	178,94	190,31	192,72	193,98	193,90	190,41	187,35	185,34	188,44	187,33	185,90				
	% a																
	% b		+ 4,1	0,0													
France 11	1. BOEUFs, qualité R	FF	783	849	940	983	920	875	810	795	823	805	813	900			
	2. départ Paris Rungis	UCE	146,50	151,44	162,64	164,55	155,85	152,55	142,73	140,61	147,34	143,58	143,43	156,48			
	% a																
	% b		+14,5	+ 8,4													
Italia 21	1. VITELLONI 1	LIT	162142	177950	208450	200500	211750	211750	205950	199375	185750	187625					
	2. f. co partenza mercato	UCE	174,32	176,74	195,24	188,94	197,76	197,16	193,88	187,96	174,35	174,19					
	% a																
	% b		+ 6,7	+ 9,7													
Niederland 31	1. RINDER gemiddelde kwaliteit	HFL	559	584	591	:	:	:	:	:	566	563	547	540			
	2. af abattoir	ERE	189,16	208,56	212,47						202,87	201,94	196,65	197,30			
	% a																
	% b		+ 3,5	+ 4,5													
Belgique/ België 41	1. BOEUFs, GENISSES VACHES 1r choix	BFR	7685	7984	8575	8775	8760	8388	8000	7850	7950	7850	8038	8263			
	2. départ marché	UCE	178,04	195,29	213,14	220,11	220,88	210,82	199,31	194,51	195,19	193,80	199,20	208,19			
	% a																
	% b		+ 5,5	+ 3,9													
Luxembourg		LFR															
		UCE															
	% a																
	% b																
United Kingdom 61	1. ENGLISH FORE-QUARTERS	UKL	70,37	75,51	:	:	:	:	85,76	:	:	:	:	:			
	2. ex market	EUA	113,20	115,51					127,65								
	% a																
	% b		+36,6	+ 7,3													
Irland 71	1. FAT CATTLE, well bodied up	IRL	77,98	95,11	99,21	102,52	110,23	116,85	118,83	109,13	104,06	99,65					
	2. ex-slaughter-house	EUA	25,46	145,49	156,59	161,12	167,97	172,88	176,87	162,38	156,69	150,06					
	% a																
	% b		+70,6	+22,0													
Danmark		DKR															
		ERE															
	% a																
	% b																

% a. Veränderung gegenüber dem Vormonat (Landeswährung)
Variation par rapport au mois précédent (Monnaie nationale)
b. Veränderung gegenüber dem gleichen Zeitraum des Vorjahres (Landeswährung)
Variation par rapport à la même période de l'année précédente (Monnaie nationale)

N.B.: - Das Sonderheft S 5/1973 der Reihe "Agrarpreise" enthält eine detaillierte Beschreibung der die Preisreihen bestimmenden Merkmale.

- Le numéro spécial S 5/1973 de la série "Prix agricoles" contient la description détaillée des caractéristiques déterminantes des séries de prix.

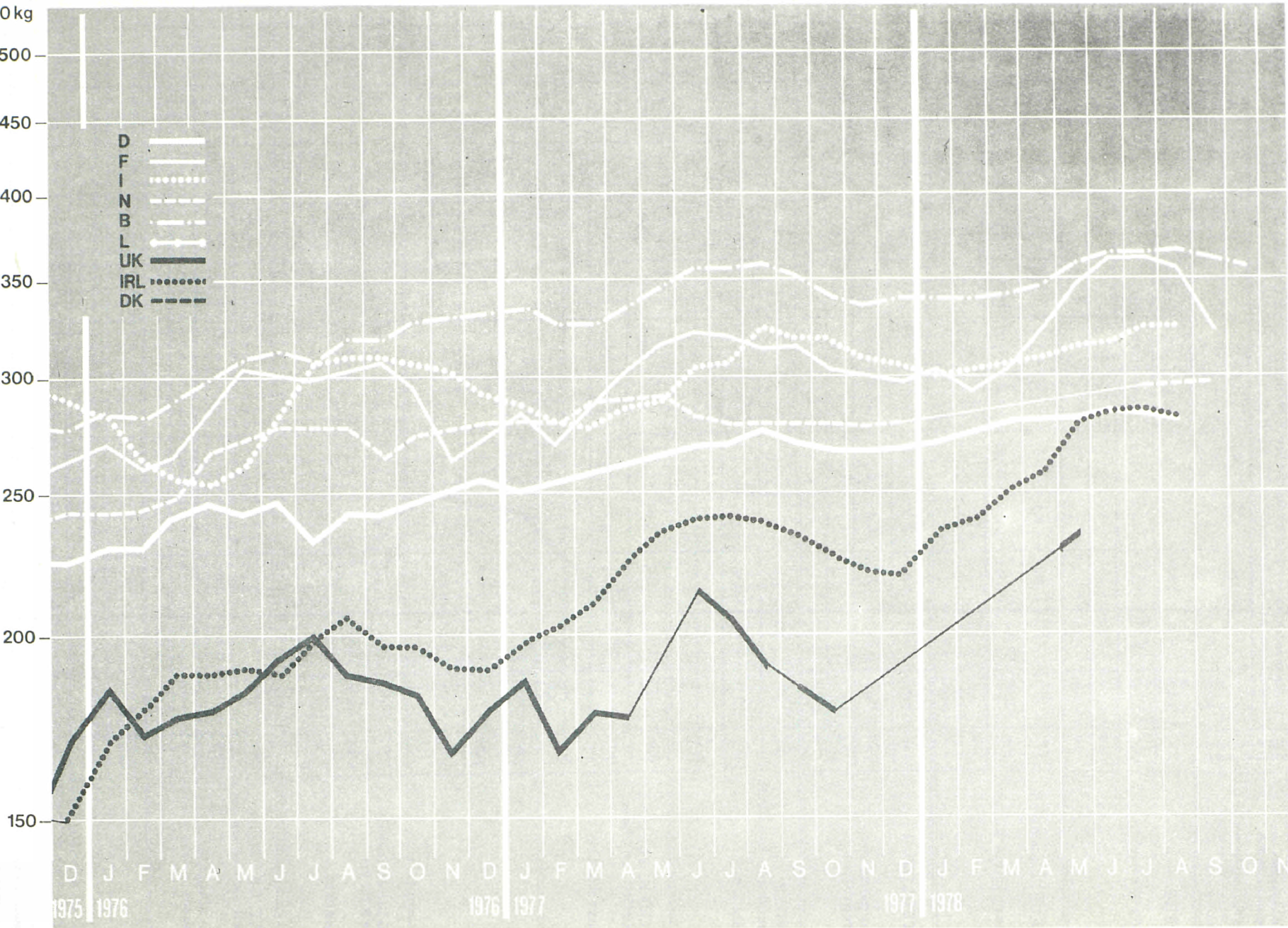
A12

GROSSRINDER / HEAVY CATTLE / GROS BOVINS / BOVINI ADULTI

EUA/
UCE/
100kg

- D
- F
- I
- N
- B
- L
- UK
- IRL
- DK

Log. Maßstab / Echelle Log.



A12. GROSSRINDER (Hinterviertel)
HEAVY CATTLE (hindquarter)

A12. GROS BOVINS (quartier de derrière)
BOVINI ADULTI (quarto posteriore)

Preise je 100 kg Schlachtkörpergewicht - ohne MwSt / Prix par 100 kg poids carcasse - hors TVA

Land und Quelle Pays et Source	1. Produktdefinition Définition du produit 2. Frachtlage und Aufmachung Point de livraison et conditionnement	Währungseinheit Unité monétaire	Handelsweg: vom Grosshandel (oder Schlachthof) an den Einzelhandel ; Schlachtviehmärkte Phase d'échange: du grossiste (ou de l'abattoir) au détaillant ; marchés des animaux abattus													
			Ø		1978											
			1976	1977	J	F	M	A	M	J	J	A	S	O	N	D
Deutschland 01	1. KUEHE I	DM	684,2	699,0	702,0	706,0	709,0	715,0	725,0	735,0	730,0	716,0	708,0			
	2. ab Grossmärkte	ERE	243,02	263,94	270,58	275,56	278,30	280,12	281,80	284,40	282,47	279,04	276,12			
	% a															
	% b	+ 0,2	+ 2,2													
France 11	1. BOEUFs, qualité R	FF	1537	1694	1750	1750	1783	1850	1970	2050	2030	1970	1863	1740		
	2. départ Paris Rungis	UCE	287,57	302,17	302,78	292,94	302,05	322,54	347,14	362,57	363,43	351,38	328,66	302,52		
	% a															
	% b	+10,8	+10,2													
Italia 21	1. VITELLONI I	LIT	264749	302660	320900	322267	328500	332100	334467	334750	344833	350750				
	2. f.co partenza mercato	UCE	284,63	300,60	300,56	303,68	306,79	309,22	314,86	315,59	323,68	325,64				
	% a															
	% b	+16,0	+14,3													
Niederland 31	1. RINDER gemiddelde kwaliteit	HFL	784	787	782	:	:	:	:	:	825	825	827	794		
	2. af abattoir	ERE	265,30	281,06	281,14						295,70	295,91	297,31	290,11		
	% a															
	% b	+ 2,5	+ 0,4													
Belgique/ België 41	1. BOEUFs, GENISSES VACHES 1er choix	BFR	13310	13989	13650	13500	13530	13775	14440	14750	14850	14860	14588	14163		
	2. départ marché	UCE	308,35	342,18	339,29	338,63	341,15	346,22	359,76	365,47	364,61	366,86	361,52	356,85		
	% a															
	% b	+ 3,2	+ 5,1													
Luxembourg		LFR														
		UCE														
	% a															
	% b															
United Kingdom 61	1. ENGLISH HIND- QUARTERS	UKL	113,49	122,86	:	:	:	:	157,30	:	:	:	:	:		
	2. ex market	EUA	182,58	187,95					234,13							
	% a															
	% b	+25,9	+ 8,3													
Ireland 71	1. FAT CATTLE, well bodied up	IRL	118,33	146,86	149,25	153,44	164,91	173,72	186,29	191,14	189,82	186,51				
	2. ex-slaughter- house	EUA	190,37	224,66	235,58	241,15	251,29	257,82	277,27	284,41	285,82	280,86				
	% a															
	% b	+38,2	+24,1													
Danmark		DKR														
		ERE														
	% a															
	% b															

% { a. Veränderung gegenüber dem Vormonat (Landeswährung)
Variation par rapport au mois précédent (Monnaie nationale)
b. Veränderung gegenüber dem gleichen Zeitraum des Vorjahres (Landeswährung)
Variation par rapport à la même période de l'année précédente (Monnaie nationale)

N.B.: - Das Sonderheft S 5/1973 der Reihe "Agrarpreise" enthält eine detaillierte Beschreibung der die Preisreihen bestimmenden Merkmale.

- Le numéro spécial S 5/1973 de la série "Prix agricoles" contient la description détaillée des caractéristiques déterminantes des séries de prix.

A13

KÄLBER / CALVES / VEAUX / VITELLI

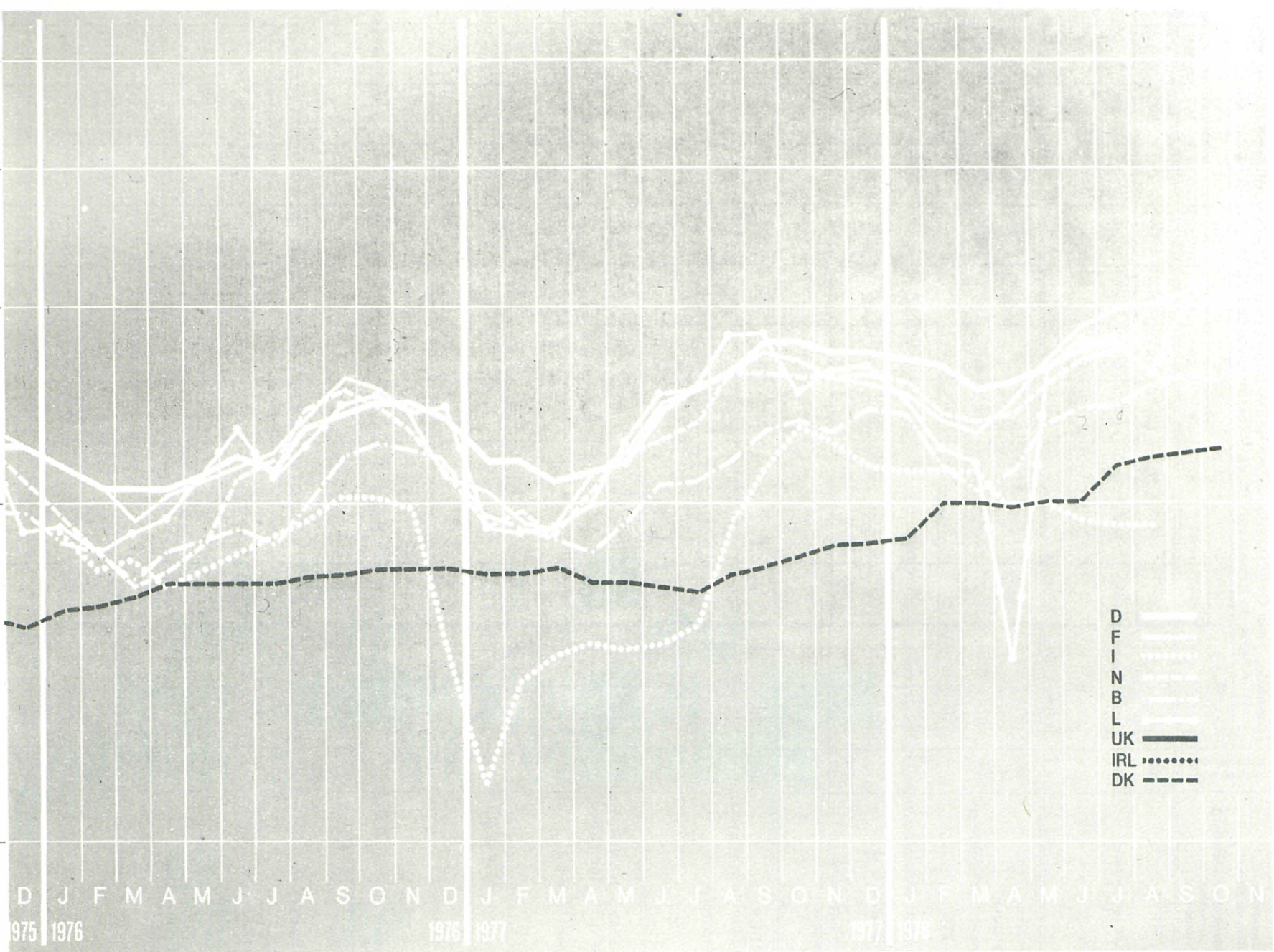
EUA /
UCE / 100 kg

Log. Maßstab / Echelle Log.

300
240
180
120
60

D J F M A M J J A S O N D J F M A M J J A S O N D J F M A M J J A S O N
1975 1976 1976 1977 1977 1978

- D
- F
- I
- N
- B
- L
- UK
- IRL
- DK



.Preise je Stück - ohne MwSt / Prix par tête - sans TVA

Land und Quelle Pays et source	1. Produktdefinition Définition du produit	Währungseinheit Unité monétaire	Handelsweg: vom Züchter an den Mäster ; Zuchtvielmärkte Phase d'échange: de l'éleveur à l'engraisseur ; marchés des animaux d'élevage													
			Ø		1978											
			1976	1977	J	F	M	A	M	J	J	A	S	O	N	D
Deutschland 01	1. BULLENKÄLBER bis 10 Tage alt	DM	379,1	391,3	420,5	411,8	388,8	394,7	407,1	426,7	440,2	452,0	456,4	448,6		
		ERE	134,65	147,75	162,08	160,73	152,61	154,64	158,28	165,85	170,33	175,67	178,25	178,27		
	%	a														
	b	+10,9	+3,2													
France 11	1. VEAUX d'environ 8 jours	FF	731	814	870	849	819	846	909	980	1001	1020	1059	1029		
		JCE	136,77	145,20	150,52	142,12	138,74	147,50	160,18	173,32	179,21	181,93	185,82	178,90		
	%	a														
	b	+23,5	+11,4													
Italia 21	1. VITELLI di allevamento fino a 15 giorni	LIT	102292	105467	137500	137500	137500	127500	127500	123750	122500	122500				
		UCE	109,97	104,75	128,79	129,57	128,41	118,72	120,03	116,67	114,98	113,73				
	%	a														
	b	-	+3,1													
Niederland 31	1. NUCHTERE KALVE- REN	HFL	374,0	387,2	431,1	396,7	388,8	394,2	421,8	446,0	462,8	500,0	515,9	501,0		
		ERE	125,56	138,28	154,99	144,36	142,68	144,56	153,28	161,62	165,88	179,34	185,47	183,05		
	%	a														
	b	+16,8	+3,5													
Belgique/ België 41	1. VEAUX d'environ 10 jours	BFR	5050	5044	5796	5185	4894	5160	5688	5910	6017	6203	6294	6120		
		UCE	116,99	123,38	144,07	130,06	123,40	129,69	141,71	146,44	147,73	153,14	155,98	154,20		
	%	a														
	b	+15,9	-0,1													
Luxembourg 51	1. VEAUX de quelques jours	LFR	5183	6077	6006	5342	5170	3467	6356	6813	6803	6370	7388			
		UCE	120,07	148,65	149,29	134,00	130,36	87,14	158,35	168,81	167,03	157,26	183,09			
	%	a														
	b	-0,5	+17,2													
United Kingdom		UKL														
		EUA														
	%	a														
	b															
Ireland		IRL														
		EUA														
	%	a														
	b															
Danmark 81	1. SUCKING-CALVES	DKR	692	722	797	842	842	842	842	842	917	942	942	942		
		ERE	102,34	105,31	112,65	120,18	120,06	119,91	120,83	120,83	130,02	132,89	133,42	134,66		
	%	a														
	b	+12,0	+4,3													

% a. Veränderung gegenüber dem Vormonat (Landeswährung)
Variation par rapport au mois précédent (Monnaie nationale)
b. Veränderung gegenüber dem gleichen Zeitraum des Vorjahres (Landeswährung)
Variation par rapport à la même période de l'année précédente (Monnaie nationale)

N.B.: - Das Sonderheft S 5/1973 der Reihe "Agrarpreise" enthält eine detaillierte Beschreibung der die Preisreihen bestimmenden Merkmale.

- Le num. "o spécial S 5/1973 de la série "Prix agricoles" contient la description détaillée des caractéristiques déterminantes des séries de prix.

A 14

KÄLBER / CALVES / VEAUX / VITELLI

EUA/
UCE/ 100 kg

Log. Maßstab/Echelle Log.

480

240

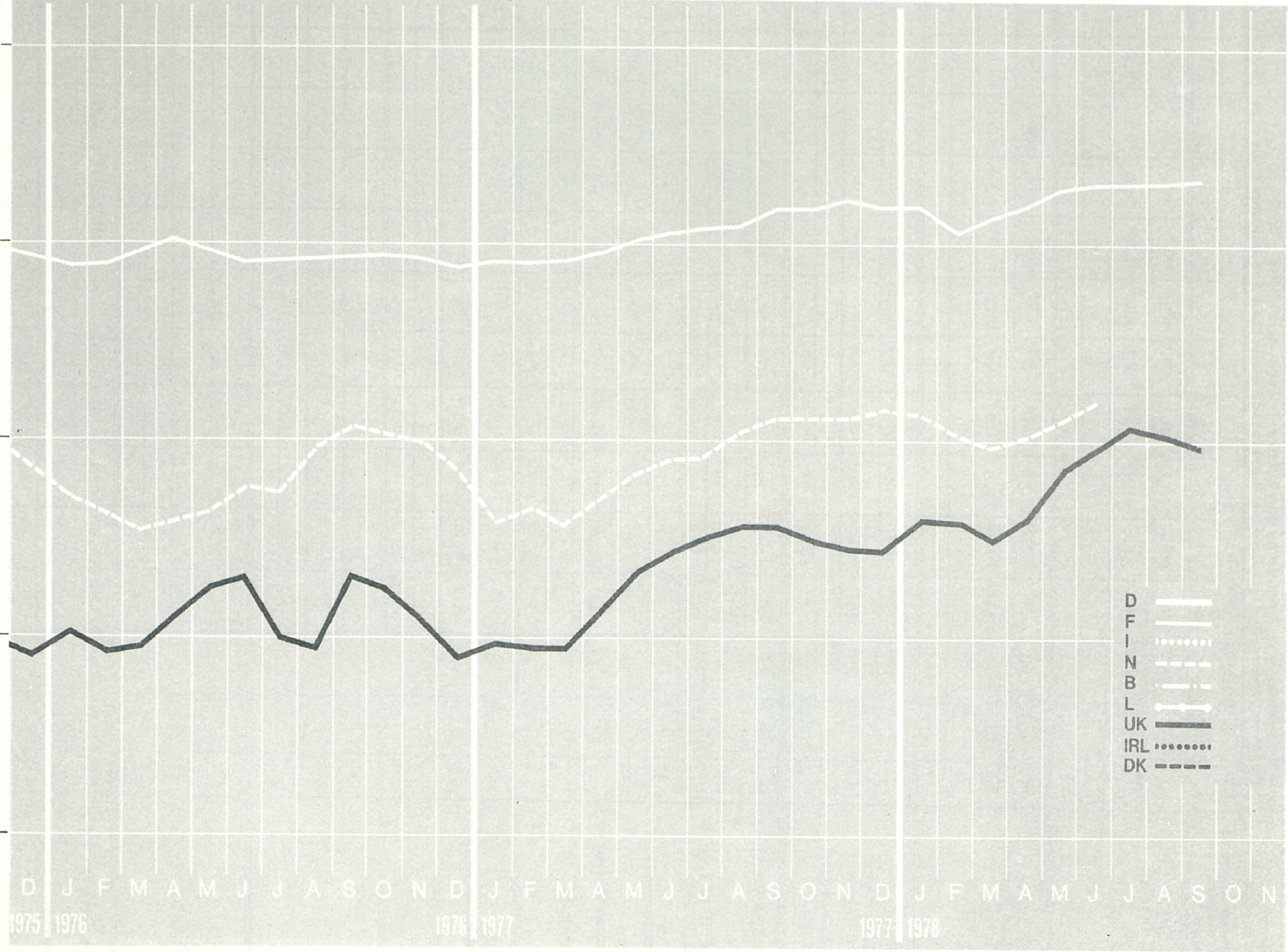
120

60

30

D J F M A M J J A S O N D J J F M A M J J A S O N D J J F M A M J J A S O N
1975 1976 1976 1977 1977 1978

- D ———
- F ———
- I (dotted)
- N ———
- B ———
- L ———
- UK ——— (thick)
- IRL (dotted)
- DK - - - -



Preise je Stück - ohne MWSt / Prix par tête - sans TVA

Land und Quelle Pays et Source	1. Produktdefinition Définition du produit	2. Frachtlage und Aufmachung Point de livraison et conditionnement	Währungseinheit Unité monétaire	Handelsweg: vom Züchter an den Mäster ; Zuchtvielmärkte Phase d'échange: de l'éleveur à l'engraisser ; marchés des animaux d'élevage													
				Ø	1978												
				1976	1977	J	F	M	A	M	J	J	A	S	O	N	D
Deutschland			DM														
			ERE														
			%														
			a b														
France 11	1. VEAUX d'environ 3 à 5 se- maines		FF	1226	1413	1589	1500	1548	1580	1653	1682	1589	1601	1717	1723		
	2. rendu marché		UCE	229,38	252,05	274,92	251,09	262,24	275,47	291,28	297,48	284,48	285,56	302,91	299,56		
		%	a														
		b	+ 3,9	+15,3													
Italia			LIT														
			UCE														
		%	a														
		b															
Niederland 31	1. NUCHTERE KAL- VEREN		HFL	311,0	318,0	367,7	339,0	319,0	334,3	358,1	382,0	391,6	420,2	439,3	429,8		
	2. af bedrijf of f.co markt		ERE	105,24	113,57	132,19	123,36	117,06	122,60	130,13	138,43	140,36	150,72	157,93	157,04		
		%	a														
		b	+12,6	+ 2,3													
Belgique/ België			BFR														
			UCE														
		%	a														
		b															
Luxembourg			LFR														
			UCE														
		%	a														
		b															
United Kingdom 61	1. BULL REARING CALVES up to 3 weeks old		UKL	40,37	49,79	57,46	56,71	55,45	61,93	74,12	79,14	84,27	82,07	78,96			
	2. ex market		EUA	64,95	76,17	90,69	89,13	84,50	91,62	110,32	117,76	126,89	123,59	118,97			
		%	a														
		b	+58,9	+23,3													
Ireland			IRL														
			EUA														
		%	a														
		b															
Danmark			DKR														
			ERE														
		%	a														
		b															

% { a. Veränderung gegenüber dem Vormonat (Landeswährung)
Variation par rapport au mois précédent (Monnaie nationale)
b. Veränderung gegenüber dem gleichen Zeitraum des Vorjahres (Landeswährung)
Variation par rapport à la même période de l'année précédente (Monnaie nationale)

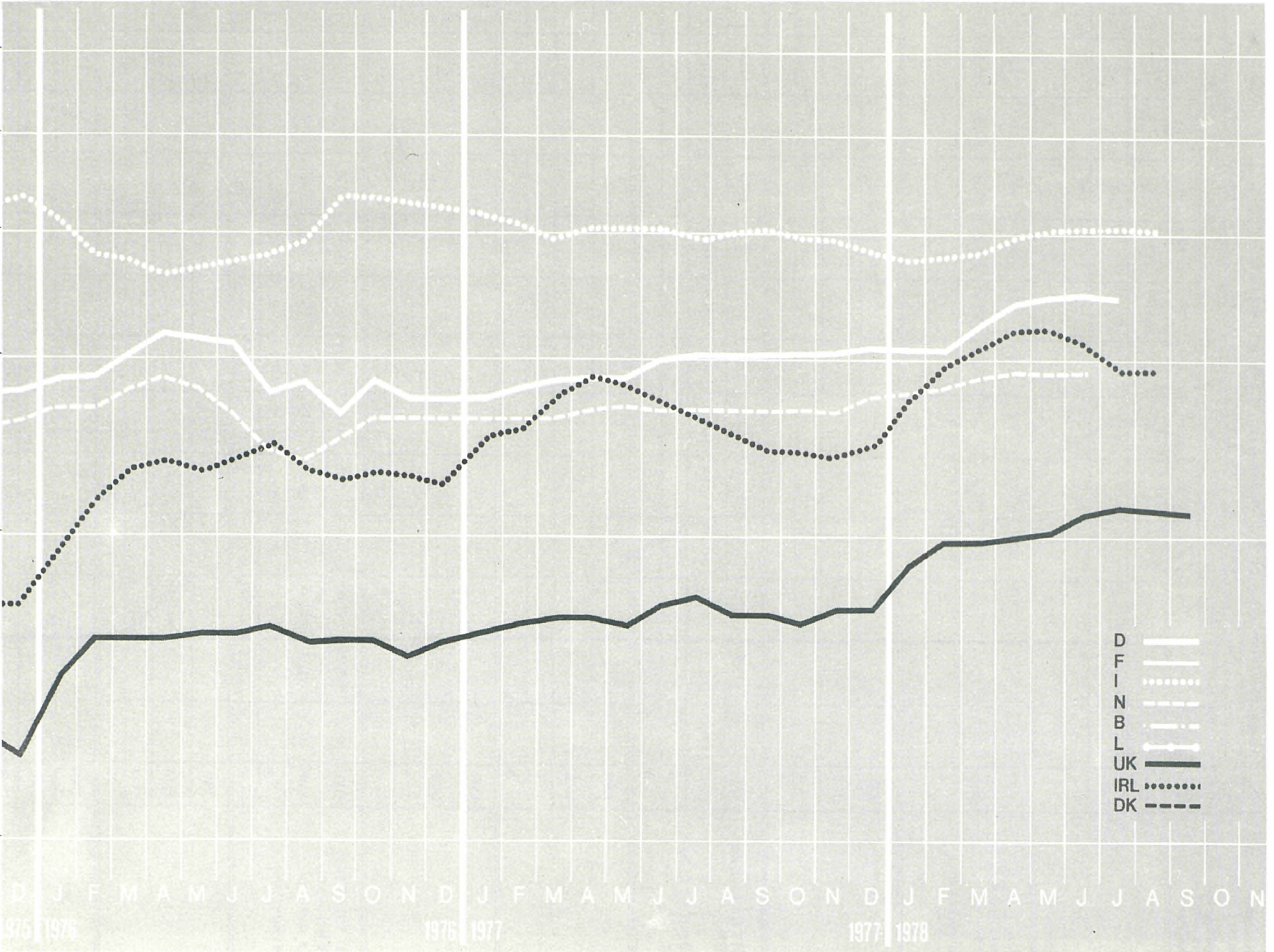
N.B.: - Das Sonderheft S 5/1973 der Reihe "Agrarpreise" enthält eine detaillierte Beschreibung der die Preisreihen bestimmenden Merkmale.

- Le numéro spécial S 5/1973 de la série "Prix agricoles" contient la description détaillée des caractéristiques déterminantes des séries de prix.

EUA /
UCE / 100 kg

Log. Maßstab / Echelle Log.

900
750
600
450
300
150



- D ———
- F (dotted)
- IRL (dotted)
- DK - - - -
- L ———
- UK ——— (thick)

1975 1976 1977 1978
D J F M A M J J A S O N D J F M A M J J A S O N D J F M A M J J A S O N

Preise je Stück - ohne MWSt / Prix par tête - sans TVA

Land und Quelle Pays et source	1. Produktdefinition Définition du produit 2. Frachtlage und Aufmachung Point de livraison et conditionnement	Währungseinheit Unité monétaire	Handelsweg: vom Züchter an den Mäster ; Zuchtvielmärkte Phase d'échange: de l'éleveur à l'engraisseur ; marchés des animaux d'élevage														
			Ø		1978												
			1976	1977	J	F	M	A	M	J	J	A	S	O	N	D	
Deutschland 01	1. FUTTER- UND WEI- DEBULLEN 1 2. frei Markt	DM	1228	1174	1200	1181	1246	1350	1375	1400	1375	1350	1300	1275			
		ERE	436,16	443,30	462,54	460,95	489,08	528,91	534,60	544,16	532,04	524,67	507,72	506,68			
		% a															
		b	+ 6,0	- 4,4													
France		FF															
		UCE															
		% a															
		b															
Italia 21	1. VITELLI 8 - 12 mesi 2. f.co destino	LIT	556167	604844	605900	605900	616900	640500	646500	652500	652500	652500					
		UCE	597,93	600,73	567,50	570,96	576,14	596,38	608,61	615,14	612,47	605,78					
		% a															
		b	+19,3	+ 8,8													
Nederland 31	1. STIEREN EN OSSEL 2. af bedrijf of f.co markt	HFL	1167	1119	1164	1164	1180	1196	1201	1205	1189	1176	1173	1180			
		ERE	394,90	399,63	418,47	423,58	433,02	438,60	436,43	436,66	426,16	421,80	421,69	431,14			
		% a															
		b	+22,5	- 4,1													
Belgique/ België		BFR															
		UCE															
		% a															
		b															
Luxembourg		LFR															
		UCE															
		% a															
		b															
United Kingdom 61	1. YEARLING STEERS 1st and 2nd quality 2. ex market	UKL	145,95	163,93	178,49	187,75	194,31	202,25	204,44	212,02	212,67	210,74	209,54				
		EUA	234,81	250,77	281,73	295,07	296,09	299,22	304,29	315,48	320,22	317,34	315,72				
		% a															
		b	+50,9	+12,3													
Ireland 71	1. BULLOCKS (350 - 400 kg) 2. Delivered at auction mart	IRL	213,01	252,24	261,84	281,86	302,55	324,50	323,31	312,00	290,60	289,41	292,58				
		EUA	342,69	385,86	413,29	442,97	461,03	480,09	481,21	464,25	437,57	435,81	440,84				
		% a															
		b	+53,5	+18,4													
Danmark		DKR															
		ERE															
		% a															
		b															

% { a. Veränderung gegenüber dem Vormonat (Landeswährung)
Variation par rapport au mois précédent (Monnaie nationale)
b. Veränderung gegenüber dem gleichen Zeitraum des Vorjahres (Landeswährung)
Variation par rapport à la même période de l'année précédente (Monnaie nationale)

N.B.: - Das Sonderheft S 5/1973 der Reihe "Agrarpreise" enthält eine detaillierte Beschreibung der die Preisreihen bestimmenden Merkmale.

- Le numéro spécial S 5/1973 de la série "Prix agricoles" contient la description détaillée des caractéristiques déterminantes des séries de prix.

A16

FÄRSEN / HEIFERS / GÉNISSES / MANZE

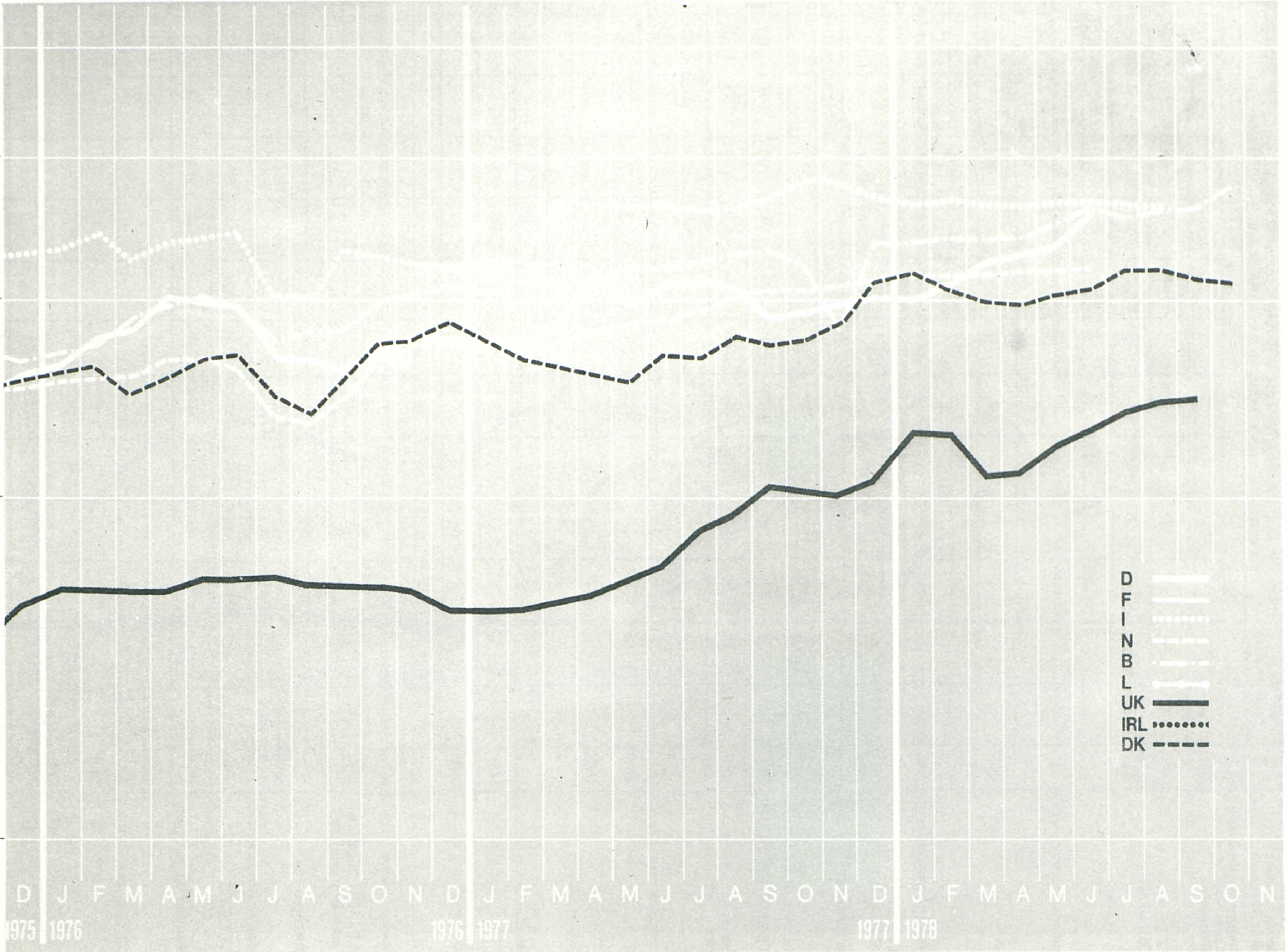
EUA / UCE / 100 kg

Log. Maßstab / Echelle Log.

1250
1000
750
500
250

D J F M A M J J A S O N D J F M A M J J A S O N D J F M A M J J A S O N
1975 1976 1976 1977 1977 1978

- D
- F
- I
- N
- B
- L
- UK
- IRL
- DK



Preise je Stück - ohne MWSt / Prix par tête - sans TVA

Land und Quelle Pays et Source	1. Produktdefinition Définition du produit 2. Frachtlage und Aufmachung Point de livraison et conditionnement	Währungseinheit Unité monétaire	Handelsweg: vom Züchter an den Mäster ; Zuchtvielmärkte Phase d'échange: de l'éleveur à l'engraisseur ; marchés des animaux d'élevage														
			Ø		1978												
			1976	1977	J	F	M	A	M	J	J	A	S	O	N	D	
Deutschland 01	1. HOCHTRAGENDE FAERSEN I 2. frei Markt	DM	1964	1969	1950	1988	2067	2113	2150	2150	2163	2142	2088	2056			
		ERE	697,58	743,49	751,62	775,92	811,34	827,84	835,92	385,68	836,95	832,47	815,47	817,05			
		% a															
		% b	+ 3,7	+ 0,3													
France		FF															
		UCE															
		% a															
		% b															
Italia 21	1. GIOVENCHE prossime al parto 2. f.co destino	LIT	762744	910167	974625	974625	974625	974625	974625	974625	974625	974625					
		UCE	820,02	903,98	912,85	918,42	910,22	907,48	917,50	918,83	914,83	904,84					
		% a															
		% b	+25,2	+19,3													
Niederland 31	1. VAARZEN 2 tot 3 jaar hoog- drachtig 2. af bedrijf of f.co markt	HFL	1903	2045	2206	2168	2158	2168	2197	2206	2216	2263	2259	2263			
		ERE	643,96	730,33	793,08	788,94	791,91	795,06	798,37	799,40	794,26	811,69	812,11	826,85			
		% a															
		% b	+ 6,5	+ 7,5													
Belgique/ België 41	1. GENISSES pleines 2. f.co marché	BFR	31323	32502	34046	34009	33700	34083	35140	36472	36365	36417	36343	35901			
		UCE	725,65	795,01	846,26	853,08	849,72	856,65	875,48	903,70	892,86	899,06	900,65	904,56			
		% a															
		% b	+ 5,2	+ 3,8													
Luxembourg		LFR															
		UCE															
		% a															
		% b															
United Kingdom 61	1. FRIESIAN COWS AND HEIFERS due to calve in 2-3 weeks 2. ex market	UKL	259,52	297,74	360,21	356,94	350,37	363,04	374,63	387,38	395,90	406,98	407,67				
		EUA	417,52	455,47	568,56	560,97	533,90	537,11	557,60	576,42	596,12	612,85	614,26				
		% a															
		% b	+43,9	+14,7													
Ireland		IRL															
		EUA															
		% a															
		% b															
Danmark 81	1. HEIFERS ready to calve 2. ex market	DKR	4434	4675	5614	5376	5250	5250	5275	5350	5511	5641	5523	5437			
		ERE	655,74	681,92	793,51	767,35	748,57	747,65	757,48	767,71	790,82	795,78	782,22	777,25			
		% a															
		% b	+ 6,8	+ 5,4													

% {
a. Veränderung gegenüber dem Vormonat (Landeswährung)
Variation par rapport au mois précédent (Monnaie nationale)
b. Veränderung gegenüber dem gleichen Zeitraum des Vorjahres (Landeswährung)
Variation par rapport à la même période de l'année précédente (Monnaie nationale)

N.B.: - Das Sonderheft S 5/1973 der Reihe "Agrarpreise" enthält eine detaillierte Beschreibung der die Preisreihen bestimmenden Merkmale.

- Le numéro spécial S 5/1973 de la série "Prix agricoles" contient la description détaillée des caractéristiques déterminantes des séries de prix.

B1

SCHWEINE / PIGS / PORCS / SUINI

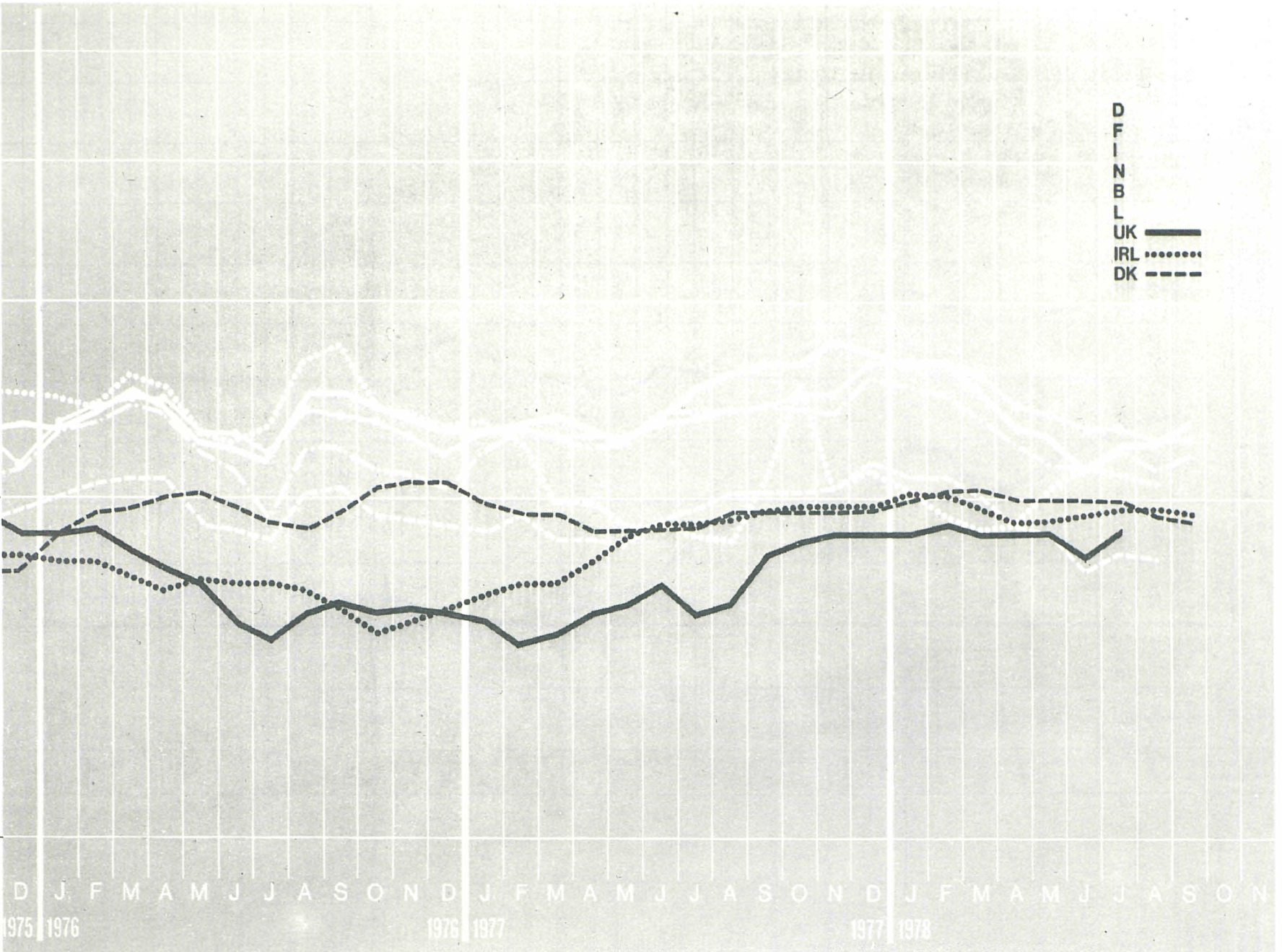
EUA/
UCE/
100 kg

D
F
I
N
B
L
UK ———
IRL
DK - - - -

Log. Maßstab / Echelle Log.

250
200
150
100
50

D J F M A M J J A S O N D 1975 1976
D J F M A M J J A S O N D 1977 1978



Preise je 100 kg Lebendgewicht - ohne MWSt / Prix par 100 kg poids vif - hors TVA

Land und Quelle Pays et Source	1. Produktdefinition Définition du produit 2. Frachtlage und Aufmachung Point de livraison et conditionnement	Währungseinheit Unité monétaire	Handelsweg: vom Erzeuger (oder Aufkäufer) an den Handel; Lebendviehmärkte Phase d'échange: du producteur (ou collecteur) au commerce; marchés du bétail vivant													
			Ø		1978											
			1976	1977	J	F	M	A	M	J	J	A	S	O	N	D
Deutschland 01	1. SCHWEINE d (80 - 99,5 kg) 2. frei Markt	DM	335,1	328,5	341,8	338,9	318,9	296,2	292,6	273,8	288,5	290,1	299,6	289,1		
		ERE	119,02	124,04	131,75	132,27	125,17	116,05	113,76	106,42	111,63	112,75	117,01	114,89		
		% a														
		b	+ 6,6	- 2,0												
France		FF														
		UCE														
		% a														
		b														
Italia 21	1. SUINI MAGRONI (50 - 100 kg) 2. f. co partenza azienda	LIT	113730	102804	109133	102906	101030	102278	108883	114008	112811	111856				
		UCE	122,37	102,10	102,22	96,97	94,35	95,23	102,50	107,48	105,89	103,95				
		% a														
		b	+45,4	- 9,6												
Niederland 31	1. SLACHTVARKENS (80 - 90 kg) 2. af bedrijf of f. co markt	HFL	292,7	274,9	292,0	287,5	274,1	260,7	257,0	239,9	251,0	246,6	256,3	247,3		
		ERE	99,05	98,18	104,98	104,62	100,58	95,61	93,39	86,93	89,96	88,45	92,14	90,36		
		% a														
		b	+ 9,9	- 6,1												
Belgique/ België 41	1. PORCS DE VIANDE 2. départ marché	BFR	4772	4814	5100	4933	4688	4450	4317	4313	4517	4325	4423			
		UCE	110,55	117,75	126,77	123,74	118,20	111,85	107,55	106,87	110,90	106,77	109,86			
		% a														
		b	+ 7,9	+ 0,9												
Luxembourg 51	1. PORCS AA 2. départ ferme	LFR	5064	4848	5347	5281	5144	4844	4805	4715	4739	4590	4598			
		UCE	117,32	118,58	132,91	132,47	129,70	121,75	119,71	116,83	116,36	113,32	113,95			
		% a														
		b	+10,7	- 4,3												
United Kingdom 61	1. CUTTERS 2. free market	UKL	52,14	54,46	58,68	60,97	60,99	62,90	62,74	53,89	62,31	61,89	65,22	65,79		
		EUA	93,88	93,31	92,62	95,82	92,94	93,06	93,38	89,12	93,82	93,20	98,27	96,66		
		% a														
		b	+ 6,0	+ 4,4												
Irland 71	1. BACON PIGS 2. delivered at market centres	IRL	51,73	60,78	63,97	63,95	64,33	64,19	64,33	65,47	65,49	65,04	64,54	63,78		
		EUA	93,22	92,98	100,97	100,50	98,03	94,97	95,75	97,42	98,61	97,94	97,25	93,71		
		% a														
		b	+10,0	+17,5												
Danmark 81	1. SLAUGHTER PIGS A1 2. ex farm	DKR	670	662	705	713	715	701	696	695	695	686	673			
		ERE	99,09	96,56	99,65	101,77	101,95	99,93	99,94	99,73	98,54	96,77	95,32			
		% a														
		b	+14,5	- 1,2												

% { a. Veränderung gegenüber dem Vormonat (Landeswährung)
Variation par rapport au mois précédent (Monnaie nationale)
b. Veränderung gegenüber dem gleichen Zeitraum des Vorjahres (Landeswährung)
Variation par rapport à la même période de l'année précédente (Monnaie nationale)

N.B.: - Das Sonderheft S 5/1973 der Reihe "Agrarpreise" enthält eine detaillierte Beschreibung der die Preisreihen bestimmenden Merkmale.

- Le numéro spécial S 5/1973 de la série "Prix agricoles" contient la description détaillée des caractéristiques déterminantes des séries de prix.

B2

SCHWEINE / PIGS / PORCS / SUINI

EUA /
UCE / 100 kg

250

200

150

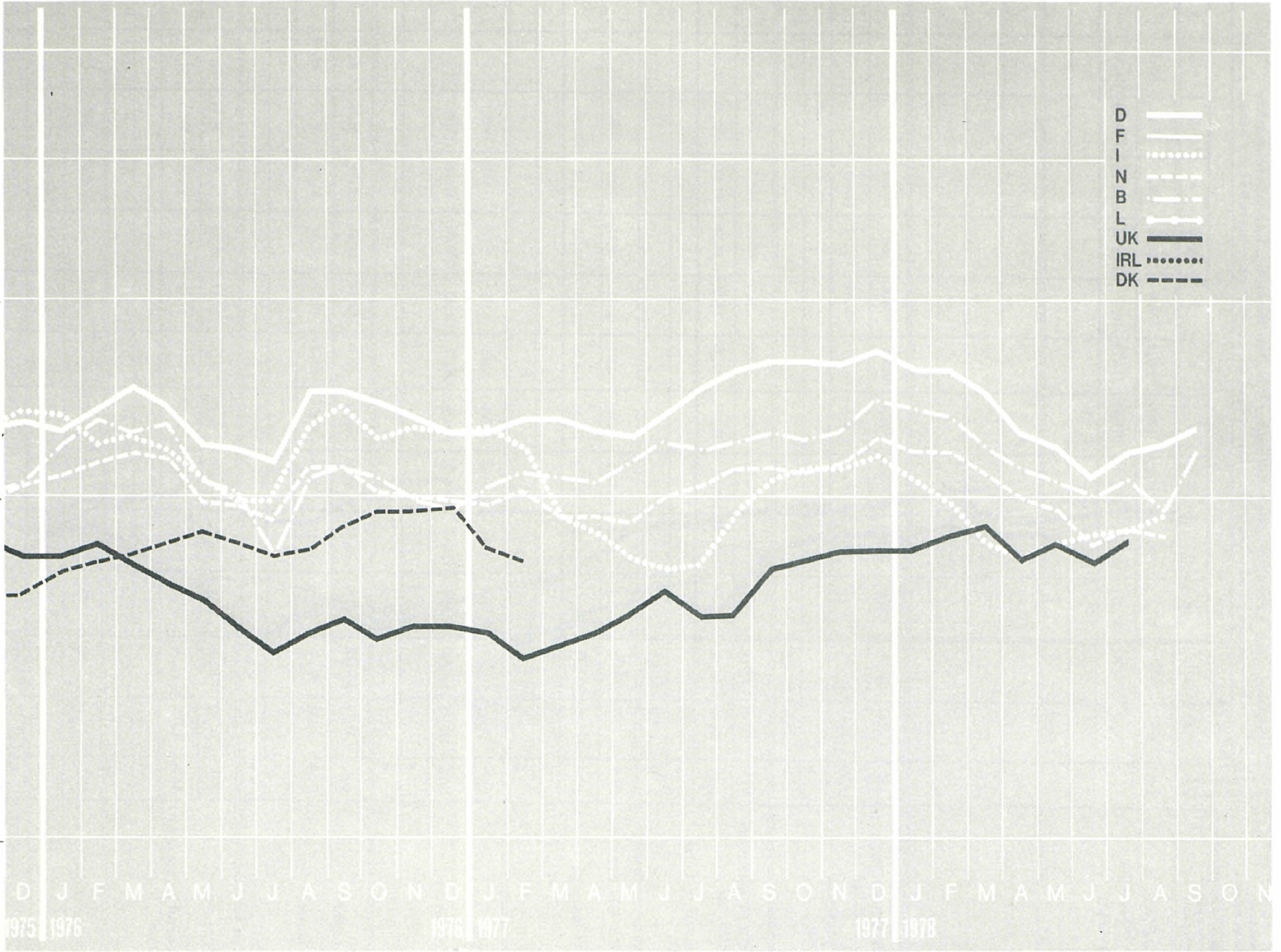
100

50

- D ———
- F ———
- I (dotted)
- N - - - - (dashed)
- B — · — · (dash-dot)
- L — · — · (dash-dot)
- UK ——— (thick solid)
- IRL (dotted)
- DK - - - - (dashed)

Log. Maßstab / Echelle Log.

D J F M A M J J A S O N D J F M A M J J A S O N D J F M A M J J A S O N
1975 1976 1976 1977 1977 1978



Preise je 100 kg Lebendgewicht - ohne MWSt / Prix par 100 kg poids vif - hors TVA

Land und Quelle Pays et Source	1. Produktdefinition Définition du produit 2. Frachtlage und Aufmachung Point de livraison et conditionnement	Währungseinheit Unité monétaire	Handelsweg: vom Erzeuger (oder Aufkäufer) an den Handel ; Lebendviehmärkte Phase d'échange: du producteur (ou collecteur) au commerce ; marchés du bétail vivant													
			Ø		1978											
			1976	1977	J	F	M	A	M	J	J	A	S	O	N	D
Deutschland 01	1. SCHWEINE c (100 - 119 kg) 2. frei Markt	DM	333,9	326,9	339,0	335,1	315,8	291,7	286,4	267,7	284,5	287,2	297,0	288,1		
		ERE	118,60	123,44	130,67	130,79	123,96	114,28	111,35	104,05	110,08	111,62	115,99	114,49		
		% a														
		% b	+ 7,0	- 2,1												
France		FF														
		UCE														
		% a														
		% b														
Italia 21	1. SUINI GRASSI (100 - 125 kg) 2. f.co partenza azienda	LIT	103167	100896	110050	105200	97650	93950	96900	98525	99950	104150				
		UCE	110,91	100,21	103,08	99,13	91,20	87,48	91,22	92,88	93,82	96,69				
		% a														
		% b	+40,0	- 2,2												
Niederland 31	1. SLACHTVARKENS (90 - 105 kg) 2. af bedrijf of f.co markt	HFL	305,1	287,3	304,8	300,3	286,5	272,8	268,9	250,6	262,1	257,5	267,4	258,2		
		ERE	103,24	102,60	109,58	109,28	105,13	100,04	97,72	90,81	93,94	92,36	96,13	94,34		
		% a														
		% b	+10,2	- 5,8												
Belgique/ Belgie 41	1. PORCS DEMI-GRAS 2. départ marché	BFR	4585	4508	4863	4717	4400	4231	4150	4050	4217	3963	4450			
		UCE	105,76	110,27	120,88	118,32	110,94	106,34	103,39	100,35	103,54	97,84	110,28			
		% a														
		% b	+ 9,7	- 1,2												
Luxembourg		LFR														
		UCE														
		% a														
		% b														
United Kingdom 61	1. BACONERS (84 - 109 kg) 2. free at market	UKL	50,27	53,07	57,14	59,13	59,38	60,49	61,00	58,83	60,82	59,66	62,95	62,98		
		EUA	80,37	91,18	90,19	92,93	90,48	89,49	90,79	87,54	91,58	89,84	94,85	92,53		
		% a														
		% b	+ 7,8	+ 5,6												
Ireland		IRL														
		EUA														
		% a														
		% b														
Danmark 81	1. SLAUGHTER PIGS A 2. ex farm	DKR	625													
		ERE	92,43													
		% a														
		% b	+15,7													

* a. Veränderung gegenüber dem Vormonat (Landeswährung)
Variation par rapport au mois précédent (Monnaie nationale)
b. Veränderung gegenüber dem gleichen Zeitraum des Vorjahres (Landeswährung)
Variation par rapport à la même période de l'année précédente (Monnaie nationale)

N.B.: - Das Sonderheft S 5/1973 der Reihe "Agrarpreise" enthält eine detaillierte Beschreibung der die Preisreihen bestimmenden Merkmale.

- Le numéro spécial S 5/1973 de la série "Prix agricoles" contient la description détaillée des caractéristiques déterminantes des séries de prix.

B3

SCHWEINE / PIGS / PORCS / SUINI

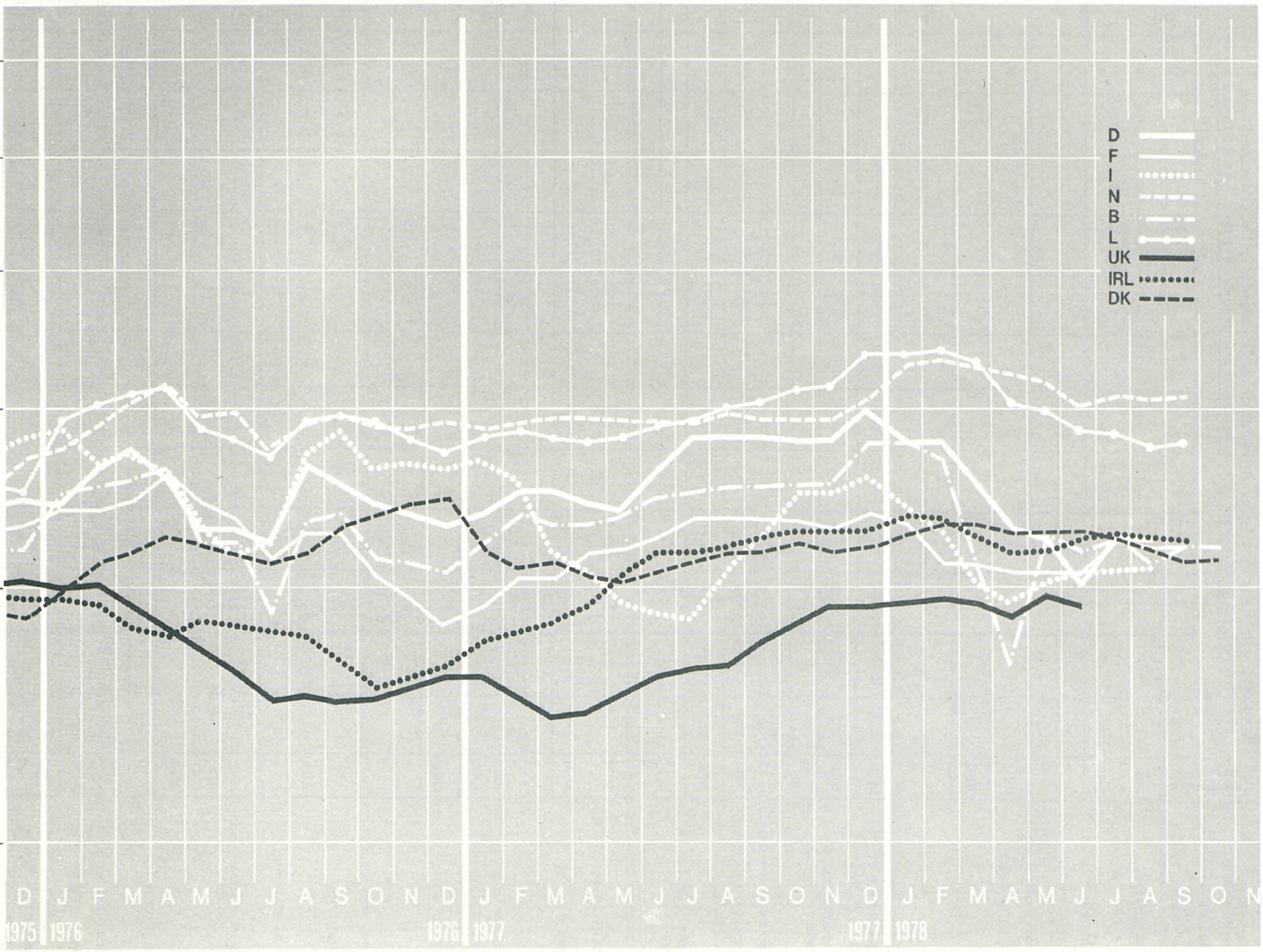
EUA /
UCE /
100 kg

- D ———
- F ———
- I (dotted)
- N - - - -
- B - · - · -
- L ——— (with dots)
- UK ——— (thick)
- IRL (dotted)
- DK - - - -

Log. Maßstab / Echelle Log.

280
240
200
160
120
80

D J F M A M J J A S O N D J F M A M J J A S O N D J F M A M J J A S O N
1975 1976 1976 1977 1977 1978



Preise je 100 kg Schlachtkörpergewicht - ohne MWSt / Prix par 100 kg poids carcasse - hors TVA

Land und Quelle Pays et Source	1. Produktdefinition Définition du produit 2. Frachtlage und Aufmachung Point de livraison et conditionnement	Währungseinheit Unité monétaire	Handelsweg: vom Erzeuger (oder Aufkäufer) an den Handel ; Schlachthof Phase d'échange: du producteur (ou collecteur) au commerce ; abattoir													
			Ø		1978										1978	
			1976	1977	J	F	M	A	M	J	J	A	S	O	N	D
Deutschland 01	1. SCHWEINE Kl II der E.W.G. - V.O.	DM	391,8	388,4	393,0	390,0	362,0	340,0	334,0	310,0	336,0	333,0	336,0	322,0		
		ERE	139,16	146,66	151,48	152,22	142,09	133,21	129,86	120,49	130,01	129,42	131,22	127,96		
	2. frei Versandschlach- tereit / Fleischwaren- fabrik	a														
		b	+ 4,8	- 0,9												
France 11	1. PORCS Classe II	FF	699,0	725,0	770,0	748,0	737,0	705,0	699,0	694,0	725,0	712,0	726,0	725,0		
		UCE	130,78	129,32	133,22	125,21	124,85	122,91	123,17	122,74	129,80	126,99	128,08	126,05		
	2. départ crochet abat- toir	a														
		b	+11,7	+ 3,7												
Italia 21	1. SUINI Regolamento (pesi 125 - 180 kg)	LIT	133662	131463	145867	139714	130452	125983	128547	130672	131607	134364				
		UCE	143,70	130,57	136,62	131,66	121,83	117,30	121,01	123,19	123,53	124,74				
	2. f.co partenza azienda o mercato	a														
		b	+39,4	- 1,6												
Niederland 31	1. VARKENS gemiddeld 1e en 2e kw.	HFL	465	442	478	475	466	460	461	443	456	452	454	451		
		ERE	157,35	157,85	171,85	172,85	171,00	168,69	167,52	160,53	163,44	162,12	163,21	164,78		
	2. af veemarkt	a														
		b	+15,4	- 4,9												
Belgique/ België 41	1. PORCS Classe II	BFR	5743	5666	6104	5890	5513	5216	5228	5113	5259	5050	5184	5091		
		UCE	133,05	136,59	151,72	147,74	139,01	105,97	130,25	126,69	129,12	124,67	128,47	128,27		
	2. départ marché	a														
		b	+ 7,5	- 1,3												
Luxembourg 51	1. PORCS Classe II	LFR	6773	6505	7050	7040	6840	6435	6395	6290	6285	6145	6135			
		UCE	156,91	159,11	175,24	176,59	172,46	161,74	159,33	155,85	154,31	151,71	152,04			
	2. départ abattoir	a														
		b	+15,8	- 4,0												
United Kingdom 61	1. PIGS Class II	UKL	66,94	69,56	74,65	75,27	76,54	77,67	79,62	78,36	79,14	79,06	80,08	81,51		
		EUA	107,69	106,41	117,83	118,29	116,63	114,91	118,51	116,60	119,16	111,05	120,66	119,76		
	2. ex market	a														
		b	-	+ 3,9												
Irland 71	1. PIGS Class II	IRL	68,97	81,04	85,29	85,27	85,76	85,59	85,78	87,30	87,32	86,71	86,06	85,03		
		EUA	110,96	123,97	134,62	134,01	130,68	126,63	127,67	129,90	131,48	130,57	129,67	124,93		
	2. ex market	a														
		b	+10,0	+17,5												
Danmark 81	1. PIGS Class II	DKR	877	863	928	933	933	918	913	913	913	901	883	883		
		ERE	129,70	125,88	131,17	133,17	133,03	130,73	131,11	131,01	129,45	127,10	125,06	126,23		
	2. ex market	a														
		b	+13,2	- 1,6												

% { a. Veränderung gegenüber dem Vormonat (Landeswährung)
Variation par rapport au mois précédent (Monnaie nationale)
b. Veränderung gegenüber dem gleichen Zeitraum des Vorjahres (Landeswährung)
Variation par rapport à la même période de l'année précédente (Monnaie nationale)

N.B.: - Das Sonderheft S 5/1973 der Reihe "Agrarpreise" enthält eine detaillierte Beschreibung der die Preisreihen bestimmenden Merkmale.

- Le numéro spécial S 5/1973 de la série "Prix agricoles" contient la description détaillée des caractéristiques déterminantes des séries de prix.

B4

KOTELETTSTRÄNGE / LOINS / LONGES / LOMBATE

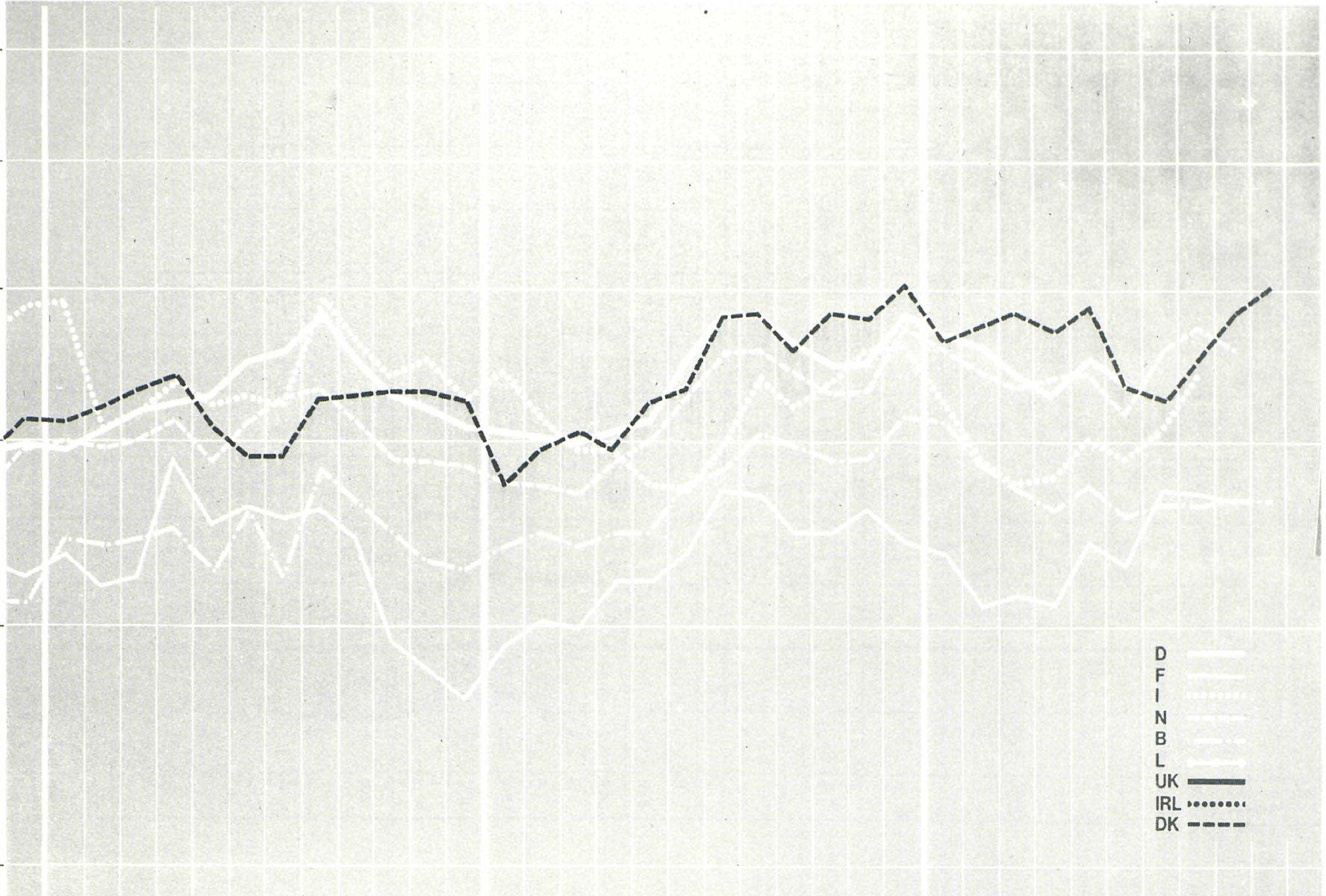
EUA/
UCE/
100 kg

Log. Maßstab / Echelle Log.

400
350
300
250
200
150

D J F M A M J J A S O N D J F M A M J J A S O N D J F M A M J J A S O N
1975 1976 1977 1978

D ———
F ———
I
N ———
B ———
L ———
UK ———
IRL
DK - - - -



Preise je 100 kg - ohne MWSt / Prix par 100 kg - hors TVA

Land und Quelle Pays et Source	1. Produktdefinition Définition du produit	2. Frachtlage und Aufmachung Point de livraison et conditionnement	Währungseinheit Unité monétaire	Handelsweg: vom Grosshandel (oder Schlachthof) an den Einzelhandel ; Schlachtviehmärkte Phase d'échange: du grossiste (ou de l'abattoir) au détaillant ; marchés des animaux abattus													
				Ø		1978										1978	
				1976	1977	J	F	M	A	M	J	J	A	S	O	N	D
Deutschland 01	1. KOTELETT- STRAENGE	2. ab Grossmärkte	DM	747	717	737	721	694	673	710	690	709	712				
			ERE	265,32	270,74	284,07	281,41	272,41	263,67	276,05	268,19	274,34	276,72				
	%	a															
	b	+ 4,3	- 4,0														
France 11	1. LONGE	2. départ Paris Rungis	FF	1155	1221	1261	1230	1229	1185	1265	1223	1323	1320	1326	1269		
			UCE	216,10	270,77	218,17	205,90	208,20	206,60	222,91	216,30	236,85	235,44	233,93	220,63		
	%	a															
	b	+ 8,7	+ 5,7														
Italia 21	1. LOMBATA	2. f.co stabilimento o destino	LIT	251499	260999	280553	261912	255458	258042	267033	260200	269567	293472				
			UCE	270,38	259,22	262,77	246,81	238,58	240,27	251,38	245,30	253,03	272,46				
	%	a															
	b	+30,4	+ 3,8														
Nederland 31	1. KARBONADE- STRENG	2. af veemarkt	HFL	746	728	779	748	730	736	748	714	779	800	777	719		
			ERE	252,44	259,99	280,06	272,20	267,88	269,91	271,81	258,74	279,21	286,94	279,33	262,71		
	%	a															
	b	+ 4,8	- 2,4														
Belgique/ België 41	1. LONGE	2. départ marché	BFR	9635	9686	10300	9688	9400	9200	9530	9250	9475	9400	9475	9275		
			UCE	223,21	236,92	256,02	243,01	237,01	231,23	237,43	229,20	232,64	232,07	234,81	233,69		
	%	a															
	b	+ 9,4	+ 0,5														
Luxembourg			LFR														
			UCE														
	%	a															
	b																
United Kingdom			UKL														
			EUA														
	%	a															
	b																
Ireland			IRL														
			EUA														
	%	a															
	b																
Danmark 81	1. DECREASED LOIN	2. ex market or slaughterhouse	DKR	1758	1867	2000	2018	2050	2012	2048	1866	1850	1959	2062	2111		
			ERE	259,99	272,33	282,69	288,04	292,30	286,53	294,09	267,77	262,30	276,36	292,04	301,78		
	%	a															
	b	+ 5,8	+ 6,2														

% { a. Veränderung gegenüber dem Vormonat (Landeswährung)
Variation par rapport au mois précédent (Monnaie nationale)
b. Veränderung gegenüber dem gleichen Zeitraum des Vorjahres (Landeswährung)
Variation par rapport à la même période de l'année précédente (Monnaie nationale)

N.B.: - Das Sonderheft S 5/1973 der Reihe "Agrarpreise" enthält eine detaillierte Beschreibung der die Preisreihen bestimmenden Merkmale.

- Le numéro spécial S 5/1973 de la série "Prix agricoles" contient la description détaillée des caractéristiques déterminantes des séries de prix.

B5

SCHINKEN / HAMS / JAMBONS / PROSCIUTTI

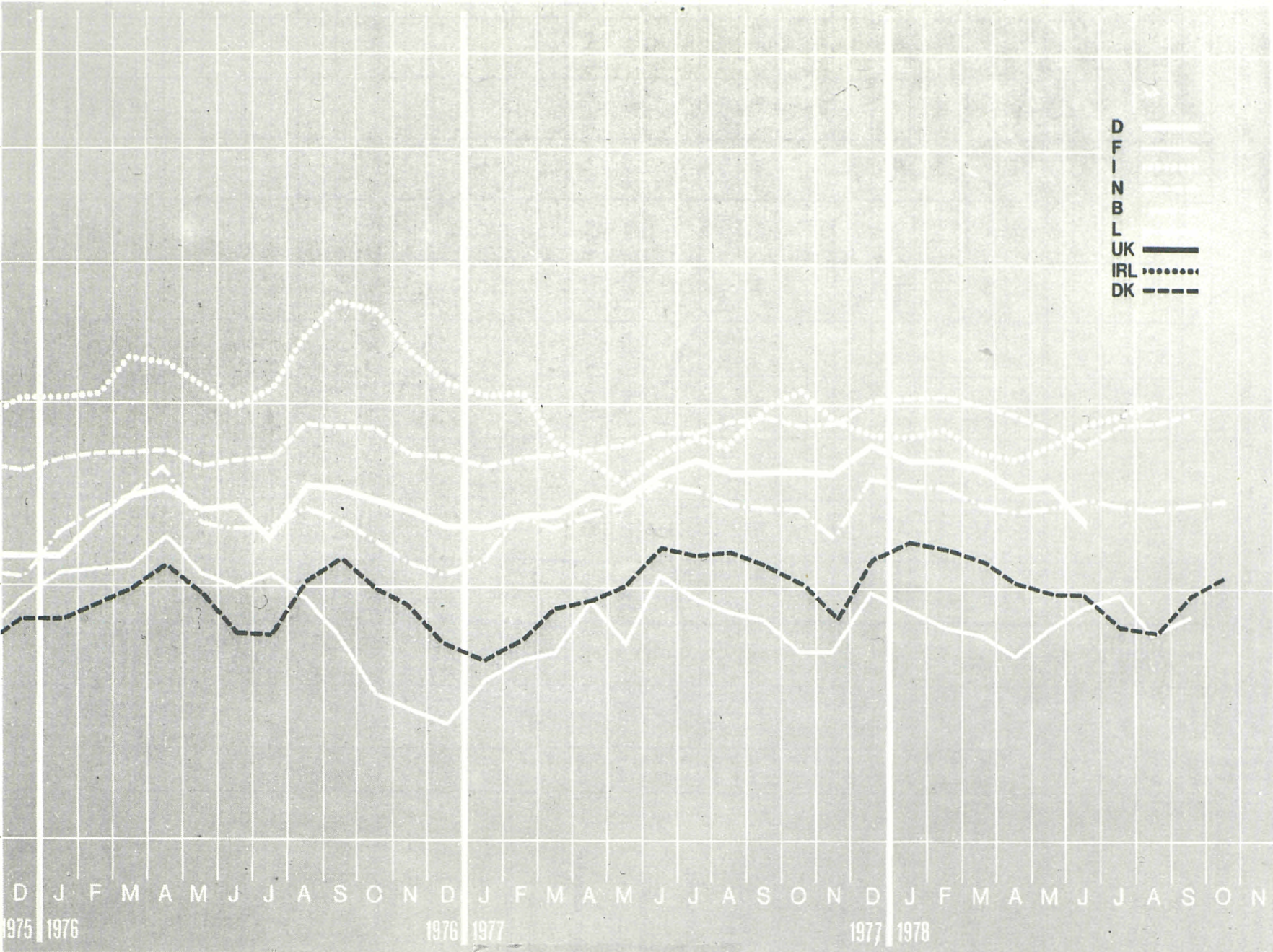
EUA/
UCE/
100 kg

Log. Maßstab / Echelle Log.

420
360
300
240
180
120

D
F
I
N
B
L
UK
IRL
DK

D J F M A M J J A S O N D J F M A M J J A S O N D J F M A M J J A S O N
1975 1976 1977 1978



Preise je 100 kg - ohne MwSt / Prix par 100 kg - hors TVA

Land und Quelle Pays et Source	1. Produktdefinition Définition du produit 2. Frachtlage und Aufmachung Point de livraison et conditionnement	Währungseinheit Unité monétaire	Handelsweg: vom Großhandel (oder Schlachthof) an den Einzelhandel; Schlachtviehmärkte Phase d'échange: du grossiste (ou de l'abattoir) au détaillant; marchés des animaux abattus																
			Ø		1978										1978				
			1976	1977	J	F	M	A	M	J	J	A	S	O	N	D			
Deutschland 01	1. SCHINKEN, frisch 2. ab Grossmärkte	DM	572	561	571	564	555	539	546	513	517	500							
		ERE	203,16	211,83	220,09	220,13	217,85	211,17	212,28	199,40	200,05	194,33							
		% a																	
		% b	+ 6,3	- 1,9															
France 11	1. JAMBONS, frais 2. départ Rungis	FF	926	949	1002	1010	991	933	962	993	995	938	979	977					
		UCE	173,25	171,59	173,36	169,07	167,88	162,66	169,51	175,62	178,13	167,30	172,71	169,86					
		% a																	
		% b	+12,9	+ 2,5															
Italia 21	1. PROSCIUTTO 2. f.co stabilimento o destino	LIT	237997	232248	243980	246034	239400	237234	240020	247750	252020	260580							
		UCE	255,97	230,67	228,52	231,85	223,58	220,89	225,95	233,57	236,56	241,92							
		% a																	
		% b	+49,9	- 2,4															
Niederland 31	1. HAM 2. af veemarkt	HFL	661	640	677	668	655	645	636	623	649	652	662	626					
		ERE	223,68	228,56	243,39	243,09	240,36	236,54	231,12	225,76	232,62	233,86	237,99	228,79					
		% a																	
		% b	+ 7,7	- 3,2															
Belgique/ België 41	1. JAMBON 2. départ marché	BFR	8587	8304	8525	8413	8160	8113	8190	8338	8350	8250	8300	8238					
		UCE	198,93	203,12	211,90	211,03	205,75	203,91	204,05	206,60	205,02	203,67	205,69	207,56					
		% a																	
		% b	+ 9,9	- 3,2															
Luxembourg		LFR																	
		UCE																	
		% a																	
		% b																	
United Kingdom		UKL																	
		EUA																	
		% a																	
		% b																	
Irland		IRL																	
		EUA																	
		% a																	
		% b																	
Danmark 81	1. HAM quality A1 2. ex market or slaughterhouse	DKR	1188	1232	1377	1333	1318	1271	1242	1236	1191	1184	1254	1282					
		ERE	175,69	179,71	194,63	190,27	187,93	181,00	178,35	177,36	168,86	167,03	177,60	183,27					
		% a																	
		% b	+11,1	+ 3,7															

a. Veränderung gegenüber dem Vormonat (Landeswährung)
Variation par rapport au mois précédent (Monnaie nationale)

b. Veränderung gegenüber dem gleichen Zeitraum des Vorjahres (Landeswährung)
Variation par rapport à la même période de l'année précédente (Monnaie nationale)

N.B.: - Das Sonderheft S 5/1973 der Reihe "Agrarpreise" enthält eine detaillierte Beschreibung der die Preisreihen bestimmenden Merkmale.

- Le numéro spécial S 5/1973 de la série "Prix agricoles" contient la description détaillée des caractéristiques déterminantes des séries de prix.

B6

BÄUCHE / BELLIES / POITRINES / PANCETTE

EUA/
UCE/
100 kg

250

200

150

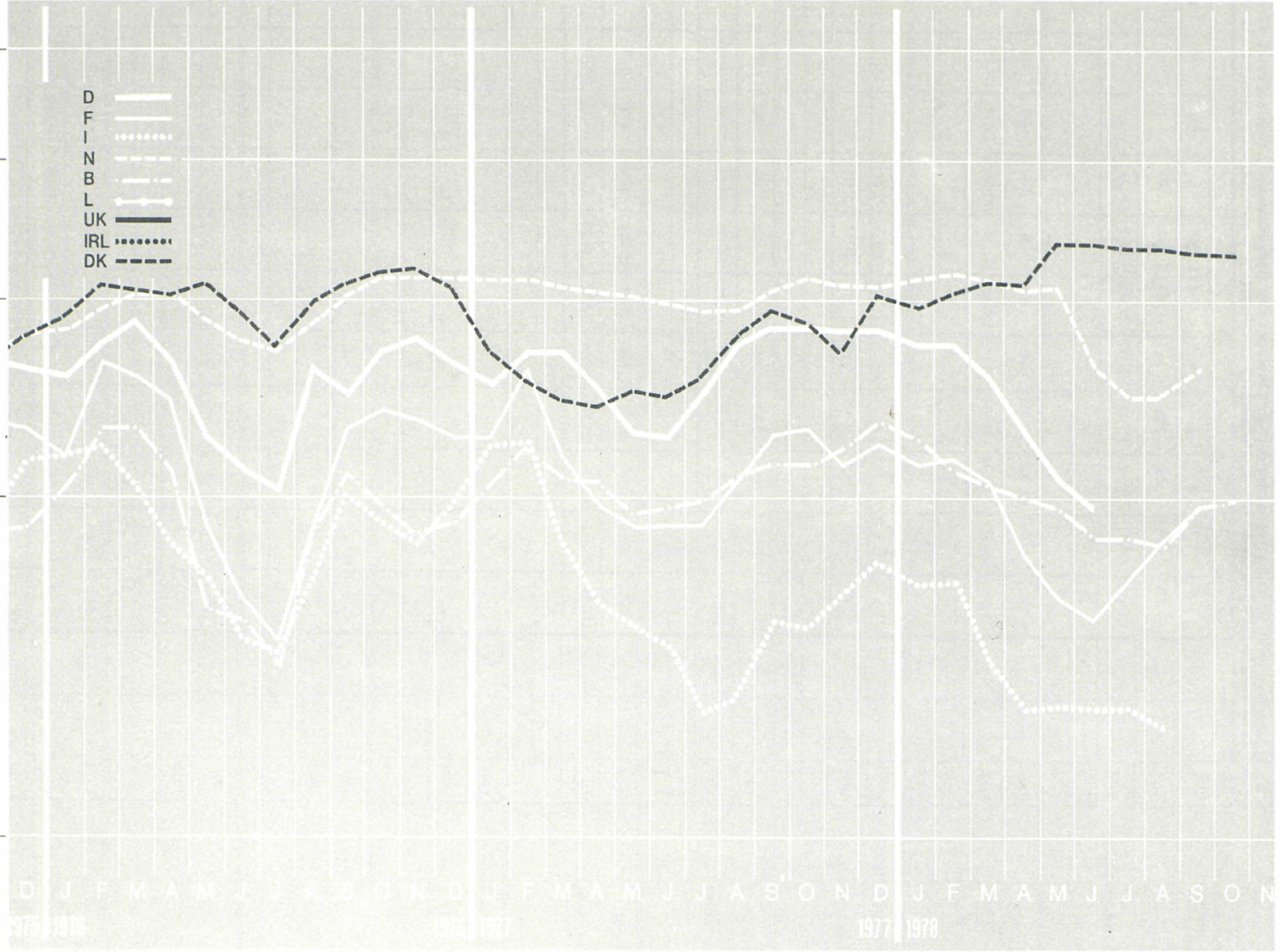
100

50

- D ———
- F ———
- I (dotted)
- N - - - -
- B - - - -
- L ———
- UK ——— (thick)
- IRL (dotted)
- DK - - - -

Log. Maßstab / Echelle Log.

D J F M A M J J A S O N D J F M A M J J A S O N D J F M A M J J A S O N
1975 1976 1977 1978



Preise je 100 kg - ohne MWS / Prix par 100 kg - hors TVA

Land und Quelle Pays et Source	1. Produktdefinition Définition du produit	2. Frachtlage und Aufmachung Point de livraison et conditionnement	Währungseinheit Unité monétaire	Handelsweg: vom Großhandel (oder Schlachthof) an den Einzelhandel ; Schlachtviehmärkte Phase d'échange: du grossiste (ou de l'abattoir) au détaillant ; marchés des animaux abattus															
				Ø		1978										1978			
				1976	1977	J	F	M	A	M	J	J	A	S	O	N	D		
Deutschland 01	1. BAEUCHE, mager	2. ab Grossmärkte	DM	361	348	354	351	327	291	269	253	283	273						
			ERE	128,22	131,40	136,45	137,00	128,35	114,01	104,59	98,34	109,51	106,10						
			a																
			b	+12,8	-3,6														
France 11	1. POITRINE	2. départ Rungis	FF	582	602	624	650	608	513	464	443	475	518	558	566				
			UCE	108,88	108,85	107,96	108,81	103,00	89,44	81,76	78,35	85,04	92,39	98,44	98,41				
			a																
			b	+27,8	+3,4														
Italia 21	1. PANCETTA (ventresca)	2. f. co stabilimento o destino	LIT	86739	84361	89880	89934	77420	69750	69440	68670	69280	67520						
			UCE	93,25	83,79	84,18	84,75	72,30	64,94	65,37	64,74	65,03	62,69						
			a																
			b	+58,2	-2,7														
Niederland 31	1. BUIK	2. af veemarkt	HFL	437	429	438	436	425	418	425	360	344	344	362	361				
			ERE	147,88	153,21	157,47	158,66	155,96	153,29	154,44	130,46	123,30	123,38	130,14	131,90				
			a																
			b	+25,6	-1,8														
Belgique/ België 41	1. LARD DE POITRINE	2. départ marché	BFR	4176	4313	4550	4250	4070	4000	3930	3713	3775	3690	3975	3963				
			UCE	96,74	105,50	113,10	106,61	102,62	100,54	97,91	92,00	92,69	91,10	98,51	99,85				
			a																
			b	+18,4	+3,3														
Luxembourg			LFR																
			UCE																
			a																
			b																
United Kingdom			UKL																
			EUA																
			a																
			b																
Ireland			IRL																
			EUA																
			a																
			b																
Danmark 81	1. PORCBREAST quality A1	2. ex market or slaughterhouse	DKR	1028	918	1050	1068	1100	1087	1180	1180	1180	1183	1236	1220				
			ERE	152,03	133,90	148,41	152,44	156,84	154,80	169,45	169,33	167,30	166,89	175,05	174,41				
			a																
			b	+17,8	-10,7														

% { a. Veränderung gegenüber dem Vormonat (Landeswährung)
Variation par rapport au mois précédent (Monnaie nationale)
b. Veränderung gegenüber dem gleichen Zeitraum des Vorjahres (Landeswährung)
Variation par rapport à la même période de l'année précédente (Monnaie nationale)

N.B.: - Das Sonderheft S 5/1973 der Reihe "Agrarpreise" enthält eine detaillierte Beschreibung der die Preisreihen bestimmenden Merkmale.

- Le numéro spécial S 5/1973 de la série "Prix agricoles" contient la description détaillée des caractéristiques déterminantes des séries de prix.

B7

FERKEL / PIGLETS / PORCELETS / LATTONZOLI

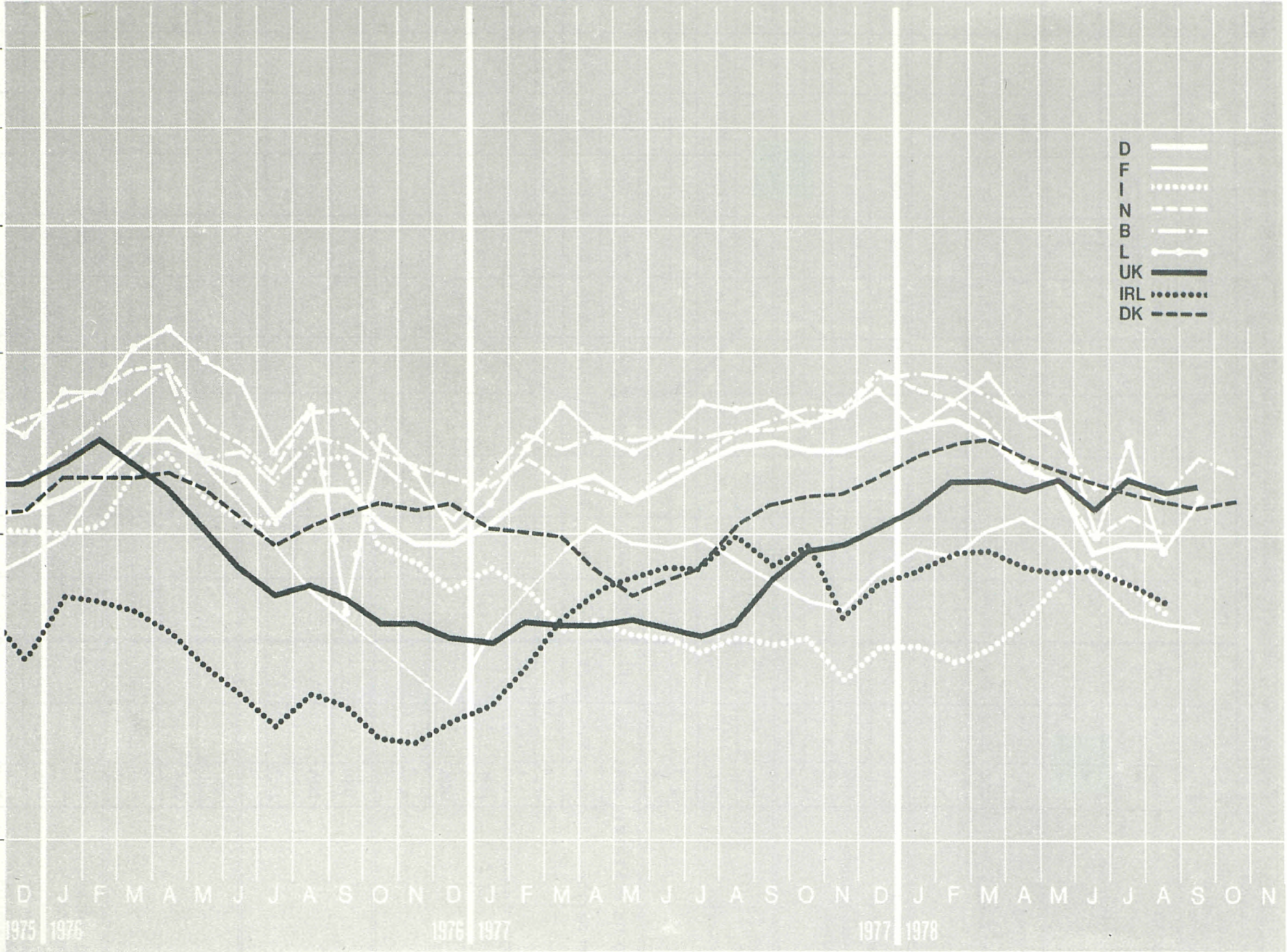
EUA /
UCE / 100 kg

Log. Maßstab / Echelle Log.

480
400
320
240
160
80

- D ———
- F ———
- I ·····
- N - - - -
- B - - - -
- L —○—
- UK ———
- IRL ·····
- DK - - - -

D J F M A M J J A S O N D J F M A M J J A S O N D J F M A M J J A S O N
1975 1976 1977 1978



Preise je 100 kg Lebendgewicht - ohne MWSt / Prix par 100 kg poids vif - hors TVA

Land und Quelle Pays et Source	1. Produktdefinition Définition du produit 2. Frachtlage und Aufmachung Point de livraison et conditionnement	Währungseinheit Unité monétaire	Handelsweg: vom Züchter an den Mäster ; Zuchtvielmärkte Phase d'échange: de l'éleveur à l'engraisser ; marchés des animaux d'élevage														
			Ø		1978										1978		
			1976	1977	J	F	M	A	M	J	J	A	S	O	N	D	
Deutschland 01	1. FERKEL (18 - 20 kg)	DM	497,7	498,4	530,8	532,9	507,9	474,7	467,1	391,1	407,1	401,6	399,4				
		ERE	176,77	184,42	204,59	207,99	199,36	185,98	181,61	152,02	157,52	156,08	155,99				
	2. Direktverkauf	a															
		b	+ 7,9	- 1,9													
France 11	1. PORCELETS (15 - 20 kg)	FF	869	831	899	919	955	955	903	816	750	738	736				
		UCE	162,59	150,26	155,54	153,84	161,78	166,50	159,12	144,32	134,27	131,63	129,84				
	2. rendu marché	a															
		b	+20,9	- 4,4													
Italia 21	1. LATTONZOLI (15 - 25 kg)	LIT	157040	129323	132550	127539	132088	140838	152675	160700	151975	144558					
		UCE	168,83	128,44	124,15	120,18	123,36	131,14	143,73	151,50	142,65	134,21					
	2. f. co partenza luogo di produzione o mercato	a															
		b	+56,6	-17,6													
Niederland 31	1. BIGGEN (15 - 20 kg)	HFL	609,0	542,0	615,0	596,0	561,0	509,0	496,0	437,0	467,0	454,0	478,0	452,0			
		ERE	206,08	193,56	221,10	216,88	205,87	186,66	180,24	158,36	167,38	162,84	171,84	165,15			
	2. f. co mester	a															
		b	+13,6	-11,0													
Belgique/ België 41	1. GORETS (15 - 25 kg)	BFR	8415	8278	9232	9082	8623	8326	7997	7170	7515	7056	7704	7363			
		UCE	194,95	202,48	229,48	227,81	217,42	209,27	199,24	177,66	184,51	174,20	190,92	185,32			
	2. rendu marché	a															
		b	+ 9,6	- 1,6													
Luxembourg 51	1. PORCELETS (18 - 20 kg)	LFR	8921	8359	8171	8610	9090	8299	8385	6457	8063	6259	7084				
		UCE	206,67	204,46	203,10	215,97	229,20	208,59	208,90	159,99	197,97	154,52	175,55				
	2. départ ferme	a															
		b	+ 1,7	- 6,3													
United Kingdom 61	1. STORE PIGS (14 - 23 kg)	UKL	96,70	90,59	108,16	115,68	119,46	120,32	122,32	114,11	121,08	117,68	120,11				
		EUA	155,57	138,58	170,72	181,80	182,04	178,01	182,06	169,79	182,31	177,21	180,98				
	2. ex market	a															
		b	+ 1,7	- 6,3													
Ireland 71	1. YOUNG PIGS (13,6 - 26,7 kg)	IRL	72,53	91,82	94,20	98,36	101,73	101,95	98,70	99,93	95,77	91,68	86,46				
		EUA	116,69	140,46	148,69	154,58	155,02	150,83	146,91	148,69	144,20	138,06	130,27				
	2. delivered at auction mart	a															
		b	- 3,8	+26,6													
Danmark 81	1. YOUNG PIGS (20 kg)	DKR	1170	1110	1365	1385	1395	1340	1295	1250	1235	1220	1205	1215			
		ERE	173,03	161,91	192,94	197,69	198,91	190,83	185,96	179,37	175,10	172,11	170,66	173,69			
	2. ex market	a															
		b	+11,4	- 5,1													

- % {
- a. Veränderung gegenüber dem Vormonat (Landeswährung)
Variation par rapport au mois précédent (Monnaie nationale)
 - b. Veränderung gegenüber dem gleichen Zeitraum des Vorjahres (Landeswährung)
Variation par rapport à la même période de l'année précédente (Monnaie nationale)

N.B.: - Das Sonderheft S 5/1973 der Reihe "Agrarpreise" enthält eine detaillierte Beschreibung der die Preisreihen bestimmenden Merkmale.

- Le numéro spécial S 5/1973 de la série "Prix agricoles" contient la description détaillée des caractéristiques déterminantes des séries de prix.

C3

WEIDEMASTLÄMMER / PASTURED LAMBS / AGNEAUX D'HERBE / AGNELLI DA PASCOLO

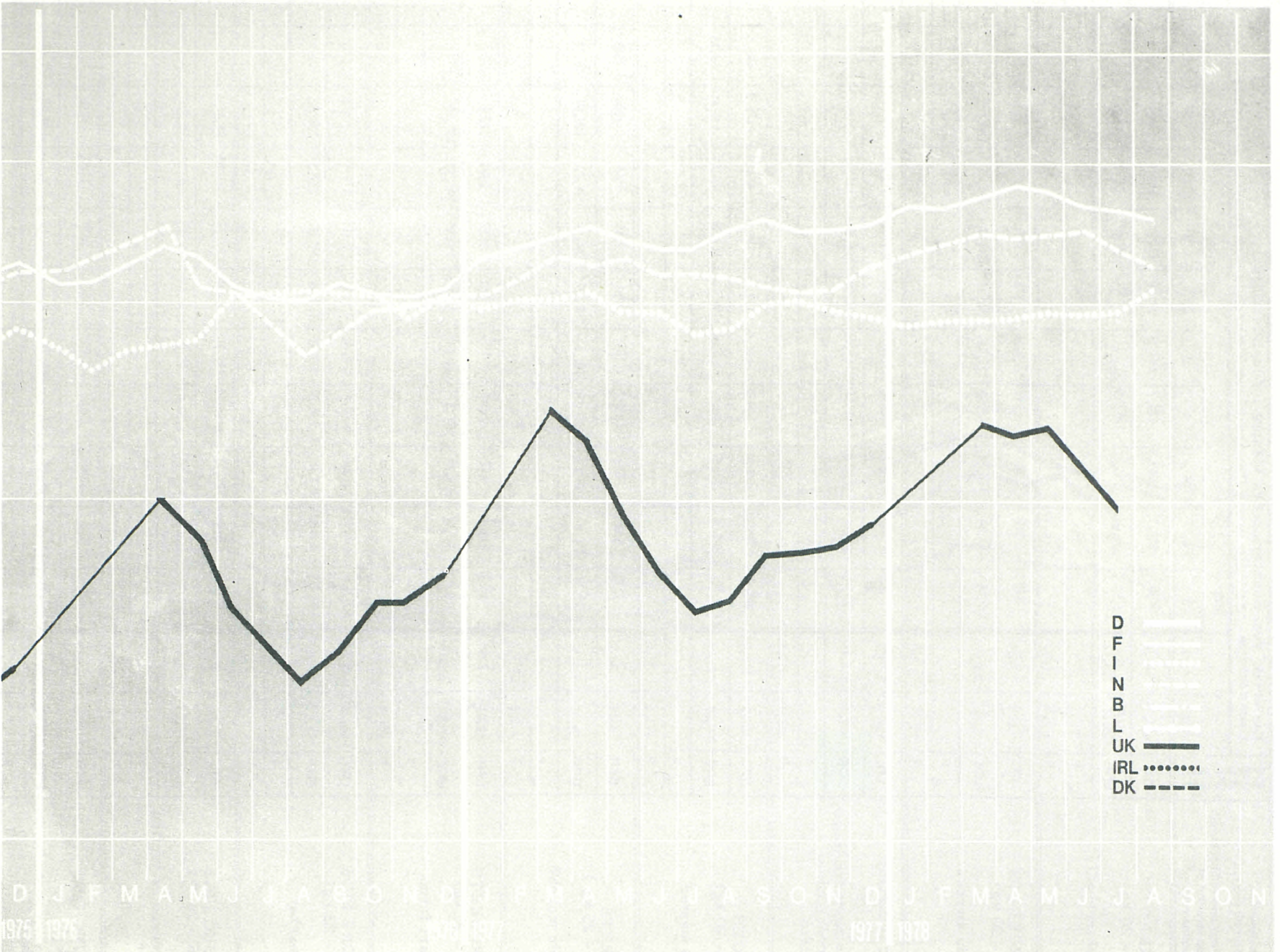
EUA /
UCE / 100 kg

Log. Maßstab / Echelle Log.

250
200
150
100
50

D J F M A M J J A S O N D J F M A M J J A S O N
1975 1976 1977 1978

D
F
I
N
B
L
UK
IRL
DK



C1. JUNGLAEMMER / YOUNG LAMBS

C1. AGNELETS / AGNELLI

Preise je 100 kg Lebendgewicht - ohne MwSt / Prix par 100 kg poids vif - hors TVA

Land und Quelle Pays et Source	1. Produktdefinition Définition du produit 2. Frachtlage und Aufmachung Point de livraison et conditionnement	Währungseinheit Unité monétaire	Handelsweg: vom Erzeuger (oder Aufkäufer) an den Handel ; Lebendviehmärkte Phase d'échange: du producteur (ou collecteur) au commerce ; marchés des animaux vivants															
			Ø		1978							1978						
			1976	1977	J	F	M	A	M	J	J	A	S	O	N	D		
France 11	1. AGNEAUX DE NIMES 2. rendu marché de production	FF	1287	1373	1374	1323	1365	1418	:	:	:	:	:	:				
		UCE	240,79	244,91	237,72	221,46	231,24	247,22										
		% a																
		% b	+10,5	+ 6,7														
Italia 21	1. AGNELLI (6 settimane) 2. f. co partenza azienda o mercato	LIT	188466	229587	251870	252755	269818	261832	254545	255727	254320	257559						
		UCE	202,62	228,03	235,91	238,18	251,09	243,79	239,63	241,09	238,72	239,12						
		% a																
		% b	+21,8	+21,8														

C2. STALLMASTLAEMMER / STALL-FED LAMBS

C2. AGNEAUX DE BERGERIE / AGNELLI D'OVILE

France 11	1. AGNEAUX DE BERGERIE 2. rendu marché de production	FF	935	1046	1092	1092	1093	1112	1124	1109	1077	1096	1110	1075		
		UCE	174,93	186,58	188,93	182,80	185,16	193,87	198,06	196,14	192,81	195,66	195,82	186,90		
		% a														
		% b	+ 0,9	+11,9												

C3. WEIDEMASTLAEMMER / PASTURED LAMBS

C3. AGNEAUX D'HERBE / AGNELLI DA PASCOLO

France 11	1. AGNEAUX GRIS 2. rendu marché de production	FF	839	963	1059	1092	1083	1098	1074	1035	1016	1008	976			
		UCE	156,97	171,78	183,22	182,80	183,47	191,43	189,25	183,05	181,89	179,79	177,83	169,69		
		% a														
		% b	+ 0,4	+14,8												
Italia 21	1. AGNELLONI 2. f. co partenza azienda o mercato	LIT	135156	149781	152500	153833	155417	156667	157000	156183	157800	167417				
		UCE	145,30	149,76	142,83	144,96	145,15	145,87	147,80	147,24	148,12	155,43				
		% a														
		% b	+ 30,4	+10,1												
Niederland 31	1. LAMMEREN (vette) 2. af bedrijf of f.co markt	HFL	459,7	445,9	461,8	469,3	471,8	466,8	474,3	484,2	464,3	451,9	434,5	432,1		
		ERE	155,56	159,24	166,02	170,78	173,13	171,19	172,36	175,46	166,42	162,09	156,30	157,88		
		% a														
		% b	+ 1,3	- 3,0												
United Kingdom 61	1. PASTURED LAMBS 2. free market	UKL	:	:	:	:	76,76	77,32	78,21	71,23	65,47	65,57	64,52	62,69		
		EUA					116,97	114,39	116,41	105,99	98,58	98,74	97,22	92,11		
		% a														
		% b														

% a. Veränderung gegenüber dem Vormonat (Landeswährung)
Variation par rapport au mois précédent (Monnaie nationale)
b. Veränderung gegenüber dem gleichen Zeitraum des Vorjahres (Landeswährung)
Variation par rapport à la même période de l'année précédente (Monnaie nationale)

N.B.: - Das Sonderheft S 5/1973 der Reihe "Agrarpreise" enthält eine detaillierte Beschreibung der die Preisreihen bestimmenden Merkmale.

- Le numéro spécial S 5/1973 de la série "Prix agricoles" contient la description détaillée des caractéristiques déterminantes des séries de prix.

C4

SCHAFE / HOGGETS / MOUTONS / MONTONI

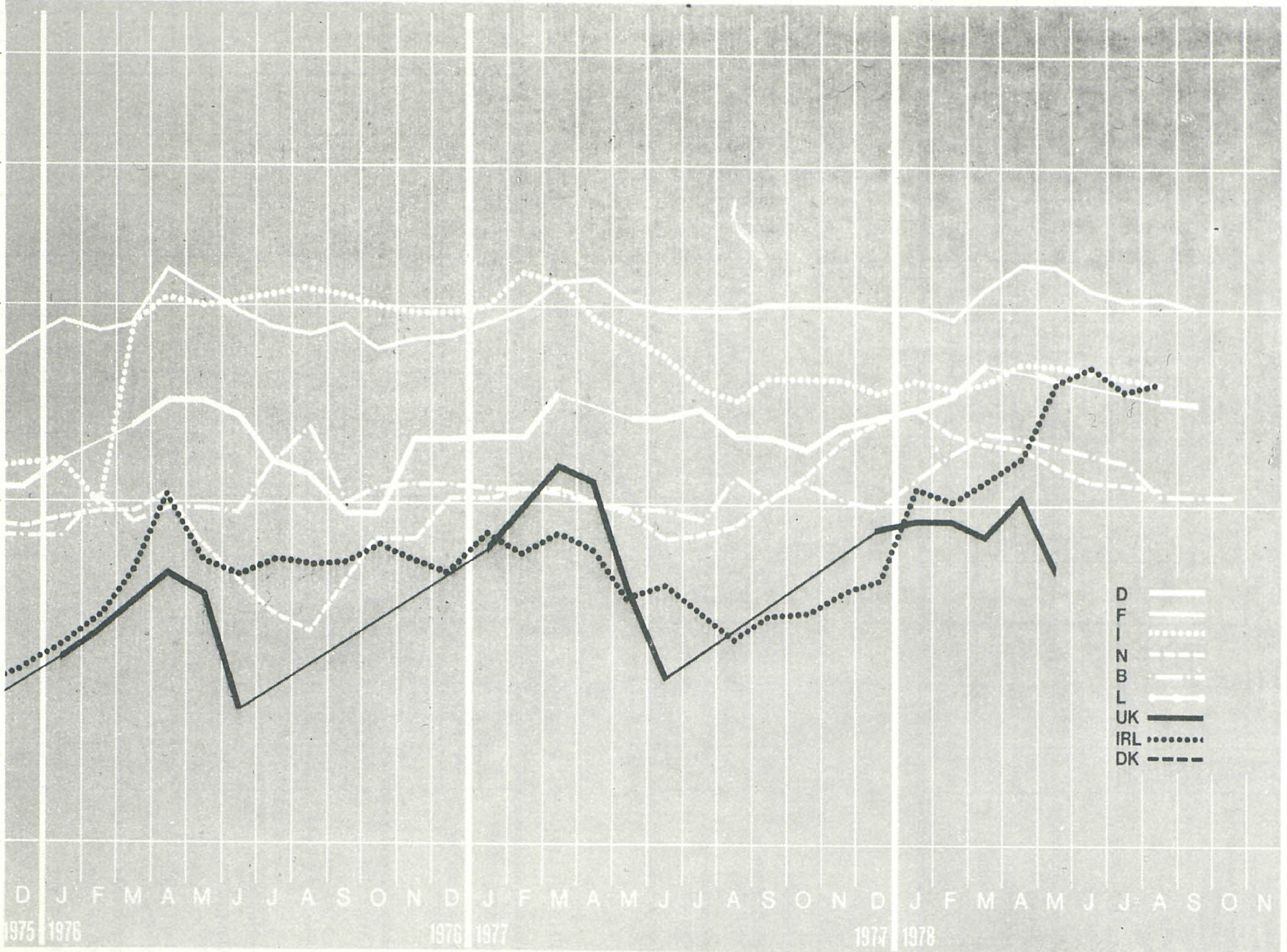
EUA/
UCE/
100 kg

Log. Maßstab / Echelle Log.

250
200
150
100
50

D J F M A M J J A S O N D J F M A M J J A S O N D J F M A M J J A S O N
1975 1976 1976 1977 1977 1978

D
F
I
N
B
L
UK
IRL
DK



Preise je 100 kg Lebendgewicht - ohne MwSt / Prix par 100 kg poids vif - hors TVA

Land und Quelle Pays et Source	1. Produktdefinition Définition du produit	2. Frachtlage und Aufmachung Point de livraison et conditionnement	Währungseinheit Unité monétaire	Handelsweg: vom Erzeuger (oder Aufkäufer) an den Handel ; Lebendviehmärkte Phase d'échange: du producteur (ou collecteur) au commerce ; marchés des animaux vivants													
				1976		1978								1978			
				1976	1977	J	F	M	A	M	J	J	A	S	O	N	D
Deutschland 01	1. LAEMMER und HAMMEL Kl. A	DM	315,0	312,4	317,9	321,3	340,0	:	335,0	:	:	320,2	315,2	304,3			
		ERE	111,88	117,96	122,53	125,41	133,46		130,25			124,44	123,10	120,93			
	a																
	b	- 1,1	- 0,8														
France 11	1. MOUTONS	FF	777	852	869	875	918	945	925	874	854	860	852	829			
		UCE	145,37	151,98	150,35	146,47	155,52	164,76	163,00	154,58	152,89	153,39	150,48	144,13			
	a																
	b	+ 7,0	+ 9,7														
Italia 21	1. CASTRATI	LIT	133407	138960	137875	135250	138750	143125	141188	139500	138875	138750					
		UCE	143,42	138,02	129,14	127,45	129,58	133,27	132,91	131,51	130,36	128,82					
	a																
	b	+64,3	+ 4,2														
Niederland 31	1. SCHAPEN (vette 1,5 jaar)	HFL	273,5	287,5	341,4	317,8	309,9	307,3	299,4	288,9	291,5	288,9	263,6	294,1			
		ERE	92,55	102,67	122,74	115,65	113,72	112,69	108,80	104,69	104,48	103,62	101,95	107,46			
	a																
	b	+ 4,7	+ 5,1														
Belgique/ Belgie 41	1. MOUTONS DE TROUPE ET MOUTONS LAITIERS	BFR	4413	4167	4225	4458	4626	4587	4525	4495	4430	4146	4125	4049			
		UCE	102,23	101,93	105,02	111,82	116,64	115,29	112,74	111,38	108,77	102,36	102,23	102,02			
	a																
	b	- 5,0	- 5,6														
Luxembourg		LFR															
		UCE															
	a																
	b																
United Kingdom 61	1. HOGGETS (21-27 kg carcasse weight)	UKL	46,61	62,61	60,68	62,16	64,05	64,13	68,78	59,32	:	:	:	:			
		EUA	74,99	95,78	95,78	97,69	97,60	94,88	102,37	88,27							
	a																
	b	+23,1	+34,3														
Ireland 71	1. SHEEPS 50-59 kg (Liveweight)	IRL	54,19	56,36	66,18	64,63	69,10	75,33	86,78	89,81	84,42	86,09	89,32				
		EUA	87,18	86,22	104,46	101,57	105,30	111,45	129,16	133,64	127,11	129,64	134,58				
	a																
	b	+47,2	+ 4,0														
Danmark		DKR															
		ERE															
	a																
	b																

a. Veränderung gegenüber dem Vormonat (Landeswährung)
Variation par rapport au mois précédent (Monnaie nationale)
b. Veränderung gegenüber dem gleichen Zeitraum des Vorjahres (Landeswährung)
Variation par rapport à la même période de l'année précédente (Monnaie nationale)

N.B.: - Das Sonderheft S 5/1973 der Reihe "Agrarpreise" enthält eine detaillierte Beschreibung der die Preisreihen bestimmenden Merkmale.

- Le numéro spécial S 5/1973 de la série "Prix agricoles" contient la description détaillée des caractéristiques déterminantes des séries de prix.

C5

LÄMMER UND SCHAFE / LAMBS AND SHEEP / AGNEAUX ET MOUTONS / AGNELLI E AGNELLONI

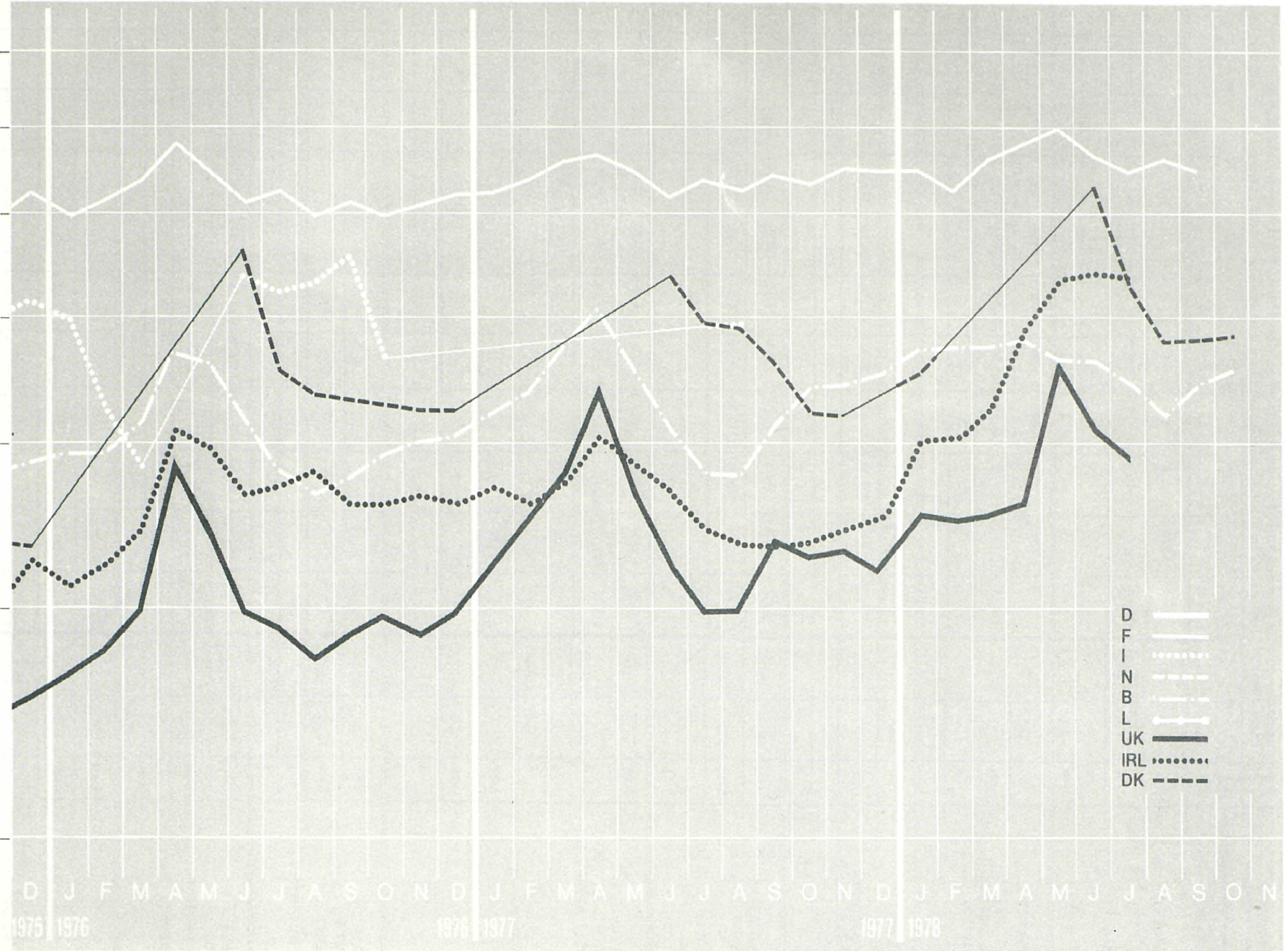
EUA /
UCE /
100 kg

Log. Maßstab / Echelle Log.

400
350
300
250
200
150
100

D J F M A M J J A S O N D J F M A M J J A S O N D J F M A M J J A S O N
1975 1976 1976 1977 1977 1978

- D ———
- F ———
- I (dotted)
- N - - - -
- B - · - · -
- L ———
- UK ——— (thick)
- IRL (dotted)
- DK - - - -



C5. LAEMMER UND SCHAFE (Schlächtkörper) /
LAMBS AND SHEEP (carcasses)

C5. AGNEAUX ET MOUTONS (carcasses) /
AGNELLI E AGNELLONI (mezzene)

Preise je 100 kg Schlächtkörpergewicht - ohne MwSt / Prix par 100 kg poids carcasse - hors TVA

Land und Quelle Pays et Source	1. Produktdefinition Définition du produit	2. Frachtlage und Aufmachung Point de livraison et conditionnement	Währungseinheit Unité monétaire	Handelsweg: vom Großhandel (oder Schlachthof) an den Einzelhandel; Schlachtviehmärkte Phase d'échange: du grossiste (ou de l'abattoir) au détaillant; marchés des animaux abattus																	
				Ø		1978										1979					
				1976	1977	J	F	M	A	M	J	J	A	S	O	N	D				
Deutschland			DM																		
			ERE																		
			% a																		
			% b																		
France 11	1. AGNEAUX et MOUTONS 2. départ marché de Rungis		FF	1656	1793	1879	1871	1954	1954	1982	1881	1802	1852	1833	1798						
			UCE	309,83	324,20	325,10	313,20	331,02	340,67	349,25	332,68	322,61	330,33	323,37	312,60						
			% a																		
			% b	+ 6,0	+ 8,3																
Italia 21	1. AGNELLONI 2. f. c. o partenza azienda		LIT	223313	250000	:	:	:	:	:	:	:	:	:							
			UCE	240,08	248,30																
			% a																		
			% b	+16,3	+12,0																
Niederland			HFL																		
			ERE																		
			% a																		
			% b																		
Belgique/ België 41	1. MOUTONS 2. départ marché		BFR	8861	8896	9529	9480	9428	9550	9338	9346	9072	8505	8966	9038						
			UCE	205,28	217,60	236,86	237,80	237,72	240,03	232,65	231,57	222,74	209,97	222,19	227,72						
			% a																		
			% b	+ 3,0	+ 0,4																
Luxembourg			LFR																		
			UCE																		
			% a																		
			% b																		
United Kingdom 61	1. ENGLISH LAMB 2. ex market		UKL	93,48	112,13	112,50	111,64	116,58	122,09	155,56	137,92	129,67	123,63	123,81	119,97						
			EUA	150,39	171,53	177,57	175,45	177,65	180,63	231,54	205,22	195,25	186,17	186,55	176,26						
			% a																		
			% b	+25,0	+20,0																
Irland 71	1. LAMBS AND SHEEP well bodied up, less than 2 years old, 16-20 kg dead weight 2. ex-slaughter-house		IRL	116,11	117,51	144,84	127,87	133,60	143,96	164,91	180,34	179,90	117,91								
			EUA	181,97	179,76	228,62	200,96	203,58	212,99	245,45	268,34	270,88	267,91								
			% a																		
			% b	+40,9	+ 1,2																
Danmark 81	1. LAMBS 1st quality 2. ex market		DKR	1507	1644	:	:	:	:	:	2200	1867	1700	1700	1700						
			ERE	222,87	239,80							315,70	264,71	239,82	240,77	243,03					
			% a																		
			% b	+28,8	+ 9,1																

% { a. Veränderung gegenüber dem Vormonat (Landeswährung)
Variation par rapport au mois précédent (Monnaie nationale)
b. Veränderung gegenüber dem gleichen Zeitraum des Vorjahres (Landeswährung)
Variation par rapport à la même période de l'année précédente (Monnaie nationale)

N.B.: - Das Sonderheft S 5/1973 der Reihe "Agrarpreise" enthält eine detaillierte Beschreibung der die Preisreihen bestimmenden Merkmale.

- Le numéro spécial S 5/1973 de la série "Prix agricoles" contient la description détaillée des caractéristiques déterminantes des séries de prix.

D1

JUNGMASHÄHNCHEN / CHICKENS / POULETS / POLLI

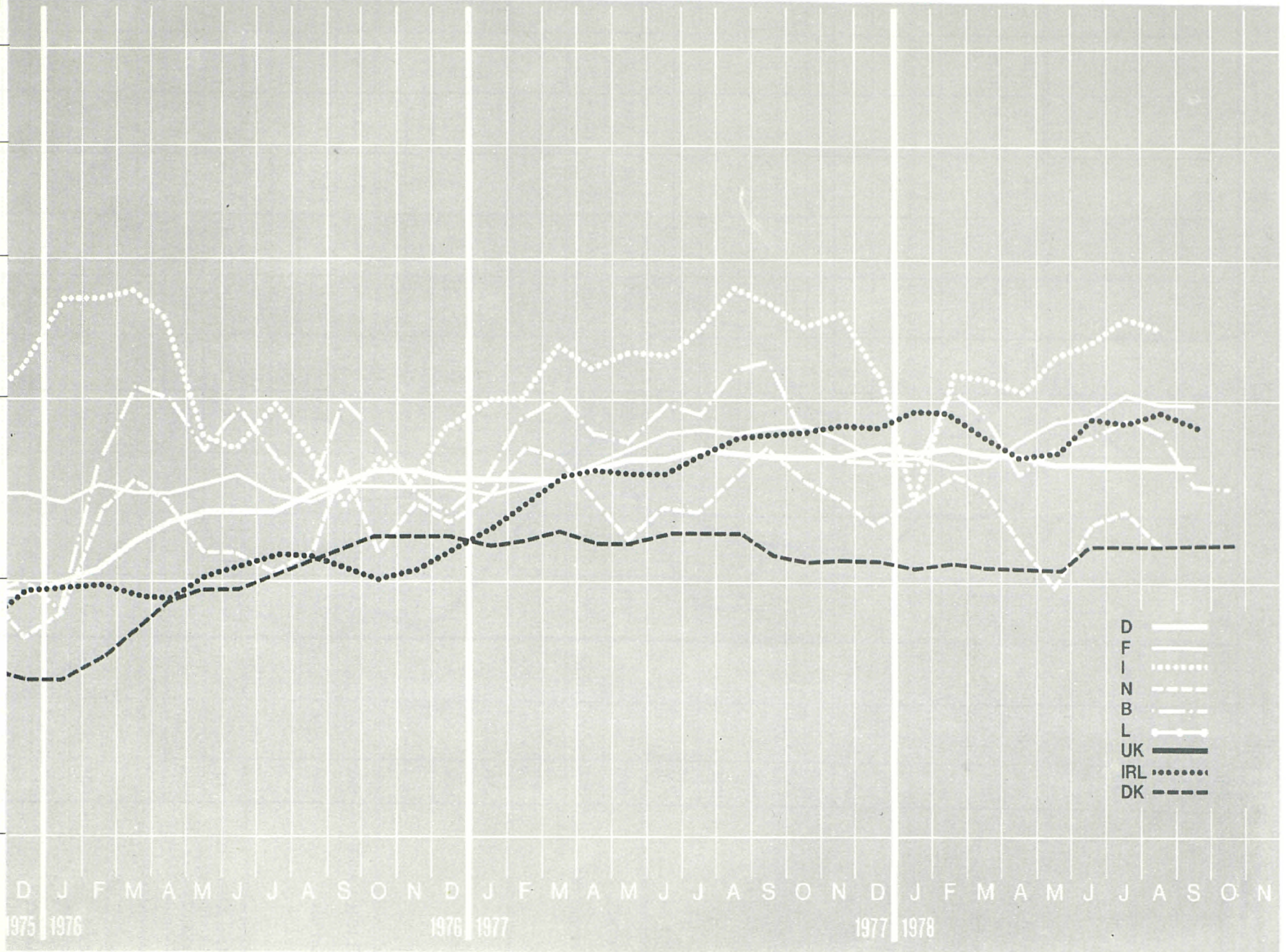
EUA /
UCE / 100 kg

Log. Maßstab / Echelle Log.

140
120
100
80
60
40

D J F M A M J J A S O N D J J F M A M J J A S O N D J J F M A M J J A S O N
1975 1976 1977 1978

- D ———
- F ———
- I (dotted)
- N - - - -
- B - - - -
- L ———
- UK ——— (thick)
- IRL (dotted)
- DK - - - -



Preise je 100 kg Lebendgewicht - ohne MwSt / Prix par 100 kg poids vif - hors TVA

Land und Quelle Pays et Source	1. Produktdefinition Définition du produit	Währungseinheit Unité monétaire	Handelsweg: vom Erzeuger (oder Aufkäufer) an den Handel ; Lebendviehmärkte Phase d'échange: du producteur (ou collecteur) au commerce ; marchés des animaux vivants													
			Ø		1978										1978	
			1976	1977	J	F	M	A	M	J	J	A	S	O	N	D
Deutschland 01	1. JUNGMASTGEFLUE GEL Klasse A	DM	190	193	191	191	188	187	186	187	187	186	185	184		
		ERE	67,48	72,88	73,62	74,55	73,79	73,26	72,32	72,68	72,36	72,29	72,25	73,12		
	2. frei Schlachtereier	% a														
		% b	+ 8,6	+ 1,6												
France 11	1. POULETS d'élevage	FF	374	416	424	429	429	432	439	441	451	446	453	450		
		UCE	69,97	74,21	73,36	71,81	72,68	75,32	77,36	78,00	80,74	79,55	79,92	78,24		
	2. départ marché	% a														
		% b	+ 4,8	+ 11,2												
Italia 21	1. POLLI di allevamento a ter ra	LIT	74887	87916	73115	88078	88838	87100	91285	92712	97354	96651				
		UCE	80,51	87,32	68,48	83,00	82,97	81,10	85,93	87,40	91,38	89,73				
	2. f.co partenza azienda	% a														
		% b	+ 12,3	+ 17,4												
Niederland 31	1. VRIJE KUIKENS	HFL	194,7	195,1	190,0	195,8	190,0	174,8	164,3	182,4	187,6	177,6	177,6	183,4		
		ERE	65,88	69,88	68,31	71,25	69,72	64,10	59,70	66,10	67,10	63,70	63,85	67,01		
	2. af bedrijf of f.co markt	% a														
		% b	+ 6,5	+ 0,2												
Belgique/ Belgique 41	1. POULETS à rotir ler choix	BFR	3172	3167	2913	3263	3100	2838	2980	3050	3163	3070	2825	2770		
		UCE	73,48	77,47	72,41	81,85	78,16	71,33	74,24	75,57	77,66	75,79	70,01	69,79		
	2. f.co marché	% a														
		% b	+ 9,0	- 0,2												
Luxembourg		LFR														
		UCE														
		% a														
		% b														
United Kingdom		UKL														
		EUA														
		% a														
		% b														
Irland 71	1. CHICKENS (broiler)	IRL	37,86	47,67	49,60	49,60	49,60	49,60	49,60	52,47	51,49	52,31	51,00	51,00		
		EUA	60,91	72,92	78,29	77,95	75,58	73,38	73,82	78,07	77,53	78,77	76,84	74,93		
	2.	% a														
		% b	+ 15,5	+ 25,9												
Danmark 81	1. CHICKENS extra grade	DKR	405	438	434	433	433	433	437	442	447	450	450	448		
		ERE	59,90	63,89	61,34	61,80	61,74	61,66	62,75	63,43	63,38	63,48	63,73	64,04		
	2. ex farm	% a														
		% b	+ 11,6	+ 8,1												

% { a. Veränderung gegenüber dem Vormonat (Landeswährung)
Variation par rapport au mois précédent (Monnaie nationale)
b. Veränderung gegenüber dem gleichen Zeitraum des Vorjahres (Landeswährung)
Variation par rapport à la même période de l'année précédente (Monnaie nationale)

N.B.: - Das Sonderheft S 5/1973 der Reihe "Agrarpreise" enthält eine detaillierte Beschreibung der die Preisreihen bestimmenden Merkmale.

- Le numéro spécial S 5/1973 de la série "Prix agricoles" contient la description détaillée des caractéristiques déterminantes des séries de prix.

D2. JUNGMAS THAEHNCHEN / CHICKENS

D2. POULETS / POLLI

Preitse je 100 kg Lebendgewicht - ohne MWSt / Prix par 100 kg poids vif - hors TVA

Land und Quelle Pays et Source	1. Produktdefinition Définition du produit	2. Frachtlage und Aufmachung Point de livraison et conditionnement	Währungseinheit Unité monétaire	Handelsweg: vom Erzeuger (oder Aufkäufer) an den Handel; Lebendviehmärkte Phase d'échange: du producteur (ou collecteur) au commerce; marchés des animaux vivants															
				Ø															
				1976	1977	J	F	M	A	M	J	J	A	S	O	N	D		
Italia 21	1. POLLI all. in batteria	2. f.co partenza azienda	LIT	69461	81351	67933	83140	81641	80517	84911	87289	91733	89874						
			UCE	74,68	80,60	63,63	78,35	76,25	74,97	79,93	82,29	86,11	83,44						
			% a																
			% b	+15,7	+17,1														
Niederland 31	1. GECONTRACTEER- DE KUIKENS	2. af bedrijf of f.co markt	HFL	184,3	191,2	191,0	189,1	188,1	184,3	182,4	182,4	183,4	183,4	183,4	182,4				
			ERE	62,37	68,28	68,67	68,81	69,03	67,59	66,28	66,10	65,73	65,78	65,93	66,64				
			% a																
			% b	+ 9,7	+ 3,7														
Danmark 81	1. CHICKENS 1st grade	2. ex farm	DKR	379	413	409	408	408	408	412	417	422	425						
			ERE	56,05	60,24	57,81	58,24	58,17	58,10	59,16	59,84	59,83	59,96						
			% a																
			% b	+12,1	+ 9,0														

D3. JUNGMAS THAEHNCHEN "BAUERNHOF" / "FARM" CHICKENS

D3. POULETS "FERMIER" / POLLI "RASPANTI"

France 11	1. POULETS "Fermier"	2. départ ferme ou marché	FF	681	766	820	828	819	826	838	844	850	847	839	847			
			UCE	127,41	136,64	141,87	138,60	138,74	144,01	147,66	149,27	152,17	151,07	148,01	147,26			
			% a															
			% b	+ 5,7	+12,5													
Italia 21	1. POLLI di allevamento ru- rale	2. f.co partenza azienda o mercato	LIT	157829	184861	186363	190688	194625	196750	201902	205162	209792	216650					
			UCE	169,68	183,60	174,55	179,69	181,76	183,20	190,07	193,42	196,92	201,14					
			% a															
			% b	+ 8,9	+17,1													

% { a. Veränderung gegenüber dem Vormonat (Landeswährung)
Variation par rapport au mois précédent (Monnaie nationale)
b. Veränderung gegenüber dem gleichen Zeitraum des Vorjahres (Landeswährung)
Variation par rapport à la même période de l'année précédente (Monnaie nationale)

N.B.: - Das Sonderheft S 5/1973 der Reihe "Agrarpreise" enthält eine detaillierte Beschreibung der die Preisreihen bestimmenden Merkmale.

- Le numéro spécial S 5/1973 de la série "Prix agricoles" contient la description détaillée des caractéristiques déterminantes des séries de prix.

Preise je 100 kg Schlachtgewicht - ohne MWS / Prix par 100 kg poids abattu - hors TVA

Land und Quelle Pays et Source	1. Produktdefinition Définition du produit	2. Frachtlage und Aufmachung Point de livraison et conditionnement	Währungseinheit Unité monétaire	Handelsweg: vom Grosshändler (oder Schlachthof) an den Einzelhandel; Schlachtviehmärkte Phase d'échange: du grossiste (ou de l'abattoir) au détaillant; marchés des animaux abattus																
				Ø		1978												1978		
				1976	1977	J	F	M	A	M	J	J	A	S	O	N	D			
Deutschland			DM																	
			ERE																	
			% a																	
			% b																	
France 11	1. POULETS classe B (moyens) "83 %"	2. départ Paris Rungis	FF	362	422	348	413	459	407	513	506	457	435	434	369					
			UCE	67,73	76,30	60,21	69,13	77,76	70,96	90,40	89,49	81,82	77,59	76,56	64,16					
			% a																	
			% b	- 5,2	+ 15,6															
Italia 21	1. POLLI I scelta allevati in batteria "83 %"	2. f.co partenza mercato	LIT	91706	111390	94500	116625	116400	114000	118500	121575	130475	128150							
			UCE	98,59	110,63	88,51	109,90	108,71	106,15	111,55	114,61	122,47	118,97							
			% a																	
			% b	+ 19,4	+ 21,5															
Nederland			HFL																	
			ERE																	
			% a																	
			% b																	
Belgique/ België			BFR																	
			UCE																	
			% a																	
			% b																	
Luxembourg			LFR																	
			UCE																	
			% a																	
			% b																	
United Kingdom			UKL																	
			EUA																	
			% a																	
			% b																	
Ireland			IRL																	
			EUA																	
			% a																	
			% b																	
Danmark 81	1. CHICKENS 1st grade	2. ex market	DKR	749	773	800	800	800	800	800	800	800	800	800						
			ERE	110,77	112,75	113,08	114,19	114,07	113,93	114,88	114,80	113,43	112,86	113,30	114,36					
			% a																	
			% b	+ 6,7	+ 3,2															

% { a. Veränderung gegenüber dem Vormonat (Landeswährung)
Variation par rapport au mois précédent (Monnaie nationale)
b. Veränderung gegenüber dem gleichen Zeitraum des Vorjahres (Landeswährung)
Variation par rapport à la même période de l'année précédente (Monnaie nationale)

N.B.: - Das Sonderheft S 5/1973 der Reihe "Agrarpreise" enthält eine detaillierte Beschreibung der die Preisreihen bestimmenden Merkmale.

- Le numéro spécial S 5/1973 de la série "Prix agricoles" contient la description détaillée des caractéristiques déterminantes des séries de prix.

D5

JUNGMASHÄHNCHEN / CHICKENS / POULETS / POLLI

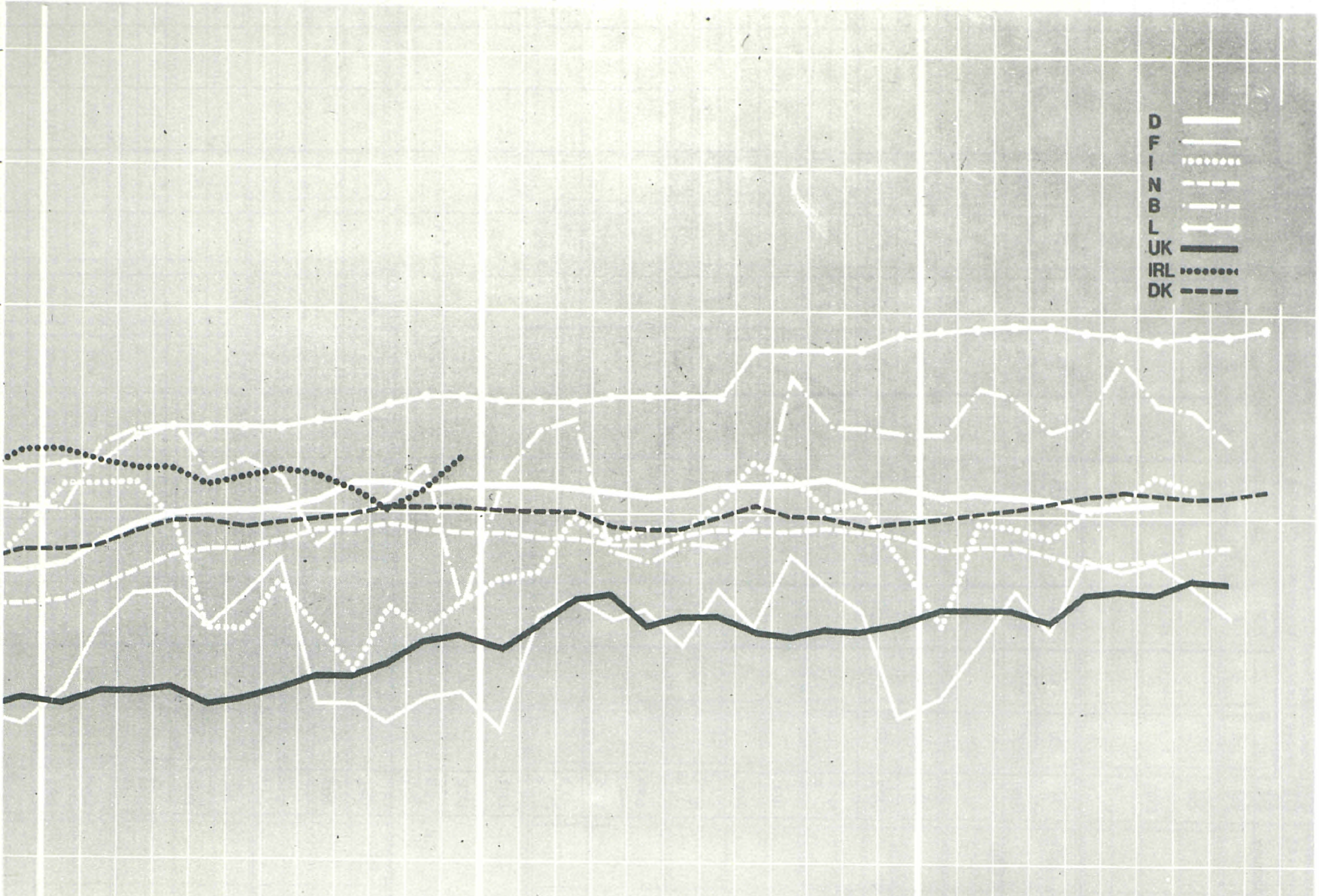
EUA /
UCE /
100 kg

Log. Maßstab / Echelle Log.

300
240
180
120
60

D ———
F ———
I
N - - -
B - - -
L ———
UK ———
IRL
DK - - -

D J F M A M J J A S O N D J F M A M J J A S O N D J F M A M J J A S O N
1975 1976 1976 1977 1977 1978



Preise je 100 kg Schlachtgewicht - ohne MwSt / Prix par 100 kg poids abattu - hors TVA

Land und Quelle Pays et Source	1. Produktdefinition Définition du produit	Währungseinheit Unité monétaire	Handelsweg: vom Grosshaendler (oder Schlachthof) an den Einzelhandel; Schlachtviehmärkte Phase d'échange: du grossiste (ou de l'abattoir) au détaillant; marchés des animaux abattus															
			0		1978							1978						
			1976	1977	J	F	M	A	M	J	J	A	S	O	N	D		
Deutschland 01	1. JUNGMASTGEFLUE GEL Klasse A "70 %"	DM	340	336	325	324	318	316	314	317	322							
		ERE	120,76	126,87	125,27	126,46	124,82	123,80	122,08	123,21	124,59							
	2. frei Schlachtereie	% a																
		% b	+ 9,3	- 1,2														
France 11	1. POULETS classe A moyens "83 %"	FF	491	542	482	553	613	550	630	615	615	588	560	464				
		UCE	91,86	98,00	83,39	92,57	103,85	95,89	111,01	108,77	110,10	104,88	98,79	80,67				
	2. départ Paris Rungis	% a																
		% b	+ 1,9	+10,4														
Italia 21	1. POLLI I scelta allevati a terra "83 %"	LIT	98149	119472	103640	125760	126080	123400	129300	131320	139480	136360						
		UCE	105,52	118,66	97,07	118,51	117,75	114,90	121,72	123,80	130,92	126,60						
	2. f. co partenza mercato	% a																
		% b	+13,3	+21,7														
Niederland 31	1. KUIKENS, kwaliteit A "70 %"	HFL	329,8	323,3	314,0	312,0	310,0	304,0	301,0	304,0	309,0	315,0	316,0	314,0				
		ERE	111,60	115,46	112,89	113,54	113,76	111,48	109,38	110,16	110,75	112,98	113,60	114,73				
	2. franko West-Duitse grens, inclusief verpakking	% a																
		% b	+11,9	- 2,0														
Belgique/ België 41	1. POULETS "70 %"	BFR	5483	5360	5700	6200	6050	5655	5870	6650	6125	6000	5625					
		UCE	127,02	131,11	141,68	155,52	152,55	142,13	146,25	164,77	150,39	148,13	139,40					
	2. départ marché	% a																
		% b	- 3,2	- 2,2														
Luxembourg 51	1. POULETS "70 %"	LFR	6167	6473	7000	7000	7000	7000	7000	7000	7000	7000	7000	7000				
		UCE	142,87	158,33	174,00	175,59	176,50	175,94	174,40	173,45	171,87	172,81	173,47	176,37				
	2. f. co magasin de détail	% a																
		% b	+ 5,7	+ 5,0														
United Kingdom 61	1. CHICKENS grade 1	UKL	53,89	63,33	63,27	63,25	65,50	65,76	69,37	70,08	68,78	70,46	69,73					
		EUA	86,70	98,88	99,87	99,40	99,81	97,29	103,25	104,28	103,56	106,10	105,07					
	2. free at market	% a																
		% b	+13,5	+17,5														
Irland 71	1. CHICKENS	IRL	80,53															
		EUA	129,56															
	2. ex slaughterhouse	% a																
		% b	+17,7															
Danmark 81	1. CHICKENS extra grade	DKR	799	823	850	850	859	870	877	890	890	890	890	890				
		EUA	118,16	120,05	120,14	121,33	122,48	123,90	125,94	127,71	126,19	125,55	126,05	127,23				
	2. ex market	% a																
		% b	+ 5,0	+ 3,0														

% { a. Veränderung gegenüber dem Vormonat (Landeswährung)
Variation par rapport au mois précédent (Monnaie nationale)
b. Veränderung gegenüber dem gleichen Zeitraum des Vorjahres (Landeswährung)
Variation par rapport à la même période de l'année précédente (Monnaie nationale)

N.B. - Das Sonderheft 55/1973 dieser Reihe enthält eine detaillierte Darstellung der preisbestimmenden Merkmale.

- Le numéro spécial 55/1973 de la présente série contient une description détaillée des caractéristiques déterminantes des prix.

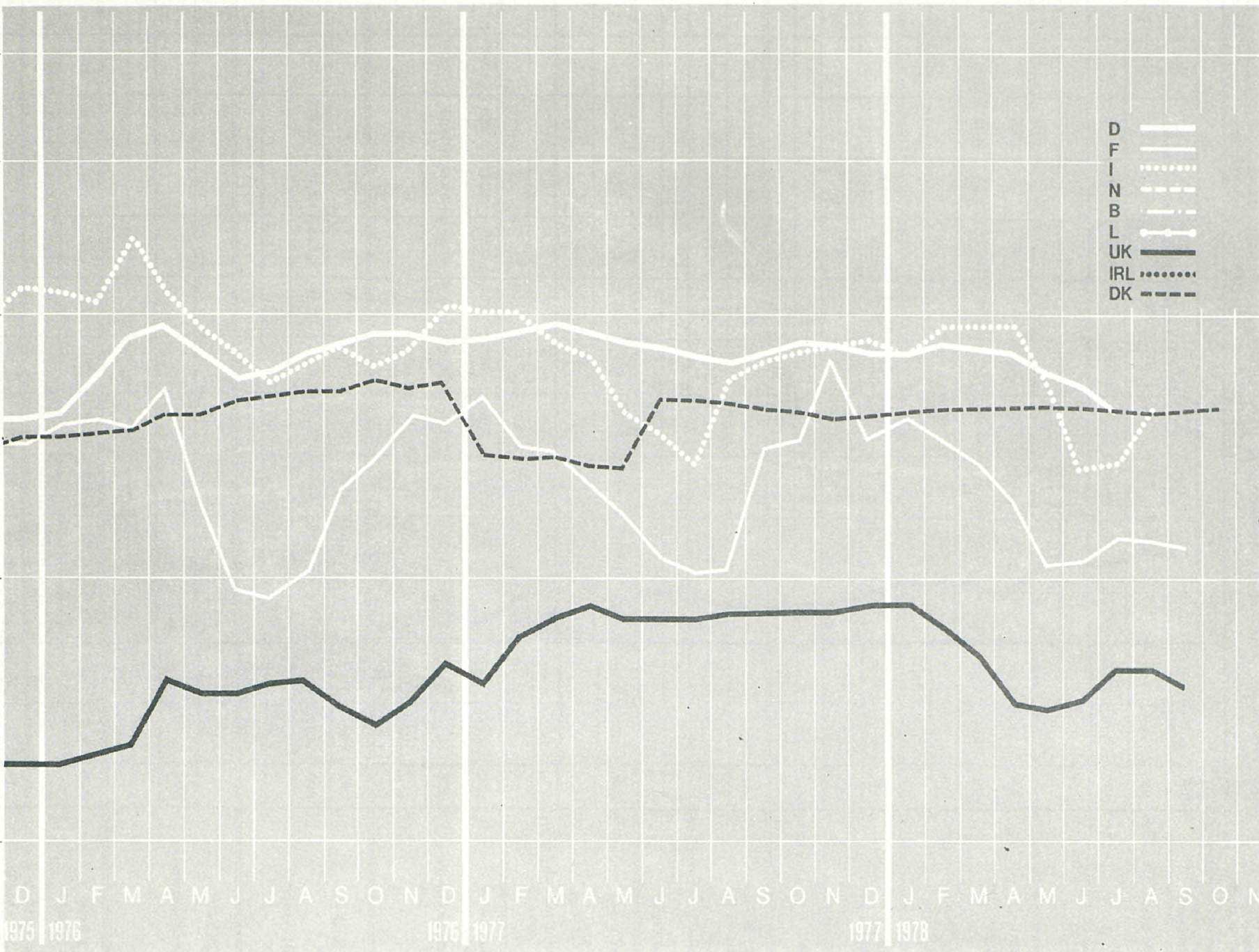
EUA /
UCE / 100 kg

Log. Maßstab / Echelle Log.

200
150
100
50
25

D
F
I
N
B
L
UK
IRL
DK

D J F M A M J J A S O N D J F M A M J J A S O N D J F M A M J J A S O N
1975 1976 1977 1978



Preise je 100 kg Schlachtgewicht - ohne MWSt / Prix par 100 kg poids abattu - hors TVA

Land und Quelle Pays et Source	1. Produktdefinition Définition du produit	2. Frachtlage und Aufmachung Point de livraison et conditionnement	Währungseinheit Unité monétaire	Handelsweg: vom Grosshändler (oder Schlachthof) an den Einzelhandel; Schlachtviehmärkte Phase d'échange: du grossiste (ou de l'abattoir) au détaillant; marchés des animaux abattus													
				Ø		1978								1978			
				1976	1977	J	F	M	A	M	J	J	A	S	O	N	D
Deutschland 01	1. SUPPENHUEHNER "70 v.H." 2. frei Schlachtereie	DM	255	247	236	238	234	230	221	214	204						
		ERE	90,57	93,27	90,97	92,89	91,85	90,11	85,92	83,18	78,94						
		% a															
		% b	+21,4	-3,1													
France 11	1. POULES "cocotte 83 %" 2. départ Paris Rungis	FF	357	377	444	433	400	355	293	298	310	310	308	318			
		UCE	66,79	68,17	76,82	72,48	67,76	61,89	51,63	52,70	65,50	55,29	54,34	55,29			
		% a															
		% b	+21,8	+5,6													
Italia 21	1. GALLINE di riforma I scelta 2. f.co partenza mercato	LIT	91033	88667	96900	103900	104500	105000	89000	70600	72500	84000					
		UCE	97,87	88,06	90,76	97,81	97,59	97,77	83,78	66,56	68,05	77,99					
		% a															
		% b	+16,3	-2,6													
Niederland		HFL															
		ERE															
		% a															
		% b															
Belgien/ België		BFR															
		UCE															
		% a															
		% b															
Luxembourg		LFR															
		UCE															
		% a															
		% b															
United Kingdom 61	1. BOILING FOWLS "hard-fleshed" 2. free at market	UKL	22,34	29,43	29,98	28,11	27,00	24,47	23,69	24,80	26,46	26,19	24,80				
		EUA	35,94	45,02	47,32	44,18	41,14	36,20	35,26	36,90	39,84	39,44	37,87				
		% a															
		% b	+24,2	+31,7													
Irland		IRL															
		EUA															
		% a															
		% b															
Dänmark 81	1. BOILING HENS 1st grade 2. ex market	DKR	537	550	550	550	550	550	550	550	550	550	550				
		ERE	79,42	80,23	77,74	78,50	78,42	78,33	78,99	78,92	77,98	77,59	77,90	78,63			
		% a															
		% b	+7,0	+2,4													

% { a Veränderung gegenüber dem Vormonat (Landeswährung)
Variation par rapport au mois précédent (Monnaie nationale)
b Veränderung gegenüber dem gleichen Zeitraum des Vorjahres (Landeswährung)
Variation par rapport à la même période de l'année précédente (Monnaie nationale)

N.B. - Das Sonderheft 55/1973 dieser Reihe enthält eine detaillierte Darstellung der preisbestimmenden Merkmale.

- Le numéro spécial 55/1973 de la présente série contient une description détaillée des caractéristiques déterminantes des prix.

D7. ENTEN / DUCKS

D7. CANARDS / ANATRE

Preise je 100 kg Schlachtgewicht - ohne MWSt / Prix par 100 kg poids abattu - hors TVA

Land und Quelle Pays et Source	1. Produktdefinition Définition du produit 2. Frachtlage und Aufmachung Point de livraison et conditionnement	Währungseinheit Unité monétaire	Handelsweg: vom Grosshändler (oder Schlachthof) an den Handel; Schlachtviehmärkte Phase d'échange: du grossiste (ou de l'abattoir) au négoce; marchés des animaux abattus															
			Ø		1978												1976	
			1976	1977	J	F	M	A	M	J	J	A	S	O	N	D		
France 11	1. CANARDS "85 %"	FF	599	699	:	:	:	:	:	:	:	:	605	:	:			
	2. départ Paris Rungis	UCE	112,07	124,69									107,91					
		% a																
		% b	+ 4,2	+ 16,7														
United Kingdom 61	1. DUCKS 1st grade	UKL	67,85	75,57	78,90	79,90	85,52	89,29	91,95	92,57	92,88	96,08	99,03					
	2. free at market	EUA	109,16	115,60	124,54	125,57	130,32	132,10	136,86	137,74	139,85	144,68	149,28					
		% a																
		% b	+ 18,9	+ 11,4														
Danmark 81	1. DUCKS 1st grade	DKR	1255	1300	1300	1300	1300	1300	1300	1300	1300	1300	1300	1300				
	2. ex market	ERE	185,60	189,62	183,75	185,56	185,36	185,13	186,68	186,55	184,32	183,39	184,12	185,84				
		% a																
		% b	+ 24,3	+ 3,6														

N.B.: - Das Sonderheft S 5/1973 der Reihe "Agrarpreise" enthält eine detaillierte Beschreibung der die Preisreihen bestimmenden Merkmale.

- Le numéro spécial S 5/1973 de la série "Prix agricoles" contient la description détaillée des caractéristiques déterminantes des séries de prix.

D8. GAENSE / GEESE

D8. OIES / OCHE

Deutschland 03	1. GAENSE Kl. A	DM	882	956	982	908	908	908	958	958	958	958	958	968		
	2. ab Geflügelschlach- tereit	ERE	313,27	360,98	378,51	354,40	356,41	355,74	372,47	372,36	370,79	372,32	374,15	384,68		
		% a														
		% b	+ 14,2	+ 8,4												
United Kingdom 61	1. GEESE	UKL	157,85	116,91	:	81,57	:	88,18	:	:	:	:	:			
	2. free at market	EUA	253,95	178,84		128,20		130,46								
		% a														
		% b	+ 35,1	- 25,9												

N.B.: - Die Nummer 5/1975 (S 11) von "Agrarstatistik" enthält eine detaillierte Beschreibung der die Preisreihen bestimmenden Merkmale.

- Le numéro 5/1975 (S 11) de "Statistique agricole" contient une description détaillée des caractéristiques déterminantes des séries de prix.

% { a. Veränderung gegenüber dem Vormonat (Landeswährung)
Variation par rapport au mois précédent (Monnaie nationale)
b. Veränderung gegenüber dem gleichen Zeitraum des Vorjahres (Landeswährung)
Variation par rapport à la même période de l'année précédente (Monnaie nationale)

Quellenverzeichnis siehe letzte Seite - Sources voir dernière page.

Preise je 100 kg Schlachtgewicht - ohne MWSt / Prix par 100 kg poids abattu - hors TVA

Land und Quelle Pays et Source	1. Produktdefinition Définition du produit 2. Frachtlage und Aufmachung Point de livraison et conditionnement	Währungseinheit Unité monétaire	Handelsweg: vom Grosshändler (oder Schlachthof) an den Handel; Schlachtviehmärkte Phase d'échange: du grossiste (ou de l'abattoir) au négoce; marchés des animaux abattus															
			Ø		1978												1978	
			1976	1977	J	F	M	A	M	J	J	A	S	O	N	D		
Deutschland 03	1. PUTEN	DM	588	576	578	578	586	576	572	582	582	582	588	590				
	2. ...	ERE	208,49	217,50	222,79	225,60	230,02	225,67	222,39	226,22	225,20	226,19	229,64	234,46				
	%	a																
	b	+22,3	-2,0															
France 11	1. DINDES	FF	609	670	723	719	712	708	709	703	701	705	706	704				
	2. départ marché	UCE	113,94	119,51	125,09	120,36	120,62	123,44	124,93	124,33	125,50	125,75	124,55	122,40				
	%	a																
	b	-	+10,0															
Italia 21	1. TACCHINE	LIT	1244,79	1270,97														
	2. franco mercato	UCE	133,83	126,23														
	%	a																
	b	+3,1	+2,1															
United Kingdom 61	1. TURKEY HENS	UKL	85,85	97,42	107,48	106,92	98,48	97,44	98,94	95,35	94,27	93,87	95,52					
	2. free at market	EUA	138,12	133,73	169,65	168,04	150,07	144,16	147,26	141,88	141,95	141,36	143,92					
	%	a																
	b	+15,5	+1,8															

France 11	1. DINDONS	FF	589	645	689	667	657	654	660	650	648	654	658	649		
	2. départ marché	UCE	110,20	115,05	119,31	111,65	111,30	114,02	116,30	114,96	116,01	116,29	116,08	112,84		
	%	a														
	b	-	+9,5													
Italia 21	1. TACCHINI	LIT	128245	136956												
	2. franco mercato	UCE	137,87	136,02												
	%	a														
	b	+2,5	+6,8													
United Kingdom 61	1. TURKEY COCKS	UKL	74,54	80,54	97,00	98,11	95,35	94,80	95,08	93,69	91,49	87,92	91,77			
	2. free at market	EUA	119,92	123,21	153,10	154,19	145,30	140,25	141,52	139,41	137,76	132,40	138,27			
	%	a														
	b	+9,0	+8,0													

% { a. Veränderung gegenüber dem Vormonat (Landeswährung)
Variation par rapport au mois précédent (Monnaie nationale)
b. Veränderung gegenüber dem gleichen Zeitraum des Vorjahres (Landeswährung)
Variation par rapport à la même période de l'année précédente (Monnaie nationale)

N.B.: - Die Nummer 5/1975 (S 11) von "Agrarstatistik" enthält eine detaillierte Beschreibung der die Preisreihen bestimmenden Merkmale.

- Le numéro 5/1975 (S 11) de "Statistique agricole" contient une description détaillée des caractéristiques déterminantes des séries de prix.

E1.1 PFERDE / HORSES

Preise je 100 kg Lebendgewicht - ohne MWSt / Prix par 100 kg poids vif - hors TVA

E1.1 CHEVAUX / CAVALLI

Land und Quelle Pays et Source	1. Produktdefinition Définition du produit 2. Frachtlage und Aufmachung Point de livraison et conditionnement	Währungseinheit Unité monétaire	Handelsweg: vom Erzeuger (oder Aufkäufer) an den Handel; Lebendviehmärkte Phase d'échange: du producteur (ou collecteur) au commerce; marché des animaux vivants													
			Ø		1978										1978	
			1976	1977	J	F	M	A	M	J	J	A	S	O	N	D
France 11	1. De plus de 4 ans	FF	450	490	514	517	527	535	549	546	564	548	555	548		
	2. rendu marché	UCE	84,19	87,41	88,93	90,54	89,28	93,28	96,74	96,57	100,97	97,74	97,91	95,28		
	% a															
	% b	+ 8,4	+ 6,9													
Italia 21	1. Di più di 4 anni	LIT	108293	118093												
	2. franco mercato	UCE	116,42	117,29												
	% a															
	% b	+21,4	+ 9,0													
Niederland 31	1. Oudere	HFL	200,3	201,9	212,5	212,0	212,5	213,0	216,3	217,7	219,7	219,2	221,6	223,0		
	2. af boerderij of frankomarkt	ERE	67,78	72,10	76,40	77,15	77,98	78,11	78,60	78,89	78,75	78,62	79,66	81,48		
	% a															
	% b	+ 0,8	+ 0,8													
Danmark 81	1. 1 Kl.	DKR	419	399	402	426	444	456	460	469	470	470	470	455		
	2. leveret til markedet	ERE	61,97	58,20	56,62	60,81	63,31	64,94	66,06	67,30	66,64	707,75	66,57	65,04		
	% a															
	% b	+ 6,3	- 4,8													

E1.2 PFERDE (Schlachtkörper) / HORSES (Carcasses)

E1.2 CHEVAUX (Carcasses)/CAVALLI (Mezzene)

Preise je 100 kg Schlachtgewicht - ohne MWSt / Prix par 100 kg poids abattu - hors TVA

Land und Quelle Pays et Source	1. Produktdefinition Définition du produit 2. Frachtlage und Aufmachung Point de livraison et conditionnement	Währungseinheit Unité monétaire	Handelsweg: vom Grosshändler (oder Schlachthof) an den Einzelhandel; Schlachtviehmärkte Phase d'échange: du grossiste (ou de l'abattoir) au détaillant; marché des animaux abattus													
			Ø													
			1976	1977	J	F	M	A	M	J	J	A	S	O	N	D
France 11	1. De plus de 4 ans	FF	900	920	1027	1033	1054	1069	1098	1092	1127	1096	1110	1096		
	2. départ abattoir de Vaugirard	UCE	168,39	174,81	177,69	172,92	178,55	186,38	193,48	193,13	201,76	195,49	195,82	190,55		
	% a															
	% b	+ 8,6	+ 3,9													
Italia 21	1. Di più di 4 anni	LIT	166042	193067												
	2. franco mattatoio	UCE	178,51	181,82												
	% a															
	% b	+18,2	+10,3													
Belgique/ België 41	1. Adultes, toutes catégories	BFR	6858	6977	7575	7550	7260	7225	7210	7025	7150	6970	6738	6575		
	2. départ abattoir	UCE	158,88	170,66	188,29	189,38	183,05	181,59	179,63	174,06	175,55	172,07	166,98	165,66		
	% a															
	% b	+ 1,7	+ 1,7													

% { a. Veränderung gegenüber dem Vormonat (Landeswährung)
Variation par rapport au mois précédent (Monnaie nationale)
b. Veränderung gegenüber dem gleichen Zeitraum des Vorjahres (Landeswährung)
Variation par rapport à la même période de l'année précédente (Monnaie nationale)

N.B.: - Die Nummer 5/1975 (S 11) von "Agrarstatistik" enthält eine detaillierte Beschreibung der die Preisreihen bestimmenden Merkmale.

- Le numéro 5/1975 (S 11) de "Statistique agricole" contient une description détaillée des caractéristiques déterminantes des séries de prix.

E 2.1 KANINCHEN / RABBITS

Preise je 100 kg Lebendgewicht - ohne MWSt / Prix par 100 kg poids vif - hors TVA

E 2.1 LAPINS / CONIGLI

Land und Quelle Pays et Source	1. Produktdefinition Définition du produit 2. Frachtlage und Aufmachung Point de livraison et conditionnement	Währungseinheit Unité monétaire	Handelsweg: vom Erzeuger (oder Aufkäufer) an den Handel ; Lebendviahmärkte Phase d'échange: du producteur (ou collecteur) au commerce ; marché des animaux vivants															
			Ø		1978												1978	
			1976	1977	J	F	M	A	M	J	J	A	S	O	N	D		
France 11	1. En batterie	FF	733	822	943	969	971	990	987	850	829	820	816	833				
	2. départ marché	UCE	137,14	146,63	163,15	162,21	164,49	170,86	173,92	150,33	148,41	146,26	143,96	144,83				
	% a																	
	% b	+10,4	+12,1															
Italia 21	1. ...	LIT	127947	146856														
	2. franco mercato	UCE	137,55	145,86														
	% a																	
	% b	+18,6	+14,8															
Niederland 31	1. ...	HFL	299	327	328	345	364	358	336	271	272	276	286	311				
	2. franko markt	ERE	101,18	116,78	117,92	125,55	133,57	131,29	122,10	98,20	97,49	98,99	102,82	113,63				
	% a																	
	% b	+9,9	+9,4															

E 2.2 KANINCHEN (Geschlachtete) / RABBITS (Slaughtered)

E 2.2 LAPINS (Abattus) / CONIGLI (Macellati)

Preise je 100 kg Schlachtgewicht - ohne MWSt / Prix par 100 kg poids abattu - hors TVA

Land und Quelle Pays et Source	1. Produktdefinition Définition du produit 2. Frachtlage und Aufmachung Point de livraison et conditionnement	Währungseinheit Unité monétaire	Handelsweg: vom Grosshändler (oder Schlachthof) an den Einzelhandel ; Schlachtviahmärkte Phase d'échange: du grossiste (ou de l'abattoir) au détaillant ; marchés des animaux abattus															
			Ø		1978												1978	
			1976	1977	J	F	M	A	M	J	J	A	S	O	N	D		
France 11	1. ...	FF	1214	1351	1562	1595	1650	1610	1413	1238	1200	1163	1228	1332				
	2. départ Rungis	UCE	227,13	244,28	270,25	267,00	279,52	280,70	249,99	218,96	214,83	207,44	216,64	231,58				
	% a																	
	% b	+5,0	+11,3															
Italia 21	1. Senza pelle	LIT	199818	238812														
	2. franco mercato	UCE	214,82	237,19														
	% a																	
	% b	+25,7	+19,5															
Niederland 31	1. Une viscerated	HFL	112,88	113,25	140,65	143,30	144,95	144,18	144,40	141,09	141,09	141,09	141,09					
	2. free at market	ERE	181,60	173,24	222,00	225,21	220,88	213,31	214,92	209,94	212,44	212,46	212,59					
	% a																	
	% b	+24,9	+0,3															

- % {
- a. Veränderung gegenüber dem Vormonat (Landeswährung)
Variation par rapport au mois précédent (Monnaie nationale)
 - b. Veränderung gegenüber dem gleichen Zeitraum des Vorjahres (Landeswährung)
Variation par rapport à la même période de l'année précédente (Monnaie nationale)

N.B.: - Die Nummer 5/1975 (S 11) von "Agrarstatistik" enthält eine detaillierte Beschreibung der die Preisreihen bestimmenden Merkmale.

- Le numéro 5/1975 (S 11) de "Statistique agricole" contient une description détaillée des caractéristiques déterminantes des séries de prix.

TIERISCHE ERZEUGNISSE /
ANIMAL PRODUCTS

PRODUITS ANIMAUX /
PRODOTTI ANIMALI

	Code	
MILCH / MILK	F	LAIT / LATTE
Rohmilch 3,7% / Raw milk 3,7%	F 1.	Lait cru 3,7% / Latte intero 3,7%
Rohmilch, realer Fettgehalt / Raw milk, actual fat content	F 2.	Lait cru, teneur réelle en M.G. / Latte intero, tenore reale in M.G.
EIER / EGGS	G	OEUFs / UOVA
Frische Eier / Fresh Eggs	G 1.-4.	Oeufs frais / Uova fresche
MILCHERZEUGNISSE / DAIRY PRODUCTS	H	PRODUITS LAITIERS / PRODOTTI LATTIERO-CASEARI
Vollmilch zur menschl. Ernährung / Whole milk for human consumption	H 1.	Lait entier de consommation / Latte intero per consumo diretto
Kondensmilch / Condensed milk	H 2.-3.	Lait condensé / Latte condensato
Sahne / Cream	H 4.	Crème / Crema
Magermilchpulver / Skimmed milk	H 5.-7.	Lait écrémé / Latte scremato
Butter / Butter	H 8.	Beurre / Burro
Käse / Cheese	H 9.1-6	Fromage / Formaggio
ANDERE / OTHERS	J	AUTRES / ALTRI
Rohhäute / Raw hides	J 1.-4.	Peaux brutes / Pelli grezze
Rohwolle / Raw wool	J 5.	Laine brute / Lana grezza
Honig / Honey	J 6.	Miel / Miele
Schweineschmalz / Lard of pork	J 7.	Saïndoux / Sugna
WELTMARKTPREISE / WORLD MARKET PRICES	W	PRIX MARCHES MONDIAUX / PREZZI MERCATI MONDIALI
Tiere und tierische Produkte / Animals and animal products	W 1.	Animaux et produits animaux / Animali e prodotti animali

F1

ROHMILCH 3,7% / RAW MILK 3,7% / LAIT CRU 3,7% / LATTE INTERO 3,7%

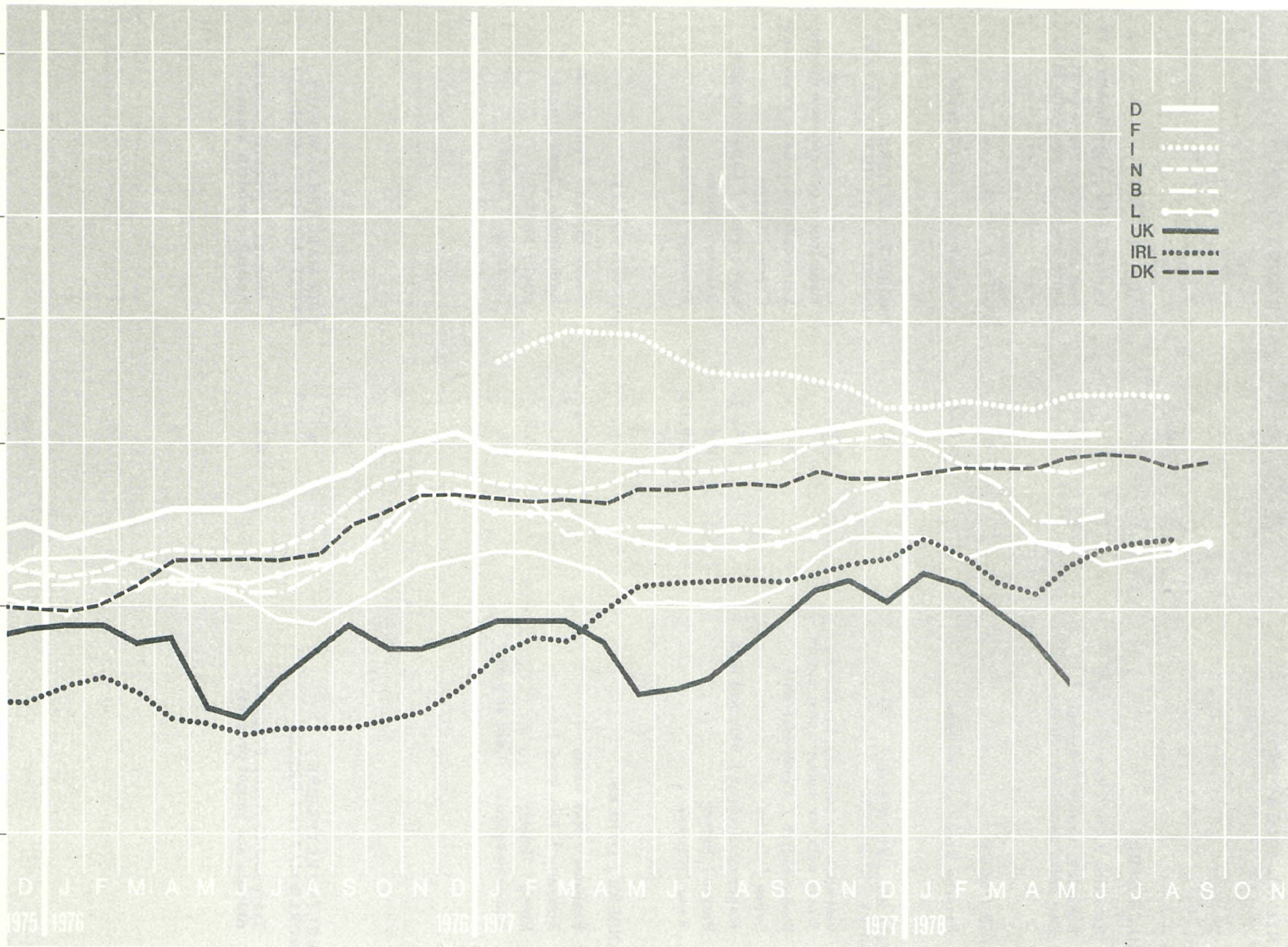
EUA/
UCE/ 100l

Log. Maßstab / Echelle Log.

40
35
30
25
20
15
10

D ———
F ———
I
N - - - -
B - - - -
L ———
UK ———
IRL
DK - - - -

D J F M A M J J A S O N D J J F M A M J J A S O N D J J F M A M J J A S O N
1975 1976 1977 1978



Preise je 100 kg - ohne MwSt / Prix par 100 kg - hors TVA

Land und Quelle Pays et Source	1. Produktdefinition Définition du produit	2. Frachtlage und Aufmachung Point de livraison et conditionnement	Währungseinheit Unité monétaire	Handelsweg: vom Erzeuger an die Molkerei Phase d'échange: du producteur à la laiterie																
				Ø		1978										1978				
				1976	1977	J	F	M	A	M	J	J	A	S	O	N	D			
Deutschland 01	1. 3,7 % Fett 2. ab Hof		DM	52,5	53,9	53,1	52,8	52,3	52,0	52,4	52,7	53,4								
			ERE	18,65	20,35	20,47	20,61	20,53	20,37	20,37	20,48	20,66								
			% a																	
			% b	+ 6,1	+ 2,7															
France 11	1. 3,7% M.G. 2. départ ferme, en récipients de l'acheteur		FF	83,21	88,66	98,03	97,67	98,88	96,94	91,08	91,51	91,62	93,65	96,70	101,67					
			UCE	15,56	15,81	16,96	16,35	16,75	16,90	16,05	16,18	16,40	16,70	17,06	17,68					
			% a																	
			% b	+ 8,4	+ 6,5															
Italia 34	1. 3,7% M.G. 2. franco luogo di produzione		LIT	:	23161	22867	22942	23016	22907	23207	23224	23364	23492							
			UCE		23,00	21,42	21,62	21,50	21,33	21,85	21,89	21,93	21,81							
			% a																	
			% b		-															
Niederland 34	1. Met 3,7 % vet 2. af bedrijf, los		HFL	50,37	54,20	55,60	53,10	52,90	52,70	52,70	53,50									
			ERE	17,04	19,36	19,99	19,32	19,41	19,33	19,15	19,39									
			% a																	
			% b	+ 6,0	+ 7,6															
Belgique/ België 41	1. 3,7 % M.G. 2. départ ferme, en bidons ou camion citerne		BFR	698	717	765	765	741	699	703	716									
			UCE	16,17	17,54	19,02	19,19	18,68	17,57	17,51	17,74									
			% a																	
			% b	+ 1,0	+ 2,7															
Luxembourg 51	1. 3,7 % M.G. 2. départ ferme, en récipients de l'acheteur		LFR	697,5	705,4	724,8	726,8	713,5	674,1	669,3	677,8	676,9	679,2	682,5						
			UCE	16,16	17,25	18,02	18,23	17,99	16,94	16,67	16,79	16,62	16,77	16,91						
			% a																	
			% b	+ 5,1	+ 1,1															
United Kingdom 61	1. 3,7% Fat 2. ex farm		UKL	8,64	9,37	10,13	9,95	9,83	9,64	8,88										
			EUA	13,90	14,33	15,99	15,64	14,98	14,26	13,22										
			% a																	
			% b	+19,8	+ 8,4															
Irland 61	1. 3,7% Fat 2. ex farm		IRL	7,59	10,16	10,75	10,44	10,31	10,38	10,92	11,25	11,25	11,29							
			EUA	12,21	15,54	16,97	16,41	15,71	15,36	16,25	16,74	16,94	17,00							
			% a																	
			% b	+11,5	+33,9															
Danmark 81	1. 3,7% fedt 2. Priser ab producent		DKR	112	127	135	135	135	135	137	138	138	137	138	138					
			ERE	16,59	18,52	19,08	19,27	19,25	19,23	19,67	19,80	19,57	19,33	19,54	19,73					
			% a																	
			% b	+11,1	+13,4															

% { a Veränderung gegenüber dem Vormonat (Landeswährung)
Variation par rapport au mois précédent (Monnaie nationale)
b Veränderung gegenüber dem gleichen Zeitraum des Vorjahres (Landeswährung)
Variation par rapport à la même période de l'année précédente (Monnaie nationale)

N.B. - Die Beilage zum Heft 1/1972 dieser Reihe enthält eine detaillierte Darstellung der preisbestimmenden Merkmale (EUR-6).

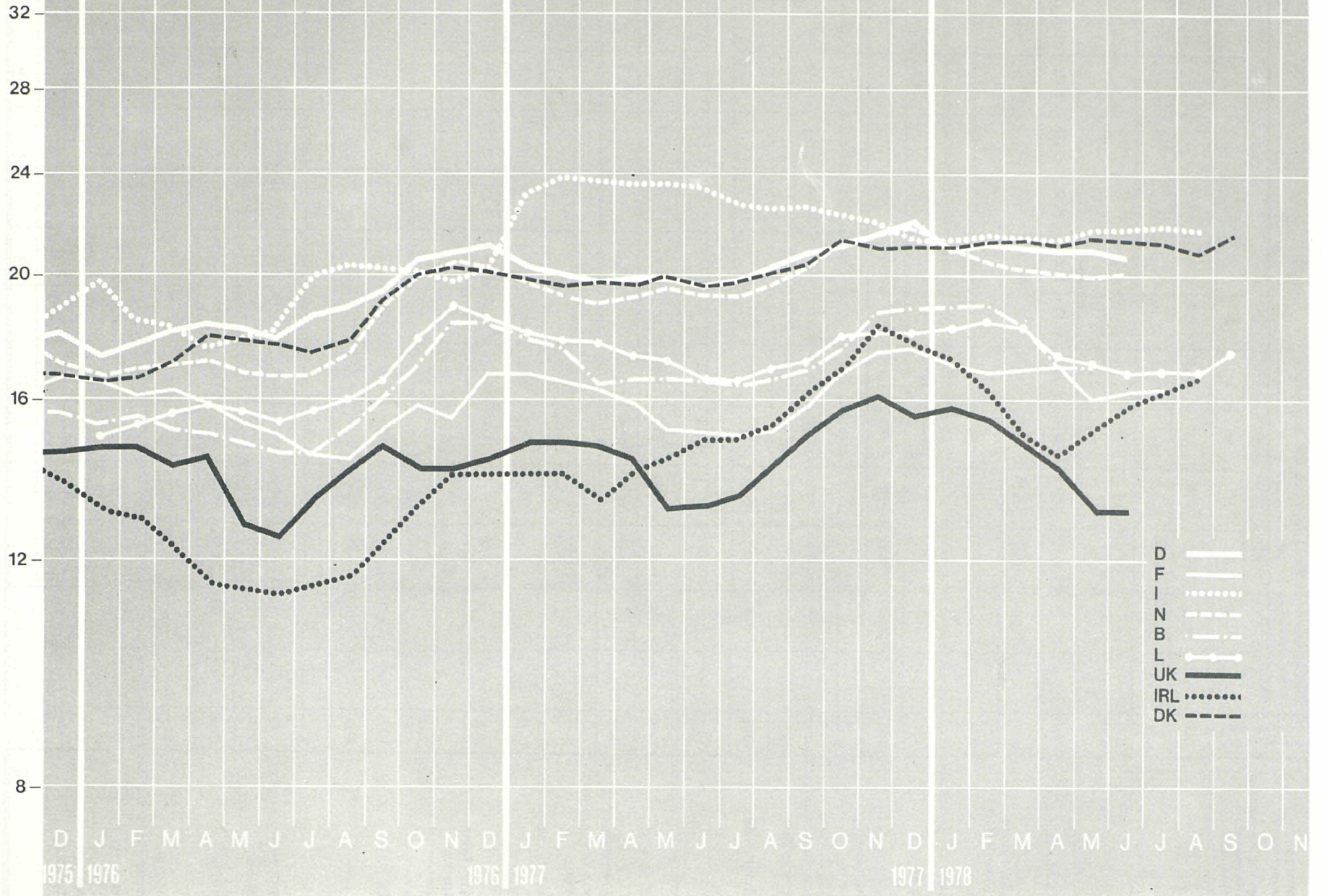
- Le supplément au cahier n°1/1972 de la présente série contient une description détaillée des caractéristiques déterminantes des prix (EUR-6).

F2

ROHMILCH / RAWMILK / LAIT CRU / LATTE INTERO

EUA /
UCE / 100 kg

Log. Maßstab / Echelle Log.



F 2. ROHMILCH, REALER FETTGEHALT
RAW MILK, ACTUAL FAT CONTENT

F 2. LAIT CRU, TENEUR REELLE EN MG /
LATTE INTERO, TENORE REALE IN MG

Preise je 100 kg - ohne MWSt / Prix par 100 kg - hors TVA

Land und Quelle Pays et Source	1. Produktdefinition Définition du produit 2. Frachtlage und Aufmachung Point de livraison et conditionnement	Währungseinheit Unité monétaire	Handelsweg: vom Erzeuger an die Molkerei Phase d'échange: du producteur à la laiterie													
			Ø		1978										1979	
			1976	1977	J	F	M	A	M	J	J	A	S	O	N	D
Deutschland 01	1. Tatsächlicher Fettgehalt	DM	53,6	54,9	54,6	54,3	53,7	53,2	53,5	52,9	53,5					
		ERE	19,04	20,73	21,05	21,19	21,08	20,84	20,80	20,56	20,82					
	2. ab Hof	% a														
		% b	+ 5,3	+ 2,4												
France 11	1. Teneur courante en M.G.	FF	83,25	89,65	98,11	100,22	99,64	97,77	91,11	91,75	91,39					
		UCE	15,58	15,99	16,97	16,78	16,88	17,05	16,05	16,23	16,36					
	2. départ ferme, en récipient de l'acheteur	% a														
		% b	+ 7,8	+ 7,7												
Italia 21	1. Per consumo alimentare diretto	LIT	17842	22986	22767	22842	22916	22807	23107	23124	23264	23392				
		UCE	19,18	22,83	21,32	21,52	21,40	21,24	21,75	21,77	21,84	21,72				
	2. f.co partenza azienda in bidone	% a														
		% b	+23,9	+28,8												
Niederland 31	1. Gemiddeld vet gehalte	HFL	52,28	56,40	58,60	56,10	55,10	54,90	54,90	55,70						
		ERE	17,69	20,14	21,07	20,41	20,22	20,13	19,95	20,18						
	2. af boerderij	% a														
		% b	+ 6,7	+ 7,9												
Belgique/ België 41	1. Teneur courante en M.G.	BFR	671	701	758	755	723	677	580							
		UCE	15,54	17,15	18,84	18,94	18,23	17,02	16,94							
	2. départ ferme	% a														
		% b	+ 2,8	+ 4,5												
Luxembourg 51	1. Teneur courante en M.G.	LFR	701	715	733	737	725	687	687	680	686	681	702			
		UCE	16,24	17,49	18,22	18,49	18,28	17,27	17,12	16,85	16,84	16,81	17,40			
	2. départ ferme	% a														
		% b	+ 6,1	+ 2,0												
United Kingdom 61	1. Usual fat content	UKL	8,73	9,55	10,02	9,84	9,72	9,53	8,84	8,86						
		EUA	14,04	14,61	15,82	15,46	14,81	14,10	13,16	13,18						
	2. ex farm	% a														
		% b	+18,8	+ 9,4												
Ireland 71	1. Usual fat content	IRL	7,61		10,91	10,34	9,93	9,81	10,22	10,61	10,79	11,03				
		EUA	12,24		17,22	16,25	15,13	14,51	15,21	15,79	16,25	16,61				
	2. ex farm	% a														
		% b	+12,9													
Danmark 81	1. Faktisk fedtprocent	DKR	122	138	149	149	149	148	149	149	150	147	152	155		
		ERE	18,04	20,13	21,06	21,27	21,25	21,08	21,40	21,38	21,27	20,74	21,53	22,16		
	2. Priser ab producent	% a														
		% b	+10,9	+13,1												

% { a. Veränderung gegenüber dem Vormonat (Landeswährung)
Variation par rapport au mois précédent (Monnaie nationale)
b. Veränderung gegenüber dem gleichen Zeitraum des Vorjahres (Landeswährung)
Variation par rapport à la même période de l'année précédente (Monnaie nationale)

N.B.: - Die Nummer 5/1975 (S 11) von "Agrarstatistik" enthält eine detaillierte Beschreibung der die Preisreihen bestimmenden Merkmale.

- Le numéro 5/1975 (S 11) de "Statistique agricole" contient une description détaillée des caractéristiques déterminantes des séries de prix.

G1

FRISCHE EIER / FRESH EGGS / ŒUFS FRAIS / UOVA FRESCHE

EUA/
UCE/
100 kg

12

10

8

6

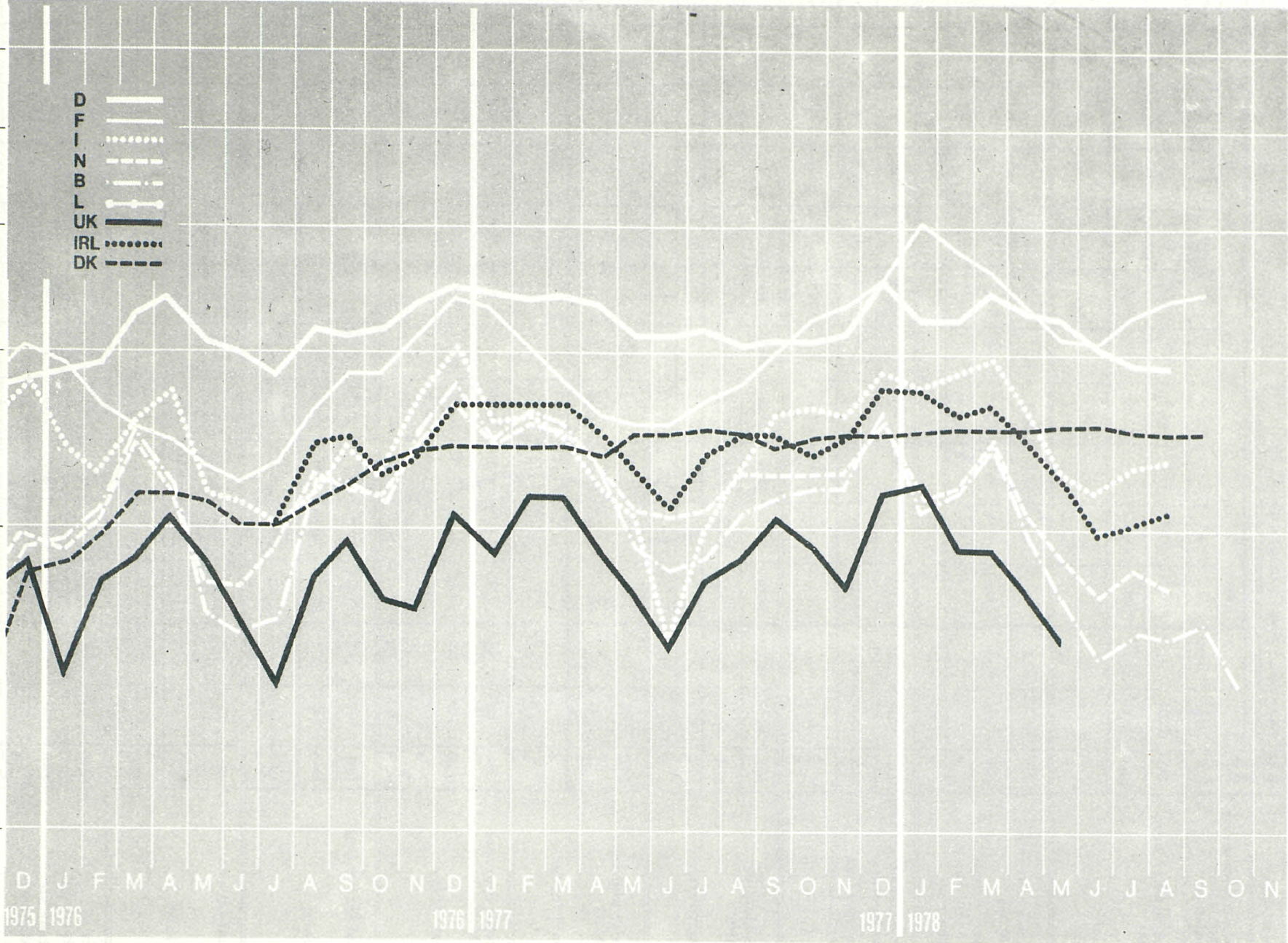
4

2

D
F
I
N
B
L
UK
IRL
DK

Log. Maßstab/Echelle Log.

D J F M A M J J A S O N D J F M A M J J A S O N D J F M A M J J A S O N
1975 1976 1976 1977 1977 1978



Preise je 100 Stück - ohne MwSt / Prix par 100 pièces - hors TVA

Land und Quelle Pays et Source	1. Produktdefinition Définition du produit	2. Frachtlage und Aufmachung Point de livraison et conditionnement	Währungseinheit Unité monétaire	Handelsweg: vom Erzeuger an den Handel Phase d'échange: du producteur au commerce															
				Ø		1978										1978			
				1976	1977	J	F	M	A	M	J	J	A	S	O	N	D		
Deutschland 01	1. Handelsübliche Durchschnittsqual. 55-60 g 2. ab Hof, Verpackung zu Lasten des Käufers	DM	17,7	17,4	16,8	16,7	17,6	16,8	16,8	16,8	15,7	15,2	15,0	14,6					
		ERE	6,29	6,57	6,48	6,52	6,91	6,58	6,53	6,10	5,88	5,83	5,70						
		% a																	
		% b	+ 7,9	- 1,7															
France 11	1. Qualité marchande moyenne 55-60 g 2. départ ferme, emballage de l'acheteur	FF	28,50	39,51	46,91	45,43	42,85	38,40	35,50	34,77	36,68	38,34	39,44	40,11					
		UCE	5,33	7,05	8,12	7,60	7,26	6,69	6,26	6,15	6,57	6,84	6,96	6,97					
		% a																	
		% b	+24,1	+38,6															
Italia 21	1. Qualità media mercantile, 55-60 g 2. f.co partenza azienda, imballaggio dell'acquirente	LIT	4483	4840	5879	6126	6379	5718	4820	4627	4932	5082							
		UCE	4,82	4,81	5,54	5,77	5,96	5,32	4,54	4,36	4,63	4,72							
		% a																	
		% b	+32,3	+ 8,0															
Niederland 31	1. Handels doorsneekwaliteit 59 g 2. af bedrijf verpakking van de koper	HFL	12,60	12,87	11,95	12,11	13,13	11,33	10,31	9,52	10,25	9,80	10,09	9,07					
		ERE	4,26	4,60	4,30	4,41	4,32	4,16	3,75	3,45	3,67	3,52	3,63	3,31					
		% a																	
		% b	+22,9	+ 2,1															
Belgique/ België 41	1. Toutes qualités 57-58 g 2. départ ferme	BFR	182	183	167	174	191	157	137	120	129	126	130	111					
		UCE	4,22	4,48	4,15	4,36	4,82	3,95	3,41	2,97	3,17	3,11	3,22	2,80					
		% a																	
		% b	+31,9	+ 0,5															
Luxembourg		LFR																	
		UCE																	
		% a																	
		% b																	
United Kingdom 61	1. Standard size 53-62 g white 2. ex farm, excludes packing	UKL	2,20	2,51	2,81	2,44	2,50	2,33	2,08	1,67	1,72	1,59	1,71	1,81					
		EUA	3,54	3,84	4,44	3,83	3,81	3,45	3,10	2,48	2,59	2,39	2,58	2,66					
		% a																	
		% b	+22,2	+14,1															
Irland	1. 2. ex farm, excludes packing	IRL	2,85	3,25	3,50	3,33	3,50	3,25	3,00	2,67	2,67	2,75							
		EUA	4,59	4,97	5,52	5,23	5,33	4,81	4,47	3,97	4,02	4,14							
		% a																	
		% b	+22,3	+14,0															
Danmark 81	1. Gennemsnits Kvaliteit 2. ab producent	DKR	28,61	33,63	35,34	35,34	35,34	35,34	35,34	35,34	35,34	35,34	35,34	35,34					
		ERE	4,23	4,91	5,00	5,04	5,04	5,03	5,07	5,07	5,01	4,99	5,01	5,05					
		% a																	
		% b	+23,0	+17,5															

% { a. Veränderung gegenüber dem Vormonat (Landeswährung)
Variation par rapport au mois précédent (Monnaie nationale)
b. Veränderung gegenüber dem gleichen Zeitraum des Vorjahres (Landeswährung)
Variation par rapport à la même période de l'année précédente (Monnaie nationale)

N.B.: - Die Nummer 5/1975 (S 11) von "Agrarstatistik" enthält eine detaillierte Beschreibung der die Preisreihen bestimmenden Merkmale.

- Le numéro 5/1975 (S 11) de "Statistique agricole" contient une description détaillée des caractéristiques déterminantes des séries de prix.

Preise je 100 Stück - ohne MWSt / Prix par 100 pièces - hors TVA

Land und Quelle Pays et Source	1. Produktdefinition Définition du produit 2. Frachtlage und Aufmachung Point de livraison et conditionnement	Währungseinheit Unité monétaire	Handelsweg: vom Erzeuger an den Handel ; Ueberschussgebiete Phase d'échange: du producteur au commerce ; régions excédentaires														
			Ø		1978											1978	
			1976	1977	J	F	M	A	M	J	J	A	S	O	N	D	
Deutschland 01	1. Handelsübliche Durchschnittsqual. 55-60 g	DM	16,7	16,8	16,4	16,1	17,1	16,3	16,2	15,2	14,6	14,6	14,1				
		ERE	5,93	6,34	6,32	6,28	6,71	6,39	6,30	5,91	5,65	5,67	5,51				
	2. ab Hof, Verpackung zu Lasten des Käufers	% a															
		% b	+12,1	+0,6													
France 11	1. Qualité marchande moyenne	FF	24,90	28,60	32,87	27,97	28,80	26,20	20,39	18,80	20,17	24,89	28,06	28,09			
		UCE	4,66	5,10	5,69	4,68	4,88	4,57	3,59	3,33	3,61	4,44	4,95	4,88			
	2. départ ferme, emballage de l'acheteur	% a															
		% b	+29,6	+14,9													
Italia 21	1. Qualità media mercantile, 55-60 g	LIT	4402	4689	6124	6281	6418	5430	4533	4494	4939	4962					
		UCE	4,73	4,66	5,74	5,92	5,99	5,06	4,27	4,24	4,64	4,61					
	2. f.co partenza azienda, imballaggio dell'acquirente	% a															
		% b	+34,5	+6,5													
Nederland		HFL															
		ERE															
		% a % b															
Belgique/ België		BFR															
		UCE															
		% a % b															
Luxembourg		LFR															
		UCE															
		% a % b															
Unite ingdom		UKL															
		EUA															
		% a % b															
Irland		IRL															
		EUA															
		% a % b															
Danmark		DKR															
		ERE															
		% a % b															

% { a. Veränderung gegenüber dem Vormonat (Landeswährung)
Variation par rapport au mois précédent (Monnaie nationale)
b. Veränderung gegenüber dem gleichen Zeitraum des Vorjahres (Landeswährung)
Variation par rapport à la même période de l'année précédente (Monnaie nationale)

N. B. - Die Nummer 5/1975 (S 11) von "Agrarstatistik" enthält eine detaillierte Beschreibung der die Preisreihen bestimmenden Merkmale.
- Le numéro 5/1975 (S 11) de "Statistique agricole" contient une description détaillée des caractéristiques déterminantes des séries de prix.

Preise je 100 Stück - ohne MWSt / Prix par 100 pièces - hors TVA

Land und Quelle Pays et Source	1. Produktdefinition Définition du produit 2. Frachtlage und Aufmachung Point de livraison et conditionnement	Währungseinheit Unité monétaire	Handelsweg: von der Packstelle oder Grosshändler an den Handel ; gesamtes Land Phase d'échange: du centre d'emballage ou du grossiste au commerce; ensemble du pays													
			Ø		1978										1978	
			1976	1977	J	F	M	A	M	J	J	A	S	O	N	D
Deutschland 01	1. Qualität A und Kategorie 4 2. ab Packstelle einschl. Verpackung	DM	16,00	15,90	14,75	14,85	16,25	14,20	12,84	11,75	12,00	11,90	12,35	11,22		
		ERE	5,68	6,00	5,69	5,80	6,38	5,56	4,99	4,57	4,64	4,62	4,82	4,46		
		% a														
		b	+24,0	- 0,6												
France		FF														
		UCE														
		% a														
		b														
Italia 21	1. Qualità A e categoria 4 2. f. co partenza mercato, imballaggio compreso	LIT	4761	5227	6136	6587	6870	5536	4976	4981	5167	5136				
		UCE	5,12	5,19	5,75	6,21	6,42	5,15	4,68	4,70	4,85	4,77				
		% a														
		b	+29,1	+ 9,8												
Niederland 31	1. Kwaliteit A en gewichtsklasse 4 2. f. West-Duitse grens, inclusief verpakking	HFL	14,92	15,09	14,13	13,75	15,57	13,28	11,51	10,64	11,11	10,98	11,60	10,19		
		ERE	5,05	5,39	5,08	5,00	5,71	4,87	4,18	3,86	3,98	3,94	4,17	3,72		
		% a														
		b	+25,4	+ 1,1												
Belgique/ België 41	1. Qualité A et catégorie 4 2. départ centre d'emballage, emballage compris	BFR	199	199	183	190	207	173	153	136	145	142				
		UCE	4,61	4,87	4,55	4,77	5,22	4,35	3,81	3,37	3,56	3,51				
		% a														
		b	+28,4	0,0												
Luxembourg		LFR														
		UCE														
		% a														
		b														
United Kingdom 61	1. Standard size 50-60 g 2. ex packer, in Keyes trays	UKL	2,80	3,21	3,61	3,25	3,33	3,13	2,88	2,50	2,56	2,43	2,58	2,62		
		EUA	4,50	4,91	5,70	5,11	5,07	4,63	4,29	3,72	3,85	3,66	3,89	3,85		
		% a														
		b	+20,7	+14,6												
Irland 71	1. Standard 2. ex packer, in Keyes trays	IRL	3,41	3,79	4,14	3,96	4,04	3,94	3,62	3,21	3,38	3,47	3,47			
		EUA	5,49	5,80	6,53	6,22	6,16	5,83	5,39	4,78	5,09	5,23	5,23			
		% a														
		b	-	+11,1												
Danmark 81	1. Størrelse 4 55-60 g 2. ab pakkerei i bakker	DKR	42,29	48,05	50,73	50,73	50,73	50,73	50,73	50,73	50,73	50,73	50,73	50,73		
		ERE	6,25	7,01	7,17	7,24	7,23	7,22	7,28	7,28	7,19	7,16	7,18	7,25		
		% a														
		b	-	+13,6												

% {
 a. Veränderung gegenüber dem Vormonat (Landeswährung)
 Variation par rapport au mois précédent (Monnaie nationale)
 b. Veränderung gegenüber dem gleichen Zeitraum des Vorjahres (Landeswährung)
 Variation par rapport à la même période de l'année précédente (Monnaie nationale)

N.B. - Die Nummer 5/1975 (S 11) von "Agrarstatistik" enthält eine detaillierte Beschreibung der die Preisreihen bestimmenden Merkmale.
 - Le numéro 5/1975 (S 11) de "Statistique agricole" contient une description détaillée des caractéristiques déterminantes des séries de prix.

G4

FRISCHE EIER / FRESH EGGS / ŒUFS FRAIS / UOVA FRESCHE

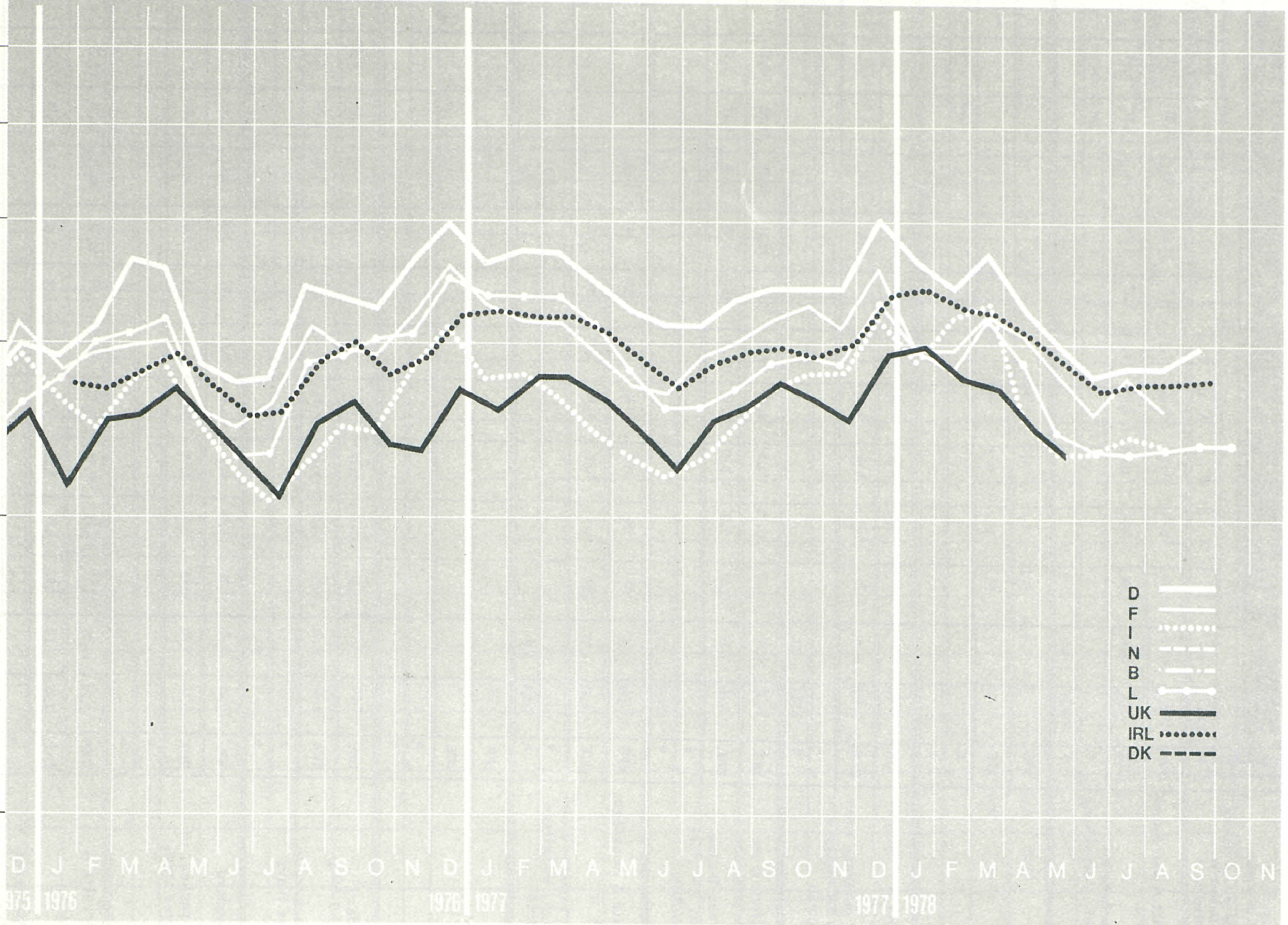
EUA/
UCE/ 100 kg

Log. Maßstab / Echelle Log.

12
10
8
6
4
2

D J F M A M J J A S O N D J F M A M J J A S O N D J F M A M J J A S O N
1975 1976 1977 1978

- D ———
- F ———
- I ·····
- N - - - -
- B ———
- L ———
- UK ———
- IRL ·····
- DK - - - -



Preise je 100 Stück - ohne MwSt / Prix par 100 pièces - hors TVA

Land und Quelle Pays et source	1. Produktdefinition Définition du produit	Währungseinheit Unité monétaire	Handelsweg: vom Grosshändler an den Einzelhandel ; Zuschussgebiet Phase d'échange: du grossiste au détaillant ; régions déficitaires													
			Ø		1978										1978	
			1976	1977	J	F	M	A	M	J	J	A	S	O	N	D
Deutschland 01	1. Qualität A und Kategorie 4	DM	18,38	18,40	18,95	17,55	18,88	16,58	15,35	14,25	14,73	14,58	15,25	13,90		
		ERE	6,53	6,95	7,30	6,85	7,41	6,50	5,97	5,54	5,70	5,67	5,96	5,52		
	2. ab Grosshandel einschl. Verpackung	% a														
		% b	+19,0	+0,1												
France 11	1. Qualité marchande moyenne 57 - 58 g	FF	31,42	34,58	34,41	35,56	37,99	35,13	31,45	28,82	31,09	28,95	30,58	29,42		
		UCE	5,88	6,17	5,95	5,95	6,44	6,12	5,54	5,10	5,57	5,16	5,33	5,12		
	2. f.co détaillant emballage compris	% a														
		% b	+29,2	+10,1												
Italia 21	1. Qualità A e categoria 4	LIT	4763	5284	6154	6761	7042	5435	4914	4963	5191	5109				
		UCE	5,12	5,25	5,76	6,37	6,58	5,06	4,63	4,68	4,87	4,74				
	2. f.co partenza mercato, imballaggio compreso	% a														
		% b	+29,0	+10,9												
Nederland		HFL														
		ERE														
		% a														
		% b														
Belgique/ België		BFR														
		UCE														
		% a														
		% b														
Luxembourg 51	1. Qualité A et catégorie 4	LFR	226	244	238	225	253	229	196	190	187	190	193	190		
		UCE	5,24	5,97	5,92	5,64	6,38	5,76	4,88	4,71	4,63	4,69	4,78	4,79		
	2. f.co détaillant emballage compris	% a														
		% b	+7,1	+8,0												
United Kingdom 61	1. Standard size 50-60 g	UKL	3,02	3,46	3,83	3,60	3,61	3,43	3,21	2,93	2,82	2,80	2,78	2,92		
		EUA	4,86	5,29	6,05	5,66	5,50	5,07	4,78	4,36	4,25	4,22	4,19	4,29		
	2. ex packer, in pre-packs	% a														
		% b	+19,4	+14,6												
Irland 71	1. Standard	IRL	3,50	4,00	4,41	4,23	4,29	4,21	3,91	3,69	3,72	3,74	3,79			
		EUA	5,63	6,12	6,96	6,65	6,54	6,23	5,82	5,49	5,60	5,63	5,71			
	2. ex packer, in pre-packs	% a														
		% b	-	+14,3												
Danmark		DKR														
		ERE														
		% a														
		% b														

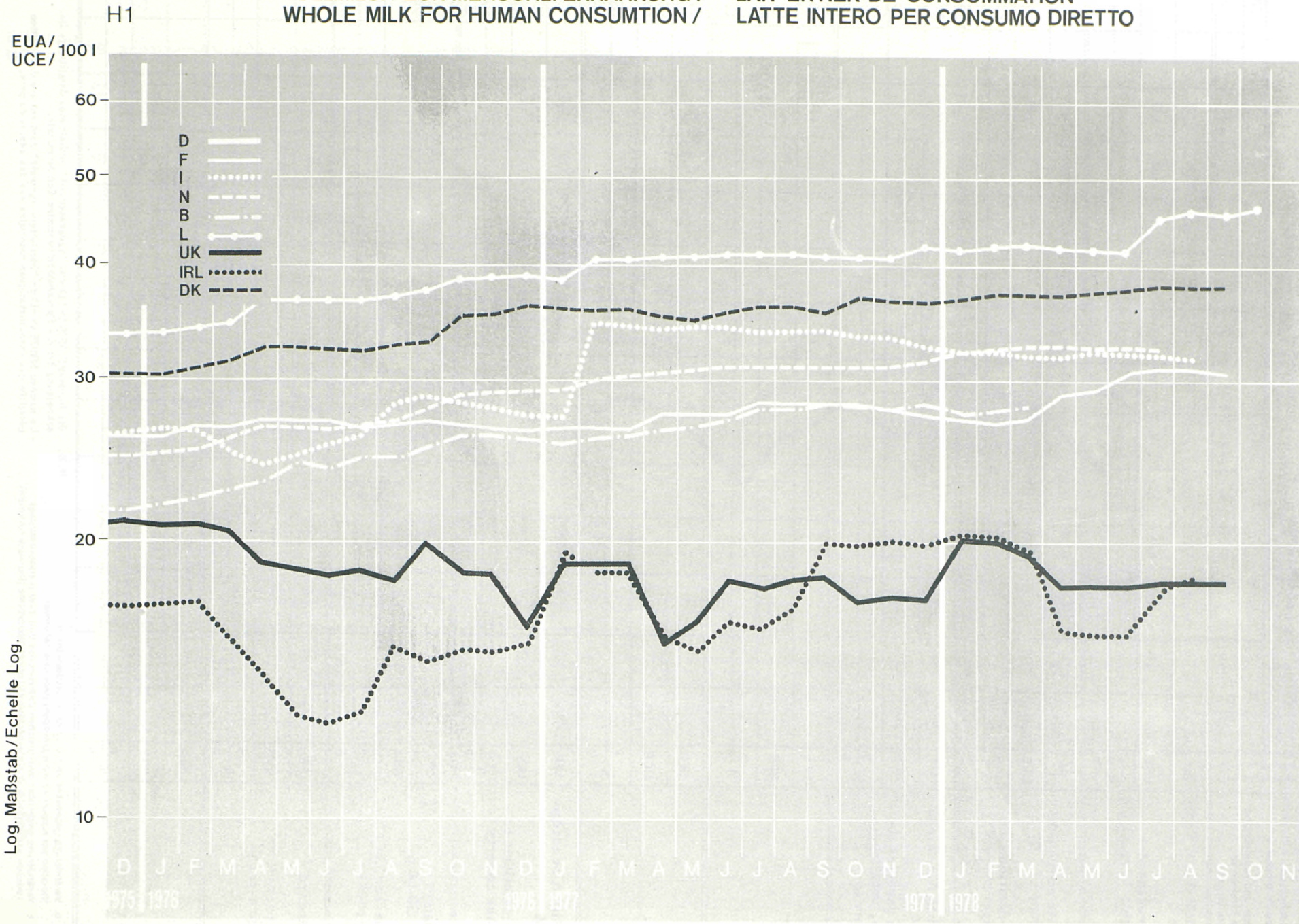
% { a. Veränderung gegenüber dem Vormonat (Landeswährung)
Variation par rapport au mois précédent (Monnaie nationale)
b. Veränderung gegenüber dem gleichen Zeitraum des Vorjahres (Landeswährung)
Variation par rapport à la même période de l'année précédente (Monnaie nationale)

N.B. - Die Nummer 5/1975 (S 11) von "Agrarstatistik" enthält eine detaillierte Beschreibung der die Preisreihen bestimmenden Merkmale.

- Le numéro 5/1975 (S 11) de "Statistique agricole" contient une description détaillée des caractéristiques déterminantes des séries de prix.

VOLLMILCH ZUR MENSCHL. ERNÄHRUNG /
WHOLE MILK FOR HUMAN CONSUMPTION /

LAIT ENTIER DE CONSOMMATION
LATTE INTERO PER CONSUMO DIRETTO



Preise je 100 l - ohne MWSt / Prix par 100 l - hors TVA

Land und Quelle Pays et Source	1. Produktdefinition Définition du produit	2. Frachtlage und Aufmachung Point de livraison et conditionnement	Währungseinheit Unité monétaire	Handelsweg: von der Molkerei an den Handel (ausser F, IRL, DK) Phase d'échange: de la laiterie au négoce (sauf F, IRL, DK)																	
				Ø		1978										1979					
				1976	1977	J	F	M	A	M	J	J	A	S	O	N	D				
Deutschland			DM																		
			ERE																		
			% a																		
			% b																		
France 11	1. M.G. : 3,3 % 2. du grossiste au détaillant, rendu détaillant Paris		FF	153,1	154,7	158,9	161,7	161,7	166,4	166,4	173,8	173,8	173,8	173,8	173,8						
			UCE	28,64	27,97	27,49	27,07	27,39	29,01	29,32	30,74	31,12	31,00	30,66	30,22						
			% a																		
			% b	+16,0	+1,0																
Italia 21	1. Pastorizzato ed omogeneizzato 2. franco rivenditore		LIT	24781	33612	34229	34229	34229	34229	34229	34229	34229	34229								
			UCE	26,64	33,38	32,06	32,26	31,97	31,87	32,22	32,27	32,13	31,79								
			% a																		
			% b	+18,6	+35,6																
Niederland 34	1. VET : 3,3 % gepasteuriseerde 2. franco detaillist, in 1 liter-flessen		HFL	80,08	86,29	89,31	89,31	89,31	89,31	89,31	90,27	90,27									
			ERE	27,10	30,82	32,11	32,50	32,77	32,75	32,45	32,71	32,35									
			% a																		
			% b	+5,9	+7,8																
Belgique/ België 41	1. M.G. : min. 3,3 % pasteurisé 2. départ laiterie		BFR	1050	1152	1117	1120	1124	1136	1136	1160	1160	1173	1173							
			UCE	24,33	28,18	27,76	28,09	28,34	28,55	28,30	28,74	28,48	28,96	29,07							
			% a																		
			% b	+9,8	+9,7																
Luxembourg 51	1. M.G. : 3,2 % 2. rendu détaillant, en sachet plastique		LFR	1600	1675	1675	1675	1675	1675	1675	1675	1850	1850	1850	1850						
			UCE	34,74	40,97	41,63	42,02	42,23	42,10	41,73	41,50	45,42	46,23	45,85	46,61						
			% a																		
			% b	+3,2	+4,7																
United Kingdom 61	1. Pasteurised 2. free at distributors		UKL	11,80	11,63	12,77	12,77	12,77	12,10	12,10	12,10	12,10	12,10	12,10							
			EUA	18,95	17,79	20,16	20,07	19,46	17,90	18,01	18,00	18,22	18,22	18,23							
			% a																		
			% b	+29,2	-1,3																
Irland 71	1. Average quality and fat content 2. from producer to pasteuriser		IRL	9,32	11,62	12,91	12,91	12,91	10,93	10,71	10,71	11,81	12,16								
			EUA	14,99	17,78	20,38	20,29	19,67	16,17	15,94	15,94	17,78	18,31								
			% a																		
			% b	+10,2	+24,7																
Danmark 81	1. FEDT : ≥ 3,5 % 2. ab konsummejeri ved salg til detailhandlere, i kartonemballage 1 l		DKR	223	247	261	261	261	261	261	263	269	269	269	269						
			ERE	32,98	36,03	38,89	37,25	37,21	37,17	37,48	37,74	38,14	37,95	38,10	38,46						
			% a																		
			% b	+9,3	+10,8																

% { a. Veränderung gegenüber dem Vormonat (Landeswährung)
Variation par rapport au mois précédent (Monnaie nationale)
b. Veränderung gegenüber dem gleichen Zeitraum des Vorjahres (Landeswährung)
Variation par rapport à la même période de l'année précédente (Monnaie nationale)

N.B.: - Die Nummer 5/1975 (S 11) von "Agrarstatistik" enthält eine detaillierte Beschreibung der die Preisreihen bestimmenden Merkmale.

- Le numéro 5/1975 (S 11) de "Statistique agricole" contient une description détaillée des caractéristiques déterminantes des séries de prix.

H 2. KONDENSMILCH, UNGEZUCKERT /
CONDENSED MILK, UNSWEETENED

H 2. LAIT CONDENSE, NON SUCRE /
LATTE CONDENSATO, SENZA ZUCCHERO

Preise je 100 kg - ohne MMS / Prix par 100 kg - hors TVA

Land und Quelle Pays et Source	1. Produktdefinition Définition du produit 2. Frachtlage und Aufmachung Point de livraison et conditionnement	Währungseinheit Unité monétaire	Handelsweg: vom Hersteller an den Handel Phase d'échange: du fabricant au négoce													
			Ø		1978								1978			
			1976	1977	J	F	M	A	M	J	J	A	S	O	N	D
Deutschland 01	1. Markenware	DM	236	247	254	254	254	254	254	254	257	257	257	257		
	2. frei Empfänger	ERE	83,82	93,27	97,90	99,14	99,70	99,51	98,75	98,73	99,44	99,88	100,37	102,13		
	% a															
	% b	+ 1,3	+ 4,7													
Niederland 34	1. VET : 7,8 %	HFL	197	209	211	218	218	218	218	218	218					
	2. af fabriek, in 0,5 l flessen; inklusief verpakking	ERE	66,66	74,64	75,86	79,33	80,00	79,95	79,22	79,00	78,14					
	% a															
	% b	+ 2,6	+ 6,1													
United Kingdom 61	1. Full cream	UKL	46,43	53,53												
	2. ex-factory	EUA	74,70	81,69												
	% a															
	% b	+16,2	+15,3													

H 3. KONDENSMILCH, GEZUCKERT /
CONDENSED MILK, SWEETENED

H 3. LAIT CONDENSE, SUCRE /
LATTE CONDENSATO, ZUCCHERO

France 11	1. ...	FF	574,9	630,7	642,0	662,1	662,1	682,3	682,3	682,3	717,5	717,5	717,5	717,5		
	2. rendu grossiste, 48 boftes x 397 g.	JCE	107,56	112,50	111,08	110,83	112,16	118,96	120,23	120,67	128,45	127,98	126,58	124,75		
	% a															
	% b	+12,1	+ 9,7													
Niederland 34	1. VET : 9 %	HFL	270	284	297	294	294	294	294	294	294					
	2. af fabriek, 48 blikken x 397 g; inclusief verpak- king	ERE	91,37	101,42	103,18	106,99	107,99	107,82	106,84	106,54	105,38					
	% a															
	% b	+ 1,5	+ 5,2													
United Kingdom 61	1. Full cream	UKL	69,23	74,49												
	2. ex-factory	EUA	111,38	113,95												
	% a															
	% b	+21,0	+ 7,6													

% { a. Veränderung gegenüber dem Vormonat (Landeswährung)
Variation par rapport au mois précédent (Monnaie nationale)
b. Veränderung gegenüber dem gleichen Zeitraum des Vorjahres (Landeswährung)
Variation par rapport à la même période de l'année précédente (Monnaie nationale)

N.B.: - Die Nummer 5/1975 (S 11) von "Agrarstatistik" enthält eine detaillierte Beschreibung der die Preisreihen bestimmenden Merkmale.

- Le numéro 5/1975 (S 11) de "Statistique agricole" contient une description détaillée des caractéristiques déterminantes des séries de prix.

Preise je 100 kg - ohne MWSt / Prix par 100 kg - hors TVA

Land und/Quelle Pays et Source	1. Produktdefinition Définition du produit 2. Frachtlage und Aufmachung Point de livraison et conditionnement	Währungseinheit Unité monétaire	Handelsweg: siehe Punkt 2 jedes Landes Phase d'échange: voir le point 2 de chaque pays															
			Ø		1978												1978	
			1976	1977	J	F	M	A	M	J	J	A	S	O	N	D		
Deutschland		DM																
		ERE																
		% a b																
France		FF																
		UCE																
		% a b																
Italia		LIT																
		UCE																
		% a b																
Niederland 34	1. VET > 40 % 2. van fabriek aan de detaillist; franco detaillist. Inclusief verpakking in 1 l flessen	HFL	456	478	486	486	486	496	499	498	499							
		ERE	154,98	170,71	174,72	176,86	178,34	182,63	180,97	180,46	176,49							
		% a b																
Belgique/ België		BFR																
		UCE																
		% a b																
Luxembourg 51	1. M.G. : 33 % 2. du détaillant au consommateur; petits pots de 125 cc.	LFR	12190	12200	12200	12200	12200	12200	12200	12200	12200	12200	12200	12200	12200			
		UCE	282,40	298,42	303,25	306,02	307,61	306,64	303,95	302,29	299,54	301,19	302,34	307,39				
		% a b																
United Kingdom 61	1. FAT : 48 % 2. wholesaler to retailer, ex-wholesaler	UKL	125,01	155,33	180,47	180,47	180,47	180,47	160,47	199,79	199,79							
		EUA	201,12	237,62	284,85	283,63	275,00	267,00	268,61	297,37	300,83							
		% a b																
Irland 71	1. FAT : 48 % 2. from dairy to trade, delivered prices	IRL	88,42															
		EUA	142,25															
		% a b																
Danmark 81	1. FEDT : 38-40 % 2. ab konsummejeri ved salg til detailhandlere; i kartonemballage 1 l	DKR	1082	1165	1223	1223	1223	1223	1223	1227	1248	1248	1248					
		ERE	160,02	169,93	172,86	174,57	174,38	174,17	175,62	176,07	176,95	176,06	176,75					
		% a b																

% {
 a. Veränderung gegenüber dem Vormonat (Landeswährung)
 Variation par rapport au mois précédent (Monnaie nationale)
 b. Veränderung gegenüber dem gleichen Zeitraum des Vorjahres (Landeswährung)
 Variation par rapport à la même période de l'année précédente (Monnaie nationale)

N.B.: - Die Nummer 5/1975 (S 11) von "Agrarstatistik" enthält eine detaillierte Beschreibung der die Preisreihen bestimmenden Merkmale.
 - Le numéro 5/1975 (S 11) de "Statistique agricole" contient une description détaillée des caractéristiques déterminantes des séries de prix.

H 5. MAGERMILCHPULVER, NICHT DENATURIERT /
SKIMMED MILK IN POWDER, NOT DENATURED

H 5. LAIT ECREME EN POUVRE, NON DENATURE /
LATTE SCREMATO IN POLVERE, NON DENATURATO

Preise je 100 kg - ohne MMSt / Prix par 100 kg - hors TVA

Land und Quelle Pays et Source	1. Produktdefinition Définition du produit	2. Frechtlage und Aufmachung Point de livraison et conditionnement	Währungseinheit Unité monétaire	Handelsweg: vom Hersteller an den Handel Phase d'échange: du fabricant au négoce															
				Ø		1978								1979					
				1976	1977	J	F	M	A	M	J	J	A	S	O	N	D		
Deutschland 01	1. Sprühware 2. frei Empfänger	DM	305	313	316	316	315	314	135	317	317	317	318	318					
		ERE	108,83	118,19	121,80	123,34	123,64	123,02	122,47	123,21	122,66	123,20	124,19	126,37					
		% a																	
		% b	+ 0,7	+ 2,6															
France 11	1. Système Spray 2. départ usine	FF	508	537	579	567	579	577	581	588	588	588	599	612					
		UCE	95,04	95,79	100,18	94,91	96,09	100,60	102,38	103,99	105,27	104,88	105,67	106,40					
		% a																	
		% b	+ 6,5	+ 5,7															
Italia		LIT																	
		UCE																	
		% a																	
		% b																	
Niederland 34	1. Spray system 2. af fabriek, in zakken van 25 kg	HFL	308	315	316	316	315	313	318	324	325								
		ERE	104,22	112,50	113,61	114,99	115,59	114,79	115,56	117,41	116,49								
		% a																	
		% b	+ 3,7	+ 2,3															
Belgique/ België 41	1. Système Spray 2. départ fabricant	BFR	4438	4611	4688	4660	4652	4645	4661	4725	4725	4725	4733	4735					
		UCE	102,31	112,79	116,53	116,89	117,30	116,75	116,62	117,08	116,01	116,25	117,29	119,30					
		% a																	
		% b	+ 3,8	+ 3,9															
Luxembourg		LFR																	
		UCE																	
		% a																	
		% b																	
United Kingdom 61	1. Spray system 2. delivered	UKL	52,65	54,47	55,6	55,6	55,6	56,4	58,2	62,0									
		EUA	84,70	83,33	87,76	87,38	84,72	83,44	86,62	92,26									
		% a																	
		% b	+12,7	+ 3,5															
Irland 71	1. Spray system 2. delivered	IRL	55,10	67,64	69,79	69,79	69,79	69,79	71,97	74,05	74,98	74,98							
		EUA	88,65	103,47	110,16	109,68	106,35	103,25	107,12	110,19	112,90	112,91							
		% a																	
		% b	+ 8,9	+22,8															
Danmark		DKR																	
		ERE																	
		% a																	
		% b																	

% {
a. Veränderung gegenüber dem Vormonat (Landeswährung)
Variation par rapport au mois précédent (Monnaie nationale)
b. Veränderung gegenüber dem gleichen Zeitraum des Vorjahres (Landeswährung)
Variation par rapport à la même période de l'année précédente (Monnaie nationale)

N.B.: - Die Nummer 5/1975 (S 11) von "Agrarstatistik" enthält eine detaillierte Beschreibung der die Preisreihen bestimmenden Merkmale.

- Le numéro 5/1975 (S 11) de "Statistique agricole" contient une description détaillée des caractéristiques déterminantes des séries de prix.

H 6. MAGERMILCHPULVER, DENATURIERT /
SKIMMED MILK IN POWDER, DENATURED

H 6. LAIT ECREME EN POUDDRE, DENATURE /
LATTE SCREMATO IN POLVERE, DENATURATO

Preise je 100 kg - ohne MWSt / Prix par 100 kg - hors TVA

Land und Quelle Pays et Source	1. Produktdefinition Définition du produit	2. Frachtlage und Aufmachung Point de livraison et conditionnement	Währungseinheit Unité monétaire	Handelsweg: vom Unternehmen, das denaturiert, an den Handel Phase d'échange: de l'entreprise qui dénature au commerce													
				Ø		1976										1977	
				1976	1977	J	F	M	A	M	J	J	A	S	O	N	D
Deutschland 01	1. Magermilchpulver denaturiert	DM	169,65	176,10	175,65	174,20	178,00	177,05	180,35	176,75	174,95	174,85	176,45				
		ERE	60,26	66,50	67,70	67,99	69,87	69,37	70,12	68,70	67,69	67,95	68,91				
	2. frei Hof	a															
		b	+ 2,5	+ 3,8													
Luxembourg 51	1. Lait écrémé en poudre dénaturé	LFR	3065	2048	2953	2953	2953	2953	2953	2953							
		UCE	71,01	69,66	73,40	74,07	74,46	74,22	73,57	73,17							
	2. rendu ferme, en sac plastique de 25 kg.	a															
		b	+ 5,1	- 7,1													

H 7. MAGERMILCH FÜR FUTTERZWECKE /
SKIMMED MILK FOR ANIMAL FEEDING

H 7. LAIT ECREME POUR L'ALIMENTATION ANIMALE /
LATTE SCREMATO PER ALIMENTAZIONE ANIMALE

Preise je 100 kg - ohne MWSt / Prix par 100 kg - hors TVA

Land und Quelle Pays et Source	1. Produktdefinition Définition du produit	2. Frachtlage und Aufmachung Point de livraison et conditionnement	Währungseinheit Unité monétaire	Handelsweg: von der Molkerei an den Landwirt Phase d'échange: de la laiterie à la ferme													
				Ø		1976										1977	
				1976	1977	J	F	M	A	M	J	J	A	S	O	N	D
Deutschland 03	1. Futtermagermilch	DM	11,96	11,45	12,34	12,33	12,35	12,17	12,15	12,10	12,08	12,02	16,73	11,93			
		ERE	4,25	4,32	4,76	4,81	4,85	4,77	4,72	4,70	4,67	4,67	4,56	4,74			
	2. ab Molkerei oder frei Hof	a															
		b	+ 4,4	- 4,3													
Niederland 31	1. Ondermelk	HFL	15,84	17,20	18,77	16,00	16,00	16,00	16,00	16,00	16,00	16,00	16,00	16,00			
		ERE	5,36	6,14	6,75	5,82	5,87	5,87	5,81	5,80	5,73	5,74	5,75	5,85			
	2. franko-boerderij	a															
		b	+ 2,1	+ 8,6													
Belgique/ België 44	1. Lait écrémé	BFR	277	298													
		UCE	5,36	7,29													
	2. rendu ferme	a															
		b	+24,2	+ 7,6													
Luxembourg 51	1. Lait écrémé	LFR	280	168	170	170	170	170	170	170							
		UCE	6,49	4,11	4,23	4,26	4,29	4,27	4,24	4,21							
	2. rendu ferme, en bidon de l'agriculteur	a															
		b	+ 1,8	-40,0													

% { a. Veränderung gegenüber dem Vormonat (Landeswährung)
Variation par rapport au mois précédent (Monnaie nationale)
b. Veränderung gegenüber dem gleichen Zeitraum des Vorjahres (Landeswährung)
Variation par rapport à la même période de l'année précédente (Monnaie nationale)

N.B.: - Die Nummer 5/1975 (S 11) von "Agrarstatistik" enthält eine detaillierte Beschreibung der die Preisreihen bestimmenden Merkmale.

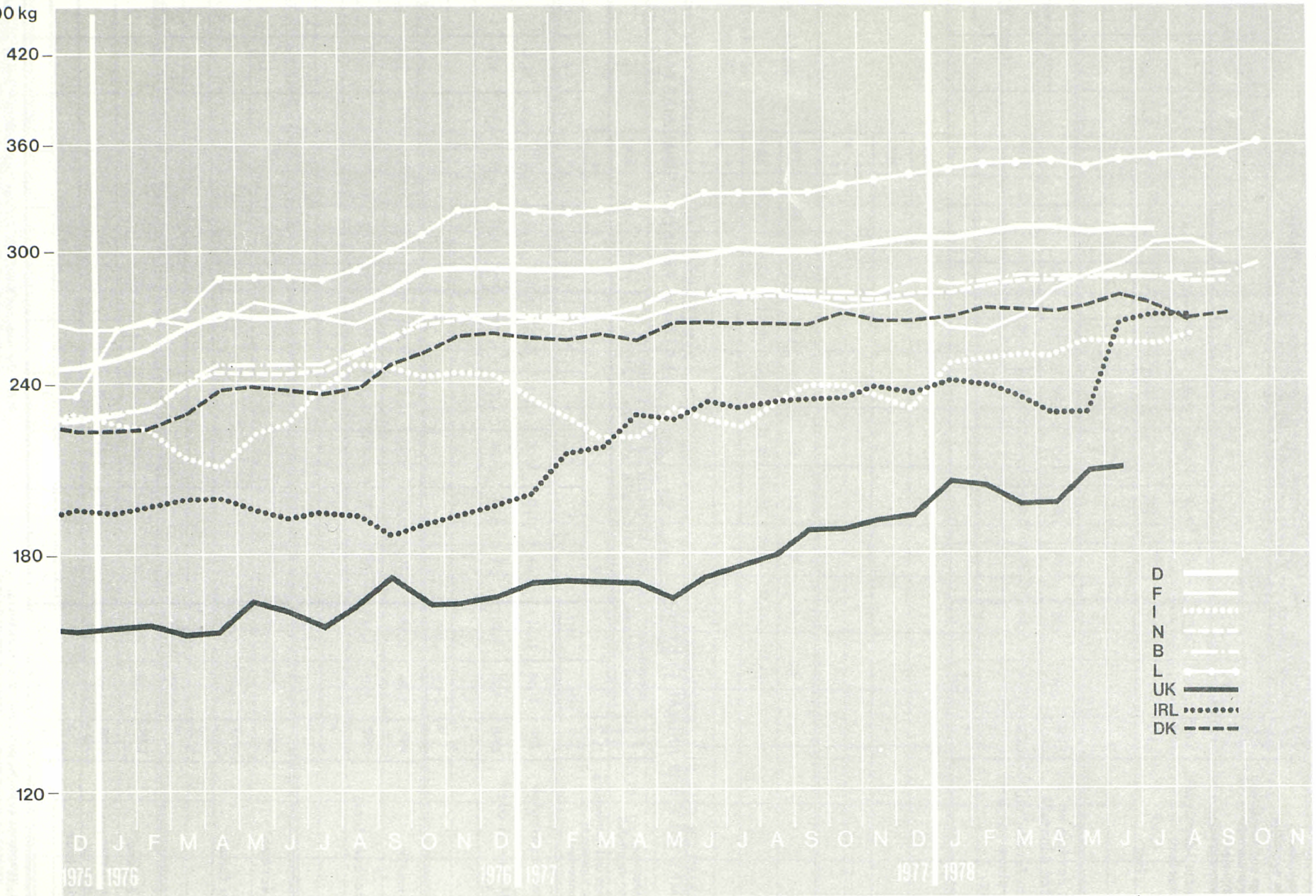
- Le numéro 5/1975 (S 11) de "Statistique agricole" contient une description détaillée des caractéristiques déterminantes des séries de prix.

H8

BUTTER / BUTTER / BEURRE / BURRO

EUA /
UCE / 100 kg

Log. Maßstab / Echelle Log.



- D ———
- F ———
- I
- N - - - -
- B - - - -
- L - - - -
- UK ———
- IRL
- DK - - - -

Preise je 100 kg - ohne MwSt / Prix par 100 kg - hors TVA

Land und Quelle Pays et Source	1. Produktdefinition Définition du produit	2. Frachtlage und Aufmachung Point de livraison et conditionnement	Währungseinheit Unité monétaire	Handelsweg: von der Molkerei oder dem Grosshändler an den Handel Phase d'échange: de la laiterie ou du grossiste au négoce													
				Ø		1978										1978	
				1976	1977	J	F	M	A	M	J	J	A	S	O	N	D
Deutschland 03	1. Markenbutter; fett : 84 % 2. frei Empfangsstation, in 250 g Packungen	DM	768,4	788,6	791,9	791,9	791,9	791,8	793,7	802,4	804,0	805,7	805,5	805,5			
		ERE	272,92	297,77	305,23	309,08	310,84	310,21	308,59	311,88	311,10	313,13	314,59	320,10			
		% a															
		% b	+ 6,9	+ 2,6													
France 11	1. Pasteurisé 2. départ Paris (Rungis), emballage perdu, en plaquettes de 250 g.	FF	1437	1529	1571	1557	1579	1607	1633	1660	1699	1711	1692	1686			
		UCE	268,86	276,46	262,98	260,63	267,49	280,17	287,75	293,59	304,17	305,18	298,50	293,13			
		% a															
		% b	+ 7,5	+ 6,4													
Italia 21	1. Di centrifuga 2. f.co partenza latteria, imballaggio compreso	LIT	215169	230251	264000	265450	269225	269450	273175	281075	280100	281050					
		UCE	231,33	228,69	247,27	250,14	251,43	250,89	257,16	264,98	262,92	260,93					
		% a															
		% b	+24,6	+ 7,0													
Niederland 34	1. Verse, gepasteuriseerd; vet ≥ 82 % 2. af fabriek, incl. verpakking; verpakt in exportdoos	HFL	736,8	769,2	777,0	776,0	776,0	776,0	785,0	794,0	794,0	794,0	794,0	791,0			
		ERE	249,33	274,70	279,34	282,39	284,76	284,58	285,26	287,73	284,59	284,79	285,44	289,01			
		% a															
		% b	+ 7,7	+ 4,5													
Belgique/ België 41	1. De laiterie 2. départ laiterie, emballage non considéré	BFR	10810	11295	11400	11400	11400	11400	11511	11630	11627	11625	11629	11630			
		UCE	250,43	276,28	283,36	285,96	287,44	286,53	286,79	288,17	285,48	287,00	288,19	293,03			
		% a															
		% b	+ 8,8	+ 4,5													
Luxembourg 51	1. Marque "Rose" 2. départ laiterie, emballage compris	LFR	12584	13375	13850	13850	13850	13850	13850	14183	14350	14350	14350	14350			
		UCE	291,53	327,16	344,26	347,41	349,22	348,11	345,06	351,42	352,33	354,27	355,62	361,56			
		% a															
		% b	+20,2	+ 6,3													
United Kingdom 61	1. Natural; fat : 80 % 2. delivered	UKL	101,83	116,67	128,48	128,48	128,48	132,60	134,8	140,3							
		EUA	163,83	178,48	202,79	201,92	195,78	196,16	200,64	208,76							
		% a															
		% b	+24,4	+14,6													
Ireland 71	1. Pasteurised 2. ex creamery, parchment wrapped	IRL	120,0	147,7	152,4	152,4	153,8	153,8	153,8	178,7	178,7	178,7					
		EUA	193,06	225,94	240,55	239,51	234,36	227,54	228,92	265,90	269,07	269,10					
		% a															
		% b	-	+23,1													
Danmark 81	1. Fresh salted 2. ex-wholesaler or ex-exporter	DKR	1618	1801	1900	1900	1900	1900	1904	1940	1939	1900	1900	1911			
		ERE	239,29	262,70	268,56	271,20	270,91	270,58	273,41	278,39	274,92	268,03	269,10	273,19			
		% a															
		% b	+ 6,7	+11,3													

% {
 a. Veränderung gegenüber dem Vormonat (Landeswährung)
 Variation par rapport au mois précédent (Monnaie nationale)
 b. Veränderung gegenüber dem gleichen Zeitraum des Vorjahres (Landeswährung)
 Variation par rapport à la même période de l'année précédente (Monnaie nationale)

N.B.: - Die Nummer 5/1975 (S 11) von "Agrarstatistik" enthält eine detaillierte Beschreibung der die Preisreihen bestimmenden Merkmale.

- Le numéro 5/1975 (S 11) de "Statistique agricole" contient une description détaillée des caractéristiques déterminantes des séries de prix.

Preise je 100 kg - ohne MWSt / Prix par 100 kg - hors TVA

Land und Quelle Pays et Source	1. Produktdefinition Définition du produit 2. Frachtlage und Aufmachung Point de livraison et conditionnement	Währungseinheit Unité monétaire	Handelsweg: von der Käseerei an den Grosshandel; Phase d'échange: de la fromagerie au commerce de gros;												
			Ø	1978											1978
			1976	1977	J	F	M	A	M	J	J	A	S	O	N

B. R. DEUTSCHLAND

01	1. Emmentaler 45 % 2. ab Werk	DM	705	724	735	735	735	736	741	749	753	757	758	759		
		ERE	250,40	273,38	283,30	286,87	288,50	288,35	288,10	291,13	291,37	294,20	296,04	301,62		
		a														
		% b	+ 2,6	+ 2,7												
01	1. Gouda 45 % 2. frei Empfänger	DM	569	584	600	587	583	576	566	565	565	565	572	583		
		ERE	202,10	220,52	231,27	229,11	228,84	225,67	220,06	219,61	218,62	219,58	223,39	231,68		
		a														
		% b	+ 1,2	+ 2,6												
01	1. Edamer 40 % 2. frei Empfänger	DM	545	560	572	570	569	568	566	563	563	564	566	572		
		ERE	193,57	211,46	220,48	222,47	223,34	222,53	220,06	218,83	217,85	219,19	221,05	227,31		
		a														
		% b	+ 4,2	+ 2,8												
01	1. Tilsiter 45 % 2. frei Empfänger	DM	563	579	588	588	586	580	575	575	573	573	579	585		
		ERE	199,97	218,63	226,64	229,50	230,02	227,23	223,56	223,50	221,72	222,69	226,13	232,48		
		a														
		% b	+ 2,6	+ 2,8												
01	1. Edelpilzkäse 50 % 2. frei Empfänger	DM														
		ERE														
		a														
		% b														
01	1. Camembert 45 % 2. ab Werk	DM	770	784	796	796	796	796	796	796	796	796	796	796		
		ERE	273,49	296,04	306,82	310,68	312,45	311,86	309,48	309,40	308,00	309,36	310,88	316,33		
		a														
		% b	+ 3,9	+ 1,8												
01	1. Limburger 20 % 2. ab Werk	DM	504	518	527	524	514	520	524	524	526	528	528	528		
		ERE	179,01	195,60	203,13	204,52	201,75	203,73	203,73	203,67	203,53	205,20	206,21	209,83		
		a														
		% b	+ 6,1	+ 2,8												
01	1. Speisequark 20 % 2. ab Werk	DM	251	251	253	256	256	256	256	256	256	256	256			
		ERE	89,15	94,78	97,52	99,92	100,48	100,30	99,53	99,50	99,06	99,49	99,98			
		a														
		% b	+ 2,0	0,0												

% { a. Veränderung gegenüber dem Vormonat (Landeswährung)
Variation par rapport au mois précédent (Monnaie nationale)
b. Veränderung gegenüber dem gleichen Zeitraum des Vorjahres (Landeswährung)
Variation par rapport à la même période de l'année précédente (Monnaie nationale)

N.B.: - Die Nummer 5/1975 (S 11) von "Agrarstatistik" enthält eine detaillierte Beschreibung der die Preisreihen bestimmenden Merkmale.

- Le numéro 5/1975 (S 11) de "Statistique agricole" contient une description détaillée des caractéristiques déterminantes des séries de prix.

Preise je 100 kg - ohne MwSt / Prix par 100 kg - hors TVA

Land und Quelle Pays et Source	1. Produktdefinition Définition du produit	Währungseinheit Unité monétaire	Handelweg: vom Grosshändler an den Einzelhändler Phase d'échange: du grossiste au détaillant													
			Ø	1978										1978		
	2. Frachtlage und Aufmachung Point de livraison et conditionnement		1976	1977	J	F	M	A	M	J	J	A	S	O	N	D

FRANCE

11	1. Emmenthal 45 % 2. départ Rungis (Paris)	FF	1263	1387	1450	1485	1482	1505	1505	1538	1545	1584	1598	1638			
		UCE	236,30	250,79	242,72	248,58	251,51	262,39	265,20	272,01	276,60	282,53	281,91	284,79			
		% a															
		% b	+ 6,0	+ 9,8													
11	1. Cantal 2. départ Rungis (Paris)	FF	1175	1385	1410	1418	1420	1420	1428	1435	1454	1460	1489	1495			
		UCE	219,84	250,43	236,03	237,37	240,98	247,57	251,63	253,80	260,21	260,41	262,68	259,92			
		% a															
		% b	+ 9,0	+17,9													
11	1. St. Paulin 45 % 2. départ Rungis (Paris)	FF	904	957	960	990	1020	1020	1020	1020	1020	1036	1115	1120			
		UCE	169,13	173,04	160,70	165,72	173,10	177,83	179,74	180,40	182,61	184,78	196,70	194,73			
		% a															
		% b	+ 1,9	+ 5,9													
11	1. Roquefort 2. départ Rungis (Paris)	FF	2071	2315	2400	2400	2400	2400	2425	2450	2450	2450	2538	2575			
		UCE	387,48	418,58	401,75	401,75	407,30	418,43	427,31	433,31	438,62	436,99	447,74	447,69			
		% a															
		% b	+ 8,1	+11,8													
11	1. Camembert normand 45 % 2. départ Rungis (Paris)	FF	1200	1304	1080	1152	1144	1120	1124	1140	1120	1152	1220	1172			
		UCE	224,52	235,78	180,79	192,84	194,14	195,27	198,06	201,62	200,51	205,47	215,23	203,77			
		% a															
		% b	+ 9,0	+14,8													
11	1. Brie laitier 45 % 2. départ Rungis (Paris)	FF	1136	1304	1273	1273	1273	1273	1273	1273	1273	1273	1273	1454			
		UCE	212,54	235,78	213,09	213,09	216,04	221,94	224,32	225,15	227,90	227,06	224,58	252,80			
		% a															
		% b	+ 9,0	+14,8													
11	1. Carré de l'Est 45 % 2. départ Rungis (Paris)	FF	1021	1225	1286	1357	1357	1368	1393	1393	1393	1393	1393	1421			
		UCE	191,03	221,50	215,27	227,16	230,29	238,51	245,46	246,37	249,39	248,46	245,75	247,06			
		% a															
		% b	+ 5,5	+20,0													
11	1. Munster 45 % 2. départ Rungis (Paris)	FF	1533	1708	1750	1775	1800	1800	1850	1850	1870	1870	1885	1935			
		UCE	286,82	308,83	292,94	297,13	305,47	313,82	325,99	327,19	334,78	333,54	332,54	336,42			
		% a															
		% b	+ 2,2	+11,4													
11	1. Chèvre laitier 2. départ Rungis (Paris)	FF	1337	1463	1467	1500	1533	1543	1567	1567	1667	1687	1733	1800			
		UCE	250,15	264,53	245,57	251,09	260,16	269,02	276,12	227,14	298,44	300,90	305,73	312,95			
		% a															
		% b	+12,4	+ 9,4													

a. Veränderung gegenüber dem Vormonat (Landeswährung)
Variation par rapport au mois précédent (Monnaie nationale)
b. Veränderung gegenüber dem gleichen Zeitraum des Vorjahres (Landeswährung)
Variation par rapport à la même période de l'année précédente (Monnaie nationale)

N.B.: - Die Nummer 5/1975 (S 11) von "Agrarstatistik" enthält eine detaillierte Beschreibung der die Preisreihen bestimmenden Merkmale.

- Le numéro 5/1975 (S 11) de "Statistique agricole" contient une description détaillée des caractéristiques déterminantes des séries de prix.

Preis je 100 kg - ohne MwSt / Prix par 100 kg - hors TVA

Land und Quelle Pays et Source	1. Produktdefinition Définition du produit 2. Frachtlage und Aufmachung Point de livraison et conditionnement	Währungseinheit Unité monétaire	Handelsweg: von der Käseerei an den Großhandel / Phase d'échange: de la fromagerie au commerce de gros;												
			Ø	1978											1978
			1976	1977	J	F	M	A	M	J	J	A	S	O	N

ITALIA

21	1. Emmenthal 45 % 2. franco magazzino acquirente	LIT	275958	325000	305000	305000	315000	315000	315000	315000	330000	330000							
		UCE	296,68	322,79	287,41	287,41	294,18	296,54	296,54	296,97	309,75	306,37							
		% a																	
		% b	+30,9	+17,8															
21	1. Grana (<1 anno) 32% 2. franco partenza luogo di produzione	LIT	390716	531461	603667	612983	631333	639350	652033	699333	749833	786289							
		UCE	420,05	527,85	568,85	577,63	589,61	601,88	613,82	659,30	703,83	729,99							
		% a																	
		% b	+70,9	+36,0															
21	1. Grana (> 1 anno) 32% 2. franco partenza luogo di produzione	LIT	433550	606556	614717	636333	659433	671500	688083	715333	736717	763852							
		UCE	466,11	602,43	575,76	599,64	615,86	632,14	647,75	674,38	691,52	709,16							
		% a																	
		% b	+82,6	+39,9															
21	1. Pecorino 2. franco partenza luogo di produzione	LIT	334895	446316	481150	481550	482820	495700	481750	485000	488250	494030							
		UCE	360,04	443,28	450,65	453,78	450,92	457,23	453,51	457,23	458,30	458,66							
		% a																	
		% b	+43,3	+33,3															
21	1. Provolone 45 % 2. franco partenza luogo di produzione	LIT	205019	234751	250360	255920	261240	264680	268620	277780	285400	298960							
		UCE	220,41	233,15	234,49	241,16	243,98	249,17	252,88	261,88	267,89	277,55							
		% a																	
		% b	+30,3	+14,5															
21	1. Fontina 45 % 2. franco partenza luogo di produzione	LIT	246250	304792	305000	285000	285000	285000	285000	285000	305000	305000							
		UCE	264,74	302,72	285,67	268,56	266,17	268,30	268,30	268,68	286,29	283,16							
		% a																	
		% b	+30,8	+23,8															
21	1. Caciocavallo 2. franco partenza luogo di produzione	LIT	293587																
		UCE	315,63																
		% a																	
		% b	+51,6																
21	1. Gorgonzola 2. franco partenza luogo di produzione	LIT	159872	188844	230875	235850	245900	248425	247350	246000	246925	253775							
		UCE	171,88	187,56	216,24	222,25	229,65	233,86	232,85	231,92	231,78	235,60							
		% a																	
		% b	+35,1	+18,1															
21	1. Taleggio 2. franco partenza luogo di produzione	LIT	152623	181632	187000	191917	197267	197250	197000	199000	199125	208700							
		UCE	164,08	180,40	175,15	180,85	184,23	185,69	185,45	187,61	186,91	193,76							
		% a																	
		% b	+33,0	+19,0															

% { a. Veränderung gegenüber dem Vormonat (Landeswährung)
Variation par rapport au mois précédent (Monnaie nationale)
b. Veränderung gegenüber dem gleichen Zeitraum des Vorjahres (Landeswährung)
Variation par rapport à la même période de l'année précédente (Monnaie nationale)

N.B.: - Die Nummer 5/1975 (S 11) von "Agrarstatistik" enthält eine detaillierte Beschreibung der die Preisreihen bestimmenden Merkmale.

- Le numéro 5/1975 (S 11) de "Statistique agricole" contient une description détaillée des caractéristiques déterminantes des séries de prix.

Preise je 100 kg - ohne MMS / Prix par 100 kg - hors TVA

Land und Quelle Pays et Source	1. Produktdefinition Définition du produit	Währungseinheit Unité monétaire	Handelsweg: von der Käseerei an den Grosshandel; Phase d'échange: de la fromagerie au commerce de gros;													
	2. Frachtlage und Aufmachung Point de livraison et conditionnement		Ø	1978										1978		
			1976	1977	J	F	M	A	M	J	J	A	S	O	N	D

NEDERLAND

34	1. Cheddar 48 % 2. af-fabriek	HFL	562	611	638	630	630	630	630	613	613						
		ERE	190,18	218,21	229,37	229,26	213,19	231,04	228,94	222,14	219,71						
		% a															
		% b	+ 2,6	+ 8,7													
34	1. Goudse 48 % 2. af-fabriek	HFL	524	568	598	562	562	562	562	546	546						
		ERE	177,32	202,85	214,99	204,51	206,23	206,10	204,22	197,86	195,70						
		% a															
		% b	+ 4,6	+ 8,4													
34	1. Boerenkaas 2. franco kaasmarkt	HFL	568	658	682	672	695	709	715	746	765						
		ERE	192,21	234,99	245,19	244,54	255,04	260,01	259,82	270,33	274,19						
		% a															
		% b	- 7,8	+15,8													
34	1. Edammer 40 % 2. af-fabriek	HFL	470	509	532	517	517	517	513	502	498						
		ERE	159,04	181,78	191,26	188,14	189,72	189,60	186,42	181,91	178,49						
		% a															
		% b	+ 4,2	+ 8,3													

BELGIQUE / BELGIE

41	1. Cheddar 50 % 2. départ fabricant	BFR	7847	8481	8964	8700	8675	8616	8537	8400	8400	8400	8400	8400			
		UCE	181,79	207,45	222,81	218,23	218,73	216,56	212,69	208,13	206,24	207,38	208,17	211,65			
		% a															
		% b	+ 4,6	+ 8,1													
41	1. Gouda 48 % 2. départ fabricant	BFR	7731	8378	8811	8606	8575	8560	8489	8400	8370	8350	8327	8412			
		UCE	179,10	204,93	219,01	215,87	216,21	215,15	211,49	208,13	205,51	206,14	206,36	211,95			
		% a															
		% b	+ 6,1	+ 8,4													
41	1. St. Paulin 45 % 2. départ fabricant	BFR	7807	8403	8789	8606	8575	8560	8513	8450	8439	8450	8453	8497			
		UCE	180,96	205,54	218,46	215,87	216,21	215,15	212,09	209,37	207,20	208,61	209,48	214,09			
		% a															
		% b	+ 5,7	+ 7,6													

% { a. Veränderung gegenüber dem Vormonat (Landeswährung)
Variation par rapport au mois précédent (Monnaie nationale)
b. Veränderung gegenüber dem gleichen Zeitraum des Vorjahres (Landeswährung)
Variation par rapport à la même période de l'année précédente (Monnaie nationale)

N.B.: - Die Nummer 5/1975 (S 11) von "Agrarstatistik" enthält eine detaillierte Beschreibung der die Preisreihen bestimmenden Merkmale.

- Le numéro 5/1975 (S 11) de "Statistique agricole" contient une description détaillée des caractéristiques déterminantes des séries de prix.

Prices je 100 kg - ohne MwSt / Prix par 100 kg - hors TVA

Land und Quelle Pays et Source	1. Produktdefinition Définition du produit	Währungseinheit Unité monétaire	Handelsweg: von der Käserei an den Handel Phase d'échange: de la fromagerie au commerce											
	2. Frechtlage und Aufmachung Point de livraison et conditionnement		Ø	1978										1978
			1976	1977	J	F	M	A	M	J	J	A	S	O

BELGIQUE / BELGIE

41	1. Herve 45 % 2. départ fabricant	BFR	11474	12322	12925	12925	12925	12925	12930	13095	13095	13095	13095	13323		
		UCE	265,81	301,40	321,27	324,21	325,89	324,86	322,14	324,47	321,52	323,29	324,52	335,68		
		% a														
		% b	+ 7,0	+ 7,4												
41	1. Fromage frais triple crème 55 % 2. départ fabricant	BFR	11740													
		UCE	271,98													
		% a														
		% b	+ 0,6													

UNITED KINGDOM

61	1. Cheddar 48 % 2. ex-producer	UKL	96,38	110,02	116,9	116,9	116,9	116,9	116,9	116,9					
		EUA	155,06	168,30	184,51	183,72	178,13	172,95	173,99	173,95					
		% a													
		% b	+16,1	+14,2											
61	1. Cheshire 48 % 2. ex-producer	UKL	92,94	106,62	113,5	113,5	113,5	113,5	113,5	113,5					
		EUA	149,52	163,10	179,15	178,38	172,95	167,92	168,93	168,89					
		% a													
		% b	+16,6	+14,7											
61	1. Blue Stilton 48 % 2. ex-producer	UKL	133,53	137,82	146,0	146,0	146,0	147,7	147,7	147,7					
		EUA	214,82	210,83	230,45	229,45	222,48	210,52	219,84	219,78					
		% a													
		% b	+22,5	+ 3,2											

IRELAND

71	1. Cheddar 48 % 2. delivered	IRL	105,80	122,87	141,95	141,95	143,05	143,25	143,25	145,82	155,74	155,74		
		EUA	170,21	187,96	224,05	223,09	217,98	211,94	213,21	216,98	234,50	234,52		
		% a												
		% b	+22,2	+16,1										
71	1. Most popular varieties 48 % 2. delivered	IRL	104,12	123,35	136,15	142,25	143,44	143,64	143,64	143,64	155,90	158,96		
		EUA	167,51	188,69	214,90	223,56	218,58	212,51	213,79	213,79	234,74	239,37		
		% a												
		% b	+24,4	+18,5										

% { a. Veränderung gegenüber dem Vormonat (Landeswährung)
Variation par rapport au mois précédent (Monnaie nationale)
b. Veränderung gegenüber dem gleichen Zeitraum des Vorjahres (Landeswährung)
Variation par rapport à la même période de l'année précédente (Monnaie nationale)

N.B.: - Die Nummer 5/1975 (S 11) von "Agrarstatistik" enthält eine detaillierte Beschreibung der die Preisreihen bestimmenden Merkmale.

- Le numéro 5/1975 (S 11) de "Statistique agricole" contient une description détaillée des caractéristiques déterminantes des séries de prix.

Land und Quelle Pays et Source	1. Produktdefinition Définition du produit	Währungseinheit Unité monétaire	Handelsweg: von der Molkerei an den Handel (ausgen. cheddar) Phase d'échange: de la laiterie au commerce (sauf cheddar)													
			Ø	1978												
	2. Frachtlage und Aufmachung Point de livraison et conditionnement		1976	1977	J	F	M	A	M	J	J	A	S	O	N	D

DANMARK

81	1. Cheddar 50 % (export cheese) 2. delivered to port of export	DKR	987	1045	1201	1225	1191	1138	1122	1375	1148	994	1147			
		ERE	145,97	152,43	169,76	174,85	169,82	162,06	161,12	197,31	162,77	140,22	162,45			
		% a														
		% b	-	+ 5,9												
81	1. Havarti 45 % 2. ex-dairy	DKR	1135	1291	1385	1385	1385	1385	1385	1385	1385	1385	1412	1415		
		ERE	167,86	188,31	195,76	197,69	197,48	197,24	198,88	198,74	196,37	195,38	199,98	202,28		
		% a														
		% b	+ 7,5	+13,7												
81	1. Esrom 45 % 2. ex-dairy	DKR	1280	1422	1540	1540	1540	1540	1540	1540	1540	1540	1576	1580		
		ERE	189,30	207,42	217,67	219,81	219,58	219,31	221,14	220,99	218,35	217,25	223,21	225,87		
		% a														
		% b	-	+11,1												
81	1. Samso-Dambo 30 % 2. ex-dairy	DKR	1012	1166	1260	1260	1260	1260	1260	1260	1260	1260	1287	1290		
		ERE	149,66	170,08	178,09	179,85	179,66	179,44	180,93	180,81	178,65	177,75	182,28	184,41		
		% a														
		% b		+15,2												
81	1. Samso-Dambo 45 % 2. ex-dairy	DKR	1135	1291	1385	1385	1385	1385	1385	1385	1385	1385	1412	1415		
		ERE	167,86	188,31	195,76	197,69	197,48	197,24	198,88	198,74	196,37	195,38	199,98	202,28		
		% a														
		% b	-	+13,7												
81	1. Havarti 30 % 2. ex-dairy	DKR	1012	1166	1260	1260	1260	1260	1260	1260	1260	1260	1287	1290		
		ERE	149,66	170,08	178,09	179,85	179,66	179,44	180,93	180,81	178,65	177,75	182,28	184,41		
		% a														
		% b	+ 7,5	+15,2												
81	1. Danablu 50 % 2. ex-dairy	DKR	1428	1586	1680	1680	1680	1680	1680	1680	1680	1680	1716	1720		
		ERE	211,19	231,34	237,46	239,80	239,54	239,25	241,25	241,08	238,20	237,00	243,04	245,88		
		% a														
		% b	-	+11,1												

% {
a. Veränderung gegenüber dem Vormonat (Landeswährung)
Variation par rapport au mois précédent (Monnaie nationale)
b. Veränderung gegenüber dem gleichen Zeitraum des Vorjahres (Landeswährung)
Variation par rapport à la même période de l'année précédente (Monnaie nationale)

N.B.: Die Nummer 5/1975 (S 11) von "Agrarstatistik" enthält eine detaillierte Beschreibung der die Preisreihen bestimmenden Merkmale.

Le numéro 5/1975 (S 11) de "Statistique agricole" contient une description détaillée des caractéristiques déterminantes des séries de prix.

J 1. ROHHÄUTE VON KÄLBERN /
RAW HIDES OF CALVES

J 1. PEAUX BRUTES DE VEAUX /
PELLI GREZZE DI VITELLI

Preise je 100 kg - ohne MwSt / Prix par 100 kg - hors TVA

Land und Quelle Pays et Source	1. Produktdefinition Définition du produit 2. Frachtlage und Aufmachung Point de livraison et conditionnement	Währungseinheit Unité monétaire	Handelsweg: vom Bearbeitungsbetrieb an den Aufkäufer oder zum Markt Phase d'échange: de l'entreprise de préparation au collecteur ou marché													
			Ø		1978										1978	
			1976	1977	J	F	M	A	M	J	J	A	S	O	N	D
Deutschland 03	1. 4,5-7,5 kg, grünesalzen, ohne Kopf 2. ab Lager Häuterverwertung	DM	566	623	705	706	704	705	783	693	702	685	731	740		
		ERE	201,03	235,24	271,74	275,56	276,33	276,21	304,43	269,36	271,63	266,22	285,49	294,37		
		% a														
		% b	+65,5	+10,1												
Italien 21	1. 8 kg 2. franco partenza magazzino	LIT	117642	138023	136833	145167	152750	161000	156833	150167	163333	166833				
		UCE	126,48	137,08	128,16	136,80	142,66	151,56	147,64	141,57	153,31	154,89				
		% a														
		% b	+83,9	+17,3												
Irland 71	1. 8 kg and heavier 2. free at plant	IRL														
		EUA														
		% a														
		% b														
Dänemark 81	1. 8,5-13 kg 2. an samlecentral	DKR	857	809	923	894	948	1018	1049	1093	1120	1158	1181	1132		
		ERE	126,74	118,00	116,35	127,61	135,17	144,97	150,64	156,84	158,80	163,36	167,27	161,83		
		% a														
		% b	+97,5	-5,6												

J 2. ROHHÄUTE VON KÜHEN /
RAW HIDES OF COWS

J 2. PEAUX BRUTES DE VACHES /
PELLI GREZZE DI VACCHE

Preise je 100 kg - ohne MwSt / Prix par 100 kg - hors TVA

Land und Quelle Pays et Source	1. Produktdefinition Définition du produit 2. Frachtlage und Aufmachung Point de livraison et conditionnement	Währungseinheit Unité monétaire	Handelsweg: vom Bearbeitungsbetrieb an den Aufkäufer oder zum Markt Phase d'échange: de l'entreprise de préparation au collecteur ou marché													
			Ø		1978										1978	
			1976	1977	J	F	M	A	M	J	J	A	S	O	N	D
Deutschland 03	1. 30-39,5 kg, grünesalzen, ohne Kopf 2. ab Lager Häuterverwertung	DM	268	259	272	265	257	258	251	243	260	274	279	294		
		ERE	95,19	97,80	104,84	103,43	100,88	101,08	97,59	94,45	100,60	106,49	108,96	116,83		
		% a														
		% b	+64,4	-3,4												
Italien 21	1. 30 kg 2. franco partenza magazzino	LIT	76151	81946	81000	81750	83375	84250	83625	81125	87625	90500				
		UCE	81,87	81,39	75,87	77,04	77,87	79,31	78,72	76,48	82,25	84,02				
		% a														
		% b	+118,9	+20,7												
Irland 71	1. 26 kg and heavier 2. free at plant	IRL														
		EUA														
		% a														
		% b														
Dänemark 81	1. 24,5 kg 2. an samlecentral	DKR	638	538	632	678	712	734	752	771	778	778	793	746		
		ERE	94,35	78,48	89,33	96,78	101,52	104,53	107,99	110,64	110,31	109,75	112,31	106,65		
		% a														
		% b	+106,5	-15,7												

% { a. Veränderung gegenüber dem Vormonat (Landeswährung)
Variation par rapport au mois précédent (Monnaie nationale)
b. Veränderung gegenüber dem gleichen Zeitraum des Vorjahres (Landeswährung)
Variation par rapport à la même période de l'année précédente (Monnaie nationale)

N.B.: - Die Nummer 5/1975 (S 11) von "Agrarstatistik" enthält eine detaillierte Beschreibung der die Preisreihen bestimmenden Merkmale.

- Le numéro 5/1975 (S 11) de "Statistique agricole" contient une description détaillée des caractéristiques déterminantes des séries de prix.

J 3. ROHHÄUTE VON STIEREN /
RAW HIDES OF BULLS

J 3. PEAUX BRUTES DE TAUREAUX /
PELLI GREZZE DI TORI

Preise je 100 kg - ohne MWSt / Prix par 100 kg - hors TVA

Land und Quelle Pays et Source	1. Produktdefinition • Définition du produit 2. Frachtlage und Aufmachung Point de livraison et conditionnement	Währungseinheit Unité monétaire	Handelsweg: vom Bearbeitungsbetrieb an den Aufkäufer oder zum Markt Phase d'échange: de l'entreprise de préparation au collecteur ou marché															
			Ø		1978												1978	
			1976	1977	J	F	M	A	M	J	J	A	S	O	N	D		
Deutschland 03	1. 30-39,5 kg, grüne- salzen, ohne Kopf	DM	250	252	256	253	248	254	247	237	255	263	256	266				
		ERE	88,80	95,15	98,67	98,75	97,34	99,51	96,03	92,12	98,67	102,21	99,98	105,71				
	2. ab Lager Hautverwertung	% a																
		% b	+62,3	+0,8														
Italia 21	1. 40 kg	LIT	:	50917	68000	70500	69500	65500	65500	65500	80500	80500						
		UCE		50,57	64,08	66,43	64,91	61,66	61,66	61,75	75,56	74,74						
	2. franco partenza magazzino	% a																
		% b		-														
Irland 71	1. ... , good quality	IRL																
		EUA																
	2. free at plant	% a																
		% b																
Dänemark 81	1. 30,5 kg og derover	DKR	451	402	494	548	586	602	612	620	620	620	633	592				
		ERE	66,70	58,64	69,82	78,22	83,55	85,73	87,88	88,97	87,91	87,46	89,65	84,63				
	2. an samlecentral	% a																
		% b	+138,6	-10,9														

J 4. ROHHÄUTE VON SCHAFEN /
RAW HIDES OF SHEEP

J 4. PEAUX BRUTES D'OVINS /
PELLI GREZZE D'OVINI

Preise je 100 Stück - ohne MWSt / Prix par 100 pièces - hors TVA

Italia 21	1. 80-105 kg per 100 pelli	LIT	219688	254375	:	:	:	:	:	:	263625	263625			
		UCE	236,18	252,65							247,45	244,75			
	2. franco partenza magazzino	% a													
		% b	+99,3	+15,8											
Dänemark 81	1. ...	DKR	1408	1340	1366	1405	1450	1500	1500	1500	1500	1500	1425		
		ERE	208,23	195,46	193,08	200,54	206,75	213,62	215,40	215,25	212,67	211,61	212,45	203,71	
	2. an samlecentral	% a													
		% b	+22,3	-4,8											

% { a. Veränderung gegenüber dem Vormonat (Landeswährung)
Variation par rapport au mois précédent (Monnaie nationale)
b. Veränderung gegenüber dem gleichen Zeitraum des Vorjahres (Landeswährung)
Variation par rapport à la même période de l'année précédente (Monnaie nationale)

N.B.: - Die Nummer 5/1975 (S 11) von "Agrarstatistik" enthält eine detaillierte Beschreibung der die Preisreihen bestimmenden Merkmale.

- Le numéro 5/1975 (S 11) de "Statistique agricole" contient une description détaillée des caractéristiques déterminantes des séries de prix.

Preise je 100 kg - ohne MWST / Prix par 100 kg - hors TVA

Land und Quelle/ Pays et Source	1. Produktdefinition Définition du produit	Währungseinheit Unité monétaire	Handelsweg: Vom Schafhalter an den Aufkäufer oder zum Markt (ausser B) Phase d'échange: de la bergerie au collecteur ou marché (sauf B)												
			Ø												
			1973	73/74	1974	74/75	1975	75/76	1976	76/77	1977	77/78	1978	78/79	1979
Deutschland 02	1. Rohwolle, Vollschur	DM	819		515		367		596		571				
		ERE	250,68		166,97		119,70		211,69		215,61				
	%	a													
	b	+85,7		-37,1		-28,7		+62,4		-4,2					
France 11	1. Laine en suint naturel	FF	625		488		385		502		587				
		UCE	114,31		85,11		72,38		93,92		104,71				
	%	a													
	b			-21,9		-21,1		+30,4		+16,9					
Italia 21	1. Lana grezza sucida	LIT	68800		70200		50100		85900		84300				
		UCE	96,25		90,70		61,87		92,35		83,73				
	%	a													
	b	+106,0		+2,0		-28,6		+71,5		-1,9					
Niederland 34	1. Ruwe wol, ongewassen	HFL	479		322		249		502		420				
		ERE	139,87		100,60		79,43		169,87						
	%	a													
	b	+49,7		-32,8		-22,7		+101,6							
Belgique/ België 41	1. Laine brute	BFR	7000		6000		11500		9500		9600				
		UCE	146,45		129,34		252,37		219,51		234,82				
	%	a													
	b	-		-14,3		+91,7		-17,4		+1,1					
Luxembourg 51		LFR													
		UCE													
	%	a													
	b														
United Kingdom 61	1. Raw wool * unwashed	UKL		46,72		48,19		57,71		69,33		93,39			
		EUA		90,76		90,78		99,17		106,36					
	%	a													
	b		+0,8		+3,1		+19,8		+20,1						
Irland 71	1. Raw wool unwashed	IRL	61,9		43,2		42,1		82,2		89,5				
		EUA	123,23		84,74		75,18		132,24		136,91				
	%	a													
	b	-		-30,2		-2,5		+95,2		+8,9					
Dänmark 81		DKR													
		ERE													
	%	a													
	b														

% { a Veränderung gegenüber dem Vormonat (Landeswährung)
Variation par rapport au mois précédent (Monnaie nationale)
b Veränderung gegenüber dem gleichen Zeitraum des Vorjahres (Landeswährung)
Variation par rapport à la même période de l'année précédente (Monnaie nationale)

N.B.: - Die Nummer 5/1975 (S 11) von "Agrarstatistik" enthält eine detaillierte Beschreibung der die Preisreihen bestimmenden Merkmale.

- Le numéro 5/1975 (S 11) de "Statistique agricole" contient une description détaillée des caractéristiques déterminantes des séries de prix.

* Wirtschaftsjahr : von Mai bis April
Année Campagne : de mai à avril

Preise je 100 kg - ohne MMS / Prix par 100 kg - hors TVA

Land und Quelle Pays et Source	1. Produktdefinition Définition du produit 2. Frachtlage und Aufmachung Point de livraison et conditionnement	Währungseinheit Unité monétaire	Handelsweg: Vom Hersteller an den Handel Phase d'échange: de l'apiculteur au commerce																	
			1973	1974	1975	1976	1977	1978												
Deutschland 02		DM																		
		ERE																		
		% a b																		
France 11	1. Miel	FF	600	675	800	850	900													
	2.	UCE	109,73	117,72	150,40	159,03	160,54													
		% a b																		
Italia 21	1. Miele	LIT	63500	84225	82502	92073	119560													
	2. franco magazzino acquirente	UCE	88,84	108,82	101,89	98,99	118,75													
		% a b																		
Nederland 34	1. Natuurhönig alle kwaliteiten	HFL	450	405	460	490	570													
	2. af iemker	ERE	131,40	126,53	146,74	165,81	203,56													
		% a b																		
Belgique/ België 41		BFR																		
		UCE																		
		% a b																		
Luxembourg 51		LFR																		
		UCE																		
		% a b																		
United Kingdom 61		UKL																		
		EUA																		
		% a b																		
Irland 71		IRL																		
		EUA																		
		% a b																		
Danmark 81		DKR																		
		ERE																		
		% a b																		

% { a. Veränderung gegenüber dem Vormonat (Landeswährung)
Variation par rapport au mois précédent (Monnaie nationale)
b. Veränderung gegenüber dem gleichen Zeitraum des Vorjahres (Landeswährung)
Variation par rapport à la même période de l'année précédente (Monnaie nationale)

N.B.: - Die Nummer 5/1975 (S 11) von "Agrarstatistik" enthält eine detaillierte Beschreibung der die Preisreihen bestimmenden Merkmale.

- Le numéro 5/1975 (S 11) de "Statistique agricole" contient une description détaillée des caractéristiques déterminantes des séries de prix.

Preise je 100 kg - ohne MMS / Prix per 100 kg - hors TVA

Land und Quelle Pays et Source	1. Produktdefinition Définition du produit	2. Frachtlage und Aufmachung Point de livraison et conditionnement	Währungseinheit Unité monétaire	Handelsweg: vom Hersteller an den Handel Phase d'échange: du fondateur au négoce																	
				Ø		1978															
				1976	1977	J	F	M	A	M	J	J	A	S	O	N	D				
Deutschland			DM																		
			ERE																		
			% a																		
			% b																		
France 11	1. Saindoux raffiné	2.	FF	270	320	310	310	320	320	315	320	325	325	325	325						
			UCE	50,52	57,08	53,63	51,89	54,21	55,79	55,51	56,60	58,18	57,97	57,34	56,51						
	% a																				
	% b	- 4,3	+18,5																		
Italia 21	1. Strutto	2. franco partenza luogo di produzione	LIT	51481	58275	48600	48157	48214	48314	48900	50100	50857	51314								
			UCE	55,35	57,88	45,52	45,38	45,03	45,48	46,03	47,23	47,74	47,64								
	% a																				
	% b	+23,8	+13,2																		
Niederland 34	1. Reazel, export kwaliteit	2. af fabriek, in kopers tankauto	HFL	144	159	140	142	146	147	149	150										
			ERE	48,73	56,78	50,33	51,67	53,58	53,91	54,14	54,36										
	% a																				
	% b	+ 4,3	+10,4																		
Belgien/ België			BFR																		
			UCE																		
			% a																		
			% b																		
Luxembourg			LFR																		
			UCE																		
			% a																		
			% b																		
United Kingdom			UKL																		
			EUA																		
			% a																		
			% b																		
Irland 71	1. Lard of pork	2. delivered	IRL	42,44	48,50	52,91	52,91	52,91	52,91	52,91	52,91	52,91	52,91								
			EUA	68,28	74,19	83,51	83,15	80,63	78,28	78,75	78,73	79,67	79,68								
	% a																				
	% b	+11,1	+14,3																		
Danmark 81	1. Svinefedt	2. frit leveret	DKR	297	380	360	360	330	300	300	270	270	325	310	310						
			ERE	43,92	55,43	50,88	51,38	47,05	42,72	43,08	38,74	38,28	45,85	43,91	44,32						
	% a																				
	% b	+ 4,2	+27,9																		

% { a. Veränderung gegenüber dem Vormonat (Landeswährung)
Variation par rapport au mois précédent (Monnaie nationale)
b. Veränderung gegenüber dem gleichen Zeitraum des Vorjahres (Landeswährung)
Variation par rapport à la même période de l'année précédente (Monnaie nationale)

N.B.: - Die Nummer 5/1975 (S 11) von "Agrarstatistik" enthält eine detaillierte Beschreibung der die Preisreihen bestimmenden Merkmale.

- Le numéro 5/1975 (S 11) de "Statistique agricole" contient une description détaillée des caractéristiques déterminantes des séries de prix.

Preise je 100 kg - ohne MWSt / Prix par 100 kg - hors TVA

Land und Quelle Pays et Source	1. Produktdefinition Définition du produit	Währungseinheit Unité monétaire	WELTMARKTPREISE - PRIX MARCHES MONDIAUX / 100 kg													
			Ø		1978										1978	
			1976	1977	J	F	M	A	M	J	J	A	S	O	N	D
Dänmark 31	1. BACON I Qualität	EUA	154,38	147,25	160,00	159,31	158,08	155,51	159,68	159,63	165,24	165,25	165,35	161,24		
	2. Notierungspreis Prix coté : London	%														
		a														
		b	+ 4,7	- 4,6												
Argentinien 03	1. Gefrierfleisch / Quartiers compensés	EUA	:	:	:	:	:	:	:	:	:	:	:	:	:	
	2. Smithfield Market London	%														
		a														
		b														
New Zealand 31	1. BUTTER / BEURRE	EUA	:	:	:	:	:	:	:	:	:	:	:	:	:	
	2. London (Grosshandelspreis / prix de gros)	%														
		a														
		b														
Dänmark 31	1. BUTTER / BEURRE I Qual.	EUA	164,58	183,57	206,61	207,26	200,96	196,58	202,15	211,86	217,85	225,13	226,15	227,03		
	2. London (Grosshandelspreis / prix de gros)	%														
		a														
		b	+14,0	+11,5												
New Zealand 31	1. CHEDDAR finest ohne Rinde / Nu	EUA	142,32		183,47	182,62	177,10	171,91	172,98	172,88	176,83	175,04	175,12			
	2. London Frei Grosshandel / f.co grossiste	%														
		a														
		b	+11,7													
USA 03	1. TALG / SUIF "Fancy"	EUA	29,64	33,21	29,22	30,79	32,82	33,35	35,23	36,89	36,13	35,63	36,32	36,30		
	2. Fob New York lose / vrac	%														
		a														
		b	+ 6,0	+12,0												
USA 03	1. SCHMALZ / GRAISSE Prime steans	EUA	42,91	47,88	42,30	43,45	49,68	48,59	47,41	47,36	37,43	47,39	46,71	51,79		
	2. Cif London lose / vrac	%														
		a														
		b	+28,9	+11,6												
02	1. FISCHÖL/HUILE DE POISSON	EUA	33,70	41,74	35,98	36,20	37,44	38,15	40,10	38,13	35,46	33,13	34,17	33,02		
	2. Cif Nordseehäfen/ ports mer du Nord	%														
		a														
		b	+23,2	+23,9												

% { a. Veränderung gegenüber dem Vormonat
Variation par rapport au mois précédent
b. Veränderung gegenüber dem gleichen Zeitraum des Vorjahres
Variation par rapport à la même période de l'année précédente

QUELLENVERZEICHNIS – SOURCES

0	„Statistischer Monatsbericht“	Bundesministerium für Ernährung, Landwirtschaft und Forsten, Bonn
01	Direkte Angaben / Données directes	Bundesministerium für Ernährung, Landwirtschaft und Forsten, Bonn
02	„Wirtschaft und Statistik“	Statistisches Bundesamt, Wiesbaden
03	Direkte Angaben / Données directes	Statistisches Bundesamt, Wiesbaden
04	„Preise, Löhne, Wirtschaftsrechnungen“	Statistisches Bundesamt, Wiesbaden
05	Direkte Angaben / Données directes	Zentrale Markt- und Preisberichtsstelle (ZMP), Bad Godesberg
06	„Agrarwirtschaft“	Zeitschrift für Betriebswirtschaft und Marktforschung, Hannover
07	Direkte Angaben / Données directes	Stabilisierungsfonds für Wein, Mainz
10	«Bulletin mensuel de statistique»	INSEE, Paris
11	Direkte Angaben / Données directes	INSEE, Paris
12	Direkte Angaben / Données directes	Service Central des Enquêtes et Etudes Statistiques, Ministère de l'Agriculture, Paris
20	«Bollettino mensile di statistica»	Istituto centrale di statistica, Roma
21	Direkte Angaben / Données Directes	Istituto centrale di statistica, Roma
22	Direkte Angaben / Données directes	Camera di Commercio, Milano
30	Agrarisch Weekoverzicht	Landbouw-Economisch Instituut (L.E.I.), 's-Gravenhage
31	Direkte Angaben / Données directes	Landbouw-Economisch Instituut (L.E.I.), 's-Gravenhage
32	„Maandblad Prijsstatistiek“	Landbouw-Economisch Instituut (L.E.I.), 's-Gravenhage
34	Direkte Angaben / Données directes	Ministerie van Landbouw en Visserij, 's-Gravenhage
40	«Mercuriales agricoles»	Ministère de l'Agriculture, Bruxelles
41	Direkte Angaben / Données directes	Ministère de l'Agriculture, Bruxelles
42	«Statistique agricole»	Ministère de l'Agriculture, Bruxelles
43	Direkte Angaben / Données directes	Nationale Zuiveldienst / Office National du Lait, Bruxelles
44	Direkte Angaben / Données directes	Ministère des Affaires Economiques, Bruxelles
45	Direkte Angaben / Données directes	AC, 55, rue de la Loi, Bruxelles
51	Direkte Angaben / Données directes	Ministère de l'Agriculture, Luxembourg
52	Direkte Angaben / Données directes	Station viticole de l'État, Remich
61	Direkte Angaben / Données directes	Ministry of Agriculture, Fisheries and Food, London
71	Direkte Angaben / Données directes	Central Statistics Office, Dublin
81	Direkte Angaben / Données directes	Danmarks Statistik, København
90	"International Sugar Council"	London
99	EG-Informationen, Agrarmärkte Informations CE, Marchés agricoles	Generaldirektion Landwirtschaft EG Direction Générale de l'Agriculture CE, Bruxelles

Sonderveröffentlichungen u.a. zu Fragen der Agrarpreisstatistik (ab 1970)
Publications et notes spéciales relatives à des questions de statistiques de prix agricoles
(à partir de 1970)

Titel / titre	Veröffentlicht / publiées dans
1. Siegfried GUCKES, Ein System der Agrarpreisstatistik für die EG <i>Un système de statistique des prix agricoles pour la CE</i>	Agrarstatistische Studien Nr. 9 (1970) <i>Études de statistique agricole N° 9 (1970)</i>
2. EG-Index der landwirtschaftlichen Erzeugerpreise – Methodenbeschreibung – <i>Indice CE des prix agricoles à la production</i> – Description de la méthode –	Agrarpreise, Beilage Nr. 5 (1971) <i>Prix agricoles, supplément N° 5 (1971)</i>
3. Durchschnittserlöse 1963-1970 <i>Valeurs unitaires 1963-1970</i>	Agrarstatistische Hausmitteilungen (Sonderheft), Dezember 1971 <i>Informations internes de la statistique agricole (numéro spécial), décembre 1971</i>
4. Agrarpreise 1961-1970 <i>Prix agricoles 1961-1970</i>	Agrarpreise, Beilage Nr. 12/1971 <i>Prix agricoles, supplément N° 12/1971</i>
5. Katalog der preisbestimmenden Merkmale <i>Catalogue des caractéristiques déterminantes des prix</i> Catalogo delle caratteristiche determinanti dei prezzi Catalogus van de prijsbepalende kenmerken Catalogue of the characteristics which determine prices	Agrarpreise, Beilage Nr. 1/1972 <i>Prix agricoles, supplément N° 1/1972</i> Prix agricoles, supplémento no. 1/1972 Prix agricoles, bijlage nr. 1/1972 Prix agricoles, supplément N° 1/1972
6. Neue Reihe : Weinpreise (Einleitende Bemerkungen) <i>Nouvelle série : prix du vin (note introductive)</i>	Agrarpreise, Jahrgang 1972 <i>Prix agricoles, années 1972</i>
7. Preisreihen ausgewählter Länderveröffentlichungen <i>Séries de prix de publications nationales sélectionnées</i>	Agrarpreise, S 1-4/1973 <i>Prix agricoles, S 1-4/1973</i>
8. Tiere und Fleisch <i>Animaux et viande</i>	Agrarpreise, Sonderheft S 5/1973 <i>Prix agricoles, numéro spécial S 5/1973</i>
9. Düngemittel <i>Engrais</i>	Agrarpreise, Sonderheft S 6/1973 <i>Prix agricoles, numéro spécial S 6/1973</i>
10. Futtermittel <i>Aliments des animaux</i>	Agrarpreise, Sonderheft S 7/1973 <i>Prix agricoles, numéro spécial S 7/1973</i>
11. Obst, Gemüse u. Kartoffeln <i>Fruits, légumes et pommes de terre</i>	Agrarpreise, Sonderheft S 8/1973 <i>Prix agricoles, numéro spécial S 8/1973</i>
12. Landmaschinen u. Ackerschlepper <i>Matériel et tracteurs agricoles</i>	Agrarpreise, Sonderheft S 9/1973 <i>Prix agricoles, numéro spécial S 9/1973</i>
13. Einkaufspreise für Saatgut, Pestizide und Energie <i>Prix d'achat de semences, pesticides et énergie</i>	Agrarstatistik Nr. 4/1975 (S 10) <i>Statistique agricole N° 4/1975 (S 10)</i>
14. Verkaufspreise für Tiere und tierische Produkte <i>Prix de vente d'animaux et produits animaux</i>	Agrarstatistik Nr. 5/1975 (S 11) <i>Statistique agricole N° 5/1975 (S 11)</i>
15. Verkaufspreise für pflanzliche Erzeugnisse <i>Prix de vente de produits végétaux</i>	Agrarstatistik Nr. 6/1975 (S 12) <i>Statistique agricole N° 6/1975 (S 12)</i>
16. EG-Index der Erzeugerpreise landwirtschaftlicher Produkte <i>Indice CE des prix à la production des produits agricoles</i>	Methodologie 1976 <i>Méthodologie 1976</i>

DE EUROPÆISKE FÆLLESSKABERS STATISTISKE KONTOR
 STATISTISCHES AMT DER EUROPÄISCHEN GEMEINSCHAFTEN
 STATISTICAL OFFICE OF THE EUROPEAN COMMUNITIES
 OFFICE STATISTIQUE DES COMMUNAUTÉS EUROPÉENNES
 ISTITUTO STATISTICO DELLE COMUNITA EUROPEE
 BUREAU VOOR DE STATISTIEK DER EUROPESE GEMEENSCHAPPEN

- A. Dornonville de la Cour** **Generaldirektør / Generaldirektor / Director-General**
Directeur général / Direttore generale / Directeur generaal
- V. Paretti** **Direktør, som varetager den tekniske koordination, navnlig koordinationen mellem direktorat A, B, og F**
Direktor für die technische Koordinierung, namentlich der Direktionen A, B, und F
Director responsible for technical coordination and coordination between Directorates A, B, and F in particular
Directeur chargé de la coordination technique et en particulier des directions A, B et F
Direttore incaricato del coordinamento tecnico e in particolare del coordinamento delle direzioni A, B ed F
Directeur belast met de technische coördinatie tussen de directoraten A, B en F
- G. W. Clarke** **Konsulent / Berater / Adviser / Conseiller / Consigliere / Adviseur**
- N. Ahrendt** **Assistent / Assistent / Assistant / Assistant / Assistente / Assistent**
- Direktører / Direktoren / Directors / Directeurs / Direttori / Directeuren:**
- V. Paretti** **Almen statistik, metodologi og forbindelsesvirksomhed**
Allgemeine Statistik, Methoden, Verbindungswesen
General statistics, statistical methods and liaison activities
Statistiques générales, méthodologie et activités de liaison
Statistiche generali, metodologia ed attività di collegamento
Algemene statistiek, statistische methoden en contactbureau
- G. Bertaud** **Nationalregnskaber**
Volkswirtschaftliche Gesamtrechnung
National accounts
Comptes nationaux
Conti nazionali
Nationale rekeningen
- D. Harris** **Befolknings- og socialstatistik**
Bevölkerungs- und Sozialstatistik
Demographic and social statistics
Statistiques démographiques et sociales
Statistiche demografiche e sociali
Sociale en bevolkingsstatistiek
- S. Louwes** **Landbrugs-, skovbrugs- og fiskeristatistik**
Statistik der Landwirtschaft, Forstwirtschaft und Fischerei
Agriculture, forestry and fisheries statistics
Statistiques de l'agriculture, des forêts et des pêches
Statistiche dell'agricoltura, delle foreste e della pesca
Landbouw-, bosbouw- en visserijstatistiek
- H. Schumacher** **Industri-, miljø- og tjenesteydelsesstatistik**
Industrie, Umwelt- und Dienstleistungsstatistik
Industrial, environment and services statistics
Statistiques de l'industrie, de l'environnement et des services
Statistiche dell'industria, dell'ambiente e dei servizi
Industrie-, milieu- en dienstverleningsstatistiek
- S. Ronchetti** **Statistik vedrørende udenrigshandel, AVS og tredjelande**
Statistik des Außenhandels, der AKP-Länder und der Drittländer
External trade, ACP and non-member countries statistics
Statistiques du commerce extérieur, ACP et pays tiers
Statistiche del commercio esterno, ACP e paesi terzi
Statistiek van de buitenlandse handel, ACS-Landen, derde landen

**Salgs- og abonnementskontorer · Vertriebsbüros · Sales Offices
Bureaux de vente · Uffici di vendita · Verkoopkantoren**

Belgique - België

Moniteur belge — Belgisch Staatsblad
Rue de Louvain 40-42 —
Leuvenestraat 40-42
1000 Bruxelles — 1000 Brussel
Tél. 512 00 26
CCP 000-2005502-27
Postrekening 000-2005502-27

Sous-dépôts — Agentschappen:

Librairie européenne — Europese
Boekhandel
Rue de la Loi 244 — Wetstraat 244
1040 Bruxelles — 1040 Brussel

CREDOC

Rue de la Montagne 34 - Bte 11 —
Bergstraat 34 - Bus 11
1000 Bruxelles — 1000 Brussel

Danmark

J.H. Schultz — Boghandel

Møntergade 19
1116 København K
Tlf. (01) 14 11 95
Girokonto 1195

Underagentur:

Europa Bøger
Gammel Torv 6
Postboks 137
1004 København K
Tlf. (01) 14 54 32

BR Deutschland

Verlag Bundesanzeiger

Breite Straße — Postfach 10 80 06
5000 Köln 1
Tel. (0221) 21 03 48
(Fernschreiber: Anzeiger Bonn
8 882 595)
Postscheckkonto 834 00 Köln

France

*Service de vente en France des publica-
tions des Communautés européennes*

Journal officiel
26, rue Desaix
75732 Paris Cedex 15
Tél. (1) 578 61 39 — CCP Paris 23-96

Ireland

Government Publications

Sales Office
G.P.O. Arcade
Dublin 1

or by post from

Stationery Office

Beggar's Bush
Dublin 4
Tel. 68 84 33

Italia

Libreria dello Stato

Piazza G. Verdi 10
00198 Roma — Tel. (6) 8508
Telex 62008
CCP 1/2640

Agenzia

Via XX Settembre
(Palazzo Ministero del tesoro)
00187 Roma

**Grand-Duché
de Luxembourg**

*Office des publications officielles
des Communautés européennes*

5, rue du Commerce
Boîte postale 1003 — Luxembourg
Tél. 49 00 81 — CCP 19190-81
Compte courant bancaire:
BIL 8-109/6003/300

Nederland

Staatsdrukkerij- en uitgeverijbedrijf

Christoffel Plantijnstraat, 's-Gravenhage
Tel. (070) 62 45 51
Postgiro 42 53 00

United Kingdom

H.M. Stationery Office

P.O. Box 569
London SE1 9NH
Tel. (01) 928 69 77, ext. 365
National Giro Account 582-1002

United States of America

*European Community Information
Service*

2100 M Street, N.W.
Suite 707
Washington, D.C. 20 037
Tel. (202) 862 95 00

Schweiz - Suisse - Svizzera

Librairie Payot

6, rue Grenus
1211 Genève
Tél. 31 89 50
CCP 12-236 Genève

Sverige

Librairie C.E. Fritze

2, Fredsgatan
Stockholm 16
Postgiro 193, Bankgiro 73/4015

España

Libreria Mundi-Prensa

Castelló 37
Madrid 1
Tel. 275 46 55

Andre lande · Andere Länder · Other countries · Autres pays · Altri paesi · Andere landen

Kontoret for De europæiske Fællesskabers officielle Publikationer · Amt für amtliche Veröffentlichungen der Europäischen Gemeinschaften · Office for Official Publications of the European Communities · Office des publications officielles des Communautés européennes · Ufficio delle pubblicazioni ufficiali delle Comunità europee · Bureau voor officiële publikaties der Europese Gemeenschappen

Luxembourg 5, rue du Commerce Boîte postale 1003 Tél. 49 00 81 · CCP 19 190-81 Compte courant bancaire BIL 8 109/6003/300

Pr. hæfte	DKR 49,20	Helårsabonnement	DKR 221,25	Helårsabonnement (vegetabiliske produkter/animalske produkter)	DKR 442,50
Einzelpreis	DM 19	Jahresabonnement	DM 85,75	Jahresabonnement (pflanzliche Produkte/tierische Produkte)	DM 171,50
Single copy	UKL 4.80/USD 8.25	Annual subscription	UKL 21.60/USD 37.25	Annual subscription (vegetable products/animal products)	UKL 43.20/USD 74.50
Prix au numéro	FF 40,25/ BFR 300	Abonnement annuel	FF 181,25/BFR 1 350	Abonnement annuel (produits végétaux/produits animaux)	FF 362,50/BFR 2 700
Prezzo unitario	LIT 7 150	Abbonamento annuale	LIT 32 150	Abbonamento annuale (prodotti vegetali/prodotti animali)	LIT 64 300
Prijs per nummer	HFL 20,50/BFR 300	Jaarabonnement	HFL 92/BFR 1 350	Jaarabonnement (plantaardige producten/dierlijke producten)	HFL 184/BFR 2 700



KONTORET FOR DE EUROPÆISKE FÆLLESSKABERS OFFICIELLE PUBLIKATIONER
 AMT FÜR AMTLICHE VERÖFFENTLICHUNGEN DER EUROPÄISCHEN GEMEINSCHAFTEN
 OFFICE FOR OFFICIAL PUBLICATIONS OF THE EUROPEAN COMMUNITIES
 OFFICE DES PUBLICATIONS OFFICIELLES DES COMMUNAUTÉS EUROPÉENNES
 UFFICIO DELLE PUBBLICAZIONI UFFICIALI DELLE COMUNITÀ EUROPEE
 BUREAU VOOR OFFICIELE PUBLIKATIES DER EUROPESE GEMEENSCHAPPEN

ISSN 0378-6722