



**MÅNEDLIG STATISTIK FOR ÆG**  
**MONATLICHE STATISTIK VON EIERN**  
**MONTHLY STATISTICS OF EGGS**  
**STATISTIQUES MENSUELLES DES ŒUFS**  
**STATISTICHE MENSILI DELLE UOVA**  
**MAANDELIJKSE STATISTIEKEN VAN EIERN**



**DE EUROPÆISKE FÆLLESSKABERS STATISTISKE KONTOR**  
**STATISTISCHES AMT DER EUROPÄISCHEN GEMEINSCHAFTEN**  
**STATISTICAL OFFICE OF THE EUROPEAN COMMUNITIES**  
**OFFICE STATISTIQUE DES COMMUNAUTÉS EUROPÉENNES**  
**ISTITUTO STATISTICO DELLE COMUNITÀ EUROPEE**  
**BUREAU VOOR DE STATISTIEK DER EUROPESE GEMEENSCHAPPEN**

Luxembourg, Centre Européen, Boîte postale 1907 — Tél. 43011 Télex: Comeur Lu 3423  
1049 Bruxelles, Bâtiment Berlaymont, Rue de la Loi 200 (Bureau de liaison) — Tél. 7358040

Denne publikation kan fås gennem de salgssteder, som er nævnt på omslagets tredje side i hæfte.

Diese Veröffentlichung ist bei den auf der dritten Umschlagseite aufgeführten Vertriebsbüros erhältlich.

This publication is obtainable from the sales offices mentioned on the inside of the cover.

Pour obtenir cette publication, prière de s'adresser aux bureaux de vente dont les adresses sont indiquées à la page 3 de la couverture.

Per ottenere questa pubblicazione, si prega di rivolgersi agli uffici di vendita i cui indirizzi sono indicati nella 3ª pagina della copertina.

Deze publikatie is verkrijgbaar bij de verkoopkantoren waarvan de adressen op biz. 3 van het omslag vermeld zijn.

**MÅNEDLIG STATISTIK FOR ÆG**  
**MONATLICHE STATISTIK VON EIERN**  
**MONTHLY STATISTICS OF EGGS**  
**STATISTIQUES MENSUELLES DES ŒUFS**  
**STATISTICHE MENSILI DELLE UOVA**  
**MAANDELIJKSE STATISTIEKEN VAN EIEREN**

**6/1978**

In diesem Heft:  
In present volume :  
Dans la présente brochure :

---

Rugeristatistik	- Rugeæg - Daggamle Kyllinger - Udenrigshandel med daggamle kyllinger
Brüteierstatistik	- Eingelegte Bruteier - Geschlüpfte Küken, zur Verwendung bestimmt - Aussenhandel mit Küken
Hatchery Statistics	- Eggs put into incubation - Chicks hatched - External trade in chicks
Statistique des couvoirs	- Oeufs mis en incubation - Poussins éclos utilisés - Commerce extérieur des poussins
Statistica degli incubatoi	- Uova da cova messe in incubazione - Pulcini usciti utilizzati - Commercio esterno dei pulcini
Broederijstatistiek	- Ingelegde broedeieren - Uitgekomen kuikens - In- en uitvoer van kuikens

---

Struktur der Brütereien in 1977 - Regionale Aufgliederung der Bruteier innerhalb der EWG in 1977  
Structure of Hatcheries in 1977 - Regional distribution of the hatcheries in the EEC in 1977  
Structure des couvoirs en 1977 - Répartition régionale des couvoirs de la CEE en 1977

---

Rosa Seiten: Struktur und Nutzung der Brütereien in der Gemeinschaft in 1977  
Pink pages: Structure and utilization of hatcheries in the Community in 1977  
Pages roses : Structure et utilisation des couvoirs dans la Communauté en 1977

---

Manuskript abgeschlossen am: 19.6.1978  
Manuscrit terminé le: 19.6.1978

THE UNITED STATES OF AMERICA  
DEPARTMENT OF COMMERCE  
BUREAU OF ECONOMIC ANALYSIS  
INTERNATIONAL TRADE COMMISSION  
WASHINGTON, D. C. 20540  
OFFICE OF THE SECRETARY  
WASHINGTON, D. C. 20540

THE UNITED STATES OF AMERICA  
DEPARTMENT OF COMMERCE  
BUREAU OF ECONOMIC ANALYSIS  
INTERNATIONAL TRADE COMMISSION  
WASHINGTON, D. C. 20540

Indholdsgengivelse kun tilladt med angivelse af kilde  
Inhaltswiedergabe nur mit Quellennachweis gestattet  
Reproduction of the contents of this publication is subject to acknowledgment of the source  
La reproduction des données est subordonnée à l'indication de la source  
La riproduzione del contenuto è subordinata alla citazione della fonte  
Het overnemen van gegevens is toegestaan mits met duidelijke bronvermelding

*Printed in Belgium 1978*

Kat./cat.: CA-AG-78-006-6A-C

## INHALDSFORTEGNELSE

### FORORD & NOTER TIL METODIKEN

#### GRAFIK:

- Nyplaceringer af Kyllinger
- Indeks over producentpriser

#### TABELLER:

#### NYPLACERINGER AF KYLLINGER (EUR-9) 0

#### AEG INDLAGT I RUGEMASKINE for produktion af avls- og formeringshønekyllinger

- Kyllinger af aeglægningsrace 1-2
- Kyllinger af kødrace 3-4

#### AEG INDLAGT I RUGEMASKINE for produktion af brugskyllinger

- Kyllinger af aeglægningsrace 5-6
- Kyllinger af kødrace 7-8
- Kyllinger af blandet race 9-10
- Aellinger 11-12
- Gæs 13-14
- Kalkunerkyllinger 15-16
- Perlehøns 17-18

#### PRODUKTION AF AVLS- OG FORMERINGS- HØNEKYLLINGER

- Aeglægningsrace 19-20
- Kødrace 21-22

#### PRODUKTION AF BRUGSKYLLINGER

- Hønekyllinger til aeglægning 23-24
- Hønekyllinger til fedning 25-26
- Hønekyllinger af blandet race 27-28
- Slægtehønekyllinger 29-30
- Aender 31-32
- Gæs 33-34
- Kalkuner 35-36
- Perlehøns 37-38

#### INDFØRSEL FRA TREDGELANDE

- Hønekyllinger til aeglægning (Avls- og formerings) 39-40
- Hønekyllinger til fedning (Avls- og formerings) 41-42
- Hønekyllinger til aeglægning (Brugs) 43-44
- Hønekyllinger til fedning (Brugs) 45-46

#### UDFØRSEL TIL TREDGELANDE

- Hønekyllinger til aeglægning (Avls- og formerings) 47-48
- Hønekyllinger til fedning (Avls- og formerings) 49-50
- Hønekyllinger til aeglægning (Brugs) 51-52
- Hønekyllinger til fedning (Brugs) 53-54

#### DEFINITIONER

## INHALTSVERZEICHNIS

### VORWORT & METHODISCHE ANMERKUNGEN GRAFIKEN

#### GRAFIKEN:

- Aufstellung der Küken
- Index der Erzeugerpreise

#### TABELLEN:

#### AUFSTALLUNG DER KÜKEN (EUR-9)

#### INGELEGTE EIER zur Erzeugung von Zucht- und Vermehrungsküken

- Hühnerküken der Legerassen
- Hühnerküken der Mastrassen

#### INGELEGTE EIER zur Erzeugung von Gebrauchsküken

- Hühnerküken der Legerassen
- Hühnerküken der Mastrassen
- Hühnerküken der Mischrassen
- Entenküken
- Gänseküken
- Truthühnerküken
- Perhühnerküken

#### WEIBLICHE ZUCHT- UND VERMEHRUNGSKÜKEN VON

- Legehennen
- Schlachthühnerküken

#### GEBRAUCHSKÜKENERZEUGUNG

- Hühnerküken der Legerassen
- Hühnerküken der Mastrassen
- Hühnerküken der Mischrassen
- Aussortierte Hahnenküken
- Enten
- Gänse
- Truthühner
- Perlhühner

#### EINFUHR AUS DRITTLÄNDER

- Hühnerküken der Legerassen (weibliche Zucht- und Vermehrungsküken)
- Hühnerküken der Mastrassen (weibliche Zucht- und Vermehrungsküken)
- Hühnerküken der Legerassen (Gebrauchsküken)
- Hühnerküken der Mastrassen (Gebrauchsküken)

#### AUSFUHR NACH DRITTLÄNDER

- Hühnerküken der Legerassen (weibliche Zucht- und Vermehrungsküken)
- Hühnerküken der Mastrassen (weibliche Zucht- und Vermehrungsküken)
- Hühnerküken der Legerassen (Gebrauchsküken)
- Hühnerküken der Mastrassen (Gebrauchsküken)

#### DEFINITIONEN

## TABLE OF CONTENTS

### PREFACE & METHODOLOGICAL NOTE

#### GRAHS:

- New placings of chicks
- Index of producer prices

#### TABLES:

##### NEW PLACINGS OF CHICKS (EUR-9) 0

##### EGGS PUT INTO INCUBATION for the production of parent and grandparent females

- Chicks of laying stock 1-2
- Chicks of meat stock 3-4

##### EGGS PUT INTO INCUBATION for the production of utility chicks

- Chicks of laying stock 5-6
- Chicks of meat stock 7-8
- Chicks of mixed stock 9-10
- Ducks 11-12
- Geese 13-14
- Turkeys 15-16
- Guinea-fowls 17-18

##### PRODUCTION OF PARENT AND GRANDPARENT FEMALES

- Laying stock 19-20
- Meat stock 21-22

##### PRODUCTION OF UTILITY CHICKS

- Laying stock: females for laying 23-24
- Meat stock: chicks for fattening 25-26
- Mixed stock 27-28
- Cockerels for sexing 29-30
- Ducks 31-32
- Geese 33-34
- Turkeys 35-36
- Guinea-fowls 37-38

##### IMPORTS FROM THIRD COUNTRIES

- Laying stock: parent and grandparent females 39-40
- Meat stock: parent and grandparent females 41-42
- Laying stock: females for laying 43-44
- Meat stock: chicks for fattening 45-46

##### EXPORTS TO THIRD COUNTRIES

- Laying stock: parent and grandparent females 47-48
- Meat stock: parent and grandparent females 49-50
- Laying stock: females for laying 51-52
- Meat stock: chicks for fattening 53-54

##### DEFINITIONS

## TABLE DES MATIERES

### AVANT-PROPOS & NOTE METHODOLOGIQUE

#### GRAPHIQUES :

- Mises en place de poussins
- Indices des prix à la production

#### TABLEAUX :

##### MISES EN PLACE DE POUSSINS (EUR-9)

##### OEUFs MIS EN INCUBATION pour la production de poussins de sélection et multiplication

- Poussins de race ponte
- Poussins de race chair

##### OEUFs MIS EN INCUBATION pour la production de poussins d'utilisation

- Poussins de race ponte
- Poussins de race chair
- Poussins de race mixte
- Canetons
- Oisons
- Dindonneaux
- Pintadeaux

##### PRODUCTION DE FEMELLES DE SELECTION ET MULTIPLICATION

- Race ponte
- Race chair

##### PRODUCTION DE POUSSINS D'UTILISATION

- Poulettes de race ponte
- Poussins de race chair
- Poussins de race mixte
- Coquelets de sexage
- Canetons
- Oisons
- Dindonneaux
- Pintadeaux

##### IMPORTATIONS DES PAYS-TIERS

- Poulettes de race ponte (sélection et multiplication)
- Poulettes de race chair (sélection et multiplication)
- Poulettes de race ponte (utilisation)
- Poussins de race chair (utilisation)

##### EXPORTATIONS VERS PAYS-TIERS

- Poulettes de race ponte (sélection et multiplication)
- Poulettes de race chair (sélection et multiplication)
- Poulettes de race ponte (utilisation)
- Poussins de race chair (utilisation)

##### DEFINITIONS

## INDICE

### PREFAZIONE & CONSIDERAZIONE METODOLOGICHE

#### GRAFICI :

- Nuove immissioni di pulcini
- Indice dei prezzi alla produzione

#### TABELLE :

#### NUOVE IMMISSIONI DI PULCINI (EUR-9) 0

#### UOVA MESSE IN INCUBAZIONE per la produzione di pulcini da moltiplicazione e da riproduzione

- Pulcini da produzione di uova 1-2
- Pulcini da carne 3-4

#### UOVA MESSE IN INCUBAZIONE per la produzione di pulcini da utilizzazione

- Pulcini da produzione di uova 5-6
- Pulcini da carne 7-8
- Pulcini di razza mista 9-10
- Anatre 11-12
- Oche 13-14
- Tacchini 15-16
- Faraone 17-18

#### PULCINI FEMMINE DA MOLTIPLICAZIONE E DA RIPRODUZIONE

- Pulcini da produzione di uova 19-20
- Pulcini da carne 21-22

#### PULCINI DA UTILIZZAZIONE

- Femmine da produzione di uova 23-24
- Pulcini da carne 25-26
- Pulcini di razza mista 27-28
- Galletti di sessaggio 29-30
- Anatre 31-32
- Oche 33-34
- Tacchini 35-36
- Faraone 37-38

#### IMPORTAZIONI DAI PAESI TERZI

- Femmine da produzione di uova (sel. + multipl.) 39-40
- Pulcini da carne (selezione + moltiplicazione) 41-42
- Femmine da produzione di uova (utilizzazione) 43-44
- Pulcini da carne (utilizzazione) 45-46

#### ESPORTAZIONI VERSO I PAESI TERZI

- Femmine da produzione di uova (sel. + multipl.) 47-48
- Pulcini da carne (selezione + moltiplicazione) 49-50
- Femmine da produzione di uova (utilizzazione) 51-52
- Pulcini da carne (utilizzazione) 53-54

#### DEFINIZIONI

## INHOUDSOPGAVE

### VOORWOORD & OPMERKINGEN BETREFFENDE DE METHODE

#### GRAFIEKEN :

- Geplaatste kuikens
- Index van producentenprijzen

#### TABELLEN :

#### GEPLAATSTE KUIKENS (EUR-9)

#### INGELEGDE BROEDEIEREN voor de produktie van selectie- en vermeerderingskuikens

- Kuikens van legrassen
- Kuikens van slachtrassen

#### INGELEGDE BROEDEIEREN voor de produktie van gebruikskuikens

- Kuikens van de legrassen
- Kuikens van slachtrassen
- Kuikens van de gemengde rassen
- Eenden
- Ganzen
- Kalkoenen
- Parelhoenders

#### VROUWELIJKE SELECTIE- EN VERMEERDERINGS KUIKENS

- Legkuikens
- Slachtkuikens

#### GEBRUIKSKUIKENS

- Vrouwelijke -leg
- Slachtkuikens
- Kuikens van gemengde rassen
- Slachthaantjes
- Eenden
- Ganzen
- Kalkoenen
- Parelhoenders

#### INVOER UIT DERDE LANDEN

- Vrouwelijke -leg (selectie en vermeerdering)
- Slachtkuikens (selectie en vermeerdering)
- Vrouwelijke -leg (gebruik)
- Slachtkuikens (gebruik)

#### UITVOER NAAR DERDE LANDEN

- Vrouwelijke -leg (selectie en vermeerdering)
- Slachtkuikens (selectie en vermeerdering)
- Vrouwelijke -leg (gebruik)
- Slachtkuikens (gebruik)

#### DEFINITIES



## FORORD

I denne serie "Måndlig statistik for æg" offentliggør EURO-STAT. Denne publikation omfatter de statistikker, som medlemsstaterne fremsender i Kommissionens forordning (EØF) nr. 1868/77 af 29. juli 1977 om anvendelse af artikel 10 i Rådets forordning (EØF) nr. 2782/72 om produktion og afsætning af rugeæg og kyllinger af fjærkræ<sup>(1)</sup>.

Disse forordninger foreskriver fællesskabsundersøgelser hos rugerierne fra januar 1973. I nærværende meddelelse indeholdes dataene vedrørende rugeæg indlagt i rugemaskine og udklækkede og anvendte kyllinger, opdelt efter fjærkræart og anvendelseskategori eller race, samt dataene vedrørende handelen med tredjelands.

(1) EFT nr. L 209 af 17.8.1977, side 1.

### Bemærkninger

1. Kodning af serierne: se tabeller nedenfor. Disse seriekoder er angivet i yderste venstre kolonne af hver tabel undtagen i de summariske tabeller.
2. I tilfælde, hvor visse data for en medlemsstat vedkommende omfattes af den statistiske tavshedspligt (S), er totalerne og de kumulerede tal EUR ufuldstændige.
3. De anførte data kan ændres til enhver tid. Den seneste publikation indeholder de pålideligste disponible dataserier.

## BEMÆRKNINGER FOR HVERT LAND

**Forbundsrepublikken Tyskland** – Hermedregnes ikke områderne Hamburg, Bremen og Berlin.

**Frankrig** – Oplysningerne indsamles ved rundspørger hos rugerierne og en særlig rundspørge blandt personer, der beskæftiger sig med fjærkræforædling. Oplysningerne vedrører perioder på 4-5 uger (marts, juni, september og december).

## MEDDELELSE OM DEN FORESKREVNE

**Undersøgelsesfelt:** Undersøgelserne foretages hos rugerier med en kapacitet på mindst 1000 æg indlagt i rugemaskine.

**Definitioner:** Definitionerne af kategorier og typer rugeæg og daggamle kyllinger er offentliggjort i Rådets forordning (EØF) nr. 2782/75 af 1. november 1975 og gengives i vedlagte bilag.

**Enheder:** I fællesskabstabellerne i bilag I til forordning (EØF) nr. 1868/77 noteres resultaterne i tusinder. Visse nationale data indføres med decimaler.

### Udformning af månedsskemaet

#### Del I:

##### A. Æg indlagt i rugemaskine

Omfatter alle æg (den nationale produktion + indførsler fra andre fællesskabslande og fra tredjelands), som er indlagt i rugemaskine i rugerier, uanset eventuel senere udførsel af kyllinger til andre fællesskabslande eller tredjelands.

##### B. Egenproduktion

Udelukkende de i rugerierne udrugede kyllinger uden medtagelse af ind- og udførslen af kyllinger (tredjelands og Fællesskaberne).

#### Del II:

##### Udenrigshandelen med kyllinger

Udelukkende de fra tredjelands indførte kyllinger eller de til tredjelands udførte kyllinger.

### MANEØS OVERSICHT OVER PRODUKTIONEN OG AFSÆTNINGEN AF RUGEÆG OG KYLLINGER AF FJÆRKRÆ

#### DEL I

A. Hagre rugeæg	haner, høner, kyllinger			ænder	gæs	kalkuner	perlehøns
	ægægning	kød	blandet				
avl formering <sup>(1)</sup>	120	220					
brug	110	210	310	410	510	610	710
<b>B. De anvendte kyllingers bestemmelse</b>							
	haner, høner, kyllinger			ænder	gæs	kalkuner	perlehøns
	ægægning	kød	blandet				
avlshønekyllinger formeringshønekyllinger <sup>(1)</sup>	151	251					
hønekyllinger til ægægning	171						
høne- og hønekyllinger til opfødning		261	361	461	561	661	761
frasoortede hønekyllinger til opfødning		181					

#### DEL II

Indførsel fra ..... og udførsel til tredjelands

INDFØRSEL							
kyllinger: avlshønekyllinger formeringshønekyllinger <sup>(1)</sup>	152	252		442	542		742
kyllinger: brug	172	262	362			662	
UDFØRSEL							
kyllinger: avlshønekyllinger formeringshønekyllinger <sup>(1)</sup>	153	253		443	543		743
kyllinger: brug	173	263	363			663	

(1) Medlemsstaterne sender så vidt muligt mellem avl og formering.



## VORWORT

EUROSTAT gibt im Rahmen der Reihe "Monatliche Statistik von Eiern" die Aufstellungen, die von den Mitgliedstaaten gemäß Verordnung (EWG) Nr. 1868/77 der Kommission vom 29. Juli 1977 zur Anwendung von Artikel 10 der Verordnung (EWG) 2782/75 des Rates über die Erzeugung und den Verkehr mit Bruteiern und Küken von Hausgeflügel<sup>(1)</sup> übermittelt werden.

Diese Verordnungen schreiben von Januar 1973 an Gemeinschaftserhebungen bei den Brütereien vor. Das vorliegende Mitteilungsblatt enthält die Angaben über eingelegte Bruteier sowie über geschlüpfte und verwendete Küken, aufgliedert nach Geflügelarten und Art der Verwendung oder Rasse, und ferner die Angaben über den Außenhandel mit Drittländern.

(1) ABl. Nr. L 209 vom 17.8.1977, S. 1.

### Hinweise

1. Kodifizierung: siehe Tabelle unten. Der Kode der betreffenden Reihe erscheint jeweils in der oberen linken Ecke jeder Tabelle außer bei den zusammengefaßten Tabellen.
2. Falls für einen Mitgliedstaat bestimmte Angaben der statistischen Geheimhaltung unterliegen (S), gelten die Gesamtsummen und kumulierten Summen EUR als Teil-ergebnisse.
3. Die Angaben können stets in der Folgezeit geändert werden. Die letzte Veröffentlichung enthält jeweils die besten verfügbaren Reihen.

## BEMERKUNGEN NACH LÄNDERN

**Bundesrepublik Deutschland** — Nicht inbegriffen sind die Gebiete von Hamburg, Bremen und Berlin (West).

**Frankreich** — Die Angaben werden durch Erhebungen bei den Brütereien und eine Sondererhebung bei den Züchtern von Geflügelstämmen eingeholt. Sie erstrecken sich auf vier oder fünf Wochen (März, Juni, September und Dezember).

## METHODISCHE ANMERKUNGEN

**Erhebungsbereich:** Die Erhebungen werden bei Brütereien mit einem Fassungsvermögen von 1000 und mehr eingelegten Bruteiern durchgeführt.

**Bezeichnungen:** Die Bezeichnungen der Klassen und Typen von Bruteiern und Eintagsküken wurden in der Verordnung (EWG) Nr. 2782/75 des Rates vom 1. November 1975 veröffentlicht und sind im Anhang wiedergegeben.

**Einheiten:** Die Gemeinschaftstabellen des Anhangs I der Verordnung (EWG) 1868/77 sehen vor, daß die Ergebnisse in 1000 Stück ausgedrückt werden. Einige nationale Ergebnisse werden mit Dezimalstellen angegeben. Gerundet.

### Aufmachung des monatlichen Dokuments

#### I. Teil:

##### A. Eingelegte Bruteier

Sämtliche in Brütereien eingelegte Bruteier (Inlanderzeugung plus Einfuhren aus Gemeinschafts- und Drittländern) ohne Berücksichtigung etwaiger späteren Ausfuhren von Küken nach anderen Gemeinschaftsländern oder nach Drittländern.

##### B. Eigenerzeugung

Ausschließlich in der Brüterei ausgeschlüpfte Küken ohne Berücksichtigung der ein- und ausgeführten Küken (Drittländer oder Gemeinschaft).

#### II. Teil:

##### Außenhandel mit Küken

Ausschließlich aus Drittländern eingeführte oder nach Drittländern ausgeführte Küken.

MONATLICHE AUFSTELLUNG ÜBER DIE ERZEUGUNG VON UND DEN VERKEHR MIT BRUTEIERN UND KÜKEN VON HAUSGEFLÜGEL

#### TEIL I

A. Eingelegte Bruteier zur Erzeugung von	Hühner			Enten	Gänse	Truthühner	Perthühner
	Legerassen	Mestrasen	Küken gemischter Verwendbarkeit				
Zucht- und Vermehrungsküken <sup>(1)</sup>	120	220					
Gebrauchsküken	110	210	310	410	510	610	710
<b>B. Geschlüpfte Küken, zur Verwendung bestimmt als</b>							
	Hühner			Enten	Gänse	Truthühner	Perthühner
	Legerassen	Mestrasen	Küken gemischter Verwendbarkeit				
weibliche Zucht- und Vermehrungsküken <sup>(1)</sup>	151	251					
Gebrauchslegeküken	171		361				
männliche und weibliche Gebrauchsschlachtküken		281		481	581	681	781
assortierte Hahnenküken		181					

#### TEIL II

Einfuhren aus ..... und Ausfuhren nach Drittländern

EINFUHREN							
Küken: weibliche Zucht- und Vermehrungsküken <sup>(1)</sup>	152	252					
Küken: Gebrauchsküken	172	282	362	442	542	682	742
AUSFUHREN							
Küken: weibliche Zucht- und Vermehrungsküken <sup>(1)</sup>	153	253					
Küken: Gebrauchsküken	173	283	363	443	543	683	743

<sup>1</sup> Soweit möglich, unterscheiden die Mitgliedstaaten zwischen Zucht- und Vermehrungsküken.

## PRELIMINARY REMARKS

In the series of "Monthly statistics of eggs", EUROSTAT is presenting all the statistics forwarded by Member States under Council Regulation (EEC) No. 1868/77 of the Commission of 29 July 1977, implementing Article 10 of Council Regulation (EEC) 2782/75 on the production and marketing of eggs for hatching and of farmyard poultry chicks<sup>(1)</sup>.

The Regulations state that hatcheries must send in Community returns from January 1973 onwards. This bulletin gives data on eggs for hatching placed in incubation and on the use of hatched chicks, divided up into poultry types and utility and breeding categories, together with information on external trade with third countries.

(1) OJ No. L 209 of 17.8.1977, p. 1.

### Notes

1. Coding: see the table below. The code for each series appears at the top lefthand corner of each table, except in the summary tables.
2. Where certain information is confidential (S) for a particular Member State, the EUR totals and cumulative totals are only partial.
3. All information is subject to subsequent amendment. The best available series will be found in the most recent publication.

## REMARKS FOR EACH COUNTRY

German F.R. — Excluding Hamburg, Bremen and Berlin.

France — Data have been obtained from surveys of hatcheries and from a special survey covering poultry breed selectors. Figures refer to 4 or 5 week periods (March, June, September and December).

## NOTES ON THE SURVEY METHOD

**Field of survey:** The survey covers hatcheries with a capacity of 1000 or more eggs placed in incubation.

**Definitions:** Definitions of the categories and types of eggs for hatching and day-old chicks were published in Council Regulation (EEC) No. 2782/75 of 28 October 1975 and are given in the Annex.

**Units:** The Community tables in Annex I of Regulation (EEC) No. 1868/77 ask for figures to be given in thousands. Some national figures have been entered with decimals.

### Presentation of monthly summary

#### Part I:

##### A. Eggs placed in incubation

Covers all eggs (domestic production plus eggs imported from Community countries and third countries) placed in incubation in hatcheries, regardless of any subsequent exports of chicks to other Community countries or third countries.

##### B. Indigenous production

Only includes chicks hatched in the hatchery, other than chicks imported from or exported to third or Communities countries.

#### Part II:

##### External trade in chicks

Only includes chicks imported from third countries or exported to third countries.

MONTHLY SUMMARY OF PRODUCTION AND MARKETING OF EGGS FOR HATCHING AND OF FARMYARD POULTRY CHICKS

#### PART I

A. Eggs for hatching placed in incubation	Cocks, hens, chickens			Ducks	Geese	Turkeys	Guinea fowl
	laying	meat	mixed				
Grandparent and parent <sup>(1)</sup>	120	220					
Utility	110	210	310	410	510	610	710
B. How chicks are used							
	Cocks, hens, chickens			Ducks	Geese	Turkeys	Guinea fowl
	laying	meat	mixed				
Grandparent and parent females <sup>(1)</sup>	151	251					
Utility females for laying	171		361				
Males and females for fattening		291		481	561	661	761
Cockers for sexing		181					

#### PART II

Imports from . . . . . and exports to non-member countries

IMPORTS							
Chicks: grandparent females parent females <sup>(1)</sup>	152	252		442	542		742
Chicks: Utility	172	262	362			682	
EXPORTS							
Chicks: grandparent females parent females <sup>(1)</sup>	153	253		443	543		743
Chicks: Utility	173	263	363			683	

(1) Where possible Member States shall distinguish between grandparent and parent.

## AVANT-PROPOS

Dans cette série "Statistiques mensuelles des oeufs", l'EUROSTAT présente les statistiques transmises par les Etats membres en application du règlement (CEE) n° 1868/77 de la Commission du 29 juillet 1977, portant application de l'article 10 du règlement (CEE) n° 2782/75 du Conseil concernant la production et la commercialisation des oeufs à couvrir et des poussins de volailles de basse-cour<sup>(1)</sup>.

Ces règlements prescrivent des enquêtes communautaires auprès des accoueurs à partir du mois de janvier 1973. Dans le présent bulletin sont reprises les données relatives aux oeufs à couvrir mis en incubation et aux poussins éclos et utilisés, ventilés par espèces de volaille et catégories d'utilisation ou de race, ainsi que les données concernant le commerce extérieur avec les pays-tiers.

(1) JO n° L 209 du 17.8.1977, p. 1.

### Avertissement

1. Codification : voir tableau ci-dessous. Le code de la série concernée apparaît dans le coin supérieur gauche de chaque tableau, sauf dans les tableaux récapitulatifs.
2. Lorsque pour un Etat membre certaines données sont couvertes par le secret statistique (S), les totaux et cumuls EUR sont partiels.
3. Les données sont toujours susceptibles d'être modifiées par la suite. La dernière publication donne les meilleures séries disponibles.

## REMARQUES PAR PAYS

**Allemagne R.F.** — Non compris le territoire du Hambourg, de Brème et de Berlin.

**France** — Les données sont relevées par des enquêtes auprès des accoueurs et une enquête spéciale auprès des sélectionneurs de souches avicoles. Les données portent sur des périodes de 4 ou 5 semaines (mars, juin, septembre et décembre).

## NOTE METHODOLOGIQUE

**Champ d'enquête :** Les enquêtes sont réalisées auprès des couvoirs d'une capacité de 1000 et plus d'oeufs mis en incubation.

**Définitions :** Les définitions des catégories et types d'oeufs à couvrir et des poussins d'un jour sont publiées dans le règlement (CEE) 2782/75 du Conseil du 29 octobre 1975 et sont reprises en annexe.

**Unités :** Les tableaux communautaires de l'annexe I du règlement (CEE) 1868/77 prévoient la fourniture des résultats en 1000 pièces. Certaines données nationales sont introduites avec des décimales.

### Présentation du document mensuel

#### I° Partie :

##### A. Oeufs mis en incubation

Comprend tous les oeufs (production nationale + importés des pays de la Communauté et des pays tiers) mis en incubation dans les couvoirs indépendamment des exportations éventuelles ultérieures de poussins vers d'autres pays de la Communauté ou vers les pays tiers.

##### B. Production indigène

Comprend exclusivement les poussins nés au couvoir, sans tenir compte des importations et exportations (pays tiers et Communauté) de poussins.

#### II° Partie :

##### Commerce extérieur de poussins

Comprend uniquement les poussins importés des pays tiers ou exportés vers les pays tiers.

RECAPITULATIF MENSUEL CONCERNANT LA PRODUCTION ET LA COMMERCIALISATION DES OEUFS A COUVRIR ET DES POUSSINS DE VOLAILLES DE BASSE-COUR

#### PARTIE I

A. Oeufs à couvrir mis en incubation	Coqs, poules, poulets			Canards	Oies	Dindes	Pintades				
	ponde	chair	mixte								
Sélection Multiplication <sup>(1)</sup>	120	220									
Utilisation	110	210	310	410	510	610	710				
B. Destination des poussins utilisés	Coqs, poules, poulets			Canards	Oies	Dindes	Pintades				
	ponde	chair	mixte								
	Femelles de sélection et de multiplication	151	251								
	Femelles d'utilisation ponte	171						361			
	Engraissement mâles et femelles		281						481	581	681
Coquelets de sexage		181									

#### PARTIE II

##### Importations des ..... et exportations vers les pays tiers

IMPORTATIONS							
Poussins : femelles de sélection femelles de multiplication <sup>(1)</sup>	152	252		442	542		742
Poussins : utilisation	172	282	362			682	
EXPORTATIONS							
Poussins : femelles de sélection femelles de multiplication <sup>(1)</sup>	153	253		443	543		743
Poussins : utilisation	173	283	363			683	

(1) Les Etats membres font, si possible, la distinction entre sélection et multiplication.

## PREFAZIONE

EUROSTAT presenta, nel quadro della serie "Statistiche mensili delle uova", i dati statistici trasmessi dagli Stati membri in applicazione degli regolamento (CEE) n. 1868/77 della Commissione, del 29 luglio 1977, recante applicazione del regolamento (CEE) n. 2782/72 del Consiglio relativo alla produzione e alla commercializzazione di uova da cova e pulcini di volatili da cortile<sup>(1)</sup>.

Detti regolamenti prescrivono che dal mese di gennaio del 1973, si effettuino delle indagini comunitarie presso i centri d'incubazione. Nel presente bollettino sono riportati i dati relativi alle uova da cova messe in incubazione e ai pulcini nati e utilizzati, suddivisi per specie di volatili e per categorie d'utilizzazione o di razza, nonché i dati relativi al commercio estero con i paesi terzi.

(1) GU n. L 209 dal 17.8.1977, pag. 1.

### Avvertenze

1. Codificazione : vedasi tabella seguente. Il codice della serie in questione figura nell'angolo superiore sinistro di ciascuna tabella, salvo le tabelle riassuntive.
2. Quando per un Stato membro determinati dati sono coperti da segreto statistico (S), i totali ed i cumuli EUR sono parziali.
3. I dati sono sempre suscettibili di ulteriori modifiche. L'ultima pubblicazione riporta le migliori serie disponibili.

## OSSERVAZIONI PER PAESE

**Repubblica federale tedesca** — esclusi i territori di Amburgo, di Brema e di Berlino.

**Francia** — I dati sono rilevati mediante indagini condotte presso i centri d'incubazione e un'indagine speciale presso i selezionatori della razze avicole. I dati si riferiscono a periodi di 4 - 5 settimane (marzo, giugno, settembre e dicembre).

## NOTA METODOLOGICA

**Campo d'indagine** : Le indagini sono effettuate presso centri d'incubazione della capacità di 1000 e più uova messe in incubazione.

**Definizioni** : Le definizioni delle categorie e dei tipi di uova da cova e dei pulcini di un giorno sono pubblicate nel regolamento CEE 2782/75 del Consiglio del 1 novembre 1975 e sono riportate in allegato.

**Unità** : Le tabelle comunitarie dell'allegato I del regolamento CEE 1868/77 prevedono che i risultati vengano forniti in migliaia. Determinati dati nazionali sono riportati con cifre decimali.

### Presentazione del documento mensile

#### I<sup>o</sup> Parte :

##### A. Uova messe in incubazione

Comprende tutte le uova (produzione nazionale + uova importate dai paese della Comunità e dai paesi terzi) immesse nelle incubatrici, indipendentemente dalle eventuali ulteriori esportazioni di pulcini verso altri paesi della Comunità o verso i paesi terzi.

##### B. Produzione nazionale

Comprende esclusivamente i pulcini nati nei centri d'incubazione, senza tener conto delle importazioni e delle esportazioni (paesi terzi e Comunità) di pulcini.

#### II<sup>o</sup> Parte :

##### Commercio estero dei pulcini

Comprende esclusivamente i pulcini importati dai paesi terzi o esportati verso i paesi terzi.

TABELLA RIASSUNTIVA MENSILE CONCERNENTE LA PRODUZIONE E LA COMMERCIALIZZAZIONE DELLE UOVA DA COVA E DEI PULCINI DI VOLATILI DA CORTILE

#### PARTE I

A. Uova da cova messe in incubazione	Galli, galline, polli			Anatre	Oche	Tocchini	Faraone				
	Produzione di uova	Carne	Uso misto								
Selezione Moltiplicazione <sup>(1)</sup>	120	220									
Utilizzazione	110	210	310	410	510	610	710				
B. Destinazione dei pulcini utilizzati	Galli, galline, polli			Anatre	Oche	Tocchini	Faraone				
	Produzione di uova	Carne	Uso misto								
	Femmine per la selezione e la moltiplicazione <sup>(1)</sup>	151	251								
	Femmine destinate alla produzione di uova	171						361			
	Ingrasso maschi e femmine		281						481	581	681
Gallietti di sessaggio		181									

#### PARTE II

Scambi coi paesi terzi (importazioni ed esportazioni)

IMPORTAZIONI							
Pulcini :							
Femmine per la selezione							
Femmine per la moltiplicazione <sup>(1)</sup>	152	252		442	542		742
Pulcini :							
Utilizzazione	172	282	362			682	
ESPORTAZIONI							
Pulcini :							
Femmine per la selezione							
Femmine per la moltiplicazione <sup>(1)</sup>	153	253		443	543		743
Pulcini :							
Utilizzazione	173	283	363			683	

(1) Gli Stati membri effettuano nella misura del possibile la distinzione tra selezione e moltiplicazione.

## INLEIDING

In deze reeks "Maandelijkse Statistieken van Eieren" EURO-STAT publiceert de statistieken die door de Lid-Staten zijn toegezonden op grond van de Verordening (EEG) nr. 1868/77 van de Commissie van 29 juli 1977, houdende uitvoeringsbepalingen inzake artikel 10 van Verordening (EEG) nr. 2782/75 van de Raad betreffende de productie van en de handel in broedeieren en kuikens van pluimvee<sup>(1)</sup>.

Op grond van deze verordeningen worden vanaf de maand januari 1973 communautaire enquêtes bij broederijen gehouden. In de onderhavige publikatie worden nogmaals de gegevens opgenomen betreffende de ingelegde broedeieren en de uitgekomen gebruikte kuikens, onderverdeeld naar pluimveesoort en gebruikscategorie of ras, alsmede de gegevens betreffende de invoer uit en de uitvoer naar derde landen.

(1) Publikatieblad nr. L 209 van 17.8.1977, blz. 1.

### N.B. :

1. Kodering : tabel hieronder. Het kodenummer van betreffende reeks verschijnt in het linker boven gedeelte van elke tabel, uitgezonderd in de samenvattende.
2. Wanneer voor een Lid-Staat bepaalde gegevens onder de statistische geheimhouding vallen, zijn de totalen en de cumulatieve totalen EUR niet volledig.
3. De gegevens kunnen achteraf steeds worden gewijzigd. In de laatste publikatie staan de meest recente beschikbare resultaten.

## OPMERKINGEN PER LAND

**B.R. Duitsland** — Exclusief Hamburg, Bremen en Berlijn.

**Frankrijk** — De gegevens zijn opgenomen aan de hand van de enquêtes bij broederijen en een speciale enquête bij verdelingsbedrijven voor pluimvee. De gegevens hebben betrekking op perioden van vier of vijf weken (maart, juni, september en december).

## METHODOLOGISCHE OPMERKINGEN

**Enquêtegebied** : De enquêtes worden gehouden bij broederijen met een capaciteit van 1000 of meer broedeieren.

**Definities** : De definities van de categorieën en soorten broedeieren en eendagskuikens zijn gepubliceerd in de Verordening (EEG) 2782/75 van de Raad van 1 november 1975, die als bijlage is toegevoegd.

**Eenheden** : In de communautaire tabellen van bijlage I van de Verordening (EEG) nr. 1868/77 moeten de gegevens per duizend stuks worden vermeld. Bepaalde nationale gegevens zijn in de decimalen uitgedrukt.

### Opstelling van de maandelijkse statistiek

#### Deel I :

##### A. Ingelegde broedeieren

Omvat alle bij de broederijen ingelegde eieren (landelijke productie plus invoer uit de landen van de Gemeenschap en derde landen), afgezien van eventuele uitvoer van kuikens naar andere landen van de Gemeenschap of naar derde landen.

##### B. Landelijke productie

Omvat uitsluitend de in de broederijen uitgekomen kuikens, waarbij geen rekening wordt gehouden met in- of uitgevoerde kuikens (derde landen of Gemeenschap).

#### Deel II :

##### In- en uitvoer van kuikens

Omvat uitsluitend uit derde landen ingevoerde kuikens of naar derde landen uitgevoerde kuikens.

MAANDELIJKS OVERZICHT VAN DE PRODUCTIE VAN EN DE HANDEL IN BROEDEIEREN EN KUIKENS VAN PLUIMVEE

#### DEEL I

A. Ingelegde broedeieren	hanen, kippen, kuikens			eenden	ganzen	kalkoenen	parelhoenders
	leg	slacht	gemengd				
Selectie vermeerdering <sup>(1)</sup>	120	220					
Gebruik	110	210	310	410	510	610	710
<b>B. Bestemming van de gebruikskuikens</b>							
	hanen, kippen, kuikens			eenden	ganzen	kalkoenen	parelhoenders
	leg	slacht	gemengd				
Vrouwelijke selectie en vermeerderingskuikens <sup>(1)</sup>	151	251					
Legkippen en	171		361				
Mesthoenders		281		481	581	681	781
Slachthaantjes		181					

#### DEEL II

Invoer uit . . . . . en uitvoer naar derde landen

INVOER							
Kuikens :							
Vrouwelijke selectiekuikens							
Vrouwelijke vermeerderingsk. <sup>(1)</sup>	152	252		442	542		742
Kuikens :							
Gebruik	172	282	362			682	
UITVOER							
Kuikens :							
Vrouwelijke selectiekuikens							
Vrouwelijke vermeerderingsk. <sup>(1)</sup>	153	253		443	543		743
Kuikens :							
Gebruik	173	283	363			683	

(1) De Lid-Staten maken een onderscheid tussen selectie en vermeerdering, wanneer zulks mogelijk is.

## TEGN OG FORKORTELSER

Nul eller af logiske grunde ikke beregnet	—
Mindre end det halve af den anvendte enhed	0
Oplysning foreligger ikke	:
Hemmøholdelse af statistik	S
De seks oprindelige EF-medlemsstater i alt	EUR-6
EF-medlemsstaterne i alt	EUR-9
Skønsmæssigt angivet af Eurostat	*

## ZEICHEN UND ABKÜRZUNGEN

Nichts oder aus logischen Gründen nicht errechnet	—
Weniger als die Hälfte der verwendeten Einheit	0
Kein Nachweis vorhanden	:
Statistische Geheimhaltung	S
Ursprüngliche Mitgliedsländer, insgesamt	EUR-6
Mitgliedsländer, insgesamt	EUR-9
Schätzung des Eurostat	*

## SIGNS AND ABBREVIATIONS

Nil or not applicable	—
Data less than half the unit used	0
No data available	:
Statistical confidentiality	S
Total of the first six countries of the EC	EUR-6
Total of the member countries of the EC	EUR-9
Estimate made by Eurostat	*

## SIGNES ET ABBREVIATIONS

Néant ou non calculé pour des raisons logiques	—
Donnée inférieure à la moitié de l'unité utilisée	0
Donnée non disponible	:
Secret statistique	S
Ensemble des six premiers pays membres des CE	EUR-6
Ensemble des pays membres des CE	EUR-9
Estimation de l'Eurostat	*

## SEGNI E ABBREVIAZIONI

Nulla o non calcolato per ragioni di logica	—
Dato inferiore alla metà dell'unità indicata	0
Dato non disponibile	:
Segreto statistico	S
Insieme dei primi sei paesi membri della CE	EUR-6
Insieme dei paesi membri delle CE	EUR-9
Stima dell'Eurostat	*

## TEKENS EN AFKORTINGEN

Nul of uit logische gronden niet berekend	—
Minder dan de helft van de gebruikte eenheid	0
Geen gegevens beschikbaar	:
Statistische Geheimhouding	S
Totaal van de zes eerste Lid-Staten van de EG	EUR-6
Totaal van de Lid-Staten van de EG	EUR-9
Schatting van Eurostat	*

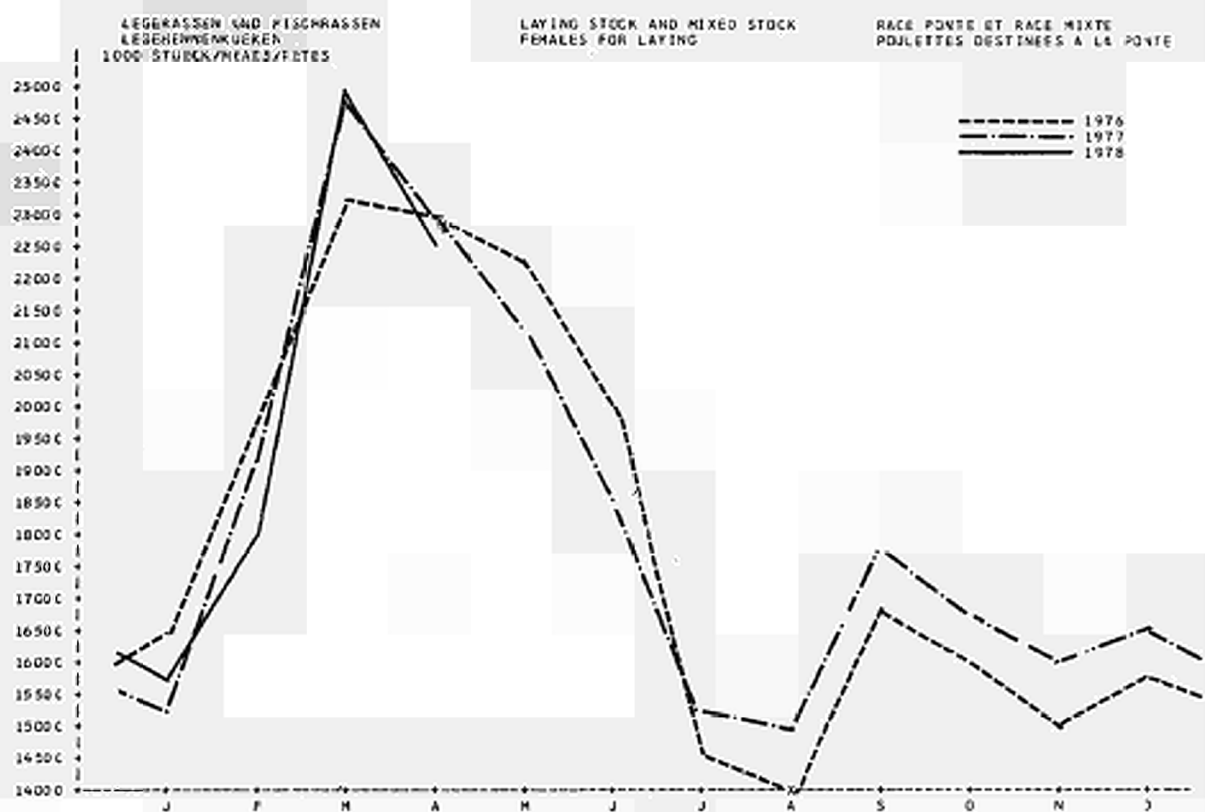
### Sources :

- Statistisches Bundesamt, Wiesbaden
- Ministère de l'Agriculture, Service Central des Enquêtes et Etudes Statistiques, Paris
- Ministero dell'Agricoltura e delle Foreste, IRVAM, Roma
- Ministerie van Landbouw en visserij, Produktschap voor pluimvee en eieren, Den Haag
- Ministère de l'Agriculture, Service de l'élevage, Bruxelles
- Administration des services techniques de l'Agriculture, Luxembourg
- Ministry of Agriculture fisheries and food, London
- Department of Agriculture and fisheries, Dublin
- Landbrugsministeriet, København



MONATLICHE ENTWICKLUNG DER AUFSTALLUNGEN  
MONTHLY DEVELOPMENT OF THE NEW PLACINGS  
EVOLUTION MENSUELLE DES MISES EN PLACE

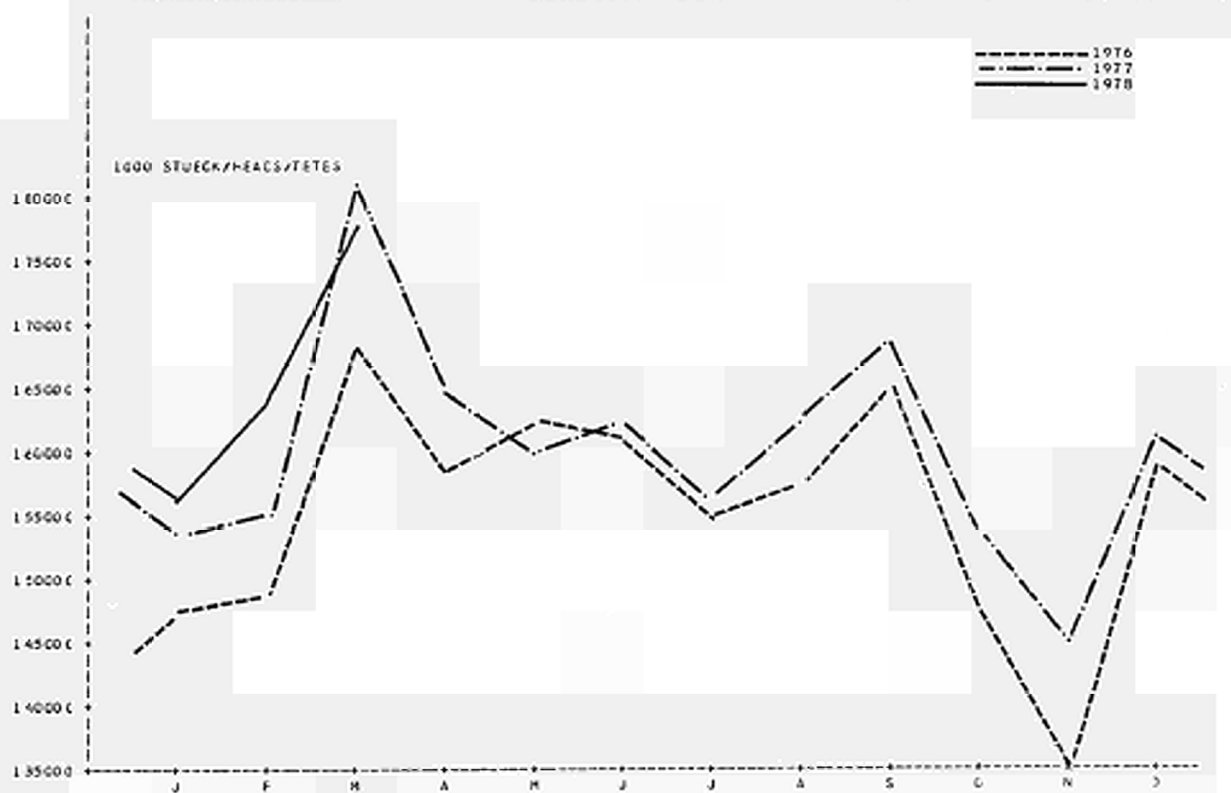
EUR - 9



MASTRASSEN, MISCHRASSEN, HAHNENKÜCKEN  
SCHLACHTHÜHNKÜCKEN

MEAT STOCK, MIXED STOCK, COCKRELS  
CHICKS FOR FATTENING

RACE CHRER, RACE MIXTE, COUZELETS  
POUSSINS DESTINÉS À L'ENGRAISSEMENT



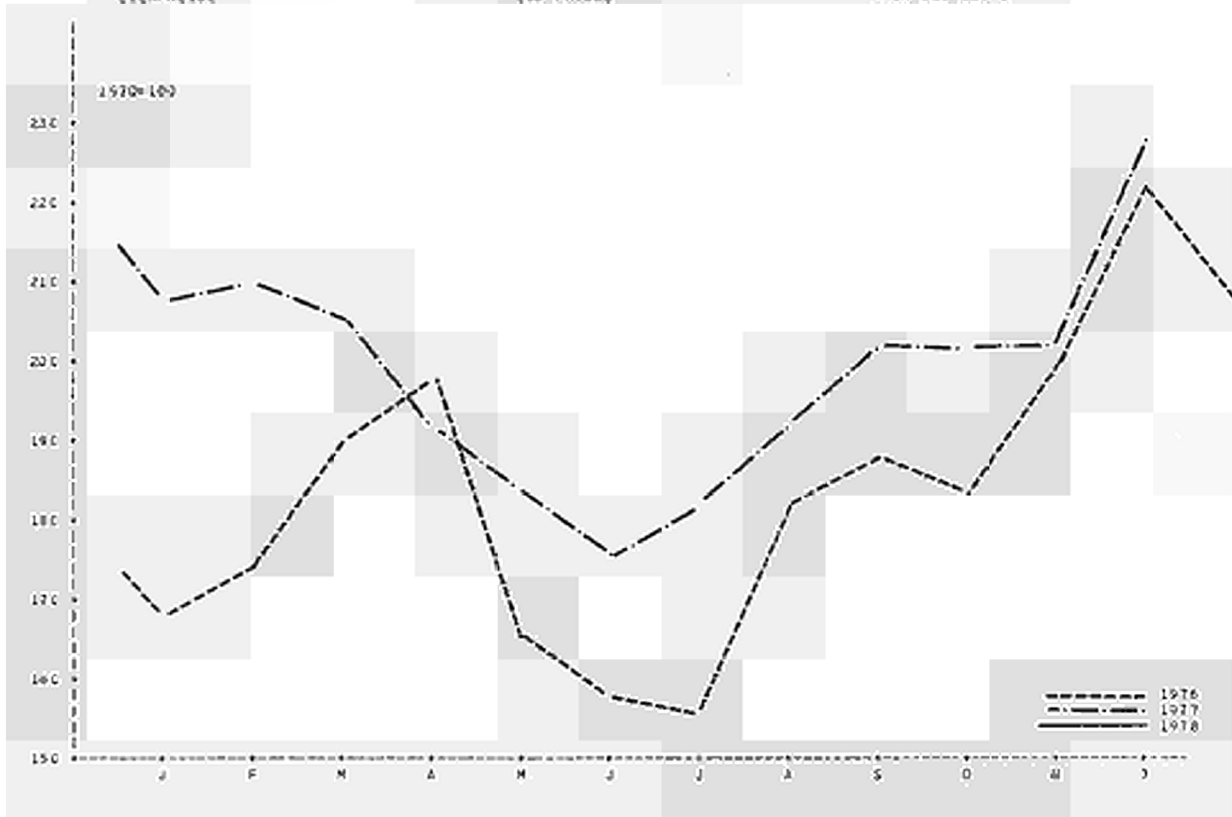
INDEX DER ERZEUGERPREISE  
INDEX OF PRODUCER PRICES  
INDICE DES PRIX A LA PRODUCTION

ZUR - 9

EIERPREISE

EGG PRICES

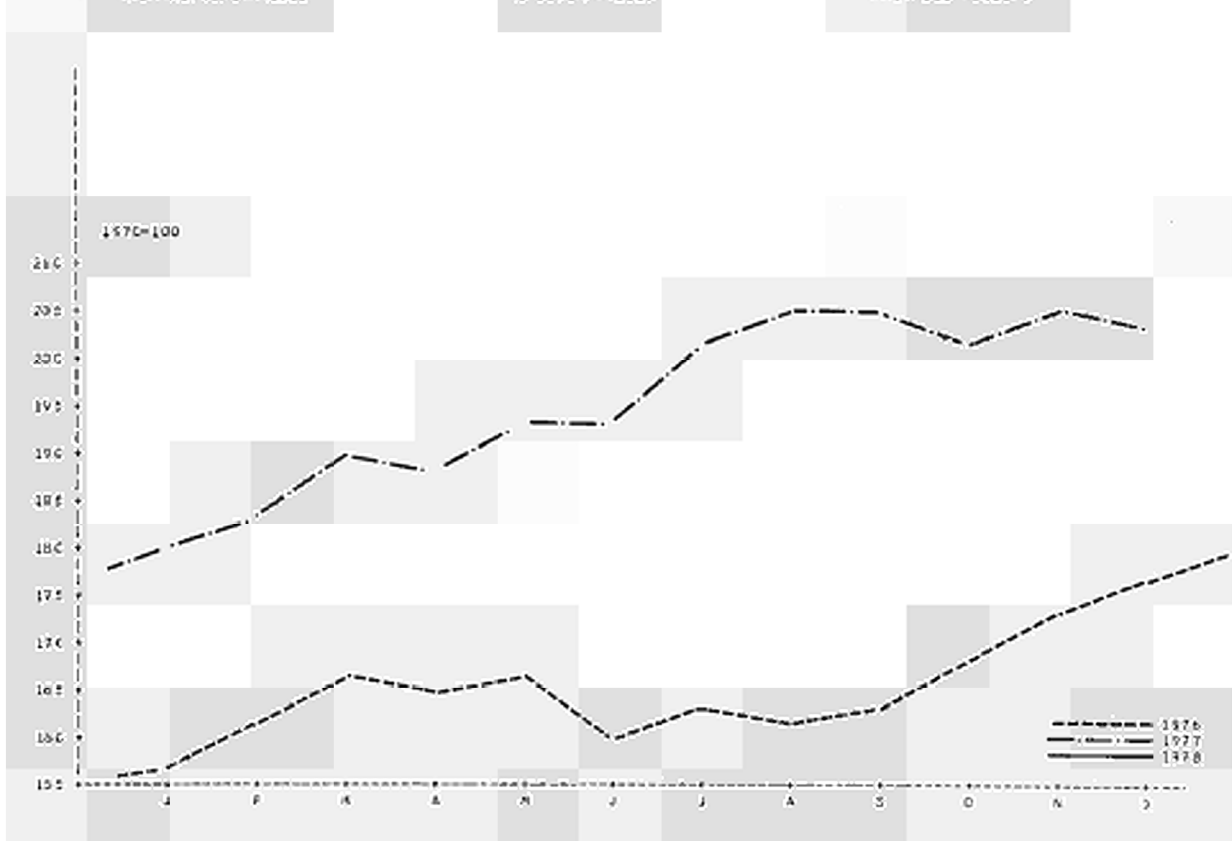
PRIX DES OEUFS



HAHNCHENPREISE

CHICKEN PRICES

PRIX DES POULETS



**NYPLACERINGER AF KYLLINGER**

**AUFSTALLUNG DER KUEKEN**

**NEW PLACINGS OF CHICKS**

**MISES EN PLACE DE POUSSINS**

**NUOVE IMMISSIONI DI PULCINI**

**GEPLAATSTE KUIKENS**

Nyplaceringer = Indenlandske produktion + Indforsel – Udforsel

Aufstellung = Eigenerzeugung + Einfuhr – Ausfuhr

New placings = Indigenous production + Imports – Exports

Mises en places = Production indigène + Importations – Exportations

Nuove immissioni = Produzione interna + Importazioni – Esportazioni

Geplaatste kuikens = Binnenlandse produktie + Invoer – Uitvoer



	E U R - 9	DEUTSCHLAND	FRANCE	ITALIA	NEDERLAND	BELGIQUE	LUXEMBOURG	JN. KINGDOM	IRELAND	DANMARK	
1000 STUECK/HEADS/TETES											
HUEHNERKUEKEN DER LEGERASSEN WEIBLICHE ZUCHT- UND VERMEHRUNGSKUEKEN			LAYING STOCK GRANDPARENT AND PARENT FEMALES				POULETTES DE RACE PONTE (SELECTION ET MULTIPLICATION)				
1978	01	349.3	78.4	66.0	-	60.0	40.0	-	94.0	7.10	-
	02	269.4	64.7	88.0	-17.2	40.0	16.0	-	74.0	4.10	4.43
	03	371.6	99.7	64.0	32.3	56.0	-	-	97.0	8.20	5.57
	04	:	:	95.0	:	58.0	44.0	-	88.0	0.40	9.80
HUEHNERKUEKEN DER MASTRASSEN WEIBLICHE ZUCHT- UND VERMEHRUNGSKUEKEN			MEAT STOCK GRANDPARENT AND PARENT FEMALES				POULETTES DE RACE CHAIR (SELECTION ET MULTIPLICATION)				
1978	01	1782.0	134.7	372.0	404.3	402.0	42.0	-	341.0	21.0	37.2
	02	1653.9	126.8	351.0	309.5	358.0	58.0	-	390.0	10.7	52.3
	03	1762.7	80.5	350.0	405.9	410.0	81.0	-	396.0	14.6	58.0
	04	:	:	442.0	:	334.0	19.0	-	420.0	27.3	70.2
HUEHNERKUEKEN DER LEGERASSEN GEBRAUCHSKUEKEN			LAYING STOCK FEMALES FOR LAYING				POULETTES DE RACE PONTE (UTILISATION)				
1978	01	14848	2986.8	2455.0	2289.9	1909.0	756.0	-	4104.0	118.7	231.3
	02	16071	3349.8	2462.0	2970.9	1973.0	828.0	3.25	4048.0	179.3	258.1
	03	21514	4485.9	4195.0	4641.6	1746.0	1150.0	5.50	4473.0	333.3	545.6
	04	19308	:	3500.0	:	2465.0	1272.0	:	4239.0	233.8	457.5
HUEHNERKUEKEN DER MASTRASSEN GEBRAUCHSKUEKEN			MEAT STOCK CHICKS FOR FATTENING				POUSSINS DE RACE CHAIR (UTILISATION)				
1978	01	149581	20557	31647	27739	25196	5741.0	-	31397	1630.6	5755.3
	02	154617	18017	33689	34361	25684	5220.0	0.50	29946	1701.6	5895.7
	03	167233	20359	43361	30790	23076	6129.0	1.50	33551	2196.4	7183.3
	04	154322	:	35557	:	24872	5929.0	:	33278	1802.6	4121.6
TRUTHUEHNER ZUR MAST GEBRAUCHSKUEKEN			TURKEYS FOR FATTENING				DINDONNEAUX (UTILISATION)				
1978	01	6846.0	401.3	2713.0	1696.5	198.0	37.0	-	1719.0	70.0	16.0
	02	6973.7	282.5	2577.0	2102.1	219.0	37.0	-	1577.0	61.0	22.8
	03	8076.7	447.2	3260.0	2144.9	240.0	138.0	-	1672.0	60.9	38.0
	04	8073.9	:	2912.0	:	250.0	101.0	-	1721.0	58.1	170.6





**AEG INDLAGT I RUGEMASKINE**

**EINGELEGTE BRUTEIER**

**EGGS PLACED IN INCUBATION**

**OEUFS MIS EN INCUBATION**

**UOVA MESSE IN INCUBAZIONE**

**INGELEGDE BROEDEIEREN**































EINGELEGTE EIER  
GAENSEN ZUR MAST  
GERAUCHSKUEKEN

HATCHING EGGS PUT INTO INCUBATION  
GEESE  
UTILITY CHICKS

OEUFIS MIS 'EN INCUBATION  
OISONS  
UTILISATION

510	J	F	M	A	M	J	J	A	S	O	N	D	ANNEE/YEAR/JAHR
1000 EIER/EGGS/OEUFIS													
ITALIA													
1976	-	7.50	14.6	11.7	13.8	-	-	-	2.10	5.40	2.80	-	57.9
1977	-	2.10	3.60	8.40	2.30	2.10	-	-	-	0.20	0.50	0.30	19.5
1978	0.07	1.90	7.40	:									
Σ 77/76	-	-72.0	-75.3	-28.2	-83.3	-	-	-	-100.0	-96.3	-82.1	-	-65.3
Σ 78/77	-	-9.5	105.6	:									
NEDERLAND													
1976	-	-	-	-	-	-	-	-	-	-	-	-	-
1977	-	-	-	-	-	-	-	-	-	-	-	-	-
1978	-	-	-	-	-	-	-	-	-	-	-	-	-
Σ 77/76	-	-	-	-	-	-	-	-	-	-	-	-	-
Σ 78/77	-	-	-	-	-	-	-	-	-	-	-	-	-
BELGIQUE/BELGIE													
1976	-	2.00	21.0	39.0	30.0	5.00	-	0.10	-	-	-	-	97.1
1977	-	4.00	41.0	40.0	26.0	9.00	-	-	-	-	-	-	123.0
1978	-	1.00	23.0	36.0									
Σ 77/76	-	100.0	95.2	2.6	-13.3	80.0	-	-100.0	-	-	-	-	23.6
Σ 78/77	-	-75.0	-43.9	-10.0									
LUXEMBURG													
1976	-	-	-	-	-	-	-	-	-	-	-	-	-
1977	-	-	-	-	-	-	-	-	-	-	-	-	-
1978	-	-	-	-	-	-	-	-	-	-	-	-	-
Σ 77/76	-	-	-	-	-	-	-	-	-	-	-	-	-
Σ 78/77	-	-	-	-	-	-	-	-	-	-	-	-	-
UNITED KINGDOM													
1976	S	S	S	S	S	S	S	S	S	S	S	S	S
1977	S	S	S	S	S	S	S	S	S	S	S	S	S
1978	S	S	S	S									
Σ 77/76	:	:	:	:	:	:	:	:	:	:	:	:	:
Σ 78/77	:	:	:	:									
IRELAND													
1976	-	-	-	-	-	-	-	-	-	-	-	-	-
1977	-	-	-	-	-	-	-	-	-	-	-	-	-
1978	-	-	-	-	-	-	-	-	-	-	-	-	-
Σ 77/76	-	-	-	-	-	-	-	-	-	-	-	-	-
Σ 78/77	-	-	-	-	-	-	-	-	-	-	-	-	-
DANMARK													
1976	-	5.60	82.6	78.0	102.2	30.0	7.90	0.80	-	-	-	-	307.1
1977	-	1.60	103.7	52.7	130.6	24.9	4.60	-	-	-	-	-	318.1
1978	-	9.20	102.4	129.5									
Σ 77/76	-	-71.4	25.5	-32.4	27.8	-17.0	-41.8	-100.0	-	-	-	-	3.5
Σ 78/77	-	475.0	-1.3	145.7									













**INDENLANDSKE PRODUKTION**

**EIGENERZEUGUNG DER KUEKEN**

**INDIGENOUS PRODUCTION OF CHICKS**

**PRODUCTION INDIGENE DE POUSSINS**

**PRODUZIONE INTERNA DI PULCINI**

**BINNENLANDSE PRODUKTIE VAN KUIKENS**















































**UDENRIGSHANDEL MED KYLLINGER**

**AUSSENHANDEL MIT KUEKEN**

**EXTERNAL TRADE IN CHICKS**

**COMMERCE EXTERIEUR DE POUSSINS**

**COMMERCIO ESTERNO DEI PULCINI**

**IN- EN UITVOER VAN KUIKENS**









EINFUHR AUS DRITTLÄNDER  
HÜHNERKÜCKEN DER MASTRASSEN  
WEIBLICHE ZUCHT- UND VERMEHRUNGSKÜCKEN

IMPORTS FROM THIRD COUNTRIES  
MEAT STOCK  
GRANDPARENT AND PARENT FEMALES

IMPORTATIONS PAYS TIERS  
POULETTES DE RACE CHAIR  
(SELECTION ET MULTIPLICATION)

252	J	F	M	A	M	J	J	A	S	O	N	D	ANNEE/YEAR/JAHR
1000 STUECK/HEADS/TETES													
<b>ITALIA</b>													
1976	-	-	5.00	4.00	-	-	-	-	-	20.6	20.6	-	53.2
1977	-	-	-	-	-	-	21.1	-	-	-	-	-	21.1
1978	-	-	-	:	-	-	-	-	-	-	-	-	-
% 77/76	-	-	-100.0	-100.0	-	-	-	-	-	-100.0	-100.0	-	-58.3
% 78/77	-	-	-	:	-	-	-	-	-	-	-	-	-
<b>NEDERLAND</b>													
1976	-	3.00	-	-	11.0	-	5.00	11.0	10.0	-	3.00	11.0	54.3
1977	9.00	-	18.0	-	10.0	4.00	17.0	-	9.00	-	20.0	-	87.3
1978	15.0	15.0	10.0	6.00	-	-	-	-	-	-	-	-	-
% 77/76	-	-100.0	-	-	-9.1	-	240.0	-100.0	-10.0	-	566.7	-100.0	51.1
% 78/77	66.7	-	-44.4	-	-	-	-	-	-	-	-	-	-
<b>BELGIQUE/BELGIE</b>													
1976	-	-	-	-	-	-	-	-	-	-	-	-	-
1977	-	-	15.0	2.00	-	-	9.00	3.00	-	-	-	-	29.3
1978	-	-	-	4.00	-	-	-	-	-	-	-	-	-
% 77/76	-	-	-	-	-	-	-	-	-	-	-	-	-
% 78/77	-	-	-100.0	100.0	-	-	-	-	-	-	-	-	-
<b>LUXEMBURG</b>													
1976	:	:	:	:	:	:	:	:	:	:	:	:	:
1977	:	:	:	:	:	:	:	:	:	:	:	:	:
1978	:	:	:	:	:	:	:	:	:	:	:	:	:
% 77/76	:	:	:	:	:	:	:	:	:	:	:	:	:
% 78/77	:	:	:	:	:	:	:	:	:	:	:	:	:
<b>UNITED KINGDOM</b>													
1976	-	-	-	-	-	-	-	-	-	-	-	-	-
1977	-	-	-	-	-	-	-	-	-	-	-	-	-
1978	-	-	-	-	-	-	-	-	-	-	-	-	-
% 77/76	-	-	-	-	-	-	-	-	-	-	-	-	-
% 78/77	-	-	-	-	-	-	-	-	-	-	-	-	-
<b>IRELAND</b>													
1976	-	-	-	7.10	-	-	-	-	-	-	-	-	7.10
1977	10.2	-	-	-	-	-	-	-	-	7.50	-	-	17.7
1978	-	-	-	8.60	-	-	-	-	-	-	-	-	-
% 77/76	-	-	-	-100.0	-	-	-	-	-	-	-	-	149.3
% 78/77	-100.0	-	-	-	-	-	-	-	-	-	-	-	-
<b>DANMARK</b>													
1976	7.01	-	-	-	11.1	-	7.01	-	-	-	11.5	-	35.7
1977	16.3	-	-	-	11.5	-	16.3	16.5	11.5	-	11.5	-	83.5
1978	7.13	-	-	11.5	-	-	-	-	-	-	-	-	-
% 77/76	132.8	-	-	-	3.1	-	132.8	-	-	-	-	-	129.3
% 78/77	-56.3	-	-	-	-	-	-	-	-	-	-	-	-































Regionale Aufgliederung der Bruteier innerhalb der EWG in 1977  
Regional distribution of the hatcheries in the EEC in 1977  
Répartition régionale des couvoirs de la CEE en 1977

**STRUKTUR DER BRÜTEREIEN IN 1977**

**STRUCTURE OF HATCHERIES IN 1977**

**STRUCTURE DES COUVOIRS EN 1977**

REGIONAL DISTRIBUTION OF THE HATCHERIES IN THE EEC IN 1976  
REPARTITION REGIONALE DES COUVOIRS DE LA CEE EN 1976

Country/Pays Regions/Régions	Hen eggs Oeufs de poules					Duck eggs Oeufs de canes		Geese eggs Oeufs d'oies		Turkey eggs Oeufs de dindes		Guinea-Fowl eggs Oeufs de pintades	
	Number of hatcheries N° de couvoirs	Mean capacity Capacité moyenne	Eggs put into incubation			Number of hatcheries N° de couvoirs	Incuba- tions Incuba- tions	Number of hatcheries N° de couvoirs	Incuba- tions Incuba- tions	Number of hatcheries N° de couvoirs	Incuba- tions Incuba- tions	Number of hatcheries N° de couvoirs	Incuba- tions Incuba- tions
			laying Oeufs ponté	meat meat chair	mixed mixed mixte								
<b>DEUTSCHLAND</b>	430	:	122 730	304 667	-	50	5 562	50	513	13	6 723	5	2
Schleswig-Holstein	29	:	2 579	12 843	-	12	16	14	31	5	0	4	S
Niedersachsen	72	:	48 329	153 082	-	16	4 625	20	328	2	S	-	-
Nordrhein-Westfalen	122	:	34 784	39 791	-	16	671	13	147	3	389	-	-
Hessen	23	:	9 766	-	-	-	-	-	-	-	-	-	-
Rheinland-Pfalz-Saarland	13	:	947	-	-	-	-	-	-	-	-	-	-
Baden-Württemberg	39	:	12 206	9 873	-	2	S	1	S	1	S	1	S
Bayern	132	:	14 119	89 078	-	4	S	2	S	2	S	-	-
<b>FRANCE<sup>1)</sup></b>	536	106	96 421	520 445	35 340	119	23 776	39	749	82	48 460	84	62 925
Nord	35	64	1 121	9 729	1 480	9	110	2	S	4	77	5	248
Région Parisienne	12	103	4 016	7 730	740	1	S	-	-	-	-	-	-
Champagne	11	20	184	699	250	3	110	2	S	2	S	2	S
Picardie	27	55	7 204	10 473	637	3	0	-	-	2	S	3	0
Haute Normandie	10	55	205	5 016	313	1	S	-	-	2	S	1	S
Centre	49	117	10 340	48 986	2 973	7	6 217	2	S	6	253	8	4 401
Basse Normandie	11	36	1 435	1 797	838	2	S	1	S	1	S	1	S
Bourgogne	17	126	1 441	27 141	343	2	S	-	-	3	490	3	4 939
Lorraine	21	40	932	7 284	643	5	2	2	S	4	4	4	0
Alsace	12	57	1 323	3 455	567	3	1	-	-	-	-	-	-
Franche-Comté	20	17	25	383	971	2	S	-	-	1	S	1	S
Pays de la Loire	36	206	4 496	91 771	678	21	11 405	5	164	13	7 503	11	13 343
Bretagne	65	257	46 401	162 587	9 218	8	1 282	2	S	23	35 916	10	21 453
Poitou-Charentes	26	99	483	24 721	3 674	10	910	6	32	2	S	5	5 843
Aquitaine	56	74	1 044	39 101	5 007	22	1 454	9	87	2	S	8	6 550
Midi-Pyrénées	40	66	3 228	16 402	4 904	8	384	7	365	7	1 976	3	1 875
Limousin	5	44	-	109	100	2	S	-	-	-	-	-	-
Rhône-Alpes	38	103	11 466	26 988	749	4	532	-	-	4	20	8	1 680
Auvergne	23	76	538	17 505	577	4	468	2	S	2	S	4	921
Languedoc	11	124	494	17 970	482	1	S	-	-	3	344	5	1 780
Provence - Côte-d'Azur	12	24	45	598	196	1	S	-	-	1	S	2	S
<b>ITALIA</b>	190	249	92 869	411 332	25 027	11	4 904	3	13	25	19 762	14	13 115
Piemonte	11	326	17 412	16 146	1 853	-	-	-	-	-	-	-	-
Valle d'Aosta	-	-	-	-	-	-	-	-	-	-	-	-	-
Trentino A.A.	-	-	-	-	-	-	-	-	-	-	-	-	-
Friuli Venezia-G.	16	92	14	17 302	474	3	180	-	-	-	-	-	-
Veneto	24	274	277	85 754	3 135	4	1 580	1	S	8	9 816	6	2 640
Lombardia	45	320	38 861	128 988	2 258	1	S	-	-	5	1 460	1	S
Liguria	1	5	S	-	S	-	-	-	-	-	-	-	-
Emilia-Romagna	50	273	26 567	113 319	7 181	2	S	-	-	6	2 597	7	10 472
Marche	7	123	3 185	3 303	1 170	-	-	1	S	-	-	-	-
Toscana	2	S	S	S	S	-	-	-	-	3	5 781	-	-
Umbria	3	352	2 454	11 732	322	1	S	1	S	-	-	-	-
Lazio	5	373	1 480	7 637	3 712	-	-	-	-	1	S	-	-
Abruzzi-Molise	6	264	124	11 279	3 287	-	-	-	-	-	-	-	-
Campania	8	78	166	2 868	574	-	-	-	-	-	-	-	-
Puglia	2	S	-	-	S	-	-	-	-	-	-	-	-
Basilicata	1	S	S	S	S	-	-	-	-	2	5	-	-
Calabria	-	-	-	-	-	-	-	-	-	-	-	-	-
Sicilia	6	145	2 195	9 574	399	-	-	-	-	-	-	-	-
Sardegna	3	142	-	2 241	-	-	-	-	-	-	-	-	-
<b>NEDERLAND</b>	160	249	68 040	424 710	-	16	3 919	-	-	9	5 360	-	-
<b>BELGIQUE</b>	93	161	34 077	96 391	-	6	356	8	122	17	1 626	8	444
<b>LUXEMBOURG</b>	3	14	38	14	-	-	-	-	-	-	-	-	-
<b>UNITED KINGDOM</b>	139	362	133 394	488 431	-	11	10 336	S	S	79	35 124	S	S
South East	22	286	16 129	64 219	-	S	S	-	-	10	2 465	-	-
East Anglia	20	397	22 283	86 021	-	3	2 412	-	-	5 <sup>2)</sup>	9 070 <sup>2)</sup>	-	-
South West	15	387	27 775	38 394	-	S	S	-	-	-	200 <sup>2)</sup>	S	S
West Midlands	7	453	4 266	39 638	-	-	-	-	-	4	5 277	-	-
East Midlands	11	439	10 253	57 434	-	S	S	S	S	4	3 138	-	-
Yorks & Humberside	9	468	7 937	43 765	-	-	-	-	-	11	9 126	-	-
North & North West	8	413	15 682	24 398	-	S	S	S	S	6	4 133	-	-
Wales	7	386	2 729	29 174	-	-	-	-	-	S	S	-	-
Scotland	22	352	13 424	72 693	-	S	S	-	-	8	945	S	S
Northern Ireland	18	240	12 916	32 695	-	3	19	-	-	23	770	-	-
<b>IRELAND</b>	37	111	7 188	28 894	-	4	1 721	-	-	36	1 908	-	-
<b>DANMARK</b>	72	140	9 433	96 563	-	35	4 488	35	30	5	1 583	-	-

1) Eggs intended for the production of grandparent or parent stock excluded / Oeufs destinés à la production de poussins de sélection ou de multiplication exclus.

2) Includes figures for Wales / Y compris les données du Pays de Galles.

STRUCTURE ET UTILISATION DES COUVOIRS (OEUFS DE POULES)  
 STRUCTURE AND UTILISATION OF HATCHERIES (HEN EGGS)  
 STRUKTUR UND NUTZUNG DER BRUTEREIEN (EIER VON HUEHNERN)

	E U R - 9	DEUTSCHLAND	FRANCE	ITALIA	NEDERLAND	BELGIQUE	LUXEMBOURG	UN. KINGDOM	IRELAND	DANMARK
NUMBER OF HATCHERIES / NOMBRE DE COUVOIRS										
HATCHERIES WITH A CAPACITY OF MORE THAN 1 000 EGGS						COUVOIRS AYANT UNE CAPACITE SUPERIEURE A 1 000 OEUFS				
1973	2372	645	689	342	218	123	6	179	42	128
1974	2205	553	649	307	201	115	5	182	40	113
1975	1899	502	609	236	178	97	4	145	34	94
1976	1767	478	556	208	169	95	4	137	38	82
1977	1661	420	536	190	160	93	3	139	37	73
% 77/76	-6.0	-10.0	-3.6	-8.7	-5.3	-2.1	-25.0	1.5	-2.6	-11.0
HATCHERIES WITH A CAPACITY OF 1 001-10 000 EGGS						COUVOIRS AYANT UNE CAPACITE DE 1 001-10 000 OEUFS				
1973	620	250	210	43	2	4	2	26	10	33
1974	562	270	188	37	2	4	2	23	10	26
1975	444	207	168	22	-	1	1	21	4	20
1976	411	204	140	20	-	1	1	18	10	17
1977	363	176	129	16	-	-	1	19	8	14
% 77/76	-11.7	-13.7	-7.9	-20.0	-	-100.0	0.0	5.6	-20.0	-17.5
HATCHERIES WITH A CAPACITY OF 10 001-20 000 EGGS						COUVOIRS AYANT UNE CAPACITE DE 10 001-20 000 OEUFS				
1973	442	173	137	51	7	12	4	23	5	30
1974	391	148	127	42	4	9	3	25	4	29
1975	339	136	119	31	5	9	3	10	4	22
1976	298	120	104	22	5	12	3	9	2	21
1977	270	106	101	19	2	12	2	9	3	16
% 77/76	-9.4	-11.7	-2.9	-13.6	-60.0	0.0	-33.3	0.0	50.0	-23.8
HATCHERIES WITH A CAPACITY OF 20 001-50 000 EGGS						COUVOIRS AYANT UNE CAPACITE DE 20 001-50 000 OEUFS				
1973	449	56	131	76	52	27	-	29	3	35
1974	389	58	122	61	38	28	-	23	3	26
1975	323	75	115	41	33	19	-	16	2	22
1976	294	69	112	37	26	17	-	12	2	19
1977	278	68	108	30	23	17	-	12	2	18
% 77/76	-5.4	-1.4	-3.6	-18.9	-11.5	0.0	-	0.0	0.0	-5.3
HATCHERIES WITH A CAPACITY OF 50 001-100 000 EGGS						COUVOIRS AYANT UNE CAPACITE DE 50 001-100 000 OEUFS				
1973	292	30	85	56	49	31	-	17	14	10
1974	268	30	76	53	45	27	-	15	10	12
1975	227	31	72	34	37	22	-	9	11	11
1976	208	31	69	32	31	21	-	6	11	7
1977	186	25	60	29	32	17	-	6	10	7
% 77/76	-10.6	-19.4	-13.0	-9.4	3.2	-19.0	-	0.0	-9.1	0.0
HATCHERIES WITH A CAPACITY OF 100 001-200 000 EGGS						COUVOIRS AYANT UNE CAPACITE DE 100 001-200 000 OEUFS				
1973	239	27	54	59	42	24	-	19	6	8
1974	228	21	62	50	44	21	-	15	8	7
1975	214	19	62	44	38	22	-	15	7	7
1976	200	21	56	37	38	20	-	15	7	6
1977	192	17	60	34	33	23	-	12	7	5
% 77/76	-4.0	-19.0	7.1	-8.1	-13.2	15.0	-	-20.0	0.0	0.0
HATCHERIES WITH A CAPACITY OF 200 001-500 000 EGGS						COUVOIRS AYANT UNE CAPACITE DE 200 001-500 000 OEUFS				
1973	:	:	:	:	:	:	:	:	:	:
1974	:	:	:	:	:	:	:	:	:	:
1975	219	21	50	39	49	18	-	29	6	7
1976	218	20	50	35	50	18	-	33	5	7
1977	231	24	51	37	50	18	-	38	6	7
% 77/76	6.0	20.0	2.0	5.7	0.0	0.0	-	15.2	20.0	0.0
HATCHERIES WITH A CAPACITY OF MORE THAN 500 000 EGGS						COUVOIRS AYANT UNE CAPACITE SUPERIEURE A 500 000 OEUFS				
1973	:	:	:	:	:	:	:	:	:	:
1974	:	:	:	:	:	:	:	:	:	:
1975	133	13	23	25	16	6	-	45	-	5
1976	138	13	25	25	19	6	-	44	1	5
1977	141	14	27	25	20	6	-	43	1	5
% 77/76	2.2	7.7	8.0	0.0	5.3	0.0	-	-2.3	0.0	0.0

STRUCTURE ET UTILISATION DES COUVOIRS (OEUF DE POULES)  
 STRUCTURE AND UTILISATION OF HATCHERIES (HEN EGGS)  
 STRUKTUR UND NUTZUNG DER BRUETEREIEN (EIER VON HUEHNERN)

	E U k - 9	DEUTSCHLAND	FRANCE	ITALIA	NEDERLAND	BELGIQUE	LUXEMBOURG	UN. KINGDOM	IRELAND	JANMARK
CAPACITY OF HATCHERIES / CAPACITE DES COUVOIRS - 1000 EGGS / DEUFS										
HATCHERIES WITH A CAPACITY OF MORE THAN 1 000 EGGS						COUVOIRS AYANT UNE CAPACITE SUPERIEURE A 1 000 OEUFs				
1973	250600	:	52801	41971	38593	15568	79	55801	3720	10965
1974	271000	:	54785	47626	37654	15964	62	64809	3953	11785
1975	259000	:	54692	48914	37806	14880	58	54100	4056	11045
1976	259000	:	55332	47012	38235	14704	58	49082	3953	10340
1977	260000	:	56623	47305	39793	14978	41	50309	4099	10186
% 77/76	2.0	:	2.3	0.6	4.1	1.9	-28.4	2.5	3.7	-1.5
HATCHERIES WITH A CAPACITY OF 1 001-10 000 EGGS						COUVOIRS AYANT UNE CAPACITE DE 1 001-10 000 OEUFs				
1973	3720	:	1208	252	16	25	14	165	35	212
1974	3200	:	1049	211	16	30	14	140	32	179
1975	2500	:	972	135	-	10	9	119	10	137
1976	2400	:	845	122	-	10	9	100	32	124
1977	2200	:	797	101	-	-	9	123	27	97
% 77/76	-8.3	:	-5.7	-17.2	-	-100.0	0.0	23.0	-15.8	-21.8
HATCHERIES WITH A CAPACITY OF 10 001-20 000 EGGS						COUVOIRS AYANT UNE CAPACITE DE 10 001-20 000 OEUFs				
1973	6660	:	2049	779	108	194	65	363	88	486
1974	5900	:	1918	623	68	151	48	400	65	471
1975	5100	:	1808	469	82	148	48	151	57	351
1976	4500	:	1570	330	68	199	48	138	65	341
1977	4100	:	1520	283	31	199	32	138	39	254
% 77/76	-8.9	:	-3.2	-14.1	-54.4	0.0	-33.9	0.0	-40.0	-25.5
HATCHERIES WITH A CAPACITY OF 20 001-50 000 EGGS						COUVOIRS AYANT UNE CAPACITE DE 20 001-50 000 OEUFs				
1973	15220	:	4465	2482	1904	962	-	1045	110	1194
1974	12900	:	4162	1989	1253	1035	-	807	120	832
1975	10700	:	4010	1353	812	757	-	546	70	719
1976	10000	:	3948	1238	712	660	-	429	120	632
1977	9500	:	3779	998	678	651	-	452	60	592
% 77/76	-5.0	:	-4.3	-19.4	-4.8	-1.4	-	5.4	-50.2	-6.3
HATCHERIES WITH A CAPACITY OF 50 001-100 000 EGGS						COUVOIRS AYANT UNE CAPACITE DE 50 001-100 000 OEUFs				
1973	21540	:	6329	4318	3468	1995	-	1425	1093	774
1974	19400	:	5573	4027	2967	1861	-	1216	723	895
1975	16300	:	5254	2492	2188	1532	-	840	820	855
1976	14800	:	5011	2355	1989	1477	-	461	723	505
1977	13000	:	4268	2164	1818	1171	-	518	692	505
% 77/76	-12.2	:	-14.8	-8.1	-8.6	-20.7	-	12.4	-4.2	0.0
HATCHERIES WITH A CAPACITY OF 100 001-200 000 EGGS						COUVOIRS AYANT UNE CAPACITE DE 100 001-200 000 OEUFs				
1973	34390	:	7867	8504	5877	3149	-	3332	926	1010
1974	32300	:	9141	7382	5444	3110	-	2056	1188	990
1975	30800	:	9099	6541	4685	3210	-	2440	1038	1045
1976	28400	:	8423	5583	4308	3023	-	2274	1188	800
1977	26900	:	8720	5021	3740	3495	-	1738	890	800
% 77/76	-5.3	:	3.5	-10.1	-13.2	15.6	-	-23.6	-25.1	0.0
HATCHERIES WITH A CAPACITY OF 200 001-500 000 EGGS						COUVOIRS AYANT UNE CAPACITE DE 200 001-500 000 OEUFs				
1973	:	:	:	:	:	:	:	:	:	:
1974	:	:	:	:	:	:	:	:	:	:
1975	69900	:	15803	11655	15504	5226	-	10464	2061	2733
1976	69600	:	15627	10831	15343	5288	-	11313	1720	2733
1977	73900	:	15767	11567	15581	5415	-	12855	1887	2733
% 77/76	6.2	:	0.9	6.8	1.6	2.4	-	13.6	9.7	0.0
HATCHERIES WITH A CAPACITY OF MORE THAN 500 000 EGGS						COUVOIRS AYANT UNE CAPACITE SUPERIEURE A 500 000 OEUFs				
1973	:	:	:	:	:	:	:	:	:	:
1974	:	:	:	:	:	:	:	:	:	:
1975	123700	:	17746	26269	14535	3997	-	39540	-	5205
1976	125300	:	19908	26553	15815	4047	-	34367	505	5205
1977	130400	:	21772	27172	17945	4047	-	34485	505	5205
% 77/76	4.1	:	9.4	2.3	13.5	0.0	-	0.3	0.0	0.0

STRUCTURE ET UTILISATION DES COUVOIRS (OEUF DE POULES)  
 STRUCTURE AND UTILISATION OF HATCHERIES (HEN EGGS)  
 STRUKTUR UND NUTZUNG DER BRUETEREIEN (EIER VON HUEHNERN)

	E U R - 9	DEUTSCHLAND	FRANCE	ITALIA	NEDERLAND	BELGIQUE	LUXEMBOURG	UN. KINGDOM	IRELAND	DANMARK
INCUBATIONS / INCUBATIONS						1000 EGGS / DEUFS				
HATCHERIES WITH A CAPACITY OF MORE THAN 1 000 EGGS						COUVOIRS AYANT UNE CAPACITE SUPERIEURE A 1 000 DEUFS				
1973	:	362673	583264	469172	462559	137444	154	:	37318	111534
1974	2705891	350156	603963	481497	432194	132515	112	560789	33493	111175
1975	2735806	367910	612653	491483	445608	129605	175	557978	31915	98481
1976	2951881	407867	651904	514068	482280	139129	79	613469	37068	105019
1977	3016554	427357	672760	529228	492750	130468	51	621825	36082	105996
% 77/76	2.2	4.8	3.2	3.0	2.2	-6.2	-35.2	1.4	-2.7	-0.0
HATCHERIES WITH A CAPACITY OF 1 001-10 000 EGGS						COUVOIRS AYANT UNE CAPACITE DE 1 001-10 000 DEUFS				
1973	:	3459	5267	1514	30	53	26	:	91	662
1974	9946	3252	4227	1457	25	92	20	266	72	535
1975	8093	2921	3808	488	-	28	26	388	51	383
1976	7058	2502	3268	549	-	12	21	314	77	315
1977	6117	2349	2722	381	-	-	18	306	75	266
% 77/76	-13.3	-6.1	-16.7	-30.7	-	-100.0	-13.4	-2.5	-2.5	-15.5
HATCHERIES WITH A CAPACITY OF 10 001-20 000 EGGS						COUVOIRS AYANT UNE CAPACITE DE 10 001-20 000 DEUFS				
1973	:	8012	9388	4437	48	602	128	:	235	1342
1974	21905	7402	9243	2889	41	536	92	429	123	1150
1975	18633	6153	8424	1973	31	500	148	383	135	84
1976	16463	6028	6954	1644	27	535	58	471	79	668
1977	14206	5348	5895	1343	24	646	33	278	135	504
% 77/76	-13.7	-11.3	-15.2	-18.3	-11.1	20.7	-43.1	-41.0	71.1	-24.3
HATCHERIES WITH A CAPACITY OF 20 001-50 000 EGGS						COUVOIRS AYANT UNE CAPACITE DE 20 001-50 000 DEUFS				
1973	:	13344	28529	18170	5927	4682	-	:	650	2819
1974	61118	12351	24965	9508	4966	4423	-	1859	638	2368
1975	49354	10244	21708	7903	3334	3215	-	1071	237	1602
1976	45413	9351	19718	7891	2070	3243	-	1650	231	1259
1977	42674	7909	20760	5976	1814	2576	-	1468	153	2019
% 77/76	-6.0	-15.4	5.3	-24.3	-12.4	-20.6	-	-11.0	-33.9	60.4
HATCHERIES WITH A CAPACITY OF 50 001-100 000 EGGS						COUVOIRS AYANT UNE CAPACITE DE 50 001-100 000 DEUFS				
1973	:	16400	63907	32233	16334	16798	-	:	15022	4810
1974	140554	14258	52567	25656	16906	15749	-	5933	5239	4246
1975	118445	14216	48316	18833	12100	12032	-	5456	5286	2207
1976	113960	15001	44568	18390	10999	14339	-	3357	5310	1996
1977	87502	13717	31338	16727	9453	8151	-	2296	4132	1688
% 77/76	-23.2	-8.6	-29.7	-9.0	-14.1	-43.2	-	-31.6	-22.2	-15.4
HATCHERIES WITH A CAPACITY OF 100 001-200 000 EGGS						COUVOIRS AYANT UNE CAPACITE DE 100 001-200 000 DEUFS				
1973	:	36157	87022	92497	59415	29726	-	:	9428	12024
1974	294376	32705	94777	54642	50618	22325	-	17157	11132	11020
1975	273761	30247	88998	44759	41261	28960	-	22729	8320	8447
1976	277997	36201	91190	41455	45887	29645	-	17496	8071	8052
1977	251307	25338	88145	36696	37167	32813	-	15317	7669	8162
% 77/76	-9.6	-30.0	-3.3	-11.5	-19.0	10.7	-	-12.5	-5.0	1.3
HATCHERIES WITH A CAPACITY OF 200 001-500 000 EGGS						COUVOIRS AYANT UNE CAPACITE DE 200 001-500 000 DEUFS				
1973	:	:	:	:	:	:	:	:	:	:
1974	:	:	:	:	:	:	:	:	:	:
1975	810144	65174	199180	119843	184097	46677	-	147871	17886	29416
1976	820795	72078	186816	124862	197350	49155	-	142378	16306	31850
1977	863226	90038	197734	134022	191594	45440	-	154821	17476	32101
% 77/76	5.2	24.9	5.8	7.3	-2.9	-7.6	-	8.7	7.2	0.8
HATCHERIES WITH A CAPACITY OF MORE THAN 500 000 EGGS						COUVOIRS AYANT UNE CAPACITE SUPERIEURE A 500 000 DEUFS				
1973	:	:	:	:	:	:	:	:	:	:
1974	:	:	:	:	:	:	:	:	:	:
1975	1457375	238834	242217	297685	204785	38193	-	380080	-	55582
1976	1670194	266726	299390	319255	225947	42200	-	447803	6994	61881
1977	1751523	282698	326166	334083	252698	40842	-	447339	6443	61256
% 77/76	4.9	6.0	8.9	4.6	11.8	-3.2	-	-0.1	-7.9	-1.0

STRUCTURE ET UTILISATION DES COUVOIRS (OEUFS DE POULES)  
 STRUCTURE AND UTILISATION OF HATCHERIES (HEN EGGS)  
 STRUKTUR UND NUTZUNG DER BRUETEREIEIEN (EIER VON HUEHNERN)

	E U R - 9	DEUTSCHLAND	FRANCE	ITALIA	NEDERLAND	BELGIQUE	LUXEMBOURG	UN. KINGDOM	IRELAND	JANMARK
INCUBATIONS (LAYING STOCK) / INCUBATIONS (RACE PONTE) - 1000 EGGS / OEUFS										
HATCHERIES WITH A CAPACITY OF MORE THAN 1 000 EGGS COUVOIRS AYANT UNE CAPACITE SUPERIEURE A 1 000 OEUFs										
1973	:	126356	93791	81900	46062	34261	132	:	6517	14423
1974	561757	126364	103333	84580	51097	34782	94	139760	7049	14757
1975	523171	116849	97387	84261	48288	33562	79	126118	6359	10267
1976	542557	121768	97020	83589	55450	34586	55	132501	7555	10094
1977	568074	122730	100306	92869	68040	34077	38	133394	7188	9433
% 7/76	4.7	0.8	3.4	11.1	22.7	-1.5	-30.9	0.7	-4.9	-6.5
HATCHERIES WITH A CAPACITY OF 1 001-10 000 EGGS COUVOIRS AYANT UNE CAPACITE DE 1 001-10 000 OEUFs										
1973	:	3066	175	75	30	27	26	:	77	632
1974	4160	3063	183	82	25	12	20	250	60	525
1975	3512	2612	219	18	-	2	26	217	36	381
1976	3154	2266	162	7	-	12	21	303	50	312
1977	2961	2187	144	13	-	-	18	295	40	264
% 7/76	-6.1	-4.3	-11.1	77.0	-	-100.0	-13.4	-2.6	-20.4	-15.4
HATCHERIES WITH A CAPACITY OF 10 001-20 000 EGGS COUVOIRS AYANT UNE CAPACITE DE 10 001-20 000 OEUFs										
1973	:	7019	837	240	48	211	107	:	182	1254
1974	9730	6544	1196	22	41	299	74	375	104	1061
1975	7874	5348	946	144	31	88	53	377	124	763
1976	6714	4578	359	77	26	93	33	468	64	615
1977	5801	4364	390	41	24	194	19	270	75	483
% 7/76	-13.6	-13.5	8.6	-47.1	-7.7	108.6	-41.9	-42.3	17.8	-21.5
HATCHERIES WITH A CAPACITY OF 20 001-50 000 EGGS COUVOIRS AYANT UNE CAPACITE DE 20 001-50 000 OEUFs										
1973	:	11656	2027	624	3513	1529	-	:	32	2654
1974	21463	10943	1890	494	3513	851	-	1375	187	2190
1975	16395	9247	2049	251	1566	966	-	681	121	1494
1976	15778	8565	1810	457	1647	997	-	1101	73	1188
1977	14680	7262	2083	432	1309	688	-	965	70	1931
% 7/76	-7.0	-15.3	15.1	-5.6	-20.5	-31.0	-	-12.4	-4.1	62.5
HATCHERIES WITH A CAPACITY OF 50 001-100 000 EGGS COUVOIRS AYANT UNE CAPACITE DE 50 001-100 000 OEUFs										
1973	:	11056	5999	3793	8640	3466	-	:	2517	1758
1974	40397	10659	6107	2259	10540	3045	-	5102	1646	1039
1975	31877	5949	5419	973	6726	2858	-	3536	1578	798
1976	31534	12338	4747	559	6303	2864	-	2662	1240	761
1977	26932	12738	3328	509	4677	1941	-	1793	1427	519
% 7/76	-14.6	2.9	-29.9	-8.9	-25.8	-32.2	-	-32.6	15.1	-33.5
HATCHERIES WITH A CAPACITY OF 100 001-200 000 EGGS COUVOIRS AYANT UNE CAPACITE DE 100 001-200 000 OEUFs										
1973	:	22547	13836	8977	13144	7054	-	:	1386	3140
1974	81137	17954	13724	6884	14378	7560	-	12242	3365	5030
1975	71310	18962	11061	5003	13321	8401	-	6587	3989	3966
1976	73527	20959	7884	5520	12797	8841	-	10119	2520	4887
1977	67175	14765	6282	5340	14987	10628	-	8035	2158	4980
% 7/76	-8.6	-29.6	-20.3	-3.3	17.1	20.2	-	-20.6	-14.4	1.9
HATCHERIES WITH A CAPACITY OF 200 001-500 000 EGGS COUVOIRS AYANT UNE CAPACITE DE 200 001-500 000 OEUFs										
1973	:	:	:	:	:	:	:	:	:	:
1974	:	:	:	:	:	:	:	:	:	:
1975	148693	34157	27663	13051	17619	11030	-	44186	511	436
1976	161549	33852	29578	10851	25377	10562	-	47312	3608	369
1977	184918	38264	27517	18153	34037	8972	-	54195	3417	343
% 7/76	14.5	13.0	-7.0	67.3	34.1	-15.1	-	14.5	-5.3	-7.0
HATCHERIES WITH A CAPACITY OF MORE THAN 500 000 EGGS COUVOIRS AYANT UNE CAPACITE SUPERIEURE A 500 000 OEUFs										
1973	:	:	:	:	:	:	:	:	:	:
1974	:	:	:	:	:	:	:	:	:	:
1975	243510	36454	50030	64821	9025	10217	-	70534	-	2429
1976	250302	38769	52480	66118	9300	11217	-	70536	-	1942
1977	265608	43250	60562	68382	13006	11654	-	67841	-	913
% 7/76	6.1	11.7	15.4	3.4	39.8	3.9	-	-3.8	-	-53.0

STRUCTURE ET UTILISATION DES COUVOIRS (OEUFS DE POULES)  
 STRUCTURE AND UTILISATION OF HATCHERIES (HEN EGGS)  
 STRUKTUR UND NUTZUNG DER BRUETEREIEN (EIER VON HUEHNERN)

	E U R - 9	DEUTSCHLAND	FRANCE	ITALIA	NEDERLAND	BELGIQUE	LUXEMBOURG	UN. KINGDOM	IRELAND	JANMARK
INCUBATIONS (MEAT STOCK) / INCUBATIONS (RACE CHAIR) - 1000 EGGS / OEUFs										
HATCHERIES WITH A CAPACITY OF MORE THAN 1 000 EGGS COUVOIRS AYANT UNE CAPACITE SUPERIEURE A 1 000 OEUFs										
1973	:	236317	450028	347803	416497	103183	21	:	30801	97111
1974	2072227	223850	460979	364659	381097	97733	18	421029	26444	95418
1975	2142390	251061	474813	377428	397320	96043	96	431860	25556	88214
1976	2347032	286179	518688	404363	426830	104543	25	480968	29513	95925
1977	2388115	304667	537114	411332	424710	96391	14	488431	28894	96563
Σ 7/76	1.8	6.5	3.6	1.7	-0.5	-7.8	-44.6	1.6	-2.1	0.7
HATCHERIES WITH A CAPACITY OF 1 001-10 000 EGGS COUVOIRS AYANT UNE CAPACITE DE 1 001-10 000 OEUFs										
1973	:	363	1249	352	-	26	-	:	14	30
1974	1514	249	850	297	-	80	-	16	12	19
1975	1302	309	770	10	-	26	-	171	15	2
1976	1110	215	841	12	-	-	-	11	27	3
1977	947	162	732	5	-	-	-	11	35	2
Σ 7/76	-14.6	-24.8	-13.0	-58.1	-	-	-	0.0	30.7	-33.3
HATCHERIES WITH A CAPACITY OF 10 001-20 000 EGGS COUVOIRS AYANT UNE CAPACITE DE 10 001-20 000 OEUFs										
1973	:	923	3521	1605	-	391	21	:	53	88
1974	4911	838	3223	433	-	237	18	54	19	89
1975	4932	845	3033	448	-	412	96	6	11	81
1976	4415	1050	2454	374	1	442	25	3	15	51
1977	4134	1044	2209	327	-	452	14	8	60	21
Σ 7/76	-6.4	-6.6	-10.0	-12.5	-100.0	2.3	-44.6	166.7	298.7	-58.8
HATCHERIES WITH A CAPACITY OF 20 001-50 000 EGGS COUVOIRS AYANT UNE CAPACITE DE 20 001-50 000 OEUFs										
1973	:	1668	15658	12930	2414	3153	-	:	618	165
1974	27895	1428	14360	5969	1453	3572	-	484	451	178
1975	23304	1017	12017	5639	1768	2249	-	390	116	108
1976	20732	846	11903	4536	423	2246	-	549	158	71
1977	19695	707	13105	2816	505	1888	-	503	83	88
Σ 7/76	-5.0	-16.5	10.1	-37.9	19.4	-15.9	-	-8.4	-47.7	23.9
HATCHERIES WITH A CAPACITY OF 50 001-100 000 EGGS COUVOIRS AYANT UNE CAPACITE DE 50 001-100 000 OEUFs										
1973	:	5344	51291	20796	7694	13332	-	:	12505	3052
1974	87840	3559	40289	17251	6366	12704	-	831	3593	3207
1975	74403	4227	35136	13455	5374	9174	-	1920	3708	1409
1976	71658	2623	33591	13294	4696	11475	-	695	4070	1215
1977	49313	979	21939	11032	4776	6210	-	503	2705	1169
Σ 7/76	-31.2	-62.7	-34.7	-17.0	1.7	-45.9	-	-27.6	-33.6	-3.8
HATCHERIES WITH A CAPACITY OF 100 001-200 000 EGGS COUVOIRS AYANT UNE CAPACITE DE 100 001-200 000 OEUFs										
1973	:	16610	64788	74421	46271	22672	-	:	8042	884
1974	195984	14721	72078	39478	36240	14765	-	4915	7767	5990
1975	185922	11306	69906	31258	27940	20559	-	16142	4331	4481
1976	188335	15242	75884	27223	33090	20804	-	7377	5551	3165
1977	168725	10573	73164	24649	22180	22185	-	7282	5511	3182
Σ 7/76	-10.4	-30.6	-3.6	-9.5	-33.0	6.6	-	-1.3	-0.7	0.5
HATCHERIES WITH A CAPACITY OF 200 001-500 000 EGGS COUVOIRS AYANT UNE CAPACITE DE 200 001-500 000 OEUFs										
1973	:	:	:	:	:	:	:	:	:	:
1974	:	:	:	:	:	:	:	:	:	:
1975	644527	30577	161764	99621	166478	35647	-	103685	17375	28980
1976	643796	38166	147160	108639	171973	38593	-	95066	12698	31481
1977	664300	51754	160404	111674	157557	36468	-	100626	14058	31758
Σ 7/76	3.2	35.5	9.0	2.8	-8.4	-5.5	-	5.8	10.7	0.9
HATCHERIES WITH A CAPACITY OF MORE THAN 500 000 EGGS COUVOIRS AYANT UNE CAPACITE SUPERIEURE A 500 000 OEUFs										
1973	:	:	:	:	:	:	:	:	:	:
1974	:	:	:	:	:	:	:	:	:	:
1975	1207999	202380	192187	226998	195760	27976	-	309546	-	53153
1976	1416986	228017	246855	250285	216647	30983	-	377267	6994	59939
1977	1481001	239448	265561	260829	239692	29188	-	379498	6443	60343
Σ 7/76	4.5	5.0	7.6	4.2	10.6	-5.8	-	0.6	-7.9	0.7

STRUCTURE ET UTILISATION DES COUVOIRS (OEUFS DE POULES)  
 STRUCTURE AND UTILISATION OF HATCHERIES (HEN EGGS)  
 STRUKTUR UND NUTZUNG DER BRUETEREIEN (EIER VON HUEHNERN)

	E U R - 9	DEUTSCHLAND	FRANCE	ITALIA	NEDERLAND	BELGIQUE	LUXEMBOURG	UN. KINGDOM	IRELAND	DANMARK
INCUBATIONS (MIXED STOCK) / INCUBATIONS (RACE MIXTE) - 1000 EGGS / OEUFs										
HATCHERIES WITH A CAPACITY OF MORE THAN 1 000 EGGS						COUVOIRS AYANT UNE CAPACITE SUPERIEURE A 1 000 OEUFs				
1973	:	-	39445	39469	-	-	-	:	-	-
1974	71908	-	39651	32257	-	-	-	S	-	-
1975	70246	-	40453	29793	-	-	-	S	-	-
1976	62292	-	36196	26096	-	-	-	S	-	-
1977	60367	-	35340	25027	-	-	-	-	-	-
% 77/76	-3.1	-	-2.4	-4.1	-	-	-	S	-	-
HATCHERIES WITH A CAPACITY OF 1 001-10 000 EGGS						COUVOIRS AYANT UNE CAPACITE DE 1 001-10 000 OEUFs				
1973	:	-	3843	1086	-	-	-	:	-	-
1974	4272	-	3194	1078	-	-	-	S	-	-
1975	3279	-	2819	460	-	-	-	S	-	-
1976	2795	-	2265	530	-	-	-	S	-	-
1977	2209	-	1846	363	-	-	-	-	-	-
% 77/76	-21.0	-	-18.5	-31.5	-	-	-	S	-	-
HATCHERIES WITH A CAPACITY OF 10 001-20 000 EGGS						COUVOIRS AYANT UNE CAPACITE DE 10 001-20 000 OEUFs				
1973	:	-	5030	2593	-	-	-	:	-	-
1974	7258	-	4824	2434	-	-	-	S	-	-
1975	5828	-	4447	1381	-	-	-	S	-	-
1976	5335	-	4141	1194	-	-	-	S	-	-
1977	4271	-	3296	975	-	-	-	-	-	-
% 77/76	-19.9	-	-20.4	-18.3	-	-	-	S	-	-
HATCHERIES WITH A CAPACITY OF 20 001-50 000 EGGS						COUVOIRS AYANT UNE CAPACITE DE 20 001-50 000 OEUFs				
1973	:	-	10844	4617	-	-	-	:	-	-
1974	11761	-	8715	3046	-	-	-	S	-	-
1975	9655	-	7642	2013	-	-	-	S	-	-
1976	8903	-	6005	2898	-	-	-	S	-	-
1977	8300	-	5572	2728	-	-	-	-	-	-
% 77/76	-6.8	-	-7.2	-5.9	-	-	-	S	-	-
HATCHERIES WITH A CAPACITY OF 50 001-100 000 EGGS						COUVOIRS AYANT UNE CAPACITE DE 50 001-100 000 OEUFs				
1973	:	-	6617	7644	-	-	-	:	-	-
1974	12317	-	6171	6146	-	-	-	S	-	-
1975	12166	-	7761	4405	-	-	-	S	-	-
1976	10768	-	6230	4538	-	-	-	S	-	-
1977	11257	-	6071	5186	-	-	-	-	-	-
% 77/76	4.5	-	-2.6	14.3	-	-	-	S	-	-
HATCHERIES WITH A CAPACITY OF 100 001-200 000 EGGS						COUVOIRS AYANT UNE CAPACITE DE 100 001-200 000 OEUFs				
1973	:	-	8398	9099	-	-	-	:	-	-
1974	17256	-	8975	8281	-	-	-	S	-	-
1975	16529	-	8031	8498	-	-	-	S	-	-
1976	16135	-	7422	8713	-	-	-	S	-	-
1977	15407	-	8699	6708	-	-	-	-	-	-
% 77/76	-4.5	-	17.2	-23.0	-	-	-	S	-	-
HATCHERIES WITH A CAPACITY OF 200 001-500 000 EGGS						COUVOIRS AYANT UNE CAPACITE DE 200 001-500 000 OEUFs				
1973	:	:	:	:	:	:	:	:	:	:
1974	:	:	:	:	:	:	:	:	:	:
1975	16924	-	9753	7171	-	-	-	S	-	-
1976	15451	-	10078	5373	-	-	-	S	-	-
1977	14009	-	9813	4196	-	-	-	-	-	-
% 77/76	-9.3	-	-2.6	-21.9	-	-	-	S	-	-
HATCHERIES WITH A CAPACITY OF MORE THAN 500 000 EGGS						COUVOIRS AYANT UNE CAPACITE SUPERIEURE A 500 000 OEUFs				
1973	:	:	:	:	:	:	:	:	:	:
1974	:	:	:	:	:	:	:	:	:	:
1975	5866	-	-	5866	-	-	-	S	-	-
1976	2907	-	55	2852	-	-	-	S	-	-
1977	4915	-	43	4872	-	-	-	-	-	-
% 77/76	69.1	-	-21.8	70.8	-	-	-	S	-	-



STRUCTURE ET UTILISATION DES COUVOIRS (OEUFS DE CANES)  
 STRUCTURE AND UTILISATION OF HATCHERIES (DUCK EGGS)  
 STRUKTUR UND NUTZUNG DER BRUETEREIEN (EIER VON ENTEN)

	E U R - 9	DEUTSCHLAND	FRANCE	ITALIA	NEDERLAND	BELGIQUE	LUXEMBOURG	UN. KINGDOM	IRELAND	DANMARK
HATCHERIES WITH A CAPACITY OF MORE THAN 1 000 EGGS						COUVOIRS AYANT UNE CAPACITE SUPERIEURE A 1 000 OEUFs				
NUMBER OF HATCHERIES / NOMBRE DE COUVOIRS										
1973	305	41	129	19	21	11	-	12	8	44
1974	286	57	123	16	21	7	-	10	9	43
1975	283	62	124	13	18	11	-	11	3	41
1976	264	54	119	13	17	7	-	10	4	43
1977	252	50	119	11	16	6	-	11	4	35
% 77/76	-4.5	-7.4	0.0	-15.4	-5.9	-14.3	-	10.0	0.0	-12.5
CAPACITY OF HATCHERIES / CAPACITE DES COUVOIRS										
- 1000 EGGS / OEUFs										
1973	12250	:	3354	2013	1136	702	-	893	104	1665
1974	11900	:	3850	2021	1160	339	-	862	232	1752
1975	11900	:	3683	1803	1266	476	-	1017	203	1743
1976	12000	:	3913	1850	1269	273	-	1006	204	1733
1977	12200	:	3961	2014	1161	282	-	1033	241	1646
% 77/76	1.7	:	1.2	8.9	-8.5	3.3	-	2.7	18.0	-5.0
INCUBATIONS / INCUBATIONS										
- 1000 EGGS / OEUFs										
1973	:	6240	22238	3903	6609	555	-	:	907	4909
1974	49121	5207	22179	3484	5654	523	-	6682	740	4652
1975	47626	3140	22274	3218	4329	435	-	9055	898	4278
1976	51209	4436	22951	3398	4530	402	-	9158	1643	4691
1977	55100	5562	23814	4904	3919	356	-	10336	1721	4488
% 77/76	7.6	25.4	3.8	44.3	-13.5	-11.4	-	12.9	4.7	-4.3

STRUCTURE ET UTILISATION DES COUVOIRS (OEUFS D'OIES)  
 STRUCTURE AND UTILISATION OF HATCHERIES (GEESE EGGS)  
 STRUKTUR UND NUTZUNG DER BRUETEREIEN (EIER VON GAENSEN)

	E U R - 9	DEUTSCHLAND	FRANCE	ITALIA	NEDERLAND	BELGIQUE	LUXEMBOURG	UN. KINGDOM	IRELAND	DANMARK
HATCHERIES WITH A CAPACITY OF MORE THAN 1 000 EGGS						COUVOIRS AYANT UNE CAPACITE SUPERIEURE A 1 000 OEUFs				
NUMBER OF HATCHERIES / NOMBRE DE COUVOIRS										
1973	163	48	35	3	-	10	-	3	-	44
1974	161	59	40	3	-	8	-	4	-	47
1975	155	58	40	1	-	9	-	3	-	44
1976	143	52	39	1	-	8	-	3	-	40
1977	135	50	39	3	-	8	-	5	-	35
% 77/76	-5.6	-3.8	0.0	200.0	-	0.0	-	5	-	-12.5
CAPACITY OF HATCHERIES / CAPACITE DES COUVOIRS										
- 1000 EGGS / OEUFs										
1973	4750	:	128	337	-	659	-	70	-	1190
1974	3300	:	180	207	-	476	-	5	-	1472
1975	3500	:	250	140	-	546	-	5	-	1418
1976	3300	:	260	140	-	443	-	30	-	1383
1977	3500	:	269	383	-	468	-	5	-	1324
% 77/76	6.1	:	3.5	173.2	-	5.6	-	5	-	-4.3
INCUBATIONS / INCUBATIONS										
- 1000 EGGS / OEUFs										
1973	:	602	215	15	-	92	-	:	-	458
1974	1589	522	401	22	-	102	-	73	-	469
1975	1619	535	502	22	-	113	-	71	-	375
1976	1631	465	594	58	-	98	-	74	-	322
1977	1728	513	749	13	-	122	-	5	-	330
% 77/76	6.0	5.9	26.1	-76.9	-	24.5	-	5	-	2.5

STRUCTURE ET UTILISATION DES COUVOIRS (OEUF DE DINDES)  
 STRUCTURE AND UTILISATION OF HATCHERIES (TURKEY EGGS)  
 STRUKTUR UND NUTZUNG DER BRUETEREIEIEN (EIER VON TRUTHUEHNERN)

	EUR - 9	DEUTSCHLAND	FRANCE	ITALIA	NEDERLAND	BELGIQUE	LUXEMBOURG	UN. KINGDOM	IRELAND	DANMARK
HATCHERIES WITH A CAPACITY OF MORE THAN 1 000 EGGS						COUVOIRS AYANT UNE CAPACITE SUPERIEURE A 1 000 OEUFs				
NUMBER OF HATCHERIES / NOMBRE DE COUVOIRS										
1973	312	26	81	31	9	12	-	107	40	5
1974	370	25	86	31	12	15	-	108	37	6
1975	280	20	83	26	11	19	-	85	31	5
1976	272	17	81	28	8	20	-	78	36	4
1977	266	13	82	25	9	17	-	79	36	5
% 77/76	-2.2	-23.5	1.2	-10.7	12.5	-15.0	-	1.3	0.0	25.3
CAPACITY OF HATCHERIES / CAPACITE DES COUVOIRS										
- 1000 EGGS / OEUFs										
1973	24350	:	5519	3898	988	1007	-	9784	710	794
1974	23900	:	6796	5765	1281	1326	-	6075	717	794
1975	24700	:	6266	7035	1221	1661	-	5726	704	758
1976	26000	:	6963	8208	1074	2043	-	5791	691	358
1977	25500	:	6908	7494	1179	2223	-	5706	787	364
% 77/76	-1.9	:	-0.8	-8.7	9.8	8.8	-	-1.5	13.9	1.7
INCUBATIONS / INCUBATIONS										
- 1000 EGGS / OEUFs										
1973	:	4626	43691	13447	9562	2167	-	:	1785	2059
1974	109504	4238	44547	13379	11366	1699	-	31429	1417	1429
1975	103770	4162	42795	14923	7718	1697	-	30156	1192	1107
1976	123777	5759	48646	22617	7780	1961	-	33835	1642	1537
1977	120737	6723	48651	19762	5360	1626	-	35124	1908	1583
% 77/76	-2.5	16.7	0.0	-12.6	-31.1	-17.1	-	3.8	16.2	3.0

STRUCTURE ET UTILISATION DES COUVOIRS (OEUF DE PINTADES)  
 STRUCTURE AND UTILISATION OF HATCHERIES (GUINEA-FOWL EGGS)  
 STRUKTUR UND NUTZUNG DER BRUETEREIEIEN (EIER VON PERLHUEHNERN)

	EUR - 9	DEUTSCHLAND	FRANCE	ITALIA	NEDERLAND	BELGIQUE	LUXEMBOURG	UN. KINGDOM	IRELAND	DANMARK
HATCHERIES WITH A CAPACITY OF MORE THAN 1 000 EGGS						COUVOIRS AYANT UNE CAPACITE SUPERIEURE A 1 000 OEUFs				
NUMBER OF HATCHERIES / NOMBRE DE COUVOIRS										
1973	144	5	86	40	-	12	-	1	-	-
1974	131	7	87	29	-	6	-	5	-	2
1975	126	3	91	22	-	8	-	5	-	2
1976	118	5	83	21	-	9	-	5	-	-
1977	111	5	84	14	-	8	-	5	-	-
% 77/76	-5.9	0.0	1.2	-33.3	-	-11.1	-	5	-	-
CAPACITY OF HATCHERIES / CAPACITE DES COUVOIRS										
- 1000 EGGS / OEUFs										
1973	10700	:	5707	3944	-	788	-	18	-	-
1974	11200	:	7022	2848	-	311	-	5	-	96
1975	11200	:	7671	2774	-	541	-	5	-	96
1976	11800	:	7935	2916	-	905	-	5	-	-
1977	11800	:	8051	2805	-	902	-	5	-	-
% 77/76	0.0	:	1.5	-3.8	-	-0.3	-	5	-	-
INCUBATIONS / INCUBATIONS										
- 1000 EGGS / OEUFs										
1973	:	9	57114	11440	-	1699	-	:	-	-
1974	68348	3	56747	10147	-	1434	-	5	-	17
1975	75379	-	63217	11987	-	170	-	5	-	5
1976	84008	3	69826	13840	-	340	-	5	-	-
1977	76667	2	63106	13115	-	444	-	5	-	-
% 77/76	-8.7	-22.2	-9.6	-5.2	-	30.6	-	5	-	-



Auszug aus : Monatliche Statistik von EIERN  
Nr. 6/1978 - EIERN - Erscheinungstermin: 30.6.1978

\* \*

Abstract from : Monthly Statistics of EGGS  
N° 6/1978 - EGGS - Date of publication : 30.6.1978

\* \*

Extrait de : Statistiques mensuelles des OEUFs  
n° 6/1978 - OEUFs - Date de parution : 30.6.1978

\* \* \*

Betrifft/Subject/Objet :

STRUKTUR UND NUTZUNG DER BRÜTEREIEIEN IN DER GEMEINSCHAFT IN 1977  
STRUCTURE AND UTILIZATION OF HATCHERIES IN THE COMMUNITY IN 1977  
STRUCTURE ET UTILISATION DES COUVOIRS DANS LA COMMUNAUTE EN 1977

\* \* \*

Schellmitteilung  
Rapid note  
Note rapide

6/1978

par EUROSTAT D-2  
Fin de rédaction : 13.6.1978

---

Statistisches Amt der Europäischen Gemeinschaften  
Statistical Office of the European Communities  
Office Statistique des Communautés Européennes

Jean MONNET - Kirchberg - Luxembourg  
Boite postale 1907 - tél.: 3401/2972



I. Hühnereier (Tabelle 1)

1977 wurden mehr als 3 Milliarden Hühnereier in der Gemeinschaft zur Bebrütung eingesetzt; die Anzahl der Brütereien belief sich auf 1.661 Betriebe, im Laufe der Jahre ist jedoch eine rückläufige Tendenz (- 6 % gegenüber dem Vorjahr; - 25 % in drei Jahren) festzustellen. Dagegen, führte in 1977 die Zunahme der Anzahl der zur Bebrütung eingesetzten Eier (+ 8 % in 1976 und + 2 % in 1977) zu einem Anstieg des Fassungsvermögens der Brütereien von 2 %. Das mittlere Fassungsvermögen der Brütereien in der Gemeinschaft erreicht demnach 157 000 Eier.

1977 haben 8,5% der Brütereien in der Gemeinschaft ein Fassungsvermögen von mehr als 500 000 Eiern; ihr mittleres Fassungsvermögen beträgt 925 000 Eier; sie bestreiten allein 50 % der Brütereikapazität und kommen für 58 % der Bebrütungen von Hühnereiern auf (47 % der Eier für die Produktion von Küken der Legerassen - 62 % der Eier für die Produktion von Küken der Schlachtrassen; der jährliche Brütereiumschlag erreicht die Zahl 13,4 bei diesen Brütereien, in denen 81 Millionen Eier mehr als im Vorjahr bebrütet wurden (+ 5 %). Fast ein Drittel dieser Betriebe befindet sich im Vereinigten Königreich.

Nach diesem haben zwei Drittel der Brütereien in der Gemeinschaft ein Fassungsvermögen von weniger als 100 000 Eiern und bestreiten lediglich 5 % der Bebrütungen insgesamt (43 % der Bebrütungen von Eiern für die Produktion von Mischrasen-Küken). Sie sind stark unterbeschäftigt (theoretischer Brütereiumschlag 5,2 pro Jahr), und in dieser Hinsicht hat das Ausscheiden eines Drittels von ihnen in drei Jahren die Lage der weiter in Betrieb befindlichen kleinen Brütereien nicht verbessert. Betriebe mit weniger als 100 000 Eiern machen in Deutschland, Frankreich und Irland etwa 20 % der Brütereikapazität aus. In Frankreich und Italien, ermöglicht die Produktion von Mischrasen-Küken 6 bis 7 theoretische Brütereiumschläge pro Jahr.

Die Brütereien der Klassenordnung zwischen 50 und 100 Tausend Eiern ist bei den Mitgliedstaaten keine rückläufige Bewegung festzustellen.

II. Eier von sonstigem Geflügel (Tabelle 2)

In der Gemeinschaft als Ganzes sind 1977 ungefähr 55 Millionen Enteneier (+ 8 % gegenüber dem Vorjahr), 1,7 Millionen Gänseeier, 121 Millionen Truthenneneier (- 2,5%) und 77 Millionen Perlhuhneier (- 9 %) in Brütereien mit einem Fassungsvermögen von mehr als 1 000 Eiern eingelegt worden.

Enteneier: Die Brütereien mit einem Fassungsvermögen von weniger als 100 000 Eiern haben 36 % der Bebrütungen von Enteneiern bestritten. Die französischen Brütereien (insbesondere die im Centre und im Pays de la Loire) lieferten 4,3% der Gemeinschaftsproduktion an Entenküken.

Gänseeier: Die Bebrütung von Gänseeiern erfolgt zu 75 % in Brütereien von weniger als 100 000 Eiern. In 1977 hat sich die Gänseeierproduktion in Deutschland und Dänemark verbessert, wobei sie in Frankreich und Belgien um 25 % anstieg.

Truthenneneier: 1977 sind die Bebrütungen weiterhin von Bedeutung gewesen und erreichten auf der Gemeinschaftsebene noch 120 Millionen. Der Anteil der Brütereien mit einem Fassungsvermögen von weniger als 100 000 Eiern betrug lediglich 13 % der Bebrütungen. Die Länder mit der bedeutendsten Produktion von Truthennenküken sind Frankreich (30 % der Gemeinschaftsproduktion in der Bretagne), das Vereinigte Königreich und Italien.

Perlhuhneier: Die Bebrütungen von Perlhuhneiern kommen fast ausschliesslich in Frankreich und Italien vor. Sie erfolgen zu 90 % in Brütereien von mehr als 100 000 Eiern und sind gegenüber dem Vorjahr um 9 % zurückgegangen.

(1) Brütereien mit einem Fassungsvermögen von 1 000 und mehr Eiern.

(2) Der theoretische Brütereiumschlag ist gleich der Anzahl der eingelegten Eier, bezogen auf das Fassungsvermögen.



I. Hens' eggs (Table 1)

More than 3000 million hens' eggs were incubated in the Community in 1977; the number of hatcheries operating amounted to 1661 units, a continuation of the annual decline (-6% compared with the preceding year; -25% over the last three years). On the other hand, the increase in the number of eggs incubated (+8% in 1976 and +2% in 1977) led to a rise in total incubation capacity in 1977 of the order of 2%, giving a mean capacity of hatcheries in the Community of 157 000 eggs.

In 1977, 8,5% of hatcheries in the Community were of over 500 000 eggs capacity. The mean capacity of these hatcheries was 925 000 eggs and they accounted for 50% of total incubating capacity and over 58% of the hens' eggs incubated (47% of eggs intended for the production of laying chicks and 60% of eggs intended for the production of table-type chicks). The annual number of rotations in these hatcheries was 13.4, the number of eggs incubated being 81 million more than in the previous year (+ 5%). Nearly a third of these establishments were in the United Kingdom.

At the same time, two thirds of the hatcheries in the Community had a capacity of less than 100 000 eggs and accounted for only 5% of total eggs incubated (43% of the eggs intended for the production of dual-purpose chicks). They were underutilized to a large extent (the theoretical number of rotations being 5,2 per year) and in this respect the disappearance of one third of the hatcheries in this category in the past three years had failed to improve the position of those which remained. In Germany, France and Ireland, these establishments of less than 100 000 eggs still represented almost 20 % of the incubation capacity; in France and in Italy, the production of dual-purpose chicks permits a theoretical rotation of 6 to 7 per year. The decline in the number of establishments per class occurs in hatcheries of between less than 50 and less than 100 thousand eggs according to Member States.

II. Other eggs (Table 2)

In the Community as a whole, about 55 million duck eggs (+8% as compared with the previous year), 1.7 million goose eggs, 121 million turkey eggs (-2.5%) and 77 million guinea-fowl eggs (-9%) were placed in incubation in 1977 in hatcheries of over 1000 eggs capacity.

Duck eggs - Hatcheries with an capacity of less than 100 000 eggs accounted for 36% of duck eggs incubated. French hatcheries (especially those in the central and Loire regions) provided 43% of Community duckling production.

Goose eggs - 75% of goose eggs were incubated in hatcheries of less than 100 000 eggs capacity. In 1977, the production of goslings levelled out in Germany and in Denmark, while it increased by 25% in France and in Belgium.

Turkey eggs - In 1977 the number of eggs incubated remained high and again exceeded 120 million eggs for the Community as a whole. Hatcheries of less than 100 000 eggs capacity accounted for only 13 % of eggs incubated. The main countries producing turkey-poults were France (30% of Community production being situated in Brittany), the United Kingdom and Italy.

Guinea-fowl eggs - Production of guinea-fowl eggs was almost exclusive to France and Italy, 90% being incubated in hatcheries of over 100 000 eggs capacity. The number of eggs incubated declined by 9 % compared with the previous year.

1) Hatcheries of 1000 eggs capacity and over.

2) The theoretical number of rotations is the ratio of the number of eggs incubated to the capacity.



I. Oeufs de poules (tableau 1)

Plus de 3 milliards d'oeufs de poules ont été mis en incubation dans la Communauté en 1977; le nombre de couvoirs en activité s'est élevé à 1 661 établissements, mais ne cesse de diminuer au fil des années (- 6 % par rapport à l'année précédente; - 25 % en trois ans). Par contre, l'accroissement du nombre d'oeufs mis en incubation (+ 8 % en 1976 et + 2 % en 1977) a entraîné en 1977 une augmentation de la capacité totale d'incubation de l'ordre de 2 %, la capacité moyenne des couvoirs de la Communauté atteignant ainsi 157 000 oeufs.

En 1977, 85 % des couvoirs de la Communauté ont une capacité supérieure à 500 000 oeufs; leur capacité moyenne est de 925 000 oeufs; ils représentent, à eux seuls, 50 % de la capacité d'incubation et assurent plus de 58 % des incubations d'oeufs de poules (47 % des oeufs destinés à la production de poussins de race ponte - 62 % des oeufs destinés à la production de poussins de race chair); le nombre annuel de rotations atteint 13,4 dans ces couvoirs qui ont incubé 81 millions d'oeufs en plus que l'année précédente (+ 5 %). Près d'un tiers de ces établissements sont situés au Royaume-Uni.

A côté de cela, deux tiers des couvoirs de la Communauté ont une capacité inférieure à 100 000 oeufs et n'assurent que 5 % du total des incubations (43 % des incubations d'oeufs destinés à la production de poussins de race mixte); ils sont largement sous-employés (5,2 rotations théoriques par an), et de ce point de vue, la disparition d'un tiers d'entre eux en trois ans n'a pas amélioré la situation des petits couvoirs restant en activité. En Allemagne, en France et en Irlande, ces établissements de moins de 100 000 oeufs représentent encore près de 20 % de la capacité d'incubation; en France et en Italie, la production de poussins de race mixte leur permet d'atteindre 6 à 7 rotations théoriques par an.

La taille des couvoirs à partir de laquelle le nombre d'établissements par classe cesse de décroître se situe entre 50 et 100 milliers d'oeufs suivant les Etats membres.

II. Oeufs d'autres volailles (tableau 2)

Au niveau communautaire, environ 55 millions d'oeufs de canes (+ 8 % par rapport à l'année précédente), 1,7 million d'oeufs d'oies, 121 millions d'oeufs de dindes (-2,5 %) et 77 millions d'oeufs de pintades (- 9 %) ont été mis en incubation en 1977 dans des couvoirs ayant une capacité supérieure à 1 000 oeufs.

Oeufs de canes: Les couvoirs ayant une capacité inférieure à 100 000 oeufs ont assuré 36 % des incubations d'oeufs de canes. Les couvoirs français (notamment ceux du Centre et du Pays de la Loire) ont fourni 43 % de la production communautaire de canetons.

Oeufs d'oies: L'incubation d'oeufs d'oies est réalisée à raison de 75 % dans des couvoirs de moins de 100 000 oeufs. En 1977, la production d'oisons s'est redressée en Allemagne et au Danemark, pendant qu'elle augmentait de 25 % en France et en Belgique.

Oeufs de dindes: En 1977, les incubations sont restées très importantes et atteignent encore 120 millions d'oeufs au niveau communautaire. Les couvoirs ayant une capacité inférieure à 100 000 oeufs n'ont assuré que 13 % des incubations. Les principaux pays producteurs de dindonneaux sont la France (30 % de la production communautaire en Bretagne), le Royaume-Uni et l'Italie.

Oeufs de pintades: Pratiquées presque exclusivement en France et en Italie, et à raison de 90 % dans des couvoirs de plus de 100 000 oeufs, les incubations d'oeufs de pintades ont régressé de 9 % par rapport à l'année précédente.

(1) Couvoirs ayant une capacité de 1 000 oeufs et plus.

(2) Le nombre théorique de rotations est égal au nombre d'oeufs mis en incubation rapporté à la capacité.



Tabelle I : STRUKTUR UND NUTZUNG DER BRÜTEREIEIEN (Hühnereier)  
Table I : STRUCTURE AND UTILIZATION OF HATCHERIES (hen's eggs)  
Tableau I : STRUCTURE ET UTILISATION DES COUVOIRS (oeufs de poules)

Country / Pays		EUR-9	Deutsch- land	France	Italia	Neder- land	UEBL	United Kingdom	Ireland	Danmark
<b>All class of capacity / Toutes classes de capacité</b>										
Number of hatcheries	1976	1 767	478	556	208	169	99	137	38	82
Nombre de couvoirs	1977	1 661	430	536	190	160	96	139	37	73
Mean capacity (1 000)	1976	144	75	100	226	226	149	358	106	126
Capacité moyenne (1 000)	1977	157	85	106	249	249	156	358	111	140
Incubation of eggs (10 <sup>6</sup> )	1976	2 952	408	652	514	482	139	613	37	106
Incubation d'oeufs (10 <sup>6</sup> )	1977	3 017	427	673	529	493	131	622	36	106
Number of rotations	1976	11,6	11,3	11,8	10,9	12,6	9,4	12,5	9,4	10,3
Nombre de rotations	1977	11,6	11,7	11,9	11,2	12,4	8,7	12,4	8,8	10,4
<b>Capacity of less than 100 000 eggs / Capacité inférieure à 100 000 oeufs</b>										
Number of hatcheries	1976	1 211	424	425	111	62	55	45	25	64
Nombre de couvoirs	1977	1 097	375	398	94	57	49	46	23	55
Incubation of eggs (10 <sup>6</sup> )	1976	183	33	75	28	13	18	6	6	4
Incubation d'oeufs (10 <sup>6</sup> )	1977	150	29	61	24	11	11	4	4	4
Number of rotations	1976	5,8	4,4	6,6	7,0	4,7	7,6	5,1	6,3	2,6
Nombre de rotations	1977	5,2	4,3	5,9	6,9	4,5	5,5	3,5	5,5	3,1
<b>Capacity of more than 500 000 eggs / Capacité supérieure à 500 000 oeufs</b>										
Number of hatcheries	1976	138	13	25	25	19	6	44	1	5
Nombre de couvoirs	1977	141	14	27	25	20	6	43	1	5
Incubation of eggs (10 <sup>6</sup> )	1976	1 670	267	299	319	226	42	448	7	62
Incubation d'oeufs (10 <sup>6</sup> )	1977	1 752	283	326	334	253	41	447	6	61
Number of rotations	1976	13,3	14,1	15,0	12,0	14,3	10,4	13,0	13,9	11,9
Nombre de rotations	1977	13,4	14,7	15,0	12,3	14,1	10,1	13,0	12,8	11,8

Tabelle II : STRUKTUR UND NUTZUNG DER BRÜTEREIEIEN (andere Eier) - EUR-9  
Table II : STRUCTURE AND UTILIZATION OF HATCHERIES (other eggs) - EUR-9  
Tableau II : STRUCTURE ET UTILISATION DES COUVOIRS (autres oeufs) - EUR-9

Species / Espèces		Ducks/Canards	Geese/Oies	Turkeys/Dindes	Guinea Fowls/Pintades
<b>All class of capacity / Toutes classes de capacités</b>					
Number of hatcheries	1976	264	143	272	118
Nombre de couvoirs	1977	252	135	266	111
Mean capacity	1976	45	23	96	100
Capacité moyenne	1977	48	26	96	106
Incubation of eggs (10 <sup>6</sup> )	1976	51	1,6	124	84
Incubation d'oeufs (10 <sup>6</sup> )	1977	55	1,7	121	77
Number of rotations	1976	4,3	0,5	4,8	7,1
Nombre de rotations	1977	4,5	0,5	4,7	6,5
<b>Capacity of less than 100 000 eggs / Capacité inférieure à 100 000 oeufs</b>					
Number of hatcheries	1976	234	135	208	87
Nombre de couvoirs	1977	217	127	201	79
Incubation of eggs (10 <sup>6</sup> )	1976	20	1,0	13	8
Incubation d'oeufs (10 <sup>6</sup> )	1977	15	1,3	16	7







**DEFINITIONER  
DEFINITIONEN  
DEFINITIONS  
DEFINITIONS  
DEFINIZIONI  
DEFINITIES**



UDDRAF AF:  
RADETS FORORDNING Nr. 2782/75  
af 29 oktober 1975  
om produktion og afsætning af rugeæg og  
kyllinger af fjerkræ

*Artikel 1*

I denne forordning forstås ved:

1. Rugeæg: æg af fjerkræ, henhørende under position 04.05 A I a) i den fælles toldtarif, beregnet til produktion af kyllinger, opdelt efter art, kategori og type, og mærket i overensstemmelse med denne forordning.
2. Kyllinger: levende fjerkræ, hvis vægt ikke overstiger 185 gram (position 01.05 A i den fælles toldtarif) af følgende kategorier:
  - a) brugskyllinger: kyllinger af en af følgende typer:
    - i) slagtekyllinger: kyllinger til opfodning, som slagtes før kønsmodningen;
    - ii) læggekyllinger: kyllinger til opdræt med henblik på produktion af konsumæg;
    - iii) kyllinger til blandet anvendelse: kyllinger bestemt til æglægning eller til slagtning;
  - b) formeringskyllinger: kyllinger bestemt til produktion af brugskyllinger;
  - c) avlskyllinger: kyllinger bestemt til produktion af formeringskyllinger.
3. Virksomhed: virksomhed eller del af en virksomhed inden for hver af følgende aktivitetsområder:
  - a) avlsvirksomhed: virksomhed, hvis aktivitet består i produktion af rugeæg bestemt til produktion af avlskyllinger, formeringskyllinger eller brugskyllinger;
  - b) formeringsvirksomhed: virksomhed, hvis aktivitet består i produktion af rugeæg bestemt til produktion af brugskyllinger;
  - c) rugeri: virksomhed, hvis aktivitet består i indlægning og udrugning af rugeæg samt i levering af kyllinger.
4. Kapacitet: det største antal rugeæg, der på samme tid kan ligge i rugemaskinerne, eksklusive klækkemaskinerne.

EFT nr. L 282 af 1.11.1975, S. 100.

AUSZUG AUS:  
VERORDNUNG (EWG) Nr. 2782/75  
DES RATES  
vom 29 Oktober 1975  
über die Erzeugung von und den Verkehr mit  
Bruteiern und Küken von Hausgeflügel

*Artikel 1*

Im Sinne dieser Verordnung sind:

1. „Bruteier“: Eier von Hausgeflügel (Tarifstelle 04.05 A I a) des Gemeinsamen Zolltarifs), die zur Erzeugung von Küken bestimmt, je nach Art, Kategorie und Sorte unterschieden und nach dieser Verordnung ausgewiesen sind.
2. „Küken“: lebendes Hausgeflügel mit einem Stückgewicht von höchstens 185 Gramm (Tarifstelle 01.05 A des Gemeinsamen Zolltarifs) der folgenden Kategorien:
  - a) „Gebrauchsküken“: Küken einer der folgenden Sorten:
    - i) „Schlachtküken“: Küken für die Mast, die vor Erlangung der Geschlechtsreife geschlachtet werden;
    - ii) „Legeküken“: Küken für die Aufzucht, die zur Erzeugung von Konsumeiern bestimmt sind;
    - iii) „Küken gemischter Verwendbarkeit“: Küken entweder für das Legen oder für das Schlachten;
  - b) „Vermehrungsküken“: Küken für die Erzeugung von Gebrauchsküken;
  - c) „Zuchtküken“: Küken für die Erzeugung von Vermehrungsküken.
3. „Betrieb“: Betriebsstätte oder Teil einer Betriebsstätte jedes einzelnen der nachstehenden Tätigkeitsbereiche:
  - a) „Zuchtbetrieb“: Betrieb, dessen Tätigkeit in der Erzeugung von Bruteiern zur Erzeugung von Zuchtküken, Vermehrungsküken oder Gebrauchsküken besteht;
  - b) „Vermehrungsbetrieb“: Betrieb, dessen Tätigkeit in der Erzeugung von Bruteiern zur Erzeugung von Gebrauchsküken besteht;
  - c) „Brütereier“: Betrieb, dessen Tätigkeit im Einlegen und Bebrüten von Bruteiern sowie in der Lieferung von Küken besteht.
4. „Fassungsvermögen“: die größtmögliche Zahl Bruteier, die gleichzeitig in die Brutschränke ausschließlich der Schlupfräume eingelegt werden kann.

ABl. Nr. L 282 vom 1.11.1975, S. 100.

EXCERPT FROM:  
REGULATION (EEC) No. 2782/75  
OF THE COUNCIL  
of 29 October 1975

on the production and marketing of eggs for  
hatching and of farmyard poultry chicks

*Article 1*

For the purposes of this Regulation:

1. "Eggs for hatching" means poultry eggs falling within subheading (a) No. 04.05 A I (a) of the Common Customs Tariff intended for the production of chicks, classified according to species, category and type and identified in accordance with this Regulation.
2. "Chicks" means live poultry the weight of which does not exceed 185 grammes falling within subheading No. 01.05 A of the Common Customs Tariff, of the following categories:
  - (a) Utility chicks: chicks of one of the following types:
    - (i) table type chicks: chicks intended to be fattened and slaughtered before reaching sexual maturity;
    - (ii) laying chicks: chicks intended to be raised with a view to the production of eggs for consumption;
    - (iii) dual purpose chicks: chicks intended either for laying or for the table;
  - (b) Parent stock chicks: chicks intended for the production of utility chicks;
  - (c) Grandparent stock chicks: chicks intended for the production of breeding chicks.
3. "Establishment" means the establishment or part of an establishment for each of the following sectors of activity:
  - (a) pedigree breeding establishment: an establishment, for the production of eggs for hatching intended for the production of grandparent stock, parent stock or utility chicks;
  - (b) breeding establishment: an establishment for the production of eggs for hatching intended for the production of utility chicks;
  - (c) hatchery: an establishment for incubating eggs, hatching and supplying chicks.
4. "Capacity" means the maximum number of eggs for hatching which may be placed simultaneously in incubators excluding hatchers.

OJ No. L 282, 1.11.1975, p. 100.

EXTRAIT DE :  
REGLEMENT (CEE) N° 2782/75  
DU CONSEIL  
du 29 octobre 1975

concernant la production et la commercialisation des œufs à couvrir et de poussins de volailles de basse-cour

*Article premier*

Au sens du présent règlement on entend par :

1. Œufs à couvrir : les œufs de volaille de basse-cour de la position 04.05 A I a) du tarif douanier commun destinés à la production de poussins, différenciés selon l'espèce, la catégorie et le type et identifiés conformément au présent règlement.
2. Poussins : les volailles vivantes de basse-cour dont le poids n'excède pas 185 grammes de la position 01.05 A du tarif douanier commun, des catégories suivantes :
  - a) poussins d'utilisation : les poussins de l'un des types suivants :
    - i) poussins de chair : les poussins destinés à être engraisés et abattus avant la maturité sexuelle;
    - ii) poussins de ponte : les poussins destinés à être élevés en vue de la production d'œufs de consommation;
    - iii) poussins à usage mixte : les poussins destinés soit à la ponte, soit à la chair;
  - b) poussins de multiplication : les poussins destinés à la production de poussins d'utilisation;
  - c) poussins de reproduction : les poussins destinés à la production de poussins de multiplication.
3. Etablissement : l'établissement ou la partie d'un établissement de chacun des secteurs d'activité suivants :
  - a) établissement de sélection : l'établissement dont l'activité consiste dans la production d'œufs à couvrir destinés à la production de poussins de reproduction, de multiplication ou d'utilisation;
  - b) établissement de multiplication : l'établissement dont l'activité production d'œufs à couvrir production de poussins d'utilisation;
  - c) couvoir : l'établissement dont l'activité consiste dans la mise en incubation, l'incubation d'œufs à couvrir et la fourniture de poussins.
4. Capacité : le nombre maximum d'œufs à couvrir pouvant être placés simultanément dans les incubateurs à l'éclosion des éclosiers.

JO n° L 282 du 1.11.1975, p. 100.

**ESTRATTO DA :**  
**REGOLAMENTO (CEE) N. 2782/75**  
**DEL CONSIGLIO**  
**del 29 ottobre 1975**

**relativo alla produzione e alla commercializzazione di uova da cova e pulcini di volatili da cortile**

*Articolo 1*

Ai sensi del presente regolamento si intendono per :

1. Uova da cova : le uova di volatili da cortile della voce 04.05 A I a) della tariffa doganale comune, destinate alla produzione di pulcini, differenziate secondo la specie, la categoria e il tipo ed identificate conformemente al presente regolamento.
2. Pulcini : i volatili vivi da cortile di peso unitario non superiore a 185 grammi della voce 01.05 A della tariffa doganale comune, delle seguenti categorie :
  - a) pulcini da utilizzazione : i pulcini di uno dei seguenti tipi :
    - i) pulcini da carne : i pulcini destinati ad essere ingrassati e macellati prima della maturità sessuale;
    - ii) pulcini da produzione di uova : i pulcini destinati ad essere allevati per la produzione di uova da consumo;
    - iii) pulcini per uso misto : i pulcini destinati alla produzione di uova o alla carne;
  - b) pulcini da moltiplicazione : i pulcini destinati alla produzione di pulcini da utilizzazione;
  - c) pulcini riproduttori : i pulcini destinati alla produzione di pulcini da moltiplicazione.
3. Stabilimento : lo stabilimento o la parte di stabilimento di ciascuno dei seguenti settori di attività :
  - a) stabilimento di selezione : lo stabilimento la cui attività consiste nella produzione di uova da cova per la produzione di pulcini riproduttori, di pulcini da moltiplicazione o di pulcini da utilizzazione;
  - b) stabilimento di moltiplicazione : lo stabilimento la cui attività consiste nella produzione di uova da cova destinate alla produzione di pulcini da utilizzazione;
  - c) incubatoio : lo stabilimento la cui attività consiste nella messa in incubazione, nella incubazione di uova da cova e nella fornitura di pulcini.
4. Capienza : il numero massimo di uova da cova che può essere collocato contemporaneamente nelle incubatrici, escluse le sezioni di schiusa.

**UITTREKSEL UIT :**  
**VERORDENING (EEG) Nr. 2782/75**  
**VAN DE RAAD**  
**van 29 oktober 1975**

**betreffende de produktie van en de handel in broedeieren en kuikens van pluimvee**

*Artikel 1*

In de zin van deze verordening wordt verstaan onder :

1. Broedeieren : eieren van pluimvee van post 04.05 A I a) van het gemeenschappelijk douanetarief die voor de produktie van kuikens bestemd zijn, onderscheiden naar soort, categorie en type en die overeenkomstig deze verordening zijn geïdentificeerd.
2. Kuikens : levend pluimvee dat per stuk niet meer dan 185 gram weegt van post 01.05 A van het gemeenschappelijk douanetarief van de volgende categorieën :
  - a) gebruikskuikens : kuikens van een van de volgende typen :
    - i) slachtkuikens : kuikens bestemd om te worden gemest en vóór de geslachtsrijpheid te worden geslacht;
    - ii) legkuikens : kuikens bestemd om opgefokt te worden met het oog op de produktie van consumptie-eieren;
    - iii) kuikens voor gemengd gebruik : kuikens bestemd voor de leg of voor de slacht;
  - b) vermeerderingskuikens : kuikens voor de produktie van gebruikskuikens;
  - c) fokkuikens : kuikens voor de produktie van vermeerderingskuikens.
3. Bedrijf : bedrijf of deel van een bedrijf van een van de volgende bedrijfssectoren :
  - a) selectiebedrijf : bedrijf dat zich toelegt op de produktie van broedeieren voor de produktie van fokkuikens, vermeerderingskuikens of gebruikskuikens;
  - b) vermeerderingsbedrijf : bedrijf dat zich toelegt op de produktie van broedeieren, bestemd voor de produktie van gebruikskuikens;
  - c) broederij : bedrijf dat zich toelegt op het inleggen en uitbroeden van broedeieren en het opleveren van kuikens.
4. Capaciteit : het maximale aantal broedeieren dat de broedmachines, met uitsluiting van de uitbroedkasten, gelijktijdig kunnen bevatten.

PB nr. L 282 van 1.11.1975, blz. 100.

**DE EUROPÆISKE FÆLLESSKABERS STATISTISKE KONTOR**  
**STATISTISCHES AMT DER EUROPÄISCHEN GEMEINSCHAFTEN**  
**STATISTICAL OFFICE OF THE EUROPEAN COMMUNITIES**  
**OFFICE STATISTIQUE DES COMMUNAUTÉS EUROPÉENNES**  
**ISTITUTO STATISTICO DELLE COMUNITÀ EUROPEE**  
**BUREAU VOOR DE STATISTIEK DER EUROPESE GEMEENSCHAPPEN**

**A. Dornonville de la Cour**      **Generaldirektør/Generaldirektor/Director-General/Directeur-général/  
Direttore generale / Directeur-generaal**

**E. Hentgen**      **Assistent / Assistent / Assistant / Assistant / Assistente / Assistent**

**Direktører / Direktoren / Directors / Directeurs / Direttori / Directeuren :**

**G. Bertaud**      **Statistiske metoder, information  
Statistische Methoden, Informationswesen  
Statistical methods, information processing  
Méthodologie statistique, traitement de l'information  
Metodologia statistica, trattamento dell'informazione  
Methodologie van de statistiek, informatieverwerking**

**V. Paretti**      **Almen statistik og nationalregnskab  
Allgemeine Statistik und Volkswirtschaftliche Gesamtrechnung  
General statistics and national accounts  
Statistiques générales et comptes nationaux  
Statistiche generali e conti nazionali  
Algemene statistiek en nationale rekeningen**

**D. Harris**      **Befolknings- og socialstatistik  
Bevölkerungs- und Sozialstatistik  
Demographical and social statistics  
Statistiques démographiques et sociales  
Statistiche demografiche e sociali  
Sociale en bevolkingsstatistiek**

**S. Louwes**      **Landbrugs-, skovbrugs- og fiskeristatistik  
Statistik der Landwirtschaft, Forstwirtschaft und Fischerei  
Agriculture, forests and fisheries statistics  
Statistiques de l'agriculture, des forêts et de la pêche  
Statistiche dell'agricoltura, delle foreste e della pesca  
Landbouw-, bosbouw- en visserijstatistiek**

**H. Schumacher**      **Industri- og miljøstatistik  
Industrie- und Umweltstatistik  
Industrial and environmental statistics  
Statistiques de l'industrie et de l'environnement  
Statistiche dell'industria e dell'ambiente  
Industrie- en milieustatistiek**

**S. Ronchetti**      **Handels-, transport- og servicestatistik  
Handels-, Transport- und Dienstleistungsstatistik  
Trade, transport and services statistics  
Statistiques des commerces, transports et services  
Statistiche dei commerci, trasporti e servizi  
Handels-, vervoers- en dienstverleningsstatistiek**







**Salgs- og abonnementskontorer · Vertriebsbüros · Sales Offices  
Bureaux de vente · Uffici di vendita · Verkoopkantoren**

**Belgique - België**

*Moniteur belge - Belgisch Staatsblad*

Rue de Louvain 40-42 -  
Leuvensestraat 40-42  
1000 Bruxelles - 1000 Brussel  
Tél. 512 0026  
CCP 000-2005502-27  
Postrekening 000-2005502-27

*Sous-dépôts - Agentschappen:*

Librairie européenne - Europese  
Boekhandel  
Rue de la Loi 244 - Wetstraat 244  
1040 Bruxelles - 1040 Brussel

**CREDOC**

Rue de la Montagne 34 - Bte 11 -  
Bergstraat 34 - Bus 11  
1000 Bruxelles - 1000 Brussel

**Danmark**

*J. H. Schultz - Boghandel*

Møntergade 19  
1116 København K  
Tel. 14 11 95  
Girokonto 1195

**BR Deutschland**

*Verlag Bundesanzeiger*

Breite Straße - Postfach 10 B006  
5000 Köln 1  
Tel. (02 21) 21 0348  
(Fernschreiber: Anzeiger Bonn  
8882 595)  
Postscheckkonto 834 00 Köln

**France**

*Service de vente en France des publica-  
tions des Communautés européennes*

*Journal officiel*

26, rue Desaix  
75732 Paris Cedex 15  
Tél. (1) 578 61 39 - CCP Paris 23-96

**Ireland**

*Government Publications*

Sales Office  
G.P.O. Arcade  
Dublin 1

or by post from

*Stationery Office*

Beggar's Bush  
Dublin 4  
Tel. 68 84 33

**Italia**

*Libreria dello Stato*

Piazza G. Verdi 10  
00198 Roma - Tel. (6) 8508  
Telex 62008  
CCP 1/2640

*Agenzia*

Via XX Settembre  
(Palazzo Ministero del tesoro)  
00187 Roma

**Grand-Duché  
de Luxembourg**

*Office des publications officielles  
des Communautés européennes*

5, rue du Commerce  
Boîte postale 1003 - Luxembourg  
Tél. 49 00 81 - CCP 19190-81  
Compte courant bancaire:  
BIL 8-109/6003/300

**Nederland**

*Staatsdrukkerij- en uitgeverijbedrijf*

Christoffel Plantijnstraat, 's-Gravenhage  
Tel. (070) 62 45 51  
Postgiro 42 53 00

**United Kingdom**

*H.M. Stationery Office*

P.O. Box 569  
London SE1 9NH  
Tel. (01) 928 6977, ext. 365  
National Giro Account 582-1002

**United States of America**

*European Community Information  
Service*

2100 M Street, N.W.  
Suite 707  
Washington, D.C. 20037  
Tel. (202) 872 83 50

**Schweiz - Suisse - Svizzera**

*Librairie Payot*

6, rue Grenus  
1211 Genève  
Tél. 3189 50  
CCP 12-236 Genève

**Sverige**

*Librairie C.E. Fritze*

2, Fredsgatan  
Stockholm 16  
Postgiro 193, Bankgiro 73/4015

**España**

*Libreria Mundi-Prensa*

Castelló 37  
Madrid 1  
Tel. 275 46 55

**Andre lande · Andere Länder · Other countries · Autres pays · Altri paesi · Andere landen**

Kontoret for De europæiske Fællesskabers officielle Publikationer · Amt für amtliche Veröffentlichungen der Europäischen Gemeinschaften · Office for  
Official Publications of the European Communities · Office des publications officielles des Communautés européennes · Ufficio delle pubblicazioni  
ufficiali delle Comunità europee · Bureau voor officiële publikaties der Europese Gemeenschappen

Luxembourg 5, rue du Commerce Boîte postale 1003 Tél. 49 00 81 CCP 19190-81 Compte courant bancaire BIL 8-109/6003/300

Pr. hæfte DKR 30,50  
Einzelpreis DM 11,60  
Single copy UKL 3/USD 5  
Prix au numéro FF 24,30/BFR 180  
Prezzo unitario LIT 4300  
Prijs per nummer HFL 12,25/BFR 180

Helårsabonnement DKR 229,50  
Jahresabonnement DM 89  
Annual subscription UKL 22.40/USD 39  
Abonnement annuel FF 188/BFR 1400  
Abbonamento annuale LIT 33350  
Jaarabonnement HFL 95/BFR 1400



KONTORET FOR DE EUROPÆISKE FÆLLESSKABERS OFFICIELLE PUBLIKATIONER  
AMT FÜR AMTLICHE VERÖFFENTLICHUNGEN DER EUROPÄISCHEN GEMEINSCHAFTEN  
OFFICE DES PUBLICATIONS OFFICIELLES DES COMMUNAUTÉS EUROPÉENNES  
UFFICIO DELLE PUBBLICAZIONI UFFICIALI DELLE COMUNITÀ EUROPEE  
BUREAU VOOR OFFICIËLE PUBLIKATIES DER EUROPESE GEMEENSCHAPPEN  
OFFICE FOR OFFICIAL PUBLICATIONS OF THE EUROPEAN COMMUNITIES

ISSN 0378-3537